



# Statistische Berichte Niedersachsen

Landesamt für Statistik  
Niedersachsen

L IV 1.1-j/ 2013

## Umsätze und ihre Besteuerung

Ergebnisse der Umsatzsteuerstatistik

Voranmeldungen 2013

Zusammenfassende Übersichten



**Niedersachsen**

## Zeichenerklärung

- = Nichts vorhanden
- 0 = Mehr als nichts, aber weniger als die Hälfte der kleinsten dargestellten Einheit
- . = Zahlenwert unbekannt oder aus Geheimhaltungsgründen nicht veröffentlicht
- X = Nachweis ist nicht sinnvoll, unmöglich, oder Fragestellung trifft nicht zu
- ... = Angabe fällt später an
- / = Nicht veröffentlicht, weil nicht ausreichend genau oder nicht repräsentativ
- () = Aussagewert eingeschränkt, da Zahlenwert statistisch relativ unsicher
- D = Durchschnitt
- p = vorläufige Zahl
- r = berichtigte Zahl
- s = geschätzte Zahl
- dav. = davon. Mit diesem Wort wird die Aufgliederung einer Gesamtmasse in sämtliche Teilmassen eingeleitet
- dar. = darunter. Mit diesem Wort wird die Ausgliederung einzelner Teilmassen angekündigt

Abänderungen bereits bekanntgegebener Zahlen beruhen auf nachträglichen Berichtigungen.  
Abweichungen in den Summen sind in der Regel auf das Runden der Einzelpositionen zurückzuführen.

Soweit nicht anders vermerkt ist, wurden die Tabellen im Landesamt für Statistik Niedersachsen erarbeitet und gelten für das Gebiet des Landes Niedersachsen.

## Information und Beratung

Auskünfte zu dieser Veröffentlichung unter:  
Dezernat45@statistik.niedersachsen.de  
Tel.: 0511 9898-3219 Herr Schacht

Auskünfte aus allen Bereichen der amtlichen Statistik unter:  
Tel.: 0511 9898-1132, 1134  
Fax: 0511 9898-991134  
E-Mail: [auskunft@statistik.niedersachsen.de](mailto:auskunft@statistik.niedersachsen.de)  
Internet: [www.statistik.niedersachsen.de](http://www.statistik.niedersachsen.de)

## Herausgeber

Landesamt für Statistik Niedersachsen  
Postfach 910764  
30427 Hannover

Erscheinungsweise: jährlich  
Erschienen im April 2015

© Landesamt für Statistik Niedersachsen, Hannover 2015.  
Vervielfältigung und Verbreitung, auch auszugsweise, mit Quellenangabe gestattet.

# Inhalt

| Textteil   | Seite |
|--|-------|
| Vorbemerkungen .....   | 4     |
| Übersicht Besteuerungsvorgänge.....  | 10    |
| <b>Tabellen und Grafiken:</b>  |       |
| 1.1 Steuerpflichtige nach Wirtschaftsabschnitten, Größenklassen der Lieferungen und Leistungen, Rechtsform und Besteuerungsart.....  | 12    |
| 1.2 Lieferungen und Leistungen nach Wirtschaftsabschnitten, Größenklassen der Lieferungen und Leistungen, Rechtsform und Besteuerungsart.....  | 14    |
| 1.3 Steuerpflichtige und deren Lieferungen und Leistungen 2013 nach Wirtschaftszweigen .....   | 16    |
| 1.4 Steuerpflichtige und deren Lieferungen und Leistungen 2013 nach Größenklassen .....  | 16    |
| 1.5 Steuerpflichtige und deren Lieferungen und Leistungen 2013 nach Rechtsform.....  | 16    |
| 1.6 Steuerpflichtige und deren Lieferungen und Leistungen 2013 nach Rechtsform und Größenklassen .....   | 18    |
| 1.7 Lieferungen und Leistungen 2013 nach Rechtsform und Größenklassen .....  | 19    |
| 1.8 Steuerpflichtige 2013 nach Wirtschaftszweigen und Größenklassen .....  | 20    |
| 1.9 Lieferungen und Leistungen 2013 nach Wirtschaftszweigen und Größenklassen .....  | 21    |
| 2.1 Umsatzsteuerpflichtige, deren steuerbarer Umsatz und Umsatzsteuer 2013 nach ausgewählten Wirtschaftszweigen .....  | 22    |
| 2.2 Umsatzsteuerpflichtige und deren Lieferungen und Leistungen 2013 nach ausgewählten Wirtschaftszweigen und Umsatzgrößenklassen.....   | 24    |
| 2.3 Umsatzsteuerpflichtige, deren Lieferungen und Leistungen 2013 nach Rechtsformen und ausgewählten Wirtschaftszweigen .....  | 32    |
| 2.4 Umsatzsteuerpflichtige, deren Lieferungen und Leistungen 2013 nach der Besteuerung der Umsätze und ausgewählten Wirtschaftszweigen .....   | 34    |
| 2.5 Umsatzsteuerpflichtige; deren Lieferungen und Leistungen 2013 und Organkreise nach ausgewählten Wirtschaftszweigen .....   | 38    |
| 2.6 Umsatzsteuerpflichtige, steuerbarer Umsatz und Umsatzsteuer 2013 in regionaler Gliederung und Städte mit rd. 50 000 u. m. Einwohnern nach zusammengefassten Wirtschaftsbereichen ..... | 40    |
| 2.7 Umsatzsteuerpflichtige, deren steuerbarer Umsatz 2013 und Umsatz der Unternehmen mit britischer Rechtsform nach Wirtschaftsabschnitten.....  | 43    |

# Vorbemerkungen

## 1. Grundlagen der Umsatzsteuerstatistik

Die Umsatzsteuer ist nach der Einkommensteuer die bedeutendste Einnahme der öffentlichen Haushalte. Sie ist so konzipiert, dass bei jedem Verkauf (Produzent, Großhändler, Einzelhändler, Verbraucher) nur der zusätzlich geschaffene Mehrwert besteuert wird. Erreicht wird dies dadurch, dass für Unternehmer die gezahlte Umsatzsteuer als Vorsteuer abziehbar ist. Letztlich wird die Umsatzsteuer damit vom Verbraucher getragen, allerdings wird sie von den Unternehmen abgeführt. Zur Erhebung der Umsatzsteuer leisten die Unternehmen – monatlich oder vierteljährlich – Vorauszahlungen (als „Vorankündigungen“ bezeichnet), die dann später bei der Veranlagung mit der Steuerschuld verrechnet werden.

Die Umsatzsteuerstatistik (Vorankündigungen) wird seit 1996 jährlich durchgeführt. Da sie auf den Umsatzsteuervorauszahlungen der Unternehmer basiert, können bereits rd. 14 Monate nach Ablauf des Berichtsjahres Ergebnisse vorgelegt werden. Sie enthält allerdings Lücken: Sogenannte Jahresmelder sowie Kleinunternehmen mit einem Umsatz unter 17 500 Euro werden nicht erfasst.

Als Ergänzung wurde daher erstmals für das Berichtsjahr 2006 die Umsatzsteuerstatistik (Veranlagungen) durchgeführt. Sie bildet den Besteuerungsprozess ab. Die Angaben zu den Umsätzen sind daher genauer, und sie enthält auch die Jahresmelder und die Kleinunternehmen. Allerdings dauert es wesentlich länger, bis die Ergebnisse vorliegen.

In diesem Bericht werden die Ergebnisse der Umsatzsteuer (Vorankündigungen) des Jahres 2013 dargestellt. Die Ergebnisse der Umsatzsteuer (Veranlagungen) des Jahres 2013 werden Ende 2016 vorliegen.

### 1.1 Steuerrechtliche Begriffe

#### *Steuerpflichtige*

Als Umsatzsteuerpflichtige gelten Unternehmer in der steuerrechtlichen Definition des § 2 Abs. 1 Umsatzsteuergesetz (UStG). Danach ist Unternehmer, wer eine gewerbliche oder berufliche Tätigkeit selbstständig und nachhaltig zur Erzielung von Einnahmen ausübt, auch wenn die Gewinnabsicht fehlt oder eine Personenvereinigung nur ihren Mitgliedern gegenüber tätig wird.

Die Körperschaften des öffentlichen Rechts sind nur im Rahmen ihrer Betriebe gewerblicher Art und ihrer land-

oder forstwirtschaftlichen Betriebe gewerblich oder beruflich tätig.

Alle Umsätze werden am Hauptsitz des Unternehmens erfasst und statistisch auch nur dort nachgewiesen. Etwa vorhandene Zweigniederlassungen (Filialen, bei Organschaften Tochterunternehmen) bilden steuerrechtlich eine Einheit mit dem Hauptunternehmen. Das bedeutet auch, dass in Niedersachsen nur Umsätze von Unternehmen nachgewiesen werden, die ihren Sitz in Niedersachsen haben. Beispielsweise werden die niedersächsischen Umsätze von Einzelhandelsketten, die ihren Sitz in einem anderen Bundesland haben, vollständig dort verbucht. Gleiches gilt für die Regionalergebnisse innerhalb Niedersachsens.

Nichtselbstständig im Sinne des Umsatzsteuergesetzes sind juristische Personen des bürgerlichen Rechts, wenn sie nach dem Gesamtbild der tatsächlichen Verhältnisse finanziell, wirtschaftlich und organisatorisch in ein Unternehmen eingegliedert sind (Organgesellschaft gem. § 2 Abs. 2 UStG). Organgesellschaften bilden zusammen mit dem Organträger einen Organkreis. Steuerbar sind lediglich die Außenumsätze des Organkreises, die vom Organträger zu versteuern sind.

Aus statistischer Sicht kann die Zuordnung des Organkreises zu einem Wirtschaftszweig problematisch sein, wenn die Organgesellschaften unterschiedliche wirtschaftliche Schwerpunkte haben.

#### *Steuerbarer Umsatz*

Der Umsatzsteuer unterliegen die folgenden Umsätze (§ 1 Abs. 1 UStG):

- I. Lieferungen und Leistungen, die ein Unternehmer im Inland gegen Entgelt im Rahmen seines Unternehmens ausführt.
- II. Innergemeinschaftliche Erwerbe im Inland gegen Entgelt;
- III. Einfuhr aus einem Drittland (Länder außerhalb der Europäischen Union) in das Inland (Einfuhrumsatzsteuer). Die Einfuhrumsatzsteuer ist nicht Bestandteil der Umsatzsteuerstatistik.

An die Stelle der bisherigen Einfuhrumsatzsteuer, die nur noch bei Lieferungen aus Drittstaaten erhoben wird, tritt im innergemeinschaftlichen Warenverkehr der *innergemeinschaftliche Erwerb*. Ein innergemeinschaftlicher Erwerb ist grundsätzlich gegeben, wenn ein Unternehmer oder eine juristische Person von einem anderen Unternehmer einen Gegenstand erwirbt und dieser Gegenstand vom Gebiet eines anderen EU-Mitgliedstaates in das

Inland gelangt. Seit der Einführung des Europäischen Binnenmarktes am 1. Januar 1993 gehört der innergemeinschaftliche Erwerb zu den steuerbaren Umsätzen (vgl. Abschnitt 1.2). Deshalb werden die unter Ziffer I genannten Umsätze als „Lieferungen und Leistungen“ bezeichnet. Nur diese Umsätze sind mit dem bis zur Umsatzsteuerstatistik 1992 verwendeten Begriff der „steuerbaren Umsätze“ vergleichbar.

#### Steuerbefreiungen (steuerfreie Umsätze)

Bei den Steuerbefreiungen (§ 4 Nr. 1 bis 28; § 25 Abs. 2 UStG) wird zwischen Umsätzen, bei denen ausdrücklich ein *Recht auf Vorsteuerabzug* besteht und solchen ohne Recht auf Vorsteuerabzug unterschieden.

Steuerfrei mit Vorsteuerabzug sind beispielsweise Ausfuhrlieferungen und Lohnveredelungen für ausländische Auftraggeber, die innergemeinschaftlichen Lieferungen, Umsätze für die Seeschifffahrt und die Luftfahrt, der grenzüberschreitende Güterverkehr, Reiseleistungen außerhalb des Gebietes der Europäischen Wirtschaftsgemeinschaft.

Kein Recht auf Vorsteuerabzug besteht bei Geld-, Kredit- und Wertpapierumsätzen, Vermietung und Verpachtung von Grundstücken, Umsätze, die anderen umsatzbezogenen Verkehrsteuern wie Grunderwerb-, Wett- u. Lotteriesteuer, oder Versicherungssteuer unterliegen sowie bestimmte Leistungen des Gesundheits- und Sozialwesens.

#### Bemessungsgrundlage

Der Umsatz bemisst sich

- bei Lieferungen, sonstigen Leistungen und innergemeinschaftlichen Erwerben im Allgemeinen nach dem Entgelt (§ 10 Abs. 1 UStG);
- bei unentgeltlichen Leistungen nach dem Einkaufspreis bzw. den Selbstkosten, den entstandenen Kosten oder den Aufwendungen (§ 10 Abs. 4 UStG);
- bei der Einfuhr nach dem Wert des eingeführten Gegenstandes zuzüglich Eingangsabgaben und Verbrauchsteuern (§ 11 UStG).

Die Umsatzsteuer ist grundsätzlich nach *vereinbarten* Entgelten (Sollbesteuerung) zu berechnen (§ 16 Abs. 1 UStG). Dies bedeutet, dass die Versteuerung des Umsatzes zum Zeitpunkt des Bewirkens der Leistung und nicht zum Zeitpunkt der Rechnungserteilung bzw. -bezahlung erfolgt. Die Steuer selbst gehört nicht zur Bemessungsgrundlage.

Die Steuerberechnung nach *vereinnahmten* Entgelten (Ist-Besteuerung) kann auf Antrag solchen Unternehmen gestattet werden, deren Gesamtumsatz im Vorjahr nicht

mehr als 500 000 € betragen hat, oder die von der Buchführungspflicht befreit sind; auch den Angehörigen freier Berufe steht diese Möglichkeit offen (§ 20 UStG).

#### Steuersätze

Die Umsatzsteuer für steuerpflichtige Umsätze beträgt im Berichtszeitraum 19 % (allgemeiner Steuersatz) der Bemessungsgrundlage (§ 12 Abs. 1 UStG). Sie ermäßigt sich für eine Reihe von Umsätzen (§ 12 Abs. 2 UStG) auf 7 %, z.B. für die Lieferungen, die Einfuhr und den innergemeinschaftlichen Erwerb von land- und forstwirtschaftlichen Erzeugnissen, Futtermitteln, Lebensmitteln, Waren des Buchhandels und Erzeugnissen des grafischen Gewerbes, Kunstgegenständen und Sammlungen; für bestimmte Leistungen kultureller und unterhaltender Art; für die Leistungen gemeinnütziger, mildtätiger und kirchlicher Einrichtungen; für die Personenbeförderung mit bestimmten Beförderungsmitteln.

Besondere Regelungen gelten für die im Rahmen eines land- und forstwirtschaftlichen Betriebes ausgeführten Umsätze (Besteuerung nach *Durchschnittssätzen* gem. § 24 UStG). Die Steuersätze betragen für die in der Vorschrift im Einzelnen aufgeführten Lieferungen und den Eigenverbrauch entweder 5,5%, 10,7% oder 19,0 %. Daneben besteht für den Unternehmer ein Optionsrecht, seine Umsätze nach den allgemeinen Vorschriften, d.h. nach den Regelsteuersätzen zu versteuern.

Für den größten Teil der land- und forstwirtschaftlichen Umsätze werden Steuern in gleicher Höhe festgesetzt wie die diesen Umsätzen zuzurechnenden Vorsteuern (Vorsteuerpauschale), sodass keine Zahlungsverpflichtung entsteht, während die Leistungsempfänger die ihnen in Rechnung gestellte Umsatzsteuer als Vorsteuer geltend machen können.

#### Vorsteuerabzug

Kernstück des Mehrwertsteuersystems ist der Vorsteuerabzug. Der Unternehmer kann die ihm im Geschäftsverkehr von anderen Unternehmen gesondert in Rechnung gestellte Umsatzsteuer als Vorsteuerbetrag von seiner Steuerschuld absetzen. Dadurch wird gewährleistet, dass der Preis z.B. einer Ware nicht von der unterschiedlichen Anzahl der jeweils durchlaufenden Produktions- und Absatzstufen kumulativ belastet wird. Besteuert wird folglich nur der Mehrwert. Zu den abziehbaren Vorsteuern zählt auch die entrichtete Einfuhrumsatzsteuer auf Importe, die Unternehmenszwecken dienen, die Steuern für den innergemeinschaftlichen Erwerb von Gegenständen für das Unternehmen und die Steuer für Leistungen i. S. d. § 13b Abs. 5, die für sein Unternehmen ausgeführt worden sind. Zur Vereinfachung des Besteuerungsverfahrens können die abziehbaren Vorsteuerbeträge für bestimmte Berufs-

und Gewerbebranche nach allgemeinen Durchschnittssätzen (v.H. - Sätze auf die getätigten Umsätze) errechnet werden (§ 23 UStG).

#### Kleinunternehmer

Eine Sonderregelung sieht das Umsatzsteuerrecht für sogen. *Kleinunternehmer* vor. Von ihnen wird die geschuldete Umsatzsteuer nicht erhoben, wenn der nach vereinnahmten Entgelten bemessene Gesamtumsatz (zuzüglich der darauf entfallenden Steuer, abzüglich der darin enthaltenen Umsätze von Wirtschaftsgütern des Anlagevermögens) im vorangegangenen Kalenderjahr 17 500 € nicht überstiegen hat und im laufenden Jahr 50 000 € voraussichtlich nicht übersteigen wird (§ 19 Abs. 1 UStG). Diese Kleinunternehmer sind dann nicht berechtigt, die ihnen in Rechnung gestellten Vorsteuerbeträge in Abzug zu bringen. Ein Verzicht auf die Steuerbefreiung ist gem. § 19 Abs. 2 UStG allerdings möglich.

#### Umsatzsteuer-Voranmeldung

Der Unternehmer hat im Vorgriff auf die Jahresveranlagung für den Voranmeldungszeitraum eine Voranmeldung abzugeben und eine Umsatzsteuer-Vorauszahlung zu leisten. Hat die Steuer für das vorangegangene Kalenderjahr mehr als 7 500 € betragen, gilt als Voranmeldungszeitraum der Kalendermonat, sonst das Kalendervierteljahr (§ 18 UStG). Bei Vorjahressteuern von weniger als 1 000 € kann der Steuerpflichtige von der Abgabe der Voranmeldungen und Entrichtung der Vorauszahlungen befreit werden. Die im Rahmen der Umsatzsteuerstatistik ermittelte Vorauszahlung enthält nicht die Steuer auf die Einfuhr von Gegenständen in das deutsche Zollgebiet (Einfuhrumsatzsteuer).

### 1.2 Änderungen im Umsatzsteuerrecht nach Einführung des EU-Binnenmarktes

Die mit dem Gesetz zur Anpassung des Umsatzsteuergesetzes und anderer Rechtsvorschriften an den EU-Binnenmarkt verbundenen Regelungen haben sich erstmals in den Ergebnissen der Umsatzsteuerstatistik 1994 niedergeschlagen. Die wesentlichen Änderungen, die besonders bei einem längerfristigen Statistikvergleich berücksichtigt werden sollten, sind:

- (1) Beseitigung der Steuergrenzen und Grenzkontrollen:  
Seit dem 1. Januar 1993 sind innergemeinschaftlich die steuerlichen Grenzen im Bereich der Umsatzsteuer weggefallen. Einfuhrumsatzsteuer wird für den innergemeinschaftlichen Warenverkehr ebenfalls nicht mehr erhoben.
- (2) Ursprungslandprinzip für private Verbraucher:  
Der private Verbraucher kann jetzt ohne wert- und mengenmäßige Beschränkungen Waren für seinen

persönlichen Bedarf aus jedem anderen EU-Mitgliedstaat einführen.

- (3) Bestimmungslandprinzip für Warenverkehr zwischen Unternehmen und bei Lieferungen neuer Fahrzeuge:  
Der innergemeinschaftliche grenzüberschreitende Warenverkehr zwischen Unternehmen erfolgt weiterhin ohne umsatzsteuerliche Belastung. An die Stelle der bisherigen Besteuerung der Einfuhr tritt jetzt die Besteuerung des innergemeinschaftlichen Erwerbs von Gegenständen im Bestimmungsland. Dieses Prinzip gilt auch bei innergemeinschaftlichen Lieferungen von neuen Fahrzeugen.
- (4) Warenverkehr mit Drittstaaten:  
Die Besteuerung bei der Einfuhr und die Steuerbefreiung bei der Ausfuhr werden grundsätzlich auf den Warenverkehr mit Drittstaaten beschränkt.
- (5) Lieferungen an steuerbefreite Unternehmer:  
Bei innergemeinschaftlichen Lieferungen an steuerbefreite Unternehmer, wie Kleinunternehmer, Land- und Forstwirte und nicht steuerpflichtige juristische Personen, erfolgt eine Besteuerung grundsätzlich im Bestimmungsland.
- (6) Steuerentlastung im Ursprungsland:  
Soweit bei einer innergemeinschaftlichen Lieferung eine Besteuerung in einem anderen EU-Mitgliedstaat (Bestimmungsland) erfolgt, werden diese Lieferungen im Ursprungsland von der Steuer entlastet.
- (7) Grenzüberschreitende Güterbeförderungen:  
Diese waren früher steuerbefreit. Innergemeinschaftliche Güterbeförderungen werden jetzt grundsätzlich am Abgangsort besteuert. Hat der Leistungsempfänger in einem anderen Mitgliedstaat eine Umsatzsteuer-Identifikationsnummer, so ist die Güterbeförderung grundsätzlich dort zu besteuern.

### 1.3 Gesetzliche Grundlagen

Grundlage für die Durchführung der Umsatzsteuerstatistik 2013 ist das

- Gesetz über Steuerstatistiken (StStatG) Artikel 35 Jahressteuergesetz 1996 vom 11. Oktober 1995 (BGBl. S. 1250) zuletzt geändert durch Artikel 19 des Gesetzes vom 25. Juli 2014 (BGBl. I S. 1266).

in Verbindung mit dem

- Gesetz über die Statistik für Bundeszwecke (BStatG) vom 22. Januar 1987 (BGBl. I S. 462, 565), zuletzt geändert durch Artikel 13 des Gesetzes vom 25. Juli 2013 (BGBl. I S. 2749).

Für die Erfassung und Besteuerung der Umsätze und

innergemeinschaftlichen Erwerbe sind folgende Gesetze, Verordnungen und Richtlinien maßgebend:

- Umsatzsteuergesetz (UStG) in der Fassung der Bekanntmachung vom 21. Februar 2005 (BGBl. I S. 386) und dazu durchgeführte Änderungen.
- Umsatzsteuer-Durchführungsverordnung (UStDV) in der Fassung der Bekanntmachung vom 21. Februar 2005 (BGBl. I S. 434) und dazu durchgeführte Änderungen.
- Umsatzsteueranwendungserlass (UStAE) in der jeweils gültigen Fassung (ab 1.11.2010).

Maßgeblich für die Umsatzsteuerstatistik 2013 ist die im Erhebungsjahr geltende Fassung der Gesetze.

## 2. Durchführung der Statistik

Seit dem Berichtsjahr 1996 wird die Umsatzsteuerstatistik jährlich durchgeführt. Da die Angaben der Voranmeldungen ausgewertet werden und nicht die der Jahresveranlagung, kann die Umsatzsteuerstatistik bereits rd. 1 Jahr nach Ende des Berichtsjahres Ergebnisse vorlegen.

### 2.1 Erhebungseinheit

Als Erhebungseinheit der Statistik gilt das steuerpflichtige Unternehmen, wie es im § 2 des Umsatzsteuergesetzes definiert ist. Gehören zu einem Unternehmen mehrere örtliche Einheiten (z.B. Zweigniederlassungen oder Organgesellschaften), so bilden diese steuerrechtlich mit dem Gesamtunternehmen eine Einheit. Alle Umsätze werden am Hauptsitz (i. d. R. Sitz der Geschäftsleitung) des Unternehmens erfasst und statistisch nachgewiesen. Zu *Doppelzählungen* ein und desselben Unternehmens kann es dadurch kommen, dass bei Inhaberwechsel, Änderung der Rechtsform, Sitzverlagerung u.a. innerhalb des Besteuerungsjahres mehr als eine (natürliche oder juristische) Person als Steuerpflichtiger in Erscheinung tritt. Die ausgewiesenen Umsätze sind davon jedoch nicht berührt. Die im Zeitablauf sich ergebende Umsatzentwicklung (der Wirtschaft insgesamt oder einzelner Branchen) wird z. T. erheblich von Fluktuationen innerhalb des Berichtskreises beeinflusst, ausgelöst z.B. durch Firmenneugründungen, -zusammenschlüsse oder -auflösungen, wirtschaftliche Schwerpunktverlagerungen bzw. wirtschaftssystematische Neuordnungen.

### 2.2 Erhebungsmerkmale

Die benötigten Daten werden nicht durch Befragung der Steuerpflichtigen erhoben, sondern von der Finanzver-

waltung ausschließlich auf elektronischem Wege zur Verfügung gestellt. Es handelt sich dabei um anonymisierte Datensätze, die im Rahmen des automatisierten Umsatzsteuer Voranmeldungs- und Vorauszahlungsverfahrens (UVV) erzeugt wurden. Änderungen und Ergänzungen, die sich aus den später vorliegenden Jahreserklärungen ergeben, können für die statistische Aufbereitung nicht mehr berücksichtigt werden.

Im Einzelnen werden folgende Merkmale erhoben:

#### a) *qualitative Merkmale*

Gemeindekennzahl (als Kennziffer für den Unternehmenssitz);  
Gewerbekennzahl (nach der Klassifikation der Wirtschaftszweige, Ausgabe 2008);  
Rechtsform;  
Dauer der Steuerpflicht;  
Istbesteuerung nach § 20 Abs. 1 UStG;  
Regelbesteuerung land- und forstwirtschaftlicher Betriebe nach § 24 Abs. 4 UStG;  
Vorsteuer nach allgemeinen Durchschnittssätzen gem. § 23 UStG;  
Organschaft nach § 2 Abs. 2 Nr. 2 UStG (Organkreis).

#### b) *quantitative Merkmale*

Steuerpflichtige Umsätze und innergemeinschaftliche Erwerbe  
Steuerfreie Umsätze und innergemeinschaftliche Erwerbe  
Umsätze der nach Durchschnittssätzen besteuerten land- und forstwirtschaftlichen Betriebe (§ 24 Abs. 1 UStG);  
Umsatzsteuer vor Abzug der Vorsteuer- und Kürzungsbeträge;  
Abziehbare Vorsteuerbeträge;  
Umsatzsteuer-Vorauszahlung;

## 3. Ergebnisdarstellung

### 3.1 Erhebungsumfang

In die Statistik wurden alle Unternehmen mit Hauptsitz in Niedersachsen einbezogen, die Umsatzsteuer - Voranmeldungen abzugeben hatten.

In der Statistik **nicht erfasst** sind somit:

- Unternehmen mit einem steuerbaren Jahresumsatz von weniger als 17 500 €;
- sogen. Jahresmelder, also Steuerpflichtige, die im Vorjahr weniger als 1 000 € Umsatzsteuer zu zahlen hatten;

- Angehörige freier Berufe im Bereich der Humanmedizin, sofern sie ausschließlich Leistungen erbracht haben, deren Entgelte steuerfrei sind (§ 4 Ziffer 14 UStG);
- die überwiegende Mehrheit der land- und forstwirtschaftlichen Betriebe, für die auf Grund der Durchschnittsbesteuerung nach § 24 Abs. 1 UStG keine Steuerzahllast entsteht;
- Unternehmen mit steuerbaren Umsätzen, von denen der ganz überwiegende Anteil jedoch nicht steuerpflichtig war;
- Unternehmen (Organtöchter), die finanziell, wirtschaftlich und organisatorisch vom Organträger abhängig sind und mit diesem zusammen steuerlich veranlagt werden.

Folgende Umsätze steuerlich erfasster Unternehmen sind in der Statistik nicht oder nicht in voller Höhe ausgewiesen:

- nichtsteuerbare Umsätze;
- steuerfreie Bank- und Versicherungsumsätze ohne Berechtigung zum Vorsteuerabzug.

Die nachgewiesenen Umsätze enthalten nicht die Umsatzsteuer

### 3.2 Systematische Untergliederung

Die in die Umsatzsteuerstatistik einzubeziehenden Tatbestände werden nach einem bundeseinheitlichen Programm aufbereitet.

#### a) Wirtschaftssystematische Zuordnung

Von besonderer Bedeutung ist die detaillierte Gliederung der Unternehmensdaten nach wirtschaftlicher Zweckbestimmung, die anhand der Klassifikation der Wirtschaftszweige - in einer speziell für die Steuerstatistiken abgeleiteten Fassung - vorgenommen wird. Da nach geltendem Recht das Gesamtunternehmen Steuersubjekt ist, kann die branchenmäßige Zuordnung auch nur für die unternehmerischen Aktivitäten insgesamt erfolgen. Ein Unternehmen, das in verschiedenen Branchen tätig ist, z.B. Reparatur und Handel, wird folglich mit seinem Gesamtumsatz der Branche zugeordnet, in welcher der wirtschaftliche Schwerpunkt liegt. Dabei macht gerade bei Unternehmen mit einem sehr differenzierten Produktions- oder Dienstleistungsprogramm die wirtschaftssystematische Zuordnung insoweit Schwierigkeiten, als genauere Angaben über den Umfang bestimmter Funktionen aus den Besteuerungsdaten nicht immer klar hervorgehen.

- b) Die Umsatzsteuerstatistik wird ab dem Berichtsjahr 2009 nach der Klassifikation der Wirtschaftszweige, Ausgabe 2008 (WZ 2008) aufbereitet. Im Vergleich zur bisher gültigen WZ 2003 gab es relativ große Verschiebungen, so dass Vergleiche mit früheren Jahren für viele Wirtschaftszweige nicht aussagekräftig sind.

Die WZ 2008 mit Erläuterungen sowie ein Umsteigeschlüssel zwischen der WZ 2003 und der WZ 2008 sind kostenlos beim Statistischen Bundesamt erhältlich ([www.destatis.de](http://www.destatis.de)).

#### c) Rechtsformen

Die nach Rechtsformen der umsatzsteuerpflichtigen Unternehmen gegliederten Ergebnisse beziehen sich auf

- Einzelunternehmen (natürliche Personen);
- Personengesellschaften (OHG, KG, GmbH & Co. KG usw.);
- Aktiengesellschaften, Kommanditgesellschaften auf Aktien, Gesellschaften mit beschränkter Haftung; Unternehmergesellschaften (haftungsbeschränkt);
- Erwerbs- und Wirtschaftsgenossenschaften (z. B. Kreditgenossenschaften, landwirtschaftliche Nutzungs- und Verwertungsgenossenschaften, Realgemeinden);
- Betriebe gewerblicher Art von Körperschaften des öffentlichen Rechts (z.B. Staatsbanken, öffentliche Sparkassen, öffentlich-rechtliche Versorgungs-, Verkehrs- und Hafenbetriebe);
- Sonstige Rechtsformen (u.a. sonstige juristische Personen des privaten Rechts wie Versicherungsvereine auf Gegenseitigkeit, nicht rechtsfähige Vereine, Anstalten, Stiftungen und andere Zweckvermögen, Gebietskörperschaften, ausländische Rechtsformen).

Unternehmen mit einer ausländischen Rechtsform

Bei den „Sonstigen Rechtsformen“ erscheinen auch Unternehmen mit einer ausländischen Rechtsform, sofern die Unternehmen in Deutschland Umsatzsteuer abführen müssen. In der Umsatzsteuerzuständigkeitsverordnung ist geregelt, dass für die Umsatzsteuer von Unternehmen mit einer ausländischen Rechtsform deutschlandweit bestimmte Finanzämter zuständig sind. Nach dieser Verordnung sind dem Finanzamt Hannover-Nord alle Unternehmen mit einer Rechtsform aus dem Vereinigten Königreich Großbritannien und Nordirland zugeordnet. Dem Finanzamt Hannover-Nord werden also alle Umsätze britischer Unternehmen gemeldet, die deutschlandweit anfallen.

Der größte Teil dieser Unternehmen hat seinen Sitz nicht in der Stadt Hannover. Sofern der Unternehmenssitz in einer anderen niedersächsischen Gemeinde liegt, wird der entsprechende Gemeindeschlüssel eingetragen. Das LSN



kann allerdings bei den Plausibilitätsprüfungen keinen außerhalb Niedersachsens liegenden Gemeindegrenzen vergeben – diese Umsätze bleiben daher der Stadt Hannover zugeordnet und verzerren somit das Regionalergebnis. Die Umsätze können auch nicht einfach gelöscht werden, da dann das Deutschlandergebnis der Umsatzsteuerstatistik zu niedrig ausgewiesen werden würde.

Um das Ausmaß der Verzerrung zu verdeutlichen, wird in Tabelle 7 der Umsatz von Unternehmen mit ausländischer Rechtsform im Vergleich zum Gesamtumsatz in Niedersachsen, der Region Hannover und der Landeshauptstadt Hannover dargestellt. Es zeigt sich, dass ein nicht unerheblicher Anteil des Umsatzes, der formal auf die Stadt Hannover entfällt, weder Hannover noch überhaupt Niedersachsen zuzurechnen ist. Die nach Hannover umsatzsteuerlich abgegebenen Unternehmen mit britischer Rechtsform werden ertragssteuerlich weiterhin beim zuständigen Betriebsstättenfinanzamt geführt. Seit dem Jahr 2006 gibt es für die Unternehmen die Möglichkeit, auf Antrag auch die Umsatzsteuer dort abzuführen, was künftig möglicherweise den verzerrenden Effekt für Hannover abmildern wird.

### 3.3 Regionale Gliederung

Die Ergebnisdarstellung in regionaler Untergliederung für die niedersächsischen Landkreise und kreisfreien Städte (und zusätzlich für größere kreisangehörige Städte) beschränkt sich hier auf eine systematische Untergliederung nach einigen zusammengefassten Wirtschaftshauptbereichen. Darüber hinaus liegen Ergebnisse in differenzierter wirtschaftlicher Unterscheidung bis auf Gemeindeebene vor, die selbstverständlich unter Wahrung des Steuergeheimnisses auf Wunsch zur Verfügung gestellt werden können. Bei der Beurteilung der Ergebnisse ist zu beachten, dass für die Umsatzbesteuerung das Finanzamt zuständig ist, von dessen Bezirk aus der Unternehmer sein Unternehmen ganz oder vorwiegend betreibt (§ 21 Abs. 1 Abgabenordnung). Bei Mehrbetriebsunternehmen, deren Produktion und Absatzstruktur sich über verschiedene Standorte erstreckt, bedeutet dies, dass die Umsätze nicht entsprechend der regionalen Verteilung der einzelnen Zweigniederlassungen nachgewiesen werden können. Ähnliches gilt für Organgesellschaften (Organtöchter), die nach dem Umsatzsteuerrecht mit der Organmutter einen

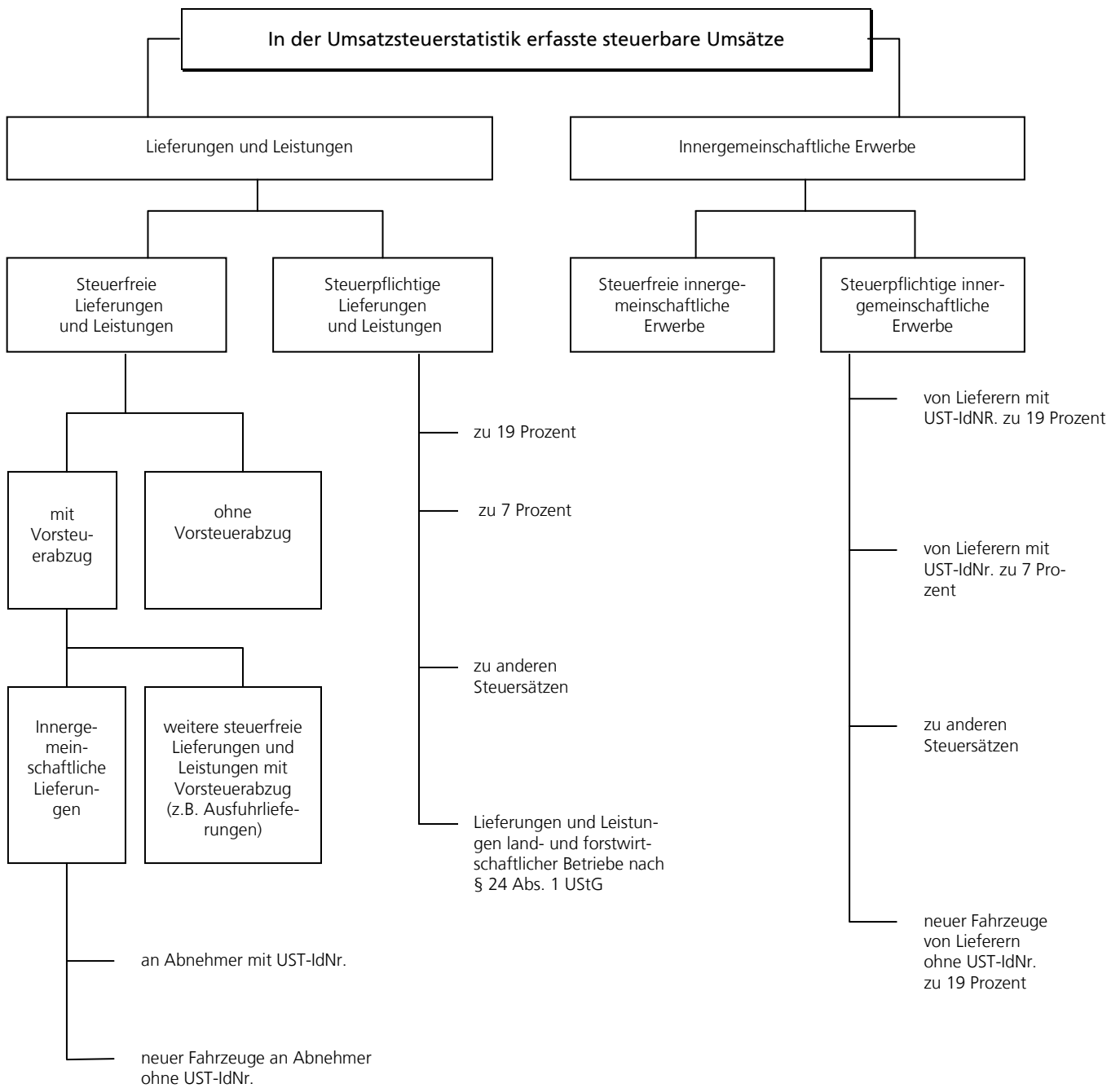
Steuerpflichtigen (=Organkreis) bilden. Der Aussagewert der statistischen Ergebnisse ist deshalb i.d.R. umso geringer, je kleiner die Gebietseinheit ist, auf die sie sich beziehen. Angesichts der wirtschaftlichen und rechtlichen Verflechtungen von Unternehmen besonders bei Industrie und Handel sind daher dem Erkenntniswert der Umsatzsteuerstatistik selbst auf Landesebene gewisse Grenzen gesetzt.

### 3.4 Geheimhaltung

Das Steuer- sowie das Statistikgeheimnis verpflichten die Statistischen Ämter zur Geheimhaltung der Daten der einzelnen Steuerpflichtigen. Es dürfen daher keine Angaben über einzelne Steuerpflichtige veröffentlicht werden. Darüber hinaus muss auch gewährleistet sein, dass aus den zusammenfassenden Tabellen keine Rückschlüsse auf einzelne Steuerpflichtige gezogen werden können. Dies könnte der Fall sein, wenn einzelne Felder nur gering besetzt sind oder einzelne Unternehmen aufgrund ihrer Größe die Gesamtsumme dominieren. Die Angaben in diesen Feldern können nicht veröffentlicht werden (primäre Geheimhaltung). Um die Rückrechnung dieser primären Geheimhaltung zu verhindern, müssen i. d. R. weitere Felder gesperrt werden (sekundäre Geheimhaltung). Je stärker die Daten untergliedert werden (z.B. nach der Wirtschaftssystematik und/oder regional), desto mehr Geheimhaltungsfälle treten auf.

### 3.5 Veröffentlichungskonzept

Ab dem Berichtsjahr 2003 hat das LSN das Veröffentlichungskonzept für den Bericht zur Umsatzsteuerstatistik geändert. Zusätzlich zum bisherigen Bericht *Umsätze und ihre Besteuerung* gibt es eine gekürzte und mit zusätzlichen Übersichtstabellen und Grafiken im Internet unter [www.statistik.niedersachsen.de](http://www.statistik.niedersachsen.de) kostenlos zur Verfügung. Darüber hinaus stehen im Internet weiterverarbeitbare Tabellen in der Regionaldatenbank „LSN Online“ zum Abruf bereit (Erhebung: *Umsatzsteuerstatistik*). Zusätzliche Sonderauswertungen sind auf Anfrage und gegen Kostenerstattung möglich. Das Statistische Bundesamt veröffentlicht Angaben zu ganz Deutschland sowie auf Länderebene in der Fachserie 14 Reihe 8 - Umsatzsteuer.



UST-IdNr. = Umsatzsteuer-Identifikationsnummer (Kennnummer der umsatzsteuerpflichtigen Unternehmen in der EU)

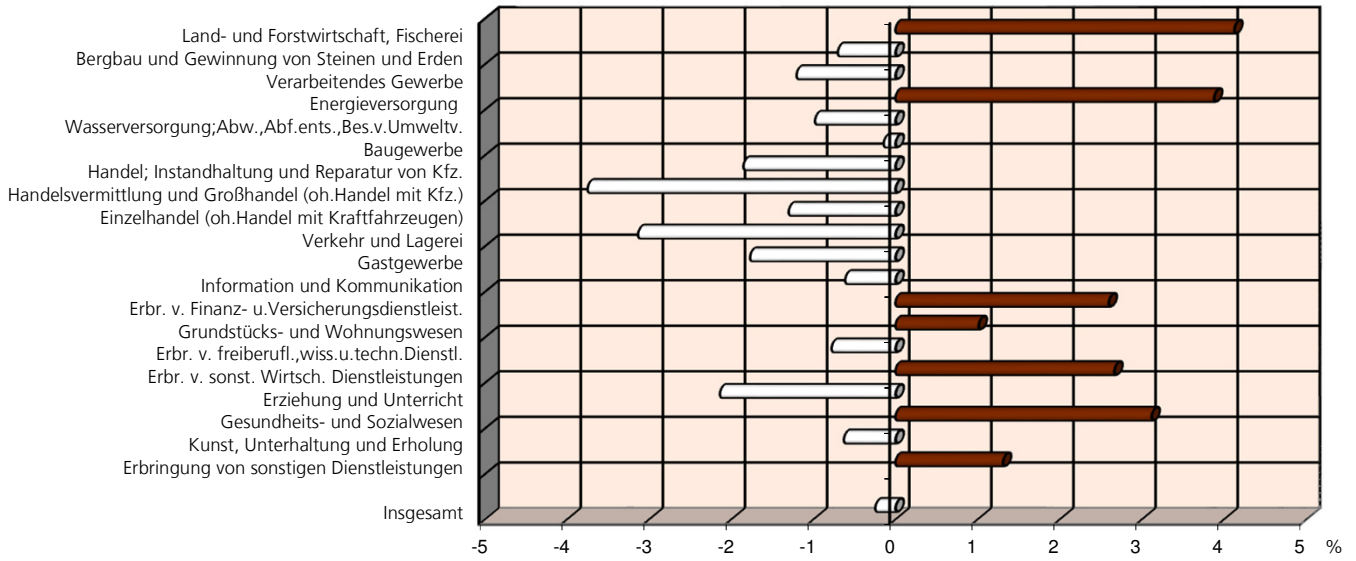
## Tabellen und Grafik

### 1.1 Steuerpflichtige\*) nach Wirtschaftsabschnitten, Größenklassen der Lieferungen und Leistungen, Rechtsform und Besteuerungsart

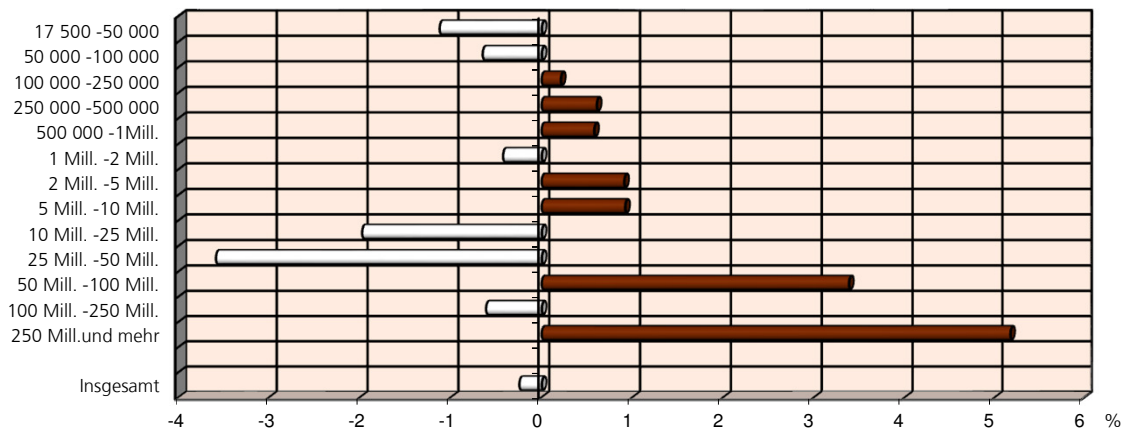
| Erhebungsmerkmale  | 2010           | 2011           | 2012           | 2013           | Veränderung<br>2013 zu 2012 |
|--|----------------|----------------|----------------|----------------|-----------------------------|
|  | Anzahl         |                |                |                | %                           |
| <b>Steuerpflichtige insgesamt</b>                              |                |                |                |                |                             |
| <b>nach dem wirtschaftlichen Schwerpunkt</b>                   | <b>267 799</b> | <b>271 766</b> | <b>275 481</b> | <b>274 806</b> | <b>-0,2</b>                 |
| Land- und Forstwirtschaft, Fischerei                           | 11 268         | 12 501         | 13 526         | 14 084         | 4,1                         |
| Bergbau und Gewinnung von Steinen und Erden                    | 293            | 290            | 285            | 283            | -0,7                        |
| Verarbeitendes Gewerbe   | 19 055         | 18 975         | 19 015         | 18 786         | -1,2                        |
| Energieversorgung  | 5 441          | 7 201          | 8 636          | 8 971          | 3,9                         |
| Wasserversorgung; Abw., Abf. ents., Bes. v. Umweltv.           | 1 042          | 1 022          | 1 021          | 1 011          | -1,0                        |
| Baugewerbe   | 29 776         | 29 903         | 30 071         | 30 028         | -0,1                        |
| Handel; Instandhaltung und Reparatur von Kfz.                  | 61 044         | 60 458         | 59 652         | 58 548         | -1,9                        |
| Handelsvermittlung und Großhandel (oh. Handel mit Kfz.)        | 19 396         | 19 142         | 18 647         | 17 948         | -3,7                        |
| Einzelhandel (oh. Handel mit Kraftfahrzeugen)                  | 32 343         | 31 957         | 31 608         | 31 197         | -1,3                        |
| Verkehr und Lagerei  | 10 112         | 10 117         | 9 922          | 9 611          | -3,1                        |
| Gastgewerbe  | 21 501         | 21 178         | 20 787         | 20 419         | -1,8                        |
| Information und Kommunikation                                  | 8 628          | 8 562          | 8 497          | 8 445          | -0,6                        |
| Erbr. v. Finanz- u. Versicherungsdienstleist.                  | 1 873          | 1 871          | 1 849          | 1 897          | 2,6                         |
| Grundstücks- und Wohnungswesen                                 | 23 115         | 23 328         | 24 398         | 24 645         | 1,0                         |
| Erbr. v. freiberufl., wiss. u. techn. Dienstl.                 | 34 261         | 35 260         | 35 771         | 35 493         | -0,8                        |
| Erbr. v. sonst. Wirtsch. Dienstleistungen                      | 12 588         | 13 098         | 13 697         | 14 062         | 2,7                         |
| Erziehung und Unterricht                                       | 3 893          | 4 037          | 4 117          | 4 029          | -2,1                        |
| Gesundheits- und Sozialwesen                                   | 3 748          | 3 788          | 4 009          | 4 134          | 3,1                         |
| Kunst, Unterhaltung und Erholung                               | 6 776          | 6 802          | 6 851          | 6 808          | -0,6                        |
| Erbringung von sonstigen Dienstleistungen                      | 13 385         | 13 375         | 13 377         | 13 552         | 1,3                         |
| <b>nach Größenklassen der Lieferungen u. Leistungen</b>        |                |                |                |                |                             |
| <b>von ... bis unter ... €</b>                                 |                |                |                |                |                             |
| 17 500 - 50 000  | 72 154         | 71 389         | 72 395         | 71 582         | -1,1                        |
| 50 000 - 100 000   | 51 143         | 51 491         | 51 781         | 51 445         | -0,6                        |
| 100 000 - 250 000  | 58 417         | 58 868         | 59 605         | 59 731         | 0,2                         |
| 250 000 - 500 000  | 32 193         | 32 971         | 33 446         | 33 649         | 0,6                         |
| 500 000 - 1 Mill.  | 22 335         | 23 319         | 24 036         | 24 175         | 0,6                         |
| 1 Mill. - 2 Mill.  | 14 157         | 15 104         | 15 311         | 15 246         | -0,4                        |
| 2 Mill. - 5 Mill.  | 9 605          | 10 328         | 10 452         | 10 547         | 0,9                         |
| 5 Mill. - 10 Mill.   | 3 638          | 3 791          | 3 916          | 3 952          | 0,9                         |
| 10 Mill. - 25 Mill.  | 2 293          | 2 515          | 2 530          | 2 480          | -2,0                        |
| 25 Mill. - 50 Mill.  | 920            | 973            | 976            | 941            | -3,6                        |
| 50 Mill. - 100 Mill.   | 514            | 525            | 532            | 550            | 3,4                         |
| 100 Mill. - 250 Mill.  | 270            | 312            | 327            | 325            | -0,6                        |
| 250 Mill. und mehr   | 160            | 180            | 174            | 183            | 5,2                         |
| <b>nach der Rechtsform</b>                                     |                |                |                |                |                             |
| Einzelunternehmen  | 179 789        | 181 663        | 182 206        | 180 586        | -0,9                        |
| OHG einschl. Gesellschaften des bürgerlichen Rechts            | 24 412         | 24 664         | 24 815         | 24 792         | -0,1                        |
| KG einschl. GmbH & Co KG                                       | 16 479         | 17 368         | 17 990         | 18 264         | 1,5                         |
| AG, KGaA, bergrechtliche Gewerkschaften                        | 388            | 381            | 390            | 405            | 3,8                         |
| Gesellschaften mit beschränkter Haftung, UG                    | 39 547         | 40 749         | 43 233         | 43 994         | 1,8                         |
| Erwerbs- u. Wirtschaftsgenossenschaften                        | 493            | 513            | 531            | 537            | 1,1                         |
| Betriebe gewerblicher Art v. Körperschaften d. öffentl. Rechts | 424            | 419            | 420            | 426            | 1,4                         |
| Sonstige Rechtsformen  | 6 267          | 6 009          | 5 896          | 5 802          | -1,6                        |
| <b>nach Besteuerungsart (Fälle)</b>                            |                |                |                |                |                             |
| davon:   |                |                |                |                |                             |
| zu 19 %  | 261 356        | 265 162        | 269 104        | 268 377        | -0,3                        |
| zu 7 %   | 72 159         | 72 136         | 71 936         | 71 087         | -1,2                        |
| Steuerfreie Lieferungen und Leistungen                         | 43 526         | 44 369         | 45 183         | 46 405         | 2,7                         |
| <b>Stat. Regionen</b>  |                |                |                |                |                             |
| Braunschweig   | 43 155         | 43 508         | 43 860         | 43 431         | -1,0                        |
| Hannover   | 74 753         | 75 348         | 76 066         | 75 739         | -0,4                        |
| Lüneburg   | 59 462         | 60 338         | 61 231         | 61 084         | -0,2                        |
| Weser- Ems   | 90 429         | 92 572         | 94 324         | 94 552         | 0,2                         |
| <b>Organkreise</b>   | 5 764          | 5 865          | 5 943          | 5 563          | -6,4                        |

\*) nur Steuerpflichtige mit Jahresumsätzen ab 17 500 €.

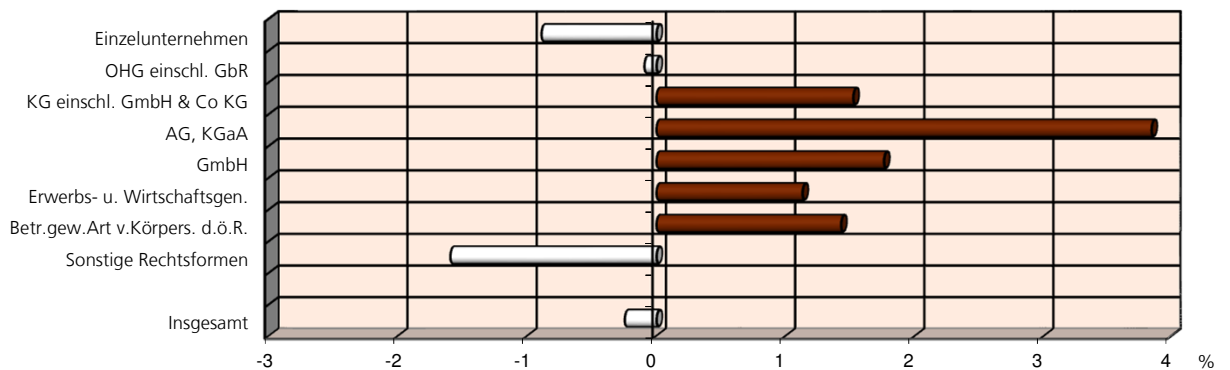
Zahl der Steuerpflichtigen nach wirtschaftlichem Schwerpunkt 2013  
- Veränderung gegenüber dem Vorjahr in % -



Zahl der Steuerpflichtigen nach Größenklassen der Lieferungen und Leistungen 2013  
- Veränderung gegenüber dem Vorjahr in % -



Zahl der Steuerpflichtigen nach der Rechtsform 2013  
- Veränderung gegenüber dem Vorjahr in % -

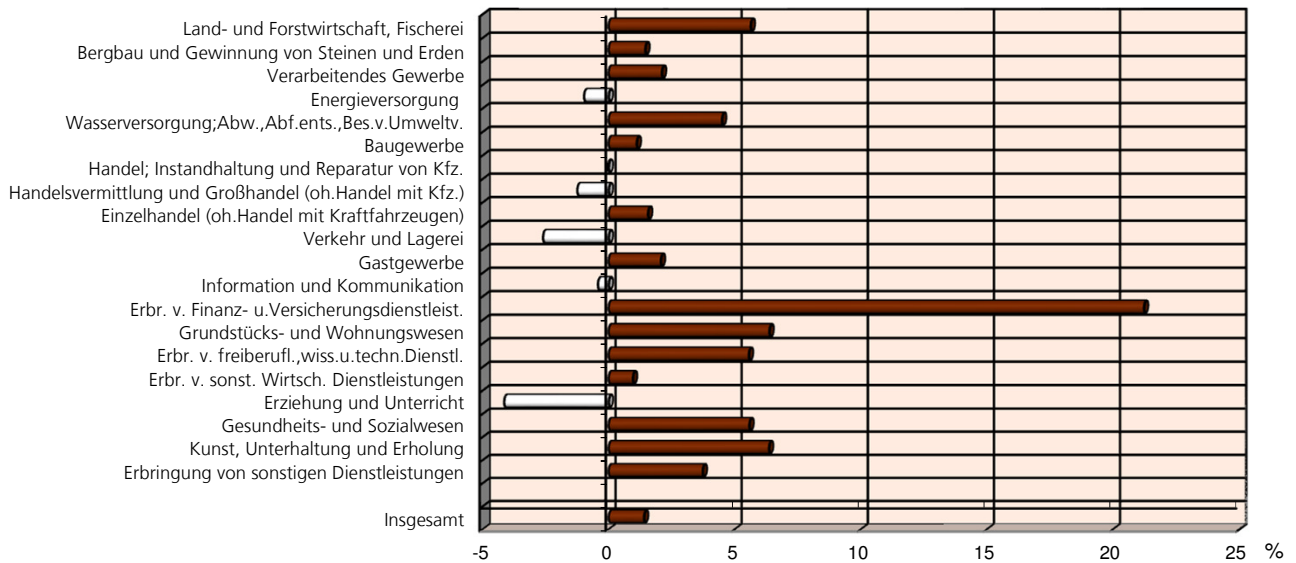


1.2 Lieferungen und Leistungen\*) nach Wirtschaftsabschnitten, Größenklassen der Lieferungen und Leistungen, Rechtsform und Besteuerungsart

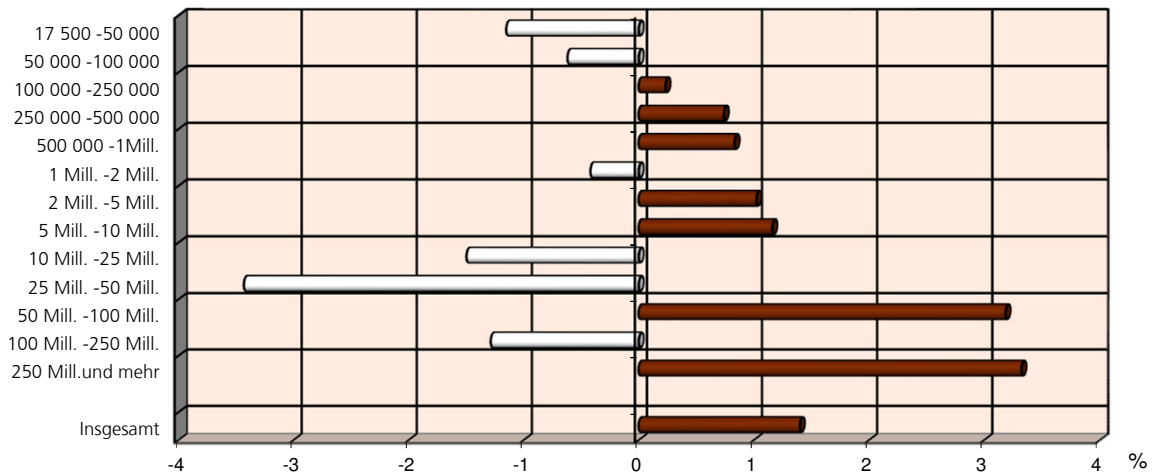
| Erhebungsmerkmale  | 2010               | 2011               | 2012               | 2013               | Veränderung<br>2013 zu 2012 |
|--|--------------------|--------------------|--------------------|--------------------|-----------------------------|
|  | in 1 000 €         |                    |                    |                    | %                           |
| <b>Lieferungen und Leistungen insgesamt</b>                    |                    |                    |                    |                    |                             |
| <b>nach dem wirtschaftlichen Schwerpunkt</b>                   | <b>455 688 373</b> | <b>506 210 175</b> | <b>514 735 854</b> | <b>521 946 755</b> | <b>1,4</b>                  |
| Land- und Forstwirtschaft, Fischerei                           | 6 200 825          | 7 075 119          | 8 563 942          | 9 046 373          | 5,6                         |
| Bergbau und Gewinnung von Steinen und Erden                    | 2 006 782          | 2 179 330          | 2 263 177          | 2 296 081          | 1,5                         |
| Verarbeitendes Gewerbe   | 204 302 134        | 232 426 936        | 234 404 201        | 239 354 481        | 2,1                         |
| Energieversorgung  | 22 484 346         | 24 099 753         | 24 852 852         | 24 611 304         | -1,0                        |
| Wasserversorgung;Abw.,Abf.ents.,Bes.v.Umweltv.                 | 3 674 943          | 4 214 199          | 4 080 373          | 4 263 821          | 4,5                         |
| Baugewerbe   | 23 274 457         | 25 038 162         | 25 472 873         | 25 756 319         | 1,1                         |
| Handel; Instandhaltung und Reparatur von Kfz.                  | 125 863 795        | 139 370 202        | 141 545 878        | 141 508 881        | 0,0                         |
| Handelsvermittlung und Großhandel (oh.Handel mit Kfz.)         | 74 738 613         | 84 365 047         | 85 007 832         | 83 952 495         | -1,2                        |
| Einzelhandel (oh.Handel mit Kraftfahrzeugen)                   | 35 037 884         | 38 441 733         | 40 302 997         | 40 932 386         | 1,6                         |
| Verkehr und Lagerei  | 17 439 543         | 18 608 865         | 19 185 704         | 18 687 105         | -2,6                        |
| Gastgewerbe  | 5 189 430          | 5 445 609          | 5 597 531          | 5 713 433          | 2,1                         |
| Information und Kommunikation                                  | 6 077 804          | 6 194 273          | 6 322 340          | 6 295 635          | -0,4                        |
| Erbr. v. Finanz- u.Versicherungsdienstleist.                   | 1 136 117          | 969 264            | 1 112 471          | 1 348 592          | 21,2                        |
| Grundstücks- und Wohnungswesen                                 | 4 769 705          | 5 167 901          | 5 603 656          | 5 960 922          | 6,4                         |
| Erbr. v. freiberufl.,wiss.u.techn.Dienstl.                     | 11 290 514         | 12 205 803         | 12 373 225         | 13 060 966         | 5,6                         |
| Erbr. v. sonst. Wirtsch. Dienstleistungen                      | 10 603 463         | 11 220 462         | 11 344 268         | 11 453 461         | 1,0                         |
| Erziehung und Unterricht                                       | 739 885            | 770 235            | 819 068            | 785 155            | -4,1                        |
| Gesundheits- und Sozialwesen                                   | 6 538 355          | 6 748 994          | 6 920 013          | 7 306 212          | 5,6                         |
| Kunst, Unterhaltung und Erholung                               | 2 324 885          | 2 560 561          | 2 446 251          | 2 601 797          | 6,4                         |
| Erbringung von sonstigen Dienstleistungen                      | 1 771 392          | 1 914 507          | 1 828 032          | 1 896 216          | 3,7                         |
| <b>nach Größenklassen der Lieferungen u. Leistungen</b>        |                    |                    |                    |                    |                             |
| <b>von ... bis unter ... €</b>                                 |                    |                    |                    |                    |                             |
| 17 500 - 50 000  | 2 284 939          | 2 264 374          | 2 297 889          | 2 271 476          | -1,1                        |
| 50 000 - 100 000   | 3 673 451          | 3 704 363          | 3 727 496          | 3 704 488          | -0,6                        |
| 100 000 - 250 000  | 9 350 369          | 9 399 197          | 9 547 133          | 9 569 387          | 0,2                         |
| 250 000 - 500 000  | 11 408 808         | 11 699 870         | 11 863 394         | 11 951 206         | 0,7                         |
| 500 000 - 1 Mill.  | 15 737 776         | 16 420 665         | 16 934 038         | 17 075 174         | 0,8                         |
| 1 Mill. - 2 Mill.  | 19 771 202         | 21 151 133         | 21 432 570         | 21 343 065         | -0,4                        |
| 2 Mill. - 5 Mill.  | 29 679 692         | 31 866 551         | 32 163 016         | 32 492 231         | 1,0                         |
| 5 Mill. - 10 Mill.   | 25 319 983         | 26 368 871         | 27 210 194         | 27 526 162         | 1,2                         |
| 10 Mill. - 25 Mill.  | 35 276 692         | 38 489 825         | 38 535 158         | 37 959 208         | -1,5                        |
| 25 Mill. - 50 Mill.  | 32 083 878         | 34 305 559         | 34 452 260         | 33 270 797         | -3,4                        |
| 50 Mill. - 100 Mill.   | 35 749 251         | 36 146 532         | 36 936 425         | 38 113 153         | 3,2                         |
| 100 Mill. - 250 Mill.  | 40 916 843         | 46 156 135         | 49 028 637         | 48 399 122         | -1,3                        |
| 250 Mill. und mehr   | 194 435 490        | 228 237 099        | 230 607 644        | 238 271 282        | 3,3                         |
| <b>nach der Rechtsform</b>                                     |                    |                    |                    |                    |                             |
| Einzelunternehmen  | 50 512 792         | 53 432 446         | 54 101 969         | 53 779 015         | -0,6                        |
| OHG einschl. Gesellschaften des bürgerlichen Rechts            | 19 514 010         | 21 389 722         | 18 595 714         | 18 943 879         | 1,9                         |
| KG einschl. GmbH & Co KG                                       | 103 368 516        | 112 016 156        | 109 723 875        | 110 704 053        | 0,9                         |
| AG, KGaA, bergrechtliche Gewerkschaften                        | 117 339 031        | 135 404 271        | 138 908 644        | 143 021 442        | 3,0                         |
| Gesellschaften mit beschränkter Haftung, UG                    | 132 478 518        | 146 624 923        | 157 188 019        | 160 514 675        | 2,1                         |
| Erwerbs-u. Wirtschaftsgenossenschaften                         | 6 997 640          | 8 073 877          | 8 737 588          | 9 713 439          | 11,2                        |
| Betriebe gewerblicher Art v. Körperschaften d. öffentl. Rechts | 1 636 986          | 1 548 146          | 1 606 257          | 1 209 088          | -24,7                       |
| Sonstige Rechtsformen  | 23 840 881         | 27 720 633         | 25 873 787         | 24 061 163         | -7,0                        |
| <b>nach Besteuerungsart (Fälle)</b>                            |                    |                    |                    |                    |                             |
| davon:   |                    |                    |                    |                    |                             |
| zu 19 %  | 274 577 020        | 299 163 208        | 297 557 723        | 297 819 212        | 0,1                         |
| zu 7 %   | 53 964 914         | 58 635 039         | 62 721 214         | 65 075 994         | 3,8                         |
| Steuerfreie Lieferungen und Leistungen                         | 119 158 702        | 136 044 177        | 141 226 112        | 145 569 109        | 3,1                         |
| <b>Stat. Regionen</b>  |                    |                    |                    |                    |                             |
| Braunschweig   | 139 375 856        | 157 483 745        | 161 471 016        | 165 152 166        | 2,3                         |
| Hannover   | 116 531 842        | 130 322 519        | 130 537 029        | 132 473 330        | 1,5                         |
| Lüneburg   | 60 268 451         | 65 433 237         | 67 309 556         | 69 632 671         | 3,5                         |
| Weser- Ems   | 139 512 225        | 152 970 675        | 155 418 252        | 154 688 588        | -0,5                        |
| <b>Organkreise</b>   | 194 358 031        | 214 336 845        | 213 594 834        | 210 517 669        | -1,4                        |
| <b>Umsatzsteuer-Vorauszahlungen</b>                            | 7 179 806          | 6 857 536          | 6 441 739          | 6 974 207          | 8,3                         |

\*) nur Steuerpflichtige mit Jahresumsätzen ab 17 500 €.

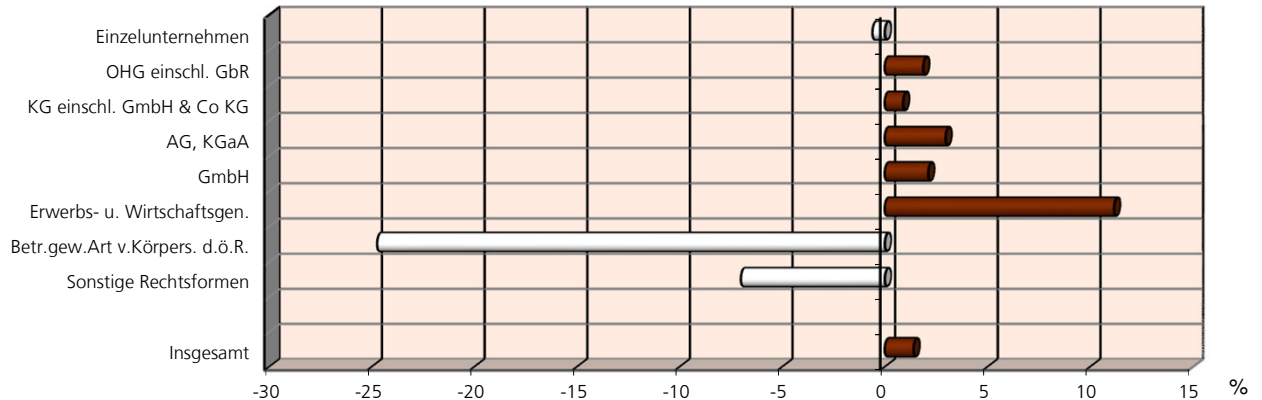
Lieferungen und Leistungen nach wirtschaftlichem Schwerpunkt 2013  
- Veränderung gegenüber dem Vorjahr in % -



Lieferungen und Leistungen nach Größenklassen der Lieferungen und Leistungen 2013  
- Veränderung gegenüber dem Vorjahr in % -



Lieferungen und Leistungen nach der Rechtsform 2013  
- Veränderung gegenüber dem Vorjahr in % -



### 1.3 Steuerpflichtige und deren Lieferungen und Leistungen 2013 nach Wirtschaftsabschnitten

| Wirtschaftszweige                                       | Steuerpflichtige | Anteil am    | Lieferungen und    | Anteil am    | Lieferungen und                 |
|---|------------------|--------------|--------------------|--------------|---------------------------------|
|   | Anzahl           | Insgesamt    | Leistungen         | Insgesamt    | Leistungen je Steuerpflichtigen |
|   |                  | %            | 1 000 €            | %            | €                               |
| Land- und Forstwirtschaft, Fischerei                    | 14 084           | 5,1          | 9 046 373          | 1,7          | 642 316                         |
| Bergbau und Gewinnung von Steinen und Erden             | 283              | 0,1          | 2 296 081          | 0,4          | 8 113 360                       |
| Verarbeitendes Gewerbe                                  | 18 786           | 6,8          | 239 354 481        | 45,9         | 12 741 109                      |
| Energieversorgung                                       | 8 971            | 3,3          | 24 611 304         | 4,7          | 2 743 429                       |
| Wasserversorgung; Abw., Abf. ents., Bes. v. Umweltv.    | 1 011            | 0,4          | 4 263 821          | 0,8          | 4 217 429                       |
| Baugewerbe  | 30 028           | 10,9         | 25 756 319         | 4,9          | 857 743                         |
| Handel; Instandhaltung und Reparatur von Kfz.           | 58 548           | 21,3         | 141 508 881        | 27,1         | 2 416 972                       |
| Handelsvermittlung und Großhandel (oh. Handel mit Kfz.) | 17 948           | 6,5          | 83 952 495         | 16,1         | 4 677 540                       |
| Einzelhandel (oh. Handel mit Kraftfahrzeugen)           | 31 197           | 11,4         | 40 932 386         | 7,8          | 1 312 062                       |
| Verkehr und Lagerei                                     | 9 611            | 3,5          | 18 687 105         | 3,6          | 1 944 346                       |
| Gastgewerbe   | 20 419           | 7,4          | 5 713 433          | 1,1          | 279 810                         |
| Information und Kommunikation                           | 8 445            | 3,1          | 6 295 635          | 1,2          | 745 487                         |
| Erbr. v. Finanz- u. Versicherungsdienstleist.           | 1 897            | 0,7          | 1 348 592          | 0,3          | 710 908                         |
| Grundstücks- und Wohnungswesen                          | 24 645           | 9,0          | 5 960 922          | 1,1          | 241 871                         |
| Erbr. v. freiberufl., wiss. u. techn. Dienstl.          | 35 493           | 12,9         | 13 060 966         | 2,5          | 367 987                         |
| Erbr. v. sonst. Wirtschaftsdienstleistungen             | 14 062           | 5,1          | 11 453 461         | 2,2          | 814 497                         |
| Erziehung und Unterricht                                | 4 029            | 1,5          | 785 155            | 0,2          | 194 876                         |
| Gesundheits- und Sozialwesen                            | 4 134            | 1,5          | 7 306 212          | 1,4          | 1 767 347                       |
| Kunst, Unterhaltung und Erholung                        | 6 808            | 2,5          | 2 601 797          | 0,5          | 382 168                         |
| Erbringung von sonstigen Dienstleistungen               | 13 552           | 4,9          | 1 896 216          | 0,4          | 139 921                         |
| <b>Insgesamt</b>  | <b>274 806</b>   | <b>100,0</b> | <b>521 946 755</b> | <b>100,0</b> | <b>1 899 328</b>                |

### 1.4 Steuerpflichtige und deren Lieferungen und Leistungen 2013 nach Größenklassen

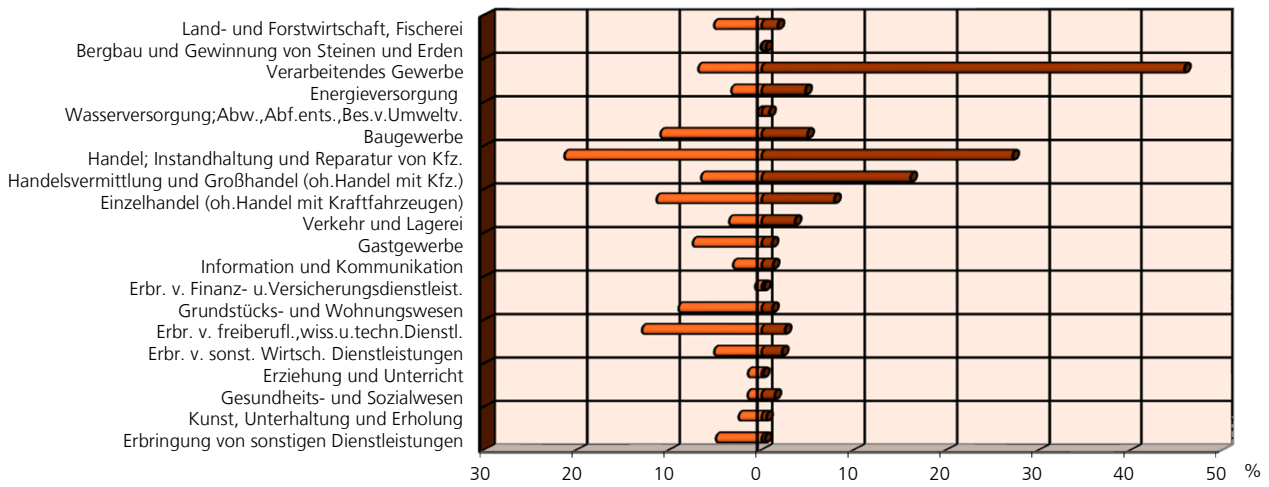
| Größenklassen         | Steuerpflichtige | Anteil am    | Lieferungen und    | Anteil am    | Lieferungen und                 |
|-----------------------|------------------|--------------|--------------------|--------------|---------------------------------|
|                       | Anzahl           | Insgesamt    | Leistungen         | Insgesamt    | Leistungen je Steuerpflichtigen |
|                       |                  | %            | 1 000 €            | %            | €                               |
| 17 500 - 50 000       | 71 582           | 26,0         | 2 271 476          | 0,4          | 31 733                          |
| 50 000 - 100 000      | 51 445           | 18,7         | 3 704 488          | 0,7          | 72 009                          |
| 100 000 - 250 000     | 59 731           | 21,7         | 9 569 387          | 1,8          | 160 208                         |
| 250 000 - 500 000     | 33 649           | 12,2         | 11 951 206         | 2,3          | 355 173                         |
| 500 000 - 1 Mill.     | 24 175           | 8,8          | 17 075 174         | 3,3          | 706 315                         |
| 1 Mill. - 2 Mill.     | 15 246           | 5,5          | 21 343 065         | 4,1          | 1 399 912                       |
| 2 Mill. - 5 Mill.     | 10 547           | 3,8          | 32 492 231         | 6,2          | 3 080 708                       |
| 5 Mill. - 10 Mill.    | 3 952            | 1,4          | 27 526 162         | 5,3          | 6 965 122                       |
| 10 Mill. - 25 Mill.   | 2 480            | 0,9          | 37 959 208         | 7,3          | 15 306 132                      |
| 25 Mill. - 50 Mill.   | 941              | 0,3          | 33 270 797         | 6,4          | 35 356 851                      |
| 50 Mill. - 100 Mill.  | 550              | 0,2          | 38 113 153         | 7,3          | 69 296 642                      |
| 100 Mill. - 250 Mill. | 325              | 0,1          | 48 399 122         | 9,3          | 148 920 375                     |
| 250 Mill. und mehr    | 183              | 0,1          | 238 271 282        | 45,7         | 1 302 028 863                   |
| <b>Insgesamt</b>      | <b>274 806</b>   | <b>100,0</b> | <b>521 946 755</b> | <b>100,0</b> | <b>1 899 328</b>                |

### 1.5 Steuerpflichtige und deren Lieferungen und Leistungen 2013 nach Rechtsform

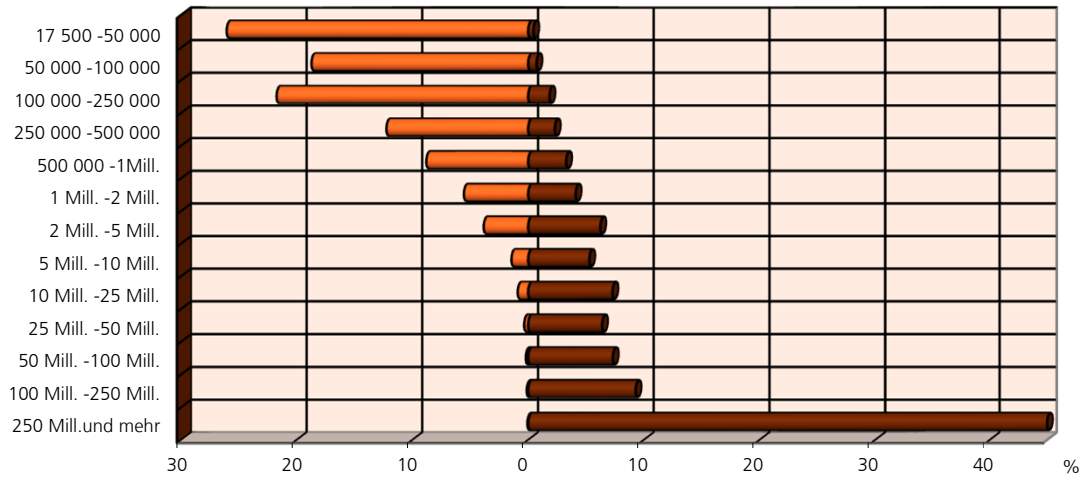
| Wirtschaftszweige  | Steuerpflichtige | Anteil am    | Lieferungen und    | Anteil am    | Lieferungen und                 |
|--|------------------|--------------|--------------------|--------------|---------------------------------|
|  | Anzahl           | Insgesamt    | Leistungen         | Insgesamt    | Leistungen je Steuerpflichtigen |
|  |                  | %            | 1 000 €            | %            | €                               |
| Einzelunternehmen  | 180 586          | 65,7         | 53 779 015         | 10,3         | 297 803                         |
| OHG einschl. Gesellschaften des bürgerlichen Rechts            | 24 792           | 9,0          | 18 943 879         | 3,6          | 764 113                         |
| KG einschl. GmbH & Co KG                                       | 18 264           | 6,6          | 110 704 053        | 21,2         | 6 061 326                       |
| AG, KGaA, bergrechtliche Gewerkschaften                        | 405              | 0,1          | 143 021 442        | 27,4         | 353 139 363                     |
| Gesellschaften mit beschränkter Haftung                        | 43 994           | 16,0         | 160 514 675        | 30,8         | 3 648 558                       |
| Erwerbs- u. Wirtschaftsgenossenschaften                        | 537              | 0,2          | 9 713 439          | 1,9          | 18 088 341                      |
| Betriebe gewerblicher Art v. Körperschaften d. öffentl. Rechts | 426              | 0,2          | 1 209 088          | 0,2          | 2 838 235                       |
| Sonstige Rechtsformen  | 5 802            | 2,1          | 24 061 163         | 4,6          | 4 147 046                       |
| <b>Insgesamt</b>   | <b>274 806</b>   | <b>100,0</b> | <b>521 946 755</b> | <b>100,0</b> | <b>1 899 328</b>                |



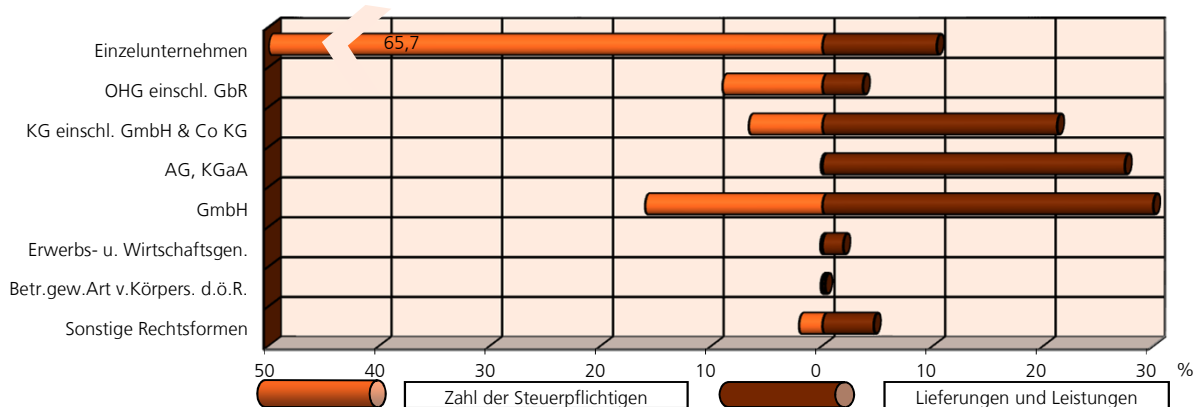
Steuerpflichtige und deren Lieferungen und Leistungen nach Wirtschaftszweigen  
Anteile in %



Steuerpflichtige und deren Lieferungen und Leistungen nach Größenklassen  
Anteile in %



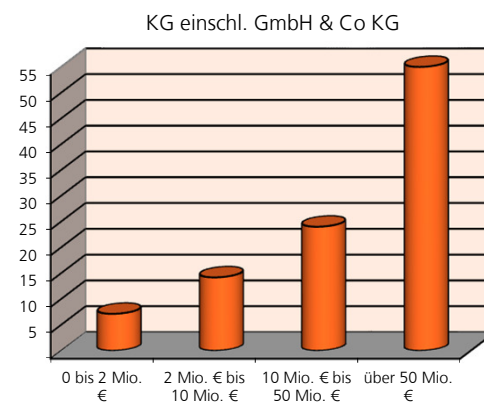
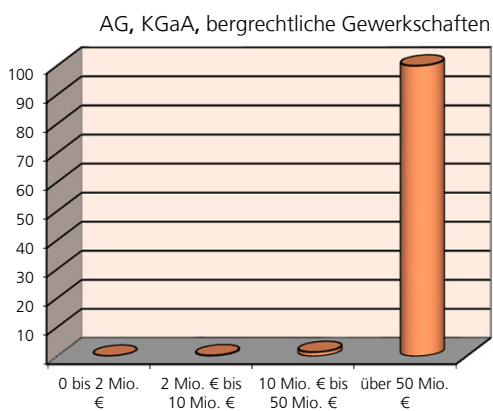
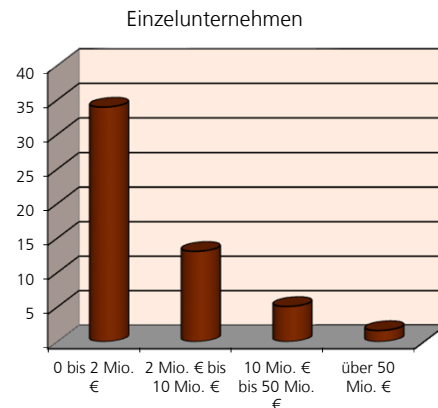
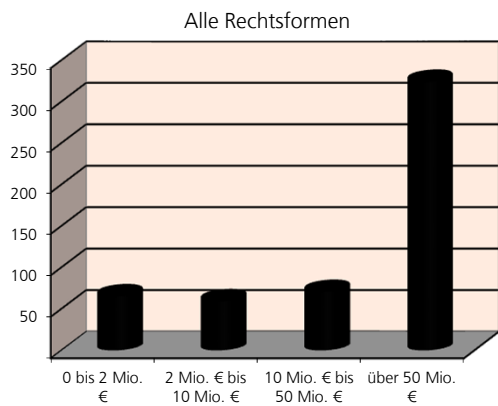
Steuerpflichtige und deren Lieferungen und Leistungen nach der Rechtsform  
Anteile in %



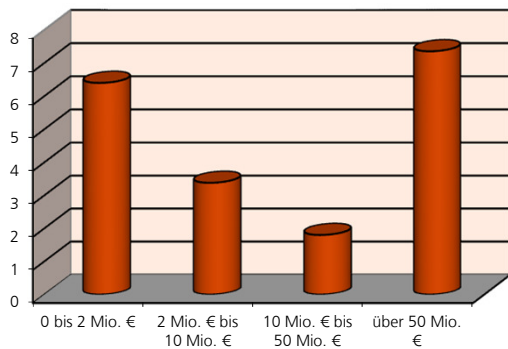
## 1.6 Steuerpflichtige und deren Lieferungen und Leistungen 2013 nach Rechtsform und Größenklassen

| Größenklassen der Lieferungen und Leistungen von ... bis unter ... Euro | Steuerpflichtige                        |                    | Steuerpflichtige   |                    | Steuerpflichtige                                    |                    |
|---|---|--------------------|--|--------------------|---|--------------------|
|   | Anzahl                                  | 1 000 €            | Anzahl   | 1 000 €            | Anzahl  | 1 000 €            |
|   | Alle Rechtsformen                       |                    | Einzelunternehmen  |                    | OHG einschl. Gesellschaften des bürgerlichen Rechts |                    |
| 17 500 - 50 000   | 71 582                                  | 2 271 476          | 57 188   | 1 814 307          | 6 912   | 213 214            |
| 50 000 - 100 000  | 51 445                                  | 3 704 488          | 39 912   | 2 863 565          | 4 305   | 310 594            |
| 100 000 - 250 000   | 59 731                                  | 9 569 387          | 42 574   | 6 747 761          | 5 083   | 823 155            |
| 250 000 - 500 000   | 33 649                                  | 11 951 206         | 20 217   | 7 104 820          | 3 399   | 1 224 020          |
| 500 000 - 1 Mill.   | 24 175                                  | 17 075 174         | 11 457   | 7 954 400          | 2 701   | 1 906 046          |
| 1 Mill. - 2 Mill.   | 15 246                                  | 21 343 065         | 5 433  | 7 488 282          | 1 409   | 1 924 599          |
| 2 Mill. - 5 Mill.   | 10 547                                  | 32 492 231         | 2 779  | 8 259 928          | 658   | 1 996 864          |
| 5 Mill. - 10 Mill.  | 3 952                                   | 27 526 162         | 710  | 4 835 869          | 211   | 1 386 203          |
| 10 Mill. - 25 Mill.   | 2 480                                   | 37 959 208         | 260  | 3 769 812          | 76  | 1 090 319          |
| 25 Mill. - 50 Mill.   | 941                                     | 33 270 797         | 40   | 1 330 428          | 20  | 712 050            |
| 50 Mill. - 100 Mill.  | 550                                     | 38 113 153         | 12   | 859 932            | 9   | 616 264            |
| 100 Mill. - 250 Mill.   | 325                                     | 48 399 122         | 3  | •                  | 3   | •                  |
| 250 Mill. - 500 Mill.   | 116                                     | 41 328 898         | 1  | •                  | 3   | 1 223 232          |
| 500 Mill. - 1 Mrd.  | 40                                      | 27 744 250         | -  | -                  | 1   | •                  |
| 1 Mrd. und mehr   | 27                                      | 169 198 134        | -  | -                  | 2   | •                  |
| <b>Insgesamt</b>  | <b>274 806</b>                          | <b>521 946 755</b> | <b>180 586</b>   | <b>53 779 015</b>  | <b>24 792</b>                                       | <b>18 943 879</b>  |
|   | KG einschl. GmbH & Co KG                |                    | AG, KGaA., bergrechtliche Gewerkschaften                       |                    | Gesellschaften mit beschränkter Haftung             |                    |
| 17 500 - 50 000   | 1 378                                   | 46 069             | 24   | 856                | 4 378   | 142 955            |
| 50 000 - 100 000  | 1 543                                   | 114 815            | 36   | 2 592              | 4 504   | 330 269            |
| 100 000 - 250 000   | 2 836                                   | 468 530            | 42   | 6 689              | 7 852   | 1 311 445          |
| 250 000 - 500 000   | 2 453                                   | 890 779            | 37   | 13 207             | 6 823   | 2 464 175          |
| 500 000 - 1 Mill.   | 2 754                                   | 2 006 786          | 37   | 26 922             | 6 664   | 4 785 353          |
| 1 Mill. - 2 Mill.   | 2 529                                   | 3 607 242          | 41   | 58 260             | 5 474   | 7 751 352          |
| 2 Mill. - 5 Mill.   | 2 239                                   | 6 973 168          | 35   | 114 918            | 4 449   | 13 927 430         |
| 5 Mill. - 10 Mill.  | 1 027                                   | 7 216 213          | 24   | 163 131            | 1 797   | 12 619 853         |
| 10 Mill. - 25 Mill.   | 787                                     | 12 211 016         | 36   | 554 913            | 1 153   | 17 766 162         |
| 25 Mill. - 50 Mill.   | 335                                     | 11 786 498         | 23   | 886 706            | 453   | 15 980 772         |
| 50 Mill. - 100 Mill.  | 196                                     | 13 584 132         | 23   | 1 603 918          | 251   | 17 287 125         |
| 100 Mill. - 250 Mill.   | 124                                     | 18 025 965         | 23   | 3 400 251          | 133   | 20 000 743         |
| 250 Mill. - 500 Mill.   | 50                                      | 17 764 664         | 10   | 4 015 312          | 34  | 11 735 590         |
| 500 Mill. - 1 Mrd.  | 10                                      | 6 942 727          | 6  | 4 436 844          | 19  | 12 704 050         |
| 1 Mrd. und mehr   | 3                                       | 9 065 449          | 8  | 127 736 922        | 10  | 21 707 402         |
| <b>Insgesamt</b>  | <b>18 264</b>                           | <b>110 704 053</b> | <b>405</b>   | <b>143 021 442</b> | <b>43 994</b>                                       | <b>160 514 675</b> |
|   | Erwerbs- u. Wirtschaftsgenossenschaften |                    | Betriebe gewerblicher Art v. Körperschaften d. öffentl. Rechts |                    | Sonstige Rechtsformen                               |                    |
| 17 500 - 50 000   | 73                                      | 2 345              | 45   | 1 545              | 1 584   | 50 185             |
| 50 000 - 100 000  | 62                                      | 4 541              | 46   | 3 471              | 1 037   | 74 641             |
| 100 000 - 250 000   | 85                                      | 13 809             | 60   | 9 748              | 1 199   | 188 249            |
| 250 000 - 500 000   | 67                                      | 23 995             | 51   | 18 371             | 602   | 211 839            |
| 500 000 - 1 Mill.   | 33                                      | 23 964             | 71   | 50 475             | 458   | 321 229            |
| 1 Mill. - 2 Mill.   | 19                                      | 25 766             | 56   | 80 546             | 285   | 407 020            |
| 2 Mill. - 5 Mill.   | 45                                      | 147 665            | 45   | 146 522            | 297   | 925 737            |
| 5 Mill. - 10 Mill.  | 28                                      | 212 834            | 23   | 161 045            | 132   | 931 014            |
| 10 Mill. - 25 Mill.   | 52                                      | 833 186            | 22   | 330 517            | 94  | 1 403 283          |
| 25 Mill. - 50 Mill.   | 28                                      | 1 035 138          | 2  | •                  | 40  | •                  |
| 50 Mill. - 100 Mill.  | 18                                      | 1 297 209          | 5  | •                  | 36  | •                  |
| 100 Mill. - 250 Mill.   | 20                                      | 3 135 930          | -  | -                  | 19  | 2 791 062          |
| 250 Mill. - 500 Mill.   | 6                                       | •                  | -  | -                  | 12  | 4 095 787          |
| 500 Mill. - 1 Mrd.  | 1                                       | •                  | -  | -                  | 3   | •                  |
| 1 Mrd. und mehr   | -                                       | -                  | -  | -                  | 4   | •                  |
| <b>Insgesamt</b>  | <b>537</b>                              | <b>9 713 439</b>   | <b>426</b>   | <b>1 209 088</b>   | <b>5 802</b>  | <b>24 061 163</b>  |

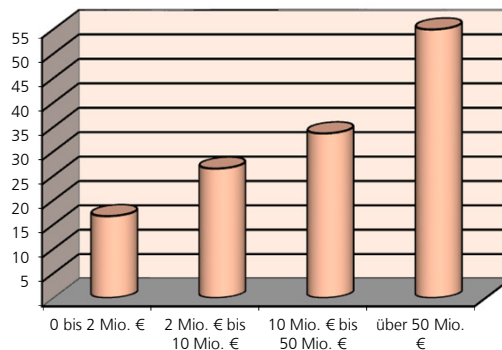
## 1.7 Lieferungen und Leistungen 2013 nach Rechtsform und Größenklassen - in Mrd.€ -



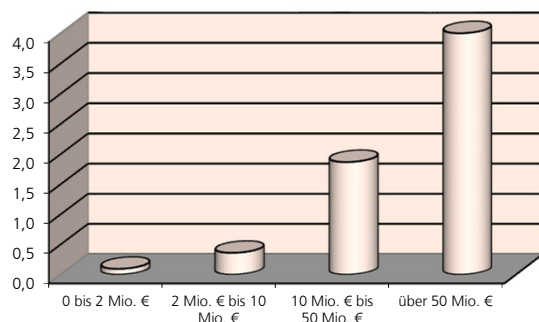
OHG einschl. Gesellschaften des bürgerlichen Rechts



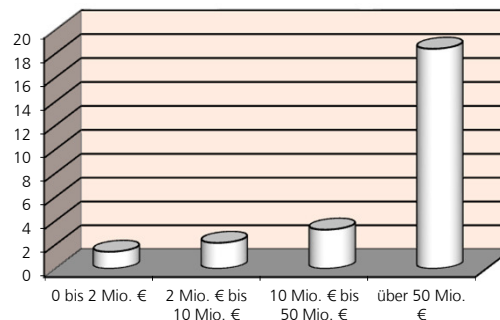
Gesellschaften mit beschränkter Haftung



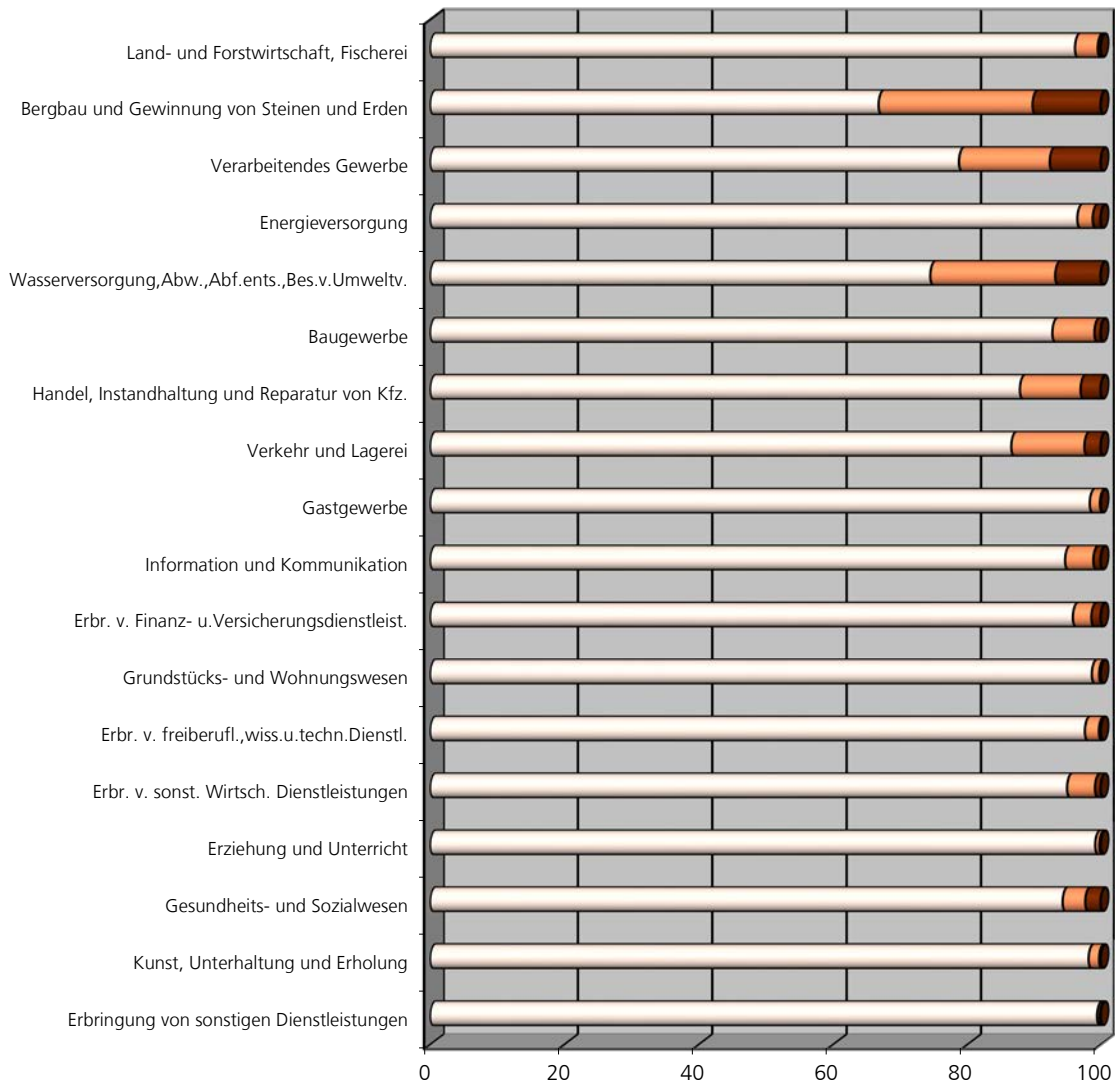
Erwerbs- u. Wirtschaftsgenossenschaften



Sonstige Rechtsformen



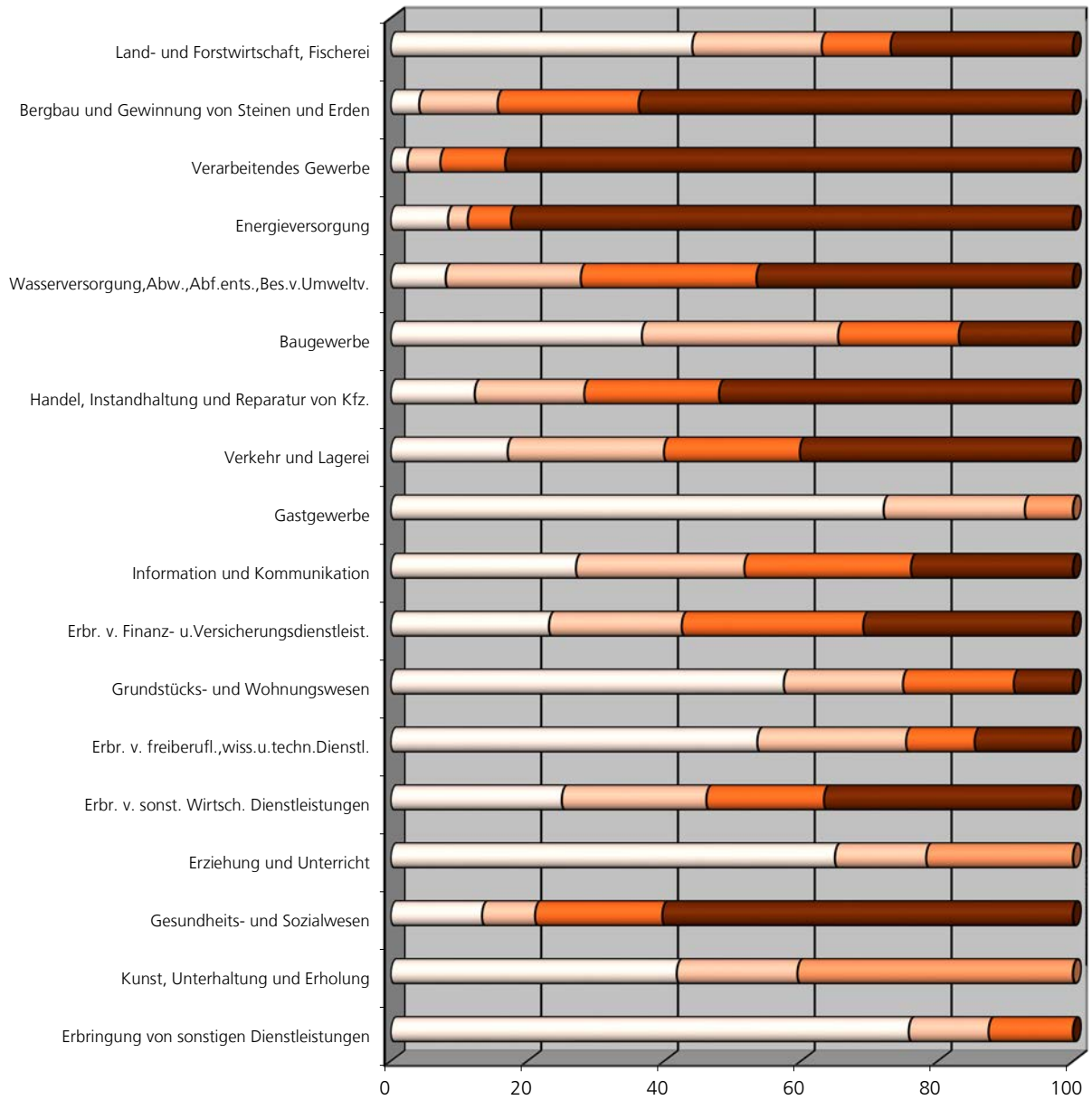
### 1.8 Steuerpflichtige 2013 nach Wirtschaftszweigen und Größenklassen - Anteile in Prozent -



Lieferungen und Leistungen von ... bis unter ...

- 0 bis 2 Mio. €
- 2 Mio. € bis 10 Mio. €
- über 10 Mio. €

### 1.9 Lieferungen und Leistungen 2013 nach Wirtschaftszweigen und Größenklassen - Anteile in Prozent -



Lieferungen und Leistungen von ... bis unter...

0 bis 2 Mio. €    
  2 Mio. € bis 10 Mio. €    
  10 Mio. € bis 50 Mio. €    
  über 50 Mio. €    
  über 10 Mio. €

Nach der Definition der EU sind Unternehmen bis unter 2 Mio. € Umsatz Kleinst-, Unternehmen bis unter 10 Mio. € Umsatz kleine und Unternehmen bis unter 50 Mio. € Umsatz kleine und mittlere Unternehmen (KMU).

Aus Geheimhaltungsgründen mussten im Gastgewerbe, Erziehung und Unterricht und bei Erbringung von sonstigen Dienstleistungen die beiden größten Größenklassen zusammengefasst werden.

**2.1. Umsatzsteuerpflichtige, deren steuerbarer Umsatz und Umsatzsteuer 2013  
nachausgewählten Wirtschaftszweigen**

| Systematik-Nr. | Wirtschaftszweig                                  | Steuerpflichtige | Steuerbarer Umsatz |   | Umsatzsteuer vor Abzug der Vorsteuer |   | Abziehbare Vorsteuer | Umsatzsteuer-vorauszahlung |
|----------------|---|------------------|--------------------|---|--------------------------------------|---|----------------------|----------------------------|
|                |   |                  | insgesamt          | darunter für Lieferungen und Leistungen | insgesamt                            | darunter für Lieferungen und Leistungen |                      |                            |
|                |   |                  | Anzahl             | 1 000 €                                 |                                      |   |                      |                            |
| <b>A - S</b>   | <b>Wirtschaftszweige insgesamt</b>                | <b>274 806</b>   | <b>577 648 516</b> | <b>521 946 755</b>                      | <b>76 025 447</b>                    | <b>66 087 203</b>                       | <b>69 068 789</b>    | <b>6 974 207</b>           |
| A              | Land- und Forstwirtschaft, Fischerei              | 14 084           | 9 461 610          | 9 046 373                               | 885 822                              | 847 708                                 | 958 458              | - 71 544                   |
| 01             | Landwirtschaft, Jagd u. damit verb. Tätigkeiten   | 13 228           | 8 860 609          | 8 453 137                               | 795 527                              | 758 402                                 | 900 592              | - 103 973                  |
| 02             | Forstwirtschaft und Holzeinschlag                 | 726              | 487 844            | 485 800                                 | 84 970                               | 84 613                                  | 53 575               | 31 396                     |
| 03             | Fischerei und Aquakultur                          | 130              | 113 156            | 107 436                                 | 5 325                                | 4 693                                   | 4 292                | 1 034                      |
| B              | Bergbau und Gewinnung von Steinen und Erden       | 283              | 2 472 815          | 2 296 081                               | 357 935                              | 324 897                                 | 310 280              | 47 655                     |
| 06             | Gewinnung von Erdöl und Erdgas                    | 1                | •                  | •                                       | •                                    | •                                       | •                    | •                          |
| 08             | Gewinnung v.Steinen und Erden, sonst. Bergbau     | 239              | 1 135 596          | 1 067 290                               | 165 784                              | 153 347                                 | 134 762              | 31 022                     |
| 09             | Erbr.v.DL.f.d.Bergb.u.f.d.Gew.v.Steinen u.Erden   | 43               | •                  | •                                       | •                                    | •                                       | •                    | •                          |
| C              | Verarbeitendes Gewerbe                            | 18 786           | 280 681 273        | 239 354 481                             | 30 504 040                           | 22 987 653                              | 34 138 873           | - 3 628 498                |
| 10             | Herstellung v.Nahrungs- und Futtermitteln         | 2 813            | 35 235 000         | 31 661 691                              | 2 476 180                            | 2 121 944                               | 3 118 945            | - 642 560                  |
| 11             | Getränkeherstellung                               | 155              | 1 519 863          | 1 482 337                               | 230 238                              | 223 173                                 | 128 608              | 101 515                    |
| 13             | Herstellung von Textilien                         | 293              | 1 013 448          | 855 796                                 | 134 249                              | 104 295                                 | 121 695              | 12 553                     |
| 14             | Herstellung von Bekleidung                        | 251              | 772 324            | 686 051                                 | 115 380                              | 98 988                                  | 95 360               | 20 020                     |
| 15             | Herstellung von Leder, Lederwaren und Schuhen     | 75               | •                  | •                                       | •                                    | •                                       | •                    | •                          |
| 16             | H.v.Holz-,Flecht-,Korb- u.Korkwaren(oh.Möbel)     | 1 186            | 2 035 402          | 1 884 971                               | 320 741                              | 293 216                                 | 260 135              | 60 606                     |
| 17             | Herstellung von Papier, Pappe und Waren daraus    | 201              | 5 293 125          | 4 281 212                               | 702 657                              | 510 399                                 | 661 664              | 40 993                     |
| 18             | H.v.Druckerz.,Vervielf.v.besp.Ton-,Bild-u.Dat.tr. | 1 033            | 1 826 232          | 1 737 048                               | 305 392                              | 288 638                                 | 224 263              | 81 127                     |
| 19             | Kokerei und Mineralölverarbeitung                 | 4                | •                  | •                                       | •                                    | •                                       | •                    | •                          |
| 20             | Herstellung von chemischen Erzeugnissen           | 358              | 8 732 704          | 7 539 865                               | 1 171 926                            | 946 008                                 | 1 185 166            | - 13 134                   |
| 21             | Herstellung von pharmazeutischen Erzeugnissen     | 89               | 2 712 533          | 2 114 965                               | 252 927                              | 140 065                                 | 258 809              | - 4 934                    |
| 22             | Herstellung von Gummi- und Kunststoffwaren        | 705              | 19 977 035         | 17 056 374                              | 2 824 195                            | 2 269 366                               | 2 717 491            | 107 093                    |
| 23             | H.v.Glas,Glasw.,Keramik,Verarb.v.Steinen u.Erden  | 1 005            | 6 468 254          | 6 082 744                               | 988 206                              | 914 981                                 | 861 593              | 126 629                    |
| 24             | Metallerzeugung und -bearbeitung                  | 217              | 14 969 193         | 12 350 879                              | 2 062 072                            | 1 564 803                               | 1 913 682            | 149 677                    |
| 25             | Herstellung von Metallerzeugnissen                | 3 291            | 9 288 177          | 8 672 680                               | 1 396 417                            | 1 279 947                               | 1 103 223            | 293 303                    |
| 26             | H.v.DV-Gerät.,elektron. u. opt. Erzeugnissen      | 791              | 3 455 274          | 3 301 702                               | 347 238                              | 318 158                                 | 378 550              | - 31 291                   |
| 27             | Herstellung von elektrisch. Ausrüstungen          | 551              | 6 032 905          | 5 201 343                               | 826 262                              | 668 328                                 | 810 689              | 18 858                     |
| 28             | Maschinenbau                                      | 1 781            | 18 853 305         | 16 827 812                              | 2 203 006                            | 1 819 889                               | 2 399 727            | - 196 622                  |
| 29             | H.v.Kraftwagen und Kraftwagenteilen               | 409              | 134 242 471        | 110 090 599                             | 13 039 992                           | 8 451 287                               | 16 932 518           | - 3 892 526                |
| 30             | Sonstiger Fahrzeugbau                             | 199              | 1 725 077          | 1 602 339                               | 174 281                              | 153 694                                 | 262 112              | - 87 831                   |
| 31             | Herstellung von Möbeln                            | 1 062            | 1 841 297          | 1 709 718                               | 295 397                              | 271 202                                 | 222 612              | 72 782                     |
| 32             | Herstellung von sonstigen Waren                   | 1 413            | 2 289 919          | 2 007 935                               | 244 804                              | 193 114                                 | 212 436              | 32 358                     |
| 33             | Reparatur u.Installation v.Masch. u.Ausrüstungen  | 904              | 1 823 980          | 1 756 409                               | 310 552                              | 297 737                                 | 204 489              | 106 064                    |
| D              | Energieversorgung                                 | 8 971            | 24 688 323         | 24 611 304                              | 4 819 286                            | 4 805 082                               | 3 564 458            | 1 255 214                  |
| 35             | Energieversorgung                                 | 8 971            | 24 688 323         | 24 611 304                              | 4 819 286                            | 4 805 082                               | 3 564 458            | 1 255 214                  |
| 35.1           | Elektrizitätsversorgung                           | 8 789            | 23 507 574         | 23 431 866                              | 4 599 224                            | 4 585 275                               | 3 401 529            | 1 197 990                  |
| E              | Wasserversorgung,Abw.,Abf.ents.,Bes.v.Umweltv.    | 1 011            | 4 682 276          | 4 263 821                               | 744 108                              | 669 669                                 | 628 476              | 115 632                    |
| 36             | Wasserversorgung                                  | 173              | 548 808            | 548 354                                 | 54 040                               | 53 954                                  | 60 004               | - 5 965                    |
| 37             | Abwasserentsorgung                                | 133              | 180 790            | 180 227                                 | 31 999                               | 31 892                                  | 21 171               | 10 828                     |
| 38             | Samml.,Behandl. u.Beseitig.v.Abfällen, Rückgew.   | 668              | 3 907 234          | 3 490 062                               | 650 224                              | 576 028                                 | 542 856              | 107 369                    |
| 39             | Beseitig. v.Umweltverschmutz.u.sonst.Entsorg.     | 37               | 45 445             | 45 179                                  | 7 845                                | 7 794                                   | 4 445                | 3 399                      |
| F              | Baugewerbe  | 30 028           | 25 944 587         | 25 756 319                              | 4 790 793                            | 4 755 185                               | 3 115 983            | 1 674 744                  |
| 41             | Hochbau   | 3 662            | 7 361 038          | 7 343 793                               | 1 596 004                            | 1 592 753                               | 994 591              | 601 403                    |
| 42             | Tiefbau   | 1 166            | 4 927 957          | 4 872 207                               | 885 961                              | 875 394                                 | 607 580              | 278 381                    |
| 43             | Vorber.Baustellenarb.,Bauinst.u.so.Ausb.gew.      | 25 200           | 13 655 592         | 13 540 318                              | 2 308 828                            | 2 287 039                               | 1 513 812            | 794 960                    |
| G              | Handel, Instandhaltung und Reparatur von Kfz.     | 58 548           | 153 897 648        | 141 508 881                             | 22 742 226                           | 20 636 743                              | 19 835 699           | 2 914 704                  |
| 45             | Handel m. Kraftfahrz., Instandh. u. Rep. v. Kfz   | 9 403            | 18 345 527         | 16 623 999                              | 3 178 440                            | 2 855 096                               | 2 573 666            | 604 735                    |
| 46             | Großhandel (ohne Handel mit Kraftfahrzeugen)      | 17 948           | 93 068 244         | 83 952 495                              | 12 661 841                           | 11 149 276                              | 11 615 926           | 1 053 920                  |
| 46.1           | Handelsvermittlung                                | 7 710            | 2 075 215          | 1 943 905                               | 346 179                              | 322 945                                 | 228 218              | 118 018                    |
| 46.2           | Großh.m.landw. Grundstoffen u.lebend.Tieren       | 1 261            | 14 508 104         | 13 796 716                              | 1 317 017                            | 1 257 641                               | 1 419 222            | - 102 128                  |
| 46.3           | Gh.m.Nahrungs-,Genussm.,Getränken u.Tabakw.       | 1 437            | 17 561 434         | 15 915 790                              | 1 720 560                            | 1 543 794                               | 1 682 383            | 38 543                     |
| 46.4           | Großhandel m.Gebrauchs- und Verbrauchsgütern      | 2 156            | 16 330 486         | 14 356 298                              | 2 545 036                            | 2 172 254                               | 2 224 325            | 322 300                    |
| 46.5           | Gh.m.Geräten d.Informationen- u.Kommunik.technik  | 358              | 4 749 334          | 3 907 683                               | 663 166                              | 503 275                                 | 591 995              | 71 133                     |
| 46.6           | Gh.m.sonst. Maschinen, Ausrüstungen und Zubehör   | 1 836            | 8 757 995          | 7 513 039                               | 1 334 287                            | 1 098 324                               | 1 139 629            | 194 375                    |
| 46.7           | Sonstiger Großhandel                              | 2 630            | 27 182 479         | 24 965 880                              | 4 458 676                            | 4 039 896                               | 4 089 519            | 375 392                    |
| 46.9           | Großhandel ohne ausgeprägten Schwerpunkt          | 560              | 1 903 196          | 1 553 184                               | 276 922                              | 211 148                                 | 240 635              | 36 286                     |
| 47             | Einzelhandel (oh.Handel mit Kraftfahrzeugen)      | 31 197           | 42 483 877         | 40 932 386                              | 6 901 945                            | 6 632 371                               | 5 646 107            | 1 256 050                  |
| 47.1           | Einzelh.m.Waren versch. Art (i.Verkaufsräumen)    | 3 980            | 7 749 943          | 7 563 243                               | 980 142                              | 949 111                                 | 839 321              | 140 824                    |
| 47.2           | Eh.m.Nahr.-u.Genussm.,Getr.,Tabakw.(i.Verk.r.)    | 2 833            | 1 476 001          | 1 426 071                               | 168 030                              | 163 522                                 | 144 239              | 23 795                     |
| 47.3           | Einzelh.m.Motorenkraftstoffen (Tankstellen)       | 1 153            | 6 400 104          | 6 257 666                               | 1 141 554                            | 1 114 797                               | 1 052 457            | 89 067                     |

Noch: 2.1. Umsatzsteuerpflichtige, deren steuerbarer Umsatz und Umsatzsteuer 2013  
nach Wirtschaftszweigen

| Systematik-Nr. | Wirtschaftszweig                                  | Steuerpflichtige | Steuerbarer Umsatz |   | Umsatzsteuer vor Abzug der Vorsteuer |   | Abziehbare Vorsteuer | Umsatzsteuer-vorauszahlung |
|----------------|---|------------------|--------------------|---|--------------------------------------|---|----------------------|----------------------------|
|                |   |                  | insgesamt          | darunter für Lieferungen und Leistungen | insgesamt                            | darunter für Lieferungen und Leistungen |                      |                            |
|                |   |                  | Anzahl             | 1 000 €                                 |                                      |   |                      |                            |
| 47.4           | Eh.m.Ger.d.Informations-u.Komm.techn.(i.Ver.k.r.) | 1 852            | 1 290 835          | 1 251 907                               | 243 377                              | 236 107                                 | 174 556              | 68 805                     |
| 47.5           | Eh.m.so.HH.ger.,Textil.,Heim-,Einr.bed.(i.Ver.k.) | 4 962            | 5 440 677          | 5 131 744                               | 996 338                              | 938 166                                 | 727 853              | 268 613                    |
| 47.6           | Eh.m.Verlagsprod.,Sportausr.,Spielw.(i.Ver.k.r.)  | 2 414            | 1 057 465          | 1 022 351                               | 167 813                              | 161 619                                 | 123 205              | 44 538                     |
| 47.7           | Einzelhandel m.sonstigen Gütern (in Verkaufsr.)   | 10 756           | 14 636 213         | 14 154 060                              | 2 475 111                            | 2 389 746                               | 1 956 719            | 518 571                    |
| 47.8           | Einzelh. an Verkaufsständen und auf Märkten       | 475              | 107 341            | 103 982                                 | 11 697                               | 11 366                                  | 9 308                | 2 390                      |
| 47.9           | Eh.,nicht i.Verkaufsr.,a.Verkaufsst.od.a.Märkt.   | 2 772            | 4 325 299          | 4 021 362                               | 717 882                              | 667 937                                 | 618 450              | 99 447                     |
| H              | Verkehr und Lagerei                               | 9 611            | 18 825 849         | 18 687 105                              | 2 788 156                            | 2 768 988                               | 2 085 435            | 702 810                    |
| 49             | Landverkehr u.Transport in Rohrfernleitungen      | 5 325            | 4 536 297          | 4 507 677                               | 772 245                              | 766 858                                 | 543 029              | 229 320                    |
| 50             | Schifffahrt                                       | 1 023            | 3 150 307          | 3 146 279                               | 99 113                               | 98 351                                  | 81 494               | 17 619                     |
| 50.2           | Güterbeförderung i.d.See-u.Küstenschifffahrt      | 825              | 2 951 285          | 2 951 016                               | 70 371                               | 70 322                                  | 64 969               | 5 401                      |
| 51             | Luftfahrt   | 70               | 223 820            | 194 651                                 | 5 450                                | 5 442                                   | 4 429                | 1 021                      |
| 52             | Lagerei, Erbr.v.sonst.Dienstleist.f.d.Verkehr     | 2 125            | 10 338 184         | 10 261 500                              | 1 797 738                            | 1 784 769                               | 1 380 199            | 417 524                    |
| 52.2           | Erbringung v.sonstigen Dienstleist. f.d.Verkehr   | 2 002            | 9 308 873          | 9 248 082                               | 1 618 570                            | 1 608 271                               | 1 257 125            | 361 428                    |
| 53             | Post-, Kurier- und Expressdienste                 | 1 068            | 577 241            | 576 999                                 | 113 611                              | 113 569                                 | 76 284               | 37 326                     |
| I              | Gastgewerbe                                       | 20 419           | 5 738 486          | 5 713 433                               | 846 736                              | 843 173                                 | 491 267              | 355 545                    |
| 55             | Beherbergung                                      | 4 821            | 1 873 235          | 1 865 990                               | 243 890                              | 242 709                                 | 167 810              | 76 146                     |
| 56             | Gastronomie                                       | 15 598           | 3 865 251          | 3 847 443                               | 602 846                              | 600 464                                 | 323 456              | 279 399                    |
| J              | Information und Kommunikation                     | 8 445            | 6 407 088          | 6 295 635                               | 1 104 245                            | 1 083 494                               | 658 845              | 445 431                    |
| 58             | Verlagswesen                                      | 795              | 2 119 807          | 2 100 111                               | 299 591                              | 296 202                                 | 223 503              | 76 101                     |
| 59             | H.,Verlg.,Vertr.v.Film.,Ferns.,Kino,Verl.v.Musik  | 418              | 191 464            | 190 121                                 | 26 980                               | 26 737                                  | 18 350               | 8 630                      |
| 60             | Rundfunkveranstalter                              | 24               | 61 472             | 61 419                                  | 11 607                               | 11 597                                  | 6 930                | 4 677                      |
| 61             | Telekommunikation                                 | 211              | 442 627            | 427 669                                 | 87 735                               | 84 893                                  | 61 069               | 26 666                     |
| 62             | Erbr.v.Dienstleist.der Informationstechnologie    | 4 880            | 2 885 052          | 2 849 650                               | 548 145                              | 541 489                                 | 277 851              | 270 309                    |
| 63             | Informationsdienstleistungen                      | 2 117            | 706 667            | 666 665                                 | 130 188                              | 122 576                                 | 71 142               | 59 049                     |
| K              | Erbr. v. Finanz- u.Versicherungsdienstleist.      | 1 897            | 1 419 655          | 1 348 592                               | 270 274                              | 256 784                                 | 143 721              | 126 570                    |
| 64             | Erbringung von Finanzdienstleistungen             | 450              | 953 927            | 888 705                                 | 158 603                              | 146 222                                 | 83 472               | 75 147                     |
| 65             | Versich.,Rückversich.u.Pens.kassen(oh.Sozialv.)   | 26               | 181 202            | 177 022                                 | 55 105                               | 54 309                                  | 32 646               | 22 459                     |
| 66             | Mit Finanz- u.Versich.dienstl. verbund.Tätigk.    | 1 421            | 284 526            | 282 865                                 | 56 566                               | 56 253                                  | 27 602               | 28 965                     |
| L              | Grundstücks- und Wohnungswesen                    | 24 645           | 5 989 987          | 5 960 922                               | 799 473                              | 794 933                                 | 418 378              | 381 054                    |
| 68             | Grundstücks- und Wohnungswesen                    | 24 645           | 5 989 987          | 5 960 922                               | 799 473                              | 794 933                                 | 418 378              | 381 054                    |
| M              | Erbr. v. freiberufl.,wiss.u.techn.Dienstl.        | 35 493           | 13 200 180         | 13 060 966                              | 2 465 523                            | 2 439 776                               | 1 144 674            | 1 322 298                  |
| 69             | Rechts- und Steuerberatung, Wirtschaftsprüfung    | 8 702            | 3 062 477          | 3 060 465                               | 582 944                              | 582 477                                 | 141 856              | 441 040                    |
| 70             | Verwalt.u.Führ.v.Untern.u.Betr., Untern.beratung  | 7 780            | 2 401 850          | 2 375 558                               | 427 761                              | 423 560                                 | 237 910              | 190 735                    |
| 71             | Archit.,Ing.bür.,techn.,physikal.u.chem.Unters.   | 11 000           | 5 318 480          | 5 260 956                               | 1 030 449                            | 1 019 506                               | 506 776              | 523 525                    |
| 72             | Forschung und Entwicklung                         | 795              | 266 463            | 261 776                                 | 45 915                               | 45 034                                  | 32 514               | 13 401                     |
| 73             | Werbung und Marktforschung                        | 2 565            | 956 823            | 933 645                                 | 175 786                              | 171 370                                 | 106 995              | 69 551                     |
| 74             | Sonst.freiberufl.,wiss.schaftl.u.techn.Tätigk.    | 3 310            | 676 863            | 652 748                                 | 107 636                              | 103 057                                 | 69 347               | 38 290                     |
| 75             | Veterinärwesen                                    | 1 341            | 517 224            | 515 818                                 | 95 032                               | 94 773                                  | 49 276               | 45 756                     |
| N              | Erbr. v. sonst. Wirtsch. Dienstleistungen         | 14 062           | 11 572 639         | 11 453 461                              | 1 982 618                            | 1 960 999                               | 1 059 663            | 922 957                    |
| 77             | Vermietung von beweglichen Sachen                 | 2 290            | 3 115 456          | 3 041 132                               | 545 809                              | 531 788                                 | 414 438              | 131 389                    |
| 78             | Vermittlung und Überlassung v.Arbeitskräften      | 842              | 2 006 405          | 2 004 394                               | 375 104                              | 374 749                                 | 52 917               | 322 188                    |
| 79             | Reisebüros,-veranstalt.,Erbr.sonst.Res.dienstl.   | 1 028            | 1 608 650          | 1 603 911                               | 186 359                              | 185 476                                 | 218 413              | - 32 030                   |
| 80             | Wach- und Sicherheitsdienste sowie Detekteien     | 401              | 526 686            | 524 696                                 | 98 311                               | 97 934                                  | 19 353               | 78 959                     |
| 81             | Gebäudebetreuung, Garten- u.Landschaftsbau        | 6 850            | 2 961 126          | 2 943 479                               | 534 023                              | 531 488                                 | 210 685              | 323 342                    |
| 82             | Erbr.v.wirt.Dienstl.f.Untern,Priv.pers.a.n.g.     | 2 651            | 1 354 316          | 1 335 849                               | 243 012                              | 239 564                                 | 143 857              | 99 110                     |
| P              | Erziehung und Unterricht                          | 4 029            | 791 233            | 785 155                                 | 98 285                               | 97 159                                  | 41 231               | 57 053                     |
| 85             | Erziehung und Unterricht                          | 4 029            | 791 233            | 785 155                                 | 98 285                               | 97 159                                  | 41 231               | 57 053                     |
| Q              | Gesundheits- und Sozialwesen                      | 4 134            | 7 335 328          | 7 306 212                               | 179 345                              | 174 753                                 | 116 932              | 62 415                     |
| 86             | Gesundheitswesen                                  | 3 398            | 5 121 451          | 5 096 912                               | 139 580                              | 135 848                                 | 78 681               | 60 905                     |
| 87             | Heime (ohne Erholungs- und Ferienheime)           | 289              | 1 840 530          | 1 836 572                               | 29 329                               | 28 579                                  | 32 008               | - 2 679                    |
| 88             | Sozialwesen (ohne Heime)                          | 447              | 373 347            | 372 727                                 | 10 436                               | 10 327                                  | 6 243                | 4 190                      |
| R              | Kunst, Unterhaltung und Erholung                  | 6 808            | 2 623 061          | 2 601 797                               | 313 779                              | 311 106                                 | 196 509              | 117 254                    |
| 90             | Kreative, künstlerische u. unterhaltende Tätigk.  | 2 987            | 368 725            | 366 462                                 | 48 785                               | 48 395                                  | 28 089               | 20 687                     |
| 91             | Bibliotheken, Archive, Museen,botan.,zool.Gärt.   | 104              | 112 105            | 110 892                                 | 9 674                                | 9 507                                   | 6 437                | 3 237                      |
| 92             | Spiel-, Wett- und Lotteriewesen                   | 747              | 1 181 133          | 1 176 657                               | 96 949                               | 96 101                                  | 51 589               | 45 360                     |
| 93             | Erbr.v.Dienstl.d.Sports,d.Unterhalt.u.d.Erholung  | 2 970            | 961 098            | 947 786                                 | 158 372                              | 157 104                                 | 110 394              | 47 971                     |
| S              | Erbringung von sonstigen Dienstleistungen         | 13 552           | 1 916 477          | 1 896 216                               | 332 802                              | 329 100                                 | 159 906              | 172 911                    |
| 94             | Inter.vert.,kirchl.u.a.rel.Ver.(oh.Soz.,Sport)    | 613              | 243 911            | 243 151                                 | 26 445                               | 26 305                                  | 18 733               | 7 714                      |
| 95             | Reparatur von DV-geräten und Gebrauchsgütern      | 954              | 190 155            | 187 500                                 | 35 234                               | 34 740                                  | 21 063               | 14 171                     |
| 96             | Erbr.v.sonst.überwiegend persönl.Dienstleistungen | 11 985           | 1 482 412          | 1 465 565                               | 271 123                              | 268 055                                 | 120 111              | 151 026                    |



## 2.2. Umsatzsteuerpflichtige, deren Lieferungen und Leistungen 2013 nach ausgewählten Wirtschaftszweigen und Umsatzgrößenklassen

| Systematik-Nr. | Wirtschaftszweig                                  | Steuerpflichtige | Lieferungen und Leistungen | davon in Umsatzgrößenklassen von ... bis unter ... EUR |                  |                  |                  |                   |                  |                   |                   |
|----------------|---|------------------|----------------------------|--|------------------|------------------|------------------|-------------------|------------------|-------------------|-------------------|
|                |   |                  |                            | 17 501 - 50 000  |                  | 50 000 - 100 000 |                  | 100 000 - 250 000 |                  | 250 000 - 500 000 |                   |
|                |   |                  |                            | Anzahl   | 1 000 €          | Anzahl           | 1 000 €          | Anzahl            | 1 000 €          | Anzahl            | 1 000 €           |
| <b>A - S</b>   | <b>Wirtschaftszweige insgesamt</b>                | <b>274 806</b>   | <b>521 946 755</b>         | <b>71 582</b>  | <b>2 271 476</b> | <b>51 445</b>    | <b>3 704 488</b> | <b>59 731</b>     | <b>9 569 387</b> | <b>33 649</b>     | <b>11 951 206</b> |
| A              | Land- und Forstwirtschaft, Fischerei              | 14 084           | 9 046 373                  | 4 096  | 124 398          | 2 064            | 146 522          | 2 400             | 395 908          | 2 256             | 825 780           |
| 01             | Landwirtschaft, Jagd u. damit verb. Tätigkeiten   | 13 228           | 8 453 137                  | 3 899  | 117 928          | 1 892            | 134 021          | 2 195             | 363 418          | 2 123             | 778 688           |
| 02             | Forstwirtschaft und Holzeinschlag                 | 726              | 485 800                    | 187  | 6 178            | 160              | 11 595           | 160               | 25 109           | 88                | 31 902            |
| 03             | Fischerei und Aquakultur                          | 130              | 107 436                    | 10   | 292              | 12               | 907              | 45                | 7 381            | 45                | 15 190            |
| B              | Bergbau und Gewinnung von Steinen und Erden       | 283              | 2 296 081                  | 33   | 1 137            | 17               | 1 284            | 36                | 6 121            | 30                | 10 315            |
| 06             | Gewinnung von Erdöl und Erdgas                    | 1                | •                          | -  | -                | -                | -                | -                 | -                | -                 | -                 |
| 08             | Gewinnung v.Steinen und Erden, sonst. Bergbau     | 239              | 1 067 290                  | 29   | 1 016            | 16               | •                | 33                | 5 680            | 30                | 10 315            |
| 09             | Erbr.v.DL.f.d.Bergb.u.f.d.Gew.v.Steinen u.Erden   | 43               | •                          | 4  | 121              | 1                | •                | 3                 | 441              | -                 | -                 |
| C              | Verarbeitendes Gewerbe                            | 18 786           | 239 354 481                | 2 500  | 81 247           | 2 187            | 159 526          | 3 317             | 547 243          | 2 693             | 967 708           |
| 10             | Herstellung v.Nahrungs- und Futtermitteln         | 2 813            | 31 661 691                 | 261  | 8 171            | 211              | 15 427           | 496               | 84 564           | 538               | 198 255           |
| 11             | Getränkeherstellung                               | 155              | 1 482 337                  | 13   | 406              | 18               | 1 257            | 33                | 5 573            | 38                | 13 539            |
| 13             | Herstellung von Textilien                         | 293              | 855 796                    | 74   | 2 486            | 43               | 3 118            | 51                | 7 913            | 28                | 9 501             |
| 14             | Herstellung von Bekleidung                        | 251              | 686 051                    | 99   | 3 000            | 41               | 3 053            | 34                | 5 222            | 18                | 6 418             |
| 15             | Herstellung von Leder, Lederwaren und Schuhen     | 75               | •                          | 20   | 655              | 13               | 1 070            | 15                | 2 285            | 6                 | 2 141             |
| 16             | H.v.Holz-,Flecht-,Korb- u.Korkwaren(oh.Möbel)     | 1 186            | 1 884 971                  | 229  | 7 433            | 184              | 13 359           | 247               | 39 731           | 158               | 56 364            |
| 17             | Herstellung von Papier, Pappe und Waren daraus    | 201              | 4 281 212                  | 19   | 636              | 20               | 1 651            | 28                | 4 270            | 13                | 4 815             |
| 18             | H.v.Druckerz.;Vervielf.v.besp.Ton-,Bild-u.Dat.tr. | 1 033            | 1 737 048                  | 194  | 6 363            | 147              | 10 526           | 202               | 32 920           | 144               | 52 304            |
| 19             | Kokerei und Mineralölverarbeitung                 | 4                | •                          | -  | -                | -                | -                | -                 | -                | -                 | -                 |
| 20             | Herstellung von chemischen Erzeugnissen           | 358              | 7 539 865                  | 43   | 1 337            | 29               | 2 170            | 48                | 8 322            | 35                | 12 192            |
| 21             | Herstellung von pharmazeutischen Erzeugnissen     | 89               | 2 114 965                  | 10   | 334              | 8                | 582              | 9                 | 1 307            | 6                 | 2 134             |
| 22             | Herstellung von Gummi- und Kunststoffwaren        | 705              | 17 056 374                 | 60   | 1 888            | 46               | 3 276            | 82                | 14 071           | 63                | 22 539            |
| 23             | H.v.Glas,Glasw.,Keramik,Verarb.v.Steinen u.Erden  | 1 005            | 6 082 744                  | 113  | 3 838            | 88               | 6 304            | 218               | 36 014           | 168               | 57 816            |
| 24             | Metallerzeugung und -bearbeitung                  | 217              | 12 350 879                 | 14   | 450              | 20               | 1 451            | 23                | 4 063            | 28                | 9 720             |
| 25             | Herstellung von Metallerzeugnissen                | 3 291            | 8 672 680                  | 455  | 15 094           | 468              | 34 353           | 543               | 89 588           | 454               | 162 956           |
| 26             | H.v.DV-Gerät.,elektron. u. opt. Erzeugnissen      | 791              | 3 301 702                  | 121  | 3 893            | 91               | 6 571            | 134               | 21 933           | 94                | 33 902            |
| 27             | Herstellung von elektrisch. Ausrüstungen          | 551              | 5 201 343                  | 66   | 2 164            | 69               | 4 870            | 89                | 14 768           | 58                | 21 424            |
| 28             | Maschinenbau                                      | 1 781            | 16 827 812                 | 142  | 4 609            | 145              | 10 760           | 221               | 35 801           | 190               | 68 380            |
| 29             | H.v.Kraftwagen und Kraftwagenteilen               | 409              | 110 090 599                | 53   | 1 657            | 31               | 2 359            | 78                | 12 002           | 51                | 18 606            |
| 30             | Sonstiger Fahrzeugbau                             | 199              | 1 602 339                  | 31   | 1 078            | 32               | 2 343            | 28                | 4 567            | 28                | 9 824             |
| 31             | Herstellung von Möbeln                            | 1 062            | 1 709 718                  | 161  | 5 166            | 149              | 10 878           | 223               | 37 480           | 171               | 60 716            |
| 32             | Herstellung von sonstigen Waren                   | 1 413            | 2 007 935                  | 184  | 6 189            | 199              | 14 445           | 320               | 53 002           | 280               | 100 080           |
| 33             | Reparatur u.Installation v.Masch. u.Ausrüstungen  | 904              | 1 756 409                  | 138  | 4 400            | 135              | 9 704            | 195               | 31 844           | 124               | 44 079            |
| D              | Energieversorgung                                 | 8 971            | 24 611 304                 | 3 504  | 102 226          | 1 445            | 104 612          | 1 416             | 226 315          | 972               | 353 661           |
| 35             | Energieversorgung                                 | 8 971            | 24 611 304                 | 3 504  | 102 226          | 1 445            | 104 612          | 1 416             | 226 315          | 972               | 353 661           |
| 35.1           | Elektrizitätsversorgung                           | 8 789            | 23 431 866                 | 3 474  | 101 289          | 1 430            | 103 511          | 1 381             | 220 372          | 937               | 340 765           |



davon in Umsatzgrößenklassen von ... bis unter ... EUR

| 500 000 - 1 Mill. |            | 1 Mill. - 2 Mill. |            | 2 Mill. - 5 Mill. |            | 5 Mill. - 10 Mill. |            | 10 Mill. - 25 Mill. |            | 25 Mill. - 50 Mill. |            | 50 Mill. und mehr |             | Systematik-Nr. |
|-------------------|------------|-------------------|------------|-------------------|------------|--------------------|------------|---------------------|------------|---------------------|------------|-------------------|-------------|----------------|
| Anzahl            | 1 000 €    | Anzahl            | 1 000 €    | Anzahl            | 1 000 €    | Anzahl             | 1 000 €    | Anzahl              | 1 000 €    | Anzahl              | 1 000 €    | Anzahl            | 1 000 €     |                |
| 24 175            | 17 075 174 | 15 246            | 21 343 065 | 10 547            | 32 492 231 | 3 952              | 27 526 162 | 2 480               | 37 959 208 | 941                 | 33 270 797 | 1 058             | 324 783 558 | A - 5          |
| 1 824             | 1 283 059  | 902               | 1 214 484  | 406               | 1 178 956  | 78                 | 533 827    | 33                  | 496 478    | 12                  | 414 563    | 13                | 2 432 398   | A              |
| 1 761             | 1 237 234  | 858               | 1 154 542  | 375               | 1 081 692  | 73                 | 500 367    | 29                  | 425 715    | 11                  | •          | 12                | •           | 01             |
| 55                | 40 298     | 38                | 50 959     | 29                | •          | 5                  | 33 459     | 3                   | •          | -                   | -          | 1                 | •           | 02             |
| 8                 | 5 527      | 6                 | 8 983      | 2                 | •          | -                  | -          | 1                   | •          | 1                   | •          | -                 | -           | 03             |
| 36                | 26 527     | 37                | 50 605     | 48                | 149 111    | 17                 | 114 187    | 14                  | 217 909    | 7                   | 255 612    | 8                 | 1 463 272   | B              |
| -                 | -          | -                 | -          | -                 | -          | -                  | -          | -                   | -          | -                   | -          | 1                 | -           | 06             |
| 30                | 22 506     | 36                | •          | 39                | 114 979    | 11                 | 71 769     | 10                  | 153 346    | 2                   | •          | 3                 | •           | 08             |
| 6                 | 4 021      | 1                 | •          | 9                 | 34 132     | 6                  | 42 418     | 4                   | 64 563     | 5                   | •          | 4                 | •           | 09             |
| 2 333             | 1 652 127  | 1 764             | 2 490 483  | 1 697             | 5 448 600  | 858                | 6 076 115  | 724                 | 11 343 335 | 323                 | 11 302 033 | 390               | 199 286 066 | C              |
| 428               | 305 495    | 267               | 369 200    | 219               | 692 036    | 114                | 826 493    | 93                  | 1 409 931  | 68                  | 2 432 827  | 118               | 25 319 292  | 10             |
| 13                | 9 404      | 10                | 13 980     | 6                 | 22 576     | 6                  | 35 894     | 7                   | 104 393    | 6                   | 205 302    | 5                 | 1 070 012   | 11             |
| 27                | 18 647     | 25                | 35 727     | 16                | 44 369     | 7                  | 53 466     | 17                  | 271 112    | 4                   | •          | 1                 | •           | 13             |
| 14                | 8 798      | 14                | •          | 13                | •          | 1                  | •          | 10                  | 169 551    | 3                   | 107 549    | 4                 | 310 592     | 14             |
| 6                 | 4 312      | 5                 | 8 051      | 6                 | 21 782     | 2                  | •          | -                   | -          | 1                   | •          | 1                 | •           | 15             |
| 144               | 99 362     | 96                | 133 072    | 64                | 190 923    | 34                 | 249 149    | 23                  | 356 182    | 4                   | 132 392    | 3                 | 607 002     | 16             |
| 22                | 15 345     | 13                | 19 237     | 27                | 87 286     | 19                 | 142 376    | 17                  | 281 878    | 9                   | 321 656    | 14                | 3 402 061   | 17             |
| 109               | 78 340     | 93                | 133 455    | 77                | 240 527    | 32                 | 230 170    | 26                  | 392 165    | 5                   | 174 812    | 4                 | 385 467     | 18             |
| -                 | -          | 1                 | •          | 1                 | •          | -                  | -          | -                   | -          | 1                   | •          | 1                 | •           | 19             |
| 35                | 24 797     | 25                | 35 209     | 47                | 160 748    | 21                 | 143 025    | 31                  | 509 357    | 17                  | 668 287    | 27                | 5 974 421   | 20             |
| 7                 | 4 914      | 7                 | 11 210     | 13                | 39 502     | 6                  | 40 668     | 8                   | 124 529    | 7                   | 219 337    | 8                 | 1 670 448   | 21             |
| 75                | 53 520     | 78                | 111 482    | 100               | 322 190    | 78                 | 567 568    | 70                  | 1 089 663  | 21                  | 731 587    | 32                | 14 138 590  | 22             |
| 91                | 63 481     | 64                | 87 348     | 103               | 343 175    | 69                 | 463 989    | 51                  | 811 640    | 24                  | 875 154    | 16                | 3 333 984   | 23             |
| 21                | 14 399     | 25                | 35 200     | 35                | 118 876    | 10                 | 69 889     | 16                  | 258 291    | 13                  | 461 789    | 12                | 11 376 752  | 24             |
| 414               | 294 409    | 340               | 495 683    | 319               | 1 034 046  | 144                | 994 045    | 99                  | 1 519 513  | 30                  | 1 049 002  | 25                | 2 983 989   | 25             |
| 96                | 68 675     | 85                | 115 113    | 75                | 254 275    | 35                 | 236 374    | 35                  | 571 389    | 14                  | 474 966    | 11                | 1 514 611   | 26             |
| 56                | 41 185     | 64                | 87 369     | 50                | 170 708    | 38                 | 260 047    | 33                  | 550 078    | 12                  | 402 186    | 16                | 3 646 544   | 27             |
| 240               | 172 111    | 234               | 335 184    | 262               | 821 079    | 125                | 893 065    | 118                 | 1 828 355  | 52                  | 1 762 812  | 52                | 10 895 656  | 28             |
| 41                | 29 803     | 34                | 46 413     | 47                | 149 168    | 33                 | 230 992    | 15                  | 227 600    | 11                  | •          | 15                | •           | 29             |
| 20                | 14 473     | 16                | 19 886     | 19                | 56 542     | 8                  | 57 550     | 7                   | 97 592     | 3                   | 81 083     | 7                 | 1 257 402   | 30             |
| 157               | 111 913    | 89                | 123 668    | 56                | 173 667    | 24                 | 172 796    | 15                  | 232 053    | 10                  | 336 328    | 7                 | 445 052     | 31             |
| 222               | 152 318    | 103               | 143 880    | 64                | 198 551    | 20                 | 149 952    | 12                  | 199 814    | 3                   | 113 720    | 6                 | 875 984     | 32             |
| 95                | 66 426     | 76                | 107 778    | 78                | 258 960    | 32                 | 231 227    | 21                  | 338 250    | 5                   | 169 608    | 5                 | 494 134     | 33             |
| 818               | 599 379    | 503               | 676 939    | 181               | 536 687    | 26                 | 174 157    | 32                  | 581 397    | 26                  | 974 841    | 48                | 20 281 090  | D              |
| 818               | 599 379    | 503               | 676 939    | 181               | 536 687    | 26                 | 174 157    | 32                  | 581 397    | 26                  | 974 841    | 48                | 20 281 090  | 35             |
| 796               | 584 965    | 489               | 658 093    | 171               | 505 065    | 24                 | •          | 27                  | 489 526    | 19                  | •          | 41                | 19 562 945  | 35.1           |

Noch: 2.2. Umsatzsteuerpflichtige, deren Lieferungen und Leistungen 2013 nach ausgewählten Wirtschaftszweigen und Umsatzgrößenklassen

| Systematik-Nr. | Wirtschaftszweig   | Steuerpflichtige | Lieferungen und Leistungen | davon in Umsatzgrößenklassen von ... bis unter ... EUR |         |                  |         |                   |           |                   |           |
|----------------|--|------------------|----------------------------|--|---------|------------------|---------|-------------------|-----------|-------------------|-----------|
|                |  |                  |                            | 17 501 - 50 000  |         | 50 000 - 100 000 |         | 100 000 - 250 000 |           | 250 000 - 500 000 |           |
|                |  |                  |                            | Anzahl   | 1 000 € | Anzahl           | 1 000 € | Anzahl            | 1 000 €   | Anzahl            | 1 000 €   |
| E              | Wasserversorgung; Abw., Abf. ents., Bes. v. Umweltv.       | 1 011            | 4 263 821                  | 129  | 4 121   | 100              | 7 506   | 149               | 23 879    | 130               | 47 565    |
| 36             | Wasserversorgung   | 173              | 548 354                    | 15   | 478     | 11               | 852     | 16                | 2 603     | 17                | 6 574     |
| 37             | Abwasserentsorgung   | 133              | 180 227                    | 22   | 666     | 19               | 1 408   | 23                | 3 595     | 19                | 6 583     |
| 38             | Samml., Behandl. u. Beseitig. v. Abfällen, Rückgew.        | 668              | 3 490 062                  | 89   | 2 875   | 65               | 4 844   | 102               | 16 251    | 88                | 32 169    |
| 39             | Beseitig. v. Umweltverschmutz. u. sonst. Entsorg.          | 37               | 45 179                     | 3  | 103     | 5                | 403     | 8                 | 1 430     | 6                 | 2 239     |
| F              | Baugewerbe   | 30 028           | 25 756 319                 | 5 070  | 168 698 | 4 953            | 357 099 | 6 816             | 1 113 026 | 4 716             | 1 688 025 |
| 41             | Hochbau  | 3 662            | 7 343 793                  | 424  | 13 733  | 415              | 29 841  | 622               | 103 643   | 531               | 192 554   |
| 42             | Tiefbau  | 1 166            | 4 872 207                  | 86   | 2 826   | 90               | 6 332   | 175               | 29 399    | 154               | 55 444    |
| 43             | Vorber. Baustellenarb., Bauinst. u. so. Ausb. gew.         | 25 200           | 13 540 318                 | 4 560  | 152 139 | 4 448            | 320 926 | 6 019             | 979 984   | 4 031             | 1 440 027 |
| G              | Handel, Instandhaltung und Reparatur von Kfz.              | 58 548           | 141 508 881                | 10 112   | 327 103 | 8 967            | 652 112 | 12 712            | 2 080 497 | 8 375             | 2 975 948 |
| 45             | Handel m. Kraftfahrz., Instandh. u. Rep. v. KFZ            | 9 403            | 16 623 999                 | 1 497  | 48 436  | 1 318            | 95 389  | 2 033             | 336 951   | 1 489             | 531 927   |
| 46             | Großhandel (ohne Handel mit Kraftfahrzeugen)               | 17 948           | 83 952 495                 | 3 179  | 102 376 | 2 726            | 197 240 | 3 325             | 537 518   | 2 162             | 766 616   |
| 46.1           | Handelsvermittlung   | 7 710            | 1 943 905                  | 2 125  | 67 937  | 1 764            | 126 735 | 1 820             | 288 277   | 937               | 325 760   |
| 46.2           | Großh. m. landw. Grundstoffen u. lebend. Tieren            | 1 261            | 13 796 716                 | 101  | 3 359   | 98               | 7 281   | 153               | 25 046    | 135               | 49 054    |
| 46.3           | Gh. m. Nahrungs-, Genussm., Getränken u. Tabakw.           | 1 437            | 15 915 790                 | 115  | 3 741   | 94               | 7 043   | 197               | 33 473    | 174               | 64 760    |
| 46.4           | Großhandel m. Gebrauchs- und Verbrauchsgütern              | 2 156            | 14 356 298                 | 254  | 8 298   | 230              | 16 815  | 373               | 62 459    | 295               | 104 331   |
| 46.5           | Gh. m. Geräten d. Informations- u. Kommunik. technik       | 358              | 3 907 683                  | 49   | 1 590   | 27               | 1 905   | 62                | 10 666    | 38                | 13 552    |
| 46.6           | Gh. m. sonst. Maschinen, Ausrüstungen und Zubehör          | 1 836            | 7 513 039                  | 190  | 6 126   | 178              | 12 961  | 282               | 46 650    | 224               | 78 646    |
| 46.7           | Sonstiger Großhandel                                       | 2 630            | 24 965 880                 | 264  | 8 718   | 260              | 19 068  | 338               | 54 713    | 285               | 104 346   |
| 46.9           | Großhandel ohne ausgeprägten Schwerpunkt                   | 560              | 1 553 184                  | 81   | 2 607   | 75               | 5 431   | 100               | 16 233    | 74                | 26 166    |
| 47             | Einzelhandel (oh. Handel mit Kraftfahrzeugen)              | 31 197           | 40 932 386                 | 5 436  | 176 291 | 4 923            | 359 482 | 7 354             | 1 206 029 | 4 724             | 1 677 405 |
| 47.1           | Einzelh. m. Waren versch. Art (i. Verkaufsräumen)          | 3 980            | 7 563 243                  | 644  | 21 031  | 622              | 45 936  | 842               | 137 691   | 570               | 201 445   |
| 47.2           | Eh. m. Nahr.- u. Genussm., Getr., Tabakw. (i. Verk. r.)    | 2 833            | 1 426 071                  | 450  | 14 495  | 449              | 33 071  | 813               | 136 582   | 499               | 177 311   |
| 47.3           | Einzelh. m. Motorenkraftstoffen (Tankstellen)              | 1 153            | 6 257 666                  | 47   | 1 488   | 51               | 3 653   | 83                | 14 066    | 131               | 51 293    |
| 47.4           | Eh. m. Ger. d. Informations- u. Komm. techn. (i. Verk. r.) | 1 852            | 1 251 907                  | 393  | 13 075  | 360              | 26 500  | 459               | 73 455    | 283               | 99 166    |
| 47.5           | Eh. m. so. HH. ger., Textil., Heim-, Einr. bed. (i. Verk.) | 4 962            | 5 131 744                  | 917  | 29 444  | 777              | 55 518  | 1 190             | 195 482   | 764               | 271 918   |
| 47.6           | Eh. m. Verlagsprod., Sportausr., Spielw. (i. Verk. r.)     | 2 414            | 1 022 351                  | 328  | 10 832  | 383              | 27 866  | 699               | 117 002   | 520               | 182 788   |
| 47.7           | Einzelhandel m. sonstigen Gütern (in Verkaufsr.)           | 10 756           | 14 154 060                 | 1 742  | 56 364  | 1 669            | 122 936 | 2 533             | 415 510   | 1 581             | 562 071   |
| 47.8           | Einzelh. an Verkaufsständen und auf Märkten                | 475              | 103 982                    | 121  | 4 025   | 106              | 7 774   | 144               | 23 514    | 64                | 22 001    |
| 47.9           | Eh., nicht i. Verkaufsr., a. Verkaufsst. od. a. Märkt.     | 2 772            | 4 021 362                  | 794  | 25 537  | 506              | 36 228  | 591               | 92 726    | 312               | 109 412   |
| H              | Verkehr und Lagerei  | 9 611            | 18 687 105                 | 1 477  | 49 367  | 1 423            | 102 343 | 1 976             | 318 418   | 1 320             | 475 246   |
| 49             | Landverkehr u. Transport in Rohrfernleitungen              | 5 325            | 4 507 677                  | 809  | 27 687  | 893              | 64 524  | 1 293             | 207 043   | 846               | 306 475   |
| 50             | Schifffahrt  | 1 023            | 3 146 279                  | 68   | 2 135   | 46               | 3 478   | 103               | 17 830    | 135               | 47 271    |
| 50.2           | Güterbeförderung i. d. See- u. Küstenschifffahrt           | 825              | 2 951 016                  | 49   | 1 540   | 32               | 2 449   | 59                | 9 710     | 58                | 21 153    |
| 51             | Luftfahrt  | 70               | 194 651                    | 22   | 716     | 21               | 1 404   | 12                | 1 892     | 3                 | 1 195     |
| 52             | Lagerei, Erbr. v. sonst. Dienstleist. f. d. Verkehr        | 2 125            | 10 261 500                 | 210  | 6 708   | 229              | 16 587  | 359               | 58 091    | 243               | 87 420    |

## davon in Umsatzgrößenklassen von ... bis unter ... EUR

| 500 000 - 1 Mill. |           | 1 Mill. - 2 Mill. |           | 2 Mill. - 5 Mill. |            | 5 Mill. - 10 Mill. |            | 10 Mill. - 25 Mill. |            | 25 Mill. - 50 Mill. |            | 50 Mill. und mehr |            | Systematik-Nr. |
|-------------------|-----------|-------------------|-----------|-------------------|------------|--------------------|------------|---------------------|------------|---------------------|------------|-------------------|------------|----------------|
| Anzahl            | 1 000 €   | Anzahl            | 1 000 €   | Anzahl            | 1 000 €    | Anzahl             | 1 000 €    | Anzahl              | 1 000 €    | Anzahl              | 1 000 €    | Anzahl            | 1 000 €    |                |
| 132               | 95 959    | 113               | 164 491   | 130               | 420 303    | 59                 | 421 800    | 43                  | 625 285    | 14                  | 470 527    | 12                | 1 982 384  | E              |
| 34                | 25 546    | 23                | 34 913    | 31                | 101 506    | 14                 | 87 203     | 9                   | •          | 2                   | •          | 1                 | •          | 36             |
| 21                | 15 962    | 12                | •         | 9                 | •          | 4                  | 31 072     | 3                   | 53 026     | 1                   | •          | -                 | -          | 37             |
| 67                | 47 251    | 76                | 111 323   | 88                | 284 800    | 41                 | 303 525    | 30                  | 426 190    | 11                  | •          | 11                | •          | 38             |
| 10                | 7 200     | 2                 | •         | 2                 | •          | -                  | -          | 1                   | •          | -                   | -          | -                 | -          | 39             |
| 3 825             | 2 700 502 | 2 468             | 3 436 946 | 1 485             | 4 494 248  | 420                | 2 893 843  | 196                 | 2 822 119  | 49                  | 1 722 536  | 30                | 4 359 276  | F              |
| 542               | 392 354   | 477               | 680 383   | 416               | 1 312 710  | 139                | 955 332    | 62                  | 914 933    | 23                  | 812 071    | 11                | 1 936 238  | 41             |
| 173               | 125 062   | 149               | 211 450   | 176               | 548 683    | 77                 | 542 028    | 60                  | 848 875    | 13                  | 453 492    | 13                | 2 048 617  | 42             |
| 3 110             | 2 183 086 | 1 842             | 2 545 113 | 893               | 2 632 854  | 204                | 1 396 483  | 74                  | 1 058 312  | 13                  | 456 973    | 6                 | 374 420    | 43             |
| 6 504             | 4 628 870 | 4 759             | 6 747 464 | 3 793             | 11 757 156 | 1 566              | 10 899 156 | 977                 | 14 953 614 | 364                 | 12 951 008 | 419               | 73 535 954 | G              |
| 1 192             | 839 581   | 722               | 1 012 695 | 627               | 1 931 768  | 266                | 1 835 787  | 164                 | 2 557 578  | 55                  | 1 925 013  | 40                | 5 508 875  | 45             |
| 1 902             | 1 369 663 | 1 494             | 2 138 088 | 1 293             | 4 105 208  | 705                | 4 991 342  | 592                 | 9 167 733  | 258                 | 9 234 129  | 312               | 51 342 583 | 46             |
| 631               | 450 565   | 363               | •         | 69                | 163 227    | -                  | -          | 1                   | •          | -                   | -          | -                 | -          | 46.1           |
| 148               | 108 243   | 141               | 206 800   | 163               | 531 720    | 104                | 717 277    | 106                 | 1 639 352  | 44                  | 1 635 076  | 68                | 8 873 508  | 46.2           |
| 190               | 138 232   | 184               | 270 366   | 179               | 578 680    | 104                | 746 247    | 89                  | 1 333 143  | 49                  | 1 780 706  | 62                | 10 959 398 | 46.3           |
| 278               | 200 811   | 218               | 309 046   | 192               | 613 453    | 124                | 877 671    | 98                  | 1 537 411  | 37                  | 1 334 503  | 57                | 9 291 501  | 46.4           |
| 43                | 31 131    | 27                | •         | 38                | 121 642    | 31                 | 213 923    | 20                  | •          | 9                   | 333 375    | 14                | 2 863 386  | 46.5           |
| 241               | 172 716   | 229               | 323 349   | 237               | 741 187    | 122                | 858 778    | 79                  | 1 209 258  | 28                  | 974 789    | 26                | 3 088 577  | 46.6           |
| 301               | 219 261   | 293               | 432 595   | 353               | 1 167 709  | 188                | 1 346 726  | 185                 | 2 897 400  | 82                  | 2 850 278  | 81                | 15 865 066 | 46.7           |
| 70                | 48 704    | 39                | 55 595    | 62                | 187 591    | 32                 | 230 719    | 14                  | 253 590    | 9                   | 325 403    | 4                 | 401 147    | 46.9           |
| 3 410             | 2 419 626 | 2 543             | 3 596 681 | 1 873             | 5 720 180  | 595                | 4 072 027  | 221                 | 3 228 303  | 51                  | 1 791 867  | 67                | 16 684 496 | 47             |
| 375               | 263 886   | 271               | 387 332   | 340               | 1 127 299  | 208                | 1 432 312  | 79                  | 1 060 499  | 14                  | 487 435    | 15                | 2 398 377  | 47.1           |
| 359               | 251 665   | 149               | 205 862   | 91                | 274 679    | 19                 | 127 340    | 2                   | •          | 1                   | •          | 1                 | •          | 47.2           |
| 357               | 260 043   | 305               | 420 205   | 140               | 413 492    | 21                 | 132 329    | 8                   | •          | 1                   | •          | 9                 | 4 817 083  | 47.3           |
| 162               | 112 837   | 101               | 141 055   | 57                | 187 103    | 25                 | 165 630    | 9                   | 132 078    | 1                   | •          | 2                 | •          | 47.4           |
| 560               | 394 140   | 341               | 472 958   | 265               | 804 941    | 94                 | 653 168    | 35                  | 518 255    | 12                  | 434 815    | 7                 | 1 301 106  | 47.5           |
| 298               | 207 813   | 122               | 165 375   | 50                | 144 107    | 8                  | 62 798     | 6                   | 103 769    | -                   | -          | -                 | -          | 47.6           |
| 1 079             | 774 407   | 1 097             | 1 578 744 | 805               | 2 381 126  | 163                | 1 104 640  | 56                  | 837 182    | 13                  | 422 274    | 18                | 5 898 806  | 47.7           |
| 26                | 18 844    | 9                 | 12 955    | 5                 | 14 869     | -                  | -          | -                   | -          | -                   | -          | -                 | -          | 47.8           |
| 194               | 135 992   | 148               | 212 195   | 120               | 372 563    | 57                 | 393 810    | 26                  | 423 014    | 9                   | 342 845    | 15                | 1 877 041  | 47.9           |
| 1 119             | 806 284   | 1 002             | 1 447 112 | 797               | 2 437 557  | 264                | 1 833 957  | 152                 | 2 223 744  | 41                  | 1 487 869  | 40                | 7 505 209  | H              |
| 606               | 431 804   | 451               | 639 700   | 306               | 937 155    | 71                 | 468 803    | 36                  | 535 355    | 8                   | 289 696    | 6                 | 599 435    | 49             |
| 160               | •         | 281               | 424 343   | 166               | 473 446    | 44                 | 312 811    | 9                   | 137 808    | 4                   | •          | 7                 | 1 441 481  | 50             |
| 135               | 102 510   | 271               | 411 425   | 164               | •          | 39                 | 273 346    | 9                   | 137 808    | 2                   | •          | 7                 | 1 441 481  | 50.2           |
| 2                 | •         | -                 | -         | 6                 | 15 220     | 1                  | •          | 1                   | •          | 1                   | •          | 1                 | •          | 51             |
| 267               | 191 416   | 222               | 317 355   | 299               | 950 596    | 142                | 1 001 503  | 103                 | 1 498 209  | 27                  | 962 532    | 24                | 5 171 084  | 52             |

Noch: 2.2. Umsatzsteuerpflichtige, deren Lieferungen und Leistungen 2013 nach ausgewählten Wirtschaftszweigen und Umsatzgrößenklassen

| Systematik-Nr. | Wirtschaftszweig                                 | Steuerpflichtige | Lieferungen und Leistungen | davon in Umsatzgrößenklassen von ... bis unter ... EUR |         |                  |         |                   |           |                   |           |
|----------------|--|------------------|----------------------------|--|---------|------------------|---------|-------------------|-----------|-------------------|-----------|
|                |  |                  |                            | 17 501 - 50 000  |         | 50 000 - 100 000 |         | 100 000 - 250 000 |           | 250 000 - 500 000 |           |
|                |  |                  |                            | Anzahl   | 1 000 € | Anzahl           | 1 000 € | Anzahl            | 1 000 €   | Anzahl            | 1 000 €   |
| 52.2           | Erbringung v.sonstigen Dienstleist. f.d.Verkehr  | 2 002            | 9 248 082                  | 207  | 6 591   | 213              | 15 434  | 340               | 54 936    | 231               | 82 852    |
| 53             | Post-, Kurier- und Expressdienste                | 1 068            | 576 999                    | 368  | 12 121  | 234              | 16 350  | 209               | 33 561    | 93                | 32 885    |
| I              | Gastgewerbe                                      | 20 419           | 5 713 433                  | 4 573  | 150 006 | 4 605            | 336 142 | 6 087             | 976 408   | 2 929             | 1 020 470 |
| 55             | Beherbergung                                     | 4 821            | 1 865 990                  | 1 258  | 40 114  | 923              | 65 873  | 1 132             | 183 734   | 667               | 235 281   |
| 56             | Gastronomie                                      | 15 598           | 3 847 443                  | 3 315  | 109 892 | 3 682            | 270 270 | 4 955             | 792 674   | 2 262             | 785 189   |
| J              | Information und Kommunikation                    | 8 445            | 6 295 635                  | 2 622  | 83 374  | 1 721            | 124 397 | 1 896             | 294 145   | 790               | 277 530   |
| 58             | Verlagswesen                                     | 795              | 2 100 111                  | 151  | 4 602   | 120              | 8 675   | 166               | 26 385    | 96                | 34 103    |
| 59             | H.,Verlg.,Vertr.v.Film.,Ferns.,Kino,Verl.v.Musik | 418              | 190 121                    | 142  | 4 381   | 78               | 5 336   | 79                | 12 831    | 41                | 14 461    |
| 60             | Rundfunkveranstalter                             | 24               | 61 419                     | 5  | 179     | 5                | 346     | 2                 | •         | 3                 | 1 010     |
| 61             | Telekommunikation                                | 211              | 427 669                    | 64   | 1 915   | 41               | 2 797   | 52                | •         | 17                | 5 888     |
| 62             | Erbr.v.Dienstleist.der Informationstechnologie   | 4 880            | 2 849 650                  | 1 472  | 47 082  | 1 028            | 75 393  | 1 182             | 180 688   | 428               | 149 276   |
| 63             | Informationsdienstleistungen                     | 2 117            | 666 665                    | 788  | 25 216  | 449              | 31 850  | 415               | 65 884    | 205               | 72 793    |
| K              | Erbr. v. Finanz- u.Versicherungsdienstleist.     | 1 897            | 1 348 592                  | 661  | 20 943  | 431              | 30 291  | 400               | 62 402    | 186               | 64 153    |
| 64             | Erbringung von Finanzdienstleistungen            | 450              | 888 705                    | 111  | 3 505   | 64               | 4 523   | 93                | 15 305    | 64                | 22 127    |
| 65             | Versich.,Rückversich.u.Pens.kassen(oh.Sozialv.)  | 26               | 177 022                    | 4  | 134     | 1                | •       | 4                 | 647       | 1                 | •         |
| 66             | Mit Finanz- u.Versich.dienstl. verbund.Tätigk.   | 1 421            | 282 865                    | 546  | 17 304  | 366              | •       | 303               | 46 450    | 121               | •         |
| L              | Grundstücks- und Wohnungswesen                   | 24 645           | 5 960 922                  | 10 823   | 331 408 | 5 603            | 396 325 | 4 574             | 716 547   | 1 854             | 646 083   |
| 68             | Grundstücks- und Wohnungswesen                   | 24 645           | 5 960 922                  | 10 823   | 331 408 | 5 603            | 396 325 | 4 574             | 716 547   | 1 854             | 646 083   |
| M              | Erbr. v. freiberufl.,wiss.u.techn.Dienstl.       | 35 493           | 13 060 966                 | 10 665   | 341 953 | 8 095            | 582 761 | 8 402             | 1 312 948 | 3 876             | 1 365 001 |
| 69             | Rechts- und Steuerberatung, Wirtschaftsprüfung   | 8 702            | 3 060 465                  | 2 124  | 68 667  | 1 751            | 126 817 | 2 098             | 338 844   | 1 280             | 449 506   |
| 70             | Verwalt.u.Führ.v.Untern.u.Betr., Untern.beratung | 7 780            | 2 375 558                  | 2 575  | 82 374  | 1 956            | 140 857 | 1 955             | 298 969   | 629               | 217 165   |
| 71             | Archit.,Ing.bür.,techn.,physikal.u.chem.Unters.  | 11 000           | 5 260 956                  | 2 988  | 97 567  | 2 591            | 187 524 | 2 712             | 419 192   | 1 177             | 418 606   |
| 72             | Forschung und Entwicklung                        | 795              | 261 776                    | 271  | 8 673   | 200              | 14 164  | 171               | 25 915    | 64                | 22 409    |
| 73             | Werbung und Marktforschung                       | 2 565            | 933 645                    | 959  | 29 765  | 542              | 38 887  | 464               | 73 465    | 245               | 87 931    |
| 74             | Sonst.freiberufl.,wiss.schaftl.u.techn.Tätigk.   | 3 310            | 652 748                    | 1 516  | 47 224  | 831              | 58 373  | 598               | 90 213    | 212               | 74 724    |
| 75             | Veterinärwesen                                   | 1 341            | 515 818                    | 232  | 7 683   | 224              | 16 139  | 404               | 66 351    | 269               | 94 660    |
| N              | Erbr. v. sonst. Wirtsch. Dienstleistungen        | 14 062           | 11 453 461                 | 4 109  | 129 853 | 2 709            | 196 368 | 3 582             | 579 113   | 1 472             | 519 625   |
| 77             | Vermietung von beweglichen Sachen                | 2 290            | 3 041 132                  | 665  | 20 966  | 442              | 31 944  | 490               | 78 495    | 260               | 90 909    |
| 78             | Vermittlung und Überlassung v.Arbeitskräften     | 842              | 2 004 394                  | 111  | 3 623   | 78               | 5 614   | 114               | 18 682    | 97                | 35 599    |
| 79             | Reisebüros,-veranstalt.,Erbr.sonst.Res.dienstl.  | 1 028            | 1 603 911                  | 250  | 8 084   | 233              | 17 157  | 301               | 46 803    | 110               | 38 660    |
| 80             | Wach- und Sicherheitsdienste sowie Detekteien    | 401              | 524 696                    | 93   | 2 947   | 71               | 5 228   | 77                | 12 457    | 56                | 19 561    |
| 81             | Gebäudebetreuung, Garten- u.Landschaftsbau       | 6 850            | 2 943 479                  | 1 820  | 57 273  | 1 327            | 96 219  | 2 153             | 352 861   | 721               | 252 488   |
| 82             | Erbr.v.wirt.Dienstl.f.Untern,Priv.pers.a.n.g.    | 2 651            | 1 335 849                  | 1 170  | 36 959  | 558              | 40 205  | 447               | 69 814    | 228               | 82 407    |
| P              | Erziehung und Unterricht                         | 4 029            | 785 155                    | 1 483  | 47 831  | 1 111            | 79 432  | 961               | 147 858   | 295               | 101 664   |
| 85             | Erziehung und Unterricht                         | 4 029            | 785 155                    | 1 483  | 47 831  | 1 111            | 79 432  | 961               | 147 858   | 295               | 101 664   |
| Q              | Gesundheits- und Sozialwesen                     | 4 134            | 7 306 212                  | 1 312  | 40 770  | 753              | 53 059  | 708               | 112 976   | 467               | 166 634   |

## davon in Umsatzgrößenklassen von ... bis unter ... EUR

| 500 000 - 1 Mill. |           | 1 Mill. - 2 Mill. |           | 2 Mill. - 5 Mill. |           | 5 Mill. - 10 Mill. |           | 10 Mill. - 25 Mill. |           | 25 Mill. - 50 Mill. |         | 50 Mill. und mehr |           | Systematik-Nr. |
|-------------------|-----------|-------------------|-----------|-------------------|-----------|--------------------|-----------|---------------------|-----------|---------------------|---------|-------------------|-----------|----------------|
| Anzahl            | 1 000 €   | Anzahl            | 1 000 €   | Anzahl            | 1 000 €   | Anzahl             | 1 000 €   | Anzahl              | 1 000 €   | Anzahl              | 1 000 € | Anzahl            | 1 000 €   |                |
| 245               | 175 628   | 213               | 303 438   | 278               | 884 433   | 135                | 948 134   | 93                  | 1 342 444 | 26                  | •       | 21                | •         | 52.2           |
| 84                | 60 223    | 48                | 65 714    | 20                | 61 139    | 6                  | •         | 3                   | •         | 1                   | •       | 2                 | •         | 53             |
| 1 390             | 945 208   | 505               | 690 682   | 254               | 760 016   | 60                 | 424 952   | 11                  | 165 278   | 3                   | •       | 2                 | •         | I              |
| 428               | 299 094   | 249               | 343 680   | 125               | 384 278   | 33                 | 226 464   | 6                   | 87 473    | -                   | -       | -                 | -         | 55             |
| 962               | 646 114   | 256               | 347 003   | 129               | 375 738   | 27                 | 198 488   | 5                   | 77 806    | 3                   | •       | 2                 | •         | 56             |
| 595               | 415 692   | 370               | 511 484   | 248               | 767 529   | 112                | 782 231   | 54                  | 863 699   | 20                  | 669 959 | 17                | 1 505 594 | J              |
| 74                | 51 854    | 63                | 89 017    | 54                | 167 052   | 36                 | 247 094   | 17                  | 299 373   | 8                   | •       | 10                | •         | 58             |
| 34                | 24 609    | 23                | 33 979    | 14                | 47 295    | 7                  | 47 230    | -                   | -         | -                   | -       | -                 | -         | 59             |
| 3                 | 2 484     | 1                 | •         | 3                 | 12 363    | -                  | -         | 2                   | •         | -                   | -       | -                 | -         | 60             |
| 16                | 10 562    | 7                 | •         | 6                 | 20 115    | 2                  | •         | 2                   | •         | 2                   | •       | 2                 | •         | 61             |
| 330               | 232 318   | 199               | 276 417   | 139               | 423 399   | 61                 | 430 837   | 28                  | 419 007   | 8                   | 255 096 | 5                 | 360 136   | 62             |
| 138               | 93 865    | 77                | 102 025   | 32                | 97 305    | 6                  | •         | 5                   | 67 305    | 2                   | •       | -                 | -         | 63             |
| 87                | 62 047    | 53                | 72 467    | 33                | 109 060   | 20                 | 152 780   | 18                  | •         | 2                   | •       | 6                 | 416 508   | K              |
| 34                | 24 537    | 26                | 33 475    | 24                | 82 508    | 14                 | 105 272   | 14                  | 218 345   | 1                   | •       | 5                 | •         | 64             |
| 2                 | •         | 6                 | 8 637     | 2                 | •         | 2                  | •         | 2                   | •         | 1                   | •       | 1                 | •         | 65             |
| 51                | •         | 21                | 30 354    | 7                 | •         | 4                  | •         | 2                   | •         | -                   | -       | -                 | -         | 66             |
| 1 001             | 696 680   | 469               | 639 956   | 213               | 618 535   | 61                 | 420 542   | 29                  | 425 239   | 15                  | 543 949 | 3                 | 525 657   | L              |
| 1 001             | 696 680   | 469               | 639 956   | 213               | 618 535   | 61                 | 420 542   | 29                  | 425 239   | 15                  | 543 949 | 3                 | 525 657   | 68             |
| 2 371             | 1 668 326 | 1 248             | 1 732 755 | 585               | 1 726 887 | 167                | 1 114 193 | 56                  | 805 190   | 14                  | 505 454 | 14                | 1 905 496 | M              |
| 874               | 611 697   | 404               | 560 090   | 132               | 370 203   | 29                 | 192 974   | 8                   | •         | -                   | -       | 2                 | •         | 69             |
| 372               | 260 953   | 164               | 224 543   | 91                | 261 727   | 25                 | 159 754   | 6                   | 71 057    | 3                   | 112 352 | 4                 | 545 808   | 70             |
| 719               | 512 939   | 449               | 629 115   | 252               | 759 826   | 65                 | 449 994   | 30                  | 448 755   | 10                  | •       | 7                 | •         | 71             |
| 40                | 27 817    | 24                | 33 304    | 17                | 51 755    | 6                  | •         | 1                   | •         | 1                   | •       | -                 | -         | 72             |
| 152               | 110 075   | 115               | 157 123   | 60                | 181 749   | 20                 | 130 930   | 8                   | 123 720   | -                   | -       | -                 | -         | 73             |
| 90                | 59 702    | 38                | 51 958    | 12                | 34 161    | 12                 | •         | -                   | -         | -                   | -       | 1                 | •         | 74             |
| 124               | 85 142    | 54                | 76 623    | 21                | 67 466    | 10                 | 68 293    | 3                   | 33 462    | -                   | -       | -                 | -         | 75             |
| 925               | 652 386   | 556               | 789 923   | 438               | 1 346 731 | 154                | 1 073 716 | 71                  | 1 084 088 | 26                  | 886 538 | 20                | 4 195 122 | N              |
| 196               | 139 695   | 105               | 152 839   | 91                | 273 459   | 17                 | 115 253   | 8                   | 110 873   | 8                   | 278 390 | 8                 | 1 748 307 | 77             |
| 122               | 87 894    | 116               | 168 854   | 126               | 392 210   | 54                 | 374 210   | 22                  | •         | -                   | -       | 2                 | •         | 78             |
| 56                | 38 935    | 36                | 49 168    | 27                | 80 517    | 8                  | 57 351    | 2                   | •         | 3                   | 112 481 | 2                 | •         | 79             |
| 37                | 26 826    | 25                | 36 231    | 19                | 65 824    | 16                 | 116 239   | 6                   | •         | -                   | -       | 1                 | •         | 80             |
| 417               | 289 787   | 210               | 293 992   | 121               | 363 514   | 43                 | 293 115   | 25                  | 408 315   | 10                  | 337 826 | 3                 | 198 087   | 81             |
| 97                | 69 247    | 64                | 88 838    | 54                | 171 207   | 16                 | 117 548   | 8                   | 116 634   | 5                   | 157 841 | 4                 | 385 148   | 82             |
| 102               | 71 225    | 45                | 62 104    | 19                | 56 824    | 6                  | 47 982    | 5                   | •         | 1                   | •       | 1                 | •         | P              |
| 102               | 71 225    | 45                | 62 104    | 19                | 56 824    | 6                  | 47 982    | 5                   | •         | 1                   | •       | 1                 | •         | 85             |
| 454               | 322 970   | 204               | 280 862   | 104               | 318 641   | 37                 | 247 581   | 44                  | 679 699   | 18                  | 679 595 | 33                | 4 403 425 | Q              |

Noch: 2.2. Umsatzsteuerpflichtige, deren Lieferungen und Leistungen 2013 nach  
ausgewählten Wirtschaftszweigen und Umsatzgrößenklassen

| Systematik-Nr. | Wirtschaftszweig                                       | Steuerpflichtige | Lieferungen und Leistungen | davon in Umsatzgrößenklassen von ... bis unter ... EUR |         |                  |         |                   |         |                   |         |
|----------------|--|------------------|----------------------------|--|---------|------------------|---------|-------------------|---------|-------------------|---------|
|                |  |                  |                            | 17 501 - 50 000  |         | 50 000 - 100 000 |         | 100 000 - 250 000 |         | 250 000 - 500 000 |         |
|                |  |                  |                            | Anzahl   | 1 000 € | Anzahl           | 1 000 € | Anzahl            | 1 000 € | Anzahl            | 1 000 € |
| 86             | Gesundheitswesen                                       | 3 398            | 5 096 912                  | 1 070  | 33 243  | 623              | 43 850  | 576               | 92 007  | 409               | 146 242 |
| 87             | Heime (ohne Erholungs- und Ferienheime)                | 289              | 1 836 572                  | 47   | 1 447   | 39               | 2 879   | 55                | 9 385   | 25                | 8 500   |
| 88             | Sozialwesen (ohne Heime)                               | 447              | 372 727                    | 195  | 6 080   | 91               | 6 330   | 77                | 11 584  | 33                | 11 892  |
| R              | Kunst, Unterhaltung und Erholung                       | 6 808            | 2 601 797                  | 2 673  | 84 887  | 1 526            | 107 128 | 1 337             | 211 993 | 614               | 216 583 |
| 90             | Kreative, künstlerische u. unterhaltende Tätigk.       | 2 987            | 366 462                    | 1 659  | 52 178  | 765              | 52 039  | 392               | 59 900  | 80                | 28 401  |
| 91             | Bibliotheken, Archive, Museen, botan., zool. Gärt.     | 104              | 110 892                    | 22   | 702     | 16               | 1 150   | 26                | 4 057   | 8                 | 2 904   |
| 92             | Spiel-, Wett- und Lotteriewesen                        | 747              | 1 176 657                  | 90   | 2 800   | 91               | 6 668   | 198               | 34 138  | 167               | 60 445  |
| 93             | Erbr.v.Dienstl.d.Sports,d.Unterhalt.u.d.Erholung       | 2 970            | 947 786                    | 902  | 29 207  | 654              | 47 271  | 721               | 113 898 | 359               | 124 833 |
| S              | Erbringung von sonstigen Dienstleistungen              | 13 552           | 1 896 216                  | 5 740  | 182 153 | 3 735            | 267 583 | 2 962             | 443 589 | 674               | 229 213 |
| 94             | Inter.vert., kirchl. u. a. rel. Ver. (oh. Soz., Sport) | 613              | 243 151                    | 200  | 6 301   | 132              | 9 328   | 136               | 21 400  | 64                | 21 423  |
| 95             | Reparatur von DV-geräten und Gebrauchsgütern           | 954              | 187 500                    | 434  | 13 830  | 229              | 16 295  | 156               | 23 507  | 68                | 23 205  |
| 96             | Erbr.v.sonst.überwiegend persönl.Dienstleistungen      | 11 985           | 1 465 565                  | 5 106  | 162 022 | 3 374            | 241 960 | 2 670             | 398 683 | 542               | 184 586 |

| davon in Umsatzgrößenklassen von ... bis unter ... EUR |         |                   |         |                   |         |                    |         |                     |         |                     |         |                   |         | Systematik-Nr. |
|--|---------|-------------------|---------|-------------------|---------|--------------------|---------|---------------------|---------|---------------------|---------|-------------------|---------|----------------|
| 500 000 - 1 Mill.                                      |         | 1 Mill. - 2 Mill. |         | 2 Mill. - 5 Mill. |         | 5 Mill. - 10 Mill. |         | 10 Mill. - 25 Mill. |         | 25 Mill. - 50 Mill. |         | 50 Mill. und mehr |         |                |
| Anzahl   | 1 000 € | Anzahl            | 1 000 € | Anzahl            | 1 000 € | Anzahl             | 1 000 € | Anzahl              | 1 000 € | Anzahl              | 1 000 € | Anzahl            | 1 000 € |                |
| 417  | 296 146 | 181               | 245 321 | 56                | 169 949 | 14                 | 83 446  | 25                  | 396 188 | 6                   | •       | 21                | •       | 86             |
| 20   | 14 415  | 11                | 18 783  | 44                | 136 528 | 14                 | 99 699  | 13                  | 199 476 | 10                  | 352 969 | 11                | 992 491 | 87             |
| 17   | 12 410  | 12                | 16 759  | 4                 | 12 165  | 9                  | 64 436  | 6                   | 84 035  | 2                   | •       | 1                 | •       | 88             |
| 381  | 259 559 | 155               | 208 423 | 76                | 241 978 | 32                 | 217 291 | 8                   | 130 032 | 4                   | •       | 2                 | •       | R              |
| 46   | 30 947  | 22                | 29 023  | 16                | 51 188  | 5                  | •       | 2                   | •       | -                   | -       | -                 | -       | 90             |
| 11   | 7 454   | 10                | 13 941  | 6                 | 19 714  | 3                  | •       | 1                   | •       | 1                   | •       | -                 | -       | 91             |
| 113  | 77 587  | 53                | 71 021  | 24                | 73 725  | 7                  | 54 151  | 2                   | •       | 1                   | •       | 1                 | •       | 92             |
| 211  | 143 572 | 70                | 94 438  | 30                | 97 350  | 17                 | 113 239 | 3                   | 45 188  | 2                   | •       | 1                 | •       | 93             |
| 278  | 188 374 | 93                | 125 885 | 40                | 123 413 | 15                 | 97 853  | 13                  | •       | 2                   | •       | -                 | -       | S              |
| 44   | 30 539  | 15                | 20 124  | 11                | 33 190  | 7                  | 44 998  | 4                   | 55 848  | -                   | -       | -                 | -       | 94             |
| 39   | 27 560  | 21                | 25 564  | 5                 | •       | -                  | -       | 1                   | •       | 1                   | •       | -                 | -       | 95             |
| 195  | 130 275 | 57                | 80 197  | 24                | •       | 8                  | 52 855  | 8                   | 106 802 | 1                   | •       | -                 | -       | 96             |

### 2.3 Umsatzsteuerpflichtige, deren Lieferungen und Leistungen 2013 nach Rechtsformen und ausgewählten Wirtschaftszweigen

| Systematik-Nr. | Wirtschaftszweig                                  | Steuerpflichtige | Lieferungen und Leistungen | darunter Umsatzsteuerpflichtige und deren Umsatz mit der Rechtsform |                   |                        |                    |                       |                    |
|----------------|---|------------------|----------------------------|---|-------------------|------------------------|--------------------|-----------------------|--------------------|
|                |   |                  |                            | Einzelunternehmen   |                   | Personengesellschaften |                    | Kapitalgesellschaften |                    |
|                |   |                  |                            | Anzahl  | 1 000 €           | Anzahl                 | 1 000 €            | Anzahl                | 1 000 €            |
| <b>A - S</b>   | <b>Wirtschaftszweige insgesamt</b>                | <b>274 806</b>   | <b>521 946 755</b>         | <b>180 586</b>  | <b>53 779 015</b> | <b>43 056</b>          | <b>129 647 931</b> | <b>44 399</b>         | <b>303 536 118</b> |
| A              | Land- und Forstwirtschaft, Fischerei              | 14 084           | 9 046 373                  | 10 812  | 3 132 429         | 2 688                  | 2 940 942          | 435                   | 2 629 163          |
| 01             | Landwirtschaft, Jagd u. damit verb. Tätigkeiten   | 13 228           | 8 453 137                  | 10 200  | 2 936 727         | 2 577                  | 2 811 603          | 384                   | 2 576 773          |
| 02             | Forstwirtschaft und Holzschlag                    | 726              | 485 800                    | 512   | 168 294           | 95                     | 58 745             | 39                    | •                  |
| 03             | Fischerei und Aquakultur                          | 130              | 107 436                    | 100   | 27 407            | 16                     | 70 594             | 12                    | •                  |
| B              | Bergbau und Gewinnung von Steinen und Erden       | 283              | 2 296 081                  | 58  | •                 | 89                     | 882 242            | 135                   | 1 368 046          |
| 06             | Gewinnung von Erdöl und Erdgas                    | 1                | •                          | -   | -                 | -                      | -                  | 1                     | •                  |
| 08             | Gewinnung v.Steinen und Erden, sonst. Bergbau     | 239              | 1 067 290                  | 52  | •                 | 84                     | •                  | 103                   | •                  |
| 09             | Erbr.v.DL.f.d.Bergb.u.f.d.Gew.v.Steinen u.Erden   | 43               | •                          | 6   | •                 | 5                      | •                  | 31                    | •                  |
| C              | Verarbeitendes Gewerbe                            | 18 786           | 239 354 481                | 9 293   | 5 274 851         | 3 206                  | 41 047 492         | 6 016                 | 184 313 457        |
| 10             | Herstellung v.Nahrungs- und Futtermitteln         | 2 813            | 31 661 691                 | 1 757   | 1 249 512         | 480                    | 13 938 407         | 532                   | 14 936 859         |
| 11             | Getränkeherstellung                               | 155              | 1 482 337                  | 39  | 17 701            | 53                     | 499 901            | 29                    | 940 212            |
| 13             | Herstellung von Textilien                         | 293              | 855 796                    | 162   | 57 813            | 47                     | 161 278            | 78                    | 615 600            |
| 14             | Herstellung von Bekleidung                        | 251              | 686 051                    | 163   | 48 913            | 42                     | 311 505            | 41                    | 318 118            |
| 15             | Herstellung von Leder, Lederwaren und Schuhen     | 75               | •                          | 49  | •                 | 7                      | •                  | 16                    | •                  |
| 16             | H.v.Holz-,Flecht-,Korb- u.Korkwaren(oh.Möbel)     | 1 186            | 1 884 971                  | 773   | 290 753           | 183                    | 526 366            | 226                   | 1 063 233          |
| 17             | Herstellung von Papier, Pappe und Waren daraus    | 201              | 4 281 212                  | 62  | •                 | 49                     | •                  | 85                    | •                  |
| 18             | H.v.Druckerz.,Vervielf.v.besp.Ton-,Bild-u.Dat.tr. | 1 033            | 1 737 048                  | 520   | 189 322           | 182                    | 559 585            | 322                   | 983 826            |
| 19             | Kokerei und Mineralölverarbeitung                 | 4                | •                          | -   | -                 | -                      | -                  | 3                     | •                  |
| 20             | Herstellung von chemischen Erzeugnissen           | 358              | 7 539 865                  | 75  | 38 702            | 86                     | 1 776 597          | 176                   | 5 087 169          |
| 21             | Herstellung von pharmazeutischen Erzeugnissen     | 89               | 2 114 965                  | 14  | •                 | 22                     | 245 340            | 48                    | •                  |
| 22             | Herstellung von Gummi- und Kunststoffwaren        | 705              | 17 056 374                 | 181   | 249 697           | 153                    | 2 833 384          | 362                   | 13 932 858         |
| 23             | H.v.Glas,Glasw.,Keramik,Verarb.v.Steinen u.Erden  | 1 005            | 6 082 744                  | 451   | •                 | 280                    | 2 081 461          | 271                   | 3 444 005          |
| 24             | Metallerzeugung und -bearbeitung                  | 217              | 12 350 879                 | 53  | •                 | 52                     | •                  | 100                   | •                  |
| 25             | Herstellung von Metallerzeugnissen                | 3 291            | 8 672 680                  | 1 777   | •                 | 509                    | 2 791 729          | 985                   | 4 579 845          |
| 26             | H.v.DV-Gerät.,elektron. u. opt. Erzeugnissen      | 791              | 3 301 702                  | 288   | 124 686           | 100                    | 1 070 682          | 383                   | 1 714 236          |
| 27             | Herstellung von elektrisch. Ausrüstungen          | 551              | 5 201 343                  | 168   | 157 096           | 101                    | 1 558 923          | 271                   | 3 476 252          |
| 28             | Maschinenbau                                      | 1 781            | 16 827 812                 | 510   | 569 769           | 333                    | 3 560 936          | 913                   | 12 392 016         |
| 29             | H.v.Kraftwagen und Kraftwagenteilen               | 409              | 110 090 599                | 187   | 70 783            | 79                     | •                  | 136                   | •                  |
| 30             | Sonstiger Fahrzeugbau                             | 199              | 1 602 339                  | 86  | •                 | 35                     | 329 449            | 74                    | 649 941            |
| 31             | Herstellung von Möbeln                            | 1 062            | 1 709 718                  | 696   | •                 | 152                    | •                  | 212                   | •                  |
| 32             | Herstellung von sonstigen Waren                   | 1 413            | 2 007 935                  | 745   | 220 777           | 156                    | 304 397            | 497                   | 1 353 886          |
| 33             | Reparatur u.Installation v.Masch. u.Ausrüstungen  | 904              | 1 756 409                  | 537   | 238 645           | 105                    | 503 892            | 256                   | 1 004 757          |
| D              | Energieversorgung                                 | 8 971            | 24 611 304                 | 3 142   | 377 116           | 5 137                  | 6 396 703          | 553                   | 17 516 686         |
| 35             | Energieversorgung                                 | 8 971            | 24 611 304                 | 3 142   | 377 116           | 5 137                  | 6 396 703          | 553                   | 17 516 686         |
| 35.1           | Elektrizitätsversorgung                           | 8 789            | 23 431 866                 | 3 115   | 371 772           | 5 046                  | •                  | 495                   | 16 883 906         |
| E              | Wasserversorgung,Abw.,Abf.ents.,Bes.v.Umweltv.    | 1 011            | 4 263 821                  | 338   | 153 941           | 160                    | 613 037            | 350                   | 3 053 793          |
| 36             | Wasserversorgung                                  | 173              | 548 354                    | 8   | 1 818             | 6                      | 14 481             | 30                    | 166 449            |
| 37             | Abwasserentsorgung                                | 133              | 180 227                    | 61  | •                 | 25                     | 68 317             | 41                    | 83 029             |
| 38             | Samml.,Behandl. u.Beseitig.v.Abfällen, Rückgew.   | 668              | 3 490 062                  | 253   | 124 378           | 122                    | 528 724            | 266                   | 2 771 018          |
| 39             | Beseitig. v.Umweltverschmutz.u.sonst.Entsorg.     | 37               | 45 179                     | 16  | •                 | 7                      | 1 514              | 13                    | 33 296             |
| F              | Baugewerbe  | 30 028           | 25 756 319                 | 19 421  | 6 273 339         | 3 540                  | 7 943 746          | 6 607                 | 11 362 716         |
| 41             | Hochbau   | 3 662            | 7 343 793                  | 1 333   | 918 699           | 774                    | 2 278 983          | 1 508                 | 4 092 706          |
| 42             | Tiefbau   | 1 166            | 4 872 207                  | 260   | 216 227           | 556                    | 2 885 663          | 342                   | 1 769 324          |
| 43             | Vorber.Baustellenarb.,Bauinst.u.so.Ausb.gew.      | 25 200           | 13 540 318                 | 17 828  | 5 138 413         | 2 210                  | 2 779 100          | 4 757                 | 5 500 686          |
| G              | Handel, Instandhaltung und Reparatur von Kfz.     | 58 548           | 141 508 881                | 39 454  | 22 607 148        | 6 658                  | 47 210 100         | 11 079                | 53 640 934         |
| 45             | Handel m. Kraftfahrz., Instandh. u. Rep. v. KFZ   | 9 403            | 16 623 999                 | 6 430   | 3 689 261         | 1 086                  | 4 991 852          | 1 835                 | 7 319 255          |
| 46             | Großhandel (ohne Handel mit Kraftfahrzeugen)      | 17 948           | 83 952 495                 | 9 544   | 6 026 819         | 2 351                  | 27 509 808         | 5 215                 | 33 851 511         |
| 46.1           | Handelsvermittlung                                | 7 710            | 1 943 905                  | 5 781   | 1 024 304         | 514                    | 215 641            | 1 209                 | 626 476            |
| 46.2           | Großh.m.landw. Grundstoffen u.lebend.Tieren       | 1 261            | 13 796 716                 | 600   | 1 304 639         | 232                    | 2 209 086          | 296                   | 3 673 600          |
| 46.3           | Gh.m.Nahrungs-,Genussm.,Getränken u.Tabakw.       | 1 437            | 15 915 790                 | 554   | 949 915           | 304                    | 6 271 811          | 508                   | 6 903 780          |
| 46.4           | Großhandel m.Gebrauchs- und Verbrauchsgütern      | 2 156            | 14 356 298                 | 778   | 584 123           | 314                    | 3 713 058          | 882                   | 8 152 957          |
| 46.5           | Gh.m.Geräten d.Informations-u.Kommunik.technik    | 358              | 3 907 683                  | 77  | 109 284           | 45                     | 457 931            | 192                   | 1 954 531          |
| 46.6           | Gh.m.sonst. Maschinen, Ausrüstungen und           | 1 836            | 7 513 039                  | 641   | 727 225           | 309                    | 1 713 096          | 819                   | 4 571 087          |
| 46.7           | Sonstiger Großhandel                              | 2 630            | 24 965 880                 | 945   | 1 250 357         | 572                    | 12 601 474         | 1 026                 | 7 427 819          |
| 46.9           | Großhandel ohne ausgeprägten Schwerpunkt          | 560              | 1 553 184                  | 168   | 76 971            | 61                     | 327 712            | 283                   | 541 260            |
| 47             | Einzelhandel (oh.Handel mit Kraftfahrzeugen)      | 31 197           | 40 932 386                 | 23 480  | 12 891 068        | 3 221                  | 14 708 440         | 4 029                 | 12 470 168         |
| 47.1           | Einzelh.m.Waren versch. Art (i.Verkaufsräumen)    | 3 980            | 7 563 243                  | 2 931   | 2 468 280         | 599                    | 3 623 278          | 400                   | 1 442 895          |
| 47.2           | Eh.m.Nahr.-u.Genussm.,Getr.,Tabakw.(i.Verk.r.)    | 2 833            | 1 426 071                  | 2 266   | 763 628           | 291                    | 260 282            | 241                   | 373 667            |
| 47.3           | Einzelh.m.Motorenkraftstoffen (Tankstellen)       | 1 153            | 6 257 666                  | 954   | 984 409           | 75                     | 4 595 829          | 123                   | •                  |



**Noch: 2.3 Umsatzsteuerpflichtige, deren Lieferungen und Leistungen 2013 nach Rechtsformen und ausgewählten Wirtschaftszweigen**

| Systematik-Nr. | Wirtschaftszweig                                  | Steuerpflichtige | Lieferungen und Leistungen | darunter Umsatzsteuerpflichtige und deren Umsatz mit der Rechtsform |           |                        |            |                       |           |
|----------------|---|------------------|----------------------------|---|-----------|------------------------|------------|-----------------------|-----------|
|                |   |                  |                            | Einzelunternehmen   |           | Personengesellschaften |            | Kapitalgesellschaften |           |
|                |   |                  |                            | Anzahl  | 1 000 €   | Anzahl                 | 1 000 €    | Anzahl                | 1 000 €   |
| 47.4           | Eh.m.Ger.d.Informations-u.Komm.techn.(i.Verk.r.)  | 1 852            | 1 251 907                  | 1 264   | 286 502   | 157                    | 416 109    | 416                   | 525 630   |
| 47.5           | Eh.m.so.HH.ger.,Textil.,Heim-,Einr.bed.(i.Verk.)  | 4 962            | 5 131 744                  | 3 304   | 1 036 696 | 618                    | 2 382 608  | 1 011                 | 1 690 730 |
| 47.6           | Eh.m.Verlagsprod.,Sportausr.,Spielw.(i.Verk.r.)   | 2 414            | 1 022 351                  | 1 862   | 535 967   | 231                    | 162 066    | 276                   | 296 401   |
| 47.7           | Einzelhandel m.sonstigen Gütern (in Verkaufsr.)   | 10 756           | 14 154 060                 | 8 497   | 5 957 564 | 991                    | 2 292 841  | 1 186                 | 5 488 421 |
| 47.8           | Einzelh. an Verkaufsständen und auf Märkten       | 475              | 103 982                    | 418   | 84 558    | 37                     | 11 080     | 16                    | •         |
| 47.9           | Eh.,nicht i.Verkaufsr.,a.Verkaufsst.od.a.Märkt.   | 2 772            | 4 021 362                  | 1 984   | 773 463   | 222                    | 964 347    | 360                   | 1 966 985 |
| H              | Verkehr und Lagerei                               | 9 611            | 18 687 105                 | 5 707   | 2 319 547 | 1 799                  | 10 252 936 | 1 941                 | 5 821 305 |
| 49             | Landverkehr u.Transport in Rohrfernleitungen      | 5 325            | 4 507 677                  | 3 888   | 1 581 430 | 518                    | 1 334 833  | 855                   | 1 567 767 |
| 50             | Schifffahrt                                       | 1 023            | 3 146 279                  | 161   | 51 005    | 779                    | 2 690 344  | 79                    | 404 399   |
| 50.2           | Güterbeförderung i.d.See-u.Küstenschifffahrt      | 825              | 2 951 016                  | 25  | •         | 741                    | 2 665 196  | 58                    | •         |
| 51             | Luftfahrt   | 70               | 194 651                    | 33  | 2 798     | 6                      | 4 837      | 20                    | 30 513    |
| 52             | Lagerei, Erbr.v.sonst.Dienstleist.f.d.Verkehr     | 2 125            | 10 261 500                 | 718   | 516 593   | 450                    | 6 066 148  | 880                   | 3 567 478 |
| 52.2           | Erbringung v.sonstigen Dienstleist. f.d.Verkehr   | 2 002            | 9 248 082                  | 703   | 513 252   | 416                    | 5 340 920  | 832                   | 3 352 171 |
| 53             | Post-, Kurier- und Expressdienste                 | 1 068            | 576 999                    | 907   | 167 720   | 46                     | 156 774    | 107                   | 251 147   |
| I              | Gastgewerbe                                       | 20 419           | 5 713 433                  | 16 427  | 3 226 642 | 1 961                  | 1 090 210  | 1 580                 | 1 317 264 |
| 55             | Beherbergung                                      | 4 821            | 1 865 990                  | 3 312   | 812 881   | 1 006                  | 534 349    | 451                   | 487 845   |
| 56             | Gastronomie                                       | 15 598           | 3 847 443                  | 13 115  | 2 413 761 | 955                    | 555 861    | 1 129                 | 829 419   |
| J              | Information und Kommunikation                     | 8 445            | 6 295 635                  | 5 016   | 674 781   | 836                    | 1 989 267  | 2 371                 | 3 402 775 |
| 58             | Verlagswesen                                      | 795              | 2 100 111                  | 282   | 44 387    | 202                    | 1 408 850  | 279                   | 617 093   |
| 59             | H.,Verlg.,Vertr.v.Film.,Ferns.,Kino,Verl.v.Musik  | 418              | 190 121                    | 210   | 37 170    | 73                     | •          | 116                   | •         |
| 60             | Rundfunkveranstalter                              | 24               | 61 419                     | 2   | •         | 4                      | 48 278     | 15                    | •         |
| 61             | Telekommunikation                                 | 211              | 427 669                    | 126   | •         | 18                     | •          | 62                    | •         |
| 62             | Erbr.v.Dienstleist.der Informationstechnologie    | 4 880            | 2 849 650                  | 2 857   | 366 900   | 385                    | 334 047    | 1 558                 | 2 055 365 |
| 63             | Informationsdienstleistungen                      | 2 117            | 666 665                    | 1 539   | 210 005   | 154                    | 123 108    | 341                   | 265 144   |
| K              | Erbr. v. Finanz- u.Versicherungsdienstleist.      | 1 897            | 1 348 592                  | 793   | 78 719    | 253                    | 66 724     | 644                   | 433 880   |
| 64             | Erbringung von Finanzdienstleistungen             | 450              | 888 705                    | 20  | •         | 44                     | •          | 220                   | •         |
| 65             | Versich.,Rückversich.u.Pens.kassen(oh.Sozialv.)   | 26               | 177 022                    | -   | -         | 1                      | •          | 3                     | •         |
| 66             | Mit Finanz- u.Versich.dienstl. verbund.Tätigk.    | 1 421            | 282 865                    | 773   | •         | 208                    | •          | 421                   | •         |
| L              | Grundstücks- und Wohnungswesen                    | 24 645           | 5 960 922                  | 12 890  | 1 418 491 | 9 191                  | 2 052 003  | 2 214                 | 1 794 940 |
| 68             | Grundstücks- und Wohnungswesen                    | 24 645           | 5 960 922                  | 12 890  | 1 418 491 | 9 191                  | 2 052 003  | 2 214                 | 1 794 940 |
| M              | Erbr. v. freiberufl.,wiss.u.techn.Dienstl.        | 35 493           | 13 060 966                 | 25 164  | 3 735 522 | 4 020                  | 3 538 912  | 5 816                 | 5 394 695 |
| 69             | Rechts- und Steuerberatung, Wirtschaftsprüfung    | 8 702            | 3 060 465                  | 6 417   | 1 078 536 | 1 650                  | 1 297 185  | 613                   | 648 671   |
| 70             | Verwalt.u.Führ.v.Untern.u.Betr., Untern.beratung  | 7 780            | 2 375 558                  | 4 704   | 572 645   | 570                    | 350 118    | 2 325                 | 1 297 250 |
| 71             | Archit.,Ing.bür.,techn.,physikal.u.chem.Unters.   | 11 000           | 5 260 956                  | 8 065   | 1 301 124 | 1 062                  | 1 263 527  | 1 768                 | 2 581 193 |
| 72             | Forschung und Entwicklung                         | 795              | 261 776                    | 538   | 54 020    | 46                     | •          | 178                   | 156 020   |
| 73             | Werbung und Marktforschung                        | 2 565            | 933 645                    | 1 637   | 205 782   | 231                    | 171 175    | 579                   | 528 855   |
| 74             | Sonst.freiberufl.,wiss.schaftl.u.techn.Tätigk.    | 3 310            | 652 748                    | 2 665   | 236 648   | 271                    | 245 663    | 341                   | 151 087   |
| 75             | Veterinärwesen                                    | 1 341            | 515 818                    | 1 138   | 286 767   | 190                    | •          | 12                    | 31 619    |
| N              | Erbr. v. sonst. Wirtsch. Dienstleistungen         | 14 062           | 11 453 461                 | 9 902   | 1 862 958 | 1 374                  | 2 194 752  | 2 484                 | 6 065 976 |
| 77             | Vermietung von beweglichen Sachen                 | 2 290            | 3 041 132                  | 1 434   | •         | 450                    | 514 453    | 342                   | 935 413   |
| 78             | Vermittlung und Überlassung v.Arbeitskräften      | 842              | 2 004 394                  | 225   | 64 390    | 91                     | 149 902    | 507                   | 1 780 330 |
| 79             | Reisebüros,-veranstalt.,Erbr.sonst.Res.dienstl.   | 1 028            | 1 603 911                  | 585   | •         | 102                    | 47 289     | 291                   | 1 406 450 |
| 80             | Wach- und Sicherheitsdienste sowie Detekteien     | 401              | 524 696                    | 242   | 81 124    | 27                     | 249 607    | 127                   | 191 090   |
| 81             | Gebäudebetreuung, Garten- u.Landschaftsbau        | 6 850            | 2 943 479                  | 5 633   | 1 029 727 | 454                    | 971 888    | 734                   | 926 321   |
| 82             | Erbr.v.wirt.Dienstl.f.Untern,Priv.pers.a.n.g.     | 2 651            | 1 335 849                  | 1 783   | 188 707   | 250                    | 261 614    | 483                   | 826 372   |
| P              | Erziehung und Unterricht                          | 4 029            | 785 155                    | 3 392   | •         | 196                    | 57 611     | 332                   | 220 448   |
| 85             | Erziehung und Unterricht                          | 4 029            | 785 155                    | 3 392   | •         | 196                    | 57 611     | 332                   | 220 448   |
| Q              | Gesundheits- und Sozialwesen                      | 4 134            | 7 306 212                  | 2 679   | 560 982   | 711                    | 856 217    | 372                   | 3 400 822 |
| 86             | Gesundheitswesen                                  | 3 398            | 5 096 912                  | 2 502   | 480 228   | 638                    | 720 245    | 194                   | 2 651 241 |
| 87             | Heime (ohne Erholungs- und Ferienheime)           | 289              | 1 836 572                  | 26  | 70 154    | 38                     | 129 758    | 110                   | 707 816   |
| 88             | Sozialwesen (ohne Heime)                          | 447              | 372 727                    | 151   | 10 601    | 35                     | 6 214      | 68                    | 41 765    |
| R              | Kunst, Unterhaltung und Erholung                  | 6 808            | 2 601 797                  | 4 589   | 610 002   | 608                    | 303 185    | 700                   | 1 456 441 |
| 90             | Kreative, künstlerische u. unterhaltende Tätigk.  | 2 987            | 366 462                    | 2 654   | 197 556   | 206                    | 65 464     | 90                    | 79 820    |
| 91             | Bibliotheken, Archive, Museen,botan.,zool.Gärt.   | 104              | 110 892                    | 38  | 5 990     | 10                     | 16 889     | 19                    | 61 710    |
| 92             | Spiel-, Wett- und Lotteriewesen                   | 747              | 1 176 657                  | 462   | 158 220   | 73                     | 75 628     | 207                   | 933 243   |
| 93             | Erbr.v.Dienstl.d.Sports,d.Unterhalt.u.d.Erholung  | 2 970            | 947 786                    | 1 435   | 248 235   | 319                    | 145 205    | 384                   | 381 669   |
| S              | Erbringung von sonstigen Dienstleistungen         | 13 552           | 1 896 216                  | 11 509  | 1 076 698 | 629                    | 211 854    | 770                   | 342 776   |
| 94             | Inter.vert.,kirchl.u.a.rel.Ver.(oh.Soz.,Sport)    | 613              | 243 151                    | 32  | 1 689     | 7                      | 242        | 76                    | 23 199    |
| 95             | Reparatur von DV-geräten und Gebrauchsgütern      | 954              | 187 500                    | 840   | 94 229    | 36                     | 34 134     | 74                    | 58 429    |
| 96             | Erbr.v.sonst.überwiegend persönl.Dienstleistungen | 11 985           | 1 465 565                  | 10 637  | 980 779   | 586                    | 177 479    | 620                   | 261 148   |

2.4 Umsatzsteuerpflichtige, deren Lieferungen und Leistungen 2013 nach der Besteuerung der Umsätze und ausgewählten Wirtschaftszweigen

| Systematik-Nr. | Wirtschaftszweig                                  | Steuerpflichtige | Lieferungen und Leistungen | Steuerpflichtige Umsätze |                    |               |                   |
|----------------|---|------------------|----------------------------|--------------------------|--------------------|---------------|-------------------|
|                |   |                  |                            | zu 19%                   |                    | zu 7 %        |                   |
|                |   |                  |                            | Anzahl                   | 1 000 €            | Fälle         | 1 000 €           |
| 1              | 2   | 3                | 4                          | 5                        | 6                  |               |                   |
| A - S          | <b>Wirtschaftszweige insgesamt</b>                | <b>274 806</b>   | <b>521 946 755</b>         | <b>268 377</b>           | <b>297 819 212</b> | <b>71 087</b> | <b>65 075 994</b> |
| A              | Land- und Forstwirtschaft, Fischerei              | 14 084           | 9 046 373                  | 13 001                   | 2 088 534          | 8 065         | 6 045 719         |
| 01             | Landwirtschaft, Jagd u. damit verb. Tätigkeiten   | 13 228           | 8 453 137                  | 12 189                   | 1 652 506          | 7 703         | 5 967 210         |
| 02             | Forstwirtschaft und Holzinschlag                  | 726              | 485 800                    | 723                      | 427 926            | 240           | 33 907            |
| 03             | Fischerei und Aquakultur                          | 130              | 107 436                    | 89                       | 8 102              | 122           | 44 601            |
| B              | Bergbau und Gewinnung von Steinen und Erden       | 283              | 2 296 081                  | 277                      | 1 469 839          | 46            | 34 599            |
| 06             | Gewinnung von Erdöl und Erdgas                    | 1                | •                          | 1                        | •                  | 1             | •                 |
| 08             | Gewinnung v.Steinen und Erden, sonst. Bergbau     | 239              | 1 067 290                  | 234                      | 751 418            | 44            | 34 562            |
| 09             | Erbr.v.DL.f.d.Bergb.u.f.d.Gew.v.Steinen u.Erden   | 43               | •                          | 42                       | •                  | 1             | •                 |
| C              | Verarbeitendes Gewerbe                            | 18 786           | 239 354 481                | 18 492                   | 101 014 788        | 4 705         | 24 589 922        |
| 10             | Herstellung v.Nahrungs- und Futtermitteln         | 2 813            | 31 661 691                 | 2 720                    | 2 092 477          | 2 448         | 23 668 829        |
| 11             | Getränkeherstellung                               | 155              | 1 482 337                  | 155                      | 1 104 244          | 57            | 24 423            |
| 13             | Herstellung von Textilien                         | 293              | 855 796                    | 293                      | 537 140            | 23            | 940               |
| 14             | Herstellung von Bekleidung                        | 251              | 686 051                    | 251                      | 484 104            | 22            | 184               |
| 15             | Herstellung von Leder, Lederwaren und Schuhen     | 75               | •                          | 75                       | •                  | 7             | •                 |
| 16             | H.v.Holz-,Flecht-,Korb- u.Korkwaren(oh.Möbel)     | 1 186            | 1 884 971                  | 1 175                    | 1 431 762          | 147           | 64 713            |
| 17             | Herstellung von Papier, Pappe und Waren daraus    | 201              | 4 281 212                  | 200                      | 2 491 157          | 28            | 898               |
| 18             | H.v.Druckerz.,Vervielf.v.besp.Ton-,Bild-u.Dat.tr. | 1 033            | 1 737 048                  | 1 030                    | 1 447 541          | 407           | 152 270           |
| 19             | Kokerei und Mineralölverarbeitung                 | 4                | •                          | 4                        | •                  | -             | -                 |
| 20             | Herstellung von chemischen Erzeugnissen           | 358              | 7 539 865                  | 356                      | 4 767 540          | 67            | 81 290            |
| 21             | Herstellung von pharmazeutischen Erzeugnissen     | 89               | 2 114 965                  | 87                       | 682 985            | 44            | 53 120            |
| 22             | Herstellung von Gummi- und Kunststoffwaren        | 705              | 17 056 374                 | 704                      | 9 894 686          | 48            | 1 674             |
| 23             | H.v.Glas,Glasw.,Keramik,Verarb.v.Steinen u.Erden  | 1 005            | 6 082 744                  | 998                      | 4 612 668          | 60            | 526               |
| 24             | Metallerzeugung und -bearbeitung                  | 217              | 12 350 879                 | 211                      | 6 784 967          | 18            | 5 834             |
| 25             | Herstellung von Metallerzeugnissen                | 3 291            | 8 672 680                  | 3 254                    | 6 393 095          | 107           | 3 193             |
| 26             | H.v.DV-Gerät.,elektron. u. opt. Erzeugnissen      | 791              | 3 301 702                  | 786                      | 1 580 616          | 74            | 17 658            |
| 27             | Herstellung von elektrisch. Ausrüstungen          | 551              | 5 201 343                  | 545                      | 3 287 401          | 25            | 651               |
| 28             | Maschinenbau                                      | 1 781            | 16 827 812                 | 1 772                    | 8 835 782          | 111           | 6 499             |
| 29             | H.v.Kraftwagen und Kraftwagenteilen               | 409              | 110 090 599                | 408                      | 39 832 980         | 28            | 50 435            |
| 30             | Sonstiger Fahrzeugbau                             | 199              | 1 602 339                  | 196                      | 778 133            | 12            | 5 671             |
| 31             | Herstellung von Möbeln                            | 1 062            | 1 709 718                  | 1 060                    | 1 396 013          | 58            | 341               |
| 32             | Herstellung von sonstigen Waren                   | 1 413            | 2 007 935                  | 1 318                    | 808 521            | 865           | 449 946           |
| 33             | Reparatur u.Installation v.Masch. u.Ausrüstungen  | 904              | 1 756 409                  | 894                      | 1 470 705          | 49            | 583               |
| D              | Energieversorgung                                 | 8 971            | 24 611 304                 | 8 938                    | 21 677 263         | 1 000         | 662 774           |
| 35             | Energieversorgung                                 | 8 971            | 24 611 304                 | 8 938                    | 21 677 263         | 1 000         | 662 774           |
| 35.1           | Elektrizitätsversorgung                           | 8 789            | 23 431 866                 | 8 760                    | 20 630 706         | 960           | 595 366           |
| E              | Wasserversorgung,Abw.,Abf.ents.,Bes.v.Umweltv.    | 1 011            | 4 263 821                  | 988                      | 2 374 769          | 258           | 551 442           |
| 36             | Wasserversorgung                                  | 173              | 548 354                    | 156                      | 85 632             | 158           | 453 445           |
| 37             | Abwasserentsorgung                                | 133              | 180 227                    | 133                      | 160 797            | 12            | 15 090            |
| 38             | Samml.,Behandl. u.Beseitig.v.Abfällen, Rückgew.   | 668              | 3 490 062                  | 663                      | 2 089 436          | 85            | 82 870            |
| 39             | Beseitig. v.Umweltverschmutz.u.sonst.Entsorg.     | 37               | 45 179                     | 36                       | 38 904             | 3             | 37                |
| F              | Baugewerbe  | 30 028           | 25 756 319                 | 29 281                   | 20 188 319         | 868           | 20 406            |
| 41             | Hochbau   | 3 662            | 7 343 793                  | 3 560                    | 5 617 475          | 121           | 4 053             |
| 42             | Tiefbau   | 1 166            | 4 872 207                  | 1 053                    | 3 523 808          | 46            | 1 968             |
| 43             | Vorber.Baustellenarb.,Bauinst.u.so.Ausb.gew.      | 25 200           | 13 540 318                 | 24 668                   | 11 047 037         | 701           | 14 386            |
| G              | Handel, Instandhaltung und Reparatur von Kfz.     | 58 548           | 141 508 881                | 57 505                   | 96 073 023         | 19 862        | 28 022 077        |
| 45             | Handel m. Kraftfahrz., Instandh. u. Rep. v. KFZ   | 9 403            | 16 623 999                 | 9 371                    | 14 939 088         | 652           | 18 172            |
| 46             | Großhandel (ohne Handel mit Kraftfahrzeugen)      | 17 948           | 83 952 495                 | 17 481                   | 49 248 152         | 4 587         | 20 669 454        |
| 46.1           | Handelsvermittlung                                | 7 710            | 1 943 905                  | 7 592                    | 1 620 279          | 1 158         | 120 229           |
| 46.2           | Großh.m.landw. Grundstoffen u.lebend.Tieren       | 1 261            | 13 796 716                 | 1 170                    | 2 689 481          | 1 067         | 10 542 461        |
| 46.3           | Gh.m.Nahrungs-,Genussm.,Getränken u.Tabakw.       | 1 437            | 15 915 790                 | 1 347                    | 4 623 460          | 1 112         | 9 193 728         |
| 46.4           | Großhandel m.Gebrauchs- und Verbrauchsgütern      | 2 156            | 14 356 298                 | 2 137                    | 10 653 852         | 480           | 474 292           |
| 46.5           | Gh.m.Geräten d.Informations-u.Kommunik.technik    | 358              | 3 907 683                  | 356                      | 2 360 773          | 30            | 407               |
| 46.6           | Gh.m.sonst. Maschinen, Ausrüstungen und Zubehör   | 1 836            | 7 513 039                  | 1 816                    | 5 680 013          | 188           | 11 468            |
| 46.7           | Sonstiger Großhandel                              | 2 630            | 24 965 880                 | 2 518                    | 20 597 917         | 436           | 262 975           |
| 46.9           | Großhandel ohne ausgeprägten Schwerpunkt          | 560              | 1 553 184                  | 545                      | 1 022 377          | 116           | 63 893            |
| 47             | Einzelhandel (oh.Handel mit Kraftfahrzeugen)      | 31 197           | 40 932 386                 | 30 653                   | 31 885 782         | 14 623        | 7 334 450         |
| 47.1           | Einzelh.m.Waren versch. Art (i.Verkaufsräumen)    | 3 980            | 7 563 243                  | 3 930                    | 3 542 012          | 2 860         | 3 918 006         |
| 47.2           | Eh.m.Nahr.-u.Genussm.,Getr.,Tabakw.(i.Verk.r.)    | 2 833            | 1 426 071                  | 2 607                    | 548 018            | 2 448         | 835 776           |
| 47.3           | Einzelh.m.Motorenkraftstoffen (Tankstellen)       | 1 153            | 6 257 666                  | 1 153                    | 5 815 317          | 980           | 130 689           |

| Steuerpflichtige Umsätze |          | Steuerpflichtige Umsätze nach § 13b für die der Leistungsempfänger die Steuer schuldet |            | Steuerfreie Umsätze |             |                    |             |                     |            | Systematik-Nr. |
|--------------------------|----------|--|------------|---------------------|-------------|--------------------|-------------|---------------------|------------|----------------|
| zu anderen Steuersätzen  |          |  |            | zusammen            |             | darunter           |             |                     |            |                |
|                          |          |  |            |                     |             | mit Vorsteuerabzug |             | ohne Vorsteuerabzug |            |                |
| Fälle                    | 1 000 €  | Fälle  | 1 000 €    | Fälle               | 1 000 €     | Fälle              | 1 000 €     | Fälle               | 1 000 €    |                |
| 7                        | 8        | 9  | 10         | 11                  | 12          | 13                 | 14          | 15                  | 16         |                |
| 4 667                    | - 31 953 | 35 514   | 13 503 722 | 46 405              | 145 569 109 | 28 647             | 133 100 114 | 21 497              | 12 468 995 | A - S          |
| 161                      | 714      | 485  | 28 850     | 1 446               | 874 181     | 720                | 837 435     | 800                 | 36 746     | A              |
| 149                      | 517      | 428  | 25 716     | 1 344               | 798 811     | 647                | 779 476     | 764                 | 19 334     | 01             |
| 12                       | 197      | 57   | 3 133      | 74                  | 20 637      | 47                 | 3 363       | 34                  | 17 273     | 02             |
| -                        | -        | -  | -          | 28                  | 54 734      | 26                 | 54 595      | 2                   | 138        | 03             |
| 21                       | 280      | 93   | 166 030    | 109                 | 625 335     | 93                 | 617 876     | 30                  | 7 459      | B              |
| -                        | -        | 1  | •          | 1                   | •           | -                  | -           | 1                   | •          | 06             |
| 18                       | 282      | 73   | 11 028     | 80                  | 270 000     | 67                 | 262 615     | 26                  | 7 386      | 08             |
| 3                        | •        | 19   | •          | 28                  | •           | 26                 | •           | 3                   | •          | 09             |
| 581                      | - 29 115 | 5 000  | 2 851 993  | 6 121               | 110 926 891 | 5 553              | 109 296 819 | 1 207               | 1 630 072  | C              |
| 25                       | 16       | 125  | 41 078     | 623                 | 5 859 291   | 482                | 5 819 715   | 234                 | 39 576     | 10             |
| 10                       | - 5      | 13   | 33 726     | 41                  | 319 950     | 29                 | 318 323     | 16                  | 1 627      | 11             |
| 10                       | 44       | 18   | 782        | 121                 | 316 889     | 116                | 315 484     | 14                  | 1 406      | 13             |
| 14                       | - 19     | 6  | 1 064      | 85                  | 200 718     | 77                 | 180 414     | 14                  | 20 303     | 14             |
| 3                        | •        | 1  | •          | 26                  | •           | 25                 | •           | 2                   | •          | 15             |
| 37                       | 74       | 479  | 75 462     | 204                 | 312 960     | 178                | 311 556     | 46                  | 1 403      | 16             |
| 13                       | 1 408    | 38   | 7 703      | 109                 | 1 780 046   | 104                | 1 772 242   | 18                  | 7 804      | 17             |
| 35                       | 7        | 109  | 2 068      | 355                 | 135 162     | 318                | 131 640     | 81                  | 3 522      | 18             |
| 2                        | •        | 2  | •          | 4                   | •           | 4                  | •           | 1                   | •          | 19             |
| 33                       | 96       | 58   | 128 138    | 212                 | 2 562 800   | 203                | 2 554 437   | 45                  | 8 363      | 20             |
| 1                        | 0        | 6  | - 7        | 55                  | 1 378 867   | 54                 | 1 376 229   | 8                   | 2 638      | 21             |
| 43                       | - 314    | 231  | 80 356     | 429                 | 7 079 971   | 419                | 7 064 886   | 58                  | 15 085     | 22             |
| 66                       | - 85     | 365  | 181 348    | 248                 | 1 288 287   | 212                | 1 284 264   | 65                  | 4 023      | 23             |
| 15                       | - 33     | 120  | 369 308    | 101                 | 5 190 803   | 99                 | 5 175 240   | 16                  | 15 562     | 24             |
| 98                       | 171      | 1 520  | 486 947    | 924                 | 1 789 275   | 836                | 1 777 390   | 165                 | 11 885     | 25             |
| 17                       | 87       | 134  | 34 316     | 366                 | 1 669 026   | 347                | 1 666 767   | 51                  | 2 259      | 26             |
| 23                       | 110      | 156  | 143 803    | 247                 | 1 769 378   | 240                | 1 768 913   | 24                  | 465        | 27             |
| 58                       | - 1 535  | 621  | 488 026    | 983                 | 7 499 040   | 948                | 7 488 376   | 121                 | 10 664     | 28             |
| 14                       | - 13 909 | 83   | 363 350    | 197                 | 69 857 743  | 177                | 68 406 002  | 50                  | 1 451 741  | 29             |
| 3                        | - 14 741 | 28   | 211 373    | 81                  | 621 903     | 74                 | 621 706     | 18                  | 197        | 30             |
| 21                       | - 61     | 448  | 38 375     | 181                 | 275 050     | 150                | 273 741     | 46                  | 1 309      | 31             |
| 20                       | - 411    | 188  | 8 748      | 309                 | 741 130     | 260                | 714 215     | 81                  | 26 915     | 32             |
| 20                       | 21       | 251  | 156 010    | 220                 | 129 087     | 201                | 125 765     | 33                  | 3 322      | 33             |
| 71                       | 3 551    | 322  | 2 071 634  | 396                 | 194 117     | 149                | 23 041      | 267                 | 171 077    | D              |
| 71                       | 3 551    | 322  | 2 071 634  | 396                 | 194 117     | 149                | 23 041      | 267                 | 171 077    | 35             |
| 59                       | 3 613    | 297  | 2 062 126  | 374                 | 138 090     | 143                | 16 516      | 249                 | 121 574    | 35.1           |
| 53                       | - 754    | 376  | 822 810    | 242                 | 515 555     | 187                | 492 958     | 86                  | 22 597     | E              |
| 24                       | - 428    | 22   | 609        | 27                  | 9 096       | 5                  | 1 379       | 25                  | 7 717      | 36             |
| 1                        | 0        | 25   | 2 401      | 17                  | 1 939       | 10                 | 1 892       | 8                   | 47         | 37             |
| 27                       | - 327    | 315  | 813 847    | 192                 | 504 236     | 167                | 489 405     | 52                  | 14 831     | 38             |
| 1                        | 0        | 14   | 5 953      | 6                   | 285         | 5                  | 282         | 1                   | 3          | 39             |
| 469                      | - 4 282  | 18 241   | 4 915 829  | 2 232               | 636 045     | 1 225              | 146 065     | 1 131               | 489 980    | F              |
| 86                       | 1 265    | 2 131  | 1 290 059  | 539                 | 430 942     | 118                | 11 652      | 458                 | 419 290    | 41             |
| 32                       | - 5 061  | 730  | 1 269 484  | 124                 | 82 009      | 81                 | 36 870      | 54                  | 45 138     | 42             |
| 351                      | - 486    | 15 380   | 2 356 287  | 1 569               | 123 095     | 1 026              | 97 542      | 619                 | 25 552     | 43             |
| 1 134                    | - 1 056  | 5 240  | 1 750 695  | 15 689              | 15 664 124  | 12 944             | 15 268 407  | 4 364               | 395 718    | G              |
| 258                      | 647      | 938  | 68 523     | 3 448               | 1 597 569   | 2 874              | 1 561 520   | 1 203               | 36 049     | 45             |
| 572                      | - 2 749  | 2 344  | 1 478 793  | 6 002               | 12 558 844  | 5 493              | 12 398 548  | 1 007               | 160 296    | 46             |
| 38                       | 232      | 814  | 66 604     | 1 563               | 136 561     | 1 358              | 131 467     | 283                 | 5 094      | 46.1           |
| 36                       | 469      | 47   | 8 685      | 411                 | 555 621     | 359                | 510 545     | 108                 | 45 076     | 46.2           |
| 35                       | 48       | 68   | 7 474      | 541                 | 2 091 080   | 490                | 2 031 041   | 99                  | 60 039     | 46.3           |
| 111                      | - 3 632  | 170  | 352 144    | 1 028               | 2 879 641   | 958                | 2 854 887   | 158                 | 24 754     | 46.4           |
| 16                       | - 649    | 41   | 402 730    | 179                 | 1 144 421   | 173                | 1 144 177   | 19                  | 244        | 46.5           |
| 78                       | 101      | 298  | 45 109     | 990                 | 1 776 348   | 950                | 1 771 085   | 144                 | 5 263      | 46.6           |
| 242                      | 720      | 852  | 574 844    | 1 011               | 3 529 424   | 937                | 3 510 792   | 161                 | 18 632     | 46.7           |
| 16                       | - 37     | 54   | 21 203     | 279                 | 445 748     | 268                | 444 554     | 35                  | 1 194      | 46.9           |
| 304                      | 1 046    | 1 958  | 203 378    | 6 239               | 1 507 711   | 4 577              | 1 308 338   | 2 154               | 199 373    | 47             |
| 19                       | 155      | 163  | 11 656     | 811                 | 91 415      | 377                | 82 899      | 482                 | 8 515      | 47.1           |
| 8                        | 1        | 19   | 378        | 292                 | 41 899      | 184                | 40 438      | 127                 | 1 460      | 47.2           |
| 18                       | 46       | 40   | 640        | 168                 | 310 974     | 64                 | 307 862     | 120                 | 3 111      | 47.3           |

**Noch: 2.4 Umsatzsteuerpflichtige, deren Lieferungen und Leistungen 2013 nach der Besteuerung der Umsätze und ausgewählten Wirtschaftszweigen**

| Systematik-Nr. | Wirtschaftszweig                                 | Steuerpflichtige | Lieferungen und Leistungen | Steuerpflichtige Umsätze |            |        |           |       |         |
|----------------|--|------------------|----------------------------|--------------------------|------------|--------|-----------|-------|---------|
|                |  |                  |                            | zu 19%                   |            | zu 7 % |           |       |         |
|                |  |                  |                            | Anzahl                   | 1 000 €    | Fälle  | 1 000 €   | Fälle | 1 000 € |
|                |  |                  |                            | 1                        | 2          | 3      | 4         | 5     | 6       |
| 47.4           | Eh.m.Ger.d.Informations-u.Komm.techn.(i.Verk.r.) | 1 852            | 1 251 907                  | 1 847                    | 1 195 450  | 195    | 5 695     |       |         |
| 47.5           | Eh.m.so.HH.ger.,Textil.,Heim-,Einr.bed.(i.Verk.) | 4 962            | 5 131 744                  | 4 935                    | 4 855 174  | 685    | 60 372    |       |         |
| 47.6           | Eh.m.Verlagsprod.,Sportausr.,Spielw.(i.Verk.r.)  | 2 414            | 1 022 351                  | 2 396                    | 756 337    | 1 348  | 245 292   |       |         |
| 47.7           | Einzelhandel m.sonstigen Gütern (in Verkaufsr.)  | 10 756           | 14 154 060                 | 10 640                   | 11 950 842 | 5 036  | 1 687 206 |       |         |
| 47.8           | Einzelh. an Verkaufsständen und auf Märkten      | 475              | 103 982                    | 430                      | 35 580     | 324    | 65 576    |       |         |
| 47.9           | Eh.,nicht i.Verkaufsr.,a.Verkaufsst.od.a.Märkt.  | 2 772            | 4 021 362                  | 2 715                    | 3 187 053  | 747    | 385 838   |       |         |
| H              | Verkehr und Lagerei                              | 9 611            | 18 687 105                 | 8 967                    | 12 894 645 | 2 206  | 775 444   |       |         |
| 49             | Landverkehr u.Transport in Rohrfernleitungen     | 5 325            | 4 507 677                  | 5 294                    | 3 653 907  | 1 888  | 620 701   |       |         |
| 50             | Schifffahrt                                      | 1 023            | 3 146 279                  | 439                      | 380 882    | 61     | 50 419    |       |         |
| 50.2           | Güterbeförderung i.d.See-u.Küstenschifffahrt     | 825              | 2 951 016                  | 244                      | 261 927    | 34     | 6 572     |       |         |
| 51             | Luftfahrt  | 70               | 194 651                    | 69                       | 27 991     | 5      | 159       |       |         |
| 52             | Lagerei, Erbr.v.sonst.Dienstleist.f.d.Verkehr    | 2 125            | 10 261 500                 | 2 098                    | 8 266 639  | 184    | 100 587   |       |         |
| 52.2           | Erbringung v.sonstigen Dienstleist. f.d.Verkehr  | 2 002            | 9 248 082                  | 1 975                    | 7 410 578  | 171    | 12 489    |       |         |
| 53             | Post-, Kurier- und Expressdienste                | 1 068            | 576 999                    | 1 067                    | 565 226    | 68     | 3 578     |       |         |
| I              | Gastgewerbe                                      | 20 419           | 5 713 433                  | 19 788                   | 3 679 101  | 17 455 | 1 983 071 |       |         |
| 55             | Beherbergung                                     | 4 821            | 1 865 990                  | 4 301                    | 932 389    | 4 321  | 895 904   |       |         |
| 56             | Gastronomie                                      | 15 598           | 3 847 443                  | 15 487                   | 2 746 712  | 13 134 | 1 087 167 |       |         |
| J              | Information und Kommunikation                    | 8 445            | 6 295 635                  | 8 390                    | 5 148 413  | 1 104  | 902 816   |       |         |
| 58             | Verlagswesen                                     | 795              | 2 100 111                  | 780                      | 1 244 331  | 387    | 806 810   |       |         |
| 59             | H.,Verlg.,Vertr.v.Film.,Ferns.,Kino,Verl.v.Musik | 418              | 190 121                    | 412                      | 114 714    | 214    | 72 398    |       |         |
| 60             | Rundfunkveranstalter                             | 24               | 61 419                     | 24                       | 60 793     | 7      | 637       |       |         |
| 61             | Telekommunikation                                | 211              | 427 669                    | 208                      | 388 064    | 32     | - 416     |       |         |
| 62             | Erbr.v.Dienstleist.der Informationstechnologie   | 4 880            | 2 849 650                  | 4 869                    | 2 721 483  | 263    | 9 518     |       |         |
| 63             | Informationsdienstleistungen                     | 2 117            | 666 665                    | 2 097                    | 619 028    | 201    | 13 869    |       |         |
| K              | Erbr. v. Finanz- u.Versicherungsdienstleist.     | 1 897            | 1 348 592                  | 1 886                    | 1 181 937  | 229    | 23 174    |       |         |
| 64             | Erbringung von Finanzdienstleistungen            | 450              | 888 705                    | 445                      | 731 860    | 124    | 19 818    |       |         |
| 65             | Versich.,Rückversich.u.Pens.kassen(oh.Sozialv.)  | 26               | 177 022                    | 26                       | 176 840    | 6      | 380       |       |         |
| 66             | Mit Finanz- u.Versich.dienstl. verbund.Tätigk.   | 1 421            | 282 865                    | 1 415                    | 273 237    | 99     | 2 977     |       |         |
| L              | Grundstücks- und Wohnungswesen                   | 24 645           | 5 960 922                  | 24 305                   | 3 796 688  | 1 630  | 108 342   |       |         |
| 68             | Grundstücks- und Wohnungswesen                   | 24 645           | 5 960 922                  | 24 305                   | 3 796 688  | 1 630  | 108 342   |       |         |
| M              | Erbr. v. freiberufl.,wiss.u.techn.Dienstl.       | 35 493           | 13 060 966                 | 35 336                   | 12 149 090 | 3 644  | 213 287   |       |         |
| 69             | Rechts- und Steuerberatung, Wirtschaftsprüfung   | 8 702            | 3 060 465                  | 8 674                    | 3 031 408  | 547    | 9 196     |       |         |
| 70             | Verwalt.u.Führ.v.Untern.u.Betr., Untern.beratung | 7 780            | 2 375 558                  | 7 743                    | 2 144 112  | 595    | 48 266    |       |         |
| 71             | Archit.,Ing.bür.,techn.,physikal.u.chem.Unters.  | 11 000           | 5 260 956                  | 10 967                   | 4 871 123  | 523    | 28 924    |       |         |
| 72             | Forschung und Entwicklung                        | 795              | 261 776                    | 778                      | 230 142    | 111    | 9 242     |       |         |
| 73             | Werbung und Marktforschung                       | 2 565            | 933 645                    | 2 562                    | 875 829    | 340    | 26 106    |       |         |
| 74             | Sonst.freiberufl.,wiss.schaftl.u.techn.Tätigk.   | 3 310            | 652 748                    | 3 271                    | 507 764    | 477    | 66 161    |       |         |
| 75             | Veterinärwesen                                   | 1 341            | 515 818                    | 1 341                    | 488 713    | 1 051  | 25 392    |       |         |
| N              | Erbr. v. sonst. Wirtsch. Dienstleistungen        | 14 062           | 11 453 461                 | 13 960                   | 9 750 107  | 2 009  | 252 539   |       |         |
| 77             | Vermietung von beweglichen Sachen                | 2 290            | 3 041 132                  | 2 277                    | 2 736 366  | 301    | 24 878    |       |         |
| 78             | Vermittlung und Überlassung v.Arbeitskräften     | 842              | 2 004 394                  | 832                      | 1 962 064  | 66     | 6 130     |       |         |
| 79             | Reisebüros,-veranstalt.,Erbr.sonst.Res.dienstl.  | 1 028            | 1 603 911                  | 1 020                    | 742 260    | 222    | 35 349    |       |         |
| 80             | Wach- und Sicherheitsdienste sowie Detekteien    | 401              | 524 696                    | 401                      | 512 777    | 18     | 3 980     |       |         |
| 81             | Gebäudebetreuung, Garten- u.Landschaftsbau       | 6 850            | 2 943 479                  | 6 794                    | 2 598 717  | 1 138  | 102 505   |       |         |
| 82             | Erbr.v.wirt.Dienstl.f.Untern,Priv.pers.a.n.g.    | 2 651            | 1 335 849                  | 2 636                    | 1 197 924  | 264    | 79 698    |       |         |
| P              | Erziehung und Unterricht                         | 4 029            | 785 155                    | 3 943                    | 495 811    | 1 301  | 26 773    |       |         |
| 85             | Erziehung und Unterricht                         | 4 029            | 785 155                    | 3 943                    | 495 811    | 1 301  | 26 773    |       |         |
| Q              | Gesundheits- und Sozialwesen                     | 4 134            | 7 306 212                  | 3 561                    | 721 878    | 1 765  | 433 663   |       |         |
| 86             | Gesundheitswesen                                 | 3 398            | 5 096 912                  | 2 889                    | 616 687    | 1 385  | 222 875   |       |         |
| 87             | Heime (ohne Erholungs- und Ferienheime)          | 289              | 1 836 572                  | 274                      | 64 697     | 210    | 177 690   |       |         |
| 88             | Sozialwesen (ohne Heime)                         | 447              | 372 727                    | 398                      | 40 494     | 170    | 33 098    |       |         |
| R              | Kunst, Unterhaltung und Erholung                 | 6 808            | 2 601 797                  | 6 351                    | 1 453 499  | 3 669  | 315 381   |       |         |
| 90             | Kreative, künstlerische u. unterhaltende Tätigk. | 2 987            | 366 462                    | 2 621                    | 204 836    | 1 668  | 130 243   |       |         |
| 91             | Bibliotheken, Archive, Museen,botan.,zool.Gärt.  | 104              | 110 892                    | 97                       | 41 211     | 73     | 17 128    |       |         |
| 92             | Spiel-, Wett- und Lotteriewesen                  | 747              | 1 176 657                  | 746                      | 450 812    | 224    | 13 127    |       |         |
| 93             | Erbr.v.Dienstl.d.Sports,d.Unterhalt.u.d.Erholung | 2 970            | 947 786                    | 2 887                    | 756 641    | 1 704  | 154 882   |       |         |
| S              | Erbringung von sonstigen Dienstleistungen        | 13 552           | 1 896 216                  | 13 408                   | 1 661 508  | 1 271  | 114 565   |       |         |
| 94             | Inter.vert.,kirchl.u.a.rel.Ver.(oh.Soz.,Sport)   | 613              | 243 151                    | 567                      | 117 151    | 300    | 52 155    |       |         |
| 95             | Reparatur von DV-geräten und Gebrauchsgütern     | 954              | 187 500                    | 953                      | 180 636    | 46     | 1 221     |       |         |
| 96             | Erb.v.sonst.überwiegend persönl.Dienstleistungen | 11 985           | 1 465 565                  | 11 888                   | 1 363 721  | 925    | 61 189    |       |         |

| Steuerpflichtige Umsätze |         | Steuerpflichtige Umsätze nach § 13b für die der Leistungsempfänger die Steuer schuldet |         | Steuerfreie Umsätze |           |                    |           |                     |           | Systematik-Nr. |
|--------------------------|---------|--|---------|---------------------|-----------|--------------------|-----------|---------------------|-----------|----------------|
| zu anderen Steuersätzen  |         |  |         | zusammen            |           | darunter           |           |                     |           |                |
|                          |         |  |         |                     |           | mit Vorsteuerabzug |           | ohne Vorsteuerabzug |           |                |
| Fälle                    | 1 000 € | Fälle  | 1 000 € | Fälle               | 1 000 €   | Fälle              | 1 000 €   | Fälle               | 1 000 €   |                |
| 7                        | 8       | 9  | 10      | 11                  | 12        | 13                 | 14        | 15                  | 16        |                |
| 25                       | 27      | 128  | 7 351   | 461                 | 43 383    | 344                | 40 654    | 174                 | 2 729     | 47.4           |
| 111                      | 107     | 816  | 93 294  | 1 093               | 122 797   | 892                | 113 080   | 287                 | 9 717     | 47.5           |
| 12                       | 5       | 42   | 634     | 568                 | 20 081    | 389                | 15 041    | 238                 | 5 040     | 47.6           |
| 71                       | 669     | 585  | 64 149  | 2 084               | 451 177   | 1 659              | 365 629   | 554                 | 85 548    | 47.7           |
| -                        | -       | 15   | 692     | 33                  | 2 134     | 26                 | 2 087     | 11                  | 47        | 47.8           |
| 40                       | 36      | 150  | 24 585  | 729                 | 423 851   | 642                | 340 647   | 161                 | 83 204    | 47.9           |
| 116                      | 621     | 597  | 123 224 | 2 816               | 4 893 171 | 2 326              | 4 826 299 | 692                 | 66 872    | H              |
| 45                       | - 2     | 334  | 49 410  | 1 097               | 183 660   | 769                | 156 618   | 419                 | 27 042    | 49             |
| 1                        | 58      | 18   | 8 012   | 760                 | 2 706 908 | 748                | 2 704 087 | 22                  | 2 821     | 50             |
| -                        | -       | 12   | 7 679   | 731                 | 2 674 838 | 726                | 2 673 142 | 13                  | 1 695     | 50.2           |
| 1                        | 0       | 3  | 690     | 13                  | 165 811   | 10                 | 163 917   | 7                   | 1 895     | 51             |
| 66                       | 564     | 209  | 64 595  | 835                 | 1 829 115 | 739                | 1 794 778 | 189                 | 34 337    | 52             |
| 64                       | 492     | 192  | 38 804  | 803                 | 1 785 720 | 717                | 1 755 026 | 175                 | 30 693    | 52.2           |
| 3                        | 0       | 33   | 518     | 111                 | 7 676     | 60                 | 6 899     | 55                  | 777       | 53             |
| 45                       | 158     | 127  | 6 202   | 1 196               | 44 901    | 271                | 4 627     | 980                 | 40 274    | I              |
| 17                       | 7       | 49   | 3 632   | 636                 | 34 058    | 97                 | 1 088     | 572                 | 32 970    | 55             |
| 28                       | 151     | 78   | 2 570   | 560                 | 10 842    | 174                | 3 539     | 408                 | 7 303     | 56             |
| 102                      | - 2 729 | 445  | 65 870  | 1 329               | 181 265   | 992                | 166 301   | 467                 | 14 965    | J              |
| 59                       | - 441   | 30   | 896     | 231                 | 48 516    | 201                | 45 410    | 72                  | 3 105     | 58             |
| 7                        | - 1 381 | 12   | 480     | 71                  | 3 910     | 45                 | 3 579     | 34                  | 331       | 59             |
| 2                        | 1       | 1  | - 20    | 3                   | 8         | 1                  | 0         | 2                   | 8         | 60             |
| 4                        | - 617   | 20   | 27 670  | 25                  | 12 968    | 18                 | 12 943    | 10                  | 25        | 61             |
| 20                       | - 289   | 171  | 21 196  | 740                 | 97 742    | 554                | 92 527    | 240                 | 5 215     | 62             |
| 10                       | - 2     | 211  | 15 648  | 259                 | 18 121    | 173                | 11 841    | 109                 | 6 280     | 63             |
| 16                       | 144     | 55   | 9 164   | 105                 | 134 173   | 87                 | 132 823   | 20                  | 1 349     | K              |
| 6                        | 357     | 23   | 6 480   | 39                  | 130 190   | 21                 | 128 840   | 20                  | 1 349     | 64             |
| 3                        | - 204   | 1  | 4       | 1                   | 2         | 1                  | 2         | -                   | -         | 65             |
| 7                        | - 10    | 31   | 2 680   | 65                  | 3 981     | 65                 | 3 981     | -                   | -         | 66             |
| 111                      | 135     | 513  | 131 561 | 4 543               | 1 924 196 | 409                | 88 789    | 4 254               | 1 835 407 | L              |
| 111                      | 135     | 513  | 131 561 | 4 543               | 1 924 196 | 409                | 88 789    | 4 254               | 1 835 407 | 68             |
| 1 511                    | 256     | 1 051  | 160 354 | 3 692               | 537 978   | 1 728              | 339 562   | 2 160               | 198 416   | M              |
| 1 251                    | 2 012   | 53   | 2 087   | 765                 | 15 762    | 190                | 1 269     | 619                 | 14 493    | 69             |
| 42                       | 218     | 239  | 31 408  | 950                 | 151 553   | 357                | 85 744    | 636                 | 65 809    | 70             |
| 114                      | - 1 627 | 514  | 111 303 | 926                 | 251 233   | 543                | 151 629   | 432                 | 99 604    | 71             |
| -                        | -       | 19   | 3 210   | 131                 | 19 182    | 83                 | 16 600    | 59                  | 2 582     | 72             |
| 14                       | - 26    | 86   | 2 407   | 341                 | 29 329    | 263                | 26 524    | 94                  | 2 805     | 73             |
| 8                        | - 375   | 126  | 9 815   | 411                 | 69 383    | 225                | 57 020    | 210                 | 12 363    | 74             |
| 82                       | 54      | 14   | 124     | 168                 | 1 535     | 67                 | 775       | 110                 | 760       | 75             |
| 168                      | 1 319   | 2 089  | 359 702 | 1 722               | 1 089 507 | 1 135              | 807 153   | 915                 | 282 354   | N              |
| 41                       | 188     | 199  | 73 780  | 333                 | 205 920   | 230                | 100 121   | 124                 | 105 799   | 77             |
| 28                       | 58      | 64   | 9 418   | 105                 | 26 723    | 63                 | 22 529    | 50                  | 4 194     | 78             |
| 7                        | 554     | 26   | 35 488  | 585                 | 790 260   | 468                | 638 308   | 379                 | 151 952   | 79             |
| 9                        | 2       | 17   | 741     | 42                  | 7 197     | 21                 | 5 594     | 25                  | 1 603     | 80             |
| 51                       | - 11    | 1 624  | 226 080 | 367                 | 15 903    | 174                | 6 133     | 206                 | 9 770     | 81             |
| 32                       | 528     | 159  | 14 195  | 290                 | 43 505    | 179                | 34 469    | 131                 | 9 036     | 82             |
| 33                       | 14      | 34   | 519     | 1 185               | 262 038   | 142                | 8 949     | 1 085               | 253 089   | P              |
| 33                       | 14      | 34   | 519     | 1 185               | 262 038   | 142                | 8 949     | 1 085               | 253 089   | 85             |
| 12                       | 55      | 75   | 12 733  | 1 923               | 6 137 882 | 116                | 19 364    | 1 860               | 6 118 518 | Q              |
| 8                        | 55      | 49   | 2 281   | 1 671               | 4 255 014 | 82                 | 16 702    | 1 625               | 4 238 312 | 86             |
| 3                        | 0       | 20   | 10 263  | 122                 | 1 583 922 | 20                 | 2 271     | 116                 | 1 581 652 | 87             |
| 1                        | 1       | 6  | 189     | 130                 | 298 946   | 14                 | 392       | 119                 | 298 554   | 88             |
| 27                       | - 1 224 | 170  | 6 446   | 776                 | 827 671   | 262                | 9 344     | 567                 | 818 328   | R              |
| 6                        | - 1 378 | 84   | 2 116   | 303                 | 30 645    | 125                | 3 134     | 198                 | 27 511    | 90             |
| -                        | -       | 7  | 22      | 26                  | 52 531    | 9                  | 240       | 23                  | 52 291    | 91             |
| 2                        | 0       | 6  | 310     | 78                  | 712 408   | 16                 | 207       | 64                  | 712 201   | 92             |
| 19                       | 154     | 73   | 3 998   | 369                 | 32 087    | 112                | 5 762     | 282                 | 26 325    | 93             |
| 36                       | - 41    | 601  | 20 105  | 883                 | 100 078   | 308                | 14 304    | 612                 | 85 774    | S              |
| 5                        | 2       | 10   | 1 054   | 123                 | 72 789    | 31                 | 1 914     | 101                 | 70 875    | 94             |
| 3                        | 0       | 65   | 2 601   | 86                  | 3 042     | 65                 | 2 818     | 26                  | 224       | 95             |
| 28                       | - 43    | 526  | 16 451  | 674                 | 24 246    | 212                | 9 572     | 485                 | 14 674    | 96             |

**2.5 Umsatzsteuerpflichtige, deren Lieferungen und Leistungen 2013 und Organkreise  
nach ausgewählten Wirtschaftszweigen**

| Systematik-Nr. | Wirtschaftszweig                                  | insgesamt        |                            | darunter Organkreise |                            | Anteil der Organkreise an den Steuerpflichtigen des Wirtschaftsbereiches | Anteil der Organkreise an den Lieferungen und Leistungen des Wirtschaftsbereiches |
|----------------|---|------------------|----------------------------|----------------------|----------------------------|--|---|
|                |   | Steuerpflichtige | Lieferungen und Leistungen | Steuerpflichtige     | Lieferungen und Leistungen |  |   |
|                |   | Anzahl           | 1 000                      | Anzahl               | 1 000                      |  |   |
| <b>A - 5</b>   | <b>Wirtschaftszweige insgesamt</b>                | <b>274 806</b>   | <b>521 946 755</b>         | <b>5 563</b>         | <b>210 517 669</b>         | <b>2,0</b>   | <b>40,3</b>   |
| A              | Land- und Forstwirtschaft, Fischerei              | 14 084           | 9 046 373                  | 99                   | 1 339 692                  | 0,7  | 14,8  |
| 01             | Landwirtschaft, Jagd u. damit verb. Tätigkeiten   | 13 228           | 8 453 137                  | 87                   | 1 314 513                  | 0,7  | 15,6  |
| 02             | Forstwirtschaft und Holzeinschlag                 | 726              | 485 800                    | 11                   | 24 861                     | 1,5  | 5,1   |
| 03             | Fischerei und Aquakultur                          | 130              | 107 436                    | 1                    | 318                        | 0,8  | 0,3   |
| B              | Bergbau und Gewinnung von Steinen und Erden       | 283              | 2 296 081                  | 20                   | 925 007                    | 7,1  | 40,3  |
| 06             | Gewinnung von Erdöl und Erdgas                    | 1                | •                          | -                    | -                          | -  | -   |
| 08             | Gewinnung v.Steinen und Erden, sonst. Bergbau     | 239              | 1 067 290                  | 15                   | 599 846                    | 6,3  | 56,2  |
| 09             | Erbr.v.DL.f.d.Bergb.u.f.d.Gew.v.Steinen u.Erden   | 43               | •                          | 5                    | 325 161                    | 11,6   | -   |
| C              | Verarbeitendes Gewerbe                            | 18 786           | 239 354 481                | 1 027                | 148 590 116                | 5,5  | 62,1  |
| 10             | Herstellung v.Nahrungs- und Futtermitteln         | 2 813            | 31 661 691                 | 117                  | 9 131 914                  | 4,2  | 28,8  |
| 11             | Getränkeherstellung                               | 155              | 1 482 337                  | 13                   | 1 175 328                  | 8,4  | 79,3  |
| 13             | Herstellung von Textilien                         | 293              | 855 796                    | 12                   | 369 774                    | 4,1  | 43,2  |
| 14             | Herstellung von Bekleidung                        | 251              | 686 051                    | 13                   | 217 864                    | 5,2  | 31,8  |
| 15             | Herstellung von Leder, Lederwaren und Schuhen     | 75               | •                          | 2                    | 167 267                    | 2,7  | -   |
| 16             | H.v.Holz-,Flecht-,Korb- u.Korkwaren(oh.Möbel)     | 1 186            | 1 884 971                  | 53                   | 755 431                    | 4,5  | 40,1  |
| 17             | Herstellung von Papier, Pappe und Waren daraus    | 201              | 4 281 212                  | 13                   | 1 816 422                  | 6,5  | 42,4  |
| 18             | H.v.Druckerz.,Vervielf.v.besp.Ton-,Bild-u.Dat.tr. | 1 033            | 1 737 048                  | 42                   | 129 015                    | 4,1  | 7,4   |
| 19             | Kokerei und Mineralölverarbeitung                 | 4                | •                          | 1                    | 152 916                    | 25,0   | -   |
| 20             | Herstellung von chemischen Erzeugnissen           | 358              | 7 539 865                  | 31                   | 3 166 625                  | 8,7  | 42,0  |
| 21             | Herstellung von pharmazeutischen Erzeugnissen     | 89               | 2 114 965                  | 9                    | 408 569                    | 10,1   | 19,3  |
| 22             | Herstellung von Gummi- und Kunststoffwaren        | 705              | 17 056 374                 | 68                   | 11 846 288                 | 9,6  | 69,5  |
| 23             | H.v.Glas,Glasw.,Keramik,Verarb.v.Steinen u.Erden  | 1 005            | 6 082 744                  | 61                   | 2 748 598                  | 6,1  | 45,2  |
| 24             | Metallerzeugung und -bearbeitung                  | 217              | 12 350 879                 | 12                   | 2 080 543                  | 5,5  | 16,8  |
| 25             | Herstellung von Metallerzeugnissen                | 3 291            | 8 672 680                  | 214                  | 2 270 304                  | 6,5  | 26,2  |
| 26             | H.v.DV-Gerät.,elektron. u. opt. Erzeugnissen      | 791              | 3 301 702                  | 35                   | 738 808                    | 4,4  | 22,4  |
| 27             | Herstellung von elektrisch. Ausrüstungen          | 551              | 5 201 343                  | 41                   | 2 440 786                  | 7,4  | 46,9  |
| 28             | Maschinenbau                                      | 1 781            | 16 827 812                 | 141                  | 3 246 109                  | 7,9  | 19,3  |
| 29             | H.v.Kraftwagen und Kraftwagenteilen               | 409              | 110 090 599                | 28                   | 104 218 777                | 6,8  | 94,7  |
| 30             | Sonstiger Fahrzeugbau                             | 199              | 1 602 339                  | 7                    | 324 649                    | 3,5  | 20,3  |
| 31             | Herstellung von Möbeln                            | 1 062            | 1 709 718                  | 48                   | 272 654                    | 4,5  | 15,9  |
| 32             | Herstellung von sonstigen Waren                   | 1 413            | 2 007 935                  | 37                   | 818 509                    | 2,6  | 40,8  |
| 33             | Reparatur u.Installation v.Masch. u.Ausrüstungen  | 904              | 1 756 409                  | 29                   | 92 965                     | 3,2  | 5,3   |
| D              | Energieversorgung                                 | 8 971            | 24 611 304                 | 65                   | 11 763 433                 | 0,7  | 47,8  |
| 35             | Energieversorgung                                 | 8 971            | 24 611 304                 | 65                   | 11 763 433                 | 0,7  | 47,8  |
| 35.1           | Elektrizitätsversorgung                           | 8 789            | 23 431 866                 | 59                   | 11 317 005                 | 0,7  | 48,3  |
| E              | Wasserversorgung,Abw.,Abf.ents.,Bes.v.Umweltv.    | 1 011            | 4 263 821                  | 60                   | 799 217                    | 5,9  | 18,7  |
| 36             | Wasserversorgung                                  | 173              | 548 354                    | 4                    | 28 392                     | 2,3  | 5,2   |
| 37             | Abwasserentsorgung                                | 133              | 180 227                    | 9                    | 40 205                     | 6,8  | 22,3  |
| 38             | Samml.,Behandl. u.Beseitig.v.Abfällen, Rückgew.   | 668              | 3 490 062                  | 45                   | 725 845                    | 6,7  | 20,8  |
| 39             | Beseitig. v.Umweltverschmutz.u.sonst.Entsorg.     | 37               | 45 179                     | 2                    | 4 775                      | 5,4  | 10,6  |
| F              | Baugewerbe  | 30 028           | 25 756 319                 | 1 068                | 3 262 627                  | 3,6  | 12,7  |
| 41             | Hochbau   | 3 662            | 7 343 793                  | 201                  | 870 534                    | 5,5  | 11,9  |
| 42             | Tiefbau   | 1 166            | 4 872 207                  | 62                   | 629 840                    | 5,3  | 12,9  |
| 43             | Vorber.Baustellenarb.,Bauinst.u.so.Ausb.gew.      | 25 200           | 13 540 318                 | 805                  | 1 762 253                  | 3,2  | 13,0  |
| G              | Handel, Instandhaltung und Reparatur von Kfz.     | 58 548           | 141 508 881                | 1 315                | 28 571 514                 | 2,2  | 20,2  |
| 45             | Handel m. Kraftfahrz., Instandh. u. Rep. v. Kfz.  | 9 403            | 16 623 999                 | 370                  | 3 001 830                  | 3,9  | 18,1  |
| 46             | Großhandel (ohne Handel mit Kraftfahrzeugen)      | 17 948           | 83 952 495                 | 526                  | 18 239 805                 | 2,9  | 21,7  |
| 46.1           | Handelsvermittlung                                | 7 710            | 1 943 905                  | 57                   | 50 484                     | 0,7  | 2,6   |
| 46.2           | Großh.m.landw. Grundstoffen u.lebend.Tieren       | 1 261            | 13 796 716                 | 44                   | 1 629 954                  | 3,5  | 11,8  |
| 46.3           | Gh.m.Nahrungs-,Genussm.,Getränken u.Tabakw.       | 1 437            | 15 915 790                 | 69                   | 2 144 936                  | 4,8  | 13,5  |
| 46.4           | Großhandel m.Gebrauchs- und Verbrauchsgütern      | 2 156            | 14 356 298                 | 104                  | 5 104 032                  | 4,8  | 35,6  |
| 46.5           | Gh.m.Geräten d.Informations-u.Kommunik.technik    | 358              | 3 907 683                  | 17                   | 1 310 195                  | 4,7  | 33,5  |
| 46.6           | Gh.m.sonst. Maschinen, Ausrüstungen und Zubehör   | 1 836            | 7 513 039                  | 89                   | 1 300 657                  | 4,8  | 17,3  |
| 46.7           | Sonstiger Großhandel                              | 2 630            | 24 965 880                 | 132                  | 6 622 181                  | 5,0  | 26,5  |
| 46.9           | Großhandel ohne ausgeprägten Schwerpunkt          | 560              | 1 553 184                  | 14                   | 77 366                     | 2,5  | 5,0   |
| 47             | Einzelhandel (oh.Handel mit Kraftfahrzeugen)      | 31 197           | 40 932 386                 | 419                  | 7 329 880                  | 1,3  | 17,9  |
| 47.1           | Einzelh.m.Waren versch. Art (i.Verkaufsräumen)    | 3 980            | 7 563 243                  | 40                   | 514 202                    | 1,0  | 6,8   |
| 47.2           | Eh.m.Nahr.-u.Genussm.,Getr.,Tabakw.(i.Verk.r.)    | 2 833            | 1 426 071                  | 26                   | 47 607                     | 0,9  | 3,3   |
| 47.3           | Einzelh.m.Motorenkraftstoffen (Tankstellen)       | 1 153            | 6 257 666                  | 12                   | 68 200                     | 1,0  | 1,1   |



**Noch: 2.5 Umsatzsteuerpflichtige, deren Lieferungen und Leistungen 2013 und Organkreise  
nach ausgewählten Wirtschaftszweigen**

| Systematik-Nr. | Wirtschaftszweig                                  | insgesamt        |                            | darunter Organkreise |                            | Anteil der Organkreise an den Steuerpflichtigen des Wirtschaftsbereiches | Anteil der Organkreise an den Lieferungen und Leistungen des Wirtschaftsbereiches |
|----------------|---|------------------|----------------------------|----------------------|----------------------------|--|---|
|                |   | Steuerpflichtige | Lieferungen und Leistungen | Steuerpflichtige     | Lieferungen und Leistungen |  |   |
|                |   | Anzahl           | 1 000                      | Anzahl               | 1 000                      | %  |   |
| 47.4           | Eh.m.Ger.d.Informations-u.Komm.techn.(i.Verk.r.)  | 1 852            | 1 251 907                  | 23                   | 88 154                     | 1,2  | 7,0   |
| 47.5           | Eh.m.so.HH.ger.,Textil.,Heim-,Einr.bed.(i.Verk.)  | 4 962            | 5 131 744                  | 130                  | 884 405                    | 2,6  | 17,2  |
| 47.6           | Eh.m.Verlagsprod.,Sportausr.,Spielw.(i.Verk.r.)   | 2 414            | 1 022 351                  | 27                   | 54 348                     | 1,1  | 5,3   |
| 47.7           | Einzelhandel m.sonstigen Gütern (in Verkaufsr.)   | 10 756           | 14 154 060                 | 116                  | 4 777 448                  | 1,1  | 33,8  |
| 47.8           | Einzelh. an Verkaufsständen und auf Märkten       | 475              | 103 982                    | 2                    | 4 046                      | 0,4  | 3,9   |
| 47.9           | Eh.,nicht i.Verkaufsr.,a.Verkaufsst.od.a.Märkt.   | 2 772            | 4 021 362                  | 43                   | 891 469                    | 1,6  | 22,2  |
| H              | Verkehr und Lagerei                               | 9 611            | 18 687 105                 | 221                  | 3 488 511                  | 2,3  | 18,7  |
| 49             | Landverkehr u.Transport in Rohrfernleitungen      | 5 325            | 4 507 677                  | 120                  | 945 366                    | 2,3  | 21,0  |
| 50             | Schifffahrt                                       | 1 023            | 3 146 279                  | 9                    | 90 346                     | 0,9  | 2,9   |
| 50.2           | Güterbeförderung i.d.See-u.Küstenschifffahrt      | 825              | 2 951 016                  | 3                    | 7 216                      | 0,4  | 0,2   |
| 51             | Luftfahrt   | 70               | 194 651                    | 1                    | 16 926                     | 1,4  | 8,7   |
| 52             | Lagerei, Erbr.v.sonst.Dienstleist.f.d.Verkehr     | 2 125            | 10 261 500                 | 86                   | 2 346 494                  | 4,0  | 22,9  |
| 52.2           | Erbringung v.sonstigen Dienstleist. f.d.Verkehr   | 2 002            | 9 248 082                  | 83                   | 2 016 350                  | 4,1  | 21,8  |
| 53             | Post-, Kurier- und Expressdienste                 | 1 068            | 576 999                    | 5                    | 89 378                     | 0,5  | 15,5  |
| I              | Gastgewerbe                                       | 20 419           | 5 713 433                  | 116                  | 272 848                    | 0,6  | 4,8   |
| 55             | Beherbergung                                      | 4 821            | 1 865 990                  | 47                   | 69 153                     | 1,0  | 3,7   |
| 56             | Gastronomie                                       | 15 598           | 3 847 443                  | 69                   | 203 695                    | 0,4  | 5,3   |
| J              | Information und Kommunikation                     | 8 445            | 6 295 635                  | 100                  | 1 271 504                  | 1,2  | 20,2  |
| 58             | Verlagswesen                                      | 795              | 2 100 111                  | 23                   | 684 112                    | 2,9  | 32,6  |
| 59             | H.,Verlg.,Vertr.v.Film.,Ferns.,Kino,Verl.v.Musik  | 418              | 190 121                    | 5                    | 5 212                      | 1,2  | 2,7   |
| 60             | Rundfunkveranstalter                              | 24               | 61 419                     | 2                    | 19 268                     | 8,3  | 31,4  |
| 61             | Telekommunikation                                 | 211              | 427 669                    | 1                    | 206 668                    | 0,5  | 48,3  |
| 62             | Erbr.v.Dienstleist.der Informationstechnologie    | 4 880            | 2 849 650                  | 56                   | 339 924                    | 1,1  | 11,9  |
| 63             | Informationsdienstleistungen                      | 2 117            | 666 665                    | 13                   | 16 321                     | 0,6  | 2,4   |
| K              | Erbr. v. Finanz- u.Versicherungsdienstleist.      | 1 897            | 1 348 592                  | 68                   | 629 591                    | 3,6  | 46,7  |
| 64             | Erbringung von Finanzdienstleistungen             | 450              | 888 705                    | 29                   | 434 282                    | 6,4  | 48,9  |
| 65             | Versich.,Rückversich.u.Pens.kassen(oh.Sozialv.)   | 26               | 177 022                    | 10                   | 143 309                    | 38,5   | 81,0  |
| 66             | Mit Finanz- u.Versich.dienstl. verbund.Tätigk.    | 1 421            | 282 865                    | 29                   | 51 999                     | 2,0  | 18,4  |
| L              | Grundstücks- und Wohnungswesen                    | 24 645           | 5 960 922                  | 492                  | 977 815                    | 2,0  | 16,4  |
| 68             | Grundstücks- und Wohnungswesen                    | 24 645           | 5 960 922                  | 492                  | 977 815                    | 2,0  | 16,4  |
| M              | Erbr. v. freiberufl.,wiss.u.techn.Dienstl.        | 35 493           | 13 060 966                 | 461                  | 1 279 666                  | 1,3  | 9,8   |
| 69             | Rechts- und Steuerberatung, Wirtschaftsprüfung    | 8 702            | 3 060 465                  | 29                   | 56 169                     | 0,3  | 1,8   |
| 70             | Verwalt.u.Führ.v.Untern.u.Betr., Untern.beratung  | 7 780            | 2 375 558                  | 257                  | 551 105                    | 3,3  | 23,2  |
| 71             | Archit.,Ing.bür.,techn.,physikal.u.chem.Unters.   | 11 000           | 5 260 956                  | 119                  | 549 903                    | 1,1  | 10,5  |
| 72             | Forschung und Entwicklung                         | 795              | 261 776                    | 1                    | 204                        | 0,1  | 0,1   |
| 73             | Werbung und Marktforschung                        | 2 565            | 933 645                    | 35                   | 101 043                    | 1,4  | 10,8  |
| 74             | Sonst.freiberufl.,wiss.schaftl.u.techn.Tätigk.    | 3 310            | 652 748                    | 19                   | 19 683                     | 0,6  | 3,0   |
| 75             | Veterinärwesen                                    | 1 341            | 515 818                    | 1                    | 1 559                      | 0,1  | 0,3   |
| N              | Erbr. v. sonst. Wirtsch. Dienstleistungen         | 14 062           | 11 453 461                 | 189                  | 2 277 469                  | 1,3  | 19,9  |
| 77             | Vermietung von beweglichen Sachen                 | 2 290            | 3 041 132                  | 62                   | 141 067                    | 2,7  | 4,6   |
| 78             | Vermittlung und Überlassung v.Arbeitskräften      | 842              | 2 004 394                  | 10                   | 43 081                     | 1,2  | 2,1   |
| 79             | Reisebüros,-veranstalt.,Erbr.sonst.Res.dienstl.   | 1 028            | 1 603 911                  | 14                   | 1 139 020                  | 1,4  | 71,0  |
| 80             | Wach- und Sicherheitsdienste sowie Detekteien     | 401              | 524 696                    | 12                   | 201 639                    | 3,0  | 38,4  |
| 81             | Gebäudebetreuung, Garten- u.Landschaftsbau        | 6 850            | 2 943 479                  | 70                   | 363 655                    | 1,0  | 12,4  |
| 82             | Erbr.v.wirt.Dienstl.f.Untern,Priv.pers.a.n.g.     | 2 651            | 1 335 849                  | 21                   | 389 006                    | 0,8  | 29,1  |
| P              | Erziehung und Unterricht                          | 4 029            | 785 155                    | 21                   | 56 199                     | 0,5  | 7,2   |
| 85             | Erziehung und Unterricht                          | 4 029            | 785 155                    | 21                   | 56 199                     | 0,5  | 7,2   |
| Q              | Gesundheits- und Sozialwesen                      | 4 134            | 7 306 212                  | 115                  | 3 925 402                  | 2,8  | 53,7  |
| 86             | Gesundheitswesen                                  | 3 398            | 5 096 912                  | 52                   | 2 719 787                  | 1,5  | 53,4  |
| 87             | Heime (ohne Erholungs- und Ferienheime)           | 289              | 1 836 572                  | 45                   | 1 023 566                  | 15,6   | 55,7  |
| 88             | Sozialwesen (ohne Heime)                          | 447              | 372 727                    | 18                   | 182 049                    | 4,0  | 48,8  |
| R              | Kunst, Unterhaltung und Erholung                  | 6 808            | 2 601 797                  | 66                   | 951 338                    | 1,0  | 36,6  |
| 90             | Kreative, künstlerische u. unterhaltende Tätigk.  | 2 987            | 366 462                    | 10                   | 11 820                     | 0,3  | 3,2   |
| 91             | Bibliotheken, Archive, Museen,botan.,zool.Gärt.   | 104              | 110 892                    | 3                    | 28 499                     | 2,9  | 25,7  |
| 92             | Spiel-, Wett- und Lotteriewesen                   | 747              | 1 176 657                  | 17                   | 813 402                    | 2,3  | 69,1  |
| 93             | Erbr.v.Dienstl.d.Sports,d.Unterhalt.u.d.Erholung  | 2 970            | 947 786                    | 36                   | 97 617                     | 1,2  | 10,3  |
| S              | Erbringung von sonstigen Dienstleistungen         | 13 552           | 1 896 216                  | 60                   | 135 721                    | 0,4  | 7,2   |
| 94             | Inter.vert.,kirchl.u.a.rel.Ver.(oh.Soz.,Sport)    | 613              | 243 151                    | 8                    | 19 873                     | 1,3  | 8,2   |
| 95             | Reparatur von DV-geräten und Gebrauchsgütern      | 954              | 187 500                    | 8                    | 6 254                      | 0,8  | 3,3   |
| 96             | Erbr.v.sonst.überwiegend persönl.Dienstleistungen | 11 985           | 1 465 565                  | 44                   | 109 595                    | 0,4  | 7,5   |

2.6. Umsatzsteuerpflichtige, steuerbarer Umsatz und Umsatzsteuer 2013 in regionaler Gliederung  
und Städte mit rd. 50 000 u. m. Einwohnern nach zusammengefassten Wirtschaftshauptbereichen<sup>1)</sup>

| Land<br>Kreisfreie Stadt<br>Landkreis<br>Stat. Region<br>Kreisangehörige Stadt | Steuer-<br>pflichtige | Steuerbarer Umsatz |   | Umsatzsteuer<br>vor Abzug der<br>Vorsteuer | Abziehbare<br>Vorsteuer | Umsatzsteuer-<br>vorauszahlung |
|--|-----------------------|--------------------|---|--|-------------------------|--------------------------------|
|  |                       | insgesamt          | darunter für<br>Lieferungen und<br>Leistungen |  |                         |                                |
|  | Anzahl                | 1 000 €            |   |  |                         |                                |
| <b>Niedersachsen</b>   | <b>274 806</b>        | <b>577 648 516</b> | <b>521 946 755</b>                            | <b>76 025 447</b>                          | <b>69 068 789</b>       | <b>6 974 207</b>               |
| Braunschweig, Stadt  | 7 656                 | 12 541 365         | 12 087 536                                    | 1 757 220                                  | 1 373 347               | 384 692                        |
| Salzgitter, Stadt  | 1 899                 | 9 277 693          | 8 133 500                                     | 1 305 015                                  | 1 186 566               | 118 452                        |
| Wolfsburg, Stadt   | 2 273                 | •                  | •   | •  | •                       | •                              |
| Gifhorn  | 4 160                 | 3 642 170          | 3 412 229                                     | 494 571                                    | 384 471                 | 110 103                        |
| Göttingen  | 8 030                 | 12 237 676         | 11 170 206                                    | 1 510 982                                  | 1 348 864               | 162 131                        |
| Goslar   | 4 329                 | 5 790 393          | 5 515 501                                     | 923 154                                    | 768 586                 | 154 573                        |
| Helmstedt  | 1 953                 | 5 244 080          | 5 200 887                                     | 914 935                                    | 714 972                 | 199 969                        |
| Northeim   | 4 284                 | 5 838 677          | 5 428 396                                     | 884 470                                    | 675 936                 | 208 546                        |
| Osterode am Harz   | 2 231                 | 3 003 870          | 2 881 576                                     | 461 060                                    | 354 806                 | 106 388                        |
| Peine  | 3 537                 | 3 203 206          | 3 039 135                                     | 544 861                                    | 394 583                 | 150 346                        |
| Wolfenbüttel   | 3 079                 | •                  | •   | •  | •                       | •                              |
| <b>Braunschweig</b>  | <b>43 431</b>         | <b>190 499 667</b> | <b>165 152 166</b>                            | <b>21 482 823</b>                          | <b>23 349 430</b>       | <b>- 1 865 453</b>             |
| Region Hannover  | 42 175                | 101 230 736        | 89 505 327                                    | 14 418 114                                 | 12 099 156              | 2 326 283                      |
| dar. Hannover Landeshauptstadt   | 21 029                | 74 046 882         | 63 883 290                                    | 10 129 087                                 | 8 726 362               | 1 409 439                      |
| Diepholz   | 8 867                 | 10 324 911         | 9 717 692                                     | 1 490 503                                  | 1 189 048               | 301 482                        |
| Hamelnd-Pyrmont  | 4 905                 | 5 406 127          | 5 147 081                                     | 756 512                                    | 582 536                 | 173 959                        |
| Hildesheim   | 8 222                 | 10 539 651         | 9 588 753                                     | 1 578 409                                  | 1 250 155               | 328 465                        |
| Holzminden   | 2 172                 | 3 376 505          | 3 146 354                                     | 409 566                                    | 381 105                 | 28 436                         |
| Nienburg (Weser)   | 4 182                 | 7 923 128          | 7 365 678                                     | 1 085 697                                  | 950 532                 | 134 832                        |
| Schaumburg   | 5 216                 | 9 256 037          | 8 002 444                                     | 1 453 675                                  | 1 144 463               | 309 178                        |
| <b>Hannover</b>  | <b>75 739</b>         | <b>148 057 095</b> | <b>132 473 330</b>                            | <b>21 192 477</b>                          | <b>17 596 996</b>       | <b>3 602 635</b>               |
| Celle  | 5 813                 | 6 544 385          | 6 193 010                                     | 889 297                                    | 789 802                 | 99 602                         |
| Cuxhaven   | 6 066                 | 5 651 365          | 5 392 946                                     | 766 369                                    | 637 128                 | 130 254                        |
| Harburg  | 10 879                | 9 924 335          | 9 043 770                                     | 1 424 866                                  | 1 124 538               | 300 634                        |
| Lüchow-Dannenberg  | 1 766                 | 1 843 750          | 1 806 356                                     | 244 420                                    | 208 494                 | 35 890                         |
| Lüneburg   | 6 442                 | 5 186 830          | 4 969 576                                     | 699 049                                    | 552 075                 | 147 343                        |
| Osterholz  | 3 766                 | 2 825 279          | 2 658 716                                     | 434 715                                    | 324 291                 | 110 551                        |
| Rotenburg (Wümme)  | 6 381                 | 11 912 733         | 11 247 421                                    | 1 805 482                                  | 1 494 783               | 310 916                        |
| Heidekreis   | 4 911                 | 10 435 058         | 9 973 139                                     | 1 741 772                                  | 1 512 586               | 229 443                        |
| Stade  | 6 973                 | 8 399 753          | 7 885 609                                     | 1 135 659                                  | 883 267                 | 252 430                        |
| Uelzen   | 3 076                 | 3 297 637          | 3 153 908                                     | 418 653                                    | 336 995                 | 81 666                         |
| Verden   | 5 011                 | 7 968 294          | 7 308 222                                     | 1 039 524                                  | 911 711                 | 128 068                        |
| <b>Lüneburg</b>  | <b>61 084</b>         | <b>73 989 419</b>  | <b>69 632 671</b>                             | <b>10 599 807</b>                          | <b>8 775 671</b>        | <b>1 826 797</b>               |
| Delmenhorst, Stadt   | 2 142                 | 1 540 042          | 1 431 126                                     | 234 278                                    | 158 432                 | 76 005                         |
| Emden, Stadt   | 1 432                 | 2 437 533          | 2 379 499                                     | 406 543                                    | 322 692                 | 83 849                         |
| Oldenburg (Oldb), Stadt  | 5 955                 | 14 238 585         | 13 946 756                                    | 2 543 878                                  | 1 864 491               | 679 495                        |
| Osnabrück, Stadt   | 5 954                 | 17 224 587         | 15 957 928                                    | 2 733 476                                  | 2 159 284               | 575 459                        |
| Wilhelmshaven, Stadt   | 1 967                 | 3 428 225          | 3 184 881                                     | 419 649                                    | 469 521                 | - 49 875                       |
| Ammerland  | 5 042                 | 6 550 109          | 6 199 119                                     | 869 472                                    | 729 338                 | 140 183                        |
| Aurich   | 6 797                 | 9 327 203          | 8 750 099                                     | 1 315 353                                  | 1 272 298               | 43 086                         |
| Cloppenburg  | 7 724                 | 13 993 034         | 13 033 767                                    | 1 583 442                                  | 1 463 307               | 120 479                        |
| Emsland  | 13 233                | 26 196 453         | 24 294 141                                    | 3 436 559                                  | 2 949 264               | 487 490                        |
| Friesland  | 3 405                 | 2 675 335          | 2 582 729                                     | 414 592                                    | 305 789                 | 108 881                        |
| Grf. Bentheim  | 5 192                 | 7 857 525          | 7 165 153                                     | 1 103 756                                  | 912 889                 | 190 975                        |
| Leer   | 5 709                 | 8 625 591          | 8 402 809                                     | 1 020 007                                  | 825 655                 | 194 509                        |
| Oldenburg  | 5 362                 | 5 524 400          | 5 157 779                                     | 712 576                                    | 614 910                 | 97 717                         |
| Osnabrück  | 13 095                | 24 256 901         | 22 501 944                                    | 3 293 391                                  | 2 869 269               | 424 302                        |
| Vechta   | 6 560                 | 16 444 398         | 15 358 229                                    | 1 946 175                                  | 1 795 782               | 150 873                        |
| Wesermarsch  | 2 671                 | 3 262 639          | 2 856 101                                     | 468 526                                    | 445 843                 | 26 010                         |
| Wittmund   | 2 312                 | 1 519 775          | 1 486 528                                     | 248 668                                    | 187 927                 | 60 790                         |
| <b>Weser-Ems</b>   | <b>94 552</b>         | <b>165 102 335</b> | <b>154 688 588</b>                            | <b>22 750 340</b>                          | <b>19 346 692</b>       | <b>3 410 228</b>               |
| Göttingen, Stadt   | 3 871                 | 7 775 048          | 7 024 463                                     | 866 011                                    | 843 528                 | 22 485                         |
| Goslar, Stadt  | 1 711                 | 3 812 816          | 3 644 364                                     | 617 669                                    | 534 463                 | 83 209                         |
| Peine, Stadt   | 1 334                 | 1 642 663          | 1 555 860                                     | 283 806                                    | 199 669                 | 84 138                         |
| Wolfenbüttel, Stadt  | 1 365                 | 1 500 764          | 1 457 332                                     | 215 473                                    | 142 567                 | 72 907                         |
| Garbsen, Stadt   | 1 840                 | 1 678 515          | 1 602 081                                     | 261 749                                    | 194 768                 | 66 989                         |
| Langenhagen, Stadt   | 2 048                 | 6 086 547          | 5 612 992                                     | 922 800                                    | 835 550                 | 87 251                         |
| Hamelnd, Stadt   | 1 864                 | 1 520 342          | 1 460 399                                     | 216 608                                    | 160 761                 | 55 828                         |
| Hildesheim; Stadt  | 3 049                 | 3 461 387          | 3 268 263                                     | 511 892                                    | 355 589                 | 156 303                        |
| Celle, Stadt   | 2 360                 | 4 601 061          | 4 315 209                                     | 611 733                                    | 572 666                 | 39 070                         |
| Cuxhaven, Stadt  | 1 833                 | 2 617 497          | 2 474 289                                     | 326 740                                    | 298 724                 | 28 994                         |
| Lüneburg, Hansestadt   | 2 724                 | 3 080 147          | 2 929 539                                     | 404 329                                    | 316 182                 | 88 527                         |
| Stade, Hansestadt  | 1 589                 | 3 063 903          | 2 788 759                                     | 471 559                                    | 358 858                 | 112 744                        |
| Lingen (Ems), Stadt  | 1 854                 | 3 967 109          | 3 764 082                                     | 632 582                                    | 423 890                 | 208 704                        |
| Nordhorn, Stadt  | 1 958                 | 2 457 087          | 2 333 735                                     | 410 842                                    | 296 595                 | 114 251                        |
| Melle, Stadt   | 1 844                 | 2 663 460          | 2 470 690                                     | 379 040                                    | 311 362                 | 67 684                         |

1) Nach dem Gebietsstand 31.12.2014



| Steuerbarer Umsatz nach zusammengefassten Wirtschaftshauptbereichen |                    |                        |                  |                    |                        | Land<br>Kreisfreie Stadt<br>Landkreis<br>Stat. Region<br>Kreisangehörige Stadt |
|---|--------------------|------------------------|------------------|--------------------|------------------------|--|
| Verarbeitendes Gewerbe  |                    |                        | Baugewerbe       |                    |                        |  |
| Steuerpflichtige  | Steuerbarer Umsatz | Anteil am Gesamtumsatz | Steuerpflichtige | Steuerbarer Umsatz | Anteil am Gesamtumsatz |  |
| Anzahl  | 1 000 €            | %                      | Anzahl           | 1 000 €            | %                      |  |
| <b>18 786</b>   | <b>280 681 273</b> | <b>48,6</b>            | <b>30 028</b>    | <b>25 944 587</b>  | <b>4,5</b>             | <b>Niedersachsen</b>   |
| 474   | 3 602 040          | 28,7                   | 592              | 386 665            | 3,1                    | Braunschweig, Stadt  |
| 134   | 7 944 502          | 86                     | 203              | 144 866            | 1,6                    | Salzgitter, Stadt  |
| 107   | •                  | •                      | 201              | 202 142            | 0,2                    | Wolfsburg, Stadt   |
| 211   | 945 964            | 26,0                   | 499              | 371 535            | 10,2                   | Gifhorn  |
| 542   | 6 253 095          | 51,1                   | 699              | 487 677            | 4,0                    | Göttingen  |
| 322   | 1 943 275          | 33,6                   | 418              | 236 603            | 4,1                    | Goslar   |
| 127   | 469 941            | 9,0                    | 188              | 173 512            | 3,3                    | Helmstedt  |
| 366   | 2 221 638          | 38,1                   | 505              | 282 354            | 4,8                    | Northeim   |
| 233   | 1 265 093          | 42,1                   | 238              | 114 782            | 3,8                    | Osterode am Harz   |
| 276   | 585 864            | 18,3                   | 447              | 246 563            | 7,7                    | Peine  |
| 214   | •                  | •                      | 351              | 245 302            | 10,4                   | Wolfenbüttel   |
| <b>3 006</b>  | <b>147 025 607</b> | <b>77,2</b>            | <b>4 341</b>     | <b>2 892 002</b>   | <b>1,5</b>             | <b>Braunschweig</b>  |
| 2 308   | 34 573 968         | 34,2                   | 4 311            | 2 869 725          | 2,8                    | Region Hannover  |
| 983   | 30 680 501         | 41,4                   | 1 728            | 1 061 320          | 1,4                    | dar. Hannover Landeshauptstadt   |
| 701   | 2 600 757          | 25,2                   | 899              | 640 210            | 6,2                    | Diepholz   |
| 334   | 2 200 521          | 40,7                   | 584              | 292 525            | 5,4                    | Hameln-Pyrmont   |
| 750   | 4 421 627          | 42,0                   | 988              | 597 767            | 5,7                    | Hildesheim   |
| 190   | 2 344 106          | 69,4                   | 274              | 154 478            | 4,6                    | Holzminde  |
| 359   | 3 679 243          | 46,4                   | 498              | 352 046            | 4,4                    | Nienburg (Weser)   |
| 395   | 6 266 721          | 67,7                   | 582              | 330 749            | 3,6                    | Schaumburg   |
| <b>5 037</b>  | <b>56 086 943</b>  | <b>37,9</b>            | <b>8 136</b>     | <b>5 237 499</b>   | <b>3,5</b>             | <b>Hannover</b>  |
| 423   | 1 991 054          | 30,4                   | 725              | 390 702            | 6,0                    | Celle  |
| 410   | 1 531 198          | 27,1                   | 717              | 599 907            | 10,6                   | Cuxhaven   |
| 571   | 1 628 453          | 16,4                   | 1 274            | 874 001            | 8,8                    | Harburg  |
| 128   | 588 194            | 31,9                   | 230              | 115 875            | 6,3                    | Lüchow-Dannenberg  |
| 417   | 1 288 771          | 24,8                   | 697              | 380 698            | 7,3                    | Lüneburg   |
| 256   | 682 344            | 24,2                   | 461              | 309 719            | 11,0                   | Osterholz  |
| 487   | 2 184 956          | 18,3                   | 858              | 1 137 211          | 9,5                    | Rotenburg (Wümme)  |
| 317   | 1 308 610          | 12,5                   | 595              | 809 729            | 7,8                    | Heidekreis   |
| 372   | 1 689 012          | 20,1                   | 772              | 919 830            | 11,0                   | Stade  |
| 235   | 901 331            | 27,3                   | 334              | 238 777            | 7,2                    | Uelzen   |
| 368   | 3 281 046          | 41,2                   | 662              | 884 591            | 11,1                   | Verden   |
| <b>3 984</b>  | <b>17 074 969</b>  | <b>23,1</b>            | <b>7 325</b>     | <b>6 661 040</b>   | <b>9,0</b>             | <b>Lüneburg</b>  |
| 156   | 279 046            | 18,1                   | 237              | 108 389            | 7,0                    | Delmenhorst, Stadt   |
| 99  | 427 777            | 17,5                   | 130              | 147 590            | 6,1                    | Emden, Stadt   |
| 270   | 1 194 111          | 8,4                    | 463              | 585 719            | 4,1                    | Oldenburg (Oldb), Stadt  |
| 436   | 5 566 157          | 32,3                   | 453              | 1 369 850          | 8,0                    | Osnabrück, Stadt   |
| 109   | 1 778 051          | 51,9                   | 203              | 222 258            | 6,5                    | Wilhelmshaven, Stadt   |
| 361   | 2 580 145          | 39,4                   | 671              | 553 179            | 8,4                    | Ammerland  |
| 336   | 5 530 809          | 59,3                   | 723              | 474 938            | 5,1                    | Aurich   |
| 561   | 6 460 116          | 46,2                   | 1 056            | 908 077            | 6,5                    | Cloppenburg  |
| 1 043   | 10 403 296         | 39,7                   | 1 446            | 2 335 044          | 8,9                    | Emsland  |
| 183   | 829 350            | 31,0                   | 342              | 194 994            | 7,3                    | Friesland  |
| 370   | 2 628 960          | 33,5                   | 561              | 696 390            | 8,9                    | Grf. Bentheim  |
| 432   | 807 672            | 9,4                    | 645              | 441 321            | 5,1                    | Leer   |
| 375   | 1 912 375          | 34,6                   | 588              | 356 198            | 6,4                    | Oldenburg  |
| 1 193   | 11 466 367         | 47,3                   | 1 463            | 1 542 846          | 6,4                    | Osnabrück  |
| 551   | 6 915 771          | 42,1                   | 729              | 729 510            | 4,4                    | Vechta   |
| 175   | 1 556 785          | 47,7                   | 311              | 284 433            | 8,7                    | Wesermarsch  |
| 109   | 156 965            | 10,3                   | 205              | 203 310            | 13,4                   | Wittmund   |
| <b>6 759</b>  | <b>60 493 755</b>  | <b>36,6</b>            | <b>10 226</b>    | <b>11 154 046</b>  | <b>6,8</b>             | <b>Weser-Ems</b>   |
| 228   | 4 546 001          | 58,5                   | 158              | 109 975            | 1,4                    | Göttingen, Stadt   |
| 136   | 1 107 208          | 29,0                   | 167              | 115 981            | 3,0                    | Goslar, Stadt  |
| 91  | 302 808            | 18,4                   | 126              | 124 395            | 7,6                    | Peine, Stadt   |
| 94  | 784 029            | 52,2                   | 133              | 142 306            | 9,5                    | Wolfenbüttel, Stadt  |
| 124   | 449 750            | 26,8                   | 243              | 93 097             | 5,5                    | Garbsen, Stadt   |
| 153   | 636 277            | 10,5                   | 236              | 190 090            | 3,1                    | Langenhagen, Stadt   |
| 125   | 530 540            | 34,9                   | 171              | 123 563            | 8,1                    | Hameln, Stadt  |
| 244   | 1 026 269          | 29,6                   | 270              | 201 628            | 5,8                    | Hildesheim, Stadt  |
| 188   | 1 484 956          | 32,3                   | 242              | 155 689            | 3,4                    | Celle, Stadt   |
| 96  | 1 028 178          | 39,3                   | 149              | 97 665             | 3,7                    | Cuxhaven, Stadt  |
| 172   | 891 213            | 28,9                   | 174              | 141 438            | 4,6                    | Lüneburg, Hansestadt   |
| 95  | 765 239            | 25,0                   | 158              | 212 284            | 6,9                    | Stade, Hansestadt  |
| 115   | 446 166            | 11,2                   | 192              | 447 449            | 11,3                   | Lingen (Ems), Stadt  |
| 132   | 403 571            | 16,4                   | 206              | 282 908            | 11,5                   | Nordhorn, Stadt  |
| 203   | 1 319 108          | 49,5                   | 186              | 169 411            | 6,4                    | Melle, Stadt   |

Noch: 2.6. Umsatzsteuerpflichtige, steuerbarer Umsatz und Umsatzsteuer 2013 in regionaler Gliederung  
und Städte mit rd. 50 000 u. m. Einwohnern nach zusammengefassten Wirtschaftshauptbereichen <sup>1)</sup>

| Land<br>Kreisfreie Stadt<br>Landkreis<br>Stat. Region<br>Kreisangehörige Stadt | Steuerbarer Umsatz nach zusammengefassten Wirtschaftshauptbereichen |                    |                        |                            |                    |                        |
|--|---|--------------------|------------------------|----------------------------|--------------------|------------------------|
|  | Handel  |                    |                        | übrige Wirtschaftsbereiche |                    |                        |
|  | Steuerpflichtige  | Steuerbarer Umsatz | Anteil am Gesamtumsatz | Steuerpflichtige           | Steuerbarer Umsatz | Anteil am Gesamtumsatz |
|  | Anzahl  | 1 000 €            | %                      | Anzahl                     | 1 000 €            | %                      |
| <b>Niedersachsen</b>   | <b>58 548</b>   | <b>153 897 648</b> | <b>26,6</b>            | <b>167 444</b>             | <b>117 125 008</b> | <b>20,3</b>            |
| Braunschweig, Stadt  | 1 522   | 4 104 337          | 32,7                   | 5 068                      | 4 448 323          | 35,5                   |
| Salzgitter, Stadt  | 484   | 658 363            | 7,1                    | 1 078                      | 529 962            | 6                      |
| Wolfsburg, Stadt   | 449   | 1 562 007          | 1,2                    | 1 516                      | •                  | •                      |
| Gifhorn  | 862   | 1 290 633          | 35,4                   | 2 588                      | 1 034 038          | 28,4                   |
| Göttingen  | 1 653   | 2 749 112          | 22,5                   | 5 136                      | 2 747 792          | 22,5                   |
| Goslar   | 975   | 2 591 558          | 44,8                   | 2 614                      | 1 018 957          | 17,6                   |
| Helmstedt  | 436   | 590 086            | 11,3                   | 1 202                      | 4 010 541          | 76,5                   |
| Northeim   | 1 077   | 2 106 815          | 36,1                   | 2 336                      | 1 227 870          | 21,0                   |
| Osterode am Harz   | 519   | 638 792            | 21,3                   | 1 241                      | 985 203            | 32,8                   |
| Peine  | 803   | 1 261 322          | 39,4                   | 2 011                      | 1 109 457          | 34,6                   |
| Wolfenbüttel   | 665   | 519 770            | 22,0                   | 1 849                      | •                  | •                      |
| <b>Braunschweig</b>  | <b>9 445</b>  | <b>18 072 794</b>  | <b>9,5</b>             | <b>26 639</b>              | <b>22 509 264</b>  | <b>11,8</b>            |
| Region Hannover  | 8 892   | 37 939 751         | 37,5                   | 26 664                     | 25 847 292         | 25,5                   |
| dar. Hannover Landeshauptstadt   | 4 293   | 21 849 570         | 29,5                   | 14 025                     | 20 455 491         | 27,6                   |
| Diepholz   | 1 955   | 4 672 427          | 45,3                   | 5 312                      | 2 411 517          | 23,4                   |
| Hamelnd-Pyrmont  | 1 115   | 1 036 670          | 19,2                   | 2 872                      | 1 876 411          | 34,7                   |
| Hildesheim   | 1 738   | 3 210 466          | 30,5                   | 4 746                      | 2 309 791          | 21,9                   |
| Holzminden   | 473   | 544 708            | 16,1                   | 1 235                      | 333 213            | 9,9                    |
| Nienburg (Weser)   | 838   | 2 774 721          | 35,0                   | 2 487                      | 1 117 118          | 14,1                   |
| Schaumburg   | 1 185   | 1 615 181          | 17,5                   | 3 054                      | 1 043 386          | 11,3                   |
| <b>Hannover</b>  | <b>16 196</b>   | <b>51 793 924</b>  | <b>35,0</b>            | <b>46 370</b>              | <b>34 938 729</b>  | <b>23,6</b>            |
| Celle  | 1 303   | 2 087 596          | 31,9                   | 3 362                      | 2 075 033          | 31,7                   |
| Cuxhaven   | 1 257   | 2 021 490          | 35,8                   | 3 682                      | 1 498 770          | 26,5                   |
| Harburg  | 2 373   | 5 309 068          | 53,5                   | 6 661                      | 2 112 813          | 21,3                   |
| Lüchow-Dannenberg  | 372   | 799 510            | 43,4                   | 1 036                      | 340 171            | 18,4                   |
| Lüneburg   | 1 286   | 1 891 568          | 36,5                   | 4 042                      | 1 625 793          | 31,3                   |
| Osterholz  | 856   | 1 140 510          | 40,4                   | 2 193                      | 692 706            | 24,5                   |
| Rotenburg (Wümme)  | 1 365   | 7 066 329          | 59,3                   | 3 671                      | 1 524 237          | 12,8                   |
| Heidekreis   | 1 069   | 6 983 063          | 66,9                   | 2 930                      | 1 333 656          | 12,8                   |
| Stade  | 1 400   | 3 207 519          | 38,2                   | 4 429                      | 2 583 392          | 30,8                   |
| Uelzen   | 659   | 1 452 230          | 44,0                   | 1 848                      | 705 299            | 21,4                   |
| Verden   | 1 046   | 2 393 810          | 30,0                   | 2 935                      | 1 408 847          | 17,7                   |
| <b>Lüneburg</b>  | <b>12 986</b>   | <b>34 352 693</b>  | <b>46,4</b>            | <b>36 789</b>              | <b>15 900 717</b>  | <b>21,5</b>            |
| Delmenhorst, Stadt   | 550   | 643 876            | 41,8                   | 1 199                      | 508 731            | 33,0                   |
| Emden, Stadt   | 288   | 637 003            | 26,1                   | 915                        | 1 225 163          | 50,3                   |
| Oldenburg (Oldb), Stadt  | 1 176   | 3 072 589          | 21,6                   | 4 046                      | 9 386 166          | 65,9                   |
| Osnabrück, Stadt   | 1 254   | 5 573 110          | 32,4                   | 3 811                      | 4 715 470          | 27,4                   |
| Wilhelmshaven, Stadt   | 433   | 620 962            | 18,1                   | 1 222                      | 806 954            | 23,5                   |
| Ammerland  | 1 204   | 2 346 077          | 35,8                   | 2 806                      | 1 070 708          | 16,3                   |
| Aurich   | 1 379   | 1 676 432          | 18,0                   | 4 359                      | 1 645 024          | 17,6                   |
| Cloppenburg  | 1 533   | 4 425 125          | 31,6                   | 4 574                      | 2 199 716          | 15,7                   |
| Emsland  | 2 368   | 7 454 855          | 28,5                   | 8 376                      | 6 003 258          | 22,9                   |
| Friesland  | 751   | 659 050            | 24,6                   | 2 129                      | 991 941            | 37,1                   |
| Grf. Bentheim  | 1 326   | 2 659 176          | 33,8                   | 2 935                      | 1 872 999          | 23,8                   |
| Leer   | 1 220   | 4 448 829          | 51,6                   | 3 412                      | 2 927 769          | 33,9                   |
| Oldenburg  | 1 183   | 2 070 032          | 37,5                   | 3 216                      | 1 185 795          | 21,5                   |
| Osnabrück  | 3 003   | 7 486 046          | 30,9                   | 7 436                      | 3 761 642          | 15,5                   |
| Vechta   | 1 294   | 4 966 742          | 30,2                   | 3 986                      | 3 832 375          | 23,3                   |
| Wesermarsch  | 532   | 477 098            | 14,6                   | 1 653                      | 944 323            | 28,9                   |
| Wittmund   | 427   | 461 236            | 30,3                   | 1 571                      | 698 264            | 45,9                   |
| <b>Weser-Ems</b>   | <b>19 921</b>   | <b>49 678 236</b>  | <b>30,1</b>            | <b>57 646</b>              | <b>43 776 298</b>  | <b>26,5</b>            |
| Göttingen, Stadt   | 749   | 1 112 543          | 14,3                   | 2 736                      | 2 006 529          | 25,8                   |
| Goslar, Stadt  | 405   | 2 050 178          | 53,8                   | 1 003                      | 539 449            | 14,1                   |
| Peine, Stadt   | 342   | 655 176            | 39,9                   | 775                        | 560 284            | 34,1                   |
| Wolfenbüttel, Stadt  | 308   | 250 594            | 16,7                   | 830                        | 323 835            | 21,6                   |
| Garbsen, Stadt   | 416   | 676 005            | 40,3                   | 1 057                      | 459 663            | 27,4                   |
| Langenhagen, Stadt   | 520   | 4 169 599          | 68,5                   | 1 139                      | 1 090 581          | 17,9                   |
| Hamelnd, Stadt   | 420   | 361 252            | 23,8                   | 1 148                      | 504 987            | 33,2                   |
| Hildesheim, Stadt  | 610   | 907 510            | 26,2                   | 1 925                      | 1 325 980          | 38,3                   |
| Celle, Stadt   | 567   | 1 454 874          | 31,6                   | 1 363                      | 1 505 542          | 32,7                   |
| Cuxhaven, Stadt  | 375   | 667 828            | 25,5                   | 1 213                      | 823 826            | 31,5                   |
| Lüneburg, Hansestadt   | 582   | 1 074 912          | 34,9                   | 1 796                      | 972 584            | 31,6                   |
| Stade, Hansestadt  | 332   | 1 084 308          | 35,4                   | 1 004                      | 1 002 072          | 32,7                   |
| Lingen (Ems), Stadt  | 393   | 1 042 646          | 26,3                   | 1 154                      | 2 030 848          | 51,2                   |
| Nordhorn, Stadt  | 536   | 1 054 751          | 42,9                   | 1 084                      | 715 857            | 29,1                   |
| Melle, Stadt   | 443   | 757 780            | 28,5                   | 1 012                      | 417 161            | 15,7                   |

1) Nach dem Gebietsstand 31.12.2014

## 2.7 Umsatzsteuerpflichtige, deren steuerbarer Umsatz 2013 und Umsatz der Unternehmen mit britischer Rechtsform nach Wirtschaftsabschnitten<sup>1)</sup>

| Systematik-Nr.                    | Wirtschaftszweig  | Steuerpflichtige | Steuerbarer Umsatz |   | darunter Steuerbarer Umsatz der Unternehmen mit brit. Rechtsform |                   |   | Anteil Steuerpflichtige | Anteil am Steuerbaren Umsatz |
|-----------------------------------|---|------------------|--------------------|---|--|-------------------|---|-------------------------|------------------------------|
|                                   |   |                  | insgesamt          | darunter für Lieferungen und Leistungen | Steuerpflichtige   | insgesamt         | darunter für Lieferungen und Leistungen |                         |                              |
|                                   |   |                  | Anzahl             | 1 000 €                                 |  | Anzahl            | 1 000 €                                 |                         |                              |
| <b>Niedersachsen</b>              |   |                  |                    |   |  |                   |   |                         |                              |
|                                   | <b>Insgesamt</b>  | <b>274 806</b>   | <b>577 648 516</b> | <b>521 946 755</b>                      | <b>2 136</b>   | <b>22 559 039</b> | <b>17 225 355</b>                       | <b>0,8</b>              | <b>3,9</b>                   |
| B,C, D,E                          | Bergbau, Verarbeitendes Gewerbe, Energie und Wasserversorgung | 29 051           | 312 524 687        | 270 525 687                             | 168  | 7 251 961         | 5 127 456                               | 0,6                     | 2,3                          |
| F                                 | Baugewerbe  | 30 028           | 25 944 587         | 25 756 319                              | 416  | 132 070           | 129 252                                 | 1,4                     | 0,5                          |
| G                                 | Handel; Instandhaltung und Reparatur von Kfz.                 | 58 548           | 153 897 648        | 141 508 881                             | 943  | 12 909 335        | 9 826 428                               | 1,6                     | 8,4                          |
| J                                 | Information und Kommunikation                                 | 8 445            | 6 407 088          | 6 295 635                               | 128  | 200 111           | 169 277                                 | 1,5                     | 3,1                          |
| L                                 | Grundstücks- und Wohnungswesen                                | 24 645           | 5 989 987          | 5 960 922                               | 70   | 198 859           | 198 823                                 | 0,3                     | 3,3                          |
| M                                 | Erbr. v. freiberufl., wiss. u. techn. Dienstl.                | 35 493           | 13 200 180         | 13 060 966                              | 128  | 170 249           | 162 649                                 | 0,4                     | 1,3                          |
| N                                 | Erbr. v. sonst. Wirtsch. Dienstleistungen                     | 14 062           | 11 572 639         | 11 453 461                              | 120  | 1 277 999         | 1 258 785                               | 0,9                     | 11,0                         |
|                                   | Übrige Wirtschaftsbereiche                                    | 74 534           | 48 111 699         | 47 384 883                              | 163  | 418 453           | 352 685                                 | 0,2                     | 0,9                          |
| <b>Region Hannover</b>            |   |                  |                    |   |  |                   |   |                         |                              |
|                                   | <b>Insgesamt</b>  | <b>42 175</b>    | <b>101 230 736</b> | <b>89 505 327</b>                       | <b>2 136</b>   | <b>22 559 039</b> | <b>17 225 355</b>                       | <b>5,1</b>              | <b>22,3</b>                  |
| B,C, D,E                          | Bergbau, Verarbeitendes Gewerbe, Energie und Wasserversorgung | 44 980           | 142 393 070        | 124 267 035                             | 168  | 7 251 961         | 5 127 456                               | 0,4                     | 5,1                          |
| F                                 | Baugewerbe  | 4 311            | 2 869 725          | 2 849 712                               | 416  | 132 070           | 129 252                                 | 9,6                     | 4,6                          |
| G                                 | Handel; Instandhaltung und Reparatur von Kfz.                 | 8 892            | 37 939 751         | 32 867 780                              | 943  | 12 909 335        | 9 826 428                               | 10,6                    | 34,0                         |
| J                                 | Information und Kommunikation                                 | 1 992            | 2 387 664          | 2 334 544                               | 128  | 200 111           | 169 277                                 | 6,4                     | 8,4                          |
| L                                 | Grundstücks- und Wohnungswesen                                | 3 692            | 1 690 080          | 1 686 719                               | 70   | 198 859           | 198 823                                 | 1,9                     | 11,8                         |
| M                                 | Erbr. v. freiberufl., wiss. u. techn. Dienstl.                | 7 398            | 3 308 533          | 3 280 192                               | 128  | 170 249           | 162 649                                 | 1,7                     | 5,1                          |
| N                                 | Erbr. v. sonst. Wirtsch. Dienstleistungen                     | 2 470            | 4 494 027          | 4 460 227                               | 120  | 1 277 999         | 1 258 785                               | 4,9                     | 28,4                         |
|                                   | Übrige Wirtschaftsbereiche                                    | 10 615           | 7 378 623          | 7 264 445                               | 163  | 418 453           | 352 685                                 | 1,5                     | 5,7                          |
| <b>Hannover, Landeshauptstadt</b> |   |                  |                    |   |  |                   |   |                         |                              |
|                                   | <b>Insgesamt</b>  | <b>21 029</b>    | <b>74 046 882</b>  | <b>63 883 290</b>                       | <b>2 136</b>   | <b>22 559 039</b> | <b>17 225 355</b>                       | <b>10,2</b>             | <b>30,5</b>                  |
| B,C, D,E                          | Bergbau, Verarbeitendes Gewerbe, Energie und Wasserversorgung | 1 124            | 36 683 418         | 30 646 075                              | 168  | 7 251 961         | 5 127 456                               | 14,9                    | 19,8                         |
| F                                 | Baugewerbe  | 1 728            | 1 061 320          | 1 049 459                               | 416  | 132 070           | 129 252                                 | 24,1                    | 12,4                         |
| G                                 | Handel; Instandhaltung und Reparatur von Kfz.                 | 4 293            | 21 849 570         | 17 926 787                              | 943  | 12 909 335        | 9 826 428                               | 22,0                    | 59,1                         |
| J                                 | Information und Kommunikation                                 | 1 197            | 1 938 867          | 1 891 299                               | 128  | 200 111           | 169 277                                 | 10,7                    | 10,3                         |
| L                                 | Grundstücks- und Wohnungswesen                                | 1 675            | 1 259 433          | 1 258 344                               | 70   | 198 859           | 198 823                                 | 4,2                     | 15,8                         |
| M                                 | Erbr. v. freiberufl., wiss. u. techn. Dienstl.                | 4 389            | 2 499 023          | 2 485 539                               | 128  | 170 249           | 162 649                                 | 2,9                     | 6,8                          |
| N                                 | Erbr. v. sonst. Wirtsch. Dienstleistungen                     | 1 193            | 3 747 048          | 3 715 808                               | 120  | 1 277 999         | 1 258 785                               | 10,1                    | 34,1                         |
|                                   | Übrige Wirtschaftsbereiche                                    | 5 430            | 5 008 203          | 4 909 978                               | 163  | 418 453           | 352 685                                 | 3,0                     | 8,4                          |

1) Siehe Erklärung im Vorwort Seite 8 "Unternehmen mit ausländischer Rechtsform".