



Landesamt für Statistik  
Niedersachsen

# Menschen mit Migrationshintergrund in Niedersachsen

Ergebnisse des Zensus 2011  
auf regionaler Ebene

Gabriele Zufall, LSN

Frühjahrstagung des LSN am 18. Juni 2014

---



---

## Gliederung:

1. Einführung und Modell des registergestützten Zensus
2. Begriffsabgrenzung Migrationshintergrund
3. Ausgewählte Auswertungen zum Thema Migration
  - Demografische Grunddaten (Alter, Staatsangehörigkeit, Migrationserfahrung, Herkunftsländer)
  - Familienstand und Haushaltsgröße
  - Bildung
  - Erwerbstätigkeit
  - Wohnsituation
4. Die Zensusdatenbank: Einstieg in die Daten des Zensus

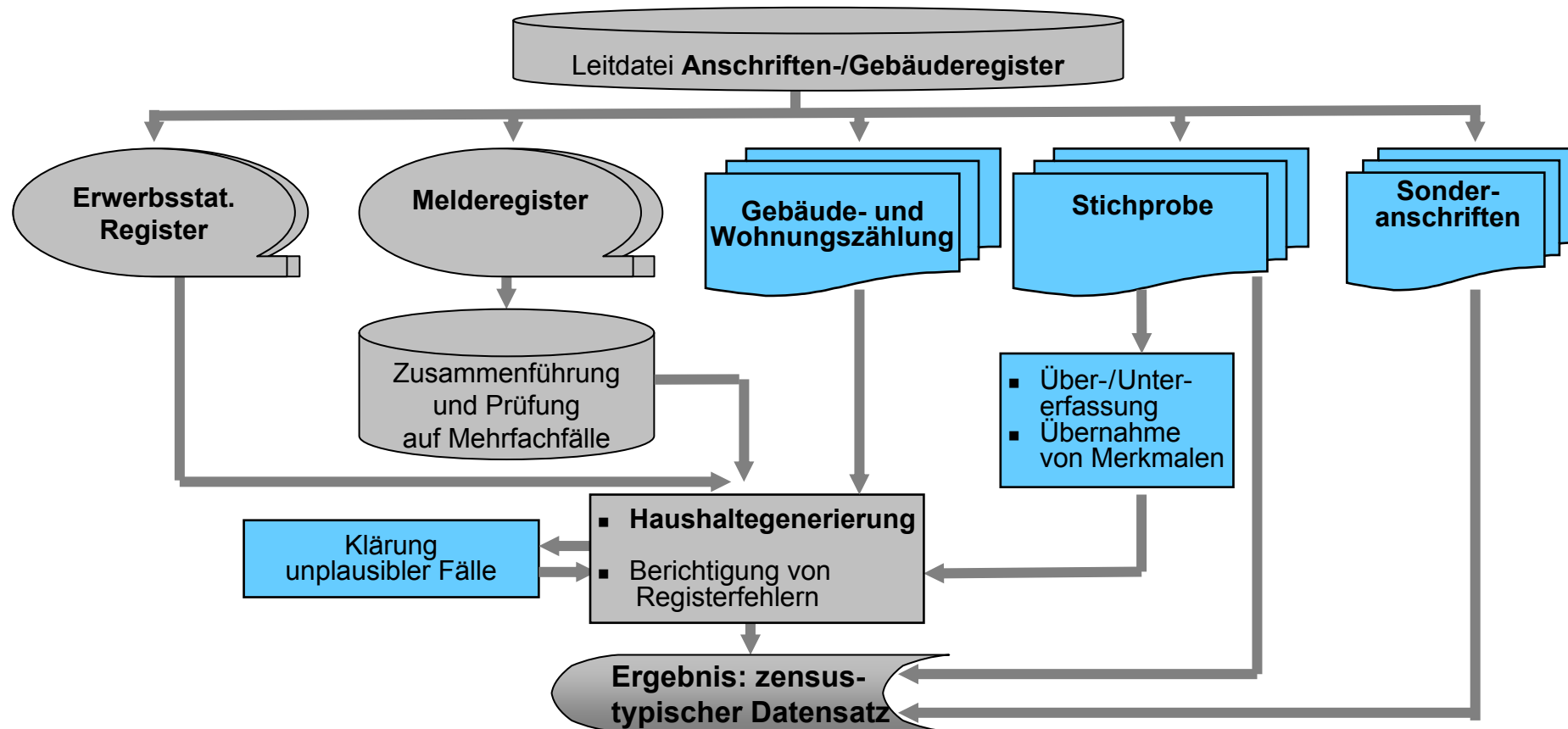


## Ziele und Besonderheiten des Zensus

- Momentaufnahme von **Basisdaten zur Bevölkerung (u.a. Einwohnerzahl), zur Erwerbstätigkeit und zur Wohnsituation** zum Stichtag 9. Mai 2011
- Ermöglicht **sehr kleinräumige Auswertungen**: Aussagekräftige Daten für alle Gemeinden, für wissenschaftliche Zwecke und kommunale Statistikstellen sogar unterhalb der Gemeindeebene auswertbar  
**Dagegen**: Mikrozensus als 1 %-Stichprobe kann nicht so tief regionalisiert werden
- **Registergestützte Methode statt Vollerhebung**: Nutzung vorhandener Verwaltungsregister (Melderegister, Daten der Bundesagentur für Arbeit sowie der öffentlichen Arbeitgeber)  
**Aber**: Verwaltungsdaten enthalten keine ausreichenden Informationen zu Bildung, Religion, Erwerbstätigkeit (z.B. Selbstständige) oder zur Wohnsituation  
**Deshalb**: Ergänzende Befragungen: Gebäude- und Wohnungszählung (Vollerhebung), Haushaltsstichprobe (10 %) und Befragung in Wohnheimen und Gemeinschaftsunterkünften (sog. Sonderbereiche, Vollerhebung)
- **Zusatz**: Ermittlung von Haushaltsdaten über das statistische Verfahren der Haushalgenerierung



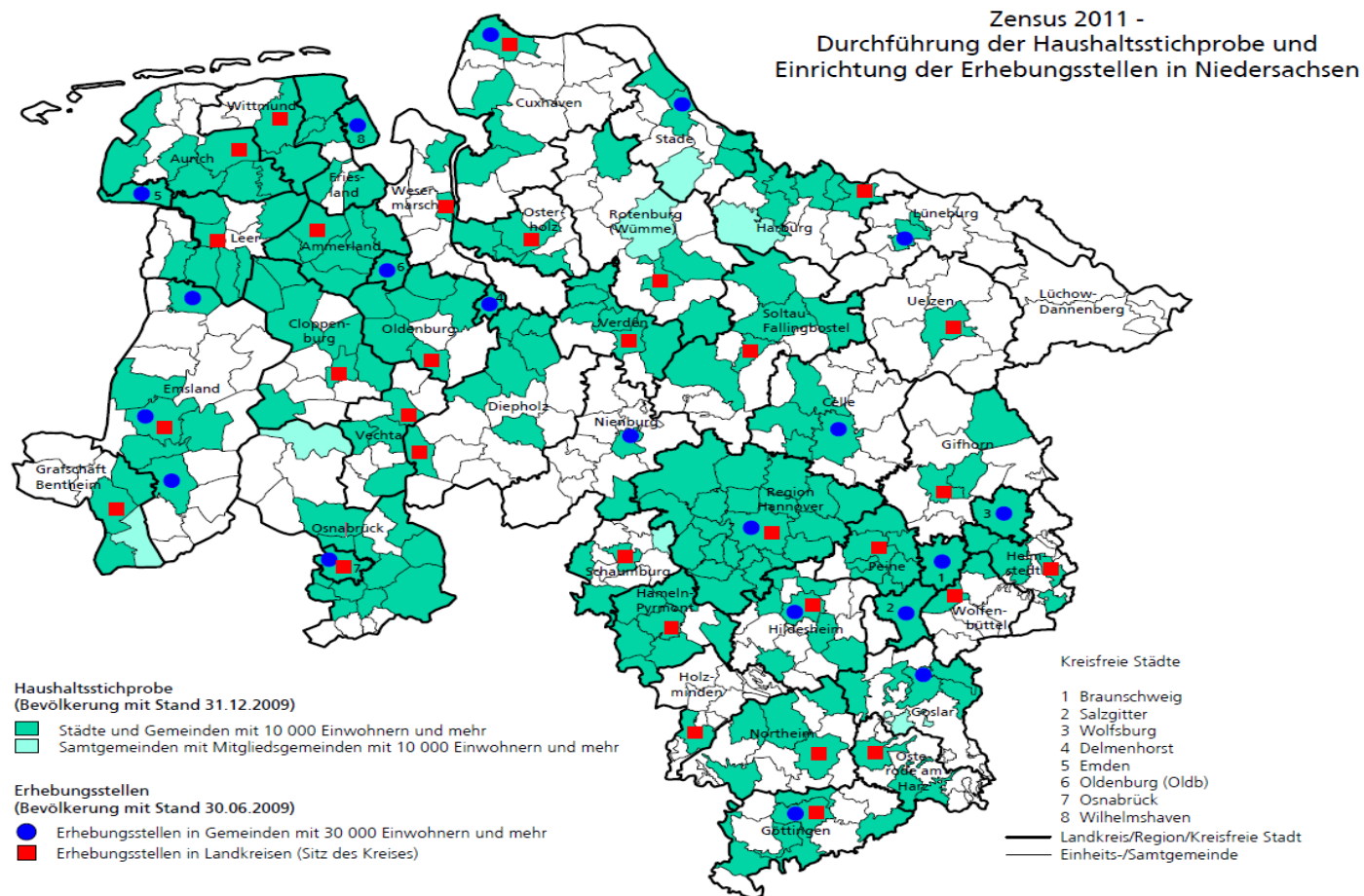
# Das Modell des registergestützten Zensus 2011




Blau: Primärstatistische Erhebungen des Zensus  
Grau: Teile des Zensus, für die Verwaltungsdaten wesentlich sind



# Die Erhebungsstellen in Niedersachsen





Begriffsabgrenzung  
im Zensus 2011



## Migrationshintergrund: Verschiedene Definitionen

Zensus 2011	Mikrozensus – Migrationshintergrund im engeren Sinne / Bundesagentur für Arbeit (BA)	Mikrozensus – Migrationshintergrund im erweiterten Sinne
<ol style="list-style-type: none"><li>1. Keine deutsche Staatsangehörigkeit (<b>Ausländer/-innen</b>) oder</li><li>2. nach <b>1955</b> auf das Gebiet der heutigen BRD <b>zugewandert</b> oder</li><li>3. mindestens einen nach <b>1955 zugewanderten Elternteil</b></li></ol>	<ol style="list-style-type: none"><li>1. keine deutsche Staatsangehörigkeit (<b>Ausländer/-innen</b>) oder</li><li>2. nach <b>1949</b> auf das Gebiet der heutigen BRD <b>zugewandert</b> oder</li><li>3. mindestens einen nach <b>1949 zugewanderten Elternteil</b></li></ol>	<ol style="list-style-type: none"><li>1. keine deutsche Staatsangehörigkeit (<b>Ausländer/-innen</b>) oder</li><li>2. nach <b>1949</b> auf das Gebiet der heutigen BRD <b>zugewandert</b> oder</li><li>3. mindestens einen nach <b>1949 zugewanderten Elternteil</b> oder</li><li>4. In Deutschland geborene Deutsche, deren Migrationshintergrund ererbt wurde und die nicht mit ihren Eltern in einem Haushalt leben (4-jährl.)</li></ol>



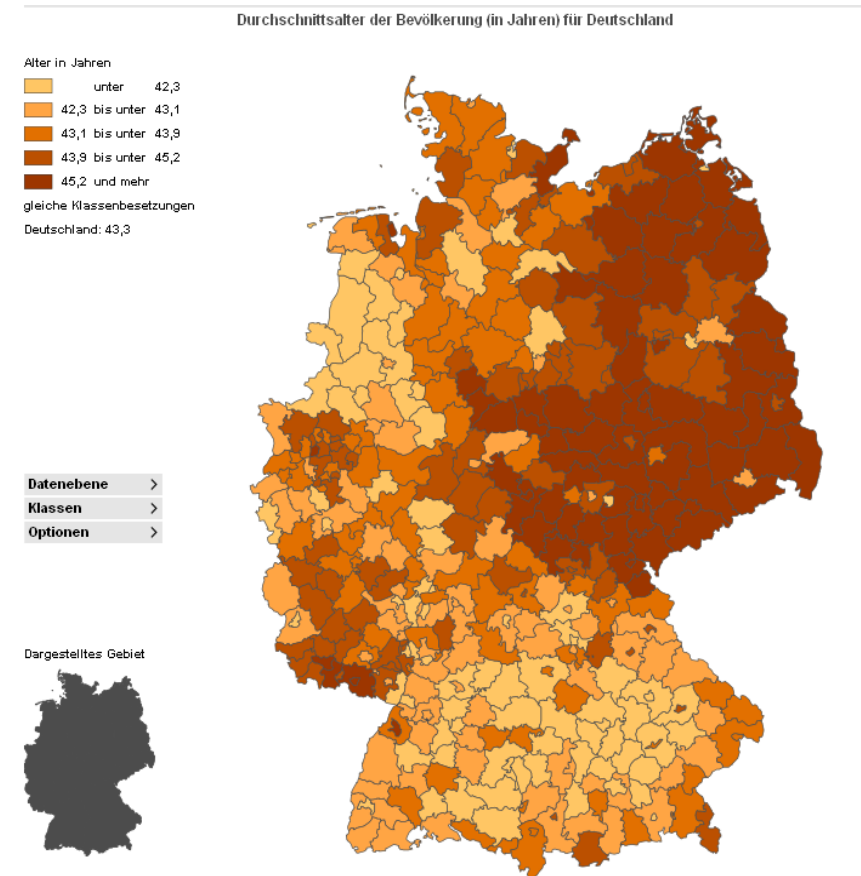
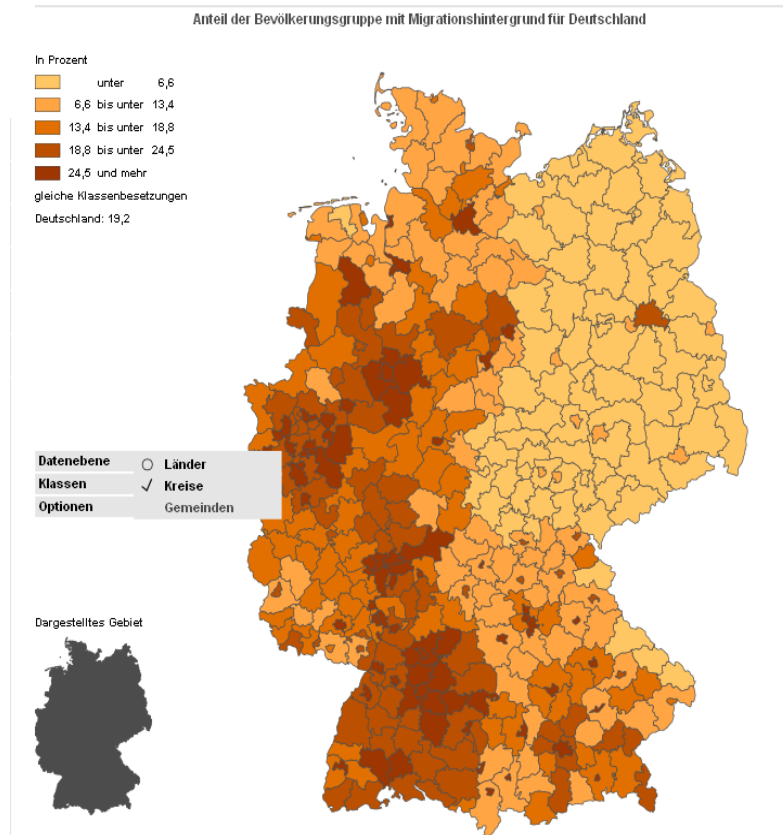




Auswertungen  
Migrationshintergrund



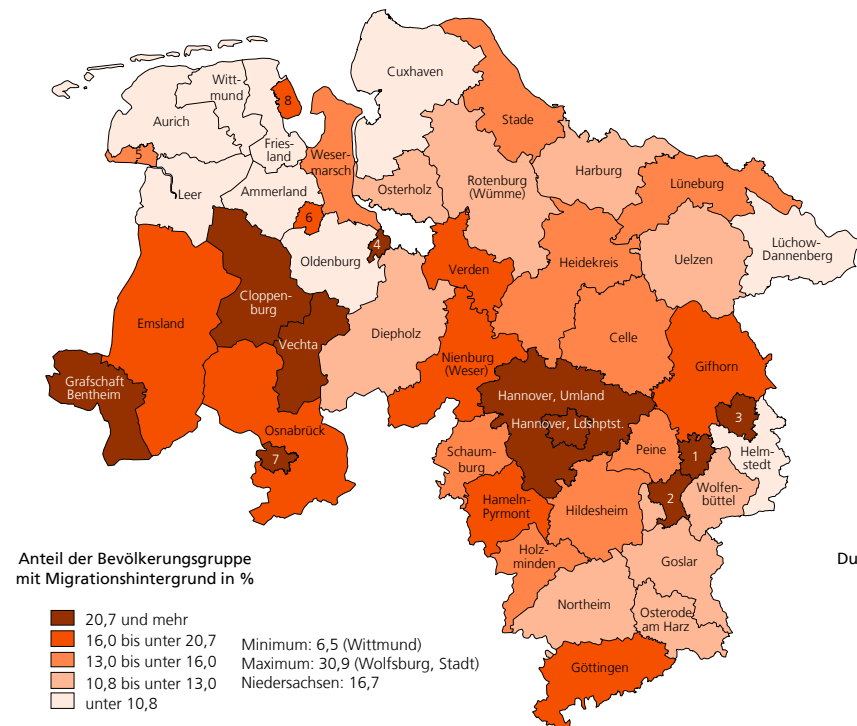
# Menschen mit Migrationshintergrund vs. Durchschnittsalter der Bevölkerung in Deutschland



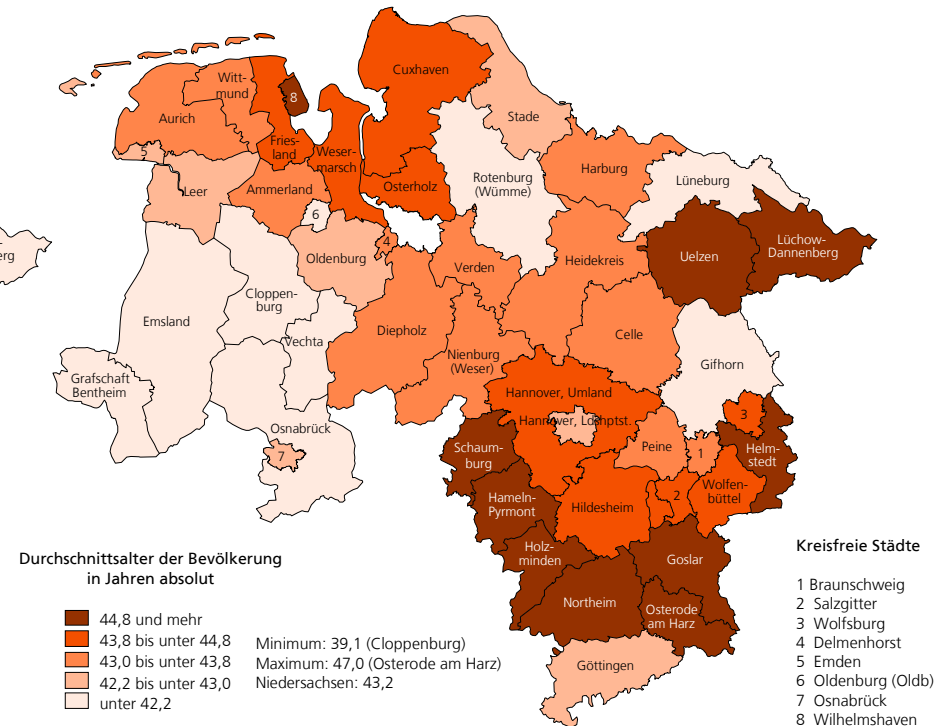


# Menschen mit Migrationshintergrund vs. Durchschnittsalter der Bevölkerung in Niedersachsen

Bevölkerung mit Migrationshintergrund



Durchschnittsalter der Bevölkerung

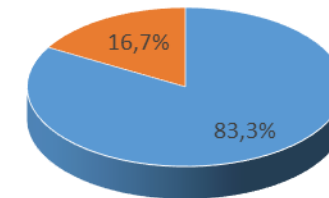




## Ergebnisse auf Landesebene

Migrationshintergrund und -erfahrung	Personen in Niedersachsen Anzahl	%
Insgesamt	7.723.680	100
1 Personen ohne Migrationshintergrund	6.431.810	83,3
2 Personen mit Migrationshintergrund	1.291.860	16,7
2.1 Ausländer/-innen	421.470	5,5
2.1.1 Ausländer/-innen mit eigener Migrationserfahrung	320.100	4,1
2.1.2 Ausländer/-innen ohne eigene Migrationserfahrung	101.360	1,3
2.2 Deutsche mit Migrationshintergrund	870.400	11,3
2.2.1 Deutsche mit eigener Migrationserfahrung	510.310	6,6
2.2.2 Deutsche ohne eigene Migrationserfahrung	360.080	4,7
2.2.2.1 Deutsche mit beidseitigem Migrationshintergrund	196.450	2,5
2.2.2.2 Deutsche mit einseitigem Migrationshintergrund	163.630	2,1

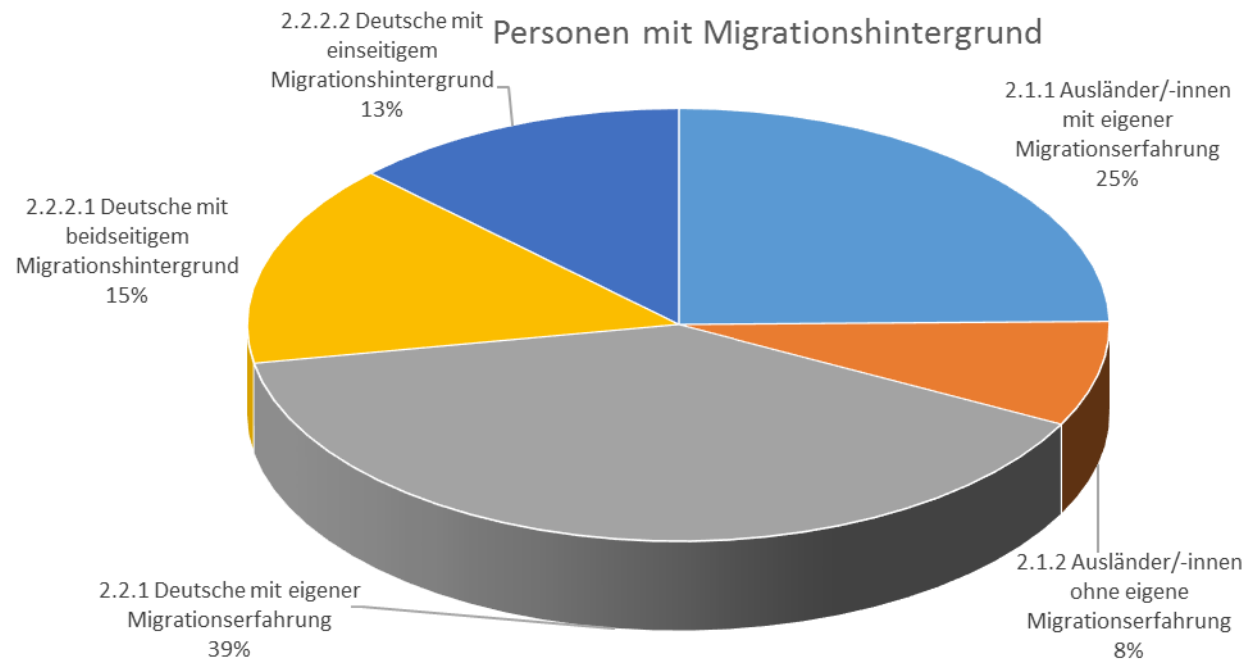
Bevölkerung nach  
Migrationshintergrund in Niedersachsen



- 1 Personen ohne Migrationshintergrund
- 2 Personen mit Migrationshintergrund

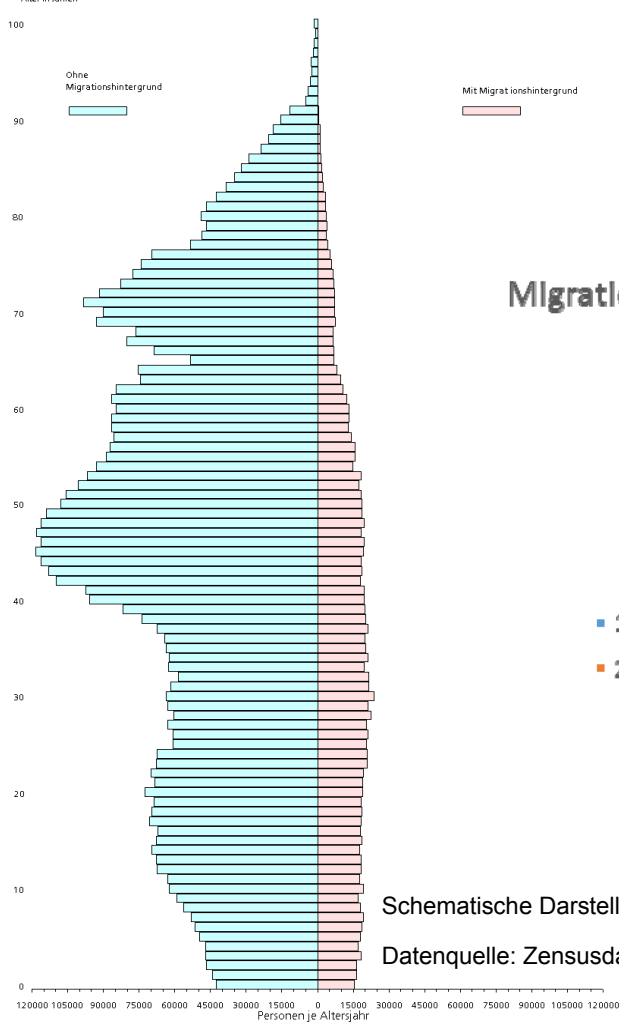


# Ergebnisse auf Landesebene

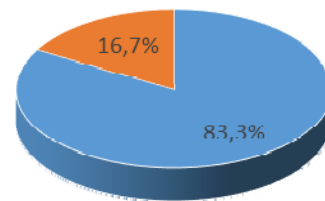




Bevölkerungsstruktur des Landes Niedersachsen  
am 09.05.2011



### Bevölkerung nach Migrationshintergrund in Niedersachsen

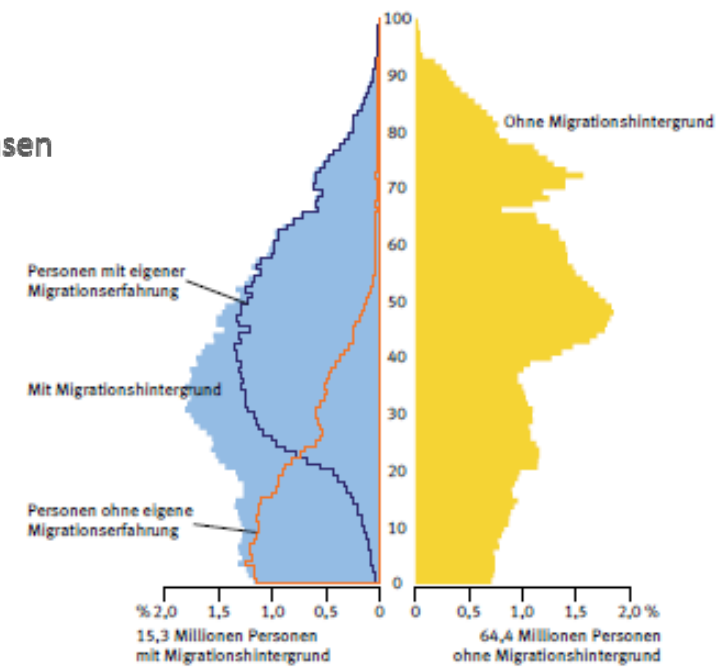


- 1 Personen ohne Migrationshintergrund
- 2 Personen mit Migrationshintergrund

Schematische Darstellung

Datenquelle: Zensusdatenbank

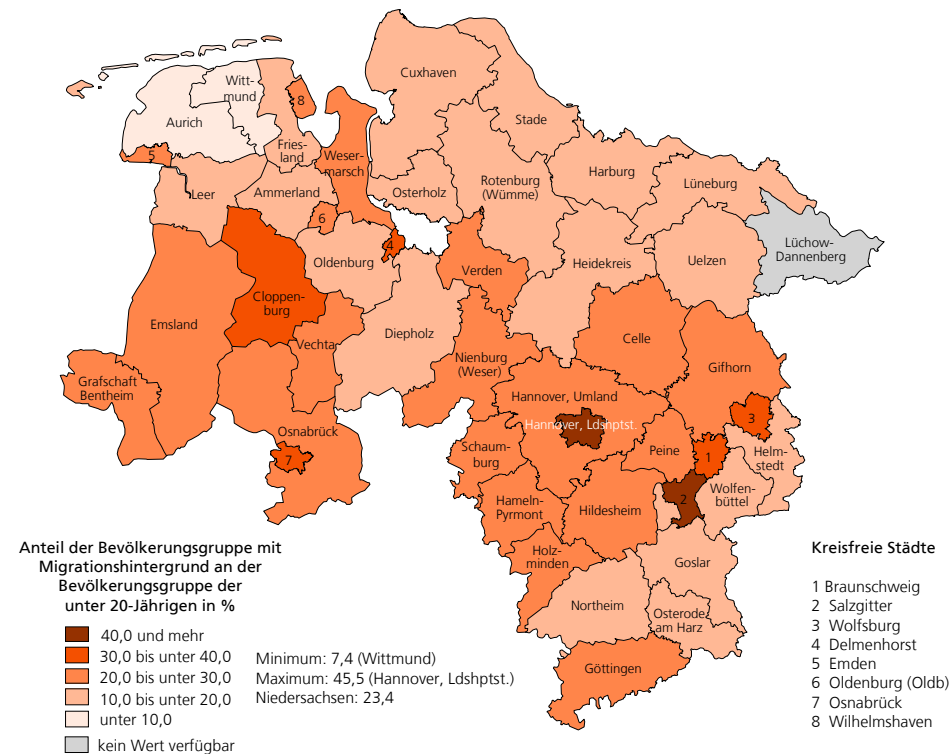
Bevölkerung Deutschlands nach Alter, Migrationshintergrund und eigener Migrationserfahrung



Quelle: StBA



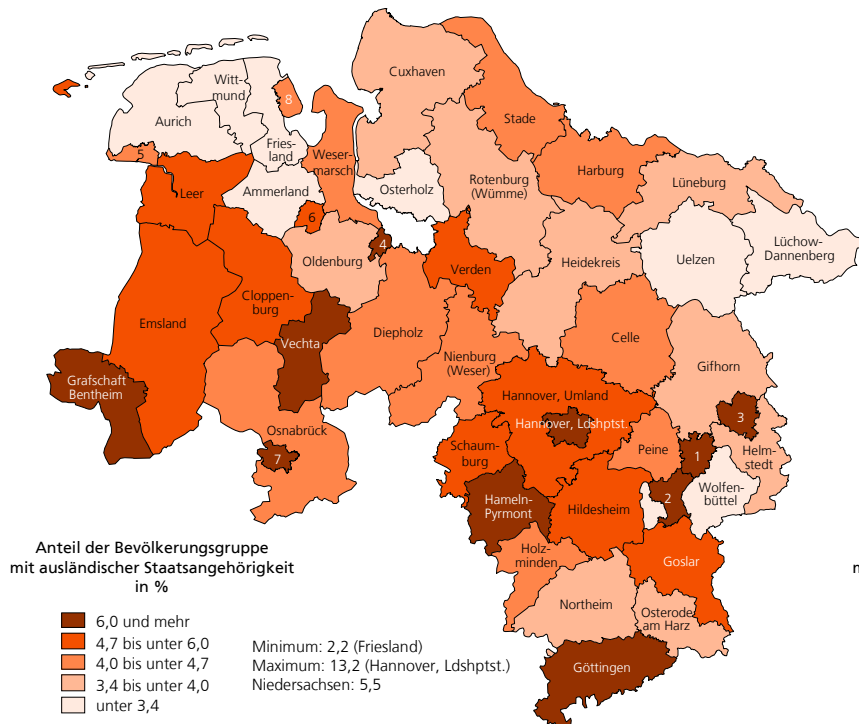
# Anteil der Bevölkerungsgruppe mit Migrationshintergrund an der Bevölkerungsgruppe der unter 20-Jährigen insgesamt



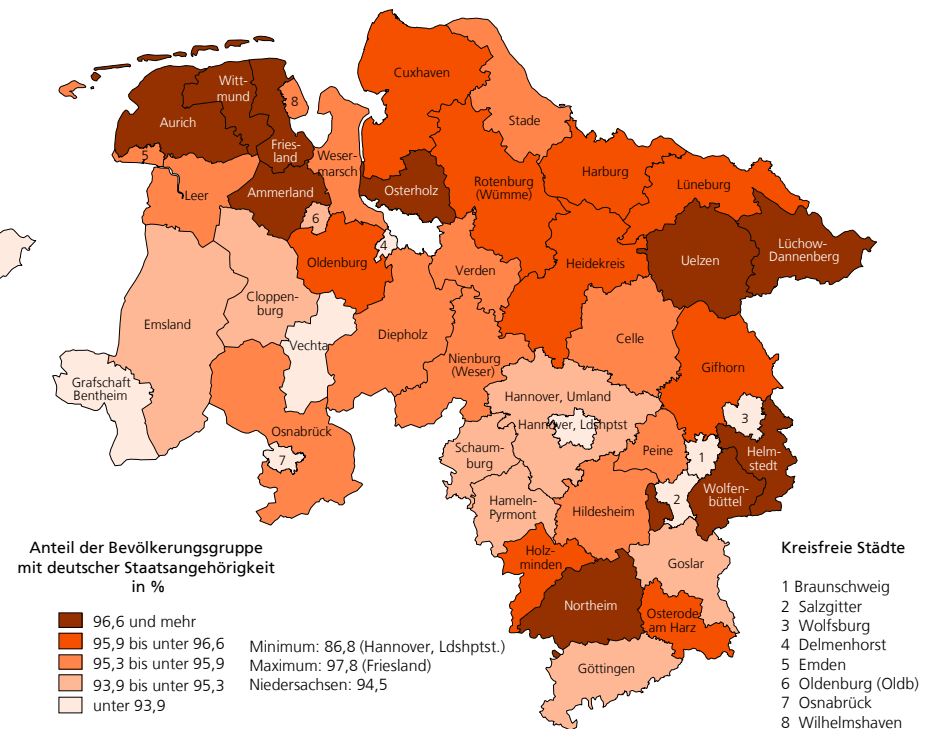


# Anteil der ausländischen und deutschen Bevölkerung an der Gesamtbevölkerung

Anteil der Bevölkerungsgruppe mit ausländischer Staatsangehörigkeit in Prozent



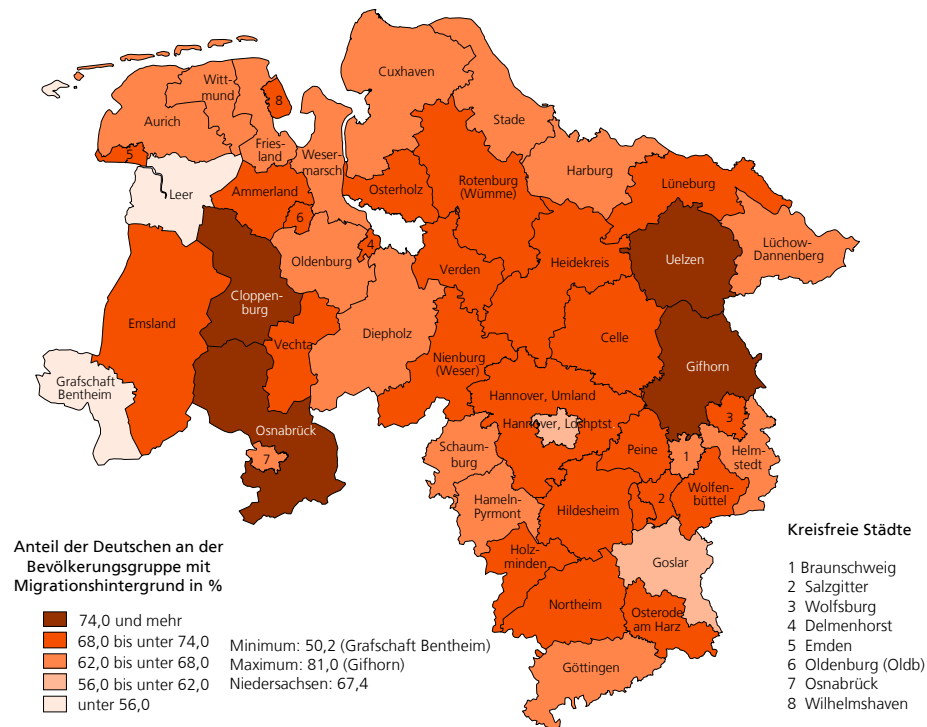
Anteil der Bevölkerungsgruppe mit deutscher Staatsangehörigkeit in Prozent





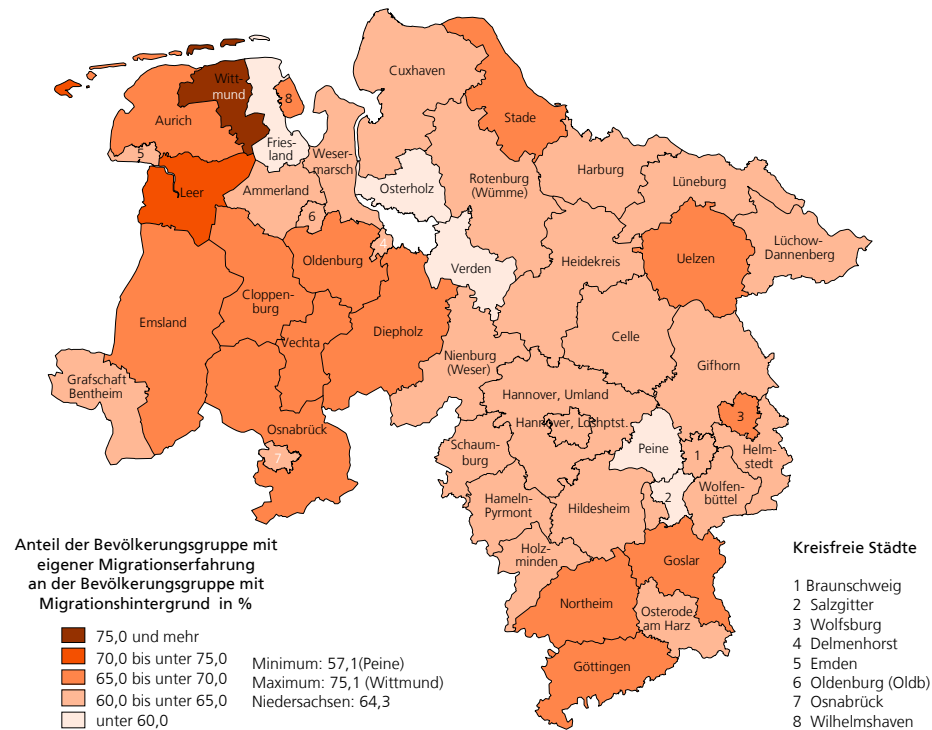


# Anteil der Deutschen an der Bevölkerungsgruppe mit Migrationshintergrund





## Anteil der Bevölkerungsgruppe mit eigener Migrationserfahrung an den Personen mit Migrationshintergrund



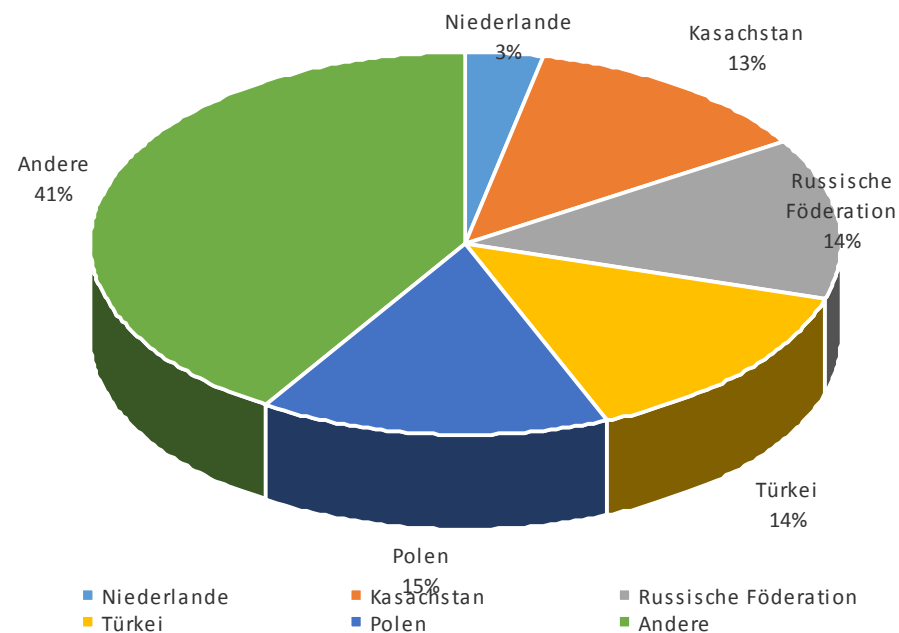


# Top 5 Herkunftsländer – Personen mit Migrationshintergrund

## Personen mit Migrationshintergrund in Niedersachsen nach Herkunftsland

Insgesamt	1.291.860
Polen	201.620
Türkei	187.220
Russische Föderation	185.070
Kasachstan	169.180
Niederlande	44.820

Personen mit Migrationshintergrund



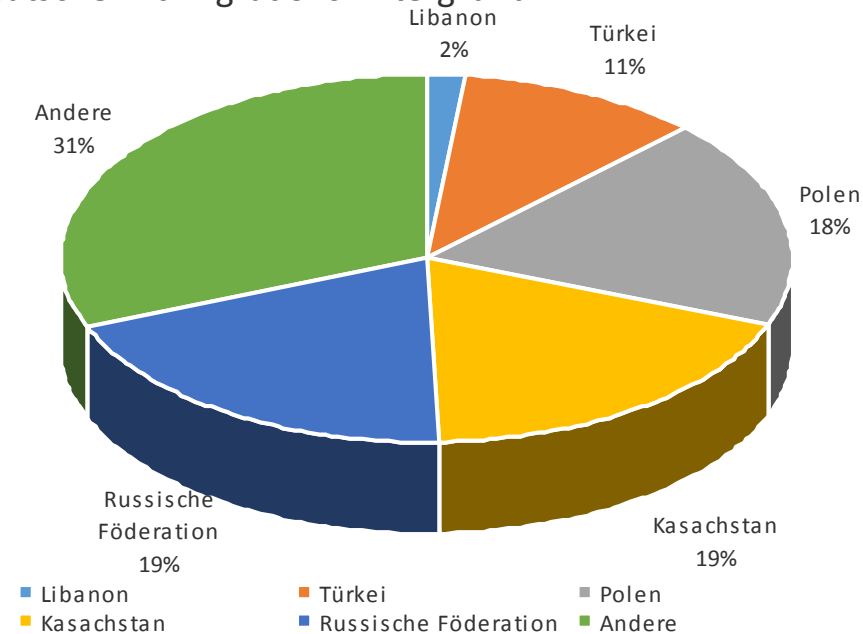


# Top 5 Herkunftsländer – Deutsche mit Migrationshintergrund

## Deutsche mit Migrationshintergrund in Niedersachsen nach Herkunftsländern Insgesamt

Insgesamt	870.400
Russische Föderation	169.190
Kasachstan	163.510
Polen	159.140
Türkei	92.950
Libanon	14.540

## Deutsche mit Migrationshintergrund

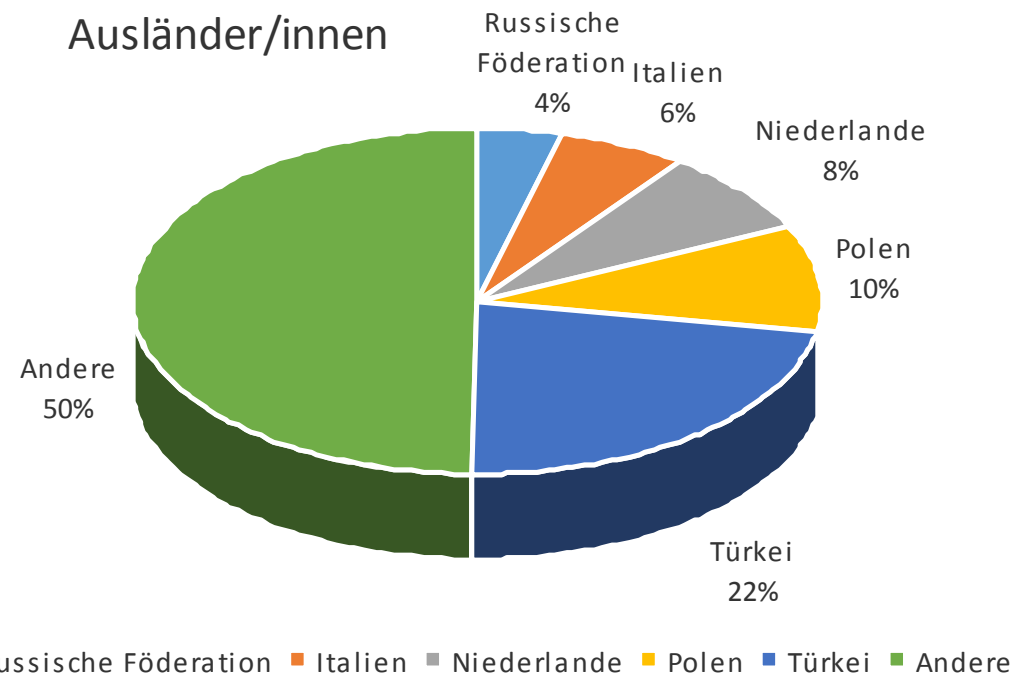




# Top 5 Herkunftsländer – Ausländer/-innen

## Ausländer/-innen in Niedersachsen nach Herkunftsland

Insgesamt	421.470
Türkei	94.270
Polen	42.480
Niederlande	33.290
Italien	25.910
Russische Föderation	15.880



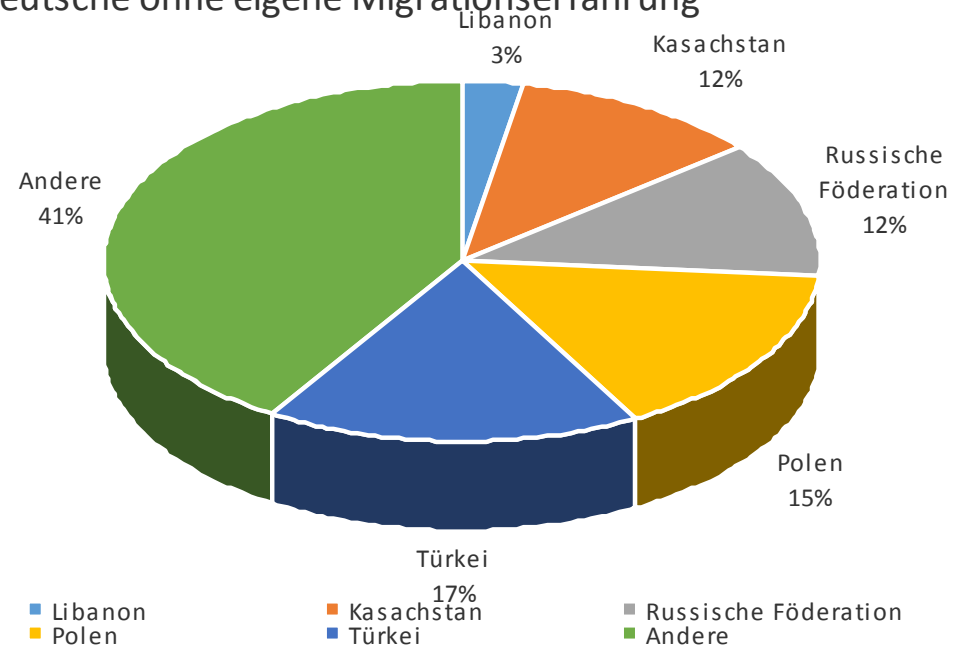


# Top 5 Herkunftsländer – Deutsche ohne eigene Migrationserfahrung

## Deutsche ohne eigene Migrationserfahrung in Niedersachsen nach Herkunftsland

Insgesamt	360.080
Türkei	61.910
Polen	55.520
Russische Föderation	44.000
Kasachstan	41.530
Libanon	9.580

## Deutsche ohne eigene Migrationserfahrung





# Familien und Haushalte



**zensus**2011

Wissen, was morgen zählt



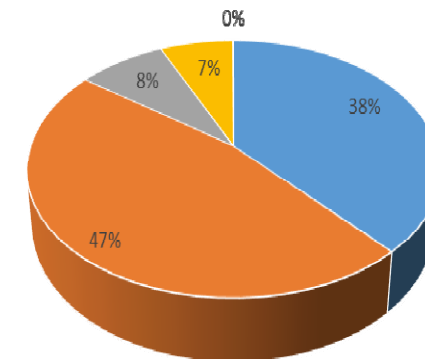
# Familienstand

Personen nach Familienstand (ausführlich) und Migrationshintergrund und -erfahrung für  
Niedersachsen (Bundesland)

Hochrechnung aus der Haushaltsstichprobe

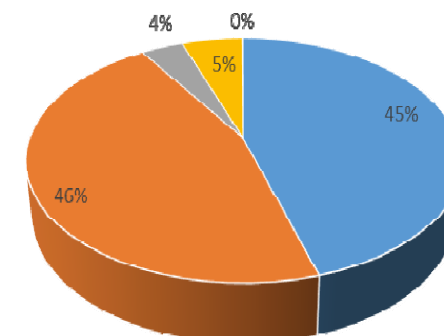
	03 Niedersachsen (Bundesland)
Insgesamt	6.431.810
Ledig	2.456.380
Verheiratet	3.006.270
Verwitwet	525.550
Geschieden	437.630
Eingetr. Lebenspartnerschaft	5.450
Eingetr. Lebenspartner/-in verstorben	/
Eingetr. Lebenspartnerschaft aufgehoben	/
Ohne Angabe	/
<b>Personen ohne Migrationshintergrund</b>	
Insgesamt	1.291.860
Ledig	585.100
Verheiratet	587.940
Verwitwet	48.200
Geschieden	69.520
Eingetr. Lebenspartnerschaft	800
Eingetr. Lebenspartner/-in verstorben	/
Eingetr. Lebenspartnerschaft aufgehoben	/
<b>Personen mit Migrationshintergrund</b>	
Ohne Angabe	/

Personen ohne Migrationshintergrund



■ Ledig ■ Verheiratet ■ Verwitwet ■ Geschieden ■ Eingetr. Lebenspartnerschaft

Personen mit Migrationshintergrund



■ Ledig ■ Verheiratet ■ Verwitwet ■ Geschieden ■ Eingetr. Lebenspartnerschaft





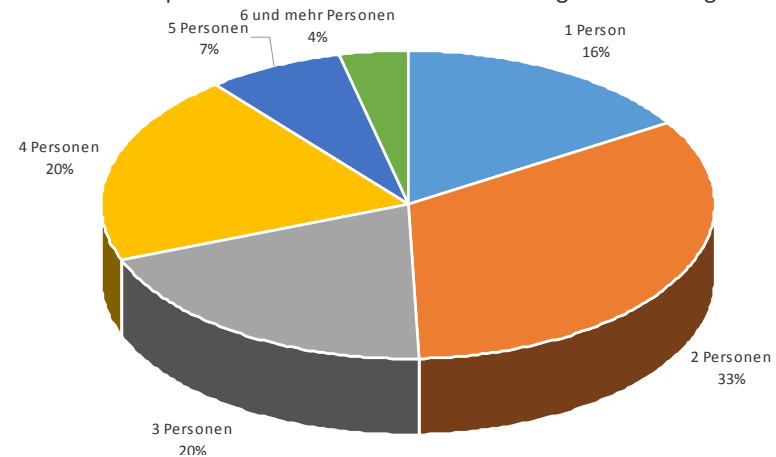
# Migranten wohnen in tendenziell etwas größeren Haushalten

Personen nach Größe des privaten Haushalts und Migrationshintergrund und -erfahrung für Niedersachsen (Bundesland)

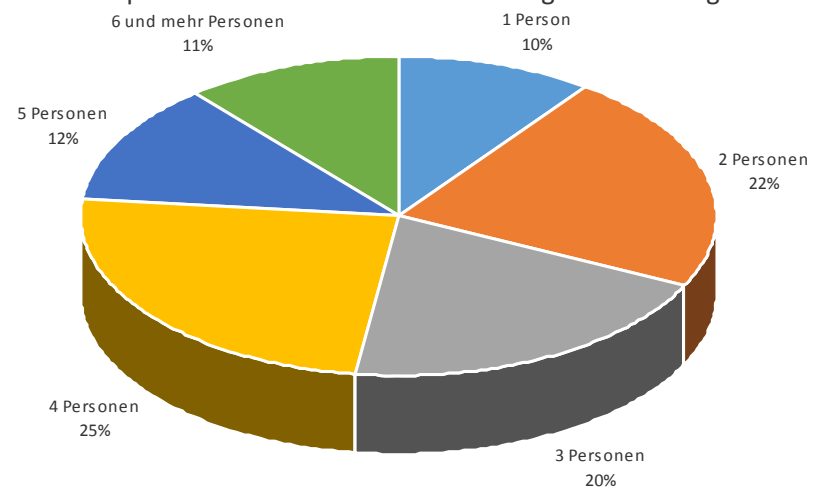
Hochrechnung aus der Haushaltsstichprobe

03 Niedersachsen (Bundesland)	
Insgesamt	6.329.750
1 Person	1.017.330
2 Personen	2.119.940
3 Personen	1.237.440
4 Personen	1.267.770
5 Personen	453.640
6 und mehr Personen	233.630
<b>1 Personen ohne Migrationshintergrund</b>	<b>1.278.730</b>
1 Person	129.350
2 Personen	281.410
3 Personen	257.330
4 Personen	310.900
5 Personen	155.880
<b>2 Personen mit Migrationshintergrund</b>	<b>143.850</b>
6 und mehr Personen	143.850

Größe des privaten Haushalts Personen ohne Migrationshintergrund



Größe des privaten Haushalts Personen mit Migrationshintergrund



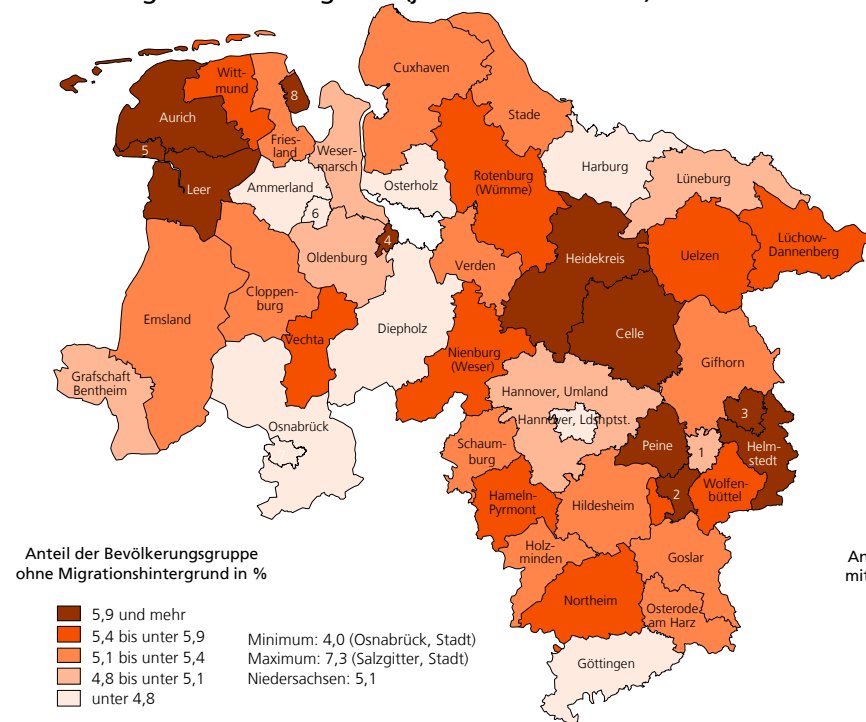
A young woman with dark hair and bangs, wearing glasses and a red and white striped long-sleeved shirt, is sitting at a table in a bright, modern office or cafe. She is focused on her work, typing on a laptop. The background features large windows, wooden beams, and hanging pendant lights. A white coffee cup is visible on the table in the foreground.

Bildung

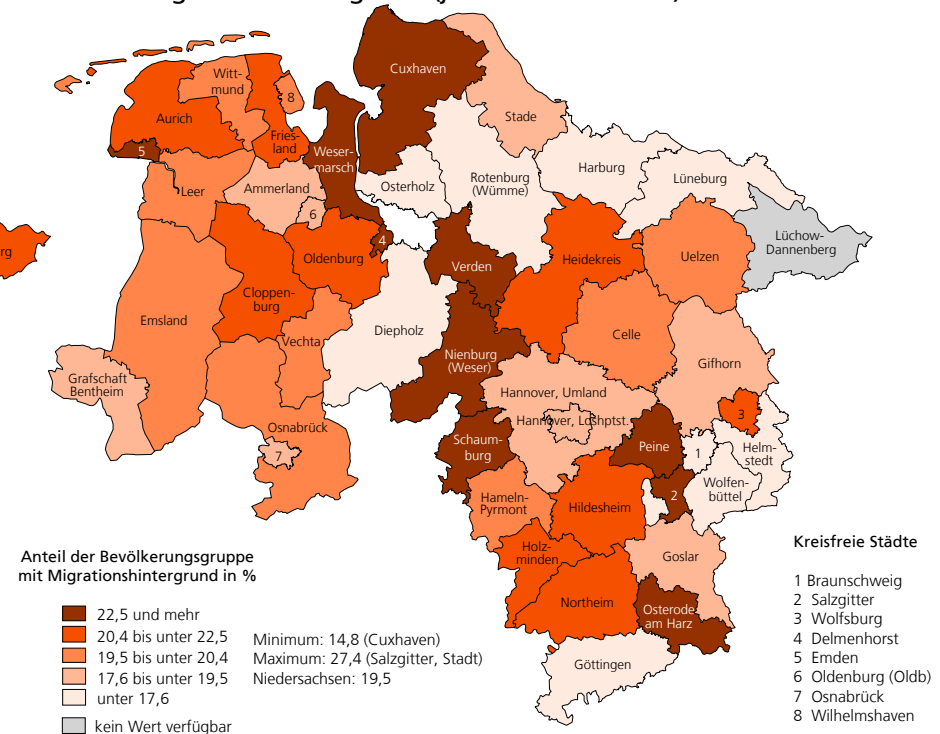


# Migranten häufiger ohne Schulabschluss

Anteil der Bevölkerungsgruppe ohne Migrationshintergrund und (noch) ohne Schulabschluss an der Bevölkerung ohne Migrationshintergrund (jeweils ab 15 Jahre) in Prozent



Anteil der Bevölkerungsgruppe mit Migrationshintergrund und (noch) ohne Schulabschluss an der Bevölkerung mit Migrationshintergrund (jeweils ab 15 Jahre) in Prozent

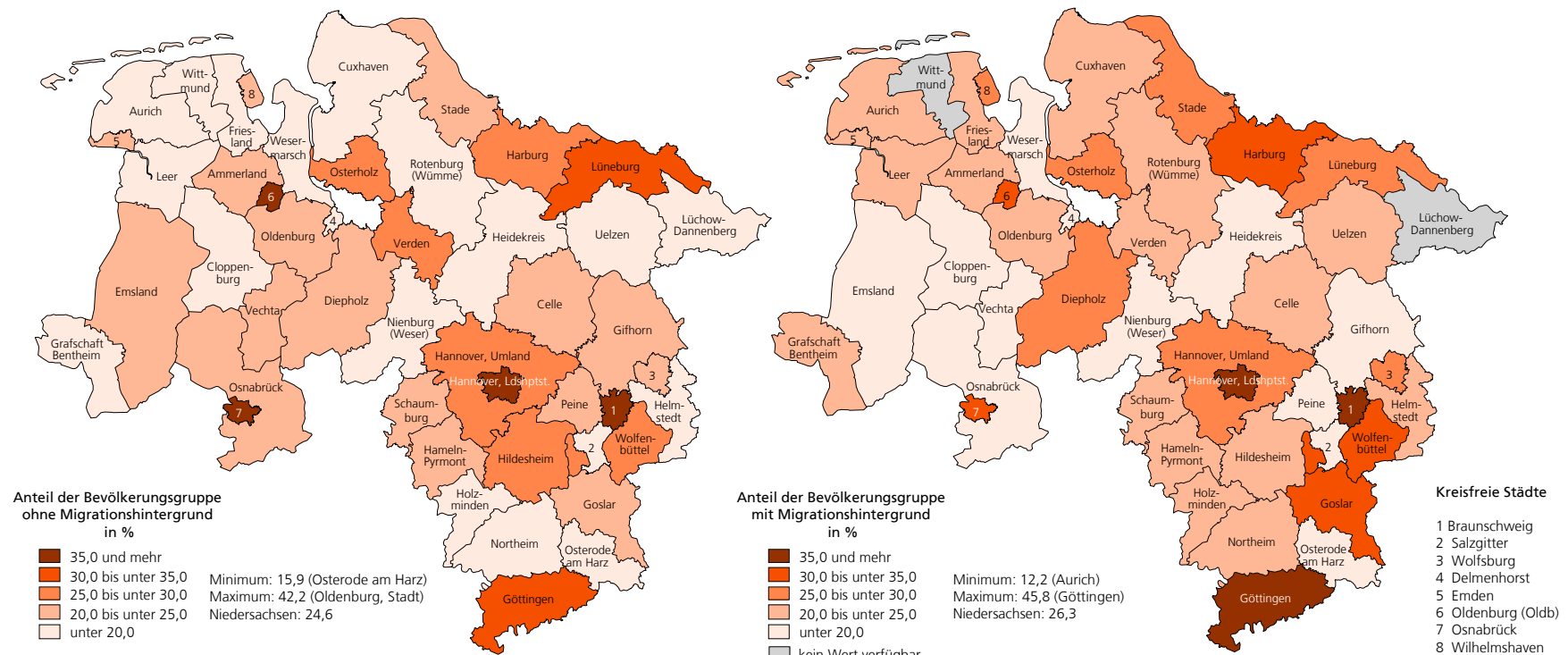




# Höhere Bildungsabschlüsse: Fachgebundene oder allgemeine Hochschulreife

Anteil der Bevölkerungsgruppe ohne Migrationshintergrund mit fachgebundener oder allgemeiner Hochschulreife an der Bevölkerung ohne MH (jeweils ab 15 Jahre) in Prozent

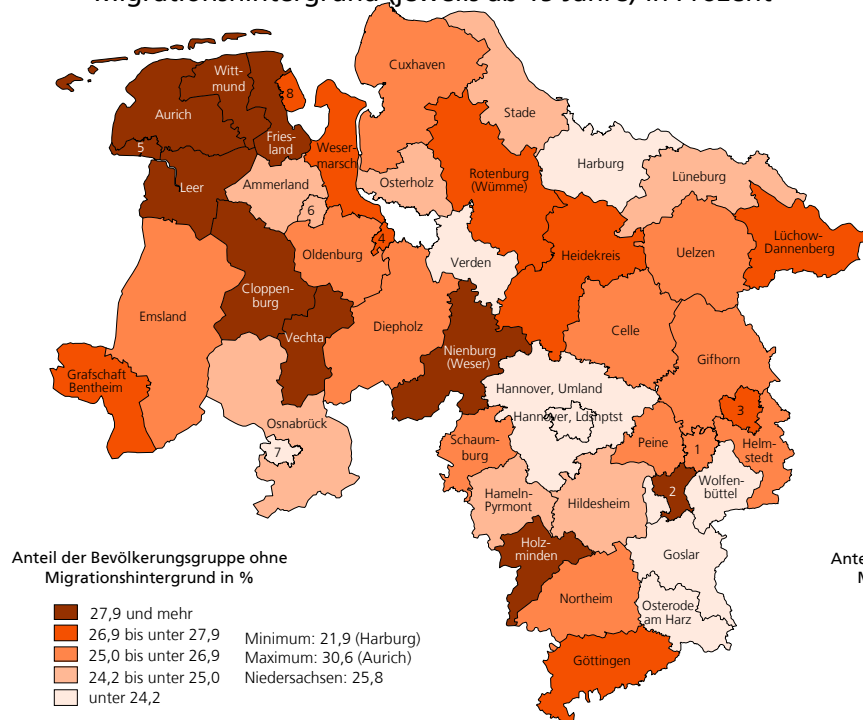
Anteil der Bevölkerungsgruppe mit Migrationshintergrund mit fachgebundener oder allgemeiner Hochschulreife an der Bevölkerung mit MH (jeweils ab 15 Jahre) in Prozent



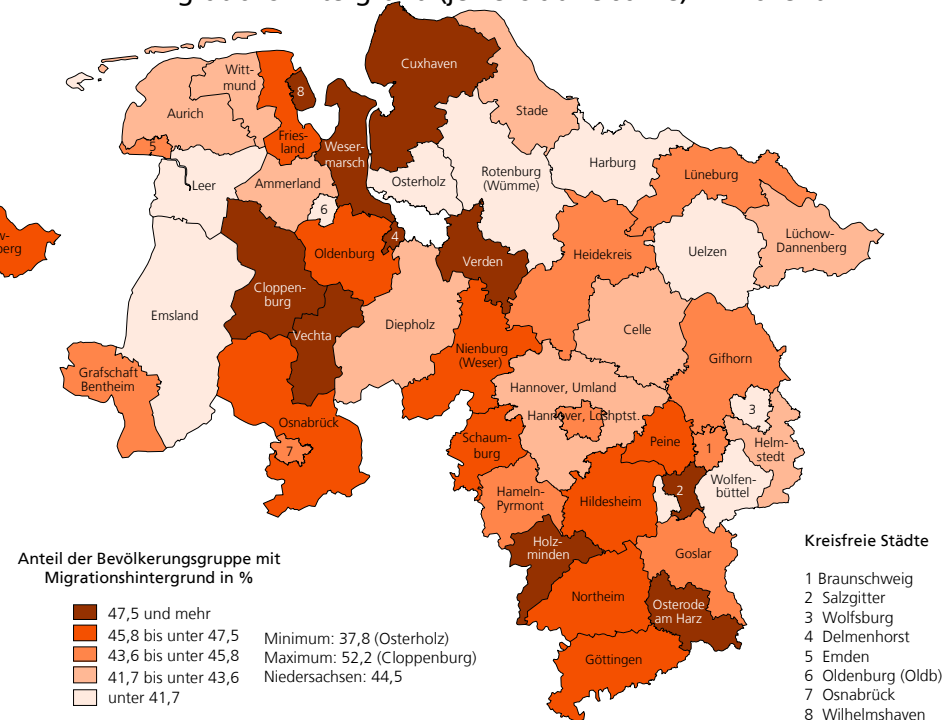


# Menschen mit Migrationshintergrund haben häufiger keinen Berufsabschluss

Anteil der Bevölkerungsgruppe ohne Migrationshintergrund  
und ohne Berufsabschluss an der Bevölkerung ohne  
Migrationshintergrund (jeweils ab 15 Jahre) in Prozent



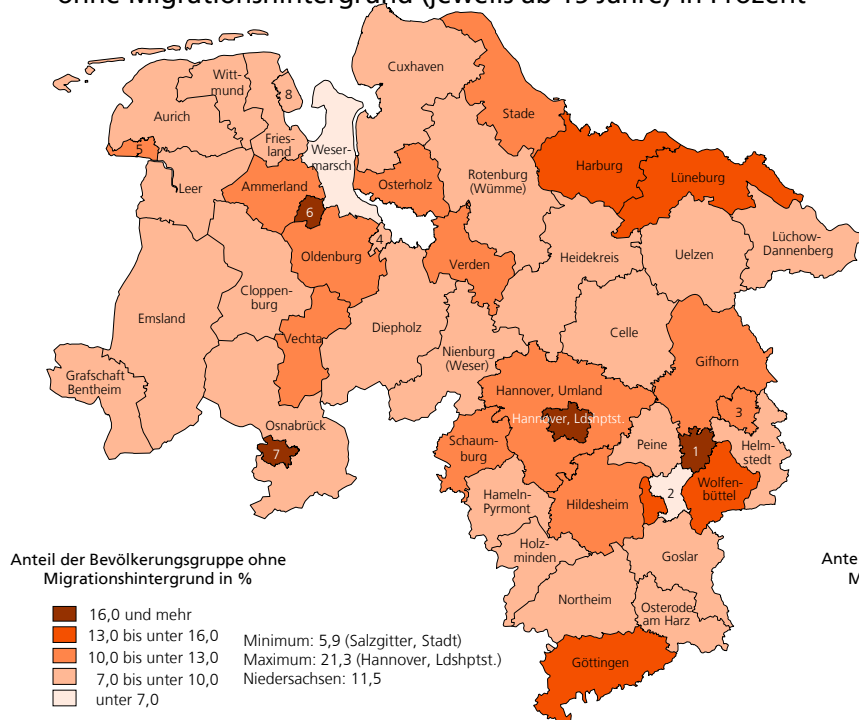
Anteil der Bevölkerungsgruppe mit Migrationshintergrund  
und ohne Berufsabschluss an der Bevölkerung mit  
Migrationshintergrund (jeweils ab 15 Jahre) in Prozent



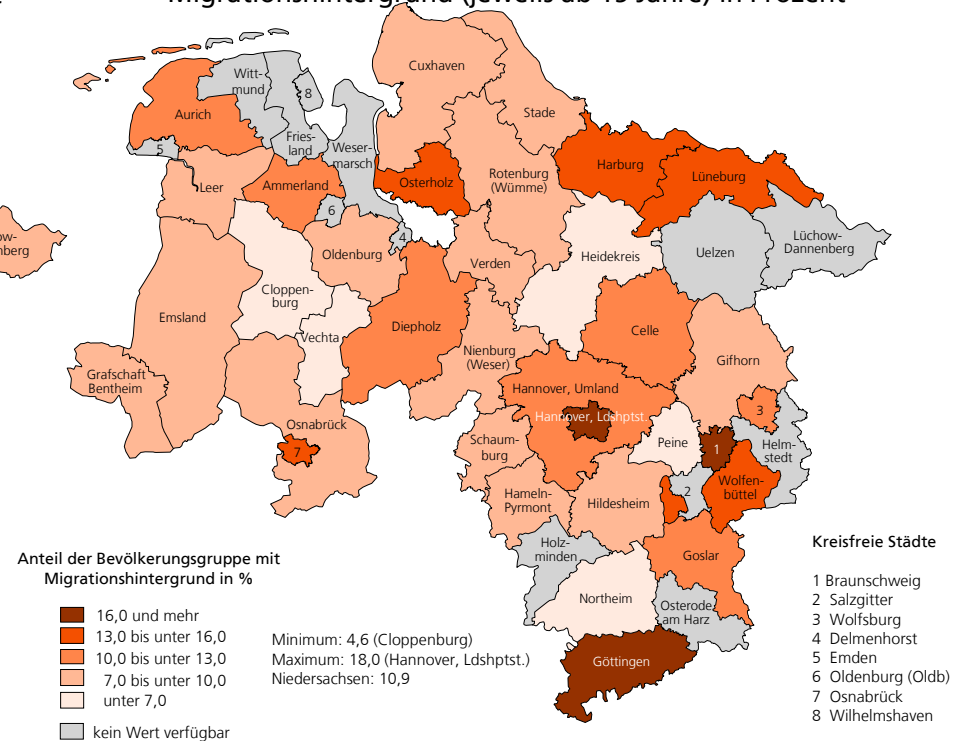


# Fachhochschul- und Hochschulabschlüsse

Anteil der Bevölkerungsgruppe ohne Migrationshintergrund mit Fachhochschul- und Hochschulabschluss an der Bevölkerung ohne Migrationshintergrund (jeweils ab 15 Jahre) in Prozent



Anteil der Bevölkerungsgruppe mit Migrationshintergrund mit Fachhochschul- und Hochschulabschluss an der Bevölkerung mit Migrationshintergrund (jeweils ab 15 Jahre) in Prozent



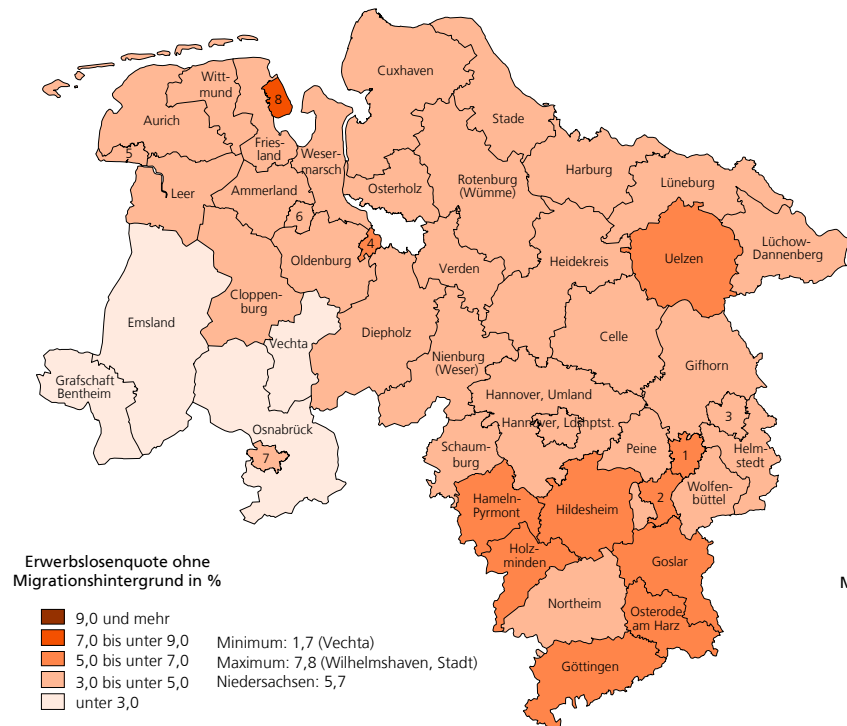


Daten zur  
Erwerbstätigkeit

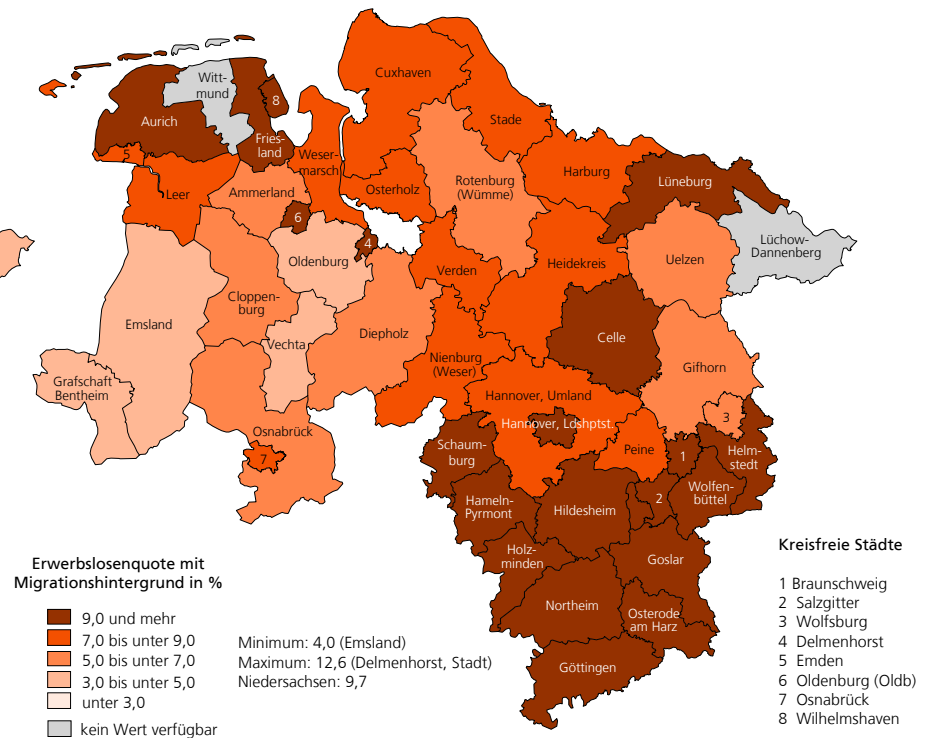


# Menschen mit Migrationshintergrund sind häufiger erwerbslos

16. Erwerbslosenquote (ab 15 Jahre) Personen ohne  
Migrationshintergrund in Prozent



17. Erwerbslosenquote (ab 15 Jahre) Personen mit  
Migrationshintergrund in Prozent

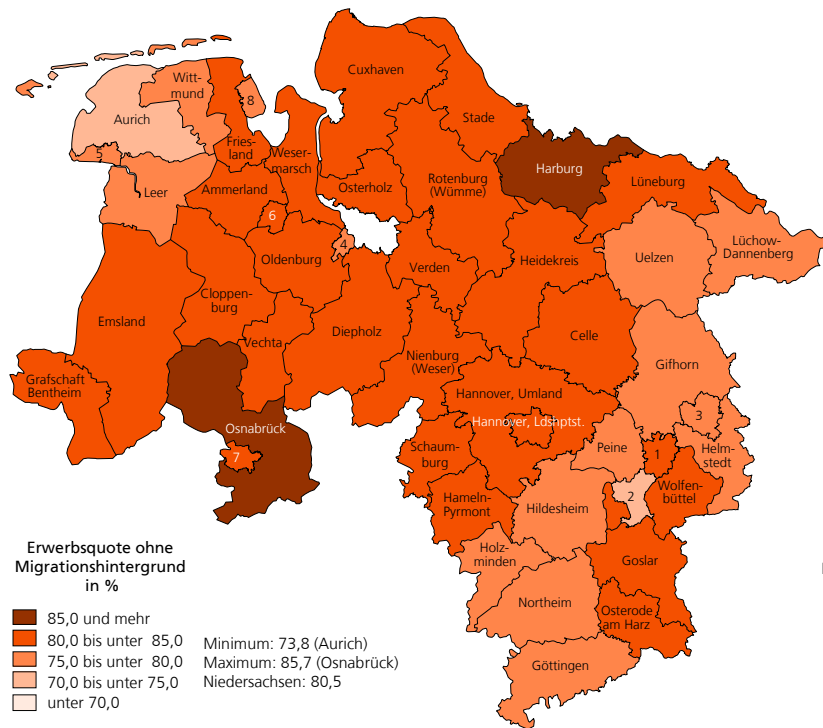




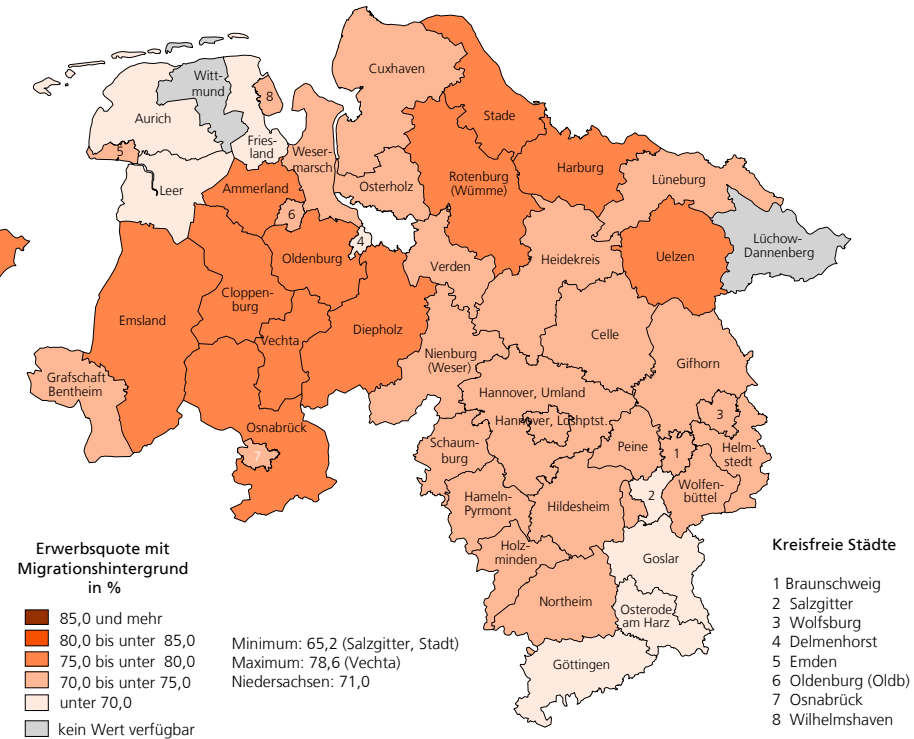


# Menschen mit Migrationshintergrund haben geringere Erwerbsquoten (15 bis 64 Jahre)

18. Erwerbsquote Personen ohne Migrationshintergrund (Erwerbspersonen ab 15 Jahre bezogen auf die Bevölkerung 15 bis 64 Jahre) in Prozent



19. Erwerbsquote Personen mit Migrationshintergrund (Erwerbspersonen ab 15 Jahre bezogen auf die Bevölkerung 15 bis 64 Jahre) in Prozent





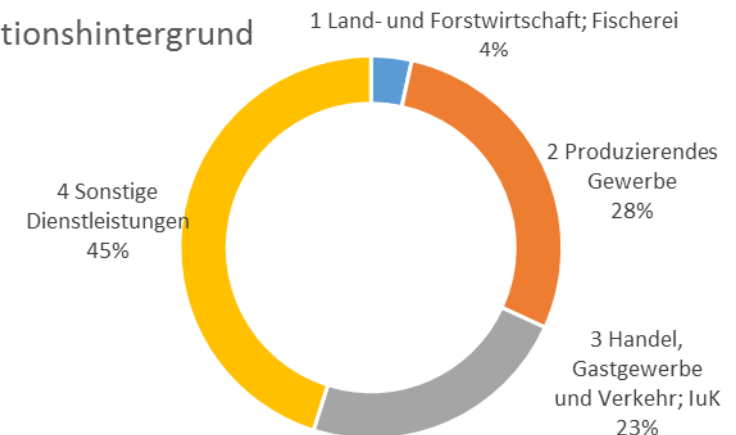
## Wirtschaftszweige – höherer Anteil im Produzierenden Gewerbe tätig

Personen nach Migrationshintergrund und -erfahrung und  
Wirtschafts(unter)bereichen in Niedersachsen

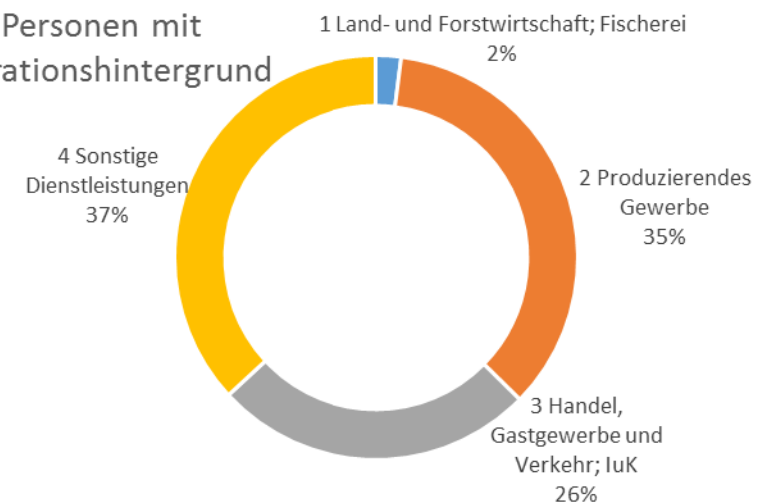
Hochrechnung aus der Haushaltsstichprobe

		03 Niedersachsen (Bundesland)
	Insgesamt	3.206.940
	1 Land- und Forstwirtschaft; Fischerei	109.910
	2 Produzierendes Gewerbe	910.980
Personen ohne Migrations- hintergrund	3 Handel, Gastgewerbe und Verkehr; IuK	738.650
	4 Sonstige Dienstleistungen	1.447.410
	Insgesamt	607.170
	1 Land- und Forstwirtschaft; Fischerei	12.320
Personen mit Migrations- hintergrund	2 Produzierendes Gewerbe	214.590
	3 Handel, Gastgewerbe und Verkehr; IuK	156.280
	4 Sonstige Dienstleistungen	223.980
	Insgesamt	607.170

Personen ohne  
Migrationshintergrund



Personen mit  
Migrationshintergrund



# Gebäude- und Wohnungszählung



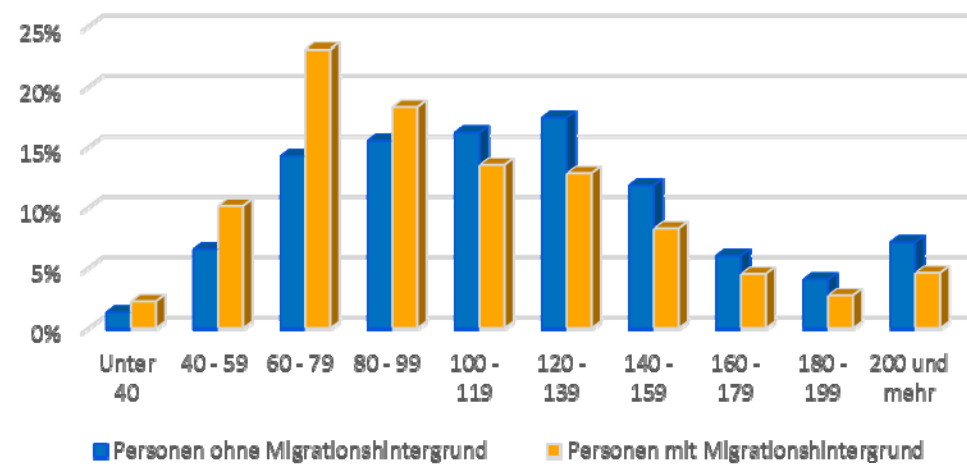


# Migranten wohnen tendenziell etwas kleiner

Personen nach Migrationshintergrund und -erfahrung und Fläche der Wohnung (20 m<sup>2</sup>-Intervalle) für Niedersachsen (Bundesland)

Hochrechnung aus der Haushaltsstichprobe		03 Niedersachsen (Bundesland)
	Insgesamt	6.329.750
	Unter 40	81.710
	40 - 59	412.490
	60 - 79	900.290
	80 - 99	980.540
	100 - 119	1.023.870
	120 - 139	1.101.540
	140 - 159	746.720
	160 - 179	378.640
	180 - 199	254.290
1 Personen ohne Migrationshintergrund	200 und mehr	449.640
	Insgesamt	1.278.730
	Unter 40	28.230
	40 - 59	129.220
	60 - 79	295.380
	80 - 99	233.810
	100 - 119	172.610
	120 - 139	163.760
	140 - 159	105.370
	160 - 179	57.350
	180 - 199	34.610
2 Personen mit Migrationshintergrund	200 und mehr	58.390

Fläche der Wohnung in m<sup>2</sup>



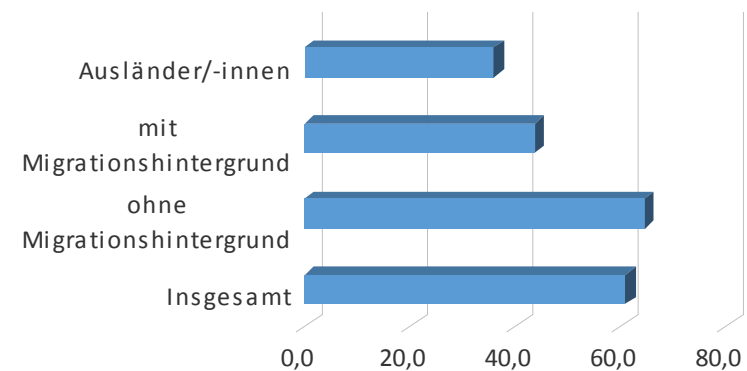


# Migranten seltener Eigentümer

Personen in selbst genutztem Wohneigentum nach  
Migrationsstatus in Niedersachsen -%-

Personen	%
Insgesamt	61,1
ohne Migrationshintergrund	64,6
mit Migrationshintergrund	43,7
Ausländer/-innen	35,9

Personen in selbst genutztem  
Wohneigentum



# Die Zensusdatenbank



# Die Zensusdatenbank



<https://ergebnisse.zensus2011.de>

[ENGLISH](#) | [IMPRESSUM](#) | [KONTAKT](#) | [zensus2011.](#)

STARTSEITE

ERGEBNISSE EINFACH UND SCHNELL

ERGEBNISSE DYNAMISCH UND INDIVIDUELL

ERGEBNISSE KARTOGRAFISCH UND VISUELL

GLOSSAR

LINKS

Startseite

## Willkommen bei der Zensusdatenbank des Zensus 2011

Wie möchten Sie zu den Ergebnissen gelangen?

Ergebnisse einfach und schnell	Ergebnisse dynamisch und individuell	Ergebnisse kartografisch und visuell
 <p>Abruf von Einwohnerzahlen, zusammengefassten Ergebnissen nach Regionen sowie vordefinierten Tabellen und Diagrammen nach Themen</p>	 <p>Erstellung von variablen Tabellen, variablen Diagrammen sowie Gemeinde- und Regionalvergleichen</p>	 <p>Darstellung verschiedener Indikatoren auf Landes-, Kreis- und Gemeindeebene mit der Möglichkeit zur Anpassung der Klassenzahl und Klassengrenzen</p>

[Wichtige Hinweise](#)

## Millionen Kombinationsmöglichkeiten von Merkmalsausprägungen!



---

# Die Inhalte der Zensusdatenbank

## **Neues zum 2. Veröffentlichungstermin (28.05.2014):**

- Fachlich tiefere Aufgliederung der bereits verfügbaren Merkmale  
Demografische Merkmale (Bsp: Alter, Geschlecht)
- Merkmale zur Berufstätigkeit (Bsp: Erwerbsstatus, Stellung im Beruf, Wirtschaftszweig)
- Merkmale zur Bildung und Ausbildung (Bsp: Höchster Schulabschluss)
- Migrationshintergrund (Bsp: Herkunftsland)
- Familien- und Haushaltszusammenhänge (Stellung in der Familie und im Haushalt)
- Gebäude- und Wohnungszählung (Bsp: Baujahr, Gebäudetyp)
- Geheimhaltungsverfahren SAFE angewandt





---

Landesamt für Statistik  
Niedersachsen

# Vielen Dank für Ihre Aufmerksamkeit!

Für Nachfragen jeglicher Art an das Dezernat Zensus:

E-Mail: [zensusinformation@statistik.niedersachsen.de](mailto:zensusinformation@statistik.niedersachsen.de)

Telefon: 0511/9898-1049