

Statistische Berichte Niedersachsen

Landesamt für Statistik
Niedersachsen

L IV 1.2 - j / 2012

Umsätze und ihre Besteuerungen

Ergebnisse der Umsatzsteuerstatistik
Vorankündigungen 2012
Detaillierte Tabellen



Niedersachsen

Zeichenerklärung

- | | |
|--|--|
| — = Nichts vorhanden | D = Durchschnitt |
| 0 = Mehr als nichts, aber weniger als die Hälfte der kleinsten dargestellten Einheit | p = vorläufige Zahl |
| . = Zahlenwert unbekannt oder aus Geheimhaltungsgründen nicht veröffentlicht | r = berichtigte Zahl |
| X = Nachweis ist nicht sinnvoll, unmöglich, oder Fragestellung trifft nicht zu | s = geschätzte Zahl |
| ... = Angabe fällt später an | dav. = davon. Mit diesem Wort wird die Aufgliederung einer Gesamtmasse in sämtliche Teilmassen eingeleitet |
| / = Nicht veröffentlicht, weil nicht ausreichend genau oder nicht repräsentativ | dar. = darunter. Mit diesem Wort wird die Ausgliederung einzelner Teilmassen angekündigt |
| () = Aussagewert eingeschränkt, da Zahlenwert statistisch relativ unsicher | |

Abänderungen bereits bekanntgegebener Zahlen beruhen auf nachträglichen Berichtigungen.
Abweichungen in den Summen sind in der Regel auf das Runden der Einzelpositionen zurückzuführen.

Soweit nicht anders vermerkt ist, wurden die Tabellen im Landesamt für Statistik Niedersachsen erarbeitet und gelten für das Gebiet des Landes Niedersachsen.

Information und Beratung

Auskünfte zu dieser Veröffentlichung unter:
LSN – Dezernat 45@statistik.niedersachsen.de
Tel.: 0511 9898 – 3225 Hr. Dr. Soyka / - 3219 Hr. Schacht

Auskünfte aus allen Bereichen der amtlichen Statistik unter:
Tel.: 0511 9898 - 1132, 1134
Fax: 0511 9898 - 4132
E-Mail: auskunft@statistik.niedersachsen.de
Internet: www.statistik.niedersachsen.de

Herausgeber

Landesamt für Statistik Niedersachsen
Postfach 91 07 64
30427 Hannover

Erscheinungsweise: jährlich
Erschienen im März 2014

© Landesamt für Statistik Niedersachsen, Hannover 2014.
Vervielfältigung und Verbreitung, auch auszugsweise, mit Quellenangabe gestattet.

Inhalt

Textteil	Seite
Vorbemerkungen.....	4
Übersicht Besteuerungsvorgänge.....	11
Tabellenteil	
1. Gesamtübersicht.....	14
2. Umsatzsteuerpflichtige, deren steuerbarer Umsatz und Umsatzsteuer 2012 nach Wirtschaftszweigen.....	15
3. Umsatzsteuerpflichtige und deren Lieferungen und Leistungen 2012 nach Wirtschaftszweigen und Umsatzgrößenklassen.....	32
4. Umsatzsteuerpflichtige, deren Lieferungen und Leistungen 2012 nach Rechtsformen und ausgewählten Wirtschaftszweigen.....	86
5. Umsatzsteuerpflichtige, deren Lieferungen und Leistungen 2012 nach der Besteuerung der Umsätze und Wirtschaftszweigen.....	104
6. Steuerpflichtige, steuerbarer Umsatz und Umsatzsteuer 2012 in den kreisfreien Städten, Landkreisen sowie den kreisangehörigen Städten mit rund 50 000 und mehr Einwohnern nach zusammengefassten Wirtschaftshauptbereichen.....	136
7. Steuerbarer Umsatz 2012, Umsatz der Unternehmen mit britischer Rechtsform nach Wirtschaftsabschnitten.....	139

Vorbemerkungen

1. Grundlagen der Umsatzsteuerstatistik

Die Umsatzsteuer ist nach der Einkommensteuer die bedeutendste Einnahme der öffentlichen Haushalte. Sie ist so konzipiert, dass bei jedem Verkauf (Produzent, Großhändler, Einzelhändler, Verbraucher) nur der zusätzlich geschaffene Mehrwert besteuert wird. Erreicht wird dies dadurch, dass für Unternehmer die gezahlte Umsatzsteuer als Vorsteuer abziehbar ist. Letztlich wird die Umsatzsteuer damit vom Verbraucher getragen, allerdings wird sie von den Unternehmen abgeführt. Zur Erhebung der Umsatzsteuer leisten die Unternehmen – monatlich oder vierteljährlich – Vorauszahlungen (als „Vorankündigungen“ bezeichnet), die dann später bei der Veranlagung mit der Steuerschuld verrechnet werden.

Die Umsatzsteuerstatistik (Vorankündigungen) wird seit 1996 jährlich durchgeführt, in den Jahren davor nur alle zwei Jahre. Da sie auf den Umsatzsteuervorauszahlungen der Unternehmer basiert, können bereits rd. 14 Monate nach Ablauf des Berichtsjahres Ergebnisse vorgelegt werden. Sie enthält allerdings Lücken: Sogenannte Jahresmelder sowie Kleinunternehmen mit einem Umsatz unter 17 500 Euro werden nicht erfasst.

Als Ergänzung wurde daher erstmals für das Berichtsjahr 2006 die Umsatzsteuerstatistik (Veranlagungen) durchgeführt. Sie bildet den Besteuerungsprozess ab. Die Angaben zu den Umsätzen sind daher genauer, und sie enthält auch die Jahresmelder und die Kleinunternehmen. Allerdings dauert es wesentlich länger, bis die Ergebnisse vorliegen.

In diesem Bericht werden die Ergebnisse der Umsatzsteuer (Vorankündigungen) des Jahres 2012 dargestellt. Die Ergebnisse der Umsatzsteuer (Veranlagungen) des Jahres 2012 werden Ende 2016 vorliegen.

1.1 Steuerrechtliche Begriffe

Steuerpflichtige

Als Umsatzsteuerpflichtige gelten Unternehmer in der steuerrechtlichen Definition des § 2 Abs. 1 Umsatzsteuergesetz (UStG). Danach ist Unternehmer, wer eine gewerbliche oder berufliche Tätigkeit selbstständig und nachhaltig zur Erzielung von Einnahmen ausübt, auch wenn die Gewinnabsicht fehlt oder eine Personenvereinigung nur ihren Mitgliedern gegenüber tätig wird.

Die Körperschaften des öffentlichen Rechts sind nur im

Rahmen ihrer Betriebe gewerblicher Art und ihrer land- oder forstwirtschaftlichen Betriebe gewerblich oder beruflich tätig.

Alle Umsätze werden am Hauptsitz des Unternehmens erfasst und statistisch auch nur dort nachgewiesen. Etwa vorhandene Zweigniederlassungen (Filialen, bei Organschaften Tochterunternehmen) bilden steuerrechtlich eine Einheit mit dem Hauptunternehmen. Das bedeutet auch, dass in Niedersachsen nur Umsätze von Unternehmen nachgewiesen werden, die ihren Sitz in Niedersachsen haben. Beispielsweise werden die niedersächsischen Umsätze von Einzelhandelsketten, die ihren Sitz in einem anderen Bundesland haben, vollständig dort verbucht. Gleiches gilt für die Regionalergebnisse innerhalb Niedersachsens.

Nichtselbstständig im Sinne des Umsatzsteuergesetzes sind juristische Personen des bürgerlichen Rechts, wenn sie nach dem Gesamtbild der tatsächlichen Verhältnisse finanziell, wirtschaftlich und organisatorisch in ein Unternehmen eingegliedert sind (Organgesellschaft gem. § 2 Abs. 2 UStG). Organgesellschaften bilden zusammen mit dem Organträger einen Organkreis. Steuerbar sind lediglich die Außenumsätze des Organkreises, die vom Organträger zu versteuern sind.

Aus statistischer Sicht kann die Zuordnung des Organkreises zu einem Wirtschaftszweig problematisch sein, wenn die Organgesellschaften unterschiedliche wirtschaftliche Schwerpunkte haben.

Steuerbarer Umsatz

Der Umsatzsteuer unterliegen die folgenden Umsätze (§ 1 Abs. 1 UStG):

I. Lieferungen und Leistungen

die Lieferungen und sonstigen Leistungen, die ein Unternehmer im Inland gegen Entgelt im Rahmen seines Unternehmens ausführt.

II. Innerschweizerische Erwerbe

der innerschweizerische Erwerb im Inland gegen Entgelt;

III. Einfuhr aus einem Drittland

die Einfuhr von Gegenständen aus dem Drittlandsgebiet (Länder außerhalb der Europäischen Union) in das Inland (Einfuhrumsatzsteuer). Die Einfuhrumsatzsteuer ist nicht Bestandteil der Umsatzsteuerstatistik.

An die Stelle der bisherigen Einfuhrumsatzsteuer, die nur noch bei Lieferungen aus Drittstaaten erhoben wird, tritt im innergemeinschaftlichen Warenverkehr als neuer Umsatzsteuertatbestand der *innergemeinschaftliche Erwerb*. Ein innergemeinschaftlicher Erwerb ist grundsätzlich gegeben, wenn ein Unternehmer oder eine juristische Person von einem anderen Unternehmer einen Gegenstand erwirbt und dieser Gegenstand vom Gebiet eines anderen EU-Mitgliedstaates in das Inland gelangt. Seit der Einführung des Europäischen Binnenmarktes am 1. Januar 1993 gehört der innergemeinschaftliche Erwerb zu den steuerbaren Umsätzen (vgl. Abschnitt 1.2). Deshalb werden die unter Ziffer I genannten Umsätze als „Lieferungen und Leistungen“ bezeichnet. Nur diese Umsätze sind mit dem bis zur Umsatzsteuerstatistik 1992 verwendeten Begriff der „steuerbaren Umsätze“ vergleichbar

Steuerbefreiungen (steuerfreie Umsätze)

Bei den Steuerbefreiungen (§ 4 Nr. 1 bis 28; § 25 Abs. 2 UStG) wird zwischen Umsätzen, bei denen ausdrücklich ein *Recht auf Vorsteuerabzug* besteht und solchen ohne Recht auf Vorsteuerabzug unterschieden.

Steuerfrei mit Vorsteuerabzug sind beispielsweise Ausfuhrlieferungen und Lohnveredelungen für ausländische Auftraggeber, die innergemeinschaftlichen Lieferungen, Umsätze für die Seeschifffahrt und die Luftfahrt, der grenzüberschreitende Güterverkehr, Reiseleistungen außerhalb des Gebietes der Europäischen Wirtschaftsgemeinschaft

Kein Recht auf Vorsteuerabzug besteht bei Geld-, Kredit- und Wertpapierumsätzen, Vermietung und Verpachtung von Grundstücken, Umsätze, die anderen umsatzbezogenen Verkehrsteuern wie Grunderwerb-, Wett- u. Lotterier-, oder Versicherungsteuer unterliegen sowie bestimmte Leistungen des Gesundheits- und Sozialwesens.

Bemessungsgrundlage

Der Umsatz bemisst sich

- bei Lieferungen, sonstigen Leistungen und innergemeinschaftlichen Erwerben im Allgemeinen nach dem Entgelt (§ 10 Abs. 1 UStG);
- bei unentgeltlichen Leistungen nach dem Einkaufspreis bzw. den Selbstkosten, den entstandenen Kosten oder den Aufwendungen (§ 10 Abs. 4 UStG);
- bei der Einfuhr nach dem Wert des eingeführten Gegenstandes zuzüglich Eingangsabgaben und Verbrauchsteuern (§ 11 UStG).

Die Umsatzsteuer ist grundsätzlich nach *vereinbarten* Entgelten (Sollbesteuerung) zu berechnen (§ 16 Abs. 1

UStG). Dies bedeutet, dass die Versteuerung des Umsatzes zum Zeitpunkt des Bewirkens der Leistung und nicht zum Zeitpunkt der Rechnungserteilung bzw. -bezahlung erfolgt. Die Steuer selbst gehört nicht zur Bemessungsgrundlage.

Die Steuerberechnung nach *vereinnahmten* Entgelten (Ist-Besteuerung) kann auf Antrag solchen Unternehmen gestattet werden, deren Gesamtumsatz im Vorjahr nicht mehr als 500 000 € betragen hat, oder die von der Buchführungspflicht befreit sind; auch den Angehörigen freier Berufe steht diese Möglichkeit offen (§ 20 UStG).

Steuersätze

Die Umsatzsteuer für steuerpflichtige Umsätze beträgt im Berichtszeitraum 19 % (allgemeiner Steuersatz) der Bemessungsgrundlage (§ 12 Abs. 1 UStG). Sie ermäßigt sich für eine Reihe von Umsätzen (§ 12 Abs. 2 UStG) auf 7 %, z.B. für die Lieferungen, die Einfuhr und den innergemeinschaftlichen Erwerb von land- und forstwirtschaftlichen Erzeugnissen, Futtermitteln, Lebensmitteln, Waren des Buchhandels und Erzeugnissen des grafischen Gewerbes, Kunstgegenständen und Sammlungen; für bestimmte Leistungen kultureller und unterhaltender Art; für die Leistungen gemeinnütziger, mildtätiger und kirchlicher Einrichtungen; für die Personenbeförderung mit bestimmten Beförderungsmitteln.

Besondere Regelungen gelten für die im Rahmen eines land- und forstwirtschaftlichen Betriebes ausgeführten Umsätze (Besteuerung nach *Durchschnittssätzen* gem. § 24 UStG). Die Steuersätze betragen für die in der Vorschrift im Einzelnen aufgeführten Lieferungen und den Eigenverbrauch entweder 5,5%, 10,7% oder 19,0%. Daneben besteht für den Unternehmer ein Optionsrecht, seine Umsätze nach den allgemeinen Vorschriften, d.h. nach den Regelsteuersätzen zu versteuern.

Für den größten Teil der land- und forstwirtschaftlichen Umsätze werden Steuern in gleicher Höhe festgesetzt wie die diesen Umsätzen zuzurechnenden Vorsteuern (Vorsteuerpauschale), sodass keine Zahlungsverpflichtung entsteht, während die Leistungsempfänger die ihnen in Rechnung gestellte Umsatzsteuer als Vorsteuer geltend machen können.

Vorsteuerabzug

Kernstück des Mehrwertsteuersystems ist der Vorsteuerabzug. Der Unternehmer kann die ihm im Geschäftsverkehr von anderen Unternehmen gesondert in Rechnung gestellte Umsatzsteuer als Vorsteuerbetrag von seiner Steuerschuld absetzen. Dadurch wird gewährleistet, dass der Preis z.B. einer Ware nicht von der unterschiedlichen Anzahl der jeweils durchlaufenden Produktions- und

Absatzstufen kumulativ belastet wird. Besteuert wird folglich nur der Mehrwert. Zu den abziehbaren Vorsteuern zählt auch die entrichtete Einfuhrumsatzsteuer auf Importe, die Unternehmenszwecken dienen sowie die Steuern für den innergemeinschaftlichen Erwerb von Gegenständen für das Unternehmen. Zur Vereinfachung des Besteuerungsverfahrens können die abziehbaren Vorsteuerbeträge für bestimmte Berufs- und Gewerbezweige nach allgemeinen Durchschnittssätzen (v.H. - Sätze auf die getätigten Umsätze) errechnet werden (§ 23 UStG).

Kleinunternehmer

Eine Sonderregelung sieht das Umsatzsteuerrecht für sogen. *Kleinunternehmer* vor. Von ihnen wird die geschuldete Umsatzsteuer nicht erhoben, wenn der nach vereinnahmten Entgelten bemessene Gesamtumsatz (zuzüglich der darauf entfallenden Steuer, abzüglich der darin enthaltenen Umsätze von Wirtschaftsgütern des Anlagevermögens) im vorangegangenen Kalenderjahr 17 500 € nicht überstiegen hat und im laufenden Jahr 50 000 € voraussichtlich nicht übersteigen wird (§ 19 Abs. 1 UStG). Diese Kleinunternehmer sind dann nicht berechtigt, die ihnen in Rechnung gestellten Vorsteuerbeträge in Abzug zu bringen. Ein Verzicht auf die Steuerbefreiung ist gem. § 19 Abs. 2 UStG allerdings möglich.

Umsatzsteuer-Voranmeldung

Der Unternehmer hat im Vorgriff auf die Jahresveranlagung für den Voranmeldungszeitraum eine Voranmeldung abzugeben und eine Umsatzsteuer-Vorauszahlung zu leisten. Hat die Steuer für das vorangegangene Kalenderjahr mehr als 7 500 € betragen, gilt als Voranmeldungszeitraum der Kalendermonat, sonst das Kalendervierteljahr (§ 18 UStG). Bei Vorjahressteuern von weniger als 1 000 € kann der Steuerpflichtige von der Abgabe der Voranmeldungen und Entrichtung der Vorauszahlungen befreit werden. Die im Rahmen der Umsatzsteuerstatistik ermittelte Vorauszahlung enthält nicht die Steuer auf die Einfuhr von Gegenständen in das deutsche Zollgebiet (Einfuhrumsatzsteuer).

1.2 Änderungen im Umsatzsteuerrecht nach Einführung des EU-Binnenmarktes

Die mit dem Gesetz zur Anpassung des Umsatzsteuergesetzes und anderer Rechtsvorschriften an den EU-Binnenmarkt verbundenen Regelungen haben sich erstmals in den Ergebnissen der Umsatzsteuerstatistik 1994 niedergeschlagen. Die wesentlichen Änderungen, die besonders bei einem längerfristigen Statistikvergleich berücksichtigt werden sollten, sind:

- (1) Beseitigung der Steuergrenzen und Grenzkontrollen: Seit dem 1. Januar 1993 sind innergemeinschaftlich die steuerlichen Grenzen im Bereich der Umsatzsteuer weggefallen. Einfuhrumsatzsteuer wird für den innergemeinschaftlichen Warenverkehr ebenfalls nicht mehr erhoben.
- (2) Ursprungslandprinzip für private Verbraucher: Der private Verbraucher kann jetzt ohne wert- und mengenmäßige Beschränkungen Waren für seinen persönlichen Bedarf aus jedem anderen EU-Mitgliedstaat einführen.
- (3) Bestimmungslandprinzip für Warenverkehr zwischen Unternehmen und bei Lieferungen neuer Fahrzeuge: Der innergemeinschaftliche grenzüberschreitende Warenverkehr zwischen Unternehmen erfolgt weiterhin ohne umsatzsteuerliche Belastung. An die Stelle der bisherigen Besteuerung der Einfuhr tritt jetzt die Besteuerung des innergemeinschaftlichen Erwerbs von Gegenständen im Bestimmungsland. Dieses Prinzip gilt auch bei innergemeinschaftlichen Lieferungen von neuen Fahrzeugen.
- (4) Warenverkehr mit Drittstaaten: Die Besteuerung bei der Einfuhr und die Steuerbefreiung bei der Ausfuhr werden grundsätzlich auf den Warenverkehr mit Drittstaaten beschränkt.
- (5) Lieferungen an steuerbefreite Unternehmer: Bei innergemeinschaftlichen Lieferungen an steuerbefreite Unternehmer, wie Kleinunternehmer, Land- und Forstwirte und nicht steuerpflichtige juristische Personen, erfolgt eine Besteuerung grundsätzlich im Bestimmungsland.
- (6) Steuerentlastung im Ursprungsland: Soweit bei einer innergemeinschaftlichen Lieferung eine Besteuerung in einem anderen EU-Mitgliedstaat (Bestimmungsland) erfolgt, werden diese Lieferungen im Ursprungsland von der Steuer entlastet.
- (7) Grenzüberschreitende Güterbeförderungen: Diese waren früher steuerbefreit. Innergemeinschaftliche Güterbeförderungen werden jetzt grundsätzlich am Abgangsort besteuert. Hat der Leistungsempfänger in einem anderen Mitgliedstaat eine Umsatzsteuer- Identifikationsnummer, so ist die Güterbeförderung grundsätzlich dort zu besteuern.

1.3 Gesetzliche Grundlagen

Grundlage für die Durchführung der Umsatzsteuerstatistik 2012 ist das

- Gesetz über Steuerstatistiken (StStatG) Artikel 35

Jahressteuergesetz 1996 vom 11. Oktober 1995 (BGBl. S. 1250) zuletzt geändert durch Artikel 16 des Gesetzes vom 26. Juni 2013 (BGBl. I S. 1809).

in Verbindung mit dem

- Gesetz über die Statistik für Bundeszwecke (BStatG) vom 22. Januar 1987 (BGBl. I S. 462, 565), zuletzt geändert durch Artikel 13 des Gesetzes vom 25. Juli 2013 (BGBl. I S. 2749).

Für die Erfassung und Besteuerung der Umsätze und innergemeinschaftlichen Erwerbe sind folgende Gesetze, Verordnungen und Richtlinien maßgebend:

- Umsatzsteuergesetz (UStG) in der Fassung der Bekanntmachung vom 21. Februar 2005 (BGBl. I S. 386) und dazu durchgeführte Änderungen.
- Umsatzsteuer-Durchführungsverordnung (UStDV) in der Fassung der Bekanntmachung vom 21. Februar 2005 (BGBl. I S. 434) und dazu durchgeführte Änderungen.
- Umsatzsteueranwendungserlass (UStAE) in der jeweils gültigen Fassung (ab 1.11.2010).

Maßgeblich für die Umsatzsteuerstatistik 2012 ist die im Erhebungsjahr geltende Fassung der Gesetze.

2. Durchführung der Statistik

Bis zum Berichtsjahr 1996 wurde die Umsatzsteuerstatistik alle zwei Jahre durchgeführt, seitdem jährlich. Da die Angaben der Voranmeldungen ausgewertet werden und nicht die der Jahresveranlagung, kann die Umsatzsteuerstatistik bereits rd. 1 Jahr nach Ende des Berichtsjahres Ergebnisse vorlegen.

2.1 Erhebungseinheit

Als Erhebungseinheit der Statistik gilt das steuerpflichtige Unternehmen, wie es im § 2 des Umsatzsteuergesetzes definiert ist. Gehören zu einem Unternehmen mehrere örtliche Einheiten (z.B. Zweigniederlassungen oder Organgesellschaften), so bilden diese steuerrechtlich mit dem Gesamtunternehmen eine Einheit. Alle Umsätze werden am Hauptsitz (i.d.R. Sitz der Geschäftsleitung) des Unternehmens erfasst und statistisch nachgewiesen. Zu *Doppelzählungen* ein und desselben Unternehmens kann es dadurch kommen, dass bei Inhaberwechsel, Änderung der Rechtsform, Sitzverlagerung u.a. innerhalb des Besteuerungsjahres mehr als eine (natürliche oder juristische) Person als Steuerpflichtiger in Erscheinung tritt. Die ausgewiesenen Umsätze sind davon jedoch

nicht berührt. Die im Zeitablauf sich ergebende Umsatzentwicklung (der Wirtschaft insgesamt oder einzelner Branchen) wird z. T. erheblich von Fluktuationen innerhalb des Berichtskreises beeinflusst, ausgelöst z.B. durch Firmenneugründungen, -zusammenschlüsse oder -auflösungen, wirtschaftliche Schwerpunktverlagerungen bzw. wirtschaftssystematische Neuordnungen.

2.2 Erhebungsmerkmale

Die benötigten Daten werden nicht durch Befragung der Steuerpflichtigen erhoben, sondern von der Finanzverwaltung auf Datenträgern zur Verfügung gestellt. Es handelt sich dabei um anonymisierte Datensätze, die im Rahmen des automatisierten Umsatzsteuer Voranmeldungs- und Vorauszahlungsverfahrens (UVV) erzeugt wurden. Änderungen und Ergänzungen, die sich aus den später vorliegenden Jahreserklärungen ergeben, können für die statistische Aufbereitung nicht mehr berücksichtigt werden.

Im Einzelnen werden folgende Merkmale erhoben:

a) *qualitative Merkmale*

Gemeindegenschaftszahl (als Kennziffer für den Unternehmenssitz);

Gewerbekennzahl (nach der Klassifikation der Wirtschaftszweige, Ausgabe 2008);

Rechtsform;

Dauer der Steuerpflicht;

Istbesteuerung nach § 20 Abs. 1 UStG:

- Unternehmen mit einem Vorjahresumsatz von höchstens 500 000 €,
- Nicht Buchführungspflichtige oder Freiberufler;

Regelbesteuerung land- und forstwirtschaftlicher Betriebe nach § 24 Abs. 4 UStG;

Vorsteuer nach allgemeinen Durchschnittssätzen gem. § 23 UStG;

Organschaft nach § 2 Abs. 2 Nr. 2 UStG (Organkreis).

b) *quantitative Merkmale*

Lieferungen, Leistungen und innergemeinschaftliche Erwerbe des Vorjahres;

Umsatzsteuer-Vorauszahlungssoll des Vorjahres;

Steuerfreie Umsätze:

- mit Vorsteuerabzug,

- ohne Vorsteuerabzug;

Steuerfreie innergemeinschaftliche Erwerbe;

Steuerpflichtige Umsätze und innergemeinschaftliche Erwerbe:

- zu 19 %,

- zu 7 %;

Umsätze, die anderen Steuersätzen unterliegen;

Umsätze der nach Durchschnittssätzen besteuerten land- und forstwirtschaftlichen Betriebe (§ 24 Abs. 1 UStG);
 Umsatzsteuer vor Abzug der Vorsteuer- und Kürzungsbeträge;
 Abziehbare Vorsteuerbeträge;
 Umsatzsteuer-Vorauszahlung;
 Umsatzsteuer bei Leistungen nicht im Erhebungsgebiet ansässiger Unternehmen (Abzugsverfahren gem. §§ 51 ff. UStDV).

3. Ergebnisdarstellung

3.1 Erhebungsumfang

In die Statistik wurden alle Unternehmen mit Hauptsitz in Niedersachsen einbezogen, die Umsatzsteuer - Voranmeldungen abzugeben hatten und deren Lieferungen und Leistungen (Jahresumsätze) im Jahr 2012 mindestens 17 500 € betragen.

In der Statistik **nicht erfasst** sind somit:

- Unternehmen mit einem steuerbaren Jahresumsatz von weniger als 17 500 €;
- sogen. Jahresmelder, also Steuerpflichtige, die im Vorjahr weniger als 1 000 € Umsatzsteuer zu zahlen hatten und sich deshalb von der Voranmeldungsspflicht befreien ließen;
- Angehörige freier Berufe im Bereich der Humanmedizin, sofern sie ausschließlich Leistungen erbracht haben, deren Entgelte steuerfrei sind (§ 4 Ziffer 14 UStG);
- die überwiegende Mehrheit der land- und forstwirtschaftlichen Betriebe, für die auf Grund der Durchschnittsbesteuerung nach § 24 Abs. 1 UStG keine Steuerzahllast entsteht;
- Unternehmen mit steuerbaren Umsätzen, von denen der ganz überwiegende Anteil jedoch nicht steuerpflichtig war;
- Unternehmen (Organtöchter), die finanziell, wirtschaftlich und organisatorisch vom Organträger abhängig sind und mit diesem zusammen steuerlich veranlagt werden.

Folgende Umsätze steuerlich erfasster Unternehmen sind in der Statistik nicht oder nicht in voller Höhe ausgewiesen:

- nichtsteuerbare Umsätze;

- steuerfreie Bank- und Versicherungsumsätze ohne Berechtigung zum Vorsteuerabzug.

Die nachgewiesenen Umsätze enthalten nicht die Umsatzsteuer

3.2 Systematische Untergliederung

Die in die Umsatzsteuerstatistik einzubeziehenden Tatbestände werden nach einem bundeseinheitlichen Programm aufbereitet.

a) Wirtschaftssystematische Zuordnung

Von besonderer Bedeutung ist die detaillierte Gliederung der Unternehmensdaten nach wirtschaftlicher Zweckbestimmung, die anhand der Klassifikation der Wirtschaftszweige - in einer speziell für die Steuerstatistiken abgeleiteten Fassung - vorgenommen wird. Da nach geltendem Recht das Gesamtunternehmen Steuersubjekt ist, kann die branchenmäßige Zuordnung auch nur für die unternehmerischen Aktivitäten insgesamt erfolgen. Ein Unternehmen, das in verschiedenen Branchen tätig ist, z.B. Reparatur und Handel, wird folglich mit seinem Gesamtumsatz der Branche zugeordnet, in welcher der wirtschaftliche Schwerpunkt liegt. Dabei macht gerade bei Unternehmen mit einem sehr differenzierten Produktions- oder Dienstleistungsprogramm die wirtschaftssystematische Zuordnung insoweit Schwierigkeiten, als genauere Angaben über den Umfang bestimmter Funktionen aus den Besteuerungsdaten nicht immer klar hervorgehen.

- b) Die Umsatzsteuerstatistik ab dem Berichtsjahr 2009 wird nach der Klassifikation der Wirtschaftszweige, Ausgabe 2008 (WZ 2008) aufbereitet. Im Vergleich zur bisher gültigen WZ 2003 gab es relativ große Verschiebungen, so dass Vergleiche mit früheren Jahren für viele Wirtschaftszweige nicht aussagekräftig sind.

Die WZ 2008 mit Erläuterungen sowie ein Umsteigeschlüssel zwischen der WZ 2003 und der WZ 2008 sind kostenlos beim Statistischen Bundesamt erhältlich (www.destatis.de).

c) Rechtsformen

Die nach Rechtsformen der umsatzsteuerpflichtigen Unternehmen gegliederten Ergebnisse beziehen sich auf

- Einzelunternehmen (natürliche Personen);
- Angehörige freier Berufe im Bereich der Personengesellschaften (OHG, KG, GmbH & Co. KG usw.);

- Aktiengesellschaften, Kommanditgesellschaften auf Aktien, bergrechtliche Gewerkschaften; Gesellschaften mit beschränkter Haftung;
- Erwerbs- und Wirtschaftsgenossenschaften (z. B. Kreditgenossenschaften, landwirtschaftliche Nutzungs- und Verwertungsgenossenschaften, Realgemeinden);
- Betriebe gewerblicher Art von Körperschaften des öffentlichen Rechts (z.B. Staatsbanken, öffentliche Sparkassen, öffentlich-rechtliche Versorgungs-, Verkehrs- und Hafenbetriebe);
- Sonstige Rechtsformen (u.a. sonstige juristische Personen des privaten Rechts wie Versicherungsvereine auf Gegenseitigkeit, nicht rechtsfähige Vereine, Anstalten, Stiftungen und andere Zweckvermögen, Gebietskörperschaften, ausländische Rechtsformen).

Unternehmen mit einer ausländischen Rechtsform

Bei den „Sonstigen Rechtsformen“ erscheinen auch Unternehmen mit einer ausländischen Rechtsform, sofern die Unternehmen in Deutschland Umsatzsteuer abführen müssen. In der Umsatzsteuerzuständigkeitsverordnung ist geregelt, dass für die Umsatzsteuer von Unternehmen mit einer ausländischen Rechtsform deutschlandweit bestimmte Finanzämter zuständig sind. Nach dieser Verordnung sind dem Finanzamt Hannover-Nord alle Unternehmen mit einer Rechtsform aus dem Vereinigten Königreich Großbritannien und Nordirland zugeordnet. Dem Finanzamt Hannover-Nord werden also alle Umsätze britischer Unternehmen gemeldet, die deutschlandweit anfallen.

Seit einigen Jahren ist zu beobachten, dass vermehrt inländische Unternehmen als Rechtsform die britische „Limited“ (Private Company Limited by Shares – Ltd.) wählen. Zusätzlich zu den britischen Unternehmen, die schon in früheren Jahren dem Finanzamt Hannover-Nord zugeordnet waren, steigt daher die Zahl der deutschen Unternehmen, die nun hier bearbeitet werden.

Der größte Teil dieser Unternehmen hat seinen Sitz nicht in der Stadt Hannover. Sofern der Unternehmenssitz in einer anderen niedersächsischen Gemeinde liegt, wird der entsprechende Gemeindeschlüssel eingetragen. Das LSN kann allerdings bei den Plausibilitätsprüfungen keinen außerhalb Niedersachsens liegenden Gemeindeschlüssel vergeben – diese Umsätze bleiben daher der Stadt Hannover zugeordnet. Insbesondere wegen der steigenden Beliebtheit der Limiteds sind die Regionalergebnisse für Hannover daher zunehmend verzerrt. Die Umsätze können auch nicht einfach gelöscht werden, da dann das Deutschlandergebnis der Umsatzsteuerstatistik zu niedrig ausgewiesen werden würde.

Um das Ausmaß der Verzerrung zu verdeutlichen, wird in Tabelle 7 der Umsatz von Unternehmen mit ausländischer Rechtsform im Vergleich zum Gesamtumsatz in

Niedersachsen, der Region Hannover und der Landeshauptstadt Hannover dargestellt. Es zeigt sich, dass ein erheblicher Anteil des Umsatzes, der formal auf die Stadt Hannover entfällt, weder Hannover noch überhaupt Niedersachsen zuzurechnen ist.

Die nach Hannover umsatzsteuerlich abgegebenen Unternehmen mit britischer Rechtsform werden ertragssteuerlich weiterhin beim zuständigen Betriebsstättenfinanzamt geführt. Seit dem Jahr 2006 gibt es für die Unternehmen die Möglichkeit, auf Antrag auch die Umsatzsteuer dort abzuführen, was künftig möglicherweise den verzerrenden Effekt für Hannover abmildern wird.

3.3 Regionale Gliederung

Die Ergebnisdarstellung in regionaler Untergliederung für die niedersächsischen Landkreise und kreisfreien Städte (und zusätzlich für größere kreisangehörige Städte) beschränkt sich hier auf eine systematische Untergliederung nach einigen zusammengefassten Wirtschaftshauptbereichen. Darüber hinaus liegen Ergebnisse in differenzierter wirtschaftlicher Unterscheidung bis auf Gemeindeebene vor, die selbstverständlich unter Wahrung des Steuergeheimnisses auf Wunsch zur Verfügung gestellt werden können. Bei der Beurteilung der Ergebnisse ist zu beachten, dass für die Umsatzbesteuerung das Finanzamt zuständig ist, von dessen Bezirk aus der Unternehmer sein Unternehmen ganz oder vorwiegend betreibt (§ 21 Abs. 1 Abgabenordnung). Bei Mehrbetriebsunternehmen, deren Produktion und Absatzstruktur sich über verschiedene Standorte erstreckt, bedeutet dies, dass die Umsätze nicht entsprechend der regionalen Verteilung der einzelnen Zweigniederlassungen nachgewiesen werden können. Ähnliches gilt für Organisationsgesellschaften (Organtöchter), die nach dem Umsatzsteuerrecht mit der Organmutter einen Steuerpflichtigen (=Organkreis) bilden. Der Aussagewert der statistischen Ergebnisse ist deshalb i.d.R. umso geringer, je kleiner die Gebietseinheit ist, auf die sie sich beziehen. Angesichts der wirtschaftlichen und rechtlichen Verflechtungen von Unternehmen besonders bei Industrie und Handel sind daher dem Erkenntniswert der Umsatzsteuerstatistik selbst auf Landesebene gewisse Grenzen gesetzt.

3.4 Geheimhaltung

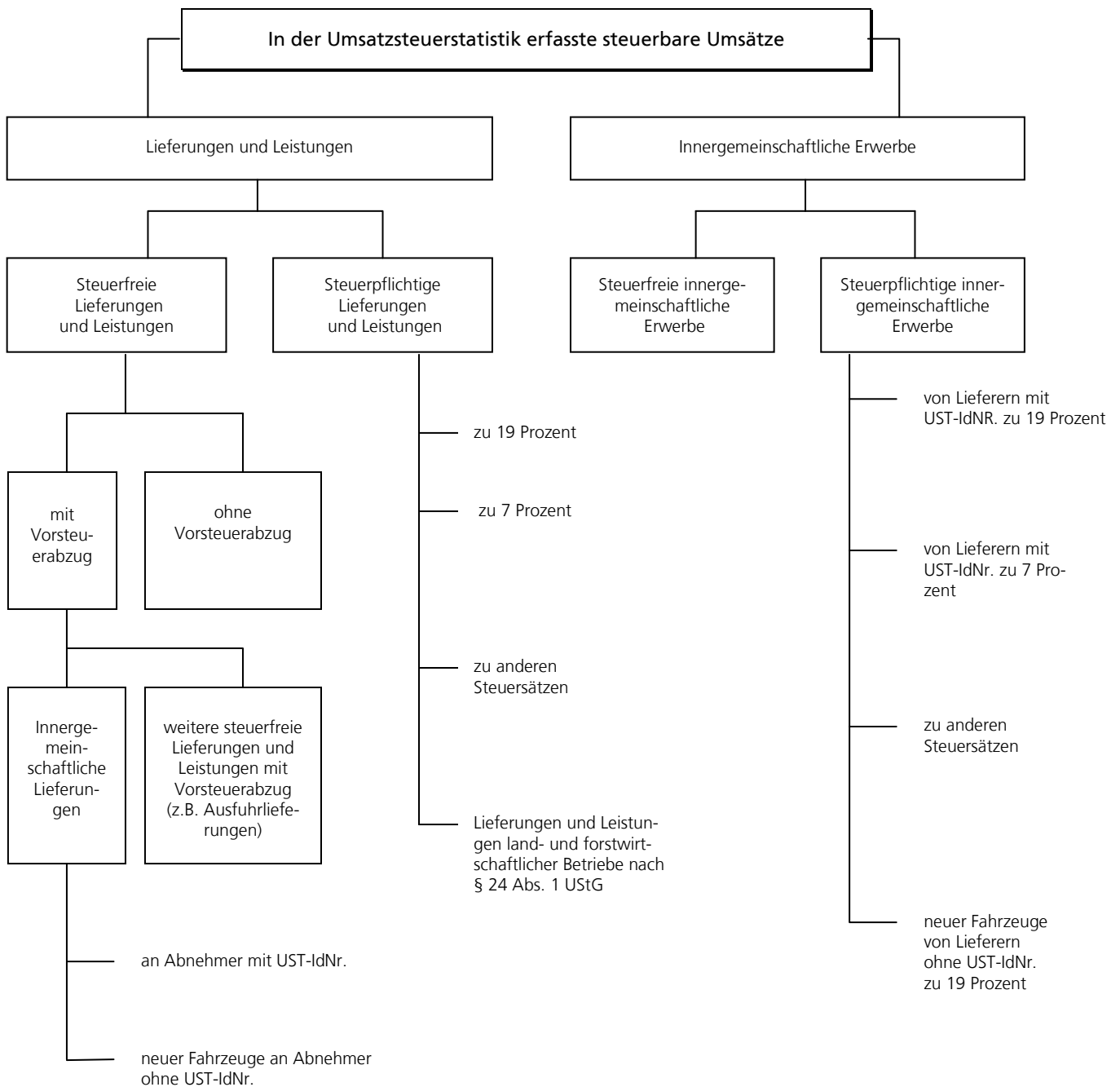
Das Steuer- sowie das Statistikgeheimnis verpflichten die Statistischen Ämter zur Geheimhaltung der Daten der einzelnen Steuerpflichtigen. Es dürfen daher keine Angaben über einzelne Steuerpflichtige veröffentlicht werden. Darüber hinaus muss auch gewährleistet sein, dass aus den zusammenfassenden Tabellen keine Rückschlüsse auf einzelne Steuerpflichtige gezogen werden können. Dies könnte der Fall sein, wenn einzelne Felder nur gering besetzt sind oder einzelne Unternehmen aufgrund

ihrer Größe die Gesamtsumme dominieren. Die Angaben in diesen Feldern können nicht veröffentlicht werden (primäre Geheimhaltung). Um die Rückrechnung dieser primären Geheimhaltung zu verhindern, müssen i. d. R. weitere Felder gesperrt werden (sekundäre Geheimhaltung). Je stärker die Daten untergliedert werden (z.B. nach der Wirtschaftssystematik und/oder regional), desto mehr Geheimhaltungsfälle treten auf.

3.5 Veröffentlichungskonzept

Ab dem Berichtsjahr 2003 hat das LSN das Veröffentli-

chungskonzept für den Bericht zur Umsatzsteuerstatistik geändert. Zusätzlich zum bisherigen Bericht *Umsätze und ihre Besteuerung* gibt es eine gekürzte und mit zusätzlichen Übersichtstabellen und Grafiken im Internet unter www.statistik.niedersachsen.de kostenlos zur Verfügung. Darüber hinaus stehen im Internet weiterverarbeitbare Tabellen in der Regionaldatenbank „LSN Online“ zum Abruf bereit (Erhebung: *Umsatzsteuerstatistik*). Zusätzliche Sonderauswertungen sind auf Anfrage und gegen Kostenerstattung möglich. Das Statistische Bundesamt veröffentlicht Angaben zu ganz Deutschland sowie auf Länderebene in der Fachserie 14 Reihe 8 - Umsatzsteuer.



UST-IdNr. = Umsatzsteuer-Identifikationsnummer (Kennnummer der umsatzsteuerpflichtigen Unternehmen in der EU)

Tabellen und Grafik

1. Gesamtübersicht¹⁾

Gliederung	Steuerpflichtige	Steuerbarer Umsatz	Anteil am steuerbaren Umsatz	Umsatzsteuer-vorauszahlung	
	Anzahl bzw. Fälle	1 000 €	%	1 000 €	% des steuerbaren Umsatzes
Insgesamt	275 481	568 632 511	100	6 441 739	1,1
I. Besteuerungsart					
1.) Steuerpflichtige Umsätze zusammen					
davon:					
zu 19 %	308 105	346 356 210	60,9	X	X
zu 7 %	77 828	67 627 906	11,9	X	X
zu anderen Steuersätzen	5 927	- 39 825	0,0	X	X
2.) Steuerfreie Umsätze zusammen					
darunter:					
mit Vorsteuerabzug	28 714	129 396 424	22,8	X	X
ohne Vorsteuerabzug ²⁾	20 078	11 871 264	2,1	X	X
II. Wirtschaftshauptbereiche					
Land-u. Forstwirtschaft, Fischerei	13 526	8 935 335	1,6	- 93 847	-1,1
Bergbau u. Gew. v. Steinen u. Erden	285	2 413 592	0,4	62 831	2,6
Verarbeitendes Gewerbe	19 015	275 006 643	48,4	-3 339 906	-1,2
Energie-u. Wasserversorgung	9 657	29 376 608	5,2	1 176 287	4,0
Baugewerbe	30 071	25 683 008	4,5	1 533 177	6,0
Handel, Instandhaltung und Reparatur von Kfz.	59 652	152 990 592	26,9	2 691 657	1,8
darunter: Handelsvermittlung	8 219	2 196 179	0,4	116 243	5,3
Großhandel (ohne Handel mit Kraftfahrzeugen)	10 428	91 460 102	16,1	870 929	1,0
Einzelhandel (ohne Handel mit Kraftfahrzeugen)	31 608	41 809 842	7,4	1 212 666	2,9
Verkehr und Lagerei	9 922	19 316 149	3,4	602 465	3,1
Gastgewerbe	20 787	5 620 789	1,0	342 338	6,1
Information und Kommunikation	8 497	6 416 315	1,1	432 075	6,7
Finanz- und Versicherungsdienstleistungen	1 849	1 129 289	0,2	107 109	9,5
Grundstücks- und Wohnungswesen	24 398	5 642 650	1,0	361 859	6,4
Erbr. v. freiberufl., wissenschaftl. u. techn. Dienstleistungen	35 771	12 542 712	2,2	1 259 320	10,0
Erbringung sonst. wirtschaftlichen Dienstleistungen	13 697	11 466 635	2,0	907 388	7,9
Erziehung und Unterricht	4 117	823 827	0,1	60 612	7,4
Gesundheits- und Sozialwesen	4 009	6 954 880	1,2	51 567	0,7
Kunst, Unterhaltung und Erholung	6 851	2 463 626	0,4	118 025	4,8
Erbringung von sonstigen Dienstleistungen	13 377	1 849 864	0,3	168 780	9,1
III. Umsatzgrößenklassen					
17 500 bis unter 50 000 €	72 395	2 325 703	0,4	175 823	7,6
50 000 " " 100 000 €	51 781	3 766 331	0,7	296 612	7,9
100 000 " " 250 000 €	59 605	9 684 578	1,7	717 019	7,4
250 000 " " 500 000 €	33 446	12 059 308	2,1	685 518	5,7
500 000 " " 1 Mill. €	24 036	17 266 621	3,0	957 192	5,5
1 Mill. " " 2 Mill. €	15 311	21 951 616	3,9	1 149 828	5,2
2 Mill. " " 5 Mill. €	10 452	33 328 237	5,9	1 468 576	4,4
5 Mill. " " 10 Mill. €	3 916	28 542 187	5,0	1 078 533	3,8
10 Mill. " " 25 Mill. €	2 530	41 156 864	7,2	1 118 384	2,7
25 Mill. " " 50 Mill. €	976	37 303 149	6,6	740 484	2,0
50 Mill. " " 100 Mill. €	532	40 114 968	7,1	529 923	1,3
100 Mill. " " 250 Mill. €	327	53 855 146	9,5	464 218	0,9
250 Mill. " " 500 Mill. €	105	41 706 677	7,3	188 604	0,5
500 Mill. " " 1 Mrd. €	44	33 126 792	5,8	X	X
1 Mrd. und mehr	25	192 444 334	33,8	X	X
IV. Stat. Regionen					
Braunschweig	43 860	185 840 015	32,7	-1 562 761	-0,8
Hannover	76 066	145 650 511	25,6	3 203 241	2,2
Lüneburg	61 231	71 421 673	12,6	1 601 078	2,2
Weser- Ems	94 324	165 720 312	29,1	3 200 181	1,9
V. Organkreise	5 943	245 058 446	43,1	-1 620 085	-0,7

1) Nur Steuerpflichtige mit Jahresumsätzen ab 17 500 €.

2) Ohne steuerfreie Bank- und Versicherungsumsätze.- Abweichungen in den Summen durch Runden der Zahlen.

**2. Umsatzsteuerpflichtige, deren steuerbarer Umsatz und Umsatzsteuer 2012
nach Wirtschaftszweigen**

Systematik-Nr.	Wirtschaftszweig	Steuerpflichtige	Steuerbarer Umsatz		Umsatzsteuer vor Abzug der Vorsteuer		Abziehbare Vorsteuer	Umsatzsteuer-vorauszahlung
			insgesamt	darunter für Lieferungen und Leistungen	insgesamt	darunter für Lieferungen und Leistungen		
			1 000 €					
A - 5	Wirtschaftszweige insgesamt	275 481	568 632 511	514 735 854	75 013 329	65 397 238	68 630 723	6 441 739
A	Land- und Forstwirtschaft, Fischerei	13 526	8 935 335	8 563 942	835 386	800 366	930 458	- 93 847
01	Landwirtschaft, Jagd u. damit verb. Tätigkeiten	12 691	8 339 113	7 973 849	749 632	715 336	874 475	- 123 620
01.1	Anbau einjähriger Pflanzen	5 231	1 600 953	1 552 756	158 659	153 624	190 027	- 30 676
01.11	Anbau v.Getr.(oh. Reis), Hülsenfr. u. Ölsaaten	5 088	1 305 107	1 281 492	133 285	130 885	160 958	- 27 036
01.13	Anbau v.Gemüse u.Melonen sow. Wurzeln u.Knollen	88	250 414	228 214	22 289	19 911	25 365	- 3 022
01.13.1	Anbau von Gemüse und Melonen	74	137 686	119 532	13 671	11 670	14 323	- 602
01.13.2	Anbau v.Kartoffeln sow. sonst. Wurzeln u.Knollen	14	112 729	108 682	8 618	8 241	11 042	- 2 420
01.19	Anbau von sonstigen einjährigen Pflanzen	55	45 432	43 050	3 085	2 828	3 704	- 618
01.19.1	Anbau von Zierpflanzen zum Schnitt	43	37 810	36 436	2 501	2 348	3 191	- 690
01.19.2	Erzeugung v. Blumensamen	3	737	711	72	70	55	17
01.19.9	Anbau v.sonst.einjährig.Pflanzen a.n.g.	9	6 885	5 903	513	410	458	55
01.2	Anbau mehrjähr.Pflanzen	118	40 750	36 947	3 718	3 316	3 921	- 190
01.24	Anbau von Kern- und Steinobst	105	•	•	•	•	•	•
01.25	Anbau v. sonstigem Obst und Nüssen	6	6 909	6 850	516	506	620	- 104
01.25.1	Anbau von Erdbeeren	2	•	•	•	•	•	•
01.25.9	Anbau v. sonst. Obst (oh. Erdbeeren) u. Nüss.	4	•	•	•	•	•	•
01.28	Anb. v.Gewürzpfl.,Pfl.f.arom.,nark.u.pharm.Zw.	1	•	•	•	•	•	•
01.29	Anbau sonstiger mehrjähriger Pflanzen	6	•	•	•	•	•	•
01.3	Betr.v.Baumschulen sow.Anb.v.Pfl.z.Vermehr.zw.	234	196 247	168 902	18 743	16 095	15 014	3 750
01.30.1	Anbau v.Zimmerpflanzen, Beet- und Balkonpflanzen	84	100 518	81 384	9 674	7 706	7 429	2 260
01.30.2	Betrieb von Baumschulen	150	95 730	87 518	9 069	8 389	7 585	1 490
01.4	Tierhaltung	3 168	4 426 772	4 239 843	323 469	306 623	408 628	- 84 988
01.41	Haltung von Milchkühen	399	276 402	271 660	22 821	22 114	34 268	- 11 327
01.42	Haltung von anderen Rindern	72	88 912	86 586	7 436	7 225	9 111	- 1 674
01.43	Haltung von Pferden und Eseln	165	107 557	101 318	12 317	11 343	12 473	- 155
01.45	Haltung von Schafen und Ziegen	142	17 961	17 705	2 599	2 568	2 198	404
01.46	Haltung von Schweinen	1 392	1 136 013	1 104 378	85 083	82 700	100 252	- 15 151
01.47	Haltung von Geflügel	754	2 627 889	2 497 024	177 908	166 780	235 030	- 57 096
01.49	Sonstige Tierhaltung	244	172 037	161 173	15 305	13 894	15 296	10
01.5	Gemischte Landwirtschaft	2 383	737 858	725 513	74 205	72 810	93 297	- 18 776
01.6	Erbring. v. landwirtsch. Dienstleistungen	1 557	1 336 532	1 249 888	170 839	162 868	163 588	7 261
01.61	Erbr.v. landw. Dienstl. für den Pflanzenbau	917	602 663	596 128	102 916	102 175	85 468	17 457
01.62	Erbr.v. landw. Dienstl. für die Tierhaltung	478	139 497	135 723	18 675	18 114	13 803	4 873
01.63	Nach d.Ernte anf.Tätigk.i.d.pflanzl.Erzeugung	24	15 139	14 598	2 243	2 195	2 046	197
01.64	Saatgutaufbereitung	138	579 233	503 439	47 004	40 383	62 271	- 15 267
02	Forstwirtschaft und Holzeinschlag	711	477 902	475 507	81 248	80 815	52 406	28 844
02.1	Forstwirtschaft	55	184 200	183 861	27 418	27 361	13 990	13 427
02.2	Holzeinschlag	174	108 985	108 796	19 828	19 803	13 677	6 151
02.4	Erbr.v.Dienstleistungen f.Forstw.u.Holzeinschlag	482	184 717	182 849	34 002	33 651	24 738	9 266
03	Fischerei und Aquakultur	124	118 319	114 585	4 506	4 215	3 577	929
03.1	Fischerei	86	91 207	90 801	2 078	2 035	1 272	806
03.11	Meeresfischerei	85	•	•	•	•	•	•
03.12	Sü wasserfischerei	1	•	•	•	•	•	•
03.2	Aquakultur	38	27 112	23 785	2 428	2 180	2 305	123
03.22	Sü wasseraquakultur	38	27 112	23 785	2 428	2 180	2 305	123
B	Bergbau und Gewinnung von Steinen und Erden	285	2 413 592	2 263 177	351 241	323 122	288 409	62 831
06	Gewinnung von Erdöl und Erdgas	1	•	•	•	•	•	•
06.2	Gewinnung von Erdgas	1	•	•	•	•	•	•
08	Gewinnung v.Steinen und Erden, sonst. Bergbau	243	•	•	•	•	•	•
08.1	Gewinn. v.Natursteinen, Kies, Sand, Ton u.Kaolin	162	•	•	•	•	•	•
08.11	Gewinn.v.Naturwerk-u.Natursteinen	27	253 312	234 545	45 795	42 566	34 817	10 978
08.12	Gewinnung von Kies, Sand, Ton und Kaolin	135	•	•	•	•	•	•
08.9	Sonst. Bergbau; Gewinn. v.Steinen u.Erden a.n.g.	81	584 397	547 565	68 263	61 388	63 024	5 239
08.91	Bergbau auf chemische und Düngemittelminerale	1	•	•	•	•	•	•
08.92	Torfgewinnung	76	•	•	•	•	•	•
08.93	Gewinnung von Salz	4	•	•	•	•	•	•
09	Erbr.v.DL.f.d.Bergb.u.f.d.Gew.v.Steinen u.Erden	41	707 843	619 469	90 451	73 660	106 456	- 16 005
09.1	Erbr.v.DL f.d. Gewinnung von Erdöl und Erdgas	41	707 843	619 469	90 451	73 660	106 456	- 16 005
C	Verarbeitendes Gewerbe	19 015	275 006 643	234 404 201	30 328 339	22 935 414	33 676 491	- 3 339 906
10	Herstellung v.Nahrungs- und Futtermitteln	2 911	33 771 232	30 369 259	2 369 874	2 035 058	3 024 764	- 654 812
10.1	Schlachten und Fleischverarbeitung	1 064	11 379 114	10 422 088	764 350	680 487	985 741	- 221 390
10.11	Schlachten (ohne Schlachten von Geflügel)	214	3 408 577	3 067 349	209 442	179 722	267 763	- 58 321
10.12	Schlachten von Geflügel	42	2 974 871	2 829 672	210 859	198 122	273 508	- 62 648
10.13	Fleischverarbeitung	808	4 995 665	4 525 067	344 049	302 643	444 470	- 100 421

**Noch: 2. Umsatzsteuerpflichtige, deren steuerbarer Umsatz und Umsatzsteuer 2012
nach Wirtschaftszweigen**

Systematik-Nr.	Wirtschaftszweig	Steuerpflichtige	Steuerbarer Umsatz		Umsatzsteuer vor Abzug der Vorsteuer		Abziehbare Vorsteuer	Umsatzsteuer-vorauszahlung
			insgesamt	darunter für Lieferungen und Leistungen	insgesamt	darunter für Lieferungen und Leistungen		
		Anzahl	1 000 €					
10.2	Fischverarbeitung	58	941 767	842 792	56 457	48 519	86 397	- 29 940
10.3	Obst- und Gemüseverarbeitung	92	2 271 464	1 999 655	207 556	173 468	234 352	- 26 796
10.31	Kartoffelverarbeitung	21	1 072 946	993 444	66 513	59 343	99 274	- 32 761
10.32	Herstellung von Frucht- und Gemüsesäften	31	715 427	603 692	112 069	91 287	96 805	15 263
10.39	Sonstige Verarbeitung von Obst und Gemüse	40	483 091	402 519	28 974	22 838	38 273	- 9 298
10.4	Herstellung v. pflanzl. u. tierisch. Ölen u. Fetten	20	1 008 491	678 948	85 705	35 779	124 412	- 38 708
10.41	Herst.v.Ölen u. Fetten (oh. Marg. u. ä. Nahr. fette)	17	•	•	•	•	•	•
10.42	Herstellung von Margarine u. ä. Nahrungsfetten	3	•	•	•	•	•	•
10.5	Milchverarbeitung	82	3 437 467	3 289 436	206 065	190 859	324 433	- 118 356
10.51	Milchverarbeitung (ohne Herst.v.Speiseeis)	61	3 020 377	2 918 950	179 785	169 210	285 049	- 105 252
10.52	Herstellung von Speiseeis	21	417 090	370 487	26 280	21 649	39 384	- 13 105
10.6	Mahl- und Schälmühlen, H.v. Stärke u. -erzeugn.	73	1 415 107	1 333 241	79 679	71 314	127 297	- 47 618
10.61	Mahl- und Schälmühlen	66	650 564	601 621	40 315	36 592	51 015	- 10 700
10.62	Herstellung von Stärke und Stärkeerzeugnissen	7	764 543	731 620	39 364	34 723	76 282	- 36 917
10.7	Herstellung von Back- und Teigwaren	1 195	3 643 727	3 453 229	261 835	245 762	298 040	- 36 204
10.71	Herstellung von Backwaren (ohne Dauerbackwaren)	1 160	2 202 767	2 157 564	173 059	168 759	169 457	3 603
10.72	Herstellung von Dauerbackwaren	29	1 437 444	1 292 797	88 421	76 737	128 336	- 39 915
10.73	Herstellung von Teigwaren	6	3 516	2 869	355	267	247	108
10.8	Herstellung von sonstigen Nahrungsmitteln	165	4 024 146	3 684 995	285 787	257 286	367 815	- 81 962
10.81	Herstellung von Zucker	2	•	•	•	•	•	•
10.82	Herstellung von Sü wahren (ohne Dauerbackwaren)	29	268 452	241 122	18 103	15 250	23 569	- 5 466
10.83	Verarb.v.Kaffee u.Tee, Herst.v.Kaffee-Ersatz	20	•	•	•	•	•	•
10.84	Herstellung von Würzmitteln und So en	25	1 531 366	1 325 328	108 838	92 503	140 522	- 31 684
10.85	Herstellung von Fertiggerichten	11	131 843	111 549	8 155	6 507	10 656	- 2 501
10.86	Herst.v. homogenisiert. und diätet. Nahrungsm.	13	•	•	•	•	•	•
10.89	Herst. von sonstigen Nahrungsmitteln a.n.g.	65	781 122	711 509	52 085	45 915	63 111	- 10 961
10.9	Herstellung von Futtermitteln	162	5 649 951	4 664 874	422 441	331 583	476 278	- 53 837
10.91	Herstellung von Futtermitteln für Nutztiere	113	3 497 734	2 955 153	282 759	227 379	290 673	- 7 914
10.92	Herstellung von Futtermitteln für sonstige Tiere	49	2 152 217	1 709 722	139 682	104 205	185 605	- 45 924
11	Getränkeherstellung	158	1 425 703	1 390 216	223 873	217 161	127 554	96 320
11.01	Herstellung von Spirituosen	101	975 186	949 778	143 868	139 056	72 020	71 849
11.03	Herstellung v. Apfelwein u. anderen Fruchtwineen	3	•	•	•	•	•	•
11.05	Herstellung von Bier	31	•	•	•	•	•	•
11.07	H.v.Erfrisch.getränken; Gewinn.nat..Min.wässer	23	246 167	238 753	45 540	44 132	32 309	13 230
13	Herstellung von Textilien	289	1 528 014	1 353 278	212 375	179 179	199 665	12 710
13.1	Spinnstoffaufbereitung und Spinnerei	7	•	•	•	•	•	•
13.2	Weberei	13	•	•	•	•	•	•
13.3	Veredlung von Textilien und Bekleidung	82	78 134	69 107	13 371	11 656	9 424	3 947
13.9	Herstellung von sonstigen Textilwaren	187	1 328 419	1 178 358	184 976	156 468	176 483	8 493
13.91	Herstellung von gewirktem und gestricktem Stoff	18	57 292	50 966	8 724	7 522	6 851	1 873
13.92	Herst.v.konfektioniert. Textilwaren(oh.Bekleid.)	78	978 873	892 126	140 419	123 941	137 270	3 150
13.93	Herstellung von Teppichen	9	•	•	•	•	•	•
13.94	Herstellung von Seilerwaren	16	21 014	19 241	3 008	2 671	2 664	345
13.95	Herst. v. Vliesstoff u. Erzeugn.daraus(oh.Bekl.)	2	•	•	•	•	•	•
13.96	Herstellung von technischen Textilien	52	87 940	76 144	8 640	6 399	10 216	- 1 577
13.99	Herstellung von sonstigen Textilwaren a.n.g.	12	54 827	50 728	6 364	5 586	5 500	864
14	Herstellung von Bekleidung	252	744 074	662 856	111 474	96 043	94 293	17 181
14.1	Herst. von Bekleidung (ohne Pelzbekleidung)	240	•	•	•	•	•	•
14.11	Herstellung von Lederbekleidung	9	3 882	3 715	718	687	497	222
14.12	Herstellung v. Arbeits- und Berufsbekleidung	17	114 375	100 777	19 341	16 757	12 779	6 562
14.13	Herstellung von sonstiger Oberbekleidung	158	381 583	340 341	54 079	46 243	50 484	3 595
14.14	Herstellung von Wäsche	21	•	•	•	•	•	•
14.19	H.v.sonst.Bekleidung u. Bekleidungszubeh. a.n.g.	35	83 845	75 921	13 161	11 655	10 039	3 121
14.2	Herstellung von Pelzwaren	7	•	•	•	•	•	•
14.3	H.v.Bekleid.a. gewirktem u.gestricktem Stoff	5	•	•	•	•	•	•
14.31	Herstellung von Strumpfwaren	3	•	•	•	•	•	•
14.39	H.v.sonst. Bekleid. aus gewirkt.u.gestrickt.Stoff	2	•	•	•	•	•	•
15	Herstellung von Leder, Lederwaren und Schuhen	74	325 784	243 087	45 241	29 532	34 630	10 632
15.1	H.v.Leder u. Lederwaren (oh. H.v.Lederbekleid.)	56	84 549	69 477	11 465	8 605	8 972	2 513
15.11	H.v.Leder u.-faserst; Zuricht.u.Färb.v.Fellen	3	•	•	•	•	•	•
15.12	Lederverarbeitung (oh.Herst.v. Lederbekl.)	53	•	•	•	•	•	•
15.2	Herstellung von Schuhen	18	241 235	173 610	33 776	20 927	25 657	8 119
16	H.v.Holz-,Flecht-,Korb- u.Korkwaren(oh.Möbel)	1 200	2 066 032	1 918 168	326 115	298 419	270 011	56 103
16.1	Säge-, Hobel- und Holzprägnierwerke	197	372 907	351 741	54 002	50 368	48 572	5 430
16.2	H.v.sonst.Holz-, Kork-,Flecht-u.Korbw.(oh.Möb.)	1 003	1 693 125	1 566 427	272 113	248 051	221 439	50 673

**Noch: 2. Umsatzsteuerpflichtige, deren steuerbarer Umsatz und Umsatzsteuer 2012
nach Wirtschaftszweigen**

Systematik-Nr.	Wirtschaftszweig	Steuerpflichtige	Steuerbarer Umsatz		Umsatzsteuer vor Abzug der Vorsteuer		Abziehbare Vorsteuer	Umsatzsteuer-vorauszahlung
			insgesamt	darunter für Lieferungen und Leistungen	insgesamt	darunter für Lieferungen und Leistungen		
		Anzahl	1 000 €					
16.21	H.v.Furnier-,Sperrholz-,Holzfaser-u.Holzspanpl.	29	734 964	650 846	106 361	90 379	97 207	9 154
16.22	Herstellung von Parketttafeln	3	•	•	•	•	•	•
16.23	H.v.s.Konstr.-,Fertigb.,Ausb.el.u.Fertigt.a.Hz.	750	667 362	645 735	119 410	115 312	88 879	30 531
16.24	H.v.Verpack.mitt.,Lagerbeh.u.Ladungsträg.a.Holz	60	188 872	175 055	29 450	26 825	22 631	6 819
16.29	H.v.Holzw. a.n.g.,Kork-,Flecht-u.Korbw.(oh.Möb.)	161	•	•	•	•	•	•
17	Herstellung von Papier, Pappe und Waren daraus	207	5 498 305	4 454 978	725 473	527 265	686 019	38 509
17.1	H.v.Holz- u. Zellstoff, Papier, Karton u. Pappe	41	3 701 263	2 845 990	453 235	290 744	461 732	- 8 496
17.11	Herstellung von Holz- und Zellstoff	8	5 787	5 687	1 041	1 022	689	352
17.12	Herstellung von Papier, Karton und Pappe	33	3 695 476	2 840 303	452 194	289 722	461 043	- 8 849
17.2	Herst. von Waren aus Papier, Karton und Pappe	166	1 797 041	1 608 988	272 237	236 521	224 287	47 005
17.21	H.v.Wellp.u.-papp.sow.v.Verp.a.Pap.,Kart.u.Pappe	90	1 216 445	1 104 574	195 904	174 656	151 049	44 855
17.22	H.v.Haush.-,Hyg.-u.Toi.art.a.Zells.,Pap.u.Pappe	10	•	•	•	•	•	•
17.23	H.v.Schreibw.u.Bürobed. a. Papier,Karton u.Pappe	46	193 590	157 899	30 122	23 347	23 484	5 693
17.24	Herstellung von Tapeten	1	•	•	•	•	•	•
17.29	H.v.sonstigen Waren a. Papier,Karton u.Pappe	19	195 473	168 303	31 934	26 772	20 966	10 968
18	H.v.Druckerkz.;Vervielf.v.besp.Ton-,Bild-u.Dat.tr.	1 102	1 751 657	1 668 301	298 691	283 005	212 037	86 677
18.1	Herstellung von Druckerzeugnissen	1 073	1 603 094	1 542 558	271 298	259 947	192 500	78 821
18.11	Drucken von Zeitungen	72	143 726	143 105	23 308	23 190	13 125	10 183
18.12	Drucken a.n.g.	752	1 215 913	1 170 720	206 732	198 204	152 466	54 289
18.13	Druck- und Medienstufen	186	179 109	165 427	30 350	27 844	20 134	10 216
18.14	Binden v.Druckerzeugn. u.damit verbund.Dienstl.	63	64 346	63 306	10 907	10 709	6 774	4 133
18.2	Vervielfält.v.bespielt. Ton-,Bild- u.Datenträg.	29	148 563	125 742	27 393	23 058	19 537	7 856
19	Kokerei und Mineralölverarbeitung	5	419 276	345 586	67 209	53 208	51 729	15 480
19.2	Mineralölverarbeitung	5	419 276	345 586	67 209	53 208	51 729	15 480
20	Herstellung von chemischen Erzeugnissen	361	8 809 841	7 700 190	1 164 713	954 564	1 185 336	- 17 681
20.1	H.v.chem.Grdst.,Düngem.,Kunst.u.syn.Kaut.i.Prim.	140	5 815 892	5 036 528	834 759	686 882	838 154	- 454
20.11	Herstellung von Industrie gasen	3	•	•	•	•	•	•
20.12	Herstellung von Farbstoffen und Pigmenten	9	206 125	159 850	25 875	17 082	22 904	2 971
20.13	H.v.sonst.anorganischen Grundstoff.u.Chemikalien	17	985 923	910 394	100 064	85 714	138 519	- 38 454
20.14	H.v.sonst. organischen Grundstoff.u.Chemikalien	31	1 659 329	1 417 920	277 453	231 591	244 463	32 991
20.15	Herst.v. Düngemitteln u.Stickstoffverbindungen	23	102 611	97 057	15 562	14 693	13 881	1 681
20.16	Herstellung von Kunststoffen in Primärformen	53	2 809 379	2 407 771	410 619	334 324	411 554	2 007
20.17	Herst von synthetischem Kautschuk i.Primärformen	4	•	•	•	•	•	•
20.2	H.v.Schädl.bekämpf.-, Pflanz.sch.-u.Desinf.m.	8	150 265	129 425	20 793	16 833	18 895	1 898
20.3	Herst.v.Anstrichmitteln, Druckfarben und Kitten	46	•	•	•	•	•	•
20.4	H.v.Seif.,Wasch-,Reing.-Körp.pfl.m.sow.Duftst.	88	365 472	333 343	59 467	53 373	44 002	15 466
20.41	H.v. Seifen, Wasch-, Reinigungsu-Poliermitt.	35	125 680	114 403	21 233	19 090	16 506	4 726
20.42	H.v.Körperpflegemitteln und Duftstoffen	53	239 792	218 940	38 235	34 283	27 496	10 739
20.5	Herstellung v.sonstigen chemischen Erzeugnissen	71	1 384 807	1 249 850	112 537	87 349	153 003	- 40 467
20.51	Herstellung von pyrotechnischen Erzeugnissen	4	9 939	9 590	1 406	1 339	925	481
20.52	Herstellung von Klebstoffen	8	34 594	32 269	3 146	2 704	5 357	- 2 211
20.53	Herstellung von etherischen Ölen	1	•	•	•	•	•	•
20.59	Herst. v. sonstigen chem. Erzeugn. a.n.g.	58	•	•	•	•	•	•
20.6	Herstellung von Chemiefasern	8	•	•	•	•	•	•
21	Herstellung von pharmazeutischen Erzeugnissen	85	3 253 902	2 258 081	345 366	156 863	366 729	- 17 193
21.1	Herstellung von pharmazeutischen Grundstoffen	6	123 336	94 565	16 582	11 118	13 401	3 182
21.2	H.v.pharmaz.Spezialit. u.sonst.pharmaz.Erzeugn.	79	3 130 566	2 163 516	328 784	145 745	353 328	- 20 375
22	Herstellung von Gummi- und Kunststoffwaren	701	20 064 874	17 029 223	2 832 022	2 255 530	2 709 658	122 658
22.1	Herstellung von Gummiwaren	96	13 703 466	11 442 065	1 946 408	1 516 988	1 922 865	23 543
22.11	Herstellung und Runderneuerung von Bereifungen	14	•	•	•	•	•	•
22.19	Herstellung von sonstigen Gummiwaren	82	•	•	•	•	•	•
22.2	Herstellung von Kunststoffwaren	605	6 361 407	5 587 159	885 614	738 542	786 794	99 115
22.21	Herst.v. Platten,Folien,Schläuch.u.Prof.a.Kunst.	107	1 724 576	1 463 140	216 767	167 104	212 173	4 726
22.22	H.v. Verpackungsmitteln aus Kunststoffen	65	1 663 257	1 377 704	237 623	183 375	187 163	50 450
22.23	H.v. Baubedarfsartikeln aus Kunststoffen	147	511 582	485 485	82 358	77 401	71 067	11 291
22.29	Herstellung von sonstigen Kunststoffwaren	286	2 461 992	2 260 830	348 867	310 662	316 391	32 649
23	H.v.Glas,Glasw.,Keramik,Verarb.v.Steinen u.Erden	1 034	6 045 211	5 711 046	941 163	877 734	815 418	125 735
23.1	Herstellung von Glas und Glaswaren	138	•	•	•	•	•	•
23.11	Herstellung von Flachglas	16	6 680	6 422	957	908	826	130
23.12	Veredlung u.Bearbeit. von Flachglas	50	930 471	840 239	134 219	117 075	123 501	10 726
23.13	Herstellung von Hohlglas	27	•	•	•	•	•	•
23.14	Herstellung von Glasfasern und Waren daraus	6	78 355	65 525	8 077	5 672	8 401	- 324
23.19	Herst.,Veredl.,Bearb.v.so.Glas einschl.tech.Gl.	39	125 413	120 490	9 135	8 200	13 536	- 4 400
23.2	H.v.feuerfest.keramisch.Werkstoffen und Waren	8	•	•	•	•	•	•
23.3	Herstellung von keramischen Baumaterialien	54	611 331	571 146	102 755	95 125	77 384	25 372

**Noch: 2. Umsatzsteuerpflichtige, deren steuerbarer Umsatz und Umsatzsteuer 2012
nach Wirtschaftszweigen**

Systematik-Nr.	Wirtschaftszweig	Steuerpflichtige	Steuerbarer Umsatz		Umsatzsteuer vor Abzug der Vorsteuer		Abziehbare Vorsteuer	Umsatzsteuer-vorauszahlung
			insgesamt	darunter für Lieferungen und Leistungen	insgesamt	darunter für Lieferungen und Leistungen		
		Anzahl	1 000 €					
23.31	H.v.keramisch.Wand- und Bodenfliesen u. -platten	15	46 669	41 839	5 771	4 858	5 626	146
23.32	Herstellung von Ziegeln und sonstiger Baukeramik	39	564 662	529 308	96 984	90 267	71 758	25 226
23.4	H.v.sonst.Porzellan- u. keramischen Erzeugnissen	55	37 323	34 255	6 057	5 474	3 921	2 131
23.41	H.v.keram.Haushaltsw. und Ziergegenständen	27	9 209	8 996	1 698	1 658	1 012	686
23.42	Herstellung von Sanitärkeramik	9	14 212	11 795	2 165	1 706	1 684	475
23.43	Herst.v. Isolatoren und Isolierteilen a. Keramik	1	•	•	•	•	•	•
23.44	H.v.keram. Erzeugnissen für sonst. techn. Zwecke	7	1 418	1 418	271	271	108	162
23.49	Herst. von sonstigen keramischen Erzeugnissen	11	•	•	•	•	•	•
23.5	Herstellung von Zement, Kalk und gebranntem Gips	7	47 546	46 837	5 404	5 269	5 700	- 297
23.51	Herstellung von Zement	1	•	•	•	•	•	•
23.52	Herstellung von Kalk und gebranntem Gips	6	•	•	•	•	•	•
23.6	H.v. Erzeugnissen aus Beton, Zement und Gips	426	2 295 337	2 241 418	401 436	391 216	318 516	82 907
23.61	H.v.Erzg.a.Beton,Zement u.Kalksandstein f.d.Bau	285	•	•	•	•	•	•
23.62	Herstellung von Gipszeugnissen für den Bau	8	•	•	•	•	•	•
23.63	Herstellung von Frischbeton (Transportbeton)	69	381 198	379 442	71 705	71 371	59 345	12 360
23.64	H.v. Mörtel u.and.Beton (Trockenbeton)	25	277 326	272 177	51 756	50 778	42 691	9 065
23.69	H.v.sonst.Erzg.a.Beton, Zement und Gips a.n.g.	39	42 037	41 011	7 537	7 343	5 366	2 171
23.7	Be- u.Verarb.v.Naturwerksteinen u.Naturst.a.n.g.	317	121 552	118 117	22 398	21 746	11 772	10 626
23.9	H.v.Schleifk.,-mitt,s.Erz.a.n.met.Min.a.n.g.	29	441 486	415 612	55 305	50 390	56 572	- 1 266
23.91	H.v.Schleifkörpern u. Schleifmitteln a.Unterl.	10	231 120	215 925	20 348	17 461	25 789	- 5 441
23.99	H.v.sonst.Erzeugn. aus nichtmet.Mineral. a.n.g.	19	210 365	199 687	34 958	32 929	30 783	4 175
24	Metallerzeugung und -bearbeitung	222	15 898 938	13 256 814	2 258 433	1 756 691	2 114 671	145 196
24.1	Erzeugung von Roheisen, Stahl u.Ferrolegerungen	57	•	•	•	•	•	•
24.2	H.v.Stahlr.,-form.,-verschl.,-verb.a.Stahl	37	•	•	•	•	•	•
24.3	Sonst. erste Bearb. von Eisen und Stahl	15	98 907	92 988	17 043	15 918	14 841	2 201
24.31	Herstellung von Blankstahl	2	•	•	•	•	•	•
24.33	Herstellung von Kaltprofilen	3	•	•	•	•	•	•
24.34	Herstellung von kaltgezogenem Draht	10	47 595	46 568	7 845	7 650	7 744	101
24.4	Erzeug..u.erste Bearb. von NE-Metallen	50	3 464 914	2 795 142	437 123	309 939	438 571	- 1 449
24.41	Erzeug. u. erste Bearb. von Edelmetallen	13	64 934	63 165	6 931	6 595	6 988	- 57
24.42	Erzeug. U. erste Bearb. von Aluminium	13	•	•	•	•	•	•
24.43	Erzeug. u. erste Bearb. von Blei, Zink und Zinn	1	•	•	•	•	•	•
24.44	Erzeug. u. erste Bearb. von Kupfer	6	•	•	•	•	•	•
24.45	Erzeug.u.erste Bearb.v.sonstigen NE-Metallen	17	35 063	27 149	6 321	4 890	3 413	2 908
24.5	Gie ereien	63	2 509 556	1 863 662	356 135	233 603	293 681	63 887
24.51	Eisengie ereien	31	•	•	•	•	•	•
24.52	Stahlgie ereien	6	118 101	113 388	16 231	15 511	13 923	2 309
24.53	Leichtmetallgie ereien	19	79 413	76 385	12 784	12 224	7 705	5 079
24.54	Buntmetallgie ereien	7	•	•	•	•	•	•
25	Herstellung von Metallzeugnissen	3 315	9 909 520	9 166 132	1 474 223	1 333 776	1 160 705	313 687
25.1	Stahl- und Leichtmetallbau	750	2 586 504	2 482 384	419 158	399 898	320 400	98 827
25.11	Herstellung von Metallkonstruktionen	532	1 942 438	1 860 414	315 688	300 305	242 061	73 695
25.12	Herstellung von Ausbauelementen aus Metall	218	644 066	621 970	103 471	99 593	78 339	25 131
25.2	H.v.Met.tanks,-behält.; H.v.Heizk.kess.f.Ztr.hz.	67	671 591	553 607	111 293	88 876	77 922	33 371
25.21	H.v.Heizkörpern u. -kesseln f.Zentralheiz.	9	463 016	358 650	82 462	62 632	53 666	28 795
25.29	H.v.Sammelbehält.,Tanks u.ä.Behältern aus Metall	58	208 575	194 957	28 832	26 244	24 256	4 576
25.3	Herst. von Dampfkesseln (oh.Zentralheiz.kessel)	3	•	•	•	•	•	•
25.4	Herstellung von Waffen und Munition	15	15 401	14 281	1 650	1 437	1 639	11
25.5	H.v.Schmiede-,Pr.,Zieh-u.Stantz.,metallurg.Erz.	84	•	•	•	•	•	•
25.6	Oberfl.veredl.u.Wärmebehandl.; Mech. a.n.g.	1 821	2 016 491	1 931 452	342 589	326 464	229 828	112 854
25.61	Oberflächenveredlung und Wärmebehandlung	277	491 482	468 210	87 183	82 769	58 780	28 404
25.62	Mechanik a.n.g.	1 544	1 525 009	1 463 243	255 406	243 695	171 048	84 450
25.7	H.v.Schneidw.,Werkz.,Schl.,Besch.a.unedl.Met.	206	432 670	417 926	63 095	60 294	43 811	19 284
25.71	H.v.Schneidw.u.Besteck. aus unedlen Metallen	15	2 443	2 359	416	400	213	203
25.72	H.v.Schlöss.u.Beschlåg. aus unedlen Metallen	26	78 731	73 085	9 433	8 361	7 760	1 673
25.73	Herstellung von Werkzeugen	165	351 496	342 482	53 246	51 533	35 838	17 408
25.73.1	Herstellung von Handwerkzeugen	116	131 696	128 262	19 937	19 284	13 937	5 999
25.73.2	H.v.Sägen u.v.Maschinenwerkzeug.f.d.Holzbearb.	1	•	•	•	•	•	•
25.73.3	H.v.auswechself.Werkz.f.d.Metallbearb. a.n.g.	33	•	•	•	•	•	•
25.73.5	Herstellung von sonstigen Werkzeugen	15	54 656	51 936	9 639	9 123	5 505	4 134
25.9	Herstellung von sonstigen Metallwaren	369	3 520 951	3 152 907	432 385	362 537	408 518	23 874
25.91	H.v.Fässern,Tromm.,Dos.,Eimern u.ä.Behält a.Met.	13	104 483	96 330	15 259	13 710	15 202	57
25.92	H.v.Verpack.u.Verschl. a.Eisen,Stahl u.NE-Met.	22	1 945 518	1 686 526	205 642	156 433	218 260	- 12 610
25.93	H.v. Drahtwaren, Ketten und Federn	31	243 466	222 109	29 668	25 610	32 040	- 2 373
25.94	Herstellung von Schrauben und Nieten	20	90 097	82 547	12 194	10 768	12 302	- 107

Noch: 2. Umsatzsteuerpflichtige, deren steuerbarer Umsatz und Umsatzsteuer 2012
nach Wirtschaftszweigen

Systematik-Nr.	Wirtschaftszweig	Steuerpflichtige	Steuerbarer Umsatz		Umsatzsteuer vor Abzug der Vorsteuer		Abziehbare Vorsteuer	Umsatzsteuer-vorauszahlung
			insgesamt	darunter für Lieferungen und Leistungen	insgesamt	darunter für Lieferungen und Leistungen		
			Anzahl	1 000 €				
25.99	Herstellung von sonst. Metallw. a.n.g.	283	1 137 387	1 065 395	169 622	156 016	130 714	38 907
26	H.v.DV-Gerät.,elektron. u. opt. Erzeugnissen	802	3 528 147	3 355 460	368 928	336 260	383 241	- 14 309
26.1	H.v.elektronischen Bauelem. u.Leiterplatten	190	510 859	492 874	78 354	74 955	67 391	10 963
26.11	Herstellung von elektronischen Bauelementen	173	405 717	391 214	60 560	57 823	54 395	6 166
26.11.1	Herstellung von Solarzellen und Solarmodulen	15	12 255	10 416	1 471	1 122	1 297	174
26.11.9	Herstellung v.sonstigen elektron. Bauelementen	158	393 461	380 798	59 089	56 701	53 097	5 991
26.12	Herstellung von bestückten Leiterplatten	17	105 143	101 660	17 794	17 132	12 997	4 797
26.2	Herst. v. DV-Geräten und peripheren Geräten	99	•	•	•	•	•	•
26.3	H.v.Gerät.u.Einricht.d.Telekommunik.technik	137	461 548	441 696	67 281	63 543	56 299	10 982
26.4	Herst.von Geräten der Unterhaltungselektronik	32	624 425	603 001	24 146	20 122	45 575	- 21 429
26.5	H.v.Mess-,Kontr.-,Nav.-Instr.u.Vorr.;H.v.Uhren	194	1 089 743	1 016 116	121 521	107 561	117 088	4 433
26.51	H.v.Mess-,Kontr.-,Navig.-u.ä.Instr.u.Vorr.	187	•	•	•	•	•	•
26.51.1	H.v.elekt.Mess-,Kont.-,Nav.-u.ä.Instr.u.Vorr.	176	•	•	•	•	•	•
26.51.2	H.v.nicht elektr.Mess-,Kont.-,Nav-Instr.u.Vor.	7	94 032	91 780	8 465	8 037	10 098	- 1 633
26.51.3	Herstellung von Prüfmaschinen	4	38 137	35 058	3 153	2 568	4 403	- 1 250
26.52	Herstellung von Uhren	7	•	•	•	•	•	•
26.6	H.v.Bestrahl.-u.Elekt.therap.u.elektromed.Ger.	49	62 461	60 090	8 020	7 579	7 340	680
26.7	H.v.opt. u.fotograf. Instrumenten u. Geräten	95	547 916	531 712	37 525	34 446	59 633	- 22 108
26.8	H.v.magnetischen u.optischen Datenträgern	6	•	•	•	•	•	•
27	Herstellung von elektrisch. Ausrüstungen	551	5 741 047	5 016 068	805 175	667 461	783 729	21 447
27.1	H.v.Elektromot.,Transf.,Vert.-u.-schalteinr.	184	1 124 058	1 061 497	155 677	143 816	148 628	7 050
27.11	H.v.Elektromot.,Generat. und Transformatoren	138	797 307	745 587	104 794	94 967	111 866	- 7 072
27.12	H.v.Elekttriz.verteil.- und -schalteinrichtungen	46	326 751	315 910	50 884	48 849	36 762	14 122
27.2	Herstellung von Batterien und Akkumulatoren	11	•	•	•	•	•	•
27.3	H.v.Kabeln u. elektr. Installationsmaterial	100	•	•	•	•	•	•
27.32	H.v.sonst.elektron. u.elekt. Drähten u.Kabeln	35	•	•	•	•	•	•
27.33	Herstellung von elektr.Installationsmat.	65	117 623	115 868	18 711	18 377	11 946	6 765
27.4	Herst. von elektrischen Lampen und Leuchten	79	326 797	304 849	45 265	41 095	40 456	4 810
27.5	Herstellung von Haushaltsgeräten	43	526 564	465 379	76 532	64 907	54 582	21 950
27.51	Herst. von elektr. Haushaltsgeräten	42	•	•	•	•	•	•
27.52	Herst. v. nicht elektr. Haushaltsgeräten	1	•	•	•	•	•	•
27.9	H.v.sonst. elektr. Ausrüst.u. Geräten a.n.g.	134	503 071	462 264	72 782	65 028	54 983	17 799
28	Maschinenbau	1 766	18 275 295	16 348 541	2 136 256	1 772 248	2 393 840	- 257 496
28.1	H.v.nicht wirtschaftszweigspezifischen Masch.	256	5 684 128	5 141 437	683 666	581 116	835 633	- 151 897
28.11	H.v.Verbr.mot.,Turb.(oh.Mot.f.Luft-u.Stra enz.)	18	•	•	•	•	•	•
28.12	H.v.hydraul.u.pneumat. Komponenten u.Systemen	17	229 720	210 446	36 089	32 427	26 219	9 939
28.13	Herstellung von Pumpen und Kompressoren a.n.g.	51	•	•	•	•	•	•
28.14	Herstellung von Armaturen a.n.g.	51	405 486	354 076	36 474	26 706	44 605	- 8 131
28.15	H.v. Lagern, Getrieben, Zahnrad. u.Antriebslem.	119	978 217	864 488	116 320	94 712	108 319	8 001
28.2	H.v.sonst.nicht wirtschaftszweigspez. Masch.	677	5 736 644	4 898 680	762 013	603 073	693 490	68 531
28.21	Herstellung von Öfen und Brennern	65	274 162	256 357	40 179	36 798	38 735	1 444
28.21.1	Herstellung von Solarwärmekollektoren	8	20 150	19 211	3 757	3 579	3 095	662
28.21.9	Herstellung von sonstigen Öfen und Brennern	57	254 013	237 146	36 422	33 219	35 639	783
28.22	Herstellung von Hebezeugen und Fördermitteln	116	2 146 984	1 829 834	270 407	210 149	260 018	10 389
28.23	H.v.Büromasch. (oh. DV-Geräte u.periphere Ger.)	14	43 440	33 877	6 702	4 885	4 573	2 129
28.24	H.v.handgeführten Werkzeugen mit Motorantrieb	148	153 016	138 412	24 672	21 897	14 848	9 824
28.25	H.v.kälte-u.lufttechn.Erzgn., nicht f.d.Haush.	106	1 330 024	933 848	225 401	150 154	142 523	82 878
28.29	H.v.sonst.nicht wirtsch.zweigspez. Masch.a.n.g.	228	1 789 019	1 706 353	194 651	179 190	232 793	- 38 134
28.3	Herstellung v.land- und forstwirtschaftl.Maschinen	80	2 016 111	1 809 510	196 933	157 696	256 862	- 59 930
28.4	Herstellung von Werkzeugmaschinen	129	500 754	465 166	58 840	52 083	54 040	4 799
28.41	H.v.Werkzeugmaschinen f.d. Metallbearbeitung	96	449 369	415 644	50 591	44 188	46 930	3 661
28.49	Herstellung von sonstigen Werkzeugmaschinen	33	51 386	49 522	8 249	7 894	7 110	1 139
28.9	H.v.Maschinen f.sonst. bestimmte Wirtsch.zweige	624	4 337 657	4 033 748	434 806	378 281	553 815	- 118 999
28.91	H.v.Masch.f.Met. erz.,v.Walzwerkeinr.,Gie masch.	30	100 978	99 551	10 816	10 550	13 191	- 2 375
28.92	H.v.Bergwerks-, Bau- und Baustoffmaschinen	73	1 645 634	1 477 935	137 116	105 826	242 352	- 105 235
28.92.1	Herstellung von Bergwerksmaschinen	11	751 410	660 855	56 714	39 581	106 625	- 49 911
28.92.2	Herstellung von Bau- und Baustoffmaschinen	62	894 223	817 080	80 403	66 245	135 727	- 55 324
28.93	H.v.Masch.f.Nahrungs-u.Genussm.erz.,Tab.verarb.	74	•	•	•	•	•	•
28.94	H.v.Masch.f.d.Textil-u.Bekl.herst.,Lederverarb.	15	•	•	•	•	•	•
28.95	H.v.Masch. für die Papiererzeug.u.-verarb.	7	45 134	44 659	6 795	6 704	5 715	1 079
28.96	H.v.Masch.f.d.Verarb.v.Kunststoffen u.Kautschuk	16	221 876	211 886	20 412	18 513	24 997	- 4 585
28.99	H.v.Masch.f.sonst.best. Wirtsch.zweige a.n.g.	409	1 346 177	1 301 240	189 774	181 459	159 253	30 531
29	H.v.Kraftwagen und Kraftwagenenteilen	413	128 265 304	105 101 506	12 597 787	8 196 836	16 101 222	-3 503 444
29.1	H.v.Kraftwagen und Kraftwagenmotoren	103	•	•	•	•	•	•
29.10.1	H.v.Personenkraftwagen u.Personenkraftwagenmot.	75	•	•	•	•	•	•

**Noch: 2. Umsatzsteuerpflichtige, deren steuerbarer Umsatz und Umsatzsteuer 2012
nach Wirtschaftszweigen**

Systematik-Nr.	Wirtschaftszweig	Steuerpflichtige	Steuerbarer Umsatz		Umsatzsteuer vor Abzug der Vorsteuer		Abziehbare Vorsteuer	Umsatzsteuer-vorauszahlung
			insgesamt	darunter für Lieferungen und Leistungen	insgesamt	darunter für Lieferungen und Leistungen		
		Anzahl	1 000 €					
29.10.2	H.v.Nutzkraftwagen u.Nutzkraftwagenmotoren	28	31 006	29 111	4 770	4 410	4 597	173
29.2	H.v.Karosserien, Aufbauten und Anhängern	179	1 983 810	1 775 736	239 611	200 094	277 952	- 38 340
29.3	H.v. Teilen und Zubehör für Kraftwagen	131	•	•	•	•	•	•
29.31	H.v.elekt.r.u.elektron.Ausrüst.geg.st.f.Kraftw.	19	•	•	•	•	•	•
29.32	H.v.sonst.Teilen und sonst.Zubehör f.Kraftw.	112	9 346 623	7 682 387	1 380 015	1 063 949	1 244 435	135 570
30	Sonstiger Fahrzeugbau	215	1 757 270	1 626 320	168 300	145 879	268 681	- 100 381
30.1	Schiff- und Bootsbau	93	458 210	417 599	37 703	32 449	45 567	- 7 864
30.11	Schiffbau (ohne Boots- und Yachtbau)	44	207 561	180 628	25 207	22 235	20 516	4 692
30.12	Boots- und Yachtbau	49	250 649	236 971	12 495	10 214	25 051	- 12 556
30.2	Schienefahrzeugbau	23	•	•	•	•	•	•
30.20.1	H.v.Lokomotiven und and. Schienenfahrzeugen	6	•	•	•	•	•	•
30.20.2	Herstellung von Eisenbahninfrastruktur	17	26 513	26 123	4 120	4 041	2 895	1 225
30.3	Luft- und Raumfahrzeugbau	20	•	•	•	•	•	•
30.9	Herstellung von Fahrzeugen a.n.g.	79	417 439	382 091	61 575	54 860	58 791	2 784
30.91	Herstellung von Krafträdern	19	14 764	13 578	2 648	2 422	2 033	614
30.92	Herstellung v.Fahrrädern sow.v.Behindertenfahrz.	36	383 167	350 190	55 334	49 070	54 281	1 053
30.99	Herstellung von sonstigen Fahrzeugen a.n.g.	24	19 508	18 323	3 593	3 368	2 477	1 116
31	Herstellung von Möbeln	1 068	1 896 422	1 743 091	305 600	277 217	231 497	74 092
31.01	Herstellung von Büro- und Ladenmöbeln	77	470 957	450 529	76 481	72 599	59 883	16 598
31.02	Herstellung von Küchenmöbeln	43	162 803	136 379	19 244	14 224	21 701	- 2 457
31.03	Herstellung von Matratzen	9	149 861	135 659	25 461	23 446	19 790	5 671
31.09	Herstellung von sonstigen Möbeln	939	1 112 801	1 020 524	184 414	166 948	130 124	54 280
31.09.1	Herstellung von Polstermöbeln	65	153 624	99 033	29 298	18 926	16 092	13 206
31.09.9	Herstellung von sonstigen Möbeln a.n.g.	874	959 177	921 491	155 116	148 022	114 032	41 074
32	Herstellung von sonstigen Waren	1 419	2 172 049	1 910 691	231 577	182 824	203 020	28 557
32.1	Herstellung von Münzen, Schmuck u.ä.hnl.Erzeugn.	186	57 973	56 580	9 421	9 157	6 077	3 344
32.12	H.v.Schmuck,Gold,Silberschmiedw.(oh.Fant.schm.)	174	51 526	50 257	8 378	8 137	5 367	3 011
32.13	Herstellung von Fantasieschmuck	12	6 447	6 323	1 044	1 020	711	333
32.2	Herstellung von Musikinstrumenten	70	36 820	34 685	3 755	3 350	3 624	131
32.3	Herstellung von Sportgeräten	35	65 419	57 981	9 355	7 965	7 530	1 826
32.4	Herstellung von Spielwaren	45	11 295	9 857	1 977	1 704	1 680	297
32.5	H.v.mediz. u.zahnmediz. Apparaten u.Materialien	997	1 933 043	1 691 519	197 167	152 156	176 099	21 067
32.50.1	H.v.mediz.techn.Apparat. und Materialien a.n.g.	164	771 252	662 203	97 927	77 220	70 425	27 502
32.50.2	Herstellung von orthopädischen Erzeugnissen	179	824 853	693 080	74 459	50 267	83 624	- 9 167
32.50.3	Zahn technische Laboratorien	654	336 938	336 237	24 781	24 669	22 049	2 732
32.9	Herstellung von Erzeugnissen a.n.g.	86	67 499	60 068	9 902	8 493	8 011	1 891
32.91	Herstellung von Besen und Bürsten	15	20 340	18 920	3 434	3 164	2 276	1 157
32.99	Herstellung von sonstigen Erzeugnissen a.n.g.	71	47 159	41 148	6 468	5 329	5 734	734
33	Reparatur u.Installation v.Masch. u.Ausrüstungen	865	1 858 744	1 775 308	318 469	302 658	258 041	60 426
33.1	Rep. v.Metallerzeugn., Maschinen u.Ausrüstungen	574	941 437	877 710	156 647	144 545	115 307	41 339
33.11	Reparatur von Metallerzeugnissen	34	10 985	10 749	2 109	2 064	1 272	837
33.12	Reparatur von Maschinen	425	642 404	582 978	107 134	95 848	76 185	30 947
33.13	Reparatur von elektron. u. optischen Geräten	12	•	•	•	•	•	•
33.14	Reparatur von elektrisch. Ausrüstungen	21	84 063	83 874	11 485	11 449	10 389	1 096
33.15	Rep. u. Instandh. von Schiffen,Booten u.Yacht.	35	149 906	147 389	27 251	26 773	19 723	7 528
33.16	Rep. u. Instandh. von Luft- und Raumfahrzeugen	6	•	•	•	•	•	•
33.17	Rep. u. Instandh. von Fahrzeugen a.n.g.	24	27 418	26 722	5 147	5 015	4 010	1 136
33.19	Reparatur von sonstigen Ausrüstungen	17	5 648	5 350	1 168	1 112	1 235	- 67
33.2	Installation v.Maschinen u.Ausrüstungen a.n.g.	291	917 307	897 598	161 821	158 113	142 735	19 087
D	Energieversorgung	8 636	24 949 328	24 852 852	4 753 531	4 735 813	3 686 869	1 067 139
35	Energieversorgung	8 636	24 949 328	24 852 852	4 753 531	4 735 813	3 686 869	1 067 139
35.1	Elektrizitätsversorgung	8 475	23 780 501	23 684 861	4 549 178	4 531 614	3 511 386	1 038 183
35.11	Elektrizitätserzeugung	8 311	9 532 141	9 464 505	1 794 165	1 781 887	1 435 666	358 889
35.11.1	Elektrizitätserzeugung ohne Verteilung	215	33 383	33 316	5 874	5 862	19 754	- 13 879
35.11.2	Elektrizitätserz. mit Fremdbezug z.Verteilung	2 582	2 350 420	2 341 227	435 156	433 706	322 559	112 982
35.11.3	Elektrizitätserz. ohne Fremdbezug z.Verteilung	5 514	7 148 339	7 089 962	1 353 135	1 342 319	1 093 353	259 787
35.12	Elektrizitätsübertragung	28	72 625	72 624	14 027	14 027	15 638	- 1 611
35.13	Elektrizitätsverteilung	89	3 307 109	3 304 166	615 741	615 183	461 157	154 584
35.14	Elektrizitätshandel	47	10 868 626	10 843 567	2 125 245	2 120 517	1 598 924	526 321
35.2	Gasversorgung	40	1 047 531	1 047 268	181 418	181 374	153 352	28 150
35.21	Gaserzeugung	14	20 030	20 030	3 719	3 719	3 839	- 104
35.21.3	Gaserzeugung ohne Fremdbezug zur Verteilung	14	20 030	20 030	3 719	3 719	3 839	- 104
35.22	Gasverteilung durch Rohrleitungen	6	155 142	155 047	19 995	19 983	14 365	5 697
35.23	Gashandel durch Rohrleitungen	20	872 359	872 191	157 704	157 672	135 147	22 557
35.3	Wärme- und Kälteversorgung	121	121 296	120 723	22 934	22 825	22 132	807

**Noch: 2. Umsatzsteuerpflichtige, deren steuerbarer Umsatz und Umsatzsteuer 2012
nach Wirtschaftszweigen**

Systematik-Nr.	Wirtschaftszweig	Steuerpflichtige	Steuerbarer Umsatz		Umsatzsteuer vor Abzug der Vorsteuer		Abziehbare Vorsteuer	Umsatzsteuer-vorauszahlung
			insgesamt	darunter für Lieferungen und Leistungen	insgesamt	darunter für Lieferungen und Leistungen		
		Anzahl	1 000 €					
E	Wasserversorgung; Abw., Abf. ents., Bes. v. Umweltv.	1 021	4 427 280	4 080 373	689 307	627 271	580 192	109 148
36	Wasserversorgung	175	552 539	551 774	55 010	54 911	60 019	- 4 977
36.00.1	Wassergewinnung mit Fremdbezug zur Verteilung	6	52 951	52 869	8 020	8 005	6 184	1 836
36.00.2	Wassergewinnung ohne Fremdbezug zur Verteilung	161	438 065	437 383	40 345	40 262	47 720	- 7 343
36.00.3	Wasserverteilung ohne Gewinnung	8	61 523	61 521	6 644	6 644	6 115	529
37	Abwasserentsorgung	135	173 207	172 384	30 486	30 330	22 032	8 454
37.00.1	Betrieb der Sammelkanalisation	76	84 899	84 383	15 947	15 849	11 920	4 027
37.00.2	Betrieb von Kläranlagen	59	88 308	88 000	14 539	14 481	10 112	4 427
38	Samml., Behandl. u. Beseitig. v. Abfällen; Rückgew.	679	3 647 630	3 302 595	593 919	532 191	492 469	101 450
38.1	Sammlung von Abfällen	161	512 833	509 391	91 115	90 461	67 255	23 860
38.11	Sammlung nicht gefährlicher Abfälle	159	•	•	•	•	•	•
38.12	Sammlung gefährlicher Abfälle	2	•	•	•	•	•	•
38.2	Abfallbehandlung und -beseitigung	276	708 879	697 607	129 334	127 293	86 375	42 959
38.21	Behandlung u. Beseitig. nicht gefährl. Abfälle	258	334 986	326 451	55 274	53 656	42 556	12 718
38.22	Behandlung und Beseitigung gefährlicher Abfälle	18	373 893	371 156	74 060	73 637	43 819	30 241
38.3	Rückgewinnung	242	2 425 917	2 095 596	373 470	314 436	338 839	34 631
38.31	Zerleg. v. Schiffs- u. Fahrzeugwracks u. a. Altwaren	48	520 426	493 608	83 825	78 729	87 695	- 3 870
38.32	Rückgewinnung sortierter Werkstoffe	194	1 905 491	1 601 989	289 645	235 707	251 144	38 501
39	Beseitig. v. Umweltverschmutz. u. sonst. Entsorg.	32	53 904	53 622	9 892	9 839	5 671	4 221
F	Baugewerbe	30 071	25 683 008	25 472 873	4 748 058	4 708 196	3 214 433	1 533 177
41	Hochbau	3 744	7 352 855	7 335 016	1 592 814	1 589 389	1 023 507	569 037
41.1	Erschließung von Grundstücken; Bauträger	400	1 048 290	1 044 019	244 627	243 738	173 388	70 989
41.10.1	Erschließung von unbebauten Grundstücken	31	20 835	20 835	4 132	4 132	5 832	- 1 700
41.10.2	Bauträger für Nichtwohngebäude	65	235 246	231 303	56 919	56 170	80 940	- 24 021
41.10.3	Bauträger für Wohngebäude	304	792 210	791 882	183 576	183 437	86 616	96 709
41.2	Bau von Gebäuden	3 344	6 304 565	6 290 997	1 348 187	1 345 651	850 119	498 048
41.20.1	Bau von Gebäuden (ohne Fertigteilbau)	3 274	6 154 636	6 143 042	1 307 130	1 304 969	824 733	482 378
41.20.2	Errichtung von Fertigteilbauten	70	149 929	147 955	41 056	40 681	25 386	15 670
42	Tiefbau	1 118	4 603 101	4 548 355	825 290	814 899	638 122	187 157
42.1	Bau von Straßen und Bahnverkehrsstrecken	757	3 118 939	3 077 164	562 242	554 305	443 211	119 019
42.11	Bau von Straßen	672	2 645 508	2 606 312	505 435	497 988	380 566	124 857
42.12	Bau von Bahnverkehrsstrecken	59	382 747	380 833	39 737	39 374	50 369	- 10 632
42.13	Brücken- und Tunnelbau	26	90 684	90 019	17 070	16 943	12 276	4 794
42.2	Leitungstiefbau und Kläranlagenbau	220	881 072	877 989	163 451	162 865	109 387	54 064
42.21	Rohrleitungstiefbau, Brunnen- u. Kläranlagenbau	195	817 726	815 377	153 040	152 594	102 410	50 630
42.22	Kabelnetzleitungstiefbau	25	63 346	62 612	10 411	10 271	6 977	3 434
42.9	Sonstiger Tiefbau	141	603 090	593 202	99 597	97 729	85 524	14 074
42.91	Wasserbau	72	287 081	279 011	47 581	46 048	42 502	5 080
42.99	Sonstiger Tiefbau a.n.g.	69	316 009	314 191	52 016	51 680	43 022	8 994
43	Vorber. Baustellenarb., Bauinst. u. so. Ausb. gew.	25 209	13 727 052	13 589 503	2 329 955	2 303 908	1 552 805	776 984
43.1	Abbrucharbeiten und vorber. Baustellenarb.	653	525 940	521 176	75 273	74 369	64 861	10 413
43.11	Abbrucharbeiten	251	233 780	233 322	34 610	34 524	29 605	5 005
43.12	Vorbereitende Baustellenarbeiten	381	277 510	273 507	38 591	37 831	33 168	5 424
43.13	Test- und Suchbohrung	21	14 650	14 347	2 072	2 015	2 089	- 16
43.2	Bauinstallation	9 156	6 523 514	6 447 740	1 136 772	1 122 444	754 162	382 418
43.21	Elektroinstallation	2 740	2 444 021	2 405 724	429 808	422 540	273 623	155 961
43.22	Gas-, Wasser-, Heiz- u. Lüftungs- u. Klimainstal.	3 905	3 244 067	3 220 754	570 329	565 911	386 917	183 442
43.29	Sonstige Bauinstallation	2 511	835 426	821 262	136 635	133 992	93 622	43 015
43.29.1	Dämmung geg. Kälte, Wärme, Schall u. Erschütterung	1 740	527 852	518 142	85 935	84 138	56 758	29 184
43.29.9	Sonstige Bauinstallation a.n.g.	771	307 574	303 120	50 700	49 854	36 865	13 830
43.3	Sonstiger Ausbau	10 346	3 506 525	3 472 243	584 113	577 612	366 049	218 061
43.31	Anbringen v. Stuckaturen, Gipserei u. Verputzerei	798	185 135	184 599	25 524	25 426	18 312	7 211
43.32	Bautischlerei und -schlosserei	2 797	1 150 309	1 135 018	196 962	194 066	134 596	62 374
43.33	Fu boden-, Fliesen- u. Plattenleg., Tapeziererei	3 262	789 604	776 861	120 895	118 493	83 345	37 527
43.34	Malerei und Glaserei	3 039	1 239 321	1 236 689	216 834	216 325	113 972	102 866
43.34.1	Maler- und Lackierergewerbe	2 842	1 171 047	1 168 725	204 437	203 987	106 346	98 096
43.34.2	Glasergewerbe	197	68 274	67 964	12 397	12 338	7 627	4 771
43.39	Sonstiger Ausbau a.n.g.	450	142 156	139 076	23 899	23 303	15 823	8 082
43.9	Sonstige spezialisierte Bautätigkeiten	5 054	3 171 072	3 148 344	533 796	529 483	367 733	166 092
43.91	Dachdeckerei und Zimmerei	3 013	1 908 828	1 902 730	318 378	317 223	214 287	104 107
43.91.1	Dachdeckerei und Bauspenglerei	1 540	1 022 290	1 019 682	168 146	167 651	110 516	57 610
43.91.2	Zimmerei und Ingenieurholzbau	1 473	886 539	883 049	150 232	149 572	103 771	46 497
43.99	Sonstige spezialisierte Bautätigkeiten a.n.g.	2 041	1 262 244	1 245 614	215 418	212 260	153 446	61 985
43.99.1	Gerüstbau	178	119 095	118 969	22 388	22 364	10 943	11 445
43.99.2	Schornstein-, Feuerungs- und Industrieofenbau	184	69 986	69 522	11 958	11 883	8 226	3 732

**Noch: 2. Umsatzsteuerpflichtige, deren steuerbarer Umsatz und Umsatzsteuer 2012
nach Wirtschaftszweigen**

Systematik-Nr.	Wirtschaftszweig	Steuerpflichtige	Steuerbarer Umsatz		Umsatzsteuer vor Abzug der Vorsteuer		Abziehbare Vorsteuer	Umsatzsteuer-vorauszahlung
			insgesamt	darunter für Lieferungen und Leistungen	insgesamt	darunter für Lieferungen und Leistungen		
		Anzahl	1 000 €					
43.99.9	Baugewerbe a.n.g.	1 679	1 073 162	1 057 123	181 072	178 013	134 277	46 808
G	Handel; Instandhaltung und Reparatur von Kfz.	59 652	152 990 592	141 545 878	22 523 724	20 597 704	19 878 646	2 691 657
45	Handel m. Kraftfahrz.; Instandh. u. Rep. v. KFZ	9 397	17 524 469	16 235 049	3 026 975	2 782 663	2 535 438	491 819
45.1	Handel mit Kraftwagen	4 505	11 673 477	11 018 385	2 059 081	1 935 123	1 800 127	259 167
45.11	Handel m.KFZ m.e.Gesamtgew.von 3,5 t od.weniger	4 370	11 270 255	10 641 288	2 005 104	1 886 100	1 740 841	264 476
45.19	Handel m.Kraftwagen m.e.Ges.gew.v.mehr als 3,5 t	135	403 222	377 097	53 977	49 023	59 287	- 5 310
45.2	Instandhaltung und Reparatur von Kraftwagen	3 048	1 482 192	1 467 464	273 632	270 890	176 331	97 374
45.20.1	Lackieren von Kraftwagen	376	188 659	188 386	34 828	34 779	18 131	16 697
45.20.2	Autowaschanlagen	298	72 170	71 963	13 621	13 582	7 831	5 847
45.20.3	Inst.u.Rep.v.KFZ b.3,5t Gesgew.(oh.Lack.,Autow.)	2 305	1 104 008	1 091 911	203 657	201 410	135 500	68 172
45.20.4	Inst.u.Rep.v.KFZ m.e.Ges.gew.v.mehr als 3,5t	69	117 355	115 205	21 526	21 119	14 868	6 659
45.3	Handel mit Kraftwagenteilen und -zubehör	1 360	4 140 738	3 536 456	653 823	539 115	527 935	125 883
45.31	Gro handel m.Kraftwagenteilen und -zubehör	472	3 472 936	2 944 604	538 821	438 508	436 303	102 518
45.32	Einzelh.m.Kraftwagenteilen und -zubehör	888	667 802	591 853	115 002	100 608	91 633	23 365
45.4	Hand.m.Krafträd.,Teilen,Zubeh.; Inst.u.Rep.v.Kr.	484	228 062	212 744	40 439	37 534	31 044	9 396
46	Gro handel (ohne Handel mit Kraftfahrzeugen)	18 647	93 656 280	85 007 832	12 702 294	11 271 857	11 760 247	987 172
46.1	Handelsvermittlung	8 219	2 196 179	2 055 825	362 830	338 193	248 270	116 243
46.11	HV.v.landw.Grundst.,leb.Tier.,text.Rohst.,Halbw.	287	103 095	95 457	13 309	12 205	9 884	3 426
46.12	HV.v.Brennst.,Erzen,Metallen u.techn.Chemik.	151	58 472	53 491	9 119	8 172	7 134	1 983
46.13	HV. von Holz, Baustoffen und Anstrichmitteln	696	177 017	166 183	30 051	27 995	20 851	9 199
46.13.1	HV.v. Rohholz,Holzhalbv. u.Bauelementen aus Holz	49	9 568	8 901	1 576	1 450	1 196	381
46.13.2	HV.von Baustoffen und Anstrichmitteln	647	167 449	157 282	28 475	26 545	19 656	8 818
46.14	HV.von Maschinen, techn.Bedarf,Wasser-u.Luftfz.	1 741	576 984	545 821	99 146	93 262	69 345	29 823
46.15	HV.v.Möb.,Einr.-,Haush.-gegenst., Eisen-,Met.w.	874	230 845	220 001	41 284	39 274	27 139	14 145
46.16	HV.v.Textilien,Bekleid., Schuhen und Lederwaren	541	127 629	115 881	23 184	20 959	14 886	8 298
46.17	HV.v. Nahrungsmitteln, Getränken und Tabakwaren	433	121 325	111 619	15 823	14 941	12 099	3 724
46.18	HV. von sonstigen Waren	1 999	442 322	411 620	72 341	66 797	47 664	26 338
46.18.1	HV.v. feinmechanischen, Foto- u. opt. Erzeugn.	23	5 815	5 125	1 059	928	808	250
46.18.2	HV. von Uhren, Edelmetallwaren und Schmuck	49	11 233	10 979	925	876	787	1 848
46.18.3	HV. von Spielwaren und Musikinstrumenten	27	4 641	4 479	835	804	582	253
46.18.4	HV.pharm.Erz.,Labor-,Ärzte-,Krankenhausbedarf	81	21 272	19 865	3 522	3 254	2 085	1 437
46.18.5	HV.v.kosmet.Erzeugnissen und Körperpflegemitteln	20	5 347	4 640	945	810	509	436
46.18.6	HV.v.Papier-,Schreibw.,Büro-,Werbeart.,Tapeten	60	10 203	9 794	1 780	1 702	1 209	577
46.18.7	HV.v.Büchern,Zeitschr.,Zeitungen,Musikal. u.Ä.	31	3 877	3 873	653	652	293	359
46.18.9	Handelsvermittlung von sonstigen Waren a.n.g.	1 708	379 933	352 865	62 624	57 769	41 391	21 177
46.19	HV.v. Waren ohne ausgeprägten Schwerpunkt	1 497	358 489	335 752	58 574	54 588	39 269	19 306
46.2	Gro h.m.landw. Grundstoffen u.lebend.Tieren	1 295	14 010 369	13 320 610	1 279 759	1 222 069	1 403 484	- 123 914
46.21	Gh.m.Getreide,Rohstab.,Saatgut,Futtermitteln	464	7 606 156	7 329 039	818 268	791 560	850 323	- 32 029
46.22	Gro handel mit Blumen und Pflanzen	253	776 538	613 581	60 180	47 320	59 314	866
46.23	Gro handel mit lebenden Tieren	567	5 612 578	5 363 705	399 421	381 453	491 899	- 92 693
46.24	Gro handel mit Häuten, Fellen und Leder	11	15 097	14 284	1 890	1 735	1 948	- 58
46.3	Gh.m.Nahrungs-,Genussm.,Getränken u.Tabakw.	1 485	17 441 794	15 824 081	1 702 619	1 524 247	1 658 357	44 348
46.31	Gro handel mit Obst, Gemüse und Kartoffeln	259	2 140 509	1 957 814	163 957	147 636	184 670	- 20 695
46.32	Gro handel mit Fleisch und Fleischwaren	239	4 658 820	4 253 946	304 206	274 074	339 105	- 34 899
46.33	Gh.m.Milch,Milcherzgn.,Eiern,Speiseölen,-fetten	100	1 288 491	1 142 241	85 282	74 479	89 465	- 4 182
46.34	Gro handel mit Getränken	378	2 794 227	2 533 460	490 290	441 086	425 183	65 175
46.35	Gro handel m. Tabakwaren	39	1 307 288	1 123 370	167 633	132 726	135 320	32 313
46.36	Gro handel mit Zucker, Sü wahren und Backwaren	44	141 835	133 745	17 352	16 772	16 459	893
46.37	Gro handel m. Kaffee, Tee, Kakao und Gewürzen	51	759 409	737 754	56 115	53 798	71 363	- 15 248
46.38	Gro handel m. sonst. Nahrungs-u.Genussmitteln	255	1 694 556	1 439 584	133 273	112 119	125 410	7 863
46.38.1	Gro handel mit Fisch und Fischerzeugnissen	73	293 724	230 122	19 957	15 442	15 902	4 055
46.38.2	Gro handel mit Mehl und Getreideprodukten	9	28 709	26 552	2 670	2 519	2 339	331
46.38.9	Gro handel m. Nahrungs- u.Genussmitteln a.n.g.	173	1 372 124	1 182 909	110 646	94 158	107 169	3 477
46.39	Gh.m.Nahrungs-,Genussm.,Getränken,Tabakw.,o.a.S.	120	2 656 659	2 502 168	284 511	271 557	271 383	13 128
46.39.1	Gro h. m. tiefgefrorenen Nahrungsmitteln, o.a.S.	30	289 688	211 772	20 425	14 955	16 169	4 255
46.39.9	Gh.m.so.Nahrungs-,Gen.mitt,Getr.,Tabak.,o.a.S.	90	2 366 971	2 290 396	264 086	256 602	255 213	8 873
46.4	Gro handel m.Gebrauchs- und Verbrauchsgütern	2 183	15 726 643	14 068 348	2 482 160	2 169 328	2 129 769	352 394
46.41	Gro handel mit Textilien	189	283 506	252 541	42 831	36 954	36 905	5 926
46.42	Gro handel m. Bekleidung und Schuhen	251	2 040 514	1 885 044	320 127	290 636	266 717	53 410
46.42.1	Gro h. mit Bekleidung	235	1 800 362	1 666 922	278 481	253 175	234 206	44 275
46.42.2	Gro h. mit Schuhen	16	240 152	218 122	41 646	37 460	32 511	9 135
46.43	Gh.m.Foto-,Optik, elektr.Hh.ger., Unterh.elekt.	369	5 183 079	4 800 166	790 015	717 561	775 584	14 432
46.43.1	Gro handel m. Foto- und optischen Erzeugnissen	43	•	•	•	•	•	•
46.43.2	Gro handel m. elektr. Haushaltsgeräten	56	1 022 249	951 407	161 085	147 892	142 508	18 577
46.43.3	Gro handel m.Geräten der Unterhaltungselektronik	270	•	•	•	•	•	•

Noch: 2. Umsatzsteuerpflichtige, deren steuerbarer Umsatz und Umsatzsteuer 2012
nach Wirtschaftszweigen

Systematik-Nr.	Wirtschaftszweig	Steuerpflichtige	Steuerbarer Umsatz		Umsatzsteuer vor Abzug der Vorsteuer		Abziehbare Vorsteuer	Umsatzsteuer-vorauszahlung
			insgesamt	darunter für Lieferungen und Leistungen	insgesamt	darunter für Lieferungen und Leistungen		
		Anzahl	1 000 €					
46.44	Gh.m.keram.Erzeugn.,Glaswaren u.Reinig.mitt.	108	175 600	162 924	30 951	28 544	19 752	11 200
46.44.1	Gro h. mit keramischen Erzeugn. und Glaswaren	47	92 620	82 662	15 462	13 570	10 983	4 479
46.44.2	Gro h. m. Wasch-, Putz- und Reinigungsmitteln	61	82 980	80 263	15 489	14 974	8 768	6 721
46.45	Gro h.m.kosmet. Erzeugn. und Körperpflegemitteln	57	231 581	199 776	37 617	31 562	30 402	7 215
46.46	Gro h.m.pharmazeut.,mediz.u.orthop.Erzeugn.	334	2 826 382	2 573 176	438 020	390 998	392 360	45 660
46.46.1	Gro h.m.pharmazeutischen Erzeugnissen	116	1 700 719	1 548 400	269 307	241 406	252 803	16 504
46.46.2	Gh.m.med.,orth.Artikeln, Dental-u.Laborbedarf	218	1 125 663	1 024 775	168 713	149 592	139 557	29 156
46.47	Gh.m.Möbeln, Teppichen, Lampen und Leuchten	201	1 294 310	1 068 026	218 263	175 459	156 778	61 485
46.48	Gro handel mit Uhren und Schmuck	88	59 227	57 435	7 880	7 556	6 689	1 191
46.49	Gro h.m.sonst.Gebrauchs- und Verbrauchsgütern	586	3 632 444	3 069 260	596 457	490 059	444 583	151 875
46.49.1	Gro h. mit Spielwaren und Musikinstrumenten	73	109 878	102 278	13 437	11 994	14 416	- 979
46.49.2	Gh.m.Fahrr.,Zub.,Sport-,Camp.art.(oh.Camp.möbel)	126	431 025	377 268	73 464	63 253	59 633	13 833
46.49.3	Gh.m.Lederw.,Reisegep.,Geschenk-u.Werbeartikeln	101	130 793	115 144	20 209	17 337	15 372	4 837
46.49.4	Gh.m.Papier,Schreibw.,Bürob.,Büchern,Zeitschr.	206	2 686 529	2 230 949	440 107	353 894	316 668	123 439
46.49.5	Gh.m.ni.elekt.Hh.gegst.a.Met.,so.Geb.güt.a.n.g.	80	274 220	243 622	49 239	43 581	38 494	10 745
46.5	Gh.m.Geräten d.Informations-u.Kommunik.technik	352	3 805 828	3 134 066	534 256	406 657	512 194	21 192
46.51	Gh.m.DV-geräten, peripheren Gerät.u.Software	245	2 141 918	1 761 324	350 575	278 289	289 660	60 916
46.52	Gh.m.elektron. Bauteilen u. Telekommunik.geräten	107	1 663 910	1 372 741	183 681	128 368	222 534	- 39 724
46.6	Gh.m.sonst. Maschinen, Ausrüstungen und Zubehör	1 868	10 006 035	8 427 755	1 576 608	1 277 640	1 331 205	245 449
46.61	Gh.m. landwirtschaftl. Maschinen und Geräten	460	3 135 499	2 831 564	467 353	409 624	463 724	3 629
46.62	Gro handel mit Werkzeugmaschinen	104	464 948	430 687	76 459	69 953	60 362	16 097
46.63	Gh.m.Bergwerks-, Bau- und Baustoffmaschinen	122	1 001 957	761 016	171 754	126 067	127 133	44 621
46.64	Gro handel mit Textil-, Näh- und Strickmaschinen	9	1 397	1 334	237	225	154	83
46.65	Gro handel m. Büromöbeln	41	114 567	111 737	21 829	21 292	16 602	5 227
46.66	Gh.m.sonst.Büromaschinen und -einrichtungen	61	937 767	692 503	170 217	123 617	118 571	51 646
46.69	Gh. m. sonst. Maschinen und Ausrüstungen	1 071	4 349 901	3 598 915	668 759	526 862	544 658	124 147
46.7	Sonstiger Gro handel	2 653	28 676 376	26 652 673	4 520 321	4 140 452	4 253 202	311 368
46.71	Gh.m.festen Brennstoffen u.Mineralölerzeugnissen	211	8 863 372	8 370 760	1 127 644	1 034 441	1 297 369	- 127 001
46.71.1	Gro handel mit festen Brennstoffen	10	9 041	6 904	1 009	859	845	164
46.71.2	Gro handel mit Mineralölerzeugnissen	201	8 854 330	8 363 855	1 126 635	1 033 581	1 296 523	- 127 165
46.72	Gro h.m.Erzen, Metallen und Metallhalbzeug	165	2 339 812	1 991 225	374 909	308 693	289 068	85 841
46.73	Gh.m.Holz,Baustoffen,Anstrichm.u.Sanit.keram.	1 178	10 635 539	10 133 089	1 956 910	1 862 167	1 733 648	223 777
46.73.1	Gh.m.Holz,Baust.,Sanit.keram.,Anstrichm.,o.a.S.	110	5 662 142	5 434 023	1 055 980	1 012 842	982 735	73 246
46.73.2	Gro handel mit Roh- und Schnittholz	153	772 524	699 481	126 219	112 388	108 401	17 820
46.73.3	Gh.m.sonst.Holzhalbwaren sow.Bauelementen a.Holz	205	549 089	495 050	98 228	88 239	75 435	22 793
46.73.4	Gh.m.Baustoffen u.Bauelementen a.min.Stoffen	620	3 271 619	3 179 558	607 173	589 857	519 901	87 785
46.73.5	Gro handel mit Flachglas	19	88 779	85 511	16 770	16 149	11 573	5 196
46.73.6	Gro handel mit Anstrichmitteln	32	134 495	130 101	24 633	23 815	18 622	6 011
46.73.7	Gro handel mit Sanitärkeramik	25	25 642	24 150	4 843	4 560	3 340	1 503
46.73.8	Gh.m. Tapeten u. Bodenbelägen (ohne Teppiche)	14	131 250	85 215	23 063	14 317	13 641	9 422
46.74	Gh.m.Met,Kunstst.f.Bau,Inst.b.f.Gas,Was.,Heiz.	453	2 702 235	2 462 783	474 389	431 784	380 886	93 504
46.74.1	Gro h. mit Werkzeugen und Kleisenwaren	314	1 309 797	1 194 446	227 727	208 184	180 480	47 247
46.74.2	Gro h.m. Install.bedarf für Gas,Wasser u.Heizung	80	965 891	905 825	174 969	164 044	149 533	25 437
46.74.3	Gro h.m.Metall- u.Kunststoffwaren f.Bauzwecke	59	426 546	362 511	71 693	59 556	50 873	20 820
46.75	Gro handel mit chemischen Erzeugnissen	213	2 962 617	2 638 469	432 743	371 698	405 443	28 307
46.76	Gro handel mit sonstigen Halbwaren	37	345 880	260 520	45 437	29 219	28 539	16 898
46.77	Gro h.m.Altmaterialien und Reststoffen	396	826 920	795 828	108 290	102 451	118 250	- 9 958
46.9	Gro handel ohne ausgeprägten Schwerpunkt	592	1 793 057	1 524 473	243 741	193 271	223 767	20 091
47	Einzelhandel (oh.Handel mit Kraftfahrzeugen)	31 608	41 809 842	40 302 997	6 794 455	6 543 184	5 582 961	1 212 666
47.1	Einzelh.m.Waren versch. Art (i.Verkaufsräumen)	3 971	7 235 306	7 085 263	921 398	896 825	786 112	135 287
47.11	Eh.m.Waren versch.Art,Hauptn.Nahr.,Getr.,Tabak	2 578	5 174 052	5 142 767	579 508	576 134	535 402	44 106
47.19	Sonstiger Einzelhandel mit Waren versch. Art	1 393	2 061 254	1 942 496	341 890	320 691	250 710	91 181
47.2	Eh.m.Nahr.-u.Genussm.,Getr.,Tabakw.(i.Verk.r.)	2 880	1 418 951	1 369 946	158 877	154 418	136 674	22 179
47.21	Einzelhandel mit Obst, Gemüse und Kartoffeln	506	228 260	215 568	19 476	18 479	19 876	- 365
47.22	Einzelhandel mit Fleisch und Fleischwaren	395	211 767	208 657	17 370	17 137	15 310	2 060
47.23	Einzelh.m.Fisch, Meeresfrüchten u.Fischerzeugn.	241	110 877	99 533	8 983	8 175	6 926	2 057
47.24	Einzelhandel mit Back- und Sü wahren	396	197 681	196 577	17 923	17 828	14 359	3 564
47.25	Einzelh. mit Getränken	484	302 107	297 989	55 207	54 469	45 444	9 763
47.26	Einzelh. mit Tabakwaren	164	68 553	67 772	11 950	11 803	9 772	2 178
47.29	Sonstiger Einzelhandel mit Nahrungs- u.Genussm.	694	299 705	283 849	27 968	26 526	24 986	2 922
47.3	Einzelh.m.Motorenkraftstoffen (Tankstellen)	1 183	6 216 362	6 100 044	1 138 881	1 116 968	1 032 984	105 898
47.30.1	Eh.in fremd.Nam.m.Motorkraftst.(Agenturtankst.)	1 103	1 397 242	1 394 859	251 007	250 633	210 783	40 224
47.30.2	Eh.in eig.Nam.m.Motorkraftst.(Freie Tankst.)	80	4 819 120	4 705 185	887 874	866 335	822 200	65 674
47.4	Eh.m.Ger.d.Informations-u.Komm.techn.(i.Verk.r.)	1 875	1 417 505	1 361 721	252 268	241 698	194 855	57 488
47.41	Einzelh.m.DV-geräten,peripheren Ger.u.Softw.	907	439 205	423 607	80 452	77 502	54 385	26 143

Noch: 2. Umsatzsteuerpflichtige, deren steuerbarer Umsatz und Umsatzsteuer 2012
nach Wirtschaftszweigen

Systematik-Nr.	Wirtschaftszweig	Steuerpflichtige	Steuerbarer Umsatz		Umsatzsteuer vor Abzug der Vorsteuer		Abziehbare Vorsteuer	Umsatzsteuer-vorauszahlung
			insgesamt	darunter für Lieferungen und Leistungen	insgesamt	darunter für Lieferungen und Leistungen		
			Anzahl	1 000 €				
47.42	Einzelhandel mit Telekommunikationsger.	209	113 328	102 593	21 217	19 177	13 424	7 793
47.43	Einzelh. m. Geräten der Unterhaltungselektronik	759	864 972	835 522	150 599	145 019	127 046	23 552
47.5	Eh.m.so.HH.ger.,Textil.,Heim-,Einr.bed.(i.Verk.)	5 020	5 412 409	5 085 966	992 363	931 073	730 927	261 416
47.51	Einzelhandel mit Textilien	566	213 809	201 123	38 809	36 399	27 372	11 436
47.52	Eh.m.Metallw.,Anstr.m., Bau-u. Heimwerkerbedarf	1 549	1 570 782	1 497 316	275 536	261 991	209 650	65 865
47.52.1	Einzelh.m.Metall- und Kunststoffwaren a.n.g.	711	468 192	433 623	79 641	73 103	57 385	22 267
47.52.3	Eh.m.Anstrichmitteln, Bau- u.Heimwerkerbedarf	838	1 102 589	1 063 692	195 895	188 888	152 265	43 598
47.53	Eh.m.Vorhängen,Teppich-,Fu bodenbel.u.Tapeten	444	623 583	586 403	116 020	109 150	77 023	38 997
47.54	Eh mit elektrischen Haushaltsgeräten	1 000	520 133	505 511	93 122	90 430	65 019	28 104
47.59	Eh.m.Möbeln, Einricht.gegenst.u.sonst.Hausrat	1 461	2 484 104	2 295 612	468 876	433 103	351 864	117 013
47.59.1	Einzelhandel mit Wohnmöbeln	805	2 201 796	2 032 625	418 134	386 013	316 324	101 811
47.59.2	Einzelh.m.keramischen Erzeugnissen u.Glaswaren	183	73 427	67 435	13 423	12 285	9 160	4 263
47.59.3	Eh.m.Musikinstrumenten und Musikalien	151	52 500	50 175	9 467	9 040	6 508	2 959
47.59.9	Einzelh. mit Haushaltsgegenständen a.n.g.	322	156 382	145 377	27 852	25 765	19 872	7 980
47.6	Eh.m.Verlagsprod.,Sportausr.,Spielw.(i.Verk.r.)	2 500	1 061 572	1 023 797	168 208	161 604	123 380	44 824
47.61	Einzelhandel m. Büchern	413	275 381	271 184	28 294	28 041	21 722	6 573
47.62	Eh.m.Zeitsch., Zeitung, Schreibw.u.Bürobedarf	802	260 582	253 345	42 591	41 227	32 252	10 335
47.62.1	Einzelhandel mit Zeitschrift. u. Zeitungen	200	60 335	60 170	9 395	9 370	7 644	1 751
47.62.2	Eh.m.Schreib-u.Papierw., Schul- und Büroartikeln	602	200 247	193 176	33 196	31 857	24 608	8 584
47.63	Eh.mit bespielten Ton- und Bildträgern	24	9 974	9 392	1 800	1 701	1 100	700
47.64	Einzelh. m. Fahrrädern, Sport- u.Campingartikeln	940	424 750	401 517	78 944	74 535	56 690	22 254
47.64.1	Einzelh. m. Fahrrädern, Fahrradteilen u.-zubehör	491	198 947	191 607	37 637	36 244	27 513	10 124
47.64.2	Eh.m.Sport-u.Campingartikel(oh.Campingmöb.)	449	225 804	209 910	41 307	38 291	29 177	12 130
47.65	Einzelhandel mit Spielwaren	321	90 885	88 359	16 578	16 099	11 616	4 963
47.7	Einzelhandel m.sonstigen Gütern (in Verkaufsr.)	11 028	15 082 603	14 565 264	2 525 866	2 443 866	2 008 911	517 688
47.71	Einzelhandel mit Bekleidung	1 940	2 121 923	1 940 917	374 754	340 422	284 899	89 865
47.72	Einzelhandel mit Schuhen und Lederwaren	556	496 650	454 648	90 956	82 979	63 077	28 223
47.72.1	Einzelhandel mit Schuhen	457	429 776	397 712	78 600	72 512	55 900	23 045
47.72.2	Einzelhandel mit Lederwaren u.Reisegepäck	99	66 874	56 936	12 355	10 467	7 177	5 179
47.73	Apotheken	1 836	4 711 264	4 702 419	878 441	876 764	728 610	149 832
47.74	Eh.m.medizinischen und orthopädischen Artikeln	537	604 401	583 557	80 727	76 980	55 467	25 260
47.75	Eh.m.kosmet. Erzeugn. u. Körperpflegemitteln	520	4 480 239	4 386 714	761 614	743 865	627 980	133 635
47.76	Eh.m.Blumen,Düngemitt.,zoolog.Bed.u.leb.Tieren	1 799	712 361	669 074	78 280	73 872	63 566	14 958
47.76.1	Eh.m.Blumen,Pflanzen,Sämereien u.Düngemitteln	1 499	551 893	512 266	58 566	54 718	47 020	11 791
47.76.2	Eh.m.zoologischem Bedarf und lebenden Tieren	300	160 468	156 808	19 713	19 153	16 546	3 167
47.77	Einzelhandel mit Uhren und Schmuck	760	365 745	357 058	42 360	41 075	29 442	12 918
47.78	Sonst.Eh.i.Verkaufsr. (oh.Antiq.u.Gebr.waren)	2 541	1 485 793	1 370 791	204 982	194 867	146 423	58 560
47.78.1	Augenoptiker	667	247 565	245 328	44 945	44 522	24 467	20 479
47.78.2	Eh.m.Foto- u.optischen Erzeugn. (oh.Augenopt.)	139	103 885	103 279	9 115	9 000	9 775	- 661
47.78.3	Eh.m.Kunstgeg.,Bildern,Briefm.,Münz.u.Geschenk.	864	801 410	705 644	92 994	86 460	73 534	19 640
47.78.9	Sonst. Einzelh. a.n.g. (in Verkaufsräumen)	871	332 933	316 539	57 929	54 885	38 647	19 282
47.79	Einzelh. m. Antiquitäten und Gebrauchtwaren	539	104 226	100 087	13 752	13 042	9 446	4 437
47.79.1	Einzelh. m. Antiquitäten und antiken Teppichen	152	30 748	28 634	4 466	4 075	2 768	1 698
47.79.2	Antiquariate	28	2 335	2 296	217	215	164	53
47.79.9	Einzelhandel mit sonstigen Gebrauchtwaren	359	71 144	69 158	9 069	8 753	6 515	2 686
47.8	Einzelh. an Verkaufsständen und auf Märkten	499	107 482	103 949	11 892	11 558	9 961	1 931
47.81	Eh.m.Nahr.-,Genm.,Getr.,Tab.a.Verk.st.u.a.Märkt.	317	81 512	79 096	8 544	8 348	7 400	1 145
47.82	Eh.m.Text.,Bekl.,Schuhen a.Verkaufsst.u.a.Märkt.	174	25 430	24 323	3 282	3 147	2 504	778
47.89	Eh.m.sonst.Gütern an Verkaufsst. u.a. Märkten	8	539	530	65	63	57	8
47.9	Eh.,nicht i.Verkaufsr.,a.Verkaufsst.od.a.Märkt.	2 652	3 857 653	3 607 046	624 702	585 174	559 157	65 955
47.91	Versand- und Internet-Einzelhandel	1 420	2 712 732	2 504 171	432 798	398 080	390 575	42 222
47.99	Sonst.Eh.,nicht i.Verk.r.,a.Ständ.od.a.Märkt.	1 232	1 144 921	1 102 875	191 904	187 094	168 582	23 734
47.99.1	Einzelhandel vom Lager mit Brennstoffen	167	709 524	707 394	131 688	131 470	126 434	5 667
47.99.9	Sonst. Einzelh. a.n.g. (nicht i.Verkaufsräumen)	1 065	435 397	395 481	60 216	55 624	42 149	18 067
H	Verkehr und Lagerei	9 922	19 316 149	19 185 704	2 692 228	2 674 362	2 090 788	602 465
49	Landverkehr u.Transport in Rohrfernleitungen	5 480	4 585 008	4 558 746	766 316	761 386	541 961	224 354
49.1	Personenbeförderung im Eisenbahnfernverkehr	10	2 826	2 826	416	416	469	- 53
49.2	Güterbeförderung im Eisenbahnverkehr	9	106 765	106 754	14 903	14 901	17 458	- 2 555
49.3	Sonst.Personenbeförd. im Landverkehr	2 111	1 296 041	1 281 191	171 444	168 678	163 421	8 034
49.31	Personenbeförderung im Nahverk.z.Lande(oh.Taxi)	202	509 549	499 326	69 347	67 457	85 526	- 16 178
49.32	Betrieb von Taxis	1 593	411 952	411 582	49 445	49 378	34 067	15 386
49.39	Sonst.Personenbeförd. im Landverkehr a.n.g.	316	374 540	370 282	52 653	51 844	43 828	8 826
49.39.1	Personenbeförderung im Omnibus-Linienfernverk.	110	170 492	169 963	20 942	20 841	20 476	466
49.39.2	Personenbeförderung im Omnibus-Gelegenh.verk.	193	201 944	198 215	31 499	30 791	23 196	8 305
49.39.9	Personenbeförderung im Landverkehr a.n.g.	13	2 104	2 104	212	212	156	55

Noch: 2. Umsatzsteuerpflichtige, deren steuerbarer Umsatz und Umsatzsteuer 2012
nach Wirtschaftszweigen

Systematik-Nr.	Wirtschaftszweig	Steuerpflichtige	Steuerbarer Umsatz		Umsatzsteuer vor Abzug der Vorsteuer		Abziehbare Vorsteuer	Umsatzsteuer-vorauszahlung
			insgesamt	darunter für Lieferungen und Leistungen	insgesamt	darunter für Lieferungen und Leistungen		
		Anzahl	1 000 €					
49.4	Güterbeförd. i. Stra enverkehr, Umzugstransporte	3 338	2 689 045	2 677 361	482 258	480 044	295 875	186 372
49.41	Güterbeförderung im Stra enverkehr	3 201	2 646 312	2 634 779	475 111	472 925	291 733	183 366
49.42	Umzugstransporte	137	42 733	42 583	7 148	7 119	4 143	3 006
49.5	Transport in Rohrfernleitungen	12	490 331	490 613	97 294	97 348	64 737	32 557
50	Schifffahrt	1 157	3 561 253	3 559 463	94 378	94 071	79 647	14 731
50.1	Personenbeförderung i. d. See-u. Küstenschifffahrt	6	85 837	85 810	6 696	6 693	4 086	2 610
50.2	Güterbeförderung i. d. See-u. Küstenschifffahrt	941	3 363 441	3 362 630	66 337	66 213	62 760	3 576
50.3	Personenbeförderung i. d. Binnenschifffahrt	51	18 659	18 418	2 970	2 924	1 659	1 311
50.4	Güterbeförderung i. d. Binnenschifffahrt	159	93 316	92 605	18 376	18 241	11 142	7 234
51	Luftfahrt	64	168 427	135 770	5 953	5 871	5 090	863
51.1	Personenbeförderung i. d. Luftfahrt	64	168 427	135 770	5 953	5 871	5 090	863
52	Lagerei, Erbr. v. sonst. Dienstleist. f. d. Verkehr	2 115	10 458 693	10 389 547	1 720 879	1 708 441	1 395 606	326 298
52.1	Lagerei	128	898 491	885 687	142 823	140 711	137 749	5 074
52.2	Erbringung v. sonstigen Dienstleist. f. d. Verkehr	1 987	9 560 201	9 503 860	1 578 056	1 567 730	1 257 857	321 224
52.21	Erbring. v. sonst. Dienstl. für den Landverkehr	91	82 855	82 405	14 221	14 204	10 216	4 005
52.21.1	Betrieb von Parkhäusern und Parkplätzen	37	59 731	59 731	9 918	9 918	6 943	2 975
52.21.2	Betrieb v. Verkehrswegen für Stra enfahrzeuge	22	•	•	•	•	•	•
52.21.3	Betrieb v. Verkehrswegen für Schienenfahrzeuge	1	•	•	•	•	•	•
52.21.9	Erbring. v. sonst. Dienstl. f. d. Landverkehr a. n. g.	31	12 100	11 676	2 213	2 201	1 316	897
52.22	Erbring. v. sonst. Dienstl. für die Schifffahrt	72	195 380	184 765	20 998	19 005	45 139	- 24 141
52.22.2	Betrieb von Häfen	18	88 618	88 408	11 217	11 201	40 941	- 29 723
52.22.3	Lotsinnen und Lotsen in der Schifffahrt	17	2 144	2 144	177	177	70	108
52.22.9	Erbring. v. sonst. Dienstl. f. d. Schifffahrt a. n. g.	37	104 618	94 213	9 604	7 627	4 129	5 475
52.23	Erbring. v. sonst. Dienstl. für die Luftfahrt	25	171 746	171 134	18 051	17 935	17 250	800
52.23.1	Betrieb v. Flughäfen u. Landepl. f. Luftfahrzeuge	25	171 746	171 134	18 051	17 935	17 250	800
52.24	Frachttumschlag	37	308 868	307 005	34 543	34 264	29 483	5 060
52.29	Erbring. v. sonst. Dienstl. für den Verkehr a. n. g.	1 762	8 801 352	8 758 551	1 490 243	1 482 322	1 155 769	335 500
52.29.1	Spedition	1 490	8 633 466	8 591 281	1 471 094	1 463 290	1 143 331	328 789
52.29.2	Schiffsmaklerbüros und -agenturen	52	68 321	68 223	3 011	2 993	2 688	324
52.29.9	Erbring. v. Dienstl. für den Verkehr a. n. g.	220	99 565	99 048	16 138	16 040	9 750	6 387
53	Post-, Kurier- und Expressdienste	1 106	542 769	542 178	104 702	104 592	68 485	36 218
53.2	Sonstige Post-, Kurier- und Expressdienste	1 106	542 769	542 178	104 702	104 592	68 485	36 218
I	Gastgewerbe	20 787	5 620 789	5 597 531	830 595	827 386	488 362	342 338
55	Beherbergung	4 901	1 933 617	1 927 327	251 216	250 229	173 717	77 603
55.1	Hotels, Gasthöfe und Pensionen	3 219	1 630 332	1 626 204	217 429	216 764	144 024	73 507
55.10.1	Hotels(oh. Hotels garnis)	1 333	1 152 311	1 149 469	149 212	148 758	98 606	50 607
55.10.2	Hotels garnis	354	124 681	124 506	15 238	15 206	14 510	729
55.10.3	Gasthöfe	978	269 593	268 621	43 736	43 581	23 674	20 170
55.10.4	Pensionen	554	83 746	83 609	9 243	9 219	7 235	2 002
55.2	Ferienunterkünfte u. ä. Beherbergungsstätten	1 251	212 235	210 892	24 416	24 235	20 555	3 862
55.20.1	Erholungs- und Ferienheime	33	19 976	19 865	2 368	2 359	1 894	474
55.20.2	Ferienzentren	24	49 974	49 781	5 798	5 763	5 239	559
55.20.3	Ferienhäuser und Ferienwohnungen	1 172	138 371	137 334	15 817	15 682	13 135	2 683
55.20.4	Jugendherbergen und Hütten	22	3 914	3 911	432	432	287	145
55.3	Campingplätze	162	•	•	•	•	•	•
55.9	Sonstige Beherbergungsstätten	269	•	•	•	•	•	•
55.90.1	Privatquartiere	258	•	•	•	•	•	•
55.90.9	Sonstige Beherbergungsstätten a. n. g.	11	695	674	83	80	61	22
56	Gastronomie	15 886	3 687 172	3 670 204	579 379	577 157	314 645	264 735
56.1	Restaurants, Gaststätt., Imbiss-, Caf., Eissal. u. Ä.	10 437	2 577 856	2 566 714	396 754	395 409	214 345	182 409
56.10.1	Restaurants mit herkömmlicher Bedienung	5 652	1 429 890	1 424 639	242 055	241 425	118 112	123 940
56.10.2	Restaurants mit Selbstbedienung	231	354 421	354 130	50 565	50 527	32 863	17 701
56.10.3	Imbissstuben u. Ä.	3 010	512 620	510 364	61 107	60 874	41 834	19 274
56.10.4	Caf s	977	172 226	171 455	27 943	27 829	13 875	14 071
56.10.5	Eissalons	567	108 699	106 126	15 083	14 753	7 661	7 423
56.2	Caterer u. Erbring. sonst. Verpflegungsdienstleist.	1 149	364 579	361 885	51 433	51 078	28 966	22 467
56.21	Event-Caterer	287	104 744	104 537	16 595	16 569	10 431	6 165
56.29	Erbringung sonstiger Verpflegungsdienstleist.	862	259 835	257 348	34 838	34 509	18 536	16 302
56.3	Ausschank von Getränken	4 300	744 737	741 605	131 192	130 670	71 334	59 859
56.30.1	Schankwirtschaften	3 678	596 861	595 302	104 799	104 558	53 547	51 252
56.30.2	Diskotheken u. Tanzlokale	173	73 472	72 178	13 765	13 533	7 841	5 924
56.30.3	Bars	70	8 094	8 051	1 421	1 413	791	630
56.30.4	Vergnügungslokale	14	1 642	1 641	317	317	165	152
56.30.9	Sonstige getränk geprägte Gastronomie	365	64 669	64 432	10 891	10 849	8 990	1 901
J	Information und Kommunikation	8 497	6 416 315	6 322 340	1 095 308	1 078 240	662 946	432 075

Noch: 2. Umsatzsteuerpflichtige, deren steuerbarer Umsatz und Umsatzsteuer 2012
nach Wirtschaftszweigen

Systematik-Nr.	Wirtschaftszweig	Steuerpflichtige	Steuerbarer Umsatz		Umsatzsteuer vor Abzug der Vorsteuer		Abziehbare Vorsteuer	Umsatzsteuer-vorauszahlung
			insgesamt	darunter für Lieferungen und Leistungen	insgesamt	darunter für Lieferungen und Leistungen		
		Anzahl	1 000 €					
58	Verlagswesen	824	2 178 791	2 157 360	306 709	303 317	229 272	77 391
58.1	Verleg.v.Büch.,Zeitsch.;so.Verlagsw.(oh.Softw.)	709	2 123 564	2 105 975	297 511	294 845	225 630	71 835
58.11	Verlegen von Büchern	193	442 776	431 293	46 513	44 750	48 863	- 2 397
58.12	Verlegen v.Adressbüchern und Verzeichnissen	23	263 525	263 217	47 669	47 642	35 847	11 822
58.13	Verlegen von Zeitungen	133	1 014 846	1 013 526	146 082	145 831	105 985	40 097
58.14	Verlegen von Zeitschriften	156	277 871	274 573	37 455	37 039	23 974	13 481
58.19	Sonstiges Verlagswesen (ohne Software)	204	124 547	123 366	19 792	19 582	10 961	8 831
58.2	Verlegen von Software	115	55 227	51 385	9 198	8 472	3 642	5 556
58.21	Verlegen von Computerspielen	13	12 519	12 512	1 345	1 344	926	418
58.29	Verlegen von sonstiger Software	102	42 708	38 872	7 853	7 129	2 715	5 138
59	H.,Verlg.,Vertr.v.Film.,Ferns.,Kino;Verl.v.Musik	413	193 511	192 185	27 422	27 182	18 084	9 130
59.1	H.v.Film.,Fernsehprogr.,Verleih,Vertrieb;Kinos	315	169 336	168 211	23 954	23 752	16 170	7 577
59.11	Herst.v.Filmen,Videofilmen u.Fernsehprogr.	179	90 849	90 003	15 012	14 852	8 567	6 238
59.12	Nachbearbeitung und sonstige Filmtechnik	16	1 075	1 075	183	183	65	118
59.13	Filmverleih u.-vertrieb (ohne Videotheken)	40	11 324	11 298	2 042	2 037	1 393	648
59.14	Kinos	80	66 089	65 835	6 717	6 680	6 144	573
59.2	Tonstud.;H.v.Hörfunkpr.;Verl.bsp.Tontr.,Musikal.	98	24 175	23 973	3 468	3 431	1 914	1 554
59.20.1	Tonstudios und Herst. von Hörfunkbeiträgen	20	7 688	7 671	1 393	1 391	368	1 025
59.20.2	Verlegen von bespielten Tonträgern	22	7 044	6 994	751	741	551	200
59.20.3	Verlegen von Musikalien	56	9 443	9 309	1 324	1 299	995	329
60	Rundfunkveranstalter	23	56 760	56 344	10 659	10 580	6 076	4 582
60.1	Hörfunkveranstalter	11	47 762	47 516	8 995	8 949	5 085	3 910
60.2	Fernsehveranstalter	12	8 998	8 827	1 664	1 631	991	672
61	Telekommunikation	219	407 143	395 885	79 638	77 500	55 078	24 561
61.1	Leistungsgebundene Telekommunikation	15	309 405	299 145	61 448	59 498	43 968	17 480
61.2	Drahtlose Telekommunikation	115	60 993	60 483	12 178	12 081	7 957	4 222
61.3	Satellitentelekommunikation	2	•	•	•	•	•	•
61.9	Sonstige Telekommunikation	87	•	•	•	•	•	•
61.90.1	Internetserviceprovider	47	10 359	10 296	1 890	1 877	1 025	865
61.90.9	Sonstige Telekommunikation a.n.g.	40	•	•	•	•	•	•
62	Erbr.v.Dienstleist.der Informationstechnologie	4 773	2 861 430	2 834 285	541 643	536 617	282 948	258 687
62.01	Programmierungstätigkeiten	2 324	1 349 813	1 332 937	252 591	249 492	133 711	118 871
62.01.1	Entwickl.u.Programmier. v.Internetpräsentationen	781	160 384	155 832	29 105	28 352	14 292	14 812
62.01.9	Sonstige Softwareentwicklung	1 543	1 189 429	1 177 105	223 486	221 140	119 419	104 059
62.02	Erbr.v.Berat.leist. a.d.Gebiet d.Inform.technol.	1 342	737 024	731 226	139 648	138 570	61 315	78 333
62.03	Betrieb v.Datenverarb.einrichtungen f. Dritte	526	571 915	569 237	113 835	113 326	67 140	46 695
62.09	Erbr.v.sonst.Dienstl.der Informationstechnologie	581	202 679	200 884	35 569	35 229	20 781	14 787
63	Informationsdienstleistungen	2 245	718 680	686 282	129 237	123 045	71 488	57 725
63.1	Dat.verarb.,Hosting,dam.verb.Tätig.,Webportale	48	112 902	110 520	22 478	22 026	11 692	10 786
63.11	Datenverarb., Hosting u.damit verb.Tätigkeiten	24	83 205	82 118	15 880	15 673	7 982	7 897
63.12	Webportale	24	29 698	28 402	6 599	6 353	3 710	2 888
63.9	Erbringung v.sonstigen Informationsdienstleist.	2 197	605 777	575 761	106 758	101 019	59 795	46 939
63.91	Korrespondenz- und Nachrichtenbüros	113	22 567	22 509	3 576	3 565	1 849	1 728
63.99	Erbr.v.sonst.Informationsdienstleist. a.n.g.	2 084	583 210	553 252	103 182	97 453	57 947	45 211
K	Erbr. v. Finanz- u.Versicherungsdienstleist.	1 849	1 129 289	1 112 471	221 322	218 248	113 749	107 109
64	Erbringung von Finanzdienstleistungen	383	653 671	640 406	115 008	112 601	57 054	57 514
64.1	Zentralbanken und Kreditinstitute	160	487 468	486 144	93 835	93 697	36 277	57 785
64.19	Kreditinstitute (ohne Spezialkreditinstitute)	160	487 468	486 144	93 835	93 697	36 277	57 785
64.19.1	Kreditbanken einschl. Zweigst. ausländ. Banken	2	•	•	•	•	•	•
64.19.2	Kreditinstitute des Sparkassensektors	45	270 315	269 701	54 771	54 663	23 272	31 726
64.19.3	Kreditinstitute des Genossenschaftssektors	110	206 776	206 090	37 241	37 215	11 607	25 634
64.19.4	Realkreditinstitute	1	•	•	•	•	-	•
64.19.5	Kreditinstitute mit Sonderaufgaben	1	•	•	•	•	•	•
64.19.6	Bausparkassen	1	•	•	•	•	•	•
64.2	Beteiligungsgesellschaften	196	132 685	120 752	15 464	13 197	12 965	2 499
64.3	Treuhand- u.sonst. Fonds u.ähnl. Finanzinstitut.	4	2 661	2 661	506	506	226	280
64.9	Sonstige Finanzierungsinstitutionen	23	30 857	30 849	5 204	5 202	7 587	- 3 049
64.91	Institutionen für Finanzierungsleasing	12	21 060	21 053	3 983	3 982	7 404	- 4 087
64.92	Spezialkreditinstitute	11	9 797	9 796	1 221	1 220	183	1 038
64.92.1	Spezialkreditinstitute (oh.Pfandkreditgesch.)	1	•	•	•	•	•	•
64.92.2	Leihhäuser	10	•	•	•	•	•	•
65	Versich.,Rückversich.u.Pens.kassen(oh.Sozialv.)	26	199 202	196 261	50 807	50 253	29 943	20 863
65.1	Versicherungen	23	182 847	179 955	45 771	45 227	21 383	24 388
65.11	Lebensversicherungen	7	20 473	20 473	7 045	7 045	4 379	2 666
65.12	Nichtlebensversicherungen	16	162 375	159 482	38 726	38 182	17 003	21 722

**Noch: 2. Umsatzsteuerpflichtige, deren steuerbarer Umsatz und Umsatzsteuer 2012
nach Wirtschaftszweigen**

Systematik-Nr.	Wirtschaftszweig	Steuerpflichtige	Steuerbarer Umsatz		Umsatzsteuer vor Abzug der Vorsteuer		Abziehbare Vorsteuer	Umsatzsteuer-vorauszahlung
			insgesamt	darunter für Lieferungen und Leistungen	insgesamt	darunter für Lieferungen und Leistungen		
		Anzahl	1 000 €					
65.12.1	Krankenversicherungen	2	•	•	•	•	•	•
65.12.2	Schaden- und Unfallversicherungen	14	•	•	•	•	•	•
65.2	Rückversicherungen	2	•	•	•	•	•	•
65.3	Pensionskassen und Pensionsfonds	1	•	•	•	•	•	•
66	Mit Finanz- u. Versich.dienstl. verbund.Tätigk.	1 440	276 415	275 805	55 508	55 394	26 751	28 731
66.1	Mit Finanzdienstleist. verbundene Tätigkeiten	836	179 006	178 668	36 977	36 912	17 270	19 709
66.11	Effekten- und Warenbörsen	1	•	•	•	•	•	•
66.12	Effekten- und Warenhandel	82	•	•	•	•	•	•
66.19	Sonst.m.Finanzdienstl. verbund. Tätigkeiten	753	166 056	165 730	34 406	34 345	15 974	18 435
66.2	Mit Versich.dienstl. u.Pens.kass.verb.Tätigk.	588	69 147	68 875	13 419	13 369	6 838	6 553
66.21	Risiko- und Schadensbewertung	33	4 728	4 691	912	905	360	552
66.22	Tätigk.v.Versicherungsmaklerinnen und -maklern	551	64 274	64 040	12 479	12 437	6 414	6 037
66.29	Sonst.m.Versich.dienstl.u.Pens.kass.verb.Tätigk.	4	145	145	27	27	63	- 36
66.3	Fondsmanagement	16	28 262	28 262	5 112	5 112	2 643	2 469
L	Grundstücks- und Wohnungswesen	24 398	5 642 650	5 603 656	791 419	784 546	429 564	361 859
68	Grundstücks- und Wohnungswesen	24 398	5 642 650	5 603 656	791 419	784 546	429 564	361 859
68.1	Kauf u.Verk.v.eigenen Grundst.,Gebäud.u.Wohnng.	1 005	522 338	521 472	82 942	82 825	51 665	31 278
68.2	Verm.,Verp.v.eig.od.geleast.Grdst.,Geb.,Wohn.	19 381	3 987 661	3 961 406	525 203	520 312	275 946	249 260
68.3	Vermittl.u.Verw.v.Grd.,Geb.u.Wohnungen f.Dritte	4 012	1 132 651	1 120 778	183 274	181 408	101 952	81 321
68.31	Vermittl.v.Grundst.,Geb. u.Wohnungen für Dritte	2 136	439 431	435 086	71 615	71 179	33 436	38 178
68.32	Verwalt.v.Grundst.,Geb.u.Wohnungen für Dritte	1 876	693 221	685 692	111 659	110 229	68 516	43 143
M	Erbr. v. freiberufl.,wiss.u.techn.Dienstl.	35 771	12 542 712	12 373 225	2 329 162	2 297 709	1 072 632	1 259 320
69	Rechts- und Steuerberatung, Wirtschaftsprüfung	8 751	2 914 397	2 912 084	553 747	553 234	137 635	146 117
69.1	Rechtsberatung	4 423	997 502	996 088	188 650	188 302	42 825	145 828
69.10.1	Rechtsanwaltskanzleien mit Notariat	1 056	339 844	339 432	64 513	64 399	12 715	51 798
69.10.2	Rechtsanwaltskanzleien ohne Notariat	3 078	606 601	605 670	114 744	114 524	27 608	87 136
69.10.3	Notariate	12	1 069	1 069	202	202	75	127
69.10.4	Patentanwaltskanzleien	34	22 318	22 297	4 350	4 344	964	3 386
69.10.9	Erbr.sonst.juristischer Dienstleist. a.n.g.	243	27 670	27 620	4 841	4 832	1 462	3 381
69.2	Wirtschaftsprüfung und Steuerberatung; Buchf.	4 328	1 916 895	1 915 996	365 098	364 931	94 810	270 289
69.20.1	Prax.v.Wirtschaftsprüf., -prüfungsgesellschaften	203	258 549	258 371	52 076	52 049	20 074	32 002
69.20.2	Prax.v.vereid.Buchprüf., -prüfungsgesellschaften	19	2 670	2 651	503	499	156	347
69.20.3	Prax.v.Steuerbevollm., Steuerberat., -gesellsch.	3 531	1 573 778	1 573 130	298 543	298 417	67 348	231 197
69.20.4	Buchführung (oh.Datenverarb.dienste)	575	81 898	81 845	13 976	13 967	7 233	6 743
70	Verwalt.u.Führ.v.Untern.u.Betr.; Untern.beratung	7 730	1 767 831	1 743 449	320 565	316 683	160 669	159 982
70.1	Verwaltung u.Führung v.Unternehmen u.Betrieben	1 596	501 356	489 069	91 203	89 286	45 955	45 249
70.10.1	Managementtätigkeiten v. Holdinggesellschaften	129	74 400	73 901	16 650	16 576	8 674	7 975
70.10.9	Sonst.Verwalt.u.Führ.v.Unternehmen u. Betrieben	1 467	426 956	415 168	74 554	72 710	37 281	37 273
70.2	Public-Relations- und Unternehmensberatung	6 134	1 266 476	1 254 381	229 361	227 398	114 713	114 734
70.21	Public-Relations-Beratung	146	36 152	36 003	6 448	6 420	3 581	2 868
70.22	Unternehmensberatung	5 988	1 230 323	1 218 378	222 913	220 978	111 133	111 866
71	Archit., Ing.bür.; techn., physikal. u. chem. Unters.	11 313	5 185 031	5 116 682	991 042	978 097	484 542	506 961
71.1	Architektur- und Ingenieurbüros	10 845	4 170 786	4 110 278	801 804	790 348	377 038	425 219
71.11	Architekturbüros	3 221	799 444	792 761	156 922	155 650	56 510	100 798
71.11.1	Architekturbüros für Hochbau	2 641	655 788	654 613	128 563	128 335	44 970	83 593
71.11.2	Büros für Innenarchitektur	98	33 916	28 674	6 798	5 802	3 525	3 273
71.11.3	Architekturbür.f.Orts-,Regional-u.Landesplanung	185	54 448	54 358	11 364	11 347	4 058	7 851
71.11.4	Architekturbür.f.Garten-u.Landschaftsgestaltung	297	55 292	55 114	10 197	10 166	3 957	6 082
71.12	Ingenieurbüros	7 624	3 371 342	3 317 517	644 882	634 698	320 528	324 420
71.12.1	Ingenieurbüros f.bautechnische Gesamtplanung	2 864	1 088 244	1 074 021	216 981	214 259	98 134	118 911
71.12.2	Ingenieurbüros f.techn. Fachplan.u.Ingen.design	3 266	1 772 943	1 739 056	328 971	322 548	178 820	150 152
71.12.3	Vermessungsbüros	178	100 360	99 961	18 866	18 790	4 029	14 838
71.12.9	Sonstige Ingenieurbüros	1 316	409 794	404 480	80 063	79 101	39 545	40 519
71.2	Technische, physikal. u.chemische Untersuchung	468	1 014 245	1 006 404	189 238	187 749	107 503	81 743
72	Forschung und Entwicklung	801	359 670	346 157	59 993	57 446	42 590	19 651
72.1	Forsch.u.Entw.i.B.Nat.-, Ing.-, Agr.wiss.u.Med.	726	348 058	334 545	57 782	55 235	41 468	18 562
72.11	Forschung u. Entwicklung i.Bereich Biotechnologie	70	133 890	123 622	22 659	20 709	13 846	11 061
72.19	Sonst.Forsch.u.Entw.i.B.Nat.-, Ing.-, Agrwiss., Med.	656	214 168	210 924	35 123	34 526	27 622	7 501
72.2	Forsch.,Ent.i.B.Rechts-,Wirtsch.,Soz.,Kulturw.	75	11 612	11 612	2 211	2 211	1 122	1 089
73	Werbung und Marktforschung	2 644	1 084 834	1 056 427	197 850	192 461	124 581	73 259
73.1	Werbung	2 541	1 038 726	1 011 962	188 548	183 471	120 226	68 312
73.11	Werbeagenturen	2 464	1 012 522	986 615	183 549	178 635	116 211	67 328
73.12	Vermarkt.u.Vermittl.v.Werbezeit.u.Werbeflächen	77	26 204	25 347	4 999	4 836	4 015	984
73.2	Markt- und Meinungsforschung	103	46 108	44 465	9 302	8 990	4 355	4 947
74	Sonst.freiberufl.,wiss.schaftl.u.techn.Tätigk.	3 214	726 003	695 514	113 308	107 513	74 523	38 785

**Noch: 2. Umsatzsteuerpflichtige, deren steuerbarer Umsatz und Umsatzsteuer 2012
nach Wirtschaftszweigen**

Systematik-Nr.	Wirtschaftszweig	Steuerpflichtige	Steuerbarer Umsatz		Umsatzsteuer vor Abzug der Vorsteuer		Abziehbare Vorsteuer	Umsatzsteuer-vorauszahlung
			insgesamt	darunter für Lieferungen und Leistungen	insgesamt	darunter für Lieferungen und Leistungen		
		Anzahl	1 000 €					
74.1	Ateliers für Textil-,Schmuck-,Grafik-Design	1 072	145 168	142 303	26 290	25 735	14 019	12 271
74.10.1	Industrie-, Produkt- und Mode-Design	80	17 678	17 347	3 062	2 999	2 099	963
74.10.2	Grafik- und Kommunikationsdesign	285	27 901	27 728	4 949	4 902	2 217	2 732
74.10.3	Interior Design und Raumgestaltung	707	99 589	97 227	18 279	17 833	9 703	8 576
74.2	Fotografie und Fotolabors	574	337 280	311 630	42 948	38 076	36 394	6 555
74.20.1	Fotografie	545	•	•	•	•	•	•
74.20.2	Fotolabors	29	•	•	•	•	•	•
74.3	bersetzen und Dolmetschen	448	37 854	37 652	7 081	7 043	2 890	4 192
74.30.1	bersetzen	78	11 278	11 235	2 192	2 184	1 483	709
74.30.2	Dolmetschen	370	26 575	26 418	4 889	4 859	1 407	3 483
74.9	Sonst.freiberufl.,wiss.u.techn.Tätigk. a.n.g.	1 120	205 702	203 929	36 990	36 659	21 221	15 768
75	Veterinärwesen	1 318	504 947	502 910	92 657	92 276	48 093	44 564
75.00.1	Tierarztpraxen	1 237	458 518	457 897	84 325	84 211	43 712	40 613
75.00.9	Sonstiges Veterinärwesen	81	46 428	45 014	8 332	8 065	4 381	3 950
N	Erbr. v. sonst. Wirtsch. Dienstleistungen	13 697	11 466 635	11 344 268	1 942 824	1 920 616	1 035 450	907 388
77	Vermietung von beweglichen Sachen	2 267	3 182 563	3 122 385	556 175	544 793	416 753	139 421
77.1	Vermietung von Kraftwagen	611	1 790 721	1 773 663	316 712	313 472	249 794	66 916
77.11	Vermiet.v.Kraftw.mit e.Ges.gew.v.3,5t od.wenig.	389	1 420 581	1 409 483	253 206	251 097	192 285	60 921
77.12	Vermiet.v.Kraftw.mit e.Ges.gew.v.mehr ala 3,5t	222	370 140	364 181	63 506	62 374	57 510	5 995
77.2	Vermietung von Gebrauchsgütern	425	235 177	230 588	44 733	43 864	28 844	15 889
77.21	Vermietung von Sport- und Freizeitgeräten	93	12 316	11 938	2 277	2 205	1 311	966
77.22	Videotheken	111	29 364	29 343	5 523	5 519	3 621	1 903
77.29	Vermietung von sonst. Gebrauchsgütern	221	193 497	189 308	36 933	36 139	23 912	13 021
77.3	Vermiet.v.Masch.,Gerät. und sonst.bewegl.Sachen	1 207	1 119 359	1 080 893	187 658	180 431	136 605	51 054
77.31	Vermiet.v. landwirt. Maschinen und Geräten	342	350 444	348 167	57 730	57 310	50 140	7 591
77.32	Vermietung von Baumaschinen u. -geräten	294	210 929	204 663	35 337	34 156	26 600	8 736
77.33	Vermiet. v. Büromasch., DV-geräten u. -einricht.	35	21 200	20 880	2 912	2 906	2 223	689
77.34	Vermietung von Wasserfahrzeugen	59	8 382	8 337	1 485	1 476	797	687
77.35	Vermietung von Luftfahrzeugen	23	10 317	10 318	1 098	1 098	834	264
77.39	Vermiet.v.sonst.Masch.,Ger.u.bewegl.Sach.a.n.g.	454	518 086	488 529	89 097	83 485	56 011	33 086
77.4	Leasing nichtfin.immat.Verm.geg.(oh.Copyrights)	24	37 307	37 241	7 072	7 026	1 509	5 562
78	Vermittlung und berlassung v.Arbeitskräften	852	1 945 724	1 944 186	363 636	363 363	52 686	310 955
78.1	Vermittlung von Arbeitskräften	405	334 781	334 559	60 049	60 007	10 395	49 660
78.2	Befristete berlassung von Arbeitskräften	407	1 532 489	1 531 252	288 728	288 512	39 494	249 234
78.3	Sonstige berlassung von Arbeitskräften	40	78 454	78 375	14 859	14 844	2 797	12 062
79	Reisebüros,-veranstalt.,Erbr.sonst.Res.dienstl.	1 045	1 677 924	1 655 997	182 125	177 974	217 958	- 35 833
79.1	Reisebüros und Reiseveranstalter	999	1 658 624	1 636 704	179 615	175 465	215 901	- 36 287
79.11	Reisebüros	738	1 72 880	1 72 300	22 971	22 863	12 704	10 267
79.12	Reiseveranstalter	261	1 485 744	1 464 404	156 644	152 602	203 197	- 46 553
79.9	Erbringung sonst. Reservierungsdienstleistungen	46	19 300	19 293	2 510	2 509	2 057	453
80	Wach- und Sicherheitsdienste sowie Detekteien	383	556 806	554 539	104 015	103 590	22 674	81 341
80.1	Private Wach- und Sicherheitsdienste	278	531 169	528 907	99 834	99 409	21 033	78 801
80.2	Sicherheitsdienste mit bewach.- u.Alarmsyst.	13	3 715	3 712	638	638	416	222
80.3	Detekteien	92	21 922	21 920	3 543	3 542	1 226	2 317
81	Gebäudebetreuung; Garten- u.Landschaftsbau	6 593	2 786 371	2 769 532	504 409	502 081	199 119	305 299
81.1	Hausmeisterdienste	776	226 279	225 899	51 803	51 730	26 116	25 687
81.2	Reinigung von Gebäuden, Stra en u.Verkehrsmitt.	2 889	1 554 168	1 550 443	285 824	285 119	77 667	208 158
81.21	Allgemeine Gebäudereinigung	1 571	1 252 702	1 251 624	229 340	229 136	57 285	172 055
81.22	Spez.Reinigung v.Gebäud. u.Reinigung v.Maschinen	987	222 099	219 689	41 827	41 371	12 586	29 241
81.22.1	Schornsteinreinigung	901	143 411	143 210	27 147	27 111	5 366	21 781
81.22.9	Sonst. spez. Reinigung v. Gebäuden u. Maschinen	86	78 688	76 479	14 679	14 260	7 219	7 460
81.29	Reinigung a.n.g.	331	79 367	79 131	14 657	14 612	7 797	6 861
81.29.1	Reinigung von Verkehrsmitteln	101	27 488	27 461	5 383	5 378	3 406	1 976
81.29.2	Desinfektion und Schädlingsbekämpfung	68	19 837	19 778	3 740	3 730	1 610	2 131
81.29.9	Sons. Reinigung a.n.g.	162	32 043	31 892	5 534	5 505	2 781	2 754
81.3	Garten,Landsch.bau,Erbr.v.sonst.gärtner.Dienstl.	2 928	1 005 924	993 191	166 783	165 231	95 336	71 454
81.30.1	Garten- und Landschaftsbau	2 328	897 207	886 728	149 492	148 222	85 849	63 650
81.30.9	Erbringung v. sonstigen gärtnerischen Dienstl.	600	108 716	106 462	17 290	17 009	9 487	7 804
82	Erbr.v.wirt.Dienstl.f.Untern,Priv.pers.a.n.g.	2 557	1 317 247	1 297 629	232 464	228 816	126 261	106 205
82.1	Sekretariats- u.Schreibdienste, Copy-Shops	653	64 568	63 956	11 861	11 745	5 017	6 844
82.11	Allgem. Sekretariats- und Schreibdienste	256	21 648	21 120	3 819	3 718	1 677	2 141
82.19	Copy-Shops; Erbr.sonst.spez.Sekretariatsdienste	397	42 920	42 836	8 043	8 027	3 340	4 703
82.2	Call Center	94	373 068	373 025	63 789	63 781	24 120	39 669
82.3	Messe-, Ausstellungs- und Kongressveranstalter	696	449 916	448 206	80 401	80 155	58 653	21 748
82.9	Erbr.sonst.wirt.Dienstl.für Untern.u.Privatpers.	1 114	429 695	412 441	76 413	73 135	38 471	37 944

**Noch: 2. Umsatzsteuerpflichtige, deren steuerbarer Umsatz und Umsatzsteuer 2012
nach Wirtschaftszweigen**

Systematik-Nr.	Wirtschaftszweig	Steuerpflichtige	Steuerbarer Umsatz		Umsatzsteuer vor Abzug der Vorsteuer		Abziehbare Vorsteuer	Umsatzsteuer-vorauszahlung
			insgesamt	darunter für Lieferungen und Leistungen	insgesamt	darunter für Lieferungen und Leistungen		
		Anzahl	1 000 €					
82.91	Inkassobüros und Auskunfteien	189	160 266	159 849	29 086	29 006	12 336	16 749
82.91.1	Inkassobüros	159	135 120	134 707	24 301	24 222	10 182	14 119
82.91.2	Auskunfteien	30	25 147	25 142	4 784	4 783	2 154	2 630
82.92	Abfüllen und Verpacken	71	103 590	93 786	19 221	17 358	10 094	9 127
82.99	Erbr.sonst.wirt.Dienstl.f.Untern.u.Privp. a.n.g.	854	165 838	158 806	28 106	26 771	16 041	12 067
82.99.1	Versteigerungsgewerbe	91	•	•	•	•	•	•
82.99.9	Erbr.v.and.wirt.Dienstl.f.Untern.u.Privp. a.n.g.	763	•	•	•	•	•	•
P	Erziehung und Unterricht	4 117	823 827	819 068	99 717	98 839	39 109	60 612
85	Erziehung und Unterricht	4 117	823 827	819 068	99 717	98 839	39 109	60 612
85.1	Kindergärten und Vorschulen	9	839	839	127	127	68	59
85.3	Weiterführende Schulen	481	133 759	133 660	7 622	7 604	3 661	3 962
85.31	Allgemein bildende weiterführende Schulen	9	2 209	2 193	209	206	134	75
85.32	Berufsbildende weiterführende Schulen	472	131 550	131 466	7 413	7 397	3 526	3 886
85.4	Tertiär. u.post-sekund., nicht tertiärer Unter.	261	128 141	125 351	17 260	16 743	5 670	11 590
85.41	Post-sekundärer, nicht tertiärer Unterricht	223	19 756	19 659	3 585	3 566	1 008	2 576
85.42	Tertiärer Unterricht	38	108 385	105 692	13 675	13 176	4 662	9 013
85.42.1	Universitäten	7	56 777	54 547	10 539	10 122	3 633	6 906
85.42.2	Allgemeine Fachhochschulen	8	18 022	17 652	1 538	1 474	398	1 140
85.42.4	Berufs-, Fachakademien, Schulen d.Gesundheitsw.	23	33 586	33 493	1 598	1 580	631	967
85.5	Sonstiger Unterricht	3 359	560 018	558 148	74 527	74 183	29 632	44 897
85.51	Sport- und Freizeitunterricht	664	57 832	57 331	9 839	9 750	4 806	5 033
85.52	Kulturunterricht	180	26 298	26 275	4 259	4 255	1 700	2 559
85.53	Fahr- und Flugschulen	1 177	185 456	184 436	31 336	31 142	12 966	18 372
85.59	Sonst. Unterricht a.n.g.	1 338	290 432	290 106	29 093	29 037	10 160	18 933
85.59.1	Allgemeine u.politische Erwachsenenbildung	21	7 269	7 269	460	460	281	179
85.59.2	Berufliche Erwachsenenbildung	1 134	263 545	263 256	25 724	25 669	8 698	17 026
85.59.9	Unterricht a.n.g.	183	19 618	19 581	2 909	2 908	1 181	1 728
85.6	Erbr.v.Dienstleistungen für den Unterricht	7	1 071	1 071	182	182	78	104
Q	Gesundheits- und Sozialwesen	4 009	6 954 880	6 920 013	161 794	156 276	110 027	51 567
86	Gesundheitswesen	3 250	5 111 165	5 082 154	126 975	122 553	75 130	51 711
86.1	Krankenhäuser	159	3 961 698	3 940 942	68 695	65 804	45 842	22 712
86.10.1	Krankenhäuser (oh.Hochschul.-,Vors.-,Reha-kl.)	109	•	•	•	•	•	•
86.10.2	Hochschulkliniken	2	•	•	•	•	•	•
86.10.3	Vorsorge- und Rehabilitationskliniken	48	203 431	203 333	5 229	5 211	4 515	571
86.2	Arzt- und Zahnarztpraxen	1 826	702 398	701 632	21 451	21 361	8 496	12 968
86.21	Arztpraxen für Allgemeinmedizin	671	138 310	137 939	8 300	8 248	1 523	6 787
86.22	Facharztpraxen	256	89 285	89 278	4 265	4 264	1 063	3 202
86.23	Zahnarztpraxen	899	474 804	474 415	8 886	8 849	5 910	2 978
86.9	Gesundheitswesen a.n.g.	1 265	447 069	439 579	36 828	35 388	20 792	16 031
86.90.1	Praxen v.psychologischen Psychotherapeut(inn)en.	183	18 890	18 784	2 738	2 718	1 502	1 237
86.90.2	Mass.,Kr.gymn.,med.Bademeist.,Hebamm.u.ä.Ber.	380	66 594	66 496	5 150	5 110	2 588	2 562
86.90.3	Heilpraktikerpraxen	73	5 416	5 390	628	623	236	392
86.90.9	Sonstige selbstständige Tätig. im Gesundheitsw.	629	356 170	348 909	28 313	26 936	16 467	11 840
87	Heime (ohne Erholungs- und Ferienheime)	296	1 570 757	1 565 471	25 609	24 608	29 407	- 3 798
87.1	Pflegeheime	138	•	•	•	•	•	•
87.2	Stat.Eintr.z.psychosoz.Betreuung,Suchtbek.u.Ä.	10	•	•	•	•	•	•
87.3	Altenheime; Alten- und Behindertenwohnheime	117	708 446	704 277	10 556	9 766	6 424	4 133
87.9	Sonstige Heime (ohne Erholungs-u.Ferienheime)	31	18 170	18 159	882	880	1 116	- 234
88	Sozialwesen (ohne Heime)	463	272 958	272 388	9 210	9 114	5 490	3 655
88.1	Soziale Betreuung ält. Menschen und Behinderter	161	78 638	78 373	3 856	3 805	2 619	1 170
88.10.1	Ambulante soziale Dienste	145	77 551	77 286	3 674	3 623	2 582	1 024
88.10.2	Sonst.soz.Betreuung ält.Menschen u.Behinderter	16	1 088	1 088	182	182	36	146
88.9	Sonstiges Sozialwesen (ohne Heime)	302	194 320	194 015	5 355	5 309	2 871	2 485
88.91	Tagesbetreuung von Kindern	10	•	•	•	•	•	•
88.99	Sonstiges Sozialwesen a.n.g.	292	•	•	•	•	•	•
R	Kunst, Unterhaltung und Erholung	6 851	2 463 626	2 446 251	295 619	293 376	177 602	118 025
90	Kreative, künstlerische u. unterhaltende Tätigk.	2 994	376 439	374 366	49 329	48 976	29 467	19 862
90.01	Darstellende Kunst	701	72 294	71 678	7 300	7 190	4 000	3 301
90.01.1	Theaterensembles	9	19 381	19 223	450	422	109	341
90.01.2	Ballettgruppen, Orchester, Kapellen und Chöre	69	7 332	7 322	654	653	883	- 229
90.01.3	Selbstst. Artistinnen u. Artisten, Zirkusgruppen	37	1 988	1 975	279	278	138	141
90.01.4	Selb.Bühnen-,Film-,Rdf.-künstl.,so.darst.Kunst	586	43 593	43 158	5 916	5 837	2 869	3 047
90.02	Erbr.v.Dienstleistungen f. d. darstellende Kunst	164	40 040	39 487	7 398	7 299	5 454	1 944
90.03	Künstlerisches und schriftsteller. Schaffen	1 961	149 123	148 471	21 441	21 333	7 760	13 680
90.03.1	Selbst. Komponistinnen, Komponisten, Musikbearb.	138	20 364	20 337	2 625	2 620	692	1 933

**Noch: 2. Umsatzsteuerpflichtige, deren steuerbarer Umsatz und Umsatzsteuer 2012
nach Wirtschaftszweigen**

Systematik-Nr.	Wirtschaftszweig	Steuerpflichtige	Steuerbarer Umsatz		Umsatzsteuer vor Abzug der Vorsteuer		Abziehbare Vorsteuer	Umsatzsteuer-vorauszahlung
			insgesamt	darunter für Lieferungen und Leistungen	insgesamt	darunter für Lieferungen und Leistungen		
		Anzahl	1 000 €					
90.03.2	Selbstständige Schriftsteller/innen	359	26 109	25 971	3 578	3 555	849	2 728
90.03.3	Selbstständige bildende Künstlerinnen u.Künstler	519	39 357	39 153	6 235	6 202	2 753	3 482
90.03.4	Selbstständige Restauratorinnen u.Restauratoren	75	6 847	6 827	1 175	1 172	485	690
90.03.5	Selbst.Journalist(innen) u.Pressefotograf(innen)	870	56 445	56 183	7 828	7 785	2 981	4 847
90.04	Betrieb von Kultur- u.Unterhaltungseinricht.	168	114 982	114 729	13 190	13 154	12 253	937
90.04.1	Theater- und Konzertveranstalter	143	96 048	95 796	11 258	11 222	10 918	340
90.04.2	Opern-u.Schausp.häuser,Konz.hallen u.ähnl.Eintr.	20	18 428	18 427	1 882	1 882	1 304	578
90.04.3	Variet s und Kleinkunsth Bühnen	5	506	506	50	50	31	19
91	Bibliotheken, Archive, Museen,botan.,zool.Gärt.	102	112 535	111 096	9 395	9 166	6 391	3 004
91.01	Bibliotheken und Archive	4	•	•	•	•	•	•
91.02	Museen	53	•	•	•	•	•	•
91.03	Betr.v.historisch.Stätt.u.Gebäud.u.ähnl.Attrakt.	6	3 778	3 778	501	501	349	152
91.04	Botanische u.zoologische Gärten sowie Naturparks	39	83 972	82 767	6 823	6 630	4 269	2 554
92	Spiel-, Wett- und Lotteriewesen	766	1 051 658	1 049 105	85 237	84 753	43 178	42 058
92.00.1	Spielhallen und Betrieb von Spielautomaten	535	322 642	322 235	60 608	60 533	27 365	33 243
92.00.2	Spielbanken und Spielklubs	8	•	•	•	•	•	•
92.00.3	Wett-, Toto- und Lotteriewesen	223	•	•	•	•	•	•
93	Erbr.v.Dienstl.d.Sports,d.Unterhalt.u.d.Erholung	2 989	922 994	911 684	151 658	150 481	98 566	53 101
93.1	Erbringung von Dienstleistungen des Sports	2 031	720 227	711 399	119 744	119 011	79 449	40 305
93.11	Betrieb von Sportanlagen	587	297 930	295 558	45 930	45 492	42 186	3 744
93.12	Sportvereine	627	196 948	191 925	32 922	32 874	14 951	17 987
93.13	Fitnesszentren	634	197 209	196 395	36 456	36 321	19 738	16 710
93.19	Erbringung v.sonstigen Dienstleist. des Sports	183	28 141	27 521	4 437	4 323	2 573	1 864
93.2	Erbr.v.sonst.Dienstl.d.Unterhalt.u.d.Erholung	958	202 767	200 285	31 915	31 470	19 118	12 796
93.21	Vergnügungs- und Themenparks	470	137 671	135 698	20 834	20 474	13 130	7 704
93.29	Erbr.v.Dienstl.d.Unterhaltung u.Erhol. a.n.g.	488	65 096	64 586	11 080	10 996	5 987	5 092
S	Erbringung von sonstigen Dienstleistungen	13 377	1 849 864	1 828 032	323 755	319 756	154 997	168 780
94	Inter.vert.,kirchl.u.a.rel.Ver.(oh.Soz.,Sport)	631	235 411	234 412	27 703	27 519	19 123	8 582
94.1	Wirtsch.-u.Arbeitgeberverbände,Berufsorganis.	98	•	•	•	•	•	•
94.11	Wirtschafts- und Arbeitgeberverbände	56	26 357	26 339	4 796	4 793	1 823	2 974
94.12	Berufsorganisationen	42	•	•	•	•	•	•
94.2	Arbeitnehmervereinigungen	2	•	•	•	•	•	•
94.9	Kirchl.Vereing.;p.Part.,Intess.vertr.,Ver.a.n.g.	531	171 796	170 817	17 635	17 455	15 277	2 359
94.91	Kirchliche und sonstige religiöse Vereinigungen	30	10 860	10 852	1 109	1 107	834	275
94.92	Politische Parteien und Vereinigungen	12	909	909	165	165	144	21
94.99	Sonst.Interess.vertret.und Vereinigungen a.n.g.	489	160 027	159 056	16 361	16 182	14 299	2 063
94.99.1	Organisat. der Bildung, Wissenschaft u.Forschung	216	46 127	45 615	5 346	5 249	6 215	- 869
94.99.2	Organisationen der Kultur	51	8 681	8 677	989	988	885	104
94.99.3	Verbraucherorganisationen	80	13 779	13 767	2 408	2 407	703	1 705
94.99.4	Jugendorganisationen	7	953	953	122	122	25	97
94.99.9	Interessenvertretungen und Vereinigungen a.n.g.	135	90 486	90 044	7 496	7 416	6 470	1 026
95	Reparatur von DV-geräten und Gebrauchsgütern	964	160 084	156 425	29 116	28 434	17 308	11 808
95.1	Reparatur von DV- und Telekommunikationsgerät.	115	33 606	33 000	6 250	6 137	3 795	2 455
95.11	Reparatur von DV-Geräten und peripheren Geräten	111	•	•	•	•	•	•
95.12	Reparatur von Telekommunikationsgeräten	4	•	•	•	•	•	•
95.2	Reparatur von Gebrauchsgütern	849	126 478	123 425	22 866	22 296	13 513	9 354
95.21	Reparatur v. Geräten d. Unterhaltungselektronik	27	9 117	9 088	1 672	1 666	827	845
95.22	Reparatur v.elekt.Haushalts- u. Gartengeräten	162	35 671	35 214	6 446	6 359	4 146	2 300
95.23	Reparatur von Schuhen und Lederwaren	150	13 390	13 314	2 475	2 461	1 271	1 204
95.24	Reparatur v. Möbeln und Einrichtungsgegenständen	40	•	•	•	•	•	•
95.25	Reparatur von Uhren und Schmuck	43	6 563	6 120	1 079	995	606	473
95.29	Reparatur von sonstigen Gebrauchsgütern	427	•	•	•	•	•	•
96	Erbr.v.sonst.überwiegend persönl.Dienstleistungen	11 782	1 454 368	1 437 196	266 936	263 803	118 566	148 390
96.01	Wäscherei und chemische Reinigung	479	271 813	262 461	49 701	48 020	24 400	25 301
96.02	Frisör- und Kosmetiksalons	6 241	629 633	626 842	117 396	116 874	39 441	77 954
96.02.1	Frisörsalons	4 793	543 602	541 317	101 785	101 356	31 954	69 829
96.02.2	Kosmetiksalons	1 448	86 030	85 525	15 612	15 518	7 487	8 124
96.03	Bestattungswesen	606	171 060	168 766	31 855	31 423	15 492	16 364
96.03.1	Bestattungsinstitute	578	157 564	155 427	29 449	29 045	14 026	15 423
96.03.2	Friedhöfe und Krematorien	28	13 496	13 339	2 406	2 378	1 466	940
96.04	Saunas, Solarien, Bäder u.Ä.	190	77 727	77 641	14 089	14 074	15 655	- 1 566
96.09	Erbringung v. sonstigen Dienstleistungen a.n.g.	4 266	304 135	301 486	53 894	53 413	23 577	30 338

3. Umsatzsteuerpflichtige, deren steuerbarer Umsatz und Umsatzsteuer 2012 nach Wirtschaftszweigen und Umsatzgrößenklassen

Systematik-Nr.	Wirtschaftszweig	Steuerpflichtige	Lieferungen und Leistungen	Davon in Umsatzgrößenklassen von ... bis unter ... EUR							
				17 501 - 50 000		50 000 - 100 000		100 000 - 250 000		250 000 - 500 000	
				Anzahl	1 000 €	Anzahl	1 000 €	Anzahl	1 000 €	Anzahl	1 000 €
A - S	Wirtschaftszweige insgesamt	275 481	514 735 854	72 395	2 297 889	51 781	3 727 496	59 605	9 547 133	33 446	11 863 394
A	Land- und Forstwirtschaft, Fischerei	13 526	8 563 942	3 927	119 020	1 945	139 328	2 309	387 144	2 187	797 279
01	Landwirtschaft, Jagd u. damit verb. Tätigkeiten	12 691	7 973 849	3 733	112 813	1 773	126 472	2 114	354 118	2 059	751 878
01.1	Anbau einjähriger Pflanzen	5 231	1 552 756	1 947	57 645	746	53 048	892	149 331	819	297 252
01.11	Anbau v. Getr. (oh. Reis), Hülsenfr. u. Ölsaaten	5 088	1 281 492	1 920	56 826	728	51 839	860	144 046	799	290 042
01.13	Anbau v. Gemüse u. Melonen sow. Wurzeln u. Knollen	88	228 214	14	388	8	546	17	2 667	11	4 152
01.13.1	Anbau von Gemüse und Melonen	74	119 532	14	388	8	546	16	•	10	•
01.13.2	Anbau v. Kartoffeln sow. sonst. Wurzeln u. Knollen	14	108 682	-	-	-	-	1	•	1	•
01.19	Anbau von sonstigen einjährigen Pflanzen	55	43 050	13	431	10	663	15	2 618	9	3 058
01.19.1	Anbau von Zierpflanzen zum Schnitt	43	36 436	12	•	9	•	10	1 840	6	2 079
01.19.2	Erzeugung v. Blumensamen	3	711	-	-	-	-	1	•	2	•
01.19.9	Anbau v. sonst. einjährig. Pflanzen a.n.g.	9	5 903	1	•	1	•	4	•	1	•
01.2	Anbau mehrjähr. Pflanzen	118	36 947	32	963	22	1 636	25	4 114	26	9 536
01.24	Anbau von Kern- und Steinobst	105	•	30	•	18	1 392	21	3 559	26	9 536
01.25	Anbau v. sonstigem Obst und Nüssen	6	6 850	-	-	2	•	2	•	-	-
01.25.1	Anbau von Erdbeeren	2	•	-	-	1	•	1	•	-	-
01.25.9	Anbau v. sonst. Obst (oh. Erdbeeren) u. Nüss.	4	•	-	-	1	•	1	•	-	-
01.28	Anb. v. Gewürzpfl., Pfl. f. arom., nark. u. pharm. Zw.	1	•	-	-	-	-	-	-	-	-
01.29	Anbau sonstiger mehrjähriger Pflanzen	6	•	2	•	2	•	2	•	-	-
01.3	Betr. v. Baumschulen sow. Anb. v. Pfl. z. Vermehr. zw.	234	168 902	39	1 288	40	2 726	61	10 477	40	14 339
01.30.1	Anbau v. Zimmerpflanzen, Beet- und Balkonpflanzen	84	81 384	5	173	13	954	25	4 327	18	6 533
01.30.2	Betrieb von Baumschulen	150	87 518	34	1 115	27	1 772	36	6 150	22	7 807
01.4	Tierhaltung	3 168	4 239 843	491	15 032	325	23 133	440	74 845	592	219 973
01.41	Haltung von Milchkühen	399	271 660	122	3 446	35	2 414	64	10 890	88	32 276
01.42	Haltung von anderen Rindern	72	86 586	17	529	11	759	15	2 414	10	3 779
01.43	Haltung von Pferden und Eseln	165	101 318	48	1 563	42	3 058	36	6 047	18	6 325
01.45	Haltung von Schafen und Ziegen	142	17 705	52	1 805	44	3 079	35	5 318	3	787
01.46	Haltung von Schweinen	1 392	1 104 378	139	4 260	100	7 287	180	31 703	339	127 075
01.47	Haltung von Geflügel	754	2 497 024	63	1 881	63	4 327	75	12 741	98	36 420
01.49	Sonstige Tierhaltung	244	161 173	50	1 548	30	2 208	35	5 732	36	13 311
01.5	Gemischte Landwirtschaft	2 383	725 513	788	23 714	338	24 189	407	68 271	404	147 784
01.6	Erbring. v. landwirtsch. Dienstleistungen	1 557	1 249 888	436	14 171	302	21 740	289	47 081	178	62 993
01.61	Erbr. v. landw. Dienstl. für den Pflanzenbau	917	596 128	196	6 432	145	10 552	159	26 299	129	45 374
01.62	Erbr. v. landw. Dienstl. für die Tierhaltung	478	135 723	189	6 032	113	7 960	92	14 936	36	13 428
01.63	Nach d. Ernte anf. Tätigk. i. d. pflanzl. Erzeugung	24	14 598	3	78	10	742	3	399	3	862
01.64	Saatgutaufbereitung	138	503 439	48	1 629	34	2 486	35	5 447	10	3 329
02	Forstwirtschaft und Holzeinschlag	711	475 507	184	5 923	159	11 805	153	25 758	89	31 993
02.1	Forstwirtschaft	55	183 861	18	521	8	596	12	1 635	4	1 303

Davon in Umsatzgrößenklassen von ... bis unter ... EUR														Systematik-Nr.
500 000 - 1 Mill.		1 Mill. - 2 Mill.		2 Mill. - 5 Mill.		5 Mill. - 10 Mill.		10 Mill. - 25 Mill.		25 Mill. - 50 Mill.		50 Mill. und mehr		
Anzahl	1 000 €	Anzahl	1 000 €	Anzahl	1 000 €	Anzahl	1 000 €	Anzahl	1 000 €	Anzahl	1 000 €	Anzahl	1 000 €	
24 036	16 934 038	15 311	21 432 570	10 452	32 163 016	3 916	27 210 194	2 530	38 535 158	976	34 452 260	1 033	316 572 706	A - S
1 775	1 240 170	879	1 196 597	366	1 084 241	81	550 385	36	565 684	10	392 869	11	2 091 224	A
1 707	1 190 566	840	1 140 421	338	994 140	76	514 225	32	497 662	9	•	10	•	• 01
589	401 748	176	227 184	47	133 203	8	55 030	5	•	1	•	1	•	• 01.1
568	386 083	169	217 626	42	•	1	•	1	•	-	-	-	-	- 01.11
17	12 766	7	9 558	3	8 114	7	•	2	•	1	•	1	•	• 01.13
11	8 600	6	•	2	•	4	•	2	•	1	•	-	-	- 01.13.1
6	4 167	1	•	1	•	3	23 492	-	-	-	-	1	•	• 01.13.2
4	2 898	-	-	2	•	-	-	2	•	-	-	-	-	- 01.19
3	•	-	-	1	•	-	-	2	•	-	-	-	-	- 01.19.1
-	-	-	-	-	-	-	-	-	-	-	-	-	-	- 01.19.2
1	•	-	-	1	•	-	-	-	-	-	-	-	-	- 01.19.9
6	4 034	3	4 602	4	12 062	-	-	-	-	-	-	-	-	- 01.2
6	4 034	2	•	2	•	-	-	-	-	-	-	-	-	- 01.24
-	-	1	•	1	•	-	-	-	-	-	-	-	-	- 01.25
-	-	-	-	-	-	-	-	-	-	-	-	-	-	- 01.25.1
-	-	1	•	1	•	-	-	-	-	-	-	-	-	- 01.25.9
-	-	-	-	1	•	-	-	-	-	-	-	-	-	- 01.28
-	-	-	-	-	-	-	-	-	-	-	-	-	-	- 01.29
22	15 877	10	14 477	17	52 775	4	•	-	-	1	•	-	-	- 01.3
12	8 652	2	•	7	22 369	1	•	-	-	1	•	-	-	- 01.30.1
10	7 226	8	•	10	30 406	3	•	-	-	-	-	-	-	- 01.30.2
658	468 564	417	574 978	161	470 952	45	309 224	25	397 687	7	288 812	7	1 396 643	01.4
62	•	18	24 998	7	•	2	•	-	-	-	-	1	•	• 01.41
11	7 358	3	•	3	7 578	-	-	1	•	1	•	-	-	- 01.42
10	7 268	4	6 788	4	•	-	-	2	•	1	•	-	-	- 01.43
7	•	1	•	-	-	-	-	-	-	-	-	-	-	- 01.45
365	259 593	184	249 922	60	176 389	16	111 272	9	136 875	-	-	-	-	- 01.46
162	117 234	173	242 006	72	214 792	25	171 842	12	207 287	5	•	6	•	• 01.47
41	29 702	34	45 468	15	39 996	2	•	1	•	-	-	-	-	- 01.49
285	196 299	132	176 813	27	•	2	•	-	-	-	-	-	-	- 01.5
147	104 043	102	142 367	82	•	17	107 671	2	•	-	-	2	•	• 01.6
114	80 189	90	128 422	73	226 293	10	•	1	•	-	-	-	-	- 01.61
27	19 594	9	10 444	6	15 576	5	•	1	•	-	-	-	-	- 01.62
1	•	2	•	1	•	1	•	-	-	-	-	-	-	- 01.63
5	•	1	•	2	•	1	•	-	-	-	-	2	•	• 01.64
59	43 497	33	46 657	26	•	4	•	3	•	-	-	1	•	• 02
3	2 138	3	3 829	3	9 940	3	•	-	-	-	-	1	•	• 02.1

Noch: 3. Umsatzsteuerpflichtige, deren steuerbarer Umsatz und Umsatzsteuer 2012 nach
Wirtschaftszweigen und Umsatzgrößenklassen

Systematik-Nr.	Wirtschaftszweig	Steuerpflichtige	Lieferungen und Leistungen	Davon in Umsatzgrößenklassen von ... bis unter ... EUR							
				17 501 - 50 000		50 000 - 100 000		100 000 - 250 000		250 000 - 500 000	
				Anzahl	1 000 €	Anzahl	1 000 €	Anzahl	1 000 €	Anzahl	1 000 €
02.2	Holzschlag	174	108 796	48	1 609	34	2 612	44	7 547	21	7 115
02.4	Erbr.v.Dienstleistungen f.Forstw.u.Holzschlag	482	182 849	118	3 793	117	8 597	97	16 576	64	23 575
03	Fischerei und Aquakultur	124	114 585	10	284	13	1 050	42	7 268	39	13 409
03.1	Fischerei	86	90 801	3	73	4	305	27	4 655	37	•
03.11	Meeresfischerei	85	•	2	•	4	305	27	4 655	37	•
03.12	Sü wasserfischerei	1	•	1	•	-	-	-	-	-	-
03.2	Aquakultur	38	23 785	7	211	9	745	15	2 613	2	•
03.22	Sü wasseraquakultur	38	23 785	7	211	9	745	15	2 613	2	•
B	Bergbau und Gewinnung von Steinen und Erden	285	2 263 177	27	760	20	1 442	38	6 037	28	9 915
06	Gewinnung von Erdöl und Erdgas	1	•	-	-	-	-	-	-	-	-
06.2	Gewinnung von Erdgas	1	•	-	-	-	-	-	-	-	-
08	Gewinnung v.Steinen und Erden, sonst. Bergbau	243	•	24	670	19	•	36	•	26	•
08.1	Gewinn. v.Natursteinen, Kies, Sand, Ton u.Kaolin	162	•	11	300	10	•	27	•	16	5 846
08.11	Gewinn.v.Naturwerk-u.Natursteinen	27	234 545	1	•	3	•	3	•	5	1 952
08.12	Gewinnung von Kies, Sand, Ton und Kaolin	135	•	10	•	7	490	24	3 891	11	3 895
08.9	Sonst. Bergbau; Gewinn. v.Steinen u.Erden a.n.g.	81	547 565	13	370	9	703	9	1 439	10	•
08.91	Bergbau auf chemische und Düngemittelminerale	1	•	-	-	-	-	-	-	-	-
08.92	Torfgewinnung	76	•	12	•	8	•	9	1 439	10	•
08.93	Gewinnung von Salz	4	•	1	•	1	-	-	-	-	-
09	Erbr.v.DL.f.d.Bergb.u.f.d.Gew.v.Steinen u.Erden	41	619 469	3	90	1	•	2	•	2	•
09.1	Erbr.v.DL f.d. Gewinnung von Erdöl und Erdgas	41	619 469	3	90	1	•	2	•	2	•
C	Verarbeitendes Gewerbe	19 015	234 404 201	2 470	80 068	2 304	167 394	3 381	557 491	2 771	996 021
10	Herstellung v.Nahrungs- und Futtermitteln	2 911	30 369 259	266	8 291	235	17 168	521	87 772	579	209 701
10.1	Schlachten und Fleischverarbeitung	1 064	10 422 088	80	2 453	72	5 346	180	30 729	223	83 218
10.11	Schlachten (ohne Schlachten von Geflügel)	214	3 067 349	11	371	20	•	33	5 858	38	14 828
10.12	Schlachten von Geflügel	42	2 829 672	4	133	2	•	4	740	6	2 162
10.13	Fleischverarbeitung	808	4 525 067	65	1 950	50	3 761	143	24 132	179	66 228
10.2	Fischverarbeitung	58	842 792	5	184	2	•	13	1 879	8	2 677
10.3	Obst- und Gemüseverarbeitung	92	1 999 655	13	388	12	857	17	2 972	8	2 756
10.31	Kartoffelverarbeitung	21	993 444	1	•	-	-	4	791	1	•
10.32	Herstellung von Frucht- und Gemüsesäften	31	603 692	5	•	7	467	4	776	3	1 097
10.39	Sonstige Verarbeitung von Obst und Gemüse	40	402 519	7	181	5	390	9	1 405	4	•
10.4	Herstellung v. pflanzl. u.tierisch.Ölen u.Fetten	20	678 948	3	108	1	•	3	533	1	•
10.41	Herst.v.Ölen u.Fetten (oh.Marg.u.ä.Nahr.fette)	17	•	3	108	1	•	2	•	1	•
10.42	Herstellung von Margarine u. ä. Nahrungsfetten	3	•	-	-	-	-	1	•	-	-
10.5	Milchverarbeitung	82	3 289 436	14	488	8	605	9	1 635	6	•
10.51	Milchverarbeitung (ohne Herst.v.Speiseeis)	61	2 918 950	13	•	3	240	5	905	4	1 490
10.52	Herstellung von Speiseeis	21	370 487	1	•	5	365	4	731	2	•
10.6	Mahl- und Schälmlühlen, H.v. Stärke u. -erzeugn.	73	1 333 241	14	431	4	333	6	856	13	4 738

Davon in Umsatzgrößenklassen von ... bis unter ... EUR														Systematik-Nr.
500 000 - 1 Mill.		1 Mill. - 2 Mill.		2 Mill. - 5 Mill.		5 Mill. - 10 Mill.		10 Mill. - 25 Mill.		25 Mill. - 50 Mill.		50 Mill. und mehr		
Anzahl	1 000 €	Anzahl	1 000 €	Anzahl	1 000 €	Anzahl	1 000 €	Anzahl	1 000 €	Anzahl	1 000 €	Anzahl	1 000 €	
11	8 364	5	7 427	8	24 845	1	•	2	•	-	-	-	-	- 02.2
45	32 994	25	35 401	15	•	-	-	1	•	-	-	-	-	- 02.4
9	6 108	6	9 520	2	•	1	•	1	•	1	•	-	-	- 03
6	3 859	6	9 520	1	•	1	•	-	-	1	•	-	-	- 03.1
6	3 859	6	9 520	1	•	1	•	-	-	1	•	-	-	- 03.11
-	-	-	-	-	-	-	-	-	-	-	-	-	-	- 03.12
3	2 249	-	-	1	•	-	-	1	•	-	-	-	-	- 03.2
3	2 249	-	-	1	•	-	-	1	•	-	-	-	-	- 03.22
43	32 774	40	55 821	45	140 233	17	120 176	10	146 375	10	332 183	7	1 417 462	B
-	-	-	-	-	-	-	-	-	-	-	-	1	-	• 06
-	-	-	-	-	-	-	-	-	-	-	-	1	-	• 06.2
39	•	37	•	37	110 598	9	58 098	10	146 375	3	119 823	3	-	• 08
28	21 558	30	•	27	78 481	5	•	5	•	2	•	1	-	• 08.1
4	2 837	3	•	3	7 820	1	•	1	•	2	•	1	-	• 08.11
24	18 721	27	37 036	24	70 661	4	25 199	4	53 014	-	-	-	-	- 08.12
11	•	7	11 028	10	32 117	4	•	5	•	1	•	2	-	• 08.9
-	-	-	-	-	-	-	-	1	•	-	-	-	-	- 08.91
11	•	7	11 028	10	32 117	4	•	4	64 871	-	-	1	-	• 08.92
-	-	-	-	-	-	-	-	-	-	1	•	1	-	• 08.93
4	•	3	•	8	29 634	8	62 079	-	-	7	212 360	3	307 483	09
4	•	3	•	8	29 634	8	62 079	-	-	7	212 360	3	307 483	09.1
2 335	1 666 819	1 708	2 422 103	1 728	5 505 862	858	5 954 803	737	11 519 614	335	11 826 069	388	193 707 957	C
430	307 512	265	371 464	219	710 694	113	781 372	98	1 460 926	74	2 643 812	111	23 770 547	10
207	148 585	99	139 663	75	244 570	36	248 638	33	507 063	23	859 584	36	8 152 238	10.1
43	•	22	32 817	18	60 432	7	46 936	4	56 248	4	148 918	14	2 667 342	10.11
2	•	-	-	3	11 411	4	28 406	5	71 528	5	181 413	7	2 532 401	10.12
162	115 093	77	106 846	54	172 728	25	173 295	24	379 287	14	529 253	15	2 952 495	10.13
6	4 747	9	12 466	4	13 765	-	-	6	•	2	•	3	-	• 10.2
8	6 056	5	7 283	5	15 009	6	44 258	7	121 196	3	112 307	8	1 686 573	10.3
3	2 315	1	•	1	•	3	24 529	3	46 153	1	•	3	-	• 10.31
4	•	2	•	1	•	1	•	-	-	1	•	3	541 902	10.32
1	•	2	•	3	•	2	•	4	75 043	1	•	2	-	• 10.39
1	•	1	•	4	14 203	-	-	-	-	4	•	2	-	• 10.4
1	•	1	•	4	14 203	-	-	-	-	3	104 171	1	-	• 10.41
-	-	-	-	-	-	-	-	-	-	1	•	1	-	• 10.42
4	•	1	•	4	14 609	8	60 399	6	89 361	9	330 667	13	2 785 239	10.5
2	•	1	•	2	•	6	•	5	•	9	330 667	11	-	• 10.51
2	•	-	-	2	•	2	•	1	•	-	-	2	-	• 10.52
7	5 290	6	•	7	24 529	3	22 526	2	•	4	159 504	7	1 085 647	10.6

Noch: 3. Umsatzsteuerpflichtige, deren steuerbarer Umsatz und Umsatzsteuer 2012 nach Wirtschaftszweigen und Umsatzgrößenklassen

Systematik-Nr.	Wirtschaftszweig	Steuerpflichtige	Lieferungen und Leistungen	Davon in Umsatzgrößenklassen von ... bis unter ... EUR							
				17 501 - 50 000		50 000 - 100 000		100 000 - 250 000		250 000 - 500 000	
				Anzahl	1 000 €	Anzahl	1 000 €	Anzahl	1 000 €	Anzahl	1 000 €
10.61	Mahl- und Schälmühlen	66	601 621	13	•	4	333	5	•	12	•
10.62	Herstellung von Stärke und Stärkeerzeugnissen	7	731 620	1	•	-	-	1	•	1	•
10.7	Herstellung von Back- und Teigwaren	1 195	3 453 229	99	3 048	104	7 489	258	43 327	281	99 350
10.71	Herstellung von Backwaren (ohne Dauerbackwaren)	1 160	2 157 564	95	2 913	103	•	254	42 813	276	97 395
10.72	Herstellung von Dauerbackwaren	29	1 292 797	3	•	1	•	3	•	3	•
10.73	Herstellung von Teigwaren	6	2 869	1	•	-	-	1	•	2	•
10.8	Herstellung von sonstigen Nahrungsmitteln	165	3 684 995	21	667	21	1 635	19	3 289	18	6 336
10.81	Herstellung von Zucker	2	•	-	-	1	•	-	-	-	-
10.82	Herstellung von Süßwaren (ohne Dauerbackwaren)	29	241 122	4	148	6	455	4	749	2	•
10.83	Verarb.v.Kaffee u.Tee, Herst.v.Kaffee-Ersatz	20	•	2	•	1	•	6	•	2	•
10.84	Herstellung von Würzmitteln und Soßen	25	1 325 328	2	•	-	-	2	•	2	•
10.85	Herstellung von Fertiggerichten	11	111 549	1	•	5	424	-	-	-	-
10.86	Herst.v. homogenisiert. und diätet. Nahrungsm.	13	•	5	145	1	•	-	-	2	•
10.89	Herst. von sonstigen Nahrungsmitteln a.n.g.	65	711 509	7	221	7	515	7	1 264	10	3 325
10.9	Herstellung von Futtermitteln	162	4 664 874	17	523	11	691	16	2 551	21	7 783
10.91	Herstellung von Futtermitteln für Nutztiere	113	2 955 153	6	201	5	282	9	1 472	16	6 138
10.92	Herstellung von Futtermitteln für sonstige Tiere	49	1 709 722	11	322	6	409	7	1 079	5	1 645
11	Getränkeherstellung	158	1 390 216	14	536	20	1 479	38	6 474	35	11 962
11.01	Herstellung von Spirituosen	101	949 778	5	181	13	973	32	5 496	27	9 394
11.03	Herstellung v.Apfelwein u. anderen Fruchtweinen	3	•	1	•	-	-	-	-	1	•
11.05	Herstellung von Bier	31	•	4	143	3	235	4	•	6	•
11.07	H.v.Erfrisch.getränken; Gewinn.nat..Min.wässer	23	238 753	4	•	4	271	2	•	1	•
13	Herstellung von Textilien	289	1 353 278	65	2 245	50	3 492	55	8 646	28	10 153
13.1	Spinnstoffaufbereitung und Spinnerei	7	•	2	•	2	•	1	•	-	-
13.2	Weberei	13	•	4	•	2	•	1	•	1	•
13.3	Veredlung von Textilien und Bekleidung	82	69 107	23	779	16	1 053	20	•	7	•
13.9	Herstellung von sonstigen Textilwaren	187	1 178 358	36	1 277	30	2 138	33	5 337	20	7 189
13.91	Herstellung von gewirktem und gestricktem Stoff	18	50 966	2	•	1	•	4	583	1	•
13.92	Herst.v.konfektioniert. Textilwaren(oh.Bekleid.)	78	892 126	11	394	16	1 144	13	2 110	11	3 543
13.93	Herstellung von Teppichen	9	•	1	•	1	•	3	•	1	•
13.94	Herstellung von Seilerwaren	16	19 241	2	•	1	•	5	949	2	•
13.95	Herst. v. Vliesstoff u. Erzeugn.daraus(oh.Bekl.)	2	•	-	-	-	-	-	-	-	-
13.96	Herstellung von technischen Textilien	52	76 144	19	658	9	642	7	971	4	1 544
13.99	Herstellung von sonstigen Textilwaren a.n.g.	12	50 728	1	•	2	•	1	•	1	•
14	Herstellung von Bekleidung	252	662 856	87	2 656	56	3 973	38	6 013	18	6 677
14.1	Herst. von Bekleidung (ohne Pelzbekleidung)	240	•	82	•	53	3 771	36	•	18	6 677
14.11	Herstellung von Lederbekleidung	9	3 715	2	•	1	•	4	•	1	•
14.12	Herstellung v. Arbeits- und Berufsbekleidung	17	100 777	-	-	2	•	4	659	1	•
14.13	Herstellung von sonstiger Oberbekleidung	158	340 341	72	2 177	38	2 612	14	2 176	10	3 818

Davon in Umsatzgrößenklassen von ... bis unter ... EUR														Systematik-Nr.
500 000 - 1 Mill.		1 Mill. - 2 Mill.		2 Mill. - 5 Mill.		5 Mill. - 10 Mill.		10 Mill. - 25 Mill.		25 Mill. - 50 Mill.		50 Mill. und mehr		
Anzahl	1 000 €	Anzahl	1 000 €	Anzahl	1 000 €	Anzahl	1 000 €	Anzahl	1 000 €	Anzahl	1 000 €	Anzahl	1 000 €	
7	5 290	6	•	7	24 529	2	•	2	•	4	159 504	4	364 491	10.61
-	-	-	-	-	-	1	•	-	-	-	-	3	721 156	10.62
169	118 069	112	155 793	92	298 514	38	254 698	21	287 705	12	353 292	9	1 831 944	10.7
165	115 047	109	151 713	90	•	36	•	21	287 705	7	•	4	704 553	10.71
3	•	2	•	2	•	2	•	-	-	5	•	5	1 127 391	10.72
1	•	1	•	-	-	-	-	-	-	-	-	-	-	10.73
14	10 316	13	18 239	10	33 329	12	89 555	17	238 097	8	279 356	12	3 004 175	10.8
-	-	-	-	-	-	-	-	-	-	-	-	1	•	10.81
2	•	2	•	-	-	2	•	3	44 272	3	99 049	1	•	10.82
1	•	2	•	1	•	2	•	2	•	1	•	-	-	10.83
4	2 881	3	4 144	1	•	2	•	3	38 926	2	•	4	1 198 340	10.84
-	-	1	•	-	-	1	•	2	•	-	-	1	•	10.85
2	•	2	•	1	•	-	-	-	-	-	-	-	-	10.86
5	3 260	3	4 830	7	23 404	5	37 251	7	•	2	•	5	458 186	10.89
14	11 141	19	28 063	18	52 165	10	61 298	6	94 765	9	341 764	21	4 064 131	10.9
11	8 558	17	•	13	36 197	7	45 510	5	•	7	•	17	2 491 331	10.91
3	2 583	2	•	5	15 967	3	15 788	1	•	2	•	4	1 572 800	10.92
10	6 694	8	11 426	8	30 545	7	46 270	9	143 773	4	147 982	5	983 076	11
8	•	4	5 414	2	•	3	19 626	4	64 820	-	-	3	•	11.01
-	-	-	-	-	-	-	-	-	-	1	•	-	-	11.03
1	•	2	•	5	20 353	1	•	2	•	3	•	-	-	11.05
1	•	2	•	1	•	3	•	3	•	-	-	2	•	11.07
27	19 848	17	25 534	17	48 545	8	63 436	16	260 180	5	•	1	•	13
-	-	-	-	1	•	-	-	1	•	-	-	-	-	13.1
2	•	-	-	-	-	-	-	2	•	1	•	-	-	13.2
7	•	2	•	4	•	1	•	2	•	-	-	-	-	13.3
18	12 999	15	•	12	35 051	7	•	11	173 036	4	145 147	1	•	13.9
2	•	4	5 173	1	•	-	-	3	40 990	-	-	-	-	13.91
7	5 105	4	5 990	8	24 035	4	34 145	1	•	2	•	1	•	13.92
1	•	1	•	-	-	-	-	-	-	1	•	-	-	13.93
1	•	2	•	2	•	1	•	-	-	-	-	-	-	13.94
-	-	-	-	-	-	-	-	1	•	1	•	-	-	13.95
6	4 508	1	•	1	•	1	•	4	57 456	-	-	-	-	13.96
1	•	3	5 306	-	-	1	•	2	•	-	-	-	-	13.99
8	5 137	13	18 165	13	41 310	2	•	9	137 939	4	132 434	4	•	14
8	5 137	12	•	13	41 310	2	•	9	137 939	4	132 434	3	211 969	14.1
-	-	-	-	1	•	-	-	-	-	-	-	-	-	14.11
2	•	3	3 877	1	•	1	•	1	•	2	•	-	-	14.12
5	3 002	7	10 793	4	12 824	-	-	4	•	1	•	3	211 969	14.13

Noch: 3. Umsatzsteuerpflichtige, deren steuerbarer Umsatz und Umsatzsteuer 2012 nach Wirtschaftszweigen und Umsatzgrößenklassen

Systematik-Nr.	Wirtschaftszweig	Steuerpflichtige	Lieferungen und Leistungen	Davon in Umsatzgrößenklassen von ... bis unter ... EUR							
				17 501 - 50 000		50 000 - 100 000		100 000 - 250 000		250 000 - 500 000	
				Anzahl	1 000 €	Anzahl	1 000 €	Anzahl	1 000 €	Anzahl	1 000 €
14.14	Herstellung von Wäsche	21	•	3	91	6	495	5	794	3	1 013
14.19	H.v.sonst.Bekleidung u. Bekleidungszubeh. a.n.g.	35	75 921	5	183	6	458	9	1 418	3	•
14.2	Herstellung von Pelzwaren	7	•	2	•	3	202	2	•	-	-
14.3	H.v.Bekleid.a. gewirktem u.gestricktem Stoff	5	•	3	87	-	-	-	-	-	-
14.31	Herstellung von Strumpfwaren	3	•	2	•	-	-	-	-	-	-
14.39	H.v.sonst. Bekleid. aus gewirkt.u.gestrickt.Stoff	2	•	1	•	-	-	-	-	-	-
15	Herstellung von Leder, Lederwaren und Schuhen	74	243 087	20	621	15	1 217	16	2 197	3	1 051
15.1	H.v.Leder u. Lederwaren (oh. H.v.Lederbekleid.)	56	69 477	17	541	11	895	12	•	2	•
15.11	H.v.Leder u.-faserst; Zuricht.u.Färb.v.Fellen	3	•	-	-	1	•	-	-	-	-
15.12	Lederverarbeitung (oh.Herst.v. Lederbekl.)	53	•	17	541	10	•	12	•	2	•
15.2	Herstellung von Schuhen	18	173 610	3	80	4	323	4	•	1	•
16	H.v.Holz-,Flecht-,Korb- u. Korkwaren(oh.Möbel)	1 200	1 918 168	213	6 863	203	15 014	245	38 933	174	61 627
16.1	Säge-, Hobel- und Holzimprägnierwerke	197	351 741	25	798	30	2 100	32	5 206	30	10 508
16.2	H.v.sonst.Holz-, Kork-,Flecht-u.Korbw.(oh.Möb.)	1 003	1 566 427	188	6 065	173	12 914	213	33 727	144	51 119
16.21	H.v.Furnier-,Sperrholz-,Holzfaser-u.Holzspanpl.	29	650 846	4	135	4	312	2	•	4	1 404
16.22	Herstellung von Parketttafeln	3	•	-	-	-	-	1	•	-	-
16.23	H.v.s.Konstr.-,Fertigb.,Ausb.el.u.Fertigt.a.Hz.	750	645 735	122	4 009	141	10 434	169	26 883	113	39 797
16.24	H.v.Verpack.mitt.,Lagerbeh.u.Ladungsträg.a.Holz	60	175 055	12	359	6	406	6	1 033	6	2 244
16.29	H.v.Holzw. a.n.g.,Kork-,Flecht-u.Korbw.(oh.Möb.)	161	•	50	1 562	22	1 762	35	5 324	21	7 674
17	Herstellung von Papier, Pappe und Waren daraus	207	4 454 978	18	584	21	1 670	28	4 650	7	2 567
17.1	H.v.Holz- u. Zellstoff, Papier, Karton u. Pappe	41	2 845 990	3	86	5	394	5	728	-	-
17.11	Herstellung von Holz- und Zellstoff	8	5 687	-	-	3	•	2	•	-	-
17.12	Herstellung von Papier, Karton und Pappe	33	2 840 303	3	86	2	•	3	•	-	-
17.2	Herst. von Waren aus Papier, Karton und Pappe	166	1 608 988	15	498	16	1 276	23	3 922	7	2 567
17.21	H.v.Wellp.u.-papp.sow.v.Verp.a.Pap.,Kart.u.Pappe	90	1 104 574	1	•	5	430	11	•	4	1 351
17.22	H.v.Haush.-,Hyg.-u.Toi.art.a.Zells.,Pap.u.Pappe	10	•	3	115	4	•	1	•	-	-
17.23	H.v.Schreibw.u.Bürobed. a. Papier,Karton u.Pappe	46	157 899	8	242	6	487	11	1 918	3	1 216
17.24	Herstellung von Tapeten	1	•	-	-	-	-	-	-	-	-
17.29	H.v.sonstigen Waren a. Papier,Karton u.Pappe	19	168 303	3	•	1	•	-	-	-	-
18	H.v.Druckerz.;Vervielf.v.besp.Ton-,Bild-u.Dat.tr.	1 102	1 668 301	210	6 614	165	11 944	233	38 248	135	47 705
18.1	Herstellung von Druckerzeugnissen	1 073	1 542 558	200	6 288	161	11 641	226	37 198	134	•
18.11	Drucken von Zeitungen	72	143 105	9	251	11	838	14	2 391	10	3 329
18.12	Drucken a.n.g.	752	1 170 720	122	3 900	97	6 937	170	27 810	101	35 906
18.13	Druck- und Medieneinstufe	186	165 427	55	1 710	41	3 004	33	5 524	13	•
18.14	Binden v.Druckerzeugn. u.damit verbund.Dienstl.	63	63 306	14	426	12	862	9	1 474	10	3 435
18.2	Vervielfält.v.bespielt. Ton-,Bild- u.Datenträg.	29	125 742	10	326	4	303	7	1 050	1	•
19	Kokerei und Mineralölverarbeitung	5	345 586	-	-	-	-	-	-	-	-
19.2	Mineralölverarbeitung	5	345 586	-	-	-	-	-	-	-	-
20	Herstellung von chemischen Erzeugnissen	361	7 700 190	48	1 652	20	1 415	47	8 011	39	13 976

Davon in Umsatzgrößenklassen von ... bis unter ... EUR														Systematik-Nr.
500 000 - 1 Mill.		1 Mill. - 2 Mill.		2 Mill. - 5 Mill.		5 Mill. - 10 Mill.		10 Mill. - 25 Mill.		25 Mill. - 50 Mill.		50 Mill. und mehr		
Anzahl	1 000 €	Anzahl	1 000 €	Anzahl	1 000 €	Anzahl	1 000 €	Anzahl	1 000 €	Anzahl	1 000 €	Anzahl	1 000 €	
-	-	-	-	1	•	1	•	1	•	1	•	-	-	- 14.14
1	•	2	•	6	18 644	-	-	3	51 066	-	-	-	-	- 14.19
-	-	-	-	-	-	-	-	-	-	-	-	-	-	- 14.2
-	-	1	•	-	-	-	-	-	-	-	-	1	-	• 14.3
-	-	1	•	-	-	-	-	-	-	-	-	-	-	- 14.31
-	-	-	-	-	-	-	-	-	-	-	-	1	-	• 14.39
4	2 881	3	4 689	9	26 497	2	•	-	-	1	•	1	-	• 15
4	2 881	3	4 689	4	10 483	2	•	-	-	1	•	-	-	- 15.1
-	-	-	-	-	-	1	•	-	-	1	•	-	-	- 15.11
4	2 881	3	4 689	4	10 483	1	•	-	-	-	-	-	-	- 15.12
-	-	-	-	5	16 014	-	-	-	-	-	-	1	-	• 15.2
141	99 771	99	137 119	62	182 373	35	254 243	18	269 160	8	•	2	-	• 16
28	20 116	15	20 446	16	42 740	13	87 374	6	•	2	•	-	-	- 16.1
113	79 655	84	116 673	46	139 633	22	166 869	12	•	6	202 510	2	-	• 16.2
2	•	-	-	4	15 568	5	37 169	-	-	3	81 754	1	-	• 16.21
1	•	-	-	1	•	-	-	-	-	-	-	-	-	- 16.22
87	61 147	64	86 966	34	101 361	9	65 733	8	128 648	3	120 756	-	-	- 16.23
5	3 540	12	18 273	5	12 639	4	31 674	3	•	-	-	1	-	• 16.24
18	12 371	8	11 434	2	•	4	32 294	1	•	-	-	-	-	- 16.29
28	19 063	18	25 242	25	78 881	22	162 081	14	215 437	10	335 644	16	3 609 159	17
4	3 161	4	5 831	4	13 274	8	59 314	-	-	1	•	7	-	• 17.1
1	•	1	•	1	•	-	-	-	-	-	-	-	-	- 17.11
3	•	3	•	3	•	8	59 314	-	-	1	•	7	-	• 17.12
24	15 902	14	19 411	21	65 607	14	102 767	14	215 437	9	•	9	-	• 17.2
10	6 761	11	16 070	18	56 053	10	73 579	10	166 075	3	85 383	7	696 948	17.21
-	-	-	-	1	•	-	-	-	-	-	-	1	-	• 17.22
8	4 585	2	•	2	•	1	•	2	•	3	•	-	-	- 17.23
-	-	-	-	-	-	-	-	-	-	-	-	1	-	• 17.24
6	4 556	1	•	-	-	3	•	2	•	3	115 928	-	-	- 17.29
120	85 934	98	141 915	73	229 447	32	216 984	27	405 127	4	132 248	5	352 135	18
117	83 713	98	141 915	72	•	31	•	27	405 127	4	132 248	3	-	• 18.1
9	6 677	7	9 606	6	20 265	2	•	3	57 035	1	•	-	-	- 18.11
83	59 665	72	104 102	57	179 461	24	167 426	21	306 223	3	•	2	-	• 18.12
19	13 220	16	24 124	3	8 015	3	17 077	2	•	-	-	1	-	• 18.13
6	4 151	3	4 083	6	•	2	•	1	•	-	-	-	-	- 18.14
3	2 221	-	-	1	•	1	•	-	-	-	-	2	-	• 18.2
-	-	-	-	2	•	-	-	-	-	1	•	2	-	• 19
-	-	-	-	2	•	-	-	-	-	1	•	2	-	• 19.2
35	25 272	25	35 856	46	149 775	25	163 136	32	508 326	18	729 525	26	6 063 245	20

Noch: 3. Umsatzsteuerpflichtige, deren steuerbarer Umsatz und Umsatzsteuer 2012 nach
Wirtschaftszweigen und Umsatzgrößenklassen

Systematik-Nr.	Wirtschaftszweig	Steuerpflichtige	Lieferungen und Leistungen	Davon in Umsatzgrößenklassen von ... bis unter ... EUR							
				17 501 - 50 000		50 000 - 100 000		100 000 - 250 000		250 000 - 500 000	
				Anzahl	1 000 €	Anzahl	1 000 €	Anzahl	1 000 €	Anzahl	1 000 €
20.1	H.v.chem.Grdst.,Düngem.,Kunst.u.syn.Kaut.i.Prim.	140	5 036 528	7	240	5	378	17	2 970	13	4 626
20.11	Herstellung von Industriegasen	3	•	-	-	-	-	1	•	-	-
20.12	Herstellung von Farbstoffen und Pigmenten	9	159 850	1	•	-	-	1	•	2	•
20.13	H.v.sonst.anorganischen Grundstoff.u.Chemikalien	17	910 394	-	-	-	-	3	513	1	•
20.14	H.v.sonst. organischen Grundstoff.u.Chemikalien	31	1 417 920	1	•	1	•	2	•	3	1 304
20.15	Herst.v. Düngemitteln u.Stickstoffverbindungen	23	97 057	1	•	1	•	4	871	3	909
20.16	Herstellung von Kunststoffen in Primärformen	53	2 407 771	4	115	2	•	6	1 004	4	1 454
20.17	Herst von synthetischem Kautschuk i.Primärformen	4	•	-	-	1	•	-	-	-	-
20.2	H.v.Schädl.bekämpf.-, Pflanz.sch.-u.Desinf.m.	8	129 425	-	-	1	•	1	•	1	•
20.3	Herst.v.Anstrichmitteln, Druckfarben und Kitten	46	•	4	144	-	-	9	•	7	•
20.4	H.v.Seif.,Wasch-,Reing.-Körp.pfl.m.sow.Duftst.	88	333 343	22	737	9	606	12	1 830	11	4 253
20.41	H.v. Seifen, Wasch-, Reinigungs-u.Poliermitt.	35	114 403	7	235	3	207	5	751	5	1 923
20.42	H.v.Körperpflegemitteln und Duftstoffen	53	218 940	15	502	6	399	7	1 080	6	2 330
20.5	Herstellung v.sonstigen chemischen Erzeugnissen	71	1 249 850	15	531	4	•	8	1 445	6	1 904
20.51	Herstellung von pyrotechnischen Erzeugnissen	4	9 590	-	-	-	-	-	-	-	-
20.52	Herstellung von Klebstoffen	8	32 269	1	•	-	-	-	-	-	-
20.53	Herstellung von etherischen Ölen	1	•	-	-	-	-	-	-	-	-
20.59	Herst. v. sonstigen chem. Erzeugn. a.n.g.	58	•	14	•	4	•	8	1 445	6	1 904
20.6	Herstellung von Chemiefasern	8	•	-	-	1	•	-	-	1	•
21	Herstellung von pharmazeutischen Erzeugnissen	85	2 258 081	6	206	8	562	9	1 348	5	1 792
21.1	Herstellung von pharmazeutischen Grundstoffen	6	94 565	-	-	-	-	1	•	-	-
21.2	H.v.pharmaz.Spezialit. u.sonst.pharmaz.Erzeugn.	79	2 163 516	6	206	8	562	8	•	5	1 792
22	Herstellung von Gummi- und Kunststoffwaren	701	17 029 223	55	1 750	46	3 289	77	12 781	61	22 020
22.1	Herstellung von Gummiwaren	96	11 442 065	9	301	2	•	7	1 032	9	3 541
22.11	Herstellung und Runderneuerung von Bereifungen	14	•	4	131	1	•	1	•	2	•
22.19	Herstellung von sonstigen Gummiwaren	82	•	5	170	1	•	6	•	7	•
22.2	Herstellung von Kunststoffwaren	605	5 587 159	46	1 449	44	•	70	11 749	52	18 479
22.21	Herst.v. Platten,Folien,Schläuch.u.Prof.a.Kunst.	107	1 463 140	5	141	6	408	14	•	6	2 450
22.22	H.v. Verpackungsmitteln aus Kunststoffen	65	1 377 704	5	176	2	•	2	•	4	1 507
22.23	H.v. Baubedarfsartikeln aus Kunststoffen	147	485 485	13	457	14	981	23	3 720	14	4 953
22.29	Herstellung von sonstigen Kunststoffwaren	286	2 260 830	23	675	22	1 647	31	5 209	28	9 569
23	H.v.Glas,Glasw.,Keramik,Verarb.v.Steinen u.Erden	1 034	5 711 046	122	4 051	99	7 273	207	34 100	184	64 405
23.1	Herstellung von Glas und Glaswaren	138	•	19	723	19	•	23	3 793	22	7 565
23.11	Herstellung von Flachglas	16	6 422	1	•	2	•	6	978	6	1 949
23.12	Veredlung u.Bearbeit. von Flachglas	50	840 239	5	176	6	493	2	•	7	2 615
23.13	Herstellung von Hohlglas	27	•	7	•	2	•	6	1 144	4	1 257
23.14	Herstellung von Glasfasern und Waren daraus	6	65 525	1	•	-	-	1	•	-	-
23.19	Herst.,Veredl.,Bearb.v.so.Glas einschl.tech.Gl.	39	120 490	5	229	9	680	8	1 237	5	1 743
23.2	H.v.feuerfest.keramisch.Werkstoffen und Waren	8	•	-	-	1	•	3	•	-	-

Davon in Umsatzgrößenklassen von ... bis unter ... EUR														Systematik-Nr.
500 000 - 1 Mill.		1 Mill. - 2 Mill.		2 Mill. - 5 Mill.		5 Mill. - 10 Mill.		10 Mill. - 25 Mill.		25 Mill. - 50 Mill.		50 Mill. und mehr		
Anzahl	1 000 €	Anzahl	1 000 €	Anzahl	1 000 €	Anzahl	1 000 €	Anzahl	1 000 €	Anzahl	1 000 €	Anzahl	1 000 €	
12	8 726	11	15 385	19	58 854	14	92 630	15	232 778	12	496 510	15	4 123 432	20.1
-	-	-	-	2	•	-	-	-	-	-	-	-	-	- 20.11
1	•	-	-	1	•	-	-	1	•	1	•	1	•	• 20.12
1	•	2	•	-	-	2	•	2	•	2	•	4	•	• 20.13
3	2 177	3	3 693	4	14 541	2	•	5	80 888	4	175 102	3	1 123 703	20.14
1	•	3	4 060	4	9 286	4	26 489	1	•	1	•	-	-	- 20.15
5	3 650	2	•	8	25 679	6	36 745	6	90 714	3	119 509	7	2 126 355	20.16
1	•	1	•	-	-	-	-	-	-	1	•	-	-	- 20.17
-	-	-	-	1	•	2	•	-	-	1	•	1	•	• 20.2
4	•	1	•	6	21 973	6	37 439	2	•	2	•	5	535 662	20.3
7	4 598	7	9 583	8	32 605	2	•	7	117 361	2	•	1	•	• 20.4
4	2 842	3	3 503	4	16 476	1	•	2	•	1	•	-	-	- 20.41
3	1 756	4	6 080	4	16 129	1	•	5	•	1	•	1	•	• 20.42
10	7 505	5	•	11	•	1	•	7	103 198	1	•	3	•	• 20.5
1	•	1	•	2	•	-	-	-	-	-	-	-	-	- 20.51
2	•	-	-	3	8 380	-	-	2	•	-	-	-	-	- 20.52
-	-	-	-	-	-	-	-	-	-	-	-	1	•	• 20.53
7	5 803	4	5 971	6	15 656	1	•	5	•	1	•	2	•	• 20.59
2	•	1	•	1	•	-	-	1	•	-	-	1	•	• 20.6
6	4 397	8	11 833	17	•	2	•	10	161 051	4	127 857	10	1 882 874	21
-	-	-	-	2	•	1	•	1	•	-	-	1	•	• 21.1
6	4 397	8	11 833	15	47 828	1	•	9	•	4	127 857	9	•	• 21.2
80	56 573	73	103 493	100	335 543	77	552 486	79	1 204 592	22	747 003	31	13 989 693	22
13	8 263	11	16 480	16	55 317	12	75 622	9	140 153	3	126 417	5	•	• 22.1
1	•	1	•	1	•	2	•	-	-	-	-	1	•	• 22.11
12	•	10	•	15	•	10	•	9	140 153	3	126 417	4	558 724	22.19
67	48 309	62	87 013	84	280 226	65	476 865	70	1 064 439	19	620 586	26	•	• 22.2
12	8 455	12	15 917	13	44 348	11	78 910	15	243 327	4	117 209	9	•	• 22.21
7	4 345	4	5 488	7	24 421	11	79 114	13	221 800	4	162 795	6	877 647	22.22
21	15 542	16	21 809	18	60 020	13	89 661	12	191 342	3	97 000	-	-	- 22.23
27	19 968	30	43 799	46	151 437	30	229 180	30	407 970	8	243 582	11	1 147 796	22.29
94	65 720	65	94 144	104	343 188	69	460 228	50	813 670	23	829 744	17	2 994 523	23
11	7 552	5	7 099	11	36 222	9	66 879	9	154 744	4	140 607	6	1 650 723	23.1
-	-	-	-	1	•	-	-	-	-	-	-	-	-	- 23.11
6	3 917	2	•	5	•	8	•	4	63 578	1	•	4	•	• 23.12
2	•	-	-	1	•	1	•	2	•	-	-	2	•	• 23.13
1	•	-	-	-	-	-	-	2	•	1	•	-	-	- 23.14
2	•	3	•	4	12 766	-	-	1	•	2	•	-	-	- 23.19
-	-	-	-	1	•	1	•	-	-	1	•	1	•	• 23.2

Noch: 3. Umsatzsteuerpflichtige, deren steuerbarer Umsatz und Umsatzsteuer 2012 nach
Wirtschaftszweigen und Umsatzgrößenklassen

Systematik-Nr.	Wirtschaftszweig	Steuerpflichtige	Lieferungen und Leistungen	Davon in Umsatzgrößenklassen von ... bis unter ... EUR							
				17 501 - 50 000		50 000 - 100 000		100 000 - 250 000		250 000 - 500 000	
				Anzahl	1 000 €	Anzahl	1 000 €	Anzahl	1 000 €	Anzahl	1 000 €
23.3	Herstellung von keramischen Baumaterialien	54	571 146	8	306	6	443	4	732	7	2 387
23.31	H.v.keramisch.Wand- und Bodenfliesen u. -platten	15	41 839	3	133	1	•	3	•	1	•
23.32	Herstellung von Ziegeln und sonstiger Baukeramik	39	529 308	5	173	5	•	1	•	6	•
23.4	H.v.sonst.Porzellan- u. keramischen Erzeugnissen	55	34 255	22	641	9	617	8	1 143	6	1 964
23.41	H.v.keram.Haushaltsw. und Ziergegenständen	27	8 996	14	389	4	256	3	•	2	•
23.42	Herstellung von Sanitärkeramik	9	11 795	2	•	-	-	3	452	-	-
23.43	Herst.v. Isolatoren und Isolierteilen a. Keramik	1	•	-	-	-	-	-	-	1	•
23.44	H.v.keram. Erzeugnissen für sonst. techn. Zwecke	7	1 418	2	•	2	•	1	•	1	•
23.49	Herst. von sonstigen keramischen Erzeugnissen	11	•	4	124	3	•	1	•	2	•
23.5	Herstellung von Zement, Kalk und gebranntem Gips	7	46 837	1	•	-	-	1	•	-	-
23.51	Herstellung von Zement	1	•	-	-	-	-	-	-	-	-
23.52	Herstellung von Kalk und gebranntem Gips	6	•	1	•	-	-	1	•	-	-
23.6	H.v. Erzeugnissen aus Beton, Zement und Gips	426	2 241 418	40	1 393	34	2 475	50	8 158	58	20 638
23.61	H.v.Erzg.a.Beton,Zement u.Kalksandstein f.d.Bau	285	•	29	990	27	1 974	35	5 999	44	15 783
23.62	Herstellung von Gipszeugnissen für den Bau	8	•	1	•	2	•	1	•	2	•
23.63	Herstellung von Frischbeton (Transportbeton)	69	379 442	2	•	-	-	7	1 038	1	•
23.64	H.v. Mörtel u.and.Beton (Trockenbeton)	25	272 177	1	•	1	•	2	•	3	1 028
23.69	H.v.sonst.Erzg.a.Beton, Zement und Gips a.n.g.	39	41 011	7	254	4	315	5	721	8	2 644
23.7	Be- u.Verarb.v.Naturwerksteinen u.Naturst.a.n.g.	317	118 117	29	843	30	2 205	116	19 341	87	30 702
23.9	H.v.Schleifk.,-mitt,s.Erz.a.n.met.Min.a.n.g.	29	415 612	3	•	-	-	2	•	4	1 149
23.91	H.v.Schleifkörpern u. Schleifmitteln a.Unterl.	10	215 925	3	•	-	-	1	•	1	•
23.99	H.v.sonst.Erzeugn. aus nichtmet.Mineral. a.n.g.	19	199 687	-	-	-	-	1	•	3	•
24	Metallerzeugung und -bearbeitung	222	13 256 814	15	507	15	1 121	26	4 797	18	6 544
24.1	Erzeugung von Roheisen, Stahl u.Ferrolegerungen	57	•	6	194	5	363	7	1 303	6	•
24.2	H.v.Stahlr.,-form.,-verschl.,-verb.a.Stahl	37	•	1	•	2	•	6	•	1	•
24.3	Sonst. erste Bearb. von Eisen und Stahl	15	92 988	2	•	1	•	1	•	1	•
24.31	Herstellung von Blankstahl	2	•	-	-	-	-	-	-	-	-
24.33	Herstellung von Kaltprofilen	3	•	1	•	-	-	-	-	-	-
24.34	Herstellung von kaltgezogenem Draht	10	46 568	1	•	1	•	1	•	1	•
24.4	Erzeug.u.erste Bearb. von NE-Metallen	50	2 795 142	3	112	4	320	8	1 539	3	1 192
24.41	Erzeug. u. erste Bearb. von Edelmetallen	13	63 165	1	•	3	•	2	•	-	-
24.42	Erzeug. U. erste Bearb. von Aluminium	13	•	-	-	-	-	2	•	1	•
24.43	Erzeug. u. erste Bearb. von Blei, Zink und Zinn	1	•	-	-	-	-	-	-	-	-
24.44	Erzeug. u. erste Bearb. von Kupfer	6	•	-	-	-	-	2	•	-	-
24.45	Erzeug.u.erste Bearb.v.sonstigen NE-Metallen	17	27 149	2	•	1	•	2	•	2	•
24.5	Gie ereien	63	1 863 662	3	100	3	237	4	628	7	2 453
24.51	Eisengie ereien	31	•	2	•	3	237	3	•	1	•
24.52	Stahlgie ereien	6	113 388	-	-	-	-	-	-	-	-
24.53	Leichtmetallgie ereien	19	76 385	-	-	-	-	1	•	5	•

Davon in Umsatzgrößenklassen von ... bis unter ... EUR														Systematik-Nr.
500 000 - 1 Mill.		1 Mill. - 2 Mill.		2 Mill. - 5 Mill.		5 Mill. - 10 Mill.		10 Mill. - 25 Mill.		25 Mill. - 50 Mill.		50 Mill. und mehr		
Anzahl	1 000 €	Anzahl	1 000 €	Anzahl	1 000 €	Anzahl	1 000 €	Anzahl	1 000 €	Anzahl	1 000 €	Anzahl	1 000 €	
2	•	6	8 743	13	43 572	2	•	3	•	-	-	3	451 114	23.3
2	•	-	-	4	15 244	-	-	1	•	-	-	-	-	- 23.31
-	-	6	8 743	9	28 329	2	•	2	•	-	-	3	451 114	23.32
5	3 248	1	•	2	•	1	•	1	•	-	-	-	-	- 23.4
2	•	1	•	1	•	-	-	-	-	-	-	-	-	- 23.41
2	•	-	-	1	•	1	•	-	-	-	-	-	-	- 23.42
-	-	-	-	-	-	-	-	-	-	-	-	-	-	- 23.43
1	•	-	-	-	-	-	-	-	-	-	-	-	-	- 23.44
-	-	-	-	-	-	-	-	1	•	-	-	-	-	- 23.49
-	-	-	-	3	8 781	-	-	1	•	1	•	-	-	- 23.5
-	-	-	-	1	•	-	-	-	-	-	-	-	-	- 23.51
-	-	-	-	2	•	-	-	1	•	1	•	-	-	- 23.52
38	26 773	40	58 352	65	217 498	51	333 820	33	536 852	12	458 326	5	577 132	23.6
28	19 001	28	39 623	36	117 063	31	197 685	14	224 890	9	343 867	4	-	• 23.61
-	-	-	-	1	•	-	-	-	-	-	-	1	-	• 23.62
2	•	11	•	20	71 918	15	101 560	11	185 840	-	-	-	-	- 23.63
1	•	1	•	2	•	3	•	8	126 123	3	114 459	-	-	- 23.64
7	5 204	-	-	6	•	2	•	-	-	-	-	-	-	- 23.69
37	25 907	11	15 688	5	•	2	•	-	-	-	-	-	-	- 23.7
1	•	2	•	4	13 791	3	20 730	3	53 151	5	•	2	-	• 23.9
-	-	1	•	-	-	-	-	-	-	3	112 567	1	-	• 23.91
1	•	1	•	4	13 791	3	20 730	3	53 151	2	•	1	-	• 23.99
30	21 044	25	37 396	38	127 565	10	62 928	18	284 418	14	504 096	13	12 206 397	24
11	7 393	8	11 928	8	27 140	-	-	2	•	1	•	3	-	• 24.1
1	•	5	•	7	21 893	4	25 703	6	113 715	3	121 578	1	-	• 24.2
4	•	1	•	2	•	-	-	1	•	2	•	-	-	- 24.3
-	-	-	-	-	-	-	-	1	•	1	•	-	-	- 24.31
1	•	-	-	1	•	-	-	-	-	-	-	-	-	- 24.33
3	2 411	1	•	1	•	-	-	-	-	1	•	-	-	- 24.34
8	6 077	6	7 937	7	23 322	4	•	1	•	2	•	4	2 643 264	24.4
5	3 409	-	-	-	-	-	-	1	•	1	•	-	-	- 24.41
1	•	2	•	2	•	2	•	-	-	1	•	2	-	• 24.42
-	-	-	-	-	-	-	-	-	-	-	-	1	-	• 24.43
-	-	1	•	1	•	1	•	-	-	-	-	1	-	• 24.44
2	•	3	3 743	4	13 502	1	•	-	-	-	-	-	-	- 24.45
6	3 925	5	7 485	14	•	2	•	8	119 523	6	212 086	5	1 457 117	24.5
2	•	2	•	6	23 433	2	•	4	67 932	3	112 055	3	-	• 24.51
2	•	-	-	1	•	-	-	-	-	2	•	1	-	• 24.52
1	•	2	•	6	19 524	-	-	4	51 591	-	-	-	-	- 24.53

Noch: 3. Umsatzsteuerpflichtige, deren steuerbarer Umsatz und Umsatzsteuer 2012 nach Wirtschaftszweigen und Umsatzgrößenklassen

Systematik-Nr.	Wirtschaftszweig	Steuerpflichtige	Lieferungen und Leistungen	Davon in Umsatzgrößenklassen von ... bis unter ... EUR							
				17 501 - 50 000		50 000 - 100 000		100 000 - 250 000		250 000 - 500 000	
				Anzahl	1 000 €	Anzahl	1 000 €	Anzahl	1 000 €	Anzahl	1 000 €
24.54	Buntmetallgieereien	7	•	1	•	-	-	-	-	1	•
25	Herstellung von Metallerzeugnissen	3 315	9 166 132	467	15 547	466	33 989	555	90 482	443	159 855
25.1	Stahl- und Leichtmetallbau	750	2 482 384	60	1 947	75	5 363	108	18 519	108	39 079
25.11	Herstellung von Metallkonstruktionen	532	1 860 414	45	1 417	58	4 126	82	13 837	71	25 305
25.12	Herstellung von Ausbauelementen aus Metall	218	621 970	15	530	17	1 238	26	4 681	37	13 774
25.2	H.v.Met.tanks,-behält.; H.v.Heizk.kess.f.Ztr.hz.	67	553 607	4	•	6	431	11	2 009	7	•
25.21	H.v.Heizkörpern u. -kesseln f.Zentralheiz.	9	358 650	-	-	1	•	2	•	1	•
25.29	H.v.Sammelbehält.,Tanks u.ä.Behältern aus Metall	58	194 957	4	•	5	•	9	•	6	2 309
25.3	Herst. von Dampfkesseln (oh.Zentralheiz.kessel)	3	•	-	-	1	•	-	-	-	-
25.4	Herstellung von Waffen und Munition	15	14 281	2	•	2	•	5	845	1	•
25.5	H.v.Schmiede-,Pr.,Zieh-u.Stanzt.,metallurg.Erz.	84	•	8	310	7	479	8	1 512	9	2 841
25.6	Oberfl.veredl.u.Wärmebehandl.; Mech. a.n.g.	1 821	1 931 452	330	11 020	305	22 124	325	52 080	249	90 097
25.61	Oberflächenveredlung und Wärmebehandlung	277	468 210	39	1 195	24	1 896	54	8 753	40	14 909
25.62	Mechanik a.n.g.	1 544	1 463 243	291	9 825	281	20 228	271	43 326	209	75 188
25.7	H.v.Schneidw.,Werkz.,Schl.,Besch.a.unedl.Met.	206	417 926	29	995	25	1 944	33	5 356	22	7 789
25.71	H.v.Schneidw.u.Besteck. aus unedlen Metallen	15	2 359	1	•	5	404	7	1 067	2	•
25.72	H.v.Schlöss.u.Beschläg. aus unedlen Metallen	26	73 085	8	•	5	371	4	559	-	-
25.73	Herstellung von Werkzeugen	165	342 482	20	685	15	1 169	22	3 730	20	•
25.73.1	Herstellung von Handwerkzeugen	116	128 262	15	507	10	734	18	3 085	14	5 130
25.73.2	H.v.Sägen u.v.Maschinenwerkzeug.f.d.Holzbearb.	1	•	-	-	-	-	-	-	1	•
25.73.3	H.v.auswechself.Werkz.f.d.Metallbearb. a.n.g.	33	•	4	•	3	•	3	•	3	956
25.73.5	Herstellung von sonstigen Werkzeugen	15	51 936	1	•	2	•	1	•	2	•
25.9	Herstellung von sonstigen Metallwaren	369	3 152 907	34	1 108	45	3 428	65	10 160	47	17 159
25.91	H.v.Fässern,Tromm.,Dos.,Eimern u.ä.Behält a.Met.	13	96 330	4	130	-	-	1	•	1	•
25.92	H.v.Verpack.u.Verschl. a.Eisen,Stahl u.NE-Met.	22	1 686 526	-	-	2	•	3	481	1	•
25.93	H.v. Drahtwaren, Ketten und Federn	31	222 109	2	•	2	•	3	421	5	1 694
25.94	Herstellung von Schrauben und Nieten	20	82 547	2	•	3	•	4	•	2	•
25.99	Herstellung von sonst. Metallw. a.n.g.	283	1 065 395	26	846	38	2 907	54	8 336	38	14 018
26	H.v.DV-Gerät.,elektron. u. opt. Erzeugnissen	802	3 355 460	106	3 543	103	7 402	143	23 446	101	36 094
26.1	H.v.elektronischen Bauelem. u.Leiterplatten	190	492 874	22	639	25	1 824	29	4 556	21	7 628
26.11	Herstellung von elektronischen Bauelementen	173	391 214	21	•	25	1 824	27	•	20	•
26.11.1	Herstellung von Solarzellen und Solarmodulen	15	10 416	5	•	2	•	3	•	1	•
26.11.9	Herstellung v.sonstigen elektron. Bauelementen	158	380 798	16	466	23	•	24	3 809	19	6 920
26.12	Herstellung von bestückten Leiterplatten	17	101 660	1	•	-	-	2	•	1	•
26.2	Herst. v. DV-Geräten und peripheren Geräten	99	•	19	622	18	1 242	26	4 331	9	3 346
26.3	H.v.Gerät.u.Einricht.d.Telekommunik.technik	137	441 696	19	708	20	1 384	21	3 306	13	•
26.4	Herst.von Geräten der Unterhaltungselektronik	32	603 001	8	•	6	463	5	•	1	•
26.5	H.v.Mess-,Kontr.-,Navi.-Instr.u.Vorr.-H.v.Uhren	194	1 016 116	18	584	20	1 515	27	4 229	22	7 492
26.51	H.v.Mess-,Kontr.-,Navig- u.ä.Instr.u.Vorricht.	187	•	15	498	20	1 515	27	4 229	22	7 492

Davon in Umsatzgrößenklassen von ... bis unter ... EUR														Systematik-Nr.
500 000 - 1 Mill.		1 Mill. - 2 Mill.		2 Mill. - 5 Mill.		5 Mill. - 10 Mill.		10 Mill. - 25 Mill.		25 Mill. - 50 Mill.		50 Mill. und mehr		
Anzahl	1 000 €	Anzahl	1 000 €	Anzahl	1 000 €	Anzahl	1 000 €	Anzahl	1 000 €	Anzahl	1 000 €	Anzahl	1 000 €	
1	•	1	•	1	•	-	-	-	-	1	•	1	•	24.54
442	315 878	292	416 908	347	1 087 056	142	953 528	109	1 720 512	26	907 364	26	3 465 014	25
101	72 846	55	78 191	126	413 455	60	409 418	40	625 878	12	422 131	5	395 558	25.1
68	48 377	37	51 644	86	281 974	38	263 084	33	496 421	10	•	4	•	25.11
33	24 469	18	26 547	40	131 480	22	146 334	7	129 457	2	•	1	•	25.12
10	7 750	9	13 341	5	12 804	5	32 585	7	124 964	1	•	2	•	25.2
1	•	-	-	-	-	1	•	1	•	-	-	2	•	25.21
9	•	9	13 341	5	12 804	4	•	6	•	1	•	-	-	25.29
-	-	-	-	1	•	1	•	-	-	-	-	-	-	25.3
3	2 237	-	-	1	•	1	•	-	-	-	-	-	-	25.4
8	5 776	5	7 456	17	59 297	6	42 926	11	154 667	2	•	3	•	25.5
248	177 380	158	225 370	139	418 067	44	298 088	14	225 169	6	202 847	3	209 212	25.6
36	24 927	31	46 321	30	98 682	15	107 183	6	•	2	•	-	-	25.61
212	152 453	127	179 049	109	319 384	29	190 905	8	•	4	•	3	209 212	25.62
26	18 851	28	38 134	25	•	7	•	9	149 554	2	•	-	-	25.7
-	-	-	-	-	-	-	-	-	-	-	-	-	-	25.71
5	3 498	1	•	1	•	-	-	1	•	1	•	-	-	25.72
21	15 353	27	•	24	73 567	7	•	8	•	1	•	-	-	25.73
18	13 045	24	33 379	15	•	1	•	1	•	-	-	-	-	25.73.1
-	-	-	-	-	-	-	-	-	-	-	-	-	-	25.73.2
1	•	3	•	6	17 808	4	25 296	5	85 318	1	•	-	-	25.73.3
2	•	-	-	3	•	2	•	2	•	-	-	-	-	25.73.5
46	31 037	37	54 416	33	99 184	18	111 910	28	440 279	3	108 039	13	2 276 185	25.9
-	-	2	•	2	•	1	•	1	•	-	-	1	•	25.91
2	•	3	3 920	2	•	-	-	3	61 768	-	-	6	1 613 606	25.92
4	2 636	7	11 242	-	-	2	•	4	60 630	-	-	2	•	25.93
2	•	1	•	2	•	2	•	1	•	1	•	-	-	25.94
38	25 787	24	34 638	27	83 037	13	81 222	19	•	2	•	4	463 478	25.99
96	69 671	77	106 345	80	265 138	39	269 321	30	487 864	17	593 458	10	1 493 178	26
28	20 551	18	25 158	28	91 946	5	33 116	11	184 000	3	123 457	-	-	26.1
24	17 562	18	25 158	24	77 260	4	•	8	137 353	2	•	-	-	26.11
1	•	1	•	2	•	-	-	-	-	-	-	-	-	26.11.1
23	•	17	•	22	•	4	•	8	137 353	2	•	-	-	26.11.9
4	2 989	-	-	4	14 686	1	•	3	46 647	1	•	-	-	26.12
5	3 292	9	11 478	7	23 145	3	•	2	•	-	-	1	•	26.2
14	9 977	17	23 949	17	61 651	7	55 191	4	73 955	4	127 279	1	•	26.3
2	•	4	•	1	•	3	20 224	-	-	-	-	2	•	26.4
29	21 700	21	30 957	20	61 200	17	114 533	10	148 867	7	235 290	3	389 749	26.5
27	•	21	30 957	20	61 200	17	114 533	8	•	7	235 290	3	389 749	26.51

Noch: 3. Umsatzsteuerpflichtige, deren steuerbarer Umsatz und Umsatzsteuer 2012 nach Wirtschaftszweigen und Umsatzgrößenklassen

Systematik-Nr.	Wirtschaftszweig	Steuerpflichtige	Lieferungen und Leistungen	Davon in Umsatzgrößenklassen von ... bis unter ... EUR							
				17 501 - 50 000		50 000 - 100 000		100 000 - 250 000		250 000 - 500 000	
				Anzahl	1 000 €	Anzahl	1 000 €	Anzahl	1 000 €	Anzahl	1 000 €
26.51.1	H.v.elekt.r.Mess-,Kont.-,Navi.-u.ä.Instr.u.Vorr.	176	•	14	•	19	•	26	•	22	7 492
26.51.2	H.v.nicht elektr.Mess-,Kont.-,Navi-Instr.u.Vor.	7	91 780	1	•	1	•	1	•	-	-
26.51.3	Herstellung von Prüfmaschinen	4	35 058	-	-	-	-	-	-	-	-
26.52	Herstellung von Uhren	7	•	3	86	-	-	-	-	-	-
26.6	H.v.Bestrahl.-u.Elekt.r.therap.u.elektromed.Ger.	49	60 090	4	148	5	392	13	2 221	14	5 142
26.7	H.v.opt. u.fotograf. Instrumenten u. Geräten	95	531 712	14	524	9	582	21	3 665	20	7 129
26.8	H.v.magnetischen u.optischen Datenträgern	6	•	2	•	-	-	1	•	1	•
27	Herstellung von elektrisch. Ausrüstungen	551	5 016 068	60	1 932	67	4 656	72	11 567	73	24 956
27.1	H.v.Elektromot.,Transf.,Vert.-u.-schalteinr.	184	1 061 497	19	612	18	1 240	17	2 774	29	9 417
27.11	H.v.Elektromot.,Generat. und Transformatoren	138	745 587	14	421	16	•	12	1 874	23	7 578
27.12	H.v.Elekt.riz.vert.eil.- und -schalteinrichtungen	46	315 910	5	191	2	•	5	900	6	1 840
27.2	Herstellung von Batterien und Akkumulatoren	11	•	2	•	-	-	3	513	1	•
27.3	H.v.Kabeln u. elektr. Installationsmaterial	100	•	6	•	13	813	13	2 222	14	5 058
27.32	H.v.sonst.elektron. u.elekt.r. Drähten u.Kabeln	35	•	2	•	3	184	3	578	8	3 022
27.33	Herstellung von elektr.Installationsmat.	65	115 868	4	118	10	629	10	1 644	6	2 036
27.4	Herst. von elektrischen Lampen und Leuchten	79	304 849	13	456	13	947	11	1 638	8	3 122
27.5	Herstellung von Haushaltsgeräten	43	465 379	8	218	8	575	8	1 219	5	•
27.51	Herst. von elektr. Haushaltsgeräten	42	•	8	218	8	575	8	1 219	5	•
27.52	Herst. v. nicht elektr. Haushaltsgeräten	1	•	-	-	-	-	-	-	-	-
27.9	H.v.sonst. elektr. Ausrüst.u. Geräten a.n.g.	134	462 264	12	394	15	1 081	20	3 202	16	5 570
28	Maschinenbau	1 766	16 348 541	141	4 483	168	12 244	206	33 829	188	69 448
28.1	H.v.nicht wirtschaftszweigspezifischen Masch.	256	5 141 437	14	406	25	1 762	31	4 963	23	8 080
28.11	H.v.Verbr.mot.,Turb.(oh.Mot.f.Luft-u.Stra enz.)	18	•	1	•	2	•	2	•	-	-
28.12	H.v.hydraul.u.pneumat. Komponenten u.Systemen	17	210 446	2	•	-	-	1	•	-	-
28.13	Herstellung von Pumpen und Kompressoren a.n.g.	51	•	1	•	8	•	7	1 025	2	•
28.14	Herstellung von Armaturen a.n.g.	51	354 076	4	137	4	322	7	1 043	9	•
28.15	H.v. Lagern, Getrieben, Zahnrad. u.Antriebslem.	119	864 488	6	166	11	746	14	2 430	12	4 105
28.2	H.v.sonst.nicht wirtschaftszweigspez. Masch.	677	4 898 680	55	1 754	63	4 610	96	16 254	75	27 120
28.21	Herstellung von Öfen und Brennern	65	256 357	6	197	12	912	10	1 877	10	3 441
28.21.1	Herstellung von Solarwärmekollektoren	8	19 211	-	-	1	•	3	483	-	-
28.21.9	Herstellung von sonstigen Öfen und Brennern	57	237 146	6	197	11	•	7	1 394	10	3 441
28.22	Herstellung von Hebezeugen und Fördermitteln	116	1 829 834	4	155	2	•	7	•	12	4 441
28.23	H.v.Büromasch. (oh. DV-Geräte u.periphere Ger.)	14	33 877	4	110	2	•	1	•	-	-
28.24	H.v.handgeführten Werkzeugen mit Motorantrieb	148	138 412	17	542	20	1 410	27	4 154	21	7 764
28.25	H.v.kälte-u.lufttechn.Erzgn., nicht f.d.Haush.	106	933 848	11	345	7	539	19	3 244	10	3 794
28.29	H.v.sonst.nicht wirtsch.zweigspez. Masch.a.n.g.	228	1 706 353	13	404	20	1 454	32	5 630	22	7 680
28.3	Herstellung v.land- und forstwirtschaftl.Maschinen	80	1 809 510	3	100	8	553	4	550	8	3 222
28.4	Herstellung von Werkzeugmaschinen	129	465 166	16	518	12	944	16	2 677	20	7 467
28.41	H.v.Werkzeugmaschinen f.d. Metallbearbeitung	96	415 644	11	357	9	725	14	•	12	4 786

Davon in Umsatzgrößenklassen von ... bis unter ... EUR														Systematik-Nr.
500 000 - 1 Mill.		1 Mill. - 2 Mill.		2 Mill. - 5 Mill.		5 Mill. - 10 Mill.		10 Mill. - 25 Mill.		25 Mill. - 50 Mill.		50 Mill. und mehr		
Anzahl	1 000 €	Anzahl	1 000 €	Anzahl	1 000 €	Anzahl	1 000 €	Anzahl	1 000 €	Anzahl	1 000 €	Anzahl	1 000 €	
27	•	20	•	19	•	15	•	6	82 990	5	•	3	389 749	26.51.1
-	-	-	-	-	-	2	•	-	-	2	•	-	-	- 26.51.2
-	-	1	•	1	•	-	-	2	•	-	-	-	-	- 26.51.3
2	•	-	-	-	-	-	-	2	•	-	-	-	-	- 26.52
4	•	4	4 674	3	•	1	•	-	-	1	•	-	-	- 26.6
14	10 394	3	3 793	4	13 250	3	18 486	3	•	1	•	3	396 601	26.7
-	-	1	•	-	-	-	-	-	-	1	•	-	-	- 26.8
65	48 372	58	82 926	55	171 668	43	295 841	34	567 593	9	342 590	15	3 463 966	27
16	12 490	22	33 457	13	39 643	22	147 576	17	275 824	7	•	4	•	• 27.1
13	10 158	21	•	11	•	10	70 513	10	165 832	4	148 579	4	•	• 27.11
3	2 332	1	•	2	•	12	77 063	7	109 991	3	•	-	-	- 27.12
-	-	1	•	1	•	1	•	-	-	-	-	2	•	• 27.2
22	•	12	16 168	11	34 314	2	•	2	•	-	-	5	1 539 901	27.3
4	2 907	4	5 457	5	16 136	-	-	2	•	-	-	4	•	• 27.32
18	•	8	10 711	6	18 178	2	•	-	-	-	-	1	•	• 27.33
6	3 813	7	9 721	7	26 051	7	46 296	6	•	-	-	1	•	• 27.4
6	•	2	•	2	•	2	•	-	-	-	-	2	•	• 27.5
6	•	2	•	2	•	2	•	-	-	-	-	1	•	• 27.51
-	-	-	-	-	-	-	-	-	-	-	-	1	•	• 27.52
15	11 316	14	19 509	21	63 984	9	63 047	9	143 629	2	•	1	•	• 27.9
230	169 730	218	310 853	270	837 988	122	861 930	115	1 833 736	55	1 918 252	53	10 296 049	28
42	29 261	33	47 184	30	88 771	16	115 160	23	404 797	12	•	7	•	• 28.1
1	•	1	•	4	14 665	1	•	4	65 363	1	•	1	•	• 28.11
1	•	1	•	4	10 737	-	-	6	118 571	2	•	-	-	- 28.12
8	•	7	•	4	10 583	4	29 710	6	94 693	1	•	3	358 127	28.13
10	6 697	3	4 787	4	10 680	4	•	3	62 690	2	•	1	•	• 28.14
22	15 634	21	29 490	14	42 107	7	45 048	4	63 480	6	•	2	•	• 28.15
95	72 653	73	105 572	93	295 634	43	300 174	47	704 320	19	661 534	18	2 709 055	28.2
7	4 674	5	7 358	6	18 757	1	•	4	•	4	147 434	-	-	- 28.21
1	•	1	•	1	•	-	-	1	•	-	-	-	-	- 28.21.1
6	•	4	•	5	•	1	•	3	51 555	4	147 434	-	-	- 28.21.9
14	10 763	10	15 061	26	83 376	13	90 197	14	192 540	6	196 738	8	1 235 248	28.22
-	-	2	•	3	8 433	1	•	1	•	-	-	-	-	- 28.23
23	17 516	23	•	14	45 506	2	•	1	•	-	-	-	-	- 28.24
13	9 764	7	10 200	12	38 386	7	46 954	12	195 420	5	190 041	3	435 160	28.25
38	29 936	26	37 545	32	101 176	19	130 491	15	226 069	4	127 321	7	1 038 647	28.29
7	5 007	5	7 011	16	56 487	9	56 413	9	156 596	4	116 530	7	1 407 039	28.3
10	7 121	15	20 690	23	71 755	9	65 018	4	61 723	2	•	2	•	• 28.4
9	•	10	13 913	16	47 917	7	•	4	61 723	2	•	2	•	• 28.41

Noch: 3. Umsatzsteuerpflichtige, deren steuerbarer Umsatz und Umsatzsteuer 2012 nach Wirtschaftszweigen und Umsatzgrößenklassen

Systematik-Nr.	Wirtschaftszweig	Steuerpflichtige	Lieferungen und Leistungen	Davon in Umsatzgrößenklassen von ... bis unter ... EUR							
				17 501 - 50 000		50 000 - 100 000		100 000 - 250 000		250 000 - 500 000	
				Anzahl	1 000 €	Anzahl	1 000 €	Anzahl	1 000 €	Anzahl	1 000 €
28.49	Herstellung von sonstigen Werkzeugmaschinen	33	49 522	5	161	3	219	2	•	8	2 681
28.9	H.v.Maschinen f.sonst. bestimmte Wirtsch.zweige	624	4 033 748	53	1 705	60	4 376	59	9 384	62	23 558
28.91	H.v.Masch.f.Met.erz.,v.Walzwerkirn.,Gie masch.	30	99 551	3	107	5	324	5	808	4	1 434
28.92	H.v.Bergwerks-, Bau- und Baustoffmaschinen	73	1 477 935	5	161	2	•	3	476	8	2 911
28.92.1	Herstellung von Bergwerksmaschinen	11	660 855	-	-	-	-	-	-	-	-
28.92.2	Herstellung von Bau- und Baustoffmaschinen	62	817 080	5	161	2	•	3	476	8	2 911
28.93	H.v.Masch.f.Nahrungs-u.Genussm.erz.,Tab.verarb.	74	•	5	161	8	644	5	•	5	1 521
28.94	H.v.Masch.f.d.Textil-u.Bekl.herst.,Lederverarb.	15	•	3	80	2	•	1	•	4	•
28.95	H.v.Masch. für die Papiererzeug.u.-verarb.	7	44 659	-	-	-	-	-	-	-	-
28.96	H.v.Masch.f.d.Verarb.v.Kunststoffen u.Kautschuk	16	211 886	-	-	1	•	1	•	1	•
28.99	H.v.Masch.f.sonst.best. Wirtsch.zweige a.n.g.	409	1 301 240	37	1 196	42	3 029	44	6 751	40	15 661
29	H.v.Kraftwagen und Kraftwagenteilen	413	105 101 506	48	1 517	37	2 773	86	14 464	49	17 779
29.1	H.v.Kraftwagen und Kraftwagenmotoren	103	•	18	562	14	1 024	40	6 647	9	3 135
29.10.1	H.v.Personenkraftwagen u.Personenkraftwagenmot.	75	•	14	439	11	767	29	4 891	7	•
29.10.2	H.v.Nutzkraftwagen u.Nutzkraftwagenmotoren	28	29 111	4	123	3	257	11	1 756	2	•
29.2	H.v.Karosserien, Aufbauten und Anhängern	179	1 775 736	12	365	13	1 036	24	3 965	21	7 488
29.3	H.v. Teilen und Zubehör für Kraftwagen	131	•	18	590	10	713	22	3 852	19	7 157
29.31	H.v.elekt.r.u.elektron.Ausrüst.geg.st.f.Kraftw.	19	•	5	149	2	•	5	763	2	•
29.32	H.v.sonst.Teilen und sonst.Zubehö f.Kraftw.	112	7 682 387	13	441	8	•	17	3 089	17	•
30	Sonstiger Fahrzeugbau	215	1 626 320	35	1 011	39	2 759	31	4 926	29	10 272
30.1	Schiff- und Bootsbau	93	417 599	14	416	19	1 352	15	2 629	12	4 170
30.11	Schiffbau (ohne Boots- und Yachtbau)	44	180 628	7	204	8	587	6	1 080	5	1 796
30.12	Boots- und Yachtbau	49	236 971	7	212	11	765	9	1 549	7	2 374
30.2	Schienenfahrzeugbau	23	•	2	•	4	•	2	•	2	•
30.20.1	H.v.Lokomotiven und and. Schienenfahrzeugen	6	•	-	-	-	-	1	•	1	•
30.20.2	Herstellung von Eisenbahninfrastruktur	17	26 123	2	•	4	•	1	•	1	•
30.3	Luft- und Raumfahrzeugbau	20	•	4	•	2	•	2	•	1	•
30.9	Herstellung von Fahrzeugen a.n.g.	79	382 091	15	411	14	1 036	12	1 765	14	4 985
30.91	Herstellung von Krafträdern	19	13 578	3	65	4	•	3	483	3	1 100
30.92	Herstellung v.Fahrrädern sow.v.Behindertenfahz.	36	350 190	6	201	9	699	6	810	8	2 774
30.99	Herstellung von sonstigen Fahrzeugen a.n.g.	24	18 323	6	145	1	•	3	473	3	1 111
31	Herstellung von Möbeln	1 068	1 743 091	158	5 158	143	10 560	227	37 874	190	69 322
31.01	Herstellung von Büro- und Ladenmöbeln	77	450 529	4	165	7	544	6	1 196	14	•
31.02	Herstellung von Küchenmöbeln	43	136 379	7	235	6	478	8	1 331	4	1 384
31.03	Herstellung von Matratzen	9	135 659	-	-	-	-	-	-	1	•
31.09	Herstellung von sonstigen Möbeln	939	1 020 524	147	4 759	130	9 537	213	35 347	171	62 557
31.09.1	Herstellung von Polstermöbeln	65	99 033	28	889	12	888	8	1 095	6	1 976
31.09.9	Herstellung von sonstigen Möbeln a.n.g.	874	921 491	119	3 870	118	8 649	205	34 251	165	60 581
32	Herstellung von sonstigen Waren	1 419	1 910 691	179	5 893	204	14 639	335	56 326	284	101 597

Davon in Umsatzgrößenklassen von ... bis unter ... EUR														Systematik-Nr.	
500 000 - 1 Mill.		1 Mill. - 2 Mill.		2 Mill. - 5 Mill.		5 Mill. - 10 Mill.		10 Mill. - 25 Mill.		25 Mill. - 50 Mill.		50 Mill. und mehr			
Anzahl	1 000 €	Anzahl	1 000 €	Anzahl	1 000 €	Anzahl	1 000 €	Anzahl	1 000 €	Anzahl	1 000 €	Anzahl	1 000 €		
1	•	5	6 777	7	23 838	2	•	-	-	-	-	-	-	-	28.49
76	55 687	92	130 396	108	325 341	45	325 165	32	506 300	18	582 207	19	2 069 629	28.9	
2	•	2	•	5	18 264	2	•	1	•	1	•	-	-	-	28.91
4	3 143	13	18 416	8	26 088	11	79 937	8	124 954	4	•	7	1 097 929	28.92	
1	•	1	•	2	•	2	•	3	•	1	•	1	•	•	28.92.1
3	•	12	•	6	•	9	•	5	•	3	94 616	6	•	•	28.92.2
7	5 547	8	13 066	16	51 195	8	60 795	3	62 844	3	85 200	6	507 393	28.93	
1	•	2	•	-	-	-	-	1	•	-	-	1	•	•	28.94
-	-	2	•	2	•	2	•	1	•	-	-	-	-	-	28.95
-	-	1	•	6	•	3	21 978	1	•	-	-	2	•	•	28.96
62	45 017	64	89 030	71	203 334	19	130 472	17	249 630	10	335 892	3	221 228	28.99	
41	28 776	34	50 837	46	144 896	28	208 557	15	228 637	14	•	15	•	•	29
7	5 235	2	•	8	25 124	3	18 711	-	-	-	-	2	•	•	29.1
4	2 780	2	•	5	15 056	1	•	-	-	-	-	2	•	•	29.10.1
3	2 455	-	-	3	10 068	-	-	2	•	-	-	-	-	-	29.10.2
21	15 059	21	31 252	27	84 638	18	131 090	9	136 931	9	302 022	4	1 061 890	29.2	
13	8 481	11	•	11	35 134	7	58 755	6	91 707	5	•	9	7 585 513	29.3	
1	•	1	•	1	•	-	-	1	•	-	-	1	•	•	29.31
12	•	10	15 321	10	•	7	58 755	5	•	5	•	8	•	•	29.32
25	18 155	17	23 483	19	62 403	6	43 784	5	•	2	•	7	1 323 797	30	
10	7 474	6	8 192	9	•	1	•	4	61 164	1	•	2	•	•	30.1
3	2 179	3	4 044	9	•	-	-	2	•	-	-	1	•	•	30.11
7	5 295	3	4 148	-	-	1	•	2	•	1	•	1	•	•	30.12
4	2 871	1	•	4	15 133	2	•	-	-	1	•	1	•	•	30.2
-	-	-	-	2	•	-	-	-	-	1	•	1	•	•	30.20.1
4	2 871	1	•	2	•	2	•	-	-	-	-	-	-	-	30.20.2
4	2 543	2	•	1	•	1	•	1	•	-	-	2	•	•	30.3
7	5 267	8	9 749	5	18 016	2	•	-	-	-	-	2	•	•	30.9
2	•	3	4 276	-	-	1	•	-	-	-	-	-	-	-	30.91
2	•	-	-	2	•	1	•	-	-	-	-	2	•	•	30.92
3	2 330	5	5 472	3	•	-	-	-	-	-	-	-	-	-	30.99
129	91 466	108	149 353	55	176 836	24	163 359	17	262 619	11	381 034	6	395 510	31	
3	1 906	14	19 556	14	•	6	42 591	3	46 861	3	100 603	3	191 159	31.01	
4	2 642	6	8 396	3	9 570	1	•	1	•	3	•	-	-	-	31.02
-	-	-	-	1	•	2	•	4	•	-	-	1	•	•	31.03
122	86 918	88	121 400	37	123 481	15	99 460	9	137 807	5	•	2	•	•	31.09
4	2 935	4	6 610	-	-	-	-	1	•	2	•	-	-	-	31.09.1
118	83 983	84	114 790	37	123 481	15	99 460	8	•	3	121 885	2	•	•	31.09.9
212	146 561	112	158 881	53	167 819	21	151 452	11	•	2	•	6	864 665	32	

Noch: 3. Umsatzsteuerpflichtige, deren steuerbarer Umsatz und Umsatzsteuer 2012 nach Wirtschaftszweigen und Umsatzgrößenklassen

Systematik-Nr.	Wirtschaftszweig	Steuerpflichtige	Lieferungen und Leistungen	Davon in Umsatzgrößenklassen von ... bis unter ... EUR							
				17 501 - 50 000		50 000 - 100 000		100 000 - 250 000		250 000 - 500 000	
				Anzahl	1 000 €	Anzahl	1 000 €	Anzahl	1 000 €	Anzahl	1 000 €
32.1	Herstellung von Münzen, Schmuck u. ähnl. Erzeugn.	186	56 580	48	1 663	46	3 175	47	7 471	18	6 193
32.12	H.v.Schmuck, Gold, Silberschmiedw. (oh. Fant. schm.)	174	50 257	45	1 597	40	2 774	45	•	18	6 193
32.13	Herstellung von Fantasieschmuck	12	6 323	3	67	6	402	2	•	-	-
32.2	Herstellung von Musikinstrumenten	70	34 685	24	813	26	1 853	9	1 276	4	•
32.3	Herstellung von Sportgeräten	35	57 981	8	246	9	675	4	593	3	1 042
32.4	Herstellung von Spielwaren	45	9 857	16	488	8	535	13	1 982	2	•
32.5	H.v.mediz. u.zahnmediz. Apparaten u.Materialien	997	1 691 519	64	2 099	102	7 576	239	41 254	245	88 269
32.50.1	H.v.mediz.techn.Apparat. und Materialien a.n.g.	164	662 203	16	430	15	1 153	35	5 952	33	11 502
32.50.2	Herstellung von orthopädischen Erzeugnissen	179	693 080	7	231	19	1 371	42	6 735	35	12 819
32.50.3	Zahntechnische Laboratorien	654	336 237	41	1 438	68	5 052	162	28 567	177	63 948
32.9	Herstellung von Erzeugnissen a.n.g.	86	60 068	19	583	13	824	23	3 750	12	3 947
32.91	Herstellung von Besen und Bürsten	15	18 920	1	•	-	-	5	819	2	•
32.99	Herstellung von sonstigen Erzeugnissen a.n.g.	71	41 148	18	•	13	824	18	2 930	10	•
33	Reparatur u.Installation v.Masch. u.Ausrüstungen	865	1 775 308	137	4 408	124	8 754	186	30 609	128	46 515
33.1	Rep. v.Metallerzeugn., Maschinen u.Ausrüstungen	574	877 710	86	2 741	76	5 383	138	23 067	87	32 178
33.11	Reparatur von Metallerzeugnissen	34	10 749	8	248	5	319	10	1 695	6	2 107
33.12	Reparatur von Maschinen	425	582 978	61	1 993	53	3 787	98	16 247	74	27 217
33.13	Reparatur von elektron. u. optischen Geräten	12	•	1	•	7	•	2	•	-	-
33.14	Reparatur von elektrisch. Ausrüstungen	21	83 874	1	•	3	203	5	850	4	1 698
33.15	Rep. u. Instandh. von Schiffen, Booten u.Yacht.	35	147 389	7	241	3	215	7	1 103	-	-
33.16	Rep. u. Instandh. von Luft- und Raumfahrzeugen	6	•	-	-	-	-	3	•	-	-
33.17	Rep. u. Instandh. von Fahrzeugen a.n.g.	24	26 722	3	80	3	204	7	1 093	1	•
33.19	Reparatur von sonstigen Ausrüstungen	17	5 350	5	•	2	•	6	1 160	2	•
33.2	Installation v.Maschinen u.Ausrüstungen a.n.g.	291	897 598	51	1 667	48	3 372	48	7 542	41	14 338
D	Energieversorgung	8 636	24 852 852	3 320	96 914	1 270	90 687	1 147	182 807	985	363 357
35	Energieversorgung	8 636	24 852 852	3 320	96 914	1 270	90 687	1 147	182 807	985	363 357
35.1	Elektrizitätsversorgung	8 475	23 684 861	3 295	96 131	1 252	89 307	1 126	179 758	950	350 199
35.11	Elektrizitätserzeugung	8 311	9 464 505	3 280	95 655	1 238	88 278	1 118	178 428	938	346 121
35.11.1	Elektrizitätserzeugung ohne Verteilung	215	33 316	107	3 228	41	2 740	35	5 431	13	4 411
35.11.2	Elektrizitätserz. mit Fremdbezug z.Verteilung	2 582	2 341 227	1 370	39 635	446	31 271	315	48 962	181	64 397
35.11.3	Elektrizitätserz. ohne Fremdbezug z.Verteilung	5 514	7 089 962	1 803	52 792	751	54 267	768	124 035	744	277 313
35.12	Elektrizitätsübertragung	28	72 624	1	•	3	211	2	•	2	•
35.13	Elektrizitätsverteilung	89	3 304 166	8	223	4	294	5	908	7	2 481
35.14	Elektrizitätshandel	47	10 843 567	6	•	7	523	1	•	3	•
35.2	Gasversorgung	40	1 047 268	-	-	3	258	1	•	2	•
35.21	Gaserzeugung	14	20 030	-	-	1	•	1	•	2	•
35.21.3	Gaserzeugung ohne Fremdbezug zur Verteilung	14	20 030	-	-	1	•	1	•	2	•
35.22	Gasverteilung durch Rohrleitungen	6	155 047	-	-	2	•	-	-	-	-
35.23	Gashandel durch Rohrleitungen	20	872 191	-	-	-	-	-	-	-	-

Davon in Umsatzgrößenklassen von ... bis unter ... EUR														Systematik-Nr.
500 000 - 1 Mill.		1 Mill. - 2 Mill.		2 Mill. - 5 Mill.		5 Mill. - 10 Mill.		10 Mill. - 25 Mill.		25 Mill. - 50 Mill.		50 Mill. und mehr		
Anzahl	1 000 €	Anzahl	1 000 €	Anzahl	1 000 €	Anzahl	1 000 €	Anzahl	1 000 €	Anzahl	1 000 €	Anzahl	1 000 €	
15	9 837	7	9 692	4	•	1	•	-	-	-	-	-	-	- 32.1
15	9 837	7	9 692	4	•	-	-	-	-	-	-	-	-	- 32.12
-	-	-	-	-	-	1	•	-	-	-	-	-	-	- 32.13
2	•	2	•	2	•	-	-	1	•	-	-	-	-	- 32.2
1	•	1	•	6	21 490	2	•	1	•	-	-	-	-	- 32.3
4	2 845	2	•	-	-	-	-	-	-	-	-	-	-	- 32.4
181	125 575	94	132 235	40	121 716	16	112 051	8	•	2	•	6	864 665	32.5
16	11 317	16	24 147	13	41 598	9	65 046	6	95 175	2	•	3	•	• 32.50.1
37	25 740	21	32 054	10	32 958	3	21 485	2	•	-	-	3	•	• 32.50.2
128	88 518	57	76 035	17	47 160	4	25 519	-	-	-	-	-	-	- 32.50.3
9	6 609	6	9 517	1	•	2	•	1	•	-	-	-	-	- 32.9
2	•	4	•	-	-	1	•	-	-	-	-	-	-	- 32.91
7	•	2	•	1	•	1	•	1	•	-	-	-	-	- 32.99
82	58 364	75	104 243	70	227 508	29	199 621	21	303 280	7	215 489	6	576 517	33
63	45 799	56	78 305	39	127 382	14	96 438	9	119 311	3	106 112	3	240 994	33.1
-	-	5	6 381	-	-	-	-	-	-	-	-	-	-	- 33.11
51	37 275	43	60 973	27	86 564	11	77 902	4	44 103	1	•	2	•	• 33.12
-	-	1	•	-	-	-	-	1	•	-	-	-	-	- 33.13
2	•	-	-	2	•	2	•	-	-	2	•	-	-	- 33.14
4	2 931	1	•	8	27 209	1	•	3	•	-	-	1	•	• 33.15
3	1 802	-	-	-	-	-	-	-	-	-	-	-	-	- 33.16
2	•	6	•	1	•	-	-	1	•	-	-	-	-	- 33.17
1	•	-	-	1	•	-	-	-	-	-	-	-	-	- 33.19
19	12 565	19	25 938	31	100 126	15	103 184	12	183 968	4	109 376	3	335 523	33.2
954	698 398	590	791 046	211	617 485	43	278 523	43	666 362	29	1 020 852	44	20 046 421	D
954	698 398	590	791 046	211	617 485	43	278 523	43	666 362	29	1 020 852	44	20 046 421	35
932	683 421	582	779 825	203	592 547	39	255 850	35	523 054	24	848 587	37	19 286 180	35.1
917	671 181	570	764 131	182	523 028	23	151 169	21	290 351	11	360 676	13	5 995 486	35.11
14	10 430	4	•	1	•	-	-	-	-	-	-	-	-	- 35.11.1
146	106 817	69	•	35	107 980	2	•	7	95 240	4	123 199	7	1 619 767	35.11.2
757	553 934	497	667 994	146	•	21	•	14	195 111	7	237 477	6	4 375 719	35.11.3
5	4 259	4	•	5	•	5	•	1	•	-	-	-	-	- 35.12
7	5 597	6	8 218	14	44 352	9	57 225	10	170 668	9	354 084	10	2 660 117	35.13
3	2 384	2	•	2	•	2	•	3	•	4	133 827	14	10 630 577	35.14
5	3 617	3	4 634	6	•	2	•	7	•	5	172 265	6	•	• 35.2
3	•	2	•	5	13 363	-	-	-	-	-	-	-	-	- 35.21
3	•	2	•	5	13 363	-	-	-	-	-	-	-	-	- 35.21.3
-	-	-	-	-	-	-	-	2	•	1	•	1	•	• 35.22
2	•	1	•	1	•	2	•	5	109 131	4	•	5	597 201	35.23

Noch: 3. Umsatzsteuerpflichtige, deren steuerbarer Umsatz und Umsatzsteuer 2012 nach
Wirtschaftszweigen und Umsatzgrößenklassen

Systematik-Nr.	Wirtschaftszweig	Steuerpflichtige	Lieferungen und Leistungen	Davon in Umsatzgrößenklassen von ... bis unter ... EUR							
				17 501 - 50 000		50 000 - 100 000		100 000 - 250 000		250 000 - 500 000	
				Anzahl	1 000 €	Anzahl	1 000 €	Anzahl	1 000 €	Anzahl	1 000 €
35.3	Wärme- und Kälteversorgung	121	120 723	25	782	15	1 122	20	•	33	•
E	Wasserversorgung; Abw., Abf. ents., Bes. v. Umweltv.	1 021	4 080 373	134	4 351	114	8 502	153	24 331	121	43 689
36	Wasserversorgung	175	551 774	12	370	15	1 186	16	2 550	16	6 049
36.00.1	Wassergewinnung mit Fremdbezug zur Verteilung	6	52 869	-	-	-	-	-	-	-	-
36.00.2	Wassergewinnung ohne Fremdbezug zur Verteilung	161	437 383	11	•	14	•	16	2 550	15	•
36.00.3	Wasserverteilung ohne Gewinnung	8	61 521	1	•	1	•	-	-	1	•
37	Abwasserentsorgung	135	172 384	22	•	20	1 496	26	4 267	16	5 573
37.00.1	Betrieb der Sammelkanalisation	76	84 383	14	•	11	806	15	2 386	12	4 110
37.00.2	Betrieb von Kläranlagen	59	88 000	8	296	9	691	11	1 881	4	1 463
38	Samml., Behandl. u. Beseitig. v. Abfällen; Rückgew.	679	3 302 595	98	3 197	71	5 250	106	16 556	84	30 378
38.1	Sammlung von Abfällen	161	509 391	15	446	11	841	18	2 764	18	6 630
38.11	Sammlung nicht gefährlicher Abfälle	159	•	15	446	11	841	17	•	18	6 630
38.12	Sammlung gefährlicher Abfälle	2	•	-	-	-	-	1	•	-	-
38.2	Abfallbehandlung und -beseitigung	276	697 607	64	2 159	40	2 891	44	6 633	44	15 586
38.21	Behandlung u. Beseitig. nicht gefährl. Abfälle	258	326 451	60	2 001	40	2 891	42	•	42	•
38.22	Behandlung und Beseitigung gefährlicher Abfälle	18	371 156	4	158	-	-	2	•	2	•
38.3	Rückgewinnung	242	2 095 596	19	593	20	1 519	44	7 158	22	8 163
38.31	Zerleg. v. Schiffs- u. Fahrzeugwracks u. a. Altwaren	48	493 608	4	153	2	•	15	2 365	9	3 150
38.32	Rückgewinnung sortierter Werkstoffe	194	1 601 989	15	440	18	•	29	4 793	13	5 012
39	Beseitig. v. Umweltverschmutz. u. sonst. Entsorg.	32	53 622	2	•	8	569	5	958	5	1 688
F	Baugewerbe	30 071	25 472 873	5 151	170 798	4 978	360 594	6 879	1 129 849	4 643	1 645 104
41	Hochbau	3 744	7 335 016	422	13 855	459	33 007	639	105 219	555	198 399
41.1	Erschließung von Grundstücken; Bauträger	400	1 044 019	49	1 544	43	3 076	53	9 225	61	21 826
41.10.1	Erschließung von unbebauten Grundstücken	31	20 835	7	217	11	800	1	•	5	1 632
41.10.2	Bauträger für Nichtwohngebäude	65	231 303	6	193	4	288	7	•	16	5 839
41.10.3	Bauträger für Wohngebäude	304	791 882	36	1 134	28	1 988	45	7 779	40	14 355
41.2	Bau von Gebäuden	3 344	6 290 997	373	12 311	416	29 931	586	95 994	494	176 573
41.20.1	Bau von Gebäuden (ohne Fertigteilbau)	3 274	6 143 042	354	11 734	406	29 188	573	94 058	483	172 161
41.20.2	Errichtung von Fertigteilbauten	70	147 955	19	577	10	743	13	1 936	11	4 412
42	Tiefbau	1 118	4 548 355	75	2 478	113	8 353	164	27 541	124	45 675
42.1	Bau von Straßen und Bahnverkehrsstrecken	757	3 077 164	48	1 607	68	4 989	118	19 991	88	32 100
42.11	Bau von Straßen	672	2 606 312	39	1 302	58	4 237	107	18 099	82	29 834
42.12	Bau von Bahnverkehrsstrecken	59	380 833	7	•	9	•	11	1 892	1	•
42.13	Brücken- und Tunnelbau	26	90 019	2	•	1	•	-	-	5	•
42.2	Leitungstiefbau und Kläranlagenbau	220	877 989	15	511	28	2 049	31	4 989	22	8 275
42.21	Rohrleitungstiefbau, Brunnen- u. Kläranlagenbau	195	815 377	13	•	25	1 820	28	4 618	21	•
42.22	Kabelnetzleitungstiefbau	25	62 612	2	•	3	229	3	371	1	•
42.9	Sonstiger Tiefbau	141	593 202	12	360	17	1 315	15	2 560	14	5 300
42.91	Wasserbau	72	279 011	7	203	8	609	9	1 426	7	2 517

Davon in Umsatzgrößenklassen von ... bis unter ... EUR														Systematik-Nr.
500 000 - 1 Mill.		1 Mill. - 2 Mill.		2 Mill. - 5 Mill.		5 Mill. - 10 Mill.		10 Mill. - 25 Mill.		25 Mill. - 50 Mill.		50 Mill. und mehr		
Anzahl	1 000 €	Anzahl	1 000 €	Anzahl	1 000 €	Anzahl	1 000 €	Anzahl	1 000 €	Anzahl	1 000 €	Anzahl	1 000 €	
17	11 360	5	6 588	2	•	2	•	1	•	-	-	1	•	35.3
128	91 678	120	174 622	122	387 074	60	421 204	44	631 605	16	569 929	9	1 723 387	E
33	24 163	27	42 264	30	99 190	15	•	8	112 489	2	•	1	•	• 36
-	-	-	-	1	•	3	18 161	2	•	-	-	-	-	- 36.00.1
33	24 163	26	•	29	•	10	65 172	5	71 903	1	•	1	•	• 36.00.2
-	-	1	•	-	-	2	•	1	•	1	•	-	-	- 36.00.3
19	13 582	16	•	10	33 578	2	•	3	50 826	1	•	-	-	- 37
7	4 662	9	•	5	16 092	1	•	2	•	-	-	-	-	- 37.00.1
12	8 920	7	9 519	5	17 486	1	•	1	•	1	•	-	-	- 37.00.2
70	49 332	75	108 704	79	244 311	43	307 208	33	468 290	12	•	8	•	• 38
18	12 456	26	39 406	31	95 028	11	79 128	11	•	1	•	1	•	• 38.1
18	12 456	26	39 406	31	95 028	11	79 128	11	•	1	•	-	-	- 38.11
-	-	-	-	-	-	-	-	-	-	-	-	1	•	• 38.12
21	14 275	22	32 602	13	38 361	12	85 727	11	•	3	91 869	2	•	• 38.2
21	14 275	22	32 602	13	38 361	8	56 215	9	131 880	1	•	-	-	- 38.21
-	-	-	-	-	-	4	29 512	2	•	2	•	2	•	• 38.22
31	22 601	27	36 696	35	110 922	20	142 353	11	149 975	8	308 873	5	1 306 746	38.3
3	2 676	4	6 248	5	15 133	2	•	2	•	1	•	1	•	• 38.31
28	19 925	23	30 448	30	95 789	18	•	9	•	7	•	4	•	• 38.32
6	4 602	2	•	3	9 995	-	-	-	-	1	•	-	-	- 39
3 826	2 684 955	2 397	3 334 731	1 477	4 471 372	440	3 087 947	193	2 789 708	61	2 116 364	26	3 681 452	F
565	400 849	453	649 431	400	1 238 982	151	1 058 567	63	947 915	26	890 786	11	1 798 006	41
49	34 232	42	62 665	53	166 804	26	177 742	15	206 940	6	175 341	3	184 625	41.1
2	•	-	-	5	16 580	-	-	-	-	-	-	-	-	- 41.10.1
8	5 620	6	9 368	7	26 022	4	28 989	5	74 087	1	•	1	•	• 41.10.2
39	•	36	53 297	41	124 201	22	148 752	10	132 852	5	•	2	•	• 41.10.3
516	366 618	411	586 766	347	1 072 178	125	880 825	48	740 975	20	715 444	8	1 613 381	41.2
507	360 590	410	•	343	1 060 016	124	•	48	740 975	19	•	7	•	• 41.20.1
9	6 028	1	•	4	12 162	1	•	-	-	1	•	1	•	• 41.20.2
175	127 979	130	186 721	173	545 321	82	595 755	52	721 646	20	717 285	10	1 569 602	42
128	94 137	102	146 194	110	343 901	50	363 471	28	360 296	9	•	8	•	• 42.1
112	82 537	93	133 999	102	320 456	44	316 431	22	286 613	8	268 521	5	1 144 282	42.11
9	6 340	7	•	6	•	2	•	3	32 678	1	•	3	•	• 42.12
7	5 260	2	•	2	•	4	•	3	41 004	-	-	-	-	- 42.13
32	22 817	15	22 637	37	117 122	20	143 464	11	161 847	8	•	1	•	• 42.2
29	20 801	14	•	29	91 226	17	122 414	10	•	8	•	1	•	• 42.21
3	2 016	1	•	8	25 896	3	21 050	1	•	-	-	-	-	- 42.22
15	11 025	13	17 889	26	84 298	12	88 819	13	199 504	3	•	1	•	• 42.9
4	2 814	7	9 656	18	57 105	3	22 662	7	•	2	•	-	-	- 42.91

Noch: 3. Umsatzsteuerpflichtige, deren steuerbarer Umsatz und Umsatzsteuer 2012 nach Wirtschaftszweigen und Umsatzgrößenklassen

Systematik-Nr.	Wirtschaftszweig	Steuerpflichtige	Lieferungen und Leistungen	Davon in Umsatzgrößenklassen von ... bis unter ... EUR							
				17 501 - 50 000		50 000 - 100 000		100 000 - 250 000		250 000 - 500 000	
				Anzahl	1 000 €	Anzahl	1 000 €	Anzahl	1 000 €	Anzahl	1 000 €
42.99	Sonstiger Tiefbau a.n.g.	69	314 191	5	157	9	706	6	1 134	7	2 783
43	Vorber.Baustellenarb.,Bauinst.u.so.Ausb.gew.	25 209	13 589 503	4 654	154 466	4 406	319 234	6 076	997 088	3 964	1 401 029
43.1	Abbrucharbeiten und vorber. Baustellenarb.	653	521 176	127	4 141	83	6 140	148	24 368	97	34 938
43.11	Abbrucharbeiten	251	233 322	55	1 855	35	2 434	57	9 926	31	10 988
43.12	Vorbereitende Baustellenarbeiten	381	273 507	70	•	45	3 448	87	13 766	62	22 474
43.13	Test- und Suchbohrung	21	14 347	2	•	3	258	4	676	4	1 476
43.2	Bauinstallation	9 156	6 447 740	1 459	47 336	1 361	98 717	2 022	334 263	1 504	536 052
43.21	Elektr installation	2 740	2 405 724	334	10 970	385	27 985	615	104 314	479	171 444
43.22	Gas-,Wasser-,Heiz-,sow.Lüftungs-u.Klimainstal.	3 905	3 220 754	340	11 204	416	31 075	826	138 084	750	271 404
43.29	Sonstige Bauinstallation	2 511	821 262	785	25 162	560	39 657	581	91 865	275	93 203
43.29.1	Dämmung geg.Kälte,Wärme,Schall u.Erschütterung	1 740	518 142	613	19 617	397	27 959	376	59 174	171	58 044
43.29.9	Sonstige Bauinstallation a.n.g.	771	303 120	172	5 545	163	11 699	205	32 691	104	35 159
43.3	Sonstiger Ausbau	10 346	3 472 243	2 268	76 520	2 214	159 377	2 779	450 843	1 495	518 696
43.31	Anbringen v.Stuckaturen,Gipserei u.Verputzerei	798	184 599	217	7 390	200	14 417	227	36 245	91	30 514
43.32	Bautischlerei und -schlosserei	2 797	1 135 018	509	17 213	617	44 341	697	112 591	435	152 241
43.33	Fu boden-,Fliesen- u.Plattenleg.,Tapeziererei	3 262	776 861	917	30 926	797	56 639	850	137 559	363	125 769
43.34	Malerei und Glaserei	3 039	1 236 689	506	17 122	513	37 434	900	147 566	539	186 162
43.34.1	Maler- und Lackierergewerbe	2 842	1 168 725	486	16 478	488	35 535	835	136 659	492	170 031
43.34.2	Glasergewerbe	197	67 964	20	644	25	1 899	65	10 906	47	16 131
43.39	Sonstiger Ausbau a.n.g.	450	139 076	119	3 870	87	6 547	105	16 883	67	24 011
43.9	Sonstige spezialisierte Bautätigkeiten	5 054	3 148 344	800	26 469	748	55 000	1 127	187 614	868	311 343
43.91	Dachdeckerei und Zimmerei	3 013	1 902 730	329	11 056	387	28 550	659	111 286	573	207 552
43.91.1	Dachdeckerei und Bauspenglerei	1 540	1 019 682	129	4 256	156	11 612	337	56 712	335	121 909
43.91.2	Zimmerei und Ingenieurholzbau	1 473	883 049	200	6 799	231	16 938	322	54 574	238	85 644
43.99	Sonstige spezialisierte Bautätigkeiten a.n.g.	2 041	1 245 614	471	15 413	361	26 450	468	76 329	295	103 791
43.99.1	Gerüstbau	178	118 969	29	983	25	1 935	36	6 703	35	12 316
43.99.2	Schornstein-, Feuerungs- und Industrieofenbau	184	69 522	32	1 152	45	3 495	47	7 458	27	9 714
43.99.9	Baugewerbe a.n.g.	1 679	1 057 123	410	13 278	291	21 020	385	62 168	233	81 761
G	Handel; Instandhaltung und Reparatur von Kfz.	59 652	141 545 878	10 535	340 263	9 164	665 105	13 003	2 123 771	8 468	3 019 404
45	Handel m. Kraftfahrz.; Instandh. u. Rep. v. KFZ	9 397	16 235 049	1 565	50 778	1 317	96 088	1 994	329 988	1 464	522 932
45.1	Handel mit Kraftwagen	4 505	11 018 385	754	24 144	607	44 519	813	133 979	538	192 304
45.11	Handel m.KFZ m.e.Gesamtgew.von 3,5 t od.weniger	4 370	10 641 288	737	23 585	593	43 432	791	130 628	522	186 579
45.19	Handel m.Kraftwagen m.e.Ges.gew.v.mehr als 3,5 t	135	377 097	17	559	14	1 087	22	3 350	16	5 725
45.2	Instandhaltung und Reparatur von Kraftwagen	3 048	1 467 464	468	15 213	411	29 786	788	131 898	656	232 454
45.20.1	Lackieren von Kraftwagen	376	188 386	58	1 782	32	2 390	88	15 050	92	32 338
45.20.2	Autowaschanlagen	298	71 963	95	3 086	58	4 153	67	10 912	37	12 498
45.20.3	Inst.u.Rep.v.KFZ b.3,5t Gesgew.(oh.Lack.,Autow.)	2 305	1 091 911	302	9 931	317	22 950	627	104 957	510	181 874
45.20.4	Inst.u.Rep.v.KFZ m.e.Ges.gew.v.mehr als 3,5t	69	115 205	13	414	4	293	6	978	17	5 744
45.3	Handel mit Kraftwagenteilen und -zubehör	1 360	3 536 456	241	8 067	204	14 759	281	45 759	201	72 814

Davon in Umsatzgrößenklassen von ... bis unter ... EUR														Systematik-Nr.
500 000 - 1 Mill.		1 Mill. - 2 Mill.		2 Mill. - 5 Mill.		5 Mill. - 10 Mill.		10 Mill. - 25 Mill.		25 Mill. - 50 Mill.		50 Mill. und mehr		
Anzahl	1 000 €	Anzahl	1 000 €	Anzahl	1 000 €	Anzahl	1 000 €	Anzahl	1 000 €	Anzahl	1 000 €	Anzahl	1 000 €	
11	8 210	6	8 233	8	27 193	9	66 157	6	•	1	•	1	•	42.99
3 086	2 156 127	1 814	2 498 579	904	2 687 069	207	1 433 625	78	1 120 147	15	508 294	5	313 845	43
93	66 854	50	71 470	37	112 759	11	79 032	6	•	1	•	-	-	43.1
32	23 838	19	28 056	12	36 124	6	45 005	3	•	1	•	-	-	43.11
57	40 411	28	38 563	24	•	5	34 027	3	46 375	-	-	-	-	43.12
4	2 605	3	4 852	1	•	-	-	-	-	-	-	-	-	43.13
1 328	938 090	863	1 194 065	449	1 335 367	115	797 962	44	•	7	270 943	4	•	43.2
413	290 675	270	375 723	171	527 357	50	338 611	17	265 965	4	•	2	•	43.21
760	540 330	498	687 973	231	680 002	59	422 483	22	300 353	2	•	1	•	43.22
155	107 085	95	130 368	47	128 008	6	36 868	5	•	1	•	1	•	43.29
91	63 692	51	70 828	31	82 221	6	36 868	3	•	-	-	1	•	43.29.1
64	43 392	44	59 540	16	45 787	-	-	2	•	1	•	-	-	43.29.9
910	629 258	459	629 706	175	514 397	34	240 409	8	107 184	3	•	1	•	43.3
39	25 982	13	18 917	10	•	-	-	1	•	-	-	-	-	43.31
280	197 652	170	233 767	73	212 936	10	72 758	5	•	1	•	-	-	43.32
203	138 896	88	117 588	33	96 600	11	72 885	-	-	-	-	-	-	43.33
347	237 899	162	223 780	55	•	13	94 766	1	•	2	•	1	•	43.34
322	221 805	149	•	53	156 095	13	94 766	1	•	2	•	1	•	43.34.1
25	16 094	13	•	2	•	-	-	-	-	-	-	-	-	43.34.2
41	28 829	26	35 654	4	•	-	-	1	•	-	-	-	-	43.39
755	521 925	442	603 338	243	724 545	47	316 222	20	277 654	4	124 233	-	-	43.9
542	375 217	335	455 044	156	460 553	25	162 269	7	91 203	-	-	-	-	43.91
304	209 721	184	243 696	78	234 054	13	81 063	4	56 659	-	-	-	-	43.91.1
238	165 496	151	211 348	78	226 500	12	81 206	3	34 544	-	-	-	-	43.91.2
213	146 708	107	148 294	87	263 992	22	153 953	13	186 451	4	124 233	-	-	43.99
23	16 082	12	16 020	16	•	2	•	-	-	-	-	-	-	43.99.1
21	14 807	4	5 752	7	•	1	•	-	-	-	-	-	-	43.99.2
169	115 819	91	126 522	64	192 892	19	132 979	13	186 451	4	124 233	-	-	43.99.9
6 549	4 644 657	4 868	6 891 490	3 763	11 647 520	1 545	10 771 799	969	14 795 828	373	13 163 447	415	73 482 594	G
1 180	834 003	744	1 040 539	603	1 859 616	276	1 888 266	161	2 431 126	51	1 792 877	42	5 388 838	45
499	360 541	428	605 266	427	1 336 152	237	1 611 174	133	1 996 620	43	1 537 808	26	3 175 878	45.1
485	350 227	413	583 322	413	1 288 777	227	1 542 525	123	1 877 244	40	1 439 092	26	3 175 878	45.11
14	10 314	15	21 945	14	47 375	10	68 649	10	119 376	3	98 716	-	-	45.19
423	292 641	179	241 564	102	294 112	10	66 589	11	163 208	-	-	-	-	45.2
65	46 788	22	•	17	•	1	•	1	•	-	-	-	-	45.20.1
30	20 606	9	•	1	•	1	•	-	-	-	-	-	-	45.20.2
319	218 918	142	193 042	75	213 844	7	50 032	6	96 363	-	-	-	-	45.20.3
9	6 328	6	8 991	9	29 584	1	•	4	•	-	-	-	-	45.20.4
206	143 901	102	146 160	58	179 967	27	•	16	•	8	255 069	16	2 212 961	45.3

Noch: 3. Umsatzsteuerpflichtige, deren steuerbarer Umsatz und Umsatzsteuer 2012 nach
Wirtschaftszweigen und Umsatzgrößenklassen

Systematik-Nr.	Wirtschaftszweig	Steuerpflichtige	Lieferungen und Leistungen	Davon in Umsatzgrößenklassen von ... bis unter ... EUR							
				17 501 - 50 000		50 000 - 100 000		100 000 - 250 000		250 000 - 500 000	
				Anzahl	1 000 €	Anzahl	1 000 €	Anzahl	1 000 €	Anzahl	1 000 €
45.31	Gro handel m.Kraftwagenteilen und -zubehör	472	2 944 604	67	2 164	58	4 310	88	13 974	66	23 657
45.32	Einzelh.m.Kraftwagenteilen und -zubehör	888	591 853	174	5 903	146	10 449	193	31 785	135	49 157
45.4	Hand.m.Krafträd.,Teilen,Zubeh.; Inst.u.Rep.v.Kr.	484	212 744	102	3 354	95	7 023	112	18 353	69	25 360
46	Gro handel (ohne Handel mit Kraftfahrzeugen)	18 647	85 007 832	3 439	110 558	2 847	204 413	3 509	568 211	2 187	780 108
46.1	Handelsvermittlung	8 219	2 055 825	2 303	73 711	1 842	131 494	1 955	310 315	980	345 311
46.11	HV.v.landw.Grundst.,leb.Tier.,text.Rohst.,Halbw.	287	95 457	78	2 446	49	3 397	69	10 451	33	12 248
46.12	HV.v.Brennst.,Erzen,Metallen u.techn.Chemik.	151	53 491	36	1 169	31	2 147	32	5 733	21	7 554
46.13	HV. von Holz, Baustoffen und Anstrichmitteln	696	166 183	194	6 136	159	11 284	174	28 004	81	28 430
46.13.1	HV.v. Rohholz,Holzhalbw. u.Bauelementen aus Holz	49	8 901	13	424	10	742	13	2 313	11	•
46.13.2	HV.von Baustoffen und Anstrichmitteln	647	157 282	181	5 712	149	10 541	161	25 691	70	•
46.14	HV.von Maschinen, techn.Bedarf,Wasser-u.Luftfz.	1 741	545 821	394	12 391	331	23 710	449	72 225	245	87 999
46.15	HV.v.Möb.,Einr.,Haush.-gegenst., Eisen-,Met.w.	874	220 001	251	8 229	210	14 834	191	29 147	91	31 830
46.16	HV.v.Textilien,Bekleid., Schuhen und Lederwaren	541	115 881	135	4 267	132	9 584	148	23 425	68	23 186
46.17	HV.v. Nahrungsmitteln, Getränken und Tabakwaren	433	111 619	115	3 833	102	7 339	99	15 765	53	18 069
46.18	HV. von sonstigen Waren	1 999	411 620	635	20 260	511	36 502	419	66 368	219	76 802
46.18.1	HV.v. feinmechanischen, Foto- u. opt. Erzeugn.	23	5 125	7	177	2	•	6	•	5	1 842
46.18.2	HV. von Uhren, Edelmetallwaren und Schmuck	49	10 979	17	575	14	1 086	5	821	5	1 730
46.18.3	HV. von Spielwaren und Musikinstrumenten	27	4 479	12	404	6	425	6	1 174	1	•
46.18.4	HV.pharm.Erz.,Labor-,Ärzte-,Krankenhausbedarf	81	19 865	22	688	19	1 296	19	2 916	11	4 071
46.18.5	HV.v.kosmet.Erzeugnissen und Körperpflegemitteln	20	4 640	7	203	6	•	1	•	2	•
46.18.6	HV.v.Papier-,Schreibw.,Büro-,Werbeart.,Tapeten	60	9 794	17	499	15	1 177	15	2 565	10	3 436
46.18.7	HV.v.Büchern,Zeitschr.,Zeitungen,Musikal. u.Ä.	31	3 873	13	395	8	594	7	1 133	2	•
46.18.9	Handelsvermittlung von sonstigen Waren a.n.g.	1 708	352 865	540	17 318	441	31 370	360	56 571	183	•
46.19	HV.v. Waren ohne ausgeprägten Schwerpunkt	1 497	335 752	465	14 980	317	22 698	374	59 196	169	59 192
46.2	Gro h.m.landw. Grundstoffen u.lebend.Tieren	1 295	13 320 610	106	3 493	110	8 052	162	27 395	124	44 545
46.21	Gh.m.Getreide,Rohstab.,Saatgut,Futtermitteln	464	7 329 039	39	1 282	32	•	50	8 912	40	13 876
46.22	Gro handel mit Blumen und Pflanzen	253	613 581	20	637	24	1 871	60	10 421	34	12 126
46.23	Gro handel mit lebenden Tieren	567	5 363 705	47	1 573	52	3 702	51	•	48	•
46.24	Gro handel mit Häuten, Fellen und Leder	11	14 284	-	-	2	•	1	•	2	•
46.3	Gh.m.Nahrungs-,Genussm.,Getränken u.Tabakw.	1 485	15 824 081	127	4 194	112	8 404	201	34 640	186	68 074
46.31	Gro handel mit Obst, Gemüse und Kartoffeln	259	1 957 814	15	509	15	1 061	29	5 159	28	9 926
46.32	Gro handel mit Fleisch und Fleischwaren	239	4 253 946	11	347	13	960	34	6 056	30	11 273
46.33	Gh.m.Milch,Milcherzgn.,Eiern,Speiseölen,-fetten	100	1 142 241	13	460	4	333	16	2 818	15	5 428
46.34	Gro handel mit Getränken	378	2 533 460	44	1 447	43	3 209	52	8 253	55	19 691
46.35	Gro handel m. Tabakwaren	39	1 123 370	4	144	3	•	2	•	4	1 773
46.36	Gro handel mit Zucker, Sü wahren und Backwaren	44	133 745	5	170	2	•	9	•	6	2 272
46.37	Gro handel m. Kaffee, Tee, Kakao und Gewürzen	51	737 754	6	246	7	531	5	705	6	1 858
46.38	Gro handel m. sonst. Nahrungs-u.Genussmitteln	255	1 439 584	16	498	18	1 410	42	7 496	36	13 367
46.38.1	Gro handel mit Fisch und Fischerzeugnissen	73	230 122	1	•	5	407	13	•	11	•

Davon in Umsatzgrößenklassen von ... bis unter ... EUR														Systematik-Nr.
500 000 - 1 Mill.		1 Mill. - 2 Mill.		2 Mill. - 5 Mill.		5 Mill. - 10 Mill.		10 Mill. - 25 Mill.		25 Mill. - 50 Mill.		50 Mill. und mehr		
Anzahl	1 000 €	Anzahl	1 000 €	Anzahl	1 000 €	Anzahl	1 000 €	Anzahl	1 000 €	Anzahl	1 000 €	Anzahl	1 000 €	
70	50 417	36	53 318	31	95 815	22	•	12	192 642	7	•	15	• 45.31	
136	93 484	66	92 841	27	84 152	5	38 339	4	•	1	•	1	• 45.32	
52	36 920	35	47 549	16	49 384	2	•	1	•	-	-	-	- 45.4	
1 915	1 369 775	1 527	2 178 665	1 302	4 125 069	745	5 270 979	596	9 286 996	273	9 702 307	307	51 410 749 46	
666	471 794	406	•	65	154 415	2	•	-	-	-	-	-	- 46.1	
28	19 856	27	38 458	3	8 600	-	-	-	-	-	-	-	- 46.11	
17	12 340	9	9 767	4	•	1	•	-	-	-	-	-	- 46.12	
45	31 409	40	53 736	3	7 184	-	-	-	-	-	-	-	- 46.13	
2	•	-	-	-	-	-	-	-	-	-	-	-	- 46.13.1	
43	•	40	53 736	3	7 184	-	-	-	-	-	-	-	- 46.13.2	
182	130 211	118	163 067	21	•	1	•	-	-	-	-	-	- 46.14	
80	56 866	44	63 423	7	15 671	-	-	-	-	-	-	-	- 46.15	
40	27 649	17	•	1	•	-	-	-	-	-	-	-	- 46.16	
37	25 981	23	29 663	4	10 968	-	-	-	-	-	-	-	- 46.17	
134	94 410	72	98 025	9	19 252	-	-	-	-	-	-	-	- 46.18	
3	2 006	-	-	-	-	-	-	-	-	-	-	-	- 46.18.1	
6	•	2	•	-	-	-	-	-	-	-	-	-	- 46.18.2	
1	•	1	•	-	-	-	-	-	-	-	-	-	- 46.18.3	
6	3 913	3	•	1	•	-	-	-	-	-	-	-	- 46.18.4	
3	1 671	1	•	-	-	-	-	-	-	-	-	-	- 46.18.5	
3	2 117	-	-	-	-	-	-	-	-	-	-	-	- 46.18.6	
1	•	-	-	-	-	-	-	-	-	-	-	-	- 46.18.7	
111	79 169	65	87 776	8	•	-	-	-	-	-	-	-	- 46.18.9	
103	73 071	56	76 308	13	30 307	-	-	-	-	-	-	-	- 46.19	
150	106 827	143	205 896	172	567 966	108	764 834	104	1 619 077	48	1 709 281	68	8 263 244 46.2	
47	32 785	44	61 483	61	202 825	41	298 551	49	791 383	24	•	37	5 057 411 46.21	
37	25 992	32	45 723	30	90 248	8	•	4	58 558	1	•	3	288 377 46.22	
63	46 058	65	•	81	274 892	58	406 919	51	769 136	23	822 903	28	2 917 456 46.23	
3	1 992	2	•	-	-	1	•	-	-	-	-	-	- 46.24	
192	137 704	176	257 287	185	578 493	108	762 986	95	1 478 877	38	1 441 925	65	11 051 497 46.3	
31	23 231	22	31 907	50	151 362	26	182 845	25	407 922	10	386 554	8	757 339 46.31	
29	21 244	17	25 495	34	109 974	24	170 052	20	331 017	6	216 706	21	3 360 821 46.32	
10	6 255	12	15 603	11	34 101	3	16 956	5	79 125	4	139 743	7	841 419 46.33	
58	41 724	61	90 359	31	98 150	14	90 588	8	112 620	4	139 211	8	1 928 208 46.34	
5	3 548	3	4 261	2	•	5	•	5	75 289	2	•	4	• 46.35	
3	2 186	10	14 255	5	15 484	1	•	2	•	-	-	1	• 46.36	
7	5 276	9	12 059	1	•	3	18 645	2	•	2	•	3	584 463 46.37	
35	24 112	28	41 343	32	100 209	15	114 486	22	323 655	6	231 919	5	581 087 46.38	
10	•	10	•	10	•	6	46 574	6	•	1	•	-	- 46.38.1	

Noch: 3. Umsatzsteuerpflichtige, deren steuerbarer Umsatz und Umsatzsteuer 2012 nach
Wirtschaftszweigen und Umsatzgrößenklassen

Systematik-Nr.	Wirtschaftszweig	Steuerpflichtige	Lieferungen und Leistungen	Davon in Umsatzgrößenklassen von ... bis unter ... EUR							
				17 501 - 50 000		50 000 - 100 000		100 000 - 250 000		250 000 - 500 000	
				Anzahl	1 000 €	Anzahl	1 000 €	Anzahl	1 000 €	Anzahl	1 000 €
46.38.2	Gro handel mit Mehl und Getreideprodukten	9	26 552	1	•	-	-	1	•	2	•
46.38.9	Gro handel m. Nahrungs- u.Genussmitteln a.n.g.	173	1 182 909	14	•	13	1 004	28	5 193	23	8 029
46.39	Gh.m.Nahrungs-,Genussm.,Getränken,Tabakw.,o.a.S.	120	2 502 168	13	373	7	545	12	2 064	6	2 486
46.39.1	Gro h. m. tiefgefrorenen Nahrungsmitteln, o.a.S.	30	211 772	2	•	2	•	3	523	2	•
46.39.9	Gh.m.so.Nahrungs-,Gen.mitt,Getr.,Tabak.,o.a.S.	90	2 290 396	11	•	5	•	9	1 541	4	•
46.4	Gro handel m.Gebrauchs- und Verbrauchsgütern	2 183	14 068 348	263	8 520	251	17 926	401	66 344	274	96 282
46.41	Gro handel mit Textilien	189	252 541	29	893	29	1 953	48	7 431	17	5 692
46.42	Gro handel m. Bekleidung und Schuhen	251	1 885 044	28	880	28	2 004	47	8 195	30	10 291
46.42.1	Gro h. mit Bekleidung	235	1 666 922	28	880	27	•	43	7 607	29	•
46.42.2	Gro h. mit Schuhen	16	218 122	-	-	1	•	4	587	1	•
46.43	Gh.m.Foto-,Optik, elektr.Hh.ger.,Unterh.elekt.	369	4 800 166	39	1 360	39	2 689	66	11 304	52	18 227
46.43.1	Gro handel m. Foto- und optischen Erzeugnissen	43	•	7	241	4	293	13	2 383	6	2 060
46.43.2	Gro handel m. elektr. Haushaltsgeräten	56	951 407	8	288	3	187	6	1 053	3	1 076
46.43.3	Gro handel m.Geräten der Unterhaltungselektronik	270	•	24	831	32	2 209	47	7 868	43	15 092
46.44	Gh.m.keram.Erzeugn.,Glaswaren u.Reinig.mitt.	108	162 924	11	417	17	1 204	18	2 866	12	4 533
46.44.1	Gro h. mit keramischen Erzeugn. und Glaswaren	47	82 662	5	191	6	429	9	1 440	3	1 021
46.44.2	Gro h. m. Wasch-, Putz- und Reinigungsmitteln	61	80 263	6	225	11	775	9	1 426	9	3 513
46.45	Gro h.m.kosmet. Erzeugn. und Körperpflegemitteln	57	199 776	14	388	8	509	8	1 224	5	1 720
46.46	Gro h.m.pharmazeut.,mediz.u.orthop.Erzeugn.	334	2 573 176	35	1 122	26	2 028	50	8 304	41	14 905
46.46.1	Gro h.m.pharmazeutischen Erzeugnissen	116	1 548 400	12	375	7	587	14	2 511	11	3 498
46.46.2	Gh.m.med.,orth.Artikeln, Dental-u.Laborbedarf	218	1 024 775	23	746	19	1 441	36	5 794	30	11 407
46.47	Gh.m.Möbeln, Teppichen, Lampen und Leuchten	201	1 068 026	25	834	24	1 826	34	5 722	26	8 778
46.48	Gro handel mit Uhren und Schmuck	88	57 435	10	351	11	758	30	4 847	10	3 519
46.49	Gro h.m.sonst.Gebrauchs- und Verbrauchsgütern	586	3 069 260	72	2 277	69	4 954	100	16 452	81	28 617
46.49.1	Gro h. mit Spielwaren und Musikinstrumenten	73	102 278	16	475	9	682	12	1 822	13	4 620
46.49.2	Gh.m.Fahrr.,Zub.,Sport-,Camp.art.(oh.Camp.möbel)	126	377 268	14	392	17	1 203	30	4 954	14	4 806
46.49.3	Gh.m.Lederw.,Reisegep.,Geschenk-u.Werbearbeiten	101	115 144	16	556	14	962	17	3 031	16	5 796
46.49.4	Gh.m.Papier,Schreibw.,Bürob.,Büchern,Zeitschr.	206	2 230 949	17	560	16	1 153	29	4 669	30	10 670
46.49.5	Gh.m.ni.elekt.Hh.gegst.a.Met.,so.Geb.güt.a.n.g.	80	243 622	9	293	13	953	12	1 976	8	2 725
46.5	Gh.m.Geräten d.Informations-u.Kommunik.technik	352	3 134 066	46	1 453	34	2 410	57	9 430	40	14 481
46.51	Gh.m.DV-geräten, peripheren Gerät.u.Software	245	1 761 324	38	1 169	26	1 848	41	6 574	29	10 521
46.52	Gh.m.elektro. Bauteilen u. Telekommunik.geräten	107	1 372 741	8	283	8	563	16	2 855	11	3 960
46.6	Gh.m.sonst. Maschinen, Ausrüstungen und Zubehör	1 868	8 427 755	193	6 199	175	12 806	290	48 712	230	83 870
46.61	Gh.m. landwirtschaftl. Maschinen und Geräten	460	2 831 564	55	1 710	33	2 330	77	13 175	40	14 695
46.62	Gro handel mit Werkzeugmaschinen	104	430 687	10	340	12	906	23	3 900	11	3 980
46.63	Gh.m.Bergwerks-, Bau- und Baustoffmaschinen	122	761 016	13	456	8	610	11	2 073	20	6 855
46.64	Gro handel mit Textil-, Näh- und Strickmaschinen	9	1 334	1	•	5	•	1	•	2	•
46.65	Gro handel m. Büromöbeln	41	111 737	3	•	1	•	7	•	5	•
46.66	Gh.m.sonst.Büromaschinen und -einrichtungen	61	692 503	6	222	7	490	8	1 323	5	1 925

Davon in Umsatzgrößenklassen von ... bis unter ... EUR														Systematik-Nr.	
500 000 - 1 Mill.		1 Mill. - 2 Mill.		2 Mill. - 5 Mill.		5 Mill. - 10 Mill.		10 Mill. - 25 Mill.		25 Mill. - 50 Mill.		50 Mill. und mehr			
Anzahl	1 000 €	Anzahl	1 000 €	Anzahl	1 000 €	Anzahl	1 000 €	Anzahl	1 000 €	Anzahl	1 000 €	Anzahl	1 000 €		
1	•	1	•	2	•	-	-	1	•	-	-	-	-	-	46.38.2
24	16 318	17	24 084	20	62 976	9	67 912	15	229 238	5	•	5	581 087	46.38.9	
14	10 129	14	22 004	19	57 761	17	130 060	6	87 281	4	168 088	8	2 021 377	46.39	
2	•	2	•	5	18 166	7	52 523	3	42 058	1	•	1	•	46.39.1	
12	•	12	•	14	39 595	10	77 537	3	45 223	3	•	7	•	46.39.9	
276	198 828	221	315 372	185	598 583	128	921 020	91	1 438 372	44	1 567 894	49	8 839 206	46.4	
19	14 196	20	29 005	13	42 710	9	65 379	4	•	1	•	-	-	46.41	
33	23 776	21	31 660	24	77 400	11	76 612	17	265 315	6	239 835	6	1 149 078	46.42	
33	23 776	20	•	24	77 400	10	•	11	155 423	5	•	5	•	46.42.1	
-	-	1	•	-	-	1	•	6	109 891	1	•	1	•	46.42.2	
46	32 024	45	67 570	28	97 083	24	168 968	13	189 756	4	123 911	13	4 087 272	46.43	
7	5 194	4	•	1	•	-	-	-	-	-	-	1	•	46.43.1	
6	3 885	2	•	8	•	5	33 754	7	98 785	2	•	6	•	46.43.2	
33	22 946	39	57 850	19	64 625	19	135 215	6	90 971	2	•	6	2 072 637	46.43.3	
22	15 735	11	15 103	9	28 868	5	39 987	3	54 211	-	-	-	-	46.44	
11	8 020	4	5 894	5	17 743	2	•	2	•	-	-	-	-	46.44.1	
11	7 715	7	9 209	4	11 125	3	•	1	•	-	-	-	-	46.44.2	
7	4 874	4	5 969	2	•	5	•	-	-	4	139 022	-	-	46.45	
43	31 439	33	44 260	35	108 958	30	219 449	18	297 730	12	422 934	11	1 422 048	46.46	
15	11 670	13	19 075	12	38 726	10	69 877	8	127 658	8	285 241	6	989 183	46.46.1	
28	19 769	20	25 185	23	70 232	20	149 572	10	170 072	4	137 692	5	432 865	46.46.2	
20	14 489	21	29 016	20	62 615	12	87 277	8	•	2	•	9	692 309	46.47	
12	8 742	10	13 209	3	•	2	•	-	-	-	-	-	-	46.48	
74	53 552	56	79 580	51	163 686	30	208 533	28	466 341	15	556 769	10	1 488 499	46.49	
8	5 590	7	9 987	6	•	-	-	1	•	1	•	-	-	46.49.1	
23	16 497	10	15 283	7	21 130	3	17 439	6	•	1	•	1	•	46.49.2	
15	10 609	9	12 649	7	•	6	40 059	1	•	-	-	-	-	46.49.3	
22	16 365	20	28 464	19	63 971	18	128 575	15	251 623	11	•	9	•	46.49.4	
6	4 492	10	13 197	12	39 446	3	22 461	5	•	2	•	-	-	46.49.5	
39	27 463	22	•	43	137 864	29	•	22	324 685	8	287 891	12	2 097 216	46.5	
28	19 580	17	23 330	21	67 972	20	140 827	13	193 918	5	168 453	7	1 127 133	46.51	
11	7 883	5	•	22	69 893	9	•	9	130 766	3	119 438	5	970 083	46.52	
240	173 715	233	335 261	231	720 818	139	980 687	80	1 203 089	30	1 029 082	27	3 833 517	46.6	
63	45 896	61	89 802	54	162 281	34	240 377	25	409 249	8	284 316	10	1 567 733	46.61	
11	8 431	10	13 974	15	46 283	6	•	2	•	1	•	3	252 643	46.62	
15	9 999	15	21 765	13	42 420	11	79 776	8	104 939	6	•	2	•	46.63	
-	-	-	-	-	-	-	-	-	-	-	-	-	-	46.64	
3	1 823	5	7 089	9	26 512	6	•	2	•	-	-	-	-	46.65	
12	9 132	9	11 453	8	28 198	3	21 943	8	•	1	•	1	•	46.66	

Noch: 3. Umsatzsteuerpflichtige, deren steuerbarer Umsatz und Umsatzsteuer 2012 nach Wirtschaftszweigen und Umsatzgrößenklassen

Systematik-Nr.	Wirtschaftszweig	Steuerpflichtige	Lieferungen und Leistungen	Davon in Umsatzgrößenklassen von ... bis unter ... EUR							
				17 501 - 50 000		50 000 - 100 000		100 000 - 250 000		250 000 - 500 000	
				Anzahl	1 000 €	Anzahl	1 000 €	Anzahl	1 000 €	Anzahl	1 000 €
46.69	Gh. m. sonst. Maschinen und Ausrüstungen	1 071	3 598 915	105	3 354	109	7 959	163	26 973	147	53 841
46.7	Sonstiger Gro handel	2 653	26 652 673	282	9 186	253	18 155	344	55 256	287	104 158
46.71	Gh.m.festen Brennstoffen u.Mineralölerzeugnissen	211	8 370 760	12	402	6	464	16	2 447	9	2 924
46.71.1	Gro handel mit festen Brennstoffen	10	6 904	2	•	1	•	1	•	2	•
46.71.2	Gro handel mit Mineralölerzeugnissen	201	8 363 855	10	•	5	•	15	•	7	•
46.72	Gro h.m.Erzen, Metallen und Metallhalbzeug	165	1 991 225	7	170	9	656	13	2 162	15	5 285
46.73	Gh.m.Holz,Baustoffen,Anstrichm.u.Sanit.keram.	1 178	10 133 089	105	3 526	97	7 141	159	25 400	137	49 942
46.73.1	Gh.m.Holz,Baust.,Sanit.keram.,Anstrichm.,o.a.S.	110	5 434 023	5	160	8	633	6	965	9	3 110
46.73.2	Gro handel mit Roh- und Schnittholz	153	699 481	18	577	11	751	18	3 069	16	6 001
46.73.3	Gh.m.sonst.Holzhalbwaren sow.Bauelementen a.Holz	205	495 050	22	760	21	1 546	33	5 100	28	10 474
46.73.4	Gh.m.Baustoffen u.Bauelementen a.min.Stoffen	620	3 179 558	52	1 767	49	3 633	87	13 862	76	27 617
46.73.5	Gro handel mit Flachglas	19	85 511	2	•	-	-	5	842	-	-
46.73.6	Gro handel mit Anstrichmitteln	32	130 101	5	172	3	221	4	•	1	•
46.73.7	Gro handel mit Sanitärkeramik	25	24 150	1	•	3	•	5	779	5	1 944
46.73.8	Gh.m. Tapeten u. Bodenbelägen (ohne Teppiche)	14	85 215	-	-	2	•	1	•	2	•
46.74	Gh.m.Met,Kunstst.f.Bau,Inst.b.f.Gas,Was.,Heiz.	453	2 462 783	46	1 464	36	2 665	54	8 554	67	23 562
46.74.1	Gro h. mit Werkzeugen und Kleisenwaren	314	1 194 446	35	1 102	24	1 788	43	6 739	53	18 443
46.74.2	Gro h.m. Install.bedarf für Gas,Wasser u.Heizung	80	905 825	7	242	5	343	4	601	8	2 805
46.74.3	Gro h.m.Metall- u.Kunststoffwaren f.Bauzwecke	59	362 511	4	121	7	534	7	1 214	6	2 314
46.75	Gro handel mit chemischen Erzeugnissen	213	2 638 469	8	256	16	1 112	30	•	19	7 607
46.76	Gro handel mit sonstigen Halbwaren	37	260 520	3	82	8	518	1	•	6	1 957
46.77	Gro h.m.Altmaterialien und Reststoffen	396	795 828	101	3 286	81	5 599	71	10 975	34	12 881
46.9	Gro handel ohne ausgeprägten Schwerpunkt	592	1 524 473	119	3 803	70	5 166	99	16 118	66	23 387
47	Einzelhandel (oh.Handel mit Kraftfahrzeugen)	31 608	40 302 997	5 531	178 927	5 000	364 604	7 500	1 225 572	4 817	1 716 364
47.1	Einzelh.m.Waren versch. Art (i.Verkaufsräumen)	3 971	7 085 263	614	19 921	600	43 725	913	151 139	590	209 177
47.11	Eh.m.Waren versch.Art,Hauptn.Nahr.,Getr.,Tabak	2 578	5 142 767	315	10 239	335	24 640	592	98 673	406	144 265
47.19	Sonstiger Einzelhandel mit Waren versch. Art	1 393	1 942 496	299	9 682	265	19 084	321	52 466	184	64 911
47.2	Eh.m.Nahr.-u.Genussm.,Getr.,Tabakw.(i.Verk.r.)	2 880	1 369 946	464	15 049	441	32 508	852	141 147	518	184 481
47.21	Einzelhandel mit Obst, Gemüse und Kartoffeln	506	215 568	73	2 459	72	5 453	171	28 702	97	34 172
47.22	Einzelhandel mit Fleisch und Fleischwaren	395	208 657	38	1 172	35	2 529	115	19 533	90	32 130
47.23	Einzelh.m.Fisch, Meeresfrüchten u.Fischerzeugn.	241	99 533	34	1 123	30	2 297	81	13 492	48	16 862
47.24	Einzelhandel mit Back- und Sü wahren	396	196 577	61	2 120	75	5 589	109	17 519	59	21 375
47.25	Einzelh. mit Getränken	484	297 989	120	3 766	83	5 776	115	18 985	68	24 483
47.26	Einzelh. mit Tabakwaren	164	67 772	13	364	17	1 255	47	7 970	47	17 399
47.29	Sonstiger Einzelhandel mit Nahrungs- u. Genussm.	694	283 849	125	4 046	129	9 610	214	34 945	109	38 062
47.3	Einzelh.m.Motorenkraftstoffen (Tankstellen)	1 183	6 100 044	48	1 456	53	3 918	85	14 615	151	59 728
47.30.1	Eh.in fremd.Nam.m.Motorkraftst.(Agenturtankst.)	1 103	1 394 859	47	•	48	3 560	77	13 238	137	53 964
47.30.2	Eh.in eig.Nam.m.Motorkraftst.(Freie Tankst.)	80	4 705 185	1	•	5	358	8	1 377	14	5 764
47.4	Eh.m.Ger.d.Informations-u.Komm.techn.(i.Verk.r.)	1 875	1 361 721	375	12 338	359	26 437	477	76 158	296	103 905

Davon in Umsatzgrößenklassen von ... bis unter ... EUR														Systematik-Nr.
500 000 - 1 Mill.		1 Mill. - 2 Mill.		2 Mill. - 5 Mill.		5 Mill. - 10 Mill.		10 Mill. - 25 Mill.		25 Mill. - 50 Mill.		50 Mill. und mehr		
Anzahl	1 000 €	Anzahl	1 000 €	Anzahl	1 000 €	Anzahl	1 000 €	Anzahl	1 000 €	Anzahl	1 000 €	Anzahl	1 000 €	
136	98 434	133	191 178	132	415 123	79	555 721	42	615 270	14	479 972	11	1 151 090	46.69
283	205 730	275	403 489	362	1 175 710	201	1 416 275	187	2 960 141	97	3 395 374	82	16 909 199	46.7
11	8 049	21	31 539	33	99 183	25	181 497	24	387 526	25	884 151	29	6 772 579	46.71
1	•	2	•	1	•	-	-	-	-	-	-	-	-	- 46.71.1
10	•	19	•	32	•	25	181 497	24	387 526	25	884 151	29	6 772 579	46.71.2
23	15 730	11	15 748	20	62 386	22	148 098	25	413 793	14	497 023	6	830 174	46.72
154	111 438	127	184 408	183	594 697	87	622 292	80	1 268 532	28	993 462	21	6 272 251	46.73
12	8 674	11	15 129	21	69 343	17	125 809	11	189 147	5	•	5	•	46.73.1
17	11 098	16	23 883	21	66 712	15	99 650	16	249 434	3	•	2	•	46.73.2
29	20 804	26	35 699	25	78 756	9	67 995	8	123 670	3	•	1	•	46.73.3
85	62 564	63	92 801	101	333 140	39	278 851	40	613 684	16	547 229	12	1 204 411	46.73.4
1	•	2	•	3	9 571	4	29 593	2	•	-	-	-	-	- 46.73.5
3	2 263	5	7 224	9	27 845	-	-	1	•	-	-	1	•	46.73.6
5	3 583	2	•	3	9 329	1	•	-	-	-	-	-	-	- 46.73.7
2	•	2	•	-	-	2	•	2	•	1	•	-	-	- 46.73.8
42	31 118	56	81 271	60	200 257	37	245 894	29	440 108	16	564 036	10	863 854	46.74
32	23 601	45	65 162	38	129 578	23	149 193	10	145 382	6	219 458	5	434 001	46.74.1
5	3 887	8	11 639	11	32 759	10	72 647	12	177 684	5	173 365	5	429 853	46.74.2
5	3 630	3	4 470	11	37 920	4	24 054	7	117 042	5	171 212	-	-	- 46.74.3
19	•	30	44 736	37	117 087	12	•	22	344 296	9	•	11	•	46.75
1	•	6	8 012	4	12 991	2	•	3	35 226	1	•	2	•	46.76
33	25 077	24	37 776	25	89 109	16	120 684	4	70 661	4	128 762	3	291 018	46.77
69	47 714	51	73 582	59	191 219	30	212 998	17	262 757	8	270 859	4	416 870	46.9
3 454	2 440 878	2 597	3 672 286	1 858	5 662 835	524	3 612 554	212	3 077 707	49	1 668 263	66	16 683 006	47
361	258 614	283	410 913	339	1 140 779	179	1 251 404	68	935 033	12	443 700	12	2 220 859	47.1
227	159 297	166	245 959	294	994 715	170	1 188 320	57	779 673	9	319 362	7	1 177 622	47.11
134	99 318	117	164 953	45	146 064	9	63 084	11	155 359	3	124 337	5	1 043 237	47.19
348	240 287	140	193 860	98	283 259	13	85 810	5	•	-	-	1	•	47.2
46	31 559	27	38 370	16	44 519	3	•	1	•	-	-	-	-	- 47.21
72	50 791	24	33 249	18	49 570	3	19 685	-	-	-	-	-	-	- 47.22
34	23 051	7	10 871	6	•	-	-	1	•	-	-	-	-	- 47.23
45	30 889	23	32 264	20	58 700	3	•	1	•	-	-	-	-	- 47.24
58	41 374	26	34 675	12	•	1	•	-	-	-	-	1	•	47.25
27	17 448	9	11 754	4	11 583	-	-	-	-	-	-	-	-	- 47.26
66	45 176	24	32 677	22	64 768	3	•	2	•	-	-	-	-	- 47.29
359	259 323	308	421 730	142	417 256	20	129 810	7	106 940	1	•	9	•	47.3
339	244 985	296	404 471	136	396 917	17	107 972	4	51 698	-	-	2	•	47.30.1
20	14 337	12	17 259	6	20 339	3	21 839	3	55 242	1	•	7	•	47.30.2
173	120 265	97	139 880	58	179 621	27	184 953	9	•	1	•	3	339 135	47.4

Noch: 3. Umsatzsteuerpflichtige, deren steuerbarer Umsatz und Umsatzsteuer 2012 nach
Wirtschaftszweigen und Umsatzgrößenklassen

Systematik-Nr.	Wirtschaftszweig	Steuerpflichtige	Lieferungen und Leistungen	Davon in Umsatzgrößenklassen von ... bis unter ... EUR							
				17 501 - 50 000		50 000 - 100 000		100 000 - 250 000		250 000 - 500 000	
				Anzahl	1 000 €	Anzahl	1 000 €	Anzahl	1 000 €	Anzahl	1 000 €
47.41	Einzelh.m.DV-geräten,peripheren Ger.u.Softw.	907	423 607	209	6 885	187	13 791	239	37 420	116	40 010
47.42	Einzelhandel mit Telekommunikationsger.	209	102 593	53	1 795	32	2 314	44	7 211	39	13 846
47.43	Einzelh. m. Geräten der Unterhaltungselektronik	759	835 522	113	3 658	140	10 332	194	31 528	141	50 050
47.5	Eh.m.so.HH.ger.,Textil.,Heim-,Einr.bed.(i.Verk.)	5 020	5 085 966	955	30 565	815	59 005	1 182	195 277	748	267 901
47.51	Einzelhandel mit Textilien	566	201 123	142	4 430	139	10 101	135	22 246	69	23 420
47.52	Eh.m.Metallw.,Anstr.m., Bau-u. Heimwerkerbedarf	1 549	1 497 316	256	8 538	236	17 026	363	60 413	229	83 299
47.52.1	Einzelh.m.Metall- und Kunststoffwaren a.n.g.	711	433 623	118	3 969	103	7 252	179	30 159	117	41 767
47.52.3	Eh.m.Anstrichmitteln, Bau- u.Heimwerkerbedarf	838	1 063 692	138	4 569	133	9 774	184	30 255	112	41 533
47.53	Eh.m.Vorhängen,Teppich-,Fu bodenbel.u.Tapeten	444	586 403	68	2 136	81	5 768	120	19 852	83	29 419
47.54	Eh mit elektrischen Haushaltsgeräten	1 000	505 511	209	6 693	136	9 718	235	37 972	174	63 458
47.59	Eh.m.Möbeln, Einricht.gegenst.u.sonst.Hausrat	1 461	2 295 612	280	8 768	223	16 392	329	54 795	193	68 304
47.59.1	Einzelhandel mit Wohnmöbeln	805	2 032 625	121	3 804	110	8 123	146	24 517	119	42 851
47.59.2	Einzelh.m.keramischen Erzeugnissen u.Glaswaren	183	67 435	45	1 456	34	2 488	57	10 157	15	5 218
47.59.3	Eh.m.Musikinstrumenten und Musikalien	151	50 175	32	1 045	29	2 222	46	7 613	18	6 237
47.59.9	Einzelh. mit Haushaltsgegenständen a.n.g.	322	145 377	82	2 463	50	3 559	80	12 508	41	13 999
47.6	Eh.m.Verlagsprod.,Sportausr.,Spielw.(i.Verk.r.)	2 500	1 023 797	371	12 163	401	29 148	727	120 878	517	184 112
47.61	Einzelhandel m. Büchern	413	271 184	45	1 579	47	3 561	118	20 735	94	33 488
47.62	Eh.m.Zeitsch., Zeitung-,Schreibw.u.Bürobedarf	802	253 345	94	3 115	130	9 360	279	47 421	177	62 522
47.62.1	Einzelhandel mit Zeitschrift. u.Zeitungen	200	60 170	18	575	34	2 459	67	11 174	51	18 164
47.62.2	Eh.m.Schreib-u.Papierw., Schul- und Büroartikeln	602	193 176	76	2 540	96	6 901	212	36 247	126	44 358
47.63	Eh.mit bespielten Ton- und Bildträgern	24	9 392	6	188	5	339	8	1 438	3	•
47.64	Einzelh. m. Fahrrädern, Sport- u.Campingartikeln	940	401 517	157	5 078	150	11 058	233	37 964	191	•
47.64.1	Einzelh. m. Fahrrädern, Fahrradteilen u.-zubehör	491	191 607	69	2 331	71	5 116	126	21 186	109	39 341
47.64.2	Eh.m.Sport-u.Campingartikel(oh.Campingmöb.)	449	209 910	88	2 747	79	5 942	107	16 778	82	•
47.65	Einzelhandel mit Spielwaren	321	88 359	69	2 203	69	4 830	89	13 320	52	17 855
47.7	Einzelhandel m.sonstigen Gütern (in Verkaufsr.)	11 028	14 565 264	1 802	58 773	1 712	125 311	2 560	415 486	1 635	581 077
47.71	Einzelhandel mit Bekleidung	1 940	1 940 917	321	10 605	313	22 946	525	86 079	354	124 110
47.72	Einzelhandel mit Schuhen und Lederwaren	556	454 648	45	1 531	76	5 431	162	26 945	154	55 022
47.72.1	Einzelhandel mit Schuhen	457	397 712	35	1 163	55	3 940	135	22 210	130	45 622
47.72.2	Einzelhandel mit Lederwaren u.Reisegepäck	99	56 936	10	368	21	1 492	27	4 735	24	9 400
47.73	Apotheken	1 836	4 702 419	11	366	36	2 682	59	9 139	68	26 831
47.74	Eh.m.medizinischen und orthopädischen Artikeln	537	583 557	51	1 716	54	3 919	103	17 372	115	40 971
47.75	Eh.m.kosmet. Erzeugn. u. Körperpflegemitteln	520	4 386 714	201	6 393	99	7 019	101	15 731	58	20 344
47.76	Eh.m.Blumen,Düngemitt.,zoolog.Bed.u.leb.Tieren	1 799	669 074	277	9 180	395	29 559	585	94 016	271	93 862
47.76.1	Eh.m.Blumen,Pflanzen,Sämereien u.Düngemitteln	1 499	512 266	215	7 199	340	25 634	517	83 602	226	77 154
47.76.2	Eh.m.zoologischem Bedarf und lebenden Tieren	300	156 808	62	1 982	55	3 925	68	10 414	45	16 708
47.77	Einzelhandel mit Uhren und Schmuck	760	357 058	134	4 323	121	8 800	203	32 861	151	54 347
47.78	Sonst.Eh.i.Verkaufsr. (oh.Antiq.u.Gebr.waren)	2 541	1 370 791	562	18 462	486	35 280	701	114 675	419	150 084
47.78.1	Augenoptiker	667	245 328	53	1 758	67	5 143	228	39 835	204	73 405

Davon in Umsatzgrößenklassen von ... bis unter ... EUR														Systematik-Nr.
500 000 - 1 Mill.		1 Mill. - 2 Mill.		2 Mill. - 5 Mill.		5 Mill. - 10 Mill.		10 Mill. - 25 Mill.		25 Mill. - 50 Mill.		50 Mill. und mehr		
Anzahl	1 000 €	Anzahl	1 000 €	Anzahl	1 000 €	Anzahl	1 000 €	Anzahl	1 000 €	Anzahl	1 000 €	Anzahl	1 000 €	
59	41 621	55	80 892	30	92 114	10	•	1	•	1	•	-	-	- 47.41
22	15 439	11	13 942	4	10 609	3	•	1	•	-	-	-	-	- 47.42
92	63 205	31	45 046	24	76 898	14	99 933	7	115 737	-	-	3	339 135	47.43
564	395 659	347	481 640	266	816 225	88	615 541	38	553 605	10	353 235	7	1 317 314	47.5
37	25 391	24	33 505	14	40 903	6	41 128	-	-	-	-	-	-	- 47.51
175	125 305	112	156 235	117	368 107	43	305 390	15	•	2	•	1	•	• 47.52
87	63 752	53	74 841	45	135 010	6	40 681	3	36 193	-	-	-	-	- 47.52.1
88	61 552	59	81 394	72	233 098	37	264 709	12	•	2	•	1	•	• 47.52.3
45	30 473	28	39 434	13	36 100	2	•	2	•	1	•	1	•	• 47.53
130	90 335	65	88 483	44	138 916	3	20 696	4	49 240	-	-	-	-	- 47.54
177	124 154	118	163 983	78	232 199	34	•	17	288 452	7	250 874	5	•	• 47.59
112	79 989	75	104 581	66	200 099	28	197 358	16	•	7	250 874	5	•	• 47.59.1
16	10 548	11	•	2	•	3	18 440	-	-	-	-	-	-	- 47.59.2
18	12 528	6	•	-	-	2	•	-	-	-	-	-	-	- 47.59.3
31	21 089	26	37 701	10	•	1	•	1	•	-	-	-	-	- 47.59.9
294	206 086	120	163 462	57	159 612	8	62 252	4	•	1	•	-	-	- 47.6
64	45 291	25	31 608	13	37 779	3	•	3	45 707	1	•	-	-	- 47.61
79	53 282	30	39 810	12	•	1	•	-	-	-	-	-	-	- 47.62
24	15 625	3	4 103	3	8 069	-	-	-	-	-	-	-	-	- 47.62.1
55	37 656	27	35 707	9	•	1	•	-	-	-	-	-	-	- 47.62.2
-	-	-	-	2	•	-	-	-	-	-	-	-	-	- 47.63
127	90 502	52	73 805	26	75 147	3	23 626	1	•	-	-	-	-	- 47.64
74	51 965	30	40 126	12	31 543	-	-	-	-	-	-	-	-	- 47.64.1
53	38 537	22	33 679	14	43 604	3	23 626	1	•	-	-	-	-	- 47.64.2
24	17 010	13	18 239	4	•	1	•	-	-	-	-	-	-	- 47.65
1 152	817 859	1 149	1 643 624	788	2 332 783	140	937 856	57	828 622	11	330 726	22	6 493 146	47.7
208	140 613	102	145 512	66	203 105	33	237 170	7	112 618	4	115 026	7	743 134	47.71
54	35 366	32	45 151	26	81 656	3	22 038	2	•	1	•	1	•	• 47.72
46	30 154	29	40 659	21	•	3	22 038	1	•	1	•	1	•	• 47.72.1
8	5 212	3	4 491	5	•	-	-	1	•	-	-	-	-	- 47.72.2
271	213 329	723	1 048 472	558	1 636 716	76	500 049	28	•	2	•	4	783 250	47.73
111	79 873	65	91 686	24	71 657	6	41 020	7	•	-	-	1	•	• 47.74
29	18 349	18	23 641	6	•	1	•	2	•	2	•	3	•	• 47.75
144	101 567	72	100 144	41	129 323	11	68 812	3	42 610	-	-	-	-	- 47.76
108	74 573	54	74 037	32	100 602	4	26 856	3	42 610	-	-	-	-	- 47.76.1
36	26 994	18	26 108	9	28 721	7	41 955	-	-	-	-	-	-	- 47.76.2
94	63 287	34	46 288	20	54 344	-	-	2	•	-	-	1	•	• 47.77
215	148 622	93	128 584	44	129 642	8	48 973	6	•	2	•	5	437 617	47.78
88	59 855	16	22 690	10	•	-	-	1	•	-	-	-	-	- 47.78.1

Noch: 3. Umsatzsteuerpflichtige, deren steuerbarer Umsatz und Umsatzsteuer 2012 nach Wirtschaftszweigen und Umsatzgrößenklassen

Systematik-Nr.	Wirtschaftszweig	Steuerpflichtige	Lieferungen und Leistungen	Davon in Umsatzgrößenklassen von ... bis unter ... EUR							
				17 501 - 50 000		50 000 - 100 000		100 000 - 250 000		250 000 - 500 000	
				Anzahl	1 000 €	Anzahl	1 000 €	Anzahl	1 000 €	Anzahl	1 000 €
47.78.2	Eh.m.Foto- u.optischen Erzeugn. (oh.Augenopt.)	139	103 279	29	973	23	1 687	42	7 233	31	11 528
47.78.3	Eh.m.Kunstgeg.,Bildern,Briefm.,Münz.u.Geschenk.	864	705 644	270	8 985	213	15 038	224	34 469	74	25 778
47.78.9	Sonst. Einzelh. a.n.g. (in Verkaufsräumen)	871	316 539	210	6 746	183	13 412	207	33 138	110	39 374
47.79	Einzelh. m. Antiquitäten und Gebrauchtwaren	539	100 087	200	6 196	132	9 676	121	18 669	45	15 506
47.79.1	Einzelh. m. Antiquitäten und antiken Teppichen	152	28 634	54	1 679	36	2 614	39	6 139	11	•
47.79.2	Antiquariate	28	2 296	13	430	8	578	6	•	1	•
47.79.9	Einzelhandel mit sonstigen Gebrauchtwaren	359	69 158	133	4 087	88	6 484	76	•	33	11 546
47.8	Einzelh. an Verkaufsständen und auf Märkten	499	103 949	141	4 491	97	7 070	150	23 924	70	24 097
47.81	Eh.m.Nahr.-,Genm.,Getr.,Tab.a.Verk.st.u.a.Märkt.	317	79 096	73	2 427	47	•	112	17 932	55	19 061
47.82	Eh.m.Text.,Bekl.,Schuhen a.Verkaufsst.u.a.Märkt.	174	24 323	66	•	44	3 152	38	5 992	15	5 036
47.89	Eh.m.sonst.Gütern an Verkaufsst. u.a. Märkten	8	530	2	•	6	•	-	-	-	-
47.9	Eh.,nicht i.Verkaufsr.,a.Verkaufsst.od.a.Märkt.	2 652	3 607 046	761	24 170	522	37 482	554	86 947	292	101 888
47.91	Versand- und Internet-Einzelhandel	1 420	2 504 171	372	11 675	279	20 143	311	48 285	164	56 499
47.99	Sonst.Eh.,nicht i.Verk.r.,a.Ständ.od.a.Märkt.	1 232	1 102 875	389	12 495	243	17 339	243	38 662	128	45 388
47.99.1	Einzelhandel vom Lager mit Brennstoffen	167	707 394	28	788	12	862	19	3 222	13	4 784
47.99.9	Sonst. Einzelh. a.n.g. (nicht i.Verkaufsräumen)	1 065	395 481	361	11 707	231	16 477	224	35 440	115	40 604
H	Verkehr und Lagerei	9 922	19 185 704	1 558	51 154	1 439	103 713	2 028	328 046	1 388	492 753
49	Landverkehr u.Transport in Rohrfernleitungen	5 480	4 558 746	868	29 375	923	66 637	1 347	217 844	830	293 733
49.1	Personenbeförderung im Eisenbahnfernverkehr	10	2 826	4	129	3	224	2	•	-	-
49.2	Güterbeförderung im Eisenbahnverkehr	9	106 754	2	•	-	-	3	542	-	-
49.3	Sonst.Personenbeförd. im Landverkehr	2 111	1 281 191	335	11 447	417	30 300	544	89 406	387	134 834
49.31	Personenbeförderung im Nahverk.z.Lande(oh.Taxi)	202	499 326	20	568	16	1 205	37	6 550	33	11 737
49.32	Betrieb von Taxis	1 593	411 582	265	9 389	369	26 659	457	74 641	306	105 817
49.39	Sonst.Personenbeförd. im Landverkehr a.n.g.	316	370 282	50	1 490	32	2 436	50	8 215	48	17 280
49.39.1	Personenbeförderung im Omnibus-Linienfernverk.	110	169 963	9	288	8	628	19	•	20	6 838
49.39.2	Personenbeförderung im Omnibus-Gelegenh.verk.	193	198 215	34	1 012	20	•	30	4 804	28	10 442
49.39.9	Personenbeförderung im Landverkehr a.n.g.	13	2 104	7	190	4	•	1	•	-	-
49.4	Güterbeförd. i.Stra.enverkehr,Umzugstransporte	3 338	2 677 361	526	17 697	503	36 113	796	127 128	443	158 899
49.41	Güterbeförderung im Stra.enverkehr	3 201	2 634 779	491	16 602	478	34 267	761	121 424	421	151 073
49.42	Umzugstransporte	137	42 583	35	1 095	25	1 846	35	5 704	22	7 826
49.5	Transport in Rohrfernleitungen	12	490 613	1	•	-	-	2	•	-	-
50	Schifffahrt	1 157	3 559 463	47	1 450	41	3 023	124	21 177	189	66 872
50.1	Personenbeförderung i.d.See-u.Küstenschifffahrt	6	85 810	1	•	1	•	1	•	-	-
50.2	Güterbeförderung i.d.See-u.Küstenschifffahrt	941	3 362 630	35	•	33	•	65	•	101	37 104
50.3	Personenbeförderung i.d.Binnenschifffahrt	51	18 418	5	152	-	-	21	3 511	14	4 801
50.4	Güterbeförderung i.d.Binnenschifffahrt	159	92 605	6	211	7	496	37	6 433	74	24 967
51	Luftfahrt	64	135 770	22	725	14	992	12	1 841	4	1 621
51.1	Personenbeförderung i.d.Luftfahrt	64	135 770	22	725	14	992	12	1 841	4	1 621
52	Lagerei, Erbr.v.sonst.Dienstleist.f.d.Verkehr	2 115	10 389 547	234	7 241	215	15 822	337	54 004	263	94 732

Davon in Umsatzgrößenklassen von ... bis unter ... EUR														Systematik-Nr.
500 000 - 1 Mill.		1 Mill. - 2 Mill.		2 Mill. - 5 Mill.		5 Mill. - 10 Mill.		10 Mill. - 25 Mill.		25 Mill. - 50 Mill.		50 Mill. und mehr		
Anzahl	1 000 €	Anzahl	1 000 €	Anzahl	1 000 €	Anzahl	1 000 €	Anzahl	1 000 €	Anzahl	1 000 €	Anzahl	1 000 €	
5	3 071	5	7 859	2	•	1	•	-	-	-	-	1	•	47.78.2
41	28 113	17	25 809	12	37 933	3	20 882	4	65 864	2	•	4	•	47.78.3
81	57 582	55	72 226	20	58 693	4	•	1	•	-	-	-	-	47.78.9
26	16 852	10	14 147	3	•	2	•	-	-	-	-	-	-	47.79
8	4 934	3	4 418	-	-	1	•	-	-	-	-	-	-	47.79.1
-	-	-	-	-	-	-	-	-	-	-	-	-	-	47.79.2
18	11 918	7	9 729	3	•	1	•	-	-	-	-	-	-	47.79.9
27	18 507	10	14 591	4	11 268	-	-	-	-	-	-	-	-	47.8
17	11 528	9	•	4	11 268	-	-	-	-	-	-	-	-	47.81
10	6 979	1	•	-	-	-	-	-	-	-	-	-	-	47.82
-	-	-	-	-	-	-	-	-	-	-	-	-	-	47.89
176	124 279	143	202 586	106	322 032	49	344 927	24	383 055	13	453 885	12	1 525 796	47.9
97	69 691	80	114 134	57	171 893	25	179 043	17	269 373	10	343 588	8	1 219 846	47.91
79	54 587	63	88 453	49	150 138	24	165 884	7	113 682	3	110 297	4	305 950	47.99
14	9 988	23	33 231	29	87 906	18	131 538	5	•	3	110 297	3	•	47.99.1
65	44 599	40	55 221	20	62 232	6	34 346	2	•	-	-	1	•	47.99.9
1 140	816 842	1 070	1 549 637	785	2 401 013	268	1 868 373	160	2 343 925	43	1 534 364	43	7 695 884	H
631	443 474	463	658 156	293	882 219	78	513 598	31	471 629	10	355 154	6	626 928	49
-	-	-	-	1	•	-	-	-	-	-	-	-	-	49.1
-	-	1	•	-	-	-	-	1	•	1	•	1	•	49.2
219	152 979	117	164 725	67	204 111	13	91 720	6	91 318	4	•	2	•	49.3
40	28 638	25	34 671	19	53 677	3	22 819	4	•	3	97 974	2	•	49.31
133	92 819	54	75 646	9	26 611	-	-	-	-	-	-	-	-	49.32
46	31 522	38	54 407	39	123 823	10	68 902	2	•	1	•	-	-	49.39
19	12 757	15	20 100	13	38 380	5	35 610	1	•	1	•	-	-	49.39.1
27	18 765	22	•	26	85 443	5	33 292	1	•	-	-	-	-	49.39.2
-	-	1	•	-	-	-	-	-	-	-	-	-	-	49.39.9
412	290 495	343	488 643	225	•	64	•	24	•	1	•	1	•	49.4
400	282 547	337	•	224	673 853	63	408 586	24	•	1	•	1	•	49.41
12	7 948	6	•	1	•	1	•	-	-	-	-	-	-	49.42
-	-	2	•	-	-	1	•	-	-	4	148 810	2	•	49.5
179	•	312	•	191	545 153	44	322 191	18	254 652	5	•	7	1 550 605	50
-	-	-	-	-	-	1	•	-	-	2	•	-	-	50.1
152	117 251	298	454 715	190	•	39	284 312	18	254 652	3	•	7	1 550 605	50.2
8	5 782	3	4 172	-	-	-	-	-	-	-	-	-	-	50.3
19	•	11	•	1	•	4	•	-	-	-	-	-	-	50.4
2	•	1	•	5	11 736	1	•	1	•	1	•	1	•	51
2	•	1	•	5	11 736	1	•	1	•	1	•	1	•	51.1
251	182 267	240	346 214	275	900 622	140	988 015	106	1 550 048	27	951 880	27	5 298 702	52

Noch: 3. Umsatzsteuerpflichtige, deren steuerbarer Umsatz und Umsatzsteuer 2012 nach Wirtschaftszweigen und Umsatzgrößenklassen

Systematik-Nr.	Wirtschaftszweig	Steuerpflichtige	Lieferungen und Leistungen	Davon in Umsatzgrößenklassen von ... bis unter ... EUR							
				17 501 - 50 000		50 000 - 100 000		100 000 - 250 000		250 000 - 500 000	
				Anzahl	1 000 €	Anzahl	1 000 €	Anzahl	1 000 €	Anzahl	1 000 €
52.1	Lagerei	128	885 687	13	329	13	920	21	3 109	18	•
52.2	Erbringung v.sonstigen Dienstleist. f.d.Verkehr	1 987	9 503 860	221	6 912	202	14 901	316	50 895	245	•
52.21	Erbring.v.sonst.Dienstl. für den Landverkehr	91	82 405	14	480	14	1 016	19	3 001	15	5 498
52.21.1	Betrieb von Parkhäusern und Parkplätzen	37	59 731	3	100	5	370	7	1 299	3	1 131
52.21.2	Betrieb v.Verkehrswegen für Stra enfahrzeuge	22	•	3	112	4	•	6	809	6	2 277
52.21.3	Betrieb v.Verkehrswegen für Schienenfahrzeuge	1	•	-	-	1	•	-	-	-	-
52.21.9	Erbring.v.sonst.Dienstl.f.d.Landverkehr a.n.g.	31	11 676	8	269	4	301	6	893	6	2 090
52.22	Erbring.v.sonst.Dienstl. für die Schifffahrt	72	184 765	12	•	12	904	21	3 527	3	1 027
52.22.2	Betrieb von Häfen	18	88 408	1	•	2	•	2	•	1	•
52.22.3	Lotsinnen und Lotsen in der Schifffahrt	17	2 144	4	132	3	•	9	•	1	•
52.22.9	Erbring.v.sonst.Dienstl.f.d.Schifffahrt a.n.g.	37	94 213	7	210	7	565	10	1 691	1	•
52.23	Erbring.v.sonst.Dienstl.für die Luftfahrt	25	171 134	2	•	-	-	8	1 332	4	1 417
52.23.1	Betrieb v.Flughäfen u.Landepl.f. Luftfahrzeuge	25	171 134	2	•	-	-	8	1 332	4	1 417
52.24	Frachturnschlag	37	307 005	4	107	4	272	3	360	3	•
52.29	Erbring.v.sonst.Dienstl. für den Verkehr a.n.g.	1 762	8 758 551	189	5 893	172	12 708	265	42 675	220	78 664
52.29.1	Spedition	1 490	8 591 281	113	3 495	110	8 295	218	35 095	190	68 459
52.29.2	Schiffsmaklerbüros und -agenturen	52	68 223	8	256	8	602	11	1 865	7	2 172
52.29.9	Erbring.v.Dienstl. für den Verkehr a.n.g.	220	99 048	68	2 142	54	3 810	36	5 715	23	8 033
53	Post-, Kurier- und Expressdienste	1 106	542 178	387	12 363	246	17 239	208	33 180	102	35 794
53.2	Sonstige Post-, Kurier- und Expressdienste	1 106	542 178	387	12 363	246	17 239	208	33 180	102	35 794
I	Gastgewerbe	20 787	5 597 531	4 785	156 918	4 828	351 338	6 177	989 723	2 877	1 003 043
55	Beherbergung	4 901	1 927 327	1 302	41 563	973	70 095	1 157	189 698	649	231 500
55.1	Hotels, Gasthöfe und Pensionen	3 219	1 626 204	498	16 590	555	40 673	885	147 356	561	200 428
55.10.1	Hotels(oh.Hotels garnis)	1 333	1 149 469	71	2 439	144	11 088	315	55 276	279	101 311
55.10.2	Hotels garnis	354	124 506	54	1 789	58	4 179	104	15 955	81	29 484
55.10.3	Gasthöfe	978	268 621	197	6 580	200	14 461	309	51 297	156	53 888
55.10.4	Pensionen	554	83 609	176	5 783	153	10 945	157	24 828	45	15 746
55.2	Ferienunterkünfte u.ä.Beherbergungsstätten	1 251	210 892	641	19 771	304	21 194	185	29 040	60	20 538
55.20.1	Erholungs- und Ferienheime	33	19 865	7	230	3	195	13	2 246	3	1 197
55.20.2	Ferienzentren	24	49 781	6	134	5	304	3	•	3	•
55.20.3	Ferienhäuser und Ferienwohnungen	1 172	137 334	625	19 306	282	19 673	168	26 205	52	17 602
55.20.4	Jugendherbergen und Hütten	22	3 911	3	101	14	1 022	1	•	2	•
55.3	Campingplätze	162	•	17	591	36	2 715	53	8 399	22	8 290
55.9	Sonstige Beherbergungsstätten	269	•	146	4 611	78	5 512	34	4 903	6	2 244
55.90.1	Privatquartiere	258	•	143	4 501	70	4 949	34	4 903	6	2 244
55.90.9	Sonstige Beherbergungsstätten a.n.g.	11	674	3	110	8	564	-	-	-	-
56	Gastronomie	15 886	3 670 204	3 483	115 355	3 855	281 243	5 020	800 026	2 228	771 543
56.1	Restaurants,Gaststätt.,Imbiss.,Caf ,Eissal.u.Ä.	10 437	2 566 714	2 006	67 230	2 560	187 979	3 447	550 479	1 533	529 015
56.10.1	Restaurants mit herkömmlicher Bedienung	5 652	1 424 639	908	30 671	1 167	86 367	1 947	318 861	1 040	360 973

Davon in Umsatzgrößenklassen von ... bis unter ... EUR														Systematik-Nr.
500 000 - 1 Mill.		1 Mill. - 2 Mill.		2 Mill. - 5 Mill.		5 Mill. - 10 Mill.		10 Mill. - 25 Mill.		25 Mill. - 50 Mill.		50 Mill. und mehr		
Anzahl	1 000 €	Anzahl	1 000 €	Anzahl	1 000 €	Anzahl	1 000 €	Anzahl	1 000 €	Anzahl	1 000 €	Anzahl	1 000 €	
10	7 607	15	21 697	17	53 172	12	83 225	4	62 124	2	•	3	564 997	52.1
241	174 660	225	324 516	258	847 451	128	904 789	102	1 487 924	25	•	24	4 733 705	52.2
12	8 792	9	11 888	4	•	3	•	1	•	-	-	-	-	- 52.21
6	4 619	7	•	3	10 636	2	•	1	•	-	-	-	-	- 52.21.1
1	•	1	•	-	-	1	•	-	-	-	-	-	-	- 52.21.2
-	-	-	-	-	-	-	-	-	-	-	-	-	-	- 52.21.3
5	•	1	•	1	•	-	-	-	-	-	-	-	-	- 52.21.9
5	•	8	11 151	2	•	6	43 911	1	•	-	-	2	•	• 52.22
5	•	2	•	1	•	2	•	1	•	-	-	1	•	• 52.22.2
-	-	-	-	-	-	-	-	-	-	-	-	-	-	- 52.22.3
-	-	6	•	1	•	4	•	-	-	-	-	1	•	• 52.22.9
5	3 833	3	4 307	-	-	1	•	1	•	-	-	1	•	• 52.23
5	3 833	3	4 307	-	-	1	•	1	•	-	-	1	•	• 52.23.1
2	•	6	8 348	4	11 874	3	23 567	3	47 141	4	•	1	•	• 52.24
217	157 008	199	288 822	248	816 850	115	807 459	96	1 401 304	21	728 292	20	4 418 876	52.29
192	138 393	186	270 020	235	775 814	111	785 000	95	•	20	•	20	4 418 876	52.29.1
5	3 990	5	6 626	5	•	2	•	-	-	1	•	-	-	- 52.29.2
20	14 625	8	12 176	8	•	2	•	1	•	-	-	-	-	- 52.29.9
77	52 654	54	71 668	21	61 283	5	•	4	•	-	-	2	•	• 53
77	52 654	54	71 668	21	61 283	5	•	4	•	-	-	2	•	• 53.2
1 326	906 664	474	649 774	243	724 802	58	390 493	15	212 813	3	•	1	•	•
432	307 037	231	320 373	118	357 285	31	205 716	7	•	-	-	1	•	• 55
371	264 649	207	287 719	108	322 600	29	•	4	48 026	-	-	1	•	• 55.1
250	180 650	159	225 508	86	264 425	25	165 776	3	•	-	-	1	•	• 55.10.1
30	21 776	17	22 386	9	•	1	•	-	-	-	-	-	-	- 55.10.2
75	51 801	27	34 724	11	29 162	2	•	1	•	-	-	-	-	- 55.10.3
16	10 423	4	5 102	2	•	1	•	-	-	-	-	-	-	- 55.10.4
34	22 818	16	•	7	•	2	•	2	•	-	-	-	-	- 55.2
4	2 683	1	•	1	•	1	•	-	-	-	-	-	-	- 55.20.1
2	•	2	•	-	-	1	•	2	•	-	-	-	-	- 55.20.2
27	17 727	12	16 606	6	20 214	-	-	-	-	-	-	-	-	- 55.20.3
1	•	1	•	-	-	-	-	-	-	-	-	-	-	- 55.20.4
23	16 545	7	9 548	3	•	-	-	1	•	-	-	-	-	- 55.3
4	3 026	1	•	-	-	-	-	-	-	-	-	-	-	- 55.9
4	3 026	1	•	-	-	-	-	-	-	-	-	-	-	- 55.90.1
-	-	-	-	-	-	-	-	-	-	-	-	-	-	- 55.90.9
894	599 627	243	329 401	125	367 517	27	184 777	8	•	3	•	-	-	- 56
603	404 343	169	229 049	87	258 241	24	165 962	5	•	3	•	-	-	- 56.1
431	290 026	112	151 272	36	•	10	71 946	1	•	-	-	-	-	- 56.10.1

Noch: 3. Umsatzsteuerpflichtige, deren steuerbarer Umsatz und Umsatzsteuer 2012 nach Wirtschaftszweigen und Umsatzgrößenklassen

Systematik-Nr.	Wirtschaftszweig	Steuerpflichtige	Lieferungen und Leistungen	Davon in Umsatzgrößenklassen von ... bis unter ... EUR							
				17 501 - 50 000		50 000 - 100 000		100 000 - 250 000		250 000 - 500 000	
				Anzahl	1 000 €	Anzahl	1 000 €	Anzahl	1 000 €	Anzahl	1 000 €
56.10.2	Restaurants mit Selbstbedienung	231	354 130	32	1 090	45	3 293	63	9 941	21	7 018
56.10.3	Imbissstuben u.Ä.	3 010	510 364	731	24 304	942	68 239	910	138 536	284	97 340
56.10.4	Cafés	977	171 455	283	9 175	261	19 102	265	41 260	110	36 731
56.10.5	Eissalons	567	106 126	52	1 990	145	10 978	262	41 881	78	26 954
56.2	Caterer u.Erbring.sonst.Verpflegungsdienstleist.	1 149	361 885	283	9 273	255	18 413	320	49 888	138	48 902
56.21	Event-Caterer	287	104 537	73	2 477	67	4 847	66	10 250	35	12 682
56.29	Erbringung sonstiger Verpflegungsdienstleist.	862	257 348	210	6 796	188	13 567	254	39 639	103	36 219
56.3	Ausschank von Getränken	4 300	741 605	1 194	38 852	1 040	74 851	1 253	199 659	557	193 626
56.30.1	Schankwirtschaften	3 678	595 302	1 072	34 937	897	64 588	1 070	169 078	433	150 439
56.30.2	Diskotheken u.Tanzlokale	173	72 178	29	949	35	2 504	38	6 211	33	12 021
56.30.3	Bars	70	8 051	22	624	26	1 800	15	•	5	1 527
56.30.4	Vergnügungslokale	14	1 641	6	210	5	285	2	•	-	-
56.30.9	Sonstige getränkegeprägte Gastronomie	365	64 432	65	2 131	77	5 673	128	21 485	86	29 639
J	Information und Kommunikation	8 497	6 322 340	2 593	82 809	1 844	133 403	1 884	292 745	787	278 817
58	Verlagswesen	824	2 157 360	158	4 917	129	9 693	178	28 503	92	32 701
58.1	Verleg.v.Büch.,Zeitsch.;so.Verlagsw.(oh.Softw.)	709	2 105 975	126	3 892	101	7 407	149	24 115	82	29 330
58.11	Verlegen von Büchern	193	431 293	49	1 571	41	3 088	49	7 884	17	6 185
58.12	Verlegen v.Adressbüchern und Verzeichnissen	23	263 217	-	-	3	248	2	•	2	•
58.13	Verlegen von Zeitungen	133	1 013 526	7	259	8	588	12	•	16	5 843
58.14	Verlegen von Zeitschriften	156	274 573	20	569	19	1 390	35	5 691	21	•
58.19	Sonstiges Verlagswesen (ohne Software)	204	123 366	50	1 493	30	2 094	51	8 250	26	9 515
58.2	Verlegen von Software	115	51 385	32	1 025	28	2 285	29	4 388	10	3 371
58.21	Verlegen von Computerspielen	13	12 512	3	100	1	•	3	526	3	1 000
58.29	Verlegen von sonstiger Software	102	38 872	29	925	27	•	26	3 862	7	2 370
59	H.,Verlg.,Vertr.v.Film.,Ferns.;Kino;Verl.v.Musik	413	192 185	149	4 733	69	4 843	74	11 684	39	13 804
59.1	H.v.Film.,Fernsehprogr.,Verleih,Vertrieb;Kinos	315	168 211	103	3 312	49	3 488	61	9 441	28	10 319
59.11	Herst.v.Filmen,Videofilmen u.Fernsehprogr.	179	90 003	71	2 237	30	2 146	35	5 109	16	6 199
59.12	Nachbearbeitung und sonstige Filmtechnik	16	1 075	9	333	4	252	3	490	-	-
59.13	Filmverleih u.-vertrieb (ohne Videotheken)	40	11 298	16	520	7	522	5	925	3	1 003
59.14	Kinos	80	65 835	7	222	8	568	18	2 918	9	3 117
59.2	Tonstud.;H.v.Hörfunkpr.;Verl.bsp.Tontr.,Musikal.	98	23 973	46	1 421	20	1 356	13	2 243	11	3 484
59.20.1	Tonstudios und Herst. von Hörfunkbeiträgen	20	7 671	9	256	5	340	3	•	1	•
59.20.2	Verlegen von bespielten Tonträgern	22	6 994	10	325	6	421	2	•	2	•
59.20.3	Verlegen von Musikalien	56	9 309	27	839	9	595	8	1 293	8	2 537
60	Rundfunkveranstalter	23	56 344	4	118	5	309	4	588	2	•
60.1	Hörfunkveranstalter	11	47 516	3	•	3	•	-	-	1	•
60.2	Fernsehveranstalter	12	8 827	1	•	2	•	4	588	1	•
61	Telekommunikation	219	395 885	67	2 024	57	3 969	44	7 163	21	7 659
61.1	Leitungsgebundene Telekommunikation	15	299 145	2	•	-	-	5	872	2	•

Davon in Umsatzgrößenklassen von ... bis unter ... EUR														Systematik-Nr.
500 000 - 1 Mill.		1 Mill. - 2 Mill.		2 Mill. - 5 Mill.		5 Mill. - 10 Mill.		10 Mill. - 25 Mill.		25 Mill. - 50 Mill.		50 Mill. und mehr		
Anzahl	1 000 €	Anzahl	1 000 €	Anzahl	1 000 €	Anzahl	1 000 €	Anzahl	1 000 €	Anzahl	1 000 €	Anzahl	1 000 €	
16	10 736	12	16 686	25	82 232	10	•	4	50 264	3	•	-	-	- 56.10.2
90	58 558	30	40 662	20	60 475	3	22 250	-	-	-	-	-	-	- 56.10.3
38	•	14	•	5	15 167	1	•	-	-	-	-	-	-	- 56.10.4
28	•	1	•	1	•	-	-	-	-	-	-	-	-	- 56.10.5
94	63 692	32	44 565	21	62 037	3	18 815	3	46 299	-	-	-	-	- 56.2
24	15 481	11	15 685	9	•	1	•	1	•	-	-	-	-	- 56.21
70	48 211	21	28 880	12	•	2	•	2	•	-	-	-	-	- 56.29
197	131 591	42	55 786	17	47 240	-	-	-	-	-	-	-	-	- 56.3
165	110 329	31	39 893	10	26 037	-	-	-	-	-	-	-	-	- 56.30.1
20	13 396	11	15 893	7	21 203	-	-	-	-	-	-	-	-	- 56.30.2
2	•	-	-	-	-	-	-	-	-	-	-	-	-	- 56.30.3
1	•	-	-	-	-	-	-	-	-	-	-	-	-	- 56.30.4
9	5 505	-	-	-	-	-	-	-	-	-	-	-	-	- 56.30.9
557	392 719	380	529 562	247	767 977	111	766 651	61	968 818	16	569 012	17	1 539 827	J
71	49 577	72	104 015	50	163 570	37	250 775	21	359 006	5	184 081	11	970 524	58
66	45 859	66	•	49	•	33	225 861	21	359 006	5	184 081	11	970 524	58.1
12	8 006	9	13 983	4	12 860	6	45 082	3	49 050	1	•	2	•	58.11
2	•	5	•	2	•	4	28 464	-	-	-	-	3	219 651	58.12
10	6 947	14	21 740	26	91 693	18	118 861	14	236 151	4	•	4	391 832	58.13
20	•	23	32 275	9	26 622	5	33 455	2	•	-	-	2	•	58.14
22	15 767	15	21 821	8	•	-	-	2	•	-	-	-	-	- 58.19
5	3 718	6	•	1	•	4	24 915	-	-	-	-	-	-	- 58.2
-	-	1	•	1	•	1	•	-	-	-	-	-	-	- 58.21
5	3 718	5	6 505	-	-	3	•	-	-	-	-	-	-	- 58.29
37	26 712	23	32 681	17	60 521	5	37 206	-	-	-	-	-	-	- 59
35	•	20	28 919	15	•	4	•	-	-	-	-	-	-	- 59.1
11	•	4	5 109	8	•	4	•	-	-	-	-	-	-	- 59.11
-	-	-	-	-	-	-	-	-	-	-	-	-	-	- 59.12
6	4 413	3	3 916	-	-	-	-	-	-	-	-	-	-	- 59.13
18	13 585	13	19 895	7	25 530	-	-	-	-	-	-	-	-	- 59.14
2	•	3	3 762	2	•	1	•	-	-	-	-	-	-	- 59.2
-	-	1	•	-	-	1	•	-	-	-	-	-	-	- 59.20.1
-	-	-	-	2	•	-	-	-	-	-	-	-	-	- 59.20.2
2	•	2	•	-	-	-	-	-	-	-	-	-	-	- 59.20.3
3	2 550	1	•	1	•	1	•	2	•	-	-	-	-	- 60
1	•	-	-	1	•	-	-	2	•	-	-	-	-	- 60.1
2	•	1	•	-	-	1	•	-	-	-	-	-	-	- 60.2
12	7 886	7	•	3	•	1	•	3	45 466	2	•	2	•	61
-	-	2	•	-	-	-	-	-	-	2	•	2	•	61.1

Noch: 3. Umsatzsteuerpflichtige, deren steuerbarer Umsatz und Umsatzsteuer 2012 nach Wirtschaftszweigen und Umsatzgrößenklassen

Systematik-Nr.	Wirtschaftszweig	Steuerpflichtige	Lieferungen und Leistungen	Davon in Umsatzgrößenklassen von ... bis unter ... EUR							
				17 501 - 50 000		50 000 - 100 000		100 000 - 250 000		250 000 - 500 000	
				Anzahl	1 000 €	Anzahl	1 000 €	Anzahl	1 000 €	Anzahl	1 000 €
61.2	Drahtlose Telekommunikation	115	60 483	26	827	34	2 361	27	4 355	11	3 927
61.3	Satelliten telekommunikation	2	•	1	•	-	-	-	-	-	-
61.9	Sonstige Telekommunikation	87	•	38	1 127	23	1 608	12	1 936	8	•
61.90.1	Internetserviceprovider	47	10 296	21	581	13	870	7	1 142	2	•
61.90.9	Sonstige Telekommunikation a.n.g.	40	•	17	547	10	738	5	794	6	2 105
62	Erbr.v.Dienstleist.der Informationstechnologie	4 773	2 834 285	1 393	44 464	1 073	78 402	1 150	176 443	413	•
62.01	Programmierungstätigkeiten	2 324	1 332 937	703	22 043	537	39 102	526	79 943	201	70 110
62.01.1	Entwickl.u.Programmier. v.Internetpräsentationen	781	155 832	329	10 373	184	13 241	152	22 566	55	19 074
62.01.9	Sonstige Softwareentwicklung	1 543	1 177 105	374	11 671	353	25 861	374	57 377	146	51 036
62.02	Erbr.v.Berat.leist. a.d.Gebiet d.Inform.technol.	1 342	731 226	354	11 808	318	23 368	372	57 145	111	•
62.03	Betrieb v.Datenverarb.einrichtungen f. Dritte	526	569 237	153	4 799	102	7 487	117	18 259	44	16 636
62.09	Erbr.v.sonst.Dienstl.der Informationstechnologie	581	200 884	183	5 813	116	8 445	135	21 096	57	19 357
63	Informationsdienstleistungen	2 245	686 282	822	26 554	511	36 187	434	68 363	220	78 500
63.1	Dat.verarb.,Hosting,dam.verb.Tätig.,Webportale	48	110 520	18	543	6	471	5	766	4	1 551
63.11	Datenverarb., Hosting u.damit verb.Tätigkeiten	24	82 118	6	176	3	231	3	•	3	•
63.12	Webportale	24	28 402	12	367	3	241	2	•	1	•
63.9	Erbringung v.sonstigen Informationsdienstleist.	2 197	575 761	804	26 011	505	35 715	429	67 597	216	76 949
63.91	Korrespondenz- und Nachrichtenbüros	113	22 509	49	1 680	19	1 320	23	3 520	13	4 489
63.99	Erbr.v.sonst.Informationsdienstleist. a.n.g.	2 084	553 252	755	24 331	486	34 396	406	64 077	203	72 460
K	Erbr. v. Finanz- u.Versicherungsdienstleist.	1 849	1 112 471	665	21 033	425	29 583	389	61 065	156	52 955
64	Erbringung von Finanzdienstleistungen	383	640 406	96	3 059	54	3 550	79	13 111	47	15 657
64.1	Zentralbanken und Kreditinstitute	160	486 144	12	457	11	•	32	5 510	24	8 066
64.19	Kreditinstitute (ohne Spezialkreditinstitute)	160	486 144	12	457	11	•	32	5 510	24	8 066
64.19.1	Kreditbanken einschl. Zweigst. ausländ. Banken	2	•	-	-	-	-	1	•	-	-
64.19.2	Kreditinstitute des Sparkassensektors	45	269 701	-	-	-	-	4	•	2	•
64.19.3	Kreditinstitute des Genossenschaftssektors	110	206 090	11	•	11	•	26	4 445	22	•
64.19.4	Realkreditinstitute	1	•	1	•	-	-	-	-	-	-
64.19.5	Kreditinstitute mit Sonderaufgaben	1	•	-	-	-	-	1	•	-	-
64.19.6	Bausparkassen	1	•	-	-	-	-	-	-	-	-
64.2	Beteiligungsgesellschaften	196	120 752	79	2 447	42	2 733	41	6 553	19	6 318
64.3	Treuhand- u.sonst. Fonds u.ähn. Finanzinstitut.	4	2 661	1	•	-	-	-	-	1	•
64.9	Sonstige Finanzierungsinstitutionen	23	30 849	4	•	1	•	6	1 048	3	•
64.91	Institutionen für Finanzierungsleasing	12	21 053	-	-	-	-	4	•	2	•
64.92	Spezialkreditinstitute	11	9 796	4	•	1	•	2	•	1	•
64.92.1	Spezialkreditinstitute (oh.Pfandkreditgesch.)	1	•	-	-	-	-	-	-	-	-
64.92.2	Leihhäuser	10	•	4	•	1	•	2	•	1	•
65	Versich.,Rückversich.u.Pens.kassen(oh.Sozialv.)	26	196 261	3	109	2	•	4	667	-	-
65.1	Versicherungen	23	179 955	3	109	2	•	4	667	-	-
65.11	Lebensversicherungen	7	20 473	-	-	1	•	1	•	-	-

Davon in Umsatzgrößenklassen von ... bis unter ... EUR														Systematik-Nr.
500 000 - 1 Mill.		1 Mill. - 2 Mill.		2 Mill. - 5 Mill.		5 Mill. - 10 Mill.		10 Mill. - 25 Mill.		25 Mill. - 50 Mill.		50 Mill. und mehr		
Anzahl	1 000 €	Anzahl	1 000 €	Anzahl	1 000 €	Anzahl	1 000 €	Anzahl	1 000 €	Anzahl	1 000 €	Anzahl	1 000 €	
8	5 417	5	6 811	2	•	1	•	1	•	-	-	-	-	- 61.2
-	-	-	-	-	-	-	-	1	•	-	-	-	-	- 61.3
4	2 469	-	-	1	•	-	-	1	•	-	-	-	-	- 61.9
3	•	-	-	1	•	-	-	-	-	-	-	-	-	- 61.90.1
1	•	-	-	-	-	-	-	1	•	-	-	-	-	- 61.90.9
314	221 213	189	263 988	138	418 264	61	426 179	30	443 888	8	284 934	4	•	• 62
157	112 085	78	109 876	73	228 204	24	163 845	21	305 619	3	•	1	•	• 62.01
41	29 302	8	9 180	9	26 483	2	•	1	•	-	-	-	-	- 62.01.1
116	82 783	70	100 697	64	201 721	22	•	20	•	3	•	1	•	• 62.01.9
69	47 686	55	75 757	37	106 977	20	141 715	1	•	4	129 938	1	•	• 62.02
43	30 581	25	37 444	21	59 578	10	69 723	8	•	1	•	2	•	• 62.03
45	30 861	31	40 911	7	23 506	7	50 896	-	-	-	-	-	-	- 62.09
120	84 781	88	118 207	38	111 532	6	•	5	•	1	•	-	-	- 63
-	-	4	4 542	6	19 780	2	•	2	•	1	•	-	-	- 63.1
-	-	2	•	4	•	1	•	1	•	1	•	-	-	- 63.11
-	-	2	•	2	•	1	•	1	•	-	-	-	-	- 63.12
120	84 781	84	113 666	32	91 753	4	28 711	3	50 579	-	-	-	-	- 63.9
5	•	3	4 290	1	•	-	-	-	-	-	-	-	-	- 63.91
115	•	81	109 375	31	•	4	28 711	3	50 579	-	-	-	-	- 63.99
99	70 935	54	76 623	24	80 748	17	130 013	13	194 384	3	119 850	4	275 282 K	275 282 K
38	27 928	26	36 745	18	61 597	11	82 535	9	135 436	2	•	3	•	• 64
29	21 319	19	27 147	14	50 396	8	63 802	7	•	2	•	2	•	• 64.1
29	21 319	19	27 147	14	50 396	8	63 802	7	•	2	•	2	•	• 64.19
1	•	-	-	-	-	-	-	-	-	-	-	-	-	- 64.19.1
11	•	14	19 704	5	16 251	3	•	3	•	1	•	2	•	• 64.19.2
17	12 383	5	7 443	9	34 146	4	33 631	4	63 526	1	•	-	-	- 64.19.3
-	-	-	-	-	-	-	-	-	-	-	-	-	-	- 64.19.4
-	-	-	-	-	-	-	-	-	-	-	-	-	-	- 64.19.5
-	-	-	-	-	-	1	•	-	-	-	-	-	-	- 64.19.6
7	•	2	•	2	•	2	•	1	•	-	-	1	•	• 64.2
1	•	1	•	-	-	-	-	-	-	-	-	-	-	- 64.3
1	•	4	5 812	2	•	1	•	1	•	-	-	-	-	- 64.9
1	•	2	•	2	•	-	-	1	•	-	-	-	-	- 64.91
-	-	2	•	-	-	1	•	-	-	-	-	-	-	- 64.92
-	-	-	-	-	-	1	•	-	-	-	-	-	-	- 64.92.1
-	-	2	•	-	-	-	-	-	-	-	-	-	-	- 64.92.2
4	2 768	5	7 828	2	•	2	•	2	•	1	•	1	•	• 65
4	2 768	4	•	1	•	2	•	1	•	1	•	1	•	• 65.1
2	•	2	•	-	-	-	-	1	•	-	-	-	-	- 65.11

Noch: 3. Umsatzsteuerpflichtige, deren steuerbarer Umsatz und Umsatzsteuer 2012 nach Wirtschaftszweigen und Umsatzgrößenklassen

Systematik-Nr.	Wirtschaftszweig	Steuerpflichtige	Lieferungen und Leistungen	Davon in Umsatzgrößenklassen von ... bis unter ... EUR							
				17 501 - 50 000		50 000 - 100 000		100 000 - 250 000		250 000 - 500 000	
				Anzahl	1 000 €	Anzahl	1 000 €	Anzahl	1 000 €	Anzahl	1 000 €
65.12	Nichtlebensversicherungen	16	159 482	3	109	1	•	3	•	-	-
65.12.1	Krankenversicherungen	2	•	-	-	-	-	1	•	-	-
65.12.2	Schaden- und Unfallversicherungen	14	•	3	109	1	•	2	•	-	-
65.2	Rückversicherungen	2	•	-	-	-	-	-	-	-	-
65.3	Pensionskassen und Pensionsfonds	1	•	-	-	-	-	-	-	-	-
66	Mit Finanz- u.Versich.dienstl. verbund.Tätigk.	1 440	275 805	566	17 866	369	•	306	47 288	109	37 298
66.1	Mit Finanzdienstleist. verbundene Tätigkeiten	836	178 668	287	9 128	201	14 183	200	•	79	•
66.11	Effekten- und Warenbörsen	1	•	-	-	-	-	-	-	-	-
66.12	Effekten- und Warenhandel	82	•	31	1 008	26	1 793	17	•	3	•
66.19	Sonst.m.Finanzdienstl. verbund. Tätigkeiten	753	165 730	256	8 120	175	12 391	183	29 390	76	26 284
66.2	Mit Versich.dienstl. u.Pens.kass.verb.Tätigk.	588	68 875	276	8 621	166	11 531	104	15 175	29	9 920
66.21	Risiko- und Schadensbewertung	33	4 691	10	287	12	949	8	1 079	1	•
66.22	Tätigk.v.Versicherungsmaklerinnen und -maklern	551	64 040	262	8 189	154	10 582	96	14 096	28	•
66.29	Sonst.m.Versich.dienstl.u.Pens.kass.verb.Tätigk.	4	145	4	145	-	-	-	-	-	-
66.3	Fondsmanagement	16	28 262	3	117	2	•	2	•	1	•
L	Grundstücks- und Wohnungswesen	24 398	5 603 656	10 979	336 131	5 371	379 566	4 463	697 084	1 820	635 463
68	Grundstücks- und Wohnungswesen	24 398	5 603 656	10 979	336 131	5 371	379 566	4 463	697 084	1 820	635 463
68.1	Kauf u.Verk.v.eigenen Grundst.,Gebäud.u.Wohng.	1 005	521 472	215	7 033	184	13 041	262	41 438	135	48 565
68.2	Verm.,Verp.v.eig.od.geleast.Grdst.,Geb.,Wohng.	19 381	3 961 406	9 509	288 394	4 261	299 836	3 215	501 368	1 240	432 334
68.3	Vermittl.u.Verw.v.Grd.,Geb.u.Wohnungen f.Dritte	4 012	1 120 778	1 255	40 704	926	66 689	986	154 278	445	154 564
68.31	Vermittl.v.Grundst.,Geb. u.Wohnungen für Dritte	2 136	435 086	722	23 356	526	37 908	513	80 314	200	69 555
68.32	Verwalt.v.Grundst.,Geb.u.Wohnungen für Dritte	1 876	685 692	533	17 348	400	28 781	473	73 964	245	85 009
M	Erbr. v. freiberufl.,wiss.u.techn.Dienstl.	35 771	12 373 225	11 015	353 170	8 269	597 448	8 380	1 309 820	3 810	1 335 151
69	Rechts- und Steuerberatung, Wirtschaftsprüfung	8 751	2 912 084	2 191	70 739	1 812	132 130	2 108	340 130	1 256	444 154
69.1	Rechtsberatung	4 423	996 088	1 190	38 748	1 070	77 547	1 178	185 850	529	185 953
69.10.1	Rechtsanwaltskanzleien mit Notariat	1 056	339 432	227	6 986	215	•	251	41 481	165	58 342
69.10.2	Rechtsanwaltskanzleien ohne Notariat	3 078	605 670	852	28 139	756	54 965	883	138 011	349	122 333
69.10.3	Notariate	12	1 069	5	170	6	•	-	-	1	•
69.10.4	Patentanwaltskanzleien	34	22 297	7	186	10	705	3	412	3	•
69.10.9	Erbr.sonst.juristischer Dienstleist. a.n.g.	243	27 620	99	3 266	83	5 854	41	5 947	11	3 704
69.2	Wirtschaftsprüfung und Steuerberatung; Buchf.	4 328	1 915 996	1 001	31 991	742	54 583	930	154 280	727	258 201
69.20.1	Prax.v.Wirtschaftsprüf., -prüfungsgesellschaften	203	258 371	42	1 351	38	2 834	46	7 637	28	9 924
69.20.2	Prax.v.vereid.Buchprüf., -prüfungsgesellschaften	19	2 651	6	160	7	458	4	•	1	•
69.20.3	Prax.v.Steuerbevollm.,Steuerberat.,-gesellsch.	3 531	1 573 130	614	19 787	544	40 650	827	137 798	688	244 397
69.20.4	Buchführung (oh.Datenverarb.dienste)	575	81 845	339	10 693	153	10 641	53	•	10	•
70	Verwalt.u.Führ.v.Untern.u.Betr.; Untern.beratung	7 730	1 743 449	2 645	83 921	1 960	141 123	1 933	297 630	606	207 888
70.1	Verwaltung u.Führung v.Unternehmen u.Betrieben	1 596	489 069	412	13 292	345	25 095	362	57 171	195	68 519
70.10.1	Managementtätigkeiten v. Holdinggesellschaften	129	73 901	16	522	16	1 248	38	6 097	23	8 305
70.10.9	Sonst.Verwalt.u.Führ.v.Unternehmen u. Betrieben	1 467	415 168	396	12 771	329	23 847	324	51 073	172	60 214

Davon in Umsatzgrößenklassen von ... bis unter ... EUR														Systematik-Nr.
500 000 - 1 Mill.		1 Mill. - 2 Mill.		2 Mill. - 5 Mill.		5 Mill. - 10 Mill.		10 Mill. - 25 Mill.		25 Mill. - 50 Mill.		50 Mill. und mehr		
Anzahl	1 000 €	Anzahl	1 000 €	Anzahl	1 000 €	Anzahl	1 000 €	Anzahl	1 000 €	Anzahl	1 000 €	Anzahl	1 000 €	
2	•	2	•	1	•	2	•	-	-	1	•	1	•	65.12
-	-	-	-	1	•	-	-	-	-	-	-	-	-	- 65.12.1
2	•	2	•	-	-	2	•	-	-	1	•	1	•	• 65.12.2
-	-	-	-	1	•	-	-	1	•	-	-	-	-	- 65.2
-	-	1	•	-	-	-	-	-	-	-	-	-	-	- 65.3
57	40 239	23	32 051	4	•	4	•	2	•	-	-	-	-	- 66
46	32 023	17	23 214	3	9 283	2	•	1	•	-	-	-	-	- 66.1
-	-	-	-	1	•	-	-	-	-	-	-	-	-	- 66.11
4	2 685	1	•	-	-	-	-	-	-	-	-	-	-	- 66.12
42	29 338	16	•	2	•	2	•	1	•	-	-	-	-	- 66.19
7	4 918	4	•	-	-	2	•	-	-	-	-	-	-	- 66.2
1	•	1	•	-	-	-	-	-	-	-	-	-	-	- 66.21
6	•	3	4 150	-	-	2	•	-	-	-	-	-	-	- 66.22
-	-	-	-	-	-	-	-	-	-	-	-	-	-	- 66.29
4	3 298	2	•	1	•	-	-	1	•	-	-	-	-	- 66.3
979	684 737	473	654 010	207	605 644	56	375 435	32	463 065	15	545 882	3	226 640	L
979	684 737	473	654 010	207	605 644	56	375 435	32	463 065	15	545 882	3	226 640	68
94	68 401	61	88 254	41	123 887	8	50 999	5	79 854	-	-	-	-	- 68.1
652	455 436	320	438 014	111	314 105	35	236 600	22	•	13	•	3	226 640	68.2
233	160 899	92	127 742	55	167 651	13	87 835	5	•	2	•	-	-	- 68.3
108	74 715	41	55 577	22	70 490	4	23 170	-	-	-	-	-	-	- 68.31
125	86 184	51	72 165	33	97 162	9	64 665	5	•	2	•	-	-	- 68.32
2 302	1 600 535	1 200	1 648 721	561	1 669 131	141	979 980	67	995 143	14	475 940	12	1 408 187	M
836	581 364	385	520 080	129	366 468	24	161 131	8	•	-	-	2	•	• 69
300	207 250	119	155 683	30	78 504	5	•	2	•	-	-	-	-	- 69.1
126	88 646	57	•	13	•	1	•	1	•	-	-	-	-	- 69.10.1
163	111 214	56	71 595	15	40 574	3	•	1	•	-	-	-	-	- 69.10.2
-	-	-	-	-	-	-	-	-	-	-	-	-	-	- 69.10.3
6	4 213	2	•	2	•	1	•	-	-	-	-	-	-	- 69.10.4
5	3 177	4	5 672	-	-	-	-	-	-	-	-	-	-	- 69.10.9
536	374 114	266	364 397	99	287 964	19	•	6	89 383	-	-	2	•	• 69.2
21	14 706	11	•	12	•	1	•	3	•	-	-	1	•	• 69.20.1
-	-	1	•	-	-	-	-	-	-	-	-	-	-	- 69.20.2
506	353 064	253	347 444	80	230 916	15	101 198	3	•	-	-	1	•	• 69.20.3
9	6 345	1	•	7	•	3	19 911	-	-	-	-	-	-	- 69.20.4
335	233 426	152	207 781	74	225 308	16	105 432	5	61 993	4	178 947	-	-	- 70
190	134 215	62	83 349	27	90 207	3	17 222	-	-	-	-	-	-	- 70.1
18	12 005	10	16 350	6	•	2	•	-	-	-	-	-	-	- 70.10.1
172	122 209	52	66 999	21	•	1	•	-	-	-	-	-	-	- 70.10.9

Noch: 3. Umsatzsteuerpflichtige, deren steuerbarer Umsatz und Umsatzsteuer 2012 nach Wirtschaftszweigen und Umsatzgrößenklassen

Systematik-Nr.	Wirtschaftszweig	Steuerpflichtige	Lieferungen und Leistungen	Davon in Umsatzgrößenklassen von ... bis unter ... EUR							
				17 501 - 50 000		50 000 - 100 000		100 000 - 250 000		250 000 - 500 000	
				Anzahl	1 000 €	Anzahl	1 000 €	Anzahl	1 000 €	Anzahl	1 000 €
70.2	Public-Relations- und Unternehmensberatung	6 134	1 254 381	2 233	70 629	1 615	116 028	1 571	240 460	411	139 370
70.21	Public-Relations-Beratung	146	36 003	54	1 640	36	2 591	29	4 572	12	4 618
70.22	Unternehmensberatung	5 988	1 218 378	2 179	68 989	1 579	113 437	1 542	235 888	399	134 752
71	Archit.,Ing.bür.;techn.,physikal.u.chem.Unters.	11 313	5 116 682	3 223	105 368	2 698	196 559	2 698	416 105	1 178	413 515
71.1	Architektur- und Ingenieurbüros	10 845	4 110 278	3 120	102 165	2 623	191 229	2 596	399 524	1 119	393 349
71.11	Architekturbüros	3 221	792 761	1 019	33 146	813	58 501	714	111 412	365	128 155
71.11.1	Architekturbüros für Hochbau	2 641	654 613	812	26 428	674	48 406	592	92 846	303	106 524
71.11.2	Büros für Innenarchitektur	98	28 674	38	1 214	20	1 569	20	2 794	10	3 439
71.11.3	Architekturbür.f.Orts-,Regional-u.Landesplanung	185	54 358	65	2 118	39	2 822	45	6 737	20	6 667
71.11.4	Architekturbür.f.Garten-u.Landschaftsgestaltung	297	55 114	104	3 387	80	5 704	57	9 034	32	11 524
71.12	Ingenieurbüros	7 624	3 317 517	2 101	69 019	1 810	132 728	1 882	288 113	754	265 194
71.12.1	Ingenieurbüros f.bautechnische Gesamtplanung	2 864	1 074 021	786	25 919	709	51 650	726	110 382	283	98 429
71.12.2	Ingenieurbüros f.techn. Fachplan.u.Ingen.design	3 266	1 739 056	853	•	789	57 954	790	120 586	329	116 891
71.12.3	Vermessungsbüros	178	99 961	29	•	20	1 546	44	7 261	29	10 634
71.12.9	Sonstige Ingenieurbüros	1 316	404 480	433	14 361	292	21 577	322	49 884	113	39 239
71.2	Technische, physikal. u.chemische Untersuchung	468	1 006 404	103	3 202	75	5 330	102	16 581	59	20 166
72	Forschung und Entwicklung	801	346 157	277	9 004	217	15 330	170	26 125	54	18 710
72.1	Forsch.u.Entw.i.B.Nat.-,Ing.-,Agr.wiss.u.Med.	726	334 545	244	8 002	197	13 944	154	23 681	52	•
72.11	Forschung u.Entwicklung i.Bereich Biotechnologie	70	123 622	25	745	15	995	16	2 554	6	•
72.19	Sonst.Forsch.u.Entw.i.B.Nat.-,Ing.-,Agwiss.,Med.	656	210 924	219	7 257	182	12 949	138	21 127	46	15 978
72.2	Forsch.,Ent.i.B.Rechts-,Wirtsch.,Soz.,Kulturw.	75	11 612	33	1 003	20	1 386	16	2 444	2	•
73	Werbung und Marktforschung	2 644	1 056 427	987	30 579	544	38 817	481	73 906	252	89 505
73.1	Werbung	2 541	1 011 962	948	29 420	520	37 071	467	71 529	242	85 750
73.11	Werbeagenturen	2 464	986 615	915	28 377	508	36 237	451	69 279	235	83 258
73.12	Vermarkt.u.Vermittl.v.Werbezeit.u.Werbeflächen	77	25 347	33	1 043	12	835	16	2 250	7	2 492
73.2	Markt- und Meinungsforschung	103	44 465	39	1 159	24	1 745	14	2 378	10	3 756
74	Sonst.freiberufl.,wiss.schaftl.u.techn.Tätig.	3 214	695 514	1 467	45 935	814	57 389	589	89 965	203	70 921
74.1	Ateliers für Textil-,Schmuck-,Grafik-Design	1 072	142 303	533	16 482	259	18 110	177	27 852	63	21 608
74.10.1	Industrie-, Produkt- und Mode-Design	80	17 347	42	1 246	20	1 359	8	1 249	5	1 702
74.10.2	Grafik- und Kommunikationsdesign	285	27 728	159	4 884	65	4 544	42	6 767	14	4 761
74.10.3	Interior Design und Raumgestaltung	707	97 227	332	10 352	174	12 207	127	19 836	44	15 146
74.2	Fotografie und Fotolabors	574	311 630	252	7 778	147	10 307	122	18 274	33	11 044
74.20.1	Fotografie	545	•	242	7 469	144	10 075	115	17 066	30	10 158
74.20.2	Fotolabors	29	•	10	309	3	232	7	1 208	3	886
74.3	bersetzen und Dolmetschen	448	37 652	263	8 251	109	7 465	50	7 106	16	5 598
74.30.1	bersetzen	78	11 235	43	1 408	14	937	8	1 266	8	2 897
74.30.2	Dolmetschen	370	26 418	220	6 842	95	6 528	42	5 841	8	2 701
74.9	Sonst.freiberufl.,wiss.u.techn.Tätig. a.n.g.	1 120	203 929	419	13 425	299	21 508	240	36 732	91	32 670
75	Veterinärwesen	1 318	502 910	225	7 624	224	16 100	401	65 958	261	90 457

Davon in Umsatzgrößenklassen von ... bis unter ... EUR														Systematik-Nr.
500 000 - 1 Mill.		1 Mill. - 2 Mill.		2 Mill. - 5 Mill.		5 Mill. - 10 Mill.		10 Mill. - 25 Mill.		25 Mill. - 50 Mill.		50 Mill. und mehr		
Anzahl	1 000 €	Anzahl	1 000 €	Anzahl	1 000 €	Anzahl	1 000 €	Anzahl	1 000 €	Anzahl	1 000 €	Anzahl	1 000 €	
145	99 211	90	124 432	47	135 102	13	88 210	5	61 993	4	178 947	-	-	- 70.2
8	5 214	4	6 049	2	•	1	•	-	-	-	-	-	-	- 70.21
137	93 997	86	118 383	45	•	12	•	5	61 993	4	178 947	-	-	- 70.22
726	506 679	425	592 054	246	728 952	64	457 337	40	608 513	7	197 318	8	894 283	71
680	474 900	384	535 094	223	659 169	56	394 749	33	489 233	7	197 318	4	273 549	71.1
179	122 217	76	103 021	49	137 532	1	•	4	•	1	•	-	-	- 71.11
153	•	64	87 514	38	104 132	1	•	3	47 545	1	•	-	-	- 71.11.1
2	•	3	3 963	5	•	-	-	-	-	-	-	-	-	- 71.11.2
9	6 554	3	3 772	3	•	-	-	1	•	-	-	-	-	- 71.11.3
15	10 287	6	7 772	3	7 406	-	-	-	-	-	-	-	-	- 71.11.4
501	352 683	308	432 073	174	521 637	55	•	29	•	6	•	4	273 549	71.12
179	123 513	95	135 440	57	174 715	17	118 253	11	•	-	-	1	•	71.12.1
216	152 399	146	203 188	86	259 596	33	234 303	17	251 337	4	111 670	3	•	71.12.2
28	20 297	21	29 785	5	12 217	1	•	1	•	-	-	-	-	- 71.12.3
78	56 474	46	63 660	26	75 109	4	•	-	-	2	•	-	-	- 71.12.9
46	31 780	41	56 960	23	69 783	8	62 588	7	119 280	-	-	4	620 734	71.2
34	23 654	25	34 945	17	52 834	4	29 620	2	•	-	-	1	•	72
33	•	23	•	16	•	4	29 620	2	•	-	-	1	•	72.1
2	•	2	•	2	•	1	•	-	-	-	-	1	•	72.11
31	21 653	21	28 756	14	45 487	3	•	2	•	-	-	-	-	- 72.19
1	•	2	•	1	•	-	-	-	-	-	-	-	-	- 72.2
167	116 793	124	169 748	58	176 386	19	130 420	9	130 597	3	99 675	-	-	- 73
158	109 984	122	•	54	164 112	19	130 420	8	•	3	99 675	-	-	- 73.1
156	•	119	163 524	50	150 679	19	130 420	8	•	3	99 675	-	-	- 73.11
2	•	3	•	4	13 433	-	-	-	-	-	-	-	-	- 73.12
9	6 810	2	•	4	12 275	-	-	1	•	-	-	-	-	- 73.2
90	61 535	30	41 090	14	44 621	5	•	1	•	-	-	1	•	74
24	16 836	9	12 856	5	•	2	•	-	-	-	-	-	-	- 74.1
2	•	2	•	-	-	1	•	-	-	-	-	-	-	- 74.10.1
3	•	1	•	1	•	-	-	-	-	-	-	-	-	- 74.10.2
19	13 484	6	8 523	4	•	1	•	-	-	-	-	-	-	- 74.10.3
12	•	3	•	2	•	2	•	-	-	-	-	1	•	74.2
9	6 400	3	•	-	-	2	•	-	-	-	-	-	-	- 74.20.1
3	•	-	-	2	•	-	-	-	-	-	-	1	•	74.20.2
8	•	2	•	-	-	-	-	-	-	-	-	-	-	- 74.3
4	•	1	•	-	-	-	-	-	-	-	-	-	-	- 74.30.1
4	•	1	•	-	-	-	-	-	-	-	-	-	-	- 74.30.2
46	30 455	16	21 474	7	•	1	•	1	•	-	-	-	-	- 74.9
114	77 084	59	83 023	23	74 561	9	•	2	•	-	-	-	-	- 75

Noch: 3. Umsatzsteuerpflichtige, deren steuerbarer Umsatz und Umsatzsteuer 2012 nach Wirtschaftszweigen und Umsatzgrößenklassen

Systematik-Nr.	Wirtschaftszweig	Steuerpflichtige	Lieferungen und Leistungen	Davon in Umsatzgrößenklassen von ... bis unter ... EUR							
				17 501 - 50 000		50 000 - 100 000		100 000 - 250 000		250 000 - 500 000	
				Anzahl	1 000 €	Anzahl	1 000 €	Anzahl	1 000 €	Anzahl	1 000 €
75.00.1	Tierarztpraxen	1 237	457 897	191	6 580	210	15 163	383	62 884	257	89 150
75.00.9	Sonstiges Veterinärwesen	81	45 014	34	1 045	14	937	18	3 075	4	1 307
N	Erbr. v. sonst. Wirtsch. Dienstleistungen	13 697	11 344 268	4 072	129 204	2 579	184 251	3 486	554 028	1 400	491 005
77	Vermietung von beweglichen Sachen	2 267	3 122 385	647	20 460	446	31 676	475	75 187	270	94 710
77.1	Vermietung von Kraftwagen	611	1 773 663	182	5 728	109	7 616	138	22 196	73	24 951
77.11	Vermiet.v.Kraftw.mit e.Ges.gew.v.3,5t od.wenig.	389	1 409 483	127	4 005	67	4 663	86	13 700	52	17 685
77.12	Vermiet.v.Kraftw.mit e.Ges.gew.v.mehr ala 3,5t	222	364 181	55	1 723	42	2 953	52	8 496	21	7 266
77.2	Vermietung von Gebrauchsgütern	425	230 588	135	4 423	111	7 850	91	13 938	38	12 838
77.21	Vermietung von Sport- und Freizeitgeräten	93	11 938	30	918	29	2 057	22	3 522	8	2 895
77.22	Videotheken	111	29 343	42	1 516	32	2 285	20	2 888	5	1 656
77.29	Vermietung von sonst. Gebrauchsgütern	221	189 308	63	1 989	50	3 508	49	7 529	25	8 287
77.3	Vermiet.v.Masch.,Gerät. und sonst.bewegl.Sachen	1 207	1 080 893	327	10 225	221	15 840	236	37 431	156	56 030
77.31	Vermiet.v. landwirt. Maschinen und Geräten	342	348 167	74	2 360	56	3 984	79	12 376	52	18 836
77.32	Vermietung von Baumaschinen u. -geräten	294	204 663	69	2 077	52	3 727	57	9 238	43	15 480
77.33	Vermiet. v. Büromasch., DV-geräten u. -einricht.	35	20 880	6	162	7	424	13	2 044	4	1 283
77.34	Vermietung von Wasserfahrzeugen	59	8 337	28	898	19	1 450	4	592	5	•
77.35	Vermietung von Luftfahrzeugen	23	10 318	4	143	3	221	5	731	2	•
77.39	Vermiet.v.sonst.Masch.,Ger.u.bewegl.Sach.a.n.g.	454	488 529	146	4 585	84	6 034	78	12 450	50	18 012
77.4	Leasing nichtfin.immat.Verm.geg.(oh.Copyrights)	24	37 241	3	84	5	369	10	1 622	3	890
78	Vermittlung und berlassung v.Arbeitskräften	852	1 944 186	116	3 681	83	5 871	115	18 685	99	36 360
78.1	Vermittlung von Arbeitskräften	405	334 559	80	2 566	63	4 414	65	10 069	44	16 346
78.2	Befristete berlassung von Arbeitskräften	407	1 531 252	29	913	19	•	43	7 486	51	18 444
78.3	Sonstige berlassung von Arbeitskräften	40	78 375	7	202	1	•	7	1 129	4	1 569
79	Reisebüros,-veranstalt.,Erbr.sonst.Res.dienstl.	1 045	1 655 997	272	8 759	240	17 805	299	46 695	102	35 150
79.1	Reisebüros und Reiseveranstalter	999	1 636 704	256	8 334	233	17 252	289	44 926	97	33 545
79.11	Reisebüros	738	172 300	186	6 137	187	13 886	232	35 712	68	23 370
79.12	Reiseveranstalter	261	1 464 404	70	2 197	46	3 366	57	9 214	29	10 174
79.9	Erbringung sonst. Reservierungsdienstleistungen	46	19 293	16	426	7	554	10	1 769	5	1 606
80	Wach- und Sicherheitsdienste sowie Detekteien	383	554 539	86	2 898	62	4 390	71	11 885	62	22 609
80.1	Private Wach- und Sicherheitsdienste	278	528 907	54	1 887	40	2 782	47	7 926	48	17 414
80.2	Sicherheitsdienste mit berwach.- u.Alarmsyst.	13	3 712	-	-	2	•	5	938	4	1 435
80.3	Detekteien	92	21 920	32	1 012	20	•	19	3 022	10	3 760
81	Gebäudebetreuung; Garten- u.Landschaftsbau	6 593	2 769 532	1 794	57 362	1 203	85 910	2 112	336 898	684	238 211
81.1	Hausmeisterdienste	776	225 899	369	11 457	179	12 562	123	18 843	62	21 176
81.2	Reinigung von Gebäuden, Stra en u.Verkehrsmitt.	2 889	1 550 443	667	21 325	447	32 086	1 259	198 697	204	70 826
81.21	Allgemeine Gebäudereinigung	1 571	1 251 624	512	16 263	338	24 108	323	51 387	140	48 990
81.22	Spez.Reinigung v.Gebäud. u.Reinigung v.Maschinen	987	219 689	45	1 572	38	2 845	860	135 573	23	7 592
81.22.1	Schornsteinreinigung	901	143 210	19	645	24	1 881	844	133 085	12	•
81.22.9	Sonst. spez. Reinigung v. Gebäuden u. Maschinen	86	76 479	26	926	14	964	16	2 488	11	•

Davon in Umsatzgrößenklassen von ... bis unter ... EUR														Systematik-Nr.
500 000 - 1 Mill.		1 Mill. - 2 Mill.		2 Mill. - 5 Mill.		5 Mill. - 10 Mill.		10 Mill. - 25 Mill.		25 Mill. - 50 Mill.		50 Mill. und mehr		
Anzahl	1 000 €	Anzahl	1 000 €	Anzahl	1 000 €	Anzahl	1 000 €	Anzahl	1 000 €	Anzahl	1 000 €	Anzahl	1 000 €	
113	•	55	77 059	19	60 578	8	59 480	1	•	-	-	-	-	- 75.00.1
1	•	4	5 964	4	13 982	1	•	1	•	-	-	-	-	- 75.00.9
881	618 412	580	819 218	436	1 344 256	137	933 339	83	1 236 255	24	837 460	19	4 196 842	N
160	113 015	135	189 176	95	280 993	17	123 890	7	97 499	9	329 310	6	1 766 470	77
35	24 619	32	46 166	29	87 430	9	70 799	2	•	-	-	2	-	• 77.1
17	11 463	17	23 963	17	51 990	4	•	1	•	-	-	1	-	• 77.11
18	13 156	15	22 203	12	35 440	5	•	1	•	-	-	1	-	• 77.12
25	•	12	16 381	10	29 580	-	-	1	•	1	•	1	-	• 77.2
4	2 545	-	-	-	-	-	-	-	-	-	-	-	-	- 77.21
4	2 972	4	4 899	4	13 127	-	-	-	-	-	-	-	-	- 77.22
17	•	8	11 482	6	16 452	-	-	1	•	1	•	1	-	• 77.29
98	69 531	91	126 629	56	163 983	8	53 091	4	•	7	•	3	235 233	77.3
36	25 164	34	48 485	8	19 555	-	-	-	-	1	•	2	-	• 77.31
26	18 649	23	31 399	18	•	4	29 638	1	•	1	•	-	-	- 77.32
2	•	1	•	1	•	-	-	1	•	-	-	-	-	- 77.33
2	•	-	-	1	•	-	-	-	-	-	-	-	-	- 77.34
4	2 724	5	•	-	-	-	-	-	-	-	-	-	-	- 77.35
28	20 081	28	39 193	28	82 576	4	23 453	2	•	5	190 990	1	-	• 77.39
2	•	-	-	-	-	-	-	-	-	1	•	-	-	- 77.4
119	87 421	118	172 800	124	386 404	50	336 404	26	•	-	-	2	-	• 78
53	38 241	43	63 697	49	147 616	8	51 611	-	-	-	-	-	-	- 78.1
57	42 690	72	104 958	71	228 728	41	•	22	330 687	-	-	2	-	• 78.2
9	6 490	3	4 146	4	10 060	1	•	4	•	-	-	-	-	- 78.3
59	40 702	38	52 978	22	72 022	5	32 867	3	35 993	2	•	3	-	• 79
57	•	36	•	18	60 856	5	32 867	3	35 993	2	•	3	-	• 79.1
36	•	17	•	10	28 742	1	•	1	•	-	-	-	-	- 79.11
21	13 588	19	28 175	8	32 115	4	•	2	•	2	•	3	-	• 79.12
2	•	2	•	4	11 166	-	-	-	-	-	-	-	-	- 79.9
33	22 822	30	43 015	17	63 262	14	96 842	6	•	-	-	2	-	• 80
23	15 493	28	•	16	•	14	96 842	6	•	-	-	2	-	• 80.1
2	•	-	-	-	-	-	-	-	-	-	-	-	-	- 80.2
8	•	2	•	1	•	-	-	-	-	-	-	-	-	- 80.3
414	288 262	186	261 524	126	374 938	36	242 459	25	371 984	10	329 930	3	182 055	81
21	13 778	11	17 568	5	14 000	3	20 386	2	•	-	-	1	-	• 81.1
143	102 683	61	88 854	56	171 151	22	144 897	18	•	10	329 930	2	-	• 81.2
115	83 269	53	75 690	44	135 622	17	•	17	259 833	10	329 930	2	-	• 81.21
6	4 166	5	8 600	4	10 814	5	•	1	•	-	-	-	-	- 81.22
-	-	2	•	-	-	-	-	-	-	-	-	-	-	- 81.22.1
6	4 166	3	•	4	10 814	5	•	1	•	-	-	-	-	- 81.22.9

Noch: 3. Umsatzsteuerpflichtige, deren steuerbarer Umsatz und Umsatzsteuer 2012 nach
Wirtschaftszweigen und Umsatzgrößenklassen

Systematik-Nr.	Wirtschaftszweig	Steuerpflichtige	Lieferungen und Leistungen	Davon in Umsatzgrößenklassen von ... bis unter ... EUR							
				17 501 - 50 000		50 000 - 100 000		100 000 - 250 000		250 000 - 500 000	
				Anzahl	1 000 €	Anzahl	1 000 €	Anzahl	1 000 €	Anzahl	1 000 €
81.29	Reinigung a.n.g.	331	79 131	110	3 490	71	5 133	76	11 737	41	14 244
81.29.1	Reinigung von Verkehrsmitteln	101	27 461	31	973	26	1 913	20	3 254	14	4 793
81.29.2	Desinfektion und Schädlingsbekämpfung	68	19 778	12	363	12	847	20	3 058	12	4 246
81.29.9	Sons. Reinigung a.n.g.	162	31 892	67	2 155	33	2 373	36	5 424	15	5 205
81.3	Garten,Landsch.bau,Erbr.v.sonst.gärtner.Dienstl.	2 928	993 191	758	24 580	577	41 261	730	119 358	418	146 210
81.30.1	Garten- und Landschaftsbau	2 328	886 728	545	17 780	435	30 966	586	96 854	358	125 813
81.30.9	Erbringung v. sonstigen gärtnerischen Dienstl.	600	106 462	213	6 799	142	10 295	144	22 504	60	20 396
82	Erbr.v.wirt.Dienstl.f.Untern,Priv.pers.a.n.g.	2 557	1 297 629	1 157	36 043	545	38 599	414	64 678	183	63 964
82.1	Sekretariats- u.Schreibdienste, Copy-Shops	653	63 956	416	13 007	129	8 718	66	10 209	16	5 517
82.11	Allgem. Sekretariats- und Schreibdienste	256	21 120	169	5 153	45	3 077	29	4 742	3	1 007
82.19	Copy-Shops; Erbr.sonst.spez.Sekretariatsdienste	397	42 836	247	7 854	84	5 641	37	5 467	13	4 510
82.2	Call Center	94	373 025	25	800	20	1 501	13	2 092	12	4 211
82.3	Messe-, Ausstellungs- und Kongressveranstalter	696	448 206	254	8 279	141	9 927	138	21 880	66	23 231
82.9	Erbr.sonst.wirt.Dienstl.für Untern.u.Privatpers.	1 114	412 441	462	13 957	255	18 453	197	30 497	89	31 005
82.91	Inkassobüros und Auskunfteien	189	159 849	48	1 424	38	2 727	26	4 285	18	6 181
82.91.1	Inkassobüros	159	134 707	44	1 312	30	2 177	20	3 405	17	•
82.91.2	Auskunfteien	30	25 142	4	112	8	550	6	880	1	•
82.92	Abfüllen und Verpacken	71	93 786	24	661	4	294	12	1 937	10	3 969
82.99	Erbr.sonst.wirt.Dienstl.f.Untern.u.Privp. a.n.g.	854	158 806	390	11 872	213	15 432	159	24 275	61	20 856
82.99.1	Versteigerungsgewerbe	91	•	22	724	20	1 553	16	2 557	21	7 419
82.99.9	Erbr.v.and.wirt.Dienstl.f.Untern.u.Privp. a.n.g.	763	•	368	11 148	193	13 879	143	21 718	40	13 437
P	Erziehung und Unterricht	4 117	819 068	1 507	48 847	1 178	83 943	977	148 305	281	95 816
85	Erziehung und Unterricht	4 117	819 068	1 507	48 847	1 178	83 943	977	148 305	281	95 816
85.1	Kindergärten und Vorschulen	9	839	4	•	2	•	3	508	-	-
85.3	Weiterführende Schulen	481	133 660	179	6 056	170	11 810	87	13 259	21	•
85.31	Allgemein bildende weiterführende Schulen	9	2 193	3	91	-	-	3	443	1	•
85.32	Berufsbildende weiterführende Schulen	472	131 466	176	5 965	170	11 810	84	12 816	20	7 207
85.4	Tertiär. u.post-sekund., nicht tertiärer Unter.	261	125 351	104	•	62	4 442	53	7 566	16	5 513
85.41	Post-sekundärer, nicht tertiärer Unterricht	223	19 659	103	3 318	58	4 178	50	7 098	9	3 086
85.42	Tertiärer Unterricht	38	105 692	1	•	4	264	3	468	7	2 428
85.42.1	Universitäten	7	54 547	-	-	-	-	-	-	1	•
85.42.2	Allgemeine Fachhochschulen	8	17 652	-	-	-	-	2	•	-	-
85.42.4	Berufs-, Fachakademien, Schulen d.Gesundheitsw.	23	33 493	1	•	4	264	1	•	6	•
85.5	Sonstiger Unterricht	3 359	558 148	1 219	39 251	943	67 456	830	126 354	243	82 348
85.51	Sport- und Freizeitunterricht	664	57 331	358	11 264	192	13 435	73	10 649	26	8 746
85.52	Kulturunterricht	180	26 275	55	1 687	46	3 182	46	6 939	23	7 424
85.53	Fahr- und Flugschulen	1 177	184 436	190	6 788	338	25 141	491	76 436	116	38 806
85.59	Sonst. Unterricht a.n.g.	1 338	290 106	616	19 512	367	25 698	220	32 331	78	27 372
85.59.1	Allgemeine u.politische Erwachsenenbildung	21	7 269	9	314	2	•	3	380	4	1 460

Davon in Umsatzgrößenklassen von ... bis unter ... EUR														Systematik-Nr.
500 000 - 1 Mill.		1 Mill. - 2 Mill.		2 Mill. - 5 Mill.		5 Mill. - 10 Mill.		10 Mill. - 25 Mill.		25 Mill. - 50 Mill.		50 Mill. und mehr		
Anzahl	1 000 €	Anzahl	1 000 €	Anzahl	1 000 €	Anzahl	1 000 €	Anzahl	1 000 €	Anzahl	1 000 €	Anzahl	1 000 €	
22	15 248	3	4 564	8	24 715	-	-	-	-	-	-	-	-	- 81.29
5	•	1	•	4	12 036	-	-	-	-	-	-	-	-	- 81.29.1
10	•	1	•	1	•	-	-	-	-	-	-	-	-	- 81.29.2
7	4 894	1	•	3	•	-	-	-	-	-	-	-	-	- 81.29.9
250	171 800	114	155 103	65	189 788	11	77 175	5	67 916	-	-	-	-	- 81.3
225	155 276	104	140 519	59	174 428	11	77 175	5	67 916	-	-	-	-	- 81.30.1
25	16 524	10	14 584	6	15 360	-	-	-	-	-	-	-	-	- 81.30.9
96	66 190	73	99 724	52	166 637	15	100 822	16	262 594	3	•	3	•	• 82
19	12 817	4	4 882	3	8 807	-	-	-	-	-	-	-	-	- 82.1
8	•	2	•	-	-	-	-	-	-	-	-	-	-	- 82.11
11	•	2	•	3	8 807	-	-	-	-	-	-	-	-	- 82.19
4	2 714	7	10 190	1	•	3	20 364	5	100 457	2	•	2	•	• 82.2
37	25 080	27	35 989	24	•	4	29 307	3	47 847	1	•	1	•	• 82.3
36	25 579	35	48 664	24	78 843	8	51 151	8	114 291	-	-	-	-	- 82.9
19	13 952	20	27 906	15	51 453	2	•	3	•	-	-	-	-	- 82.91
15	10 957	15	20 944	14	•	2	•	2	•	-	-	-	-	- 82.91.1
4	2 995	5	6 962	1	•	-	-	1	•	-	-	-	-	- 82.91.2
5	3 998	6	8 234	4	12 546	3	20 313	3	41 835	-	-	-	-	- 82.92
12	7 629	9	12 524	5	14 844	3	•	2	•	-	-	-	-	- 82.99
5	3 033	2	•	2	•	2	•	1	•	-	-	-	-	- 82.99.1
7	4 596	7	•	3	•	1	•	1	•	-	-	-	-	- 82.99.9
101	68 893	37	49 944	23	68 355	5	41 955	4	65 391	3	•	1	•	• P
101	68 893	37	49 944	23	68 355	5	41 955	4	65 391	3	•	1	•	• 85
-	-	-	-	-	-	-	-	-	-	-	-	-	-	- 85.1
13	8 531	5	6 330	2	•	2	•	1	•	1	•	-	-	- 85.3
2	•	-	-	-	-	-	-	-	-	-	-	-	-	- 85.31
11	•	5	6 330	2	•	2	•	1	•	1	•	-	-	- 85.32
10	7 279	5	7 416	5	14 007	3	•	2	•	1	•	-	-	- 85.4
3	1 979	-	-	-	-	-	-	-	-	-	-	-	-	- 85.41
7	5 300	5	7 416	5	14 007	3	•	2	•	1	•	-	-	- 85.42
2	•	-	-	1	•	1	•	1	•	1	•	-	-	- 85.42.1
1	•	2	•	2	•	1	•	-	-	-	-	-	-	- 85.42.2
4	2 925	3	•	2	•	1	•	1	•	-	-	-	-	- 85.42.4
78	53 083	27	36 197	16	•	-	-	1	•	1	•	1	•	• 85.5
12	•	2	•	1	•	-	-	-	-	-	-	-	-	- 85.51
9	•	1	•	-	-	-	-	-	-	-	-	-	-	- 85.52
31	20 467	9	•	2	•	-	-	-	-	-	-	-	-	- 85.53
26	18 378	15	19 767	13	•	-	-	1	•	1	•	1	•	• 85.59
1	•	1	•	1	•	-	-	-	-	-	-	-	-	- 85.59.1

Noch: 3. Umsatzsteuerpflichtige, deren steuerbarer Umsatz und Umsatzsteuer 2012 nach Wirtschaftszweigen und Umsatzgrößenklassen

Systematik-Nr.	Wirtschaftszweig	Steuerpflichtige	Lieferungen und Leistungen	Davon in Umsatzgrößenklassen von ... bis unter ... EUR							
				17 501 - 50 000		50 000 - 100 000		100 000 - 250 000		250 000 - 500 000	
				Anzahl	1 000 €	Anzahl	1 000 €	Anzahl	1 000 €	Anzahl	1 000 €
85.59.2	Berufliche Erwachsenenbildung	1 134	263 256	523	16 650	306	21 384	190	28 110	67	23 299
85.59.9	Unterricht a.n.g.	183	19 581	84	2 548	59	•	27	3 841	7	2 613
85.6	Erbr.v.Dienstleistungen für den Unterricht	7	1 071	1	•	1	•	4	619	1	•
Q	Gesundheits- und Sozialwesen	4 009	6 920 013	1 271	39 264	735	51 962	672	107 399	477	169 372
86	Gesundheitswesen	3 250	5 082 154	1 030	31 739	582	40 971	537	86 477	419	149 613
86.1	Krankenhäuser	159	3 940 942	4	108	17	1 234	26	4 378	13	4 513
86.10.1	Krankenhäuser (oh.Hochschul.-,Vors.-,Reha-kl.)	109	•	2	•	10	690	19	3 068	12	•
86.10.2	Hochschulkliniken	2	•	-	-	-	-	-	-	-	-
86.10.3	Vorsorge- und Rehabilitationskliniken	48	203 333	2	•	7	544	7	1 310	1	•
86.2	Arzt- und Zahnarztpraxen	1 826	701 632	441	13 707	237	17 047	311	51 495	326	117 305
86.21	Arztpraxen für Allgemeinmedizin	671	137 939	261	8 111	141	10 049	124	20 057	85	30 138
86.22	Facharztpraxen	256	89 278	94	2 983	37	2 606	38	6 360	38	13 706
86.23	Zahnarztpraxen	899	474 415	86	2 612	59	4 391	149	25 078	203	73 461
86.9	Gesundheitswesen a.n.g.	1 265	439 579	585	17 925	328	22 690	200	30 605	80	27 795
86.90.1	Praxen v.psychologischen Psychotherapeut(inn).	183	18 784	77	2 417	54	3 785	37	•	11	3 885
86.90.2	Mass.,Kr.gymn.,med.Bademeist.,Hebamm.u.ä.Ber.	380	66 496	152	4 675	93	6 501	69	11 107	38	13 233
86.90.3	Heilpraktikerpraxen	73	5 390	43	1 364	17	1 103	11	•	-	-
86.90.9	Sonstige selbstständige Tätig. im Gesundheitsw.	629	348 909	313	9 469	164	11 301	83	12 705	31	10 677
87	Heime (ohne Erholungs- und Ferienheime)	296	1 565 471	57	1 796	36	2 706	53	8 606	22	7 327
87.1	Pflegeheime	138	•	22	713	14	•	24	3 774	7	2 312
87.2	Stat.Eintr.z.psychosoz.Betreuung,Suchtbek.u.Ä.	10	•	5	144	1	•	1	•	1	•
87.3	Altenheime; Alten- und Behindertenwohnheime	117	704 277	23	691	16	1 199	23	3 807	10	3 489
87.9	Sonstige Heime (ohne Erholungs-u.Ferienheime)	31	18 159	7	248	5	364	5	•	4	•
88	Sozialwesen (ohne Heime)	463	272 388	184	5 729	117	8 286	82	12 316	36	12 432
88.1	Soziale Betreuung ält. Menschen und Behinderter	161	78 373	65	2 006	46	3 338	24	3 828	7	2 306
88.10.1	Ambulante soziale Dienste	145	77 286	59	1 823	39	2 867	21	3 394	7	2 306
88.10.2	Sonst.soz.Betreuung ält.Menschen u.Behinderter	16	1 088	6	182	7	470	3	435	-	-
88.9	Sonstiges Sozialwesen (ohne Heime)	302	194 015	119	3 723	71	4 948	58	8 488	29	10 127
88.91	Tagesbetreuung von Kindern	10	•	3	84	3	177	2	•	-	-
88.99	Sonstiges Sozialwesen a.n.g.	292	•	116	3 639	68	4 770	56	•	29	10 127
R	Kunst, Unterhaltung und Erholung	6 851	2 446 251	2 729	87 015	1 503	105 640	1 383	218 699	603	213 117
90	Kreative, künstlerische u. unterhaltende Tätig.	2 994	374 366	1 661	52 561	751	51 706	406	60 464	90	32 606
90.01	Darstellende Kunst	701	71 678	405	12 646	163	11 516	101	14 819	17	6 153
90.01.1	Theaterensembles	9	19 223	-	-	4	282	1	•	-	-
90.01.2	Ballettgruppen, Orchester, Kapellen und Chöre	69	7 322	40	1 200	17	1 281	6	•	3	1 150
90.01.3	Selbstst. Artistinnen u. Artisten, Zirkusgruppen	37	1 975	25	797	7	477	5	701	-	-
90.01.4	Selb.Bühnen-,Film-,Rdf.-künstl.,so.darst.Kunst	586	43 158	340	10 649	135	9 475	89	12 899	14	5 003
90.02	Erbr.v.Dienstleistungen f. d. darstellende Kunst	164	39 487	80	2 536	44	3 053	22	3 180	7	2 402
90.03	Künstlerisches und schriftsteller. Schaffen	1 961	148 471	1 137	36 094	510	34 781	240	35 736	55	20 005

Davon in Umsatzgrößenklassen von ... bis unter ... EUR														Systematik-Nr.
500 000 - 1 Mill.		1 Mill. - 2 Mill.		2 Mill. - 5 Mill.		5 Mill. - 10 Mill.		10 Mill. - 25 Mill.		25 Mill. - 50 Mill.		50 Mill. und mehr		
Anzahl	1 000 €	Anzahl	1 000 €	Anzahl	1 000 €	Anzahl	1 000 €	Anzahl	1 000 €	Anzahl	1 000 €	Anzahl	1 000 €	
22	16 032	12	•	11	36 643	-	-	1	•	1	•	1	•	85.59.2
3	•	2	•	1	•	-	-	-	-	-	-	-	-	85.59.9
-	-	-	-	-	-	-	-	-	-	-	-	-	-	85.6
437	303 868	200	267 535	94	288 171	34	234 374	42	641 051	16	578 804	31	4 238 212	Q
396	274 612	177	232 656	50	156 480	10	63 907	21	337 617	6	225 399	22	3 482 684	86
14	9 185	18	25 938	19	69 091	7	42 565	16	256 997	5	•	20	•	86.1
9	5 885	12	17 955	9	31 397	6	•	7	110 365	4	•	19	2 838 477	86.10.1
-	-	-	-	-	-	-	-	-	-	1	•	1	•	86.10.2
5	3 301	6	7 982	10	37 694	1	•	9	146 631	-	-	-	-	86.10.3
348	241 637	137	178 308	24	•	2	•	-	-	-	-	-	-	86.2
38	25 619	15	21 921	6	•	1	•	-	-	-	-	-	-	86.21
29	19 753	13	16 680	6	•	1	•	-	-	-	-	-	-	86.22
281	196 265	109	139 707	12	32 901	-	-	-	-	-	-	-	-	86.23
34	23 789	22	28 410	7	•	1	•	5	80 620	1	•	2	•	86.9
2	•	2	•	-	-	-	-	-	-	-	-	-	-	86.90.1
18	•	7	•	2	•	1	•	-	-	-	-	-	-	86.90.2
2	•	-	-	-	-	-	-	-	-	-	-	-	-	86.90.3
12	8 468	13	17 693	5	16 827	-	-	5	80 620	1	•	2	•	86.90.9
25	17 768	11	16 839	42	•	17	123 163	16	235 707	8	•	9	755 528	87
12	8 528	5	7 611	20	61 369	14	103 444	10	153 715	6	201 932	4	284 104	87.1
-	-	1	•	-	-	-	-	1	•	-	-	-	-	87.2
8	5 987	3	4 386	19	56 110	3	19 719	5	•	2	•	5	471 424	87.3
5	3 253	2	•	3	•	-	-	-	-	-	-	-	-	87.9
16	11 488	12	18 040	2	•	7	47 305	5	67 727	2	•	-	-	88
4	2 969	7	9 993	2	•	4	26 441	2	•	-	-	-	-	88.1
4	2 969	7	9 993	2	•	4	26 441	2	•	-	-	-	-	88.10.1
-	-	-	-	-	-	-	-	-	-	-	-	-	-	88.10.2
12	8 519	5	8 047	-	-	3	20 864	3	•	2	•	-	-	88.9
1	•	-	-	-	-	-	-	1	•	-	-	-	-	88.91
11	•	5	8 047	-	-	3	20 864	2	•	2	•	-	-	88.99
362	246 002	154	205 483	71	214 386	31	208 626	10	•	3	111 531	2	•	R
41	28 015	24	32 352	13	40 049	5	33 060	3	43 552	-	-	-	-	90
11	•	1	•	1	•	2	•	-	-	-	-	-	-	90.01
1	•	-	-	1	•	2	•	-	-	-	-	-	-	90.01.1
2	•	1	•	-	-	-	-	-	-	-	-	-	-	90.01.2
-	-	-	-	-	-	-	-	-	-	-	-	-	-	90.01.3
8	5 132	-	-	-	-	-	-	-	-	-	-	-	-	90.01.4
2	•	4	5 466	4	11 501	-	-	1	•	-	-	-	-	90.02
13	8 983	5	•	-	-	1	•	-	-	-	-	-	-	90.03

Noch: 3. Umsatzsteuerpflichtige, deren steuerbarer Umsatz und Umsatzsteuer 2012 nach
Wirtschaftszweigen und Umsatzgrößenklassen

Systematik-Nr.	Wirtschaftszweig	Steuerpflichtige	Lieferungen und Leistungen	Davon in Umsatzgrößenklassen von ... bis unter ... EUR							
				17 501 - 50 000		50 000 - 100 000		100 000 - 250 000		250 000 - 500 000	
				Anzahl	1 000 €	Anzahl	1 000 €	Anzahl	1 000 €	Anzahl	1 000 €
90.03.1	Selbst. Komponistinnen, Komponisten, Musikbearb.	138	20 337	66	2 108	37	2 391	24	3 601	7	2 496
90.03.2	Selbstständige Schriftsteller/innen	359	25 971	230	7 220	75	5 204	36	5 297	14	4 896
90.03.3	Selbstständige bildende Künstlerinnen u.Künstler	519	39 153	275	8 545	152	10 634	72	10 547	15	5 361
90.03.4	Selbstständige Restauratorinnen u.Restauratoren	75	6 827	36	1 030	21	1 375	13	2 220	3	•
90.03.5	Selbst.Journalist(inn)en u.Pressefotograf(inn)en	870	56 183	530	17 192	225	15 178	95	14 071	16	•
90.04	Betrieb von Kultur- u.Unterhaltungseinricht.	168	114 729	39	1 284	34	2 356	43	6 729	11	4 047
90.04.1	Theater- und Konzertveranstalter	143	95 796	35	1 135	30	2 082	37	5 773	9	•
90.04.2	Opern-u.Schausp.häuser,Konz.hallen u.ähnl.Eintr.	20	18 427	3	•	2	•	4	•	2	•
90.04.3	Variet s und Kleinkunstabühnen	5	506	1	•	2	•	2	•	-	-
91	Bibliotheken, Archive, Museen,botan.,zool.Gärt.	102	111 096	21	678	14	993	27	4 204	10	3 341
91.01	Bibliotheken und Archive	4	•	-	-	2	•	1	•	-	-
91.02	Museen	53	•	14	439	9	653	17	2 394	3	920
91.03	Betr.v.historisch.Stätt.u.Gebäud.u.ähnl.Attrakt.	6	3 778	2	•	1	•	1	•	-	-
91.04	Botanische u.zoologische Gärten sowie Naturparks	39	82 767	5	•	2	•	8	•	7	2 421
92	Spiel-, Wett- und Lotteriewesen	766	1 049 105	98	3 094	91	6 663	217	37 611	172	62 531
92.00.1	Spielhallen und Betrieb von Spielautomaten	535	322 235	62	1 986	66	4 797	142	24 835	112	40 554
92.00.2	Spielbanken und Spielklubs	8	•	1	•	1	•	2	•	2	•
92.00.3	Wett-, Toto- und Lotteriewesen	223	•	35	•	24	•	73	•	58	•
93	Erbr.v.Dienstl.d.Sports,d.Unterhalt.u.d.Erholung	2 989	911 684	949	30 682	647	46 279	733	116 420	331	114 638
93.1	Erbringung von Dienstleistungen des Sports	2 031	711 399	667	21 232	393	27 852	462	74 482	231	80 294
93.11	Betrieb von Sportanlagen	587	295 558	119	4 091	112	8 073	135	21 456	89	30 976
93.12	Sportvereine	627	191 925	337	10 537	131	9 212	102	15 799	26	9 381
93.13	Fitnesszentren	634	196 395	124	3 822	112	7 874	191	32 180	101	35 061
93.19	Erbringung v.sonstigen Dienstleist. des Sports	183	27 521	87	2 781	38	2 692	34	5 048	15	4 876
93.2	Erbr.v.sonst.Dienstl.d.Unterhalt.u.d.Erholung	958	200 285	282	9 450	254	18 427	271	41 938	100	34 345
93.21	Vergnügungs- und Themenparks	470	135 698	99	3 460	137	10 063	147	23 315	51	17 210
93.29	Erbr.v.Dienstl.d.Unterhaltung u.Erhol. a.n.g.	488	64 586	183	5 990	117	8 363	124	18 623	49	17 135
S	Erbringung von sonstigen Dienstleistungen	13 377	1 828 032	5 657	180 172	3 815	273 599	2 856	428 790	644	221 133
94	Inter.vert.,kirchl.u.a.rel.Ver.(oh.Soz.,Sport)	631	234 412	216	6 758	140	9 912	144	23 707	58	21 052
94.1	Wirtsch.-u.Arbeitgeberverbände,Berufsorganis.	98	•	23	769	18	1 239	23	3 994	11	4 003
94.11	Wirtschafts- und Arbeitgeberverbände	56	26 339	13	467	9	589	14	2 529	6	2 108
94.12	Berufsorganisationen	42	•	10	302	9	650	9	1 464	5	1 895
94.2	Arbeitnehmervereinigungen	2	•	-	-	1	•	-	-	-	-
94.9	Kirchl.Vereing.,p.Part.,Intess.vertr.,Ver.a.n.g.	531	170 817	193	5 989	121	•	121	19 714	47	17 049
94.91	Kirchliche und sonstige religiöse Vereinigungen	30	10 852	6	•	4	307	10	1 565	5	1 957
94.92	Politische Parteien und Vereinigungen	12	909	6	•	2	•	4	593	-	-
94.99	Sonst.Interess.vertret.und Vereinigungen a.n.g.	489	159 056	181	5 661	115	8 125	107	17 555	42	15 092
94.99.1	Organisat. der Bildung, Wissenschaft u.Forschung	216	45 615	74	2 394	51	3 543	46	7 580	27	10 227
94.99.2	Organisationen der Kultur	51	8 677	28	817	11	•	7	1 215	-	-

Davon in Umsatzgrößenklassen von ... bis unter ... EUR														Systematik-Nr.
500 000 - 1 Mill.		1 Mill. - 2 Mill.		2 Mill. - 5 Mill.		5 Mill. - 10 Mill.		10 Mill. - 25 Mill.		25 Mill. - 50 Mill.		50 Mill. und mehr		
Anzahl	1 000 €	Anzahl	1 000 €	Anzahl	1 000 €	Anzahl	1 000 €	Anzahl	1 000 €	Anzahl	1 000 €	Anzahl	1 000 €	
2	•	1	•	-	-	1	•	-	-	-	-	-	-	- 90.03.1
3	•	1	•	-	-	-	-	-	-	-	-	-	-	- 90.03.2
4	•	1	•	-	-	-	-	-	-	-	-	-	-	- 90.03.3
2	•	-	-	-	-	-	-	-	-	-	-	-	-	- 90.03.4
2	•	2	•	-	-	-	-	-	-	-	-	-	-	- 90.03.5
15	10 730	14	19 864	8	•	2	•	2	•	-	-	-	-	- 90.04
12	8 309	10	13 581	7	22 875	1	•	2	•	-	-	-	-	- 90.04.1
3	2 422	4	6 282	1	•	1	•	-	-	-	-	-	-	- 90.04.2
-	-	-	-	-	-	-	-	-	-	-	-	-	-	- 90.04.3
9	6 068	9	13 479	7	20 491	3	•	1	•	1	•	-	-	- 91
-	-	-	-	-	-	1	•	-	-	-	-	-	-	- 91.01
4	2 380	5	6 883	1	•	-	-	-	-	-	-	-	-	- 91.02
-	-	2	•	-	-	-	-	-	-	-	-	-	-	- 91.03
5	3 688	2	•	6	•	2	•	1	•	1	•	-	-	- 91.04
106	73 239	50	66 850	22	67 826	6	•	2	•	1	•	1	•	• 92
80	55 772	46	61 833	20	•	5	35 470	2	•	-	-	-	-	- 92.00.1
1	•	-	-	-	-	-	-	-	-	1	•	-	-	- 92.00.2
25	•	4	5 018	2	•	1	•	-	-	-	-	1	•	• 92.00.3
206	138 680	71	92 802	29	86 020	17	114 200	4	•	1	•	-	-	• 93
169	•	63	82 801	25	71 680	16	•	4	•	-	-	1	•	• 93.1
77	52 920	31	39 524	12	32 039	9	62 193	3	44 286	-	-	-	-	- 93.11
13	9 221	7	•	6	19 900	3	19 880	1	•	-	-	1	•	• 93.12
73	48 643	23	30 397	7	19 741	3	18 676	-	-	-	-	-	-	- 93.13
6	•	2	•	-	-	1	•	-	-	-	-	-	-	- 93.19
37	•	8	10 001	4	14 340	1	•	-	-	1	•	-	-	- 93.2
26	17 947	5	5 968	3	•	1	•	-	-	1	•	-	-	- 93.21
11	•	3	4 033	1	•	-	-	-	-	-	-	-	-	- 93.29
242	164 980	87	115 652	49	144 746	14	96 118	11	•	2	•	-	-	- 5
34	23 863	16	21 227	13	38 196	6	35 773	4	53 923	-	-	-	-	- 94
10	6 693	5	6 714	6	17 483	1	•	1	•	-	-	-	-	- 94.1
7	•	4	•	3	10 321	-	-	-	-	-	-	-	-	- 94.11
3	•	1	•	3	7 162	1	•	1	•	-	-	-	-	- 94.12
-	-	-	-	-	-	1	•	-	-	-	-	-	-	- 94.2
24	17 169	11	14 513	7	20 713	4	•	3	•	-	-	-	-	- 94.9
3	1 737	-	-	2	•	-	-	-	-	-	-	-	-	- 94.91
-	-	-	-	-	-	-	-	-	-	-	-	-	-	- 94.92
21	15 432	11	14 513	5	•	4	•	3	•	-	-	-	-	- 94.99
11	7 372	3	3 649	4	10 850	-	-	-	-	-	-	-	-	- 94.99.1
2	•	3	•	-	-	-	-	-	-	-	-	-	-	- 94.99.2

Noch: 3. Umsatzsteuerpflichtige, deren steuerbarer Umsatz und Umsatzsteuer 2012 nach
Wirtschaftszweigen und Umsatzgrößenklassen

Systematik-Nr.	Wirtschaftszweig	Steuerpflichtige	Lieferungen und Leistungen	Davon in Umsatzgrößenklassen von ... bis unter ... EUR							
				17 501 - 50 000		50 000 - 100 000		100 000 - 250 000		250 000 - 500 000	
				Anzahl	1 000 €	Anzahl	1 000 €	Anzahl	1 000 €	Anzahl	1 000 €
94.99.3	Verbraucherorganisationen	80	13 767	37	•	22	1 563	15	2 525	4	1 547
94.99.4	Jugendorganisationen	7	953	2	•	1	•	4	801	-	-
94.99.9	Interessenvertretungen und Vereinigungen a.n.g.	135	90 044	40	1 223	30	2 152	35	5 433	11	3 319
95	Reparatur von DV-geräten und Gebrauchsgütern	964	156 425	424	13 515	232	16 287	169	26 285	74	24 530
95.1	Reparatur von DV- und Telekommunikationsgerät.	115	33 000	34	1 090	30	2 227	23	3 316	15	4 835
95.11	Reparatur von DV-Geräten und peripheren Geräten	111	•	33	•	29	•	22	•	15	4 835
95.12	Reparatur von Telekommunikationsgeräten	4	•	1	•	1	•	1	•	-	-
95.2	Reparatur von Gebrauchsgütern	849	123 425	390	12 425	202	14 061	146	22 969	59	19 695
95.21	Reparatur v. Geräten d. Unterhaltungselektronik	27	9 088	4	151	8	560	7	1 148	1	•
95.22	Reparatur v.elekt.r.Haushalts- u. Gartengeräten	162	35 214	51	1 830	39	2 844	37	5 825	21	7 031
95.23	Reparatur von Schuhen und Lederwaren	150	13 314	72	2 373	46	3 177	23	3 204	4	1 498
95.24	Reparatur v. Möbeln und Einrichtungsgegenständen	40	•	18	626	12	790	6	1 075	2	•
95.25	Reparatur von Uhren und Schmuck	43	6 120	17	550	11	707	8	1 243	4	1 266
95.29	Reparatur von sonstigen Gebrauchsgütern	427	•	228	6 894	86	5 983	65	10 475	27	9 065
96	Erb.v.sonst.überwiegend persönl.Dienstleistungen	11 782	1 437 196	5 017	159 899	3 443	247 400	2 543	378 797	512	175 551
96.01	Wäscherei und chemische Reinigung	479	262 461	121	3 733	120	8 549	101	15 037	70	24 308
96.02	Frisör- und Kosmetiksalons	6 241	626 842	2 543	81 686	1 930	139 854	1 431	210 811	257	87 272
96.02.1	Frisörsalons	4 793	541 317	1 579	52 018	1 619	118 191	1 293	191 436	228	77 382
96.02.2	Kosmetiksalons	1 448	85 525	964	29 667	311	21 663	138	19 375	29	9 890
96.03	Bestattungswesen	606	168 766	92	3 011	96	7 175	203	34 460	131	45 519
96.03.1	Bestattungsinstitute	578	155 427	85	2 799	91	6 793	197	33 389	126	43 787
96.03.2	Friedhöfe und Krematorien	28	13 339	7	212	5	383	6	1 071	5	1 731
96.04	Saunas, Solarien, Bäder u.Ä.	190	77 641	59	1 832	43	3 117	47	6 598	18	6 464
96.09	Erbringung v. sonstigen Dienstleistungen a.n.g.	4 266	301 486	2 202	69 637	1 254	88 705	761	111 889	36	11 988

Davon in Umsatzgrößenklassen von ... bis unter ... EUR														Systematik-Nr.
500 000 - 1 Mill.		1 Mill. - 2 Mill.		2 Mill. - 5 Mill.		5 Mill. - 10 Mill.		10 Mill. - 25 Mill.		25 Mill. - 50 Mill.		50 Mill. und mehr		
Anzahl	1 000 €	Anzahl	1 000 €	Anzahl	1 000 €	Anzahl	1 000 €	Anzahl	1 000 €	Anzahl	1 000 €	Anzahl	1 000 €	
1	•	-	-	-	-	1	•	-	-	-	-	-	-	- 94.99.3
-	-	-	-	-	-	-	-	-	-	-	-	-	-	- 94.99.4
7	5 539	5	•	1	•	3	17 211	3	•	-	-	-	-	- 94.99.9
38	27 367	21	25 249	5	•	1	•	-	-	-	-	-	-	- 95
4	2 709	8	•	-	-	1	•	-	-	-	-	-	-	- 95.1
4	2 709	8	•	-	-	-	-	-	-	-	-	-	-	- 95.11
-	-	-	-	-	-	1	•	-	-	-	-	-	-	- 95.12
34	24 658	13	•	5	•	-	-	-	-	-	-	-	-	- 95.2
4	•	3	3 830	-	-	-	-	-	-	-	-	-	-	- 95.21
6	5 025	6	•	2	•	-	-	-	-	-	-	-	-	- 95.22
5	3 062	-	-	-	-	-	-	-	-	-	-	-	-	- 95.23
1	•	-	-	1	•	-	-	-	-	-	-	-	-	- 95.24
3	2 353	-	-	-	-	-	-	-	-	-	-	-	-	- 95.25
15	10 515	4	4 791	2	•	-	-	-	-	-	-	-	-	- 95.29
170	113 750	50	69 176	31	•	7	•	7	•	2	•	-	-	- 96
32	22 540	17	23 834	8	25 778	4	31 727	4	•	2	•	-	-	- 96.01
57	36 801	10	12 904	10	•	2	•	1	•	-	-	-	-	- 96.02
53	•	8	•	10	•	2	•	1	•	-	-	-	-	- 96.02.1
4	•	2	•	-	-	-	-	-	-	-	-	-	-	- 96.02.2
64	43 577	15	19 953	5	15 071	-	-	-	-	-	-	-	-	- 96.03
63	•	13	•	3	•	-	-	-	-	-	-	-	-	- 96.03.1
1	•	2	•	2	•	-	-	-	-	-	-	-	-	- 96.03.2
10	6 212	5	7 592	5	12 590	1	•	2	•	-	-	-	-	- 96.04
7	4 620	3	4 893	3	9 754	-	-	-	-	-	-	-	-	- 96.09

4. Umsatzsteuerpflichtige, deren Lieferungen und Leistungen 2012 nach Rechtsformen und ausgewählten Wirtschaftszweigen

Systematik-Nr.	Wirtschaftszweig	Steuerpflichtige	Lieferungen und Leistungen	darunter Umsatzsteuerpflichtige und deren Umsatz mit der Rechtsform					
				Einzelunternehmen		Personengesellschaften		Kapitalgesellschaften	
				Anzahl	1 000 €	Anzahl	1 000 €	Anzahl	1 000 €
A - S	Wirtschaftszweige insgesamt	275 481	514 735 854	182 206	54 101 969	42 805	128 319 589	43 623	296 096 664
A	Land- und Forstwirtschaft, Fischerei	13 526	8 563 942	10 361	3 052 273	2 601	2 912 668	418	2 249 720
01	Landwirtschaft, Jagd u. damit verb. Tätigkeiten	12 691	7 973 849	9 756	2 859 537	2 502	2 791 912	371	2 190 423
01.1	Anbau einjähriger Pflanzen	5 231	1 552 756	4 775	1 097 573	425	276 911	22	176 460
01.11	Anbau v.Getr.(oh. Reis), Hülsenfr. u. Ölsaaten	5 088	1 281 492	4 678	1 057 928	397	218 036	5	•
01.13	Anbau v.Gemüse u.Melonen sow. Wurzeln u.Knollen	88	228 214	54	•	18	45 056	15	•
01.13.1	Anbau von Gemüse und Melonen	74	119 532	49	•	13	36 466	11	•
01.13.2	Anbau v.Kartoffeln sow. sonst. Wurzeln u.Knollen	14	108 682	5	3 131	5	8 590	4	96 961
01.19	Anbau von sonstigen einjährigen Pflanzen	55	43 050	43	•	10	13 819	2	•
01.19.1	Anbau von Zierpflanzen zum Schnitt	43	36 436	33	•	8	•	2	•
01.19.2	Erzeugung v. Blumensamen	3	711	3	711	-	-	-	-
01.19.9	Anbau v.sonst.einjährig.Pflanzen a.n.g.	9	5 903	7	•	2	•	-	-
01.2	Anbau mehrjähr.Pflanzen	118	36 947	106	29 149	10	•	2	•
01.24	Anbau von Kern- und Steinobst	105	•	98	25 784	6	932	1	•
01.25	Anbau v. sonstigem Obst und Nüssen	6	6 850	2	•	3	•	1	•
01.25.1	Anbau von Erdbeeren	2	•	2	•	-	-	-	-
01.25.9	Anbau v. sonst. Obst (oh. Erdbeeren) u. Nüss.	4	•	-	-	3	•	1	•
01.28	Anb. v.Gewürzpfl.,Pfl.f.arom.,nark.u.pharm.Zw.	1	•	1	•	-	-	-	-
01.29	Anbau sonstiger mehrjähriger Pflanzen	6	•	5	•	1	•	-	-
01.3	Betr.v.Baumschulen sow.Anb.v.Pfl.z.Verkehr.zw.	234	168 902	190	73 982	26	•	18	•
01.30.1	Anbau v.Zimmerpflanzen, Beet- und Balkonpflanzen	84	81 384	72	37 726	7	•	5	•
01.30.2	Betrieb von Baumschulen	150	87 518	118	36 255	19	26 134	13	25 129
01.4	Tierhaltung	3 168	4 239 843	1 579	737 703	1 374	2 004 863	199	1 402 483
01.41	Haltung von Milchkühen	399	271 660	318	101 915	74	41 328	4	•
01.42	Haltung von anderen Rindern	72	86 586	51	•	18	20 035	1	•
01.43	Haltung von Pferden und Eseln	165	101 318	106	•	38	19 850	19	41 484
01.45	Haltung von Schafen und Ziegen	142	17 705	107	12 584	29	3 763	5	•
01.46	Haltung von Schweinen	1 392	1 104 378	544	296 418	786	617 524	59	•
01.47	Haltung von Geflügel	754	2 497 024	304	•	353	1 231 827	94	1 041 693
01.49	Sonstige Tierhaltung	244	161 173	149	66 880	76	70 536	17	•
01.5	Gemischte Landwirtschaft	2 383	725 513	2 056	546 927	300	151 367	22	20 495
01.6	Erbring. v. landwirtsch. Dienstleistungen	1 557	1 249 888	1 050	374 203	367	320 730	108	526 309
01.61	Erbr.v. landw. Dienstl. für den Pflanzenbau	917	596 128	574	305 217	274	196 288	59	92 372
01.62	Erbr.v. landw. Dienstl. für die Tierhaltung	478	135 723	344	51 893	72	•	43	•
01.63	Nach d.Ernte anf.Tätigk.i.d.pflanzl.Erzeugung	24	14 598	14	3 722	10	10 876	-	-
01.64	Saatgutaufbereitung	138	503 439	118	13 371	11	•	6	•
02	Forstwirtschaft und Holzeinschlag	711	475 507	508	163 508	83	52 168	38	•
02.1	Forstwirtschaft	55	183 861	26	6 407	9	•	6	•
02.2	Holzeinschlag	174	108 796	107	48 851	17	•	7	•
02.4	Erbr.v.Dienstleistungen f.Forstw.u.Holzeinschlag	482	182 849	375	108 250	57	40 456	25	13 944
03	Fischerei und Aquakultur	124	114 585	97	29 228	16	68 587	9	•
03.1	Fischerei	86	90 801	69	•	10	•	7	•
03.11	Meeresfischerei	85	•	69	•	9	54 813	7	•
03.12	Sü wasserfischerei	1	•	-	-	1	•	-	-
03.2	Aquakultur	38	23 785	28	•	6	•	2	•
03.22	Sü wasseraquakultur	38	23 785	28	•	6	•	2	•
B	Bergbau und Gewinnung von Steinen und Erden	285	2 263 177	59	•	86	816 723	139	1 412 387
06	Gewinnung von Erdöl und Erdgas	1	•	•	•	•	•	•	•
06.2	Gewinnung von Erdgas	1	•	•	•	•	•	•	•
08	Gewinnung v.Steinen und Erden, sonst. Bergbau	243	•	•	•	•	•	•	•
08.1	Gewinn. v.Natursteinen, Kies, Sand, Ton u.Kaolin	162	•	•	•	•	•	•	•
08.11	Gewinn.v.Naturwerk-u.Natursteinen	27	234 545	•	•	•	•	•	•
08.12	Gewinnung von Kies, Sand, Ton und Kaolin	135	•	•	•	•	•	•	•
08.9	Sonst. Bergbau; Gewinn. v.Steinen u.Erden a.n.g.	81	547 565	•	•	•	•	•	•
08.91	Bergbau auf chemische und Düngemittelminerale	1	•	•	•	•	•	•	•
08.92	Torfgewinnung	76	•	•	•	•	•	•	•
08.93	Gewinnung von Salz	4	•	•	•	•	•	•	•
09	Erbr.v.DL.f.d.Bergb.u.f.d.Gew.v.Steinen u.Erden	41	619 469	•	•	•	•	•	•
09.1	Erbr.v.DL.f.d. Gewinnung von Erdöl und Erdgas	41	619 469	•	•	•	•	•	•
C	Verarbeitendes Gewerbe	19 015	234 404 201	9 516	5 431 729	3 270	40 001 386	5 931	179 810 758
10	Herstellung v.Nahrungs- und Futtermitteln	2 911	30 369 259	1 851	1 289 495	489	13 322 451	516	14 453 444
10.1	Schlachten und Fleischverarbeitung	1 064	10 422 088	662	421 606	177	5 763 541	213	4 204 877
10.11	Schlachten (ohne Schlachten von Geflügel)	214	3 067 349	116	•	34	1 830 653	56	1 142 726
10.12	Schlachten von Geflügel	42	2 829 672	15	26 387	10	1 650 397	17	1 152 887
10.13	Fleischverarbeitung	808	4 525 067	531	•	133	2 282 491	140	1 909 264
10.2	Fischverarbeitung	58	842 792	23	14 708	17	•	14	508 255

Noch: 4. Umsatzsteuerpflichtige, deren Lieferungen und Leistungen 2012 nach Rechtsformen und ausgewählten Wirtschaftszweigen

Systematik-Nr.	Wirtschaftszweig	Steuerpflichtige	Lieferungen und Leistungen	darunter Umsatzsteuerpflichtige und deren Umsatz mit der Rechtsform					
				Einzelunternehmen		Personengesellschaften		Kapitalgesellschaften	
				Anzahl	1 000 €	Anzahl	1 000 €	Anzahl	1 000 €
10.3	Obst- und Gemüseverarbeitung	92	1 999 655	49	17 113	21	1 492 841	17	487 900
10.31	Kartoffelverarbeitung	21	993 444	7	•	8	939 235	5	49 957
10.32	Herstellung von Frucht- und Gemüsesäften	31	603 692	19	7 914	5	•	4	•
10.39	Sonstige Verarbeitung von Obst und Gemüse	40	402 519	23	•	8	•	8	•
10.4	Herstellung v. pflanzl. u. tierisch. Ölen u. Fetten	20	678 948	3	•	6	•	11	647 590
10.41	Herst. v. Ölen u. Fetten (oh. Marg. u. ä. Nahr. fette)	17	•	3	•	5	•	9	•
10.42	Herstellung von Margarine u. ä. Nahrungsfetten	3	•	-	-	1	•	2	•
10.5	Milchverarbeitung	82	3 289 436	15	14 219	19	379 603	27	1 709 771
10.51	Milchverarbeitung (ohne Herst. v. Speiseeis)	61	2 918 950	7	•	16	•	17	1 344 237
10.52	Herstellung von Speiseeis	21	370 487	8	•	3	•	10	365 534
10.6	Mahl- und Schälmaschinen, H.v. Stärke u. -erzeugn.	73	1 333 241	43	40 495	19	391 020	11	901 727
10.61	Mahl- und Schälmaschinen	66	601 621	41	•	16	•	9	•
10.62	Herstellung von Stärke und Stärkeerzeugnissen	7	731 620	2	•	3	•	2	•
10.7	Herstellung von Back- und Teigwaren	1 195	3 453 229	958	•	124	2 242 424	111	511 748
10.71	Herstellung von Backwaren (ohne Dauerbackwaren)	1 160	2 157 564	945	695 407	111	•	102	410 949
10.72	Herstellung von Dauerbackwaren	29	1 292 797	10	•	12	1 191 110	7	•
10.73	Herstellung von Teigwaren	6	2 869	3	•	1	•	2	•
10.8	Herstellung von sonstigen Nahrungsmitteln	165	3 684 995	43	•	58	1 069 723	57	2 546 955
10.81	Herstellung von Zucker	2	•	-	-	-	-	2	•
10.82	Herstellung von Süßwaren (ohne Dauerbackwaren)	29	241 122	11	2 201	13	236 616	5	2 306
10.83	Verarb. v. Kaffee u. Tee, Herst. v. Kaffee-Ersatz	20	•	7	1 144	8	•	5	•
10.84	Herstellung von Würzmitteln und Soßen	25	1 325 328	3	•	6	•	16	•
10.85	Herstellung von Fertiggerichten	11	111 549	4	•	3	•	4	•
10.86	Herst. v. homogenisiert. und diätet. Nahrungsm.	13	•	7	7 296	2	•	2	•
10.89	Herst. von sonstigen Nahrungsmitteln a.n.g.	65	711 509	11	•	26	543 784	23	111 793
10.9	Herstellung von Futtermitteln	162	4 664 874	55	•	48	1 639 320	55	2 934 621
10.91	Herstellung von Futtermitteln für Nutztiere	113	2 955 153	32	•	42	1 420 511	36	1 449 517
10.92	Herstellung von Futtermitteln für sonstige Tiere	49	1 709 722	23	•	6	218 809	19	1 485 104
11	Getränkherstellung	158	1 390 216	39	•	60	451 326	27	•
11.01	Herstellung von Spirituosen	101	949 778	26	•	32	176 233	11	•
11.03	Herstellung v. Apfelwein u. anderen Fruchtweinen	3	•	2	•	1	•	-	-
11.05	Herstellung von Bier	31	•	4	•	17	•	10	107 823
11.07	H.v. Erfrisch. getränken; Gewinn. nat. Min. wässer	23	238 753	7	4 261	10	183 229	6	51 263
13	Herstellung von Textilien	289	1 353 278	160	53 575	49	•	75	•
13.1	Spinnstoffaufbereitung und Spinnerei	7	•	4	•	1	•	2	•
13.2	Weberei	13	•	9	•	2	•	2	•
13.3	Veredlung von Textilien und Bekleidung	82	69 107	53	6 917	11	•	17	56 426
13.9	Herstellung von sonstigen Textilwaren	187	1 178 358	94	•	35	143 739	54	967 425
13.91	Herstellung von gewirktem und gestricktem Stoff	18	50 966	6	•	7	16 842	5	•
13.92	Herst. v. konfektioniert. Textilwaren (oh. Bekleid.)	78	892 126	45	•	14	96 995	18	•
13.93	Herstellung von Teppichen	9	•	1	•	3	797	5	•
13.94	Herstellung von Seilerwaren	16	19 241	8	1 709	3	3 782	5	13 751
13.95	Herst. v. Vliesstoff u. Erzeugn. daraus (oh. Bekl.)	2	•	-	-	-	-	1	•
13.96	Herstellung von technischen Textilien	52	76 144	31	•	7	•	13	65 669
13.99	Herstellung von sonstigen Textilwaren a.n.g.	12	50 728	3	•	1	•	7	24 400
14	Herstellung von Bekleidung	252	662 856	165	•	44	319 099	37	•
14.1	Herst. von Bekleidung (ohne Pelzbekleidung)	240	•	155	48 459	43	•	36	206 804
14.11	Herstellung von Lederbekleidung	9	3 715	7	•	1	•	1	•
14.12	Herstellung v. Arbeits- und Berufsbekleidung	17	100 777	5	4 715	6	86 110	6	9 952
14.13	Herstellung von sonstiger Oberbekleidung	158	340 341	117	11 822	23	143 620	18	184 899
14.14	Herstellung von Wäsche	21	•	9	•	6	52 684	5	•
14.19	H.v. sonst. Bekleidung u. Bekleidungszubeh. a.n.g.	35	75 921	17	29 564	7	36 444	6	4 771
14.2	Herstellung von Pelzwaren	7	•	6	•	1	•	-	-
14.3	H.v. Bekleid. a. gewirktem u. gestricktem Stoff	5	•	4	•	-	-	1	•
14.31	Herstellung von Strumpfwaren	3	•	3	•	-	-	-	-
14.39	H.v. sonst. Bekleid. aus gewirkt. u. gestrickt. Stoff	2	•	1	•	-	-	1	•
15	Herstellung von Leder, Lederwaren und Schuhen	74	243 087	50	•	6	•	14	•
15.1	H.v. Leder u. Lederwaren (oh. H.v. Lederbekleid.)	56	69 477	39	•	3	•	11	22 520
15.11	H.v. Leder u. -faserst; Zurich. u. Färb. v. Fellen	3	•	1	•	1	•	1	•
15.12	Lederverarbeitung (oh. Herst. v. Lederbekl.)	53	•	38	•	2	•	10	•
15.2	Herstellung von Schuhen	18	173 610	11	1 185	3	•	3	•
16	H.v. Holz-, Flecht-, Korb- u. Korkwaren (oh. Möbel)	1 200	1 918 168	781	296 641	190	•	224	•
16.1	Säge-, Hobel- und Holzimprägnierwerke	197	351 741	112	76 501	48	166 289	35	•
16.2	H.v. sonst. Holz-, Korb-, Flecht- u. Korbw. (oh. Möb.)	1 003	1 566 427	669	220 140	142	•	189	950 322
16.21	H.v. Furnier-, Sperrholz-, Holzfaserverstärk. Holzspanpl.	29	650 846	8	1 666	11	•	10	•
16.22	Herstellung von Parketttafeln	3	•	-	-	1	•	2	•

Noch: 4. Umsatzsteuerpflichtige, deren Lieferungen und Leistungen 2012 nach Rechtsformen und ausgewählten Wirtschaftszweigen

Systematik-Nr.	Wirtschaftszweig	Steuerpflichtige	Lieferungen und Leistungen	darunter Umsatzsteuerpflichtige und deren Umsatz mit der Rechtsform					
				Einzelunternehmen		Personengesellschaften		Kapitalgesellschaften	
				Anzahl	1 000 €	Anzahl	1 000 €	Anzahl	1 000 €
16.23	H.v.s.Konstr.-,Fertigb.,Ausb.el.u.Fertigt.a.Hz.	750	645 735	508	172 665	104	•	137	•
16.24	H.v.Verpack.mitt.,Lagerbeh.u.Ladungsträg.a.Holz	60	175 055	34	26 170	9	40 196	17	108 689
16.29	H.v.Holz w. a.n.g.,Kork-,Flecht-u.Korbw.(oh.Möb.)	161	•	119	19 639	17	19 931	23	47 451
17	Herstellung von Papier, Pappe und Waren daraus	207	4 454 978	63	101 817	57	2 083 073	82	2 193 479
17.1	H.v.Holz- u. Zellstoff, Papier, Karton u. Pappe	41	2 845 990	10	•	15	1 202 633	14	1 618 375
17.11	Herstellung von Holz- und Zellstoff	8	5 687	4	•	1	•	3	2 655
17.12	Herstellung von Papier, Karton und Pappe	33	2 840 303	6	•	14	•	11	1 615 719
17.2	Herst. von Waren aus Papier, Karton und Pappe	166	1 608 988	53	•	42	880 440	68	575 104
17.21	H.v.Wellp.u.-papp.sow.v.Verp.a.Pap.,Kart.u.Pappe	90	1 104 574	22	•	29	607 444	38	411 602
17.22	H.v.Haush.-,Hyg.-u.Toi.art.a.Zells.,Pap.u.Pappe	10	•	6	382	-	-	3	•
17.23	H.v.Schreibw.u.Bürobed. a. Papier,Karton u.Pappe	46	157 899	22	•	8	•	15	85 472
17.24	Herstellung von Tapeten	1	•	-	-	1	•	-	-
17.29	H.v.sonstigen Waren a. Papier,Karton u.Pappe	19	168 303	3	•	4	92 100	12	•
18	H.v.Druckerz.;Vervielf.v.besp.Ton-,Bild-u.Dat.tr.	1 102	1 668 301	554	•	201	575 920	335	•
18.1	Herstellung von Druckerzeugnissen	1 073	1 542 558	540	180 087	198	•	325	789 596
18.11	Drucken von Zeitungen	72	143 105	22	•	24	117 271	25	20 691
18.12	Drucken a.n.g.	752	1 170 720	370	149 993	141	425 133	233	592 025
18.13	Druck- und Mediovorstufe	186	165 427	112	•	27	•	46	127 494
18.14	Binden v.Druckerzeugn. u.damit verbund.Dienstl.	63	63 306	36	6 484	6	7 436	21	49 386
18.2	Vervielfält.v.bespielt. Ton-,Bild- u.Datenträg.	29	125 742	14	•	3	•	10	•
19	Kokerei und Mineralölverarbeitung	5	345 586	-	-	1	•	3	•
19.2	Mineralölverarbeitung	5	345 586	-	-	1	•	3	•
20	Herstellung von chemischen Erzeugnissen	361	7 700 190	73	36 090	86	1 669 493	180	5 168 687
20.1	H.v.chem.Grdst.,Düngem.,Kunst.u.syn.Kaut.i.Prim.	140	5 036 528	17	•	37	•	78	3 490 563
20.11	Herstellung von Industriegasen	3	•	-	-	1	•	2	•
20.12	Herstellung von Farbstoffen und Pigmenten	9	159 850	2	•	1	•	4	•
20.13	H.v.sonst.anorganischen Grundstoff.u.Chemikalien	17	910 394	-	-	2	•	14	829 924
20.14	H.v.sonst. organischen Grundstoff.u.Chemikalien	31	1 417 920	3	•	9	187 174	18	1 225 154
20.15	Herst.v. Düngemitteln u.Stickstoffverbindungen	23	97 057	1	•	7	•	14	•
20.16	Herstellung von Kunststoffen in Primärformen	53	2 407 771	9	16 401	17	639 657	24	•
20.17	Herst von synthetischem Kautschuk i.Primärformen	4	•	2	•	-	-	2	•
20.2	H.v.Schädl.bekämpf.-, Pflanz.sch.-u.Desinf.m.	8	129 425	2	•	3	121 186	3	•
20.3	Herst.v.Anstrichmitteln, Druckfarben und Kitten	46	•	9	•	15	•	22	•
20.4	H.v.Seif.,Wasch-,Reing.-Körp.pfl.m.sow.Duftst.	88	333 343	30	2 992	15	120 958	37	197 957
20.41	H.v. Seifen, Wasch-, Reinigungs-u.Poliermitt.	35	114 403	11	•	5	25 426	15	76 550
20.42	H.v.Körperpflegemitteln und Duftstoffen	53	218 940	19	•	10	95 532	22	121 407
20.5	Herstellung v.sonstigen chemischen Erzeugnissen	71	1 249 850	15	•	16	167 038	34	1 069 365
20.51	Herstellung von pyrotechnischen Erzeugnissen	4	9 590	-	-	-	-	3	•
20.52	Herstellung von Klebstoffen	8	32 269	-	-	1	•	7	•
20.53	Herstellung von etherischen Ölen	1	•	-	-	-	-	1	•
20.59	Herst. v. sonstigen chem. Erzeugn. a.n.g.	58	•	15	•	15	•	23	•
20.6	Herstellung von Chemiefasern	8	•	-	-	-	-	6	•
21	Herstellung von pharmazeutischen Erzeugnissen	85	2 258 081	12	•	20	222 534	47	•
21.1	Herstellung von pharmazeutischen Grundstoffen	6	94 565	-	-	-	-	6	94 565
21.2	H.v.pharmaz.Spezialit. u.sonst.pharmaz.Erzeugn.	79	2 163 516	12	•	20	222 534	41	•
22	Herstellung von Gummi- und Kunststoffwaren	701	17 029 223	182	239 043	157	2 926 029	352	13 794 972
22.1	Herstellung von Gummiwaren	96	11 442 065	21	18 229	16	•	55	•
22.11	Herstellung und Runderneuerung von Bereifungen	14	•	9	3 232	1	•	4	•
22.19	Herstellung von sonstigen Gummiwaren	82	•	12	14 997	15	•	51	•
22.2	Herstellung von Kunststoffwaren	605	5 587 159	161	220 814	141	•	297	•
22.21	Herst.v. Platten,Folien,Schläuch.u.Prof.a.Kunst.	107	1 463 140	18	30 152	36	•	51	844 562
22.22	H.v. Verpackungsmitteln aus Kunststoffen	65	1 377 704	9	•	10	639 838	45	•
22.23	H.v. Baubedarfsartikeln aus Kunststoffen	147	485 485	65	71 673	29	238 729	53	175 083
22.29	Herstellung von sonstigen Kunststoffwaren	286	2 260 830	69	•	66	947 383	148	1 190 500
23	H.v.Glas,Glasw.,Keramik,Verarb.v.Steinen u.Erden	1 034	5 711 046	466	•	288	2 090 979	276	•
23.1	Herstellung von Glas und Glaswaren	138	•	58	•	24	126 224	55	1 770 077
23.11	Herstellung von Flachglas	16	6 422	10	•	1	•	5	4 055
23.12	Veredlung u.Bearbeit. von Flachglas	50	840 239	11	1 959	11	65 371	27	•
23.13	Herstellung von Hohlglas	27	•	17	•	4	•	6	•
23.14	Herstellung von Glasfasern und Waren daraus	6	65 525	-	-	2	•	4	•
23.19	Herst.,Veredl.,Bearb.v.so.Glas einschl.tech.Gl.	39	120 490	20	•	6	•	13	113 301
23.2	H.v.feuerfest.keramisch.Werkstoffen und Waren	8	•	2	•	2	•	3	•
23.3	Herstellung von keramischen Baumaterialien	54	571 146	13	5 342	22	152 940	19	412 864
23.31	H.v.keramisch.Wand- und Bodenfliesen u. -platten	15	41 839	7	4 827	3	•	5	•
23.32	Herstellung von Ziegeln und sonstiger Baukeramik	39	529 308	6	515	19	•	14	•
23.4	H.v.sonst.Porzellan- u. keramischen Erzeugnissen	55	34 255	34	•	10	19 176	9	•

Noch: 4. Umsatzsteuerpflichtige, deren Lieferungen und Leistungen 2012 nach Rechtsformen und ausgewählten Wirtschaftszweigen

Systematik-Nr.	Wirtschaftszweig	Steuerpflichtige	Lieferungen und Leistungen	darunter Umsatzsteuerpflichtige und deren Umsatz mit der Rechtsform					
				Einzelunternehmen		Personengesellschaften		Kapitalgesellschaften	
				Anzahl	1 000 €	Anzahl	1 000 €	Anzahl	1 000 €
23.41	H.v.keram.Haushaltsw. und Ziergegenständen	27	8 996	19	2 720	5	•	3	•
23.42	Herstellung von Sanitärkeramik	9	11 795	3	864	2	•	3	•
23.43	Herst.v. Isolatoren und Isolierteilen a. Keramik	1	•	-	-	-	-	-	-
23.44	H.v.keram. Erzeugnissen für sonst. techn. Zwecke	7	1 418	5	•	-	-	2	•
23.49	Herst. von sonstigen keramischen Erzeugnissen	11	•	7	•	3	•	1	•
23.5	Herstellung von Zement, Kalk und gebranntem Gips	7	46 837	1	•	4	•	2	•
23.51	Herstellung von Zement	1	•	-	-	1	•	-	-
23.52	Herstellung von Kalk und gebranntem Gips	6	•	1	•	3	•	2	•
23.6	H.v. Erzeugnissen aus Beton, Zement und Gips	426	2 241 418	126	294 599	169	1 430 269	131	516 550
23.61	H.v.Erzg.a.Beton,Zement u.Kalksandstein f.d.Bau	285	•	101	288 615	99	•	85	352 851
23.62	Herstellung von Gipszeugnissen für den Bau	8	•	3	•	1	•	4	•
23.63	Herstellung von Frischbeton (Transportbeton)	69	379 442	2	•	45	301 466	22	•
23.64	H.v. Mörtel u.and.Beton (Trockenbeton)	25	272 177	4	970	14	203 779	7	67 429
23.69	H.v.sonst.Erzg.a.Beton, Zement und Gips a.n.g.	39	41 011	16	3 209	10	22 486	13	15 316
23.7	Be- u.Verarb.v.Naturwerksteinen u.Naturst.a.n.g.	317	118 117	227	61 141	39	25 441	51	31 535
23.9	H.v.Schleifk.,-mitt,s.Erz.a.n.met.Min.a.n.g.	29	415 612	5	1 842	18	284 464	6	129 306
23.91	H.v.Schleifkörpern u. Schleifmitteln a.Unterl.	10	215 925	3	•	5	•	2	•
23.99	H.v.sonst.Erzeugn. aus nichtmet.Mineral. a.n.g.	19	199 687	2	•	13	•	4	•
24	Metallerzeugung und -bearbeitung	222	13 256 814	49	•	54	•	106	•
24.1	Erzeugung von Roheisen, Stahl u.Ferrolegierungen	57	•	15	•	13	•	25	•
24.2	H.v.Stahlr.,-form.,-verschl.,-verb.a.Stahl	37	•	12	47 392	9	•	14	•
24.3	Sonst. erste Bearb. von Eisen und Stahl	15	92 988	2	•	5	•	8	•
24.31	Herstellung von Blankstahl	2	•	-	-	-	-	2	•
24.33	Herstellung von Kaltprofilen	3	•	-	-	1	•	2	•
24.34	Herstellung von kaltgezogenem Draht	10	46 568	2	•	4	•	4	•
24.4	Erzeug..u.erste Bearb. von NE-Metallen	50	2 795 142	12	•	13	•	19	477 764
24.41	Erzeug. u. erste Bearb. von Edelmetallen	13	63 165	7	•	3	•	2	•
24.42	Erzeug. U. erste Bearb. von Aluminium	13	•	-	-	5	•	6	•
24.43	Erzeug. u. erste Bearb. von Blei, Zink und Zinn	1	•	-	-	-	-	1	•
24.44	Erzeug. u. erste Bearb. von Kupfer	6	•	-	-	1	•	4	•
24.45	Erzeug.u.erste Bearb.v.sonstigen NE-Metallen	17	27 149	5	•	4	8 295	6	•
24.5	Gie ereien	63	1 863 662	8	5 333	14	•	40	•
24.51	Eisengie ereien	31	•	2	•	4	28 195	24	•
24.52	Stahlgie ereien	6	113 388	1	•	-	-	5	•
24.53	Leichtmetallgie ereien	19	76 385	3	1 066	7	50 659	9	24 660
24.54	Buntmetallgie ereien	7	•	2	•	3	•	2	•
25	Herstellung von Metallerzeugnissen	3 315	9 166 132	1 826	•	514	2 804 435	953	4 974 900
25.1	Stahl- und Leichtmetallbau	750	2 482 384	289	211 640	165	772 683	289	1 489 052
25.11	Herstellung von Metallkonstruktionen	532	1 860 414	211	•	115	620 037	200	1 086 762
25.12	Herstellung von Ausbauelementen aus Metall	218	621 970	78	•	50	152 646	89	402 289
25.2	H.v.Met.tanks,-behält.; H.v.Heizk.kess.f.Ztr.hz.	67	553 607	24	•	9	•	34	436 274
25.21	H.v.Heizkörpern u. -kesseln f.Zentralheiz.	9	358 650	2	•	-	-	7	•
25.29	H.v.Sammelbehält.,Tanks u.ä.Behältern aus Metall	58	194 957	22	13 794	9	•	27	•
25.3	Herst. von Dampfkesseln (oh.Zentralheiz.kessel)	3	•	2	•	-	-	1	•
25.4	Herstellung von Waffen und Munition	15	14 281	9	1 837	2	•	4	•
25.5	H.v.Schmiede-,Pr.,Zieh-u.Stanzt.,metallurg.Erz.	84	•	31	20 340	23	354 218	29	225 628
25.6	Oberfl.veredl.u.Wärmebehandl.; Mech. a.n.g.	1 821	1 931 452	1 233	538 561	209	•	376	768 716
25.61	Oberflächenveredlung und Wärmebehandlung	277	468 210	123	61 127	51	•	101	235 800
25.62	Mechanik a.n.g.	1 544	1 463 243	1 110	477 434	158	•	275	532 916
25.7	H.v.Schneidw.,Werkz.,Schl.,Besch.a.unedl.Met.	206	417 926	98	41 965	34	173 376	68	194 633
25.71	H.v.Schneidw.u.Bestec. aus unedlen Metallen	15	2 359	9	942	4	•	2	•
25.72	H.v.Schlöss.u.Beschlög. aus unedlen Metallen	26	73 085	20	3 900	1	•	4	•
25.73	Herstellung von Werkzeugen	165	342 482	69	37 123	29	•	62	•
25.73.1	Herstellung von Handwerkzeugen	116	128 262	53	27 870	14	16 749	45	80 549
25.73.2	H.v.Sägen u.v.Maschinenwerkzeug.f.d.Holzbearb.	1	•	1	•	-	-	-	-
25.73.3	H.v.auswechselb.Werkz.f.d.Metallbearb. a.n.g.	33	•	11	6 196	9	85 482	12	70 244
25.73.5	Herstellung von sonstigen Werkzeugen	15	51 936	4	•	6	•	5	•
25.9	Herstellung von sonstigen Metallwaren	369	3 152 907	140	•	72	799 709	152	1 842 481
25.91	H.v.Fässern,Tromm.,Dos.,Eimern u.ä.Behält a.Met.	13	96 330	4	•	3	5 412	5	•
25.92	H.v.Verpack.u.Verschl. a.Eisen,Stahl u.NE-Met.	22	1 686 526	6	•	3	3 671	10	•
25.93	H.v. Drahtwaren, Ketten und Federn	31	222 109	8	2 604	5	157 461	18	62 043
25.94	Herstellung von Schrauben und Nieten	20	82 547	8	2 987	4	16 084	8	63 476
25.99	Herstellung von sonst. Metallw. a.n.g.	283	1 065 395	114	•	57	617 081	111	•
26	H.v.DV-Gerät.,elektron. u. opt. Erzeugnissen	802	3 355 460	297	126 669	99	790 248	383	1 991 826
26.1	H.v.elektronischen Bauelem. u.Leiterplatten	190	492 874	56	•	19	63 509	111	365 635
26.11	Herstellung von elektronischen Bauelementen	173	391 214	50	21 030	18	•	101	306 287

Noch: 4. Umsatzsteuerpflichtige, deren Lieferungen und Leistungen 2012 nach Rechtsformen und ausgewählten Wirtschaftszweigen

Systematik-Nr.	Wirtschaftszweig	Steuerpflichtige	Lieferungen und Leistungen	darunter Umsatzsteuerpflichtige und deren Umsatz mit der Rechtsform					
				Einzelunternehmen		Personengesellschaften		Kapitalgesellschaften	
				Anzahl	1 000 €	Anzahl	1 000 €	Anzahl	1 000 €
26.11.1	Herstellung von Solarzellen und Solarmodulen	15	10 416	1	•	4	•	10	8 629
26.11.9	Herstellung v.sonstigen elektron. Bauelementen	158	380 798	49	•	14	•	91	297 659
26.12	Herstellung von bestückten Leiterplatten	17	101 660	6	•	1	•	10	59 347
26.2	Herst. v. DV-Geräten und peripheren Geräten	99	•	47	•	9	•	38	138 655
26.3	H.v.Gerät.u.Einricht.d.Telekommunik.technik	137	441 696	51	20 630	15	71 551	62	337 337
26.4	Herst.von Geräten der Unterhaltungselektronik	32	603 001	13	•	5	•	11	•
26.5	H.v.Mess-,Kontr.-,Navi.-Instr.u.Vorr.;H.v.Uhren	194	1 016 116	59	•	32	222 787	101	662 609
26.51	H.v.Mess-,Kontr.-,Navig- u.ä.Instr.u.Vorr.	187	•	56	•	30	•	99	•
26.51.1	H.v.elekt.Mess-,Kont.-,Navi.-u.ä.Instr.u.Vorr.	176	•	54	39 072	26	143 685	94	578 575
26.51.2	H.v.nicht elektr.Mess-,Kont.-,Navi-Instr.u.Vor.	7	91 780	2	•	3	•	2	•
26.51.3	Herstellung von Prüfmaschinen	4	35 058	-	-	1	•	3	•
26.52	Herstellung von Uhren	7	•	3	86	2	•	2	•
26.6	H.v.Bestrahl.-u.Elekt.r.therap.u.elektromed.Ger.	49	60 090	28	7 996	5	3 581	16	48 513
26.7	H.v.opt. u.fotograf. Instrumenten u. Geräten	95	531 712	42	•	10	•	43	426 420
26.8	H.v.magnetischen u.optischen Datenträgern	6	•	1	•	4	•	1	•
27	Herstellung von elektrisch. Ausrüstungen	551	5 016 068	178	186 934	97	1 628 226	264	3 171 504
27.1	H.v.Elektromot.,Transf.,Vert.-u.-schalteinr.	184	1 061 497	50	•	41	193 301	91	727 802
27.11	H.v.Elektromot.,Generat. und Transformatoren	138	745 587	34	•	27	105 113	75	580 312
27.12	H.v.Elektroz.verteil.- und -schalteinrichtungen	46	315 910	16	80 232	14	88 188	16	147 490
27.2	Herstellung von Batterien und Akkumulatoren	11	•	1	•	2	•	8	•
27.3	H.v.Kabeln u. elektr. Installationsmaterial	100	•	30	11 393	17	•	49	951 306
27.32	H.v.sonst.elektron. u.elekt. Drähten u.Kabeln	35	•	8	4 752	8	•	17	•
27.33	Herstellung von elektr.Installationsmat.	65	115 868	22	6 641	9	•	32	•
27.4	Herst. von elektrischen Lampen und Leuchten	79	304 849	33	•	13	51 792	32	228 296
27.5	Herstellung von Haushaltsgeräten	43	465 379	26	•	5	•	11	•
27.51	Herst. von elektr. Haushaltsgeräten	42	•	26	•	5	•	10	9 961
27.52	Herst. v. nicht elektr. Haushaltsgeräten	1	•	-	-	-	-	1	•
27.9	H.v.sonst. elektr. Ausrüst.u. Geräten a.n.g.	134	462 264	38	•	19	105 619	73	326 732
28	Maschinenbau	1 766	16 348 541	521	612 660	328	3 284 958	892	12 113 712
28.1	H.v.nicht wirtschaftszweigspezifischen Masch.	256	5 141 437	65	75 715	60	309 380	125	4 706 623
28.11	H.v.Verbr.mot.,Turb.(oh.Mot.f.Luft-u.Stra.enfz.)	18	•	4	•	4	•	8	•
28.12	H.v.hydraul.u.pneumat. Komponenten u.Systemen	17	210 446	3	•	2	•	12	161 407
28.13	Herstellung von Pumpen und Kompressoren a.n.g.	51	•	10	2 886	11	27 914	30	•
28.14	Herstellung von Armaturen a.n.g.	51	354 076	17	5 387	12	134 181	22	214 508
28.15	H.v. Lagern, Getrieben, Zahnrad. u.Antriebsselem.	119	864 488	31	•	31	111 632	53	672 856
28.2	H.v.sonst.nicht wirtschaftszweigspez. Masch.	677	4 898 680	221	183 267	107	1 314 169	338	3 126 460
28.21	Herstellung von Öfen und Brennern	65	256 357	24	•	14	87 997	25	159 554
28.21.1	Herstellung von Solarwärmekollektoren	8	19 211	2	•	-	-	6	•
28.21.9	Herstellung von sonstigen Öfen und Brennern	57	237 146	22	5 451	14	87 997	19	•
28.22	Herstellung von Hebezeugen und Fördermitteln	116	1 829 834	20	•	19	208 617	75	1 581 660
28.23	H.v.Büromasch. (oh. DV-Geräte u.periphere Ger.)	14	33 877	6	•	3	•	5	16 994
28.24	H.v.handgeführten Werkzeugen mit Motorantrieb	148	138 412	88	65 423	15	•	42	57 030
28.25	H.v.kälte-u.lufttechn.Erzgn., nicht f.d.Haush.	106	933 848	29	•	19	326 599	56	331 733
28.29	H.v.sonst.nicht wirtsch.zweigspez. Masch.a.n.g.	228	1 706 353	54	•	37	663 633	135	979 489
28.3	Herstellung v.land- und forstwirtschaftl.Maschinen	80	1 809 510	25	65 826	22	877 863	33	865 820
28.4	Herstellung von Werkzeugmaschinen	129	465 166	34	22 469	20	38 118	72	403 641
28.41	H.v.Werkzeugmaschinen f.d. Metallbearbeitung	96	415 644	26	20 596	16	31 304	51	362 806
28.49	Herstellung von sonstigen Werkzeugmaschinen	33	49 522	8	1 873	4	6 814	21	40 835
28.9	H.v.Maschinen f.sonst. bestimmte Wirtsch.zweige	624	4 033 748	176	265 383	119	745 427	324	3 011 169
28.91	H.v.Masch.f.Met.ert.,v.Walzwerkeinr.,Gie.masch.	30	99 551	10	11 109	7	47 673	13	40 769
28.92	H.v.Bergwerks-, Bau- und Baustoffmaschinen	73	1 477 935	14	•	14	86 621	44	1 359 558
28.92.1	Herstellung von Bergwerksmaschinen	11	660 855	2	•	2	•	7	631 785
28.92.2	Herstellung von Bau- und Baustoffmaschinen	62	817 080	12	27 871	12	•	37	727 773
28.93	H.v.Masch.f.Nahrungs-u.Genussm.ert.,Tab.verarb.	74	•	13	•	13	•	47	647 386
28.94	H.v.Masch.f.d.Textil-u.Bekl.herst.,Lederverarb.	15	•	3	141	4	•	7	•
28.95	H.v.Masch. für die Papiererzeugung u.-verarb.	7	44 659	-	-	1	•	6	•
28.96	H.v.Masch.f.d.Verarb.v.Kunststoffen u.Kautschuk	16	211 886	3	•	6	125 260	7	•
28.99	H.v.Masch.f.sonst.best. Wirtsch.zweige a.n.g.	409	1 301 240	133	•	74	343 355	200	803 081
29	H.v.Kraftwagen und Kraftwagenteilen	413	105 101 506	189	•	80	•	137	•
29.1	H.v.Kraftwagen und Kraftwagenmotoren	103	•	70	14 292	8	7 995	23	•
29.10.1	H.v.Personenkraftwagen u.Personenkraftwagenmot.	75	•	55	•	5	•	13	•
29.10.2	H.v.Nutzkraftwagen u.Nutzkraftwagenmotoren	28	29 111	15	•	3	•	10	21 883
29.2	H.v.Karosserien, Aufbauten und Anhängern	179	1 775 736	67	•	47	348 601	64	1 378 569
29.3	H.v. Teilen und Zubehör für Kraftwagen	131	•	52	11 230	25	•	50	•
29.31	H.v.elekt.u.elektron.Ausrüst.gest.f.Kraftw.	19	•	11	•	2	•	6	•
29.32	H.v.sonst.Teilen und sonst.Zubehör f.Kraftw.	112	7 682 387	41	•	23	2 594 358	44	5 072 331

Noch: 4. Umsatzsteuerpflichtige, deren Lieferungen und Leistungen 2012 nach Rechtsformen und ausgewählten Wirtschaftszweigen

Systematik-Nr.	Wirtschaftszweig	Steuerpflichtige	Lieferungen und Leistungen	darunter Umsatzsteuerpflichtige und deren Umsatz mit der Rechtsform					
				Einzelunternehmen		Personengesellschaften		Kapitalgesellschaften	
				Anzahl	1 000 €	Anzahl	1 000 €	Anzahl	1 000 €
30	Sonstiger Fahrzeugbau	215	1 626 320	95	•	36	•	77	•
30.1	Schiff- und Bootsbau	93	417 599	40	6 269	18	134 176	35	277 154
30.11	Schiffbau (ohne Boots- und Yachtbau)	44	180 628	12	1 559	10	•	22	•
30.12	Boots- und Yachtbau	49	236 971	28	4 710	8	•	13	•
30.2	Schienenfahrzeugbau	23	•	2	•	9	•	12	•
30.20.1	H.v.Lokomotiven und and. Schienenfahrzeugen	6	•	1	•	2	•	3	•
30.20.2	Herstellung von Eisenbahninfrastruktur	17	26 123	1	•	7	13 142	9	•
30.3	Luft- und Raumfahrzeugbau	20	•	3	•	3	•	10	6 943
30.9	Herstellung von Fahrzeugen a.n.g.	79	382 091	50	18 932	6	17 870	20	344 734
30.91	Herstellung von Krafträdern	19	13 578	11	2 481	1	•	6	•
30.92	Herstellung v.Fahrrädern sow.v.Behindertenfahz.	36	350 190	25	•	2	•	9	•
30.99	Herstellung von sonstigen Fahrzeugen a.n.g.	24	18 323	14	•	3	2 201	5	•
31	Herstellung von Möbeln	1 068	1 743 091	697	•	153	•	216	•
31.01	Herstellung von Büro- und Ladenmöbeln	77	450 529	20	13 955	22	357 527	35	79 046
31.02	Herstellung von Küchenmöbeln	43	136 379	25	•	5	•	13	93 162
31.03	Herstellung von Matratzen	9	135 659	1	•	3	41 237	5	•
31.09	Herstellung von sonstigen Möbeln	939	1 020 524	651	•	123	462 442	163	333 314
31.09.1	Herstellung von Polstermöbeln	65	99 033	44	•	11	58 263	10	•
31.09.9	Herstellung von sonstigen Möbeln a.n.g.	874	921 491	607	220 079	112	404 179	153	•
32	Herstellung von sonstigen Waren	1 419	1 910 691	745	214 905	163	288 740	496	1 287 501
32.1	Herstellung von Münzen, Schmuck u.ähnl.Erzeugn.	186	56 580	152	33 196	15	9 505	17	•
32.12	H.v.Schmuck,Gold,Silberschmiedw.(oh.Fant.schm.)	174	50 257	141	•	14	•	17	•
32.13	Herstellung von Fantasieschmuck	12	6 323	11	•	1	•	-	-
32.2	Herstellung von Musikinstrumenten	70	34 685	64	11 798	2	•	4	•
32.3	Herstellung von Sportgeräten	35	57 981	16	1 380	4	10 823	15	45 778
32.4	Herstellung von Spielwaren	45	9 857	31	4 183	5	383	6	2 593
32.5	H.v.mediz. u.zahnmediz. Apparaten u.Materialien	997	1 691 519	433	156 903	128	•	430	1 175 327
32.50.1	H.v.mediz.techn.Apparat. und Materialien a.n.g.	164	662 203	60	28 868	22	•	78	462 993
32.50.2	Herstellung von orthopädischen Erzeugnissen	179	693 080	101	•	21	124 602	56	527 285
32.50.3	Zahntechnische Laboratorien	654	336 237	272	•	85	63 497	296	185 049
32.9	Herstellung von Erzeugnissen a.n.g.	86	60 068	49	7 444	9	16 791	24	34 326
32.91	Herstellung von Besen und Bürsten	15	18 920	7	•	3	•	5	4 145
32.99	Herstellung von sonstigen Erzeugnissen a.n.g.	71	41 148	42	•	6	•	19	30 182
33	Reparatur u.Installation v.Masch. u.Ausrüstungen	865	1 775 308	523	230 299	98	484 966	239	•
33.1	Rep. v.Metallerzeugn., Maschinen u.Ausrüstungen	574	877 710	387	175 531	58	165 812	125	535 130
33.11	Reparatur von Metallerzeugnissen	34	10 749	24	5 550	4	2 029	6	3 170
33.12	Reparatur von Maschinen	425	582 978	305	146 643	40	•	77	318 559
33.13	Reparatur von elektron. u. optischen Geräten	12	•	8	•	-	-	3	•
33.14	Reparatur von elektrisch. Ausrüstungen	21	83 874	7	960	5	6 184	9	76 729
33.15	Rep. u. Instandh. von Schiffen,Booten u.Yacht.	35	147 389	18	15 054	5	37 171	12	95 164
33.16	Rep. u. Instandh. von Luft- und Raumfahrzeugen	6	•	1	•	-	-	5	•
33.17	Rep. u. Instandh. von Fahrzeugen a.n.g.	24	26 722	13	•	3	•	8	17 913
33.19	Reparatur von sonstigen Ausrüstungen	17	5 350	11	•	1	•	5	3 923
33.2	Installation v.Maschinen u.Ausrüstungen a.n.g.	291	897 598	136	54 768	40	319 154	114	•
D	Energieversorgung	8 636	24 852 852	3 022	351 503	4 953	5 902 732	524	18 085 097
35	Energieversorgung	8 636	24 852 852	3 022	351 503	4 953	5 902 732	524	18 085 097
35.1	Elektrizitätsversorgung	8 475	23 684 861	3 002	•	4 871	5 511 070	472	17 434 640
35.11	Elektrizitätserzeugung	8 311	9 464 505	2 987	344 203	4 820	5 017 821	386	4 025 791
35.11.1	Elektrizitätserzeugung ohne Verteilung	215	33 316	102	9 452	92	17 284	18	6 450
35.11.2	Elektrizitätserz. mit Fremdbezug z.Verteilung	2 582	2 341 227	1 382	135 755	1 057	1 614 120	100	577 211
35.11.3	Elektrizitätserz. ohne Fremdbezug z.Verteilung	5 514	7 089 962	1 503	198 996	3 671	3 386 418	268	3 442 129
35.12	Elektrizitätsübertragung	28	72 624	1	•	16	•	11	25 516
35.13	Elektrizitätsverteilung	89	3 304 166	5	712	25	233 675	50	2 792 481
35.14	Elektrizitätshandel	47	10 843 567	9	•	10	•	25	10 590 852
35.2	Gasversorgung	40	1 047 268	1	•	16	•	19	571 031
35.21	Gaserzeugung	14	20 030	-	-	11	•	3	•
35.21.3	Gaserzeugung ohne Fremdbezug zur Verteilung	14	20 030	-	-	11	•	3	•
35.22	Gasverteilung durch Rohrleitungen	6	155 047	1	•	1	•	2	•
35.23	Gashandel durch Rohrleitungen	20	872 191	-	-	4	•	14	530 305
35.3	Wärme- und Kälteversorgung	121	120 723	19	•	66	•	33	79 426
E	Wasserversorgung;Abw.,Abf.ents.,Bes.v.Umweltv.	1 021	4 080 373	351	151 199	155	633 027	352	2 859 904
36	Wasserversorgung	175	551 774	8	1 843	5	14 175	32	177 815
36.00.1	Wassergewinnung mit Fremdbezug zur Verteilung	6	52 869	-	-	-	-	3	36 444
36.00.2	Wassergewinnung ohne Fremdbezug zur Verteilung	161	437 383	6	•	4	•	26	90 762
36.00.3	Wasserverteilung ohne Gewinnung	8	61 521	2	•	1	•	3	50 608
37	Abwasserentsorgung	135	172 384	63	•	23	61 902	44	82 045

Noch: 4. Umsatzsteuerpflichtige, deren Lieferungen und Leistungen 2012 nach Rechtsformen und ausgewählten Wirtschaftszweigen

Systematik-Nr.	Wirtschaftszweig	Steuerpflichtige	Lieferungen und Leistungen	darunter Umsatzsteuerpflichtige und deren Umsatz mit der Rechtsform					
				Einzelunternehmen		Personengesellschaften		Kapitalgesellschaften	
				Anzahl	1 000 €	Anzahl	1 000 €	Anzahl	1 000 €
37.00.1	Betrieb der Sammelkanalisation	76	84 383	45	•	9	25 639	20	40 160
37.00.2	Betrieb von Kläranlagen	59	88 000	18	•	14	36 263	24	41 885
38	Samml.,Behandl. u.Beseitig.v.Abfällen; Rückgew.	679	3 302 595	266	123 025	122	555 405	264	2 555 970
38.1	Sammlung von Abfällen	161	509 391	48	•	32	140 175	64	302 280
38.11	Sammlung nicht gefährlicher Abfälle	159	•	47	33 952	32	140 175	63	•
38.12	Sammlung gefährlicher Abfälle	2	•	1	•	-	-	1	•
38.2	Abfallbehandlung und -beseitigung	276	697 607	149	39 633	36	116 092	83	507 267
38.21	Behandlung u. Beseitig. nicht gefährl. Abfälle	258	326 451	144	•	33	•	74	188 270
38.22	Behandlung und Beseitigung gefährlicher Abfälle	18	371 156	5	•	3	•	9	318 997
38.3	Rückgewinnung	242	2 095 596	69	•	54	299 137	117	1 746 423
38.31	Zerleg.v.Schiffs-u.Fahrzeugwracks u.a.Altwaren	48	493 608	26	9 213	9	45 674	13	438 721
38.32	Rückgewinnung sortierter Werkstoffe	194	1 601 989	43	•	45	253 463	104	1 307 703
39	Beseitig. v.Umweltverschmutz.u.sonst.Entsorg.	32	53 622	14	•	5	1 545	12	44 074
F	Baugewerbe	30 071	25 472 873	19 548	6 349 213	3 497	7 902 816	6 530	11 058 921
41	Hochbau	3 744	7 335 016	1 362	947 055	811	2 493 385	1 522	3 873 710
41.1	Erschließung von Grundstücken; Bauträger	400	1 044 019	42	•	111	184 708	246	819 561
41.10.1	Erschließung von unbebauten Grundstücken	31	20 835	2	•	14	•	15	7 074
41.10.2	Bauträger für Nichtwohngebäude	65	231 303	4	•	27	•	34	171 474
41.10.3	Bauträger für Wohngebäude	304	791 882	36	•	70	•	197	641 013
41.2	Bau von Gebäuden	3 344	6 290 997	1 320	•	700	2 308 678	1 276	3 054 149
41.20.1	Bau von Gebäuden (ohne Fertigteilbau)	3 274	6 143 042	1 284	892 622	687	•	1 256	3 042 388
41.20.2	Errichtung von Fertigteilbauten	70	147 955	36	•	13	•	20	11 761
42	Tiefbau	1 118	4 548 355	253	241 374	528	2 589 411	327	1 712 447
42.1	Bau von Straßen und Bahnverkehrsstrecken	757	3 077 164	166	148 893	397	1 881 217	187	1 042 302
42.11	Bau von Straßen	672	2 606 312	153	119 318	347	1 500 766	165	981 476
42.12	Bau von Bahnverkehrsstrecken	59	380 833	2	•	40	335 909	17	•
42.13	Brücken- und Tunnelbau	26	90 019	11	•	10	44 542	5	•
42.2	Leitungstiefbau und Kläranlagenbau	220	877 989	57	•	63	303 925	99	518 145
42.21	Rohrleitungstiefbau, Brunnen- u. Kläranlagenbau	195	815 377	51	•	52	284 434	91	486 057
42.22	Kabelnetzleitungstiefbau	25	62 612	6	11 032	11	19 491	8	32 088
42.9	Sonstiger Tiefbau	141	593 202	30	•	68	404 269	41	152 000
42.91	Wasserbau	72	279 011	7	•	42	162 070	21	113 346
42.99	Sonstiger Tiefbau a.n.g.	69	314 191	23	33 339	26	242 199	20	38 653
43	Vorber.Baustellenarb.,Bauinst.u.so.Ausb.gew.	25 209	13 589 503	17 933	5 160 784	2 158	2 820 020	4 681	5 472 765
43.1	Abbrucharbeiten und vorber. Baustellenarb.	653	521 176	400	161 025	92	119 694	144	238 063
43.11	Abbrucharbeiten	251	233 322	133	48 125	28	•	75	126 456
43.12	Vorbereitende Baustellenarbeiten	381	273 507	258	110 627	59	•	62	104 958
43.13	Test- und Suchbohrung	21	14 347	9	2 273	5	5 425	7	6 649
43.2	Bauinstallation	9 156	6 447 740	6 034	2 030 797	804	1 383 041	2 151	2 962 892
43.21	Elektroinstallation	2 740	2 405 724	1 805	735 237	224	597 658	681	1 063 944
43.22	Gas-,Wasser-,Heiz-,sow.Lüftungs-u.Klimainstal.	3 905	3 220 754	2 342	984 254	398	656 801	1 135	1 552 800
43.29	Sonstige Bauinstallation	2 511	821 262	1 887	311 306	182	128 581	335	346 148
43.29.1	Dämmung geg.Kälte,Wärme,Schall u.Erschütterung	1 740	518 142	1 326	201 561	126	53 328	206	238 468
43.29.9	Sonstige Bauinstallation a.n.g.	771	303 120	561	109 745	56	75 253	129	107 679
43.3	Sonstiger Ausbau	10 346	3 472 243	8 262	1 760 754	707	585 741	1 241	1 092 162
43.31	Anbringen v.Stuckaturen,Gipserei u.Verputzerei	798	184 599	634	94 251	53	35 714	99	52 334
43.32	Bautischlerei und -schlosserei	2 797	1 135 018	2 204	561 605	233	228 383	314	331 381
43.33	Fu boden-,Fliesen- u.Plattenleg.,Tapeziererei	3 262	776 861	2 712	425 336	168	75 711	341	269 326
43.34	Malerei und Glaserei	3 039	1 236 689	2 373	609 651	226	231 325	414	387 540
43.34.1	Maler- und Lackierergewerbe	2 842	1 168 725	2 248	571 287	209	225 947	359	363 318
43.34.2	Glasergewerbe	197	67 964	125	38 364	17	5 378	55	24 222
43.39	Sonstiger Ausbau a.n.g.	450	139 076	339	69 911	27	14 609	73	51 581
43.9	Sonstige spezialisierte Bautätigkeiten	5 054	3 148 344	3 237	1 208 208	555	731 545	1 145	1 179 647
43.91	Dachdeckerei und Zimmerei	3 013	1 902 730	1 984	900 353	306	383 252	677	607 108
43.91.1	Dachdeckerei und Bauspenglerei	1 540	1 019 682	959	461 008	152	185 215	399	366 233
43.91.2	Zimmerei und Ingenieurholzbau	1 473	883 049	1 025	439 345	154	198 037	278	240 875
43.99	Sonstige spezialisierte Bautätigkeiten a.n.g.	2 041	1 245 614	1 253	307 855	249	348 293	468	572 540
43.99.1	Gerüstbau	178	118 969	102	44 778	20	15 881	50	57 413
43.99.2	Schornstein-, Feuerungs- und Industrieofenbau	184	69 522	115	23 149	15	8 947	35	32 011
43.99.9	Baugewerbe a.n.g.	1 679	1 057 123	1 036	239 928	214	323 465	383	483 116
G	Handel; Instandhaltung und Reparatur von Kfz.	59 652	141 545 878	40 526	22 968 961	6 794	47 337 220	11 035	53 033 568
45	Handel m. Kraftfahrz.; Instandh. u. Rep. v. KFZ	9 397	16 235 049	6 456	3 655 591	1 090	5 019 781	1 802	7 371 065
45.1	Handel mit Kraftwagen	4 505	11 018 385	2 986	2 438 037	565	4 092 909	939	4 466 987
45.11	Handel m.KFZ m.e.Gesamtgew.von 3,5 t od.weniger	4 370	10 641 288	2 914	2 357 971	551	4 018 043	890	4 244 822
45.19	Handel m.Kraftwagen m.e.Ges.gew.v.mehr als 3,5 t	135	377 097	72	80 066	14	74 866	49	222 165
45.2	Instandhaltung und Reparatur von Kraftwagen	3 048	1 467 464	2 183	704 454	350	•	505	484 460

Noch: 4. Umsatzsteuerpflichtige, deren Lieferungen und Leistungen 2012 nach Rechtsformen und ausgewählten Wirtschaftszweigen

Systematik-Nr.	Wirtschaftszweig	Steuerpflichtige	Lieferungen und Leistungen	darunter Umsatzsteuerpflichtige und deren Umsatz mit der Rechtsform					
				Einzelunternehmen		Personengesellschaften		Kapitalgesellschaften	
				Anzahl	1 000 €	Anzahl	1 000 €	Anzahl	1 000 €
45.20.1	Lackieren von Kraftwagen	376	188 386	237	93 400	47	•	91	74 691
45.20.2	Autowaschanlagen	298	71 963	209	33 064	36	11 905	53	26 993
45.20.3	Inst.u.Rep.v.KFZ b.3,5t Gesgew.(oh.Lack.,Autow.)	2 305	1 091 911	1 699	549 178	257	220 924	341	313 616
45.20.4	Inst.u.Rep.v.KFZ m.e.Ges.gew.v.mehr als 3,5t	69	115 205	38	28 812	10	•	20	69 159
45.3	Handel mit Kraftwagenteilen und -zubehör	1 360	3 536 456	910	400 348	140	635 152	288	2 343 378
45.31	Gro handel m.Kraftwagenteilen und -zubehör	472	2 944 604	262	177 285	55	566 800	137	2 048 422
45.32	Einzelh.m.Kraftwagenteilen und -zubehör	888	591 853	648	223 062	85	68 352	151	294 957
45.4	Hand.m.Krafträd.,Teilen,Zubeh.; Inst.u.Rep.v.Kr.	484	212 744	377	112 752	35	•	70	76 240
46	Gro handel (ohne Handel mit Kraftfahrzeugen)	18 647	85 007 832	10 117	6 139 554	2 441	28 060 999	5 278	33 652 807
46.1	Handelsvermittlung	8 219	2 055 825	6 171	1 095 584	554	230 492	1 276	640 857
46.11	HV.v.landw.Grundst.,leb.Tier.,text.Rohst.,Halbw.	287	95 457	193	43 742	28	20 308	44	23 710
46.12	HV.v.Brennst.,Erzen,Metallen u.techn.Chemik.	151	53 491	102	19 513	14	7 567	27	16 130
46.13	HV. von Holz, Baustoffen und Anstrichmitteln	696	166 183	547	101 321	42	12 559	99	49 361
46.13.1	HV.v. Rohholz,Holzhalbw. u.Bauelementen aus Holz	49	8 901	27	4 063	10	2 139	12	2 699
46.13.2	HV.von Baustoffen und Anstrichmitteln	647	157 282	520	97 258	32	10 421	87	46 662
46.14	HV.von Maschinen, techn.Bedarf,Wasser-u.Luftfz.	1 741	545 821	1 097	228 720	174	73 892	426	223 995
46.15	HV.v.Möb.,Einr.,Haush.-gegenst., Eisen-,Met.w.	874	220 001	680	117 269	50	22 943	132	75 443
46.16	HV.v.Textilien,Bekleid., Schuhen und Lederwaren	541	115 881	438	71 784	29	8 155	66	31 976
46.17	HV.v. Nahrungsmitteln, Getränken und Tabakwaren	433	111 619	342	69 186	36	25 065	48	15 814
46.18	HV. von sonstigen Waren	1 999	411 620	1 592	235 814	114	37 184	241	117 369
46.18.1	HV.v. feinmechanischen, Foto- u. opt. Erzeugn.	23	5 125	12	2 716	3	•	6	1 708
46.18.2	HV. von Uhren, Edelmetallwaren und Schmuck	49	10 979	38	6 472	2	•	9	•
46.18.3	HV. von Spielwaren und Musikinstrumenten	27	4 479	19	•	1	•	7	2 757
46.18.4	HV.pharm.Erz.,Labor-,Ärzte-,Krankenhausbedarf	81	19 865	47	7 638	9	3 029	25	9 198
46.18.5	HV.v.kosmet.Erzeugnissen und Körperpflegemitteln	20	4 640	13	2 766	3	184	4	1 691
46.18.6	HV.v.Papier-,Schreibw.,Büro-,Werbeart.,Tapeten	60	9 794	46	6 403	4	1 197	9	•
46.18.7	HV.v.Büchern,Zeitschr.,Zeitungen,Musikal. u.Ä.	31	3 873	21	•	1	•	9	2 064
46.18.9	Handelsvermittlung von sonstigen Waren a.n.g.	1 708	352 865	1 396	206 530	91	31 633	172	93 961
46.19	HV.v. Waren ohne ausgeprägten Schwerpunkt	1 497	335 752	1 180	208 235	67	22 820	193	87 059
46.2	Gro h.m.landw. Grundstoffen u.Lebend.Tieren	1 295	13 320 610	628	1 345 354	233	2 209 825	296	3 376 902
46.21	Gh.m.Getreide,Rohtab.,Saatgut,Futtermitteln	464	7 329 039	166	232 561	96	1 147 657	119	1 544 691
46.22	Gro handel mit Blumen und Pflanzen	253	613 581	130	•	52	•	66	295 567
46.23	Gro handel mit lebenden Tieren	567	5 363 705	327	1 037 958	84	•	106	1 525 427
46.24	Gro handel mit Häuten, Fellen und Leder	11	14 284	5	•	1	•	5	11 216
46.3	Gh.m.Nahrungs-,Genussm.,Getränken u.Tabakw.	1 485	15 824 081	587	858 492	309	6 303 190	514	6 804 570
46.31	Gro handel mit Obst, Gemüse und Kartoffeln	259	1 957 814	77	121 090	72	607 397	97	942 466
46.32	Gro handel mit Fleisch und Fleischwaren	239	4 253 946	79	211 411	54	1 505 592	101	2 482 393
46.33	Gh.m.Milch,Milcherzgn.,Eiern,Speiseölen,-fetten	100	1 142 241	34	130 156	23	664 347	37	274 292
46.34	Gro handel mit Getränken	378	2 533 460	225	177 644	63	•	84	1 637 567
46.35	Gro handel m. Tabakwaren	39	1 123 370	19	35 453	7	•	9	214 704
46.36	Gro handel mit Zucker, Sü w aren und Backwaren	44	133 745	18	9 098	8	•	15	22 030
46.37	Gro handel m. Kaffee, Tee, Kakao und Gewürzen	51	737 754	19	26 984	6	•	25	371 229
46.38	Gro handel m. sonst. Nahrungs-u.Genussmitteln	255	1 439 584	78	115 184	51	507 228	95	517 108
46.38.1	Gro handel mit Fisch und Fischerzeugnissen	73	230 122	24	•	18	•	25	•
46.38.2	Gro handel mit Mehl und Getreideprodukten	9	26 552	3	•	1	•	2	•
46.38.9	Gro handel m. Nahrungs- u.Genussmitteln a.n.g.	173	1 182 909	51	100 430	32	449 040	68	391 800
46.39	Gh.m.Nahrungs-,Genussm.,Getränken,Tabakw.,o.a.S.	120	2 502 168	38	31 473	25	2 100 052	51	342 780
46.39.1	Gro h. m. tiefgefrorenen Nahrungsmitteln, o.a.S.	30	211 772	4	•	9	129 821	16	77 902
46.39.9	Gh.m.so.Nahrungs-,Gen.mitt,Getr.,Tabak.,o.a.S.	90	2 290 396	34	•	16	1 970 232	35	264 879
46.4	Gro handel m.Gebrauchs- und Verbrauchsgütern	2 183	14 068 348	808	584 286	346	4 197 623	879	7 831 765
46.41	Gro handel mit Textilien	189	252 541	83	46 647	27	46 883	73	154 687
46.42	Gro handel m. Bekleidung und Schuhen	251	1 885 044	80	41 949	42	670 313	93	999 447
46.42.1	Gro h. mit Bekleidung	235	1 666 922	78	•	36	516 011	88	937 457
46.42.2	Gro h. mit Schuhen	16	218 122	2	•	6	154 302	5	61 990
46.43	Gh.m.Foto-,Optik, elektr.Hh.ger.,Unterh.elekt.	369	4 800 166	127	97 125	51	502 476	171	3 749 109
46.43.1	Gro handel m. Foto- und optischen Erzeugnissen	43	•	16	•	3	•	22	•
46.43.2	Gro handel m. elektr. Haushaltgeräten	56	951 407	9	•	11	304 998	29	•
46.43.3	Gro handel m. Geräten der Unterhaltungselektronik	270	•	102	62 691	37	•	120	2 103 181
46.44	Gh.m.keram.Erzeugn.,Glaswaren u.Reinig.mitt.	108	162 924	52	•	12	46 666	40	54 639
46.44.1	Gro h. mit keramischen Erzeugn. und Glaswaren	47	82 662	21	•	6	29 582	18	34 096
46.44.2	Gro h. m. Wasch-, Putz- und Reinigungsmitteln	61	80 263	31	•	6	17 084	22	20 543
46.45	Gro h.m.kosmet. Erzeugn. und Körperpflegemitteln	57	199 776	27	31 532	5	70 485	16	71 323
46.46	Gro h.m.pharmazeut.,mediz.u.orthop.Erzeugn.	334	2 573 176	80	101 831	53	885 065	173	1 246 705
46.46.1	Gro h.m.pharmazeutischen Erzeugnissen	116	1 548 400	19	45 377	19	759 479	65	549 237
46.46.2	Gh.m.med.,orth.Artikeln, Dental-u.Laborbedarf	218	1 024 775	61	56 454	34	125 586	108	697 467
46.47	Gh.m.Möbeln, Teppichen, Lampen und Leuchten	201	1 068 026	75	•	39	552 770	83	410 751

Noch: 4. Umsatzsteuerpflichtige, deren Lieferungen und Leistungen 2012 nach Rechtsformen und ausgewählten Wirtschaftszweigen

Systematik-Nr.	Wirtschaftszweig	Steuerpflichtige	Lieferungen und Leistungen	darunter Umsatzsteuerpflichtige und deren Umsatz mit der Rechtsform					
				Einzelunternehmen		Personengesellschaften		Kapitalgesellschaften	
				Anzahl	1 000 €	Anzahl	1 000 €	Anzahl	1 000 €
46.48	Gro handel mit Uhren und Schmuck	88	57 435	45	20 655	12	7 098	23	25 430
46.49	Gro h.m.sonst.Gebrauchs- und Verbrauchsgütern	586	3 069 260	239	165 293	105	1 415 868	207	1 119 675
46.49.1	Gro h. mit Spielwaren und Musikinstrumenten	73	102 278	36	•	13	66 013	18	20 978
46.49.2	Gh.m.Fahrz.,Zub.,Sport-,Camp.art.(oh.Camp.möbel)	126	377 268	43	•	25	251 550	50	99 542
46.49.3	Gh.m.Lederw.,Reisegep.,Geschenk-u.Werbartikeln	101	115 144	53	27 157	8	28 434	34	54 649
46.49.4	Gh.m.Papier,Schreibw.,Bürob.,Büchern,Zeitschr.	206	2 230 949	75	•	45	1 008 746	72	785 710
46.49.5	Gh.m.ni.elekt.Hh.gegst.a.Met.,so.Geb.güt.a.n.g.	80	243 622	32	•	14	61 125	33	158 797
46.5	Gh.m.Geräten d.Informations-u.Kommunik.technik	352	3 134 066	80	75 584	43	448 168	188	1 391 556
46.51	Gh.m.DV-geräten, peripheren Gerät.u.Software	245	1 761 324	59	62 234	29	142 374	135	1 037 006
46.52	Gh.m.elekttron. Bauteilen u. Telekommunik.geräten	107	1 372 741	21	13 350	14	305 794	53	354 550
46.6	Gh.m.sonst. Maschinen, Ausrüstungen und Zubehör	1 868	8 427 755	675	701 868	311	1 792 813	818	5 150 116
46.61	Gh.m. landwirtschaftl. Maschinen und Geräten	460	2 831 564	246	289 303	72	•	139	1 659 225
46.62	Gro handel mit Werkzeugmaschinen	104	430 687	39	79 113	19	71 593	44	•
46.63	Gh.m.Bergwerks-, Bau- und Baustoffmaschinen	122	761 016	41	30 394	24	•	53	255 710
46.64	Gro handel mit Textil-, Näh- und Strickmaschinen	9	1 334	5	972	1	•	3	•
46.65	Gro handel m. Büromöbeln	41	111 737	10	6 399	7	48 857	24	56 481
46.66	Gh.m.sonst.Büromaschinen und -einrichtungen	61	692 503	18	5 800	10	•	29	•
46.69	Gh. m. sonst. Maschinen und Ausrüstungen	1 071	3 598 915	316	289 887	178	641 239	526	2 377 290
46.7	Sonstiger Gro handel	2 653	26 652 673	985	1 400 927	573	12 524 314	1 012	7 948 354
46.71	Gh.m.festen Brennstoffen u.Mineralölerzeugnissen	211	8 370 760	55	•	62	2 544 797	84	1 645 576
46.71.1	Gro handel mit festen Brennstoffen	10	6 904	4	•	2	•	4	4 513
46.71.2	Gro handel mit Mineralölerzeugnissen	201	8 363 855	51	•	60	•	80	1 641 063
46.72	Gro h.m.Erzen, Metallen und Metallhalbzeug	165	1 991 225	39	40 667	36	753 222	75	740 836
46.73	Gh.m.Holz,Baustoffen,Anstrichm.u.Sanit.keram.	1 178	10 133 089	394	•	321	7 483 208	449	2 016 374
46.73.1	Gh.m.Holz,Baust.,Sanit.keram.,Anstrichm.,o.a.S.	110	5 434 023	30	27 708	39	5 023 167	41	383 148
46.73.2	Gro handel mit Roh- und Schnittholz	153	699 481	52	•	46	338 543	53	285 517
46.73.3	Gh.m.sonst.Holzhalbwaren sow.Bauelementen a.Holz	205	495 050	93	•	40	235 335	70	205 046
46.73.4	Gh.m.Baustoffen u.Bauelementen a.min.Stoffen	620	3 179 558	189	181 422	171	1 691 397	252	1 039 627
46.73.5	Gro handel mit Flachglas	19	85 511	6	•	8	63 433	5	•
46.73.6	Gro handel mit Anstrichmitteln	32	130 101	12	11 620	10	100 457	8	•
46.73.7	Gro handel mit Sanitärkeramik	25	24 150	7	2 911	4	7 839	14	13 401
46.73.8	Gh.m. Tapeten u. Bodenbelägen (ohne Teppiche)	14	85 215	5	3 080	3	23 037	6	59 098
46.74	Gh.m.Met,Kunstst.f.Bau,Inst.b.f.Gas,Was.,Heiz.	453	2 462 783	141	141 152	87	942 518	213	1 346 371
46.74.1	Gro h. mit Werkzeugen und Kleinteilenwaren	314	1 194 446	119	104 718	56	434 975	133	651 499
46.74.2	Gro h.m. Install.bedarf für Gas,Wasser u.Heizung	80	905 825	10	•	21	358 551	46	501 442
46.74.3	Gro h.m.Metall- u.Kunststoffwaren f.Bauzwecke	59	362 511	12	•	10	148 993	34	193 430
46.75	Gro handel mit chemischen Erzeugnissen	213	2 638 469	41	20 146	35	553 432	120	1 724 657
46.76	Gro handel mit sonstigen Halbwaren	37	260 520	11	3 320	6	13 798	12	73 790
46.77	Gro h.m.Altmaterialien und Reststoffen	396	795 828	304	150 253	26	233 338	59	400 750
46.9	Gro handel ohne ausgeprägten Schwerpunkt	592	1 524 473	183	77 459	72	354 574	295	508 689
47	Einzelhandel (oh.Handel mit Kraftfahrzeugen)	31 608	40 302 997	23 953	13 173 816	3 263	14 256 439	3 955	12 009 696
47.1	Einzelh.m.Waren versch. Art (i.Verkaufsräumen)	3 971	7 085 263	2 939	2 330 435	588	3 328 227	396	1 399 726
47.11	Eh.m.Waren versch.Art,Haupttr.Nahr.,Getr.,Tabak	2 578	5 142 767	1 973	2 102 219	385	2 240 310	194	785 281
47.19	Sonstiger Einzelhandel mit Waren versch. Art	1 393	1 942 496	966	228 216	203	1 088 116	202	614 445
47.2	Eh.m.Nahr.-u.Genussm.,Getr.,Tabakw.(i.Verk.r.)	2 880	1 369 946	2 290	754 662	305	228 708	246	360 927
47.21	Einzelhandel mit Obst, Gemüse und Kartoffeln	506	215 568	370	97 802	101	68 713	26	41 969
47.22	Einzelhandel mit Fleisch und Fleischwaren	395	208 657	318	132 389	36	31 050	41	45 218
47.23	Einzelh.m.Fisch, Meeresfrüchten u.Fischerzeugn.	241	99 533	199	65 486	17	•	24	23 284
47.24	Einzelhandel mit Back- und Sü waren	396	196 577	331	125 444	30	•	30	34 281
47.25	Einzelh. mit Getränken	484	297 989	386	110 239	44	25 228	40	160 461
47.26	Einzelh. mit Tabakwaren	164	67 772	136	47 901	10	•	17	10 680
47.29	Sonstiger Einzelhandel mit Nahrungs- u.Genussm.	694	283 849	550	175 401	67	47 828	68	45 034
47.3	Einzelh.m.Motorenkraftstoffen (Tankstellen)	1 183	6 100 044	986	985 014	74	4 368 162	122	•
47.30.1	Eh.in fremd.Nam.m.Motorkraftst.(Agenturtankst.)	1 103	1 394 859	932	939 541	62	169 902	108	•
47.30.2	Eh.in eig.Nam.m.Motorkraftst.(Freie Tankst.)	80	4 705 185	54	45 473	12	4 198 260	14	461 452
47.4	Eh.m.Ger.d.Informations-u.Komm.techn.(i.Verk.r.)	1 875	1 361 721	1 291	310 372	169	416 527	398	607 528
47.41	Einzelh.m.DV-geräten,peripheren Ger.u.Software	907	423 607	604	113 828	78	53 992	213	250 226
47.42	Einzelhandel mit Telekommunikationsger.	209	102 593	129	•	29	21 075	48	55 203
47.43	Einzelh. m. Geräten der Unterhaltungselektronik	759	835 522	558	•	62	341 460	137	302 099
47.5	Eh.m.so.HH.ger.,Textil.,Heim-,Einr.bed.(i.Verk.r.)	5 020	5 085 966	3 359	1 051 186	618	2 300 931	1 013	1 706 990
47.51	Einzelhandel mit Textilien	566	201 123	421	78 090	67	•	76	60 765
47.52	Eh.m.Metallw.,Anstr.m., Bau- u. Heimwerkerbedarf	1 549	1 497 316	980	370 370	200	564 954	357	553 642
47.52.1	Einzelh.m.Metall- und Kunststoffwaren a.n.g.	711	433 623	497	179 298	59	97 045	147	152 472
47.52.3	Eh.m.Anstrichmitteln, Bau- u.Heimwerkerbedarf	838	1 063 692	483	191 071	141	467 909	210	401 171
47.53	Eh.m.Vorhängen,Teppich-,Fu bodenbel.u.Tapeten	444	586 403	322	•	45	395 752	75	108 562
47.54	Eh mit elektrischen Haushaltsgeräten	1 000	505 511	749	236 290	71	•	177	181 870

Noch: 4. Umsatzsteuerpflichtige, deren Lieferungen und Leistungen 2012 nach Rechtsformen und ausgewählten Wirtschaftszweigen

Systematik-Nr.	Wirtschaftszweig	Steuerpflichtige	Lieferungen und Leistungen	darunter Umsatzsteuerpflichtige und deren Umsatz mit der Rechtsform					
				Einzelunternehmen		Personengesellschaften		Kapitalgesellschaften	
				Anzahl	1 000 €	Anzahl	1 000 €	Anzahl	1 000 €
47.59	Eh.m.Möbeln, Einricht.gegenst.u.sonst.Hausrat	1 461	2 295 612	887	•	235	1 204 037	328	802 152
47.59.1	Einzelhandel mit Wohnmöbeln	805	2 032 625	414	170 947	158	1 127 154	226	733 322
47.59.2	Einzelh.m.keramischen Erzeugnissen u.Glaswaren	183	67 435	135	33 023	26	25 987	22	8 425
47.59.3	Eh.m.Musikinstrumenten und Musikalien	151	50 175	110	•	19	10 120	21	18 392
47.59.9	Einzelh. mit Haushaltsgegenständen a.n.g.	322	145 377	228	62 145	32	40 776	59	42 012
47.6	Eh.m.Verlagsprod.,Sportausr.,Spielw.(i.Verk.r.)	2 500	1 023 797	1 933	542 322	241	148 037	273	306 973
47.61	Einzelhandel m. Büchern	413	271 184	292	105 654	50	30 836	50	118 551
47.62	Eh.m.Zeitsch., Zeitung,„Schreibw.u.Bürobedarf	802	253 345	659	176 339	66	34 703	61	38 412
47.62.1	Einzelhandel mit Zeitschrift. u.Zeitungen	200	60 170	164	43 577	16	7 574	9	5 412
47.62.2	Eh.m.Schreib-u.Papierw., Schul- und Büroartikeln	602	193 176	495	132 762	50	27 130	52	33 000
47.63	Eh.mit bespielten Ton- und Bildträgern	24	9 392	10	3 133	5	877	5	4 831
47.64	Einzelh. m. Fahrrädern, Sport- u.Campingartikeln	940	401 517	716	202 486	89	70 123	127	126 785
47.64.1	Einzelh. m. Fahrrädern, Fahrradteilen u.-zubehör	491	191 607	391	113 753	43	31 638	57	46 216
47.64.2	Eh.m.Sport-u.Campingartikel(oh.Campingmöb.)	449	209 910	325	88 733	46	38 485	70	80 569
47.65	Einzelhandel mit Spielwaren	321	88 359	256	54 710	31	11 499	30	18 395
47.7	Einzelhandel m.sonstigen Gütern (in Verkaufsr.)	11 028	14 565 264	8 791	6 380 890	1 009	2 705 497	1 154	4 983 085
47.71	Einzelhandel mit Bekleidung	1 940	1 940 917	1 411	380 609	247	958 707	270	325 266
47.72	Einzelhandel mit Schuhen und Lederwaren	556	454 648	437	162 100	57	•	61	•
47.72.1	Einzelhandel mit Schuhen	457	397 712	361	136 718	46	200 743	50	60 252
47.72.2	Einzelhandel mit Lederwaren u.Reisegepäck	99	56 936	76	25 383	11	•	11	•
47.73	Apotheken	1 836	4 702 419	1 745	4 561 918	85	133 764	6	6 737
47.74	Eh.m.medizinischen und orthopädischen Artikeln	537	583 557	275	137 653	87	•	173	•
47.75	Eh.m.kosmet. Erzeugn. u. Körperpflegemitteln	520	4 386 714	404	•	55	•	52	•
47.76	Eh.m.Blumen,Düngemitt.,zoolog.Bed.u.leb.Tieren	1 799	669 074	1 544	414 592	150	125 738	101	128 242
47.76.1	Eh.m.Blumen,Pflanzen,Sämereien u.Düngemitteln	1 499	512 266	1 316	343 007	115	•	66	76 380
47.76.2	Eh.m.zoologischem Bedarf und lebenden Tieren	300	156 808	228	71 586	35	•	35	51 862
47.77	Einzelhandel mit Uhren und Schmuck	760	357 058	601	•	70	•	87	•
47.78	Sonst.Eh.i.Verkaufsr. (oh.Antiq.u.Gebr.waren)	2 541	1 370 791	1 912	424 559	228	418 094	366	326 411
47.78.1	Augenoptiker	667	245 328	458	137 310	75	•	133	75 400
47.78.2	Eh.m.Foto- u.optischen Erzeugn. (oh.Augenopt.)	139	103 279	108	27 468	13	•	16	•
47.78.3	Eh.m.Kunstgeg.,Bildern,Briefm.,Münz.u.Geschenk.	864	705 644	718	115 239	64	331 009	59	•
47.78.9	Sonst. Einzelh. a.n.g. (in Verkaufsräumen)	871	316 539	628	144 541	76	48 962	158	120 575
47.79	Einzelh. m. Antiquitäten und Gebrauchtwaren	539	100 087	462	66 836	30	•	38	•
47.79.1	Einzelh. m. Antiquitäten und antiken Teppichen	152	28 634	138	25 585	5	877	9	2 172
47.79.2	Antiquariate	28	2 296	21	1 301	4	•	1	•
47.79.9	Einzelhandel mit sonstigen Gebrauchtwaren	359	69 158	303	39 950	21	4 735	28	19 551
47.8	Einzelh. an Verkaufsständen und auf Märkten	499	103 949	442	84 473	35	10 737	16	•
47.81	Eh.m.Nahr.,Genm.,Getr.,Tab.a.Verk.st.u.a.Märkt.	317	79 096	275	64 800	27	8 213	11	5 974
47.82	Eh.m.Text.,Bekl.,Schuhen a.Verkaufsst.u.a.Märkt.	174	24 323	160	•	7	•	5	•
47.89	Eh.m.sonst.Gütern an Verkaufsst. u.a. Märkten	8	530	7	•	1	•	-	-
47.9	Eh.,nicht i.Verkaufsr.,a.Verkaufsst.od.a.Märkt.	2 652	3 607 046	1 922	734 462	224	749 513	337	1 889 230
47.91	Versand- und Internet-Einzelhandel	1 420	2 504 171	915	196 922	131	•	215	1 526 033
47.99	Sonst.Eh.,nicht i.Verk.r.,a.Ständ.od.a.Märkt.	1 232	1 102 875	1 007	537 540	93	•	122	363 197
47.99.1	Einzelhandel vom Lager mit Brennstoffen	167	707 394	117	349 011	23	142 591	27	215 792
47.99.9	Sonst. Einzelh. a.n.g. (nicht i.Verkaufsräumen)	1 065	395 481	890	188 529	70	•	95	147 405
H	Verkehr und Lagerei	9 922	19 185 704	5 921	2 340 744	1 903	10 677 242	1 941	5 993 079
49	Landverkehr u.Transport in Rohrfernleitungen	5 480	4 558 746	4 031	1 588 125	527	•	860	1 577 804
49.1	Personenbeförderung im Eisenbahnfernverkehr	10	2 826	1	•	1	•	4	•
49.2	Güterbeförderung im Eisenbahnverkehr	9	106 754	2	•	-	-	7	•
49.3	Sonst.Personenbeförd. im Landverkehr	2 111	1 281 191	1 561	445 827	210	313 772	299	505 426
49.31	Personenbeförderung im Nahverk.z.Lande(oh.Taxi)	202	499 326	96	47 809	27	137 529	67	303 377
49.32	Betrieb von Taxis	1 593	411 582	1 303	280 925	122	44 353	158	82 488
49.39	Sonst.Personenbeförd. im Landverkehr a.n.g.	316	370 282	162	117 092	61	131 890	74	119 561
49.39.1	Personenbeförderung im Omnibus-Linienfernverk.	110	169 963	41	28 563	30	•	34	•
49.39.2	Personenbeförderung im Omnibus-Gelegenh.verk.	193	198 215	112	88 046	30	67 231	39	41 563
49.39.9	Personenbeförderung im Landverkehr a.n.g.	13	2 104	9	483	1	•	1	•
49.4	Güterbeförd. i.Stra.enverkehr,Umzugstransporte	3 338	2 677 361	2 466	1 142 034	312	654 538	543	876 003
49.41	Güterbeförderung im Stra.enverkehr	3 201	2 634 779	2 355	1 120 555	305	644 264	524	865 174
49.42	Umzugstransporte	137	42 583	111	21 479	7	10 275	19	10 829
49.5	Transport in Rohrfernleitungen	12	490 613	1	•	4	403 217	7	•
50	Schiffahrt	1 157	3 559 463	180	•	887	3 051 430	85	•
50.1	Personenbeförderung i.d.See-u.Küstenschiffahrt	6	85 810	3	•	-	-	3	•
50.2	Güterbeförderung i.d.See-u.Küstenschiffahrt	941	3 362 630	33	•	842	3 022 728	64	329 436
50.3	Personenbeförderung i.d.Binnenschiffahrt	51	18 418	31	8 095	8	4 457	10	•
50.4	Güterbeförderung i.d.Binnenschiffahrt	159	92 605	113	42 473	37	24 244	8	•
51	Luftfahrt	64	135 770	30	•	5	•	20	•

Noch: 4. Umsatzsteuerpflichtige, deren Lieferungen und Leistungen 2012 nach Rechtsformen und ausgewählten Wirtschaftszweigen

Systematik-Nr.	Wirtschaftszweig	Steuerpflichtige	Lieferungen und Leistungen	darunter Umsatzsteuerpflichtige und deren Umsatz mit der Rechtsform					
				Einzelunternehmen		Personengesellschaften		Kapitalgesellschaften	
				Anzahl	1 000 €	Anzahl	1 000 €	Anzahl	1 000 €
51.1	Personenbeförderung i.d.Luftfahrt	64	135 770	30	•	5	•	20	•
52	Lagerei, Erbr.v.sonst.Dienstleist.f.d.Verkehr	2 115	10 389 547	737	521 782	440	6 112 766	869	3 664 341
52.1	Lagerei	128	885 687	23	2 850	32	518 246	49	304 587
52.2	Erbringung v.sonstigen Dienstleist. f.d.Verkehr	1 987	9 503 860	714	518 932	408	5 594 520	820	3 359 754
52.21	Erbring.v.sonst.Dienstl. für den Landverkehr	91	82 405	33	9 012	25	14 067	30	57 398
52.21.1	Betrieb von Parkhäusern und Parkplätzen	37	59 731	8	2 189	7	2 469	19	53 144
52.21.2	Betrieb v.Verkehrswegen für Stra enfahrzeuge	22	•	6	918	15	•	1	•
52.21.3	Betrieb v.Verkehrswegen für Schienenfahrzeuge	1	•	-	-	-	-	1	•
52.21.9	Erbring.v.sonst.Dienstl.f.d.Landverkehr a.n.g.	31	11 676	19	5 905	3	•	9	•
52.22	Erbring.v.sonst.Dienstl. für die Schifffahrt	72	184 765	29	3 408	16	148 039	21	28 740
52.22.2	Betrieb von Häfen	18	88 408	•	•	•	•	•	•
52.22.3	Lotsinnen und Lotsen in der Schifffahrt	17	2 144	•	•	•	•	•	•
52.22.9	Erbring.v.sonst.Dienstl.f.d.Schifffahrt a.n.g.	37	94 213	•	•	•	•	•	•
52.23	Erbring.v.sonst.Dienstl.für die Luftfahrt	25	171 134	-	-	3	1 577	17	167 304
52.23.1	Betrieb v.Flughäfen u.Landepl.f. Luftfahrzeuge	25	171 134	-	-	3	1 577	17	167 304
52.24	Frachturnschlag	37	307 005	11	3 390	12	235 653	14	67 961
52.29	Erbring.v.sonst.Dienstl. für den Verkehr a.n.g.	1 762	8 758 551	641	503 122	352	5 195 184	738	3 038 350
52.29.1	Spedition	1 490	8 591 281	514	483 349	316	5 165 256	652	2 939 843
52.29.2	Schiffsmaklerbüros und -agenturen	52	68 223	15	4 363	15	19 073	22	44 787
52.29.9	Erbring.v.Dienstl. für den Verkehr a.n.g.	220	99 048	112	15 410	21	10 855	64	53 720
53	Post-, Kurier- und Expressdienste	1 106	542 178	943	•	44	•	107	•
53.2	Sonstige Post-, Kurier- und Expressdienste	1 106	542 178	943	•	44	•	107	•
I	Gastgewerbe	20 787	5 597 531	16 843	3 208 495	1 951	1 022 731	1 537	1 285 458
55	Beherbergung	4 901	1 927 327	3 431	817 432	974	499 017	443	580 269
55.1	Hotels, Gasthöfe und Pensionen	3 219	1 626 204	2 359	684 746	462	396 089	374	530 955
55.10.1	Hotels(oh.Hotels garnis)	1 333	1 149 469	814	379 856	258	317 187	251	439 389
55.10.2	Hotels garnis	354	124 506	252	60 126	52	30 810	48	•
55.10.3	Gasthöfe	978	268 621	815	177 421	87	34 303	68	56 343
55.10.4	Pensionen	554	83 609	478	67 343	65	13 790	7	•
55.2	Ferienunterkünfte u.ä.Beherbergungsstätten	1 251	210 892	768	92 014	425	77 290	42	36 171
55.20.1	Erholungs- und Ferienheime	33	19 865	14	1 720	8	•	5	12 931
55.20.2	Ferienzentren	24	49 781	10	735	4	•	8	•
55.20.3	Ferienhäuser und Ferienwohnungen	1 172	137 334	734	88 514	410	36 884	26	•
55.20.4	Jugendherbergen und Hütten	22	3 911	10	1 044	3	•	3	•
55.3	Campingplätze	162	•	97	24 404	31	22 310	21	•
55.9	Sonstige Beherbergungsstätten	269	•	207	16 269	56	3 328	6	•
55.90.1	Privatquartiere	258	•	198	•	56	3 328	4	•
55.90.9	Sonstige Beherbergungsstätten a.n.g.	11	674	9	•	-	-	2	•
56	Gastronomie	15 886	3 670 204	13 412	2 391 062	977	523 715	1 094	705 189
56.1	Restaurants,Gaststätt.,Imbiss.,Caf ,Eissal.u.Ä.	10 437	2 566 714	8 925	1 648 736	684	369 320	738	534 260
56.10.1	Restaurants mit herkömmlicher Bedienung	5 652	1 424 639	4 709	944 289	390	178 970	508	294 933
56.10.2	Restaurants mit Selbstbedienung	231	354 130	170	122 550	25	•	34	135 070
56.10.3	Imbissstuben u.Ä.	3 010	510 364	2 749	385 018	134	58 826	111	61 456
56.10.4	Caf s	977	171 455	809	117 234	79	21 755	63	30 049
56.10.5	Eissalons	567	106 126	488	79 645	56	•	22	12 752
56.2	Caterer u.Erbring.sonst.Verpfl egungsdienstleist.	1 149	361 885	823	174 204	90	92 273	116	72 415
56.21	Event-Caterer	287	104 537	201	37 178	30	31 344	54	•
56.29	Erbringung sonstiger Verpflegungsdienstleist.	862	257 348	622	137 027	60	60 928	62	•
56.3	Ausschank von Getränken	4 300	741 605	3 664	568 122	203	62 122	240	98 515
56.30.1	Schankwirtschaften	3 678	595 302	3 177	477 706	164	48 413	167	58 924
56.30.2	Diskotheken u.Tanzlokale	173	72 178	89	22 746	26	11 726	54	36 433
56.30.3	Bars	70	8 051	54	•	3	127	11	1 981
56.30.4	Vergnügungslokale	14	1 641	12	•	-	-	2	•
56.30.9	Sonstige getränkegeprägte Gastronomie	365	64 432	332	60 260	10	1 856	6	•
J	Information und Kommunikation	8 497	6 322 340	5 046	677 338	866	2 011 928	2 344	3 386 121
58	Verlagswesen	824	2 157 360	294	54 920	207	1 434 577	289	628 181
58.1	Verleg.v.Büch.,Zeitsch.,so.Verlagsw.(oh.Softw.)	709	2 105 975	246	49 192	198	1 432 980	236	594 091
58.11	Verlegen von Büchern	193	431 293	83	10 690	44	190 134	58	226 759
58.12	Verlegen v.Adressbüchern und Verzeichnissen	23	263 217	6	1 457	10	244 582	7	17 177
58.13	Verlegen von Zeitungen	133	1 013 526	25	12 716	68	837 353	35	156 642
58.14	Verlegen von Zeitschriften	156	274 573	46	12 625	36	122 585	64	121 666
58.19	Sonstiges Verlagswesen (ohne Software)	204	123 366	86	11 704	40	38 327	72	71 848
58.2	Verlegen von Software	115	51 385	48	5 728	9	1 597	53	34 090
58.21	Verlegen von Computerspielen	13	12 512	2	•	1	•	7	2 374
58.29	Verlegen von sonstiger Software	102	38 872	46	•	8	•	46	31 716
59	H.,Verlg.,Vertr.v.Film.,Ferns.,Kino;Verl.v.Musik	413	192 185	217	•	64	•	111	•

Noch: 4. Umsatzsteuerpflichtige, deren Lieferungen und Leistungen 2012 nach Rechtsformen und ausgewählten Wirtschaftszweigen

Systematik-Nr.	Wirtschaftszweig	Steuerpflichtige	Lieferungen und Leistungen	darunter Umsatzsteuerpflichtige und deren Umsatz mit der Rechtsform					
				Einzelunternehmen		Personengesellschaften		Kapitalgesellschaften	
				Anzahl	1 000 €	Anzahl	1 000 €	Anzahl	1 000 €
59.1	H.v.Film.,Fernsehprogr.,Verleih,Vertrieb;Kinos	315	168 211	173	36 342	48	46 455	79	80 390
59.11	Herst.v.Filmen,Videofilmen u.Fernsehprogr.	179	90 003	99	10 775	28	36 028	45	39 255
59.12	Nachbearbeitung und sonstige Filmtechnik	16	1 075	11	617	2	•	3	•
59.13	Filmverleih u.-vertrieb (ohne Videotheken)	40	11 298	26	5 674	3	1 050	9	•
59.14	Kinos	80	65 835	37	19 276	15	•	22	36 278
59.2	Tonstud.;H.v.Hörfunkpr.;Verl.bsp.Tontr.,Musikal.	98	23 973	44	•	16	•	32	•
59.20.1	Tonstudios und Herst. von Hörfunkbeiträgen	20	7 671	9	•	1	•	10	6 804
59.20.2	Verlegen von bespielten Tonträgern	22	6 994	9	720	6	811	4	•
59.20.3	Verlegen von Musikalien	56	9 309	26	1 533	9	1 879	18	5 158
60	Rundfunkveranstalter	23	56 344	2	•	4	46 183	13	•
60.1	Hörfunkveranstalter	11	47 516	-	-	3	•	4	•
60.2	Fernsehveranstalter	12	8 827	2	•	1	•	9	8 619
61	Telekommunikation	219	395 885	124	•	19	•	69	•
61.1	Leitungsgebundene Telekommunikation	15	299 145	4	•	2	•	9	298 097
61.2	Drahtlose Telekommunikation	115	60 483	71	11 876	10	•	30	•
61.3	Satellitentelekommunikation	2	•	-	-	1	•	1	•
61.9	Sonstige Telekommunikation	87	•	49	4 150	6	•	29	10 118
61.90.1	Internetserviceprovider	47	10 296	17	1 129	4	•	25	8 693
61.90.9	Sonstige Telekommunikation a.n.g.	40	•	32	3 021	2	•	4	1 426
62	Erbr.v.Dienstleist.der Informationstechnologie	4 773	2 834 285	2 783	339 429	405	330 039	1 504	2 050 581
62.01	Programmierungstätigkeiten	2 324	1 332 937	1 279	133 965	225	152 526	776	984 056
62.01.1	Entwickl.u.Programmier. v.Internetpräsentationen	781	155 832	511	42 379	86	20 315	168	65 085
62.01.9	Sonstige Softwareentwicklung	1 543	1 177 105	768	91 585	139	132 211	608	918 971
62.02	Erbr.v.Berat.leist. a.d.Gebiet d.Inform.technol.	1 342	731 226	867	104 968	82	98 659	376	510 578
62.03	Betrieb v.Datenverarb.einrichtungen f. Dritte	526	569 237	289	45 793	51	47 654	173	448 331
62.09	Erbr.v.sonst.Dienstl.der Informationstechnologie	581	200 884	348	54 703	47	31 200	179	107 616
63	Informationsdienstleistungen	2 245	686 282	1 626	226 971	167	125 415	358	•
63.1	Dat.verarb.,Hosting,dam.verb.Tätigk.,Webportale	48	110 520	13	2 334	6	•	27	•
63.11	Datenverarb., Hosting u.damit verb.Tätigkeiten	24	82 118	7	1 935	3	•	13	•
63.12	Webportale	24	28 402	6	399	3	•	14	27 543
63.9	Erbringung v.sonstigen Informationsdienstleist.	2 197	575 761	1 613	224 637	161	•	331	222 288
63.91	Korrespondenz- und Nachrichtenbüros	113	22 509	60	3 962	16	•	35	12 916
63.99	Erbr.v.sonst.Informationsdienstleist. a.n.g.	2 084	553 252	1 553	220 675	145	63 713	296	209 372
K	Erbr. v. Finanz- u.Versicherungsdienstleist.	1 849	1 112 471	802	76 965	235	70 905	614	292 707
64	Erbringung von Finanzdienstleistungen	383	640 406	15	1 591	27	16 582	181	135 938
64.1	Zentralbanken und Kreditinstitute	160	486 144	-	-	1	•	1	•
64.19	Kreditinstitute (ohne Spezialkreditinstitute)	160	486 144	-	-	1	•	1	•
64.19.1	Kreditbanken einschl. Zweigst. ausländ. Banken	2	•	-	-	1	•	1	•
64.19.2	Kreditinstitute des Sparkassensektors	45	269 701	-	-	-	-	-	-
64.19.3	Kreditinstitute des Genossenschaftssektors	110	206 090	-	-	-	-	-	-
64.19.4	Realkreditinstitute	1	•	-	-	-	-	-	-
64.19.5	Kreditinstitute mit Sonderaufgaben	1	•	-	-	-	-	-	-
64.19.6	Bausparkassen	1	•	-	-	-	-	-	-
64.2	Beteiligungsgesellschaften	196	120 752	9	•	21	•	165	108 524
64.3	Treuhand- u.sonst. Fonds u.ähnl. Finanzinstitut.	4	2 661	-	-	-	-	4	2 661
64.9	Sonstige Finanzierungsinstitutionen	23	30 849	6	•	5	5 145	11	•
64.91	Institutionen für Finanzierungsleasing	12	21 053	•	•	•	•	•	•
64.92	Spezialkreditinstitute	11	9 796	•	•	•	•	•	•
64.92.1	Spezialkreditinstitute (oh.Pfandkreditgesch.)	1	•	•	•	•	•	•	•
64.92.2	Leihhäuser	10	•	•	•	•	•	•	•
65	Versich.,Rückversich.u.Pens.kassen(oh.Sozialv.)	26	196 261	-	-	1	•	4	•
65.1	Versicherungen	23	179 955	-	-	1	•	2	•
65.11	Lebensversicherungen	7	20 473	-	-	-	-	1	•
65.12	Nichtlebensversicherungen	16	159 482	-	-	1	•	1	•
65.12.1	Krankenversicherungen	2	•	-	-	-	-	1	•
65.12.2	Schaden- und Unfallversicherungen	14	•	-	-	1	•	-	-
65.2	Rückversicherungen	2	•	-	-	-	-	2	•
65.3	Pensionskassen und Pensionsfonds	1	•	-	-	-	-	-	-
66	Mit Finanz- u.Versich.dienstl. verbund.Tätigk.	1 440	275 805	787	75 374	207	•	429	•
66.1	Mit Finanzdienstleist. verbundene Tätigkeiten	836	178 668	298	32 076	183	51 319	345	91 347
66.11	Effekten- und Warenbörsen	1	•	-	-	-	-	1	•
66.12	Effekten- und Warenhandel	82	•	59	6 330	8	1 986	15	•
66.19	Sonst.m.Finanzdienstl. verbund. Tätigkeiten	753	165 730	239	25 747	175	49 332	329	86 726
66.2	Mit Versich.dienstl. u.Pens.kass.verb.Tätigk.	588	68 875	488	•	21	2 746	73	•
66.21	Risiko- und Schadensbewertung	33	4 691	21	2 596	2	•	7	927
66.22	Tätigk.v.Versicherungsmaklerinnen und -maklern	551	64 040	464	39 643	19	•	65	22 161

Noch: 4. Umsatzsteuerpflichtige, deren Lieferungen und Leistungen 2012 nach Rechtsformen und ausgewählten Wirtschaftszweigen

Systematik-Nr.	Wirtschaftszweig	Steuerpflichtige	Lieferungen und Leistungen	darunter Umsatzsteuerpflichtige und deren Umsatz mit der Rechtsform					
				Einzelunternehmen		Personengesellschaften		Kapitalgesellschaften	
				Anzahl	1 000 €	Anzahl	1 000 €	Anzahl	1 000 €
66.29	Sonst.m.Versich.dienstl.u.Pens.kass.verb.Tätigk.	4	145	3	•	-	-	1	•
66.3	Fondsmanagement	16	28 262	1	•	3	•	11	27 019
L	Grundstücks- und Wohnungswesen	24 398	5 603 656	12 852	1 445 004	9 031	2 106 959	2 155	1 398 883
68	Grundstücks- und Wohnungswesen	24 398	5 603 656	12 852	1 445 004	9 031	2 106 959	2 155	1 398 883
68.1	Kauf u.Verk.v.eigenen Grundst.,Gebäud.u.Wohnng.	1 005	521 472	226	42 578	335	173 651	429	268 400
68.2	Verm.,Verk.v.eig.od.geleast.Grdst.,Geb.,Wohn.	19 381	3 961 406	10 582	1 148 921	7 649	1 511 774	845	795 968
68.3	Vermittl.u.Verw.v.Grđ.,Geb.u.Wohnungen f.Dritte	4 012	1 120 778	2 044	253 505	1 047	421 534	881	334 514
68.31	Vermittl.v.Grundst.,Geb. u.Wohnungen für Dritte	2 136	435 086	1 420	180 413	266	81 993	429	166 261
68.32	Verwalt.v.Grundst.,Geb.u.Wohnungen für Dritte	1 876	685 692	624	73 092	781	339 541	452	168 253
M	Erbr. v. freiberufl.,wiss.u.techn.Dienstl.	35 771	12 373 225	25 590	3 683 229	4 011	3 508 600	5 646	4 799 546
69	Rechts- und Steuerberatung, Wirtschaftsprüfung	8 751	2 912 084	6 462	1 049 801	1 660	1 246 636	604	578 512
69.1	Rechtsberatung	4 423	996 088	3 405	415 218	972	561 636	32	17 908
69.10.1	Rechtsanwaltskanzleien mit Notariat	1 056	339 432	673	91 555	380	247 168	2	•
69.10.2	Rechtsanwaltskanzleien ohne Notariat	3 078	605 670	2 486	299 584	571	293 229	20	•
69.10.3	Notariate	12	1 069	11	•	1	•	-	-
69.10.4	Patentanwaltskanzleien	34	22 297	25	4 991	8	•	-	-
69.10.9	Erbr.sonst.juristischer Dienstleist. a.n.g.	243	27 620	210	•	12	3 488	10	4 469
69.2	Wirtschaftsprüfung und Steuerberatung; Buchf.	4 328	1 915 996	3 057	634 583	688	685 000	572	560 604
69.20.1	Prax.v.Wirtschaftsprüf., -prüfungsgesellschaften	203	258 371	69	•	33	34 849	98	180 381
69.20.2	Prax.v.vereid.Buchprüf., -prüfungsgesellschaften	19	2 651	12	•	2	•	5	1 442
69.20.3	Prax.v.Steuerbevollm.,Steuerberat.,-gesellsch.	3 531	1 573 130	2 490	•	624	644 240	413	340 005
69.20.4	Buchführung (oh.Datenverarb.dienste)	575	81 845	486	•	29	•	56	38 776
70	Verwalt.u.Führ.v.Untern.u.Betr.; Untern.beratung	7 730	1 743 449	4 824	539 044	511	244 728	2 198	814 627
70.1	Verwaltung u.Führung v.Unternehmen u.Betrieben	1 596	489 069	363	116 745	182	93 469	1 036	274 406
70.10.1	Managementtätigkeiten v. Holdinggesellschaften	129	73 901	9	•	28	32 617	91	38 708
70.10.9	Sonst.Verwalt.u.Führ.v.Unternehmen u. Betrieben	1 467	415 168	354	•	154	60 851	945	235 698
70.2	Public-Relations- und Unternehmensberatung	6 134	1 254 381	4 461	422 299	329	151 259	1 162	540 221
70.21	Public-Relations-Beratung	146	36 003	94	10 742	13	•	36	21 155
70.22	Unternehmensberatung	5 988	1 218 378	4 367	411 557	316	•	1 126	519 066
71	Archit.,Ing.bür.,techn.,physikal.u.chem.Unters.	11 313	5 116 682	8 327	1 315 598	1 085	1 273 634	1 789	2 418 589
71.1	Architektur- und Ingenieurbüros	10 845	4 110 278	8 102	1 256 420	1 034	706 650	1 627	2 064 503
71.11	Architekturbüros	3 221	792 761	2 529	346 132	404	176 651	280	264 209
71.11.1	Architekturbüros für Hochbau	2 641	654 613	2 089	294 407	332	•	214	207 086
71.11.2	Büros für Innenarchitektur	98	28 674	69	7 235	10	•	18	12 477
71.11.3	Architekturbür.f.Orts-,Regional-u.Landesplanung	185	54 358	124	12 468	30	•	30	34 521
71.11.4	Architekturbür.f.Garten-u.Landschaftsgestaltung	297	55 114	247	32 023	32	12 966	18	10 125
71.12	Ingenieurbüros	7 624	3 317 517	5 573	910 288	630	529 999	1 347	1 800 294
71.12.1	Ingenieurbüros f.bautechnische Gesamtplanung	2 864	1 074 021	2 171	350 986	241	199 882	440	520 005
71.12.2	Ingenieurbüros f.techn. Fachplan.u.Ingen.design	3 266	1 739 056	2 321	355 558	253	244 082	680	1 104 968
71.12.3	Vermessungsbüros	178	99 961	101	22 262	41	37 862	15	17 720
71.12.9	Sonstige Ingenieurbüros	1 316	404 480	980	181 482	95	48 173	212	157 601
71.2	Technische, physikal. u.chemische Untersuchung	468	1 006 404	225	59 178	51	566 985	162	354 086
72	Forschung und Entwicklung	801	346 157	555	53 025	45	24 377	164	234 172
72.1	Forsch.u.Entw.i.B.Nat.-,Ing.-,Agr.wiss.u.Med.	726	334 545	498	49 455	37	•	155	231 945
72.11	Forschung u. Entwicklung i.Bereich Biotechnologie	70	123 622	42	3 008	3	•	22	112 967
72.19	Sonst.Forsch.u.Entw.i.B.Nat.-,Ing.-,Agwiss.,Med.	656	210 924	456	46 447	34	13 361	133	118 978
72.2	Forsch.,Ent.i.B.Rechts-,Wirtsch.,Soz.,Kulturw.	75	11 612	57	3 570	8	•	9	2 227
73	Werbung und Marktforschung	2 644	1 056 427	1 679	212 193	260	228 935	582	587 757
73.1	Werbung	2 541	1 011 962	1 616	•	249	206 168	554	572 861
73.11	Werbeagenturen	2 464	986 615	1 574	202 652	241	205 708	531	556 568
73.12	Vermarkt.u.Vermittl.v.Verbezeit.u.Werbeflächen	77	25 347	42	•	8	460	23	16 293
73.2	Markt- und Meinungsforschung	103	44 465	63	•	11	22 767	28	14 896
74	Sonst.freiberufl.,wiss.schaftl.u.techn.Tätigk.	3 214	695 514	2 619	234 245	267	313 560	300	•
74.1	Ateliers für Textil-,Schmuck-,Grafik-Design	1 072	142 303	921	•	79	•	66	32 965
74.10.1	Industrie-, Produkt- und Mode-Design	80	17 347	66	4 727	5	1 144	9	11 476
74.10.2	Grafik- und Kommunikationsdesign	285	27 728	232	•	29	•	23	7 445
74.10.3	Interior Design und Raumgestaltung	707	97 227	623	57 043	45	20 824	34	14 044
74.2	Fotografie und Fotolabors	574	311 630	514	•	33	•	25	11 371
74.20.1	Fotografie	545	•	497	•	29	8 921	18	4 848
74.20.2	Fotolabors	29	•	17	2 064	4	•	7	6 524
74.3	bersetzen und Dolmetschen	448	37 652	417	27 566	14	•	15	•
74.30.1	bersetzen	78	11 235	59	3 489	6	•	11	•
74.30.2	Dolmetschen	370	26 418	358	24 077	8	1 857	4	483
74.9	Sonst.freiberufl.,wiss.u.techn.Tätigk. a.n.g.	1 120	203 929	767	74 767	141	38 719	194	83 843
75	Veterinärwesen	1 318	502 910	1 124	279 323	183	176 731	9	•
75.00.1	Tierarztpraxen	1 237	457 897	1 055	266 843	177	170 022	5	21 032

Noch: 4. Umsatzsteuerpflichtige, deren Lieferungen und Leistungen 2012 nach Rechtsformen und ausgewählten Wirtschaftszweigen

Systematik-Nr.	Wirtschaftszweig	Steuerpflichtige	Lieferungen und Leistungen	darunter Umsatzsteuerpflichtige und deren Umsatz mit der Rechtsform					
				Einzelunternehmen		Personengesellschaften		Kapitalgesellschaften	
				Anzahl	1 000 €	Anzahl	1 000 €	Anzahl	1 000 €
75.00.9	Sonstiges Veterinärwesen	81	45 014	69	12 480	6	6 709	4	•
N	Erbr. v. sonst. Wirtsch. Dienstleistungen	13 697	11 344 268	9 679	1 802 550	1 334	2 102 455	2 391	5 985 477
77	Vermietung von beweglichen Sachen	2 267	3 122 385	1 432	•	444	467 963	328	947 755
77.1	Vermietung von Kraftwagen	611	1 773 663	441	•	74	78 955	90	328 827
77.11	Vermiet.v.Kraftw.mit e.Ges.gew.v.3,5t od.wenig.	389	1 409 483	284	•	46	•	55	47 172
77.12	Vermiet.v.Kraftw.mit e.Ges.gew.v.mehr als 3,5t	222	364 181	157	•	28	•	35	281 655
77.2	Vermietung von Gebrauchsgütern	425	230 588	323	49 936	51	120 740	47	•
77.21	Vermietung von Sport- und Freizeitgeräten	93	11 938	79	10 558	9	1 052	4	•
77.22	Videotheken	111	29 343	82	7 908	14	14 481	15	6 954
77.29	Vermietung von sonst. Gebrauchsgütern	221	189 308	162	31 469	28	105 208	28	51 684
77.3	Vermiet.v.Masch.,Gerät. und sonst.bewegl.Sachen	1 207	1 080 893	663	240 564	313	267 322	181	524 603
77.31	Vermiet.v. landwirt. Maschinen und Geräten	342	348 167	136	•	148	152 105	21	135 860
77.32	Vermietung von Baumaschinen u. -geräten	294	204 663	177	75 872	53	30 708	61	97 837
77.33	Vermiet. v. Büromasch., DV-geräten u. -einricht.	35	20 880	21	2 388	3	946	11	17 545
77.34	Vermietung von Wasserfahrzeugen	59	8 337	44	4 850	9	2 661	6	826
77.35	Vermietung von Luftfahrzeugen	23	10 318	7	•	5	1 821	10	5 657
77.39	Vermiet.v.sonst.Masch.,Ger.u.bewegl.Sach.a.n.g.	454	488 529	278	•	95	79 080	72	266 878
77.4	Leasing nichtfin.immat.Verm.geg.(oh.Copyrights)	24	37 241	5	•	6	946	10	•
78	Vermittlung und berlassung v.Arbeitskräften	852	1 944 186	239	•	85	149 607	506	1 710 577
78.1	Vermittlung von Arbeitskräften	405	334 559	153	30 799	37	32 778	201	256 773
78.2	Befristete berlassung von Arbeitskräften	407	1 531 252	80	35 641	41	101 216	282	1 393 440
78.3	Sonstige berlassung von Arbeitskräften	40	78 375	6	•	7	15 613	23	60 365
79	Reisebüros,-veranstalt.,Erbr.sonst.Res.dienstl.	1 045	1 655 997	606	•	93	39 830	293	1 470 339
79.1	Reisebüros und Reiseveranstalter	999	1 636 704	580	•	91	•	281	1 460 581
79.11	Reisebüros	738	172 300	481	74 839	71	15 843	175	74 327
79.12	Reiseveranstalter	261	1 464 404	99	•	20	•	106	1 386 253
79.9	Erbringung sonst. Reservierungsdienstleistungen	46	19 293	26	2 597	2	•	12	9 759
80	Wach- und Sicherheitsdienste sowie Detekteien	383	554 539	223	•	29	239 450	125	236 390
80.1	Private Wach- und Sicherheitsdienste	278	528 907	149	61 010	23	237 579	101	227 738
80.2	Sicherheitsdienste mit berwach.- u.Alarmsyst.	13	3 712	5	876	2	•	5	1 665
80.3	Detekteien	92	21 920	69	•	4	•	19	6 987
81	Gebäudebetreuung; Garten- u.Landschaftsbau	6 593	2 769 532	5 424	969 057	449	903 951	691	882 229
81.1	Hausmeisterdienste	776	225 899	577	52 085	66	•	131	68 044
81.2	Reinigung von Gebäuden, Stra en u.Verkehrsmitt.	2 889	1 550 443	2 405	366 991	164	613 259	308	565 786
81.21	Allgemeine Gebäudereinigung	1 571	1 251 624	1 197	•	126	588 429	237	470 613
81.22	Spez.Reinigung v.Gebäud. u.Reinigung v.Maschinen	987	219 689	952	147 878	10	14 554	25	57 256
81.22.1	Schornsteinreinigung	901	143 210	897	138 973	-	-	4	4 237
81.22.9	Sonst. spez. Reinigung v. Gebäuden u. Maschinen	86	76 479	55	8 905	10	14 554	21	53 020
81.29	Reinigung a.n.g.	331	79 131	256	•	28	10 276	46	37 916
81.29.1	Reinigung von Verkehrsmitteln	101	27 461	77	•	11	4 477	12	13 966
81.29.2	Desinfektion und Schädlingsbekämpfung	68	19 778	43	8 165	6	2 389	19	9 225
81.29.9	Sons. Reinigung a.n.g.	162	31 892	136	13 755	11	3 410	15	14 726
81.3	Garten,Landsch.bau,Erbr.v.sonst.gärtner.Dienstl.	2 928	993 191	2 442	549 980	219	•	252	248 399
81.30.1	Garten- und Landschaftsbau	2 328	886 728	1 912	480 554	182	172 131	223	225 228
81.30.9	Erbringung v. sonstigen gärtnerischen Dienstl.	600	106 462	530	69 426	37	•	29	23 171
82	Erbr.v.wirt.Dienstl.f.Untern,Priv.pers.a.n.g.	2 557	1 297 629	1 755	•	234	301 654	448	738 187
82.1	Sekretariats- u.Schreibdienste, Copy-Shops	653	63 956	573	•	23	•	54	16 059
82.11	Allgem. Sekretariats- und Schreibdienste	256	21 120	214	13 655	11	•	30	6 608
82.19	Copy-Shops; Erbr.sonst.spez.Sekretariatsdienste	397	42 836	359	•	12	8 259	24	9 451
82.2	Call Center	94	373 025	45	•	8	•	36	254 805
82.3	Messe-, Ausstellungs- und Kongressveranstalter	696	448 206	424	47 955	69	73 959	135	274 744
82.9	Erbr.sonst.wirt.Dienstl.für Untern.u.Privatpers.	1 114	412 441	713	86 117	134	106 742	223	192 578
82.91	Inkassobüros und Auskunftfeien	189	159 849	88	12 484	39	63 874	55	67 814
82.91.1	Inkassobüros	159	134 707	75	10 550	28	44 616	49	63 865
82.91.2	Auskunftfeien	30	25 142	13	1 935	11	19 258	6	3 949
82.92	Abfüllen und Verpacken	71	93 786	47	20 662	6	14 925	18	58 199
82.99	Erbr.sonst.wirt.Dienstl.f.Untern.u.Priv. a.n.g.	854	158 806	578	52 971	89	27 942	150	66 565
82.99.1	Versteigerungsgewerbe	91	•	62	11 567	12	•	12	•
82.99.9	Erbr.v.and.wirt.Dienstl.f.Untern.u.Priv. a.n.g.	763	•	516	41 404	77	•	138	•
P	Erziehung und Unterricht	4 117	819 068	3 476	•	196	59 070	324	241 199
85	Erziehung und Unterricht	4 117	819 068	3 476	•	196	59 070	324	241 199
85.1	Kindergärten und Vorschulen	9	839	2	•	3	•	2	•
85.3	Weiterführende Schulen	481	133 660	395	32 682	10	2 873	46	66 149
85.31	Allgemein bildende weiterführende Schulen	9	2 193	2	•	-	-	2	•
85.32	Berufsbildende weiterführende Schulen	472	131 466	393	•	10	2 873	44	•
85.4	Tertiär. u.post-sekund., nicht tertiärer Unter.	261	125 351	204	15 345	7	•	22	•

Noch: 4. Umsatzsteuerpflichtige, deren Lieferungen und Leistungen 2012 nach Rechtsformen und ausgewählten Wirtschaftszweigen

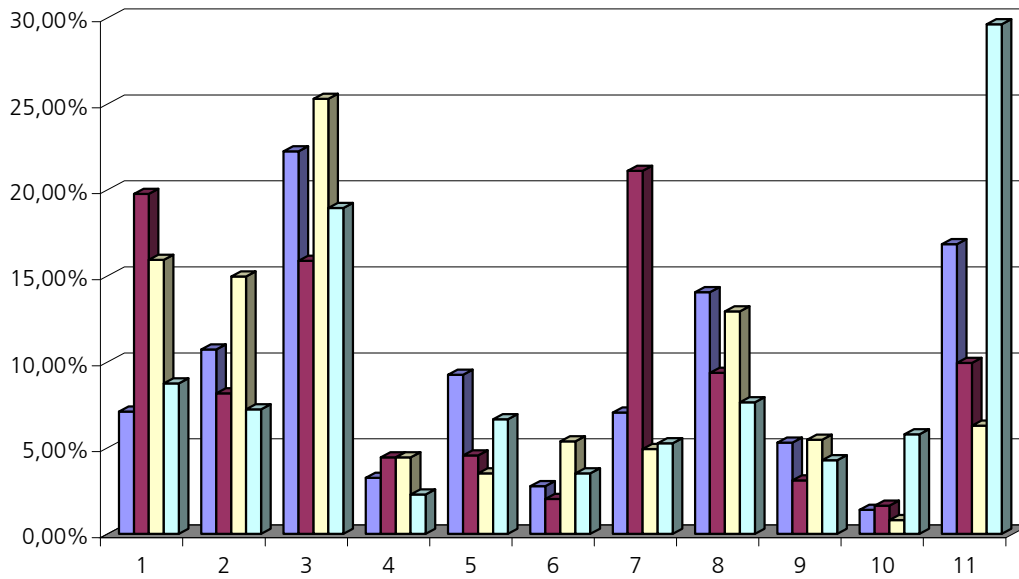
Systematik-Nr.	Wirtschaftszweig	Steuerpflichtige	Lieferungen und Leistungen	darunter Umsatzsteuerpflichtige und deren Umsatz mit der Rechtsform					
				Einzelunternehmen		Personengesellschaften		Kapitalgesellschaften	
				Anzahl	1 000 €	Anzahl	1 000 €	Anzahl	1 000 €
85.41	Post-sekundärer, nicht tertiärer Unterricht	223	19 659	202	•	5	•	11	•
85.42	Tertiärer Unterricht	38	105 692	2	•	2	•	11	11 304
85.42.1	Universitäten	7	54 547	-	-	-	-	-	-
85.42.2	Allgemeine Fachhochschulen	8	17 652	-	-	-	-	2	•
85.42.4	Berufs-, Fachakademien, Schulen d.Gesundheitsw.	23	33 493	2	•	2	•	9	•
85.5	Sonstiger Unterricht	3 359	558 148	2 871	300 178	176	48 389	251	159 182
85.51	Sport- und Freizeitunterricht	664	57 331	587	41 140	39	•	34	11 679
85.52	Kulturunterricht	180	26 275	155	20 483	17	•	7	2 019
85.53	Fahr- und Flugschulen	1 177	184 436	1 003	145 369	50	15 148	115	22 160
85.59	Sonst. Unterricht a.n.g.	1 338	290 106	1 126	93 186	70	25 500	95	123 323
85.59.1	Allgemeine u.politische Erwachsenenbildung	21	7 269	13	•	1	•	-	-
85.59.2	Berufliche Erwachsenenbildung	1 134	263 256	978	79 717	53	22 119	70	120 503
85.59.9	Unterricht a.n.g.	183	19 581	135	•	16	•	25	2 820
85.6	Erbr.v.Dienstleistungen für den Unterricht	7	1 071	4	•	-	-	3	•
Q	Gesundheits- und Sozialwesen	4 009	6 920 013	2 558	523 793	703	782 066	352	2 541 065
86	Gesundheitswesen	3 250	5 082 154	2 389	454 751	621	641 362	174	2 036 388
86.1	Krankenhäuser	159	3 940 942	6	•	31	•	74	1 854 169
86.10.1	Krankenhäuser (oh.Hochschul-,Vors-,Reha-kl.)	109	•	1	•	18	•	50	1 754 927
86.10.2	Hochschulkliniken	2	•	-	-	-	-	-	-
86.10.3	Vorsorge- und Rehabilitationskliniken	48	203 333	5	338	13	88 108	24	99 242
86.2	Arzt- und Zahnarztpraxen	1 826	701 632	1 310	313 731	508	385 972	8	1 929
86.21	Arztpraxen für Allgemeinmedizin	671	137 939	600	86 233	68	51 351	3	356
86.22	Facharztpraxen	256	89 278	189	•	64	51 680	3	•
86.23	Zahnarztpraxen	899	474 415	521	•	376	282 942	2	•
86.9	Gesundheitswesen a.n.g.	1 265	439 579	1 073	•	82	•	92	180 290
86.90.1	Praxen v.psychologischen Psychotherapeut(inn)en.	183	18 784	170	14 633	8	1 511	5	2 640
86.90.2	Mass.,Kr.gymn.,med.Bademeist.,Hebamm.u.ä.Ber.	380	66 496	317	49 341	36	•	25	•
86.90.3	Heilpraktikerpraxen	73	5 390	71	•	-	-	1	•
86.90.9	Sonstige selbstständige Tätig. im Gesundheitsw.	629	348 909	515	50 215	38	31 839	61	167 579
87	Heime (ohne Erholungs- und Ferienheime)	296	1 565 471	23	58 514	42	135 143	108	471 704
87.1	Pflegeheime	138	•	6	•	16	9 679	56	339 545
87.2	Stat.Eintr.z.psychosoz.Betreuung,Suchtbek.u.Ä.	10	•	4	•	3	•	1	•
87.3	Altenheime; Alten- und Behindertenwohnheime	117	704 277	12	•	18	124 231	43	•
87.9	Sonstige Heime (ohne Erholungs-u.Ferienheime)	31	18 159	1	•	5	•	8	5 346
88	Sozialwesen (ohne Heime)	463	272 388	146	10 528	40	5 561	70	32 972
88.1	Soziale Betreuung ält. Menschen und Behinderter	161	78 373	60	6 020	23	4 476	37	24 394
88.10.1	Ambulante soziale Dienste	145	77 286	47	5 179	21	•	37	24 394
88.10.2	Sonst.soz.Betreuung ält.Menschen u.Behinderter	16	1 088	13	841	2	•	-	-
88.9	Sonstiges Sozialwesen (ohne Heime)	302	194 015	86	4 509	17	1 085	33	8 578
88.91	Tagesbetreuung von Kindern	10	•	5	239	1	•	-	-
88.99	Sonstiges Sozialwesen a.n.g.	292	•	81	4 270	16	•	33	8 578
R	Kunst, Unterhaltung und Erholung	6 851	2 446 251	4 667	608 825	598	292 753	682	1 311 238
90	Kreative, künstlerische u. unterhaltende Tätigk.	2 994	374 366	2 683	202 006	189	68 715	86	78 151
90.01	Darstellende Kunst	701	71 678	604	41 741	83	9 261	6	11 512
90.01.1	Theaterensembles	9	19 223	-	-	2	•	3	•
90.01.2	Ballettgruppen, Orchester, Kapellen und Chöre	69	7 322	14	1 134	50	4 859	1	•
90.01.3	Selbstst. Artistinnen u. Artisten, Zirkusgruppen	37	1 975	34	1 785	2	•	1	•
90.01.4	Selb.Bühnen-,Film-,Rdf.-künstl.,so.darst.Kunst	586	43 158	556	38 822	29	•	1	•
90.02	Erbr.v.Dienstleistungen f. d. darstellende Kunst	164	39 487	128	8 806	10	11 551	24	•
90.03	Künstlerisches und schriftsteller. Schaffen	1 961	148 471	1 884	138 781	67	7 575	8	•
90.03.1	Selbst. Komponistinnen, Komponisten, Musikbearb.	138	20 337	118	18 072	18	•	2	•
90.03.2	Selbstständige Schriftsteller/innen	359	25 971	348	25 110	10	•	1	•
90.03.3	Selbstständige bildende Künstlerinnen u.Künstler	519	39 153	495	36 603	21	2 040	1	•
90.03.4	Selbstständige Restauratorinnen u.Restauratoren	75	6 827	67	4 999	6	•	2	•
90.03.5	Selbst.Journalist(inn)en u.Pressefotograf(inn)en	870	56 183	856	53 997	12	•	2	•
90.04	Betrieb von Kultur- u.Unterhaltungseinricht.	168	114 729	67	12 678	29	40 327	48	45 609
90.04.1	Theater- und Konzertveranstalter	143	95 796	63	•	28	•	40	34 720
90.04.2	Opern-u.Schausp.häuser,Konz.hallen u.ähnl.Eintr.	20	18 427	4	•	1	•	8	10 889
90.04.3	Variet s und Kleinkunsth Bühnen	5	506	-	-	-	-	-	-
91	Bibliotheken, Archive, Museen,botan.,zool.Gärt.	102	111 096	36	5 829	11	16 659	18	62 780
91.01	Bibliotheken und Archive	4	•	1	•	-	-	-	-
91.02	Museen	53	•	25	•	5	•	4	•
91.03	Betr.v.historisch.Stätt.u.Gebäud.u.ähnl.Attrakt.	6	3 778	1	•	1	•	1	•
91.04	Botanische u.zoologische Gärten sowie Naturparks	39	82 767	9	3 055	5	12 890	13	57 476
92	Spiel-, Wett- und Lotteriewesen	766	1 049 105	471	151 446	75	73 046	214	815 785
92.00.1	Spielhallen und Betrieb von Spielautomaten	535	322 235	272	•	58	•	204	157 942

Noch: 4. Umsatzsteuerpflichtige, deren Lieferungen und Leistungen 2012 nach Rechtsformen und ausgewählten Wirtschaftszweigen

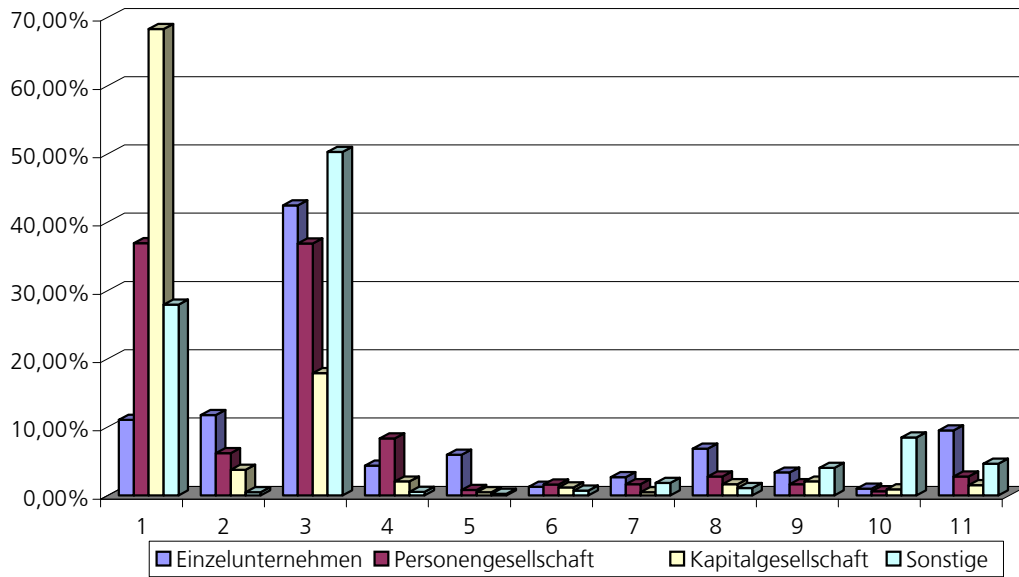
Systematik-Nr.	Wirtschaftszweig	Steuerpflichtige	Lieferungen und Leistungen	darunter Umsatzsteuerpflichtige und deren Umsatz mit der Rechtsform					
				Einzelunternehmen		Personengesellschaften		Kapitalgesellschaften	
				Anzahl	1 000 €	Anzahl	1 000 €	Anzahl	1 000 €
92.00.2	Spielbanken und Spielklubs	8	•	5	•	1	•	2	•
92.00.3	Wett-, Toto- und Lotteriewesen	223	•	194	•	16	•	5 479	8
93	Erbr.v.Dienstl.d.Sports,d.Unterhalt.u.d.Erholung	2 989	911 684	1 477	249 543	323	134 333	364	354 521
93.1	Erbringung von Dienstleistungen des Sports	2 031	711 399	735	139 504	241	119 358	274	284 231
93.11	Betrieb von Sportanlagen	587	295 558	166	44 908	111	61 087	112	95 626
93.12	Sportvereine	627	191 925	13	1 499	16	10 590	23	111 940
93.13	Fitnesszentren	634	196 395	405	76 982	104	•	123	73 059
93.19	Erbringung v.sonstigen Dienstleist. des Sports	183	27 521	151	16 115	10	•	16	3 606
93.2	Erbr.v.sonst.Dienstl.d.Unterhalt.u.d.Erholung	958	200 285	742	110 040	82	14 976	90	70 290
93.21	Vergnügungs- und Themenparks	470	135 698	384	66 759	40	8 729	40	59 243
93.29	Erbr.v.Dienstl.d.Unterhaltung u.Erhol. a.n.g.	488	64 586	358	43 281	42	6 247	50	11 047
S	Erbringung von sonstigen Dienstleistungen	13 377	1 828 032	11 389	1 047 541	621	178 307	708	351 536
94	Inter.vert.,kirchl.u.a.rel.Ver.(oh.Soz.,Sport)	631	234 412	35	2 169	6	344	75	24 537
94.1	Wirtsch.-u.Arbeitgeberverbände,Berufsorganis.	98	•	5	•	-	-	7	2 845
94.11	Wirtschafts- und Arbeitgeberverbände	56	26 339	1	•	-	-	6	•
94.12	Berufsorganisationen	42	•	4	449	-	-	1	•
94.2	Arbeitnehmervereinigungen	2	•	-	-	1	•	-	-
94.9	Kirchl.Vereing.,p.Part.,Intess.vertr.,Ver.a.n.g.	531	170 817	30	•	5	•	68	21 692
94.91	Kirchliche und sonstige religiöse Vereinigungen	30	10 852	-	-	-	-	3	818
94.92	Politische Parteien und Vereinigungen	12	909	-	-	-	-	-	-
94.99	Sonst.Interess.vertret.und Vereinigungen a.n.g.	489	159 056	30	•	5	•	65	20 874
94.99.1	Organisat. der Bildung, Wissenschaft u.Forschung	216	45 615	1	•	-	-	34	•
94.99.2	Organisationen der Kultur	51	8 677	1	•	2	•	5	3 960
94.99.3	Verbraucherorganisationen	80	13 767	25	1 404	2	•	4	•
94.99.4	Jugendorganisationen	7	953	-	-	-	-	1	•
94.99.9	Interessenvertretungen und Vereinigungen a.n.g.	135	90 044	3	•	1	•	21	8 001
95	Reparatur von DV-geräten und Gebrauchsgütern	964	156 425	852	94 637	37	9 323	72	52 020
95.1	Reparatur von DV- und Telekommunikationsgerät.	115	33 000	86	11 500	9	•	19	16 544
95.11	Reparatur von DV-Geräten und peripheren Geräten	111	•	85	•	9	•	16	•
95.12	Reparatur von Telekommunikationsgeräten	4	•	1	•	-	-	3	•
95.2	Reparatur von Gebrauchsgütern	849	123 425	766	83 137	28	•	53	35 476
95.21	Reparatur v. Geräten d. Unterhaltungselektronik	27	9 088	16	2 399	3	274	8	6 415
95.22	Reparatur v.elekt.Haushalts- u. Gartengeräten	162	35 214	143	23 219	4	•	14	11 178
95.23	Reparatur von Schuhen und Lederwaren	150	13 314	142	11 523	4	785	4	1 006
95.24	Reparatur v. Möbeln und Einrichtungsgegenständen	40	•	34	3 112	4	•	2	•
95.25	Reparatur von Uhren und Schmuck	43	6 120	40	5 049	1	•	2	•
95.29	Reparatur von sonstigen Gebrauchsgütern	427	•	391	37 836	12	2 116	23	13 822
96	Erbr.v.sonst.überwiegend persönl.Dienstleistungen	11 782	1 437 196	10 502	950 735	578	168 640	561	274 979
96.01	Wäscherei und chemische Reinigung	479	262 461	402	76 937	31	•	45	136 087
96.02	Frisör- und Kosmetiksalons	6 241	626 842	5 741	508 796	276	64 036	210	49 891
96.02.1	Frisörsalons	4 793	541 317	4 346	429 049	242	60 089	194	48 205
96.02.2	Kosmetiksalons	1 448	85 525	1 395	79 747	34	3 947	16	1 685
96.03	Bestattungswesen	606	168 766	436	102 182	82	32 186	73	24 126
96.03.1	Bestattungsinstitute	578	155 427	419	96 346	79	31 198	71	•
96.03.2	Friedhöfe und Krematorien	28	13 339	17	5 836	3	988	2	•
96.04	Saunas, Solarien, Bäder u.Ä.	190	77 641	123	15 473	21	9 584	28	32 890
96.09	Erbringung v. sonstigen Dienstleistungen a.n.g.	4 266	301 486	3 800	247 346	168	•	205	31 986

**Umsatzsteuerpflichtige, deren Lieferungen und Leistungen
nach Rechtsformen und Wirtschaftsbereichen
2012**

Steuerpflichtige



Lieferungen und Leistungen



- 1 Bergbau, Verarbeitendes Gewerbe, Energie und Wasserversorgung
- 2 Baugewerbe
- 3 Handel; Instandhaltung und Reparatur von Kfz.
- 4 Verkehr und Lagerei
- 5 Gastgewerbe
- 6 Information und Kommunikation

- 7 Grundstücks- und Wohnungswesen
- 8 Erbr. v. freiberufl., wiss. u. techn. Dienstl.
- 9 Erbr. v. sonst. Wirtschaft. Dienstleistungen
- 10 Gesundheits- und Sozialwesen
- 11 Übrige Wirtschaftsbereiche

5. Umsatzsteuerpflichtige, deren Lieferungen und Leistungen 2012 nach der Besteuerung der Umsätze und Wirtschaftszweigen

Systematik-Nr.	Wirtschaftszweig	Steuerpflichtige	Lieferungen und Leistungen	Steuerpflichtige Umsätze			
				zu 19%		zu 7%	
				Anzahl	1 000 €	Fälle	1 000 €
1	2	3	4	5	6		
A - 5	Wirtschaftszweige insgesamt	275 481	514 735 854	269 104	297 557 723	71 936	62 721 214
A	Land- und Forstwirtschaft, Fischerei	13 526	8 563 942	12 455	2 011 007	7 917	5 617 902
01	Landwirtschaft, Jagd u. damit verb. Tätigkeiten	12 691	7 973 849	11 660	1 592 531	7 557	5 550 371
01.1	Anbau einjähriger Pflanzen	5 231	1 552 756	5 098	393 373	2 898	1 094 296
01.11	Anbau v. Getr. (oh. Reis), Hülsenfr. u. Ölsaaten	5 088	1 281 492	4 967	352 631	2 782	900 794
01.13	Anbau v. Gemüse u. Melonen sow. Wurzeln u. Knollen	88	228 214	80	37 680	70	167 788
01.13.1	Anbau von Gemüse und Melonen	74	119 532	67	25 456	56	91 184
01.13.2	Anbau v. Kartoffeln sow. sonst. Wurzeln u. Knollen	14	108 682	13	12 224	14	76 603
01.19	Anbau von sonstigen einjährigen Pflanzen	55	43 050	51	3 061	46	25 715
01.19.1	Anbau von Zierpflanzen zum Schnitt	43	36 436	40	2 662	36	19 967
01.19.2	Erzeugung v. Blumensamen	3	711	3	172	3	540
01.19.9	Anbau v. sonst. einjährig. Pflanzen a.n.g.	9	5 903	8	227	7	5 209
01.2	Anbau mehrjähr. Pflanzen	118	36 947	114	6 199	81	30 172
01.24	Anbau von Kern- und Steinobst	105	•	102	•	74	•
01.25	Anbau v. sonstigem Obst und Nüssen	6	6 850	5	274	4	6 488
01.25.1	Anbau von Erdbeeren	2	•	2	•	-	-
01.25.9	Anbau v. sonst. Obst (oh. Erdbeeren) u. Nüss.	4	•	3	•	4	•
01.28	Anb. v. Gewürzpfl., Pfl. f. arom., nark. u. pharm. Zw.	1	•	1	•	1	•
01.29	Anbau sonstiger mehrjähriger Pflanzen	6	•	6	•	2	•
01.3	Betr. v. Baumschulen sow. Anb. v. Pfl. z. Vermehr. zw.	234	168 902	213	36 881	186	121 800
01.30.1	Anbau v. Zimmerpflanzen, Beet- und Balkonpflanzen	84	81 384	81	15 883	72	59 880
01.30.2	Betrieb von Baumschulen	150	87 518	132	20 998	114	61 920
01.4	Tierhaltung	3 168	4 239 843	2 415	331 041	2 487	3 444 841
01.41	Haltung von Milchkühen	399	271 660	375	34 230	261	218 667
01.42	Haltung von anderen Rindern	72	86 586	56	11 048	54	70 920
01.43	Haltung von Pferden und Eseln	165	101 318	164	51 653	92	20 935
01.45	Haltung von Schafen und Ziegen	142	17 705	140	11 908	90	4 234
01.46	Haltung von Schweinen	1 392	1 104 378	870	45 738	1 211	1 047 316
01.47	Haltung von Geflügel	754	2 497 024	604	149 138	609	1 959 303
01.49	Sonstige Tierhaltung	244	161 173	206	27 327	170	123 465
01.5	Gemischte Landwirtschaft	2 383	725 513	2 295	191 458	1 388	513 118
01.6	Erbring. v. landwirtsch. Dienstleistungen	1 557	1 249 888	1 525	633 578	517	346 144
01.61	Erbr. v. landw. Dienstl. für den Pflanzenbau	917	596 128	914	512 861	309	63 043
01.62	Erbr. v. landw. Dienstl. für die Tierhaltung	478	135 723	453	73 622	149	48 858
01.63	Nach d. Ernte anf. Tätigk. i. d. pflanzl. Erzeugung	24	14 598	24	10 143	8	3 829
01.64	Saatgutaufbereitung	138	503 439	134	36 952	51	230 415
02	Forstwirtschaft und Holzeinschlag	711	475 507	706	410 460	239	29 092
02.1	Forstwirtschaft	55	183 861	54	137 291	28	17 268
02.2	Holzeinschlag	174	108 796	172	102 146	82	4 673
02.4	Erbr. v. Dienstleistungen f. Forstw. u. Holzeinschlag	482	182 849	480	171 023	129	7 151
03	Fischerei und Aquakultur	124	114 585	89	8 016	121	38 440
03.1	Fischerei	86	90 801	53	853	86	26 750
03.11	Meeresfischerei	85	•	52	•	85	•
03.12	Sü wasserfischerei	1	•	1	•	1	•
03.2	Aquakultur	38	23 785	36	7 162	35	11 690
03.22	Sü wasseraquakultur	38	23 785	36	7 162	35	11 690
B	Bergbau und Gewinnung von Steinen und Erden	285	2 263 177	281	1 522 851	52	34 499
06	Gewinnung von Erdöl und Erdgas	1	•	1	•	1	•
06.2	Gewinnung von Erdgas	1	•	1	•	1	•
08	Gewinnung v. Steinen und Erden, sonst. Bergbau	243	•	239	•	50	•
08.1	Gewinn. v. Natursteinen, Kies, Sand, Ton u. Kaolin	162	•	160	•	15	•
08.11	Gewinn. v. Naturwerk- u. Natursteinen	27	234 545	27	215 601	4	3 557
08.12	Gewinnung von Kies, Sand, Ton und Kaolin	135	•	133	•	11	•
08.9	Sonst. Bergbau; Gewinn. v. Steinen u. Erden a.n.g.	81	547 565	79	287 829	35	30 084
08.91	Bergbau auf chemische und Düngemittelminerale	1	•	1	•	-	-
08.92	Torfgewinnung	76	•	74	•	32	•
08.93	Gewinnung von Salz	4	•	4	•	3	•
09	Erbr. v. DL f. d. Bergb. u. f. d. Gew. v. Steinen u. Erden	41	619 469	41	271 228	1	16
09.1	Erbr. v. DL f. d. Gewinnung von Erdöl und Erdgas	41	619 469	41	271 228	1	16
C	Verarbeitendes Gewerbe	19 015	234 404 201	18 690	101 767 997	4 862	23 500 204
10	Herstellung v. Nahrungs- und Futtermitteln	2 911	30 369 259	2 797	2 068 659	2 550	22 648 221
10.1	Schlachten und Fleischverarbeitung	1 064	10 422 088	1 034	608 465	897	7 819 797
10.11	Schlachten (ohne Schlachten von Geflügel)	214	3 067 349	212	251 317	162	1 757 938
10.12	Schlachten von Geflügel	42	2 829 672	40	102 727	31	2 497 214
10.13	Fleischverarbeitung	808	4 525 067	782	254 420	704	3 564 645

Steuerpflichtige Umsätze		Steuerfreie Umsätze						Systematik-Nr.
zu anderen Steuersätzen		zusammen		darunter				
				mit Vorsteuerabzug		ohne Vorsteuerabzug		
Fälle	1 000 €	Fälle	1 000 €	Fälle	1 000 €	Fälle	1 000 €	
7	8	9	10	11	12	13	14	
5 833	- 41 576	45 183	141 267 688	28 714	129 396 424	20 078	11 871 264	A - S
188	820	1 209	904 460	641	860 566	635	43 894	A
174	575	1 112	804 134	563	788 540	610	15 595	01
79	230	416	61 109	126	54 626	306	6 482	01.1
77	202	388	24 740	105	19 056	295	5 684	01.11
1	3	20	22 679	15	21 885	8	794	01.13
1	3	13	2 828	9	2 740	6	88	01.13.1
-	-	7	19 851	6	19 145	2	706	01.13.2
1	25	8	13 689	6	13 685	3	4	01.19
1	25	5	13 611	4	13 610	2	1	01.19.1
-	-	-	-	-	-	-	-	01.19.2
-	-	3	77	2	75	1	2	01.19.9
1	0	9	517	7	483	2	34	01.2
1	•	6	•	6	•	-	-	01.24
-	-	3	87	1	53	2	34	01.25
-	-	1	•	-	-	1	•	01.25.1
-	-	2	•	1	•	1	•	01.25.9
-	-	-	-	-	-	-	-	01.28
-	-	-	-	-	-	-	-	01.29
4	3	48	9 374	40	9 072	16	302	01.3
-	-	12	5 407	9	5 112	3	295	01.30.1
4	3	36	3 967	31	3 960	13	7	01.30.2
26	248	253	458 026	187	455 295	80	2 731	01.4
10	56	21	17 881	11	17 758	11	123	01.41
-	-	6	4 565	5	3 881	3	684	01.42
4	- 37	35	28 624	30	28 206	8	418	01.43
3	4	21	1 451	11	818	11	633	01.45
7	221	39	10 717	22	10 515	18	202	01.46
2	4	104	385 179	91	384 754	19	426	01.47
-	-	27	9 608	17	9 363	10	245	01.49
49	3	219	18 327	77	13 977	152	4 350	01.5
15	91	167	256 782	126	255 086	54	1 696	01.6
9	25	106	8 301	82	7 333	31	968	01.61
4	41	52	12 858	35	12 289	20	569	01.62
-	-	1	591	1	591	-	-	01.63
2	25	8	235 032	8	234 873	3	159	01.64
13	245	68	32 196	50	4 032	24	28 164	02
3	27	12	29 271	7	1 890	7	27 381	02.1
6	149	19	1 156	13	457	8	700	02.2
4	68	37	1 769	30	1 685	9	84	02.4
1	0	29	68 130	28	67 994	1	135	03
-	-	25	63 198	25	63 198	-	-	03.1
-	-	24	•	24	•	-	-	03.11
-	-	1	•	1	•	-	-	03.12
1	0	4	4 932	3	4 797	1	135	03.2
1	0	4	4 932	3	4 797	1	135	03.22
24	2	98	592 007	82	580 630	33	11 376	B
1	•	1	•	-	-	1	•	06
1	•	1	•	-	-	1	•	06.2
21	•	72	•	57	•	30	•	08
15	•	27	•	19	•	14	•	08.1
3	1	6	15 148	5	14 683	3	465	08.11
12	•	21	•	14	•	11	•	08.12
6	- 111	45	229 388	38	219 042	16	10 345	08.9
-	-	1	•	1	•	1	•	08.91
4	•	41	•	35	•	12	•	08.92
2	•	3	•	2	•	3	•	08.93
2	1	25	341 948	25	341 948	2	0	09
2	1	25	341 948	25	341 948	2	0	09.1
709	342	6 099	106 138 435	5 569	104 401 343	1 165	1 737 092	C
27	- 159	593	5 619 356	473	5 591 842	211	27 514	10
5	- 14	200	1 968 545	165	1 950 707	61	17 838	10.1
1	- 23	45	1 046 443	41	1 039 830	9	6 613	10.11
-	-	19	229 592	16	223 593	6	5 999	10.12
4	9	136	692 510	108	687 284	46	5 226	10.13

Noch 5. Umsatzsteuerpflichtige, deren Lieferungen und Leistungen 2012 nach der Besteuerung der Umsätze und Wirtschaftszweigen

Systematik-Nr.	Wirtschaftszweig	Steuerpflichtige	Lieferungen und Leistungen	Steuerpflichtige Umsätze			
				zu 19%		zu 7 %	
				Anzahl	1 000 €	Fälle	1 000 €
1	2	3	4	5	6		
10.2	Fischverarbeitung	58	842 792	55	5 245	53	625 213
10.3	Obst- und Gemüseverarbeitung	92	1 999 655	88	506 657	67	1 060 434
10.31	Kartoffelverarbeitung	21	993 444	20	18 064	18	778 432
10.32	Herstellung von Frucht- und Gemüsesäften	31	603 692	31	475 011	16	5 927
10.39	Sonstige Verarbeitung von Obst und Gemüse	40	402 519	37	13 582	33	276 075
10.4	Herstellung v. pflanzl. u. tierisch. Ölen u. Fetten	20	678 948	20	41 754	14	378 284
10.41	Herst.v. Ölen u. Fetten (oh. Marg. u. ä. Nahr. fette)	17	•	17	•	12	•
10.42	Herstellung von Margarine u. ä. Nahrungsfetten	3	•	3	•	2	•
10.5	Milchverarbeitung	82	3 289 436	67	49 722	78	2 549 317
10.51	Milchverarbeitung (ohne Herst.v. Speiseeis)	61	2 918 950	47	41 326	59	2 280 631
10.52	Herstellung von Speiseeis	21	370 487	20	8 396	19	268 686
10.6	Mahl- und Schälmaschinen, H.v. Stärke u. -erzeugn.	73	1 333 241	70	77 908	56	798 701
10.61	Mahl- und Schälmaschinen	66	601 621	64	19 653	51	463 834
10.62	Herstellung von Stärke und Stärkeerzeugnissen	7	731 620	6	58 255	5	334 867
10.7	Herstellung von Back- und Teigwaren	1 195	3 453 229	1 160	253 029	1 112	2 741 886
10.71	Herstellung von Backwaren (ohne Dauerbackwaren)	1 160	2 157 564	1 125	218 751	1 081	1 791 148
10.72	Herstellung von Dauerbackwaren	29	1 292 797	29	33 716	25	948 455
10.73	Herstellung von Teigwaren	6	2 869	6	562	6	2 283
10.8	Herstellung von sonstigen Nahrungsmitteln	165	3 684 995	155	232 935	135	2 968 536
10.81	Herstellung von Zucker	2	•	2	•	1	•
10.82	Herstellung von Sü wahren (ohne Dauerbackwaren)	29	241 122	26	11 926	24	183 933
10.83	Verarb.v. Kaffee u. Tee, Herst.v. Kaffee-Ersatz	20	•	20	•	19	•
10.84	Herstellung von Würzmitteln und So en	25	1 325 328	25	69 974	19	1 098 038
10.85	Herstellung von Fertiggerichten	11	111 549	11	- 1 014	11	95 615
10.86	Herst.v. homogenisiert. und diätet. Nahrungsm.	13	•	12	•	9	•
10.89	Herst. von sonstigen Nahrungsmitteln a.n.g.	65	711 509	59	55 212	52	494 020
10.9	Herstellung von Futtermitteln	162	4 664 874	148	292 944	138	3 706 053
10.91	Herstellung von Futtermitteln für Nutztiere	113	2 955 153	101	256 814	95	2 531 208
10.92	Herstellung von Futtermitteln für sonstige Tiere	49	1 709 722	47	36 130	43	1 174 845
11	Getränkeherstellung	158	1 390 216	158	1 062 792	65	22 846
11.01	Herstellung von Spirituosen	101	949 778	101	657 694	38	10 267
11.03	Herstellung v. Apfelwein u. anderen Fruchtweinen	3	•	3	•	2	•
11.05	Herstellung von Bier	31	•	31	•	15	•
11.07	H.v. Erfrisch. getränken; Gewinn.nat. Min.wässer	23	238 753	23	229 935	10	5 802
13	Herstellung von Textilien	289	1 353 278	289	918 723	21	1 757
13.1	Spinnstoffaufbereitung und Spinnerei	7	•	7	•	1	•
13.2	Weberei	13	•	13	•	1	•
13.3	Veredlung von Textilien und Bekleidung	82	69 107	82	60 771	5	108
13.9	Herstellung von sonstigen Textilwaren	187	1 178 358	187	800 486	14	1 639
13.91	Herstellung von gewirktem und gestricktem Stoff	18	50 966	18	39 339	2	4
13.92	Herst.v. konfektioniert. Textilwaren(oh. Bekleid.)	78	892 126	78	631 243	3	982
13.93	Herstellung von Teppichen	9	•	9	•	-	-
13.94	Herstellung von Seilerwaren	16	19 241	16	13 995	3	3
13.95	Herst. v. Vliesstoff u. Erzeugn. daraus(oh. Bekl.)	2	•	2	•	-	-
13.96	Herstellung von technischen Textilien	52	76 144	52	33 109	6	650
13.99	Herstellung von sonstigen Textilwaren a.n.g.	12	50 728	12	28 910	-	-
14	Herstellung von Bekleidung	252	662 856	252	469 594	22	285
14.1	Herst. von Bekleidung (ohne Pelzbekleidung)	240	•	240	•	21	•
14.11	Herstellung von Lederbekleidung	9	3 715	9	3 615	-	-
14.12	Herstellung v. Arbeits- und Berufsbekleidung	17	100 777	17	87 959	-	-
14.13	Herstellung von sonstiger Oberbekleidung	158	340 341	158	221 266	7	71
14.14	Herstellung von Wäsche	21	•	21	•	7	•
14.19	H.v. sonst. Bekleidung u. Bekleidungszubeh. a.n.g.	35	75 921	35	56 918	7	195
14.2	Herstellung von Pelzwaren	7	•	7	•	-	-
14.3	H.v. Bekleid.a. gewirktem u. gestricktem Stoff	5	•	5	•	1	•
14.31	Herstellung von Strumpfwaren	3	•	3	•	-	-
14.39	H.v. sonst. Bekleid. aus gewirkt.u. gestrickt. Stoff	2	•	2	•	1	•
15	Herstellung von Leder, Lederwaren und Schuhen	74	243 087	74	150 335	7	222
15.1	H.v. Leder u. Lederwaren (oh. H.v. Lederbekleid.)	56	69 477	56	45 025	3	25
15.11	H.v. Leder u. -faserst; Zuricht.u. Färb.v. Fellen	3	•	3	•	1	•
15.12	Lederverarbeitung (oh. Herst.v. Lederbekl.)	53	•	53	•	2	•
15.2	Herstellung von Schuhen	18	173 610	18	105 310	4	196
16	H.v. Holz-, Flecht-, Korb- u. Korkwaren(oh. Möbel)	1 200	1 918 168	1 194	1 460 572	157	62 287
16.1	Säge-, Hobel- und Holzimprägnierwerke	197	351 741	197	227 237	99	53 787
16.2	H.v. sonst. Holz-, Korb-, Flecht- u. Korbw.(oh. Möb.)	1 003	1 566 427	997	1 233 334	58	8 500

Steuerpflichtige Umsätze		Steuerfreie Umsätze						Systematik-Nr.
zu anderen Steuersätzen		zusammen		darunter				
				mit Vorsteuerabzug		ohne Vorsteuerabzug		
Fälle	1 000 €	Fälle	1 000 €	Fälle	1 000 €	Fälle	1 000 €	
7	8	9	10	11	12	13	14	
1	2	25	212 309	23	212 012	4	297	10.2
3	20	29	430 734	28	429 815	7	919	10.3
1	0	11	196 007	10	195 102	5	905	10.31
2	20	6	121 917	6	121 917	-	-	10.32
-	-	12	112 810	12	112 797	2	13	10.39
1	- 1	10	258 910	10	256 849	3	2 061	10.4
1	- 1	7	•	7	•	2	•	10.41
-	-	3	•	3	•	1	•	10.42
1	1	33	686 826	29	685 875	16	951	10.5
1	1	24	594 031	21	593 376	12	654	10.51
-	-	9	92 795	8	92 499	4	297	10.52
2	226	22	455 264	21	453 993	10	1 272	10.6
1	- 65	18	117 216	17	117 068	8	148	10.61
1	291	4	338 049	4	336 925	2	1 124	10.62
4	- 413	130	458 408	62	456 704	87	1 704	10.7
2	- 5	115	147 544	47	145 929	83	1 614	10.71
2	- 409	14	310 841	14	310 751	4	90	10.72
-	-	1	23	1	23	-	-	10.73
4	36	78	483 246	75	480 934	12	2 312	10.8
-	-	1	•	1	•	1	•	10.81
-	-	14	45 252	14	45 101	2	152	10.82
-	-	8	•	8	•	1	•	10.83
1	43	15	157 273	15	157 272	3	1	10.84
-	-	5	16 938	5	16 938	-	-	10.85
-	-	4	•	3	•	1	•	10.86
3	- 6	31	162 269	29	160 532	4	1 737	10.89
6	- 16	66	665 113	60	664 954	11	160	10.9
5	- 17	44	167 018	39	166 877	10	142	10.91
1	0	22	498 095	21	498 077	1	18	10.92
10	- 12	41	302 765	29	301 515	18	1 250	11
7	- 12	19	281 744	17	281 181	5	563	11.01
-	-	1	•	1	•	1	•	11.03
2	•	14	•	8	•	8	•	11.05
1	- 7	7	1 327	3	1 049	4	278	11.07
17	2 447	117	428 897	111	426 649	16	2 248	13
1	•	3	•	3	•	1	•	13.1
1	•	5	•	5	•	-	-	13.2
1	- 7	22	7 907	18	7 852	5	55	13.3
14	2 453	87	372 749	85	370 728	10	2 021	13.9
3	1	12	11 612	11	11 612	2	0	13.91
6	2 453	38	256 481	37	254 363	5	2 118	13.92
2	•	4	•	4	•	1	•	13.93
-	-	10	5 243	10	5 243	-	-	13.94
-	-	1	•	1	•	1	•	13.95
1	0	15	42 385	15	42 385	-	-	13.96
2	- 2	7	21 765	7	21 879	1	- 113	13.99
16	- 14	79	192 154	76	190 816	7	1 338	14
15	•	76	•	73	•	7	•	14.1
-	-	2	100	2	100	-	-	14.11
3	1	12	12 757	12	12 757	-	-	14.12
9	- 3	32	118 229	30	116 999	5	1 230	14.13
2	•	10	•	9	•	1	•	14.14
1	0	20	18 808	20	18 808	1	0	14.19
-	-	1	•	1	•	-	-	14.2
1	•	2	•	2	•	-	-	14.3
-	-	1	•	1	•	-	-	14.31
1	•	1	•	1	•	-	-	14.39
4	- 4	27	92 502	25	92 500	2	3	15
-	-	20	24 396	19	24 396	1	0	15.1
-	-	2	•	2	•	-	-	15.11
-	-	18	•	17	•	1	•	15.12
4	- 4	7	68 107	6	68 104	1	2	15.2
46	84	219	312 871	185	311 484	52	1 387	16
11	6	58	45 627	56	45 382	9	246	16.1
35	78	161	267 243	129	266 102	43	1 141	16.2

Noch 5. Umsatzsteuerpflichtige, deren Lieferungen und Leistungen 2012 nach der Besteuerung der Umsätze und Wirtschaftszweigen

Systematik-Nr.	Wirtschaftszweig	Steuerpflichtige	Lieferungen und Leistungen	Steuerpflichtige Umsätze			
				zu 19%		zu 7 %	
				Anzahl	1 000 €	Fälle	1 000 €
1	2	3	4	5	6		
16.21	H.v.Furnier-, Sperrholz-, Holzfasern- u. Holzspanpl.	29	650 846	29	450 232	6	2 636
16.22	Herstellung von Parketttafeln	3	•	3	•	-	-
16.23	H.v.s.Konstr.-, Fertigg., Ausb.el.u.Fertigt.a.Hz.	750	645 735	744	565 060	23	214
16.24	H.v.Verpack.mitt., Lagerbeh.u.Ladungsträg.a.Holz	60	175 055	60	139 124	10	431
16.29	H.v.Holz- u.a.n.g., Kork-, Flecht- u. Korbw.(oh.Möb.)	161	•	161	•	19	•
17	Herstellung von Papier, Pappe und Waren daraus	207	4 454 978	206	2 577 509	29	1 004
17.1	H.v.Holz- u. Zellstoff, Papier, Karton u. Pappe	41	2 845 990	40	1 344 739	10	509
17.11	Herstellung von Holz- und Zellstoff	8	5 687	8	5 166	2	2
17.12	Herstellung von Papier, Karton und Pappe	33	2 840 303	32	1 339 573	8	507
17.2	Herst. von Waren aus Papier, Karton und Pappe	166	1 608 988	166	1 232 770	19	495
17.21	H.v.Wellp.u.-papp.sow.v.Verp.a.Pap., Kart.u.Pappe	90	1 104 574	90	910 943	10	61
17.22	H.v.Haush.-, Hyg.-u.Toi.art.a.Zells., Pap.u.Pappe	10	•	10	•	-	-
17.23	H.v.Schreibw.u.Bürobed. a. Papier, Karton u.Pappe	46	157 899	46	122 466	9	435
17.24	Herstellung von Tapeten	1	•	1	•	-	-
17.29	H.v.sonstigen Waren a. Papier, Karton u.Pappe	19	168 303	19	140 818	-	-
18	H.v.Druckerz.; Vervielf.v.besp.Ton-, Bild-u.Dat.tr.	1 102	1 668 301	1 099	1 430 230	436	122 115
18.1	Herstellung von Druckerzeugnissen	1 073	1 542 558	1 070	1 313 733	426	121 317
18.11	Drucken von Zeitungen	72	143 105	70	110 948	37	29 926
18.12	Drucken a.n.g.	752	1 170 720	751	1 006 495	349	88 651
18.13	Druck- und Medienstufe	186	165 427	186	144 433	32	2 716
18.14	Binden v.Druckerzeugn. u.damit verbund.Dienstl.	63	63 306	63	51 857	8	24
18.2	Vervielfält.v.bespielt. Ton-, Bild- u.Datenträg.	29	125 742	29	116 497	10	798
19	Kokerei und Mineralölverarbeitung	5	345 586	5	279 072	1	0
19.2	Mineralölverarbeitung	5	345 586	5	279 072	1	0
20	Herstellung von chemischen Erzeugnissen	361	7 700 190	358	4 822 273	67	74 954
20.1	H.v.chem.Grdst., Düngem., Kunst.u.syn.Kaut.i.Prim.	140	5 036 528	138	3 495 112	24	21 493
20.11	Herstellung von Industriegasen	3	•	3	•	-	-
20.12	Herstellung von Farbstoffen und Pigmenten	9	159 850	9	89 650	2	2
20.13	H.v.sonst.anorganischen Grundstoff.u.Chemikalien	17	910 394	16	386 346	3	9
20.14	H.v.sonst. organischen Grundstoff.u.Chemikalien	31	1 417 920	31	1 205 752	6	4 055
20.15	Herst.v. Düngemitteln u.Stickstoffverbindungen	23	97 057	22	69 821	10	17 275
20.16	Herstellung von Kunststoffen in Primärformen	53	2 407 771	53	1 725 260	3	153
20.17	Herst von synthetischem Kautschuk i.Primärformen	4	•	4	•	-	-
20.2	H.v.Schädl.bekämpf.-, Pflanz.sch.-u.Desinf.m.	8	129 425	8	80 532	5	260
20.3	Herst.v.Anstrichmitteln, Druckfarben und Kitten	46	•	46	•	5	•
20.4	H.v.Seif., Wasch-, Reing.-Körp.pfl.m.sow.Duftst.	88	333 343	87	278 745	22	2 584
20.41	H.v. Seifen, Wasch-, Reinigungs-u.Poliermitt.	35	114 403	34	99 616	5	- 1
20.42	H.v.Körperpflegemitteln und Duftstoffen	53	218 940	53	179 128	17	2 585
20.5	Herstellung v.sonstigen chemischen Erzeugnissen	71	1 249 850	71	395 050	11	48 073
20.51	Herstellung von pyrotechnischen Erzeugnissen	4	9 590	4	7 001	-	-
20.52	Herstellung von Klebstoffen	8	32 269	8	12 131	2	0
20.53	Herstellung von etherischen Ölen	1	•	1	•	1	•
20.59	Herst. v. sonstigen chem. Erzeugn. a.n.g.	58	•	58	•	8	•
20.6	Herstellung von Chemiefasern	8	•	8	•	-	-
21	Herstellung von pharmazeutischen Erzeugnissen	85	2 258 081	82	759 048	37	44 382
21.1	Herstellung von pharmazeutischen Grundstoffen	6	94 565	6	43 611	3	767
21.2	H.v.pharmaz.Spezialit. u.sonst.pharmaz.Erzeugn.	79	2 163 516	76	715 437	34	43 615
22	Herstellung von Gummi- und Kunststoffwaren	701	17 029 223	698	9 842 773	42	1 583
22.1	Herstellung von Gummiwaren	96	11 442 065	96	6 049 545	7	223
22.11	Herstellung und Runderneuerung von Bereifungen	14	•	14	•	2	•
22.19	Herstellung von sonstigen Gummiwaren	82	•	82	•	5	•
22.2	Herstellung von Kunststoffwaren	605	5 587 159	602	3 793 228	35	1 360
22.21	Herst.v. Platten, Folien, Schläuch.u.Prof.a.Kunst.	107	1 463 140	106	860 671	8	286
22.22	H.v. Verpackungsmitteln aus Kunststoffen	65	1 377 704	65	941 228	5	1 000
22.23	H.v. Baubedarfsartikeln aus Kunststoffen	147	485 485	145	389 563	4	22
22.29	Herstellung von sonstigen Kunststoffwaren	286	2 260 830	286	1 601 765	18	52
23	H.v.Glas, Glasw., Keramik, Verarb.v.Steinen u.Erden	1 034	5 711 046	1 027	4 444 786	57	322
23.1	Herstellung von Glas und Glaswaren	138	•	138	•	8	•
23.11	Herstellung von Flachglas	16	6 422	16	4 749	-	-
23.12	Veredlung u.Bearbeit. von Flachglas	50	840 239	50	613 013	4	49
23.13	Herstellung von Hohlglas	27	•	27	•	3	•
23.14	Herstellung von Glasfasern und Waren daraus	6	65 525	6	29 606	-	-
23.19	Herst., Veredl., Bearb.v.so.Glas einschll.tech.Gl.	39	120 490	39	42 078	1	0
23.2	H.v.feuerfest.keramisch.Werkstoffen und Waren	8	•	8	•	-	-
23.3	Herstellung von keramischen Baumaterialien	54	571 146	54	474 227	6	41

Steuerpflichtige Umsätze		Steuerfreie Umsätze						Systematik-Nr.
zu anderen Steuersätzen		zusammen		darunter				
				mit Vorsteuerabzug		ohne Vorsteuerabzug		
Fälle	1 000 €	Fälle	1 000 €	Fälle	1 000 €	Fälle	1 000 €	
7	8	9	10	11	12	13	14	
3	- 136	17	194 296	17	194 296	-	- 16.21	
-	-	1	•	1	•	-	- 16.22	
24	178	92	33 322	66	32 255	32	1 068 16.23	
2	0	19	31 408	14	31 341	8	66 16.24	
6	•	32	•	31	•	3	• 16.29	
14	19	121	1 864 955	117	1 860 573	18	4 383 17	
3	4	27	1 491 229	27	1 488 348	6	2 881 17.1	
-	-	2	297	2	286	1	11 17.11	
3	4	25	1 490 931	25	1 488 062	5	2 870 17.12	
11	15	94	373 727	90	372 224	12	1 502 17.2	
7	14	57	193 331	56	192 138	7	1 193 17.21	
-	-	2	•	2	•	-	- 17.22	
3	- 2	20	34 994	17	34 920	4	74 17.23	
1	•	1	•	1	•	-	- 17.24	
-	-	14	25 944	14	25 710	1	234 17.29	
45	7	369	114 389	335	113 644	87	744 18	
45	7	359	106 205	325	105 465	86	741 18.1	
4	1	19	2 175	14	2 139	6	36 18.11	
38	9	275	74 491	253	73 929	65	563 18.12	
3	- 2	53	18 164	46	18 131	12	34 18.13	
-	-	12	11 374	12	11 267	3	108 18.14	
-	-	10	8 183	10	8 180	1	4 18.2	
2	2	5	65 667	5	65 586	2	81 19	
2	2	5	65 667	5	65 586	2	81 19.2	
28	- 38	210	2 675 710	198	2 703 987	43	- 28 277 20	
6	- 59	91	1 394 823	86	1 423 763	23	- 28 940 20.1	
1	•	2	•	-	-	2	• 20.11	
-	-	7	70 198	7	70 198	-	- 20.12	
-	-	12	519 666	11	519 275	5	390 20.13	
2	1	23	206 849	22	201 084	6	5 765 20.14	
-	-	11	9 511	10	9 495	3	17 20.15	
3	4	32	563 322	32	598 436	7	- 35 114 20.16	
-	-	4	•	4	•	-	- 20.17	
-	-	6	48 633	5	48 628	1	5 20.2	
11	•	30	•	29	•	5	• 20.3	
6	1	40	52 011	37	51 953	7	58 20.4	
2	0	15	14 787	14	14 775	2	13 20.41	
4	1	25	37 224	23	37 178	5	45 20.42	
5	35	37	804 785	35	804 410	7	375 20.5	
-	-	1	2 589	1	2 563	1	26 20.51	
-	-	6	20 133	6	20 133	-	- 20.52	
1	•	1	•	1	•	1	• 20.53	
4	•	29	•	27	•	5	• 20.59	
-	-	6	•	6	•	-	- 20.6	
6	- 11	56	1 447 110	55	1 445 873	6	1 238 21	
1	0	6	50 187	6	50 113	1	74 21.1	
5	- 11	50	1 396 923	49	1 395 760	5	1 163 21.2	
61	- 154	422	7 103 391	411	7 087 270	52	16 121 22	
11	- 112	66	5 386 461	66	5 372 272	10	14 189 22.1	
1	•	6	•	6	•	1	• 22.11	
10	•	60	•	60	•	9	• 22.19	
50	- 42	356	1 716 930	345	1 714 999	42	1 932 22.2	
7	- 9	78	593 305	78	593 178	7	127 22.21	
7	- 43	50	431 923	49	431 924	4	- 1 22.22	
19	12	45	52 839	41	52 366	8	473 22.23	
17	- 2	183	638 863	177	637 530	23	1 333 22.29	
82	- 232	244	1 104 600	209	1 101 167	64	3 433 23	
7	•	65	•	61	•	7	• 23.1	
-	-	4	1 441	4	1 441	-	- 23.11	
5	52	27	222 342	27	222 328	1	14 23.12	
1	•	10	•	9	•	2	• 23.13	
-	-	5	35 324	5	35 324	-	- 23.14	
1	0	19	78 160	16	78 154	4	6 23.19	
1	•	4	•	4	•	-	- 23.2	
6	- 16	24	92 748	20	91 865	9	883 23.3	

Noch 5. Umsatzsteuerpflichtige, deren Lieferungen und Leistungen 2012 nach der Besteuerung der Umsätze und Wirtschaftszweigen

Systematik-Nr.	Wirtschaftszweig	Steuerpflichtige	Lieferungen und Leistungen	Steuerpflichtige Umsätze			
				zu 19%		zu 7 %	
				Anzahl	1 000 €	Fälle	1 000 €
1	2	3	4	5	6		
23.31	H.v.keramisch.Wand- und Bodenfliesen u. -platten	15	41 839	15	24 624	1	38
23.32	Herstellung von Ziegeln und sonstiger Baukeramik	39	529 308	39	449 603	5	3
23.4	H.v.sonst.Porzellan- u. keramischen Erzeugnissen	55	34 255	55	28 537	10	115
23.41	H.v.keram.Haushaltsw. und Ziergegenständen	27	8 996	27	8 681	8	96
23.42	Herstellung von Sanitärkeramik	9	11 795	9	8 773	-	-
23.43	Herst.v. Isolatoren und Isolierteilen a. Keramik	1	•	1	•	-	-
23.44	H.v.keram. Erzeugnissen für sonst. techn. Zwecke	7	1 418	7	1 411	-	-
23.49	Herst. von sonstigen keramischen Erzeugnissen	11	•	11	•	2	•
23.5	Herstellung von Zement, Kalk und gebranntem Gips	7	46 837	7	24 503	-	-
23.51	Herstellung von Zement	1	•	1	•	-	-
23.52	Herstellung von Kalk und gebranntem Gips	6	•	6	•	-	-
23.6	H.v. Erzeugnissen aus Beton, Zement und Gips	426	2 241 418	419	1 996 744	13	33
23.61	H.v.Erzg.a.Beton,Zement u.Kalksandstein f.d.Bau	285	•	280	•	9	•
23.62	Herstellung von Gipszeugnissen für den Bau	8	•	8	•	1	•
23.63	Herstellung von Frischbeton (Transportbeton)	69	379 442	68	372 105	2	2
23.64	H.v. Mörtel u.and.Beton (Trockenbeton)	25	272 177	24	266 930	-	-
23.69	H.v.sonst.Erzg.a.Beton, Zement und Gips a.n.g.	39	41 011	39	38 248	1	0
23.7	Be- u.Verarb.v.Naturwerksteinen u.Naturst.a.n.g.	317	118 117	317	113 309	18	65
23.9	H.v.Schleifk.,-mitt,s.Erz.a.n.met.Min.a.n.g.	29	415 612	29	258 923	2	20
23.91	H.v.Schleifkörpern u. Schleifmitteln a.Unterl.	10	215 925	10	86 828	-	-
23.99	H.v.sonst.Erzeugn. aus nichtmet.Mineral. a.n.g.	19	199 687	19	172 095	2	20
24	Metallerzeugung und -bearbeitung	222	13 256 814	217	7 529 772	18	5 567
24.1	Erzeugung von Roheisen, Stahl u.Ferrolegierungen	57	•	54	•	4	•
24.2	H.v.Stahlr.,-form.,-verschl.,-verb.a.Stahl	37	•	36	•	4	•
24.3	Sonst. erste Bearb. von Eisen und Stahl	15	92 988	15	83 288	1	0
24.31	Herstellung von Blankstahl	2	•	2	•	-	-
24.33	Herstellung von Kaltprofilen	3	•	3	•	-	-
24.34	Herstellung von kaltgezogenem Draht	10	46 568	10	40 216	1	0
24.4	Erzeug..u.erste Bearb. von NE-Metallen	50	2 795 142	50	1 227 936	4	214
24.41	Erzeug. u. erste Bearb. von Edelmetallen	13	63 165	13	15 471	-	-
24.42	Erzeug. U. erste Bearb. von Aluminium	13	•	13	•	2	•
24.43	Erzeug. u. erste Bearb. von Blei, Zink und Zinn	1	•	1	•	1	•
24.44	Erzeug. u. erste Bearb. von Kupfer	6	•	6	•	1	•
24.45	Erzeug.u.erste Bearb.v.sonstigen NE-Metallen	17	27 149	17	25 706	-	-
24.5	Gie ereien	63	1 863 662	62	965 437	5	816
24.51	Eisengie ereien	31	•	31	•	-	-
24.52	Stahlgie ereien	6	113 388	6	76 354	-	-
24.53	Leichtmetallgie ereien	19	76 385	19	63 629	4	392
24.54	Buntmetallgie ereien	7	•	6	•	1	•
25	Herstellung von Metallerzeugnissen	3 315	9 166 132	3 264	6 680 279	115	4 242
25.1	Stahl- und Leichtmetallbau	750	2 482 384	745	1 886 642	29	1 856
25.11	Herstellung von Metallkonstruktionen	532	1 860 414	531	1 412 712	23	1 829
25.12	Herstellung von Ausbauelementen aus Metall	218	621 970	214	473 929	6	27
25.2	H.v.Met.tanks,-behält.; H.v.Heizk.kess.f.Ztr.hz.	67	553 607	66	455 778	6	20
25.21	H.v.Heizkörpern u. -kesseln f.Zentralheiz.	9	358 650	9	320 571	2	10
25.29	H.v.Sammelbehält.,Tanks u.ä.Behältern aus Metall	58	194 957	57	135 207	4	10
25.3	Herst. von Dampfkesseln (oh.Zentralheiz.kessel)	3	•	3	•	-	-
25.4	Herstellung von Waffen und Munition	15	14 281	15	7 478	3	13
25.5	H.v.Schmiede-,Pr.,Zieh-u.Stantz.,metallurg.Erz.	84	•	84	•	7	•
25.6	Oberfl.veredl.u.Wärmebehandl.; Mech. a.n.g.	1 821	1 931 452	1 780	1 675 019	52	2 206
25.61	Oberflächenveredlung und Wärmebehandlung	277	468 210	277	431 217	3	6
25.62	Mechanik a.n.g.	1 544	1 463 243	1 503	1 243 803	49	2 200
25.7	H.v.Schneidw.,Werkz.,Schl.,Besch.a.unedl.Met.	206	417 926	206	315 629	2	1
25.71	H.v.Schneidw.u.Besteck. aus unedlen Metallen	15	2 359	15	2 104	1	1
25.72	H.v.Schlöss.u.Beschläg. aus unedlen Metallen	26	73 085	26	43 835	-	-
25.73	Herstellung von Werkzeugen	165	342 482	165	269 689	1	0
25.73.1	Herstellung von Handwerkzeugen	116	128 262	116	101 237	1	0
25.73.2	H.v.Sägen u.v.Maschinenwerkzeug.f.d.Holzbearb.	1	•	1	•	-	-
25.73.3	H.v.auswechself.Werkz.f.d.Metallbearb. a.n.g.	33	•	33	•	-	-
25.73.5	Herstellung von sonstigen Werkzeugen	15	51 936	15	47 984	-	-
25.9	Herstellung von sonstigen Metallwaren	369	3 152 907	365	1 849 527	16	137
25.91	H.v.Fässern,Tromm.,Dos.,Eimern u.ä.Behält a.Met.	13	96 330	12	69 675	1	3
25.92	H.v.Verpack.u.Verschl. a.Eisen,Stahl u.NE-Met.	22	1 686 526	22	780 412	3	18
25.93	H.v. Drahtwaren, Ketten und Federn	31	222 109	29	131 769	-	-
25.94	Herstellung von Schrauben und Nieten	20	82 547	20	56 403	-	-

Steuerpflichtige Umsätze		Steuerfreie Umsätze						Systematik-Nr.
zu anderen Steuersätzen		zusammen		darunter				
				mit Vorsteuerabzug		ohne Vorsteuerabzug		
Fälle	1 000 €	Fälle	1 000 €	Fälle	1 000 €	Fälle	1 000 €	
7	8	9	10	11	12	13	14	
2	- 7	6	16 408	5	16 406	1	2 23.31	
4	- 9	18	76 340	15	75 459	8	881 23.32	
-	-	9	5 582	8	5 533	3	49 23.4	
-	-	4	205	3	164	2	41 23.41	
-	-	3	3 021	3	3 021	-	- 23.42	
-	-	-	-	-	-	-	- 23.43	
-	-	-	-	-	-	-	- 23.44	
-	-	2	•	2	•	1	• 23.49	
-	-	2	19 484	2	19 483	1	1 23.5	
-	-	-	-	-	-	-	- 23.51	
-	-	2	•	2	•	1	• 23.52	
52	- 227	105	106 568	86	104 678	34	1 891 23.6	
21	•	72	•	64	•	17	• 23.61	
2	•	1	•	1	•	1	• 23.62	
20	1	21	813	11	289	15	524 23.63	
8	2	6	4 834	5	4 833	1	1 23.64	
1	1	5	521	5	521	-	- 23.69	
14	6	19	557	14	540	6	17 23.7	
2	1	16	151 182	14	150 633	4	549 23.9	
1	0	6	129 051	5	129 050	1	1 23.91	
1	1	10	22 131	9	21 583	3	548 23.99	
15	- 178	103	5 391 431	101	5 368 781	14	22 650 24	
3	•	17	•	17	•	1	• 24.1	
5	•	23	•	23	•	1	• 24.2	
-	-	5	8 687	5	8 687	-	- 24.3	
-	-	2	•	2	•	-	- 24.31	
-	-	-	-	-	-	-	- 24.33	
-	-	3	5 486	3	5 486	-	- 24.34	
3	26	19	1 470 874	18	1 467 489	5	3 384 24.4	
-	-	4	410	4	349	1	62 24.41	
3	•	7	•	7	•	1	• 24.42	
-	-	1	•	1	•	-	- 24.43	
-	-	4	•	3	•	2	• 24.44	
-	-	3	675	3	661	1	14 24.45	
4	7	39	865 280	38	858 398	7	6 882 24.5	
2	•	20	•	19	•	5	• 24.51	
1	2	4	36 888	4	36 888	-	- 24.52	
-	-	12	11 247	12	11 240	1	6 24.53	
1	•	3	•	3	•	1	• 24.54	
124	311	900	1 978 919	818	1 969 543	155	9 376 25	
44	67	218	267 397	192	266 189	44	1 208 25.1	
23	87	158	204 669	145	203 722	30	947 25.11	
21	- 21	60	62 728	47	62 467	14	261 25.12	
9	- 3	35	90 408	34	90 090	10	317 25.2	
2	2	7	36 706	7	36 520	3	185 25.21	
7	- 5	28	53 702	27	53 570	7	132 25.29	
-	-	1	•	1	•	1	• 25.3	
1	3	5	6 767	5	6 511	1	256 25.4	
4	•	49	•	49	•	3	• 25.5	
38	92	337	160 792	302	157 227	55	3 565 25.6	
9	6	73	23 021	63	20 308	13	2 713 25.61	
29	85	264	137 771	239	136 919	42	853 25.62	
5	- 7	92	100 384	90	100 292	5	92 25.7	
-	-	5	249	4	168	1	81 25.71	
1	- 12	3	29 179	3	29 179	-	- 25.72	
4	5	84	70 956	83	70 945	4	12 25.73	
2	0	56	26 430	55	26 422	2	8 25.73.1	
-	-	1	•	1	•	-	- 25.73.2	
2	•	16	•	16	•	2	• 25.73.3	
-	-	11	3 855	11	3 855	-	- 25.73.5	
23	157	163	1 249 277	145	1 245 365	36	3 912 25.9	
2	2	6	25 185	6	25 184	1	1 25.91	
2	- 112	11	871 589	11	870 862	4	727 25.92	
4	0	16	85 972	16	85 964	2	8 25.93	
-	-	11	25 457	11	25 457	-	- 25.94	

Noch 5. Umsatzsteuerpflichtige, deren Lieferungen und Leistungen 2012 nach der Besteuerung der Umsätze und Wirtschaftszweigen

Systematik-Nr.	Wirtschaftszweig	Steuerpflichtige	Lieferungen und Leistungen	Steuerpflichtige Umsätze			
				zu 19%		zu 7 %	
		Anzahl	1 000 €	Fälle	1 000 €	Fälle	1 000 €
1	2	3	4	5	6		
25.99	Herstellung von sonst. Metallw. a.n.g.	283	1 065 395	282	811 268	12	115
26	H.v.DV-Gerät.,elektron. u. opt. Erzeugnissen	802	3 355 460	800	1 672 515	76	10 847
26.1	H.v.elektronischen Bauelem. u.Leiterplatten	190	492 874	190	388 626	8	452
26.11	Herstellung von elektronischen Bauelementen	173	391 214	173	299 764	5	450
26.11.1	Herstellung von Solarzellen und Solarmodulen	15	10 416	15	5 649	-	-
26.11.9	Herstellung v.sonstigen elektron. Bauelementen	158	380 798	158	294 115	5	450
26.12	Herstellung von bestückten Leiterplatten	17	101 660	17	88 862	3	2
26.2	Herst. v. DV-Geräten und peripheren Geräten	99	•	99	•	7	•
26.3	H.v.Gerät.u.Einricht.d.Telekommunik.technik	137	441 696	136	292 089	6	199
26.4	Herst.von Geräten der Unterhaltungselektronik	32	603 001	31	88 985	4	204
26.5	H.v.Mess-,Kontr.-,Navi.-Instr.u.Vorr.;H.v.Uhren	194	1 016 116	194	546 722	15	289
26.51	H.v.Mess-,Kontr.-,Navig- u.ä.Instr.u.Vorricht.	187	•	187	•	15	•
26.51.1	H.v.elekt.Mess-,Kont.-,Navi.-u.ä.Instr.u.Vorr.	176	•	176	•	13	•
26.51.2	H.v.nicht elektr.Mess-,Kont.-,Navi-Instr.u.Vor.	7	91 780	7	41 168	1	99
26.51.3	Herstellung von Prüfmaschinen	4	35 058	4	13 260	1	3
26.52	Herstellung von Uhren	7	•	7	•	-	-
26.6	H.v.Bestrahl.-u.Elekt.therap.u.elektromed.Ger.	49	60 090	49	36 165	26	9 193
26.7	H.v.opt. u.fotograf. Instrumenten u. Geräten	95	531 712	95	175 534	7	421
26.8	H.v.magnetischen u.optischen Datenträgern	6	•	6	•	3	•
27	Herstellung von elektrisch. Ausrüstungen	551	5 016 068	548	3 293 946	20	216
27.1	H.v.Elektromot.,Transf.,Vert.-u.-schaltelnr.	184	1 061 497	183	741 468	7	4
27.11	H.v.Elektromot.,Generat. und Transformatoren	138	745 587	137	490 737	4	2
27.12	H.v.Elektroz.verteil.- und -schaltelnrichtungen	46	315 910	46	250 731	3	2
27.2	Herstellung von Batterien und Akkumulatoren	11	•	11	•	1	•
27.3	H.v.Kabeln u. elektr. Installationsmaterial	100	•	99	•	2	•
27.32	H.v.sonst.elektron. u.elekt. Drähten u.Kabeln	35	•	34	•	1	•
27.33	Herstellung von elektr.Installationsmat.	65	115 868	65	95 012	1	5
27.4	Herst. von elektrischen Lampen und Leuchten	79	304 849	79	209 074	2	37
27.5	Herstellung von Haushaltsgeräten	43	465 379	43	338 654	5	184
27.51	Herst. von elektr. Haushaltsgeräten	42	•	42	•	5	•
27.52	Herst. v. nicht elektr. Haushaltsgeräten	1	•	1	•	-	-
27.9	H.v.sonst. elektr. Ausrüst.u. Geräten a.n.g.	134	462 264	133	334 415	3	0
28	Maschinenbau	1 766	16 348 541	1 752	8 602 668	106	8 457
28.1	H.v.nicht wirtschaftszweigspezifischen Masch.	256	5 141 437	252	2 669 998	16	487
28.11	H.v.Verbr.mot.,Turb.(oh.Mot.f.Luft-u.Stra.enfz.)	18	•	17	•	-	-
28.12	H.v.hydraul.u.pneumat. Komponenten u.Systemen	17	210 446	17	169 161	3	26
28.13	Herstellung von Pumpen und Kompressoren a.n.g.	51	•	50	•	3	•
28.14	Herstellung von Armaturen a.n.g.	51	354 076	51	134 980	2	8
28.15	H.v. Lagern, Getrieben, Zahnräd. u.Antriebslem.	119	864 488	117	489 180	8	421
28.2	H.v.sonst.nicht wirtschaftszweigspez. Masch.	677	4 898 680	673	2 962 027	39	5 228
28.21	Herstellung von Öfen und Brennern	65	256 357	65	188 372	6	1 939
28.21.1	Herstellung von Solarwärmekollektoren	8	19 211	8	18 698	-	-
28.21.9	Herstellung von sonstigen Öfen und Brennern	57	237 146	57	169 673	6	1 939
28.22	Herstellung von Hebezeugen und Fördermitteln	116	1 829 834	114	1 014 595	11	150
28.23	H.v.Büromasch. (oh. DV-Geräte u.periphere Ger.)	14	33 877	14	24 262	1	0
28.24	H.v.handgeführten Werkzeugen mit Motorantrieb	148	138 412	147	113 827	5	17
28.25	H.v.kälte-u.lufttechn.Erzgn., nicht f.d.Haush.	106	933 848	105	765 572	9	1 824
28.29	H.v.sonst.nicht wirtsch.zweigspez. Masch.a.n.g.	228	1 706 353	228	855 400	7	1 298
28.3	Herstellung v.land- und forstwirtschaftl.Maschinen	80	1 809 510	80	803 487	10	1 037
28.4	Herstellung von Werkzeugmaschinen	129	465 166	128	269 760	9	112
28.41	H.v.Werkzeugmaschinen f.d. Metallbearbeitung	96	415 644	95	228 299	8	110
28.49	Herstellung von sonstigen Werkzeugmaschinen	33	49 522	33	41 460	1	1
28.9	H.v.Maschinen f.sonst. bestimmte Wirtsch.zweige	624	4 033 748	619	1 897 397	32	1 594
28.91	H.v.Masch.f.Met.erz.,v.Walzwerkeintr.,Gie.masch.	30	99 551	29	55 320	2	3
28.92	H.v.Bergwerks-, Bau- und Baustoffmaschinen	73	1 477 935	71	493 214	6	136
28.92.1	Herstellung von Bergwerksmaschinen	11	660 855	11	170 230	-	-
28.92.2	Herstellung von Bau- und Baustoffmaschinen	62	817 080	60	322 984	6	136
28.93	H.v.Masch.f.Nahrungs-u.Genussm.erz.,Tab.verarb.	74	•	72	•	10	•
28.94	H.v.Masch.f.d.Textil-u.Bekl.herst.,Lederverarb.	15	•	15	•	-	-
28.95	H.v.Masch. für die Papiererzeug.u.-verarb.	7	44 659	7	35 188	-	-
28.96	H.v.Masch.f.d.Verarb.v.Kunststoffen u.Kautschuk	16	211 886	16	95 618	3	5
28.99	H.v.Masch.f.sonst.best. Wirtsch.zweige a.n.g.	409	1 301 240	409	938 760	11	1 339
29	H.v.Kraftwagen und Kraftwagenteilen	413	105 101 506	413	39 260 609	26	44 864
29.1	H.v.Kraftwagen und Kraftwagenmotoren	103	•	103	•	5	•
29.10.1	H.v.Personenkraftwagen u.Personenkraftwagenmot.	75	•	75	•	3	•

Steuerpflichtige Umsätze		Steuerfreie Umsätze						Systematik-Nr.
zu anderen Steuersätzen		zusammen		darunter				
				mit Vorsteuerabzug		ohne Vorsteuerabzug		
Fälle	1 000 €	Fälle	1 000 €	Fälle	1 000 €	Fälle	1 000 €	
7	8	9	10	11	12	13	14	
15	266	119	241 074	101	237 898	29	3 176	25.99
21	42	395	1 641 123	379	1 639 520	58	1 603	26
4	4	96	99 248	94	98 983	10	265	26.1
3	4	82	86 816	80	86 576	9	239	26.11
-	-	3	3 756	3	3 774	1	- 18	26.11.1
3	4	79	83 060	77	82 803	8	257	26.11.9
1	0	14	12 432	14	12 407	1	25	26.12
1	•	42	•	38	•	8	•	26.2
3	- 28	50	137 079	45	136 817	9	261	26.3
2	11	15	512 343	15	512 342	2	0	26.4
9	51	125	456 825	123	456 054	18	771	26.5
8	•	121	•	119	•	18	•	26.51
8	•	111	•	109	•	16	•	26.51.1
-	-	6	50 497	6	50 501	1	- 4	26.51.2
-	-	4	21 788	4	21 788	1	0	26.51.3
1	•	4	•	4	•	-	-	26.52
-	-	22	14 652	20	14 639	3	13	26.6
2	4	40	355 683	40	355 459	7	224	26.7
-	-	5	•	4	•	1	•	26.8
31	- 1 579	242	1 590 053	232	1 589 153	29	900	27
8	11	76	286 700	73	286 372	9	328	27.1
4	10	52	240 333	49	240 027	7	306	27.11
4	1	24	46 367	24	46 345	2	22	27.12
-	-	9	•	9	•	1	•	27.2
4	•	41	•	39	•	4	•	27.3
2	•	19	•	19	•	-	-	27.32
2	1	22	11 899	20	11 855	4	44	27.33
5	- 2	38	90 130	38	89 796	4	334	27.4
4	2	13	124 458	13	124 442	1	16	27.5
3	•	12	•	12	•	1	•	27.51
1	•	1	•	1	•	-	-	27.52
10	- 201	65	119 985	60	119 818	10	168	27.9
65	- 458	965	7 183 031	937	7 166 060	121	16 971	28
16	- 370	138	2 054 936	132	2 054 678	18	258	28.1
1	•	14	•	14	•	-	-	28.11
1	- 330	11	39 986	11	39 985	1	1	28.12
7	•	28	•	27	•	6	•	28.13
1	0	28	218 021	25	218 002	6	19	28.14
6	63	57	368 991	55	368 930	5	61	28.15
21	104	353	1 831 951	345	1 817 738	46	14 213	28.2
2	- 28	26	63 383	24	63 234	4	148	28.21
-	-	3	396	2	288	1	108	28.21.1
2	- 28	23	62 987	22	62 946	3	41	28.21.9
6	111	83	776 181	83	774 548	15	1 633	28.22
-	-	5	9 610	5	9 610	-	-	28.23
1	0	55	22 809	53	22 303	6	506	28.24
5	4	49	152 734	48	152 709	5	25	28.25
7	18	135	807 234	132	795 333	16	11 901	28.29
7	5	57	988 391	54	987 972	9	419	28.3
2	- 3	63	194 275	62	193 658	5	616	28.4
1	1	40	186 626	40	186 480	2	147	28.41
1	- 3	23	7 648	22	7 178	3	470	28.49
19	- 194	354	2 113 478	344	2 112 015	43	1 464	28.9
-	-	12	41 994	12	41 993	1	1	28.91
6	- 21	51	976 509	51	976 458	5	51	28.92
1	0	11	489 967	11	489 967	-	-	28.92.1
5	- 21	40	486 542	40	486 491	5	51	28.92.2
2	•	55	•	53	•	7	•	28.93
-	-	8	•	7	•	2	•	28.94
-	-	7	9 384	7	9 384	-	-	28.95
-	-	12	115 924	12	115 923	4	1	28.96
11	- 174	209	351 754	202	351 396	24	358	28.99
16	1 864	195	65 427 275	180	63 806 602	43	1 620	673 29
2	•	38	•	35	•	11	•	29.1
1	•	29	•	27	•	9	•	29.10.1

Noch 5. Umsatzsteuerpflichtige, deren Lieferungen und Leistungen 2012 nach der Besteuerung der Umsätze und Wirtschaftszweigen

Systematik-Nr.	Wirtschaftszweig	Steuerpflichtige	Lieferungen und Leistungen	Steuerpflichtige Umsätze			
				zu 19%		zu 7 %	
				Anzahl	1 000 €	Fälle	1 000 €
1	2	3	4	5	6		
29.10.2	H.v.Nutzkraftwagen u.Nutzkraftwagenmotoren	28	29 111	28	22 906	2	2
29.2	H.v.Karosserien, Aufbauten und Anhängern	179	1 775 736	179	1 045 917	12	881
29.3	H.v. Teilen und Zubehör für Kraftwagen	131	•	131	•	9	•
29.31	H.v.elekt.r.u.elekt.ron.Ausrüst.geg.st.f.Kraftw.	19	•	19	•	1	•
29.32	H.v.sonst.Teilen und sonst.Zubehör f.Kraftw.	112	7 682 387	112	5 214 678	8	149
30	Sonstiger Fahrzeugbau	215	1 626 320	212	743 680	17	4 877
30.1	Schiff- und Bootsbau	93	417 599	91	152 874	10	98
30.11	Schiffbau (ohne Boots- und Yachtbau)	44	180 628	42	108 048	4	42
30.12	Boots- und Yachtbau	49	236 971	49	44 826	6	56
30.2	Schienenfahrzeugbau	23	•	22	•	1	•
30.20.1	H.v.Lokomotiven und and. Schienenfahrzeugen	6	•	6	•	1	•
30.20.2	Herstellung von Eisenbahninfrastruktur	17	26 123	16	21 248	-	-
30.3	Luft- und Raumfahrzeugbau	20	•	20	•	-	-
30.9	Herstellung von Fahrzeugen a.n.g.	79	382 091	79	285 349	6	4 779
30.91	Herstellung von Krafträdern	19	13 578	19	12 747	2	4
30.92	Herstellung v.Fahrrädern sow.v.Behindertenfahz.	36	350 190	36	254 877	3	4 775
30.99	Herstellung von sonstigen Fahrzeugen a.n.g.	24	18 323	24	17 725	1	0
31	Herstellung von Möbeln	1 068	1 743 091	1 065	1 424 884	57	487
31.01	Herstellung von Büro- und Ladenmöbeln	77	450 529	77	366 236	8	46
31.02	Herstellung von Küchenmöbeln	43	136 379	43	74 147	3	5
31.03	Herstellung von Matratzen	9	135 659	9	123 356	-	-
31.09	Herstellung von sonstigen Möbeln	939	1 020 524	936	861 145	46	436
31.09.1	Herstellung von Polstermöbeln	65	99 033	64	98 292	3	2
31.09.9	Herstellung von sonstigen Möbeln a.n.g.	874	921 491	872	762 854	43	434
32	Herstellung von sonstigen Waren	1 419	1 910 691	1 324	770 436	874	440 183
32.1	Herstellung von Münzen, Schmuck u.ä.hnl.Erzeugn.	186	56 580	186	46 524	12	195
32.12	H.v.Schmuck,Gold,Silberschmiedw.(oh.Fant.schm.)	174	50 257	174	41 163	12	195
32.13	Herstellung von Fantasieschmuck	12	6 323	12	5 361	-	-
32.2	Herstellung von Musikinstrumenten	70	34 685	70	17 554	14	131
32.3	Herstellung von Sportgeräten	35	57 981	34	41 726	2	0
32.4	Herstellung von Spielwaren	45	9 857	45	8 861	12	222
32.5	H.v.mediz. u.zahnmediz. Apparaten u.Materialien	997	1 691 519	905	612 134	824	439 138
32.50.1	H.v.mediz.techn.Apparat. und Materialien a.n.g.	164	662 203	163	385 797	38	9 084
32.50.2	Herstellung von orthopädischen Erzeugnissen	179	693 080	177	212 982	163	115 008
32.50.3	Zahn technische Laboratorien	654	336 237	565	13 355	623	315 046
32.9	Herstellung von Erzeugnissen a.n.g.	86	60 068	84	43 637	10	497
32.91	Herstellung von Besen und Bürsten	15	18 920	15	16 651	-	-
32.99	Herstellung von sonstigen Erzeugnissen a.n.g.	71	41 148	69	26 985	10	497
33	Reparatur u.Installation v.Masch. u.Ausrüstungen	865	1 775 308	856	1 502 842	62	485
33.1	Rep. v.Metallerzeugn., Maschinen u.Ausrüstungen	574	877 710	573	723 755	43	370
33.11	Reparatur von Metallerzeugnissen	34	10 749	34	10 229	-	-
33.12	Reparatur von Maschinen	425	582 978	424	488 656	38	281
33.13	Reparatur von elektron. u. optischen Geräten	12	•	12	•	-	-
33.14	Reparatur von elektrisch. Ausrüstungen	21	83 874	21	47 301	1	31
33.15	Rep. u. Instandh. von Schiffen,Booten u.Yacht.	35	147 389	35	134 058	2	4
33.16	Rep. u. Instandh. von Luft- und Raumfahrzeugen	6	•	6	•	-	-
33.17	Rep. u. Instandh. von Fahrzeugen a.n.g.	24	26 722	24	26 158	2	54
33.19	Reparatur von sonstigen Ausrüstungen	17	5 350	17	5 340	-	-
33.2	Installation v.Maschinen u.Ausrüstungen a.n.g.	291	897 598	283	779 087	19	115
D	Energieversorgung	8 636	24 852 852	8 611	22 612 038	918	648 166
35	Energieversorgung	8 636	24 852 852	8 611	22 612 038	918	648 166
35.1	Elektrizitätsversorgung	8 475	23 684 861	8 450	21 563 278	886	582 238
35.11	Elektrizitätserzeugung	8 311	9 464 505	8 287	8 190 903	843	405 035
35.11.1	Elektrizitätserzeugung ohne Verteilung	2 115	33 316	2 115	29 713	11	1 826
35.11.2	Elektrizitätserz. mit Fremdbezug z.Verteilung	2 582	2 341 227	2 574	2 114 165	197	107 980
35.11.3	Elektrizitätserz. ohne Fremdbezug z.Verteilung	5 514	7 089 962	5 498	6 047 025	635	295 229
35.12	Elektrizitätsübertragung	28	72 624	27	70 967	1	1
35.13	Elektrizitätsverteilung	89	3 304 166	89	3 205 815	27	60 692
35.14	Elektrizitätshandel	47	10 843 567	47	10 095 592	15	116 510
35.2	Gasversorgung	40	1 047 268	40	930 086	25	65 042
35.21	Gaserzeugung	14	20 030	14	19 297	8	734
35.21.3	Gaserzeugung ohne Fremdbezug zur Verteilung	14	20 030	14	19 297	8	734
35.22	Gasverteilung durch Rohrleitungen	6	155 047	6	100 323	3	12 891
35.23	Gashandel durch Rohrleitungen	20	872 191	20	810 467	14	51 417
35.3	Wärme- und Kälteversorgung	121	120 723	121	118 674	7	886

Steuerpflichtige Umsätze		Steuerfreie Umsätze						Systematik-Nr.
zu anderen Steuersätzen		zusammen		darunter				
				mit Vorsteuerabzug		ohne Vorsteuerabzug		
Fälle	1 000 €	Fälle	1 000 €	Fälle	1 000 €	Fälle	1 000 €	
7	8	9	10	11	12	13	14	
1	- 2	9	6 197	8	6 193	2	4 29.10.2	
10	- 1	86	727 863	80	724 636	23	3 227 29.2	
4	•	71	•	65	•	9	• 29.3	
-	-	7	•	6	•	1	• 29.31	
4	188	64	2 452 812	59	2 441 362	8	11 450 29.32	
7	- 1 149	82	482 978	75	482 835	15	143 30	
3	- 66	36	263 277	35	263 259	6	18 30.1	
1	- 5	20	71 479	19	71 483	3	- 3 30.11	
2	- 60	16	191 798	16	191 777	3	21 30.12	
-	-	9	•	8	•	1	• 30.2	
-	-	3	•	2	•	1	• 30.20.1	
-	-	6	4 042	6	4 042	-	- 30.20.2	
1	•	9	•	9	•	-	- 30.3	
3	13	28	91 851	23	91 727	8	125 30.9	
-	-	9	827	7	820	4	7 30.91	
3	13	10	90 429	8	90 333	3	96 30.92	
-	-	9	594	8	573	1	21 30.99	
35	- 293	184	280 099	157	278 697	41	1 402 31	
4	- 24	37	77 565	36	77 458	5	107 31.01	
3	- 57	14	62 083	13	62 078	3	5 31.02	
1	0	7	12 107	7	12 107	-	- 31.03	
27	- 212	126	128 344	101	127 054	33	1 290 31.09	
1	- 71	14	614	11	557	3	58 31.09.1	
26	- 141	112	127 730	90	126 498	30	1 232 31.09.9	
16	- 94	312	689 406	263	660 435	76	28 971 32	
1	4	41	3 787	34	3 297	11	490 32.1	
1	4	39	2 828	32	2 338	11	490 32.12	
-	-	2	959	2	959	-	- 32.13	
2	- 2	23	16 992	20	16 976	4	16 32.2	
1	- 7	19	15 560	18	15 559	3	1 32.3	
1	1	16	728	14	714	3	13 32.4	
10	- 91	173	636 605	140	608 162	52	28 443 32.5	
6	- 90	80	266 819	78	239 981	14	26 837 32.50.1	
3	0	42	363 185	25	362 096	20	1 090 32.50.2	
1	- 1	51	6 601	37	6 085	18	516 32.50.3	
1	1	40	15 734	37	15 727	3	7 32.9	
-	-	12	2 269	12	2 269	-	- 32.91	
1	1	28	13 466	25	13 459	3	7 32.99	
21	- 57	218	149 753	198	146 811	35	2 942 33	
16	- 31	140	102 670	125	99 817	22	2 853 33.1	
1	0	3	42	2	6	1	36 33.11	
12	0	107	75 353	98	75 038	14	315 33.12	
-	-	4	•	3	•	2	• 33.13	
-	-	5	6 079	4	6 078	1	0 33.14	
1	0	14	11 913	12	11 871	2	43 33.15	
-	-	1	•	1	•	-	- 33.16	
2	- 31	5	641	4	631	2	10 33.17	
-	-	1	9	1	9	-	- 33.19	
5	- 27	78	47 083	73	46 994	13	90 33.2	
77	- 6 768	374	251 446	155	42 448	239	208 998 D	
77	- 6 768	374	251 446	155	42 448	239	208 998 35	
62	- 6 713	356	199 320	150	36 116	224	163 203 35.1	
27	- 510	321	105 863	137	17 552	196	88 312 35.11	
-	-	8	1 660	3	199	5	1 461 35.11.1	
15	90	97	14 801	39	4 939	61	9 862 35.11.2	
12	- 599	216	89 402	95	12 414	130	76 988 35.11.3	
-	-	2	628	-	-	2	628 35.12	
22	- 6 326	21	38 446	5	507	17	37 939 35.13	
13	122	12	54 382	8	18 058	9	36 324 35.14	
13	- 155	13	51 903	3	6 328	12	45 575 35.2	
-	-	-	-	-	-	-	- 35.21	
-	-	-	-	-	-	-	- 35.21.3	
3	- 144	2	42 023	-	-	2	42 023 35.22	
10	- 11	11	9 880	3	6 328	10	3 552 35.23	
2	100	5	224	2	4	3	220 35.3	

Noch 5. Umsatzsteuerpflichtige, deren Lieferungen und Leistungen 2012 nach der Besteuerung der Umsätze und Wirtschaftszweigen

Systematik-Nr.	Wirtschaftszweig	Steuerpflichtige	Lieferungen und Leistungen	Steuerpflichtige Umsätze			
				zu 19%		zu 7 %	
				Anzahl	1 000 €	Fälle	1 000 €
1	2	3	4	5	6		
E	Wasserversorgung; Abw., Abf. ents., Bes. v. Umweltv.	1 021	4 080 373	993	2 249 455	260	543 836
36	Wasserversorgung	175	551 774	155	95 907	159	447 216
36.00.1	Wassergewinnung mit Fremdbezug zur Verteilung	6	52 869	6	32 249	6	20 158
36.00.2	Wassergewinnung ohne Fremdbezug zur Verteilung	161	437 383	141	44 136	147	385 124
36.00.3	Wasserverteilung ohne Gewinnung	8	61 521	8	19 522	6	41 935
37	Abwasserentsorgung	135	172 384	134	152 674	11	15 304
37.00.1	Betrieb der Sammelkanalisation	76	84 383	76	82 175	4	362
37.00.2	Betrieb von Kläranlagen	59	88 000	58	70 500	7	14 942
38	Samml., Behndl. u. Beseitig. v. Abfällen; Rückgew.	679	3 302 595	673	1 952 612	87	81 311
38.1	Sammlung von Abfällen	161	509 391	159	451 122	29	13 984
38.11	Sammlung nicht gefährlicher Abfälle	159	•	157	•	29	•
38.12	Sammlung gefährlicher Abfälle	2	•	2	•	-	-
38.2	Abfallbehandlung und -beseitigung	276	697 607	275	593 668	38	16 376
38.21	Behandlung u. Beseitig. nicht gefährl. Abfälle	258	326 451	257	270 762	33	6 024
38.22	Behandlung und Beseitigung gefährlicher Abfälle	18	371 156	18	322 906	5	10 352
38.3	Rückgewinnung	242	2 095 596	239	907 822	20	50 952
38.31	Zerleg. v. Schiffs- u. Fahrzeugwracks u. a. Altwaren	48	493 608	47	18 837	1	1
38.32	Rückgewinnung sortierter Werkstoffe	194	1 601 989	192	888 985	19	50 951
39	Beseitig. v. Umweltverschmutz. u. sonst. Entsorg.	32	53 622	31	48 262	3	5
F	Baugewerbe	30 071	25 472 873	29 413	19 854 380	896	21 592
41	Hochbau	3 744	7 335 016	3 664	5 588 820	134	4 322
41.1	Erschließung von Grundstücken; Bauträger	400	1 044 019	387	698 519	28	409
41.10.1	Erschließung von unbebauten Grundstücken	31	20 835	30	12 038	2	6
41.10.2	Bauträger für Nichtwohngebäude	65	231 303	64	188 379	4	125
41.10.3	Bauträger für Wohngebäude	304	791 882	293	498 101	22	279
41.2	Bau von Gebäuden	3 344	6 290 997	3 277	4 890 301	106	3 913
41.20.1	Bau von Gebäuden (ohne Fertigteilbau)	3 274	6 143 042	3 213	4 749 664	103	3 889
41.20.2	Errichtung von Fertigteilbauten	70	147 955	64	140 637	3	24
42	Tiefbau	1 118	4 548 355	1 037	3 132 485	55	2 026
42.1	Bau von Straßen und Bahnverkehrsstrecken	757	3 077 164	692	2 115 191	22	146
42.11	Bau von Straßen	672	2 606 312	620	1 949 110	22	146
42.12	Bau von Bahnverkehrsstrecken	59	380 833	47	107 582	-	-
42.13	Brücken- und Tunnelbau	26	90 019	25	58 498	-	-
42.2	Leitungstiefbau und Kläranlagenbau	220	877 989	209	640 989	18	1 579
42.21	Rohrleitungstiefbau, Brunnen- u. Kläranlagenbau	195	815 377	187	600 881	17	738
42.22	Kabelnetzleitungstiefbau	25	62 612	22	40 109	1	841
42.9	Sonstiger Tiefbau	141	593 202	136	376 305	15	301
42.91	Wasserbau	72	279 011	68	172 724	6	21
42.99	Sonstiger Tiefbau a.n.g.	69	314 191	68	203 581	9	280
43	Vorber. Baustellenarb., Bauinst. u. so. Ausb. gew.	25 209	13 589 503	24 712	11 133 075	707	15 244
43.1	Abbrucharbeiten und vorber. Baustellenarb.	653	521 176	623	345 576	36	695
43.11	Abbrucharbeiten	251	233 322	235	152 953	13	63
43.12	Vorbereitende Baustellenarbeiten	381	273 507	367	183 920	23	632
43.13	Test- und Suchbohrung	21	14 347	21	8 703	-	-
43.2	Bauinstallation	9 156	6 447 740	8 966	5 498 173	289	5 195
43.21	Elektroinstallation	2 740	2 405 724	2 731	2 105 575	110	1 532
43.22	Gas-, Wasser-, Heiz-, sow. Lüftungs- u. Klimainstal.	3 905	3 220 754	3 898	2 790 633	120	1 207
43.29	Sonstige Bauinstallation	2 511	821 262	2 337	601 965	59	2 456
43.29.1	Dämmung geg. Kälte, Wärme, Schall u. Erschütterung	1 740	518 142	1 589	361 846	31	242
43.29.9	Sonstige Bauinstallation a.n.g.	771	303 120	748	240 119	28	2 214
43.3	Sonstiger Ausbau	10 346	3 472 243	10 177	2 827 392	253	5 351
43.31	Anbringen v. Stuckaturen, Gipserei u. Verputzerei	798	184 599	763	104 844	13	297
43.32	Bautischlerei und -schlosserei	2 797	1 135 018	2 754	971 375	88	1 677
43.33	Fu boden-, Fliesen- u. Plattenleg., Tapeziererei	3 262	776 861	3 191	564 747	61	1 188
43.34	Malerei und Glaserei	3 039	1 236 689	3 033	1 076 403	80	2 033
43.34.1	Maler- und Lackierergewerbe	2 842	1 168 725	2 836	1 014 111	73	1 925
43.34.2	Glasergerbe	197	67 964	197	62 292	7	108
43.39	Sonstiger Ausbau a.n.g.	450	139 076	436	110 023	11	157
43.9	Sonstige spezialisierte Bautätigkeiten	5 054	3 148 344	4 946	2 461 933	129	4 004
43.91	Dachdeckerei und Zimmerei	3 013	1 902 730	2 997	1 552 376	70	1 631
43.91.1	Dachdeckerei und Bauspenglerei	1 540	1 019 682	1 535	833 803	21	163
43.91.2	Zimmerei und Ingenieurholzbau	1 473	883 049	1 462	718 573	49	1 468
43.99	Sonstige spezialisierte Bautätigkeiten a.n.g.	2 041	1 245 614	1 949	909 558	59	2 373
43.99.1	Gerüstbau	178	118 969	177	116 457	5	177
43.99.2	Schornstein-, Feuerungs- und Industrieofenbau	184	69 522	180	54 339	7	8

Steuerpflichtige Umsätze		Steuerfreie Umsätze						Systematik-Nr.
zu anderen Steuersätzen		zusammen		darunter				
				mit Vorsteuerabzug		ohne Vorsteuerabzug		
Fälle	1 000 €	Fälle	1 000 €	Fälle	1 000 €	Fälle	1 000 €	
7	8	9	10	11	12	13	14	
77	- 533	247	552 714	195	526 353	81	26 360	E
33	- 434	30	8 774	7	1 281	26	7 493	36
4	- 80	3	542	2	216	2	326	36.00.1
28	- 347	26	8 197	5	1 066	23	7 131	36.00.2
1	- 7	1	36	-	-	1	36	36.00.3
4	- 15	17	2 183	11	2 132	7	50	37
3	- 18	7	334	5	286	3	49	37.00.1
1	3	10	1 849	6	1 847	4	2	37.00.2
39	- 84	196	541 714	174	522 906	47	18 808	38
18	23	47	6 588	37	4 974	18	1 614	38.1
17	•	45	•	35	•	17	•	38.11
1	•	2	•	2	•	1	•	38.12
11	- 117	46	58 965	38	49 240	13	9 725	38.2
9	- 4	40	25 051	32	15 385	12	9 666	38.21
2	- 113	6	33 914	6	33 855	1	59	38.22
10	10	103	476 161	99	468 692	16	7 469	38.3
-	-	26	33 540	24	33 383	6	157	38.31
10	10	77	442 621	75	435 310	10	7 312	38.32
1	0	4	42	3	33	1	9	39
635	- 7 293	2 240	586 289	1 262	183 922	1 108	402 367	F
103	- 4 097	528	408 113	102	34 648	447	373 464	41
9	- 2 547	160	246 091	10	1 061	154	245 030	41.1
-	-	7	8 099	-	-	7	8 099	41.10.1
-	-	25	10 846	5	743	21	10 103	41.10.2
9	- 2 547	128	227 146	5	318	126	226 828	41.10.3
94	- 1 549	368	162 022	92	33 587	293	128 435	41.2
93	- 1 554	363	160 459	91	33 583	289	126 876	41.20.1
1	4	5	1 563	1	4	4	1 559	41.20.2
33	- 3 070	106	38 588	73	28 551	43	10 037	42
20	- 2 065	47	22 676	30	19 248	25	3 428	42.1
17	- 2 132	38	19 326	21	16 202	22	3 124	42.11
1	- 144	6	2 460	6	2 156	3	304	42.12
2	211	3	890	3	890	-	-	42.13
7	- 818	35	9 383	25	3 254	12	6 129	42.2
7	- 818	33	9 179	23	3 050	12	6 129	42.21
-	-	2	203	2	203	-	-	42.22
6	- 187	24	6 529	18	6 049	6	480	42.9
1	- 152	11	3 583	8	3 579	3	5	42.91
5	- 35	13	2 946	10	2 471	3	475	42.99
499	- 126	1 606	139 588	1 087	120 723	618	18 865	43
11	0	68	11 297	47	10 322	24	975	43.1
6	3	31	4 241	21	3 988	11	253	43.11
4	- 3	33	6 816	22	6 165	12	652	43.12
1	0	4	240	4	170	1	70	43.13
249	- 61	736	72 476	515	67 228	269	5 248	43.2
74	- 26	306	20 456	214	17 928	115	2 528	43.21
159	- 60	312	43 210	216	41 823	117	1 386	43.22
16	24	118	8 811	85	7 477	37	1 334	43.29
6	7	64	6 978	41	5 847	24	1 131	43.29.1
10	18	54	1 833	44	1 630	13	203	43.29.9
135	- 42	505	34 444	353	31 289	186	3 155	43.3
7	20	23	1 989	13	964	11	1 025	43.31
38	- 4	201	20 835	153	20 279	66	556	43.32
31	17	143	5 783	90	4 984	57	800	43.33
55	- 84	115	3 099	78	2 354	46	745	43.34
45	- 58	103	2 959	69	2 234	42	725	43.34.1
10	- 25	12	139	9	119	4	20	43.34.2
4	8	23	2 739	19	2 709	6	30	43.39
104	- 23	297	21 371	172	11 884	139	9 487	43.9
78	9	156	6 939	79	1 826	83	5 113	43.91
47	- 5	58	1 002	32	670	30	332	43.91.1
31	13	98	5 938	47	1 156	53	4 781	43.91.2
26	- 32	141	14 432	93	10 058	56	4 374	43.99
5	- 12	10	330	5	48	6	282	43.99.1
-	-	13	630	10	617	3	13	43.99.2

Noch 5. Umsatzsteuerpflichtige, deren Lieferungen und Leistungen 2012 nach der Besteuerung der Umsätze und Wirtschaftszweigen

Systematik-Nr.	Wirtschaftszweig	Steuerpflichtige	Lieferungen und Leistungen	Steuerpflichtige Umsätze			
				zu 19%		zu 7 %	
				Anzahl	1 000 €	Fälle	1 000 €
1	2	3	4	5	6		
43.99.9	Baugewerbe a.n.g.	1 679	1 057 123	1 592	738 762	47	2 188
G	Handel; Instandhaltung und Reparatur von Kfz.	59 652	141 545 878	58 573	96 262 677	20 329	27 276 451
45	Handel m. Kraftfahrz.; Instandh. u. Rep. v. Kfz	9 397	16 235 049	9 369	14 580 538	695	13 768
45.1	Handel mit Kraftwagen	4 505	11 018 385	4 487	10 159 705	420	9 171
45.11	Handel m.Kfz m.e.Gesamtgew.von 3,5 t od.weniger	4 370	10 641 288	4 352	9 902 289	409	8 987
45.19	Handel m.Kraftwagen m.e.Ges.gew.v.mehr als 3,5 t	135	377 097	135	257 417	11	183
45.2	Instandhaltung und Reparatur von Kraftwagen	3 048	1 467 464	3 048	1 419 331	177	3 645
45.20.1	Lackieren von Kraftwagen	376	188 386	376	180 743	12	151
45.20.2	Autowaschanlagen	298	71 963	298	71 152	26	485
45.20.3	Inst.u.Rep.v.Kfz b.3,5t Gesgew.(oh.Lack.,Autow.)	2 305	1 091 911	2 305	1 056 355	136	2 995
45.20.4	Inst.u.Rep.v.Kfz m.e.Ges.gew.v.mehr als 3,5t	69	115 205	69	111 082	3	14
45.3	Handel mit Kraftwagenteilen und -zubehör	1 360	3 536 456	1 351	2 804 529	67	666
45.31	Gro handel m.Kraftwagenteilen und -zubehör	472	2 944 604	467	2 280 490	30	235
45.32	Einzelh.m.Kraftwagenteilen und -zubehör	888	591 853	884	524 039	37	432
45.4	Hand.m.Krafträd.,Teilen,Zubeh.; Inst.u.Rep.v.Kr.	484	212 744	483	196 972	31	285
46	Gro handel (ohne Handel mit Kraftfahrzeugen)	18 647	85 007 832	18 154	50 126 130	4 708	20 188 675
46.1	Handelsvermittlung	8 219	2 055 825	8 089	1 696 430	1 204	127 074
46.11	HV.v.landw.Grundst.,leb.Tier.,text.Rohst.,Halbw.	287	95 457	273	48 264	129	39 599
46.12	HV.v.Brennst.,Erzen,Metallen u.techn.Chemik.	151	53 491	145	41 767	25	1 431
46.13	HV. von Holz, Baustoffen und Anstrichmitteln	696	166 183	686	138 204	23	433
46.13.1	HV.v. Rohholz,Holzhalbw. u.Bauelementen aus Holz	49	8 901	46	7 122	2	148
46.13.2	HV.von Baustoffen und Anstrichmitteln	647	157 282	640	131 082	21	285
46.14	HV.von Maschinen, techn.Bedarf,Wasser-u.Luftfz.	1 741	545 821	1 728	476 786	98	4 578
46.15	HV.v.Möb.,Einr.-,Haush.-gegenst., Eisen-,Met.w.	874	220 001	869	202 832	92	3 023
46.16	HV.v.Textilien,Bekleid., Schuhen und Lederwaren	541	115 881	538	108 903	36	1 250
46.17	HV.v. Nahrungsmitteln, Getränken und Tabakwaren	433	111 619	415	61 887	250	44 143
46.18	HV. von sonstigen Waren	1 999	411 620	1 959	342 196	343	14 596
46.18.1	HV.v. feinmechanischen, Foto- u. opt. Erzeugn.	23	5 125	23	4 852	5	93
46.18.2	HV. von Uhren, Edelmetallwaren und Schmuck	49	10 979	44	3 480	6	37
46.18.3	HV. von Spielwaren und Musikinstrumenten	27	4 479	27	4 203	11	61
46.18.4	HV.pharm.Erz.,Labor-,Ärzte-,Krankenhausbedarf	81	19 865	81	16 449	20	1 120
46.18.5	HV.v.kosmet.Erzeugnissen und Körperpflegemitteln	20	4 640	20	4 106	3	238
46.18.6	HV.v.Papier-,Schreibw.,Büro-,Werbeart.,Tapeten	60	9 794	60	8 788	16	446
46.18.7	HV.v.Büchern,Zeitschr.,Zeitungen,Musikal. u.Ä.	31	3 873	31	3 280	5	414
46.18.9	Handelsvermittlung von sonstigen Waren a.n.g.	1 708	352 865	1 673	297 038	277	12 188
46.19	HV.v. Waren ohne ausgeprägten Schwerpunkt	1 497	335 752	1 476	275 592	208	18 020
46.2	Gro h.m.landw. Grundstoffen u.lebend.Tieren	1 295	13 320 610	1 208	2 615 781	1 111	10 241 313
46.21	Gh.m.Getreide,Rohtab.,Saatgut,Futtermitteln	464	7 329 039	454	2 442 494	392	4 612 456
46.22	Gro handel mit Blumen und Pflanzen	253	613 581	222	53 880	224	488 054
46.23	Gro handel mit lebenden Tieren	567	5 363 705	521	110 289	493	5 140 793
46.24	Gro handel mit Häuten, Fellen und Leder	11	14 284	11	9 119	2	11
46.3	Gh.m.Nahrungs-,Genussm.,Getränken u.Tabakw.	1 485	15 824 081	1 391	4 591 732	1 124	9 037 773
46.31	Gro handel mit Obst, Gemüse und Kartoffeln	259	1 957 814	233	130 619	231	1 684 948
46.32	Gro handel mit Fleisch und Fleischwaren	239	4 253 946	224	269 437	210	3 067 833
46.33	Gh.m.Milch,Milcherzgn.,Eiern,Speiseölen,-fetten	100	1 142 241	92	22 357	73	999 849
46.34	Gro handel mit Getränken	378	2 533 460	377	2 309 977	182	12 991
46.35	Gro handel m. Tabakwaren	39	1 123 370	38	696 187	24	6 475
46.36	Gro handel mit Zucker, Sü wahren und Backwaren	44	133 745	42	68 127	35	54 611
46.37	Gro handel m. Kaffee, Tee, Kakao und Gewürzen	51	737 754	49	92 720	45	505 486
46.38	Gro handel m. sonst. Nahrungs-u.Genussmitteln	255	1 439 584	219	171 842	218	1 104 136
46.38.1	Gro handel mit Fisch und Fischerzeugnissen	73	230 122	63	10 207	67	186 717
46.38.2	Gro handel mit Mehl und Getreideprodukten	9	26 552	8	5 850	9	20 254
46.38.9	Gro handel m. Nahrungs- u.Genussmitteln a.n.g.	173	1 182 909	148	155 785	142	897 164
46.39	Gh.m.Nahrungs-,Genussm.,Getränken,Tabakw.,o.a.S.	120	2 502 168	117	830 466	106	1 601 444
46.39.1	Gro h. m. tiefgefrorenen Nahrungsmitteln, o.a.S.	30	211 772	30	5 392	25	193 766
46.39.9	Gh.m.so.Nahrungs-,Gen.mitt,Getr.,Tabak.,o.a.S.	90	2 290 396	87	825 074	81	1 407 677
46.4	Gro handel m.Gebrauchs- und Verbrauchsgütern	2 183	14 068 348	2 162	10 923 786	483	469 251
46.41	Gro handel mit Textilien	189	252 541	188	192 383	16	535
46.42	Gro handel m. Bekleidung und Schuhen	251	1 885 044	251	1 517 764	23	649
46.42.1	Gro h. mit Bekleidung	235	1 666 922	235	1 321 350	22	648
46.42.2	Gro h. mit Schuhen	16	218 122	16	196 414	1	0
46.43	Gh.m.Foto-,Optik, elektr.Hh.ger.,Unterh.elekt.	369	4 800 166	366	3 513 735	50	38 785
46.43.1	Gro handel m. Foto- und optischen Erzeugnissen	43	•	42	•	5	•
46.43.2	Gro handel m. elektr. Haushaltsggeräten	56	951 407	56	760 426	11	31 968
46.43.3	Gro handel m.Geräten der Unterhaltungselektronik	270	•	268	•	34	•

Steuerpflichtige Umsätze		Steuerfreie Umsätze						Systematik-Nr.
zu anderen Steuersätzen		zusammen		darunter				
				mit Vorsteuerabzug		ohne Vorsteuerabzug		
Fälle	1 000 €	Fälle	1 000 €	Fälle	1 000 €	Fälle	1 000 €	
7	8	9	10	11	12	13	14	
21	- 20	118	13 472	78	9 392	47	4 079	43.99.9
1 371	- 1 997	15 478	16 082 663	12 838	15 638 748	4 241	443 915	G
321	67	3 379	1 572 597	2 806	1 532 980	1 173	39 617	45
170	7	2 152	831 531	1 840	801 546	769	29 985	45.1
160	- 32	2 071	712 407	1 769	684 078	747	28 329	45.11
10	38	81	119 124	71	117 468	22	1 656	45.19
100	99	544	34 728	387	31 280	217	3 448	45.2
10	3	42	7 445	29	7 157	16	288	45.20.1
1	1	22	181	14	116	10	65	45.20.2
84	95	456	23 333	321	20 265	188	3 068	45.20.3
5	0	24	3 769	23	3 742	3	28	45.20.4
46	- 47	485	691 202	441	686 136	93	5 066	45.3
30	- 18	202	631 393	188	626 599	41	4 795	45.31
16	- 30	283	59 809	253	59 537	52	271	45.32
5	8	198	15 137	138	14 018	94	1 119	45.4
668	- 2 940	6 031	13 093 276	5 536	12 919 502	1 024	173 774	46
49	1	1 629	152 488	1 420	149 045	289	3 443	46.1
1	0	52	7 293	41	7 196	14	97	46.11
1	2	33	5 899	30	5 801	4	97	46.12
3	3	75	2 958	61	2 679	17	279	46.13
-	-	8	382	6	361	2	20	46.13.1
3	3	67	2 576	55	2 317	15	259	46.13.2
19	36	414	44 855	375	44 602	56	253	46.14
7	3	162	10 180	142	9 713	34	467	46.15
1	- 1	105	4 402	96	4 331	14	72	46.16
2	7	67	5 473	52	5 138	19	335	46.17
7	- 53	391	33 394	334	32 372	75	1 022	46.18
-	-	5	181	4	181	1	0	46.18.1
-	-	10	202	7	153	4	49	46.18.2
-	-	10	76	8	45	2	31	46.18.3
1	0	17	2 292	12	2 220	7	72	46.18.4
1	1	4	295	2	10	2	285	46.18.5
-	-	13	559	8	528	5	31	46.18.6
-	-	7	177	7	177	-	-	46.18.7
5	- 54	325	29 613	286	29 059	54	554	46.18.9
8	5	330	38 034	289	37 214	56	820	46.19
30	- 511	405	458 682	356	412 218	109	46 463	46.2
19	- 535	173	270 571	147	225 420	68	45 150	46.21
5	21	89	70 354	84	70 253	9	101	46.22
5	2	134	112 603	116	111 395	30	1 209	46.23
1	0	9	5 154	9	5 151	2	3	46.24
47	- 231	539	2 150 725	487	2 082 597	105	68 128	46.3
3	7	107	131 715	101	131 483	16	232	46.31
4	1	110	889 601	98	829 098	23	60 503	46.32
-	-	27	120 033	24	119 329	6	704	46.33
22	- 122	60	210 609	44	210 500	20	109	46.34
3	- 21	9	420 727	4	417 185	5	3 542	46.35
3	0	17	11 007	16	10 984	5	24	46.36
1	0	33	139 549	32	139 546	3	3	46.37
6	- 70	128	161 097	122	159 379	19	1 718	46.38
1	1	33	32 968	31	32 884	5	84	46.38.1
1	- 62	3	511	1	144	2	367	46.38.2
4	- 9	92	127 618	90	126 352	12	1 266	46.38.9
5	- 26	48	66 387	46	65 094	8	1 293	46.39
-	-	15	12 613	15	12 612	1	1	46.39.1
5	- 26	33	53 774	31	52 482	7	1 292	46.39.9
121	- 2 584	1 020	2 525 220	959	2 499 468	143	25 751	46.4
5	3	75	58 739	70	58 701	11	38	46.41
19	11	111	366 144	107	363 192	13	2 952	46.42
16	5	102	344 447	98	342 218	11	2 228	46.42.1
3	6	9	21 697	9	20 974	2	724	46.42.2
27	- 39	193	1 135 279	182	1 122 161	25	13 118	46.43
3	•	22	•	22	•	1	•	46.43.1
7	- 85	36	157 318	33	144 414	6	12 904	46.43.2
17	•	135	•	127	•	18	•	46.43.3

Noch 5. Umsatzsteuerpflichtige, deren Lieferungen und Leistungen 2012 nach der Besteuerung der Umsätze und Wirtschaftszweigen

Systematik-Nr.	Wirtschaftszweig	Steuerpflichtige	Lieferungen und Leistungen	Steuerpflichtige Umsätze			
				zu 19%		zu 7 %	
		Anzahl	1 000 €	Fälle	1 000 €	Fälle	1 000 €
1	2	3	4	5	6		
46.44	Gh.m.keram.Erzeugn.,Glaswaren u.Reinig.mitt.	108	162 924	107	149 295	22	1 403
46.44.1	Gro h. mit keramischen Erzeugn. und Glaswaren	47	82 662	47	70 661	12	1 372
46.44.2	Gro h. m. Wasch-, Putz- und Reinigungsmitteln	61	80 263	60	78 634	10	31
46.45	Gro h.m.kosmet. Erzeugn. und Körperpflegemitteln	57	199 776	56	164 887	14	3 181
46.46	Gro h.m.pharmazeut.,mediz.u.orthop.Erzeugn.	334	2 573 176	325	1 996 990	137	122 777
46.46.1	Gro h.m.pharmazeutischen Erzeugnissen	116	1 548 400	114	1 252 148	47	40 233
46.46.2	Gh.m.med.,orth.Artikeln, Dental-u.Laborbedarf	218	1 024 775	211	744 842	90	82 544
46.47	Gh.m.Möbeln, Teppichen, Lampen und Leuchten	201	1 068 026	200	896 396	24	3 868
46.48	Gro handel mit Uhren und Schmuck	88	57 435	87	39 044	9	367
46.49	Gro h.m.sonst.Gebrauchs- und Verbrauchsgütern	586	3 069 260	582	2 453 293	188	297 686
46.49.1	Gro h. mit Spielwaren und Musikinstrumenten	73	102 278	73	59 546	34	1 588
46.49.2	Gh.m.Fahrr.,Zub.,Sport-,Camp.art.(oh.Camp.möbel)	126	377 268	126	329 169	26	1 017
46.49.3	Gh.m.Lederw.,Reisegep.,Geschenk-u.Werbeartikeln	101	115 144	101	88 190	28	7 300
46.49.4	Gh.m.Papier,Schreibw.,Bürob.,Büchern,Zeitschr.	206	2 230 949	203	1 751 131	88	287 628
46.49.5	Gh.m.ni.elekt.Hh.gegst.a.Met.,so.Geb.güt.a.n.g.	80	243 622	79	225 256	12	152
46.5	Gh.m.Geräten d.Informations-u.Kommunik.technik	352	3 134 066	351	1 841 756	29	239
46.51	Gh.m.DV-geräten, peripheren Gerät.u.Software	245	1 761 324	245	1 274 982	23	180
46.52	Gh.m.elekttron. Bauteilen u. Telekommunik.geräten	107	1 372 741	106	566 774	6	59
46.6	Gh.m.sonst. Maschinen, Ausrüstungen und Zubehör	1 868	8 427 755	1 844	6 509 078	199	10 325
46.61	Gh.m. landwirtschaftl. Maschinen und Geräten	460	2 831 564	460	2 108 837	70	1 668
46.62	Gro handel mit Werkzeugmaschinen	104	430 687	100	359 704	7	14
46.63	Gh.m.Bergwerks-, Bau- und Baustoffmaschinen	122	761 016	122	659 746	4	41
46.64	Gro handel mit Textil-, Näh- und Strickmaschinen	9	1 334	9	1 184	1	0
46.65	Gro handel m. Büromöbeln	41	111 737	41	111 054	8	185
46.66	Gh.m.sonst.Büromaschinen und -einrichtungen	61	692 503	61	644 876	7	282
46.69	Gh. m. sonst. Maschinen und Ausrüstungen	1 071	3 598 915	1 051	2 623 677	102	8 134
46.7	Sonstiger Gro handel	2 653	26 652 673	2 532	20 978 543	438	228 363
46.71	Gh.m.festen Brennstoffen u.Mineralölerzeugnissen	211	8 370 760	209	5 423 739	68	16 246
46.71.1	Gro handel mit festen Brennstoffen	10	6 904	10	3 031	6	3 485
46.71.2	Gro handel mit Mineralölerzeugnissen	201	8 363 855	199	5 420 708	62	12 761
46.72	Gro h.m.Erzen, Metallen und Metallhalbzeug	165	1 991 225	162	1 528 178	9	11
46.73	Gh.m.Holz,Baustoffe,Anstrichm.u.Sanit.keram.	1 178	10 133 089	1 174	9 684 405	255	156 344
46.73.1	Gh.m.Holz,Baust.,Sanit.keram.,Anstrichm.,o.a.S.	110	5 434 023	110	5 278 032	46	128 107
46.73.2	Gro handel mit Roh- und Schnittholz	153	699 481	152	575 284	48	13 560
46.73.3	Gh.m.sonst.Holzhalbwaren sow.Bauelementen a.Holz	205	495 050	204	459 232	30	665
46.73.4	Gh.m.Baustoffen u.Bauelementen a.min.Stoffen	620	3 179 558	618	3 064 383	127	14 004
46.73.5	Gro handel mit Flachglas	19	85 511	19	84 029	1	0
46.73.6	Gro handel mit Anstrichmitteln	32	130 101	32	125 328	3	7
46.73.7	Gro handel mit Sanitärkeramik	25	24 150	25	23 149	-	-
46.73.8	Gh.m. Tapeten u. Bodenbelägen (ohne Teppiche)	14	85 215	14	74 968	-	-
46.74	Gh.m.Met,Kunststf.f.Bau,Inst.b.f.Gas,Was.,Heiz.	453	2 462 783	452	2 247 829	42	2 568
46.74.1	Gro h. mit Werkzeugen und Kleisenwaren	314	1 194 446	314	1 083 882	27	1 987
46.74.2	Gro h.m. Install.bedarf für Gas,Wasser u.Heizung	80	905 825	79	859 352	11	550
46.74.3	Gro h.m.Metall- u.Kunststoffwaren f.Bauzwecke	59	362 511	59	304 595	4	31
46.75	Gro handel mit chemischen Erzeugnissen	213	2 638 469	211	1 836 545	42	52 460
46.76	Gro handel mit sonstigen Halbwaren	37	260 520	35	153 389	5	357
46.77	Gro h.m.Altmaterialien und Reststoffen	396	795 828	289	104 458	17	376
46.9	Gro handel ohne ausgeprägten Schwerpunkt	592	1 524 473	577	969 025	120	74 338
47	Einzelhandel (oh.Handel mit Kraftfahrzeugen)	31 608	40 302 997	31 050	31 556 009	14 926	7 074 008
47.1	Einzelh.m.Waren versch. Art (i.Verkaufsräumen)	3 971	7 085 263	3 923	3 379 365	2 890	3 615 746
47.11	Eh.m.Waren versch.Art,Hauptn.Nahr.,Getr.,Tabak	2 578	5 142 767	2 549	1 805 946	2 362	3 319 591
47.19	Sonstiger Einzelhandel mit Waren versch. Art	1 393	1 942 496	1 374	1 573 420	528	296 155
47.2	Eh.m.Nahr.-u.Genussm.,Getr.,Tabakw.(i.Verk.r.)	2 880	1 369 946	2 643	505 232	2 482	821 055
47.21	Einzelhandel mit Obst, Gemüse und Kartoffeln	506	215 568	419	30 281	480	177 624
47.22	Einzelhandel mit Fleisch und Fleischwaren	395	208 657	347	23 688	367	180 376
47.23	Einzelh.m.Fisch, Meeresfrüchten u.Fischerzeugn.	241	99 533	201	13 682	227	79 577
47.24	Einzelhandel mit Back- und Sü wahren	396	196 577	376	33 921	382	161 875
47.25	Einzelh. mit Getränken	484	297 989	483	278 820	273	18 062
47.26	Einzelh. mit Tabakwaren	164	67 772	164	59 231	131	7 831
47.29	Sonstiger Einzelhandel mit Nahrungs- u.Genussm.	694	283 849	653	65 608	622	195 710
47.3	Einzelh.m.Motorenkraftstoffen (Tankstellen)	1 183	6 100 044	1 183	5 828 063	998	129 212
47.30.1	Eh.in fremd.Nam.m.Motorkraftst.(Agenturtankst.)	1 103	1 394 859	1 103	1 275 406	929	114 744
47.30.2	Eh.in eig.Nam.m.Motorkraftst.(Freie Tankst.)	80	4 705 185	80	4 552 657	69	14 468
47.4	Eh.m.Ger.d.Informations-u.Komm.techn.(i.Verk.r.)	1 875	1 361 721	1 869	1 228 518	195	5 492
47.41	Einzelh.m.DV-geräten,peripheren Ger.u.Softw.	907	423 607	904	402 280	69	2 239

Steuerpflichtige Umsätze		Steuerfreie Umsätze						Systematik-Nr.
zu anderen Steuersätzen		zusammen		darunter				
				mit Vorsteuerabzug		ohne Vorsteuerabzug		
Fälle	1 000 €	Fälle	1 000 €	Fälle	1 000 €	Fälle	1 000 €	
7	8	9	10	11	12	13	14	
8	6	48	11 337	45	10 671	5	666	46.44
6	11	23	9 741	23	9 098	2	643	46.44.1
2	- 5	25	1 596	22	1 573	3	23	46.44.2
2	- 10	26	31 719	24	31 572	2	147	46.45
10	4	162	434 003	153	433 108	24	895	46.46
1	0	60	255 523	57	255 421	8	102	46.46.1
9	3	102	178 480	96	177 687	16	793	46.46.2
13	73	90	160 337	85	156 216	12	4 121	46.47
-	-	32	10 429	30	10 412	5	17	46.48
37	- 2 631	283	317 233	263	313 435	46	3 798	46.49
1	2	28	41 142	28	41 103	3	38	46.49.1
7	- 4	69	46 498	66	46 343	6	155	46.49.2
8	0	48	19 619	47	19 591	7	27	46.49.3
20	- 2 628	104	193 041	89	189 465	29	3 576	46.49.4
1	0	34	16 933	33	16 932	1	1	46.49.5
21	- 24	171	1 004 194	166	1 003 839	22	355	46.5
14	- 67	105	433 576	101	433 243	15	333	46.51
7	43	66	570 618	65	570 595	7	22	46.52
102	29	976	1 747 709	939	1 741 403	137	6 306	46.6
35	- 12	217	715 153	206	713 372	44	1 781	46.61
6	20	64	70 578	64	70 166	13	412	46.62
10	8	85	96 020	81	95 181	18	839	46.63
-	-	5	149	5	149	-	-	46.64
1	- 4	18	320	17	302	3	17	46.65
2	13	20	46 708	20	46 665	5	44	46.66
48	5	567	818 781	546	815 568	54	3 213	46.69
283	378	997	4 585 525	927	4 563 112	178	22 413	46.7
29	26	83	2 930 447	73	2 929 587	22	860	46.71
-	-	3	387	2	284	1	104	46.71.1
29	26	80	2 930 060	71	2 929 304	21	756	46.71.2
22	33	88	311 865	86	310 437	9	1 427	46.72
143	188	381	214 342	342	204 693	74	9 650	46.73
24	47	46	26 079	40	22 707	13	3 372	46.73.1
15	1	62	93 955	59	93 812	8	143	46.73.2
21	67	57	24 949	56	23 472	5	1 477	46.73.3
72	61	179	52 900	152	48 676	43	4 223	46.73.4
5	2	6	779	5	346	2	433	46.73.5
3	9	15	4 740	14	4 738	3	2	46.73.6
1	0	9	695	9	695	-	-	46.73.7
2	1	7	10 245	7	10 245	-	-	46.73.8
59	120	200	181 640	188	180 096	42	1 543	46.74
35	100	129	90 086	119	89 488	21	598	46.74.1
16	2	42	42 400	40	41 896	16	504	46.74.2
8	18	29	49 153	29	48 711	5	442	46.74.3
20	5	137	728 555	135	720 376	16	8 180	46.75
-	-	21	106 733	20	106 724	3	9	46.76
10	6	87	111 943	83	111 199	12	744	46.77
15	1	294	468 734	282	467 819	41	915	46.9
382	876	6 068	1 416 790	4 496	1 186 267	2 044	230 523	47
21	85	765	84 510	368	77 161	435	7 349	47.1
10	40	472	17 028	137	12 341	350	4 687	47.11
11	45	293	67 482	231	64 820	85	2 662	47.19
14	21	273	43 524	173	41 928	121	1 596	47.2
5	17	37	7 646	26	7 575	14	71	47.21
-	-	22	4 573	17	4 405	5	168	47.22
2	5	15	6 266	11	6 233	5	33	47.23
1	0	24	777	14	720	11	57	47.24
4	2	49	1 064	25	865	28	199	47.25
1	0	34	710	11	33	25	677	47.26
1	- 3	92	22 488	69	22 096	33	391	47.29
16	56	172	142 302	76	138 304	110	3 998	47.3
14	35	158	4 273	67	1 954	104	2 319	47.30.1
2	21	14	138 028	9	136 350	6	1 678	47.30.2
37	63	443	117 232	337	114 760	163	2 472	47.4
6	- 15	205	16 698	174	16 239	48	459	47.41

Noch 5. Umsatzsteuerpflichtige, deren Lieferungen und Leistungen 2012 nach der Besteuerung der Umsätze und Wirtschaftszweigen

Systematik-Nr.	Wirtschaftszweig	Steuerpflichtige	Lieferungen und Leistungen	Steuerpflichtige Umsätze			
				zu 19%		zu 7 %	
				Anzahl	1 000 €	Fälle	1 000 €
1	2	3	4	5	6		
47.42	Einzelhandel mit Telekommunikationsger.	209	102 593	209	85 604	12	1 335
47.43	Einzelh. m. Geräten der Unterhaltungselektronik	759	835 522	756	740 634	114	1 917
47.5	Eh.m.so.HH.ger.,Textil.,Heim-,Einr.bed.(i.Verk.)	5 020	5 085 966	4 983	4 810 415	699	67 098
47.51	Einzelhandel mit Textilien	566	201 123	562	190 503	83	877
47.52	Eh.m.Metallw.,Anstr.m., Bau-u. Heimwerkerbedarf	1 549	1 497 316	1 528	1 335 582	230	46 823
47.52.1	Einzelh.m.Metall- und Kunststoffwaren a.n.g.	711	433 623	702	373 848	63	1 281
47.52.3	Eh.m.Anstrichmitteln, Bau- u.Heimwerkerbedarf	838	1 063 692	826	961 734	167	45 542
47.53	Eh.m.Vorhängen,Teppich-,Fu bodenbel.u.Tapeten	444	586 403	442	561 652	31	10 633
47.54	Eh mit elektrischen Haushaltsgeräten	1 000	505 511	998	467 259	80	1 134
47.59	Eh.m.Möbeln, Einricht.gegenst.u.sonst.Hausrat	1 461	2 295 612	1 453	2 255 420	275	7 631
47.59.1	Einzelhandel mit Wohnmöbeln	805	2 032 625	802	2 011 864	79	2 952
47.59.2	Einzelh.m.keramischen Erzeugnissen u.Glaswaren	183	67 435	183	63 745	47	1 034
47.59.3	Eh.m.Musikinstrumenten und Musikalien	151	50 175	151	46 651	85	1 837
47.59.9	Einzelh. mit Haushaltsgegenständen a.n.g.	322	145 377	317	133 160	64	1 807
47.6	Eh.m.Verlagsprod.,Sportausr.,Spielw.(i.Verk.r.)	2 500	1 023 797	2 478	755 826	1 400	248 101
47.61	Einzelhandel m. Büchern	413	271 184	398	76 820	376	189 203
47.62	Eh.m.Zeitsch., Zeitung.,Schreibw.u.Bürobedarf	802	253 345	795	197 569	637	52 066
47.62.1	Einzelhandel mit Zeitschrift. u.Zeitungen	200	60 170	195	43 273	176	16 395
47.62.2	Eh.m.Schreib-u.Papierw., Schul- und Büroartikeln	602	193 176	600	154 297	461	35 671
47.63	Eh.mit bespielten Ton- und Bildträgern	24	9 392	24	8 878	8	29
47.64	Einzelh. m. Fahrrädern, Sport- u.Campingartikeln	940	401 517	940	389 913	207	2 996
47.64.1	Einzelh. m. Fahrrädern, Fahrradteilen u.-zubehör	491	191 607	491	190 537	68	227
47.64.2	Eh.m.Sport-u.Campingartikel(oh.Campingmöb.)	449	209 910	449	199 375	139	2 769
47.65	Einzelhandel mit Spielwaren	321	88 359	321	82 646	172	3 807
47.7	Einzelhandel m.sonstigen Gütern (in Verkaufsr.)	11 028	14 565 264	10 919	12 216 166	5 196	1 727 986
47.71	Einzelhandel mit Bekleidung	1 940	1 940 917	1 937	1 780 107	148	4 281
47.72	Einzelhandel mit Schuhen und Lederwaren	556	454 648	556	434 367	80	5 831
47.72.1	Einzelhandel mit Schuhen	457	397 712	457	379 316	73	5 781
47.72.2	Einzelhandel mit Lederwaren u.Reisegepäck	99	56 936	99	55 051	7	50
47.73	Apotheken	1 836	4 702 419	1 836	4 565 552	1 774	128 540
47.74	Eh.m.medizinischen und orthopädischen Artikeln	537	583 557	536	310 402	381	255 359
47.75	Eh.m.kosmet. Erzeugn. u. Körperpflegemitteln	520	4 386 714	517	3 686 838	168	666 771
47.76	Eh.m.Blumen,Düngemitt.,zoolog.Bed.u.leb.Tieren	1 799	669 074	1 751	229 140	1 673	426 558
47.76.1	Eh.m.Blumen,Pflanzen,Sämereien u.Düngemitteln	1 499	512 266	1 454	159 808	1 414	341 733
47.76.2	Eh.m.zoologischem Bedarf und lebenden Tieren	300	156 808	297	69 332	259	84 825
47.77	Einzelhandel mit Uhren und Schmuck	760	357 058	756	209 078	60	17 367
47.78	Sonst.Eh.i.Verkaufsr. (oh.Antiq.u.Gebr.waren)	2 541	1 370 791	2 519	937 913	782	210 822
47.78.1	Augenoptiker	667	245 328	667	230 128	116	11 672
47.78.2	Eh.m.Foto- u.optischen Erzeugn. (oh.Augenopt.)	139	103 279	139	46 724	39	839
47.78.3	Eh.m.Kunstgeg.,Bildern,Briefm.,Münz.u.Geschenk.	864	705 644	850	377 290	437	189 644
47.78.9	Sonst. Einzelh. a.n.g. (in Verkaufsräumen)	871	316 539	863	283 771	190	8 667
47.79	Einzelh. m. Antiquitäten und Gebrauchtwaren	539	100 087	511	62 770	130	12 458
47.79.1	Einzelh. m. Antiquitäten und antiken Teppichen	152	28 634	152	20 563	51	1 970
47.79.2	Antiquariate	28	2 296	20	376	25	1 890
47.79.9	Einzelhandel mit sonstigen Gebrauchtwaren	359	69 158	339	41 831	54	8 599
47.8	Einzelh. an Verkaufsständen und auf Märkten	499	103 949	452	37 385	344	63 092
47.81	Eh.m.Nahr.,Genm.,Getr.,Tab.a.Verk.st.u.a.Märkt.	317	79 096	286	24 293	267	52 962
47.82	Eh.m.Text.,Bekl.,Schuhen a.Verkaufsst.u.a.Märkt.	174	24 323	163	12 873	71	9 819
47.89	Eh.m.sonst.Gütern an Verkaufsst. u.a. Märkten	8	530	3	219	6	311
47.9	Eh.,nicht i.Verkaufsr.,a.Verkaufsst.od.a.Märkt.	2 652	3 607 046	2 600	2 795 039	722	396 226
47.91	Versand- und Internet-Einzelhandel	1 420	2 504 171	1 397	1 877 623	350	251 166
47.99	Sonst.Eh.,nicht i.Verk.r.,a.Ständ.od.a.Märkt.	1 232	1 102 875	1 203	917 416	372	145 061
47.99.1	Einzelhandel vom Lager mit Brennstoffen	167	707 394	166	687 701	63	10 316
47.99.9	Sonst. Einzelh. a.n.g. (nicht i.Verkaufsräumen)	1 065	395 481	1 037	229 715	309	134 745
H	Verkehr und Lagerei	9 922	19 185 704	9 166	12 534 000	2 211	764 977
49	Landverkehr u.Transport in Rohrfernleitungen	5 480	4 558 746	5 448	3 674 825	1 902	594 798
49.1	Personenbeförderung im Eisenbahnfernverkehr	10	2 826	10	1 806	6	1 004
49.2	Güterbeförderung im Eisenbahnverkehr	9	106 754	9	73 285	3	7 463
49.3	Sonst.Personenbeförd. im Landverkehr	2 111	1 281 191	2 089	667 468	1 684	573 149
49.31	Personenbeförderung im Nahverk.z.Lande(oh.Taxi)	202	499 326	198	264 074	155	227 513
49.32	Betrieb von Taxis	1 593	411 582	1 576	176 161	1 359	223 816
49.39	Sonst.Personenbeförd. im Landverkehr a.n.g.	316	370 282	315	227 233	170	121 820
49.39.1	Personenbeförderung im Omnibus-Linienfernverk.	110	169 963	109	80 806	69	78 159
49.39.2	Personenbeförderung im Omnibus-Gelegenh.verk.	193	198 215	193	145 891	93	42 094
49.39.9	Personenbeförderung im Landverkehr a.n.g.	13	2 104	13	536	8	1 568

Steuerpflichtige Umsätze		Steuerfreie Umsätze						Systematik-Nr.
zu anderen Steuersätzen		zusammen		darunter				
				mit Vorsteuerabzug		ohne Vorsteuerabzug		
Fälle	1 000 €	Fälle	1 000 €	Fälle	1 000 €	Fälle	1 000 €	
7	8	9	10	11	12	13	14	
1	0	46	12 496	32	12 214	20	282	47.42
30	78	192	88 037	131	86 307	95	1 731	47.43
150	- 42	1 096	115 003	907	107 308	281	7 695	47.5
4	4	103	9 270	82	8 964	27	307	47.51
57	- 44	356	56 941	315	55 303	76	1 637	47.52
14	- 23	179	22 777	165	22 229	33	548	47.52.1
43	- 21	177	34 163	150	33 074	43	1 089	47.52.3
10	9	58	6 238	48	5 070	17	1 168	47.53
28	29	205	16 371	168	15 346	52	1 025	47.54
51	- 39	374	26 183	294	22 625	109	3 558	47.59
41	- 46	199	12 964	148	10 417	71	2 547	47.59.1
1	0	49	1 845	39	1 700	11	145	47.59.2
4	6	50	1 546	41	821	15	725	47.59.3
5	2	76	9 828	66	9 686	12	141	47.59.9
15	- 3	572	19 219	386	13 121	234	6 098	47.6
2	0	81	5 110	54	795	36	4 315	47.61
4	1	186	3 452	85	2 336	117	1 116	47.62
1	0	32	484	11	182	24	302	47.62.1
3	1	154	2 968	74	2 154	93	814	47.62.2
1	0	9	485	7	245	3	239	47.63
8	- 4	219	8 269	172	7 947	65	322	47.64
2	2	83	703	53	632	39	71	47.64.1
6	- 6	136	7 566	119	7 315	26	251	47.64.2
-	-	77	1 904	68	1 798	13	105	47.65
85	640	2 037	513 932	1 636	417 140	533	96 792	47.7
17	- 14	413	156 176	360	154 189	77	1 987	47.71
4	- 3	147	14 453	124	14 133	32	320	47.72
1	- 1	106	12 616	87	12 354	26	263	47.72.1
3	- 2	41	1 837	37	1 780	6	57	47.72.2
11	- 2	288	8 323	227	6 630	69	1 693	47.73
7	- 5	126	17 582	91	16 614	46	968	47.74
6	11	94	32 215	63	29 543	41	2 672	47.75
11	8	178	10 684	137	10 081	51	603	47.76
7	7	115	8 071	82	7 838	37	233	47.76.1
4	1	63	2 613	55	2 243	14	370	47.76.2
1	0	157	66 066	131	8 190	35	57 877	47.77
28	646	522	203 476	412	173 094	154	30 383	47.78
16	- 10	122	3 030	87	1 990	45	1 040	47.78.1
-	-	30	55 714	25	55 681	8	33	47.78.2
4	655	169	122 024	123	93 421	65	28 603	47.78.3
8	1	201	22 708	177	22 001	36	707	47.78.9
-	-	112	4 958	91	4 668	28	290	47.79
-	-	35	1 180	25	1 005	14	175	47.79.1
-	-	8	29	8	29	-	-	47.79.2
-	-	69	3 749	58	3 634	14	115	47.79.9
1	5	29	2 611	24	2 366	6	245	47.8
1	5	12	1 632	8	1 386	5	245	47.81
-	-	17	980	16	980	1	0	47.82
-	-	-	-	-	-	-	-	47.89
43	50	681	378 457	589	274 177	161	104 279	47.9
23	51	493	353 364	443	255 103	107	98 261	47.91
20	- 1	188	25 092	146	19 074	54	6 018	47.99
11	6	24	8 928	9	3 548	15	5 380	47.99.1
9	- 7	164	16 164	137	15 526	39	638	47.99.9
129	- 198	3 000	5 572 808	2 524	5 478 329	667	94 479	H
43	- 11	1 126	217 284	819	190 257	391	27 027	49
-	-	2	7	1	4	1	3	49.1
1	- 5	4	25 953	3	25 867	2	86	49.2
10	- 2	372	38 136	158	12 964	256	25 172	49.3
3	14	73	7 300	35	2 091	45	5 209	49.31
2	- 23	190	11 136	60	1 742	139	9 394	49.32
5	7	109	19 700	63	9 131	72	10 569	49.39
2	- 2	38	10 888	21	2 166	26	8 722	49.39.1
3	8	70	8 812	42	6 965	45	1 847	49.39.2
-	-	1	0	-	-	1	0	49.39.9

Noch 5. Umsatzsteuerpflichtige, deren Lieferungen und Leistungen 2012 nach der Besteuerung der Umsätze und Wirtschaftszweigen

Systematik-Nr.	Wirtschaftszweig	Steuerpflichtige	Lieferungen und Leistungen	Steuerpflichtige Umsätze			
				zu 19%		zu 7 %	
		Anzahl	1 000 €	Fälle	1 000 €	Fälle	1 000 €
1	2	3	4	5	6		
49.4	Güterbeförd. i. Stra enverkehr, Umzugstransporte	3 338	2 677 361	3 328	2 480 036	209	13 182
49.41	Güterbeförderung im Stra enverkehr	3 201	2 634 779	3 193	2 443 061	201	13 010
49.42	Umzugstransporte	137	42 583	135	36 975	8	172
49.5	Transport in Rohrfernleitungen	12	490 613	12	452 229	-	-
50	Schifffahrt	1 157	3 559 463	465	409 383	68	49 887
50.1	Personenbeförderung i. d. See-u. Küstenschifffahrt	6	85 810	6	21 650	5	36 828
50.2	Güterbeförderung i. d. See-u. Küstenschifffahrt	941	3 362 630	257	289 519	38	7 355
50.3	Personenbeförderung i. d. Binnenschifffahrt	51	18 418	50	13 295	21	5 035
50.4	Güterbeförderung i. d. Binnenschifffahrt	159	92 605	152	84 919	4	669
51	Luftfahrt	64	135 770	63	29 325	5	190
51.1	Personenbeförderung i. d. Luftfahrt	64	135 770	63	29 325	5	190
52	Lagerei, Erbr. v. sonst. Dienstleist. f. d. Verkehr	2 115	10 389 547	2 085	7 893 554	178	116 926
52.1	Lagerei	128	885 687	127	593 195	14	98 554
52.2	Erbringung v. sonstigen Dienstleist. f. d. Verkehr	1 987	9 503 860	1 958	7 300 360	164	18 373
52.21	Erbring. v. sonst. Dienstl. für den Landverkehr	91	82 405	89	73 489	6	1 539
52.21.1	Betrieb von Parkhäusern und Parkplätzen	37	59 731	36	50 927	4	1 539
52.21.2	Betrieb v. Verkehrswegen für Stra enfahrzeuge	22	•	21	•	-	-
52.21.3	Betrieb v. Verkehrswegen für Schienenfahrzeuge	1	•	1	•	1	•
52.21.9	Erbring. v. sonst. Dienstl. f. d. Landverkehr a. n. g.	31	11 676	31	11 584	1	0
52.22	Erbring. v. sonst. Dienstl. für die Schifffahrt	72	184 765	65	92 205	12	1 479
52.22.2	Betrieb von Häfen	18	88 408	18	55 360	7	1 476
52.22.3	Lotsinnen und Lotsen in der Schifffahrt	17	2 144	17	931	2	2
52.22.9	Erbring. v. sonst. Dienstl. f. d. Schifffahrt a. n. g.	37	94 213	30	35 914	3	1
52.23	Erbring. v. sonst. Dienstl. für die Luftfahrt	25	171 134	25	73 507	8	568
52.23.1	Betrieb v. Flughäfen u. Landepl. f. Luftfahrzeuge	25	171 134	25	73 507	8	568
52.24	Frachturnschlag	37	307 005	37	175 052	5	1 308
52.29	Erbring. v. sonst. Dienstl. für den Verkehr a. n. g.	1 762	8 758 551	1 742	6 886 105	133	13 479
52.29.1	Spedition	1 490	8 591 281	1 482	6 791 564	117	12 541
52.29.2	Schiffsmaklerbüros und -agenturen	52	68 223	45	14 371	3	3
52.29.9	Erbring. v. Dienstl. für den Verkehr a. n. g.	220	99 048	215	80 171	13	934
53	Post-, Kurier- und Expressdienste	1 106	542 178	1 105	526 912	58	3 177
53.2	Sonstige Post-, Kurier- und Expressdienste	1 106	542 178	1 105	526 912	58	3 177
I	Gastgewerbe	20 787	5 597 531	20 163	3 605 362	17 688	1 939 316
55	Beherbergung	4 901	1 927 327	4 408	949 067	4 371	940 261
55.1	Hotels, Gasthöfe und Pensionen	3 219	1 626 204	3 183	836 942	2 895	779 999
55.10.1	Hotels(oh. Hotels garnis)	1 333	1 149 469	1 327	551 902	1 232	589 901
55.10.2	Hotels garnis	354	124 506	349	50 371	328	73 836
55.10.3	Gasthöfe	978	268 621	976	206 452	813	61 462
55.10.4	Pensionen	554	83 609	531	28 217	522	54 800
55.2	Ferienunterkünfte u. ä. Beherbergungsstätten	1 251	210 892	878	81 684	1 112	118 877
55.20.1	Erholungs- und Ferienheime	33	19 865	32	9 251	30	8 534
55.20.2	Ferienzentren	24	49 781	24	19 444	18	28 961
55.20.3	Ferienhäuser und Ferienwohnungen	1 172	137 334	800	51 380	1 043	79 582
55.20.4	Jugendherbergen und Hütten	22	3 911	22	1 608	21	1 800
55.3	Campingplätze	162	•	161	•	147	•
55.9	Sonstige Beherbergungsstätten	269	•	186	•	217	•
55.90.1	Privatquartiere	258	•	176	•	208	•
55.90.9	Sonstige Beherbergungsstätten a. n. g.	11	674	10	309	9	303
56	Gastronomie	15 886	3 670 204	15 755	2 656 295	13 317	999 054
56.1	Restaurants, Gaststätt., Imbiss-, Caf., Eissal. u. Ä.	10 437	2 566 714	10 346	1 784 367	9 483	774 885
56.10.1	Restaurants mit herkömmlicher Bedienung	5 652	1 424 639	5 646	1 177 510	4 970	244 240
56.10.2	Restaurants mit Selbstbedienung	231	354 130	228	203 497	216	150 305
56.10.3	Imbissstuben u. Ä.	3 010	510 364	2 939	210 011	2 902	296 943
56.10.4	Caf s	977	171 455	971	132 081	841	38 996
56.10.5	Eissalons	567	106 126	562	61 268	554	44 402
56.2	Caterer u. Erbring. sonst. Verpflegungsdienstleist.	1 149	361 885	1 115	215 483	927	143 909
56.21	Event-Caterer	287	104 537	278	77 218	223	27 048
56.29	Erbringung sonstiger Verpflegungsdienstleist.	862	257 348	837	138 265	704	116 861
56.3	Ausschank von Getränken	4 300	741 605	4 294	656 446	2 907	80 260
56.30.1	Schankwirtschaften	3 678	595 302	3 672	524 410	2 538	67 187
56.30.2	Diskotheken u. Tanzlokale	173	72 178	173	70 337	34	923
56.30.3	Bars	70	8 051	70	7 082	18	958
56.30.4	Vergnügungslokale	14	1 641	14	1 638	1	0
56.30.9	Sonstige getränkegeprägte Gastronomie	365	64 432	365	52 979	316	11 192
J	Information und Kommunikation	8 497	6 322 340	8 442	5 159 606	1 155	914 593

Steuerpflichtige Umsätze		Steuerfreie Umsätze						Systematik-Nr.
zu anderen Steuersätzen		zusammen		darunter				
				mit Vorsteuerabzug		ohne Vorsteuerabzug		
Fälle	1 000 €	Fälle	1 000 €	Fälle	1 000 €	Fälle	1 000 €	
7	8	9	10	11	12	13	14	
32	- 3	747	147 124	656	145 527	131	1 597	49.4
32	- 3	718	142 772	630	141 176	128	1 596	49.41
-	-	29	4 352	26	4 351	3	1	49.42
-	-	1	6 065	1	5 896	1	169	49.5
3	- 6	881	3 090 558	872	3 089 253	19	1 305	50
-	-	3	27 341	2	26 289	3	1 052	50.1
3	- 6	851	3 058 170	848	3 057 972	11	198	50.2
-	-	5	88	2	33	3	55	50.3
-	-	22	4 960	20	4 959	2	0	50.4
1	- 1	14	106 256	10	104 276	8	1 980	51
1	- 1	14	106 256	10	104 276	8	1 980	51.1
80	- 181	862	2 147 141	754	2 083 703	196	63 438	52
3	- 179	33	43 048	23	37 284	14	5 764	52.1
77	- 2	829	2 104 093	731	2 046 419	182	57 673	52.2
3	- 15	10	7 301	2	42	9	7 259	52.21
1	- 12	6	7 277	1	40	5	7 237	52.21.1
-	-	-	-	-	-	-	-	52.21.2
-	-	-	-	-	-	-	-	52.21.3
2	- 3	4	24	1	2	4	22	52.21.9
1	- 2	42	89 782	38	84 625	8	5 157	52.22
1	- 2	11	30 476	7	25 276	7	5 200	52.22.2
-	-	9	1 211	9	1 254	1	- 43	52.22.3
-	-	22	58 095	22	58 095	-	-	52.22.9
1	- 5	15	90 764	11	85 819	8	4 945	52.23
1	- 5	15	90 764	11	85 819	8	4 945	52.23.1
1	3	21	120 734	15	119 214	9	1 521	52.24
71	17	741	1 795 511	665	1 756 719	148	38 792	52.29
68	12	672	1 724 766	605	1 690 326	131	34 440	52.29.1
-	-	37	53 809	34	52 884	10	925	52.29.2
3	5	32	16 936	26	13 509	7	3 426	52.29.9
2	0	117	11 569	69	10 840	53	729	53
2	0	117	11 569	69	10 840	53	729	53.2
60	265	1 151	46 660	277	6 418	920	40 242	I
36	216	606	34 575	86	1 456	550	33 119	55
31	214	328	7 759	63	1 087	285	6 672	55.1
22	210	184	6 213	46	919	154	5 294	55.10.1
2	0	37	261	6	60	32	201	55.10.2
5	3	41	699	4	96	38	603	55.10.3
2	1	66	586	7	12	61	574	55.10.4
3	2	139	9 201	19	313	126	8 889	55.2
-	-	8	2 076	2	2	7	2 074	55.20.1
-	-	5	659	1	0	5	659	55.20.2
2	1	118	5 964	14	280	107	5 684	55.20.3
1	1	8	502	2	31	7	471	55.20.4
2	•	118	•	3	•	118	•	55.3
-	-	21	•	1	•	21	•	55.9
-	-	19	•	1	•	19	•	55.90.1
-	-	2	62	-	-	2	62	55.90.9
24	49	545	12 085	191	4 962	370	7 123	56
12	36	333	5 978	115	3 116	228	2 861	56.1
9	22	193	2 364	58	276	138	2 088	56.10.1
-	-	14	309	5	252	9	57	56.10.2
1	5	64	2 532	30	2 227	39	306	56.10.3
2	9	42	348	12	43	31	305	56.10.4
-	-	20	424	10	318	11	106	56.10.5
1	0	59	2 037	28	594	31	1 444	56.2
-	-	11	248	9	247	2	1	56.21
1	0	48	1 789	19	347	29	1 442	56.29
11	13	153	4 070	48	1 252	111	2 818	56.3
9	13	120	2 888	40	347	84	2 541	56.30.1
1	1	9	915	3	839	7	76	56.30.2
-	-	1	12	-	-	1	12	56.30.3
-	-	1	3	1	3	-	-	56.30.4
1	0	22	252	4	63	19	189	56.30.9
147	- 13 813	1 359	224 117	1 015	208 063	449	16 054	J

Noch 5. Umsatzsteuerpflichtige, deren Lieferungen und Leistungen 2012 nach der Besteuerung der Umsätze und Wirtschaftszweigen

Systematik-Nr.	Wirtschaftszweig	Steuerpflichtige	Lieferungen und Leistungen	Steuerpflichtige Umsätze			
				zu 19%		zu 7 %	
				Anzahl	1 000 €	Fälle	1 000 €
1	2	3	4	5	6		
58	Verlagswesen	824	2 157 360	805	1 283 972	399	814 607
58.1	Verleg.v.Büch.,Zeitsch.;so.Verlagsw.(oh.Softw.)	709	2 105 975	693	1 240 191	393	814 512
58.11	Verlegen von Büchern	193	431 293	185	132 070	138	267 261
58.12	Verlegen v.Adressbüchern und Verzeichnissen	23	263 217	23	243 150	10	18 397
58.13	Verlegen von Zeitungen	133	1 013 526	130	622 896	82	389 758
58.14	Verlegen von Zeitschriften	156	274 573	153	150 172	90	114 811
58.19	Sonstiges Verlagswesen (ohne Software)	204	123 366	202	91 903	73	24 285
58.2	Verlegen von Software	115	51 385	112	43 781	6	95
58.21	Verlegen von Computerspielen	13	12 512	12	6 901	-	-
58.29	Verlegen von sonstiger Software	102	38 872	100	36 880	6	95
59	H.,Verlg.,Vertr.v.Film.,Ferns.;Kino;Verl.v.Musik	413	192 185	410	118 192	209	71 264
59.1	H.v.Film.,Fernsehprogr.,Verleih,Vertrieb;Kinos	315	168 211	313	101 732	152	67 349
59.11	Herst.v.Filmen,Videofilmen u.Fernsehprogr.	179	90 003	177	73 109	68	18 421
59.12	Nachbearbeitung und sonstige Filmtechnik	16	1 075	16	920	5	112
59.13	Filmverleih u.-vertrieb (ohne Videotheken)	40	11 298	40	10 563	17	365
59.14	Kinos	80	65 835	80	17 140	62	48 451
59.2	Tonstud.;H.v.Hörfunkpr.;Verl.bsp.Tonr.,Musikal.	98	23 973	97	16 460	57	3 915
59.20.1	Tonstudios und Herst. von Hörfunkbeiträgen	20	7 671	20	7 141	13	347
59.20.2	Verlegen von bespielten Tonträgern	22	6 994	22	3 785	10	291
59.20.3	Verlegen von Musikalien	56	9 309	55	5 534	34	3 278
60	Rundfunkveranstalter	23	56 344	23	55 276	7	1 079
60.1	Hörfunkveranstalter	11	47 516	11	46 840	5	688
60.2	Fernsehveranstalter	12	8 827	12	8 436	2	391
61	Telekommunikation	219	395 885	215	376 280	33	526
61.1	Leitungsgebundene Telekommunikation	15	299 145	14	294 434	3	62
61.2	Drahtlose Telekommunikation	115	60 483	113	56 596	11	125
61.3	Satellitentelekommunikation	2	•	2	•	-	-
61.9	Sonstige Telekommunikation	87	•	86	•	19	•
61.90.1	Internetserviceprovider	47	10 296	46	9 670	4	113
61.90.9	Sonstige Telekommunikation a.n.g.	40	•	40	•	15	•
62	Erbr.v.Dienstleist.der Informationstechnologie	4 773	2 834 285	4 757	2 700 808	290	11 954
62.01	Programmierungstätigkeiten	2 324	1 332 937	2 318	1 240 972	156	3 990
62.01.1	Entwickl.u.Programmier. v.Internetpräsentationen	781	155 832	780	141 787	63	774
62.01.9	Sonstige Softwareentwicklung	1 543	1 177 105	1 538	1 099 185	93	3 216
62.02	Erbr.v.Berat.leist. a.d.Gebiet d.Inform.technol.	1 342	731 226	1 337	718 043	82	1 582
62.03	Betrieb v.Datenverarb.einrichtungen f. Dritte	526	569 237	524	561 144	21	2 167
62.09	Erbr.v.sonst.Dienstl.der Informationstechnologie	581	200 884	578	180 650	31	4 215
63	Informationsdienstleistungen	2 245	686 282	2 232	625 078	217	15 164
63.1	Dat.verarb.,Hosting,dam.verb.Tätig.,Webportale	48	110 520	48	109 978	9	334
63.11	Datenverarb., Hosting u.damit verb.Tätigkeiten	24	82 118	24	81 899	4	50
63.12	Webportale	24	28 402	24	28 079	5	285
63.9	Erbringung v.sonstigen Informationsdienstleist.	2 197	575 761	2 184	515 100	208	14 830
63.91	Korrespondenz- und Nachrichtenbüros	113	22 509	112	17 447	19	3 184
63.99	Erbr.v.sonst.Informationsdienstleist. a.n.g.	2 084	553 252	2 072	497 652	189	11 646
K	Erbr. v. Finanz- u.Versicherungsdienstleist.	1 849	1 112 471	1 834	1 028 792	220	24 066
64	Erbringung von Finanzdienstleistungen	383	640 406	379	571 801	111	20 311
64.1	Zentralbanken und Kreditinstitute	160	486 144	160	474 649	102	19 810
64.19	Kreditinstitute (ohne Spezialkreditinstitute)	160	486 144	160	474 649	102	19 810
64.19.1	Kreditbanken einschl. Zweigst. ausländ. Banken	2	•	2	•	-	-
64.19.2	Kreditinstitute des Sparkassensektors	45	269 701	45	275 660	39	3 508
64.19.3	Kreditinstitute des Genossenschaftssektors	110	206 090	110	190 024	62	14 920
64.19.4	Realkreditinstitute	1	•	1	•	-	-
64.19.5	Kreditinstitute mit Sonderaufgaben	1	•	1	•	-	-
64.19.6	Bausparkassen	1	•	1	•	1	•
64.2	Beteiligungsgesellschaften	196	120 752	192	67 115	6	413
64.3	Treuhand- u.sonst. Fonds u.ähnl. Finanzinstitut.	4	2 661	4	2 661	-	-
64.9	Sonstige Finanzierungsinstitutionen	23	30 849	23	27 377	3	88
64.91	Institutionen für Finanzierungsleasing	12	21 053	12	20 954	2	87
64.92	Spezialkreditinstitute	11	9 796	11	6 423	1	1
64.92.1	Spezialkreditinstitute (oh.Pfandkreditgesch.)	1	•	1	•	1	•
64.92.2	Leihhäuser	10	•	10	•	-	-
65	Versich.,Rückversich.u.Pens.kassen(oh.Sozialv.)	26	196 261	26	191 453	6	420
65.1	Versicherungen	23	179 955	23	175 151	5	419
65.11	Lebensversicherungen	7	20 473	7	20 473	-	-
65.12	Nichtlebensversicherungen	16	159 482	16	154 678	5	419

Steuerpflichtige Umsätze		Steuerfreie Umsätze						Systematik-Nr.
zu anderen Steuersätzen		zusammen		darunter				
				mit Vorsteuerabzug		ohne Vorsteuerabzug		
Fälle	1 000 €	Fälle	1 000 €	Fälle	1 000 €	Fälle	1 000 €	
7	8	9	10	11	12	13	14	
75	82	236	57 908	207	55 580	67	2 328	58
75	82	219	50 530	190	48 206	66	2 325	58.1
8	27	66	31 849	58	31 099	20	749	58.11
9	37	6	1 580	5	1 532	3	47	58.12
38	25	44	562	34	260	22	302	58.13
12	- 15	58	9 418	52	8 350	14	1 068	58.14
8	7	45	7 121	41	6 964	7	158	58.19
-	-	17	7 377	17	7 374	1	3	58.2
-	-	1	5 610	1	5 610	-	-	58.21
-	-	16	1 767	16	1 764	1	3	58.29
7	- 2 455	70	4 936	42	4 547	30	389	59
4	- 2 454	44	1 489	22	1 264	23	225	59.1
3	- 2 454	28	836	17	782	12	54	59.11
-	-	2	42	2	42	-	-	59.12
-	-	2	366	2	366	-	-	59.13
1	0	12	244	1	73	11	171	59.14
3	- 1	26	3 447	20	3 283	7	164	59.2
-	-	2	38	1	38	1	0	59.20.1
1	0	8	2 918	7	2 909	2	9	59.20.2
2	- 1	16	492	12	336	4	155	59.20.3
1	1	4	- 13	1	0	3	- 13	60
1	1	2	- 13	-	-	2	- 13	60.1
-	-	2	0	1	0	1	0	60.2
7	- 1	30	14 939	23	14 785	9	154	61
3	- 5	3	4 087	2	3 979	1	108	61.1
4	4	17	678	14	661	4	17	61.2
-	-	1	•	1	•	-	-	61.3
-	-	9	•	6	•	4	•	61.9
-	-	6	106	4	103	3	4	61.90.1
-	-	3	•	2	•	1	•	61.90.9
44	- 11 201	725	119 890	540	113 702	229	6 188	62
21	- 11 225	381	89 286	292	86 364	109	2 922	62.01
2	3	101	13 089	57	11 637	50	1 451	62.01.1
19	- 11 229	280	76 197	235	74 727	59	1 470	62.01.9
7	39	174	9 935	118	7 170	68	2 765	62.02
11	- 17	83	5 443	61	5 161	27	281	62.03
5	2	87	15 226	69	15 006	25	220	62.09
13	- 239	294	26 457	202	19 450	111	7 007	63
1	0	9	97	5	76	4	21	63.1
-	-	4	60	2	49	2	11	63.11
1	0	5	37	3	27	2	10	63.12
12	- 239	285	26 360	197	19 374	107	6 986	63.9
-	-	12	1 831	9	1 784	3	47	63.91
12	- 239	273	24 529	188	17 590	104	6 939	63.99
15	- 11 996	93	63 305	80	61 107	14	2 198	K
7	- 11 994	26	54 258	13	52 059	14	2 198	64
5	- 11 962	1	1 110	1	1 110	-	-	64.1
5	- 11 962	1	1 110	1	1 110	-	-	64.19
-	-	-	-	-	-	-	-	64.19.1
2	- 11 970	1	1 110	1	1 110	-	-	64.19.2
2	1	-	-	-	-	-	-	64.19.3
-	-	-	-	-	-	-	-	64.19.4
-	-	-	-	-	-	-	-	64.19.5
1	•	-	-	-	-	-	-	64.19.6
1	2	23	53 110	10	50 912	14	2 198	64.2
-	-	-	-	-	-	-	-	64.3
1	- 34	2	38	2	38	-	-	64.9
1	- 34	1	38	1	38	-	-	64.91
-	-	1	0	1	0	-	-	64.92
-	-	-	-	-	-	-	-	64.92.1
-	-	1	•	1	•	-	-	64.92.2
2	2	1	4 349	1	4 349	-	-	65
1	0	1	4 349	1	4 349	-	-	65.1
1	0	-	-	-	-	-	-	65.11
-	-	1	4 349	1	4 349	-	-	65.12

Noch 5. Umsatzsteuerpflichtige, deren Lieferungen und Leistungen 2012 nach der Besteuerung der Umsätze und Wirtschaftszweigen

Systematik-Nr.	Wirtschaftszweig	Steuerpflichtige	Lieferungen und Leistungen	Steuerpflichtige Umsätze			
				zu 19%		zu 7 %	
				Anzahl	1 000 €	Fälle	1 000 €
1	2	3	4	5	6		
65.12.1	Krankenversicherungen	2	•	2	•	-	-
65.12.2	Schaden- und Unfallversicherungen	14	•	14	•	5	•
65.2	Rückversicherungen	2	•	2	•	1	•
65.3	Pensionskassen und Pensionsfonds	1	•	1	•	-	-
66	Mit Finanz- u. Versich. dienstl. verbund. Tätigk.	1 440	275 805	1 429	265 539	103	3 335
66.1	Mit Finanzdienstleist. verbundene Tätigkeiten	836	178 668	833	173 579	47	797
66.11	Effekten- und Warenbörsen	1	•	1	•	1	•
66.12	Effekten- und Warenhandel	82	•	82	•	4	•
66.19	Sonst.m.Finanzdienstl. verbund. Tätigkeiten	753	165 730	750	160 700	42	767
66.2	Mit Versich. dienstl. u. Pens. kass. verb. Tätigk.	588	68 875	580	65 313	56	2 539
66.21	Risiko- und Schadensbewertung	33	4 691	32	4 532	-	-
66.22	Tätigk. v. Versicherungsmaklerinnen und -maklern	551	64 040	544	60 637	56	2 539
66.29	Sonst.m. Versich. dienstl. u. Pens. kass. verb. Tätigk.	4	145	4	145	-	-
66.3	Fondsmanagement	16	28 262	16	26 646	-	-
L	Grundstücks- und Wohnungswesen	24 398	5 603 656	24 080	3 762 707	1 647	90 211
68	Grundstücks- und Wohnungswesen	24 398	5 603 656	24 080	3 762 707	1 647	90 211
68.1	Kauf u. Verk. v. eigenen Grundst., Gebäud. u. Wohn.	1 005	521 472	968	304 099	68	4 173
68.2	Verm., Verp. v. eig. od. geleast. Grdst., Geb., Wohn.	19 381	3 961 406	19 134	2 588 728	1 364	68 564
68.3	Vermittl. u. Verw. v. Grd., Geb. u. Wohnungen f. Dritte	4 012	1 120 778	3 978	869 881	215	17 473
68.31	Vermittl. v. Grundst., Geb. u. Wohnungen für Dritte	2 136	435 086	2 118	344 188	123	11 882
68.32	Verwalt. v. Grundst., Geb. u. Wohnungen für Dritte	1 876	685 692	1 860	525 693	92	5 591
M	Erbr. v. freiberufl., wiss. u. techn. Dienstl.	35 771	12 373 225	35 627	11 448 182	3 634	229 562
69	Rechts- und Steuerberatung, Wirtschaftsprüfung	8 751	2 912 084	8 739	2 886 900	553	9 228
69.1	Rechtsberatung	4 423	996 088	4 411	985 738	215	3 513
69.10.1	Rechtsanwaltskanzleien mit Notariat	1 056	339 432	1 056	338 116	43	257
69.10.2	Rechtsanwaltskanzleien ohne Notariat	3 078	605 670	3 077	600 192	138	329
69.10.3	Notariate	12	1 069	12	1 062	-	-
69.10.4	Patentanwaltskanzleien	34	22 297	34	22 089	1	0
69.10.9	Erbr. sonst. juristischer Dienstleist. a.n.g.	243	27 620	232	24 278	33	2 926
69.2	Wirtschaftsprüfung und Steuerberatung; Buchf.	4 328	1 915 996	4 328	1 901 162	338	5 715
69.20.1	Prax. v. Wirtschaftsprüf., -prüfungsgesellschaften	203	258 371	203	257 910	14	234
69.20.2	Prax. v. vereid. Buchprüf., -prüfungsgesellschaften	19	2 651	19	2 624	-	-
69.20.3	Prax. v. Steuerbevollm., Steuerberat., -gesellschaften	3 531	1 573 130	3 531	1 568 616	297	1 512
69.20.4	Buchführung (oh. Datenverarb. dienste)	575	81 845	575	72 013	27	3 970
70	Verwalt. u. Führ. v. Untern. u. Betr.; Untern. beratung	7 730	1 743 449	7 702	1 609 868	597	34 573
70.1	Verwaltung u. Führung u. Unternehmen u. Betrieben	1 596	489 069	1 588	437 513	115	17 934
70.10.1	Managementtätigkeiten v. Holdinggesellschaften	129	73 901	128	69 799	8	20
70.10.9	Sonst. Verwalt. u. Führ. v. Unternehmen u. Betrieben	1 467	415 168	1 460	367 714	107	17 914
70.2	Public-Relations- und Unternehmensberatung	6 134	1 254 381	6 114	1 172 356	482	16 638
70.21	Public-Relations-Beratung	146	36 003	146	33 524	24	260
70.22	Unternehmensberatung	5 988	1 218 378	5 968	1 138 831	458	16 378
71	Archit., Ing. bü., techn., physikal. u. chem. Unters.	11 313	5 116 682	11 274	4 680 184	538	34 215
71.1	Architektur- und Ingenieurbüros	10 845	4 110 278	10 817	3 714 674	493	23 042
71.11	Architekturbüros	3 221	792 761	3 214	748 764	135	9 595
71.11.1	Architekturbüros für Hochbau	2 641	654 613	2 635	625 555	89	3 678
71.11.2	Büros für Innenarchitektur	98	28 674	98	26 316	3	1
71.11.3	Architekturbür. f. Orts-, Regional- u. Landesplanung	185	54 358	185	44 220	9	4 977
71.11.4	Architekturbür. f. Garten- u. Landschaftsgestaltung	297	55 114	296	52 673	34	939
71.12	Ingenieurbüros	7 624	3 317 517	7 603	2 965 910	358	13 447
71.12.1	Ingenieurbüros f. bautechnische Gesamtplanung	2 864	1 074 021	2 857	974 139	97	4 447
71.12.2	Ingenieurbüros f. techn. Fachplan. u. Ingen. design	3 266	1 739 056	3 254	1 513 496	156	7 435
71.12.3	Vermessungsbüros	178	99 961	178	98 397	21	122
71.12.9	Sonstige Ingenieurbüros	1 316	404 480	1 314	379 878	84	1 443
71.2	Technische, physikal. u. chemische Untersuchung	468	1 006 404	457	965 511	45	11 173
72	Forschung und Entwicklung	801	346 157	787	286 826	113	9 445
72.1	Forsch. u. Entw. i. B. Nat. -, Ing. -, Agr. wiss. u. Med.	726	334 545	714	275 569	106	9 356
72.11	Forschung u. Entwicklung i. Bereich Biotechnologie	70	123 622	69	99 964	8	642
72.19	Sonst. Forsch. u. Entw. i. B. Nat. -, Ing. -, Agr. wiss. u. Med.	656	210 924	645	175 605	98	8 715
72.2	Forsch., Ent. i. B. Rechts-, Wirtsch., Soz., Kulturw.	75	11 612	73	11 257	7	88
73	Werbung und Marktforschung	2 644	1 056 427	2 639	985 108	318	28 419
73.1	Werbung	2 541	1 011 962	2 536	941 958	309	28 386
73.11	Werbeagenturen	2 464	986 615	2 460	917 525	303	28 038
73.12	Vermarkt. u. Vermittl. v. Werbezeit. u. Werbeflächen	77	25 347	76	24 433	6	348
73.2	Markt- und Meinungsforschung	103	44 465	103	43 149	9	33
74	Sonst. freiberufl., wiss. schaftl. u. techn. Tätigk.	3 214	695 514	3 168	523 880	487	87 622

Steuerpflichtige Umsätze		Steuerfreie Umsätze						Systematik-Nr.
zu anderen Steuersätzen		zusammen		darunter				
				mit Vorsteuerabzug		ohne Vorsteuerabzug		
Fälle	1 000 €	Fälle	1 000 €	Fälle	1 000 €	Fälle	1 000 €	
7	8	9	10	11	12	13	14	
-	-	-	-	-	-	-	-	- 65.12.1
-	-	1	•	1	•	-	-	- 65.12.2
1	•	-	-	-	-	-	-	- 65.2
-	-	-	-	-	-	-	-	- 65.3
6	- 5	66	4 698	66	4 698	-	-	- 66
6	- 5	35	3 937	35	3 937	-	-	- 66.1
-	-	-	-	-	-	-	-	- 66.11
-	-	1	•	1	•	-	-	- 66.12
6	- 5	34	3 913	34	3 913	-	-	- 66.19
-	-	31	761	31	761	-	-	- 66.2
-	-	2	139	2	139	-	-	- 66.21
-	-	29	622	29	622	-	-	- 66.22
-	-	-	-	-	-	-	-	- 66.29
-	-	-	-	-	-	-	-	- 66.3
143	68	4 313	1 604 748	423	104 782	3 991	1 499 966	L
143	68	4 313	1 604 748	423	104 782	3 991	1 499 966	68
7	55	302	166 844	29	2 708	283	164 136	68.1
99	127	3 276	1 244 291	295	34 989	3 043	1 209 302	68.2
37	- 114	735	193 613	99	67 085	665	126 528	68.3
17	35	383	54 261	52	626	347	53 636	68.31
20	- 149	352	139 351	47	66 459	318	72 892	68.32
1 932	- 1 655	3 509	530 787	1 726	386 006	1 956	144 781	M
1 582	2 559	632	12 835	163	902	493	11 933	69
1 068	1 952	356	4 615	72	563	300	4 052	69.1
333	513	112	517	24	65	93	452	69.10.1
715	1 410	213	3 634	43	419	180	3 215	69.10.2
1	1	1	6	-	-	1	6	69.10.3
5	14	3	58	1	57	2	1	69.10.4
14	15	27	401	4	22	24	378	69.10.9
514	606	276	8 220	91	338	193	7 881	69.2
15	- 40	14	225	5	98	10	127	69.20.1
1	2	1	25	-	-	1	25	69.20.2
494	641	229	2 231	76	118	160	2 113	69.20.3
4	4	32	5 738	10	122	22	5 616	69.20.4
49	88	914	77 540	369	32 524	598	45 016	70
12	26	163	20 485	87	11 857	89	8 629	70.1
-	-	17	3 393	9	2 597	10	796	70.10.1
12	26	146	17 092	78	9 259	79	7 833	70.10.9
37	62	751	57 054	282	20 667	509	36 387	70.2
2	0	22	2 201	11	104	14	2 097	70.21
35	62	729	54 853	271	20 563	495	34 290	70.22
174	- 4 392	952	273 738	554	202 545	445	71 192	71
163	- 4 394	880	252 380	503	188 525	415	63 855	71.1
53	- 3 978	164	30 211	44	1 490	124	28 720	71.11
45	- 1 197	130	22 522	35	1 370	99	21 152	71.11.1
-	-	2	6	1	0	1	6	71.11.2
3	- 2 800	15	7 518	4	39	11	7 479	71.11.3
5	19	17	164	4	80	13	83	71.11.4
110	- 416	716	222 170	459	187 035	291	35 135	71.12
38	- 43	193	68 832	104	38 636	103	30 196	71.12.1
38	- 181	368	143 244	276	139 767	107	3 477	71.12.2
15	- 98	20	1 540	10	1 517	11	22	71.12.3
19	- 93	135	8 555	69	7 115	70	1 440	71.12.9
11	2	72	21 357	51	14 020	30	7 337	71.2
5	- 26	134	47 367	83	42 185	60	5 181	72
3	- 27	127	47 167	81	42 114	55	5 054	72.1
-	-	15	22 959	12	22 899	5	60	72.11
3	- 27	112	24 209	69	19 215	50	4 994	72.19
2	1	7	199	2	72	5	128	72.2
21	24	349	39 645	274	37 525	90	2 119	73
21	24	336	38 595	267	36 561	84	2 034	73.1
21	24	324	38 113	258	36 157	80	1 955	73.11
-	-	12	482	9	403	4	79	73.12
-	-	13	1 050	7	965	6	86	73.2
8	15	374	78 514	218	69 554	172	8 959	74

Noch 5. Umsatzsteuerpflichtige, deren Lieferungen und Leistungen 2012 nach der Besteuerung der Umsätze und Wirtschaftszweigen

Systematik-Nr.	Wirtschaftszweig	Steuerpflichtige	Lieferungen und Leistungen	Steuerpflichtige Umsätze			
				zu 19%		zu 7 %	
				Anzahl	1 000 €	Fälle	1 000 €
1	2	3	4	5	6		
74.1	Ateliers für Textil-,Schmuck-,Grafik-Design	1 072	142 303	1 055	132 980	168	3 634
74.10.1	Industrie-, Produkt- und Mode-Design	80	17 347	77	15 668	14	254
74.10.2	Grafik- und Kommunikationsdesign	285	27 728	280	25 190	67	1 513
74.10.3	Interior Design und Raumgestaltung	707	97 227	698	92 122	87	1 867
74.2	Fotografie und Fotolabors	574	311 630	558	170 727	161	77 939
74.20.1	Fotografie	545	•	529	•	155	•
74.20.2	Fotolabors	29	•	29	•	6	•
74.3	bersetzen und Dolmetschen	448	37 652	440	34 860	56	1 185
74.30.1	bersetzen	78	11 235	73	10 113	22	828
74.30.2	Dolmetschen	370	26 418	367	24 747	34	357
74.9	Sonst.freiberufl.,wiss.u.techn.Tätigk. a.n.g.	1 120	203 929	1 115	185 313	102	4 863
75	Veterinärwesen	1 318	502 910	1 318	475 415	1 028	26 061
75.00.1	Tierarztpraxen	1 237	457 897	1 237	435 049	993	21 772
75.00.9	Sonstiges Veterinärwesen	81	45 014	81	40 366	35	4 289
N	Erbr. v. sonst. Wirtsch. Dienstleistungen	13 697	11 344 268	13 596	9 571 849	2 042	255 919
77	Vermietung von beweglichen Sachen	2 267	3 122 385	2 257	2 811 865	302	26 399
77.1	Vermietung von Kraftwagen	611	1 773 663	607	1 632 371	72	7 216
77.11	Vermiet.v.Kraftw.mit e.Ges.gew.v.3,5t od.wenig.	389	1 409 483	386	1 318 114	49	5 434
77.12	Vermiet.v.Kraftw.mit e.Ges.gew.v.mehr ala 3,5t	222	364 181	221	314 257	23	1 781
77.2	Vermietung von Gebrauchsgütern	425	230 588	424	224 330	101	4 446
77.21	Vermietung von Sport- und Freizeitgeräten	93	11 938	93	11 426	18	460
77.22	Videotheken	111	29 343	111	28 848	48	470
77.29	Vermietung von sonst. Gebrauchsgütern	221	189 308	220	184 056	35	3 516
77.3	Vermiet.v.Masch.,Gerät. und sonst.bewegl.Sachen	1 207	1 080 893	1 202	918 316	123	14 491
77.31	Vermiet.v. landwirt. Maschinen und Geräten	342	348 167	341	293 036	61	12 436
77.32	Vermietung von Baumaschinen u. -geräten	294	204 663	294	171 520	13	103
77.33	Vermiet. v. Büromasch., DV-geräten u. -einricht.	35	20 880	33	15 225	2	195
77.34	Vermietung von Wasserfahrzeugen	59	8 337	59	7 646	9	142
77.35	Vermietung von Luftfahrzeugen	23	10 318	22	5 702	4	10
77.39	Vermiet.v.sonst.Masch.,Ger.u.bewegl.Sach.a.n.g.	454	488 529	453	425 187	34	1 604
77.4	Leasing nichtfin.immat.Verm.geg.(oh.Copyrights)	24	37 241	24	36 848	6	246
78	Vermittlung und berlassung v.Arbeitskräften	852	1 944 186	842	1 898 853	71	6 769
78.1	Vermittlung von Arbeitskräften	405	334 559	398	311 539	30	3 227
78.2	Befristete berlassung von Arbeitskräften	407	1 531 252	404	1 509 376	37	3 290
78.3	Sonstige berlassung von Arbeitskräften	40	78 375	40	77 938	4	251
79	Reisebüros,-veranstalt.,Erbr.sonst.Res.dienstl.	1 045	1 655 997	1 036	714 469	243	33 079
79.1	Reisebüros und Reiseveranstalter	999	1 636 704	990	703 671	225	26 645
79.11	Reisebüros	738	172 300	734	115 208	129	6 854
79.12	Reiseveranstalter	261	1 464 404	256	588 464	96	19 791
79.9	Erbringung sonst. Reservierungsdienstleistungen	46	19 293	46	10 798	18	6 434
80	Wach- und Sicherheitsdienste sowie Detekteien	383	554 539	383	543 130	21	3 722
80.1	Private Wach- und Sicherheitsdienste	278	528 907	278	521 279	16	3 660
80.2	Sicherheitsdienste mit berwach.- u.Alarmsyst.	13	3 712	13	3 353	-	-
80.3	Detekteien	92	21 920	92	18 498	5	62
81	Gebäudebetreuung; Garten- u.Landschaftsbau	6 593	2 769 532	6 538	2 447 648	1 146	107 133
81.1	Hausmeisterdienste	776	225 899	760	210 533	37	3 113
81.2	Reinigung von Gebäuden, Stra en u.Verkehrsmitt.	2 889	1 550 443	2 877	1 439 672	131	4 593
81.21	Allgemeine Gebäudereinigung	1 571	1 251 624	1 560	1 149 862	62	3 614
81.22	Spez.Reinigung v.Gebäud. u.Reinigung v.Maschinen	987	219 689	987	214 307	57	684
81.22.1	Schornsteinreinigung	901	143 210	901	142 502	53	203
81.22.9	Sonst. spez. Reinigung v. Gebäuden u. Maschinen	86	76 479	86	71 805	4	481
81.29	Reinigung a.n.g.	331	79 131	330	75 504	12	295
81.29.1	Reinigung von Verkehrsmitteln	101	27 461	101	27 270	1	73
81.29.2	Desinfektion und Schädlingsbekämpfung	68	19 778	68	19 548	2	0
81.29.9	Sons. Reinigung a.n.g.	162	31 892	161	28 685	9	222
81.3	Garten,Landsch.bau,Erbr.v.sonst.gärtner.Dienstl.	2 928	993 191	2 901	797 443	978	99 427
81.30.1	Garten- und Landschaftsbau	2 328	886 728	2 307	717 174	784	77 631
81.30.9	Erbringung v. sonstigen gärtnerischen Dienstl.	600	106 462	594	80 269	194	21 796
82	Erbr.v.wirt.Dienstl.f.Untern,Priv.pers.a.n.g.	2 557	1 297 629	2 540	1 155 884	259	78 818
82.1	Sekretariats- u.Schreibdienste, Copy-Shops	653	63 956	652	61 309	51	847
82.11	Allgem. Sekretariats- und Schreibdienste	256	21 120	256	19 466	17	211
82.19	Copy-Shops; Erbr.sonst.spez.Sekretariatsdienste	397	42 836	396	41 843	34	636
82.2	Call Center	94	373 025	94	304 069	9	68 030
82.3	Messe-, Ausstellungs- und Kongressveranstalter	696	448 206	691	411 562	91	5 526
82.9	Erbr.sonst.wirt.Dienstl.für Untern.u.Privatpers.	1 114	412 441	1 103	378 944	108	4 415

Steuerpflichtige Umsätze		Steuerfreie Umsätze						Systematik-Nr.
zu anderen Steuersätzen		zusammen		darunter				
				mit Vorsteuerabzug		ohne Vorsteuerabzug		
Fälle	1 000 €	Fälle	1 000 €	Fälle	1 000 €	Fälle	1 000 €	
7	8	9	10	11	12	13	14	
5	12	117	3 708	83	3 200	37	509	74.1
-	-	9	1 425	8	1 421	3	4	74.10.1
1	- 1	26	951	17	779	9	172	74.10.2
4	13	82	1 332	58	1 000	25	332	74.10.3
-	-	56	62 364	41	61 483	17	882	74.2
-	-	48	•	35	•	14	•	74.20.1
-	-	8	•	6	•	3	•	74.20.2
1	3	70	1 524	40	497	35	1 027	74.3
-	-	12	289	9	265	3	24	74.30.1
1	3	58	1 235	31	232	32	1 003	74.30.2
2	0	131	10 917	54	4 374	83	6 542	74.9
93	76	154	1 149	65	770	98	379	75
89	77	141	967	59	673	90	294	75.00.1
4	- 1	13	182	6	97	8	85	75.00.9
186	1 039	1 673	1 164 023	1 119	871 986	877	292 037	N
56	- 43	336	213 452	247	90 611	112	122 841	77
22	- 150	104	130 986	83	50 835	32	80 151	77.1
16	- 182	64	84 633	45	4 548	26	80 086	77.11
6	32	40	46 353	38	46 287	6	65	77.12
5	25	47	1 349	28	963	22	386	77.2
2	2	9	43	7	0	3	43	77.21
-	-	6	21	-	-	6	21	77.22
3	23	32	1 286	21	963	13	323	77.29
29	82	179	80 970	132	38 704	55	42 266	77.3
2	- 26	25	39 628	18	485	7	39 143	77.31
14	- 18	52	11 826	44	10 464	11	1 362	77.32
-	-	7	3 117	4	3 056	3	61	77.33
-	-	9	539	5	489	5	50	77.34
1	51	9	4 555	7	3 905	2	650	77.35
12	75	77	21 306	54	20 305	27	1 000	77.39
-	-	6	147	4	109	3	38	77.4
12	70	103	30 198	61	26 059	53	4 139	78
2	5	51	16 039	30	14 160	25	1 879	78.1
10	65	47	13 999	27	11 875	26	2 125	78.2
-	-	5	159	4	24	2	136	78.3
11	367	574	862 228	448	715 537	377	146 692	79
9	367	562	860 193	446	715 514	367	144 679	79.1
4	11	464	47 726	386	41 888	306	5 839	79.11
5	356	98	812 467	60	673 626	61	138 840	79.12
2	0	12	2 036	2	23	10	2 013	79.9
8	- 14	44	7 354	22	5 615	28	1 739	80
6	- 13	37	3 799	19	2 073	24	1 725	80.1
-	-	2	194	2	194	-	-	80.2
2	0	5	3 361	1	3 348	4	13	80.3
61	6	341	13 090	185	6 826	167	6 264	81
3	3	54	1 788	18	301	37	1 487	81.1
31	4	140	3 340	78	2 610	65	730	81.2
15	- 8	66	2 352	39	1 791	29	562	81.21
12	9	54	824	25	753	29	70	81.22
11	9	44	69	17	30	27	39	81.22.1
1	0	10	755	8	723	2	31	81.22.9
4	3	20	164	14	66	7	98	81.29
1	2	5	16	4	16	2	0	81.29.1
1	0	7	36	7	36	-	-	81.29.2
2	1	8	111	3	13	5	98	81.29.9
27	- 1	147	7 962	89	3 915	65	4 046	81.3
23	- 2	121	7 584	73	3 573	54	4 010	81.30.1
4	1	26	378	16	342	11	36	81.30.9
38	653	275	37 701	156	27 339	140	10 362	82
2	0	65	1 352	33	1 025	36	327	82.1
-	-	29	1 093	15	819	18	274	82.11
2	0	36	259	18	206	18	53	82.19
2	3	13	608	5	50	8	558	82.2
6	31	72	9 305	48	7 102	29	2 203	82.3
28	618	125	26 436	70	19 162	67	7 274	82.9

Noch 5. Umsatzsteuerpflichtige, deren Lieferungen und Leistungen 2012 nach der Besteuerung der Umsätze und Wirtschaftszweigen

Systematik-Nr.	Wirtschaftszweig	Steuerpflichtige	Lieferungen und Leistungen	Steuerpflichtige Umsätze			
				zu 19%		zu 7 %	
				Anzahl	1 000 €	Fälle	1 000 €
1	2	3	4	5	6		
82.91	Inkassobüros und Auskunfteien	189	159 849	188	150 876	14	442
82.91.1	Inkassobüros	159	134 707	158	125 777	11	416
82.91.2	Auskunfteien	30	25 142	30	25 099	3	26
82.92	Abfüllen und Verpacken	71	93 786	71	91 070	12	395
82.99	Erbr.sonst.wirt.Dienstl.f.Untern.u.Privp. a.n.g.	854	158 806	844	136 999	82	3 578
82.99.1	Versteigerungsgewerbe	91	•	90	•	15	•
82.99.9	Erbr.v.and.wirt.Dienstl.f.Untern.u.Privp. a.n.g.	763	•	754	•	67	•
P	Erziehung und Unterricht	4 117	819 068	4 081	504 983	1 360	30 557
85	Erziehung und Unterricht	4 117	819 068	4 081	504 983	1 360	30 557
85.1	Kindergärten und Vorschulen	9	839	9	643	3	69
85.3	Weiterführende Schulen	481	133 660	473	37 220	116	6 361
85.31	Allgemein bildende weiterführende Schulen	9	2 193	8	594	4	1 327
85.32	Berufsbildende weiterführende Schulen	472	131 466	465	36 626	112	5 034
85.4	Tertiär. u.post-sekund., nicht tertiärer Unter.	261	125 351	258	84 003	48	3 122
85.41	Post-sekundärer, nicht tertiärer Unterricht	223	19 659	220	18 478	30	507
85.42	Tertiärer Unterricht	38	105 692	38	65 525	18	2 615
85.42.1	Universitäten	7	54 547	7	50 801	4	83
85.42.2	Allgemeine Fachhochschulen	8	17 652	8	7 069	5	1 005
85.42.4	Berufs-, Fachakademien, Schulen d.Gesundheitsw.	23	33 493	23	7 656	9	1 527
85.5	Sonstiger Unterricht	3 359	558 148	3 334	382 160	1 192	21 005
85.51	Sport- und Freizeitunterricht	664	57 331	662	49 368	150	5 126
85.52	Kulturunterricht	180	26 275	178	22 281	26	212
85.53	Fahr- und Flugschulen	1 177	184 436	1 175	161 864	753	5 481
85.59	Sonst. Unterricht a.n.g.	1 338	290 106	1 319	148 647	263	10 186
85.59.1	Allgemeine u.politische Erwachsenenbildung	21	7 269	20	1 799	9	1 690
85.59.2	Berufliche Erwachsenenbildung	1 134	263 256	1 117	131 949	209	7 709
85.59.9	Unterricht a.n.g.	183	19 581	182	14 899	45	788
85.6	Erbr.v.Dienstleistungen für den Unterricht	7	1 071	7	956	1	0
Q	Gesundheits- und Sozialwesen	4 009	6 920 013	3 454	653 517	1 748	410 798
86	Gesundheitswesen	3 250	5 082 154	2 744	557 012	1 373	207 880
86.1	Krankenhäuser	159	3 940 942	157	313 502	115	78 479
86.10.1	Krankenhäuser (oh.Hochschul.-,Vors.-,Reha-kl.)	109	•	109	•	80	•
86.10.2	Hochschulkliniken	2	•	2	•	2	•
86.10.3	Vorsorge- und Rehabilitationskliniken	48	203 333	46	18 537	33	24 059
86.2	Arzt- und Zahnarztpraxen	1 826	701 632	1 360	72 432	901	106 260
86.21	Arztpraxen für Allgemeinmedizin	671	137 939	664	42 469	62	1 296
86.22	Facharztpraxen	256	89 278	253	22 258	22	435
86.23	Zahnarztpraxen	899	474 415	443	7 705	817	104 529
86.9	Gesundheitswesen a.n.g.	1 265	439 579	1 227	171 078	357	23 141
86.90.1	Praxen v.psychologischen Psychotherapeut(inn)en.	183	18 784	183	14 006	27	677
86.90.2	Mass.,Kr.gymn.,med.Bademeist.,Hebamm.u.ä.Ber.	380	66 496	354	23 969	180	6 951
86.90.3	Heilpraktikerpraxen	73	5 390	69	3 034	24	496
86.90.9	Sonstige selbstständige Tätigk. im Gesundheitsw.	629	348 909	621	130 070	126	15 017
87	Heime (ohne Erholungs- und Ferienheime)	296	1 565 471	281	60 137	203	171 434
87.1	Pflegeheime	138	•	131	•	97	•
87.2	Stat.Eintr.z.psychosoz.Betreuung,Suchtbek.u.Ä.	10	•	9	•	4	•
87.3	Altenheime; Alten- und Behindertenwohnheime	117	704 277	113	33 504	79	32 025
87.9	Sonstige Heime (ohne Erholungs-u.Ferienheime)	31	18 159	28	2 463	23	5 882
88	Sozialwesen (ohne Heime)	463	272 388	429	36 368	172	31 484
88.1	Soziale Betreuung ält. Menschen und Behinderter	161	78 373	156	14 422	38	15 216
88.10.1	Ambulante soziale Dienste	145	77 286	140	13 464	38	15 216
88.10.2	Sonst.soz.Betreuung ält.Menschen u.Behinderter	16	1 088	16	958	-	-
88.9	Sonstiges Sozialwesen (ohne Heime)	302	194 015	273	21 946	134	16 268
88.91	Tagesbetreuung von Kindern	10	•	8	•	4	•
88.99	Sonstiges Sozialwesen a.n.g.	292	•	265	•	130	•
R	Kunst, Unterhaltung und Erholung	6 851	2 446 251	6 365	1 403 935	3 687	312 321
90	Kreative, künstlerische u. unterhaltende Tätigk.	2 994	374 366	2 610	206 945	1 673	132 458
90.01	Darstellende Kunst	701	71 678	615	28 458	444	23 846
90.01.1	Theaterensembles	9	19 223	8	1 602	6	374
90.01.2	Ballettgruppen, Orchester, Kapellen und Chöre	69	7 322	43	1 502	59	5 220
90.01.3	Selbstst. Artistinnen u. Artisten, Zirkusgruppen	37	1 975	32	1 203	24	687
90.01.4	Selb.Bühnen-,Film-,Rdf.-künstl.,so.darst.Kunst	586	43 158	532	24 151	355	17 565
90.02	Erbr.v.Dienstleistungen f. d. darstellende Kunst	164	39 487	162	37 835	23	535
90.03	Künstlerisches und schriftsteller. Schaffen	1 961	148 471	1 668	91 834	1 124	53 672
90.03.1	Selbst. Komponistinnen, Komponisten, Musikbearb.	138	20 337	118	10 019	103	10 135

Steuerpflichtige Umsätze		Steuerfreie Umsätze						Systematik-Nr.
zu anderen Steuersätzen		zusammen		darunter				
				mit Vorsteuerabzug		ohne Vorsteuerabzug		
Fälle	1 000 €	Fälle	1 000 €	Fälle	1 000 €	Fälle	1 000 €	
7	8	9	10	11	12	13	14	
19	28	37	8 432	20	2 067	20	6 364	82.91
17	22	32	8 421	18	2 063	17	6 358	82.91.1
2	6	5	11	2	4	3	7	82.91.2
2	1	11	2 269	11	2 261	3	8	82.92
7	589	77	15 736	39	14 833	44	903	82.99
5	•	22	•	14	•	11	•	82.99.1
2	•	55	•	25	•	33	•	82.99.9
47	17	1 031	283 045	121	5 518	949	277 527	P
47	17	1 031	283 045	121	5 518	949	277 527	85
-	-	2	126	-	-	2	126	85.1
7	13	113	90 051	7	152	109	89 899	85.3
-	-	3	273	-	-	3	273	85.31
7	13	110	89 778	7	152	106	89 626	85.32
2	- 7	56	38 192	10	444	50	37 748	85.4
-	-	37	665	6	28	32	637	85.41
2	- 7	19	37 527	4	415	18	37 112	85.42
1	- 6	4	3 643	3	405	3	3 239	85.42.1
1	- 1	3	9 576	-	-	3	9 576	85.42.2
-	-	12	24 307	1	11	12	24 296	85.42.4
38	11	857	154 562	103	4 919	786	149 643	85.5
1	4	86	2 694	24	1 250	64	1 444	85.51
1	9	34	3 774	2	1	32	3 773	85.52
33	- 3	352	17 092	32	1 532	332	15 560	85.53
3	1	385	131 003	45	2 136	358	128 867	85.59
-	-	8	3 781	1	1	8	3 780	85.59.1
3	1	327	123 328	36	1 497	306	121 832	85.59.2
-	-	50	3 894	8	639	44	3 255	85.59.9
-	-	3	114	1	4	2	110	85.6
15	122	1 786	5 852 829	97	15 281	1 730	5 837 548	Q
12	113	1 583	4 314 990	65	12 208	1 539	4 302 782	86
3	5	83	3 547 457	4	592	81	3 546 864	86.1
3	•	50	•	3	•	49	•	86.10.1
-	-	1	•	-	-	1	•	86.10.2
-	-	32	160 737	1	1	31	160 736	86.10.3
5	39	1 072	522 391	26	3 521	1 056	518 870	86.2
3	1	285	93 985	6	240	282	93 746	86.21
-	-	117	66 585	7	23	112	66 562	86.22
2	39	670	361 821	13	3 258	662	358 562	86.23
4	69	428	245 143	35	8 095	402	237 048	86.9
-	-	65	4 059	1	1	64	4 058	86.90.1
1	0	180	35 576	11	775	173	34 801	86.90.2
-	-	29	1 858	2	68	27	1 790	86.90.3
3	69	154	203 650	21	7 252	138	196 398	86.90.9
3	9	119	1 333 625	21	2 664	114	1 330 962	87
2	•	56	•	16	•	52	•	87.1
1	•	2	•	-	-	2	•	87.2
-	-	49	638 740	4	1 774	49	636 966	87.3
-	-	12	9 814	1	0	11	9 813	87.9
-	-	84	204 214	11	409	77	203 805	88
-	-	32	48 484	2	341	30	48 143	88.1
-	-	30	48 354	2	341	28	48 013	88.10.1
-	-	2	130	-	-	2	130	88.10.2
-	-	52	155 730	9	67	47	155 662	88.9
-	-	2	•	1	•	2	•	88.91
-	-	50	•	8	•	45	•	88.99
35	88	767	723 526	265	9 235	548	714 291	R
5	- 48	304	32 858	139	3 217	188	29 641	90
1	- 31	72	19 229	26	512	50	18 717	90.01
-	-	4	17 247	-	-	4	17 247	90.01.1
-	-	5	574	1	12	4	562	90.01.2
-	-	4	85	2	41	2	43	90.01.3
1	- 31	59	1 323	23	459	40	865	90.01.4
-	-	12	279	8	269	6	10	90.02
3	- 7	180	2 001	92	930	103	1 070	90.03
-	-	17	145	9	90	10	55	90.03.1

Noch 5. Umsatzsteuerpflichtige, deren Lieferungen und Leistungen 2012 nach der Besteuerung der Umsätze und Wirtschaftszweigen

Systematik-Nr.	Wirtschaftszweig	Steuerpflichtige	Lieferungen und Leistungen	Steuerpflichtige Umsätze			
				zu 19%		zu 7 %	
				Anzahl	1 000 €	Fälle	1 000 €
1	2	3	4	5	6		
90.03.2	Selbstständige Schriftsteller/innen	359	25 971	271	15 059	242	9 907
90.03.3	Selbstständige bildende Künstlerinnen u.Künstler	519	39 153	485	28 795	217	9 674
90.03.4	Selbstständige Restauratorinnen u.Restauratoren	75	6 827	75	5 504	8	972
90.03.5	Selbst. Journalist(inn)en u.Pressefotograf(inn)en	870	56 183	719	32 456	554	22 984
90.04	Betrieb von Kultur- u.Unterhaltungseinricht.	168	114 729	165	48 817	82	54 405
90.04.1	Theater- und Konzertveranstalter	143	95 796	142	40 417	64	49 871
90.04.2	Opern-u.Schausp.häuser,Konz.hallen u.ähnl.Eintr.	20	18 427	18	8 170	15	4 438
90.04.3	Variet s und Kleinkunsth Bühnen	5	506	5	230	3	96
91	Bibliotheken, Archive, Museen,botan.,zool.Gärt.	102	111 096	95	39 536	75	17 450
91.01	Bibliotheken und Archive	4	•	3	•	1	•
91.02	Museen	53	•	48	•	41	•
91.03	Betr.v.historisch.Stätt.u.Gebäud.u.ähnl.Attrakt.	6	3 778	6	2 042	4	1 602
91.04	Botanische u.zoologische Gärten sowie Naturparks	39	82 767	38	31 079	29	9 298
92	Spiel-, Wett- und Lotteriewesen	766	1 049 105	765	428 529	225	13 235
92.00.1	Spielhallen und Betrieb von Spielautomaten	535	322 235	535	318 111	57	1 059
92.00.2	Spielbanken und Spielklubs	8	•	8	•	1	•
92.00.3	Wett-, Toto- und Lotteriewesen	223	•	222	•	167	•
93	Erbr.v.Dienstl.d.Sports,d.Unterhalt.u.d.Erholung	2 989	911 684	2 895	728 925	1 714	149 178
93.1	Erbringung von Dienstleistungen des Sports	2 031	711 399	1 994	583 229	1 180	100 776
93.11	Betrieb von Sportanlagen	587	295 558	570	210 358	374	65 896
93.12	Sportvereine	627	191 925	610	163 344	469	25 125
93.13	Fitnesszentren	634	196 395	633	189 129	295	4 341
93.19	Erbringung v.sonstigen Dienstleist. des Sports	183	27 521	181	20 398	42	5 414
93.2	Erbr.v.sonst.Dienstl.d.Unterhalt.u.d.Erholung	958	200 285	901	145 696	534	48 402
93.21	Vergnügungs- und Themenparks	470	135 698	421	90 202	370	42 837
93.29	Erbr.v.Dienstl.d.Unterhaltung u.Erhol. a.n.g.	488	64 586	480	55 494	164	5 566
S	Erbringung von sonstigen Dienstleistungen	13 377	1 828 032	13 280	1 604 383	1 310	106 242
94	Inter.vert.,kirchl.u.a.rel.Ver.(oh.Soz.,Sport)	631	234 412	586	114 705	319	47 996
94.1	Wirtsch.-u.Arbeitgeberverbände,Berufsorganis.	98	•	98	•	29	•
94.11	Wirtschafts- und Arbeitgeberverbände	56	26 339	56	24 503	18	1 720
94.12	Berufsorganisationen	42	•	42	•	11	•
94.2	Arbeitnehmervereinigungen	2	•	2	•	1	•
94.9	Kirchl.Vereing.;p.Part.,Intess.vertr.,Ver.a.n.g.	531	170 817	486	63 741	289	43 064
94.91	Kirchliche und sonstige religiöse Vereinigungen	30	10 852	27	4 133	20	4 600
94.92	Politische Parteien und Vereinigungen	12	909	12	846	4	63
94.99	Sonst.Interess.vertret.und Vereinigungen a.n.g.	489	159 056	447	58 762	265	38 401
94.99.1	Organisat. der Bildung, Wissenschaft u.Forschung	216	45 615	197	20 800	135	15 227
94.99.2	Organisationen der Kultur	51	8 677	45	3 805	36	3 662
94.99.3	Verbraucherorganisationen	80	13 767	76	12 378	14	780
94.99.4	Jugendorganisationen	7	953	5	504	5	375
94.99.9	Interessenvertretungen und Vereinigungen a.n.g.	135	90 044	124	21 275	75	18 358
95	Reparatur von DV-geräten und Gebrauchsgütern	964	156 425	960	148 188	46	1 124
95.1	Reparatur von DV- und Telekommunikationsgerät.	115	33 000	115	32 255	9	86
95.11	Reparatur von DV-Geräten und peripheren Geräten	111	•	111	•	9	•
95.12	Reparatur von Telekommunikationsgeräten	4	•	4	•	-	-
95.2	Reparatur von Gebrauchsgütern	849	123 425	845	115 933	37	1 038
95.21	Reparatur v. Geräten d. Unterhaltungselektronik	27	9 088	27	8 707	4	139
95.22	Reparatur v.elekt.Haushalts- u. Gartengeräten	162	35 214	161	32 814	3	2
95.23	Reparatur von Schuhen und Lederwaren	150	13 314	150	12 525	12	642
95.24	Reparatur v. Möbeln und Einrichtungsgegenständen	40	•	40	•	1	•
95.25	Reparatur von Uhren und Schmuck	43	6 120	43	5 234	2	1
95.29	Reparatur von sonstigen Gebrauchsgütern	427	•	424	•	15	•
96	Erb.v.sonst.überwiegend persönl.Dienstleistungen	11 782	1 437 196	11 734	1 341 490	945	57 121
96.01	Wäscherei und chemische Reinigung	479	262 461	479	246 298	26	13 765
96.02	Frisör- und Kosmetiksalons	6 241	626 842	6 238	612 839	306	3 651
96.02.1	Frisörsalons	4 793	541 317	4 793	532 270	164	1 191
96.02.2	Kosmetiksalons	1 448	85 525	1 445	80 569	142	2 460
96.03	Bestattungswesen	606	168 766	606	164 057	136	3 127
96.03.1	Bestattungsinstitute	578	155 427	578	151 882	126	2 207
96.03.2	Friedhöfe und Krematorien	28	13 339	28	12 176	10	919
96.04	Saunas, Solarien, Bäder u.Ä.	190	77 641	186	42 898	78	30 354
96.09	Erbringung v. sonstigen Dienstleistungen a.n.g.	4 266	301 486	4 225	275 398	399	6 225

Steuerpflichtige Umsätze		Steuerfreie Umsätze						Systematik-Nr.
zu anderen Steuersätzen		zusammen		darunter				
				mit Vorsteuerabzug		ohne Vorsteuerabzug		
Fälle	1 000 €	Fälle	1 000 €	Fälle	1 000 €	Fälle	1 000 €	
7	8	9	10	11	12	13	14	
-	-	43	727	13	82	33	645	90.03.2
1	0	55	371	40	290	21	81	90.03.3
-	-	3	17	2	17	1	1	90.03.4
2	- 8	62	740	28	452	38	288	90.03.5
1	- 10	40	11 349	13	1 505	29	9 844	90.04
-	-	26	5 354	10	1 481	17	3 872	90.04.1
1	- 10	12	5 815	2	8	10	5 808	90.04.2
-	-	2	180	1	16	2	164	90.04.3
1	41	34	54 039	11	402	26	53 637	91
-	-	2	•	-	-	2	•	91.01
-	-	11	•	7	•	6	•	91.02
-	-	1	116	-	-	1	116	91.03
1	41	20	42 338	4	76	17	42 262	91.04
3	2	78	607 008	14	312	66	606 696	92
2	2	32	2 734	9	256	23	2 478	92.00.1
-	-	1	•	-	-	1	•	92.00.2
1	•	45	•	5	•	42	•	92.00.3
26	94	351	29 620	101	5 304	268	24 316	93
19	72	260	25 686	64	3 124	211	22 561	93.1
8	66	87	18 946	18	2 224	75	16 722	93.11
2	2	59	2 603	9	76	55	2 527	93.12
9	3	86	2 481	20	176	69	2 305	93.13
-	-	28	1 656	17	648	12	1 007	93.19
7	22	91	3 934	37	2 179	57	1 755	93.2
3	16	23	1 940	13	973	12	967	93.21
4	6	68	1 994	24	1 206	45	788	93.29
43	- 85	756	93 826	325	15 687	475	78 139	S
3	3	112	70 853	35	2 325	89	68 528	94
3	•	15	•	6	•	12	•	94.1
2	2	6	115	2	62	6	52	94.11
1	•	9	•	4	•	6	•	94.12
-	-	-	-	-	-	-	-	94.2
-	-	97	63 157	29	2 256	77	60 901	94.9
-	-	3	2 116	-	-	3	2 116	94.91
-	-	-	-	-	-	-	-	94.92
-	-	94	61 042	29	2 256	74	58 785	94.99
-	-	55	8 738	19	269	40	8 469	94.99.1
-	-	8	1 210	4	201	7	1 009	94.99.2
-	-	9	608	-	-	9	608	94.99.3
-	-	2	74	-	-	2	74	94.99.4
-	-	20	50 411	6	1 786	16	48 625	94.99.9
2	0	95	2 982	71	2 734	30	248	95
1	0	14	579	11	562	3	17	95.1
1	•	13	•	10	•	3	•	95.11
-	-	1	•	1	•	-	-	95.12
1	0	81	2 403	60	2 171	27	231	95.2
-	-	5	61	3	45	2	16	95.21
1	0	21	302	17	238	5	64	95.22
-	-	6	133	5	133	1	0	95.23
-	-	7	•	5	•	2	•	95.24
-	-	7	140	5	111	3	30	95.25
-	-	35	•	25	•	14	•	95.29
38	- 88	549	19 991	219	10 628	356	9 363	96
4	2	23	2 274	14	1 922	12	352	96.01
3	- 2	166	7 839	49	5 844	120	1 995	96.02
1	0	73	5 421	28	5 182	48	240	96.02.1
2	- 2	93	2 418	21	662	72	1 756	96.02.2
20	- 94	75	267	13	77	62	190	96.03
20	- 94	74	263	12	73	62	190	96.03.1
-	-	1	4	1	4	-	-	96.03.2
-	-	30	4 388	3	9	29	4 379	96.04
11	6	255	5 223	140	2 776	133	2 446	96.09

6. Umsatzsteuerpflichtige, steuerbarer Umsatz und Umsatzsteuer 2012 in den kreisfreien Städten, Landkreisen sowie den kreisangehörigen Städten mit rd. 50 000 u. m. Einwohnern nach zusammengefassten Wirtschaftshauptbereichen¹⁾

Land Kreisfreie Stadt Landkreis Stat. Region Kreisangehörige Stadt	Steuerpflichtige	Steuerbarer Umsatz		Umsatzsteuer vor Abzug der Vorsteuer	Abziehbare Vorsteuer	Umsatzsteuervorauszahlung
		insgesamt	darunter für Lieferungen und Leistungen			
	Anzahl	1 000 €				
Niedersachsen	275 481	568 632 511	514 735 854	75 013 329	68 630 723	6 441 739
Braunschweig, Stadt	7 727	12 594 064	12 118 580	1 761 835	1 384 565	377 288
Salzgitter, Stadt	1 911	10 292 367	9 120 865	1 468 857	1 411 850	56 998
Wolfsburg, Stadt	2 294	•	•	•	•	•
Gifhorn	4 193	3 559 896	3 326 088	493 021	382 121	110 989
Göttingen	8 114	12 141 244	11 044 814	1 504 346	1 314 326	190 032
Goslar	4 430	6 342 352	6 008 888	972 194	814 949	157 240
Helmstedt	1 959	5 712 659	5 684 834	1 010 947	757 463	253 467
Northeim	4 336	5 715 513	5 346 784	875 196	668 918	206 318
Osterode am Harz	2 229	3 000 962	2 859 231	467 602	381 468	86 105
Peine	3 547	3 174 243	3 004 527	537 891	391 551	146 445
Wolfenbüttel	3 120	•	•	•	•	•
Braunschweig	43 860	185 840 015	161 471 016	21 258 553	22 822 023	- 1 562 761
Region Hannover	42 203	100 128 833	88 643 047	14 075 741	12 098 214	2 029 454
dar. Hannover Landeshauptstadt	21 043	73 796 869	63 758 048	9 931 953	8 827 153	1 156 384
Diepholz	8 843	10 250 646	9 682 736	1 486 389	1 192 990	293 133
Hameln-Pyrmont	4 987	5 059 917	4 820 490	692 258	566 893	125 375
Hildesheim	8 328	10 656 508	9 676 809	1 579 904	1 261 334	317 789
Holz Minden	2 223	3 349 923	3 118 227	411 148	383 774	27 410
Nienburg (Weser)	4 176	6 785 444	6 358 360	997 382	860 212	137 194
Schaumburg	5 306	9 419 239	8 237 360	1 459 709	1 186 835	272 886
Hannover	76 066	145 650 511	130 537 029	20 702 532	17 550 253	3 203 241
Celle	5 933	6 482 864	6 119 651	906 354	814 753	91 618
Cuxhaven	6 024	5 684 965	5 413 117	747 258	631 582	117 001
Harburg	10 853	9 655 304	8 837 555	1 393 859	1 123 394	271 182
Lüchow-Dannenberg	1 769	1 785 616	1 745 583	236 802	206 051	30 780
Lüneburg	6 456	5 061 310	4 863 566	679 722	543 410	136 307
Osterholz	3 771	2 793 032	2 632 674	426 092	330 280	95 826
Rotenburg (Wümme)	6 368	11 249 508	10 668 724	1 699 711	1 450 230	249 467
Heidekreis	4 877	9 813 628	9 386 966	1 637 346	1 417 495	222 068
Stade	7 028	7 972 198	7 471 037	1 075 393	882 018	193 414
Uelzen	3 093	3 221 119	3 077 712	414 775	337 136	77 710
Verden	5 059	7 702 129	7 092 971	1 008 869	893 209	115 704
Lüneburg	61 231	71 421 673	67 309 556	10 226 181	8 629 558	1 601 078
Delmenhorst, Stadt	2 161	1 872 619	1 715 403	276 914	194 794	82 201
Emden, Stadt	1 434	2 318 907	2 262 318	371 449	329 716	41 736
Oldenburg (Oldb), Stadt	5 980	14 476 468	14 166 863	2 555 148	1 910 825	644 188
Osnabrück, Stadt	5 922	17 293 914	16 033 596	2 731 190	2 183 749	548 888
Wilhelmshaven, Stadt	2 014	3 648 922	3 325 297	463 841	544 722	- 80 892
Ammerland	5 047	6 851 522	6 475 580	914 035	783 859	130 191
Aurich	6 771	8 899 783	8 423 272	1 236 816	1 214 222	22 630
Cloppenburg	7 679	14 146 387	13 165 905	1 616 554	1 493 248	123 247
Emsland	13 059	25 902 684	24 199 228	3 448 644	2 956 470	492 363
Friesland	3 429	2 616 048	2 530 295	410 592	321 043	89 551
Grf. Bentheim	5 136	7 677 415	7 022 927	1 071 846	913 963	157 828
Leer	5 710	8 574 678	8 373 671	983 851	785 587	199 010
Oldenburg	5 348	5 350 101	4 997 312	702 469	613 399	89 216
Osnabrück	13 011	24 711 897	22 953 911	3 385 110	2 941 567	443 757
Vechta	6 578	16 406 306	15 231 984	1 938 265	1 824 150	114 347
Wesermarsch	2 695	3 409 722	3 007 908	480 997	445 686	35 447
Wittmund	2 350	1 562 940	1 532 780	238 341	171 888	66 472
Weser-Ems	94 324	165 720 312	155 418 252	22 826 063	19 628 889	3 200 181
Göttingen, Stadt	3 956	7 763 134	6 972 089	875 108	818 866	56 242
Goslar, Stadt	1 753	3 835 537	3 670 945	595 809	514 613	81 196
Peine, Stadt	1 345	1 590 432	1 507 678	270 714	192 602	78 124
Wolfenbüttel, Stadt	1 343	1 423 069	1 385 082	204 785	140 923	63 864
Garbsen, Stadt	1 797	1 791 390	1 707 939	287 188	224 089	63 107
Langenhagen, Stadt	2 076	6 286 818	5 815 003	948 289	839 021	109 271
Hameln, Stadt	1 907	1 514 174	1 451 851	219 231	163 616	55 620
Hildesheim; Stadt	3 096	3 469 316	3 266 705	512 931	364 212	148 725
Celle, Stadt	2 420	4 511 390	4 212 401	624 514	587 478	37 039
Cuxhaven, Stadt	1 808	2 571 612	2 429 873	309 221	284 928	25 557
Lüneburg, Hansestadt	2 721	3 000 942	2 865 697	389 161	307 381	81 780
Stade, Hansestadt	1 617	2 816 663	2 544 608	436 249	355 536	80 714
Lingen (Ems), Stadt	1 829	3 936 798	3 733 491	652 833	442 693	210 140
Nordhorn, Stadt	1 960	2 473 915	2 335 567	402 528	304 782	97 598
Melle, Stadt	1 851	2 721 716	2 535 831	392 679	330 882	61 804

1) Nach dem Gebietsstand 31.12.2013

Steuerbarer Umsatz nach zusammengefassten Wirtschaftshauptbereichen						Land Kreisfreie Stadt Landkreis Stat. Region Kreisangehörige Stadt
Verarbeitendes Gewerbe			Baugewerbe			
Steuerpflichtige	Steuerbarer Umsatz	Anteil am Gesamtumsatz	Steuerpflichtige	Steuerbarer Umsatz	Anteil am Gesamtumsatz	
Anzahl	1 000 €	%	Anzahl	1 000 €	%	
19 015	275 006 643	48,4	30 071	25 683 008	4,5	Niedersachsen
492	3 560 917	28,3	588	367 527	2,9	Braunschweig, Stadt
131	•	•	193	136 429	1,3	Salzgitter, Stadt
113	•	•	204	204 294	0,2	Wolfsburg, Stadt
217	889 812	25,0	499	354 928	10,0	Gifhorn
566	6 224 859	51,3	710	489 601	4,0	Göttingen
332	2 570 820	40,5	424	244 818	3,9	Goslar
123	452 538	7,9	198	164 762	2,9	Helmstedt
385	2 181 600	38,2	498	291 532	5,1	Northeim
237	1 273 862	42,4	232	110 782	3,7	Osterode am Harz
298	621 987	19,6	432	245 936	7,7	Peine
218	975 621	42,5	355	227 687	9,9	Wolfenbüttel
3 112	142 024 270	76,4	4 333	2 838 295	1,5	Braunschweig
2 314	35 477 737	35,4	4 306	2 730 479	2,7	Region Hannover
982	31 651 934	42,9	1 783	993 841	1,3	dar. Hannover Landeshauptstadt
693	2 474 515	24,1	916	679 755	6,6	Diepholz
339	2 179 090	43,1	582	300 682	5,9	Hameln-Pyrmont
750	4 619 429	43,3	1 000	610 718	5,7	Hildesheim
197	2 315 508	69,1	266	150 199	4,5	Holz Minden
363	3 086 049	45,5	498	347 126	5,1	Nienburg (Weser)
412	6 392 030	67,9	605	363 232	3,9	Schaumburg
5 068	56 544 358	38,8	8 173	5 182 192	3,6	Hannover
428	1 998 198	30,8	737	385 662	5,9	Celle
407	1 526 140	26,8	710	672 073	11,8	Cuxhaven
570	1 468 534	15,2	1 281	865 547	9,0	Harburg
131	583 140	32,7	219	111 399	6,2	Lüchow-Dannenberg
422	1 299 046	25,7	696	380 656	7,5	Lüneburg
251	681 892	24,4	452	298 199	10,7	Osterholz
505	2 171 491	19,3	832	681 263	6,1	Rotenburg (Wümme)
323	1 260 507	12,8	597	762 394	7,8	Heidekreis
397	1 764 909	22,1	780	885 576	11,1	Stade
232	836 394	26,0	339	223 863	6,9	Uelzen
370	3 015 561	39,2	673	921 678	12,0	Verden
4 036	16 605 812	23,3	7 316	6 188 308	8,7	Lüneburg
157	599 379	32,0	241	106 886	5,7	Delmenhorst, Stadt
102	499 822	21,6	137	137 507	5,9	Emden, Stadt
286	1 196 729	8,3	447	586 100	4,0	Oldenburg (Oldb), Stadt
435	5 588 327	32,3	463	1 304 459	7,5	Osnabrück, Stadt
107	1 741 713	47,7	204	224 202	6,1	Wilhelmshaven, Stadt
370	3 007 293	43,9	661	557 286	8,1	Ammerland
347	4 884 603	54,9	721	486 472	5,5	Aurich
557	6 396 985	45,2	1 051	862 228	6,1	Cloppenburg
1 023	9 917 728	38,3	1 429	2 596 817	10,0	Emsland
194	791 621	30,3	336	199 341	7,6	Friesland
371	2 567 281	33,4	566	717 734	9,3	Grf. Bentheim
448	913 662	10,7	642	424 997	5,0	Leer
377	1 693 974	31,7	605	361 452	6,8	Oldenburg
1 191	11 296 818	45,7	1 472	1 669 642	6,8	Osnabrück
539	6 886 917	42,0	731	787 423	4,8	Vechta
183	1 694 340	49,7	330	280 996	8,2	Wesermarsch
112	155 012	9,9	213	170 671	10,9	Wittmund
6 799	59 832 203	36,1	10 249	11 474 213	6,9	Weser-Ems
243	4 536 796	58,4	151	116 554	1,5	Göttingen, Stadt
139	1 241 067	32,4	163	122 664	3,2	Goslar, Stadt
98	304 436	19,1	124	127 093	8,0	Peine, Stadt
89	757 428	53,2	128	125 001	8,8	Wolfenbüttel, Stadt
122	442 980	24,7	231	87 005	4,9	Garbsen, Stadt
159	640 331	10,2	217	145 580	2,3	Langenhagen, Stadt
127	516 918	34,1	180	111 588	7,4	Hameln, Stadt
241	1 036 272	29,9	278	223 015	6,4	Hildesheim, Stadt
194	1 489 468	33,0	236	161 848	3,6	Celle, Stadt
85	1 012 205	39,4	151	117 674	4,6	Cuxhaven, Stadt
176	899 448	30,0	173	134 470	4,5	Lüneburg, Hansestadt
98	847 509	30,1	166	222 296	7,9	Stade, Hansestadt
114	452 027	11,5	190	436 984	11,1	Lingen (Ems), Stadt
133	485 176	19,6	202	273 933	11,1	Nordhorn, Stadt
202	1 265 932	46,5	201	171 961	6,3	Melle, Stadt

Noch: 6. Umsatzsteuerpflichtige, steuerbarer Umsatz und Umsatzsteuer 2012 in den kreisfreien Städten, Landkreisen sowie den kreisangehörigen Städten mit rd. 50 000 u. m. Einwohnern nach zusammengefassten Wirtschaftshauptbereichen ¹⁾

Land Kreisfreie Stadt Landkreis Stat. Region Kreisangehörige Stadt	Steuerbarer Umsatz nach zusammengefassten Wirtschaftshauptbereichen					
	Handel			übrige Wirtschaftsbereiche		
	Steuerpflichtige	Steuerbarer Umsatz	Anteil am Gesamtumsatz	Steuerpflichtige	Steuerbarer Umsatz	Anteil am Gesamtumsatz
	Anzahl	1 000 €	%	Anzahl	1 000 €	%
Niedersachsen	59 652	152 990 592	26,9	166 743	114 952 268	20,2
Braunschweig, Stadt	1 574	4 478 359	35,6	5 073	4 187 261	33,2
Salzgitter, Stadt	508	840 353	8,2	1 079	•	•
Wolfenbüttel, Stadt	466	1 572 638	1,3	1 511	•	•
Gifhorn	885	1 291 075	36,3	2 592	1 024 081	28,8
Göttingen	1 684	2 654 339	21,9	5 154	2 772 445	22,8
Goslar	1 036	2 550 933	40,2	2 638	975 781	15,4
Helmstedt	435	558 469	9,8	1 203	4 536 890	79,4
Northeim	1 117	2 059 989	36,0	2 336	1 182 392	20,7
Osterode am Harz	546	690 978	23,0	1 214	925 340	30,8
Peine	809	1 235 305	38,9	2 008	1 071 015	33,7
Wolfenbüttel	675	506 205	22,1	1 872	•	•
Braunschweig	9 735	18 438 644	9,9	26 680	22 538 806	12,1
Region Hannover	8 944	36 797 971	36,8	26 639	25 122 646	25,1
dar. Hannover Landeshauptstadt	4 280	21 239 146	28,8	13 998	19 911 948	27,0
Diepholz	2 013	4 633 151	45,2	5 221	2 463 225	24,0
Hamelnd-Pyrmont	1 156	1 089 518	21,5	2 910	1 490 627	29,5
Hildesheim	1 799	3 139 828	29,5	4 779	2 286 533	21,5
Holz Minden	503	556 540	16,6	1 257	327 676	9,8
Nienburg (Weser)	857	2 378 826	35,1	2 458	973 443	14,3
Schaumburg	1 233	1 642 026	17,4	3 056	1 021 951	10,8
Hannover	16 505	50 237 861	34,5	46 320	33 686 100	23,1
Celle	1 348	2 152 316	33,2	3 420	1 946 688	30,0
Cuxhaven	1 277	2 069 498	36,4	3 630	1 417 254	24,9
Harburg	2 407	5 280 442	54,7	6 595	2 040 781	21,1
Lüchow-Dannenberg	393	777 246	43,5	1 026	313 831	17,6
Lüneburg	1 303	1 818 654	35,9	4 035	1 562 954	30,9
Osterholz	886	1 122 502	40,2	2 182	690 439	24,7
Rotenburg (Wümme)	1 398	6 689 850	59,5	3 633	1 706 904	15,2
Heidekreis	1 094	6 443 914	65,7	2 863	1 346 813	13,7
Stade	1 422	3 043 793	38,2	4 429	2 277 920	28,6
Uelzen	677	1 473 735	45,8	1 845	687 127	21,3
Verden	1 072	2 369 120	30,8	2 944	1 395 770	18,1
Lüneburg	13 277	33 241 069	46,5	36 602	15 386 484	21,5
Delmenhorst, Stadt	573	654 746	35,0	1 190	511 608	27,3
Emden, Stadt	306	639 495	27,6	889	1 042 083	44,9
Oldenburg (Oldb), Stadt	1 204	3 267 908	22,6	4 043	9 425 731	65,1
Osnabrück, Stadt	1 244	5 971 871	34,5	3 780	4 429 257	25,6
Wilhelmshaven, Stadt	454	882 653	24,2	1 249	800 354	21,9
Ammerland	1 211	2 229 898	32,5	2 805	1 057 045	15,4
Aurich	1 393	1 777 347	20,0	4 310	1 751 361	19,7
Cloppenburg	1 549	4 638 261	32,8	4 522	2 248 913	15,9
Emsland	2 370	7 243 604	28,0	8 237	6 144 535	23,7
Friesland	769	645 524	24,7	2 130	979 562	37,4
Grf. Bentheim	1 320	2 592 978	33,8	2 879	1 799 422	23,4
Leer	1 211	4 212 022	49,1	3 409	3 023 997	35,3
Oldenburg	1 218	2 062 889	38,6	3 148	1 231 786	23,0
Osnabrück	3 010	8 153 206	33,0	7 338	3 592 231	14,5
Vechta	1 324	5 180 699	31,6	3 984	3 551 267	21,6
Wesermarsch	532	461 032	13,5	1 650	973 354	28,5
Wittmund	447	458 885	29,4	1 578	778 372	49,8
Weser-Ems	20 135	51 073 019	30,8	57 141	43 340 877	26,2
Göttingen, Stadt	791	1 042 577	13,4	2 771	2 067 207	26,6
Goslar, Stadt	441	1 962 619	51,2	1 010	509 187	13,3
Peine, Stadt	340	635 850	40,0	783	523 053	32,9
Wolfenbüttel, Stadt	305	227 251	16,0	821	313 389	22,0
Garbsen, Stadt	413	869 266	48,5	1 031	392 139	21,9
Langenhagen, Stadt	529	4 250 375	67,6	1 171	1 250 532	19,9
Hamelnd, Stadt	436	411 065	27,1	1 164	474 603	31,3
Hildesheim, Stadt	641	913 541	26,3	1 936	1 296 488	37,4
Celle, Stadt	601	1 478 868	32,8	1 389	1 381 206	30,6
Cuxhaven, Stadt	383	685 647	26,7	1 189	756 086	29,4
Lüneburg, Hansestadt	597	1 030 232	34,3	1 775	936 792	31,2
Stade, Hansestadt	331	1 010 979	35,9	1 022	735 879	26,1
Lingen (Ems), Stadt	388	1 094 216	27,8	1 137	1 953 571	49,6
Nordhorn, Stadt	538	997 895	40,3	1 087	716 911	29,0
Melle, Stadt	457	874 473	32,1	991	409 350	15,0

1) Nach dem Gebietsstand 31.12.2013

7. Steuerbarer Umsatz 2012, Umsatz der Unternehmen mit britischer Rechtsform nach Wirtschaftsabschnitten¹⁾

Systematik-Nr.	Wirtschaftszweig	Steuerpflichtige	Steuerbarer Umsatz		darunter Steuerbarer Umsatz der Unternehmen mit brit. Rechtsform			Anteil Steuerpflichtige	Anteil am Steuerbaren Umsatz
			insgesamt	darunter für Lieferungen und Leistungen	Steuerpflichtige	insgesamt	darunter für Lieferungen und Leistungen		
			Anzahl	1 000 €		Anzahl	1 000 €		
Niedersachsen									
	Insgesamt	275 481	568 632 514	514 735 855	2 181	23 990 808	18 692 316	0,8	4,2
B,C,D, E	Bergbau, Verarbeitendes Gewerbe, Energie und Wasserversorgung	28 957	306 796 843	265 600 603	202	8 808 049	5 978 227	0,7	2,9
F	Baugewerbe	30 071	25 683 008	25 472 873	440	147 689	145 436	1,5	0,6
G	Handel; Instandhaltung und Reparatur von Kfz.	59 652	152 990 592	141 545 878	865	12 807 151	10 426 816	1,5	8,4
J	Information und Kommunikation	8 497	6 416 315	6 322 340	142	217 224	189 330	1,7	3,4
L	Grundstücks- und Wohnungswesen	24 398	5 642 650	5 603 656	120	217 273	215 256	0,5	3,9
M	Erbr. v. freiberufl., wiss. u. techn. Dienstl.	35 771	12 542 712	12 373 225	139	162 990	155 130	0,4	1,3
N	Erbr. v. sonst. Wirtsch. Dienstleistungen	13 697	11 466 635	11 344 268	108	1 383 727	1 380 234	0,8	12,1
	Übrige Wirtschaftsbereiche	74 438	47 093 759	46 473 012	165	246 705	201 886	0,2	0,5
Region Hannover									
	Insgesamt	42 203	100 128 833	88 643 047	2 181	23 990 808	18 692 316	5,2	24,0
B,C,D, E	Bergbau, Verarbeitendes Gewerbe, Energie und Wasserversorgung	2 786	41 830 999	34 839 133	202	8 808 049	5 978 227	7,3	21,1
F	Baugewerbe	4 306	2 730 479	2 713 534	440	147 689	145 436	10,2	5,4
G	Handel; Instandhaltung und Reparatur von Kfz.	8 944	36 797 971	32 545 607	865	12 807 151	10 426 816	9,7	34,8
J	Information und Kommunikation	2 005	2 425 838	2 380 057	142	217 224	189 330	7,1	9,0
L	Grundstücks- und Wohnungswesen	3 676	1 332 197	1 317 219	120	217 273	215 256	3,3	16,3
M	Erbr. v. freiberufl., wiss. u. techn. Dienstl.	7 499	3 372 044	3 334 622	139	162 990	155 130	1,9	4,8
N	Erbr. v. sonst. Wirtsch. Dienstleistungen	2 378	4 671 221	4 629 823	108	1 383 727	1 380 234	4,5	29,6
	Übrige Wirtschaftsbereiche	10 609	6 968 084	6 883 052	165	246 705	201 886	1,6	3,5
Hannover, Landeshauptstadt									
	Insgesamt	21 043	73 796 869	63 758 048	2 181	23 990 808	18 692 316	10,4	32,5
B,C,D, E	Bergbau, Verarbeitendes Gewerbe, Energie und Wasserversorgung	1 120	37 434 430	30 793 182	202	8 808 049	5 978 227	18,0	23,5
F	Baugewerbe	1 783	993 841	984 068	440	147 689	145 436	24,7	14,9
G	Handel; Instandhaltung und Reparatur von Kfz.	4 280	21 239 146	18 041 429	865	12 807 151	10 426 816	20,2	60,3
J	Information und Kommunikation	1 176	2 053 933	2 009 856	142	217 224	189 330	12,1	10,6
L	Grundstücks- und Wohnungswesen	1 663	897 157	884 180	120	217 273	215 256	7,2	24,2
M	Erbr. v. freiberufl., wiss. u. techn. Dienstl.	4 456	2 506 331	2 482 875	139	162 990	155 130	3,1	6,5
N	Erbr. v. sonst. Wirtsch. Dienstleistungen	1 144	3 943 453	3 905 019	108	1 383 727	1 380 234	9,4	35,1
	Übrige Wirtschaftsbereiche	5 421	4 718 194	4 647 140	165	246 705	201 886	3,0	5,2

1) Siehe Erklärung im Vorwort Seite 9 "Unternehmen mit ausländischer Rechtsform".