

Statistische Berichte Niedersachsen

Landesamt für Statistik
Niedersachsen

B VII 2 – j / 13

Wahl zum Niedersächsischen Landtag der 17. Wahlperiode am 20. Januar 2013

Endgültige Ergebnisse
Gemeindeergebnisse
Repräsentative Ergebnisse



Niedersachsen

Zeichenerklärung

| | |
|--|--|
| — = Nichts vorhanden | D = Durchschnitt |
| 0 = Mehr als nichts, aber weniger als die Hälfte der kleinsten dargestellten Einheit | p = vorläufige Zahl |
| . = Zahlenwert unbekannt oder aus Geheimhaltungsgründen nicht veröffentlicht | r = berichtigte Zahl |
| X = Nachweis ist nicht sinnvoll, unmöglich, oder Fragestellung trifft nicht zu | s = geschätzte Zahl |
| ... = Angabe fällt später an | dav. = davon. Mit diesem Wort wird die Aufgliederung einer Gesamtmasse in sämtliche Teilmassen eingeleitet |
| / = Nicht veröffentlicht, weil nicht ausreichend genau oder nicht repräsentativ | dar. = darunter. Mit diesem Wort wird die Ausgliederung einzelner Teilmassen angekündigt |
| () = Aussagewert eingeschränkt, da Zahlenwert statistisch relativ unsicher | |

Abänderungen bereits bekanntgegebener Zahlen beruhen auf nachträglichen Berichtigungen.
Abweichungen in den Summen sind in der Regel auf das Runden der Einzelpositionen zurückzuführen.

Soweit nicht anders vermerkt ist, wurden die Tabellen im Landesamt für Statistik Niedersachsen erarbeitet und gelten für das Gebiet des Landes Niedersachsen.

Information und Beratung

Auskünfte zu dieser Veröffentlichung unter:
wahl@statistik.niedersachsen.de
Tel.: 0511 9898 - 1536 (Frau Driefert), 1534 (Herr Martins)

Auskünfte aus allen Bereichen der amtlichen Statistik unter:
Tel.: 0511 9898 - 1132, 1134
Fax: 0511 9898 - 4132
E-Mail: auskunft@statistik.niedersachsen.de
Internet: www.statistik.niedersachsen.de

Herausgeber

Landesamt für Statistik Niedersachsen
Postfach 91 07 64
30427 Hannover

Erschienen im März 2014

© Landesamt für Statistik Niedersachsen, Hannover 2014.
Vervielfältigung und Verbreitung, auch auszugsweise, mit Quellenangabe gestattet.

Inhalt

| | Seite |
|---|-------|
| Vorbemerkung..... | 5 |
| Wahlvorschläge..... | 6 |
| Text | |
| Landtagswahl am 20. Januar 2013 | 7 |
| Gewählte Bewerberinnen und Bewerber des Niedersächsischen Landtages der 17. Legislaturperiode nach Parteien..... | 13 |
| Kartogramme | |
| Landtagswahlkreise in Niedersachsen 2013 | 15 |
| Wahlbeteiligung bei der Landtagswahl 2013 in Niedersachsen | 16 |
| Zweitstimmenanteile der Partei „CDU“, „SPD“, „FDP“, „GRÜNE“ und „DIE LINKE.“ bei der Landtagswahl 2013 in Niedersachsen..... | 17 |
| Grafiken | |
| Wahlbeteiligung bei der Landtagswahl 2013 in Niedersachsen | 22 |
| Zweitstimmenanteile der Partei „CDU“, „SPD“, „FDP“, „GRÜNE“ und „DIE LINKE.“ bei der Landtagswahl 2013 in Niedersachsen..... | 24 |
| Abstand der Partei „CDU“ zur Partei „SPD“ bei der Landtagswahl 2013 in Niedersachsen – Zweitstimmen –..... | 34 |
| Tabellen | |
| 1. Ergebnisse der Landtagswahlen in Niedersachsen von 1947 bis 2013..... | 37 |
| 2. Ergebnisse der Briefwahl bei der Landtagswahl am 20. Januar 2013 | 38 |
| 3. Ergebnisse der Landtagswahl 2013 – Erst- und Zweitstimmen – nach Landtagswahlkreisen mit Vergleichszahlen der Landtags- wahl 2008 – Erst- und Zweitstimmen –, der Bundestagswahl 2009 – Erst- und Zweitstimmen – und der Europawahl 2009 | 50 |
| 4. Ergebnisse der Landtagswahl 2013 – Zweitstimmen – nach Bundestagswahlkreisen mit Vergleichszahlen der Landtags- wahl 2008 – Zweitstimmen –, der Bundestagswahl 2009 – Zweitstimmen – und der Europawahl 2009 | 110 |
| 5. Ergebnisse der Landtagswahl 2013 – Zweitstimmen – nach kreisfreien Städten und Landkreisen / Region Hannover mit Vergleichszahlen der Landtagswahl 2008 – Zweitstimmen –, der Bundestagswahl 2009 – Zweitstimmen – und der Europawahl 2009 | 122 |
| 6. Ergebnisse der Landtagswahl 2013 – Erst- und Zweitstimmen – in den Gemeinden Niedersachsens..... | 140 |

Repräsentatives Wahlergebnis

| | |
|-------------------|-----|
| Vorbemerkung..... | 365 |
|-------------------|-----|

Tabellen

| | |
|---|-----|
| 1. Gesamtergebnis und Repräsentativergebnis der Landtagswahl 2013..... | 366 |
| 2. Wahlberechtigte, Wählerinnen und Wähler, Wahlbeteiligung und Nichtwähler nach Alter und Geschlecht bei der Landtagswahl 2013 nach der repräsentativen Wahlstatistik (Urnenwahl)..... | 367 |
| 3. Wahlbeteiligung, Wahlscheininhaber und Nichtwähler nach Alter und Geschlecht bei der Landtagswahl (L) 2013 mit Vergleichszahlen der Landtagswahl (L) 2008, der Bundestagswahl (B) 2009 und der Europawahl (E) 2009 (Urnenwahl)..... | 368 |
| 4. Gültige Zweitstimmen nach Alter und Geschlecht der Wähler bei der Landtagswahl (L) 2013 mit Vergleichszahlen der Landtagswahl (L) 2008 – Zweitstimmen –, der Bundestagswahl (B) 2009 – Zweitstimmen – und der Europawahl (E) 2009 (Urnenwahl und Briefwahl)..... | 369 |
| 5. Wählerschaft nach Alter und Geschlecht bei der Landtagswahl (L) 2013 – Zweitstimmen – mit Vergleichszahlen der Landtagswahl (L) 2008 – Zweitstimmen –, der Bundestagswahl (B) 2009 – Zweitstimmen – und der Europawahl (E) 2009 (Urnenwahl und Briefwahl)..... | 371 |
| 6. Wählerschaft nach Alter und Geschlecht bei der Landtagswahl 2013 nach Stimmenkombinationen (Repräsentativergebnis der Urnen- und Briefwahl) – Stimmenkombination der Erststimme mit der Zweitstimme – | 373 |
| – Stimmenkombination der Zweitstimme mit der Erststimme – | 376 |
| 7. Ungültige Stimmen nach Ungültigkeitsgründen bei der Landtagswahl 2013 nach der repräsentativen Wahlstatistik (Urnen- und Briefwahl)..... | 379 |

Vorbemerkung

Der vorliegende statistische Bericht enthält eine Dokumentation über die endgültigen und repräsentativen Ergebnisse der Wahl zum Niedersächsischen Landtag der 17. Legislaturperiode am 20. Januar 2013.

Schwerpunktmäßig werden in diesem Bericht detaillierte Wahlergebnisse in den niedersächsischen Gemeinden dargestellt. Darüber hinaus werden die Ergebnisse nach Landtags- und Bundestagswahlkreisen sowie nach kreisfreien Städten und Landkreisen bzw. der Region Hannover mit

Vergleichszahlen der Landtagswahl 2008, der Bundestagswahl 2009 und der Europawahl 2009 ausgewiesen.

Neben Kartogrammen und Grafiken zur Wahlbeteiligung, zu den Zweitstimmenanteilen der im Landtag vertretenen Parteien und dem Abstand von CDU und SPD bei den wahlkreisspezifischen Zweitstimmenanteilen werden in diesem Bericht die Ergebnisse der Briefwahl, die im endgültigen Ergebnis enthalten sind, noch einmal gesondert dargestellt. Außerdem sind im Tabellenteil die gewählten Bewerberinnen und Bewerber aufgeführt.

Wahlvorschläge bei der Landtagswahl 2013

| | |
|----------------------------|--|
| CDU | Christlich Demokratische Union Deutschlands in Niedersachsen |
| SPD | Sozialdemokratische Partei Deutschlands |
| FDP | Freie Demokratische Partei |
| GRÜNE | BÜNDNIS 90/DIE GRÜNEN |
| DIE LINKE. | DIE LINKE. Niedersachsen |
| Bündnis 21/RRP | Bündnis 21/RRP |
| ddp | Deutsche Demokratische Partei |
| ZENTRUM | Deutsche Zentrumspartei – Älteste Partei Deutschlands gegründet 1870 |
| DIE FREIHEIT Niedersachsen | DIE FREIHEIT – Bürgerrechtspartei für mehr Freiheit und Demokratie |
| FAMILIE | Familien-Partei Deutschlands |
| FREIE WÄHLER | Freie Wähler Niedersachsen |
| MDU | Muslimisch Demokratische Union |
| NPD | Nationaldemokratische Partei Deutschlands |
| NEIN! | Nein-Idee Niedersachsen |
| PBC | Partei Bibeltreuer Christen |
| PIRATEN | Piratenpartei Niedersachsen |
| EB | Einzelbewerber/in |

Wahlvorschläge vorhergehender Wahlen (Sonstige)

Landtagswahl 2008

| | |
|----------------------|---|
| Volksabstimmung | Ab jetzt...Bündnis für Deutschland, Partei für Demokratie durch Volksabstimmung |
| DIE WEISSEN | Demokratische Alternative |
| Die Friesen | Die Friesen |
| GRAUE | DIE GRAUEN – Graue Panther |
| REP | Die Republikaner |
| Die Tierschutzpartei | Mensch Umwelt Tierschutz |
| ödp | Ökologisch-Demokratische Partei |

Bundestagswahl 2009

| | |
|----------------------|---|
| Die Tierschutzpartei | Mensch Umwelt Tierschutz |
| MLPD | Marxistisch-Leninistische Partei Deutschlands |
| DVU | DEUTSCHE VOLKSUNION |
| ödp | Ökologisch-Demokratische Partei |
| BüSo | Bürgerrechtsbewegung Solidarität |

Europawahl 2009

| | |
|-----------------------------------|---|
| Die Tierschutzpartei | Mensch Umwelt Tierschutz |
| REP | Die Republikaner |
| Volksabstimmung | Ab jetzt...Bündnis für Deutschland, Partei für Demokratie durch Volksabstimmung |
| DIE FRAUEN | Feministische Partei DIE FRAUEN |
| ödp | Ökologisch-Demokratische Partei |
| CM | CHRISTLICHE MITTE - Für ein Deutschland nach GOTTES Geboten |
| DKP | Deutsche Kommunistische Partei |
| AUFBRUCH | Aufbruch für Bürgerrechte, Freiheit und Gesundheit |
| PSG | Partei für Soziale Gleichheit, Sektion der Vierten Internationale |
| BüSo | Bürgerrechtsbewegung Solidarität |
| 50Plus | 50Plus Das Generationen-Bündnis |
| AUF | AUF – Partei für Arbeit, Umwelt und Familie / Christen für Deutschland |
| BP | Bayernpartei |
| DVU | DEUTSCHE VOLKSUNION |
| DIE GRAUEN | DIE GRAUEN – Generationspartei ¹⁾ |
| DIE VIOLETTEN | Die Violetten, für spirituelle Politik |
| EDE | Europa – Demokratie – Esperanto |
| FBI | Freie Bürger-Initiative |
| FÜR VOLKSENTSCHEIDE ²⁾ | FÜR VOLKSENTSCHEIDE (Wählergemeinschaft) |
| Newropeans ³⁾ | Gerechtigkeit braucht Bürgerrechte – Wir danken für Ihr Vertrauen! |
| RENTNER | Newropeans Rentner-Partei-Deutschland |

1) Die Partei „DIE GRAUEN – Generationspartei“ ist keine Nachfolgepartei der Partei „DIE GRAUEN – Graue Panther“.

2) Die Kurzbezeichnung „FÜR VOLKSENTSCHEIDE“ ist keine offizielle Kurzbezeichnung.

3) Die Kurzbezeichnung „Newropeans“ ist keine offizielle Kurzbezeichnung.

Landtagswahl am 20. Januar 2013

Zusammenfassung

Bei der Landtagswahl 2013 gab es einen Regierungswechsel. Mit einer knappen Mehrheit konnte die SPD zusammen mit den GRÜNEN die Wahl für sich entscheiden. Im Landtag sind die SPD, die CDU, die GRÜNEN und die FDP vertreten.

Die CDU ist trotz Verlusten von -6,5 Prozentpunkten mit 36,0 % der Zweitstimmen erneut stärkste Kraft im Niedersächsischen Landtag. Die SPD erhielt 32,6 % der Zweitstimmen und verbesserte dadurch ihr Ergebnis um +2,3 Prozentpunkte. Die FDP schaffte mit einem Zweitstimmenanteil von 9,9 % (+1,7 Prozentpunkte) deutlich den Sprung über die 5 %-Hürde und damit den Wiedereinzug in den Landtag. Die GRÜNEN konnten ihr prozentuales Zweitstimmenergebnis von 2008 um +5,7 Prozentpunkte auf 13,7 % deutlich verbessern. DIE LINKE verpasst mit einem Zweitstimmenanteil von 3,1 % (-4,0 Prozentpunkte) den Einzug in den Niedersächsischen Landtag. Die übrigen Parteien sowie die Einzelbewerberinnen und Einzelbewerber konnten nur unbedeutende Wahlerfolge ohne jeglichen Einfluss auf die Zusammensetzung des Landtages verbuchen.

Rechtsgrundlagen, Wahlsystem

Die Wahl zum Niedersächsischen Landtag der 17. Wahlperiode wurde nach

- dem Niedersächsisches Landeswahlgesetz (NLWG) in der Fassung vom 30. Mai 2002 (Nds. GVBl. S. 153), zuletzt geändert durch Artikel 1 des Gesetzes vom 30. Juni 2011 (Nds. GVBl. S. 210)
- der Niedersächsischen Landeswahlordnung (NLWO) vom 1. November 1997 (Nds. GVBl. S. 437, 1998 S. 14), zuletzt geändert durch Artikel 1 der Verordnung vom 23. April 2012 (Nds. GVBl. S. 82)

durchgeführt.

Der Niedersächsische Landtag besteht ohne Überhang- und Ausgleichsmandaten aus 135 Abgeordneten. Davon werden 87 Abgeordnete in den Wahlkreisen direkt und 48 Abgeordnete nach den Landeswahlvorschlägen der Parteien gewählt. Erhält eine Partei mehr Direktmandate, als ihr nach dem Zweitstimmenanteil rechnerisch zustehen würden, erhöht sich die Zahl der Sitze im Niedersächsischen Landtag.

Nach dem Niedersächsischen Wahlsystem hat jede Wählerin und jeder Wähler zwei Stimmen, eine „Erststimme“ und eine „Zweitstimme“. Die „Zweitstimme“ gilt für die

Wahl des Landeswahlvorschlages einer Partei und ist die maßgebende Stimme für die Verteilung der Sitze insgesamt auf die einzelnen Parteien; sie entscheidet über die Stärke der Fraktionen im Niedersächsischen Landtag. Mit der „Erststimme“ wird entschieden, welche Bewerberin oder welcher Bewerber für einen bestimmten Wahlkreis in den Niedersächsischen Landtag einzieht, das sogenannte „Direktmandat“. Für die Verteilung der Landtagssitze auf die Parteien findet das von dem belgischen Mathematiker d'Hondt entwickelte Höchstzahlenverfahren Anwendung.

Wahlvorschläge, Bewerber

Zur Landtagswahl 2013 waren 11 Parteien mit Landeswahlvorschlägen zugelassen (2008: 14).

CDU, SPD, FDP, GRÜNE und DIE LINKE traten in allen 87 Wahlkreisen mit Kreiswahlvorschlägen an. Die PIRATEN bewarben sich in 65 Wahlkreisen mit Kreiswahlvorschlägen. Die FREIEN WÄHLER traten in 44 Wahlkreisen an. Die NPD hatte in 17, die PBC in 4, DIE FREIHEIT Niedersachsen sowie die MDU in 2 und die Parteien Bündnis 21/RRP, ddp, ZENTRUM, FAMILIE und NEIN! in jeweils einem Wahlkreis Kandidatinnen und Kandidaten aufgestellt. In 3 Wahlkreisen bewarben sich Einzelbewerberinnen und Einzelbewerber.

Von den insgesamt 659 Bewerberinnen und Bewerbern auf den Landes- und Kreiswahlvorschlägen (2008: 746) waren 176 Frauen (2008: 198), das entspricht einer Quote von 26,7 % (2008: 26,5 %).

Die nachfolgenden tabellarischen Übersichten enthalten Auswertungen über die Altersstruktur und über die absolute und prozentuale Verteilung aller Bewerberinnen und Bewerber der an der Landtagswahl 2013 beteiligten Parteien sowie der Einzelbewerberinnen und Einzelbewerber.

Das Durchschnittsalter der Bewerberinnen und Bewerber lag bei 48 Jahren (Frauen: 46, Männer: 48). Die jüngsten Bewerber mit 18 Jahren waren von den PIRATEN und DIE LINKE nominiert worden. Den ältesten Bewerber mit 86 Jahren stellte die Partei Bündnis 21/RRP.

Leichter Anstieg der Wahlbeteiligung

Bei der Landtagswahl 2013 waren 6 097 697 Personen wahlberechtigt, von denen 3 620 434 Personen am Wahlakt teilnahmen. Das entsprach einer Wahlbeteiligung von 59,4 % (2008: 57,1 %). Im Vergleich zur vorhergegangenen Landtagswahl ist die Wahlbeteiligung um +2,3 Prozentpunkte angestiegen.

1. Bewerberinnen / Bewerber insgesamt bei den Landtagswahlen am 20. Januar 2013

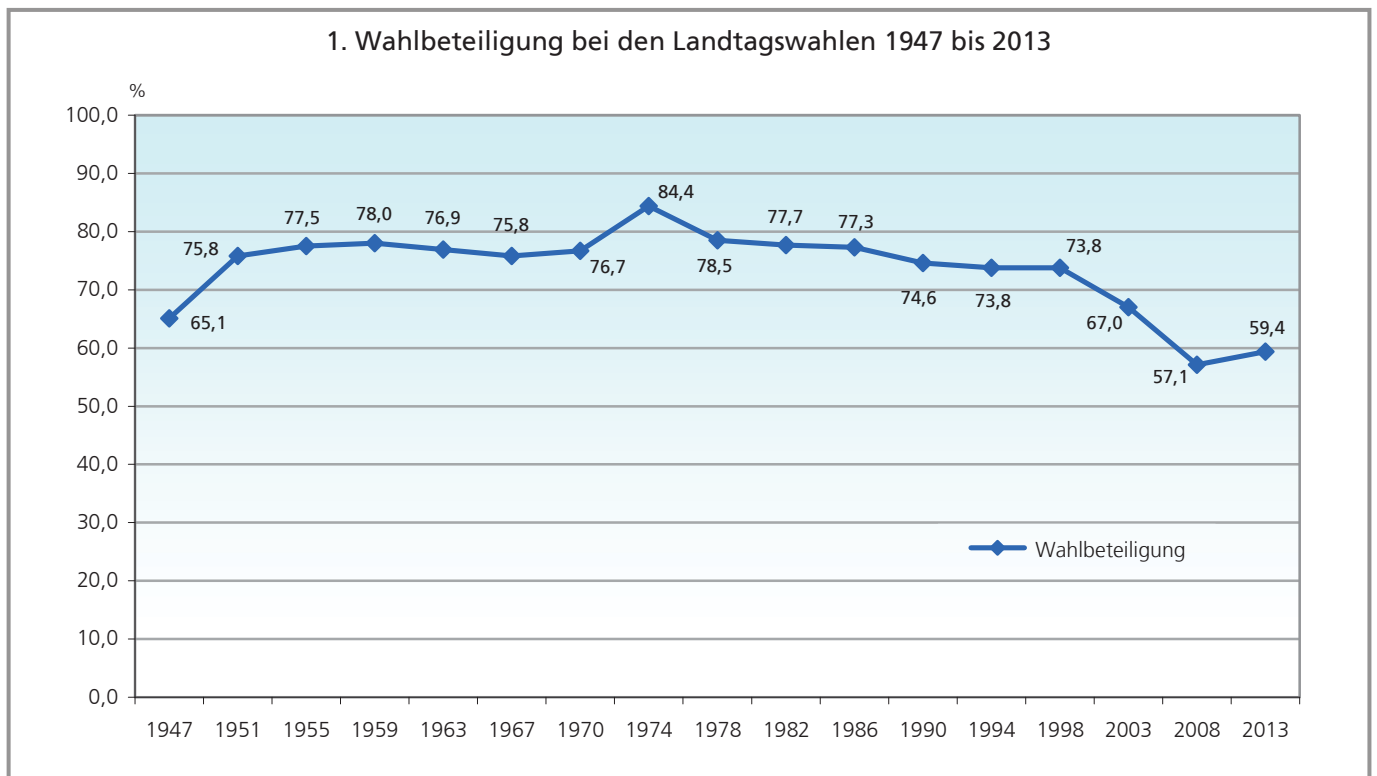
| Partei | Frauen | | | | Männer | | | | Anzahl insgesamt |
|-------------------------------|------------|-------------|-----------|-----------|------------|-------------|-----------|-----------|------------------|
| | Anzahl | % | älteste | jüngste | Anzahl | % | ältester | jüngster | |
| CDU | 36 | 33,0 | 69 | 32 | 73 | 67,0 | 73 | 23 | 109 |
| SPD | 27 | 31,0 | 61 | 33 | 60 | 69,0 | 66 | 28 | 87 |
| FDP | 14 | 15,9 | 64 | 32 | 74 | 84,1 | 69 | 22 | 88 |
| GRÜNE | 42 | 47,7 | 66 | 22 | 46 | 52,3 | 66 | 23 | 88 |
| DIE LINKE. | 29 | 31,9 | 73 | 22 | 62 | 68,1 | 72 | 18 | 91 |
| Bündnis 21/RRP | 0 | - | - | - | 15 | 100,0 | 86 | 61 | 15 |
| ddp | 1 | 100,0 | 39 | 39 | 0 | - | - | - | 1 |
| ZENTRUM | 0 | - | - | - | 1 | 100,0 | 54 | 54 | 1 |
| DIE FREIHEIT Niedersachsen | 5 | 29,4 | 47 | 35 | 12 | 70,6 | 64 | 19 | 17 |
| FAMILIE | 0 | - | - | - | 1 | 100,0 | 31 | 31 | 1 |
| FREIE WÄHLER | 11 | 22,0 | 76 | 25 | 39 | 78,0 | 66 | 36 | 50 |
| MDU | 0 | - | - | - | 2 | 100,0 | 45 | 41 | 2 |
| NPD | 3 | 15,0 | 34 | 22 | 17 | 85,0 | 82 | 27 | 20 |
| NEIN! | 0 | - | - | - | 1 | 100,0 | 41 | 41 | 1 |
| PBC | 1 | 14,3 | 49 | 49 | 6 | 85,7 | 71 | 39 | 7 |
| PIRATEN | 7 | 9,0 | 59 | 18 | 71 | 91,0 | 69 | 19 | 78 |
| EB | 0 | - | - | - | 3 | 100,0 | 56 | 41 | 3 |
| Insgesamt | 176 | 26,7 | 76 | 18 | 483 | 73,3 | 86 | 18 | 659 |

2. Bewerberinnen / Bewerber auf den Landeswahlvorschlägen bei den Landtagswahlen am 20. Januar 2013

| Partei | Frauen | | | | Männer | | | | Anzahl insgesamt |
|-------------------------------|------------|-------------|-----------|-----------|------------|-------------|-----------|-----------|------------------|
| | Anzahl | % | älteste | jüngste | Anzahl | % | ältester | jüngster | |
| CDU | 36 | 36,4 | 69 | 32 | 63 | 63,6 | 65 | 23 | 99 |
| SPD | 27 | 31,0 | 61 | 33 | 60 | 69,0 | 66 | 28 | 87 |
| FDP | 14 | 17,3 | 64 | 32 | 67 | 82,7 | 69 | 22 | 81 |
| GRÜNE | 29 | 50,0 | 66 | 22 | 29 | 50,0 | 60 | 23 | 58 |
| DIE LINKE. | 13 | 52,0 | 63 | 22 | 12 | 48,0 | 63 | 27 | 25 |
| Bündnis 21/RRP | 0 | - | - | - | 10 | 100,0 | 86 | 61 | 10 |
| DIE FREIHEIT Niedersachsen | 5 | 29,4 | 47 | 35 | 12 | 70,6 | 64 | 19 | 17 |
| FREIE WÄHLER | 6 | 18,2 | 55 | 25 | 27 | 81,8 | 66 | 36 | 33 |
| NPD | 2 | 18,2 | 34 | 22 | 9 | 81,8 | 73 | 27 | 11 |
| PBC | 1 | 14,3 | 49 | 49 | 6 | 85,7 | 71 | 39 | 7 |
| PIRATEN | 4 | 13,8 | 44 | 26 | 25 | 86,2 | 59 | 20 | 29 |
| Insgesamt | 137 | 30,0 | 69 | 22 | 320 | 70,0 | 86 | 19 | 457 |

3. Bewerberinnen / Bewerber in den Wahlkreisen bei den Landtagswahlen am 20. Januar 2013

| Partei | Frauen | | | | Männer | | | | Anzahl insgesamt |
|-------------------------------|------------|-------------|-----------|-----------|------------|-------------|-----------|-----------|------------------|
| | Anzahl | % | älteste | jüngste | Anzahl | % | ältester | jüngster | |
| CDU | 23 | 26,4 | 69 | 36 | 64 | 73,6 | 73 | 28 | 87 |
| SPD | 27 | 31,0 | 61 | 33 | 60 | 69,0 | 66 | 28 | 87 |
| FDP | 14 | 16,1 | 64 | 32 | 73 | 83,9 | 69 | 22 | 87 |
| GRÜNE | 41 | 47,1 | 66 | 22 | 46 | 52,9 | 66 | 23 | 87 |
| DIE LINKE. | 25 | 28,7 | 73 | 22 | 62 | 71,3 | 72 | 18 | 87 |
| Bündnis 21/RRP | 0 | - | - | - | 8 | 100,0 | 72 | 63 | 8 |
| ddp | 1 | 100,0 | 39 | 39 | 0 | - | - | - | 1 |
| ZENTRUM | 0 | - | - | - | 1 | 100,0 | 54 | 54 | 1 |
| DIE FREIHEIT Niedersachsen | 0 | - | - | - | 2 | 100,0 | 64 | 37 | 2 |
| FAMILIE | 0 | - | - | - | 1 | 100,0 | 31 | 31 | 1 |
| FREIE WÄHLER | 11 | 25,0 | 76 | 25 | 33 | 75,0 | 66 | 36 | 44 |
| MDU | 0 | - | - | - | 2 | 100,0 | 45 | 41 | 2 |
| NPD | 3 | 17,6 | 34 | 22 | 14 | 82,4 | 82 | 27 | 17 |
| NEIN! | 0 | - | - | - | 1 | 100,0 | 41 | 41 | 1 |
| PBC | 1 | 25,0 | 49 | 49 | 3 | 75,0 | 71 | 56 | 4 |
| PIRATEN | 4 | 6,2 | 59 | 18 | 61 | 93,8 | 69 | 19 | 65 |
| EB | 0 | - | - | - | 3 | 100,0 | 56 | 41 | 3 |
| Insgesamt | 150 | 25,7 | 76 | 18 | 434 | 74,3 | 82 | 18 | 584 |



In den 87 Wahlkreisen ergab sich eine sehr unterschiedliche Beteiligung am Wahlgesehen. Die Wahlbeteiligung war mit 66,6 % im Wahlkreis 35 (Springe) am höchsten. Mit über 64,0 % war die Teilnahme am Wahlakt in folgenden Wahlkreisen ebenfalls relativ hoch: 52 (Buchholz) mit 64,8 %, 01 (Braunschweig-Nord) mit 64,7 %, 33 (Neustadt/Wunstorf) mit 64,6 %, 34 (Barsinghausen) mit 64,6 %, 22 (Sarstedt/Bad Salzdetfurth) mit 64,2 und 31 (Langenhagen) mit 64,1 %. Mit 49,5 % war die Wahlbeteiligung im Wahlkreis 65 (Delmenhorst), wie bereits bei der letzten Landtagswahl, am geringsten. Eine relativ niedrige Wahlbeteiligung mit unter 54,0 % verzeichneten auch folgende Wahlkreise: 69 (Wilhelmshaven) mit 52,3 %, 07 (Wolfsburg) mit 53,0 %, 38 (Hameln/Rinteln) mit 53,6 %, 66 (Cloppenburg-Nord) mit 53,9 % und 11 (Salzgitter) mit 53,9 %.

Insgesamt nahm die Wahlbeteiligung in fast allen Wahlkreisen zu. Im Vergleich zur Landtagswahl 2008 konnten die Wahlkreise 52 (Buchholz) mit +5,8 Prozentpunkten und 43 (Walsrode) mit +5,7 Prozentpunkten die größte Zunahme aufweisen. Negative Veränderungen bei der Wahlbeteiligung gegenüber der vorhergehenden Landtagswahl waren in den Wahlkreisen 11 (Salzgitter) mit -1,2 Prozentpunkten, 71 (Wesermarsch) mit -1,1 Prozentpunkten, 76 (Georgsmarienhütte) mit -0,6 Prozentpunkten, 86 (Aurich) mit -0,4 Prozentpunkten und im Wahlkreis 14 (Goslar) mit -0,4 Prozentpunkten zu verzeichnen.

Briefwähler

Die Teilnahme an der Wahl konnte nur erfolgen, wenn die oder der Wahlberechtigte in das von der Gemeinde geführte Wählerverzeichnis eingetragen worden war oder auf Antrag einen Wahlschein erhalten hatte. Wahlscheininhaber hatten die Möglichkeit, in einem beliebigen Wahlbezirk des auf dem Wahlschein genannten Wahlkreises an der Urnenwahl teilzunehmen oder durch Briefwahl zu wählen.

Von den Wahlberechtigten ließen sich 468 655 oder 7,7 % (2008: 6,4 %) einen Wahlschein ausstellen. Die Wahlscheine wurden vorwiegend für die Durchführung der Briefwahl beantragt, denn die Briefwählerinnen und Briefwähler (439 968) hatten unter den Wahlscheininhabern bei dieser Landtagswahl einen Anteil von 93,9 % (2008: 93,9 %). Unter den Wählerinnen und Wählern mit Wahlschein waren sie mit 99,9 % (2008: 99,8 %) vertreten.

Die Briefwählerinnen und Briefwähler hatten an der Zahl der Wahlberechtigten einen Anteil von 7,2 % (2008: 6,0 %) und an der Zahl der Wählerinnen und Wähler von 12,2 % (2008: 10,5 %). Der seit einigen Jahren bei allen Wahlen zu beobachtende Trend wachsender Briefwahl-Quoten setzte sich damit bei der Landtagswahl in Niedersachsen nicht fort.

CDU erringt 54 von 87 Direktmandaten

Nach dem Landeswahlgesetz besteht der Niedersächsische Landtag aus mindestens 135 Abgeordneten, von denen in den 87 Wahlkreisen jeweils eine Bewerberin oder ein Bewerber durch Direktmandat in den Landtag gewählt wird. Diese Wahl erfolgt mit der Erststimme, wobei gewählt ist, wer die meisten dieser Stimmen (relative Mehrheit) auf sich vereinigt.

Bei der Vergabe der Direktmandate liegt die CDU bei der Landtagswahl 2013 vorn. Sie gewann 54 der 87 Wahlkreise für sich. Insgesamt entfielen 42,6 % der abgegebenen Erststimmen auf die CDU. Im Vergleich zur Landtagswahl vor fünf Jahren ist dies ein Rückgang bei den Erststimmen (2008: 44,3 %) und eine deutliche Abnahme bei den gewonnenen Wahlkreisen (2008: 68 der 87 Wahlkreise). Die SPD konnte 33 der 87 Wahlkreise für sich entscheiden und hat im Vergleich zur Landtagswahl 2008 14 Wahlkreise mehr gewonnen (2008: 19 der 87 Wahlkreise). Auch bei den Erststimmen konnte die SPD im Vergleich zur letzten Wahl ein besseres Ergebnis erzielen. Bei der Landtagswahl 2013 erhielt die SPD 37,6 % der Erststimmen (2008: 34,7 %).

Die auf andere Parteien sowie auf Einzelbewerberinnen oder Einzelbewerber entfallenen Erststimmen reichten zum Erwerb von Direktmandaten nicht aus und blieben insoweit wirkungslos.

Zweitstimmen und Sitzverteilung

Die Sitzverteilung im Landtag, die bei Anwendung des Zweistimmensystems immer über die insoweit als wichtiger angesehene Zahl der gültigen Zweitstimmen erfolgt, wurde nach dem von dem belgischen Mathematiker d'Hondt entwickelten Höchstzahlverfahren berechnet. Nach Landesrecht gilt dabei eine Sperrklausel. Es werden nur die Landeswahlvorschläge der Parteien bei der Sitzverteilung berücksichtigt, die mindestens 5 % der gültigen Zweitstimmen im Wahlgebiet erhalten haben. Diese Voraussetzung wurde bei der Landtagswahl am 20. Januar 2013 von der CDU, der SPD, den GRÜNEN und der FDP erfüllt. Von den insgesamt in Niedersachsen abgegebenen 3 574 900 gültigen Zweitstimmen wurden demzufolge nur 3 297 411 für die Sitzverteilung berücksichtigt.

Die Landtagswahl 2013 entschieden die SPD und die GRÜNEN für sich. Voraussetzung hierfür war insbesondere das Ergebnis der GRÜNEN, die mit 13,7 % der Zweitstimmen ein Plus von +5,7 Prozentpunkten gegenüber 2008 verzeichnen konnten. Die GRÜNEN sind mit diesem Ergebnis die drittstärkste Partei in Niedersachsen. Zudem hatte die SPD mit 32,6 % +2,3 Prozentpunkte mehr als bei der letzten Landtagswahl.

Die CDU verlor gegenüber ihrem Wahlergebnis 2008 -6,5 Prozentpunkte und erzielte lediglich 36,0 % der Zweitstimmen.

Die FDP zog mit 9,9 % der Zweitstimmen als viertstärkste Partei in den Landtag ein. Im Vergleich zur vorhergehenden Landtagswahl verzeichnete die FDP Gewinne von +1,7 Prozentpunkten (2008: 8,2 %).

DIE LINKE. Niedersachsen konnte ihren Erfolg von 2008 (7,1 % der Zweitstimmen) nicht wiederholen und schaffte mit 3,1 % den Einzug in den Niedersächsischen Landtag nicht.

Auf die übrigen Parteien entfielen insgesamt 7,7 % der gültigen Zweitstimmen. Unter diesen Parteien erreichten DIE LINKE. mit 3,1 und die PIRATEN mit 2,1 % der Zweitstimmen noch das beste Ergebnis.

Überhang- und Ausgleichsmandate

Nach dem Berechnungsverfahren nach d'Hondt erfolgte zunächst eine Verteilung der nach dem Landeswahlgesetz vorgesehenen 135 Sitze auf die Wahlvorschläge von CDU, SPD, GRÜNE und FDP im Verhältnis der Summen der auf sie entfallenden Zweitstimmen. Dabei sind die auf die einzelnen Wahlvorschläge entfallenden Stimmen durch 1, 2, 3, 4 usw. zu dividieren und die 135 Sitze in der Reihenfolge der sich dadurch ergebenden Höchstzahlen auf die Wahlvorschläge zu verteilen. Von der nach diesem Verfahren errechneten Zahl der Sitze für die einzelnen Parteien werden die in den Wahlkreisen erworbenen Direktmandate abgezogen. Mit der sich jeweils daraus ergebenden Differenz ist die Zahl der Sitze bestimmt, die die Parteien über die Landeswahlvorschläge zu besetzen haben.

Die CDU hat in den Wahlkreisen einen Abgeordnetensitz mehr erhalten (54), als ihr nach dem Zweitstimmenergebnis zusteht (53). Dadurch war eine Erhöhung der Sitzzahl erforderlich. Beim Anfall sogenannter Überhangmandate sieht das Niedersächsische Landeswahlgesetz vor, die Berechnung mit einer um die doppelte Zahl der Überhangmandate erhöhten Gesamtsitzzahl (135 + 2) zu wiederholen.

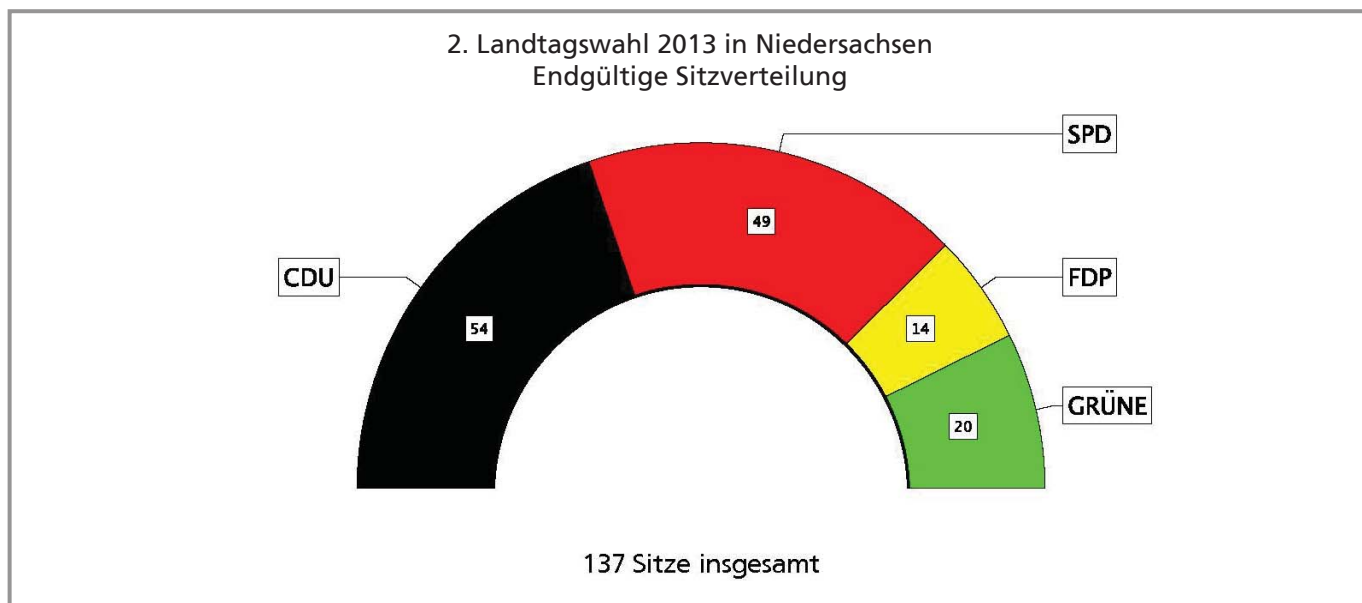
Dadurch ergab sich folgende Sitzverteilung für die vier im Niedersächsischen Landtag der 17. Wahlperiode vertretenen Parteien:

| | |
|-------|---------------------------------------|
| CDU | 54 Mandate, darunter 54 Direktmandate |
| SPD | 49 Mandate, darunter 33 Direktmandate |
| GRÜNE | 20 Mandate |
| FDP | 14 Mandate |

Dem Landtag der 17. Wahlperiode gehören 40 (29,2 %) weibliche Abgeordnete und 97 (70,8 %) männliche Abgeordnete an. Gegenüber 2003 vermindert sich die Zahl der weiblichen Abgeordneten um -1,7 Prozentpunkte.

Eine Analyse des Zweitstimmenergebnisses der diesjährigen Landtagswahl unter regionaler Betrachtung ergibt folgendes Bild:

Die CDU musste gegenüber der Landtagswahl vor fünf Jahren in allen 87 Landtagswahlkreisen Stimmenverluste hinnehmen. Die höchsten Verluste mit -9,7 Prozentpunkten waren im Wahlkreis 46 (Celle) zu verzeichnen. Eine Zunahme ergab sich im Wahlkreis 58 (Cuxhaven) mit +0,8 Prozentpunkten und 57 (Hadeln/Wesermünde) mit +0,5 Prozentpunkten. Ihr bestes Zweitstimmenergebnis mit 57,6 % verbuchte die CDU im Wahlkreis 67 (Cloppenburg). Die relativ geringste Präferenz hatte die Partei in den Wahlkreisen 26 (Hannover-Linden) mit 18,9 % und 28 (Hannover-Mitte) mit 20,1 %.



Die SPD musste nur in 5 Landtagswahlkreisen Stimmenverluste hinnehmen. Die höchsten Verluste waren mit -3,3 Prozentpunkten im Wahlkreis 57 (Hadeln/Wesermünde). Die größten Zugewinne konnte die SPD mit +5,6 Prozentpunkten im Wahlkreis 69 (Wilhelmshaven) und mit +5,0 Prozentpunkten in 21 (Hildesheim) verzeichnen. Am besten schnitt die SPD im Wahlkreis 85 (Emden/Norden) mit 46,4 % und in 11 (Salzgitter) mit 44,6 % ab. Die geringsten Zweitstimmenanteile erzielte die Partei mit 17,8 % bzw. 18,2 % in 67 (Cloppenburg) und 68 (Vechta).

In 83 von 87 Wahlkreisen konnte die FDP ihre Stimmenanteile im Vergleich zu 2008 verbessern. Die Stimmengewinne waren am größten im Wahlkreis 67 (Cloppenburg) mit +4,7 Prozentpunkten und in 57 (Hadeln/Wesermünde) mit +4,6 Prozentpunkten. Mit -0,6 Prozentpunkten

musste die Partei im Wahlkreis 28 (Hannover-Mitte) den höchsten Zweitstimmenverlust hinnehmen. Am besten schnitt die FDP im Wahlkreis 42 (Diepholz) mit 14,5 % ab. Im Wahlkreis 11 (Salzgitter) erreichte die Partei mit 5,7 % den geringsten Zweitstimmenanteil.

Die GRÜNEN hatten in allen Wahlbezirken im Vergleich zur Landtagswahl am 27. Januar 2008 Stimmenzuwächse. Die größten Zunahmen konnten die GRÜNEN im Wahlkreis 63 (Oldenburg-Nord-West) mit +9,1 Prozentpunkten und in 62 (Oldenburg-Mitte/Süd) mit +8,8 Prozentpunkten verzeichnen. Ihre stärksten Ergebnisse erzielte die Partei im Wahlkreis 17 (Göttingen-Stadt) mit 28,5 %. Die wenigsten Zweitstimmenanteile wurden im Wahlkreis 68 (Vechta) und 67 (Cloppenburg) mit 7,1 % erreicht.

In den Wahlkreisen gewählte Bewerberinnen / Bewerber

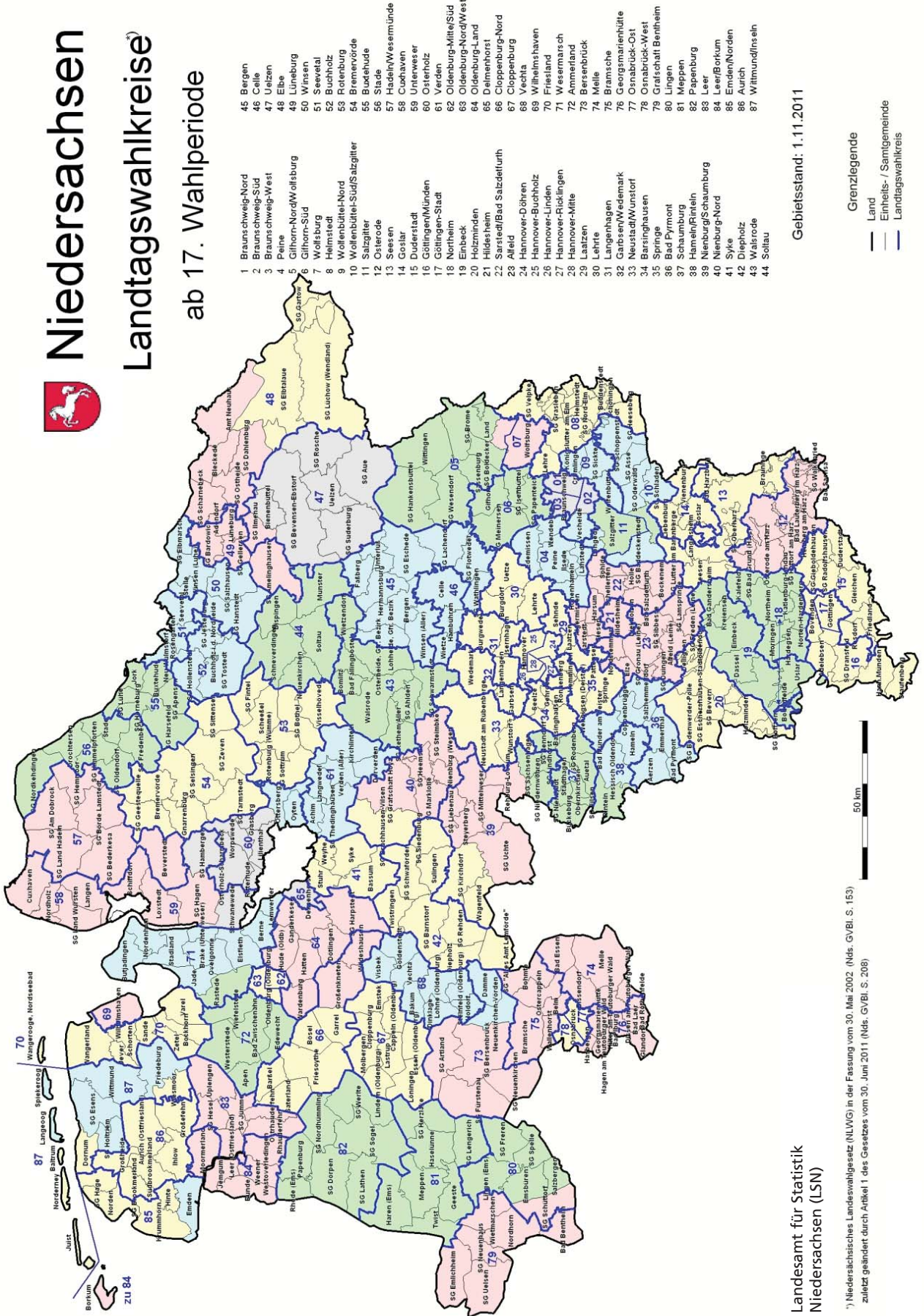
| Wahlkreis-Nr. | Name, Vorname | % | LWV-Nr. | Wahlkreis-Nr. | Name, Vorname | % | LWV-Nr. |
|-----------------------------|------------------------------|------|---------|-----------------------------|-------------------------|------|---------|
| CDU | | | | SPD | | | |
| Insgesamt: 54 Mandate | | | | Insgesamt: 49 Mandate | | | |
| In den Wahlkreisen gewählt: | | | | In den Wahlkreisen gewählt: | | | |
| 5 | Klopp, Ingrid | 34,2 | 39 | 1 | Pantazis, Christos | 25,7 | 81 |
| 6 | Schiesgeries, Horst | 37,6 | 73 | 2 | Bachmann, Klaus-Peter | 36,5 | 25 |
| 7 | Jahns, Angelika | 58,5 | 42 | 3 | Bratmann, Christoph | 41,4 | 53 |
| 9 | Oesterhelweg, Frank | 50,2 | 8 | 4 | Möhle, Matthias | 44,3 | 68 |
| 13 | Götz, Rudolf | 40,0 | 24 | 8 | Strümpel, Uwe | 17,1 | 87 |
| 15 | Koch, Lothar | 71,3 | | 10 | Bosse, Marcus | 21,3 | 75 |
| 23 | Krumfuß, Klaus | 31,0 | 23 | 11 | Klein, Stefan | 20,6 | 47 |
| 24 | Toepffer, Dirk | 41,8 | 26 | 12 | Hausmann, Karl Heinz | 39,6 | 62 |
| 30 | Deneke-Jöhrens, Hans-Joachim | 37,2 | 56 | 14 | Saipa, Dr. Alexander | 27,0 | 55 |
| 31 | Fredermann, Rainer | 39,6 | 76 | 16 | Schminke, Ronald | 43,2 | 49 |
| 32 | Lorberg, Editha | 39,6 | 16 | 17 | Andretta, Dr. Gabriele | 55,8 | 14 |
| 33 | Lechner, Sebastian | 46,8 | 28 | 18 | Heiligenstadt, Frauke | 35,8 | 24 |
| 34 | Matthiesen, Dr. Max | 37,5 | 37 | 19 | Schwarz, Uwe | 42,2 | 17 |
| 35 | Kohlenberg, Gabriela | 50,1 | 33 | 20 | Tippelt, Sabine | 34,7 | 28 |
| 36 | Joumaah, Petra | 61,4 | 60 | 21 | Lynack, Bernd | 20,7 | 19 |
| 38 | Deppmeyer, Otto | 69,1 | 32 | 22 | Brinkmann, Markus | 36,7 | 59 |
| 39 | Heineking, Karsten | 47,9 | 44 | 25 | Weil, Stephan | 35,0 | 1 |
| 40 | Ahlers, Johann-Heinrich | 51,0 | 20 | 26 | Wernstedt, Dr. Thela | 21,3 | 52 |
| 41 | Meyer, Volker | 55,7 | 70 | 27 | Politze, Stefan | 26,0 | 71 |
| 42 | Klare, Karl-Heinz | 24,0 | 13 | 28 | Höntsich, Michael | 35,3 | 78 |
| 43 | Pieper, Gudrun | 47,5 | 27 | 29 | Lesemann, Dr. Silke | 37,3 | 26 |
| 44 | Winkelmann, Lutz | 40,7 | 77 | 37 | Becker, Karsten | 37,8 | 45 |
| 45 | Angermann, Ernst-Ingolf | 77,9 | 71 | 49 | Schröder-Ehlers, Andrea | 41,9 | 2 |
| 46 | Adasch, Thomas | 41,9 | 55 | 58 | Santjer, Uwe | 44,5 | 85 |
| 47 | Hillmer, Jörg | 44,5 | 25 | 62 | Prange, Ulf | 41,4 | 65 |
| 48 | Bertholdes-Sandrock, Karin | 44,7 | 51 | 63 | Krogmann, Jürgen | 28,3 | 51 |
| 50 | Bock, André | 44,0 | 67 | 69 | Ansmann, Holger | 40,0 | 64 |
| 51 | Böhlke, Norbert | 47,9 | 17 | 70 | Lies, Olaf | 45,0 | 3 |
| 52 | Schönecke, Heiner | 27,5 | | 77 | Henning, Frank | 45,8 | 41 |
| 53 | Roß-Luttmann, Mechthild | 39,0 | 14 | 84 | Modder, Johanne | 55,3 | 8 |
| 54 | Ehlen, Hans-Heinrich | 34,6 | 75 | 85 | Haase, Hans-Dieter | 49,2 | 56 |
| 55 | Dammann-Tamke, Helmut | 34,6 | 64 | 86 | Siebels, Wiard | 48,6 | 29 |
| 56 | Seefried, Kai | 42,3 | 29 | 87 | Heymann, Holger | 45,7 | 57 |
| 57 | McAllister, David | 29,6 | 1 | | | | |
| 59 | Vockert, Astrid | 43,8 | 6 | | | | |
| 60 | Miesner, Axel | 38,3 | 49 | | | | |
| 61 | Mohr, Adrian | 42,4 | 46 | | | | |
| 64 | Focke, Ansgar-Bernhard | 45,0 | 30 | | | | |
| 65 | Schwarz, Annette | 50,0 | 22 | | | | |
| 66 | Bley, Karl-Heinz | 33,8 | | | | | |
| 67 | Große Macke, Clemens | 41,2 | | | | | |
| 68 | Siemer, Dr. Stephan | 64,2 | | | | | |
| 71 | Thümmler, Björn | 46,5 | 2 | | | | |
| 72 | Nacke, Jens | 31,4 | 11 | | | | |
| 73 | Calderone, Christian | 42,6 | | | | | |
| 74 | Hövel, Gerda | 40,7 | 48 | | | | |
| 75 | Lammerskitten, Clemens | 40,2 | 21 | | | | |
| 76 | Bäumer, Martin | 38,3 | 74 | | | | |
| 78 | Jasper, Burkhard | 38,8 | 40 | | | | |
| 79 | Hilbers, Reinhold | 52,7 | 10 | | | | |
| 80 | Rolfes, Heinz | 22,5 | | | | | |
| 81 | Hiebing, Bernd-Carsten | 31,5 | | | | | |
| 82 | Busemann, Bernhard | 65,9 | | | | | |
| 83 | Thiele, Ulf | 35,0 | 7 | | | | |

Nach Landeswahlvorschlag gewählte Bewerberinnen / Bewerber

| Listenplatz | Name, Vorname | Listenplatz | Name, Vorname |
|---|----------------------------|---|-------------------------------|
| SPD | | GRÜNE | |
| Insgesamt: 49 Mandate | | Insgesamt 20 Mandate | |
| Nach Landeswahlvorschlag gewählt: 16 Bewerberinnen / Bewerber | | Nach Landeswahlvorschlag gewählt: 20 Bewerberinnen / Bewerber | |
| 4 | Emmerich-Kopatsch, Petra | 1 | Piel, Anja |
| 5 | Tonne, Grant Hendrik | 2 | Wenzel, Stefan |
| 6 | Tiemann, Petra | 3 | Staudte, Miriam |
| 7 | Brunotte, Marco | 4 | Meyer, Christian |
| 9 | Watermann, Ulrich | 5 | Korter, Ina |
| 10 | Geuter, Renate | 6 | Schremmer, Thomas |
| 11 | Tanke, Detlef | 7 | Polat, Filiz |
| 12 | Schröder-Köpf, Doris | 8 | Limburg, Helge Stefan |
| 13 | Will, Gerd-Ludwig | 9 | Hamburg, Julia Willie |
| 15 | Poppe, Claus Peter | 10 | Janßen, Hans-Joachim |
| 16 | Behrens, Daniela | 11 | Janssen-Kucz, Meta |
| 18 | Glosemeyer, Immacolata | 12 | Bajus, Volker |
| 20 | Rakow, Sigrid | 13 | Heinen-Kljajic', Dr. Gabriele |
| 21 | Schmidt, Maximilian | 14 | von Holtz, Ottmar |
| 22 | Rühl, Kathrin Heike | 15 | Westphely, Maaret |
| 23 | Erkan, Mustafa | 16 | Heere, Gerald |
| | | 17 | Menge, Susanne |
| | | 18 | Onay, Belit Nejat |
| | | 19 | Twesten, Elke |
| | | 20 | Scholing, Heinrich |
| FDP | | | |
| Insgesamt: 14 Mandate | | | |
| Nach Landeswahlvorschlag gewählt: 14 Bewerberinnen / Bewerber | | | |
| 1 | Birkner, Dr. Stefan | | |
| 2 | Bode, Jörg | | |
| 3 | König, Gabriela | | |
| 4 | Dürr, Christian | | |
| 5 | Oetjen, Jan-Christoph | | |
| 7 | Försterling, Björn | | |
| 6 | Grascha, Christian | | |
| 8 | Hocker, Dr. Gero | | |
| 9 | Bruns, Sylvia | | |
| 10 | Genthe, Dr. Marco | | |
| 11 | Kortlang, Horst | | |
| 12 | von Below-Neufeldt, Almuth | | |
| 13 | Eilers, Hillgriet | | |
| 14 | Grupe, Hermann | | |

Landtagswahlkreise

ab 17. Wahlperiode



- 1 Braunschweig-Nord
- 2 Braunschweig-Süd
- 3 Braunschweig-West
- 4 Peine
- 5 Gilhorn-Nord/Walkeburg
- 6 Gilhorn-Süd
- 7 Wolfenbüttel
- 8 Helmstedt
- 9 Wolfenbüttel-Nord
- 10 Wolfenbüttel-Süd/Salzgitter
- 11 Salzgitter
- 12 Osterode
- 13 Seesen
- 14 Goslar
- 15 Duderstadt
- 16 Göttingen/Münden
- 17 Göttingen-Stadt
- 18 Northeim
- 19 Einbeck
- 20 Hildesheim
- 21 Hildesheim
- 22 Sarstedt/Bad Salzdetluth
- 23 Alfeld
- 24 Hannover-Döhren
- 25 Hannover-Buchholz
- 26 Hannover-Linden
- 27 Hannover-Ricklingen
- 28 Hannover-Mitte
- 29 Laatzen
- 30 Lehrte
- 31 Langenhagen
- 32 Garbsen/Wedemark
- 33 Neustadt/Wunstorf
- 34 Barsinghausen
- 35 Springe
- 36 Bad Pyrmont
- 37 Schaumburg
- 38 Hameln/Pinneberg
- 39 Nienburg/Schaumburg
- 40 Nienburg-Nord
- 41 Syke
- 42 Diepholz
- 43 Walsrode
- 44 Sottau
- 45 Bergen
- 46 Celle
- 47 Uelzen
- 48 Elbe
- 49 Lüneburg
- 50 Winsen
- 51 Seevetal
- 52 Buchholz
- 53 Rotenburg
- 54 Bremervörde
- 55 Budehude
- 56 Stade
- 57 Hadeln/Wesermünde
- 58 Cuxhaven
- 59 Unterweser
- 60 Osterholz
- 61 Verden
- 62 Oldenburg-Nord/Süd
- 63 Oldenburg-Mitte/West
- 64 Oldenburg-Land
- 65 Delmenhorst
- 66 Cloppenburg-Nord
- 67 Cloppenburg
- 68 Vechna
- 69 Wilhelmshaven
- 70 Friedland
- 71 Wesermarsch
- 72 Ammerland
- 73 Bersenbrück
- 74 Melle
- 75 Bramsche
- 76 Georgsmarienhütte
- 77 Orsnabrück-Ost
- 78 Orsnabrück-West
- 79 Barsinghausen
- 80 Lingen
- 81 Meppen
- 82 Papenburg
- 83 Leer
- 84 Leer/Borkum
- 85 Emden/Norden
- 86 Aurich
- 87 Wittmund/Inseln

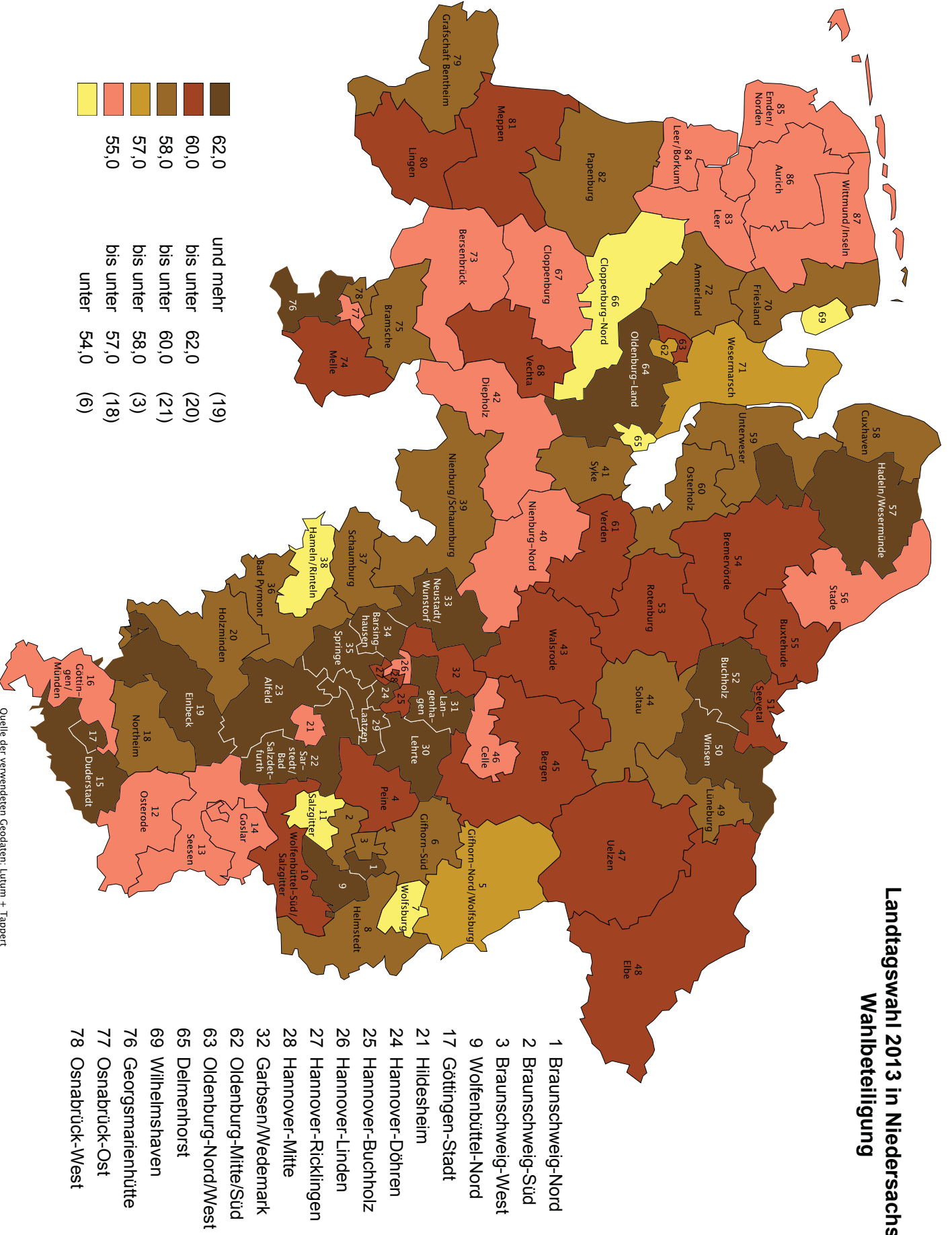
Gebietsstand: 1.11.2011

- Grenzlegende
- Land
 - Einheits- / Samtgemeinde
 - Landtagswahlkreis

Landesamt für Statistik
Niedersachsen (LSN)

¹⁾ Niedersächsisches Landeswahlgesetz (NLWG) in der Fassung vom 30. Mai 2002 (Nds. GVBl. S. 153) zuletzt geändert durch Artikel 1 des Gesetzes vom 30. Juni 2011 (Nds. GVBl. S. 208)

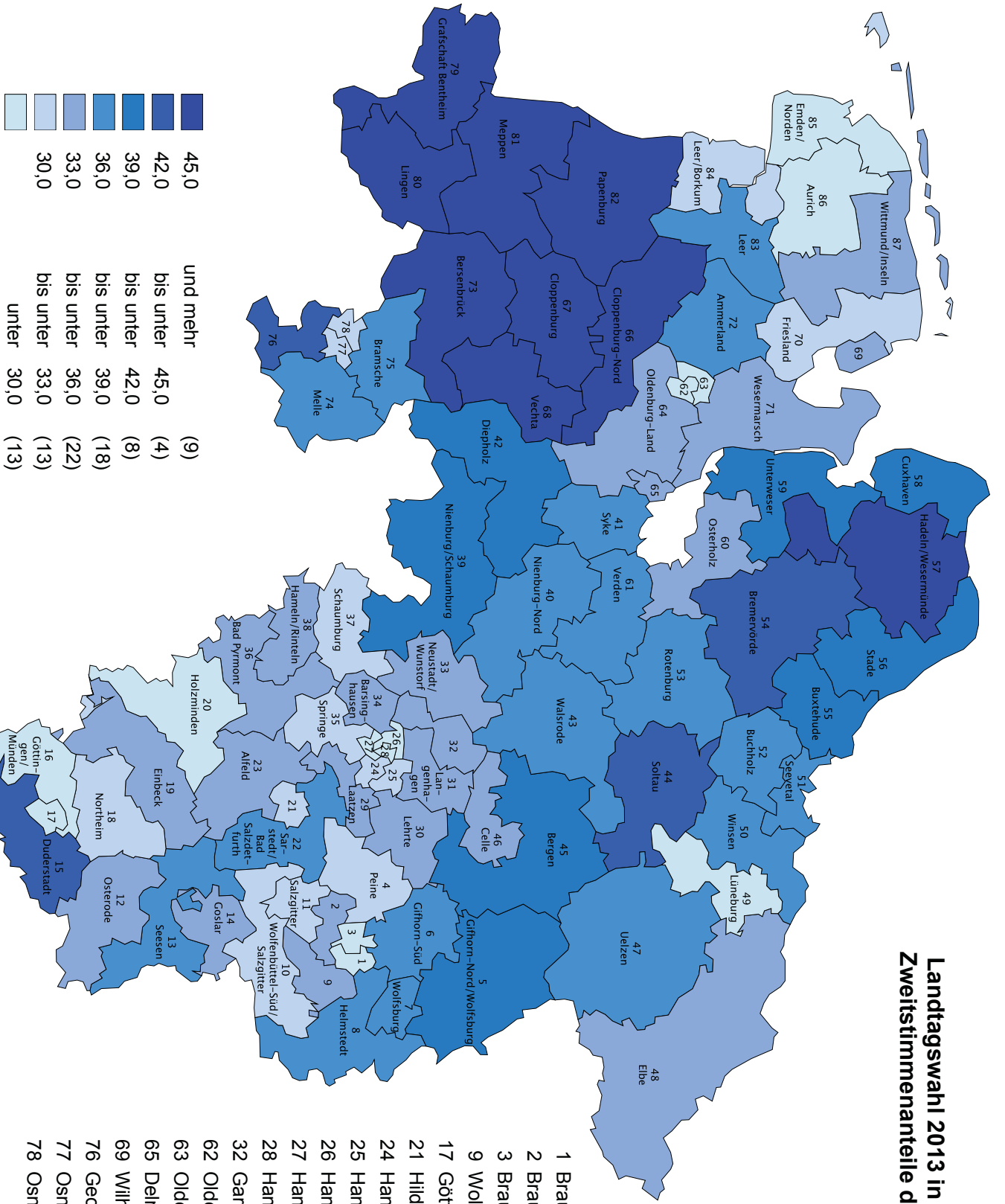
Landtagswahl 2013 in Niedersachsen Wahlbeteiligung



- 1 Braunschweig-Nord
- 2 Braunschweig-Süd
- 3 Braunschweig-West
- 9 Wolfenbüttel-Nord
- 17 Göttingen-Stadt
- 21 Hildesheim
- 24 Hannover-Döhren
- 25 Hannover-Buchholz
- 26 Hannover-Linden
- 27 Hannover-Ricklingen
- 28 Hannover-Mitte
- 32 Garbsen/Wedemark
- 62 Oldenburg-Mitte/Süd
- 63 Oldenburg-Nord/West
- 65 Delmenhorst
- 69 Wilhelmshaven
- 76 Georgsmarienhütte
- 77 Osnabrück-Ost
- 78 Osnabrück-West

Quelle der verwendeten Geodaten: Lürum + Tappert

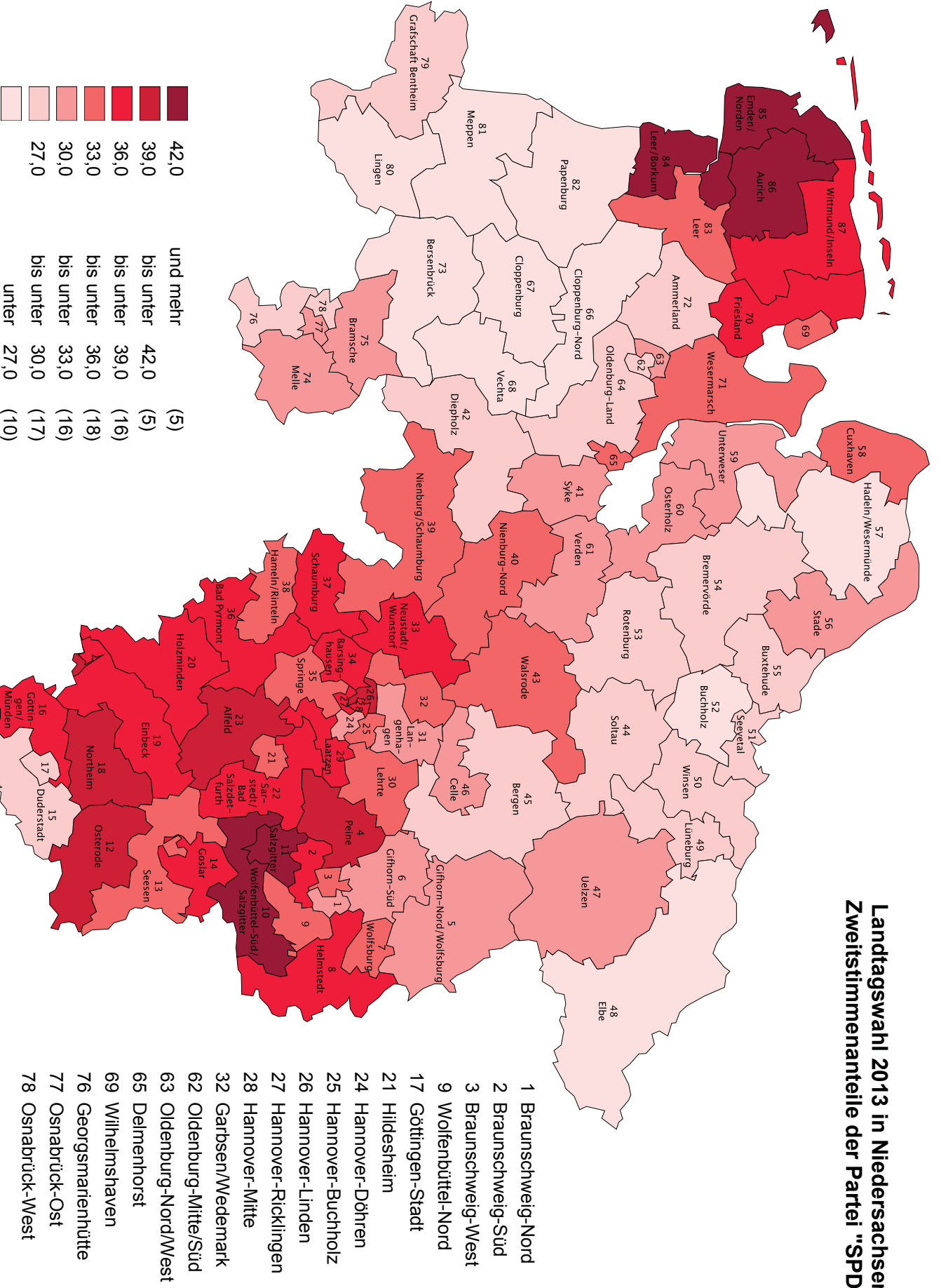
Landtagswahl 2013 in Niedersachsen Zweitstimmenanteile der Partei "CDU"



- 1 Braunschweig-Nord
- 2 Braunschweig-Süd
- 3 Braunschweig-West
- 9 Wolfenbüttel-Nord
- 17 Göttingen-Stadt
- 21 Hildesheim
- 24 Hannover-Döhren
- 25 Hannover-Buchholz
- 26 Hannover-Linden
- 27 Hannover-Ricklingen
- 28 Hannover-Mitte
- 32 Garbsen/Wedemark
- 62 Oldenburg-Mitte/Süd
- 63 Oldenburg-Nord/West
- 65 Delmenhorst
- 69 Wilhelmshaven
- 76 Georgsmarienhütte
- 77 Osnabrück-Ost
- 78 Osnabrück-West

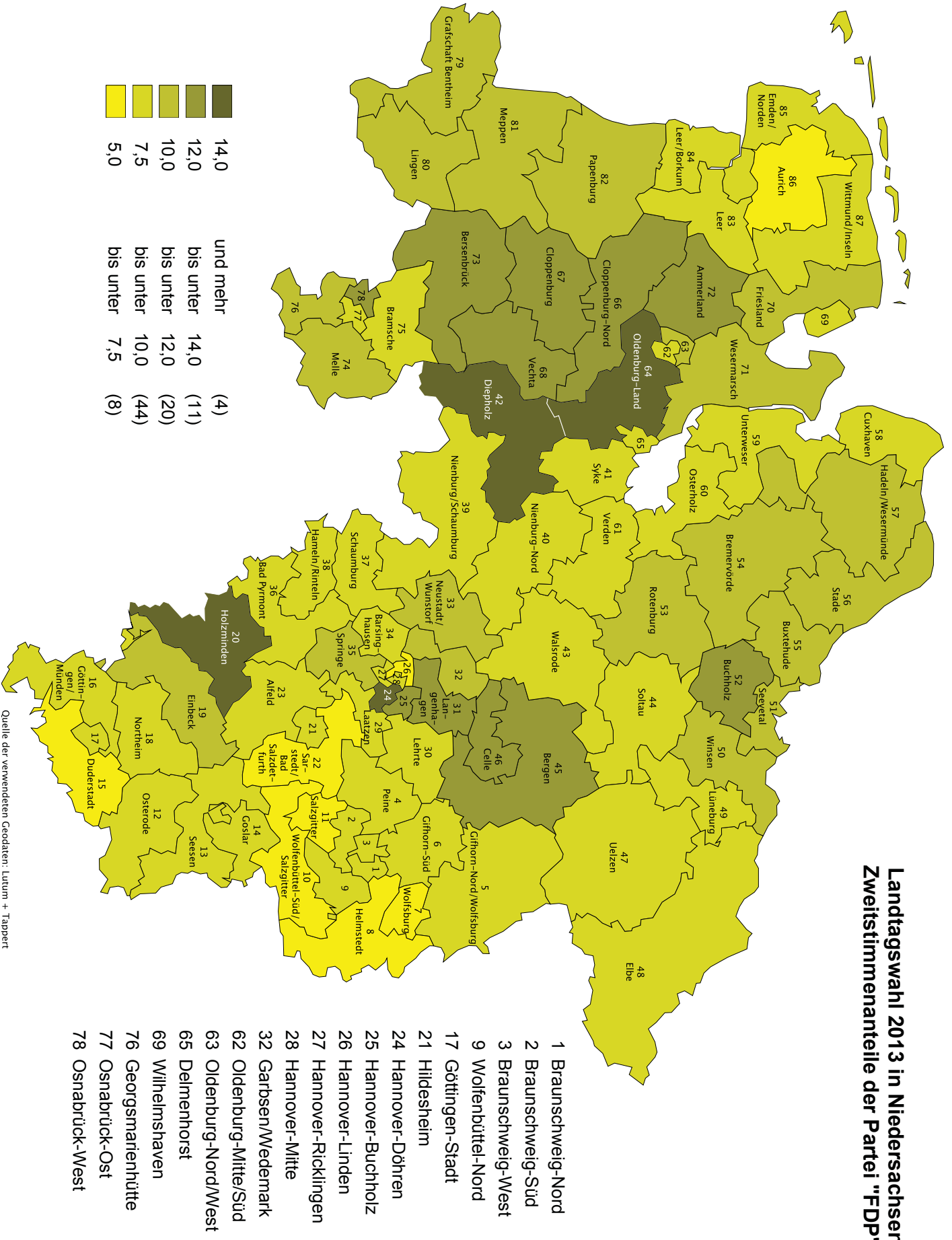
Quelle der verwendeten Geodaten: Lürum + Tappert

Landtagswahl 2013 in Niedersachsen Zweitstimmenanteile der Partei "SPD"



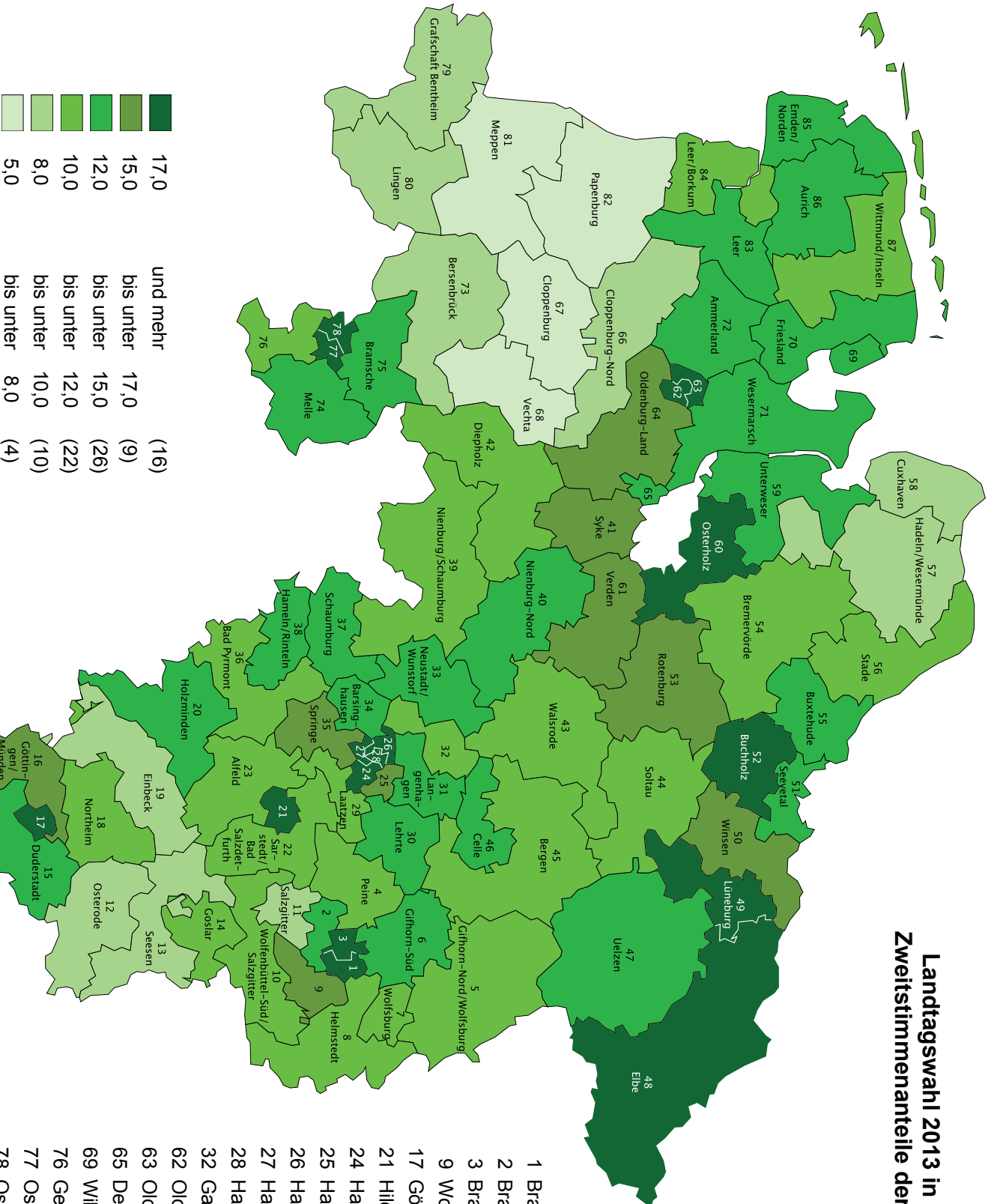
- 1 Braunschweig-Nord
- 2 Braunschweig-Süd
- 3 Braunschweig-West
- 9 Wolfenbüttel-Nord
- 17 Göttingen-Stadt
- 21 Hildesheim
- 24 Hannover-Döhren
- 25 Hannover-Buchholz
- 26 Hannover-Linden
- 27 Hannover-Ricklingen
- 28 Hannover-Mitte
- 32 Garbsen/Wedemark
- 62 Oldenburg-Mitte/Süd
- 63 Oldenburg-Nord/West
- 65 Delmenhorst
- 69 Wilhelmshaven
- 76 Georgsmarienhütte
- 77 Osnabrück-Ost
- 78 Osnabrück-West

Landtagswahl 2013 in Niedersachsen Zweitstimmenanteile der Partei "FPD"



Quelle der verwendeten Geodaten: Lürum + Tappert

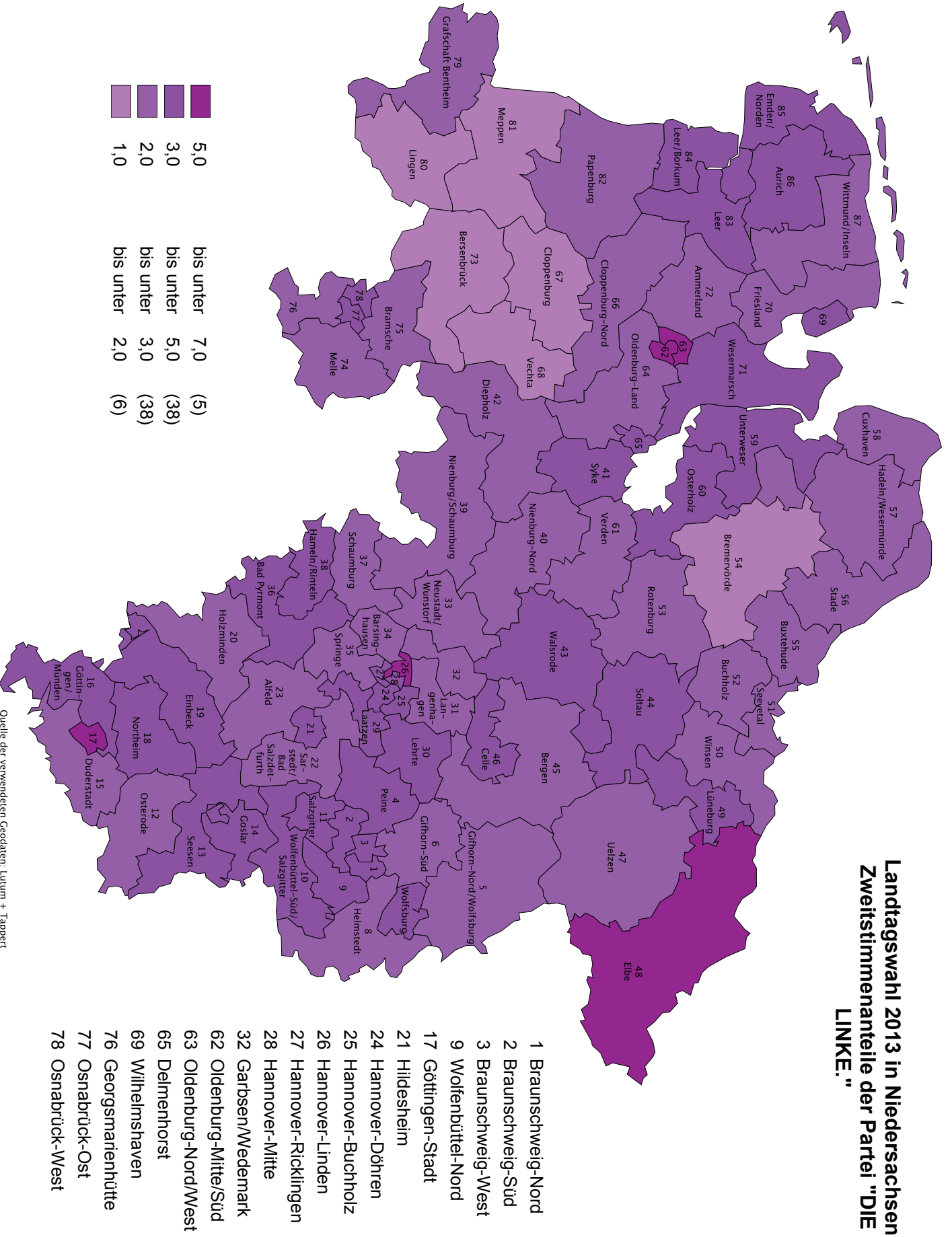
Landtagswahl 2013 in Niedersachsen Zweitstimmenanteile der Partei "GRÜNE"



- 1 Braunschweig-Nord
- 2 Braunschweig-Süd
- 3 Braunschweig-West
- 9 Wolfenbüttel-Nord
- 17 Göttingen-Stadt
- 21 Hildesheim
- 24 Hannover-Döhren
- 25 Hannover-Buchholz
- 26 Hannover-Linden
- 27 Hannover-Ricklingen
- 28 Hannover-Mitte
- 32 Garbsen/Wedemark
- 62 Oldenburg-Mitte/Süd
- 63 Oldenburg-Nord/West
- 65 Delmenhorst
- 69 Wilhelmshaven
- 76 Georgsmarienhütte
- 77 Osnabrück-Ost
- 78 Osnabrück-West

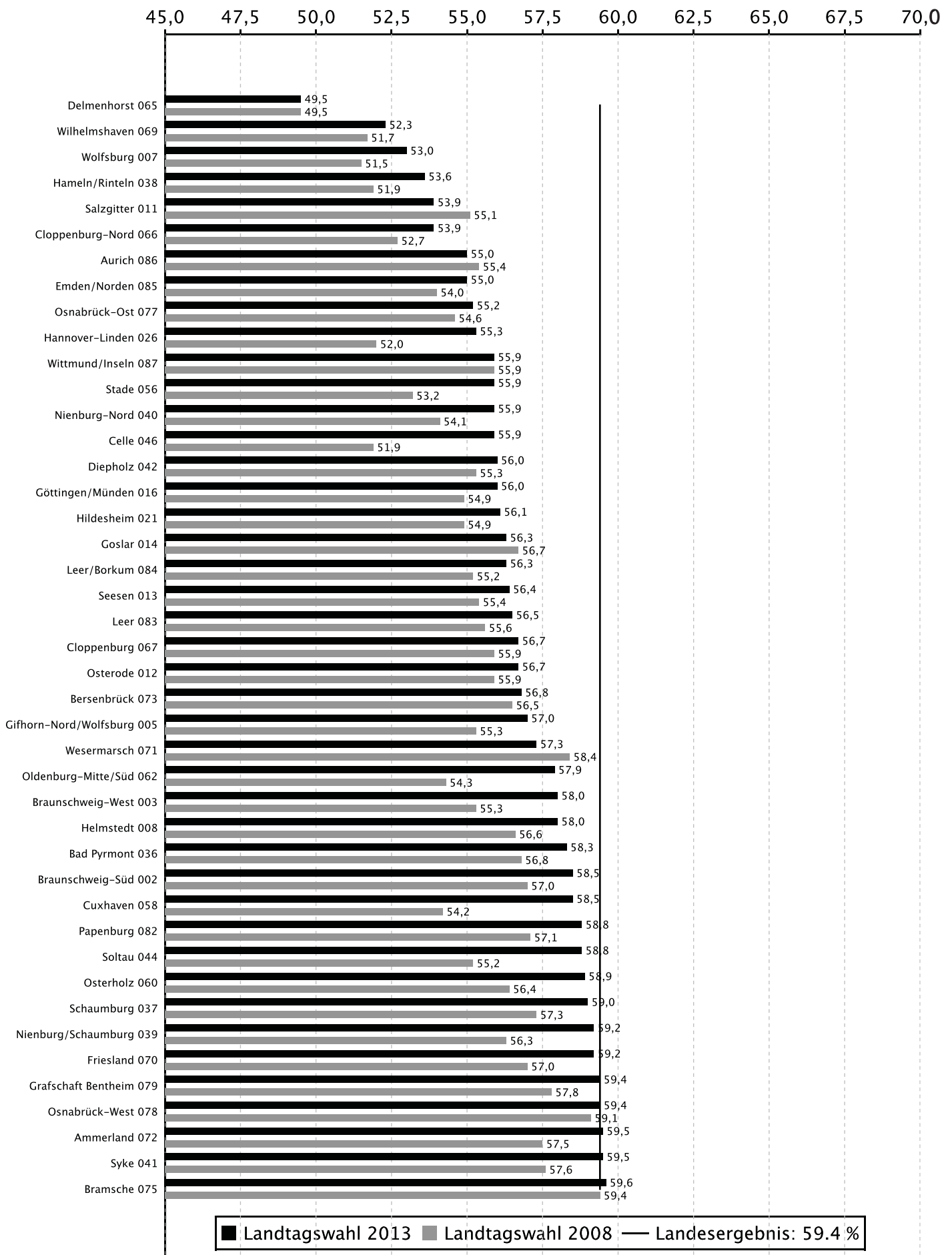
Quelle der verwendeten Geodaten: Lürum + Tappert

Landtagswahl 2013 in Niedersachsen Zweitstimmenanteile der Partei "DIE LINKE."

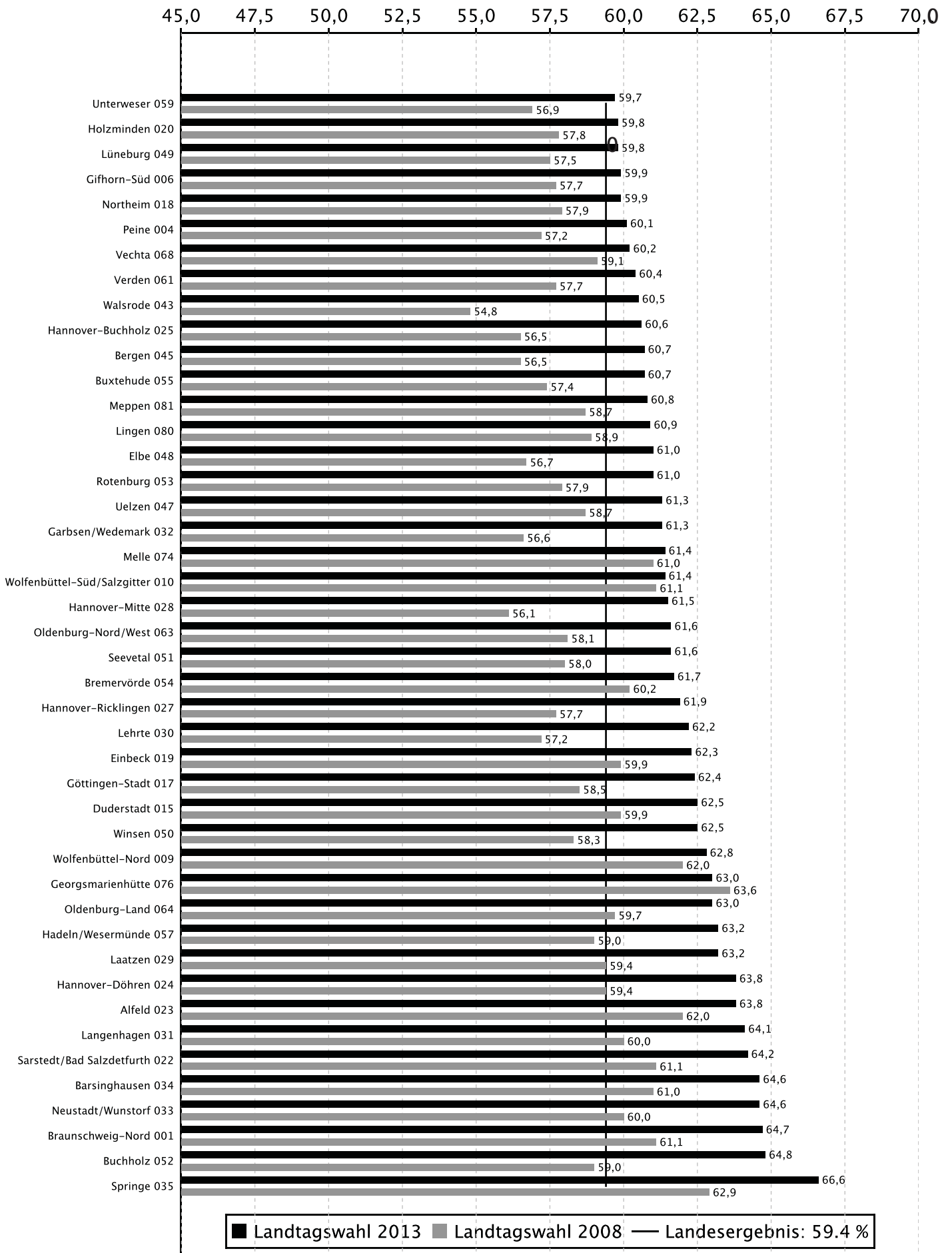


Quelle der verwendeten Geodaten: Lürum + Tappert

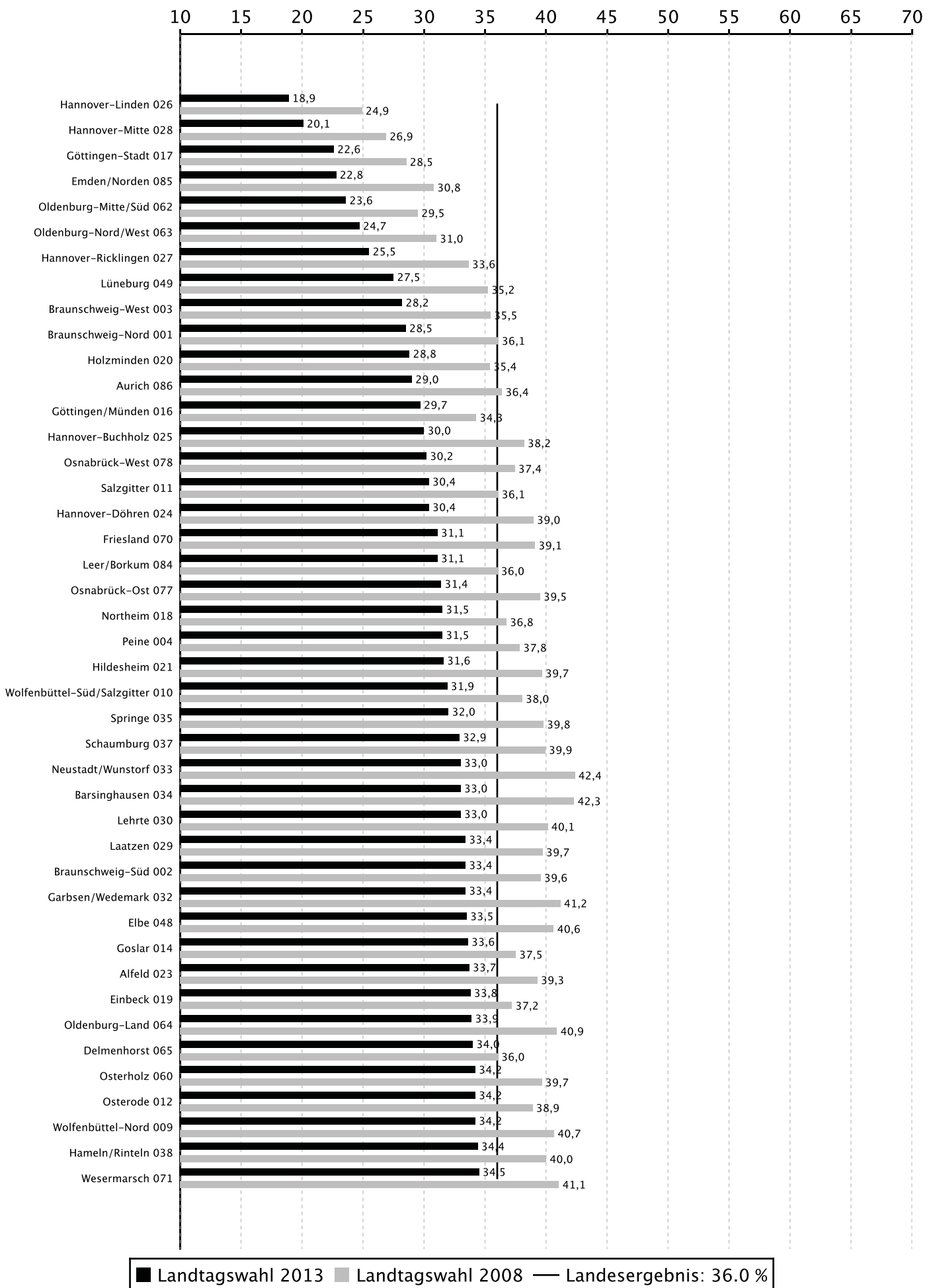
Wahlbeteiligung bei der Landtagswahl 2013 in Niedersachsen



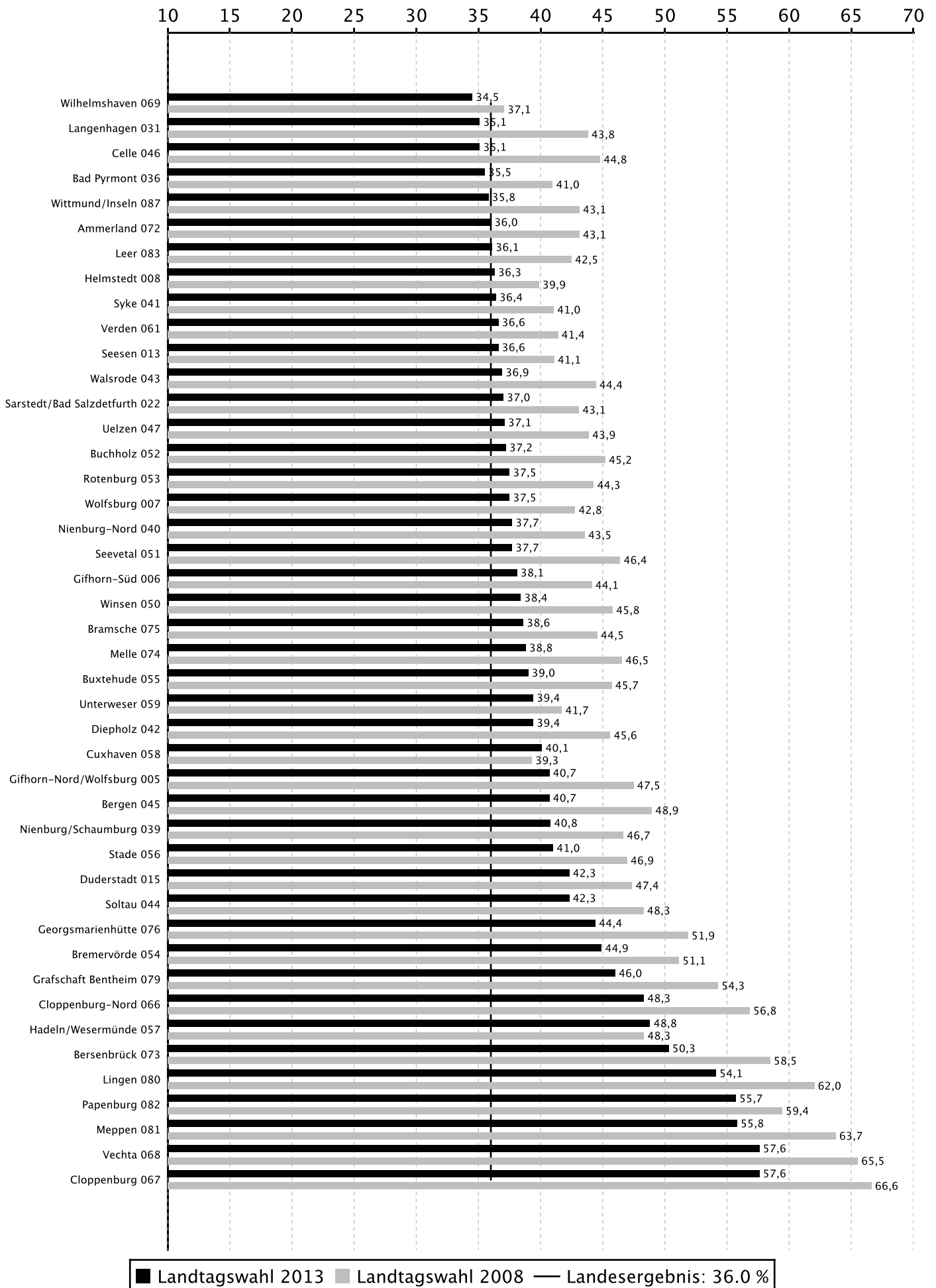
Wahlbeteiligung bei der Landtagswahl 2013 in Niedersachsen



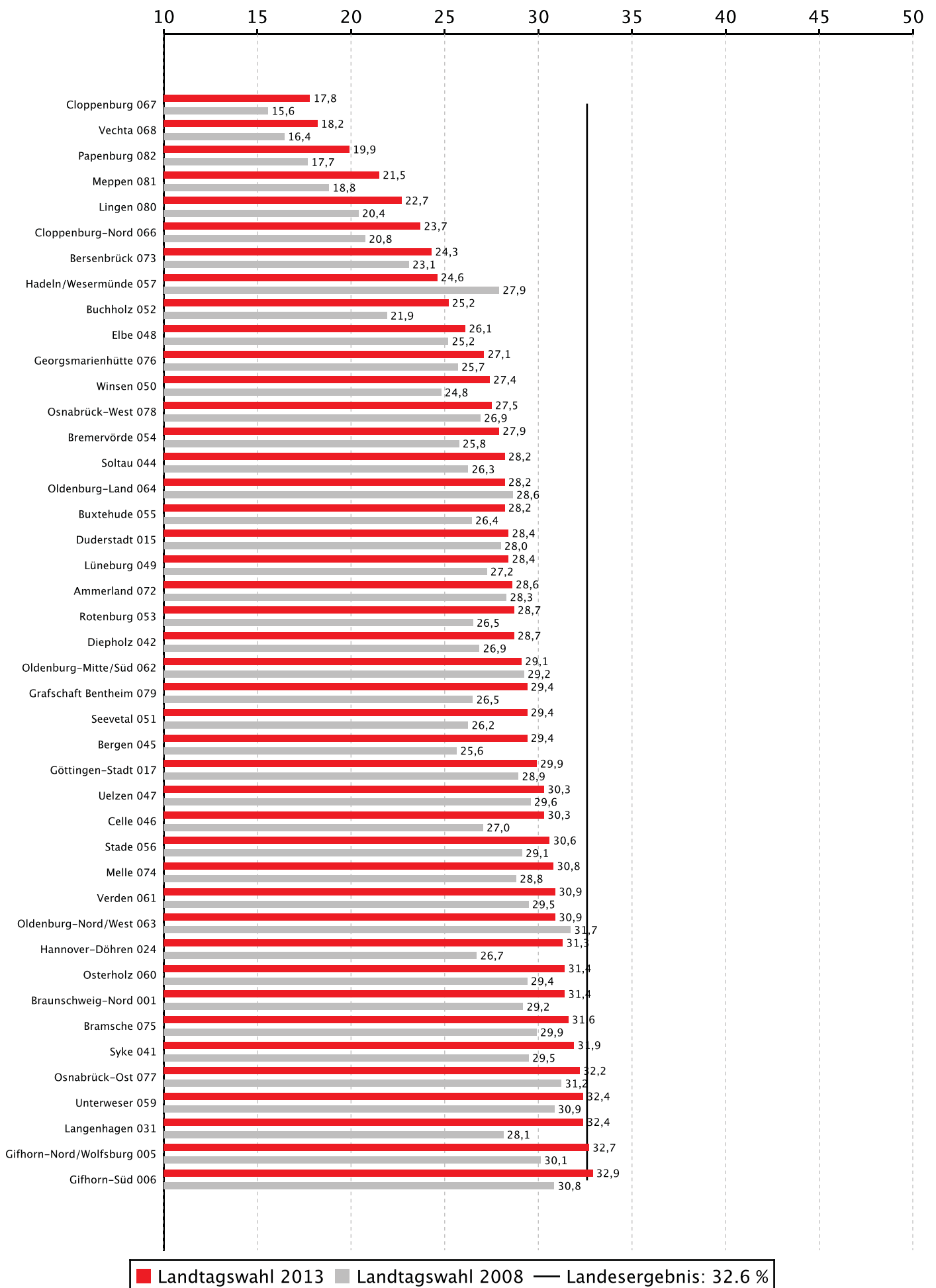
Zweitstimmenanteile der Partei CDU bei der Landtagswahl 2013 in Niedersachsen



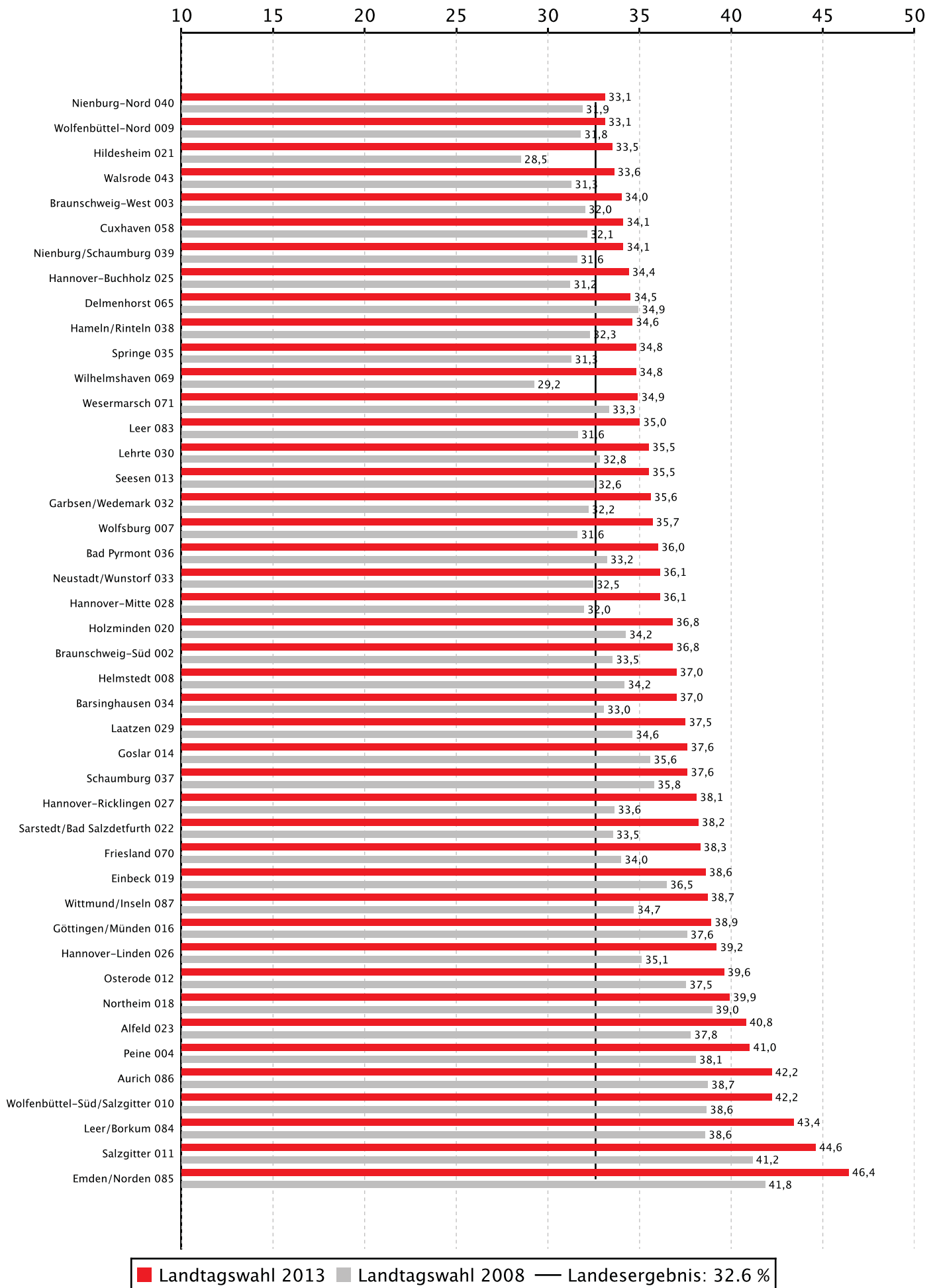
Zweitstimmenanteile der Partei CDU bei der Landtagswahl 2013 in Niedersachsen



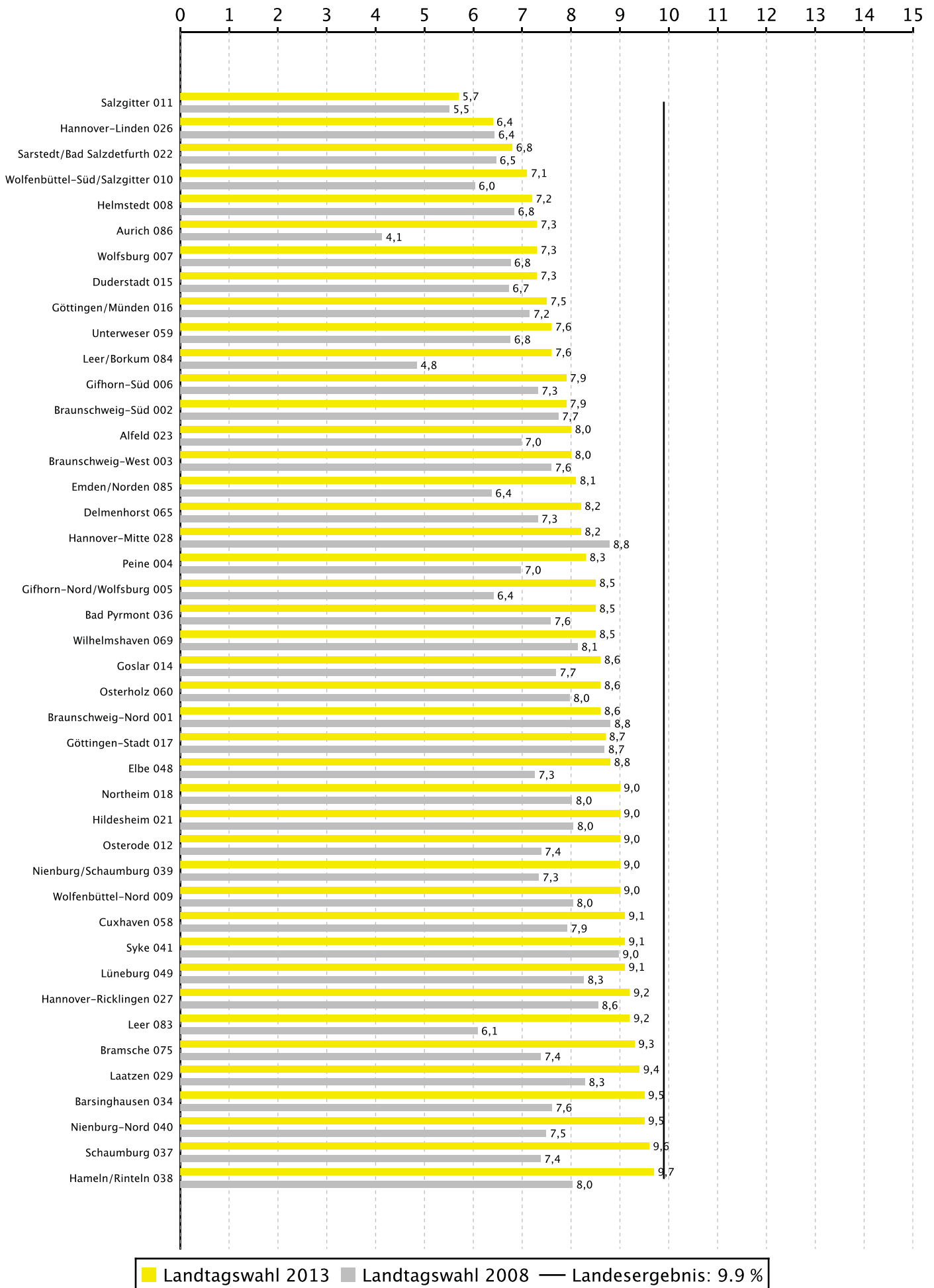
Zweitstimmenanteile der Partei SPD bei der Landtagswahl 2013 in Niedersachsen



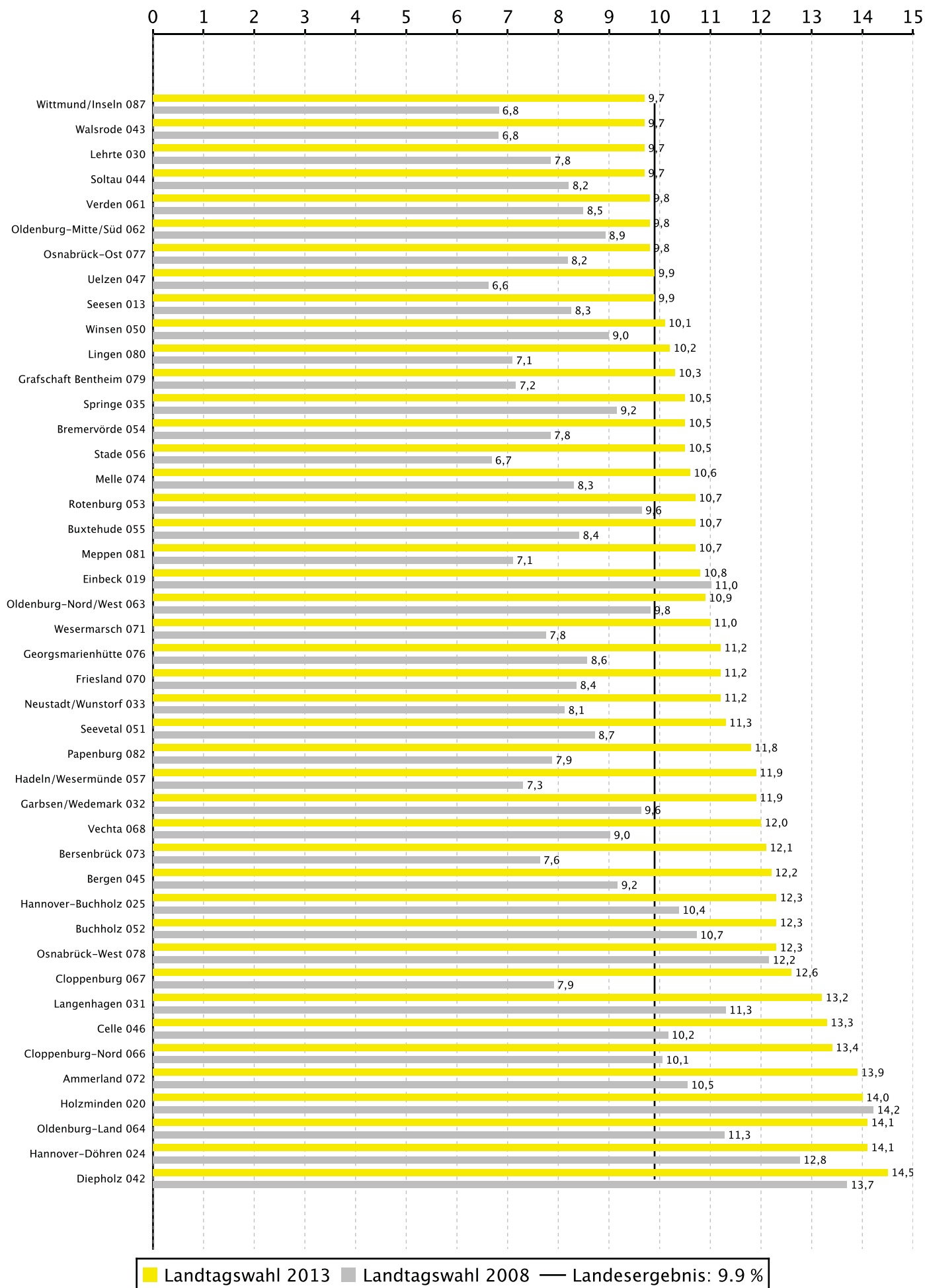
Zweitstimmenanteile der Partei SPD bei der Landtagswahl 2013 in Niedersachsen



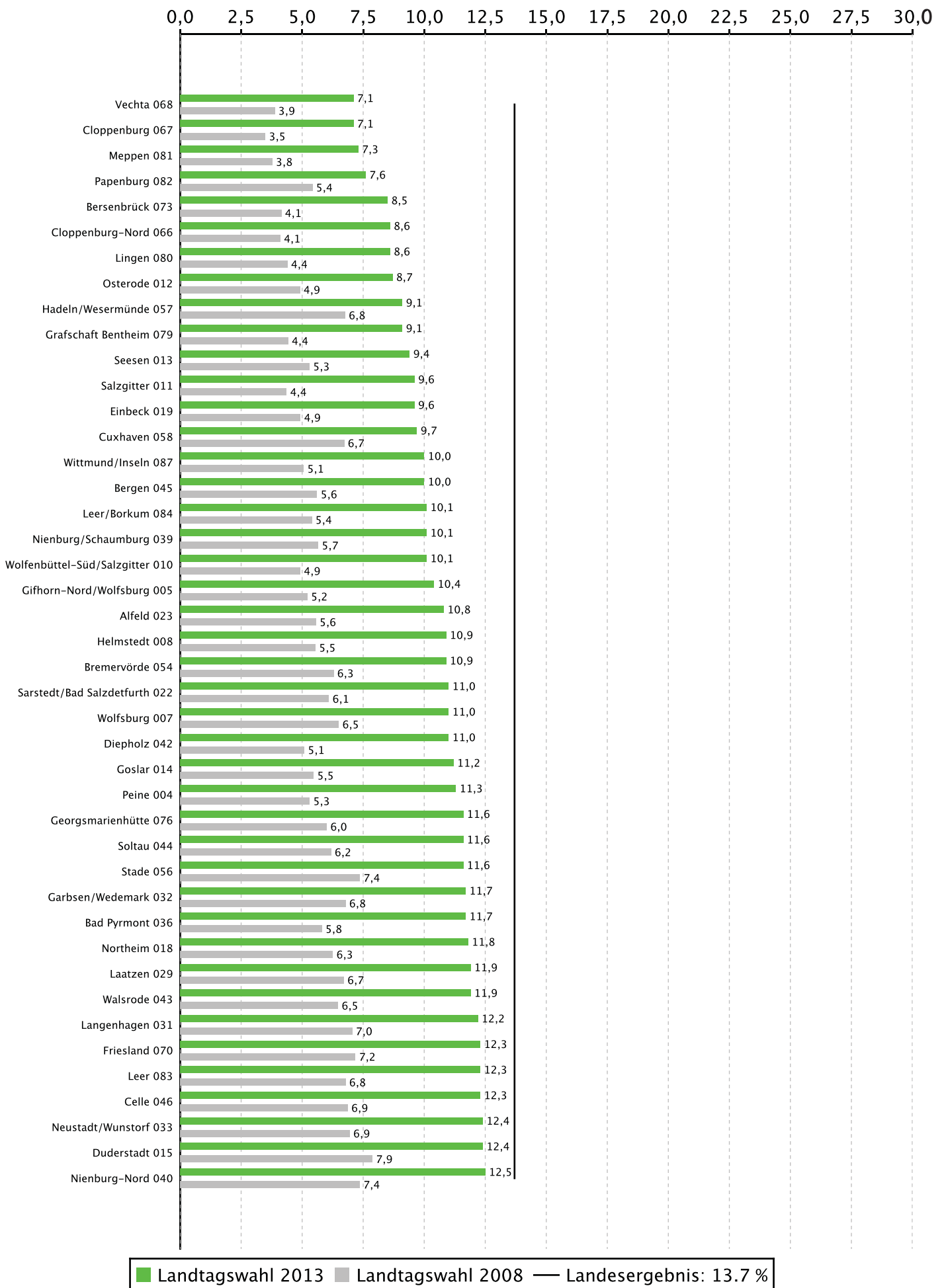
Zweitstimmenanteile der Partei FDP bei der Landtagswahl 2013 in Niedersachsen



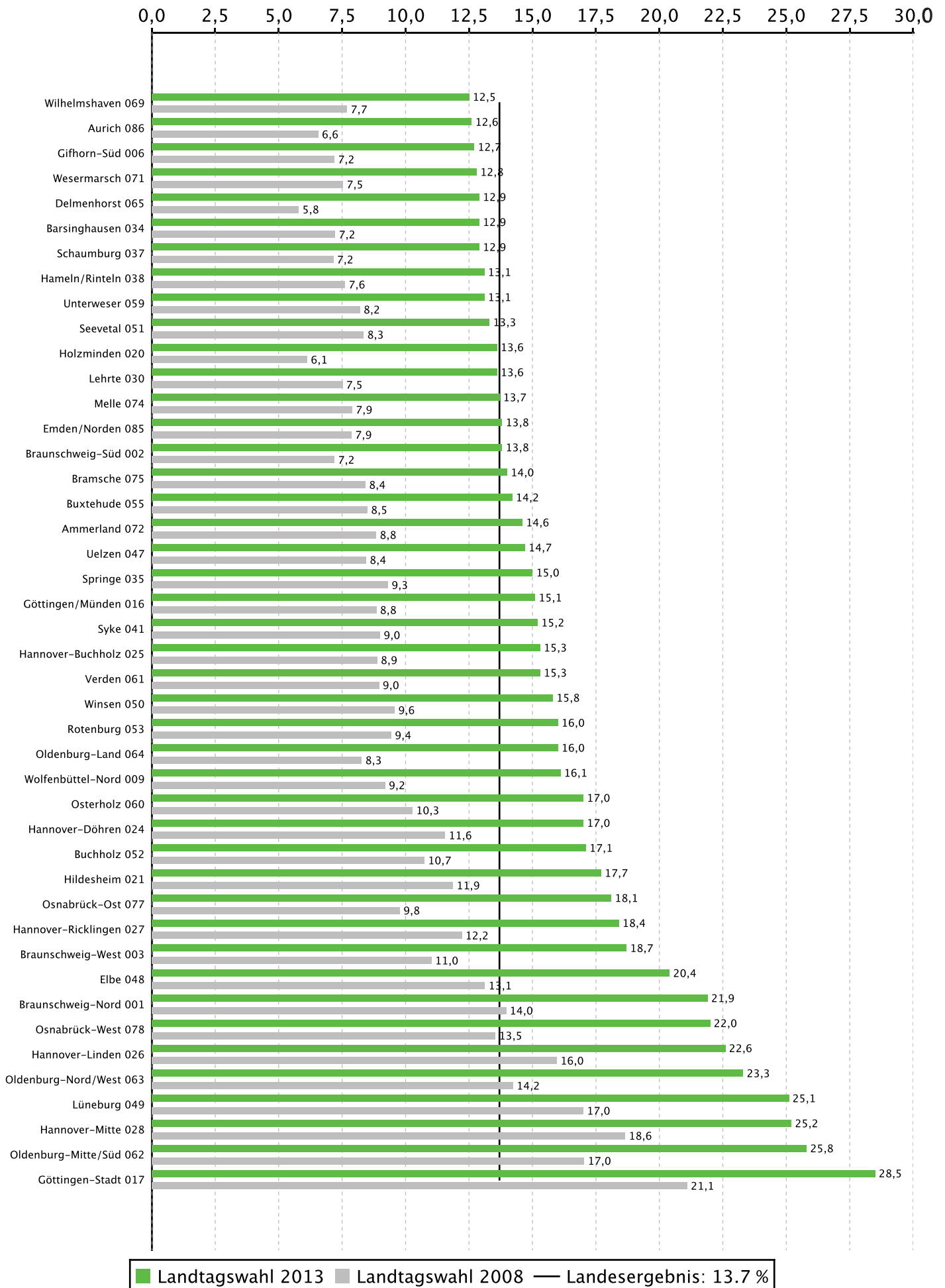
Zweitstimmenanteile der Partei FDP bei der Landtagswahl 2013 in Niedersachsen



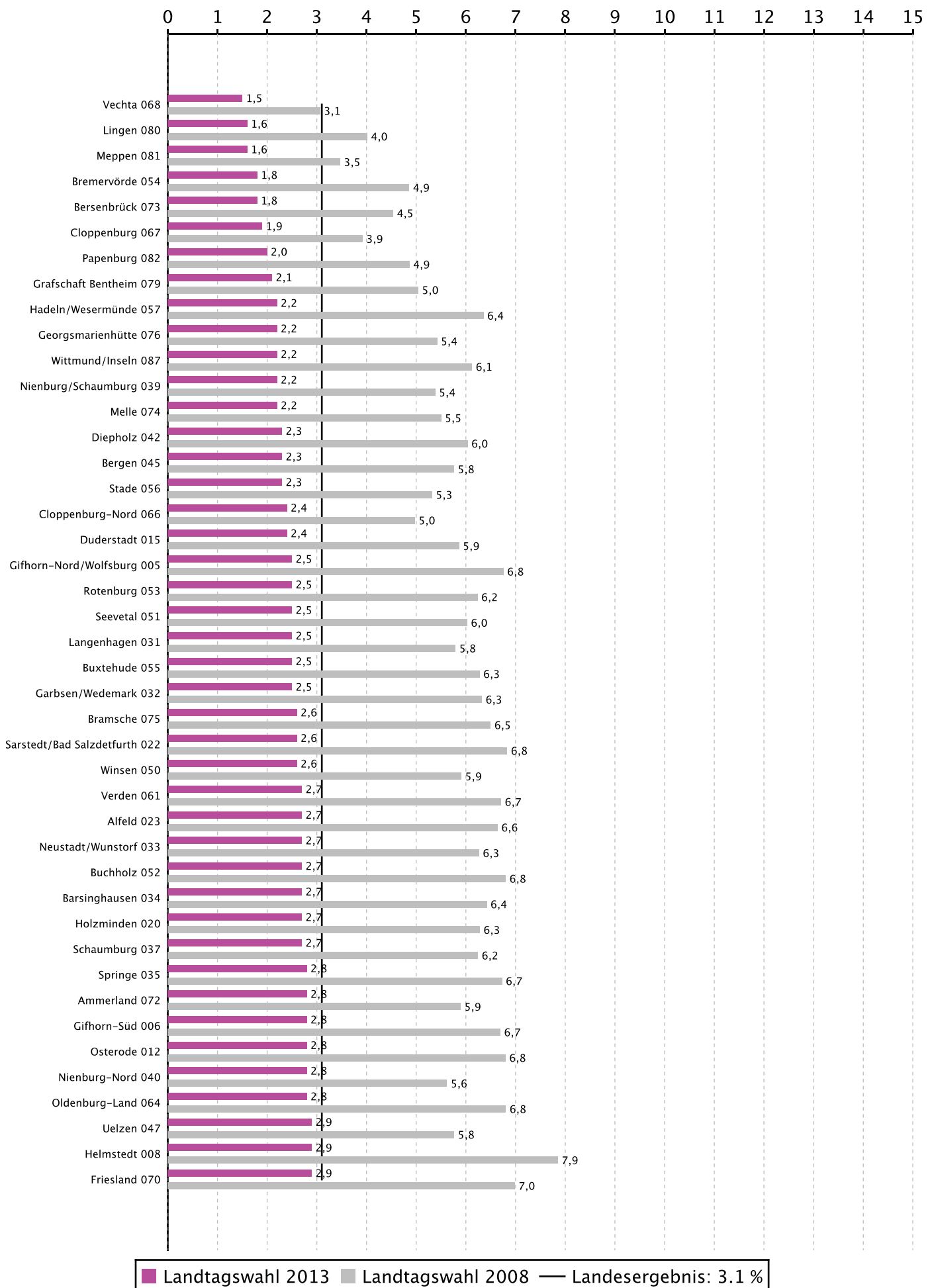
Zweitstimmenanteile der Partei GRÜNE bei der Landtagswahl 2013 in Niedersachsen



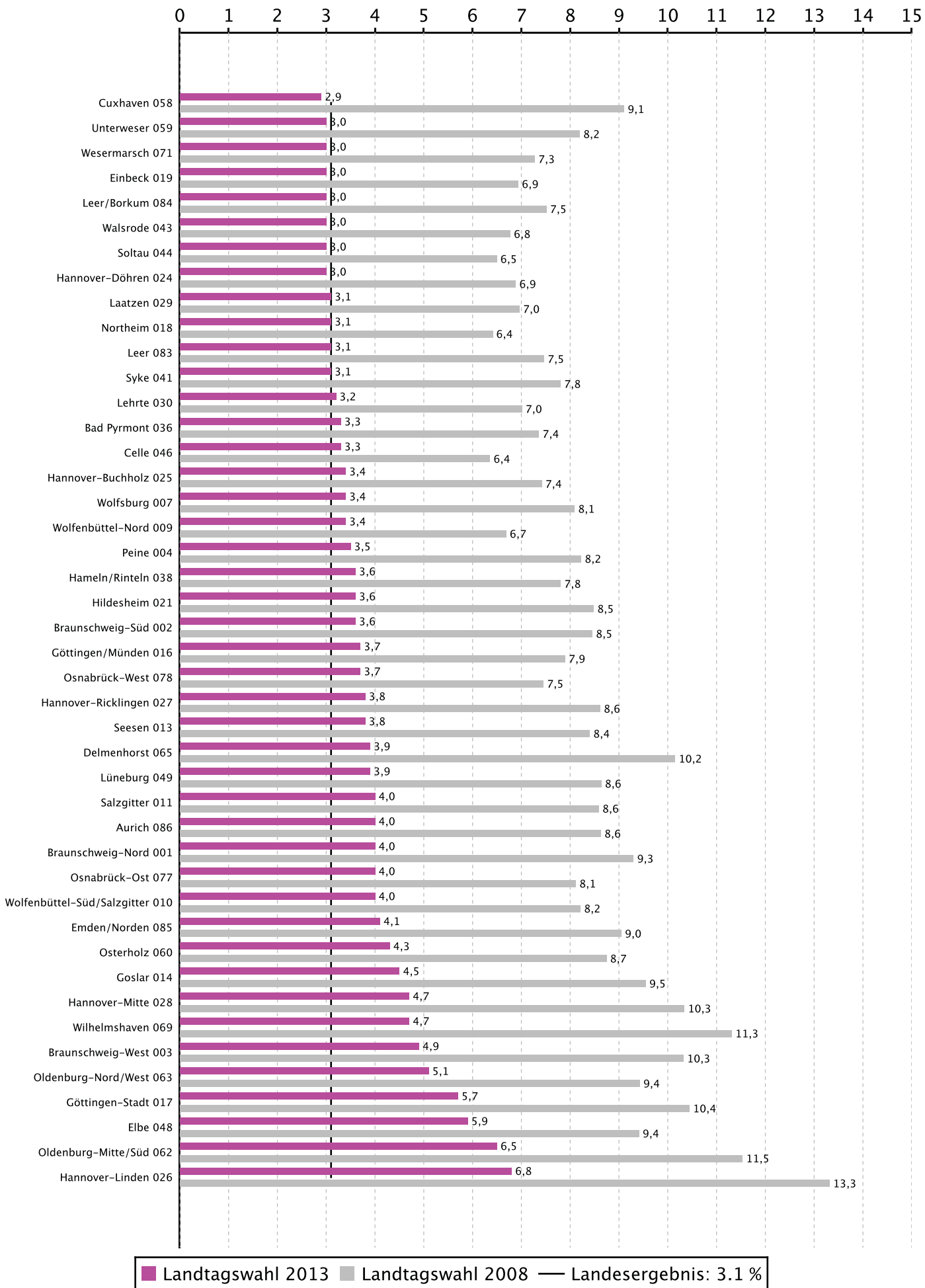
Zweitstimmenanteile der Partei GRÜNE bei der Landtagswahl 2013 in Niedersachsen



Zweitstimmenanteile der Partei DIE LINKE. bei der Landtagswahl 2013 in Niedersachsen



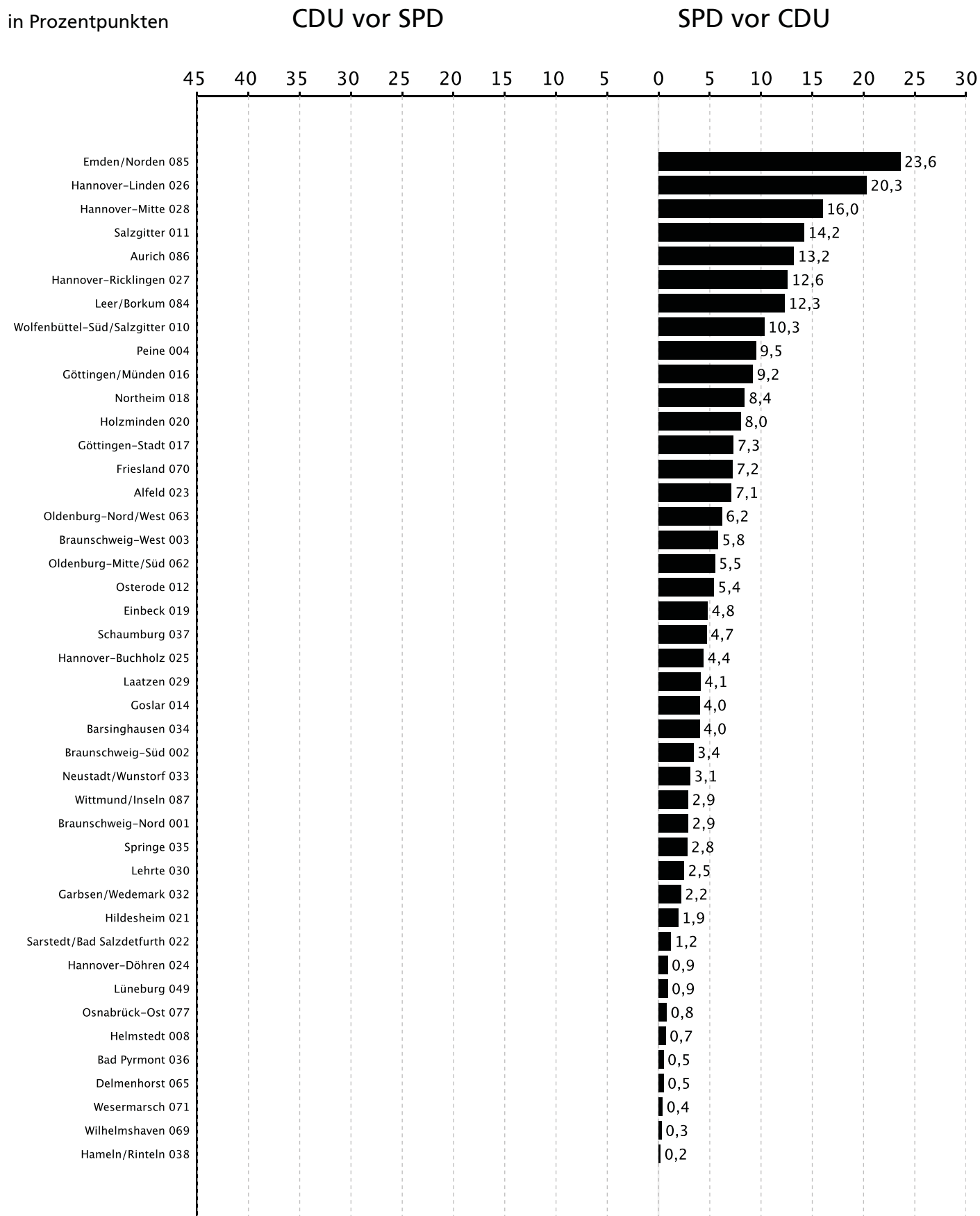
Zweitstimmenanteile der Partei DIE LINKE. bei der Landtagswahl 2013 in Niedersachsen



■ Landtagswahl 2013 ■ Landtagswahl 2008 — Landesergebnis: 3.1 %

Abstand der Partei "SPD" zur Partei "CDU" bei der Landtagswahl 2013 in Niedersachsen

- Zweitstimmen -



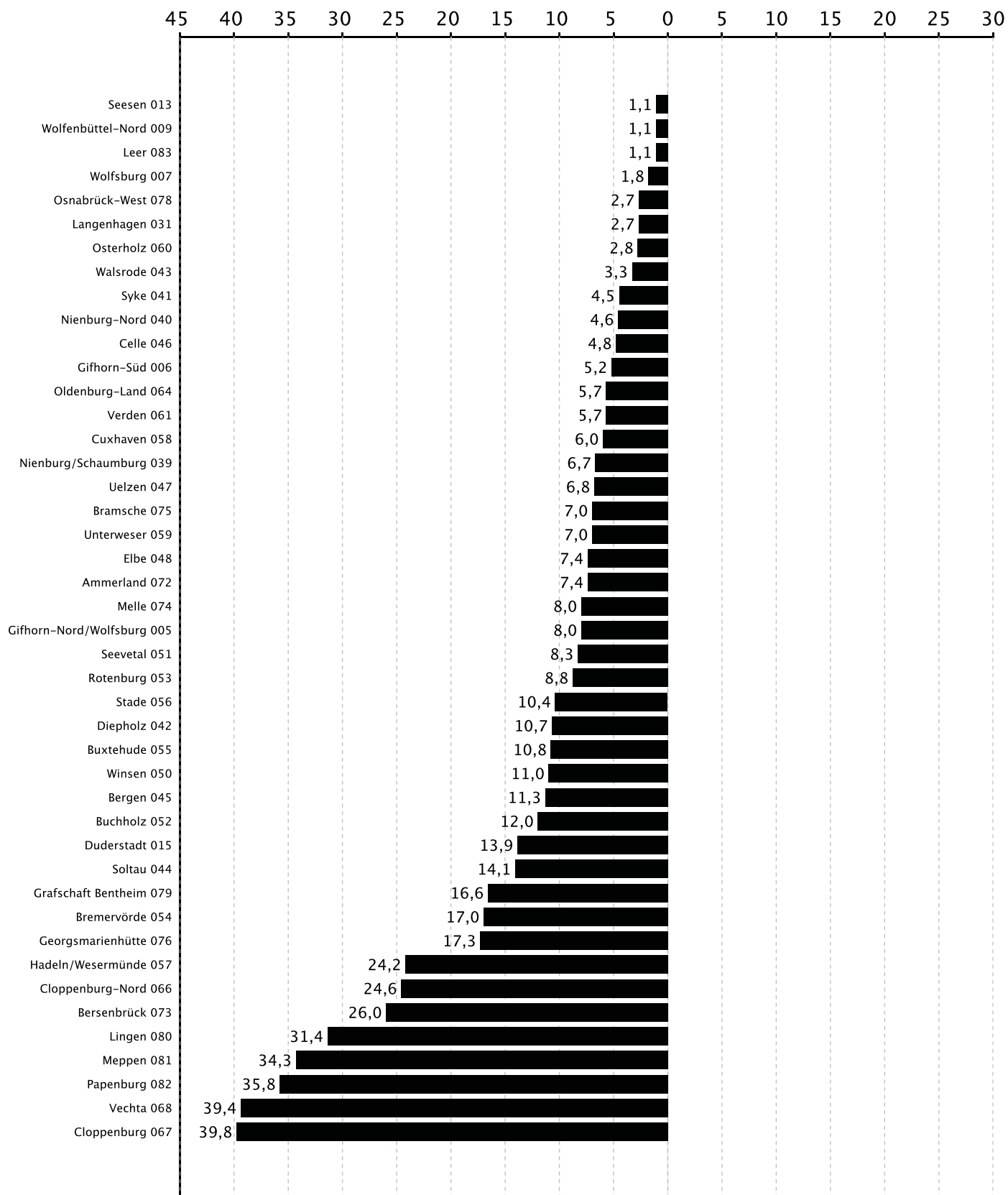
Abstand der Partei "SPD" zur Partei "CDU" bei der Landtagswahl 2013 in Niedersachsen

- Zweitstimmen -

in Prozentpunkten

CDU vor SPD

SPD vor CDU



1. Ergebnisse der Landtagswahlen in Niedersachsen von 1947 bis 2013

| Wahljahr | Wahlberechtigte | Wähler | Wahlbeteiligung | Gültige Stimmen | Von den gültigen Stimmen entfielen auf | | | | | | | | | | | |
|--------------------|-----------------|-----------|-----------------|-----------------|--|------|-----------|------|---------|-----|---------|------|------------|-----|-----------|------|
| | | | | | CDU ¹⁾ | | SPD | | FDP | | GRÜNE | | DIE LINKE. | | Sonstige | |
| | | | | | Anzahl | % | Anzahl | % | Anzahl | % | Anzahl | % | Anzahl | % | Anzahl | % |
| 1947 | 3 956 675 | 2 576 366 | 65,1 | 2 459 479 | 489 322 | 19,9 | 1 066 380 | 43,4 | 215 805 | 8,8 | - | - | - | - | 687 972 | 28,0 |
| 1951 | 4 475 688 | 3 393 371 | 75,8 | 3 330 440 | 790 766 | 23,7 | 1 123 199 | 33,7 | 278 088 | 8,3 | - | - | - | - | 1 138 387 | 34,2 |
| 1955 | 4 400 635 | 3 410 330 | 77,5 | 3 357 778 | 894 018 | 26,6 | 1 181 963 | 35,2 | 264 841 | 7,9 | - | - | - | - | 1 016 956 | 30,3 |
| 1959 | 4 477 897 | 3 493 904 | 78,0 | 3 437 396 | 1 058 687 | 30,8 | 1 356 485 | 39,5 | 179 522 | 5,2 | - | - | - | - | 842 702 | 24,5 |
| 1963 | 4 701 245 | 3 617 369 | 76,9 | 3 582 244 | 1 351 449 | 37,7 | 1 608 927 | 44,9 | 316 552 | 8,8 | - | - | - | - | 305 316 | 8,5 |
| 1967 | 4 760 327 | 3 608 656 | 75,8 | 3 571 558 | 1 491 092 | 41,7 | 1 538 776 | 43,1 | 245 318 | 6,9 | - | - | - | - | 296 372 | 8,3 |
| 1970 ²⁾ | 5 085 443 | 3 902 003 | 76,7 | 3 875 828 | 1 771 698 | 45,7 | 1 792 943 | 46,3 | 169 457 | 4,4 | - | - | - | - | 141 730 | 3,7 |
| 1974 ³⁾ | 5 129 254 | 4 331 273 | 84,4 | 4 297 693 | 2 098 096 | 48,8 | 1 852 797 | 43,1 | 302 165 | 7,0 | - | - | - | - | 44 635 | 1,0 |
| 1978 | 5 241 051 | 4 114 730 | 78,5 | 4 088 183 | 1 989 326 | 48,7 | 1 723 638 | 42,2 | 171 514 | 4,2 | - | - | - | - | 203 705 | 5,0 |
| 1982 | 5 412 370 | 4 206 932 | 77,7 | 4 178 510 | 2 118 137 | 50,7 | 1 526 346 | 36,5 | 246 959 | 5,9 | 273 338 | 6,5 | - | - | 13 730 | 0,3 |
| 1986 | 5 588 597 | 4 320 347 | 77,3 | 4 293 146 | 1 903 559 | 44,3 | 1 807 157 | 42,1 | 257 873 | 6,0 | 303 308 | 7,1 | - | - | 21 249 | 0,5 |
| 1990 ⁴⁾ | 5 712 613 | 4 263 215 | 74,6 | 4 216 296 | 1 771 974 | 42,0 | 1 865 267 | 44,2 | 252 615 | 6,0 | 229 846 | 5,5 | - | - | 96 594 | 2,3 |
| 1994 ⁴⁾ | 5 851 720 | 4 316 428 | 73,8 | 4 249 021 | 1 547 610 | 36,4 | 1 880 623 | 44,3 | 188 691 | 4,4 | 314 344 | 7,4 | - | - | 317 753 | 7,5 |
| 1998 ⁴⁾ | 5 929 342 | 4 376 643 | 73,8 | 4 314 932 | 1 549 227 | 35,9 | 2 068 477 | 47,9 | 209 610 | 4,9 | 304 193 | 7,0 | - | - | 183 425 | 4,3 |
| 2003 ⁴⁾ | 6 023 636 | 4 036 017 | 67,0 | 3 984 009 | 1 925 055 | 48,3 | 1 330 156 | 33,4 | 323 107 | 8,1 | 304 532 | 7,6 | 21 560 | 0,5 | 79 599 | 2,0 |
| 2008 ⁴⁾ | 6 087 297 | 3 476 112 | 57,1 | 3 425 426 | 1 456 742 | 42,5 | 1 036 727 | 30,3 | 279 826 | 8,2 | 274 221 | 8,0 | 243 361 | 7,1 | 134 549 | 3,9 |
| 2013 ⁴⁾ | 6 097 697 | 3 620 434 | 59,4 | 3 574 900 | 1 287 549 | 36,0 | 1 165 419 | 32,6 | 354 970 | 9,9 | 489 473 | 13,7 | 112 212 | 3,1 | 165 277 | 4,6 |

1) 1951 gemeinsamer Wahlvorschlag mit DP: Niederdeutsche UNION.

2) Auflösung des Niedersächsischen Landtages gem. Art. 7 der Vorläufigen Niedersächsischen Verfassung von SPD- und CDU-Fraktion beantragt.
Neuwahl für den 14. Juni 1970 bestimmt (Nds. GVBl. S. 129).

3) Gemäß Wahlprüfungsentscheidung des Niedersächsischen Landtages vom 26. Februar 1975 geändertes Ergebnis, rechtskräftig seit dem 27. März 1975.

4) Zweitstimmen.

2. Ergebnisse der Briefwahl bei der Landtagswahl am 20. Januar 2013

| Nr. | Landtagswahlkreis | Einheit | Briefwähler | | | Abgegebene Stimmen | | Von den gültigen Stimmen entfallen auf | | | | | |
|-----|-----------------------------|---------|-------------|---------------------------|-----------------|--------------------|--------|--|-------|-------|-------|------------|-----|
| | | | insgesamt | in % der Wahlberechtigten | in % der Wähler | davon | | CDU | SPD | FDP | GRÜNE | DIE LINKE. | |
| | | | | | | ungültig | gültig | | | | | | |
| 1 | Braunschweig-Nord | I | Zahl | 7 775 | 11,8 | 18,2 | 96 | 7 679 | 3 241 | 2 589 | 240 | 1 199 | 219 |
| | | % | | | | | 1,2 | 98,8 | 42,2 | 33,7 | 3,1 | 15,6 | 2,9 |
| | | II | Zahl | | | | 57 | 7 718 | 2 823 | 2 169 | 668 | 1 491 | 215 |
| | | % | | | | | 0,7 | 99,3 | 36,6 | 28,1 | 8,7 | 19,3 | 2,8 |
| 2 | Braunschweig-Süd | I | Zahl | 5 401 | 8,1 | 13,9 | 71 | 5 330 | 2 339 | 2 038 | 157 | 526 | 158 |
| | | % | | | | | 1,3 | 98,7 | 43,9 | 38,2 | 2,9 | 9,9 | 3,0 |
| | | II | Zahl | | | | 52 | 5 349 | 2 089 | 1 865 | 405 | 619 | 146 |
| | | % | | | | | 1,0 | 99,0 | 39,1 | 34,9 | 7,6 | 11,6 | 2,7 |
| 3 | Braunschweig-West | I | Zahl | 7 053 | 9,6 | 16,6 | 93 | 6 960 | 2 729 | 2 549 | 237 | 951 | 274 |
| | | % | | | | | 1,3 | 98,7 | 39,2 | 36,6 | 3,4 | 13,7 | 3,9 |
| | | II | Zahl | | | | 57 | 6 996 | 2 382 | 2 227 | 552 | 1 164 | 275 |
| | | % | | | | | 0,8 | 99,2 | 34,0 | 31,8 | 7,9 | 16,6 | 3,9 |
| 4 | Peine | I | Zahl | 4 685 | 5,9 | 9,8 | 48 | 4 637 | 2 030 | 1 844 | 112 | 364 | 186 |
| | | % | | | | | 1,0 | 99,0 | 43,8 | 39,8 | 2,4 | 7,8 | 4,0 |
| | | II | Zahl | | | | 36 | 4 649 | 1 789 | 1 636 | 412 | 484 | 156 |
| | | % | | | | | 0,8 | 99,2 | 38,5 | 35,2 | 8,9 | 10,4 | 3,4 |
| 5 | Gifhorn-Nord/Wolfsburg | I | Zahl | 4 011 | 5,7 | 10,1 | 30 | 3 981 | 1 790 | 1 345 | 190 | 389 | 87 |
| | | % | | | | | 0,7 | 99,3 | 45,0 | 33,8 | 4,8 | 9,8 | 2,2 |
| | | II | Zahl | | | | 27 | 3 984 | 1 627 | 1 292 | 344 | 426 | 91 |
| | | % | | | | | 0,7 | 99,3 | 40,8 | 32,4 | 8,6 | 10,7 | 2,3 |
| 6 | Gifhorn-Süd | I | Zahl | 4 593 | 5,9 | 9,8 | 46 | 4 547 | 2 011 | 1 649 | 148 | 423 | 98 |
| | | % | | | | | 1,0 | 99,0 | 44,2 | 36,3 | 3,3 | 9,3 | 2,2 |
| | | II | Zahl | | | | 28 | 4 565 | 1 827 | 1 402 | 414 | 584 | 113 |
| | | % | | | | | 0,6 | 99,4 | 40,0 | 30,7 | 9,1 | 12,8 | 2,5 |
| 7 | Wolfsburg | I | Zahl | 5 539 | 7,0 | 13,3 | 68 | 5 471 | 2 660 | 1 915 | 162 | 464 | 152 |
| | | % | | | | | 1,2 | 98,8 | 48,6 | 35,0 | 3,0 | 8,5 | 2,8 |
| | | II | Zahl | | | | 35 | 5 504 | 2 368 | 1 790 | 414 | 564 | 148 |
| | | % | | | | | 0,6 | 99,4 | 43,0 | 32,5 | 7,5 | 10,2 | 2,7 |
| 8 | Helmstedt | I | Zahl | 5 828 | 7,8 | 13,5 | 96 | 5 732 | 2 458 | 2 097 | 221 | 507 | 119 |
| | | % | | | | | 1,6 | 98,4 | 42,9 | 36,6 | 3,9 | 8,8 | 2,1 |
| | | II | Zahl | | | | 63 | 5 765 | 2 335 | 2 023 | 449 | 523 | 120 |
| | | % | | | | | 1,1 | 98,9 | 40,5 | 35,1 | 7,8 | 9,1 | 2,1 |
| 9 | Wolfenbüttel-Nord | I | Zahl | 5 714 | 9,5 | 15,1 | 66 | 5 648 | 2 589 | 1 849 | 178 | 727 | 206 |
| | | % | | | | | 1,2 | 98,8 | 45,8 | 32,7 | 3,2 | 12,9 | 3,6 |
| | | II | Zahl | | | | 37 | 5 677 | 2 258 | 1 703 | 482 | 852 | 178 |
| | | % | | | | | 0,6 | 99,4 | 39,8 | 30,0 | 8,5 | 15,0 | 3,1 |
| 10 | Wolfenbüttel-Süd/Salzgitter | I | Zahl | 3 977 | 6,9 | 11,2 | 38 | 3 939 | 1 544 | 1 657 | 106 | 386 | 114 |
| | | % | | | | | 1,0 | 99,0 | 39,2 | 42,1 | 2,7 | 9,8 | 2,9 |
| | | II | Zahl | | | | 30 | 3 947 | 1 420 | 1 457 | 321 | 455 | 123 |
| | | % | | | | | 0,8 | 99,2 | 36,0 | 36,9 | 8,1 | 11,5 | 3,1 |
| 11 | Salzgitter | I | Zahl | 3 176 | 4,9 | 9,1 | 39 | 3 137 | 1 225 | 1 456 | 68 | 190 | 96 |
| | | % | | | | | 1,2 | 98,8 | 39,1 | 46,4 | 2,2 | 6,1 | 3,1 |
| | | II | Zahl | | | | 34 | 3 142 | 1 156 | 1 236 | 219 | 287 | 106 |
| | | % | | | | | 1,1 | 98,9 | 36,8 | 39,3 | 7,0 | 9,1 | 3,4 |
| 12 | Osterode | I | Zahl | 4 027 | 6,4 | 11,3 | 51 | 3 976 | 1 818 | 1 541 | 132 | 232 | 88 |
| | | % | | | | | 1,3 | 98,7 | 45,7 | 38,8 | 3,3 | 5,8 | 2,2 |
| | | II | Zahl | | | | 38 | 3 989 | 1 581 | 1 362 | 443 | 338 | 85 |
| | | % | | | | | 0,9 | 99,1 | 39,6 | 34,1 | 11,1 | 8,5 | 2,1 |
| 13 | Seesen | I | Zahl | 5 386 | 9,8 | 17,4 | 89 | 5 297 | 2 577 | 1 875 | 189 | 436 | 199 |
| | | % | | | | | 1,7 | 98,3 | 48,7 | 35,4 | 3,6 | 8,2 | 3,8 |
| | | II | Zahl | | | | 58 | 5 328 | 2 248 | 1 591 | 563 | 530 | 181 |
| | | % | | | | | 1,1 | 98,9 | 42,2 | 29,9 | 10,6 | 9,9 | 3,4 |
| 14 | Goslar | I | Zahl | 4 635 | 8,0 | 14,2 | 58 | 4 577 | 2 124 | 1 602 | 148 | 325 | 282 |
| | | % | | | | | 1,3 | 98,7 | 46,4 | 35,0 | 3,2 | 7,1 | 6,2 |
| | | II | Zahl | | | | 41 | 4 594 | 1 888 | 1 483 | 416 | 480 | 170 |
| | | % | | | | | 0,9 | 99,1 | 41,1 | 32,3 | 9,1 | 10,4 | 3,7 |
| 15 | Duderstadt | I | Zahl | 4 442 | 7,8 | 12,6 | 56 | 4 386 | 2 125 | 1 167 | 127 | 328 | 93 |
| | | % | | | | | 1,3 | 98,7 | 48,4 | 26,6 | 2,9 | 7,5 | 2,1 |
| | | II | Zahl | | | | 38 | 4 404 | 2 161 | 1 040 | 341 | 464 | 103 |
| | | % | | | | | 0,9 | 99,1 | 49,1 | 23,6 | 7,7 | 10,5 | 2,3 |
| 16 | Göttingen/Münden | I | Zahl | 4 908 | 6,9 | 12,2 | 57 | 4 851 | 1 834 | 2 020 | 114 | 540 | 151 |
| | | % | | | | | 1,2 | 98,8 | 37,8 | 41,6 | 2,4 | 11,1 | 3,1 |
| | | II | Zahl | | | | 49 | 4 859 | 1 659 | 1 760 | 365 | 696 | 168 |
| | | % | | | | | 1,0 | 99,0 | 34,1 | 36,2 | 7,5 | 14,3 | 3,5 |

| Von den gültigen Stimmen entfallen auf | | | | | | | | | | | | Nr. | Landtagswahlkreis |
|--|-----|---------|---------------------------------------|---------|-----------------|-----|-----|-------|-----|---------|----|-----|---------------------------------|
| Bündnis 21/RRP | ddp | ZENTRUM | DIE FREIHEIT Nieder- sachsen | FAMILIE | FREIE WÄHLER | MDU | NPD | NEIN! | PBC | PIRATEN | EB | | |
| - | - | - | - | - | - | - | - | - | - | 191 | - | 1 | Braunschweig- Nord |
| 8 | - | - | 27 | - | 59 | - | 32 | - | 5 | 221 | - | - | - |
| 0,1 | - | - | 0,3 | - | 0,8 | - | 0,4 | - | 0,1 | 2,9 | - | - | - |
| - | - | - | - | - | - | - | - | - | - | 112 | - | 2 | Braunschweig- Süd |
| 2 | - | - | 24 | - | 40 | - | 34 | - | 7 | 118 | - | - | - |
| 0,0 | - | - | 0,4 | - | 0,7 | - | 0,6 | - | 0,1 | 2,2 | - | - | - |
| - | - | - | - | - | - | - | - | - | - | 220 | - | 3 | Braunschweig- West |
| 9 | - | - | 38 | - | 78 | - | 32 | - | 11 | 228 | - | - | - |
| 0,1 | - | - | 0,5 | - | 1,1 | - | 0,5 | - | 0,2 | 3,3 | - | - | - |
| - | - | - | - | - | - | - | - | - | - | 101 | - | 4 | Peine |
| 9 | - | - | 18 | - | 28 | - | 37 | - | 11 | 69 | - | - | - |
| 0,2 | - | - | 0,4 | - | 0,6 | - | 0,8 | - | 0,2 | 1,5 | - | - | - |
| - | - | - | - | - | 73 | - | - | - | 17 | 90 | - | 5 | Gifhorn-Nord/ Wolfsburg |
| 2 | - | - | 8 | - | 46 | - | 38 | - | 18 | 92 | - | - | - |
| 0,1 | - | - | 0,2 | - | 1,2 | - | 1,0 | - | 0,5 | 2,3 | - | - | - |
| - | - | - | - | - | 85 | - | - | - | 35 | 98 | - | 6 | Gifhorn-Süd |
| 4 | - | - | 16 | - | 39 | - | 39 | - | 36 | 91 | - | - | - |
| 0,1 | - | - | 0,4 | - | 0,9 | - | 0,9 | - | 0,8 | 2,0 | - | - | - |
| - | - | - | - | - | - | - | - | - | - | 118 | - | 7 | Wolfsburg |
| 1 | - | - | 17 | - | 44 | - | 37 | - | 16 | 105 | - | - | - |
| 0,0 | - | - | 0,3 | - | 0,8 | - | 0,7 | - | 0,3 | 1,9 | - | - | - |
| - | - | - | - | - | 106 | - | 114 | - | - | 110 | - | 8 | Helmstedt |
| 6 | - | - | 31 | - | 77 | - | 86 | - | 6 | 109 | - | - | - |
| 0,1 | - | - | 0,5 | - | 1,3 | - | 1,5 | - | 0,1 | 1,9 | - | - | - |
| - | - | - | - | - | - | - | - | - | - | 99 | - | 9 | Wolfenbüttel- Nord |
| 2 | - | - | 15 | - | 61 | - | 32 | - | 5 | 89 | - | - | - |
| 0,0 | - | - | 0,3 | - | 1,1 | - | 0,6 | - | 0,1 | 1,6 | - | - | - |
| - | - | - | - | - | 99 | - | 33 | - | - | - | - | 10 | Wolfenbüttel- Süd/Salzgitter |
| 1 | - | - | 10 | - | 68 | - | 24 | - | 3 | 65 | - | - | - |
| 0,0 | - | - | 0,3 | - | 1,7 | - | 0,6 | - | 0,1 | 1,6 | - | - | - |
| - | - | - | - | - | 102 | - | - | - | - | - | - | 11 | Salzgitter |
| 1 | - | - | 7 | - | 64 | - | 28 | - | 5 | 33 | - | - | - |
| 0,0 | - | - | 0,2 | - | 2,0 | - | 0,9 | - | 0,2 | 1,1 | - | - | - |
| - | - | - | 60 | - | 68 | - | 37 | - | - | - | - | 12 | Osterode |
| 0 | - | - | 1,5 | - | 1,7 | - | 0,9 | - | - | - | - | - | - |
| 0,0 | - | - | 0,9 | - | 1,0 | - | 0,8 | - | 0,2 | 1,6 | - | - | - |
| - | - | - | - | - | - | - | - | - | - | - | - | 21 | Seesen |
| 1 | - | - | 13 | - | 52 | - | 47 | - | 13 | 89 | - | 0,4 | - |
| 0,0 | - | - | 0,2 | - | 1,0 | - | 0,9 | - | 0,2 | 1,7 | - | - | - |
| - | - | - | - | - | - | - | 41 | - | - | 55 | - | 14 | Goslar |
| 0 | - | - | 17 | - | 31 | - | 48 | - | 1 | 60 | - | - | - |
| 0,0 | - | - | 0,4 | - | 0,7 | - | 1,0 | - | 0,0 | 1,3 | - | - | - |
| - | - | - | - | - | 498 | - | - | - | - | 48 | - | 15 | Duderstadt |
| 1 | - | - | 14 | - | 193 | - | 29 | - | 4 | 54 | - | - | - |
| 0,0 | - | - | 0,3 | - | 4,4 | - | 0,7 | - | 0,1 | 1,2 | - | - | - |
| - | - | - | - | - | 128 | - | - | - | - | 64 | - | 16 | Göttingen/ Münden |
| 2 | - | - | 15 | - | 80 | - | 36 | - | 5 | 73 | - | - | - |
| 0,0 | - | - | 0,3 | - | 1,6 | - | 0,7 | - | 0,1 | 1,5 | - | - | - |

Noch: 2. Ergebnisse der Briefwahl bei der Landtagswahl am 20. Januar 2013

| Nr. | Landtagswahlkreis | Einheit | Briefwähler | | | Abgegebene Stimmen | | Von den gültigen Stimmen entfallen auf | | | | | |
|-----|-------------------------------|---------|-------------|---------------------------|-----------------|--------------------|--------|--|-------|-------|-------|------------|-----|
| | | | insgesamt | in % der Wahlberechtigten | in % der Wähler | davon | | CDU | SPD | FDP | GRÜNE | DIE LINKE. | |
| | | | | | | ungültig | gültig | | | | | | |
| 17 | Göttingen-Stadt | I | Zahl | 6 381 | 9,5 | 15,3 | 39 | 6 342 | 2 001 | 2 188 | 201 | 1 431 | 297 |
| | | % | 0,6 | | | | 99,4 | 31,6 | 34,5 | 3,2 | 22,6 | 4,7 | |
| | | II | Zahl | | | | 26 | 6 355 | 1 780 | 1 762 | 564 | 1 638 | 347 |
| | | % | 0,4 | 99,6 | 28,0 | 27,7 | 8,9 | 25,8 | 5,5 | | | | |
| 18 | Northeim | I | Zahl | 4 119 | 7,3 | 12,2 | 40 | 4 079 | 1 564 | 1 833 | 143 | 275 | 135 |
| | | % | 1,0 | | | | 99,0 | 38,3 | 44,9 | 3,5 | 6,7 | 3,3 | |
| | | II | Zahl | | | | 37 | 4 082 | 1 415 | 1 557 | 351 | 474 | 142 |
| | | % | 0,9 | 99,1 | 34,7 | 38,1 | 8,6 | 11,6 | 3,5 | | | | |
| 19 | Einbeck | I | Zahl | 4 045 | 7,4 | 11,9 | 83 | 3 962 | 1 705 | 1 535 | 268 | 265 | 95 |
| | | % | 2,1 | | | | 97,9 | 43,0 | 38,7 | 6,8 | 6,7 | 2,4 | |
| | | II | Zahl | | | | 58 | 3 987 | 1 569 | 1 346 | 439 | 402 | 98 |
| | | % | 1,4 | 98,6 | 39,4 | 33,8 | 11,0 | 10,1 | 2,5 | | | | |
| 20 | Holzminden | I | Zahl | 4 753 | 8,2 | 13,6 | 75 | 4 678 | 1 990 | 1 824 | 178 | 481 | 98 |
| | | % | 1,6 | | | | 98,4 | 42,5 | 39,0 | 3,8 | 10,3 | 2,1 | |
| | | II | Zahl | | | | 47 | 4 706 | 1 528 | 1 660 | 632 | 582 | 118 |
| | | % | 1,0 | 99,0 | 32,5 | 35,3 | 13,4 | 12,4 | 2,5 | | | | |
| 21 | Hildesheim | I | Zahl | 6 015 | 7,8 | 13,9 | 69 | 5 946 | 2 566 | 2 013 | 169 | 823 | 155 |
| | | % | 1,1 | | | | 98,9 | 43,2 | 33,9 | 2,8 | 13,8 | 2,6 | |
| | | II | Zahl | | | | 27 | 5 988 | 2 204 | 1 876 | 556 | 973 | 150 |
| | | % | 0,4 | 99,6 | 36,8 | 31,3 | 9,3 | 16,2 | 2,5 | | | | |
| 22 | Sarstedt/ Bad Salzdetfurth | I | Zahl | 5 382 | 7,2 | 11,2 | 181 | 5 201 | 1 289 | 2 103 | 1 001 | 475 | 113 |
| | | % | 3,4 | | | | 96,6 | 24,8 | 40,4 | 19,2 | 9,1 | 2,2 | |
| | | II | Zahl | | | | 49 | 5 333 | 2 227 | 1 866 | 361 | 527 | 131 |
| | | % | 0,9 | 99,1 | 41,8 | 35,0 | 6,8 | 9,9 | 2,5 | | | | |
| 23 | Alfeld | I | Zahl | 5 363 | 8,0 | 12,5 | 85 | 5 278 | 2 542 | 1 966 | 145 | 441 | 101 |
| | | % | 1,6 | | | | 98,4 | 48,2 | 37,2 | 2,7 | 8,4 | 1,9 | |
| | | II | Zahl | | | | 47 | 5 316 | 2 025 | 2 007 | 485 | 522 | 100 |
| | | % | 0,9 | 99,1 | 38,1 | 37,8 | 9,1 | 9,8 | 1,9 | | | | |
| 24 | Hannover-Döhren | I | Zahl | 6 825 | 9,9 | 15,6 | 84 | 6 741 | 3 293 | 1 861 | 247 | 1 040 | 161 |
| | | % | 1,2 | | | | 98,8 | 48,9 | 27,6 | 3,7 | 15,4 | 2,4 | |
| | | II | Zahl | | | | 48 | 6 777 | 2 539 | 1 793 | 1 018 | 996 | 153 |
| | | % | 0,7 | 99,3 | 37,5 | 26,5 | 15,0 | 14,7 | 2,3 | | | | |
| 25 | Hannover-Buchholz | I | Zahl | 5 778 | 8,1 | 13,3 | 64 | 5 714 | 2 520 | 2 308 | 181 | 367 | 128 |
| | | % | 1,1 | | | | 98,9 | 44,1 | 40,4 | 3,2 | 6,4 | 2,2 | |
| | | II | Zahl | | | | 45 | 5 733 | 1 941 | 1 813 | 788 | 776 | 144 |
| | | % | 0,8 | 99,2 | 33,9 | 31,6 | 13,7 | 13,5 | 2,5 | | | | |
| 26 | Hannover-Linden | I | Zahl | 4 675 | 6,4 | 11,5 | 61 | 4 614 | 1 309 | 1 937 | 117 | 888 | 220 |
| | | % | 1,3 | | | | 98,7 | 28,4 | 42,0 | 2,5 | 19,2 | 4,8 | |
| | | II | Zahl | | | | 34 | 4 641 | 1 119 | 1 667 | 312 | 1 059 | 251 |
| | | % | 0,7 | 99,3 | 24,1 | 35,9 | 6,7 | 22,8 | 5,4 | | | | |
| 27 | Hannover-Ricklingen | I | Zahl | 6 487 | 8,5 | 13,8 | 66 | 6 421 | 2 447 | 2 481 | 238 | 900 | 188 |
| | | % | 1,0 | | | | 99,0 | 38,1 | 38,6 | 3,7 | 14,0 | 2,9 | |
| | | II | Zahl | | | | 36 | 6 451 | 1 990 | 2 223 | 683 | 1 095 | 178 |
| | | % | 0,6 | 99,4 | 30,8 | 34,5 | 10,6 | 17,0 | 2,8 | | | | |
| 28 | Hannover-Mitte | I | Zahl | 8 321 | 10,0 | 16,2 | 85 | 8 236 | 2 575 | 3 203 | 308 | 1 524 | 272 |
| | | % | 1,0 | | | | 99,0 | 31,3 | 38,9 | 3,7 | 18,5 | 3,3 | |
| | | II | Zahl | | | | 58 | 8 263 | 2 097 | 2 791 | 760 | 1 938 | 302 |
| | | % | 0,7 | 99,3 | 25,4 | 33,8 | 9,2 | 23,5 | 3,7 | | | | |
| 29 | Laatzen | I | Zahl | 5 439 | 9,1 | 14,4 | 59 | 5 380 | 2 466 | 2 125 | 114 | 426 | 159 |
| | | % | 1,1 | | | | 98,9 | 45,8 | 39,5 | 2,1 | 7,9 | 3,0 | |
| | | II | Zahl | | | | 45 | 5 394 | 2 033 | 1 963 | 523 | 515 | 148 |
| | | % | 0,8 | 99,2 | 37,7 | 36,4 | 9,7 | 9,5 | 2,7 | | | | |
| 30 | Lehrte | I | Zahl | 5 041 | 6,9 | 11,1 | 50 | 4 991 | 2 276 | 1 786 | 150 | 469 | 122 |
| | | % | 1,0 | | | | 99,0 | 45,6 | 35,8 | 3,0 | 9,4 | 2,4 | |
| | | II | Zahl | | | | 28 | 5 013 | 1 926 | 1 646 | 504 | 581 | 121 |
| | | % | 0,6 | 99,4 | 38,4 | 32,8 | 10,1 | 11,6 | 2,4 | | | | |
| 31 | Langenhagen | I | Zahl | 7 469 | 10,1 | 15,8 | 68 | 7 401 | 3 780 | 2 352 | 337 | 594 | 123 |
| | | % | 0,9 | | | | 99,1 | 51,1 | 31,8 | 4,6 | 8,0 | 1,7 | |
| | | II | Zahl | | | | 50 | 7 419 | 3 069 | 2 197 | 1 080 | 727 | 113 |
| | | % | 0,7 | 99,3 | 41,4 | 29,6 | 14,6 | 9,8 | 1,5 | | | | |
| 32 | Garbsen/ Wedemark | I | Zahl | 5 778 | 8,4 | 13,8 | 48 | 5 730 | 2 648 | 1 913 | 347 | 529 | 97 |
| | | % | 0,8 | | | | 99,2 | 46,2 | 33,4 | 6,1 | 9,2 | 1,7 | |
| | | II | Zahl | | | | 36 | 5 742 | 2 239 | 1 851 | 740 | 577 | 108 |
| | | % | 0,6 | 99,4 | 39,0 | 32,2 | 12,9 | 10,0 | 1,9 | | | | |

| Von den gültigen Stimmen entfallen auf | | | | | | | | | | | | Nr. | Landtagswahlkreis |
|--|-----|---------|---------------------------------------|---------|-----------------|-----|-----|-------|-----|---------|-----|-----|-------------------------------|
| Bündnis 21/RRP | ddp | ZENTRUM | DIE FREIHEIT Nieder- sachsen | FAMILIE | FREIE WÄHLER | MDU | NPD | NEIN! | PBC | PIRATEN | EB | | |
| - | - | - | - | - | 116 | - | - | - | - | 108 | - | 17 | Göttingen- Stadt |
| - | - | - | - | - | 1,8 | - | - | - | - | 1,7 | - | - | |
| 1 | - | - | 17 | - | 71 | - | 22 | - | 9 | 144 | - | - | |
| 0,0 | - | - | 0,3 | - | 1,1 | - | 0,3 | - | 0,1 | 2,3 | - | - | |
| - | - | - | - | - | 74 | - | - | - | - | 55 | - | 18 | Northeim |
| - | - | - | - | - | 1,8 | - | - | - | - | 1,3 | - | - | |
| 1 | - | - | 14 | - | 35 | - | 31 | - | 2 | 60 | - | - | |
| 0,0 | - | - | 0,3 | - | 0,9 | - | 0,8 | - | 0,0 | 1,5 | - | - | |
| - | - | - | - | - | - | - | 25 | - | - | 69 | - | 19 | Einbeck |
| - | - | - | - | - | - | - | 0,6 | - | - | 1,7 | - | - | |
| 0 | - | - | 14 | - | 23 | - | 22 | - | 10 | 64 | - | - | |
| 0,0 | - | - | 0,4 | - | 0,6 | - | 0,6 | - | 0,3 | 1,6 | - | - | |
| - | - | - | - | - | 107 | - | - | - | - | - | - | 20 | Holzminden |
| - | - | - | - | - | 2,3 | - | - | - | - | - | - | - | |
| 4 | - | - | 12 | - | 65 | - | 30 | - | 11 | 64 | - | - | |
| 0,1 | - | - | 0,3 | - | 1,4 | - | 0,6 | - | 0,2 | 1,4 | - | - | |
| - | - | - | - | - | 79 | - | 41 | - | - | 100 | - | 21 | Hildesheim |
| - | - | - | - | - | 1,3 | - | 0,7 | - | - | 1,7 | - | - | |
| 3 | - | - | 19 | - | 62 | - | 44 | - | 4 | 97 | - | - | |
| 0,1 | - | - | 0,3 | - | 1,0 | - | 0,7 | - | 0,1 | 1,6 | - | - | |
| - | - | - | - | - | 103 | - | - | - | - | 117 | - | 22 | Sarstedt/ Bad Salzdetfurth |
| - | - | - | - | - | 2,0 | - | - | - | - | 2,2 | - | - | |
| 2 | - | - | 24 | - | 51 | - | 41 | - | 8 | 95 | - | - | |
| 0,0 | - | - | 0,5 | - | 1,0 | - | 0,8 | - | 0,2 | 1,8 | - | - | |
| - | - | - | - | - | - | - | - | - | - | 83 | - | 23 | Alfeld |
| - | - | - | - | - | - | - | - | - | - | 1,6 | - | - | |
| 11 | - | - | 22 | - | 36 | - | 27 | - | 5 | 76 | - | - | |
| 0,2 | - | - | 0,4 | - | 0,7 | - | 0,5 | - | 0,1 | 1,4 | - | - | |
| - | - | - | - | - | - | - | - | - | - | 139 | - | 24 | Hannover- Döhren |
| - | - | - | - | - | - | - | - | - | - | 2,1 | - | - | |
| 5 | - | - | 32 | - | 68 | - | 28 | - | 11 | 134 | - | - | |
| 0,1 | - | - | 0,5 | - | 1,0 | - | 0,4 | - | 0,2 | 2,0 | - | - | |
| - | - | - | - | - | 102 | - | - | - | - | 108 | - | 25 | Hannover- Buchholz |
| - | - | - | - | - | 1,8 | - | - | - | - | 1,9 | - | - | |
| 8 | - | - | 24 | - | 78 | - | 32 | - | 11 | 118 | - | - | |
| 0,1 | - | - | 0,4 | - | 1,4 | - | 0,6 | - | 0,2 | 2,1 | - | - | |
| - | - | - | - | - | - | - | - | - | - | 143 | - | 26 | Hannover- Linden |
| - | - | - | - | - | - | - | - | - | - | 3,1 | - | - | |
| 4 | - | - | 12 | - | 52 | - | 35 | - | 5 | 125 | - | - | |
| 0,1 | - | - | 0,3 | - | 1,1 | - | 0,8 | - | 0,1 | 2,7 | - | - | |
| - | - | - | - | - | 167 | - | - | - | - | - | - | 27 | Hannover- Ricklingen |
| - | - | - | - | - | 2,6 | - | - | - | - | - | - | - | |
| 7 | - | - | 17 | - | 87 | - | 28 | - | 9 | 134 | - | - | |
| 0,1 | - | - | 0,3 | - | 1,3 | - | 0,4 | - | 0,1 | 2,1 | - | - | |
| - | - | - | - | - | 135 | - | - | - | - | 169 | 50 | 28 | Hannover- Mitte |
| - | - | - | - | - | 1,6 | - | - | - | - | 2,1 | 0,6 | - | |
| 6 | - | - | 33 | - | 101 | - | 45 | - | 11 | 179 | - | - | |
| 0,1 | - | - | 0,4 | - | 1,2 | - | 0,5 | - | 0,1 | 2,2 | - | - | |
| - | - | - | - | - | - | - | - | - | - | 90 | - | 29 | Laatzten |
| - | - | - | - | - | - | - | - | - | - | 1,7 | - | - | |
| 18 | - | - | 23 | - | 43 | - | 40 | - | 6 | 82 | - | - | |
| 0,3 | - | - | 0,4 | - | 0,8 | - | 0,7 | - | 0,1 | 1,5 | - | - | |
| - | - | - | - | - | 108 | - | - | - | - | 80 | - | 30 | Lehrte |
| - | - | - | - | - | 2,2 | - | - | - | - | 1,6 | - | - | |
| 4 | - | - | 14 | - | 82 | - | 40 | - | 9 | 86 | - | - | |
| 0,1 | - | - | 0,3 | - | 1,6 | - | 0,8 | - | 0,2 | 1,7 | - | - | |
| - | - | - | - | - | 98 | - | 32 | - | - | 85 | - | 31 | Langenhagen |
| - | - | - | - | - | 1,3 | - | 0,4 | - | - | 1,1 | - | - | |
| 21 | - | - | 16 | - | 65 | - | 34 | - | 5 | 92 | - | - | |
| 0,3 | - | - | 0,2 | - | 0,9 | - | 0,5 | - | 0,1 | 1,2 | - | - | |
| - | - | - | - | - | 99 | - | - | - | - | 97 | - | 32 | Garbsen/ Wedemark |
| - | - | - | - | - | 1,7 | - | - | - | - | 1,7 | - | - | |
| 4 | - | - | 18 | - | 64 | - | 39 | - | 12 | 90 | - | - | |
| 0,1 | - | - | 0,3 | - | 1,1 | - | 0,7 | - | 0,2 | 1,6 | - | - | |

Noch: 2. Ergebnisse der Briefwahl bei der Landtagswahl am 20. Januar 2013

| Nr. | Landtagswahlkreis | Einheit | Briefwähler | | | Abgegebene Stimmen | | Von den gültigen Stimmen entfallen auf | | | | | |
|-----|---------------------|---------|-------------|---------------------------|-----------------|--------------------|--------|--|-------|-------|-------|------------|-----|
| | | | insgesamt | in % der Wahlberechtigten | in % der Wähler | davon | | CDU | SPD | FDP | GRÜNE | DIE LINKE. | |
| | | | | | | ungültig | gültig | | | | | | |
| 33 | Neustadt/Wunstorf | I | Zahl | 5 354 | 8,1 | 12,5 | 101 | 5 253 | 2 354 | 1 889 | 252 | 603 | 155 |
| | | % | | | | 1,9 | 98,1 | 44,8 | 36,0 | 4,8 | 11,5 | 3,0 | |
| | | II | Zahl | | | | 31 | 5 323 | 2 011 | 1 747 | 617 | 623 | 126 |
| | | % | | | | 0,6 | 99,4 | 37,8 | 32,8 | 11,6 | 11,7 | 2,4 | |
| 34 | Barsinghausen | I | Zahl | 5 810 | 9,2 | 14,2 | 63 | 5 747 | 2 688 | 2 112 | 142 | 501 | 104 |
| | | % | | | | 1,1 | 98,9 | 46,8 | 36,7 | 2,5 | 8,7 | 1,8 | |
| | | II | Zahl | | | | 53 | 5 757 | 2 176 | 1 952 | 636 | 671 | 99 |
| | | % | | | | 0,9 | 99,1 | 37,8 | 33,9 | 11,0 | 11,7 | 1,7 | |
| 35 | Springe | I | Zahl | 6 291 | 9,4 | 14,1 | 75 | 6 216 | 2 794 | 2 133 | 215 | 754 | 137 |
| | | % | | | | 1,2 | 98,8 | 44,9 | 34,3 | 3,5 | 12,1 | 2,2 | |
| | | II | Zahl | | | | 55 | 6 236 | 2 309 | 2 021 | 701 | 796 | 141 |
| | | % | | | | 0,9 | 99,1 | 37,0 | 32,4 | 11,2 | 12,8 | 2,3 | |
| 36 | Bad Pyrmont | I | Zahl | 5 657 | 9,4 | 16,1 | 68 | 5 589 | 2 362 | 2 000 | 254 | 506 | 170 |
| | | % | | | | 1,2 | 98,8 | 42,3 | 35,8 | 4,5 | 9,1 | 3,0 | |
| | | II | Zahl | | | | 46 | 5 611 | 2 203 | 1 926 | 479 | 582 | 166 |
| | | % | | | | 0,8 | 99,2 | 39,3 | 34,3 | 8,5 | 10,4 | 3,0 | |
| 37 | Schaumburg | I | Zahl | 6 400 | 7,6 | 12,9 | 75 | 6 325 | 2 737 | 2 503 | 157 | 616 | 163 |
| | | % | | | | 1,2 | 98,8 | 43,3 | 39,6 | 2,5 | 9,7 | 2,6 | |
| | | II | Zahl | | | | 55 | 6 345 | 2 429 | 2 269 | 551 | 723 | 154 |
| | | % | | | | 0,9 | 99,1 | 38,3 | 35,8 | 8,7 | 11,4 | 2,4 | |
| 38 | Hameln/Rinteln | I | Zahl | 7 028 | 8,9 | 16,6 | 102 | 6 926 | 2 995 | 2 521 | 289 | 746 | 211 |
| | | % | | | | 1,5 | 98,5 | 43,2 | 36,4 | 4,2 | 10,8 | 3,0 | |
| | | II | Zahl | | | | 75 | 6 953 | 2 625 | 2 257 | 715 | 839 | 220 |
| | | % | | | | 1,1 | 98,9 | 37,8 | 32,5 | 10,3 | 12,1 | 3,2 | |
| 39 | Nienburg/Schaumburg | I | Zahl | 5 191 | 7,2 | 12,2 | 46 | 5 145 | 2 523 | 1 849 | 180 | 407 | 99 |
| | | % | | | | 0,9 | 99,1 | 49,0 | 35,9 | 3,5 | 7,9 | 1,9 | |
| | | II | Zahl | | | | 24 | 5 167 | 2 209 | 1 664 | 487 | 502 | 116 |
| | | % | | | | 0,5 | 99,5 | 42,8 | 32,2 | 9,4 | 9,7 | 2,2 | |
| 40 | Nienburg-Nord | I | Zahl | 4 988 | 7,3 | 13,0 | 65 | 4 923 | 2 234 | 1 713 | 194 | 528 | 131 |
| | | % | | | | 1,3 | 98,7 | 45,4 | 34,8 | 3,9 | 10,7 | 2,7 | |
| | | II | Zahl | | | | 46 | 4 942 | 1 934 | 1 594 | 472 | 597 | 119 |
| | | % | | | | 0,9 | 99,1 | 39,1 | 32,3 | 9,6 | 12,1 | 2,4 | |
| 41 | Syke | I | Zahl | 4 913 | 6,0 | 10,1 | 61 | 4 852 | 2 155 | 1 496 | 262 | 784 | 155 |
| | | % | | | | 1,2 | 98,8 | 44,4 | 30,8 | 5,4 | 16,2 | 3,2 | |
| | | II | Zahl | | | | 22 | 4 891 | 1 890 | 1 414 | 495 | 769 | 131 |
| | | % | | | | 0,4 | 99,6 | 38,6 | 28,9 | 10,1 | 15,7 | 2,7 | |
| 42 | Diepholz | I | Zahl | 4 119 | 6,8 | 12,1 | 38 | 4 081 | 2 005 | 1 186 | 291 | 423 | 86 |
| | | % | | | | 0,9 | 99,1 | 49,1 | 29,1 | 7,1 | 10,4 | 2,1 | |
| | | II | Zahl | | | | 25 | 4 094 | 1 676 | 1 128 | 628 | 400 | 94 |
| | | % | | | | 0,6 | 99,4 | 40,9 | 27,6 | 15,3 | 9,8 | 2,3 | |
| 43 | Walsrode | I | Zahl | 3 707 | 6,8 | 11,2 | 29 | 3 678 | 1 546 | 1 376 | 162 | 352 | 79 |
| | | % | | | | 0,8 | 99,2 | 42,0 | 37,4 | 4,4 | 9,6 | 2,1 | |
| | | II | Zahl | | | | 24 | 3 683 | 1 384 | 1 177 | 414 | 462 | 92 |
| | | % | | | | 0,6 | 99,4 | 37,6 | 32,0 | 11,2 | 12,5 | 2,5 | |
| 44 | Soltau | I | Zahl | 3 485 | 6,5 | 11,1 | 41 | 3 444 | 1 640 | 1 107 | 132 | 341 | 80 |
| | | % | | | | 1,2 | 98,8 | 47,6 | 32,1 | 3,8 | 9,9 | 2,3 | |
| | | II | Zahl | | | | 26 | 3 459 | 1 524 | 955 | 330 | 430 | 83 |
| | | % | | | | 0,7 | 99,3 | 44,1 | 27,6 | 9,5 | 12,4 | 2,4 | |
| 45 | Bergen | I | Zahl | 4 645 | 6,6 | 10,9 | 60 | 4 585 | 2 276 | 1 496 | 130 | 339 | 111 |
| | | % | | | | 1,3 | 98,7 | 49,6 | 32,6 | 2,8 | 7,4 | 2,4 | |
| | | II | Zahl | | | | 38 | 4 607 | 1 980 | 1 348 | 513 | 432 | 107 |
| | | % | | | | 0,8 | 99,2 | 43,0 | 29,3 | 11,1 | 9,4 | 2,3 | |
| 46 | Celle | I | Zahl | 6 101 | 8,9 | 15,9 | 61 | 6 040 | 2 889 | 1 945 | 365 | 541 | 103 |
| | | % | | | | 1,0 | 99,0 | 47,8 | 32,2 | 6,0 | 9,0 | 1,7 | |
| | | II | Zahl | | | | 43 | 6 058 | 2 430 | 1 704 | 889 | 681 | 118 |
| | | % | | | | 0,7 | 99,3 | 40,1 | 28,1 | 14,7 | 11,2 | 1,9 | |
| 47 | Uelzen | I | Zahl | 6 773 | 8,1 | 13,1 | 83 | 6 690 | 3 147 | 2 021 | 276 | 907 | 166 |
| | | % | | | | 1,2 | 98,8 | 47,0 | 30,2 | 4,1 | 13,6 | 2,5 | |
| | | II | Zahl | | | | 43 | 6 730 | 2 666 | 1 905 | 683 | 1 022 | 183 |
| | | % | | | | 0,6 | 99,4 | 39,6 | 28,3 | 10,1 | 15,2 | 2,7 | |
| 48 | Elbe | I | Zahl | 7 083 | 8,4 | 13,8 | 67 | 7 016 | 2 646 | 2 223 | 370 | 1 141 | 342 |
| | | % | | | | 0,9 | 99,1 | 37,7 | 31,7 | 5,3 | 16,3 | 4,9 | |
| | | II | Zahl | | | | 46 | 7 037 | 2 466 | 1 798 | 575 | 1 477 | 382 |
| | | % | | | | 0,6 | 99,4 | 35,0 | 25,6 | 8,2 | 21,0 | 5,4 | |

| Von den gültigen Stimmen entfallen auf | | | | | | | | | | | | Nr. | Landtagswahlkreis | |
|--|-----|---------|---------------------------------------|---------|-----------------|-----|-----|-------|-----|---------|----|-----|-------------------|-------------------------|
| Bündnis 21/RRP | ddp | ZENTRUM | DIE FREIHEIT Nieder- sachsen | FAMILIE | FREIE WÄHLER | MDU | NPD | NEIN! | PBC | PIRATEN | EB | | | |
| - | - | - | - | - | - | - | - | - | - | - | - | - | 33 | Neustadt/ Wunstorf |
| 7 | - | - | 19 | - | 47 | - | 34 | - | 10 | 82 | - | - | - | |
| 0,1 | - | - | 0,4 | - | 0,9 | - | 0,6 | - | 0,2 | 1,5 | - | - | - | |
| - | - | - | - | - | 118 | - | - | - | 9 | 73 | - | - | 34 | Barsinghausen |
| - | - | - | - | - | 2,1 | - | - | - | 0,2 | 1,3 | - | - | - | |
| 3 | - | - | 13 | - | 75 | - | 36 | - | 6 | 90 | - | - | - | |
| 0,1 | - | - | 0,2 | - | 1,3 | - | 0,6 | - | 0,1 | 1,6 | - | - | - | - |
| - | - | - | - | - | 183 | - | - | - | - | - | - | - | 35 | Springe |
| - | - | - | - | - | 2,9 | - | - | - | - | - | - | - | - | |
| 12 | - | - | 9 | - | 103 | - | 54 | - | 12 | 78 | - | - | - | |
| 0,2 | - | - | 0,1 | - | 1,7 | - | 0,9 | - | 0,2 | 1,3 | - | - | - | - |
| - | - | - | - | - | 187 | - | - | - | - | 110 | - | - | 36 | Bad Pyrmont |
| - | - | - | - | - | 3,3 | - | - | - | - | 2,0 | - | - | - | |
| 7 | - | - | 28 | - | 85 | - | 39 | - | 10 | 86 | - | - | - | |
| 0,1 | - | - | 0,5 | - | 1,5 | - | 0,7 | - | 0,2 | 1,5 | - | - | - | - |
| - | - | - | 79 | - | - | - | - | - | - | 70 | - | - | 37 | Schaumburg |
| - | - | - | 1,2 | - | - | - | - | - | - | 1,1 | - | - | - | |
| 2 | - | - | 45 | - | 42 | - | 37 | - | 12 | 81 | - | - | - | |
| 0,0 | - | - | 0,7 | - | 0,7 | - | 0,6 | - | 0,2 | 1,3 | - | - | - | - |
| - | - | - | - | - | - | - | - | - | - | 164 | - | - | 38 | Hameln/ Rinteln |
| - | - | - | - | - | - | - | - | - | - | 2,4 | - | - | - | |
| 5 | - | - | 29 | - | 41 | - | 45 | - | 13 | 164 | - | - | - | |
| 0,1 | - | - | 0,4 | - | 0,6 | - | 0,6 | - | 0,2 | 2,4 | - | - | - | - |
| - | - | - | - | - | - | - | - | - | - | 87 | - | - | 39 | Nienburg/ Schaumburg |
| - | - | - | - | - | - | - | - | - | - | 1,7 | - | - | - | |
| 5 | - | - | 21 | - | 33 | - | 40 | - | 10 | 80 | - | - | - | |
| 0,1 | - | - | 0,4 | - | 0,6 | - | 0,8 | - | 0,2 | 1,5 | - | - | - | - |
| - | - | - | - | - | - | - | - | - | - | 123 | - | - | 40 | Nienburg- Nord |
| - | - | - | - | - | - | - | - | - | - | 2,5 | - | - | - | |
| 4 | - | - | 34 | - | 46 | - | 31 | - | 6 | 105 | - | - | - | |
| 0,1 | - | - | 0,7 | - | 0,9 | - | 0,6 | - | 0,1 | 2,1 | - | - | - | - |
| - | - | - | - | - | - | - | - | - | - | - | - | - | 41 | Syke |
| - | - | - | - | - | - | - | - | - | - | - | - | - | - | |
| 8 | - | - | 24 | - | 49 | - | 22 | - | 10 | 79 | - | - | - | |
| 0,2 | - | - | 0,5 | - | 1,0 | - | 0,4 | - | 0,2 | 1,6 | - | - | - | - |
| - | - | - | - | - | - | - | - | - | - | 90 | - | - | 42 | Diepholz |
| - | - | - | - | - | - | - | - | - | - | 2,2 | - | - | - | |
| 0 | - | - | 19 | - | 32 | - | 24 | - | 4 | 89 | - | - | - | |
| 0,0 | - | - | 0,5 | - | 0,8 | - | 0,6 | - | 0,1 | 2,2 | - | - | - | - |
| - | - | - | - | - | 80 | - | 29 | - | - | 54 | - | - | 43 | Walsrode |
| - | - | - | - | - | 2,2 | - | 0,8 | - | - | 1,5 | - | - | - | |
| 2 | - | - | 14 | - | 49 | - | 27 | - | 8 | 54 | - | - | - | |
| 0,1 | - | - | 0,4 | - | 1,3 | - | 0,7 | - | 0,2 | 1,5 | - | - | - | - |
| - | - | - | - | - | 60 | - | 33 | - | - | 51 | - | - | 44 | Soltau |
| - | - | - | - | - | 1,7 | - | 1,0 | - | - | 1,5 | - | - | - | |
| 2 | - | - | 9 | - | 35 | - | 35 | - | 3 | 53 | - | - | - | |
| 0,1 | - | - | 0,3 | - | 1,0 | - | 1,0 | - | 0,1 | 1,5 | - | - | - | - |
| - | - | - | - | - | 159 | - | - | - | - | 74 | - | - | 45 | Bergen |
| - | - | - | - | - | 3,5 | - | - | - | - | 1,6 | - | - | - | |
| 6 | - | - | 13 | - | 93 | - | 38 | - | 6 | 71 | - | - | - | |
| 0,1 | - | - | 0,3 | - | 2,0 | - | 0,8 | - | 0,1 | 1,5 | - | - | - | - |
| - | - | - | - | - | 120 | - | - | - | - | 77 | - | - | 46 | Celle |
| - | - | - | - | - | 2,0 | - | - | - | - | 1,3 | - | - | - | |
| 1 | - | - | 17 | - | 94 | - | 38 | - | 7 | 79 | - | - | - | |
| 0,0 | - | - | 0,3 | - | 1,6 | - | 0,6 | - | 0,1 | 1,3 | - | - | - | - |
| 71 | - | - | - | - | - | - | - | - | - | 102 | - | - | 47 | Uelzen |
| 1,1 | - | - | - | - | - | - | - | - | - | 1,5 | - | - | - | |
| 36 | - | - | 24 | - | 45 | - | 50 | - | 14 | 102 | - | - | - | |
| 0,5 | - | - | 0,4 | - | 0,7 | - | 0,7 | - | 0,2 | 1,5 | - | - | - | - |
| 28 | - | - | - | - | 159 | - | - | - | - | 107 | - | - | 48 | Elbe |
| 0,4 | - | - | - | - | 2,3 | - | - | - | - | 1,5 | - | - | - | |
| 17 | - | - | 16 | - | 109 | - | 47 | - | 15 | 135 | - | - | - | |
| 0,2 | - | - | 0,2 | - | 1,5 | - | 0,7 | - | 0,2 | 1,9 | - | - | - | |

Noch: 2. Ergebnisse der Briefwahl bei der Landtagswahl am 20. Januar 2013

| Nr. | Landtagswahlkreis | Einheit | Briefwähler | | | Abgegebene Stimmen | | Von den gültigen Stimmen entfallen auf | | | | | |
|-----|-------------------------|---------|-------------|---------------------------|-----------------|--------------------|--------|--|-------|-------|-------|------------|-----|
| | | | insgesamt | in % der Wahlberechtigten | in % der Wähler | davon | | CDU | SPD | FDP | GRÜNE | DIE LINKE. | |
| | | | | | | ungültig | gültig | | | | | | |
| 49 | Lüneburg | I | Zahl | 6 882 | 8,1 | 13,5 | 75 | 6 807 | 2 459 | 2 451 | 254 | 1 096 | 220 |
| | | % | | | | | 1,1 | 98,9 | 36,1 | 36,0 | 3,7 | 16,1 | 3,2 |
| | | II | Zahl | | | | 50 | 6 832 | 2 176 | 1 860 | 625 | 1 597 | 229 |
| | | % | | | | | 0,7 | 99,3 | 31,9 | 27,2 | 9,1 | 23,4 | 3,4 |
| 50 | Winsen | I | Zahl | 4 592 | 6,9 | 11,1 | 63 | 4 529 | 2 130 | 1 322 | 174 | 572 | 75 |
| | | % | | | | | 1,4 | 98,6 | 47,0 | 29,2 | 3,8 | 12,6 | 1,7 |
| | | II | Zahl | | | | 40 | 4 552 | 1 893 | 1 251 | 429 | 623 | 86 |
| | | % | | | | | 0,9 | 99,1 | 41,6 | 27,5 | 9,4 | 13,7 | 1,9 |
| 51 | Seevetal | I | Zahl | 4 924 | 8,3 | 13,4 | 44 | 4 880 | 2 260 | 1 550 | 192 | 384 | 112 |
| | | % | | | | | 0,9 | 99,1 | 46,3 | 31,8 | 3,9 | 7,9 | 2,3 |
| | | II | Zahl | | | | 26 | 4 898 | 2 171 | 1 324 | 450 | 525 | 124 |
| | | % | | | | | 0,5 | 99,5 | 44,3 | 27,0 | 9,2 | 10,7 | 2,5 |
| 52 | Buchholz | I | Zahl | 5 790 | 8,6 | 13,3 | 67 | 5 723 | 2 659 | 1 653 | 281 | 686 | 180 |
| | | % | | | | | 1,2 | 98,8 | 46,5 | 28,9 | 4,9 | 12,0 | 3,1 |
| | | II | Zahl | | | | 47 | 5 743 | 2 306 | 1 360 | 700 | 892 | 176 |
| | | % | | | | | 0,8 | 99,2 | 40,2 | 23,7 | 12,2 | 15,5 | 3,1 |
| 53 | Rotenburg | I | Zahl | 3 133 | 5,3 | 8,7 | 38 | 3 095 | 1 342 | 1 000 | 196 | 401 | 74 |
| | | % | | | | | 1,2 | 98,8 | 43,4 | 32,3 | 6,3 | 13,0 | 2,4 |
| | | II | Zahl | | | | 34 | 3 099 | 1 176 | 827 | 357 | 510 | 71 |
| | | % | | | | | 1,1 | 98,9 | 37,9 | 26,7 | 11,5 | 16,5 | 2,3 |
| 54 | Bremervörde | I | Zahl | 3 218 | 4,7 | 7,6 | 28 | 3 190 | 1 596 | 1 016 | 115 | 322 | 69 |
| | | % | | | | | 0,9 | 99,1 | 50,0 | 31,8 | 3,6 | 10,1 | 2,2 |
| | | II | Zahl | | | | 20 | 3 198 | 1 355 | 826 | 402 | 424 | 64 |
| | | % | | | | | 0,6 | 99,4 | 42,4 | 25,8 | 12,6 | 13,3 | 2,0 |
| 55 | Buxtehude | I | Zahl | 5 798 | 7,3 | 12,1 | 41 | 5 757 | 3 021 | 1 524 | 142 | 639 | 140 |
| | | % | | | | | 0,7 | 99,3 | 52,5 | 26,5 | 2,5 | 11,1 | 2,4 |
| | | II | Zahl | | | | 32 | 5 766 | 2 483 | 1 545 | 647 | 676 | 130 |
| | | % | | | | | 0,6 | 99,4 | 43,1 | 26,8 | 11,2 | 11,7 | 2,3 |
| 56 | Stade | I | Zahl | 5 496 | 7,3 | 13,1 | 56 | 5 440 | 2 758 | 1 945 | 151 | 429 | 119 |
| | | % | | | | | 1,0 | 99,0 | 50,7 | 35,8 | 2,8 | 7,9 | 2,2 |
| | | II | Zahl | | | | 38 | 5 458 | 2 239 | 1 741 | 616 | 570 | 92 |
| | | % | | | | | 0,7 | 99,3 | 41,0 | 31,9 | 11,3 | 10,4 | 1,7 |
| 57 | Hadeln/ Wesermünde | I | Zahl | 3 886 | 6,6 | 10,5 | 33 | 3 853 | 2 363 | 948 | 62 | 249 | 94 |
| | | % | | | | | 0,8 | 99,2 | 61,3 | 24,6 | 1,6 | 6,5 | 2,4 |
| | | II | Zahl | | | | 29 | 3 857 | 1 761 | 979 | 503 | 343 | 110 |
| | | % | | | | | 0,7 | 99,3 | 45,7 | 25,4 | 13,0 | 8,9 | 2,9 |
| 58 | Cuxhaven | I | Zahl | 4 841 | 7,2 | 12,3 | 39 | 4 802 | 2 153 | 1 885 | 162 | 291 | 123 |
| | | % | | | | | 0,8 | 99,2 | 44,8 | 39,3 | 3,4 | 6,1 | 2,6 |
| | | II | Zahl | | | | 26 | 4 815 | 2 060 | 1 450 | 514 | 453 | 141 |
| | | % | | | | | 0,5 | 99,5 | 42,8 | 30,1 | 10,7 | 9,4 | 2,9 |
| 59 | Unterweser | I | Zahl | 2 974 | 5,2 | 8,6 | 34 | 2 940 | 1 339 | 1 006 | 78 | 310 | 83 |
| | | % | | | | | 1,1 | 98,9 | 45,5 | 34,2 | 2,7 | 10,5 | 2,8 |
| | | II | Zahl | | | | 19 | 2 955 | 1 223 | 894 | 241 | 379 | 83 |
| | | % | | | | | 0,6 | 99,4 | 41,4 | 30,3 | 8,2 | 12,8 | 2,8 |
| 60 | Osterholz | I | Zahl | 5 306 | 6,2 | 10,5 | 62 | 5 244 | 2 250 | 1 726 | 150 | 755 | 224 |
| | | % | | | | | 1,2 | 98,8 | 42,9 | 32,9 | 2,9 | 14,4 | 4,3 |
| | | II | Zahl | | | | 30 | 5 276 | 1 961 | 1 610 | 451 | 877 | 211 |
| | | % | | | | | 0,6 | 99,4 | 37,2 | 30,5 | 8,5 | 16,6 | 4,0 |
| 61 | Verden | I | Zahl | 5 564 | 6,8 | 11,2 | 56 | 5 508 | 2 500 | 1 976 | 249 | 546 | 137 |
| | | % | | | | | 1,0 | 99,0 | 45,4 | 35,9 | 4,5 | 9,9 | 2,5 |
| | | II | Zahl | | | | 33 | 5 531 | 2 188 | 1 598 | 588 | 801 | 117 |
| | | % | | | | | 0,6 | 99,4 | 39,6 | 28,9 | 10,6 | 14,5 | 2,1 |
| 62 | Oldenburg- Mitte/Süd | I | Zahl | 4 110 | 6,8 | 11,7 | 43 | 4 067 | 1 277 | 1 331 | 180 | 831 | 290 |
| | | % | | | | | 1,0 | 99,0 | 31,4 | 32,7 | 4,4 | 20,4 | 7,1 |
| | | II | Zahl | | | | 21 | 4 089 | 1 106 | 1 111 | 424 | 1 042 | 206 |
| | | % | | | | | 0,5 | 99,5 | 27,0 | 27,2 | 10,4 | 25,5 | 5,0 |
| 63 | Oldenburg- Nord/West | I | Zahl | 4 371 | 6,8 | 11,0 | 42 | 4 329 | 1 460 | 1 679 | 143 | 704 | 162 |
| | | % | | | | | 1,0 | 99,0 | 33,7 | 38,8 | 3,3 | 16,3 | 3,7 |
| | | II | Zahl | | | | 23 | 4 348 | 1 267 | 1 297 | 448 | 947 | 191 |
| | | % | | | | | 0,5 | 99,5 | 29,1 | 29,8 | 10,3 | 21,8 | 4,4 |
| 64 | Oldenburg- Land | I | Zahl | 4 902 | 6,6 | 10,5 | 43 | 4 859 | 2 014 | 1 391 | 376 | 710 | 135 |
| | | % | | | | | 0,9 | 99,1 | 41,4 | 28,6 | 7,7 | 14,6 | 2,8 |
| | | II | Zahl | | | | 33 | 4 869 | 1 785 | 1 250 | 703 | 744 | 138 |
| | | % | | | | | 0,7 | 99,3 | 36,7 | 25,7 | 14,4 | 15,3 | 2,8 |

| Von den gültigen Stimmen entfallen auf | | | | | | | | | | | | Nr. | Landtagswahlkreis |
|--|-----|---------|---------------------------------------|---------|-----------------|-----|-----|-------|-----|---------|----|-----|-------------------------|
| Bündnis 21/RRP | ddp | ZENTRUM | DIE FREIHEIT Nieder- sachsen | FAMILIE | FREIE WÄHLER | MDU | NPD | NEIN! | PBC | PIRATEN | EB | | |
| 68 | - | - | - | - | 70 | - | 41 | - | - | 148 | - | 49 | Lüneburg |
| 1,0 | - | - | - | - | 1,0 | - | 0,6 | - | - | 2,2 | - | - | |
| 46 | - | - | 22 | - | 53 | - | 36 | - | 12 | 176 | - | - | |
| 0,7 | - | - | 0,3 | - | 0,8 | - | 0,5 | - | 0,2 | 2,6 | - | - | |
| 24 | - | - | - | - | 152 | - | - | - | - | 80 | - | 50 | Winsen |
| 0,5 | - | - | - | - | 3,4 | - | - | - | - | 1,8 | - | - | |
| 13 | - | - | 33 | - | 96 | - | 43 | - | 12 | 73 | - | - | |
| 0,3 | - | - | 0,7 | - | 2,1 | - | 0,9 | - | 0,3 | 1,6 | - | - | |
| 38 | - | - | - | - | 282 | - | - | - | - | 62 | - | 51 | Seevetal |
| 0,8 | - | - | - | - | 5,8 | - | - | - | - | 1,3 | - | - | |
| 20 | - | - | 23 | - | 169 | - | 25 | - | 7 | 60 | - | - | |
| 0,4 | - | - | 0,5 | - | 3,5 | - | 0,5 | - | 0,1 | 1,2 | - | - | |
| 34 | - | - | - | - | 123 | - | - | - | - | 107 | - | 52 | Buchholz |
| 0,6 | - | - | - | - | 2,1 | - | - | - | - | 1,9 | - | - | |
| 20 | - | - | 29 | - | 86 | - | 38 | - | 18 | 118 | - | - | |
| 0,3 | - | - | 0,5 | - | 1,5 | - | 0,7 | - | 0,3 | 2,1 | - | - | |
| - | - | - | - | - | 60 | - | 22 | - | - | - | - | 53 | Rotenburg |
| - | - | - | - | - | 1,9 | - | 0,7 | - | - | - | - | - | |
| 1 | - | - | 8 | - | 43 | - | 25 | - | 6 | 75 | - | - | |
| 0,0 | - | - | 0,3 | - | 1,4 | - | 0,8 | - | 0,2 | 2,4 | - | - | |
| - | - | - | - | - | - | - | 22 | - | - | 50 | - | 54 | Bremervörde |
| - | - | - | - | - | - | - | 0,7 | - | - | 1,6 | - | - | |
| 0 | - | - | 9 | - | 33 | - | 17 | - | 10 | 58 | - | - | |
| 0,0 | - | - | 0,3 | - | 1,0 | - | 0,5 | - | 0,3 | 1,8 | - | - | |
| - | - | - | - | - | 145 | - | 42 | 15 | - | 89 | - | 55 | Buxtehude |
| - | - | - | - | - | 2,5 | - | 0,7 | 0,3 | - | 1,5 | - | - | |
| 6 | - | - | 22 | - | 100 | - | 47 | - | 9 | 101 | - | - | |
| 0,1 | - | - | 0,4 | - | 1,7 | - | 0,8 | - | 0,2 | 1,8 | - | - | |
| - | - | - | - | - | - | - | 38 | - | - | - | - | 56 | Stade |
| - | - | - | - | - | - | - | 0,7 | - | - | - | - | - | |
| 7 | - | - | 26 | - | 55 | - | 34 | - | 8 | 70 | - | - | |
| 0,1 | - | - | 0,5 | - | 1,0 | - | 0,6 | - | 0,1 | 1,3 | - | - | |
| 6 | - | - | - | - | 67 | - | 26 | - | - | 38 | - | 57 | Hadeln/ Wesermünde |
| 0,2 | - | - | - | - | 1,7 | - | 0,7 | - | - | 1,0 | - | - | |
| 7 | - | - | 14 | - | 62 | - | 20 | - | 2 | 56 | - | - | |
| 0,2 | - | - | 0,4 | - | 1,6 | - | 0,5 | - | 0,1 | 1,5 | - | - | |
| 25 | - | - | - | - | 77 | - | 26 | - | - | 60 | - | 58 | Cuxhaven |
| 0,5 | - | - | - | - | 1,6 | - | 0,5 | - | - | 1,2 | - | - | |
| 20 | - | - | 13 | - | 65 | - | 20 | - | 8 | 71 | - | - | |
| 0,4 | - | - | 0,3 | - | 1,3 | - | 0,4 | - | 0,2 | 1,5 | - | - | |
| - | - | - | - | - | 50 | - | 17 | - | - | 57 | - | 59 | Unterweser |
| - | - | - | - | - | 1,7 | - | 0,6 | - | - | 1,9 | - | - | |
| 0 | - | - | 10 | - | 42 | - | 20 | - | 4 | 59 | - | - | |
| 0,0 | - | - | 0,3 | - | 1,4 | - | 0,7 | - | 0,1 | 2,0 | - | - | |
| - | 15 | - | - | - | - | - | - | - | - | 124 | - | 60 | Osterholz |
| - | 0,3 | - | - | - | - | - | - | - | - | 2,4 | - | - | |
| 5 | - | - | 11 | - | 22 | - | 27 | - | 9 | 92 | - | - | |
| 0,1 | - | - | 0,2 | - | 0,4 | - | 0,5 | - | 0,2 | 1,7 | - | - | |
| - | - | - | - | - | - | - | - | - | - | 100 | - | 61 | Verden |
| - | - | - | - | - | - | - | - | - | - | 1,8 | - | - | |
| 12 | - | - | 25 | - | 41 | - | 44 | - | 9 | 108 | - | - | |
| 0,2 | - | - | 0,5 | - | 0,7 | - | 0,8 | - | 0,2 | 2,0 | - | - | |
| - | - | - | - | - | 66 | - | - | - | - | 92 | - | 62 | Oldenburg- Mitte/Süd |
| - | - | - | - | - | 1,6 | - | - | - | - | 2,3 | - | - | |
| 1 | - | - | 17 | - | 45 | - | 32 | - | 5 | 100 | - | - | |
| 0,0 | - | - | 0,4 | - | 1,1 | - | 0,8 | - | 0,1 | 2,4 | - | - | |
| - | - | - | - | - | 70 | - | - | - | - | 111 | - | 63 | Oldenburg- Nord/West |
| - | - | - | - | - | 1,6 | - | - | - | - | 2,6 | - | - | |
| 2 | - | - | 13 | - | 51 | - | 14 | - | 10 | 108 | - | - | |
| 0,0 | - | - | 0,3 | - | 1,2 | - | 0,3 | - | 0,2 | 2,5 | - | - | |
| - | - | - | - | - | 128 | - | - | - | - | 105 | - | 64 | Oldenburg- Land |
| - | - | - | - | - | 2,6 | - | - | - | - | 2,2 | - | - | |
| 10 | - | - | 16 | - | 88 | - | 30 | - | 5 | 100 | - | - | |
| 0,2 | - | - | 0,3 | - | 1,8 | - | 0,6 | - | 0,1 | 2,1 | - | - | |

Noch: 2. Ergebnisse der Briefwahl bei der Landtagswahl am 20. Januar 2013

| Nr. | Landtagswahlkreis | Einheit | Briefwähler | | | Abgegebene Stimmen | | Von den gültigen Stimmen entfallen auf | | | | | |
|-----|---------------------|---------|-------------|---------------------------|-----------------|--------------------|--------|--|-------|-------|-------|------------|-----|
| | | | insgesamt | in % der Wahlberechtigten | in % der Wähler | davon | | CDU | SPD | FDP | GRÜNE | DIE LINKE. | |
| | | | | | | ungültig | gültig | | | | | | |
| 65 | Delmenhorst | I | Zahl | 2 729 | 4,7 | 9,6 | 45 | 2 684 | 1 173 | 948 | 139 | 268 | 71 |
| | | % | | | | 1,6 | 98,4 | 43,7 | 35,3 | 5,2 | 10,0 | 2,6 | |
| | | II | Zahl | | | | 18 | 2 711 | 1 078 | 863 | 246 | 310 | 82 |
| | | % | | | | 0,7 | 99,3 | 39,8 | 31,8 | 9,1 | 11,4 | 3,0 | |
| 66 | Cloppenburg-Nord | I | Zahl | 4 299 | 5,8 | 10,7 | 68 | 4 231 | 2 225 | 1 030 | 319 | 356 | 122 |
| | | % | | | | 1,6 | 98,4 | 52,6 | 24,3 | 7,5 | 8,4 | 2,9 | |
| | | II | Zahl | | | | 23 | 4 276 | 2 026 | 982 | 602 | 391 | 113 |
| | | % | | | | 0,5 | 99,5 | 47,4 | 23,0 | 14,1 | 9,1 | 2,6 | |
| 67 | Cloppenburg | I | Zahl | 3 549 | 5,3 | 9,4 | 49 | 3 500 | 2 269 | 635 | 175 | 217 | 90 |
| | | % | | | | 1,4 | 98,6 | 64,8 | 18,1 | 5,0 | 6,2 | 2,6 | |
| | | II | Zahl | | | | 32 | 3 517 | 1 952 | 666 | 459 | 264 | 71 |
| | | % | | | | 0,9 | 99,1 | 55,5 | 18,9 | 13,1 | 7,5 | 2,0 | |
| 68 | Vechta | I | Zahl | 4 295 | 5,3 | 8,9 | 44 | 4 251 | 2 623 | 815 | 234 | 351 | 58 |
| | | % | | | | 1,0 | 99,0 | 61,7 | 19,2 | 5,5 | 8,3 | 1,4 | |
| | | II | Zahl | | | | 13 | 4 282 | 2 401 | 772 | 529 | 347 | 56 |
| | | % | | | | 0,3 | 99,7 | 56,1 | 18,0 | 12,4 | 8,1 | 1,3 | |
| 69 | Wilhelmshaven | I | Zahl | 5 936 | 9,2 | 17,6 | 116 | 5 820 | 2 549 | 2 181 | 221 | 627 | 242 |
| | | % | | | | 2,0 | 98,0 | 43,8 | 37,5 | 3,8 | 10,8 | 4,2 | |
| | | II | Zahl | | | | 65 | 5 871 | 2 311 | 2 006 | 504 | 589 | 212 |
| | | % | | | | 1,1 | 98,9 | 39,4 | 34,2 | 8,6 | 10,0 | 3,6 | |
| 70 | Friesland | I | Zahl | 5 850 | 7,3 | 12,4 | 70 | 5 780 | 2 206 | 2 578 | 305 | 458 | 114 |
| | | % | | | | 1,2 | 98,8 | 38,2 | 44,6 | 5,3 | 7,9 | 2,0 | |
| | | II | Zahl | | | | 52 | 5 798 | 2 095 | 2 047 | 666 | 645 | 125 |
| | | % | | | | 0,9 | 99,1 | 36,1 | 35,3 | 11,5 | 11,1 | 2,2 | |
| 71 | Wesermarsch | I | Zahl | 5 498 | 6,3 | 11,0 | 68 | 5 430 | 2 424 | 1 791 | 286 | 735 | 194 |
| | | % | | | | 1,2 | 98,8 | 44,6 | 33,0 | 5,3 | 13,5 | 3,6 | |
| | | II | Zahl | | | | 51 | 5 447 | 1 978 | 1 747 | 693 | 678 | 163 |
| | | % | | | | 0,9 | 99,1 | 36,3 | 32,1 | 12,7 | 12,4 | 3,0 | |
| 72 | Ammerland | I | Zahl | 4 873 | 6,3 | 10,6 | 66 | 4 807 | 2 316 | 1 505 | 283 | 583 | 120 |
| | | % | | | | 1,4 | 98,6 | 48,2 | 31,3 | 5,9 | 12,1 | 2,5 | |
| | | II | Zahl | | | | 39 | 4 834 | 1 964 | 1 221 | 657 | 698 | 100 |
| | | % | | | | 0,8 | 99,2 | 40,6 | 25,3 | 13,6 | 14,4 | 2,1 | |
| 73 | Bersenbrück | I | Zahl | 4 851 | 6,4 | 11,3 | 41 | 4 810 | 2 677 | 1 404 | 305 | 339 | 85 |
| | | % | | | | 0,8 | 99,2 | 55,7 | 29,2 | 6,3 | 7,0 | 1,8 | |
| | | II | Zahl | | | | 30 | 4 821 | 2 464 | 1 147 | 551 | 417 | 90 |
| | | % | | | | 0,6 | 99,4 | 51,1 | 23,8 | 11,4 | 8,6 | 1,9 | |
| 74 | Melle | I | Zahl | 5 489 | 7,6 | 12,3 | 53 | 5 436 | 2 700 | 1 752 | 237 | 527 | 119 |
| | | % | | | | 1,0 | 99,0 | 49,7 | 32,2 | 4,4 | 9,7 | 2,2 | |
| | | II | Zahl | | | | 35 | 5 454 | 2 275 | 1 625 | 602 | 661 | 108 |
| | | % | | | | 0,6 | 99,4 | 41,7 | 29,8 | 11,0 | 12,1 | 2,0 | |
| 75 | Bramsche | I | Zahl | 4 686 | 6,7 | 11,3 | 31 | 4 655 | 2 135 | 1 493 | 157 | 652 | 115 |
| | | % | | | | 0,7 | 99,3 | 45,9 | 32,1 | 3,4 | 14,0 | 2,5 | |
| | | II | Zahl | | | | 20 | 4 666 | 1 920 | 1 380 | 492 | 594 | 114 |
| | | % | | | | 0,4 | 99,6 | 41,1 | 29,6 | 10,5 | 12,7 | 2,4 | |
| 76 | Georgsmarienhütte | I | Zahl | 5 106 | 7,2 | 11,4 | 33 | 5 073 | 2 869 | 1 460 | 180 | 426 | 61 |
| | | % | | | | 0,6 | 99,4 | 56,6 | 28,8 | 3,5 | 8,4 | 1,2 | |
| | | II | Zahl | | | | 32 | 5 074 | 2 478 | 1 300 | 587 | 499 | 66 |
| | | % | | | | 0,6 | 99,4 | 48,8 | 25,6 | 11,6 | 9,8 | 1,3 | |
| 77 | Osnabrück-Ost | I | Zahl | 3 119 | 6,0 | 10,8 | 26 | 3 093 | 1 344 | 1 075 | 107 | 407 | 85 |
| | | % | | | | 0,8 | 99,2 | 43,5 | 34,8 | 3,5 | 13,2 | 2,7 | |
| | | II | Zahl | | | | 14 | 3 105 | 1 107 | 912 | 302 | 556 | 105 |
| | | % | | | | 0,4 | 99,6 | 35,7 | 29,4 | 9,7 | 17,9 | 3,4 | |
| 78 | Osnabrück-West | I | Zahl | 5 088 | 7,5 | 12,7 | 44 | 5 044 | 2 295 | 1 546 | 221 | 726 | 113 |
| | | % | | | | 0,9 | 99,1 | 45,5 | 30,7 | 4,4 | 14,4 | 2,2 | |
| | | II | Zahl | | | | 26 | 5 062 | 1 858 | 1 255 | 677 | 923 | 160 |
| | | % | | | | 0,5 | 99,5 | 36,7 | 24,8 | 13,4 | 18,2 | 3,2 | |
| 79 | Gratschaft Bentheim | I | Zahl | 3 613 | 4,3 | 7,2 | 22 | 3 591 | 1 847 | 1 133 | 126 | 340 | 76 |
| | | % | | | | 0,6 | 99,4 | 51,4 | 31,6 | 3,5 | 9,5 | 2,1 | |
| | | II | Zahl | | | | 15 | 3 598 | 1 591 | 1 019 | 408 | 404 | 76 |
| | | % | | | | 0,4 | 99,6 | 44,2 | 28,3 | 11,3 | 11,2 | 2,1 | |
| 80 | Lingen | I | Zahl | 4 676 | 5,6 | 9,2 | 45 | 4 631 | 2 752 | 1 117 | 190 | 428 | 70 |
| | | % | | | | 1,0 | 99,0 | 59,4 | 24,1 | 4,1 | 9,2 | 1,5 | |
| | | II | Zahl | | | | 28 | 4 648 | 2 484 | 1 033 | 526 | 428 | 64 |
| | | % | | | | 0,6 | 99,4 | 53,4 | 22,2 | 11,3 | 9,2 | 1,4 | |

| Von den gültigen Stimmen entfallen auf | | | | | | | | | | | | Nr. | Landtagswahlkreis | |
|--|-----|---------|---------------------------------------|---------|-----------------|-----|-----|-------|-----|---------|-----|-----|-------------------|------------------------|
| Bündnis 21/RRP | ddp | ZENTRUM | DIE FREIHEIT Nieder- sachsen | FAMILIE | FREIE WÄHLER | MDU | NPD | NEIN! | PBC | PIRATEN | EB | | | |
| - | - | - | - | - | - | - | - | - | - | - | 85 | - | 65 | Delmenhorst |
| - | - | - | - | - | - | - | - | - | - | - | 3,2 | - | - | - |
| 0 | - | - | 12 | - | 25 | - | 25 | - | 1 | - | 69 | - | - | - |
| 0,0 | - | - | 0,4 | - | 0,9 | - | 0,9 | - | 0,0 | - | 2,5 | - | - | - |
| - | - | - | - | 86 | - | - | - | - | - | - | 93 | - | 66 | Cloppenburg- Nord |
| - | - | - | - | 2,0 | - | - | - | - | - | - | 2,2 | - | - | - |
| 6 | - | - | 21 | - | 38 | - | 23 | - | 7 | - | 67 | - | - | - |
| 0,1 | - | - | 0,5 | - | 0,9 | - | 0,5 | - | 0,2 | - | 1,6 | - | - | - |
| - | - | 58 | - | - | - | - | - | - | - | - | 56 | - | 67 | Cloppenburg |
| - | - | 1,7 | - | - | - | - | - | - | - | - | 1,6 | - | - | - |
| 2 | - | - | 14 | - | 24 | - | 8 | - | 3 | - | 54 | - | - | - |
| 0,1 | - | - | 0,4 | - | 0,7 | - | 0,2 | - | 0,1 | - | 1,5 | - | - | - |
| - | - | - | - | - | 170 | - | - | - | - | - | - | - | 68 | Vechta |
| - | - | - | - | - | 4,0 | - | - | - | - | - | - | - | - | - |
| 3 | - | - | 6 | - | 65 | - | 21 | - | 5 | - | 77 | - | - | - |
| 0,1 | - | - | 0,1 | - | 1,5 | - | 0,5 | - | 0,1 | - | 1,8 | - | - | - |
| - | - | - | - | - | - | - | - | - | - | - | - | - | 69 | Wilhelmshaven |
| - | - | - | - | - | - | - | - | - | - | - | - | - | - | - |
| 2 | - | - | 28 | - | 57 | - | 60 | - | 7 | - | 95 | - | - | - |
| 0,0 | - | - | 0,5 | - | 1,0 | - | 1,0 | - | 0,1 | - | 1,6 | - | - | - |
| - | - | - | - | - | - | - | - | - | - | - | 119 | - | 70 | Friesland |
| - | - | - | - | - | - | - | - | - | - | - | 2,1 | - | - | - |
| 3 | - | - | 12 | - | 47 | - | 38 | - | 9 | - | 111 | - | - | - |
| 0,1 | - | - | 0,2 | - | 0,8 | - | 0,7 | - | 0,2 | - | 1,9 | - | - | - |
| - | - | - | - | - | - | - | - | - | - | - | - | - | 71 | Wesermarsch |
| - | - | - | - | - | - | - | - | - | - | - | - | - | - | - |
| 7 | - | - | 15 | - | 50 | - | 30 | - | 9 | - | 77 | - | - | - |
| 0,1 | - | - | 0,3 | - | 0,9 | - | 0,6 | - | 0,2 | - | 1,4 | - | - | - |
| - | - | - | - | - | - | - | - | - | - | - | - | - | 72 | Ammerland |
| - | - | - | - | - | - | - | - | - | - | - | - | - | - | - |
| 4 | - | - | 21 | - | 52 | - | 25 | - | 8 | - | 84 | - | - | - |
| 0,1 | - | - | 0,4 | - | 1,1 | - | 0,5 | - | 0,2 | - | 1,7 | - | - | - |
| - | - | - | - | - | - | - | - | - | - | - | - | - | 73 | Bersenbrück |
| - | - | - | - | - | - | - | - | - | - | - | - | - | - | - |
| 2 | - | - | 11 | - | 34 | - | 20 | - | 11 | - | 74 | - | - | - |
| 0,0 | - | - | 0,2 | - | 0,7 | - | 0,4 | - | 0,2 | - | 1,5 | - | - | - |
| - | - | - | - | - | - | - | - | - | - | - | 101 | - | 74 | Melle |
| - | - | - | - | - | - | - | - | - | - | - | 1,9 | - | - | - |
| 0 | - | - | 16 | - | 42 | - | 18 | - | 7 | - | 100 | - | - | - |
| 0,0 | - | - | 0,3 | - | 0,8 | - | 0,3 | - | 0,1 | - | 1,8 | - | - | - |
| - | - | - | - | - | - | - | - | - | 27 | - | 76 | - | 75 | Bramsche |
| - | - | - | - | - | - | - | - | - | 0,6 | - | 1,6 | - | - | - |
| 1 | - | - | 13 | - | 29 | - | 19 | - | 22 | - | 82 | - | - | - |
| 0,0 | - | - | 0,3 | - | 0,6 | - | 0,4 | - | 0,5 | - | 1,8 | - | - | - |
| - | - | - | - | - | - | - | - | - | - | - | 77 | - | 76 | Georgsmarienhütte |
| - | - | - | - | - | - | - | - | - | - | - | 1,5 | - | - | - |
| 2 | - | - | 11 | - | 26 | - | 12 | - | 8 | - | 85 | - | - | - |
| 0,0 | - | - | 0,2 | - | 0,5 | - | 0,2 | - | 0,2 | - | 1,7 | - | - | - |
| - | - | - | - | - | - | 3 | - | - | - | - | 72 | - | 77 | Osnabrück- Ost |
| - | - | - | - | - | - | 0,1 | - | - | - | - | 2,3 | - | - | - |
| 4 | - | - | 9 | - | 24 | - | 10 | - | 4 | - | 72 | - | - | - |
| 0,1 | - | - | 0,3 | - | 0,8 | - | 0,3 | - | 0,1 | - | 2,3 | - | - | - |
| - | - | - | - | - | - | 9 | - | - | - | - | 134 | - | 78 | Osnabrück- West |
| - | - | - | - | - | - | 0,2 | - | - | - | - | 2,7 | - | - | - |
| 0 | - | - | 14 | - | 46 | - | 9 | - | 5 | - | 115 | - | - | - |
| 0,0 | - | - | 0,3 | - | 0,9 | - | 0,2 | - | 0,1 | - | 2,3 | - | - | - |
| - | - | - | - | - | - | - | - | - | - | - | 69 | - | 79 | Gratschaft Bentheim |
| - | - | - | - | - | - | - | - | - | - | - | 1,9 | - | - | - |
| 1 | - | - | 5 | - | 12 | - | 9 | - | 4 | - | 69 | - | - | - |
| 0,0 | - | - | 0,1 | - | 0,3 | - | 0,3 | - | 0,1 | - | 1,9 | - | - | - |
| - | - | - | - | - | - | - | - | - | - | - | 74 | - | 80 | Lingen |
| - | - | - | - | - | - | - | - | - | - | - | 1,6 | - | - | - |
| 0 | - | - | 11 | - | 23 | - | 8 | - | 4 | - | 67 | - | - | - |
| 0,0 | - | - | 0,2 | - | 0,5 | - | 0,2 | - | 0,1 | - | 1,4 | - | - | - |

Noch: 2. Ergebnisse der Briefwahl bei der Landtagswahl am 20. Januar 2013

| Nr. | Landtagswahlkreis | Einheit | Briefwähler | | | Abgegebene Stimmen | | Von den gültigen Stimmen entfallen auf | | | | | |
|-----|---------------------|---------|-------------|---------------------------|-----------------|--------------------|--------|--|---------|---------|--------|------------|--------|
| | | | insgesamt | in % der Wahlberechtigten | in % der Wähler | davon | | CDU | SPD | FDP | GRÜNE | DIE LINKE. | |
| | | | | | | ungültig | gültig | | | | | | |
| 81 | Meppen | I | Zahl | 3 866 | 4,7 | 7,7 | 34 | 3 832 | 2 199 | 1 022 | 158 | 360 | 93 |
| | | % | | | | 0,9 | 99,1 | 57,4 | 26,7 | 4,1 | 9,4 | 2,4 | |
| | | II | Zahl | | | | 12 | 3 854 | 1 987 | 884 | 413 | 360 | 63 |
| | | % | | | | 0,3 | 99,7 | 51,6 | 22,9 | 10,7 | 9,3 | 1,6 | |
| 82 | Papenburg | I | Zahl | 4 039 | 5,0 | 8,5 | 48 | 3 991 | 2 527 | 826 | 193 | 368 | 77 |
| | | % | | | | 1,2 | 98,8 | 63,3 | 20,7 | 4,8 | 9,2 | 1,9 | |
| | | II | Zahl | | | | 25 | 4 014 | 2 200 | 771 | 490 | 356 | 66 |
| | | % | | | | 0,6 | 99,4 | 54,8 | 19,2 | 12,2 | 8,9 | 1,6 | |
| 83 | Leer | I | Zahl | 4 169 | 5,9 | 10,4 | 54 | 4 115 | 1 831 | 1 296 | 111 | 621 | 122 |
| | | % | | | | 1,3 | 98,7 | 44,5 | 31,5 | 2,7 | 15,1 | 3,0 | |
| | | II | Zahl | | | | 32 | 4 137 | 1 520 | 1 279 | 455 | 536 | 129 |
| | | % | | | | 0,8 | 99,2 | 36,7 | 30,9 | 11,0 | 13,0 | 3,1 | |
| 84 | Leer/ Borkum | I | Zahl | 3 402 | 5,9 | 10,6 | 43 | 3 359 | 1 432 | 1 314 | 137 | 285 | 112 |
| | | % | | | | 1,3 | 98,7 | 42,6 | 39,1 | 4,1 | 8,5 | 3,3 | |
| | | II | Zahl | | | | 41 | 3 361 | 1 195 | 1 235 | 314 | 341 | 102 |
| | | % | | | | 1,2 | 98,8 | 35,6 | 36,7 | 9,3 | 10,1 | 3,0 | |
| 85 | Emden/ Norden | I | Zahl | 5 423 | 6,4 | 11,7 | 81 | 5 342 | 1 882 | 2 114 | 215 | 686 | 178 |
| | | % | | | | 1,5 | 98,5 | 35,2 | 39,6 | 4,0 | 12,8 | 3,3 | |
| | | II | Zahl | | | | 50 | 5 373 | 1 611 | 2 053 | 489 | 786 | 197 |
| | | % | | | | 0,9 | 99,1 | 30,0 | 38,2 | 9,1 | 14,6 | 3,7 | |
| 86 | Aurich | I | Zahl | 4 333 | 5,1 | 9,2 | 51 | 4 282 | 1 531 | 1 798 | 123 | 539 | 158 |
| | | % | | | | 1,2 | 98,8 | 35,8 | 42,0 | 2,9 | 12,6 | 3,7 | |
| | | II | Zahl | | | | 46 | 4 287 | 1 410 | 1 560 | 353 | 622 | 155 |
| | | % | | | | 1,1 | 98,9 | 32,9 | 36,4 | 8,2 | 14,5 | 3,6 | |
| 87 | Wittmund/ Inseln | I | Zahl | 4 726 | 7,1 | 12,8 | 51 | 4 675 | 2 085 | 1 691 | 199 | 552 | 148 |
| | | % | | | | 1,1 | 98,9 | 44,6 | 36,2 | 4,3 | 11,8 | 3,2 | |
| | | II | Zahl | | | | 28 | 4 698 | 1 798 | 1 480 | 542 | 578 | 115 |
| | | % | | | | 0,6 | 99,4 | 38,3 | 31,5 | 11,5 | 12,3 | 2,4 | |
| | Niedersachsen | I | Zahl | 439 968 | 7,2 | 12,2 | 5 141 | 434 827 | 194 528 | 149 118 | 17 870 | 48 180 | 12 138 |
| | | % | | | | 1,2 | 98,8 | 44,7 | 34,3 | 4,1 | 11,1 | 2,8 | |
| | | II | Zahl | | | | 3 231 | 436 737 | 170 077 | 133 073 | 45 444 | 57 731 | 12 014 |
| | | % | | | | 0,7 | 99,3 | 38,9 | 30,5 | 10,4 | 13,2 | 2,8 | |

| Von den gültigen Stimmen entfallen auf | | | | | | | | | | | | Nr. | Landtagswahlkreis | | | |
|--|-----|---------|---------------------------------------|---------|-----------------|-----|-------|-------|-----|---------|-----|-----|-------------------|-----|--------|---------------------|
| Bündnis 21/RRP | ddp | ZENTRUM | DIE FREIHEIT Nieder- sachsen | FAMILIE | FREIE WÄHLER | MDU | NPD | NEIN! | PBC | PIRATEN | EB | | | | | |
| - | - | - | - | - | - | - | - | - | - | - | - | - | - | 81 | Meppen | |
| 2 | - | - | 16 | - | 39 | - | 18 | - | 4 | 68 | - | - | - | - | - | |
| 0,1 | - | - | 0,4 | - | 1,0 | - | 0,5 | - | 0,1 | 1,8 | - | - | - | - | - | |
| - | - | - | - | - | - | - | - | - | - | - | - | - | - | - | 82 | Papenburg |
| 3 | - | - | 22 | - | 28 | - | 16 | - | 4 | 58 | - | - | - | - | - | |
| 0,1 | - | - | 0,5 | - | 0,7 | - | 0,4 | - | 0,1 | 1,4 | - | - | - | - | - | |
| - | - | - | - | - | 99 | - | - | - | - | - | - | - | - | 35 | 83 | Leer |
| - | - | - | - | - | 2,4 | - | - | - | - | - | - | - | - | 0,9 | - | - |
| 0 | - | - | 18 | - | 76 | - | 43 | - | 11 | 70 | - | - | - | - | - | - |
| 0,0 | - | - | 0,4 | - | 1,8 | - | 1,0 | - | 0,3 | 1,7 | - | - | - | - | - | - |
| - | - | - | - | - | 79 | - | - | - | - | - | - | - | - | - | 84 | Leer/ Borkum |
| - | - | - | - | - | 2,4 | - | - | - | - | - | - | - | - | - | - | - |
| 2 | - | - | 29 | - | 35 | - | 25 | - | 19 | 64 | - | - | - | - | - | - |
| 0,1 | - | - | 0,9 | - | 1,0 | - | 0,7 | - | 0,6 | 1,9 | - | - | - | - | - | - |
| - | - | - | - | - | 140 | - | - | - | - | 127 | - | - | - | - | 85 | Emden/ Norden |
| - | - | - | - | - | 2,6 | - | - | - | - | 2,4 | - | - | - | - | - | - |
| 3 | - | - | 12 | - | 65 | - | 38 | - | 9 | 110 | - | - | - | - | - | - |
| 0,1 | - | - | 0,2 | - | 1,2 | - | 0,7 | - | 0,2 | 2,0 | - | - | - | - | - | - |
| - | - | - | - | - | 133 | - | - | - | - | - | - | - | - | - | 86 | Aurich |
| - | - | - | - | - | 3,1 | - | - | - | - | - | - | - | - | - | - | - |
| 3 | - | - | 15 | - | 61 | - | 31 | - | 1 | 76 | - | - | - | - | - | - |
| 0,1 | - | - | 0,3 | - | 1,4 | - | 0,7 | - | 0,0 | 1,8 | - | - | - | - | - | - |
| - | - | - | - | - | - | - | - | - | - | - | - | - | - | - | 87 | Wittmund/ Inseln |
| - | - | - | - | - | - | - | - | - | - | - | - | - | - | - | - | - |
| 4 | - | - | 28 | - | 36 | - | 29 | - | 4 | 84 | - | - | - | - | - | - |
| 0,1 | - | - | 0,6 | - | 0,8 | - | 0,6 | - | 0,1 | 1,8 | - | - | - | - | - | - |
| 294 | 15 | 58 | 139 | 86 | 5 324 | 12 | 619 | 15 | 88 | 6 237 | 106 | - | - | - | - | Niedersachsen |
| 0,1 | 0,0 | 0,0 | 0,0 | 0,0 | 1,2 | 0,0 | 0,1 | 0,0 | 0,0 | 1,4 | 0,0 | - | - | - | - | - |
| 489 | - | - | 1 601 | - | 4 947 | - | 2 754 | - | 728 | 7 879 | - | - | - | - | - | - |
| 0,1 | - | - | 0,4 | - | 1,1 | - | 0,6 | - | 0,2 | 1,8 | - | - | - | - | - | - |

3. Ergebnisse der Landtagswahl 2013 - Erst- und Zweitstimmen - nach Landtagswahlkreisen mit Vergleichszahlen der Landtagswahl 2008 - Erst- und Zweitstimmen -, der Bundestagswahl 2009 - Erst- und Zweitstimmen - und der Europawahl 2009

| Nr. | Landtagswahlkreis Land | Wahl | Einheit | Wahlbe- rechtigte | Wähler | Stimmen | | CDU | SPD | FDP | GRÜNE |
|---------------------|---------------------------|---------|---------|----------------------|--------|----------------|---------|--------|--------|-------|-------|
| | | | | | | un- gültige | gültige | | | | |
| | | | | | | 1 | 2 | | | | |
| 1 Braunschweig-Nord | | | | | | | | | | | |
| | L 13 | Zahl I | | 65 933 | 42 659 | 512 | 42 147 | 14 834 | 16 863 | 979 | 6 910 |
| | | % | | | 64,7 | 1,2 | | 35,2 | 40,0 | 2,3 | 16,4 |
| | | Zahl II | | | | 355 | 42 304 | 12 067 | 13 302 | 3 637 | 9 263 |
| | | % | | | | 0,8 | | 28,5 | 31,4 | 8,6 | 21,9 |
| | L 08 | Zahl I | | 64 084 | 39 128 | 633 | 38 495 | 15 875 | 13 236 | 1 820 | 4 484 |
| | | % | | | 61,1 | 1,6 | | 41,2 | 34,4 | 4,7 | 11,6 |
| | | Zahl II | | | | 439 | 38 689 | 13 959 | 11 290 | 3 407 | 5 401 |
| | | % | | | | 1,1 | | 36,1 | 29,2 | 8,8 | 14,0 |
| | B 09 | Zahl I | | 64 875 | 50 313 | 543 | 49 770 | 16 763 | 19 121 | 2 716 | 5 204 |
| | | % | | | 77,6 | 1,1 | | 33,7 | 38,4 | 5,5 | 10,5 |
| | | Zahl II | | | | 448 | 49 865 | 13 971 | 13 310 | 6 084 | 8 779 |
| | | % | | | | 0,9 | | 28,0 | 26,7 | 12,2 | 17,6 |
| | E 09 | Zahl | | 64 862 | 29 956 | 242 | 29 714 | 9 347 | 7 371 | 2 902 | 6 194 |
| | | % | | | 46,2 | 0,8 | | 31,5 | 24,8 | 9,8 | 20,8 |
| 2 Braunschweig-Süd | | | | | | | | | | | |
| | L 13 | Zahl I | | 66 327 | 38 782 | 602 | 38 180 | 14 998 | 16 226 | 985 | 3 933 |
| | | % | | | 58,5 | 1,6 | | 39,3 | 42,5 | 2,6 | 10,3 |
| | | Zahl II | | | | 491 | 38 291 | 12 802 | 14 090 | 3 037 | 5 288 |
| | | % | | | | 1,3 | | 33,4 | 36,8 | 7,9 | 13,8 |
| | L 08 | Zahl I | | 65 842 | 37 508 | 826 | 36 682 | 15 917 | 14 073 | 1 897 | 2 154 |
| | | % | | | 57 | 2,2 | | 43,4 | 38,4 | 5,2 | 5,9 |
| | | Zahl II | | | | 558 | 36 950 | 14 616 | 12 386 | 2 860 | 2 660 |
| | | % | | | | 1,5 | | 39,6 | 33,5 | 7,7 | 7,2 |
| | B 09 | Zahl I | | 66 246 | 48 213 | 659 | 47 554 | 17 755 | 18 780 | 2 688 | 3 106 |
| | | % | | | 72,8 | 1,4 | | 37,3 | 39,5 | 5,7 | 6,5 |
| | | Zahl II | | | | 616 | 47 597 | 15 358 | 15 093 | 5 293 | 4 796 |
| | | % | | | | 1,3 | | 32,3 | 31,7 | 11,1 | 10,1 |
| | E 09 | Zahl | | 66 235 | 27 072 | 292 | 26 780 | 9 848 | 8 052 | 2 426 | 3 081 |
| | | % | | | 40,9 | 1,1 | | 36,8 | 30,1 | 9,1 | 11,5 |
| 3 Braunschweig-West | | | | | | | | | | | |
| | L 13 | Zahl I | | 73 292 | 42 496 | 601 | 41 895 | 14 527 | 17 199 | 1 156 | 5 880 |
| | | % | | | 58 | 1,4 | | 34,7 | 41,1 | 2,8 | 14,0 |
| | | Zahl II | | | | 435 | 42 061 | 11 848 | 14 293 | 3 381 | 7 845 |
| | | % | | | | 1 | | 28,2 | 34,0 | 8,0 | 18,7 |
| | L 08 | Zahl I | | 70 677 | 39 052 | 739 | 38 313 | 14 937 | 14 448 | 1 805 | 3 565 |
| | | % | | | 55,3 | 1,9 | | 39,0 | 37,7 | 4,7 | 9,3 |
| | | Zahl II | | | | 511 | 38 541 | 13 664 | 12 342 | 2 928 | 4 247 |
| | | % | | | | 1,3 | | 35,5 | 32,0 | 7,6 | 11,0 |
| | B 09 | Zahl I | | 71 788 | 51 664 | 667 | 50 997 | 16 642 | 19 915 | 2 804 | 4 378 |
| | | % | | | 72 | 1,3 | | 32,6 | 39,1 | 5,5 | 8,6 |
| | | Zahl II | | | | 570 | 51 094 | 14 048 | 14 687 | 5 674 | 7 308 |
| | | % | | | | 1,1 | | 27,5 | 28,7 | 11,1 | 14,3 |
| | E 09 | Zahl | | 71 641 | 29 031 | 310 | 28 721 | 9 099 | 7 811 | 2 690 | 4 745 |
| | | % | | | 40,5 | 1,1 | | 31,7 | 27,2 | 9,4 | 16,5 |

Fußnoten siehe Seite 364.

| Von den gültigen Stimmen entfallen auf | | | | | | | | | | | | | Sons- tige ¹⁾ |
|--|-------------------|-----|--------------|---|--------------|----------------------|-----|-----|-------|-----|--------------|-----|-----------------------------|
| DIE LINKE. | Bündnis 21/RRP | ddp | ZEN- TRUM | DIE FREI- HEIT Nieder- sachsen | FAMI- LIE | FREIE WÄH- LER | MDU | NPD | NEIN! | PBC | PIRA- TEN | EB | |
| 9 | 10 | 11 | 12 | 13 | 14 | 15 | 16 | 17 | 18 | 19 | 20 | 21 | |
| 1 533 | - | - | - | - | - | - | - | - | - | - | 1 028 | - | - |
| 3,6 | - | - | - | - | - | - | - | - | - | - | 2,4 | - | - |
| 1 696 | 38 | - | - | 145 | - | 394 | - | 240 | - | 38 | 1 484 | - | - |
| 4,0 | 0,1 | - | - | 0,3 | - | 0,9 | - | 0,6 | - | 0,1 | 3,5 | - | - |
| 3 080 | - | - | - | - | - | - | - | - | - | - | - | - | - |
| 8,0 | - | - | - | - | - | - | - | - | - | - | - | - | - |
| 3 597 | - | - | - | - | 99 | 53 | - | 354 | - | 44 | - | - | 485 |
| 9,3 | - | - | - | - | 0,3 | 0,1 | - | 0,9 | - | 0,1 | - | - | 1,3 |
| 3 478 | - | - | - | - | - | - | - | 356 | - | - | 1 604 | 493 | 35 |
| 7,0 | - | - | - | - | - | - | - | 0,7 | - | - | 3,2 | 1,0 | 0,1 |
| 4 583 | 357 | - | - | - | - | - | - | 370 | - | - | 1 924 | - | 487 |
| 9,2 | 0,7 | - | - | - | - | - | - | 0,7 | - | - | 3,9 | - | 1,0 |
| 1 588 | 239 | - | - | - | 140 | 66 | - | - | - | 53 | 479 | - | 1 335 |
| 5,3 | 0,8 | - | - | - | 0,5 | 0,2 | - | - | - | 0,2 | 1,6 | - | 4,5 |
| 1 329 | - | - | - | - | - | - | - | - | - | - | 709 | - | - |
| 3,5 | - | - | - | - | - | - | - | - | - | - | 1,9 | - | - |
| 1 362 | 21 | - | - | 127 | - | 294 | - | 311 | - | 51 | 908 | - | - |
| 3,6 | 0,1 | - | - | 0,3 | - | 0,8 | - | 0,8 | - | 0,1 | 2,4 | - | - |
| 2 641 | - | - | - | - | - | - | - | - | - | - | - | - | - |
| 7,2 | - | - | - | - | - | - | - | - | - | - | - | - | - |
| 3 123 | - | - | - | - | 205 | 50 | - | 527 | - | 70 | - | - | 453 |
| 8,5 | - | - | - | - | 0,6 | 0,1 | - | 1,4 | - | 0,2 | - | - | 1,2 |
| 3 575 | 93 | - | - | - | - | - | - | 538 | - | 27 | 738 | 227 | 27 |
| 7,5 | 0,2 | - | - | - | - | - | - | 1,1 | - | 0,1 | 1,6 | 0,5 | 0,1 |
| 4 407 | 563 | - | - | - | - | - | - | 513 | - | - | 1 082 | - | 492 |
| 9,3 | 1,2 | - | - | - | - | - | - | 1,1 | - | - | 2,3 | - | 1,0 |
| 1 116 | 357 | - | - | - | 188 | 50 | - | - | - | 61 | 221 | - | 1 380 |
| 4,2 | 1,3 | - | - | - | 0,7 | 0,2 | - | - | - | 0,2 | 0,8 | - | 5,2 |
| 1 968 | - | - | - | - | - | - | - | - | - | - | 1 165 | - | - |
| 4,7 | - | - | - | - | - | - | - | - | - | - | 2,8 | - | - |
| 2 045 | 29 | - | - | 162 | - | 432 | - | 345 | - | 66 | 1 615 | - | - |
| 4,9 | 0,1 | - | - | 0,4 | - | 1,0 | - | 0,8 | - | 0,2 | 3,8 | - | - |
| 3 558 | - | - | - | - | - | - | - | - | - | - | - | - | - |
| 9,3 | - | - | - | - | - | - | - | - | - | - | - | - | - |
| 3 978 | - | - | - | - | 160 | 63 | - | 526 | - | 54 | - | - | 579 |
| 10,3 | - | - | - | - | 0,4 | 0,2 | - | 1,4 | - | 0,1 | - | - | 1,5 |
| 4 412 | - | - | - | - | - | - | - | 516 | - | - | 1 872 | 402 | 56 |
| 8,7 | - | - | - | - | - | - | - | 1,0 | - | - | 3,7 | 0,8 | 0,1 |
| 5 550 | 457 | - | - | - | - | - | - | 525 | - | - | 2 202 | - | 643 |
| 10,9 | 0,9 | - | - | - | - | - | - | 1,0 | - | - | 4,3 | - | 1,3 |
| 1 704 | 276 | - | - | - | 165 | 71 | - | - | - | 54 | 583 | - | 1 523 |
| 5,9 | 1,0 | - | - | - | 0,6 | 0,2 | - | - | - | 0,2 | 2,0 | - | 5,3 |

Noch: 3. Ergebnisse der Landtagswahl 2013 - Erst- und Zweitstimmen - nach Landtagswahlkreisen mit Vergleichszahlen der Landtagswahl 2008 - Erst- und Zweitstimmen -, der Bundestagswahl 2009 - Erst- und Zweitstimmen - und der Europawahl 2009

| Nr. | Landtagswahlkreis Land | Wahl | Einheit | Wahlbe- rechtigte | Wähler | Stimmen | | CDU | SPD | FDP | GRÜNE |
|--------------------------|---------------------------|------|---------|----------------------|--------|----------------|---------|--------|--------|-------|-------|
| | | | | | | un- gültige | gültige | | | | |
| | | | | | | 1 | 2 | | | | |
| 4 Peine | | | | | | | | | | | |
| | | L 13 | Zahl I | 79 493 | 47 807 | 720 | 47 087 | 17 515 | 22 468 | 941 | 3 403 |
| | | | % | | 60,1 | 1,5 | | 37,2 | 47,7 | 2,0 | 7,2 |
| | | | Zahl II | | | 615 | 47 192 | 14 882 | 19 334 | 3 896 | 5 351 |
| | | | % | | | 1,3 | | 31,5 | 41,0 | 8,3 | 11,3 |
| | | L 08 | Zahl I | 80 477 | 46 045 | 837 | 45 208 | 17 942 | 19 632 | 1 752 | 2 093 |
| | | | % | | 57,2 | 1,8 | | 39,7 | 43,4 | 3,9 | 4,6 |
| | | | Zahl II | | | 615 | 45 430 | 17 192 | 17 290 | 3 170 | 2 411 |
| | | | % | | | 1,3 | | 37,8 | 38,1 | 7,0 | 5,3 |
| | | B 09 | Zahl I | 80 029 | 59 267 | 709 | 58 558 | 19 048 | 25 745 | 3 811 | 3 471 |
| | | | % | | 74,1 | 1,2 | | 32,5 | 44,0 | 6,5 | 5,9 |
| | | | Zahl II | | | 616 | 58 651 | 17 442 | 21 489 | 6 332 | 5 024 |
| | | | % | | | 1 | | 29,7 | 36,6 | 10,8 | 8,6 |
| | | E 09 | Zahl | 80 123 | 31 811 | 235 | 31 576 | 11 024 | 11 411 | 2 756 | 3 016 |
| | | | % | | 39,7 | 0,7 | | 34,9 | 36,1 | 8,7 | 9,6 |
| 5 Gifhorn-Nord/Wolfsburg | | | | | | | | | | | |
| | | L 13 | Zahl I | 69 982 | 39 879 | 513 | 39 366 | 18 738 | 13 931 | 1 150 | 3 131 |
| | | | % | | 57 | 1,3 | | 47,6 | 35,4 | 2,9 | 8,0 |
| | | | Zahl II | | | 502 | 39 377 | 16 028 | 12 890 | 3 360 | 4 110 |
| | | | % | | | 1,3 | | 40,7 | 32,7 | 8,5 | 10,4 |
| | | L 08 | Zahl I | 69 038 | 38 156 | 613 | 37 543 | 19 422 | 12 050 | 1 715 | 1 756 |
| | | | % | | 55,3 | 1,6 | | 51,7 | 32,1 | 4,6 | 4,7 |
| | | | Zahl II | | | 443 | 37 713 | 17 904 | 11 360 | 2 419 | 1 967 |
| | | | % | | | 1,2 | | 47,5 | 30,1 | 6,4 | 5,2 |
| | | B 09 | Zahl I | 69 645 | 50 411 | 647 | 49 764 | 21 762 | 17 257 | 3 089 | 2 800 |
| | | | % | | 72,4 | 1,3 | | 43,7 | 34,7 | 6,2 | 5,6 |
| | | | Zahl II | | | 589 | 49 822 | 18 764 | 15 123 | 5 540 | 3 825 |
| | | | % | | | 1,2 | | 37,7 | 30,4 | 11,1 | 7,7 |
| | | E 09 | Zahl | 69 843 | 26 673 | 228 | 26 445 | 11 465 | 7 812 | 2 141 | 2 091 |
| | | | % | | 38,2 | 0,9 | | 43,4 | 29,5 | 8,1 | 7,9 |
| 6 Gifhorn-Süd | | | | | | | | | | | |
| | | L 13 | Zahl I | 77 969 | 46 672 | 563 | 46 109 | 19 873 | 17 890 | 931 | 4 130 |
| | | | % | | 59,9 | 1,2 | | 43,1 | 38,8 | 2,0 | 9,0 |
| | | | Zahl II | | | 512 | 46 160 | 17 564 | 15 202 | 3 635 | 5 881 |
| | | | % | | | 1,1 | | 38,1 | 32,9 | 7,9 | 12,7 |
| | | L 08 | Zahl I | 77 010 | 44 444 | 733 | 43 711 | 21 075 | 14 939 | 1 748 | 2 773 |
| | | | % | | 57,7 | 1,6 | | 48,2 | 34,2 | 4,0 | 6,3 |
| | | | Zahl II | | | 645 | 43 799 | 19 321 | 13 510 | 3 207 | 3 151 |
| | | | % | | | 1,5 | | 44,1 | 30,8 | 7,3 | 7,2 |
| | | B 09 | Zahl I | 77 656 | 57 736 | 729 | 57 007 | 22 855 | 21 677 | 3 466 | 3 633 |
| | | | % | | 74,3 | 1,3 | | 40,1 | 38,0 | 6,1 | 6,4 |
| | | | Zahl II | | | 716 | 57 020 | 20 393 | 17 103 | 6 553 | 5 595 |
| | | | % | | | 1,2 | | 35,8 | 30,0 | 11,5 | 9,8 |
| | | E 09 | Zahl | 77 786 | 32 112 | 309 | 31 803 | 12 609 | 8 963 | 2 706 | 3 666 |
| | | | % | | 41,3 | 1 | | 39,6 | 28,2 | 8,5 | 11,5 |

Fußnoten siehe Seite 364.

| Von den gültigen Stimmen entfallen auf | | | | | | | | | | | | | Sons- tige ¹⁾ |
|--|-------------------|-----|--------------|---|--------------|----------------------|-----|-----|-------|-----|--------------|-----|-----------------------------|
| DIE LINKE. | Bündnis 21/RRP | ddp | ZEN- TRUM | DIE FREI- HEIT Nieder- sachsen | FAMI- LIE | FREIE WÄH- LER | MDU | NPD | NEIN! | PBC | PIRA- TEN | EB | |
| 9 | 10 | 11 | 12 | 13 | 14 | 15 | 16 | 17 | 18 | 19 | 20 | 21 | |
| 1 719 | - | - | - | - | - | - | - | - | - | - | 1 041 | - | - |
| 3,7 | - | - | - | - | - | - | - | - | - | - | 2,2 | - | - |
| 1 633 | 42 | - | - | 164 | - | 385 | - | 431 | - | 96 | 978 | - | - |
| 3,5 | 0,1 | - | - | 0,3 | - | 0,8 | - | 0,9 | - | 0,2 | 2,1 | - | - |
| 3 789 | - | - | - | - | - | - | - | - | - | - | - | - | - |
| 8,4 | - | - | - | - | - | - | - | - | - | - | - | - | - |
| 3 736 | - | - | - | - | 237 | 47 | - | 704 | - | 73 | - | - | 570 |
| 8,2 | - | - | - | - | 0,5 | 0,1 | - | 1,5 | - | 0,2 | - | - | 1,3 |
| 4 811 | 545 | - | - | - | - | - | - | 814 | - | 132 | - | 181 | - |
| 8,2 | 0,9 | - | - | - | - | - | - | 1,4 | - | 0,2 | - | 0,3 | - |
| 5 258 | 584 | - | - | - | - | - | - | 754 | - | - | 1 111 | - | 657 |
| 9,0 | 1,0 | - | - | - | - | - | - | 1,3 | - | - | 1,9 | - | 1,1 |
| 1 180 | 187 | - | - | - | 195 | 42 | - | - | - | 77 | 239 | - | 1 449 |
| 3,7 | 0,6 | - | - | - | 0,6 | 0,1 | - | - | - | 0,2 | 0,8 | - | 4,6 |
| 862 | - | - | - | - | - | 594 | - | - | - | 161 | 799 | - | - |
| 2,2 | - | - | - | - | - | 1,5 | - | - | - | 0,4 | 2,0 | - | - |
| 973 | 13 | - | - | 113 | - | 421 | - | 344 | - | 159 | 966 | - | - |
| 2,5 | 0,0 | - | - | 0,3 | - | 1,1 | - | 0,9 | - | 0,4 | 2,5 | - | - |
| 2 600 | - | - | - | - | - | - | - | - | - | - | - | - | - |
| 6,9 | - | - | - | - | - | - | - | - | - | - | - | - | - |
| 2 549 | - | - | - | - | 173 | 98 | - | 694 | - | 97 | - | - | 452 |
| 6,8 | - | - | - | - | 0,5 | 0,3 | - | 1,8 | - | 0,3 | - | - | 1,2 |
| 3 407 | 447 | - | - | - | - | - | - | 741 | - | 216 | - | 45 | - |
| 6,8 | 0,9 | - | - | - | - | - | - | 1,5 | - | 0,4 | - | 0,1 | - |
| 3 872 | 478 | - | - | - | - | - | - | 745 | - | - | 1 004 | - | 471 |
| 7,8 | 1,0 | - | - | - | - | - | - | 1,5 | - | - | 2,0 | - | 0,9 |
| 937 | 327 | - | - | - | 210 | 49 | - | - | - | 137 | 165 | - | 1 111 |
| 3,5 | 1,2 | - | - | - | 0,8 | 0,2 | - | - | - | 0,5 | 0,6 | - | 4,2 |
| 1 077 | - | - | - | - | - | 716 | - | - | - | 464 | 1 028 | - | - |
| 2,3 | - | - | - | - | - | 1,6 | - | - | - | 1,0 | 2,2 | - | - |
| 1 270 | 26 | - | - | 149 | - | 514 | - | 328 | - | 443 | 1 148 | - | - |
| 2,8 | 0,1 | - | - | 0,3 | - | 1,1 | - | 0,7 | - | 1,0 | 2,5 | - | - |
| 2 575 | - | - | - | - | - | - | - | 601 | - | - | - | - | - |
| 5,9 | - | - | - | - | - | - | - | 1,4 | - | - | - | - | - |
| 2 933 | - | - | - | - | 167 | 58 | - | 707 | - | 269 | - | - | 476 |
| 6,7 | - | - | - | - | 0,4 | 0,1 | - | 1,6 | - | 0,6 | - | - | 1,1 |
| 3 609 | 470 | - | - | - | - | - | - | 689 | - | 492 | - | 116 | - |
| 6,3 | 0,8 | - | - | - | - | - | - | 1,2 | - | 0,9 | - | 0,2 | - |
| 4 330 | 512 | - | - | - | - | - | - | 619 | - | - | 1 345 | - | 570 |
| 7,6 | 0,9 | - | - | - | - | - | - | 1,1 | - | - | 2,4 | - | 1,0 |
| 1 123 | 353 | - | - | - | 247 | 55 | - | - | - | 394 | 274 | - | 1 413 |
| 3,5 | 1,1 | - | - | - | 0,8 | 0,2 | - | - | - | 1,2 | 0,9 | - | 4,4 |

Noch: 3. Ergebnisse der Landtagswahl 2013 - Erst- und Zweitstimmen - nach Landtagswahlkreisen mit Vergleichszahlen der Landtagswahl 2008 - Erst- und Zweitstimmen -, der Bundestagswahl 2009 - Erst- und Zweitstimmen - und der Europawahl 2009

| Nr. | Landtagswahlkreis Land | Wahl | Einheit | Wahlbe- rechtigte | Wähler | Stimmen | | CDU | SPD | FDP | GRÜNE |
|---------------------|---------------------------|------|---------|----------------------|--------|----------------|---------|--------|--------|-------|-------|
| | | | | | | un- gültige | gültige | | | | |
| | | | | | | 1 | 2 | | | | |
| 7 Wolfsburg | | | | | | | | | | | |
| | | L 13 | Zahl I | 78 640 | 41 649 | 660 | 40 989 | 17 772 | 16 342 | 950 | 3 523 |
| | | | % | | 53 | 1,6 | | 43,4 | 39,9 | 2,3 | 8,6 |
| | | | Zahl II | | | 569 | 41 080 | 15 396 | 14 671 | 2 992 | 4 527 |
| | | | % | | | 1,4 | | 37,5 | 35,7 | 7,3 | 11,0 |
| | | L 08 | Zahl I | 77 273 | 39 768 | 721 | 39 047 | 17 664 | 13 356 | 1 735 | 2 261 |
| | | | % | | 51,5 | 1,8 | | 45,2 | 34,2 | 4,4 | 5,8 |
| | | | Zahl II | | | 650 | 39 118 | 16 730 | 12 365 | 2 645 | 2 543 |
| | | | % | | | 1,6 | | 42,8 | 31,6 | 6,8 | 6,5 |
| | | B 09 | Zahl I | 78 264 | 55 055 | 935 | 54 120 | 21 436 | 18 982 | 3 208 | 4 334 |
| | | | % | | 70,3 | 1,7 | | 39,6 | 35,1 | 5,9 | 8,0 |
| | | | Zahl II | | | 775 | 54 280 | 18 862 | 17 203 | 5 251 | 5 015 |
| | | | % | | | 1,4 | | 34,7 | 31,7 | 9,7 | 9,2 |
| | | E 09 | Zahl | 78 234 | 30 104 | 337 | 29 767 | 12 093 | 9 016 | 2 001 | 2 769 |
| | | | % | | 38,5 | 1,1 | | 40,6 | 30,3 | 6,7 | 9,3 |
| 8 Helmstedt | | | | | | | | | | | |
| | | L 13 | Zahl I | 74 399 | 43 144 | 702 | 42 442 | 16 747 | 17 702 | 1 243 | 3 343 |
| | | | % | | 58 | 1,6 | | 39,5 | 41,7 | 2,9 | 7,9 |
| | | | Zahl II | | | 621 | 42 523 | 15 445 | 15 737 | 3 078 | 4 616 |
| | | | % | | | 1,4 | | 36,3 | 37,0 | 7,2 | 10,9 |
| | | L 08 | Zahl I | 76 604 | 43 383 | 944 | 42 439 | 17 958 | 15 551 | 1 912 | 1 956 |
| | | | % | | 56,6 | 2,2 | | 42,3 | 36,6 | 4,5 | 4,6 |
| | | | Zahl II | | | 789 | 42 594 | 16 977 | 14 553 | 2 913 | 2 362 |
| | | | % | | | 1,8 | | 39,9 | 34,2 | 6,8 | 5,5 |
| | | B 09 | Zahl I | 76 178 | 55 719 | 934 | 54 785 | 20 441 | 18 822 | 3 840 | 4 818 |
| | | | % | | 73,1 | 1,7 | | 37,3 | 34,4 | 7,0 | 8,8 |
| | | | Zahl II | | | 719 | 55 000 | 17 689 | 17 408 | 6 382 | 4 873 |
| | | | % | | | 1,3 | | 32,2 | 31,7 | 11,6 | 8,9 |
| | | E 09 | Zahl | 76 285 | 31 202 | 375 | 30 827 | 11 860 | 9 840 | 2 547 | 2 738 |
| | | | % | | 40,9 | 1,2 | | 38,5 | 31,9 | 8,3 | 8,9 |
| 9 Wolfenbüttel-Nord | | | | | | | | | | | |
| | | L 13 | Zahl I | 60 325 | 37 854 | 541 | 37 313 | 15 493 | 13 876 | 1 083 | 4 878 |
| | | | % | | 62,8 | 1,4 | | 41,5 | 37,2 | 2,9 | 13,1 |
| | | | Zahl II | | | 404 | 37 450 | 12 806 | 12 409 | 3 374 | 6 026 |
| | | | % | | | 1,1 | | 34,2 | 33,1 | 9,0 | 16,1 |
| | | L 08 | Zahl I | 59 983 | 37 212 | 801 | 36 411 | 15 793 | 13 812 | 1 856 | 2 852 |
| | | | % | | 62 | 2,2 | | 43,4 | 37,9 | 5,1 | 7,8 |
| | | | Zahl II | | | 518 | 36 694 | 14 917 | 11 665 | 2 949 | 3 373 |
| | | | % | | | 1,4 | | 40,7 | 31,8 | 8,0 | 9,2 |
| | | B 09 | Zahl I | 60 367 | 46 433 | 666 | 45 767 | 15 811 | 19 325 | 3 041 | 3 799 |
| | | | % | | 76,9 | 1,4 | | 34,5 | 42,2 | 6,6 | 8,3 |
| | | | Zahl II | | | 531 | 45 902 | 14 854 | 13 598 | 5 495 | 5 617 |
| | | | % | | | 1,1 | | 32,4 | 29,6 | 12,0 | 12,2 |
| | | E 09 | Zahl | 60 268 | 27 901 | 315 | 27 586 | 10 312 | 7 314 | 2 710 | 3 940 |
| | | | % | | 46,3 | 1,1 | | 37,4 | 26,5 | 9,8 | 14,3 |

Fußnoten siehe Seite 364.

| Von den gültigen Stimmen entfallen auf | | | | | | | | | | | | | Sons- tige ¹⁾ |
|--|-------------------|-----|--------------|---|--------------|----------------------|-----|-------|-------|-----|--------------|----|-----------------------------|
| DIE LINKE. | Bündnis 21/RRP | ddp | ZEN- TRUM | DIE FREI- HEIT Nieder- sachsen | FAMI- LIE | FREIE WÄH- LER | MDU | NPD | NEIN! | PBC | PIRA- TEN | EB | |
| 9 | 10 | 11 | 12 | 13 | 14 | 15 | 16 | 17 | 18 | 19 | 20 | 21 | |
| 1 421 | - | - | - | - | - | - | - | - | - | - | 981 | - | - |
| 3,5 | - | - | - | - | - | - | - | - | - | - | 2,4 | - | - |
| 1 378 | 37 | - | - | 147 | - | 338 | - | 410 | - | 113 | 1 071 | - | - |
| 3,4 | 0,1 | - | - | 0,4 | - | 0,8 | - | 1,0 | - | 0,3 | 2,6 | - | - |
| 2 889 | - | - | - | - | - | 415 | - | 727 | - | - | - | - | - |
| 7,4 | - | - | - | - | - | 1,1 | - | 1,9 | - | - | - | - | - |
| 3 164 | - | - | - | - | 123 | 198 | - | 804 | - | 74 | - | - | 472 |
| 8,1 | - | - | - | - | 0,3 | 0,5 | - | 2,1 | - | 0,2 | - | - | 1,2 |
| 4 290 | 773 | - | - | - | - | - | - | 888 | - | 209 | - | - | - |
| 7,9 | 1,4 | - | - | - | - | - | - | 1,6 | - | 0,4 | - | - | - |
| 4 707 | 676 | - | - | - | - | - | - | 813 | - | - | 1 288 | - | 465 |
| 8,7 | 1,2 | - | - | - | - | - | - | 1,5 | - | - | 2,4 | - | 0,9 |
| 1 245 | 700 | - | - | - | 170 | 46 | - | - | - | 123 | 241 | - | 1 363 |
| 4,2 | 2,4 | - | - | - | 0,6 | 0,2 | - | - | - | 0,4 | 0,8 | - | 4,6 |
| 1 145 | - | - | - | - | - | 549 | - | 856 | - | - | 857 | - | - |
| 2,7 | - | - | - | - | - | 1,3 | - | 2,0 | - | - | 2,0 | - | - |
| 1 251 | 24 | - | - | 160 | - | 427 | - | 737 | - | 52 | 996 | - | - |
| 2,9 | 0,1 | - | - | 0,4 | - | 1,0 | - | 1,7 | - | 0,1 | 2,3 | - | - |
| 3 091 | - | - | - | - | - | 376 | - | 1 595 | - | - | - | - | - |
| 7,3 | - | - | - | - | - | 0,9 | - | 3,8 | - | - | - | - | - |
| 3 345 | - | - | - | - | 164 | 183 | - | 1 548 | - | 45 | - | - | 504 |
| 7,9 | - | - | - | - | 0,4 | 0,4 | - | 3,6 | - | 0,1 | - | - | 1,2 |
| 4 301 | 706 | - | - | - | - | - | - | 1 723 | - | 134 | - | - | - |
| 7,9 | 1,3 | - | - | - | - | - | - | 3,1 | - | 0,2 | - | - | - |
| 4 756 | 651 | - | - | - | - | - | - | 1 379 | - | - | 1 125 | - | 737 |
| 8,6 | 1,2 | - | - | - | - | - | - | 2,5 | - | - | 2,0 | - | 1,3 |
| 1 221 | 326 | - | - | - | 201 | 79 | - | - | - | 79 | 217 | - | 1 719 |
| 4,0 | 1,1 | - | - | - | 0,7 | 0,3 | - | - | - | 0,3 | 0,7 | - | 5,6 |
| 1 396 | - | - | - | - | - | - | - | - | - | - | 587 | - | - |
| 3,7 | - | - | - | - | - | - | - | - | - | - | 1,6 | - | - |
| 1 289 | 19 | - | - | 101 | - | 321 | - | 319 | - | 54 | 732 | - | - |
| 3,4 | 0,1 | - | - | 0,3 | - | 0,9 | - | 0,9 | - | 0,1 | 2,0 | - | - |
| 2 098 | - | - | - | - | - | - | - | - | - | - | - | - | - |
| 5,8 | - | - | - | - | - | - | - | - | - | - | - | - | - |
| 2 454 | - | - | - | - | 130 | 54 | - | 640 | - | 59 | - | - | 453 |
| 6,7 | - | - | - | - | 0,4 | 0,1 | - | 1,7 | - | 0,2 | - | - | 1,2 |
| 2 736 | 372 | - | - | - | - | - | - | 683 | - | - | - | - | - |
| 6,0 | 0,8 | - | - | - | - | - | - | 1,5 | - | - | - | - | - |
| 3 668 | 587 | - | - | - | - | - | - | 592 | - | - | 978 | - | 513 |
| 8,0 | 1,3 | - | - | - | - | - | - | 1,3 | - | - | 2,1 | - | 1,1 |
| 1 103 | 318 | - | - | - | 174 | 58 | - | - | - | 71 | 206 | - | 1 380 |
| 4,0 | 1,2 | - | - | - | 0,6 | 0,2 | - | - | - | 0,3 | 0,7 | - | 5,0 |

Noch: 3. Ergebnisse der Landtagswahl 2013 - Erst- und Zweitstimmen - nach Landtagswahlkreisen mit Vergleichszahlen der Landtagswahl 2008 - Erst- und Zweitstimmen -, der Bundestagswahl 2009 - Erst- und Zweitstimmen - und der Europawahl 2009

| Nr. | Landtagswahlkreis Land | Wahl | Einheit | Wahlbe- rechtigte | Wähler | Stimmen | | | | | |
|--------------------------------|---------------------------|------|---------|----------------------|--------|----------------|---------|--------|--------|-------|-------|
| | | | | | | un- gültige | gültige | CDU | SPD | FDP | GRÜNE |
| | | | | | | 1 | 2 | 3 | 4 | 5 | 6 |
| 10 Wolfenbüttel-Süd/Salzgitter | | | | | | | | | | | |
| | | L 13 | Zahl I | 57 980 | 35 587 | 500 | 35 087 | 12 528 | 16 701 | 696 | 2 771 |
| | | | % | | 61,4 | 1,4 | | 35,7 | 47,6 | 2,0 | 7,9 |
| | | | Zahl II | | | 472 | 35 115 | 11 198 | 14 810 | 2 481 | 3 558 |
| | | | % | | | 1,3 | | 31,9 | 42,2 | 7,1 | 10,1 |
| | | L 08 | Zahl I | 60 334 | 36 858 | 793 | 36 065 | 14 148 | 15 430 | 1 526 | 1 641 |
| | | | % | | 61,1 | 2,2 | | 39,2 | 42,8 | 4,2 | 4,6 |
| | | | Zahl II | | | 680 | 36 178 | 13 763 | 13 982 | 2 183 | 1 780 |
| | | | % | | | 1,8 | | 38,0 | 38,6 | 6,0 | 4,9 |
| | | B 09 | Zahl I | 59 576 | 45 074 | 749 | 44 325 | 14 169 | 20 440 | 2 597 | 2 200 |
| | | | % | | 75,7 | 1,7 | | 32,0 | 46,1 | 5,9 | 5,0 |
| | | | Zahl II | | | 683 | 44 391 | 13 270 | 16 032 | 4 522 | 3 465 |
| | | | % | | | 1,5 | | 29,9 | 36,1 | 10,2 | 7,8 |
| | | E 09 | Zahl | 58 781 | 25 406 | 341 | 25 065 | 8 924 | 8 728 | 2 183 | 2 028 |
| | | | % | | 43,2 | 1,3 | | 35,6 | 34,8 | 8,7 | 8,1 |
| 11 Salzgitter | | | | | | | | | | | |
| | | L 13 | Zahl I | 64 359 | 34 721 | 534 | 34 187 | 11 292 | 18 082 | 572 | 1 903 |
| | | | % | | 53,9 | 1,5 | | 33,0 | 52,9 | 1,7 | 5,6 |
| | | | Zahl II | | | 557 | 34 164 | 10 382 | 15 233 | 1 952 | 3 294 |
| | | | % | | | 1,6 | | 30,4 | 44,6 | 5,7 | 9,6 |
| | | L 08 | Zahl I | 66 114 | 36 404 | 686 | 35 718 | 12 133 | 17 267 | 1 177 | 1 194 |
| | | | % | | 55,1 | 1,9 | | 34,0 | 48,3 | 3,3 | 3,3 |
| | | | Zahl II | | | 749 | 35 655 | 12 863 | 14 673 | 1 965 | 1 554 |
| | | | % | | | 2,1 | | 36,1 | 41,2 | 5,5 | 4,4 |
| | | B 09 | Zahl I | 65 583 | 46 659 | 782 | 45 877 | 13 722 | 21 235 | 2 521 | 2 255 |
| | | | % | | 71,1 | 1,7 | | 29,9 | 46,3 | 5,5 | 4,9 |
| | | | Zahl II | | | 671 | 45 988 | 13 196 | 17 054 | 4 018 | 3 330 |
| | | | % | | | 1,4 | | 28,7 | 37,1 | 8,7 | 7,2 |
| | | E 09 | Zahl | 66 638 | 24 563 | 341 | 24 222 | 8 137 | 8 769 | 1 751 | 1 787 |
| | | | % | | 36,9 | 1,4 | | 33,6 | 36,2 | 7,2 | 7,4 |
| 12 Osterode | | | | | | | | | | | |
| | | L 13 | Zahl I | 62 618 | 35 525 | 589 | 34 936 | 13 800 | 15 421 | 805 | 2 144 |
| | | | % | | 56,7 | 1,7 | | 39,5 | 44,1 | 2,3 | 6,1 |
| | | | Zahl II | | | 596 | 34 929 | 11 932 | 13 839 | 3 134 | 3 051 |
| | | | % | | | 1,7 | | 34,2 | 39,6 | 9,0 | 8,7 |
| | | L 08 | Zahl I | 65 607 | 36 687 | 666 | 36 021 | 14 182 | 15 176 | 1 753 | 1 522 |
| | | | % | | 55,9 | 1,8 | | 39,4 | 42,1 | 4,9 | 4,2 |
| | | | Zahl II | | | 618 | 36 069 | 14 028 | 13 535 | 2 664 | 1 770 |
| | | | % | | | 1,7 | | 38,9 | 37,5 | 7,4 | 4,9 |
| | | B 09 | Zahl I | 64 863 | 46 364 | 759 | 45 605 | 16 417 | 17 947 | 3 463 | 2 941 |
| | | | % | | 71,5 | 1,6 | | 36,0 | 39,4 | 7,6 | 6,4 |
| | | | Zahl II | | | 641 | 45 723 | 13 543 | 15 587 | 6 484 | 3 670 |
| | | | % | | | 1,4 | | 29,6 | 34,1 | 14,2 | 8,0 |
| | | E 09 | Zahl | 65 114 | 24 128 | 312 | 23 816 | 8 743 | 8 127 | 2 397 | 1 906 |
| | | | % | | 37,1 | 1,3 | | 36,7 | 34,1 | 10,1 | 8,0 |

Fußnoten siehe Seite 364.

| Von den gültigen Stimmen entfallen auf | | | | | | | | | | | | | Sons- tige ¹⁾ |
|--|-------------------|-----|--------------|---|--------------|----------------------|-----|-------|-------|-----|--------------|-----|-----------------------------|
| DIE LINKE. | Bündnis 21/RRP | ddp | ZEN- TRUM | DIE FREI- HEIT Nieder- sachsen | FAMI- LIE | FREIE WÄH- LER | MDU | NPD | NEIN! | PBC | PIRA- TEN | EB | |
| 9 | 10 | 11 | 12 | 13 | 14 | 15 | 16 | 17 | 18 | 19 | 20 | 21 | |
| 1 267 | - | - | - | - | - | 655 | - | 469 | - | - | - | - | - |
| 3,6 | - | - | - | - | - | 1,9 | - | 1,3 | - | - | - | - | - |
| 1 391 | 13 | - | - | 85 | - | 488 | - | 473 | - | 34 | 584 | - | - |
| 4,0 | 0,0 | - | - | 0,2 | - | 1,4 | - | 1,3 | - | 0,1 | 1,7 | - | - |
| 2 586 | - | - | - | - | - | - | - | 734 | - | - | - | - | - |
| 7,2 | - | - | - | - | - | - | - | 2,0 | - | - | - | - | - |
| 2 970 | - | - | - | - | 143 | 31 | - | 868 | - | 47 | - | - | 411 |
| 8,2 | - | - | - | - | 0,4 | 0,1 | - | 2,4 | - | 0,1 | - | - | 1,1 |
| 3 738 | 308 | - | - | - | - | - | - | 873 | - | - | - | - | - |
| 8,4 | 0,7 | - | - | - | - | - | - | 2,0 | - | - | - | - | - |
| 4 576 | 457 | - | - | - | - | - | - | 775 | - | - | 790 | - | 504 |
| 10,3 | 1,0 | - | - | - | - | - | - | 1,7 | - | - | 1,8 | - | 1,1 |
| 1 116 | 178 | - | - | - | 170 | 59 | - | - | - | 42 | 155 | - | 1 482 |
| 4,5 | 0,7 | - | - | - | 0,7 | 0,2 | - | - | - | 0,2 | 0,6 | - | 5,9 |
| 1 269 | - | - | - | - | - | 1 069 | - | - | - | - | - | - | - |
| 3,7 | - | - | - | - | - | 3,1 | - | - | - | - | - | - | - |
| 1 382 | 13 | - | - | 93 | - | 734 | - | 446 | - | 76 | 559 | - | - |
| 4,0 | 0,0 | - | - | 0,3 | - | 2,1 | - | 1,3 | - | 0,2 | 1,6 | - | - |
| 2 559 | - | - | - | - | - | - | - | 491 | - | - | - | - | 897 |
| 7,2 | - | - | - | - | - | - | - | 1,4 | - | - | - | - | 2,5 |
| 3 061 | - | - | - | - | 140 | 33 | - | 776 | - | 73 | - | - | 517 |
| 8,6 | - | - | - | - | 0,4 | 0,1 | - | 2,2 | - | 0,2 | - | - | 1,5 |
| 4 754 | 396 | - | - | - | - | - | - | 933 | - | 43 | - | 18 | - |
| 10,4 | 0,9 | - | - | - | - | - | - | 2,0 | - | 0,1 | - | 0,0 | - |
| 5 690 | 601 | - | - | - | - | - | - | 834 | - | - | 790 | - | 475 |
| 12,4 | 1,3 | - | - | - | - | - | - | 1,8 | - | - | 1,7 | - | 1,0 |
| 1 255 | 238 | - | - | - | 184 | 41 | - | - | - | 88 | 170 | - | 1 802 |
| 5,2 | 1,0 | - | - | - | 0,8 | 0,2 | - | - | - | 0,4 | 0,7 | - | 7,4 |
| 920 | - | - | - | 661 | - | 722 | - | 463 | - | - | - | - | - |
| 2,6 | - | - | - | 1,9 | - | 2,1 | - | 1,3 | - | - | - | - | - |
| 985 | 3 | - | - | 560 | - | 471 | - | 466 | - | 31 | 457 | - | - |
| 2,8 | 0,0 | - | - | 1,6 | - | 1,3 | - | 1,3 | - | 0,1 | 1,3 | - | - |
| 2 229 | - | - | - | - | - | - | - | 864 | - | - | - | 295 | - |
| 6,2 | - | - | - | - | - | - | - | 2,4 | - | - | - | 0,8 | - |
| 2 453 | - | - | - | - | 135 | 99 | - | 943 | - | 53 | - | - | 389 |
| 6,8 | - | - | - | - | 0,4 | 0,3 | - | 2,6 | - | 0,1 | - | - | 1,1 |
| 3 782 | - | - | - | - | - | - | - | 1 031 | - | - | - | 24 | - |
| 8,3 | - | - | - | - | - | - | - | 2,3 | - | - | - | 0,1 | - |
| 4 097 | 290 | - | - | - | - | - | - | 917 | - | - | 659 | - | 476 |
| 9,0 | 0,6 | - | - | - | - | - | - | 2,0 | - | - | 1,4 | - | 1,0 |
| 948 | 129 | - | - | - | 157 | 59 | - | - | - | 40 | 145 | - | 1 165 |
| 4,0 | 0,5 | - | - | - | 0,7 | 0,2 | - | - | - | 0,2 | 0,6 | - | 4,9 |

Noch: 3. Ergebnisse der Landtagswahl 2013 - Erst- und Zweitstimmen - nach Landtagswahlkreisen mit Vergleichszahlen der Landtagswahl 2008 - Erst- und Zweitstimmen -, der Bundestagswahl 2009 - Erst- und Zweitstimmen - und der Europawahl 2009

| Nr. | Landtagswahlkreis Land | Wahl | Einheit | Wahlbe- rechtigte | Wähler | Stimmen | | CDU | SPD | FDP | GRÜNE |
|---------------|---------------------------|------|---------|----------------------|--------|----------------|---------|--------|--------|-------|-------|
| | | | | | | un- gültige | gültige | | | | |
| | | | | | | 1 | 2 | | | | |
| 13 Seesen | | | | | | | | | | | |
| | | L 13 | Zahl I | 54 958 | 31 015 | 576 | 30 439 | 13 342 | 12 566 | 966 | 2 167 |
| | | | % | | 56,4 | 1,9 | | 43,8 | 41,3 | 3,2 | 7,1 |
| | | | Zahl II | | | 444 | 30 571 | 11 198 | 10 866 | 3 019 | 2 877 |
| | | | % | | | 1,4 | | 36,6 | 35,5 | 9,9 | 9,4 |
| | | L 08 | Zahl I | 56 896 | 31 497 | 734 | 30 763 | 13 094 | 11 654 | 1 562 | 1 489 |
| | | | % | | 55,4 | 2,3 | | 42,6 | 37,9 | 5,1 | 4,8 |
| | | | Zahl II | | | 601 | 30 896 | 12 693 | 10 058 | 2 550 | 1 638 |
| | | | % | | | 1,9 | | 41,1 | 32,6 | 8,3 | 5,3 |
| | | B 09 | Zahl I | 56 080 | 40 386 | 714 | 39 672 | 15 196 | 14 767 | 3 160 | 2 229 |
| | | | % | | 72 | 1,8 | | 38,3 | 37,2 | 8,0 | 5,6 |
| | | | Zahl II | | | 600 | 39 786 | 12 900 | 12 067 | 5 697 | 3 099 |
| | | | % | | | 1,5 | | 32,4 | 30,3 | 14,3 | 7,8 |
| | | E 09 | Zahl | 56 370 | 21 602 | 269 | 21 333 | 8 364 | 6 090 | 2 280 | 1 889 |
| | | | % | | 38,3 | 1,2 | | 39,2 | 28,5 | 10,7 | 8,9 |
| 14 Goslar | | | | | | | | | | | |
| | | L 13 | Zahl I | 58 081 | 32 677 | 469 | 32 208 | 12 709 | 13 403 | 876 | 2 419 |
| | | | % | | 56,3 | 1,4 | | 39,5 | 41,6 | 2,7 | 7,5 |
| | | | Zahl II | | | 453 | 32 224 | 10 832 | 12 126 | 2 764 | 3 600 |
| | | | % | | | 1,4 | | 33,6 | 37,6 | 8,6 | 11,2 |
| | | L 08 | Zahl I | 60 455 | 34 281 | 734 | 33 547 | 13 252 | 12 656 | 1 842 | 1 634 |
| | | | % | | 56,7 | 2,1 | | 39,5 | 37,7 | 5,5 | 4,9 |
| | | | Zahl II | | | 645 | 33 636 | 12 620 | 11 966 | 2 587 | 1 840 |
| | | | % | | | 1,9 | | 37,5 | 35,6 | 7,7 | 5,5 |
| | | B 09 | Zahl I | 59 594 | 42 961 | 693 | 42 268 | 14 492 | 16 962 | 2 897 | 2 386 |
| | | | % | | 72,1 | 1,6 | | 34,3 | 40,1 | 6,9 | 5,6 |
| | | | Zahl II | | | 534 | 42 427 | 12 857 | 14 086 | 5 153 | 3 427 |
| | | | % | | | 1,2 | | 30,3 | 33,2 | 12,1 | 8,1 |
| | | E 09 | Zahl | 59 756 | 22 837 | 303 | 22 534 | 8 161 | 6 925 | 2 146 | 2 114 |
| | | | % | | 38,2 | 1,3 | | 36,2 | 30,7 | 9,5 | 9,4 |
| 15 Duderstadt | | | | | | | | | | | |
| | | L 13 | Zahl I | 56 612 | 35 374 | 506 | 34 868 | 15 214 | 10 979 | 809 | 3 008 |
| | | | % | | 62,5 | 1,4 | | 43,6 | 31,5 | 2,3 | 8,6 |
| | | | Zahl II | | | 400 | 34 974 | 14 792 | 9 928 | 2 566 | 4 345 |
| | | | % | | | 1,1 | | 42,3 | 28,4 | 7,3 | 12,4 |
| | | L 08 | Zahl I | 57 678 | 34 543 | 640 | 33 903 | 16 091 | 10 940 | 1 693 | 2 278 |
| | | | % | | 59,9 | 1,9 | | 47,5 | 32,3 | 5,0 | 6,7 |
| | | | Zahl II | | | 537 | 34 006 | 16 105 | 9 519 | 2 288 | 2 678 |
| | | | % | | | 1,6 | | 47,4 | 28,0 | 6,7 | 7,9 |
| | | B 09 | Zahl I | 57 468 | 43 581 | 531 | 43 050 | 19 192 | 14 264 | 2 876 | 3 523 |
| | | | % | | 75,8 | 1,2 | | 44,6 | 33,1 | 6,7 | 8,2 |
| | | | Zahl II | | | 487 | 43 094 | 15 992 | 11 835 | 6 329 | 4 179 |
| | | | % | | | 1,1 | | 37,1 | 27,5 | 14,7 | 9,7 |
| | | E 09 | Zahl | 57 605 | 24 318 | 205 | 24 113 | 10 959 | 6 142 | 2 261 | 2 680 |
| | | | % | | 42,2 | 0,8 | | 45,4 | 25,5 | 9,4 | 11,1 |

Fußnoten siehe Seite 364.

| Von den gültigen Stimmen entfallen auf | | | | | | | | | | | | | Sons- tige ¹⁾ |
|--|-------------------|-----|--------------|---|--------------|----------------------|-----|-----|-------|-----|--------------|-----|-----------------------------|
| DIE LINKE. | Bündnis 21/RRP | ddp | ZEN- TRUM | DIE FREI- HEIT Nieder- sachsen | FAMI- LIE | FREIE WÄH- LER | MDU | NPD | NEIN! | PBC | PIRA- TEN | EB | |
| 9 | 10 | 11 | 12 | 13 | 14 | 15 | 16 | 17 | 18 | 19 | 20 | 21 | |
| 1 323 | - | - | - | - | - | - | - | - | - | - | - | 75 | - |
| 4,3 | - | - | - | - | - | - | - | - | - | - | - | 0,2 | - |
| 1 154 | 15 | - | - | 119 | - | 278 | - | 299 | - | 50 | 696 | - | - |
| 3,8 | 0,0 | - | - | 0,4 | - | 0,9 | - | 1,0 | - | 0,2 | 2,3 | - | - |
| 2 282 | - | - | - | - | - | 682 | - | - | - | - | - | - | - |
| 7,4 | - | - | - | - | - | 2,2 | - | - | - | - | - | - | - |
| 2 595 | - | - | - | - | 86 | 379 | - | 502 | - | 62 | - | - | 333 |
| 8,4 | - | - | - | - | 0,3 | 1,2 | - | 1,6 | - | 0,2 | - | - | 1,1 |
| 3 679 | 68 | - | - | - | - | - | - | 573 | - | - | - | - | - |
| 9,3 | 0,2 | - | - | - | - | - | - | 1,4 | - | - | - | - | - |
| 3 994 | 262 | - | - | - | - | - | - | 513 | - | - | 826 | - | 428 |
| 10,0 | 0,7 | - | - | - | - | - | - | 1,3 | - | - | 2,1 | - | 1,1 |
| 975 | 174 | - | - | - | 143 | 132 | - | - | - | 45 | 172 | - | 1 069 |
| 4,6 | 0,8 | - | - | - | 0,7 | 0,6 | - | - | - | 0,2 | 0,8 | - | 5,0 |
| 1 869 | - | - | - | - | - | - | - | 406 | - | - | 526 | - | - |
| 5,8 | - | - | - | - | - | - | - | 1,3 | - | - | 1,6 | - | - |
| 1 453 | 11 | - | - | 90 | - | 257 | - | 425 | - | 34 | 632 | - | - |
| 4,5 | 0,0 | - | - | 0,3 | - | 0,8 | - | 1,3 | - | 0,1 | 2,0 | - | - |
| 3 295 | - | - | - | - | - | - | - | 674 | - | 194 | - | - | - |
| 9,8 | - | - | - | - | - | - | - | 2,0 | - | 0,6 | - | - | - |
| 3 211 | - | - | - | - | 112 | 63 | - | 749 | - | 102 | - | - | 386 |
| 9,5 | - | - | - | - | 0,3 | 0,2 | - | 2,2 | - | 0,3 | - | - | 1,1 |
| 4 745 | 79 | - | - | - | - | - | - | 707 | - | - | - | - | - |
| 11,2 | 0,2 | - | - | - | - | - | - | 1,7 | - | - | - | - | - |
| 4 763 | 360 | - | - | - | - | - | - | 638 | - | - | 712 | - | 431 |
| 11,2 | 0,8 | - | - | - | - | - | - | 1,5 | - | - | 1,7 | - | 1,0 |
| 1 254 | 205 | - | - | - | 168 | 87 | - | - | - | 33 | 170 | - | 1 271 |
| 5,6 | 0,9 | - | - | - | 0,7 | 0,4 | - | - | - | 0,1 | 0,8 | - | 5,6 |
| 770 | - | - | - | - | - | 3 615 | - | - | - | - | 473 | - | - |
| 2,2 | - | - | - | - | - | 10,4 | - | - | - | - | 1,4 | - | - |
| 841 | 4 | - | - | 106 | - | 1 602 | - | 269 | - | 24 | 497 | - | - |
| 2,4 | 0,0 | - | - | 0,3 | - | 4,6 | - | 0,8 | - | 0,1 | 1,4 | - | - |
| 1 575 | - | - | - | - | - | 643 | - | 564 | - | - | - | 119 | - |
| 4,6 | - | - | - | - | - | 1,9 | - | 1,7 | - | - | - | 0,4 | - |
| 1 995 | - | - | - | - | 118 | 343 | - | 624 | - | 17 | - | - | 319 |
| 5,9 | - | - | - | - | 0,3 | 1,0 | - | 1,8 | - | 0,0 | - | - | 0,9 |
| 2 494 | - | - | - | - | - | - | - | 645 | - | - | - | 56 | - |
| 5,8 | - | - | - | - | - | - | - | 1,5 | - | - | - | 0,1 | - |
| 2 964 | 160 | - | - | - | - | - | - | 581 | - | - | 686 | - | 368 |
| 6,9 | 0,4 | - | - | - | - | - | - | 1,3 | - | - | 1,6 | - | 0,9 |
| 786 | 44 | - | - | - | 144 | 90 | - | - | - | 30 | 110 | - | 867 |
| 3,3 | 0,2 | - | - | - | 0,6 | 0,4 | - | - | - | 0,1 | 0,5 | - | 3,6 |

Noch: 3. Ergebnisse der Landtagswahl 2013 - Erst- und Zweitstimmen - nach Landtagswahlkreisen mit Vergleichszahlen der Landtagswahl 2008 - Erst- und Zweitstimmen -, der Bundestagswahl 2009 - Erst- und Zweitstimmen - und der Europawahl 2009

| Nr. | Landtagswahlkreis Land | Wahl | Einheit | Wahlbe- rechtigte | Wähler | Stimmen | | CDU | SPD | FDP | GRÜNE |
|---------------------|---------------------------|------|---------|----------------------|--------|----------------|---------|--------|--------|-------|--------|
| | | | | | | un- gültige | gültige | | | | |
| | | | | | | 1 | 2 | | | | |
| 16 Göttingen/Münden | | | | | | | | | | | |
| | | L 13 | Zahl I | 71 578 | 40 075 | 602 | 39 473 | 13 478 | 17 898 | 746 | 4 266 |
| | | | % | | 56 | 1,5 | | 34,1 | 45,3 | 1,9 | 10,8 |
| | | | Zahl II | | | 605 | 39 470 | 11 721 | 15 336 | 2 951 | 5 963 |
| | | | % | | | 1,5 | | 29,7 | 38,9 | 7,5 | 15,1 |
| | | L 08 | Zahl I | 72 549 | 39 834 | 737 | 39 097 | 13 451 | 17 274 | 1 561 | 2 848 |
| | | | % | | 54,9 | 1,9 | | 34,4 | 44,2 | 4,0 | 7,3 |
| | | | Zahl II | | | 695 | 39 139 | 13 411 | 14 708 | 2 800 | 3 462 |
| | | | % | | | 1,7 | | 34,3 | 37,6 | 7,2 | 8,8 |
| | | B 09 | Zahl I | 72 211 | 51 545 | 836 | 50 709 | 16 063 | 20 965 | 3 260 | 5 332 |
| | | | % | | 71,4 | 1,6 | | 31,7 | 41,3 | 6,4 | 10,5 |
| | | | Zahl II | | | 713 | 50 832 | 13 665 | 17 449 | 6 438 | 5 879 |
| | | | % | | | 1,4 | | 26,9 | 34,3 | 12,7 | 11,6 |
| | | E 09 | Zahl | 72 287 | 27 717 | 309 | 27 408 | 8 655 | 9 382 | 2 707 | 3 524 |
| | | | % | | 38,3 | 1,1 | | 31,6 | 34,2 | 9,9 | 12,9 |
| 17 Göttingen-Stadt | | | | | | | | | | | |
| | | L 13 | Zahl I | 66 895 | 41 748 | 389 | 41 359 | 11 290 | 15 598 | 984 | 9 731 |
| | | | % | | 62,4 | 0,9 | | 27,3 | 37,7 | 2,4 | 23,5 |
| | | | Zahl II | | | 335 | 41 413 | 9 340 | 12 367 | 3 619 | 11 789 |
| | | | % | | | 0,8 | | 22,6 | 29,9 | 8,7 | 28,5 |
| | | L 08 | Zahl I | 67 181 | 39 297 | 455 | 38 842 | 12 014 | 14 429 | 1 928 | 7 300 |
| | | | % | | 58,5 | 1,2 | | 30,9 | 37,1 | 5,0 | 18,8 |
| | | | Zahl II | | | 390 | 38 907 | 11 106 | 11 257 | 3 378 | 8 208 |
| | | | % | | | 1 | | 28,5 | 28,9 | 8,7 | 21,1 |
| | | B 09 | Zahl I | 67 426 | 52 001 | 543 | 51 458 | 14 011 | 18 415 | 3 174 | 11 258 |
| | | | % | | 77,1 | 1 | | 27,2 | 35,8 | 6,2 | 21,9 |
| | | | Zahl II | | | 420 | 51 581 | 11 751 | 13 478 | 6 484 | 12 285 |
| | | | % | | | 0,8 | | 22,8 | 26,1 | 12,6 | 23,8 |
| | | E 09 | Zahl | 67 501 | 31 471 | 208 | 31 263 | 7 919 | 7 642 | 2 965 | 8 848 |
| | | | % | | 46,6 | 0,7 | | 25,3 | 24,4 | 9,5 | 28,3 |
| 18 Northeim | | | | | | | | | | | |
| | | L 13 | Zahl I | 56 375 | 33 761 | 483 | 33 278 | 11 913 | 15 734 | 1 216 | 2 220 |
| | | | % | | 59,9 | 1,4 | | 35,8 | 47,3 | 3,7 | 6,7 |
| | | | Zahl II | | | 469 | 33 292 | 10 503 | 13 280 | 2 995 | 3 937 |
| | | | % | | | 1,4 | | 31,5 | 39,9 | 9,0 | 11,8 |
| | | L 08 | Zahl I | 58 200 | 33 692 | 629 | 33 063 | 11 692 | 14 639 | 2 511 | 1 649 |
| | | | % | | 57,9 | 1,9 | | 35,4 | 44,3 | 7,6 | 5,0 |
| | | | Zahl II | | | 579 | 33 113 | 12 171 | 12 899 | 2 655 | 2 072 |
| | | | % | | | 1,7 | | 36,8 | 39,0 | 8,0 | 6,3 |
| | | B 09 | Zahl I | 57 874 | 42 604 | 664 | 41 940 | 13 795 | 17 053 | 4 087 | 2 982 |
| | | | % | | 73,6 | 1,6 | | 32,9 | 40,7 | 9,7 | 7,1 |
| | | | Zahl II | | | 529 | 42 075 | 12 188 | 14 773 | 5 501 | 3 823 |
| | | | % | | | 1,2 | | 29,0 | 35,1 | 13,1 | 9,1 |
| | | E 09 | Zahl | 57 881 | 23 014 | 288 | 22 726 | 7 841 | 8 160 | 2 264 | 2 172 |
| | | | % | | 39,8 | 1,3 | | 34,5 | 35,9 | 10,0 | 9,6 |

Fußnoten siehe Seite 364.

| Von den gültigen Stimmen entfallen auf | | | | | | | | | | | | | Sons- tige ¹⁾ |
|--|-------------------|-----|--------------|---|--------------|----------------------|-----|-----|-------|-----|--------------|-----|-----------------------------|
| DIE LINKE. | Bündnis 21/RRP | ddp | ZEN- TRUM | DIE FREI- HEIT Nieder- sachsen | FAMI- LIE | FREIE WÄH- LER | MDU | NPD | NEIN! | PBC | PIRA- TEN | EB | |
| 9 | 10 | 11 | 12 | 13 | 14 | 15 | 16 | 17 | 18 | 19 | 20 | 21 | |
| 1 321 | - | - | - | - | - | 1 101 | - | - | - | - | 663 | - | - |
| 3,3 | - | - | - | - | - | 2,8 | - | - | - | - | 1,7 | - | - |
| 1 450 | 18 | - | - | 129 | - | 744 | - | 369 | - | 42 | 747 | - | - |
| 3,7 | 0,0 | - | - | 0,3 | - | 1,9 | - | 0,9 | - | 0,1 | 1,9 | - | - |
| 2 670 | - | - | - | - | - | 696 | - | 597 | - | - | - | - | - |
| 6,8 | - | - | - | - | - | 1,8 | - | 1,5 | - | - | - | - | - |
| 3 090 | - | - | - | - | 160 | 311 | - | 628 | - | 28 | - | - | 541 |
| 7,9 | - | - | - | - | 0,4 | 0,8 | - | 1,6 | - | 0,1 | - | - | 1,4 |
| 4 200 | - | - | - | - | - | - | - | 784 | - | - | - | 105 | - |
| 8,3 | - | - | - | - | - | - | - | 1,5 | - | - | - | 0,2 | - |
| 4 845 | 258 | - | - | - | - | - | - | 725 | - | - | 1 004 | - | 569 |
| 9,5 | 0,5 | - | - | - | - | - | - | 1,4 | - | - | 2,0 | - | 1,1 |
| 1 286 | 110 | - | - | - | 176 | 123 | - | - | - | 29 | 221 | - | 1 195 |
| 4,7 | 0,4 | - | - | - | 0,6 | 0,4 | - | - | - | 0,1 | 0,8 | - | 4,4 |
| 2 085 | - | - | - | - | - | 769 | - | - | - | - | 902 | - | - |
| 5,0 | - | - | - | - | - | 1,9 | - | - | - | - | 2,2 | - | - |
| 2 381 | 13 | - | - | 95 | - | 483 | - | 153 | - | 67 | 1 106 | - | - |
| 5,7 | 0,0 | - | - | 0,2 | - | 1,2 | - | 0,4 | - | 0,2 | 2,7 | - | - |
| 2 917 | - | - | - | - | - | 254 | - | - | - | - | - | - | - |
| 7,5 | - | - | - | - | - | 0,7 | - | - | - | - | - | - | - |
| 4 063 | - | - | - | - | 84 | 69 | - | 249 | - | 38 | - | - | 455 |
| 10,4 | - | - | - | - | 0,2 | 0,2 | - | 0,6 | - | 0,1 | - | - | 1,2 |
| 4 119 | - | - | - | - | - | - | - | 305 | - | - | - | 176 | - |
| 8,0 | - | - | - | - | - | - | - | 0,6 | - | - | - | 0,3 | - |
| 4 997 | 153 | - | - | - | - | - | - | 262 | - | - | 1 771 | - | 400 |
| 9,7 | 0,3 | - | - | - | - | - | - | 0,5 | - | - | 3,4 | - | 0,8 |
| 2 036 | 51 | - | - | - | 85 | 66 | - | - | - | 56 | 561 | - | 1 034 |
| 6,5 | 0,2 | - | - | - | 0,3 | 0,2 | - | - | - | 0,2 | 1,8 | - | 3,3 |
| 942 | - | - | - | - | - | 654 | - | - | - | - | 599 | - | - |
| 2,8 | - | - | - | - | - | 2,0 | - | - | - | - | 1,8 | - | - |
| 1 027 | 10 | - | - | 81 | - | 397 | - | 401 | - | 36 | 625 | - | - |
| 3,1 | 0,0 | - | - | 0,2 | - | 1,2 | - | 1,2 | - | 0,1 | 1,9 | - | - |
| 1 863 | - | - | - | - | - | 182 | - | 527 | - | - | - | - | - |
| 5,6 | - | - | - | - | - | 0,6 | - | 1,6 | - | - | - | - | - |
| 2 123 | - | - | - | - | 116 | 115 | - | 628 | - | 25 | - | - | 309 |
| 6,4 | - | - | - | - | 0,4 | 0,3 | - | 1,9 | - | 0,1 | - | - | 0,9 |
| 3 265 | - | - | - | - | - | - | - | 758 | - | - | - | - | - |
| 7,8 | - | - | - | - | - | - | - | 1,8 | - | - | - | - | - |
| 3 714 | 205 | - | - | - | - | - | - | 668 | - | - | 766 | - | 437 |
| 8,8 | 0,5 | - | - | - | - | - | - | 1,6 | - | - | 1,8 | - | 1,0 |
| 874 | 66 | - | - | - | 160 | 59 | - | - | - | 36 | 141 | - | 953 |
| 3,8 | 0,3 | - | - | - | 0,7 | 0,3 | - | - | - | 0,2 | 0,6 | - | 4,2 |

Noch: 3. Ergebnisse der Landtagswahl 2013 - Erst- und Zweitstimmen - nach Landtagswahlkreisen mit Vergleichszahlen der Landtagswahl 2008 - Erst- und Zweitstimmen -, der Bundestagswahl 2009 - Erst- und Zweitstimmen - und der Europawahl 2009

| Nr. | Landtagswahlkreis Land | Wahl | Einheit | Wahlbe- rechtigte | Wähler | Stimmen | | | | | |
|---------------|---------------------------|---------|---------|----------------------|--------|----------------|---------|--------|--------|-------|-------|
| | | | | | | un- gültige | gültige | CDU | SPD | FDP | GRÜNE |
| | | | | | | 1 | 2 | 3 | 4 | 5 | 6 |
| 19 Einbeck | | | | | | | | | | | |
| | L 13 | Zahl I | | 54 518 | 33 976 | 920 | 33 056 | 12 770 | 14 553 | 1 749 | 2 062 |
| | | % | | | 62,3 | 2,7 | | 38,6 | 44,0 | 5,3 | 6,2 |
| | | Zahl II | | | | 1 121 | 32 855 | 11 113 | 12 694 | 3 546 | 3 157 |
| | | % | | | | 3,3 | | 33,8 | 38,6 | 10,8 | 9,6 |
| | L 08 | Zahl I | | 57 009 | 34 121 | 757 | 33 364 | 13 721 | 13 948 | 2 290 | 1 234 |
| | | % | | | 59,9 | 2,2 | | 41,1 | 41,8 | 6,9 | 3,7 |
| | | Zahl II | | | | 646 | 33 475 | 12 453 | 12 210 | 3 687 | 1 650 |
| | | % | | | | 1,9 | | 37,2 | 36,5 | 11,0 | 4,9 |
| | B 09 | Zahl I | | 56 280 | 41 698 | 714 | 40 984 | 14 241 | 17 448 | 3 018 | 2 237 |
| | | % | | | 74,1 | 1,7 | | 34,7 | 42,6 | 7,4 | 5,5 |
| | | Zahl II | | | | 597 | 41 101 | 12 077 | 14 141 | 5 906 | 3 276 |
| | | % | | | | 1,4 | | 29,4 | 34,4 | 14,4 | 8,0 |
| | E 09 | Zahl | | 56 479 | 24 397 | 324 | 24 073 | 8 761 | 8 823 | 2 354 | 1 875 |
| | | % | | | 43,2 | 1,3 | | 36,4 | 36,7 | 9,8 | 7,8 |
| 20 Holzminden | | | | | | | | | | | |
| | L 13 | Zahl I | | 58 308 | 34 843 | 693 | 34 150 | 13 864 | 14 536 | 1 169 | 3 042 |
| | | % | | | 59,8 | 2 | | 40,6 | 42,6 | 3,4 | 8,9 |
| | | Zahl II | | | | 674 | 34 169 | 9 828 | 12 571 | 4 774 | 4 660 |
| | | % | | | | 1,9 | | 28,8 | 36,8 | 14,0 | 13,6 |
| | L 08 | Zahl I | | 60 959 | 35 262 | 861 | 34 401 | 16 361 | 12 628 | 1 618 | 1 648 |
| | | % | | | 57,8 | 2,4 | | 47,6 | 36,7 | 4,7 | 4,8 |
| | | Zahl II | | | | 803 | 34 459 | 12 197 | 11 799 | 4 899 | 2 111 |
| | | % | | | | 2,3 | | 35,4 | 34,2 | 14,2 | 6,1 |
| | B 09 | Zahl I | | 60 318 | 43 891 | 806 | 43 085 | 15 612 | 17 569 | 2 970 | 3 049 |
| | | % | | | 72,8 | 1,8 | | 36,2 | 40,8 | 6,9 | 7,1 |
| | | Zahl II | | | | 727 | 43 164 | 11 397 | 15 081 | 7 263 | 3 854 |
| | | % | | | | 1,7 | | 26,4 | 34,9 | 16,8 | 8,9 |
| | E 09 | Zahl | | 60 504 | 29 573 | 728 | 28 845 | 9 609 | 10 940 | 2 923 | 2 514 |
| | | % | | | 48,9 | 2,5 | | 33,3 | 37,9 | 10,1 | 8,7 |
| 21 Hildesheim | | | | | | | | | | | |
| | L 13 | Zahl I | | 77 099 | 43 245 | 688 | 42 557 | 16 195 | 16 529 | 1 040 | 5 517 |
| | | % | | | 56,1 | 1,6 | | 38,1 | 38,8 | 2,4 | 13,0 |
| | | Zahl II | | | | 579 | 42 666 | 13 499 | 14 306 | 3 848 | 7 534 |
| | | % | | | | 1,3 | | 31,6 | 33,5 | 9,0 | 17,7 |
| | L 08 | Zahl I | | 77 578 | 42 566 | 753 | 41 813 | 16 901 | 13 678 | 2 538 | 5 139 |
| | | % | | | 54,9 | 1,8 | | 40,4 | 32,7 | 6,1 | 12,3 |
| | | Zahl II | | | | 662 | 41 904 | 16 621 | 11 948 | 3 372 | 4 972 |
| | | % | | | | 1,6 | | 39,7 | 28,5 | 8,0 | 11,9 |
| | B 09 | Zahl I | | 77 570 | 55 390 | 741 | 54 649 | 19 719 | 19 367 | 3 266 | 6 873 |
| | | % | | | 71,4 | 1,3 | | 36,1 | 35,4 | 6,0 | 12,6 |
| | | Zahl II | | | | 603 | 54 787 | 17 175 | 15 912 | 6 072 | 7 685 |
| | | % | | | | 1,1 | | 31,3 | 29,0 | 11,1 | 14,0 |
| | E 09 | Zahl | | 77 703 | 32 085 | 282 | 31 803 | 11 857 | 8 198 | 2 808 | 5 386 |
| | | % | | | 41,3 | 0,9 | | 37,3 | 25,8 | 8,8 | 16,9 |

Fußnoten siehe Seite 364.

| Von den gültigen Stimmen entfallen auf | | | | | | | | | | | | | Sons- tige ¹⁾ |
|--|-------------------|-----|--------------|---|--------------|----------------------|-----|-----|-------|-----|--------------|-----|-----------------------------|
| DIE LINKE. | Bündnis 21/RRP | ddp | ZEN- TRUM | DIE FREI- HEIT Nieder- sachsen | FAMI- LIE | FREIE WÄH- LER | MDU | NPD | NEIN! | PBC | PIRA- TEN | EB | |
| 9 | 10 | 11 | 12 | 13 | 14 | 15 | 16 | 17 | 18 | 19 | 20 | 21 | |
| 936 | - | - | - | - | - | - | - | 362 | - | - | 624 | - | - |
| 2,8 | - | - | - | - | - | - | - | 1,1 | - | - | 1,9 | - | - |
| 970 | 17 | - | - | 116 | - | 227 | - | 384 | - | 40 | 591 | - | - |
| 3,0 | 0,1 | - | - | 0,4 | - | 0,7 | - | 1,2 | - | 0,1 | 1,8 | - | - |
| 2 171 | - | - | - | - | - | - | - | - | - | - | - | - | - |
| 6,5 | - | - | - | - | - | - | - | - | - | - | - | - | - |
| 2 322 | - | - | - | - | 131 | 34 | - | 569 | - | 76 | - | - | 343 |
| 6,9 | - | - | - | - | 0,4 | 0,1 | - | 1,7 | - | 0,2 | - | - | 1,0 |
| 3 325 | - | - | - | - | - | - | - | 715 | - | - | - | - | - |
| 8,1 | - | - | - | - | - | - | - | 1,7 | - | - | - | - | - |
| 3 824 | 147 | - | - | - | - | - | - | 682 | - | - | 664 | - | 384 |
| 9,3 | 0,4 | - | - | - | - | - | - | 1,7 | - | - | 1,6 | - | 0,9 |
| 874 | 64 | - | - | - | 128 | 30 | - | - | - | 49 | 145 | - | 970 |
| 3,6 | 0,3 | - | - | - | 0,5 | 0,1 | - | - | - | 0,2 | 0,6 | - | 4,0 |
| 854 | - | - | - | - | - | 685 | - | - | - | - | - | - | - |
| 2,5 | - | - | - | - | - | 2,0 | - | - | - | - | - | - | - |
| 924 | 26 | - | - | 87 | - | 395 | - | 286 | - | 83 | 535 | - | - |
| 2,7 | 0,1 | - | - | 0,3 | - | 1,2 | - | 0,8 | - | 0,2 | 1,6 | - | - |
| 1 819 | - | - | - | - | - | 327 | - | - | - | - | - | - | - |
| 5,3 | - | - | - | - | - | 1,0 | - | - | - | - | - | - | - |
| 2 165 | - | - | - | - | 116 | 200 | - | 538 | - | 83 | - | - | 351 |
| 6,3 | - | - | - | - | 0,3 | 0,6 | - | 1,6 | - | 0,2 | - | - | 1,0 |
| 3 251 | - | - | - | - | - | - | - | 634 | - | - | - | - | - |
| 7,5 | - | - | - | - | - | - | - | 1,5 | - | - | - | - | - |
| 3 663 | 195 | - | - | - | - | - | - | 538 | - | - | 686 | - | 487 |
| 8,5 | 0,5 | - | - | - | - | - | - | 1,2 | - | - | 1,6 | - | 1,1 |
| 1 015 | 99 | - | - | - | 179 | 40 | - | - | - | 79 | 171 | - | 1 276 |
| 3,5 | 0,3 | - | - | - | 0,6 | 0,1 | - | - | - | 0,3 | 0,6 | - | 4,4 |
| 1 496 | - | - | - | - | - | 580 | - | 357 | - | - | 843 | - | - |
| 3,5 | - | - | - | - | - | 1,4 | - | 0,8 | - | - | 2,0 | - | - |
| 1 519 | 21 | - | - | 120 | - | 448 | - | 356 | - | 53 | 962 | - | - |
| 3,6 | 0,0 | - | - | 0,3 | - | 1,1 | - | 0,8 | - | 0,1 | 2,3 | - | - |
| 2 749 | - | - | - | - | - | - | - | 719 | - | - | - | 89 | - |
| 6,6 | - | - | - | - | - | - | - | 1,7 | - | - | - | 0,2 | - |
| 3 554 | - | - | - | - | 123 | 38 | - | 758 | - | 89 | - | - | 429 |
| 8,5 | - | - | - | - | 0,3 | 0,1 | - | 1,8 | - | 0,2 | - | - | 1,0 |
| 4 160 | 458 | - | - | - | - | - | - | 806 | - | - | - | - | - |
| 7,6 | 0,8 | - | - | - | - | - | - | 1,5 | - | - | - | - | - |
| 4 900 | 523 | - | - | - | - | - | - | 688 | - | - | 1 319 | - | 513 |
| 8,9 | 1,0 | - | - | - | - | - | - | 1,3 | - | - | 2,4 | - | 0,9 |
| 1 326 | 148 | - | - | - | 142 | 61 | - | - | - | 65 | 339 | - | 1 473 |
| 4,2 | 0,5 | - | - | - | 0,4 | 0,2 | - | - | - | 0,2 | 1,1 | - | 4,6 |

Noch: 3. Ergebnisse der Landtagswahl 2013 - Erst- und Zweitstimmen - nach Landtagswahlkreisen mit Vergleichszahlen der Landtagswahl 2008 - Erst- und Zweitstimmen -, der Bundestagswahl 2009 - Erst- und Zweitstimmen - und der Europawahl 2009

| Nr. | Landtagswahlkreis Land | Wahl | Einheit | Wahlbe- rechtigte | Wähler | Stimmen | | CDU | SPD | FDP | GRÜNE |
|------------------------------|---------------------------|------|---------|----------------------|--------|----------------|---------|--------|--------|-------|-------|
| | | | | | | un- gültige | gültige | | | | |
| | | | | | | 1 | 2 | | | | |
| 22 Sarstedt/Bad Salzdetfurth | | | | | | | | | | | |
| | | L 13 | Zahl I | 75 197 | 48 250 | 1 239 | 47 011 | 10 581 | 20 842 | 8 234 | 4 495 |
| | | | % | | 64,2 | 2,6 | | 22,5 | 44,3 | 17,5 | 9,6 |
| | | | Zahl II | | | 705 | 47 545 | 17 584 | 18 169 | 3 214 | 5 227 |
| | | | % | | | 1,5 | | 37,0 | 38,2 | 6,8 | 11,0 |
| | | L 08 | Zahl I | 76 309 | 46 651 | 955 | 45 696 | 21 302 | 16 857 | 2 021 | 2 509 |
| | | | % | | 61,1 | 2 | | 46,6 | 36,9 | 4,4 | 5,5 |
| | | | Zahl II | | | 691 | 45 960 | 19 798 | 15 412 | 2 971 | 2 801 |
| | | | % | | | 1,5 | | 43,1 | 33,5 | 6,5 | 6,1 |
| | | B 09 | Zahl I | 76 121 | 58 987 | 749 | 58 238 | 22 336 | 22 762 | 3 735 | 4 246 |
| | | | % | | 77,5 | 1,3 | | 38,4 | 39,1 | 6,4 | 7,3 |
| | | | Zahl II | | | 595 | 58 392 | 19 760 | 19 409 | 6 559 | 5 141 |
| | | | % | | | 1 | | 33,8 | 33,2 | 11,2 | 8,8 |
| | | E 09 | Zahl | 76 187 | 33 672 | 346 | 33 326 | 13 661 | 10 336 | 2 797 | 3 217 |
| | | | % | | 44,2 | 1 | | 41,0 | 31,0 | 8,4 | 9,7 |
| 23 Alfeld | | | | | | | | | | | |
| | | L 13 | Zahl I | 67 416 | 43 023 | 655 | 42 368 | 18 592 | 17 456 | 899 | 3 567 |
| | | | % | | 63,8 | 1,5 | | 43,9 | 41,2 | 2,1 | 8,4 |
| | | | Zahl II | | | 556 | 42 467 | 14 313 | 17 330 | 3 409 | 4 568 |
| | | | % | | | 1,3 | | 33,7 | 40,8 | 8,0 | 10,8 |
| | | L 08 | Zahl I | 69 721 | 43 235 | 873 | 42 362 | 19 134 | 16 727 | 1 958 | 1 886 |
| | | | % | | 62 | 2 | | 45,2 | 39,5 | 4,6 | 4,5 |
| | | | Zahl II | | | 700 | 42 535 | 16 711 | 16 072 | 2 970 | 2 367 |
| | | | % | | | 1,6 | | 39,3 | 37,8 | 7,0 | 5,6 |
| | | B 09 | Zahl I | 69 113 | 53 143 | 711 | 52 432 | 18 321 | 22 426 | 3 230 | 3 737 |
| | | | % | | 76,9 | 1,3 | | 34,9 | 42,8 | 6,2 | 7,1 |
| | | | Zahl II | | | 604 | 52 539 | 15 812 | 19 166 | 6 121 | 4 534 |
| | | | % | | | 1,1 | | 30,1 | 36,5 | 11,7 | 8,6 |
| | | E 09 | Zahl | 69 253 | 30 875 | 325 | 30 550 | 11 069 | 11 060 | 2 637 | 2 813 |
| | | | % | | 44,6 | 1,1 | | 36,2 | 36,2 | 8,6 | 9,2 |
| 24 Hannover-Döhren | | | | | | | | | | | |
| | | L 13 | Zahl I | 68 708 | 43 820 | 579 | 43 241 | 18 066 | 14 623 | 1 279 | 7 026 |
| | | | % | | 63,8 | 1,3 | | 41,8 | 33,8 | 3,0 | 16,2 |
| | | | Zahl II | | | 369 | 43 451 | 13 196 | 13 584 | 6 108 | 7 401 |
| | | | % | | | 0,8 | | 30,4 | 31,3 | 14,1 | 17,0 |
| | | L 08 | Zahl I | 67 331 | 39 999 | 575 | 39 424 | 16 590 | 12 561 | 4 294 | 3 353 |
| | | | % | | 59,4 | 1,4 | | 42,1 | 31,9 | 10,9 | 8,5 |
| | | | Zahl II | | | 392 | 39 607 | 15 433 | 10 578 | 5 055 | 4 577 |
| | | | % | | | 1 | | 39,0 | 26,7 | 12,8 | 11,6 |
| | | B 09 | Zahl I | 68 132 | 51 421 | 517 | 50 904 | 20 839 | 17 607 | 3 821 | 4 546 |
| | | | % | | 75,5 | 1 | | 40,9 | 34,6 | 7,5 | 8,9 |
| | | | Zahl II | | | 445 | 50 976 | 15 991 | 13 903 | 7 450 | 7 297 |
| | | | % | | | 0,9 | | 31,4 | 27,3 | 14,6 | 14,3 |
| | | E 09 | Zahl | 68 002 | 31 513 | 210 | 31 303 | 10 948 | 7 542 | 4 185 | 5 441 |
| | | | % | | 46,3 | 0,7 | | 35,0 | 24,1 | 13,4 | 17,4 |

Fußnoten siehe Seite 364.

| Von den gültigen Stimmen entfallen auf | | | | | | | | | | | | | Sons- tige ¹⁾ |
|--|-------------------|-----|--------------|---|--------------|----------------------|-----|-----|-------|-----|--------------|-----|-----------------------------|
| DIE LINKE. | Bündnis 21/RRP | ddp | ZEN- TRUM | DIE FREI- HEIT Nieder- sachsen | FAMI- LIE | FREIE WÄH- LER | MDU | NPD | NEIN! | PBC | PIRA- TEN | EB | |
| 9 | 10 | 11 | 12 | 13 | 14 | 15 | 16 | 17 | 18 | 19 | 20 | 21 | |
| 1 172 | - | - | - | - | - | 765 | - | - | - | - | 922 | - | - |
| 2,5 | - | - | - | - | - | 1,6 | - | - | - | - | 2,0 | - | - |
| 1 259 | 16 | - | - | 157 | - | 463 | - | 534 | - | 56 | 866 | - | - |
| 2,6 | 0,0 | - | - | 0,3 | - | 1,0 | - | 1,1 | - | 0,1 | 1,8 | - | - |
| 3 007 | - | - | - | - | - | - | - | - | - | - | - | - | - |
| 6,6 | - | - | - | - | - | - | - | - | - | - | - | - | - |
| 3 141 | - | - | - | - | 187 | 48 | - | 975 | - | 63 | - | - | 564 |
| 6,8 | - | - | - | - | 0,4 | 0,1 | - | 2,1 | - | 0,1 | - | - | 1,2 |
| 3 739 | 459 | - | - | - | - | - | - | 961 | - | - | - | - | - |
| 6,4 | 0,8 | - | - | - | - | - | - | 1,7 | - | - | - | - | - |
| 4 415 | 525 | - | - | - | - | - | - | 938 | - | - | 965 | - | 680 |
| 7,6 | 0,9 | - | - | - | - | - | - | 1,6 | - | - | 1,7 | - | 1,2 |
| 1 092 | 153 | - | - | - | 252 | 70 | - | - | - | 44 | 225 | - | 1 479 |
| 3,3 | 0,5 | - | - | - | 0,8 | 0,2 | - | - | - | 0,1 | 0,7 | - | 4,4 |
| 1 146 | - | - | - | - | - | - | - | - | - | - | 708 | - | - |
| 2,7 | - | - | - | - | - | - | - | - | - | - | 1,7 | - | - |
| 1 166 | 40 | - | - | 140 | - | 260 | - | 377 | - | 53 | 811 | - | - |
| 2,7 | 0,1 | - | - | 0,3 | - | 0,6 | - | 0,9 | - | 0,1 | 1,9 | - | - |
| 2 657 | - | - | - | - | - | - | - | - | - | - | - | - | - |
| 6,3 | - | - | - | - | - | - | - | - | - | - | - | - | - |
| 2 825 | - | - | - | - | 173 | 55 | - | 827 | - | 69 | - | - | 466 |
| 6,6 | - | - | - | - | 0,4 | 0,1 | - | 1,9 | - | 0,2 | - | - | 1,1 |
| 3 503 | 376 | - | - | - | - | - | - | 839 | - | - | - | - | - |
| 6,7 | 0,7 | - | - | - | - | - | - | 1,6 | - | - | - | - | - |
| 4 114 | 472 | - | - | - | - | - | - | 826 | - | - | 907 | - | 587 |
| 7,8 | 0,9 | - | - | - | - | - | - | 1,6 | - | - | 1,7 | - | 1,1 |
| 994 | 130 | - | - | - | 176 | 54 | - | - | - | 60 | 179 | - | 1 378 |
| 3,3 | 0,4 | - | - | - | 0,6 | 0,2 | - | - | - | 0,2 | 0,6 | - | 4,5 |
| 1 338 | - | - | - | - | - | - | - | - | - | - | 909 | - | - |
| 3,1 | - | - | - | - | - | - | - | - | - | - | 2,1 | - | - |
| 1 306 | 26 | - | - | 142 | - | 446 | - | 255 | - | 68 | 919 | - | - |
| 3,0 | 0,1 | - | - | 0,3 | - | 1,0 | - | 0,6 | - | 0,2 | 2,1 | - | - |
| 2 286 | - | - | - | - | - | 340 | - | - | - | - | - | - | - |
| 5,8 | - | - | - | - | - | 0,9 | - | - | - | - | - | - | - |
| 2 727 | - | - | - | - | 99 | 98 | - | 538 | - | 67 | - | - | 435 |
| 6,9 | - | - | - | - | 0,2 | 0,2 | - | 1,4 | - | 0,2 | - | - | 1,1 |
| 3 366 | 100 | - | - | - | - | - | - | 544 | - | - | - | 67 | 14 |
| 6,6 | 0,2 | - | - | - | - | - | - | 1,1 | - | - | - | 0,1 | 0,0 |
| 3 927 | 361 | - | - | - | - | - | - | 502 | - | - | 1 063 | - | 482 |
| 7,7 | 0,7 | - | - | - | - | - | - | 1,0 | - | - | 2,1 | - | 0,9 |
| 1 312 | 176 | - | - | - | 92 | 75 | - | - | - | 45 | 272 | - | 1 215 |
| 4,2 | 0,6 | - | - | - | 0,3 | 0,2 | - | - | - | 0,1 | 0,9 | - | 3,9 |

Noch: 3. Ergebnisse der Landtagswahl 2013 - Erst- und Zweitstimmen - nach Landtagswahlkreisen mit Vergleichszahlen der Landtagswahl 2008 - Erst- und Zweitstimmen -, der Bundestagswahl 2009 - Erst- und Zweitstimmen - und der Europawahl 2009

| Nr. | Landtagswahlkreis Land | Wahl | Einheit | Wahlbe- rechtigte | Wähler | Stimmen | | CDU | SPD | FDP | GRÜNE |
|------------------------|---------------------------|------|---------|----------------------|--------|----------------|---------|--------|--------|-------|-------|
| | | | | | | un- gültige | gültige | | | | |
| | | | | | | 1 | 2 | | | | |
| 25 Hannover-Buchholz | | | | | | | | | | | |
| | | L 13 | Zahl I | 71 407 | 43 284 | 513 | 42 771 | 17 019 | 19 178 | 1 040 | 2 897 |
| | | | % | | 60,6 | 1,2 | | 39,8 | 44,8 | 2,4 | 6,8 |
| | | | Zahl II | | | 503 | 42 781 | 12 824 | 14 706 | 5 246 | 6 525 |
| | | | % | | | 1,2 | | 30,0 | 34,4 | 12,3 | 15,3 |
| | | L 08 | Zahl I | 71 243 | 40 256 | 707 | 39 549 | 16 440 | 14 371 | 2 586 | 2 903 |
| | | | % | | 56,5 | 1,8 | | 41,6 | 36,3 | 6,5 | 7,3 |
| | | | Zahl II | | | 505 | 39 751 | 15 184 | 12 405 | 4 125 | 3 529 |
| | | | % | | | 1,3 | | 38,2 | 31,2 | 10,4 | 8,9 |
| | | B 09 | Zahl I | 71 511 | 52 268 | 615 | 51 653 | 19 092 | 19 354 | 4 137 | 4 001 |
| | | | % | | 73,1 | 1,2 | | 37,0 | 37,5 | 8,0 | 7,7 |
| | | | Zahl II | | | 553 | 51 715 | 15 484 | 16 120 | 7 168 | 5 841 |
| | | | % | | | 1,1 | | 29,9 | 31,2 | 13,9 | 11,3 |
| | | E 09 | Zahl | 71 547 | 29 942 | 218 | 29 724 | 10 046 | 8 724 | 3 476 | 4 143 |
| | | | % | | 41,8 | 0,7 | | 33,8 | 29,4 | 11,7 | 13,9 |
| 26 Hannover-Linden | | | | | | | | | | | |
| | | L 13 | Zahl I | 73 540 | 40 686 | 631 | 40 055 | 9 374 | 18 794 | 752 | 7 269 |
| | | | % | | 55,3 | 1,6 | | 23,4 | 46,9 | 1,9 | 18,1 |
| | | | Zahl II | | | 487 | 40 199 | 7 612 | 15 777 | 2 555 | 9 070 |
| | | | % | | | 1,2 | | 18,9 | 39,2 | 6,4 | 22,6 |
| | | L 08 | Zahl I | 72 900 | 37 914 | 687 | 37 227 | 10 081 | 17 147 | 1 381 | 4 128 |
| | | | % | | 52 | 1,8 | | 27,1 | 46,1 | 3,7 | 11,1 |
| | | | Zahl II | | | 595 | 37 319 | 9 299 | 13 103 | 2 402 | 5 956 |
| | | | % | | | 1,6 | | 24,9 | 35,1 | 6,4 | 16,0 |
| | | B 09 | Zahl I | 73 161 | 50 827 | 713 | 50 114 | 12 366 | 21 264 | 2 697 | 6 255 |
| | | | % | | 69,5 | 1,4 | | 24,7 | 42,4 | 5,4 | 12,5 |
| | | | Zahl II | | | 624 | 50 203 | 9 749 | 15 952 | 4 537 | 9 386 |
| | | | % | | | 1,2 | | 19,4 | 31,8 | 9,0 | 18,7 |
| | | E 09 | Zahl | 73 261 | 28 436 | 280 | 28 156 | 6 152 | 8 799 | 2 007 | 6 381 |
| | | | % | | 38,8 | 1 | | 21,8 | 31,3 | 7,1 | 22,7 |
| 27 Hannover-Ricklingen | | | | | | | | | | | |
| | | L 13 | Zahl I | 76 035 | 47 031 | 584 | 46 447 | 15 161 | 20 788 | 1 272 | 6 202 |
| | | | % | | 61,9 | 1,2 | | 32,6 | 44,8 | 2,7 | 13,4 |
| | | | Zahl II | | | 465 | 46 566 | 11 891 | 17 729 | 4 282 | 8 546 |
| | | | % | | | 1 | | 25,5 | 38,1 | 9,2 | 18,4 |
| | | L 08 | Zahl I | 75 426 | 43 540 | 797 | 42 743 | 15 886 | 17 169 | 2 333 | 4 096 |
| | | | % | | 57,7 | 1,8 | | 37,2 | 40,2 | 5,5 | 9,6 |
| | | | Zahl II | | | 490 | 43 050 | 14 486 | 14 474 | 3 681 | 5 258 |
| | | | % | | | 1,1 | | 33,6 | 33,6 | 8,6 | 12,2 |
| | | B 09 | Zahl I | 75 798 | 56 256 | 636 | 55 620 | 18 568 | 23 156 | 3 451 | 5 203 |
| | | | % | | 74,2 | 1,1 | | 33,4 | 41,6 | 6,2 | 9,4 |
| | | | Zahl II | | | 555 | 55 701 | 14 210 | 18 277 | 6 486 | 8 437 |
| | | | % | | | 1 | | 25,5 | 32,8 | 11,6 | 15,1 |
| | | E 09 | Zahl | 75 723 | 32 896 | 222 | 32 674 | 9 556 | 10 038 | 3 141 | 6 022 |
| | | | % | | 43,4 | 0,7 | | 29,2 | 30,7 | 9,6 | 18,4 |

Fußnoten siehe Seite 364.

| Von den gültigen Stimmen entfallen auf | | | | | | | | | | | | | Sons- tige ¹⁾ |
|--|-------------------|-----|--------------|---|--------------|----------------------|-----|-----|-------|-----|--------------|-----|-----------------------------|
| DIE LINKE. | Bündnis 21/RRP | ddp | ZEN- TRUM | DIE FREI- HEIT Nieder- sachsen | FAMI- LIE | FREIE WÄH- LER | MDU | NPD | NEIN! | PBC | PIRA- TEN | EB | |
| 9 | 10 | 11 | 12 | 13 | 14 | 15 | 16 | 17 | 18 | 19 | 20 | 21 | |
| 1 204 | - | - | - | - | - | 633 | - | - | - | - | 800 | - | - |
| 2,8 | - | - | - | - | - | 1,5 | - | - | - | - | 1,9 | - | - |
| 1 462 | 35 | - | - | 144 | - | 532 | - | 316 | - | 69 | 922 | - | - |
| 3,4 | 0,1 | - | - | 0,3 | - | 1,2 | - | 0,7 | - | 0,2 | 2,2 | - | - |
| 2 758 | - | - | - | - | - | - | - | - | - | - | - | 491 | - |
| 7,0 | - | - | - | - | - | - | - | - | - | - | - | 1,2 | - |
| 2 948 | - | - | - | - | 136 | 51 | - | 680 | - | 84 | - | - | 609 |
| 7,4 | - | - | - | - | 0,3 | 0,1 | - | 1,7 | - | 0,2 | - | - | 1,5 |
| 3 867 | 393 | - | - | - | - | - | - | 753 | - | - | - | - | 56 |
| 7,5 | 0,8 | - | - | - | - | - | - | 1,5 | - | - | - | - | 0,1 |
| 4 418 | 389 | - | - | - | - | - | - | 726 | - | - | 1 009 | - | 560 |
| 8,5 | 0,8 | - | - | - | - | - | - | 1,4 | - | - | 2,0 | - | 1,1 |
| 1 282 | 151 | - | - | - | 162 | 65 | - | - | - | 66 | 226 | - | 1 383 |
| 4,3 | 0,5 | - | - | - | 0,5 | 0,2 | - | - | - | 0,2 | 0,8 | - | 4,7 |
| 2 485 | - | - | - | - | - | - | - | - | - | - | 1 381 | - | - |
| 6,2 | - | - | - | - | - | - | - | - | - | - | 3,4 | - | - |
| 2 735 | 36 | - | - | 144 | - | 409 | - | 348 | - | 49 | 1 464 | - | - |
| 6,8 | 0,1 | - | - | 0,4 | - | 1,0 | - | 0,9 | - | 0,1 | 3,6 | - | - |
| 4 062 | - | - | - | - | - | 428 | - | - | - | - | - | - | - |
| 10,9 | - | - | - | - | - | 1,1 | - | - | - | - | - | - | - |
| 4 969 | - | - | - | - | 119 | 140 | - | 657 | - | 47 | - | - | 627 |
| 13,3 | - | - | - | - | 0,3 | 0,4 | - | 1,8 | - | 0,1 | - | - | 1,7 |
| 6 327 | 193 | - | - | - | - | - | - | 797 | - | - | - | 164 | 51 |
| 12,6 | 0,4 | - | - | - | - | - | - | 1,6 | - | - | - | 0,3 | 0,1 |
| 7 015 | 369 | - | - | - | - | - | - | 724 | - | - | 1 784 | - | 687 |
| 14,0 | 0,7 | - | - | - | - | - | - | 1,4 | - | - | 3,6 | - | 1,4 |
| 2 491 | 155 | - | - | - | 125 | 66 | - | - | - | 60 | 471 | - | 1 449 |
| 8,8 | 0,6 | - | - | - | 0,4 | 0,2 | - | - | - | 0,2 | 1,7 | - | 5,1 |
| 1 881 | - | - | - | - | - | 1 143 | - | - | - | - | - | - | - |
| 4,0 | - | - | - | - | - | 2,5 | - | - | - | - | - | - | - |
| 1 781 | 28 | - | - | 144 | - | 609 | - | 298 | - | 83 | 1 175 | - | - |
| 3,8 | 0,1 | - | - | 0,3 | - | 1,3 | - | 0,6 | - | 0,2 | 2,5 | - | - |
| 3 259 | - | - | - | - | - | - | - | - | - | - | - | - | - |
| 7,6 | - | - | - | - | - | - | - | - | - | - | - | - | - |
| 3 708 | - | - | - | - | 127 | 66 | - | 592 | - | 63 | - | - | 595 |
| 8,6 | - | - | - | - | 0,3 | 0,2 | - | 1,4 | - | 0,1 | - | - | 1,4 |
| 4 496 | - | - | - | - | - | - | - | 642 | - | - | - | 104 | - |
| 8,1 | - | - | - | - | - | - | - | 1,2 | - | - | - | 0,2 | - |
| 5 179 | 384 | - | - | - | - | - | - | 608 | - | - | 1 488 | - | 632 |
| 9,3 | 0,7 | - | - | - | - | - | - | 1,1 | - | - | 2,7 | - | 1,1 |
| 1 685 | 180 | - | - | - | 124 | 94 | - | - | - | 61 | 359 | - | 1 414 |
| 5,2 | 0,6 | - | - | - | 0,4 | 0,3 | - | - | - | 0,2 | 1,1 | - | 4,3 |

Noch: 3. Ergebnisse der Landtagswahl 2013 - Erst- und Zweitstimmen - nach Landtagswahlkreisen mit Vergleichszahlen der Landtagswahl 2008 - Erst- und Zweitstimmen -, der Bundestagswahl 2009 - Erst- und Zweitstimmen - und der Europawahl 2009

| Nr. | Landtagswahlkreis Land | Wahl | Einheit | Wahlbe- rechtigte | Wähler | Stimmen | | | | | |
|-------------------|---------------------------|------|---------|----------------------|--------|----------------|---------|--------|--------|-------|--------|
| | | | | | | un- gültige | gültige | CDU | SPD | FDP | GRÜNE |
| | | | | | | 1 | 2 | 3 | 4 | 5 | 6 |
| 28 Hannover-Mitte | | | | | | | | | | | |
| | | L 13 | Zahl I | 83 358 | 51 268 | 553 | 50 715 | 13 223 | 22 189 | 1 463 | 9 153 |
| | | | % | | 61,5 | 1,1 | | 26,1 | 43,8 | 2,9 | 18,0 |
| | | | Zahl II | | | 436 | 50 832 | 10 233 | 18 374 | 4 181 | 12 808 |
| | | | % | | | 0,9 | | 20,1 | 36,1 | 8,2 | 25,2 |
| | | L 08 | Zahl I | 81 046 | 45 461 | 685 | 44 776 | 13 175 | 18 155 | 2 374 | 6 958 |
| | | | % | | 56,1 | 1,5 | | 29,4 | 40,5 | 5,3 | 15,5 |
| | | | Zahl II | | | 506 | 44 955 | 12 087 | 14 367 | 3 949 | 8 384 |
| | | | % | | | 1,1 | | 26,9 | 32,0 | 8,8 | 18,6 |
| | | B 09 | Zahl I | 82 109 | 61 184 | 730 | 60 454 | 16 290 | 24 279 | 4 250 | 9 156 |
| | | | % | | 74,5 | 1,2 | | 26,9 | 40,2 | 7,0 | 15,1 |
| | | | Zahl II | | | 596 | 60 588 | 12 886 | 17 727 | 7 137 | 12 763 |
| | | | % | | | 1 | | 21,3 | 29,3 | 11,8 | 21,1 |
| | | E 09 | Zahl | 82 076 | 35 571 | 245 | 35 326 | 7 815 | 9 754 | 3 507 | 9 472 |
| | | | % | | 43,3 | 0,7 | | 22,1 | 27,6 | 9,9 | 26,8 |
| 29 Laatzen | | | | | | | | | | | |
| | | L 13 | Zahl I | 59 703 | 37 757 | 473 | 37 284 | 15 467 | 15 995 | 840 | 3 088 |
| | | | % | | 63,2 | 1,3 | | 41,5 | 42,9 | 2,3 | 8,3 |
| | | | Zahl II | | | 385 | 37 372 | 12 484 | 14 021 | 3 495 | 4 455 |
| | | | % | | | 1 | | 33,4 | 37,5 | 9,4 | 11,9 |
| | | L 08 | Zahl I | 59 409 | 35 295 | 703 | 34 592 | 14 623 | 14 197 | 1 728 | 1 723 |
| | | | % | | 59,4 | 2 | | 42,3 | 41,0 | 5,0 | 5,0 |
| | | | Zahl II | | | 511 | 34 784 | 13 815 | 12 035 | 2 882 | 2 333 |
| | | | % | | | 1,4 | | 39,7 | 34,6 | 8,3 | 6,7 |
| | | B 09 | Zahl I | 59 616 | 45 074 | 577 | 44 497 | 15 926 | 18 521 | 3 208 | 2 465 |
| | | | % | | 75,6 | 1,3 | | 35,8 | 41,6 | 7,2 | 5,5 |
| | | | Zahl II | | | 512 | 44 562 | 14 227 | 14 902 | 5 201 | 4 117 |
| | | | % | | | 1,1 | | 31,9 | 33,4 | 11,7 | 9,2 |
| | | E 09 | Zahl | 59 548 | 25 864 | 227 | 25 637 | 9 153 | 8 154 | 2 471 | 2 835 |
| | | | % | | 43,4 | 0,9 | | 35,7 | 31,8 | 9,6 | 11,1 |
| 30 Lehrte | | | | | | | | | | | |
| | | L 13 | Zahl I | 72 776 | 45 274 | 617 | 44 657 | 18 210 | 17 933 | 1 084 | 4 260 |
| | | | % | | 62,2 | 1,4 | | 40,8 | 40,2 | 2,4 | 9,5 |
| | | | Zahl II | | | 533 | 44 741 | 14 755 | 15 866 | 4 353 | 6 081 |
| | | | % | | | 1,2 | | 33,0 | 35,5 | 9,7 | 13,6 |
| | | L 08 | Zahl I | 72 754 | 41 640 | 723 | 40 917 | 17 098 | 15 272 | 2 481 | 2 595 |
| | | | % | | 57,2 | 1,7 | | 41,8 | 37,3 | 6,1 | 6,3 |
| | | | Zahl II | | | 598 | 41 042 | 16 473 | 13 468 | 3 221 | 3 084 |
| | | | % | | | 1,4 | | 40,1 | 32,8 | 7,8 | 7,5 |
| | | B 09 | Zahl I | 73 037 | 54 726 | 707 | 54 019 | 19 547 | 21 021 | 4 091 | 4 108 |
| | | | % | | 74,9 | 1,3 | | 36,2 | 38,9 | 7,6 | 7,6 |
| | | | Zahl II | | | 584 | 54 142 | 16 943 | 17 462 | 6 748 | 5 628 |
| | | | % | | | 1,1 | | 31,3 | 32,3 | 12,5 | 10,4 |
| | | E 09 | Zahl | 73 017 | 30 654 | 276 | 30 378 | 10 664 | 9 548 | 3 165 | 3 619 |
| | | | % | | 42 | 0,9 | | 35,1 | 31,4 | 10,4 | 11,9 |

Fußnoten siehe Seite 364.

| Von den gültigen Stimmen entfallen auf | | | | | | | | | | | | | Sons- tige ¹⁾ |
|--|-------------------|-----|--------------|---|--------------|----------------------|-----|-----|-------|-----|--------------|-----|-----------------------------|
| DIE LINKE. | Bündnis 21/RRP | ddp | ZEN- TRUM | DIE FREI- HEIT Nieder- sachsen | FAMI- LIE | FREIE WÄH- LER | MDU | NPD | NEIN! | PBC | PIRA- TEN | EB | |
| 9 | 10 | 11 | 12 | 13 | 14 | 15 | 16 | 17 | 18 | 19 | 20 | 21 | |
| 2 156 | - | - | - | - | - | 864 | - | - | - | - | 1 427 | 240 | - |
| 4,3 | - | - | - | - | - | 1,7 | - | - | - | - | 2,8 | 0,5 | - |
| 2 395 | 40 | - | - | 182 | - | 565 | - | 337 | - | 75 | 1 642 | - | - |
| 4,7 | 0,1 | - | - | 0,4 | - | 1,1 | - | 0,7 | - | 0,1 | 3,2 | - | - |
| 3 652 | - | - | - | - | - | 462 | - | - | - | - | - | - | - |
| 8,2 | - | - | - | - | - | 1,0 | - | - | - | - | - | - | - |
| 4 648 | - | - | - | - | 117 | 135 | - | 529 | - | 74 | - | - | 665 |
| 10,3 | - | - | - | - | 0,3 | 0,3 | - | 1,2 | - | 0,2 | - | - | 1,5 |
| 5 454 | 292 | - | - | - | - | - | - | 596 | - | - | - | 82 | 55 |
| 9,0 | 0,5 | - | - | - | - | - | - | 1,0 | - | - | - | 0,1 | 0,1 |
| 6 358 | 357 | - | - | - | - | - | - | 532 | - | - | 2 126 | - | 702 |
| 10,5 | 0,6 | - | - | - | - | - | - | 0,9 | - | - | 3,5 | - | 1,2 |
| 2 258 | 126 | - | - | - | 108 | 95 | - | - | - | 76 | 571 | - | 1 544 |
| 6,4 | 0,4 | - | - | - | 0,3 | 0,3 | - | - | - | 0,2 | 1,6 | - | 4,4 |
| 1 216 | - | - | - | - | - | - | - | - | - | - | 678 | - | - |
| 3,3 | - | - | - | - | - | - | - | - | - | - | 1,8 | - | - |
| 1 149 | 87 | - | - | 140 | - | 410 | - | 382 | - | 36 | 713 | - | - |
| 3,1 | 0,2 | - | - | 0,4 | - | 1,1 | - | 1,0 | - | 0,1 | 1,9 | - | - |
| 2 321 | - | - | - | - | - | - | - | - | - | - | - | - | - |
| 6,7 | - | - | - | - | - | - | - | - | - | - | - | - | - |
| 2 421 | - | - | - | - | 161 | 39 | - | 556 | - | 53 | - | - | 489 |
| 7,0 | - | - | - | - | 0,5 | 0,1 | - | 1,6 | - | 0,2 | - | - | 1,4 |
| 3 094 | 536 | - | - | - | - | - | - | 655 | - | - | - | 92 | - |
| 7,0 | 1,2 | - | - | - | - | - | - | 1,5 | - | - | - | 0,2 | - |
| 3 510 | 688 | - | - | - | - | - | - | 597 | - | - | 898 | - | 422 |
| 7,9 | 1,5 | - | - | - | - | - | - | 1,3 | - | - | 2,0 | - | 0,9 |
| 956 | 362 | - | - | - | 154 | 66 | - | - | - | 37 | 211 | - | 1 238 |
| 3,7 | 1,4 | - | - | - | 0,6 | 0,3 | - | - | - | 0,1 | 0,8 | - | 4,8 |
| 1 352 | - | - | - | - | - | 850 | - | - | - | - | 968 | - | - |
| 3,0 | - | - | - | - | - | 1,9 | - | - | - | - | 2,2 | - | - |
| 1 438 | 22 | - | - | 155 | - | 596 | - | 383 | - | 81 | 1 011 | - | - |
| 3,2 | 0,0 | - | - | 0,3 | - | 1,3 | - | 0,9 | - | 0,2 | 2,3 | - | - |
| 2 647 | - | - | - | - | - | 824 | - | - | - | - | - | - | - |
| 6,5 | - | - | - | - | - | 2,0 | - | - | - | - | - | - | - |
| 2 877 | - | - | - | - | 177 | 404 | - | 710 | - | 58 | - | - | 570 |
| 7,0 | - | - | - | - | 0,4 | 1,0 | - | 1,7 | - | 0,1 | - | - | 1,4 |
| 3 880 | 238 | - | - | - | - | - | - | 954 | - | - | - | 180 | - |
| 7,2 | 0,4 | - | - | - | - | - | - | 1,8 | - | - | - | 0,3 | - |
| 4 294 | 414 | - | - | - | - | - | - | 790 | - | - | 1 212 | - | 651 |
| 7,9 | 0,8 | - | - | - | - | - | - | 1,5 | - | - | 2,2 | - | 1,2 |
| 1 162 | 149 | - | - | - | 192 | 89 | - | - | - | 48 | 256 | - | 1 486 |
| 3,8 | 0,5 | - | - | - | 0,6 | 0,3 | - | - | - | 0,2 | 0,8 | - | 4,9 |

Noch: 3. Ergebnisse der Landtagswahl 2013 - Erst- und Zweitstimmen - nach Landtagswahlkreisen mit Vergleichszahlen der Landtagswahl 2008 - Erst- und Zweitstimmen -, der Bundestagswahl 2009 - Erst- und Zweitstimmen - und der Europawahl 2009

| Nr. | Landtagswahlkreis Land | Wahl | Einheit | Wahlbe- rechtigte | Wähler | Stimmen | | CDU | SPD | FDP | GRÜNE |
|----------------------|---------------------------|------|---------|----------------------|--------|----------------|---------|--------|--------|-------|-------|
| | | | | | | un- gültige | gültige | | | | |
| | | | | | | 1 | 2 | | | | |
| 31 Langenhagen | | | | | | | | | | | |
| | | L 13 | Zahl I | 73 738 | 47 232 | 504 | 46 728 | 21 059 | 16 685 | 1 687 | 4 271 |
| | | | % | | 64,1 | 1,1 | | 45,1 | 35,7 | 3,6 | 9,1 |
| | | | Zahl II | | | 459 | 46 773 | 16 418 | 15 152 | 6 192 | 5 692 |
| | | | % | | | 1 | | 35,1 | 32,4 | 13,2 | 12,2 |
| | | L 08 | Zahl I | 72 814 | 43 716 | 675 | 43 041 | 21 035 | 13 730 | 2 751 | 2 683 |
| | | | % | | 60 | 1,5 | | 48,9 | 31,9 | 6,4 | 6,2 |
| | | | Zahl II | | | 482 | 43 234 | 18 937 | 12 161 | 4 886 | 3 047 |
| | | | % | | | 1,1 | | 43,8 | 28,1 | 11,3 | 7,0 |
| | | B 09 | Zahl I | 73 028 | 55 970 | 646 | 55 324 | 22 545 | 19 851 | 4 963 | 3 751 |
| | | | % | | 76,6 | 1,2 | | 40,8 | 35,9 | 9,0 | 6,8 |
| | | | Zahl II | | | 488 | 55 482 | 19 115 | 15 937 | 8 699 | 5 303 |
| | | | % | | | 0,9 | | 34,5 | 28,7 | 15,7 | 9,6 |
| | | E 09 | Zahl | 73 021 | 32 282 | 211 | 32 071 | 12 583 | 8 394 | 4 258 | 3 676 |
| | | | % | | 44,2 | 0,7 | | 39,2 | 26,2 | 13,3 | 11,5 |
| 32 Garbsen/Wedemark | | | | | | | | | | | |
| | | L 13 | Zahl I | 68 475 | 41 990 | 496 | 41 494 | 17 238 | 16 060 | 1 856 | 3 728 |
| | | | % | | 61,3 | 1,2 | | 41,5 | 38,7 | 4,5 | 9,0 |
| | | | Zahl II | | | 459 | 41 531 | 13 866 | 14 777 | 4 953 | 4 855 |
| | | | % | | | 1,1 | | 33,4 | 35,6 | 11,9 | 11,7 |
| | | L 08 | Zahl I | 68 782 | 38 951 | 625 | 38 326 | 16 959 | 14 264 | 2 609 | 1 943 |
| | | | % | | 56,6 | 1,6 | | 44,2 | 37,2 | 6,8 | 5,1 |
| | | | Zahl II | | | 485 | 38 466 | 15 839 | 12 385 | 3 704 | 2 608 |
| | | | % | | | 1,2 | | 41,2 | 32,2 | 9,6 | 6,8 |
| | | B 09 | Zahl I | 68 793 | 51 093 | 678 | 50 415 | 19 135 | 19 968 | 4 014 | 3 126 |
| | | | % | | 74,3 | 1,3 | | 38,0 | 39,6 | 8,0 | 6,2 |
| | | | Zahl II | | | 540 | 50 553 | 16 613 | 15 763 | 7 078 | 4 801 |
| | | | % | | | 1,1 | | 32,9 | 31,2 | 14,0 | 9,5 |
| | | E 09 | Zahl | 68 796 | 27 905 | 284 | 27 621 | 10 357 | 8 022 | 3 170 | 3 198 |
| | | | % | | 40,6 | 1 | | 37,5 | 29,0 | 11,5 | 11,6 |
| 33 Neustadt/Wunstorf | | | | | | | | | | | |
| | | L 13 | Zahl I | 66 444 | 42 899 | 785 | 42 114 | 17 300 | 16 754 | 1 513 | 5 006 |
| | | | % | | 64,6 | 1,8 | | 41,1 | 39,8 | 3,6 | 11,9 |
| | | | Zahl II | | | 466 | 42 433 | 14 011 | 15 322 | 4 747 | 5 250 |
| | | | % | | | 1,1 | | 33,0 | 36,1 | 11,2 | 12,4 |
| | | L 08 | Zahl I | 66 501 | 39 911 | 680 | 39 231 | 17 014 | 15 134 | 2 251 | 1 857 |
| | | | % | | 60 | 1,7 | | 43,4 | 38,6 | 5,7 | 4,7 |
| | | | Zahl II | | | 492 | 39 419 | 16 698 | 12 796 | 3 202 | 2 739 |
| | | | % | | | 1,2 | | 42,4 | 32,5 | 8,1 | 6,9 |
| | | B 09 | Zahl I | 66 820 | 50 893 | 702 | 50 191 | 17 858 | 20 933 | 4 198 | 3 267 |
| | | | % | | 76,2 | 1,4 | | 35,6 | 41,7 | 8,4 | 6,5 |
| | | | Zahl II | | | 562 | 50 331 | 16 662 | 16 189 | 6 331 | 5 011 |
| | | | % | | | 1,1 | | 33,1 | 32,2 | 12,6 | 10,0 |
| | | E 09 | Zahl | 66 771 | 28 614 | 219 | 28 395 | 10 657 | 8 469 | 2 855 | 3 572 |
| | | | % | | 42,9 | 0,8 | | 37,5 | 29,8 | 10,1 | 12,6 |

Fußnoten siehe Seite 364.

| Von den gültigen Stimmen entfallen auf | | | | | | | | | | | | | Sons- tige ¹⁾ |
|--|-------------------|-----|--------------|---|--------------|----------------------|-----|-----|-------|-----|--------------|----|-----------------------------|
| DIE LINKE. | Bündnis 21/RRP | ddp | ZEN- TRUM | DIE FREI- HEIT Nieder- sachsen | FAMI- LIE | FREIE WÄH- LER | MDU | NPD | NEIN! | PBC | PIRA- TEN | EB | |
| 9 | 10 | 11 | 12 | 13 | 14 | 15 | 16 | 17 | 18 | 19 | 20 | 21 | |
| 1 121 | - | - | - | - | - | 743 | - | 405 | - | - | 757 | - | - |
| 2,4 | - | - | - | - | - | 1,6 | - | 0,9 | - | - | 1,6 | - | - |
| 1 170 | 49 | - | - | 140 | - | 583 | - | 416 | - | 69 | 892 | - | - |
| 2,5 | 0,1 | - | - | 0,3 | - | 1,2 | - | 0,9 | - | 0,1 | 1,9 | - | - |
| 2 370 | - | - | - | - | - | 472 | - | - | - | - | - | - | - |
| 5,5 | - | - | - | - | - | 1,1 | - | - | - | - | - | - | - |
| 2 505 | - | - | - | - | 128 | 209 | - | 703 | - | 102 | - | - | 556 |
| 5,8 | - | - | - | - | 0,3 | 0,5 | - | 1,6 | - | 0,2 | - | - | 1,3 |
| 3 385 | - | - | - | - | - | - | - | 829 | - | - | - | - | - |
| 6,1 | - | - | - | - | - | - | - | 1,5 | - | - | - | - | - |
| 3 691 | 417 | - | - | - | - | - | - | 717 | - | - | 1 028 | - | 575 |
| 6,7 | 0,8 | - | - | - | - | - | - | 1,3 | - | - | 1,9 | - | 1,0 |
| 1 003 | 268 | - | - | - | 172 | 73 | - | - | - | 75 | 208 | - | 1 361 |
| 3,1 | 0,8 | - | - | - | 0,5 | 0,2 | - | - | - | 0,2 | 0,6 | - | 4,2 |
| 946 | - | - | - | - | - | 853 | - | - | - | - | 813 | - | - |
| 2,3 | - | - | - | - | - | 2,1 | - | - | - | - | 2,0 | - | - |
| 1 052 | 19 | - | - | 115 | - | 587 | - | 379 | - | 73 | 855 | - | - |
| 2,5 | 0,0 | - | - | 0,3 | - | 1,4 | - | 0,9 | - | 0,2 | 2,1 | - | - |
| 2 360 | - | - | - | - | - | - | - | - | - | - | - | - | 191 |
| 6,2 | - | - | - | - | - | - | - | - | - | - | - | - | 0,5 |
| 2 433 | - | - | - | - | 133 | 37 | - | 666 | - | 73 | - | - | 588 |
| 6,3 | - | - | - | - | 0,3 | 0,1 | - | 1,7 | - | 0,2 | - | - | 1,5 |
| 3 373 | - | - | - | - | - | - | - | 799 | - | - | - | - | - |
| 6,7 | - | - | - | - | - | - | - | 1,6 | - | - | - | - | - |
| 3 785 | 341 | - | - | - | - | - | - | 711 | - | - | 875 | - | 586 |
| 7,5 | 0,7 | - | - | - | - | - | - | 1,4 | - | - | 1,7 | - | 1,2 |
| 978 | 147 | - | - | - | 141 | 66 | - | - | - | 61 | 140 | - | 1 341 |
| 3,5 | 0,5 | - | - | - | 0,5 | 0,2 | - | - | - | 0,2 | 0,5 | - | 4,9 |
| 1 541 | - | - | - | - | - | - | - | - | - | - | - | - | - |
| 3,7 | - | - | - | - | - | - | - | - | - | - | - | - | - |
| 1 137 | 28 | - | - | 148 | - | 432 | - | 410 | - | 76 | 872 | - | - |
| 2,7 | 0,1 | - | - | 0,3 | - | 1,0 | - | 1,0 | - | 0,2 | 2,1 | - | - |
| 2 256 | - | - | - | - | - | 719 | - | - | - | - | - | - | - |
| 5,8 | - | - | - | - | - | 1,8 | - | - | - | - | - | - | - |
| 2 471 | - | - | - | - | 137 | 183 | - | 598 | - | 80 | - | - | 515 |
| 6,3 | - | - | - | - | 0,3 | 0,5 | - | 1,5 | - | 0,2 | - | - | 1,3 |
| 3 171 | - | - | - | - | - | - | - | 764 | - | - | - | - | - |
| 6,3 | - | - | - | - | - | - | - | 1,5 | - | - | - | - | - |
| 3 775 | 279 | - | - | - | - | - | - | 635 | - | - | 896 | - | 553 |
| 7,5 | 0,6 | - | - | - | - | - | - | 1,3 | - | - | 1,8 | - | 1,1 |
| 1 028 | 123 | - | - | - | 160 | 53 | - | - | - | 62 | 197 | - | 1 219 |
| 3,6 | 0,4 | - | - | - | 0,6 | 0,2 | - | - | - | 0,2 | 0,7 | - | 4,3 |

Noch: 3. Ergebnisse der Landtagswahl 2013 - Erst- und Zweitstimmen - nach Landtagswahlkreisen mit Vergleichszahlen der Landtagswahl 2008 - Erst- und Zweitstimmen -, der Bundestagswahl 2009 - Erst- und Zweitstimmen - und der Europawahl 2009

| Nr. | Landtagswahlkreis Land | Wahl | Einheit | Wahlbe- rechtigte | Wähler | Stimmen | | | | | |
|------------------|---------------------------|------|---------|----------------------|--------|----------------|---------|--------|--------|-------|-------|
| | | | | | | un- gültige | gültige | CDU | SPD | FDP | GRÜNE |
| | | | | | | 1 | 2 | 3 | 4 | 5 | 6 |
| 34 Barsinghausen | | | | | | | | | | | |
| | | L 13 | Zahl I | 63 135 | 40 814 | 579 | 40 235 | 16 739 | 16 372 | 827 | 3 604 |
| | | | % | | 64,6 | 1,4 | | 41,6 | 40,7 | 2,1 | 9,0 |
| | | | Zahl II | | | 626 | 40 188 | 13 261 | 14 874 | 3 826 | 5 185 |
| | | | % | | | 1,5 | | 33,0 | 37,0 | 9,5 | 12,9 |
| | | L 08 | Zahl I | 63 051 | 38 439 | 1 057 | 37 382 | 17 592 | 15 695 | 1 537 | 2 558 |
| | | | % | | 61 | 2,7 | | 47,1 | 42,0 | 4,1 | 6,8 |
| | | | Zahl II | | | 501 | 37 938 | 16 045 | 12 535 | 2 887 | 2 741 |
| | | | % | | | 1,3 | | 42,3 | 33,0 | 7,6 | 7,2 |
| | | B 09 | Zahl I | 63 073 | 48 509 | 569 | 47 940 | 17 590 | 19 266 | 3 363 | 3 364 |
| | | | % | | 76,9 | 1,2 | | 36,7 | 40,2 | 7,0 | 7,0 |
| | | | Zahl II | | | 535 | 47 974 | 15 231 | 15 910 | 5 774 | 4 875 |
| | | | % | | | 1,1 | | 31,7 | 33,2 | 12,0 | 10,2 |
| | | E 09 | Zahl | 63 118 | 28 580 | 252 | 28 328 | 10 216 | 8 774 | 2 931 | 3 471 |
| | | | % | | 45,3 | 0,9 | | 36,1 | 31,0 | 10,3 | 12,3 |
| 35 Springe | | | | | | | | | | | |
| | | L 13 | Zahl I | 66 961 | 44 602 | 579 | 44 023 | 17 719 | 17 110 | 1 291 | 5 264 |
| | | | % | | 66,6 | 1,3 | | 40,2 | 38,9 | 2,9 | 12,0 |
| | | | Zahl II | | | 477 | 44 125 | 14 132 | 15 366 | 4 625 | 6 612 |
| | | | % | | | 1,1 | | 32,0 | 34,8 | 10,5 | 15,0 |
| | | L 08 | Zahl I | 67 098 | 42 228 | 849 | 41 379 | 17 804 | 14 973 | 2 554 | 3 413 |
| | | | % | | 62,9 | 2 | | 43,0 | 36,2 | 6,2 | 8,2 |
| | | | Zahl II | | | 540 | 41 688 | 16 585 | 13 036 | 3 816 | 3 879 |
| | | | % | | | 1,3 | | 39,8 | 31,3 | 9,2 | 9,3 |
| | | B 09 | Zahl I | 67 297 | 52 806 | 630 | 52 176 | 19 283 | 20 833 | 3 705 | 4 094 |
| | | | % | | 78,5 | 1,2 | | 37,0 | 39,9 | 7,1 | 7,8 |
| | | | Zahl II | | | 548 | 52 258 | 16 572 | 16 566 | 6 665 | 6 194 |
| | | | % | | | 1 | | 31,7 | 31,7 | 12,8 | 11,9 |
| | | E 09 | Zahl | 67 398 | 31 352 | 271 | 31 081 | 10 751 | 9 220 | 3 439 | 4 501 |
| | | | % | | 46,5 | 0,9 | | 34,6 | 29,7 | 11,1 | 14,5 |
| 36 Bad Pyrmont | | | | | | | | | | | |
| | | L 13 | Zahl I | 60 261 | 35 107 | 495 | 34 612 | 13 767 | 13 552 | 1 125 | 3 223 |
| | | | % | | 58,3 | 1,4 | | 39,8 | 39,2 | 3,3 | 9,3 |
| | | | Zahl II | | | 445 | 34 662 | 12 313 | 12 486 | 2 945 | 4 066 |
| | | | % | | | 1,3 | | 35,5 | 36,0 | 8,5 | 11,7 |
| | | L 08 | Zahl I | 62 172 | 35 310 | 803 | 34 507 | 15 063 | 12 503 | 1 779 | 1 820 |
| | | | % | | 56,8 | 2,3 | | 43,7 | 36,2 | 5,2 | 5,3 |
| | | | Zahl II | | | 602 | 34 708 | 14 218 | 11 527 | 2 632 | 2 015 |
| | | | % | | | 1,7 | | 41,0 | 33,2 | 7,6 | 5,8 |
| | | B 09 | Zahl I | 61 850 | 45 490 | 633 | 44 857 | 15 813 | 17 397 | 3 644 | 3 365 |
| | | | % | | 73,5 | 1,4 | | 35,3 | 38,8 | 8,1 | 7,5 |
| | | | Zahl II | | | 553 | 44 937 | 13 838 | 14 723 | 5 871 | 4 043 |
| | | | % | | | 1,2 | | 30,8 | 32,8 | 13,1 | 9,0 |
| | | E 09 | Zahl | 61 954 | 24 666 | 286 | 24 380 | 8 990 | 7 758 | 2 549 | 2 345 |
| | | | % | | 39,8 | 1,2 | | 36,9 | 31,8 | 10,5 | 9,6 |

Fußnoten siehe Seite 364.

| Von den gültigen Stimmen entfallen auf | | | | | | | | | | | | | Sons- tige ¹⁾ |
|--|-------------------|-----|--------------|---|--------------|----------------------|-----|-----|-------|-----|--------------|-----|-----------------------------|
| DIE LINKE. | Bündnis 21/RRP | ddp | ZEN- TRUM | DIE FREI- HEIT Nieder- sachsen | FAMI- LIE | FREIE WÄH- LER | MDU | NPD | NEIN! | PBC | PIRA- TEN | EB | |
| 9 | 10 | 11 | 12 | 13 | 14 | 15 | 16 | 17 | 18 | 19 | 20 | 21 | |
| 1 041 | - | - | - | - | - | 899 | - | - | - | 65 | 688 | - | - |
| 2,6 | - | - | - | - | - | 2,2 | - | - | - | 0,2 | 1,7 | - | - |
| 1 097 | 19 | - | - | 131 | - | 579 | - | 370 | - | 52 | 794 | - | - |
| 2,7 | 0,0 | - | - | 0,3 | - | 1,4 | - | 0,9 | - | 0,1 | 2,0 | - | - |
| - | - | - | - | - | - | - | - | - | - | - | - | - | - |
| - | - | - | - | - | - | - | - | - | - | - | - | - | - |
| 2 437 | - | - | - | - | 132 | 50 | - | 571 | - | 50 | - | - | 490 |
| 6,4 | - | - | - | - | 0,3 | 0,1 | - | 1,5 | - | 0,1 | - | - | 1,3 |
| 3 181 | 311 | - | - | - | - | - | - | 750 | - | - | - | 115 | - |
| 6,6 | 0,6 | - | - | - | - | - | - | 1,6 | - | - | - | 0,2 | - |
| 3 727 | 369 | - | - | - | - | - | - | 694 | - | - | 859 | - | 535 |
| 7,8 | 0,8 | - | - | - | - | - | - | 1,4 | - | - | 1,8 | - | 1,1 |
| 994 | 157 | - | - | - | 134 | 134 | - | - | - | 52 | 196 | - | 1 269 |
| 3,5 | 0,6 | - | - | - | 0,5 | 0,5 | - | - | - | 0,2 | 0,7 | - | 4,5 |
| 1 236 | - | - | - | - | - | 1 403 | - | - | - | - | - | - | - |
| 2,8 | - | - | - | - | - | 3,2 | - | - | - | - | - | - | - |
| 1 228 | 38 | - | - | 133 | - | 798 | - | 370 | - | 66 | 757 | - | - |
| 2,8 | 0,1 | - | - | 0,3 | - | 1,8 | - | 0,8 | - | 0,1 | 1,7 | - | - |
| 2 635 | - | - | - | - | - | - | - | - | - | - | - | - | - |
| 6,4 | - | - | - | - | - | - | - | - | - | - | - | - | - |
| 2 806 | - | - | - | - | 159 | 41 | - | 690 | - | 80 | - | - | 596 |
| 6,7 | - | - | - | - | 0,4 | 0,1 | - | 1,7 | - | 0,2 | - | - | 1,4 |
| 3 065 | 337 | - | - | - | - | - | - | 744 | - | - | - | 115 | - |
| 5,9 | 0,6 | - | - | - | - | - | - | 1,4 | - | - | - | 0,2 | - |
| 3 727 | 398 | - | - | - | - | - | - | 678 | - | - | 897 | - | 561 |
| 7,1 | 0,8 | - | - | - | - | - | - | 1,3 | - | - | 1,7 | - | 1,1 |
| 1 072 | 183 | - | - | - | 140 | 190 | - | - | - | 68 | 229 | - | 1 288 |
| 3,4 | 0,6 | - | - | - | 0,5 | 0,6 | - | - | - | 0,2 | 0,7 | - | 4,1 |
| 1 185 | - | - | - | - | - | 951 | - | - | - | - | 809 | - | - |
| 3,4 | - | - | - | - | - | 2,7 | - | - | - | - | 2,3 | - | - |
| 1 154 | 19 | - | - | 126 | - | 452 | - | 286 | - | 44 | 771 | - | - |
| 3,3 | 0,1 | - | - | 0,4 | - | 1,3 | - | 0,8 | - | 0,1 | 2,2 | - | - |
| 2 596 | - | - | - | - | - | 746 | - | - | - | - | - | - | - |
| 7,5 | - | - | - | - | - | 2,2 | - | - | - | - | - | - | - |
| 2 554 | - | - | - | - | 134 | 448 | - | 717 | - | 36 | - | - | 427 |
| 7,4 | - | - | - | - | 0,4 | 1,3 | - | 2,1 | - | 0,1 | - | - | 1,2 |
| 3 848 | - | - | - | - | - | - | - | 790 | - | - | - | - | - |
| 8,6 | - | - | - | - | - | - | - | 1,8 | - | - | - | - | - |
| 4 102 | 266 | - | - | - | - | - | - | 697 | - | - | 843 | - | 554 |
| 9,1 | 0,6 | - | - | - | - | - | - | 1,6 | - | - | 1,9 | - | 1,2 |
| 993 | 140 | - | - | - | 152 | 79 | - | - | - | 36 | 146 | - | 1 192 |
| 4,1 | 0,6 | - | - | - | 0,6 | 0,3 | - | - | - | 0,1 | 0,6 | - | 4,9 |

Noch: 3. Ergebnisse der Landtagswahl 2013 - Erst- und Zweitstimmen - nach Landtagswahlkreisen mit Vergleichszahlen der Landtagswahl 2008 - Erst- und Zweitstimmen -, der Bundestagswahl 2009 - Erst- und Zweitstimmen - und der Europawahl 2009

| Nr. | Landtagswahlkreis Land | Wahl | Einheit | Wahlbe- rechtigte | Wähler | Stimmen | | CDU | SPD | FDP | GRÜNE |
|------------------------|---------------------------|------|---------|----------------------|--------|----------------|---------|--------|--------|-------|-------|
| | | | | | | un- gültige | gültige | | | | |
| | | | | | | 1 | 2 | | | | |
| 37 Schaumburg | | | | | | | | | | | |
| | | L 13 | Zahl I | 84 204 | 49 703 | 663 | 49 040 | 19 608 | 21 100 | 1 086 | 4 518 |
| | | | % | | 59 | 1,3 | | 40,0 | 43,0 | 2,2 | 9,2 |
| | | | Zahl II | | | 603 | 49 100 | 16 168 | 18 457 | 4 715 | 6 348 |
| | | | % | | | 1,2 | | 32,9 | 37,6 | 9,6 | 12,9 |
| | | L 08 | Zahl I | 85 244 | 48 830 | 810 | 48 020 | 19 747 | 20 493 | 1 886 | 3 158 |
| | | | % | | 57,3 | 1,7 | | 41,1 | 42,7 | 3,9 | 6,6 |
| | | | Zahl II | | | 662 | 48 168 | 19 238 | 17 237 | 3 553 | 3 445 |
| | | | % | | | 1,4 | | 39,9 | 35,8 | 7,4 | 7,2 |
| | | B 09 | Zahl I | 85 225 | 63 463 | 751 | 62 712 | 23 202 | 26 451 | 3 687 | 4 352 |
| | | | % | | 74,5 | 1,2 | | 37,0 | 42,2 | 5,9 | 6,9 |
| | | | Zahl II | | | 562 | 62 901 | 19 404 | 21 243 | 7 881 | 6 378 |
| | | | % | | | 0,9 | | 30,8 | 33,8 | 12,5 | 10,1 |
| | | E 09 | Zahl | 85 289 | 35 863 | 293 | 35 570 | 12 825 | 11 629 | 3 419 | 3 896 |
| | | | % | | 42 | 0,8 | | 36,1 | 32,7 | 9,6 | 11,0 |
| 38 Hameln/Rinteln | | | | | | | | | | | |
| | | L 13 | Zahl I | 79 211 | 42 451 | 638 | 41 813 | 16 819 | 16 548 | 1 281 | 4 785 |
| | | | % | | 53,6 | 1,5 | | 40,2 | 39,6 | 3,1 | 11,4 |
| | | | Zahl II | | | 542 | 41 909 | 14 404 | 14 505 | 4 059 | 5 510 |
| | | | % | | | 1,3 | | 34,4 | 34,6 | 9,7 | 13,1 |
| | | L 08 | Zahl I | 81 256 | 42 142 | 840 | 41 302 | 16 721 | 15 451 | 2 391 | 2 861 |
| | | | % | | 51,9 | 2 | | 40,5 | 37,4 | 5,8 | 6,9 |
| | | | Zahl II | | | 590 | 41 552 | 16 622 | 13 412 | 3 337 | 3 164 |
| | | | % | | | 1,4 | | 40,0 | 32,3 | 8,0 | 7,6 |
| | | B 09 | Zahl I | 80 889 | 57 102 | 771 | 56 331 | 20 137 | 21 587 | 4 149 | 4 680 |
| | | | % | | 70,6 | 1,4 | | 35,7 | 38,3 | 7,4 | 8,3 |
| | | | Zahl II | | | 647 | 56 455 | 17 429 | 17 507 | 7 414 | 5 755 |
| | | | % | | | 1,1 | | 30,9 | 31,0 | 13,1 | 10,2 |
| | | E 09 | Zahl | 81 006 | 29 881 | 296 | 29 585 | 10 777 | 8 915 | 2 926 | 3 431 |
| | | | % | | 36,9 | 1 | | 36,4 | 30,1 | 9,9 | 11,6 |
| 39 Nienburg/Schaumburg | | | | | | | | | | | |
| | | L 13 | Zahl I | 72 038 | 42 647 | 561 | 42 086 | 20 149 | 16 247 | 1 144 | 3 091 |
| | | | % | | 59,2 | 1,3 | | 47,9 | 38,6 | 2,7 | 7,3 |
| | | | Zahl II | | | 532 | 42 115 | 17 174 | 14 346 | 3 795 | 4 250 |
| | | | % | | | 1,2 | | 40,8 | 34,1 | 9,0 | 10,1 |
| | | L 08 | Zahl I | 73 525 | 41 417 | 674 | 40 743 | 20 428 | 13 878 | 2 300 | 2 017 |
| | | | % | | 56,3 | 1,6 | | 50,1 | 34,1 | 5,6 | 5,0 |
| | | | Zahl II | | | 494 | 40 923 | 19 091 | 12 924 | 3 004 | 2 315 |
| | | | % | | | 1,2 | | 46,7 | 31,6 | 7,3 | 5,7 |
| | | B 09 | Zahl I | 73 377 | 52 800 | 595 | 52 205 | 20 828 | 20 324 | 3 904 | 3 377 |
| | | | % | | 72 | 1,1 | | 39,9 | 38,9 | 7,5 | 6,5 |
| | | | Zahl II | | | 522 | 52 278 | 18 493 | 16 484 | 7 003 | 4 369 |
| | | | % | | | 1 | | 35,4 | 31,5 | 13,4 | 8,4 |
| | | E 09 | Zahl | 73 373 | 27 562 | 208 | 27 354 | 11 172 | 8 294 | 2 761 | 2 604 |
| | | | % | | 37,6 | 0,8 | | 40,8 | 30,3 | 10,1 | 9,5 |

Fußnoten siehe Seite 364.

| Von den gültigen Stimmen entfallen auf | | | | | | | | | | | | | Sons- tige ¹⁾ |
|--|-------------------|-----|--------------|---|--------------|----------------------|-----|-----|-------|-----|--------------|-----|-----------------------------|
| DIE LINKE. | Bündnis 21/RRP | ddp | ZEN- TRUM | DIE FREI- HEIT Nieder- sachsen | FAMI- LIE | FREIE WÄH- LER | MDU | NPD | NEIN! | PBC | PIRA- TEN | EB | |
| 9 | 10 | 11 | 12 | 13 | 14 | 15 | 16 | 17 | 18 | 19 | 20 | 21 | |
| 1 254 | - | - | - | 661 | - | - | - | - | - | - | 813 | - | - |
| 2,6 | - | - | - | 1,3 | - | - | - | - | - | - | 1,7 | - | - |
| 1 325 | 35 | - | - | 391 | - | 400 | - | 315 | - | 103 | 843 | - | - |
| 2,7 | 0,1 | - | - | 0,8 | - | 0,8 | - | 0,6 | - | 0,2 | 1,7 | - | - |
| 2 736 | - | - | - | - | - | - | - | - | - | - | - | - | - |
| 5,7 | - | - | - | - | - | - | - | - | - | - | - | - | - |
| 3 009 | - | - | - | - | 189 | 78 | - | 721 | - | 129 | - | - | 569 |
| 6,2 | - | - | - | - | 0,4 | 0,2 | - | 1,5 | - | 0,3 | - | - | 1,2 |
| 3 937 | - | - | - | - | - | - | - | 791 | - | - | - | 292 | - |
| 6,3 | - | - | - | - | - | - | - | 1,3 | - | - | - | 0,5 | - |
| 4 813 | 667 | - | - | - | - | - | - | 714 | - | - | 1 092 | - | 709 |
| 7,7 | 1,1 | - | - | - | - | - | - | 1,1 | - | - | 1,7 | - | 1,1 |
| 1 196 | 309 | - | - | - | 221 | 70 | - | - | - | 119 | 258 | - | 1 628 |
| 3,4 | 0,9 | - | - | - | 0,6 | 0,2 | - | - | - | 0,3 | 0,7 | - | 4,6 |
| 1 461 | - | - | - | - | - | - | - | - | - | - | 919 | - | - |
| 3,5 | - | - | - | - | - | - | - | - | - | - | 2,2 | - | - |
| 1 528 | 30 | - | - | 164 | - | 305 | - | 304 | - | 62 | 1 038 | - | - |
| 3,6 | 0,1 | - | - | 0,4 | - | 0,7 | - | 0,7 | - | 0,1 | 2,5 | - | - |
| 3 007 | - | - | - | - | - | 871 | - | - | - | - | - | - | - |
| 7,3 | - | - | - | - | - | 2,1 | - | - | - | - | - | - | - |
| 3 243 | - | - | - | - | 152 | 373 | - | 740 | - | 69 | - | - | 440 |
| 7,8 | - | - | - | - | 0,4 | 0,9 | - | 1,8 | - | 0,2 | - | - | 1,1 |
| 4 828 | - | - | - | - | - | - | - | 888 | - | - | - | 62 | - |
| 8,6 | - | - | - | - | - | - | - | 1,6 | - | - | - | 0,1 | - |
| 5 387 | 461 | - | - | - | - | - | - | 759 | - | - | 1 138 | - | 605 |
| 9,5 | 0,8 | - | - | - | - | - | - | 1,3 | - | - | 2,0 | - | 1,1 |
| 1 271 | 237 | - | - | - | 213 | 89 | - | - | - | 90 | 225 | - | 1 411 |
| 4,3 | 0,8 | - | - | - | 0,7 | 0,3 | - | - | - | 0,3 | 0,8 | - | 4,8 |
| 888 | - | - | - | - | - | - | - | - | - | - | 567 | - | - |
| 2,1 | - | - | - | - | - | - | - | - | - | - | 1,3 | - | - |
| 938 | 22 | - | - | 176 | - | 328 | - | 359 | - | 37 | 690 | - | - |
| 2,2 | 0,1 | - | - | 0,4 | - | 0,8 | - | 0,9 | - | 0,1 | 1,6 | - | - |
| 2 120 | - | - | - | - | - | - | - | - | - | - | - | - | - |
| 5,2 | - | - | - | - | - | - | - | - | - | - | - | - | - |
| 2 204 | - | - | - | - | 189 | 51 | - | 725 | - | 45 | - | - | 375 |
| 5,4 | - | - | - | - | 0,5 | 0,1 | - | 1,8 | - | 0,1 | - | - | 0,9 |
| 2 962 | - | - | - | - | - | - | - | 669 | - | - | - | 141 | - |
| 5,7 | - | - | - | - | - | - | - | 1,3 | - | - | - | 0,3 | - |
| 3 654 | 372 | - | - | - | - | - | - | 619 | - | - | 806 | - | 478 |
| 7,0 | 0,7 | - | - | - | - | - | - | 1,2 | - | - | 1,5 | - | 0,9 |
| 834 | 126 | - | - | - | 193 | 44 | - | - | - | 47 | 166 | - | 1 113 |
| 3,0 | 0,5 | - | - | - | 0,7 | 0,2 | - | - | - | 0,2 | 0,6 | - | 4,1 |

Noch: 3. Ergebnisse der Landtagswahl 2013 - Erst- und Zweitstimmen - nach Landtagswahlkreisen mit Vergleichszahlen der Landtagswahl 2008 - Erst- und Zweitstimmen -, der Bundestagswahl 2009 - Erst- und Zweitstimmen - und der Europawahl 2009

| Nr. | Landtagswahlkreis Land | Wahl | Einheit | Wahlbe- rechtigte | Wähler | Stimmen | | | | | |
|------------------|---------------------------|------|---------|----------------------|--------|----------------|---------|--------|--------|-------|-------|
| | | | | | | un- gültige | gültige | CDU | SPD | FDP | GRÜNE |
| | | | | | | 1 | 2 | 3 | 4 | 5 | 6 |
| 40 Nienburg-Nord | | | | | | | | | | | |
| | | L 13 | Zahl I | 68 407 | 38 233 | 532 | 37 701 | 17 091 | 13 849 | 1 244 | 3 725 |
| | | | % | | 55,9 | 1,4 | | 45,3 | 36,7 | 3,3 | 9,9 |
| | | | Zahl II | | | 454 | 37 779 | 14 249 | 12 487 | 3 587 | 4 732 |
| | | | % | | | 1,2 | | 37,7 | 33,1 | 9,5 | 12,5 |
| | | L 08 | Zahl I | 69 115 | 37 407 | 608 | 36 799 | 17 353 | 12 933 | 1 598 | 2 125 |
| | | | % | | 54,1 | 1,6 | | 47,2 | 35,1 | 4,3 | 5,8 |
| | | | Zahl II | | | 538 | 36 869 | 16 054 | 11 751 | 2 762 | 2 713 |
| | | | % | | | 1,4 | | 43,5 | 31,9 | 7,5 | 7,4 |
| | | B 09 | Zahl I | 69 019 | 47 738 | 559 | 47 179 | 17 531 | 17 716 | 3 792 | 4 226 |
| | | | % | | 69,2 | 1,2 | | 37,2 | 37,6 | 8,0 | 9,0 |
| | | | Zahl II | | | 481 | 47 257 | 15 912 | 14 176 | 6 265 | 4 867 |
| | | | % | | | 1 | | 33,7 | 30,0 | 13,3 | 10,3 |
| | | E 09 | Zahl | 69 112 | 25 183 | 214 | 24 969 | 9 737 | 7 063 | 2 564 | 2 969 |
| | | | % | | 36,4 | 0,8 | | 39,0 | 28,3 | 10,3 | 11,9 |
| 41 Syke | | | | | | | | | | | |
| | | L 13 | Zahl I | 82 090 | 48 825 | 694 | 48 131 | 20 157 | 16 699 | 2 287 | 7 250 |
| | | | % | | 59,5 | 1,4 | | 41,9 | 34,7 | 4,8 | 15,1 |
| | | | Zahl II | | | 514 | 48 311 | 17 565 | 15 403 | 4 414 | 7 330 |
| | | | % | | | 1,1 | | 36,4 | 31,9 | 9,1 | 15,2 |
| | | L 08 | Zahl I | 80 785 | 46 521 | 746 | 45 775 | 19 265 | 14 660 | 3 856 | 4 373 |
| | | | % | | 57,6 | 1,6 | | 42,1 | 32,0 | 8,4 | 9,6 |
| | | | Zahl II | | | 560 | 45 961 | 18 865 | 13 552 | 4 126 | 4 133 |
| | | | % | | | 1,2 | | 41,0 | 29,5 | 9,0 | 9,0 |
| | | B 09 | Zahl I | 81 923 | 63 355 | 726 | 62 629 | 21 508 | 22 327 | 6 552 | 6 547 |
| | | | % | | 77,3 | 1,1 | | 34,3 | 35,6 | 10,5 | 10,5 |
| | | | Zahl II | | | 518 | 62 837 | 19 567 | 18 111 | 8 840 | 7 318 |
| | | | % | | | 0,8 | | 31,1 | 28,8 | 14,1 | 11,6 |
| | | E 09 | Zahl | 81 888 | 33 753 | 287 | 33 466 | 11 382 | 9 236 | 4 152 | 4 862 |
| | | | % | | 41,2 | 0,9 | | 34,0 | 27,6 | 12,4 | 14,5 |
| 42 Diepholz | | | | | | | | | | | |
| | | L 13 | Zahl I | 60 967 | 34 140 | 460 | 33 680 | 16 187 | 10 637 | 1 956 | 3 562 |
| | | | % | | 56 | 1,3 | | 48,1 | 31,6 | 5,8 | 10,6 |
| | | | Zahl II | | | 410 | 33 730 | 13 303 | 9 686 | 4 886 | 3 708 |
| | | | % | | | 1,2 | | 39,4 | 28,7 | 14,5 | 11,0 |
| | | L 08 | Zahl I | 61 268 | 33 896 | 573 | 33 323 | 15 728 | 10 086 | 4 049 | 1 597 |
| | | | % | | 55,3 | 1,7 | | 47,2 | 30,3 | 12,2 | 4,8 |
| | | | Zahl II | | | 460 | 33 436 | 15 247 | 8 979 | 4 580 | 1 701 |
| | | | % | | | 1,4 | | 45,6 | 26,9 | 13,7 | 5,1 |
| | | B 09 | Zahl I | 61 346 | 43 438 | 517 | 42 921 | 16 969 | 14 535 | 5 607 | 2 697 |
| | | | % | | 70,8 | 1,2 | | 39,5 | 33,9 | 13,1 | 6,3 |
| | | | Zahl II | | | 443 | 42 995 | 15 478 | 11 327 | 7 708 | 3 571 |
| | | | % | | | 1 | | 36,0 | 26,3 | 17,9 | 8,3 |
| | | E 09 | Zahl | 61 320 | 22 794 | 174 | 22 620 | 9 286 | 5 501 | 3 792 | 2 065 |
| | | | % | | 37,2 | 0,8 | | 41,1 | 24,3 | 16,8 | 9,1 |

Fußnoten siehe Seite 364.

| Von den gültigen Stimmen entfallen auf | | | | | | | | | | | | | Sons- tige ¹⁾ |
|--|-------------------|-----|--------------|---|--------------|----------------------|-----|-----|-------|-----|--------------|-----|-----------------------------|
| DIE LINKE. | Bündnis 21/RRP | ddp | ZEN- TRUM | DIE FREI- HEIT Nieder- sachsen | FAMI- LIE | FREIE WÄH- LER | MDU | NPD | NEIN! | PBC | PIRA- TEN | EB | |
| 9 | 10 | 11 | 12 | 13 | 14 | 15 | 16 | 17 | 18 | 19 | 20 | 21 | |
| 1 092 | - | - | - | - | - | - | - | - | - | - | 700 | - | - |
| 2,9 | - | - | - | - | - | - | - | - | - | - | 1,9 | - | - |
| 1 044 | 20 | - | - | 174 | - | 327 | - | 301 | - | 55 | 803 | - | - |
| 2,8 | 0,1 | - | - | 0,5 | - | 0,9 | - | 0,8 | - | 0,1 | 2,1 | - | - |
| 1 973 | - | - | - | - | - | - | - | 817 | - | - | - | - | - |
| 5,4 | - | - | - | - | - | - | - | 2,2 | - | - | - | - | - |
| 2 073 | - | - | - | - | 133 | 56 | - | 920 | - | 62 | - | - | 345 |
| 5,6 | - | - | - | - | 0,4 | 0,2 | - | 2,5 | - | 0,2 | - | - | 0,9 |
| 3 072 | - | - | - | - | - | - | - | 770 | - | - | - | 72 | - |
| 6,5 | - | - | - | - | - | - | - | 1,6 | - | - | - | 0,2 | - |
| 3 664 | 368 | - | - | - | - | - | - | 730 | - | - | 811 | - | 464 |
| 7,8 | 0,8 | - | - | - | - | - | - | 1,5 | - | - | 1,7 | - | 1,0 |
| 852 | 182 | - | - | - | 174 | 64 | - | - | - | 59 | 140 | - | 1 165 |
| 3,4 | 0,7 | - | - | - | 0,7 | 0,3 | - | - | - | 0,2 | 0,6 | - | 4,7 |
| 1 738 | - | - | - | - | - | - | - | - | - | - | - | - | - |
| 3,6 | - | - | - | - | - | - | - | - | - | - | - | - | - |
| 1 500 | 51 | - | - | 192 | - | 546 | - | 314 | - | 76 | 920 | - | - |
| 3,1 | 0,1 | - | - | 0,4 | - | 1,1 | - | 0,6 | - | 0,2 | 1,9 | - | - |
| 3 621 | - | - | - | - | - | - | - | - | - | - | - | - | - |
| 7,9 | - | - | - | - | - | - | - | - | - | - | - | - | - |
| 3 586 | - | - | - | - | 226 | 60 | - | 601 | - | 80 | - | - | 732 |
| 7,8 | - | - | - | - | 0,5 | 0,1 | - | 1,3 | - | 0,2 | - | - | 1,6 |
| 4 888 | - | - | - | - | - | - | - | 807 | - | - | - | - | - |
| 7,8 | - | - | - | - | - | - | - | 1,3 | - | - | - | - | - |
| 5 961 | 512 | - | - | - | - | - | - | 633 | - | - | 1 179 | - | 716 |
| 9,5 | 0,8 | - | - | - | - | - | - | 1,0 | - | - | 1,9 | - | 1,1 |
| 1 337 | 173 | - | - | - | 234 | 116 | - | - | - | 84 | 237 | - | 1 653 |
| 4,0 | 0,5 | - | - | - | 0,7 | 0,3 | - | - | - | 0,3 | 0,7 | - | 4,9 |
| 737 | - | - | - | - | - | - | - | - | - | - | 601 | - | - |
| 2,2 | - | - | - | - | - | - | - | - | - | - | 1,8 | - | - |
| 768 | 4 | - | - | 113 | - | 280 | - | 225 | - | 30 | 727 | - | - |
| 2,3 | 0,0 | - | - | 0,3 | - | 0,8 | - | 0,7 | - | 0,1 | 2,2 | - | - |
| 1 863 | - | - | - | - | - | - | - | - | - | - | - | - | - |
| 5,6 | - | - | - | - | - | - | - | - | - | - | - | - | - |
| 2 019 | - | - | - | - | 157 | 56 | - | 356 | - | 35 | - | - | 306 |
| 6,0 | - | - | - | - | 0,5 | 0,2 | - | 1,1 | - | 0,1 | - | - | 0,9 |
| 2 680 | - | - | - | - | - | - | - | 433 | - | - | - | - | - |
| 6,2 | - | - | - | - | - | - | - | 1,0 | - | - | - | - | - |
| 3 198 | 229 | - | - | - | - | - | - | 413 | - | - | 710 | - | 361 |
| 7,4 | 0,5 | - | - | - | - | - | - | 1,0 | - | - | 1,7 | - | 0,8 |
| 730 | 65 | - | - | - | 153 | 48 | - | - | - | 41 | 143 | - | 796 |
| 3,2 | 0,3 | - | - | - | 0,7 | 0,2 | - | - | - | 0,2 | 0,6 | - | 3,5 |

Noch: 3. Ergebnisse der Landtagswahl 2013 - Erst- und Zweitstimmen - nach Landtagswahlkreisen mit Vergleichszahlen der Landtagswahl 2008 - Erst- und Zweitstimmen -, der Bundestagswahl 2009 - Erst- und Zweitstimmen - und der Europawahl 2009

| Nr. | Landtagswahlkreis Land | Wahl | Einheit | Wahlbe- rechtigte | Wähler | Stimmen | | | | | |
|-------------|---------------------------|------|---------|----------------------|--------|----------------|---------|--------|--------|-------|-------|
| | | | | | | un- gültige | gültige | CDU | SPD | FDP | GRÜNE |
| | | | | | | 1 | 2 | 3 | 4 | 5 | 6 |
| 43 Walsrode | | | | | | | | | | | |
| | | L 13 | Zahl I | 54 842 | 33 174 | 375 | 32 799 | 13 852 | 12 886 | 1 054 | 2 710 |
| | | | % | | 60,5 | 1,1 | | 42,2 | 39,3 | 3,2 | 8,3 |
| | | | Zahl II | | | 365 | 32 809 | 12 099 | 11 029 | 3 196 | 3 917 |
| | | | % | | | 1,1 | | 36,9 | 33,6 | 9,7 | 11,9 |
| | | L 08 | Zahl I | 55 441 | 30 358 | 489 | 29 869 | 13 335 | 11 106 | 1 425 | 1 607 |
| | | | % | | 54,8 | 1,6 | | 44,6 | 37,2 | 4,8 | 5,4 |
| | | | Zahl II | | | 411 | 29 947 | 13 308 | 9 365 | 2 043 | 1 938 |
| | | | % | | | 1,4 | | 44,4 | 31,3 | 6,8 | 6,5 |
| | | B 09 | Zahl I | 55 494 | 40 310 | 547 | 39 763 | 14 915 | 15 435 | 3 012 | 2 875 |
| | | | % | | 72,6 | 1,4 | | 37,5 | 38,8 | 7,6 | 7,2 |
| | | | Zahl II | | | 437 | 39 873 | 13 164 | 12 344 | 5 139 | 3 841 |
| | | | % | | | 1,1 | | 33,0 | 31,0 | 12,9 | 9,6 |
| | | E 09 | Zahl | 55 563 | 21 446 | 151 | 21 295 | 8 229 | 6 176 | 2 166 | 2 317 |
| | | | % | | 38,6 | 0,7 | | 38,6 | 29,0 | 10,2 | 10,9 |
| 44 Soltau | | | | | | | | | | | |
| | | L 13 | Zahl I | 53 367 | 31 358 | 458 | 30 900 | 14 784 | 10 069 | 1 106 | 2 568 |
| | | | % | | 58,8 | 1,5 | | 47,8 | 32,6 | 3,6 | 8,3 |
| | | | Zahl II | | | 420 | 30 938 | 13 086 | 8 711 | 3 008 | 3 583 |
| | | | % | | | 1,3 | | 42,3 | 28,2 | 9,7 | 11,6 |
| | | L 08 | Zahl I | 53 705 | 29 621 | 418 | 29 203 | 13 667 | 9 907 | 1 601 | 1 179 |
| | | | % | | 55,2 | 1,4 | | 46,8 | 33,9 | 5,5 | 4,0 |
| | | | Zahl II | | | 418 | 29 203 | 14 098 | 7 666 | 2 396 | 1 806 |
| | | | % | | | 1,4 | | 48,3 | 26,3 | 8,2 | 6,2 |
| | | B 09 | Zahl I | 53 745 | 38 360 | 514 | 37 846 | 15 939 | 12 896 | 3 168 | 2 381 |
| | | | % | | 71,4 | 1,3 | | 42,1 | 34,1 | 8,4 | 6,3 |
| | | | Zahl II | | | 407 | 37 953 | 14 433 | 9 604 | 5 462 | 3 445 |
| | | | % | | | 1,1 | | 38,0 | 25,3 | 14,4 | 9,1 |
| | | E 09 | Zahl | 53 838 | 19 879 | 153 | 19 726 | 8 874 | 4 395 | 2 295 | 2 140 |
| | | | % | | 36,9 | 0,8 | | 45,0 | 22,3 | 11,6 | 10,8 |
| 45 Bergen | | | | | | | | | | | |
| | | L 13 | Zahl I | 70 517 | 42 802 | 601 | 42 201 | 20 816 | 14 400 | 1 123 | 2 866 |
| | | | % | | 60,7 | 1,4 | | 49,3 | 34,1 | 2,7 | 6,8 |
| | | | Zahl II | | | 529 | 42 273 | 17 224 | 12 419 | 5 174 | 4 244 |
| | | | % | | | 1,2 | | 40,7 | 29,4 | 12,2 | 10,0 |
| | | L 08 | Zahl I | 71 134 | 40 205 | 606 | 39 599 | 20 406 | 11 054 | 2 314 | 2 092 |
| | | | % | | 56,5 | 1,5 | | 51,5 | 27,9 | 5,8 | 5,3 |
| | | | Zahl II | | | 541 | 39 664 | 19 411 | 10 171 | 3 637 | 2 225 |
| | | | % | | | 1,3 | | 48,9 | 25,6 | 9,2 | 5,6 |
| | | B 09 | Zahl I | 71 087 | 52 797 | 594 | 52 203 | 25 019 | 15 874 | 4 146 | 2 878 |
| | | | % | | 74,3 | 1,1 | | 47,9 | 30,4 | 7,9 | 5,5 |
| | | | Zahl II | | | 542 | 52 255 | 20 093 | 13 592 | 8 015 | 4 149 |
| | | | % | | | 1 | | 38,5 | 26,0 | 15,3 | 7,9 |
| | | E 09 | Zahl | 71 145 | 27 863 | 219 | 27 644 | 12 400 | 6 562 | 3 255 | 2 546 |
| | | | % | | 39,2 | 0,8 | | 44,9 | 23,7 | 11,8 | 9,2 |

Fußnoten siehe Seite 364.

| Von den gültigen Stimmen entfallen auf | | | | | | | | | | | | | Sons- tige ¹⁾ |
|--|-------------------|-----|--------------|---|--------------|----------------------|-----|-----|-------|-----|--------------|----|-----------------------------|
| DIE LINKE. | Bündnis 21/RRP | ddp | ZEN- TRUM | DIE FREI- HEIT Nieder- sachsen | FAMI- LIE | FREIE WÄH- LER | MDU | NPD | NEIN! | PBC | PIRA- TEN | EB | |
| 9 | 10 | 11 | 12 | 13 | 14 | 15 | 16 | 17 | 18 | 19 | 20 | 21 | |
| 874 | - | - | - | - | - | 513 | - | 379 | - | - | 531 | - | - |
| 2,7 | - | - | - | - | - | 1,6 | - | 1,2 | - | - | 1,6 | - | - |
| 975 | 17 | - | - | 107 | - | 407 | - | 391 | - | 69 | 602 | - | - |
| 3,0 | 0,1 | - | - | 0,3 | - | 1,2 | - | 1,2 | - | 0,2 | 1,8 | - | - |
| 1 830 | - | - | - | - | - | - | - | 566 | - | - | - | - | - |
| 6,1 | - | - | - | - | - | - | - | 1,9 | - | - | - | - | - |
| 2 028 | - | - | - | - | 125 | 44 | - | 597 | - | 77 | - | - | 422 |
| 6,8 | - | - | - | - | 0,4 | 0,1 | - | 2,0 | - | 0,3 | - | - | 1,4 |
| 2 756 | - | - | - | - | - | - | - | 770 | - | - | - | - | - |
| 6,9 | - | - | - | - | - | - | - | 1,9 | - | - | - | - | - |
| 3 284 | 194 | - | - | - | - | - | - | 666 | - | - | 685 | - | 556 |
| 8,2 | 0,5 | - | - | - | - | - | - | 1,7 | - | - | 1,7 | - | 1,4 |
| 788 | 94 | - | - | - | 178 | 57 | - | - | - | 59 | 146 | - | 1 085 |
| 3,7 | 0,4 | - | - | - | 0,8 | 0,3 | - | - | - | 0,3 | 0,7 | - | 5,1 |
| 903 | - | - | - | - | - | 439 | - | 453 | - | - | 578 | - | - |
| 2,9 | - | - | - | - | - | 1,4 | - | 1,5 | - | - | 1,9 | - | - |
| 940 | 4 | - | - | 100 | - | 346 | - | 481 | - | 35 | 644 | - | - |
| 3,0 | 0,0 | - | - | 0,3 | - | 1,1 | - | 1,6 | - | 0,1 | 2,1 | - | - |
| 1 809 | - | - | - | - | 381 | - | - | 659 | - | - | - | - | - |
| 6,2 | - | - | - | - | 1,3 | - | - | 2,3 | - | - | - | - | - |
| 1 897 | - | - | - | - | 273 | 25 | - | 671 | - | 39 | - | - | 332 |
| 6,5 | - | - | - | - | 0,9 | 0,1 | - | 2,3 | - | 0,1 | - | - | 1,1 |
| 2 711 | - | - | - | - | - | - | - | 751 | - | - | - | - | - |
| 7,2 | - | - | - | - | - | - | - | 2,0 | - | - | - | - | - |
| 3 126 | 186 | - | - | - | - | - | - | 647 | - | - | 581 | - | 469 |
| 8,2 | 0,5 | - | - | - | - | - | - | 1,7 | - | - | 1,5 | - | 1,2 |
| 724 | 49 | - | - | - | 130 | 71 | - | - | - | 83 | 137 | - | 828 |
| 3,7 | 0,2 | - | - | - | 0,7 | 0,4 | - | - | - | 0,4 | 0,7 | - | 4,2 |
| 926 | - | - | - | - | - | 1 346 | - | - | - | - | 724 | - | - |
| 2,2 | - | - | - | - | - | 3,2 | - | - | - | - | 1,7 | - | - |
| 973 | 21 | - | - | 104 | - | 793 | - | 433 | - | 94 | 794 | - | - |
| 2,3 | 0,0 | - | - | 0,2 | - | 1,9 | - | 1,0 | - | 0,2 | 1,9 | - | - |
| 2 111 | - | - | - | - | - | 769 | - | 853 | - | - | - | - | - |
| 5,3 | - | - | - | - | - | 1,9 | - | 2,2 | - | - | - | - | - |
| 2 286 | - | - | - | - | 158 | 289 | - | 945 | - | 115 | - | - | 427 |
| 5,8 | - | - | - | - | 0,4 | 0,7 | - | 2,4 | - | 0,3 | - | - | 1,1 |
| 2 992 | 397 | - | - | - | - | - | - | 897 | - | - | - | - | - |
| 5,7 | 0,8 | - | - | - | - | - | - | 1,7 | - | - | - | - | - |
| 3 600 | 483 | - | - | - | - | - | - | 833 | - | - | 989 | - | 501 |
| 6,9 | 0,9 | - | - | - | - | - | - | 1,6 | - | - | 1,9 | - | 1,0 |
| 814 | 118 | - | - | - | 185 | 159 | - | - | - | 104 | 195 | - | 1 306 |
| 2,9 | 0,4 | - | - | - | 0,7 | 0,6 | - | - | - | 0,4 | 0,7 | - | 4,7 |

Noch: 3. Ergebnisse der Landtagswahl 2013 - Erst- und Zweitstimmen - nach Landtagswahlkreisen mit Vergleichszahlen der Landtagswahl 2008 - Erst- und Zweitstimmen -, der Bundestagswahl 2009 - Erst- und Zweitstimmen - und der Europawahl 2009

| Nr. | Landtagswahlkreis Land | Wahl | Einheit | Wahlbe- rechtigte | Wähler | Stimmen | | CDU | SPD | FDP | GRÜNE |
|-----------|---------------------------|------|---------|----------------------|--------|----------------|---------|--------|--------|-------|--------|
| | | | | | | un- gültige | gültige | | | | |
| | | | | | | 1 | 2 | | | | |
| 46 Celle | | | | | | | | | | | |
| | | L 13 | Zahl I | 68 678 | 38 361 | 635 | 37 726 | 16 671 | 13 761 | 1 479 | 2 948 |
| | | | % | | 55,9 | 1,7 | | 44,2 | 36,5 | 3,9 | 7,8 |
| | | | Zahl II | | | 538 | 37 823 | 13 259 | 11 456 | 5 046 | 4 643 |
| | | | % | | | 1,4 | | 35,1 | 30,3 | 13,3 | 12,3 |
| | | L 08 | Zahl I | 69 405 | 36 033 | 627 | 35 406 | 16 154 | 11 324 | 2 454 | 2 048 |
| | | | % | | 51,9 | 1,7 | | 45,6 | 32,0 | 6,9 | 5,8 |
| | | | Zahl II | | | 494 | 35 539 | 15 915 | 9 612 | 3 612 | 2 441 |
| | | | % | | | 1,4 | | 44,8 | 27,0 | 10,2 | 6,9 |
| | | B 09 | Zahl I | 69 592 | 48 356 | 645 | 47 711 | 21 083 | 15 903 | 3 536 | 2 940 |
| | | | % | | 69,5 | 1,3 | | 44,2 | 33,3 | 7,4 | 6,2 |
| | | | Zahl II | | | 511 | 47 845 | 16 950 | 13 466 | 7 048 | 4 277 |
| | | | % | | | 1,1 | | 35,4 | 28,1 | 14,7 | 8,9 |
| | | E 09 | Zahl | 69 585 | 24 371 | 185 | 24 186 | 9 767 | 6 189 | 2 680 | 2 716 |
| | | | % | | 35 | 0,8 | | 40,4 | 25,6 | 11,1 | 11,2 |
| 47 Uelzen | | | | | | | | | | | |
| | | L 13 | Zahl I | 84 044 | 51 528 | 815 | 50 713 | 22 580 | 17 192 | 1 835 | 6 206 |
| | | | % | | 61,3 | 1,6 | | 44,5 | 33,9 | 3,6 | 12,2 |
| | | | Zahl II | | | 741 | 50 787 | 18 844 | 15 368 | 5 046 | 7 490 |
| | | | % | | | 1,4 | | 37,1 | 30,3 | 9,9 | 14,7 |
| | | L 08 | Zahl I | 84 982 | 49 918 | 803 | 49 115 | 22 193 | 16 895 | 1 930 | 3 406 |
| | | | % | | 58,7 | 1,6 | | 45,2 | 34,4 | 3,9 | 6,9 |
| | | | Zahl II | | | 749 | 49 169 | 21 568 | 14 545 | 3 256 | 4 151 |
| | | | % | | | 1,5 | | 43,9 | 29,6 | 6,6 | 8,4 |
| | | B 09 | Zahl I | 84 831 | 62 400 | 831 | 61 569 | 24 735 | 20 274 | 4 192 | 5 828 |
| | | | % | | 73,6 | 1,3 | | 40,2 | 32,9 | 6,8 | 9,5 |
| | | | Zahl II | | | 704 | 61 696 | 20 257 | 16 953 | 8 092 | 7 320 |
| | | | % | | | 1,1 | | 32,8 | 27,5 | 13,1 | 11,9 |
| | | E 09 | Zahl | 84 849 | 34 974 | 319 | 34 655 | 13 607 | 8 557 | 3 405 | 5 043 |
| | | | % | | 41,2 | 0,9 | | 39,3 | 24,7 | 9,8 | 14,6 |
| 48 Elbe | | | | | | | | | | | |
| | | L 13 | Zahl I | 84 401 | 51 474 | 822 | 50 652 | 19 470 | 16 761 | 2 056 | 7 589 |
| | | | % | | 61 | 1,6 | | 38,4 | 33,1 | 4,1 | 15,0 |
| | | | Zahl II | | | 956 | 50 518 | 16 946 | 13 202 | 4 469 | 10 293 |
| | | | % | | | 1,9 | | 33,5 | 26,1 | 8,8 | 20,4 |
| | | L 08 | Zahl I | 84 892 | 48 120 | 801 | 47 319 | 18 658 | 14 392 | 3 038 | 5 037 |
| | | | % | | 56,7 | 1,7 | | 39,4 | 30,4 | 6,4 | 10,6 |
| | | | Zahl II | | | 709 | 47 411 | 19 259 | 11 943 | 3 441 | 6 222 |
| | | | % | | | 1,5 | | 40,6 | 25,2 | 7,3 | 13,1 |
| | | B 09 | Zahl I | 84 721 | 62 078 | 856 | 61 222 | 20 593 | 18 555 | 5 966 | 8 462 |
| | | | % | | 73,3 | 1,4 | | 33,6 | 30,3 | 9,7 | 13,8 |
| | | | Zahl II | | | 701 | 61 377 | 18 175 | 15 061 | 7 647 | 10 545 |
| | | | % | | | 1,1 | | 29,6 | 24,5 | 12,5 | 17,2 |
| | | E 09 | Zahl | 84 898 | 35 435 | 392 | 35 043 | 11 821 | 7 261 | 3 587 | 7 989 |
| | | | % | | 41,7 | 1,1 | | 33,7 | 20,7 | 10,2 | 22,8 |

Fußnoten siehe Seite 364.

| Von den gültigen Stimmen entfallen auf | | | | | | | | | | | | | Sons- tige ¹⁾ |
|--|-------------------|-----|--------------|---|--------------|----------------------|-----|-----|-------|-----|--------------|-----|-----------------------------|
| DIE LINKE. | Bündnis 21/RRP | ddp | ZEN- TRUM | DIE FREI- HEIT Nieder- sachsen | FAMI- LIE | FREIE WÄH- LER | MDU | NPD | NEIN! | PBC | PIRA- TEN | EB | |
| 9 | 10 | 11 | 12 | 13 | 14 | 15 | 16 | 17 | 18 | 19 | 20 | 21 | |
| 1 102 | - | - | - | - | - | 967 | - | - | - | - | 798 | - | - |
| 2,9 | - | - | - | - | - | 2,6 | - | - | - | - | 2,1 | - | - |
| 1 243 | 15 | - | - | 113 | - | 702 | - | 486 | - | 83 | 777 | - | - |
| 3,3 | 0,0 | - | - | 0,3 | - | 1,9 | - | 1,3 | - | 0,2 | 2,1 | - | - |
| 1 936 | - | - | - | - | - | 421 | - | 815 | - | - | - | 254 | - |
| 5,5 | - | - | - | - | - | 1,2 | - | 2,3 | - | - | - | 0,7 | - |
| 2 259 | - | - | - | - | 109 | 207 | - | 890 | - | 89 | - | - | 405 |
| 6,4 | - | - | - | - | 0,3 | 0,6 | - | 2,5 | - | 0,3 | - | - | 1,1 |
| 3 047 | 324 | - | - | - | - | - | - | 878 | - | - | - | - | - |
| 6,4 | 0,7 | - | - | - | - | - | - | 1,8 | - | - | - | - | - |
| 3 543 | 386 | - | - | - | - | - | - | 786 | - | - | 914 | - | 475 |
| 7,4 | 0,8 | - | - | - | - | - | - | 1,6 | - | - | 1,9 | - | 1,0 |
| 841 | 153 | - | - | - | 125 | 204 | - | - | - | 87 | 155 | - | 1 269 |
| 3,5 | 0,6 | - | - | - | 0,5 | 0,8 | - | - | - | 0,4 | 0,6 | - | 5,2 |
| 1 453 | 521 | - | - | - | - | - | - | - | - | - | 926 | - | - |
| 2,9 | 1,0 | - | - | - | - | - | - | - | - | - | 1,8 | - | - |
| 1 472 | 243 | - | - | 169 | - | 392 | - | 470 | - | 78 | 1 215 | - | - |
| 2,9 | 0,5 | - | - | 0,3 | - | 0,8 | - | 0,9 | - | 0,2 | 2,4 | - | - |
| 2 404 | - | - | - | - | - | 1 529 | - | 758 | - | - | - | - | - |
| 4,9 | - | - | - | - | - | 3,1 | - | 1,5 | - | - | - | - | - |
| 2 835 | - | - | - | - | 186 | 1 171 | - | 872 | - | 97 | - | - | 488 |
| 5,8 | - | - | - | - | 0,4 | 2,4 | - | 1,8 | - | 0,2 | - | - | 1,0 |
| 4 656 | 1 060 | - | - | - | - | - | - | 824 | - | - | - | - | - |
| 7,6 | 1,7 | - | - | - | - | - | - | 1,3 | - | - | - | - | - |
| 5 232 | 1 267 | - | - | - | - | - | - | 744 | - | - | 1 211 | - | 620 |
| 8,5 | 2,1 | - | - | - | - | - | - | 1,2 | - | - | 2,0 | - | 1,0 |
| 1 255 | 444 | - | - | - | 225 | 154 | - | - | - | 85 | 216 | - | 1 664 |
| 3,6 | 1,3 | - | - | - | 0,6 | 0,4 | - | - | - | 0,2 | 0,6 | - | 4,8 |
| 2 695 | 203 | - | - | - | - | 909 | - | - | - | - | 969 | - | - |
| 5,3 | 0,4 | - | - | - | - | 1,8 | - | - | - | - | 1,9 | - | - |
| 2 984 | 121 | - | - | 134 | - | 637 | - | 551 | - | 76 | 1 105 | - | - |
| 5,9 | 0,2 | - | - | 0,3 | - | 1,3 | - | 1,1 | - | 0,2 | 2,2 | - | - |
| 4 154 | - | - | - | - | - | 1 272 | - | 768 | - | - | - | - | - |
| 8,8 | - | - | - | - | - | 2,7 | - | 1,6 | - | - | - | - | - |
| 4 461 | - | - | - | - | 191 | 532 | - | 832 | - | 82 | - | - | 448 |
| 9,4 | - | - | - | - | 0,4 | 1,1 | - | 1,8 | - | 0,2 | - | - | 0,9 |
| 6 114 | 614 | - | - | - | - | - | - | 918 | - | - | - | - | - |
| 10,0 | 1,0 | - | - | - | - | - | - | 1,5 | - | - | - | - | - |
| 6 707 | 727 | - | - | - | - | - | - | 804 | - | - | 1 039 | - | 672 |
| 10,9 | 1,2 | - | - | - | - | - | - | 1,3 | - | - | 1,7 | - | 1,1 |
| 1 854 | 223 | - | - | - | 242 | 122 | - | - | - | 87 | 209 | - | 1 648 |
| 5,3 | 0,6 | - | - | - | 0,7 | 0,3 | - | - | - | 0,2 | 0,6 | - | 4,7 |

Noch: 3. Ergebnisse der Landtagswahl 2013 - Erst- und Zweitstimmen - nach Landtagswahlkreisen mit Vergleichszahlen der Landtagswahl 2008 - Erst- und Zweitstimmen -, der Bundestagswahl 2009 - Erst- und Zweitstimmen - und der Europawahl 2009

| Nr. | Landtagswahlkreis Land | Wahl | Einheit | Wahlbe- rechtigte | Wähler | Stimmen | | CDU | SPD | FDP | GRÜNE |
|-------------|---------------------------|------|---------|----------------------|--------|----------------|---------|--------|--------|-------|--------|
| | | | | | | un- gültige | gültige | | | | |
| | | | | | | 1 | 2 | | | | |
| 49 Lüneburg | | | | | | | | | | | |
| | | L 13 | Zahl I | 85 380 | 51 077 | 552 | 50 525 | 16 728 | 18 952 | 1 426 | 8 712 |
| | | | % | | 59,8 | 1,1 | | 33,1 | 37,5 | 2,8 | 17,2 |
| | | | Zahl II | | | 560 | 50 517 | 13 874 | 14 335 | 4 594 | 12 691 |
| | | | % | | | 1,1 | | 27,5 | 28,4 | 9,1 | 25,1 |
| | | L 08 | Zahl I | 83 157 | 47 803 | 660 | 47 143 | 17 380 | 16 643 | 2 313 | 5 972 |
| | | | % | | 57,5 | 1,4 | | 36,9 | 35,3 | 4,9 | 12,7 |
| | | | Zahl II | | | 537 | 47 266 | 16 653 | 12 878 | 3 904 | 8 036 |
| | | | % | | | 1,1 | | 35,2 | 27,2 | 8,3 | 17,0 |
| | | B 09 | Zahl I | 84 183 | 62 972 | 760 | 62 212 | 20 371 | 19 912 | 4 753 | 10 338 |
| | | | % | | 74,8 | 1,2 | | 32,7 | 32,0 | 7,6 | 16,6 |
| | | | Zahl II | | | 609 | 62 363 | 17 209 | 15 651 | 7 816 | 12 022 |
| | | | % | | | 1 | | 27,6 | 25,1 | 12,5 | 19,3 |
| | | E 09 | Zahl | 83 985 | 35 830 | 294 | 35 536 | 10 695 | 8 083 | 3 850 | 8 612 |
| | | | % | | 42,7 | 0,8 | | 30,1 | 22,7 | 10,8 | 24,2 |
| 50 Winsen | | | | | | | | | | | |
| | | L 13 | Zahl I | 66 132 | 41 314 | 536 | 40 778 | 18 684 | 12 963 | 1 311 | 5 020 |
| | | | % | | 62,5 | 1,3 | | 45,8 | 31,8 | 3,2 | 12,3 |
| | | | Zahl II | | | 441 | 40 873 | 15 689 | 11 192 | 4 129 | 6 474 |
| | | | % | | | 1,1 | | 38,4 | 27,4 | 10,1 | 15,8 |
| | | L 08 | Zahl I | 64 120 | 37 364 | 587 | 36 777 | 17 465 | 10 887 | 2 228 | 2 891 |
| | | | % | | 58,3 | 1,6 | | 47,5 | 29,6 | 6,1 | 7,9 |
| | | | Zahl II | | | 526 | 36 838 | 16 869 | 9 141 | 3 314 | 3 525 |
| | | | % | | | 1,4 | | 45,8 | 24,8 | 9,0 | 9,6 |
| | | B 09 | Zahl I | 65 340 | 50 353 | 673 | 49 680 | 20 154 | 15 316 | 5 073 | 4 691 |
| | | | % | | 77,1 | 1,3 | | 40,6 | 30,8 | 10,2 | 9,4 |
| | | | Zahl II | | | 554 | 49 799 | 16 821 | 12 282 | 8 151 | 6 246 |
| | | | % | | | 1,1 | | 33,8 | 24,7 | 16,4 | 12,5 |
| | | E 09 | Zahl | 65 238 | 27 597 | 272 | 27 325 | 10 946 | 5 897 | 3 604 | 3 855 |
| | | | % | | 42,3 | 1 | | 40,1 | 21,6 | 13,2 | 14,1 |
| 51 Seevetal | | | | | | | | | | | |
| | | L 13 | Zahl I | 59 561 | 36 697 | 440 | 36 257 | 15 929 | 13 068 | 1 162 | 3 246 |
| | | | % | | 61,6 | 1,2 | | 43,9 | 36,0 | 3,2 | 9,0 |
| | | | Zahl II | | | 426 | 36 271 | 13 666 | 10 659 | 4 116 | 4 841 |
| | | | % | | | 1,2 | | 37,7 | 29,4 | 11,3 | 13,3 |
| | | L 08 | Zahl I | 58 514 | 33 909 | 534 | 33 375 | 15 278 | 10 756 | 2 177 | 2 283 |
| | | | % | | 58 | 1,6 | | 45,8 | 32,2 | 6,5 | 6,8 |
| | | | Zahl II | | | 437 | 33 472 | 15 530 | 8 785 | 2 917 | 2 794 |
| | | | % | | | 1,3 | | 46,4 | 26,2 | 8,7 | 8,3 |
| | | B 09 | Zahl I | 59 443 | 46 935 | 609 | 46 326 | 19 053 | 14 877 | 4 837 | 3 806 |
| | | | % | | 79 | 1,3 | | 41,1 | 32,1 | 10,4 | 8,2 |
| | | | Zahl II | | | 448 | 46 487 | 15 963 | 12 095 | 7 952 | 5 049 |
| | | | % | | | 1 | | 34,3 | 26,0 | 17,1 | 10,9 |
| | | E 09 | Zahl | 59 288 | 24 680 | 195 | 24 485 | 9 703 | 5 521 | 3 410 | 3 064 |
| | | | % | | 41,6 | 0,8 | | 39,6 | 22,5 | 13,9 | 12,5 |

Fußnoten siehe Seite 364.

| Von den gültigen Stimmen entfallen auf | | | | | | | | | | | | | Sons- tige ¹⁾ |
|--|-------------------|-----|--------------|---|--------------|----------------------|-----|-----|-------|-----|--------------|----|-----------------------------|
| DIE LINKE. | Bündnis 21/RRP | ddp | ZEN- TRUM | DIE FREI- HEIT Nieder- sachsen | FAMI- LIE | FREIE WÄH- LER | MDU | NPD | NEIN! | PBC | PIRA- TEN | EB | |
| 9 | 10 | 11 | 12 | 13 | 14 | 15 | 16 | 17 | 18 | 19 | 20 | 21 | |
| 1 881 | 433 | - | - | - | - | 674 | - | 409 | - | - | 1 310 | - | - |
| 3,7 | 0,9 | - | - | - | - | 1,3 | - | 0,8 | - | - | 2,6 | - | - |
| 1 951 | 312 | - | - | 131 | - | 537 | - | 436 | - | 57 | 1 599 | - | - |
| 3,9 | 0,6 | - | - | 0,3 | - | 1,1 | - | 0,9 | - | 0,1 | 3,2 | - | - |
| 3 666 | - | - | - | - | - | 561 | - | 608 | - | - | - | - | - |
| 7,8 | - | - | - | - | - | 1,2 | - | 1,3 | - | - | - | - | - |
| 4 082 | - | - | - | - | 166 | 271 | - | 691 | - | 72 | - | - | 513 |
| 8,6 | - | - | - | - | 0,4 | 0,6 | - | 1,5 | - | 0,2 | - | - | 1,1 |
| 5 256 | 738 | - | - | - | - | - | - | 844 | - | - | - | - | - |
| 8,4 | 1,2 | - | - | - | - | - | - | 1,4 | - | - | - | - | - |
| 5 849 | 864 | - | - | - | - | - | - | 718 | - | - | 1 599 | - | 635 |
| 9,4 | 1,4 | - | - | - | - | - | - | 1,2 | - | - | 2,6 | - | 1,0 |
| 1 725 | 321 | - | - | - | 254 | 89 | - | - | - | 86 | 339 | - | 1 482 |
| 4,9 | 0,9 | - | - | - | 0,7 | 0,3 | - | - | - | 0,2 | 1,0 | - | 4,2 |
| 919 | 124 | - | - | - | - | 968 | - | - | - | - | 789 | - | - |
| 2,3 | 0,3 | - | - | - | - | 2,4 | - | - | - | - | 1,9 | - | - |
| 1 081 | 86 | - | - | 196 | - | 634 | - | 445 | - | 61 | 886 | - | - |
| 2,6 | 0,2 | - | - | 0,5 | - | 1,6 | - | 1,1 | - | 0,1 | 2,2 | - | - |
| 1 995 | - | - | - | - | - | 771 | - | 540 | - | - | - | - | - |
| 5,4 | - | - | - | - | - | 2,1 | - | 1,5 | - | - | - | - | - |
| 2 178 | - | - | - | - | 184 | 472 | - | 625 | - | 58 | - | - | 472 |
| 5,9 | - | - | - | - | 0,5 | 1,3 | - | 1,7 | - | 0,2 | - | - | 1,3 |
| 3 312 | 389 | - | - | - | - | - | - | 745 | - | - | - | - | - |
| 6,7 | 0,8 | - | - | - | - | - | - | 1,5 | - | - | - | - | - |
| 3 706 | 388 | - | - | - | - | - | - | 623 | - | - | 1 043 | - | 539 |
| 7,4 | 0,8 | - | - | - | - | - | - | 1,3 | - | - | 2,1 | - | 1,1 |
| 987 | 121 | - | - | - | 226 | 164 | - | - | - | 70 | 225 | - | 1 230 |
| 3,6 | 0,4 | - | - | - | 0,8 | 0,6 | - | - | - | 0,3 | 0,8 | - | 4,5 |
| 828 | 124 | - | - | - | - | 1 316 | - | - | - | - | 584 | - | - |
| 2,3 | 0,3 | - | - | - | - | 3,6 | - | - | - | - | 1,6 | - | - |
| 913 | 68 | - | - | 120 | - | 904 | - | 290 | - | 40 | 654 | - | - |
| 2,5 | 0,2 | - | - | 0,3 | - | 2,5 | - | 0,8 | - | 0,1 | 1,8 | - | - |
| 1 803 | - | - | - | - | - | 637 | - | 441 | - | - | - | - | - |
| 5,4 | - | - | - | - | - | 1,9 | - | 1,3 | - | - | - | - | - |
| 2 018 | - | - | - | - | 145 | 393 | - | 494 | - | 37 | - | - | 359 |
| 6,0 | - | - | - | - | 0,4 | 1,2 | - | 1,5 | - | 0,1 | - | - | 1,1 |
| 2 867 | 331 | - | - | - | - | - | - | 555 | - | - | - | - | - |
| 6,2 | 0,7 | - | - | - | - | - | - | 1,2 | - | - | - | - | - |
| 3 357 | 315 | - | - | - | - | - | - | 476 | - | - | 782 | - | 498 |
| 7,2 | 0,7 | - | - | - | - | - | - | 1,0 | - | - | 1,7 | - | 1,1 |
| 925 | 105 | - | - | - | 173 | 212 | - | - | - | 63 | 173 | - | 1 136 |
| 3,8 | 0,4 | - | - | - | 0,7 | 0,9 | - | - | - | 0,3 | 0,7 | - | 4,6 |

Noch: 3. Ergebnisse der Landtagswahl 2013 - Erst- und Zweitstimmen - nach Landtagswahlkreisen mit Vergleichszahlen der Landtagswahl 2008 - Erst- und Zweitstimmen -, der Bundestagswahl 2009 - Erst- und Zweitstimmen - und der Europawahl 2009

| Nr. | Landtagswahlkreis Land | Wahl | Einheit | Wahlbe- rechtigte | Wähler | Stimmen | | CDU | SPD | FDP | GRÜNE |
|----------------|---------------------------|------|---------|----------------------|--------|----------------|---------|--------|--------|-------|-------|
| | | | | | | un- gültige | gültige | | | | |
| | | | | | | 1 | 2 | | | | |
| 52 Buchholz | | | | | | | | | | | |
| | | L 13 | Zahl I | 67 280 | 43 568 | 578 | 42 990 | 19 548 | 13 270 | 1 676 | 5 433 |
| | | | % | | 64,8 | 1,3 | | 45,5 | 30,9 | 3,9 | 12,6 |
| | | | Zahl II | | | 586 | 42 982 | 15 975 | 10 842 | 5 270 | 7 348 |
| | | | % | | | 1,3 | | 37,2 | 25,2 | 12,3 | 17,1 |
| | | L 08 | Zahl I | 65 190 | 38 473 | 558 | 37 915 | 17 882 | 10 183 | 2 871 | 3 539 |
| | | | % | | 59 | 1,5 | | 47,2 | 26,9 | 7,6 | 9,3 |
| | | | Zahl II | | | 484 | 37 989 | 17 170 | 8 325 | 4 075 | 4 080 |
| | | | % | | | 1,3 | | 45,2 | 21,9 | 10,7 | 10,7 |
| | | B 09 | Zahl I | 66 376 | 51 630 | 694 | 50 936 | 20 450 | 14 809 | 5 902 | 5 275 |
| | | | % | | 77,8 | 1,3 | | 40,1 | 29,1 | 11,6 | 10,4 |
| | | | Zahl II | | | 550 | 51 080 | 17 320 | 11 762 | 8 864 | 6 707 |
| | | | % | | | 1,1 | | 33,9 | 23,0 | 17,4 | 13,1 |
| | | E 09 | Zahl | 66 190 | 28 423 | 265 | 28 158 | 10 699 | 5 535 | 4 039 | 4 478 |
| | | | % | | 42,9 | 0,9 | | 38,0 | 19,7 | 14,3 | 15,9 |
| 53 Rotenburg | | | | | | | | | | | |
| | | L 13 | Zahl I | 59 004 | 36 008 | 501 | 35 507 | 15 625 | 12 452 | 1 560 | 4 114 |
| | | | % | | 61 | 1,4 | | 44,0 | 35,1 | 4,4 | 11,6 |
| | | | Zahl II | | | 497 | 35 511 | 13 311 | 10 176 | 3 796 | 5 673 |
| | | | % | | | 1,4 | | 37,5 | 28,7 | 10,7 | 16,0 |
| | | L 08 | Zahl I | 58 879 | 34 106 | 521 | 33 585 | 15 435 | 10 130 | 2 657 | 2 751 |
| | | | % | | 57,9 | 1,5 | | 46,0 | 30,2 | 7,9 | 8,2 |
| | | | Zahl II | | | 488 | 33 618 | 14 882 | 8 913 | 3 243 | 3 171 |
| | | | % | | | 1,4 | | 44,3 | 26,5 | 9,6 | 9,4 |
| | | B 09 | Zahl I | 59 334 | 43 271 | 641 | 42 630 | 17 490 | 14 064 | 3 715 | 3 845 |
| | | | % | | 72,9 | 1,5 | | 41,0 | 33,0 | 8,7 | 9,0 |
| | | | Zahl II | | | 482 | 42 789 | 14 727 | 11 331 | 6 329 | 4 869 |
| | | | % | | | 1,1 | | 34,4 | 26,5 | 14,8 | 11,4 |
| | | E 09 | Zahl | 59 245 | 25 173 | 358 | 24 815 | 10 030 | 5 971 | 2 796 | 3 340 |
| | | | % | | 42,5 | 1,4 | | 40,4 | 24,1 | 11,3 | 13,5 |
| 54 Bremervörde | | | | | | | | | | | |
| | | L 13 | Zahl I | 68 683 | 42 384 | 431 | 41 953 | 21 583 | 14 429 | 1 077 | 3 097 |
| | | | % | | 61,7 | 1 | | 51,4 | 34,4 | 2,6 | 7,4 |
| | | | Zahl II | | | 419 | 41 965 | 18 859 | 11 692 | 4 415 | 4 588 |
| | | | % | | | 1 | | 44,9 | 27,9 | 10,5 | 10,9 |
| | | L 08 | Zahl I | 68 006 | 40 962 | 442 | 40 520 | 22 152 | 11 799 | 1 748 | 2 003 |
| | | | % | | 60,2 | 1,1 | | 54,7 | 29,1 | 4,3 | 4,9 |
| | | | Zahl II | | | 443 | 40 519 | 20 716 | 10 440 | 3 178 | 2 548 |
| | | | % | | | 1,1 | | 51,1 | 25,8 | 7,8 | 6,3 |
| | | B 09 | Zahl I | 68 755 | 50 616 | 559 | 50 057 | 23 650 | 15 499 | 3 701 | 3 259 |
| | | | % | | 73,6 | 1,1 | | 47,2 | 31,0 | 7,4 | 6,5 |
| | | | Zahl II | | | 490 | 50 126 | 19 798 | 13 002 | 7 465 | 4 288 |
| | | | % | | | 1 | | 39,5 | 25,9 | 14,9 | 8,6 |
| | | E 09 | Zahl | 68 622 | 31 753 | 478 | 31 275 | 14 131 | 7 737 | 3 459 | 2 978 |
| | | | % | | 46,3 | 1,5 | | 45,2 | 24,7 | 11,1 | 9,5 |

Fußnoten siehe Seite 364.

| Von den gültigen Stimmen entfallen auf | | | | | | | | | | | | | Sons- tige ¹⁾ |
|--|-------------------|-----|--------------|---|--------------|----------------------|-----|-----|-------|-----|--------------|-----|-----------------------------|
| DIE LINKE. | Bündnis 21/RRP | ddp | ZEN- TRUM | DIE FREI- HEIT Nieder- sachsen | FAMI- LIE | FREIE WÄH- LER | MDU | NPD | NEIN! | PBC | PIRA- TEN | EB | |
| 9 | 10 | 11 | 12 | 13 | 14 | 15 | 16 | 17 | 18 | 19 | 20 | 21 | |
| 1 226 | 143 | - | - | - | - | 815 | - | - | - | - | 879 | - | - |
| 2,9 | 0,3 | - | - | - | - | 1,9 | - | - | - | - | 2,0 | - | - |
| 1 168 | 89 | - | - | 165 | - | 662 | - | 410 | - | 101 | 952 | - | - |
| 2,7 | 0,2 | - | - | 0,4 | - | 1,5 | - | 1,0 | - | 0,2 | 2,2 | - | - |
| 2 177 | - | - | - | - | - | 791 | - | 472 | - | - | - | - | - |
| 5,7 | - | - | - | - | - | 2,1 | - | 1,2 | - | - | - | - | - |
| 2 585 | - | - | - | - | 145 | 499 | - | 522 | - | 104 | - | - | 484 |
| 6,8 | - | - | - | - | 0,4 | 1,3 | - | 1,4 | - | 0,3 | - | - | 1,3 |
| 3 432 | 433 | - | - | - | - | - | - | 635 | - | - | - | - | - |
| 6,7 | 0,9 | - | - | - | - | - | - | 1,2 | - | - | - | - | - |
| 3 762 | 447 | - | - | - | - | - | - | 537 | - | - | 1 138 | - | 543 |
| 7,4 | 0,9 | - | - | - | - | - | - | 1,1 | - | - | 2,2 | - | 1,1 |
| 931 | 201 | - | - | - | 164 | 241 | - | - | - | 141 | 328 | - | 1 401 |
| 3,3 | 0,7 | - | - | - | 0,6 | 0,9 | - | - | - | 0,5 | 1,2 | - | 5,0 |
| 834 | - | - | - | - | - | 559 | - | 363 | - | - | - | - | - |
| 2,3 | - | - | - | - | - | 1,6 | - | 1,0 | - | - | - | - | - |
| 903 | 15 | - | - | 96 | - | 411 | - | 361 | - | 62 | 707 | - | - |
| 2,5 | 0,0 | - | - | 0,3 | - | 1,2 | - | 1,0 | - | 0,2 | 2,0 | - | - |
| 1 795 | - | - | - | - | - | 303 | - | 514 | - | - | - | - | - |
| 5,3 | - | - | - | - | - | 0,9 | - | 1,5 | - | - | - | - | - |
| 2 097 | - | - | - | - | 116 | 215 | - | 518 | - | 99 | - | - | 364 |
| 6,2 | - | - | - | - | 0,3 | 0,6 | - | 1,5 | - | 0,3 | - | - | 1,1 |
| 2 899 | - | - | - | - | - | - | - | 617 | - | - | - | - | - |
| 6,8 | - | - | - | - | - | - | - | 1,4 | - | - | - | - | - |
| 3 349 | 217 | - | - | - | - | - | - | 512 | - | - | 986 | - | 469 |
| 7,8 | 0,5 | - | - | - | - | - | - | 1,2 | - | - | 2,3 | - | 1,1 |
| 915 | 55 | - | - | - | 184 | 148 | - | - | - | 91 | 216 | - | 1 069 |
| 3,7 | 0,2 | - | - | - | 0,7 | 0,6 | - | - | - | 0,4 | 0,9 | - | 4,3 |
| 697 | - | - | - | - | - | - | - | 351 | - | - | 719 | - | - |
| 1,7 | - | - | - | - | - | - | - | 0,8 | - | - | 1,7 | - | - |
| 742 | 10 | - | - | 123 | - | 298 | - | 355 | - | 56 | 827 | - | - |
| 1,8 | 0,0 | - | - | 0,3 | - | 0,7 | - | 0,8 | - | 0,1 | 2,0 | - | - |
| 1 671 | - | - | - | - | - | 507 | - | 640 | - | - | - | - | - |
| 4,1 | - | - | - | - | - | 1,3 | - | 1,6 | - | - | - | - | - |
| 1 970 | - | - | - | - | 173 | 361 | - | 674 | - | 72 | - | - | 387 |
| 4,9 | - | - | - | - | 0,4 | 0,9 | - | 1,7 | - | 0,2 | - | - | 1,0 |
| 2 963 | - | - | - | - | - | - | - | 737 | - | - | - | 103 | 145 |
| 5,9 | - | - | - | - | - | - | - | 1,5 | - | - | - | 0,2 | 0,3 |
| 3 387 | 296 | - | - | - | - | - | - | 669 | - | - | 740 | - | 481 |
| 6,8 | 0,6 | - | - | - | - | - | - | 1,3 | - | - | 1,5 | - | 1,0 |
| 911 | 80 | - | - | - | 239 | 237 | - | - | - | 87 | 195 | - | 1 221 |
| 2,9 | 0,3 | - | - | - | 0,8 | 0,8 | - | - | - | 0,3 | 0,6 | - | 3,9 |

Noch: 3. Ergebnisse der Landtagswahl 2013 - Erst- und Zweitstimmen - nach Landtagswahlkreisen mit Vergleichszahlen der Landtagswahl 2008 - Erst- und Zweitstimmen -, der Bundestagswahl 2009 - Erst- und Zweitstimmen - und der Europawahl 2009

| Nr. | Landtagswahlkreis Land | Wahl | Einheit | Wahlbe- rechtigte | Wähler | Stimmen | | CDU | SPD | FDP | GRÜNE |
|----------------------|---------------------------|------|---------|----------------------|--------|----------------|---------|--------|--------|-------|-------|
| | | | | | | un- gültige | gültige | | | | |
| | | | | | | 1 | 2 | | | | |
| 55 Buxtehude | | | | | | | | | | | |
| | | L 13 | Zahl I | 79 076 | 47 989 | 526 | 47 463 | 23 077 | 14 734 | 981 | 5 064 |
| | | | % | | 60,7 | 1,1 | | 48,6 | 31,0 | 2,1 | 10,7 |
| | | | Zahl II | | | 513 | 47 476 | 18 535 | 13 392 | 5 077 | 6 747 |
| | | | % | | | 1,1 | | 39,0 | 28,2 | 10,7 | 14,2 |
| | | L 08 | Zahl I | 77 269 | 44 380 | 711 | 43 669 | 22 159 | 12 551 | 2 134 | 3 463 |
| | | | % | | 57,4 | 1,6 | | 50,7 | 28,7 | 4,9 | 7,9 |
| | | | Zahl II | | | 643 | 43 737 | 19 994 | 11 566 | 3 678 | 3 714 |
| | | | % | | | 1,4 | | 45,7 | 26,4 | 8,4 | 8,5 |
| | | B 09 | Zahl I | 78 180 | 59 608 | 740 | 58 868 | 25 256 | 20 179 | 4 125 | 3 955 |
| | | | % | | 76,2 | 1,2 | | 42,9 | 34,3 | 7,0 | 6,7 |
| | | | Zahl II | | | 612 | 58 996 | 20 589 | 15 720 | 8 582 | 6 519 |
| | | | % | | | 1 | | 34,9 | 26,6 | 14,5 | 11,0 |
| | | E 09 | Zahl | 78 028 | 31 485 | 275 | 31 210 | 12 967 | 7 416 | 3 428 | 4 050 |
| | | | % | | 40,4 | 0,9 | | 41,5 | 23,8 | 11,0 | 13,0 |
| 56 Stade | | | | | | | | | | | |
| | | L 13 | Zahl I | 75 173 | 42 019 | 586 | 41 433 | 20 733 | 15 001 | 974 | 3 268 |
| | | | % | | 55,9 | 1,4 | | 50,0 | 36,2 | 2,4 | 7,9 |
| | | | Zahl II | | | 548 | 41 471 | 17 013 | 12 682 | 4 347 | 4 818 |
| | | | % | | | 1,3 | | 41,0 | 30,6 | 10,5 | 11,6 |
| | | L 08 | Zahl I | 74 905 | 39 868 | 636 | 39 232 | 19 780 | 12 765 | 1 438 | 2 437 |
| | | | % | | 53,2 | 1,6 | | 50,4 | 32,5 | 3,7 | 6,2 |
| | | | Zahl II | | | 589 | 39 279 | 18 441 | 11 442 | 2 625 | 2 892 |
| | | | % | | | 1,5 | | 46,9 | 29,1 | 6,7 | 7,4 |
| | | B 09 | Zahl I | 75 190 | 52 296 | 686 | 51 610 | 21 618 | 18 380 | 3 777 | 3 376 |
| | | | % | | 69,6 | 1,3 | | 41,9 | 35,6 | 7,3 | 6,5 |
| | | | Zahl II | | | 540 | 51 756 | 18 570 | 15 181 | 6 702 | 4 939 |
| | | | % | | | 1 | | 35,9 | 29,3 | 12,9 | 9,5 |
| | | E 09 | Zahl | 75 041 | 26 389 | 265 | 26 124 | 11 306 | 6 921 | 2 403 | 2 937 |
| | | | % | | 35,2 | 1 | | 43,3 | 26,5 | 9,2 | 11,2 |
| 57 Hadeln/Wesermünde | | | | | | | | | | | |
| | | L 13 | Zahl I | 58 456 | 36 967 | 356 | 36 611 | 23 589 | 8 904 | 412 | 1 976 |
| | | | % | | 63,2 | 1 | | 64,4 | 24,3 | 1,1 | 5,4 |
| | | | Zahl II | | | 388 | 36 579 | 17 857 | 8 996 | 4 368 | 3 315 |
| | | | % | | | 1 | | 48,8 | 24,6 | 11,9 | 9,1 |
| | | L 08 | Zahl I | 58 973 | 34 821 | 401 | 34 420 | 18 122 | 10 785 | 1 218 | 2 017 |
| | | | % | | 59 | 1,2 | | 52,6 | 31,3 | 3,5 | 5,9 |
| | | | Zahl II | | | 405 | 34 416 | 16 625 | 9 602 | 2 514 | 2 327 |
| | | | % | | | 1,2 | | 48,3 | 27,9 | 7,3 | 6,8 |
| | | B 09 | Zahl I | 59 047 | 42 233 | 541 | 41 692 | 17 403 | 15 015 | 3 162 | 2 392 |
| | | | % | | 71,5 | 1,3 | | 41,7 | 36,0 | 7,6 | 5,7 |
| | | | Zahl II | | | 457 | 41 776 | 15 682 | 12 157 | 5 366 | 3 417 |
| | | | % | | | 1,1 | | 37,5 | 29,1 | 12,8 | 8,2 |
| | | E 09 | Zahl | 59 001 | 22 338 | 220 | 22 118 | 10 022 | 5 772 | 1 973 | 2 226 |
| | | | % | | 37,9 | 1 | | 45,3 | 26,1 | 8,9 | 10,1 |

Fußnoten siehe Seite 364.

| Von den gültigen Stimmen entfallen auf | | | | | | | | | | | | | Sons- tige ¹⁾ |
|--|-------------------|-----|--------------|---|--------------|----------------------|-----|-------|-------|-----|--------------|-----|-----------------------------|
| DIE LINKE. | Bündnis 21/RRP | ddp | ZEN- TRUM | DIE FREI- HEIT Nieder- sachsen | FAMI- LIE | FREIE WÄH- LER | MDU | NPD | NEIN! | PBC | PIRA- TEN | EB | |
| 9 | 10 | 11 | 12 | 13 | 14 | 15 | 16 | 17 | 18 | 19 | 20 | 21 | |
| 1 046 | - | - | - | - | - | 1 115 | - | 529 | 146 | - | 771 | - | - |
| 2,2 | - | - | - | - | - | 2,3 | - | 1,1 | 0,3 | - | 1,6 | - | - |
| 1 179 | 37 | - | - | 159 | - | 823 | - | 553 | - | 53 | 921 | - | - |
| 2,5 | 0,1 | - | - | 0,3 | - | 1,7 | - | 1,2 | - | 0,1 | 1,9 | - | - |
| 2 477 | - | - | - | - | - | - | - | 885 | - | - | - | - | - |
| 5,7 | - | - | - | - | - | - | - | 2,0 | - | - | - | - | - |
| 2 746 | - | - | - | - | 260 | 188 | - | 908 | - | 31 | - | - | 652 |
| 6,3 | - | - | - | - | 0,6 | 0,4 | - | 2,1 | - | 0,1 | - | - | 1,5 |
| 3 989 | - | - | - | - | - | - | - | 1 118 | - | - | - | 141 | 105 |
| 6,8 | - | - | - | - | - | - | - | 1,9 | - | - | - | 0,2 | 0,2 |
| 4 622 | 315 | - | - | - | - | - | - | 938 | - | - | 1 129 | - | 582 |
| 7,8 | 0,5 | - | - | - | - | - | - | 1,6 | - | - | 1,9 | - | 1,0 |
| 1 225 | 111 | - | - | - | 230 | 183 | - | - | - | 47 | 234 | - | 1 319 |
| 3,9 | 0,4 | - | - | - | 0,7 | 0,6 | - | - | - | 0,2 | 0,7 | - | 4,2 |
| 1 041 | - | - | - | - | - | - | - | 416 | - | - | - | - | - |
| 2,5 | - | - | - | - | - | - | - | 1,0 | - | - | - | - | - |
| 945 | 39 | - | - | 133 | - | 375 | - | 363 | - | 43 | 713 | - | - |
| 2,3 | 0,1 | - | - | 0,3 | - | 0,9 | - | 0,9 | - | 0,1 | 1,7 | - | - |
| 1 693 | - | - | - | - | - | 533 | - | 586 | - | - | - | - | - |
| 4,3 | - | - | - | - | - | 1,4 | - | 1,5 | - | - | - | - | - |
| 2 091 | - | - | - | - | 285 | 282 | - | 663 | - | 50 | - | - | 508 |
| 5,3 | - | - | - | - | 0,7 | 0,7 | - | 1,7 | - | 0,1 | - | - | 1,3 |
| 3 372 | - | - | - | - | - | - | - | 795 | - | - | - | 235 | 57 |
| 6,5 | - | - | - | - | - | - | - | 1,5 | - | - | - | 0,5 | 0,1 |
| 3 900 | 341 | - | - | - | - | - | - | 728 | - | - | 928 | - | 467 |
| 7,5 | 0,7 | - | - | - | - | - | - | 1,4 | - | - | 1,8 | - | 0,9 |
| 884 | 105 | - | - | - | 225 | 115 | - | - | - | 49 | 185 | - | 994 |
| 3,4 | 0,4 | - | - | - | 0,9 | 0,4 | - | - | - | 0,2 | 0,7 | - | 3,8 |
| 655 | 45 | - | - | - | - | 424 | - | 210 | - | - | 396 | - | - |
| 1,8 | 0,1 | - | - | - | - | 1,2 | - | 0,6 | - | - | 1,1 | - | - |
| 790 | 31 | - | - | 85 | - | 351 | - | 236 | - | 17 | 533 | - | - |
| 2,2 | 0,1 | - | - | 0,2 | - | 1,0 | - | 0,6 | - | 0,0 | 1,5 | - | - |
| 1 861 | - | - | - | - | - | - | - | 417 | - | - | - | - | - |
| 5,4 | - | - | - | - | - | - | - | 1,2 | - | - | - | - | - |
| 2 188 | - | - | - | - | 152 | 49 | - | 531 | - | 31 | - | - | 397 |
| 6,4 | - | - | - | - | 0,4 | 0,1 | - | 1,5 | - | 0,1 | - | - | 1,2 |
| 2 958 | - | - | - | - | - | - | - | 543 | - | - | - | 219 | - |
| 7,1 | - | - | - | - | - | - | - | 1,3 | - | - | - | 0,5 | - |
| 3 460 | 215 | - | - | - | - | - | - | 472 | - | - | 561 | - | 446 |
| 8,3 | 0,5 | - | - | - | - | - | - | 1,1 | - | - | 1,3 | - | 1,1 |
| 790 | 67 | - | - | - | 159 | 104 | - | - | - | 21 | 114 | - | 870 |
| 3,6 | 0,3 | - | - | - | 0,7 | 0,5 | - | - | - | 0,1 | 0,5 | - | 3,9 |

Noch: 3. Ergebnisse der Landtagswahl 2013 - Erst- und Zweitstimmen - nach Landtagswahlkreisen mit Vergleichszahlen der Landtagswahl 2008 - Erst- und Zweitstimmen -, der Bundestagswahl 2009 - Erst- und Zweitstimmen - und der Europawahl 2009

| Nr. | Landtagswahlkreis Land | Wahl | Einheit | Wahlbe- rechtigte | Wähler | Stimmen | | CDU | SPD | FDP | GRÜNE |
|---------------|---------------------------|------|---------|----------------------|--------|----------------|---------|--------|--------|-------|-------|
| | | | | | | un- gültige | gültige | | | | |
| | | | | | | 1 | 2 | | | | |
| 58 Cuxhaven | | | | | | | | | | | |
| | | L 13 | Zahl I | 67 024 | 39 238 | 524 | 38 714 | 16 016 | 17 238 | 881 | 2 082 |
| | | | % | | 58,5 | 1,3 | | 41,4 | 44,5 | 2,3 | 5,4 |
| | | | Zahl II | | | 498 | 38 740 | 15 516 | 13 203 | 3 510 | 3 771 |
| | | | % | | | 1,3 | | 40,1 | 34,1 | 9,1 | 9,7 |
| | | L 08 | Zahl I | 67 953 | 36 853 | 626 | 36 227 | 13 901 | 13 818 | 1 630 | 1 935 |
| | | | % | | 54,2 | 1,7 | | 38,4 | 38,1 | 4,5 | 5,3 |
| | | | Zahl II | | | 616 | 36 237 | 14 238 | 11 640 | 2 870 | 2 436 |
| | | | % | | | 1,7 | | 39,3 | 32,1 | 7,9 | 6,7 |
| | | B 09 | Zahl I | 68 022 | 48 219 | 725 | 47 494 | 16 798 | 19 250 | 3 716 | 2 799 |
| | | | % | | 70,9 | 1,5 | | 35,4 | 40,5 | 7,8 | 5,9 |
| | | | Zahl II | | | 601 | 47 618 | 15 335 | 15 096 | 6 056 | 4 334 |
| | | | % | | | 1,2 | | 32,2 | 31,7 | 12,7 | 9,1 |
| | | E 09 | Zahl | 67 989 | 24 760 | 263 | 24 497 | 9 527 | 7 040 | 2 313 | 2 511 |
| | | | % | | 36,4 | 1,1 | | 38,9 | 28,7 | 9,4 | 10,3 |
| 59 Unterweser | | | | | | | | | | | |
| | | L 13 | Zahl I | 57 629 | 34 429 | 475 | 33 954 | 14 885 | 12 524 | 807 | 3 436 |
| | | | % | | 59,7 | 1,4 | | 43,8 | 36,9 | 2,4 | 10,1 |
| | | | Zahl II | | | 431 | 33 998 | 13 409 | 11 029 | 2 600 | 4 451 |
| | | | % | | | 1,3 | | 39,4 | 32,4 | 7,6 | 13,1 |
| | | L 08 | Zahl I | 57 552 | 32 751 | 590 | 32 161 | 13 872 | 11 058 | 1 540 | 2 337 |
| | | | % | | 56,9 | 1,8 | | 43,1 | 34,4 | 4,8 | 7,3 |
| | | | Zahl II | | | 507 | 32 244 | 13 446 | 9 948 | 2 180 | 2 644 |
| | | | % | | | 1,5 | | 41,7 | 30,9 | 6,8 | 8,2 |
| | | B 09 | Zahl I | 57 910 | 44 001 | 554 | 43 447 | 15 674 | 15 874 | 3 348 | 3 502 |
| | | | % | | 76 | 1,3 | | 36,1 | 36,5 | 7,7 | 8,1 |
| | | | Zahl II | | | 465 | 43 536 | 13 870 | 13 192 | 5 269 | 4 477 |
| | | | % | | | 1,1 | | 31,9 | 30,3 | 12,1 | 10,3 |
| | | E 09 | Zahl | 57 839 | 22 472 | 214 | 22 258 | 8 122 | 6 539 | 2 166 | 2 913 |
| | | | % | | 38,9 | 1 | | 36,5 | 29,4 | 9,7 | 13,1 |
| 60 Osterholz | | | | | | | | | | | |
| | | L 13 | Zahl I | 85 446 | 50 352 | 723 | 49 629 | 20 193 | 17 705 | 1 232 | 6 897 |
| | | | % | | 58,9 | 1,4 | | 40,7 | 35,7 | 2,5 | 13,9 |
| | | | Zahl II | | | 682 | 49 670 | 16 998 | 15 609 | 4 281 | 8 441 |
| | | | % | | | 1,4 | | 34,2 | 31,4 | 8,6 | 17,0 |
| | | L 08 | Zahl I | 84 038 | 47 430 | 662 | 46 768 | 19 445 | 15 759 | 2 567 | 4 172 |
| | | | % | | 56,4 | 1,4 | | 41,6 | 33,7 | 5,5 | 8,9 |
| | | | Zahl II | | | 612 | 46 818 | 18 564 | 13 766 | 3 731 | 4 809 |
| | | | % | | | 1,3 | | 39,7 | 29,4 | 8,0 | 10,3 |
| | | B 09 | Zahl I | 85 110 | 64 283 | 722 | 63 561 | 22 237 | 22 810 | 5 296 | 6 277 |
| | | | % | | 75,5 | 1,1 | | 35,0 | 35,9 | 8,3 | 9,9 |
| | | | Zahl II | | | 570 | 63 713 | 19 534 | 18 489 | 8 148 | 8 142 |
| | | | % | | | 0,9 | | 30,7 | 29,0 | 12,8 | 12,8 |
| | | E 09 | Zahl | 85 032 | 35 146 | 280 | 34 866 | 11 641 | 9 429 | 3 666 | 6 008 |
| | | | % | | 41,3 | 0,8 | | 33,4 | 27,0 | 10,5 | 17,2 |

Fußnoten siehe Seite 364.

| Von den gültigen Stimmen entfallen auf | | | | | | | | | | | | | Sons- tige ¹⁾ |
|--|-------------------|-----|--------------|---|--------------|----------------------|-----|-----|-------|-----|--------------|-----|-----------------------------|
| DIE LINKE. | Bündnis 21/RRP | ddp | ZEN- TRUM | DIE FREI- HEIT Nieder- sachsen | FAMI- LIE | FREIE WÄH- LER | MDU | NPD | NEIN! | PBC | PIRA- TEN | EB | |
| 9 | 10 | 11 | 12 | 13 | 14 | 15 | 16 | 17 | 18 | 19 | 20 | 21 | |
| 968 | 131 | - | - | - | - | 577 | - | 290 | - | - | 531 | - | - |
| 2,5 | 0,3 | - | - | - | - | 1,5 | - | 0,7 | - | - | 1,4 | - | - |
| 1 129 | 89 | - | - | 75 | - | 472 | - | 294 | - | 54 | 627 | - | - |
| 2,9 | 0,2 | - | - | 0,2 | - | 1,2 | - | 0,8 | - | 0,1 | 1,6 | - | - |
| 2 993 | - | - | - | - | - | 787 | - | 564 | - | - | - | 599 | - |
| 8,3 | - | - | - | - | - | 2,2 | - | 1,6 | - | - | - | 1,7 | - |
| 3 299 | - | - | - | - | 202 | 350 | - | 596 | - | 49 | - | - | 557 |
| 9,1 | - | - | - | - | 0,6 | 1,0 | - | 1,6 | - | 0,1 | - | - | 1,5 |
| 3 887 | - | - | - | - | - | - | - | 646 | - | - | - | 398 | - |
| 8,2 | - | - | - | - | - | - | - | 1,4 | - | - | - | 0,8 | - |
| 4 533 | 437 | - | - | - | - | - | - | 557 | - | - | 704 | - | 566 |
| 9,5 | 0,9 | - | - | - | - | - | - | 1,2 | - | - | 1,5 | - | 1,2 |
| 1 128 | 198 | - | - | - | 173 | 155 | - | - | - | 50 | 172 | - | 1 230 |
| 4,6 | 0,8 | - | - | - | 0,7 | 0,6 | - | - | - | 0,2 | 0,7 | - | 5,0 |
| 926 | - | - | - | - | - | 472 | - | 260 | - | - | 644 | - | - |
| 2,7 | - | - | - | - | - | 1,4 | - | 0,8 | - | - | 1,9 | - | - |
| 1 017 | 9 | - | - | 92 | - | 403 | - | 284 | - | 22 | 682 | - | - |
| 3,0 | 0,0 | - | - | 0,3 | - | 1,2 | - | 0,8 | - | 0,1 | 2,0 | - | - |
| 2 428 | - | - | - | - | - | 476 | - | 450 | - | - | - | - | - |
| 7,5 | - | - | - | - | - | 1,5 | - | 1,4 | - | - | - | - | - |
| 2 642 | - | - | - | - | 146 | 269 | - | 499 | - | 31 | - | - | 439 |
| 8,2 | - | - | - | - | 0,5 | 0,8 | - | 1,5 | - | 0,1 | - | - | 1,4 |
| 4 189 | - | - | - | - | - | - | - | 678 | - | - | - | 182 | - |
| 9,6 | - | - | - | - | - | - | - | 1,6 | - | - | - | 0,4 | - |
| 4 701 | 325 | - | - | - | - | - | - | 532 | - | - | 657 | - | 513 |
| 10,8 | 0,7 | - | - | - | - | - | - | 1,2 | - | - | 1,5 | - | 1,2 |
| 891 | 99 | - | - | - | 161 | 125 | - | - | - | 22 | 159 | - | 1 061 |
| 4,0 | 0,4 | - | - | - | 0,7 | 0,6 | - | - | - | 0,1 | 0,7 | - | 4,8 |
| 2 048 | - | 204 | - | - | - | - | - | - | - | - | 1 350 | - | - |
| 4,1 | - | 0,4 | - | - | - | - | - | - | - | - | 2,7 | - | - |
| 2 119 | 30 | - | - | 162 | - | 358 | - | 334 | - | 48 | 1 290 | - | - |
| 4,3 | 0,1 | - | - | 0,3 | - | 0,7 | - | 0,7 | - | 0,1 | 2,6 | - | - |
| 3 828 | - | - | - | - | - | 392 | - | 605 | - | - | - | - | - |
| 8,2 | - | - | - | - | - | 0,8 | - | 1,3 | - | - | - | - | - |
| 4 093 | - | - | - | - | 202 | 208 | - | 664 | - | 86 | - | - | 695 |
| 8,7 | - | - | - | - | 0,4 | 0,4 | - | 1,4 | - | 0,2 | - | - | 1,5 |
| 6 055 | - | - | - | - | - | - | - | 886 | - | - | - | - | - |
| 9,5 | - | - | - | - | - | - | - | 1,4 | - | - | - | - | - |
| 6 571 | 382 | - | - | - | - | - | - | 727 | - | - | 1 029 | - | 691 |
| 10,3 | 0,6 | - | - | - | - | - | - | 1,1 | - | - | 1,6 | - | 1,1 |
| 1 645 | 156 | - | - | - | 230 | 96 | - | - | - | 87 | 262 | - | 1 646 |
| 4,7 | 0,4 | - | - | - | 0,7 | 0,3 | - | - | - | 0,2 | 0,8 | - | 4,7 |

Noch: 3. Ergebnisse der Landtagswahl 2013 - Erst- und Zweitstimmen - nach Landtagswahlkreisen mit Vergleichszahlen der Landtagswahl 2008 - Erst- und Zweitstimmen -, der Bundestagswahl 2009 - Erst- und Zweitstimmen - und der Europawahl 2009

| Nr. | Landtagswahlkreis Land | Wahl | Einheit | Wahlbe- rechtigte | Wähler | Stimmen | | CDU | SPD | FDP | GRÜNE |
|------------------------|---------------------------|------|---------|----------------------|--------|----------------|---------|--------|--------|-------|-------|
| | | | | | | un- gültige | gültige | | | | |
| | | | | | | 1 | 2 | | | | |
| 61 Verden | | | | | | | | | | | |
| | | L 13 | Zahl I | 82 058 | 49 535 | 566 | 48 969 | 20 764 | 19 404 | 1 658 | 4 926 |
| | | | % | | 60,4 | 1,1 | | 42,4 | 39,6 | 3,4 | 10,1 |
| | | | Zahl II | | | 485 | 49 050 | 17 972 | 15 169 | 4 786 | 7 509 |
| | | | % | | | 1 | | 36,6 | 30,9 | 9,8 | 15,3 |
| | | L 08 | Zahl I | 81 607 | 47 053 | 625 | 46 428 | 20 411 | 15 192 | 2 779 | 3 630 |
| | | | % | | 57,7 | 1,3 | | 44,0 | 32,7 | 6,0 | 7,8 |
| | | | Zahl II | | | 610 | 46 443 | 19 225 | 13 689 | 3 943 | 4 157 |
| | | | % | | | 1,3 | | 41,4 | 29,5 | 8,5 | 9,0 |
| | | B 09 | Zahl I | 82 120 | 61 565 | 707 | 60 858 | 24 133 | 22 722 | 4 034 | 4 546 |
| | | | % | | 75 | 1,1 | | 39,7 | 37,3 | 6,6 | 7,5 |
| | | | Zahl II | | | 601 | 60 964 | 20 540 | 17 569 | 7 503 | 7 075 |
| | | | % | | | 1 | | 33,7 | 28,8 | 12,3 | 11,6 |
| | | E 09 | Zahl | 82 092 | 32 288 | 270 | 32 018 | 11 999 | 8 492 | 3 254 | 4 780 |
| | | | % | | 39,3 | 0,8 | | 37,5 | 26,5 | 10,2 | 14,9 |
| 62 Oldenburg-Mitte/Süd | | | | | | | | | | | |
| | | L 13 | Zahl I | 60 831 | 35 229 | 457 | 34 772 | 10 101 | 12 395 | 1 044 | 6 957 |
| | | | % | | 57,9 | 1,3 | | 29,0 | 35,6 | 3,0 | 20,0 |
| | | | Zahl II | | | 358 | 34 871 | 8 244 | 10 151 | 3 419 | 8 985 |
| | | | % | | | 1 | | 23,6 | 29,1 | 9,8 | 25,8 |
| | | L 08 | Zahl I | 59 689 | 32 431 | 499 | 31 932 | 9 697 | 11 496 | 1 781 | 4 471 |
| | | | % | | 54,3 | 1,5 | | 30,4 | 36,0 | 5,6 | 14,0 |
| | | | Zahl II | | | 407 | 32 024 | 9 445 | 9 361 | 2 858 | 5 456 |
| | | | % | | | 1,3 | | 29,5 | 29,2 | 8,9 | 17,0 |
| | | B 09 | Zahl I | 60 656 | 43 757 | 553 | 43 204 | 12 860 | 14 005 | 3 444 | 7 273 |
| | | | % | | 72,1 | 1,3 | | 29,8 | 32,4 | 8,0 | 16,8 |
| | | | Zahl II | | | 397 | 43 360 | 10 521 | 11 406 | 5 365 | 8 330 |
| | | | % | | | 0,9 | | 24,3 | 26,3 | 12,4 | 19,2 |
| | | E 09 | Zahl | 60 475 | 23 350 | 192 | 23 158 | 6 174 | 5 757 | 2 288 | 5 728 |
| | | | % | | 38,6 | 0,8 | | 26,7 | 24,9 | 9,9 | 24,7 |
| 63 Oldenburg-Nord/West | | | | | | | | | | | |
| | | L 13 | Zahl I | 64 412 | 39 708 | 609 | 39 099 | 12 249 | 15 764 | 1 139 | 6 547 |
| | | | % | | 61,6 | 1,5 | | 31,3 | 40,3 | 2,9 | 16,7 |
| | | | Zahl II | | | 364 | 39 344 | 9 729 | 12 162 | 4 301 | 9 184 |
| | | | % | | | 0,9 | | 24,7 | 30,9 | 10,9 | 23,3 |
| | | L 08 | Zahl I | 62 254 | 36 176 | 507 | 35 669 | 11 673 | 13 928 | 2 163 | 4 166 |
| | | | % | | 58,1 | 1,4 | | 32,7 | 39,0 | 6,1 | 11,7 |
| | | | Zahl II | | | 354 | 35 822 | 11 107 | 11 362 | 3 517 | 5 098 |
| | | | % | | | 1 | | 31,0 | 31,7 | 9,8 | 14,2 |
| | | B 09 | Zahl I | 62 995 | 47 204 | 553 | 46 651 | 14 928 | 15 900 | 3 758 | 7 037 |
| | | | % | | 74,9 | 1,2 | | 32,0 | 34,1 | 8,1 | 15,1 |
| | | | Zahl II | | | 415 | 46 789 | 11 981 | 13 351 | 6 273 | 8 095 |
| | | | % | | | 0,9 | | 25,6 | 28,5 | 13,4 | 17,3 |
| | | E 09 | Zahl | 62 803 | 26 117 | 220 | 25 897 | 7 401 | 6 869 | 2 777 | 5 741 |
| | | | % | | 41,6 | 0,8 | | 28,6 | 26,5 | 10,7 | 22,2 |

Fußnoten siehe Seite 364.

| Von den gültigen Stimmen entfallen auf | | | | | | | | | | | | | Sons- tige ¹⁾ |
|--|-------------------|-----|--------------|---|--------------|----------------------|-----|-------|-------|-----|--------------|----|-----------------------------|
| DIE LINKE. | Bündnis 21/RRP | ddp | ZEN- TRUM | DIE FREI- HEIT Nieder- sachsen | FAMI- LIE | FREIE WÄH- LER | MDU | NPD | NEIN! | PBC | PIRA- TEN | EB | |
| 9 | 10 | 11 | 12 | 13 | 14 | 15 | 16 | 17 | 18 | 19 | 20 | 21 | |
| 1 335 | - | - | - | - | - | - | - | - | - | - | 882 | - | - |
| 2,7 | - | - | - | - | - | - | - | - | - | - | 1,8 | - | - |
| 1 327 | 91 | - | - | 198 | - | 400 | - | 459 | - | 90 | 1 049 | - | - |
| 2,7 | 0,2 | - | - | 0,4 | - | 0,8 | - | 0,9 | - | 0,2 | 2,1 | - | - |
| 2 762 | - | - | - | - | - | 277 | - | 1 188 | - | 189 | - | - | - |
| 5,9 | - | - | - | - | - | 0,6 | - | 2,6 | - | 0,4 | - | - | - |
| 3 117 | - | - | - | - | 187 | 144 | - | 1 249 | - | 193 | - | - | 539 |
| 6,7 | - | - | - | - | 0,4 | 0,3 | - | 2,7 | - | 0,4 | - | - | 1,2 |
| 4 232 | - | - | - | - | - | - | - | 1 191 | - | - | - | - | - |
| 7,0 | - | - | - | - | - | - | - | 2,0 | - | - | - | - | - |
| 5 117 | 447 | - | - | - | - | - | - | 986 | - | - | 1 032 | - | 695 |
| 8,4 | 0,7 | - | - | - | - | - | - | 1,6 | - | - | 1,7 | - | 1,1 |
| 1 106 | 212 | - | - | - | 197 | 106 | - | - | - | 107 | 251 | - | 1 514 |
| 3,5 | 0,7 | - | - | - | 0,6 | 0,3 | - | - | - | 0,3 | 0,8 | - | 4,7 |
| 2 828 | - | - | - | - | - | 521 | - | - | - | - | 926 | - | - |
| 8,1 | - | - | - | - | - | 1,5 | - | - | - | - | 2,7 | - | - |
| 2 281 | 33 | - | - | 101 | - | 333 | - | 293 | - | 34 | 997 | - | - |
| 6,5 | 0,1 | - | - | 0,3 | - | 1,0 | - | 0,8 | - | 0,1 | 2,9 | - | - |
| 3 495 | - | - | - | - | - | 704 | - | 288 | - | - | - | - | - |
| 10,9 | - | - | - | - | - | 2,2 | - | 0,9 | - | - | - | - | - |
| 3 693 | - | - | - | - | 123 | 322 | - | 304 | - | 27 | - | - | 435 |
| 11,5 | - | - | - | - | 0,4 | 1,0 | - | 0,9 | - | 0,1 | - | - | 1,4 |
| 5 049 | 135 | - | - | - | - | - | - | 438 | - | - | - | - | - |
| 11,7 | 0,3 | - | - | - | - | - | - | 1,0 | - | - | - | - | - |
| 5 350 | 167 | - | - | - | - | - | - | 387 | - | - | 1 353 | - | 481 |
| 12,3 | 0,4 | - | - | - | - | - | - | 0,9 | - | - | 3,1 | - | 1,1 |
| 1 583 | 54 | - | - | - | 109 | 84 | - | - | - | 30 | 369 | - | 982 |
| 6,8 | 0,2 | - | - | - | 0,5 | 0,4 | - | - | - | 0,1 | 1,6 | - | 4,2 |
| 1 883 | - | - | - | - | - | 621 | - | - | - | - | 896 | - | - |
| 4,8 | - | - | - | - | - | 1,6 | - | - | - | - | 2,3 | - | - |
| 2 011 | 21 | - | - | 122 | - | 515 | - | 203 | - | 51 | 1 045 | - | - |
| 5,1 | 0,1 | - | - | 0,3 | - | 1,3 | - | 0,5 | - | 0,1 | 2,7 | - | - |
| 2 766 | - | - | - | - | - | 725 | - | 248 | - | - | - | - | - |
| 7,8 | - | - | - | - | - | 2,0 | - | 0,7 | - | - | - | - | - |
| 3 376 | - | - | - | - | 123 | 474 | - | 279 | - | 40 | - | - | 446 |
| 9,4 | - | - | - | - | 0,3 | 1,3 | - | 0,8 | - | 0,1 | - | - | 1,2 |
| 4 452 | 212 | - | - | - | - | - | - | 364 | - | - | - | - | - |
| 9,5 | 0,5 | - | - | - | - | - | - | 0,8 | - | - | - | - | - |
| 4 761 | 241 | - | - | - | - | - | - | 335 | - | - | 1 261 | - | 491 |
| 10,2 | 0,5 | - | - | - | - | - | - | 0,7 | - | - | 2,7 | - | 1,0 |
| 1 349 | 74 | - | - | - | 151 | 133 | - | - | - | 45 | 388 | - | 969 |
| 5,2 | 0,3 | - | - | - | 0,6 | 0,5 | - | - | - | 0,2 | 1,5 | - | 3,7 |

Noch: 3. Ergebnisse der Landtagswahl 2013 - Erst- und Zweitstimmen - nach Landtagswahlkreisen mit Vergleichszahlen der Landtagswahl 2008 - Erst- und Zweitstimmen -, der Bundestagswahl 2009 - Erst- und Zweitstimmen - und der Europawahl 2009

| Nr. | Landtagswahlkreis Land | Wahl | Einheit | Wahlbe- rechtigte | Wähler | Stimmen | | CDU | SPD | FDP | GRÜNE |
|---------------------|---------------------------|------|---------|----------------------|--------|----------------|---------|--------|--------|-------|-------|
| | | | | | | un- gültige | gültige | | | | |
| | | | | | | 1 | 2 | | | | |
| 64 Oldenburg-Land | | | | | | | | | | | |
| | | L 13 | Zahl I | 74 366 | 46 865 | 582 | 46 283 | 19 270 | 14 580 | 2 771 | 6 355 |
| | | | % | | 63 | 1,2 | | 41,6 | 31,5 | 6,0 | 13,7 |
| | | | Zahl II | | | 553 | 46 312 | 15 703 | 13 042 | 6 533 | 7 416 |
| | | | % | | | 1,2 | | 33,9 | 28,2 | 14,1 | 16,0 |
| | | L 08 | Zahl I | 72 840 | 43 484 | 740 | 42 744 | 16 915 | 14 250 | 4 807 | 3 308 |
| | | | % | | 59,7 | 1,7 | | 39,6 | 33,3 | 11,2 | 7,7 |
| | | | Zahl II | | | 545 | 42 939 | 17 557 | 12 295 | 4 841 | 3 551 |
| | | | % | | | 1,3 | | 40,9 | 28,6 | 11,3 | 8,3 |
| | | B 09 | Zahl I | 73 659 | 56 207 | 563 | 55 644 | 20 412 | 17 755 | 6 504 | 5 831 |
| | | | % | | 76,3 | 1 | | 36,7 | 31,9 | 11,7 | 10,5 |
| | | | Zahl II | | | 523 | 55 684 | 17 675 | 14 647 | 9 179 | 6 634 |
| | | | % | | | 0,9 | | 31,7 | 26,3 | 16,5 | 11,9 |
| | | E 09 | Zahl | 73 549 | 31 558 | 254 | 31 304 | 11 200 | 8 022 | 4 537 | 4 077 |
| | | | % | | 42,9 | 0,8 | | 35,8 | 25,6 | 14,5 | 13,0 |
| 65 Delmenhorst | | | | | | | | | | | |
| | | L 13 | Zahl I | 57 516 | 28 487 | 559 | 27 928 | 10 914 | 10 524 | 1 297 | 3 223 |
| | | | % | | 49,5 | 2 | | 39,1 | 37,7 | 4,6 | 11,5 |
| | | | Zahl II | | | 407 | 28 080 | 9 553 | 9 688 | 2 301 | 3 618 |
| | | | % | | | 1,4 | | 34,0 | 34,5 | 8,2 | 12,9 |
| | | L 08 | Zahl I | 57 417 | 28 404 | 475 | 27 929 | 9 353 | 12 024 | 1 710 | 1 009 |
| | | | % | | 49,5 | 1,7 | | 33,5 | 43,1 | 6,1 | 3,6 |
| | | | Zahl II | | | 434 | 27 970 | 10 081 | 9 769 | 2 047 | 1 620 |
| | | | % | | | 1,5 | | 36,0 | 34,9 | 7,3 | 5,8 |
| | | B 09 | Zahl I | 57 518 | 38 796 | 590 | 38 206 | 12 872 | 12 918 | 3 147 | 3 610 |
| | | | % | | 67,5 | 1,5 | | 33,7 | 33,8 | 8,2 | 9,4 |
| | | | Zahl II | | | 507 | 38 289 | 11 464 | 10 988 | 4 630 | 3 791 |
| | | | % | | | 1,3 | | 29,9 | 28,7 | 12,1 | 9,9 |
| | | E 09 | Zahl | 57 535 | 19 833 | 214 | 19 619 | 6 500 | 5 879 | 1 988 | 2 203 |
| | | | % | | 34,5 | 1,1 | | 33,1 | 30,0 | 10,1 | 11,2 |
| 66 Cloppenburg-Nord | | | | | | | | | | | |
| | | L 13 | Zahl I | 74 410 | 40 135 | 681 | 39 454 | 21 863 | 10 470 | 1 988 | 2 764 |
| | | | % | | 53,9 | 1,7 | | 55,4 | 26,5 | 5,0 | 7,0 |
| | | | Zahl II | | | 536 | 39 599 | 19 118 | 9 380 | 5 295 | 3 398 |
| | | | % | | | 1,3 | | 48,3 | 23,7 | 13,4 | 8,6 |
| | | L 08 | Zahl I | 72 649 | 38 252 | 716 | 37 536 | 21 162 | 8 592 | 3 989 | 1 539 |
| | | | % | | 52,7 | 1,9 | | 56,4 | 22,9 | 10,6 | 4,1 |
| | | | Zahl II | | | 593 | 37 659 | 21 396 | 7 818 | 3 785 | 1 545 |
| | | | % | | | 1,6 | | 56,8 | 20,8 | 10,1 | 4,1 |
| | | B 09 | Zahl I | 73 432 | 49 674 | 586 | 49 088 | 26 400 | 11 570 | 4 772 | 2 514 |
| | | | % | | 67,6 | 1,2 | | 53,8 | 23,6 | 9,7 | 5,1 |
| | | | Zahl II | | | 543 | 49 131 | 22 563 | 10 050 | 7 823 | 3 211 |
| | | | % | | | 1,1 | | 45,9 | 20,5 | 15,9 | 6,5 |
| | | E 09 | Zahl | 73 282 | 26 360 | 254 | 26 106 | 14 342 | 4 658 | 3 052 | 1 848 |
| | | | % | | 36 | 1 | | 54,9 | 17,8 | 11,7 | 7,1 |

Fußnoten siehe Seite 364.

| Von den gültigen Stimmen entfallen auf | | | | | | | | | | | | | Sons- tige ¹⁾ |
|--|-------------------|-----|--------------|---|--------------|----------------------|-----|-----|-------|-----|--------------|----|-----------------------------|
| DIE LINKE. | Bündnis 21/RRP | ddp | ZEN- TRUM | DIE FREI- HEIT Nieder- sachsen | FAMI- LIE | FREIE WÄH- LER | MDU | NPD | NEIN! | PBC | PIRA- TEN | EB | |
| 9 | 10 | 11 | 12 | 13 | 14 | 15 | 16 | 17 | 18 | 19 | 20 | 21 | |
| 1 296 | - | - | - | - | - | 1 109 | - | - | - | - | 902 | - | - |
| 2,8 | - | - | - | - | - | 2,4 | - | - | - | - | 1,9 | - | - |
| 1 310 | 62 | - | - | 157 | - | 794 | - | 308 | - | 43 | 944 | - | - |
| 2,8 | 0,1 | - | - | 0,3 | - | 1,7 | - | 0,7 | - | 0,1 | 2,0 | - | - |
| 2 631 | - | - | - | - | - | 833 | - | - | - | - | - | - | - |
| 6,2 | - | - | - | - | - | 1,9 | - | - | - | - | - | - | - |
| 2 923 | - | - | - | - | 235 | 400 | - | 445 | - | 51 | - | - | 641 |
| 6,8 | - | - | - | - | 0,5 | 0,9 | - | 1,0 | - | 0,1 | - | - | 1,5 |
| 4 071 | 381 | - | - | - | - | - | - | 690 | - | - | - | - | - |
| 7,3 | 0,7 | - | - | - | - | - | - | 1,2 | - | - | - | - | - |
| 4 748 | 461 | - | - | - | - | - | - | 611 | - | - | 1 052 | - | 677 |
| 8,5 | 0,8 | - | - | - | - | - | - | 1,1 | - | - | 1,9 | - | 1,2 |
| 1 097 | 192 | - | - | - | 216 | 246 | - | - | - | 47 | 276 | - | 1 394 |
| 3,5 | 0,6 | - | - | - | 0,7 | 0,8 | - | - | - | 0,2 | 0,9 | - | 4,5 |
| 1 034 | - | - | - | - | - | - | - | - | - | - | 936 | - | - |
| 3,7 | - | - | - | - | - | - | - | - | - | - | 3,4 | - | - |
| 1 096 | 24 | - | - | 116 | - | 348 | - | 369 | - | 30 | 937 | - | - |
| 3,9 | 0,1 | - | - | 0,4 | - | 1,2 | - | 1,3 | - | 0,1 | 3,3 | - | - |
| 2 493 | - | - | - | - | - | 608 | - | 543 | - | - | - | - | 189 |
| 8,9 | - | - | - | - | - | 2,2 | - | 1,9 | - | - | - | - | 0,7 |
| 2 839 | - | - | - | - | 110 | 180 | - | 577 | - | 23 | - | - | 724 |
| 10,2 | - | - | - | - | 0,4 | 0,6 | - | 2,1 | - | 0,1 | - | - | 2,6 |
| 4 310 | 449 | - | - | - | - | - | - | 900 | - | - | - | - | - |
| 11,3 | 1,2 | - | - | - | - | - | - | 2,4 | - | - | - | - | - |
| 4 803 | 504 | - | - | - | - | - | - | 729 | - | - | 773 | - | 607 |
| 12,5 | 1,3 | - | - | - | - | - | - | 1,9 | - | - | 2,0 | - | 1,6 |
| 1 145 | 140 | - | - | - | 139 | 81 | - | - | - | 27 | 212 | - | 1 305 |
| 5,8 | 0,7 | - | - | - | 0,7 | 0,4 | - | - | - | 0,1 | 1,1 | - | 6,7 |
| 967 | - | - | - | - | 664 | - | - | - | - | - | 738 | - | - |
| 2,5 | - | - | - | - | 1,7 | - | - | - | - | - | 1,9 | - | - |
| 957 | 22 | - | - | 159 | - | 303 | - | 254 | - | 36 | 677 | - | - |
| 2,4 | 0,1 | - | - | 0,4 | - | 0,8 | - | 0,6 | - | 0,1 | 1,7 | - | - |
| 1 836 | - | - | - | - | - | 418 | - | - | - | - | - | - | - |
| 4,9 | - | - | - | - | - | 1,1 | - | - | - | - | - | - | - |
| 1 874 | - | - | - | - | 174 | 206 | - | 423 | - | 41 | - | - | 397 |
| 5,0 | - | - | - | - | 0,5 | 0,5 | - | 1,1 | - | 0,1 | - | - | 1,1 |
| 3 095 | 161 | - | - | - | - | - | - | 576 | - | - | - | - | - |
| 6,3 | 0,3 | - | - | - | - | - | - | 1,2 | - | - | - | - | - |
| 3 510 | 269 | - | - | - | - | - | - | 492 | - | - | 778 | - | 435 |
| 7,1 | 0,5 | - | - | - | - | - | - | 1,0 | - | - | 1,6 | - | 0,9 |
| 716 | 87 | - | - | - | 190 | 80 | - | - | - | 40 | 137 | - | 956 |
| 2,7 | 0,3 | - | - | - | 0,7 | 0,3 | - | - | - | 0,2 | 0,5 | - | 3,7 |

Noch: 3. Ergebnisse der Landtagswahl 2013 - Erst- und Zweitstimmen - nach Landtagswahlkreisen
mit Vergleichszahlen der Landtagswahl 2008 - Erst- und Zweitstimmen -, der Bundestags-
wahl 2009 - Erst- und Zweitstimmen - und der Europawahl 2009

| Nr. | Landtagswahlkreis Land | Wahl | Einheit | Wahlbe- rechtigte | Wähler | Stimmen | | | | | |
|------------------|---------------------------|------|---------|----------------------|--------|----------------|---------|--------|--------|-------|-------|
| | | | | | | un- gültige | gültige | CDU | SPD | FDP | GRÜNE |
| | | | | | | 1 | 2 | 3 | 4 | 5 | 6 |
| 67 Cloppenburg | | | | | | | | | | | |
| | | L 13 | Zahl I | 66 642 | 37 781 | 578 | 37 203 | 25 835 | 6 308 | 1 410 | 1 888 |
| | | | % | | 56,7 | 1,5 | | 69,4 | 17,0 | 3,8 | 5,1 |
| | | | Zahl II | | | 475 | 37 306 | 21 478 | 6 640 | 4 682 | 2 663 |
| | | | % | | | 1,3 | | 57,6 | 17,8 | 12,6 | 7,1 |
| | | L 08 | Zahl I | 65 366 | 36 507 | 710 | 35 797 | 25 191 | 5 741 | 1 658 | 1 662 |
| | | | % | | 55,9 | 1,9 | | 70,4 | 16,0 | 4,6 | 4,6 |
| | | | Zahl II | | | 468 | 36 039 | 24 009 | 5 609 | 2 850 | 1 259 |
| | | | % | | | 1,3 | | 66,6 | 15,6 | 7,9 | 3,5 |
| | | B 09 | Zahl I | 66 105 | 45 703 | 536 | 45 167 | 28 361 | 8 310 | 3 892 | 2 233 |
| | | | % | | 69,1 | 1,2 | | 62,8 | 18,4 | 8,6 | 4,9 |
| | | | Zahl II | | | 432 | 45 271 | 25 324 | 7 153 | 6 804 | 2 373 |
| | | | % | | | 0,9 | | 55,9 | 15,8 | 15,0 | 5,2 |
| | | E 09 | Zahl | 65 938 | 24 734 | 202 | 24 532 | 16 132 | 3 118 | 2 489 | 1 332 |
| | | | % | | 37,5 | 0,8 | | 65,8 | 12,7 | 10,1 | 5,4 |
| 68 Vechta | | | | | | | | | | | |
| | | L 13 | Zahl I | 80 562 | 48 502 | 644 | 47 858 | 30 717 | 9 604 | 2 172 | 3 089 |
| | | | % | | 60,2 | 1,3 | | 64,2 | 20,1 | 4,5 | 6,5 |
| | | | Zahl II | | | 498 | 48 004 | 27 662 | 8 728 | 5 780 | 3 397 |
| | | | % | | | 1 | | 57,6 | 18,2 | 12,0 | 7,1 |
| | | L 08 | Zahl I | 78 122 | 46 167 | 1 005 | 45 162 | 26 414 | 10 859 | 4 897 | 1 332 |
| | | | % | | 59,1 | 2,2 | | 58,5 | 24,0 | 10,8 | 2,9 |
| | | | Zahl II | | | 555 | 45 612 | 29 884 | 7 496 | 4 115 | 1 769 |
| | | | % | | | 1,2 | | 65,5 | 16,4 | 9,0 | 3,9 |
| | | B 09 | Zahl I | 79 180 | 57 485 | 600 | 56 885 | 36 010 | 10 454 | 4 819 | 2 644 |
| | | | % | | 72,6 | 1 | | 63,3 | 18,4 | 8,5 | 4,6 |
| | | | Zahl II | | | 482 | 57 003 | 31 149 | 9 073 | 9 213 | 3 322 |
| | | | % | | | 0,8 | | 54,6 | 15,9 | 16,2 | 5,8 |
| | | E 09 | Zahl | 78 949 | 33 330 | 287 | 33 043 | 21 351 | 3 984 | 3 984 | 1 944 |
| | | | % | | 42,2 | 0,9 | | 64,6 | 12,1 | 12,1 | 5,9 |
| 69 Wilhelmshaven | | | | | | | | | | | |
| | | L 13 | Zahl I | 64 390 | 33 698 | 876 | 32 822 | 12 721 | 13 126 | 1 182 | 3 973 |
| | | | % | | 52,3 | 2,6 | | 38,8 | 40,0 | 3,6 | 12,1 |
| | | | Zahl II | | | 659 | 33 039 | 11 414 | 11 493 | 2 820 | 4 145 |
| | | | % | | | 2 | | 34,5 | 34,8 | 8,5 | 12,5 |
| | | L 08 | Zahl I | 65 040 | 33 622 | 964 | 32 658 | 11 704 | 10 269 | 2 413 | 2 822 |
| | | | % | | 51,7 | 2,9 | | 35,8 | 31,4 | 7,4 | 8,6 |
| | | | Zahl II | | | 784 | 32 838 | 12 168 | 9 601 | 2 671 | 2 527 |
| | | | % | | | 2,3 | | 37,1 | 29,2 | 8,1 | 7,7 |
| | | B 09 | Zahl I | 64 799 | 43 864 | 1 032 | 42 832 | 13 648 | 15 951 | 3 567 | 3 750 |
| | | | % | | 67,7 | 2,4 | | 31,9 | 37,2 | 8,3 | 8,8 |
| | | | Zahl II | | | 703 | 43 161 | 12 437 | 12 954 | 5 823 | 3 819 |
| | | | % | | | 1,6 | | 28,8 | 30,0 | 13,5 | 8,8 |
| | | E 09 | Zahl | 64 831 | 22 145 | 274 | 21 871 | 7 424 | 6 137 | 2 607 | 2 190 |
| | | | % | | 34,2 | 1,2 | | 33,9 | 28,1 | 11,9 | 10,0 |

Fußnoten siehe Seite 364.

| Von den gültigen Stimmen entfallen auf | | | | | | | | | | | | | Sons- tige ¹⁾ |
|--|-------------------|-----|--------------|---|--------------|----------------------|-----|-----|-------|-----|--------------|----|-----------------------------|
| DIE LINKE. | Bündnis 21/RRP | ddp | ZEN- TRUM | DIE FREI- HEIT Nieder- sachsen | FAMI- LIE | FREIE WÄH- LER | MDU | NPD | NEIN! | PBC | PIRA- TEN | EB | |
| 9 | 10 | 11 | 12 | 13 | 14 | 15 | 16 | 17 | 18 | 19 | 20 | 21 | |
| 848 | - | - | 373 | - | - | - | - | - | - | - | 541 | - | - |
| 2,3 | - | - | 1,0 | - | - | - | - | - | - | - | 1,5 | - | - |
| 708 | 22 | - | - | 83 | - | 214 | - | 152 | - | 122 | 542 | - | - |
| 1,9 | 0,1 | - | - | 0,2 | - | 0,6 | - | 0,4 | - | 0,3 | 1,5 | - | - |
| 1 545 | - | - | - | - | - | - | - | - | - | - | - | - | - |
| 4,3 | - | - | - | - | - | - | - | - | - | - | - | - | - |
| 1 414 | - | - | - | - | 146 | 44 | - | 260 | - | 126 | - | - | 322 |
| 3,9 | - | - | - | - | 0,4 | 0,1 | - | 0,7 | - | 0,3 | - | - | 0,9 |
| 2 022 | - | - | - | - | - | - | - | 349 | - | - | - | - | - |
| 4,5 | - | - | - | - | - | - | - | 0,8 | - | - | - | - | - |
| 2 292 | 113 | - | - | - | - | - | - | 314 | - | - | 606 | - | 292 |
| 5,1 | 0,2 | - | - | - | - | - | - | 0,7 | - | - | 1,3 | - | 0,6 |
| 494 | 39 | - | - | - | 129 | 36 | - | - | - | 54 | 134 | - | 575 |
| 2,0 | 0,2 | - | - | - | 0,5 | 0,1 | - | - | - | 0,2 | 0,5 | - | 2,3 |
| 812 | - | - | - | - | - | 1 464 | - | - | - | - | - | - | - |
| 1,7 | - | - | - | - | - | 3,1 | - | - | - | - | - | - | - |
| 733 | 14 | - | - | 119 | - | 591 | - | 251 | - | 37 | 692 | - | - |
| 1,5 | 0,0 | - | - | 0,2 | - | 1,2 | - | 0,5 | - | 0,1 | 1,4 | - | - |
| 1 349 | - | - | - | - | - | - | - | 311 | - | - | - | - | - |
| 3,0 | - | - | - | - | - | - | - | 0,7 | - | - | - | - | - |
| 1 401 | - | - | - | - | 131 | 52 | - | 410 | - | 32 | - | - | 322 |
| 3,1 | - | - | - | - | 0,3 | 0,1 | - | 0,9 | - | 0,1 | - | - | 0,7 |
| 2 514 | - | - | - | - | - | - | - | 444 | - | - | - | - | - |
| 4,4 | - | - | - | - | - | - | - | 0,8 | - | - | - | - | - |
| 2 636 | 134 | - | - | - | - | - | - | 390 | - | - | 706 | - | 380 |
| 4,6 | 0,2 | - | - | - | - | - | - | 0,7 | - | - | 1,2 | - | 0,7 |
| 579 | 45 | - | - | - | 182 | 52 | - | - | - | 29 | 137 | - | 756 |
| 1,8 | 0,1 | - | - | - | 0,6 | 0,2 | - | - | - | 0,1 | 0,4 | - | 2,3 |
| 1 820 | - | - | - | - | - | - | - | - | - | - | - | - | - |
| 5,5 | - | - | - | - | - | - | - | - | - | - | - | - | - |
| 1 555 | 16 | - | - | 125 | - | 431 | - | 372 | - | 39 | 629 | - | - |
| 4,7 | 0,0 | - | - | 0,4 | - | 1,3 | - | 1,1 | - | 0,1 | 1,9 | - | - |
| 3 478 | - | - | - | - | - | 1 306 | - | 666 | - | - | - | - | - |
| 10,6 | - | - | - | - | - | 4,0 | - | 2,0 | - | - | - | - | - |
| 3 714 | - | - | - | - | 163 | 663 | - | 696 | - | 28 | - | - | 607 |
| 11,3 | - | - | - | - | 0,5 | 2,0 | - | 2,1 | - | 0,1 | - | - | 1,8 |
| 5 200 | - | - | - | - | - | - | - | 716 | - | - | - | - | - |
| 12,1 | - | - | - | - | - | - | - | 1,7 | - | - | - | - | - |
| 5 674 | 392 | - | - | - | - | - | - | 550 | - | - | 967 | - | 545 |
| 13,1 | 0,9 | - | - | - | - | - | - | 1,3 | - | - | 2,2 | - | 1,3 |
| 1 402 | 158 | - | - | - | 117 | 308 | - | - | - | 23 | 209 | - | 1 296 |
| 6,4 | 0,7 | - | - | - | 0,5 | 1,4 | - | - | - | 0,1 | 1,0 | - | 5,9 |

Noch: 3. Ergebnisse der Landtagswahl 2013 - Erst- und Zweitstimmen - nach Landtagswahlkreisen mit Vergleichszahlen der Landtagswahl 2008 - Erst- und Zweitstimmen -, der Bundestagswahl 2009 - Erst- und Zweitstimmen - und der Europawahl 2009

| Nr. | Landtagswahlkreis Land | Wahl | Einheit | Wahlbe- rechtigte | Wähler | Stimmen | | CDU | SPD | FDP | GRÜNE |
|----------------|---------------------------|------|---------|----------------------|--------|----------------|---------|--------|--------|-------|-------|
| | | | | | | un- gültige | gültige | | | | |
| | | | | | | 1 | 2 | | | | |
| 70 Friesland | | | | | | | | | | | |
| | | L 13 | Zahl I | 79 922 | 47 349 | 698 | 46 651 | 16 385 | 22 824 | 1 729 | 3 668 |
| | | | % | | 59,2 | 1,5 | | 35,1 | 48,9 | 3,7 | 7,9 |
| | | | Zahl II | | | 632 | 46 717 | 14 517 | 17 900 | 5 239 | 5 743 |
| | | | % | | | 1,3 | | 31,1 | 38,3 | 11,2 | 12,3 |
| | | L 08 | Zahl I | 79 652 | 45 431 | 886 | 44 545 | 16 961 | 18 300 | 2 430 | 2 884 |
| | | | % | | 57 | 2 | | 38,1 | 41,1 | 5,5 | 6,5 |
| | | | Zahl II | | | 868 | 44 563 | 17 423 | 15 146 | 3 723 | 3 200 |
| | | | % | | | 1,9 | | 39,1 | 34,0 | 8,4 | 7,2 |
| | | B 09 | Zahl I | 80 130 | 57 981 | 1 056 | 56 925 | 17 908 | 23 938 | 5 653 | 4 197 |
| | | | % | | 72,4 | 1,8 | | 31,5 | 42,1 | 9,9 | 7,4 |
| | | | Zahl II | | | 785 | 57 196 | 16 400 | 18 176 | 8 853 | 5 721 |
| | | | % | | | 1,4 | | 28,7 | 31,8 | 15,5 | 10,0 |
| | | E 09 | Zahl | 80 026 | 30 885 | 461 | 30 424 | 10 312 | 8 992 | 4 192 | 3 492 |
| | | | % | | 38,6 | 1,5 | | 33,9 | 29,6 | 13,8 | 11,5 |
| 71 Wesermarsch | | | | | | | | | | | |
| | | L 13 | Zahl I | 87 049 | 49 910 | 909 | 49 001 | 20 702 | 18 406 | 2 207 | 5 981 |
| | | | % | | 57,3 | 1,8 | | 42,2 | 37,6 | 4,5 | 12,2 |
| | | | Zahl II | | | 737 | 49 173 | 16 964 | 17 156 | 5 421 | 6 303 |
| | | | % | | | 1,5 | | 34,5 | 34,9 | 11,0 | 12,8 |
| | | L 08 | Zahl I | 87 310 | 50 952 | 1 105 | 49 847 | 22 356 | 16 510 | 2 915 | 4 437 |
| | | | % | | 58,4 | 2,2 | | 44,8 | 33,1 | 5,8 | 8,9 |
| | | | Zahl II | | | 984 | 49 968 | 20 513 | 16 650 | 3 874 | 3 765 |
| | | | % | | | 1,9 | | 41,1 | 33,3 | 7,8 | 7,5 |
| | | B 09 | Zahl I | 87 358 | 61 797 | 795 | 61 002 | 20 225 | 23 917 | 5 784 | 5 075 |
| | | | % | | 70,7 | 1,3 | | 33,2 | 39,2 | 9,5 | 8,3 |
| | | | Zahl II | | | 746 | 61 051 | 18 451 | 19 734 | 8 286 | 6 187 |
| | | | % | | | 1,2 | | 30,2 | 32,3 | 13,6 | 10,1 |
| | | E 09 | Zahl | 87 382 | 31 915 | 337 | 31 578 | 10 889 | 10 136 | 3 726 | 3 588 |
| | | | % | | 36,5 | 1,1 | | 34,5 | 32,1 | 11,8 | 11,4 |
| 72 Ammerland | | | | | | | | | | | |
| | | L 13 | Zahl I | 77 505 | 46 094 | 677 | 45 417 | 20 785 | 15 764 | 1 962 | 5 453 |
| | | | % | | 59,5 | 1,5 | | 45,8 | 34,7 | 4,3 | 12,0 |
| | | | Zahl II | | | 553 | 45 541 | 16 397 | 13 019 | 6 340 | 6 641 |
| | | | % | | | 1,2 | | 36,0 | 28,6 | 13,9 | 14,6 |
| | | L 08 | Zahl I | 74 658 | 42 905 | 790 | 42 115 | 18 363 | 14 545 | 3 125 | 3 377 |
| | | | % | | 57,5 | 1,8 | | 43,6 | 34,5 | 7,4 | 8,0 |
| | | | Zahl II | | | 671 | 42 234 | 18 206 | 11 948 | 4 455 | 3 733 |
| | | | % | | | 1,6 | | 43,1 | 28,3 | 10,5 | 8,8 |
| | | B 09 | Zahl I | 75 693 | 55 239 | 634 | 54 605 | 23 295 | 15 245 | 5 397 | 5 980 |
| | | | % | | 73 | 1,1 | | 42,7 | 27,9 | 9,9 | 11,0 |
| | | | Zahl II | | | 560 | 54 679 | 17 970 | 14 323 | 9 319 | 6 186 |
| | | | % | | | 1 | | 32,9 | 26,2 | 17,0 | 11,3 |
| | | E 09 | Zahl | 75 519 | 28 507 | 308 | 28 199 | 10 614 | 7 218 | 4 223 | 3 527 |
| | | | % | | 37,7 | 1,1 | | 37,6 | 25,6 | 15,0 | 12,5 |

Fußnoten siehe Seite 364.

| Von den gültigen Stimmen entfallen auf | | | | | | | | | | | | | Sons- tige ¹⁾ |
|--|-------------------|-----|--------------|---|--------------|----------------------|-----|-----|-------|-----|--------------|----|-----------------------------|
| DIE LINKE. | Bündnis 21/RRP | ddp | ZEN- TRUM | DIE FREI- HEIT Nieder- sachsen | FAMI- LIE | FREIE WÄH- LER | MDU | NPD | NEIN! | PBC | PIRA- TEN | EB | |
| 9 | 10 | 11 | 12 | 13 | 14 | 15 | 16 | 17 | 18 | 19 | 20 | 21 | |
| 1 260 | - | - | - | - | - | - | - | - | - | - | 785 | - | - |
| 2,7 | - | - | - | - | - | - | - | - | - | - | 1,7 | - | - |
| 1 336 | 40 | - | - | 165 | - | 415 | - | 347 | - | 35 | 980 | - | - |
| 2,9 | 0,1 | - | - | 0,4 | - | 0,9 | - | 0,7 | - | 0,1 | 2,1 | - | - |
| 2 777 | - | - | - | - | - | 584 | - | 609 | - | - | - | - | - |
| 6,2 | - | - | - | - | - | 1,3 | - | 1,4 | - | - | - | - | - |
| 3 113 | - | - | - | - | 192 | 326 | - | 630 | - | 23 | - | - | 787 |
| 7,0 | - | - | - | - | 0,4 | 0,7 | - | 1,4 | - | 0,1 | - | - | 1,8 |
| 4 445 | - | - | - | - | - | - | - | 784 | - | - | - | - | - |
| 7,8 | - | - | - | - | - | - | - | 1,4 | - | - | - | - | - |
| 5 168 | 518 | - | - | - | - | - | - | 648 | - | - | 991 | - | 721 |
| 9,0 | 0,9 | - | - | - | - | - | - | 1,1 | - | - | 1,7 | - | 1,3 |
| 1 122 | 161 | - | - | - | 238 | 175 | - | - | - | 41 | 213 | - | 1 486 |
| 3,7 | 0,5 | - | - | - | 0,8 | 0,6 | - | - | - | 0,1 | 0,7 | - | 4,9 |
| 1 705 | - | - | - | - | - | - | - | - | - | - | - | - | - |
| 3,5 | - | - | - | - | - | - | - | - | - | - | - | - | - |
| 1 487 | 42 | - | - | 151 | - | 384 | - | 372 | - | 30 | 863 | - | - |
| 3,0 | 0,1 | - | - | 0,3 | - | 0,8 | - | 0,8 | - | 0,1 | 1,8 | - | - |
| 3 543 | - | - | - | - | - | - | - | - | - | - | - | - | 86 |
| 7,1 | - | - | - | - | - | - | - | - | - | - | - | - | 0,2 |
| 3 634 | - | - | - | - | 200 | 83 | - | 528 | - | 29 | - | - | 692 |
| 7,3 | - | - | - | - | 0,4 | 0,2 | - | 1,1 | - | 0,1 | - | - | 1,4 |
| 5 002 | 345 | - | - | - | - | - | - | 654 | - | - | - | - | - |
| 8,2 | 0,6 | - | - | - | - | - | - | 1,1 | - | - | - | - | - |
| 5 829 | 447 | - | - | - | - | - | - | 573 | - | - | 950 | - | 594 |
| 9,5 | 0,7 | - | - | - | - | - | - | 0,9 | - | - | 1,6 | - | 1,0 |
| 1 213 | 137 | - | - | - | 219 | 94 | - | - | - | 20 | 226 | - | 1 330 |
| 3,8 | 0,4 | - | - | - | 0,7 | 0,3 | - | - | - | 0,1 | 0,7 | - | 4,2 |
| 1 453 | - | - | - | - | - | - | - | - | - | - | - | - | - |
| 3,2 | - | - | - | - | - | - | - | - | - | - | - | - | - |
| 1 259 | 32 | - | - | 158 | - | 484 | - | 269 | - | 43 | 899 | - | - |
| 2,8 | 0,1 | - | - | 0,3 | - | 1,1 | - | 0,6 | - | 0,1 | 2,0 | - | - |
| 2 353 | - | - | - | - | - | - | - | - | - | - | - | - | 352 |
| 5,6 | - | - | - | - | - | - | - | - | - | - | - | - | 0,8 |
| 2 491 | - | - | - | - | 186 | 123 | - | 452 | - | 28 | - | - | 612 |
| 5,9 | - | - | - | - | 0,4 | 0,3 | - | 1,1 | - | 0,1 | - | - | 1,4 |
| 3 783 | 285 | - | - | - | - | - | - | 620 | - | - | - | - | - |
| 6,9 | 0,5 | - | - | - | - | - | - | 1,1 | - | - | - | - | - |
| 4 227 | 336 | - | - | - | - | - | - | 534 | - | - | 1 182 | - | 602 |
| 7,7 | 0,6 | - | - | - | - | - | - | 1,0 | - | - | 2,2 | - | 1,1 |
| 840 | 104 | - | - | - | 222 | 100 | - | - | - | 55 | 214 | - | 1 082 |
| 3,0 | 0,4 | - | - | - | 0,8 | 0,4 | - | - | - | 0,2 | 0,8 | - | 3,8 |

Noch: 3. Ergebnisse der Landtagswahl 2013 - Erst- und Zweitstimmen - nach Landtagswahlkreisen mit Vergleichszahlen der Landtagswahl 2008 - Erst- und Zweitstimmen -, der Bundestagswahl 2009 - Erst- und Zweitstimmen - und der Europawahl 2009

| Nr. | Landtagswahlkreis Land | Wahl | Einheit | Wahlbe- rechtigte | Wähler | Stimmen | | CDU | SPD | FDP | GRÜNE |
|----------------|---------------------------|------|---------|----------------------|--------|----------------|---------|--------|--------|-------|-------|
| | | | | | | un- gültige | gültige | | | | |
| | | | | | | 1 | 2 | | | | |
| 73 Bersenbrück | | | | | | | | | | | |
| | | L 13 | Zahl I | 75 419 | 42 865 | 450 | 42 415 | 24 430 | 12 091 | 2 253 | 2 829 |
| | | | % | | 56,8 | 1 | | 57,6 | 28,5 | 5,3 | 6,7 |
| | | | Zahl II | | | 434 | 42 431 | 21 341 | 10 291 | 5 155 | 3 610 |
| | | | % | | | 1 | | 50,3 | 24,3 | 12,1 | 8,5 |
| | | L 08 | Zahl I | 75 089 | 42 436 | 618 | 41 818 | 24 634 | 11 214 | 2 577 | 1 455 |
| | | | % | | 56,5 | 1,5 | | 58,9 | 26,8 | 6,2 | 3,5 |
| | | | Zahl II | | | 446 | 41 990 | 24 549 | 9 694 | 3 205 | 1 741 |
| | | | % | | | 1,1 | | 58,5 | 23,1 | 7,6 | 4,1 |
| | | B 09 | Zahl I | 75 317 | 52 892 | 599 | 52 293 | 28 135 | 13 385 | 4 860 | 2 626 |
| | | | % | | 70,2 | 1,1 | | 53,8 | 25,6 | 9,3 | 5,0 |
| | | | Zahl II | | | 493 | 52 399 | 24 866 | 11 577 | 7 951 | 3 277 |
| | | | % | | | 0,9 | | 47,5 | 22,1 | 15,2 | 6,3 |
| | | E 09 | Zahl | 75 315 | 30 961 | 200 | 30 761 | 18 816 | 5 570 | 2 829 | 1 828 |
| | | | % | | 41,1 | 0,6 | | 61,2 | 18,1 | 9,2 | 5,9 |
| 74 Melle | | | | | | | | | | | |
| | | L 13 | Zahl I | 72 477 | 44 493 | 585 | 43 908 | 20 772 | 15 377 | 1 461 | 4 484 |
| | | | % | | 61,4 | 1,3 | | 47,3 | 35,0 | 3,3 | 10,2 |
| | | | Zahl II | | | 549 | 43 944 | 17 029 | 13 532 | 4 647 | 6 038 |
| | | | % | | | 1,2 | | 38,8 | 30,8 | 10,6 | 13,7 |
| | | L 08 | Zahl I | 72 327 | 44 109 | 586 | 43 523 | 21 289 | 13 812 | 2 036 | 3 605 |
| | | | % | | 61 | 1,3 | | 48,9 | 31,7 | 4,7 | 8,3 |
| | | | Zahl II | | | 497 | 43 612 | 20 296 | 12 567 | 3 622 | 3 443 |
| | | | % | | | 1,1 | | 46,5 | 28,8 | 8,3 | 7,9 |
| | | B 09 | Zahl I | 72 805 | 55 292 | 655 | 54 637 | 22 393 | 19 202 | 4 437 | 4 661 |
| | | | % | | 75,9 | 1,2 | | 41,0 | 35,1 | 8,1 | 8,5 |
| | | | Zahl II | | | 483 | 54 809 | 19 507 | 15 566 | 7 699 | 6 005 |
| | | | % | | | 0,9 | | 35,6 | 28,4 | 14,0 | 11,0 |
| | | E 09 | Zahl | 72 780 | 32 907 | 294 | 32 613 | 14 901 | 8 017 | 3 287 | 3 693 |
| | | | % | | 45,2 | 0,9 | | 45,7 | 24,6 | 10,1 | 11,3 |
| 75 Bramsche | | | | | | | | | | | |
| | | L 13 | Zahl I | 69 625 | 41 526 | 468 | 41 058 | 17 839 | 15 166 | 1 025 | 5 136 |
| | | | % | | 59,6 | 1,1 | | 43,4 | 36,9 | 2,5 | 12,5 |
| | | | Zahl II | | | 416 | 41 110 | 15 854 | 12 982 | 3 823 | 5 755 |
| | | | % | | | 1 | | 38,6 | 31,6 | 9,3 | 14,0 |
| | | L 08 | Zahl I | 69 204 | 41 098 | 521 | 40 577 | 17 765 | 13 225 | 2 381 | 3 899 |
| | | | % | | 59,4 | 1,3 | | 43,8 | 32,6 | 5,9 | 9,6 |
| | | | Zahl II | | | 476 | 40 622 | 18 097 | 12 148 | 2 998 | 3 419 |
| | | | % | | | 1,2 | | 44,5 | 29,9 | 7,4 | 8,4 |
| | | B 09 | Zahl I | 69 697 | 51 329 | 550 | 50 779 | 20 544 | 17 190 | 4 621 | 4 224 |
| | | | % | | 73,6 | 1,1 | | 40,5 | 33,9 | 9,1 | 8,3 |
| | | | Zahl II | | | 441 | 50 888 | 18 348 | 14 519 | 6 848 | 5 102 |
| | | | % | | | 0,9 | | 36,1 | 28,5 | 13,5 | 10,0 |
| | | E 09 | Zahl | 69 733 | 30 216 | 237 | 29 979 | 14 069 | 7 481 | 2 636 | 3 302 |
| | | | % | | 43,3 | 0,8 | | 46,9 | 25,0 | 8,8 | 11,0 |

Fußnoten siehe Seite 364.

| Von den gültigen Stimmen entfallen auf | | | | | | | | | | | | | Sons- tige ¹⁾ |
|--|-------------------|-----|--------------|---|--------------|----------------------|-----|-----|-------|-----|--------------|-----|-----------------------------|
| DIE LINKE. | Bündnis 21/RRP | ddp | ZEN- TRUM | DIE FREI- HEIT Nieder- sachsen | FAMI- LIE | FREIE WÄH- LER | MDU | NPD | NEIN! | PBC | PIRA- TEN | EB | |
| 9 | 10 | 11 | 12 | 13 | 14 | 15 | 16 | 17 | 18 | 19 | 20 | 21 | |
| 812 | - | - | - | - | - | - | - | - | - | - | - | - | - |
| 1,9 | - | - | - | - | - | - | - | - | - | - | - | - | - |
| 755 | 10 | - | - | 92 | - | 257 | - | 210 | - | 61 | 649 | - | - |
| 1,8 | 0,0 | - | - | 0,2 | - | 0,6 | - | 0,5 | - | 0,1 | 1,5 | - | - |
| 1 938 | - | - | - | - | - | - | - | - | - | - | - | - | - |
| 4,6 | - | - | - | - | - | - | - | - | - | - | - | - | - |
| 1 906 | - | - | - | - | 134 | 61 | - | 361 | - | 42 | - | - | 297 |
| 4,5 | - | - | - | - | 0,3 | 0,1 | - | 0,9 | - | 0,1 | - | - | 0,7 |
| 2 794 | - | - | - | - | - | - | - | 493 | - | - | - | - | - |
| 5,3 | - | - | - | - | - | - | - | 0,9 | - | - | - | - | - |
| 3 153 | 150 | - | - | - | - | - | - | 433 | - | - | 656 | - | 336 |
| 6,0 | 0,3 | - | - | - | - | - | - | 0,8 | - | - | 1,3 | - | 0,6 |
| 685 | 39 | - | - | - | 153 | 38 | - | - | - | 30 | 126 | - | 647 |
| 2,2 | 0,1 | - | - | - | 0,5 | 0,1 | - | - | - | 0,1 | 0,4 | - | 2,1 |
| 954 | - | - | - | - | - | - | - | - | - | - | 860 | - | - |
| 2,2 | - | - | - | - | - | - | - | - | - | - | 2,0 | - | - |
| 945 | 17 | - | - | 119 | - | 257 | - | 236 | - | 102 | 1 022 | - | - |
| 2,2 | 0,0 | - | - | 0,3 | - | 0,6 | - | 0,5 | - | 0,2 | 2,3 | - | - |
| 2 200 | - | - | - | - | - | 581 | - | - | - | - | - | - | - |
| 5,1 | - | - | - | - | - | 1,3 | - | - | - | - | - | - | - |
| 2 401 | - | - | - | - | 150 | 247 | - | 413 | - | 88 | - | - | 385 |
| 5,5 | - | - | - | - | 0,3 | 0,6 | - | 0,9 | - | 0,2 | - | - | 0,9 |
| 3 371 | - | - | - | - | - | - | - | 573 | - | - | - | - | - |
| 6,2 | - | - | - | - | - | - | - | 1,0 | - | - | - | - | - |
| 3 820 | 204 | - | - | - | - | - | - | 497 | - | - | 996 | - | 515 |
| 7,0 | 0,4 | - | - | - | - | - | - | 0,9 | - | - | 1,8 | - | 0,9 |
| 1 024 | 78 | - | - | - | 193 | 108 | - | - | - | 100 | 211 | - | 1 001 |
| 3,1 | 0,2 | - | - | - | 0,6 | 0,3 | - | - | - | 0,3 | 0,6 | - | 3,1 |
| 1 015 | - | - | - | - | - | - | - | - | - | 168 | 709 | - | - |
| 2,5 | - | - | - | - | - | - | - | - | - | 0,4 | 1,7 | - | - |
| 1 064 | 18 | - | - | 76 | - | 282 | - | 217 | - | 197 | 842 | - | - |
| 2,6 | 0,0 | - | - | 0,2 | - | 0,7 | - | 0,5 | - | 0,5 | 2,0 | - | - |
| 2 351 | - | - | - | - | - | 635 | - | 321 | - | - | - | - | - |
| 5,8 | - | - | - | - | - | 1,6 | - | 0,8 | - | - | - | - | - |
| 2 641 | - | - | - | - | 122 | 341 | - | 371 | - | 116 | - | - | 369 |
| 6,5 | - | - | - | - | 0,3 | 0,8 | - | 0,9 | - | 0,3 | - | - | 0,9 |
| 3 685 | - | - | - | - | - | - | - | 442 | - | - | - | 73 | - |
| 7,3 | - | - | - | - | - | - | - | 0,9 | - | - | - | 0,1 | - |
| 4 199 | 158 | - | - | - | - | - | - | 415 | - | - | 862 | - | 437 |
| 8,3 | 0,3 | - | - | - | - | - | - | 0,8 | - | - | 1,7 | - | 0,9 |
| 1 083 | 60 | - | - | - | 157 | 83 | - | - | - | 108 | 136 | - | 864 |
| 3,6 | 0,2 | - | - | - | 0,5 | 0,3 | - | - | - | 0,4 | 0,5 | - | 2,9 |

Noch: 3. Ergebnisse der Landtagswahl 2013 - Erst- und Zweitstimmen - nach Landtagswahlkreisen mit Vergleichszahlen der Landtagswahl 2008 - Erst- und Zweitstimmen -, der Bundestagswahl 2009 - Erst- und Zweitstimmen - und der Europawahl 2009

| Nr. | Landtagswahlkreis Land | Wahl | Einheit | Wahlbe- rechtigte | Wähler | Stimmen | | | | | |
|----------------------|---------------------------|------|---------|----------------------|--------|----------------|---------|--------|--------|-------|-------|
| | | | | | | un- gültige | gültige | CDU | SPD | FDP | GRÜNE |
| | | | | | | 1 | 2 | 3 | 4 | 5 | 6 |
| 76 Georgsmarienhütte | | | | | | | | | | | |
| | | L 13 | Zahl I | 71 282 | 44 896 | 533 | 44 363 | 23 282 | 13 947 | 1 359 | 4 120 |
| | | | % | | 63 | 1,2 | | 52,5 | 31,4 | 3,1 | 9,3 |
| | | | Zahl II | | | 494 | 44 402 | 19 713 | 12 012 | 4 975 | 5 149 |
| | | | % | | | 1,1 | | 44,4 | 27,1 | 11,2 | 11,6 |
| | | L 08 | Zahl I | 70 776 | 44 981 | 614 | 44 367 | 23 341 | 13 465 | 2 280 | 2 443 |
| | | | % | | 63,6 | 1,4 | | 52,6 | 30,3 | 5,1 | 5,5 |
| | | | Zahl II | | | 532 | 44 449 | 23 047 | 11 425 | 3 809 | 2 671 |
| | | | % | | | 1,2 | | 51,9 | 25,7 | 8,6 | 6,0 |
| | | B 09 | Zahl I | 71 382 | 55 695 | 666 | 55 029 | 24 927 | 16 494 | 6 084 | 3 885 |
| | | | % | | 78 | 1,2 | | 45,3 | 30,0 | 11,1 | 7,1 |
| | | | Zahl II | | | 565 | 55 130 | 22 361 | 13 564 | 8 623 | 4 975 |
| | | | % | | | 1 | | 40,6 | 24,6 | 15,6 | 9,0 |
| | | E 09 | Zahl | 71 248 | 34 092 | 268 | 33 824 | 18 560 | 6 722 | 3 238 | 2 851 |
| | | | % | | 47,8 | 0,8 | | 54,9 | 19,9 | 9,6 | 8,4 |
| 77 Osnabrück-Ost | | | | | | | | | | | |
| | | L 13 | Zahl I | 52 289 | 28 847 | 395 | 28 452 | 11 065 | 11 476 | 759 | 3 323 |
| | | | % | | 55,2 | 1,4 | | 38,9 | 40,3 | 2,7 | 11,7 |
| | | | Zahl II | | | 396 | 28 451 | 8 945 | 9 147 | 2 777 | 5 158 |
| | | | % | | | 1,4 | | 31,4 | 32,2 | 9,8 | 18,1 |
| | | L 08 | Zahl I | 53 216 | 29 078 | 460 | 28 618 | 11 956 | 10 678 | 1 491 | 2 129 |
| | | | % | | 54,6 | 1,6 | | 41,8 | 37,3 | 5,2 | 7,4 |
| | | | Zahl II | | | 387 | 28 691 | 11 335 | 8 960 | 2 347 | 2 803 |
| | | | % | | | 1,3 | | 39,5 | 31,2 | 8,2 | 9,8 |
| | | B 09 | Zahl I | 54 621 | 38 060 | 455 | 37 605 | 12 954 | 13 551 | 3 625 | 3 875 |
| | | | % | | 69,7 | 1,2 | | 34,4 | 36,0 | 9,6 | 10,3 |
| | | | Zahl II | | | 410 | 37 650 | 11 479 | 10 927 | 4 860 | 5 083 |
| | | | % | | | 1,1 | | 30,5 | 29,0 | 12,9 | 13,5 |
| | | E 09 | Zahl | 54 711 | 22 006 | 158 | 21 848 | 8 778 | 5 729 | 1 919 | 3 188 |
| | | | % | | 40,2 | 0,7 | | 40,2 | 26,2 | 8,8 | 14,6 |
| 78 Osnabrück-West | | | | | | | | | | | |
| | | L 13 | Zahl I | 67 393 | 40 061 | 440 | 39 621 | 15 720 | 14 293 | 1 263 | 6 127 |
| | | | % | | 59,4 | 1,1 | | 39,7 | 36,1 | 3,2 | 15,5 |
| | | | Zahl II | | | 371 | 39 690 | 11 978 | 10 933 | 4 886 | 8 732 |
| | | | % | | | 0,9 | | 30,2 | 27,5 | 12,3 | 22,0 |
| | | L 08 | Zahl I | 64 327 | 38 023 | 441 | 37 582 | 17 568 | 12 046 | 1 860 | 3 486 |
| | | | % | | 59,1 | 1,2 | | 46,7 | 32,1 | 4,9 | 9,3 |
| | | | Zahl II | | | 404 | 37 619 | 14 084 | 10 122 | 4 573 | 5 093 |
| | | | % | | | 1,1 | | 37,4 | 26,9 | 12,2 | 13,5 |
| | | B 09 | Zahl I | 63 678 | 48 077 | 524 | 47 553 | 16 950 | 15 558 | 5 322 | 5 879 |
| | | | % | | 75,5 | 1,1 | | 35,6 | 32,7 | 11,2 | 12,4 |
| | | | Zahl II | | | 462 | 47 615 | 14 593 | 11 862 | 7 212 | 7 848 |
| | | | % | | | 1 | | 30,6 | 24,9 | 15,1 | 16,5 |
| | | E 09 | Zahl | 63 784 | 29 041 | 184 | 28 857 | 11 526 | 6 390 | 3 062 | 5 232 |
| | | | % | | 45,5 | 0,6 | | 39,9 | 22,1 | 10,6 | 18,1 |

Fußnoten siehe Seite 364.

| Von den gültigen Stimmen entfallen auf | | | | | | | | | | | | | Sons- tige ¹⁾ |
|--|-------------------|-----|--------------|---|--------------|----------------------|-----|-----|-------|-----|--------------|-----|-----------------------------|
| DIE LINKE. | Bündnis 21/RRP | ddp | ZEN- TRUM | DIE FREI- HEIT Nieder- sachsen | FAMI- LIE | FREIE WÄH- LER | MDU | NPD | NEIN! | PBC | PIRA- TEN | EB | |
| 9 | 10 | 11 | 12 | 13 | 14 | 15 | 16 | 17 | 18 | 19 | 20 | 21 | |
| 940 | - | - | - | - | - | - | - | - | - | - | 715 | - | - |
| 2,1 | - | - | - | - | - | - | - | - | - | - | 1,6 | - | - |
| 974 | 11 | - | - | 97 | - | 280 | - | 178 | - | 54 | 959 | - | - |
| 2,2 | 0,0 | - | - | 0,2 | - | 0,6 | - | 0,4 | - | 0,1 | 2,2 | - | - |
| 2 133 | - | - | - | - | - | 399 | - | 306 | - | - | - | - | - |
| 4,8 | - | - | - | - | - | 0,9 | - | 0,7 | - | - | - | - | - |
| 2 411 | - | - | - | - | 144 | 166 | - | 383 | - | 44 | - | - | 349 |
| 5,4 | - | - | - | - | 0,3 | 0,4 | - | 0,9 | - | 0,1 | - | - | 0,8 |
| 3 127 | - | - | - | - | - | - | - | 421 | - | - | - | 91 | - |
| 5,7 | - | - | - | - | - | - | - | 0,8 | - | - | - | 0,2 | - |
| 3 672 | 146 | - | - | - | - | - | - | 392 | - | - | 970 | - | 427 |
| 6,7 | 0,3 | - | - | - | - | - | - | 0,7 | - | - | 1,8 | - | 0,8 |
| 977 | 58 | - | - | - | 178 | 114 | - | - | - | 37 | 186 | - | 903 |
| 2,9 | 0,2 | - | - | - | 0,5 | 0,3 | - | - | - | 0,1 | 0,5 | - | 2,7 |
| 996 | - | - | - | - | - | - | 148 | - | - | - | 685 | - | - |
| 3,5 | - | - | - | - | - | - | 0,5 | - | - | - | 2,4 | - | - |
| 1 131 | 10 | - | - | 92 | - | 232 | - | 165 | - | 47 | 747 | - | - |
| 4,0 | 0,0 | - | - | 0,3 | - | 0,8 | - | 0,6 | - | 0,2 | 2,6 | - | - |
| 1 958 | - | - | - | - | - | 406 | - | - | - | - | - | - | - |
| 6,8 | - | - | - | - | - | 1,4 | - | - | - | - | - | - | - |
| 2 328 | - | - | - | - | 74 | 242 | - | 249 | - | 58 | - | - | 295 |
| 8,1 | - | - | - | - | 0,3 | 0,8 | - | 0,9 | - | 0,2 | - | - | 1,0 |
| 3 149 | - | - | - | - | - | - | - | 271 | - | - | - | 180 | - |
| 8,4 | - | - | - | - | - | - | - | 0,7 | - | - | - | 0,5 | - |
| 3 719 | 114 | - | - | - | - | - | - | 238 | - | - | 896 | - | 334 |
| 9,9 | 0,3 | - | - | - | - | - | - | 0,6 | - | - | 2,4 | - | 0,9 |
| 1 133 | 33 | - | - | - | 90 | 84 | - | - | - | 41 | 200 | - | 653 |
| 5,2 | 0,2 | - | - | - | 0,4 | 0,4 | - | - | - | 0,2 | 0,9 | - | 3,0 |
| 1 109 | - | - | - | - | - | - | 62 | - | - | - | 1 047 | - | - |
| 2,8 | - | - | - | - | - | - | 0,2 | - | - | - | 2,6 | - | - |
| 1 469 | 17 | - | - | 108 | - | 354 | - | 129 | - | 52 | 1 032 | - | - |
| 3,7 | 0,0 | - | - | 0,3 | - | 0,9 | - | 0,3 | - | 0,1 | 2,6 | - | - |
| 2 213 | - | - | - | - | - | 302 | - | - | - | - | - | - | 107 |
| 5,9 | - | - | - | - | - | 0,8 | - | - | - | - | - | - | 0,3 |
| 2 803 | - | - | - | - | 78 | 156 | - | 251 | - | 44 | - | - | 415 |
| 7,5 | - | - | - | - | 0,2 | 0,4 | - | 0,7 | - | 0,1 | - | - | 1,1 |
| 3 258 | - | - | - | - | - | - | - | 272 | - | - | - | 314 | - |
| 6,9 | - | - | - | - | - | - | - | 0,6 | - | - | - | 0,7 | - |
| 4 038 | 184 | - | - | - | - | - | - | 237 | - | - | 1 227 | - | 414 |
| 8,5 | 0,4 | - | - | - | - | - | - | 0,5 | - | - | 2,6 | - | 0,9 |
| 1 274 | 46 | - | - | - | 97 | 77 | - | - | - | 44 | 265 | - | 844 |
| 4,4 | 0,2 | - | - | - | 0,3 | 0,3 | - | - | - | 0,2 | 0,9 | - | 2,9 |

Noch: 3. Ergebnisse der Landtagswahl 2013 - Erst- und Zweitstimmen - nach Landtagswahlkreisen mit Vergleichszahlen der Landtagswahl 2008 - Erst- und Zweitstimmen -, der Bundestagswahl 2009 - Erst- und Zweitstimmen - und der Europawahl 2009

| Nr. | Landtagswahlkreis Land | Wahl | Einheit | Wahlbe- rechtigte | Wähler | Stimmen | | | | | |
|------------------------|---------------------------|------|---------|----------------------|--------|----------------|---------|--------|--------|-------|-------|
| | | | | | | un- gültige | gültige | CDU | SPD | FDP | GRÜNE |
| | | | | | | 1 | 2 | 3 | 4 | 5 | 6 |
| 79 Grafschaft Bentheim | | | | | | | | | | | |
| | | L 13 | Zahl I | 84 849 | 50 387 | 504 | 49 883 | 26 312 | 16 119 | 1 533 | 4 121 |
| | | | % | | 59,4 | 1 | | 52,7 | 32,3 | 3,1 | 8,3 |
| | | | Zahl II | | | 451 | 49 936 | 22 983 | 14 701 | 5 126 | 4 566 |
| | | | % | | | 0,9 | | 46,0 | 29,4 | 10,3 | 9,1 |
| | | L 08 | Zahl I | 84 454 | 48 794 | 659 | 48 135 | 26 753 | 13 422 | 2 374 | 2 328 |
| | | | % | | 57,8 | 1,4 | | 55,6 | 27,9 | 4,9 | 4,8 |
| | | | Zahl II | | | 536 | 48 258 | 26 188 | 12 788 | 3 456 | 2 135 |
| | | | % | | | 1,1 | | 54,3 | 26,5 | 7,2 | 4,4 |
| | | B 09 | Zahl I | 84 906 | 62 513 | 647 | 61 866 | 30 127 | 20 314 | 4 491 | 3 303 |
| | | | % | | 73,6 | 1 | | 48,7 | 32,8 | 7,3 | 5,3 |
| | | | Zahl II | | | 556 | 61 957 | 26 360 | 17 284 | 8 485 | 4 354 |
| | | | % | | | 0,9 | | 42,5 | 27,9 | 13,7 | 7,0 |
| | | E 09 | Zahl | 85 195 | 35 050 | 206 | 34 844 | 19 066 | 8 034 | 2 998 | 2 526 |
| | | | % | | 41,1 | 0,6 | | 54,7 | 23,1 | 8,6 | 7,2 |
| 80 Lingen | | | | | | | | | | | |
| | | L 13 | Zahl I | 83 391 | 50 813 | 502 | 50 311 | 30 604 | 12 463 | 1 578 | 3 976 |
| | | | % | | 60,9 | 1 | | 60,8 | 24,8 | 3,1 | 7,9 |
| | | | Zahl II | | | 441 | 50 372 | 27 241 | 11 411 | 5 159 | 4 311 |
| | | | % | | | 0,9 | | 54,1 | 22,7 | 10,2 | 8,6 |
| | | L 08 | Zahl I | 82 545 | 48 644 | 593 | 48 051 | 29 879 | 10 147 | 2 893 | 2 417 |
| | | | % | | 58,9 | 1,2 | | 62,2 | 21,1 | 6,0 | 5,0 |
| | | | Zahl II | | | 524 | 48 120 | 29 845 | 9 816 | 3 413 | 2 115 |
| | | | % | | | 1,1 | | 62,0 | 20,4 | 7,1 | 4,4 |
| | | B 09 | Zahl I | 83 462 | 62 650 | 654 | 61 996 | 35 906 | 13 876 | 4 750 | 3 945 |
| | | | % | | 75,1 | 1 | | 57,9 | 22,4 | 7,7 | 6,4 |
| | | | Zahl II | | | 575 | 62 075 | 30 747 | 13 061 | 8 707 | 4 235 |
| | | | % | | | 0,9 | | 49,5 | 21,0 | 14,0 | 6,8 |
| | | E 09 | Zahl | 83 432 | 36 405 | 222 | 36 183 | 22 787 | 5 979 | 2 957 | 2 321 |
| | | | % | | 43,6 | 0,6 | | 63,0 | 16,5 | 8,2 | 6,4 |
| 81 Meppen | | | | | | | | | | | |
| | | L 13 | Zahl I | 82 476 | 50 150 | 513 | 49 637 | 31 202 | 12 195 | 2 061 | 3 195 |
| | | | % | | 60,8 | 1 | | 62,9 | 24,6 | 4,2 | 6,4 |
| | | | Zahl II | | | 412 | 49 738 | 27 729 | 10 717 | 5 303 | 3 651 |
| | | | % | | | 0,8 | | 55,8 | 21,5 | 10,7 | 7,3 |
| | | L 08 | Zahl I | 81 510 | 47 875 | 620 | 47 255 | 30 160 | 9 841 | 2 661 | 1 631 |
| | | | % | | 58,7 | 1,3 | | 63,8 | 20,8 | 5,6 | 3,5 |
| | | | Zahl II | | | 555 | 47 320 | 30 164 | 8 903 | 3 361 | 1 787 |
| | | | % | | | 1,2 | | 63,7 | 18,8 | 7,1 | 3,8 |
| | | B 09 | Zahl I | 82 051 | 60 583 | 630 | 59 953 | 35 762 | 12 431 | 5 554 | 3 120 |
| | | | % | | 73,8 | 1 | | 59,7 | 20,7 | 9,3 | 5,2 |
| | | | Zahl II | | | 576 | 60 007 | 30 842 | 11 711 | 9 125 | 3 438 |
| | | | % | | | 1 | | 51,4 | 19,5 | 15,2 | 5,7 |
| | | E 09 | Zahl | 81 939 | 34 139 | 215 | 33 924 | 21 962 | 5 244 | 2 876 | 1 796 |
| | | | % | | 41,7 | 0,6 | | 64,7 | 15,5 | 8,5 | 5,3 |

Fußnoten siehe Seite 364.

| Von den gültigen Stimmen entfallen auf | | | | | | | | | | | | | Sons- tige ¹⁾ |
|--|-------------------|-----|--------------|---|--------------|----------------------|-----|-----|-------|-----|--------------|-----|-----------------------------|
| DIE LINKE. | Bündnis 21/RRP | ddp | ZEN- TRUM | DIE FREI- HEIT Nieder- sachsen | FAMI- LIE | FREIE WÄH- LER | MDU | NPD | NEIN! | PBC | PIRA- TEN | EB | |
| 9 | 10 | 11 | 12 | 13 | 14 | 15 | 16 | 17 | 18 | 19 | 20 | 21 | |
| 1 059 | - | - | - | - | - | - | - | - | - | - | 739 | - | - |
| 2,1 | - | - | - | - | - | - | - | - | - | - | 1,5 | - | - |
| 1 043 | 27 | - | - | 89 | - | 223 | - | 196 | - | 54 | 928 | - | - |
| 2,1 | 0,1 | - | - | 0,2 | - | 0,4 | - | 0,4 | - | 0,1 | 1,9 | - | - |
| 2 460 | - | - | - | - | - | 420 | - | 378 | - | - | - | - | - |
| 5,1 | - | - | - | - | - | 0,9 | - | 0,8 | - | - | - | - | - |
| 2 434 | - | - | - | - | 175 | 232 | - | 422 | - | 74 | - | - | 354 |
| 5,0 | - | - | - | - | 0,4 | 0,5 | - | 0,9 | - | 0,2 | - | - | 0,7 |
| 3 172 | - | - | - | - | - | - | - | 459 | - | - | - | - | - |
| 5,1 | - | - | - | - | - | - | - | 0,7 | - | - | - | - | - |
| 3 683 | 183 | - | - | - | - | - | - | 398 | - | - | 774 | - | 436 |
| 5,9 | 0,3 | - | - | - | - | - | - | 0,6 | - | - | 1,2 | - | 0,7 |
| 859 | 43 | - | - | - | 159 | 56 | - | - | - | 44 | 131 | - | 928 |
| 2,5 | 0,1 | - | - | - | 0,5 | 0,2 | - | - | - | 0,1 | 0,4 | - | 2,7 |
| 950 | - | - | - | - | - | - | - | - | - | - | 740 | - | - |
| 1,9 | - | - | - | - | - | - | - | - | - | - | 1,5 | - | - |
| 821 | 11 | - | - | 107 | - | 189 | - | 150 | - | 38 | 934 | - | - |
| 1,6 | 0,0 | - | - | 0,2 | - | 0,4 | - | 0,3 | - | 0,1 | 1,9 | - | - |
| 1 889 | - | - | - | - | - | 337 | - | - | - | - | - | 489 | - |
| 3,9 | - | - | - | - | - | 0,7 | - | - | - | - | - | 1,0 | - |
| 1 933 | - | - | - | - | 181 | 168 | - | 249 | - | 38 | - | - | 362 |
| 4,0 | - | - | - | - | 0,4 | 0,3 | - | 0,5 | - | 0,1 | - | - | 0,8 |
| 3 120 | - | - | - | - | - | - | - | 399 | - | - | - | - | - |
| 5,0 | - | - | - | - | - | - | - | 0,6 | - | - | - | - | - |
| 3 373 | 255 | - | - | - | - | - | - | 369 | - | - | 948 | - | 380 |
| 5,4 | 0,4 | - | - | - | - | - | - | 0,6 | - | - | 1,5 | - | 0,6 |
| 754 | 92 | - | - | - | 183 | 39 | - | - | - | 20 | 181 | - | 870 |
| 2,1 | 0,3 | - | - | - | 0,5 | 0,1 | - | - | - | 0,1 | 0,5 | - | 2,4 |
| 984 | - | - | - | - | - | - | - | - | - | - | - | - | - |
| 2,0 | - | - | - | - | - | - | - | - | - | - | - | - | - |
| 798 | 16 | - | - | 140 | - | 316 | - | 208 | - | 38 | 822 | - | - |
| 1,6 | 0,0 | - | - | 0,3 | - | 0,6 | - | 0,4 | - | 0,1 | 1,7 | - | - |
| 1 567 | - | - | - | - | - | 1 395 | - | - | - | - | - | - | - |
| 3,3 | - | - | - | - | - | 3,0 | - | - | - | - | - | - | - |
| 1 643 | - | - | - | - | 166 | 652 | - | 307 | - | 21 | - | - | 316 |
| 3,5 | - | - | - | - | 0,4 | 1,4 | - | 0,6 | - | 0,0 | - | - | 0,7 |
| 2 688 | - | - | - | - | - | - | - | 398 | - | - | - | - | - |
| 4,5 | - | - | - | - | - | - | - | 0,7 | - | - | - | - | - |
| 2 953 | 281 | - | - | - | - | - | - | 362 | - | - | 883 | - | 412 |
| 4,9 | 0,5 | - | - | - | - | - | - | 0,6 | - | - | 1,5 | - | 0,7 |
| 699 | 89 | - | - | - | 164 | 70 | - | - | - | 21 | 146 | - | 857 |
| 2,1 | 0,3 | - | - | - | 0,5 | 0,2 | - | - | - | 0,1 | 0,4 | - | 2,5 |

Noch: 3. Ergebnisse der Landtagswahl 2013 - Erst- und Zweitstimmen - nach Landtagswahlkreisen mit Vergleichszahlen der Landtagswahl 2008 - Erst- und Zweitstimmen -, der Bundestagswahl 2009 - Erst- und Zweitstimmen - und der Europawahl 2009

| Nr. | Landtagswahlkreis Land | Wahl | Einheit | Wahlbe- rechtigte | Wähler | Stimmen | | | | | |
|----------------|---------------------------|------|---------|----------------------|--------|----------------|---------|--------|--------|-------|-------|
| | | | | | | un- gültige | gültige | CDU | SPD | FDP | GRÜNE |
| | | | | | | 1 | 2 | 3 | 4 | 5 | 6 |
| 82 Papenburg | | | | | | | | | | | |
| | | L 13 | Zahl I | 80 443 | 47 273 | 563 | 46 710 | 30 760 | 9 658 | 1 755 | 3 458 |
| | | | % | | 58,8 | 1,2 | | 65,9 | 20,7 | 3,8 | 7,4 |
| | | | Zahl II | | | 516 | 46 757 | 26 065 | 9 298 | 5 531 | 3 540 |
| | | | % | | | 1,1 | | 55,7 | 19,9 | 11,8 | 7,6 |
| | | L 08 | Zahl I | 79 819 | 45 607 | 899 | 44 708 | 25 149 | 8 908 | 3 010 | 3 379 |
| | | | % | | 57,1 | 2 | | 56,3 | 19,9 | 6,7 | 7,6 |
| | | | Zahl II | | | 729 | 44 878 | 26 668 | 7 936 | 3 534 | 2 433 |
| | | | % | | | 1,6 | | 59,4 | 17,7 | 7,9 | 5,4 |
| | | B 09 | Zahl I | 80 414 | 58 200 | 706 | 57 494 | 29 054 | 12 368 | 8 092 | 4 058 |
| | | | % | | 72,4 | 1,2 | | 50,5 | 21,5 | 14,1 | 7,1 |
| | | | Zahl II | | | 640 | 57 560 | 27 597 | 11 220 | 8 624 | 3 973 |
| | | | % | | | 1,1 | | 47,9 | 19,5 | 15,0 | 6,9 |
| | | E 09 | Zahl | 80 400 | 32 048 | 238 | 31 810 | 19 033 | 4 578 | 2 866 | 2 229 |
| | | | % | | 39,9 | 0,7 | | 59,8 | 14,4 | 9,0 | 7,0 |
| 83 Leer | | | | | | | | | | | |
| | | L 13 | Zahl I | 70 653 | 39 915 | 599 | 39 316 | 17 037 | 14 410 | 976 | 4 731 |
| | | | % | | 56,5 | 1,5 | | 43,3 | 36,7 | 2,5 | 12,0 |
| | | | Zahl II | | | 546 | 39 369 | 14 202 | 13 760 | 3 633 | 4 826 |
| | | | % | | | 1,4 | | 36,1 | 35,0 | 9,2 | 12,3 |
| | | L 08 | Zahl I | 69 470 | 38 595 | 781 | 37 814 | 16 738 | 11 515 | 1 124 | 2 450 |
| | | | % | | 55,6 | 2 | | 44,3 | 30,5 | 3,0 | 6,5 |
| | | | Zahl II | | | 837 | 37 758 | 16 038 | 11 941 | 2 299 | 2 560 |
| | | | % | | | 2,2 | | 42,5 | 31,6 | 6,1 | 6,8 |
| | | B 09 | Zahl I | 70 138 | 49 837 | 833 | 49 004 | 20 412 | 16 076 | 3 440 | 4 254 |
| | | | % | | 71,1 | 1,7 | | 41,7 | 32,8 | 7,0 | 8,7 |
| | | | Zahl II | | | 742 | 49 095 | 16 303 | 15 314 | 5 737 | 4 418 |
| | | | % | | | 1,5 | | 33,2 | 31,2 | 11,7 | 9,0 |
| | | E 09 | Zahl | 70 081 | 24 990 | 371 | 24 619 | 9 458 | 7 590 | 2 276 | 2 509 |
| | | | % | | 35,7 | 1,5 | | 38,4 | 30,8 | 9,2 | 10,2 |
| 84 Leer/Borkum | | | | | | | | | | | |
| | | L 13 | Zahl I | 57 200 | 32 206 | 603 | 31 603 | 12 538 | 14 144 | 808 | 2 463 |
| | | | % | | 56,3 | 1,9 | | 39,7 | 44,8 | 2,6 | 7,8 |
| | | | Zahl II | | | 564 | 31 642 | 9 837 | 13 741 | 2 410 | 3 181 |
| | | | % | | | 1,8 | | 31,1 | 43,4 | 7,6 | 10,1 |
| | | L 08 | Zahl I | 56 794 | 31 348 | 841 | 30 507 | 11 253 | 11 780 | 1 290 | 2 135 |
| | | | % | | 55,2 | 2,7 | | 36,9 | 38,6 | 4,2 | 7,0 |
| | | | Zahl II | | | 775 | 30 573 | 11 012 | 11 794 | 1 481 | 1 649 |
| | | | % | | | 2,5 | | 36,0 | 38,6 | 4,8 | 5,4 |
| | | B 09 | Zahl I | 57 084 | 39 948 | 697 | 39 251 | 13 522 | 15 919 | 2 421 | 3 120 |
| | | | % | | 70 | 1,7 | | 34,5 | 40,6 | 6,2 | 7,9 |
| | | | Zahl II | | | 597 | 39 351 | 10 748 | 15 408 | 3 802 | 3 161 |
| | | | % | | | 1,5 | | 27,3 | 39,2 | 9,7 | 8,0 |
| | | E 09 | Zahl | 57 238 | 18 808 | 346 | 18 462 | 6 077 | 7 058 | 1 433 | 1 654 |
| | | | % | | 32,9 | 1,8 | | 32,9 | 38,2 | 7,8 | 9,0 |

Fußnoten siehe Seite 364.

| Von den gültigen Stimmen entfallen auf | | | | | | | | | | | | | Sons- tige ¹⁾ |
|--|-------------------|-----|--------------|---|--------------|----------------------|-----|-----|-------|-----|--------------|-------|-----------------------------|
| DIE LINKE. | Bündnis 21/RRP | ddp | ZEN- TRUM | DIE FREI- HEIT Nieder- sachsen | FAMI- LIE | FREIE WÄH- LER | MDU | NPD | NEIN! | PBC | PIRA- TEN | EB | |
| 9 | 10 | 11 | 12 | 13 | 14 | 15 | 16 | 17 | 18 | 19 | 20 | 21 | |
| 1 079 | - | - | - | - | - | - | - | - | - | - | - | - | - |
| 2,3 | - | - | - | - | - | - | - | - | - | - | - | - | - |
| 956 | 17 | - | - | 123 | - | 247 | - | 261 | - | 46 | 673 | - | - |
| 2,0 | 0,0 | - | - | 0,3 | - | 0,5 | - | 0,6 | - | 0,1 | 1,4 | - | - |
| 2 082 | - | - | - | - | - | 2 180 | - | - | - | - | - | - | - |
| 4,7 | - | - | - | - | - | 4,9 | - | - | - | - | - | - | - |
| 2 184 | - | - | - | - | 164 | 1 135 | - | 368 | - | 40 | - | - | 416 |
| 4,9 | - | - | - | - | 0,4 | 2,5 | - | 0,8 | - | 0,1 | - | - | 0,9 |
| 3 389 | - | - | - | - | - | - | - | 533 | - | - | - | - | - |
| 5,9 | - | - | - | - | - | - | - | 0,9 | - | - | - | - | - |
| 4 038 | 213 | - | - | - | - | - | - | 488 | - | - | 940 | - | 467 |
| 7,0 | 0,4 | - | - | - | - | - | - | 0,8 | - | - | 1,6 | - | 0,8 |
| 922 | 73 | - | - | - | 193 | 716 | - | - | - | 30 | 174 | - | 996 |
| 2,9 | 0,2 | - | - | - | 0,6 | 2,3 | - | - | - | 0,1 | 0,5 | - | 3,1 |
| 1 209 | - | - | - | - | - | 738 | - | - | - | - | - | 215 | - |
| 3,1 | - | - | - | - | - | 1,9 | - | - | - | - | - | 0,5 | - |
| 1 215 | 12 | - | - | 111 | - | 472 | - | 272 | - | 102 | 764 | - | - |
| 3,1 | 0,0 | - | - | 0,3 | - | 1,2 | - | 0,7 | - | 0,3 | 1,9 | - | - |
| 2 262 | - | - | - | - | - | - | - | - | - | - | - | 2 697 | 1 028 |
| 6,0 | - | - | - | - | - | - | - | - | - | - | - | 7,1 | 2,7 |
| 2 818 | - | - | - | - | 110 | 34 | - | 505 | - | 151 | - | - | 1 302 |
| 7,5 | - | - | - | - | 0,3 | 0,1 | - | 1,3 | - | 0,4 | - | - | 3,4 |
| 4 201 | - | - | - | - | - | - | - | 621 | - | - | - | - | - |
| 8,6 | - | - | - | - | - | - | - | 1,3 | - | - | - | - | - |
| 4 949 | 213 | - | - | - | - | - | - | 576 | - | - | 992 | - | 593 |
| 10,1 | 0,4 | - | - | - | - | - | - | 1,2 | - | - | 2,0 | - | 1,2 |
| 985 | 81 | - | - | - | 162 | 179 | - | - | - | 121 | 155 | - | 1 103 |
| 4,0 | 0,3 | - | - | - | 0,7 | 0,7 | - | - | - | 0,5 | 0,6 | - | 4,5 |
| 974 | - | - | - | - | - | 676 | - | - | - | - | - | - | - |
| 3,1 | - | - | - | - | - | 2,1 | - | - | - | - | - | - | - |
| 949 | 17 | - | - | 112 | - | 396 | - | 289 | - | 126 | 584 | - | - |
| 3,0 | 0,1 | - | - | 0,4 | - | 1,3 | - | 0,9 | - | 0,4 | 1,8 | - | - |
| 1 933 | - | - | - | - | - | - | - | - | - | 185 | - | - | 1 931 |
| 6,3 | - | - | - | - | - | - | - | - | - | 0,6 | - | - | 6,3 |
| 2 297 | - | - | - | - | 92 | 16 | - | 411 | - | 187 | - | - | 1 634 |
| 7,5 | - | - | - | - | 0,3 | 0,1 | - | 1,3 | - | 0,6 | - | - | 5,3 |
| 3 687 | - | - | - | - | - | - | - | 582 | - | - | - | - | - |
| 9,4 | - | - | - | - | - | - | - | 1,5 | - | - | - | - | - |
| 4 392 | 145 | - | - | - | - | - | - | 528 | - | - | 709 | - | 458 |
| 11,2 | 0,4 | - | - | - | - | - | - | 1,3 | - | - | 1,8 | - | 1,2 |
| 886 | 52 | - | - | - | 131 | 112 | - | - | - | 146 | 120 | - | 793 |
| 4,8 | 0,3 | - | - | - | 0,7 | 0,6 | - | - | - | 0,8 | 0,6 | - | 4,3 |

Noch: 3. Ergebnisse der Landtagswahl 2013 - Erst- und Zweitstimmen - nach Landtagswahlkreisen mit Vergleichszahlen der Landtagswahl 2008 - Erst- und Zweitstimmen -, der Bundestagswahl 2009 - Erst- und Zweitstimmen - und der Europawahl 2009

| Nr. | Landtagswahlkreis Land | Wahl | Einheit | Wahlbe- rechtigte | Wähler | Stimmen | | | | | |
|--------------------|---------------------------|------|---------|----------------------|--------|----------------|---------|--------|--------|-------|-------|
| | | | | | | un- gültige | gültige | CDU | SPD | FDP | GRÜNE |
| | | | | | | 1 | 2 | 3 | 4 | 5 | 6 |
| 85 Emden/Norden | | | | | | | | | | | |
| | | L 13 | Zahl I | 84 408 | 46 427 | 997 | 45 430 | 12 593 | 22 338 | 1 632 | 5 169 |
| | | | % | | 55 | 2,1 | | 27,7 | 49,2 | 3,6 | 11,4 |
| | | | Zahl II | | | 914 | 45 513 | 10 380 | 21 134 | 3 685 | 6 287 |
| | | | % | | | 2 | | 22,8 | 46,4 | 8,1 | 13,8 |
| | | L 08 | Zahl I | 84 326 | 45 564 | 1 354 | 44 210 | 14 111 | 20 119 | 2 162 | 3 857 |
| | | | % | | 54 | 3 | | 31,9 | 45,5 | 4,9 | 8,7 |
| | | | Zahl II | | | 1 040 | 44 524 | 13 712 | 18 630 | 2 839 | 3 505 |
| | | | % | | | 2,3 | | 30,8 | 41,8 | 6,4 | 7,9 |
| | | B 09 | Zahl I | 84 552 | 59 029 | 1 104 | 57 925 | 13 736 | 27 077 | 4 102 | 6 418 |
| | | | % | | 69,8 | 1,9 | | 23,7 | 46,7 | 7,1 | 11,1 |
| | | | Zahl II | | | 906 | 58 123 | 12 859 | 23 605 | 5 832 | 6 656 |
| | | | % | | | 1,5 | | 22,1 | 40,6 | 10,0 | 11,5 |
| | | E 09 | Zahl | 84 551 | 29 647 | 560 | 29 087 | 7 833 | 11 580 | 2 558 | 3 757 |
| | | | % | | 35,1 | 1,9 | | 26,9 | 39,8 | 8,8 | 12,9 |
| 86 Aurich | | | | | | | | | | | |
| | | L 13 | Zahl I | 85 471 | 47 029 | 1 049 | 45 980 | 14 879 | 22 331 | 1 008 | 4 718 |
| | | | % | | 55 | 2,2 | | 32,4 | 48,6 | 2,2 | 10,3 |
| | | | Zahl II | | | 1 009 | 46 020 | 13 363 | 19 442 | 3 347 | 5 795 |
| | | | % | | | 2,1 | | 29,0 | 42,2 | 7,3 | 12,6 |
| | | L 08 | Zahl I | 83 732 | 46 412 | 1 297 | 45 115 | 15 955 | 19 138 | 1 254 | 2 836 |
| | | | % | | 55,4 | 2,8 | | 35,4 | 42,4 | 2,8 | 6,3 |
| | | | Zahl II | | | 1 214 | 45 198 | 16 446 | 17 500 | 1 868 | 2 966 |
| | | | % | | | 2,6 | | 36,4 | 38,7 | 4,1 | 6,6 |
| | | B 09 | Zahl I | 84 615 | 59 306 | 1 111 | 58 195 | 15 342 | 25 013 | 3 786 | 6 818 |
| | | | % | | 70,1 | 1,9 | | 26,4 | 43,0 | 6,5 | 11,7 |
| | | | Zahl II | | | 1 007 | 58 299 | 15 012 | 22 070 | 5 785 | 5 746 |
| | | | % | | | 1,7 | | 25,8 | 37,9 | 9,9 | 9,9 |
| | | E 09 | Zahl | 84 410 | 28 384 | 520 | 27 864 | 8 794 | 10 422 | 2 073 | 3 110 |
| | | | % | | 33,6 | 1,8 | | 31,6 | 37,4 | 7,4 | 11,2 |
| 87 Wittmund/Inseln | | | | | | | | | | | |
| | | L 13 | Zahl I | 66 153 | 36 989 | 691 | 36 298 | 14 662 | 16 597 | 1 144 | 2 978 |
| | | | % | | 55,9 | 1,9 | | 40,4 | 45,7 | 3,2 | 8,2 |
| | | | Zahl II | | | 591 | 36 398 | 13 046 | 14 097 | 3 528 | 3 653 |
| | | | % | | | 1,6 | | 35,8 | 38,7 | 9,7 | 10,0 |
| | | L 08 | Zahl I | 65 691 | 36 692 | 680 | 36 012 | 16 083 | 13 858 | 1 541 | 1 699 |
| | | | % | | 55,9 | 1,9 | | 44,7 | 38,5 | 4,3 | 4,7 |
| | | | Zahl II | | | 685 | 36 007 | 15 524 | 12 487 | 2 457 | 1 823 |
| | | | % | | | 1,9 | | 43,1 | 34,7 | 6,8 | 5,1 |
| | | B 09 | Zahl I | 66 254 | 45 440 | 766 | 44 674 | 15 283 | 17 748 | 4 489 | 3 062 |
| | | | % | | 68,6 | 1,7 | | 34,2 | 39,7 | 10,0 | 6,9 |
| | | | Zahl II | | | 659 | 44 781 | 14 175 | 14 487 | 6 530 | 3 708 |
| | | | % | | | 1,5 | | 31,7 | 32,4 | 14,6 | 8,3 |
| | | E 09 | Zahl | 66 095 | 22 989 | 325 | 22 664 | 8 641 | 7 142 | 2 427 | 2 093 |
| | | | % | | 34,8 | 1,4 | | 38,1 | 31,5 | 10,7 | 9,2 |

Fußnoten siehe Seite 364.

| Von den gültigen Stimmen entfallen auf | | | | | | | | | | | | | Sons- tige ¹⁾ |
|--|-------------------|-----|--------------|---|--------------|----------------------|-----|-----|-------|-----|--------------|----|-----------------------------|
| DIE LINKE. | Bündnis 21/RRP | ddp | ZEN- TRUM | DIE FREI- HEIT Nieder- sachsen | FAMI- LIE | FREIE WÄH- LER | MDU | NPD | NEIN! | PBC | PIRA- TEN | EB | |
| 9 | 10 | 11 | 12 | 13 | 14 | 15 | 16 | 17 | 18 | 19 | 20 | 21 | |
| 1 720 | - | - | - | - | - | 904 | - | - | - | - | 1 074 | - | - |
| 3,8 | - | - | - | - | - | 2,0 | - | - | - | - | 2,4 | - | - |
| 1 873 | 13 | - | - | 121 | - | 538 | - | 343 | - | 85 | 1 054 | - | - |
| 4,1 | 0,0 | - | - | 0,3 | - | 1,2 | - | 0,8 | - | 0,2 | 2,3 | - | - |
| 3 961 | - | - | - | - | - | - | - | - | - | - | - | - | - |
| 9,0 | - | - | - | - | - | - | - | - | - | - | - | - | - |
| 4 028 | - | - | - | - | 158 | 53 | - | 608 | - | 97 | - | - | 894 |
| 9,0 | - | - | - | - | 0,4 | 0,1 | - | 1,4 | - | 0,2 | - | - | 2,0 |
| 5 794 | - | - | - | - | - | - | - | 798 | - | - | - | - | - |
| 10,0 | - | - | - | - | - | - | - | 1,4 | - | - | - | - | - |
| 6 674 | 315 | - | - | - | - | - | - | 725 | - | - | 884 | - | 573 |
| 11,5 | 0,5 | - | - | - | - | - | - | 1,2 | - | - | 1,5 | - | 1,0 |
| 1 357 | 100 | - | - | - | 152 | 151 | - | - | - | 89 | 184 | - | 1 326 |
| 4,7 | 0,3 | - | - | - | 0,5 | 0,5 | - | - | - | 0,3 | 0,6 | - | 4,6 |
| 1 852 | - | - | - | - | - | 1 192 | - | - | - | - | - | - | - |
| 4,0 | - | - | - | - | - | 2,6 | - | - | - | - | - | - | - |
| 1 821 | 16 | - | - | 149 | - | 740 | - | 430 | - | 42 | 875 | - | - |
| 4,0 | 0,0 | - | - | 0,3 | - | 1,6 | - | 0,9 | - | 0,1 | 1,9 | - | - |
| 3 532 | - | - | - | - | - | 507 | - | 649 | - | - | - | - | 1 244 |
| 7,8 | - | - | - | - | - | 1,1 | - | 1,4 | - | - | - | - | 2,8 |
| 3 899 | - | - | - | - | 169 | 243 | - | 716 | - | 60 | - | - | 1 331 |
| 8,6 | - | - | - | - | 0,4 | 0,5 | - | 1,6 | - | 0,1 | - | - | 2,9 |
| 6 314 | - | - | - | - | - | - | - | 922 | - | - | - | - | - |
| 10,8 | - | - | - | - | - | - | - | 1,6 | - | - | - | - | - |
| 7 092 | 256 | - | - | - | - | - | - | 834 | - | - | 909 | - | 595 |
| 12,2 | 0,4 | - | - | - | - | - | - | 1,4 | - | - | 1,6 | - | 1,0 |
| 1 534 | 65 | - | - | - | 202 | 322 | - | - | - | 60 | 171 | - | 1 111 |
| 5,5 | 0,2 | - | - | - | 0,7 | 1,2 | - | - | - | 0,2 | 0,6 | - | 4,0 |
| 917 | - | - | - | - | - | - | - | - | - | - | - | - | - |
| 2,5 | - | - | - | - | - | - | - | - | - | - | - | - | - |
| 808 | 18 | - | - | 119 | - | 257 | - | 272 | - | 38 | 562 | - | - |
| 2,2 | 0,0 | - | - | 0,3 | - | 0,7 | - | 0,7 | - | 0,1 | 1,5 | - | - |
| 1 985 | - | - | - | - | - | 392 | - | 454 | - | - | - | - | - |
| 5,5 | - | - | - | - | - | 1,1 | - | 1,3 | - | - | - | - | - |
| 2 206 | - | - | - | - | 133 | 175 | - | 519 | - | 34 | - | - | 649 |
| 6,1 | - | - | - | - | 0,4 | 0,5 | - | 1,4 | - | 0,1 | - | - | 1,8 |
| 3 515 | - | - | - | - | - | - | - | 577 | - | - | - | - | - |
| 7,9 | - | - | - | - | - | - | - | 1,3 | - | - | - | - | - |
| 3 942 | 232 | - | - | - | - | - | - | 525 | - | - | 716 | - | 466 |
| 8,8 | 0,5 | - | - | - | - | - | - | 1,2 | - | - | 1,6 | - | 1,0 |
| 795 | 87 | - | - | - | 162 | 98 | - | - | - | 40 | 120 | - | 1 059 |
| 3,5 | 0,4 | - | - | - | 0,7 | 0,4 | - | - | - | 0,2 | 0,5 | - | 4,7 |

Noch: 3. Ergebnisse der Landtagswahl 2013 - Erst- und Zweitstimmen - nach Landtagswahlkreisen
mit Vergleichszahlen der Landtagswahl 2008 - Erst- und Zweitstimmen -, der Bundestags-
wahl 2009 - Erst- und Zweitstimmen - und der Europawahl 2009

| Nr. | Landtagswahlkreis Land | Wahl | Einheit | Wahlbe- rechtigte | Wähler | Stimmen | | | | | |
|--------------------|---------------------------|------|---------|----------------------|-----------|----------------|-----------|-----------|-----------|---------|---------|
| | | | | | | un- gültige | gültige | CDU | SPD | FDP | GRÜNE |
| | | | | | | 1 | 2 | 3 | 4 | 5 | 6 |
| Land Niedersachsen | | | | | | | | | | | |
| | | L 13 | Zahl I | 6 097 697 | 3 620 434 | 51 855 | 3 568 579 | 1 519 182 | 1 341 991 | 118 532 | 373 249 |
| | | | % | | 59,4 | 1,4 | | 42,6 | 37,6 | 3,3 | 10,5 |
| | | | Zahl II | | | 45 534 | 3 574 900 | 1 287 549 | 1 165 419 | 354 970 | 489 473 |
| | | | % | | | 1,3 | | 36,0 | 32,6 | 9,9 | 13,7 |
| | | L 08 | Zahl I | 6 087 297 | 3 476 112 | 61 595 | 3 414 517 | 1 512 779 | 1 183 758 | 191 840 | 239 581 |
| | | | % | | 57,1 | 1,8 | | 44,3 | 34,7 | 5,6 | 7,0 |
| | | | Zahl II | | | 50 686 | 3 425 426 | 1 456 742 | 1 036 727 | 279 826 | 274 221 |
| | | | % | | | 1,5 | | 42,5 | 30,3 | 8,2 | 8,0 |
| | | B 09 | Zahl I | 6 112 110 | 4 482 349 | 59 446 | 4 422 903 | 1 703 363 | 1 581 443 | 350 420 | 370 188 |
| | | | % | | 73,3 | 1,3 | | 38,5 | 35,8 | 7,9 | 8,4 |
| | | | Zahl II | | | 49 738 | 4 432 611 | 1 471 530 | 1 297 940 | 588 401 | 475 742 |
| | | | % | | | 1,1 | | 33,2 | 29,3 | 13,3 | 10,7 |
| | | E 09 | Zahl | 6 112 225 | 2 477 550 | 24 312 | 2 453 238 | 962 510 | 668 545 | 251 167 | 305 758 |
| | | | % | | 40,5 | 1 | | 39,2 | 27,3 | 10,2 | 12,5 |

Fußnoten siehe Seite 364.

| Von den gültigen Stimmen entfallen auf | | | | | | | | | | | | | Sons- tige ¹⁾ |
|--|-------------------|-----|--------------|---|--------------|----------------------|-----|--------|-------|-------|--------------|-------|-----------------------------|
| DIE LINKE. | Bündnis 21/RRP | ddp | ZEN- TRUM | DIE FREI- HEIT Nieder- sachsen | FAMI- LIE | FREIE WÄH- LER | MDU | NPD | NEIN! | PBC | PIRA- TEN | EB | |
| 9 | 10 | 11 | 12 | 13 | 14 | 15 | 16 | 17 | 18 | 19 | 20 | 21 | |
| 110 525 | 1 724 | 204 | 373 | 1 322 | 664 | 39 132 | 210 | 6 978 | 146 | 858 | 52 959 | 530 | - |
| 3,1 | 0,0 | 0,0 | 0,0 | 0,0 | 0,0 | 1,1 | 0,0 | 0,2 | 0,0 | 0,0 | 1,5 | 0,0 | - |
| 112 212 | 2 962 | - | - | 11 873 | - | 39 714 | - | 29 449 | - | 5 676 | 75 603 | - | - |
| 3,1 | 0,1 | - | - | 0,3 | - | 1,1 | - | 0,8 | - | 0,2 | 2,1 | - | - |
| 217 345 | - | - | - | - | 381 | 31 195 | - | 26 012 | - | 568 | - | 5 033 | 6 025 |
| 6,4 | - | - | - | - | 0,0 | 0,9 | - | 0,8 | - | 0,0 | - | 0,1 | 0,2 |
| 243 361 | - | - | - | - | 13 325 | 17 960 | - | 52 986 | - | 5 851 | - | - | 44 427 |
| 7,1 | - | - | - | - | 0,4 | 0,5 | - | 1,5 | - | 0,2 | - | - | 1,3 |
| 331 141 | 14 204 | - | - | - | - | - | - | 60 811 | - | 1 253 | 4 214 | 5 265 | 601 |
| 7,5 | 0,3 | - | - | - | - | - | - | 1,4 | - | 0,0 | 0,1 | 0,1 | 0,0 |
| 380 373 | 31 977 | - | - | - | - | - | - | 53 909 | - | - | 87 046 | - | 45 693 |
| 8,6 | 0,7 | - | - | - | - | - | - | 1,2 | - | - | 2,0 | - | 1,0 |
| 97 328 | 13 380 | - | - | - | 14 986 | 9 441 | - | - | - | 5 700 | 19 112 | - | 105 311 |
| 4,0 | 0,5 | - | - | - | 0,6 | 0,4 | - | - | - | 0,2 | 0,8 | - | 4,3 |

4. Ergebnisse der Landtagswahl 2013 - Zweitstimmen - nach Bundestagswahlkreisen mit Vergleichszahlen der Landtagswahl 2008 - Zweitstimmen -, der Bundestagswahl 2009 - Zweitstimmen - und der Europawahl 2009

| Nr. | Bundestagswahlkreis Land | Wahl | Einheit | Wahlbe- rechtigte | Wähler | Stimmen | | CDU | SPD | FDP |
|-----|--|------|---------|----------------------|---------|----------------|---------|--------|--------|--------|
| | | | | | | un- gültige | gültige | | | |
| | | | | | | 1 | 2 | | | |
| 25 | Aurich - Emden | L 13 | Zahl II | 190 547 | 104 836 | 2 107 | 102 729 | 27 349 | 45 126 | 8 209 |
| | | | % | | 55,0 | 2,0 | 26,6 | 43,9 | 8,0 | |
| | | L 08 | Zahl II | 188 457 | 103 125 | 2 465 | 100 660 | 34 501 | 40 071 | 5 493 |
| | | | % | | 54,7 | 2,4 | 34,3 | 39,8 | 5,5 | |
| | | B 09 | Zahl II | 189 804 | 132 885 | 2 121 | 130 764 | 32 155 | 50 682 | 13 619 |
| | | | % | | 70,0 | 1,6 | 24,6 | 38,8 | 10,4 | |
| | | E 09 | Zahl | 189 542 | 65 380 | 1 197 | 64 183 | 19 101 | 24 511 | 5 386 |
| | | | % | | 34,5 | 1,8 | 29,8 | 38,2 | 8,4 | |
| 26 | Unterems | L 13 | Zahl II | 231 912 | 132 794 | 1 729 | 131 065 | 58 063 | 39 474 | 12 963 |
| | | | % | | 57,3 | 1,3 | 44,3 | 30,1 | 9,9 | |
| | | L 08 | Zahl II | 229 425 | 128 385 | 2 484 | 125 901 | 62 206 | 33 821 | 8 238 |
| | | | % | | 56,0 | 1,9 | 49,4 | 26,9 | 6,5 | |
| | | B 09 | Zahl II | 231 076 | 164 653 | 2 136 | 162 517 | 63 545 | 44 913 | 20 731 |
| | | | % | | 71,3 | 1,3 | 39,1 | 27,6 | 12,8 | |
| | | E 09 | Zahl | 231 155 | 84 541 | 1 005 | 83 536 | 40 439 | 20 441 | 7 311 |
| | | | % | | 36,6 | 1,2 | 48,4 | 24,5 | 8,8 | |
| 27 | Friesland - Wilhelmshaven | L 13 | Zahl II | 189 797 | 106 656 | 1 698 | 104 958 | 35 371 | 38 940 | 10 410 |
| | | | % | | 56,2 | 1,6 | 33,7 | 37,1 | 9,9 | |
| | | L 08 | Zahl II | 189 984 | 104 596 | 2 126 | 102 470 | 40 772 | 33 293 | 8 065 |
| | | | % | | 55,1 | 2,0 | 39,8 | 32,5 | 7,9 | |
| | | B 09 | Zahl II | 190 546 | 132 735 | 1 939 | 130 796 | 38 728 | 40 610 | 19 204 |
| | | | % | | 69,7 | 1,5 | 29,6 | 31,0 | 14,7 | |
| | | E 09 | Zahl | 190 371 | 68 670 | 943 | 67 727 | 23 903 | 19 762 | 8 471 |
| | | | % | | 36,1 | 1,4 | 35,3 | 29,2 | 12,5 | |
| 28 | Oldenburg - Ammerland | L 13 | Zahl II | 219 326 | 131 378 | 1 396 | 129 982 | 38 002 | 38 402 | 15 300 |
| | | | % | | 59,9 | 1,1 | 29,2 | 29,5 | 11,8 | |
| | | L 08 | Zahl II | 212 699 | 121 368 | 1 563 | 119 805 | 42 693 | 35 689 | 11 747 |
| | | | % | | 57,1 | 1,3 | 35,6 | 29,8 | 9,8 | |
| | | B 09 | Zahl II | 215 591 | 158 347 | 1 490 | 156 857 | 44 090 | 42 551 | 22 917 |
| | | | % | | 73,4 | 0,9 | 28,1 | 27,1 | 14,6 | |
| | | E 09 | Zahl | 215 031 | 84 700 | 799 | 83 901 | 26 498 | 21 767 | 10 147 |
| | | | % | | 39,4 | 0,9 | 31,6 | 25,9 | 12,1 | |
| 29 | Delmenhorst - Wesermarsch - Oldenburg- Land | L 13 | Zahl II | 226 683 | 128 475 | 1 717 | 126 758 | 43 436 | 40 489 | 15 029 |
| | | | % | | 56,7 | 1,3 | 34,3 | 31,9 | 11,9 | |
| | | L 08 | Zahl II | 225 260 | 125 657 | 1 995 | 123 662 | 49 796 | 38 814 | 11 507 |
| | | | % | | 55,8 | 1,6 | 40,3 | 31,4 | 9,3 | |
| | | B 09 | Zahl II | 226 440 | 161 584 | 1 821 | 159 763 | 49 810 | 45 895 | 23 109 |
| | | | % | | 71,4 | 1,1 | 31,2 | 28,7 | 14,5 | |
| | | E 09 | Zahl | 226 247 | 85 569 | 802 | 84 767 | 29 851 | 24 096 | 10 749 |
| | | | % | | 37,8 | 0,9 | 35,2 | 28,4 | 12,7 | |
| 30 | Cuxhaven - Stade II | L 13 | Zahl II | 187 125 | 113 040 | 1 353 | 111 687 | 49 035 | 32 964 | 11 295 |
| | | | % | | 60,4 | 1,2 | 43,9 | 29,5 | 10,1 | |
| | | L 08 | Zahl II | 188 694 | 106 566 | 1 569 | 104 997 | 46 953 | 31 010 | 7 579 |
| | | | % | | 56,5 | 1,5 | 44,7 | 29,5 | 7,2 | |
| | | B 09 | Zahl II | 189 058 | 135 824 | 1 575 | 134 249 | 46 707 | 40 643 | 17 146 |
| | | | % | | 71,8 | 1,2 | 34,8 | 30,3 | 12,8 | |
| | | E 09 | Zahl | 188 929 | 69 642 | 719 | 68 923 | 28 949 | 18 794 | 6 332 |
| | | | % | | 36,9 | 1,0 | 42,0 | 27,3 | 9,2 | |

Fußnoten siehe Seite 364.

| Von den gültigen Stimmen entfallen auf | | | | | | | | | | | | | | Sons- tige ¹⁾ |
|--|---------------|-------------------|-----|--------------|---|--------------|----------------------|-----|-------|-------|-----|--------------|----|-----------------------------|
| GRÜNE | DIE LINKE. | Bündnis 21/RRP | ddp | ZEN- TRUM | DIE FREI- HEIT Nieder- sachsen | FAMI- LIE | FREIE WÄH- LER | MDU | NPD | NEIN! | PBC | PIRA- TEN | EB | |
| 8 | 9 | 10 | 11 | 12 | 13 | 14 | 15 | 16 | 17 | 18 | 19 | 20 | 21 | |
| 13 274 | 3 942 | 33 | - | - | 309 | - | 1 376 | - | 848 | - | 146 | 2 117 | - | - |
| 12,9 | 3,8 | 0,0 | - | - | 0,3 | - | 1,3 | - | 0,8 | - | 0,1 | 2,1 | - | - |
| 7 137 | 8 647 | - | - | - | - | 372 | 389 | - | 1 454 | - | 174 | - | - | 2 422 |
| 7,1 | 8,6 | - | - | - | - | 0,4 | 0,4 | - | 1,4 | - | 0,2 | - | - | 2,4 |
| 13 641 | 14 978 | 642 | - | - | - | - | - | - | 1 712 | - | - | 2 015 | - | 1 320 |
| 10,4 | 11,5 | 0,5 | - | - | - | - | - | - | 1,3 | - | - | 1,5 | - | 1,0 |
| 7 600 | 3 153 | 188 | - | - | - | 408 | 511 | - | - | - | 160 | 393 | - | 2 772 |
| 11,8 | 4,9 | 0,3 | - | - | - | 0,6 | 0,8 | - | - | - | 0,2 | 0,6 | - | 4,3 |
| 12 249 | 3 302 | 49 | - | - | 380 | - | 1 207 | - | 874 | - | 282 | 2 222 | - | - |
| 9,3 | 2,5 | 0,0 | - | - | 0,3 | - | 0,9 | - | 0,7 | - | 0,2 | 1,7 | - | - |
| 6 996 | 7 746 | - | - | - | - | 408 | 1 280 | - | 1 382 | - | 383 | - | - | 3 441 |
| 5,6 | 6,2 | - | - | - | - | 0,3 | 1,0 | - | 1,1 | - | 0,3 | - | - | 2,7 |
| 12 222 | 14 219 | 648 | - | - | - | - | - | - | 1 707 | - | - | 2 899 | - | 1 633 |
| 7,5 | 8,7 | 0,4 | - | - | - | - | - | - | 1,1 | - | - | 1,8 | - | 1,0 |
| 6 689 | 2 966 | 227 | - | - | - | 535 | 1 021 | - | - | - | 303 | 489 | - | 3 115 |
| 8,0 | 3,6 | 0,3 | - | - | - | 0,6 | 1,2 | - | - | - | 0,4 | 0,6 | - | 3,7 |
| 12 349 | 3 451 | 70 | - | - | 370 | - | 1 005 | - | 916 | - | 93 | 1 983 | - | - |
| 11,8 | 3,3 | 0,1 | - | - | 0,4 | - | 1,0 | - | 0,9 | - | 0,1 | 1,9 | - | - |
| 6 884 | 8 313 | - | - | - | - | 443 | 1 071 | - | 1 715 | - | 68 | - | - | 1 846 |
| 6,7 | 8,1 | - | - | - | - | 0,4 | 1,0 | - | 1,7 | - | 0,1 | - | - | 1,8 |
| 12 009 | 13 572 | 1 071 | - | - | - | - | - | - | 1 570 | - | - | 2 452 | - | 1 580 |
| 9,2 | 10,4 | 0,8 | - | - | - | - | - | - | 1,2 | - | - | 1,9 | - | 1,2 |
| 7 042 | 3 057 | 383 | - | - | - | 463 | 543 | - | - | - | 93 | 504 | - | 3 506 |
| 10,4 | 4,5 | 0,6 | - | - | - | 0,7 | 0,8 | - | - | - | 0,1 | 0,7 | - | 5,2 |
| 26 409 | 5 827 | 98 | - | - | 409 | - | 1 432 | - | 829 | - | 139 | 3 135 | - | - |
| 20,3 | 4,5 | 0,1 | - | - | 0,3 | - | 1,1 | - | 0,6 | - | 0,1 | 2,4 | - | - |
| 15 287 | 10 093 | - | - | - | - | 469 | 953 | - | 1 119 | - | 103 | - | - | 1 652 |
| 12,8 | 8,4 | - | - | - | - | 0,4 | 0,8 | - | 0,9 | - | 0,1 | - | - | 1,4 |
| 24 171 | 15 244 | 821 | - | - | - | - | - | - | 1 345 | - | - | 4 000 | - | 1 718 |
| 15,4 | 9,7 | 0,5 | - | - | - | - | - | - | 0,9 | - | - | 2,6 | - | 1,1 |
| 15 939 | 3 969 | 256 | - | - | - | 531 | 347 | - | - | - | 134 | 1 020 | - | 3 293 |
| 19,0 | 4,7 | 0,3 | - | - | - | 0,6 | 0,4 | - | - | - | 0,2 | 1,2 | - | 3,9 |
| 17 589 | 4 042 | 132 | - | - | 456 | - | 1 579 | - | 1 085 | - | 104 | 2 817 | - | - |
| 13,9 | 3,2 | 0,1 | - | - | 0,4 | - | 1,2 | - | 0,9 | - | 0,1 | 2,2 | - | - |
| 8 809 | 9 670 | - | - | - | - | 564 | 737 | - | 1 611 | - | 110 | - | - | 2 044 |
| 7,1 | 7,8 | - | - | - | - | 0,5 | 0,6 | - | 1,3 | - | 0,1 | - | - | 1,7 |
| 16 731 | 15 906 | 1 506 | - | - | - | - | - | - | 2 009 | - | - | 2 879 | - | 1 918 |
| 10,5 | 10,0 | 0,9 | - | - | - | - | - | - | 1,3 | - | - | 1,8 | - | 1,2 |
| 9 938 | 3 548 | 493 | - | - | - | 610 | 430 | - | - | - | 117 | 733 | - | 4 202 |
| 11,7 | 4,2 | 0,6 | - | - | - | 0,7 | 0,5 | - | - | - | 0,1 | 0,9 | - | 5,0 |
| 11 367 | 2 697 | 135 | - | - | 266 | - | 1 185 | - | 806 | - | 104 | 1 833 | - | - |
| 10,2 | 2,4 | 0,1 | - | - | 0,2 | - | 1,1 | - | 0,7 | - | 0,1 | 1,6 | - | - |
| 7 347 | 7 742 | - | - | - | - | 520 | 666 | - | 1 645 | - | 114 | - | - | 1 421 |
| 7,0 | 7,4 | - | - | - | - | 0,5 | 0,6 | - | 1,6 | - | 0,1 | - | - | 1,4 |
| 11 885 | 11 920 | 945 | - | - | - | - | - | - | 1 567 | - | - | 1 938 | - | 1 498 |
| 8,9 | 8,9 | 0,7 | - | - | - | - | - | - | 1,2 | - | - | 1,4 | - | 1,1 |
| 7 297 | 2 704 | 354 | - | - | - | 517 | 403 | - | - | - | 101 | 430 | - | 3 042 |
| 10,6 | 3,9 | 0,5 | - | - | - | 0,8 | 0,6 | - | - | - | 0,1 | 0,6 | - | 4,4 |

Fußnoten siehe Seite 364.

Noch: 4. Ergebnisse der Landtagswahl 2013 - Zweitstimmen - nach Bundestagswahlkreisen
mit Vergleichszahlen der Landtagswahl 2008 - Zweitstimmen -, der Bundestags-
wahl 2009 - Zweitstimmen - und der Europawahl 2009

| Nr. | Bundestagswahlkreis Land | Wahl | Einheit | Wahlbe- rechtigte | Wähler | Stimmen | | | | |
|-----|-------------------------------------|------|---------|----------------------|---------|----------------|---------|--------|--------|--------|
| | | | | | | un- gültige | gültige | CDU | SPD | FDP |
| | | | | | | 1 | 2 | 3 | 4 | 5 |
| 31 | Stade I - Rotenburg II | L 13 | Zahl II | 193 867 | 115 476 | 1 251 | 114 225 | 46 779 | 32 983 | 12 070 |
| | | | % | | 59,6 | 1,1 | | 41,0 | 28,9 | 10,6 |
| | | L 08 | Zahl II | 190 999 | 109 213 | 1 431 | 107 782 | 51 047 | 29 067 | 8 570 |
| | | | % | | 57,2 | 1,3 | | 47,4 | 27,0 | 8,0 |
| | | B 09 | Zahl II | 192 956 | 142 114 | 1 424 | 140 690 | 51 303 | 37 784 | 20 056 |
| | | | % | | 73,7 | 1,0 | | 36,5 | 26,9 | 14,3 |
| | | E 09 | Zahl | 192 504 | 79 605 | 920 | 78 685 | 33 707 | 19 486 | 8 428 |
| | | | % | | 41,4 | 1,2 | | 42,8 | 24,8 | 10,7 |
| 32 | Mittellems | L 13 | Zahl II | 227 100 | 137 950 | 1 201 | 136 749 | 69 994 | 34 154 | 14 199 |
| | | | % | | 60,7 | 0,9 | | 51,2 | 25,0 | 10,4 |
| | | L 08 | Zahl II | 225 167 | 132 478 | 1 472 | 131 006 | 77 709 | 29 357 | 9 306 |
| | | | % | | 58,8 | 1,1 | | 59,3 | 22,4 | 7,1 |
| | | B 09 | Zahl II | 226 979 | 169 078 | 1 550 | 167 528 | 79 052 | 39 085 | 23 749 |
| | | | % | | 74,5 | 0,9 | | 47,2 | 23,3 | 14,2 |
| | | E 09 | Zahl | 227 130 | 96 899 | 593 | 96 306 | 57 944 | 18 042 | 8 095 |
| | | | % | | 42,7 | 0,6 | | 60,2 | 18,7 | 8,4 |
| 33 | Cloppenburg - Vechta | L 13 | Zahl II | 215 335 | 123 521 | 1 499 | 122 022 | 69 554 | 22 845 | 15 314 |
| | | | % | | 57,4 | 1,2 | | 57,0 | 18,7 | 12,6 |
| | | L 08 | Zahl II | 210 169 | 118 261 | 1 549 | 116 712 | 76 469 | 19 300 | 9 938 |
| | | | % | | 56,3 | 1,3 | | 65,5 | 16,5 | 8,5 |
| | | B 09 | Zahl II | 212 449 | 148 935 | 1 425 | 147 510 | 80 355 | 24 358 | 23 001 |
| | | | % | | 70,1 | 1,0 | | 54,5 | 16,5 | 15,6 |
| | | E 09 | Zahl | 212 069 | 83 035 | 717 | 82 318 | 53 179 | 10 715 | 9 148 |
| | | | % | | 39,2 | 0,9 | | 64,6 | 13,0 | 11,1 |
| 34 | Diepholz - Nienburg I | L 13 | Zahl II | 192 377 | 111 226 | 1 236 | 109 990 | 42 547 | 32 995 | 12 586 |
| | | | % | | 57,8 | 1,1 | | 38,7 | 30,0 | 11,4 |
| | | L 08 | Zahl II | 192 236 | 107 587 | 1 353 | 106 234 | 46 943 | 29 816 | 11 407 |
| | | | % | | 56,0 | 1,3 | | 44,2 | 28,1 | 10,7 |
| | | B 09 | Zahl II | 193 411 | 141 838 | 1 315 | 140 523 | 47 565 | 38 955 | 22 067 |
| | | | % | | 73,3 | 0,9 | | 33,8 | 27,7 | 15,7 |
| | | E 09 | Zahl | 193 339 | 74 234 | 602 | 73 632 | 28 018 | 19 083 | 10 211 |
| | | | % | | 38,4 | 0,8 | | 38,1 | 25,9 | 13,9 |
| 35 | Osterholz - Verden | L 13 | Zahl II | 192 553 | 114 397 | 1 360 | 113 037 | 40 345 | 35 825 | 10 019 |
| | | | % | | 59,4 | 1,2 | | 35,7 | 31,7 | 8,9 |
| | | L 08 | Zahl II | 190 610 | 108 339 | 1 425 | 106 914 | 43 249 | 32 016 | 8 570 |
| | | | % | | 56,8 | 1,3 | | 40,5 | 29,9 | 8,0 |
| | | B 09 | Zahl II | 192 320 | 144 883 | 1 337 | 143 546 | 45 908 | 41 979 | 17 889 |
| | | | % | | 75,3 | 0,9 | | 32,0 | 29,2 | 12,5 |
| | | E 09 | Zahl | 192 211 | 77 384 | 626 | 76 758 | 27 059 | 21 066 | 7 902 |
| | | | % | | 40,3 | 0,8 | | 35,3 | 27,4 | 10,3 |
| 36 | Rotenburg I - Soltau-Fallingb.ostel | L 13 | Zahl II | 167 213 | 100 540 | 1 282 | 99 258 | 38 496 | 29 916 | 10 000 |
| | | | % | | 60,1 | 1,3 | | 38,8 | 30,1 | 10,1 |
| | | L 08 | Zahl II | 168 025 | 94 085 | 1 317 | 92 768 | 42 288 | 25 944 | 7 682 |
| | | | % | | 56,0 | 1,4 | | 45,6 | 28,0 | 8,3 |
| | | B 09 | Zahl II | 168 573 | 121 941 | 1 326 | 120 615 | 42 324 | 33 279 | 16 930 |
| | | | % | | 72,3 | 1,1 | | 35,1 | 27,6 | 14,0 |
| | | E 09 | Zahl | 168 646 | 66 498 | 662 | 65 836 | 27 133 | 16 542 | 7 257 |
| | | | % | | 39,4 | 1,0 | | 41,2 | 25,1 | 11,0 |

Fußnoten siehe Seite 364.

| Von den gültigen Stimmen entfallen auf | | | | | | | | | | | | | | Sons- tige ¹⁾ |
|--|---------------|-------------------|-----|--------------|---|--------------|----------------------|-----|-------|-------|-----|--------------|----|-----------------------------|
| GRÜNE | DIE LINKE. | Bündnis 21/RRP | ddp | ZEN- TRUM | DIE FREI- HEIT Nieder- sachsen | FAMI- LIE | FREIE WÄH- LER | MDU | NPD | NEIN! | PBC | PIRA- TEN | EB | |
| 8 | 9 | 10 | 11 | 12 | 13 | 14 | 15 | 16 | 17 | 18 | 19 | 20 | 21 | |
| 14 546 | 2 577 | 73 | - | - | 356 | - | 1 376 | - | 1 132 | - | 136 | 2 197 | - | - |
| 12,7 | 2,3 | 0,1 | - | - | 0,3 | - | 1,2 | - | 1,0 | - | 0,1 | 1,9 | - | - |
| 8 243 | 6 075 | - | - | - | - | 634 | 662 | - | 2 003 | - | 134 | - | - | 1 347 |
| 7,6 | 5,6 | - | - | - | - | 0,6 | 0,6 | - | 1,9 | - | 0,1 | - | - | 1,2 |
| 14 253 | 10 541 | 837 | - | - | - | - | - | - | 2 061 | - | - | 2 503 | - | 1 352 |
| 10,1 | 7,5 | 0,6 | - | - | - | - | - | - | 1,5 | - | - | 1,8 | - | 1,0 |
| 9 075 | 2 731 | 263 | - | - | - | 614 | 481 | - | - | - | 165 | 551 | - | 3 184 |
| 11,5 | 3,5 | 0,3 | - | - | - | 0,8 | 0,6 | - | - | - | 0,2 | 0,7 | - | 4,0 |
| 11 826 | 2 480 | 51 | - | - | 302 | - | 636 | - | 502 | - | 122 | 2 483 | - | - |
| 8,6 | 1,8 | 0,0 | - | - | 0,2 | - | 0,5 | - | 0,4 | - | 0,1 | 1,8 | - | - |
| 5 683 | 5 563 | - | - | - | - | 480 | 957 | - | 880 | - | 128 | - | - | 943 |
| 4,3 | 4,2 | - | - | - | - | 0,4 | 0,7 | - | 0,7 | - | 0,1 | - | - | 0,7 |
| 11 357 | 9 169 | 642 | - | - | - | - | - | - | 1 014 | - | - | 2 347 | - | 1 113 |
| 6,8 | 5,5 | 0,4 | - | - | - | - | - | - | 0,6 | - | - | 1,4 | - | 0,7 |
| 6 346 | 2 139 | 203 | - | - | - | 457 | 151 | - | - | - | 79 | 418 | - | 2 432 |
| 6,6 | 2,2 | 0,2 | - | - | - | 0,5 | 0,2 | - | - | - | 0,1 | 0,4 | - | 2,5 |
| 8 232 | 2 091 | 47 | - | - | 320 | - | 1 044 | - | 602 | - | 196 | 1 777 | - | - |
| 6,7 | 1,7 | 0,0 | - | - | 0,3 | - | 0,9 | - | 0,5 | - | 0,2 | 1,5 | - | - |
| 4 041 | 4 131 | - | - | - | - | 436 | 201 | - | 1 039 | - | 189 | - | - | 968 |
| 3,5 | 3,5 | - | - | - | - | 0,4 | 0,2 | - | 0,9 | - | 0,2 | - | - | 0,8 |
| 7 827 | 7 518 | 372 | - | - | - | - | - | - | 1 132 | - | - | 1 953 | - | 994 |
| 5,3 | 5,1 | 0,3 | - | - | - | - | - | - | 0,8 | - | - | 1,3 | - | 0,7 |
| 4 477 | 1 589 | 131 | - | - | - | 450 | 137 | - | - | - | 101 | 369 | - | 2 022 |
| 5,4 | 1,9 | 0,2 | - | - | - | 0,5 | 0,2 | - | - | - | 0,1 | 0,4 | - | 2,5 |
| 14 276 | 2 946 | 70 | - | - | 434 | - | 1 016 | - | 758 | - | 135 | 2 227 | - | - |
| 13,0 | 2,7 | 0,1 | - | - | 0,4 | - | 0,9 | - | 0,7 | - | 0,1 | 2,0 | - | - |
| 7 544 | 7 007 | - | - | - | - | 499 | 152 | - | 1 459 | - | 142 | - | - | 1 265 |
| 7,1 | 6,6 | - | - | - | - | 0,5 | 0,1 | - | 1,4 | - | 0,1 | - | - | 1,2 |
| 13 999 | 11 701 | 937 | - | - | - | - | - | - | 1 442 | - | - | 2 435 | - | 1 422 |
| 10,0 | 8,3 | 0,7 | - | - | - | - | - | - | 1,0 | - | - | 1,7 | - | 1,0 |
| 8 781 | 2 667 | 303 | - | - | - | 519 | 200 | - | - | - | 152 | 496 | - | 3 202 |
| 11,9 | 3,6 | 0,4 | - | - | - | 0,7 | 0,3 | - | - | - | 0,2 | 0,7 | - | 4,3 |
| 17 727 | 3 974 | 128 | - | - | 405 | - | 919 | - | 940 | - | 143 | 2 612 | - | - |
| 15,7 | 3,5 | 0,1 | - | - | 0,4 | - | 0,8 | - | 0,8 | - | 0,1 | 2,3 | - | - |
| 9 937 | 8 329 | - | - | - | - | 453 | 523 | - | 2 136 | - | 295 | - | - | 1 406 |
| 9,3 | 7,8 | - | - | - | - | 0,4 | 0,5 | - | 2,0 | - | 0,3 | - | - | 1,3 |
| 17 053 | 13 830 | 976 | - | - | - | - | - | - | 1 981 | - | - | 2 339 | - | 1 591 |
| 11,9 | 9,6 | 0,7 | - | - | - | - | - | - | 1,4 | - | - | 1,6 | - | 1,1 |
| 12 031 | 3 145 | 411 | - | - | - | 483 | 237 | - | - | - | 204 | 591 | - | 3 629 |
| 15,7 | 4,1 | 0,5 | - | - | - | 0,6 | 0,3 | - | - | - | 0,3 | 0,8 | - | 4,7 |
| 13 173 | 2 818 | 36 | - | - | 303 | - | 1 164 | - | 1 233 | - | 166 | 1 953 | - | - |
| 13,3 | 2,8 | 0,0 | - | - | 0,3 | - | 1,2 | - | 1,2 | - | 0,2 | 2,0 | - | - |
| 6 915 | 6 022 | - | - | - | - | 514 | 284 | - | 1 786 | - | 215 | - | - | 1 118 |
| 7,5 | 6,5 | - | - | - | - | 0,6 | 0,3 | - | 1,9 | - | 0,2 | - | - | 1,2 |
| 12 155 | 9 759 | 597 | - | - | - | - | - | - | 1 825 | - | - | 2 252 | - | 1 494 |
| 10,1 | 8,1 | 0,5 | - | - | - | - | - | - | 1,5 | - | - | 1,9 | - | 1,2 |
| 7 797 | 2 427 | 198 | - | - | - | 492 | 276 | - | - | - | 233 | 499 | - | 2 982 |
| 11,8 | 3,7 | 0,3 | - | - | - | 0,7 | 0,4 | - | - | - | 0,4 | 0,8 | - | 4,5 |

Fußnoten siehe Seite 364.

Noch: 4. Ergebnisse der Landtagswahl 2013 - Zweitstimmen - nach Bundestagswahlkreisen
mit Vergleichszahlen der Landtagswahl 2008 - Zweitstimmen -, der Bundestags-
wahl 2009 - Zweitstimmen - und der Europawahl 2009

| Nr. | Bundestagswahlkreis Land | Wahl | Einheit | Wahlbe- rechtigte | Wähler | Stimmen | | | | |
|-----|------------------------------|------|---------|----------------------|---------|----------------|---------|--------|--------|--------|
| | | | | | | un- gültige | gültige | CDU | SPD | FDP |
| | | | | | | 1 | 2 | 3 | 4 | 5 |
| 37 | Harburg | L 13 | Zahl II | 192 973 | 121 579 | 1 453 | 120 126 | 45 330 | 32 693 | 13 515 |
| | | | % | | 63,0 | 1,2 | | 37,7 | 27,2 | 11,3 |
| | | L 08 | Zahl II | 187 824 | 109 746 | 1 447 | 108 299 | 49 569 | 26 251 | 10 306 |
| | | | % | | 58,4 | 1,3 | | 45,8 | 24,2 | 9,5 |
| | | B 09 | Zahl II | 191 159 | 148 918 | 1 552 | 147 366 | 50 104 | 36 139 | 24 967 |
| | | | % | | 77,9 | 1,0 | | 34,0 | 24,5 | 16,9 |
| 38 | Lüchow-Dannenberg - Lüneburg | E 09 | Zahl | 190 716 | 80 700 | 732 | 79 968 | 31 348 | 16 953 | 11 053 |
| | | | % | | 42,3 | 0,9 | | 39,2 | 21,2 | 13,8 |
| | | L 13 | Zahl II | 178 012 | 107 807 | 1 589 | 106 218 | 32 449 | 29 108 | 9 569 |
| | | | % | | 60,6 | 1,5 | | 30,5 | 27,4 | 9,0 |
| | | L 08 | Zahl II | 176 155 | 100 779 | 1 320 | 99 459 | 37 716 | 26 252 | 7 723 |
| | | | % | | 57,2 | 1,3 | | 37,9 | 26,4 | 7,8 |
| 39 | Osnabrück-Land | B 09 | Zahl II | 177 098 | 131 466 | 1 366 | 130 100 | 37 291 | 32 321 | 16 323 |
| | | | % | | 74,2 | 1,0 | | 28,7 | 24,8 | 12,5 |
| | | E 09 | Zahl | 177 068 | 74 773 | 720 | 74 053 | 23 678 | 16 181 | 7 831 |
| | | | % | | 42,2 | 1,0 | | 32,0 | 21,9 | 10,6 |
| | | L 13 | Zahl II | 196 795 | 116 680 | 1 296 | 115 384 | 48 362 | 33 272 | 12 634 |
| | | | % | | 59,3 | 1,1 | | 41,9 | 28,8 | 10,9 |
| 40 | Stadt Osnabrück | L 08 | Zahl II | 195 926 | 115 808 | 1 327 | 114 481 | 56 670 | 31 247 | 9 406 |
| | | | % | | 59,1 | 1,1 | | 49,5 | 27,3 | 8,2 |
| | | B 09 | Zahl II | 197 143 | 144 630 | 1 353 | 143 277 | 55 599 | 37 936 | 21 117 |
| | | | % | | 73,4 | 0,9 | | 38,8 | 26,5 | 14,7 |
| | | E 09 | Zahl | 197 087 | 86 259 | 692 | 85 567 | 43 705 | 19 201 | 8 203 |
| | | | % | | 43,8 | 0,8 | | 51,1 | 22,4 | 9,6 |
| 41 | Nienburg II - Schaumburg | L 13 | Zahl II | 193 639 | 115 345 | 1 233 | 114 112 | 40 354 | 33 855 | 12 058 |
| | | | % | | 59,6 | 1,1 | | 35,4 | 29,7 | 10,6 |
| | | L 08 | Zahl II | 191 190 | 113 909 | 1 319 | 112 590 | 47 978 | 32 174 | 10 298 |
| | | | % | | 59,6 | 1,2 | | 42,6 | 28,6 | 9,1 |
| | | B 09 | Zahl II | 192 473 | 143 711 | 1 370 | 142 341 | 48 398 | 38 000 | 19 941 |
| | | | % | | 74,7 | 1,0 | | 34,0 | 26,7 | 14,0 |
| 42 | Stadt Hannover I | E 09 | Zahl | 192 569 | 85 364 | 599 | 84 765 | 38 020 | 19 771 | 7 788 |
| | | | % | | 44,3 | 0,7 | | 44,9 | 23,3 | 9,2 |
| | | L 13 | Zahl II | 195 623 | 112 730 | 1 425 | 111 305 | 39 395 | 41 076 | 9 949 |
| | | | % | | 57,6 | 1,3 | | 35,4 | 36,9 | 8,9 |
| | | L 08 | Zahl II | 198 682 | 111 074 | 1 500 | 109 574 | 45 739 | 38 188 | 7 452 |
| | | | % | | 55,9 | 1,4 | | 41,7 | 34,9 | 6,8 |
| 42 | Stadt Hannover I | B 09 | Zahl II | 198 376 | 143 398 | 1 376 | 142 022 | 45 750 | 46 797 | 17 698 |
| | | | % | | 72,3 | 1,0 | | 32,2 | 33,0 | 12,5 |
| | | E 09 | Zahl | 198 562 | 78 722 | 656 | 78 066 | 29 201 | 24 994 | 7 294 |
| | | | % | | 39,6 | 0,8 | | 37,4 | 32,0 | 9,3 |
| | | L 13 | Zahl II | 180 736 | 108 999 | 1 128 | 107 871 | 28 307 | 38 948 | 11 510 |
| | | | % | | 60,3 | 1,0 | | 26,2 | 36,1 | 10,7 |
| 42 | Stadt Hannover I | L 08 | Zahl II | 179 090 | 99 314 | 1 228 | 98 086 | 33 025 | 31 716 | 9 604 |
| | | | % | | 55,5 | 1,2 | | 33,7 | 32,3 | 9,8 |
| | | B 09 | Zahl II | 180 088 | 131 369 | 1 381 | 129 988 | 34 448 | 40 497 | 16 680 |
| | | | % | | 72,9 | 1,1 | | 26,5 | 31,2 | 12,8 |
| | | E 09 | Zahl | 180 070 | 75 024 | 572 | 74 452 | 21 935 | 21 927 | 8 104 |
| | | | % | | 41,7 | 0,8 | | 29,5 | 29,5 | 10,9 |

Fußnoten siehe Seite 364.

| Von den gültigen Stimmen entfallen auf | | | | | | | | | | | | | | Sons- tige ¹⁾ |
|--|---------------|-------------------|-----|--------------|---|--------------|----------------------|-----|-------|-------|-----|--------------|----|-----------------------------|
| GRÜNE | DIE LINKE. | Bündnis 21/RRP | ddp | ZEN- TRUM | DIE FREI- HEIT Nieder- sachsen | FAMI- LIE | FREIE WÄH- LER | MDU | NPD | NEIN! | PBC | PIRA- TEN | EB | |
| 8 | 9 | 10 | 11 | 12 | 13 | 14 | 15 | 16 | 17 | 18 | 19 | 20 | 21 | |
| 18 663 | 3 162 | 243 | - | - | 481 | - | 2 200 | - | 1 145 | - | 202 | 2 492 | - | - |
| 15,5 | 2,6 | 0,2 | - | - | 0,4 | - | 1,8 | - | 1,0 | - | 0,2 | 2,1 | - | - |
| 10 399 | 6 781 | - | - | - | - | 474 | 1 364 | - | 1 641 | - | 199 | - | - | 1 315 |
| 9,6 | 6,3 | - | - | - | - | 0,4 | 1,3 | - | 1,5 | - | 0,2 | - | - | 1,2 |
| 18 002 | 10 825 | 1 150 | - | - | - | - | - | - | 1 636 | - | - | 2 963 | - | 1 580 |
| 12,2 | 7,3 | 0,8 | - | - | - | - | - | - | 1,1 | - | - | 2,0 | - | 1,1 |
| 11 397 | 2 843 | 427 | - | - | - | 563 | 617 | - | - | - | 274 | 726 | - | 3 767 |
| 14,3 | 3,6 | 0,5 | - | - | - | 0,7 | 0,8 | - | - | - | 0,3 | 0,9 | - | 4,7 |
| 23 994 | 5 111 | 452 | - | - | 285 | - | 1 235 | - | 1 021 | - | 135 | 2 859 | - | - |
| 22,6 | 4,8 | 0,4 | - | - | 0,3 | - | 1,2 | - | 1,0 | - | 0,1 | 2,7 | - | - |
| 14 884 | 8 898 | - | - | - | - | 379 | 855 | - | 1 585 | - | 157 | - | - | 1 010 |
| 15,0 | 8,9 | - | - | - | - | 0,4 | 0,9 | - | 1,6 | - | 0,2 | - | - | 1,0 |
| 23 543 | 13 166 | 1 704 | - | - | - | - | - | - | 1 594 | - | - | 2 795 | - | 1 363 |
| 18,1 | 10,1 | 1,3 | - | - | - | - | - | - | 1,2 | - | - | 2,1 | - | 1,0 |
| 17 294 | 3 718 | 559 | - | - | - | 521 | 218 | - | - | - | 175 | 575 | - | 3 303 |
| 23,4 | 5,0 | 0,8 | - | - | - | 0,7 | 0,3 | - | - | - | 0,2 | 0,8 | - | 4,5 |
| 14 284 | 2 597 | 33 | - | - | 275 | - | 671 | - | 604 | - | 314 | 2 338 | - | - |
| 12,4 | 2,3 | 0,0 | - | - | 0,2 | - | 0,6 | - | 0,5 | - | 0,3 | 2,0 | - | - |
| 7 671 | 6 395 | - | - | - | - | 366 | 476 | - | 1 059 | - | 223 | - | - | 968 |
| 6,7 | 5,6 | - | - | - | - | 0,3 | 0,4 | - | 0,9 | - | 0,2 | - | - | 0,8 |
| 13 227 | 10 211 | 486 | - | - | - | - | - | - | 1 243 | - | - | 2 268 | - | 1 190 |
| 9,2 | 7,1 | 0,3 | - | - | - | - | - | - | 0,9 | - | - | 1,6 | - | 0,8 |
| 7 962 | 2 584 | 165 | - | - | - | 475 | 235 | - | - | - | 209 | 444 | - | 2 384 |
| 9,3 | 3,0 | 0,2 | - | - | - | 0,6 | 0,3 | - | - | - | 0,2 | 0,5 | - | 2,8 |
| 19 533 | 3 623 | 45 | - | - | 290 | - | 902 | - | 486 | - | 186 | 2 780 | - | - |
| 17,1 | 3,2 | 0,0 | - | - | 0,3 | - | 0,8 | - | 0,4 | - | 0,2 | 2,4 | - | - |
| 11 158 | 7 846 | - | - | - | - | 295 | 730 | - | 878 | - | 164 | - | - | 1 069 |
| 9,9 | 7,0 | - | - | - | - | 0,3 | 0,6 | - | 0,8 | - | 0,1 | - | - | 0,9 |
| 18 463 | 11 878 | 443 | - | - | - | - | - | - | 848 | - | - | 3 168 | - | 1 202 |
| 13,0 | 8,3 | 0,3 | - | - | - | - | - | - | 0,6 | - | - | 2,2 | - | 0,8 |
| 11 766 | 3 502 | 141 | - | - | - | 359 | 261 | - | - | - | 146 | 651 | - | 2 360 |
| 13,9 | 4,1 | 0,2 | - | - | - | 0,4 | 0,3 | - | - | - | 0,2 | 0,8 | - | 2,8 |
| 13 297 | 2 914 | 66 | - | - | 654 | - | 944 | - | 844 | - | 190 | 1 976 | - | - |
| 11,9 | 2,6 | 0,1 | - | - | 0,6 | - | 0,8 | - | 0,8 | - | 0,2 | 1,8 | - | - |
| 7 549 | 6 560 | - | - | - | - | 432 | 183 | - | 2 047 | - | 237 | - | - | 1 187 |
| 6,9 | 6,0 | - | - | - | - | 0,4 | 0,2 | - | 1,9 | - | 0,2 | - | - | 1,1 |
| 13 815 | 10 847 | 1 352 | - | - | - | - | - | - | 1 858 | - | - | 2 454 | - | 1 451 |
| 9,7 | 7,6 | 1,0 | - | - | - | - | - | - | 1,3 | - | - | 1,7 | - | 1,0 |
| 8 372 | 2 582 | 599 | - | - | - | 529 | 164 | - | - | - | 240 | 531 | - | 3 560 |
| 10,7 | 3,3 | 0,8 | - | - | - | 0,7 | 0,2 | - | - | - | 0,3 | 0,7 | - | 4,6 |
| 19 643 | 4 099 | 90 | - | - | 394 | - | 1 237 | - | 812 | - | 162 | 2 669 | - | - |
| 18,2 | 3,8 | 0,1 | - | - | 0,4 | - | 1,1 | - | 0,8 | - | 0,2 | 2,5 | - | - |
| 11 805 | 8 192 | - | - | - | - | 306 | 241 | - | 1 563 | - | 175 | - | - | 1 459 |
| 12,0 | 8,4 | - | - | - | - | 0,3 | 0,2 | - | 1,6 | - | 0,2 | - | - | 1,5 |
| 19 019 | 12 111 | 973 | - | - | - | - | - | - | 1 681 | - | - | 3 102 | - | 1 477 |
| 14,6 | 9,3 | 0,7 | - | - | - | - | - | - | 1,3 | - | - | 2,4 | - | 1,1 |
| 13 571 | 3 749 | 400 | - | - | - | 336 | 171 | - | - | - | 156 | 707 | - | 3 396 |
| 18,2 | 5,0 | 0,5 | - | - | - | 0,5 | 0,2 | - | - | - | 0,2 | 0,9 | - | 4,6 |

Fußnoten siehe Seite 364.

Noch: 4. Ergebnisse der Landtagswahl 2013 - Zweitstimmen - nach Bundestagswahlkreisen
mit Vergleichszahlen der Landtagswahl 2008 - Zweitstimmen -, der Bundestags-
wahl 2009 - Zweitstimmen - und der Europawahl 2009

| Nr. | Bundestagswahlkreis Land | Wahl | Einheit | Wahlbe- rechtigte | Wähler | Stimmen | | | | |
|-----|------------------------------|------|---------|----------------------|---------|----------------|---------|--------|--------|--------|
| | | | | | | un- gültige | gültige | CDU | SPD | FDP |
| | | | | | | 1 | 2 | 3 | 4 | 5 |
| 43 | Stadt Hannover II | L 13 | Zahl II | 192 312 | 117 090 | 1 132 | 115 958 | 27 449 | 41 222 | 10 862 |
| | | | % | | 60,9 | 1,0 | | 23,7 | 35,5 | 9,4 |
| | | L 08 | Zahl II | 188 856 | 107 856 | 1 260 | 106 596 | 33 464 | 33 211 | 9 608 |
| | | | % | | 57,1 | 1,2 | | 31,4 | 31,2 | 9,0 |
| | | B 09 | Zahl II | 190 623 | 140 587 | 1 392 | 139 195 | 33 872 | 41 482 | 16 098 |
| | | | % | | 73,8 | 1,0 | | 24,3 | 29,8 | 11,6 |
| | E 09 | Zahl | 190 539 | 83 334 | 603 | 82 731 | 22 582 | 22 930 | 8 212 | |
| | | % | | 43,7 | 0,7 | | 27,3 | 27,7 | 9,9 | |
| 44 | Hannover Land I | L 13 | Zahl II | 232 143 | 146 871 | 1 537 | 145 334 | 49 212 | 50 039 | 17 581 |
| | | | % | | 63,3 | 1,0 | | 33,9 | 34,4 | 12,1 |
| | | L 08 | Zahl II | 231 609 | 136 179 | 1 650 | 134 529 | 57 037 | 41 349 | 13 087 |
| | | | % | | 58,8 | 1,2 | | 42,4 | 30,7 | 9,7 |
| | | B 09 | Zahl II | 232 214 | 175 757 | 1 764 | 173 993 | 58 219 | 53 236 | 24 492 |
| | | | % | | 75,7 | 1,0 | | 33,5 | 30,6 | 14,1 |
| | E 09 | Zahl | 232 112 | 99 160 | 821 | 98 339 | 37 234 | 27 984 | 11 483 | |
| | | % | | 42,7 | 0,8 | | 37,9 | 28,5 | 11,7 | |
| 45 | Celle - Uelzen | L 13 | Zahl II | 215 008 | 127 435 | 1 735 | 125 700 | 47 698 | 37 672 | 14 760 |
| | | | % | | 59,3 | 1,4 | | 37,9 | 30,0 | 11,7 |
| | | L 08 | Zahl II | 217 415 | 121 300 | 1 710 | 119 590 | 55 090 | 32 897 | 10 127 |
| | | | % | | 55,8 | 1,4 | | 46,1 | 27,5 | 8,5 |
| | | B 09 | Zahl II | 217 316 | 157 137 | 1 701 | 155 436 | 55 393 | 42 402 | 22 295 |
| | | | % | | 72,3 | 1,1 | | 35,6 | 27,3 | 14,3 |
| | E 09 | Zahl | 217 394 | 83 700 | 689 | 83 011 | 34 612 | 20 471 | 8 946 | |
| | | % | | 38,5 | 0,8 | | 41,7 | 24,7 | 10,8 | |
| 46 | Gifhorn - Peine | L 13 | Zahl II | 216 646 | 130 015 | 1 591 | 128 424 | 45 788 | 46 922 | 10 459 |
| | | | % | | 60,0 | 1,2 | | 35,7 | 36,5 | 8,1 |
| | | L 08 | Zahl II | 216 405 | 124 711 | 1 717 | 122 994 | 51 351 | 41 926 | 8 703 |
| | | | % | | 57,6 | 1,4 | | 41,8 | 34,1 | 7,1 |
| | | B 09 | Zahl II | 216 957 | 161 017 | 1 822 | 159 195 | 53 085 | 52 292 | 17 875 |
| | | | % | | 74,2 | 1,1 | | 33,3 | 32,8 | 11,2 |
| | E 09 | Zahl | 217 212 | 87 578 | 759 | 86 819 | 33 132 | 27 551 | 7 521 | |
| | | % | | 40,3 | 0,9 | | 38,2 | 31,7 | 8,7 | |
| 47 | Hamelnd-Pyrmont - Holzminden | L 13 | Zahl II | 192 190 | 110 570 | 1 680 | 108 890 | 35 897 | 39 244 | 11 308 |
| | | | % | | 57,5 | 1,5 | | 33,0 | 36,0 | 10,4 |
| | | L 08 | Zahl II | 198 902 | 111 151 | 2 056 | 109 095 | 41 990 | 36 778 | 10 656 |
| | | | % | | 55,9 | 1,8 | | 38,5 | 33,7 | 9,8 |
| | | B 09 | Zahl II | 197 394 | 143 185 | 1 948 | 141 237 | 41 166 | 47 115 | 19 736 |
| | | | % | | 72,5 | 1,4 | | 29,1 | 33,4 | 14,0 |
| | E 09 | Zahl | 197 804 | 83 079 | 1 347 | 81 732 | 28 767 | 27 929 | 8 105 | |
| | | % | | 42,0 | 1,6 | | 35,2 | 34,2 | 9,9 | |
| 48 | Hannover Land II | L 13 | Zahl II | 239 089 | 153 697 | 1 868 | 151 829 | 49 715 | 55 339 | 14 610 |
| | | | % | | 64,3 | 1,2 | | 32,7 | 36,4 | 9,6 |
| | | L 08 | Zahl II | 238 800 | 144 001 | 1 959 | 142 042 | 57 355 | 47 067 | 11 511 |
| | | | % | | 60,3 | 1,4 | | 40,4 | 33,1 | 8,1 |
| | | B 09 | Zahl II | 239 450 | 183 314 | 2 005 | 181 309 | 57 144 | 59 493 | 22 004 |
| | | | % | | 76,6 | 1,1 | | 31,5 | 32,8 | 12,1 |
| | E 09 | Zahl | 239 557 | 106 091 | 919 | 105 172 | 37 147 | 32 597 | 10 806 | |
| | | % | | 44,3 | 0,9 | | 35,3 | 31,0 | 10,3 | |

Fußnoten siehe Seite 364.

| Von den gültigen Stimmen entfallen auf | | | | | | | | | | | | | | Sons- tige ¹⁾ |
|--|---------------|-------------------|-----|--------------|---|--------------|----------------------|-----|-------|-------|-----|--------------|----|-----------------------------|
| GRÜNE | DIE LINKE. | Bündnis 21/RRP | ddp | ZEN- TRUM | DIE FREI- HEIT Nieder- sachsen | FAMI- LIE | FREIE WÄH- LER | MDU | NPD | NEIN! | PBC | PIRA- TEN | EB | |
| 8 | 9 | 10 | 11 | 12 | 13 | 14 | 15 | 16 | 17 | 18 | 19 | 20 | 21 | |
| 24 707 | 5 580 | 75 | - | - | 362 | - | 1 324 | - | 742 | - | 182 | 3 453 | - | - |
| 21,3 | 4,8 | 0,1 | - | - | 0,3 | - | 1,1 | - | 0,6 | - | 0,2 | 3,0 | - | - |
| 15 899 | 10 808 | - | - | - | - | 292 | 249 | - | 1 433 | - | 160 | - | - | 1 472 |
| 14,9 | 10,1 | - | - | - | - | 0,3 | 0,2 | - | 1,3 | - | 0,2 | - | - | 1,4 |
| 24 705 | 14 786 | 887 | - | - | - | - | - | - | 1 411 | - | - | 4 368 | - | 1 586 |
| 17,7 | 10,6 | 0,6 | - | - | - | - | - | - | 1,0 | - | - | 3,1 | - | 1,1 |
| 17 888 | 5 279 | 388 | - | - | - | 275 | 224 | - | - | - | 152 | 1 192 | - | 3 609 |
| 21,6 | 6,4 | 0,5 | - | - | - | 0,3 | 0,3 | - | - | - | 0,2 | 1,4 | - | 4,4 |
| 17 888 | 3 807 | 104 | - | - | 451 | - | 1 789 | - | 1 312 | - | 253 | 2 898 | - | - |
| 12,3 | 2,6 | 0,1 | - | - | 0,3 | - | 1,2 | - | 0,9 | - | 0,2 | 2,0 | - | - |
| 9 475 | 8 333 | - | - | - | - | 442 | 516 | - | 2 183 | - | 272 | - | - | 1 835 |
| 7,0 | 6,2 | - | - | - | - | 0,3 | 0,4 | - | 1,6 | - | 0,2 | - | - | 1,4 |
| 16 993 | 12 601 | 1 139 | - | - | - | - | - | - | 2 288 | - | - | 3 137 | - | 1 888 |
| 9,8 | 7,2 | 0,7 | - | - | - | - | - | - | 1,3 | - | - | 1,8 | - | 1,1 |
| 11 705 | 3 388 | 582 | - | - | - | 524 | 213 | - | - | - | 210 | 617 | - | 4 399 |
| 11,9 | 3,4 | 0,6 | - | - | - | 0,5 | 0,2 | - | - | - | 0,2 | 0,6 | - | 4,5 |
| 15 367 | 3 512 | 260 | - | - | 366 | - | 1 826 | - | 1 355 | - | 253 | 2 631 | - | - |
| 12,2 | 2,8 | 0,2 | - | - | 0,3 | - | 1,5 | - | 1,1 | - | 0,2 | 2,1 | - | - |
| 8 191 | 7 025 | - | - | - | - | 431 | 1 615 | - | 2 645 | - | 298 | - | - | 1 271 |
| 6,8 | 5,9 | - | - | - | - | 0,4 | 1,4 | - | 2,2 | - | 0,2 | - | - | 1,1 |
| 14 770 | 11 765 | 2 023 | - | - | - | - | - | - | 2 291 | - | - | 2 957 | - | 1 540 |
| 9,5 | 7,6 | 1,3 | - | - | - | - | - | - | 1,5 | - | - | 1,9 | - | 1,0 |
| 9 612 | 2 771 | 700 | - | - | - | 510 | 510 | - | - | - | 274 | 539 | - | 4 066 |
| 11,6 | 3,3 | 0,8 | - | - | - | 0,6 | 0,6 | - | - | - | 0,3 | 0,6 | - | 4,9 |
| 14 958 | 3 901 | 78 | - | - | 398 | - | 1 290 | - | 1 039 | - | 681 | 2 910 | - | - |
| 11,6 | 3,0 | 0,1 | - | - | 0,3 | - | 1,0 | - | 0,8 | - | 0,5 | 2,3 | - | - |
| 7 402 | 9 030 | - | - | - | - | 561 | 176 | - | 1 947 | - | 450 | - | - | 1 448 |
| 6,0 | 7,3 | - | - | - | - | 0,5 | 0,1 | - | 1,6 | - | 0,4 | - | - | 1,2 |
| 14 217 | 13 314 | 1 497 | - | - | - | - | - | - | 1 882 | - | - | 3 359 | - | 1 674 |
| 8,9 | 8,4 | 0,9 | - | - | - | - | - | - | 1,2 | - | - | 2,1 | - | 1,1 |
| 8 666 | 3 131 | 761 | - | - | - | 638 | 137 | - | - | - | 603 | 701 | - | 3 978 |
| 10,0 | 3,6 | 0,9 | - | - | - | 0,7 | 0,2 | - | - | - | 0,7 | 0,8 | - | 4,6 |
| 13 892 | 3 603 | 72 | - | - | 369 | - | 1 139 | - | 863 | - | 173 | 2 330 | - | - |
| 12,8 | 3,3 | 0,1 | - | - | 0,3 | - | 1,0 | - | 0,8 | - | 0,2 | 2,1 | - | - |
| 7 012 | 7 926 | - | - | - | - | 401 | 995 | - | 1 992 | - | 173 | - | - | 1 172 |
| 6,4 | 7,3 | - | - | - | - | 0,4 | 0,9 | - | 1,8 | - | 0,2 | - | - | 1,1 |
| 13 322 | 12 911 | 820 | - | - | - | - | - | - | 1 982 | - | - | 2 571 | - | 1 614 |
| 9,4 | 9,1 | 0,6 | - | - | - | - | - | - | 1,4 | - | - | 1,8 | - | 1,1 |
| 8 077 | 3 271 | 447 | - | - | - | 519 | 195 | - | - | - | 175 | 490 | - | 3 757 |
| 9,9 | 4,0 | 0,5 | - | - | - | 0,6 | 0,2 | - | - | - | 0,2 | 0,6 | - | 4,6 |
| 20 242 | 4 464 | 158 | - | - | 511 | - | 2 196 | - | 1 398 | - | 200 | 2 996 | - | - |
| 13,3 | 2,9 | 0,1 | - | - | 0,3 | - | 1,4 | - | 0,9 | - | 0,1 | 2,0 | - | - |
| 10 956 | 9 617 | - | - | - | - | 585 | 447 | - | 2 311 | - | 224 | - | - | 1 969 |
| 7,7 | 6,8 | - | - | - | - | 0,4 | 0,3 | - | 1,6 | - | 0,2 | - | - | 1,4 |
| 18 936 | 13 908 | 1 767 | - | - | - | - | - | - | 2 534 | - | - | 3 528 | - | 1 995 |
| 10,4 | 7,7 | 1,0 | - | - | - | - | - | - | 1,4 | - | - | 1,9 | - | 1,1 |
| 13 167 | 3 805 | 807 | - | - | - | 569 | 458 | - | - | - | 193 | 820 | - | 4 803 |
| 12,5 | 3,6 | 0,8 | - | - | - | 0,5 | 0,4 | - | - | - | 0,2 | 0,8 | - | 4,6 |

Fußnoten siehe Seite 364.

Noch: 4. Ergebnisse der Landtagswahl 2013 - Zweitstimmen - nach Bundestagswahlkreisen
mit Vergleichszahlen der Landtagswahl 2008 - Zweitstimmen -, der Bundestags-
wahl 2009 - Zweitstimmen - und der Europawahl 2009

| Nr. | Bundestagswahlkreis Land | Wahl | Einheit | Wahlbe- rechtigte | Wähler | Stimmen | | | | |
|------|------------------------------|---------|---------|----------------------|---------|----------------|---------|--------|--------|--------|
| | | | | | | un- gültige | gültige | CDU | SPD | FDP |
| | | | | | | 1 | 2 | 3 | 4 | 5 |
| 49 | Hildesheim | L 13 | Zahl II | 219 712 | 134 518 | 1 840 | 132 678 | 45 396 | 49 805 | 10 471 |
| | | | % | | 61,2 | 1,4 | 34,2 | 37,5 | 7,9 | |
| | | L 08 | Zahl II | 223 608 | 132 452 | 2 053 | 130 399 | 53 130 | 43 432 | 9 313 |
| | | | % | | 59,2 | 1,5 | 40,7 | 33,3 | 7,1 | |
| | | B 09 | Zahl II | 222 804 | 167 520 | 1 802 | 165 718 | 52 747 | 54 487 | 18 752 |
| | | | % | | 75,2 | 1,1 | 31,8 | 32,9 | 11,3 | |
| E 09 | Zahl | 223 143 | 96 632 | 953 | 95 679 | 36 587 | 29 594 | 8 242 | | |
| | % | | 43,3 | 1,0 | 38,2 | 30,9 | 8,6 | | | |
| 50 | Salzgitter - Wolfenbüttel | L 13 | Zahl II | 209 098 | 122 758 | 1 644 | 121 114 | 39 847 | 47 927 | 9 051 |
| | | | % | | 58,7 | 1,3 | 32,9 | 39,6 | 7,5 | |
| | | L 08 | Zahl II | 214 669 | 126 220 | 2 259 | 123 961 | 48 119 | 45 592 | 8 209 |
| | | | % | | 58,8 | 1,8 | 38,8 | 36,8 | 6,6 | |
| | | B 09 | Zahl II | 213 208 | 157 578 | 2 167 | 155 411 | 47 719 | 53 144 | 16 479 |
| | | | % | | 73,9 | 1,4 | 30,7 | 34,2 | 10,6 | |
| E 09 | Zahl | 213 477 | 88 144 | 1 136 | 87 008 | 31 625 | 27 920 | 7 541 | | |
| | % | | 41,3 | 1,3 | 36,3 | 32,1 | 8,7 | | | |
| 51 | Braunschweig | L 13 | Zahl II | 192 582 | 115 397 | 1 175 | 114 222 | 33 886 | 38 460 | 9 424 |
| | | | % | | 59,9 | 1,0 | 29,7 | 33,7 | 8,3 | |
| | | L 08 | Zahl II | 187 773 | 107 471 | 1 382 | 106 089 | 39 106 | 33 148 | 8 580 |
| | | | % | | 57,2 | 1,3 | 36,9 | 31,2 | 8,1 | |
| | | B 09 | Zahl II | 189 975 | 139 948 | 1 535 | 138 413 | 40 135 | 39 774 | 15 845 |
| | | | % | | 73,7 | 1,1 | 29,0 | 28,7 | 11,4 | |
| E 09 | Zahl | 189 825 | 80 134 | 798 | 79 336 | 26 134 | 21 364 | 7 488 | | |
| | % | | 42,2 | 1,0 | 32,9 | 26,9 | 9,4 | | | |
| 52 | Helmstedt - Wolfsburg | L 13 | Zahl II | 186 933 | 104 276 | 1 411 | 102 865 | 38 285 | 37 093 | 7 552 |
| | | | % | | 55,8 | 1,4 | 37,2 | 36,1 | 7,3 | |
| | | L 08 | Zahl II | 186 875 | 101 308 | 1 660 | 99 648 | 41 866 | 32 596 | 6 620 |
| | | | % | | 54,2 | 1,6 | 42,0 | 32,7 | 6,6 | |
| | | B 09 | Zahl II | 187 831 | 135 261 | 1 790 | 133 471 | 45 319 | 42 391 | 14 114 |
| | | | % | | 72,0 | 1,3 | 34,0 | 31,8 | 10,6 | |
| E 09 | Zahl | 188 087 | 74 367 | 826 | 73 541 | 29 335 | 22 985 | 5 469 | | |
| | % | | 39,5 | 1,1 | 39,9 | 31,3 | 7,4 | | | |
| 53 | Goslar - Northeim - Osterode | L 13 | Zahl II | 208 892 | 122 937 | 2 460 | 120 477 | 40 256 | 45 816 | 11 735 |
| | | | % | | 58,9 | 2,0 | 33,4 | 38,0 | 9,7 | |
| | | L 08 | Zahl II | 216 669 | 124 346 | 2 216 | 122 130 | 46 226 | 44 158 | 10 833 |
| | | | % | | 57,4 | 1,8 | 37,8 | 36,2 | 8,9 | |
| | | B 09 | Zahl II | 214 330 | 156 221 | 2 047 | 154 174 | 46 256 | 50 912 | 21 481 |
| | | | % | | 72,9 | 1,3 | 30,0 | 33,0 | 13,9 | |
| E 09 | Zahl | 214 995 | 84 794 | 1 056 | 83 738 | 30 330 | 27 638 | 8 640 | | |
| | % | | 39,4 | 1,2 | 36,2 | 33,0 | 10,3 | | | |

Fußnoten siehe Seite 364.

| Von den gültigen Stimmen entfallen auf | | | | | | | | | | | | | | Sons- tige ¹⁾ |
|--|---------------|-------------------|-----|--------------|---|--------------|----------------------|-----|-------|-------|-----|--------------|----|-----------------------------|
| GRÜNE | DIE LINKE. | Bündnis 21/RRP | ddp | ZEN- TRUM | DIE FREI- HEIT Nieder- sachsen | FAMI- LIE | FREIE WÄH- LER | MDU | NPD | NEIN! | PBC | PIRA- TEN | EB | |
| 8 | 9 | 10 | 11 | 12 | 13 | 14 | 15 | 16 | 17 | 18 | 19 | 20 | 21 | |
| 17 329 | 3 944 | 77 | - | - | 417 | - | 1 171 | - | 1 267 | - | 162 | 2 639 | - | - |
| 13,1 | 3,0 | 0,1 | - | - | 0,3 | - | 0,9 | - | 1,0 | - | 0,1 | 2,0 | - | - |
| 10 140 | 9 520 | - | - | - | - | 483 | 141 | - | 2 560 | - | 221 | - | - | 1 459 |
| 7,8 | 7,3 | - | - | - | - | 0,4 | 0,1 | - | 2,0 | - | 0,2 | - | - | 1,1 |
| 17 360 | 13 429 | 1 520 | - | - | - | - | - | - | 2 452 | - | - | 3 191 | - | 1 780 |
| 10,5 | 8,1 | 0,9 | - | - | - | - | - | - | 1,5 | - | - | 1,9 | - | 1,1 |
| 11 416 | 3 412 | 431 | - | - | - | 570 | 185 | - | - | - | 169 | 743 | - | 4 330 |
| 11,9 | 3,6 | 0,5 | - | - | - | 0,6 | 0,2 | - | - | - | 0,2 | 0,8 | - | 4,5 |
| 14 033 | 4 573 | 58 | - | - | 332 | - | 1 592 | - | 1 405 | - | 166 | 2 130 | - | - |
| 11,6 | 3,8 | 0,0 | - | - | 0,3 | - | 1,3 | - | 1,2 | - | 0,1 | 1,8 | - | - |
| 7 352 | 9 779 | - | - | - | - | 467 | 148 | - | 2 570 | - | 198 | - | - | 1 527 |
| 5,9 | 7,9 | - | - | - | - | 0,4 | 0,1 | - | 2,1 | - | 0,2 | - | - | 1,2 |
| 13 744 | 15 569 | 1 771 | - | - | - | - | - | - | 2 490 | - | - | 2 812 | - | 1 683 |
| 8,8 | 10,0 | 1,1 | - | - | - | - | - | - | 1,6 | - | - | 1,8 | - | 1,1 |
| 8 569 | 3 898 | 777 | - | - | - | 601 | 196 | - | - | - | 191 | 590 | - | 5 100 |
| 9,8 | 4,5 | 0,9 | - | - | - | 0,7 | 0,2 | - | - | - | 0,2 | 0,7 | - | 5,9 |
| 21 255 | 4 850 | 82 | - | - | 406 | - | 1 060 | - | 837 | - | 143 | 3 819 | - | - |
| 18,6 | 4,2 | 0,1 | - | - | 0,4 | - | 0,9 | - | 0,7 | - | 0,1 | 3,3 | - | - |
| 11 695 | 10 131 | - | - | - | - | 419 | 158 | - | 1 294 | - | 145 | - | - | 1 413 |
| 11,0 | 9,5 | - | - | - | - | 0,4 | 0,1 | - | 1,2 | - | 0,1 | - | - | 1,3 |
| 19 831 | 13 763 | 1 270 | - | - | - | - | - | - | 1 324 | - | - | 4 962 | - | 1 509 |
| 14,3 | 9,9 | 0,9 | - | - | - | - | - | - | 1,0 | - | - | 3,6 | - | 1,1 |
| 13 347 | 4 231 | 822 | - | - | - | 448 | 179 | - | - | - | 149 | 1 223 | - | 3 951 |
| 16,8 | 5,3 | 1,0 | - | - | - | 0,6 | 0,2 | - | - | - | 0,2 | 1,5 | - | 5,0 |
| 11 329 | 3 087 | 70 | - | - | 377 | - | 975 | - | 1 326 | - | 214 | 2 557 | - | - |
| 11,0 | 3,0 | 0,1 | - | - | 0,4 | - | 0,9 | - | 1,3 | - | 0,2 | 2,5 | - | - |
| 5 925 | 7 758 | - | - | - | - | 374 | 422 | - | 2 718 | - | 152 | - | - | 1 217 |
| 5,9 | 7,8 | - | - | - | - | 0,4 | 0,4 | - | 2,7 | - | 0,2 | - | - | 1,2 |
| 11 801 | 11 309 | 1 591 | - | - | - | - | - | - | 2 606 | - | - | 2 905 | - | 1 435 |
| 8,8 | 8,5 | 1,2 | - | - | - | - | - | - | 2,0 | - | - | 2,2 | - | 1,1 |
| 6 587 | 2 937 | 1 224 | - | - | - | 468 | 145 | - | - | - | 251 | 527 | - | 3 613 |
| 9,0 | 4,0 | 1,7 | - | - | - | 0,6 | 0,2 | - | - | - | 0,3 | 0,7 | - | 4,9 |
| 12 742 | 4 163 | 41 | - | - | 660 | - | 1 265 | - | 1 446 | - | 146 | 2 207 | - | - |
| 10,6 | 3,5 | 0,0 | - | - | 0,5 | - | 1,0 | - | 1,2 | - | 0,1 | 1,8 | - | - |
| 6 909 | 9 187 | - | - | - | - | 412 | 606 | - | 2 282 | - | 236 | - | - | 1 281 |
| 5,7 | 7,5 | - | - | - | - | 0,3 | 0,5 | - | 1,9 | - | 0,2 | - | - | 1,0 |
| 12 983 | 14 988 | 866 | - | - | - | - | - | - | 2 352 | - | - | 2 787 | - | 1 549 |
| 8,4 | 9,7 | 0,6 | - | - | - | - | - | - | 1,5 | - | - | 1,8 | - | 1,0 |
| 7 593 | 3 596 | 462 | - | - | - | 528 | 299 | - | - | - | 153 | 600 | - | 3 899 |
| 9,1 | 4,3 | 0,6 | - | - | - | 0,6 | 0,4 | - | - | - | 0,2 | 0,7 | - | 4,7 |

Fußnoten siehe Seite 364.

Noch: 4. Ergebnisse der Landtagswahl 2013 - Zweitstimmen - nach Bundestagswahlkreisen
mit Vergleichszahlen der Landtagswahl 2008 - Zweitstimmen -, der Bundestags-
wahl 2009 - Zweitstimmen - und der Europawahl 2009

| Nr. | Bundestagswahlkreis Land | Wahl | Einheit | Wahlbe- rechtigte | Wähler | Stimmen | | CDU | SPD | FDP | |
|------|-----------------------------|--------------------|-----------|----------------------|-----------|----------------|-----------|-----------|-----------|-----------|---------|
| | | | | | | un- gültige | gültige | | | | |
| | | | | 1 | 2 | 3 | 4 | 5 | 6 | 7 | |
| 54 | Göttingen | L 13 | Zahl II | 221 479 | 131 441 | 1 508 | 129 933 | 40 952 | 42 815 | 10 528 | |
| | | | % | | 59,3 | 1,1 | | 31,5 | 33,0 | 8,1 | |
| | | L 08 | Zahl II | 225 124 | 128 827 | 1 874 | 126 953 | 46 685 | 40 547 | 9 688 | |
| | | | % | | 57,2 | 1,5 | | 36,8 | 31,9 | 7,6 | |
| | | B 09 | Zahl II | 224 468 | 166 515 | 1 908 | 164 607 | 47 343 | 48 788 | 22 086 | |
| | | | % | | 74,2 | 1,1 | | 28,8 | 29,6 | 13,4 | |
| | | E 09 | Zahl | 224 834 | 93 538 | 849 | 92 689 | 31 357 | 26 250 | 9 004 | |
| | | % | | | 41,6 | 0,9 | | 33,8 | 28,3 | 9,7 | |
| | | Land Niedersachsen | L 13 | Zahl II | 6 097 697 | 3 620 434 | 45 534 | 3 574 900 | 1 287 549 | 1 165 419 | 354 970 |
| | | | % | | 59,4 | 1,3 | | 36,0 | 32,6 | 9,9 | |
| | L 08 | | Zahl II | 6 087 297 | 3 476 112 | 50 686 | 3 425 426 | 1 456 742 | 1 036 727 | 279 826 | |
| | | | % | | 57,1 | 1,5 | | 42,5 | 30,3 | 8,2 | |
| | B 09 | | Zahl II | 6 112 110 | 4 482 349 | 49 738 | 4 432 611 | 1 471 530 | 1 297 940 | 588 401 | |
| | | | % | | 73,3 | 1,1 | | 33,2 | 29,3 | 13,3 | |
| E 09 | Zahl | | 6 112 225 | 2 477 550 | 24 312 | 2 453 238 | 962 510 | 668 545 | 251 167 | | |
| | % | | | 40,5 | 1,0 | | 39,2 | 27,3 | 10,2 | | |

Fußnoten siehe Seite 364.

| Von den gültigen Stimmen entfallen auf | | | | | | | | | | | | | | Sons- tige ¹⁾ |
|--|---------------|-------------------|-----|--------------|---|--------------|----------------------|-----|--------|-------|-------|--------------|----|-----------------------------|
| GRÜNE | DIE LINKE. | Bündnis 21/RRP | ddp | ZEN- TRUM | DIE FREI- HEIT Nieder- sachsen | FAMI- LIE | FREIE WÄH- LER | MDU | NPD | NEIN! | PBC | PIRA- TEN | EB | |
| 8 | 9 | 10 | 11 | 12 | 13 | 14 | 15 | 16 | 17 | 18 | 19 | 20 | 21 | |
| 23 300 | 5 075 | 36 | - | - | 535 | - | 2 959 | - | 1 022 | - | 148 | 2 563 | - | - |
| 17,9 | 3,9 | 0,0 | - | - | 0,4 | - | 2,3 | - | 0,8 | - | 0,1 | 2,0 | - | - |
| 14 976 | 10 237 | - | - | - | - | 414 | 763 | - | 2 049 | - | 112 | - | - | 1 482 |
| 11,8 | 8,1 | - | - | - | - | 0,3 | 0,6 | - | 1,6 | - | 0,1 | - | - | 1,2 |
| 23 708 | 14 635 | 724 | - | - | - | - | - | - | 2 072 | - | - | 3 707 | - | 1 544 |
| 14,4 | 8,9 | 0,4 | - | - | - | - | - | - | 1,3 | - | - | 2,3 | - | 0,9 |
| 15 757 | 4 536 | 278 | - | - | - | 474 | 297 | - | - | - | 138 | 943 | - | 3 655 |
| 17,0 | 4,9 | 0,3 | - | - | - | 0,5 | 0,3 | - | - | - | 0,1 | 1,0 | - | 3,9 |
| 489 473 | 112 212 | 2 962 | - | - | 11 873 | - | 39 714 | - | 29 449 | - | 5 676 | 75 603 | - | - |
| 13,7 | 3,1 | 0,1 | - | - | 0,3 | - | 1,1 | - | 0,8 | - | 0,2 | 2,1 | - | - |
| 274 221 | 243 361 | - | - | - | - | 13 325 | 17 960 | - | 52 986 | - | 5 851 | - | - | 44 427 |
| 8,0 | 7,1 | - | - | - | - | 0,4 | 0,5 | - | 1,5 | - | 0,2 | - | - | 1,3 |
| 475 742 | 380 373 | 31 977 | - | - | - | - | - | - | 53 909 | - | - | 87 046 | - | 45 693 |
| 10,7 | 8,6 | 0,7 | - | - | - | - | - | - | 1,2 | - | - | 2,0 | - | 1,0 |
| 305 758 | 97 328 | 13 380 | - | - | - | 14 986 | 9 441 | - | - | - | 5 700 | 19 112 | - | 105 311 |
| 12,5 | 4,0 | 0,5 | - | - | - | 0,6 | 0,4 | - | - | - | 0,2 | 0,8 | - | 4,3 |

Fußnoten siehe Seite 364.

5. Ergebnisse der Landtagswahl 2013 - Zweitstimmen - nach kreisfreien Städten und Landkreisen / Region Hannover mit Vergleichszahlen der Landtagswahl 2008 - Zweitstimmen -, der Bundestagswahl 2009 - Zweitstimmen - und der Europawahl 2009

| Nr. | Landtagswahlkreis Land | Wahl | Einheit | Wahlbe- rechtigte | Wähler | Stimmen | | CDU | SPD | FDP |
|-----|---------------------------|------|---------|----------------------|---------|----------------|---------|--------|--------|--------|
| | | | | | | un- gültige | gültige | | | |
| | | | | | | 1 | 2 | | | |
| 101 | Braunschweig,Stadt | L 13 | Zahl II | 192 582 | 115 397 | 1 175 | 114 222 | 33 886 | 38 460 | 9 424 |
| | | | % | | 59,9 | 1,0 | | 29,7 | 33,7 | 8,3 |
| | | L 08 | Zahl II | 187 773 | 107 471 | 1 382 | 106 089 | 39 106 | 33 148 | 8 580 |
| | | | % | | 57,2 | 1,3 | | 36,9 | 31,2 | 8,1 |
| | | B 09 | Zahl II | 189 975 | 139 948 | 1 535 | 138 413 | 40 135 | 39 774 | 15 845 |
| | | | % | | 73,7 | 1,1 | | 29,0 | 28,7 | 11,4 |
| 102 | Salzgitter,Stadt | E 09 | Zahl | 189 825 | 80 134 | 798 | 79 336 | 26 134 | 21 364 | 7 488 |
| | | | % | | 42,2 | 1,0 | | 32,9 | 26,9 | 9,4 |
| | | L 13 | Zahl II | 75 483 | 39 640 | 657 | 38 983 | 12 038 | 17 182 | 2 360 |
| | | | % | | 52,5 | 1,7 | | 30,9 | 44,1 | 6,1 |
| | | L 08 | Zahl II | 78 313 | 42 643 | 867 | 41 776 | 15 656 | 16 405 | 2 398 |
| | | | % | | 54,5 | 2,0 | | 37,5 | 39,3 | 5,7 |
| 103 | Wolfsburg,Stadt | B 09 | Zahl II | 77 479 | 54 544 | 846 | 53 698 | 15 871 | 19 499 | 4 786 |
| | | | % | | 70,4 | 1,6 | | 29,6 | 36,3 | 8,9 |
| | | E 09 | Zahl | 77 691 | 28 452 | 420 | 28 032 | 9 800 | 9 716 | 2 145 |
| | | | % | | 36,6 | 1,5 | | 35,0 | 34,7 | 7,7 |
| | | L 13 | Zahl II | 92 716 | 49 265 | 668 | 48 597 | 18 287 | 17 404 | 3 568 |
| | | | % | | 53,1 | 1,4 | | 37,6 | 35,8 | 7,3 |
| 151 | Gifhorn | L 08 | Zahl II | 90 631 | 46 744 | 748 | 45 996 | 19 834 | 14 496 | 3 078 |
| | | | % | | 51,6 | 1,6 | | 43,1 | 31,5 | 6,7 |
| | | B 09 | Zahl II | 91 838 | 64 834 | 890 | 63 944 | 22 407 | 20 253 | 6 224 |
| | | | % | | 70,6 | 1,4 | | 35,0 | 31,7 | 9,7 |
| | | E 09 | Zahl | 91 792 | 35 389 | 379 | 35 010 | 14 298 | 10 644 | 2 361 |
| | | | % | | 38,6 | 1,1 | | 40,8 | 30,4 | 6,7 |
| 152 | Göttingen | L 13 | Zahl II | 133 875 | 78 935 | 915 | 78 020 | 30 701 | 25 359 | 6 419 |
| | | | % | | 59,0 | 1,2 | | 39,4 | 32,5 | 8,2 |
| | | L 08 | Zahl II | 132 690 | 75 624 | 990 | 74 634 | 34 121 | 22 739 | 5 193 |
| | | | % | | 57,0 | 1,3 | | 45,7 | 30,5 | 7,0 |
| | | B 09 | Zahl II | 133 727 | 98 368 | 1 190 | 97 178 | 35 612 | 29 176 | 11 120 |
| | | | % | | 73,6 | 1,2 | | 36,6 | 30,0 | 11,4 |
| 153 | Goslar | E 09 | Zahl | 134 071 | 53 500 | 495 | 53 005 | 21 869 | 15 147 | 4 487 |
| | | | % | | 39,9 | 0,9 | | 41,3 | 28,6 | 8,5 |
| | | L 13 | Zahl II | 195 085 | 117 197 | 1 340 | 115 857 | 35 853 | 37 631 | 9 136 |
| | | | % | | 60,1 | 1,1 | | 30,9 | 32,5 | 7,9 |
| | | L 08 | Zahl II | 197 408 | 113 674 | 1 622 | 112 052 | 40 622 | 35 484 | 8 466 |
| | | | % | | 57,6 | 1,4 | | 36,3 | 31,7 | 7,6 |
| 153 | Goslar | B 09 | Zahl II | 197 105 | 147 127 | 1 620 | 145 507 | 41 408 | 42 762 | 19 251 |
| | | | % | | 74,6 | 1,1 | | 28,5 | 29,4 | 13,2 |
| | | E 09 | Zahl | 197 393 | 83 506 | 722 | 82 784 | 27 533 | 23 166 | 7 933 |
| | | | % | | 42,3 | 0,9 | | 33,3 | 28,0 | 9,6 |
| | | L 13 | Zahl II | 113 039 | 63 692 | 897 | 62 795 | 22 030 | 22 992 | 5 783 |
| | | | % | | 56,3 | 1,4 | | 35,1 | 36,6 | 9,2 |
| 153 | Goslar | L 08 | Zahl II | 117 351 | 65 778 | 1 246 | 64 532 | 25 313 | 22 024 | 5 137 |
| | | | % | | 56,1 | 1,9 | | 39,2 | 34,1 | 8,0 |
| | | B 09 | Zahl II | 115 674 | 83 347 | 1 134 | 82 213 | 25 757 | 26 153 | 10 850 |
| | | | % | | 72,1 | 1,4 | | 31,3 | 31,8 | 13,2 |
| | | E 09 | Zahl | 116 126 | 44 439 | 572 | 43 867 | 16 525 | 13 015 | 4 426 |
| | | | % | | 38,3 | 1,3 | | 37,7 | 29,7 | 10,1 |

Fußnoten siehe Seite 364.

| Von den gültigen Stimmen entfallen auf | | | | | | | | | | | | | | Sons- tige ¹⁾ |
|--|------------|-------------------|-----|--------------|---|--------------|----------------------|-----|-------|-------|-----|--------------|----|-----------------------------|
| GRÜNE | DIE LINKE. | Bündnis 21/RRP | ddp | ZEN- TRUM | DIE FREI- HEIT Nieder- sachsen | FAMI- LIE | FREIE WÄH- LER | MDU | NPD | NEIN! | PBC | PIRA- TEN | EB | |
| 8 | 9 | 10 | 11 | 12 | 13 | 14 | 15 | 16 | 17 | 18 | 19 | 20 | 21 | |
| 21 255 | 4 850 | 82 | - | - | 406 | - | 1 060 | - | 837 | - | 143 | 3 819 | - | - |
| 18,6 | 4,2 | 0,1 | - | - | 0,4 | - | 0,9 | - | 0,7 | - | 0,1 | 3,3 | - | - |
| 11 695 | 10 131 | - | - | - | - | 419 | 158 | - | 1 294 | - | 145 | - | - | 1 413 |
| 11,0 | 9,5 | - | - | - | - | 0,4 | 0,1 | - | 1,2 | - | 0,1 | - | - | 1,3 |
| 19 831 | 13 763 | 1 270 | - | - | - | - | - | - | 1 324 | - | - | 4 962 | - | 1 509 |
| 14,3 | 9,9 | 0,9 | - | - | - | - | - | - | 1,0 | - | - | 3,6 | - | 1,1 |
| 13 347 | 4 231 | 822 | - | - | - | 448 | 179 | - | - | - | 149 | 1 223 | - | 3 951 |
| 16,8 | 5,3 | 1,0 | - | - | - | 0,6 | 0,2 | - | - | - | 0,2 | 1,5 | - | 5,0 |
| 3 607 | 1 612 | 16 | - | - | 106 | - | 815 | - | 571 | - | 69 | 607 | - | - |
| 9,3 | 4,1 | 0,0 | - | - | 0,3 | - | 2,1 | - | 1,5 | - | 0,2 | 1,6 | - | - |
| 1 793 | 3 688 | - | - | - | - | 157 | 34 | - | 1 022 | - | 72 | - | - | 551 |
| 4,3 | 8,8 | - | - | - | - | 0,4 | 0,1 | - | 2,4 | - | 0,2 | - | - | 1,3 |
| 3 756 | 6 587 | 689 | - | - | - | - | - | - | 1 054 | - | - | 919 | - | 537 |
| 7,0 | 12,3 | 1,3 | - | - | - | - | - | - | 2,0 | - | - | 1,7 | - | 1,0 |
| 2 033 | 1 504 | 255 | - | - | - | 192 | 65 | - | - | - | 80 | 194 | - | 2 048 |
| 7,3 | 5,4 | 0,9 | - | - | - | 0,7 | 0,2 | - | - | - | 0,3 | 0,7 | - | 7,3 |
| 5 298 | 1 560 | 40 | - | - | 167 | - | 401 | - | 480 | - | 125 | 1 267 | - | - |
| 10,9 | 3,2 | 0,1 | - | - | 0,3 | - | 0,8 | - | 1,0 | - | 0,3 | 2,6 | - | - |
| 2 994 | 3 617 | - | - | - | - | 156 | 213 | - | 959 | - | 87 | - | - | 562 |
| 6,5 | 7,9 | - | - | - | - | 0,3 | 0,5 | - | 2,1 | - | 0,2 | - | - | 1,2 |
| 5 787 | 5 435 | 802 | - | - | - | - | - | - | 998 | - | - | 1 490 | - | 548 |
| 9,1 | 8,5 | 1,3 | - | - | - | - | - | - | 1,6 | - | - | 2,3 | - | 0,9 |
| 3 230 | 1 423 | 786 | - | - | - | 202 | 55 | - | - | - | 146 | 278 | - | 1 587 |
| 9,2 | 4,1 | 2,2 | - | - | - | 0,6 | 0,2 | - | - | - | 0,4 | 0,8 | - | 4,5 |
| 9 220 | 2 061 | 36 | - | - | 242 | - | 872 | - | 602 | - | 590 | 1 918 | - | - |
| 11,8 | 2,6 | 0,0 | - | - | 0,3 | - | 1,1 | - | 0,8 | - | 0,8 | 2,5 | - | - |
| 4 667 | 5 029 | - | - | - | - | 307 | 141 | - | 1 246 | - | 353 | - | - | 838 |
| 6,3 | 6,7 | - | - | - | - | 0,4 | 0,2 | - | 1,7 | - | 0,5 | - | - | 1,1 |
| 8 648 | 7 474 | 864 | - | - | - | - | - | - | 1 179 | - | - | 2 147 | - | 958 |
| 8,9 | 7,7 | 0,9 | - | - | - | - | - | - | 1,2 | - | - | 2,2 | - | 1,0 |
| 5 296 | 1 882 | 594 | - | - | - | 425 | 95 | - | - | - | 508 | 402 | - | 2 300 |
| 10,0 | 3,6 | 1,1 | - | - | - | 0,8 | 0,2 | - | - | - | 1,0 | 0,8 | - | 4,3 |
| 22 097 | 4 672 | 35 | - | - | 330 | - | 2 829 | - | 791 | - | 133 | 2 350 | - | - |
| 19,1 | 4,0 | 0,0 | - | - | 0,3 | - | 2,4 | - | 0,7 | - | 0,1 | 2,0 | - | - |
| 14 348 | 9 148 | - | - | - | - | 362 | 723 | - | 1 501 | - | 83 | - | - | 1 315 |
| 12,8 | 8,2 | - | - | - | - | 0,3 | 0,6 | - | 1,3 | - | 0,1 | - | - | 1,2 |
| 22 343 | 12 806 | 571 | - | - | - | - | - | - | 1 568 | - | - | 3 461 | - | 1 337 |
| 15,4 | 8,8 | 0,4 | - | - | - | - | - | - | 1,1 | - | - | 2,4 | - | 0,9 |
| 15 052 | 4 108 | 205 | - | - | - | 405 | 279 | - | - | - | 115 | 892 | - | 3 096 |
| 18,2 | 5,0 | 0,2 | - | - | - | 0,5 | 0,3 | - | - | - | 0,1 | 1,1 | - | 3,7 |
| 6 477 | 2 607 | 26 | - | - | 209 | - | 535 | - | 724 | - | 84 | 1 328 | - | - |
| 10,3 | 4,2 | 0,0 | - | - | 0,3 | - | 0,9 | - | 1,2 | - | 0,1 | 2,1 | - | - |
| 3 478 | 5 806 | - | - | - | - | 198 | 442 | - | 1 251 | - | 164 | - | - | 719 |
| 5,4 | 9,0 | - | - | - | - | 0,3 | 0,7 | - | 1,9 | - | 0,3 | - | - | 1,1 |
| 6 526 | 8 757 | 622 | - | - | - | - | - | - | 1 151 | - | - | 1 538 | - | 859 |
| 7,9 | 10,7 | 0,8 | - | - | - | - | - | - | 1,4 | - | - | 1,9 | - | 1,0 |
| 4 003 | 2 229 | 379 | - | - | - | 311 | 219 | - | - | - | 78 | 342 | - | 2 340 |
| 9,1 | 5,1 | 0,9 | - | - | - | 0,7 | 0,5 | - | - | - | 0,2 | 0,8 | - | 5,3 |

Noch: 5. Ergebnisse der Landtagswahl 2013 - Zweitstimmen - nach kreisfreien Städten und Landkreisen / Region Hannover mit Vergleichszahlen der Landtagswahl 2008 - Zweitstimmen -, der Bundestagswahl 2009 - Zweitstimmen - und der Europawahl 2009

| Nr. | Landtagswahlkreis Land | Wahl | Einheit | Wahlbe- rechtigte | Wähler | Stimmen | | CDU | SPD | FDP |
|-----|---------------------------|------|---------|----------------------|---------|----------------|---------|---------|---------|---------|
| | | | | | | un- gültige | gültige | | | |
| | | | | | | 1 | 2 | | | |
| 154 | Helmstedt | L 13 | Zahl II | 74 399 | 43 144 | 621 | 42 523 | 15 445 | 15 737 | 3 078 |
| | | | % | | 58,0 | 1,4 | | 36,3 | 37,0 | 7,2 |
| | | L 08 | Zahl II | 76 604 | 43 383 | 789 | 42 594 | 16 977 | 14 553 | 2 913 |
| | | | % | | 56,6 | 1,8 | | 39,9 | 34,2 | 6,8 |
| | | B 09 | Zahl II | 76 178 | 55 719 | 719 | 55 000 | 17 689 | 17 408 | 6 382 |
| | | | % | | 73,1 | 1,3 | | 32,2 | 31,7 | 11,6 |
| | | E 09 | Zahl | 76 285 | 31 202 | 375 | 30 827 | 11 860 | 9 840 | 2 547 |
| | | | % | | 40,9 | 1,2 | | 38,5 | 31,9 | 8,3 |
| 155 | Northeim | L 13 | Zahl II | 110 893 | 67 737 | 1 590 | 66 147 | 21 616 | 25 974 | 6 541 |
| | | | % | | 61,1 | 2,3 | | 32,7 | 39,3 | 9,9 |
| | | L 08 | Zahl II | 115 209 | 67 813 | 1 225 | 66 588 | 24 624 | 25 109 | 6 342 |
| | | | % | | 58,9 | 1,8 | | 37,0 | 37,7 | 9,5 |
| | | B 09 | Zahl II | 114 154 | 84 302 | 1 126 | 83 176 | 24 265 | 28 914 | 11 407 |
| | | | % | | 73,8 | 1,3 | | 29,2 | 34,8 | 13,7 |
| | | E 09 | Zahl | 114 360 | 47 411 | 612 | 46 799 | 16 602 | 16 983 | 4 618 |
| | | | % | | 41,5 | 1,3 | | 35,5 | 36,3 | 9,9 |
| 156 | Osterode am Harz | L 13 | Zahl II | 62 618 | 35 525 | 596 | 34 929 | 11 932 | 13 839 | 3 134 |
| | | | % | | 56,7 | 1,7 | | 34,2 | 39,6 | 9,0 |
| | | L 08 | Zahl II | 65 607 | 36 687 | 618 | 36 069 | 14 028 | 13 535 | 2 664 |
| | | | % | | 55,9 | 1,7 | | 38,9 | 37,5 | 7,4 |
| | | B 09 | Zahl II | 64 863 | 46 364 | 641 | 45 723 | 13 543 | 15 587 | 6 484 |
| | | | % | | 71,5 | 1,4 | | 29,6 | 34,1 | 14,2 |
| | | E 09 | Zahl | 65 114 | 24 128 | 312 | 23 816 | 8 743 | 8 127 | 2 397 |
| | | | % | | 37,1 | 1,3 | | 36,7 | 34,1 | 10,1 |
| 157 | Peine | L 13 | Zahl II | 102 589 | 62 947 | 798 | 62 149 | 19 640 | 25 515 | 4 946 |
| | | | % | | 61,4 | 1,3 | | 31,6 | 41,1 | 8,0 |
| | | L 08 | Zahl II | 103 355 | 60 268 | 850 | 59 418 | 22 285 | 22 734 | 4 139 |
| | | | % | | 58,3 | 1,4 | | 37,5 | 38,3 | 7,0 |
| | | B 09 | Zahl II | 103 045 | 77 357 | 813 | 76 544 | 22 696 | 27 846 | 8 263 |
| | | | % | | 75,1 | 1,1 | | 29,7 | 36,4 | 10,8 |
| | | E 09 | Zahl | 103 151 | 41 854 | 336 | 41 518 | 14 440 | 14 905 | 3 595 |
| | | | % | | 40,6 | 0,8 | | 34,8 | 35,9 | 8,7 |
| 158 | Wolfenbüttel | L 13 | Zahl II | 97 055 | 61 922 | 699 | 61 223 | 20 421 | 22 314 | 5 028 |
| | | | % | | 63,8 | 1,1 | | 33,4 | 36,4 | 8,2 |
| | | L 08 | Zahl II | 98 070 | 61 825 | 971 | 60 854 | 23 927 | 21 341 | 4 345 |
| | | | % | | 63,0 | 1,6 | | 39,3 | 35,1 | 7,1 |
| | | B 09 | Zahl II | 97 965 | 75 774 | 941 | 74 833 | 23 437 | 24 144 | 8 524 |
| | | | % | | 77,3 | 1,2 | | 31,3 | 32,3 | 11,4 |
| | | E 09 | Zahl | 97 881 | 45 300 | 522 | 44 778 | 16 317 | 13 471 | 4 190 |
| | | | % | | 46,3 | 1,2 | | 36,4 | 30,1 | 9,4 |
| 1 | Braunschweig | L 13 | Zahl II | 1 250 334 | 735 401 | 9 956 | 725 445 | 241 849 | 262 407 | 59 417 |
| | | | % | | 58,8 | 1,4 | | 33,3 | 36,2 | 8,2 |
| | | L 08 | Zahl II | 1 263 011 | 721 910 | 11 308 | 710 602 | 276 493 | 241 568 | 53 255 |
| | | | % | | 57,2 | 1,6 | | 38,9 | 34,0 | 7,5 |
| | | B 09 | Zahl II | 1 262 003 | 927 684 | 11 455 | 916 229 | 282 820 | 291 516 | 109 136 |
| | | | % | | 73,5 | 1,2 | | 30,9 | 31,8 | 11,9 |
| | | E 09 | Zahl | 1 263 689 | 515 315 | 5 543 | 509 772 | 184 121 | 156 378 | 46 187 |
| | | | % | | 40,8 | 1,1 | | 36,1 | 30,7 | 9,1 |

Fußnoten siehe Seite 364.

| Von den gültigen Stimmen entfallen auf | | | | | | | | | | | | | | Sons- tige ¹⁾ |
|--|------------|-------------------|-----|--------------|---|--------------|----------------------|-----|--------|-------|-------|--------------|----|-----------------------------|
| GRÜNE | DIE LINKE. | Bündnis 21/RRP | ddp | ZEN- TRUM | DIE FREI- HEIT Nieder- sachsen | FAMI- LIE | FREIE WÄH- LER | MDU | NPD | NEIN! | PBC | PIRA- TEN | EB | |
| 8 | 9 | 10 | 11 | 12 | 13 | 14 | 15 | 16 | 17 | 18 | 19 | 20 | 21 | |
| 4 616 | 1 251 | 24 | - | - | 160 | - | 427 | - | 737 | - | 52 | 996 | - | - |
| 10,9 | 2,9 | 0,1 | - | - | 0,4 | - | 1,0 | - | 1,7 | - | 0,1 | 2,3 | - | - |
| 2 362 | 3 345 | - | - | - | - | 164 | 183 | - | 1 548 | - | 45 | - | - | 504 |
| 5,5 | 7,9 | - | - | - | - | 0,4 | 0,4 | - | 3,6 | - | 0,1 | - | - | 1,2 |
| 4 873 | 4 756 | 651 | - | - | - | - | - | - | 1 379 | - | - | 1 125 | - | 737 |
| 8,9 | 8,6 | 1,2 | - | - | - | - | - | - | 2,5 | - | - | 2,0 | - | 1,3 |
| 2 738 | 1 221 | 326 | - | - | - | 201 | 79 | - | - | - | 79 | 217 | - | 1 719 |
| 8,9 | 4,0 | 1,1 | - | - | - | 0,7 | 0,3 | - | - | - | 0,3 | 0,7 | - | 5,6 |
| 7 094 | 1 997 | 27 | - | - | 197 | - | 624 | - | 785 | - | 76 | 1 216 | - | - |
| 10,7 | 3,0 | 0,0 | - | - | 0,3 | - | 0,9 | - | 1,2 | - | 0,1 | 1,8 | - | - |
| 3 722 | 4 445 | - | - | - | - | 247 | 149 | - | 1 197 | - | 101 | - | - | 652 |
| 5,6 | 6,7 | - | - | - | - | 0,4 | 0,2 | - | 1,8 | - | 0,2 | - | - | 1,0 |
| 7 099 | 7 538 | 352 | - | - | - | - | - | - | 1 350 | - | - | 1 430 | - | 821 |
| 8,5 | 9,1 | 0,4 | - | - | - | - | - | - | 1,6 | - | - | 1,7 | - | 1,0 |
| 4 047 | 1 748 | 130 | - | - | - | 288 | 89 | - | - | - | 85 | 286 | - | 1 923 |
| 8,6 | 3,7 | 0,3 | - | - | - | 0,6 | 0,2 | - | - | - | 0,2 | 0,6 | - | 4,1 |
| 3 051 | 985 | 3 | - | - | 560 | - | 471 | - | 466 | - | 31 | 457 | - | - |
| 8,7 | 2,8 | 0,0 | - | - | 1,6 | - | 1,3 | - | 1,3 | - | 0,1 | 1,3 | - | - |
| 1 770 | 2 453 | - | - | - | - | 135 | 99 | - | 943 | - | 53 | - | - | 389 |
| 4,9 | 6,8 | - | - | - | - | 0,4 | 0,3 | - | 2,6 | - | 0,1 | - | - | 1,1 |
| 3 670 | 4 097 | 290 | - | - | - | - | - | - | 917 | - | - | 659 | - | 476 |
| 8,0 | 9,0 | 0,6 | - | - | - | - | - | - | 2,0 | - | - | 1,4 | - | 1,0 |
| 1 906 | 948 | 129 | - | - | - | 157 | 59 | - | - | - | 40 | 145 | - | 1 165 |
| 8,0 | 4,0 | 0,5 | - | - | - | 0,7 | 0,2 | - | - | - | 0,2 | 0,6 | - | 4,9 |
| 7 153 | 2 116 | 48 | - | - | 206 | - | 565 | - | 546 | - | 128 | 1 286 | - | - |
| 11,5 | 3,4 | 0,1 | - | - | 0,3 | - | 0,9 | - | 0,9 | - | 0,2 | 2,1 | - | - |
| 3 304 | 4 797 | - | - | - | - | 308 | 61 | - | 912 | - | 117 | - | - | 761 |
| 5,6 | 8,1 | - | - | - | - | 0,5 | 0,1 | - | 1,5 | - | 0,2 | - | - | 1,3 |
| 6 710 | 6 958 | 771 | - | - | - | - | - | - | 932 | - | - | 1 502 | - | 866 |
| 8,8 | 9,1 | 1,0 | - | - | - | - | - | - | 1,2 | - | - | 2,0 | - | 1,1 |
| 3 989 | 1 542 | 279 | - | - | - | 278 | 53 | - | - | - | 121 | 331 | - | 1 985 |
| 9,6 | 3,7 | 0,7 | - | - | - | 0,7 | 0,1 | - | - | - | 0,3 | 0,8 | - | 4,8 |
| 8 610 | 2 220 | 29 | - | - | 159 | - | 608 | - | 611 | - | 75 | 1 148 | - | - |
| 14,1 | 3,6 | 0,0 | - | - | 0,3 | - | 1,0 | - | 1,0 | - | 0,1 | 1,9 | - | - |
| 4 634 | 4 303 | - | - | - | - | 230 | 78 | - | 1 167 | - | 86 | - | - | 743 |
| 7,6 | 7,1 | - | - | - | - | 0,4 | 0,1 | - | 1,9 | - | 0,1 | - | - | 1,2 |
| 8 022 | 6 424 | 876 | - | - | - | - | - | - | 1 053 | - | - | 1 494 | - | 859 |
| 10,7 | 8,6 | 1,2 | - | - | - | - | - | - | 1,4 | - | - | 2,0 | - | 1,1 |
| 5 422 | 1 785 | 437 | - | - | - | 298 | 90 | - | - | - | 96 | 305 | - | 2 367 |
| 12,1 | 4,0 | 1,0 | - | - | - | 0,7 | 0,2 | - | - | - | 0,2 | 0,7 | - | 5,3 |
| 98 478 | 25 931 | 366 | - | - | 2 742 | - | 9 207 | - | 7 150 | - | 1 506 | 16 392 | - | - |
| 13,6 | 3,6 | 0,1 | - | - | 0,4 | - | 1,3 | - | 1,0 | - | 0,2 | 2,3 | - | - |
| 54 767 | 56 762 | - | - | - | - | 2 683 | 2 281 | - | 13 040 | - | 1 306 | - | - | 8 447 |
| 7,7 | 8,0 | - | - | - | - | 0,4 | 0,3 | - | 1,8 | - | 0,2 | - | - | 1,2 |
| 97 265 | 84 595 | 7 758 | - | - | - | - | - | - | 12 905 | - | - | 20 727 | - | 9 507 |
| 10,6 | 9,2 | 0,8 | - | - | - | - | - | - | 1,4 | - | - | 2,3 | - | 1,0 |
| 61 063 | 22 621 | 4 342 | - | - | - | 3 205 | 1 262 | - | - | - | 1 497 | 4 615 | - | 24 481 |
| 12,0 | 4,4 | 0,9 | - | - | - | 0,6 | 0,2 | - | - | - | 0,3 | 0,9 | - | 4,8 |

Noch: 5. Ergebnisse der Landtagswahl 2013 - Zweitstimmen - nach kreisfreien Städten und Landkreisen / Region Hannover mit Vergleichszahlen der Landtagswahl 2008 - Zweitstimmen -, der Bundestagswahl 2009 - Zweitstimmen - und der Europawahl 2009

| Nr. | Landtagswahlkreis Land | Wahl | Einheit | Wahlbe- rechtigte | Wähler | Stimmen | | CDU | SPD | FDP |
|--------|---------------------------|------|---------|----------------------|---------|----------------|---------|---------|---------|--------|
| | | | | | | un- gültige | gültige | | | |
| | | | | | | 1 | 2 | | | |
| 241001 | Hannover, Landeshtptst. | L 13 | Zahl II | 373 048 | 226 089 | 2 260 | 223 829 | 55 756 | 80 170 | 22 372 |
| | | | % | | 60,6 | 1,0 | 24,9 | 35,8 | 10,0 | |
| | | L 08 | Zahl II | 367 946 | 207 170 | 2 488 | 204 682 | 66 489 | 64 927 | 19 212 |
| | | | % | | 56,3 | 1,2 | 32,5 | 31,7 | 9,4 | |
| | | B 09 | Zahl II | 370 711 | 271 956 | 2 773 | 269 183 | 68 320 | 81 979 | 32 778 |
| | | | % | | 73,4 | 1,0 | 25,4 | 30,5 | 12,2 | |
| | | E 09 | Zahl | 370 609 | 158 358 | 1 175 | 157 183 | 44 517 | 44 857 | 16 316 |
| | | | % | | 42,7 | 0,7 | 28,3 | 28,5 | 10,4 | |
| 241 | Region Hannover | L 13 | Zahl II | 844 280 | 526 657 | 5 665 | 520 992 | 154 683 | 185 548 | 54 563 |
| | | | % | | 62,4 | 1,1 | 29,7 | 35,6 | 10,5 | |
| | | L 08 | Zahl II | 838 355 | 487 350 | 6 097 | 481 253 | 180 881 | 153 343 | 43 810 |
| | | | % | | 58,1 | 1,3 | 37,6 | 31,9 | 9,1 | |
| | | B 09 | Zahl II | 842 375 | 631 027 | 6 542 | 624 485 | 183 683 | 194 708 | 79 274 |
| | | | % | | 74,9 | 1,0 | 29,4 | 31,2 | 12,7 | |
| | | E 09 | Zahl | 842 278 | 363 609 | 2 915 | 360 694 | 118 898 | 105 438 | 38 605 |
| | | | % | | 43,2 | 0,8 | 33,0 | 29,2 | 10,7 | |
| 251 | Diepholz | L 13 | Zahl II | 167 606 | 96 532 | 1 060 | 95 472 | 36 248 | 28 664 | 11 187 |
| | | | % | | 57,6 | 1,1 | 38,0 | 30,0 | 11,7 | |
| | | L 08 | Zahl II | 167 061 | 93 500 | 1 184 | 92 316 | 39 970 | 25 885 | 10 409 |
| | | | % | | 56,0 | 1,3 | 43,3 | 28,0 | 11,3 | |
| | | B 09 | Zahl II | 168 221 | 124 020 | 1 119 | 122 901 | 41 126 | 33 831 | 19 577 |
| | | | % | | 73,7 | 0,9 | 33,5 | 27,5 | 15,9 | |
| | | E 09 | Zahl | 168 192 | 65 206 | 520 | 64 686 | 24 176 | 16 740 | 9 249 |
| | | | % | | 38,8 | 0,8 | 37,4 | 25,9 | 14,3 | |
| 252 | Hameln-Pyrmont | L 13 | Zahl II | 119 178 | 67 150 | 839 | 66 311 | 23 234 | 23 299 | 5 866 |
| | | | % | | 56,3 | 1,2 | 35,0 | 35,1 | 8,8 | |
| | | L 08 | Zahl II | 122 447 | 66 862 | 1 053 | 65 809 | 26 653 | 21 378 | 5 135 |
| | | | % | | 54,6 | 1,6 | 40,5 | 32,5 | 7,8 | |
| | | B 09 | Zahl II | 121 842 | 88 150 | 1 035 | 87 115 | 26 806 | 27 819 | 11 217 |
| | | | % | | 72,3 | 1,2 | 30,8 | 31,9 | 12,9 | |
| | | E 09 | Zahl | 122 041 | 46 746 | 500 | 46 246 | 16 950 | 14 319 | 4 658 |
| | | | % | | 38,3 | 1,1 | 36,7 | 31,0 | 10,1 | |
| 254 | Hildesheim | L 13 | Zahl II | 219 712 | 134 518 | 1 840 | 132 678 | 45 396 | 49 805 | 10 471 |
| | | | % | | 61,2 | 1,4 | 34,2 | 37,5 | 7,9 | |
| | | L 08 | Zahl II | 223 608 | 132 452 | 2 053 | 130 399 | 53 130 | 43 432 | 9 313 |
| | | | % | | 59,2 | 1,5 | 40,7 | 33,3 | 7,1 | |
| | | B 09 | Zahl II | 222 804 | 167 520 | 1 802 | 165 718 | 52 747 | 54 487 | 18 752 |
| | | | % | | 75,2 | 1,1 | 31,8 | 32,9 | 11,3 | |
| | | E 09 | Zahl | 223 143 | 96 632 | 953 | 95 679 | 36 587 | 29 594 | 8 242 |
| | | | % | | 43,3 | 1,0 | 38,2 | 30,9 | 8,6 | |
| 255 | Holzminden | L 13 | Zahl II | 58 308 | 34 843 | 674 | 34 169 | 9 828 | 12 571 | 4 774 |
| | | | % | | 59,8 | 1,9 | 28,8 | 36,8 | 14,0 | |
| | | L 08 | Zahl II | 60 959 | 35 262 | 803 | 34 459 | 12 197 | 11 799 | 4 899 |
| | | | % | | 57,8 | 2,3 | 35,4 | 34,2 | 14,2 | |
| | | B 09 | Zahl II | 60 318 | 43 891 | 727 | 43 164 | 11 397 | 15 081 | 7 263 |
| | | | % | | 72,8 | 1,7 | 26,4 | 34,9 | 16,8 | |
| | | E 09 | Zahl | 60 504 | 29 573 | 728 | 28 845 | 9 609 | 10 940 | 2 923 |
| | | | % | | 48,9 | 2,5 | 33,3 | 37,9 | 10,1 | |

Fußnoten siehe Seite 364.

| Von den gültigen Stimmen entfallen auf | | | | | | | | | | | | | | Sons- tige ¹⁾ |
|--|------------|-------------------|-----|--------------|---|--------------|----------------------|-----|-------|-------|-----|--------------|----|-----------------------------|
| GRÜNE | DIE LINKE. | Bündnis 21/RRP | ddp | ZEN- TRUM | DIE FREI- HEIT Nieder- sachsen | FAMI- LIE | FREIE WÄH- LER | MDU | NPD | NEIN! | PBC | PIRA- TEN | EB | |
| 8 | 9 | 10 | 11 | 12 | 13 | 14 | 15 | 16 | 17 | 18 | 19 | 20 | 21 | |
| 44 350 | 9 679 | 165 | - | - | 756 | - | 2 561 | - | 1 554 | - | 344 | 6 122 | - | - |
| 19,8 | 4,3 | 0,1 | - | - | 0,3 | - | 1,1 | - | 0,7 | - | 0,2 | 2,7 | - | - |
| 27 704 | 19 000 | - | - | - | - | 598 | 490 | - | 2 996 | - | 335 | - | - | 2 931 |
| 13,5 | 9,3 | - | - | - | - | 0,3 | 0,2 | - | 1,5 | - | 0,2 | - | - | 1,4 |
| 43 724 | 26 897 | 1 860 | - | - | - | - | - | - | 3 092 | - | - | 7 470 | - | 3 063 |
| 16,2 | 10,0 | 0,7 | - | - | - | - | - | - | 1,1 | - | - | 2,8 | - | 1,1 |
| 31 459 | 9 028 | 788 | - | - | - | 611 | 395 | - | - | - | 308 | 1 899 | - | 7 005 |
| 20,0 | 5,7 | 0,5 | - | - | - | 0,4 | 0,3 | - | - | - | 0,2 | 1,2 | - | 4,5 |
| 82 480 | 17 950 | 427 | - | - | 1 718 | - | 6 546 | - | 4 264 | - | 797 | 12 016 | - | - |
| 15,8 | 3,4 | 0,1 | - | - | 0,3 | - | 1,3 | - | 0,8 | - | 0,2 | 2,3 | - | - |
| 48 135 | 36 950 | - | - | - | - | 1 625 | 1 453 | - | 7 490 | - | 831 | - | - | 6 735 |
| 10,0 | 7,7 | - | - | - | - | 0,3 | 0,3 | - | 1,6 | - | 0,2 | - | - | 1,4 |
| 79 653 | 53 406 | 4 766 | - | - | - | - | - | - | 7 914 | - | - | 14 135 | - | 6 946 |
| 12,8 | 8,6 | 0,8 | - | - | - | - | - | - | 1,3 | - | - | 2,3 | - | 1,1 |
| 56 331 | 16 221 | 2 177 | - | - | - | 1 704 | 1 066 | - | - | - | 711 | 3 336 | - | 16 207 |
| 15,6 | 4,5 | 0,6 | - | - | - | 0,5 | 0,3 | - | - | - | 0,2 | 0,9 | - | 4,5 |
| 12 779 | 2 587 | 61 | - | - | 363 | - | 924 | - | 639 | - | 119 | 1 901 | - | - |
| 13,4 | 2,7 | 0,1 | - | - | 0,4 | - | 1,0 | - | 0,7 | - | 0,1 | 2,0 | - | - |
| 6 796 | 6 274 | - | - | - | - | 434 | 133 | - | 1 149 | - | 124 | - | - | 1 142 |
| 7,4 | 6,8 | - | - | - | - | 0,5 | 0,1 | - | 1,2 | - | 0,1 | - | - | 1,2 |
| 12 508 | 10 385 | 832 | - | - | - | - | - | - | 1 227 | - | - | 2 159 | - | 1 256 |
| 10,2 | 8,4 | 0,7 | - | - | - | - | - | - | 1,0 | - | - | 1,8 | - | 1,0 |
| 7 881 | 2 362 | 256 | - | - | - | 449 | 184 | - | - | - | 140 | 439 | - | 2 810 |
| 12,2 | 3,7 | 0,4 | - | - | - | 0,7 | 0,3 | - | - | - | 0,2 | 0,7 | - | 4,3 |
| 8 371 | 2 397 | 45 | - | - | 248 | - | 678 | - | 502 | - | 82 | 1 589 | - | - |
| 12,6 | 3,6 | 0,1 | - | - | 0,4 | - | 1,0 | - | 0,8 | - | 0,1 | 2,4 | - | - |
| 4 393 | 5 121 | - | - | - | - | 249 | 787 | - | 1 274 | - | 77 | - | - | 742 |
| 6,7 | 7,8 | - | - | - | - | 0,4 | 1,2 | - | 1,9 | - | 0,1 | - | - | 1,1 |
| 8 487 | 8 231 | 586 | - | - | - | - | - | - | 1 265 | - | - | 1 690 | - | 1 014 |
| 9,7 | 9,4 | 0,7 | - | - | - | - | - | - | 1,5 | - | - | 1,9 | - | 1,2 |
| 5 019 | 1 964 | 330 | - | - | - | 292 | 146 | - | - | - | 84 | 288 | - | 2 196 |
| 10,9 | 4,2 | 0,7 | - | - | - | 0,6 | 0,3 | - | - | - | 0,2 | 0,6 | - | 4,7 |
| 17 329 | 3 944 | 77 | - | - | 417 | - | 1 171 | - | 1 267 | - | 162 | 2 639 | - | - |
| 13,1 | 3,0 | 0,1 | - | - | 0,3 | - | 0,9 | - | 1,0 | - | 0,1 | 2,0 | - | - |
| 10 140 | 9 520 | - | - | - | - | 483 | 141 | - | 2 560 | - | 221 | - | - | 1 459 |
| 7,8 | 7,3 | - | - | - | - | 0,4 | 0,1 | - | 2,0 | - | 0,2 | - | - | 1,1 |
| 17 360 | 13 429 | 1 520 | - | - | - | - | - | - | 2 452 | - | - | 3 191 | - | 1 780 |
| 10,5 | 8,1 | 0,9 | - | - | - | - | - | - | 1,5 | - | - | 1,9 | - | 1,1 |
| 11 416 | 3 412 | 431 | - | - | - | 570 | 185 | - | - | - | 169 | 743 | - | 4 330 |
| 11,9 | 3,6 | 0,5 | - | - | - | 0,6 | 0,2 | - | - | - | 0,2 | 0,8 | - | 4,5 |
| 4 660 | 924 | 26 | - | - | 87 | - | 395 | - | 286 | - | 83 | 535 | - | - |
| 13,6 | 2,7 | 0,1 | - | - | 0,3 | - | 1,2 | - | 0,8 | - | 0,2 | 1,6 | - | - |
| 2 111 | 2 165 | - | - | - | - | 116 | 200 | - | 538 | - | 83 | - | - | 351 |
| 6,1 | 6,3 | - | - | - | - | 0,3 | 0,6 | - | 1,6 | - | 0,2 | - | - | 1,0 |
| 3 854 | 3 663 | 195 | - | - | - | - | - | - | 538 | - | - | 686 | - | 487 |
| 8,9 | 8,5 | 0,5 | - | - | - | - | - | - | 1,2 | - | - | 1,6 | - | 1,1 |
| 2 514 | 1 015 | 99 | - | - | - | 179 | 40 | - | - | - | 79 | 171 | - | 1 276 |
| 8,7 | 3,5 | 0,3 | - | - | - | 0,6 | 0,1 | - | - | - | 0,3 | 0,6 | - | 4,4 |

Noch: 5. Ergebnisse der Landtagswahl 2013 - Zweitstimmen - nach kreisfreien Städten und Landkreisen / Region Hannover mit Vergleichszahlen der Landtagswahl 2008 - Zweitstimmen -, der Bundestagswahl 2009 - Zweitstimmen - und der Europawahl 2009

| Nr. | Landtagswahlkreis Land | Wahl | Einheit | Wahlbe- rechtigte | Wähler | Stimmen | | CDU | SPD | FDP |
|-----|---------------------------|------|---------|----------------------|-----------|----------------|-----------|---------|---------|---------|
| | | | | | | un- gültige | gültige | | | |
| | | | | | | 1 | 2 | | | |
| 256 | Nienburg (Weser) | L 13 | Zahl II | 95 382 | 54 141 | 639 | 53 502 | 21 478 | 18 065 | 4 557 |
| | | | % | | 56,8 | 1,2 | | 40,1 | 33,8 | 8,5 |
| | | L 08 | Zahl II | 96 785 | 53 088 | 713 | 52 375 | 24 199 | 16 751 | 3 358 |
| | | | % | | 54,9 | 1,3 | | 46,2 | 32,0 | 6,4 |
| | | B 09 | Zahl II | 96 647 | 67 324 | 720 | 66 604 | 23 496 | 20 519 | 8 404 |
| | | | % | | 69,7 | 1,1 | | 35,3 | 30,8 | 12,6 |
| | | E 09 | Zahl | 96 682 | 35 464 | 289 | 35 175 | 14 380 | 10 268 | 3 343 |
| | | | % | | 36,7 | 0,8 | | 40,9 | 29,2 | 9,5 |
| 257 | Schaumburg | L 13 | Zahl II | 125 012 | 73 283 | 962 | 72 321 | 24 216 | 27 342 | 6 791 |
| | | | % | | 58,6 | 1,3 | | 33,5 | 37,8 | 9,4 |
| | | L 08 | Zahl II | 127 072 | 72 073 | 956 | 71 117 | 28 513 | 25 368 | 5 092 |
| | | | % | | 56,7 | 1,3 | | 40,1 | 35,7 | 7,2 |
| | | B 09 | Zahl II | 126 919 | 93 892 | 852 | 93 040 | 28 693 | 31 402 | 11 784 |
| | | | % | | 74,0 | 0,9 | | 30,8 | 33,8 | 12,7 |
| | | E 09 | Zahl | 127 027 | 52 286 | 449 | 51 837 | 18 663 | 17 069 | 4 913 |
| | | | % | | 41,2 | 0,9 | | 36,0 | 32,9 | 9,5 |
| 2 | Hannover | L 13 | Zahl II | 1 629 478 | 987 124 | 11 679 | 975 445 | 315 083 | 345 294 | 98 209 |
| | | | % | | 60,6 | 1,2 | | 32,3 | 35,4 | 10,1 |
| | | L 08 | Zahl II | 1 636 287 | 940 587 | 12 859 | 927 728 | 365 543 | 297 956 | 82 016 |
| | | | % | | 57,5 | 1,4 | | 39,4 | 32,1 | 8,8 |
| | | B 09 | Zahl II | 1 639 126 | 1 215 824 | 12 797 | 1 203 027 | 367 948 | 377 847 | 156 271 |
| | | | % | | 74,2 | 1,1 | | 30,6 | 31,4 | 13,0 |
| | | E 09 | Zahl | 1 639 867 | 689 516 | 6 354 | 683 162 | 239 263 | 204 368 | 71 933 |
| | | | % | | 42,0 | 0,9 | | 35,0 | 29,9 | 10,5 |
| 351 | Celle | L 13 | Zahl II | 139 195 | 81 163 | 1 067 | 80 096 | 30 483 | 23 875 | 10 220 |
| | | | % | | 58,3 | 1,3 | | 38,1 | 29,8 | 12,8 |
| | | L 08 | Zahl II | 140 539 | 76 238 | 1 035 | 75 203 | 35 326 | 19 783 | 7 249 |
| | | | % | | 54,2 | 1,4 | | 47,0 | 26,3 | 9,6 |
| | | B 09 | Zahl II | 140 679 | 101 153 | 1 053 | 100 100 | 37 043 | 27 058 | 15 063 |
| | | | % | | 71,9 | 1,0 | | 37,0 | 27,0 | 15,0 |
| | | E 09 | Zahl | 140 730 | 52 234 | 404 | 51 830 | 22 167 | 12 751 | 5 935 |
| | | | % | | 37,1 | 0,8 | | 42,8 | 24,6 | 11,5 |
| 352 | Cuxhaven | L 13 | Zahl II | 158 060 | 96 124 | 1 124 | 95 000 | 41 407 | 28 181 | 9 526 |
| | | | % | | 60,8 | 1,2 | | 43,6 | 29,7 | 10,0 |
| | | L 08 | Zahl II | 159 513 | 90 569 | 1 325 | 89 244 | 38 849 | 26 629 | 6 668 |
| | | | % | | 56,8 | 1,5 | | 43,5 | 29,8 | 7,5 |
| | | B 09 | Zahl II | 159 889 | 115 418 | 1 357 | 114 061 | 39 053 | 34 524 | 14 453 |
| | | | % | | 72,2 | 1,2 | | 34,2 | 30,3 | 12,7 |
| | | E 09 | Zahl | 159 742 | 59 620 | 621 | 58 999 | 24 252 | 16 206 | 5 470 |
| | | | % | | 37,3 | 1,0 | | 41,1 | 27,5 | 9,3 |
| 353 | Harburg | L 13 | Zahl II | 192 973 | 121 579 | 1 453 | 120 126 | 45 330 | 32 693 | 13 515 |
| | | | % | | 63,0 | 1,2 | | 37,7 | 27,2 | 11,3 |
| | | L 08 | Zahl II | 187 824 | 109 746 | 1 447 | 108 299 | 49 569 | 26 251 | 10 306 |
| | | | % | | 58,4 | 1,3 | | 45,8 | 24,2 | 9,5 |
| | | B 09 | Zahl II | 191 159 | 148 918 | 1 552 | 147 366 | 50 104 | 36 139 | 24 967 |
| | | | % | | 77,9 | 1,0 | | 34,0 | 24,5 | 16,9 |
| | | E 09 | Zahl | 190 716 | 80 700 | 732 | 79 968 | 31 348 | 16 953 | 11 053 |
| | | | % | | 42,3 | 0,9 | | 39,2 | 21,2 | 13,8 |

Fußnoten siehe Seite 364.

| Von den gültigen Stimmen entfallen auf | | | | | | | | | | | | | | Sons- tige ¹⁾ |
|--|------------|-------------------|-----|--------------|---|--------------|----------------------|-----|--------|-------|-------|--------------|----|-----------------------------|
| GRÜNE | DIE LINKE. | Bündnis 21/RRP | ddp | ZEN- TRUM | DIE FREI- HEIT Nieder- sachsen | FAMI- LIE | FREIE WÄH- LER | MDU | NPD | NEIN! | PBC | PIRA- TEN | EB | |
| 8 | 9 | 10 | 11 | 12 | 13 | 14 | 15 | 16 | 17 | 18 | 19 | 20 | 21 | |
| 5 829 | 1 347 | 32 | - | - | 235 | - | 435 | - | 447 | - | 57 | 1 020 | - | - |
| 10,9 | 2,5 | 0,1 | - | - | 0,4 | - | 0,8 | - | 0,8 | - | 0,1 | 1,9 | - | - |
| 3 223 | 2 780 | - | - | - | - | 203 | 69 | - | 1 241 | - | 75 | - | - | 476 |
| 6,2 | 5,3 | - | - | - | - | 0,4 | 0,1 | - | 2,4 | - | 0,1 | - | - | 0,9 |
| 6 172 | 4 875 | 491 | - | - | - | - | - | - | 983 | - | - | 1 075 | - | 589 |
| 9,3 | 7,3 | 0,7 | - | - | - | - | - | - | 1,5 | - | - | 1,6 | - | 0,9 |
| 3 717 | 1 118 | 239 | - | - | - | 234 | 71 | - | - | - | 67 | 188 | - | 1 550 |
| 10,6 | 3,2 | 0,7 | - | - | - | 0,7 | 0,2 | - | - | - | 0,2 | 0,5 | - | 4,4 |
| 8 965 | 1 926 | 43 | - | - | 490 | - | 601 | - | 516 | - | 149 | 1 282 | - | - |
| 12,4 | 2,7 | 0,1 | - | - | 0,7 | - | 0,8 | - | 0,7 | - | 0,2 | 1,8 | - | - |
| 5 074 | 4 513 | - | - | - | - | 294 | 133 | - | 1 116 | - | 180 | - | - | 834 |
| 7,1 | 6,3 | - | - | - | - | 0,4 | 0,2 | - | 1,6 | - | 0,3 | - | - | 1,2 |
| 9 134 | 7 288 | 966 | - | - | - | - | - | - | 1 090 | - | - | 1 655 | - | 1 028 |
| 9,8 | 7,8 | 1,0 | - | - | - | - | - | - | 1,2 | - | - | 1,8 | - | 1,1 |
| 5 555 | 1 769 | 407 | - | - | - | 365 | 109 | - | - | - | 185 | 400 | - | 2 402 |
| 10,7 | 3,4 | 0,8 | - | - | - | 0,7 | 0,2 | - | - | - | 0,4 | 0,8 | - | 4,6 |
| 140 413 | 31 075 | 711 | - | - | 3 558 | - | 10 750 | - | 7 921 | - | 1 449 | 20 982 | - | - |
| 14,4 | 3,2 | 0,1 | - | - | 0,4 | - | 1,1 | - | 0,8 | - | 0,1 | 2,2 | - | - |
| 79 872 | 67 323 | - | - | - | - | 3 404 | 2 916 | - | 15 368 | - | 1 591 | - | - | 11 739 |
| 8,6 | 7,3 | - | - | - | - | 0,4 | 0,3 | - | 1,7 | - | 0,2 | - | - | 1,3 |
| 137 168 | 101 277 | 9 356 | - | - | - | - | - | - | 15 469 | - | - | 24 591 | - | 13 100 |
| 11,4 | 8,4 | 0,8 | - | - | - | - | - | - | 1,3 | - | - | 2,0 | - | 1,1 |
| 92 433 | 27 861 | 3 939 | - | - | - | 3 793 | 1 801 | - | - | - | 1 435 | 5 565 | - | 30 771 |
| 13,5 | 4,1 | 0,6 | - | - | - | 0,6 | 0,3 | - | - | - | 0,2 | 0,8 | - | 4,5 |
| 8 887 | 2 216 | 36 | - | - | 217 | - | 1 495 | - | 919 | - | 177 | 1 571 | - | - |
| 11,1 | 2,8 | 0,0 | - | - | 0,3 | - | 1,9 | - | 1,1 | - | 0,2 | 2,0 | - | - |
| 4 666 | 4 545 | - | - | - | - | 267 | 496 | - | 1 835 | - | 204 | - | - | 832 |
| 6,2 | 6,0 | - | - | - | - | 0,4 | 0,7 | - | 2,4 | - | 0,3 | - | - | 1,1 |
| 8 426 | 7 143 | 869 | - | - | - | - | - | - | 1 619 | - | - | 1 903 | - | 976 |
| 8,4 | 7,1 | 0,9 | - | - | - | - | - | - | 1,6 | - | - | 1,9 | - | 1,0 |
| 5 262 | 1 655 | 271 | - | - | - | 310 | 363 | - | - | - | 191 | 350 | - | 2 575 |
| 10,2 | 3,2 | 0,5 | - | - | - | 0,6 | 0,7 | - | - | - | 0,4 | 0,7 | - | 5,0 |
| 9 760 | 2 408 | 122 | - | - | 207 | - | 1 065 | - | 667 | - | 88 | 1 569 | - | - |
| 10,3 | 2,5 | 0,1 | - | - | 0,2 | - | 1,1 | - | 0,7 | - | 0,1 | 1,7 | - | - |
| 6 436 | 7 010 | - | - | - | - | 436 | 497 | - | 1 403 | - | 95 | - | - | 1 221 |
| 7,2 | 7,9 | - | - | - | - | 0,5 | 0,6 | - | 1,6 | - | 0,1 | - | - | 1,4 |
| 10 392 | 10 552 | 830 | - | - | - | - | - | - | 1 293 | - | - | 1 644 | - | 1 320 |
| 9,1 | 9,3 | 0,7 | - | - | - | - | - | - | 1,1 | - | - | 1,4 | - | 1,2 |
| 6 407 | 2 415 | 321 | - | - | - | 437 | 349 | - | - | - | 83 | 367 | - | 2 692 |
| 10,9 | 4,1 | 0,5 | - | - | - | 0,7 | 0,6 | - | - | - | 0,1 | 0,6 | - | 4,6 |
| 18 663 | 3 162 | 243 | - | - | 481 | - | 2 200 | - | 1 145 | - | 202 | 2 492 | - | - |
| 15,5 | 2,6 | 0,2 | - | - | 0,4 | - | 1,8 | - | 1,0 | - | 0,2 | 2,1 | - | - |
| 10 399 | 6 781 | - | - | - | - | 474 | 1 364 | - | 1 641 | - | 199 | - | - | 1 315 |
| 9,6 | 6,3 | - | - | - | - | 0,4 | 1,3 | - | 1,5 | - | 0,2 | - | - | 1,2 |
| 18 002 | 10 825 | 1 150 | - | - | - | - | - | - | 1 636 | - | - | 2 963 | - | 1 580 |
| 12,2 | 7,3 | 0,8 | - | - | - | - | - | - | 1,1 | - | - | 2,0 | - | 1,1 |
| 11 397 | 2 843 | 427 | - | - | - | 563 | 617 | - | - | - | 274 | 726 | - | 3 767 |
| 14,3 | 3,6 | 0,5 | - | - | - | 0,7 | 0,8 | - | - | - | 0,3 | 0,9 | - | 4,7 |

Noch: 5. Ergebnisse der Landtagswahl 2013 - Zweitstimmen - nach kreisfreien Städten und Landkreisen / Region Hannover mit Vergleichszahlen der Landtagswahl 2008 - Zweitstimmen -, der Bundestagswahl 2009 - Zweitstimmen - und der Europawahl 2009

| Nr. | Landtagswahlkreis Land | Wahl | Einheit | Wahlbe- rechtigte | Wähler | Stimmen | | CDU | SPD | FDP |
|-----|---------------------------|------|---------|----------------------|---------|----------------|---------|--------|--------|--------|
| | | | | | | un- gültige | gültige | | | |
| | | | | | | 1 | 2 | | | |
| 354 | Lüchow-Dannenberg | L 13 | Zahl II | 39 853 | 24 121 | 340 | 23 781 | 7 492 | 5 588 | 2 077 |
| | | | % | | 60,5 | 1,4 | 23 781 | 31,5 | 23,5 | 8,7 |
| | | L 08 | Zahl II | 40 810 | 23 163 | 371 | 22 792 | 9 099 | 5 240 | 1 571 |
| | | | % | | 56,8 | 1,6 | 22 792 | 39,9 | 23,0 | 6,9 |
| | | B 09 | Zahl II | 40 462 | 29 245 | 361 | 28 884 | 8 251 | 6 688 | 3 175 |
| | | | % | | 72,3 | 1,2 | 28 884 | 28,6 | 23,2 | 11,0 |
| | | E 09 | Zahl | 40 613 | 16 522 | 163 | 16 359 | 5 278 | 2 762 | 1 399 |
| | | | % | | 40,7 | 1,0 | 16 359 | 32,3 | 16,9 | 8,6 |
| 355 | Lüneburg | L 13 | Zahl II | 138 159 | 83 686 | 1 249 | 82 437 | 24 957 | 23 520 | 7 492 |
| | | | % | | 60,6 | 1,5 | 82 437 | 30,3 | 28,5 | 9,1 |
| | | L 08 | Zahl II | 135 345 | 77 616 | 949 | 76 667 | 28 617 | 21 012 | 6 152 |
| | | | % | | 57,3 | 1,2 | 76 667 | 37,3 | 27,4 | 8,0 |
| | | B 09 | Zahl II | 136 636 | 102 221 | 1 005 | 101 216 | 29 040 | 25 633 | 13 148 |
| | | | % | | 74,8 | 1,0 | 101 216 | 28,7 | 25,3 | 13,0 |
| | | E 09 | Zahl | 136 455 | 58 251 | 557 | 57 694 | 18 400 | 13 419 | 6 432 |
| | | | % | | 42,7 | 1,0 | 57 694 | 31,9 | 23,3 | 11,1 |
| 356 | Osterholz | L 13 | Zahl II | 88 642 | 51 534 | 691 | 50 843 | 17 885 | 16 659 | 4 039 |
| | | | % | | 58,1 | 1,3 | 50 843 | 35,2 | 32,8 | 7,9 |
| | | L 08 | Zahl II | 87 840 | 49 423 | 665 | 48 758 | 19 535 | 14 878 | 3 668 |
| | | | % | | 56,3 | 1,3 | 48 758 | 40,1 | 30,5 | 7,5 |
| | | B 09 | Zahl II | 88 697 | 67 126 | 605 | 66 521 | 20 324 | 19 816 | 8 407 |
| | | | % | | 75,7 | 0,9 | 66 521 | 30,6 | 29,8 | 12,6 |
| | | E 09 | Zahl | 88 650 | 36 722 | 293 | 36 429 | 12 281 | 10 449 | 3 807 |
| | | | % | | 41,4 | 0,8 | 36 429 | 33,7 | 28,7 | 10,5 |
| 357 | Rotenburg (Wümme) | L 13 | Zahl II | 127 687 | 78 392 | 916 | 77 476 | 32 170 | 21 868 | 8 211 |
| | | | % | | 61,4 | 1,2 | 77 476 | 41,5 | 28,2 | 10,6 |
| | | L 08 | Zahl II | 126 885 | 75 068 | 931 | 74 137 | 35 598 | 19 353 | 6 421 |
| | | | % | | 59,2 | 1,2 | 74 137 | 48,0 | 26,1 | 8,7 |
| | | B 09 | Zahl II | 128 089 | 93 887 | 972 | 92 915 | 34 525 | 24 333 | 13 794 |
| | | | % | | 73,3 | 1,0 | 92 915 | 37,2 | 26,2 | 14,8 |
| | | E 09 | Zahl | 127 867 | 56 926 | 836 | 56 090 | 24 161 | 13 708 | 6 255 |
| | | | % | | 44,5 | 1,5 | 56 090 | 43,1 | 24,4 | 11,2 |
| 358 | Heidekreis | L 13 | Zahl II | 108 209 | 64 532 | 785 | 63 747 | 25 185 | 19 740 | 6 204 |
| | | | % | | 59,6 | 1,2 | 63 747 | 39,5 | 31,0 | 9,7 |
| | | L 08 | Zahl II | 109 146 | 59 979 | 829 | 59 150 | 27 406 | 17 031 | 4 439 |
| | | | % | | 55,0 | 1,4 | 59 150 | 46,3 | 28,8 | 7,5 |
| | | B 09 | Zahl II | 109 239 | 78 670 | 844 | 77 826 | 27 597 | 21 948 | 10 601 |
| | | | % | | 72,0 | 1,1 | 77 826 | 35,5 | 28,2 | 13,6 |
| | | E 09 | Zahl | 109 401 | 41 325 | 304 | 41 021 | 17 103 | 10 571 | 4 461 |
| | | | % | | 37,8 | 0,7 | 41 021 | 41,7 | 25,8 | 10,9 |
| 359 | Stade | L 13 | Zahl II | 154 249 | 90 008 | 1 061 | 88 947 | 35 548 | 26 074 | 9 424 |
| | | | % | | 58,4 | 1,2 | 88 947 | 40,0 | 29,3 | 10,6 |
| | | L 08 | Zahl II | 152 174 | 84 248 | 1 232 | 83 016 | 38 435 | 23 008 | 6 303 |
| | | | % | | 55,4 | 1,5 | 83 016 | 46,3 | 27,7 | 7,6 |
| | | B 09 | Zahl II | 153 370 | 111 904 | 1 152 | 110 752 | 39 159 | 30 901 | 15 284 |
| | | | % | | 73,0 | 1,0 | 110 752 | 35,4 | 27,9 | 13,8 |
| | | E 09 | Zahl | 153 069 | 57 874 | 540 | 57 334 | 24 273 | 14 337 | 5 831 |
| | | | % | | 37,8 | 0,9 | 57 334 | 42,3 | 25,0 | 10,2 |

Fußnoten siehe Seite 364.

| Von den gültigen Stimmen entfallen auf | | | | | | | | | | | | | | Sons- tige ¹⁾ |
|--|------------|-------------------|-----|--------------|---|--------------|----------------------|-----|-------|-------|-----|--------------|----|-----------------------------|
| GRÜNE | DIE LINKE. | Bündnis 21/RRP | ddp | ZEN- TRUM | DIE FREI- HEIT Nieder- sachsen | FAMI- LIE | FREIE WÄH- LER | MDU | NPD | NEIN! | PBC | PIRA- TEN | EB | |
| 8 | 9 | 10 | 11 | 12 | 13 | 14 | 15 | 16 | 17 | 18 | 19 | 20 | 21 | |
| 5 632 | 1 916 | 27 | - | - | 57 | - | 257 | - | 193 | - | 44 | 498 | - | - |
| 23,7 | 8,1 | 0,1 | - | - | 0,2 | - | 1,1 | - | 0,8 | - | 0,2 | 2,1 | - | - |
| 3 245 | 2 579 | - | - | - | - | 86 | 370 | - | 345 | - | 46 | - | - | 211 |
| 14,2 | 11,3 | - | - | - | - | 0,4 | 1,6 | - | 1,5 | - | 0,2 | - | - | 0,9 |
| 5 971 | 3 435 | 300 | - | - | - | - | - | - | 287 | - | - | 449 | - | 328 |
| 20,7 | 11,9 | 1,0 | - | - | - | - | - | - | 1,0 | - | - | 1,6 | - | 1,1 |
| 4 890 | 913 | 109 | - | - | - | 77 | 53 | - | - | - | 60 | 100 | - | 718 |
| 29,9 | 5,6 | 0,7 | - | - | - | 0,5 | 0,3 | - | - | - | 0,4 | 0,6 | - | 4,4 |
| 18 362 | 3 195 | 425 | - | - | 228 | - | 978 | - | 828 | - | 91 | 2 361 | - | - |
| 22,3 | 3,9 | 0,5 | - | - | 0,3 | - | 1,2 | - | 1,0 | - | 0,1 | 2,9 | - | - |
| 11 639 | 6 319 | - | - | - | - | 293 | 485 | - | 1 240 | - | 111 | - | - | 799 |
| 15,2 | 8,2 | - | - | - | - | 0,4 | 0,6 | - | 1,6 | - | 0,1 | - | - | 1,0 |
| 17 572 | 9 731 | 1 404 | - | - | - | - | - | - | 1 307 | - | - | 2 346 | - | 1 035 |
| 17,4 | 9,6 | 1,4 | - | - | - | - | - | - | 1,3 | - | - | 2,3 | - | 1,0 |
| 12 404 | 2 805 | 450 | - | - | - | 444 | 165 | - | - | - | 115 | 475 | - | 2 585 |
| 21,5 | 4,9 | 0,8 | - | - | - | 0,8 | 0,3 | - | - | - | 0,2 | 0,8 | - | 4,5 |
| 7 845 | 2 213 | 23 | - | - | 161 | - | 406 | - | 402 | - | 43 | 1 167 | - | - |
| 15,4 | 4,4 | 0,0 | - | - | 0,3 | - | 0,8 | - | 0,8 | - | 0,1 | 2,3 | - | - |
| 4 392 | 4 262 | - | - | - | - | 225 | 285 | - | 707 | - | 83 | - | - | 723 |
| 9,0 | 8,7 | - | - | - | - | 0,5 | 0,6 | - | 1,5 | - | 0,2 | - | - | 1,5 |
| 7 734 | 7 219 | 420 | - | - | - | - | - | - | 834 | - | - | 1 024 | - | 743 |
| 11,6 | 10,9 | 0,6 | - | - | - | - | - | - | 1,3 | - | - | 1,5 | - | 1,1 |
| 5 689 | 1 653 | 144 | - | - | - | 236 | 103 | - | - | - | 85 | 263 | - | 1 719 |
| 15,6 | 4,5 | 0,4 | - | - | - | 0,6 | 0,3 | - | - | - | 0,2 | 0,7 | - | 4,7 |
| 10 261 | 1 645 | 25 | - | - | 219 | - | 709 | - | 716 | - | 118 | 1 534 | - | - |
| 13,2 | 2,1 | 0,0 | - | - | 0,3 | - | 0,9 | - | 0,9 | - | 0,2 | 2,0 | - | - |
| 5 719 | 4 067 | - | - | - | - | 289 | 576 | - | 1 192 | - | 171 | - | - | 751 |
| 7,7 | 5,5 | - | - | - | - | 0,4 | 0,8 | - | 1,6 | - | 0,2 | - | - | 1,0 |
| 9 157 | 6 736 | 513 | - | - | - | - | - | - | 1 181 | - | - | 1 726 | - | 950 |
| 9,9 | 7,2 | 0,6 | - | - | - | - | - | - | 1,3 | - | - | 1,9 | - | 1,0 |
| 6 318 | 1 826 | 135 | - | - | - | 423 | 385 | - | - | - | 178 | 411 | - | 2 290 |
| 11,3 | 3,3 | 0,2 | - | - | - | 0,8 | 0,7 | - | - | - | 0,3 | 0,7 | - | 4,1 |
| 7 500 | 1 915 | 21 | - | - | 207 | - | 753 | - | 872 | - | 104 | 1 246 | - | - |
| 11,8 | 3,0 | 0,0 | - | - | 0,3 | - | 1,2 | - | 1,4 | - | 0,2 | 2,0 | - | - |
| 3 744 | 3 925 | - | - | - | - | 398 | 69 | - | 1 268 | - | 116 | - | - | 754 |
| 6,3 | 6,6 | - | - | - | - | 0,7 | 0,1 | - | 2,1 | - | 0,2 | - | - | 1,3 |
| 7 286 | 6 410 | 380 | - | - | - | - | - | - | 1 313 | - | - | 1 266 | - | 1 025 |
| 9,4 | 8,2 | 0,5 | - | - | - | - | - | - | 1,7 | - | - | 1,6 | - | 1,3 |
| 4 457 | 1 512 | 143 | - | - | - | 308 | 128 | - | - | - | 142 | 283 | - | 1 913 |
| 10,9 | 3,7 | 0,3 | - | - | - | 0,8 | 0,3 | - | - | - | 0,3 | 0,7 | - | 4,7 |
| 11 565 | 2 124 | 76 | - | - | 292 | - | 1 198 | - | 916 | - | 96 | 1 634 | - | - |
| 13,0 | 2,4 | 0,1 | - | - | 0,3 | - | 1,3 | - | 1,0 | - | 0,1 | 1,8 | - | - |
| 6 606 | 4 837 | - | - | - | - | 545 | 470 | - | 1 571 | - | 81 | - | - | 1 160 |
| 8,0 | 5,8 | - | - | - | - | 0,7 | 0,6 | - | 1,9 | - | 0,1 | - | - | 1,4 |
| 11 458 | 8 522 | 656 | - | - | - | - | - | - | 1 666 | - | - | 2 057 | - | 1 049 |
| 10,3 | 7,7 | 0,6 | - | - | - | - | - | - | 1,5 | - | - | 1,9 | - | 0,9 |
| 6 987 | 2 109 | 216 | - | - | - | 455 | 298 | - | - | - | 96 | 419 | - | 2 313 |
| 12,2 | 3,7 | 0,4 | - | - | - | 0,8 | 0,5 | - | - | - | 0,2 | 0,7 | - | 4,0 |

Noch: 5. Ergebnisse der Landtagswahl 2013 - Zweitstimmen - nach kreisfreien Städten und Landkreisen / Region Hannover mit Vergleichszahlen der Landtagswahl 2008 - Zweitstimmen -, der Bundestagswahl 2009 - Zweitstimmen - und der Europawahl 2009

| Nr. | Landtagswahlkreis Land | Wahl | Einheit | Wahlbe- rechtigte | Wähler | Stimmen | | CDU | SPD | FDP |
|-----|---------------------------|------|---------|----------------------|---------|----------------|---------|---------|---------|---------|
| | | | | | | un- gültige | gültige | | | |
| | | | | | | 1 | 2 | | | |
| 360 | Uelzen | L 13 | Zahl II | 75 813 | 46 272 | 668 | 45 604 | 17 215 | 13 797 | 4 540 |
| | | | % | | 61,0 | 1,4 | | 37,7 | 30,3 | 10,0 |
| | | L 08 | Zahl II | 76 876 | 45 062 | 675 | 44 387 | 19 764 | 13 114 | 2 878 |
| | | | % | | 58,6 | 1,5 | | 44,5 | 29,5 | 6,5 |
| | | B 09 | Zahl II | 76 637 | 55 984 | 648 | 55 336 | 18 350 | 15 344 | 7 232 |
| | | | % | | 73,1 | 1,2 | | 33,2 | 27,7 | 13,1 |
| | | E 09 | Zahl | 76 664 | 31 466 | 285 | 31 181 | 12 445 | 7 720 | 3 011 |
| | | | % | | 41,0 | 0,9 | | 39,9 | 24,8 | 9,7 |
| 361 | Verden | L 13 | Zahl II | 103 911 | 62 863 | 669 | 62 194 | 22 460 | 19 166 | 5 980 |
| | | | % | | 60,5 | 1,1 | | 36,1 | 30,8 | 9,6 |
| | | L 08 | Zahl II | 102 770 | 58 916 | 760 | 58 156 | 23 714 | 17 138 | 4 902 |
| | | | % | | 57,3 | 1,3 | | 40,8 | 29,5 | 8,4 |
| | | B 09 | Zahl II | 103 623 | 77 757 | 732 | 77 025 | 25 584 | 22 163 | 9 482 |
| | | | % | | 75,0 | 0,9 | | 33,2 | 28,8 | 12,3 |
| | | E 09 | Zahl | 103 561 | 40 662 | 333 | 40 329 | 14 778 | 10 617 | 4 095 |
| | | | % | | 39,3 | 0,8 | | 36,6 | 26,3 | 10,2 |
| 3 | Lüneburg | L 13 | Zahl II | 1 326 751 | 800 274 | 10 023 | 790 251 | 300 132 | 231 161 | 81 228 |
| | | | % | | 60,3 | 1,3 | | 38,0 | 29,3 | 10,3 |
| | | L 08 | Zahl II | 1 319 722 | 750 028 | 10 219 | 739 809 | 325 912 | 203 437 | 60 557 |
| | | | % | | 56,8 | 1,4 | | 44,1 | 27,5 | 8,2 |
| | | B 09 | Zahl II | 1 328 480 | 982 283 | 10 281 | 972 002 | 329 030 | 264 547 | 135 606 |
| | | | % | | 73,9 | 1,0 | | 33,9 | 27,2 | 14,0 |
| | | E 09 | Zahl | 1 327 468 | 532 302 | 5 068 | 527 234 | 206 486 | 129 493 | 57 749 |
| | | | % | | 40,1 | 1,0 | | 39,2 | 24,6 | 11,0 |
| 401 | Delmenhorst,Stadt | L 13 | Zahl II | 57 516 | 28 487 | 407 | 28 080 | 9 553 | 9 688 | 2 301 |
| | | | % | | 49,5 | 1,4 | | 34,0 | 34,5 | 8,2 |
| | | L 08 | Zahl II | 57 417 | 28 404 | 434 | 27 970 | 10 081 | 9 769 | 2 047 |
| | | | % | | 49,5 | 1,5 | | 36,0 | 34,9 | 7,3 |
| | | B 09 | Zahl II | 57 518 | 38 796 | 507 | 38 289 | 11 464 | 10 988 | 4 630 |
| | | | % | | 67,5 | 1,3 | | 29,9 | 28,7 | 12,1 |
| | | E 09 | Zahl | 57 535 | 19 833 | 214 | 19 619 | 6 500 | 5 879 | 1 988 |
| | | | % | | 34,5 | 1,1 | | 33,1 | 30,0 | 10,1 |
| 402 | Emden,Stadt | L 13 | Zahl II | 39 148 | 20 096 | 314 | 19 782 | 3 882 | 9 674 | 1 465 |
| | | | % | | 51,3 | 1,6 | | 19,6 | 48,9 | 7,4 |
| | | L 08 | Zahl II | 39 084 | 19 636 | 395 | 19 241 | 5 378 | 8 236 | 1 390 |
| | | | % | | 50,2 | 2,0 | | 28,0 | 42,8 | 7,2 |
| | | B 09 | Zahl II | 39 153 | 26 258 | 345 | 25 913 | 5 264 | 10 637 | 2 500 |
| | | | % | | 67,1 | 1,3 | | 20,3 | 41,0 | 9,6 |
| | | E 09 | Zahl | 39 217 | 12 528 | 174 | 12 354 | 3 158 | 5 004 | 1 026 |
| | | | % | | 31,9 | 1,4 | | 25,6 | 40,5 | 8,3 |
| 403 | Oldenburg (Old),Stadt | L 13 | Zahl II | 125 243 | 74 937 | 722 | 74 215 | 17 973 | 22 313 | 7 720 |
| | | | % | | 59,8 | 1,0 | | 24,2 | 30,1 | 10,4 |
| | | L 08 | Zahl II | 121 943 | 68 607 | 761 | 67 846 | 20 552 | 20 723 | 6 375 |
| | | | % | | 56,3 | 1,1 | | 30,3 | 30,5 | 9,4 |
| | | B 09 | Zahl II | 123 651 | 90 961 | 812 | 90 149 | 22 502 | 24 757 | 11 638 |
| | | | % | | 73,6 | 0,9 | | 25,0 | 27,5 | 12,9 |
| | | E 09 | Zahl | 123 278 | 49 467 | 412 | 49 055 | 13 575 | 12 626 | 5 065 |
| | | | % | | 40,1 | 0,8 | | 27,7 | 25,7 | 10,3 |

Fußnoten siehe Seite 364.

| Von den gültigen Stimmen entfallen auf | | | | | | | | | | | | | | Sons- tige ¹⁾ |
|--|------------|-------------------|-----|--------------|---|--------------|----------------------|-----|--------|-------|-------|--------------|----|-----------------------------|
| GRÜNE | DIE LINKE. | Bündnis 21/RRP | ddp | ZEN- TRUM | DIE FREI- HEIT Nieder- sachsen | FAMI- LIE | FREIE WÄH- LER | MDU | NPD | NEIN! | PBC | PIRA- TEN | EB | |
| 8 | 9 | 10 | 11 | 12 | 13 | 14 | 15 | 16 | 17 | 18 | 19 | 20 | 21 | |
| 6 480 | 1 296 | 224 | - | - | 149 | - | 331 | - | 436 | - | 76 | 1 060 | - | - |
| 14,2 | 2,8 | 0,5 | - | - | 0,3 | - | 0,7 | - | 1,0 | - | 0,2 | 2,3 | - | - |
| 3 525 | 2 480 | - | - | - | - | 164 | 1 119 | - | 810 | - | 94 | - | - | 439 |
| 7,9 | 5,6 | - | - | - | - | 0,4 | 2,5 | - | 1,8 | - | 0,2 | - | - | 1,0 |
| 6 344 | 4 622 | 1 154 | - | - | - | - | - | - | 672 | - | - | 1 054 | - | 564 |
| 11,5 | 8,4 | 2,1 | - | - | - | - | - | - | 1,2 | - | - | 1,9 | - | 1,0 |
| 4 350 | 1 116 | 429 | - | - | - | 200 | 147 | - | - | - | 83 | 189 | - | 1 491 |
| 14,0 | 3,6 | 1,4 | - | - | - | 0,6 | 0,5 | - | - | - | 0,3 | 0,6 | - | 4,8 |
| 9 882 | 1 761 | 105 | - | - | 244 | - | 513 | - | 538 | - | 100 | 1 445 | - | - |
| 15,9 | 2,8 | 0,2 | - | - | 0,4 | - | 0,8 | - | 0,9 | - | 0,2 | 2,3 | - | - |
| 5 545 | 4 067 | - | - | - | - | 228 | 238 | - | 1 429 | - | 212 | - | - | 683 |
| 9,5 | 7,0 | - | - | - | - | 0,4 | 0,4 | - | 2,5 | - | 0,4 | - | - | 1,2 |
| 9 319 | 6 611 | 556 | - | - | - | - | - | - | 1 147 | - | - | 1 315 | - | 848 |
| 12,1 | 8,6 | 0,7 | - | - | - | - | - | - | 1,5 | - | - | 1,7 | - | 1,1 |
| 6 342 | 1 492 | 267 | - | - | - | 247 | 134 | - | - | - | 119 | 328 | - | 1 910 |
| 15,7 | 3,7 | 0,7 | - | - | - | 0,6 | 0,3 | - | - | - | 0,3 | 0,8 | - | 4,7 |
| 114 837 | 23 851 | 1 327 | - | - | 2 462 | - | 9 905 | - | 7 632 | - | 1 139 | 16 577 | - | - |
| 14,5 | 3,0 | 0,2 | - | - | 0,3 | - | 1,3 | - | 1,0 | - | 0,1 | 2,1 | - | - |
| 65 916 | 50 872 | - | - | - | - | 3 405 | 5 969 | - | 13 441 | - | 1 412 | - | - | 8 888 |
| 8,9 | 6,9 | - | - | - | - | 0,5 | 0,8 | - | 1,8 | - | 0,2 | - | - | 1,2 |
| 111 661 | 81 806 | 8 232 | - | - | - | - | - | - | 12 955 | - | - | 17 747 | - | 10 418 |
| 11,5 | 8,4 | 0,8 | - | - | - | - | - | - | 1,3 | - | - | 1,8 | - | 1,1 |
| 74 503 | 20 339 | 2 912 | - | - | - | 3 700 | 2 742 | - | - | - | 1 426 | 3 911 | - | 23 973 |
| 14,1 | 3,9 | 0,6 | - | - | - | 0,7 | 0,5 | - | - | - | 0,3 | 0,7 | - | 4,5 |
| 3 618 | 1 096 | 24 | - | - | 116 | - | 348 | - | 369 | - | 30 | 937 | - | - |
| 12,9 | 3,9 | 0,1 | - | - | 0,4 | - | 1,2 | - | 1,3 | - | 0,1 | 3,3 | - | - |
| 1 620 | 2 839 | - | - | - | - | 110 | 180 | - | 577 | - | 23 | - | - | 724 |
| 5,8 | 10,2 | - | - | - | - | 0,4 | 0,6 | - | 2,1 | - | 0,1 | - | - | 2,6 |
| 3 791 | 4 803 | 504 | - | - | - | - | - | - | 729 | - | - | 773 | - | 607 |
| 9,9 | 12,5 | 1,3 | - | - | - | - | - | - | 1,9 | - | - | 2,0 | - | 1,6 |
| 2 203 | 1 145 | 140 | - | - | - | 139 | 81 | - | - | - | 27 | 212 | - | 1 305 |
| 11,2 | 5,8 | 0,7 | - | - | - | 0,7 | 0,4 | - | - | - | 0,1 | 1,1 | - | 6,7 |
| 3 000 | 844 | 6 | - | - | 54 | - | 189 | - | 142 | - | 47 | 479 | - | - |
| 15,2 | 4,3 | 0,0 | - | - | 0,3 | - | 1,0 | - | 0,7 | - | 0,2 | 2,4 | - | - |
| 1 761 | 1 756 | - | - | - | - | 61 | 7 | - | 237 | - | 54 | - | - | 361 |
| 9,2 | 9,1 | - | - | - | - | 0,3 | 0,0 | - | 1,2 | - | 0,3 | - | - | 1,9 |
| 3 210 | 3 158 | 128 | - | - | - | - | - | - | 310 | - | - | 472 | - | 234 |
| 12,4 | 12,2 | 0,5 | - | - | - | - | - | - | 1,2 | - | - | 1,8 | - | 0,9 |
| 1 856 | 550 | 36 | - | - | - | 55 | 52 | - | - | - | 54 | 110 | - | 453 |
| 15,0 | 4,5 | 0,3 | - | - | - | 0,4 | 0,4 | - | - | - | 0,4 | 0,9 | - | 3,7 |
| 18 169 | 4 292 | 54 | - | - | 223 | - | 848 | - | 496 | - | 85 | 2 042 | - | - |
| 24,5 | 5,8 | 0,1 | - | - | 0,3 | - | 1,1 | - | 0,7 | - | 0,1 | 2,8 | - | - |
| 10 554 | 7 069 | - | - | - | - | 246 | 796 | - | 583 | - | 67 | - | - | 881 |
| 15,6 | 10,4 | - | - | - | - | 0,4 | 1,2 | - | 0,9 | - | 0,1 | - | - | 1,3 |
| 16 425 | 10 111 | 408 | - | - | - | - | - | - | 722 | - | - | 2 614 | - | 972 |
| 18,2 | 11,2 | 0,5 | - | - | - | - | - | - | 0,8 | - | - | 2,9 | - | 1,1 |
| 11 469 | 2 932 | 128 | - | - | - | 260 | 217 | - | - | - | 75 | 757 | - | 1 951 |
| 23,4 | 6,0 | 0,3 | - | - | - | 0,5 | 0,4 | - | - | - | 0,2 | 1,5 | - | 4,0 |

Noch: 5. Ergebnisse der Landtagswahl 2013 - Zweitstimmen - nach kreisfreien Städten und Landkreisen / Region Hannover mit Vergleichszahlen der Landtagswahl 2008 - Zweitstimmen -, der Bundestagswahl 2009 - Zweitstimmen - und der Europawahl 2009

| Nr. | Landtagswahlkreis Land | Wahl | Einheit | Wahlbe- rechtigte | Wähler | Stimmen | | CDU | SPD | FDP |
|-----|---------------------------|------|---------|----------------------|---------|----------------|---------|--------|--------|--------|
| | | | | | | un- gültige | gültige | | | |
| | | | | | | 1 | 2 | | | |
| 404 | Osnabrück,Stadt | L 13 | Zahl II | 119 682 | 68 908 | 767 | 68 141 | 20 923 | 20 080 | 7 663 |
| | | | % | | 57,6 | 1,1 | | 30,7 | 29,5 | 11,2 |
| | | L 08 | Zahl II | 117 543 | 67 101 | 791 | 66 310 | 25 419 | 19 082 | 6 920 |
| | | | % | | 57,1 | 1,2 | | 38,3 | 28,8 | 10,4 |
| | | B 09 | Zahl II | 118 299 | 86 137 | 872 | 85 265 | 26 072 | 22 789 | 12 072 |
| | | | % | | 72,8 | 1,0 | | 30,6 | 26,7 | 14,2 |
| | | E 09 | Zahl | 118 495 | 51 047 | 342 | 50 705 | 20 304 | 12 119 | 4 981 |
| | | | % | | 43,1 | 0,7 | | 40,0 | 23,9 | 9,8 |
| 405 | Wilhelmshaven,Stadt | L 13 | Zahl II | 64 390 | 33 698 | 659 | 33 039 | 11 414 | 11 493 | 2 820 |
| | | | % | | 52,3 | 2,0 | | 34,5 | 34,8 | 8,5 |
| | | L 08 | Zahl II | 65 040 | 33 622 | 784 | 32 838 | 12 168 | 9 601 | 2 671 |
| | | | % | | 51,7 | 2,3 | | 37,1 | 29,2 | 8,1 |
| | | B 09 | Zahl II | 64 799 | 43 864 | 703 | 43 161 | 12 437 | 12 954 | 5 823 |
| | | | % | | 67,7 | 1,6 | | 28,8 | 30,0 | 13,5 |
| | | E 09 | Zahl | 64 831 | 22 145 | 274 | 21 871 | 7 424 | 6 137 | 2 607 |
| | | | % | | 34,2 | 1,2 | | 33,9 | 28,1 | 11,9 |
| 451 | Ammerland | L 13 | Zahl II | 94 083 | 56 441 | 674 | 55 767 | 20 029 | 16 089 | 7 580 |
| | | | % | | 60,0 | 1,2 | | 35,9 | 28,9 | 13,6 |
| | | L 08 | Zahl II | 90 756 | 52 761 | 802 | 51 959 | 22 141 | 14 966 | 5 372 |
| | | | % | | 58,1 | 1,5 | | 42,6 | 28,8 | 10,3 |
| | | B 09 | Zahl II | 91 940 | 67 386 | 678 | 66 708 | 21 588 | 17 794 | 11 279 |
| | | | % | | 73,3 | 1,0 | | 32,4 | 26,7 | 16,9 |
| | | E 09 | Zahl | 91 753 | 35 233 | 387 | 34 846 | 12 923 | 9 141 | 5 082 |
| | | | % | | 38,4 | 1,1 | | 37,1 | 26,2 | 14,6 |
| 452 | Aurich | L 13 | Zahl II | 151 399 | 84 740 | 1 793 | 82 947 | 23 467 | 35 452 | 6 744 |
| | | | % | | 56,0 | 2,1 | | 28,3 | 42,7 | 8,1 |
| | | L 08 | Zahl II | 149 373 | 83 489 | 2 070 | 81 419 | 29 123 | 31 835 | 4 103 |
| | | | % | | 55,9 | 2,5 | | 35,8 | 39,1 | 5,0 |
| | | B 09 | Zahl II | 150 651 | 106 627 | 1 776 | 104 851 | 26 891 | 40 045 | 11 119 |
| | | | % | | 70,8 | 1,7 | | 25,6 | 38,2 | 10,6 |
| | | E 09 | Zahl | 150 325 | 52 852 | 1 023 | 51 829 | 15 943 | 19 507 | 4 360 |
| | | | % | | 35,2 | 1,9 | | 30,8 | 37,6 | 8,4 |
| 453 | Cloppenburg | L 13 | Zahl II | 116 722 | 64 356 | 870 | 63 486 | 35 748 | 12 347 | 7 963 |
| | | | % | | 55,1 | 1,4 | | 56,3 | 19,4 | 12,5 |
| | | L 08 | Zahl II | 114 224 | 62 086 | 898 | 61 188 | 39 825 | 10 309 | 4 973 |
| | | | % | | 54,4 | 1,4 | | 65,1 | 16,8 | 8,1 |
| | | B 09 | Zahl II | 115 385 | 78 446 | 812 | 77 634 | 42 049 | 13 206 | 11 653 |
| | | | % | | 68,0 | 1,0 | | 54,2 | 17,0 | 15,0 |
| | | E 09 | Zahl | 115 205 | 42 105 | 380 | 41 725 | 26 903 | 5 794 | 4 184 |
| | | | % | | 36,5 | 0,9 | | 64,5 | 13,9 | 10,0 |
| 454 | Emsland | L 13 | Zahl II | 234 868 | 141 479 | 1 319 | 140 160 | 78 362 | 29 083 | 15 400 |
| | | | % | | 60,2 | 0,9 | | 55,9 | 20,7 | 11,0 |
| | | L 08 | Zahl II | 232 546 | 135 901 | 1 724 | 134 177 | 83 777 | 24 537 | 9 933 |
| | | | % | | 58,4 | 1,3 | | 62,4 | 18,3 | 7,4 |
| | | B 09 | Zahl II | 234 531 | 172 883 | 1 718 | 171 165 | 86 168 | 33 246 | 25 314 |
| | | | % | | 73,7 | 1,0 | | 50,3 | 19,4 | 14,8 |
| | | E 09 | Zahl | 234 392 | 97 945 | 637 | 97 308 | 61 715 | 14 384 | 8 249 |
| | | | % | | 41,8 | 0,7 | | 63,4 | 14,8 | 8,5 |

Fußnoten siehe Seite 364.

| Von den gültigen Stimmen entfallen auf | | | | | | | | | | | | | | | Sons- tige ¹⁾ |
|--|------------|-------------------|-----|--------------|---|--------------|----------------------|-----|-------|-------|-----|--------------|----|-------|-----------------------------|
| GRÜNE | DIE LINKE. | Bündnis 21/RRP | ddp | ZEN- TRUM | DIE FREI- HEIT Nieder- sachsen | FAMI- LIE | FREIE WÄH- LER | MDU | NPD | NEIN! | PBC | PIRA- TEN | EB | | |
| 8 | 9 | 10 | 11 | 12 | 13 | 14 | 15 | 16 | 17 | 18 | 19 | 20 | 21 | | |
| 13 890 | 2 600 | 27 | - | - | 200 | - | 586 | - | 294 | - | 99 | 1 779 | - | - | |
| 20,4 | 3,8 | 0,0 | - | - | 0,3 | - | 0,9 | - | 0,4 | - | 0,1 | 2,6 | - | - | |
| 7 896 | 5 131 | - | - | - | - | 152 | 398 | - | 500 | - | 102 | - | - | 710 | |
| 11,9 | 7,7 | - | - | - | - | 0,2 | 0,6 | - | 0,8 | - | 0,2 | - | - | 1,1 | |
| 12 931 | 7 757 | 298 | - | - | - | - | - | - | 475 | - | - | 2 123 | - | 748 | |
| 15,2 | 9,1 | 0,3 | - | - | - | - | - | - | 0,6 | - | - | 2,5 | - | 0,9 | |
| 8 420 | 2 407 | 79 | - | - | - | 187 | 161 | - | - | - | 85 | 465 | - | 1 497 | |
| 16,6 | 4,7 | 0,2 | - | - | - | 0,4 | 0,3 | - | - | - | 0,2 | 0,9 | - | 3,0 | |
| 4 145 | 1 555 | 16 | - | - | 125 | - | 431 | - | 372 | - | 39 | 629 | - | - | |
| 12,5 | 4,7 | 0,0 | - | - | 0,4 | - | 1,3 | - | 1,1 | - | 0,1 | 1,9 | - | - | |
| 2 527 | 3 714 | - | - | - | - | 163 | 663 | - | 696 | - | 28 | - | - | 607 | |
| 7,7 | 11,3 | - | - | - | - | 0,5 | 2,0 | - | 2,1 | - | 0,1 | - | - | 1,8 | |
| 3 819 | 5 674 | 392 | - | - | - | - | - | - | 550 | - | - | 967 | - | 545 | |
| 8,8 | 13,1 | 0,9 | - | - | - | - | - | - | 1,3 | - | - | 2,2 | - | 1,3 | |
| 2 190 | 1 402 | 158 | - | - | - | 117 | 308 | - | - | - | 23 | 209 | - | 1 296 | |
| 10,0 | 6,4 | 0,7 | - | - | - | 0,5 | 1,4 | - | - | - | 0,1 | 1,0 | - | 5,9 | |
| 8 240 | 1 535 | 44 | - | - | 186 | - | 584 | - | 333 | - | 54 | 1 093 | - | - | |
| 14,8 | 2,8 | 0,1 | - | - | 0,3 | - | 1,0 | - | 0,6 | - | 0,1 | 2,0 | - | - | |
| 4 733 | 3 024 | - | - | - | - | 223 | 157 | - | 536 | - | 36 | - | - | 771 | |
| 9,1 | 5,8 | - | - | - | - | 0,4 | 0,3 | - | 1,0 | - | 0,1 | - | - | 1,5 | |
| 7 746 | 5 133 | 413 | - | - | - | - | - | - | 623 | - | - | 1 386 | - | 746 | |
| 11,6 | 7,7 | 0,6 | - | - | - | - | - | - | 0,9 | - | - | 2,1 | - | 1,1 | |
| 4 470 | 1 037 | 128 | - | - | - | 271 | 130 | - | - | - | 59 | 263 | - | 1 342 | |
| 12,8 | 3,0 | 0,4 | - | - | - | 0,8 | 0,4 | - | - | - | 0,2 | 0,8 | - | 3,9 | |
| 10 274 | 3 098 | 27 | - | - | 255 | - | 1 187 | - | 706 | - | 99 | 1 638 | - | - | |
| 12,4 | 3,7 | 0,0 | - | - | 0,3 | - | 1,4 | - | 0,9 | - | 0,1 | 2,0 | - | - | |
| 5 376 | 6 891 | - | - | - | - | 311 | 382 | - | 1 217 | - | 120 | - | - | 2 061 | |
| 6,6 | 8,5 | - | - | - | - | 0,4 | 0,5 | - | 1,5 | - | 0,1 | - | - | 2,5 | |
| 10 431 | 11 820 | 514 | - | - | - | - | - | - | 1 402 | - | - | 1 543 | - | 1 086 | |
| 9,9 | 11,3 | 0,5 | - | - | - | - | - | - | 1,3 | - | - | 1,5 | - | 1,0 | |
| 5 744 | 2 603 | 152 | - | - | - | 353 | 459 | - | - | - | 106 | 283 | - | 2 319 | |
| 11,1 | 5,0 | 0,3 | - | - | - | 0,7 | 0,9 | - | - | - | 0,2 | 0,5 | - | 4,5 | |
| 4 210 | 1 240 | 28 | - | - | 182 | - | 364 | - | 306 | - | 146 | 952 | - | - | |
| 6,6 | 2,0 | 0,0 | - | - | 0,3 | - | 0,6 | - | 0,5 | - | 0,2 | 1,5 | - | - | |
| 1 931 | 2 481 | - | - | - | - | 264 | 142 | - | 538 | - | 152 | - | - | 573 | |
| 3,2 | 4,1 | - | - | - | - | 0,4 | 0,2 | - | 0,9 | - | 0,2 | - | - | 0,9 | |
| 3 905 | 4 370 | 211 | - | - | - | - | - | - | 621 | - | - | 1 076 | - | 543 | |
| 5,0 | 5,6 | 0,3 | - | - | - | - | - | - | 0,8 | - | - | 1,4 | - | 0,7 | |
| 2 167 | 920 | 78 | - | - | - | 234 | 77 | - | - | - | 67 | 203 | - | 1 098 | |
| 5,2 | 2,2 | 0,2 | - | - | - | 0,6 | 0,2 | - | - | - | 0,2 | 0,5 | - | 2,6 | |
| 10 747 | 2 420 | 42 | - | - | 351 | - | 719 | - | 587 | - | 116 | 2 333 | - | - | |
| 7,7 | 1,7 | 0,0 | - | - | 0,3 | - | 0,5 | - | 0,4 | - | 0,1 | 1,7 | - | - | |
| 6 037 | 5 486 | - | - | - | - | 487 | 1 929 | - | 874 | - | 88 | - | - | 1 029 | |
| 4,5 | 4,1 | - | - | - | - | 0,4 | 1,4 | - | 0,7 | - | 0,1 | - | - | 0,8 | |
| 10 918 | 9 809 | 718 | - | - | - | - | - | - | 1 155 | - | - | 2 637 | - | 1 200 | |
| 6,4 | 5,7 | 0,4 | - | - | - | - | - | - | 0,7 | - | - | 1,5 | - | 0,7 | |
| 5 976 | 2 274 | 250 | - | - | - | 504 | 820 | - | - | - | 66 | 480 | - | 2 590 | |
| 6,1 | 2,3 | 0,3 | - | - | - | 0,5 | 0,8 | - | - | - | 0,1 | 0,5 | - | 2,7 | |

Noch: 5. Ergebnisse der Landtagswahl 2013 - Zweitstimmen - nach kreisfreien Städten und Landkreisen / Region Hannover mit Vergleichszahlen der Landtagswahl 2008 - Zweitstimmen -, der Bundestagswahl 2009 - Zweitstimmen - und der Europawahl 2009

| Nr. | Landtagswahlkreis Land | Wahl | Einheit | Wahlbe- rechtigte | Wähler | Stimmen | | CDU | SPD | FDP |
|-----|---------------------------|------|---------|----------------------|---------|----------------|---------|--------|--------|--------|
| | | | | | | un- gültige | gültige | | | |
| | | | | | | 1 | 2 | | | |
| 455 | Friesland | L 13 | Zahl II | 79 922 | 47 349 | 632 | 46 717 | 14 517 | 17 900 | 5 239 |
| | | | % | | 59,2 | 1,3 | 31,1 | 38,3 | 11,2 | |
| | | L 08 | Zahl II | 79 652 | 45 431 | 868 | 44 563 | 17 423 | 15 146 | 3 723 |
| | | | % | | 57,0 | 1,9 | 39,1 | 34,0 | 8,4 | |
| | | B 09 | Zahl II | 80 130 | 57 981 | 785 | 57 196 | 16 400 | 18 176 | 8 853 |
| | | | % | | 72,4 | 1,4 | 28,7 | 31,8 | 15,5 | |
| | | E 09 | Zahl | 80 026 | 30 885 | 461 | 30 424 | 10 312 | 8 992 | 4 192 |
| | | | % | | 38,6 | 1,5 | 33,9 | 29,6 | 13,8 | |
| 456 | Grafschaft Bentheim | L 13 | Zahl II | 96 291 | 57 144 | 501 | 56 643 | 25 656 | 17 044 | 5 719 |
| | | | % | | 59,3 | 0,9 | 45,3 | 30,1 | 10,1 | |
| | | L 08 | Zahl II | 95 782 | 55 019 | 620 | 54 399 | 29 088 | 14 906 | 3 831 |
| | | | % | | 57,4 | 1,1 | 53,5 | 27,4 | 7,0 | |
| | | B 09 | Zahl II | 96 302 | 71 063 | 629 | 70 434 | 29 378 | 20 030 | 9 627 |
| | | | % | | 73,8 | 0,9 | 41,7 | 28,4 | 13,7 | |
| | | E 09 | Zahl | 96 574 | 39 697 | 244 | 39 453 | 21 133 | 9 451 | 3 448 |
| | | | % | | 41,1 | 0,6 | 53,6 | 24,0 | 8,7 | |
| 457 | Leer | L 13 | Zahl II | 127 853 | 72 121 | 1 110 | 71 011 | 24 039 | 27 501 | 6 043 |
| | | | % | | 56,4 | 1,5 | 33,9 | 38,7 | 8,5 | |
| | | L 08 | Zahl II | 126 264 | 69 943 | 1 612 | 68 331 | 27 050 | 23 735 | 3 780 |
| | | | % | | 55,4 | 2,3 | 39,6 | 34,7 | 5,5 | |
| | | B 09 | Zahl II | 127 222 | 89 785 | 1 339 | 88 446 | 27 051 | 30 722 | 9 539 |
| | | | % | | 70,6 | 1,5 | 30,6 | 34,7 | 10,8 | |
| | | E 09 | Zahl | 127 319 | 43 798 | 717 | 43 081 | 15 535 | 14 648 | 3 709 |
| | | | % | | 34,4 | 1,6 | 36,1 | 34,0 | 8,6 | |
| 458 | Oldenburg | L 13 | Zahl II | 98 696 | 60 425 | 694 | 59 731 | 20 551 | 16 715 | 8 547 |
| | | | % | | 61,2 | 1,1 | 34,4 | 28,0 | 14,3 | |
| | | L 08 | Zahl II | 96 631 | 56 157 | 708 | 55 449 | 23 137 | 15 413 | 6 503 |
| | | | % | | 58,1 | 1,3 | 41,7 | 27,8 | 11,7 | |
| | | B 09 | Zahl II | 97 811 | 73 138 | 686 | 72 452 | 23 513 | 18 644 | 12 153 |
| | | | % | | 74,8 | 0,9 | 32,5 | 25,7 | 16,8 | |
| | | E 09 | Zahl | 97 564 | 40 547 | 330 | 40 217 | 14 771 | 10 004 | 5 894 |
| | | | % | | 41,6 | 0,8 | 36,7 | 24,9 | 14,7 | |
| 459 | Osnabrück | L 13 | Zahl II | 270 752 | 163 117 | 1 762 | 161 355 | 67 793 | 47 047 | 17 029 |
| | | | % | | 60,2 | 1,1 | 42,0 | 29,2 | 10,6 | |
| | | L 08 | Zahl II | 269 573 | 162 616 | 1 855 | 160 761 | 79 229 | 44 339 | 12 784 |
| | | | % | | 60,3 | 1,1 | 49,3 | 27,6 | 8,0 | |
| | | B 09 | Zahl II | 271 317 | 202 204 | 1 851 | 200 353 | 77 925 | 53 147 | 28 986 |
| | | | % | | 74,5 | 0,9 | 38,9 | 26,5 | 14,5 | |
| | | E 09 | Zahl | 271 161 | 120 576 | 949 | 119 627 | 61 421 | 26 853 | 11 010 |
| | | | % | | 44,5 | 0,8 | 51,3 | 22,4 | 9,2 | |
| 460 | Vechta | L 13 | Zahl II | 98 613 | 59 165 | 629 | 58 536 | 33 806 | 10 498 | 7 351 |
| | | | % | | 60,0 | 1,1 | 57,8 | 17,9 | 12,6 | |
| | | L 08 | Zahl II | 95 945 | 56 175 | 651 | 55 524 | 36 644 | 8 991 | 4 965 |
| | | | % | | 58,5 | 1,2 | 66,0 | 16,2 | 8,9 | |
| | | B 09 | Zahl II | 97 064 | 70 489 | 613 | 69 876 | 38 306 | 11 152 | 11 348 |
| | | | % | | 72,6 | 0,9 | 54,8 | 16,0 | 16,2 | |
| | | E 09 | Zahl | 96 864 | 40 930 | 337 | 40 593 | 26 276 | 4 921 | 4 964 |
| | | | % | | 42,3 | 0,8 | 64,7 | 12,1 | 12,2 | |

Fußnoten siehe Seite 364.

| Von den gültigen Stimmen entfallen auf | | | | | | | | | | | | | | Sons- tige ¹⁾ |
|--|------------|-------------------|-----|--------------|---|--------------|----------------------|-----|-------|-------|-----|--------------|----|-----------------------------|
| GRÜNE | DIE LINKE. | Bündnis 21/RRP | ddp | ZEN- TRUM | DIE FREI- HEIT Nieder- sachsen | FAMI- LIE | FREIE WÄH- LER | MDU | NPD | NEIN! | PBC | PIRA- TEN | EB | |
| 8 | 9 | 10 | 11 | 12 | 13 | 14 | 15 | 16 | 17 | 18 | 19 | 20 | 21 | |
| 5 743 | 1 336 | 40 | - | - | 165 | - | 415 | - | 347 | - | 35 | 980 | - | - |
| 12,3 | 2,9 | 0,1 | - | - | 0,4 | - | 0,9 | - | 0,7 | - | 0,1 | 2,1 | - | - |
| 3 200 | 3 113 | - | - | - | - | 192 | 326 | - | 630 | - | 23 | - | - | 787 |
| 7,2 | 7,0 | - | - | - | - | 0,4 | 0,7 | - | 1,4 | - | 0,1 | - | - | 1,8 |
| 5 721 | 5 168 | 518 | - | - | - | - | - | - | 648 | - | - | 991 | - | 721 |
| 10,0 | 9,0 | 0,9 | - | - | - | - | - | - | 1,1 | - | - | 1,7 | - | 1,3 |
| 3 492 | 1 122 | 161 | - | - | - | 238 | 175 | - | - | - | 41 | 213 | - | 1 486 |
| 11,5 | 3,7 | 0,5 | - | - | - | 0,8 | 0,6 | - | - | - | 0,1 | 0,7 | - | 4,9 |
| 5 321 | 1 198 | 29 | - | - | 108 | - | 256 | - | 228 | - | 60 | 1 024 | - | - |
| 9,4 | 2,1 | 0,1 | - | - | 0,2 | - | 0,5 | - | 0,4 | - | 0,1 | 1,8 | - | - |
| 2 433 | 2 708 | - | - | - | - | 199 | 258 | - | 472 | - | 85 | - | - | 419 |
| 4,5 | 5,0 | - | - | - | - | 0,4 | 0,5 | - | 0,9 | - | 0,2 | - | - | 0,8 |
| 5 082 | 4 238 | 214 | - | - | - | - | - | - | 462 | - | - | 908 | - | 495 |
| 7,2 | 6,0 | 0,3 | - | - | - | - | - | - | 0,7 | - | - | 1,3 | - | 0,7 |
| 2 896 | 960 | 47 | - | - | - | 195 | 61 | - | - | - | 49 | 152 | - | 1 061 |
| 7,3 | 2,4 | 0,1 | - | - | - | 0,5 | 0,2 | - | - | - | 0,1 | 0,4 | - | 2,7 |
| 8 007 | 2 164 | 29 | - | - | 223 | - | 868 | - | 561 | - | 228 | 1 348 | - | - |
| 11,3 | 3,0 | 0,0 | - | - | 0,3 | - | 1,2 | - | 0,8 | - | 0,3 | 1,9 | - | - |
| 4 209 | 5 115 | - | - | - | - | 202 | 50 | - | 916 | - | 338 | - | - | 2 936 |
| 6,2 | 7,5 | - | - | - | - | 0,3 | 0,1 | - | 1,3 | - | 0,5 | - | - | 4,3 |
| 7 579 | 9 341 | 358 | - | - | - | - | - | - | 1 104 | - | - | 1 701 | - | 1 051 |
| 8,6 | 10,6 | 0,4 | - | - | - | - | - | - | 1,2 | - | - | 1,9 | - | 1,2 |
| 4 163 | 1 871 | 133 | - | - | - | 293 | 291 | - | - | - | 267 | 275 | - | 1 896 |
| 9,7 | 4,3 | 0,3 | - | - | - | 0,7 | 0,7 | - | - | - | 0,6 | 0,6 | - | 4,4 |
| 9 267 | 1 735 | 78 | - | - | 217 | - | 947 | - | 408 | - | 55 | 1 211 | - | - |
| 15,5 | 2,9 | 0,1 | - | - | 0,4 | - | 1,6 | - | 0,7 | - | 0,1 | 2,0 | - | - |
| 4 424 | 3 730 | - | - | - | - | 291 | 508 | - | 590 | - | 66 | - | - | 787 |
| 8,0 | 6,7 | - | - | - | - | 0,5 | 0,9 | - | 1,1 | - | 0,1 | - | - | 1,4 |
| 8 313 | 6 180 | 632 | - | - | - | - | - | - | 796 | - | - | 1 360 | - | 861 |
| 11,5 | 8,5 | 0,9 | - | - | - | - | - | - | 1,1 | - | - | 1,9 | - | 1,2 |
| 5 090 | 1 387 | 240 | - | - | - | 301 | 285 | - | - | - | 74 | 344 | - | 1 827 |
| 12,7 | 3,4 | 0,6 | - | - | - | 0,7 | 0,7 | - | - | - | 0,2 | 0,9 | - | 4,5 |
| 19 927 | 3 620 | 51 | - | - | 365 | - | 987 | - | 796 | - | 401 | 3 339 | - | - |
| 12,3 | 2,2 | 0,0 | - | - | 0,2 | - | 0,6 | - | 0,5 | - | 0,2 | 2,1 | - | - |
| 10 933 | 9 110 | - | - | - | - | 509 | 808 | - | 1 437 | - | 285 | - | - | 1 327 |
| 6,8 | 5,7 | - | - | - | - | 0,3 | 0,5 | - | 0,9 | - | 0,2 | - | - | 0,8 |
| 18 759 | 14 332 | 631 | - | - | - | - | - | - | 1 616 | - | - | 3 313 | - | 1 644 |
| 9,4 | 7,2 | 0,3 | - | - | - | - | - | - | 0,8 | - | - | 1,7 | - | 0,8 |
| 11 308 | 3 679 | 227 | - | - | - | 647 | 335 | - | - | - | 270 | 630 | - | 3 247 |
| 9,5 | 3,1 | 0,2 | - | - | - | 0,5 | 0,3 | - | - | - | 0,2 | 0,5 | - | 2,7 |
| 4 022 | 851 | 19 | - | - | 138 | - | 680 | - | 296 | - | 50 | 825 | - | - |
| 6,9 | 1,5 | 0,0 | - | - | 0,2 | - | 1,2 | - | 0,5 | - | 0,1 | 1,4 | - | - |
| 2 110 | 1 650 | - | - | - | - | 172 | 59 | - | 501 | - | 37 | - | - | 395 |
| 3,8 | 3,0 | - | - | - | - | 0,3 | 0,1 | - | 0,9 | - | 0,1 | - | - | 0,7 |
| 3 922 | 3 148 | 161 | - | - | - | - | - | - | 511 | - | - | 877 | - | 451 |
| 5,6 | 4,5 | 0,2 | - | - | - | - | - | - | 0,7 | - | - | 1,3 | - | 0,6 |
| 2 310 | 669 | 53 | - | - | - | 216 | 60 | - | - | - | 34 | 166 | - | 924 |
| 5,7 | 1,6 | 0,1 | - | - | - | 0,5 | 0,1 | - | - | - | 0,1 | 0,4 | - | 2,3 |

Noch: 5. Ergebnisse der Landtagswahl 2013 - Zweitstimmen - nach kreisfreien Städten und Landkreisen / Region Hannover mit Vergleichszahlen der Landtagswahl 2008 - Zweitstimmen -, der Bundestagswahl 2009 - Zweitstimmen - und der Europawahl 2009

| Nr. | Landtagswahlkreis Land | Wahl | Einheit | Wahlbe- rechtigte | Wähler | Stimmen | | CDU | SPD | FDP | |
|------|---------------------------|--------------------|-----------|----------------------|-----------|----------------|-----------|-----------|-----------|-----------|---------|
| | | | | | | un- gültige | gültige | | | | |
| | | | | | | 1 | 2 | | | | 3 |
| 461 | Wesermarsch | L 13 | Zahl II | 70 471 | 39 563 | 616 | 38 947 | 13 332 | 14 086 | 4 181 | |
| | | | % | | 56,1 | 1,6 | 34,2 | 36,2 | 10,7 | | |
| | | L 08 | Zahl II | 71 212 | 41 096 | 853 | 40 243 | 16 578 | 13 632 | 2 957 | |
| | | | % | | 57,7 | 2,1 | 41,2 | 33,9 | 7,3 | | |
| | | B 09 | Zahl II | 71 111 | 49 650 | 628 | 49 022 | 14 833 | 16 263 | 6 326 | |
| | | | % | | 69,8 | 1,3 | 30,3 | 33,2 | 12,9 | | |
| | | E 09 | Zahl | 71 148 | 25 189 | 258 | 24 931 | 8 580 | 8 213 | 2 867 | |
| | | | % | | 35,4 | 1,0 | 34,4 | 32,9 | 11,5 | | |
| 462 | Wittmund | L 13 | Zahl II | 45 485 | 25 609 | 407 | 25 202 | 9 440 | 9 547 | 2 351 | |
| | | | % | | 56,3 | 1,6 | 37,5 | 37,9 | 9,3 | | |
| | | L 08 | Zahl II | 45 292 | 25 543 | 474 | 25 069 | 11 181 | 8 546 | 1 671 | |
| | | | % | | 56,4 | 1,9 | 44,6 | 34,1 | 6,7 | | |
| | | B 09 | Zahl II | 45 617 | 30 890 | 451 | 30 439 | 9 891 | 9 480 | 4 528 | |
| | | | % | | 67,7 | 1,5 | 32,5 | 31,1 | 14,9 | | |
| | | E 09 | Zahl | 45 514 | 15 640 | 208 | 15 432 | 6 167 | 4 633 | 1 672 | |
| | | | % | | 34,4 | 1,3 | 40,0 | 30,0 | 10,8 | | |
| 4 | Weser-Ems | L 13 | Zahl II | 1 891 134 | 1 097 635 | 13 876 | 1 083 759 | 430 485 | 326 557 | 116 116 | |
| | | | % | | 58,0 | 1,3 | 39,7 | 30,1 | 10,7 | | |
| | | L 08 | Zahl II | 1 868 277 | 1 063 587 | 16 300 | 1 047 287 | 488 794 | 293 766 | 83 998 | |
| | | | % | | 56,9 | 1,5 | 46,7 | 28,1 | 8,0 | | |
| | | B 09 | Zahl II | 1 882 501 | 1 356 558 | 15 205 | 1 341 353 | 491 732 | 364 030 | 187 388 | |
| | | | % | | 72,1 | 1,1 | 36,7 | 27,1 | 14,0 | | |
| | | E 09 | Zahl | 1 881 201 | 740 417 | 7 347 | 733 070 | 332 640 | 178 306 | 75 298 | |
| | | | % | | 39,4 | 1,0 | 45,4 | 24,3 | 10,3 | | |
| | | Land Niedersachsen | L 13 | Zahl II | 6 097 697 | 3 620 434 | 45 534 | 3 574 900 | 1 287 549 | 1 165 419 | 354 970 |
| | | | | % | | 59,4 | 1,3 | 36,0 | 32,6 | 9,9 | |
| | | | L 08 | Zahl II | 6 087 297 | 3 476 112 | 50 686 | 3 425 426 | 1 456 742 | 1 036 727 | 279 826 |
| | | | | % | | 57,1 | 1,5 | 42,5 | 30,3 | 8,2 | |
| B 09 | Zahl II | | 6 112 110 | 4 482 349 | 49 738 | 4 432 611 | 1 471 530 | 1 297 940 | 588 401 | | |
| | % | | | 73,3 | 1,1 | 33,2 | 29,3 | 13,3 | | | |
| E 09 | Zahl | | 6 112 225 | 2 477 550 | 24 312 | 2 453 238 | 962 510 | 668 545 | 251 167 | | |
| | % | | | 40,5 | 1,0 | 39,2 | 27,3 | 10,2 | | | |

Fußnoten siehe Seite 364.

| Von den gültigen Stimmen entfallen auf | | | | | | | | | | | | | | Sons- tige ¹⁾ |
|--|------------|-------------------|-----|--------------|---|--------------|----------------------|-----|--------|-------|-------|--------------|----|-----------------------------|
| GRÜNE | DIE LINKE. | Bündnis 21/RRP | ddp | ZEN- TRUM | DIE FREI- HEIT Nieder- sachsen | FAMI- LIE | FREIE WÄH- LER | MDU | NPD | NEIN! | PBC | PIRA- TEN | EB | |
| 8 | 9 | 10 | 11 | 12 | 13 | 14 | 15 | 16 | 17 | 18 | 19 | 20 | 21 | |
| 4 704 | 1 211 | 30 | - | - | 123 | - | 284 | - | 308 | - | 19 | 669 | - | - |
| 12,1 | 3,1 | 0,1 | - | - | 0,3 | - | 0,7 | - | 0,8 | - | 0,0 | 1,7 | - | - |
| 2 765 | 3 101 | - | - | - | - | 163 | 49 | - | 444 | - | 21 | - | - | 533 |
| 6,9 | 7,7 | - | - | - | - | 0,4 | 0,1 | - | 1,1 | - | 0,1 | - | - | 1,3 |
| 4 627 | 4 923 | 370 | - | - | - | - | - | - | 484 | - | - | 746 | - | 450 |
| 9,4 | 10,0 | 0,8 | - | - | - | - | - | - | 1,0 | - | - | 1,5 | - | 0,9 |
| 2 645 | 1 016 | 113 | - | - | - | 170 | 64 | - | - | - | 16 | 177 | - | 1 070 |
| 10,6 | 4,1 | 0,5 | - | - | - | 0,7 | 0,3 | - | - | - | 0,1 | 0,7 | - | 4,3 |
| 2 461 | 560 | 14 | - | - | 80 | - | 159 | - | 197 | - | 19 | 374 | - | - |
| 9,8 | 2,2 | 0,1 | - | - | 0,3 | - | 0,6 | - | 0,8 | - | 0,1 | 1,5 | - | - |
| 1 157 | 1 486 | - | - | - | - | 88 | 82 | - | 389 | - | 17 | - | - | 452 |
| 4,6 | 5,9 | - | - | - | - | 0,4 | 0,3 | - | 1,6 | - | 0,1 | - | - | 1,8 |
| 2 469 | 2 730 | 161 | - | - | - | - | - | - | 372 | - | - | 494 | - | 314 |
| 8,1 | 9,0 | 0,5 | - | - | - | - | - | - | 1,2 | - | - | 1,6 | - | 1,0 |
| 1 360 | 533 | 64 | - | - | - | 108 | 60 | - | - | - | 29 | 82 | - | 724 |
| 8,8 | 3,5 | 0,4 | - | - | - | 0,7 | 0,4 | - | - | - | 0,2 | 0,5 | - | 4,7 |
| 135 745 | 31 355 | 558 | - | - | 3 111 | - | 9 852 | - | 6 746 | - | 1 582 | 21 652 | - | - |
| 12,5 | 2,9 | 0,1 | - | - | 0,3 | - | 0,9 | - | 0,6 | - | 0,1 | 2,0 | - | - |
| 73 666 | 68 404 | - | - | - | - | 3 833 | 6 794 | - | 11 137 | - | 1 542 | - | - | 15 353 |
| 7,0 | 6,5 | - | - | - | - | 0,4 | 0,6 | - | 1,1 | - | 0,1 | - | - | 1,5 |
| 129 648 | 112 695 | 6 631 | - | - | - | - | - | - | 12 580 | - | - | 23 981 | - | 12 668 |
| 9,7 | 8,4 | 0,5 | - | - | - | - | - | - | 0,9 | - | - | 1,8 | - | 0,9 |
| 77 759 | 26 507 | 2 187 | - | - | - | 4 288 | 3 636 | - | - | - | 1 342 | 5 021 | - | 26 086 |
| 10,6 | 3,6 | 0,3 | - | - | - | 0,6 | 0,5 | - | - | - | 0,2 | 0,7 | - | 3,6 |
| 489 473 | 112 212 | 2 962 | - | - | 11 873 | - | 39 714 | - | 29 449 | - | 5 676 | 75 603 | - | - |
| 13,7 | 3,1 | 0,1 | - | - | 0,3 | - | 1,1 | - | 0,8 | - | 0,2 | 2,1 | - | - |
| 274 221 | 243 361 | - | - | - | - | 13 325 | 17 960 | - | 52 986 | - | 5 851 | - | - | 44 427 |
| 8,0 | 7,1 | - | - | - | - | 0,4 | 0,5 | - | 1,5 | - | 0,2 | - | - | 1,3 |
| 475 742 | 380 373 | 31 977 | - | - | - | - | - | - | 53 909 | - | - | 87 046 | - | 45 693 |
| 10,7 | 8,6 | 0,7 | - | - | - | - | - | - | 1,2 | - | - | 2,0 | - | 1,0 |
| 305 758 | 97 328 | 13 380 | - | - | - | 14 986 | 9 441 | - | - | - | 5 700 | 19 112 | - | 105 311 |
| 12,5 | 4,0 | 0,5 | - | - | - | 0,6 | 0,4 | - | - | - | 0,2 | 0,8 | - | 4,3 |

6. Ergebnisse der Landtagswahl 2013 - Erst- und Zweitstimmen - in den Gemeinden Niedersachsens

| Bundes- tags- wahlkreis- Nr. | Landtags- wahlkreis- Nr. | Einheitsgemeinde (EG) Samtgemeinde (SG) Gemeindefreier Bezirk (GB) Mitgliedsgemeinde (MG) Briefwahl (BW) | Ein- heit | Wahlbe- rechtigte | Wähler | Stimmen | | CDU | SPD | |
|---------------------------------------|--------------------------------|--|-----------------------|----------------------|---------|-----------------------|---------|---------|--------|--------|
| | | | | | | un- gültige | gültige | | | |
| | | | | 1 | 2 | 3 | 4 | 5 | 6 | |
| 51 | 1 | 101000 | Braunschweig,Stadt | Zahl I | 65 933 | 42 659 | 512 | 42 147 | 14 834 | 16 863 |
| | | | | % | | | 1,2 | | | |
| 51 | 2 | 101000 | Braunschweig,Stadt | Zahl II | 53 357 | 30 242 | 355 | 29 763 | 11 694 | 12 505 |
| | | | | % | | | 0,8 | | | |
| 51 | 3 | 101000 | Braunschweig,Stadt | Zahl II | 73 292 | 42 496 | 385 | 41 895 | 14 527 | 17 199 |
| | | | | % | | | 1,3 | | | |
| 51 | 3 | 101000 | EG Braunschweig,Stadt | Zahl II | 101000 | EG Braunschweig,Stadt | 435 | 42 061 | 11 848 | 14 293 |
| | | | | % | | | 1,0 | | | |
| 51 | 3 | 101000 | EG Braunschweig,Stadt | Zahl I | 192 582 | 115 397 | 1 592 | 113 805 | 41 055 | 46 567 |
| | | | | % | | | 1,4 | | | |
| 50 | 10 | 102000 | Salzgitter,Stadt | Zahl II | 50 200 | 30 200 | 1 175 | 114 222 | 33 886 | 38 460 |
| | | | | % | | | 1,0 | | | |
| 50 | 10 | 102000 | Salzgitter,Stadt | Zahl I | 21 250 | 11 519 | 177 | 11 342 | 4 135 | 5 295 |
| | | | | % | | | 1,5 | | | |
| 50 | 11 | 102000 | Salzgitter,Stadt | Zahl II | 54 233 | 28 121 | 177 | 11 342 | 3 583 | 4 905 |
| | | | | % | | | 1,5 | | | |
| 50 | 11 | 102000 | EG Salzgitter,Stadt | Zahl I | 54 233 | 28 121 | 449 | 27 672 | 9 182 | 14 544 |
| | | | | % | | | 1,6 | | | |
| 50 | 11 | 102000 | EG Salzgitter,Stadt | Zahl II | 75 483 | 39 640 | 480 | 27 641 | 8 455 | 12 277 |
| | | | | % | | | 1,7 | | | |
| 50 | 11 | 102000 | EG Salzgitter,Stadt | Zahl I | 75 483 | 39 640 | 626 | 39 014 | 13 317 | 19 839 |
| | | | | % | | | 1,6 | | | |
| 52 | 5 | 103000 | Wolfsburg,Stadt | Zahl II | 54 233 | 28 121 | 657 | 38 983 | 12 038 | 17 182 |
| | | | | % | | | 1,7 | | | |
| 52 | 5 | 103000 | Wolfsburg,Stadt | Zahl I | 14 076 | 7 616 | 116 | 7 500 | 3 380 | 2 912 |
| | | | | % | | | 1,5 | | | |
| 52 | 7 | 103000 | Wolfsburg,Stadt | Zahl II | 14 076 | 7 616 | 99 | 7 517 | 2 891 | 2 733 |
| | | | | % | | | 1,3 | | | |
| 52 | 7 | 103000 | Wolfsburg,Stadt | Zahl I | 78 640 | 41 649 | 660 | 40 989 | 17 772 | 16 342 |
| | | | | % | | | 1,6 | | | |
| 52 | 7 | 103000 | EG Wolfsburg,Stadt | Zahl II | 78 640 | 41 649 | 569 | 41 080 | 15 396 | 14 671 |
| | | | | % | | | 1,4 | | | |
| 52 | 7 | 103000 | EG Wolfsburg,Stadt | Zahl I | 92 716 | 49 265 | 776 | 48 489 | 21 152 | 19 254 |
| | | | | % | | | 1,6 | | | |
| 46 | 6 | 151009 | EG Gifhorn,Stadt | Zahl II | 92 716 | 49 265 | 668 | 48 597 | 18 287 | 17 404 |
| | | | | % | | | 1,4 | | | |
| 46 | 6 | 151009 | EG Gifhorn,Stadt | Zahl I | 31 554 | 17 115 | 238 | 16 877 | 7 519 | 6 135 |
| | | | | % | | | 1,4 | | | |
| 46 | 5 | 151025 | EG Sassenburg | Zahl II | 31 554 | 17 115 | 206 | 16 909 | 6 587 | 5 310 |
| | | | | % | | | 1,2 | | | |
| 46 | 5 | 151025 | EG Sassenburg | Zahl I | 8 398 | 4 374 | 59 | 4 315 | 1 978 | 1 560 |
| | | | | % | | | 1,3 | | | |
| 46 | 5 | 151025 | EG Sassenburg | Zahl II | 8 398 | 4 374 | 54 | 4 320 | 1 714 | 1 492 |
| | | | | % | | | 1,2 | | | |

Von den gültigen Stimmen entfallen auf

| FDP | GRÜNE | DIE LINKE. | Bündnis 21/RRP | ddp | ZEN-TRUM | DIE FREI-HEIT Niedersachsen | FAMI-LIE | FREIE WÄH-LER | MDU | NPD | NEIN! | PBC | PIRA-TEN | EB |
|-------|--------|------------|----------------|-----|----------|-----------------------------|----------|---------------|-----|-----|-------|-----|----------|----|
| 7 | 8 | 9 | 10 | 11 | 12 | 13 | 14 | 15 | 16 | 17 | 18 | 19 | 20 | 21 |
| 979 | 6 910 | 1 533 | - | - | - | - | - | - | - | - | - | - | 1 028 | - |
| 2,3 | 16,4 | 3,6 | - | - | - | - | - | - | - | - | - | - | 2,4 | - |
| 3 637 | 9 263 | 1 696 | 38 | - | - | 145 | - | 394 | - | 240 | - | 38 | 1 484 | - |
| 8,6 | 21,9 | 4,0 | 0,1 | - | - | 0,3 | - | 0,9 | - | 0,6 | - | 0,1 | 3,5 | - |
| 794 | 3 115 | 1 073 | - | - | - | - | - | - | - | - | - | - | 582 | - |
| 2,7 | 10,5 | 3,6 | - | - | - | - | - | - | - | - | - | - | 2,0 | - |
| 2 406 | 4 147 | 1 109 | 15 | - | - | 99 | - | 234 | - | 252 | - | 39 | 720 | - |
| 8,1 | 13,9 | 3,7 | 0,1 | - | - | 0,3 | - | 0,8 | - | 0,8 | - | 0,1 | 2,4 | - |
| 1 156 | 5 880 | 1 968 | - | - | - | - | - | - | - | - | - | - | 1 165 | - |
| 2,8 | 14,0 | 4,7 | - | - | - | - | - | - | - | - | - | - | 2,8 | - |
| 3 381 | 7 845 | 2 045 | 29 | - | - | 162 | - | 432 | - | 345 | - | 66 | 1 615 | - |
| 8,0 | 18,7 | 4,9 | 0,1 | - | - | 0,4 | - | 1,0 | - | 0,8 | - | 0,2 | 3,8 | - |
| 2 929 | 15 905 | 4 574 | - | - | - | - | - | - | - | - | - | - | 2 775 | - |
| 2,6 | 14,0 | 4,0 | - | - | - | - | - | - | - | - | - | - | 2,4 | - |
| 9 424 | 21 255 | 4 850 | 82 | - | - | 406 | - | 1 060 | - | 837 | - | 143 | 3 819 | - |
| 8,3 | 18,6 | 4,2 | 0,1 | - | - | 0,4 | - | 0,9 | - | 0,7 | - | 0,1 | 3,3 | - |
| 274 | 730 | 443 | - | - | - | - | - | 278 | - | 187 | - | - | - | - |
| 2,4 | 6,4 | 3,9 | - | - | - | - | - | 2,5 | - | 1,6 | - | - | - | - |
| 827 | 974 | 460 | 3 | - | - | 27 | - | 201 | - | 181 | - | 13 | 168 | - |
| 7,3 | 8,6 | 4,1 | 0,0 | - | - | 0,2 | - | 1,8 | - | 1,6 | - | 0,1 | 1,5 | - |
| 447 | 1 523 | 1 059 | - | - | - | - | - | 917 | - | - | - | - | - | - |
| 1,6 | 5,5 | 3,8 | - | - | - | - | - | 3,3 | - | - | - | - | - | - |
| 1 533 | 2 633 | 1 152 | 13 | - | - | 79 | - | 614 | - | 390 | - | 56 | 439 | - |
| 5,5 | 9,5 | 4,2 | 0,0 | - | - | 0,3 | - | 2,2 | - | 1,4 | - | 0,2 | 1,6 | - |
| 721 | 2 253 | 1 502 | - | - | - | - | - | 1 195 | - | 187 | - | - | - | - |
| 1,8 | 5,8 | 3,8 | - | - | - | - | - | 3,1 | - | 0,5 | - | - | - | - |
| 2 360 | 3 607 | 1 612 | 16 | - | - | 106 | - | 815 | - | 571 | - | 69 | 607 | - |
| 6,1 | 9,3 | 4,1 | 0,0 | - | - | 0,3 | - | 2,1 | - | 1,5 | - | 0,2 | 1,6 | - |
| 146 | 624 | 179 | - | - | - | - | - | 92 | - | - | - | 13 | 154 | - |
| 1,9 | 8,3 | 2,4 | - | - | - | - | - | 1,2 | - | - | - | 0,2 | 2,1 | - |
| 576 | 771 | 182 | 3 | - | - | 20 | - | 63 | - | 70 | - | 12 | 196 | - |
| 7,7 | 10,3 | 2,4 | 0,0 | - | - | 0,3 | - | 0,8 | - | 0,9 | - | 0,2 | 2,6 | - |
| 950 | 3 523 | 1 421 | - | - | - | - | - | - | - | - | - | - | 981 | - |
| 2,3 | 8,6 | 3,5 | - | - | - | - | - | - | - | - | - | - | 2,4 | - |
| 2 992 | 4 527 | 1 378 | 37 | - | - | 147 | - | 338 | - | 410 | - | 113 | 1 071 | - |
| 7,3 | 11,0 | 3,4 | 0,1 | - | - | 0,4 | - | 0,8 | - | 1,0 | - | 0,3 | 2,6 | - |
| 1 096 | 4 147 | 1 600 | - | - | - | - | - | 92 | - | - | - | 13 | 1 135 | - |
| 2,3 | 8,6 | 3,3 | - | - | - | - | - | 0,2 | - | - | - | 0,0 | 2,3 | - |
| 3 568 | 5 298 | 1 560 | 40 | - | - | 167 | - | 401 | - | 480 | - | 125 | 1 267 | - |
| 7,3 | 10,9 | 3,2 | 0,1 | - | - | 0,3 | - | 0,8 | - | 1,0 | - | 0,3 | 2,6 | - |
| 329 | 1 594 | 398 | - | - | - | - | - | 240 | - | - | - | 247 | 415 | - |
| 1,9 | 9,4 | 2,4 | - | - | - | - | - | 1,4 | - | - | - | 1,5 | 2,5 | - |
| 1 435 | 2 066 | 488 | 9 | - | - | 50 | - | 167 | - | 116 | - | 238 | 443 | - |
| 8,5 | 12,2 | 2,9 | 0,1 | - | - | 0,3 | - | 1,0 | - | 0,7 | - | 1,4 | 2,6 | - |
| 78 | 321 | 97 | - | - | - | - | - | 144 | - | - | - | 38 | 99 | - |
| 1,8 | 7,4 | 2,2 | - | - | - | - | - | 3,3 | - | - | - | 0,9 | 2,3 | - |
| 300 | 431 | 107 | 1 | - | - | 9 | - | 72 | - | 36 | - | 33 | 125 | - |
| 6,9 | 10,0 | 2,5 | 0,0 | - | - | 0,2 | - | 1,7 | - | 0,8 | - | 0,8 | 2,9 | - |

Noch: 6. Ergebnisse der Landtagswahl 2013 - Erst- und Zweitstimmen - in den Gemeinden Niedersachsens

| Bundes- tags- wahlkreis- Nr. | Landtags- wahlkreis- Nr. | Einheitsgemeinde (EG) Samtgemeinde (SG) Gemeindefreier Bezirk (GB) Mitgliedsgemeinde (MG) Briefwahl (BW) | Ein- heit | Wahlbe- rechtigte | Wähler | Stimmen | | CDU | SPD | |
|---------------------------------------|--------------------------------|--|--------------------|----------------------|--------|----------------|---------|-------|-------|-------|
| | | | | | | un- gültige | gültige | | | |
| | | | | 1 | 2 | 3 | 4 | 5 | 6 | |
| 46 | 5 | 151040 | EG Wittingen,Stadt | Zahl I | 9 351 | 5 660 | 87 | 5 573 | 2 579 | 2 006 |
| | | | | % | | 60,5 | 1,5 | 5 573 | 46,3 | 36,0 |
| | | | | Zahl II | | | 97 | 5 563 | 2 255 | 1 820 |
| | | | | % | | | 1,7 | 5 563 | 40,5 | 32,7 |
| 52 | 5 | 151002 | MG Barwedel | Zahl I | 835 | 478 | 3 | 475 | 210 | 179 |
| | | | | % | | 57,2 | 0,6 | 475 | 44,2 | 37,7 |
| | | | | Zahl II | | | 5 | 473 | 173 | 166 |
| | | | | % | | | 1,0 | 473 | 36,6 | 35,1 |
| 52 | 5 | 151004 | MG Bokensdorf | Zahl I | 812 | 446 | 4 | 442 | 159 | 188 |
| | | | | % | | 54,9 | 0,9 | 442 | 36,0 | 42,5 |
| | | | | Zahl II | | | 5 | 441 | 145 | 176 |
| | | | | % | | | 1,1 | 441 | 32,9 | 39,9 |
| 52 | 5 | 151014 | MG Jembke | Zahl I | 1 502 | 841 | 5 | 836 | 342 | 313 |
| | | | | % | | 56,0 | 0,6 | 836 | 40,9 | 37,4 |
| | | | | Zahl II | | | 6 | 835 | 297 | 277 |
| | | | | % | | | 0,7 | 835 | 35,6 | 33,2 |
| 52 | 5 | 151020 | MG Osloß | Zahl I | 1 530 | 859 | 6 | 853 | 351 | 359 |
| | | | | % | | 56,1 | 0,7 | 853 | 41,1 | 42,1 |
| | | | | Zahl II | | | 5 | 854 | 311 | 313 |
| | | | | % | | | 0,6 | 854 | 36,4 | 36,7 |
| 52 | 5 | 151030 | MG Tappenbeck | Zahl I | 1 017 | 622 | 5 | 617 | 192 | 218 |
| | | | | % | | 61,2 | 0,8 | 617 | 31,1 | 35,3 |
| | | | | Zahl II | | | 9 | 613 | 182 | 180 |
| | | | | % | | | 1,4 | 613 | 29,7 | 29,4 |
| 52 | 5 | 151039 | MG Weyhausen | Zahl I | 2 015 | 1 066 | 17 | 1 049 | 472 | 405 |
| | | | | % | | 52,9 | 1,6 | 1 049 | 45,0 | 38,6 |
| | | | | Zahl II | | | 19 | 1 047 | 420 | 362 |
| | | | | % | | | 1,8 | 1 047 | 40,1 | 34,6 |
| 52 | 5 | 151401 | BW Boldecker Land | Zahl I | - | 472 | 1 | 471 | 176 | 180 |
| | | | | % | | 0,0 | 0,2 | 471 | 37,4 | 38,2 |
| | | | | Zahl II | | | 1 | 471 | 157 | 191 |
| | | | | % | | | 0,2 | 471 | 33,3 | 40,6 |
| | | SG 1 | Boldecker Land | Zahl I | 7 711 | 4 784 | 41 | 4 743 | 1 902 | 1 842 |
| | | | | % | | 62,0 | 0,9 | 4 743 | 40,1 | 38,8 |
| | | | | Zahl II | | | 50 | 4 734 | 1 685 | 1 665 |
| | | | | % | | | 1,0 | 4 734 | 35,6 | 35,2 |
| 52 | 5 | 151003 | MG Bergfeld | Zahl I | 734 | 428 | 3 | 425 | 254 | 118 |
| | | | | % | | 58,3 | 0,7 | 425 | 59,8 | 27,8 |
| | | | | Zahl II | | | 3 | 425 | 214 | 126 |
| | | | | % | | | 0,7 | 425 | 50,4 | 29,6 |
| 52 | 5 | 151005 | MG Brome,Flecken | Zahl I | 2 583 | 1 299 | 22 | 1 277 | 688 | 336 |
| | | | | % | | 50,3 | 1,7 | 1 277 | 53,9 | 26,3 |
| | | | | Zahl II | | | 15 | 1 284 | 518 | 352 |
| | | | | % | | | 1,2 | 1 284 | 40,3 | 27,4 |
| 52 | 5 | 151008 | MG Ehra-Lessien | Zahl I | 1 282 | 644 | 4 | 640 | 303 | 223 |
| | | | | % | | 50,2 | 0,6 | 640 | 47,3 | 34,8 |
| | | | | Zahl II | | | 6 | 638 | 236 | 200 |
| | | | | % | | | 0,9 | 638 | 37,0 | 31,3 |

Von den gültigen Stimmen entfallen auf

| FDP | GRÜNE | DIE LINKE. | Bündnis 21/RRP | ddp | ZEN-TRUM | DIE FREI-HEIT Niedersachsen | FAMI-LIE | FREIE WÄH-LER | MDU | NPD | NEINI! | PBC | PIRA-TEN | EB |
|------|-------|------------|----------------|-----|----------|-----------------------------|----------|---------------|-----|-----|--------|-----|----------|----|
| 7 | 8 | 9 | 10 | 11 | 12 | 13 | 14 | 15 | 16 | 17 | 18 | 19 | 20 | 21 |
| 339 | 362 | 111 | - | - | - | - | - | 51 | - | - | - | 12 | 113 | - |
| 6,1 | 6,5 | 2,0 | - | - | - | - | - | 0,9 | - | - | - | 0,2 | 2,0 | - |
| 595 | 520 | 135 | - | - | - | 13 | - | 42 | - | 36 | - | 15 | 132 | - |
| 10,7 | 9,3 | 2,4 | - | - | - | 0,2 | - | 0,8 | - | 0,6 | - | 0,3 | 2,4 | - |
| 10 | 49 | 9 | - | - | - | - | - | 10 | - | - | - | 3 | 5 | - |
| 2,1 | 10,3 | 1,9 | - | - | - | - | - | 2,1 | - | - | - | 0,6 | 1,1 | - |
| 32 | 70 | 11 | - | - | - | 1 | - | 7 | - | 2 | - | 2 | 9 | - |
| 6,8 | 14,8 | 2,3 | - | - | - | 0,2 | - | 1,5 | - | 0,4 | - | 0,4 | 1,9 | - |
| 5 | 62 | 9 | - | - | - | - | - | 6 | - | - | - | 2 | 11 | - |
| 1,1 | 14,0 | 2,0 | - | - | - | - | - | 1,4 | - | - | - | 0,5 | 2,5 | - |
| 24 | 63 | 8 | - | - | - | - | - | 6 | - | - | - | 2 | 17 | - |
| 5,4 | 14,3 | 1,8 | - | - | - | - | - | 1,4 | - | - | - | 0,5 | 3,9 | - |
| 18 | 115 | 15 | - | - | - | - | - | 20 | - | - | - | 1 | 12 | - |
| 2,2 | 13,8 | 1,8 | - | - | - | - | - | 2,4 | - | - | - | 0,1 | 1,4 | - |
| 52 | 146 | 17 | - | - | - | 2 | - | 19 | - | 10 | - | 2 | 13 | - |
| 6,2 | 17,5 | 2,0 | - | - | - | 0,2 | - | 2,3 | - | 1,2 | - | 0,2 | 1,6 | - |
| 21 | 74 | 11 | - | - | - | - | - | 13 | - | - | - | 3 | 21 | - |
| 2,5 | 8,7 | 1,3 | - | - | - | - | - | 1,5 | - | - | - | 0,4 | 2,5 | - |
| 69 | 98 | 15 | - | - | - | 6 | - | 10 | - | 9 | - | 3 | 20 | - |
| 8,1 | 11,5 | 1,8 | - | - | - | 0,7 | - | 1,2 | - | 1,1 | - | 0,4 | 2,3 | - |
| 8 | 170 | 8 | - | - | - | - | - | 14 | - | - | - | 2 | 5 | - |
| 1,3 | 27,6 | 1,3 | - | - | - | - | - | 2,3 | - | - | - | 0,3 | 0,8 | - |
| 29 | 183 | 10 | - | - | - | 9 | - | 1 | - | 6 | - | 2 | 11 | - |
| 4,7 | 29,9 | 1,6 | - | - | - | 1,5 | - | 0,2 | - | 1,0 | - | 0,3 | 1,8 | - |
| 14 | 87 | 18 | - | - | - | - | - | 24 | - | - | - | 4 | 25 | - |
| 1,3 | 8,3 | 1,7 | - | - | - | - | - | 2,3 | - | - | - | 0,4 | 2,4 | - |
| 67 | 123 | 18 | - | - | - | 7 | - | 14 | - | 9 | - | 4 | 23 | - |
| 6,4 | 11,7 | 1,7 | - | - | - | 0,7 | - | 1,3 | - | 0,9 | - | 0,4 | 2,2 | - |
| 11 | 60 | 22 | - | - | - | - | - | 9 | - | - | - | 1 | 12 | - |
| 2,3 | 12,7 | 4,7 | - | - | - | - | - | 1,9 | - | - | - | 0,2 | 2,5 | - |
| 31 | 56 | 18 | 1 | - | - | 1 | - | 5 | - | 1 | - | 1 | 9 | - |
| 6,6 | 11,9 | 3,8 | 0,2 | - | - | 0,2 | - | 1,1 | - | 0,2 | - | 0,2 | 1,9 | - |
| 87 | 617 | 92 | - | - | - | - | - | 96 | - | - | - | 16 | 91 | - |
| 1,8 | 13,0 | 1,9 | - | - | - | - | - | 2,0 | - | - | - | 0,3 | 1,9 | - |
| 304 | 739 | 97 | 1 | - | - | 26 | - | 62 | - | 37 | - | 16 | 102 | - |
| 6,4 | 15,6 | 2,0 | 0,0 | - | - | 0,5 | - | 1,3 | - | 0,8 | - | 0,3 | 2,2 | - |
| 7 | 29 | 5 | - | - | - | - | - | 1 | - | - | - | 1 | 10 | - |
| 1,6 | 6,8 | 1,2 | - | - | - | - | - | 0,2 | - | - | - | 0,2 | 2,4 | - |
| 27 | 39 | 8 | - | - | - | - | - | 1 | - | - | - | 1 | 9 | - |
| 6,4 | 9,2 | 1,9 | - | - | - | - | - | 0,2 | - | - | - | 0,2 | 2,1 | - |
| 51 | 118 | 38 | - | - | - | - | - | 14 | - | - | - | 3 | 29 | - |
| 4,0 | 9,2 | 3,0 | - | - | - | - | - | 1,1 | - | - | - | 0,2 | 2,3 | - |
| 148 | 131 | 42 | - | - | - | 8 | - | 21 | - | 13 | - | 6 | 45 | - |
| 11,5 | 10,2 | 3,3 | - | - | - | 0,6 | - | 1,6 | - | 1,0 | - | 0,5 | 3,5 | - |
| 12 | 67 | 9 | - | - | - | - | - | 12 | - | - | - | 1 | 13 | - |
| 1,9 | 10,5 | 1,4 | - | - | - | - | - | 1,9 | - | - | - | 0,2 | 2,0 | - |
| 67 | 85 | 16 | 1 | - | - | 3 | - | 9 | - | 5 | - | 1 | 15 | - |
| 10,5 | 13,3 | 2,5 | 0,2 | - | - | 0,5 | - | 1,4 | - | 0,8 | - | 0,2 | 2,4 | - |

Noch: 6. Ergebnisse der Landtagswahl 2013 - Erst- und Zweitstimmen - in den Gemeinden Niedersachsens

| Bundes- tags- wahlkreis- Nr. | Landtags- wahlkreis- Nr. | Einheitsgemeinde (EG) Samtgemeinde (SG) Gemeindefreier Bezirk (GB) Mitgliedsgemeinde (MG) Briefwahl (BW) | Ein- heit | Wahlbe- rechtigte | Wähler | Stimmen | | CDU | SPD |
|---------------------------------------|--------------------------------|--|--------------|----------------------|--------|----------------|---------|-------|-------|
| | | | | | | un- gültige | gültige | | |
| | | | | | | 1 | 2 | | |
| 52 | 5 | 151021 MG Parsau | Zahl I | 1 480 | 782 | 6 | 776 | 420 | 251 |
| | | | % | | 52,8 | 0,8 | | 54,1 | 32,3 |
| 52 | 5 | 151024 MG Rühren | Zahl II | | | 9 | 773 | 334 | 266 |
| | | | % | | | 1,2 | | 43,2 | 34,4 |
| 52 | 5 | 151031 MG Tiddische | Zahl I | 3 832 | 2 000 | 17 | 1 983 | 925 | 743 |
| | | | % | | 52,2 | 0,9 | | 46,6 | 37,5 |
| 52 | 5 | 151032 MG Tülow | Zahl II | | | 19 | 1 981 | 773 | 713 |
| | | | % | | | 1,0 | | 39,0 | 36,0 |
| 52 | 5 | 151032 MG Tülow | Zahl I | 1 013 | 619 | 6 | 613 | 306 | 220 |
| | | | % | | 61,1 | 1,0 | | 49,9 | 35,9 |
| 52 | 5 | 151032 MG Tülow | Zahl II | | | 6 | 613 | 244 | 217 |
| | | | % | | | 1,0 | | 39,8 | 35,4 |
| 52 | 5 | 151032 MG Tülow | Zahl I | 1 183 | 656 | 8 | 648 | 332 | 230 |
| | | | % | | 55,5 | 1,2 | | 51,2 | 35,5 |
| 52 | 5 | 151402 BW Brome | Zahl II | | | 9 | 647 | 269 | 231 |
| | | | % | | | 1,4 | | 41,6 | 35,7 |
| 52 | 5 | 151402 BW Brome | Zahl I | - | 655 | 7 | 648 | 342 | 178 |
| | | | % | | 0,0 | 1,1 | | 52,8 | 27,5 |
| 52 | 5 | 151402 BW Brome | Zahl II | | | 5 | 650 | 280 | 182 |
| | | | % | | | 0,8 | | 43,1 | 28,0 |
| 52 | 5 | SG 2 Brome | Zahl I | 12 107 | 7 083 | 73 | 7 010 | 3 570 | 2 299 |
| | | | % | | 58,5 | 1,0 | | 50,9 | 32,8 |
| 52 | 5 | SG 2 Brome | Zahl II | | | 72 | 7 011 | 2 868 | 2 287 |
| | | | % | | | 1,0 | | 40,9 | 32,6 |
| 46 | 5 | 151007 MG Dedelstorf | Zahl I | 1 028 | 667 | 15 | 652 | 361 | 190 |
| | | | % | | 64,9 | 2,2 | | 55,4 | 29,1 |
| 46 | 5 | 151011 MG Hankensbüttel | Zahl II | | | 13 | 654 | 290 | 159 |
| | | | % | | | 1,9 | | 44,3 | 24,3 |
| 46 | 5 | 151011 MG Hankensbüttel | Zahl I | 3 457 | 1 696 | 30 | 1 666 | 816 | 574 |
| | | | % | | 49,1 | 1,8 | | 49,0 | 34,5 |
| 46 | 5 | 151019 MG Oberholz | Zahl II | | | 24 | 1 672 | 676 | 475 |
| | | | % | | | 1,4 | | 40,4 | 28,4 |
| 46 | 5 | 151019 MG Oberholz | Zahl I | 714 | 468 | 10 | 458 | 259 | 111 |
| | | | % | | 65,5 | 2,1 | | 56,6 | 24,2 |
| 46 | 5 | 151028 MG Sprakensehl | Zahl II | | | 8 | 460 | 234 | 92 |
| | | | % | | | 1,7 | | 50,9 | 20,0 |
| 46 | 5 | 151028 MG Sprakensehl | Zahl I | 994 | 595 | 7 | 588 | 303 | 192 |
| | | | % | | 59,9 | 1,2 | | 51,5 | 32,7 |
| 46 | 5 | 151029 MG Steinhorst | Zahl II | | | 7 | 588 | 229 | 166 |
| | | | % | | | 1,2 | | 38,9 | 28,2 |
| 46 | 5 | 151029 MG Steinhorst | Zahl I | 1 051 | 611 | 16 | 595 | 312 | 186 |
| | | | % | | 58,1 | 2,6 | | 52,4 | 31,3 |
| 46 | 5 | 151029 MG Steinhorst | Zahl II | | | 14 | 597 | 249 | 173 |
| | | | % | | | 2,3 | | 41,7 | 29,0 |
| 46 | 5 | 151403 BW Hankensbüttel | Zahl I | - | 499 | 4 | 495 | 221 | 155 |
| | | | % | | 0,0 | 0,8 | | 44,6 | 31,3 |
| 46 | 5 | 151403 BW Hankensbüttel | Zahl II | | | 4 | 495 | 200 | 137 |
| | | | % | | | 0,8 | | 40,4 | 27,7 |

Von den gültigen Stimmen entfallen auf

| FDP | GRÜNE | DIE LINKE. | Bündnis 21/RRP | ddp | ZENTRUM | DIE FREIHEIT Niedersachsen | FAMILIE | FREIE WÄHLER | MDU | NPD | NEIN! | PBC | PIRATEN | EB |
|------|-------|------------|----------------|-----|---------|----------------------------|---------|--------------|-----|-----|-------|-----|---------|----|
| 7 | 8 | 9 | 10 | 11 | 12 | 13 | 14 | 15 | 16 | 17 | 18 | 19 | 20 | 21 |
| 18 | 51 | 18 | - | - | - | - | - | 7 | - | - | - | 1 | 10 | - |
| 2,3 | 6,6 | 2,3 | - | - | - | - | - | 0,9 | - | - | - | 0,1 | 1,3 | - |
| 60 | 59 | 26 | 3 | - | - | - | - | 6 | - | 8 | - | - | 11 | - |
| 7,8 | 7,6 | 3,4 | 0,4 | - | - | - | - | 0,8 | - | 1,0 | - | - | 1,4 | - |
| 53 | 145 | 37 | - | - | - | - | - | 30 | - | - | - | 3 | 47 | - |
| 2,7 | 7,3 | 1,9 | - | - | - | - | - | 1,5 | - | - | - | 0,2 | 2,4 | - |
| 155 | 183 | 46 | - | - | - | 6 | - | 19 | - | 22 | - | 1 | 63 | - |
| 7,8 | 9,2 | 2,3 | - | - | - | 0,3 | - | 1,0 | - | 1,1 | - | 0,1 | 3,2 | - |
| 13 | 42 | 11 | - | - | - | - | - | 5 | - | - | - | 3 | 13 | - |
| 2,1 | 6,9 | 1,8 | - | - | - | - | - | 0,8 | - | - | - | 0,5 | 2,1 | - |
| 42 | 61 | 15 | - | - | - | - | - | 6 | - | 6 | - | 6 | 16 | - |
| 6,9 | 10,0 | 2,4 | - | - | - | - | - | 1,0 | - | 1,0 | - | 1,0 | 2,6 | - |
| 9 | 45 | 13 | - | - | - | - | - | 4 | - | - | - | 3 | 12 | - |
| 1,4 | 6,9 | 2,0 | - | - | - | - | - | 0,6 | - | - | - | 0,5 | 1,9 | - |
| 45 | 47 | 13 | - | - | - | 4 | - | 8 | - | 7 | - | 5 | 18 | - |
| 7,0 | 7,3 | 2,0 | - | - | - | 0,6 | - | 1,2 | - | 1,1 | - | 0,8 | 2,8 | - |
| 15 | 66 | 12 | - | - | - | - | - | 18 | - | - | - | - | 17 | - |
| 2,3 | 10,2 | 1,9 | - | - | - | - | - | 2,8 | - | - | - | - | 2,6 | - |
| 58 | 71 | 13 | 1 | - | - | 3 | - | 15 | - | 11 | - | 1 | 15 | - |
| 8,9 | 10,9 | 2,0 | 0,2 | - | - | 0,5 | - | 2,3 | - | 1,7 | - | 0,2 | 2,3 | - |
| 178 | 563 | 143 | - | - | - | - | - | 91 | - | - | - | 15 | 151 | - |
| 2,5 | 8,0 | 2,0 | - | - | - | - | - | 1,3 | - | - | - | 0,2 | 2,2 | - |
| 602 | 676 | 179 | 5 | - | - | 24 | - | 85 | - | 72 | - | 21 | 192 | - |
| 8,6 | 9,6 | 2,6 | 0,1 | - | - | 0,3 | - | 1,2 | - | 1,0 | - | 0,3 | 2,7 | - |
| 25 | 34 | 16 | - | - | - | - | - | 10 | - | - | - | 3 | 13 | - |
| 3,8 | 5,2 | 2,5 | - | - | - | - | - | 1,5 | - | - | - | 0,5 | 2,0 | - |
| 86 | 69 | 18 | - | - | - | 1 | - | 6 | - | 8 | - | 2 | 15 | - |
| 13,1 | 10,6 | 2,8 | - | - | - | 0,2 | - | 0,9 | - | 1,2 | - | 0,3 | 2,3 | - |
| 59 | 132 | 37 | - | - | - | - | - | 12 | - | - | - | 7 | 29 | - |
| 3,5 | 7,9 | 2,2 | - | - | - | - | - | 0,7 | - | - | - | 0,4 | 1,7 | - |
| 189 | 211 | 47 | - | - | - | 3 | - | 13 | - | 17 | - | 7 | 34 | - |
| 11,3 | 12,6 | 2,8 | - | - | - | 0,2 | - | 0,8 | - | 1,0 | - | 0,4 | 2,0 | - |
| 39 | 26 | 9 | - | - | - | - | - | 2 | - | - | - | 1 | 11 | - |
| 8,5 | 5,7 | 2,0 | - | - | - | - | - | 0,4 | - | - | - | 0,2 | 2,4 | - |
| 70 | 37 | 9 | - | - | - | 1 | - | - | - | 5 | - | 2 | 10 | - |
| 15,2 | 8,0 | 2,0 | - | - | - | 0,2 | - | - | - | 1,1 | - | 0,4 | 2,2 | - |
| 18 | 43 | 12 | - | - | - | - | - | 7 | - | - | - | 1 | 12 | - |
| 3,1 | 7,3 | 2,0 | - | - | - | - | - | 1,2 | - | - | - | 0,2 | 2,0 | - |
| 80 | 71 | 16 | - | - | - | 2 | - | 2 | - | 4 | - | 2 | 16 | - |
| 13,6 | 12,1 | 2,7 | - | - | - | 0,3 | - | 0,3 | - | 0,7 | - | 0,3 | 2,7 | - |
| 18 | 35 | 24 | - | - | - | - | - | 8 | - | - | - | 1 | 11 | - |
| 3,0 | 5,9 | 4,0 | - | - | - | - | - | 1,3 | - | - | - | 0,2 | 1,8 | - |
| 68 | 52 | 24 | 1 | - | - | 2 | - | 2 | - | 13 | - | - | 13 | - |
| 11,4 | 8,7 | 4,0 | 0,2 | - | - | 0,3 | - | 0,3 | - | 2,2 | - | - | 2,2 | - |
| 33 | 50 | 12 | - | - | - | - | - | 9 | - | - | - | 5 | 10 | - |
| 6,7 | 10,1 | 2,4 | - | - | - | - | - | 1,8 | - | - | - | 1,0 | 2,0 | - |
| 64 | 59 | 12 | - | - | - | 1 | - | 6 | - | 4 | - | 4 | 8 | - |
| 12,9 | 11,9 | 2,4 | - | - | - | 0,2 | - | 1,2 | - | 0,8 | - | 0,8 | 1,6 | - |

Noch: 6. Ergebnisse der Landtagswahl 2013 - Erst- und Zweitstimmen - in den Gemeinden Niedersachsens

| Bundes- tags- wahlkreis- Nr. | Landtags- wahlkreis- Nr. | Einheitsgemeinde (EG) Samtgemeinde (SG) Gemeindefreier Bezirk (GB) Mitgliedsgemeinde (MG) Briefwahl (BW) | Ein- heit | Wahlbe- rechtigte | Wähler | Stimmen | | CDU | SPD |
|---------------------------------------|--------------------------------|--|--------------|----------------------|--------|----------------|---------|-------|-------|
| | | | | | | un- gültige | gültige | | |
| | | | | 1 | 2 | 3 | 4 | 5 | 6 |
| | | SG 3 Hankensbüttel | Zahl I | 7 244 | 4 536 | 82 | 4 454 | 2 272 | 1 408 |
| | | | % | | 62,6 | 1,8 | | 51,0 | 31,6 |
| | | | Zahl II | | | 70 | 4 466 | 1 878 | 1 202 |
| | | | % | | | 1,5 | | 42,1 | 26,9 |
| 46 | 6 | 151006 MG Calberlah | Zahl I | 4 013 | 2 208 | 25 | 2 183 | 911 | 821 |
| | | | % | | 55,0 | 1,1 | | 41,7 | 37,6 |
| | | | Zahl II | | | 23 | 2 185 | 896 | 738 |
| | | | % | | | 1,0 | | 41,0 | 33,8 |
| 46 | 6 | 151013 MG Isenbüttel | Zahl I | 4 915 | 2 624 | 30 | 2 594 | 1 069 | 1 009 |
| | | | % | | 53,4 | 1,1 | | 41,2 | 38,9 |
| | | | Zahl II | | | 27 | 2 597 | 950 | 862 |
| | | | % | | | 1,0 | | 36,6 | 33,2 |
| 46 | 6 | 151022 MG Ribbesbüttel | Zahl I | 1 594 | 872 | 8 | 864 | 304 | 384 |
| | | | % | | 54,7 | 0,9 | | 35,2 | 44,4 |
| | | | Zahl II | | | 8 | 864 | 276 | 307 |
| | | | % | | | 0,9 | | 31,9 | 35,5 |
| 46 | 6 | 151037 MG Wasbüttel | Zahl I | 1 469 | 897 | 13 | 884 | 327 | 353 |
| | | | % | | 61,1 | 1,4 | | 37,0 | 39,9 |
| | | | Zahl II | | | 15 | 882 | 319 | 305 |
| | | | % | | | 1,7 | | 36,2 | 34,6 |
| 46 | 6 | 151404 BW Isenbüttel | Zahl I | - | 710 | 4 | 706 | 269 | 280 |
| | | | % | | 0,0 | 0,6 | | 38,1 | 39,7 |
| | | | Zahl II | | | 6 | 704 | 266 | 227 |
| | | | % | | | 0,8 | | 37,8 | 32,2 |
| | | SG 4 Isenbüttel | Zahl I | 11 991 | 7 311 | 80 | 7 231 | 2 880 | 2 847 |
| | | | % | | 61,0 | 1,1 | | 39,8 | 39,4 |
| | | | Zahl II | | | 79 | 7 232 | 2 707 | 2 439 |
| | | | % | | | 1,1 | | 37,4 | 33,7 |
| 46 | 6 | 151012 MG Hillerse | Zahl I | 1 913 | 1 179 | 16 | 1 163 | 370 | 682 |
| | | | % | | 61,6 | 1,4 | | 31,8 | 58,6 |
| | | | Zahl II | | | 15 | 1 164 | 390 | 508 |
| | | | % | | | 1,3 | | 33,5 | 43,6 |
| 46 | 6 | 151015 MG Leiferde | Zahl I | 3 406 | 1 885 | 18 | 1 867 | 697 | 887 |
| | | | % | | 55,3 | 1,0 | | 37,3 | 47,5 |
| | | | Zahl II | | | 20 | 1 865 | 655 | 702 |
| | | | % | | | 1,1 | | 35,1 | 37,6 |
| 46 | 6 | 151017 MG Meinersen | Zahl I | 6 243 | 3 307 | 37 | 3 270 | 1 479 | 1 249 |
| | | | % | | 53,0 | 1,1 | | 45,2 | 38,2 |
| | | | Zahl II | | | 44 | 3 263 | 1 299 | 994 |
| | | | % | | | 1,3 | | 39,8 | 30,5 |
| 46 | 6 | 151018 MG Müden (Aller) | Zahl I | 4 304 | 2 409 | 26 | 2 383 | 1 575 | 587 |
| | | | % | | 56,0 | 1,1 | | 66,1 | 24,6 |
| | | | Zahl II | | | 32 | 2 377 | 1 198 | 628 |
| | | | % | | | 1,3 | | 50,4 | 26,4 |
| 46 | 6 | 151405 BW Meinersen | Zahl I | - | 797 | 8 | 789 | 373 | 293 |
| | | | % | | 0,0 | 1,0 | | 47,3 | 37,1 |
| | | | Zahl II | | | 2 | 795 | 328 | 250 |
| | | | % | | | 0,3 | | 41,3 | 31,4 |

Von den gültigen Stimmen entfallen auf

| FDP | GRÜNE | DIE LINKE. | Bündnis 21/RRP | ddp | ZEN-TRUM | DIE FREI-HEIT Niedersachsen | FAMI-LIE | FREIE WÄH-LER | MDU | NPD | NEIN! | PBC | PIRA-TEN | EB |
|------|-------|------------|----------------|-----|----------|-----------------------------|----------|---------------|-----|-----|-------|-----|----------|----|
| 7 | 8 | 9 | 10 | 11 | 12 | 13 | 14 | 15 | 16 | 17 | 18 | 19 | 20 | 21 |
| 192 | 320 | 110 | - | - | - | - | - | 48 | - | - | - | 18 | 86 | - |
| 4,3 | 7,2 | 2,5 | - | - | - | - | - | 1,1 | - | - | - | 0,4 | 1,9 | - |
| 557 | 499 | 126 | 1 | - | - | 10 | - | 29 | - | 51 | - | 17 | 96 | - |
| 12,5 | 11,2 | 2,8 | 0,0 | - | - | 0,2 | - | 0,6 | - | 1,1 | - | 0,4 | 2,1 | - |
| 29 | 176 | 52 | - | - | - | - | - | 122 | - | - | - | 24 | 48 | - |
| 1,3 | 8,1 | 2,4 | - | - | - | - | - | 5,6 | - | - | - | 1,1 | 2,2 | - |
| 92 | 240 | 50 | 2 | - | - | 8 | - | 57 | - | 21 | - | 22 | 59 | - |
| 4,2 | 11,0 | 2,3 | 0,1 | - | - | 0,4 | - | 2,6 | - | 1,0 | - | 1,0 | 2,7 | - |
| 52 | 266 | 64 | - | - | - | - | - | 46 | - | - | - | 32 | 56 | - |
| 2,0 | 10,3 | 2,5 | - | - | - | - | - | 1,8 | - | - | - | 1,2 | 2,2 | - |
| 206 | 372 | 71 | 1 | - | - | 6 | - | 21 | - | 15 | - | 30 | 63 | - |
| 7,9 | 14,3 | 2,7 | 0,0 | - | - | 0,2 | - | 0,8 | - | 0,6 | - | 1,2 | 2,4 | - |
| 13 | 85 | 22 | - | - | - | - | - | 15 | - | - | - | 17 | 24 | - |
| 1,5 | 9,8 | 2,5 | - | - | - | - | - | 1,7 | - | - | - | 2,0 | 2,8 | - |
| 56 | 131 | 26 | 1 | - | - | 4 | - | 8 | - | 9 | - | 14 | 32 | - |
| 6,5 | 15,2 | 3,0 | 0,1 | - | - | 0,5 | - | 0,9 | - | 1,0 | - | 1,6 | 3,7 | - |
| 9 | 97 | 23 | - | - | - | - | - | 17 | - | - | - | 11 | 47 | - |
| 1,0 | 11,0 | 2,6 | - | - | - | - | - | 1,9 | - | - | - | 1,2 | 5,3 | - |
| 34 | 126 | 32 | - | - | - | 2 | - | 11 | - | 9 | - | 9 | 35 | - |
| 3,9 | 14,3 | 3,6 | - | - | - | 0,2 | - | 1,2 | - | 1,0 | - | 1,0 | 4,0 | - |
| 22 | 74 | 17 | - | - | - | - | - | 26 | - | - | - | 3 | 15 | - |
| 3,1 | 10,5 | 2,4 | - | - | - | - | - | 3,7 | - | - | - | 0,4 | 2,1 | - |
| 49 | 112 | 15 | 1 | - | - | 2 | - | 8 | - | 7 | - | 3 | 14 | - |
| 7,0 | 15,9 | 2,1 | 0,1 | - | - | 0,3 | - | 1,1 | - | 1,0 | - | 0,4 | 2,0 | - |
| 125 | 698 | 178 | - | - | - | - | - | 226 | - | - | - | 87 | 190 | - |
| 1,7 | 9,7 | 2,5 | - | - | - | - | - | 3,1 | - | - | - | 1,2 | 2,6 | - |
| 437 | 981 | 194 | 5 | - | - | 22 | - | 105 | - | 61 | - | 78 | 203 | - |
| 6,0 | 13,6 | 2,7 | 0,1 | - | - | 0,3 | - | 1,5 | - | 0,8 | - | 1,1 | 2,8 | - |
| 13 | 44 | 16 | - | - | - | - | - | 10 | - | - | - | 10 | 18 | - |
| 1,1 | 3,8 | 1,4 | - | - | - | - | - | 0,9 | - | - | - | 0,9 | 1,5 | - |
| 67 | 121 | 23 | 1 | - | - | 5 | - | 12 | - | 2 | - | 9 | 26 | - |
| 5,8 | 10,4 | 2,0 | 0,1 | - | - | 0,4 | - | 1,0 | - | 0,2 | - | 0,8 | 2,2 | - |
| 41 | 141 | 29 | - | - | - | - | - | 20 | - | - | - | 19 | 33 | - |
| 2,2 | 7,6 | 1,6 | - | - | - | - | - | 1,1 | - | - | - | 1,0 | 1,8 | - |
| 136 | 223 | 39 | 3 | - | - | 2 | - | 22 | - | 13 | - | 18 | 52 | - |
| 7,3 | 12,0 | 2,1 | 0,2 | - | - | 0,1 | - | 1,2 | - | 0,7 | - | 1,0 | 2,8 | - |
| 54 | 258 | 85 | - | - | - | - | - | 47 | - | - | - | 32 | 66 | - |
| 1,7 | 7,9 | 2,6 | - | - | - | - | - | 1,4 | - | - | - | 1,0 | 2,0 | - |
| 256 | 417 | 111 | 3 | - | - | 13 | - | 34 | - | 24 | - | 28 | 84 | - |
| 7,8 | 12,8 | 3,4 | 0,1 | - | - | 0,4 | - | 1,0 | - | 0,7 | - | 0,9 | 2,6 | - |
| 30 | 102 | 44 | - | - | - | - | - | 13 | - | - | - | 6 | 26 | - |
| 1,3 | 4,3 | 1,8 | - | - | - | - | - | 0,5 | - | - | - | 0,3 | 1,1 | - |
| 139 | 213 | 60 | 1 | - | - | 3 | - | 52 | - | 16 | - | 25 | 42 | - |
| 5,8 | 9,0 | 2,5 | 0,0 | - | - | 0,1 | - | 2,2 | - | 0,7 | - | 1,1 | 1,8 | - |
| 13 | 57 | 18 | - | - | - | - | - | 14 | - | - | - | 6 | 15 | - |
| 1,6 | 7,2 | 2,3 | - | - | - | - | - | 1,8 | - | - | - | 0,8 | 1,9 | - |
| 61 | 93 | 22 | 1 | - | - | 4 | - | 9 | - | 6 | - | 8 | 13 | - |
| 7,7 | 11,7 | 2,8 | 0,1 | - | - | 0,5 | - | 1,1 | - | 0,8 | - | 1,0 | 1,6 | - |

Noch: 6. Ergebnisse der Landtagswahl 2013 - Erst- und Zweitstimmen - in den Gemeinden Niedersachsens

| Bundes- tags- wahlkreis- Nr. | Landtags- wahlkreis- Nr. | Einheitsgemeinde (EG) Samtgemeinde (SG) Gemeindefreier Bezirk (GB) Mitgliedsgemeinde (MG) Briefwahl (BW) | Ein- heit | Wahlbe- rechtigte | Wähler | Stimmen | | CDU | SPD |
|---------------------------------------|--------------------------------|--|--------------|----------------------|--------|----------------|---------|-------|-------|
| | | | | | | un- gültige | gültige | | |
| | | | | 1 | 2 | 3 | 4 | 5 | 6 |
| | | SG 5 Meinersen | | | | | | | |
| | | | Zahl I | 15 866 | 9 577 | 105 | 9 472 | 4 494 | 3 698 |
| | | | % | | 60,4 | 1,1 | | 47,4 | 39,0 |
| | | | Zahl II | | | 113 | 9 464 | 3 870 | 3 082 |
| | | | % | | | 1,2 | | 40,9 | 32,6 |
| 46 | 6 | 151001 MG Adenbüttel | | | | | | | |
| | | | Zahl I | 1 363 | 948 | 8 | 940 | 376 | 409 |
| | | | % | | 69,6 | 0,8 | | 40,0 | 43,5 |
| | | | Zahl II | | | 9 | 939 | 355 | 338 |
| | | | % | | | 0,9 | | 37,8 | 36,0 |
| 46 | 6 | 151016 MG Meine | | | | | | | |
| | | | Zahl I | 6 572 | 3 915 | 51 | 3 864 | 1 559 | 1 563 |
| | | | % | | 59,6 | 1,3 | | 40,3 | 40,5 |
| | | | Zahl II | | | 44 | 3 871 | 1 423 | 1 316 |
| | | | % | | | 1,1 | | 36,8 | 34,0 |
| 46 | 6 | 151023 MG Rötgesbüttel | | | | | | | |
| | | | Zahl I | 1 701 | 961 | 18 | 943 | 351 | 415 |
| | | | % | | 56,5 | 1,9 | | 37,2 | 44,0 |
| | | | Zahl II | | | 16 | 945 | 317 | 337 |
| | | | % | | | 1,7 | | 33,5 | 35,7 |
| 46 | 6 | 151027 MG Schwülper | | | | | | | |
| | | | Zahl I | 5 396 | 3 434 | 24 | 3 410 | 1 359 | 1 421 |
| | | | % | | 63,6 | 0,7 | | 39,9 | 41,7 |
| | | | Zahl II | | | 15 | 3 419 | 1 136 | 1 177 |
| | | | % | | | 0,4 | | 33,2 | 34,4 |
| 46 | 6 | 151034 MG Vordorf | | | | | | | |
| | | | Zahl I | 2 480 | 1 528 | 19 | 1 509 | 582 | 648 |
| | | | % | | 61,6 | 1,2 | | 38,6 | 42,9 |
| | | | Zahl II | | | 16 | 1 512 | 495 | 563 |
| | | | % | | | 1,0 | | 32,7 | 37,2 |
| 46 | 6 | 151041 MG Diddlese | | | | | | | |
| | | | Zahl I | 1 046 | 654 | 6 | 648 | 233 | 295 |
| | | | % | | 62,5 | 0,9 | | 36,0 | 45,5 |
| | | | Zahl II | | | 6 | 648 | 208 | 249 |
| | | | % | | | 0,9 | | 32,1 | 38,4 |
| 46 | 6 | 151406 BW Papenteich | | | | | | | |
| | | | Zahl I | - | 1 229 | 14 | 1 215 | 520 | 459 |
| | | | % | | 0,0 | 1,1 | | 42,8 | 37,8 |
| | | | Zahl II | | | 8 | 1 221 | 466 | 391 |
| | | | % | | | 0,7 | | 38,2 | 32,0 |
| | | SG 6 Papenteich | | | | | | | |
| | | | Zahl I | 18 558 | 12 669 | 140 | 12 529 | 4 980 | 5 210 |
| | | | % | | 68,3 | 1,1 | | 39,7 | 41,6 |
| | | | Zahl II | | | 114 | 12 555 | 4 400 | 4 371 |
| | | | % | | | 0,9 | | 35,0 | 34,8 |
| 46 | 5 | 151010 MG Groß Oesingen | | | | | | | |
| | | | Zahl I | 1 480 | 809 | 13 | 796 | 517 | 201 |
| | | | % | | 54,7 | 1,6 | | 64,9 | 25,3 |
| | | | Zahl II | | | 13 | 796 | 443 | 176 |
| | | | % | | | 1,6 | | 55,7 | 22,1 |
| 46 | 5 | 151026 MG Schönewörde | | | | | | | |
| | | | Zahl I | 729 | 425 | 4 | 421 | 183 | 184 |
| | | | % | | 58,3 | 0,9 | | 43,5 | 43,7 |
| | | | Zahl II | | | 4 | 421 | 167 | 159 |
| | | | % | | | 0,9 | | 39,7 | 37,8 |
| 46 | 5 | 151033 MG Ummern | | | | | | | |
| | | | Zahl I | 1 199 | 665 | 2 | 663 | 351 | 228 |
| | | | % | | 55,5 | 0,3 | | 52,9 | 34,4 |
| | | | Zahl II | | | 7 | 658 | 331 | 198 |
| | | | % | | | 1,1 | | 50,3 | 30,1 |

Von den gültigen Stimmen entfallen auf

| FDP | GRÜNE | DIE LINKE. | Bündnis 21/RRP | ddp | ZEN-TRUM | DIE FREI-HEIT Niedersachsen | FAMI-LIE | FREIE WÄH-LER | MDU | NPD | NEIN! | PBC | PIRA-TEN | EB |
|-------|-------|------------|----------------|-----|----------|-----------------------------|----------|---------------|-----|-----|-------|-----|----------|----|
| 7 | 8 | 9 | 10 | 11 | 12 | 13 | 14 | 15 | 16 | 17 | 18 | 19 | 20 | 21 |
| 151 | 602 | 192 | - | - | - | - | - | 104 | - | - | - | 73 | 158 | - |
| 1,6 | 6,4 | 2,0 | - | - | - | - | - | 1,1 | - | - | - | 0,8 | 1,7 | - |
| 659 | 1 067 | 255 | 9 | - | - | 27 | - | 129 | - | 61 | - | 88 | 217 | - |
| 7,0 | 11,3 | 2,7 | 0,1 | - | - | 0,3 | - | 1,4 | - | 0,6 | - | 0,9 | 2,3 | - |
| 15 | 80 | 25 | - | - | - | - | - | 10 | - | - | - | 10 | 15 | - |
| 1,6 | 8,5 | 2,7 | - | - | - | - | - | 1,1 | - | - | - | 1,1 | 1,6 | - |
| 62 | 129 | 18 | - | - | - | 3 | - | 7 | - | 4 | - | 6 | 17 | - |
| 6,6 | 13,7 | 1,9 | - | - | - | 0,3 | - | 0,7 | - | 0,4 | - | 0,6 | 1,8 | - |
| 116 | 359 | 96 | - | - | - | - | - | 47 | - | - | - | 22 | 102 | - |
| 3,0 | 9,3 | 2,5 | - | - | - | - | - | 1,2 | - | - | - | 0,6 | 2,6 | - |
| 324 | 498 | 100 | 1 | - | - | 17 | - | 35 | - | 34 | - | 14 | 109 | - |
| 8,4 | 12,9 | 2,6 | 0,0 | - | - | 0,4 | - | 0,9 | - | 0,9 | - | 0,4 | 2,8 | - |
| 19 | 77 | 37 | - | - | - | - | - | 18 | - | - | - | 6 | 20 | - |
| 2,0 | 8,2 | 3,9 | - | - | - | - | - | 1,9 | - | - | - | 0,6 | 2,1 | - |
| 63 | 138 | 34 | - | - | - | 7 | - | 11 | - | 11 | - | 7 | 20 | - |
| 6,7 | 14,6 | 3,6 | - | - | - | 0,7 | - | 1,2 | - | 1,2 | - | 0,7 | 2,1 | - |
| 70 | 386 | 71 | - | - | - | - | - | 35 | - | - | - | 10 | 58 | - |
| 2,1 | 11,3 | 2,1 | - | - | - | - | - | 1,0 | - | - | - | 0,3 | 1,7 | - |
| 339 | 545 | 78 | 2 | - | - | 13 | - | 31 | - | 22 | - | 8 | 68 | - |
| 9,9 | 15,9 | 2,3 | 0,1 | - | - | 0,4 | - | 0,9 | - | 0,6 | - | 0,2 | 2,0 | - |
| 38 | 155 | 37 | - | - | - | - | - | 12 | - | - | - | 1 | 36 | - |
| 2,5 | 10,3 | 2,5 | - | - | - | - | - | 0,8 | - | - | - | 0,1 | 2,4 | - |
| 146 | 208 | 46 | - | - | - | 1 | - | 12 | - | 7 | - | 1 | 33 | - |
| 9,7 | 13,8 | 3,0 | - | - | - | 0,1 | - | 0,8 | - | 0,5 | - | 0,1 | 2,2 | - |
| 20 | 58 | 22 | - | - | - | - | - | 8 | - | - | - | 3 | 9 | - |
| 3,1 | 9,0 | 3,4 | - | - | - | - | - | 1,2 | - | - | - | 0,5 | 1,4 | - |
| 50 | 85 | 29 | - | - | - | 1 | - | 10 | - | 3 | - | 2 | 11 | - |
| 7,7 | 13,1 | 4,5 | - | - | - | 0,2 | - | 1,5 | - | 0,5 | - | 0,3 | 1,7 | - |
| 48 | 121 | 21 | - | - | - | - | - | 16 | - | - | - | 5 | 25 | - |
| 4,0 | 10,0 | 1,7 | - | - | - | - | - | 1,3 | - | - | - | 0,4 | 2,1 | - |
| 120 | 164 | 28 | - | - | - | 8 | - | 7 | - | 9 | - | 1 | 27 | - |
| 9,8 | 13,4 | 2,3 | - | - | - | 0,7 | - | 0,6 | - | 0,7 | - | 0,1 | 2,2 | - |
| 326 | 1 236 | 309 | - | - | - | - | - | 146 | - | - | - | 57 | 265 | - |
| 2,6 | 9,9 | 2,5 | - | - | - | - | - | 1,2 | - | - | - | 0,5 | 2,1 | - |
| 1 104 | 1 767 | 333 | 3 | - | - | 50 | - | 113 | - | 90 | - | 39 | 285 | - |
| 8,8 | 14,1 | 2,7 | 0,0 | - | - | 0,4 | - | 0,9 | - | 0,7 | - | 0,3 | 2,3 | - |
| 7 | 35 | 10 | - | - | - | - | - | 4 | - | - | - | 12 | 10 | - |
| 0,9 | 4,4 | 1,3 | - | - | - | - | - | 0,5 | - | - | - | 1,5 | 1,3 | - |
| 74 | 55 | 11 | - | - | - | - | - | 5 | - | 4 | - | 11 | 17 | - |
| 9,3 | 6,9 | 1,4 | - | - | - | - | - | 0,6 | - | 0,5 | - | 1,4 | 2,1 | - |
| 12 | 27 | 3 | - | - | - | - | - | 3 | - | - | - | 1 | 8 | - |
| 2,9 | 6,4 | 0,7 | - | - | - | - | - | 0,7 | - | - | - | 0,2 | 1,9 | - |
| 35 | 41 | 3 | - | - | - | - | - | 3 | - | 3 | - | - | 10 | - |
| 8,3 | 9,7 | 0,7 | - | - | - | - | - | 0,7 | - | 0,7 | - | - | 2,4 | - |
| 20 | 27 | 8 | - | - | - | - | - | 11 | - | - | - | 5 | 13 | - |
| 3,0 | 4,1 | 1,2 | - | - | - | - | - | 1,7 | - | - | - | 0,8 | 2,0 | - |
| 50 | 39 | 10 | - | - | - | 2 | - | 10 | - | 5 | - | 3 | 10 | - |
| 7,6 | 5,9 | 1,5 | - | - | - | 0,3 | - | 1,5 | - | 0,8 | - | 0,5 | 1,5 | - |

Noch: 6. Ergebnisse der Landtagswahl 2013 - Erst- und Zweitstimmen - in den Gemeinden Niedersachsens

| Bundes- tags- wahlkreis- Nr. | Landtags- wahlkreis- Nr. | Einheitsgemeinde (EG) Samtgemeinde (SG) Gemeindefreier Bezirk (GB) Mitgliedsgemeinde (MG) Briefwahl (BW) | Ein- heit | Wahlbe- rechtigte | Wähler | Stimmen | | CDU | SPD |
|---------------------------------------|--------------------------------|--|--------------|----------------------|--------|----------------|---------|--------|--------|
| | | | | | | un- gültige | gültige | | |
| | | | | | | 1 | 2 | | |
| 46 | 5 | 151035 MG Wagenhoff | Zahl I | 907 | 458 | 5 | 453 | 203 | 170 |
| | | | % | | | | | | |
| 46 | 5 | 151036 MG Wahrenholz | Zahl I | 2 842 | 1 447 | 16 | 1 431 | 845 | 380 |
| | | | % | | | | | | |
| 46 | 5 | 151038 MG Wesendorf | Zahl II | 3 938 | 1 616 | 18 | 1 429 | 711 | 345 |
| | | | % | | | | | | |
| 46 | 5 | 151038 MG Wesendorf | Zahl I | 3 938 | 1 616 | 14 | 1 602 | 778 | 607 |
| | | | % | | | | | | |
| 46 | 5 | 151407 BW Wesendorf | Zahl II | 3 938 | 1 616 | 11 | 1 605 | 726 | 528 |
| | | | % | | | | | | |
| 46 | 5 | 151407 BW Wesendorf | Zahl I | - | 406 | 1 | 405 | 180 | 134 |
| | | | % | | | | | | |
| 46 | 5 | 151407 BW Wesendorf | Zahl II | - | 406 | 1 | 405 | 174 | 123 |
| | | | % | | | | | | |
| 46 | 5 | SG 7 Wesendorf | Zahl I | 11 095 | 5 826 | 55 | 5 771 | 3 057 | 1 904 |
| | | | % | | | | | | |
| 46 | 5 | SG 7 Wesendorf | Zahl II | 11 095 | 5 826 | 60 | 5 766 | 2 737 | 1 691 |
| | | | % | | | | | | |
| 46 | 5 | 151 Gifhorn | Zahl I | 133 875 | 78 935 | 960 | 77 975 | 35 231 | 28 909 |
| | | | % | | | | | | |
| 46 | 5 | 151 Gifhorn | Zahl II | 133 875 | 78 935 | 915 | 78 020 | 30 701 | 25 359 |
| | | | % | | | | | | |
| 54 | 16 | 152001 EG Adelebsen,Flecken | Zahl I | 5 396 | 3 391 | 47 | 3 344 | 1 212 | 1 550 |
| | | | % | | | | | | |
| 54 | 16 | 152001 EG Adelebsen,Flecken | Zahl II | 5 396 | 3 391 | 43 | 3 348 | 1 032 | 1 421 |
| | | | % | | | | | | |
| 54 | 16 | 152004 EG Bovenden,Flecken | Zahl I | 10 676 | 6 831 | 75 | 6 756 | 2 502 | 2 841 |
| | | | % | | | | | | |
| 54 | 16 | 152004 EG Bovenden,Flecken | Zahl II | 10 676 | 6 831 | 65 | 6 766 | 1 976 | 2 462 |
| | | | % | | | | | | |
| 54 | 15 | 152007 EG Duderstadt,Stadt | Zahl I | 17 264 | 10 089 | 137 | 9 952 | 5 374 | 2 322 |
| | | | % | | | | | | |
| 54 | 15 | 152007 EG Duderstadt,Stadt | Zahl II | 17 264 | 10 089 | 108 | 9 981 | 5 353 | 2 152 |
| | | | % | | | | | | |
| 54 | 15 | 152009 EG Friedland | Zahl I | 5 688 | 3 750 | 50 | 3 700 | 1 378 | 1 496 |
| | | | % | | | | | | |
| 54 | 15 | 152009 EG Friedland | Zahl II | 5 688 | 3 750 | 43 | 3 707 | 1 192 | 1 299 |
| | | | % | | | | | | |
| 54 | 15 | 152011 EG Gleichen | Zahl I | 7 176 | 5 019 | 65 | 4 954 | 1 639 | 2 012 |
| | | | % | | | | | | |
| 54 | 15 | 152011 EG Gleichen | Zahl II | 7 176 | 5 019 | 54 | 4 965 | 1 423 | 1 754 |
| | | | % | | | | | | |
| 54 | 16 | 152012 Göttingen,Stadt | Zahl I | 22 543 | 11 029 | 162 | 10 867 | 3 498 | 4 643 |
| | | | % | | | | | | |
| 54 | 16 | 152012 Göttingen,Stadt | Zahl II | 22 543 | 11 029 | 131 | 10 898 | 2 938 | 4 070 |
| | | | % | | | | | | |

Von den gültigen Stimmen entfallen auf

| FDP | GRÜNE | DIE LINKE. | Bündnis 21/RRP | ddp | ZEN-TRUM | DIE FREI-HEIT Niedersachsen | FAMI-LIE | FREIE WÄH-LER | MDU | NPD | NEIN! | PBC | PIRA-TEN | EB |
|-------|-------|------------|----------------|-----|----------|-----------------------------|----------|---------------|-----|-----|-------|-----|----------|----|
| 7 | 8 | 9 | 10 | 11 | 12 | 13 | 14 | 15 | 16 | 17 | 18 | 19 | 20 | 21 |
| 17 | 26 | 18 | - | - | - | - | - | 6 | - | - | - | 3 | 10 | - |
| 3,8 | 5,7 | 4,0 | - | - | - | - | - | 1,3 | - | - | - | 0,7 | 2,2 | - |
| 30 | 36 | 21 | - | - | - | 1 | - | 6 | - | 2 | - | 2 | 7 | - |
| 6,6 | 8,0 | 4,6 | - | - | - | 0,2 | - | 1,3 | - | 0,4 | - | 0,4 | 1,5 | - |
| 34 | 93 | 27 | - | - | - | - | - | 21 | - | - | - | 11 | 20 | - |
| 2,4 | 6,5 | 1,9 | - | - | - | - | - | 1,5 | - | - | - | 0,8 | 1,4 | - |
| 129 | 142 | 34 | - | - | - | 3 | - | 17 | - | 11 | - | 13 | 24 | - |
| 9,0 | 9,9 | 2,4 | - | - | - | 0,2 | - | 1,2 | - | 0,8 | - | 0,9 | 1,7 | - |
| 24 | 77 | 51 | - | - | - | - | - | 20 | - | - | - | 12 | 33 | - |
| 1,5 | 4,8 | 3,2 | - | - | - | - | - | 1,2 | - | - | - | 0,7 | 2,1 | - |
| 86 | 112 | 56 | 2 | - | - | 5 | - | 21 | - | 14 | - | 11 | 44 | - |
| 5,4 | 7,0 | 3,5 | 0,1 | - | - | 0,3 | - | 1,3 | - | 0,9 | - | 0,7 | 2,7 | - |
| 16 | 39 | 13 | - | - | - | - | - | 7 | - | - | - | 5 | 11 | - |
| 4,0 | 9,6 | 3,2 | - | - | - | - | - | 1,7 | - | - | - | 1,2 | 2,7 | - |
| 22 | 49 | 12 | - | - | - | - | - | 6 | - | 3 | - | 5 | 11 | - |
| 5,4 | 12,1 | 3,0 | - | - | - | - | - | 1,5 | - | 0,7 | - | 1,2 | 2,7 | - |
| 130 | 324 | 130 | - | - | - | - | - | 72 | - | - | - | 49 | 105 | - |
| 2,3 | 5,6 | 2,3 | - | - | - | - | - | 1,2 | - | - | - | 0,8 | 1,8 | - |
| 426 | 474 | 147 | 2 | - | - | 11 | - | 68 | - | 42 | - | 45 | 123 | - |
| 7,4 | 8,2 | 2,5 | 0,0 | - | - | 0,2 | - | 1,2 | - | 0,7 | - | 0,8 | 2,1 | - |
| 1 935 | 6 637 | 1 760 | - | - | - | - | - | 1 218 | - | - | - | 612 | 1 673 | - |
| 2,5 | 8,5 | 2,3 | - | - | - | - | - | 1,6 | - | - | - | 0,8 | 2,1 | - |
| 6 419 | 9 220 | 2 061 | 36 | - | - | 242 | - | 872 | - | 602 | - | 590 | 1 918 | - |
| 8,2 | 11,8 | 2,6 | 0,0 | - | - | 0,3 | - | 1,1 | - | 0,8 | - | 0,8 | 2,5 | - |
| 52 | 342 | 75 | - | - | - | - | - | 64 | - | - | - | - | 49 | - |
| 1,6 | 10,2 | 2,2 | - | - | - | - | - | 1,9 | - | - | - | - | 1,5 | - |
| 203 | 451 | 85 | 1 | - | - | 19 | - | 54 | - | 21 | - | 3 | 58 | - |
| 6,1 | 13,5 | 2,5 | 0,0 | - | - | 0,6 | - | 1,6 | - | 0,6 | - | 0,1 | 1,7 | - |
| 149 | 822 | 182 | - | - | - | - | - | 149 | - | - | - | - | 111 | - |
| 2,2 | 12,2 | 2,7 | - | - | - | - | - | 2,2 | - | - | - | - | 1,6 | - |
| 673 | 1 114 | 226 | 1 | - | - | 17 | - | 113 | - | 55 | - | 11 | 118 | - |
| 9,9 | 16,5 | 3,3 | 0,0 | - | - | 0,3 | - | 1,7 | - | 0,8 | - | 0,2 | 1,7 | - |
| 261 | 505 | 150 | - | - | - | - | - | 1 223 | - | - | - | - | 117 | - |
| 2,6 | 5,1 | 1,5 | - | - | - | - | - | 12,3 | - | - | - | - | 1,2 | - |
| 833 | 795 | 175 | 2 | - | - | 12 | - | 457 | - | 85 | - | 3 | 114 | - |
| 8,3 | 8,0 | 1,8 | 0,0 | - | - | 0,1 | - | 4,6 | - | 0,9 | - | 0,0 | 1,1 | - |
| 65 | 445 | 103 | - | - | - | - | - | 138 | - | - | - | - | 75 | - |
| 1,8 | 12,0 | 2,8 | - | - | - | - | - | 3,7 | - | - | - | - | 2,0 | - |
| 238 | 623 | 116 | - | - | - | 15 | - | 95 | - | 38 | - | 6 | 85 | - |
| 6,4 | 16,8 | 3,1 | - | - | - | 0,4 | - | 2,6 | - | 1,0 | - | 0,2 | 2,3 | - |
| 101 | 728 | 139 | - | - | - | - | - | 270 | - | - | - | - | 65 | - |
| 2,0 | 14,7 | 2,8 | - | - | - | - | - | 5,5 | - | - | - | - | 1,3 | - |
| 371 | 1 003 | 154 | - | - | - | 15 | - | 149 | - | 24 | - | 3 | 69 | - |
| 7,5 | 20,2 | 3,1 | - | - | - | 0,3 | - | 3,0 | - | 0,5 | - | 0,1 | 1,4 | - |
| 245 | 1 528 | 533 | - | - | - | - | - | 207 | - | - | - | - | 213 | - |
| 2,3 | 14,1 | 4,9 | - | - | - | - | - | 1,9 | - | - | - | - | 2,0 | - |
| 820 | 1 989 | 566 | 7 | - | - | 45 | - | 132 | - | 88 | - | 16 | 227 | - |
| 7,5 | 18,3 | 5,2 | 0,1 | - | - | 0,4 | - | 1,2 | - | 0,8 | - | 0,1 | 2,1 | - |

Noch: 6. Ergebnisse der Landtagswahl 2013 - Erst- und Zweitstimmen - in den Gemeinden Niedersachsens

| Bundes- tags- wahlkreis- Nr. | Landtags- wahlkreis- Nr. | Einheitsgemeinde (EG) Samtgemeinde (SG) Gemeindefreier Bezirk (GB) Mitgliedsgemeinde (MG) Briefwahl (BW) | Ein- heit | Wahlbe- rechtigte | Wähler | Stimmen | | CDU | SPD | | | |
|---------------------------------------|--------------------------------|--|----------------------|----------------------|--------------------|----------------|---------|--------|--------|--------|--------|--------|
| | | | | | | un- gültige | gültige | | | | | |
| | | | | 1 | 2 | 3 | 4 | 5 | 6 | | | |
| 54 | 17 | 152012 | Göttingen,Stadt | Zahl I | 66 895 | 41 748 | 389 | 41 359 | 11 290 | 15 598 | | |
| | | | | % | | 62,4 | 0,9 | | 27,3 | 37,7 | | |
| | | | | Zahl II | | | 335 | 41 413 | 9 340 | 12 367 | | |
| | | | | | % | | | 0,8 | | 22,6 | 29,9 | |
| | | | | 152012 | EG Göttingen,Stadt | Zahl I | 89 438 | 52 777 | 551 | 52 226 | 14 788 | 20 241 |
| | | % | | | | 59,0 | 1,0 | | 28,3 | 38,8 | | |
| Zahl II | | | 466 | | | 52 311 | 12 278 | 16 437 | | | | |
| | | | % | | | 0,9 | | 23,5 | 31,4 | | | |
| 54 | 16 | 152016 | EG Hann.Münden,Stadt | Zahl I | 18 726 | 10 455 | 170 | 10 285 | 3 295 | 5 083 | | |
| | | | | % | | 55,8 | 1,6 | | 32,0 | 49,4 | | |
| | | | | Zahl II | | | 196 | 10 259 | 3 047 | 4 217 | | |
| | | | % | | | 1,9 | | 29,7 | 41,1 | | | |
| 54 | 15 | 152021 | EG Rosdorf | Zahl I | 9 274 | 5 431 | 86 | 5 345 | 1 841 | 2 252 | | |
| | | | | % | | 58,6 | 1,6 | | 34,4 | 42,1 | | |
| | | | | Zahl II | | | 70 | 5 361 | 1 599 | 1 956 | | |
| | | | % | | | 1,3 | | 29,8 | 36,5 | | | |
| 54 | 16 | 152026 | EG Staufenberg | Zahl I | 6 564 | 3 714 | 78 | 3 636 | 1 236 | 1 764 | | |
| | | | | % | | 56,6 | 2,1 | | 34,0 | 48,5 | | |
| | | | | Zahl II | | | 99 | 3 615 | 1 160 | 1 475 | | |
| | | | % | | | 2,7 | | 32,1 | 40,8 | | | |
| 54 | 16 | 152005 | MG Bühren | Zahl I | 456 | 271 | 7 | 264 | 71 | 149 | | |
| | | | | % | | 59,4 | 2,6 | | 26,9 | 56,4 | | |
| | | | | Zahl II | | | 7 | 264 | 83 | 120 | | |
| | | | % | | | 2,6 | | 31,4 | 45,5 | | | |
| 54 | 16 | 152006 | MG Dransfeld,Stadt | Zahl I | 3 574 | 1 913 | 25 | 1 888 | 741 | 752 | | |
| | | | | % | | 53,5 | 1,3 | | 39,2 | 39,8 | | |
| | | | | Zahl II | | | 21 | 1 892 | 633 | 657 | | |
| | | | % | | | 1,1 | | 33,5 | 34,7 | | | |
| 54 | 16 | 152013 | MG Jühnde | Zahl I | 823 | 499 | 10 | 489 | 176 | 250 | | |
| | | | | % | | 60,6 | 2,0 | | 36,0 | 51,1 | | |
| | | | | Zahl II | | | 9 | 490 | 153 | 221 | | |
| | | | % | | | 1,8 | | 31,2 | 45,1 | | | |
| 54 | 16 | 152017 | MG Niemental | Zahl I | 1 218 | 734 | 17 | 717 | 276 | 339 | | |
| | | | | % | | 60,3 | 2,3 | | 38,5 | 47,3 | | |
| | | | | Zahl II | | | 18 | 716 | 272 | 265 | | |
| | | | % | | | 2,5 | | 38,0 | 37,0 | | | |
| 54 | 16 | 152023 | MG Scheden | Zahl I | 1 602 | 849 | 9 | 840 | 309 | 367 | | |
| | | | | % | | 53,0 | 1,1 | | 36,8 | 43,7 | | |
| | | | | Zahl II | | | 12 | 837 | 283 | 298 | | |
| | | | % | | | 1,4 | | 33,8 | 35,6 | | | |
| 54 | 16 | 152401 | BW Dransfeld | Zahl I | - | 389 | 2 | 387 | 162 | 160 | | |
| | | | | % | | 0,0 | 0,5 | | 41,9 | 41,3 | | |
| | | | | Zahl II | | | 4 | 385 | 144 | 130 | | |
| | | | | | % | | 1,0 | | 37,4 | 33,8 | | |
| | | | | SG 1 | Dransfeld | Zahl I | 7 673 | 4 655 | 70 | 4 585 | 1 735 | 2 017 |
| | | % | | | | 60,7 | 1,5 | | 37,8 | 44,0 | | |
| Zahl II | | | 71 | | | 4 584 | 1 568 | 1 691 | | | | |
| | | | % | | | 1,5 | | 34,2 | 36,9 | | | |

Von den gültigen Stimmen entfallen auf

| FDP | GRÜNE | DIE LINKE. | Bündnis 21/RRP | ddp | ZENTRUM | DIE FREIHEIT Niedersachsen | FAMILIE | FREIE WÄHLER | MDU | NPD | NEIN! | PBC | PIRATEN | EB |
|-------|--------|------------|----------------|-----|---------|----------------------------|---------|--------------|-----|-----|-------|-----|---------|----|
| 7 | 8 | 9 | 10 | 11 | 12 | 13 | 14 | 15 | 16 | 17 | 18 | 19 | 20 | 21 |
| 984 | 9 731 | 2 085 | - | - | - | - | - | 769 | - | - | - | - | 902 | - |
| 2,4 | 23,5 | 5,0 | - | - | - | - | - | 1,9 | - | - | - | - | 2,2 | - |
| 3 619 | 11 789 | 2 381 | 13 | - | - | 95 | - | 483 | - | 153 | - | 67 | 1 106 | - |
| 8,7 | 28,5 | 5,7 | 0,0 | - | - | 0,2 | - | 1,2 | - | 0,4 | - | 0,2 | 2,7 | - |
| 1 229 | 11 259 | 2 618 | - | - | - | - | - | 976 | - | - | - | - | 1 115 | - |
| 2,4 | 21,6 | 5,0 | - | - | - | - | - | 1,9 | - | - | - | - | 2,1 | - |
| 4 439 | 13 778 | 2 947 | 20 | - | - | 140 | - | 615 | - | 241 | - | 83 | 1 333 | - |
| 8,5 | 26,3 | 5,6 | 0,0 | - | - | 0,3 | - | 1,2 | - | 0,5 | - | 0,2 | 2,5 | - |
| 184 | 762 | 315 | - | - | - | - | - | 487 | - | - | - | - | 159 | - |
| 1,8 | 7,4 | 3,1 | - | - | - | - | - | 4,7 | - | - | - | - | 1,5 | - |
| 735 | 1 268 | 333 | 4 | - | - | 28 | - | 297 | - | 137 | - | 6 | 187 | - |
| 7,2 | 12,4 | 3,2 | 0,0 | - | - | 0,3 | - | 2,9 | - | 1,3 | - | 0,1 | 1,8 | - |
| 112 | 623 | 178 | - | - | - | - | - | 236 | - | - | - | - | 103 | - |
| 2,1 | 11,7 | 3,3 | - | - | - | - | - | 4,4 | - | - | - | - | 1,9 | - |
| 404 | 864 | 186 | 2 | - | - | 24 | - | 153 | - | 54 | - | 5 | 114 | - |
| 7,5 | 16,1 | 3,5 | 0,0 | - | - | 0,4 | - | 2,9 | - | 1,0 | - | 0,1 | 2,1 | - |
| 48 | 356 | 97 | - | - | - | - | - | 70 | - | - | - | - | 65 | - |
| 1,3 | 9,8 | 2,7 | - | - | - | - | - | 1,9 | - | - | - | - | 1,8 | - |
| 174 | 524 | 116 | 3 | - | - | 12 | - | 44 | - | 27 | - | 5 | 75 | - |
| 4,8 | 14,5 | 3,2 | 0,1 | - | - | 0,3 | - | 1,2 | - | 0,7 | - | 0,1 | 2,1 | - |
| 4 | 23 | 10 | - | - | - | - | - | 5 | - | - | - | - | 2 | - |
| 1,5 | 8,7 | 3,8 | - | - | - | - | - | 1,9 | - | - | - | - | 0,8 | - |
| 9 | 34 | 10 | - | - | - | - | - | 5 | - | - | - | - | 3 | - |
| 3,4 | 12,9 | 3,8 | - | - | - | - | - | 1,9 | - | - | - | - | 1,1 | - |
| 37 | 225 | 64 | - | - | - | - | - | 38 | - | - | - | - | 31 | - |
| 2,0 | 11,9 | 3,4 | - | - | - | - | - | 2,0 | - | - | - | - | 1,6 | - |
| 155 | 288 | 61 | 1 | - | - | 5 | - | 29 | - | 25 | - | - | 38 | - |
| 8,2 | 15,2 | 3,2 | 0,1 | - | - | 0,3 | - | 1,5 | - | 1,3 | - | - | 2,0 | - |
| 3 | 40 | 8 | - | - | - | - | - | 8 | - | - | - | - | 4 | - |
| 0,6 | 8,2 | 1,6 | - | - | - | - | - | 1,6 | - | - | - | - | 0,8 | - |
| 31 | 61 | 10 | - | - | - | 1 | - | 3 | - | 5 | - | - | 5 | - |
| 6,3 | 12,4 | 2,0 | - | - | - | 0,2 | - | 0,6 | - | 1,0 | - | - | 1,0 | - |
| 10 | 65 | 9 | - | - | - | - | - | 5 | - | - | - | - | 13 | - |
| 1,4 | 9,1 | 1,3 | - | - | - | - | - | 0,7 | - | - | - | - | 1,8 | - |
| 47 | 90 | 13 | 1 | - | - | - | - | 6 | - | 4 | - | - | 18 | - |
| 6,6 | 12,6 | 1,8 | 0,1 | - | - | - | - | 0,8 | - | 0,6 | - | - | 2,5 | - |
| 11 | 67 | 18 | - | - | - | - | - | 59 | - | - | - | - | 9 | - |
| 1,3 | 8,0 | 2,1 | - | - | - | - | - | 7,0 | - | - | - | - | 1,1 | - |
| 66 | 96 | 17 | - | - | - | 1 | - | 56 | - | 7 | - | 1 | 12 | - |
| 7,9 | 11,5 | 2,0 | - | - | - | 0,1 | - | 6,7 | - | 0,8 | - | 0,1 | 1,4 | - |
| 3 | 36 | 10 | - | - | - | - | - | 9 | - | - | - | - | 7 | - |
| 0,8 | 9,3 | 2,6 | - | - | - | - | - | 2,3 | - | - | - | - | 1,8 | - |
| 38 | 48 | 13 | - | - | - | 1 | - | 5 | - | - | - | - | 6 | - |
| 9,9 | 12,5 | 3,4 | - | - | - | 0,3 | - | 1,3 | - | - | - | - | 1,6 | - |
| 68 | 456 | 119 | - | - | - | - | - | 124 | - | - | - | - | 66 | - |
| 1,5 | 9,9 | 2,6 | - | - | - | - | - | 2,7 | - | - | - | - | 1,4 | - |
| 346 | 617 | 124 | 2 | - | - | 8 | - | 104 | - | 41 | - | 1 | 82 | - |
| 7,5 | 13,5 | 2,7 | 0,0 | - | - | 0,2 | - | 2,3 | - | 0,9 | - | 0,0 | 1,8 | - |

Noch: 6. Ergebnisse der Landtagswahl 2013 - Erst- und Zweitstimmen - in den Gemeinden Niedersachsens

| Bundes- tags- wahlkreis- Nr. | Landtags- wahlkreis- Nr. | Einheitsgemeinde (EG) Samtgemeinde (SG) Gemeindefreier Bezirk (GB) Mitgliedsgemeinde (MG) Briefwahl (BW) | Ein- heit | Wahlbe- rechtigte | Wähler | Stimmen | | CDU | SPD |
|---------------------------------------|--------------------------------|--|--------------|----------------------|--------|----------------|---------|-------|-------|
| | | | | | | un- gültige | gültige | | |
| | | | | | | 1 | 2 | | |
| 54 | 15 | 152002 MG Bilshausen | Zahl I | 1 910 | 946 | 13 | 933 | 526 | 198 |
| | | | % | | 49,5 | 1,4 | 933 | 56,4 | 21,2 |
| 54 | 15 | 152003 MG Bodensee | Zahl II | | | 9 | 937 | 493 | 202 |
| | | | % | | | 1,0 | 937 | 52,6 | 21,6 |
| 54 | 15 | 152010 MG Gieboldehausen, Flecken | Zahl I | 630 | 368 | 5 | 363 | 192 | 74 |
| | | | % | | 58,4 | 1,4 | 363 | 52,9 | 20,4 |
| 54 | 15 | 152014 MG Krebeck | Zahl II | | | 5 | 363 | 171 | 63 |
| | | | % | | | 1,4 | 363 | 47,1 | 17,4 |
| 54 | 15 | 152018 MG Obernfeld | Zahl I | 3 251 | 1 555 | 24 | 1 531 | 644 | 397 |
| | | | % | | 47,8 | 1,5 | 1 531 | 42,1 | 25,9 |
| 54 | 15 | 152014 MG Krebeck | Zahl II | | | 23 | 1 532 | 683 | 400 |
| | | | % | | | 1,5 | 1 532 | 44,6 | 26,1 |
| 54 | 15 | 152014 MG Krebeck | Zahl I | 883 | 575 | 8 | 567 | 304 | 86 |
| | | | % | | 65,1 | 1,4 | 567 | 53,6 | 15,2 |
| 54 | 15 | 152018 MG Obernfeld | Zahl II | | | 6 | 569 | 328 | 80 |
| | | | % | | | 1,0 | 569 | 57,6 | 14,1 |
| 54 | 15 | 152018 MG Obernfeld | Zahl I | 799 | 467 | 9 | 458 | 65 | 39 |
| | | | % | | 58,4 | 1,9 | 458 | 14,2 | 8,5 |
| 54 | 15 | 152019 MG Rhumspringe | Zahl II | | | 10 | 457 | 207 | 88 |
| | | | % | | | 2,1 | 457 | 45,3 | 19,3 |
| 54 | 15 | 152019 MG Rhumspringe | Zahl I | 1 533 | 956 | 13 | 943 | 558 | 156 |
| | | | % | | 62,4 | 1,4 | 943 | 59,2 | 16,5 |
| 54 | 15 | 152020 MG Rollshausen | Zahl II | | | 8 | 948 | 570 | 156 |
| | | | % | | | 0,8 | 948 | 60,1 | 16,5 |
| 54 | 15 | 152020 MG Rollshausen | Zahl I | 712 | 393 | 8 | 385 | 185 | 37 |
| | | | % | | 55,2 | 2,0 | 385 | 48,1 | 9,6 |
| 54 | 15 | 152022 MG Rüdershausen | Zahl II | | | 7 | 386 | 245 | 57 |
| | | | % | | | 1,8 | 386 | 63,5 | 14,8 |
| 54 | 15 | 152022 MG Rüdershausen | Zahl I | 700 | 385 | 6 | 379 | 195 | 114 |
| | | | % | | 55,0 | 1,6 | 379 | 51,5 | 30,1 |
| 54 | 15 | 152028 MG Wollbrandshausen | Zahl II | | | 4 | 381 | 195 | 113 |
| | | | % | | | 1,0 | 381 | 51,2 | 29,7 |
| 54 | 15 | 152028 MG Wollbrandshausen | Zahl I | 513 | 282 | 3 | 279 | 171 | 61 |
| | | | % | | 55,0 | 1,1 | 279 | 61,3 | 21,9 |
| 54 | 15 | 152029 MG Wollershausen | Zahl II | | | 2 | 280 | 174 | 59 |
| | | | % | | | 0,7 | 280 | 62,1 | 21,1 |
| 54 | 15 | 152029 MG Wollershausen | Zahl I | 355 | 216 | 2 | 214 | 93 | 80 |
| | | | % | | 60,8 | 0,9 | 214 | 43,5 | 37,4 |
| 54 | 15 | 152029 MG Wollershausen | Zahl II | | | 2 | 214 | 89 | 82 |
| | | | % | | | 0,9 | 214 | 41,6 | 38,3 |
| 54 | 15 | 152402 BW Gieboldehausen | Zahl I | - | 944 | 14 | 930 | 464 | 181 |
| | | | % | | 0,0 | 1,5 | 930 | 49,9 | 19,5 |
| 54 | 15 | 152402 BW Gieboldehausen | Zahl II | | | 6 | 938 | 533 | 187 |
| | | | % | | | 0,6 | 938 | 56,8 | 19,9 |
| 54 | 15 | SG 2 Gieboldehausen | Zahl I | 11 286 | 7 087 | 105 | 6 982 | 3 397 | 1 423 |
| | | | % | | 62,8 | 1,5 | 6 982 | 48,7 | 20,4 |
| 54 | 15 | SG 2 Gieboldehausen | Zahl II | | | 82 | 7 005 | 3 688 | 1 487 |
| | | | % | | | 1,2 | 7 005 | 52,6 | 21,2 |

Von den gültigen Stimmen entfallen auf

| FDP | GRÜNE | DIE LINKE. | Bündnis 21/RRP | ddp | ZEN-TRUM | DIE FREI-HEIT Niedersachsen | FAMI-LIE | FREIE WÄH-LER | MDU | NPD | NEINI! | PBC | PIRA-TEN | EB |
|------|-------|------------|----------------|-----|----------|-----------------------------|----------|---------------|-----|-----|--------|-----|----------|----|
| 7 | 8 | 9 | 10 | 11 | 12 | 13 | 14 | 15 | 16 | 17 | 18 | 19 | 20 | 21 |
| 22 | 36 | 9 | - | - | - | - | - | 126 | - | - | - | - | 16 | - |
| 2,4 | 3,9 | 1,0 | - | - | - | - | - | 13,5 | - | - | - | - | 1,7 | - |
| 71 | 55 | 9 | - | - | - | 3 | - | 75 | - | 4 | - | - | 25 | - |
| 7,6 | 5,9 | 1,0 | - | - | - | 0,3 | - | 8,0 | - | 0,4 | - | - | 2,7 | - |
| 8 | 41 | 6 | - | - | - | - | - | 33 | - | - | - | - | 9 | - |
| 2,2 | 11,3 | 1,7 | - | - | - | - | - | 9,1 | - | - | - | - | 2,5 | - |
| 40 | 54 | 9 | - | - | - | 2 | - | 19 | - | 2 | - | - | 3 | - |
| 11,0 | 14,9 | 2,5 | - | - | - | 0,6 | - | 5,2 | - | 0,6 | - | - | 0,8 | - |
| 39 | 56 | 20 | - | - | - | - | - | 361 | - | - | - | - | 14 | - |
| 2,5 | 3,7 | 1,3 | - | - | - | - | - | 23,6 | - | - | - | - | 0,9 | - |
| 93 | 112 | 28 | - | - | - | 10 | - | 186 | - | 9 | - | - | 11 | - |
| 6,1 | 7,3 | 1,8 | - | - | - | 0,7 | - | 12,1 | - | 0,6 | - | - | 0,7 | - |
| 17 | 53 | 13 | - | - | - | - | - | 91 | - | - | - | - | 3 | - |
| 3,0 | 9,3 | 2,3 | - | - | - | - | - | 16,0 | - | - | - | - | 0,5 | - |
| 36 | 66 | 11 | - | - | - | 4 | - | 38 | - | 2 | - | - | 4 | - |
| 6,3 | 11,6 | 1,9 | - | - | - | 0,7 | - | 6,7 | - | 0,4 | - | - | 0,7 | - |
| 8 | 3 | 3 | - | - | - | - | - | 339 | - | - | - | - | 1 | - |
| 1,7 | 0,7 | 0,7 | - | - | - | - | - | 74,0 | - | - | - | - | 0,2 | - |
| 12 | 17 | 1 | - | - | - | 1 | - | 127 | - | 1 | - | - | 3 | - |
| 2,6 | 3,7 | 0,2 | - | - | - | 0,2 | - | 27,8 | - | 0,2 | - | - | 0,7 | - |
| 31 | 47 | 29 | - | - | - | - | - | 108 | - | - | - | - | 14 | - |
| 3,3 | 5,0 | 3,1 | - | - | - | - | - | 11,5 | - | - | - | - | 1,5 | - |
| 73 | 50 | 26 | - | - | - | 2 | - | 49 | - | 13 | - | 1 | 8 | - |
| 7,7 | 5,3 | 2,7 | - | - | - | 0,2 | - | 5,2 | - | 1,4 | - | 0,1 | 0,8 | - |
| 4 | 16 | 5 | - | - | - | - | - | 134 | - | - | - | - | 4 | - |
| 1,0 | 4,2 | 1,3 | - | - | - | - | - | 34,8 | - | - | - | - | 1,0 | - |
| 17 | 22 | 5 | - | - | - | - | - | 33 | - | 4 | - | - | 3 | - |
| 4,4 | 5,7 | 1,3 | - | - | - | - | - | 8,5 | - | 1,0 | - | - | 0,8 | - |
| 15 | 19 | 3 | - | - | - | - | - | 30 | - | - | - | - | 3 | - |
| 4,0 | 5,0 | 0,8 | - | - | - | - | - | 7,9 | - | - | - | - | 0,8 | - |
| 32 | 20 | 3 | - | - | - | 2 | - | 6 | - | 2 | - | 1 | 7 | - |
| 8,4 | 5,2 | 0,8 | - | - | - | 0,5 | - | 1,6 | - | 0,5 | - | 0,3 | 1,8 | - |
| 2 | 7 | 2 | - | - | - | - | - | 34 | - | - | - | - | 2 | - |
| 0,7 | 2,5 | 0,7 | - | - | - | - | - | 12,2 | - | - | - | - | 0,7 | - |
| 15 | 9 | 2 | - | - | - | - | - | 19 | - | - | - | - | 2 | - |
| 5,4 | 3,2 | 0,7 | - | - | - | - | - | 6,8 | - | - | - | - | 0,7 | - |
| 4 | 10 | 8 | - | - | - | - | - | 18 | - | - | - | - | 1 | - |
| 1,9 | 4,7 | 3,7 | - | - | - | - | - | 8,4 | - | - | - | - | 0,5 | - |
| 11 | 16 | 7 | - | - | - | - | - | 6 | - | 1 | - | - | 2 | - |
| 5,1 | 7,5 | 3,3 | - | - | - | - | - | 2,8 | - | 0,5 | - | - | 0,9 | - |
| 25 | 40 | 14 | - | - | - | - | - | 200 | - | - | - | - | 6 | - |
| 2,7 | 4,3 | 1,5 | - | - | - | - | - | 21,5 | - | - | - | - | 0,6 | - |
| 52 | 48 | 16 | - | - | - | 2 | - | 84 | - | 5 | - | 1 | 10 | - |
| 5,5 | 5,1 | 1,7 | - | - | - | 0,2 | - | 9,0 | - | 0,5 | - | 0,1 | 1,1 | - |
| 175 | 328 | 112 | - | - | - | - | - | 1 474 | - | - | - | - | 73 | - |
| 2,5 | 4,7 | 1,6 | - | - | - | - | - | 21,1 | - | - | - | - | 1,0 | - |
| 452 | 469 | 117 | - | - | - | 26 | - | 642 | - | 43 | - | 3 | 78 | - |
| 6,5 | 6,7 | 1,7 | - | - | - | 0,4 | - | 9,2 | - | 0,6 | - | 0,0 | 1,1 | - |

Noch: 6. Ergebnisse der Landtagswahl 2013 - Erst- und Zweitstimmen - in den Gemeinden Niedersachsens

| Bundes- tags- wahlkreis- Nr. | Landtags- wahlkreis- Nr. | Einheitsgemeinde (EG) Samtgemeinde (SG) Gemeindefreier Bezirk (GB) Mitgliedsgemeinde (MG) Briefwahl (BW) | Ein- heit | Wahlbe- rechtigte | Wähler | Stimmen | | CDU | SPD |
|---------------------------------------|--------------------------------|--|--------------|----------------------|---------|----------------|---------|--------|--------|
| | | | | | | un- gültige | gültige | | |
| | | | | 1 | 2 | 3 | 4 | 5 | 6 |
| 54 | 15 | 152008 MG Ebergötzen | Zahl I | 1 557 | 935 | 9 | 926 | 261 | 501 |
| | | | % | | 60,1 | 1,0 | | 28,2 | 54,1 |
| 54 | 15 | 152015 MG Landolfshausen | Zahl II | | | 7 | 928 | 238 | 437 |
| | | | % | | | 0,7 | | 25,6 | 47,1 |
| 54 | 15 | 152024 MG Seeburg | Zahl I | 888 | 584 | 13 | 571 | 190 | 271 |
| | | | % | | 65,8 | 2,2 | | 33,3 | 47,5 |
| 54 | 15 | 152025 MG Seulingen | Zahl II | | | 6 | 578 | 169 | 231 |
| | | | % | | | 1,0 | | 29,2 | 40,0 |
| 54 | 15 | 152027 MG Waake | Zahl I | 1 314 | 708 | 11 | 697 | 340 | 160 |
| | | | % | | 53,9 | 1,6 | | 48,8 | 23,0 |
| 54 | 15 | 152027 MG Waake | Zahl II | | | 8 | 700 | 334 | 160 |
| | | | % | | | 1,1 | | 47,7 | 22,9 |
| 54 | 15 | 152027 MG Waake | Zahl I | 1 116 | 701 | 9 | 692 | 424 | 137 |
| | | | % | | 62,8 | 1,3 | | 61,3 | 19,8 |
| 54 | 15 | 152027 MG Waake | Zahl II | | | 8 | 693 | 439 | 112 |
| | | | % | | | 1,1 | | 63,3 | 16,2 |
| 54 | 15 | 152027 MG Waake | Zahl I | 1 049 | 637 | 11 | 626 | 195 | 266 |
| | | | % | | 60,7 | 1,7 | | 31,2 | 42,5 |
| 54 | 15 | 152027 MG Waake | Zahl II | | | 5 | 632 | 172 | 223 |
| | | | % | | | 0,8 | | 27,2 | 35,3 |
| 54 | 15 | 152403 BW Radolfshausen | Zahl I | - | 433 | 10 | 423 | 175 | 139 |
| | | | % | | 0,0 | 2,3 | | 41,4 | 32,9 |
| 54 | 15 | 152403 BW Radolfshausen | Zahl II | | | 9 | 424 | 185 | 117 |
| | | | % | | | 2,1 | | 43,6 | 27,6 |
| 54 | 15 | SG 3 Radolfshausen | Zahl I | 5 924 | 3 998 | 63 | 3 935 | 1 585 | 1 474 |
| | | | % | | 67,5 | 1,6 | | 40,3 | 37,5 |
| 54 | 15 | SG 3 Radolfshausen | Zahl II | | | 43 | 3 955 | 1 537 | 1 280 |
| | | | % | | | 1,1 | | 38,9 | 32,4 |
| 54 | 15 | 152 Göttingen | Zahl I | 195 085 | 117 197 | 1 497 | 115 700 | 39 982 | 44 475 |
| | | | % | | 60,1 | 1,3 | | 34,6 | 38,4 |
| 54 | 15 | 152 Göttingen | Zahl II | | | 1 340 | 115 857 | 35 853 | 37 631 |
| | | | % | | | 1,1 | | 30,9 | 32,5 |
| 53 | 13 | 153002 EG Bad Harzburg,Stadt | Zahl I | 18 217 | 10 261 | 189 | 10 072 | 4 491 | 3 930 |
| | | | % | | 56,3 | 1,8 | | 44,6 | 39,0 |
| 53 | 13 | 153002 EG Bad Harzburg,Stadt | Zahl II | | | 146 | 10 115 | 3 794 | 3 322 |
| | | | % | | | 1,4 | | 37,5 | 32,8 |
| 53 | 14 | 153005 EG Goslar,Stadt | Zahl I | 32 309 | 17 638 | 240 | 17 398 | 6 849 | 6 841 |
| | | | % | | 54,6 | 1,4 | | 39,4 | 39,3 |
| 53 | 14 | 153005 EG Goslar,Stadt | Zahl II | | | 233 | 17 405 | 5 807 | 6 001 |
| | | | % | | | 1,3 | | 33,4 | 34,5 |
| 50 | 14 | 153007 EG Langelsheim,Stadt | Zahl I | 9 849 | 5 494 | 89 | 5 405 | 1 918 | 2 603 |
| | | | % | | 55,8 | 1,6 | | 35,5 | 48,2 |
| 50 | 14 | 153007 EG Langelsheim,Stadt | Zahl II | | | 83 | 5 411 | 1 675 | 2 363 |
| | | | % | | | 1,5 | | 31,0 | 43,7 |
| 50 | 14 | 153008 EG Liebenburg | Zahl I | 7 261 | 4 391 | 74 | 4 317 | 1 578 | 2 062 |
| | | | % | | 60,5 | 1,7 | | 36,6 | 47,8 |
| 50 | 14 | 153008 EG Liebenburg | Zahl II | | | 67 | 4 324 | 1 397 | 1 888 |
| | | | % | | | 1,5 | | 32,3 | 43,7 |

Von den gültigen Stimmen entfallen auf

| FDP | GRÜNE | DIE LINKE. | Bündnis 21/RRP | ddp | ZEN-TRUM | DIE FREI-HEIT Niedersachsen | FAMI-LIE | FREIE WÄH-LER | MDU | NPD | NEIN! | PBC | PIRA-TEN | EB |
|-------|--------|------------|----------------|-----|----------|-----------------------------|----------|---------------|-----|-----|-------|-----|----------|-----|
| 7 | 8 | 9 | 10 | 11 | 12 | 13 | 14 | 15 | 16 | 17 | 18 | 19 | 20 | 21 |
| 21 | 83 | 20 | - | - | - | - | - | 30 | - | - | - | - | 10 | - |
| 2,3 | 9,0 | 2,2 | - | - | - | - | - | 3,2 | - | - | - | - | 1,1 | - |
| 54 | 143 | 19 | - | - | - | 3 | - | 17 | - | 7 | - | 1 | 9 | - |
| 5,8 | 15,4 | 2,0 | - | - | - | 0,3 | - | 1,8 | - | 0,8 | - | 0,1 | 1,0 | - |
| 5 | 60 | 17 | - | - | - | - | - | 23 | - | - | - | - | 5 | - |
| 0,9 | 10,5 | 3,0 | - | - | - | - | - | 4,0 | - | - | - | - | 0,9 | - |
| 35 | 107 | 18 | - | - | - | 1 | - | 10 | - | 1 | - | - | 6 | - |
| 6,1 | 18,5 | 3,1 | - | - | - | 0,2 | - | 1,7 | - | 0,2 | - | - | 1,0 | - |
| 19 | 74 | 15 | - | - | - | - | - | 85 | - | - | - | - | 4 | - |
| 2,7 | 10,6 | 2,2 | - | - | - | - | - | 12,2 | - | - | - | - | 0,6 | - |
| 50 | 94 | 18 | - | - | - | 2 | - | 32 | - | 3 | - | 1 | 6 | - |
| 7,1 | 13,4 | 2,6 | - | - | - | 0,3 | - | 4,6 | - | 0,4 | - | 0,1 | 0,9 | - |
| 18 | 25 | 7 | - | - | - | - | - | 76 | - | - | - | - | 5 | - |
| 2,6 | 3,6 | 1,0 | - | - | - | - | - | 11,0 | - | - | - | - | 0,7 | - |
| 57 | 34 | 11 | - | - | - | 3 | - | 24 | - | 7 | - | - | 6 | - |
| 8,2 | 4,9 | 1,6 | - | - | - | 0,4 | - | 3,5 | - | 1,0 | - | - | 0,9 | - |
| 15 | 98 | 19 | - | - | - | - | - | 20 | - | - | - | - | 13 | - |
| 2,4 | 15,7 | 3,0 | - | - | - | - | - | 3,2 | - | - | - | - | 2,1 | - |
| 40 | 151 | 14 | - | - | - | 3 | - | 15 | - | 6 | - | - | 8 | - |
| 6,3 | 23,9 | 2,2 | - | - | - | 0,5 | - | 2,4 | - | 0,9 | - | - | 1,3 | - |
| 17 | 39 | 10 | - | - | - | - | - | 40 | - | - | - | - | 3 | - |
| 4,0 | 9,2 | 2,4 | - | - | - | - | - | 9,5 | - | - | - | - | 0,7 | - |
| 32 | 62 | 13 | - | - | - | 2 | - | 8 | - | 1 | - | 2 | 2 | - |
| 7,5 | 14,6 | 3,1 | - | - | - | 0,5 | - | 1,9 | - | 0,2 | - | 0,5 | 0,5 | - |
| 95 | 379 | 88 | - | - | - | - | - | 274 | - | - | - | - | 40 | - |
| 2,4 | 9,6 | 2,2 | - | - | - | - | - | 7,0 | - | - | - | - | 1,0 | - |
| 268 | 591 | 93 | - | - | - | 14 | - | 106 | - | 25 | - | 4 | 37 | - |
| 6,8 | 14,9 | 2,4 | - | - | - | 0,4 | - | 2,7 | - | 0,6 | - | 0,1 | 0,9 | - |
| 2 539 | 17 005 | 4 176 | - | - | - | - | - | 5 485 | - | - | - | - | 2 038 | - |
| 2,2 | 14,7 | 3,6 | - | - | - | - | - | 4,7 | - | - | - | - | 1,8 | - |
| 9 136 | 22 097 | 4 672 | 35 | - | - | 330 | - | 2 829 | - | 791 | - | 133 | 2 350 | - |
| 7,9 | 19,1 | 4,0 | 0,0 | - | - | 0,3 | - | 2,4 | - | 0,7 | - | 0,1 | 2,0 | - |
| 338 | 837 | 448 | - | - | - | - | - | - | - | - | - | - | - | 28 |
| 3,4 | 8,3 | 4,4 | - | - | - | - | - | - | - | - | - | - | - | 0,3 |
| 1 044 | 1 123 | 384 | 3 | - | - | 24 | - | 89 | - | 130 | - | 24 | 178 | - |
| 10,3 | 11,1 | 3,8 | 0,0 | - | - | 0,2 | - | 0,9 | - | 1,3 | - | 0,2 | 1,8 | - |
| 520 | 1 422 | 1 283 | - | - | - | - | - | - | - | 187 | - | - | 296 | - |
| 3,0 | 8,2 | 7,4 | - | - | - | - | - | - | - | 1,1 | - | - | 1,7 | - |
| 1 718 | 2 183 | 910 | 7 | - | - | 43 | - | 145 | - | 205 | - | 18 | 368 | - |
| 9,9 | 12,5 | 5,2 | 0,0 | - | - | 0,2 | - | 0,8 | - | 1,2 | - | 0,1 | 2,1 | - |
| 147 | 384 | 217 | - | - | - | - | - | - | - | 49 | - | - | 87 | - |
| 2,7 | 7,1 | 4,0 | - | - | - | - | - | - | - | 0,9 | - | - | 1,6 | - |
| 431 | 530 | 194 | 2 | - | - | 21 | - | 43 | - | 50 | - | 6 | 96 | - |
| 8,0 | 9,8 | 3,6 | 0,0 | - | - | 0,4 | - | 0,8 | - | 0,9 | - | 0,1 | 1,8 | - |
| 94 | 284 | 168 | - | - | - | - | - | - | - | 60 | - | - | 71 | - |
| 2,2 | 6,6 | 3,9 | - | - | - | - | - | - | - | 1,4 | - | - | 1,6 | - |
| 276 | 411 | 159 | 1 | - | - | 10 | - | 38 | - | 60 | - | 5 | 79 | - |
| 6,4 | 9,5 | 3,7 | 0,0 | - | - | 0,2 | - | 0,9 | - | 1,4 | - | 0,1 | 1,8 | - |

Noch: 6. Ergebnisse der Landtagswahl 2013 - Erst- und Zweitstimmen - in den Gemeinden Niedersachsens

| Bundes- tags- wahlkreis- Nr. | Landtags- wahlkreis- Nr. | Einheitsgemeinde (EG) Samtgemeinde (SG) Gemeindefreier Bezirk (GB) Mitgliedsgemeinde (MG) Briefwahl (BW) | Ein- heit | Wahlbe- rechtigte | Wähler | Stimmen | | CDU | SPD | |
|---------------------------------------|--------------------------------|--|--|----------------------|--------|----------------|---------|-------|-------|-------|
| | | | | | | un- gültige | gültige | | | |
| | | | | | | 1 | 2 | | | 3 |
| 50 | 13 | 153012 | EG Seesen,Stadt | Zahl I | 15 990 | 9 078 | 138 | 8 940 | 4 314 | 3 526 |
| | | | | % | | 56,8 | 1,5 | | 48,3 | 39,4 |
| | | | | Zahl II | | | 106 | 8 972 | 3 580 | 3 275 |
| | | | | % | | | 1,2 | | 39,9 | 36,5 |
| 53 | 14 | 153013 | EG Vienenburg,Stadt | Zahl I | 8 662 | 5 154 | 66 | 5 088 | 2 364 | 1 897 |
| | | | | % | | 59,5 | 1,3 | | 46,5 | 37,3 |
| | | | | Zahl II | | | 70 | 5 084 | 1 953 | 1 874 |
| | | | | % | | | 1,4 | | 38,4 | 36,9 |
| 53 | 13 | 153016 | EG Braunlage, Stadt | Zahl I | 5 170 | 2 794 | 60 | 2 734 | 1 324 | 1 048 |
| | | | | % | | 54,0 | 2,1 | | 48,4 | 38,3 |
| | | | | Zahl II | | | 52 | 2 742 | 1 117 | 896 |
| | | | | % | | | 1,9 | | 40,7 | 32,7 |
| 50 | 13 | | 153006 MG Hahausen | Zahl I | 688 | 424 | 7 | 417 | 184 | 178 |
| | | | | % | | 61,6 | 1,7 | | 44,1 | 42,7 |
| | | | | Zahl II | | | 4 | 420 | 140 | 162 |
| | | | | % | | | 0,9 | | 33,3 | 38,6 |
| 50 | 13 | | 153009 MG Lutter am Barenberge,Flecken | Zahl I | 1 991 | 1 055 | 28 | 1 027 | 430 | 458 |
| | | | | % | | 53,0 | 2,7 | | 41,9 | 44,6 |
| | | | | Zahl II | | | 23 | 1 032 | 352 | 418 |
| | | | | % | | | 2,2 | | 34,1 | 40,5 |
| 50 | 13 | | 153014 MG Wallmoden | Zahl I | 781 | 522 | 4 | 518 | 171 | 277 |
| | | | | % | | 66,8 | 0,8 | | 33,0 | 53,5 |
| | | | | Zahl II | | | 3 | 519 | 140 | 253 |
| | | | | % | | | 0,6 | | 27,0 | 48,7 |
| 50 | 13 | | 153401 BW Lutter am Barenberge | Zahl I | - | 232 | 4 | 228 | 122 | 76 |
| | | | | % | | 0,0 | 1,7 | | 53,5 | 33,3 |
| | | | | Zahl II | | | 2 | 230 | 104 | 72 |
| | | | | % | | | 0,9 | | 45,2 | 31,3 |
| | | SG 1 | Lutter am Barenberge | Zahl I | 3 460 | 2 233 | 43 | 2 190 | 907 | 989 |
| | | | | % | | 64,5 | 1,9 | | 41,4 | 45,2 |
| | | | | Zahl II | | | 32 | 2 201 | 736 | 905 |
| | | | | % | | | 1,4 | | 33,4 | 41,1 |
| 53 | 13 | | 153001 MG Altenau, Bergstadt | Zahl I | 1 415 | 713 | 9 | 704 | 326 | 299 |
| | | | | % | | 50,4 | 1,3 | | 46,3 | 42,5 |
| | | | | Zahl II | | | 10 | 703 | 274 | 253 |
| | | | | % | | | 1,4 | | 39,0 | 36,0 |
| 53 | 13 | | 153004 MG Clausthal-Zellerfeld,Bergstadt | Zahl I | 9 691 | 4 126 | 96 | 4 030 | 1 331 | 1 937 |
| | | | | % | | 42,6 | 2,3 | | 33,0 | 48,1 |
| | | | | Zahl II | | | 72 | 4 054 | 1 110 | 1 521 |
| | | | | % | | | 1,7 | | 27,4 | 37,5 |
| 53 | 13 | | 153011 MG Schulenberg im Oberharz | Zahl I | 221 | 124 | 5 | 119 | 41 | 57 |
| | | | | % | | 56,1 | 4,0 | | 34,5 | 47,9 |
| | | | | Zahl II | | | 3 | 121 | 44 | 46 |
| | | | | % | | | 2,4 | | 36,4 | 38,0 |
| 53 | 13 | | 153015 MG Wildemann, Bergstadt | Zahl I | 794 | 434 | 3 | 431 | 141 | 245 |
| | | | | % | | 54,7 | 0,7 | | 32,7 | 56,8 |
| | | | | Zahl II | | | 5 | 429 | 105 | 221 |
| | | | | % | | | 1,2 | | 24,5 | 51,5 |

Von den gültigen Stimmen entfallen auf

| FDP | GRÜNE | DIE LINKE. | Bündnis 21/RRP | ddp | ZEN-TRUM | DIE FREI-HEIT Niedersachsen | FAMI-LIE | FREIE WÄH-LER | MDU | NPD | NEINI! | PBC | PIRA-TEN | EB |
|------|-------|------------|----------------|-----|----------|-----------------------------|----------|---------------|-----|-----|--------|-----|----------|-----|
| 7 | 8 | 9 | 10 | 11 | 12 | 13 | 14 | 15 | 16 | 17 | 18 | 19 | 20 | 21 |
| 191 | 488 | 402 | - | - | - | - | - | - | - | - | - | - | - | 19 |
| 2,1 | 5,5 | 4,5 | - | - | - | - | - | - | - | - | - | - | - | 0,2 |
| 731 | 700 | 328 | 8 | - | - | 31 | - | 67 | - | 86 | - | 8 | 158 | - |
| 8,1 | 7,8 | 3,7 | 0,1 | - | - | 0,3 | - | 0,7 | - | 1,0 | - | 0,1 | 1,8 | - |
| 115 | 329 | 201 | - | - | - | - | - | - | - | 110 | - | - | 72 | - |
| 2,3 | 6,5 | 4,0 | - | - | - | - | - | - | - | 2,2 | - | - | 1,4 | - |
| 339 | 476 | 190 | 1 | - | - | 16 | - | 31 | - | 110 | - | 5 | 89 | - |
| 6,7 | 9,4 | 3,7 | 0,0 | - | - | 0,3 | - | 0,6 | - | 2,2 | - | 0,1 | 1,8 | - |
| 110 | 142 | 104 | - | - | - | - | - | - | - | - | - | - | - | 6 |
| 4,0 | 5,2 | 3,8 | - | - | - | - | - | - | - | - | - | - | - | 0,2 |
| 343 | 176 | 107 | - | - | - | 11 | - | 20 | - | 8 | - | 1 | 63 | - |
| 12,5 | 6,4 | 3,9 | - | - | - | 0,4 | - | 0,7 | - | 0,3 | - | 0,0 | 2,3 | - |
| 16 | 34 | 5 | - | - | - | - | - | - | - | - | - | - | - | - |
| 3,8 | 8,2 | 1,2 | - | - | - | - | - | - | - | - | - | - | - | - |
| 54 | 38 | 8 | 1 | - | - | - | - | 6 | - | 5 | - | - | 6 | - |
| 12,9 | 9,0 | 1,9 | 0,2 | - | - | - | - | 1,4 | - | 1,2 | - | - | 1,4 | - |
| 46 | 60 | 31 | - | - | - | - | - | - | - | - | - | - | - | 2 |
| 4,5 | 5,8 | 3,0 | - | - | - | - | - | - | - | - | - | - | - | 0,2 |
| 108 | 79 | 26 | 1 | - | - | 1 | - | 11 | - | 10 | - | 2 | 24 | - |
| 10,5 | 7,7 | 2,5 | 0,1 | - | - | 0,1 | - | 1,1 | - | 1,0 | - | 0,2 | 2,3 | - |
| 20 | 28 | 21 | - | - | - | - | - | - | - | - | - | - | - | 1 |
| 3,9 | 5,4 | 4,1 | - | - | - | - | - | - | - | - | - | - | - | 0,2 |
| 41 | 39 | 20 | - | - | - | 2 | - | 2 | - | 12 | - | 1 | 9 | - |
| 7,9 | 7,5 | 3,9 | - | - | - | 0,4 | - | 0,4 | - | 2,3 | - | 0,2 | 1,7 | - |
| 11 | 12 | 7 | - | - | - | - | - | - | - | - | - | - | - | - |
| 4,8 | 5,3 | 3,1 | - | - | - | - | - | - | - | - | - | - | - | - |
| 22 | 19 | 6 | - | - | - | 2 | - | 2 | - | - | - | - | 3 | - |
| 9,6 | 8,3 | 2,6 | - | - | - | 0,9 | - | 0,9 | - | - | - | - | 1,3 | - |
| 93 | 134 | 64 | - | - | - | - | - | - | - | - | - | - | - | 3 |
| 4,2 | 6,1 | 2,9 | - | - | - | - | - | - | - | - | - | - | - | 0,1 |
| 225 | 175 | 60 | 2 | - | - | 5 | - | 21 | - | 27 | - | 3 | 42 | - |
| 10,2 | 8,0 | 2,7 | 0,1 | - | - | 0,2 | - | 1,0 | - | 1,2 | - | 0,1 | 1,9 | - |
| 28 | 18 | 32 | - | - | - | - | - | - | - | - | - | - | - | 1 |
| 4,0 | 2,6 | 4,5 | - | - | - | - | - | - | - | - | - | - | - | 0,1 |
| 82 | 33 | 32 | - | - | - | 4 | - | 3 | - | 8 | - | - | 14 | - |
| 11,7 | 4,7 | 4,6 | - | - | - | 0,6 | - | 0,4 | - | 1,1 | - | - | 2,0 | - |
| 158 | 389 | 201 | - | - | - | - | - | - | - | - | - | - | - | 14 |
| 3,9 | 9,7 | 5,0 | - | - | - | - | - | - | - | - | - | - | - | 0,3 |
| 426 | 491 | 172 | 2 | - | - | 38 | - | 60 | - | 32 | - | 10 | 192 | - |
| 10,5 | 12,1 | 4,2 | 0,0 | - | - | 0,9 | - | 1,5 | - | 0,8 | - | 0,2 | 4,7 | - |
| 2 | 10 | 9 | - | - | - | - | - | - | - | - | - | - | - | - |
| 1,7 | 8,4 | 7,6 | - | - | - | - | - | - | - | - | - | - | - | - |
| 5 | 11 | 9 | - | - | - | - | - | 2 | - | 2 | - | - | 2 | - |
| 4,1 | 9,1 | 7,4 | - | - | - | - | - | 1,7 | - | 1,7 | - | - | 1,7 | - |
| 12 | 18 | 15 | - | - | - | - | - | - | - | - | - | - | - | - |
| 2,8 | 4,2 | 3,5 | - | - | - | - | - | - | - | - | - | - | - | - |
| 51 | 25 | 13 | - | - | - | 1 | - | 1 | - | - | - | 1 | 11 | - |
| 11,9 | 5,8 | 3,0 | - | - | - | 0,2 | - | 0,2 | - | - | - | 0,2 | 2,6 | - |

Noch: 6. Ergebnisse der Landtagswahl 2013 - Erst- und Zweitstimmen - in den Gemeinden Niedersachsens

| Bundes- tags- wahlkreis- Nr. | Landtags- wahlkreis- Nr. | Einheitsgemeinde (EG) Samtgemeinde (SG) Gemeindefreier Bezirk (GB) Mitgliedsgemeinde (MG) Briefwahl (BW) | Ein- heit | Wahlbe- rechtigte | Wähler | Stimmen | | CDU | SPD |
|---------------------------------------|--------------------------------|--|--------------|----------------------|--------|----------------|---------|--------|--------|
| | | | | | | un- gültige | gültige | | |
| | | | | | | 1 | 2 | | |
| 53 | 13 | 153402 BW Oberharz | Zahl I | - | 1 252 | 33 | 1 219 | 467 | 535 |
| | | | % | | 0,0 | 2,6 | | 38,3 | 43,9 |
| | | | Zahl II | | | 18 | 1 234 | 438 | 427 |
| | | | % | | | 1,4 | | 35,5 | 34,6 |
| | | | Zahl I | 12 121 | 6 649 | 146 | 6 503 | 2 306 | 3 073 |
| | | | % | | 54,9 | 2,2 | | 35,5 | 47,3 |
| | 153 | SG 2 Oberharz | Zahl II | | | 108 | 6 541 | 1 971 | 2 468 |
| | | | % | | | 1,6 | | 30,1 | 37,7 |
| | | | Zahl I | 113 039 | 63 692 | 1 045 | 62 647 | 26 051 | 25 969 |
| | | | % | | 56,3 | 1,6 | | 41,6 | 41,5 |
| | | | Zahl II | | | 897 | 62 795 | 22 030 | 22 992 |
| | | | % | | | 1,4 | | 35,1 | 36,6 |
| 52 | 8 | 154003 EG Büddenstedt | Zahl I | 2 195 | 1 238 | 31 | 1 207 | 473 | 546 |
| | | | % | | 56,4 | 2,5 | | 39,2 | 45,2 |
| 52 | 8 | 154010 EG Helmstedt,Stadt | Zahl II | | | 33 | 1 205 | 450 | 487 |
| | | | % | | | 2,7 | | 37,3 | 40,4 |
| 52 | 8 | 154013 EG Königslutter am Elm, Stadt | Zahl I | 18 811 | 10 016 | 181 | 9 835 | 3 718 | 4 083 |
| | | | % | | 53,2 | 1,8 | | 37,8 | 41,5 |
| 52 | 8 | 154014 EG Lehre | Zahl II | | | 147 | 9 869 | 3 506 | 3 578 |
| | | | % | | | 1,5 | | 35,5 | 36,3 |
| 52 | 8 | 154019 EG Schöningen,Stadt | Zahl I | 12 729 | 7 789 | 106 | 7 683 | 2 992 | 3 191 |
| | | | % | | 61,2 | 1,4 | | 38,9 | 41,5 |
| 52 | 8 | 154014 EG Lehre | Zahl II | | | 85 | 7 704 | 2 661 | 2 809 |
| | | | % | | | 1,1 | | 34,5 | 36,5 |
| 52 | 8 | 154014 EG Lehre | Zahl I | 9 344 | 5 937 | 83 | 5 854 | 2 298 | 2 368 |
| | | | % | | 63,5 | 1,4 | | 39,3 | 40,5 |
| 52 | 8 | 154019 EG Schöningen,Stadt | Zahl II | | | 72 | 5 865 | 2 072 | 2 085 |
| | | | % | | | 1,2 | | 35,3 | 35,5 |
| 52 | 8 | 154008 MG Grasleben | Zahl I | 9 656 | 4 983 | 91 | 4 892 | 1 839 | 2 201 |
| | | | % | | 51,6 | 1,8 | | 37,6 | 45,0 |
| 52 | 8 | 154015 MG Mariental | Zahl II | | | 83 | 4 900 | 1 712 | 2 018 |
| | | | % | | | 1,7 | | 34,9 | 41,2 |
| 52 | 8 | 154008 MG Grasleben | Zahl I | 2 061 | 936 | 15 | 921 | 392 | 369 |
| | | | % | | 45,4 | 1,6 | | 42,6 | 40,1 |
| 52 | 8 | 154015 MG Mariental | Zahl II | | | 17 | 919 | 384 | 324 |
| | | | % | | | 1,8 | | 41,8 | 35,3 |
| 52 | 8 | 154016 MG Querenhorst | Zahl I | 688 | 330 | 7 | 323 | 140 | 134 |
| | | | % | | 48,0 | 2,1 | | 43,3 | 41,5 |
| 52 | 8 | 154016 MG Querenhorst | Zahl II | | | 5 | 325 | 139 | 120 |
| | | | % | | | 1,5 | | 42,8 | 36,9 |
| 52 | 8 | 154016 MG Querenhorst | Zahl I | 398 | 241 | 1 | 240 | 112 | 96 |
| | | | % | | 60,6 | 0,4 | | 46,7 | 40,0 |
| 52 | 8 | 154018 MG Rennau | Zahl II | | | 5 | 236 | 100 | 84 |
| | | | % | | | 2,1 | | 42,4 | 35,6 |
| 52 | 8 | 154018 MG Rennau | Zahl I | 583 | 388 | 8 | 380 | 186 | 130 |
| | | | % | | 66,6 | 2,1 | | 48,9 | 34,2 |
| 52 | 8 | 154018 MG Rennau | Zahl II | | | 4 | 384 | 170 | 121 |
| | | | % | | | 1,0 | | 44,3 | 31,5 |

Von den gültigen Stimmen entfallen auf

| FDP | GRÜNE | DIE LINKE. | Bündnis 21/RRP | ddp | ZEN-TRUM | DIE FREI-HEIT Niedersachsen | FAMI-LIE | FREIE WÄH-LER | MDU | NPD | NEIN! | PBC | PIRA-TEN | EB |
|-------|-------|------------|----------------|-----|----------|-----------------------------|----------|---------------|-----|-----|-------|-----|----------|-----|
| 7 | 8 | 9 | 10 | 11 | 12 | 13 | 14 | 15 | 16 | 17 | 18 | 19 | 20 | 21 |
| 34 | 131 | 48 | - | - | - | - | - | - | - | - | - | - | - | 4 |
| 2,8 | 10,7 | 3,9 | - | - | - | - | - | - | - | - | - | - | - | 0,3 |
| 112 | 143 | 49 | - | - | - | 5 | - | 15 | - | 6 | - | 3 | 36 | - |
| 9,1 | 11,6 | 4,0 | - | - | - | 0,4 | - | 1,2 | - | 0,5 | - | 0,2 | 2,9 | - |
| 234 | 566 | 305 | - | - | - | - | - | - | - | - | - | - | - | 19 |
| 3,6 | 8,7 | 4,7 | - | - | - | - | - | - | - | - | - | - | - | 0,3 |
| 676 | 703 | 275 | 2 | - | - | 48 | - | 81 | - | 48 | - | 14 | 255 | - |
| 10,3 | 10,7 | 4,2 | 0,0 | - | - | 0,7 | - | 1,2 | - | 0,7 | - | 0,2 | 3,9 | - |
| 1 842 | 4 586 | 3 192 | - | - | - | - | - | - | - | 406 | - | - | 526 | 75 |
| 2,9 | 7,3 | 5,1 | - | - | - | - | - | - | - | 0,6 | - | - | 0,8 | 0,1 |
| 5 783 | 6 477 | 2 607 | 26 | - | - | 209 | - | 535 | - | 724 | - | 84 | 1 328 | - |
| 9,2 | 10,3 | 4,2 | 0,0 | - | - | 0,3 | - | 0,9 | - | 1,2 | - | 0,1 | 2,1 | - |
| 35 | 61 | 37 | - | - | - | - | - | 14 | - | 18 | - | - | 23 | - |
| 2,9 | 5,1 | 3,1 | - | - | - | - | - | 1,2 | - | 1,5 | - | - | 1,9 | - |
| 63 | 101 | 37 | 3 | - | - | 2 | - | 12 | - | 21 | - | 2 | 27 | - |
| 5,2 | 8,4 | 3,1 | 0,2 | - | - | 0,2 | - | 1,0 | - | 1,7 | - | 0,2 | 2,2 | - |
| 378 | 746 | 327 | - | - | - | - | - | 157 | - | 243 | - | - | 183 | - |
| 3,8 | 7,6 | 3,3 | - | - | - | - | - | 1,6 | - | 2,5 | - | - | 1,9 | - |
| 774 | 1 079 | 351 | 3 | - | - | 35 | - | 119 | - | 194 | - | 10 | 220 | - |
| 7,8 | 10,9 | 3,6 | 0,0 | - | - | 0,4 | - | 1,2 | - | 2,0 | - | 0,1 | 2,2 | - |
| 178 | 660 | 227 | - | - | - | - | - | 93 | - | 145 | - | - | 197 | - |
| 2,3 | 8,6 | 3,0 | - | - | - | - | - | 1,2 | - | 1,9 | - | - | 2,6 | - |
| 581 | 933 | 242 | 5 | - | - | 31 | - | 80 | - | 136 | - | 8 | 218 | - |
| 7,5 | 12,1 | 3,1 | 0,1 | - | - | 0,4 | - | 1,0 | - | 1,8 | - | 0,1 | 2,8 | - |
| 156 | 616 | 152 | - | - | - | - | - | 77 | - | 53 | - | - | 134 | - |
| 2,7 | 10,5 | 2,6 | - | - | - | - | - | 1,3 | - | 0,9 | - | - | 2,3 | - |
| 432 | 832 | 159 | 1 | - | - | 18 | - | 56 | - | 48 | - | 10 | 152 | - |
| 7,4 | 14,2 | 2,7 | 0,0 | - | - | 0,3 | - | 1,0 | - | 0,8 | - | 0,2 | 2,6 | - |
| 148 | 310 | 123 | - | - | - | - | - | 76 | - | 96 | - | - | 99 | - |
| 3,0 | 6,3 | 2,5 | - | - | - | - | - | 1,6 | - | 2,0 | - | - | 2,0 | - |
| 322 | 420 | 143 | - | - | - | 27 | - | 54 | - | 86 | - | 10 | 108 | - |
| 6,6 | 8,6 | 2,9 | - | - | - | 0,6 | - | 1,1 | - | 1,8 | - | 0,2 | 2,2 | - |
| 46 | 67 | 16 | - | - | - | - | - | 5 | - | 18 | - | - | 8 | - |
| 5,0 | 7,3 | 1,7 | - | - | - | - | - | 0,5 | - | 2,0 | - | - | 0,9 | - |
| 73 | 92 | 18 | - | - | - | 3 | - | 4 | - | 8 | - | - | 13 | - |
| 7,9 | 10,0 | 2,0 | - | - | - | 0,3 | - | 0,4 | - | 0,9 | - | - | 1,4 | - |
| 6 | 20 | 8 | - | - | - | - | - | 1 | - | 11 | - | - | 3 | - |
| 1,9 | 6,2 | 2,5 | - | - | - | - | - | 0,3 | - | 3,4 | - | - | 0,9 | - |
| 18 | 22 | 9 | 1 | - | - | - | - | 1 | - | 11 | - | - | 4 | - |
| 5,5 | 6,8 | 2,8 | 0,3 | - | - | - | - | 0,3 | - | 3,4 | - | - | 1,2 | - |
| 4 | 12 | 4 | - | - | - | - | - | 2 | - | 2 | - | - | 8 | - |
| 1,7 | 5,0 | 1,7 | - | - | - | - | - | 0,8 | - | 0,8 | - | - | 3,3 | - |
| 17 | 19 | 5 | 1 | - | - | - | - | - | - | 3 | - | - | 7 | - |
| 7,2 | 8,1 | 2,1 | 0,4 | - | - | - | - | - | - | 1,3 | - | - | 3,0 | - |
| 10 | 24 | 13 | - | - | - | - | - | 1 | - | 11 | - | - | 5 | - |
| 2,6 | 6,3 | 3,4 | - | - | - | - | - | 0,3 | - | 2,9 | - | - | 1,3 | - |
| 28 | 37 | 13 | - | - | - | - | - | - | - | 9 | - | 1 | 5 | - |
| 7,3 | 9,6 | 3,4 | - | - | - | - | - | - | - | 2,3 | - | 0,3 | 1,3 | - |

Noch: 6. Ergebnisse der Landtagswahl 2013 - Erst- und Zweitstimmen - in den Gemeinden Niedersachsens

| Bundes- tags- wahlkreis- Nr. | Landtags- wahlkreis- Nr. | Einheitsgemeinde (EG) Samtgemeinde (SG) Gemeindefreier Bezirk (GB) Mitgliedsgemeinde (MG) Briefwahl (BW) | Ein- heit | Wahlbe- rechtigte | Wähler | Stimmen | | CDU | SPD | | |
|---------------------------------------|--------------------------------|--|----------------|----------------------|--------|----------------|---------|------|-------|------|-----|
| | | | | | | un- gültige | gültige | | | | |
| | | | | | | 1 | 2 | | | 3 | 4 |
| 52 | 8 | 154401 BW Grasleben | Zahl I | - | 214 | 9 | 205 | 84 | 86 | | |
| | | | % | | 0,0 | 4,2 | | 41,0 | 42,0 | | |
| | | | Zahl II | | | 5 | 209 | 81 | 80 | | |
| | | | % | | | 2,3 | | 38,8 | 38,3 | | |
| | | | SG 1 Grasleben | | Zahl I | 3 730 | 2 109 | 40 | 2 069 | 914 | 815 |
| | | | % | | | 56,5 | 1,9 | | 44,2 | 39,4 | |
| 52 | 8 | 154002 MG Beierstedt | Zahl I | 337 | 187 | 2 | 185 | 82 | 81 | | |
| | | | % | | 55,5 | 1,1 | | 44,3 | 43,8 | | |
| | | | Zahl II | | | 4 | 183 | 72 | 69 | | |
| 52 | 8 | 154006 MG Gevensleben | % | | | 2,1 | | 39,3 | 37,7 | | |
| | | | Zahl I | 546 | 312 | 9 | 303 | 115 | 132 | | |
| | | | % | | 57,1 | 2,9 | | 38,0 | 43,6 | | |
| 52 | 8 | 154011 MG Ingeleben | Zahl II | | | 9 | 303 | 92 | 120 | | |
| | | | % | | | 2,9 | | 30,4 | 39,6 | | |
| | | | Zahl I | 328 | 160 | 2 | 158 | 53 | 82 | | |
| 52 | 8 | 154012 MG Jerxheim | % | | 48,8 | 1,3 | | 33,5 | 51,9 | | |
| | | | Zahl II | | | 2 | 158 | 48 | 73 | | |
| | | | % | | | 1,3 | | 30,4 | 46,2 | | |
| 52 | 8 | 154020 MG Söllingen | Zahl I | 942 | 429 | 12 | 417 | 164 | 183 | | |
| | | | % | | 45,5 | 2,8 | | 39,3 | 43,9 | | |
| | | | Zahl II | | | 11 | 418 | 154 | 162 | | |
| 52 | 8 | 154023 MG Twieflingen | % | | | 2,6 | | 36,8 | 38,8 | | |
| | | | Zahl I | 521 | 263 | 5 | 258 | 128 | 90 | | |
| | | | % | | 50,5 | 1,9 | | 49,6 | 34,9 | | |
| 52 | 8 | 154023 MG Twieflingen | Zahl II | | | 3 | 260 | 128 | 72 | | |
| | | | % | | | 1,1 | | 49,2 | 27,7 | | |
| | | | Zahl I | 579 | 333 | 8 | 325 | 116 | 145 | | |
| 52 | 8 | 154005 MG Frellstedt | % | | 57,5 | 2,4 | | 35,7 | 44,6 | | |
| | | | Zahl II | | | 9 | 324 | 101 | 129 | | |
| | | | % | | | 2,7 | | 31,2 | 39,8 | | |
| 52 | 8 | 154402 BW Heeseberg | Zahl I | - | 248 | - | 248 | 127 | 80 | | |
| | | | % | | 0,0 | 0,0 | | 51,2 | 32,3 | | |
| | | | Zahl II | | | 2 | 246 | 102 | 84 | | |
| | | | % | | | 0,8 | | 41,5 | 34,1 | | |
| | | | SG 2 Heeseberg | | Zahl I | 3 253 | 1 932 | 38 | 1 894 | 785 | 793 |
| | | | % | | | 59,4 | 2,0 | | 41,4 | 41,9 | |
| 52 | 8 | 154005 MG Frellstedt | Zahl II | | | 40 | 1 892 | 697 | 709 | | |
| | | | % | | | 2,1 | | 36,8 | 37,5 | | |
| | | | Zahl I | 675 | 391 | 5 | 386 | 123 | 174 | | |
| 52 | 8 | 154017 MG Rübke | % | | 57,9 | 1,3 | | 31,9 | 45,1 | | |
| | | | Zahl II | | | 9 | 382 | 108 | 155 | | |
| | | | % | | | 2,3 | | 28,3 | 40,6 | | |
| 52 | 8 | 154017 MG Rübke | Zahl I | 592 | 341 | 17 | 324 | 151 | 118 | | |
| | | | % | | 57,6 | 5,0 | | 46,6 | 36,4 | | |
| | | | Zahl II | | | 6 | 335 | 150 | 86 | | |
| | | | % | | | 1,8 | | 44,8 | 25,7 | | |

Von den gültigen Stimmen entfallen auf

| FDP | GRÜNE | DIE LINKE. | Bündnis 21/RRP | ddp | ZEN-TRUM | DIE FREI-HEIT Niedersachsen | FAMI-LIE | FREIE WÄH-LER | MDU | NPD | NEIN! | PBC | PIRA-TEN | EB |
|------|-------|------------|----------------|-----|----------|-----------------------------|----------|---------------|-----|-----|-------|-----|----------|----|
| 7 | 8 | 9 | 10 | 11 | 12 | 13 | 14 | 15 | 16 | 17 | 18 | 19 | 20 | 21 |
| 5 | 12 | 6 | - | - | - | - | - | 2 | - | 2 | - | - | 8 | - |
| 2,4 | 5,9 | 2,9 | - | - | - | - | - | 1,0 | - | 1,0 | - | - | 3,9 | - |
| 15 | 15 | 9 | - | - | - | - | - | 2 | - | - | - | - | 7 | - |
| 7,2 | 7,2 | 4,3 | - | - | - | - | - | 1,0 | - | - | - | - | 3,3 | - |
| 71 | 135 | 47 | - | - | - | - | - | 11 | - | 44 | - | - | 32 | - |
| 3,4 | 6,5 | 2,3 | - | - | - | - | - | 0,5 | - | 2,1 | - | - | 1,5 | - |
| 151 | 185 | 54 | 2 | - | - | 3 | - | 7 | - | 31 | - | 1 | 36 | - |
| 7,3 | 8,9 | 2,6 | 0,1 | - | - | 0,1 | - | 0,3 | - | 1,5 | - | 0,0 | 1,7 | - |
| 2 | 12 | 1 | - | - | - | - | - | 1 | - | 2 | - | - | 4 | - |
| 1,1 | 6,5 | 0,5 | - | - | - | - | - | 0,5 | - | 1,1 | - | - | 2,2 | - |
| 9 | 22 | 1 | - | - | - | - | - | - | - | 4 | - | - | 6 | - |
| 4,9 | 12,0 | 0,5 | - | - | - | - | - | - | - | 2,2 | - | - | 3,3 | - |
| 8 | 24 | 7 | - | - | - | - | - | 4 | - | 5 | - | - | 8 | - |
| 2,6 | 7,9 | 2,3 | - | - | - | - | - | 1,3 | - | 1,7 | - | - | 2,6 | - |
| 26 | 35 | 10 | - | - | - | 3 | - | 4 | - | 4 | - | - | 9 | - |
| 8,6 | 11,6 | 3,3 | - | - | - | 1,0 | - | 1,3 | - | 1,3 | - | - | 3,0 | - |
| 6 | 11 | 2 | - | - | - | - | - | - | - | 1 | - | - | 3 | - |
| 3,8 | 7,0 | 1,3 | - | - | - | - | - | - | - | 0,6 | - | - | 1,9 | - |
| 16 | 12 | 2 | - | - | - | 3 | - | 1 | - | 1 | - | - | 2 | - |
| 10,1 | 7,6 | 1,3 | - | - | - | 1,9 | - | 0,6 | - | 0,6 | - | - | 1,3 | - |
| 17 | 19 | 8 | - | - | - | - | - | 3 | - | 15 | - | - | 8 | - |
| 4,1 | 4,6 | 1,9 | - | - | - | - | - | 0,7 | - | 3,6 | - | - | 1,9 | - |
| 36 | 27 | 8 | - | - | - | 2 | - | 3 | - | 17 | - | - | 9 | - |
| 8,6 | 6,5 | 1,9 | - | - | - | 0,5 | - | 0,7 | - | 4,1 | - | - | 2,2 | - |
| 9 | 12 | 9 | - | - | - | - | - | 4 | - | 3 | - | - | 3 | - |
| 3,5 | 4,7 | 3,5 | - | - | - | - | - | 1,6 | - | 1,2 | - | - | 1,2 | - |
| 19 | 21 | 12 | 3 | - | - | 1 | - | 1 | - | 1 | - | - | 2 | - |
| 7,3 | 8,1 | 4,6 | 1,2 | - | - | 0,4 | - | 0,4 | - | 0,4 | - | - | 0,8 | - |
| 11 | 23 | 5 | - | - | - | - | - | 5 | - | 10 | - | - | 10 | - |
| 3,4 | 7,1 | 1,5 | - | - | - | - | - | 1,5 | - | 3,1 | - | - | 3,1 | - |
| 25 | 34 | 7 | - | - | - | 2 | - | 5 | - | 11 | - | - | 10 | - |
| 7,7 | 10,5 | 2,2 | - | - | - | 0,6 | - | 1,5 | - | 3,4 | - | - | 3,1 | - |
| 9 | 22 | 2 | - | - | - | - | - | 1 | - | 2 | - | - | 5 | - |
| 3,6 | 8,9 | 0,8 | - | - | - | - | - | 0,4 | - | 0,8 | - | - | 2,0 | - |
| 26 | 19 | 3 | - | - | - | 4 | - | 3 | - | 2 | - | 1 | 2 | - |
| 10,6 | 7,7 | 1,2 | - | - | - | 1,6 | - | 1,2 | - | 0,8 | - | 0,4 | 0,8 | - |
| 62 | 123 | 34 | - | - | - | - | - | 18 | - | 38 | - | - | 41 | - |
| 3,3 | 6,5 | 1,8 | - | - | - | - | - | 1,0 | - | 2,0 | - | - | 2,2 | - |
| 157 | 170 | 43 | 3 | - | - | 15 | - | 17 | - | 40 | - | 1 | 40 | - |
| 8,3 | 9,0 | 2,3 | 0,2 | - | - | 0,8 | - | 0,9 | - | 2,1 | - | 0,1 | 2,1 | - |
| 12 | 36 | 16 | - | - | - | - | - | 9 | - | 12 | - | - | 4 | - |
| 3,1 | 9,3 | 4,1 | - | - | - | - | - | 2,3 | - | 3,1 | - | - | 1,0 | - |
| 22 | 50 | 24 | - | - | - | - | - | 8 | - | 10 | - | - | 5 | - |
| 5,8 | 13,1 | 6,3 | - | - | - | - | - | 2,1 | - | 2,6 | - | - | 1,3 | - |
| 5 | 28 | 7 | - | - | - | - | - | 4 | - | 7 | - | - | 4 | - |
| 1,5 | 8,6 | 2,2 | - | - | - | - | - | 1,2 | - | 2,2 | - | - | 1,2 | - |
| 31 | 43 | 9 | - | - | - | - | - | 1 | - | 8 | - | - | 7 | - |
| 9,3 | 12,8 | 2,7 | - | - | - | - | - | 0,3 | - | 2,4 | - | - | 2,1 | - |

Noch: 6. Ergebnisse der Landtagswahl 2013 - Erst- und Zweitstimmen - in den Gemeinden Niedersachsens

| Bundes- tags- wahlkreis- Nr. | Landtags- wahlkreis- Nr. | Einheitsgemeinde (EG) Samtgemeinde (SG) Gemeindefreier Bezirk (GB) Mitgliedsgemeinde (MG) Briefwahl (BW) | Ein- heit | Wahlbe- rechtigte | Wähler | Stimmen | | CDU | SPD |
|---------------------------------------|--------------------------------|--|--------------|----------------------|--------|----------------|---------|-------|-------|
| | | | | | | un- gültige | gültige | | |
| | | | | 1 | 2 | 3 | 4 | 5 | 6 |
| 52 | 8 | 154021 MG Süplingen | Zahl I | 1 413 | 651 | 5 | 646 | 239 | 280 |
| | | | % | | | | | | |
| 52 | 8 | 154022 MG Süplingenburg | Zahl I | 540 | 359 | 8 | 351 | 120 | 159 |
| | | | % | | | | | | |
| 52 | 8 | 154025 MG Warberg | Zahl I | 716 | 445 | 6 | 439 | 212 | 154 |
| | | | % | | | | | | |
| 52 | 8 | 154026 MG Wolsdorf | Zahl I | 840 | 445 | 2 | 443 | 188 | 186 |
| | | | % | | | | | | |
| 52 | 8 | 154403 BW Nord-Elm | Zahl I | - | 410 | 5 | 405 | 168 | 145 |
| | | | % | | | | | | |
| 52 | 8 | SG 3 Nord-Elm | Zahl I | 4 776 | 3 042 | 48 | 2 994 | 1 201 | 1 216 |
| | | | % | | | | | | |
| 52 | 8 | 154001 MG Bahrdorf | Zahl I | 1 518 | 873 | 8 | 865 | 389 | 353 |
| | | | % | | | | | | |
| 52 | 8 | 154004 MG Danndorf | Zahl I | 1 736 | 952 | 12 | 940 | 399 | 381 |
| | | | % | | | | | | |
| 52 | 8 | 154007 MG Grafhorst | Zahl I | 839 | 507 | 10 | 497 | 216 | 229 |
| | | | % | | | | | | |
| 52 | 8 | 154009 MG Groß Twülpstedt | Zahl I | 2 117 | 1 333 | 13 | 1 320 | 533 | 552 |
| | | | % | | | | | | |
| 52 | 8 | 154024 MG Velpke | Zahl I | 3 695 | 2 021 | 37 | 1 984 | 810 | 825 |
| | | | % | | | | | | |
| 52 | 8 | 154404 BW Velpke | Zahl I | - | 412 | 4 | 408 | 180 | 149 |
| | | | % | | | | | | |
| 52 | 8 | 154404 BW Velpke | Zahl II | - | 412 | 1 | 411 | 175 | 141 |
| | | | % | | | | | | |

Von den gültigen Stimmen entfallen auf

| FDP | GRÜNE | DIE LINKE. | Bündnis 21/RRP | ddp | ZENTRUM | DIE FREIHEIT Niedersachsen | FAMILIE | FREIE WÄHLER | MDU | NPD | NEIN! | PBC | PIRATEN | EB |
|-----|-------|------------|----------------|-----|---------|----------------------------|---------|--------------|-----|-----|-------|-----|---------|----|
| 7 | 8 | 9 | 10 | 11 | 12 | 13 | 14 | 15 | 16 | 17 | 18 | 19 | 20 | 21 |
| 17 | 43 | 9 | - | - | - | - | - | 5 | - | 47 | - | - | 6 | - |
| 2,6 | 6,7 | 1,4 | - | - | - | - | - | 0,8 | - | 7,3 | - | - | 0,9 | - |
| 55 | 71 | 16 | - | - | - | 1 | - | 4 | - | 39 | - | - | 10 | - |
| 8,6 | 11,0 | 2,5 | - | - | - | 0,2 | - | 0,6 | - | 6,1 | - | - | 1,6 | - |
| 10 | 19 | 7 | - | - | - | - | - | 5 | - | 25 | - | - | 6 | - |
| 2,8 | 5,4 | 2,0 | - | - | - | - | - | 1,4 | - | 7,1 | - | - | 1,7 | - |
| 20 | 35 | 9 | - | - | - | 3 | - | 4 | - | 18 | - | - | 5 | - |
| 5,7 | 10,0 | 2,6 | - | - | - | 0,9 | - | 1,1 | - | 5,1 | - | - | 1,4 | - |
| 10 | 27 | 12 | - | - | - | - | - | 11 | - | 9 | - | - | 4 | - |
| 2,3 | 6,2 | 2,7 | - | - | - | - | - | 2,5 | - | 2,1 | - | - | 0,9 | - |
| 41 | 38 | 9 | 2 | - | - | 1 | - | 7 | - | 7 | - | - | 10 | - |
| 9,3 | 8,6 | 2,0 | 0,5 | - | - | 0,2 | - | 1,6 | - | 1,6 | - | - | 2,3 | - |
| 9 | 18 | 15 | - | - | - | - | - | 4 | - | 16 | - | - | 7 | - |
| 2,0 | 4,1 | 3,4 | - | - | - | - | - | 0,9 | - | 3,6 | - | - | 1,6 | - |
| 21 | 35 | 16 | - | - | - | 4 | - | 1 | - | 14 | - | - | 6 | - |
| 4,7 | 7,9 | 3,6 | - | - | - | 0,9 | - | 0,2 | - | 3,2 | - | - | 1,4 | - |
| 14 | 33 | 9 | - | - | - | - | - | 10 | - | 20 | - | - | 6 | - |
| 3,5 | 8,1 | 2,2 | - | - | - | - | - | 2,5 | - | 4,9 | - | - | 1,5 | - |
| 31 | 34 | 11 | - | - | - | 1 | - | 8 | - | 13 | - | - | 10 | - |
| 7,6 | 8,4 | 2,7 | - | - | - | 0,2 | - | 2,0 | - | 3,2 | - | - | 2,5 | - |
| 77 | 204 | 75 | - | - | - | - | - | 48 | - | 136 | - | - | 37 | - |
| 2,6 | 6,8 | 2,5 | - | - | - | - | - | 1,6 | - | 4,5 | - | - | 1,2 | - |
| 221 | 306 | 94 | 2 | - | - | 10 | - | 33 | - | 109 | - | - | 53 | - |
| 7,4 | 10,2 | 3,1 | 0,1 | - | - | 0,3 | - | 1,1 | - | 3,6 | - | - | 1,8 | - |
| 15 | 46 | 23 | - | - | - | - | - | 6 | - | 19 | - | - | 14 | - |
| 1,7 | 5,3 | 2,7 | - | - | - | - | - | 0,7 | - | 2,2 | - | - | 1,6 | - |
| 50 | 56 | 23 | - | - | - | 3 | - | 10 | - | 19 | - | - | 21 | - |
| 5,8 | 6,5 | 2,7 | - | - | - | 0,3 | - | 1,2 | - | 2,2 | - | - | 2,4 | - |
| 24 | 74 | 17 | - | - | - | - | - | 12 | - | 13 | - | - | 20 | - |
| 2,6 | 7,9 | 1,8 | - | - | - | - | - | 1,3 | - | 1,4 | - | - | 2,1 | - |
| 52 | 86 | 24 | 2 | - | - | 2 | - | 8 | - | 12 | - | 4 | 21 | - |
| 5,5 | 9,2 | 2,6 | 0,2 | - | - | 0,2 | - | 0,9 | - | 1,3 | - | 0,4 | 2,2 | - |
| 10 | 21 | 6 | - | - | - | - | - | 3 | - | 8 | - | - | 4 | - |
| 2,0 | 4,2 | 1,2 | - | - | - | - | - | 0,6 | - | 1,6 | - | - | 0,8 | - |
| 41 | 27 | 8 | - | - | - | 1 | - | 1 | - | 7 | - | - | 9 | - |
| 8,2 | 5,4 | 1,6 | - | - | - | 0,2 | - | 0,2 | - | 1,4 | - | - | 1,8 | - |
| 29 | 124 | 20 | - | - | - | - | - | 10 | - | 22 | - | - | 30 | - |
| 2,2 | 9,4 | 1,5 | - | - | - | - | - | 0,8 | - | 1,7 | - | - | 2,3 | - |
| 91 | 150 | 21 | 1 | - | - | 7 | - | 5 | - | 18 | - | 2 | 34 | - |
| 6,9 | 11,4 | 1,6 | 0,1 | - | - | 0,5 | - | 0,4 | - | 1,4 | - | 0,2 | 2,6 | - |
| 44 | 183 | 51 | - | - | - | - | - | 16 | - | 17 | - | - | 38 | - |
| 2,2 | 9,2 | 2,6 | - | - | - | - | - | 0,8 | - | 0,9 | - | - | 1,9 | - |
| 114 | 234 | 45 | - | - | - | 4 | - | 17 | - | 13 | - | 4 | 50 | - |
| 5,8 | 11,8 | 2,3 | - | - | - | 0,2 | - | 0,9 | - | 0,7 | - | 0,2 | 2,5 | - |
| 16 | 40 | 6 | - | - | - | - | - | 8 | - | 4 | - | - | 5 | - |
| 3,9 | 9,8 | 1,5 | - | - | - | - | - | 2,0 | - | 1,0 | - | - | 1,2 | - |
| 29 | 37 | 7 | 2 | - | - | 2 | - | 8 | - | 3 | - | - | 7 | - |
| 7,1 | 9,0 | 1,7 | 0,5 | - | - | 0,5 | - | 1,9 | - | 0,7 | - | - | 1,7 | - |

Noch: 6. Ergebnisse der Landtagswahl 2013 - Erst- und Zweitstimmen - in den Gemeinden Niedersachsens

| Bundes- tags- wahlkreis- Nr. | Landtags- wahlkreis- Nr. | Einheitsgemeinde (EG) Samtgemeinde (SG) Gemeindefreier Bezirk (GB) Mitgliedsgemeinde (MG) Briefwahl (BW) | Ein- heit | Wahlbe- rechtigte | Wähler | Stimmen | | CDU | SPD | |
|---------------------------------------|--------------------------------|--|------------------------------|----------------------|--------|----------------|---------|--------|--------|-------|
| | | | | | | un- gültige | gültige | | | |
| | | | | | | 1 | 2 | | | 3 |
| | | SG 4 Velpke | Zahl I | 9 905 | 6 098 | 84 | 6 014 | 2 527 | 2 489 | |
| | | | % | | 61,6 | 1,4 | | 42,0 | 41,4 | |
| | | | Zahl II | | | 83 | 6 015 | 2 346 | 2 277 | |
| | | | % | | | 1,4 | | 39,0 | 37,9 | |
| | 154 | Helmstedt | Zahl I | 74 399 | 43 144 | 702 | 42 442 | 16 747 | 17 702 | |
| | | | % | | 58,0 | 1,6 | | 39,5 | 41,7 | |
| | | | Zahl II | | | 621 | 42 523 | 15 445 | 15 737 | |
| | | | % | | | 1,4 | | 36,3 | 37,0 | |
| 53 | 19 | 155001 | EG Bad Gandersheim,Stadt | Zahl I | 8 241 | 5 074 | 86 | 4 988 | 2 027 | 2 208 |
| | | | % | | 61,6 | 1,7 | | 40,6 | 44,3 | |
| | | | Zahl II | | | 81 | 4 993 | 1 620 | 1 672 | |
| | | | % | | | 1,6 | | 32,4 | 33,5 | |
| 47 | 18 | 155002 | EG Bodenfelde,Flecken | Zahl I | 2 744 | 1 582 | 27 | 1 555 | 502 | 767 |
| | | | % | | 57,7 | 1,7 | | 32,3 | 49,3 | |
| | | | Zahl II | | | 25 | 1 557 | 436 | 682 | |
| | | | % | | | 1,6 | | 28,0 | 43,8 | |
| 53 | 19 | 155003 | EG Dassel,Stadt | Zahl I | 8 305 | 5 224 | 108 | 5 116 | 2 089 | 2 240 |
| | | | % | | 62,9 | 2,1 | | 40,8 | 43,8 | |
| | | | Zahl II | | | 96 | 5 128 | 1 746 | 2 046 | |
| | | | % | | | 1,8 | | 34,0 | 39,9 | |
| 53 | 18 | 155005 | EG Hardegsen,Stadt | Zahl I | 6 486 | 4 138 | 56 | 4 082 | 1 223 | 1 803 |
| | | | % | | 63,8 | 1,4 | | 30,0 | 44,2 | |
| | | | Zahl II | | | 56 | 4 082 | 1 250 | 1 595 | |
| | | | % | | | 1,4 | | 30,6 | 39,1 | |
| 53 | 18 | 155006 | EG Kalefeld | Zahl I | 5 451 | 3 363 | 62 | 3 301 | 1 173 | 1 597 |
| | | | % | | 61,7 | 1,8 | | 35,5 | 48,4 | |
| | | | Zahl II | | | 58 | 3 305 | 1 053 | 1 380 | |
| | | | % | | | 1,7 | | 31,9 | 41,8 | |
| 53 | 18 | 155007 | EG Katlenburg-Lindau | Zahl I | 5 843 | 3 784 | 47 | 3 737 | 1 420 | 1 925 |
| | | | % | | 64,8 | 1,2 | | 38,0 | 51,5 | |
| | | | Zahl II | | | 46 | 3 738 | 1 371 | 1 550 | |
| | | | % | | | 1,2 | | 36,7 | 41,5 | |
| 53 | 18 | 155009 | EG Moringen,Stadt | Zahl I | 5 808 | 3 404 | 38 | 3 366 | 1 115 | 1 645 |
| | | | % | | 58,6 | 1,1 | | 33,1 | 48,9 | |
| | | | Zahl II | | | 45 | 3 359 | 970 | 1 327 | |
| | | | % | | | 1,3 | | 28,9 | 39,5 | |
| 53 | 18 | 155010 | EG Nörten-Hardenberg,Flecken | Zahl I | 6 706 | 4 258 | 53 | 4 205 | 1 542 | 1 940 |
| | | | % | | 63,5 | 1,2 | | 36,7 | 46,1 | |
| | | | Zahl II | | | 59 | 4 199 | 1 327 | 1 689 | |
| | | | % | | | 1,4 | | 31,6 | 40,2 | |
| 53 | 18 | 155011 | EG Northeim,Stadt | Zahl I | 23 337 | 13 232 | 200 | 13 032 | 4 938 | 6 057 |
| | | | % | | 56,7 | 1,5 | | 37,9 | 46,5 | |
| | | | Zahl II | | | 180 | 13 052 | 4 096 | 5 057 | |
| | | | % | | | 1,4 | | 31,4 | 38,7 | |
| 47 | 19 | 155012 | EG Uslar,Stadt | Zahl I | 11 960 | 6 995 | 141 | 6 854 | 2 771 | 3 034 |
| | | | % | | 58,5 | 2,0 | | 40,4 | 44,3 | |
| | | | Zahl II | | | 142 | 6 853 | 2 399 | 2 692 | |
| | | | % | | | 2,0 | | 35,0 | 39,3 | |

Von den gültigen Stimmen entfallen auf

| FDP | GRÜNE | DIE LINKE. | Bündnis 21/RRP | ddp | ZEN-TRUM | DIE FREI-HEIT Niedersachsen | FAMI-LIE | FREIE WÄH-LER | MDU | NPD | NEIN! | PBC | PIRA-TEN | EB |
|-------|-------|------------|----------------|-----|----------|-----------------------------|----------|---------------|-----|-----|-------|-----|----------|----|
| 7 | 8 | 9 | 10 | 11 | 12 | 13 | 14 | 15 | 16 | 17 | 18 | 19 | 20 | 21 |
| 138 | 488 | 123 | - | - | - | - | - | 55 | - | 83 | - | - | 111 | - |
| 2,3 | 8,1 | 2,0 | - | - | - | - | - | 0,9 | - | 1,4 | - | - | 1,8 | - |
| 377 | 590 | 128 | 5 | - | - | 19 | - | 49 | - | 72 | - | 10 | 142 | - |
| 6,3 | 9,8 | 2,1 | 0,1 | - | - | 0,3 | - | 0,8 | - | 1,2 | - | 0,2 | 2,4 | - |
| 1 243 | 3 343 | 1 145 | - | - | - | - | - | 549 | - | 856 | - | - | 857 | - |
| 2,9 | 7,9 | 2,7 | - | - | - | - | - | 1,3 | - | 2,0 | - | - | 2,0 | - |
| 3 078 | 4 616 | 1 251 | 24 | - | - | 160 | - | 427 | - | 737 | - | 52 | 996 | - |
| 7,2 | 10,9 | 2,9 | 0,1 | - | - | 0,4 | - | 1,0 | - | 1,7 | - | 0,1 | 2,3 | - |
| 134 | 320 | 190 | - | - | - | - | - | - | - | 38 | - | - | 71 | - |
| 2,7 | 6,4 | 3,8 | - | - | - | - | - | - | - | 0,8 | - | - | 1,4 | - |
| 703 | 639 | 172 | 4 | - | - | 23 | - | 20 | - | 43 | - | 19 | 78 | - |
| 14,1 | 12,8 | 3,4 | 0,1 | - | - | 0,5 | - | 0,4 | - | 0,9 | - | 0,4 | 1,6 | - |
| 33 | 116 | 66 | - | - | - | - | - | 32 | - | - | - | - | 39 | - |
| 2,1 | 7,5 | 4,2 | - | - | - | - | - | 2,1 | - | - | - | - | 2,5 | - |
| 100 | 182 | 61 | - | - | - | 6 | - | 15 | - | 25 | - | 3 | 47 | - |
| 6,4 | 11,7 | 3,9 | - | - | - | 0,4 | - | 1,0 | - | 1,6 | - | 0,2 | 3,0 | - |
| 247 | 292 | 135 | - | - | - | - | - | - | - | 45 | - | - | 68 | - |
| 4,8 | 5,7 | 2,6 | - | - | - | - | - | - | - | 0,9 | - | - | 1,3 | - |
| 523 | 486 | 149 | 3 | - | - | 16 | - | 28 | - | 52 | - | 2 | 77 | - |
| 10,2 | 9,5 | 2,9 | 0,1 | - | - | 0,3 | - | 0,5 | - | 1,0 | - | 0,0 | 1,5 | - |
| 492 | 284 | 97 | - | - | - | - | - | 118 | - | - | - | - | 65 | - |
| 12,1 | 7,0 | 2,4 | - | - | - | - | - | 2,9 | - | - | - | - | 1,6 | - |
| 393 | 535 | 108 | 2 | - | - | 13 | - | 63 | - | 45 | - | 8 | 70 | - |
| 9,6 | 13,1 | 2,6 | 0,0 | - | - | 0,3 | - | 1,5 | - | 1,1 | - | 0,2 | 1,7 | - |
| 71 | 269 | 82 | - | - | - | - | - | 58 | - | - | - | - | 51 | - |
| 2,2 | 8,1 | 2,5 | - | - | - | - | - | 1,8 | - | - | - | - | 1,5 | - |
| 286 | 347 | 96 | 2 | - | - | 7 | - | 36 | - | 41 | - | 2 | 55 | - |
| 8,7 | 10,5 | 2,9 | 0,1 | - | - | 0,2 | - | 1,1 | - | 1,2 | - | 0,1 | 1,7 | - |
| 64 | 150 | 69 | - | - | - | - | - | 48 | - | - | - | - | 61 | - |
| 1,7 | 4,0 | 1,8 | - | - | - | - | - | 1,3 | - | - | - | - | 1,6 | - |
| 239 | 332 | 72 | - | - | - | 12 | - | 35 | - | 62 | - | 3 | 62 | - |
| 6,4 | 8,9 | 1,9 | - | - | - | 0,3 | - | 0,9 | - | 1,7 | - | 0,1 | 1,7 | - |
| 88 | 193 | 145 | - | - | - | - | - | 92 | - | - | - | - | 88 | - |
| 2,6 | 5,7 | 4,3 | - | - | - | - | - | 2,7 | - | - | - | - | 2,6 | - |
| 301 | 426 | 147 | 3 | - | - | 9 | - | 41 | - | 45 | - | - | 90 | - |
| 9,0 | 12,7 | 4,4 | 0,1 | - | - | 0,3 | - | 1,2 | - | 1,3 | - | - | 2,7 | - |
| 144 | 348 | 90 | - | - | - | - | - | 72 | - | - | - | - | 69 | - |
| 3,4 | 8,3 | 2,1 | - | - | - | - | - | 1,7 | - | - | - | - | 1,6 | - |
| 351 | 574 | 103 | - | - | - | 3 | - | 42 | - | 43 | - | 3 | 64 | - |
| 8,4 | 13,7 | 2,5 | - | - | - | 0,1 | - | 1,0 | - | 1,0 | - | 0,1 | 1,5 | - |
| 324 | 860 | 393 | - | - | - | - | - | 234 | - | - | - | - | 226 | - |
| 2,5 | 6,6 | 3,0 | - | - | - | - | - | 1,8 | - | - | - | - | 1,7 | - |
| 1 325 | 1 541 | 440 | 3 | - | - | 31 | - | 165 | - | 140 | - | 17 | 237 | - |
| 10,2 | 11,8 | 3,4 | 0,0 | - | - | 0,2 | - | 1,3 | - | 1,1 | - | 0,1 | 1,8 | - |
| 167 | 424 | 197 | - | - | - | - | - | - | - | 48 | - | - | 213 | - |
| 2,4 | 6,2 | 2,9 | - | - | - | - | - | - | - | 0,7 | - | - | 3,1 | - |
| 568 | 679 | 221 | 1 | - | - | 28 | - | 51 | - | 50 | - | 5 | 159 | - |
| 8,3 | 9,9 | 3,2 | 0,0 | - | - | 0,4 | - | 0,7 | - | 0,7 | - | 0,1 | 2,3 | - |

Noch: 6. Ergebnisse der Landtagswahl 2013 - Erst- und Zweitstimmen - in den Gemeinden Niedersachsens

| Bundes- tags- wahlkreis- Nr. | Landtags- wahlkreis- Nr. | Einheitsgemeinde (EG) Samtgemeinde (SG) Gemeindefreier Bezirk (GB) Mitgliedsgemeinde (MG) Briefwahl (BW) | Ein- heit | Wahlbe- rechtigte | Wähler | Stimmen | | | | | | |
|---------------------------------------|--------------------------------|--|--------------|----------------------|--|----------------|---------|--------|--------|--------|--------|--------|
| | | | | | | un- gültige | gültige | CDU | SPD | | | |
| | | | | | | 1 | 2 | 3 | 4 | 5 | 6 | |
| 53 | 19 | 155013 EG Einbeck,Stadt | Zahl I | 26 012 | 16 683 | 585 | 16 098 | 5 883 | 7 071 | | | |
| | | | % | | | | | | | 64,1 | 3,5 | 36,5 |
| | | | Zahl II | | | 802 | 15 881 | 5 348 | 6 284 | | | |
| | | | % | | | | | | | 4,8 | 33,7 | 39,6 |
| | | | 54 | 12 | 156002 EG Bad Lauterberg im Harz,Stadt | Zahl I | 110 893 | 67 737 | 1 403 | 66 334 | 24 683 | 30 287 |
| | | | | | | % | | | | | | |
| Zahl II | | | | | | 1 590 | 66 147 | 21 616 | 25 974 | | | |
| % | | | | | | | | | | 2,3 | 32,7 | 39,3 |
| 54 | 12 | 156003 EG Bad Sachsa,Stadt | | | | Zahl I | 6 297 | 3 365 | 38 | 3 327 | 1 591 | 1 120 |
| | | | | | | % | | | | | | |
| | | | Zahl II | | | 41 | 3 324 | 1 260 | 1 021 | | | |
| | | | % | | | | | | | 1,2 | 37,9 | 30,7 |
| | | | 54 | 12 | 156009 EG Herzberg am Harz,Stadt | Zahl I | 10 793 | 5 965 | 87 | 5 878 | 2 468 | 2 488 |
| | | | | | | % | | | | | | |
| Zahl II | | | | | | 76 | 5 889 | 2 137 | 2 257 | | | |
| % | | | | | | | | | | 1,3 | 36,3 | 38,3 |
| 53 | 12 | 156011 EG Osterode am Harz,Stadt | | | | Zahl I | 18 688 | 10 774 | 160 | 10 614 | 3 891 | 5 052 |
| | | | | | | % | | | | | | |
| | | | Zahl II | | | 145 | 10 629 | 3 389 | 4 402 | | | |
| | | | % | | | | | | | 1,3 | 31,9 | 41,4 |
| | | | 53 | 12 | 156001 MG Bad Grund (Harz),Bergstadt | Zahl I | 2 021 | 893 | 34 | 859 | 290 | 377 |
| | | | | | | % | | | | | | |
| Zahl II | | | | | | 41 | 852 | 239 | 369 | | | |
| % | | | | | | | | | | 4,6 | 28,1 | 43,3 |
| 53 | 12 | 156004 MG Badenhausen | | | | Zahl I | 1 597 | 870 | 38 | 832 | 241 | 461 |
| | | | | | | % | | | | | | |
| | | | Zahl II | | | 51 | 819 | 230 | 419 | | | |
| | | | % | | | | | | | 5,9 | 28,1 | 51,2 |
| | | | 53 | 12 | 156005 MG Eisdorf | Zahl I | 1 381 | 815 | 36 | 779 | 246 | 398 |
| | | | | | | % | | | | | | |
| Zahl II | | | | | | 43 | 772 | 240 | 364 | | | |
| % | | | | | | | | | | 5,3 | 31,1 | 47,2 |
| 53 | 12 | 156007 MG Gittelde, Flecken | | | | Zahl I | 1 556 | 918 | 28 | 890 | 347 | 343 |
| | | | | | | % | | | | | | |
| | | | Zahl II | | | 43 | 875 | 328 | 323 | | | |
| | | | % | | | | | | | 4,7 | 37,5 | 36,9 |
| | | | 53 | 12 | 156014 MG Windhausen | Zahl I | 858 | 495 | 14 | 481 | 157 | 203 |
| | | | | | | % | | | | | | |
| Zahl II | | | | | | 14 | 481 | 158 | 186 | | | |
| % | | | | | | | | | | 2,8 | 32,8 | 38,7 |
| 53 | 12 | 156401 BW Bad Grund (Harz) | | | | Zahl I | - | 498 | 12 | 486 | 176 | 209 |
| | | | | | | % | | | | | | |
| | | | Zahl II | | | 9 | 489 | 155 | 189 | | | |
| | | | % | | | | | | | 1,8 | 31,7 | 38,7 |

Von den gültigen Stimmen entfallen auf

| FDP | GRÜNE | DIE LINKE. | Bündnis 21/RRP | ddp | ZEN-TRUM | DIE FREI-HEIT Niedersachsen | FAMI-LIE | FREIE WÄH-LER | MDU | NPD | NEINI! | PBC | PIRA-TEN | EB |
|-------|-------|------------|----------------|-----|----------|-----------------------------|----------|---------------|-----|-----|--------|-----|----------|----|
| 7 | 8 | 9 | 10 | 11 | 12 | 13 | 14 | 15 | 16 | 17 | 18 | 19 | 20 | 21 |
| 1 201 | 1 026 | 414 | - | - | - | - | - | - | - | 231 | - | - | 272 | - |
| 7,5 | 6,4 | 2,6 | - | - | - | - | - | - | - | 1,4 | - | - | 1,7 | - |
| 1 752 | 1 353 | 428 | 9 | - | - | 49 | - | 128 | - | 239 | - | 14 | 277 | - |
| 11,0 | 8,5 | 2,7 | 0,1 | - | - | 0,3 | - | 0,8 | - | 1,5 | - | 0,1 | 1,7 | - |
| 2 965 | 4 282 | 1 878 | - | - | - | - | - | 654 | - | 362 | - | - | 1 223 | - |
| 4,5 | 6,5 | 2,8 | - | - | - | - | - | 1,0 | - | 0,5 | - | - | 1,8 | - |
| 6 541 | 7 094 | 1 997 | 27 | - | - | 197 | - | 624 | - | 785 | - | 76 | 1 216 | - |
| 9,9 | 10,7 | 3,0 | 0,0 | - | - | 0,3 | - | 0,9 | - | 1,2 | - | 0,1 | 1,8 | - |
| 99 | 271 | 126 | - | - | - | 64 | - | 87 | - | 95 | - | - | - | - |
| 2,0 | 5,6 | 2,6 | - | - | - | 1,3 | - | 1,8 | - | 2,0 | - | - | - | - |
| 456 | 380 | 124 | - | - | - | 58 | - | 62 | - | 94 | - | 3 | 78 | - |
| 9,4 | 7,8 | 2,5 | - | - | - | 1,2 | - | 1,3 | - | 1,9 | - | 0,1 | 1,6 | - |
| 121 | 240 | 106 | - | - | - | 61 | - | 39 | - | 49 | - | - | - | - |
| 3,6 | 7,2 | 3,2 | - | - | - | 1,8 | - | 1,2 | - | 1,5 | - | - | - | - |
| 458 | 301 | 113 | - | - | - | 53 | - | 27 | - | 45 | - | - | 46 | - |
| 13,8 | 9,1 | 3,4 | - | - | - | 1,6 | - | 0,8 | - | 1,4 | - | - | 1,4 | - |
| 126 | 354 | 171 | - | - | - | 107 | - | 72 | - | 92 | - | - | - | - |
| 2,1 | 6,0 | 2,9 | - | - | - | 1,8 | - | 1,2 | - | 1,6 | - | - | - | - |
| 478 | 522 | 166 | 1 | - | - | 94 | - | 41 | - | 92 | - | 12 | 89 | - |
| 8,1 | 8,9 | 2,8 | 0,0 | - | - | 1,6 | - | 0,7 | - | 1,6 | - | 0,2 | 1,5 | - |
| 247 | 658 | 247 | - | - | - | 223 | - | 197 | - | 99 | - | - | - | - |
| 2,3 | 6,2 | 2,3 | - | - | - | 2,1 | - | 1,9 | - | 0,9 | - | - | - | - |
| 983 | 1 017 | 278 | 1 | - | - | 191 | - | 129 | - | 110 | - | 8 | 121 | - |
| 9,2 | 9,6 | 2,6 | 0,0 | - | - | 1,8 | - | 1,2 | - | 1,0 | - | 0,1 | 1,1 | - |
| 24 | 72 | 28 | - | - | - | 12 | - | 44 | - | 12 | - | - | - | - |
| 2,8 | 8,4 | 3,3 | - | - | - | 1,4 | - | 5,1 | - | 1,4 | - | - | - | - |
| 82 | 64 | 36 | - | - | - | 15 | - | 20 | - | 13 | - | - | 14 | - |
| 9,6 | 7,5 | 4,2 | - | - | - | 1,8 | - | 2,3 | - | 1,5 | - | - | 1,6 | - |
| 7 | 55 | 13 | - | - | - | 29 | - | 19 | - | 7 | - | - | - | - |
| 0,8 | 6,6 | 1,6 | - | - | - | 3,5 | - | 2,3 | - | 0,8 | - | - | - | - |
| 31 | 71 | 15 | - | - | - | 21 | - | 17 | - | 9 | - | - | 6 | - |
| 3,8 | 8,7 | 1,8 | - | - | - | 2,6 | - | 2,1 | - | 1,1 | - | - | 0,7 | - |
| 7 | 58 | 14 | - | - | - | 23 | - | 22 | - | 11 | - | - | - | - |
| 0,9 | 7,4 | 1,8 | - | - | - | 3,0 | - | 2,8 | - | 1,4 | - | - | - | - |
| 40 | 72 | 14 | - | - | - | 11 | - | 14 | - | 11 | - | - | 6 | - |
| 5,2 | 9,3 | 1,8 | - | - | - | 1,4 | - | 1,8 | - | 1,4 | - | - | 0,8 | - |
| 15 | 40 | 27 | - | - | - | 18 | - | 84 | - | 16 | - | - | - | - |
| 1,7 | 4,5 | 3,0 | - | - | - | 2,0 | - | 9,4 | - | 1,8 | - | - | - | - |
| 47 | 57 | 34 | - | - | - | 18 | - | 37 | - | 17 | - | - | 14 | - |
| 5,4 | 6,5 | 3,9 | - | - | - | 2,1 | - | 4,2 | - | 1,9 | - | - | 1,6 | - |
| 10 | 29 | 17 | - | - | - | 2 | - | 59 | - | 4 | - | - | - | - |
| 2,1 | 6,0 | 3,5 | - | - | - | 0,4 | - | 12,3 | - | 0,8 | - | - | - | - |
| 27 | 35 | 19 | - | - | - | 2 | - | 43 | - | 2 | - | 1 | 8 | - |
| 5,6 | 7,3 | 4,0 | - | - | - | 0,4 | - | 8,9 | - | 0,4 | - | 0,2 | 1,7 | - |
| 18 | 25 | 11 | - | - | - | 12 | - | 29 | - | 6 | - | - | - | - |
| 3,7 | 5,1 | 2,3 | - | - | - | 2,5 | - | 6,0 | - | 1,2 | - | - | - | - |
| 55 | 32 | 12 | - | - | - | 6 | - | 16 | - | 6 | - | 1 | 17 | - |
| 11,2 | 6,5 | 2,5 | - | - | - | 1,2 | - | 3,3 | - | 1,2 | - | 0,2 | 3,5 | - |

Noch: 6. Ergebnisse der Landtagswahl 2013 - Erst- und Zweitstimmen - in den Gemeinden Niedersachsens

| Bundes- tags- wahlkreis- Nr. | Landtags- wahlkreis- Nr. | Einheitsgemeinde (EG) Samtgemeinde (SG) Gemeindefreier Bezirk (GB) Mitgliedsgemeinde (MG) Briefwahl (BW) | Ein- heit | Wahlbe- rechtigte | Wähler | Stimmen | | CDU | SPD |
|---------------------------------------|--------------------------------|--|--------------|----------------------|--------|----------------|---------|-------|-------|
| | | | | | | un- gültige | gültige | | |
| | | | | 1 | 2 | 3 | 4 | 5 | 6 |
| | | SG 1 Bad Grund (Harz) | | | | | | | |
| | | | Zahl I | 7 413 | 4 489 | 162 | 4 327 | 1 457 | 1 991 |
| | | | % | | 60,6 | 3,6 | | 33,7 | 46,0 |
| | | | Zahl II | | | 201 | 4 288 | 1 350 | 1 850 |
| | | | % | | | 4,5 | | 31,5 | 43,1 |
| 53 | 12 | 156006 MG Elbingerode | | | | | | | |
| | | | Zahl I | 374 | 222 | 1 | 221 | 114 | 84 |
| | | | % | | 59,4 | 0,5 | | 51,6 | 38,0 |
| | | | Zahl II | | | 2 | 220 | 107 | 65 |
| | | | % | | | 0,9 | | 48,6 | 29,5 |
| 53 | 12 | 156008 MG Hattorf am Harz | | | | | | | |
| | | | Zahl I | 3 360 | 1 727 | 17 | 1 710 | 586 | 887 |
| | | | % | | 51,4 | 1,0 | | 34,3 | 51,9 |
| | | | Zahl II | | | 11 | 1 716 | 509 | 801 |
| | | | % | | | 0,6 | | 29,7 | 46,7 |
| 53 | 12 | 156010 MG Hörden am Harz | | | | | | | |
| | | | Zahl I | 859 | 555 | 2 | 553 | 205 | 276 |
| | | | % | | 64,6 | 0,4 | | 37,1 | 49,9 |
| | | | Zahl II | | | 1 | 554 | 198 | 229 |
| | | | % | | | 0,2 | | 35,7 | 41,3 |
| 53 | 12 | 156015 MG Wulften am Harz | | | | | | | |
| | | | Zahl I | 1 552 | 820 | 15 | 805 | 276 | 403 |
| | | | % | | 52,8 | 1,8 | | 34,3 | 50,1 |
| | | | Zahl II | | | 13 | 807 | 247 | 355 |
| | | | % | | | 1,6 | | 30,6 | 44,0 |
| 53 | 12 | 156402 BW Hattorf am Harz | | | | | | | |
| | | | Zahl I | - | 342 | 2 | 340 | 167 | 134 |
| | | | % | | 0,0 | 0,6 | | 49,1 | 39,4 |
| | | | Zahl II | | | - | 342 | 159 | 111 |
| | | | % | | | 0,0 | | 46,5 | 32,5 |
| | | SG 2 Hattorf am Harz | | | | | | | |
| | | | Zahl I | 6 145 | 3 666 | 37 | 3 629 | 1 348 | 1 784 |
| | | | % | | 59,7 | 1,0 | | 37,1 | 49,2 |
| | | | Zahl II | | | 27 | 3 639 | 1 220 | 1 561 |
| | | | % | | | 0,7 | | 33,5 | 42,9 |
| 53 | 12 | 156012 MG Walkenried | | | | | | | |
| | | | Zahl I | 1 919 | 1 005 | 14 | 991 | 457 | 362 |
| | | | % | | 52,4 | 1,4 | | 46,1 | 36,5 |
| | | | Zahl II | | | 27 | 978 | 380 | 331 |
| | | | % | | | 2,7 | | 38,9 | 33,8 |
| 53 | 12 | 156013 MG Wieda | | | | | | | |
| | | | Zahl I | 1 174 | 624 | 16 | 608 | 256 | 239 |
| | | | % | | 53,2 | 2,6 | | 42,1 | 39,3 |
| | | | Zahl II | | | 16 | 608 | 219 | 238 |
| | | | % | | | 2,6 | | 36,0 | 39,1 |
| 53 | 12 | 156016 MG Zorge | | | | | | | |
| | | | Zahl I | 885 | 414 | 7 | 407 | 186 | 168 |
| | | | % | | 46,8 | 1,7 | | 45,7 | 41,3 |
| | | | Zahl II | | | 7 | 407 | 161 | 155 |
| | | | % | | | 1,7 | | 39,6 | 38,1 |
| 53 | 12 | 156403 BW Walkenried | | | | | | | |
| | | | Zahl I | - | 309 | 3 | 306 | 132 | 124 |
| | | | % | | 0,0 | 1,0 | | 43,1 | 40,5 |
| | | | Zahl II | | | 5 | 304 | 114 | 118 |
| | | | % | | | 1,6 | | 37,5 | 38,8 |
| | | SG 3 Walkenried | | | | | | | |
| | | | Zahl I | 3 978 | 2 352 | 40 | 2 312 | 1 031 | 893 |
| | | | % | | 59,1 | 1,7 | | 44,6 | 38,6 |
| | | | Zahl II | | | 55 | 2 297 | 874 | 842 |
| | | | % | | | 2,3 | | 38,0 | 36,7 |

Von den gültigen Stimmen entfallen auf

| FDP | GRÜNE | DIE LINKE. | Bündnis 21/RRP | ddp | ZEN-TRUM | DIE FREI-HEIT Niedersachsen | FAMI-LIE | FREIE WÄH-LER | MDU | NPD | NEINI! | PBC | PIRA-TEN | EB |
|------|-------|------------|----------------|-----|----------|-----------------------------|----------|---------------|-----|-----|--------|-----|----------|----|
| 7 | 8 | 9 | 10 | 11 | 12 | 13 | 14 | 15 | 16 | 17 | 18 | 19 | 20 | 21 |
| 81 | 279 | 110 | - | - | - | 96 | - | 257 | - | 56 | - | - | - | - |
| 1,9 | 6,4 | 2,5 | - | - | - | 2,2 | - | 5,9 | - | 1,3 | - | - | - | - |
| 282 | 331 | 130 | - | - | - | 73 | - | 147 | - | 58 | - | 2 | 65 | - |
| 6,6 | 7,7 | 3,0 | - | - | - | 1,7 | - | 3,4 | - | 1,4 | - | 0,0 | 1,5 | - |
| 2 | 13 | - | - | - | - | 3 | - | 2 | - | 3 | - | - | - | - |
| 0,9 | 5,9 | - | - | - | - | 1,4 | - | 0,9 | - | 1,4 | - | - | - | - |
| 14 | 21 | 3 | - | - | - | 3 | - | 1 | - | 3 | - | - | 3 | - |
| 6,4 | 9,5 | 1,4 | - | - | - | 1,4 | - | 0,5 | - | 1,4 | - | - | 1,4 | - |
| 23 | 106 | 32 | - | - | - | 41 | - | 16 | - | 19 | - | - | - | - |
| 1,3 | 6,2 | 1,9 | - | - | - | 2,4 | - | 0,9 | - | 1,1 | - | - | - | - |
| 127 | 157 | 40 | - | - | - | 27 | - | 18 | - | 17 | - | 1 | 19 | - |
| 7,4 | 9,1 | 2,3 | - | - | - | 1,6 | - | 1,0 | - | 1,0 | - | 0,1 | 1,1 | - |
| 9 | 35 | 9 | - | - | - | 8 | - | 10 | - | 1 | - | - | - | - |
| 1,6 | 6,3 | 1,6 | - | - | - | 1,4 | - | 1,8 | - | 0,2 | - | - | - | - |
| 42 | 53 | 12 | - | - | - | 7 | - | 8 | - | 2 | - | - | 3 | - |
| 7,6 | 9,6 | 2,2 | - | - | - | 1,3 | - | 1,4 | - | 0,4 | - | - | 0,5 | - |
| 9 | 75 | 9 | - | - | - | 21 | - | 5 | - | 7 | - | - | - | - |
| 1,1 | 9,3 | 1,1 | - | - | - | 2,6 | - | 0,6 | - | 0,9 | - | - | - | - |
| 60 | 101 | 12 | - | - | - | 14 | - | 6 | - | 5 | - | - | 7 | - |
| 7,4 | 12,5 | 1,5 | - | - | - | 1,7 | - | 0,7 | - | 0,6 | - | - | 0,9 | - |
| 6 | 14 | 9 | - | - | - | 5 | - | 1 | - | 4 | - | - | - | - |
| 1,8 | 4,1 | 2,6 | - | - | - | 1,5 | - | 0,3 | - | 1,2 | - | - | - | - |
| 27 | 28 | 7 | - | - | - | 3 | - | - | - | 4 | - | - | 3 | - |
| 7,9 | 8,2 | 2,0 | - | - | - | 0,9 | - | - | - | 1,2 | - | - | 0,9 | - |
| 49 | 243 | 59 | - | - | - | 78 | - | 34 | - | 34 | - | - | - | - |
| 1,4 | 6,7 | 1,6 | - | - | - | 2,1 | - | 0,9 | - | 0,9 | - | - | - | - |
| 270 | 360 | 74 | - | - | - | 54 | - | 33 | - | 31 | - | 1 | 35 | - |
| 7,4 | 9,9 | 2,0 | - | - | - | 1,5 | - | 0,9 | - | 0,9 | - | 0,0 | 1,0 | - |
| 31 | 52 | 32 | - | - | - | 18 | - | 15 | - | 24 | - | - | - | - |
| 3,1 | 5,2 | 3,2 | - | - | - | 1,8 | - | 1,5 | - | 2,4 | - | - | - | - |
| 96 | 69 | 31 | - | - | - | 24 | - | 12 | - | 23 | - | 2 | 10 | - |
| 9,8 | 7,1 | 3,2 | - | - | - | 2,5 | - | 1,2 | - | 2,4 | - | 0,2 | 1,0 | - |
| 18 | 20 | 48 | - | - | - | 8 | - | 10 | - | 9 | - | - | - | - |
| 3,0 | 3,3 | 7,9 | - | - | - | 1,3 | - | 1,6 | - | 1,5 | - | - | - | - |
| 41 | 34 | 46 | 1 | - | - | 7 | - | 8 | - | 8 | - | 2 | 4 | - |
| 6,7 | 5,6 | 7,6 | 0,2 | - | - | 1,2 | - | 1,3 | - | 1,3 | - | 0,3 | 0,7 | - |
| 11 | 12 | 10 | - | - | - | 5 | - | 11 | - | 4 | - | - | - | - |
| 2,7 | 2,9 | 2,5 | - | - | - | 1,2 | - | 2,7 | - | 1,0 | - | - | - | - |
| 36 | 16 | 13 | - | - | - | 5 | - | 12 | - | 3 | - | 1 | 5 | - |
| 8,8 | 3,9 | 3,2 | - | - | - | 1,2 | - | 2,9 | - | 0,7 | - | 0,2 | 1,2 | - |
| 22 | 15 | 11 | - | - | - | 1 | - | - | - | 1 | - | - | - | - |
| 7,2 | 4,9 | 3,6 | - | - | - | 0,3 | - | - | - | 0,3 | - | - | - | - |
| 34 | 21 | 10 | - | - | - | 1 | - | - | - | 2 | - | - | 4 | - |
| 11,2 | 6,9 | 3,3 | - | - | - | 0,3 | - | - | - | 0,7 | - | - | 1,3 | - |
| 82 | 99 | 101 | - | - | - | 32 | - | 36 | - | 38 | - | - | - | - |
| 3,5 | 4,3 | 4,4 | - | - | - | 1,4 | - | 1,6 | - | 1,6 | - | - | - | - |
| 207 | 140 | 100 | 1 | - | - | 37 | - | 32 | - | 36 | - | 5 | 23 | - |
| 9,0 | 6,1 | 4,4 | 0,0 | - | - | 1,6 | - | 1,4 | - | 1,6 | - | 0,2 | 1,0 | - |

Noch: 6. Ergebnisse der Landtagswahl 2013 - Erst- und Zweitstimmen - in den Gemeinden Niedersachsens

| Bundes- tags- wahlkreis- Nr. | Landtags- wahlkreis- Nr. | Einheitsgemeinde (EG) Samtgemeinde (SG) Gemeindefreier Bezirk (GB) Mitgliedsgemeinde (MG) Briefwahl (BW) | Ein- heit | Wahlbe- rechtigte | Wähler | Stimmen | | CDU | SPD |
|---------------------------------------|--------------------------------|--|--------------|----------------------|--------|----------------|---------|--------|--------|
| | | | | | | un- gültige | gültige | | |
| | | | | | | 1 | 2 | | |
| | 156 | Osterode am Harz | Zahl I | 62 618 | 35 525 | 589 | 34 936 | 13 800 | 15 421 |
| | | | % | | 56,7 | 1,7 | | 39,5 | 44,1 |
| | | | Zahl II | | | 596 | 34 929 | 11 932 | 13 839 |
| | | | % | | | 1,7 | | 34,2 | 39,6 |
| 46 | 4 | 157001 EG Edemissen | Zahl I | 9 956 | 6 583 | 93 | 6 490 | 2 649 | 2 867 |
| | | | % | | 66,1 | 1,4 | | 40,8 | 44,2 |
| | | | Zahl II | | | 83 | 6 500 | 2 262 | 2 458 |
| | | | % | | | 1,3 | | 34,8 | 37,8 |
| 46 | 4 | 157002 EG Hohenhameln | Zahl I | 7 124 | 4 622 | 48 | 4 574 | 1 790 | 2 108 |
| | | | % | | 64,9 | 1,0 | | 39,1 | 46,1 |
| | | | Zahl II | | | 40 | 4 582 | 1 512 | 1 851 |
| | | | % | | | 0,9 | | 33,0 | 40,4 |
| 46 | 4 | 157003 EG Ilsede | Zahl I | 9 212 | 5 429 | 94 | 5 335 | 1 751 | 2 792 |
| | | | % | | 58,9 | 1,7 | | 32,8 | 52,3 |
| | | | Zahl II | | | 83 | 5 346 | 1 490 | 2 409 |
| | | | % | | | 1,5 | | 27,9 | 45,1 |
| 46 | 4 | 157004 EG Lahstedt | Zahl I | 8 163 | 5 023 | 89 | 4 934 | 1 759 | 2 413 |
| | | | % | | 61,5 | 1,8 | | 35,7 | 48,9 |
| | | | Zahl II | | | 69 | 4 954 | 1 501 | 2 157 |
| | | | % | | | 1,4 | | 30,3 | 43,5 |
| 46 | 11 | 157005 EG Lengede | Zahl I | 10 126 | 6 600 | 85 | 6 515 | 2 110 | 3 538 |
| | | | % | | 65,2 | 1,3 | | 32,4 | 54,3 |
| | | | Zahl II | | | 77 | 6 523 | 1 927 | 2 956 |
| | | | % | | | 1,2 | | 29,5 | 45,3 |
| 46 | 4 | 157006 EG Peine,Stadt | Zahl I | 36 990 | 20 712 | 327 | 20 385 | 7 245 | 10 148 |
| | | | % | | 56,0 | 1,6 | | 35,5 | 49,8 |
| | | | Zahl II | | | 283 | 20 429 | 6 121 | 8 609 |
| | | | % | | | 1,4 | | 30,0 | 42,1 |
| 46 | 2 | 157007 EG Vechede | Zahl I | 12 970 | 8 540 | 123 | 8 417 | 3 304 | 3 721 |
| | | | % | | 65,8 | 1,4 | | 39,3 | 44,2 |
| | | | Zahl II | | | 106 | 8 434 | 2 831 | 3 225 |
| | | | % | | | 1,2 | | 33,6 | 38,2 |
| 46 | 4 | 157008 EG Wendeburg | Zahl I | 8 048 | 5 438 | 69 | 5 369 | 2 321 | 2 140 |
| | | | % | | 67,6 | 1,3 | | 43,2 | 39,9 |
| | | | Zahl II | | | 57 | 5 381 | 1 996 | 1 850 |
| | | | % | | | 1,0 | | 37,1 | 34,4 |
| | 157 | Peine | Zahl I | 102 589 | 62 947 | 928 | 62 019 | 22 929 | 29 727 |
| | | | % | | 61,4 | 1,5 | | 37,0 | 47,9 |
| | | | Zahl II | | | 798 | 62 149 | 19 640 | 25 515 |
| | | | % | | | 1,3 | | 31,6 | 41,1 |
| 50 | 9 | 158006 EG Cremlingen | Zahl I | 10 247 | 7 343 | 84 | 7 259 | 3 077 | 2 724 |
| | | | % | | 71,7 | 1,1 | | 42,4 | 37,5 |
| | | | Zahl II | | | 73 | 7 270 | 2 504 | 2 389 |
| | | | % | | | 1,0 | | 34,4 | 32,9 |
| 50 | 9 | 158037 EG Wolfenbüttel,Stadt | Zahl I | 41 754 | 25 120 | 363 | 24 757 | 10 226 | 9 280 |
| | | | % | | 60,2 | 1,4 | | 41,3 | 37,5 |
| | | | Zahl II | | | 249 | 24 871 | 8 508 | 8 338 |
| | | | % | | | 1,0 | | 34,2 | 33,5 |

Von den gültigen Stimmen entfallen auf

| FDP | GRÜNE | DIE LINKE. | Bündnis 21/RRP | ddp | ZENTRUM | DIE FREIHEIT Niedersachsen | FAMILIE | FREIE WÄHLER | MDU | NPD | NEIN! | PBC | PIRATEN | EB |
|-------|-------|------------|----------------|-----|---------|----------------------------|---------|--------------|-----|-----|-------|-----|---------|----|
| 7 | 8 | 9 | 10 | 11 | 12 | 13 | 14 | 15 | 16 | 17 | 18 | 19 | 20 | 21 |
| 805 | 2 144 | 920 | - | - | - | 661 | - | 722 | - | 463 | - | - | - | - |
| 2,3 | 6,1 | 2,6 | - | - | - | 1,9 | - | 2,1 | - | 1,3 | - | - | - | - |
| 3 134 | 3 051 | 985 | 3 | - | - | 560 | - | 471 | - | 466 | - | 31 | 457 | - |
| 9,0 | 8,7 | 2,8 | 0,0 | - | - | 1,6 | - | 1,3 | - | 1,3 | - | 0,1 | 1,3 | - |
| 129 | 477 | 232 | - | - | - | - | - | - | - | - | - | - | 136 | - |
| 2,0 | 7,3 | 3,6 | - | - | - | - | - | - | - | - | - | - | 2,1 | - |
| 563 | 737 | 202 | 7 | - | - | 18 | - | 50 | - | 58 | - | 19 | 126 | - |
| 8,7 | 11,3 | 3,1 | 0,1 | - | - | 0,3 | - | 0,8 | - | 0,9 | - | 0,3 | 1,9 | - |
| 112 | 339 | 136 | - | - | - | - | - | - | - | - | - | - | 89 | - |
| 2,4 | 7,4 | 3,0 | - | - | - | - | - | - | - | - | - | - | 1,9 | - |
| 394 | 505 | 130 | 14 | - | - | 14 | - | 35 | - | 45 | - | 5 | 77 | - |
| 8,6 | 11,0 | 2,8 | 0,3 | - | - | 0,3 | - | 0,8 | - | 1,0 | - | 0,1 | 1,7 | - |
| 92 | 363 | 229 | - | - | - | - | - | - | - | - | - | - | 108 | - |
| 1,7 | 6,8 | 4,3 | - | - | - | - | - | - | - | - | - | - | 2,0 | - |
| 386 | 613 | 224 | 1 | - | - | 18 | - | 50 | - | 47 | - | 16 | 92 | - |
| 7,2 | 11,5 | 4,2 | 0,0 | - | - | 0,3 | - | 0,9 | - | 0,9 | - | 0,3 | 1,7 | - |
| 77 | 399 | 164 | - | - | - | - | - | - | - | - | - | - | 122 | - |
| 1,6 | 8,1 | 3,3 | - | - | - | - | - | - | - | - | - | - | 2,5 | - |
| 368 | 529 | 162 | 5 | - | - | 16 | - | 43 | - | 43 | - | 18 | 112 | - |
| 7,4 | 10,7 | 3,3 | 0,1 | - | - | 0,3 | - | 0,9 | - | 0,9 | - | 0,4 | 2,3 | - |
| 125 | 380 | 210 | - | - | - | - | - | 152 | - | - | - | - | - | - |
| 1,9 | 5,8 | 3,2 | - | - | - | - | - | 2,3 | - | - | - | - | - | - |
| 419 | 661 | 230 | - | - | - | 14 | - | 120 | - | 56 | - | 20 | 120 | - |
| 6,4 | 10,1 | 3,5 | - | - | - | 0,2 | - | 1,8 | - | 0,9 | - | 0,3 | 1,8 | - |
| 390 | 1 294 | 831 | - | - | - | - | - | - | - | - | - | - | 477 | - |
| 1,9 | 6,3 | 4,1 | - | - | - | - | - | - | - | - | - | - | 2,3 | - |
| 1 720 | 2 241 | 811 | 14 | - | - | 71 | - | 152 | - | 202 | - | 33 | 455 | - |
| 8,4 | 11,0 | 4,0 | 0,1 | - | - | 0,3 | - | 0,7 | - | 1,0 | - | 0,2 | 2,2 | - |
| 191 | 818 | 256 | - | - | - | - | - | - | - | - | - | - | 127 | - |
| 2,3 | 9,7 | 3,0 | - | - | - | - | - | - | - | - | - | - | 1,5 | - |
| 631 | 1 141 | 253 | 6 | - | - | 28 | - | 60 | - | 59 | - | 12 | 188 | - |
| 7,5 | 13,5 | 3,0 | 0,1 | - | - | 0,3 | - | 0,7 | - | 0,7 | - | 0,1 | 2,2 | - |
| 141 | 531 | 127 | - | - | - | - | - | - | - | - | - | - | 109 | - |
| 2,6 | 9,9 | 2,4 | - | - | - | - | - | - | - | - | - | - | 2,0 | - |
| 465 | 726 | 104 | 1 | - | - | 27 | - | 55 | - | 36 | - | 5 | 116 | - |
| 8,6 | 13,5 | 1,9 | 0,0 | - | - | 0,5 | - | 1,0 | - | 0,7 | - | 0,1 | 2,2 | - |
| 1 257 | 4 601 | 2 185 | - | - | - | - | - | 152 | - | - | - | - | 1 168 | - |
| 2,0 | 7,4 | 3,5 | - | - | - | - | - | 0,2 | - | - | - | - | 1,9 | - |
| 4 946 | 7 153 | 2 116 | 48 | - | - | 206 | - | 565 | - | 546 | - | 128 | 1 286 | - |
| 8,0 | 11,5 | 3,4 | 0,1 | - | - | 0,3 | - | 0,9 | - | 0,9 | - | 0,2 | 2,1 | - |
| 151 | 967 | 216 | - | - | - | - | - | - | - | - | - | - | 124 | - |
| 2,1 | 13,3 | 3,0 | - | - | - | - | - | - | - | - | - | - | 1,7 | - |
| 642 | 1 213 | 217 | 6 | - | - | 22 | - | 53 | - | 56 | - | 10 | 158 | - |
| 8,8 | 16,7 | 3,0 | 0,1 | - | - | 0,3 | - | 0,7 | - | 0,8 | - | 0,1 | 2,2 | - |
| 817 | 3 060 | 987 | - | - | - | - | - | - | - | - | - | - | 387 | - |
| 3,3 | 12,4 | 4,0 | - | - | - | - | - | - | - | - | - | - | 1,6 | - |
| 2 314 | 3 786 | 883 | 10 | - | - | 64 | - | 231 | - | 224 | - | 37 | 476 | - |
| 9,3 | 15,2 | 3,6 | 0,0 | - | - | 0,3 | - | 0,9 | - | 0,9 | - | 0,1 | 1,9 | - |

Noch: 6. Ergebnisse der Landtagswahl 2013 - Erst- und Zweitstimmen - in den Gemeinden Niedersachsens

| Bundes- tags- wahlkreis- Nr. | Landtags- wahlkreis- Nr. | Einheitsgemeinde (EG) Samtgemeinde (SG) Gemeindefreier Bezirk (GB) Mitgliedsgemeinde (MG) Briefwahl (BW) | Ein- heit | Wahlbe- rechtigte | Wähler | Stimmen | | CDU | SPD |
|---------------------------------------|--------------------------------|--|--------------|----------------------|--------|----------------|---------|-------|-------|
| | | | | | | un- gültige | gültige | | |
| | | | | | | 1 | 2 | | |
| 50 | 10 | 158008 MG Denkte | Zahl I | 2 419 | 1 560 | 17 | 1 543 | 563 | 676 |
| | | | % | | | | | | |
| | | | Zahl II | | | 12 | 1 548 | 504 | 546 |
| | | | % | | | | | | |
| 50 | 10 | 158017 MG Hedeper | Zahl I | 409 | 232 | 3 | 229 | 76 | 117 |
| | | | % | | | | | | |
| | | | Zahl II | | | 4 | 228 | 68 | 91 |
| | | | % | | | | | | |
| 50 | 10 | 158021 MG Kissenbrück | Zahl I | 1 356 | 848 | 10 | 838 | 335 | 358 |
| | | | % | | | | | | |
| | | | Zahl II | | | 7 | 841 | 306 | 314 |
| | | | % | | | | | | |
| 50 | 10 | 158024 MG Remlingen | Zahl I | 1 463 | 894 | 13 | 881 | 285 | 459 |
| | | | % | | | | | | |
| | | | Zahl II | | | 10 | 884 | 258 | 387 |
| | | | % | | | | | | |
| 50 | 10 | 158025 MG Roklum | Zahl I | 379 | 230 | 4 | 226 | 86 | 110 |
| | | | % | | | | | | |
| | | | Zahl II | | | 3 | 227 | 81 | 102 |
| | | | % | | | | | | |
| 50 | 10 | 158029 MG Semmenstedt | Zahl I | 508 | 315 | 3 | 312 | 105 | 149 |
| | | | % | | | | | | |
| | | | Zahl II | | | 4 | 311 | 96 | 124 |
| | | | % | | | | | | |
| 50 | 10 | 158036 MG Wittmar | Zahl I | 941 | 572 | 9 | 563 | 171 | 294 |
| | | | % | | | | | | |
| | | | Zahl II | | | 9 | 563 | 142 | 258 |
| | | | % | | | | | | |
| 50 | 10 | 158401 BW Asse | Zahl I | - | 512 | 3 | 509 | 197 | 210 |
| | | | % | | | | | | |
| | | | Zahl II | | | 3 | 509 | 185 | 188 |
| | | | % | | | | | | |
| | | SG 1 Asse | Zahl I | 7 475 | 5 163 | 62 | 5 101 | 1 818 | 2 373 |
| | | | % | | | | | | |
| | | | Zahl II | | | 52 | 5 111 | 1 640 | 2 010 |
| | | | % | | | | | | |
| 50 | 10 | 158002 MG Baddeckenstedt | Zahl I | 2 462 | 1 360 | 21 | 1 339 | 516 | 635 |
| | | | % | | | | | | |
| | | | Zahl II | | | 16 | 1 344 | 429 | 570 |
| | | | % | | | | | | |
| 50 | 10 | 158004 MG Burgdorf | Zahl I | 1 867 | 1 171 | 17 | 1 154 | 415 | 559 |
| | | | % | | | | | | |
| | | | Zahl II | | | 16 | 1 155 | 350 | 498 |
| | | | % | | | | | | |
| 50 | 10 | 158011 MG Elbe | Zahl I | 1 340 | 808 | 3 | 805 | 301 | 376 |
| | | | % | | | | | | |
| | | | Zahl II | | | 6 | 802 | 266 | 334 |
| | | | % | | | | | | |

Von den gültigen Stimmen entfallen auf

| FDP | GRÜNE | DIE LINKE. | Bündnis 21/RRP | ddp | ZEN-TRUM | DIE FREI-HEIT Niedersachsen | FAMI-LIE | FREIE WÄH-LER | MDU | NPD | NEINI! | PBC | PIRA-TEN | EB |
|-----|-------|------------|----------------|-----|----------|-----------------------------|----------|---------------|-----|-----|--------|-----|----------|----|
| 7 | 8 | 9 | 10 | 11 | 12 | 13 | 14 | 15 | 16 | 17 | 18 | 19 | 20 | 21 |
| 35 | 186 | 52 | - | - | - | - | - | 15 | - | 16 | - | - | - | - |
| 2,3 | 12,1 | 3,4 | - | - | - | - | - | 1,0 | - | 1,0 | - | - | - | - |
| 137 | 248 | 53 | 1 | - | - | 3 | - | 17 | - | 17 | - | 3 | 19 | - |
| 8,9 | 16,0 | 3,4 | 0,1 | - | - | 0,2 | - | 1,1 | - | 1,1 | - | 0,2 | 1,2 | - |
| 3 | 17 | 8 | - | - | - | - | - | 4 | - | 4 | - | - | - | - |
| 1,3 | 7,4 | 3,5 | - | - | - | - | - | 1,7 | - | 1,7 | - | - | - | - |
| 19 | 26 | 10 | - | - | - | 2 | - | 2 | - | 6 | - | 1 | 3 | - |
| 8,3 | 11,4 | 4,4 | - | - | - | 0,9 | - | 0,9 | - | 2,6 | - | 0,4 | 1,3 | - |
| 20 | 92 | 17 | - | - | - | - | - | 9 | - | 7 | - | - | - | - |
| 2,4 | 11,0 | 2,0 | - | - | - | - | - | 1,1 | - | 0,8 | - | - | - | - |
| 59 | 110 | 21 | - | - | - | 1 | - | 5 | - | 9 | - | 1 | 15 | - |
| 7,0 | 13,1 | 2,5 | - | - | - | 0,1 | - | 0,6 | - | 1,1 | - | 0,1 | 1,8 | - |
| 12 | 58 | 40 | - | - | - | - | - | 15 | - | 12 | - | - | - | - |
| 1,4 | 6,6 | 4,5 | - | - | - | - | - | 1,7 | - | 1,4 | - | - | - | - |
| 54 | 93 | 46 | - | - | - | 1 | - | 18 | - | 11 | - | 3 | 13 | - |
| 6,1 | 10,5 | 5,2 | - | - | - | 0,1 | - | 2,0 | - | 1,2 | - | 0,3 | 1,5 | - |
| 5 | 16 | 7 | - | - | - | - | - | - | - | 2 | - | - | - | - |
| 2,2 | 7,1 | 3,1 | - | - | - | - | - | - | - | 0,9 | - | - | - | - |
| 10 | 18 | 6 | - | - | - | - | - | - | - | 3 | - | - | 7 | - |
| 4,4 | 7,9 | 2,6 | - | - | - | - | - | - | - | 1,3 | - | - | 3,1 | - |
| 9 | 19 | 18 | - | - | - | - | - | 3 | - | 9 | - | - | - | - |
| 2,9 | 6,1 | 5,8 | - | - | - | - | - | 1,0 | - | 2,9 | - | - | - | - |
| 21 | 30 | 20 | - | - | - | - | - | 3 | - | 13 | - | - | 4 | - |
| 6,8 | 9,6 | 6,4 | - | - | - | - | - | 1,0 | - | 4,2 | - | - | 1,3 | - |
| 13 | 55 | 22 | - | - | - | - | - | 3 | - | 5 | - | - | - | - |
| 2,3 | 9,8 | 3,9 | - | - | - | - | - | 0,5 | - | 0,9 | - | - | - | - |
| 46 | 70 | 26 | - | - | - | 2 | - | 5 | - | 4 | - | - | 10 | - |
| 8,2 | 12,4 | 4,6 | - | - | - | 0,4 | - | 0,9 | - | 0,7 | - | - | 1,8 | - |
| 13 | 58 | 12 | - | - | - | - | - | 15 | - | 4 | - | - | - | - |
| 2,6 | 11,4 | 2,4 | - | - | - | - | - | 2,9 | - | 0,8 | - | - | - | - |
| 42 | 55 | 15 | - | - | - | 1 | - | 14 | - | 2 | - | 1 | 6 | - |
| 8,3 | 10,8 | 2,9 | - | - | - | 0,2 | - | 2,8 | - | 0,4 | - | 0,2 | 1,2 | - |
| 110 | 501 | 176 | - | - | - | - | - | 64 | - | 59 | - | - | - | - |
| 2,2 | 9,8 | 3,5 | - | - | - | - | - | 1,3 | - | 1,2 | - | - | - | - |
| 388 | 650 | 197 | 1 | - | - | 10 | - | 64 | - | 65 | - | 9 | 77 | - |
| 7,6 | 12,7 | 3,9 | 0,0 | - | - | 0,2 | - | 1,3 | - | 1,3 | - | 0,2 | 1,5 | - |
| 25 | 93 | 47 | - | - | - | - | - | 13 | - | 10 | - | - | - | - |
| 1,9 | 6,9 | 3,5 | - | - | - | - | - | 1,0 | - | 0,7 | - | - | - | - |
| 127 | 116 | 53 | - | - | - | - | - | 12 | - | 12 | - | 2 | 23 | - |
| 9,4 | 8,6 | 3,9 | - | - | - | - | - | 0,9 | - | 0,9 | - | 0,1 | 1,7 | - |
| 18 | 84 | 42 | - | - | - | - | - | 25 | - | 11 | - | - | - | - |
| 1,6 | 7,3 | 3,6 | - | - | - | - | - | 2,2 | - | 1,0 | - | - | - | - |
| 79 | 124 | 47 | - | - | - | 4 | - | 22 | - | 14 | - | - | 17 | - |
| 6,8 | 10,7 | 4,1 | - | - | - | 0,3 | - | 1,9 | - | 1,2 | - | - | 1,5 | - |
| 15 | 53 | 37 | - | - | - | - | - | 11 | - | 12 | - | - | - | - |
| 1,9 | 6,6 | 4,6 | - | - | - | - | - | 1,4 | - | 1,5 | - | - | - | - |
| 49 | 80 | 36 | - | - | - | - | - | 8 | - | 13 | - | 2 | 14 | - |
| 6,1 | 10,0 | 4,5 | - | - | - | - | - | 1,0 | - | 1,6 | - | 0,2 | 1,7 | - |

Noch: 6. Ergebnisse der Landtagswahl 2013 - Erst- und Zweitstimmen - in den Gemeinden Niedersachsens

| Bundes- tags- wahlkreis- Nr. | Landtags- wahlkreis- Nr. | Einheitsgemeinde (EG) Samtgemeinde (SG) Gemeindefreier Bezirk (GB) Mitgliedsgemeinde (MG) Briefwahl (BW) | Ein- heit | Wahlbe- rechtigte | Wähler | Stimmen | | CDU | SPD |
|---------------------------------------|--------------------------------|--|--------------|----------------------|--------|----------------|---------|-------|-------|
| | | | | | | un- gültige | gültige | | |
| | | | | | | 1 | 2 | | |
| 50 | 10 | 158016 MG Haverlah | Zahl I | 1 336 | 803 | 15 | 788 | 287 | 372 |
| | | | % | | | | | | |
| | | | Zahl II | | | 14 | 789 | 260 | 329 |
| | | | % | | | | | | |
| 50 | 10 | 158018 MG Heere | Zahl I | 902 | 552 | 6 | 546 | 151 | 318 |
| | | | % | | | | | | |
| | | | Zahl II | | | 7 | 545 | 139 | 304 |
| | | | % | | | | | | |
| 50 | 10 | 158028 MG Sehlede | Zahl I | 763 | 453 | 7 | 446 | 134 | 239 |
| | | | % | | | | | | |
| | | | Zahl II | | | 7 | 446 | 131 | 217 |
| | | | % | | | | | | |
| 50 | 10 | 158402 BW Baddeckenstedt | Zahl I | - | 579 | 3 | 576 | 203 | 260 |
| | | | % | | | | | | |
| | | | Zahl II | | | 2 | 577 | 192 | 226 |
| | | | % | | | | | | |
| | | SG 2 Baddeckenstedt | Zahl I | 8 670 | 5 726 | 72 | 5 654 | 2 007 | 2 759 |
| | | | % | | | | | | |
| | | | Zahl II | | | 68 | 5 658 | 1 767 | 2 478 |
| | | | % | | | | | | |
| 50 | 10 | 158005 MG Cramme | Zahl I | 716 | 429 | 5 | 424 | 152 | 182 |
| | | | % | | | | | | |
| | | | Zahl II | | | 3 | 426 | 137 | 164 |
| | | | % | | | | | | |
| 50 | 10 | 158010 MG Dorstadt | Zahl I | 532 | 311 | 5 | 306 | 115 | 127 |
| | | | % | | | | | | |
| | | | Zahl II | | | 5 | 306 | 101 | 109 |
| | | | % | | | | | | |
| 50 | 10 | 158014 MG Flöthe | Zahl I | 928 | 583 | 5 | 578 | 181 | 300 |
| | | | % | | | | | | |
| | | | Zahl II | | | 6 | 577 | 162 | 275 |
| | | | % | | | | | | |
| 50 | 10 | 158019 MG Heiningen | Zahl I | 526 | 295 | 5 | 290 | 80 | 149 |
| | | | % | | | | | | |
| | | | Zahl II | | | 6 | 289 | 72 | 132 |
| | | | % | | | | | | |
| 50 | 10 | 158023 MG Ohrum | Zahl I | 518 | 319 | 7 | 312 | 124 | 122 |
| | | | % | | | | | | |
| | | | Zahl II | | | 3 | 316 | 111 | 100 |
| | | | % | | | | | | |
| 50 | 10 | 158038 MG Börßum | Zahl I | 2 281 | 1 365 | 11 | 1 354 | 474 | 660 |
| | | | % | | | | | | |
| | | | Zahl II | | | 15 | 1 350 | 450 | 573 |
| | | | % | | | | | | |
| 50 | 10 | 158403 BW Oderwald | Zahl I | - | 378 | 2 | 376 | 147 | 153 |
| | | | % | | | | | | |
| | | | Zahl II | | | 1 | 377 | 141 | 128 |
| | | | % | | | | | | |

Von den gültigen Stimmen entfallen auf

| FDP | GRÜNE | DIE LINKE. | Bündnis 21/RRP | ddp | ZEN-TRUM | DIE FREI-HEIT Niedersachsen | FAMI-LIE | FREIE WÄH-LER | MDU | NPD | NEINI! | PBC | PIRA-TEN | EB |
|-----|-------|------------|----------------|-----|----------|-----------------------------|----------|---------------|-----|-----|--------|-----|----------|----|
| 7 | 8 | 9 | 10 | 11 | 12 | 13 | 14 | 15 | 16 | 17 | 18 | 19 | 20 | 21 |
| 12 | 52 | 18 | - | - | - | - | - | 17 | - | 30 | - | - | - | - |
| 1,5 | 6,6 | 2,3 | - | - | - | - | - | 2,2 | - | 3,8 | - | - | - | - |
| 62 | 62 | 21 | - | - | - | 1 | - | 13 | - | 29 | - | 1 | 11 | - |
| 7,9 | 7,9 | 2,7 | - | - | - | 0,1 | - | 1,6 | - | 3,7 | - | 0,1 | 1,4 | - |
| 11 | 38 | 14 | - | - | - | - | - | 11 | - | 3 | - | - | - | - |
| 2,0 | 7,0 | 2,6 | - | - | - | - | - | 2,0 | - | 0,5 | - | - | - | - |
| 26 | 45 | 11 | - | - | - | 2 | - | 7 | - | 1 | - | - | 10 | - |
| 4,8 | 8,3 | 2,0 | - | - | - | 0,4 | - | 1,3 | - | 0,2 | - | - | 1,8 | - |
| 8 | 42 | 13 | - | - | - | - | - | 4 | - | 6 | - | - | - | - |
| 1,8 | 9,4 | 2,9 | - | - | - | - | - | 0,9 | - | 1,3 | - | - | - | - |
| 16 | 49 | 16 | 1 | - | - | 2 | - | 4 | - | 4 | - | - | 6 | - |
| 3,6 | 11,0 | 3,6 | 0,2 | - | - | 0,4 | - | 0,9 | - | 0,9 | - | - | 1,3 | - |
| 16 | 55 | 17 | - | - | - | - | - | 17 | - | 8 | - | - | - | - |
| 2,8 | 9,5 | 3,0 | - | - | - | - | - | 3,0 | - | 1,4 | - | - | - | - |
| 44 | 68 | 18 | - | - | - | 2 | - | 8 | - | 7 | - | - | 12 | - |
| 7,6 | 11,8 | 3,1 | - | - | - | 0,3 | - | 1,4 | - | 1,2 | - | - | 2,1 | - |
| 105 | 417 | 188 | - | - | - | - | - | 98 | - | 80 | - | - | - | - |
| 1,9 | 7,4 | 3,3 | - | - | - | - | - | 1,7 | - | 1,4 | - | - | - | - |
| 403 | 544 | 202 | 1 | - | - | 11 | - | 74 | - | 80 | - | 5 | 93 | - |
| 7,1 | 9,6 | 3,6 | 0,0 | - | - | 0,2 | - | 1,3 | - | 1,4 | - | 0,1 | 1,6 | - |
| 7 | 54 | 12 | - | - | - | - | - | 12 | - | 5 | - | - | - | - |
| 1,7 | 12,7 | 2,8 | - | - | - | - | - | 2,8 | - | 1,2 | - | - | - | - |
| 28 | 58 | 11 | - | - | - | 4 | - | 6 | - | 6 | - | - | 12 | - |
| 6,6 | 13,6 | 2,6 | - | - | - | 0,9 | - | 1,4 | - | 1,4 | - | - | 2,8 | - |
| 9 | 39 | 6 | - | - | - | - | - | 7 | - | 3 | - | - | - | - |
| 2,9 | 12,7 | 2,0 | - | - | - | - | - | 2,3 | - | 1,0 | - | - | - | - |
| 22 | 48 | 11 | - | - | - | 2 | - | 8 | - | 3 | - | - | 2 | - |
| 7,2 | 15,7 | 3,6 | - | - | - | 0,7 | - | 2,6 | - | 1,0 | - | - | 0,7 | - |
| 6 | 44 | 21 | - | - | - | - | - | 12 | - | 14 | - | - | - | - |
| 1,0 | 7,6 | 3,6 | - | - | - | - | - | 2,1 | - | 2,4 | - | - | - | - |
| 28 | 55 | 22 | - | - | - | 2 | - | 7 | - | 15 | - | - | 11 | - |
| 4,9 | 9,5 | 3,8 | - | - | - | 0,3 | - | 1,2 | - | 2,6 | - | - | 1,9 | - |
| 6 | 39 | 9 | - | - | - | - | - | 6 | - | 1 | - | - | - | - |
| 2,1 | 13,4 | 3,1 | - | - | - | - | - | 2,1 | - | 0,3 | - | - | - | - |
| 18 | 42 | 12 | - | - | - | - | - | 8 | - | - | - | 2 | 3 | - |
| 6,2 | 14,5 | 4,2 | - | - | - | - | - | 2,8 | - | - | - | 0,7 | 1,0 | - |
| 4 | 31 | 18 | - | - | - | - | - | 10 | - | 3 | - | - | - | - |
| 1,3 | 9,9 | 5,8 | - | - | - | - | - | 3,2 | - | 1,0 | - | - | - | - |
| 29 | 32 | 20 | 1 | - | - | 1 | - | 7 | - | 3 | - | - | 12 | - |
| 9,2 | 10,1 | 6,3 | 0,3 | - | - | 0,3 | - | 2,2 | - | 0,9 | - | - | 3,8 | - |
| 25 | 97 | 63 | - | - | - | - | - | 27 | - | 8 | - | - | - | - |
| 1,8 | 7,2 | 4,7 | - | - | - | - | - | 2,0 | - | 0,6 | - | - | - | - |
| 94 | 106 | 67 | 3 | - | - | 4 | - | 15 | - | 16 | - | 1 | 21 | - |
| 7,0 | 7,9 | 5,0 | 0,2 | - | - | 0,3 | - | 1,1 | - | 1,2 | - | 0,1 | 1,6 | - |
| 5 | 44 | 15 | - | - | - | - | - | 8 | - | 4 | - | - | - | - |
| 1,3 | 11,7 | 4,0 | - | - | - | - | - | 2,1 | - | 1,1 | - | - | - | - |
| 21 | 52 | 17 | - | - | - | 3 | - | 7 | - | 2 | - | - | 6 | - |
| 5,6 | 13,8 | 4,5 | - | - | - | 0,8 | - | 1,9 | - | 0,5 | - | - | 1,6 | - |

Noch: 6. Ergebnisse der Landtagswahl 2013 - Erst- und Zweitstimmen - in den Gemeinden Niedersachsens

| Bundes- tags- wahlkreis- Nr. | Landtags- wahlkreis- Nr. | Einheitsgemeinde (EG) Samtgemeinde (SG) Gemeindefreier Bezirk (GB) Mitgliedsgemeinde (MG) Briefwahl (BW) | Ein- heit | Wahlbe- rechtigte | Wähler | Stimmen | | CDU | SPD |
|---------------------------------------|--------------------------------|--|--------------|----------------------|--------|----------------|---------|-------|-------|
| | | | | | | un- gültige | gültige | | |
| | | | | | | 1 | 2 | | |
| | | SG 3 Oderwald | Zahl I | 5 501 | 3 680 | 40 | 3 640 | 1 273 | 1 693 |
| | | | % | | 66,9 | 1,1 | | 35,0 | 46,5 |
| | | | Zahl II | | | 39 | 3 641 | 1 174 | 1 481 |
| | | | % | | | 1,1 | | 32,2 | 40,7 |
| 50 | 10 | 158015 MG Gielde | Zahl I | 646 | 416 | 7 | 409 | 121 | 220 |
| | | | % | | 64,4 | 1,7 | | 29,6 | 53,8 |
| | | | Zahl II | | | 5 | 411 | 111 | 195 |
| | | | % | | | 1,2 | | 27,0 | 47,4 |
| 50 | 10 | 158020 MG Hornburg,Stadt | Zahl I | 2 046 | 1 144 | 17 | 1 127 | 426 | 512 |
| | | | % | | 55,9 | 1,5 | | 37,8 | 45,4 |
| | | | Zahl II | | | 14 | 1 130 | 378 | 460 |
| | | | % | | | 1,2 | | 33,5 | 40,7 |
| 50 | 10 | 158026 MG Schladen | Zahl I | 4 193 | 2 242 | 31 | 2 211 | 770 | 1 142 |
| | | | % | | 53,5 | 1,4 | | 34,8 | 51,7 |
| | | | Zahl II | | | 34 | 2 208 | 701 | 1 021 |
| | | | % | | | 1,5 | | 31,7 | 46,2 |
| 50 | 10 | 158034 MG Werlaburgdorf | Zahl I | 653 | 380 | 9 | 371 | 168 | 139 |
| | | | % | | 58,2 | 2,4 | | 45,3 | 37,5 |
| | | | Zahl II | | | 5 | 375 | 174 | 107 |
| | | | % | | | 1,3 | | 46,4 | 28,5 |
| 50 | 10 | 158404 BW Schladen | Zahl I | - | 442 | 10 | 432 | 172 | 174 |
| | | | % | | 0,0 | 2,3 | | 39,8 | 40,3 |
| | | | Zahl II | | | 9 | 433 | 160 | 153 |
| | | | % | | | 2,0 | | 37,0 | 35,3 |
| | | SG 4 Schladen | Zahl I | 7 538 | 4 624 | 74 | 4 550 | 1 657 | 2 187 |
| | | | % | | 61,3 | 1,6 | | 36,4 | 48,1 |
| | | | Zahl II | | | 67 | 4 557 | 1 524 | 1 936 |
| | | | % | | | 1,4 | | 33,4 | 42,5 |
| 50 | 10 | 158007 MG Dahlum | Zahl I | 577 | 377 | 7 | 370 | 157 | 163 |
| | | | % | | 65,3 | 1,9 | | 42,4 | 44,1 |
| | | | Zahl II | | | 5 | 372 | 157 | 130 |
| | | | % | | | 1,3 | | 42,2 | 34,9 |
| 50 | 10 | 158022 MG Kneitlingen | Zahl I | 677 | 416 | 7 | 409 | 143 | 184 |
| | | | % | | 61,4 | 1,7 | | 35,0 | 45,0 |
| | | | Zahl II | | | 6 | 410 | 123 | 146 |
| | | | % | | | 1,4 | | 30,0 | 35,6 |
| 50 | 10 | 158027 MG Schöppenstedt,Stadt | Zahl I | 4 325 | 2 147 | 35 | 2 112 | 597 | 1 184 |
| | | | % | | 49,6 | 1,6 | | 28,3 | 56,1 |
| | | | Zahl II | | | 36 | 2 111 | 567 | 1 017 |
| | | | % | | | 1,7 | | 26,9 | 48,2 |
| 50 | 10 | 158031 MG Uehrde | Zahl I | 773 | 498 | 12 | 486 | 201 | 238 |
| | | | % | | 64,4 | 2,4 | | 41,4 | 49,0 |
| | | | Zahl II | | | 8 | 490 | 183 | 206 |
| | | | % | | | 1,6 | | 37,3 | 42,0 |
| 50 | 10 | 158032 MG Vahlberg | Zahl I | 604 | 387 | 3 | 384 | 139 | 184 |
| | | | % | | 64,1 | 0,8 | | 36,2 | 47,9 |
| | | | Zahl II | | | 6 | 381 | 116 | 144 |
| | | | % | | | 1,6 | | 30,4 | 37,8 |

Von den gültigen Stimmen entfallen auf

| FDP | GRÜNE | DIE LINKE. | Bündnis 21/RRP | ddp | ZEN-TRUM | DIE FREI-HEIT Niedersachsen | FAMI-LIE | FREIE WÄH-LER | MDU | NPD | NEINI! | PBC | PIRA-TEN | EB |
|-----|-------|------------|----------------|-----|----------|-----------------------------|----------|---------------|-----|-----|--------|-----|----------|----|
| 7 | 8 | 9 | 10 | 11 | 12 | 13 | 14 | 15 | 16 | 17 | 18 | 19 | 20 | 21 |
| 62 | 348 | 144 | - | - | - | - | - | 82 | - | 38 | - | - | - | - |
| 1,7 | 9,6 | 4,0 | - | - | - | - | - | 2,3 | - | 1,0 | - | - | - | - |
| 240 | 393 | 160 | 4 | - | - | 16 | - | 58 | - | 45 | - | 3 | 67 | - |
| 6,6 | 10,8 | 4,4 | 0,1 | - | - | 0,4 | - | 1,6 | - | 1,2 | - | 0,1 | 1,8 | - |
| 11 | 33 | 19 | - | - | - | - | - | 5 | - | - | - | - | - | - |
| 2,7 | 8,1 | 4,6 | - | - | - | - | - | 1,2 | - | - | - | - | - | - |
| 29 | 44 | 23 | - | - | - | - | - | 4 | - | - | - | - | 5 | - |
| 7,1 | 10,7 | 5,6 | - | - | - | - | - | 1,0 | - | - | - | - | 1,2 | - |
| 19 | 101 | 25 | - | - | - | - | - | 30 | - | 14 | - | - | - | - |
| 1,7 | 9,0 | 2,2 | - | - | - | - | - | 2,7 | - | 1,2 | - | - | - | - |
| 81 | 114 | 35 | 1 | - | - | 3 | - | 28 | - | 15 | - | 1 | 14 | - |
| 7,2 | 10,1 | 3,1 | 0,1 | - | - | 0,3 | - | 2,5 | - | 1,3 | - | 0,1 | 1,2 | - |
| 30 | 134 | 74 | - | - | - | - | - | 35 | - | 26 | - | - | - | - |
| 1,4 | 6,1 | 3,3 | - | - | - | - | - | 1,6 | - | 1,2 | - | - | - | - |
| 120 | 186 | 85 | - | - | - | 5 | - | 23 | - | 21 | - | - | 46 | - |
| 5,4 | 8,4 | 3,8 | - | - | - | 0,2 | - | 1,0 | - | 1,0 | - | - | 2,1 | - |
| 4 | 41 | 13 | - | - | - | - | - | 1 | - | 5 | - | - | - | - |
| 1,1 | 11,1 | 3,5 | - | - | - | - | - | 0,3 | - | 1,3 | - | - | - | - |
| 13 | 47 | 21 | - | - | - | 2 | - | 1 | - | 7 | - | - | 3 | - |
| 3,5 | 12,5 | 5,6 | - | - | - | 0,5 | - | 0,3 | - | 1,9 | - | - | 0,8 | - |
| 10 | 49 | 16 | - | - | - | - | - | 7 | - | 4 | - | - | - | - |
| 2,3 | 11,3 | 3,7 | - | - | - | - | - | 1,6 | - | 0,9 | - | - | - | - |
| 28 | 58 | 17 | - | - | - | - | - | 5 | - | 5 | - | 1 | 6 | - |
| 6,5 | 13,4 | 3,9 | - | - | - | - | - | 1,2 | - | 1,2 | - | 0,2 | 1,4 | - |
| 74 | 358 | 147 | - | - | - | - | - | 78 | - | 49 | - | - | - | - |
| 1,6 | 7,9 | 3,2 | - | - | - | - | - | 1,7 | - | 1,1 | - | - | - | - |
| 271 | 449 | 181 | 1 | - | - | 10 | - | 61 | - | 48 | - | 2 | 74 | - |
| 5,9 | 9,9 | 4,0 | 0,0 | - | - | 0,2 | - | 1,3 | - | 1,1 | - | 0,0 | 1,6 | - |
| 5 | 27 | 7 | - | - | - | - | - | 9 | - | 2 | - | - | - | - |
| 1,4 | 7,3 | 1,9 | - | - | - | - | - | 2,4 | - | 0,5 | - | - | - | - |
| 25 | 33 | 9 | - | - | - | 3 | - | 3 | - | 1 | - | - | 11 | - |
| 6,7 | 8,9 | 2,4 | - | - | - | 0,8 | - | 0,8 | - | 0,3 | - | - | 3,0 | - |
| 4 | 59 | 15 | - | - | - | - | - | 1 | - | 3 | - | - | - | - |
| 1,0 | 14,4 | 3,7 | - | - | - | - | - | 0,2 | - | 0,7 | - | - | - | - |
| 34 | 76 | 17 | - | - | - | 4 | - | - | - | 4 | - | - | 6 | - |
| 8,3 | 18,5 | 4,1 | - | - | - | 1,0 | - | - | - | 1,0 | - | - | 1,5 | - |
| 27 | 184 | 77 | - | - | - | - | - | 24 | - | 19 | - | - | - | - |
| 1,3 | 8,7 | 3,6 | - | - | - | - | - | 1,1 | - | 0,9 | - | - | - | - |
| 120 | 234 | 98 | 2 | - | - | 2 | - | 15 | - | 17 | - | 2 | 37 | - |
| 5,7 | 11,1 | 4,6 | 0,1 | - | - | 0,1 | - | 0,7 | - | 0,8 | - | 0,1 | 1,8 | - |
| 6 | 24 | 8 | - | - | - | - | - | 4 | - | 5 | - | - | - | - |
| 1,2 | 4,9 | 1,6 | - | - | - | - | - | 0,8 | - | 1,0 | - | - | - | - |
| 43 | 29 | 5 | - | - | - | 1 | - | 4 | - | 8 | - | - | 11 | - |
| 8,8 | 5,9 | 1,0 | - | - | - | 0,2 | - | 0,8 | - | 1,6 | - | - | 2,2 | - |
| 5 | 34 | 14 | - | - | - | - | - | - | - | 8 | - | - | - | - |
| 1,3 | 8,9 | 3,6 | - | - | - | - | - | - | - | 2,1 | - | - | - | - |
| 32 | 58 | 16 | - | - | - | - | - | - | - | 8 | - | - | 7 | - |
| 8,4 | 15,2 | 4,2 | - | - | - | - | - | - | - | 2,1 | - | - | 1,8 | - |

Noch: 6. Ergebnisse der Landtagswahl 2013 - Erst- und Zweitstimmen - in den Gemeinden Niedersachsens

| Bundes- tags- wahlkreis- Nr. | Landtags- wahlkreis- Nr. | Einheitsgemeinde (EG) Samtgemeinde (SG) Gemeindefreier Bezirk (GB) Mitgliedsgemeinde (MG) Briefwahl (BW) | Ein- heit | Wahlbe- rechtigte | Wähler | Stimmen | | CDU | SPD |
|---------------------------------------|--------------------------------|--|--------------|----------------------|---------|----------------|---------|---------|---------|
| | | | | | | un- gültige | gültige | | |
| | | | | | | 1 | 2 | | |
| 50 | 10 | 158035 MG Winnigstedt | Zahl I | 590 | 307 | 6 | 301 | 113 | 123 |
| | | | % | | 52,0 | 2,0 | 37,5 | 40,9 | |
| | | | Zahl II | | | 4 | 303 | 99 | 91 |
| | | | % | | | 1,3 | 32,7 | 30,0 | |
| 50 | 10 | 158405 BW Schöppenstedt | Zahl I | - | 743 | 5 | 738 | 288 | 318 |
| | | | % | | 0,0 | 0,7 | 39,0 | 43,1 | |
| | | | Zahl II | | | 4 | 739 | 265 | 266 |
| | | | % | | | 0,5 | 35,9 | 36,0 | |
| | | SG 5 Schöppenstedt | Zahl I | 7 546 | 4 875 | 75 | 4 800 | 1 638 | 2 394 |
| | | | % | | 64,6 | 1,5 | 34,1 | 49,9 | |
| | | | Zahl II | | | 69 | 4 806 | 1 510 | 2 000 |
| | | | % | | | 1,4 | 31,4 | 41,6 | |
| 50 | 9 | 158009 MG Dettum | Zahl I | 960 | 584 | 12 | 572 | 214 | 257 |
| | | | % | | 60,8 | 2,1 | 37,4 | 44,9 | |
| | | | Zahl II | | | 13 | 571 | 177 | 232 |
| | | | % | | | 2,2 | 31,0 | 40,6 | |
| 50 | 9 | 158012 MG Erkerode | Zahl I | 790 | 496 | 7 | 489 | 193 | 164 |
| | | | % | | 62,8 | 1,4 | 39,5 | 33,5 | |
| | | | Zahl II | | | 5 | 491 | 160 | 135 |
| | | | % | | | 1,0 | 32,6 | 27,5 | |
| 50 | 9 | 158013 MG Evessen | Zahl I | 1 005 | 630 | 11 | 619 | 226 | 209 |
| | | | % | | 62,7 | 1,7 | 36,5 | 33,8 | |
| | | | Zahl II | | | 7 | 623 | 183 | 195 |
| | | | % | | | 1,1 | 29,4 | 31,3 | |
| 50 | 9 | 158030 MG Sickinge | Zahl I | 4 768 | 2 378 | 50 | 2 328 | 984 | 812 |
| | | | % | | 49,9 | 2,1 | 42,3 | 34,9 | |
| | | | Zahl II | | | 44 | 2 334 | 779 | 734 |
| | | | % | | | 1,9 | 33,4 | 31,4 | |
| 50 | 9 | 158033 MG Veltheim (Ohe) | Zahl I | 801 | 516 | 7 | 509 | 211 | 186 |
| | | | % | | 64,4 | 1,4 | 41,5 | 36,5 | |
| | | | Zahl II | | | 7 | 509 | 182 | 165 |
| | | | % | | | 1,4 | 35,8 | 32,4 | |
| 50 | 9 | 158406 BW Sickinge | Zahl I | - | 787 | 7 | 780 | 362 | 244 |
| | | | % | | 0,0 | 0,9 | 46,4 | 31,3 | |
| | | | Zahl II | | | 6 | 781 | 313 | 221 |
| | | | % | | | 0,8 | 40,1 | 28,3 | |
| | | SG 6 Sickinge | Zahl I | 8 324 | 5 391 | 94 | 5 297 | 2 190 | 1 872 |
| | | | % | | 64,8 | 1,7 | 41,3 | 35,3 | |
| | | | Zahl II | | | 82 | 5 309 | 1 794 | 1 682 |
| | | | % | | | 1,5 | 33,8 | 31,7 | |
| 158 | | Wolfenbüttel | Zahl I | 97 055 | 61 922 | 864 | 61 058 | 23 886 | 25 282 |
| | | | % | | 63,8 | 1,4 | 39,1 | 41,4 | |
| | | | Zahl II | | | 699 | 61 223 | 20 421 | 22 314 |
| | | | % | | | 1,1 | 33,4 | 36,4 | |
| 1 | | Statistische Region Braunschweig | Zahl I | 1 250 334 | 735 401 | 10 982 | 724 419 | 278 833 | 303 432 |
| | | | % | | 58,8 | 1,5 | 38,5 | 41,9 | |
| | | | Zahl II | | | 9 956 | 725 445 | 241 849 | 262 407 |
| | | | % | | | 1,4 | 33,3 | 36,2 | |

Von den gültigen Stimmen entfallen auf

| FDP | GRÜNE | DIE LINKE. | Bündnis 21/RRP | ddp | ZEN-TRUM | DIE FREI-HEIT Niedersachsen | FAMI-LIE | FREIE WÄH-LER | MDU | NPD | NEIN! | PBC | PIRA-TEN | EB |
|--------|--------|------------|----------------|-----|----------|-----------------------------|----------|---------------|-----|-------|-------|-------|----------|-----|
| 7 | 8 | 9 | 10 | 11 | 12 | 13 | 14 | 15 | 16 | 17 | 18 | 19 | 20 | 21 |
| 4 | 15 | 25 | - | - | - | - | - | 6 | - | 15 | - | - | - | - |
| 1,3 | 5,0 | 8,3 | - | - | - | - | - | 2,0 | - | 5,0 | - | - | - | - |
| 23 | 33 | 26 | - | - | - | - | - | 4 | - | 15 | - | - | 12 | - |
| 7,6 | 10,9 | 8,6 | - | - | - | - | - | 1,3 | - | 5,0 | - | - | 4,0 | - |
| 20 | 74 | 23 | - | - | - | - | - | 11 | - | 4 | - | - | - | - |
| 2,7 | 10,0 | 3,1 | - | - | - | - | - | 1,5 | - | 0,5 | - | - | - | - |
| 75 | 85 | 20 | 1 | - | - | 1 | - | 4 | - | 1 | - | - | 21 | - |
| 10,1 | 11,5 | 2,7 | 0,1 | - | - | 0,1 | - | 0,5 | - | 0,1 | - | - | 2,8 | - |
| 71 | 417 | 169 | - | - | - | - | - | 55 | - | 56 | - | - | - | - |
| 1,5 | 8,7 | 3,5 | - | - | - | - | - | 1,1 | - | 1,2 | - | - | - | - |
| 352 | 548 | 191 | 3 | - | - | 11 | - | 30 | - | 54 | - | 2 | 105 | - |
| 7,3 | 11,4 | 4,0 | 0,1 | - | - | 0,2 | - | 0,6 | - | 1,1 | - | 0,0 | 2,2 | - |
| 8 | 59 | 28 | - | - | - | - | - | - | - | - | - | - | 6 | - |
| 1,4 | 10,3 | 4,9 | - | - | - | - | - | - | - | - | - | - | 1,0 | - |
| 40 | 76 | 23 | - | - | - | - | - | 4 | - | 6 | - | 1 | 12 | - |
| 7,0 | 13,3 | 4,0 | - | - | - | - | - | 0,7 | - | 1,1 | - | 0,2 | 2,1 | - |
| 11 | 89 | 27 | - | - | - | - | - | - | - | - | - | - | 5 | - |
| 2,2 | 18,2 | 5,5 | - | - | - | - | - | - | - | - | - | - | 1,0 | - |
| 40 | 114 | 26 | - | - | - | - | - | 1 | - | 2 | - | - | 13 | - |
| 8,1 | 23,2 | 5,3 | - | - | - | - | - | 0,2 | - | 0,4 | - | - | 2,6 | - |
| 10 | 147 | 23 | - | - | - | - | - | - | - | - | - | - | 4 | - |
| 1,6 | 23,7 | 3,7 | - | - | - | - | - | - | - | - | - | - | 0,6 | - |
| 44 | 171 | 16 | - | - | - | - | - | 3 | - | 3 | - | 1 | 7 | - |
| 7,1 | 27,4 | 2,6 | - | - | - | - | - | 0,5 | - | 0,5 | - | 0,2 | 1,1 | - |
| 59 | 350 | 81 | - | - | - | - | - | - | - | - | - | - | 42 | - |
| 2,5 | 15,0 | 3,5 | - | - | - | - | - | - | - | - | - | - | 1,8 | - |
| 213 | 417 | 88 | 3 | - | - | 12 | - | 20 | - | 16 | - | 4 | 48 | - |
| 9,1 | 17,9 | 3,8 | 0,1 | - | - | 0,5 | - | 0,9 | - | 0,7 | - | 0,2 | 2,1 | - |
| 11 | 83 | 8 | - | - | - | - | - | - | - | - | - | - | 10 | - |
| 2,2 | 16,3 | 1,6 | - | - | - | - | - | - | - | - | - | - | 2,0 | - |
| 25 | 105 | 12 | - | - | - | 2 | - | 3 | - | 3 | - | - | 12 | - |
| 4,9 | 20,6 | 2,4 | - | - | - | 0,4 | - | 0,6 | - | 0,6 | - | - | 2,4 | - |
| 16 | 123 | 26 | - | - | - | - | - | - | - | - | - | - | 9 | - |
| 2,1 | 15,8 | 3,3 | - | - | - | - | - | - | - | - | - | - | 1,2 | - |
| 56 | 144 | 24 | - | - | - | 1 | - | 6 | - | 9 | - | 1 | 6 | - |
| 7,2 | 18,4 | 3,1 | - | - | - | 0,1 | - | 0,8 | - | 1,2 | - | 0,1 | 0,8 | - |
| 115 | 851 | 193 | - | - | - | - | - | - | - | - | - | - | 76 | - |
| 2,2 | 16,1 | 3,6 | - | - | - | - | - | - | - | - | - | - | 1,4 | - |
| 418 | 1 027 | 189 | 3 | - | - | 15 | - | 37 | - | 39 | - | 7 | 98 | - |
| 7,9 | 19,3 | 3,6 | 0,1 | - | - | 0,3 | - | 0,7 | - | 0,7 | - | 0,1 | 1,8 | - |
| 1 505 | 6 919 | 2 220 | - | - | - | - | - | 377 | - | 282 | - | - | 587 | - |
| 2,5 | 11,3 | 3,6 | - | - | - | - | - | 0,6 | - | 0,5 | - | - | 1,0 | - |
| 5 028 | 8 610 | 2 220 | 29 | - | - | 159 | - | 608 | - | 611 | - | 75 | 1 148 | - |
| 8,2 | 14,1 | 3,6 | 0,0 | - | - | 0,3 | - | 1,0 | - | 1,0 | - | 0,1 | 1,9 | - |
| 18 837 | 71 822 | 25 152 | - | - | - | 661 | - | 10 444 | - | 2 556 | - | 625 | 11 982 | 75 |
| 2,6 | 9,9 | 3,5 | - | - | - | 0,1 | - | 1,4 | - | 0,4 | - | 0,1 | 1,7 | 0,0 |
| 59 417 | 98 478 | 25 931 | 366 | - | - | 2 742 | - | 9 207 | - | 7 150 | - | 1 506 | 16 392 | - |
| 8,2 | 13,6 | 3,6 | 0,1 | - | - | 0,4 | - | 1,3 | - | 1,0 | - | 0,2 | 2,3 | - |

Noch: 6. Ergebnisse der Landtagswahl 2013 - Erst- und Zweitstimmen - in den Gemeinden Niedersachsens

| Bundes- tags- wahlkreis- Nr. | Landtags- wahlkreis- Nr. | Einheitsgemeinde (EG) Samtgemeinde (SG) Gemeindefreier Bezirk (GB) Mitgliedsgemeinde (MG) Briefwahl (BW) | Ein- heit | Wahlbe- rechtigte | Wähler | Stimmen | | | |
|---------------------------------------|--------------------------------|--|--------------|----------------------|---------|----------------|---------|--------|--------|
| | | | | | | un- gültige | gültige | CDU | SPD |
| | | | | | | 1 | 2 | 3 | 4 |
| 24 | 241001 | Hannover, Landeshauptstadt | Zahl I | 68 708 | 43 820 | 579 | 43 241 | 18 066 | 14 623 |
| | | | % | | 63,8 | 1,3 | 41,8 | 33,8 | |
| | | | Zahl II | | | 369 | 43 451 | 13 196 | 13 584 |
| | | | % | | | 0,8 | 30,4 | 31,3 | |
| 25 | 241001 | Hannover, Landeshauptstadt | Zahl I | 71 407 | 43 284 | 513 | 42 771 | 17 019 | 19 178 |
| | | | % | | 60,6 | 1,2 | 39,8 | 44,8 | |
| | | | Zahl II | | | 503 | 42 781 | 12 824 | 14 706 |
| | | | % | | | 1,2 | 30,0 | 34,4 | |
| 26 | 241001 | Hannover, Landeshauptstadt | Zahl I | 73 540 | 40 686 | 631 | 40 055 | 9 374 | 18 794 |
| | | | % | | 55,3 | 1,6 | 23,4 | 46,9 | |
| | | | Zahl II | | | 487 | 40 199 | 7 612 | 15 777 |
| | | | % | | | 1,2 | 18,9 | 39,2 | |
| 27 | 241001 | Hannover, Landeshauptstadt | Zahl I | 76 035 | 47 031 | 584 | 46 447 | 15 161 | 20 788 |
| | | | % | | 61,9 | 1,2 | 32,6 | 44,8 | |
| | | | Zahl II | | | 465 | 46 566 | 11 891 | 17 729 |
| | | | % | | | 1,0 | 25,5 | 38,1 | |
| 28 | 241001 | Hannover, Landeshauptstadt | Zahl I | 83 358 | 51 268 | 553 | 50 715 | 13 223 | 22 189 |
| | | | % | | 61,5 | 1,1 | 26,1 | 43,8 | |
| | | | Zahl II | | | 436 | 50 832 | 10 233 | 18 374 |
| | | | % | | | 0,9 | 20,1 | 36,1 | |
| 42 | 241001 | Hannover, Landeshauptstadt | Zahl I | 180 736 | 108 999 | 1 335 | 107 664 | 37 154 | 47 672 |
| | | | % | | 60,3 | 1,2 | 34,5 | 44,3 | |
| | | | Zahl II | | | 1 128 | 107 871 | 28 307 | 38 948 |
| | | | % | | | 1,0 | 26,2 | 36,1 | |
| 43 | 241001 | Hannover, Landeshauptstadt | Zahl I | 192 312 | 117 090 | 1 525 | 115 565 | 35 689 | 47 900 |
| | | | % | | 60,9 | 1,3 | 30,9 | 41,4 | |
| | | | Zahl II | | | 1 132 | 115 958 | 27 449 | 41 222 |
| | | | % | | | 1,0 | 23,7 | 35,5 | |
| 43 | 241001 | EG Hannover, Landeshauptstadt | Zahl I | 373 048 | 226 089 | 2 860 | 223 229 | 72 843 | 95 572 |
| | | | % | | 60,6 | 1,3 | 32,6 | 42,8 | |
| | | | Zahl II | | | 2 260 | 223 829 | 55 756 | 80 170 |
| | | | % | | | 1,0 | 24,9 | 35,8 | |
| 48 | 34 | EG Barsinghausen, Stadt | Zahl I | 26 667 | 17 886 | 311 | 17 575 | 7 723 | 6 716 |
| | | | % | | 67,1 | 1,7 | 43,9 | 38,2 | |
| | | | Zahl II | | | 387 | 17 499 | 5 965 | 6 409 |
| | | | % | | | 2,2 | 34,1 | 36,6 | |
| 44 | 30 | EG Burgdorf, Stadt | Zahl I | 23 486 | 14 750 | 191 | 14 559 | 6 152 | 5 316 |
| | | | % | | 62,8 | 1,3 | 42,3 | 36,5 | |
| | | | Zahl II | | | 153 | 14 597 | 4 917 | 4 788 |
| | | | % | | | 1,0 | 33,7 | 32,8 | |
| 44 | 31 | EG Burgwedel, Stadt | Zahl I | 16 329 | 11 320 | 112 | 11 208 | 5 921 | 3 181 |
| | | | % | | 69,3 | 1,0 | 52,8 | 28,4 | |
| | | | Zahl II | | | 94 | 11 226 | 4 350 | 3 074 |
| | | | % | | | 0,8 | 38,7 | 27,4 | |
| 44 | 32 | EG Garbsen, Stadt | Zahl I | 45 667 | 26 524 | 342 | 26 182 | 10 276 | 10 923 |
| | | | % | | 58,1 | 1,3 | 39,2 | 41,7 | |
| | | | Zahl II | | | 315 | 26 209 | 8 438 | 9 968 |
| | | | % | | | 1,2 | 32,2 | 38,0 | |

Von den gültigen Stimmen entfallen auf

| FDP | GRÜNE | DIE LINKE. | Bündnis 21/RRP | ddp | ZENTRUM | DIE FREIHEIT Niedersachsen | FAMILIE | FREIE WÄHLER | MDU | NPD | NEIN! | PBC | PIRATEN | EB |
|--------|--------|------------|----------------|-----|---------|----------------------------|---------|--------------|-----|-------|-------|-----|---------|-----|
| 7 | 8 | 9 | 10 | 11 | 12 | 13 | 14 | 15 | 16 | 17 | 18 | 19 | 20 | 21 |
| 1 279 | 7 026 | 1 338 | - | - | - | - | - | - | - | - | - | - | 909 | - |
| 3,0 | 16,2 | 3,1 | - | - | - | - | - | - | - | - | - | - | 2,1 | - |
| 6 108 | 7 401 | 1 306 | 26 | - | - | 142 | - | 446 | - | 255 | - | 68 | 919 | - |
| 14,1 | 17,0 | 3,0 | 0,1 | - | - | 0,3 | - | 1,0 | - | 0,6 | - | 0,2 | 2,1 | - |
| 1 040 | 2 897 | 1 204 | - | - | - | - | - | 633 | - | - | - | - | 800 | - |
| 2,4 | 6,8 | 2,8 | - | - | - | - | - | 1,5 | - | - | - | - | 1,9 | - |
| 5 246 | 6 525 | 1 462 | 35 | - | - | 144 | - | 532 | - | 316 | - | 69 | 922 | - |
| 12,3 | 15,3 | 3,4 | 0,1 | - | - | 0,3 | - | 1,2 | - | 0,7 | - | 0,2 | 2,2 | - |
| 752 | 7 269 | 2 485 | - | - | - | - | - | - | - | - | - | - | 1 381 | - |
| 1,9 | 18,1 | 6,2 | - | - | - | - | - | - | - | - | - | - | 3,4 | - |
| 2 555 | 9 070 | 2 735 | 36 | - | - | 144 | - | 409 | - | 348 | - | 49 | 1 464 | - |
| 6,4 | 22,6 | 6,8 | 0,1 | - | - | 0,4 | - | 1,0 | - | 0,9 | - | 0,1 | 3,6 | - |
| 1 272 | 6 202 | 1 881 | - | - | - | - | - | 1 143 | - | - | - | - | - | - |
| 2,7 | 13,4 | 4,0 | - | - | - | - | - | 2,5 | - | - | - | - | - | - |
| 4 282 | 8 546 | 1 781 | 28 | - | - | 144 | - | 609 | - | 298 | - | 83 | 1 175 | - |
| 9,2 | 18,4 | 3,8 | 0,1 | - | - | 0,3 | - | 1,3 | - | 0,6 | - | 0,2 | 2,5 | - |
| 1 463 | 9 153 | 2 156 | - | - | - | - | - | 864 | - | - | - | - | 1 427 | 240 |
| 2,9 | 18,0 | 4,3 | - | - | - | - | - | 1,7 | - | - | - | - | 2,8 | 0,5 |
| 4 181 | 12 808 | 2 395 | 40 | - | - | 182 | - | 565 | - | 337 | - | 75 | 1 642 | - |
| 8,2 | 25,2 | 4,7 | 0,1 | - | - | 0,4 | - | 1,1 | - | 0,7 | - | 0,1 | 3,2 | - |
| 2 918 | 12 439 | 3 603 | - | - | - | - | - | 1 272 | - | - | - | - | 2 438 | 168 |
| 2,7 | 11,6 | 3,3 | - | - | - | - | - | 1,2 | - | - | - | - | 2,3 | 0,2 |
| 11 510 | 19 643 | 4 099 | 90 | - | - | 394 | - | 1 237 | - | 812 | - | 162 | 2 669 | - |
| 10,7 | 18,2 | 3,8 | 0,1 | - | - | 0,4 | - | 1,1 | - | 0,8 | - | 0,2 | 2,5 | - |
| 2 888 | 20 108 | 5 461 | - | - | - | - | - | 1 368 | - | - | - | - | 2 079 | 72 |
| 2,5 | 17,4 | 4,7 | - | - | - | - | - | 1,2 | - | - | - | - | 1,8 | 0,1 |
| 10 862 | 24 707 | 5 580 | 75 | - | - | 362 | - | 1 324 | - | 742 | - | 182 | 3 453 | - |
| 9,4 | 21,3 | 4,8 | 0,1 | - | - | 0,3 | - | 1,1 | - | 0,6 | - | 0,2 | 3,0 | - |
| 5 806 | 32 547 | 9 064 | - | - | - | - | - | 2 640 | - | - | - | - | 4 517 | 240 |
| 2,6 | 14,6 | 4,1 | - | - | - | - | - | 1,2 | - | - | - | - | 2,0 | 0,1 |
| 22 372 | 44 350 | 9 679 | 165 | - | - | 756 | - | 2 561 | - | 1 554 | - | 344 | 6 122 | - |
| 10,0 | 19,8 | 4,3 | 0,1 | - | - | 0,3 | - | 1,1 | - | 0,7 | - | 0,2 | 2,7 | - |
| 258 | 1 710 | 454 | - | - | - | - | - | 416 | - | - | - | 32 | 266 | - |
| 1,5 | 9,7 | 2,6 | - | - | - | - | - | 2,4 | - | - | - | 0,2 | 1,5 | - |
| 1 528 | 2 326 | 474 | 11 | - | - | 49 | - | 265 | - | 147 | - | 28 | 297 | - |
| 8,7 | 13,3 | 2,7 | 0,1 | - | - | 0,3 | - | 1,5 | - | 0,8 | - | 0,2 | 1,7 | - |
| 452 | 1 634 | 433 | - | - | - | - | - | 281 | - | - | - | - | 291 | - |
| 3,1 | 11,2 | 3,0 | - | - | - | - | - | 1,9 | - | - | - | - | 2,0 | - |
| 1 689 | 2 091 | 448 | 8 | - | - | 48 | - | 187 | - | 107 | - | 35 | 279 | - |
| 11,6 | 14,3 | 3,1 | 0,1 | - | - | 0,3 | - | 1,3 | - | 0,7 | - | 0,2 | 1,9 | - |
| 409 | 1 082 | 209 | - | - | - | - | - | 178 | - | 69 | - | - | 159 | - |
| 3,6 | 9,7 | 1,9 | - | - | - | - | - | 1,6 | - | 0,6 | - | - | 1,4 | - |
| 1 694 | 1 410 | 227 | 12 | - | - | 32 | - | 140 | - | 81 | - | 14 | 192 | - |
| 15,1 | 12,6 | 2,0 | 0,1 | - | - | 0,3 | - | 1,2 | - | 0,7 | - | 0,1 | 1,7 | - |
| 1 241 | 1 953 | 677 | - | - | - | - | - | 567 | - | - | - | - | 545 | - |
| 4,7 | 7,5 | 2,6 | - | - | - | - | - | 2,2 | - | - | - | - | 2,1 | - |
| 2 962 | 2 740 | 753 | 15 | - | - | 71 | - | 384 | - | 256 | - | 46 | 576 | - |
| 11,3 | 10,5 | 2,9 | 0,1 | - | - | 0,3 | - | 1,5 | - | 1,0 | - | 0,2 | 2,2 | - |

Noch: 6. Ergebnisse der Landtagswahl 2013 - Erst- und Zweitstimmen - in den Gemeinden Niedersachsens

| Bundes- tags- wahlkreis- Nr. | Landtags- wahlkreis- Nr. | Einheitsgemeinde (EG) Samtgemeinde (SG) Gemeindefreier Bezirk (GB) Mitgliedsgemeinde (MG) Briefwahl (BW) | Ein- heit | Wahlbe- rechtigte | Wähler | Stimmen | | CDU | SPD | |
|---------------------------------------|--------------------------------|--|---------------------------------|----------------------|--------|----------------|---------|--------|-------|-------|
| | | | | | | un- gültige | gültige | | | |
| | | | | | | 1 | 2 | | | 3 |
| 48 | 34 | 241006 | EG Gehrden,Stadt | Zahl I | 11 473 | 7 972 | 83 | 7 889 | 3 606 | 2 876 |
| | | | | % | | | | | | |
| 48 | 35 | 241007 | EG Hemmingen, Stadt | Zahl II | 14 742 | 10 563 | 112 | 10 451 | 4 517 | 3 788 |
| | | | | % | | | | | | |
| 44 | 31 | 241008 | EG Isernhagen | Zahl II | 18 210 | 12 780 | 100 | 12 680 | 4 554 | 3 600 |
| | | | | % | | | | | | |
| 48 | 29 | 241009 | EG Laatzen,Stadt | Zahl II | 30 542 | 18 727 | 250 | 18 477 | 7 542 | 7 846 |
| | | | | % | | | | | | |
| 44 | 31 | 241010 | EG Langenhagen,Stadt | Zahl II | 39 199 | 23 132 | 280 | 22 852 | 9 047 | 9 539 |
| | | | | % | | | | | | |
| 48 | 30 | 241011 | EG Lehrte,Stadt | Zahl II | 33 700 | 20 823 | 287 | 20 536 | 8 134 | 8 779 |
| | | | | % | | | | | | |
| 44 | 33 | 241012 | EG Neustadt am Rübenberge,Stadt | Zahl II | 34 581 | 22 271 | 432 | 21 839 | 9 001 | 8 731 |
| | | | | % | | | | | | |
| 48 | 29 | 241013 | EG Pattensen,Stadt | Zahl II | 11 278 | 7 710 | 85 | 7 625 | 3 358 | 3 050 |
| | | | | % | | | | | | |
| 48 | 35 | 241014 | EG Ronnenberg,Stadt | Zahl II | 17 945 | 11 116 | 148 | 10 968 | 3 955 | 4 765 |
| | | | | % | | | | | | |
| 48 | 34 | 241015 | EG Seelze,Stadt | Zahl II | 24 995 | 14 956 | 185 | 14 771 | 5 410 | 6 780 |
| | | | | % | | | | | | |
| 48 | 29 | 241016 | EG Sehnde,Stadt | Zahl II | 17 883 | 11 320 | 138 | 11 182 | 4 567 | 5 099 |
| | | | | % | | | | | | |
| 48 | 35 | 241017 | EG Springe,Stadt | Zahl II | 23 037 | 15 014 | 229 | 14 785 | 6 231 | 5 446 |
| | | | | % | | | | | | |
| | | | | % | | | | | | |
| | | | | % | | | | | | |

Von den gültigen Stimmen entfallen auf

| FDP | GRÜNE | DIE LINKE. | Bündnis 21/RRP | ddp | ZEN-TRUM | DIE FREI-HEIT Niedersachsen | FAMI-LIE | FREIE WÄH-LER | MDU | NPD | NEIN! | PBC | PIRA-TEN | EB |
|-------|-------|------------|----------------|-----|----------|-----------------------------|----------|---------------|-----|-----|-------|-----|----------|----|
| 7 | 8 | 9 | 10 | 11 | 12 | 13 | 14 | 15 | 16 | 17 | 18 | 19 | 20 | 21 |
| 211 | 729 | 179 | - | - | - | - | - | 170 | - | - | - | 13 | 105 | - |
| 2,7 | 9,2 | 2,3 | - | - | - | - | - | 2,2 | - | - | - | 0,2 | 1,3 | - |
| 1 062 | 1 081 | 200 | 1 | - | - | 18 | - | 106 | - | 57 | - | 13 | 122 | - |
| 13,4 | 13,7 | 2,5 | 0,0 | - | - | 0,2 | - | 1,3 | - | 0,7 | - | 0,2 | 1,5 | - |
| 334 | 1 354 | 225 | - | - | - | - | - | 233 | - | - | - | - | - | - |
| 3,2 | 13,0 | 2,2 | - | - | - | - | - | 2,2 | - | - | - | - | - | - |
| 1 339 | 1 672 | 251 | 17 | - | - | 36 | - | 108 | - | 74 | - | 8 | 149 | - |
| 12,8 | 16,0 | 2,4 | 0,2 | - | - | 0,3 | - | 1,0 | - | 0,7 | - | 0,1 | 1,4 | - |
| 720 | 1 239 | 245 | - | - | - | - | - | 187 | - | 80 | - | - | 141 | - |
| 5,7 | 9,8 | 1,9 | - | - | - | - | - | 1,5 | - | 0,6 | - | - | 1,1 | - |
| 2 227 | 1 589 | 247 | 5 | - | - | 41 | - | 137 | - | 81 | - | 18 | 181 | - |
| 17,6 | 12,5 | 1,9 | 0,0 | - | - | 0,3 | - | 1,1 | - | 0,6 | - | 0,1 | 1,4 | - |
| 419 | 1 640 | 692 | - | - | - | - | - | - | - | - | - | - | 338 | - |
| 2,3 | 8,9 | 3,7 | - | - | - | - | - | - | - | - | - | - | 1,8 | - |
| 1 790 | 2 204 | 648 | 64 | - | - | 73 | - | 181 | - | 193 | - | 19 | 333 | - |
| 9,7 | 11,9 | 3,5 | 0,3 | - | - | 0,4 | - | 1,0 | - | 1,0 | - | 0,1 | 1,8 | - |
| 558 | 1 950 | 667 | - | - | - | - | - | 378 | - | 256 | - | - | 457 | - |
| 2,4 | 8,5 | 2,9 | - | - | - | - | - | 1,7 | - | 1,1 | - | - | 2,0 | - |
| 2 271 | 2 693 | 696 | 32 | - | - | 67 | - | 306 | - | 254 | - | 37 | 519 | - |
| 9,9 | 11,8 | 3,0 | 0,1 | - | - | 0,3 | - | 1,3 | - | 1,1 | - | 0,2 | 2,3 | - |
| 399 | 1 742 | 662 | - | - | - | - | - | 371 | - | - | - | - | 449 | - |
| 1,9 | 8,5 | 3,2 | - | - | - | - | - | 1,8 | - | - | - | - | 2,2 | - |
| 1 804 | 2 761 | 714 | 11 | - | - | 65 | - | 280 | - | 194 | - | 35 | 490 | - |
| 8,8 | 13,4 | 3,5 | 0,1 | - | - | 0,3 | - | 1,4 | - | 0,9 | - | 0,2 | 2,4 | - |
| 645 | 2 640 | 822 | - | - | - | - | - | - | - | - | - | - | - | - |
| 3,0 | 12,1 | 3,8 | - | - | - | - | - | - | - | - | - | - | - | - |
| 2 694 | 2 699 | 589 | 18 | - | - | 62 | - | 221 | - | 222 | - | 29 | 468 | - |
| 12,2 | 12,3 | 2,7 | 0,1 | - | - | 0,3 | - | 1,0 | - | 1,0 | - | 0,1 | 2,1 | - |
| 172 | 713 | 208 | - | - | - | - | - | - | - | - | - | - | 124 | - |
| 2,3 | 9,4 | 2,7 | - | - | - | - | - | - | - | - | - | - | 1,6 | - |
| 740 | 982 | 176 | 21 | - | - | 32 | - | 89 | - | 71 | - | 2 | 137 | - |
| 9,7 | 12,8 | 2,3 | 0,3 | - | - | 0,4 | - | 1,2 | - | 0,9 | - | 0,0 | 1,8 | - |
| 274 | 1 065 | 325 | - | - | - | - | - | 584 | - | - | - | - | - | - |
| 2,5 | 9,7 | 3,0 | - | - | - | - | - | 5,3 | - | - | - | - | - | - |
| 1 009 | 1 554 | 320 | 8 | - | - | 43 | - | 338 | - | 111 | - | 7 | 201 | - |
| 9,2 | 14,2 | 2,9 | 0,1 | - | - | 0,4 | - | 3,1 | - | 1,0 | - | 0,1 | 1,8 | - |
| 358 | 1 165 | 408 | - | - | - | - | - | 313 | - | - | - | 20 | 317 | - |
| 2,4 | 7,9 | 2,8 | - | - | - | - | - | 2,1 | - | - | - | 0,1 | 2,1 | - |
| 1 236 | 1 778 | 423 | 7 | - | - | 64 | - | 208 | - | 166 | - | 11 | 375 | - |
| 8,4 | 12,0 | 2,9 | 0,0 | - | - | 0,4 | - | 1,4 | - | 1,1 | - | 0,1 | 2,5 | - |
| 249 | 735 | 316 | - | - | - | - | - | - | - | - | - | - | 216 | - |
| 2,2 | 6,6 | 2,8 | - | - | - | - | - | - | - | - | - | - | 1,9 | - |
| 965 | 1 269 | 325 | 2 | - | - | 35 | - | 140 | - | 118 | - | 15 | 243 | - |
| 8,6 | 11,3 | 2,9 | 0,0 | - | - | 0,3 | - | 1,3 | - | 1,1 | - | 0,1 | 2,2 | - |
| 460 | 1 784 | 484 | - | - | - | - | - | 380 | - | - | - | - | - | - |
| 3,1 | 12,1 | 3,3 | - | - | - | - | - | 2,6 | - | - | - | - | - | - |
| 1 455 | 1 999 | 436 | 11 | - | - | 35 | - | 225 | - | 140 | - | 37 | 277 | - |
| 9,8 | 13,5 | 2,9 | 0,1 | - | - | 0,2 | - | 1,5 | - | 0,9 | - | 0,2 | 1,9 | - |

Noch: 6. Ergebnisse der Landtagswahl 2013 - Erst- und Zweitstimmen - in den Gemeinden Niedersachsens

| Bundes- tags- wahlkreis- Nr. | Landtags- wahlkreis- Nr. | Einheitsgemeinde (EG) Samtgemeinde (SG) Gemeindefreier Bezirk (GB) Mitgliedsgemeinde (MG) Briefwahl (BW) | Ein- heit | Wahlbe- rechtigte | Wähler | Stimmen | | | | |
|---------------------------------------|--------------------------------|--|------------------------|----------------------|---------|----------------|---------|---------|---------|---------|
| | | | | | | un- gültige | gültige | CDU | SPD | |
| | | | | | | 1 | 2 | 3 | 4 | 5 |
| 48 | 30 | 241018 | EG Uetze | Zahl I | 15 590 | 9 701 | 139 | 9 562 | 3 924 | 3 838 |
| | | | | % | | 62,2 | 1,4 | | 41,0 | 40,1 |
| | | | | Zahl II | | | 122 | 9 579 | 3 290 | 3 415 |
| | | | | % | | | 1,3 | | 34,3 | 35,7 |
| 44 | 32 | 241019 | EG Wedemark | Zahl I | 22 808 | 15 466 | 154 | 15 312 | 6 962 | 5 137 |
| | | | | % | | 67,8 | 1,0 | | 45,5 | 33,5 |
| | | | | Zahl II | | | 144 | 15 322 | 5 428 | 4 809 |
| | | | | % | | | 0,9 | | 35,4 | 31,4 |
| 48 | 35 | 241020 | EG Wennigsen (Deister) | Zahl I | 11 237 | 7 909 | 90 | 7 819 | 3 016 | 3 111 |
| | | | | % | | 70,4 | 1,1 | | 38,6 | 39,8 |
| | | | | Zahl II | | | 75 | 7 834 | 2 367 | 2 700 |
| | | | | % | | | 0,9 | | 30,2 | 34,5 |
| 44 | 33 | 241021 | EG Wunstorf,Stadt | Zahl I | 31 863 | 20 628 | 353 | 20 275 | 8 299 | 8 023 |
| | | | | % | | 64,7 | 1,7 | | 40,9 | 39,6 |
| | | | | Zahl II | | | 203 | 20 425 | 6 942 | 7 385 |
| | | | | % | | | 1,0 | | 34,0 | 36,2 |
| | | 241 | Region Hannover | Zahl I | 844 280 | 526 657 | 6 893 | 519 764 | 196 575 | 212 481 |
| | | | | % | | 62,4 | 1,3 | | 37,8 | 40,9 |
| | | | | Zahl II | | | 5 665 | 520 992 | 154 683 | 185 548 |
| | | | | % | | | 1,1 | | 29,7 | 35,6 |
| 34 | 41 | 251007 | EG Bassum,Stadt | Zahl I | 12 486 | 7 275 | 105 | 7 170 | 3 285 | 2 350 |
| | | | | % | | 58,3 | 1,4 | | 45,8 | 32,8 |
| | | | | Zahl II | | | 83 | 7 192 | 2 717 | 2 108 |
| | | | | % | | | 1,1 | | 37,8 | 29,3 |
| 34 | 42 | 251012 | EG Diepholz,Stadt | Zahl I | 12 619 | 6 515 | 103 | 6 412 | 3 154 | 1 988 |
| | | | | % | | 51,6 | 1,6 | | 49,2 | 31,0 |
| | | | | Zahl II | | | 89 | 6 426 | 2 479 | 1 914 |
| | | | | % | | | 1,4 | | 38,6 | 29,8 |
| 34 | 41 | 251037 | EG Stuhr | Zahl I | 26 229 | 15 852 | 235 | 15 617 | 7 176 | 5 195 |
| | | | | % | | 60,4 | 1,5 | | 45,9 | 33,3 |
| | | | | Zahl II | | | 167 | 15 685 | 6 229 | 4 823 |
| | | | | % | | | 1,1 | | 39,7 | 30,7 |
| 34 | 42 | 251040 | EG Sulingen,Stadt | Zahl I | 9 813 | 5 234 | 81 | 5 153 | 2 167 | 2 050 |
| | | | | % | | 53,3 | 1,5 | | 42,1 | 39,8 |
| | | | | Zahl II | | | 71 | 5 163 | 1 860 | 1 694 |
| | | | | % | | | 1,4 | | 36,0 | 32,8 |
| 34 | 41 | 251041 | EG Syke,Stadt | Zahl I | 19 056 | 11 091 | 146 | 10 945 | 4 623 | 3 714 |
| | | | | % | | 58,2 | 1,3 | | 42,2 | 33,9 |
| | | | | Zahl II | | | 112 | 10 979 | 4 004 | 3 300 |
| | | | | % | | | 1,0 | | 36,5 | 30,1 |
| 34 | 42 | 251042 | EG Twistringen,Stadt | Zahl I | 9 616 | 5 500 | 67 | 5 433 | 3 079 | 1 342 |
| | | | | % | | 57,2 | 1,2 | | 56,7 | 24,7 |
| | | | | Zahl II | | | 56 | 5 444 | 2 628 | 1 232 |
| | | | | % | | | 1,0 | | 48,3 | 22,6 |
| 34 | 39 | 251044 | EG Wagenfeld | Zahl I | 5 452 | 2 824 | 35 | 2 789 | 1 477 | 818 |
| | | | | % | | 51,8 | 1,2 | | 53,0 | 29,3 |
| | | | | Zahl II | | | 34 | 2 790 | 1 147 | 735 |
| | | | | % | | | 1,2 | | 41,1 | 26,3 |

Von den gültigen Stimmen entfallen auf

| FDP | GRÜNE | DIE LINKE. | Bündnis 21/RRP | ddp | ZEN-TRUM | DIE FREI-HEIT Niedersachsen | FAMI-LIE | FREIE WÄH-LER | MDU | NPD | NEINI! | PBC | PIRA-TEN | EB |
|--------|--------|------------|----------------|-----|----------|-----------------------------|----------|---------------|-----|-------|--------|-----|----------|-----|
| 7 | 8 | 9 | 10 | 11 | 12 | 13 | 14 | 15 | 16 | 17 | 18 | 19 | 20 | 21 |
| 233 | 884 | 257 | - | - | - | - | - | 198 | - | - | - | - | 228 | - |
| 2,4 | 9,2 | 2,7 | - | - | - | - | - | 2,1 | - | - | - | - | 2,4 | - |
| 860 | 1 229 | 276 | 3 | - | - | 42 | - | 129 | - | 82 | - | 11 | 242 | - |
| 9,0 | 12,8 | 2,9 | 0,0 | - | - | 0,4 | - | 1,3 | - | 0,9 | - | 0,1 | 2,5 | - |
| 615 | 1 775 | 269 | - | - | - | - | - | 286 | - | - | - | - | 268 | - |
| 4,0 | 11,6 | 1,8 | - | - | - | - | - | 1,9 | - | - | - | - | 1,8 | - |
| 1 991 | 2 115 | 299 | 4 | - | - | 44 | - | 203 | - | 123 | - | 27 | 279 | - |
| 13,0 | 13,8 | 2,0 | 0,0 | - | - | 0,3 | - | 1,3 | - | 0,8 | - | 0,2 | 1,8 | - |
| 223 | 1 061 | 202 | - | - | - | - | - | 206 | - | - | - | - | - | - |
| 2,9 | 13,6 | 2,6 | - | - | - | - | - | 2,6 | - | - | - | - | - | - |
| 822 | 1 387 | 221 | 2 | - | - | 19 | - | 127 | - | 45 | - | 14 | 130 | - |
| 10,5 | 17,7 | 2,8 | 0,0 | - | - | 0,2 | - | 1,6 | - | 0,6 | - | 0,2 | 1,7 | - |
| 868 | 2 366 | 719 | - | - | - | - | - | - | - | - | - | - | - | - |
| 4,3 | 11,7 | 3,5 | - | - | - | - | - | - | - | - | - | - | - | - |
| 2 053 | 2 551 | 548 | 10 | - | - | 86 | - | 211 | - | 188 | - | 47 | 404 | - |
| 10,1 | 12,5 | 2,7 | 0,0 | - | - | 0,4 | - | 1,0 | - | 0,9 | - | 0,2 | 2,0 | - |
| 14 904 | 61 768 | 17 517 | - | - | - | - | - | 7 388 | - | 405 | - | 65 | 8 421 | 240 |
| 2,9 | 11,9 | 3,4 | - | - | - | - | - | 1,4 | - | 0,1 | - | 0,0 | 1,6 | 0,0 |
| 54 563 | 82 480 | 17 950 | 427 | - | - | 1 718 | - | 6 546 | - | 4 264 | - | 797 | 12 016 | - |
| 10,5 | 15,8 | 3,4 | 0,1 | - | - | 0,3 | - | 1,3 | - | 0,8 | - | 0,2 | 2,3 | - |
| 271 | 987 | 277 | - | - | - | - | - | - | - | - | - | - | - | - |
| 3,8 | 13,8 | 3,9 | - | - | - | - | - | - | - | - | - | - | - | - |
| 735 | 1 035 | 235 | 9 | - | - | 27 | - | 85 | - | 49 | - | 22 | 170 | - |
| 10,2 | 14,4 | 3,3 | 0,1 | - | - | 0,4 | - | 1,2 | - | 0,7 | - | 0,3 | 2,4 | - |
| 285 | 718 | 144 | - | - | - | - | - | - | - | - | - | - | 123 | - |
| 4,4 | 11,2 | 2,2 | - | - | - | - | - | - | - | - | - | - | 1,9 | - |
| 895 | 729 | 148 | 1 | - | - | 23 | - | 41 | - | 41 | - | 6 | 149 | - |
| 13,9 | 11,3 | 2,3 | 0,0 | - | - | 0,4 | - | 0,6 | - | 0,6 | - | 0,1 | 2,3 | - |
| 681 | 2 087 | 478 | - | - | - | - | - | - | - | - | - | - | - | - |
| 4,4 | 13,4 | 3,1 | - | - | - | - | - | - | - | - | - | - | - | - |
| 1 513 | 2 064 | 404 | 9 | - | - | 54 | - | 215 | - | 94 | - | 17 | 263 | - |
| 9,6 | 13,2 | 2,6 | 0,1 | - | - | 0,3 | - | 1,4 | - | 0,6 | - | 0,1 | 1,7 | - |
| 386 | 342 | 119 | - | - | - | - | - | - | - | - | - | - | 89 | - |
| 7,5 | 6,6 | 2,3 | - | - | - | - | - | - | - | - | - | - | 1,7 | - |
| 738 | 536 | 118 | - | - | - | 15 | - | 84 | - | 26 | - | 1 | 91 | - |
| 14,3 | 10,4 | 2,3 | - | - | - | 0,3 | - | 1,6 | - | 0,5 | - | 0,0 | 1,8 | - |
| 449 | 1 717 | 442 | - | - | - | - | - | - | - | - | - | - | - | - |
| 4,1 | 15,7 | 4,0 | - | - | - | - | - | - | - | - | - | - | - | - |
| 977 | 1 865 | 391 | 11 | - | - | 45 | - | 104 | - | 55 | - | 19 | 208 | - |
| 8,9 | 17,0 | 3,6 | 0,1 | - | - | 0,4 | - | 0,9 | - | 0,5 | - | 0,2 | 1,9 | - |
| 210 | 566 | 133 | - | - | - | - | - | - | - | - | - | - | 103 | - |
| 3,9 | 10,4 | 2,4 | - | - | - | - | - | - | - | - | - | - | 1,9 | - |
| 652 | 605 | 104 | 2 | - | - | 25 | - | 33 | - | 42 | - | 6 | 115 | - |
| 12,0 | 11,1 | 1,9 | 0,0 | - | - | 0,5 | - | 0,6 | - | 0,8 | - | 0,1 | 2,1 | - |
| 204 | 205 | 56 | - | - | - | - | - | - | - | - | - | - | 29 | - |
| 7,3 | 7,4 | 2,0 | - | - | - | - | - | - | - | - | - | - | 1,0 | - |
| 513 | 247 | 54 | 3 | - | - | 16 | - | 19 | - | 13 | - | - | 43 | - |
| 18,4 | 8,9 | 1,9 | 0,1 | - | - | 0,6 | - | 0,7 | - | 0,5 | - | - | 1,5 | - |

Noch: 6. Ergebnisse der Landtagswahl 2013 - Erst- und Zweitstimmen - in den Gemeinden Niedersachsens

| Bundes- tags- wahlkreis- Nr. | Landtags- wahlkreis- Nr. | Einheitsgemeinde (EG) Samtgemeinde (SG) Gemeindefreier Bezirk (GB) Mitgliedsgemeinde (MG) Briefwahl (BW) | Ein- heit | Wahlbe- rechtigte | Wähler | Stimmen | | CDU | SPD |
|---------------------------------------|--------------------------------|--|--------------|----------------------|--------|----------------|---------|-------|-------|
| | | | | | | un- gültige | gültige | | |
| | | | | 1 | 2 | 3 | 4 | 5 | 6 |
| 34 | 41 | 251047 EG Weyhe | Zahl I | 24 319 | 14 607 | 208 | 14 399 | 5 073 | 5 440 |
| | | | % | | | | | | |
| 34 | 42 | 251009 MG Brockum | Zahl II | 818 | 404 | 152 | 401 | 4 615 | 5 172 |
| | | | % | | | | | | |
| 34 | 42 | 251020 MG Hude | Zahl I | 885 | 423 | 3 | 420 | 214 | 118 |
| | | | % | | | | | | |
| 34 | 42 | 251022 MG Lembruch | Zahl II | 871 | 432 | 1 | 422 | 147 | 100 |
| | | | % | | | | | | |
| 34 | 42 | 251023 MG Lemförde,Flecken | Zahl I | 2 246 | 1 029 | 13 | 1 016 | 478 | 392 |
| | | | % | | | | | | |
| 34 | 42 | 251025 MG Marl | Zahl II | 584 | 278 | 16 | 1 013 | 389 | 347 |
| | | | % | | | | | | |
| 34 | 42 | 251029 MG Quernheim | Zahl I | 584 | 278 | 5 | 273 | 140 | 91 |
| | | | % | | | | | | |
| 34 | 42 | 251036 MG Stemshorn | Zahl II | 331 | 204 | 5 | 273 | 110 | 82 |
| | | | % | | | | | | |
| 34 | 42 | 251401 BW Altes Amt Lemförde | Zahl I | 331 | 204 | - | 204 | 83 | 83 |
| | | | % | | | | | | |
| 34 | 42 | 251036 MG Stemshorn | Zahl II | 489 | 253 | - | 204 | 66 | 76 |
| | | | % | | | | | | |
| 34 | 42 | 251005 MG Barnstorf,Flecken | Zahl I | 489 | 253 | 2 | 251 | 119 | 87 |
| | | | % | | | | | | |
| 34 | 42 | 251401 BW Altes Amt Lemförde | Zahl II | - | 549 | 4 | 249 | 98 | 73 |
| | | | % | | | | | | |
| 34 | 42 | 251401 BW Altes Amt Lemförde | Zahl I | - | 549 | 2 | 547 | 270 | 184 |
| | | | % | | | | | | |
| 34 | 42 | SG 1 Altes Amt Lemförde | Zahl II | 6 224 | 3 572 | - | 549 | 230 | 170 |
| | | | % | | | | | | |
| 34 | 42 | 251005 MG Barnstorf,Flecken | Zahl I | 6 224 | 3 572 | 31 | 3 541 | 1 739 | 1 190 |
| | | | % | | | | | | |
| 34 | 42 | 251005 MG Barnstorf,Flecken | Zahl II | 4 741 | 2 246 | 29 | 3 543 | 1 387 | 1 044 |
| | | | % | | | | | | |
| 34 | 42 | 251013 MG Drebber | Zahl I | 4 741 | 2 246 | 36 | 2 210 | 787 | 681 |
| | | | % | | | | | | |
| 34 | 42 | 251013 MG Drebber | Zahl II | 2 212 | 1 088 | 34 | 2 212 | 668 | 744 |
| | | | % | | | | | | |
| 34 | 42 | 251013 MG Drebber | Zahl I | 2 212 | 1 088 | 9 | 1 079 | 476 | 352 |
| | | | % | | | | | | |
| 34 | 42 | 251013 MG Drebber | Zahl II | 2 212 | 1 088 | 11 | 1 077 | 410 | 321 |
| | | | % | | | | | | |

Von den gültigen Stimmen entfallen auf

| FDP | GRÜNE | DIE LINKE. | Bündnis 21/RRP | ddp | ZEN-TRUM | DIE FREI-HEIT Niedersachsen | FAMI-LIE | FREIE WÄH-LER | MDU | NPD | NEIN! | PBC | PIRA-TEN | EB |
|-------|-------|------------|----------------|-----|----------|-----------------------------|----------|---------------|-----|-----|-------|-----|----------|----|
| 7 | 8 | 9 | 10 | 11 | 12 | 13 | 14 | 15 | 16 | 17 | 18 | 19 | 20 | 21 |
| 886 | 2 459 | 541 | - | - | - | - | - | - | - | - | - | - | - | - |
| 6,2 | 17,1 | 3,8 | - | - | - | - | - | - | - | - | - | - | - | - |
| 1 189 | 2 366 | 470 | 22 | - | - | 66 | - | 142 | - | 116 | - | 18 | 279 | - |
| 8,2 | 16,4 | 3,3 | 0,2 | - | - | 0,5 | - | 1,0 | - | 0,8 | - | 0,1 | 1,9 | - |
| 24 | 33 | 14 | - | - | - | - | - | - | - | - | - | - | 4 | - |
| 6,0 | 8,2 | 3,5 | - | - | - | - | - | - | - | - | - | - | 1,0 | - |
| 58 | 49 | 15 | - | - | - | - | - | 4 | - | 1 | - | - | 8 | - |
| 14,4 | 12,2 | 3,7 | - | - | - | - | - | 1,0 | - | 0,2 | - | - | 2,0 | - |
| 31 | 38 | 14 | - | - | - | - | - | - | - | - | - | - | 5 | - |
| 7,4 | 9,0 | 3,3 | - | - | - | - | - | - | - | - | - | - | 1,2 | - |
| 95 | 48 | 16 | - | - | - | 1 | - | 1 | - | 5 | - | - | 9 | - |
| 22,5 | 11,4 | 3,8 | - | - | - | 0,2 | - | 0,2 | - | 1,2 | - | - | 2,1 | - |
| 38 | 35 | 4 | - | - | - | - | - | - | - | - | - | - | 8 | - |
| 8,9 | 8,2 | 0,9 | - | - | - | - | - | - | - | - | - | - | 1,9 | - |
| 90 | 39 | 6 | - | - | - | 1 | - | 2 | - | 1 | - | - | 16 | - |
| 20,9 | 9,1 | 1,4 | - | - | - | 0,2 | - | 0,5 | - | 0,2 | - | - | 3,7 | - |
| 37 | 76 | 14 | - | - | - | - | - | - | - | - | - | - | 19 | - |
| 3,6 | 7,5 | 1,4 | - | - | - | - | - | - | - | - | - | - | 1,9 | - |
| 119 | 101 | 14 | - | - | - | 1 | - | 9 | - | 4 | - | 4 | 25 | - |
| 11,7 | 10,0 | 1,4 | - | - | - | 0,1 | - | 0,9 | - | 0,4 | - | 0,4 | 2,5 | - |
| 13 | 20 | 9 | - | - | - | - | - | - | - | - | - | - | - | - |
| 4,8 | 7,3 | 3,3 | - | - | - | - | - | - | - | - | - | - | - | - |
| 43 | 30 | 4 | - | - | - | - | - | - | - | - | - | - | 4 | - |
| 15,8 | 11,0 | 1,5 | - | - | - | - | - | - | - | - | - | - | 1,5 | - |
| 5 | 27 | 3 | - | - | - | - | - | - | - | - | - | - | 3 | - |
| 2,5 | 13,2 | 1,5 | - | - | - | - | - | - | - | - | - | - | 1,5 | - |
| 20 | 34 | 3 | - | - | - | - | - | 1 | - | - | - | - | 4 | - |
| 9,8 | 16,7 | 1,5 | - | - | - | - | - | 0,5 | - | - | - | - | 2,0 | - |
| 16 | 18 | 9 | - | - | - | - | - | - | - | - | - | - | 2 | - |
| 6,4 | 7,2 | 3,6 | - | - | - | - | - | - | - | - | - | - | 0,8 | - |
| 29 | 35 | 7 | - | - | - | 3 | - | - | - | 2 | - | 1 | 1 | - |
| 11,6 | 14,1 | 2,8 | - | - | - | 1,2 | - | - | - | 0,8 | - | 0,4 | 0,4 | - |
| 38 | 45 | 4 | - | - | - | - | - | - | - | - | - | - | 6 | - |
| 6,9 | 8,2 | 0,7 | - | - | - | - | - | - | - | - | - | - | 1,1 | - |
| 82 | 47 | 9 | - | - | - | 1 | - | 1 | - | - | - | 1 | 8 | - |
| 14,9 | 8,6 | 1,6 | - | - | - | 0,2 | - | 0,2 | - | - | - | 0,2 | 1,5 | - |
| 202 | 292 | 71 | - | - | - | - | - | - | - | - | - | - | 47 | - |
| 5,7 | 8,2 | 2,0 | - | - | - | - | - | - | - | - | - | - | 1,3 | - |
| 536 | 383 | 74 | - | - | - | 7 | - | 18 | - | 13 | - | 6 | 75 | - |
| 15,1 | 10,8 | 2,1 | - | - | - | 0,2 | - | 0,5 | - | 0,4 | - | 0,2 | 2,1 | - |
| 135 | 534 | 38 | - | - | - | - | - | - | - | - | - | - | 35 | - |
| 6,1 | 24,2 | 1,7 | - | - | - | - | - | - | - | - | - | - | 1,6 | - |
| 348 | 295 | 55 | - | - | - | 6 | - | 18 | - | 23 | - | 6 | 49 | - |
| 15,7 | 13,3 | 2,5 | - | - | - | 0,3 | - | 0,8 | - | 1,0 | - | 0,3 | 2,2 | - |
| 39 | 158 | 30 | - | - | - | - | - | - | - | - | - | - | 24 | - |
| 3,6 | 14,6 | 2,8 | - | - | - | - | - | - | - | - | - | - | 2,2 | - |
| 124 | 138 | 37 | - | - | - | - | - | 13 | - | 7 | - | - | 27 | - |
| 11,5 | 12,8 | 3,4 | - | - | - | - | - | 1,2 | - | 0,6 | - | - | 2,5 | - |

Noch: 6. Ergebnisse der Landtagswahl 2013 - Erst- und Zweitstimmen - in den Gemeinden Niedersachsens

| Bundes- tags- wahlkreis- Nr. | Landtags- wahlkreis- Nr. | Einheitsgemeinde (EG) Samtgemeinde (SG) Gemeindefreier Bezirk (GB) Mitgliedsgemeinde (MG) Briefwahl (BW) | Ein- heit | Wahlbe- rechtigte | Wähler | Stimmen | | | |
|---------------------------------------|--------------------------------|--|--------------|----------------------|--------|----------------|---------|-------|-------|
| | | | | | | un- gültige | gültige | CDU | SPD |
| | | | | | | 1 | 2 | 3 | 4 |
| 34 | 42 | 251014 MG Drentwede | Zahl I | 800 | 434 | 7 | 427 | 204 | 121 |
| | | | % | | 54,3 | 1,6 | 47,8 | 28,3 | |
| | | | Zahl II | | | 7 | 427 | 149 | 124 |
| | | | % | | | 1,6 | 34,9 | 29,0 | |
| 34 | 42 | 251017 MG Eydelstedt | Zahl I | 1 426 | 793 | 10 | 783 | 352 | 192 |
| | | | % | | 55,6 | 1,3 | 45,0 | 24,5 | |
| | | | Zahl II | | | 11 | 782 | 261 | 212 |
| | | | % | | | 1,4 | 33,4 | 27,1 | |
| 34 | 42 | 251402 BW Barnstorf | Zahl I | - | 470 | 2 | 468 | 199 | 125 |
| | | | % | | 0,0 | 0,4 | 42,5 | 26,7 | |
| | | | Zahl II | | | 1 | 469 | 179 | 138 |
| | | | % | | | 0,2 | 38,2 | 29,4 | |
| | | SG 2 Barnstorf | Zahl I | 9 179 | 5 031 | 64 | 4 967 | 2 018 | 1 471 |
| | | | % | | 54,8 | 1,3 | 40,6 | 29,6 | |
| | | | Zahl II | | | 64 | 4 967 | 1 667 | 1 539 |
| | | | % | | | 1,3 | 33,6 | 31,0 | |
| 34 | 40 | 251002 MG Asendorf | Zahl I | 2 289 | 1 249 | 14 | 1 235 | 680 | 332 |
| | | | % | | 54,6 | 1,1 | 55,1 | 26,9 | |
| | | | Zahl II | | | 6 | 1 243 | 536 | 279 |
| | | | % | | | 0,5 | 43,1 | 22,4 | |
| 34 | 40 | 251026 MG Martfeld | Zahl I | 2 133 | 1 126 | 17 | 1 109 | 477 | 381 |
| | | | % | | 52,8 | 1,5 | 43,0 | 34,4 | |
| | | | Zahl II | | | 16 | 1 110 | 414 | 313 |
| | | | % | | | 1,4 | 37,3 | 28,2 | |
| 34 | 40 | 251033 MG Schwarme | Zahl I | 1 961 | 915 | 10 | 905 | 421 | 282 |
| | | | % | | 46,7 | 1,1 | 46,5 | 31,2 | |
| | | | Zahl II | | | 5 | 910 | 337 | 250 |
| | | | % | | | 0,5 | 37,0 | 27,5 | |
| 34 | 40 | 251039 MG Süstedt | Zahl I | 1 202 | 665 | 5 | 660 | 320 | 174 |
| | | | % | | 55,3 | 0,8 | 48,5 | 26,4 | |
| | | | Zahl II | | | 3 | 662 | 254 | 162 |
| | | | % | | | 0,5 | 38,4 | 24,5 | |
| 34 | 40 | 251048 MG Bruchhausen-Vilsen,Flecken | Zahl I | 5 716 | 2 668 | 29 | 2 639 | 1 228 | 830 |
| | | | % | | 46,7 | 1,1 | 46,5 | 31,5 | |
| | | | Zahl II | | | 29 | 2 639 | 964 | 730 |
| | | | % | | | 1,1 | 36,5 | 27,7 | |
| 34 | 40 | 251403 BW Bruchhausen-Vilsen | Zahl I | - | 847 | 13 | 834 | 368 | 232 |
| | | | % | | 0,0 | 1,5 | 44,1 | 27,8 | |
| | | | Zahl II | | | 9 | 838 | 312 | 223 |
| | | | % | | | 1,1 | 37,2 | 26,6 | |
| | | SG 3 Bruchhausen-Vilsen | Zahl I | 13 301 | 7 470 | 88 | 7 382 | 3 494 | 2 231 |
| | | | % | | 56,2 | 1,2 | 47,3 | 30,2 | |
| | | | Zahl II | | | 68 | 7 402 | 2 817 | 1 957 |
| | | | % | | | 0,9 | 38,1 | 26,4 | |
| 34 | 39 | 251003 MG Bahrenborstel | Zahl I | 921 | 443 | 7 | 436 | 267 | 98 |
| | | | % | | 48,1 | 1,6 | 61,2 | 22,5 | |
| | | | Zahl II | | | 3 | 440 | 218 | 95 |
| | | | % | | | 0,7 | 49,5 | 21,6 | |

Von den gültigen Stimmen entfallen auf

| FDP | GRÜNE | DIE LINKE. | Bündnis 21/RRP | ddp | ZENTRUM | DIE FREIHEIT Niedersachsen | FAMILIE | FREIE WÄHLER | MDU | NPD | NEIN! | PBC | PIRATEN | EB |
|------|-------|------------|----------------|-----|---------|----------------------------|---------|--------------|-----|-----|-------|-----|---------|----|
| 7 | 8 | 9 | 10 | 11 | 12 | 13 | 14 | 15 | 16 | 17 | 18 | 19 | 20 | 21 |
| 23 | 66 | 7 | - | - | - | - | - | - | - | - | - | - | 6 | - |
| 5,4 | 15,5 | 1,6 | - | - | - | - | - | - | - | - | - | - | 1,4 | - |
| 84 | 51 | 8 | - | - | - | 2 | - | 3 | - | 2 | - | - | 4 | - |
| 19,7 | 11,9 | 1,9 | - | - | - | 0,5 | - | 0,7 | - | 0,5 | - | - | 0,9 | - |
| 51 | 148 | 22 | - | - | - | - | - | - | - | - | - | - | 18 | - |
| 6,5 | 18,9 | 2,8 | - | - | - | - | - | - | - | - | - | - | 2,3 | - |
| 134 | 103 | 27 | - | - | - | 1 | - | 7 | - | 11 | - | - | 26 | - |
| 17,1 | 13,2 | 3,5 | - | - | - | 0,1 | - | 0,9 | - | 1,4 | - | - | 3,3 | - |
| 30 | 88 | 12 | - | - | - | - | - | - | - | - | - | - | 14 | - |
| 6,4 | 18,8 | 2,6 | - | - | - | - | - | - | - | - | - | - | 3,0 | - |
| 75 | 40 | 15 | - | - | - | 4 | - | 2 | - | 2 | - | - | 14 | - |
| 16,0 | 8,5 | 3,2 | - | - | - | 0,9 | - | 0,4 | - | 0,4 | - | - | 3,0 | - |
| 278 | 994 | 109 | - | - | - | - | - | - | - | - | - | - | 97 | - |
| 5,6 | 20,0 | 2,2 | - | - | - | - | - | - | - | - | - | - | 2,0 | - |
| 765 | 627 | 142 | - | - | - | 13 | - | 43 | - | 45 | - | 6 | 120 | - |
| 15,4 | 12,6 | 2,9 | - | - | - | 0,3 | - | 0,9 | - | 0,9 | - | 0,1 | 2,4 | - |
| 42 | 141 | 28 | - | - | - | - | - | - | - | - | - | - | 12 | - |
| 3,4 | 11,4 | 2,3 | - | - | - | - | - | - | - | - | - | - | 1,0 | - |
| 172 | 188 | 28 | - | - | - | 4 | - | 13 | - | 8 | - | - | 15 | - |
| 13,8 | 15,1 | 2,3 | - | - | - | 0,3 | - | 1,0 | - | 0,6 | - | - | 1,2 | - |
| 27 | 175 | 37 | - | - | - | - | - | - | - | - | - | - | 12 | - |
| 2,4 | 15,8 | 3,3 | - | - | - | - | - | - | - | - | - | - | 1,1 | - |
| 84 | 214 | 40 | 1 | - | - | 3 | - | 13 | - | 6 | - | 2 | 20 | - |
| 7,6 | 19,3 | 3,6 | 0,1 | - | - | 0,3 | - | 1,2 | - | 0,5 | - | 0,2 | 1,8 | - |
| 38 | 112 | 36 | - | - | - | - | - | - | - | - | - | - | 16 | - |
| 4,2 | 12,4 | 4,0 | - | - | - | - | - | - | - | - | - | - | 1,8 | - |
| 101 | 146 | 32 | - | - | - | 10 | - | 4 | - | 9 | - | 1 | 20 | - |
| 11,1 | 16,0 | 3,5 | - | - | - | 1,1 | - | 0,4 | - | 1,0 | - | 0,1 | 2,2 | - |
| 21 | 118 | 14 | - | - | - | - | - | - | - | - | - | - | 13 | - |
| 3,2 | 17,9 | 2,1 | - | - | - | - | - | - | - | - | - | - | 2,0 | - |
| 75 | 131 | 14 | - | - | - | - | - | 2 | - | 6 | - | 1 | 17 | - |
| 11,3 | 19,8 | 2,1 | - | - | - | - | - | 0,3 | - | 0,9 | - | 0,2 | 2,6 | - |
| 98 | 364 | 70 | - | - | - | - | - | - | - | - | - | - | 49 | - |
| 3,7 | 13,8 | 2,7 | - | - | - | - | - | - | - | - | - | - | 1,9 | - |
| 320 | 445 | 66 | 1 | - | - | 5 | - | 15 | - | 16 | - | 4 | 73 | - |
| 12,1 | 16,9 | 2,5 | 0,0 | - | - | 0,2 | - | 0,6 | - | 0,6 | - | 0,2 | 2,8 | - |
| 36 | 138 | 33 | - | - | - | - | - | - | - | - | - | - | 27 | - |
| 4,3 | 16,5 | 4,0 | - | - | - | - | - | - | - | - | - | - | 3,2 | - |
| 92 | 128 | 36 | - | - | - | 9 | - | 6 | - | 6 | - | 4 | 22 | - |
| 11,0 | 15,3 | 4,3 | - | - | - | 1,1 | - | 0,7 | - | 0,7 | - | 0,5 | 2,6 | - |
| 262 | 1 048 | 218 | - | - | - | - | - | - | - | - | - | - | 129 | - |
| 3,5 | 14,2 | 3,0 | - | - | - | - | - | - | - | - | - | - | 1,7 | - |
| 844 | 1 252 | 216 | 2 | - | - | 31 | - | 53 | - | 51 | - | 12 | 167 | - |
| 11,4 | 16,9 | 2,9 | 0,0 | - | - | 0,4 | - | 0,7 | - | 0,7 | - | 0,2 | 2,3 | - |
| 36 | 24 | 7 | - | - | - | - | - | - | - | - | - | - | 4 | - |
| 8,3 | 5,5 | 1,6 | - | - | - | - | - | - | - | - | - | - | 0,9 | - |
| 70 | 37 | 7 | - | - | - | 1 | - | 3 | - | 5 | - | - | 4 | - |
| 15,9 | 8,4 | 1,6 | - | - | - | 0,2 | - | 0,7 | - | 1,1 | - | - | 0,9 | - |

Noch: 6. Ergebnisse der Landtagswahl 2013 - Erst- und Zweitstimmen - in den Gemeinden Niedersachsens

| Bundes- tags- wahlkreis- Nr. | Landtags- wahlkreis- Nr. | Einheitsgemeinde (EG) Samtgemeinde (SG) Gemeindefreier Bezirk (GB) Mitgliedsgemeinde (MG) Briefwahl (BW) | Ein- heit | Wahlbe- rechtigte | Wähler | Stimmen | | CDU | SPD |
|---------------------------------------|--------------------------------|--|--------------|----------------------|--------|----------------|---------|-------|------|
| | | | | | | un- gültige | gültige | | |
| | | | | 1 | 2 | 3 | 4 | 5 | 6 |
| 34 | 39 | 251004 MG Barenburg,Flecken | Zahl I | 1 024 | 461 | 13 | 448 | 217 | 166 |
| | | | % | | 45,0 | 2,8 | | 48,4 | 37,1 |
| | | | Zahl II | | | 9 | 452 | 166 | 166 |
| | | | % | | | 2,0 | | 36,7 | 36,7 |
| 34 | 39 | 251018 MG Freistatt | Zahl I | 485 | 139 | 2 | 137 | 50 | 51 |
| | | | % | | 28,7 | 1,4 | | 36,5 | 37,2 |
| | | | Zahl II | | | 2 | 137 | 40 | 43 |
| | | | % | | | 1,4 | | 29,2 | 31,4 |
| 34 | 39 | 251021 MG Kirchdorf | Zahl I | 1 635 | 786 | 14 | 772 | 455 | 231 |
| | | | % | | 48,1 | 1,8 | | 58,9 | 29,9 |
| | | | Zahl II | | | 10 | 776 | 339 | 209 |
| | | | % | | | 1,3 | | 43,7 | 26,9 |
| 34 | 39 | 251043 MG Varrel | Zahl I | 1 102 | 633 | 10 | 623 | 354 | 184 |
| | | | % | | 57,4 | 1,6 | | 56,8 | 29,5 |
| | | | Zahl II | | | 6 | 627 | 283 | 151 |
| | | | % | | | 0,9 | | 45,1 | 24,1 |
| 34 | 39 | 251045 MG Wehrbleck | Zahl I | 629 | 324 | 1 | 323 | 182 | 98 |
| | | | % | | 51,5 | 0,3 | | 56,3 | 30,3 |
| | | | Zahl II | | | 1 | 323 | 146 | 92 |
| | | | % | | | 0,3 | | 45,2 | 28,5 |
| 34 | 39 | 251404 BW Kirchdorf | Zahl I | - | 487 | 11 | 476 | 278 | 123 |
| | | | % | | 0,0 | 2,3 | | 58,4 | 25,8 |
| | | | Zahl II | | | 3 | 484 | 224 | 127 |
| | | | % | | | 0,6 | | 46,3 | 26,2 |
| | | SG 4 Kirchdorf | Zahl I | 5 796 | 3 273 | 58 | 3 215 | 1 803 | 951 |
| | | | % | | 56,5 | 1,8 | | 56,1 | 29,6 |
| | | | Zahl II | | | 34 | 3 239 | 1 416 | 883 |
| | | | % | | | 1,0 | | 43,7 | 27,3 |
| 34 | 42 | 251006 MG Barver | Zahl I | 802 | 400 | 12 | 388 | 194 | 144 |
| | | | % | | 49,9 | 3,0 | | 50,0 | 37,1 |
| | | | Zahl II | | | 10 | 390 | 155 | 135 |
| | | | % | | | 2,5 | | 39,7 | 34,6 |
| 34 | 42 | 251011 MG Dickel | Zahl I | 393 | 211 | 2 | 209 | 97 | 69 |
| | | | % | | 53,7 | 0,9 | | 46,4 | 33,0 |
| | | | Zahl II | | | 4 | 207 | 71 | 70 |
| | | | % | | | 1,9 | | 34,3 | 33,8 |
| 34 | 42 | 251019 MG Hemsloh | Zahl I | 429 | 203 | 2 | 201 | 101 | 62 |
| | | | % | | 47,3 | 1,0 | | 50,2 | 30,8 |
| | | | Zahl II | | | 1 | 202 | 91 | 50 |
| | | | % | | | 0,5 | | 45,0 | 24,8 |
| 34 | 42 | 251030 MG Rehden | Zahl I | 1 464 | 767 | 7 | 760 | 397 | 242 |
| | | | % | | 52,4 | 0,9 | | 52,2 | 31,8 |
| | | | Zahl II | | | 7 | 760 | 322 | 224 |
| | | | % | | | 0,9 | | 42,4 | 29,5 |
| 34 | 42 | 251046 MG Wetschen | Zahl I | 1 349 | 694 | 7 | 687 | 301 | 266 |
| | | | % | | 51,4 | 1,0 | | 43,8 | 38,7 |
| | | | Zahl II | | | 4 | 690 | 270 | 233 |
| | | | % | | | 0,6 | | 39,1 | 33,8 |

Von den gültigen Stimmen entfallen auf

| FDP | GRÜNE | DIE LINKE. | Bündnis 21/RRP | ddp | ZENTRUM | DIE FREIHEIT Niedersachsen | FAMILIE | FREIE WÄHLER | MDU | NPD | NEIN! | PBC | PIRATEN | EB |
|------|-------|------------|----------------|-----|---------|----------------------------|---------|--------------|-----|-----|-------|-----|---------|----|
| 7 | 8 | 9 | 10 | 11 | 12 | 13 | 14 | 15 | 16 | 17 | 18 | 19 | 20 | 21 |
| 23 | 28 | 6 | - | - | - | - | - | - | - | - | - | - | 8 | - |
| 5,1 | 6,3 | 1,3 | - | - | - | - | - | - | - | - | - | - | 1,8 | - |
| 69 | 31 | 2 | - | - | - | 2 | - | 4 | - | 4 | - | - | 8 | - |
| 15,3 | 6,9 | 0,4 | - | - | - | 0,4 | - | 0,9 | - | 0,9 | - | - | 1,8 | - |
| 11 | 16 | 7 | - | - | - | - | - | - | - | - | - | - | 2 | - |
| 8,0 | 11,7 | 5,1 | - | - | - | - | - | - | - | - | - | - | 1,5 | - |
| 23 | 20 | 6 | - | - | - | 2 | - | 1 | - | - | - | - | 2 | - |
| 16,8 | 14,6 | 4,4 | - | - | - | 1,5 | - | 0,7 | - | - | - | - | 1,5 | - |
| 22 | 45 | 9 | - | - | - | - | - | - | - | - | - | - | 10 | - |
| 2,8 | 5,8 | 1,2 | - | - | - | - | - | - | - | - | - | - | 1,3 | - |
| 138 | 56 | 11 | - | - | - | 2 | - | 10 | - | 4 | - | 1 | 6 | - |
| 17,8 | 7,2 | 1,4 | - | - | - | 0,3 | - | 1,3 | - | 0,5 | - | 0,1 | 0,8 | - |
| 32 | 34 | 12 | - | - | - | - | - | - | - | - | - | - | 7 | - |
| 5,1 | 5,5 | 1,9 | - | - | - | - | - | - | - | - | - | - | 1,1 | - |
| 111 | 40 | 11 | - | - | - | 1 | - | 3 | - | 12 | - | - | 15 | - |
| 17,7 | 6,4 | 1,8 | - | - | - | 0,2 | - | 0,5 | - | 1,9 | - | - | 2,4 | - |
| 21 | 15 | 4 | - | - | - | - | - | - | - | - | - | - | 3 | - |
| 6,5 | 4,6 | 1,2 | - | - | - | - | - | - | - | - | - | - | 0,9 | - |
| 49 | 20 | 4 | - | - | - | 1 | - | 1 | - | 5 | - | - | 5 | - |
| 15,2 | 6,2 | 1,2 | - | - | - | 0,3 | - | 0,3 | - | 1,5 | - | - | 1,5 | - |
| 23 | 35 | 10 | - | - | - | - | - | - | - | - | - | - | 7 | - |
| 4,8 | 7,4 | 2,1 | - | - | - | - | - | - | - | - | - | - | 1,5 | - |
| 70 | 38 | 8 | 1 | - | - | 2 | - | 4 | - | 6 | - | - | 4 | - |
| 14,5 | 7,9 | 1,7 | 0,2 | - | - | 0,4 | - | 0,8 | - | 1,2 | - | - | 0,8 | - |
| 168 | 197 | 55 | - | - | - | - | - | - | - | - | - | - | 41 | - |
| 5,2 | 6,1 | 1,7 | - | - | - | - | - | - | - | - | - | - | 1,3 | - |
| 530 | 242 | 49 | 1 | - | - | 11 | - | 26 | - | 36 | - | 1 | 44 | - |
| 16,4 | 7,5 | 1,5 | 0,0 | - | - | 0,3 | - | 0,8 | - | 1,1 | - | 0,0 | 1,4 | - |
| 13 | 26 | 7 | - | - | - | - | - | - | - | - | - | - | 4 | - |
| 3,4 | 6,7 | 1,8 | - | - | - | - | - | - | - | - | - | - | 1,0 | - |
| 43 | 34 | 5 | - | - | - | - | - | 7 | - | 4 | - | - | 7 | - |
| 11,0 | 8,7 | 1,3 | - | - | - | - | - | 1,8 | - | 1,0 | - | - | 1,8 | - |
| 18 | 19 | 3 | - | - | - | - | - | - | - | - | - | - | 3 | - |
| 8,6 | 9,1 | 1,4 | - | - | - | - | - | - | - | - | - | - | 1,4 | - |
| 33 | 21 | 3 | - | - | - | - | - | 1 | - | 2 | - | - | 6 | - |
| 15,9 | 10,1 | 1,4 | - | - | - | - | - | 0,5 | - | 1,0 | - | - | 2,9 | - |
| 8 | 23 | 4 | - | - | - | - | - | - | - | - | - | - | 3 | - |
| 4,0 | 11,4 | 2,0 | - | - | - | - | - | - | - | - | - | - | 1,5 | - |
| 21 | 24 | 4 | - | - | - | 1 | - | 1 | - | 6 | - | - | 4 | - |
| 10,4 | 11,9 | 2,0 | - | - | - | 0,5 | - | 0,5 | - | 3,0 | - | - | 2,0 | - |
| 36 | 59 | 15 | - | - | - | - | - | - | - | - | - | - | 11 | - |
| 4,7 | 7,8 | 2,0 | - | - | - | - | - | - | - | - | - | - | 1,4 | - |
| 114 | 66 | 17 | - | - | - | 2 | - | 3 | - | 1 | - | - | 11 | - |
| 15,0 | 8,7 | 2,2 | - | - | - | 0,3 | - | 0,4 | - | 0,1 | - | - | 1,4 | - |
| 42 | 58 | 15 | - | - | - | - | - | - | - | - | - | - | 5 | - |
| 6,1 | 8,4 | 2,2 | - | - | - | - | - | - | - | - | - | - | 0,7 | - |
| 83 | 66 | 17 | - | - | - | 1 | - | 8 | - | 2 | - | 2 | 8 | - |
| 12,0 | 9,6 | 2,5 | - | - | - | 0,1 | - | 1,2 | - | 0,3 | - | 0,3 | 1,2 | - |

Noch: 6. Ergebnisse der Landtagswahl 2013 - Erst- und Zweitstimmen - in den Gemeinden Niedersachsens

| Bundes- tags- wahlkreis- Nr. | Landtags- wahlkreis- Nr. | Einheitsgemeinde (EG) Samtgemeinde (SG) Gemeindefreier Bezirk (GB) Mitgliedsgemeinde (MG) Briefwahl (BW) | Ein- heit | Wahlbe- rechtigte | Wähler | Stimmen | | CDU | SPD |
|---------------------------------------|--------------------------------|--|--------------|----------------------|--------|----------------|---------|-------|-------|
| | | | | | | un- gültige | gültige | | |
| | | | | | | 1 | 2 | | |
| 34 | 42 | 251405 BW Rehden | Zahl I | - | 337 | 5 | 332 | 171 | 91 |
| | | | % | | 0,0 | 1,5 | | 51,5 | 27,4 |
| | | Zahl II | | | 2 | 335 | | 136 | 79 |
| | | % | | | 0,6 | | 40,6 | 23,6 | |
| | | SG 5 Rehden | Zahl I | 4 437 | 2 612 | 35 | 2 577 | 1 261 | 874 |
| | | | % | | 58,9 | 1,3 | | 48,9 | 33,9 |
| Zahl II | | | | 28 | 2 584 | 1 045 | 791 | | |
| % | | | | 1,1 | | 40,4 | 30,6 | | |
| 34 | 42 | 251001 MG Affinghausen | Zahl I | 668 | 369 | 7 | 362 | 195 | 120 |
| | | | % | | 55,2 | 1,9 | | 53,9 | 33,1 |
| | | | Zahl II | | | 5 | 364 | 163 | 114 |
| | | | % | | | 1,4 | | 44,8 | 31,3 |
| 34 | 42 | 251015 MG Ehrenburg | Zahl I | 1 256 | 701 | 9 | 692 | 320 | 191 |
| | | | % | | 55,8 | 1,3 | | 46,2 | 27,6 |
| | | | Zahl II | | | 5 | 696 | 221 | 157 |
| | | | % | | | 0,7 | | 31,8 | 22,6 |
| 34 | 42 | 251028 MG Neuenkirchen | Zahl I | 891 | 467 | 8 | 459 | 190 | 177 |
| | | | % | | 52,4 | 1,7 | | 41,4 | 38,6 |
| | | | Zahl II | | | 6 | 461 | 160 | 151 |
| | | | % | | | 1,3 | | 34,7 | 32,8 |
| 34 | 42 | 251031 MG Scholen | Zahl I | 612 | 336 | 5 | 331 | 172 | 95 |
| | | | % | | 54,9 | 1,5 | | 52,0 | 28,7 |
| | | | Zahl II | | | 5 | 331 | 138 | 86 |
| | | | % | | | 1,5 | | 41,7 | 26,0 |
| 34 | 42 | 251032 MG Schwaförden | Zahl I | 1 201 | 642 | 14 | 628 | 260 | 216 |
| | | | % | | 53,5 | 2,2 | | 41,4 | 34,4 |
| | | | Zahl II | | | 13 | 629 | 222 | 190 |
| | | | % | | | 2,0 | | 35,3 | 30,2 |
| 34 | 42 | 251038 MG Sudwalde | Zahl I | 851 | 448 | 5 | 443 | 213 | 125 |
| | | | % | | 52,6 | 1,1 | | 48,1 | 28,2 |
| | | | Zahl II | | | 4 | 444 | 186 | 99 |
| | | | % | | | 0,9 | | 41,9 | 22,3 |
| 34 | 42 | 251406 BW Schwaförden | Zahl I | - | 326 | 3 | 323 | 145 | 87 |
| | | | % | | 0,0 | 0,9 | | 44,9 | 26,9 |
| | | Zahl II | | | 5 | 321 | 107 | 87 | |
| | | % | | | 1,5 | | 33,3 | 27,1 | |
| | | SG 6 Schwaförden | Zahl I | 5 479 | 3 289 | 51 | 3 238 | 1 495 | 1 011 |
| | | | % | | 60,0 | 1,6 | | 46,2 | 31,2 |
| Zahl II | | | | 43 | 3 246 | 1 197 | 884 | | |
| % | | | | 1,3 | | 36,9 | 27,2 | | |
| 34 | 42 | 251008 MG Borstel | Zahl I | 966 | 603 | 8 | 595 | 335 | 197 |
| | | | % | | 62,4 | 1,3 | | 56,3 | 33,1 |
| | | | Zahl II | | | 8 | 595 | 266 | 156 |
| | | | % | | | 1,3 | | 44,7 | 26,2 |
| 34 | 42 | 251024 MG Maasen | Zahl I | 386 | 226 | 1 | 225 | 125 | 71 |
| | | | % | | 58,5 | 0,4 | | 55,6 | 31,6 |
| | | | Zahl II | | | 2 | 224 | 108 | 53 |
| | | | % | | | 0,9 | | 48,2 | 23,7 |

Von den gültigen Stimmen entfallen auf

| FDP | GRÜNE | DIE LINKE. | Bündnis 21/RRP | ddp | ZEN-TRUM | DIE FREI-HEIT Niedersachsen | FAMI-LIE | FREIE WÄH-LER | MDU | NPD | NEIN! | PBC | PIRA-TEN | EB |
|------|-------|------------|----------------|-----|----------|-----------------------------|----------|---------------|-----|-----|-------|-----|----------|----|
| 7 | 8 | 9 | 10 | 11 | 12 | 13 | 14 | 15 | 16 | 17 | 18 | 19 | 20 | 21 |
| 24 | 30 | 6 | - | - | - | - | - | - | - | - | - | - | 10 | - |
| 7,2 | 9,0 | 1,8 | - | - | - | - | - | - | - | - | - | - | 3,0 | - |
| 53 | 42 | 7 | - | - | - | 1 | - | 6 | - | 4 | - | 1 | 6 | - |
| 15,8 | 12,5 | 2,1 | - | - | - | 0,3 | - | 1,8 | - | 1,2 | - | 0,3 | 1,8 | - |
| 141 | 215 | 50 | - | - | - | - | - | - | - | - | - | - | 36 | - |
| 5,5 | 8,3 | 1,9 | - | - | - | - | - | - | - | - | - | - | 1,4 | - |
| 347 | 253 | 53 | - | - | - | 5 | - | 26 | - | 19 | - | 3 | 42 | - |
| 13,4 | 9,8 | 2,1 | - | - | - | 0,2 | - | 1,0 | - | 0,7 | - | 0,1 | 1,6 | - |
| 16 | 19 | 8 | - | - | - | - | - | - | - | - | - | - | 4 | - |
| 4,4 | 5,2 | 2,2 | - | - | - | - | - | - | - | - | - | - | 1,1 | - |
| 40 | 20 | 13 | - | - | - | - | - | 1 | - | 5 | - | - | 8 | - |
| 11,0 | 5,5 | 3,6 | - | - | - | - | - | 0,3 | - | 1,4 | - | - | 2,2 | - |
| 90 | 66 | 11 | - | - | - | - | - | - | - | - | - | - | 14 | - |
| 13,0 | 9,5 | 1,6 | - | - | - | - | - | - | - | - | - | - | 2,0 | - |
| 187 | 91 | 16 | - | - | - | 2 | - | 2 | - | 5 | - | - | 15 | - |
| 26,9 | 13,1 | 2,3 | - | - | - | 0,3 | - | 0,3 | - | 0,7 | - | - | 2,2 | - |
| 27 | 48 | 6 | - | - | - | - | - | - | - | - | - | - | 11 | - |
| 5,9 | 10,5 | 1,3 | - | - | - | - | - | - | - | - | - | - | 2,4 | - |
| 64 | 58 | 4 | - | - | - | 4 | - | 3 | - | 4 | - | - | 13 | - |
| 13,9 | 12,6 | 0,9 | - | - | - | 0,9 | - | 0,7 | - | 0,9 | - | - | 2,8 | - |
| 36 | 16 | 8 | - | - | - | - | - | - | - | - | - | - | 4 | - |
| 10,9 | 4,8 | 2,4 | - | - | - | - | - | - | - | - | - | - | 1,2 | - |
| 68 | 25 | 4 | - | - | - | 1 | - | 3 | - | 2 | - | - | 4 | - |
| 20,5 | 7,6 | 1,2 | - | - | - | 0,3 | - | 0,9 | - | 0,6 | - | - | 1,2 | - |
| 72 | 52 | 14 | - | - | - | - | - | - | - | - | - | - | 14 | - |
| 11,5 | 8,3 | 2,2 | - | - | - | - | - | - | - | - | - | - | 2,2 | - |
| 101 | 68 | 20 | - | - | - | 2 | - | 3 | - | 8 | - | - | 15 | - |
| 16,1 | 10,8 | 3,2 | - | - | - | 0,3 | - | 0,5 | - | 1,3 | - | - | 2,4 | - |
| 35 | 39 | 16 | - | - | - | - | - | - | - | - | - | - | 15 | - |
| 7,9 | 8,8 | 3,6 | - | - | - | - | - | - | - | - | - | - | 3,4 | - |
| 67 | 49 | 16 | - | - | - | 3 | - | 3 | - | 2 | - | - | 19 | - |
| 15,1 | 11,0 | 3,6 | - | - | - | 0,7 | - | 0,7 | - | 0,5 | - | - | 4,3 | - |
| 42 | 30 | 12 | - | - | - | - | - | - | - | - | - | - | 7 | - |
| 13,0 | 9,3 | 3,7 | - | - | - | - | - | - | - | - | - | - | 2,2 | - |
| 72 | 33 | 11 | - | - | - | 3 | - | 1 | - | 3 | - | 1 | 3 | - |
| 22,4 | 10,3 | 3,4 | - | - | - | 0,9 | - | 0,3 | - | 0,9 | - | 0,3 | 0,9 | - |
| 318 | 270 | 75 | - | - | - | - | - | - | - | - | - | - | 69 | - |
| 9,8 | 8,3 | 2,3 | - | - | - | - | - | - | - | - | - | - | 2,1 | - |
| 599 | 344 | 84 | - | - | - | 15 | - | 16 | - | 29 | - | 1 | 77 | - |
| 18,5 | 10,6 | 2,6 | - | - | - | 0,5 | - | 0,5 | - | 0,9 | - | 0,0 | 2,4 | - |
| 23 | 27 | 10 | - | - | - | - | - | - | - | - | - | - | 3 | - |
| 3,9 | 4,5 | 1,7 | - | - | - | - | - | - | - | - | - | - | 0,5 | - |
| 88 | 53 | 12 | 1 | - | - | 3 | - | 7 | - | 4 | - | - | 5 | - |
| 14,8 | 8,9 | 2,0 | 0,2 | - | - | 0,5 | - | 1,2 | - | 0,7 | - | - | 0,8 | - |
| 13 | 14 | 1 | - | - | - | - | - | - | - | - | - | - | 1 | - |
| 5,8 | 6,2 | 0,4 | - | - | - | - | - | - | - | - | - | - | 0,4 | - |
| 35 | 20 | 1 | - | - | - | 2 | - | 1 | - | 1 | - | - | 3 | - |
| 15,6 | 8,9 | 0,4 | - | - | - | 0,9 | - | 0,4 | - | 0,4 | - | - | 1,3 | - |

Noch: 6. Ergebnisse der Landtagswahl 2013 - Erst- und Zweitstimmen - in den Gemeinden Niedersachsens

| Bundes- tags- wahlkreis- Nr. | Landtags- wahlkreis- Nr. | Einheitsgemeinde (EG) Samtgemeinde (SG) Gemeindefreier Bezirk (GB) Mitgliedsgemeinde (MG) Briefwahl (BW) | Ein- heit | Wahlbe- rechtigte | Wähler | Stimmen | | | |
|---------------------------------------|--------------------------------|--|--------------|----------------------|--------|----------------|---------|--------|-------|
| | | | | | | un- gültige | gültige | CDU | SPD |
| | | | | | | 1 | 2 | 3 | 4 |
| 34 | 42 | 251027 MG Mellinghausen | Zahl I | 841 | 485 | 9 | 476 | 233 | 152 |
| | | | % | | 57,7 | 1,9 | 48,9 | 31,9 | |
| | | | Zahl II | | | 10 | 475 | 190 | 134 |
| | | | % | | | 2,1 | 40,0 | 28,2 | |
| 34 | 42 | 251034 MG Siedenburg,Flecken | Zahl I | 969 | 553 | 7 | 546 | 276 | 178 |
| | | | % | | 57,1 | 1,3 | 50,5 | 32,6 | |
| | | | Zahl II | | | 7 | 546 | 220 | 148 |
| | | | % | | | 1,3 | 40,3 | 27,1 | |
| 34 | 42 | 251035 MG Staffhorst | Zahl I | 438 | 264 | 2 | 262 | 147 | 71 |
| | | | % | | 60,3 | 0,8 | 56,1 | 27,1 | |
| | | | Zahl II | | | 3 | 261 | 121 | 52 |
| | | | % | | | 1,1 | 46,4 | 19,9 | |
| 34 | 42 | 251407 BW Siedenburg | Zahl I | - | 256 | 1 | 255 | 158 | 42 |
| | | | % | | 0,0 | 0,4 | 62,0 | 16,5 | |
| | | | Zahl II | | | - | 256 | 135 | 45 |
| | | | % | | | 0,0 | 52,7 | 17,6 | |
| | | SG 7 Siedenburg | Zahl I | 3 600 | 2 387 | 28 | 2 359 | 1 274 | 711 |
| | | | % | | 66,3 | 1,2 | 54,0 | 30,1 | |
| | | | Zahl II | | | 30 | 2 357 | 1 040 | 588 |
| | | | % | | | 1,3 | 44,1 | 24,9 | |
| 251 | Diepholz | Zahl I | 167 606 | 96 532 | 1 335 | 95 197 | 43 118 | 31 336 | |
| | | % | | 57,6 | 1,4 | 45,3 | 32,9 | | |
| | | Zahl II | | | 1 060 | 95 472 | 36 248 | 28 664 | |
| | | % | | | 1,1 | 38,0 | 30,0 | | |
| 47 | 36 | 252001 EG Aerzen,Flecken | Zahl I | 8 939 | 5 091 | 85 | 5 006 | 1 871 | 1 950 |
| | | | % | | 57,0 | 1,7 | 37,4 | 39,0 | |
| | | | Zahl II | | | 77 | 5 014 | 1 685 | 1 769 |
| | | | % | | | 1,5 | 33,6 | 35,3 | |
| 47 | 36 | 252002 EG Bad Münder am Deister,Stadt | Zahl I | 14 132 | 8 681 | 109 | 8 572 | 3 430 | 3 466 |
| | | | % | | 61,4 | 1,3 | 40,0 | 40,4 | |
| | | | Zahl II | | | 110 | 8 571 | 2 869 | 3 330 |
| | | | % | | | 1,3 | 33,5 | 38,9 | |
| 47 | 36 | 252003 EG Bad Pyrmont,Stadt | Zahl I | 15 235 | 7 991 | 115 | 7 876 | 3 505 | 2 790 |
| | | | % | | 52,5 | 1,4 | 44,5 | 35,4 | |
| | | | Zahl II | | | 84 | 7 907 | 3 193 | 2 433 |
| | | | % | | | 1,1 | 40,4 | 30,8 | |
| 47 | 36 | 252004 EG Coppenbrügge,Flecken | Zahl I | 5 902 | 3 856 | 46 | 3 810 | 1 508 | 1 434 |
| | | | % | | 65,3 | 1,2 | 39,6 | 37,6 | |
| | | | Zahl II | | | 51 | 3 805 | 1 386 | 1 323 |
| | | | % | | | 1,3 | 36,4 | 34,8 | |
| 47 | 36 | 252005 EG Emmerthal | Zahl I | 8 280 | 4 944 | 70 | 4 874 | 1 915 | 1 956 |
| | | | % | | 59,7 | 1,4 | 39,3 | 40,1 | |
| | | | Zahl II | | | 61 | 4 883 | 1 752 | 1 777 |
| | | | % | | | 1,2 | 35,9 | 36,4 | |
| 47 | 38 | 252006 EG Hameln,Stadt | Zahl I | 44 320 | 23 642 | 355 | 23 287 | 9 193 | 8 812 |
| | | | % | | 53,3 | 1,5 | 39,5 | 37,8 | |
| | | | Zahl II | | | 293 | 23 349 | 7 891 | 7 826 |
| | | | % | | | 1,2 | 33,8 | 33,5 | |

Von den gültigen Stimmen entfallen auf

| FDP | GRÜNE | DIE LINKE. | Bündnis 21/RRP | ddp | ZENTRUM | DIE FREIHEIT Niedersachsen | FAMILIE | FREIE WÄHLER | MDU | NPD | NEIN! | PBC | PIRATEN | EB |
|--------|--------|------------|----------------|-----|---------|----------------------------|---------|--------------|-----|-----|-------|-----|---------|----|
| 7 | 8 | 9 | 10 | 11 | 12 | 13 | 14 | 15 | 16 | 17 | 18 | 19 | 20 | 21 |
| 36 | 36 | 8 | - | - | - | - | - | - | - | - | - | - | 11 | - |
| 7,6 | 7,6 | 1,7 | - | - | - | - | - | - | - | - | - | - | 2,3 | - |
| 66 | 56 | 8 | - | - | - | 1 | - | 3 | - | - | - | 1 | 16 | - |
| 13,9 | 11,8 | 1,7 | - | - | - | 0,2 | - | 0,6 | - | - | - | 0,2 | 3,4 | - |
| 31 | 38 | 10 | - | - | - | - | - | - | - | - | - | - | 13 | - |
| 5,7 | 7,0 | 1,8 | - | - | - | - | - | - | - | - | - | - | 2,4 | - |
| 87 | 47 | 13 | - | - | - | 2 | - | 6 | - | 2 | - | - | 21 | - |
| 15,9 | 8,6 | 2,4 | - | - | - | 0,4 | - | 1,1 | - | 0,4 | - | - | 3,8 | - |
| 9 | 28 | 5 | - | - | - | - | - | - | - | - | - | - | 2 | - |
| 3,4 | 10,7 | 1,9 | - | - | - | - | - | - | - | - | - | - | 0,8 | - |
| 33 | 41 | 7 | - | - | - | 1 | - | 1 | - | 1 | - | - | 4 | - |
| 12,6 | 15,7 | 2,7 | - | - | - | 0,4 | - | 0,4 | - | 0,4 | - | - | 1,5 | - |
| 24 | 22 | 2 | - | - | - | - | - | - | - | - | - | - | 7 | - |
| 9,4 | 8,6 | 0,8 | - | - | - | - | - | - | - | - | - | - | 2,7 | - |
| 45 | 14 | 4 | - | - | - | 1 | - | 1 | - | 2 | - | - | 9 | - |
| 17,6 | 5,5 | 1,6 | - | - | - | 0,4 | - | 0,4 | - | 0,8 | - | - | 3,5 | - |
| 136 | 165 | 36 | - | - | - | - | - | - | - | - | - | - | 37 | - |
| 5,8 | 7,0 | 1,5 | - | - | - | - | - | - | - | - | - | - | 1,6 | - |
| 354 | 231 | 45 | 1 | - | - | 10 | - | 19 | - | 10 | - | 1 | 58 | - |
| 15,0 | 9,8 | 1,9 | 0,0 | - | - | 0,4 | - | 0,8 | - | 0,4 | - | 0,0 | 2,5 | - |
| 4 877 | 12 262 | 2 804 | - | - | - | - | - | - | - | - | - | - | 800 | - |
| 5,1 | 12,9 | 2,9 | - | - | - | - | - | - | - | - | - | - | 0,8 | - |
| 11 187 | 12 779 | 2 587 | 61 | - | - | 363 | - | 924 | - | 639 | - | 119 | 1 901 | - |
| 11,7 | 13,4 | 2,7 | 0,1 | - | - | 0,4 | - | 1,0 | - | 0,7 | - | 0,1 | 2,0 | - |
| 200 | 537 | 250 | - | - | - | - | - | 69 | - | - | - | - | 129 | - |
| 4,0 | 10,7 | 5,0 | - | - | - | - | - | 1,4 | - | - | - | - | 2,6 | - |
| 430 | 679 | 201 | 2 | - | - | 24 | - | 41 | - | 39 | - | 7 | 137 | - |
| 8,6 | 13,5 | 4,0 | 0,0 | - | - | 0,5 | - | 0,8 | - | 0,8 | - | 0,1 | 2,7 | - |
| 171 | 697 | 201 | - | - | - | - | - | 435 | - | - | - | - | 172 | - |
| 2,0 | 8,1 | 2,3 | - | - | - | - | - | 5,1 | - | - | - | - | 2,0 | - |
| 700 | 1 010 | 220 | 3 | - | - | 26 | - | 171 | - | 69 | - | 5 | 168 | - |
| 8,2 | 11,8 | 2,6 | 0,0 | - | - | 0,3 | - | 2,0 | - | 0,8 | - | 0,1 | 2,0 | - |
| 345 | 677 | 329 | - | - | - | - | - | 87 | - | - | - | - | 143 | - |
| 4,4 | 8,6 | 4,2 | - | - | - | - | - | 1,1 | - | - | - | - | 1,8 | - |
| 774 | 863 | 336 | 5 | - | - | 25 | - | 50 | - | 53 | - | 19 | 156 | - |
| 9,8 | 10,9 | 4,2 | 0,1 | - | - | 0,3 | - | 0,6 | - | 0,7 | - | 0,2 | 2,0 | - |
| 124 | 349 | 93 | - | - | - | - | - | 154 | - | - | - | - | 148 | - |
| 3,3 | 9,2 | 2,4 | - | - | - | - | - | 4,0 | - | - | - | - | 3,9 | - |
| 321 | 433 | 99 | 3 | - | - | 22 | - | 58 | - | 35 | - | 6 | 119 | - |
| 8,4 | 11,4 | 2,6 | 0,1 | - | - | 0,6 | - | 1,5 | - | 0,9 | - | 0,2 | 3,1 | - |
| 158 | 483 | 171 | - | - | - | - | - | 95 | - | - | - | - | 96 | - |
| 3,2 | 9,9 | 3,5 | - | - | - | - | - | 1,9 | - | - | - | - | 2,0 | - |
| 410 | 579 | 154 | 5 | - | - | 17 | - | 62 | - | 31 | - | 5 | 91 | - |
| 8,4 | 11,9 | 3,2 | 0,1 | - | - | 0,3 | - | 1,3 | - | 0,6 | - | 0,1 | 1,9 | - |
| 783 | 2 947 | 975 | - | - | - | - | - | - | - | - | - | - | 577 | - |
| 3,4 | 12,7 | 4,2 | - | - | - | - | - | - | - | - | - | - | 2,5 | - |
| 2 232 | 3 296 | 1 006 | 19 | - | - | 84 | - | 162 | - | 151 | - | 29 | 653 | - |
| 9,6 | 14,1 | 4,3 | 0,1 | - | - | 0,4 | - | 0,7 | - | 0,6 | - | 0,1 | 2,8 | - |

Noch: 6. Ergebnisse der Landtagswahl 2013 - Erst- und Zweitstimmen - in den Gemeinden Niedersachsens

| Bundes- tags- wahlkreis- Nr. | Landtags- wahlkreis- Nr. | Einheitsgemeinde (EG) Samtgemeinde (SG) Gemeindefreier Bezirk (GB) Mitgliedsgemeinde (MG) Briefwahl (BW) | Ein- heit | Wahlbe- rechtigte | Wähler | Stimmen | | CDU | SPD | |
|---------------------------------------|--------------------------------|--|-----------------------------|----------------------|--------|----------------|---------|--------|--------|--------|
| | | | | | | un- gültige | gültige | | | |
| | | | | 1 | 2 | 3 | 4 | 5 | 6 | |
| 47 | 38 | 252007 | EG Hessisch Oldendorf,Stadt | Zahl I | 14 597 | 8 401 | 125 | 8 276 | 3 481 | 3 192 |
| | | | | % | | 57,6 | 1,5 | | 42,1 | 38,6 |
| | | | | Zahl II | | | 101 | 8 300 | 3 030 | 2 987 |
| | | | | % | | | 1,2 | | 36,5 | 36,0 |
| 47 | 36 | 252008 | EG Salzhemmendorf,Flecken | Zahl I | 7 773 | 4 544 | 70 | 4 474 | 1 538 | 1 956 |
| | | | | % | | 58,5 | 1,5 | | 34,4 | 43,7 |
| | | 252 | Hameln-Pyrmont | Zahl II | | | 62 | 4 482 | 1 428 | 1 854 |
| | | | | % | | | 1,4 | | 31,9 | 41,4 |
| 49 | 23 | 254002 | EG Alfeld (Leine),Stadt | Zahl I | 15 868 | 9 880 | 166 | 9 714 | 4 054 | 4 343 |
| | | | | % | | 62,3 | 1,7 | | 41,7 | 44,7 |
| | | | | Zahl II | | | 148 | 9 732 | 3 069 | 4 160 |
| | | | | % | | | 1,5 | | 31,5 | 42,7 |
| 49 | 22 | 254003 | EG Algermissen | Zahl I | 6 297 | 4 250 | 143 | 4 107 | 738 | 1 739 |
| | | | | % | | 67,5 | 3,4 | | 18,0 | 42,3 |
| | | | | Zahl II | | | 77 | 4 173 | 1 657 | 1 512 |
| | | | | % | | | 1,8 | | 39,7 | 36,2 |
| 49 | 22 | 254005 | EG Bad Salzdetfurth,Stadt | Zahl I | 10 857 | 6 944 | 161 | 6 783 | 1 365 | 3 122 |
| | | | | % | | 64,0 | 2,3 | | 20,1 | 46,0 |
| | | | | Zahl II | | | 100 | 6 844 | 2 207 | 2 832 |
| | | | | % | | | 1,4 | | 32,2 | 41,4 |
| 49 | 22 | 254008 | EG Bockenem,Stadt | Zahl I | 8 188 | 4 875 | 138 | 4 737 | 969 | 2 122 |
| | | | | % | | 59,5 | 2,8 | | 20,5 | 44,8 |
| | | | | Zahl II | | | 86 | 4 789 | 1 818 | 1 900 |
| | | | | % | | | 1,8 | | 38,0 | 39,7 |
| 49 | 23 | 254011 | EG Diekholzen | Zahl I | 5 247 | 3 514 | 35 | 3 479 | 1 632 | 1 031 |
| | | | | % | | 67,0 | 1,0 | | 46,9 | 29,6 |
| | | | | Zahl II | | | 28 | 3 486 | 1 391 | 1 072 |
| | | | | % | | | 0,8 | | 39,9 | 30,8 |
| 49 | 23 | 254014 | EG Elze,Stadt | Zahl I | 7 141 | 4 429 | 75 | 4 354 | 1 792 | 1 879 |
| | | | | % | | 62,0 | 1,7 | | 41,2 | 43,2 |
| | | | | Zahl II | | | 67 | 4 362 | 1 340 | 1 832 |
| | | | | % | | | 1,5 | | 30,7 | 42,0 |
| 49 | 22 | 254017 | EG Giesen | Zahl I | 7 586 | 4 984 | 138 | 4 846 | 965 | 2 005 |
| | | | | % | | 65,7 | 2,8 | | 19,9 | 41,4 |
| | | | | Zahl II | | | 62 | 4 922 | 2 081 | 1 734 |
| | | | | % | | | 1,2 | | 42,3 | 35,2 |
| 49 | 22 | 254020 | EG Harsum | Zahl I | 9 320 | 6 140 | 172 | 5 968 | 1 542 | 2 325 |
| | | | | % | | 65,9 | 2,8 | | 25,8 | 39,0 |
| | | | | Zahl II | | | 77 | 6 063 | 2 649 | 2 000 |
| | | | | % | | | 1,3 | | 43,7 | 33,0 |
| 49 | 21 | 254021 | Hildesheim,Stadt | Zahl I | 77 099 | 43 245 | 688 | 42 557 | 16 195 | 16 529 |
| | | | | % | | 56,1 | 1,6 | | 38,1 | 38,8 |
| | | | | Zahl II | | | 579 | 42 666 | 13 499 | 14 306 |
| | | | | % | | | 1,3 | | 31,6 | 33,5 |

| Von den gültigen Stimmen entfallen auf | | | | | | | | | | | | | | |
|--|-------|------------|----------------|-----|---------|----------------------------|---------|--------------|-----|-----|-------|-----|---------|----|
| FDP | GRÜNE | DIE LINKE. | Bündnis 21/RRP | ddp | ZENTRUM | DIE FREIHEIT Niedersachsen | FAMILIE | FREIE WÄHLER | MDU | NPD | NEIN! | PBC | PIRATEN | EB |
| 7 | 8 | 9 | 10 | 11 | 12 | 13 | 14 | 15 | 16 | 17 | 18 | 19 | 20 | 21 |
| 254 | 977 | 215 | - | - | - | - | - | - | - | - | - | - | 157 | - |
| 3,1 | 11,8 | 2,6 | - | - | - | - | - | - | - | - | - | - | 1,9 | - |
| 689 | 1 009 | 237 | 7 | - | - | 38 | - | 64 | - | 65 | - | 9 | 165 | - |
| 8,3 | 12,2 | 2,9 | 0,1 | - | - | 0,5 | - | 0,8 | - | 0,8 | - | 0,1 | 2,0 | - |
| 127 | 480 | 141 | - | - | - | - | - | 111 | - | - | - | - | 121 | - |
| 2,8 | 10,7 | 3,2 | - | - | - | - | - | 2,5 | - | - | - | - | 2,7 | - |
| 310 | 502 | 144 | 1 | - | - | 12 | - | 70 | - | 59 | - | 2 | 100 | - |
| 6,9 | 11,2 | 3,2 | 0,0 | - | - | 0,3 | - | 1,6 | - | 1,3 | - | 0,0 | 2,2 | - |
| 2 162 | 7 147 | 2 375 | - | - | - | - | - | 951 | - | - | - | - | 1 543 | - |
| 3,3 | 10,8 | 3,6 | - | - | - | - | - | 1,4 | - | - | - | - | 2,3 | - |
| 5 866 | 8 371 | 2 397 | 45 | - | - | 248 | - | 678 | - | 502 | - | 82 | 1 589 | - |
| 8,8 | 12,6 | 3,6 | 0,1 | - | - | 0,4 | - | 1,0 | - | 0,8 | - | 0,1 | 2,4 | - |
| 159 | 717 | 275 | - | - | - | - | - | - | - | - | - | - | 166 | - |
| 1,6 | 7,4 | 2,8 | - | - | - | - | - | - | - | - | - | - | 1,7 | - |
| 785 | 1 074 | 281 | 15 | - | - | 35 | - | 51 | - | 77 | - | 16 | 169 | - |
| 8,1 | 11,0 | 2,9 | 0,2 | - | - | 0,4 | - | 0,5 | - | 0,8 | - | 0,2 | 1,7 | - |
| 1 002 | 386 | 86 | - | - | - | - | - | 70 | - | - | - | - | 86 | - |
| 24,4 | 9,4 | 2,1 | - | - | - | - | - | 1,7 | - | - | - | - | 2,1 | - |
| 252 | 474 | 102 | 1 | - | - | 16 | - | 44 | - | 41 | - | 4 | 70 | - |
| 6,0 | 11,4 | 2,4 | 0,0 | - | - | 0,4 | - | 1,1 | - | 1,0 | - | 0,1 | 1,7 | - |
| 1 072 | 754 | 194 | - | - | - | - | - | 108 | - | - | - | - | 168 | - |
| 15,8 | 11,1 | 2,9 | - | - | - | - | - | 1,6 | - | - | - | - | 2,5 | - |
| 433 | 851 | 184 | 3 | - | - | 16 | - | 78 | - | 78 | - | 10 | 152 | - |
| 6,3 | 12,4 | 2,7 | 0,0 | - | - | 0,2 | - | 1,1 | - | 1,1 | - | 0,1 | 2,2 | - |
| 975 | 347 | 135 | - | - | - | - | - | 102 | - | - | - | - | 87 | - |
| 20,6 | 7,3 | 2,8 | - | - | - | - | - | 2,2 | - | - | - | - | 1,8 | - |
| 284 | 414 | 145 | 2 | - | - | 17 | - | 49 | - | 71 | - | 6 | 83 | - |
| 5,9 | 8,6 | 3,0 | 0,0 | - | - | 0,4 | - | 1,0 | - | 1,5 | - | 0,1 | 1,7 | - |
| 91 | 598 | 65 | - | - | - | - | - | - | - | - | - | - | 62 | - |
| 2,6 | 17,2 | 1,9 | - | - | - | - | - | - | - | - | - | - | 1,8 | - |
| 365 | 478 | 66 | - | - | - | 8 | - | 23 | - | 15 | - | 1 | 67 | - |
| 10,5 | 13,7 | 1,9 | - | - | - | 0,2 | - | 0,7 | - | 0,4 | - | 0,0 | 1,9 | - |
| 120 | 351 | 143 | - | - | - | - | - | - | - | - | - | - | 69 | - |
| 2,8 | 8,1 | 3,3 | - | - | - | - | - | - | - | - | - | - | 1,6 | - |
| 416 | 442 | 149 | 5 | - | - | 12 | - | 34 | - | 43 | - | 9 | 80 | - |
| 9,5 | 10,1 | 3,4 | 0,1 | - | - | 0,3 | - | 0,8 | - | 1,0 | - | 0,2 | 1,8 | - |
| 1 072 | 550 | 85 | - | - | - | - | - | 76 | - | - | - | - | 93 | - |
| 22,1 | 11,3 | 1,8 | - | - | - | - | - | 1,6 | - | - | - | - | 1,9 | - |
| 303 | 529 | 94 | 4 | - | - | 22 | - | 35 | - | 38 | - | 7 | 75 | - |
| 6,2 | 10,7 | 1,9 | 0,1 | - | - | 0,4 | - | 0,7 | - | 0,8 | - | 0,1 | 1,5 | - |
| 1 166 | 613 | 121 | - | - | - | - | - | 88 | - | - | - | - | 113 | - |
| 19,5 | 10,3 | 2,0 | - | - | - | - | - | 1,5 | - | - | - | - | 1,9 | - |
| 406 | 635 | 121 | 1 | - | - | 23 | - | 53 | - | 61 | - | 5 | 109 | - |
| 6,7 | 10,5 | 2,0 | 0,0 | - | - | 0,4 | - | 0,9 | - | 1,0 | - | 0,1 | 1,8 | - |
| 1 040 | 5 517 | 1 496 | - | - | - | - | - | 580 | - | 357 | - | - | 843 | - |
| 2,4 | 13,0 | 3,5 | - | - | - | - | - | 1,4 | - | 0,8 | - | - | 2,0 | - |
| 3 848 | 7 534 | 1 519 | 21 | - | - | 120 | - | 448 | - | 356 | - | 53 | 962 | - |
| 9,0 | 17,7 | 3,6 | 0,0 | - | - | 0,3 | - | 1,1 | - | 0,8 | - | 0,1 | 2,3 | - |

Noch: 6. Ergebnisse der Landtagswahl 2013 - Erst- und Zweitstimmen - in den Gemeinden Niedersachsens

| Bundes- tags- wahlkreis- Nr. | Landtags- wahlkreis- Nr. | Einheitsgemeinde (EG) Samtgemeinde (SG) Gemeindefreier Bezirk (GB) Mitgliedsgemeinde (MG) Briefwahl (BW) | Ein- heit | Wahlbe- rechtigte | Wähler | Stimmen | | CDU | SPD |
|---------------------------------------|--------------------------------|--|--------------|----------------------|--------|----------------|---------|--------|--------|
| | | | | | | un- gültige | gültige | | |
| | | | | 1 | 2 | 3 | 4 | 5 | 6 |
| | 254021 | EG Hildesheim,Stadt | Zahl I | 77 099 | 43 245 | 688 | 42 557 | 16 195 | 16 529 |
| | | | % | | 56,1 | 1,6 | | 38,1 | 38,8 |
| | | | Zahl II | | | 579 | 42 666 | 13 499 | 14 306 |
| | | | % | | | 1,3 | | 31,6 | 33,5 |
| 49 | 22 | 254022 EG Holle | Zahl I | 5 607 | 3 784 | 78 | 3 706 | 992 | 1 671 |
| | | | % | | 67,5 | 2,1 | | 26,8 | 45,1 |
| | | | Zahl II | | | 41 | 3 743 | 1 236 | 1 472 |
| | | | % | | | 1,1 | | 33,0 | 39,3 |
| 49 | 23 | 254026 EG Nordstemmen | Zahl I | 9 979 | 6 598 | 91 | 6 507 | 2 646 | 2 784 |
| | | | % | | 66,1 | 1,4 | | 40,7 | 42,8 |
| | | | Zahl II | | | 57 | 6 541 | 2 175 | 2 685 |
| | | | % | | | 0,9 | | 33,3 | 41,0 |
| 49 | 22 | 254028 EG Sarstedt,Stadt | Zahl I | 14 500 | 8 817 | 170 | 8 647 | 1 930 | 4 224 |
| | | | % | | 60,8 | 1,9 | | 22,3 | 48,8 |
| | | | Zahl II | | | 124 | 8 693 | 2 699 | 3 524 |
| | | | % | | | 1,4 | | 31,0 | 40,5 |
| 49 | 22 | 254029 EG Schellerten | Zahl I | 6 574 | 4 513 | 130 | 4 383 | 1 046 | 1 840 |
| | | | % | | 68,6 | 2,9 | | 23,9 | 42,0 |
| | | | Zahl II | | | 72 | 4 441 | 1 879 | 1 606 |
| | | | % | | | 1,6 | | 42,3 | 36,2 |
| 49 | 22 | 254032 EG Söhlde | Zahl I | 6 268 | 3 943 | 109 | 3 834 | 1 034 | 1 794 |
| | | | % | | 62,9 | 2,8 | | 27,0 | 46,8 |
| | | | Zahl II | | | 66 | 3 877 | 1 358 | 1 589 |
| | | | % | | | 1,7 | | 35,0 | 41,0 |
| 49 | 23 | 254015 MG Everode | Zahl I | 379 | 245 | 2 | 243 | 126 | 87 |
| | | | % | | 64,6 | 0,8 | | 51,9 | 35,8 |
| | | | Zahl II | | | - | 245 | 96 | 87 |
| | | | % | | | 0,0 | | 39,2 | 35,5 |
| 49 | 23 | 254016 MG Freden (Leine) | Zahl I | 2 528 | 1 299 | 24 | 1 275 | 524 | 593 |
| | | | % | | 51,4 | 1,8 | | 41,1 | 46,5 |
| | | | Zahl II | | | 22 | 1 277 | 369 | 587 |
| | | | % | | | 1,7 | | 28,9 | 46,0 |
| 49 | 23 | 254024 MG Landwehr | Zahl I | 456 | 287 | 4 | 283 | 123 | 119 |
| | | | % | | 62,9 | 1,4 | | 43,5 | 42,0 |
| | | | Zahl II | | | 3 | 284 | 111 | 106 |
| | | | % | | | 1,0 | | 39,1 | 37,3 |
| 49 | 23 | 254034 MG Winzenburg | Zahl I | 604 | 282 | 6 | 276 | 137 | 105 |
| | | | % | | 46,7 | 2,1 | | 49,6 | 38,0 |
| | | | Zahl II | | | 7 | 275 | 90 | 120 |
| | | | % | | | 2,5 | | 32,7 | 43,6 |
| 49 | 23 | 254401 BW Freden (Leine) | Zahl I | - | 262 | 4 | 258 | 109 | 116 |
| | | | % | | 0,0 | 1,5 | | 42,2 | 45,0 |
| | | | Zahl II | | | 1 | 261 | 84 | 115 |
| | | | % | | | 0,4 | | 32,2 | 44,1 |
| | | SG 1 Freden (Leine) | Zahl I | 3 967 | 2 375 | 40 | 2 335 | 1 019 | 1 020 |
| | | | % | | 59,9 | 1,7 | | 43,6 | 43,7 |
| | | | Zahl II | | | 33 | 2 342 | 750 | 1 015 |
| | | | % | | | 1,4 | | 32,0 | 43,3 |

Von den gültigen Stimmen entfallen auf

| FDP | GRÜNE | DIE LINKE. | Bündnis 21/RRP | ddp | ZEN-TRUM | DIE FREI-HEIT Niedersachsen | FAMI-LIE | FREIE WÄH-LER | MDU | NPD | NEIN! | PBC | PIRA-TEN | EB |
|-------|-------|------------|----------------|-----|----------|-----------------------------|----------|---------------|-----|-----|-------|-----|----------|----|
| 7 | 8 | 9 | 10 | 11 | 12 | 13 | 14 | 15 | 16 | 17 | 18 | 19 | 20 | 21 |
| 1 040 | 5 517 | 1 496 | - | - | - | - | - | 580 | - | 357 | - | - | 843 | - |
| 2,4 | 13,0 | 3,5 | - | - | - | - | - | 1,4 | - | 0,8 | - | - | 2,0 | - |
| 3 848 | 7 534 | 1 519 | 21 | - | - | 120 | - | 448 | - | 356 | - | 53 | 962 | - |
| 9,0 | 17,7 | 3,6 | 0,0 | - | - | 0,3 | - | 1,1 | - | 0,8 | - | 0,1 | 2,3 | - |
| 392 | 442 | 96 | - | - | - | - | - | 64 | - | - | - | - | 49 | - |
| 10,6 | 11,9 | 2,6 | - | - | - | - | - | 1,7 | - | - | - | - | 1,3 | - |
| 275 | 515 | 108 | - | - | - | 8 | - | 38 | - | 33 | - | 2 | 56 | - |
| 7,3 | 13,8 | 2,9 | - | - | - | 0,2 | - | 1,0 | - | 0,9 | - | 0,1 | 1,5 | - |
| 203 | 581 | 162 | - | - | - | - | - | - | - | - | - | - | 131 | - |
| 3,1 | 8,9 | 2,5 | - | - | - | - | - | - | - | - | - | - | 2,0 | - |
| 506 | 720 | 159 | 4 | - | - | 25 | - | 48 | - | 66 | - | 9 | 144 | - |
| 7,7 | 11,0 | 2,4 | 0,1 | - | - | 0,4 | - | 0,7 | - | 1,0 | - | 0,1 | 2,2 | - |
| 1 201 | 732 | 272 | - | - | - | - | - | 121 | - | - | - | - | 167 | - |
| 13,9 | 8,5 | 3,1 | - | - | - | - | - | 1,4 | - | - | - | - | 1,9 | - |
| 720 | 1 042 | 310 | 4 | - | - | 34 | - | 79 | - | 103 | - | 9 | 169 | - |
| 8,3 | 12,0 | 3,6 | 0,0 | - | - | 0,4 | - | 0,9 | - | 1,2 | - | 0,1 | 1,9 | - |
| 888 | 367 | 92 | - | - | - | - | - | 63 | - | - | - | - | 87 | - |
| 20,3 | 8,4 | 2,1 | - | - | - | - | - | 1,4 | - | - | - | - | 2,0 | - |
| 262 | 412 | 89 | - | - | - | 8 | - | 38 | - | 63 | - | 8 | 76 | - |
| 5,9 | 9,3 | 2,0 | - | - | - | 0,2 | - | 0,9 | - | 1,4 | - | 0,2 | 1,7 | - |
| 466 | 304 | 91 | - | - | - | - | - | 73 | - | - | - | - | 72 | - |
| 12,2 | 7,9 | 2,4 | - | - | - | - | - | 1,9 | - | - | - | - | 1,9 | - |
| 279 | 355 | 106 | 1 | - | - | 13 | - | 49 | - | 46 | - | 5 | 76 | - |
| 7,2 | 9,2 | 2,7 | 0,0 | - | - | 0,3 | - | 1,3 | - | 1,2 | - | 0,1 | 2,0 | - |
| 2 | 15 | 6 | - | - | - | - | - | - | - | - | - | - | 7 | - |
| 0,8 | 6,2 | 2,5 | - | - | - | - | - | - | - | - | - | - | 2,9 | - |
| 18 | 28 | 7 | - | - | - | - | - | 1 | - | 3 | - | - | 5 | - |
| 7,3 | 11,4 | 2,9 | - | - | - | - | - | 0,4 | - | 1,2 | - | - | 2,0 | - |
| 22 | 78 | 34 | - | - | - | - | - | - | - | - | - | - | 24 | - |
| 1,7 | 6,1 | 2,7 | - | - | - | - | - | - | - | - | - | - | 1,9 | - |
| 119 | 116 | 34 | 1 | - | - | 3 | - | 4 | - | 11 | - | 2 | 31 | - |
| 9,3 | 9,1 | 2,7 | 0,1 | - | - | 0,2 | - | 0,3 | - | 0,9 | - | 0,2 | 2,4 | - |
| 7 | 22 | 7 | - | - | - | - | - | - | - | - | - | - | 5 | - |
| 2,5 | 7,8 | 2,5 | - | - | - | - | - | - | - | - | - | - | 1,8 | - |
| 13 | 34 | 10 | - | - | - | 2 | - | 1 | - | 4 | - | - | 3 | - |
| 4,6 | 12,0 | 3,5 | - | - | - | 0,7 | - | 0,4 | - | 1,4 | - | - | 1,1 | - |
| 2 | 19 | 6 | - | - | - | - | - | - | - | - | - | - | 7 | - |
| 0,7 | 6,9 | 2,2 | - | - | - | - | - | - | - | - | - | - | 2,5 | - |
| 14 | 31 | 4 | 1 | - | - | - | - | 4 | - | 3 | - | 1 | 7 | - |
| 5,1 | 11,3 | 1,5 | 0,4 | - | - | - | - | 1,5 | - | 1,1 | - | 0,4 | 2,5 | - |
| 6 | 20 | 4 | - | - | - | - | - | - | - | - | - | - | 3 | - |
| 2,3 | 7,8 | 1,6 | - | - | - | - | - | - | - | - | - | - | 1,2 | - |
| 22 | 25 | 4 | 1 | - | - | 2 | - | 2 | - | 3 | - | - | 3 | - |
| 8,4 | 9,6 | 1,5 | 0,4 | - | - | 0,8 | - | 0,8 | - | 1,1 | - | - | 1,1 | - |
| 39 | 154 | 57 | - | - | - | - | - | - | - | - | - | - | 46 | - |
| 1,7 | 6,6 | 2,4 | - | - | - | - | - | - | - | - | - | - | 2,0 | - |
| 186 | 234 | 59 | 3 | - | - | 7 | - | 12 | - | 24 | - | 3 | 49 | - |
| 7,9 | 10,0 | 2,5 | 0,1 | - | - | 0,3 | - | 0,5 | - | 1,0 | - | 0,1 | 2,1 | - |

Noch: 6. Ergebnisse der Landtagswahl 2013 - Erst- und Zweitstimmen - in den Gemeinden Niedersachsens

| Bundes- tags- wahlkreis- Nr. | Landtags- wahlkreis- Nr. | Einheitsgemeinde (EG) Samtgemeinde (SG) Gemeindefreier Bezirk (GB) Mitgliedsgemeinde (MG) Briefwahl (BW) | Ein- heit | Wahlbe- rechtigte | Wähler | Stimmen | | CDU | SPD |
|---------------------------------------|--------------------------------|--|--------------|----------------------|--------|----------------|---------|-------|-------|
| | | | | | | un- gültige | gültige | | |
| | | | | | | 1 | 2 | | |
| 49 | 23 | 254006 MG Banteln | Zahl I | 1 218 | 690 | 10 | 680 | 282 | 324 |
| | | | % | | | | | | |
| 49 | 23 | 254007 MG Betheln | Zahl II | 819 | 524 | 9 | 515 | 244 | 204 |
| | | | % | | | | | | |
| 49 | 23 | 254009 MG Brüggen | Zahl II | 744 | 443 | 5 | 438 | 209 | 182 |
| | | | % | | | | | | |
| 49 | 23 | 254010 MG Despetal | Zahl I | 1 072 | 688 | 9 | 679 | 300 | 298 |
| | | | % | | | | | | |
| 49 | 23 | 254013 MG Eime,Flecken | Zahl II | 2 209 | 1 303 | 22 | 1 281 | 539 | 539 |
| | | | % | | | | | | |
| 49 | 23 | 254018 MG Gronau (Leine),Stadt | Zahl I | 4 325 | 2 097 | 33 | 2 064 | 966 | 803 |
| | | | % | | | | | | |
| 49 | 23 | 254027 MG Rheden | Zahl II | 916 | 513 | 5 | 508 | 252 | 178 |
| | | | % | | | | | | |
| 49 | 23 | 254402 BW Gronau (Leine) | Zahl I | - | 763 | 15 | 748 | 395 | 264 |
| | | | % | | | | | | |
| 49 | 23 | SG 2 Gronau (Leine) | Zahl II | 11 303 | 7 021 | 108 | 6 913 | 3 187 | 2 792 |
| | | | % | | | | | | |
| 49 | 23 | 254019 MG Harbarnsen | Zahl I | 481 | 303 | 3 | 300 | 96 | 148 |
| | | | % | | | | | | |
| 49 | 23 | 254023 MG Lamspringe,Flecken | Zahl II | 2 498 | 1 276 | 19 | 1 257 | 522 | 539 |
| | | | % | | | | | | |
| 49 | 23 | 254025 MG Neuhof | Zahl I | 332 | 196 | 7 | 189 | 107 | 71 |
| | | | % | | | | | | |
| 49 | 23 | 254025 MG Neuhof | Zahl II | 332 | 196 | 7 | 189 | 107 | 71 |
| | | | % | | | | | | |

Von den gültigen Stimmen entfallen auf

| FDP | GRÜNE | DIE LINKE. | Bündnis 21/RRP | ddp | ZEN-TRUM | DIE FREI-HEIT Niedersachsen | FAMI-LIE | FREIE WÄH-LER | MDU | NPD | NEINI! | PBC | PIRA-TEN | EB |
|------|-------|------------|----------------|-----|----------|-----------------------------|----------|---------------|-----|-----|--------|-----|----------|----|
| 7 | 8 | 9 | 10 | 11 | 12 | 13 | 14 | 15 | 16 | 17 | 18 | 19 | 20 | 21 |
| 11 | 28 | 22 | - | - | - | - | - | - | - | - | - | - | 13 | - |
| 1,6 | 4,1 | 3,2 | - | - | - | - | - | - | - | - | - | - | 1,9 | - |
| 35 | 50 | 26 | - | - | - | - | - | 4 | - | 5 | - | - | 13 | - |
| 5,2 | 7,4 | 3,8 | - | - | - | - | - | 0,6 | - | 0,7 | - | - | 1,9 | - |
| 8 | 44 | 9 | - | - | - | - | - | - | - | - | - | - | 6 | - |
| 1,6 | 8,5 | 1,7 | - | - | - | - | - | - | - | - | - | - | 1,2 | - |
| 29 | 60 | 10 | - | - | - | 1 | - | 4 | - | 6 | - | 1 | 7 | - |
| 5,7 | 11,8 | 2,0 | - | - | - | 0,2 | - | 0,8 | - | 1,2 | - | 0,2 | 1,4 | - |
| 6 | 26 | 12 | - | - | - | - | - | - | - | - | - | - | 3 | - |
| 1,4 | 5,9 | 2,7 | - | - | - | - | - | - | - | - | - | - | 0,7 | - |
| 20 | 51 | 14 | - | - | - | - | - | 3 | - | 1 | - | - | 8 | - |
| 4,6 | 11,6 | 3,2 | - | - | - | - | - | 0,7 | - | 0,2 | - | - | 1,8 | - |
| 6 | 50 | 22 | - | - | - | - | - | - | - | - | - | - | 3 | - |
| 0,9 | 7,4 | 3,2 | - | - | - | - | - | - | - | - | - | - | 0,4 | - |
| 37 | 74 | 21 | - | - | - | 1 | - | 5 | - | 4 | - | - | 5 | - |
| 5,4 | 10,9 | 3,1 | - | - | - | 0,1 | - | 0,7 | - | 0,6 | - | - | 0,7 | - |
| 18 | 112 | 50 | - | - | - | - | - | - | - | - | - | - | 23 | - |
| 1,4 | 8,7 | 3,9 | - | - | - | - | - | - | - | - | - | - | 1,8 | - |
| 86 | 144 | 38 | 1 | - | - | 7 | - | 12 | - | 12 | - | 2 | 37 | - |
| 6,7 | 11,2 | 3,0 | 0,1 | - | - | 0,5 | - | 0,9 | - | 0,9 | - | 0,2 | 2,9 | - |
| 73 | 116 | 68 | - | - | - | - | - | - | - | - | - | - | 38 | - |
| 3,5 | 5,6 | 3,3 | - | - | - | - | - | - | - | - | - | - | 1,8 | - |
| 161 | 163 | 79 | 1 | - | - | 4 | - | 10 | - | 18 | - | 4 | 43 | - |
| 7,8 | 7,9 | 3,8 | 0,0 | - | - | 0,2 | - | 0,5 | - | 0,9 | - | 0,2 | 2,1 | - |
| 9 | 38 | 25 | - | - | - | - | - | - | - | - | - | - | 6 | - |
| 1,8 | 7,5 | 4,9 | - | - | - | - | - | - | - | - | - | - | 1,2 | - |
| 41 | 44 | 26 | - | - | - | 2 | - | 2 | - | 7 | - | - | 7 | - |
| 8,1 | 8,7 | 5,1 | - | - | - | 0,4 | - | 0,4 | - | 1,4 | - | - | 1,4 | - |
| 23 | 34 | 18 | - | - | - | - | - | - | - | - | - | - | 14 | - |
| 3,1 | 4,5 | 2,4 | - | - | - | - | - | - | - | - | - | - | 1,9 | - |
| 76 | 52 | 14 | - | - | - | 1 | - | 5 | - | 4 | - | 1 | 16 | - |
| 10,1 | 6,9 | 1,9 | - | - | - | 0,1 | - | 0,7 | - | 0,5 | - | 0,1 | 2,1 | - |
| 154 | 448 | 226 | - | - | - | - | - | - | - | - | - | - | 106 | - |
| 2,2 | 6,5 | 3,3 | - | - | - | - | - | - | - | - | - | - | 1,5 | - |
| 485 | 638 | 228 | 2 | - | - | 16 | - | 45 | - | 57 | - | 8 | 136 | - |
| 7,0 | 9,2 | 3,3 | 0,0 | - | - | 0,2 | - | 0,6 | - | 0,8 | - | 0,1 | 2,0 | - |
| 3 | 45 | 6 | - | - | - | - | - | - | - | - | - | - | 2 | - |
| 1,0 | 15,0 | 2,0 | - | - | - | - | - | - | - | - | - | - | 0,7 | - |
| 13 | 56 | 6 | - | - | - | 1 | - | - | - | 6 | - | - | 2 | - |
| 4,3 | 18,7 | 2,0 | - | - | - | 0,3 | - | - | - | 2,0 | - | - | 0,7 | - |
| 30 | 123 | 28 | - | - | - | - | - | - | - | - | - | - | 15 | - |
| 2,4 | 9,8 | 2,2 | - | - | - | - | - | - | - | - | - | - | 1,2 | - |
| 93 | 155 | 28 | 3 | - | - | 6 | - | 4 | - | 12 | - | - | 20 | - |
| 7,4 | 12,3 | 2,2 | 0,2 | - | - | 0,5 | - | 0,3 | - | 1,0 | - | - | 1,6 | - |
| 2 | 4 | 5 | - | - | - | - | - | - | - | - | - | - | - | - |
| 1,1 | 2,1 | 2,6 | - | - | - | - | - | - | - | - | - | - | - | - |
| 19 | 6 | 4 | - | - | - | 1 | - | - | - | 4 | - | - | 2 | - |
| 9,9 | 3,1 | 2,1 | - | - | - | 0,5 | - | - | - | 2,1 | - | - | 1,0 | - |

Noch: 6. Ergebnisse der Landtagswahl 2013 - Erst- und Zweitstimmen - in den Gemeinden Niedersachsens

| Bundes- tags- wahlkreis- Nr. | Landtags- wahlkreis- Nr. | Einheitsgemeinde (EG) Samtgemeinde (SG) Gemeindefreier Bezirk (GB) Mitgliedsgemeinde (MG) Briefwahl (BW) | Ein- heit | Wahlbe- rechtigte | Wähler | Stimmen | | CDU | SPD |
|---------------------------------------|--------------------------------|--|--------------|----------------------|--------|----------------|---------|-------|-------|
| | | | | | | un- gültige | gültige | | |
| | | | | | | 1 | 2 | | |
| 49 | 23 | 254030 MG Sehlem | Zahl I | 751 | 507 | 4 | 503 | 179 | 289 |
| | | | % | | 67,5 | 0,8 | | 35,6 | 57,5 |
| 49 | 23 | 254035 MG Woltershausen | Zahl II | | | 6 | 501 | 142 | 268 |
| | | | % | | | 1,2 | | 28,3 | 53,5 |
| 49 | 23 | 254403 BW Lamspringe | Zahl I | - | 307 | 4 | 303 | 163 | 97 |
| | | | % | | 0,0 | 1,3 | | 53,8 | 32,0 |
| 49 | 23 | SG 3 Lamspringe | Zahl II | | | 1 | 306 | 138 | 100 |
| | | | % | | | 0,3 | | 45,1 | 32,7 |
| 49 | 23 | 254001 MG Adenstedt | Zahl I | 4 763 | 3 053 | 44 | 3 009 | 1 319 | 1 300 |
| | | | % | | 64,1 | 1,4 | | 43,8 | 43,2 |
| 49 | 23 | 254004 MG Almstedt | Zahl II | | | 36 | 3 017 | 1 083 | 1 228 |
| | | | % | | | 1,2 | | 35,9 | 40,7 |
| 49 | 23 | 254012 MG Eberholzen | Zahl I | 847 | 525 | 10 | 515 | 268 | 206 |
| | | | % | | 62,0 | 1,9 | | 52,0 | 40,0 |
| 49 | 23 | 254031 MG Sibbesse | Zahl II | | | 11 | 514 | 220 | 200 |
| | | | % | | | 2,1 | | 42,8 | 38,9 |
| 49 | 23 | 254004 MG Almstedt | Zahl I | 729 | 434 | 8 | 426 | 162 | 204 |
| | | | % | | 59,5 | 1,8 | | 38,0 | 47,9 |
| 49 | 23 | 254012 MG Eberholzen | Zahl II | | | 5 | 429 | 129 | 191 |
| | | | % | | | 1,2 | | 30,1 | 44,5 |
| 49 | 23 | 254031 MG Sibbesse | Zahl I | 483 | 296 | 6 | 290 | 160 | 95 |
| | | | % | | 61,3 | 2,0 | | 55,2 | 32,8 |
| 49 | 23 | 254033 MG Westfeld | Zahl II | | | 6 | 290 | 123 | 105 |
| | | | % | | | 2,0 | | 42,4 | 36,2 |
| 49 | 23 | 254031 MG Sibbesse | Zahl I | 2 146 | 1 331 | 16 | 1 315 | 543 | 539 |
| | | | % | | 62,0 | 1,2 | | 41,3 | 41,0 |
| 49 | 23 | 254033 MG Westfeld | Zahl II | | | 20 | 1 311 | 412 | 518 |
| | | | % | | | 1,5 | | 31,4 | 39,5 |
| 49 | 23 | 254033 MG Westfeld | Zahl I | 761 | 443 | 10 | 433 | 173 | 179 |
| | | | % | | 58,2 | 2,3 | | 40,0 | 41,3 |
| 49 | 23 | 254404 BW Sibbesse | Zahl II | | | 9 | 434 | 137 | 167 |
| | | | % | | | 2,0 | | 31,6 | 38,5 |
| 49 | 23 | 254404 BW Sibbesse | Zahl I | - | 330 | 5 | 325 | 143 | 131 |
| | | | % | | 0,0 | 1,5 | | 44,0 | 40,3 |
| 49 | 23 | SG 4 Sibbesse | Zahl II | | | 4 | 326 | 116 | 137 |
| | | | % | | | 1,2 | | 35,6 | 42,0 |
| 49 | 23 | 254404 BW Sibbesse | Zahl I | 4 966 | 3 359 | 55 | 3 304 | 1 449 | 1 354 |
| | | | % | | 67,6 | 1,6 | | 43,9 | 41,0 |
| 49 | 23 | 254036 MG Coppengrave | Zahl II | | | 55 | 3 304 | 1 137 | 1 318 |
| | | | % | | | 1,6 | | 34,4 | 39,9 |
| 49 | 23 | 254036 MG Coppengrave | Zahl I | 540 | 336 | 2 | 334 | 151 | 146 |
| | | | % | | 62,2 | 0,6 | | 45,2 | 43,7 |
| 49 | 23 | 254036 MG Coppengrave | Zahl II | | | 3 | 333 | 104 | 160 |
| | | | % | | | 0,9 | | 31,2 | 48,0 |

Von den gültigen Stimmen entfallen auf

| FDP | GRÜNE | DIE LINKE. | Bündnis 21/RRP | ddp | ZEN-TRUM | DIE FREI-HEIT Niedersachsen | FAMI-LIE | FREIE WÄH-LER | MDU | NPD | NEINI! | PBC | PIRA-TEN | EB |
|-----|-------|------------|----------------|-----|----------|-----------------------------|----------|---------------|-----|-----|--------|-----|----------|----|
| 7 | 8 | 9 | 10 | 11 | 12 | 13 | 14 | 15 | 16 | 17 | 18 | 19 | 20 | 21 |
| 9 | 11 | 4 | - | - | - | - | - | - | - | - | - | - | 11 | - |
| 1,8 | 2,2 | 0,8 | - | - | - | - | - | - | - | - | - | - | 2,2 | - |
| 32 | 32 | 6 | - | - | - | 2 | - | 4 | - | 5 | - | - | 10 | - |
| 6,4 | 6,4 | 1,2 | - | - | - | 0,4 | - | 0,8 | - | 1,0 | - | - | 2,0 | - |
| 1 | 28 | 12 | - | - | - | - | - | - | - | - | - | - | 8 | - |
| 0,2 | 6,1 | 2,6 | - | - | - | - | - | - | - | - | - | - | 1,8 | - |
| 34 | 40 | 12 | 1 | - | - | - | - | 3 | - | 4 | - | - | 12 | - |
| 7,4 | 8,7 | 2,6 | 0,2 | - | - | - | - | 0,7 | - | 0,9 | - | - | 2,6 | - |
| 6 | 28 | 8 | - | - | - | - | - | - | - | - | - | - | 1 | - |
| 2,0 | 9,2 | 2,6 | - | - | - | - | - | - | - | - | - | - | 0,3 | - |
| 26 | 30 | 7 | - | - | - | 1 | - | 1 | - | 1 | - | 1 | 1 | - |
| 8,5 | 9,8 | 2,3 | - | - | - | 0,3 | - | 0,3 | - | 0,3 | - | 0,3 | 0,3 | - |
| 51 | 239 | 63 | - | - | - | - | - | - | - | - | - | - | 37 | - |
| 1,7 | 7,9 | 2,1 | - | - | - | - | - | - | - | - | - | - | 1,2 | - |
| 217 | 319 | 63 | 4 | - | - | 11 | - | 12 | - | 32 | - | 1 | 47 | - |
| 7,2 | 10,6 | 2,1 | 0,1 | - | - | 0,4 | - | 0,4 | - | 1,1 | - | 0,0 | 1,6 | - |
| 1 | 23 | 11 | - | - | - | - | - | - | - | - | - | - | 6 | - |
| 0,2 | 4,5 | 2,1 | - | - | - | - | - | - | - | - | - | - | 1,2 | - |
| 30 | 40 | 10 | - | - | - | 2 | - | - | - | 4 | - | 1 | 7 | - |
| 5,8 | 7,8 | 1,9 | - | - | - | 0,4 | - | - | - | 0,8 | - | 0,2 | 1,4 | - |
| 11 | 38 | 4 | - | - | - | - | - | - | - | - | - | - | 7 | - |
| 2,6 | 8,9 | 0,9 | - | - | - | - | - | - | - | - | - | - | 1,6 | - |
| 35 | 49 | 1 | 1 | - | - | 4 | - | 4 | - | 7 | - | - | 8 | - |
| 8,2 | 11,4 | 0,2 | 0,2 | - | - | 0,9 | - | 0,9 | - | 1,6 | - | - | 1,9 | - |
| 4 | 23 | 3 | - | - | - | - | - | - | - | - | - | - | 5 | - |
| 1,4 | 7,9 | 1,0 | - | - | - | - | - | - | - | - | - | - | 1,7 | - |
| 14 | 30 | 3 | - | - | - | 1 | - | 7 | - | 3 | - | - | 4 | - |
| 4,8 | 10,3 | 1,0 | - | - | - | 0,3 | - | 2,4 | - | 1,0 | - | - | 1,4 | - |
| 24 | 143 | 47 | - | - | - | - | - | - | - | - | - | - | 19 | - |
| 1,8 | 10,9 | 3,6 | - | - | - | - | - | - | - | - | - | - | 1,4 | - |
| 113 | 180 | 44 | - | - | - | 4 | - | 4 | - | 9 | - | 1 | 26 | - |
| 8,6 | 13,7 | 3,4 | - | - | - | 0,3 | - | 0,3 | - | 0,7 | - | 0,1 | 2,0 | - |
| 3 | 56 | 13 | - | - | - | - | - | - | - | - | - | - | 9 | - |
| 0,7 | 12,9 | 3,0 | - | - | - | - | - | - | - | - | - | - | 2,1 | - |
| 30 | 67 | 12 | - | - | - | 3 | - | 3 | - | 3 | - | 1 | 11 | - |
| 6,9 | 15,4 | 2,8 | - | - | - | 0,7 | - | 0,7 | - | 0,7 | - | 0,2 | 2,5 | - |
| 7 | 28 | 10 | - | - | - | - | - | - | - | - | - | - | 6 | - |
| 2,2 | 8,6 | 3,1 | - | - | - | - | - | - | - | - | - | - | 1,8 | - |
| 17 | 34 | 9 | 1 | - | - | 3 | - | 2 | - | 2 | - | - | 5 | - |
| 5,2 | 10,4 | 2,8 | 0,3 | - | - | 0,9 | - | 0,6 | - | 0,6 | - | - | 1,5 | - |
| 50 | 311 | 88 | - | - | - | - | - | - | - | - | - | - | 52 | - |
| 1,5 | 9,4 | 2,7 | - | - | - | - | - | - | - | - | - | - | 1,6 | - |
| 239 | 400 | 79 | 2 | - | - | 17 | - | 20 | - | 28 | - | 3 | 61 | - |
| 7,2 | 12,1 | 2,4 | 0,1 | - | - | 0,5 | - | 0,6 | - | 0,8 | - | 0,1 | 1,8 | - |
| 2 | 26 | 6 | - | - | - | - | - | - | - | - | - | - | 3 | - |
| 0,6 | 7,8 | 1,8 | - | - | - | - | - | - | - | - | - | - | 0,9 | - |
| 12 | 33 | 11 | - | - | - | 2 | - | - | - | 8 | - | - | 3 | - |
| 3,6 | 9,9 | 3,3 | - | - | - | 0,6 | - | - | - | 2,4 | - | - | 0,9 | - |

Noch: 6. Ergebnisse der Landtagswahl 2013 - Erst- und Zweitstimmen - in den Gemeinden Niedersachsens

| Bundes- tags- wahlkreis- Nr. | Landtags- wahlkreis- Nr. | Einheitsgemeinde (EG) Samtgemeinde (SG) Gemeindefreier Bezirk (GB) Mitgliedsgemeinde (MG) Briefwahl (BW) | Ein- heit | Wahlbe- rechtigte | Wähler | Stimmen | | CDU | SPD | |
|---------------------------------------|--------------------------------|--|--------------|----------------------|---------|----------------|---------|---------|--------|--------|
| | | | | | | un- gültige | gültige | | | |
| | | | | | | 1 | 2 | | | 3 |
| 49 | 23 | 254037 MG Duingen,Flecken | Zahl I | 2 300 | 1 354 | 21 | 1 333 | 735 | 465 | |
| | | | % | | 58,9 | 1,6 | | 55,1 | 34,9 | |
| | | | Zahl II | | | 21 | 1 333 | 464 | 532 | |
| | | | % | | | 1,6 | | 34,8 | 39,9 | |
| 49 | 23 | 254038 MG Hoyershausen | Zahl I | 387 | 260 | 4 | 256 | 142 | 79 | |
| | | | % | | 67,2 | 1,5 | | 55,5 | 30,9 | |
| | | | Zahl II | | | 3 | 257 | 103 | 79 | |
| | | | % | | | 1,2 | | 40,1 | 30,7 | |
| 49 | 23 | 254039 MG Marienhagen | Zahl I | 641 | 346 | 3 | 343 | 195 | 121 | |
| | | | % | | 54,0 | 0,9 | | 56,9 | 35,3 | |
| | | | Zahl II | | | 6 | 340 | 122 | 158 | |
| | | | % | | | 1,7 | | 35,9 | 46,5 | |
| 49 | 23 | 254040 MG Weenzen | Zahl I | 314 | 195 | 5 | 190 | 88 | 64 | |
| | | | % | | 62,1 | 2,6 | | 46,3 | 33,7 | |
| | | | Zahl II | | | 3 | 192 | 52 | 74 | |
| | | | % | | | 1,5 | | 27,1 | 38,5 | |
| 49 | 23 | 254405 BW Duingen | Zahl I | - | 303 | 6 | 297 | 183 | 78 | |
| | | | % | | 0,0 | 2,0 | | 61,6 | 26,3 | |
| | | | Zahl II | | | 3 | 300 | 113 | 114 | |
| | | | % | | | 1,0 | | 37,7 | 38,0 | |
| | | SG 5 Duingen | Zahl I | 4 182 | 2 794 | 41 | 2 753 | 1 494 | 953 | |
| | | | % | | 66,8 | 1,5 | | 54,3 | 34,6 | |
| | | | Zahl II | | | 39 | 2 755 | 958 | 1 117 | |
| | | | % | | | 1,4 | | 34,8 | 40,5 | |
| | | 254 | Hildesheim | Zahl I | 219 712 | 134 518 | 2 582 | 131 936 | 45 368 | 54 827 |
| | | | | % | | 61,2 | 1,9 | | 34,4 | 41,6 |
| | | | | Zahl II | | | 1 840 | 132 678 | 45 396 | 49 805 |
| | | | | % | | | 1,4 | | 34,2 | 37,5 |
| 47 | 20 | 255008 EG Delligsen,Flecken | Zahl I | 6 621 | 4 204 | 83 | 4 121 | 1 176 | 2 472 | |
| | | | % | | 63,5 | 2,0 | | 28,5 | 60,0 | |
| | | | Zahl II | | | 84 | 4 120 | 1 052 | 2 093 | |
| | | | % | | | 2,0 | | 25,5 | 50,8 | |
| 47 | 20 | 255023 EG Holzminden,Stadt | Zahl I | 15 691 | 8 478 | 135 | 8 343 | 3 933 | 3 054 | |
| | | | % | | 54,0 | 1,6 | | 47,1 | 36,6 | |
| | | | Zahl II | | | 139 | 8 339 | 2 491 | 2 477 | |
| | | | % | | | 1,6 | | 29,9 | 29,7 | |
| 47 | 20 | 255002 MG Bevern,Flecken | Zahl I | 3 257 | 1 750 | 61 | 1 689 | 736 | 705 | |
| | | | % | | 53,7 | 3,5 | | 43,6 | 41,7 | |
| | | | Zahl II | | | 57 | 1 693 | 448 | 581 | |
| | | | % | | | 3,3 | | 26,5 | 34,3 | |
| 47 | 20 | 255015 MG Golmbach | Zahl I | 809 | 494 | 11 | 483 | 139 | 241 | |
| | | | % | | 61,1 | 2,2 | | 28,8 | 49,9 | |
| | | | Zahl II | | | 6 | 488 | 67 | 196 | |
| | | | % | | | 1,2 | | 13,7 | 40,2 | |
| 47 | 20 | 255021 MG Holenberg | Zahl I | 347 | 225 | 7 | 218 | 65 | 119 | |
| | | | % | | 64,8 | 3,1 | | 29,8 | 54,6 | |
| | | | Zahl II | | | 6 | 219 | 48 | 110 | |
| | | | % | | | 2,7 | | 21,9 | 50,2 | |

Von den gültigen Stimmen entfallen auf

| FDP | GRÜNE | DIE LINKE. | Bündnis 21/RRP | ddp | ZEN-TRUM | DIE FREI-HEIT Niedersachsen | FAMI-LIE | FREIE WÄH-LER | MDU | NPD | NEINI! | PBC | PIRA-TEN | EB |
|--------|--------|------------|----------------|-----|----------|-----------------------------|----------|---------------|-----|-------|--------|-----|----------|----|
| 7 | 8 | 9 | 10 | 11 | 12 | 13 | 14 | 15 | 16 | 17 | 18 | 19 | 20 | 21 |
| 12 | 69 | 29 | - | - | - | - | - | - | - | - | - | - | 23 | - |
| 0,9 | 5,2 | 2,2 | - | - | - | - | - | - | - | - | - | - | 1,7 | - |
| 100 | 129 | 33 | - | - | - | 4 | - | 10 | - | 20 | - | 1 | 40 | - |
| 7,5 | 9,7 | 2,5 | - | - | - | 0,3 | - | 0,8 | - | 1,5 | - | 0,1 | 3,0 | - |
| 4 | 22 | 8 | - | - | - | - | - | - | - | - | - | - | 1 | - |
| 1,6 | 8,6 | 3,1 | - | - | - | - | - | - | - | - | - | - | 0,4 | - |
| 26 | 34 | 10 | - | - | - | - | - | - | - | 1 | - | 2 | 2 | - |
| 10,1 | 13,2 | 3,9 | - | - | - | - | - | - | - | 0,4 | - | 0,8 | 0,8 | - |
| 1 | 11 | 8 | - | - | - | - | - | - | - | - | - | - | 7 | - |
| 0,3 | 3,2 | 2,3 | - | - | - | - | - | - | - | - | - | - | 2,0 | - |
| 18 | 19 | 10 | 1 | - | - | 1 | - | 3 | - | 3 | - | - | 5 | - |
| 5,3 | 5,6 | 2,9 | 0,3 | - | - | 0,3 | - | 0,9 | - | 0,9 | - | - | 1,5 | - |
| 11 | 15 | 10 | - | - | - | - | - | - | - | - | - | - | 2 | - |
| 5,8 | 7,9 | 5,3 | - | - | - | - | - | - | - | - | - | - | 1,1 | - |
| 25 | 20 | 12 | - | - | - | 1 | - | 1 | - | - | - | - | 7 | - |
| 13,0 | 10,4 | 6,3 | - | - | - | 0,5 | - | 0,5 | - | - | - | - | 3,6 | - |
| 2 | 25 | 6 | - | - | - | - | - | - | - | - | - | - | 3 | - |
| 0,7 | 8,4 | 2,0 | - | - | - | - | - | - | - | - | - | - | 1,0 | - |
| 29 | 28 | 6 | 4 | - | - | 1 | - | 1 | - | 3 | - | - | 1 | - |
| 9,7 | 9,3 | 2,0 | 1,3 | - | - | 0,3 | - | 0,3 | - | 1,0 | - | - | 0,3 | - |
| 32 | 168 | 67 | - | - | - | - | - | - | - | - | - | - | 39 | - |
| 1,2 | 6,1 | 2,4 | - | - | - | - | - | - | - | - | - | - | 1,4 | - |
| 210 | 263 | 82 | 5 | - | - | 9 | - | 15 | - | 35 | - | 3 | 58 | - |
| 7,6 | 9,5 | 3,0 | 0,2 | - | - | 0,3 | - | 0,5 | - | 1,3 | - | 0,1 | 2,1 | - |
| 10 173 | 13 579 | 3 814 | - | - | - | - | - | 1 345 | - | 357 | - | - | 2 473 | - |
| 7,7 | 10,3 | 2,9 | - | - | - | - | - | 1,0 | - | 0,3 | - | - | 1,9 | - |
| 10 471 | 17 329 | 3 944 | 77 | - | - | 417 | - | 1 171 | - | 1 267 | - | 162 | 2 639 | - |
| 7,9 | 13,1 | 3,0 | 0,1 | - | - | 0,3 | - | 0,9 | - | 1,0 | - | 0,1 | 2,0 | - |
| 61 | 278 | 98 | - | - | - | - | - | 36 | - | - | - | - | - | - |
| 1,5 | 6,7 | 2,4 | - | - | - | - | - | 0,9 | - | - | - | - | - | - |
| 307 | 434 | 83 | 8 | - | - | 6 | - | 19 | - | 34 | - | 6 | 78 | - |
| 7,5 | 10,5 | 2,0 | 0,2 | - | - | 0,1 | - | 0,5 | - | 0,8 | - | 0,1 | 1,9 | - |
| 161 | 833 | 227 | - | - | - | - | - | 135 | - | - | - | - | - | - |
| 1,9 | 10,0 | 2,7 | - | - | - | - | - | 1,6 | - | - | - | - | - | - |
| 1 363 | 1 438 | 248 | 8 | - | - | 20 | - | 117 | - | 55 | - | 6 | 116 | - |
| 16,3 | 17,2 | 3,0 | 0,1 | - | - | 0,2 | - | 1,4 | - | 0,7 | - | 0,1 | 1,4 | - |
| 74 | 114 | 33 | - | - | - | - | - | 27 | - | - | - | - | - | - |
| 4,4 | 6,7 | 2,0 | - | - | - | - | - | 1,6 | - | - | - | - | - | - |
| 313 | 254 | 38 | - | - | - | 4 | - | 13 | - | 15 | - | 5 | 22 | - |
| 18,5 | 15,0 | 2,2 | - | - | - | 0,2 | - | 0,8 | - | 0,9 | - | 0,3 | 1,3 | - |
| 40 | 35 | 22 | - | - | - | - | - | 6 | - | - | - | - | - | - |
| 8,3 | 7,2 | 4,6 | - | - | - | - | - | 1,2 | - | - | - | - | - | - |
| 109 | 75 | 24 | - | - | - | - | - | 4 | - | 6 | - | 1 | 6 | - |
| 22,3 | 15,4 | 4,9 | - | - | - | - | - | 0,8 | - | 1,2 | - | 0,2 | 1,2 | - |
| 4 | 23 | 5 | - | - | - | - | - | 2 | - | - | - | - | - | - |
| 1,8 | 10,6 | 2,3 | - | - | - | - | - | 0,9 | - | - | - | - | - | - |
| 22 | 28 | 6 | - | - | - | - | - | 1 | - | - | - | 2 | 2 | - |
| 10,0 | 12,8 | 2,7 | - | - | - | - | - | 0,5 | - | - | - | 0,9 | 0,9 | - |

Noch: 6. Ergebnisse der Landtagswahl 2013 - Erst- und Zweitstimmen - in den Gemeinden Niedersachsens

| Bundes- tags- wahlkreis- Nr. | Landtags- wahlkreis- Nr. | Einheitsgemeinde (EG) Samtgemeinde (SG) Gemeindefreier Bezirk (GB) Mitgliedsgemeinde (MG) Briefwahl (BW) | Ein- heit | Wahlbe- rechtigte | Wähler | Stimmen | | | |
|---------------------------------------|--------------------------------|--|--------------|----------------------|--------|----------------|---------|-------|-------|
| | | | | | | un- gültige | gültige | CDU | SPD |
| | | | | | | 1 | 2 | 3 | 4 |
| 47 | 20 | 255030 MG Negenborn | Zahl I | 555 | 356 | 6 | 350 | 143 | 147 |
| | | | % | | 64,1 | 1,7 | 350 | 40,9 | 42,0 |
| | | | Zahl II | | | 5 | 351 | 91 | 120 |
| | | | % | | | 1,4 | 351 | 25,9 | 34,2 |
| 47 | 20 | 255401 BW Bevern | Zahl I | - | 439 | 15 | 424 | 181 | 154 |
| | | | % | | 0,0 | 3,4 | 424 | 42,7 | 36,3 |
| | | | Zahl II | | | 9 | 430 | 117 | 146 |
| | | | % | | | 2,1 | 430 | 27,2 | 34,0 |
| | | SG 1 Bevern | Zahl I | 4 968 | 3 264 | 100 | 3 164 | 1 264 | 1 366 |
| | | | % | | 65,7 | 3,1 | 3 164 | 39,9 | 43,2 |
| | | | Zahl II | | | 83 | 3 181 | 771 | 1 153 |
| | | | % | | | 2,5 | 3 181 | 24,2 | 36,2 |
| 47 | 20 | 255004 MG Boffzen | Zahl I | 2 165 | 1 105 | 21 | 1 084 | 467 | 477 |
| | | | % | | 51,0 | 1,9 | 1 084 | 43,1 | 44,0 |
| | | | Zahl II | | | 24 | 1 081 | 301 | 425 |
| | | | % | | | 2,2 | 1 081 | 27,8 | 39,3 |
| 47 | 20 | 255009 MG Derental | Zahl I | 514 | 331 | 3 | 328 | 110 | 154 |
| | | | % | | 64,4 | 0,9 | 328 | 33,5 | 47,0 |
| | | | Zahl II | | | 4 | 327 | 59 | 126 |
| | | | % | | | 1,2 | 327 | 18,0 | 38,5 |
| 47 | 20 | 255014 MG Fürstenberg | Zahl I | 916 | 486 | 8 | 478 | 181 | 220 |
| | | | % | | 53,1 | 1,6 | 478 | 37,9 | 46,0 |
| | | | Zahl II | | | 6 | 480 | 105 | 201 |
| | | | % | | | 1,2 | 480 | 21,9 | 41,9 |
| 47 | 20 | 255026 MG Lauenförde,Flecken | Zahl I | 1 966 | 951 | 21 | 930 | 365 | 395 |
| | | | % | | 48,4 | 2,2 | 930 | 39,2 | 42,5 |
| | | | Zahl II | | | 22 | 929 | 253 | 351 |
| | | | % | | | 2,3 | 929 | 27,2 | 37,8 |
| 47 | 20 | 255403 BW Boffzen | Zahl I | - | 321 | 2 | 319 | 138 | 131 |
| | | | % | | 0,0 | 0,6 | 319 | 43,3 | 41,1 |
| | | | Zahl II | | | 3 | 318 | 97 | 126 |
| | | | % | | | 0,9 | 318 | 30,5 | 39,6 |
| | | SG 3 Boffzen | Zahl I | 5 561 | 3 194 | 55 | 3 139 | 1 261 | 1 377 |
| | | | % | | 57,4 | 1,7 | 3 139 | 40,2 | 43,9 |
| | | | Zahl II | | | 59 | 3 135 | 815 | 1 229 |
| | | | % | | | 1,8 | 3 135 | 26,0 | 39,2 |
| 47 | 20 | 255003 MG Bodenwerder,Stadt | Zahl I | 4 641 | 2 160 | 30 | 2 130 | 851 | 932 |
| | | | % | | 46,5 | 1,4 | 2 130 | 40,0 | 43,8 |
| | | | Zahl II | | | 39 | 2 121 | 627 | 830 |
| | | | % | | | 1,8 | 2 121 | 29,6 | 39,1 |
| 47 | 20 | 255005 MG Brevörde | Zahl I | 570 | 382 | 6 | 376 | 133 | 157 |
| | | | % | | 67,0 | 1,6 | 376 | 35,4 | 41,8 |
| | | | Zahl II | | | 6 | 376 | 110 | 132 |
| | | | % | | | 1,6 | 376 | 29,3 | 35,1 |
| 47 | 20 | 255016 MG Halle | Zahl I | 1 306 | 751 | 9 | 742 | 322 | 298 |
| | | | % | | 57,5 | 1,2 | 742 | 43,4 | 40,2 |
| | | | Zahl II | | | 13 | 738 | 253 | 253 |
| | | | % | | | 1,7 | 738 | 34,3 | 34,3 |

Von den gültigen Stimmen entfallen auf

| FDP | GRÜNE | DIE LINKE. | Bündnis 21/RRP | ddp | ZEN-TRUM | DIE FREI-HEIT Niedersachsen | FAMI-LIE | FREIE WÄH-LER | MDU | NPD | NEIN! | PBC | PIRA-TEN | EB |
|------|-------|------------|----------------|-----|----------|-----------------------------|----------|---------------|-----|-----|-------|-----|----------|----|
| 7 | 8 | 9 | 10 | 11 | 12 | 13 | 14 | 15 | 16 | 17 | 18 | 19 | 20 | 21 |
| 16 | 23 | 10 | - | - | - | - | - | 11 | - | - | - | - | - | - |
| 4,6 | 6,6 | 2,9 | - | - | - | - | - | 3,1 | - | - | - | - | - | - |
| 66 | 44 | 11 | - | - | - | 3 | - | 4 | - | 2 | - | 1 | 9 | - |
| 18,8 | 12,5 | 3,1 | - | - | - | 0,9 | - | 1,1 | - | 0,6 | - | 0,3 | 2,6 | - |
| 29 | 42 | 8 | - | - | - | - | - | 10 | - | - | - | - | - | - |
| 6,8 | 9,9 | 1,9 | - | - | - | - | - | 2,4 | - | - | - | - | - | - |
| 88 | 50 | 6 | - | - | - | 3 | - | 6 | - | 6 | - | 1 | 7 | - |
| 20,5 | 11,6 | 1,4 | - | - | - | 0,7 | - | 1,4 | - | 1,4 | - | 0,2 | 1,6 | - |
| 163 | 237 | 78 | - | - | - | - | - | 56 | - | - | - | - | - | - |
| 5,2 | 7,5 | 2,5 | - | - | - | - | - | 1,8 | - | - | - | - | - | - |
| 598 | 451 | 85 | - | - | - | 10 | - | 28 | - | 29 | - | 10 | 46 | - |
| 18,8 | 14,2 | 2,7 | - | - | - | 0,3 | - | 0,9 | - | 0,9 | - | 0,3 | 1,4 | - |
| 21 | 78 | 28 | - | - | - | - | - | 13 | - | - | - | - | - | - |
| 1,9 | 7,2 | 2,6 | - | - | - | - | - | 1,2 | - | - | - | - | - | - |
| 151 | 135 | 24 | - | - | - | 3 | - | 9 | - | 11 | - | 1 | 21 | - |
| 14,0 | 12,5 | 2,2 | - | - | - | 0,3 | - | 0,8 | - | 1,0 | - | 0,1 | 1,9 | - |
| 29 | 24 | 7 | - | - | - | - | - | 4 | - | - | - | - | - | - |
| 8,8 | 7,3 | 2,1 | - | - | - | - | - | 1,2 | - | - | - | - | - | - |
| 85 | 40 | 10 | - | - | - | 1 | - | 2 | - | - | - | - | 4 | - |
| 26,0 | 12,2 | 3,1 | - | - | - | 0,3 | - | 0,6 | - | - | - | - | 1,2 | - |
| 14 | 32 | 21 | - | - | - | - | - | 10 | - | - | - | - | - | - |
| 2,9 | 6,7 | 4,4 | - | - | - | - | - | 2,1 | - | - | - | - | - | - |
| 75 | 54 | 20 | - | - | - | 2 | - | 2 | - | 6 | - | - | 15 | - |
| 15,6 | 11,3 | 4,2 | - | - | - | 0,4 | - | 0,4 | - | 1,3 | - | - | 3,1 | - |
| 40 | 84 | 23 | - | - | - | - | - | 23 | - | - | - | - | - | - |
| 4,3 | 9,0 | 2,5 | - | - | - | - | - | 2,5 | - | - | - | - | - | - |
| 132 | 134 | 24 | - | - | - | 2 | - | 11 | - | 9 | - | 1 | 12 | - |
| 14,2 | 14,4 | 2,6 | - | - | - | 0,2 | - | 1,2 | - | 1,0 | - | 0,1 | 1,3 | - |
| 14 | 28 | 3 | - | - | - | - | - | 5 | - | - | - | - | - | - |
| 4,4 | 8,8 | 0,9 | - | - | - | - | - | 1,6 | - | - | - | - | - | - |
| 51 | 28 | 4 | - | - | - | - | - | 3 | - | 3 | - | 1 | 5 | - |
| 16,0 | 8,8 | 1,3 | - | - | - | - | - | 0,9 | - | 0,9 | - | 0,3 | 1,6 | - |
| 118 | 246 | 82 | - | - | - | - | - | 55 | - | - | - | - | - | - |
| 3,8 | 7,8 | 2,6 | - | - | - | - | - | 1,8 | - | - | - | - | - | - |
| 494 | 391 | 82 | - | - | - | 8 | - | 27 | - | 29 | - | 3 | 57 | - |
| 15,8 | 12,5 | 2,6 | - | - | - | 0,3 | - | 0,9 | - | 0,9 | - | 0,1 | 1,8 | - |
| 38 | 218 | 45 | - | - | - | - | - | 46 | - | - | - | - | - | - |
| 1,8 | 10,2 | 2,1 | - | - | - | - | - | 2,2 | - | - | - | - | - | - |
| 256 | 272 | 58 | 3 | - | - | 6 | - | 29 | - | 12 | - | - | 28 | - |
| 12,1 | 12,8 | 2,7 | 0,1 | - | - | 0,3 | - | 1,4 | - | 0,6 | - | - | 1,3 | - |
| 6 | 57 | 12 | - | - | - | - | - | 11 | - | - | - | - | - | - |
| 1,6 | 15,2 | 3,2 | - | - | - | - | - | 2,9 | - | - | - | - | - | - |
| 22 | 77 | 13 | - | - | - | - | - | 9 | - | 6 | - | - | 7 | - |
| 5,9 | 20,5 | 3,5 | - | - | - | - | - | 2,4 | - | 1,6 | - | - | 1,9 | - |
| 26 | 47 | 22 | - | - | - | - | - | 27 | - | - | - | - | - | - |
| 3,5 | 6,3 | 3,0 | - | - | - | - | - | 3,6 | - | - | - | - | - | - |
| 96 | 81 | 21 | - | - | - | 5 | - | 2 | - | 11 | - | 3 | 13 | - |
| 13,0 | 11,0 | 2,8 | - | - | - | 0,7 | - | 0,3 | - | 1,5 | - | 0,4 | 1,8 | - |

Noch: 6. Ergebnisse der Landtagswahl 2013 - Erst- und Zweitstimmen - in den Gemeinden Niedersachsens

| Bundes- tags- wahlkreis- Nr. | Landtags- wahlkreis- Nr. | Einheitsgemeinde (EG) Samtgemeinde (SG) Gemeindefreier Bezirk (GB) Mitgliedsgemeinde (MG) Briefwahl (BW) | Ein- heit | Wahlbe- rechtigte | Wähler | Stimmen | | CDU | SPD |
|---------------------------------------|--------------------------------|--|--------------|----------------------|--------|----------------|---------|-------|-------|
| | | | | | | un- gültige | gültige | | |
| | | | | | | 1 | 2 | | |
| 47 | 20 | 255017 MG Hehlen | Zahl I | 1 487 | 874 | 17 | 857 | 313 | 407 |
| | | | % | | 58,8 | 1,9 | | 36,5 | 47,5 |
| | | | Zahl II | | | 17 | 857 | 245 | 366 |
| | | | % | | | 1,9 | | 28,6 | 42,7 |
| 47 | 20 | 255019 MG Heinsen | Zahl I | 692 | 370 | 4 | 366 | 149 | 146 |
| | | | % | | 53,5 | 1,1 | | 40,7 | 39,9 |
| | | | Zahl II | | | 4 | 366 | 110 | 131 |
| | | | % | | | 1,1 | | 30,1 | 35,8 |
| 47 | 20 | 255020 MG Heyen | Zahl I | 399 | 246 | 7 | 239 | 92 | 80 |
| | | | % | | 61,7 | 2,8 | | 38,5 | 33,5 |
| | | | Zahl II | | | 8 | 238 | 80 | 90 |
| | | | % | | | 3,3 | | 33,6 | 37,8 |
| 47 | 20 | 255025 MG Kirchbrak | Zahl I | 853 | 466 | 6 | 460 | 143 | 256 |
| | | | % | | 54,6 | 1,3 | | 31,1 | 55,7 |
| | | | Zahl II | | | 7 | 459 | 101 | 225 |
| | | | % | | | 1,5 | | 22,0 | 49,0 |
| 47 | 20 | 255031 MG Ottenstein,Flecken | Zahl I | 946 | 545 | 6 | 539 | 267 | 159 |
| | | | % | | 57,6 | 1,1 | | 49,5 | 29,5 |
| | | | Zahl II | | | 4 | 541 | 214 | 136 |
| | | | % | | | 0,7 | | 39,6 | 25,1 |
| 47 | 20 | 255032 MG Pegestorf | Zahl I | 331 | 219 | 4 | 215 | 81 | 95 |
| | | | % | | 66,2 | 1,8 | | 37,7 | 44,2 |
| | | | Zahl II | | | 2 | 217 | 56 | 88 |
| | | | % | | | 0,9 | | 25,8 | 40,6 |
| 47 | 20 | 255033 MG Polle,Flecken | Zahl I | 1 006 | 527 | 12 | 515 | 200 | 181 |
| | | | % | | 52,4 | 2,3 | | 38,8 | 35,1 |
| | | | Zahl II | | | 11 | 516 | 137 | 158 |
| | | | % | | | 2,1 | | 26,6 | 30,6 |
| 47 | 20 | 255035 MG Vahlbruch | Zahl I | 361 | 185 | 5 | 180 | 91 | 44 |
| | | | % | | 51,2 | 2,7 | | 50,6 | 24,4 |
| | | | Zahl II | | | 4 | 181 | 70 | 42 |
| | | | % | | | 2,2 | | 38,7 | 23,2 |
| 47 | 20 | 255408 BW Bodenwerder-Polle | Zahl I | - | 1 034 | 11 | 1 023 | 418 | 389 |
| | | | % | | 0,0 | 1,1 | | 40,9 | 38,0 |
| | | | Zahl II | | | 7 | 1 027 | 348 | 370 |
| | | | % | | | 0,7 | | 33,9 | 36,0 |
| | | SG 8 Bodenwerder-Polle | Zahl I | 12 592 | 7 759 | 117 | 7 642 | 3 060 | 3 144 |
| | | | % | | 61,6 | 1,5 | | 40,0 | 41,1 |
| | | | Zahl II | | | 122 | 7 637 | 2 351 | 2 821 |
| | | | % | | | 1,6 | | 30,8 | 36,9 |
| 47 | 20 | 255001 MG Arholzen | Zahl I | 335 | 216 | 5 | 211 | 84 | 94 |
| | | | % | | 64,5 | 2,3 | | 39,8 | 44,5 |
| | | | Zahl II | | | 7 | 209 | 54 | 87 |
| | | | % | | | 3,2 | | 25,8 | 41,6 |
| 47 | 20 | 255007 MG Deensen | Zahl I | 1 200 | 722 | 14 | 708 | 263 | 311 |
| | | | % | | 60,2 | 1,9 | | 37,1 | 43,9 |
| | | | Zahl II | | | 10 | 712 | 194 | 283 |
| | | | % | | | 1,4 | | 27,2 | 39,7 |

Von den gültigen Stimmen entfallen auf

| FDP | GRÜNE | DIE LINKE. | Bündnis 21/RRP | ddp | ZEN-TRUM | DIE FREI-HEIT Niedersachsen | FAMI-LIE | FREIE WÄH-LER | MDU | NPD | NEIN! | PBC | PIRA-TEN | EB |
|------|-------|------------|----------------|-----|----------|-----------------------------|----------|---------------|-----|-----|-------|-----|----------|----|
| 7 | 8 | 9 | 10 | 11 | 12 | 13 | 14 | 15 | 16 | 17 | 18 | 19 | 20 | 21 |
| 24 | 73 | 16 | - | - | - | - | - | 24 | - | - | - | - | - | - |
| 2,8 | 8,5 | 1,9 | - | - | - | - | - | 2,8 | - | - | - | - | - | - |
| 94 | 101 | 18 | 1 | - | - | 2 | - | 11 | - | 5 | - | - | 14 | - |
| 11,0 | 11,8 | 2,1 | 0,1 | - | - | 0,2 | - | 1,3 | - | 0,6 | - | - | 1,6 | - |
| 14 | 42 | 6 | - | - | - | - | - | 9 | - | - | - | - | - | - |
| 3,8 | 11,5 | 1,6 | - | - | - | - | - | 2,5 | - | - | - | - | - | - |
| 47 | 58 | 7 | - | - | - | - | - | 4 | - | 3 | - | - | 6 | - |
| 12,8 | 15,8 | 1,9 | - | - | - | - | - | 1,1 | - | 0,8 | - | - | 1,6 | - |
| 1 | 23 | 2 | - | - | - | - | - | 41 | - | - | - | - | - | - |
| 0,4 | 9,6 | 0,8 | - | - | - | - | - | 17,2 | - | - | - | - | - | - |
| 22 | 26 | 2 | - | - | - | 1 | - | 13 | - | 2 | - | - | 2 | - |
| 9,2 | 10,9 | 0,8 | - | - | - | 0,4 | - | 5,5 | - | 0,8 | - | - | 0,8 | - |
| 13 | 31 | 6 | - | - | - | - | - | 11 | - | - | - | - | - | - |
| 2,8 | 6,7 | 1,3 | - | - | - | - | - | 2,4 | - | - | - | - | - | - |
| 49 | 59 | 8 | - | - | - | - | - | 7 | - | 3 | - | 3 | 4 | - |
| 10,7 | 12,9 | 1,7 | - | - | - | - | - | 1,5 | - | 0,7 | - | 0,7 | 0,9 | - |
| 22 | 62 | 19 | - | - | - | - | - | 10 | - | - | - | - | - | - |
| 4,1 | 11,5 | 3,5 | - | - | - | - | - | 1,9 | - | - | - | - | - | - |
| 69 | 82 | 22 | - | - | - | - | - | 1 | - | 7 | - | - | 10 | - |
| 12,8 | 15,2 | 4,1 | - | - | - | - | - | 0,2 | - | 1,3 | - | - | 1,8 | - |
| 2 | 26 | 5 | - | - | - | - | - | 6 | - | - | - | - | - | - |
| 0,9 | 12,1 | 2,3 | - | - | - | - | - | 2,8 | - | - | - | - | - | - |
| 28 | 29 | 6 | - | - | - | 2 | - | 2 | - | 1 | - | - | 5 | - |
| 12,9 | 13,4 | 2,8 | - | - | - | 0,9 | - | 0,9 | - | 0,5 | - | - | 2,3 | - |
| 5 | 106 | 11 | - | - | - | - | - | 12 | - | - | - | - | - | - |
| 1,0 | 20,6 | 2,1 | - | - | - | - | - | 2,3 | - | - | - | - | - | - |
| 61 | 131 | 12 | - | - | - | - | - | 6 | - | 4 | - | - | 7 | - |
| 11,8 | 25,4 | 2,3 | - | - | - | - | - | 1,2 | - | 0,8 | - | - | 1,4 | - |
| 4 | 34 | 7 | - | - | - | - | - | - | - | - | - | - | - | - |
| 2,2 | 18,9 | 3,9 | - | - | - | - | - | - | - | - | - | - | - | - |
| 24 | 32 | 13 | - | - | - | - | - | - | - | - | - | - | - | - |
| 13,3 | 17,7 | 7,2 | - | - | - | - | - | - | - | - | - | - | - | - |
| 24 | 131 | 21 | - | - | - | - | - | 40 | - | - | - | - | - | - |
| 2,3 | 12,8 | 2,1 | - | - | - | - | - | 3,9 | - | - | - | - | - | - |
| 105 | 136 | 27 | 2 | - | - | 3 | - | 17 | - | 3 | - | 1 | 15 | - |
| 10,2 | 13,2 | 2,6 | 0,2 | - | - | 0,3 | - | 1,7 | - | 0,3 | - | 0,1 | 1,5 | - |
| 179 | 850 | 172 | - | - | - | - | - | 237 | - | - | - | - | - | - |
| 2,3 | 11,1 | 2,3 | - | - | - | - | - | 3,1 | - | - | - | - | - | - |
| 873 | 1 084 | 207 | 6 | - | - | 19 | - | 101 | - | 57 | - | 7 | 111 | - |
| 11,4 | 14,2 | 2,7 | 0,1 | - | - | 0,2 | - | 1,3 | - | 0,7 | - | 0,1 | 1,5 | - |
| 9 | 16 | 5 | - | - | - | - | - | 3 | - | - | - | - | - | - |
| 4,3 | 7,6 | 2,4 | - | - | - | - | - | 1,4 | - | - | - | - | - | - |
| 33 | 23 | 5 | - | - | - | 1 | - | 1 | - | - | - | - | 5 | - |
| 15,8 | 11,0 | 2,4 | - | - | - | 0,5 | - | 0,5 | - | - | - | - | 2,4 | - |
| 37 | 62 | 22 | - | - | - | - | - | 13 | - | - | - | - | - | - |
| 5,2 | 8,8 | 3,1 | - | - | - | - | - | 1,8 | - | - | - | - | - | - |
| 79 | 85 | 28 | - | - | - | 3 | - | 10 | - | 9 | - | 9 | 12 | - |
| 11,1 | 11,9 | 3,9 | - | - | - | 0,4 | - | 1,4 | - | 1,3 | - | 1,3 | 1,7 | - |

Noch: 6. Ergebnisse der Landtagswahl 2013 - Erst- und Zweitstimmen - in den Gemeinden Niedersachsens

| Bundes- tags- wahlkreis- Nr. | Landtags- wahlkreis- Nr. | Einheitsgemeinde (EG) Samtgemeinde (SG) Gemeindefreier Bezirk (GB) Mitgliedsgemeinde (MG) Briefwahl (BW) | Ein- heit | Wahlbe- rechtigte | Wähler | Stimmen | | CDU | SPD |
|---------------------------------------|--------------------------------|--|--------------|----------------------|--------|----------------|---------|--------|--------|
| | | | | | | un- gültige | gültige | | |
| | | | | | | 1 | 2 | | |
| 47 | 20 | 255010 MG Dielmissen | Zahl I | 658 | 352 | 15 | 337 | 143 | 112 |
| | | | % | | | | | | |
| 47 | 20 | 255012 MG Eimen | Zahl I | 797 | 510 | 9 | 501 | 187 | 242 |
| | | | % | | | | | | |
| 47 | 20 | 255013 MG Eschershausen,Stadt | Zahl I | 2 900 | 1 455 | 29 | 1 426 | 568 | 563 |
| | | | % | | | | | | |
| 47 | 20 | 255018 MG Heinade | Zahl I | 753 | 458 | 9 | 449 | 183 | 176 |
| | | | % | | | | | | |
| 47 | 20 | 255022 MG Holzen | Zahl I | 519 | 332 | 7 | 325 | 92 | 166 |
| | | | % | | | | | | |
| 47 | 20 | 255027 MG Lenne | Zahl I | 552 | 333 | 12 | 321 | 131 | 138 |
| | | | % | | | | | | |
| 47 | 20 | 255028 MG Lüerdissen | Zahl I | 346 | 232 | 7 | 225 | 72 | 111 |
| | | | % | | | | | | |
| 47 | 20 | 255034 MG Stadtoldendorf,Stadt | Zahl I | 4 308 | 1 841 | 69 | 1 772 | 786 | 698 |
| | | | % | | | | | | |
| 47 | 20 | 255036 MG Wangelstedt | Zahl I | 507 | 341 | 2 | 339 | 149 | 111 |
| | | | % | | | | | | |
| 47 | 20 | 255409 BW Eschersh.- Stadtoldendorf | Zahl I | - | 1 152 | 25 | 1 127 | 512 | 401 |
| | | | % | | | | | | |
| 47 | 20 | SG 9 Eschersh.- Stadtoldendorf | Zahl I | 12 875 | 7 944 | 203 | 7 741 | 3 170 | 3 123 |
| | | | % | | | | | | |
| 47 | 20 | 255 Holzminden | Zahl I | 58 308 | 34 843 | 693 | 34 150 | 13 864 | 14 536 |
| | | | % | | | | | | |
| 47 | 20 | 255 Holzminden | Zahl II | 58 308 | 34 843 | 674 | 34 169 | 9 828 | 12 571 |
| | | | % | | | | | | |

Von den gültigen Stimmen entfallen auf

| FDP | GRÜNE | DIE LINKE. | Bündnis 21/RRP | ddp | ZEN-TRUM | DIE FREI-HEIT Niedersachsen | FAMI-LIE | FREIE WÄH-LER | MDU | NPD | NEINI! | PBC | PIRA-TEN | EB |
|-------|-------|------------|----------------|-----|----------|-----------------------------|----------|---------------|-----|-----|--------|-----|----------|----|
| 7 | 8 | 9 | 10 | 11 | 12 | 13 | 14 | 15 | 16 | 17 | 18 | 19 | 20 | 21 |
| 21 | 38 | 6 | - | - | - | - | - | 17 | - | - | - | - | - | - |
| 6,2 | 11,3 | 1,8 | - | - | - | - | - | 5,0 | - | - | - | - | - | - |
| 42 | 40 | 11 | - | - | - | - | - | 11 | - | 2 | - | - | 4 | - |
| 12,5 | 11,9 | 3,3 | - | - | - | - | - | 3,3 | - | 0,6 | - | - | 1,2 | - |
| 20 | 37 | 8 | - | - | - | - | - | 7 | - | - | - | - | - | - |
| 4,0 | 7,4 | 1,6 | - | - | - | - | - | 1,4 | - | - | - | - | - | - |
| 60 | 56 | 7 | 1 | - | - | 2 | - | 3 | - | 6 | - | - | 7 | - |
| 12,0 | 11,2 | 1,4 | 0,2 | - | - | 0,4 | - | 0,6 | - | 1,2 | - | - | 1,4 | - |
| 132 | 92 | 50 | - | - | - | - | - | 21 | - | - | - | - | - | - |
| 9,3 | 6,5 | 3,5 | - | - | - | - | - | 1,5 | - | - | - | - | - | - |
| 258 | 121 | 55 | - | - | - | 8 | - | 11 | - | 14 | - | 2 | 26 | - |
| 18,1 | 8,5 | 3,9 | - | - | - | 0,6 | - | 0,8 | - | 1,0 | - | 0,1 | 1,8 | - |
| 41 | 32 | 10 | - | - | - | - | - | 7 | - | - | - | - | - | - |
| 9,1 | 7,1 | 2,2 | - | - | - | - | - | 1,6 | - | - | - | - | - | - |
| 85 | 45 | 8 | - | - | - | - | - | 7 | - | 6 | - | 3 | 2 | - |
| 18,9 | 10,0 | 1,8 | - | - | - | - | - | 1,6 | - | 1,3 | - | 0,7 | 0,4 | - |
| 24 | 24 | 8 | - | - | - | - | - | 11 | - | - | - | - | - | - |
| 7,4 | 7,4 | 2,5 | - | - | - | - | - | 3,4 | - | - | - | - | - | - |
| 39 | 35 | 6 | - | - | - | - | - | 7 | - | 12 | - | 1 | 4 | - |
| 12,0 | 10,8 | 1,9 | - | - | - | - | - | 2,2 | - | 3,7 | - | 0,3 | 1,2 | - |
| 19 | 22 | 3 | - | - | - | - | - | 8 | - | - | - | - | - | - |
| 5,9 | 6,9 | 0,9 | - | - | - | - | - | 2,5 | - | - | - | - | - | - |
| 45 | 45 | 3 | - | - | - | 2 | - | 3 | - | 1 | - | 4 | 2 | - |
| 14,0 | 14,0 | 0,9 | - | - | - | 0,6 | - | 0,9 | - | 0,3 | - | 1,2 | 0,6 | - |
| 20 | 20 | - | - | - | - | - | - | 2 | - | - | - | - | - | - |
| 8,9 | 8,9 | - | - | - | - | - | - | 0,9 | - | - | - | - | - | - |
| 26 | 32 | 4 | 2 | - | - | 3 | - | - | - | 6 | - | - | 5 | - |
| 11,7 | 14,3 | 1,8 | 0,9 | - | - | 1,3 | - | - | - | 2,7 | - | - | 2,2 | - |
| 65 | 133 | 54 | - | - | - | - | - | 36 | - | - | - | - | - | - |
| 3,7 | 7,5 | 3,0 | - | - | - | - | - | 2,0 | - | - | - | - | - | - |
| 251 | 222 | 52 | - | - | - | 3 | - | 23 | - | 13 | - | 27 | 38 | - |
| 14,1 | 12,5 | 2,9 | - | - | - | 0,2 | - | 1,3 | - | 0,7 | - | 1,5 | 2,1 | - |
| 30 | 32 | 7 | - | - | - | - | - | 10 | - | - | - | - | - | - |
| 8,8 | 9,4 | 2,1 | - | - | - | - | - | 2,9 | - | - | - | - | - | - |
| 59 | 46 | 13 | - | - | - | 1 | - | 3 | - | 3 | - | - | 6 | - |
| 17,5 | 13,6 | 3,8 | - | - | - | 0,3 | - | 0,9 | - | 0,9 | - | - | 1,8 | - |
| 69 | 90 | 24 | - | - | - | - | - | 31 | - | - | - | - | - | - |
| 6,1 | 8,0 | 2,1 | - | - | - | - | - | 2,8 | - | - | - | - | - | - |
| 162 | 112 | 27 | 1 | - | - | 1 | - | 24 | - | 10 | - | 5 | 16 | - |
| 14,2 | 9,8 | 2,4 | 0,1 | - | - | 0,1 | - | 2,1 | - | 0,9 | - | 0,4 | 1,4 | - |
| 487 | 598 | 197 | - | - | - | - | - | 166 | - | - | - | - | - | - |
| 6,3 | 7,7 | 2,5 | - | - | - | - | - | 2,1 | - | - | - | - | - | - |
| 1 139 | 862 | 219 | 4 | - | - | 24 | - | 103 | - | 82 | - | 51 | 127 | - |
| 14,7 | 11,1 | 2,8 | 0,1 | - | - | 0,3 | - | 1,3 | - | 1,1 | - | 0,7 | 1,6 | - |
| 1 169 | 3 042 | 854 | - | - | - | - | - | 685 | - | - | - | - | - | - |
| 3,4 | 8,9 | 2,5 | - | - | - | - | - | 2,0 | - | - | - | - | - | - |
| 4 774 | 4 660 | 924 | 26 | - | - | 87 | - | 395 | - | 286 | - | 83 | 535 | - |
| 14,0 | 13,6 | 2,7 | 0,1 | - | - | 0,3 | - | 1,2 | - | 0,8 | - | 0,2 | 1,6 | - |

Noch: 6. Ergebnisse der Landtagswahl 2013 - Erst- und Zweitstimmen - in den Gemeinden Niedersachsens

| Bundes- tags- wahlkreis- Nr. | Landtags- wahlkreis- Nr. | Einheitsgemeinde (EG) Samtgemeinde (SG) Gemeindefreier Bezirk (GB) Mitgliedsgemeinde (MG) Briefwahl (BW) | Ein- heit | Wahlbe- rechtigte | Wähler | Stimmen | | CDU | SPD | |
|---------------------------------------|--------------------------------|--|---------------------------|----------------------|--------|----------------|---------|--------|-------|-------|
| | | | | | | un- gültige | gültige | | | |
| | | | | 1 | 2 | 3 | 4 | 5 | 6 | |
| 41 | 40 | 256022 | EG Nienburg (Weser),Stadt | Zahl I | 24 102 | 12 078 | 184 | 11 894 | 4 780 | 4 962 |
| | | | | % | | 50,1 | 1,5 | | 40,2 | 41,7 |
| 41 | 39 | 256025 | EG Rehburg-Loccum,Stadt | Zahl II | | | 159 | 11 919 | 4 052 | 4 394 |
| | | | | % | | | 1,3 | | 34,0 | 36,9 |
| 41 | 39 | 256030 | EG Steyerberg,Flecken | Zahl I | 8 098 | 4 334 | 47 | 4 287 | 1 752 | 1 897 |
| | | | | % | | 53,5 | 1,1 | | 40,9 | 44,3 |
| 41 | 39 | 256030 | EG Steyerberg,Flecken | Zahl II | | | 46 | 4 288 | 1 565 | 1 606 |
| | | | | % | | | 1,1 | | 36,5 | 37,5 |
| 41 | 40 | 256005 | MG Drakenburg,Flecken | Zahl I | 4 200 | 2 530 | 32 | 2 498 | 1 312 | 881 |
| | | | | % | | 60,2 | 1,3 | | 52,5 | 35,3 |
| 41 | 40 | 256011 | MG Haßbergen | Zahl II | | | 27 | 2 503 | 1 140 | 757 |
| | | | | % | | | 1,1 | | 45,5 | 30,2 |
| 41 | 40 | 256012 | MG Heemsen | Zahl I | 1 383 | 691 | 13 | 678 | 279 | 312 |
| | | | | % | | 50,0 | 1,9 | | 41,2 | 46,0 |
| 41 | 40 | 256012 | MG Heemsen | Zahl II | | | 12 | 679 | 237 | 292 |
| | | | | % | | | 1,7 | | 34,9 | 43,0 |
| 41 | 40 | 256027 | MG Rohrsen | Zahl I | 1 268 | 548 | 7 | 541 | 244 | 206 |
| | | | | % | | 43,2 | 1,3 | | 45,1 | 38,1 |
| 41 | 40 | 256027 | MG Rohrsen | Zahl II | | | 5 | 543 | 204 | 205 |
| | | | | % | | | 0,9 | | 37,6 | 37,8 |
| 41 | 40 | 256402 | BW Heemsen | Zahl I | 1 378 | 732 | 11 | 721 | 384 | 243 |
| | | | | % | | 53,1 | 1,5 | | 53,3 | 33,7 |
| 41 | 40 | 256402 | BW Heemsen | Zahl II | | | 5 | 727 | 324 | 235 |
| | | | | % | | | 0,7 | | 44,6 | 32,3 |
| 41 | 40 | 256402 | BW Heemsen | Zahl I | 776 | 348 | 4 | 344 | 174 | 138 |
| | | | | % | | 44,8 | 1,1 | | 50,6 | 40,1 |
| 41 | 40 | 256402 | BW Heemsen | Zahl II | | | 5 | 343 | 164 | 119 |
| | | | | % | | | 1,4 | | 47,8 | 34,7 |
| 41 | 40 | SG 2 | Heemsen | Zahl I | - | 361 | 2 | 359 | 167 | 131 |
| | | | | % | | 0,0 | 0,6 | | 46,5 | 36,5 |
| 41 | 39 | 256002 | MG Binnen | Zahl II | | | 3 | 358 | 144 | 133 |
| | | | | % | | | 0,8 | | 40,2 | 37,2 |
| 41 | 39 | 256019 | MG Liebenau,Flecken | Zahl I | 4 805 | 2 680 | 37 | 2 643 | 1 248 | 1 030 |
| | | | | % | | 55,8 | 1,4 | | 47,2 | 39,0 |
| 41 | 39 | 256019 | MG Liebenau,Flecken | Zahl II | | | 30 | 2 650 | 1 073 | 984 |
| | | | | % | | | 1,1 | | 40,5 | 37,1 |
| 41 | 39 | 256002 | MG Binnen | Zahl I | 813 | 469 | 1 | 468 | 220 | 182 |
| | | | | % | | 57,7 | 0,2 | | 47,0 | 38,9 |
| 41 | 39 | 256019 | MG Liebenau,Flecken | Zahl II | | | 1 | 468 | 190 | 153 |
| | | | | % | | | 0,2 | | 40,6 | 32,7 |
| 41 | 39 | 256023 | MG Pennigsehl | Zahl I | 2 626 | 1 243 | 15 | 1 228 | 610 | 453 |
| | | | | % | | 47,3 | 1,2 | | 49,7 | 36,9 |
| 41 | 39 | 256023 | MG Pennigsehl | Zahl II | | | 13 | 1 230 | 522 | 384 |
| | | | | % | | | 1,0 | | 42,4 | 31,2 |
| 41 | 39 | 256023 | MG Pennigsehl | Zahl I | 1 013 | 561 | 8 | 553 | 278 | 211 |
| | | | | % | | 55,4 | 1,4 | | 50,3 | 38,2 |
| 41 | 39 | 256023 | MG Pennigsehl | Zahl II | | | 5 | 556 | 222 | 202 |
| | | | | % | | | 0,9 | | 39,9 | 36,3 |

Von den gültigen Stimmen entfallen auf

| FDP | GRÜNE | DIE LINKE. | Bündnis 21/RRP | ddp | ZENTRUM | DIE FREIHEIT Niedersachsen | FAMILIE | FREIE WÄHLER | MDU | NPD | NEIN! | PBC | PIRATEN | EB |
|-------|-------|------------|----------------|-----|---------|----------------------------|---------|--------------|-----|-----|-------|-----|---------|----|
| 7 | 8 | 9 | 10 | 11 | 12 | 13 | 14 | 15 | 16 | 17 | 18 | 19 | 20 | 21 |
| 457 | 1 069 | 411 | - | - | - | - | - | - | - | - | - | - | 215 | - |
| 3,8 | 9,0 | 3,5 | - | - | - | - | - | - | - | - | - | - | 1,8 | - |
| 1 079 | 1 474 | 393 | 7 | - | - | 55 | - | 110 | - | 103 | - | 18 | 234 | - |
| 9,1 | 12,4 | 3,3 | 0,1 | - | - | 0,5 | - | 0,9 | - | 0,9 | - | 0,2 | 2,0 | - |
| 89 | 378 | 97 | - | - | - | - | - | - | - | - | - | - | 74 | - |
| 2,1 | 8,8 | 2,3 | - | - | - | - | - | - | - | - | - | - | 1,7 | - |
| 333 | 492 | 100 | 5 | - | - | 31 | - | 33 | - | 47 | - | 1 | 75 | - |
| 7,8 | 11,5 | 2,3 | 0,1 | - | - | 0,7 | - | 0,8 | - | 1,1 | - | 0,0 | 1,7 | - |
| 37 | 203 | 35 | - | - | - | - | - | - | - | - | - | - | 30 | - |
| 1,5 | 8,1 | 1,4 | - | - | - | - | - | - | - | - | - | - | 1,2 | - |
| 177 | 312 | 45 | 1 | - | - | 4 | - | 20 | - | 11 | - | 1 | 35 | - |
| 7,1 | 12,5 | 1,8 | 0,0 | - | - | 0,2 | - | 0,8 | - | 0,4 | - | 0,0 | 1,4 | - |
| 17 | 44 | 9 | - | - | - | - | - | - | - | - | - | - | 17 | - |
| 2,5 | 6,5 | 1,3 | - | - | - | - | - | - | - | - | - | - | 2,5 | - |
| 48 | 48 | 17 | 2 | - | - | 5 | - | 4 | - | 4 | - | 1 | 21 | - |
| 7,1 | 7,1 | 2,5 | 0,3 | - | - | 0,7 | - | 0,6 | - | 0,6 | - | 0,1 | 3,1 | - |
| 12 | 52 | 14 | - | - | - | - | - | - | - | - | - | - | 13 | - |
| 2,2 | 9,6 | 2,6 | - | - | - | - | - | - | - | - | - | - | 2,4 | - |
| 32 | 49 | 16 | - | - | - | 4 | - | 7 | - | 11 | - | 1 | 14 | - |
| 5,9 | 9,0 | 2,9 | - | - | - | 0,7 | - | 1,3 | - | 2,0 | - | 0,2 | 2,6 | - |
| 18 | 35 | 29 | - | - | - | - | - | - | - | - | - | - | 12 | - |
| 2,5 | 4,9 | 4,0 | - | - | - | - | - | - | - | - | - | - | 1,7 | - |
| 56 | 47 | 27 | - | - | - | 5 | - | 8 | - | 12 | - | 2 | 11 | - |
| 7,7 | 6,5 | 3,7 | - | - | - | 0,7 | - | 1,1 | - | 1,7 | - | 0,3 | 1,5 | - |
| 9 | 12 | 7 | - | - | - | - | - | - | - | - | - | - | 4 | - |
| 2,6 | 3,5 | 2,0 | - | - | - | - | - | - | - | - | - | - | 1,2 | - |
| 22 | 20 | 6 | - | - | - | 1 | - | 7 | - | 2 | - | - | 2 | - |
| 6,4 | 5,8 | 1,7 | - | - | - | 0,3 | - | 2,0 | - | 0,6 | - | - | 0,6 | - |
| 11 | 32 | 11 | - | - | - | - | - | - | - | - | - | - | 7 | - |
| 3,1 | 8,9 | 3,1 | - | - | - | - | - | - | - | - | - | - | 1,9 | - |
| 31 | 34 | 7 | - | - | - | 1 | - | 2 | - | 1 | - | 1 | 4 | - |
| 8,7 | 9,5 | 2,0 | - | - | - | 0,3 | - | 0,6 | - | 0,3 | - | 0,3 | 1,1 | - |
| 67 | 175 | 70 | - | - | - | - | - | - | - | - | - | - | 53 | - |
| 2,5 | 6,6 | 2,6 | - | - | - | - | - | - | - | - | - | - | 2,0 | - |
| 189 | 198 | 73 | 2 | - | - | 16 | - | 28 | - | 30 | - | 5 | 52 | - |
| 7,1 | 7,5 | 2,8 | 0,1 | - | - | 0,6 | - | 1,1 | - | 1,1 | - | 0,2 | 2,0 | - |
| 10 | 43 | 8 | - | - | - | - | - | - | - | - | - | - | 5 | - |
| 2,1 | 9,2 | 1,7 | - | - | - | - | - | - | - | - | - | - | 1,1 | - |
| 38 | 61 | 12 | 1 | - | - | 1 | - | 7 | - | - | - | - | 5 | - |
| 8,1 | 13,0 | 2,6 | 0,2 | - | - | 0,2 | - | 1,5 | - | - | - | - | 1,1 | - |
| 19 | 90 | 49 | - | - | - | - | - | - | - | - | - | - | 7 | - |
| 1,5 | 7,3 | 4,0 | - | - | - | - | - | - | - | - | - | - | 0,6 | - |
| 94 | 134 | 54 | - | - | - | 4 | - | 8 | - | 9 | - | 4 | 17 | - |
| 7,6 | 10,9 | 4,4 | - | - | - | 0,3 | - | 0,7 | - | 0,7 | - | 0,3 | 1,4 | - |
| 13 | 35 | 10 | - | - | - | - | - | - | - | - | - | - | 6 | - |
| 2,4 | 6,3 | 1,8 | - | - | - | - | - | - | - | - | - | - | 1,1 | - |
| 47 | 51 | 11 | - | - | - | 2 | - | 4 | - | 9 | - | - | 8 | - |
| 8,5 | 9,2 | 2,0 | - | - | - | 0,4 | - | 0,7 | - | 1,6 | - | - | 1,4 | - |

Noch: 6. Ergebnisse der Landtagswahl 2013 - Erst- und Zweitstimmen - in den Gemeinden Niedersachsens

| Bundes- tags- wahlkreis- Nr. | Landtags- wahlkreis- Nr. | Einheitsgemeinde (EG) Samtgemeinde (SG) Gemeindefreier Bezirk (GB) Mitgliedsgemeinde (MG) Briefwahl (BW) | Ein- heit | Wahlbe- rechtigte | Wähler | Stimmen | | CDU | SPD | | | |
|---------------------------------------|--------------------------------|--|---------------|----------------------|--------------------|----------------|---------|-------|-------|-------|-------|------|
| | | | | | | un- gültige | gültige | | | | | |
| | | | | | | 1 | 2 | | | 3 | 4 | 5 |
| 41 | 39 | 256405 BW Liebenau | Zahl I | - | 288 | 2 | 286 | 129 | 116 | | | |
| | | | % | | 0,0 | 0,7 | | 45,1 | 40,6 | | | |
| | | | Zahl II | | | 2 | 286 | 121 | 100 | | | |
| | | | % | | | 0,7 | | 42,3 | 35,0 | | | |
| | | | SG 5 Liebenau | | Zahl I | 4 452 | 2 561 | 26 | 2 535 | 1 237 | 962 | |
| | | | % | | | 57,5 | 1,0 | | 48,8 | 37,9 | | |
| 41 | 40 | 256001 MG Balge | Zahl I | 1 465 | 853 | 13 | 840 | 377 | 331 | | | |
| | | | % | | | 58,2 | 1,5 | | 44,9 | 39,4 | | |
| | | | Zahl II | | | 6 | 847 | 308 | 318 | | | |
| | | | % | | | 0,7 | | 36,4 | 37,5 | | | |
| | | | 41 | 40 | 256021 MG Marklohe | Zahl I | 3 602 | 1 988 | 20 | 1 968 | 894 | 771 |
| | | | | | | % | | | 55,2 | 1,0 | | 45,4 |
| Zahl II | | | | | | 14 | 1 974 | 772 | 679 | | | |
| % | | | | | | 0,7 | | 39,1 | 34,4 | | | |
| 41 | 40 | 256036 MG Wietzen | | | | Zahl I | 1 686 | 964 | 20 | 944 | 545 | 251 |
| | | | | | | % | | | 57,2 | 2,1 | | 57,7 |
| | | | Zahl II | | | 22 | 942 | 467 | 238 | | | |
| | | | % | | | 2,3 | | 49,6 | 25,3 | | | |
| | | | 41 | 40 | 256406 BW Marklohe | Zahl I | - | 497 | 3 | 494 | 268 | 141 |
| | | | | | | % | | | 0,0 | 0,6 | | 54,3 |
| Zahl II | | | | | | 1 | 496 | 229 | 144 | | | |
| % | | | | | | 0,2 | | 46,2 | 29,0 | | | |
| SG 6 Marklohe | | Zahl I | | | | 6 753 | 4 302 | 56 | 4 246 | 2 084 | 1 494 | |
| % | | | | | | 63,7 | 1,3 | | 49,1 | 35,2 | | |
| 41 | 40 | 256020 MG Linsburg | Zahl I | 771 | 419 | 4 | 415 | 223 | 140 | | | |
| | | | % | | | 54,3 | 1,0 | | 53,7 | 33,7 | | |
| | | | Zahl II | | | 5 | 414 | 169 | 124 | | | |
| | | | % | | | 1,2 | | 40,8 | 30,0 | | | |
| | | | 41 | 40 | 256026 MG Rodewald | Zahl I | 2 054 | 1 071 | 8 | 1 063 | 503 | 398 |
| | | | | | | % | | | 52,1 | 0,7 | | 47,3 |
| Zahl II | | | | | | 4 | 1 067 | 435 | 376 | | | |
| % | | | | | | 0,4 | | 40,8 | 35,2 | | | |
| 41 | 40 | 256029 MG Steimbke | | | | Zahl I | 1 948 | 1 195 | 33 | 1 162 | 576 | 410 |
| | | | | | | % | | | 61,3 | 2,8 | | 49,6 |
| | | | Zahl II | | | 29 | 1 166 | 500 | 388 | | | |
| | | | % | | | 2,4 | | 42,9 | 33,3 | | | |
| | | | 41 | 40 | 256031 MG Stöckse | Zahl I | 1 081 | 638 | 10 | 628 | 338 | 187 |
| | | | | | | % | | | 59,0 | 1,6 | | 53,8 |
| Zahl II | | | | | | 8 | 630 | 286 | 175 | | | |
| % | | | | | | 1,3 | | 45,4 | 27,8 | | | |
| 41 | 40 | 256407 BW Steimbke | | | | Zahl I | - | 401 | 4 | 397 | 186 | 136 |
| | | | | | | % | | | 0,0 | 1,0 | | 46,9 |
| | | | Zahl II | | | 2 | 399 | 158 | 138 | | | |
| | | | % | | | 0,5 | | 39,6 | 34,6 | | | |

Von den gültigen Stimmen entfallen auf

| FDP | GRÜNE | DIE LINKE. | Bündnis 21/RRP | ddp | ZEN-TRUM | DIE FREI-HEIT Niedersachsen | FAMI-LIE | FREIE WÄH-LER | MDU | NPD | NEIN! | PBC | PIRA-TEN | EB |
|------|-------|------------|----------------|-----|----------|-----------------------------|----------|---------------|-----|-----|-------|-----|----------|----|
| 7 | 8 | 9 | 10 | 11 | 12 | 13 | 14 | 15 | 16 | 17 | 18 | 19 | 20 | 21 |
| 29 | 2 | 5 | - | - | - | - | - | - | - | - | - | - | 5 | - |
| 10,1 | 0,7 | 1,7 | - | - | - | - | - | - | - | - | - | - | 1,7 | - |
| 16 | 35 | 7 | - | - | - | - | - | - | - | 1 | - | - | 6 | - |
| 5,6 | 12,2 | 2,4 | - | - | - | - | - | - | - | 0,3 | - | - | 2,1 | - |
| 71 | 170 | 72 | - | - | - | - | - | - | - | - | - | - | 23 | - |
| 2,8 | 6,7 | 2,8 | - | - | - | - | - | - | - | - | - | - | 0,9 | - |
| 195 | 281 | 84 | 1 | - | - | 7 | - | 19 | - | 19 | - | 4 | 36 | - |
| 7,7 | 11,1 | 3,3 | 0,0 | - | - | 0,3 | - | 0,7 | - | 0,7 | - | 0,2 | 1,4 | - |
| 23 | 79 | 24 | - | - | - | - | - | - | - | - | - | - | 6 | - |
| 2,7 | 9,4 | 2,9 | - | - | - | - | - | - | - | - | - | - | 0,7 | - |
| 72 | 94 | 25 | - | - | - | 1 | - | 10 | - | 3 | - | 2 | 14 | - |
| 8,5 | 11,1 | 3,0 | - | - | - | 0,1 | - | 1,2 | - | 0,4 | - | 0,2 | 1,7 | - |
| 51 | 197 | 24 | - | - | - | - | - | - | - | - | - | - | 31 | - |
| 2,6 | 10,0 | 1,2 | - | - | - | - | - | - | - | - | - | - | 1,6 | - |
| 152 | 267 | 26 | 1 | - | - | 4 | - | 17 | - | 14 | - | 1 | 41 | - |
| 7,7 | 13,5 | 1,3 | 0,1 | - | - | 0,2 | - | 0,9 | - | 0,7 | - | 0,1 | 2,1 | - |
| 27 | 88 | 22 | - | - | - | - | - | - | - | - | - | - | 11 | - |
| 2,9 | 9,3 | 2,3 | - | - | - | - | - | - | - | - | - | - | 1,2 | - |
| 86 | 96 | 21 | 2 | - | - | 3 | - | 9 | - | 7 | - | 1 | 12 | - |
| 9,1 | 10,2 | 2,2 | 0,2 | - | - | 0,3 | - | 1,0 | - | 0,7 | - | 0,1 | 1,3 | - |
| 14 | 47 | 8 | - | - | - | - | - | - | - | - | - | - | 16 | - |
| 2,8 | 9,5 | 1,6 | - | - | - | - | - | - | - | - | - | - | 3,2 | - |
| 47 | 48 | 4 | 1 | - | - | 2 | - | 3 | - | 6 | - | - | 12 | - |
| 9,5 | 9,7 | 0,8 | 0,2 | - | - | 0,4 | - | 0,6 | - | 1,2 | - | - | 2,4 | - |
| 115 | 411 | 78 | - | - | - | - | - | - | - | - | - | - | 64 | - |
| 2,7 | 9,7 | 1,8 | - | - | - | - | - | - | - | - | - | - | 1,5 | - |
| 357 | 505 | 76 | 4 | - | - | 10 | - | 39 | - | 30 | - | 4 | 79 | - |
| 8,4 | 11,9 | 1,8 | 0,1 | - | - | 0,2 | - | 0,9 | - | 0,7 | - | 0,1 | 1,9 | - |
| 10 | 28 | 6 | - | - | - | - | - | - | - | - | - | - | 8 | - |
| 2,4 | 6,7 | 1,4 | - | - | - | - | - | - | - | - | - | - | 1,9 | - |
| 51 | 44 | 7 | - | - | - | - | - | 8 | - | 3 | - | 1 | 7 | - |
| 12,3 | 10,6 | 1,7 | - | - | - | - | - | 1,9 | - | 0,7 | - | 0,2 | 1,7 | - |
| 35 | 89 | 22 | - | - | - | - | - | - | - | - | - | - | 16 | - |
| 3,3 | 8,4 | 2,1 | - | - | - | - | - | - | - | - | - | - | 1,5 | - |
| 83 | 114 | 19 | - | - | - | - | - | 9 | - | 8 | - | 2 | 21 | - |
| 7,8 | 10,7 | 1,8 | - | - | - | - | - | 0,8 | - | 0,7 | - | 0,2 | 2,0 | - |
| 29 | 96 | 33 | - | - | - | - | - | - | - | - | - | - | 18 | - |
| 2,5 | 8,3 | 2,8 | - | - | - | - | - | - | - | - | - | - | 1,5 | - |
| 93 | 104 | 30 | - | - | - | 6 | - | 12 | - | 12 | - | - | 21 | - |
| 8,0 | 8,9 | 2,6 | - | - | - | 0,5 | - | 1,0 | - | 1,0 | - | - | 1,8 | - |
| 21 | 56 | 12 | - | - | - | - | - | - | - | - | - | - | 14 | - |
| 3,3 | 8,9 | 1,9 | - | - | - | - | - | - | - | - | - | - | 2,2 | - |
| 63 | 72 | 12 | - | - | - | 2 | - | 4 | - | 5 | - | - | 11 | - |
| 10,0 | 11,4 | 1,9 | - | - | - | 0,3 | - | 0,6 | - | 0,8 | - | - | 1,7 | - |
| 19 | 38 | 4 | - | - | - | - | - | - | - | - | - | - | 14 | - |
| 4,8 | 9,6 | 1,0 | - | - | - | - | - | - | - | - | - | - | 3,5 | - |
| 36 | 41 | 4 | - | - | - | 1 | - | 8 | - | 2 | - | - | 11 | - |
| 9,0 | 10,3 | 1,0 | - | - | - | 0,3 | - | 2,0 | - | 0,5 | - | - | 2,8 | - |

Noch: 6. Ergebnisse der Landtagswahl 2013 - Erst- und Zweitstimmen - in den Gemeinden Niedersachsens

| Bundes- tags- wahlkreis- Nr. | Landtags- wahlkreis- Nr. | Einheitsgemeinde (EG) Samtgemeinde (SG) Gemeindefreier Bezirk (GB) Mitgliedsgemeinde (MG) Briefwahl (BW) | Ein- heit | Wahlbe- rechtigte | Wähler | Stimmen | | CDU | SPD |
|---------------------------------------|--------------------------------|--|--------------|----------------------|--------|----------------|---------|-------|-------|
| | | | | | | un- gültige | gültige | | |
| | | | | 1 | 2 | 3 | 4 | 5 | 6 |
| | | SG 7 Steimbke | | | | | | | |
| | | | Zahl I | 5 854 | 3 724 | 59 | 3 665 | 1 826 | 1 271 |
| | | | % | | 63,6 | 1,6 | | 49,8 | 34,7 |
| | | | Zahl II | | | 48 | 3 676 | 1 548 | 1 201 |
| | | | % | | | 1,3 | | 42,1 | 32,7 |
| 34 | 39 | 256004 MG Diepenau, Flecken | | | | | | | |
| | | | Zahl I | 3 123 | 1 587 | 12 | 1 575 | 987 | 437 |
| | | | % | | 50,8 | 0,8 | | 62,7 | 27,7 |
| | | | Zahl II | | | 13 | 1 574 | 794 | 425 |
| | | | % | | | 0,8 | | 50,4 | 27,0 |
| 34 | 39 | 256024 MG Raddestorf | | | | | | | |
| | | | Zahl I | 1 623 | 909 | 8 | 901 | 598 | 213 |
| | | | % | | 56,0 | 0,9 | | 66,4 | 23,6 |
| | | | Zahl II | | | 5 | 904 | 477 | 216 |
| | | | % | | | 0,6 | | 52,8 | 23,9 |
| 34 | 39 | 256033 MG Uchte, Flecken | | | | | | | |
| | | | Zahl I | 3 677 | 1 875 | 27 | 1 848 | 1 033 | 618 |
| | | | % | | 51,0 | 1,4 | | 55,9 | 33,4 |
| | | | Zahl II | | | 34 | 1 841 | 812 | 566 |
| | | | % | | | 1,8 | | 44,1 | 30,7 |
| 34 | 39 | 256034 MG Warmсен | | | | | | | |
| | | | Zahl I | 2 756 | 1 572 | 10 | 1 562 | 1 150 | 283 |
| | | | % | | 57,0 | 0,6 | | 73,6 | 18,1 |
| | | | Zahl II | | | 14 | 1 558 | 868 | 349 |
| | | | % | | | 0,9 | | 55,7 | 22,4 |
| 34 | 39 | 256408 BW Uchte | | | | | | | |
| | | | Zahl I | - | 772 | 6 | 766 | 454 | 197 |
| | | | % | | 0,0 | 0,8 | | 59,3 | 25,7 |
| | | | Zahl II | | | 4 | 768 | 365 | 203 |
| | | | % | | | 0,5 | | 47,5 | 26,4 |
| | | SG 8 Uchte | | | | | | | |
| | | | Zahl I | 11 179 | 6 715 | 63 | 6 652 | 4 222 | 1 748 |
| | | | % | | 60,1 | 0,9 | | 63,5 | 26,3 |
| | | | Zahl II | | | 70 | 6 645 | 3 316 | 1 759 |
| | | | % | | | 1,0 | | 49,9 | 26,5 |
| 34 | 40 | 256003 MG Bücken, Flecken | | | | | | | |
| | | | Zahl I | 1 774 | 1 005 | 5 | 1 000 | 504 | 341 |
| | | | % | | 56,7 | 0,5 | | 50,4 | 34,1 |
| | | | Zahl II | | | 4 | 1 001 | 408 | 300 |
| | | | % | | | 0,4 | | 40,8 | 30,0 |
| 34 | 40 | 256007 MG Eystrup | | | | | | | |
| | | | Zahl I | 2 678 | 1 232 | 19 | 1 213 | 523 | 500 |
| | | | % | | 46,0 | 1,5 | | 43,1 | 41,2 |
| | | | Zahl II | | | 23 | 1 209 | 422 | 444 |
| | | | % | | | 1,9 | | 34,9 | 36,7 |
| 34 | 40 | 256008 MG Gandesbergen | | | | | | | |
| | | | Zahl I | 419 | 204 | 2 | 202 | 90 | 82 |
| | | | % | | 48,7 | 1,0 | | 44,6 | 40,6 |
| | | | Zahl II | | | 2 | 202 | 73 | 67 |
| | | | % | | | 1,0 | | 36,1 | 33,2 |
| 34 | 40 | 256009 MG Hämelhausen | | | | | | | |
| | | | Zahl I | 458 | 240 | 2 | 238 | 119 | 87 |
| | | | % | | 52,4 | 0,8 | | 50,0 | 36,6 |
| | | | Zahl II | | | 1 | 239 | 97 | 86 |
| | | | % | | | 0,4 | | 40,6 | 36,0 |
| 34 | 40 | 256010 MG Hassel (Weser) | | | | | | | |
| | | | Zahl I | 1 441 | 662 | 6 | 656 | 282 | 245 |
| | | | % | | 45,9 | 0,9 | | 43,0 | 37,3 |
| | | | Zahl II | | | 9 | 653 | 217 | 221 |
| | | | % | | | 1,4 | | 33,2 | 33,8 |

Von den gültigen Stimmen entfallen auf

| FDP | GRÜNE | DIE LINKE. | Bündnis 21/RRP | ddp | ZEN-TRUM | DIE FREI-HEIT Niedersachsen | FAMI-LIE | FREIE WÄH-LER | MDU | NPD | NEINI! | PBC | PIRA-TEN | EB |
|------|-------|------------|----------------|-----|----------|-----------------------------|----------|---------------|-----|-----|--------|-----|----------|----|
| 7 | 8 | 9 | 10 | 11 | 12 | 13 | 14 | 15 | 16 | 17 | 18 | 19 | 20 | 21 |
| 114 | 307 | 77 | - | - | - | - | - | - | - | - | - | - | 70 | - |
| 3,1 | 8,4 | 2,1 | - | - | - | - | - | - | - | - | - | - | 1,9 | - |
| 326 | 375 | 72 | - | - | - | 9 | - | 41 | - | 30 | - | 3 | 71 | - |
| 8,9 | 10,2 | 2,0 | - | - | - | 0,2 | - | 1,1 | - | 0,8 | - | 0,1 | 1,9 | - |
| 31 | 81 | 22 | - | - | - | - | - | - | - | - | - | - | 17 | - |
| 2,0 | 5,1 | 1,4 | - | - | - | - | - | - | - | - | - | - | 1,1 | - |
| 142 | 120 | 30 | 1 | - | - | 2 | - | 7 | - | 15 | - | - | 38 | - |
| 9,0 | 7,6 | 1,9 | 0,1 | - | - | 0,1 | - | 0,4 | - | 1,0 | - | - | 2,4 | - |
| 19 | 50 | 15 | - | - | - | - | - | - | - | - | - | - | 6 | - |
| 2,1 | 5,5 | 1,7 | - | - | - | - | - | - | - | - | - | - | 0,7 | - |
| 87 | 84 | 15 | - | - | - | 3 | - | 3 | - | 9 | - | - | 10 | - |
| 9,6 | 9,3 | 1,7 | - | - | - | 0,3 | - | 0,3 | - | 1,0 | - | - | 1,1 | - |
| 34 | 99 | 40 | - | - | - | - | - | - | - | - | - | - | 24 | - |
| 1,8 | 5,4 | 2,2 | - | - | - | - | - | - | - | - | - | - | 1,3 | - |
| 174 | 165 | 52 | - | - | - | 5 | - | 14 | - | 19 | - | 1 | 33 | - |
| 9,5 | 9,0 | 2,8 | - | - | - | 0,3 | - | 0,8 | - | 1,0 | - | 0,1 | 1,8 | - |
| 26 | 64 | 32 | - | - | - | - | - | - | - | - | - | - | 7 | - |
| 1,7 | 4,1 | 2,0 | - | - | - | - | - | - | - | - | - | - | 0,4 | - |
| 132 | 136 | 30 | 2 | - | - | 4 | - | 5 | - | 13 | - | 1 | 18 | - |
| 8,5 | 8,7 | 1,9 | 0,1 | - | - | 0,3 | - | 0,3 | - | 0,8 | - | 0,1 | 1,2 | - |
| 26 | 54 | 13 | - | - | - | - | - | - | - | - | - | - | 22 | - |
| 3,4 | 7,0 | 1,7 | - | - | - | - | - | - | - | - | - | - | 2,9 | - |
| 72 | 64 | 18 | 1 | - | - | 4 | - | 7 | - | 6 | - | 1 | 27 | - |
| 9,4 | 8,3 | 2,3 | 0,1 | - | - | 0,5 | - | 0,9 | - | 0,8 | - | 0,1 | 3,5 | - |
| 136 | 348 | 122 | - | - | - | - | - | - | - | - | - | - | 76 | - |
| 2,0 | 5,2 | 1,8 | - | - | - | - | - | - | - | - | - | - | 1,1 | - |
| 607 | 569 | 145 | 4 | - | - | 18 | - | 36 | - | 62 | - | 3 | 126 | - |
| 9,1 | 8,6 | 2,2 | 0,1 | - | - | 0,3 | - | 0,5 | - | 0,9 | - | 0,0 | 1,9 | - |
| 21 | 101 | 21 | - | - | - | - | - | - | - | - | - | - | 12 | - |
| 2,1 | 10,1 | 2,1 | - | - | - | - | - | - | - | - | - | - | 1,2 | - |
| 97 | 134 | 19 | - | - | - | 12 | - | 7 | - | 6 | - | 1 | 17 | - |
| 9,7 | 13,4 | 1,9 | - | - | - | 1,2 | - | 0,7 | - | 0,6 | - | 0,1 | 1,7 | - |
| 20 | 95 | 47 | - | - | - | - | - | - | - | - | - | - | 28 | - |
| 1,6 | 7,8 | 3,9 | - | - | - | - | - | - | - | - | - | - | 2,3 | - |
| 94 | 142 | 44 | 2 | - | - | 11 | - | 11 | - | 15 | - | 2 | 22 | - |
| 7,8 | 11,7 | 3,6 | 0,2 | - | - | 0,9 | - | 0,9 | - | 1,2 | - | 0,2 | 1,8 | - |
| 10 | 15 | 2 | - | - | - | - | - | - | - | - | - | - | 3 | - |
| 5,0 | 7,4 | 1,0 | - | - | - | - | - | - | - | - | - | - | 1,5 | - |
| 25 | 24 | 3 | - | - | - | 1 | - | 5 | - | 1 | - | - | 3 | - |
| 12,4 | 11,9 | 1,5 | - | - | - | 0,5 | - | 2,5 | - | 0,5 | - | - | 1,5 | - |
| 4 | 14 | 8 | - | - | - | - | - | - | - | - | - | - | 6 | - |
| 1,7 | 5,9 | 3,4 | - | - | - | - | - | - | - | - | - | - | 2,5 | - |
| 23 | 14 | 8 | - | - | - | 1 | - | 1 | - | - | - | - | 9 | - |
| 9,6 | 5,9 | 3,3 | - | - | - | 0,4 | - | 0,4 | - | - | - | - | 3,8 | - |
| 24 | 66 | 25 | - | - | - | - | - | - | - | - | - | - | 14 | - |
| 3,7 | 10,1 | 3,8 | - | - | - | - | - | - | - | - | - | - | 2,1 | - |
| 80 | 76 | 26 | - | - | - | 5 | - | 3 | - | 3 | - | 1 | 21 | - |
| 12,3 | 11,6 | 4,0 | - | - | - | 0,8 | - | 0,5 | - | 0,5 | - | 0,2 | 3,2 | - |

Noch: 6. Ergebnisse der Landtagswahl 2013 - Erst- und Zweitstimmen - in den Gemeinden Niedersachsens

| Bundes- tags- wahlkreis- Nr. | Landtags- wahlkreis- Nr. | Einheitsgemeinde (EG) Samtgemeinde (SG) Gemeindefreier Bezirk (GB) Mitgliedsgemeinde (MG) Briefwahl (BW) | Ein- heit | Wahlbe- rechtigte | Wähler | Stimmen | | CDU | SPD |
|---------------------------------------|--------------------------------|--|--------------|----------------------|--------|----------------|---------|-------|-------|
| | | | | | | un- gültige | gültige | | |
| | | | | 1 | 2 | 3 | 4 | 5 | 6 |
| 34 | 40 | 256013 MG Hilgermissen | Zahl I | 1 722 | 1 139 | 19 | 1 120 | 554 | 366 |
| | | | % | | 66,1 | 1,7 | 49,5 | 32,7 | |
| 34 | 40 | 256014 MG Hoya,Stadt | Zahl II | | | 26 | 1 113 | 456 | 329 |
| | | | % | | | 2,3 | 41,0 | 29,6 | |
| 34 | 40 | 256015 MG Hoyerhagen | Zahl I | 3 017 | 1 494 | 23 | 1 471 | 657 | 571 |
| | | | % | | 49,5 | 1,5 | 44,7 | 38,8 | |
| 34 | 40 | 256028 MG Schweringen | Zahl II | | | 17 | 1 477 | 519 | 531 |
| | | | % | | | 1,1 | 35,1 | 36,0 | |
| 34 | 40 | 256035 MG Warpe | Zahl I | 805 | 422 | 9 | 413 | 187 | 140 |
| | | | % | | 52,4 | 2,1 | 45,3 | 33,9 | |
| 34 | 40 | 256409 BW Grafschaft Hoya | Zahl II | | | 9 | 413 | 155 | 131 |
| | | | % | | | 2,1 | 37,5 | 31,7 | |
| 34 | 40 | 256028 MG Schweringen | Zahl I | 644 | 403 | 1 | 402 | 171 | 162 |
| | | | % | | 62,6 | 0,2 | 42,5 | 40,3 | |
| 34 | 40 | 256035 MG Warpe | Zahl II | | | - | 403 | 144 | 139 |
| | | | % | | | 0,0 | 35,7 | 34,5 | |
| 34 | 40 | 256409 BW Grafschaft Hoya | Zahl I | 634 | 353 | 5 | 348 | 196 | 97 |
| | | | % | | 55,7 | 1,4 | 56,3 | 27,9 | |
| 34 | 40 | 256409 BW Grafschaft Hoya | Zahl II | | | 5 | 348 | 179 | 77 |
| | | | % | | | 1,4 | 51,4 | 22,1 | |
| 34 | 40 | SG 9 Grafschaft Hoya | Zahl I | - | 825 | 17 | 808 | 376 | 270 |
| | | | % | | 0,0 | 2,1 | 46,5 | 33,4 | |
| 34 | 40 | SG 9 Grafschaft Hoya | Zahl II | | | 10 | 815 | 313 | 247 |
| | | | % | | | 1,2 | 38,4 | 30,3 | |
| 41 | 39 | 256006 MG Estorf | Zahl I | 13 592 | 7 979 | 108 | 7 871 | 3 659 | 2 861 |
| | | | % | | 58,7 | 1,4 | 46,5 | 36,3 | |
| 41 | 39 | 256016 MG Husum | Zahl II | | | 106 | 7 873 | 2 983 | 2 572 |
| | | | % | | | 1,3 | 37,9 | 32,7 | |
| 41 | 39 | 256006 MG Estorf | Zahl I | 1 349 | 780 | 10 | 770 | 264 | 413 |
| | | | % | | 57,8 | 1,3 | 34,3 | 53,6 | |
| 41 | 39 | 256016 MG Husum | Zahl II | | | 10 | 770 | 248 | 341 |
| | | | % | | | 1,3 | 32,2 | 44,3 | |
| 41 | 39 | 256017 MG Landesbergen | Zahl I | 1 854 | 1 037 | 9 | 1 028 | 494 | 382 |
| | | | % | | 55,9 | 0,9 | 48,1 | 37,2 | |
| 41 | 39 | 256017 MG Landesbergen | Zahl II | | | 10 | 1 027 | 422 | 313 |
| | | | % | | | 1,0 | 41,1 | 30,5 | |
| 41 | 39 | 256018 MG Leese | Zahl I | 2 203 | 1 184 | 17 | 1 167 | 510 | 535 |
| | | | % | | 53,7 | 1,4 | 43,7 | 45,8 | |
| 41 | 39 | 256018 MG Leese | Zahl II | | | 17 | 1 167 | 471 | 445 |
| | | | % | | | 1,4 | 40,4 | 38,1 | |
| 41 | 39 | 256032 MG Stolzenau | Zahl I | 1 323 | 766 | 6 | 760 | 158 | 572 |
| | | | % | | 57,9 | 0,8 | 20,8 | 75,3 | |
| 41 | 39 | 256032 MG Stolzenau | Zahl II | | | 11 | 755 | 218 | 424 |
| | | | % | | | 1,4 | 28,9 | 56,2 | |
| 41 | 39 | 256032 MG Stolzenau | Zahl I | 5 618 | 2 499 | 39 | 2 460 | 1 338 | 863 |
| | | | % | | 44,5 | 1,6 | 54,4 | 35,1 | |
| 41 | 39 | 256032 MG Stolzenau | Zahl II | | | 37 | 2 462 | 1 185 | 705 |
| | | | % | | | 1,5 | 48,1 | 28,6 | |

Von den gültigen Stimmen entfallen auf

| FDP | GRÜNE | DIE LINKE. | Bündnis 21/RRP | ddp | ZEN-TRUM | DIE FREI-HEIT Niedersachsen | FAMI-LIE | FREIE WÄH-LER | MDU | NPD | NEIN! | PBC | PIRA-TEN | EB |
|------|-------|------------|----------------|-----|----------|-----------------------------|----------|---------------|-----|-----|-------|-----|----------|----|
| 7 | 8 | 9 | 10 | 11 | 12 | 13 | 14 | 15 | 16 | 17 | 18 | 19 | 20 | 21 |
| 47 | 97 | 26 | - | - | - | - | - | - | - | - | - | - | 30 | - |
| 4,2 | 8,7 | 2,3 | - | - | - | - | - | - | - | - | - | - | 2,7 | - |
| 124 | 125 | 19 | 1 | - | - | 9 | - | 10 | - | 9 | - | - | 31 | - |
| 11,1 | 11,2 | 1,7 | 0,1 | - | - | 0,8 | - | 0,9 | - | 0,8 | - | - | 2,8 | - |
| 32 | 116 | 62 | - | - | - | - | - | - | - | - | - | - | 33 | - |
| 2,2 | 7,9 | 4,2 | - | - | - | - | - | - | - | - | - | - | 2,2 | - |
| 155 | 143 | 59 | - | - | - | 7 | - | 3 | - | 11 | - | 3 | 46 | - |
| 10,5 | 9,7 | 4,0 | - | - | - | 0,5 | - | 0,2 | - | 0,7 | - | 0,2 | 3,1 | - |
| 23 | 50 | 5 | - | - | - | - | - | - | - | - | - | - | 8 | - |
| 5,6 | 12,1 | 1,2 | - | - | - | - | - | - | - | - | - | - | 1,9 | - |
| 47 | 57 | 4 | - | - | - | 1 | - | 4 | - | 1 | - | 3 | 10 | - |
| 11,4 | 13,8 | 1,0 | - | - | - | 0,2 | - | 1,0 | - | 0,2 | - | 0,7 | 2,4 | - |
| 9 | 43 | 14 | - | - | - | - | - | - | - | - | - | - | 3 | - |
| 2,2 | 10,7 | 3,5 | - | - | - | - | - | - | - | - | - | - | 0,7 | - |
| 32 | 60 | 9 | - | - | - | 3 | - | 3 | - | 5 | - | 2 | 6 | - |
| 7,9 | 14,9 | 2,2 | - | - | - | 0,7 | - | 0,7 | - | 1,2 | - | 0,5 | 1,5 | - |
| 9 | 31 | 8 | - | - | - | - | - | - | - | - | - | - | 7 | - |
| 2,6 | 8,9 | 2,3 | - | - | - | - | - | - | - | - | - | - | 2,0 | - |
| 25 | 47 | 7 | - | - | - | - | - | 4 | - | 1 | - | - | 8 | - |
| 7,2 | 13,5 | 2,0 | - | - | - | - | - | 1,1 | - | 0,3 | - | - | 2,3 | - |
| 30 | 87 | 20 | - | - | - | - | - | - | - | - | - | - | 25 | - |
| 3,7 | 10,8 | 2,5 | - | - | - | - | - | - | - | - | - | - | 3,1 | - |
| 90 | 106 | 16 | 2 | - | - | 3 | - | 5 | - | 5 | - | 1 | 27 | - |
| 11,0 | 13,0 | 2,0 | 0,2 | - | - | 0,4 | - | 0,6 | - | 0,6 | - | 0,1 | 3,3 | - |
| 229 | 715 | 238 | - | - | - | - | - | - | - | - | - | - | 169 | - |
| 2,9 | 9,1 | 3,0 | - | - | - | - | - | - | - | - | - | - | 2,1 | - |
| 792 | 928 | 214 | 5 | - | - | 53 | - | 56 | - | 57 | - | 13 | 200 | - |
| 10,1 | 11,8 | 2,7 | 0,1 | - | - | 0,7 | - | 0,7 | - | 0,7 | - | 0,2 | 2,5 | - |
| 12 | 61 | 11 | - | - | - | - | - | - | - | - | - | - | 9 | - |
| 1,6 | 7,9 | 1,4 | - | - | - | - | - | - | - | - | - | - | 1,2 | - |
| 38 | 97 | 10 | - | - | - | 3 | - | 5 | - | 8 | - | - | 20 | - |
| 4,9 | 12,6 | 1,3 | - | - | - | 0,4 | - | 0,6 | - | 1,0 | - | - | 2,6 | - |
| 17 | 96 | 25 | - | - | - | - | - | - | - | - | - | - | 14 | - |
| 1,7 | 9,3 | 2,4 | - | - | - | - | - | - | - | - | - | - | 1,4 | - |
| 88 | 133 | 24 | - | - | - | 5 | - | 18 | - | 9 | - | - | 15 | - |
| 8,6 | 13,0 | 2,3 | - | - | - | 0,5 | - | 1,8 | - | 0,9 | - | - | 1,5 | - |
| 21 | 66 | 16 | - | - | - | - | - | - | - | - | - | - | 19 | - |
| 1,8 | 5,7 | 1,4 | - | - | - | - | - | - | - | - | - | - | 1,6 | - |
| 86 | 116 | 13 | - | - | - | 2 | - | 14 | - | 5 | - | - | 15 | - |
| 7,4 | 9,9 | 1,1 | - | - | - | 0,2 | - | 1,2 | - | 0,4 | - | - | 1,3 | - |
| 2 | 15 | 7 | - | - | - | - | - | - | - | - | - | - | 6 | - |
| 0,3 | 2,0 | 0,9 | - | - | - | - | - | - | - | - | - | - | 0,8 | - |
| 32 | 51 | 9 | - | - | - | - | - | 2 | - | 5 | - | - | 14 | - |
| 4,2 | 6,8 | 1,2 | - | - | - | - | - | 0,3 | - | 0,7 | - | - | 1,9 | - |
| 28 | 131 | 64 | - | - | - | - | - | - | - | - | - | - | 36 | - |
| 1,1 | 5,3 | 2,6 | - | - | - | - | - | - | - | - | - | - | 1,5 | - |
| 192 | 215 | 75 | 2 | - | - | 15 | - | 9 | - | 21 | - | 3 | 40 | - |
| 7,8 | 8,7 | 3,0 | 0,1 | - | - | 0,6 | - | 0,4 | - | 0,9 | - | 0,1 | 1,6 | - |

Noch: 6. Ergebnisse der Landtagswahl 2013 - Erst- und Zweitstimmen - in den Gemeinden Niedersachsens

| Bundes- tags- wahlkreis- Nr. | Landtags- wahlkreis- Nr. | Einheitsgemeinde (EG) Samtgemeinde (SG) Gemeindefreier Bezirk (GB) Mitgliedsgemeinde (MG) Briefwahl (BW) | Ein- heit | Wahlbe- rechtigte | Wähler | Stimmen | | CDU | SPD |
|---------------------------------------|--------------------------------|--|--------------|----------------------|--------|----------------|---------|--------|--------|
| | | | | | | un- gültige | gültige | | |
| | | | | | | 1 | 2 | | |
| 41 | 39 | 256410 BW Mittelweser | Zahl I | - | 972 | 6 | 966 | 460 | 418 |
| | | | % | | 0,0 | 0,6 | | 47,6 | 43,3 |
| | | | Zahl II | | | 4 | 968 | 426 | 346 |
| | | | % | | | 0,4 | | 44,0 | 35,7 |
| | | | Zahl I | 12 347 | 7 238 | 87 | 7 151 | 3 224 | 3 183 |
| | | | % | | 58,6 | 1,2 | | 45,1 | 44,5 |
| | 256 | Nienburg (Weser) | Zahl II | | | 89 | 7 149 | 2 970 | 2 574 |
| | | | % | | | 1,2 | | 41,5 | 36,0 |
| | | | Zahl I | 95 382 | 54 141 | 699 | 53 442 | 25 344 | 20 289 |
| | | | % | | 56,8 | 1,3 | | 47,4 | 38,0 |
| | | | Zahl II | | | 639 | 53 502 | 21 478 | 18 065 |
| | | | % | | | 1,2 | | 40,1 | 33,8 |
| 41 | 37 | 257003 EG Auetal | Zahl I | 5 116 | 2 921 | 41 | 2 880 | 1 099 | 1 295 |
| | | | % | | 57,1 | 1,4 | | 38,2 | 45,0 |
| | | | Zahl II | | | 37 | 2 884 | 922 | 1 174 |
| 41 | 37 | 257009 EG Bückeberg,Stadt | % | | | 1,3 | | 32,0 | 40,7 |
| | | | Zahl I | 15 336 | 8 602 | 97 | 8 505 | 3 534 | 3 408 |
| | | | % | | 56,1 | 1,1 | | 41,6 | 40,1 |
| 41 | 37 | 257028 EG Obernkirchen,Stadt | Zahl II | | | 95 | 8 507 | 2 772 | 2 916 |
| | | | % | | | 1,1 | | 32,6 | 34,3 |
| | | | Zahl I | 7 394 | 4 030 | 72 | 3 958 | 1 430 | 1 845 |
| 41 | 38 | 257031 EG Rinteln,Stadt | % | | 54,5 | 1,8 | | 36,1 | 46,6 |
| | | | Zahl II | | | 75 | 3 955 | 1 181 | 1 665 |
| | | | % | | | 1,9 | | 29,9 | 42,1 |
| 41 | 37 | 257035 EG Stadthagen,Stadt | Zahl I | 20 294 | 10 408 | 158 | 10 250 | 4 145 | 4 544 |
| | | | % | | 51,3 | 1,5 | | 40,4 | 44,3 |
| | | | Zahl II | | | 148 | 10 260 | 3 483 | 3 692 |
| 41 | 37 | 257001 MG Ahnsen | % | | | 1,4 | | 33,9 | 36,0 |
| | | | Zahl I | 16 415 | 9 103 | 130 | 8 973 | 3 485 | 3 928 |
| | | | % | | 55,5 | 1,4 | | 38,8 | 43,8 |
| 41 | 37 | 257005 MG Bad Eilsen | Zahl II | | | 109 | 8 994 | 2 944 | 3 325 |
| | | | % | | | 1,2 | | 32,7 | 37,0 |
| | | | Zahl I | 897 | 425 | 5 | 420 | 157 | 193 |
| 41 | 37 | 257008 MG Buchholz | % | | 47,4 | 1,2 | | 37,4 | 46,0 |
| | | | Zahl II | | | 3 | 422 | 112 | 155 |
| | | | % | | | 0,7 | | 26,5 | 36,7 |
| 41 | 37 | 257012 MG Heeßen | Zahl I | 2 024 | 715 | 10 | 705 | 336 | 247 |
| | | | % | | 35,3 | 1,4 | | 47,7 | 35,0 |
| | | | Zahl II | | | 10 | 705 | 270 | 221 |
| 41 | 37 | 257008 MG Buchholz | % | | | 1,4 | | 38,3 | 31,3 |
| | | | Zahl I | 603 | 283 | 2 | 281 | 97 | 132 |
| | | | % | | 46,9 | 0,7 | | 34,5 | 47,0 |
| 41 | 37 | 257012 MG Heeßen | Zahl II | | | 1 | 282 | 86 | 120 |
| | | | % | | | 0,4 | | 30,5 | 42,6 |
| | | | Zahl I | 1 162 | 563 | 6 | 557 | 274 | 199 |
| 41 | 37 | 257012 MG Heeßen | % | | 48,5 | 1,1 | | 49,2 | 35,7 |
| | | | Zahl II | | | 3 | 560 | 225 | 177 |
| | | | % | | | 0,5 | | 40,2 | 31,6 |

Von den gültigen Stimmen entfallen auf

| FDP | GRÜNE | DIE LINKE. | Bündnis 21/RRP | ddp | ZEN-TRUM | DIE FREI-HEIT Niedersachsen | FAMI-LIE | FREIE WÄH-LER | MDU | NPD | NEIN! | PBC | PIRA-TEN | EB |
|-------|-------|------------|----------------|-----|----------|-----------------------------|----------|---------------|-----|-----|-------|-----|----------|----|
| 7 | 8 | 9 | 10 | 11 | 12 | 13 | 14 | 15 | 16 | 17 | 18 | 19 | 20 | 21 |
| 11 | 52 | 10 | - | - | - | - | - | - | - | - | - | - | 15 | - |
| 1,1 | 5,4 | 1,0 | - | - | - | - | - | - | - | - | - | - | 1,6 | - |
| 66 | 83 | 14 | 1 | - | - | 7 | - | 5 | - | 10 | - | 2 | 8 | - |
| 6,8 | 8,6 | 1,4 | 0,1 | - | - | 0,7 | - | 0,5 | - | 1,0 | - | 0,2 | 0,8 | - |
| 91 | 421 | 133 | - | - | - | - | - | - | - | - | - | - | 99 | - |
| 1,3 | 5,9 | 1,9 | - | - | - | - | - | - | - | - | - | - | 1,4 | - |
| 502 | 695 | 145 | 3 | - | - | 32 | - | 53 | - | 58 | - | 5 | 112 | - |
| 7,0 | 9,7 | 2,0 | 0,0 | - | - | 0,4 | - | 0,7 | - | 0,8 | - | 0,1 | 1,6 | - |
| 1 406 | 4 197 | 1 333 | - | - | - | - | - | - | - | - | - | - | 873 | - |
| 2,6 | 7,9 | 2,5 | - | - | - | - | - | - | - | - | - | - | 1,6 | - |
| 4 557 | 5 829 | 1 347 | 32 | - | - | 235 | - | 435 | - | 447 | - | 57 | 1 020 | - |
| 8,5 | 10,9 | 2,5 | 0,1 | - | - | 0,4 | - | 0,8 | - | 0,8 | - | 0,1 | 1,9 | - |
| 75 | 251 | 71 | - | - | - | 35 | - | - | - | - | - | - | 54 | - |
| 2,6 | 8,7 | 2,5 | - | - | - | 1,2 | - | - | - | - | - | - | 1,9 | - |
| 241 | 335 | 69 | 3 | - | - | 24 | - | 15 | - | 33 | - | 3 | 65 | - |
| 8,4 | 11,6 | 2,4 | 0,1 | - | - | 0,8 | - | 0,5 | - | 1,1 | - | 0,1 | 2,3 | - |
| 220 | 860 | 202 | - | - | - | 107 | - | - | - | - | - | - | 174 | - |
| 2,6 | 10,1 | 2,4 | - | - | - | 1,3 | - | - | - | - | - | - | 2,0 | - |
| 1 022 | 1 186 | 212 | 11 | - | - | 62 | - | 70 | - | 54 | - | 34 | 168 | - |
| 12,0 | 13,9 | 2,5 | 0,1 | - | - | 0,7 | - | 0,8 | - | 0,6 | - | 0,4 | 2,0 | - |
| 84 | 377 | 103 | - | - | - | 48 | - | - | - | - | - | - | 71 | - |
| 2,1 | 9,5 | 2,6 | - | - | - | 1,2 | - | - | - | - | - | - | 1,8 | - |
| 315 | 512 | 108 | 1 | - | - | 30 | - | 39 | - | 30 | - | 6 | 68 | - |
| 8,0 | 12,9 | 2,7 | 0,0 | - | - | 0,8 | - | 1,0 | - | 0,8 | - | 0,2 | 1,7 | - |
| 244 | 861 | 271 | - | - | - | - | - | - | - | - | - | - | 185 | - |
| 2,4 | 8,4 | 2,6 | - | - | - | - | - | - | - | - | - | - | 1,8 | - |
| 1 138 | 1 205 | 285 | 4 | - | - | 42 | - | 79 | - | 88 | - | 24 | 220 | - |
| 11,1 | 11,7 | 2,8 | 0,0 | - | - | 0,4 | - | 0,8 | - | 0,9 | - | 0,2 | 2,1 | - |
| 190 | 828 | 256 | - | - | - | 150 | - | - | - | - | - | - | 136 | - |
| 2,1 | 9,2 | 2,9 | - | - | - | 1,7 | - | - | - | - | - | - | 1,5 | - |
| 844 | 1 232 | 263 | 6 | - | - | 84 | - | 84 | - | 54 | - | 17 | 141 | - |
| 9,4 | 13,7 | 2,9 | 0,1 | - | - | 0,9 | - | 0,9 | - | 0,6 | - | 0,2 | 1,6 | - |
| 5 | 39 | 14 | - | - | - | 4 | - | - | - | - | - | - | 8 | - |
| 1,2 | 9,3 | 3,3 | - | - | - | 1,0 | - | - | - | - | - | - | 1,9 | - |
| 56 | 70 | 16 | - | - | - | 1 | - | 1 | - | 2 | - | 1 | 8 | - |
| 13,3 | 16,6 | 3,8 | - | - | - | 0,2 | - | 0,2 | - | 0,5 | - | 0,2 | 1,9 | - |
| 27 | 55 | 18 | - | - | - | 15 | - | - | - | - | - | - | 7 | - |
| 3,8 | 7,8 | 2,6 | - | - | - | 2,1 | - | - | - | - | - | - | 1,0 | - |
| 88 | 80 | 18 | - | - | - | 9 | - | 5 | - | 2 | - | 4 | 8 | - |
| 12,5 | 11,3 | 2,6 | - | - | - | 1,3 | - | 0,7 | - | 0,3 | - | 0,6 | 1,1 | - |
| 8 | 25 | 12 | - | - | - | 2 | - | - | - | - | - | - | 5 | - |
| 2,8 | 8,9 | 4,3 | - | - | - | 0,7 | - | - | - | - | - | - | 1,8 | - |
| 20 | 38 | 11 | - | - | - | - | - | 1 | - | - | - | - | 6 | - |
| 7,1 | 13,5 | 3,9 | - | - | - | - | - | 0,4 | - | - | - | - | 2,1 | - |
| 13 | 39 | 14 | - | - | - | 8 | - | - | - | - | - | - | 10 | - |
| 2,3 | 7,0 | 2,5 | - | - | - | 1,4 | - | - | - | - | - | - | 1,8 | - |
| 57 | 55 | 13 | - | - | - | 4 | - | 10 | - | 2 | - | 4 | 13 | - |
| 10,2 | 9,8 | 2,3 | - | - | - | 0,7 | - | 1,8 | - | 0,4 | - | 0,7 | 2,3 | - |

Noch: 6. Ergebnisse der Landtagswahl 2013 - Erst- und Zweitstimmen - in den Gemeinden Niedersachsens

| Bundes- tags- wahlkreis- Nr. | Landtags- wahlkreis- Nr. | Einheitsgemeinde (EG) Samtgemeinde (SG) Gemeindefreier Bezirk (GB) Mitgliedsgemeinde (MG) Briefwahl (BW) | Ein- heit | Wahlbe- rechtigte | Wähler | Stimmen | | CDU | SPD |
|---------------------------------------|--------------------------------|--|--------------|----------------------|--------|----------------|---------|-------|-------|
| | | | | | | un- gültige | gültige | | |
| | | | | | | 1 | 2 | | |
| 41 | 37 | 257022 MG Luhden | Zahl I | 838 | 407 | 2 | 405 | 199 | 148 |
| | | | % | | 48,6 | 0,5 | 49,1 | 36,5 | |
| | | | Zahl II | | | 3 | 404 | 164 | 133 |
| | | | % | | | 0,7 | 40,6 | 32,9 | |
| 41 | 37 | 257401 BW Eilsen | Zahl I | - | 472 | 1 | 471 | 231 | 153 |
| | | | % | | 0,0 | 0,2 | 49,0 | 32,5 | |
| | | | Zahl II | | | - | 472 | 204 | 148 |
| | | | % | | | 0,0 | 43,2 | 31,4 | |
| | | SG 1 Eilsen | Zahl I | 5 524 | 2 865 | 26 | 2 839 | 1 294 | 1 072 |
| | | | % | | 51,9 | 0,9 | 45,6 | 37,8 | |
| | | | Zahl II | | | 20 | 2 845 | 1 061 | 954 |
| | | | % | | | 0,7 | 37,3 | 33,5 | |
| 41 | 39 | 257007 MG Beckedorf | Zahl I | 1 184 | 648 | 8 | 640 | 296 | 257 |
| | | | % | | 54,7 | 1,2 | 46,3 | 40,2 | |
| | | | Zahl II | | | 7 | 641 | 226 | 244 |
| | | | % | | | 1,1 | 35,3 | 38,1 | |
| 41 | 39 | 257015 MG Heuerßen | Zahl I | 767 | 477 | 6 | 471 | 182 | 206 |
| | | | % | | 62,2 | 1,3 | 38,6 | 43,7 | |
| | | | Zahl II | | | 7 | 470 | 152 | 183 |
| | | | % | | | 1,5 | 32,3 | 38,9 | |
| 41 | 39 | 257020 MG Lindhorst | Zahl I | 3 455 | 1 829 | 27 | 1 802 | 591 | 919 |
| | | | % | | 52,9 | 1,5 | 32,8 | 51,0 | |
| | | | Zahl II | | | 24 | 1 805 | 522 | 808 |
| | | | % | | | 1,3 | 28,9 | 44,8 | |
| 41 | 39 | 257021 MG Lüdersfeld | Zahl I | 855 | 468 | 6 | 462 | 201 | 173 |
| | | | % | | 54,7 | 1,3 | 43,5 | 37,4 | |
| | | | Zahl II | | | 4 | 464 | 186 | 145 |
| | | | % | | | 0,9 | 40,1 | 31,3 | |
| 41 | 39 | 257402 BW Lindhorst | Zahl I | - | 392 | 5 | 387 | 154 | 160 |
| | | | % | | 0,0 | 1,3 | 39,8 | 41,3 | |
| | | | Zahl II | | | 1 | 391 | 141 | 154 |
| | | | % | | | 0,3 | 36,1 | 39,4 | |
| | | SG 2 Lindhorst | Zahl I | 6 261 | 3 814 | 52 | 3 762 | 1 424 | 1 715 |
| | | | % | | 60,9 | 1,4 | 37,9 | 45,6 | |
| | | | Zahl II | | | 43 | 3 771 | 1 227 | 1 534 |
| | | | % | | | 1,1 | 32,5 | 40,7 | |
| 41 | 37 | 257006 MG Bad Nenndorf,Stadt | Zahl I | 8 797 | 4 759 | 53 | 4 706 | 2 063 | 1 858 |
| | | | % | | 54,1 | 1,1 | 43,8 | 39,5 | |
| | | | Zahl II | | | 58 | 4 701 | 1 645 | 1 555 |
| | | | % | | | 1,2 | 35,0 | 33,1 | |
| 41 | 37 | 257011 MG Haste | Zahl I | 2 225 | 1 301 | 19 | 1 282 | 507 | 582 |
| | | | % | | 58,5 | 1,5 | 39,5 | 45,4 | |
| | | | Zahl II | | | 20 | 1 281 | 425 | 526 |
| | | | % | | | 1,5 | 33,2 | 41,1 | |
| 41 | 37 | 257016 MG Hohnhorst | Zahl I | 1 671 | 1 052 | 18 | 1 034 | 425 | 459 |
| | | | % | | 63,0 | 1,7 | 41,1 | 44,4 | |
| | | | Zahl II | | | 15 | 1 037 | 361 | 412 |
| | | | % | | | 1,4 | 34,8 | 39,7 | |

Von den gültigen Stimmen entfallen auf

| FDP | GRÜNE | DIE LINKE. | Bündnis 21/RRP | ddp | ZENTRUM | DIE FREIHEIT Niedersachsen | FAMILIE | FREIE WÄHLER | MDU | NPD | NEIN! | PBC | PIRATEN | EB |
|------|-------|------------|----------------|-----|---------|----------------------------|---------|--------------|-----|-----|-------|-----|---------|----|
| 7 | 8 | 9 | 10 | 11 | 12 | 13 | 14 | 15 | 16 | 17 | 18 | 19 | 20 | 21 |
| 10 | 28 | 9 | - | - | - | 4 | - | - | - | - | - | - | 7 | - |
| 2,5 | 6,9 | 2,2 | - | - | - | 1,0 | - | - | - | - | - | - | 1,7 | - |
| 43 | 36 | 9 | - | - | - | 3 | - | 2 | - | 2 | - | 1 | 11 | - |
| 10,6 | 8,9 | 2,2 | - | - | - | 0,7 | - | 0,5 | - | 0,5 | - | 0,2 | 2,7 | - |
| 13 | 50 | 12 | - | - | - | 4 | - | - | - | - | - | - | 8 | - |
| 2,8 | 10,6 | 2,5 | - | - | - | 0,8 | - | - | - | - | - | - | 1,7 | - |
| 46 | 49 | 10 | - | - | - | 1 | - | 4 | - | - | - | 1 | 9 | - |
| 9,7 | 10,4 | 2,1 | - | - | - | 0,2 | - | 0,8 | - | - | - | 0,2 | 1,9 | - |
| 76 | 236 | 79 | - | - | - | 37 | - | - | - | - | - | - | 45 | - |
| 2,7 | 8,3 | 2,8 | - | - | - | 1,3 | - | - | - | - | - | - | 1,6 | - |
| 310 | 328 | 77 | - | - | - | 18 | - | 23 | - | 8 | - | 11 | 55 | - |
| 10,9 | 11,5 | 2,7 | - | - | - | 0,6 | - | 0,8 | - | 0,3 | - | 0,4 | 1,9 | - |
| 19 | 46 | 14 | - | - | - | - | - | - | - | - | - | - | 8 | - |
| 3,0 | 7,2 | 2,2 | - | - | - | - | - | - | - | - | - | - | 1,3 | - |
| 72 | 58 | 15 | 1 | - | - | 2 | - | 3 | - | 8 | - | 2 | 10 | - |
| 11,2 | 9,0 | 2,3 | 0,2 | - | - | 0,3 | - | 0,5 | - | 1,2 | - | 0,3 | 1,6 | - |
| 18 | 51 | 8 | - | - | - | - | - | - | - | - | - | - | 6 | - |
| 3,8 | 10,8 | 1,7 | - | - | - | - | - | - | - | - | - | - | 1,3 | - |
| 48 | 61 | 10 | - | - | - | 1 | - | 5 | - | 2 | - | 1 | 7 | - |
| 10,2 | 13,0 | 2,1 | - | - | - | 0,2 | - | 1,1 | - | 0,4 | - | 0,2 | 1,5 | - |
| 34 | 167 | 65 | - | - | - | - | - | - | - | - | - | - | 26 | - |
| 1,9 | 9,3 | 3,6 | - | - | - | - | - | - | - | - | - | - | 1,4 | - |
| 122 | 227 | 58 | 1 | - | - | 6 | - | 14 | - | 16 | - | - | 31 | - |
| 6,8 | 12,6 | 3,2 | 0,1 | - | - | 0,3 | - | 0,8 | - | 0,9 | - | - | 1,7 | - |
| 17 | 51 | 14 | - | - | - | - | - | - | - | - | - | - | 6 | - |
| 3,7 | 11,0 | 3,0 | - | - | - | - | - | - | - | - | - | - | 1,3 | - |
| 34 | 63 | 13 | - | - | - | 1 | - | 3 | - | 10 | - | - | 9 | - |
| 7,3 | 13,6 | 2,8 | - | - | - | 0,2 | - | 0,6 | - | 2,2 | - | - | 1,9 | - |
| 14 | 35 | 15 | - | - | - | - | - | - | - | - | - | - | 9 | - |
| 3,6 | 9,0 | 3,9 | - | - | - | - | - | - | - | - | - | - | 2,3 | - |
| 31 | 36 | 11 | - | - | - | 2 | - | 5 | - | 5 | - | 3 | 3 | - |
| 7,9 | 9,2 | 2,8 | - | - | - | 0,5 | - | 1,3 | - | 1,3 | - | 0,8 | 0,8 | - |
| 102 | 350 | 116 | - | - | - | - | - | - | - | - | - | - | 55 | - |
| 2,7 | 9,3 | 3,1 | - | - | - | - | - | - | - | - | - | - | 1,5 | - |
| 307 | 445 | 107 | 2 | - | - | 12 | - | 30 | - | 41 | - | 6 | 60 | - |
| 8,1 | 11,8 | 2,8 | 0,1 | - | - | 0,3 | - | 0,8 | - | 1,1 | - | 0,2 | 1,6 | - |
| 132 | 371 | 139 | - | - | - | 74 | - | - | - | - | - | - | 69 | - |
| 2,8 | 7,9 | 3,0 | - | - | - | 1,6 | - | - | - | - | - | - | 1,5 | - |
| 583 | 588 | 145 | 5 | - | - | 43 | - | 42 | - | 21 | - | 4 | 70 | - |
| 12,4 | 12,5 | 3,1 | 0,1 | - | - | 0,9 | - | 0,9 | - | 0,4 | - | 0,1 | 1,5 | - |
| 23 | 106 | 25 | - | - | - | 18 | - | - | - | - | - | - | 21 | - |
| 1,8 | 8,3 | 2,0 | - | - | - | 1,4 | - | - | - | - | - | - | 1,6 | - |
| 77 | 158 | 36 | 1 | - | - | 17 | - | 9 | - | 6 | - | 8 | 18 | - |
| 6,0 | 12,3 | 2,8 | 0,1 | - | - | 1,3 | - | 0,7 | - | 0,5 | - | 0,6 | 1,4 | - |
| 18 | 93 | 18 | - | - | - | 3 | - | - | - | - | - | - | 18 | - |
| 1,7 | 9,0 | 1,7 | - | - | - | 0,3 | - | - | - | - | - | - | 1,7 | - |
| 75 | 132 | 21 | 1 | - | - | 2 | - | 6 | - | 7 | - | 2 | 18 | - |
| 7,2 | 12,7 | 2,0 | 0,1 | - | - | 0,2 | - | 0,6 | - | 0,7 | - | 0,2 | 1,7 | - |

Noch: 6. Ergebnisse der Landtagswahl 2013 - Erst- und Zweitstimmen - in den Gemeinden Niedersachsens

| Bundes- tags- wahlkreis- Nr. | Landtags- wahlkreis- Nr. | Einheitsgemeinde (EG) Samtgemeinde (SG) Gemeindefreier Bezirk (GB) Mitgliedsgemeinde (MG) Briefwahl (BW) | Ein- heit | Wahlbe- rechtigte | Wähler | Stimmen | | CDU | SPD |
|---------------------------------------|--------------------------------|--|--------------|----------------------|--------|----------------|---------|-------|-------|
| | | | | | | un- gültige | gültige | | |
| | | | | | | 1 | 2 | | |
| 41 | 37 | 257036 MG Suthfeld | Zahl I | 1 219 | 805 | 14 | 791 | 303 | 384 |
| | | | % | | 66,0 | 1,7 | 791 | 38,3 | 48,5 |
| | | | Zahl II | | | 10 | 795 | 263 | 334 |
| | | | % | | | 1,2 | 795 | 33,1 | 42,0 |
| 41 | 37 | 257403 BW Nenndorf | Zahl I | - | 1 173 | 20 | 1 153 | 533 | 431 |
| | | | % | | 0,0 | 1,7 | 1 153 | 46,2 | 37,4 |
| | | | Zahl II | | | 15 | 1 158 | 450 | 391 |
| | | | % | | | 1,3 | 1 158 | 38,9 | 33,8 |
| | | SG 3 Nenndorf | Zahl I | 13 912 | 9 090 | 124 | 8 966 | 3 831 | 3 714 |
| | | | % | | 65,3 | 1,4 | 8 966 | 42,7 | 41,4 |
| | | | Zahl II | | | 118 | 8 972 | 3 144 | 3 218 |
| | | | % | | | 1,3 | 8 972 | 35,0 | 35,9 |
| 41 | 39 | 257019 MG Lauenhagen | Zahl I | 1 092 | 693 | 12 | 681 | 267 | 302 |
| | | | % | | 63,5 | 1,7 | 681 | 39,2 | 44,3 |
| | | | Zahl II | | | 11 | 682 | 245 | 272 |
| | | | % | | | 1,6 | 682 | 35,9 | 39,9 |
| 41 | 39 | 257023 MG Meerbeck | Zahl I | 1 604 | 906 | 16 | 890 | 311 | 456 |
| | | | % | | 56,5 | 1,8 | 890 | 34,9 | 51,2 |
| | | | Zahl II | | | 20 | 886 | 294 | 395 |
| | | | % | | | 2,2 | 886 | 33,2 | 44,6 |
| 41 | 39 | 257025 MG Niedernwöhren | Zahl I | 1 570 | 924 | 20 | 904 | 336 | 436 |
| | | | % | | 58,9 | 2,2 | 904 | 37,2 | 48,2 |
| | | | Zahl II | | | 21 | 903 | 301 | 393 |
| | | | % | | | 2,3 | 903 | 33,3 | 43,5 |
| 41 | 39 | 257027 MG Nordsehl | Zahl I | 598 | 378 | 9 | 369 | 160 | 151 |
| | | | % | | 63,2 | 2,4 | 369 | 43,4 | 40,9 |
| | | | Zahl II | | | 5 | 373 | 140 | 128 |
| | | | % | | | 1,3 | 373 | 37,5 | 34,3 |
| 41 | 39 | 257030 MG Pollhagen | Zahl I | 955 | 651 | 22 | 629 | 245 | 291 |
| | | | % | | 68,2 | 3,4 | 629 | 39,0 | 46,3 |
| | | | Zahl II | | | 31 | 620 | 225 | 257 |
| | | | % | | | 4,8 | 620 | 36,3 | 41,5 |
| 41 | 39 | 257037 MG Wiedensahl, Flecken | Zahl I | 839 | 563 | 6 | 557 | 251 | 233 |
| | | | % | | 67,1 | 1,1 | 557 | 45,1 | 41,8 |
| | | | Zahl II | | | 16 | 547 | 225 | 207 |
| | | | % | | | 2,8 | 547 | 41,1 | 37,8 |
| 41 | 39 | 257404 BW Niedernwöhren | Zahl I | - | 399 | 5 | 394 | 141 | 181 |
| | | | % | | 0,0 | 1,3 | 394 | 35,8 | 45,9 |
| | | | Zahl II | | | 4 | 395 | 135 | 168 |
| | | | % | | | 1,0 | 395 | 34,2 | 42,5 |
| | | SG 4 Niedernwöhren | Zahl I | 6 658 | 4 514 | 90 | 4 424 | 1 711 | 2 050 |
| | | | % | | 67,8 | 2,0 | 4 424 | 38,7 | 46,3 |
| | | | Zahl II | | | 108 | 4 406 | 1 565 | 1 820 |
| | | | % | | | 2,4 | 4 406 | 35,5 | 41,3 |
| 41 | 37 | 257013 MG Helpsen | Zahl I | 1 588 | 903 | 13 | 890 | 327 | 421 |
| | | | % | | 56,9 | 1,4 | 890 | 36,7 | 47,3 |
| | | | Zahl II | | | 9 | 894 | 281 | 367 |
| | | | % | | | 1,0 | 894 | 31,4 | 41,1 |

Von den gültigen Stimmen entfallen auf

| FDP | GRÜNE | DIE LINKE. | Bündnis 21/RRP | ddp | ZEN-TRUM | DIE FREI-HEIT Niedersachsen | FAMI-LIE | FREIE WÄH-LER | MDU | NPD | NEIN! | PBC | PIRA-TEN | EB |
|------|-------|------------|----------------|-----|----------|-----------------------------|----------|---------------|-----|-----|-------|-----|----------|----|
| 7 | 8 | 9 | 10 | 11 | 12 | 13 | 14 | 15 | 16 | 17 | 18 | 19 | 20 | 21 |
| 9 | 50 | 18 | - | - | - | 9 | - | - | - | - | - | - | 18 | - |
| 1,1 | 6,3 | 2,3 | - | - | - | 1,1 | - | - | - | - | - | - | 2,3 | - |
| 56 | 84 | 19 | - | - | - | 4 | - | 3 | - | 7 | - | 3 | 22 | - |
| 7,0 | 10,6 | 2,4 | - | - | - | 0,5 | - | 0,4 | - | 0,9 | - | 0,4 | 2,8 | - |
| 27 | 108 | 31 | - | - | - | 12 | - | - | - | - | - | - | 11 | - |
| 2,3 | 9,4 | 2,7 | - | - | - | 1,0 | - | - | - | - | - | - | 1,0 | - |
| 118 | 132 | 37 | - | - | - | 3 | - | 8 | - | 7 | - | 3 | 9 | - |
| 10,2 | 11,4 | 3,2 | - | - | - | 0,3 | - | 0,7 | - | 0,6 | - | 0,3 | 0,8 | - |
| 209 | 728 | 231 | - | - | - | 116 | - | - | - | - | - | - | 137 | - |
| 2,3 | 8,1 | 2,6 | - | - | - | 1,3 | - | - | - | - | - | - | 1,5 | - |
| 909 | 1 094 | 258 | 7 | - | - | 69 | - | 68 | - | 48 | - | 20 | 137 | - |
| 10,1 | 12,2 | 2,9 | 0,1 | - | - | 0,8 | - | 0,8 | - | 0,5 | - | 0,2 | 1,5 | - |
| 21 | 66 | 17 | - | - | - | - | - | - | - | - | - | - | 8 | - |
| 3,1 | 9,7 | 2,5 | - | - | - | - | - | - | - | - | - | - | 1,2 | - |
| 42 | 74 | 13 | - | - | - | 4 | - | 12 | - | 7 | - | - | 13 | - |
| 6,2 | 10,9 | 1,9 | - | - | - | 0,6 | - | 1,8 | - | 1,0 | - | - | 1,9 | - |
| 33 | 66 | 16 | - | - | - | - | - | - | - | - | - | - | 8 | - |
| 3,7 | 7,4 | 1,8 | - | - | - | - | - | - | - | - | - | - | 0,9 | - |
| 63 | 81 | 20 | - | - | - | 6 | - | 9 | - | 8 | - | 1 | 9 | - |
| 7,1 | 9,1 | 2,3 | - | - | - | 0,7 | - | 1,0 | - | 0,9 | - | 0,1 | 1,0 | - |
| 32 | 73 | 18 | - | - | - | - | - | - | - | - | - | - | 9 | - |
| 3,5 | 8,1 | 2,0 | - | - | - | - | - | - | - | - | - | - | 1,0 | - |
| 51 | 103 | 18 | - | - | - | 6 | - | 8 | - | 7 | - | 1 | 15 | - |
| 5,6 | 11,4 | 2,0 | - | - | - | 0,7 | - | 0,9 | - | 0,8 | - | 0,1 | 1,7 | - |
| 13 | 29 | 7 | - | - | - | - | - | - | - | - | - | - | 9 | - |
| 3,5 | 7,9 | 1,9 | - | - | - | - | - | - | - | - | - | - | 2,4 | - |
| 33 | 39 | 12 | - | - | - | 5 | - | 1 | - | 4 | - | 1 | 10 | - |
| 8,8 | 10,5 | 3,2 | - | - | - | 1,3 | - | 0,3 | - | 1,1 | - | 0,3 | 2,7 | - |
| 23 | 47 | 12 | - | - | - | - | - | - | - | - | - | - | 11 | - |
| 3,7 | 7,5 | 1,9 | - | - | - | - | - | - | - | - | - | - | 1,7 | - |
| 48 | 55 | 12 | - | - | - | 3 | - | 3 | - | 4 | - | 1 | 12 | - |
| 7,7 | 8,9 | 1,9 | - | - | - | 0,5 | - | 0,5 | - | 0,6 | - | 0,2 | 1,9 | - |
| 15 | 43 | 7 | - | - | - | - | - | - | - | - | - | - | 8 | - |
| 2,7 | 7,7 | 1,3 | - | - | - | - | - | - | - | - | - | - | 1,4 | - |
| 38 | 45 | 7 | - | - | - | 4 | - | 5 | - | 5 | - | - | 11 | - |
| 6,9 | 8,2 | 1,3 | - | - | - | 0,7 | - | 0,9 | - | 0,9 | - | - | 2,0 | - |
| 17 | 41 | 9 | - | - | - | - | - | - | - | - | - | - | 5 | - |
| 4,3 | 10,4 | 2,3 | - | - | - | - | - | - | - | - | - | - | 1,3 | - |
| 24 | 42 | 13 | - | - | - | 1 | - | 3 | - | 3 | - | 1 | 5 | - |
| 6,1 | 10,6 | 3,3 | - | - | - | 0,3 | - | 0,8 | - | 0,8 | - | 0,3 | 1,3 | - |
| 154 | 365 | 86 | - | - | - | - | - | - | - | - | - | - | 58 | - |
| 3,5 | 8,3 | 1,9 | - | - | - | - | - | - | - | - | - | - | 1,3 | - |
| 299 | 439 | 95 | - | - | - | 29 | - | 41 | - | 38 | - | 5 | 75 | - |
| 6,8 | 10,0 | 2,2 | - | - | - | 0,7 | - | 0,9 | - | 0,9 | - | 0,1 | 1,7 | - |
| 19 | 82 | 17 | - | - | - | 9 | - | - | - | - | - | - | 15 | - |
| 2,1 | 9,2 | 1,9 | - | - | - | 1,0 | - | - | - | - | - | - | 1,7 | - |
| 66 | 127 | 13 | 1 | - | - | 2 | - | 3 | - | 9 | - | 6 | 19 | - |
| 7,4 | 14,2 | 1,5 | 0,1 | - | - | 0,2 | - | 0,3 | - | 1,0 | - | 0,7 | 2,1 | - |

Noch: 6. Ergebnisse der Landtagswahl 2013 - Erst- und Zweitstimmen - in den Gemeinden Niedersachsens

| Bundes- tags- wahlkreis- Nr. | Landtags- wahlkreis- Nr. | Einheitsgemeinde (EG) Samtgemeinde (SG) Gemeindefreier Bezirk (GB) Mitgliedsgemeinde (MG) Briefwahl (BW) | Ein- heit | Wahlbe- rechtigte | Wähler | Stimmen | | CDU | SPD |
|---------------------------------------|--------------------------------|--|--------------|----------------------|--------|----------------|---------|-------|-------|
| | | | | | | un- gültige | gültige | | |
| | | | | | | 1 | 2 | | |
| 41 | 37 | 257014 MG Hespe | Zahl I | 1 677 | 980 | 15 | 965 | 319 | 468 |
| | | | % | | 58,4 | 1,5 | 965 | 33,1 | 48,5 |
| 41 | 37 | 257026 MG Nienstädt | Zahl II | | | 14 | 966 | 251 | 418 |
| | | | % | | | 1,4 | 966 | 26,0 | 43,3 |
| 41 | 37 | 257034 MG Seggebruch | Zahl I | 3 752 | 1 988 | 32 | 1 956 | 673 | 957 |
| | | | % | | 53,0 | 1,6 | 1 956 | 34,4 | 48,9 |
| 41 | 37 | 257034 MG Seggebruch | Zahl II | | | 31 | 1 957 | 547 | 834 |
| | | | % | | | 1,6 | 1 957 | 28,0 | 42,6 |
| 41 | 37 | 257405 BW Nienstädt | Zahl I | 1 214 | 718 | 4 | 714 | 243 | 377 |
| | | | % | | 59,1 | 0,6 | 714 | 34,0 | 52,8 |
| 41 | 37 | 257405 BW Nienstädt | Zahl II | | | 4 | 714 | 209 | 336 |
| | | | % | | | 0,6 | 714 | 29,3 | 47,1 |
| 41 | 37 | 257405 BW Nienstädt | Zahl I | - | 445 | 2 | 443 | 169 | 202 |
| | | | % | | 0,0 | 0,4 | 443 | 38,1 | 45,6 |
| 41 | 37 | 257405 BW Nienstädt | Zahl II | | | 1 | 444 | 155 | 181 |
| | | | % | | | 0,2 | 444 | 34,9 | 40,8 |
| 41 | 37 | SG 5 Nienstädt | Zahl I | 8 231 | 5 034 | 66 | 4 968 | 1 731 | 2 425 |
| | | | % | | 61,2 | 1,3 | 4 968 | 34,8 | 48,8 |
| 41 | 37 | 257002 MG Apelern | Zahl II | | | 59 | 4 975 | 1 443 | 2 136 |
| | | | % | | | 1,2 | 4 975 | 29,0 | 42,9 |
| 41 | 37 | 257002 MG Apelern | Zahl I | 2 056 | 1 223 | 21 | 1 202 | 453 | 548 |
| | | | % | | 59,5 | 1,7 | 1 202 | 37,7 | 45,6 |
| 41 | 37 | 257017 MG Hülsede | Zahl II | | | 18 | 1 205 | 389 | 509 |
| | | | % | | | 1,5 | 1 205 | 32,3 | 42,2 |
| 41 | 37 | 257017 MG Hülsede | Zahl I | 861 | 500 | 6 | 494 | 217 | 201 |
| | | | % | | 58,1 | 1,2 | 494 | 43,9 | 40,7 |
| 41 | 37 | 257017 MG Hülsede | Zahl II | | | 5 | 495 | 184 | 181 |
| | | | % | | | 1,0 | 495 | 37,2 | 36,6 |
| 41 | 37 | 257018 MG Lauenau,Flecken | Zahl I | 3 233 | 1 871 | 29 | 1 842 | 671 | 852 |
| | | | % | | 57,9 | 1,5 | 1 842 | 36,4 | 46,3 |
| 41 | 37 | 257018 MG Lauenau,Flecken | Zahl II | | | 23 | 1 848 | 557 | 772 |
| | | | % | | | 1,2 | 1 848 | 30,1 | 41,8 |
| 41 | 37 | 257024 MG Messenkamp | Zahl I | 630 | 386 | 1 | 385 | 123 | 190 |
| | | | % | | 61,3 | 0,3 | 385 | 31,9 | 49,4 |
| 41 | 37 | 257024 MG Messenkamp | Zahl II | | | 2 | 384 | 90 | 164 |
| | | | % | | | 0,5 | 384 | 23,4 | 42,7 |
| 41 | 37 | 257029 MG Pohle | Zahl I | 683 | 404 | 6 | 398 | 198 | 139 |
| | | | % | | 59,2 | 1,5 | 398 | 49,7 | 34,9 |
| 41 | 37 | 257029 MG Pohle | Zahl II | | | 4 | 400 | 172 | 140 |
| | | | % | | | 1,0 | 400 | 43,0 | 35,0 |
| 41 | 37 | 257032 MG Rodenberg,Stadt | Zahl I | 4 813 | 2 673 | 37 | 2 636 | 1 145 | 1 064 |
| | | | % | | 55,5 | 1,4 | 2 636 | 43,4 | 40,4 |
| 41 | 37 | 257032 MG Rodenberg,Stadt | Zahl II | | | 31 | 2 642 | 955 | 916 |
| | | | % | | | 1,2 | 2 642 | 36,1 | 34,7 |
| 41 | 37 | 257406 BW Rodenberg | Zahl I | - | 1 001 | 7 | 994 | 397 | 419 |
| | | | % | | 0,0 | 0,7 | 994 | 39,9 | 42,2 |
| 41 | 37 | 257406 BW Rodenberg | Zahl II | | | 7 | 994 | 354 | 387 |
| | | | % | | | 0,7 | 994 | 35,6 | 38,9 |

Von den gültigen Stimmen entfallen auf

| FDP | GRÜNE | DIE LINKE. | Bündnis 21/RRP | ddp | ZENTRUM | DIE FREIHEIT Niedersachsen | FAMILIE | FREIE WÄHLER | MDU | NPD | NEIN! | PBC | PIRATEN | EB |
|-----|-------|------------|----------------|-----|---------|----------------------------|---------|--------------|-----|-----|-------|-----|---------|----|
| 7 | 8 | 9 | 10 | 11 | 12 | 13 | 14 | 15 | 16 | 17 | 18 | 19 | 20 | 21 |
| 18 | 119 | 21 | - | - | - | 10 | - | - | - | - | - | - | 10 | - |
| 1,9 | 12,3 | 2,2 | - | - | - | 1,0 | - | - | - | - | - | - | 1,0 | - |
| 87 | 155 | 22 | - | - | - | 5 | - | 6 | - | 5 | - | 2 | 15 | - |
| 9,0 | 16,0 | 2,3 | - | - | - | 0,5 | - | 0,6 | - | 0,5 | - | 0,2 | 1,6 | - |
| 34 | 188 | 50 | - | - | - | 24 | - | - | - | - | - | - | 30 | - |
| 1,7 | 9,6 | 2,6 | - | - | - | 1,2 | - | - | - | - | - | - | 1,5 | - |
| 176 | 267 | 56 | - | - | - | 10 | - | 21 | - | 17 | - | 2 | 27 | - |
| 9,0 | 13,6 | 2,9 | - | - | - | 0,5 | - | 1,1 | - | 0,9 | - | 0,1 | 1,4 | - |
| 8 | 56 | 7 | - | - | - | 10 | - | - | - | - | - | - | 13 | - |
| 1,1 | 7,8 | 1,0 | - | - | - | 1,4 | - | - | - | - | - | - | 1,8 | - |
| 50 | 77 | 16 | 4 | - | - | 9 | - | 2 | - | 4 | - | 1 | 6 | - |
| 7,0 | 10,8 | 2,2 | 0,6 | - | - | 1,3 | - | 0,3 | - | 0,6 | - | 0,1 | 0,8 | - |
| 9 | 44 | 10 | - | - | - | 3 | - | - | - | - | - | - | 6 | - |
| 2,0 | 9,9 | 2,3 | - | - | - | 0,7 | - | - | - | - | - | - | 1,4 | - |
| 37 | 43 | 10 | 1 | - | - | 6 | - | - | - | 5 | - | - | 6 | - |
| 8,3 | 9,7 | 2,3 | 0,2 | - | - | 1,4 | - | - | - | 1,1 | - | - | 1,4 | - |
| 88 | 489 | 105 | - | - | - | 56 | - | - | - | - | - | - | 74 | - |
| 1,8 | 9,8 | 2,1 | - | - | - | 1,1 | - | - | - | - | - | - | 1,5 | - |
| 416 | 669 | 117 | 6 | - | - | 32 | - | 32 | - | 40 | - | 11 | 73 | - |
| 8,4 | 13,4 | 2,4 | 0,1 | - | - | 0,6 | - | 0,6 | - | 0,8 | - | 0,2 | 1,5 | - |
| 18 | 122 | 30 | - | - | - | 14 | - | - | - | - | - | - | 17 | - |
| 1,5 | 10,1 | 2,5 | - | - | - | 1,2 | - | - | - | - | - | - | 1,4 | - |
| 94 | 136 | 27 | - | - | - | 8 | - | 7 | - | 9 | - | - | 26 | - |
| 7,8 | 11,3 | 2,2 | - | - | - | 0,7 | - | 0,6 | - | 0,7 | - | - | 2,2 | - |
| 11 | 36 | 14 | - | - | - | 7 | - | - | - | - | - | - | 8 | - |
| 2,2 | 7,3 | 2,8 | - | - | - | 1,4 | - | - | - | - | - | - | 1,6 | - |
| 44 | 58 | 13 | - | - | - | 5 | - | - | - | 2 | - | 1 | 7 | - |
| 8,9 | 11,7 | 2,6 | - | - | - | 1,0 | - | - | - | 0,4 | - | 0,2 | 1,4 | - |
| 28 | 197 | 42 | - | - | - | 24 | - | - | - | - | - | - | 28 | - |
| 1,5 | 10,7 | 2,3 | - | - | - | 1,3 | - | - | - | - | - | - | 1,5 | - |
| 136 | 258 | 53 | - | - | - | 14 | - | 22 | - | 10 | - | - | 26 | - |
| 7,4 | 14,0 | 2,9 | - | - | - | 0,8 | - | 1,2 | - | 0,5 | - | - | 1,4 | - |
| 3 | 41 | 12 | - | - | - | 7 | - | - | - | - | - | - | 9 | - |
| 0,8 | 10,6 | 3,1 | - | - | - | 1,8 | - | - | - | - | - | - | 2,3 | - |
| 37 | 55 | 11 | 1 | - | - | 5 | - | 4 | - | 4 | - | - | 13 | - |
| 9,6 | 14,3 | 2,9 | 0,3 | - | - | 1,3 | - | 1,0 | - | 1,0 | - | - | 3,4 | - |
| 9 | 30 | 13 | - | - | - | 4 | - | - | - | - | - | - | 5 | - |
| 2,3 | 7,5 | 3,3 | - | - | - | 1,0 | - | - | - | - | - | - | 1,3 | - |
| 31 | 33 | 15 | - | - | - | 3 | - | - | - | 1 | - | - | 5 | - |
| 7,8 | 8,3 | 3,8 | - | - | - | 0,8 | - | - | - | 0,3 | - | - | 1,3 | - |
| 55 | 222 | 67 | - | - | - | 38 | - | - | - | - | - | - | 45 | - |
| 2,1 | 8,4 | 2,5 | - | - | - | 1,4 | - | - | - | - | - | - | 1,7 | - |
| 249 | 329 | 77 | - | - | - | 30 | - | 26 | - | 13 | - | - | 47 | - |
| 9,4 | 12,5 | 2,9 | - | - | - | 1,1 | - | 1,0 | - | 0,5 | - | - | 1,8 | - |
| 20 | 101 | 29 | - | - | - | 18 | - | - | - | - | - | - | 10 | - |
| 2,0 | 10,2 | 2,9 | - | - | - | 1,8 | - | - | - | - | - | - | 1,0 | - |
| 67 | 123 | 25 | - | - | - | 7 | - | 10 | - | 9 | - | - | 12 | - |
| 6,7 | 12,4 | 2,5 | - | - | - | 0,7 | - | 1,0 | - | 0,9 | - | - | 1,2 | - |

Noch: 6. Ergebnisse der Landtagswahl 2013 - Erst- und Zweitstimmen - in den Gemeinden Niedersachsens

| Bundes- tags- wahlkreis- Nr. | Landtags- wahlkreis- Nr. | Einheitsgemeinde (EG) Samtgemeinde (SG) Gemeindefreier Bezirk (GB) Mitgliedsgemeinde (MG) Briefwahl (BW) | Ein- heit | Wahlbe- rechtigte | Wähler | Stimmen | | CDU | SPD |
|---------------------------------------|--------------------------------|--|--------------|----------------------|---------|----------------|---------|---------|---------|
| | | | | | | un- gültige | gültige | | |
| | | | | 1 | 2 | 3 | 4 | 5 | 6 |
| | | SG 6 Rodenberg | | | | | | | |
| | | | Zahl I | 12 276 | 8 058 | 107 | 7 951 | 3 204 | 3 413 |
| | | | % | | 65,6 | 1,3 | | 40,3 | 42,9 |
| | | | Zahl II | | | 90 | 7 968 | 2 701 | 3 069 |
| | | | % | | | 1,1 | | 33,9 | 38,5 |
| 41 | 39 | 257004 MG Auhagen | | | | | | | |
| | | | Zahl I | 1 057 | 620 | 15 | 605 | 201 | 308 |
| | | | % | | 58,7 | 2,4 | | 33,2 | 50,9 |
| | | | Zahl II | | | 10 | 610 | 183 | 289 |
| | | | % | | | 1,6 | | 30,0 | 47,4 |
| 41 | 39 | 257010 MG Hagenburg,Flecken | | | | | | | |
| | | | Zahl I | 3 608 | 1 909 | 20 | 1 889 | 840 | 733 |
| | | | % | | 52,9 | 1,0 | | 44,5 | 38,8 |
| | | | Zahl II | | | 20 | 1 889 | 760 | 659 |
| | | | % | | | 1,0 | | 40,2 | 34,9 |
| 41 | 39 | 257033 MG Sachsenhagen,Stadt | | | | | | | |
| | | | Zahl I | 1 566 | 911 | 18 | 893 | 344 | 429 |
| | | | % | | 58,2 | 2,0 | | 38,5 | 48,0 |
| | | | Zahl II | | | 16 | 895 | 293 | 389 |
| | | | % | | | 1,8 | | 32,7 | 43,5 |
| 41 | 39 | 257038 MG Wölpinghausen | | | | | | | |
| | | | Zahl I | 1 364 | 769 | 13 | 756 | 323 | 322 |
| | | | % | | 56,4 | 1,7 | | 42,7 | 42,6 |
| | | | Zahl II | | | 12 | 757 | 287 | 262 |
| | | | % | | | 1,6 | | 37,9 | 34,6 |
| 41 | 39 | 257407 BW Sachsenhagen | | | | | | | |
| | | | Zahl I | - | 635 | 5 | 630 | 279 | 250 |
| | | | % | | 0,0 | 0,8 | | 44,3 | 39,7 |
| | | | Zahl II | | | 2 | 633 | 250 | 240 |
| | | | % | | | 0,3 | | 39,5 | 37,9 |
| | | SG 7 Sachsenhagen | | | | | | | |
| | | | Zahl I | 7 595 | 4 844 | 71 | 4 773 | 1 987 | 2 042 |
| | | | % | | 63,8 | 1,5 | | 41,6 | 42,8 |
| | | | Zahl II | | | 60 | 4 784 | 1 773 | 1 839 |
| | | | % | | | 1,2 | | 37,1 | 38,4 |
| | | 257 Schaumburg | | | | | | | |
| | | | Zahl I | 125 012 | 73 283 | 1 034 | 72 249 | 28 875 | 31 451 |
| | | | % | | 58,6 | 1,4 | | 40,0 | 43,5 |
| | | | Zahl II | | | 962 | 72 321 | 24 216 | 27 342 |
| | | | % | | | 1,3 | | 33,5 | 37,8 |
| | | 2 Statistische Region Hannover | | | | | | | |
| | | | Zahl I | 1 629 478 | 987 124 | 14 211 | 972 913 | 379 585 | 390 476 |
| | | | % | | 60,6 | 1,4 | | 39,0 | 40,1 |
| | | | Zahl II | | | 11 679 | 975 445 | 315 083 | 345 294 |
| | | | % | | | 1,2 | | 32,3 | 35,4 |
| 45 | 45 | 351004 EG Bergen,Stadt | | | | | | | |
| | | | Zahl I | 9 931 | 5 747 | 90 | 5 657 | 3 083 | 1 733 |
| | | | % | | 57,9 | 1,6 | | 54,5 | 30,6 |
| | | | Zahl II | | | 79 | 5 668 | 2 593 | 1 466 |
| | | | % | | | 1,4 | | 45,7 | 25,9 |
| 45 | 46 | 351006 EG Celle,Stadt | | | | | | | |
| | | | Zahl I | 54 571 | 30 369 | 515 | 29 854 | 13 070 | 10 899 |
| | | | % | | 55,7 | 1,7 | | 43,8 | 36,5 |
| | | | Zahl II | | | 439 | 29 930 | 10 336 | 9 024 |
| | | | % | | | 1,4 | | 34,5 | 30,2 |
| 45 | 45 | 351010 EG Faßberg | | | | | | | |
| | | | Zahl I | 4 943 | 3 039 | 40 | 2 999 | 1 570 | 987 |
| | | | % | | 61,5 | 1,3 | | 52,4 | 32,9 |
| | | | Zahl II | | | 34 | 3 005 | 1 323 | 872 |
| | | | % | | | 1,1 | | 44,0 | 29,0 |

Von den gültigen Stimmen entfallen auf

| FDP | GRÜNE | DIE LINKE. | Bündnis 21/RRP | ddp | ZEN-TRUM | DIE FREI-HEIT Niedersachsen | FAMI-LIE | FREIE WÄH-LER | MDU | NPD | NEIN! | PBC | PIRA-TEN | EB |
|--------|---------|------------|----------------|-----|----------|-----------------------------|----------|---------------|-----|-------|-------|-------|----------|-----|
| 7 | 8 | 9 | 10 | 11 | 12 | 13 | 14 | 15 | 16 | 17 | 18 | 19 | 20 | 21 |
| 144 | 749 | 207 | - | - | - | 112 | - | - | - | - | - | - | 122 | - |
| 1,8 | 9,4 | 2,6 | - | - | - | 1,4 | - | - | - | - | - | - | 1,5 | - |
| 658 | 992 | 221 | 1 | - | - | 72 | - | 69 | - | 48 | - | 1 | 136 | - |
| 8,3 | 12,4 | 2,8 | 0,0 | - | - | 0,9 | - | 0,9 | - | 0,6 | - | 0,0 | 1,7 | - |
| 10 | 58 | 14 | - | - | - | - | - | - | - | - | - | - | 14 | - |
| 1,7 | 9,6 | 2,3 | - | - | - | - | - | - | - | - | - | - | 2,3 | - |
| 27 | 66 | 18 | - | - | - | 2 | - | 11 | - | 3 | - | 3 | 8 | - |
| 4,4 | 10,8 | 3,0 | - | - | - | 0,3 | - | 1,8 | - | 0,5 | - | 0,5 | 1,3 | - |
| 37 | 187 | 49 | - | - | - | - | - | - | - | - | - | - | 43 | - |
| 2,0 | 9,9 | 2,6 | - | - | - | - | - | - | - | - | - | - | 2,3 | - |
| 134 | 203 | 44 | 1 | - | - | 11 | - | 23 | - | 16 | - | 2 | 36 | - |
| 7,1 | 10,7 | 2,3 | 0,1 | - | - | 0,6 | - | 1,2 | - | 0,8 | - | 0,1 | 1,9 | - |
| 16 | 70 | 22 | - | - | - | - | - | - | - | - | - | - | 12 | - |
| 1,8 | 7,8 | 2,5 | - | - | - | - | - | - | - | - | - | - | 1,3 | - |
| 62 | 90 | 22 | 1 | - | - | - | - | 9 | - | 10 | - | 1 | 18 | - |
| 6,9 | 10,1 | 2,5 | 0,1 | - | - | - | - | 1,0 | - | 1,1 | - | 0,1 | 2,0 | - |
| 16 | 73 | 17 | - | - | - | - | - | - | - | - | - | - | 5 | - |
| 2,1 | 9,7 | 2,2 | - | - | - | - | - | - | - | - | - | - | 0,7 | - |
| 58 | 112 | 14 | - | - | - | 3 | - | 4 | - | 2 | - | 2 | 13 | - |
| 7,7 | 14,8 | 1,8 | - | - | - | 0,4 | - | 0,5 | - | 0,3 | - | 0,3 | 1,7 | - |
| 13 | 66 | 14 | - | - | - | - | - | - | - | - | - | - | 8 | - |
| 2,1 | 10,5 | 2,2 | - | - | - | - | - | - | - | - | - | - | 1,3 | - |
| 51 | 57 | 16 | - | - | - | - | - | 4 | - | 3 | - | 3 | 9 | - |
| 8,1 | 9,0 | 2,5 | - | - | - | - | - | 0,6 | - | 0,5 | - | 0,5 | 1,4 | - |
| 92 | 454 | 116 | - | - | - | - | - | - | - | - | - | - | 82 | - |
| 1,9 | 9,5 | 2,4 | - | - | - | - | - | - | - | - | - | - | 1,7 | - |
| 332 | 528 | 114 | 2 | - | - | 16 | - | 51 | - | 34 | - | 11 | 84 | - |
| 6,9 | 11,0 | 2,4 | 0,0 | - | - | 0,3 | - | 1,1 | - | 0,7 | - | 0,2 | 1,8 | - |
| 1 678 | 6 548 | 1 843 | - | - | - | 661 | - | - | - | - | - | - | 1 193 | - |
| 2,3 | 9,1 | 2,6 | - | - | - | 0,9 | - | - | - | - | - | - | 1,7 | - |
| 6 791 | 8 965 | 1 926 | 43 | - | - | 490 | - | 601 | - | 516 | - | 149 | 1 282 | - |
| 9,4 | 12,4 | 2,7 | 0,1 | - | - | 0,7 | - | 0,8 | - | 0,7 | - | 0,2 | 1,8 | - |
| 36 369 | 108 543 | 30 540 | - | - | - | 661 | - | 10 369 | - | 762 | - | 65 | 15 303 | 240 |
| 3,7 | 11,2 | 3,1 | - | - | - | 0,1 | - | 1,1 | - | 0,1 | - | 0,0 | 1,6 | 0,0 |
| 98 209 | 140 413 | 31 075 | 711 | - | - | 3 558 | - | 10 750 | - | 7 921 | - | 1 449 | 20 982 | - |
| 10,1 | 14,4 | 3,2 | 0,1 | - | - | 0,4 | - | 1,1 | - | 0,8 | - | 0,1 | 2,2 | - |
| 152 | 292 | 168 | - | - | - | - | - | 137 | - | - | - | - | 92 | - |
| 2,7 | 5,2 | 3,0 | - | - | - | - | - | 2,4 | - | - | - | - | 1,6 | - |
| 715 | 433 | 171 | 2 | - | - | 11 | - | 106 | - | 59 | - | 9 | 103 | - |
| 12,6 | 7,6 | 3,0 | 0,0 | - | - | 0,2 | - | 1,9 | - | 1,0 | - | 0,2 | 1,8 | - |
| 1 164 | 2 399 | 909 | - | - | - | - | - | 793 | - | - | - | - | 620 | - |
| 3,9 | 8,0 | 3,0 | - | - | - | - | - | 2,7 | - | - | - | - | 2,1 | - |
| 4 114 | 3 732 | 1 012 | 12 | - | - | 84 | - | 576 | - | 377 | - | 74 | 589 | - |
| 13,7 | 12,5 | 3,4 | 0,0 | - | - | 0,3 | - | 1,9 | - | 1,3 | - | 0,2 | 2,0 | - |
| 81 | 187 | 58 | - | - | - | - | - | 66 | - | - | - | - | 50 | - |
| 2,7 | 6,2 | 1,9 | - | - | - | - | - | 2,2 | - | - | - | - | 1,7 | - |
| 385 | 229 | 62 | 2 | - | - | 4 | - | 57 | - | 17 | - | 2 | 52 | - |
| 12,8 | 7,6 | 2,1 | 0,1 | - | - | 0,1 | - | 1,9 | - | 0,6 | - | 0,1 | 1,7 | - |

Noch: 6. Ergebnisse der Landtagswahl 2013 - Erst- und Zweitstimmen - in den Gemeinden Niedersachsens

| Bundes- tags- wahlkreis- Nr. | Landtags- wahlkreis- Nr. | Einheitsgemeinde (EG) Samtgemeinde (SG) Gemeindefreier Bezirk (GB) Mitgliedsgemeinde (MG) Briefwahl (BW) | Ein- heit | Wahlbe- rechtigte | Wähler | Stimmen | | | | |
|---------------------------------------|--------------------------------|--|-------------------|----------------------|--------|----------------|---------|-------|-------|-------|
| | | | | | | un- gültige | gültige | CDU | SPD | |
| | | | | | | 1 | 2 | 3 | 4 | 5 |
| 45 | 46 | 351012 | EG Hambühren | Zahl I | 7 871 | 4 612 | 84 | 4 528 | 2 127 | 1 573 |
| | | | | % | | 58,6 | 1,8 | 47,0 | 34,7 | |
| | | | | Zahl II | | | 63 | 4 549 | 1 700 | 1 315 |
| | | | | % | | | 1,4 | 37,4 | 28,9 | |
| 45 | 45 | 351013 | EG Hermannsburg | Zahl I | 6 436 | 4 307 | 73 | 4 234 | 2 344 | 1 226 |
| | | | | % | | 66,9 | 1,7 | 55,4 | 29,0 | |
| | | | | Zahl II | | | 62 | 4 245 | 1 835 | 1 028 |
| | | | | % | | | 1,4 | 43,2 | 24,2 | |
| 45 | 45 | 351020 | EG Unterlüß | Zahl I | 2 940 | 1 756 | 35 | 1 721 | 811 | 646 |
| | | | | % | | 59,7 | 2,0 | 47,1 | 37,5 | |
| | | | | Zahl II | | | 40 | 1 716 | 677 | 580 |
| | | | | % | | | 2,3 | 39,5 | 33,8 | |
| 45 | 46 | 351023 | EG Wietze | Zahl I | 6 236 | 3 380 | 36 | 3 344 | 1 474 | 1 289 |
| | | | | % | | 54,2 | 1,1 | 44,1 | 38,5 | |
| | | | | Zahl II | | | 36 | 3 344 | 1 223 | 1 117 |
| | | | | % | | | 1,1 | 36,6 | 33,4 | |
| 45 | 45 | 351024 | EG Winsen (Aller) | Zahl I | 10 380 | 6 178 | 84 | 6 094 | 2 632 | 2 502 |
| | | | | % | | 59,5 | 1,4 | 43,2 | 41,1 | |
| | | | | Zahl II | | | 78 | 6 100 | 2 249 | 1 957 |
| | | | | % | | | 1,3 | 36,9 | 32,1 | |
| 45 | 45 | 351009 | MG Eschede | Zahl I | 3 023 | 1 470 | 24 | 1 446 | 655 | 542 |
| | | | | % | | 48,6 | 1,6 | 45,3 | 37,5 | |
| | | | | Zahl II | | | 23 | 1 447 | 523 | 486 |
| | | | | % | | | 1,6 | 36,1 | 33,6 | |
| 45 | 45 | 351011 | MG Habighorst | Zahl I | 595 | 308 | 3 | 305 | 147 | 98 |
| | | | | % | | 51,8 | 1,0 | 48,2 | 32,1 | |
| | | | | Zahl II | | | 1 | 307 | 134 | 74 |
| | | | | % | | | 0,3 | 43,6 | 24,1 | |
| 45 | 45 | 351014 | MG Höfer | Zahl I | 736 | 344 | 1 | 343 | 151 | 129 |
| | | | | % | | 46,7 | 0,3 | 44,0 | 37,6 | |
| | | | | Zahl II | | | 2 | 342 | 137 | 110 |
| | | | | % | | | 0,6 | 40,1 | 32,2 | |
| 45 | 45 | 351019 | MG Scharnhorst | Zahl I | 490 | 324 | 4 | 320 | 192 | 79 |
| | | | | % | | 66,1 | 1,2 | 60,0 | 24,7 | |
| | | | | Zahl II | | | 4 | 320 | 154 | 70 |
| | | | | % | | | 1,2 | 48,1 | 21,9 | |
| 45 | 45 | 351401 | BW Eschede | Zahl I | - | 305 | - | 305 | 138 | 113 |
| | | | | % | | 0,0 | 0,0 | 45,2 | 37,0 | |
| | | | | Zahl II | | | - | 305 | 127 | 106 |
| | | | | % | | | 0,0 | 41,6 | 34,8 | |
| | | SG 1 | Eschede | Zahl I | 4 844 | 2 751 | 32 | 2 719 | 1 283 | 961 |
| | | | | % | | 56,8 | 1,2 | 47,2 | 35,3 | |
| | | | | Zahl II | | | 30 | 2 721 | 1 075 | 846 |
| | | | | % | | | 1,1 | 39,5 | 31,1 | |
| 45 | 45 | 351005 | MG Bröckel | Zahl I | 1 431 | 870 | 12 | 858 | 489 | 259 |
| | | | | % | | 60,8 | 1,4 | 57,0 | 30,2 | |
| | | | | Zahl II | | | 9 | 861 | 395 | 231 |
| | | | | % | | | 1,0 | 45,9 | 26,8 | |

Von den gültigen Stimmen entfallen auf

| FDP | GRÜNE | DIE LINKE. | Bündnis 21/RRP | ddp | ZENTRUM | DIE FREIHEIT Niedersachsen | FAMILIE | FREIE WÄHLER | MDU | NPD | NEIN! | PBC | PIRATEN | EB |
|------|-------|------------|----------------|-----|---------|----------------------------|---------|--------------|-----|-----|-------|-----|---------|----|
| 7 | 8 | 9 | 10 | 11 | 12 | 13 | 14 | 15 | 16 | 17 | 18 | 19 | 20 | 21 |
| 200 | 297 | 109 | - | - | - | - | - | 110 | - | - | - | - | 112 | - |
| 4,4 | 6,6 | 2,4 | - | - | - | - | - | 2,4 | - | - | - | - | 2,5 | - |
| 585 | 534 | 128 | 3 | - | - | 12 | - | 87 | - | 57 | - | 8 | 120 | - |
| 12,9 | 11,7 | 2,8 | 0,1 | - | - | 0,3 | - | 1,9 | - | 1,3 | - | 0,2 | 2,6 | - |
| 108 | 340 | 92 | - | - | - | - | - | 54 | - | - | - | - | 70 | - |
| 2,6 | 8,0 | 2,2 | - | - | - | - | - | 1,3 | - | - | - | - | 1,7 | - |
| 591 | 512 | 100 | 1 | - | - | 8 | - | 51 | - | 27 | - | 12 | 80 | - |
| 13,9 | 12,1 | 2,4 | 0,0 | - | - | 0,2 | - | 1,2 | - | 0,6 | - | 0,3 | 1,9 | - |
| 20 | 118 | 40 | - | - | - | - | - | 46 | - | - | - | - | 40 | - |
| 1,2 | 6,9 | 2,3 | - | - | - | - | - | 2,7 | - | - | - | - | 2,3 | - |
| 163 | 154 | 40 | - | - | - | 10 | - | 33 | - | 10 | - | 4 | 45 | - |
| 9,5 | 9,0 | 2,3 | - | - | - | 0,6 | - | 1,9 | - | 0,6 | - | 0,2 | 2,6 | - |
| 115 | 252 | 84 | - | - | - | - | - | 64 | - | - | - | - | 66 | - |
| 3,4 | 7,5 | 2,5 | - | - | - | - | - | 1,9 | - | - | - | - | 2,0 | - |
| 347 | 377 | 103 | - | - | - | 17 | - | 39 | - | 52 | - | 1 | 68 | - |
| 10,4 | 11,3 | 3,1 | - | - | - | 0,5 | - | 1,2 | - | 1,6 | - | 0,0 | 2,0 | - |
| 130 | 420 | 137 | - | - | - | - | - | 164 | - | - | - | - | 109 | - |
| 2,1 | 6,9 | 2,2 | - | - | - | - | - | 2,7 | - | - | - | - | 1,8 | - |
| 730 | 670 | 140 | 2 | - | - | 15 | - | 139 | - | 83 | - | 7 | 108 | - |
| 12,0 | 11,0 | 2,3 | 0,0 | - | - | 0,2 | - | 2,3 | - | 1,4 | - | 0,1 | 1,8 | - |
| 41 | 122 | 32 | - | - | - | - | - | 33 | - | - | - | - | 21 | - |
| 2,8 | 8,4 | 2,2 | - | - | - | - | - | 2,3 | - | - | - | - | 1,5 | - |
| 187 | 149 | 36 | 1 | - | - | 1 | - | 15 | - | 18 | - | 6 | 25 | - |
| 12,9 | 10,3 | 2,5 | 0,1 | - | - | 0,1 | - | 1,0 | - | 1,2 | - | 0,4 | 1,7 | - |
| 11 | 26 | 6 | - | - | - | - | - | 12 | - | - | - | - | 5 | - |
| 3,6 | 8,5 | 2,0 | - | - | - | - | - | 3,9 | - | - | - | - | 1,6 | - |
| 32 | 37 | 7 | - | - | - | - | - | 4 | - | 11 | - | 1 | 7 | - |
| 10,4 | 12,1 | 2,3 | - | - | - | - | - | 1,3 | - | 3,6 | - | 0,3 | 2,3 | - |
| 18 | 22 | 10 | - | - | - | - | - | 8 | - | - | - | - | 5 | - |
| 5,2 | 6,4 | 2,9 | - | - | - | - | - | 2,3 | - | - | - | - | 1,5 | - |
| 36 | 35 | 11 | - | - | - | - | - | 5 | - | 5 | - | - | 3 | - |
| 10,5 | 10,2 | 3,2 | - | - | - | - | - | 1,5 | - | 1,5 | - | - | 0,9 | - |
| 7 | 28 | 4 | - | - | - | - | - | 7 | - | - | - | - | 3 | - |
| 2,2 | 8,8 | 1,3 | - | - | - | - | - | 2,2 | - | - | - | - | 0,9 | - |
| 44 | 34 | 5 | - | - | - | - | - | 5 | - | 2 | - | - | 6 | - |
| 13,8 | 10,6 | 1,6 | - | - | - | - | - | 1,6 | - | 0,6 | - | - | 1,9 | - |
| 12 | 22 | 7 | - | - | - | - | - | 11 | - | - | - | - | 2 | - |
| 3,9 | 7,2 | 2,3 | - | - | - | - | - | 3,6 | - | - | - | - | 0,7 | - |
| 39 | 19 | 5 | - | - | - | 1 | - | 5 | - | 1 | - | 1 | 1 | - |
| 12,8 | 6,2 | 1,6 | - | - | - | 0,3 | - | 1,6 | - | 0,3 | - | 0,3 | 0,3 | - |
| 89 | 220 | 59 | - | - | - | - | - | 71 | - | - | - | - | 36 | - |
| 3,3 | 8,1 | 2,2 | - | - | - | - | - | 2,6 | - | - | - | - | 1,3 | - |
| 338 | 274 | 64 | 1 | - | - | 2 | - | 34 | - | 37 | - | 8 | 42 | - |
| 12,4 | 10,1 | 2,4 | 0,0 | - | - | 0,1 | - | 1,2 | - | 1,4 | - | 0,3 | 1,5 | - |
| 21 | 48 | 14 | - | - | - | - | - | 14 | - | - | - | - | 13 | - |
| 2,4 | 5,6 | 1,6 | - | - | - | - | - | 1,6 | - | - | - | - | 1,5 | - |
| 96 | 85 | 14 | - | - | - | - | - | 8 | - | 12 | - | 1 | 19 | - |
| 11,1 | 9,9 | 1,6 | - | - | - | - | - | 0,9 | - | 1,4 | - | 0,1 | 2,2 | - |

Noch: 6. Ergebnisse der Landtagswahl 2013 - Erst- und Zweitstimmen - in den Gemeinden Niedersachsens

| Bundes- tags- wahlkreis- Nr. | Landtags- wahlkreis- Nr. | Einheitsgemeinde (EG) Samtgemeinde (SG) Gemeindefreier Bezirk (GB) Mitgliedsgemeinde (MG) Briefwahl (BW) | Ein- heit | Wahlbe- rechtigte | Wähler | Stimmen | | CDU | SPD |
|---------------------------------------|--------------------------------|--|--------------|----------------------|--------|----------------|---------|-------|-------|
| | | | | | | un- gültige | gültige | | |
| | | | | | | 1 | 2 | | |
| 45 | 45 | 351007 MG Eicklingen | Zahl I | 2 410 | 1 349 | 21 | 1 328 | 709 | 403 |
| | | | % | | 56,0 | 1,6 | 1 328 | 53,4 | 30,3 |
| | | | Zahl II | | | 20 | 1 329 | 587 | 343 |
| | | | % | | | 1,5 | 1 329 | 44,2 | 25,8 |
| 45 | 45 | 351017 MG Langlingen | Zahl I | 1 767 | 1 043 | 15 | 1 028 | 671 | 227 |
| | | | % | | 59,0 | 1,4 | 1 028 | 65,3 | 22,1 |
| | | | Zahl II | | | 19 | 1 024 | 484 | 248 |
| | | | % | | | 1,8 | 1 024 | 47,3 | 24,2 |
| 45 | 45 | 351022 MG Wienhausen, Klostergemeinde | Zahl I | 3 431 | 1 902 | 24 | 1 878 | 1 025 | 557 |
| | | | % | | 55,4 | 1,3 | 1 878 | 54,6 | 29,7 |
| | | | Zahl II | | | 20 | 1 882 | 788 | 478 |
| | | | % | | | 1,1 | 1 882 | 41,9 | 25,4 |
| 45 | 45 | 351402 BW Flotwedel | Zahl I | - | 571 | 6 | 565 | 315 | 137 |
| | | | % | | 0,0 | 1,1 | 565 | 55,8 | 24,2 |
| | | | Zahl II | | | 3 | 568 | 248 | 138 |
| | | | % | | | 0,5 | 568 | 43,7 | 24,3 |
| | | SG 2 Flotwedel | Zahl I | 9 039 | 5 735 | 78 | 5 657 | 3 209 | 1 583 |
| | | | % | | 63,4 | 1,4 | 5 657 | 56,7 | 28,0 |
| | | | Zahl II | | | 71 | 5 664 | 2 502 | 1 438 |
| | | | % | | | 1,2 | 5 664 | 44,2 | 25,4 |
| 45 | 45 | 351002 MG Ahnsbeck | Zahl I | 1 227 | 681 | 14 | 667 | 240 | 163 |
| | | | % | | 55,5 | 2,1 | 667 | 36,0 | 24,4 |
| | | | Zahl II | | | 9 | 672 | 251 | 209 |
| | | | % | | | 1,3 | 672 | 37,4 | 31,1 |
| 45 | 45 | 351003 MG Beedenbostel | Zahl I | 811 | 422 | 6 | 416 | 206 | 126 |
| | | | % | | 52,0 | 1,4 | 416 | 49,5 | 30,3 |
| | | | Zahl II | | | 5 | 417 | 175 | 108 |
| | | | % | | | 1,2 | 417 | 42,0 | 25,9 |
| 45 | 45 | 351008 MG Eldingen | Zahl I | 1 639 | 888 | 23 | 865 | 415 | 254 |
| | | | % | | 54,2 | 2,6 | 865 | 48,0 | 29,4 |
| | | | Zahl II | | | 11 | 877 | 343 | 253 |
| | | | % | | | 1,2 | 877 | 39,1 | 28,8 |
| 45 | 45 | 351015 MG Hohne | Zahl I | 1 332 | 818 | 4 | 814 | 396 | 297 |
| | | | % | | 61,4 | 0,5 | 814 | 48,6 | 36,5 |
| | | | Zahl II | | | 6 | 812 | 317 | 266 |
| | | | % | | | 0,7 | 812 | 39,0 | 32,8 |
| 45 | 45 | 351016 MG Lachendorf | Zahl I | 4 626 | 2 411 | 26 | 2 385 | 1 060 | 853 |
| | | | % | | 52,1 | 1,1 | 2 385 | 44,4 | 35,8 |
| | | | Zahl II | | | 21 | 2 390 | 861 | 756 |
| | | | % | | | 0,9 | 2 390 | 36,0 | 31,6 |
| 45 | 45 | 351403 BW Lachendorf | Zahl I | - | 580 | 4 | 576 | 227 | 190 |
| | | | % | | 0,0 | 0,7 | 576 | 39,4 | 33,0 |
| | | | Zahl II | | | 3 | 577 | 204 | 179 |
| | | | % | | | 0,5 | 577 | 35,4 | 31,0 |
| | | SG 3 Lachendorf | Zahl I | 9 635 | 5 800 | 77 | 5 723 | 2 544 | 1 883 |
| | | | % | | 60,2 | 1,3 | 5 723 | 44,5 | 32,9 |
| | | | Zahl II | | | 55 | 5 745 | 2 151 | 1 771 |
| | | | % | | | 0,9 | 5 745 | 37,4 | 30,8 |

Von den gültigen Stimmen entfallen auf

| FDP | GRÜNE | DIE LINKE. | Bündnis 21/RRP | ddp | ZENTRUM | DIE FREIHEIT Niedersachsen | FAMILIE | FREIE WÄHLER | MDU | NPD | NEIN! | PBC | PIRATEN | EB |
|------|-------|------------|----------------|-----|---------|----------------------------|---------|--------------|-----|-----|-------|-----|---------|----|
| 7 | 8 | 9 | 10 | 11 | 12 | 13 | 14 | 15 | 16 | 17 | 18 | 19 | 20 | 21 |
| 30 | 97 | 23 | - | - | - | - | - | 37 | - | - | - | - | 29 | - |
| 2,3 | 7,3 | 1,7 | - | - | - | - | - | 2,8 | - | - | - | - | 2,2 | - |
| 145 | 154 | 21 | - | - | - | 5 | - | 29 | - | 14 | - | 3 | 28 | - |
| 10,9 | 11,6 | 1,6 | - | - | - | 0,4 | - | 2,2 | - | 1,1 | - | 0,2 | 2,1 | - |
| 31 | 53 | 17 | - | - | - | - | - | 14 | - | - | - | - | 15 | - |
| 3,0 | 5,2 | 1,7 | - | - | - | - | - | 1,4 | - | - | - | - | 1,5 | - |
| 154 | 81 | 12 | - | - | - | 1 | - | 8 | - | 15 | - | 2 | 19 | - |
| 15,0 | 7,9 | 1,2 | - | - | - | 0,1 | - | 0,8 | - | 1,5 | - | 0,2 | 1,9 | - |
| 44 | 153 | 26 | - | - | - | - | - | 48 | - | - | - | - | 25 | - |
| 2,3 | 8,1 | 1,4 | - | - | - | - | - | 2,6 | - | - | - | - | 1,3 | - |
| 247 | 227 | 38 | - | - | - | 6 | - | 35 | - | 18 | - | 12 | 33 | - |
| 13,1 | 12,1 | 2,0 | - | - | - | 0,3 | - | 1,9 | - | 1,0 | - | 0,6 | 1,8 | - |
| 24 | 57 | 13 | - | - | - | - | - | 13 | - | - | - | - | 6 | - |
| 4,2 | 10,1 | 2,3 | - | - | - | - | - | 2,3 | - | - | - | - | 1,1 | - |
| 84 | 64 | 14 | - | - | - | 1 | - | 5 | - | 2 | - | 2 | 10 | - |
| 14,8 | 11,3 | 2,5 | - | - | - | 0,2 | - | 0,9 | - | 0,4 | - | 0,4 | 1,8 | - |
| 150 | 408 | 93 | - | - | - | - | - | 126 | - | - | - | - | 88 | - |
| 2,7 | 7,2 | 1,6 | - | - | - | - | - | 2,2 | - | - | - | - | 1,6 | - |
| 726 | 611 | 99 | - | - | - | 13 | - | 85 | - | 61 | - | 20 | 109 | - |
| 12,8 | 10,8 | 1,7 | - | - | - | 0,2 | - | 1,5 | - | 1,1 | - | 0,4 | 1,9 | - |
| 19 | 25 | 10 | - | - | - | - | - | 204 | - | - | - | - | 6 | - |
| 2,8 | 3,7 | 1,5 | - | - | - | - | - | 30,6 | - | - | - | - | 0,9 | - |
| 79 | 54 | 18 | - | - | - | 4 | - | 38 | - | 6 | - | 2 | 11 | - |
| 11,8 | 8,0 | 2,7 | - | - | - | 0,6 | - | 5,7 | - | 0,9 | - | 0,3 | 1,6 | - |
| 19 | 19 | 8 | - | - | - | - | - | 27 | - | - | - | - | 11 | - |
| 4,6 | 4,6 | 1,9 | - | - | - | - | - | 6,5 | - | - | - | - | 2,6 | - |
| 57 | 39 | 8 | - | - | - | 1 | - | 10 | - | 1 | - | - | 18 | - |
| 13,7 | 9,4 | 1,9 | - | - | - | 0,2 | - | 2,4 | - | 0,2 | - | - | 4,3 | - |
| 46 | 55 | 19 | - | - | - | - | - | 67 | - | - | - | - | 9 | - |
| 5,3 | 6,4 | 2,2 | - | - | - | - | - | 7,7 | - | - | - | - | 1,0 | - |
| 134 | 85 | 27 | - | - | - | 5 | - | 18 | - | 4 | - | 1 | 7 | - |
| 15,3 | 9,7 | 3,1 | - | - | - | 0,6 | - | 2,1 | - | 0,5 | - | 0,1 | 0,8 | - |
| 25 | 49 | 15 | - | - | - | - | - | 22 | - | - | - | - | 10 | - |
| 3,1 | 6,0 | 1,8 | - | - | - | - | - | 2,7 | - | - | - | - | 1,2 | - |
| 101 | 76 | 13 | - | - | - | 3 | - | 9 | - | 8 | - | 2 | 17 | - |
| 12,4 | 9,4 | 1,6 | - | - | - | 0,4 | - | 1,1 | - | 1,0 | - | 0,2 | 2,1 | - |
| 57 | 180 | 63 | - | - | - | - | - | 127 | - | - | - | - | 45 | - |
| 2,4 | 7,5 | 2,6 | - | - | - | - | - | 5,3 | - | - | - | - | 1,9 | - |
| 295 | 263 | 61 | 3 | - | - | 6 | - | 62 | - | 32 | - | 10 | 41 | - |
| 12,3 | 11,0 | 2,6 | 0,1 | - | - | 0,3 | - | 2,6 | - | 1,3 | - | 0,4 | 1,7 | - |
| 22 | 61 | 13 | - | - | - | - | - | 56 | - | - | - | - | 7 | - |
| 3,8 | 10,6 | 2,3 | - | - | - | - | - | 9,7 | - | - | - | - | 1,2 | - |
| 64 | 74 | 17 | 2 | - | - | 3 | - | 22 | - | 4 | - | - | 8 | - |
| 11,1 | 12,8 | 2,9 | 0,3 | - | - | 0,5 | - | 3,8 | - | 0,7 | - | - | 1,4 | - |
| 188 | 389 | 128 | - | - | - | - | - | 503 | - | - | - | - | 88 | - |
| 3,3 | 6,8 | 2,2 | - | - | - | - | - | 8,8 | - | - | - | - | 1,5 | - |
| 730 | 591 | 144 | 5 | - | - | 22 | - | 159 | - | 55 | - | 15 | 102 | - |
| 12,7 | 10,3 | 2,5 | 0,1 | - | - | 0,4 | - | 2,8 | - | 1,0 | - | 0,3 | 1,8 | - |

Noch: 6. Ergebnisse der Landtagswahl 2013 - Erst- und Zweitstimmen - in den Gemeinden Niedersachsens

| Bundes- tags- wahlkreis- Nr. | Landtags- wahlkreis- Nr. | Einheitsgemeinde (EG) Samtgemeinde (SG) Gemeindefreier Bezirk (GB) Mitgliedsgemeinde (MG) Briefwahl (BW) | Ein- heit | Wahlbe- rechtigte | Wähler | Stimmen | | CDU | SPD |
|---------------------------------------|--------------------------------|--|--------------|----------------------|--------|----------------|---------|--------|--------|
| | | | | | | un- gültige | gültige | | |
| | | | | 1 | 2 | 3 | 4 | 5 | 6 |
| 45 | 45 | 351001 MG Adelheidsdorf | Zahl I | 1 952 | 1 151 | 10 | 1 141 | 551 | 404 |
| | | | % | | 59,0 | 0,9 | | 48,3 | 35,4 |
| | | | Zahl II | | | 7 | 1 144 | 469 | 344 |
| | | | % | | | 0,6 | | 41,0 | 30,1 |
| 45 | 45 | 351018 MG Nienhagen | Zahl I | 5 142 | 2 920 | 32 | 2 888 | 1 313 | 1 123 |
| | | | % | | 56,8 | 1,1 | | 45,5 | 38,9 |
| | | | Zahl II | | | 29 | 2 891 | 1 074 | 941 |
| | | | % | | | 1,0 | | 37,1 | 32,5 |
| 45 | 45 | 351021 MG Wathlingen | Zahl I | 4 628 | 2 224 | 38 | 2 186 | 904 | 947 |
| | | | % | | 48,1 | 1,7 | | 41,4 | 43,3 |
| | | | Zahl II | | | 37 | 2 187 | 774 | 814 |
| | | | % | | | 1,7 | | 35,4 | 37,2 |
| 45 | 45 | 351404 BW Wathlingen | Zahl I | - | 817 | 9 | 808 | 377 | 278 |
| | | | % | | 0,0 | 1,1 | | 46,7 | 34,4 |
| | | | Zahl II | | | 2 | 815 | 332 | 247 |
| | | | % | | | 0,2 | | 40,7 | 30,3 |
| | | SG 4 Wathlingen | Zahl I | 11 722 | 7 112 | 89 | 7 023 | 3 145 | 2 752 |
| | | | % | | 60,7 | 1,3 | | 44,8 | 39,2 |
| | | | Zahl II | | | 75 | 7 037 | 2 649 | 2 346 |
| | | | % | | | 1,1 | | 37,6 | 33,3 |
| 45 | 45 | 351501 GB Lohheide | Zahl I | 647 | 377 | 3 | 374 | 195 | 127 |
| | | | % | | 58,3 | 0,8 | | 52,1 | 34,0 |
| | | | Zahl II | | | 5 | 372 | 170 | 115 |
| | | | % | | | 1,3 | | 45,7 | 30,9 |
| | | 351 Celle | Zahl I | 139 195 | 81 163 | 1 236 | 79 927 | 37 487 | 28 161 |
| | | | % | | 58,3 | 1,5 | | 46,9 | 35,2 |
| | | | Zahl II | | | 1 067 | 80 096 | 30 483 | 23 875 |
| | | | % | | | 1,3 | | 38,1 | 29,8 |
| 30 | 58 | 352011 EG Cuxhaven,Stadt | Zahl I | 38 500 | 22 302 | 295 | 22 007 | 8 445 | 10 598 |
| | | | % | | 57,9 | 1,3 | | 38,4 | 48,2 |
| | | | Zahl II | | | 296 | 22 006 | 8 306 | 7 778 |
| | | | % | | | 1,3 | | 37,7 | 35,3 |
| 30 | 58 | 352030 EG Langen,Stadt | Zahl I | 15 091 | 8 846 | 122 | 8 724 | 4 117 | 3 270 |
| | | | % | | 58,6 | 1,4 | | 47,2 | 37,5 |
| | | | Zahl II | | | 103 | 8 743 | 3 954 | 2 692 |
| | | | % | | | 1,2 | | 45,2 | 30,8 |
| 30 | 59 | 352032 EG Loxstedt | Zahl I | 12 570 | 7 470 | 85 | 7 385 | 3 048 | 2 860 |
| | | | % | | 59,4 | 1,1 | | 41,3 | 38,7 |
| | | | Zahl II | | | 78 | 7 392 | 2 771 | 2 542 |
| | | | % | | | 1,0 | | 37,5 | 34,4 |
| 30 | 58 | 352040 EG Nordholz | Zahl I | 5 827 | 3 510 | 48 | 3 462 | 1 502 | 1 476 |
| | | | % | | 60,2 | 1,4 | | 43,4 | 42,6 |
| | | | Zahl II | | | 56 | 3 454 | 1 440 | 1 175 |
| | | | % | | | 1,6 | | 41,7 | 34,0 |
| 30 | 59 | 352050 EG Schiffdorf | Zahl I | 11 317 | 6 833 | 101 | 6 732 | 3 319 | 2 168 |
| | | | % | | 60,4 | 1,5 | | 49,3 | 32,2 |
| | | | Zahl II | | | 92 | 6 741 | 2 874 | 1 929 |
| | | | % | | | 1,3 | | 42,6 | 28,6 |

Von den gültigen Stimmen entfallen auf

| FDP | GRÜNE | DIE LINKE. | Bündnis 21/RRP | ddp | ZEN-TRUM | DIE FREI-HEIT Niedersachsen | FAMI-LIE | FREIE WÄH-LER | MDU | NPD | NEINI! | PBC | PIRA-TEN | EB |
|--------|-------|------------|----------------|-----|----------|-----------------------------|----------|---------------|-----|-----|--------|-----|----------|----|
| 7 | 8 | 9 | 10 | 11 | 12 | 13 | 14 | 15 | 16 | 17 | 18 | 19 | 20 | 21 |
| 28 | 85 | 23 | - | - | - | - | - | 21 | - | - | - | - | 29 | - |
| 2,5 | 7,4 | 2,0 | - | - | - | - | - | 1,8 | - | - | - | - | 2,5 | - |
| 125 | 125 | 24 | 1 | - | - | 2 | - | 15 | - | 8 | - | 2 | 29 | - |
| 10,9 | 10,9 | 2,1 | 0,1 | - | - | 0,2 | - | 1,3 | - | 0,7 | - | 0,2 | 2,5 | - |
| 90 | 194 | 52 | - | - | - | - | - | 65 | - | - | - | - | 51 | - |
| 3,1 | 6,7 | 1,8 | - | - | - | - | - | 2,3 | - | - | - | - | 1,8 | - |
| 362 | 319 | 51 | 1 | - | - | 9 | - | 50 | - | 24 | - | 7 | 53 | - |
| 12,5 | 11,0 | 1,8 | 0,0 | - | - | 0,3 | - | 1,7 | - | 0,8 | - | 0,2 | 1,8 | - |
| 51 | 148 | 45 | - | - | - | - | - | 51 | - | - | - | - | 40 | - |
| 2,3 | 6,8 | 2,1 | - | - | - | - | - | 2,3 | - | - | - | - | 1,8 | - |
| 197 | 228 | 45 | 3 | - | - | 5 | - | 34 | - | 36 | - | 7 | 44 | - |
| 9,0 | 10,4 | 2,1 | 0,1 | - | - | 0,2 | - | 1,6 | - | 1,6 | - | 0,3 | 2,0 | - |
| 24 | 56 | 24 | - | - | - | - | - | 30 | - | - | - | - | 19 | - |
| 3,0 | 6,9 | 3,0 | - | - | - | - | - | 3,7 | - | - | - | - | 2,4 | - |
| 73 | 78 | 26 | 3 | - | - | 3 | - | 23 | - | 13 | - | 1 | 16 | - |
| 9,0 | 9,6 | 3,2 | 0,4 | - | - | 0,4 | - | 2,8 | - | 1,6 | - | 0,1 | 2,0 | - |
| 193 | 483 | 144 | - | - | - | - | - | 167 | - | - | - | - | 139 | - |
| 2,7 | 6,9 | 2,1 | - | - | - | - | - | 2,4 | - | - | - | - | 2,0 | - |
| 757 | 750 | 146 | 8 | - | - | 19 | - | 122 | - | 81 | - | 17 | 142 | - |
| 10,8 | 10,7 | 2,1 | 0,1 | - | - | 0,3 | - | 1,7 | - | 1,2 | - | 0,2 | 2,0 | - |
| 12 | 9 | 7 | - | - | - | - | - | 12 | - | - | - | - | 12 | - |
| 3,2 | 2,4 | 1,9 | - | - | - | - | - | 3,2 | - | - | - | - | 3,2 | - |
| 39 | 20 | 7 | - | - | - | - | - | 7 | - | 3 | - | - | 11 | - |
| 10,5 | 5,4 | 1,9 | - | - | - | - | - | 1,9 | - | 0,8 | - | - | 3,0 | - |
| 2 602 | 5 814 | 2 028 | - | - | - | - | - | 2 313 | - | - | - | - | 1 522 | - |
| 3,3 | 7,3 | 2,5 | - | - | - | - | - | 2,9 | - | - | - | - | 1,9 | - |
| 10 220 | 8 887 | 2 216 | 36 | - | - | 217 | - | 1 495 | - | 919 | - | 177 | 1 571 | - |
| 12,8 | 11,1 | 2,8 | 0,0 | - | - | 0,3 | - | 1,9 | - | 1,1 | - | 0,2 | 2,0 | - |
| 511 | 1 040 | 524 | 98 | - | - | - | - | 352 | - | 163 | - | - | 276 | - |
| 2,3 | 4,7 | 2,4 | 0,4 | - | - | - | - | 1,6 | - | 0,7 | - | - | 1,3 | - |
| 2 115 | 2 180 | 682 | 68 | - | - | 47 | - | 285 | - | 162 | - | 43 | 340 | - |
| 9,6 | 9,9 | 3,1 | 0,3 | - | - | 0,2 | - | 1,3 | - | 0,7 | - | 0,2 | 1,5 | - |
| 214 | 616 | 233 | 14 | - | - | - | - | 94 | - | 54 | - | - | 112 | - |
| 2,5 | 7,1 | 2,7 | 0,2 | - | - | - | - | 1,1 | - | 0,6 | - | - | 1,3 | - |
| 727 | 871 | 218 | 10 | - | - | 7 | - | 76 | - | 58 | - | 3 | 127 | - |
| 8,3 | 10,0 | 2,5 | 0,1 | - | - | 0,1 | - | 0,9 | - | 0,7 | - | 0,0 | 1,5 | - |
| 183 | 857 | 174 | - | - | - | - | - | 83 | - | 51 | - | - | 129 | - |
| 2,5 | 11,6 | 2,4 | - | - | - | - | - | 1,1 | - | 0,7 | - | - | 1,7 | - |
| 554 | 1 035 | 191 | 2 | - | - | 17 | - | 83 | - | 48 | - | 7 | 142 | - |
| 7,5 | 14,0 | 2,6 | 0,0 | - | - | 0,2 | - | 1,1 | - | 0,6 | - | 0,1 | 1,9 | - |
| 66 | 161 | 75 | 6 | - | - | - | - | 59 | - | 38 | - | - | 79 | - |
| 1,9 | 4,7 | 2,2 | 0,2 | - | - | - | - | 1,7 | - | 1,1 | - | - | 2,3 | - |
| 293 | 273 | 82 | 5 | - | - | 7 | - | 46 | - | 40 | - | 3 | 90 | - |
| 8,5 | 7,9 | 2,4 | 0,1 | - | - | 0,2 | - | 1,3 | - | 1,2 | - | 0,1 | 2,6 | - |
| 176 | 688 | 114 | - | - | - | - | - | 71 | - | 34 | - | - | 162 | - |
| 2,6 | 10,2 | 1,7 | - | - | - | - | - | 1,1 | - | 0,5 | - | - | 2,4 | - |
| 615 | 906 | 140 | - | - | - | 17 | - | 64 | - | 46 | - | 4 | 146 | - |
| 9,1 | 13,4 | 2,1 | - | - | - | 0,3 | - | 0,9 | - | 0,7 | - | 0,1 | 2,2 | - |

Noch: 6. Ergebnisse der Landtagswahl 2013 - Erst- und Zweitstimmen - in den Gemeinden Niedersachsens

| Bundes- tags- wahlkreis- Nr. | Landtags- wahlkreis- Nr. | Einheitsgemeinde (EG) Samtgemeinde (SG) Gemeindefreier Bezirk (GB) Mitgliedsgemeinde (MG) Briefwahl (BW) | Ein- heit | Wahlbe- rechtigte | Wähler | Stimmen | | CDU | SPD |
|---------------------------------------|--------------------------------|--|--------------|----------------------|--------|----------------|---------|-------|-------|
| | | | | | | un- gültige | gültige | | |
| | | | | 1 | 2 | 3 | 4 | 5 | 6 |
| 30 | 57 | 352059 EG Beverstedt | Zahl I | 10 949 | 6 709 | 66 | 6 643 | 3 651 | 1 961 |
| | | | % | | 61,3 | 1,0 | | 55,0 | 29,5 |
| | | | Zahl II | | | 75 | 6 634 | 2 716 | 1 912 |
| | | | % | | | 1,1 | | 40,9 | 28,8 |
| 30 | 57 | 352004 MG Belum | Zahl I | 672 | 370 | 4 | 366 | 207 | 111 |
| | | | % | | 55,1 | 1,1 | | 56,6 | 30,3 |
| | | | Zahl II | | | 7 | 363 | 147 | 113 |
| | | | % | | | 1,9 | | 40,5 | 31,1 |
| 30 | 57 | 352008 MG Bülkau | Zahl I | 735 | 480 | 4 | 476 | 365 | 69 |
| | | | % | | 65,3 | 0,8 | | 76,7 | 14,5 |
| | | | Zahl II | | | 3 | 477 | 297 | 56 |
| | | | % | | | 0,6 | | 62,3 | 11,7 |
| 30 | 57 | 352009 MG Cadenberge | Zahl I | 2 663 | 1 336 | 19 | 1 317 | 810 | 383 |
| | | | % | | 50,2 | 1,4 | | 61,5 | 29,1 |
| | | | Zahl II | | | 23 | 1 313 | 617 | 389 |
| | | | % | | | 1,7 | | 47,0 | 29,6 |
| 30 | 57 | 352018 MG Geversdorf | Zahl I | 562 | 311 | 3 | 308 | 137 | 125 |
| | | | % | | 55,3 | 1,0 | | 44,5 | 40,6 |
| | | | Zahl II | | | 2 | 309 | 112 | 117 |
| | | | % | | | 0,6 | | 36,2 | 37,9 |
| 30 | 57 | 352039 MG Neuhaus (Oste),Flecken | Zahl I | 969 | 568 | 6 | 562 | 307 | 156 |
| | | | % | | 58,6 | 1,1 | | 54,6 | 27,8 |
| | | | Zahl II | | | 8 | 560 | 234 | 141 |
| | | | % | | | 1,4 | | 41,8 | 25,2 |
| 30 | 57 | 352042 MG Oberndorf | Zahl I | 1 121 | 605 | 8 | 597 | 262 | 271 |
| | | | % | | 54,0 | 1,3 | | 43,9 | 45,4 |
| | | | Zahl II | | | 8 | 597 | 231 | 212 |
| | | | % | | | 1,3 | | 38,7 | 35,5 |
| 30 | 57 | 352056 MG Wingst | Zahl I | 2 823 | 1 693 | 11 | 1 682 | 1 042 | 442 |
| | | | % | | 60,0 | 0,6 | | 62,0 | 26,3 |
| | | | Zahl II | | | 17 | 1 676 | 790 | 423 |
| | | | % | | | 1,0 | | 47,1 | 25,2 |
| 30 | 57 | 352401 BW Am Dobrock | Zahl I | - | 766 | 5 | 761 | 430 | 226 |
| | | | % | | 0,0 | 0,7 | | 56,5 | 29,7 |
| | | | Zahl II | | | 5 | 761 | 339 | 223 |
| | | | % | | | 0,7 | | 44,5 | 29,3 |
| | | SG 1 Am Dobrock | Zahl I | 9 545 | 6 129 | 60 | 6 069 | 3 560 | 1 783 |
| | | | % | | 64,2 | 1,0 | | 58,7 | 29,4 |
| | | | Zahl II | | | 73 | 6 056 | 2 767 | 1 674 |
| | | | % | | | 1,2 | | 45,7 | 27,6 |
| 30 | 57 | 352003 MG Bad Bederkesa,Flecken | Zahl I | 4 165 | 2 299 | 19 | 2 280 | 1 749 | 323 |
| | | | % | | 55,2 | 0,8 | | 76,7 | 14,2 |
| | | | Zahl II | | | 22 | 2 277 | 1 360 | 342 |
| | | | % | | | 1,0 | | 59,7 | 15,0 |
| 30 | 57 | 352013 MG Drangstedt | Zahl I | 1 117 | 656 | 5 | 651 | 474 | 120 |
| | | | % | | 58,7 | 0,8 | | 72,8 | 18,4 |
| | | | Zahl II | | | 6 | 650 | 365 | 133 |
| | | | % | | | 0,9 | | 56,2 | 20,5 |

Von den gültigen Stimmen entfallen auf

| FDP | GRÜNE | DIE LINKE. | Bündnis 21/RRP | ddp | ZEN-TRUM | DIE FREI-HEIT Niedersachsen | FAMI-LIE | FREIE WÄH-LER | MDU | NPD | NEINI! | PBC | PIRA-TEN | EB |
|------|-------|------------|----------------|-----|----------|-----------------------------|----------|---------------|-----|-----|--------|-----|----------|----|
| 7 | 8 | 9 | 10 | 11 | 12 | 13 | 14 | 15 | 16 | 17 | 18 | 19 | 20 | 21 |
| 93 | 597 | 143 | 1 | - | - | - | - | 50 | - | 44 | - | - | 103 | - |
| 1,4 | 9,0 | 2,2 | 0,0 | - | - | - | - | 0,8 | - | 0,7 | - | - | 1,6 | - |
| 685 | 914 | 161 | 4 | - | - | 25 | - | 42 | - | 45 | - | - | 130 | - |
| 10,3 | 13,8 | 2,4 | 0,1 | - | - | 0,4 | - | 0,6 | - | 0,7 | - | - | 2,0 | - |
| 3 | 15 | 8 | 10 | - | - | - | - | 6 | - | 3 | - | - | 3 | - |
| 0,8 | 4,1 | 2,2 | 2,7 | - | - | - | - | 1,6 | - | 0,8 | - | - | 0,8 | - |
| 45 | 27 | 11 | 6 | - | - | 2 | - | 5 | - | 4 | - | - | 3 | - |
| 12,4 | 7,4 | 3,0 | 1,7 | - | - | 0,6 | - | 1,4 | - | 1,1 | - | - | 0,8 | - |
| 7 | 16 | 9 | 3 | - | - | - | - | 4 | - | 1 | - | - | 2 | - |
| 1,5 | 3,4 | 1,9 | 0,6 | - | - | - | - | 0,8 | - | 0,2 | - | - | 0,4 | - |
| 72 | 30 | 10 | 2 | - | - | 3 | - | 4 | - | - | - | - | 3 | - |
| 15,1 | 6,3 | 2,1 | 0,4 | - | - | 0,6 | - | 0,8 | - | - | - | - | 0,6 | - |
| 10 | 53 | 22 | 3 | - | - | - | - | 21 | - | 5 | - | - | 10 | - |
| 0,8 | 4,0 | 1,7 | 0,2 | - | - | - | - | 1,6 | - | 0,4 | - | - | 0,8 | - |
| 127 | 106 | 28 | 1 | - | - | 3 | - | 15 | - | 7 | - | - | 20 | - |
| 9,7 | 8,1 | 2,1 | 0,1 | - | - | 0,2 | - | 1,1 | - | 0,5 | - | - | 1,5 | - |
| 3 | 29 | 5 | 1 | - | - | - | - | 3 | - | 1 | - | - | 4 | - |
| 1,0 | 9,4 | 1,6 | 0,3 | - | - | - | - | 1,0 | - | 0,3 | - | - | 1,3 | - |
| 27 | 40 | 8 | - | - | - | 1 | - | 1 | - | 1 | - | - | 2 | - |
| 8,7 | 12,9 | 2,6 | - | - | - | 0,3 | - | 0,3 | - | 0,3 | - | - | 0,6 | - |
| 5 | 41 | 15 | 4 | - | - | - | - | 12 | - | 10 | - | - | 12 | - |
| 0,9 | 7,3 | 2,7 | 0,7 | - | - | - | - | 2,1 | - | 1,8 | - | - | 2,1 | - |
| 54 | 71 | 21 | 2 | - | - | - | - | 10 | - | 10 | - | - | 17 | - |
| 9,6 | 12,7 | 3,8 | 0,4 | - | - | - | - | 1,8 | - | 1,8 | - | - | 3,0 | - |
| 1 | 35 | 14 | 1 | - | - | - | - | 4 | - | 3 | - | - | 6 | - |
| 0,2 | 5,9 | 2,3 | 0,2 | - | - | - | - | 0,7 | - | 0,5 | - | - | 1,0 | - |
| 49 | 63 | 22 | - | - | - | 2 | - | 4 | - | 6 | - | - | 8 | - |
| 8,2 | 10,6 | 3,7 | - | - | - | 0,3 | - | 0,7 | - | 1,0 | - | - | 1,3 | - |
| 17 | 93 | 31 | 3 | - | - | - | - | 24 | - | 14 | - | - | 16 | - |
| 1,0 | 5,5 | 1,8 | 0,2 | - | - | - | - | 1,4 | - | 0,8 | - | - | 1,0 | - |
| 204 | 155 | 36 | 6 | - | - | 3 | - | 19 | - | 15 | - | 3 | 22 | - |
| 12,2 | 9,2 | 2,1 | 0,4 | - | - | 0,2 | - | 1,1 | - | 0,9 | - | 0,2 | 1,3 | - |
| 8 | 43 | 23 | 3 | - | - | - | - | 14 | - | 7 | - | - | 7 | - |
| 1,1 | 5,7 | 3,0 | 0,4 | - | - | - | - | 1,8 | - | 0,9 | - | - | 0,9 | - |
| 74 | 65 | 26 | 3 | - | - | 5 | - | 12 | - | 5 | - | - | 9 | - |
| 9,7 | 8,5 | 3,4 | 0,4 | - | - | 0,7 | - | 1,6 | - | 0,7 | - | - | 1,2 | - |
| 54 | 325 | 127 | 28 | - | - | - | - | 88 | - | 44 | - | - | 60 | - |
| 0,9 | 5,4 | 2,1 | 0,5 | - | - | - | - | 1,4 | - | 0,7 | - | - | 1,0 | - |
| 652 | 557 | 162 | 20 | - | - | 19 | - | 70 | - | 48 | - | 3 | 84 | - |
| 10,8 | 9,2 | 2,7 | 0,3 | - | - | 0,3 | - | 1,2 | - | 0,8 | - | 0,0 | 1,4 | - |
| 14 | 100 | 53 | - | - | - | - | - | 11 | - | 4 | - | - | 26 | - |
| 0,6 | 4,4 | 2,3 | - | - | - | - | - | 0,5 | - | 0,2 | - | - | 1,1 | - |
| 263 | 205 | 57 | 1 | - | - | 2 | - | 11 | - | 6 | - | 1 | 29 | - |
| 11,6 | 9,0 | 2,5 | 0,0 | - | - | 0,1 | - | 0,5 | - | 0,3 | - | 0,0 | 1,3 | - |
| 4 | 35 | 12 | - | - | - | - | - | 1 | - | 2 | - | - | 3 | - |
| 0,6 | 5,4 | 1,8 | - | - | - | - | - | 0,2 | - | 0,3 | - | - | 0,5 | - |
| 63 | 59 | 20 | - | - | - | 1 | - | 1 | - | 3 | - | - | 5 | - |
| 9,7 | 9,1 | 3,1 | - | - | - | 0,2 | - | 0,2 | - | 0,5 | - | - | 0,8 | - |

Noch: 6. Ergebnisse der Landtagswahl 2013 - Erst- und Zweitstimmen - in den Gemeinden Niedersachsens

| Bundes- tags- wahlkreis- Nr. | Landtags- wahlkreis- Nr. | Einheitsgemeinde (EG) Samtgemeinde (SG) Gemeindefreier Bezirk (GB) Mitgliedsgemeinde (MG) Briefwahl (BW) | Ein- heit | Wahlbe- rechtigte | Wähler | Stimmen | | | |
|---------------------------------------|--------------------------------|--|--------------|----------------------|--------|----------------|---------|-------|-----|
| | | | | | | un- gültige | gültige | CDU | SPD |
| | | | | | | 1 | 2 | 3 | 4 |
| 30 | 57 | 352015 MG Elmlohe | Zahl I | 650 | 433 | 2 | 431 | 345 | 50 |
| | | | % | | | | | | |
| 30 | 57 | 352016 MG Flögeln | Zahl II | 525 | 391 | 2 | 389 | 312 | 45 |
| | | | % | | | | | | |
| 30 | 57 | 352027 MG Köhlen | Zahl II | 744 | 498 | 2 | 496 | 387 | 67 |
| | | | % | | | | | | |
| 30 | 57 | 352028 MG Kührstedt | Zahl II | 818 | 569 | 2 | 567 | 470 | 68 |
| | | | % | | | | | | |
| 30 | 57 | 352031 MG Lintig | Zahl II | 982 | 640 | 7 | 633 | 483 | 101 |
| | | | % | | | | | | |
| 30 | 57 | 352048 MG Ringstedt | Zahl II | 659 | 444 | 6 | 438 | 337 | 48 |
| | | | % | | | | | | |
| 30 | 57 | 352402 BW Bederkesa | Zahl II | - | 605 | 5 | 600 | 415 | 110 |
| | | | % | | | | | | |
| 30 | 57 | SG 2 Bederkesa | Zahl II | 9 660 | 6 535 | 50 | 6 485 | 4 972 | 932 |
| | | | % | | | | | | |
| 30 | 57 | 352002 MG Armstorf | Zahl II | 519 | 367 | 2 | 365 | 327 | 27 |
| | | | % | | | | | | |
| 30 | 57 | 352024 MG Hollnseth | Zahl II | 706 | 493 | 1 | 492 | 395 | 79 |
| | | | % | | | | | | |
| 30 | 57 | 352029 MG Lamstedt | Zahl II | 2 622 | 1 664 | 12 | 1 652 | 1 216 | 311 |
| | | | % | | | | | | |
| 30 | 57 | 352036 MG Mittelstenahne | Zahl II | 491 | 373 | 2 | 371 | 321 | 34 |
| | | | % | | | | | | |
| 30 | 57 | 352036 MG Mittelstenahne | Zahl II | 491 | 373 | 2 | 371 | 250 | 45 |
| | | | % | | | | | | |

Von den gültigen Stimmen entfallen auf

| FDP | GRÜNE | DIE LINKE. | Bündnis 21/RRP | ddp | ZENTRUM | DIE FREIHEIT Niedersachsen | FAMILIE | FREIE WÄHLER | MDU | NPD | NEIN! | PBC | PIRATEN | EB |
|------|-------|------------|----------------|-----|---------|----------------------------|---------|--------------|-----|-----|-------|-----|---------|----|
| 7 | 8 | 9 | 10 | 11 | 12 | 13 | 14 | 15 | 16 | 17 | 18 | 19 | 20 | 21 |
| 7 | 18 | 6 | - | - | - | - | - | 1 | - | 1 | - | - | 3 | - |
| 1,6 | 4,2 | 1,4 | - | - | - | - | - | 0,2 | - | 0,2 | - | - | 0,7 | - |
| 66 | 35 | 7 | - | - | - | 1 | - | 1 | - | 4 | - | - | 5 | - |
| 15,3 | 8,1 | 1,6 | - | - | - | 0,2 | - | 0,2 | - | 0,9 | - | - | 1,2 | - |
| - | 16 | 4 | - | - | - | - | - | 5 | - | 3 | - | - | 4 | - |
| - | 4,1 | 1,0 | - | - | - | - | - | 1,3 | - | 0,8 | - | - | 1,0 | - |
| 62 | 29 | 5 | - | - | - | 1 | - | 2 | - | 4 | - | - | 4 | - |
| 15,9 | 7,4 | 1,3 | - | - | - | 0,3 | - | 0,5 | - | 1,0 | - | - | 1,0 | - |
| 3 | 20 | 8 | - | - | - | - | - | 1 | - | 1 | - | - | 9 | - |
| 0,6 | 4,0 | 1,6 | - | - | - | - | - | 0,2 | - | 0,2 | - | - | 1,8 | - |
| 47 | 29 | 8 | - | - | - | 1 | - | 2 | - | 1 | - | - | 3 | - |
| 9,5 | 5,8 | 1,6 | - | - | - | 0,2 | - | 0,4 | - | 0,2 | - | - | 0,6 | - |
| 2 | 16 | 3 | 1 | - | - | - | - | 2 | - | 2 | - | - | 3 | - |
| 0,4 | 2,8 | 0,5 | 0,2 | - | - | - | - | 0,4 | - | 0,4 | - | - | 0,5 | - |
| 76 | 29 | 5 | 1 | - | - | 1 | - | 3 | - | 2 | - | - | 7 | - |
| 13,5 | 5,1 | 0,9 | 0,2 | - | - | 0,2 | - | 0,5 | - | 0,4 | - | - | 1,2 | - |
| 4 | 24 | 16 | - | - | - | - | - | 2 | - | 1 | - | - | 2 | - |
| 0,6 | 3,8 | 2,5 | - | - | - | - | - | 0,3 | - | 0,2 | - | - | 0,3 | - |
| 77 | 40 | 17 | - | - | - | 1 | - | - | - | 3 | - | 1 | 4 | - |
| 12,2 | 6,3 | 2,7 | - | - | - | 0,2 | - | - | - | 0,5 | - | 0,2 | 0,6 | - |
| 6 | 31 | 4 | - | - | - | - | - | 2 | - | - | - | - | 10 | - |
| 1,4 | 7,1 | 0,9 | - | - | - | - | - | 0,5 | - | - | - | - | 2,3 | - |
| 50 | 46 | 4 | - | - | - | - | - | 2 | - | 1 | - | - | 8 | - |
| 11,5 | 10,6 | 0,9 | - | - | - | - | - | 0,5 | - | 0,2 | - | - | 1,8 | - |
| 11 | 43 | 13 | - | - | - | - | - | 4 | - | - | - | - | 4 | - |
| 1,8 | 7,2 | 2,2 | - | - | - | - | - | 0,7 | - | - | - | - | 0,7 | - |
| 77 | 60 | 14 | - | - | - | 2 | - | 4 | - | 1 | - | - | 3 | - |
| 12,9 | 10,0 | 2,3 | - | - | - | 0,3 | - | 0,7 | - | 0,2 | - | - | 0,5 | - |
| 51 | 303 | 119 | 1 | - | - | - | - | 29 | - | 14 | - | - | 64 | - |
| 0,8 | 4,7 | 1,8 | 0,0 | - | - | - | - | 0,4 | - | 0,2 | - | - | 1,0 | - |
| 781 | 532 | 137 | 2 | - | - | 10 | - | 26 | - | 25 | - | 2 | 68 | - |
| 12,1 | 8,2 | 2,1 | 0,0 | - | - | 0,2 | - | 0,4 | - | 0,4 | - | 0,0 | 1,1 | - |
| 2 | 1 | 3 | - | - | - | - | - | 1 | - | - | - | - | 4 | - |
| 0,5 | 0,3 | 0,8 | - | - | - | - | - | 0,3 | - | - | - | - | 1,1 | - |
| 54 | 8 | 2 | - | - | - | - | - | 1 | - | 1 | - | - | 5 | - |
| 14,8 | 2,2 | 0,5 | - | - | - | - | - | 0,3 | - | 0,3 | - | - | 1,4 | - |
| 3 | 9 | 2 | - | - | - | - | - | - | - | 1 | - | - | 3 | - |
| 0,6 | 1,8 | 0,4 | - | - | - | - | - | - | - | 0,2 | - | - | 0,6 | - |
| 40 | 21 | 4 | - | - | - | - | - | 2 | - | 1 | - | - | 3 | - |
| 8,1 | 4,3 | 0,8 | - | - | - | - | - | 0,4 | - | 0,2 | - | - | 0,6 | - |
| 28 | 47 | 19 | 1 | - | - | - | - | 10 | - | 7 | - | - | 13 | - |
| 1,7 | 2,8 | 1,2 | 0,1 | - | - | - | - | 0,6 | - | 0,4 | - | - | 0,8 | - |
| 212 | 76 | 23 | 1 | - | - | 3 | - | 4 | - | 4 | - | - | 18 | - |
| 12,8 | 4,6 | 1,4 | 0,1 | - | - | 0,2 | - | 0,2 | - | 0,2 | - | - | 1,1 | - |
| 3 | 9 | 2 | - | - | - | - | - | - | - | - | - | - | 2 | - |
| 0,8 | 2,4 | 0,5 | - | - | - | - | - | - | - | - | - | - | 0,5 | - |
| 54 | 14 | 4 | - | - | - | - | - | - | - | - | - | - | 4 | - |
| 14,6 | 3,8 | 1,1 | - | - | - | - | - | - | - | - | - | - | 1,1 | - |

Noch: 6. Ergebnisse der Landtagswahl 2013 - Erst- und Zweitstimmen - in den Gemeinden Niedersachsens

| Bundes- tags- wahlkreis- Nr. | Landtags- wahlkreis- Nr. | Einheitsgemeinde (EG) Samtgemeinde (SG) Gemeindefreier Bezirk (GB) Mitgliedsgemeinde (MG) Briefwahl (BW) | Ein- heit | Wahlbe- rechtigte | Wähler | Stimmen | | CDU | SPD |
|---------------------------------------|--------------------------------|--|--------------|----------------------|--------|----------------|---------|-------|-------|
| | | | | | | un- gültige | gültige | | |
| | | | | | | 1 | 2 | | |
| 30 | 57 | 352052 MG Stinstedt | Zahl I | 464 | 339 | 7 | 332 | 282 | 29 |
| | | | % | | 73,1 | 2,1 | | 84,9 | 8,7 |
| | | | Zahl II | | | 6 | 333 | 225 | 27 |
| | | | % | | | 1,8 | | 67,6 | 8,1 |
| 30 | 57 | 352404 BW Börde Lamstedt | Zahl I | - | 263 | 1 | 262 | 172 | 46 |
| | | | % | | 0,0 | 0,4 | | 65,6 | 17,6 |
| | | | Zahl II | | | - | 263 | 129 | 45 |
| | | | % | | | 0,0 | | 49,0 | 17,1 |
| | | SG 4 Börde Lamstedt | Zahl I | 4 802 | 3 499 | 25 | 3 474 | 2 713 | 526 |
| | | | % | | 72,9 | 0,7 | | 78,1 | 15,1 |
| | | | Zahl II | | | 24 | 3 475 | 2 171 | 575 |
| | | | % | | | 0,7 | | 62,5 | 16,5 |
| 30 | 59 | 352007 MG Bramstedt | Zahl I | 1 486 | 894 | 9 | 885 | 482 | 250 |
| | | | % | | 60,2 | 1,0 | | 54,5 | 28,2 |
| | | | Zahl II | | | 11 | 883 | 430 | 201 |
| | | | % | | | 1,2 | | 48,7 | 22,8 |
| 30 | 59 | 352014 MG Driftsethe | Zahl I | 512 | 323 | 5 | 318 | 163 | 99 |
| | | | % | | 63,1 | 1,5 | | 51,3 | 31,1 |
| | | | Zahl II | | | 7 | 316 | 162 | 78 |
| | | | % | | | 2,2 | | 51,3 | 24,7 |
| 30 | 59 | 352019 MG Hagen im Bremischen | Zahl I | 3 112 | 1 760 | 28 | 1 732 | 779 | 631 |
| | | | % | | 56,6 | 1,6 | | 45,0 | 36,4 |
| | | | Zahl II | | | 25 | 1 735 | 695 | 529 |
| | | | % | | | 1,4 | | 40,1 | 30,5 |
| 30 | 59 | 352049 MG Sandstedt | Zahl I | 1 281 | 799 | 8 | 791 | 340 | 293 |
| | | | % | | 62,4 | 1,0 | | 43,0 | 37,0 |
| | | | Zahl II | | | 5 | 794 | 289 | 245 |
| | | | % | | | 0,6 | | 36,4 | 30,9 |
| 30 | 59 | 352054 MG Uthlede | Zahl I | 791 | 465 | 9 | 456 | 254 | 123 |
| | | | % | | 58,8 | 1,9 | | 55,7 | 27,0 |
| | | | Zahl II | | | 8 | 457 | 228 | 109 |
| | | | % | | | 1,7 | | 49,9 | 23,9 |
| 30 | 59 | 352058 MG Wulsbüttel | Zahl I | 1 511 | 918 | 11 | 907 | 425 | 290 |
| | | | % | | 60,8 | 1,2 | | 46,9 | 32,0 |
| | | | Zahl II | | | 8 | 910 | 368 | 252 |
| | | | % | | | 0,9 | | 40,4 | 27,7 |
| 30 | 59 | 352406 BW Hagen | Zahl I | - | 457 | 5 | 452 | 233 | 123 |
| | | | % | | 0,0 | 1,1 | | 51,5 | 27,2 |
| | | | Zahl II | | | 4 | 453 | 217 | 97 |
| | | | % | | | 0,9 | | 47,9 | 21,4 |
| | | SG 6 Hagen | Zahl I | 8 693 | 5 616 | 75 | 5 541 | 2 676 | 1 809 |
| | | | % | | 64,6 | 1,3 | | 48,3 | 32,6 |
| | | | Zahl II | | | 68 | 5 548 | 2 389 | 1 511 |
| | | | % | | | 1,2 | | 43,1 | 27,2 |
| 30 | 57 | 352020 MG Hechthausen | Zahl I | 2 790 | 1 444 | 18 | 1 426 | 899 | 388 |
| | | | % | | 51,8 | 1,2 | | 63,0 | 27,2 |
| | | | Zahl II | | | 17 | 1 427 | 654 | 417 |
| | | | % | | | 1,2 | | 45,8 | 29,2 |

Von den gültigen Stimmen entfallen auf

| FDP | GRÜNE | DIE LINKE. | Bündnis 21/RRP | ddp | ZEN-TRUM | DIE FREI-HEIT Niedersachsen | FAMI-LIE | FREIE WÄH-LER | MDU | NPD | NEINI! | PBC | PIRA-TEN | EB |
|------|-------|------------|----------------|-----|----------|-----------------------------|----------|---------------|-----|-----|--------|-----|----------|----|
| 7 | 8 | 9 | 10 | 11 | 12 | 13 | 14 | 15 | 16 | 17 | 18 | 19 | 20 | 21 |
| 9 | 6 | 4 | 1 | - | - | - | - | 1 | - | - | - | - | - | - |
| 2,7 | 1,8 | 1,2 | 0,3 | - | - | - | - | 0,3 | - | - | - | - | - | - |
| 59 | 13 | 6 | - | - | - | 1 | - | 1 | - | 1 | - | - | - | - |
| 17,7 | 3,9 | 1,8 | - | - | - | 0,3 | - | 0,3 | - | 0,3 | - | - | - | - |
| 11 | 11 | 12 | - | - | - | - | - | 4 | - | 3 | - | - | 3 | - |
| 4,2 | 4,2 | 4,6 | - | - | - | - | - | 1,5 | - | 1,1 | - | - | 1,1 | - |
| 45 | 15 | 15 | - | - | - | 1 | - | 6 | - | 3 | - | - | 4 | - |
| 17,1 | 5,7 | 5,7 | - | - | - | 0,4 | - | 2,3 | - | 1,1 | - | - | 1,5 | - |
| 56 | 83 | 42 | 2 | - | - | - | - | 16 | - | 11 | - | - | 25 | - |
| 1,6 | 2,4 | 1,2 | 0,1 | - | - | - | - | 0,5 | - | 0,3 | - | - | 0,7 | - |
| 464 | 147 | 54 | 1 | - | - | 5 | - | 14 | - | 10 | - | - | 34 | - |
| 13,4 | 4,2 | 1,6 | 0,0 | - | - | 0,1 | - | 0,4 | - | 0,3 | - | - | 1,0 | - |
| 19 | 88 | 17 | - | - | - | - | - | 14 | - | 5 | - | - | 10 | - |
| 2,1 | 9,9 | 1,9 | - | - | - | - | - | 1,6 | - | 0,6 | - | - | 1,1 | - |
| 70 | 128 | 18 | - | - | - | 1 | - | 9 | - | 9 | - | 1 | 16 | - |
| 7,9 | 14,5 | 2,0 | - | - | - | 0,1 | - | 1,0 | - | 1,0 | - | 0,1 | 1,8 | - |
| 1 | 29 | 8 | - | - | - | - | - | 9 | - | 5 | - | - | 4 | - |
| 0,3 | 9,1 | 2,5 | - | - | - | - | - | 2,8 | - | 1,6 | - | - | 1,3 | - |
| 14 | 40 | 11 | - | - | - | - | - | 3 | - | 3 | - | - | 5 | - |
| 4,4 | 12,7 | 3,5 | - | - | - | - | - | 0,9 | - | 0,9 | - | - | 1,6 | - |
| 28 | 161 | 53 | - | - | - | - | - | 40 | - | 15 | - | - | 25 | - |
| 1,6 | 9,3 | 3,1 | - | - | - | - | - | 2,3 | - | 0,9 | - | - | 1,4 | - |
| 153 | 218 | 57 | - | - | - | 7 | - | 32 | - | 13 | - | 3 | 28 | - |
| 8,8 | 12,6 | 3,3 | - | - | - | 0,4 | - | 1,8 | - | 0,7 | - | 0,2 | 1,6 | - |
| 16 | 81 | 19 | - | - | - | - | - | 18 | - | 1 | - | - | 23 | - |
| 2,0 | 10,2 | 2,4 | - | - | - | - | - | 2,3 | - | 0,1 | - | - | 2,9 | - |
| 76 | 119 | 19 | - | - | - | 2 | - | 15 | - | 2 | - | 1 | 26 | - |
| 9,6 | 15,0 | 2,4 | - | - | - | 0,3 | - | 1,9 | - | 0,3 | - | 0,1 | 3,3 | - |
| 10 | 35 | 8 | - | - | - | - | - | 7 | - | 2 | - | - | 17 | - |
| 2,2 | 7,7 | 1,8 | - | - | - | - | - | 1,5 | - | 0,4 | - | - | 3,7 | - |
| 42 | 41 | 6 | - | - | - | - | - | 8 | - | 4 | - | - | 19 | - |
| 9,2 | 9,0 | 1,3 | - | - | - | - | - | 1,8 | - | 0,9 | - | - | 4,2 | - |
| 22 | 97 | 23 | - | - | - | - | - | 21 | - | 8 | - | - | 21 | - |
| 2,4 | 10,7 | 2,5 | - | - | - | - | - | 2,3 | - | 0,9 | - | - | 2,3 | - |
| 88 | 123 | 28 | - | - | - | 1 | - | 19 | - | 11 | - | 1 | 19 | - |
| 9,7 | 13,5 | 3,1 | - | - | - | 0,1 | - | 2,1 | - | 1,2 | - | 0,1 | 2,1 | - |
| 9 | 45 | 20 | - | - | - | - | - | 14 | - | - | - | - | 8 | - |
| 2,0 | 10,0 | 4,4 | - | - | - | - | - | 3,1 | - | - | - | - | 1,8 | - |
| 36 | 64 | 19 | - | - | - | 2 | - | 9 | - | 1 | - | - | 8 | - |
| 7,9 | 14,1 | 4,2 | - | - | - | 0,4 | - | 2,0 | - | 0,2 | - | - | 1,8 | - |
| 105 | 536 | 148 | - | - | - | - | - | 123 | - | 36 | - | - | 108 | - |
| 1,9 | 9,7 | 2,7 | - | - | - | - | - | 2,2 | - | 0,6 | - | - | 1,9 | - |
| 479 | 733 | 158 | - | - | - | 13 | - | 95 | - | 43 | - | 6 | 121 | - |
| 8,6 | 13,2 | 2,8 | - | - | - | 0,2 | - | 1,7 | - | 0,8 | - | 0,1 | 2,2 | - |
| 15 | 51 | 24 | - | - | - | - | - | 16 | - | 15 | - | - | 18 | - |
| 1,1 | 3,6 | 1,7 | - | - | - | - | - | 1,1 | - | 1,1 | - | - | 1,3 | - |
| 168 | 99 | 28 | - | - | - | - | - | 17 | - | 21 | - | - | 23 | - |
| 11,8 | 6,9 | 2,0 | - | - | - | - | - | 1,2 | - | 1,5 | - | - | 1,6 | - |

Noch: 6. Ergebnisse der Landtagswahl 2013 - Erst- und Zweitstimmen - in den Gemeinden Niedersachsens

| Bundes- tags- wahlkreis- Nr. | Landtags- wahlkreis- Nr. | Einheitsgemeinde (EG) Samtgemeinde (SG) Gemeindefreier Bezirk (GB) Mitgliedsgemeinde (MG) Briefwahl (BW) | Ein- heit | Wahlbe- rechtigte | Wähler | Stimmen | | | |
|---------------------------------------|--------------------------------|--|--------------|----------------------|--------|----------------|---------|-------|-------|
| | | | | | | un- gültige | gültige | CDU | SPD |
| | | | | | | 1 | 2 | 3 | 4 |
| 30 | 57 | 352022 MG Hemmoor,Stadt | Zahl I | 6 888 | 3 224 | 36 | 3 188 | 1 919 | 868 |
| | | | % | | 46,8 | 1,1 | 3 189 | 60,2 | 27,2 |
| 30 | 57 | 352044 MG Osten | Zahl II | | | 35 | 809 | 1 451 | 912 |
| | | | % | | | 1,1 | 41,5 | 45,5 | 28,6 |
| 30 | 57 | 352407 BW Hemmoor | Zahl I | - | 804 | 12 | 792 | 487 | 196 |
| | | | % | | 0,0 | 1,5 | 61,5 | 24,7 | |
| 30 | 57 | SG 7 Hemmoor | Zahl II | | | 10 | 794 | 369 | 202 |
| | | | % | | | 1,2 | 46,5 | 25,4 | |
| 30 | 57 | SG 7 Hemmoor | Zahl I | 11 180 | 6 287 | 72 | 6 215 | 3 760 | 1 718 |
| | | | % | | 56,2 | 1,1 | 60,5 | 27,6 | |
| 30 | 58 | 352010 MG Cappel | Zahl II | | | 67 | 6 220 | 2 810 | 1 774 |
| | | | % | | | 1,1 | 45,2 | 28,5 | |
| 30 | 58 | 352010 MG Cappel | Zahl I | 583 | 323 | 4 | 319 | 126 | 152 |
| | | | % | | 55,4 | 1,2 | 39,5 | 47,6 | |
| 30 | 58 | 352012 MG Dorum | Zahl II | | | 3 | 320 | 117 | 126 |
| | | | % | | | 0,9 | 36,6 | 39,4 | |
| 30 | 58 | 352012 MG Dorum | Zahl I | 2 898 | 1 477 | 29 | 1 448 | 675 | 571 |
| | | | % | | 51,0 | 2,0 | 46,6 | 39,4 | |
| 30 | 58 | 352034 MG Midlum | Zahl II | | | 22 | 1 455 | 624 | 463 |
| | | | % | | | 1,5 | 42,9 | 31,8 | |
| 30 | 58 | 352034 MG Midlum | Zahl I | 1 421 | 797 | 3 | 794 | 334 | 357 |
| | | | % | | 56,1 | 0,4 | 42,1 | 45,0 | |
| 30 | 58 | 352035 MG Misselwarden | Zahl II | | | 2 | 795 | 318 | 298 |
| | | | % | | | 0,3 | 40,0 | 37,5 | |
| 30 | 58 | 352035 MG Misselwarden | Zahl I | 339 | 189 | 1 | 188 | 89 | 68 |
| | | | % | | 55,8 | 0,5 | 47,3 | 36,2 | |
| 30 | 58 | 352037 MG Mulsum | Zahl II | | | 1 | 188 | 85 | 50 |
| | | | % | | | 0,5 | 45,2 | 26,6 | |
| 30 | 58 | 352037 MG Mulsum | Zahl I | 420 | 237 | 4 | 233 | 87 | 102 |
| | | | % | | 56,4 | 1,7 | 37,3 | 43,8 | |
| 30 | 58 | 352047 MG Padingbüttel | Zahl II | | | 1 | 236 | 85 | 86 |
| | | | % | | | 0,4 | 36,0 | 36,4 | |
| 30 | 58 | 352047 MG Padingbüttel | Zahl I | 402 | 223 | 4 | 219 | 80 | 102 |
| | | | % | | 55,5 | 1,8 | 36,5 | 46,6 | |
| 30 | 58 | 352057 MG Wremen | Zahl II | | | 5 | 218 | 77 | 91 |
| | | | % | | | 2,2 | 35,3 | 41,7 | |
| 30 | 58 | 352057 MG Wremen | Zahl I | 1 543 | 848 | 10 | 838 | 335 | 371 |
| | | | % | | 55,0 | 1,2 | 40,0 | 44,3 | |
| 30 | 58 | 352408 BW Land Wursten | Zahl II | | | 8 | 840 | 292 | 305 |
| | | | % | | | 0,9 | 34,8 | 36,3 | |
| 30 | 58 | 352408 BW Land Wursten | Zahl I | - | 486 | 4 | 482 | 226 | 171 |
| | | | % | | 0,0 | 0,8 | 46,9 | 35,5 | |
| 30 | 58 | 352408 BW Land Wursten | Zahl II | | | 1 | 485 | 218 | 139 |
| | | | % | | | 0,2 | 44,9 | 28,7 | |

Von den gültigen Stimmen entfallen auf

| FDP | GRÜNE | DIE LINKE. | Bündnis 21/RRP | ddp | ZENTRUM | DIE FREIHEIT Niedersachsen | FAMILIE | FREIE WÄHLER | MDU | NPD | NEIN! | PBC | PIRATEN | EB |
|------|-------|------------|----------------|-----|---------|----------------------------|---------|--------------|-----|-----|-------|-----|---------|----|
| 7 | 8 | 9 | 10 | 11 | 12 | 13 | 14 | 15 | 16 | 17 | 18 | 19 | 20 | 21 |
| 29 | 143 | 49 | - | - | - | - | - | 122 | - | 28 | - | - | 30 | - |
| 0,9 | 4,5 | 1,5 | - | - | - | - | - | 3,8 | - | 0,9 | - | - | 0,9 | - |
| 322 | 251 | 60 | 1 | - | - | 7 | - | 107 | - | 34 | - | 4 | 40 | - |
| 10,1 | 7,9 | 1,9 | 0,0 | - | - | 0,2 | - | 3,4 | - | 1,1 | - | 0,1 | 1,3 | - |
| 9 | 38 | 12 | - | - | - | - | - | 15 | - | 6 | - | - | 8 | - |
| 1,1 | 4,7 | 1,5 | - | - | - | - | - | 1,9 | - | 0,7 | - | - | 1,0 | - |
| 108 | 73 | 21 | - | - | - | 2 | - | 8 | - | 5 | - | - | 14 | - |
| 13,3 | 9,0 | 2,6 | - | - | - | 0,2 | - | 1,0 | - | 0,6 | - | - | 1,7 | - |
| 12 | 42 | 20 | 2 | - | - | - | - | 23 | - | 4 | - | - | 6 | - |
| 1,5 | 5,3 | 2,5 | 0,3 | - | - | - | - | 2,9 | - | 0,5 | - | - | 0,8 | - |
| 112 | 54 | 20 | 2 | - | - | 1 | - | 20 | - | 3 | - | 1 | 10 | - |
| 14,1 | 6,8 | 2,5 | 0,3 | - | - | 0,1 | - | 2,5 | - | 0,4 | - | 0,1 | 1,3 | - |
| 65 | 274 | 105 | 2 | - | - | - | - | 176 | - | 53 | - | - | 62 | - |
| 1,0 | 4,4 | 1,7 | 0,0 | - | - | - | - | 2,8 | - | 0,9 | - | - | 1,0 | - |
| 710 | 477 | 129 | 3 | - | - | 10 | - | 152 | - | 63 | - | 5 | 87 | - |
| 11,4 | 7,7 | 2,1 | 0,0 | - | - | 0,2 | - | 2,4 | - | 1,0 | - | 0,1 | 1,4 | - |
| 8 | 14 | 6 | 2 | - | - | - | - | 3 | - | 1 | - | - | 7 | - |
| 2,5 | 4,4 | 1,9 | 0,6 | - | - | - | - | 0,9 | - | 0,3 | - | - | 2,2 | - |
| 26 | 24 | 12 | - | - | - | 2 | - | 2 | - | 1 | - | - | 10 | - |
| 8,1 | 7,5 | 3,8 | - | - | - | 0,6 | - | 0,6 | - | 0,3 | - | - | 3,1 | - |
| 28 | 72 | 30 | 4 | - | - | - | - | 24 | - | 19 | - | - | 25 | - |
| 1,9 | 5,0 | 2,1 | 0,3 | - | - | - | - | 1,7 | - | 1,3 | - | - | 1,7 | - |
| 140 | 121 | 37 | - | - | - | 5 | - | 22 | - | 18 | - | 2 | 23 | - |
| 9,6 | 8,3 | 2,5 | - | - | - | 0,3 | - | 1,5 | - | 1,2 | - | 0,1 | 1,6 | - |
| 10 | 38 | 25 | 1 | - | - | - | - | 17 | - | 2 | - | - | 10 | - |
| 1,3 | 4,8 | 3,1 | 0,1 | - | - | - | - | 2,1 | - | 0,3 | - | - | 1,3 | - |
| 54 | 58 | 34 | 1 | - | - | 2 | - | 12 | - | 3 | - | - | 15 | - |
| 6,8 | 7,3 | 4,3 | 0,1 | - | - | 0,3 | - | 1,5 | - | 0,4 | - | - | 1,9 | - |
| 3 | 13 | 7 | - | - | - | - | - | 4 | - | - | - | - | 4 | - |
| 1,6 | 6,9 | 3,7 | - | - | - | - | - | 2,1 | - | - | - | - | 2,1 | - |
| 8 | 33 | 5 | - | - | - | - | - | 4 | - | - | - | - | 3 | - |
| 4,3 | 17,6 | 2,7 | - | - | - | - | - | 2,1 | - | - | - | - | 1,6 | - |
| 7 | 16 | 11 | 1 | - | - | - | - | 6 | - | 1 | - | - | 2 | - |
| 3,0 | 6,9 | 4,7 | 0,4 | - | - | - | - | 2,6 | - | 0,4 | - | - | 0,9 | - |
| 14 | 32 | 8 | 1 | - | - | - | - | 6 | - | 2 | - | 1 | 1 | - |
| 5,9 | 13,6 | 3,4 | 0,4 | - | - | - | - | 2,5 | - | 0,8 | - | 0,4 | 0,4 | - |
| 2 | 18 | 7 | 1 | - | - | - | - | 3 | - | 5 | - | - | 1 | - |
| 0,9 | 8,2 | 3,2 | 0,5 | - | - | - | - | 1,4 | - | 2,3 | - | - | 0,5 | - |
| 10 | 27 | 4 | 1 | - | - | - | - | 2 | - | 4 | - | - | 2 | - |
| 4,6 | 12,4 | 1,8 | 0,5 | - | - | - | - | 0,9 | - | 1,8 | - | - | 0,9 | - |
| 8 | 68 | 27 | 2 | - | - | - | - | 11 | - | 7 | - | - | 9 | - |
| 1,0 | 8,1 | 3,2 | 0,2 | - | - | - | - | 1,3 | - | 0,8 | - | - | 1,1 | - |
| 71 | 111 | 29 | 1 | - | - | 2 | - | 11 | - | 6 | - | 1 | 11 | - |
| 8,5 | 13,2 | 3,5 | 0,1 | - | - | 0,2 | - | 1,3 | - | 0,7 | - | 0,1 | 1,3 | - |
| 24 | 26 | 23 | 2 | - | - | - | - | 4 | - | - | - | - | 6 | - |
| 5,0 | 5,4 | 4,8 | 0,4 | - | - | - | - | 0,8 | - | - | - | - | 1,2 | - |
| 52 | 41 | 18 | 2 | - | - | 3 | - | 6 | - | - | - | 1 | 5 | - |
| 10,7 | 8,5 | 3,7 | 0,4 | - | - | 0,6 | - | 1,2 | - | - | - | 0,2 | 1,0 | - |

Noch: 6. Ergebnisse der Landtagswahl 2013 - Erst- und Zweitstimmen - in den Gemeinden Niedersachsens

| Bundes- tags- wahlkreis- Nr. | Landtags- wahlkreis- Nr. | Einheitsgemeinde (EG) Samtgemeinde (SG) Gemeindefreier Bezirk (GB) Mitgliedsgemeinde (MG) Briefwahl (BW) | Ein- heit | Wahlbe- rechtigte | Wähler | Stimmen | | CDU | SPD |
|---------------------------------------|--------------------------------|--|--------------|----------------------|--------|----------------|---------|--------|--------|
| | | | | | | un- gültige | gültige | | |
| | | | | | | 1 | 2 | | |
| | | SG 8 Land Wursten | | | | | | | |
| | | | Zahl I | 7 606 | 4 580 | 59 | 4 521 | 1 952 | 1 894 |
| | | | % | | 60,2 | 1,3 | | 43,2 | 41,9 |
| | | | Zahl II | | | 43 | 4 537 | 1 816 | 1 558 |
| | | | % | | | 0,9 | | 40,0 | 34,3 |
| 30 | 57 | 352025 MG Ihlienworth | | | | | | | |
| | | | Zahl I | 1 252 | 636 | 6 | 630 | 440 | 133 |
| | | | % | | 50,8 | 0,9 | | 69,8 | 21,1 |
| | | | Zahl II | | | 7 | 629 | 344 | 141 |
| | | | % | | | 1,1 | | 54,7 | 22,4 |
| 30 | 57 | 352038 MG Neuenkirchen | | | | | | | |
| | | | Zahl I | 1 117 | 680 | 13 | 667 | 400 | 197 |
| | | | % | | 60,9 | 1,9 | | 60,0 | 29,5 |
| | | | Zahl II | | | 11 | 669 | 286 | 211 |
| | | | % | | | 1,6 | | 42,8 | 31,5 |
| 30 | 57 | 352041 MG Nordleda | | | | | | | |
| | | | Zahl I | 872 | 493 | 6 | 487 | 320 | 109 |
| | | | % | | 56,5 | 1,2 | | 65,7 | 22,4 |
| | | | Zahl II | | | 7 | 486 | 247 | 118 |
| | | | % | | | 1,4 | | 50,8 | 24,3 |
| 30 | 57 | 352043 MG Odisheim | | | | | | | |
| | | | Zahl I | 423 | 247 | 2 | 245 | 202 | 31 |
| | | | % | | 58,4 | 0,8 | | 82,4 | 12,7 |
| | | | Zahl II | | | 5 | 242 | 182 | 25 |
| | | | % | | | 2,0 | | 75,2 | 10,3 |
| 30 | 57 | 352045 MG Osterbruch | | | | | | | |
| | | | Zahl I | 441 | 257 | 1 | 256 | 163 | 70 |
| | | | % | | 58,3 | 0,4 | | 63,7 | 27,3 |
| | | | Zahl II | | | 1 | 256 | 103 | 74 |
| | | | % | | | 0,4 | | 40,2 | 28,9 |
| 30 | 57 | 352046 MG Otterndorf,Stadt | | | | | | | |
| | | | Zahl I | 5 716 | 3 066 | 31 | 3 035 | 1 761 | 937 |
| | | | % | | 53,6 | 1,0 | | 58,0 | 30,9 |
| | | | Zahl II | | | 31 | 3 035 | 1 115 | 935 |
| | | | % | | | 1,0 | | 36,7 | 30,8 |
| 30 | 57 | 352051 MG Steinau | | | | | | | |
| | | | Zahl I | 714 | 494 | 4 | 490 | 401 | 55 |
| | | | % | | 69,2 | 0,8 | | 81,8 | 11,2 |
| | | | Zahl II | | | 7 | 487 | 338 | 57 |
| | | | % | | | 1,4 | | 69,4 | 11,7 |
| 30 | 57 | 352055 MG Wanna | | | | | | | |
| | | | Zahl I | 1 785 | 1 025 | 14 | 1 011 | 693 | 227 |
| | | | % | | 57,4 | 1,4 | | 68,5 | 22,5 |
| | | | Zahl II | | | 13 | 1 012 | 526 | 251 |
| | | | % | | | 1,3 | | 52,0 | 24,8 |
| 30 | 57 | 352410 BW Land Hadeln | | | | | | | |
| | | | Zahl I | - | 910 | 6 | 904 | 553 | 225 |
| | | | % | | 0,0 | 0,7 | | 61,2 | 24,9 |
| | | | Zahl II | | | 6 | 904 | 378 | 232 |
| | | | % | | | 0,7 | | 41,8 | 25,7 |
| | | SG 0 Land Hadeln | | | | | | | |
| | | | Zahl I | 12 320 | 7 808 | 83 | 7 725 | 4 933 | 1 984 |
| | | | % | | 63,4 | 1,1 | | 63,9 | 25,7 |
| | | | Zahl II | | | 88 | 7 720 | 3 519 | 2 044 |
| | | | % | | | 1,1 | | 45,6 | 26,5 |
| | 352 | Cuxhaven | | | | | | | |
| | | | Zahl I | 158 060 | 96 124 | 1 141 | 94 983 | 48 648 | 32 979 |
| | | | % | | 60,8 | 1,2 | | 51,2 | 34,7 |
| | | | Zahl II | | | 1 124 | 95 000 | 41 407 | 28 181 |
| | | | % | | | 1,2 | | 43,6 | 29,7 |

Von den gültigen Stimmen entfallen auf

| FDP | GRÜNE | DIE LINKE. | Bündnis 21/RRP | ddp | ZENTRUM | DIE FREIHEIT Niedersachsen | FAMILIE | FREIE WÄHLER | MDU | NPD | NEIN! | PBC | PIRATEN | EB |
|-------|-------|------------|----------------|-----|---------|----------------------------|---------|--------------|-----|-----|-------|-----|---------|----|
| 7 | 8 | 9 | 10 | 11 | 12 | 13 | 14 | 15 | 16 | 17 | 18 | 19 | 20 | 21 |
| 90 | 265 | 136 | 13 | - | - | - | - | 72 | - | 35 | - | - | 64 | - |
| 2,0 | 5,9 | 3,0 | 0,3 | - | - | - | - | 1,6 | - | 0,8 | - | - | 1,4 | - |
| 375 | 447 | 147 | 6 | - | - | 14 | - | 65 | - | 34 | - | 5 | 70 | - |
| 8,3 | 9,9 | 3,2 | 0,1 | - | - | 0,3 | - | 1,4 | - | 0,7 | - | 0,1 | 1,5 | - |
| 9 | 25 | 11 | 1 | - | - | - | - | 2 | - | 6 | - | - | 3 | - |
| 1,4 | 4,0 | 1,7 | 0,2 | - | - | - | - | 0,3 | - | 1,0 | - | - | 0,5 | - |
| 71 | 48 | 9 | - | - | - | - | - | 1 | - | 6 | - | 1 | 8 | - |
| 11,3 | 7,6 | 1,4 | - | - | - | - | - | 0,2 | - | 1,0 | - | 0,2 | 1,3 | - |
| 9 | 33 | 11 | 2 | - | - | - | - | 3 | - | 8 | - | - | 4 | - |
| 1,3 | 4,9 | 1,6 | 0,3 | - | - | - | - | 0,4 | - | 1,2 | - | - | 0,6 | - |
| 83 | 49 | 19 | 1 | - | - | 3 | - | 1 | - | 9 | - | - | 7 | - |
| 12,4 | 7,3 | 2,8 | 0,1 | - | - | 0,4 | - | 0,1 | - | 1,3 | - | - | 1,0 | - |
| 4 | 28 | 6 | - | - | - | - | - | 3 | - | 3 | - | - | 14 | - |
| 0,8 | 5,7 | 1,2 | - | - | - | - | - | 0,6 | - | 0,6 | - | - | 2,9 | - |
| 51 | 42 | 7 | - | - | - | - | - | 1 | - | 3 | - | - | 17 | - |
| 10,5 | 8,6 | 1,4 | - | - | - | - | - | 0,2 | - | 0,6 | - | - | 3,5 | - |
| 2 | 4 | 3 | - | - | - | - | - | 2 | - | 1 | - | - | - | - |
| 0,8 | 1,6 | 1,2 | - | - | - | - | - | 0,8 | - | 0,4 | - | - | - | - |
| 22 | 6 | 5 | - | - | - | - | - | 2 | - | - | - | - | - | - |
| 9,1 | 2,5 | 2,1 | - | - | - | - | - | 0,8 | - | - | - | - | - | - |
| 1 | 14 | 5 | 1 | - | - | - | - | - | - | - | - | - | 2 | - |
| 0,4 | 5,5 | 2,0 | 0,4 | - | - | - | - | - | - | - | - | - | 0,8 | - |
| 42 | 24 | 5 | - | - | - | 1 | - | - | - | 2 | - | - | 5 | - |
| 16,4 | 9,4 | 2,0 | - | - | - | 0,4 | - | - | - | 0,8 | - | - | 2,0 | - |
| 38 | 174 | 51 | 6 | - | - | - | - | 27 | - | 10 | - | - | 31 | - |
| 1,3 | 5,7 | 1,7 | 0,2 | - | - | - | - | 0,9 | - | 0,3 | - | - | 1,0 | - |
| 498 | 335 | 60 | - | - | - | 5 | - | 22 | - | 11 | - | 5 | 49 | - |
| 16,4 | 11,0 | 2,0 | - | - | - | 0,2 | - | 0,7 | - | 0,4 | - | 0,2 | 1,6 | - |
| 3 | 18 | 5 | - | - | - | - | - | 7 | - | - | - | - | 1 | - |
| 0,6 | 3,7 | 1,0 | - | - | - | - | - | 1,4 | - | - | - | - | 0,2 | - |
| 47 | 34 | 6 | - | - | - | - | - | 5 | - | - | - | - | - | - |
| 9,7 | 7,0 | 1,2 | - | - | - | - | - | 1,0 | - | - | - | - | - | - |
| 12 | 42 | 7 | - | - | - | - | - | 9 | - | 8 | - | - | 13 | - |
| 1,2 | 4,2 | 0,7 | - | - | - | - | - | 0,9 | - | 0,8 | - | - | 1,3 | - |
| 119 | 68 | 9 | - | - | - | 2 | - | 6 | - | 9 | - | - | 22 | - |
| 11,8 | 6,7 | 0,9 | - | - | - | 0,2 | - | 0,6 | - | 0,9 | - | - | 2,2 | - |
| 15 | 56 | 20 | 1 | - | - | - | - | 12 | - | 8 | - | - | 14 | - |
| 1,7 | 6,2 | 2,2 | 0,1 | - | - | - | - | 1,3 | - | 0,9 | - | - | 1,5 | - |
| 143 | 82 | 27 | - | - | - | 5 | - | 9 | - | 5 | - | 1 | 22 | - |
| 15,8 | 9,1 | 3,0 | - | - | - | 0,6 | - | 1,0 | - | 0,6 | - | 0,1 | 2,4 | - |
| 93 | 394 | 119 | 11 | - | - | - | - | 65 | - | 44 | - | - | 82 | - |
| 1,2 | 5,1 | 1,5 | 0,1 | - | - | - | - | 0,8 | - | 0,6 | - | - | 1,1 | - |
| 1 076 | 688 | 147 | 1 | - | - | 16 | - | 47 | - | 45 | - | 7 | 130 | - |
| 13,9 | 8,9 | 1,9 | 0,0 | - | - | 0,2 | - | 0,6 | - | 0,6 | - | 0,1 | 1,7 | - |
| 1 757 | 6 139 | 2 059 | 176 | - | - | - | - | 1 278 | - | 621 | - | - | 1 326 | - |
| 1,8 | 6,5 | 2,2 | 0,2 | - | - | - | - | 1,3 | - | 0,7 | - | - | 1,4 | - |
| 9 526 | 9 760 | 2 408 | 122 | - | - | 207 | - | 1 065 | - | 667 | - | 88 | 1 569 | - |
| 10,0 | 10,3 | 2,5 | 0,1 | - | - | 0,2 | - | 1,1 | - | 0,7 | - | 0,1 | 1,7 | - |

Noch: 6. Ergebnisse der Landtagswahl 2013 - Erst- und Zweitstimmen - in den Gemeinden Niedersachsens

| Bundes- tags- wahlkreis- Nr. | Landtags- wahlkreis- Nr. | Einheitsgemeinde (EG) Samtgemeinde (SG) Gemeindefreier Bezirk (GB) Mitgliedsgemeinde (MG) Briefwahl (BW) | Ein- heit | Wahlbe- rechtigte | Wähler | Stimmen | | CDU | SPD | |
|---------------------------------------|--------------------------------|--|-----------------------------------|----------------------|--------|----------------|---------|--------|-------|-------|
| | | | | | | un- gültige | gültige | | | |
| | | | | 1 | 2 | 3 | 4 | 5 | 6 | |
| 37 | 52 | 353005 | EG Buchholz in d. Nordheide,Stadt | Zahl I | 30 610 | 20 475 | 283 | 20 192 | 8 765 | 6 349 |
| | | | | % | | 66,9 | 1,4 | 43,4 | 31,4 | |
| 37 | 51 | 353026 | EG Neu Wulmstorf | Zahl II | | | 333 | 20 142 | 6 945 | 5 235 |
| | | | | % | | | 1,6 | 34,5 | 26,0 | |
| 37 | 51 | 353029 | EG Rosengarten | Zahl I | 16 202 | 9 432 | 130 | 9 302 | 3 479 | 4 327 |
| | | | | % | | 58,2 | 1,4 | 37,4 | 46,5 | |
| 37 | 51 | 353029 | EG Rosengarten | Zahl II | | | 124 | 9 308 | 3 399 | 3 153 |
| | | | | % | | | 1,3 | 36,5 | 33,9 | |
| 37 | 51 | 353031 | EG Seevetal | Zahl I | 10 637 | 7 194 | 64 | 7 130 | 3 288 | 2 268 |
| | | | | % | | 67,6 | 0,9 | 46,1 | 31,8 | |
| 37 | 51 | 353031 | EG Seevetal | Zahl II | | | 58 | 7 136 | 2 726 | 1 879 |
| | | | | % | | | 0,8 | 38,2 | 26,3 | |
| 37 | 50 | 353032 | EG Stelle | Zahl I | 32 722 | 20 071 | 246 | 19 825 | 9 162 | 6 473 |
| | | | | % | | 61,3 | 1,2 | 46,2 | 32,7 | |
| 37 | 50 | 353032 | EG Stelle | Zahl II | | | 244 | 19 827 | 7 541 | 5 627 |
| | | | | % | | | 1,2 | 38,0 | 28,4 | |
| 37 | 50 | 353040 | EG Winsen (Luhe),Stadt | Zahl I | 8 837 | 5 709 | 88 | 5 621 | 2 565 | 1 835 |
| | | | | % | | 64,6 | 1,5 | 45,6 | 32,6 | |
| 37 | 50 | 353040 | EG Winsen (Luhe),Stadt | Zahl II | | | 73 | 5 636 | 2 137 | 1 594 |
| | | | | % | | | 1,3 | 37,9 | 28,3 | |
| 37 | 50 | 353007 | MG Drage | Zahl I | 25 959 | 15 286 | 202 | 15 084 | 7 149 | 4 834 |
| | | | | % | | 58,9 | 1,3 | 47,4 | 32,0 | |
| 37 | 50 | 353007 | MG Drage | Zahl II | | | 155 | 15 131 | 5 916 | 4 161 |
| | | | | % | | | 1,0 | 39,1 | 27,5 | |
| 37 | 50 | 353023 | MG Marschacht | Zahl I | 3 240 | 1 851 | 21 | 1 830 | 692 | 702 |
| | | | | % | | 57,1 | 1,1 | 37,8 | 38,4 | |
| 37 | 50 | 353023 | MG Marschacht | Zahl II | | | 18 | 1 833 | 601 | 635 |
| | | | | % | | | 1,0 | 32,8 | 34,6 | |
| 37 | 50 | 353033 | MG Tespe | Zahl I | 3 037 | 1 674 | 20 | 1 654 | 640 | 627 |
| | | | | % | | 55,1 | 1,2 | 38,7 | 37,9 | |
| 37 | 50 | 353033 | MG Tespe | Zahl II | | | 18 | 1 656 | 568 | 561 |
| | | | | % | | | 1,1 | 34,3 | 33,9 | |
| 37 | 50 | 353401 | BW Elbmarsch | Zahl I | 3 433 | 1 688 | 25 | 1 663 | 648 | 606 |
| | | | | % | | 49,2 | 1,5 | 39,0 | 36,4 | |
| 37 | 50 | 353401 | BW Elbmarsch | Zahl II | | | 21 | 1 667 | 556 | 578 |
| | | | | % | | | 1,2 | 33,4 | 34,7 | |
| 37 | 50 | SG 1 | Elbmarsch | Zahl I | - | 641 | 7 | 634 | 265 | 209 |
| | | | | % | | 0,0 | 1,1 | 41,8 | 33,0 | |
| 37 | 50 | SG 1 | Elbmarsch | Zahl II | | | 1 | 640 | 235 | 201 |
| | | | | % | | | 0,2 | 36,7 | 31,4 | |
| 37 | 50 | 353002 | MG Asendorf | Zahl I | 9 710 | 5 854 | 73 | 5 781 | 2 245 | 2 144 |
| | | | | % | | 60,3 | 1,2 | 38,8 | 37,1 | |
| 37 | 50 | 353002 | MG Asendorf | Zahl II | | | 58 | 5 796 | 1 960 | 1 975 |
| | | | | % | | | 1,0 | 33,8 | 34,1 | |
| 37 | 50 | 353002 | MG Asendorf | Zahl I | 1 536 | 913 | 15 | 898 | 388 | 288 |
| | | | | % | | 59,4 | 1,6 | 43,2 | 32,1 | |
| 37 | 50 | 353002 | MG Asendorf | Zahl II | | | 12 | 901 | 306 | 251 |
| | | | | % | | | 1,3 | 34,0 | 27,9 | |

Von den gültigen Stimmen entfallen auf

| FDP | GRÜNE | DIE LINKE. | Bündnis 21/RRP | ddp | ZEN-TRUM | DIE FREI-HEIT Niedersachsen | FAMI-LIE | FREIE WÄH-LER | MDU | NPD | NEINI! | PBC | PIRA-TEN | EB |
|-------|-------|------------|----------------|-----|----------|-----------------------------|----------|---------------|-----|-----|--------|-----|----------|----|
| 7 | 8 | 9 | 10 | 11 | 12 | 13 | 14 | 15 | 16 | 17 | 18 | 19 | 20 | 21 |
| 873 | 2 730 | 663 | 81 | - | - | - | - | 354 | - | - | - | - | 377 | - |
| 4,3 | 13,5 | 3,3 | 0,4 | - | - | - | - | 1,8 | - | - | - | - | 1,9 | - |
| 2 603 | 3 709 | 620 | 50 | - | - | 80 | - | 275 | - | 152 | - | 39 | 434 | - |
| 12,9 | 18,4 | 3,1 | 0,2 | - | - | 0,4 | - | 1,4 | - | 0,8 | - | 0,2 | 2,2 | - |
| 218 | 661 | 239 | 22 | - | - | - | - | 162 | - | - | - | - | 194 | - |
| 2,3 | 7,1 | 2,6 | 0,2 | - | - | - | - | 1,7 | - | - | - | - | 2,1 | - |
| 812 | 1 142 | 290 | 12 | - | - | 33 | - | 127 | - | 83 | - | 11 | 246 | - |
| 8,7 | 12,3 | 3,1 | 0,1 | - | - | 0,4 | - | 1,4 | - | 0,9 | - | 0,1 | 2,6 | - |
| 244 | 841 | 159 | 38 | - | - | - | - | 188 | - | - | - | - | 104 | - |
| 3,4 | 11,8 | 2,2 | 0,5 | - | - | - | - | 2,6 | - | - | - | - | 1,5 | - |
| 876 | 1 142 | 180 | 15 | - | - | 19 | - | 137 | - | 48 | - | 10 | 104 | - |
| 12,3 | 16,0 | 2,5 | 0,2 | - | - | 0,3 | - | 1,9 | - | 0,7 | - | 0,1 | 1,5 | - |
| 700 | 1 744 | 430 | 64 | - | - | - | - | 966 | - | - | - | - | 286 | - |
| 3,5 | 8,8 | 2,2 | 0,3 | - | - | - | - | 4,9 | - | - | - | - | 1,4 | - |
| 2 428 | 2 557 | 443 | 41 | - | - | 68 | - | 640 | - | 159 | - | 19 | 304 | - |
| 12,2 | 12,9 | 2,2 | 0,2 | - | - | 0,3 | - | 3,2 | - | 0,8 | - | 0,1 | 1,5 | - |
| 145 | 670 | 134 | 15 | - | - | - | - | 136 | - | - | - | - | 121 | - |
| 2,6 | 11,9 | 2,4 | 0,3 | - | - | - | - | 2,4 | - | - | - | - | 2,2 | - |
| 513 | 898 | 151 | 10 | - | - | 26 | - | 88 | - | 80 | - | 12 | 127 | - |
| 9,1 | 15,9 | 2,7 | 0,2 | - | - | 0,5 | - | 1,6 | - | 1,4 | - | 0,2 | 2,3 | - |
| 295 | 1 731 | 394 | 50 | - | - | - | - | 343 | - | - | - | - | 288 | - |
| 2,0 | 11,5 | 2,6 | 0,3 | - | - | - | - | 2,3 | - | - | - | - | 1,9 | - |
| 1 363 | 2 381 | 455 | 37 | - | - | 71 | - | 239 | - | 167 | - | 22 | 319 | - |
| 9,0 | 15,7 | 3,0 | 0,2 | - | - | 0,5 | - | 1,6 | - | 1,1 | - | 0,1 | 2,1 | - |
| 45 | 249 | 54 | 2 | - | - | - | - | 52 | - | - | - | - | 34 | - |
| 2,5 | 13,6 | 3,0 | 0,1 | - | - | - | - | 2,8 | - | - | - | - | 1,9 | - |
| 150 | 292 | 63 | 3 | - | - | 6 | - | 25 | - | 21 | - | 1 | 36 | - |
| 8,2 | 15,9 | 3,4 | 0,2 | - | - | 0,3 | - | 1,4 | - | 1,1 | - | 0,1 | 2,0 | - |
| 32 | 240 | 37 | 4 | - | - | - | - | 36 | - | - | - | - | 38 | - |
| 1,9 | 14,5 | 2,2 | 0,2 | - | - | - | - | 2,2 | - | - | - | - | 2,3 | - |
| 107 | 288 | 45 | 1 | - | - | 7 | - | 22 | - | 12 | - | - | 45 | - |
| 6,5 | 17,4 | 2,7 | 0,1 | - | - | 0,4 | - | 1,3 | - | 0,7 | - | - | 2,7 | - |
| 37 | 183 | 53 | 22 | - | - | - | - | 62 | - | - | - | - | 52 | - |
| 2,2 | 11,0 | 3,2 | 1,3 | - | - | - | - | 3,7 | - | - | - | - | 3,1 | - |
| 125 | 218 | 55 | 11 | - | - | 4 | - | 39 | - | 19 | - | 2 | 60 | - |
| 7,5 | 13,1 | 3,3 | 0,7 | - | - | 0,2 | - | 2,3 | - | 1,1 | - | 0,1 | 3,6 | - |
| 10 | 82 | 10 | 12 | - | - | - | - | 29 | - | - | - | - | 17 | - |
| 1,6 | 12,9 | 1,6 | 1,9 | - | - | - | - | 4,6 | - | - | - | - | 2,7 | - |
| 44 | 99 | 12 | 6 | - | - | 6 | - | 17 | - | 5 | - | - | 15 | - |
| 6,9 | 15,5 | 1,9 | 0,9 | - | - | 0,9 | - | 2,7 | - | 0,8 | - | - | 2,3 | - |
| 124 | 754 | 154 | 40 | - | - | - | - | 179 | - | - | - | - | 141 | - |
| 2,1 | 13,0 | 2,7 | 0,7 | - | - | - | - | 3,1 | - | - | - | - | 2,4 | - |
| 426 | 897 | 175 | 21 | - | - | 23 | - | 103 | - | 57 | - | 3 | 156 | - |
| 7,3 | 15,5 | 3,0 | 0,4 | - | - | 0,4 | - | 1,8 | - | 1,0 | - | 0,1 | 2,7 | - |
| 39 | 129 | 18 | 1 | - | - | - | - | 24 | - | - | - | - | 11 | - |
| 4,3 | 14,4 | 2,0 | 0,1 | - | - | - | - | 2,7 | - | - | - | - | 1,2 | - |
| 128 | 149 | 21 | 2 | - | - | 1 | - | 10 | - | 9 | - | 5 | 19 | - |
| 14,2 | 16,5 | 2,3 | 0,2 | - | - | 0,1 | - | 1,1 | - | 1,0 | - | 0,6 | 2,1 | - |

Noch: 6. Ergebnisse der Landtagswahl 2013 - Erst- und Zweitstimmen - in den Gemeinden Niedersachsens

| Bundes- tags- wahlkreis- Nr. | Landtags- wahlkreis- Nr. | Einheitsgemeinde (EG) Samtgemeinde (SG) Gemeindefreier Bezirk (GB) Mitgliedsgemeinde (MG) Briefwahl (BW) | Ein- heit | Wahlbe- rechtigte | Wähler | Stimmen | | CDU | SPD |
|---------------------------------------|--------------------------------|--|--------------|----------------------|--------|----------------|---------|-------|-------|
| | | | | | | un- gültige | gültige | | |
| | | | | | | 1 | 2 | | |
| 37 | 50 | 353004 MG Brackel | Zahl I | 1 332 | 800 | 9 | 791 | 395 | 226 |
| | | | % | | 60,1 | 1,1 | 791 | 49,9 | 28,6 |
| | | | Zahl II | | | 9 | 791 | 320 | 196 |
| | | | % | | | 1,1 | 791 | 40,5 | 24,8 |
| 37 | 50 | 353009 MG Egestorf | Zahl I | 1 896 | 1 240 | 19 | 1 221 | 675 | 175 |
| | | | % | | 65,4 | 1,5 | 1 221 | 55,3 | 14,3 |
| | | | Zahl II | | | 16 | 1 224 | 575 | 187 |
| | | | % | | | 1,3 | 1 224 | 47,0 | 15,3 |
| 37 | 50 | 353016 MG Hanstedt | Zahl I | 4 176 | 2 321 | 36 | 2 285 | 1 004 | 620 |
| | | | % | | 55,6 | 1,6 | 2 285 | 43,9 | 27,1 |
| | | | Zahl II | | | 35 | 2 286 | 859 | 547 |
| | | | % | | | 1,5 | 2 286 | 37,6 | 23,9 |
| 37 | 50 | 353024 MG Marxen | Zahl I | 1 057 | 629 | 3 | 626 | 304 | 187 |
| | | | % | | 59,5 | 0,5 | 626 | 48,6 | 29,9 |
| | | | Zahl II | | | 1 | 628 | 248 | 143 |
| | | | % | | | 0,2 | 628 | 39,5 | 22,8 |
| 37 | 50 | 353036 MG Undeloh | Zahl I | 758 | 487 | 9 | 478 | 249 | 119 |
| | | | % | | 64,2 | 1,8 | 478 | 52,1 | 24,9 |
| | | | Zahl II | | | 8 | 479 | 198 | 105 |
| | | | % | | | 1,6 | 479 | 41,3 | 21,9 |
| 37 | 50 | 353402 BW Hanstedt | Zahl I | - | 915 | 9 | 906 | 408 | 233 |
| | | | % | | 0,0 | 1,0 | 906 | 45,0 | 25,7 |
| | | | Zahl II | | | 9 | 906 | 398 | 223 |
| | | | % | | | 1,0 | 906 | 43,9 | 24,6 |
| | | SG 2 Hanstedt | Zahl I | 10 755 | 7 305 | 100 | 7 205 | 3 423 | 1 848 |
| | | | % | | 67,9 | 1,4 | 7 205 | 47,5 | 25,6 |
| | | | Zahl II | | | 90 | 7 215 | 2 904 | 1 652 |
| | | | % | | | 1,2 | 7 215 | 40,2 | 22,9 |
| 37 | 52 | 353001 MG Appel | Zahl I | 1 455 | 795 | 8 | 787 | 431 | 186 |
| | | | % | | 54,6 | 1,0 | 787 | 54,8 | 23,6 |
| | | | Zahl II | | | 5 | 790 | 323 | 183 |
| | | | % | | | 0,6 | 790 | 40,9 | 23,2 |
| 37 | 52 | 353008 MG Drestedt | Zahl I | 619 | 352 | 8 | 344 | 159 | 84 |
| | | | % | | 56,9 | 2,3 | 344 | 46,2 | 24,4 |
| | | | Zahl II | | | 4 | 348 | 122 | 74 |
| | | | % | | | 1,1 | 348 | 35,1 | 21,3 |
| 37 | 52 | 353014 MG Halvesbostel | Zahl I | 562 | 336 | 3 | 333 | 222 | 72 |
| | | | % | | 59,8 | 0,9 | 333 | 66,7 | 21,6 |
| | | | Zahl II | | | 2 | 334 | 180 | 64 |
| | | | % | | | 0,6 | 334 | 53,9 | 19,2 |
| 37 | 52 | 353019 MG Hollenstedt | Zahl I | 2 618 | 1 354 | 12 | 1 342 | 732 | 334 |
| | | | % | | 51,7 | 0,9 | 1 342 | 54,5 | 24,9 |
| | | | Zahl II | | | 14 | 1 340 | 580 | 297 |
| | | | % | | | 1,0 | 1 340 | 43,3 | 22,2 |
| 37 | 52 | 353025 MG Moisburg | Zahl I | 1 405 | 813 | 10 | 803 | 412 | 206 |
| | | | % | | 57,9 | 1,2 | 803 | 51,3 | 25,7 |
| | | | Zahl II | | | 10 | 803 | 342 | 197 |
| | | | % | | | 1,2 | 803 | 42,6 | 24,5 |

Von den gültigen Stimmen entfallen auf

| FDP | GRÜNE | DIE LINKE. | Bündnis 21/RRP | ddp | ZEN-TRUM | DIE FREI-HEIT Niedersachsen | FAMI-LIE | FREIE WÄH-LER | MDU | NPD | NEINI! | PBC | PIRA-TEN | EB |
|-------|-------|------------|----------------|-----|----------|-----------------------------|----------|---------------|-----|-----|--------|-----|----------|----|
| 7 | 8 | 9 | 10 | 11 | 12 | 13 | 14 | 15 | 16 | 17 | 18 | 19 | 20 | 21 |
| 33 | 91 | 10 | - | - | - | - | - | 15 | - | - | - | - | 21 | - |
| 4,2 | 11,5 | 1,3 | - | - | - | - | - | 1,9 | - | - | - | - | 2,7 | - |
| 101 | 113 | 19 | - | - | - | 6 | - | 12 | - | 7 | - | - | 17 | - |
| 12,8 | 14,3 | 2,4 | - | - | - | 0,8 | - | 1,5 | - | 0,9 | - | - | 2,1 | - |
| 55 | 258 | 17 | 3 | - | - | - | - | 18 | - | - | - | - | 20 | - |
| 4,5 | 21,1 | 1,4 | 0,2 | - | - | - | - | 1,5 | - | - | - | - | 1,6 | - |
| 162 | 219 | 26 | 5 | - | - | 4 | - | 16 | - | 7 | - | 1 | 22 | - |
| 13,2 | 17,9 | 2,1 | 0,4 | - | - | 0,3 | - | 1,3 | - | 0,6 | - | 0,1 | 1,8 | - |
| 284 | 272 | 30 | 5 | - | - | - | - | 36 | - | - | - | - | 34 | - |
| 12,4 | 11,9 | 1,3 | 0,2 | - | - | - | - | 1,6 | - | - | - | - | 1,5 | - |
| 359 | 375 | 38 | 2 | - | - | 11 | - | 26 | - | 24 | - | 2 | 43 | - |
| 15,7 | 16,4 | 1,7 | 0,1 | - | - | 0,5 | - | 1,1 | - | 1,0 | - | 0,1 | 1,9 | - |
| 24 | 73 | 10 | 1 | - | - | - | - | 10 | - | - | - | - | 17 | - |
| 3,8 | 11,7 | 1,6 | 0,2 | - | - | - | - | 1,6 | - | - | - | - | 2,7 | - |
| 81 | 100 | 15 | 1 | - | - | 3 | - | 12 | - | 4 | - | - | 21 | - |
| 12,9 | 15,9 | 2,4 | 0,2 | - | - | 0,5 | - | 1,9 | - | 0,6 | - | - | 3,3 | - |
| 25 | 64 | 8 | - | - | - | - | - | 11 | - | - | - | - | 2 | - |
| 5,2 | 13,4 | 1,7 | - | - | - | - | - | 2,3 | - | - | - | - | 0,4 | - |
| 81 | 61 | 10 | - | - | - | 6 | - | 7 | - | 4 | - | 2 | 5 | - |
| 16,9 | 12,7 | 2,1 | - | - | - | 1,3 | - | 1,5 | - | 0,8 | - | 0,4 | 1,0 | - |
| 78 | 142 | 7 | - | - | - | - | - | 29 | - | - | - | - | 9 | - |
| 8,6 | 15,7 | 0,8 | - | - | - | - | - | 3,2 | - | - | - | - | 1,0 | - |
| 103 | 128 | 11 | - | - | - | 4 | - | 17 | - | 7 | - | 3 | 12 | - |
| 11,4 | 14,1 | 1,2 | - | - | - | 0,4 | - | 1,9 | - | 0,8 | - | 0,3 | 1,3 | - |
| 538 | 1 029 | 100 | 10 | - | - | - | - | 143 | - | - | - | - | 114 | - |
| 7,5 | 14,3 | 1,4 | 0,1 | - | - | - | - | 2,0 | - | - | - | - | 1,6 | - |
| 1 015 | 1 145 | 140 | 10 | - | - | 35 | - | 100 | - | 62 | - | 13 | 139 | - |
| 14,1 | 15,9 | 1,9 | 0,1 | - | - | 0,5 | - | 1,4 | - | 0,9 | - | 0,2 | 1,9 | - |
| 33 | 95 | 14 | 1 | - | - | - | - | 10 | - | - | - | - | 17 | - |
| 4,2 | 12,1 | 1,8 | 0,1 | - | - | - | - | 1,3 | - | - | - | - | 2,2 | - |
| 118 | 111 | 18 | - | - | - | 2 | - | 11 | - | 8 | - | 1 | 15 | - |
| 14,9 | 14,1 | 2,3 | - | - | - | 0,3 | - | 1,4 | - | 1,0 | - | 0,1 | 1,9 | - |
| 22 | 46 | 9 | 1 | - | - | - | - | 15 | - | - | - | - | 8 | - |
| 6,4 | 13,4 | 2,6 | 0,3 | - | - | - | - | 4,4 | - | - | - | - | 2,3 | - |
| 54 | 61 | 10 | - | - | - | 3 | - | 10 | - | 5 | - | 2 | 7 | - |
| 15,5 | 17,5 | 2,9 | - | - | - | 0,9 | - | 2,9 | - | 1,4 | - | 0,6 | 2,0 | - |
| 4 | 25 | 4 | - | - | - | - | - | 5 | - | - | - | - | 1 | - |
| 1,2 | 7,5 | 1,2 | - | - | - | - | - | 1,5 | - | - | - | - | 0,3 | - |
| 29 | 39 | 5 | - | - | - | 1 | - | 8 | - | 7 | - | - | 1 | - |
| 8,7 | 11,7 | 1,5 | - | - | - | 0,3 | - | 2,4 | - | 2,1 | - | - | 0,3 | - |
| 38 | 143 | 29 | 6 | - | - | - | - | 28 | - | - | - | - | 32 | - |
| 2,8 | 10,7 | 2,2 | 0,4 | - | - | - | - | 2,1 | - | - | - | - | 2,4 | - |
| 153 | 192 | 33 | 2 | - | - | 8 | - | 23 | - | 15 | - | 1 | 36 | - |
| 11,4 | 14,3 | 2,5 | 0,1 | - | - | 0,6 | - | 1,7 | - | 1,1 | - | 0,1 | 2,7 | - |
| 23 | 102 | 22 | 6 | - | - | - | - | 18 | - | - | - | - | 14 | - |
| 2,9 | 12,7 | 2,7 | 0,7 | - | - | - | - | 2,2 | - | - | - | - | 1,7 | - |
| 77 | 120 | 20 | 4 | - | - | 5 | - | 19 | - | 6 | - | 1 | 12 | - |
| 9,6 | 14,9 | 2,5 | 0,5 | - | - | 0,6 | - | 2,4 | - | 0,7 | - | 0,1 | 1,5 | - |

Noch: 6. Ergebnisse der Landtagswahl 2013 - Erst- und Zweitstimmen - in den Gemeinden Niedersachsens

| Bundes- tags- wahlkreis- Nr. | Landtags- wahlkreis- Nr. | Einheitsgemeinde (EG) Samtgemeinde (SG) Gemeindefreier Bezirk (GB) Mitgliedsgemeinde (MG) Briefwahl (BW) | Ein- heit | Wahlbe- rechtigte | Wähler | Stimmen | | CDU | SPD |
|---------------------------------------|--------------------------------|--|--------------|----------------------|--------|----------------|---------|-------|-------|
| | | | | | | un- gültige | gültige | | |
| | | | | | | 1 | 2 | | |
| 37 | 52 | 353028 MG Regesbostel | Zahl I | 846 | 483 | 8 | 475 | 233 | 139 |
| | | | % | | 57,1 | 1,7 | 49,1 | 29,3 | |
| 37 | 52 | 353039 MG Wenzendorf | Zahl II | | | 6 | 477 | 194 | 121 |
| | | | % | | | 1,2 | 40,7 | 25,4 | |
| 37 | 52 | 353403 BW Hollenstedt | Zahl I | - | 745 | 12 | 733 | 380 | 160 |
| | | | % | | 0,0 | 1,6 | 51,8 | 21,8 | |
| 37 | 52 | SG 3 Hollenstedt | Zahl II | | | 7 | 738 | 318 | 158 |
| | | | % | | | 0,9 | 43,1 | 21,4 | |
| 37 | 52 | 353003 MG Bendestorf | Zahl I | 8 517 | 5 449 | 68 | 5 381 | 2 822 | 1 333 |
| | | | % | | 64,0 | 1,2 | 52,4 | 24,8 | |
| 37 | 52 | 353017 MG Harmstorf | Zahl II | | | 57 | 5 392 | 2 269 | 1 222 |
| | | | % | | | 1,0 | 42,1 | 22,7 | |
| 37 | 52 | 353020 MG Jesteburg | Zahl I | 1 776 | 1 075 | 13 | 1 062 | 567 | 255 |
| | | | % | | 60,5 | 1,2 | 53,4 | 24,0 | |
| 37 | 52 | 353404 BW Jesteburg | Zahl II | | | 12 | 1 063 | 419 | 203 |
| | | | % | | | 1,1 | 39,4 | 19,1 | |
| 37 | 52 | SG 4 Jesteburg | Zahl I | 672 | 397 | 2 | 395 | 177 | 113 |
| | | | % | | 59,1 | 0,5 | 44,8 | 28,6 | |
| 37 | 52 | 353010 MG Eyendorf | Zahl II | | | 3 | 394 | 147 | 85 |
| | | | % | | | 0,8 | 37,3 | 21,6 | |
| 37 | 52 | 353011 MG Garlstorf | Zahl I | 5 815 | 3 309 | 30 | 3 279 | 1 338 | 1 398 |
| | | | % | | 56,9 | 0,9 | 40,8 | 42,6 | |
| 37 | 52 | 353012 MG Garstedt | Zahl II | | | 30 | 3 279 | 1 268 | 837 |
| | | | % | | | 0,9 | 38,7 | 25,5 | |
| 37 | 50 | 353010 MG Eyendorf | Zahl I | - | 758 | 2 | 756 | 332 | 283 |
| | | | % | | 0,0 | 0,3 | 43,9 | 37,4 | |
| 37 | 50 | 353011 MG Garlstorf | Zahl II | | | 1 | 757 | 339 | 178 |
| | | | % | | | 0,1 | 44,8 | 23,5 | |
| 37 | 50 | 353012 MG Garstedt | Zahl I | 8 263 | 5 539 | 47 | 5 492 | 2 414 | 2 049 |
| | | | % | | 67,0 | 0,8 | 44,0 | 37,3 | |
| 37 | 50 | 353010 MG Eyendorf | Zahl II | | | 46 | 5 493 | 2 173 | 1 303 |
| | | | % | | | 0,8 | 39,6 | 23,7 | |
| 37 | 50 | 353011 MG Garlstorf | Zahl I | 919 | 590 | 7 | 583 | 277 | 165 |
| | | | % | | 64,2 | 1,2 | 47,5 | 28,3 | |
| 37 | 50 | 353012 MG Garstedt | Zahl II | | | 7 | 583 | 231 | 138 |
| | | | % | | | 1,2 | 39,6 | 23,7 | |
| 37 | 50 | 353010 MG Eyendorf | Zahl I | 811 | 500 | 9 | 491 | 226 | 143 |
| | | | % | | 61,7 | 1,8 | 46,0 | 29,1 | |
| 37 | 50 | 353011 MG Garlstorf | Zahl II | | | 6 | 494 | 194 | 122 |
| | | | % | | | 1,2 | 39,3 | 24,7 | |
| 37 | 50 | 353012 MG Garstedt | Zahl I | 1 156 | 642 | 5 | 637 | 284 | 234 |
| | | | % | | 55,5 | 0,8 | 44,6 | 36,7 | |
| 37 | 50 | 353010 MG Eyendorf | Zahl II | | | 5 | 637 | 227 | 175 |
| | | | % | | | 0,8 | 35,6 | 27,5 | |

Von den gültigen Stimmen entfallen auf

| FDP | GRÜNE | DIE LINKE. | Bündnis 21/RRP | ddp | ZEN-TRUM | DIE FREI-HEIT Niedersachsen | FAMI-LIE | FREIE WÄH-LER | MDU | NPD | NEINI! | PBC | PIRA-TEN | EB |
|------|-------|------------|----------------|-----|----------|-----------------------------|----------|---------------|-----|-----|--------|-----|----------|----|
| 7 | 8 | 9 | 10 | 11 | 12 | 13 | 14 | 15 | 16 | 17 | 18 | 19 | 20 | 21 |
| 16 | 59 | 5 | 3 | - | - | - | - | 11 | - | - | - | - | 9 | - |
| 3,4 | 12,4 | 1,1 | 0,6 | - | - | - | - | 2,3 | - | - | - | - | 1,9 | - |
| 56 | 76 | 5 | - | - | - | 1 | - | 2 | - | 14 | - | 2 | 6 | - |
| 11,7 | 15,9 | 1,0 | - | - | - | 0,2 | - | 0,4 | - | 2,9 | - | 0,4 | 1,3 | - |
| 23 | 97 | 10 | 3 | - | - | - | - | 9 | - | - | - | - | 17 | - |
| 4,1 | 17,2 | 1,8 | 0,5 | - | - | - | - | 1,6 | - | - | - | - | 3,0 | - |
| 59 | 125 | 5 | - | - | - | 2 | - | 9 | - | 6 | - | 3 | 15 | - |
| 10,5 | 22,2 | 0,9 | - | - | - | 0,4 | - | 1,6 | - | 1,1 | - | 0,5 | 2,7 | - |
| 27 | 105 | 22 | 3 | - | - | - | - | 20 | - | - | - | - | 16 | - |
| 3,7 | 14,3 | 3,0 | 0,4 | - | - | - | - | 2,7 | - | - | - | - | 2,2 | - |
| 83 | 113 | 15 | 2 | - | - | 3 | - | 16 | - | 8 | - | 3 | 19 | - |
| 11,2 | 15,3 | 2,0 | 0,3 | - | - | 0,4 | - | 2,2 | - | 1,1 | - | 0,4 | 2,6 | - |
| 186 | 672 | 115 | 23 | - | - | - | - | 116 | - | - | - | - | 114 | - |
| 3,5 | 12,5 | 2,1 | 0,4 | - | - | - | - | 2,2 | - | - | - | - | 2,1 | - |
| 629 | 837 | 111 | 8 | - | - | 25 | - | 98 | - | 69 | - | 13 | 111 | - |
| 11,7 | 15,5 | 2,1 | 0,1 | - | - | 0,5 | - | 1,8 | - | 1,3 | - | 0,2 | 2,1 | - |
| 77 | 112 | 20 | - | - | - | - | - | 15 | - | - | - | - | 16 | - |
| 7,3 | 10,5 | 1,9 | - | - | - | - | - | 1,4 | - | - | - | - | 1,5 | - |
| 236 | 148 | 18 | - | - | - | 2 | - | 12 | - | 7 | - | - | 18 | - |
| 22,2 | 13,9 | 1,7 | - | - | - | 0,2 | - | 1,1 | - | 0,7 | - | - | 1,7 | - |
| 22 | 50 | 8 | - | - | - | - | - | 22 | - | - | - | - | 3 | - |
| 5,6 | 12,7 | 2,0 | - | - | - | - | - | 5,6 | - | - | - | - | 0,8 | - |
| 71 | 56 | 10 | - | - | - | - | - | 18 | - | 1 | - | - | 6 | - |
| 18,0 | 14,2 | 2,5 | - | - | - | - | - | 4,6 | - | 0,3 | - | - | 1,5 | - |
| 101 | 303 | 62 | 10 | - | - | - | - | 32 | - | - | - | - | 35 | - |
| 3,1 | 9,2 | 1,9 | 0,3 | - | - | - | - | 1,0 | - | - | - | - | 1,1 | - |
| 416 | 558 | 64 | 11 | - | - | 9 | - | 40 | - | 18 | - | 1 | 57 | - |
| 12,7 | 17,0 | 2,0 | 0,3 | - | - | 0,3 | - | 1,2 | - | 0,5 | - | 0,0 | 1,7 | - |
| 38 | 61 | 16 | 1 | - | - | - | - | 16 | - | - | - | - | 9 | - |
| 5,0 | 8,1 | 2,1 | 0,1 | - | - | - | - | 2,1 | - | - | - | - | 1,2 | - |
| 94 | 101 | 13 | - | - | - | 3 | - | 13 | - | 1 | - | 1 | 14 | - |
| 12,4 | 13,3 | 1,7 | - | - | - | 0,4 | - | 1,7 | - | 0,1 | - | 0,1 | 1,8 | - |
| 238 | 526 | 106 | 11 | - | - | - | - | 85 | - | - | - | - | 63 | - |
| 4,3 | 9,6 | 1,9 | 0,2 | - | - | - | - | 1,5 | - | - | - | - | 1,1 | - |
| 817 | 863 | 105 | 11 | - | - | 14 | - | 83 | - | 27 | - | 2 | 95 | - |
| 14,9 | 15,7 | 1,9 | 0,2 | - | - | 0,3 | - | 1,5 | - | 0,5 | - | 0,0 | 1,7 | - |
| 13 | 93 | 8 | 2 | - | - | - | - | 13 | - | - | - | - | 12 | - |
| 2,2 | 16,0 | 1,4 | 0,3 | - | - | - | - | 2,2 | - | - | - | - | 2,1 | - |
| 62 | 115 | 9 | 1 | - | - | - | - | 6 | - | 4 | - | 2 | 15 | - |
| 10,6 | 19,7 | 1,5 | 0,2 | - | - | - | - | 1,0 | - | 0,7 | - | 0,3 | 2,6 | - |
| 19 | 61 | 20 | - | - | - | - | - | 14 | - | - | - | - | 8 | - |
| 3,9 | 12,4 | 4,1 | - | - | - | - | - | 2,9 | - | - | - | - | 1,6 | - |
| 59 | 67 | 16 | - | - | - | 4 | - | 10 | - | 13 | - | 1 | 8 | - |
| 11,9 | 13,6 | 3,2 | - | - | - | 0,8 | - | 2,0 | - | 2,6 | - | 0,2 | 1,6 | - |
| 22 | 58 | 8 | - | - | - | - | - | 20 | - | - | - | - | 11 | - |
| 3,5 | 9,1 | 1,3 | - | - | - | - | - | 3,1 | - | - | - | - | 1,7 | - |
| 84 | 109 | 10 | 2 | - | - | 3 | - | 14 | - | 3 | - | - | 10 | - |
| 13,2 | 17,1 | 1,6 | 0,3 | - | - | 0,5 | - | 2,2 | - | 0,5 | - | - | 1,6 | - |

Noch: 6. Ergebnisse der Landtagswahl 2013 - Erst- und Zweitstimmen - in den Gemeinden Niedersachsens

| Bundes- tags- wahlkreis- Nr. | Landtags- wahlkreis- Nr. | Einheitsgemeinde (EG) Samtgemeinde (SG) Gemeindefreier Bezirk (GB) Mitgliedsgemeinde (MG) Briefwahl (BW) | Ein- heit | Wahlbe- rechtigte | Wähler | Stimmen | | | |
|---------------------------------------|--------------------------------|--|--------------|----------------------|--------|----------------|---------|-------|-------|
| | | | | | | un- gültige | gültige | CDU | SPD |
| | | | | | | 1 | 2 | 3 | 4 |
| 37 | 50 | 353013 MG Gördenstorf | Zahl I | 719 | 453 | 5 | 448 | 254 | 102 |
| | | | % | | 63,0 | 1,1 | 448 | 56,7 | 22,8 |
| 37 | 50 | 353030 MG Salzhausen | Zahl II | | | 5 | 448 | 229 | 85 |
| | | | % | | | 1,1 | 448 | 51,1 | 19,0 |
| 37 | 50 | 353034 MG Toppenstedt | Zahl I | 3 528 | 2 063 | 18 | 2 045 | 980 | 606 |
| | | | % | | 58,5 | 0,9 | 2 045 | 47,9 | 29,6 |
| 37 | 50 | 353037 MG Vierhöfen | Zahl II | | | 15 | 2 048 | 771 | 481 |
| | | | % | | | 0,7 | 2 048 | 37,6 | 23,5 |
| 37 | 50 | 353034 MG Toppenstedt | Zahl I | 1 679 | 1 028 | 9 | 1 019 | 464 | 394 |
| | | | % | | 61,2 | 0,9 | 1 019 | 45,5 | 38,7 |
| 37 | 50 | 353037 MG Vierhöfen | Zahl II | | | 10 | 1 018 | 413 | 284 |
| | | | % | | | 1,0 | 1 018 | 40,6 | 27,9 |
| 37 | 50 | 353042 MG Wulfsen | Zahl I | 767 | 431 | 6 | 425 | 202 | 131 |
| | | | % | | 56,2 | 1,4 | 425 | 47,5 | 30,8 |
| 37 | 50 | 353042 MG Wulfsen | Zahl II | | | 4 | 427 | 168 | 109 |
| | | | % | | | 0,9 | 427 | 39,3 | 25,5 |
| 37 | 50 | 353042 MG Wulfsen | Zahl I | 1 292 | 759 | 5 | 754 | 290 | 317 |
| | | | % | | 58,7 | 0,7 | 754 | 38,5 | 42,0 |
| 37 | 50 | 353042 MG Wulfsen | Zahl II | | | 5 | 754 | 252 | 234 |
| | | | % | | | 0,7 | 754 | 33,4 | 31,0 |
| 37 | 50 | 353405 BW Salzhausen | Zahl I | - | 694 | 9 | 685 | 325 | 210 |
| | | | % | | 0,0 | 1,3 | 685 | 47,4 | 30,7 |
| 37 | 50 | 353405 BW Salzhausen | Zahl II | | | 8 | 686 | 287 | 182 |
| | | | % | | | 1,2 | 686 | 41,8 | 26,5 |
| 37 | 50 | SG 5 Salzhausen | Zahl I | 10 871 | 7 160 | 73 | 7 087 | 3 302 | 2 302 |
| | | | % | | 65,9 | 1,0 | 7 087 | 46,6 | 32,5 |
| 37 | 52 | 353006 MG Dohren | Zahl II | | | 65 | 7 095 | 2 772 | 1 810 |
| | | | % | | | 0,9 | 7 095 | 39,1 | 25,5 |
| 37 | 52 | 353006 MG Dohren | Zahl I | 865 | 544 | 4 | 540 | 282 | 142 |
| | | | % | | 62,9 | 0,7 | 540 | 52,2 | 26,3 |
| 37 | 52 | 353015 MG Handeloh | Zahl II | | | 6 | 538 | 231 | 126 |
| | | | % | | | 1,1 | 538 | 42,9 | 23,4 |
| 37 | 52 | 353015 MG Handeloh | Zahl I | 1 948 | 1 037 | 11 | 1 026 | 431 | 311 |
| | | | % | | 53,2 | 1,1 | 1 026 | 42,0 | 30,3 |
| 37 | 52 | 353018 MG Heidenau | Zahl II | | | 6 | 1 031 | 348 | 252 |
| | | | % | | | 0,6 | 1 031 | 33,8 | 24,4 |
| 37 | 52 | 353018 MG Heidenau | Zahl I | 1 675 | 989 | 29 | 960 | 456 | 295 |
| | | | % | | 59,0 | 2,9 | 960 | 47,5 | 30,7 |
| 37 | 52 | 353021 MG Kakenstorf | Zahl II | | | 22 | 967 | 378 | 244 |
| | | | % | | | 2,2 | 967 | 39,1 | 25,2 |
| 37 | 52 | 353021 MG Kakenstorf | Zahl I | 1 034 | 656 | 11 | 645 | 291 | 169 |
| | | | % | | 63,4 | 1,7 | 645 | 45,1 | 26,2 |
| 37 | 52 | 353022 MG Königsmoor | Zahl II | | | 12 | 644 | 242 | 146 |
| | | | % | | | 1,8 | 644 | 37,6 | 22,7 |
| 37 | 52 | 353022 MG Königsmoor | Zahl I | 484 | 260 | 4 | 256 | 133 | 73 |
| | | | % | | 53,7 | 1,5 | 256 | 52,0 | 28,5 |
| 37 | 52 | 353022 MG Königsmoor | Zahl II | | | 3 | 257 | 115 | 64 |
| | | | % | | | 1,2 | 257 | 44,7 | 24,9 |

Von den gültigen Stimmen entfallen auf

| FDP | GRÜNE | DIE LINKE. | Bündnis 21/RRP | ddp | ZEN-TRUM | DIE FREI-HEIT Niedersachsen | FAMI-LIE | FREIE WÄH-LER | MDU | NPD | NEINI! | PBC | PIRA-TEN | EB |
|------|-------|------------|----------------|-----|----------|-----------------------------|----------|---------------|-----|-----|--------|-----|----------|----|
| 7 | 8 | 9 | 10 | 11 | 12 | 13 | 14 | 15 | 16 | 17 | 18 | 19 | 20 | 21 |
| 18 | 55 | 2 | 1 | - | - | - | - | 8 | - | - | - | - | 8 | - |
| 4,0 | 12,3 | 0,4 | 0,2 | - | - | - | - | 1,8 | - | - | - | - | 1,8 | - |
| 46 | 56 | 7 | - | - | - | 2 | - | 10 | - | 3 | - | 2 | 8 | - |
| 10,3 | 12,5 | 1,6 | - | - | - | 0,4 | - | 2,2 | - | 0,7 | - | 0,4 | 1,8 | - |
| 69 | 259 | 40 | 3 | - | - | - | - | 40 | - | - | - | - | 48 | - |
| 3,4 | 12,7 | 2,0 | 0,1 | - | - | - | - | 2,0 | - | - | - | - | 2,3 | - |
| 269 | 358 | 50 | 4 | - | - | 11 | - | 23 | - | 23 | - | 5 | 53 | - |
| 13,1 | 17,5 | 2,4 | 0,2 | - | - | 0,5 | - | 1,1 | - | 1,1 | - | 0,2 | 2,6 | - |
| 16 | 90 | 17 | 1 | - | - | - | - | 27 | - | - | - | - | 10 | - |
| 1,6 | 8,8 | 1,7 | 0,1 | - | - | - | - | 2,6 | - | - | - | - | 1,0 | - |
| 106 | 142 | 21 | - | - | - | 5 | - | 15 | - | 13 | - | - | 19 | - |
| 10,4 | 13,9 | 2,1 | - | - | - | 0,5 | - | 1,5 | - | 1,3 | - | - | 1,9 | - |
| 13 | 53 | 9 | - | - | - | - | - | 11 | - | - | - | - | 6 | - |
| 3,1 | 12,5 | 2,1 | - | - | - | - | - | 2,6 | - | - | - | - | 1,4 | - |
| 37 | 79 | 9 | - | - | - | 3 | - | 7 | - | 6 | - | - | 9 | - |
| 8,7 | 18,5 | 2,1 | - | - | - | 0,7 | - | 1,6 | - | 1,4 | - | - | 2,1 | - |
| 11 | 89 | 21 | 1 | - | - | - | - | 12 | - | - | - | - | 13 | - |
| 1,5 | 11,8 | 2,8 | 0,1 | - | - | - | - | 1,6 | - | - | - | - | 1,7 | - |
| 72 | 139 | 24 | 1 | - | - | 3 | - | 7 | - | 8 | - | - | 14 | - |
| 9,5 | 18,4 | 3,2 | 0,1 | - | - | 0,4 | - | 0,9 | - | 1,1 | - | - | 1,9 | - |
| 28 | 78 | 12 | 1 | - | - | - | - | 22 | - | - | - | - | 9 | - |
| 4,1 | 11,4 | 1,8 | 0,1 | - | - | - | - | 3,2 | - | - | - | - | 1,3 | - |
| 77 | 88 | 14 | - | - | - | 10 | - | 12 | - | 6 | - | 1 | 9 | - |
| 11,2 | 12,8 | 2,0 | - | - | - | 1,5 | - | 1,7 | - | 0,9 | - | 0,1 | 1,3 | - |
| 209 | 836 | 137 | 9 | - | - | - | - | 167 | - | - | - | - | 125 | - |
| 2,9 | 11,8 | 1,9 | 0,1 | - | - | - | - | 2,4 | - | - | - | - | 1,8 | - |
| 812 | 1 153 | 160 | 8 | - | - | 41 | - | 104 | - | 79 | - | 11 | 145 | - |
| 11,4 | 16,3 | 2,3 | 0,1 | - | - | 0,6 | - | 1,5 | - | 1,1 | - | 0,2 | 2,0 | - |
| 10 | 56 | 13 | - | - | - | - | - | 16 | - | - | - | - | 21 | - |
| 1,9 | 10,4 | 2,4 | - | - | - | - | - | 3,0 | - | - | - | - | 3,9 | - |
| 50 | 79 | 9 | 1 | - | - | 1 | - | 15 | - | 7 | - | - | 19 | - |
| 9,3 | 14,7 | 1,7 | 0,2 | - | - | 0,2 | - | 2,8 | - | 1,3 | - | - | 3,5 | - |
| 36 | 158 | 21 | 1 | - | - | - | - | 44 | - | - | - | - | 24 | - |
| 3,5 | 15,4 | 2,0 | 0,1 | - | - | - | - | 4,3 | - | - | - | - | 2,3 | - |
| 124 | 206 | 22 | - | - | - | 6 | - | 49 | - | 6 | - | 1 | 17 | - |
| 12,0 | 20,0 | 2,1 | - | - | - | 0,6 | - | 4,8 | - | 0,6 | - | 0,1 | 1,6 | - |
| 29 | 110 | 25 | 2 | - | - | - | - | 22 | - | - | - | - | 21 | - |
| 3,0 | 11,5 | 2,6 | 0,2 | - | - | - | - | 2,3 | - | - | - | - | 2,2 | - |
| 95 | 153 | 26 | 3 | - | - | 5 | - | 16 | - | 26 | - | 1 | 20 | - |
| 9,8 | 15,8 | 2,7 | 0,3 | - | - | 0,5 | - | 1,7 | - | 2,7 | - | 0,1 | 2,1 | - |
| 20 | 106 | 25 | 2 | - | - | - | - | 7 | - | - | - | - | 25 | - |
| 3,1 | 16,4 | 3,9 | 0,3 | - | - | - | - | 1,1 | - | - | - | - | 3,9 | - |
| 63 | 126 | 26 | 2 | - | - | 3 | - | 4 | - | 5 | - | 2 | 25 | - |
| 9,8 | 19,6 | 4,0 | 0,3 | - | - | 0,5 | - | 0,6 | - | 0,8 | - | 0,3 | 3,9 | - |
| 5 | 31 | 11 | - | - | - | - | - | 2 | - | - | - | - | 1 | - |
| 2,0 | 12,1 | 4,3 | - | - | - | - | - | 0,8 | - | - | - | - | 0,4 | - |
| 16 | 41 | 10 | - | - | - | - | - | 4 | - | 4 | - | 2 | 1 | - |
| 6,2 | 16,0 | 3,9 | - | - | - | - | - | 1,6 | - | 1,6 | - | 0,8 | 0,4 | - |

Noch: 6. Ergebnisse der Landtagswahl 2013 - Erst- und Zweitstimmen - in den Gemeinden Niedersachsens

| Bundes- tags- wahlkreis- Nr. | Landtags- wahlkreis- Nr. | Einheitsgemeinde (EG) Samtgemeinde (SG) Gemeindefreier Bezirk (GB) Mitgliedsgemeinde (MG) Briefwahl (BW) | Ein- heit | Wahlbe- rechtigte | Wähler | Stimmen | | CDU | SPD |
|---------------------------------------|--------------------------------|--|--------------|----------------------|---------|----------------|---------|--------|--------|
| | | | | | | un- gültige | gültige | | |
| | | | | | | 1 | 2 | | |
| 37 | 52 | 353027 MG Otter | Zahl I | 1 187 | 731 | 16 | 715 | 382 | 158 |
| | | | % | | 61,6 | 2,2 | 53,4 | 22,1 | |
| 37 | 52 | 353035 MG Tostedt | Zahl II | | | 11 | 720 | 308 | 142 |
| | | | % | | | 1,5 | 42,8 | 19,7 | |
| 37 | 52 | 353038 MG Welle | Zahl I | 925 | 580 | 4 | 576 | 297 | 146 |
| | | | % | | 62,7 | 0,7 | 51,6 | 25,3 | |
| 37 | 52 | 353041 MG Wistedt | Zahl II | | | 3 | 577 | 241 | 134 |
| | | | % | | | 0,5 | 41,8 | 23,2 | |
| 37 | 52 | 353406 BW Tostedt | Zahl I | - | 1 337 | 19 | 1 318 | 619 | 375 |
| | | | % | | 0,0 | 1,4 | 47,0 | 28,5 | |
| 37 | 52 | SG 6 Tostedt | Zahl II | | | 14 | 1 323 | 543 | 331 |
| | | | % | | | 1,0 | 41,0 | 25,0 | |
| 37 | 52 | 353 Harburg | Zahl I | 19 890 | 12 105 | 180 | 11 925 | 5 547 | 3 539 |
| | | | % | | 60,9 | 1,5 | 46,5 | 29,7 | |
| 37 | 52 | 353 Harburg | Zahl II | | | 150 | 11 955 | 4 588 | 3 082 |
| | | | % | | | 1,2 | 38,4 | 25,8 | |
| 38 | 48 | 354005 MG Gartow,Flecken | Zahl I | 192 973 | 121 579 | 1 554 | 120 025 | 54 161 | 39 301 |
| | | | % | | 63,0 | 1,3 | 45,1 | 32,7 | |
| 38 | 48 | 354007 MG Gorleben | Zahl II | | | 1 453 | 120 126 | 45 330 | 32 693 |
| | | | % | | | 1,2 | 37,7 | 27,2 | |
| 38 | 48 | 354005 MG Gartow,Flecken | Zahl I | 1 166 | 659 | 11 | 648 | 305 | 206 |
| | | | % | | 56,5 | 1,7 | 47,1 | 31,8 | |
| 38 | 48 | 354007 MG Gorleben | Zahl II | | | 9 | 650 | 241 | 146 |
| | | | % | | | 1,4 | 37,1 | 22,5 | |
| 38 | 48 | 354010 MG Höhbeck | Zahl I | 539 | 319 | 5 | 314 | 155 | 94 |
| | | | % | | 59,2 | 1,6 | 49,4 | 29,9 | |
| 38 | 48 | 354020 MG Prezelle | Zahl II | | | 5 | 314 | 115 | 83 |
| | | | % | | | 1,6 | 36,6 | 26,4 | |
| 38 | 48 | 354010 MG Höhbeck | Zahl I | 570 | 347 | 7 | 340 | 101 | 137 |
| | | | % | | 60,9 | 2,0 | 29,7 | 40,3 | |
| 38 | 48 | 354020 MG Prezelle | Zahl II | | | 9 | 338 | 86 | 77 |
| | | | % | | | 2,6 | 25,4 | 22,8 | |
| 38 | 48 | 354020 MG Prezelle | Zahl I | 395 | 266 | 3 | 263 | 132 | 76 |
| | | | % | | 67,3 | 1,1 | 50,2 | 28,9 | |
| 38 | 48 | 354021 MG Schnackenburg,Stadt | Zahl II | | | 4 | 262 | 110 | 52 |
| | | | % | | | 1,5 | 42,0 | 19,8 | |
| 38 | 48 | 354021 MG Schnackenburg,Stadt | Zahl I | 511 | 286 | 12 | 274 | 140 | 91 |
| | | | % | | 56,0 | 4,2 | 51,1 | 33,2 | |
| 38 | 48 | 354021 MG Schnackenburg,Stadt | Zahl II | | | 13 | 273 | 114 | 70 |
| | | | % | | | 4,5 | 41,8 | 25,6 | |

Von den gültigen Stimmen entfallen auf

| FDP | GRÜNE | DIE LINKE. | Bündnis 21/RRP | ddp | ZEN-TRUM | DIE FREI-HEIT Niedersachsen | FAMI-LIE | FREIE WÄH-LER | MDU | NPD | NEINI! | PBC | PIRA-TEN | EB |
|--------|--------|------------|----------------|-----|----------|-----------------------------|----------|---------------|-----|-------|--------|-----|----------|----|
| 7 | 8 | 9 | 10 | 11 | 12 | 13 | 14 | 15 | 16 | 17 | 18 | 19 | 20 | 21 |
| 29 | 91 | 19 | 4 | - | - | - | - | 9 | - | - | - | - | 23 | - |
| 4,1 | 12,7 | 2,7 | 0,6 | - | - | - | - | 1,3 | - | - | - | - | 3,2 | - |
| 83 | 114 | 15 | 1 | - | - | - | - | 9 | - | 12 | - | 9 | 27 | - |
| 11,5 | 15,8 | 2,1 | 0,1 | - | - | - | - | 1,3 | - | 1,7 | - | 1,3 | 3,8 | - |
| 153 | 637 | 172 | 8 | - | - | - | - | 112 | - | - | - | - | 142 | - |
| 3,0 | 12,3 | 3,3 | 0,2 | - | - | - | - | 2,2 | - | - | - | - | 2,7 | - |
| 520 | 829 | 167 | 5 | - | - | 21 | - | 68 | - | 75 | - | 30 | 139 | - |
| 10,0 | 16,0 | 3,2 | 0,1 | - | - | 0,4 | - | 1,3 | - | 1,4 | - | 0,6 | 2,7 | - |
| 17 | 77 | 15 | 2 | - | - | - | - | 8 | - | - | - | - | 14 | - |
| 3,0 | 13,4 | 2,6 | 0,3 | - | - | - | - | 1,4 | - | - | - | - | 2,4 | - |
| 70 | 85 | 11 | 2 | - | - | 1 | - | 6 | - | 9 | - | 1 | 17 | - |
| 12,1 | 14,7 | 1,9 | 0,3 | - | - | 0,2 | - | 1,0 | - | 1,6 | - | 0,2 | 2,9 | - |
| 25 | 73 | 11 | 1 | - | - | - | - | 10 | - | - | - | - | 19 | - |
| 3,5 | 10,3 | 1,6 | 0,1 | - | - | - | - | 1,4 | - | - | - | - | 2,7 | - |
| 77 | 89 | 10 | 1 | - | - | 2 | - | 13 | - | 10 | - | - | 17 | - |
| 10,9 | 12,6 | 1,4 | 0,1 | - | - | 0,3 | - | 1,8 | - | 1,4 | - | - | 2,4 | - |
| 55 | 166 | 30 | 8 | - | - | - | - | 30 | - | - | - | - | 35 | - |
| 4,2 | 12,6 | 2,3 | 0,6 | - | - | - | - | 2,3 | - | - | - | - | 2,7 | - |
| 123 | 217 | 36 | 5 | - | - | 7 | - | 22 | - | 8 | - | 1 | 30 | - |
| 9,3 | 16,4 | 2,7 | 0,4 | - | - | 0,5 | - | 1,7 | - | 0,6 | - | 0,1 | 2,3 | - |
| 379 | 1 505 | 342 | 28 | - | - | - | - | 260 | - | - | - | - | 325 | - |
| 3,2 | 12,6 | 2,9 | 0,2 | - | - | - | - | 2,2 | - | - | - | - | 2,7 | - |
| 1 221 | 1 939 | 332 | 20 | - | - | 46 | - | 206 | - | 162 | - | 47 | 312 | - |
| 10,2 | 16,2 | 2,8 | 0,2 | - | - | 0,4 | - | 1,7 | - | 1,4 | - | 0,4 | 2,6 | - |
| 4 149 | 13 699 | 2 973 | 391 | - | - | - | - | 3 099 | - | - | - | - | 2 252 | - |
| 3,5 | 11,4 | 2,5 | 0,3 | - | - | - | - | 2,6 | - | - | - | - | 1,9 | - |
| 13 515 | 18 663 | 3 162 | 243 | - | - | 481 | - | 2 200 | - | 1 145 | - | 202 | 2 492 | - |
| 11,3 | 15,5 | 2,6 | 0,2 | - | - | 0,4 | - | 1,8 | - | 1,0 | - | 0,2 | 2,1 | - |
| 12 | 92 | 20 | 1 | - | - | - | - | 8 | - | - | - | - | 4 | - |
| 1,9 | 14,2 | 3,1 | 0,2 | - | - | - | - | 1,2 | - | - | - | - | 0,6 | - |
| 71 | 137 | 33 | - | - | - | 6 | - | 9 | - | - | - | - | 7 | - |
| 10,9 | 21,1 | 5,1 | - | - | - | 0,9 | - | 1,4 | - | - | - | - | 1,1 | - |
| 7 | 33 | 17 | 1 | - | - | - | - | 4 | - | - | - | - | 3 | - |
| 2,2 | 10,5 | 5,4 | 0,3 | - | - | - | - | 1,3 | - | - | - | - | 1,0 | - |
| 43 | 38 | 20 | - | - | - | - | - | 3 | - | 2 | - | 2 | 8 | - |
| 13,7 | 12,1 | 6,4 | - | - | - | - | - | 1,0 | - | 0,6 | - | 0,6 | 2,5 | - |
| 15 | 54 | 24 | - | - | - | - | - | 4 | - | - | - | - | 5 | - |
| 4,4 | 15,9 | 7,1 | - | - | - | - | - | 1,2 | - | - | - | - | 1,5 | - |
| 33 | 94 | 35 | 2 | - | - | 1 | - | 4 | - | - | - | - | 6 | - |
| 9,8 | 27,8 | 10,4 | 0,6 | - | - | 0,3 | - | 1,2 | - | - | - | - | 1,8 | - |
| 8 | 31 | 10 | - | - | - | - | - | 3 | - | - | - | - | 3 | - |
| 3,0 | 11,8 | 3,8 | - | - | - | - | - | 1,1 | - | - | - | - | 1,1 | - |
| 24 | 57 | 12 | - | - | - | - | - | 2 | - | 1 | - | - | 4 | - |
| 9,2 | 21,8 | 4,6 | - | - | - | - | - | 0,8 | - | 0,4 | - | - | 1,5 | - |
| 9 | 17 | 8 | 1 | - | - | - | - | 3 | - | - | - | - | 5 | - |
| 3,3 | 6,2 | 2,9 | 0,4 | - | - | - | - | 1,1 | - | - | - | - | 1,8 | - |
| 27 | 28 | 17 | 2 | - | - | 1 | - | 4 | - | 7 | - | - | 3 | - |
| 9,9 | 10,3 | 6,2 | 0,7 | - | - | 0,4 | - | 1,5 | - | 2,6 | - | - | 1,1 | - |

Noch: 6. Ergebnisse der Landtagswahl 2013 - Erst- und Zweitstimmen - in den Gemeinden Niedersachsens

| Bundes- tags- wahlkreis- Nr. | Landtags- wahlkreis- Nr. | Einheitsgemeinde (EG) Samtgemeinde (SG) Gemeindefreier Bezirk (GB) Mitgliedsgemeinde (MG) Briefwahl (BW) | Ein- heit | Wahlbe- rechtigte | Wähler | Stimmen | | CDU | SPD |
|---------------------------------------|--------------------------------|--|--------------|----------------------|--------|----------------|---------|------|------|
| | | | | | | un- gültige | gültige | | |
| | | | | | | 1 | 2 | | |
| 38 | 48 | 354403 BW Gartow | Zahl I | - | 365 | 1 | 364 | 127 | 117 |
| | | | % | | 0,0 | 0,3 | | 34,9 | 32,1 |
| | | | Zahl II | | | 3 | 362 | 108 | 94 |
| | | | % | | | 0,8 | | 29,8 | 26,0 |
| | | | Zahl I | 3 181 | 2 242 | 39 | 2 203 | 960 | 721 |
| | | | % | | 70,5 | 1,7 | | 43,6 | 32,7 |
| 38 | 48 | 354003 MG Damnatz | Zahl I | 269 | 183 | 2 | 181 | 74 | 57 |
| | | | % | | 68,0 | 1,1 | | 40,9 | 31,5 |
| | | | Zahl II | | | 1 | 182 | 66 | 38 |
| | | | % | | | 0,5 | | 36,3 | 20,9 |
| | | | Zahl I | 6 510 | 2 903 | 60 | 2 843 | 931 | 969 |
| | | | % | | 44,6 | 2,1 | | 32,7 | 34,1 |
| 38 | 48 | 354004 MG Dannenberg (Elbe),Stadt | Zahl I | | | 63 | 2 840 | 811 | 673 |
| | | | % | | | 2,2 | | 28,6 | 23,7 |
| | | | Zahl I | 540 | 288 | - | 288 | 88 | 96 |
| | | | % | | 53,3 | 0,0 | | 30,6 | 33,3 |
| | | | Zahl II | | | - | 288 | 88 | 58 |
| | | | % | | | 0,0 | | 30,6 | 20,1 |
| 38 | 48 | 354008 MG Gusborn | Zahl I | 996 | 592 | 7 | 585 | 194 | 207 |
| | | | % | | 59,4 | 1,2 | | 33,2 | 35,4 |
| | | | Zahl II | | | 7 | 585 | 161 | 126 |
| | | | % | | | 1,2 | | 27,5 | 21,5 |
| | | | Zahl I | 4 065 | 1 795 | 25 | 1 770 | 469 | 581 |
| | | | % | | 44,2 | 1,4 | | 26,5 | 32,8 |
| 38 | 48 | 354009 MG Hitzacker (Elbe),Stadt | Zahl I | | | 34 | 1 761 | 478 | 440 |
| | | | % | | | 1,9 | | 27,1 | 25,0 |
| | | | Zahl I | 862 | 452 | 13 | 439 | 119 | 158 |
| | | | % | | 52,4 | 2,9 | | 27,1 | 36,0 |
| | | | Zahl II | | | 10 | 442 | 106 | 82 |
| | | | % | | | 2,2 | | 24,0 | 18,6 |
| 38 | 48 | 354012 MG Karwitz | Zahl I | 606 | 350 | 8 | 342 | 111 | 128 |
| | | | % | | 57,8 | 2,3 | | 32,5 | 37,4 |
| | | | Zahl II | | | 5 | 345 | 97 | 90 |
| | | | % | | | 1,4 | | 28,1 | 26,1 |
| | | | Zahl I | 589 | 339 | 8 | 331 | 112 | 117 |
| | | | % | | 57,6 | 2,4 | | 33,8 | 35,3 |
| 38 | 48 | 354014 MG Langendorf | Zahl I | | | 6 | 333 | 86 | 74 |
| | | | % | | | 1,8 | | 25,8 | 22,2 |
| | | | Zahl I | 1 167 | 612 | 11 | 601 | 184 | 231 |
| | | | % | | 52,4 | 1,8 | | 30,6 | 38,4 |
| | | | Zahl II | | | 9 | 603 | 149 | 187 |
| | | | % | | | 1,5 | | 24,7 | 31,0 |
| 38 | 48 | 354019 MG Neu Darchau | Zahl I | 1 360 | 772 | 11 | 761 | 251 | 309 |
| | | | % | | 56,8 | 1,4 | | 33,0 | 40,6 |
| | | | Zahl II | | | 10 | 762 | 223 | 209 |
| | | | % | | | 1,3 | | 29,3 | 27,4 |

Von den gültigen Stimmen entfallen auf

| FDP | GRÜNE | DIE LINKE. | Bündnis 21/RRP | ddp | ZEN-TRUM | DIE FREI-HEIT Niedersachsen | FAMI-LIE | FREIE WÄH-LER | MDU | NPD | NEIN! | PBC | PIRA-TEN | EB |
|------|-------|------------|----------------|-----|----------|-----------------------------|----------|---------------|-----|-----|-------|-----|----------|----|
| 7 | 8 | 9 | 10 | 11 | 12 | 13 | 14 | 15 | 16 | 17 | 18 | 19 | 20 | 21 |
| 14 | 66 | 18 | - | - | - | - | - | 11 | - | - | - | - | 11 | - |
| 3,8 | 18,1 | 4,9 | - | - | - | - | - | 3,0 | - | - | - | - | 3,0 | - |
| 35 | 80 | 27 | - | - | - | 2 | - | 5 | - | 2 | - | - | 9 | - |
| 9,7 | 22,1 | 7,5 | - | - | - | 0,6 | - | 1,4 | - | 0,6 | - | - | 2,5 | - |
| 65 | 293 | 97 | 3 | - | - | - | - | 33 | - | - | - | - | 31 | - |
| 3,0 | 13,3 | 4,4 | 0,1 | - | - | - | - | 1,5 | - | - | - | - | 1,4 | - |
| 233 | 434 | 144 | 4 | - | - | 10 | - | 27 | - | 12 | - | 2 | 37 | - |
| 10,6 | 19,7 | 6,5 | 0,2 | - | - | 0,5 | - | 1,2 | - | 0,5 | - | 0,1 | 1,7 | - |
| 10 | 21 | 15 | - | - | - | - | - | 2 | - | - | - | - | 2 | - |
| 5,5 | 11,6 | 8,3 | - | - | - | - | - | 1,1 | - | - | - | - | 1,1 | - |
| 20 | 43 | 9 | - | - | - | 1 | - | 1 | - | 2 | - | - | 2 | - |
| 11,0 | 23,6 | 4,9 | - | - | - | 0,5 | - | 0,5 | - | 1,1 | - | - | 1,1 | - |
| 141 | 435 | 270 | 3 | - | - | - | - | 47 | - | - | - | - | 47 | - |
| 5,0 | 15,3 | 9,5 | 0,1 | - | - | - | - | 1,7 | - | - | - | - | 1,7 | - |
| 247 | 694 | 275 | 1 | - | - | 8 | - | 32 | - | 23 | - | 12 | 64 | - |
| 8,7 | 24,4 | 9,7 | 0,0 | - | - | 0,3 | - | 1,1 | - | 0,8 | - | 0,4 | 2,3 | - |
| 39 | 37 | 20 | 1 | - | - | - | - | 3 | - | - | - | - | 4 | - |
| 13,5 | 12,8 | 6,9 | 0,3 | - | - | - | - | 1,0 | - | - | - | - | 1,4 | - |
| 31 | 78 | 22 | - | - | - | 1 | - | - | - | - | - | - | 10 | - |
| 10,8 | 27,1 | 7,6 | - | - | - | 0,3 | - | - | - | - | - | - | 3,5 | - |
| 20 | 85 | 60 | - | - | - | - | - | 9 | - | - | - | - | 10 | - |
| 3,4 | 14,5 | 10,3 | - | - | - | - | - | 1,5 | - | - | - | - | 1,7 | - |
| 46 | 161 | 67 | - | - | - | - | - | 10 | - | 5 | - | - | 9 | - |
| 7,9 | 27,5 | 11,5 | - | - | - | - | - | 1,7 | - | 0,9 | - | - | 1,5 | - |
| 310 | 234 | 117 | 3 | - | - | - | - | 25 | - | - | - | - | 31 | - |
| 17,5 | 13,2 | 6,6 | 0,2 | - | - | - | - | 1,4 | - | - | - | - | 1,8 | - |
| 188 | 422 | 142 | 3 | - | - | 6 | - | 16 | - | 9 | - | 6 | 51 | - |
| 10,7 | 24,0 | 8,1 | 0,2 | - | - | 0,3 | - | 0,9 | - | 0,5 | - | 0,3 | 2,9 | - |
| 21 | 82 | 37 | - | - | - | - | - | 5 | - | - | - | - | 17 | - |
| 4,8 | 18,7 | 8,4 | - | - | - | - | - | 1,1 | - | - | - | - | 3,9 | - |
| 35 | 163 | 33 | 1 | - | - | 1 | - | - | - | 4 | - | 1 | 16 | - |
| 7,9 | 36,9 | 7,5 | 0,2 | - | - | 0,2 | - | - | - | 0,9 | - | 0,2 | 3,6 | - |
| 14 | 52 | 16 | - | - | - | - | - | 13 | - | - | - | - | 8 | - |
| 4,1 | 15,2 | 4,7 | - | - | - | - | - | 3,8 | - | - | - | - | 2,3 | - |
| 28 | 88 | 27 | - | - | - | 3 | - | 7 | - | - | - | - | 5 | - |
| 8,1 | 25,5 | 7,8 | - | - | - | 0,9 | - | 2,0 | - | - | - | - | 1,4 | - |
| 12 | 49 | 29 | - | - | - | - | - | 7 | - | - | - | - | 5 | - |
| 3,6 | 14,8 | 8,8 | - | - | - | - | - | 2,1 | - | - | - | - | 1,5 | - |
| 39 | 86 | 28 | - | - | - | - | - | 7 | - | 4 | - | - | 9 | - |
| 11,7 | 25,8 | 8,4 | - | - | - | - | - | 2,1 | - | 1,2 | - | - | 2,7 | - |
| 26 | 103 | 36 | - | - | - | - | - | 7 | - | - | - | - | 14 | - |
| 4,3 | 17,1 | 6,0 | - | - | - | - | - | 1,2 | - | - | - | - | 2,3 | - |
| 52 | 151 | 35 | 1 | - | - | 1 | - | 4 | - | 6 | - | - | 17 | - |
| 8,6 | 25,0 | 5,8 | 0,2 | - | - | 0,2 | - | 0,7 | - | 1,0 | - | - | 2,8 | - |
| 26 | 99 | 55 | 1 | - | - | - | - | 11 | - | - | - | - | 9 | - |
| 3,4 | 13,0 | 7,2 | 0,1 | - | - | - | - | 1,4 | - | - | - | - | 1,2 | - |
| 52 | 185 | 59 | 1 | - | - | 1 | - | 10 | - | 7 | - | - | 15 | - |
| 6,8 | 24,3 | 7,7 | 0,1 | - | - | 0,1 | - | 1,3 | - | 0,9 | - | - | 2,0 | - |

Noch: 6. Ergebnisse der Landtagswahl 2013 - Erst- und Zweitstimmen - in den Gemeinden Niedersachsens

| Bundes- tags- wahlkreis- Nr. | Landtags- wahlkreis- Nr. | Einheitsgemeinde (EG) Samtgemeinde (SG) Gemeindefreier Bezirk (GB) Mitgliedsgemeinde (MG) Briefwahl (BW) | Ein- heit | Wahlbe- rechtigte | Wähler | Stimmen | | CDU | SPD |
|---------------------------------------|--------------------------------|--|--------------|----------------------|--------|----------------|---------|-------|-------|
| | | | | | | un- gültige | gültige | | |
| | | | | | | 1 | 2 | | |
| 38 | 48 | 354406 BW Elbtalaue | Zahl I | - | 1 754 | 15 | 1 739 | 528 | 574 |
| | | | % | | 0,0 | 0,9 | | 30,4 | 33,0 |
| | | | Zahl II | | | 8 | 1 746 | 560 | 408 |
| | | | % | | | 0,5 | | 32,1 | 23,4 |
| | | | Zahl I | 16 964 | 10 040 | 160 | 9 880 | 3 061 | 3 427 |
| | | | % | | 59,2 | 1,6 | | 31,0 | 34,7 |
| 38 | 48 | 354001 MG Bergen an der Dumme,Flecken | Zahl I | 1 180 | 565 | 5 | 560 | 218 | 195 |
| | | | % | | 47,9 | 0,9 | | 38,9 | 34,8 |
| | | | Zahl II | | | 4 | 561 | 200 | 142 |
| | | | % | | | 0,7 | | 35,7 | 25,3 |
| | | | Zahl I | 1 894 | 1 003 | 15 | 988 | 336 | 331 |
| | | | % | | 53,0 | 1,5 | | 34,0 | 33,5 |
| 38 | 48 | 354002 MG Clenze,Flecken | Zahl I | | | 14 | 989 | 324 | 205 |
| | | | % | | | 1,4 | | 32,8 | 20,7 |
| | | | Zahl I | 1 098 | 621 | 6 | 615 | 191 | 244 |
| | | | % | | 56,6 | 1,0 | | 31,1 | 39,7 |
| | | | Zahl II | | | 5 | 616 | 152 | 130 |
| | | | % | | | 0,8 | | 24,7 | 21,1 |
| 38 | 48 | 354013 MG Küsten | Zahl I | 1 148 | 563 | 9 | 554 | 228 | 208 |
| | | | % | | 49,0 | 1,6 | | 41,2 | 37,5 |
| | | | Zahl II | | | 8 | 555 | 187 | 135 |
| | | | % | | | 1,4 | | 33,7 | 24,3 |
| | | | Zahl I | 462 | 271 | 5 | 266 | 79 | 122 |
| | | | % | | 58,7 | 1,8 | | 29,7 | 45,9 |
| 38 | 48 | 354016 MG Luckau (Wendland) | Zahl I | | | 5 | 266 | 78 | 41 |
| | | | % | | | 1,8 | | 29,3 | 15,4 |
| | | | Zahl I | 654 | 287 | 5 | 282 | 112 | 103 |
| | | | % | | 43,9 | 1,7 | | 39,7 | 36,5 |
| | | | Zahl II | | | 4 | 283 | 82 | 76 |
| | | | % | | | 1,4 | | 29,0 | 26,9 |
| 38 | 48 | 354017 MG Lübbow | Zahl I | 7 573 | 3 432 | 47 | 3 385 | 1 359 | 1 201 |
| | | | % | | 45,3 | 1,4 | | 40,1 | 35,5 |
| | | | Zahl II | | | 52 | 3 380 | 1 153 | 861 |
| | | | % | | | 1,5 | | 34,1 | 25,5 |
| | | | Zahl I | 1 106 | 608 | 5 | 603 | 276 | 165 |
| | | | % | | 55,0 | 0,8 | | 45,8 | 27,4 |
| 38 | 48 | 354022 MG Schnega | Zahl I | | | 10 | 598 | 253 | 99 |
| | | | % | | | 1,6 | | 42,3 | 16,6 |
| | | | Zahl I | 793 | 439 | 7 | 432 | 159 | 149 |
| | | | % | | 55,4 | 1,6 | | 36,8 | 34,5 |
| | | | Zahl II | | | 6 | 433 | 131 | 77 |
| | | | % | | | 1,4 | | 30,3 | 17,8 |
| 38 | 48 | 354023 MG Trebel | Zahl I | 747 | 405 | 5 | 400 | 137 | 146 |
| | | | % | | 54,2 | 1,2 | | 34,3 | 36,5 |
| | | | Zahl II | | | 6 | 399 | 116 | 64 |
| | | | % | | | 1,5 | | 29,1 | 16,0 |

Von den gültigen Stimmen entfallen auf

| FDP | GRÜNE | DIE LINKE. | Bündnis 21/RRP | ddp | ZEN-TRUM | DIE FREI-HEIT Niedersachsen | FAMI-LIE | FREIE WÄH-LER | MDU | NPD | NEIN! | PBC | PIRA-TEN | EB |
|------|-------|------------|----------------|-----|----------|-----------------------------|----------|---------------|-----|-----|-------|-----|----------|----|
| 7 | 8 | 9 | 10 | 11 | 12 | 13 | 14 | 15 | 16 | 17 | 18 | 19 | 20 | 21 |
| 175 | 289 | 124 | 5 | - | - | - | - | 23 | - | - | - | - | 21 | - |
| 10,1 | 16,6 | 7,1 | 0,3 | - | - | - | - | 1,3 | - | - | - | - | 1,2 | - |
| 138 | 424 | 130 | 5 | - | - | 3 | - | 27 | - | 16 | - | 3 | 32 | - |
| 7,9 | 24,3 | 7,4 | 0,3 | - | - | 0,2 | - | 1,5 | - | 0,9 | - | 0,2 | 1,8 | - |
| 794 | 1 486 | 779 | 13 | - | - | - | - | 152 | - | - | - | - | 168 | - |
| 8,0 | 15,0 | 7,9 | 0,1 | - | - | - | - | 1,5 | - | - | - | - | 1,7 | - |
| 876 | 2 495 | 827 | 12 | - | - | 25 | - | 114 | - | 76 | - | 22 | 230 | - |
| 8,9 | 25,2 | 8,4 | 0,1 | - | - | 0,3 | - | 1,2 | - | 0,8 | - | 0,2 | 2,3 | - |
| 18 | 83 | 29 | 1 | - | - | - | - | 9 | - | - | - | - | 7 | - |
| 3,2 | 14,8 | 5,2 | 0,2 | - | - | - | - | 1,6 | - | - | - | - | 1,3 | - |
| 42 | 123 | 34 | - | - | - | - | - | 6 | - | 1 | - | 4 | 9 | - |
| 7,5 | 21,9 | 6,1 | - | - | - | - | - | 1,1 | - | 0,2 | - | 0,7 | 1,6 | - |
| 61 | 153 | 79 | 2 | - | - | - | - | 9 | - | - | - | - | 17 | - |
| 6,2 | 15,5 | 8,0 | 0,2 | - | - | - | - | 0,9 | - | - | - | - | 1,7 | - |
| 75 | 242 | 100 | 2 | - | - | - | - | 4 | - | 17 | - | 4 | 16 | - |
| 7,6 | 24,5 | 10,1 | 0,2 | - | - | - | - | 0,4 | - | 1,7 | - | 0,4 | 1,6 | - |
| 19 | 69 | 63 | - | - | - | - | - | 9 | - | - | - | - | 20 | - |
| 3,1 | 11,2 | 10,2 | - | - | - | - | - | 1,5 | - | - | - | - | 3,3 | - |
| 48 | 165 | 80 | - | - | - | 1 | - | 10 | - | 1 | - | - | 29 | - |
| 7,8 | 26,8 | 13,0 | - | - | - | 0,2 | - | 1,6 | - | 0,2 | - | - | 4,7 | - |
| 16 | 49 | 43 | - | - | - | - | - | 1 | - | - | - | - | 9 | - |
| 2,9 | 8,8 | 7,8 | - | - | - | - | - | 0,2 | - | - | - | - | 1,6 | - |
| 49 | 119 | 47 | - | - | - | 3 | - | 1 | - | 7 | - | - | 7 | - |
| 8,8 | 21,4 | 8,5 | - | - | - | 0,5 | - | 0,2 | - | 1,3 | - | - | 1,3 | - |
| 8 | 26 | 25 | - | - | - | - | - | 1 | - | - | - | - | 5 | - |
| 3,0 | 9,8 | 9,4 | - | - | - | - | - | 0,4 | - | - | - | - | 1,9 | - |
| 18 | 87 | 34 | - | - | - | - | - | 1 | - | 2 | - | - | 5 | - |
| 6,8 | 32,7 | 12,8 | - | - | - | - | - | 0,4 | - | 0,8 | - | - | 1,9 | - |
| 7 | 34 | 20 | - | - | - | - | - | 2 | - | - | - | - | 4 | - |
| 2,5 | 12,1 | 7,1 | - | - | - | - | - | 0,7 | - | - | - | - | 1,4 | - |
| 36 | 56 | 25 | - | - | - | - | - | 1 | - | 4 | - | - | 3 | - |
| 12,7 | 19,8 | 8,8 | - | - | - | - | - | 0,4 | - | 1,4 | - | - | 1,1 | - |
| 100 | 418 | 211 | 4 | - | - | - | - | 33 | - | - | - | - | 59 | - |
| 3,0 | 12,3 | 6,2 | 0,1 | - | - | - | - | 1,0 | - | - | - | - | 1,7 | - |
| 282 | 703 | 239 | 1 | - | - | 9 | - | 38 | - | 27 | - | 4 | 63 | - |
| 8,3 | 20,8 | 7,1 | 0,0 | - | - | 0,3 | - | 1,1 | - | 0,8 | - | 0,1 | 1,9 | - |
| 32 | 71 | 36 | 4 | - | - | - | - | 11 | - | - | - | - | 8 | - |
| 5,3 | 11,8 | 6,0 | 0,7 | - | - | - | - | 1,8 | - | - | - | - | 1,3 | - |
| 48 | 124 | 42 | 4 | - | - | 2 | - | 4 | - | 9 | - | 1 | 12 | - |
| 8,0 | 20,7 | 7,0 | 0,7 | - | - | 0,3 | - | 0,7 | - | 1,5 | - | 0,2 | 2,0 | - |
| 15 | 67 | 27 | 1 | - | - | - | - | 6 | - | - | - | - | 8 | - |
| 3,5 | 15,5 | 6,3 | 0,2 | - | - | - | - | 1,4 | - | - | - | - | 1,9 | - |
| 43 | 123 | 44 | 1 | - | - | 2 | - | 2 | - | 2 | - | - | 8 | - |
| 9,9 | 28,4 | 10,2 | 0,2 | - | - | 0,5 | - | 0,5 | - | 0,5 | - | - | 1,8 | - |
| 9 | 65 | 33 | - | - | - | - | - | 3 | - | - | - | - | 7 | - |
| 2,3 | 16,3 | 8,3 | - | - | - | - | - | 0,8 | - | - | - | - | 1,8 | - |
| 25 | 129 | 41 | - | - | - | - | - | 2 | - | 11 | - | - | 11 | - |
| 6,3 | 32,3 | 10,3 | - | - | - | - | - | 0,5 | - | 2,8 | - | - | 2,8 | - |

Noch: 6. Ergebnisse der Landtagswahl 2013 - Erst- und Zweitstimmen - in den Gemeinden Niedersachsens

| Bundes- tags- wahlkreis- Nr. | Landtags- wahlkreis- Nr. | Einheitsgemeinde (EG) Samtgemeinde (SG) Gemeindefreier Bezirk (GB) Mitgliedsgemeinde (MG) Briefwahl (BW) | Ein- heit | Wahlbe- rechtigte | Wähler | Stimmen | | CDU | SPD |
|---------------------------------------|--------------------------------|--|--------------|----------------------|--------|----------------|---------|-------|--------|
| | | | | | | un- gültige | gültige | | |
| | | | | 1 | 2 | 3 | 4 | 5 | 6 |
| 38 | 48 | 354025 MG Woltersdorf | Zahl I | 764 | 386 | 5 | 381 | 152 | 137 |
| | | | % | | 50,5 | 1,3 | | 39,9 | 36,0 |
| | | | Zahl II | | | 4 | 382 | 139 | 94 |
| | | | % | | | 1,0 | | 36,4 | 24,6 |
| 38 | 48 | 354026 MG Wustro (Wendland),Stadt | Zahl I | 2 289 | 1 112 | 14 | 1 098 | 398 | 429 |
| | | | % | | 48,6 | 1,3 | | 36,2 | 39,1 |
| | | | Zahl II | | | 14 | 1 098 | 350 | 253 |
| | | | % | | | 1,3 | | 31,9 | 23,0 |
| 38 | 48 | 354407 BW Lüchow (Wendland) | Zahl I | - | 2 147 | 19 | 2 128 | 826 | 681 |
| | | | % | | 0,0 | 0,9 | | 38,8 | 32,0 |
| | | | Zahl II | | | 12 | 2 135 | 728 | 504 |
| | | | % | | | 0,6 | | 34,1 | 23,6 |
| | | SG 7 Lüchow (Wendland) | Zahl I | 19 708 | 11 839 | 147 | 11 692 | 4 471 | 4 111 |
| | | | % | | 60,1 | 1,2 | | 38,2 | 35,2 |
| | | | Zahl II | | | 144 | 11 695 | 3 893 | 2 681 |
| | | | % | | | 1,2 | | 33,3 | 22,9 |
| | | 354 Lüchow-Dannenberg | Zahl I | 39 853 | 24 121 | 346 | 23 775 | 8 492 | 8 259 |
| | | | % | | 60,5 | 1,4 | | 35,7 | 34,7 |
| | | | Zahl II | | | 340 | 23 781 | 7 492 | 5 588 |
| | | | % | | | 1,4 | | 31,5 | 23,5 |
| 38 | 48 | 355001 EG Adendorf | Zahl I | 8 459 | 5 282 | 90 | 5 192 | 1 884 | 1 948 |
| | | | % | | 62,4 | 1,7 | | 36,3 | 37,5 |
| | | | Zahl II | | | 97 | 5 185 | 1 542 | 1 776 |
| | | | % | | | 1,8 | | 29,7 | 34,3 |
| 38 | 48 | 355009 EG Bleckede,Stadt | Zahl I | 7 562 | 4 168 | 71 | 4 097 | 1 668 | 1 225 |
| | | | % | | 55,1 | 1,7 | | 40,7 | 29,9 |
| | | | Zahl II | | | 91 | 4 077 | 1 425 | 1 124 |
| | | | % | | | 2,2 | | 35,0 | 27,6 |
| 38 | 49 | 355022 EG Lüneburg,Hansestadt | Zahl I | 55 860 | 32 270 | 336 | 31 934 | 9 438 | 12 430 |
| | | | % | | 57,8 | 1,0 | | 29,6 | 38,9 |
| | | | Zahl II | | | 324 | 31 946 | 7 672 | 9 059 |
| | | | % | | | 1,0 | | 24,0 | 28,4 |
| 38 | 48 | 355049 EG Amt Neuhaus | Zahl I | 4 089 | 2 660 | 105 | 2 555 | 1 479 | 494 |
| | | | % | | 65,1 | 3,9 | | 57,9 | 19,3 |
| | | | Zahl II | | | 138 | 2 522 | 1 257 | 468 |
| | | | % | | | 5,2 | | 49,8 | 18,6 |
| 38 | 49 | 355002 MG Amelinghausen | Zahl I | 3 056 | 1 670 | 15 | 1 655 | 621 | 483 |
| | | | % | | 54,6 | 0,9 | | 37,5 | 29,2 |
| | | | Zahl II | | | 15 | 1 655 | 551 | 457 |
| | | | % | | | 0,9 | | 33,3 | 27,6 |
| 38 | 49 | 355008 MG Betzendorf | Zahl I | 883 | 545 | 14 | 531 | 203 | 169 |
| | | | % | | 61,7 | 2,6 | | 38,2 | 31,8 |
| | | | Zahl II | | | 10 | 535 | 169 | 139 |
| | | | % | | | 1,8 | | 31,6 | 26,0 |
| 38 | 49 | 355027 MG Oldendorf (Luhe) | Zahl I | 794 | 464 | 6 | 458 | 195 | 153 |
| | | | % | | 58,4 | 1,3 | | 42,6 | 33,4 |
| | | | Zahl II | | | 3 | 461 | 155 | 133 |
| | | | % | | | 0,6 | | 33,6 | 28,9 |

Von den gültigen Stimmen entfallen auf

| FDP | GRÜNE | DIE LINKE. | Bündnis 21/RRP | ddp | ZEN-TRUM | DIE FREI-HEIT Niedersachsen | FAMI-LIE | FREIE WÄH-LER | MDU | NPD | NEINI! | PBC | PIRA-TEN | EB |
|-------|-------|------------|----------------|-----|----------|-----------------------------|----------|---------------|-----|-----|--------|-----|----------|----|
| 7 | 8 | 9 | 10 | 11 | 12 | 13 | 14 | 15 | 16 | 17 | 18 | 19 | 20 | 21 |
| 14 | 40 | 24 | - | - | - | - | - | 8 | - | - | - | - | 6 | - |
| 3,7 | 10,5 | 6,3 | - | - | - | - | - | 2,1 | - | - | - | - | 1,6 | - |
| 29 | 73 | 33 | 1 | - | - | - | - | 5 | - | 5 | - | - | 3 | - |
| 7,6 | 19,1 | 8,6 | 0,3 | - | - | - | - | 1,3 | - | 1,3 | - | - | 0,8 | - |
| 44 | 127 | 77 | - | - | - | - | - | 10 | - | - | - | - | 13 | - |
| 4,0 | 11,6 | 7,0 | - | - | - | - | - | 0,9 | - | - | - | - | 1,2 | - |
| 96 | 257 | 98 | - | - | - | - | - | 11 | - | 5 | - | 3 | 25 | - |
| 8,7 | 23,4 | 8,9 | - | - | - | - | - | 1,0 | - | 0,5 | - | 0,3 | 2,3 | - |
| 106 | 320 | 119 | 2 | - | - | - | - | 43 | - | - | - | - | 31 | - |
| 5,0 | 15,0 | 5,6 | 0,1 | - | - | - | - | 2,0 | - | - | - | - | 1,5 | - |
| 177 | 502 | 128 | 2 | - | - | 5 | - | 31 | - | 14 | - | 4 | 40 | - |
| 8,3 | 23,5 | 6,0 | 0,1 | - | - | 0,2 | - | 1,5 | - | 0,7 | - | 0,2 | 1,9 | - |
| 449 | 1 522 | 786 | 14 | - | - | - | - | 145 | - | - | - | - | 194 | - |
| 3,8 | 13,0 | 6,7 | 0,1 | - | - | - | - | 1,2 | - | - | - | - | 1,7 | - |
| 968 | 2 703 | 945 | 11 | - | - | 22 | - | 116 | - | 105 | - | 20 | 231 | - |
| 8,3 | 23,1 | 8,1 | 0,1 | - | - | 0,2 | - | 1,0 | - | 0,9 | - | 0,2 | 2,0 | - |
| 1 308 | 3 301 | 1 662 | 30 | - | - | - | - | 330 | - | - | - | - | 393 | - |
| 5,5 | 13,9 | 7,0 | 0,1 | - | - | - | - | 1,4 | - | - | - | - | 1,7 | - |
| 2 077 | 5 632 | 1 916 | 27 | - | - | 57 | - | 257 | - | 193 | - | 44 | 498 | - |
| 8,7 | 23,7 | 8,1 | 0,1 | - | - | 0,2 | - | 1,1 | - | 0,8 | - | 0,2 | 2,1 | - |
| 123 | 872 | 124 | 21 | - | - | - | - | 126 | - | - | - | - | 94 | - |
| 2,4 | 16,8 | 2,4 | 0,4 | - | - | - | - | 2,4 | - | - | - | - | 1,8 | - |
| 507 | 991 | 129 | 16 | - | - | 14 | - | 68 | - | 37 | - | 10 | 95 | - |
| 9,8 | 19,1 | 2,5 | 0,3 | - | - | 0,3 | - | 1,3 | - | 0,7 | - | 0,2 | 1,8 | - |
| 124 | 675 | 156 | 53 | - | - | - | - | 111 | - | - | - | - | 85 | - |
| 3,0 | 16,5 | 3,8 | 1,3 | - | - | - | - | 2,7 | - | - | - | - | 2,1 | - |
| 373 | 727 | 171 | 26 | - | - | 17 | - | 73 | - | 52 | - | 4 | 85 | - |
| 9,1 | 17,8 | 4,2 | 0,6 | - | - | 0,4 | - | 1,8 | - | 1,3 | - | 0,1 | 2,1 | - |
| 880 | 5 919 | 1 445 | 214 | - | - | - | - | 449 | - | 230 | - | - | 929 | - |
| 2,8 | 18,5 | 4,5 | 0,7 | - | - | - | - | 1,4 | - | 0,7 | - | - | 2,9 | - |
| 2 780 | 8 910 | 1 472 | 187 | - | - | 84 | - | 342 | - | 237 | - | 40 | 1 163 | - |
| 8,7 | 27,9 | 4,6 | 0,6 | - | - | 0,3 | - | 1,1 | - | 0,7 | - | 0,1 | 3,6 | - |
| 75 | 105 | 295 | 21 | - | - | - | - | 43 | - | - | - | - | 43 | - |
| 2,9 | 4,1 | 11,5 | 0,8 | - | - | - | - | 1,7 | - | - | - | - | 1,7 | - |
| 208 | 113 | 310 | 14 | - | - | 10 | - | 20 | - | 73 | - | 3 | 46 | - |
| 8,2 | 4,5 | 12,3 | 0,6 | - | - | 0,4 | - | 0,8 | - | 2,9 | - | 0,1 | 1,8 | - |
| 78 | 376 | 44 | 6 | - | - | - | - | 12 | - | 18 | - | - | 17 | - |
| 4,7 | 22,7 | 2,7 | 0,4 | - | - | - | - | 0,7 | - | 1,1 | - | - | 1,0 | - |
| 197 | 328 | 50 | 8 | - | - | 10 | - | 14 | - | 17 | - | - | 23 | - |
| 11,9 | 19,8 | 3,0 | 0,5 | - | - | 0,6 | - | 0,8 | - | 1,0 | - | - | 1,4 | - |
| 13 | 117 | 12 | 2 | - | - | - | - | 3 | - | 2 | - | - | 10 | - |
| 2,4 | 22,0 | 2,3 | 0,4 | - | - | - | - | 0,6 | - | 0,4 | - | - | 1,9 | - |
| 54 | 130 | 21 | 3 | - | - | 2 | - | 3 | - | 3 | - | - | 11 | - |
| 10,1 | 24,3 | 3,9 | 0,6 | - | - | 0,4 | - | 0,6 | - | 0,6 | - | - | 2,1 | - |
| 7 | 77 | 6 | 3 | - | - | - | - | 6 | - | 3 | - | - | 8 | - |
| 1,5 | 16,8 | 1,3 | 0,7 | - | - | - | - | 1,3 | - | 0,7 | - | - | 1,7 | - |
| 55 | 80 | 10 | 2 | - | - | 1 | - | 5 | - | 7 | - | - | 13 | - |
| 11,9 | 17,4 | 2,2 | 0,4 | - | - | 0,2 | - | 1,1 | - | 1,5 | - | - | 2,8 | - |

Noch: 6. Ergebnisse der Landtagswahl 2013 - Erst- und Zweitstimmen - in den Gemeinden Niedersachsens

| Bundes- tags- wahlkreis- Nr. | Landtags- wahlkreis- Nr. | Einheitsgemeinde (EG) Samtgemeinde (SG) Gemeindefreier Bezirk (GB) Mitgliedsgemeinde (MG) Briefwahl (BW) | Ein- heit | Wahlbe- rechtigte | Wähler | Stimmen | | | |
|---------------------------------------|--------------------------------|--|--------------|----------------------|--------|----------------|---------|-------|-------|
| | | | | | | un- gültige | gültige | CDU | SPD |
| | | | | | | 1 | 2 | 3 | 4 |
| 38 | 49 | 355029 MG Rehlingen | Zahl I | 579 | 350 | 2 | 348 | 163 | 83 |
| | | | % | | | | | | |
| 38 | 49 | 355034 MG Soderstorf | Zahl I | 1 132 | 697 | 11 | 686 | 257 | 233 |
| | | | % | | | | | | |
| 38 | 49 | 355401 BW Amelinghausen | Zahl I | - | 447 | 10 | 437 | 189 | 104 |
| | | | % | | | | | | |
| 38 | 49 | SG 1 Amelinghausen | Zahl I | 6 444 | 4 173 | 58 | 4 115 | 1 628 | 1 225 |
| | | | % | | | | | | |
| 38 | 49 | 355004 MG Bardowick,Flecken | Zahl I | 5 033 | 2 500 | 35 | 2 465 | 926 | 906 |
| | | | % | | | | | | |
| 38 | 49 | 355007 MG Barum | Zahl I | 1 444 | 819 | 8 | 811 | 338 | 280 |
| | | | % | | | | | | |
| 38 | 49 | 355017 MG Handorf | Zahl I | 1 544 | 883 | 7 | 876 | 350 | 309 |
| | | | % | | | | | | |
| 38 | 49 | 355023 MG Mechtersen | Zahl I | 552 | 373 | 2 | 371 | 137 | 151 |
| | | | % | | | | | | |
| 38 | 49 | 355028 MG Radbruch | Zahl I | 1 572 | 947 | 8 | 939 | 376 | 364 |
| | | | % | | | | | | |
| 38 | 49 | 355039 MG Vögelsen | Zahl I | 1 753 | 1 080 | 11 | 1 069 | 400 | 448 |
| | | | % | | | | | | |
| 38 | 49 | 355042 MG Wittorf | Zahl I | 1 147 | 620 | 9 | 611 | 272 | 209 |
| | | | % | | | | | | |
| 38 | 49 | 355402 BW Bardowick | Zahl I | - | 1 014 | 10 | 1 004 | 420 | 349 |
| | | | % | | | | | | |
| 38 | 49 | 355402 BW Bardowick | Zahl II | - | - | 7 | 1 007 | 394 | 277 |
| | | | % | | | | | | |

Von den gültigen Stimmen entfallen auf

| FDP | GRÜNE | DIE LINKE. | Bündnis 21/RRP | ddp | ZEN-TRUM | DIE FREI-HEIT Niedersachsen | FAMI-LIE | FREIE WÄH-LER | MDU | NPD | NEINI! | PBC | PIRA-TEN | EB |
|------|-------|------------|----------------|-----|----------|-----------------------------|----------|---------------|-----|-----|--------|-----|----------|----|
| 7 | 8 | 9 | 10 | 11 | 12 | 13 | 14 | 15 | 16 | 17 | 18 | 19 | 20 | 21 |
| 11 | 67 | 12 | 2 | - | - | - | - | 2 | - | 3 | - | - | 5 | - |
| 3,2 | 19,3 | 3,4 | 0,6 | - | - | - | - | 0,6 | - | 0,9 | - | - | 1,4 | - |
| 50 | 68 | 13 | 3 | - | - | - | - | 3 | - | 2 | - | 1 | 5 | - |
| 14,3 | 19,5 | 3,7 | 0,9 | - | - | - | - | 0,9 | - | 0,6 | - | 0,3 | 1,4 | - |
| 24 | 107 | 20 | 7 | - | - | - | - | 15 | - | 6 | - | - | 17 | - |
| 3,5 | 15,6 | 2,9 | 1,0 | - | - | - | - | 2,2 | - | 0,9 | - | - | 2,5 | - |
| 72 | 129 | 20 | 4 | - | - | 3 | - | 11 | - | 5 | - | 1 | 17 | - |
| 10,5 | 18,8 | 2,9 | 0,6 | - | - | 0,4 | - | 1,6 | - | 0,7 | - | 0,1 | 2,5 | - |
| 6 | 100 | 11 | 8 | - | - | - | - | 5 | - | 3 | - | - | 11 | - |
| 1,4 | 22,9 | 2,5 | 1,8 | - | - | - | - | 1,1 | - | 0,7 | - | - | 2,5 | - |
| 41 | 97 | 8 | 5 | - | - | 3 | - | 4 | - | 3 | - | 2 | 14 | - |
| 9,3 | 22,0 | 1,8 | 1,1 | - | - | 0,7 | - | 0,9 | - | 0,7 | - | 0,5 | 3,2 | - |
| 139 | 844 | 105 | 28 | - | - | - | - | 43 | - | 35 | - | - | 68 | - |
| 3,4 | 20,5 | 2,6 | 0,7 | - | - | - | - | 1,0 | - | 0,9 | - | - | 1,7 | - |
| 469 | 832 | 122 | 25 | - | - | 19 | - | 40 | - | 37 | - | 4 | 83 | - |
| 11,4 | 20,2 | 3,0 | 0,6 | - | - | 0,5 | - | 1,0 | - | 0,9 | - | 0,1 | 2,0 | - |
| 65 | 288 | 70 | 78 | - | - | - | - | 22 | - | 42 | - | - | 68 | - |
| 2,6 | 11,7 | 2,8 | 3,2 | - | - | - | - | 0,9 | - | 1,7 | - | - | 2,8 | - |
| 200 | 418 | 66 | 30 | - | - | 6 | - | 17 | - | 43 | - | 2 | 79 | - |
| 8,1 | 17,0 | 2,7 | 1,2 | - | - | 0,2 | - | 0,7 | - | 1,7 | - | 0,1 | 3,2 | - |
| 22 | 111 | 16 | 4 | - | - | - | - | 17 | - | 5 | - | - | 18 | - |
| 2,7 | 13,7 | 2,0 | 0,5 | - | - | - | - | 2,1 | - | 0,6 | - | - | 2,2 | - |
| 95 | 159 | 22 | 2 | - | - | - | - | 12 | - | 6 | - | - | 16 | - |
| 11,8 | 19,8 | 2,7 | 0,2 | - | - | - | - | 1,5 | - | 0,7 | - | - | 2,0 | - |
| 22 | 111 | 25 | 9 | - | - | - | - | 9 | - | 27 | - | - | 14 | - |
| 2,5 | 12,7 | 2,9 | 1,0 | - | - | - | - | 1,0 | - | 3,1 | - | - | 1,6 | - |
| 57 | 171 | 26 | 5 | - | - | 4 | - | 4 | - | 27 | - | 2 | 22 | - |
| 6,5 | 19,5 | 3,0 | 0,6 | - | - | 0,5 | - | 0,5 | - | 3,1 | - | 0,2 | 2,5 | - |
| 5 | 53 | 8 | 4 | - | - | - | - | 7 | - | 2 | - | - | 4 | - |
| 1,3 | 14,3 | 2,2 | 1,1 | - | - | - | - | 1,9 | - | 0,5 | - | - | 1,1 | - |
| 36 | 78 | 12 | 3 | - | - | - | - | 5 | - | 3 | - | - | 6 | - |
| 9,8 | 21,2 | 3,3 | 0,8 | - | - | - | - | 1,4 | - | 0,8 | - | - | 1,6 | - |
| 26 | 105 | 26 | 3 | - | - | - | - | 11 | - | 4 | - | - | 24 | - |
| 2,8 | 11,2 | 2,8 | 0,3 | - | - | - | - | 1,2 | - | 0,4 | - | - | 2,6 | - |
| 95 | 177 | 29 | - | - | - | 1 | - | 8 | - | 9 | - | 1 | 21 | - |
| 10,2 | 19,1 | 3,1 | - | - | - | 0,1 | - | 0,9 | - | 1,0 | - | 0,1 | 2,3 | - |
| 23 | 131 | 19 | 3 | - | - | - | - | 20 | - | 4 | - | - | 21 | - |
| 2,2 | 12,3 | 1,8 | 0,3 | - | - | - | - | 1,9 | - | 0,4 | - | - | 2,0 | - |
| 105 | 217 | 20 | 2 | - | - | 2 | - | 16 | - | 5 | - | - | 23 | - |
| 9,9 | 20,4 | 1,9 | 0,2 | - | - | 0,2 | - | 1,5 | - | 0,5 | - | - | 2,2 | - |
| 8 | 81 | 11 | 7 | - | - | - | - | 6 | - | 3 | - | - | 14 | - |
| 1,3 | 13,3 | 1,8 | 1,1 | - | - | - | - | 1,0 | - | 0,5 | - | - | 2,3 | - |
| 46 | 111 | 12 | 3 | - | - | - | - | 6 | - | 6 | - | - | 16 | - |
| 7,6 | 18,3 | 2,0 | 0,5 | - | - | - | - | 1,0 | - | 1,0 | - | - | 2,6 | - |
| 49 | 103 | 24 | 26 | - | - | - | - | 9 | - | 6 | - | - | 18 | - |
| 4,9 | 10,3 | 2,4 | 2,6 | - | - | - | - | 0,9 | - | 0,6 | - | - | 1,8 | - |
| 104 | 167 | 20 | 5 | - | - | 6 | - | 7 | - | 5 | - | - | 22 | - |
| 10,3 | 16,6 | 2,0 | 0,5 | - | - | 0,6 | - | 0,7 | - | 0,5 | - | - | 2,2 | - |

Noch: 6. Ergebnisse der Landtagswahl 2013 - Erst- und Zweitstimmen - in den Gemeinden Niedersachsens

| Bundes- tags- wahlkreis- Nr. | Landtags- wahlkreis- Nr. | Einheitsgemeinde (EG) Samtgemeinde (SG) Gemeindefreier Bezirk (GB) Mitgliedsgemeinde (MG) Briefwahl (BW) | Ein- heit | Wahlbe- rechtigte | Wähler | Stimmen | | CDU | SPD |
|---------------------------------------|--------------------------------|--|--------------|----------------------|--------|----------------|---------|-------|-------|
| | | | | | | un- gültige | gültige | | |
| | | | | 1 | 2 | 3 | 4 | 5 | 6 |
| | | SG 2 Bardowick | | | | | | | |
| | | | Zahl I | 13 045 | 8 236 | 90 | 8 146 | 3 219 | 3 016 |
| | | | % | | 63,1 | 1,1 | | 39,5 | 37,0 |
| | | | Zahl II | | | 127 | 8 109 | 2 759 | 2 449 |
| | | | % | | | 1,5 | | 34,0 | 30,2 |
| 38 | 48 | 355010 MG Boitze | Zahl I | 330 | 174 | 4 | 170 | 50 | 66 |
| | | | % | | 52,7 | 2,3 | | 29,4 | 38,8 |
| | | | Zahl II | | | 8 | 166 | 69 | 39 |
| | | | % | | | 4,6 | | 41,6 | 23,5 |
| 38 | 48 | 355012 MG Dahlem | Zahl I | 355 | 232 | 1 | 231 | 90 | 64 |
| | | | % | | 65,4 | 0,4 | | 39,0 | 27,7 |
| | | | Zahl II | | | 7 | 225 | 74 | 44 |
| | | | % | | | 3,0 | | 32,9 | 19,6 |
| 38 | 48 | 355013 MG Dahlenburg,Flecken | Zahl I | 2 567 | 1 347 | 27 | 1 320 | 548 | 462 |
| | | | % | | 52,5 | 2,0 | | 41,5 | 35,0 |
| | | | Zahl II | | | 41 | 1 306 | 477 | 376 |
| | | | % | | | 3,0 | | 36,5 | 28,8 |
| 38 | 48 | 355025 MG Nahrendorf | Zahl I | 1 000 | 592 | 16 | 576 | 208 | 187 |
| | | | % | | 59,2 | 2,7 | | 36,1 | 32,5 |
| | | | Zahl II | | | 20 | 572 | 186 | 134 |
| | | | % | | | 3,4 | | 32,5 | 23,4 |
| 38 | 48 | 355037 MG Tosterglope | Zahl I | 471 | 248 | 5 | 243 | 87 | 72 |
| | | | % | | 52,7 | 2,0 | | 35,8 | 29,6 |
| | | | Zahl II | | | 9 | 239 | 81 | 53 |
| | | | % | | | 3,6 | | 33,9 | 22,2 |
| 38 | 48 | 355403 BW Dahlenburg | Zahl I | - | 457 | - | 457 | 197 | 140 |
| | | | % | | 0,0 | 0,0 | | 43,1 | 30,6 |
| | | | Zahl II | | | 1 | 456 | 178 | 117 |
| | | | % | | | 0,2 | | 39,0 | 25,7 |
| | | SG 3 Dahlenburg | | | | | | | |
| | | | Zahl I | 4 723 | 3 050 | 53 | 2 997 | 1 180 | 991 |
| | | | % | | 64,6 | 1,7 | | 39,4 | 33,1 |
| | | | Zahl II | | | 86 | 2 964 | 1 065 | 763 |
| | | | % | | | 2,8 | | 35,9 | 25,7 |
| 38 | 49 | 355020 MG Kirchgellersen | Zahl I | 1 748 | 1 024 | 8 | 1 016 | 450 | 308 |
| | | | % | | 58,6 | 0,8 | | 44,3 | 30,3 |
| | | | Zahl II | | | 7 | 1 017 | 364 | 235 |
| | | | % | | | 0,7 | | 35,8 | 23,1 |
| 38 | 49 | 355031 MG Reppenstedt | Zahl I | 5 680 | 2 970 | 34 | 2 936 | 1 042 | 1 162 |
| | | | % | | 52,3 | 1,1 | | 35,5 | 39,6 |
| | | | Zahl II | | | 38 | 2 932 | 887 | 857 |
| | | | % | | | 1,3 | | 30,3 | 29,2 |
| 38 | 49 | 355035 MG Südergellersen | Zahl I | 1 255 | 747 | 12 | 735 | 283 | 232 |
| | | | % | | 59,5 | 1,6 | | 38,5 | 31,6 |
| | | | Zahl II | | | 13 | 734 | 217 | 161 |
| | | | % | | | 1,7 | | 29,6 | 21,9 |
| 38 | 49 | 355041 MG Westergellersen | Zahl I | 1 348 | 810 | 4 | 806 | 330 | 272 |
| | | | % | | 60,1 | 0,5 | | 40,9 | 33,7 |
| | | | Zahl II | | | 2 | 808 | 286 | 223 |
| | | | % | | | 0,2 | | 35,4 | 27,6 |

Von den gültigen Stimmen entfallen auf

| FDP | GRÜNE | DIE LINKE. | Bündnis 21/RRP | ddp | ZEN-TRUM | DIE FREI-HEIT Niedersachsen | FAMI-LIE | FREIE WÄH-LER | MDU | NPD | NEINI! | PBC | PIRA-TEN | EB |
|------|-------|------------|----------------|-----|----------|-----------------------------|----------|---------------|-----|-----|--------|-----|----------|----|
| 7 | 8 | 9 | 10 | 11 | 12 | 13 | 14 | 15 | 16 | 17 | 18 | 19 | 20 | 21 |
| 220 | 983 | 199 | 134 | - | - | - | - | 101 | - | 93 | - | - | 181 | - |
| 2,7 | 12,1 | 2,4 | 1,6 | - | - | - | - | 1,2 | - | 1,1 | - | - | 2,2 | - |
| 738 | 1 498 | 207 | 50 | - | - | 19 | - | 75 | - | 104 | - | 5 | 205 | - |
| 9,1 | 18,5 | 2,6 | 0,6 | - | - | 0,2 | - | 0,9 | - | 1,3 | - | 0,1 | 2,5 | - |
| 11 | 24 | 10 | - | - | - | - | - | 5 | - | - | - | - | 4 | - |
| 6,5 | 14,1 | 5,9 | - | - | - | - | - | 2,9 | - | - | - | - | 2,4 | - |
| 13 | 21 | 12 | - | - | - | - | - | 6 | - | 4 | - | - | 2 | - |
| 7,8 | 12,7 | 7,2 | - | - | - | - | - | 3,6 | - | 2,4 | - | - | 1,2 | - |
| 6 | 54 | 9 | - | - | - | - | - | 6 | - | - | - | - | 2 | - |
| 2,6 | 23,4 | 3,9 | - | - | - | - | - | 2,6 | - | - | - | - | 0,9 | - |
| 24 | 57 | 11 | - | - | - | - | - | 8 | - | 4 | - | - | 3 | - |
| 10,7 | 25,3 | 4,9 | - | - | - | - | - | 3,6 | - | 1,8 | - | - | 1,3 | - |
| 19 | 178 | 43 | 12 | - | - | - | - | 18 | - | - | - | - | 40 | - |
| 1,4 | 13,5 | 3,3 | 0,9 | - | - | - | - | 1,4 | - | - | - | - | 3,0 | - |
| 103 | 219 | 40 | 5 | - | - | 3 | - | 16 | - | 29 | - | 3 | 35 | - |
| 7,9 | 16,8 | 3,1 | 0,4 | - | - | 0,2 | - | 1,2 | - | 2,2 | - | 0,2 | 2,7 | - |
| 24 | 97 | 29 | 3 | - | - | - | - | 12 | - | - | - | - | 16 | - |
| 4,2 | 16,8 | 5,0 | 0,5 | - | - | - | - | 2,1 | - | - | - | - | 2,8 | - |
| 59 | 129 | 27 | 1 | - | - | - | - | 7 | - | 10 | - | 1 | 18 | - |
| 10,3 | 22,6 | 4,7 | 0,2 | - | - | - | - | 1,2 | - | 1,7 | - | 0,2 | 3,1 | - |
| 6 | 55 | 14 | - | - | - | - | - | - | - | - | - | - | 9 | - |
| 2,5 | 22,6 | 5,8 | - | - | - | - | - | - | - | - | - | - | 3,7 | - |
| 19 | 58 | 12 | - | - | - | 2 | - | - | - | 2 | - | - | 12 | - |
| 7,9 | 24,3 | 5,0 | - | - | - | 0,8 | - | - | - | 0,8 | - | - | 5,0 | - |
| 17 | 78 | 8 | - | - | - | - | - | 10 | - | - | - | - | 7 | - |
| 3,7 | 17,1 | 1,8 | - | - | - | - | - | 2,2 | - | - | - | - | 1,5 | - |
| 36 | 85 | 13 | 1 | - | - | - | - | 5 | - | 4 | - | 3 | 14 | - |
| 7,9 | 18,6 | 2,9 | 0,2 | - | - | - | - | 1,1 | - | 0,9 | - | 0,7 | 3,1 | - |
| 83 | 486 | 113 | 15 | - | - | - | - | 51 | - | - | - | - | 78 | - |
| 2,8 | 16,2 | 3,8 | 0,5 | - | - | - | - | 1,7 | - | - | - | - | 2,6 | - |
| 254 | 569 | 115 | 7 | - | - | 5 | - | 42 | - | 53 | - | 7 | 84 | - |
| 8,6 | 19,2 | 3,9 | 0,2 | - | - | 0,2 | - | 1,4 | - | 1,8 | - | 0,2 | 2,8 | - |
| 24 | 171 | 11 | 6 | - | - | - | - | 8 | - | 8 | - | - | 30 | - |
| 2,4 | 16,8 | 1,1 | 0,6 | - | - | - | - | 0,8 | - | 0,8 | - | - | 3,0 | - |
| 106 | 231 | 19 | 4 | - | - | - | - | 5 | - | 11 | - | - | 42 | - |
| 10,4 | 22,7 | 1,9 | 0,4 | - | - | - | - | 0,5 | - | 1,1 | - | - | 4,1 | - |
| 68 | 420 | 75 | 32 | - | - | - | - | 39 | - | 32 | - | - | 66 | - |
| 2,3 | 14,3 | 2,6 | 1,1 | - | - | - | - | 1,3 | - | 1,1 | - | - | 2,2 | - |
| 257 | 665 | 80 | 28 | - | - | 4 | - | 42 | - | 35 | - | 6 | 71 | - |
| 8,8 | 22,7 | 2,7 | 1,0 | - | - | 0,1 | - | 1,4 | - | 1,2 | - | 0,2 | 2,4 | - |
| 30 | 151 | 9 | 5 | - | - | - | - | 12 | - | 2 | - | - | 11 | - |
| 4,1 | 20,5 | 1,2 | 0,7 | - | - | - | - | 1,6 | - | 0,3 | - | - | 1,5 | - |
| 88 | 230 | 13 | 3 | - | - | 2 | - | 8 | - | 2 | - | - | 10 | - |
| 12,0 | 31,3 | 1,8 | 0,4 | - | - | 0,3 | - | 1,1 | - | 0,3 | - | - | 1,4 | - |
| 27 | 117 | 21 | 5 | - | - | - | - | 13 | - | 3 | - | - | 18 | - |
| 3,3 | 14,5 | 2,6 | 0,6 | - | - | - | - | 1,6 | - | 0,4 | - | - | 2,2 | - |
| 74 | 163 | 17 | 5 | - | - | 2 | - | 17 | - | 4 | - | 1 | 16 | - |
| 9,2 | 20,2 | 2,1 | 0,6 | - | - | 0,2 | - | 2,1 | - | 0,5 | - | 0,1 | 2,0 | - |

Noch: 6. Ergebnisse der Landtagswahl 2013 - Erst- und Zweitstimmen - in den Gemeinden Niedersachsens

| Bundes- tags- wahlkreis- Nr. | Landtags- wahlkreis- Nr. | Einheitsgemeinde (EG) Samtgemeinde (SG) Gemeindefreier Bezirk (GB) Mitgliedsgemeinde (MG) Briefwahl (BW) | Ein- heit | Wahlbe- rechtigte | Wähler | Stimmen | | CDU | SPD |
|---------------------------------------|--------------------------------|--|--------------|----------------------|--------|----------------|---------|-------|-------|
| | | | | | | un- gültige | gültige | | |
| | | | | | | 1 | 2 | | |
| 38 | 49 | 355404 BW Gellersen | Zahl I | - | 847 | 10 | 837 | 338 | 307 |
| | | | % | | 0,0 | 1,2 | | 40,4 | 36,7 |
| | | | Zahl II | | | 3 | 844 | 306 | 238 |
| | | | % | | | 0,4 | | 36,3 | 28,2 |
| | | | Zahl I | 10 031 | 6 398 | 68 | 6 330 | 2 443 | 2 281 |
| | | | % | | 63,8 | 1,1 | | 38,6 | 36,0 |
| 38 | 47 | 355006 MG Barnstedt | Zahl I | 607 | 400 | 9 | 391 | 110 | 140 |
| | | | % | | 65,9 | 2,3 | | 28,1 | 35,8 |
| | | | Zahl II | | | 9 | 391 | 101 | 111 |
| | | | % | | | 2,3 | | 25,8 | 28,4 |
| | | | Zahl I | 2 973 | 1 752 | 24 | 1 728 | 729 | 550 |
| | | | % | | 58,9 | 1,4 | | 42,2 | 31,8 |
| 38 | 47 | 355014 MG Deutsch Evern | Zahl I | | | 24 | 1 728 | 583 | 483 |
| | | | % | | | 1,4 | | 33,7 | 28,0 |
| | | | Zahl II | | | 18 | 1 051 | 315 | 357 |
| | | | % | | | 1,7 | | 30,0 | 34,0 |
| | | | Zahl I | 2 009 | 1 069 | 18 | 1 051 | 364 | 395 |
| | | | % | | 53,2 | 1,7 | | 34,6 | 37,6 |
| 38 | 47 | 355016 MG Embsen | Zahl I | | | 18 | 1 051 | 315 | 357 |
| | | | % | | | 1,7 | | 30,0 | 34,0 |
| | | | Zahl II | | | 19 | 1 315 | 385 | 421 |
| | | | % | | | 1,4 | | 29,3 | 32,0 |
| | | | Zahl I | 2 642 | 1 334 | 25 | 1 309 | 464 | 459 |
| | | | % | | 50,5 | 1,9 | | 35,4 | 35,1 |
| 38 | 47 | 355024 MG Melbeck | Zahl I | | | 25 | 1 309 | 464 | 459 |
| | | | % | | | 1,9 | | 35,4 | 35,1 |
| | | | Zahl II | | | 19 | 1 315 | 385 | 421 |
| | | | % | | | 1,4 | | 29,3 | 32,0 |
| | | | Zahl I | | | 17 | 684 | 285 | 186 |
| | | | % | | 0,0 | 2,4 | | 41,7 | 27,2 |
| 38 | 47 | 355405 BW Ilmenau | Zahl I | | | 3 | 698 | 245 | 199 |
| | | | % | | | 0,4 | | 35,1 | 28,5 |
| | | | Zahl I | 8 231 | 5 256 | 93 | 5 163 | 1 952 | 1 730 |
| | | | % | | 63,9 | 1,8 | | 37,8 | 33,5 |
| | | | Zahl II | | | 73 | 5 183 | 1 629 | 1 571 |
| | | | % | | | 1,4 | | 31,4 | 30,3 |
| 38 | 48 | 355005 MG Barendorf | Zahl I | 1 837 | 1 041 | 14 | 1 027 | 310 | 383 |
| | | | % | | 56,7 | 1,3 | | 30,2 | 37,3 |
| | | | Zahl II | | | 19 | 1 022 | 279 | 342 |
| | | | % | | | 1,8 | | 27,3 | 33,5 |
| | | | Zahl I | 2 011 | 1 151 | 16 | 1 135 | 436 | 386 |
| | | | % | | 57,2 | 1,4 | | 38,4 | 34,0 |
| 38 | 48 | 355026 MG Neetze | Zahl I | | | 18 | 1 133 | 385 | 338 |
| | | | % | | | 1,6 | | 34,0 | 29,8 |
| | | | Zahl I | 1 032 | 604 | 10 | 594 | 217 | 179 |
| | | | % | | 58,5 | 1,7 | | 36,5 | 30,1 |
| | | | Zahl II | | | 16 | 588 | 182 | 161 |
| | | | % | | | 2,6 | | 31,0 | 27,4 |
| 38 | 48 | 355030 MG Reinstorf | Zahl I | | | 5 | 573 | 240 | 183 |
| | | | % | | | 0,9 | | 41,9 | 31,9 |
| | | | Zahl II | | | 8 | 570 | 197 | 168 |
| | | | % | | | 1,4 | | 34,6 | 29,5 |
| | | | Zahl I | 1 021 | 578 | 5 | 573 | 240 | 183 |
| | | | % | | 56,6 | 0,9 | | 41,9 | 31,9 |
| 38 | 48 | 355036 MG Thomasburg | Zahl I | | | 8 | 570 | 197 | 168 |
| | | | % | | | 1,4 | | 34,6 | 29,5 |
| | | | Zahl II | | | 5 | 573 | 240 | 183 |
| | | | % | | | 0,9 | | 41,9 | 31,9 |
| | | | Zahl I | | | 5 | 573 | 240 | 183 |
| | | | % | | | 0,9 | | 41,9 | 31,9 |

Von den gültigen Stimmen entfallen auf

| FDP | GRÜNE | DIE LINKE. | Bündnis 21/RRP | ddp | ZEN-TRUM | DIE FREI-HEIT Niedersachsen | FAMI-LIE | FREIE WÄH-LER | MDU | NPD | NEINI! | PBC | PIRA-TEN | EB |
|------|-------|------------|----------------|-----|----------|-----------------------------|----------|---------------|-----|-----|--------|-----|----------|----|
| 7 | 8 | 9 | 10 | 11 | 12 | 13 | 14 | 15 | 16 | 17 | 18 | 19 | 20 | 21 |
| 38 | 107 | 16 | 9 | - | - | - | - | 9 | - | 6 | - | - | 7 | - |
| 4,5 | 12,8 | 1,9 | 1,1 | - | - | - | - | 1,1 | - | 0,7 | - | - | 0,8 | - |
| 82 | 162 | 21 | 10 | - | - | 1 | - | 8 | - | 6 | - | 1 | 9 | - |
| 9,7 | 19,2 | 2,5 | 1,2 | - | - | 0,1 | - | 0,9 | - | 0,7 | - | 0,1 | 1,1 | - |
| 187 | 966 | 132 | 57 | - | - | - | - | 81 | - | 51 | - | - | 132 | - |
| 3,0 | 15,3 | 2,1 | 0,9 | - | - | - | - | 1,3 | - | 0,8 | - | - | 2,1 | - |
| 607 | 1 451 | 150 | 50 | - | - | 9 | - | 80 | - | 58 | - | 8 | 148 | - |
| 9,6 | 22,9 | 2,4 | 0,8 | - | - | 0,1 | - | 1,3 | - | 0,9 | - | 0,1 | 2,3 | - |
| 8 | 101 | 18 | 6 | - | - | - | - | - | - | - | - | - | 8 | - |
| 2,0 | 25,8 | 4,6 | 1,5 | - | - | - | - | - | - | - | - | - | 2,0 | - |
| 27 | 121 | 16 | - | - | - | - | - | 3 | - | 1 | - | - | 11 | - |
| 6,9 | 30,9 | 4,1 | - | - | - | - | - | 0,8 | - | 0,3 | - | - | 2,8 | - |
| 51 | 306 | 42 | 15 | - | - | - | - | - | - | - | - | - | 35 | - |
| 3,0 | 17,7 | 2,4 | 0,9 | - | - | - | - | - | - | - | - | - | 2,0 | - |
| 199 | 335 | 46 | 5 | - | - | 7 | - | 16 | - | 6 | - | - | 48 | - |
| 11,5 | 19,4 | 2,7 | 0,3 | - | - | 0,4 | - | 0,9 | - | 0,3 | - | - | 2,8 | - |
| 31 | 176 | 56 | 7 | - | - | - | - | - | - | - | - | - | 22 | - |
| 2,9 | 16,7 | 5,3 | 0,7 | - | - | - | - | - | - | - | - | - | 2,1 | - |
| 82 | 192 | 41 | 5 | - | - | 4 | - | 20 | - | 5 | - | 2 | 28 | - |
| 7,8 | 18,3 | 3,9 | 0,5 | - | - | 0,4 | - | 1,9 | - | 0,5 | - | 0,2 | 2,7 | - |
| 43 | 222 | 55 | 15 | - | - | - | - | - | - | - | - | - | 51 | - |
| 3,3 | 17,0 | 4,2 | 1,1 | - | - | - | - | - | - | - | - | - | 3,9 | - |
| 119 | 239 | 49 | 5 | - | - | 7 | - | 18 | - | 19 | - | - | 53 | - |
| 9,0 | 18,2 | 3,7 | 0,4 | - | - | 0,5 | - | 1,4 | - | 1,4 | - | - | 4,0 | - |
| 27 | 139 | 26 | 7 | - | - | - | - | - | - | - | - | - | 14 | - |
| 3,9 | 20,3 | 3,8 | 1,0 | - | - | - | - | - | - | - | - | - | 2,0 | - |
| 79 | 123 | 24 | 4 | - | - | 2 | - | 4 | - | 3 | - | - | 15 | - |
| 11,3 | 17,6 | 3,4 | 0,6 | - | - | 0,3 | - | 0,6 | - | 0,4 | - | - | 2,1 | - |
| 160 | 944 | 197 | 50 | - | - | - | - | - | - | - | - | - | 130 | - |
| 3,1 | 18,3 | 3,8 | 1,0 | - | - | - | - | - | - | - | - | - | 2,5 | - |
| 506 | 1 010 | 176 | 19 | - | - | 20 | - | 61 | - | 34 | - | 2 | 155 | - |
| 9,8 | 19,5 | 3,4 | 0,4 | - | - | 0,4 | - | 1,2 | - | 0,7 | - | 0,0 | 3,0 | - |
| 17 | 218 | 35 | 5 | - | - | - | - | 27 | - | - | - | - | 32 | - |
| 1,7 | 21,2 | 3,4 | 0,5 | - | - | - | - | 2,6 | - | - | - | - | 3,1 | - |
| 58 | 240 | 33 | 4 | - | - | 3 | - | 13 | - | 17 | - | 1 | 32 | - |
| 5,7 | 23,5 | 3,2 | 0,4 | - | - | 0,3 | - | 1,3 | - | 1,7 | - | 0,1 | 3,1 | - |
| 38 | 175 | 42 | 7 | - | - | - | - | 23 | - | - | - | - | 28 | - |
| 3,3 | 15,4 | 3,7 | 0,6 | - | - | - | - | 2,0 | - | - | - | - | 2,5 | - |
| 96 | 207 | 40 | 1 | - | - | 5 | - | 19 | - | 13 | - | 2 | 27 | - |
| 8,5 | 18,3 | 3,5 | 0,1 | - | - | 0,4 | - | 1,7 | - | 1,1 | - | 0,2 | 2,4 | - |
| 27 | 119 | 19 | 3 | - | - | - | - | 14 | - | - | - | - | 16 | - |
| 4,5 | 20,0 | 3,2 | 0,5 | - | - | - | - | 2,4 | - | - | - | - | 2,7 | - |
| 69 | 119 | 17 | 1 | - | - | 2 | - | 13 | - | 8 | - | - | 16 | - |
| 11,7 | 20,2 | 2,9 | 0,2 | - | - | 0,3 | - | 2,2 | - | 1,4 | - | - | 2,7 | - |
| 17 | 88 | 16 | 2 | - | - | - | - | 7 | - | - | - | - | 20 | - |
| 3,0 | 15,4 | 2,8 | 0,3 | - | - | - | - | 1,2 | - | - | - | - | 3,5 | - |
| 50 | 96 | 17 | 2 | - | - | 2 | - | 10 | - | 11 | - | 1 | 16 | - |
| 8,8 | 16,8 | 3,0 | 0,4 | - | - | 0,4 | - | 1,8 | - | 1,9 | - | 0,2 | 2,8 | - |

Noch: 6. Ergebnisse der Landtagswahl 2013 - Erst- und Zweitstimmen - in den Gemeinden Niedersachsens

| Bundes- tags- wahlkreis- Nr. | Landtags- wahlkreis- Nr. | Einheitsgemeinde (EG) Samtgemeinde (SG) Gemeindefreier Bezirk (GB) Mitgliedsgemeinde (MG) Briefwahl (BW) | Ein- heit | Wahlbe- rechtigte | Wähler | Stimmen | | CDU | SPD |
|---------------------------------------|--------------------------------|--|--------------|----------------------|--------|----------------|---------|-------|-------|
| | | | | | | un- gültige | gültige | | |
| | | | | | | 1 | 2 | | |
| 38 | 48 | 355038 MG Vastorf | Zahl I | 677 | 315 | 1 | 314 | 104 | 117 |
| | | | % | | | | | | |
| 38 | 48 | 355040 MG Wendisch Evern | Zahl II | 1 387 | 859 | 8 | 851 | 346 | 282 |
| | | | % | | | | | | |
| 38 | 48 | 355406 BW Osteide | Zahl II | - | 478 | 7 | 471 | 193 | 139 |
| | | | % | | | | | | |
| 38 | 48 | SG 6 Osteide | Zahl II | 7 965 | 5 026 | 85 | 4 941 | 1 606 | 1 475 |
| | | | % | | | | | | |
| 38 | 48 | 355003 MG Artlenburg,Flecken | Zahl I | 1 250 | 649 | 7 | 642 | 293 | 208 |
| | | | % | | | | | | |
| 38 | 48 | 355011 MG Brietlingen | Zahl II | 2 539 | 1 411 | 18 | 1 393 | 551 | 467 |
| | | | % | | | | | | |
| 38 | 48 | 355015 MG Echem | Zahl II | 784 | 463 | 18 | 1 393 | 483 | 425 |
| | | | % | | | | | | |
| 38 | 48 | 355018 MG Hittbergen | Zahl I | 726 | 380 | 9 | 454 | 195 | 141 |
| | | | % | | | | | | |
| 38 | 48 | 355019 MG Hohnstorf (Elbe) | Zahl II | 1 962 | 1 068 | 12 | 451 | 168 | 126 |
| | | | % | | | | | | |
| 38 | 48 | 355021 MG Lüdersburg | Zahl I | 726 | 380 | 8 | 372 | 173 | 100 |
| | | | % | | | | | | |
| 38 | 48 | 355019 MG Hohnstorf (Elbe) | Zahl II | 1 962 | 1 068 | 10 | 370 | 137 | 99 |
| | | | % | | | | | | |
| 38 | 48 | 355019 MG Hohnstorf (Elbe) | Zahl I | 1 962 | 1 068 | 21 | 1 047 | 466 | 344 |
| | | | % | | | | | | |
| 38 | 48 | 355021 MG Lüdersburg | Zahl II | 1 962 | 1 068 | 24 | 1 044 | 418 | 300 |
| | | | % | | | | | | |
| 38 | 48 | 355021 MG Lüdersburg | Zahl I | 516 | 290 | 5 | 285 | 127 | 64 |
| | | | % | | | | | | |
| 38 | 48 | 355032 MG Rullstorf | Zahl II | 516 | 290 | 9 | 281 | 107 | 60 |
| | | | % | | | | | | |
| 38 | 48 | 355032 MG Rullstorf | Zahl I | 1 417 | 791 | 8 | 783 | 269 | 210 |
| | | | % | | | | | | |
| 38 | 48 | 355033 MG Scharnebeck | Zahl II | 1 417 | 791 | 15 | 776 | 246 | 199 |
| | | | % | | | | | | |
| 38 | 48 | 355033 MG Scharnebeck | Zahl I | 2 556 | 1 428 | 11 | 1 417 | 556 | 428 |
| | | | % | | | | | | |
| 38 | 48 | 355033 MG Scharnebeck | Zahl II | 2 556 | 1 428 | 19 | 1 409 | 469 | 386 |
| | | | % | | | | | | |

Von den gültigen Stimmen entfallen auf

| FDP | GRÜNE | DIE LINKE. | Bündnis 21/RRP | ddp | ZEN-TRUM | DIE FREI-HEIT Niedersachsen | FAMI-LIE | FREIE WÄH-LER | MDU | NPD | NEINI! | PBC | PIRA-TEN | EB |
|------|-------|------------|----------------|-----|----------|-----------------------------|----------|---------------|-----|-----|--------|-----|----------|----|
| 7 | 8 | 9 | 10 | 11 | 12 | 13 | 14 | 15 | 16 | 17 | 18 | 19 | 20 | 21 |
| 7 | 58 | 15 | - | - | - | - | - | 8 | - | - | - | - | 5 | - |
| 2,2 | 18,5 | 4,8 | - | - | - | - | - | 2,5 | - | - | - | - | 1,6 | - |
| 27 | 58 | 15 | - | - | - | 2 | - | 6 | - | 7 | - | - | 5 | - |
| 8,7 | 18,6 | 4,8 | - | - | - | 0,6 | - | 1,9 | - | 2,2 | - | - | 1,6 | - |
| 11 | 162 | 10 | 4 | - | - | - | - | 18 | - | - | - | - | 18 | - |
| 1,3 | 19,0 | 1,2 | 0,5 | - | - | - | - | 2,1 | - | - | - | - | 2,1 | - |
| 63 | 183 | 17 | 3 | - | - | 1 | - | 14 | - | 6 | - | - | 22 | - |
| 7,5 | 21,7 | 2,0 | 0,4 | - | - | 0,1 | - | 1,7 | - | 0,7 | - | - | 2,6 | - |
| 16 | 89 | 13 | 3 | - | - | - | - | 13 | - | - | - | - | 5 | - |
| 3,4 | 18,9 | 2,8 | 0,6 | - | - | - | - | 2,8 | - | - | - | - | 1,1 | - |
| 33 | 99 | 12 | 1 | - | - | 3 | - | 11 | - | 2 | - | - | 9 | - |
| 7,0 | 21,0 | 2,5 | 0,2 | - | - | 0,6 | - | 2,3 | - | 0,4 | - | - | 1,9 | - |
| 133 | 909 | 150 | 24 | - | - | - | - | 110 | - | - | - | - | 124 | - |
| 2,7 | 18,3 | 3,0 | 0,5 | - | - | - | - | 2,2 | - | - | - | - | 2,5 | - |
| 396 | 1 002 | 151 | 12 | - | - | 18 | - | 86 | - | 64 | - | 4 | 127 | - |
| 8,0 | 20,3 | 3,1 | 0,2 | - | - | 0,4 | - | 1,7 | - | 1,3 | - | 0,1 | 2,6 | - |
| 16 | 73 | 19 | 6 | - | - | - | - | 12 | - | - | - | - | 15 | - |
| 2,5 | 11,4 | 3,0 | 0,9 | - | - | - | - | 1,9 | - | - | - | - | 2,3 | - |
| 60 | 73 | 10 | 5 | - | - | - | - | 6 | - | 16 | - | 1 | 15 | - |
| 9,3 | 11,4 | 1,6 | 0,8 | - | - | - | - | 0,9 | - | 2,5 | - | 0,2 | 2,3 | - |
| 39 | 234 | 42 | 7 | - | - | - | - | 28 | - | - | - | - | 25 | - |
| 2,8 | 16,8 | 3,0 | 0,5 | - | - | - | - | 2,0 | - | - | - | - | 1,8 | - |
| 125 | 252 | 42 | 2 | - | - | 5 | - | 16 | - | 13 | - | - | 30 | - |
| 9,0 | 18,1 | 3,0 | 0,1 | - | - | 0,4 | - | 1,1 | - | 0,9 | - | - | 2,2 | - |
| 14 | 74 | 10 | 1 | - | - | - | - | 9 | - | - | - | - | 10 | - |
| 3,1 | 16,3 | 2,2 | 0,2 | - | - | - | - | 2,0 | - | - | - | - | 2,2 | - |
| 45 | 74 | 15 | - | - | - | 1 | - | 5 | - | 6 | - | - | 11 | - |
| 10,0 | 16,4 | 3,3 | - | - | - | 0,2 | - | 1,1 | - | 1,3 | - | - | 2,4 | - |
| 17 | 53 | 14 | 1 | - | - | - | - | 6 | - | - | - | - | 8 | - |
| 4,6 | 14,2 | 3,8 | 0,3 | - | - | - | - | 1,6 | - | - | - | - | 2,2 | - |
| 50 | 50 | 13 | 1 | - | - | - | - | 6 | - | 3 | - | - | 11 | - |
| 13,5 | 13,5 | 3,5 | 0,3 | - | - | - | - | 1,6 | - | 0,8 | - | - | 3,0 | - |
| 26 | 137 | 31 | 2 | - | - | - | - | 21 | - | - | - | - | 20 | - |
| 2,5 | 13,1 | 3,0 | 0,2 | - | - | - | - | 2,0 | - | - | - | - | 1,9 | - |
| 82 | 158 | 30 | 1 | - | - | 1 | - | 15 | - | 17 | - | - | 22 | - |
| 7,9 | 15,1 | 2,9 | 0,1 | - | - | 0,1 | - | 1,4 | - | 1,6 | - | - | 2,1 | - |
| 14 | 55 | 11 | 2 | - | - | - | - | 3 | - | - | - | - | 9 | - |
| 4,9 | 19,3 | 3,9 | 0,7 | - | - | - | - | 1,1 | - | - | - | - | 3,2 | - |
| 35 | 53 | 12 | 1 | - | - | - | - | 3 | - | 4 | - | - | 6 | - |
| 12,5 | 18,9 | 4,3 | 0,4 | - | - | - | - | 1,1 | - | 1,4 | - | - | 2,1 | - |
| 27 | 213 | 22 | 9 | - | - | - | - | 10 | - | - | - | - | 23 | - |
| 3,4 | 27,2 | 2,8 | 1,1 | - | - | - | - | 1,3 | - | - | - | - | 2,9 | - |
| 66 | 197 | 19 | 5 | - | - | 2 | - | 8 | - | 7 | - | - | 27 | - |
| 8,5 | 25,4 | 2,4 | 0,6 | - | - | 0,3 | - | 1,0 | - | 0,9 | - | - | 3,5 | - |
| 40 | 295 | 30 | 7 | - | - | - | - | 32 | - | - | - | - | 29 | - |
| 2,8 | 20,8 | 2,1 | 0,5 | - | - | - | - | 2,3 | - | - | - | - | 2,0 | - |
| 144 | 302 | 30 | 4 | - | - | 3 | - | 23 | - | 9 | - | 2 | 37 | - |
| 10,2 | 21,4 | 2,1 | 0,3 | - | - | 0,2 | - | 1,6 | - | 0,6 | - | 0,1 | 2,6 | - |

Noch: 6. Ergebnisse der Landtagswahl 2013 - Erst- und Zweitstimmen - in den Gemeinden Niedersachsens

| Bundes- tags- wahlkreis- Nr. | Landtags- wahlkreis- Nr. | Einheitsgemeinde (EG) Samtgemeinde (SG) Gemeindefreier Bezirk (GB) Mitgliedsgemeinde (MG) Briefwahl (BW) | Ein- heit | Wahlbe- rechtigte | Wähler | Stimmen | | CDU | SPD | | |
|---------------------------------------|--------------------------------|--|------------------|----------------------|---------|----------------|---------|-------|--------|--------|--------|
| | | | | | | un- gültige | gültige | | | | |
| | | | | | | 1 | 2 | | | 3 | 4 |
| 38 | 48 | 355407 BW Scharnebeck | Zahl I | - | 687 | 9 | 678 | 291 | 213 | | |
| | | | % | | 0,0 | 1,3 | | 42,9 | 31,4 | | |
| | | | Zahl II | | | 6 | 681 | 286 | 201 | | |
| | | | % | | | 0,9 | | 42,0 | 29,5 | | |
| | | | SG 7 Scharnebeck | Zahl I | 11 750 | 7 167 | 96 | 7 071 | 2 921 | 2 175 | |
| | | | | % | | 61,0 | 1,3 | | 41,3 | 30,8 | |
| | | | | Zahl II | | | 119 | 7 048 | 2 559 | 2 008 | |
| | | | | % | | | 1,7 | | 36,3 | 28,5 | |
| | | | 355 | Lüneburg | Zahl I | 138 159 | 83 686 | 1 121 | 82 565 | 29 658 | 29 184 |
| | | | | | % | | 60,6 | 1,3 | | 35,9 | 35,3 |
| | | | | | Zahl II | | | 1 249 | 82 437 | 24 957 | 23 520 |
| | | | | | % | | | 1,5 | | 30,3 | 28,5 |
| 35 | 60 | 356002 EG Grasberg | Zahl I | 5 910 | 3 524 | 42 | 3 482 | 1 791 | 960 | | |
| | | | % | | 59,6 | 1,2 | | 51,4 | 27,6 | | |
| | | | Zahl II | | | 49 | 3 475 | 1 577 | 871 | | |
| 35 | 60 | 356005 EG Lilienthal | % | | | 1,4 | | 45,4 | 25,1 | | |
| | | | Zahl I | 14 489 | 8 993 | 140 | 8 853 | 3 824 | 2 658 | | |
| | | | % | | 62,1 | 1,6 | | 43,2 | 30,0 | | |
| 35 | 60 | 356007 EG Osterholz-Scharmbeck,Stadt | Zahl II | | | 124 | 8 869 | 3 227 | 2 446 | | |
| | | | % | | | 1,4 | | 36,4 | 27,6 | | |
| | | | Zahl I | 23 753 | 12 821 | 198 | 12 623 | 4 671 | 5 223 | | |
| 35 | 60 | 356008 EG Ritterhude | % | | 54,0 | 1,5 | | 37,0 | 41,4 | | |
| | | | Zahl II | | | 172 | 12 649 | 3 969 | 4 554 | | |
| | | | % | | | 1,3 | | 31,4 | 36,0 | | |
| 35 | 60 | 356009 EG Schwanewede | Zahl I | 11 817 | 6 926 | 101 | 6 825 | 2 472 | 2 912 | | |
| | | | % | | 58,6 | 1,5 | | 36,2 | 42,7 | | |
| | | | Zahl II | | | 96 | 6 830 | 2 067 | 2 469 | | |
| 35 | 59 | 356010 EG Schwanewede | % | | | 1,4 | | 30,3 | 36,1 | | |
| | | | Zahl I | 15 529 | 9 079 | 124 | 8 955 | 4 047 | 3 104 | | |
| | | | % | | 58,5 | 1,4 | | 45,2 | 34,7 | | |
| 35 | 60 | 356011 EG Worpswede | Zahl II | | | 120 | 8 959 | 3 643 | 2 829 | | |
| | | | % | | | 1,3 | | 40,7 | 31,6 | | |
| | | | Zahl I | 7 624 | 4 760 | 48 | 4 712 | 2 014 | 1 414 | | |
| 35 | 59 | 356001 MG Axstedt | % | | 62,4 | 1,0 | | 42,7 | 30,0 | | |
| | | | Zahl II | | | 57 | 4 703 | 1 670 | 1 272 | | |
| | | | % | | | 1,2 | | 35,5 | 27,0 | | |
| 35 | 59 | 356002 MG Axstedt | Zahl I | 886 | 507 | 7 | 500 | 155 | 254 | | |
| | | | % | | 57,2 | 1,4 | | 31,0 | 50,8 | | |
| | | | Zahl II | | | 6 | 501 | 139 | 201 | | |
| 35 | 59 | 356003 MG Hambergen | % | | | 1,2 | | 27,7 | 40,1 | | |
| | | | Zahl I | 4 557 | 2 305 | 41 | 2 264 | 633 | 1 227 | | |
| | | | % | | 50,6 | 1,8 | | 28,0 | 54,2 | | |
| 35 | 59 | 356004 MG Holste | Zahl II | | | 36 | 2 269 | 622 | 1 063 | | |
| | | | % | | | 1,6 | | 27,4 | 46,8 | | |
| | | | Zahl I | 1 109 | 551 | 13 | 538 | 224 | 200 | | |
| 35 | 59 | 356005 MG Holste | % | | 49,7 | 2,4 | | 41,6 | 37,2 | | |
| | | | Zahl II | | | 12 | 539 | 215 | 173 | | |
| | | | % | | | 2,2 | | 39,9 | 32,1 | | |

Von den gültigen Stimmen entfallen auf

| FDP | GRÜNE | DIE LINKE. | Bündnis 21/RRP | ddp | ZEN-TRUM | DIE FREI-HEIT Niedersachsen | FAMI-LIE | FREIE WÄH-LER | MDU | NPD | NEIN! | PBC | PIRA-TEN | EB |
|-------|--------|------------|----------------|-----|----------|-----------------------------|----------|---------------|-----|-----|-------|-----|----------|----|
| 7 | 8 | 9 | 10 | 11 | 12 | 13 | 14 | 15 | 16 | 17 | 18 | 19 | 20 | 21 |
| 17 | 107 | 16 | 4 | - | - | - | - | 17 | - | - | - | - | 13 | - |
| 2,5 | 15,8 | 2,4 | 0,6 | - | - | - | - | 2,5 | - | - | - | - | 1,9 | - |
| 47 | 100 | 21 | - | - | - | 1 | - | 9 | - | 4 | - | 1 | 11 | - |
| 6,9 | 14,7 | 3,1 | - | - | - | 0,1 | - | 1,3 | - | 0,6 | - | 0,1 | 1,6 | - |
| 210 | 1 241 | 195 | 39 | - | - | - | - | 138 | - | - | - | - | 152 | - |
| 3,0 | 17,6 | 2,8 | 0,6 | - | - | - | - | 2,0 | - | - | - | - | 2,1 | - |
| 654 | 1 259 | 192 | 19 | - | - | 13 | - | 91 | - | 79 | - | 4 | 170 | - |
| 9,3 | 17,9 | 2,7 | 0,3 | - | - | 0,2 | - | 1,3 | - | 1,1 | - | 0,1 | 2,4 | - |
| 2 334 | 13 944 | 3 111 | 656 | - | - | - | - | 1 253 | - | 409 | - | - | 2 016 | - |
| 2,8 | 16,9 | 3,8 | 0,8 | - | - | - | - | 1,5 | - | 0,5 | - | - | 2,4 | - |
| 7 492 | 18 362 | 3 195 | 425 | - | - | 228 | - | 978 | - | 828 | - | 91 | 2 361 | - |
| 9,1 | 22,3 | 3,9 | 0,5 | - | - | 0,3 | - | 1,2 | - | 1,0 | - | 0,1 | 2,9 | - |
| 90 | 465 | 91 | - | 8 | - | - | - | - | - | - | - | - | 77 | - |
| 2,6 | 13,4 | 2,6 | - | 0,2 | - | - | - | - | - | - | - | - | 2,2 | - |
| 268 | 525 | 92 | 4 | - | - | 7 | - | 23 | - | 21 | - | 2 | 85 | - |
| 7,7 | 15,1 | 2,6 | 0,1 | - | - | 0,2 | - | 0,7 | - | 0,6 | - | 0,1 | 2,4 | - |
| 276 | 1 503 | 369 | - | 20 | - | - | - | - | - | - | - | - | 203 | - |
| 3,1 | 17,0 | 4,2 | - | 0,2 | - | - | - | - | - | - | - | - | 2,3 | - |
| 832 | 1 716 | 329 | - | - | - | 29 | - | 41 | - | 39 | - | 4 | 206 | - |
| 9,4 | 19,3 | 3,7 | - | - | - | 0,3 | - | 0,5 | - | 0,4 | - | 0,0 | 2,3 | - |
| 257 | 1 349 | 742 | - | 61 | - | - | - | - | - | - | - | - | 320 | - |
| 2,0 | 10,7 | 5,9 | - | 0,5 | - | - | - | - | - | - | - | - | 2,5 | - |
| 916 | 1 767 | 779 | 6 | - | - | 54 | - | 116 | - | 127 | - | 22 | 339 | - |
| 7,2 | 14,0 | 6,2 | 0,0 | - | - | 0,4 | - | 0,9 | - | 1,0 | - | 0,2 | 2,7 | - |
| 151 | 866 | 223 | - | 57 | - | - | - | - | - | - | - | - | 144 | - |
| 2,2 | 12,7 | 3,3 | - | 0,8 | - | - | - | - | - | - | - | - | 2,1 | - |
| 612 | 1 148 | 267 | 3 | - | - | 16 | - | 46 | - | 36 | - | 8 | 158 | - |
| 9,0 | 16,8 | 3,9 | 0,0 | - | - | 0,2 | - | 0,7 | - | 0,5 | - | 0,1 | 2,3 | - |
| 242 | 901 | 293 | - | - | - | - | - | 134 | - | 90 | - | - | 144 | - |
| 2,7 | 10,1 | 3,3 | - | - | - | - | - | 1,5 | - | 1,0 | - | - | 1,6 | - |
| 644 | 1 133 | 313 | 3 | - | - | 36 | - | 100 | - | 94 | - | 5 | 159 | - |
| 7,2 | 12,6 | 3,5 | 0,0 | - | - | 0,4 | - | 1,1 | - | 1,0 | - | 0,1 | 1,8 | - |
| 118 | 858 | 201 | - | 12 | - | - | - | - | - | - | - | - | 95 | - |
| 2,5 | 18,2 | 4,3 | - | 0,3 | - | - | - | - | - | - | - | - | 2,0 | - |
| 459 | 912 | 218 | 3 | - | - | 10 | - | 19 | - | 32 | - | 2 | 106 | - |
| 9,8 | 19,4 | 4,6 | 0,1 | - | - | 0,2 | - | 0,4 | - | 0,7 | - | 0,0 | 2,3 | - |
| 1 | 56 | 14 | - | - | - | - | - | 8 | - | 4 | - | - | 8 | - |
| 0,2 | 11,2 | 2,8 | - | - | - | - | - | 1,6 | - | 0,8 | - | - | 1,6 | - |
| 32 | 88 | 16 | - | - | - | - | - | 10 | - | 4 | - | - | 11 | - |
| 6,4 | 17,6 | 3,2 | - | - | - | - | - | 2,0 | - | 0,8 | - | - | 2,2 | - |
| 52 | 184 | 76 | - | - | - | - | - | 23 | - | 21 | - | - | 48 | - |
| 2,3 | 8,1 | 3,4 | - | - | - | - | - | 1,0 | - | 0,9 | - | - | 2,1 | - |
| 121 | 266 | 88 | 3 | - | - | 6 | - | 25 | - | 27 | - | - | 48 | - |
| 5,3 | 11,7 | 3,9 | 0,1 | - | - | 0,3 | - | 1,1 | - | 1,2 | - | - | 2,1 | - |
| 13 | 47 | 29 | - | - | - | - | - | 7 | - | 2 | - | - | 16 | - |
| 2,4 | 8,7 | 5,4 | - | - | - | - | - | 1,3 | - | 0,4 | - | - | 3,0 | - |
| 40 | 54 | 31 | - | - | - | 1 | - | 7 | - | 2 | - | - | 16 | - |
| 7,4 | 10,0 | 5,8 | - | - | - | 0,2 | - | 1,3 | - | 0,4 | - | - | 3,0 | - |

Noch: 6. Ergebnisse der Landtagswahl 2013 - Erst- und Zweitstimmen - in den Gemeinden Niedersachsens

| Bundes- tags- wahlkreis- Nr. | Landtags- wahlkreis- Nr. | Einheitsgemeinde (EG) Samtgemeinde (SG) Gemeindefreier Bezirk (GB) Mitgliedsgemeinde (MG) Briefwahl (BW) | Ein- heit | Wahlbe- rechtigte | Wähler | Stimmen | | CDU | SPD |
|---------------------------------------|--------------------------------|--|--------------|----------------------|--------|----------------|---------|--------|--------|
| | | | | | | un- gültige | gültige | | |
| | | | | 1 | 2 | 3 | 4 | 5 | 6 |
| 35 | 59 | 356006 MG Lübberstedt | Zahl I | 598 | 347 | 3 | 344 | 150 | 146 |
| | | | % | | 58,0 | 0,9 | | 43,6 | 42,4 |
| | | | Zahl II | | | 1 | 346 | 142 | 124 |
| | | | % | | | 0,3 | | 41,0 | 35,8 |
| 35 | 59 | 356010 MG Vollersode | Zahl I | 2 370 | 1 207 | 19 | 1 188 | 462 | 527 |
| | | | % | | 50,9 | 1,6 | | 38,9 | 44,4 |
| | | | Zahl II | | | 14 | 1 193 | 454 | 455 |
| | | | % | | | 1,2 | | 38,1 | 38,1 |
| 35 | 59 | 356401 BW Hambergen | Zahl I | - | 514 | 7 | 507 | 171 | 229 |
| | | | % | | 0,0 | 1,4 | | 33,7 | 45,2 |
| | | | Zahl II | | | 4 | 510 | 160 | 202 |
| | | | % | | | 0,8 | | 31,4 | 39,6 |
| | | SG 1 Hambergen | Zahl I | 9 520 | 5 431 | 90 | 5 341 | 1 795 | 2 583 |
| | | | % | | 57,0 | 1,7 | | 33,6 | 48,4 |
| | | | Zahl II | | | 73 | 5 358 | 1 732 | 2 218 |
| | | | % | | | 1,3 | | 32,3 | 41,4 |
| 356 | | Osterholz | Zahl I | 88 642 | 51 534 | 743 | 50 791 | 20 614 | 18 854 |
| | | | % | | 58,1 | 1,4 | | 40,6 | 37,1 |
| | | | Zahl II | | | 691 | 50 843 | 17 885 | 16 659 |
| | | | % | | | 1,3 | | 35,2 | 32,8 |
| 31 | 54 | 357008 EG Bremervörde,Stadt | Zahl I | 14 769 | 8 733 | 94 | 8 639 | 4 337 | 3 010 |
| | | | % | | 59,1 | 1,1 | | 50,2 | 34,8 |
| | | | Zahl II | | | 89 | 8 644 | 3 766 | 2 524 |
| | | | % | | | 1,0 | | 43,6 | 29,2 |
| 31 | 54 | 357016 EG Gnarrenburg | Zahl I | 7 343 | 4 212 | 38 | 4 174 | 1 949 | 1 682 |
| | | | % | | 57,4 | 0,9 | | 46,7 | 40,3 |
| | | | Zahl II | | | 37 | 4 175 | 1 790 | 1 378 |
| | | | % | | | 0,9 | | 42,9 | 33,0 |
| 36 | 53 | 357039 EG Rotenburg (Wümme),Stadt | Zahl I | 17 439 | 9 535 | 139 | 9 396 | 3 913 | 3 561 |
| | | | % | | 54,7 | 1,5 | | 41,6 | 37,9 |
| | | | Zahl II | | | 141 | 9 394 | 3 346 | 2 756 |
| | | | % | | | 1,5 | | 35,6 | 29,3 |
| 36 | 53 | 357041 EG ScheeBel | Zahl I | 10 092 | 6 492 | 83 | 6 409 | 3 112 | 1 994 |
| | | | % | | 64,3 | 1,3 | | 48,6 | 31,1 |
| | | | Zahl II | | | 84 | 6 408 | 2 591 | 1 683 |
| | | | % | | | 1,3 | | 40,4 | 26,3 |
| 36 | 53 | 357051 EG Visselhövede,Stadt | Zahl I | 8 035 | 4 803 | 59 | 4 744 | 2 073 | 1 804 |
| | | | % | | 59,8 | 1,2 | | 43,7 | 38,0 |
| | | | Zahl II | | | 53 | 4 750 | 1 756 | 1 505 |
| | | | % | | | 1,1 | | 37,0 | 31,7 |
| 36 | 53 | 357006 MG Bothel | Zahl I | 1 918 | 1 089 | 17 | 1 072 | 416 | 443 |
| | | | % | | 56,8 | 1,6 | | 38,8 | 41,3 |
| | | | Zahl II | | | 16 | 1 073 | 377 | 381 |
| | | | % | | | 1,5 | | 35,1 | 35,5 |
| 36 | 53 | 357009 MG Brockel | Zahl I | 1 022 | 579 | 11 | 568 | 294 | 165 |
| | | | % | | 56,7 | 1,9 | | 51,8 | 29,0 |
| | | | Zahl II | | | 12 | 567 | 241 | 138 |
| | | | % | | | 2,1 | | 42,5 | 24,3 |

Von den gültigen Stimmen entfallen auf

| FDP | GRÜNE | DIE LINKE. | Bündnis 21/RRP | ddp | ZEN-TRUM | DIE FREI-HEIT Niedersachsen | FAMI-LIE | FREIE WÄH-LER | MDU | NPD | NEIN! | PBC | PIRA-TEN | EB |
|-------|-------|------------|----------------|-----|----------|-----------------------------|----------|---------------|-----|-----|-------|-----|----------|----|
| 7 | 8 | 9 | 10 | 11 | 12 | 13 | 14 | 15 | 16 | 17 | 18 | 19 | 20 | 21 |
| 1 | 31 | 8 | - | - | - | - | - | 4 | - | - | - | - | 4 | - |
| 0,3 | 9,0 | 2,3 | - | - | - | - | - | 1,2 | - | - | - | - | 1,2 | - |
| 13 | 47 | 10 | - | - | - | - | - | 4 | - | 1 | - | - | 5 | - |
| 3,8 | 13,6 | 2,9 | - | - | - | - | - | 1,2 | - | 0,3 | - | - | 1,4 | - |
| 23 | 90 | 43 | - | - | - | - | - | 9 | - | 18 | - | - | 16 | - |
| 1,9 | 7,6 | 3,6 | - | - | - | - | - | 0,8 | - | 1,5 | - | - | 1,3 | - |
| 67 | 125 | 44 | 1 | - | - | 1 | - | 8 | - | 15 | - | - | 23 | - |
| 5,6 | 10,5 | 3,7 | 0,1 | - | - | 0,1 | - | 0,7 | - | 1,3 | - | - | 1,9 | - |
| 11 | 46 | 27 | - | - | - | - | - | 10 | - | 4 | - | - | 9 | - |
| 2,2 | 9,1 | 5,3 | - | - | - | - | - | 2,0 | - | 0,8 | - | - | 1,8 | - |
| 35 | 64 | 26 | - | - | - | 1 | - | 7 | - | 4 | - | - | 11 | - |
| 6,9 | 12,5 | 5,1 | - | - | - | 0,2 | - | 1,4 | - | 0,8 | - | - | 2,2 | - |
| 101 | 454 | 197 | - | - | - | - | - | 61 | - | 49 | - | - | 101 | - |
| 1,9 | 8,5 | 3,7 | - | - | - | - | - | 1,1 | - | 0,9 | - | - | 1,9 | - |
| 308 | 644 | 215 | 4 | - | - | 9 | - | 61 | - | 53 | - | - | 114 | - |
| 5,7 | 12,0 | 4,0 | 0,1 | - | - | 0,2 | - | 1,1 | - | 1,0 | - | - | 2,1 | - |
| 1 235 | 6 396 | 2 116 | - | 158 | - | - | - | 195 | - | 139 | - | - | 1 084 | - |
| 2,4 | 12,6 | 4,2 | - | 0,3 | - | - | - | 0,4 | - | 0,3 | - | - | 2,1 | - |
| 4 039 | 7 845 | 2 213 | 23 | - | - | 161 | - | 406 | - | 402 | - | 43 | 1 167 | - |
| 7,9 | 15,4 | 4,4 | 0,0 | - | - | 0,3 | - | 0,8 | - | 0,8 | - | 0,1 | 2,3 | - |
| 234 | 724 | 149 | - | - | - | - | - | - | - | 57 | - | - | 128 | - |
| 2,7 | 8,4 | 1,7 | - | - | - | - | - | - | - | 0,7 | - | - | 1,5 | - |
| 974 | 946 | 157 | 2 | - | - | 25 | - | 33 | - | 60 | - | 9 | 148 | - |
| 11,3 | 10,9 | 1,8 | 0,0 | - | - | 0,3 | - | 0,4 | - | 0,7 | - | 0,1 | 1,7 | - |
| 85 | 273 | 63 | - | - | - | - | - | - | - | 37 | - | - | 85 | - |
| 2,0 | 6,5 | 1,5 | - | - | - | - | - | - | - | 0,9 | - | - | 2,0 | - |
| 365 | 393 | 72 | - | - | - | 15 | - | 28 | - | 42 | - | 5 | 87 | - |
| 8,7 | 9,4 | 1,7 | - | - | - | 0,4 | - | 0,7 | - | 1,0 | - | 0,1 | 2,1 | - |
| 351 | 1 074 | 228 | - | - | - | - | - | 167 | - | 102 | - | - | - | - |
| 3,7 | 11,4 | 2,4 | - | - | - | - | - | 1,8 | - | 1,1 | - | - | - | - |
| 922 | 1 644 | 266 | 2 | - | - | 26 | - | 135 | - | 95 | - | 22 | 180 | - |
| 9,8 | 17,5 | 2,8 | 0,0 | - | - | 0,3 | - | 1,4 | - | 1,0 | - | 0,2 | 1,9 | - |
| 256 | 772 | 123 | - | - | - | - | - | 86 | - | 66 | - | - | - | - |
| 4,0 | 12,0 | 1,9 | - | - | - | - | - | 1,3 | - | 1,0 | - | - | - | - |
| 788 | 938 | 128 | - | - | - | 16 | - | 56 | - | 63 | - | 14 | 131 | - |
| 12,3 | 14,6 | 2,0 | - | - | - | 0,2 | - | 0,9 | - | 1,0 | - | 0,2 | 2,0 | - |
| 164 | 497 | 108 | - | - | - | - | - | 60 | - | 38 | - | - | - | - |
| 3,5 | 10,5 | 2,3 | - | - | - | - | - | 1,3 | - | 0,8 | - | - | - | - |
| 478 | 673 | 122 | 3 | - | - | 14 | - | 44 | - | 45 | - | 4 | 106 | - |
| 10,1 | 14,2 | 2,6 | 0,1 | - | - | 0,3 | - | 0,9 | - | 0,9 | - | 0,1 | 2,2 | - |
| 42 | 130 | 12 | - | - | - | - | - | 16 | - | 13 | - | - | - | - |
| 3,9 | 12,1 | 1,1 | - | - | - | - | - | 1,5 | - | 1,2 | - | - | - | - |
| 86 | 171 | 12 | 1 | - | - | 2 | - | 9 | - | 15 | - | 2 | 17 | - |
| 8,0 | 15,9 | 1,1 | 0,1 | - | - | 0,2 | - | 0,8 | - | 1,4 | - | 0,2 | 1,6 | - |
| 15 | 71 | 9 | - | - | - | - | - | 11 | - | 3 | - | - | - | - |
| 2,6 | 12,5 | 1,6 | - | - | - | - | - | 1,9 | - | 0,5 | - | - | - | - |
| 71 | 91 | 7 | 1 | - | - | - | - | 5 | - | 3 | - | - | 10 | - |
| 12,5 | 16,0 | 1,2 | 0,2 | - | - | - | - | 0,9 | - | 0,5 | - | - | 1,8 | - |

Noch: 6. Ergebnisse der Landtagswahl 2013 - Erst- und Zweitstimmen - in den Gemeinden Niedersachsens

| Bundes- tags- wahlkreis- Nr. | Landtags- wahlkreis- Nr. | Einheitsgemeinde (EG) Samtgemeinde (SG) Gemeindefreier Bezirk (GB) Mitgliedsgemeinde (MG) Briefwahl (BW) | Ein- heit | Wahlbe- rechtigte | Wähler | Stimmen | | CDU | SPD |
|---------------------------------------|--------------------------------|--|--------------|----------------------|--------|----------------|---------|-------|-------|
| | | | | | | un- gültige | gültige | | |
| | | | | 1 | 2 | 3 | 4 | 5 | 6 |
| 36 | 53 | 357024 MG Hemsbünde | Zahl I | 932 | 581 | 4 | 577 | 256 | 193 |
| | | | % | | 62,3 | 0,7 | 44,4 | 33,4 | |
| | | | Zahl II | | | 4 | 577 | 218 | 157 |
| | | | % | | | 0,7 | 37,8 | 27,2 | |
| 36 | 53 | 357025 MG Hemslingen | Zahl I | 1 151 | 688 | 12 | 676 | 322 | 242 |
| | | | % | | 59,8 | 1,7 | 47,6 | 35,8 | |
| | | | Zahl II | | | 10 | 678 | 279 | 192 |
| | | | % | | | 1,5 | 41,2 | 28,3 | |
| 36 | 53 | 357031 MG Kirchwalsede | Zahl I | 948 | 619 | 10 | 609 | 347 | 152 |
| | | | % | | 65,3 | 1,6 | 57,0 | 25,0 | |
| | | | Zahl II | | | 7 | 612 | 264 | 129 |
| | | | % | | | 1,1 | 43,1 | 21,1 | |
| 36 | 53 | 357054 MG Westerwalsede | Zahl I | 609 | 407 | 7 | 400 | 220 | 127 |
| | | | % | | 66,8 | 1,7 | 55,0 | 31,8 | |
| | | | Zahl II | | | 6 | 401 | 202 | 113 |
| | | | % | | | 1,5 | 50,4 | 28,2 | |
| 36 | 53 | 357401 BW Bothel | Zahl I | - | 344 | 2 | 342 | 150 | 111 |
| | | | % | | 0,0 | 0,6 | 43,9 | 32,5 | |
| | | | Zahl II | | | 5 | 339 | 118 | 90 |
| | | | % | | | 1,5 | 34,8 | 26,5 | |
| | | SG 1 Bothel | Zahl I | 6 580 | 4 307 | 63 | 4 244 | 2 005 | 1 433 |
| | | | % | | 65,5 | 1,5 | 47,2 | 33,8 | |
| | | | Zahl II | | | 60 | 4 247 | 1 699 | 1 200 |
| | | | % | | | 1,4 | 40,0 | 28,3 | |
| 36 | 53 | 357015 MG Fintel | Zahl I | 2 334 | 1 339 | 16 | 1 323 | 585 | 506 |
| | | | % | | 57,4 | 1,2 | 44,2 | 38,2 | |
| | | | Zahl II | | | 19 | 1 320 | 504 | 423 |
| | | | % | | | 1,4 | 38,2 | 32,0 | |
| 36 | 53 | 357023 MG Helvesiek | Zahl I | 604 | 377 | 6 | 371 | 216 | 85 |
| | | | % | | 62,4 | 1,6 | 58,2 | 22,9 | |
| | | | Zahl II | | | 5 | 372 | 172 | 70 |
| | | | % | | | 1,3 | 46,2 | 18,8 | |
| 36 | 53 | 357033 MG Lauenbrück | Zahl I | 1 698 | 1 008 | 17 | 991 | 351 | 440 |
| | | | % | | 59,4 | 1,7 | 35,4 | 44,4 | |
| | | | Zahl II | | | 21 | 987 | 311 | 345 |
| | | | % | | | 2,1 | 31,5 | 35,0 | |
| 36 | 53 | 357046 MG Stemmen | Zahl I | 673 | 437 | 6 | 431 | 202 | 146 |
| | | | % | | 64,9 | 1,4 | 46,9 | 33,9 | |
| | | | Zahl II | | | 6 | 431 | 177 | 121 |
| | | | % | | | 1,4 | 41,1 | 28,1 | |
| 36 | 53 | 357049 MG Vahlde | Zahl I | 528 | 332 | 7 | 325 | 177 | 103 |
| | | | % | | 62,9 | 2,1 | 54,5 | 31,7 | |
| | | | Zahl II | | | 10 | 322 | 143 | 80 |
| | | | % | | | 3,0 | 44,4 | 24,8 | |
| 36 | 53 | 357402 BW Fintel | Zahl I | - | 359 | 9 | 350 | 162 | 113 |
| | | | % | | 0,0 | 2,5 | 46,3 | 32,3 | |
| | | | Zahl II | | | 9 | 350 | 140 | 96 |
| | | | % | | | 2,5 | 40,0 | 27,4 | |

Von den gültigen Stimmen entfallen auf

| FDP | GRÜNE | DIE LINKE. | Bündnis 21/RRP | ddp | ZEN-TRUM | DIE FREI-HEIT Niedersachsen | FAMI-LIE | FREIE WÄH-LER | MDU | NPD | NEIN! | PBC | PIRA-TEN | EB |
|------|-------|------------|----------------|-----|----------|-----------------------------|----------|---------------|-----|-----|-------|-----|----------|----|
| 7 | 8 | 9 | 10 | 11 | 12 | 13 | 14 | 15 | 16 | 17 | 18 | 19 | 20 | 21 |
| 20 | 67 | 17 | - | - | - | - | - | 14 | - | 10 | - | - | - | - |
| 3,5 | 11,6 | 2,9 | - | - | - | - | - | 2,4 | - | 1,7 | - | - | - | - |
| 63 | 87 | 12 | - | - | - | - | - | 8 | - | 11 | - | - | 21 | - |
| 10,9 | 15,1 | 2,1 | - | - | - | - | - | 1,4 | - | 1,9 | - | - | 3,6 | - |
| 21 | 69 | 11 | - | - | - | - | - | 8 | - | 3 | - | - | - | - |
| 3,1 | 10,2 | 1,6 | - | - | - | - | - | 1,2 | - | 0,4 | - | - | - | - |
| 68 | 97 | 14 | 2 | - | - | 1 | - | 5 | - | 3 | - | 1 | 16 | - |
| 10,0 | 14,3 | 2,1 | 0,3 | - | - | 0,1 | - | 0,7 | - | 0,4 | - | 0,1 | 2,4 | - |
| 29 | 62 | 9 | - | - | - | - | - | 9 | - | 1 | - | - | - | - |
| 4,8 | 10,2 | 1,5 | - | - | - | - | - | 1,5 | - | 0,2 | - | - | - | - |
| 101 | 85 | 10 | - | - | - | 5 | - | 8 | - | 2 | - | 2 | 6 | - |
| 16,5 | 13,9 | 1,6 | - | - | - | 0,8 | - | 1,3 | - | 0,3 | - | 0,3 | 1,0 | - |
| 9 | 33 | 6 | - | - | - | - | - | 2 | - | 3 | - | - | - | - |
| 2,3 | 8,3 | 1,5 | - | - | - | - | - | 0,5 | - | 0,8 | - | - | - | - |
| 28 | 43 | 6 | - | - | - | - | - | 2 | - | 2 | - | - | 5 | - |
| 7,0 | 10,7 | 1,5 | - | - | - | - | - | 0,5 | - | 0,5 | - | - | 1,2 | - |
| 15 | 41 | 15 | - | - | - | - | - | 6 | - | 4 | - | - | - | - |
| 4,4 | 12,0 | 4,4 | - | - | - | - | - | 1,8 | - | 1,2 | - | - | - | - |
| 37 | 64 | 12 | - | - | - | 2 | - | 5 | - | 4 | - | - | 7 | - |
| 10,9 | 18,9 | 3,5 | - | - | - | 0,6 | - | 1,5 | - | 1,2 | - | - | 2,1 | - |
| 151 | 473 | 79 | - | - | - | - | - | 66 | - | 37 | - | - | - | - |
| 3,6 | 11,1 | 1,9 | - | - | - | - | - | 1,6 | - | 0,9 | - | - | - | - |
| 454 | 638 | 73 | 4 | - | - | 10 | - | 42 | - | 40 | - | 5 | 82 | - |
| 10,7 | 15,0 | 1,7 | 0,1 | - | - | 0,2 | - | 1,0 | - | 0,9 | - | 0,1 | 1,9 | - |
| 39 | 120 | 39 | - | - | - | - | - | 16 | - | 18 | - | - | - | - |
| 2,9 | 9,1 | 2,9 | - | - | - | - | - | 1,2 | - | 1,4 | - | - | - | - |
| 122 | 171 | 43 | - | - | - | 4 | - | 13 | - | 14 | - | 5 | 21 | - |
| 9,2 | 13,0 | 3,3 | - | - | - | 0,3 | - | 1,0 | - | 1,1 | - | 0,4 | 1,6 | - |
| 13 | 38 | 11 | - | - | - | - | - | 7 | - | 1 | - | - | - | - |
| 3,5 | 10,2 | 3,0 | - | - | - | - | - | 1,9 | - | 0,3 | - | - | - | - |
| 53 | 51 | 13 | - | - | - | 3 | - | 5 | - | 1 | - | - | 4 | - |
| 14,2 | 13,7 | 3,5 | - | - | - | 0,8 | - | 1,3 | - | 0,3 | - | - | 1,1 | - |
| 25 | 96 | 36 | - | - | - | - | - | 21 | - | 22 | - | - | - | - |
| 2,5 | 9,7 | 3,6 | - | - | - | - | - | 2,1 | - | 2,2 | - | - | - | - |
| 82 | 151 | 37 | - | - | - | 3 | - | 16 | - | 25 | - | 2 | 15 | - |
| 8,3 | 15,3 | 3,7 | - | - | - | 0,3 | - | 1,6 | - | 2,5 | - | 0,2 | 1,5 | - |
| 16 | 35 | 5 | - | - | - | - | - | 10 | - | 17 | - | - | - | - |
| 3,7 | 8,1 | 1,2 | - | - | - | - | - | 2,3 | - | 3,9 | - | - | - | - |
| 45 | 40 | 7 | - | - | - | 1 | - | 10 | - | 16 | - | 2 | 12 | - |
| 10,4 | 9,3 | 1,6 | - | - | - | 0,2 | - | 2,3 | - | 3,7 | - | 0,5 | 2,8 | - |
| 7 | 27 | 4 | - | - | - | - | - | 2 | - | 5 | - | - | - | - |
| 2,2 | 8,3 | 1,2 | - | - | - | - | - | 0,6 | - | 1,5 | - | - | - | - |
| 32 | 44 | 3 | 1 | - | - | 1 | - | 4 | - | 3 | - | 2 | 9 | - |
| 9,9 | 13,7 | 0,9 | 0,3 | - | - | 0,3 | - | 1,2 | - | 0,9 | - | 0,6 | 2,8 | - |
| 22 | 37 | 7 | - | - | - | - | - | 5 | - | 4 | - | - | - | - |
| 6,3 | 10,6 | 2,0 | - | - | - | - | - | 1,4 | - | 1,1 | - | - | - | - |
| 43 | 46 | 6 | - | - | - | 1 | - | 7 | - | 4 | - | - | 7 | - |
| 12,3 | 13,1 | 1,7 | - | - | - | 0,3 | - | 2,0 | - | 1,1 | - | - | 2,0 | - |

Noch: 6. Ergebnisse der Landtagswahl 2013 - Erst- und Zweitstimmen - in den Gemeinden Niedersachsens

| Bundes- tags- wahlkreis- Nr. | Landtags- wahlkreis- Nr. | Einheitsgemeinde (EG) Samtgemeinde (SG) Gemeindefreier Bezirk (GB) Mitgliedsgemeinde (MG) Briefwahl (BW) | Ein- heit | Wahlbe- rechtigte | Wähler | Stimmen | | CDU | SPD |
|---------------------------------------|--------------------------------|--|--------------|----------------------|--------|----------------|---------|-------|-------|
| | | | | | | un- gültige | gültige | | |
| | | | | | | 1 | 2 | | |
| | | SG 2 Fintel | | | | | | | |
| | | | Zahl I | 5 837 | 3 852 | 61 | 3 791 | 1 693 | 1 393 |
| | | | % | | 66,0 | 1,6 | | 44,7 | 36,7 |
| | | | Zahl II | | | 70 | 3 782 | 1 447 | 1 135 |
| | | | % | | | 1,8 | | 38,3 | 30,0 |
| 31 | 54 | 357002 MG Alfstedt | | | | | | | |
| | | | Zahl I | 681 | 483 | 1 | 482 | 312 | 124 |
| | | | % | | 70,9 | 0,2 | | 64,7 | 25,7 |
| | | | Zahl II | | | - | 483 | 295 | 109 |
| | | | % | | | 0,0 | | 61,1 | 22,6 |
| 31 | 54 | 357004 MG Basdahl | | | | | | | |
| | | | Zahl I | 1 138 | 686 | 7 | 679 | 405 | 201 |
| | | | % | | 60,3 | 1,0 | | 59,6 | 29,6 |
| | | | Zahl II | | | 7 | 679 | 350 | 164 |
| | | | % | | | 1,0 | | 51,5 | 24,2 |
| 31 | 54 | 357012 MG Ebersdorf | | | | | | | |
| | | | Zahl I | 855 | 549 | 6 | 543 | 350 | 150 |
| | | | % | | 64,2 | 1,1 | | 64,5 | 27,6 |
| | | | Zahl II | | | 4 | 545 | 316 | 132 |
| | | | % | | | 0,7 | | 58,0 | 24,2 |
| 31 | 54 | 357027 MG Hipstedt | | | | | | | |
| | | | Zahl I | 987 | 607 | 11 | 596 | 333 | 172 |
| | | | % | | 61,5 | 1,8 | | 55,9 | 28,9 |
| | | | Zahl II | | | 7 | 600 | 303 | 146 |
| | | | % | | | 1,2 | | 50,5 | 24,3 |
| 31 | 54 | 357035 MG Oerel | | | | | | | |
| | | | Zahl I | 1 443 | 868 | 7 | 861 | 435 | 319 |
| | | | % | | 60,2 | 0,8 | | 50,5 | 37,0 |
| | | | Zahl II | | | 11 | 857 | 385 | 266 |
| | | | % | | | 1,3 | | 44,9 | 31,0 |
| 31 | 54 | 357403 BW Geestequelle | | | | | | | |
| | | | Zahl I | - | 185 | 2 | 183 | 100 | 51 |
| | | | % | | 0,0 | 1,1 | | 54,6 | 27,9 |
| | | | Zahl II | | | 2 | 183 | 103 | 43 |
| | | | % | | | 1,1 | | 56,3 | 23,5 |
| | | SG 3 Geestequelle | | | | | | | |
| | | | Zahl I | 5 104 | 3 378 | 34 | 3 344 | 1 935 | 1 017 |
| | | | % | | 66,2 | 1,0 | | 57,9 | 30,4 |
| | | | Zahl II | | | 31 | 3 347 | 1 752 | 860 |
| | | | % | | | 0,9 | | 52,3 | 25,7 |
| 31 | 54 | 357003 MG Anderlingen | | | | | | | |
| | | | Zahl I | 692 | 474 | 5 | 469 | 251 | 171 |
| | | | % | | 68,5 | 1,1 | | 53,5 | 36,5 |
| | | | Zahl II | | | 4 | 470 | 225 | 110 |
| | | | % | | | 0,8 | | 47,9 | 23,4 |
| 31 | 54 | 357011 MG Deinstedt | | | | | | | |
| | | | Zahl I | 510 | 369 | 3 | 366 | 249 | 73 |
| | | | % | | 72,4 | 0,8 | | 68,0 | 19,9 |
| | | | Zahl II | | | 3 | 366 | 230 | 64 |
| | | | % | | | 0,8 | | 62,8 | 17,5 |
| 31 | 54 | 357014 MG Farven | | | | | | | |
| | | | Zahl I | 522 | 361 | 5 | 356 | 242 | 78 |
| | | | % | | 69,2 | 1,4 | | 68,0 | 21,9 |
| | | | Zahl II | | | 5 | 356 | 208 | 63 |
| | | | % | | | 1,4 | | 58,4 | 17,7 |
| 31 | 54 | 357036 MG Ostereistedt | | | | | | | |
| | | | Zahl I | 725 | 535 | 7 | 528 | 341 | 140 |
| | | | % | | 73,8 | 1,3 | | 64,6 | 26,5 |
| | | | Zahl II | | | 5 | 530 | 303 | 117 |
| | | | % | | | 0,9 | | 57,2 | 22,1 |

Von den gültigen Stimmen entfallen auf

| FDP | GRÜNE | DIE LINKE. | Bündnis 21/RRP | ddp | ZEN-TRUM | DIE FREI-HEIT Niedersachsen | FAMI-LIE | FREIE WÄH-LER | MDU | NPD | NEIN! | PBC | PIRA-TEN | EB |
|------|-------|------------|----------------|-----|----------|-----------------------------|----------|---------------|-----|-----|-------|-----|----------|----|
| 7 | 8 | 9 | 10 | 11 | 12 | 13 | 14 | 15 | 16 | 17 | 18 | 19 | 20 | 21 |
| 122 | 353 | 102 | - | - | - | - | - | 61 | - | 67 | - | - | - | - |
| 3,2 | 9,3 | 2,7 | - | - | - | - | - | 1,6 | - | 1,8 | - | - | - | - |
| 377 | 503 | 109 | 1 | - | - | 13 | - | 55 | - | 63 | - | 11 | 68 | - |
| 10,0 | 13,3 | 2,9 | 0,0 | - | - | 0,3 | - | 1,5 | - | 1,7 | - | 0,3 | 1,8 | - |
| 14 | 22 | 3 | - | - | - | - | - | - | - | 3 | - | - | 4 | - |
| 2,9 | 4,6 | 0,6 | - | - | - | - | - | - | - | 0,6 | - | - | 0,8 | - |
| 40 | 25 | 6 | - | - | - | 1 | - | 2 | - | 1 | - | 1 | 3 | - |
| 8,3 | 5,2 | 1,2 | - | - | - | 0,2 | - | 0,4 | - | 0,2 | - | 0,2 | 0,6 | - |
| 16 | 27 | 11 | - | - | - | - | - | - | - | 10 | - | - | 9 | - |
| 2,4 | 4,0 | 1,6 | - | - | - | - | - | - | - | 1,5 | - | - | 1,3 | - |
| 76 | 45 | 14 | - | - | - | 1 | - | 4 | - | 10 | - | 1 | 14 | - |
| 11,2 | 6,6 | 2,1 | - | - | - | 0,1 | - | 0,6 | - | 1,5 | - | 0,1 | 2,1 | - |
| 8 | 22 | 3 | - | - | - | - | - | - | - | 6 | - | - | 4 | - |
| 1,5 | 4,1 | 0,6 | - | - | - | - | - | - | - | 1,1 | - | - | 0,7 | - |
| 52 | 25 | 4 | - | - | - | - | - | 3 | - | 6 | - | - | 7 | - |
| 9,5 | 4,6 | 0,7 | - | - | - | - | - | 0,6 | - | 1,1 | - | - | 1,3 | - |
| 7 | 51 | 15 | - | - | - | - | - | - | - | 5 | - | - | 13 | - |
| 1,2 | 8,6 | 2,5 | - | - | - | - | - | - | - | 0,8 | - | - | 2,2 | - |
| 45 | 63 | 17 | - | - | - | 1 | - | 7 | - | 7 | - | - | 11 | - |
| 7,5 | 10,5 | 2,8 | - | - | - | 0,2 | - | 1,2 | - | 1,2 | - | - | 1,8 | - |
| 17 | 60 | 14 | - | - | - | - | - | - | - | 3 | - | - | 13 | - |
| 2,0 | 7,0 | 1,6 | - | - | - | - | - | - | - | 0,3 | - | - | 1,5 | - |
| 79 | 89 | 13 | - | - | - | 4 | - | 4 | - | 4 | - | - | 13 | - |
| 9,2 | 10,4 | 1,5 | - | - | - | 0,5 | - | 0,5 | - | 0,5 | - | - | 1,5 | - |
| 12 | 12 | 2 | - | - | - | - | - | - | - | 4 | - | - | 2 | - |
| 6,6 | 6,6 | 1,1 | - | - | - | - | - | - | - | 2,2 | - | - | 1,1 | - |
| 17 | 12 | 2 | - | - | - | - | - | 2 | - | 1 | - | - | 3 | - |
| 9,3 | 6,6 | 1,1 | - | - | - | - | - | 1,1 | - | 0,5 | - | - | 1,6 | - |
| 74 | 194 | 48 | - | - | - | - | - | - | - | 31 | - | - | 45 | - |
| 2,2 | 5,8 | 1,4 | - | - | - | - | - | - | - | 0,9 | - | - | 1,3 | - |
| 309 | 259 | 56 | - | - | - | 7 | - | 22 | - | 29 | - | 2 | 51 | - |
| 9,2 | 7,7 | 1,7 | - | - | - | 0,2 | - | 0,7 | - | 0,9 | - | 0,1 | 1,5 | - |
| 16 | 16 | 5 | - | - | - | - | - | - | - | 1 | - | - | 9 | - |
| 3,4 | 3,4 | 1,1 | - | - | - | - | - | - | - | 0,2 | - | - | 1,9 | - |
| 83 | 31 | 4 | - | - | - | - | - | 6 | - | 3 | - | - | 8 | - |
| 17,7 | 6,6 | 0,9 | - | - | - | - | - | 1,3 | - | 0,6 | - | - | 1,7 | - |
| 13 | 19 | 3 | - | - | - | - | - | - | - | 3 | - | - | 6 | - |
| 3,6 | 5,2 | 0,8 | - | - | - | - | - | - | - | 0,8 | - | - | 1,6 | - |
| 32 | 21 | 3 | - | - | - | 2 | - | 3 | - | 2 | - | - | 9 | - |
| 8,7 | 5,7 | 0,8 | - | - | - | 0,5 | - | 0,8 | - | 0,5 | - | - | 2,5 | - |
| 14 | 13 | 5 | - | - | - | - | - | - | - | 1 | - | - | 3 | - |
| 3,9 | 3,7 | 1,4 | - | - | - | - | - | - | - | 0,3 | - | - | 0,8 | - |
| 53 | 20 | 6 | - | - | - | 1 | - | 1 | - | 1 | - | - | 3 | - |
| 14,9 | 5,6 | 1,7 | - | - | - | 0,3 | - | 0,3 | - | 0,3 | - | - | 0,8 | - |
| 13 | 21 | 3 | - | - | - | - | - | - | - | 1 | - | - | 9 | - |
| 2,5 | 4,0 | 0,6 | - | - | - | - | - | - | - | 0,2 | - | - | 1,7 | - |
| 60 | 30 | 2 | - | - | - | - | - | 2 | - | 2 | - | 1 | 13 | - |
| 11,3 | 5,7 | 0,4 | - | - | - | - | - | 0,4 | - | 0,4 | - | 0,2 | 2,5 | - |

Noch: 6. Ergebnisse der Landtagswahl 2013 - Erst- und Zweitstimmen - in den Gemeinden Niedersachsens

| Bundes- tags- wahlkreis- Nr. | Landtags- wahlkreis- Nr. | Einheitsgemeinde (EG) Samtgemeinde (SG) Gemeindefreier Bezirk (GB) Mitgliedsgemeinde (MG) Briefwahl (BW) | Ein- heit | Wahlbe- rechtigte | Wähler | Stimmen | | CDU | SPD |
|---------------------------------------|--------------------------------|--|--------------|----------------------|--------|----------------|---------|-------|-------|
| | | | | | | un- gültige | gültige | | |
| | | | | | | 1 | 2 | | |
| 31 | 54 | 357038 MG Rhade | Zahl I | 828 | 506 | 5 | 501 | 271 | 165 |
| | | | % | | | | | | |
| | | | Zahl II | | | 4 | 502 | 240 | 124 |
| | | | % | | | | | | |
| 31 | 54 | 357040 MG Sandbostel | Zahl I | 643 | 419 | 6 | 413 | 265 | 117 |
| | | | % | | | | | | |
| | | | Zahl II | | | 7 | 412 | 240 | 89 |
| | | | % | | | | | | |
| 31 | 54 | 357042 MG Seedorf | Zahl I | 730 | 326 | 3 | 323 | 189 | 86 |
| | | | % | | | | | | |
| | | | Zahl II | | | 2 | 324 | 165 | 69 |
| | | | % | | | | | | |
| 31 | 54 | 357043 MG Selsingen | Zahl I | 2 730 | 1 601 | 14 | 1 587 | 682 | 735 |
| | | | % | | | | | | |
| | | | Zahl II | | | 15 | 1 586 | 686 | 503 |
| | | | % | | | | | | |
| 31 | 54 | 357404 BW Selsingen | Zahl I | - | 332 | 4 | 328 | 167 | 105 |
| | | | % | | | | | | |
| | | | Zahl II | | | 1 | 331 | 156 | 80 |
| | | | % | | | | | | |
| | | SG 4 Selsingen | Zahl I | 7 380 | 4 923 | 52 | 4 871 | 2 657 | 1 670 |
| | | | % | | | | | | |
| | | | Zahl II | | | 46 | 4 877 | 2 453 | 1 219 |
| | | | % | | | | | | |
| 31 | 54 | 357017 MG Groß Meckelsen | Zahl I | 382 | 281 | 3 | 278 | 198 | 59 |
| | | | % | | | | | | |
| | | | Zahl II | | | 2 | 279 | 153 | 61 |
| | | | % | | | | | | |
| 31 | 54 | 357019 MG Hamersen | Zahl I | 364 | 246 | 1 | 245 | 164 | 58 |
| | | | % | | | | | | |
| | | | Zahl II | | | 2 | 244 | 145 | 38 |
| | | | % | | | | | | |
| 31 | 54 | 357029 MG Kalbe | Zahl I | 466 | 322 | 2 | 320 | 216 | 83 |
| | | | % | | | | | | |
| | | | Zahl II | | | 5 | 317 | 172 | 80 |
| | | | % | | | | | | |
| 31 | 54 | 357032 MG Klein Meckelsen | Zahl I | 709 | 485 | 1 | 484 | 248 | 177 |
| | | | % | | | | | | |
| | | | Zahl II | | | 1 | 484 | 232 | 143 |
| | | | % | | | | | | |
| 31 | 54 | 357034 MG Lengenbostel | Zahl I | 350 | 265 | - | 265 | 123 | 114 |
| | | | % | | | | | | |
| | | | Zahl II | | | - | 265 | 112 | 94 |
| | | | % | | | | | | |
| 31 | 54 | 357044 MG Sittensen | Zahl I | 4 377 | 2 462 | 17 | 2 445 | 1 173 | 951 |
| | | | % | | | | | | |
| | | | Zahl II | | | 19 | 2 443 | 1 010 | 774 |
| | | | % | | | | | | |

Von den gültigen Stimmen entfallen auf

| FDP | GRÜNE | DIE LINKE. | Bündnis 21/RRP | ddp | ZEN-TRUM | DIE FREI-HEIT Niedersachsen | FAMI-LIE | FREIE WÄH-LER | MDU | NPD | NEINI! | PBC | PIRA-TEN | EB |
|------|-------|------------|----------------|-----|----------|-----------------------------|----------|---------------|-----|-----|--------|-----|----------|----|
| 7 | 8 | 9 | 10 | 11 | 12 | 13 | 14 | 15 | 16 | 17 | 18 | 19 | 20 | 21 |
| 11 | 30 | 11 | - | - | - | - | - | - | - | 5 | - | - | 8 | - |
| 2,2 | 6,0 | 2,2 | - | - | - | - | - | - | - | 1,0 | - | - | 1,6 | - |
| 45 | 58 | 16 | - | - | - | - | - | 2 | - | 6 | - | - | 11 | - |
| 9,0 | 11,6 | 3,2 | - | - | - | - | - | 0,4 | - | 1,2 | - | - | 2,2 | - |
| 2 | 15 | 5 | - | - | - | - | - | - | - | 3 | - | - | 6 | - |
| 0,5 | 3,6 | 1,2 | - | - | - | - | - | - | - | 0,7 | - | - | 1,5 | - |
| 41 | 26 | 7 | - | - | - | - | - | 3 | - | 2 | - | - | 4 | - |
| 10,0 | 6,3 | 1,7 | - | - | - | - | - | 0,7 | - | 0,5 | - | - | 1,0 | - |
| 8 | 25 | 4 | - | - | - | - | - | - | - | 4 | - | - | 7 | - |
| 2,5 | 7,7 | 1,2 | - | - | - | - | - | - | - | 1,2 | - | - | 2,2 | - |
| 40 | 34 | 2 | - | - | - | 1 | - | 3 | - | 3 | - | - | 7 | - |
| 12,3 | 10,5 | 0,6 | - | - | - | 0,3 | - | 0,9 | - | 0,9 | - | - | 2,2 | - |
| 40 | 78 | 12 | - | - | - | - | - | - | - | 12 | - | - | 28 | - |
| 2,5 | 4,9 | 0,8 | - | - | - | - | - | - | - | 0,8 | - | - | 1,8 | - |
| 138 | 175 | 19 | 2 | - | - | 2 | - | 14 | - | 14 | - | - | 33 | - |
| 8,7 | 11,0 | 1,2 | 0,1 | - | - | 0,1 | - | 0,9 | - | 0,9 | - | - | 2,1 | - |
| 10 | 33 | 4 | - | - | - | - | - | - | - | 1 | - | - | 8 | - |
| 3,0 | 10,1 | 1,2 | - | - | - | - | - | - | - | 0,3 | - | - | 2,4 | - |
| 27 | 45 | 6 | - | - | - | 2 | - | 4 | - | 1 | - | 1 | 9 | - |
| 8,2 | 13,6 | 1,8 | - | - | - | 0,6 | - | 1,2 | - | 0,3 | - | 0,3 | 2,7 | - |
| 127 | 250 | 52 | - | - | - | - | - | - | - | 31 | - | - | 84 | - |
| 2,6 | 5,1 | 1,1 | - | - | - | - | - | - | - | 0,6 | - | - | 1,7 | - |
| 519 | 440 | 65 | 2 | - | - | 8 | - | 38 | - | 34 | - | 2 | 97 | - |
| 10,6 | 9,0 | 1,3 | 0,0 | - | - | 0,2 | - | 0,8 | - | 0,7 | - | 0,0 | 2,0 | - |
| 5 | 11 | 1 | - | - | - | - | - | - | - | 2 | - | - | 2 | - |
| 1,8 | 4,0 | 0,4 | - | - | - | - | - | - | - | 0,7 | - | - | 0,7 | - |
| 40 | 17 | 1 | - | - | - | 1 | - | - | - | 2 | - | - | 4 | - |
| 14,3 | 6,1 | 0,4 | - | - | - | 0,4 | - | - | - | 0,7 | - | - | 1,4 | - |
| 5 | 14 | - | - | - | - | - | - | - | - | - | - | - | 4 | - |
| 2,0 | 5,7 | - | - | - | - | - | - | - | - | - | - | - | 1,6 | - |
| 25 | 30 | - | - | - | - | - | - | 2 | - | - | - | - | 4 | - |
| 10,2 | 12,3 | - | - | - | - | - | - | 0,8 | - | - | - | - | 1,6 | - |
| 2 | 11 | 2 | - | - | - | - | - | - | - | 2 | - | - | 4 | - |
| 0,6 | 3,4 | 0,6 | - | - | - | - | - | - | - | 0,6 | - | - | 1,3 | - |
| 19 | 23 | 3 | - | - | - | 2 | - | 7 | - | 5 | - | 1 | 5 | - |
| 6,0 | 7,3 | 0,9 | - | - | - | 0,6 | - | 2,2 | - | 1,6 | - | 0,3 | 1,6 | - |
| 15 | 25 | 5 | - | - | - | - | - | - | - | 4 | - | - | 10 | - |
| 3,1 | 5,2 | 1,0 | - | - | - | - | - | - | - | 0,8 | - | - | 2,1 | - |
| 43 | 33 | 6 | - | - | - | - | - | 8 | - | 5 | - | - | 14 | - |
| 8,9 | 6,8 | 1,2 | - | - | - | - | - | 1,7 | - | 1,0 | - | - | 2,9 | - |
| 6 | 14 | 5 | - | - | - | - | - | - | - | - | - | - | 3 | - |
| 2,3 | 5,3 | 1,9 | - | - | - | - | - | - | - | - | - | - | 1,1 | - |
| 24 | 26 | 4 | - | - | - | - | - | 1 | - | - | - | - | 4 | - |
| 9,1 | 9,8 | 1,5 | - | - | - | - | - | 0,4 | - | - | - | - | 1,5 | - |
| 59 | 163 | 40 | - | - | - | - | - | - | - | 28 | - | - | 31 | - |
| 2,4 | 6,7 | 1,6 | - | - | - | - | - | - | - | 1,1 | - | - | 1,3 | - |
| 237 | 264 | 47 | - | - | - | 15 | - | 16 | - | 27 | - | 1 | 52 | - |
| 9,7 | 10,8 | 1,9 | - | - | - | 0,6 | - | 0,7 | - | 1,1 | - | 0,0 | 2,1 | - |

Noch: 6. Ergebnisse der Landtagswahl 2013 - Erst- und Zweitstimmen - in den Gemeinden Niedersachsens

| Bundes- tags- wahlkreis- Nr. | Landtags- wahlkreis- Nr. | Einheitsgemeinde (EG) Samtgemeinde (SG) Gemeindefreier Bezirk (GB) Mitgliedsgemeinde (MG) Briefwahl (BW) | Ein- heit | Wahlbe- rechtigte | Wähler | Stimmen | | CDU | SPD |
|---------------------------------------|--------------------------------|--|--------------|----------------------|--------|----------------|---------|-------|-------|
| | | | | | | un- gültige | gültige | | |
| | | | | | | 1 | 2 | | |
| 31 | 54 | 357048 MG Tiste | Zahl I | 642 | 406 | 3 | 403 | 232 | 128 |
| | | | % | | 63,2 | 0,7 | | 57,6 | 31,8 |
| | | | Zahl II | | | 3 | 403 | 189 | 118 |
| | | | % | | | 0,7 | | 46,9 | 29,3 |
| 31 | 54 | 357050 MG Vierden | Zahl I | 612 | 410 | 3 | 407 | 245 | 106 |
| | | | % | | 67,0 | 0,7 | | 60,2 | 26,0 |
| | | | Zahl II | | | 2 | 408 | 208 | 83 |
| | | | % | | | 0,5 | | 51,0 | 20,3 |
| 31 | 54 | 357056 MG Wohnste | Zahl I | 610 | 438 | 5 | 433 | 232 | 149 |
| | | | % | | 71,8 | 1,1 | | 53,6 | 34,4 |
| | | | Zahl II | | | 6 | 432 | 196 | 110 |
| | | | % | | | 1,4 | | 45,4 | 25,5 |
| 31 | 54 | 357405 BW Sittensen | Zahl I | - | 397 | 2 | 395 | 205 | 129 |
| | | | % | | 0,0 | 0,5 | | 51,9 | 32,7 |
| | | | Zahl II | | | 1 | 396 | 161 | 98 |
| | | | % | | | 0,3 | | 40,7 | 24,7 |
| | | SG 5 Sittensen | Zahl I | 8 512 | 5 712 | 37 | 5 675 | 3 036 | 1 954 |
| | | | % | | 67,1 | 0,6 | | 53,5 | 34,4 |
| | | | Zahl II | | | 41 | 5 671 | 2 578 | 1 599 |
| | | | % | | | 0,7 | | 45,5 | 28,2 |
| 36 | 53 | 357001 MG Ahausen | Zahl I | 1 434 | 907 | 9 | 898 | 408 | 287 |
| | | | % | | 63,2 | 1,0 | | 45,4 | 32,0 |
| | | | Zahl II | | | 9 | 898 | 358 | 216 |
| | | | % | | | 1,0 | | 39,9 | 24,1 |
| 36 | 53 | 357005 MG Böttersen | Zahl I | 816 | 565 | 4 | 561 | 279 | 175 |
| | | | % | | 69,2 | 0,7 | | 49,7 | 31,2 |
| | | | Zahl II | | | 3 | 562 | 241 | 144 |
| | | | % | | | 0,5 | | 42,9 | 25,6 |
| 36 | 53 | 357020 MG Hassendorf | Zahl I | 845 | 487 | 7 | 480 | 180 | 185 |
| | | | % | | 57,6 | 1,4 | | 37,5 | 38,5 |
| | | | Zahl II | | | 6 | 481 | 146 | 149 |
| | | | % | | | 1,2 | | 30,4 | 31,0 |
| 36 | 53 | 357022 MG Hellwege | Zahl I | 847 | 558 | 5 | 553 | 224 | 231 |
| | | | % | | 65,9 | 0,9 | | 40,5 | 41,8 |
| | | | Zahl II | | | 4 | 554 | 197 | 187 |
| | | | % | | | 0,7 | | 35,6 | 33,8 |
| 36 | 53 | 357028 MG Horstedt | Zahl I | 982 | 543 | 15 | 528 | 207 | 188 |
| | | | % | | 55,3 | 2,8 | | 39,2 | 35,6 |
| | | | Zahl II | | | 14 | 529 | 176 | 148 |
| | | | % | | | 2,6 | | 33,3 | 28,0 |
| 36 | 53 | 357037 MG Reeßum | Zahl I | 1 336 | 826 | 9 | 817 | 329 | 242 |
| | | | % | | 61,8 | 1,1 | | 40,3 | 29,6 |
| | | | Zahl II | | | 8 | 818 | 297 | 215 |
| | | | % | | | 1,0 | | 36,3 | 26,3 |
| 36 | 53 | 357045 MG Sottrum | Zahl I | 4 761 | 2 546 | 42 | 2 504 | 982 | 794 |
| | | | % | | 53,5 | 1,6 | | 39,2 | 31,7 |
| | | | Zahl II | | | 41 | 2 505 | 857 | 680 |
| | | | % | | | 1,6 | | 34,2 | 27,1 |

Von den gültigen Stimmen entfallen auf

| FDP | GRÜNE | DIE LINKE. | Bündnis 21/RRP | ddp | ZENTRUM | DIE FREIHEIT Niedersachsen | FAMILIE | FREIE WÄHLER | MDU | NPD | NEIN! | PBC | PIRATEN | EB |
|------|-------|------------|----------------|-----|---------|----------------------------|---------|--------------|-----|-----|-------|-----|---------|----|
| 7 | 8 | 9 | 10 | 11 | 12 | 13 | 14 | 15 | 16 | 17 | 18 | 19 | 20 | 21 |
| 6 | 22 | 3 | - | - | - | - | - | - | - | 6 | - | - | 6 | - |
| 1,5 | 5,5 | 0,7 | - | - | - | - | - | - | - | 1,5 | - | - | 1,5 | - |
| 34 | 37 | 5 | - | - | - | 2 | - | 3 | - | 7 | - | - | 8 | - |
| 8,4 | 9,2 | 1,2 | - | - | - | 0,5 | - | 0,7 | - | 1,7 | - | - | 2,0 | - |
| 4 | 36 | 7 | - | - | - | - | - | - | - | 2 | - | - | 7 | - |
| 1,0 | 8,8 | 1,7 | - | - | - | - | - | - | - | 0,5 | - | - | 1,7 | - |
| 40 | 46 | 10 | - | - | - | - | - | 4 | - | 3 | - | 2 | 12 | - |
| 9,8 | 11,3 | 2,5 | - | - | - | - | - | 1,0 | - | 0,7 | - | 0,5 | 2,9 | - |
| 7 | 21 | 8 | - | - | - | - | - | - | - | 13 | - | - | 3 | - |
| 1,6 | 4,8 | 1,8 | - | - | - | - | - | - | - | 3,0 | - | - | 0,7 | - |
| 56 | 47 | 8 | - | - | - | - | - | 5 | - | 7 | - | 1 | 2 | - |
| 13,0 | 10,9 | 1,9 | - | - | - | - | - | 1,2 | - | 1,6 | - | 0,2 | 0,5 | - |
| 14 | 33 | 5 | - | - | - | - | - | - | - | 1 | - | - | 8 | - |
| 3,5 | 8,4 | 1,3 | - | - | - | - | - | - | - | 0,3 | - | - | 2,0 | - |
| 57 | 52 | 8 | - | - | - | 1 | - | 5 | - | 2 | - | 1 | 11 | - |
| 14,4 | 13,1 | 2,0 | - | - | - | 0,3 | - | 1,3 | - | 0,5 | - | 0,3 | 2,8 | - |
| 123 | 350 | 76 | - | - | - | - | - | - | - | 58 | - | - | 78 | - |
| 2,2 | 6,2 | 1,3 | - | - | - | - | - | - | - | 1,0 | - | - | 1,4 | - |
| 575 | 575 | 92 | - | - | - | 21 | - | 51 | - | 58 | - | 6 | 116 | - |
| 10,1 | 10,1 | 1,6 | - | - | - | 0,4 | - | 0,9 | - | 1,0 | - | 0,1 | 2,0 | - |
| 37 | 111 | 26 | - | - | - | - | - | 21 | - | 8 | - | - | - | - |
| 4,1 | 12,4 | 2,9 | - | - | - | - | - | 2,3 | - | 0,9 | - | - | - | - |
| 76 | 175 | 29 | - | - | - | 3 | - | 15 | - | 10 | - | 1 | 15 | - |
| 8,5 | 19,5 | 3,2 | - | - | - | 0,3 | - | 1,7 | - | 1,1 | - | 0,1 | 1,7 | - |
| 13 | 67 | 12 | - | - | - | - | - | 7 | - | 8 | - | - | - | - |
| 2,3 | 11,9 | 2,1 | - | - | - | - | - | 1,2 | - | 1,4 | - | - | - | - |
| 40 | 99 | 13 | - | - | - | 1 | - | 7 | - | 6 | - | - | 11 | - |
| 7,1 | 17,6 | 2,3 | - | - | - | 0,2 | - | 1,2 | - | 1,1 | - | - | 2,0 | - |
| 21 | 70 | 14 | - | - | - | - | - | 9 | - | 1 | - | - | - | - |
| 4,4 | 14,6 | 2,9 | - | - | - | - | - | 1,9 | - | 0,2 | - | - | - | - |
| 42 | 108 | 19 | - | - | - | 1 | - | 4 | - | 1 | - | 3 | 8 | - |
| 8,7 | 22,5 | 4,0 | - | - | - | 0,2 | - | 0,8 | - | 0,2 | - | 0,6 | 1,7 | - |
| 22 | 52 | 18 | - | - | - | - | - | 6 | - | - | - | - | - | - |
| 4,0 | 9,4 | 3,3 | - | - | - | - | - | 1,1 | - | - | - | - | - | - |
| 50 | 85 | 20 | - | - | - | - | - | 1 | - | 1 | - | - | 13 | - |
| 9,0 | 15,3 | 3,6 | - | - | - | - | - | 0,2 | - | 0,2 | - | - | 2,3 | - |
| 36 | 72 | 11 | - | - | - | - | - | 6 | - | 8 | - | - | - | - |
| 6,8 | 13,6 | 2,1 | - | - | - | - | - | 1,1 | - | 1,5 | - | - | - | - |
| 66 | 105 | 15 | - | - | - | - | - | 5 | - | 8 | - | - | 6 | - |
| 12,5 | 19,8 | 2,8 | - | - | - | - | - | 0,9 | - | 1,5 | - | - | 1,1 | - |
| 87 | 125 | 14 | - | - | - | - | - | 14 | - | 6 | - | - | - | - |
| 10,6 | 15,3 | 1,7 | - | - | - | - | - | 1,7 | - | 0,7 | - | - | - | - |
| 107 | 152 | 10 | - | - | - | 1 | - | 10 | - | 6 | - | - | 20 | - |
| 13,1 | 18,6 | 1,2 | - | - | - | 0,1 | - | 1,2 | - | 0,7 | - | - | 2,4 | - |
| 244 | 344 | 81 | - | - | - | - | - | 40 | - | 19 | - | - | - | - |
| 9,7 | 13,7 | 3,2 | - | - | - | - | - | 1,6 | - | 0,8 | - | - | - | - |
| 324 | 448 | 84 | 5 | - | - | 8 | - | 28 | - | 18 | - | 2 | 51 | - |
| 12,9 | 17,9 | 3,4 | 0,2 | - | - | 0,3 | - | 1,1 | - | 0,7 | - | 0,1 | 2,0 | - |

Noch: 6. Ergebnisse der Landtagswahl 2013 - Erst- und Zweitstimmen - in den Gemeinden Niedersachsens

| Bundes- tags- wahlkreis- Nr. | Landtags- wahlkreis- Nr. | Einheitsgemeinde (EG) Samtgemeinde (SG) Gemeindefreier Bezirk (GB) Mitgliedsgemeinde (MG) Briefwahl (BW) | Ein- heit | Wahlbe- rechtigte | Wähler | Stimmen | | CDU | SPD |
|---------------------------------------|--------------------------------|--|--------------|----------------------|--------|----------------|---------|-------|-------|
| | | | | | | un- gültige | gültige | | |
| | | | | | | 1 | 2 | | |
| 36 | 53 | 357406 BW Sottrum | Zahl I | - | 587 | 5 | 582 | 220 | 165 |
| | | | % | | 0,0 | 0,9 | 582 | 37,8 | 28,4 |
| | | | Zahl II | | | 4 | 583 | 200 | 158 |
| | | | % | | | 0,7 | 583 | 34,3 | 27,1 |
| | | | Zahl I | 11 021 | 7 019 | 96 | 6 923 | 2 829 | 2 267 |
| | | | % | | 63,7 | 1,4 | 6 923 | 40,9 | 32,7 |
| 31 | 54 | 357007 MG Breddorf | Zahl I | 876 | 560 | 7 | 553 | 312 | 164 |
| | | | % | | 63,9 | 1,3 | 553 | 56,4 | 29,7 |
| | | | Zahl II | | | 11 | 549 | 257 | 147 |
| | | | % | | | 2,0 | 549 | 46,8 | 26,8 |
| | | | Zahl I | 556 | 373 | 8 | 365 | 187 | 100 |
| | | | % | | 67,1 | 2,1 | 365 | 51,2 | 27,4 |
| 31 | 54 | 357010 MG Bülstedt | Zahl I | | | 8 | 365 | 165 | 78 |
| | | | % | | | 2,1 | 365 | 45,2 | 21,4 |
| | | | Zahl II | | | 8 | 365 | 165 | 78 |
| | | | % | | | 2,1 | 365 | 45,2 | 21,4 |
| | | | Zahl I | 787 | 459 | 4 | 455 | 208 | 171 |
| | | | % | | 58,3 | 0,9 | 455 | 45,7 | 37,6 |
| 31 | 54 | 357026 MG Hepstedt | Zahl I | | | 6 | 453 | 180 | 136 |
| | | | % | | | 1,3 | 453 | 39,7 | 30,0 |
| | | | Zahl II | | | 10 | 454 | 259 | 137 |
| | | | % | | | 2,2 | 454 | 57,0 | 30,2 |
| | | | Zahl I | 798 | 464 | 10 | 454 | 223 | 104 |
| | | | % | | 58,1 | 2,2 | 454 | 49,1 | 22,9 |
| 31 | 54 | 357047 MG Tarmstedt | Zahl I | 2 886 | 1 659 | 30 | 1 629 | 743 | 583 |
| | | | % | | 57,5 | 1,8 | 1 629 | 45,6 | 35,8 |
| | | | Zahl II | | | 30 | 1 629 | 621 | 469 |
| | | | % | | | 1,8 | 1 629 | 38,1 | 28,8 |
| | | | Zahl I | 806 | 514 | 4 | 510 | 241 | 162 |
| | | | % | | 63,8 | 0,8 | 510 | 47,3 | 31,8 |
| 31 | 54 | 357052 MG Vorwerk | Zahl I | | | 8 | 506 | 209 | 131 |
| | | | % | | | 1,6 | 506 | 41,3 | 25,9 |
| | | | Zahl II | | | 1 | 230 | 124 | 75 |
| | | | % | | | 0,4 | 230 | 53,9 | 32,6 |
| | | | Zahl I | 387 | 231 | 1 | 230 | 94 | 64 |
| | | | % | | 59,7 | 0,4 | 231 | 40,7 | 27,7 |
| 31 | 54 | 357053 MG Westertimke | Zahl I | | | - | 231 | 94 | 64 |
| | | | % | | | 0,0 | 231 | 40,7 | 27,7 |
| | | | Zahl II | | | 8 | 845 | 349 | 320 |
| | | | % | | | 0,9 | 845 | 41,3 | 37,9 |
| | | | Zahl I | 1 382 | 853 | 10 | 843 | 293 | 254 |
| | | | % | | 61,7 | 1,2 | 843 | 34,8 | 30,1 |
| 31 | 54 | 357055 MG Wilstedt | Zahl I | | | 5 | 370 | 163 | 121 |
| | | | % | | | 1,3 | 370 | 44,1 | 32,7 |
| | | | Zahl II | | | 3 | 372 | 131 | 100 |
| | | | % | | | 0,8 | 372 | 35,2 | 26,9 |
| | | | Zahl I | 8 478 | 5 488 | 77 | 5 411 | 2 586 | 1 833 |
| | | | % | | 64,7 | 1,4 | 5 411 | 47,8 | 33,9 |
| 31 | 54 | 357407 BW Tarmstedt | Zahl I | | | 86 | 5 402 | 2 173 | 1 483 |
| | | | % | | | 1,6 | 5 402 | 40,2 | 27,5 |
| | | | Zahl II | | | 86 | 5 402 | 2 173 | 1 483 |
| | | | % | | | 1,6 | 5 402 | 40,2 | 27,5 |
| | | | Zahl I | | | 77 | 5 411 | 2 586 | 1 833 |
| | | | % | | | 1,4 | 5 411 | 47,8 | 33,9 |
| 31 | 54 | SG 7 Tarmstedt | Zahl I | | | 86 | 5 402 | 2 173 | 1 483 |
| | | | % | | | 1,6 | 5 402 | 40,2 | 27,5 |
| | | | Zahl II | | | 86 | 5 402 | 2 173 | 1 483 |
| | | | % | | | 1,6 | 5 402 | 40,2 | 27,5 |
| | | | Zahl I | | | 77 | 5 411 | 2 586 | 1 833 |
| | | | % | | | 1,4 | 5 411 | 47,8 | 33,9 |

Von den gültigen Stimmen entfallen auf

| FDP | GRÜNE | DIE LINKE. | Bündnis 21/RRP | ddp | ZEN-TRUM | DIE FREI-HEIT Niedersachsen | FAMI-LIE | FREIE WÄH-LER | MDU | NPD | NEINI! | PBC | PIRA-TEN | EB |
|------|-------|------------|----------------|-----|----------|-----------------------------|----------|---------------|-----|-----|--------|-----|----------|----|
| 7 | 8 | 9 | 10 | 11 | 12 | 13 | 14 | 15 | 16 | 17 | 18 | 19 | 20 | 21 |
| 56 | 104 | 18 | - | - | - | - | - | 16 | - | 3 | - | - | - | - |
| 9,6 | 17,9 | 3,1 | - | - | - | - | - | 2,7 | - | 0,5 | - | - | - | - |
| 72 | 105 | 15 | - | - | - | 3 | - | 9 | - | 5 | - | - | 16 | - |
| 12,3 | 18,0 | 2,6 | - | - | - | 0,5 | - | 1,5 | - | 0,9 | - | - | 2,7 | - |
| 516 | 945 | 194 | - | - | - | - | - | 119 | - | 53 | - | - | - | - |
| 7,5 | 13,7 | 2,8 | - | - | - | - | - | 1,7 | - | 0,8 | - | - | - | - |
| 777 | 1 277 | 205 | 5 | - | - | 17 | - | 79 | - | 55 | - | 6 | 140 | - |
| 11,2 | 18,4 | 3,0 | 0,1 | - | - | 0,2 | - | 1,1 | - | 0,8 | - | 0,1 | 2,0 | - |
| 15 | 35 | 11 | - | - | - | - | - | - | - | 7 | - | - | 9 | - |
| 2,7 | 6,3 | 2,0 | - | - | - | - | - | - | - | 1,3 | - | - | 1,6 | - |
| 62 | 46 | 12 | 1 | - | - | - | - | 3 | - | 7 | - | 1 | 13 | - |
| 11,3 | 8,4 | 2,2 | 0,2 | - | - | - | - | 0,5 | - | 1,3 | - | 0,2 | 2,4 | - |
| 12 | 39 | 13 | - | - | - | - | - | - | - | 2 | - | - | 12 | - |
| 3,3 | 10,7 | 3,6 | - | - | - | - | - | - | - | 0,5 | - | - | 3,3 | - |
| 33 | 59 | 10 | - | - | - | 4 | - | 1 | - | 3 | - | - | 12 | - |
| 9,0 | 16,2 | 2,7 | - | - | - | 1,1 | - | 0,3 | - | 0,8 | - | - | 3,3 | - |
| 19 | 35 | 11 | - | - | - | - | - | - | - | 4 | - | - | 7 | - |
| 4,2 | 7,7 | 2,4 | - | - | - | - | - | - | - | 0,9 | - | - | 1,5 | - |
| 46 | 70 | 6 | - | - | - | 1 | - | 6 | - | 4 | - | - | 4 | - |
| 10,2 | 15,5 | 1,3 | - | - | - | 0,2 | - | 1,3 | - | 0,9 | - | - | 0,9 | - |
| 10 | 32 | 6 | - | - | - | - | - | - | - | 2 | - | - | 8 | - |
| 2,2 | 7,0 | 1,3 | - | - | - | - | - | - | - | 0,4 | - | - | 1,8 | - |
| 50 | 54 | 5 | - | - | - | - | - | 4 | - | 5 | - | 1 | 8 | - |
| 11,0 | 11,9 | 1,1 | - | - | - | - | - | 0,9 | - | 1,1 | - | 0,2 | 1,8 | - |
| 51 | 163 | 41 | - | - | - | - | - | - | - | 19 | - | - | 29 | - |
| 3,1 | 10,0 | 2,5 | - | - | - | - | - | - | - | 1,2 | - | - | 1,8 | - |
| 171 | 255 | 38 | - | - | - | 7 | - | 8 | - | 14 | - | 5 | 41 | - |
| 10,5 | 15,7 | 2,3 | - | - | - | 0,4 | - | 0,5 | - | 0,9 | - | 0,3 | 2,5 | - |
| 11 | 81 | 6 | - | - | - | - | - | - | - | 1 | - | - | 8 | - |
| 2,2 | 15,9 | 1,2 | - | - | - | - | - | - | - | 0,2 | - | - | 1,6 | - |
| 33 | 103 | 7 | - | - | - | 1 | - | 1 | - | 3 | - | 1 | 17 | - |
| 6,5 | 20,4 | 1,4 | - | - | - | 0,2 | - | 0,2 | - | 0,6 | - | 0,2 | 3,4 | - |
| 2 | 14 | 9 | - | - | - | - | - | - | - | 2 | - | - | 4 | - |
| 0,9 | 6,1 | 3,9 | - | - | - | - | - | - | - | 0,9 | - | - | 1,7 | - |
| 33 | 22 | 8 | - | - | - | 1 | - | 1 | - | 1 | - | - | 7 | - |
| 14,3 | 9,5 | 3,5 | - | - | - | 0,4 | - | 0,4 | - | 0,4 | - | - | 3,0 | - |
| 15 | 121 | 17 | - | - | - | - | - | - | - | 5 | - | - | 18 | - |
| 1,8 | 14,3 | 2,0 | - | - | - | - | - | - | - | 0,6 | - | - | 2,1 | - |
| 75 | 164 | 21 | - | - | - | 5 | - | 8 | - | 3 | - | 1 | 19 | - |
| 8,9 | 19,5 | 2,5 | - | - | - | 0,6 | - | 0,9 | - | 0,4 | - | 0,1 | 2,3 | - |
| 12 | 49 | 16 | - | - | - | - | - | - | - | 4 | - | - | 5 | - |
| 3,2 | 13,2 | 4,3 | - | - | - | - | - | - | - | 1,1 | - | - | 1,4 | - |
| 39 | 64 | 16 | - | - | - | 1 | - | 10 | - | 3 | - | - | 8 | - |
| 10,5 | 17,2 | 4,3 | - | - | - | 0,3 | - | 2,7 | - | 0,8 | - | - | 2,2 | - |
| 147 | 569 | 130 | - | - | - | - | - | - | - | 46 | - | - | 100 | - |
| 2,7 | 10,5 | 2,4 | - | - | - | - | - | - | - | 0,9 | - | - | 1,8 | - |
| 542 | 837 | 123 | 1 | - | - | 20 | - | 42 | - | 43 | - | 9 | 129 | - |
| 10,0 | 15,5 | 2,3 | 0,0 | - | - | 0,4 | - | 0,8 | - | 0,8 | - | 0,2 | 2,4 | - |

Noch: 6. Ergebnisse der Landtagswahl 2013 - Erst- und Zweitstimmen - in den Gemeinden Niedersachsens

| Bundes- tags- wahlkreis- Nr. | Landtags- wahlkreis- Nr. | Einheitsgemeinde (EG) Samtgemeinde (SG) Gemeindefreier Bezirk (GB) Mitgliedsgemeinde (MG) Briefwahl (BW) | Ein- heit | Wahlbe- rechtigte | Wähler | Stimmen | | CDU | SPD |
|---------------------------------------|--------------------------------|--|--------------|----------------------|--------|----------------|---------|--------|--------|
| | | | | | | un- gültige | gültige | | |
| | | | | | | 1 | 2 | | |
| 31 | 54 | 357013 MG Elsdorf | Zahl I | 1 569 | 1 001 | 7 | 994 | 579 | 291 |
| | | | % | | 63,8 | 0,7 | 58,2 | 29,3 | |
| 31 | 54 | 357018 MG Gyhum | Zahl II | | | 5 | 996 | 493 | 229 |
| | | | % | | | 0,5 | 49,5 | 23,0 | |
| 31 | 54 | 357021 MG Heeslingen | Zahl I | 1 778 | 1 084 | 6 | 1 078 | 562 | 368 |
| | | | % | | 61,0 | 0,6 | 52,1 | 34,1 | |
| 31 | 54 | 357057 MG Zeven,Stadt | Zahl II | | | 6 | 1 078 | 494 | 296 |
| | | | % | | | 0,6 | 45,8 | 27,5 | |
| 31 | 54 | 357408 BW Zeven | Zahl I | 3 647 | 2 217 | 17 | 2 200 | 1 296 | 633 |
| | | | % | | 60,8 | 0,8 | 58,9 | 28,8 | |
| 31 | 54 | SG 8 Zeven | Zahl II | | | 19 | 2 198 | 1 102 | 500 |
| | | | % | | | 0,9 | 50,1 | 22,7 | |
| 31 | 54 | 357 | Zahl I | 10 103 | 5 265 | 68 | 5 197 | 2 459 | 1 862 |
| | | | % | | 52,1 | 1,3 | 47,3 | 35,8 | |
| 31 | 54 | 357 | Zahl II | | | 58 | 5 207 | 2 096 | 1 512 |
| | | | % | | | 1,1 | 40,3 | 29,0 | |
| 31 | 54 | 357 | Zahl I | - | 371 | 1 | 370 | 187 | 109 |
| | | | % | | 0,0 | 0,3 | 50,5 | 29,5 | |
| 31 | 54 | 357 | Zahl II | | | 1 | 370 | 162 | 92 |
| | | | % | | | 0,3 | 43,8 | 24,9 | |
| 31 | 54 | 357 | Zahl I | 17 097 | 9 938 | 99 | 9 839 | 5 083 | 3 263 |
| | | | % | | 58,1 | 1,0 | 51,7 | 33,2 | |
| 31 | 54 | 357 | Zahl II | | | 89 | 9 849 | 4 347 | 2 629 |
| | | | % | | | 0,9 | 44,1 | 26,7 | |
| 31 | 54 | 357 | Zahl I | 127 687 | 78 392 | 932 | 77 460 | 37 208 | 26 881 |
| | | | % | | 61,4 | 1,2 | 48,0 | 34,7 | |
| 31 | 54 | 357 | Zahl II | | | 916 | 77 476 | 32 170 | 21 868 |
| | | | % | | | 1,2 | 41,5 | 28,2 | |
| 36 | 44 | 358002 | Zahl I | 4 922 | 3 268 | 51 | 3 217 | 1 592 | 1 088 |
| | | | % | | 66,4 | 1,6 | 49,5 | 33,8 | |
| 36 | 44 | 358002 | Zahl II | | | 45 | 3 223 | 1 447 | 843 |
| | | | % | | | 1,4 | 44,9 | 26,2 | |
| 36 | 43 | 358004 | Zahl I | 5 478 | 3 460 | 31 | 3 429 | 1 088 | 1 803 |
| | | | % | | 63,2 | 0,9 | 31,7 | 52,6 | |
| 36 | 43 | 358004 | Zahl II | | | 35 | 3 425 | 1 054 | 1 442 |
| | | | % | | | 1,0 | 30,8 | 42,1 | |
| 36 | 43 | 358008 | Zahl I | 8 592 | 5 029 | 66 | 4 963 | 2 176 | 1 811 |
| | | | % | | 58,5 | 1,3 | 43,8 | 36,5 | |
| 36 | 43 | 358008 | Zahl II | | | 58 | 4 971 | 1 851 | 1 613 |
| | | | % | | | 1,2 | 37,2 | 32,4 | |
| 36 | 44 | 358016 | Zahl I | 12 025 | 6 405 | 100 | 6 305 | 3 531 | 1 828 |
| | | | % | | 53,3 | 1,6 | 56,0 | 29,0 | |
| 36 | 44 | 358016 | Zahl II | | | 96 | 6 309 | 3 005 | 1 768 |
| | | | % | | | 1,5 | 47,6 | 28,0 | |
| 36 | 44 | 358017 | Zahl I | 4 457 | 2 873 | 54 | 2 819 | 1 518 | 694 |
| | | | % | | 64,5 | 1,9 | 53,8 | 24,6 | |
| 36 | 44 | 358017 | Zahl II | | | 55 | 2 818 | 1 375 | 615 |
| | | | % | | | 1,9 | 48,8 | 21,8 | |

Von den gültigen Stimmen entfallen auf

| FDP | GRÜNE | DIE LINKE. | Bündnis 21/RRP | ddp | ZEN-TRUM | DIE FREI-HEIT Niedersachsen | FAMI-LIE | FREIE WÄH-LER | MDU | NPD | NEINI! | PBC | PIRA-TEN | EB |
|-------|--------|------------|----------------|-----|----------|-----------------------------|----------|---------------|-----|-----|--------|-----|----------|----|
| 7 | 8 | 9 | 10 | 11 | 12 | 13 | 14 | 15 | 16 | 17 | 18 | 19 | 20 | 21 |
| 29 | 54 | 19 | - | - | - | - | - | - | - | 6 | - | - | 16 | - |
| 2,9 | 5,4 | 1,9 | - | - | - | - | - | - | - | 0,6 | - | - | 1,6 | - |
| 131 | 93 | 18 | - | - | - | 1 | - | 11 | - | 5 | - | 1 | 14 | - |
| 13,2 | 9,3 | 1,8 | - | - | - | 0,1 | - | 1,1 | - | 0,5 | - | 0,1 | 1,4 | - |
| 30 | 77 | 18 | - | - | - | - | - | - | - | 11 | - | - | 12 | - |
| 2,8 | 7,1 | 1,7 | - | - | - | - | - | - | - | 1,0 | - | - | 1,1 | - |
| 114 | 125 | 16 | - | - | - | 4 | - | 7 | - | 10 | - | 2 | 10 | - |
| 10,6 | 11,6 | 1,5 | - | - | - | 0,4 | - | 0,6 | - | 0,9 | - | 0,2 | 0,9 | - |
| 56 | 124 | 29 | - | - | - | - | - | - | - | 18 | - | - | 44 | - |
| 2,5 | 5,6 | 1,3 | - | - | - | - | - | - | - | 0,8 | - | - | 2,0 | - |
| 264 | 200 | 31 | - | - | - | 11 | - | 15 | - | 16 | - | 15 | 44 | - |
| 12,0 | 9,1 | 1,4 | - | - | - | 0,5 | - | 0,7 | - | 0,7 | - | 0,7 | 2,0 | - |
| 159 | 432 | 110 | - | - | - | - | - | - | - | 53 | - | - | 122 | - |
| 3,1 | 8,3 | 2,1 | - | - | - | - | - | - | - | 1,0 | - | - | 2,3 | - |
| 581 | 655 | 110 | 5 | - | - | 11 | - | 50 | - | 56 | - | 4 | 127 | - |
| 11,2 | 12,6 | 2,1 | 0,1 | - | - | 0,2 | - | 1,0 | - | 1,1 | - | 0,1 | 2,4 | - |
| 13 | 50 | 3 | - | - | - | - | - | - | - | 3 | - | - | 5 | - |
| 3,5 | 13,5 | 0,8 | - | - | - | - | - | - | - | 0,8 | - | - | 1,4 | - |
| 41 | 65 | 2 | - | - | - | - | - | 1 | - | 2 | - | 1 | 4 | - |
| 11,1 | 17,6 | 0,5 | - | - | - | - | - | 0,3 | - | 0,5 | - | 0,3 | 1,1 | - |
| 287 | 737 | 179 | - | - | - | - | - | - | - | 91 | - | - | 199 | - |
| 2,9 | 7,5 | 1,8 | - | - | - | - | - | - | - | 0,9 | - | - | 2,0 | - |
| 1 131 | 1 138 | 177 | 5 | - | - | 27 | - | 84 | - | 89 | - | 23 | 199 | - |
| 11,5 | 11,6 | 1,8 | 0,1 | - | - | 0,3 | - | 0,9 | - | 0,9 | - | 0,2 | 2,0 | - |
| 2 637 | 7 211 | 1 531 | - | - | - | - | - | 559 | - | 714 | - | - | 719 | - |
| 3,4 | 9,3 | 2,0 | - | - | - | - | - | 0,7 | - | 0,9 | - | - | 0,9 | - |
| 8 211 | 10 261 | 1 645 | 25 | - | - | 219 | - | 709 | - | 716 | - | 118 | 1 534 | - |
| 10,6 | 13,2 | 2,1 | 0,0 | - | - | 0,3 | - | 0,9 | - | 0,9 | - | 0,2 | 2,0 | - |
| 95 | 227 | 65 | - | - | - | - | - | 54 | - | 29 | - | - | 67 | - |
| 3,0 | 7,1 | 2,0 | - | - | - | - | - | 1,7 | - | 0,9 | - | - | 2,1 | - |
| 333 | 366 | 67 | 1 | - | - | 14 | - | 41 | - | 28 | - | 4 | 79 | - |
| 10,3 | 11,4 | 2,1 | 0,0 | - | - | 0,4 | - | 1,3 | - | 0,9 | - | 0,1 | 2,5 | - |
| 71 | 238 | 95 | - | - | - | - | - | 33 | - | 36 | - | - | 65 | - |
| 2,1 | 6,9 | 2,8 | - | - | - | - | - | 1,0 | - | 1,0 | - | - | 1,9 | - |
| 271 | 373 | 112 | - | - | - | 15 | - | 34 | - | 38 | - | 8 | 78 | - |
| 7,9 | 10,9 | 3,3 | - | - | - | 0,4 | - | 1,0 | - | 1,1 | - | 0,2 | 2,3 | - |
| 169 | 421 | 164 | - | - | - | - | - | 66 | - | 55 | - | - | 101 | - |
| 3,4 | 8,5 | 3,3 | - | - | - | - | - | 1,3 | - | 1,1 | - | - | 2,0 | - |
| 539 | 569 | 168 | 8 | - | - | 16 | - | 34 | - | 66 | - | 7 | 100 | - |
| 10,8 | 11,4 | 3,4 | 0,2 | - | - | 0,3 | - | 0,7 | - | 1,3 | - | 0,1 | 2,0 | - |
| 191 | 312 | 153 | - | - | - | - | - | 81 | - | 89 | - | - | 120 | - |
| 3,0 | 4,9 | 2,4 | - | - | - | - | - | 1,3 | - | 1,4 | - | - | 1,9 | - |
| 615 | 432 | 162 | - | - | - | 20 | - | 66 | - | 104 | - | 3 | 134 | - |
| 9,7 | 6,8 | 2,6 | - | - | - | 0,3 | - | 1,0 | - | 1,6 | - | 0,0 | 2,1 | - |
| 141 | 256 | 75 | - | - | - | - | - | 42 | - | 36 | - | - | 57 | - |
| 5,0 | 9,1 | 2,7 | - | - | - | - | - | 1,5 | - | 1,3 | - | - | 2,0 | - |
| 290 | 303 | 85 | - | - | - | 11 | - | 30 | - | 41 | - | 3 | 65 | - |
| 10,3 | 10,8 | 3,0 | - | - | - | 0,4 | - | 1,1 | - | 1,5 | - | 0,1 | 2,3 | - |

Noch: 6. Ergebnisse der Landtagswahl 2013 - Erst- und Zweitstimmen - in den Gemeinden Niedersachsens

| Bundes- tags- wahlkreis- Nr. | Landtags- wahlkreis- Nr. | Einheitsgemeinde (EG) Samtgemeinde (SG) Gemeindefreier Bezirk (GB) Mitgliedsgemeinde (MG) Briefwahl (BW) | Ein- heit | Wahlbe- rechtigte | Wähler | Stimmen | | CDU | SPD | |
|---------------------------------------|--------------------------------|--|---------------------------|----------------------|--------|----------------|---------|--------|-------|-------|
| | | | | | | un- gültige | gültige | | | |
| | | | | 1 | 2 | 3 | 4 | 5 | 6 | |
| 36 | 44 | 358019 | EG Schneverdingen,Stadt | Zahl I | 14 840 | 9 012 | 117 | 8 895 | 3 850 | 3 206 |
| | | | | % | | 60,7 | 1,3 | | 43,3 | 36,0 |
| | | | | Zahl II | | | 99 | 8 913 | 3 622 | 2 653 |
| | | | | % | | | 1,1 | | 40,6 | 29,8 |
| 36 | 44 | 358021 | EG Soltau,Stadt | Zahl I | 17 123 | 9 800 | 136 | 9 664 | 4 293 | 3 253 |
| | | | | % | | 57,2 | 1,4 | | 44,4 | 33,7 |
| | | | | Zahl II | | | 125 | 9 675 | 3 637 | 2 832 |
| | | | | % | | | 1,3 | | 37,6 | 29,3 |
| 36 | 43 | 358022 | EG Walsrode,Stadt | Zahl I | 18 662 | 10 993 | 107 | 10 886 | 4 732 | 4 091 |
| | | | | % | | 58,9 | 1,0 | | 43,5 | 37,6 |
| | | | | Zahl II | | | 119 | 10 874 | 4 148 | 3 346 |
| | | | | % | | | 1,1 | | 38,1 | 30,8 |
| 36 | 43 | 358023 | EG Wietzendorf | Zahl I | 3 148 | 1 968 | 22 | 1 946 | 1 070 | 529 |
| | | | | % | | 62,5 | 1,1 | | 55,0 | 27,2 |
| | | | | Zahl II | | | 18 | 1 950 | 923 | 484 |
| | | | | % | | | 0,9 | | 47,3 | 24,8 |
| 36 | 43 | 358001 | MG Ahlden (Aller),Flecken | Zahl I | 1 212 | 699 | 3 | 696 | 301 | 244 |
| | | | | % | | 57,7 | 0,4 | | 43,2 | 35,1 |
| | | | | Zahl II | | | 2 | 697 | 247 | 210 |
| | | | | % | | | 0,3 | | 35,4 | 30,1 |
| 36 | 43 | 358006 | MG Eickeloh | Zahl I | 635 | 400 | 6 | 394 | 171 | 155 |
| | | | | % | | 63,0 | 1,5 | | 43,4 | 39,3 |
| | | | | Zahl II | | | 7 | 393 | 151 | 129 |
| | | | | % | | | 1,8 | | 38,4 | 32,8 |
| 36 | 43 | 358011 | MG Grethem | Zahl I | 499 | 292 | 4 | 288 | 120 | 112 |
| | | | | % | | 58,5 | 1,4 | | 41,7 | 38,9 |
| | | | | Zahl II | | | 3 | 289 | 107 | 97 |
| | | | | % | | | 1,0 | | 37,0 | 33,6 |
| 36 | 43 | 358012 | MG Hademstorf | Zahl I | 684 | 353 | 4 | 349 | 117 | 187 |
| | | | | % | | 51,6 | 1,1 | | 33,5 | 53,6 |
| | | | | Zahl II | | | 4 | 349 | 91 | 172 |
| | | | | % | | | 1,1 | | 26,1 | 49,3 |
| 36 | 43 | 358014 | MG Hodenhagen | Zahl I | 2 301 | 1 161 | 18 | 1 143 | 485 | 485 |
| | | | | % | | 50,5 | 1,6 | | 42,4 | 42,4 |
| | | | | Zahl II | | | 15 | 1 146 | 439 | 421 |
| | | | | % | | | 1,3 | | 38,3 | 36,7 |
| 36 | 43 | 358401 | BW Ahlden | Zahl I | - | 312 | 6 | 306 | 121 | 115 |
| | | | | % | | 0,0 | 1,9 | | 39,5 | 37,6 |
| | | | | Zahl II | | | 3 | 309 | 108 | 100 |
| | | | | % | | | 1,0 | | 35,0 | 32,4 |
| | | SG 1 | Ahlden | Zahl I | 5 331 | 3 217 | 41 | 3 176 | 1 315 | 1 298 |
| | | | | % | | 60,3 | 1,3 | | 41,4 | 40,9 |
| | | | | Zahl II | | | 34 | 3 183 | 1 143 | 1 129 |
| | | | | % | | | 1,1 | | 35,9 | 35,5 |
| 36 | 43 | 358003 | MG Böhme | Zahl I | 777 | 426 | 4 | 422 | 164 | 167 |
| | | | | % | | 54,8 | 0,9 | | 38,9 | 39,6 |
| | | | | Zahl II | | | 4 | 422 | 128 | 152 |
| | | | | % | | | 0,9 | | 30,3 | 36,0 |

Von den gültigen Stimmen entfallen auf

| FDP | GRÜNE | DIE LINKE. | Bündnis 21/RRP | ddp | ZEN-TRUM | DIE FREI-HEIT Niedersachsen | FAMI-LIE | FREIE WÄH-LER | MDU | NPD | NEINI! | PBC | PIRA-TEN | EB |
|-------|-------|------------|----------------|-----|----------|-----------------------------|----------|---------------|-----|-----|--------|-----|----------|----|
| 7 | 8 | 9 | 10 | 11 | 12 | 13 | 14 | 15 | 16 | 17 | 18 | 19 | 20 | 21 |
| 366 | 791 | 259 | - | - | - | - | - | 85 | - | 186 | - | - | 152 | - |
| 4,1 | 8,9 | 2,9 | - | - | - | - | - | 1,0 | - | 2,1 | - | - | 1,7 | - |
| 775 | 1 125 | 285 | 1 | - | - | 24 | - | 64 | - | 179 | - | 9 | 176 | - |
| 8,7 | 12,6 | 3,2 | 0,0 | - | - | 0,3 | - | 0,7 | - | 2,0 | - | 0,1 | 2,0 | - |
| 313 | 982 | 351 | - | - | - | - | - | 177 | - | 113 | - | - | 182 | - |
| 3,2 | 10,2 | 3,6 | - | - | - | - | - | 1,8 | - | 1,2 | - | - | 1,9 | - |
| 995 | 1 357 | 341 | 2 | - | - | 31 | - | 145 | - | 129 | - | 16 | 190 | - |
| 10,3 | 14,0 | 3,5 | 0,0 | - | - | 0,3 | - | 1,5 | - | 1,3 | - | 0,2 | 2,0 | - |
| 410 | 934 | 283 | - | - | - | - | - | 171 | - | 128 | - | - | 137 | - |
| 3,8 | 8,6 | 2,6 | - | - | - | - | - | 1,6 | - | 1,2 | - | - | 1,3 | - |
| 1 119 | 1 409 | 325 | 6 | - | - | 27 | - | 142 | - | 135 | - | 32 | 185 | - |
| 10,3 | 13,0 | 3,0 | 0,1 | - | - | 0,2 | - | 1,3 | - | 1,2 | - | 0,3 | 1,7 | - |
| 64 | 153 | 36 | - | - | - | - | - | 42 | - | 17 | - | - | 35 | - |
| 3,3 | 7,9 | 1,8 | - | - | - | - | - | 2,2 | - | 0,9 | - | - | 1,8 | - |
| 205 | 200 | 34 | - | - | - | 7 | - | 35 | - | 23 | - | 4 | 35 | - |
| 10,5 | 10,3 | 1,7 | - | - | - | 0,4 | - | 1,8 | - | 1,2 | - | 0,2 | 1,8 | - |
| 18 | 72 | 10 | - | - | - | - | - | 25 | - | 10 | - | - | 16 | - |
| 2,6 | 10,3 | 1,4 | - | - | - | - | - | 3,6 | - | 1,4 | - | - | 2,3 | - |
| 75 | 102 | 11 | 1 | - | - | 4 | - | 19 | - | 10 | - | 2 | 16 | - |
| 10,8 | 14,6 | 1,6 | 0,1 | - | - | 0,6 | - | 2,7 | - | 1,4 | - | 0,3 | 2,3 | - |
| 17 | 18 | 13 | - | - | - | - | - | 4 | - | 6 | - | - | 10 | - |
| 4,3 | 4,6 | 3,3 | - | - | - | - | - | 1,0 | - | 1,5 | - | - | 2,5 | - |
| 38 | 31 | 18 | - | - | - | 1 | - | 7 | - | 7 | - | - | 11 | - |
| 9,7 | 7,9 | 4,6 | - | - | - | 0,3 | - | 1,8 | - | 1,8 | - | - | 2,8 | - |
| 13 | 31 | 3 | - | - | - | - | - | 5 | - | 2 | - | - | 2 | - |
| 4,5 | 10,8 | 1,0 | - | - | - | - | - | 1,7 | - | 0,7 | - | - | 0,7 | - |
| 28 | 45 | 2 | - | - | - | 1 | - | 5 | - | 1 | - | - | 3 | - |
| 9,7 | 15,6 | 0,7 | - | - | - | 0,3 | - | 1,7 | - | 0,3 | - | - | 1,0 | - |
| 8 | 16 | 11 | - | - | - | - | - | 5 | - | 2 | - | - | 3 | - |
| 2,3 | 4,6 | 3,2 | - | - | - | - | - | 1,4 | - | 0,6 | - | - | 0,9 | - |
| 32 | 34 | 12 | - | - | - | - | - | 4 | - | 1 | - | - | 3 | - |
| 9,2 | 9,7 | 3,4 | - | - | - | - | - | 1,1 | - | 0,3 | - | - | 0,9 | - |
| 24 | 71 | 38 | - | - | - | - | - | 13 | - | 14 | - | - | 13 | - |
| 2,1 | 6,2 | 3,3 | - | - | - | - | - | 1,1 | - | 1,2 | - | - | 1,1 | - |
| 91 | 114 | 37 | - | - | - | 2 | - | 10 | - | 13 | - | 2 | 17 | - |
| 7,9 | 9,9 | 3,2 | - | - | - | 0,2 | - | 0,9 | - | 1,1 | - | 0,2 | 1,5 | - |
| 12 | 35 | 8 | - | - | - | - | - | 8 | - | 5 | - | - | 2 | - |
| 3,9 | 11,4 | 2,6 | - | - | - | - | - | 2,6 | - | 1,6 | - | - | 0,7 | - |
| 36 | 38 | 10 | - | - | - | 3 | - | 7 | - | 4 | - | - | 3 | - |
| 11,7 | 12,3 | 3,2 | - | - | - | 1,0 | - | 2,3 | - | 1,3 | - | - | 1,0 | - |
| 92 | 243 | 83 | - | - | - | - | - | 60 | - | 39 | - | - | 46 | - |
| 2,9 | 7,7 | 2,6 | - | - | - | - | - | 1,9 | - | 1,2 | - | - | 1,4 | - |
| 300 | 364 | 90 | 1 | - | - | 11 | - | 52 | - | 36 | - | 4 | 53 | - |
| 9,4 | 11,4 | 2,8 | 0,0 | - | - | 0,3 | - | 1,6 | - | 1,1 | - | 0,1 | 1,7 | - |
| 16 | 40 | 11 | - | - | - | - | - | 8 | - | 10 | - | - | 6 | - |
| 3,8 | 9,5 | 2,6 | - | - | - | - | - | 1,9 | - | 2,4 | - | - | 1,4 | - |
| 55 | 54 | 12 | - | - | - | 1 | - | 5 | - | 5 | - | 2 | 8 | - |
| 13,0 | 12,8 | 2,8 | - | - | - | 0,2 | - | 1,2 | - | 1,2 | - | 0,5 | 1,9 | - |

Noch: 6. Ergebnisse der Landtagswahl 2013 - Erst- und Zweitstimmen - in den Gemeinden Niedersachsens

| Bundes- tags- wahlkreis- Nr. | Landtags- wahlkreis- Nr. | Einheitsgemeinde (EG) Samtgemeinde (SG) Gemeindefreier Bezirk (GB) Mitgliedsgemeinde (MG) Briefwahl (BW) | Ein- heit | Wahlbe- rechtigte | Wähler | Stimmen | | CDU | SPD |
|---------------------------------------|--------------------------------|--|--------------|----------------------|--------|----------------|---------|-------|-------|
| | | | | | | un- gültige | gültige | | |
| | | | | 1 | 2 | 3 | 4 | 5 | 6 |
| 36 | 43 | 358009 MG Frankenfeld | Zahl I | 422 | 272 | 5 | 267 | 111 | 101 |
| | | | % | | 64,5 | 1,8 | 41,6 | 37,8 | |
| 36 | 43 | 358013 MG Häuslingen | Zahl I | 613 | 345 | 6 | 339 | 158 | 123 |
| | | | % | | 56,3 | 1,7 | 46,6 | 36,3 | |
| 36 | 43 | 358018 MG Rethem (Aller),Stadt | Zahl I | 1 739 | 912 | 12 | 900 | 423 | 328 |
| | | | % | | 52,4 | 1,3 | 47,0 | 36,4 | |
| 36 | 43 | 358402 BW Rethem/Aller | Zahl I | - | 235 | 3 | 232 | 106 | 78 |
| | | | % | | 0,0 | 1,3 | 45,7 | 33,6 | |
| 36 | 43 | SG 2 Rethem/Aller | Zahl I | 3 551 | 2 190 | 30 | 2 160 | 962 | 797 |
| | | | % | | 61,7 | 1,4 | 44,5 | 36,9 | |
| 36 | 43 | 358005 MG Buchholz (Aller) | Zahl I | 1 627 | 949 | 11 | 938 | 400 | 391 |
| | | | % | | 58,3 | 1,2 | 42,6 | 41,7 | |
| 36 | 43 | 358007 MG Essel | Zahl I | 860 | 478 | 9 | 469 | 220 | 177 |
| | | | % | | 55,6 | 1,9 | 46,9 | 37,7 | |
| 36 | 43 | 358010 MG Gilten | Zahl I | 956 | 589 | 6 | 583 | 270 | 183 |
| | | | % | | 61,6 | 1,0 | 46,3 | 31,4 | |
| 36 | 43 | 358015 MG Lindwedel | Zahl I | 2 004 | 1 111 | 19 | 1 092 | 395 | 458 |
| | | | % | | 55,4 | 1,7 | 36,2 | 41,9 | |
| 36 | 43 | 358020 MG Schwarmstedt | Zahl I | 4 166 | 2 277 | 25 | 2 252 | 859 | 992 |
| | | | % | | 54,7 | 1,1 | 38,1 | 44,0 | |
| 36 | 43 | 358403 BW Schwarmstedt | Zahl I | - | 675 | 5 | 670 | 265 | 250 |
| | | | % | | 0,0 | 0,7 | 39,6 | 37,3 | |
| 36 | 43 | SG 3 Schwarmstedt | Zahl I | 9 613 | 6 079 | 75 | 6 004 | 2 409 | 2 451 |
| | | | % | | 63,2 | 1,2 | 40,1 | 40,8 | |
| 36 | 43 | SG 3 Schwarmstedt | Zahl II | | | 27 | 2 250 | 730 | 875 |
| | | | % | | | 1,2 | 32,4 | 38,9 | |
| 36 | 43 | SG 3 Schwarmstedt | Zahl II | | | 5 | 670 | 240 | 234 |
| | | | % | | | 0,7 | 35,8 | 34,9 | |
| 36 | 43 | SG 3 Schwarmstedt | Zahl I | 9 613 | 6 079 | 75 | 6 004 | 2 409 | 2 451 |
| | | | % | | 63,2 | 1,2 | 40,1 | 40,8 | |
| 36 | 43 | SG 3 Schwarmstedt | Zahl II | | | 72 | 6 007 | 2 052 | 2 228 |
| | | | % | | | 1,2 | 34,2 | 37,1 | |

Von den gültigen Stimmen entfallen auf

| FDP | GRÜNE | DIE LINKE. | Bündnis 21/RRP | ddp | ZEN-TRUM | DIE FREI-HEIT Niedersachsen | FAMI-LIE | FREIE WÄH-LER | MDU | NPD | NEINI! | PBC | PIRA-TEN | EB |
|------|-------|------------|----------------|-----|----------|-----------------------------|----------|---------------|-----|-----|--------|-----|----------|----|
| 7 | 8 | 9 | 10 | 11 | 12 | 13 | 14 | 15 | 16 | 17 | 18 | 19 | 20 | 21 |
| 10 | 25 | 8 | - | - | - | - | - | 4 | - | 3 | - | - | 5 | - |
| 3,7 | 9,4 | 3,0 | - | - | - | - | - | 1,5 | - | 1,1 | - | - | 1,9 | - |
| 23 | 43 | 9 | 1 | - | - | 4 | - | 1 | - | 2 | - | - | 7 | - |
| 8,6 | 16,0 | 3,3 | 0,4 | - | - | 1,5 | - | 0,4 | - | 0,7 | - | - | 2,6 | - |
| 5 | 29 | 9 | - | - | - | - | - | 6 | - | 5 | - | - | 4 | - |
| 1,5 | 8,6 | 2,7 | - | - | - | - | - | 1,8 | - | 1,5 | - | - | 1,2 | - |
| 28 | 40 | 9 | - | - | - | - | - | 6 | - | 6 | - | - | 6 | - |
| 8,2 | 11,7 | 2,6 | - | - | - | - | - | 1,8 | - | 1,8 | - | - | 1,8 | - |
| 29 | 73 | 12 | - | - | - | - | - | 19 | - | 11 | - | - | 5 | - |
| 3,2 | 8,1 | 1,3 | - | - | - | - | - | 2,1 | - | 1,2 | - | - | 0,6 | - |
| 87 | 91 | 16 | 1 | - | - | 7 | - | 14 | - | 8 | - | 3 | 6 | - |
| 9,7 | 10,1 | 1,8 | 0,1 | - | - | 0,8 | - | 1,6 | - | 0,9 | - | 0,3 | 0,7 | - |
| 5 | 27 | 2 | - | - | - | - | - | 8 | - | 2 | - | - | 4 | - |
| 2,2 | 11,6 | 0,9 | - | - | - | - | - | 3,4 | - | 0,9 | - | - | 1,7 | - |
| 23 | 39 | 2 | - | - | - | 1 | - | 4 | - | - | - | 1 | 4 | - |
| 9,9 | 16,8 | 0,9 | - | - | - | 0,4 | - | 1,7 | - | - | - | 0,4 | 1,7 | - |
| 65 | 194 | 42 | - | - | - | - | - | 45 | - | 31 | - | - | 24 | - |
| 3,0 | 9,0 | 1,9 | - | - | - | - | - | 2,1 | - | 1,4 | - | - | 1,1 | - |
| 216 | 267 | 48 | 2 | - | - | 13 | - | 30 | - | 21 | - | 6 | 31 | - |
| 10,0 | 12,3 | 2,2 | 0,1 | - | - | 0,6 | - | 1,4 | - | 1,0 | - | 0,3 | 1,4 | - |
| 17 | 67 | 23 | - | - | - | - | - | 14 | - | 9 | - | - | 17 | - |
| 1,8 | 7,1 | 2,5 | - | - | - | - | - | 1,5 | - | 1,0 | - | - | 1,8 | - |
| 65 | 101 | 27 | - | - | - | 5 | - | 14 | - | 10 | - | - | 13 | - |
| 6,9 | 10,7 | 2,9 | - | - | - | 0,5 | - | 1,5 | - | 1,1 | - | - | 1,4 | - |
| 17 | 29 | 10 | - | - | - | - | - | 3 | - | 6 | - | - | 7 | - |
| 3,6 | 6,2 | 2,1 | - | - | - | - | - | 0,6 | - | 1,3 | - | - | 1,5 | - |
| 55 | 37 | 13 | - | - | - | 2 | - | 8 | - | 7 | - | 1 | 8 | - |
| 11,7 | 7,9 | 2,8 | - | - | - | 0,4 | - | 1,7 | - | 1,5 | - | 0,2 | 1,7 | - |
| 19 | 63 | 14 | - | - | - | - | - | 6 | - | 7 | - | - | 21 | - |
| 3,3 | 10,8 | 2,4 | - | - | - | - | - | 1,0 | - | 1,2 | - | - | 3,6 | - |
| 57 | 77 | 16 | - | - | - | - | - | 7 | - | 6 | - | - | 12 | - |
| 9,8 | 13,2 | 2,7 | - | - | - | - | - | 1,2 | - | 1,0 | - | - | 2,1 | - |
| 32 | 109 | 34 | - | - | - | - | - | 26 | - | 14 | - | - | 24 | - |
| 2,9 | 10,0 | 3,1 | - | - | - | - | - | 2,4 | - | 1,3 | - | - | 2,2 | - |
| 98 | 142 | 35 | - | - | - | 3 | - | 23 | - | 12 | - | 2 | 30 | - |
| 9,0 | 13,0 | 3,2 | - | - | - | 0,3 | - | 2,1 | - | 1,1 | - | 0,2 | 2,7 | - |
| 64 | 175 | 63 | - | - | - | - | - | 33 | - | 31 | - | - | 35 | - |
| 2,8 | 7,8 | 2,8 | - | - | - | - | - | 1,5 | - | 1,4 | - | - | 1,6 | - |
| 194 | 279 | 73 | - | - | - | 7 | - | 20 | - | 32 | - | 2 | 38 | - |
| 8,6 | 12,4 | 3,2 | - | - | - | 0,3 | - | 0,9 | - | 1,4 | - | 0,1 | 1,7 | - |
| 31 | 77 | 16 | - | - | - | - | - | 10 | - | 4 | - | - | 17 | - |
| 4,6 | 11,5 | 2,4 | - | - | - | - | - | 1,5 | - | 0,6 | - | - | 2,5 | - |
| 67 | 82 | 20 | - | - | - | - | - | 6 | - | 2 | - | 2 | 17 | - |
| 10,0 | 12,2 | 3,0 | - | - | - | - | - | 0,9 | - | 0,3 | - | 0,3 | 2,5 | - |
| 180 | 520 | 160 | - | - | - | - | - | 92 | - | 71 | - | - | 121 | - |
| 3,0 | 8,7 | 2,7 | - | - | - | - | - | 1,5 | - | 1,2 | - | - | 2,0 | - |
| 536 | 718 | 184 | - | - | - | 17 | - | 78 | - | 69 | - | 7 | 118 | - |
| 8,9 | 12,0 | 3,1 | - | - | - | 0,3 | - | 1,3 | - | 1,1 | - | 0,1 | 2,0 | - |

Noch: 6. Ergebnisse der Landtagswahl 2013 - Erst- und Zweitstimmen - in den Gemeinden Niedersachsens

| Bundes- tags- wahlkreis- Nr. | Landtags- wahlkreis- Nr. | Einheitsgemeinde (EG) Samtgemeinde (SG) Gemeindefreier Bezirk (GB) Mitgliedsgemeinde (MG) Briefwahl (BW) | Ein- heit | Wahlbe- rechtigte | Wähler | Stimmen | | CDU | SPD | | | | | | | | | | | | | | | | | | | | | | | | | | | | | | | | | | | |
|---------------------------------------|--------------------------------|--|-----------------------------|------------------------|-------------|----------------|-------------|-------------|-------------|-----|--------------------------|-----------------------------|---------------------------|------------|--------|----------------|----------------|----|----|---------------------------|-----------------------------|--------------------------|------------|--------|---------------|---------------|----|----|-----------------------|-----------------------------|------------------------|-----------|-------|---------------|---------------|----|----|-------------------|-----------------------------|------------------------|-----------|-------|---------------|---------------|
| | | | | | | un- gültige | gültige | | | | | | | | | | | | | | | | | | | | | | | | | | | | | | | | | | | | | |
| | | | | | | 1 | 2 | | | 3 | 4 | 5 | 6 | | | | | | | | | | | | | | | | | | | | | | | | | | | | | | | |
| 36 | 43 | 358501 GB Osterheide | Zahl I % Zahl II % | 467 | 238 51,0 | 3 1,3 | 235 | 100 42,6 | 106 45,1 | | | | | | | | | | | | | | | | | | | | | | | | | | | | | | | | | | | |
| | | | | | | | | | | 358 | Heidekreis ¹⁾ | Zahl I % Zahl II % | 108 209 64 532 59,6 | 833 1,3 | 63 699 | 28 636 45,0 | 22 955 36,0 | | | | | | | | | | | | | | | | | | | | | | | | | | | |
| | | | | | | | | | | | | | | | | | | 31 | 55 | 359010 EG Buxtehude,Stadt | Zahl I % Zahl II % | 30 552 17 547 57,4 | 165 0,9 | 17 382 | 7 447 42,8 | 5 960 34,3 | | | | | | | | | | | | | | | | | | |
| | | | | | | | | | | | | | | | | | | | | | | | | | | | 30 | 56 | 359013 EG Drochtersen | Zahl I % Zahl II % | 9 067 5 154 56,8 | 84 1,6 | 5 070 | 3 053 60,2 | 1 533 30,2 | | | | | | | | | |
| | | | | | | | | | | | | | | | | | | | | | | | | | | | | | | | | | | | | 31 | 55 | 359028 EG Jork | Zahl I % Zahl II % | 8 987 5 785 64,4 | 71 1,2 | 5 714 | 3 004 52,6 | 1 620 28,4 |
| | | | | | | | | | | | | | | | | | | | | | | | | | | | | | | | | | | | | | | | | | | | | |
| 31 | 55 | 359003 MG Apensen | Zahl I % Zahl II % | 2 800 1 646 58,8 | 23 1,4 | 1 623 | 775 47,8 | 443 27,3 | | | | | | | | | | | | | | | | | | | | | | | | | | | | | | | | | | | | |
| | | | | | | | | | 31 | 55 | 359006 MG Beckdorf | Zahl I % Zahl II % | 2 014 1 130 56,1 | 14 1,2 | 1 116 | 468 41,9 | 392 35,1 | | | | | | | | | | | | | | | | | | | | | | | | | | | |
| | | | | | | | | | | | | | | | | | | 31 | 55 | 359037 MG Sauensiek | Zahl I % Zahl II % | 1 787 1 078 60,3 | 18 1,7 | 1 060 | 568 53,6 | 300 28,3 | | | | | | | | | | | | | | | | | | |
| | | | | | | | | | | | | | | | | | | | | | | | | | | | 31 | 55 | 359401 BW Apensen | Zahl I % Zahl II % | - 386 0,0 | 2 0,5 | 384 | 190 49,5 | 84 21,9 | | | | | | | | | |
| | | | | | | | | | | | | | | | | | | | | | | | | | | | | | | | | | | | | 31 | 56 | 359011 MG Deinste | Zahl I % Zahl II % | 6 601 4 240 64,2 | 57 1,3 | 4 183 | 2 001 47,8 | 1 219 29,1 |
| | | | | | | | | | | | | | | | | | | | | | | | | | | | | | | | | | | | | | | | | | | | | |
| 31 | 56 | 359011 MG Deinste | Zahl I % Zahl II % | 1 564 945 60,4 | 16 1,7 | 929 | 408 43,9 | 272 29,3 | | | | | | | | | | | | | | | | | | | | | | | | | | | | | | | | | | | | |

1) Das Briefwahlergebnis des gemeindefreien Bezirkes Osterheide ist in dem Ergebnis der Samtgemeinde Rethem / Aller (s. S. 290 / 291) enthalten.

Von den gültigen Stimmen entfallen auf

| FDP | GRÜNE | DIE LINKE. | Bündnis 21/RRP | ddp | ZEN-TRUM | DIE FREI-HEIT Niedersachsen | FAMI-LIE | FREIE WÄH-LER | MDU | NPD | NEIN! | PBC | PIRA-TEN | EB |
|-------|-------|------------|----------------|-----|----------|-----------------------------|----------|---------------|-----|-----|-------|-----|----------|----|
| 7 | 8 | 9 | 10 | 11 | 12 | 13 | 14 | 15 | 16 | 17 | 18 | 19 | 20 | 21 |
| 3 | 7 | 11 | - | - | - | - | - | 4 | - | 2 | - | - | 2 | - |
| 1,3 | 3,0 | 4,7 | - | - | - | - | - | 1,7 | - | 0,9 | - | - | 0,9 | - |
| 10 | 17 | 14 | - | - | - | 1 | - | 2 | - | 3 | - | 1 | 2 | - |
| 4,3 | 7,3 | 6,0 | - | - | - | 0,4 | - | 0,9 | - | 1,3 | - | 0,4 | 0,9 | - |
| 2 160 | 5 278 | 1 777 | - | - | - | - | - | 952 | - | 832 | - | - | 1 109 | - |
| 3,4 | 8,3 | 2,8 | - | - | - | - | - | 1,5 | - | 1,3 | - | - | 1,7 | - |
| 6 204 | 7 500 | 1 915 | 21 | - | - | 207 | - | 753 | - | 872 | - | 104 | 1 246 | - |
| 9,7 | 11,8 | 3,0 | 0,0 | - | - | 0,3 | - | 1,2 | - | 1,4 | - | 0,2 | 2,0 | - |
| 401 | 2 258 | 473 | - | - | - | - | - | 315 | - | 159 | 43 | - | 326 | - |
| 2,3 | 13,0 | 2,7 | - | - | - | - | - | 1,8 | - | 0,9 | 0,2 | - | 1,9 | - |
| 1 747 | 3 019 | 519 | 12 | - | - | 62 | - | 247 | - | 161 | - | 16 | 369 | - |
| 10,0 | 17,4 | 3,0 | 0,1 | - | - | 0,4 | - | 1,4 | - | 0,9 | - | 0,1 | 2,1 | - |
| 96 | 247 | 94 | - | - | - | - | - | - | - | 47 | - | - | - | - |
| 1,9 | 4,9 | 1,9 | - | - | - | - | - | - | - | 0,9 | - | - | - | - |
| 469 | 436 | 80 | 5 | - | - | 20 | - | 41 | - | 49 | - | 2 | 63 | - |
| 9,2 | 8,6 | 1,6 | 0,1 | - | - | 0,4 | - | 0,8 | - | 1,0 | - | 0,0 | 1,2 | - |
| 139 | 604 | 114 | - | - | - | - | - | 92 | - | 35 | 10 | - | 96 | - |
| 2,4 | 10,6 | 2,0 | - | - | - | - | - | 1,6 | - | 0,6 | 0,2 | - | 1,7 | - |
| 753 | 770 | 128 | 2 | - | - | 19 | - | 67 | - | 47 | - | 5 | 108 | - |
| 13,2 | 13,5 | 2,2 | 0,0 | - | - | 0,3 | - | 1,2 | - | 0,8 | - | 0,1 | 1,9 | - |
| 516 | 1 698 | 593 | - | - | - | - | - | - | - | 195 | - | - | - | - |
| 2,7 | 9,0 | 3,2 | - | - | - | - | - | - | - | 1,0 | - | - | - | - |
| 2 026 | 2 646 | 542 | 16 | - | - | 60 | - | 164 | - | 162 | - | 25 | 346 | - |
| 10,8 | 14,1 | 2,9 | 0,1 | - | - | 0,3 | - | 0,9 | - | 0,9 | - | 0,1 | 1,8 | - |
| 30 | 140 | 23 | - | - | - | - | - | 168 | - | 19 | 3 | - | 22 | - |
| 1,8 | 8,6 | 1,4 | - | - | - | - | - | 10,4 | - | 1,2 | 0,2 | - | 1,4 | - |
| 152 | 208 | 31 | - | - | - | 6 | - | 64 | - | 20 | - | 5 | 27 | - |
| 9,4 | 12,8 | 1,9 | - | - | - | 0,4 | - | 3,9 | - | 1,2 | - | 0,3 | 1,7 | - |
| 25 | 121 | 18 | - | - | - | - | - | 56 | - | 8 | 2 | - | 26 | - |
| 2,2 | 10,8 | 1,6 | - | - | - | - | - | 5,0 | - | 0,7 | 0,2 | - | 2,3 | - |
| 98 | 171 | 20 | - | - | - | 3 | - | 34 | - | 10 | - | 2 | 31 | - |
| 8,8 | 15,4 | 1,8 | - | - | - | 0,3 | - | 3,1 | - | 0,9 | - | 0,2 | 2,8 | - |
| 18 | 80 | 13 | - | - | - | - | - | 33 | - | 26 | 2 | - | 20 | - |
| 1,7 | 7,5 | 1,2 | - | - | - | - | - | 3,1 | - | 2,5 | 0,2 | - | 1,9 | - |
| 93 | 114 | 20 | - | - | - | 4 | - | 26 | - | 25 | - | 2 | 25 | - |
| 8,8 | 10,8 | 1,9 | - | - | - | 0,4 | - | 2,5 | - | 2,4 | - | 0,2 | 2,4 | - |
| 10 | 49 | 13 | - | - | - | - | - | 25 | - | 4 | 1 | - | 8 | - |
| 2,6 | 12,8 | 3,4 | - | - | - | - | - | 6,5 | - | 1,0 | 0,3 | - | 2,1 | - |
| 38 | 51 | 11 | 1 | - | - | 2 | - | 10 | - | 5 | - | 1 | 10 | - |
| 9,9 | 13,2 | 2,9 | 0,3 | - | - | 0,5 | - | 2,6 | - | 1,3 | - | 0,3 | 2,6 | - |
| 83 | 390 | 67 | - | - | - | - | - | 282 | - | 57 | 8 | - | 76 | - |
| 2,0 | 9,3 | 1,6 | - | - | - | - | - | 6,7 | - | 1,4 | 0,2 | - | 1,8 | - |
| 381 | 544 | 82 | 1 | - | - | 15 | - | 134 | - | 60 | - | 10 | 93 | - |
| 9,1 | 13,0 | 2,0 | 0,0 | - | - | 0,4 | - | 3,2 | - | 1,4 | - | 0,2 | 2,2 | - |
| 23 | 62 | 31 | - | - | - | - | - | - | - | 12 | - | - | - | - |
| 2,5 | 6,7 | 3,3 | - | - | - | - | - | - | - | 1,3 | - | - | - | - |
| 72 | 98 | 31 | 1 | - | - | 5 | - | 21 | - | 8 | - | - | 13 | - |
| 7,8 | 10,5 | 3,3 | 0,1 | - | - | 0,5 | - | 2,3 | - | 0,9 | - | - | 1,4 | - |

Noch: 6. Ergebnisse der Landtagswahl 2013 - Erst- und Zweitstimmen - in den Gemeinden Niedersachsens

| Bundes- tags- wahlkreis- Nr. | Landtags- wahlkreis- Nr. | Einheitsgemeinde (EG) Samtgemeinde (SG) Gemeindefreier Bezirk (GB) Mitgliedsgemeinde (MG) Briefwahl (BW) | Ein- heit | Wahlbe- rechtigte | Wähler | Stimmen | | CDU | SPD |
|---------------------------------------|--------------------------------|--|--------------|----------------------|--------|----------------|---------|-------|-------|
| | | | | | | un- gültige | gültige | | |
| | | | | | | 1 | 2 | | |
| 31 | 56 | 359017 MG Fredenbeck | Zahl I | 4 696 | 2 464 | 32 | 2 432 | 1 233 | 909 |
| | | | % | | 52,5 | 1,3 | 2 432 | 50,7 | 37,4 |
| | | | Zahl II | | | 30 | 2 434 | 1 062 | 712 |
| | | | % | | | 1,2 | 43,6 | 29,3 | |
| 31 | 56 | 359031 MG Kutenholz | Zahl I | 3 759 | 1 938 | 19 | 1 919 | 992 | 744 |
| | | | % | | 51,6 | 1,0 | 1 919 | 51,7 | 38,8 |
| | | | Zahl II | | | 19 | 1 919 | 897 | 596 |
| | | | % | | | 1,0 | 46,7 | 31,1 | |
| 31 | 56 | 359402 BW Fredenbeck | Zahl I | - | 705 | 10 | 695 | 344 | 266 |
| | | | % | | 0,0 | 1,4 | 695 | 49,5 | 38,3 |
| | | | Zahl II | | | 2 | 703 | 293 | 232 |
| | | | % | | | 0,3 | 41,7 | 33,0 | |
| | | SG 2 Fredenbeck | Zahl I | 10 019 | 6 052 | 78 | 5 974 | 3 021 | 2 267 |
| | | | % | | 60,4 | 1,3 | 5 974 | 50,6 | 37,9 |
| | | | Zahl II | | | 67 | 5 985 | 2 660 | 1 812 |
| | | | % | | | 1,1 | 44,4 | 30,3 | |
| 31 | 55 | 359002 MG Ahlerstedt | Zahl I | 3 943 | 2 388 | 31 | 2 357 | 1 485 | 489 |
| | | | % | | 60,6 | 1,3 | 2 357 | 63,0 | 20,7 |
| | | | Zahl II | | | 30 | 2 358 | 1 211 | 503 |
| | | | % | | | 1,3 | 51,4 | 21,3 | |
| 31 | 55 | 359005 MG Bargstedt | Zahl I | 1 563 | 933 | 15 | 918 | 588 | 201 |
| | | | % | | 59,7 | 1,6 | 918 | 64,1 | 21,9 |
| | | | Zahl II | | | 18 | 915 | 468 | 209 |
| | | | % | | | 1,9 | 51,1 | 22,8 | |
| 31 | 55 | 359008 MG Brest | Zahl I | 613 | 412 | 4 | 408 | 268 | 83 |
| | | | % | | 67,2 | 1,0 | 408 | 65,7 | 20,3 |
| | | | Zahl II | | | 3 | 409 | 213 | 86 |
| | | | % | | | 0,7 | 52,1 | 21,0 | |
| 31 | 55 | 359023 MG Harsefeld,Flecken | Zahl I | 9 642 | 5 124 | 64 | 5 060 | 2 600 | 1 506 |
| | | | % | | 53,1 | 1,2 | 5 060 | 51,4 | 29,8 |
| | | | Zahl II | | | 56 | 5 068 | 2 079 | 1 432 |
| | | | % | | | 1,1 | 41,0 | 28,3 | |
| 31 | 55 | 359403 BW Harsefeld | Zahl I | - | 1 017 | 7 | 1 010 | 584 | 218 |
| | | | % | | 0,0 | 0,7 | 1 010 | 57,8 | 21,6 |
| | | | Zahl II | | | 6 | 1 011 | 444 | 249 |
| | | | % | | | 0,6 | 43,9 | 24,6 | |
| | | SG 3 Harsefeld | Zahl I | 15 761 | 9 874 | 121 | 9 753 | 5 525 | 2 497 |
| | | | % | | 62,6 | 1,2 | 9 753 | 56,6 | 25,6 |
| | | | Zahl II | | | 113 | 9 761 | 4 415 | 2 479 |
| | | | % | | | 1,1 | 45,2 | 25,4 | |
| 30 | 56 | 359014 MG Düdenbüttel | Zahl I | 771 | 433 | 4 | 429 | 264 | 108 |
| | | | % | | 56,2 | 0,9 | 429 | 61,5 | 25,2 |
| | | | Zahl II | | | 3 | 430 | 217 | 93 |
| | | | % | | | 0,7 | 50,5 | 21,6 | |
| 30 | 56 | 359015 MG Engelschoff | Zahl I | 578 | 357 | 4 | 353 | 199 | 80 |
| | | | % | | 61,8 | 1,1 | 353 | 56,4 | 22,7 |
| | | | Zahl II | | | 4 | 353 | 153 | 74 |
| | | | % | | | 1,1 | 43,3 | 21,0 | |

Von den gültigen Stimmen entfallen auf

| FDP | GRÜNE | DIE LINKE. | Bündnis 21/RRP | ddp | ZEN-TRUM | DIE FREI-HEIT Niedersachsen | FAMI-LIE | FREIE WÄH-LER | MDU | NPD | NEIN! | PBC | PIRA-TEN | EB |
|-------|-------|------------|----------------|-----|----------|-----------------------------|----------|---------------|-----|-----|-------|-----|----------|----|
| 7 | 8 | 9 | 10 | 11 | 12 | 13 | 14 | 15 | 16 | 17 | 18 | 19 | 20 | 21 |
| 51 | 176 | 44 | - | - | - | - | - | - | - | 19 | - | - | - | - |
| 2,1 | 7,2 | 1,8 | - | - | - | - | - | - | - | 0,8 | - | - | - | - |
| 236 | 260 | 40 | 3 | - | - | 6 | - | 38 | - | 30 | - | - | 47 | - |
| 9,7 | 10,7 | 1,6 | 0,1 | - | - | 0,2 | - | 1,6 | - | 1,2 | - | - | 1,9 | - |
| 34 | 97 | 32 | - | - | - | - | - | - | - | 20 | - | - | - | - |
| 1,8 | 5,1 | 1,7 | - | - | - | - | - | - | - | 1,0 | - | - | - | - |
| 184 | 139 | 34 | 3 | - | - | 2 | - | 11 | - | 21 | - | 2 | 30 | - |
| 9,6 | 7,2 | 1,8 | 0,2 | - | - | 0,1 | - | 0,6 | - | 1,1 | - | 0,1 | 1,6 | - |
| 9 | 56 | 14 | - | - | - | - | - | - | - | 6 | - | - | - | - |
| 1,3 | 8,1 | 2,0 | - | - | - | - | - | - | - | 0,9 | - | - | - | - |
| 60 | 68 | 9 | 3 | - | - | 1 | - | 21 | - | 3 | - | - | 13 | - |
| 8,5 | 9,7 | 1,3 | 0,4 | - | - | 0,1 | - | 3,0 | - | 0,4 | - | - | 1,8 | - |
| 117 | 391 | 121 | - | - | - | - | - | - | - | 57 | - | - | - | - |
| 2,0 | 6,5 | 2,0 | - | - | - | - | - | - | - | 1,0 | - | - | - | - |
| 552 | 565 | 114 | 10 | - | - | 14 | - | 91 | - | 62 | - | 2 | 103 | - |
| 9,2 | 9,4 | 1,9 | 0,2 | - | - | 0,2 | - | 1,5 | - | 1,0 | - | 0,0 | 1,7 | - |
| 36 | 127 | 28 | - | - | - | - | - | 88 | - | 60 | 15 | - | 29 | - |
| 1,5 | 5,4 | 1,2 | - | - | - | - | - | 3,7 | - | 2,5 | 0,6 | - | 1,2 | - |
| 249 | 173 | 37 | 1 | - | - | 6 | - | 81 | - | 54 | - | 4 | 39 | - |
| 10,6 | 7,3 | 1,6 | 0,0 | - | - | 0,3 | - | 3,4 | - | 2,3 | - | 0,2 | 1,7 | - |
| 8 | 65 | 4 | - | - | - | - | - | 20 | - | 20 | 2 | - | 10 | - |
| 0,9 | 7,1 | 0,4 | - | - | - | - | - | 2,2 | - | 2,2 | 0,2 | - | 1,1 | - |
| 86 | 89 | 7 | 3 | - | - | 1 | - | 17 | - | 25 | - | - | 10 | - |
| 9,4 | 9,7 | 0,8 | 0,3 | - | - | 0,1 | - | 1,9 | - | 2,7 | - | - | 1,1 | - |
| 9 | 19 | 6 | - | - | - | - | - | 6 | - | 7 | 4 | - | 6 | - |
| 2,2 | 4,7 | 1,5 | - | - | - | - | - | 1,5 | - | 1,7 | 1,0 | - | 1,5 | - |
| 51 | 28 | 5 | - | - | - | 1 | - | 3 | - | 12 | - | 1 | 9 | - |
| 12,5 | 6,8 | 1,2 | - | - | - | 0,2 | - | 0,7 | - | 2,9 | - | 0,2 | 2,2 | - |
| 90 | 505 | 102 | - | - | - | - | - | 84 | - | 60 | 40 | - | 73 | - |
| 1,8 | 10,0 | 2,0 | - | - | - | - | - | 1,7 | - | 1,2 | 0,8 | - | 1,4 | - |
| 523 | 642 | 115 | 9 | - | - | 20 | - | 82 | - | 65 | - | 9 | 92 | - |
| 10,3 | 12,7 | 2,3 | 0,2 | - | - | 0,4 | - | 1,6 | - | 1,3 | - | 0,2 | 1,8 | - |
| 25 | 99 | 28 | - | - | - | - | - | 25 | - | 14 | 5 | - | 12 | - |
| 2,5 | 9,8 | 2,8 | - | - | - | - | - | 2,5 | - | 1,4 | 0,5 | - | 1,2 | - |
| 128 | 101 | 28 | - | - | - | 5 | - | 20 | - | 17 | - | 3 | 16 | - |
| 12,7 | 10,0 | 2,8 | - | - | - | 0,5 | - | 2,0 | - | 1,7 | - | 0,3 | 1,6 | - |
| 168 | 815 | 168 | - | - | - | - | - | 223 | - | 161 | 66 | - | 130 | - |
| 1,7 | 8,4 | 1,7 | - | - | - | - | - | 2,3 | - | 1,7 | 0,7 | - | 1,3 | - |
| 1 037 | 1 033 | 192 | 13 | - | - | 33 | - | 203 | - | 173 | - | 17 | 166 | - |
| 10,6 | 10,6 | 2,0 | 0,1 | - | - | 0,3 | - | 2,1 | - | 1,8 | - | 0,2 | 1,7 | - |
| 12 | 29 | 11 | - | - | - | - | - | - | - | 5 | - | - | - | - |
| 2,8 | 6,8 | 2,6 | - | - | - | - | - | - | - | 1,2 | - | - | - | - |
| 52 | 43 | 8 | - | - | - | 3 | - | 3 | - | 2 | - | 1 | 8 | - |
| 12,1 | 10,0 | 1,9 | - | - | - | 0,7 | - | 0,7 | - | 0,5 | - | 0,2 | 1,9 | - |
| 11 | 57 | - | - | - | - | - | - | - | - | 6 | - | - | - | - |
| 3,1 | 16,1 | - | - | - | - | - | - | - | - | 1,7 | - | - | - | - |
| 57 | 55 | 2 | - | - | - | 1 | - | - | - | 5 | - | 2 | 4 | - |
| 16,1 | 15,6 | 0,6 | - | - | - | 0,3 | - | - | - | 1,4 | - | 0,6 | 1,1 | - |

Noch: 6. Ergebnisse der Landtagswahl 2013 - Erst- und Zweitstimmen - in den Gemeinden Niedersachsens

| Bundes- tags- wahlkreis- Nr. | Landtags- wahlkreis- Nr. | Einheitsgemeinde (EG) Samtgemeinde (SG) Gemeindefreier Bezirk (GB) Mitgliedsgemeinde (MG) Briefwahl (BW) | Ein- heit | Wahlbe- rechtigte | Wähler | Stimmen | | CDU | SPD |
|---------------------------------------|--------------------------------|--|--------------|----------------------|--------|----------------|---------|-------|-------|
| | | | | | | un- gültige | gültige | | |
| | | | | | | 1 | 2 | | |
| 30 | 56 | 359019 MG Großenwörden | Zahl I | 397 | 242 | 1 | 241 | 142 | 76 |
| | | | % | | | | | | |
| | | | Zahl II | | | 1 | 241 | 119 | 66 |
| | | | % | | | | | | |
| 30 | 56 | 359022 MG Hammah | Zahl I | 2 230 | 1 250 | 18 | 1 232 | 691 | 370 |
| | | | % | | | | | | |
| | | | Zahl II | | | 16 | 1 234 | 565 | 322 |
| | | | % | | | | | | |
| 30 | 56 | 359025 MG Himmelpforten | Zahl I | 3 872 | 1 890 | 28 | 1 862 | 892 | 672 |
| | | | % | | | | | | |
| | | | Zahl II | | | 24 | 1 866 | 742 | 556 |
| | | | % | | | | | | |
| 30 | 56 | 359404 BW Himmelpforten | Zahl I | - | 495 | 3 | 492 | 271 | 151 |
| | | | % | | | | | | |
| | | | Zahl II | | | 3 | 492 | 234 | 131 |
| | | | % | | | | | | |
| | | SG 4 Himmelpforten | Zahl I | 7 848 | 4 667 | 58 | 4 609 | 2 459 | 1 457 |
| | | | % | | | | | | |
| | | | Zahl II | | | 51 | 4 616 | 2 030 | 1 242 |
| | | | % | | | | | | |
| 31 | 55 | 359001 MG Agathenburg | Zahl I | 902 | 547 | 5 | 542 | 283 | 166 |
| | | | % | | | | | | |
| | | | Zahl II | | | 5 | 542 | 236 | 138 |
| | | | % | | | | | | |
| 31 | 55 | 359007 MG Bliedersdorf | Zahl I | 1 378 | 760 | 10 | 750 | 409 | 216 |
| | | | % | | | | | | |
| | | | Zahl II | | | 9 | 751 | 329 | 206 |
| | | | % | | | | | | |
| 31 | 55 | 359012 MG Dollern | Zahl I | 1 531 | 882 | 13 | 869 | 394 | 356 |
| | | | % | | | | | | |
| | | | Zahl II | | | 10 | 872 | 318 | 320 |
| | | | % | | | | | | |
| 31 | 55 | 359027 MG Horneburg,Flecken | Zahl I | 4 533 | 2 211 | 28 | 2 183 | 956 | 773 |
| | | | % | | | | | | |
| | | | Zahl II | | | 24 | 2 187 | 779 | 701 |
| | | | % | | | | | | |
| 31 | 55 | 359034 MG Nottensdorf | Zahl I | 1 070 | 553 | 8 | 545 | 276 | 168 |
| | | | % | | | | | | |
| | | | Zahl II | | | 7 | 546 | 205 | 158 |
| | | | % | | | | | | |
| 31 | 55 | 359405 BW Horneburg | Zahl I | - | 656 | 3 | 653 | 341 | 189 |
| | | | % | | | | | | |
| | | | Zahl II | | | - | 656 | 271 | 189 |
| | | | % | | | | | | |
| | | SG 5 Horneburg | Zahl I | 9 414 | 5 609 | 67 | 5 542 | 2 659 | 1 868 |
| | | | % | | | | | | |
| | | | Zahl II | | | 55 | 5 554 | 2 138 | 1 712 |
| | | | % | | | | | | |

Von den gültigen Stimmen entfallen auf

| FDP | GRÜNE | DIE LINKE. | Bündnis 21/RRP | ddp | ZEN-TRUM | DIE FREI-HEIT Niedersachsen | FAMI-LIE | FREIE WÄH-LER | MDU | NPD | NEIN! | PBC | PIRA-TEN | EB |
|------|-------|------------|----------------|-----|----------|-----------------------------|----------|---------------|-----|-----|-------|-----|----------|----|
| 7 | 8 | 9 | 10 | 11 | 12 | 13 | 14 | 15 | 16 | 17 | 18 | 19 | 20 | 21 |
| 3 | 15 | 2 | - | - | - | - | - | - | - | 3 | - | - | - | - |
| 1,2 | 6,2 | 0,8 | - | - | - | - | - | - | - | 1,2 | - | - | - | - |
| 27 | 20 | 2 | - | - | - | - | - | 1 | - | 4 | - | - | 2 | - |
| 11,2 | 8,3 | 0,8 | - | - | - | - | - | 0,4 | - | 1,7 | - | - | 0,8 | - |
| 27 | 98 | 28 | - | - | - | - | - | - | - | 18 | - | - | - | - |
| 2,2 | 8,0 | 2,3 | - | - | - | - | - | - | - | 1,5 | - | - | - | - |
| 141 | 127 | 21 | - | - | - | 4 | - | 8 | - | 13 | - | 3 | 30 | - |
| 11,4 | 10,3 | 1,7 | - | - | - | 0,3 | - | 0,6 | - | 1,1 | - | 0,2 | 2,4 | - |
| 28 | 207 | 48 | - | - | - | - | - | - | - | 15 | - | - | - | - |
| 1,5 | 11,1 | 2,6 | - | - | - | - | - | - | - | 0,8 | - | - | - | - |
| 183 | 252 | 47 | 1 | - | - | 3 | - | 11 | - | 12 | - | 3 | 56 | - |
| 9,8 | 13,5 | 2,5 | 0,1 | - | - | 0,2 | - | 0,6 | - | 0,6 | - | 0,2 | 3,0 | - |
| 20 | 41 | 6 | - | - | - | - | - | - | - | 3 | - | - | - | - |
| 4,1 | 8,3 | 1,2 | - | - | - | - | - | - | - | 0,6 | - | - | - | - |
| 60 | 49 | 3 | - | - | - | 5 | - | - | - | 2 | - | 2 | 6 | - |
| 12,2 | 10,0 | 0,6 | - | - | - | 1,0 | - | - | - | 0,4 | - | 0,4 | 1,2 | - |
| 101 | 447 | 95 | - | - | - | - | - | - | - | 50 | - | - | - | - |
| 2,2 | 9,7 | 2,1 | - | - | - | - | - | - | - | 1,1 | - | - | - | - |
| 520 | 546 | 83 | 1 | - | - | 16 | - | 23 | - | 38 | - | 11 | 106 | - |
| 11,3 | 11,8 | 1,8 | 0,0 | - | - | 0,3 | - | 0,5 | - | 0,8 | - | 0,2 | 2,3 | - |
| 9 | 48 | 7 | - | - | - | - | - | 15 | - | 7 | - | - | 7 | - |
| 1,7 | 8,9 | 1,3 | - | - | - | - | - | 2,8 | - | 1,3 | - | - | 1,3 | - |
| 66 | 67 | 11 | - | - | - | - | - | 15 | - | 4 | - | - | 5 | - |
| 12,2 | 12,4 | 2,0 | - | - | - | - | - | 2,8 | - | 0,7 | - | - | 0,9 | - |
| 4 | 70 | 20 | - | - | - | - | - | 8 | - | 9 | 1 | - | 13 | - |
| 0,5 | 9,3 | 2,7 | - | - | - | - | - | 1,1 | - | 1,2 | 0,1 | - | 1,7 | - |
| 65 | 99 | 19 | - | - | - | 3 | - | 8 | - | 9 | - | - | 13 | - |
| 8,7 | 13,2 | 2,5 | - | - | - | 0,4 | - | 1,1 | - | 1,2 | - | - | 1,7 | - |
| 22 | 54 | 12 | - | - | - | - | - | 15 | - | 7 | 2 | - | 7 | - |
| 2,5 | 6,2 | 1,4 | - | - | - | - | - | 1,7 | - | 0,8 | 0,2 | - | 0,8 | - |
| 98 | 84 | 12 | - | - | - | 4 | - | 9 | - | 10 | - | - | 17 | - |
| 11,2 | 9,6 | 1,4 | - | - | - | 0,5 | - | 1,0 | - | 1,1 | - | - | 1,9 | - |
| 33 | 226 | 64 | - | - | - | - | - | 47 | - | 36 | 6 | - | 42 | - |
| 1,5 | 10,4 | 2,9 | - | - | - | - | - | 2,2 | - | 1,6 | 0,3 | - | 1,9 | - |
| 171 | 327 | 78 | 1 | - | - | 8 | - | 42 | - | 33 | - | 1 | 46 | - |
| 7,8 | 15,0 | 3,6 | 0,0 | - | - | 0,4 | - | 1,9 | - | 1,5 | - | 0,0 | 2,1 | - |
| 12 | 59 | 11 | - | - | - | - | - | 11 | - | 6 | - | - | 2 | - |
| 2,2 | 10,8 | 2,0 | - | - | - | - | - | 2,0 | - | 1,1 | - | - | 0,4 | - |
| 77 | 77 | 13 | - | - | - | 1 | - | 7 | - | 5 | - | - | 3 | - |
| 14,1 | 14,1 | 2,4 | - | - | - | 0,2 | - | 1,3 | - | 0,9 | - | - | 0,5 | - |
| 20 | 55 | 20 | - | - | - | - | - | 16 | - | 3 | 3 | - | 6 | - |
| 3,1 | 8,4 | 3,1 | - | - | - | - | - | 2,5 | - | 0,5 | 0,5 | - | 0,9 | - |
| 79 | 74 | 16 | 3 | - | - | 2 | - | 9 | - | 3 | - | 2 | 8 | - |
| 12,0 | 11,3 | 2,4 | 0,5 | - | - | 0,3 | - | 1,4 | - | 0,5 | - | 0,3 | 1,2 | - |
| 100 | 512 | 134 | - | - | - | - | - | 112 | - | 68 | 12 | - | 77 | - |
| 1,8 | 9,2 | 2,4 | - | - | - | - | - | 2,0 | - | 1,2 | 0,2 | - | 1,4 | - |
| 556 | 728 | 149 | 4 | - | - | 18 | - | 90 | - | 64 | - | 3 | 92 | - |
| 10,0 | 13,1 | 2,7 | 0,1 | - | - | 0,3 | - | 1,6 | - | 1,2 | - | 0,1 | 1,7 | - |

Noch: 6. Ergebnisse der Landtagswahl 2013 - Erst- und Zweitstimmen - in den Gemeinden Niedersachsens

| Bundes- tags- wahlkreis- Nr. | Landtags- wahlkreis- Nr. | Einheitsgemeinde (EG) Samtgemeinde (SG) Gemeindefreier Bezirk (GB) Mitgliedsgemeinde (MG) Briefwahl (BW) | Ein- heit | Wahlbe- rechtigte | Wähler | Stimmen | | CDU | SPD | | | | | | | |
|---------------------------------------|--------------------------------|--|--------------|----------------------|--------|----------------|---------|-------|-------|-----------------------------------|-------|-------|-------|-------|-------|-------|
| | | | | | | un- gültige | gültige | | | | | | | | | |
| | | | | | | 1 | 2 | | | 3 | 4 | 5 | 6 | | | |
| 31 | 55 | 359020 MG Grünendeich | Zahl I | 1 536 | 867 | 8 | 859 | 403 | 280 | | | | | | | |
| | | | % | | | | | | | 56,4 | 0,9 | 46,9 | 32,6 | | | |
| | | | Zahl II | | | | | | | 931 | 508 | 6 | 502 | 256 | 144 | |
| | | | % | | | | | | | | | | | | | 54,6 |
| 31 | 55 | 359021 MG Guderhandviertel | Zahl I | 931 | 508 | 6 | 502 | 256 | 144 | | | | | | | |
| | | | % | | | | | | | 54,6 | 1,2 | 51,0 | 28,7 | | | |
| | | | Zahl II | | | | | | | 2 637 | 1 430 | 14 | 1 416 | 723 | 439 | |
| | | | % | | | | | | | | | | | | | 54,2 |
| 31 | 55 | 359026 MG Hollern-Twielenfleth | Zahl I | 2 637 | 1 430 | 14 | 1 416 | 723 | 439 | | | | | | | |
| | | | % | | | | | | | 54,2 | 1,0 | 51,1 | 31,0 | | | |
| | | | Zahl II | | | | | | | 359032 MG Mittelnkirchen | 770 | 420 | - | 420 | 218 | 131 |
| | | | % | | | | | | | | | | | | | |
| 31 | 55 | 359032 MG Mittelnkirchen | Zahl I | 770 | 420 | - | 420 | 218 | 131 | | | | | | | |
| | | | % | | | | | | | 54,5 | 0,0 | 51,9 | 31,2 | | | |
| | | | Zahl II | | | | | | | 359033 MG Neuenkirchen | 622 | 363 | 4 | 359 | 176 | 111 |
| | | | % | | | | | | | | | | | | | |
| 31 | 55 | 359033 MG Neuenkirchen | Zahl I | 622 | 363 | 4 | 359 | 176 | 111 | | | | | | | |
| | | | % | | | | | | | 58,4 | 1,1 | 49,0 | 30,9 | | | |
| | | | Zahl II | | | | | | | 359039 MG Steinkirchen | 1 265 | 720 | 9 | 711 | 331 | 286 |
| | | | % | | | | | | | | | | | | | |
| 31 | 55 | 359039 MG Steinkirchen | Zahl I | 1 265 | 720 | 9 | 711 | 331 | 286 | | | | | | | |
| | | | % | | | | | | | 56,9 | 1,3 | 46,6 | 40,2 | | | |
| | | | Zahl II | | | | | | | 359406 BW Lühe | - | 626 | 4 | 622 | 334 | 179 |
| | | | % | | | | | | | | | | | | | |
| 31 | 55 | 359406 BW Lühe | Zahl I | - | 626 | 4 | 622 | 334 | 179 | | | | | | | |
| | | | % | | | | | | | 0,0 | 0,6 | 53,7 | 28,8 | | | |
| | | | Zahl II | | | | | | | SG 6 Lühe | 7 761 | 4 934 | 45 | 4 889 | 2 441 | 1 570 |
| | | | % | | | | | | | | | | | | | |
| 31 | 55 | SG 6 Lühe | Zahl I | 7 761 | 4 934 | 45 | 4 889 | 2 441 | 1 570 | | | | | | | |
| | | | % | | | | | | | 63,6 | 0,9 | 49,9 | 32,1 | | | |
| | | | Zahl II | | | | | | | 359004 MG Balje | 840 | 494 | 6 | 488 | 249 | 186 |
| | | | % | | | | | | | | | | | | | |
| 30 | 56 | 359004 MG Balje | Zahl I | 840 | 494 | 6 | 488 | 249 | 186 | | | | | | | |
| | | | % | | | | | | | 58,8 | 1,2 | 51,0 | 38,1 | | | |
| | | | Zahl II | | | | | | | 359018 MG Freiburg (Elbe),Flecken | 1 612 | 696 | 9 | 687 | 355 | 261 |
| | | | % | | | | | | | | | | | | | |
| 30 | 56 | 359018 MG Freiburg (Elbe),Flecken | Zahl I | 1 612 | 696 | 9 | 687 | 355 | 261 | | | | | | | |
| | | | % | | | | | | | 43,2 | 1,3 | 51,7 | 38,0 | | | |
| | | | Zahl II | | | | | | | 359030 MG Krummendeich | 415 | 254 | 4 | 250 | 145 | 81 |
| | | | % | | | | | | | | | | | | | |
| 30 | 56 | 359030 MG Krummendeich | Zahl I | 415 | 254 | 4 | 250 | 145 | 81 | | | | | | | |
| | | | % | | | | | | | 61,2 | 1,6 | 58,0 | 32,4 | | | |
| | | | Zahl II | | | | | | | 359035 MG Oederquart | 909 | 492 | 8 | 484 | 253 | 176 |
| | | | % | | | | | | | | | | | | | |
| 30 | 56 | 359030 MG Krummendeich | Zahl I | 415 | 254 | 4 | 250 | 145 | 81 | | | | | | | |
| | | | % | | | | | | | 61,2 | 1,6 | 58,0 | 32,4 | | | |
| | | | Zahl II | | | | | | | 359035 MG Oederquart | 909 | 492 | 8 | 484 | 253 | 176 |
| | | | % | | | | | | | | | | | | | |
| 30 | 56 | 359035 MG Oederquart | Zahl I | 909 | 492 | 8 | 484 | 253 | 176 | | | | | | | |
| | | | % | | | | | | | 54,1 | 1,6 | 52,3 | 36,4 | | | |
| | | | Zahl II | | | | | | | 359035 MG Oederquart | 909 | 492 | 8 | 484 | 253 | 176 |
| | | | % | | | | | | | | | | | | | |
| 30 | 56 | 359035 MG Oederquart | Zahl I | 909 | 492 | 8 | 484 | 253 | 176 | | | | | | | |
| | | | % | | | | | | | 54,1 | 1,6 | 52,3 | 36,4 | | | |
| | | | Zahl II | | | | | | | 359035 MG Oederquart | 909 | 492 | 8 | 484 | 253 | 176 |
| | | | % | | | | | | | | | | | | | |
| 30 | 56 | 359035 MG Oederquart | Zahl I | 909 | 492 | 8 | 484 | 253 | 176 | | | | | | | |
| | | | % | | | | | | | 54,1 | 1,6 | 52,3 | 36,4 | | | |
| | | | Zahl II | | | | | | | 359035 MG Oederquart | 909 | 492 | 8 | 484 | 253 | 176 |
| | | | % | | | | | | | | | | | | | |
| 30 | 56 | 359035 MG Oederquart | Zahl I | 909 | 492 | 8 | 484 | 253 | 176 | | | | | | | |
| | | | % | | | | | | | 54,1 | 1,6 | 52,3 | 36,4 | | | |
| | | | Zahl II | | | | | | | 359035 MG Oederquart | 909 | 492 | 8 | 484 | 253 | 176 |
| | | | % | | | | | | | | | | | | | |
| 30 | 56 | 359035 MG Oederquart | Zahl I | 909 | 492 | 8 | 484 | 253 | 176 | | | | | | | |
| | | | % | | | | | | | 54,1 | 1,6 | 52,3 | 36,4 | | | |
| | | | Zahl II | | | | | | | 359035 MG Oederquart | 909 | 492 | 8 | 484 | 253 | 176 |
| | | | % | | | | | | | | | | | | | |
| 30 | 56 | 359035 MG Oederquart | Zahl I | 909 | 492 | 8 | 484 | 253 | 176 | | | | | | | |
| | | | % | | | | | | | 54,1 | 1,6 | 52,3 | 36,4 | | | |
| | | | Zahl II | | | | | | | 359035 MG Oederquart | 909 | 492 | 8 | 484 | 253 | 176 |
| | | | % | | | | | | | | | | | | | |
| 30 | 56 | 359035 MG Oederquart | Zahl I | 909 | 492 | 8 | 484 | 253 | 176 | | | | | | | |
| | | | % | | | | | | | 54,1 | 1,6 | 52,3 | 36,4 | | | |
| | | | Zahl II | | | | | | | 359035 MG Oederquart | 909 | 492 | 8 | 484 | 253 | 176 |
| | | | % | | | | | | | | | | | | | |

Von den gültigen Stimmen entfallen auf

| FDP | GRÜNE | DIE LINKE. | Bündnis 21/RRP | ddp | ZENTRUM | DIE FREIHEIT Niedersachsen | FAMILIE | FREIE WÄHLER | MDU | NPD | NEIN! | PBC | PIRATEN | EB |
|------|-------|------------|----------------|-----|---------|----------------------------|---------|--------------|-----|-----|-------|-----|---------|----|
| 7 | 8 | 9 | 10 | 11 | 12 | 13 | 14 | 15 | 16 | 17 | 18 | 19 | 20 | 21 |
| 17 | 96 | 19 | - | - | - | - | - | 20 | - | 8 | - | - | 16 | - |
| 2,0 | 11,2 | 2,2 | - | - | - | - | - | 2,3 | - | 0,9 | - | - | 1,9 | - |
| 91 | 137 | 16 | 1 | - | - | 1 | - | 18 | - | 7 | - | - | 18 | - |
| 10,6 | 16,0 | 1,9 | 0,1 | - | - | 0,1 | - | 2,1 | - | 0,8 | - | - | 2,1 | - |
| 12 | 63 | 7 | - | - | - | - | - | 3 | - | 11 | - | - | 6 | - |
| 2,4 | 12,5 | 1,4 | - | - | - | - | - | 0,6 | - | 2,2 | - | - | 1,2 | - |
| 73 | 74 | 15 | - | - | - | - | - | 7 | - | 10 | - | - | 8 | - |
| 14,5 | 14,7 | 3,0 | - | - | - | - | - | 1,4 | - | 2,0 | - | - | 1,6 | - |
| 29 | 122 | 27 | - | - | - | - | - | 42 | - | 12 | 5 | - | 17 | - |
| 2,0 | 8,6 | 1,9 | - | - | - | - | - | 3,0 | - | 0,8 | 0,4 | - | 1,2 | - |
| 198 | 173 | 39 | 1 | - | - | 7 | - | 33 | - | 14 | - | 2 | 27 | - |
| 14,0 | 12,2 | 2,8 | 0,1 | - | - | 0,5 | - | 2,3 | - | 1,0 | - | 0,1 | 1,9 | - |
| 7 | 38 | 12 | - | - | - | - | - | 4 | - | 4 | - | - | 6 | - |
| 1,7 | 9,0 | 2,9 | - | - | - | - | - | 1,0 | - | 1,0 | - | - | 1,4 | - |
| 47 | 59 | 16 | 2 | - | - | 1 | - | 7 | - | 4 | - | - | 8 | - |
| 11,2 | 14,0 | 3,8 | 0,5 | - | - | 0,2 | - | 1,7 | - | 1,0 | - | - | 1,9 | - |
| 3 | 42 | 8 | - | - | - | - | - | 9 | - | 3 | - | - | 7 | - |
| 0,8 | 11,7 | 2,2 | - | - | - | - | - | 2,5 | - | 0,8 | - | - | 1,9 | - |
| 51 | 46 | 6 | - | - | - | 2 | - | 8 | - | 2 | - | - | 12 | - |
| 14,2 | 12,8 | 1,7 | - | - | - | 0,6 | - | 2,2 | - | 0,6 | - | - | 3,3 | - |
| 11 | 61 | 9 | - | - | - | - | - | 5 | - | 3 | - | - | 5 | - |
| 1,5 | 8,6 | 1,3 | - | - | - | - | - | 0,7 | - | 0,4 | - | - | 0,7 | - |
| 79 | 102 | 9 | - | - | - | - | - | 2 | - | 3 | - | - | 5 | - |
| 11,1 | 14,3 | 1,3 | - | - | - | - | - | 0,3 | - | 0,4 | - | - | 0,7 | - |
| 11 | 63 | 8 | - | - | - | - | - | 8 | - | 8 | 2 | - | 9 | - |
| 1,8 | 10,1 | 1,3 | - | - | - | - | - | 1,3 | - | 1,3 | 0,3 | - | 1,4 | - |
| 64 | 62 | 8 | 1 | - | - | 1 | - | 7 | - | 8 | - | - | 15 | - |
| 10,3 | 10,0 | 1,3 | 0,2 | - | - | 0,2 | - | 1,1 | - | 1,3 | - | - | 2,4 | - |
| 90 | 485 | 90 | - | - | - | - | - | 91 | - | 49 | 7 | - | 66 | - |
| 1,8 | 9,9 | 1,8 | - | - | - | - | - | 1,9 | - | 1,0 | 0,1 | - | 1,3 | - |
| 603 | 653 | 109 | 5 | - | - | 12 | - | 82 | - | 48 | - | 2 | 93 | - |
| 12,3 | 13,4 | 2,2 | 0,1 | - | - | 0,2 | - | 1,7 | - | 1,0 | - | 0,0 | 1,9 | - |
| 7 | 38 | 4 | - | - | - | - | - | - | - | 4 | - | - | - | - |
| 1,4 | 7,8 | 0,8 | - | - | - | - | - | - | - | 0,8 | - | - | - | - |
| 54 | 52 | 6 | - | - | - | - | - | 2 | - | 3 | - | - | 2 | - |
| 11,0 | 10,6 | 1,2 | - | - | - | - | - | 0,4 | - | 0,6 | - | - | 0,4 | - |
| 16 | 31 | 14 | - | - | - | - | - | - | - | 10 | - | - | - | - |
| 2,3 | 4,5 | 2,0 | - | - | - | - | - | - | - | 1,5 | - | - | - | - |
| 63 | 48 | 18 | 2 | - | - | 1 | - | 6 | - | 8 | - | - | 9 | - |
| 9,2 | 7,0 | 2,6 | 0,3 | - | - | 0,1 | - | 0,9 | - | 1,2 | - | - | 1,3 | - |
| 4 | 11 | 6 | - | - | - | - | - | - | - | 3 | - | - | - | - |
| 1,6 | 4,4 | 2,4 | - | - | - | - | - | - | - | 1,2 | - | - | - | - |
| 40 | 14 | 3 | - | - | - | - | - | 4 | - | 1 | - | - | 4 | - |
| 15,9 | 5,6 | 1,2 | - | - | - | - | - | 1,6 | - | 0,4 | - | - | 1,6 | - |
| 4 | 39 | 7 | - | - | - | - | - | - | - | 5 | - | - | - | - |
| 0,8 | 8,1 | 1,4 | - | - | - | - | - | - | - | 1,0 | - | - | - | - |
| 63 | 49 | 4 | - | - | - | - | - | 13 | - | 3 | - | - | 12 | - |
| 13,0 | 10,1 | 0,8 | - | - | - | - | - | 2,7 | - | 0,6 | - | - | 2,5 | - |

Noch: 6. Ergebnisse der Landtagswahl 2013 - Erst- und Zweitstimmen - in den Gemeinden Niedersachsens

| Bundes- tags- wahlkreis- Nr. | Landtags- wahlkreis- Nr. | Einheitsgemeinde (EG) Samtgemeinde (SG) Gemeindefreier Bezirk (GB) Mitgliedsgemeinde (MG) Briefwahl (BW) | Ein- heit | Wahlbe- rechtigte | Wähler | Stimmen | | CDU | SPD |
|---------------------------------------|--------------------------------|--|--------------|----------------------|--------|----------------|---------|--------|--------|
| | | | | | | un- gültige | gültige | | |
| | | | | | | 1 | 2 | | |
| 30 | 56 | 359040 MG Wischhafen | Zahl I | 2 428 | 1 185 | 26 | 1 159 | 626 | 413 |
| | | | % | | 48,8 | 2,2 | 54,0 | 35,6 | |
| | | | Zahl II | | | 23 | 1 162 | 516 | 366 |
| | | | % | | | 1,9 | 44,4 | 31,5 | |
| 30 | 56 | 359407 BW Nordkehdingen | Zahl I | - | 412 | 1 | 411 | 240 | 135 |
| | | | % | | 0,0 | 0,2 | 58,4 | 32,8 | |
| | | | Zahl II | | | 1 | 411 | 181 | 122 |
| | | | % | | | 0,2 | 44,0 | 29,7 | |
| | | SG 7 Nordkehdingen | Zahl I | 6 204 | 3 533 | 54 | 3 479 | 1 868 | 1 252 |
| | | | % | | 56,9 | 1,5 | 53,7 | 36,0 | |
| | | | Zahl II | | | 49 | 3 484 | 1 466 | 1 146 |
| | | | % | | | 1,4 | 42,1 | 32,9 | |
| 30 | 56 | 359009 MG Burweg | Zahl I | 800 | 512 | 13 | 499 | 278 | 155 |
| | | | % | | 64,0 | 2,5 | 55,7 | 31,1 | |
| | | | Zahl II | | | 8 | 504 | 247 | 130 |
| | | | % | | | 1,6 | 49,0 | 25,8 | |
| 30 | 56 | 359016 MG Estorf | Zahl I | 1 150 | 656 | 5 | 651 | 364 | 220 |
| | | | % | | 57,0 | 0,8 | 55,9 | 33,8 | |
| | | | Zahl II | | | 5 | 651 | 335 | 179 |
| | | | % | | | 0,8 | 51,5 | 27,5 | |
| 30 | 56 | 359024 MG Heinbockel | Zahl I | 1 128 | 574 | 9 | 565 | 287 | 184 |
| | | | % | | 50,9 | 1,6 | 50,8 | 32,6 | |
| | | | Zahl II | | | 7 | 567 | 228 | 163 |
| | | | % | | | 1,2 | 40,2 | 28,7 | |
| 30 | 56 | 359029 MG Kranenburg | Zahl I | 583 | 343 | 2 | 341 | 212 | 91 |
| | | | % | | 58,8 | 0,6 | 62,2 | 26,7 | |
| | | | Zahl II | | | 3 | 340 | 181 | 84 |
| | | | % | | | 0,9 | 53,2 | 24,7 | |
| 30 | 56 | 359036 MG Oldendorf | Zahl I | 2 285 | 1 132 | 19 | 1 113 | 610 | 346 |
| | | | % | | 49,5 | 1,7 | 54,8 | 31,1 | |
| | | | Zahl II | | | 20 | 1 112 | 522 | 309 |
| | | | % | | | 1,8 | 46,9 | 27,8 | |
| 30 | 56 | 359408 BW Oldendorf | Zahl I | - | 345 | 6 | 339 | 175 | 111 |
| | | | % | | 0,0 | 1,7 | 51,6 | 32,7 | |
| | | | Zahl II | | | 4 | 341 | 141 | 101 |
| | | | % | | | 1,2 | 41,3 | 29,6 | |
| | | SG 8 Oldendorf | Zahl I | 5 946 | 3 562 | 54 | 3 508 | 1 926 | 1 107 |
| | | | % | | 59,9 | 1,5 | 54,9 | 31,6 | |
| | | | Zahl II | | | 47 | 3 515 | 1 654 | 966 |
| | | | % | | | 1,3 | 47,1 | 27,5 | |
| | 359 | Stade | Zahl I | 154 249 | 90 008 | 1 112 | 88 896 | 43 810 | 29 735 |
| | | | % | | 58,4 | 1,2 | 49,3 | 33,4 | |
| | | | Zahl II | | | 1 061 | 88 947 | 35 548 | 26 074 |
| | | | % | | | 1,2 | 40,0 | 29,3 | |
| 45 | 47 | 360004 EG Bienenbüttel | Zahl I | 5 240 | 3 663 | 94 | 3 569 | 1 520 | 955 |
| | | | % | | 69,9 | 2,6 | 42,6 | 26,8 | |
| | | | Zahl II | | | 106 | 3 557 | 1 340 | 927 |
| | | | % | | | 2,9 | 37,7 | 26,1 | |

Von den gültigen Stimmen entfallen auf

| FDP | GRÜNE | DIE LINKE. | Bündnis 21/RRP | ddp | ZEN-TRUM | DIE FREI-HEIT Niedersachsen | FAMI-LIE | FREIE WÄH-LER | MDU | NPD | NEIN! | PBC | PIRA-TEN | EB |
|-------|--------|------------|----------------|-----|----------|-----------------------------|----------|---------------|-----|-----|-------|-----|----------|----|
| 7 | 8 | 9 | 10 | 11 | 12 | 13 | 14 | 15 | 16 | 17 | 18 | 19 | 20 | 21 |
| 25 | 69 | 17 | - | - | - | - | - | - | - | 9 | - | - | - | - |
| 2,2 | 6,0 | 1,5 | - | - | - | - | - | - | - | 0,8 | - | - | - | - |
| 132 | 102 | 12 | 1 | - | - | 4 | - | 5 | - | 8 | - | - | 16 | - |
| 11,4 | 8,8 | 1,0 | 0,1 | - | - | 0,3 | - | 0,4 | - | 0,7 | - | - | 1,4 | - |
| 6 | 23 | 6 | - | - | - | - | - | - | - | 1 | - | - | - | - |
| 1,5 | 5,6 | 1,5 | - | - | - | - | - | - | - | 0,2 | - | - | - | - |
| 57 | 27 | 6 | - | - | - | 1 | - | 10 | - | 3 | - | - | 4 | - |
| 13,9 | 6,6 | 1,5 | - | - | - | 0,2 | - | 2,4 | - | 0,7 | - | - | 1,0 | - |
| 62 | 211 | 54 | - | - | - | - | - | - | - | 32 | - | - | - | - |
| 1,8 | 6,1 | 1,6 | - | - | - | - | - | - | - | 0,9 | - | - | - | - |
| 409 | 292 | 49 | 3 | - | - | 6 | - | 40 | - | 26 | - | - | 47 | - |
| 11,7 | 8,4 | 1,4 | 0,1 | - | - | 0,2 | - | 1,1 | - | 0,7 | - | - | 1,3 | - |
| 13 | 41 | 7 | - | - | - | - | - | - | - | 5 | - | - | - | - |
| 2,6 | 8,2 | 1,4 | - | - | - | - | - | - | - | 1,0 | - | - | - | - |
| 56 | 52 | 5 | - | - | - | 3 | - | - | - | 4 | - | - | 7 | - |
| 11,1 | 10,3 | 1,0 | - | - | - | 0,6 | - | - | - | 0,8 | - | - | 1,4 | - |
| 13 | 43 | 9 | - | - | - | - | - | - | - | 2 | - | - | - | - |
| 2,0 | 6,6 | 1,4 | - | - | - | - | - | - | - | 0,3 | - | - | - | - |
| 56 | 62 | 11 | - | - | - | 1 | - | 1 | - | 1 | - | - | 5 | - |
| 8,6 | 9,5 | 1,7 | - | - | - | 0,2 | - | 0,2 | - | 0,2 | - | - | 0,8 | - |
| 11 | 45 | 26 | - | - | - | - | - | - | - | 12 | - | - | - | - |
| 1,9 | 8,0 | 4,6 | - | - | - | - | - | - | - | 2,1 | - | - | - | - |
| 71 | 57 | 23 | - | - | - | 3 | - | 4 | - | 9 | - | - | 9 | - |
| 12,5 | 10,1 | 4,1 | - | - | - | 0,5 | - | 0,7 | - | 1,6 | - | - | 1,6 | - |
| 8 | 24 | 5 | - | - | - | - | - | - | - | 1 | - | - | - | - |
| 2,3 | 7,0 | 1,5 | - | - | - | - | - | - | - | 0,3 | - | - | - | - |
| 37 | 26 | 4 | - | - | - | - | - | 1 | - | 1 | - | - | 6 | - |
| 10,9 | 7,6 | 1,2 | - | - | - | - | - | 0,3 | - | 0,3 | - | - | 1,8 | - |
| 28 | 84 | 31 | - | - | - | - | - | - | - | 14 | - | - | - | - |
| 2,5 | 7,5 | 2,8 | - | - | - | - | - | - | - | 1,3 | - | - | - | - |
| 111 | 97 | 31 | 2 | - | - | 7 | - | 9 | - | 10 | - | 3 | 11 | - |
| 10,0 | 8,7 | 2,8 | 0,2 | - | - | 0,6 | - | 0,8 | - | 0,9 | - | 0,3 | 1,0 | - |
| 9 | 37 | 6 | - | - | - | - | - | - | - | 1 | - | - | - | - |
| 2,7 | 10,9 | 1,8 | - | - | - | - | - | - | - | 0,3 | - | - | - | - |
| 40 | 39 | 3 | 2 | - | - | 3 | - | 1 | - | 1 | - | - | 10 | - |
| 11,7 | 11,4 | 0,9 | 0,6 | - | - | 0,9 | - | 0,3 | - | 0,3 | - | - | 2,9 | - |
| 82 | 274 | 84 | - | - | - | - | - | - | - | 35 | - | - | - | - |
| 2,3 | 7,8 | 2,4 | - | - | - | - | - | - | - | 1,0 | - | - | - | - |
| 371 | 333 | 77 | 4 | - | - | 17 | - | 16 | - | 26 | - | 3 | 48 | - |
| 10,6 | 9,5 | 2,2 | 0,1 | - | - | 0,5 | - | 0,5 | - | 0,7 | - | 0,1 | 1,4 | - |
| 1 955 | 8 332 | 2 087 | - | - | - | - | - | 1 115 | - | 945 | 146 | - | 771 | - |
| 2,2 | 9,4 | 2,3 | - | - | - | - | - | 1,3 | - | 1,1 | 0,2 | - | 0,9 | - |
| 9 424 | 11 565 | 2 124 | 76 | - | - | 292 | - | 1 198 | - | 916 | - | 96 | 1 634 | - |
| 10,6 | 13,0 | 2,4 | 0,1 | - | - | 0,3 | - | 1,3 | - | 1,0 | - | 0,1 | 1,8 | - |
| 106 | 798 | 104 | 22 | - | - | - | - | - | - | - | - | - | 64 | - |
| 3,0 | 22,4 | 2,9 | 0,6 | - | - | - | - | - | - | - | - | - | 1,8 | - |
| 254 | 749 | 114 | 10 | - | - | 12 | - | 28 | - | 35 | - | 10 | 78 | - |
| 7,1 | 21,1 | 3,2 | 0,3 | - | - | 0,3 | - | 0,8 | - | 1,0 | - | 0,3 | 2,2 | - |

Noch: 6. Ergebnisse der Landtagswahl 2013 - Erst- und Zweitstimmen - in den Gemeinden Niedersachsens

| Bundes- tags- wahlkreis- Nr. | Landtags- wahlkreis- Nr. | Einheitsgemeinde (EG) Samtgemeinde (SG) Gemeindefreier Bezirk (GB) Mitgliedsgemeinde (MG) Briefwahl (BW) | Ein- heit | Wahlbe- rechtigte | Wähler | Stimmen | | CDU | SPD |
|---------------------------------------|--------------------------------|--|--------------|----------------------|--------|----------------|---------|-------|-------|
| | | | | | | un- gültige | gültige | | |
| | | | | 1 | 2 | 3 | 4 | 5 | 6 |
| 45 | 47 | 360025 EG Uelzen,Stadt | Zahl I | 27 571 | 15 088 | 206 | 14 882 | 6 588 | 5 590 |
| | | | % | | | | | | |
| | | | Zahl II | | | 191 | 14 897 | 5 499 | 4 908 |
| | | | % | | | | | | |
| 45 | 47 | 360015 MG Oetzen | Zahl I | 940 | 564 | 6 | 558 | 263 | 161 |
| | | | % | | | | | | |
| | | | Zahl II | | | 7 | 557 | 214 | 153 |
| | | | % | | | | | | |
| 45 | 47 | 360016 MG Rätzlingen | Zahl I | 394 | 206 | 2 | 204 | 95 | 64 |
| | | | % | | | | | | |
| | | | Zahl II | | | 2 | 204 | 79 | 46 |
| | | | % | | | | | | |
| 45 | 47 | 360018 MG Rosche | Zahl I | 1 652 | 949 | 22 | 927 | 485 | 281 |
| | | | % | | | | | | |
| | | | Zahl II | | | 15 | 934 | 438 | 237 |
| | | | % | | | | | | |
| 45 | 47 | 360022 MG Stoetze | Zahl I | 506 | 292 | 3 | 289 | 141 | 89 |
| | | | % | | | | | | |
| | | | Zahl II | | | 4 | 288 | 109 | 77 |
| | | | % | | | | | | |
| 45 | 47 | 360024 MG Suhlendorf | Zahl I | 2 058 | 1 136 | 14 | 1 122 | 532 | 324 |
| | | | % | | | | | | |
| | | | Zahl II | | | 15 | 1 121 | 440 | 278 |
| | | | % | | | | | | |
| 45 | 47 | 360404 BW Rosche | Zahl I | - | 495 | 9 | 486 | 197 | 140 |
| | | | % | | | | | | |
| | | | Zahl II | | | 6 | 489 | 181 | 132 |
| | | | % | | | | | | |
| | | SG 4 Rosche | Zahl I | 5 550 | 3 642 | 56 | 3 586 | 1 713 | 1 059 |
| | | | % | | | | | | |
| | | | Zahl II | | | 49 | 3 593 | 1 461 | 923 |
| | | | % | | | | | | |
| 45 | 47 | 360007 MG Eimke | Zahl I | 698 | 474 | 4 | 470 | 233 | 165 |
| | | | % | | | | | | |
| | | | Zahl II | | | 6 | 468 | 196 | 150 |
| | | | % | | | | | | |
| 45 | 47 | 360009 MG Gerdau | Zahl I | 1 202 | 802 | 8 | 794 | 378 | 257 |
| | | | % | | | | | | |
| | | | Zahl II | | | 9 | 793 | 306 | 226 |
| | | | % | | | | | | |
| 45 | 47 | 360023 MG Suderburg | Zahl I | 3 654 | 2 151 | 26 | 2 125 | 1 058 | 654 |
| | | | % | | | | | | |
| | | | Zahl II | | | 27 | 2 124 | 830 | 602 |
| | | | % | | | | | | |
| 45 | 47 | 360405 BW Suderburg | Zahl I | - | 444 | 6 | 438 | 214 | 130 |
| | | | % | | | | | | |
| | | | Zahl II | | | 4 | 440 | 172 | 119 |
| | | | % | | | | | | |

Von den gültigen Stimmen entfallen auf

| FDP | GRÜNE | DIE LINKE. | Bündnis 21/RRP | ddp | ZEN-TRUM | DIE FREI-HEIT Niedersachsen | FAMI-LIE | FREIE WÄH-LER | MDU | NPD | NEINI! | PBC | PIRA-TEN | EB |
|-------|-------|------------|----------------|-----|----------|-----------------------------|----------|---------------|-----|-----|--------|-----|----------|----|
| 7 | 8 | 9 | 10 | 11 | 12 | 13 | 14 | 15 | 16 | 17 | 18 | 19 | 20 | 21 |
| 408 | 1 419 | 462 | 106 | - | - | - | - | - | - | - | - | - | 309 | - |
| 2,7 | 9,5 | 3,1 | 0,7 | - | - | - | - | - | - | - | - | - | 2,1 | - |
| 1 333 | 1 893 | 446 | 37 | - | - | 47 | - | 118 | - | 168 | - | 30 | 418 | - |
| 8,9 | 12,7 | 3,0 | 0,2 | - | - | 0,3 | - | 0,8 | - | 1,1 | - | 0,2 | 2,8 | - |
| 33 | 66 | 24 | 3 | - | - | - | - | - | - | - | - | - | 8 | - |
| 5,9 | 11,8 | 4,3 | 0,5 | - | - | - | - | - | - | - | - | - | 1,4 | - |
| 67 | 78 | 23 | 3 | - | - | 2 | - | 5 | - | 3 | - | 3 | 6 | - |
| 12,0 | 14,0 | 4,1 | 0,5 | - | - | 0,4 | - | 0,9 | - | 0,5 | - | 0,5 | 1,1 | - |
| 12 | 22 | 6 | 1 | - | - | - | - | - | - | - | - | - | 4 | - |
| 5,9 | 10,8 | 2,9 | 0,5 | - | - | - | - | - | - | - | - | - | 2,0 | - |
| 33 | 33 | 5 | 1 | - | - | 1 | - | 3 | - | - | - | - | 3 | - |
| 16,2 | 16,2 | 2,5 | 0,5 | - | - | 0,5 | - | 1,5 | - | - | - | - | 1,5 | - |
| 45 | 82 | 12 | 7 | - | - | - | - | - | - | - | - | - | 15 | - |
| 4,9 | 8,8 | 1,3 | 0,8 | - | - | - | - | - | - | - | - | - | 1,6 | - |
| 92 | 116 | 18 | 1 | - | - | 3 | - | 1 | - | 16 | - | - | 12 | - |
| 9,9 | 12,4 | 1,9 | 0,1 | - | - | 0,3 | - | 0,1 | - | 1,7 | - | - | 1,3 | - |
| 7 | 44 | 4 | - | - | - | - | - | - | - | - | - | - | 4 | - |
| 2,4 | 15,2 | 1,4 | - | - | - | - | - | - | - | - | - | - | 1,4 | - |
| 37 | 52 | 5 | 1 | - | - | 1 | - | 1 | - | 1 | - | - | 4 | - |
| 12,8 | 18,1 | 1,7 | 0,3 | - | - | 0,3 | - | 0,3 | - | 0,3 | - | - | 1,4 | - |
| 126 | 97 | 22 | 2 | - | - | - | - | - | - | - | - | - | 19 | - |
| 11,2 | 8,6 | 2,0 | 0,2 | - | - | - | - | - | - | - | - | - | 1,7 | - |
| 188 | 144 | 20 | 2 | - | - | 1 | - | 9 | - | 14 | - | 1 | 24 | - |
| 16,8 | 12,8 | 1,8 | 0,2 | - | - | 0,1 | - | 0,8 | - | 1,2 | - | 0,1 | 2,1 | - |
| 41 | 90 | 11 | 1 | - | - | - | - | - | - | - | - | - | 6 | - |
| 8,4 | 18,5 | 2,3 | 0,2 | - | - | - | - | - | - | - | - | - | 1,2 | - |
| 53 | 104 | 13 | 1 | - | - | - | - | - | - | - | - | - | 5 | - |
| 10,8 | 21,3 | 2,7 | 0,2 | - | - | - | - | - | - | - | - | - | 1,0 | - |
| 264 | 401 | 79 | 14 | - | - | - | - | - | - | - | - | - | 56 | - |
| 7,4 | 11,2 | 2,2 | 0,4 | - | - | - | - | - | - | - | - | - | 1,6 | - |
| 470 | 527 | 84 | 9 | - | - | 8 | - | 19 | - | 34 | - | 4 | 54 | - |
| 13,1 | 14,7 | 2,3 | 0,3 | - | - | 0,2 | - | 0,5 | - | 0,9 | - | 0,1 | 1,5 | - |
| 27 | 32 | 5 | 1 | - | - | - | - | - | - | - | - | - | 7 | - |
| 5,7 | 6,8 | 1,1 | 0,2 | - | - | - | - | - | - | - | - | - | 1,5 | - |
| 57 | 43 | 5 | 1 | - | - | 1 | - | 1 | - | 4 | - | - | 10 | - |
| 12,2 | 9,2 | 1,1 | 0,2 | - | - | 0,2 | - | 0,2 | - | 0,9 | - | - | 2,1 | - |
| 30 | 104 | 11 | 3 | - | - | - | - | - | - | - | - | - | 11 | - |
| 3,8 | 13,1 | 1,4 | 0,4 | - | - | - | - | - | - | - | - | - | 1,4 | - |
| 80 | 141 | 12 | - | - | - | 2 | - | 3 | - | 2 | - | - | 21 | - |
| 10,1 | 17,8 | 1,5 | - | - | - | 0,3 | - | 0,4 | - | 0,3 | - | - | 2,6 | - |
| 81 | 222 | 57 | 18 | - | - | - | - | - | - | - | - | - | 35 | - |
| 3,8 | 10,4 | 2,7 | 0,8 | - | - | - | - | - | - | - | - | - | 1,6 | - |
| 228 | 303 | 57 | 10 | - | - | 5 | - | 22 | - | 18 | - | 2 | 47 | - |
| 10,7 | 14,3 | 2,7 | 0,5 | - | - | 0,2 | - | 1,0 | - | 0,8 | - | 0,1 | 2,2 | - |
| 27 | 48 | 13 | 2 | - | - | - | - | - | - | - | - | - | 4 | - |
| 6,2 | 11,0 | 3,0 | 0,5 | - | - | - | - | - | - | - | - | - | 0,9 | - |
| 47 | 68 | 16 | 2 | - | - | 3 | - | 2 | - | 1 | - | 1 | 9 | - |
| 10,7 | 15,5 | 3,6 | 0,5 | - | - | 0,7 | - | 0,5 | - | 0,2 | - | 0,2 | 2,0 | - |

Noch: 6. Ergebnisse der Landtagswahl 2013 - Erst- und Zweitstimmen - in den Gemeinden Niedersachsens

| Bundes- tags- wahlkreis- Nr. | Landtags- wahlkreis- Nr. | Einheitsgemeinde (EG) Samtgemeinde (SG) Gemeindefreier Bezirk (GB) Mitgliedsgemeinde (MG) Briefwahl (BW) | Ein- heit | Wahlbe- rechtigte | Wähler | Stimmen | | CDU | SPD |
|---------------------------------------|--------------------------------|--|--------------|----------------------|--------|----------------|---------|-------|-------|
| | | | | | | un- gültige | gültige | | |
| | | | | 1 | 2 | 3 | 4 | 5 | 6 |
| | | SG 5 Suderburg | Zahl I | 5 554 | 3 871 | 44 | 3 827 | 1 883 | 1 206 |
| | | | % | | 69,7 | 1,1 | | 49,2 | 31,5 |
| | | | Zahl II | | | 46 | 3 825 | 1 504 | 1 097 |
| | | | % | | | 1,2 | | 39,3 | 28,7 |
| 45 | 47 | 360001 MG Altenmedingen | Zahl I | 1 263 | 719 | 8 | 711 | 303 | 185 |
| | | | % | | 56,9 | 1,1 | | 42,6 | 26,0 |
| | | | Zahl II | | | 9 | 710 | 240 | 156 |
| | | | % | | | 1,3 | | 33,8 | 22,0 |
| 45 | 47 | 360002 MG Bad Bevensen,Stadt | Zahl I | 7 434 | 3 768 | 76 | 3 692 | 1 560 | 1 237 |
| | | | % | | 50,7 | 2,0 | | 42,3 | 33,5 |
| | | | Zahl II | | | 59 | 3 709 | 1 247 | 1 123 |
| | | | % | | | 1,6 | | 33,6 | 30,3 |
| 45 | 47 | 360003 MG Barum | Zahl I | 667 | 421 | 3 | 418 | 185 | 138 |
| | | | % | | 63,1 | 0,7 | | 44,3 | 33,0 |
| | | | Zahl II | | | 5 | 416 | 151 | 125 |
| | | | % | | | 1,2 | | 36,3 | 30,0 |
| 45 | 47 | 360006 MG Ebstorf,Klosterflecken | Zahl I | 4 212 | 2 159 | 33 | 2 126 | 982 | 763 |
| | | | % | | 51,3 | 1,5 | | 46,2 | 35,9 |
| | | | Zahl II | | | 29 | 2 130 | 825 | 659 |
| | | | % | | | 1,3 | | 38,7 | 30,9 |
| 45 | 47 | 360008 MG Emmendorf | Zahl I | 649 | 352 | 4 | 348 | 143 | 132 |
| | | | % | | 54,2 | 1,1 | | 41,1 | 37,9 |
| | | | Zahl II | | | 4 | 348 | 130 | 121 |
| | | | % | | | 1,1 | | 37,4 | 34,8 |
| 45 | 47 | 360010 MG Hanstedt | Zahl I | 745 | 444 | 12 | 432 | 191 | 156 |
| | | | % | | 59,6 | 2,7 | | 44,2 | 36,1 |
| | | | Zahl II | | | 9 | 435 | 155 | 127 |
| | | | % | | | 2,0 | | 35,6 | 29,2 |
| 45 | 47 | 360011 MG Himbergen | Zahl I | 1 414 | 879 | 18 | 861 | 373 | 300 |
| | | | % | | 62,2 | 2,0 | | 43,3 | 34,8 |
| | | | Zahl II | | | 16 | 863 | 297 | 280 |
| | | | % | | | 1,8 | | 34,4 | 32,4 |
| 45 | 47 | 360012 MG Jelmstorf | Zahl I | 662 | 373 | 7 | 366 | 141 | 151 |
| | | | % | | 56,3 | 1,9 | | 38,5 | 41,3 |
| | | | Zahl II | | | 7 | 366 | 125 | 136 |
| | | | % | | | 1,9 | | 34,2 | 37,2 |
| 45 | 47 | 360014 MG Natendorf | Zahl I | 613 | 373 | 5 | 368 | 174 | 101 |
| | | | % | | 60,8 | 1,3 | | 47,3 | 27,4 |
| | | | Zahl II | | | 5 | 368 | 140 | 79 |
| | | | % | | | 1,3 | | 38,0 | 21,5 |
| 45 | 47 | 360017 MG Römstedt | Zahl I | 662 | 403 | 4 | 399 | 197 | 121 |
| | | | % | | 60,9 | 1,0 | | 49,4 | 30,3 |
| | | | Zahl II | | | 3 | 400 | 166 | 118 |
| | | | % | | | 0,7 | | 41,5 | 29,5 |
| 45 | 47 | 360019 MG Schwienau | Zahl I | 566 | 356 | 7 | 349 | 161 | 122 |
| | | | % | | 62,9 | 2,0 | | 46,1 | 35,0 |
| | | | Zahl II | | | 2 | 354 | 131 | 116 |
| | | | % | | | 0,6 | | 37,0 | 32,8 |

Von den gültigen Stimmen entfallen auf

| FDP | GRÜNE | DIE LINKE. | Bündnis 21/RRP | ddp | ZEN-TRUM | DIE FREI-HEIT Niedersachsen | FAMI-LIE | FREIE WÄH-LER | MDU | NPD | NEINI! | PBC | PIRA-TEN | EB |
|------|-------|------------|----------------|-----|----------|-----------------------------|----------|---------------|-----|-----|--------|-----|----------|----|
| 7 | 8 | 9 | 10 | 11 | 12 | 13 | 14 | 15 | 16 | 17 | 18 | 19 | 20 | 21 |
| 165 | 406 | 86 | 24 | - | - | - | - | - | - | - | - | - | 57 | - |
| 4,3 | 10,6 | 2,2 | 0,6 | - | - | - | - | - | - | - | - | - | 1,5 | - |
| 412 | 555 | 90 | 13 | - | - | 11 | - | 28 | - | 25 | - | 3 | 87 | - |
| 10,8 | 14,5 | 2,4 | 0,3 | - | - | 0,3 | - | 0,7 | - | 0,7 | - | 0,1 | 2,3 | - |
| 37 | 150 | 8 | 12 | - | - | - | - | - | - | - | - | - | 16 | - |
| 5,2 | 21,1 | 1,1 | 1,7 | - | - | - | - | - | - | - | - | - | 2,3 | - |
| 95 | 162 | 14 | 7 | - | - | 7 | - | 9 | - | 5 | - | - | 15 | - |
| 13,4 | 22,8 | 2,0 | 1,0 | - | - | 1,0 | - | 1,3 | - | 0,7 | - | - | 2,1 | - |
| 99 | 513 | 107 | 126 | - | - | - | - | - | - | - | - | - | 50 | - |
| 2,7 | 13,9 | 2,9 | 3,4 | - | - | - | - | - | - | - | - | - | 1,4 | - |
| 411 | 609 | 109 | 64 | - | - | 7 | - | 20 | - | 26 | - | 7 | 86 | - |
| 11,1 | 16,4 | 2,9 | 1,7 | - | - | 0,2 | - | 0,5 | - | 0,7 | - | 0,2 | 2,3 | - |
| 14 | 62 | 7 | 7 | - | - | - | - | - | - | - | - | - | 5 | - |
| 3,3 | 14,8 | 1,7 | 1,7 | - | - | - | - | - | - | - | - | - | 1,2 | - |
| 49 | 73 | 6 | 3 | - | - | - | - | - | - | 4 | - | - | 5 | - |
| 11,8 | 17,5 | 1,4 | 0,7 | - | - | - | - | - | - | 1,0 | - | - | 1,2 | - |
| 63 | 189 | 78 | 21 | - | - | - | - | - | - | - | - | - | 30 | - |
| 3,0 | 8,9 | 3,7 | 1,0 | - | - | - | - | - | - | - | - | - | 1,4 | - |
| 216 | 245 | 74 | 10 | - | - | 7 | - | 25 | - | 22 | - | 2 | 45 | - |
| 10,1 | 11,5 | 3,5 | 0,5 | - | - | 0,3 | - | 1,2 | - | 1,0 | - | 0,1 | 2,1 | - |
| 10 | 42 | 4 | 9 | - | - | - | - | - | - | - | - | - | 8 | - |
| 2,9 | 12,1 | 1,1 | 2,6 | - | - | - | - | - | - | - | - | - | 2,3 | - |
| 27 | 42 | 4 | 1 | - | - | 2 | - | 1 | - | 4 | - | 3 | 13 | - |
| 7,8 | 12,1 | 1,1 | 0,3 | - | - | 0,6 | - | 0,3 | - | 1,1 | - | 0,9 | 3,7 | - |
| 13 | 49 | 14 | 2 | - | - | - | - | - | - | - | - | - | 7 | - |
| 3,0 | 11,3 | 3,2 | 0,5 | - | - | - | - | - | - | - | - | - | 1,6 | - |
| 56 | 65 | 14 | - | - | - | 3 | - | 3 | - | 4 | - | - | 8 | - |
| 12,9 | 14,9 | 3,2 | - | - | - | 0,7 | - | 0,7 | - | 0,9 | - | - | 1,8 | - |
| 28 | 114 | 23 | 7 | - | - | - | - | - | - | - | - | - | 16 | - |
| 3,3 | 13,2 | 2,7 | 0,8 | - | - | - | - | - | - | - | - | - | 1,9 | - |
| 86 | 133 | 22 | 2 | - | - | 4 | - | 7 | - | 6 | - | 2 | 24 | - |
| 10,0 | 15,4 | 2,5 | 0,2 | - | - | 0,5 | - | 0,8 | - | 0,7 | - | 0,2 | 2,8 | - |
| 11 | 34 | 15 | 6 | - | - | - | - | - | - | - | - | - | 8 | - |
| 3,0 | 9,3 | 4,1 | 1,6 | - | - | - | - | - | - | - | - | - | 2,2 | - |
| 29 | 42 | 17 | 1 | - | - | 1 | - | 3 | - | 5 | - | - | 7 | - |
| 7,9 | 11,5 | 4,6 | 0,3 | - | - | 0,3 | - | 0,8 | - | 1,4 | - | - | 1,9 | - |
| 18 | 55 | 5 | 6 | - | - | - | - | - | - | - | - | - | 9 | - |
| 4,9 | 14,9 | 1,4 | 1,6 | - | - | - | - | - | - | - | - | - | 2,4 | - |
| 55 | 63 | 10 | 4 | - | - | - | - | 2 | - | - | - | - | 15 | - |
| 14,9 | 17,1 | 2,7 | 1,1 | - | - | - | - | 0,5 | - | - | - | - | 4,1 | - |
| 13 | 49 | 8 | 7 | - | - | - | - | - | - | - | - | - | 4 | - |
| 3,3 | 12,3 | 2,0 | 1,8 | - | - | - | - | - | - | - | - | - | 1,0 | - |
| 26 | 65 | 9 | 7 | - | - | 2 | - | - | - | - | - | - | 7 | - |
| 6,5 | 16,3 | 2,3 | 1,8 | - | - | 0,5 | - | - | - | - | - | - | 1,8 | - |
| 16 | 26 | 14 | 2 | - | - | - | - | - | - | - | - | - | 8 | - |
| 4,6 | 7,4 | 4,0 | 0,6 | - | - | - | - | - | - | - | - | - | 2,3 | - |
| 41 | 31 | 14 | 1 | - | - | 1 | - | 3 | - | 11 | - | - | 5 | - |
| 11,6 | 8,8 | 4,0 | 0,3 | - | - | 0,3 | - | 0,8 | - | 3,1 | - | - | 1,4 | - |

Noch: 6. Ergebnisse der Landtagswahl 2013 - Erst- und Zweitstimmen - in den Gemeinden Niedersachsens

| Bundes- tags- wahlkreis- Nr. | Landtags- wahlkreis- Nr. | Einheitsgemeinde (EG) Samtgemeinde (SG) Gemeindefreier Bezirk (GB) Mitgliedsgemeinde (MG) Briefwahl (BW) | Ein- heit | Wahlbe- rechtigte | Wähler | Stimmen | | CDU | SPD |
|---------------------------------------|--------------------------------|--|--------------|----------------------|--------|----------------|---------|--------|--------|
| | | | | | | un- gültige | gültige | | |
| | | | | | | 1 | 2 | | |
| 45 | 47 | 360026 MG Weste | Zahl I | 786 | 441 | 4 | 437 | 215 | 111 |
| | | | % | | | | | | |
| | | | Zahl II | | | 3 | 438 | 179 | 102 |
| | | | % | | | | | | |
| 45 | 47 | 360029 MG Wriedel | Zahl I | 1 981 | 1 072 | 10 | 1 062 | 542 | 341 |
| | | | % | | | | | | |
| | | | Zahl II | | | 13 | 1 059 | 466 | 303 |
| | | | % | | | | | | |
| 45 | 47 | 360407 BW Bevensen-Ebstorf | Zahl I | - | 1 867 | 26 | 1 841 | 914 | 503 |
| | | | % | | | | | | |
| | | | Zahl II | | | 15 | 1 852 | 767 | 478 |
| | | | % | | | | | | |
| | | SG 7 Bevensen-Ebstorf | Zahl I | 21 654 | 13 627 | 217 | 13 410 | 6 081 | 4 361 |
| | | | % | | | | | | |
| | | | Zahl II | | | 179 | 13 448 | 5 019 | 3 923 |
| | | | % | | | | | | |
| 45 | 47 | 360005 MG Bad Bodenteich,Flecken | Zahl I | 3 043 | 1 445 | 24 | 1 421 | 654 | 495 |
| | | | % | | | | | | |
| | | | Zahl II | | | 21 | 1 424 | 563 | 450 |
| | | | % | | | | | | |
| 45 | 47 | 360013 MG Lüder | Zahl I | 983 | 554 | 15 | 539 | 305 | 144 |
| | | | % | | | | | | |
| | | | Zahl II | | | 12 | 542 | 253 | 139 |
| | | | % | | | | | | |
| 45 | 47 | 360020 MG Soltendieck | Zahl I | 826 | 426 | 10 | 416 | 200 | 130 |
| | | | % | | | | | | |
| | | | Zahl II | | | 10 | 416 | 176 | 107 |
| | | | % | | | | | | |
| 45 | 47 | 360030 MG Wrestedt | Zahl I | 5 392 | 3 187 | 48 | 3 139 | 1 336 | 1 270 |
| | | | % | | | | | | |
| | | | Zahl II | | | 49 | 3 138 | 1 102 | 1 110 |
| | | | % | | | | | | |
| 45 | 47 | 360408 BW Aue | Zahl I | - | 769 | 8 | 761 | 348 | 252 |
| | | | % | | | | | | |
| | | | Zahl II | | | 5 | 764 | 298 | 213 |
| | | | % | | | | | | |
| | | SG 8 Aue | Zahl I | 10 244 | 6 381 | 105 | 6 276 | 2 843 | 2 291 |
| | | | % | | | | | | |
| | | | Zahl II | | | 97 | 6 284 | 2 392 | 2 019 |
| | | | % | | | | | | |
| | | 360 Uelzen | Zahl I | 75 813 | 46 272 | 722 | 45 550 | 20 628 | 15 462 |
| | | | % | | | | | | |
| | | | Zahl II | | | 668 | 45 604 | 17 215 | 13 797 |
| | | | % | | | | | | |
| 35 | 61 | 361001 EG Achim,Stadt | Zahl I | 23 449 | 14 115 | 154 | 13 961 | 5 641 | 5 374 |
| | | | % | | | | | | |
| | | | Zahl II | | | 127 | 13 988 | 4 976 | 4 357 |
| | | | % | | | | | | |

Von den gültigen Stimmen entfallen auf

| FDP | GRÜNE | DIE LINKE. | Bündnis 21/RRP | ddp | ZEN-TRUM | DIE FREI-HEIT Niedersachsen | FAMI-LIE | FREIE WÄH-LER | MDU | NPD | NEINI! | PBC | PIRA-TEN | EB |
|-------|-------|------------|----------------|-----|----------|-----------------------------|----------|---------------|-----|-----|--------|-----|----------|----|
| 7 | 8 | 9 | 10 | 11 | 12 | 13 | 14 | 15 | 16 | 17 | 18 | 19 | 20 | 21 |
| 26 | 48 | 17 | 8 | - | - | - | - | - | - | - | - | - | 12 | - |
| 5,9 | 11,0 | 3,9 | 1,8 | - | - | - | - | - | - | - | - | - | 2,7 | - |
| 53 | 63 | 13 | 5 | - | - | 1 | - | 2 | - | 7 | - | - | 13 | - |
| 12,1 | 14,4 | 3,0 | 1,1 | - | - | 0,2 | - | 0,5 | - | 1,6 | - | - | 3,0 | - |
| 41 | 89 | 23 | 6 | - | - | - | - | - | - | - | - | - | 20 | - |
| 3,9 | 8,4 | 2,2 | 0,6 | - | - | - | - | - | - | - | - | - | 1,9 | - |
| 109 | 101 | 29 | 2 | - | - | 2 | - | 7 | - | 12 | - | 2 | 26 | - |
| 10,3 | 9,5 | 2,7 | 0,2 | - | - | 0,2 | - | 0,7 | - | 1,1 | - | 0,2 | 2,5 | - |
| 62 | 258 | 38 | 39 | - | - | - | - | - | - | - | - | - | 27 | - |
| 3,4 | 14,0 | 2,1 | 2,1 | - | - | - | - | - | - | - | - | - | 1,5 | - |
| 193 | 271 | 44 | 20 | - | - | 10 | - | 16 | - | 23 | - | 3 | 27 | - |
| 10,4 | 14,6 | 2,4 | 1,1 | - | - | 0,5 | - | 0,9 | - | 1,2 | - | 0,2 | 1,5 | - |
| 451 | 1 678 | 361 | 258 | - | - | - | - | - | - | - | - | - | 220 | - |
| 3,4 | 12,5 | 2,7 | 1,9 | - | - | - | - | - | - | - | - | - | 1,6 | - |
| 1 446 | 1 965 | 379 | 127 | - | - | 47 | - | 98 | - | 129 | - | 19 | 296 | - |
| 10,8 | 14,6 | 2,8 | 0,9 | - | - | 0,3 | - | 0,7 | - | 1,0 | - | 0,1 | 2,2 | - |
| 72 | 118 | 41 | 16 | - | - | - | - | - | - | - | - | - | 25 | - |
| 5,1 | 8,3 | 2,9 | 1,1 | - | - | - | - | - | - | - | - | - | 1,8 | - |
| 122 | 166 | 48 | 8 | - | - | 6 | - | 11 | - | 12 | - | 4 | 34 | - |
| 8,6 | 11,7 | 3,4 | 0,6 | - | - | 0,4 | - | 0,8 | - | 0,8 | - | 0,3 | 2,4 | - |
| 24 | 43 | 11 | 4 | - | - | - | - | - | - | - | - | - | 8 | - |
| 4,5 | 8,0 | 2,0 | 0,7 | - | - | - | - | - | - | - | - | - | 1,5 | - |
| 68 | 46 | 11 | 2 | - | - | 1 | - | 4 | - | 8 | - | 1 | 9 | - |
| 12,5 | 8,5 | 2,0 | 0,4 | - | - | 0,2 | - | 0,7 | - | 1,5 | - | 0,2 | 1,7 | - |
| 25 | 34 | 15 | 2 | - | - | - | - | - | - | - | - | - | 10 | - |
| 6,0 | 8,2 | 3,6 | 0,5 | - | - | - | - | - | - | - | - | - | 2,4 | - |
| 39 | 47 | 17 | 3 | - | - | 1 | - | 6 | - | 6 | - | 1 | 13 | - |
| 9,4 | 11,3 | 4,1 | 0,7 | - | - | 0,2 | - | 1,4 | - | 1,4 | - | 0,2 | 3,1 | - |
| 116 | 277 | 81 | 21 | - | - | - | - | - | - | - | - | - | 38 | - |
| 3,7 | 8,8 | 2,6 | 0,7 | - | - | - | - | - | - | - | - | - | 1,2 | - |
| 317 | 397 | 92 | 13 | - | - | 14 | - | 13 | - | 16 | - | 4 | 60 | - |
| 10,1 | 12,7 | 2,9 | 0,4 | - | - | 0,4 | - | 0,4 | - | 0,5 | - | 0,1 | 1,9 | - |
| 44 | 88 | 16 | 4 | - | - | - | - | - | - | - | - | - | 9 | - |
| 5,8 | 11,6 | 2,1 | 0,5 | - | - | - | - | - | - | - | - | - | 1,2 | - |
| 79 | 135 | 15 | 2 | - | - | 2 | - | 6 | - | 3 | - | - | 11 | - |
| 10,3 | 17,7 | 2,0 | 0,3 | - | - | 0,3 | - | 0,8 | - | 0,4 | - | - | 1,4 | - |
| 281 | 560 | 164 | 47 | - | - | - | - | - | - | - | - | - | 90 | - |
| 4,5 | 8,9 | 2,6 | 0,7 | - | - | - | - | - | - | - | - | - | 1,4 | - |
| 625 | 791 | 183 | 28 | - | - | 24 | - | 40 | - | 45 | - | 10 | 127 | - |
| 9,9 | 12,6 | 2,9 | 0,4 | - | - | 0,4 | - | 0,6 | - | 0,7 | - | 0,2 | 2,0 | - |
| 1 675 | 5 262 | 1 256 | 471 | - | - | - | - | - | - | - | - | - | 796 | - |
| 3,7 | 11,6 | 2,8 | 1,0 | - | - | - | - | - | - | - | - | - | 1,7 | - |
| 4 540 | 6 480 | 1 296 | 224 | - | - | 149 | - | 331 | - | 436 | - | 76 | 1 060 | - |
| 10,0 | 14,2 | 2,8 | 0,5 | - | - | 0,3 | - | 0,7 | - | 1,0 | - | 0,2 | 2,3 | - |
| 626 | 1 585 | 438 | - | - | - | - | - | - | - | - | - | - | 297 | - |
| 4,5 | 11,4 | 3,1 | - | - | - | - | - | - | - | - | - | - | 2,1 | - |
| 1 366 | 2 189 | 397 | 40 | - | - | 62 | - | 158 | - | 118 | - | 18 | 307 | - |
| 9,8 | 15,6 | 2,8 | 0,3 | - | - | 0,4 | - | 1,1 | - | 0,8 | - | 0,1 | 2,2 | - |

Noch: 6. Ergebnisse der Landtagswahl 2013 - Erst- und Zweitstimmen - in den Gemeinden Niedersachsens

| Bundes- tags- wahlkreis- Nr. | Landtags- wahlkreis- Nr. | Einheitsgemeinde (EG) Samtgemeinde (SG) Gemeindefreier Bezirk (GB) Mitgliedsgemeinde (MG) Briefwahl (BW) | Ein- heit | Wahlbe- rechtigte | Wähler | Stimmen | | CDU | SPD | |
|---------------------------------------|--------------------------------|--|-------------------------|----------------------|--------|----------------|---------|--------|-------|-------|
| | | | | | | un- gültige | gültige | | | |
| | | | | 1 | 2 | 3 | 4 | 5 | 6 | |
| 35 | 61 | 361003 | EG Dörverden | Zahl I | 6 986 | 4 210 | 45 | 4 165 | 2 078 | 1 518 |
| | | | | % | | | | | | |
| | | | | Zahl II | | | | | | |
| | | | | % | | | | | | |
| | | | | % | | | | | | |
| | | | | | | 1,2 | | 40,5 | 33,0 | |
| 35 | 61 | 361005 | EG Kirchlinteln | Zahl I | 8 118 | 5 481 | 51 | 5 430 | 2 521 | 2 157 |
| | | | | % | | | | | | |
| | | | | Zahl II | | | | | | |
| | | | | % | | | | | | |
| | | | | % | | | | | | |
| | | | | | | 0,8 | | 40,9 | 26,5 | |
| 35 | 61 | 361006 | EG Langwedel,Flecken | Zahl I | 11 616 | 7 130 | 87 | 7 043 | 2 726 | 3 069 |
| | | | | % | | | | | | |
| | | | | Zahl II | | | | | | |
| | | | | % | | | | | | |
| | | | | % | | | | | | |
| | | | | | | 1,1 | | 34,9 | 34,7 | |
| 35 | 60 | 361008 | EG Ottersberg,Flecken | Zahl I | 9 479 | 5 959 | 74 | 5 885 | 2 346 | 1 846 |
| | | | | % | | | | | | |
| | | | | Zahl II | | | | | | |
| | | | | % | | | | | | |
| | | | | % | | | | | | |
| | | | | | | 1,4 | | 32,5 | 26,8 | |
| 35 | 60 | 361009 | EG Oyten | Zahl I | 12 374 | 7 369 | 120 | 7 249 | 3 075 | 2 692 |
| | | | | % | | | | | | |
| | | | | Zahl II | | | | | | |
| | | | | % | | | | | | |
| | | | | % | | | | | | |
| | | | | | | 1,4 | | 35,5 | 33,3 | |
| 35 | 61 | 361012 | EG Verden (Aller),Stadt | Zahl I | 20 372 | 11 537 | 148 | 11 389 | 4 792 | 4 803 |
| | | | | % | | | | | | |
| | | | | Zahl II | | | | | | |
| | | | | % | | | | | | |
| | | | | % | | | | | | |
| | | | | | | 1,0 | | 35,1 | 31,3 | |
| 35 | 61 | 361002 | MG Blender | Zahl I | 2 246 | 1 293 | 13 | 1 280 | 565 | 513 |
| | | | | % | | | | | | |
| | | | | Zahl II | | | | | | |
| | | | | % | | | | | | |
| | | | | % | | | | | | |
| | | | | | | 0,9 | | 38,6 | 28,1 | |
| 35 | 61 | 361004 | MG Emtinghausen | Zahl I | 1 247 | 658 | 12 | 646 | 271 | 224 |
| | | | | % | | | | | | |
| | | | | Zahl II | | | | | | |
| | | | | % | | | | | | |
| | | | | % | | | | | | |
| | | | | | | 1,8 | | 39,5 | 26,8 | |
| 35 | 61 | 361010 | MG Riede | Zahl I | 2 122 | 1 174 | 11 | 1 163 | 530 | 379 |
| | | | | % | | | | | | |
| | | | | Zahl II | | | | | | |
| | | | | % | | | | | | |
| | | | | % | | | | | | |
| | | | | | | 0,8 | | 41,5 | 27,7 | |
| 35 | 61 | 361013 | MG Thedinghausen | Zahl I | 5 902 | 3 333 | 35 | 3 298 | 1 382 | 1 197 |
| | | | | % | | | | | | |
| | | | | Zahl II | | | | | | |
| | | | | % | | | | | | |
| | | | | % | | | | | | |
| | | | | | | 1,0 | | 35,1 | 29,5 | |
| 35 | 61 | 361401 | BW Thedinghausen | Zahl I | - | 604 | 10 | 594 | 258 | 170 |
| | | | | % | | | | | | |
| | | | | Zahl II | | | | | | |
| | | | | % | | | | | | |
| | | | | % | | | | | | |
| | | | | | | 0,5 | | 37,6 | 24,0 | |
| | | SG 1 | Thedinghausen | Zahl I | 11 517 | 7 062 | 81 | 6 981 | 3 006 | 2 483 |
| | | | | % | | | | | | |
| | | | | Zahl II | | | | | | |
| | | | | % | | | | | | |
| | | | | % | | | | | | |
| | | | | | | 1,0 | | 37,4 | 28,2 | |

Von den gültigen Stimmen entfallen auf

| FDP | GRÜNE | DIE LINKE. | Bündnis 21/RRP | ddp | ZEN-TRUM | DIE FREI-HEIT Niedersachsen | FAMI-LIE | FREIE WÄH-LER | MDU | NPD | NEIN! | PBC | PIRA-TEN | EB |
|-------|-------|------------|----------------|-----|----------|-----------------------------|----------|---------------|-----|-----|-------|-----|----------|----|
| 7 | 8 | 9 | 10 | 11 | 12 | 13 | 14 | 15 | 16 | 17 | 18 | 19 | 20 | 21 |
| 98 | 290 | 117 | - | - | - | - | - | - | - | - | - | - | 64 | - |
| 2,4 | 7,0 | 2,8 | - | - | - | - | - | - | - | - | - | - | 1,5 | - |
| 344 | 463 | 119 | 2 | - | - | 16 | - | 27 | - | 51 | - | 2 | 79 | - |
| 8,3 | 11,1 | 2,9 | 0,0 | - | - | 0,4 | - | 0,6 | - | 1,2 | - | 0,0 | 1,9 | - |
| 130 | 453 | 84 | - | - | - | - | - | - | - | - | - | - | 85 | - |
| 2,4 | 8,3 | 1,5 | - | - | - | - | - | - | - | - | - | - | 1,6 | - |
| 558 | 854 | 109 | 2 | - | - | 20 | - | 33 | - | 78 | - | 14 | 105 | - |
| 10,3 | 15,7 | 2,0 | 0,0 | - | - | 0,4 | - | 0,6 | - | 1,4 | - | 0,3 | 1,9 | - |
| 191 | 741 | 173 | - | - | - | - | - | - | - | - | - | - | 143 | - |
| 2,7 | 10,5 | 2,5 | - | - | - | - | - | - | - | - | - | - | 2,0 | - |
| 527 | 1 095 | 170 | 30 | - | - | 31 | - | 47 | - | 59 | - | 18 | 166 | - |
| 7,5 | 15,5 | 2,4 | 0,4 | - | - | 0,4 | - | 0,7 | - | 0,8 | - | 0,3 | 2,4 | - |
| 107 | 1 026 | 198 | - | 28 | - | - | - | - | - | - | - | - | 334 | - |
| 1,8 | 17,4 | 3,4 | - | 0,5 | - | - | - | - | - | - | - | - | 5,7 | - |
| 503 | 1 366 | 210 | 8 | - | - | 14 | - | 41 | - | 32 | - | 6 | 215 | - |
| 8,6 | 23,2 | 3,6 | 0,1 | - | - | 0,2 | - | 0,7 | - | 0,5 | - | 0,1 | 3,7 | - |
| 233 | 830 | 224 | - | 18 | - | - | - | - | - | - | - | - | 177 | - |
| 3,2 | 11,4 | 3,1 | - | 0,2 | - | - | - | - | - | - | - | - | 2,4 | - |
| 691 | 1 007 | 224 | 6 | - | - | 32 | - | 72 | - | 47 | - | 4 | 181 | - |
| 9,5 | 13,9 | 3,1 | 0,1 | - | - | 0,4 | - | 1,0 | - | 0,6 | - | 0,1 | 2,5 | - |
| 336 | 971 | 301 | - | - | - | - | - | - | - | - | - | - | 186 | - |
| 3,0 | 8,5 | 2,6 | - | - | - | - | - | - | - | - | - | - | 1,6 | - |
| 1 249 | 1 755 | 301 | 10 | - | - | 44 | - | 81 | - | 110 | - | 35 | 249 | - |
| 10,9 | 15,4 | 2,6 | 0,1 | - | - | 0,4 | - | 0,7 | - | 1,0 | - | 0,3 | 2,2 | - |
| 45 | 120 | 25 | - | - | - | - | - | - | - | - | - | - | 12 | - |
| 3,5 | 9,4 | 2,0 | - | - | - | - | - | - | - | - | - | - | 0,9 | - |
| 137 | 212 | 28 | 3 | - | - | 6 | - | 7 | - | 8 | - | 2 | 23 | - |
| 10,7 | 16,5 | 2,2 | 0,2 | - | - | 0,5 | - | 0,5 | - | 0,6 | - | 0,2 | 1,8 | - |
| 34 | 79 | 28 | - | - | - | - | - | - | - | - | - | - | 10 | - |
| 5,3 | 12,2 | 4,3 | - | - | - | - | - | - | - | - | - | - | 1,5 | - |
| 67 | 104 | 25 | - | - | - | 5 | - | 4 | - | 4 | - | - | 9 | - |
| 10,4 | 16,1 | 3,9 | - | - | - | 0,8 | - | 0,6 | - | 0,6 | - | - | 1,4 | - |
| 44 | 162 | 27 | - | - | - | - | - | - | - | - | - | - | 21 | - |
| 3,8 | 13,9 | 2,3 | - | - | - | - | - | - | - | - | - | - | 1,8 | - |
| 107 | 171 | 29 | 1 | - | - | 7 | - | 10 | - | 5 | - | - | 28 | - |
| 9,2 | 14,7 | 2,5 | 0,1 | - | - | 0,6 | - | 0,9 | - | 0,4 | - | - | 2,4 | - |
| 118 | 432 | 114 | - | - | - | - | - | - | - | - | - | - | 55 | - |
| 3,6 | 13,1 | 3,5 | - | - | - | - | - | - | - | - | - | - | 1,7 | - |
| 360 | 558 | 127 | 1 | - | - | 6 | - | 23 | - | 25 | - | - | 68 | - |
| 10,9 | 16,9 | 3,8 | 0,0 | - | - | 0,2 | - | 0,7 | - | 0,8 | - | - | 2,1 | - |
| 36 | 93 | 28 | - | - | - | - | - | - | - | - | - | - | 9 | - |
| 6,1 | 15,7 | 4,7 | - | - | - | - | - | - | - | - | - | - | 1,5 | - |
| 71 | 108 | 22 | 2 | - | - | 1 | - | 10 | - | 1 | - | 1 | 15 | - |
| 11,8 | 18,0 | 3,7 | 0,3 | - | - | 0,2 | - | 1,7 | - | 0,2 | - | 0,2 | 2,5 | - |
| 277 | 886 | 222 | - | - | - | - | - | - | - | - | - | - | 107 | - |
| 4,0 | 12,7 | 3,2 | - | - | - | - | - | - | - | - | - | - | 1,5 | - |
| 742 | 1 153 | 231 | 7 | - | - | 25 | - | 54 | - | 43 | - | 3 | 143 | - |
| 10,6 | 16,5 | 3,3 | 0,1 | - | - | 0,4 | - | 0,8 | - | 0,6 | - | 0,0 | 2,0 | - |

Noch: 6. Ergebnisse der Landtagswahl 2013 - Erst- und Zweitstimmen - in den Gemeinden Niedersachsens

| Bundes- tags- wahlkreis- Nr. | Landtags- wahlkreis- Nr. | Einheitsgemeinde (EG) Samtgemeinde (SG) Gemeindefreier Bezirk (GB) Mitgliedsgemeinde (MG) Briefwahl (BW) | Ein- heit | Wahlbe- rechtigte | Wähler | Stimmen | | CDU | SPD |
|---------------------------------------|--------------------------------|--|--------------|----------------------|---------|----------------|---------|---------|---------|
| | | | | | | un- gültige | gültige | | |
| | | | | 1 | 2 | 3 | 4 | 5 | 6 |
| | 361 | Verden | Zahl I | 103 911 | 62 863 | 760 | 62 103 | 26 185 | 23 942 |
| | | | % | | 60,5 | 1,2 | | 42,2 | 38,6 |
| | | | Zahl II | | | 669 | 62 194 | 22 460 | 19 166 |
| | | | % | | | 1,1 | | 36,1 | 30,8 |
| | 3 | Statistische Region Lüneburg | Zahl I | 1 326 751 | 800 274 | 10 500 | 789 774 | 355 527 | 275 713 |
| | | | % | | 60,3 | 1,3 | | 45,0 | 34,9 |
| | | | Zahl II | | | 10 023 | 790 251 | 300 132 | 231 161 |
| | | | % | | | 1,3 | | 38,0 | 29,3 |
| 29 | 65 | 401000 Delmenhorst,Stadt | Zahl I | 57 516 | 28 487 | 559 | 27 928 | 10 914 | 10 524 |
| | | | % | | 49,5 | 2,0 | | 39,1 | 37,7 |
| | | | Zahl II | | | 407 | 28 080 | 9 553 | 9 688 |
| | | | % | | | 1,4 | | 34,0 | 34,5 |
| | | 401000 EG Delmenhorst,Stadt | Zahl I | 57 516 | 28 487 | 559 | 27 928 | 10 914 | 10 524 |
| | | | % | | 49,5 | 2,0 | | 39,1 | 37,7 |
| | | | Zahl II | | | 407 | 28 080 | 9 553 | 9 688 |
| | | | % | | | 1,4 | | 34,0 | 34,5 |
| 25 | 85 | 402000 Emden,Stadt | Zahl I | 39 148 | 20 096 | 363 | 19 733 | 4 726 | 10 228 |
| | | | % | | 51,3 | 1,8 | | 23,9 | 51,8 |
| | | | Zahl II | | | 314 | 19 782 | 3 882 | 9 674 |
| | | | % | | | 1,6 | | 19,6 | 48,9 |
| | | 402000 EG Emden,Stadt | Zahl I | 39 148 | 20 096 | 363 | 19 733 | 4 726 | 10 228 |
| | | | % | | 51,3 | 1,8 | | 23,9 | 51,8 |
| | | | Zahl II | | | 314 | 19 782 | 3 882 | 9 674 |
| | | | % | | | 1,6 | | 19,6 | 48,9 |
| 28 | 62 | 403000 Oldenburg (Oldenburg),Stadt | Zahl I | 60 831 | 35 229 | 457 | 34 772 | 10 101 | 12 395 |
| | | | % | | 57,9 | 1,3 | | 29,0 | 35,6 |
| | | | Zahl II | | | 358 | 34 871 | 8 244 | 10 151 |
| | | | % | | | 1,0 | | 23,6 | 29,1 |
| 28 | 63 | 403000 Oldenburg (Oldenburg),Stadt | Zahl I | 64 412 | 39 708 | 609 | 39 099 | 12 249 | 15 764 |
| | | | % | | 61,6 | 1,5 | | 31,3 | 40,3 |
| | | | Zahl II | | | 364 | 39 344 | 9 729 | 12 162 |
| | | | % | | | 0,9 | | 24,7 | 30,9 |
| | | 403000 EG Oldenburg (Oldenburg),St. | Zahl I | 125 243 | 74 937 | 1 066 | 73 871 | 22 350 | 28 159 |
| | | | % | | 59,8 | 1,4 | | 30,3 | 38,1 |
| | | | Zahl II | | | 722 | 74 215 | 17 973 | 22 313 |
| | | | % | | | 1,0 | | 24,2 | 30,1 |
| 40 | 77 | 404000 Osnabrück,Stadt | Zahl I | 52 289 | 28 847 | 395 | 28 452 | 11 065 | 11 476 |
| | | | % | | 55,2 | 1,4 | | 38,9 | 40,3 |
| | | | Zahl II | | | 396 | 28 451 | 8 945 | 9 147 |
| | | | % | | | 1,4 | | 31,4 | 32,2 |
| 40 | 78 | 404000 Osnabrück,Stadt | Zahl I | 67 393 | 40 061 | 440 | 39 621 | 15 720 | 14 293 |
| | | | % | | 59,4 | 1,1 | | 39,7 | 36,1 |
| | | | Zahl II | | | 371 | 39 690 | 11 978 | 10 933 |
| | | | % | | | 0,9 | | 30,2 | 27,5 |
| | | 404000 EG Osnabrück,Stadt | Zahl I | 119 682 | 68 908 | 835 | 68 073 | 26 785 | 25 769 |
| | | | % | | 57,6 | 1,2 | | 39,3 | 37,9 |
| | | | Zahl II | | | 767 | 68 141 | 20 923 | 20 080 |
| | | | % | | | 1,1 | | 30,7 | 29,5 |

Von den gültigen Stimmen entfallen auf

| FDP | GRÜNE | DIE LINKE. | Bündnis 21/RRP | ddp | ZEN-TRUM | DIE FREI-HEIT Niedersachsen | FAMI-LIE | FREIE WÄH-LER | MDU | NPD | NEINI! | PBC | PIRA-TEN | EB |
|--------|---------|------------|----------------|-----|----------|-----------------------------|----------|---------------|-----|-------|--------|-------|----------|----|
| 7 | 8 | 9 | 10 | 11 | 12 | 13 | 14 | 15 | 16 | 17 | 18 | 19 | 20 | 21 |
| 1 998 | 6 782 | 1 757 | - | 46 | - | - | - | - | - | - | - | - | 1 393 | - |
| 3,2 | 10,9 | 2,8 | - | 0,1 | - | - | - | - | - | - | - | - | 2,2 | - |
| 5 980 | 9 882 | 1 761 | 105 | - | - | 244 | - | 513 | - | 538 | - | 100 | 1 445 | - |
| 9,6 | 15,9 | 2,8 | 0,2 | - | - | 0,4 | - | 0,8 | - | 0,9 | - | 0,2 | 2,3 | - |
| 23 810 | 82 158 | 22 357 | 1 724 | 204 | - | - | - | 11 094 | - | 3 660 | 146 | - | 13 381 | - |
| 3,0 | 10,4 | 2,8 | 0,2 | 0,0 | - | - | - | 1,4 | - | 0,5 | 0,0 | - | 1,7 | - |
| 81 228 | 114 837 | 23 851 | 1 327 | - | - | 2 462 | - | 9 905 | - | 7 632 | - | 1 139 | 16 577 | - |
| 10,3 | 14,5 | 3,0 | 0,2 | - | - | 0,3 | - | 1,3 | - | 1,0 | - | 0,1 | 2,1 | - |
| 1 297 | 3 223 | 1 034 | - | - | - | - | - | - | - | - | - | - | 936 | - |
| 4,6 | 11,5 | 3,7 | - | - | - | - | - | - | - | - | - | - | 3,4 | - |
| 2 301 | 3 618 | 1 096 | 24 | - | - | 116 | - | 348 | - | 369 | - | 30 | 937 | - |
| 8,2 | 12,9 | 3,9 | 0,1 | - | - | 0,4 | - | 1,2 | - | 1,3 | - | 0,1 | 3,3 | - |
| 1 297 | 3 223 | 1 034 | - | - | - | - | - | - | - | - | - | - | 936 | - |
| 4,6 | 11,5 | 3,7 | - | - | - | - | - | - | - | - | - | - | 3,4 | - |
| 2 301 | 3 618 | 1 096 | 24 | - | - | 116 | - | 348 | - | 369 | - | 30 | 937 | - |
| 8,2 | 12,9 | 3,9 | 0,1 | - | - | 0,4 | - | 1,2 | - | 1,3 | - | 0,1 | 3,3 | - |
| 915 | 2 369 | 787 | - | - | - | - | - | 239 | - | - | - | - | 469 | - |
| 4,6 | 12,0 | 4,0 | - | - | - | - | - | 1,2 | - | - | - | - | 2,4 | - |
| 1 465 | 3 000 | 844 | 6 | - | - | 54 | - | 189 | - | 142 | - | 47 | 479 | - |
| 7,4 | 15,2 | 4,3 | 0,0 | - | - | 0,3 | - | 1,0 | - | 0,7 | - | 0,2 | 2,4 | - |
| 915 | 2 369 | 787 | - | - | - | - | - | 239 | - | - | - | - | 469 | - |
| 4,6 | 12,0 | 4,0 | - | - | - | - | - | 1,2 | - | - | - | - | 2,4 | - |
| 1 465 | 3 000 | 844 | 6 | - | - | 54 | - | 189 | - | 142 | - | 47 | 479 | - |
| 7,4 | 15,2 | 4,3 | 0,0 | - | - | 0,3 | - | 1,0 | - | 0,7 | - | 0,2 | 2,4 | - |
| 1 044 | 6 957 | 2 828 | - | - | - | - | - | 521 | - | - | - | - | 926 | - |
| 3,0 | 20,0 | 8,1 | - | - | - | - | - | 1,5 | - | - | - | - | 2,7 | - |
| 3 419 | 8 985 | 2 281 | 33 | - | - | 101 | - | 333 | - | 293 | - | 34 | 997 | - |
| 9,8 | 25,8 | 6,5 | 0,1 | - | - | 0,3 | - | 1,0 | - | 0,8 | - | 0,1 | 2,9 | - |
| 1 139 | 6 547 | 1 883 | - | - | - | - | - | 621 | - | - | - | - | 896 | - |
| 2,9 | 16,7 | 4,8 | - | - | - | - | - | 1,6 | - | - | - | - | 2,3 | - |
| 4 301 | 9 184 | 2 011 | 21 | - | - | 122 | - | 515 | - | 203 | - | 51 | 1 045 | - |
| 10,9 | 23,3 | 5,1 | 0,1 | - | - | 0,3 | - | 1,3 | - | 0,5 | - | 0,1 | 2,7 | - |
| 2 183 | 13 504 | 4 711 | - | - | - | - | - | 1 142 | - | - | - | - | 1 822 | - |
| 3,0 | 18,3 | 6,4 | - | - | - | - | - | 1,5 | - | - | - | - | 2,5 | - |
| 7 720 | 18 169 | 4 292 | 54 | - | - | 223 | - | 848 | - | 496 | - | 85 | 2 042 | - |
| 10,4 | 24,5 | 5,8 | 0,1 | - | - | 0,3 | - | 1,1 | - | 0,7 | - | 0,1 | 2,8 | - |
| 759 | 3 323 | 996 | - | - | - | - | - | - | 148 | - | - | - | 685 | - |
| 2,7 | 11,7 | 3,5 | - | - | - | - | - | - | 0,5 | - | - | - | 2,4 | - |
| 2 777 | 5 158 | 1 131 | 10 | - | - | 92 | - | 232 | - | 165 | - | 47 | 747 | - |
| 9,8 | 18,1 | 4,0 | 0,0 | - | - | 0,3 | - | 0,8 | - | 0,6 | - | 0,2 | 2,6 | - |
| 1 263 | 6 127 | 1 109 | - | - | - | - | - | - | 62 | - | - | - | 1 047 | - |
| 3,2 | 15,5 | 2,8 | - | - | - | - | - | - | 0,2 | - | - | - | 2,6 | - |
| 4 886 | 8 732 | 1 469 | 17 | - | - | 108 | - | 354 | - | 129 | - | 52 | 1 032 | - |
| 12,3 | 22,0 | 3,7 | 0,0 | - | - | 0,3 | - | 0,9 | - | 0,3 | - | 0,1 | 2,6 | - |
| 2 022 | 9 450 | 2 105 | - | - | - | - | - | - | 210 | - | - | - | 1 732 | - |
| 3,0 | 13,9 | 3,1 | - | - | - | - | - | - | 0,3 | - | - | - | 2,5 | - |
| 7 663 | 13 890 | 2 600 | 27 | - | - | 200 | - | 586 | - | 294 | - | 99 | 1 779 | - |
| 11,2 | 20,4 | 3,8 | 0,0 | - | - | 0,3 | - | 0,9 | - | 0,4 | - | 0,1 | 2,6 | - |

Noch: 6. Ergebnisse der Landtagswahl 2013 - Erst- und Zweitstimmen - in den Gemeinden Niedersachsens

| Bundes- tags- wahlkreis- Nr. | Landtags- wahlkreis- Nr. | Einheitsgemeinde (EG) Samtgemeinde (SG) Gemeindefreier Bezirk (GB) Mitgliedsgemeinde (MG) Briefwahl (BW) | Ein- heit | Wahlbe- rechtigte | Wähler | Stimmen | | CDU | SPD | | | | | |
|---------------------------------------|--------------------------------|--|----------------------|----------------------|------------------------|----------------|--------------------|--------|--------|--------|--------|--------|-------|-------|
| | | | | | | un- gültige | gültige | | | | | | | |
| | | | | | | 1 | 2 | | | 3 | 4 | 5 | 6 | |
| 27 | 69 | 405000 | Wilhelmshaven,Stadt | Zahl I | 64 390 | 33 698 | 876 | 32 822 | 12 721 | 13 126 | | | | |
| | | | | % | | 52,3 | 2,6 | | 38,8 | 40,0 | | | | |
| | | | | Zahl II | | | 659 | 33 039 | 11 414 | 11 493 | | | | |
| | | | | % | | | 2,0 | | 34,5 | 34,8 | | | | |
| | | | | 405000 | EG Wilhelmshaven,Stadt | Zahl I | 64 390 | 33 698 | 876 | 32 822 | 12 721 | 13 126 | | |
| | | | | | | % | | 52,3 | 2,6 | | 38,8 | 40,0 | | |
| Zahl II | | | 659 | | | 33 039 | 11 414 | 11 493 | | | | | | |
| % | | | 2,0 | | | | 34,5 | 34,8 | | | | | | |
| 28 | 72 | 451001 | EG Apen | | | Zahl I | 8 775 | 4 679 | 69 | 4 610 | 1 977 | 1 889 | | |
| | | | | | | % | | 53,3 | 1,5 | | 42,9 | 41,0 | | |
| | | | | Zahl II | | | 75 | 4 604 | 1 562 | 1 650 | | | | |
| | | | | % | | | 1,6 | | 33,9 | 35,8 | | | | |
| | | | | 28 | 72 | 451002 | EG Bad Zwischenahn | Zahl I | 22 728 | 14 147 | 192 | 13 955 | 6 766 | 4 472 |
| | | | | | | | | % | | 62,2 | 1,4 | | 48,5 | 32,0 |
| Zahl II | | | 148 | | | | | 13 999 | 5 157 | 3 792 | | | | |
| % | | | 1,0 | | | | | | 36,8 | 27,1 | | | | |
| 28 | 72 | 451004 | EG Edeweicht | | | | | Zahl I | 16 459 | 9 501 | 148 | 9 353 | 3 941 | 3 767 |
| | | | | | | | | % | | 57,7 | 1,6 | | 42,1 | 40,3 |
| | | | | Zahl II | | | 112 | 9 389 | 3 333 | 2 859 | | | | |
| | | | | % | | | 1,2 | | 35,5 | 30,5 | | | | |
| | | | | 28 | 71 | 451005 | EG Rastede | Zahl I | 16 578 | 10 347 | 226 | 10 121 | 4 530 | 3 425 |
| | | | | | | | | % | | 62,4 | 2,2 | | 44,8 | 33,8 |
| Zahl II | | | 121 | | | | | 10 226 | 3 632 | 3 070 | | | | |
| % | | | 1,2 | | | | | | 35,5 | 30,0 | | | | |
| 28 | 72 | 451007 | EG Westerstede,Stadt | | | | | Zahl I | 17 295 | 9 990 | 165 | 9 825 | 4 576 | 3 235 |
| | | | | | | | | % | | 57,8 | 1,7 | | 46,6 | 32,9 |
| | | | | Zahl II | | | 134 | 9 856 | 3 573 | 2 675 | | | | |
| | | | | % | | | 1,3 | | 36,3 | 27,1 | | | | |
| | | | | 28 | 72 | 451008 | EG Wiefelstede | Zahl I | 12 248 | 7 777 | 103 | 7 674 | 3 525 | 2 401 |
| | | | | | | | | % | | 63,5 | 1,3 | | 45,9 | 31,3 |
| Zahl II | | | 84 | | | | | 7 693 | 2 772 | 2 043 | | | | |
| % | | | 1,1 | | | | | | 36,0 | 26,6 | | | | |
| 451 | Ammerland | Zahl I | 94 083 | | | | | 56 441 | 903 | 55 538 | 25 315 | 19 189 | | |
| | | % | | | | | | 60,0 | 1,6 | | 45,6 | 34,6 | | |
| | | Zahl II | | | 674 | 55 767 | 20 029 | 16 089 | | | | | | |
| | | % | | | 1,2 | | 35,9 | 28,9 | | | | | | |
| | | 25 | 86 | 452001 | EG Aurich,Stadt | Zahl I | 32 781 | 18 287 | 290 | 17 997 | 6 452 | 7 741 | | |
| | | | | | | % | | 55,8 | 1,6 | | 35,9 | 43,0 | | |
| Zahl II | | | | | | | 279 | 18 008 | 5 780 | 6 333 | | | | |
| % | | | | | | | 1,5 | | 32,1 | 35,2 | | | | |
| 25 | 87 | | | | | 452002 | EG Baltrum | Zahl I | 418 | 271 | 5 | 266 | 125 | 79 |
| | | | | | | | | % | | 64,8 | 1,8 | | 47,0 | 29,7 |
| | | Zahl II | | | 5 | | | 266 | 103 | 75 | | | | |
| | | % | | | 1,8 | | | | 38,7 | 28,2 | | | | |
| | | 25 | 86 | 452006 | EG Großefehn | | | Zahl I | 10 916 | 5 926 | 98 | 5 828 | 2 481 | 2 436 |
| | | | | | | | | % | | 54,3 | 1,7 | | 42,6 | 41,8 |
| Zahl II | | | | | | | 94 | 5 832 | 2 104 | 2 162 | | | | |
| % | | | | | | | 1,6 | | 36,1 | 37,1 | | | | |

Von den gültigen Stimmen entfallen auf

| FDP | GRÜNE | DIE LINKE. | Bündnis 21/RRP | ddp | ZEN-TRUM | DIE FREI-HEIT Niedersachsen | FAMI-LIE | FREIE WÄH-LER | MDU | NPD | NEINI! | PBC | PIRA-TEN | EB |
|-------|-------|------------|----------------|-----|----------|-----------------------------|----------|---------------|-----|-----|--------|-----|----------|----|
| 7 | 8 | 9 | 10 | 11 | 12 | 13 | 14 | 15 | 16 | 17 | 18 | 19 | 20 | 21 |
| 1 182 | 3 973 | 1 820 | - | - | - | - | - | - | - | - | - | - | - | - |
| 3,6 | 12,1 | 5,5 | - | - | - | - | - | - | - | - | - | - | - | - |
| 2 820 | 4 145 | 1 555 | 16 | - | - | 125 | - | 431 | - | 372 | - | 39 | 629 | - |
| 8,5 | 12,5 | 4,7 | 0,0 | - | - | 0,4 | - | 1,3 | - | 1,1 | - | 0,1 | 1,9 | - |
| 1 182 | 3 973 | 1 820 | - | - | - | - | - | - | - | - | - | - | - | - |
| 3,6 | 12,1 | 5,5 | - | - | - | - | - | - | - | - | - | - | - | - |
| 2 820 | 4 145 | 1 555 | 16 | - | - | 125 | - | 431 | - | 372 | - | 39 | 629 | - |
| 8,5 | 12,5 | 4,7 | 0,0 | - | - | 0,4 | - | 1,3 | - | 1,1 | - | 0,1 | 1,9 | - |
| 153 | 412 | 179 | - | - | - | - | - | - | - | - | - | - | - | - |
| 3,3 | 8,9 | 3,9 | - | - | - | - | - | - | - | - | - | - | - | - |
| 526 | 539 | 152 | 3 | - | - | 29 | - | 30 | - | 29 | - | 5 | 79 | - |
| 11,4 | 11,7 | 3,3 | 0,1 | - | - | 0,6 | - | 0,7 | - | 0,6 | - | 0,1 | 1,7 | - |
| 595 | 1 660 | 462 | - | - | - | - | - | - | - | - | - | - | - | - |
| 4,3 | 11,9 | 3,3 | - | - | - | - | - | - | - | - | - | - | - | - |
| 2 123 | 2 007 | 395 | 11 | - | - | 44 | - | 142 | - | 82 | - | 9 | 237 | - |
| 15,2 | 14,3 | 2,8 | 0,1 | - | - | 0,3 | - | 1,0 | - | 0,6 | - | 0,1 | 1,7 | - |
| 339 | 963 | 343 | - | - | - | - | - | - | - | - | - | - | - | - |
| 3,6 | 10,3 | 3,7 | - | - | - | - | - | - | - | - | - | - | - | - |
| 1 143 | 1 323 | 307 | 6 | - | - | 22 | - | 103 | - | 65 | - | 13 | 215 | - |
| 12,2 | 14,1 | 3,3 | 0,1 | - | - | 0,2 | - | 1,1 | - | 0,7 | - | 0,1 | 2,3 | - |
| 413 | 1 406 | 347 | - | - | - | - | - | - | - | - | - | - | - | - |
| 4,1 | 13,9 | 3,4 | - | - | - | - | - | - | - | - | - | - | - | - |
| 1 240 | 1 599 | 276 | 12 | - | - | 28 | - | 100 | - | 64 | - | 11 | 194 | - |
| 12,1 | 15,6 | 2,7 | 0,1 | - | - | 0,3 | - | 1,0 | - | 0,6 | - | 0,1 | 1,9 | - |
| 567 | 1 185 | 262 | - | - | - | - | - | - | - | - | - | - | - | - |
| 5,8 | 12,1 | 2,7 | - | - | - | - | - | - | - | - | - | - | - | - |
| 1 526 | 1 472 | 218 | 6 | - | - | 28 | - | 109 | - | 50 | - | 8 | 191 | - |
| 15,5 | 14,9 | 2,2 | 0,1 | - | - | 0,3 | - | 1,1 | - | 0,5 | - | 0,1 | 1,9 | - |
| 308 | 1 233 | 207 | - | - | - | - | - | - | - | - | - | - | - | - |
| 4,0 | 16,1 | 2,7 | - | - | - | - | - | - | - | - | - | - | - | - |
| 1 022 | 1 300 | 187 | 6 | - | - | 35 | - | 100 | - | 43 | - | 8 | 177 | - |
| 13,3 | 16,9 | 2,4 | 0,1 | - | - | 0,5 | - | 1,3 | - | 0,6 | - | 0,1 | 2,3 | - |
| 2 375 | 6 859 | 1 800 | - | - | - | - | - | - | - | - | - | - | - | - |
| 4,3 | 12,4 | 3,2 | - | - | - | - | - | - | - | - | - | - | - | - |
| 7 580 | 8 240 | 1 535 | 44 | - | - | 186 | - | 584 | - | 333 | - | 54 | 1 093 | - |
| 13,6 | 14,8 | 2,8 | 0,1 | - | - | 0,3 | - | 1,0 | - | 0,6 | - | 0,1 | 2,0 | - |
| 413 | 2 309 | 805 | - | - | - | - | - | 277 | - | - | - | - | - | - |
| 2,3 | 12,8 | 4,5 | - | - | - | - | - | 1,5 | - | - | - | - | - | - |
| 1 570 | 2 849 | 801 | 11 | - | - | 47 | - | 161 | - | 98 | - | 9 | 349 | - |
| 8,7 | 15,8 | 4,4 | 0,1 | - | - | 0,3 | - | 0,9 | - | 0,5 | - | 0,0 | 1,9 | - |
| 25 | 31 | 6 | - | - | - | - | - | - | - | - | - | - | - | - |
| 9,4 | 11,7 | 2,3 | - | - | - | - | - | - | - | - | - | - | - | - |
| 46 | 29 | 6 | - | - | - | - | - | - | - | 2 | - | 2 | 3 | - |
| 17,3 | 10,9 | 2,3 | - | - | - | - | - | - | - | 0,8 | - | 0,8 | 1,1 | - |
| 132 | 482 | 198 | - | - | - | - | - | 99 | - | - | - | - | - | - |
| 2,3 | 8,3 | 3,4 | - | - | - | - | - | 1,7 | - | - | - | - | - | - |
| 489 | 624 | 219 | - | - | - | 16 | - | 52 | - | 54 | - | 10 | 102 | - |
| 8,4 | 10,7 | 3,8 | - | - | - | 0,3 | - | 0,9 | - | 0,9 | - | 0,2 | 1,7 | - |

Noch: 6. Ergebnisse der Landtagswahl 2013 - Erst- und Zweitstimmen - in den Gemeinden Niedersachsens

| Bundes- tags- wahlkreis- Nr. | Landtags- wahlkreis- Nr. | Einheitsgemeinde (EG) Samtgemeinde (SG) Gemeindefreier Bezirk (GB) Mitgliedsgemeinde (MG) Briefwahl (BW) | Ein- heit | Wahlbe- rechtigte | Wähler | Stimmen | | CDU | SPD | |
|---------------------------------------|--------------------------------|--|-------------------------|----------------------|--------|----------------|---------|--------|-------|-------|
| | | | | | | un- gültige | gültige | | | |
| | | | | | | 1 | 2 | | | 3 |
| 25 | 86 | 452007 | EG Großheide | Zahl I | 6 868 | 3 622 | 101 | 3 521 | 1 110 | 1 798 |
| | | | | % | | | | | | |
| 25 | 85 | 452011 | EG Hinte | Zahl II | 5 591 | 3 577 | 105 | 3 517 | 1 039 | 1 624 |
| | | | | % | | | | | | |
| 25 | 86 | 452012 | EG Ihlow | Zahl I | 9 725 | 5 825 | 113 | 5 712 | 1 584 | 3 064 |
| | | | | % | | | | | | |
| 25 | 87 | 452013 | EG Juist, Inselgemeinde | Zahl II | 1 098 | 558 | 6 | 552 | 306 | 122 |
| | | | | % | | | | | | |
| 25 | 85 | 452014 | EG Krummhörn | Zahl I | 9 986 | 6 071 | 162 | 5 909 | 1 562 | 3 156 |
| | | | | % | | | | | | |
| 25 | 85 | 452019 | EG Norden, Stadt | Zahl II | 20 712 | 11 461 | 256 | 11 205 | 3 635 | 4 726 |
| | | | | % | | | | | | |
| 25 | 87 | 452020 | EG Norderney, Stadt | Zahl I | 4 635 | 2 670 | 46 | 2 624 | 932 | 1 091 |
| | | | | % | | | | | | |
| 25 | 86 | 452023 | EG Südbrookmerland | Zahl II | 14 655 | 7 714 | 288 | 7 426 | 1 748 | 4 247 |
| | | | | % | | | | | | |
| 25 | 87 | 452025 | EG Wiesmoor, Stadt | Zahl I | 10 663 | 5 628 | 113 | 5 515 | 2 055 | 2 640 |
| | | | | % | | | | | | |
| 25 | 87 | 452027 | EG Dornum | Zahl II | 3 854 | 2 253 | 65 | 2 188 | 744 | 1 171 |
| | | | | % | | | | | | |
| 25 | 86 | 452015 | MG Leezdorf | Zahl I | 1 449 | 719 | 33 | 686 | 209 | 366 |
| | | | | % | | | | | | |
| 25 | 86 | 452017 | MG Marienhafen, Flecken | Zahl II | 1 882 | 773 | 21 | 752 | 249 | 405 |
| | | | | % | | | | | | |
| 25 | 86 | 452017 | MG Marienhafen, Flecken | Zahl I | 1 882 | 773 | 21 | 752 | 249 | 405 |
| | | | | % | | | | | | |
| 25 | 86 | 452017 | MG Marienhafen, Flecken | Zahl II | 1 882 | 773 | 25 | 748 | 219 | 362 |
| | | | | % | | | | | | |

Von den gültigen Stimmen entfallen auf

| FDP | GRÜNE | DIE LINKE. | Bündnis 21/RRP | ddp | ZEN-TRUM | DIE FREI-HEIT Niedersachsen | FAMI-LIE | FREIE WÄH-LER | MDU | NPD | NEINI! | PBC | PIRA-TEN | EB |
|-------|-------|------------|----------------|-----|----------|-----------------------------|----------|---------------|-----|-----|--------|-----|----------|----|
| 7 | 8 | 9 | 10 | 11 | 12 | 13 | 14 | 15 | 16 | 17 | 18 | 19 | 20 | 21 |
| 89 | 304 | 125 | - | - | - | - | - | 95 | - | - | - | - | - | - |
| 2,5 | 8,6 | 3,6 | - | - | - | - | - | 2,7 | - | - | - | - | - | - |
| 205 | 357 | 126 | - | - | - | 12 | - | 54 | - | 35 | - | 6 | 59 | - |
| 5,8 | 10,2 | 3,6 | - | - | - | 0,3 | - | 1,5 | - | 1,0 | - | 0,2 | 1,7 | - |
| 123 | 329 | 88 | - | - | - | - | - | 37 | - | - | - | - | 83 | - |
| 3,5 | 9,4 | 2,5 | - | - | - | - | - | 1,1 | - | - | - | - | 2,4 | - |
| 242 | 414 | 101 | - | - | - | 15 | - | 26 | - | 32 | - | 4 | 74 | - |
| 6,9 | 11,8 | 2,9 | - | - | - | 0,4 | - | 0,7 | - | 0,9 | - | 0,1 | 2,1 | - |
| 104 | 590 | 194 | - | - | - | - | - | 176 | - | - | - | - | - | - |
| 1,8 | 10,3 | 3,4 | - | - | - | - | - | 3,1 | - | - | - | - | - | - |
| 352 | 701 | 190 | 1 | - | - | 16 | - | 133 | - | 53 | - | 5 | 90 | - |
| 6,2 | 12,3 | 3,3 | 0,0 | - | - | 0,3 | - | 2,3 | - | 0,9 | - | 0,1 | 1,6 | - |
| 27 | 88 | 9 | - | - | - | - | - | - | - | - | - | - | - | - |
| 4,9 | 15,9 | 1,6 | - | - | - | - | - | - | - | - | - | - | - | - |
| 91 | 82 | 8 | 1 | - | - | 3 | - | 4 | - | 1 | - | - | 3 | - |
| 16,5 | 14,9 | 1,4 | 0,2 | - | - | 0,5 | - | 0,7 | - | 0,2 | - | - | 0,5 | - |
| 154 | 700 | 196 | - | - | - | - | - | 64 | - | - | - | - | 77 | - |
| 2,6 | 11,8 | 3,3 | - | - | - | - | - | 1,1 | - | - | - | - | 1,3 | - |
| 436 | 717 | 215 | 2 | - | - | 16 | - | 46 | - | 44 | - | 6 | 87 | - |
| 7,4 | 12,1 | 3,6 | 0,0 | - | - | 0,3 | - | 0,8 | - | 0,7 | - | 0,1 | 1,5 | - |
| 322 | 1 332 | 456 | - | - | - | - | - | 413 | - | - | - | - | 321 | - |
| 2,9 | 11,9 | 4,1 | - | - | - | - | - | 3,7 | - | - | - | - | 2,9 | - |
| 1 122 | 1 637 | 500 | 5 | - | - | 25 | - | 186 | - | 72 | - | 22 | 308 | - |
| 10,0 | 14,6 | 4,5 | 0,0 | - | - | 0,2 | - | 1,7 | - | 0,6 | - | 0,2 | 2,7 | - |
| 145 | 402 | 54 | - | - | - | - | - | - | - | - | - | - | - | - |
| 5,5 | 15,3 | 2,1 | - | - | - | - | - | - | - | - | - | - | - | - |
| 384 | 392 | 42 | 1 | - | - | 7 | - | 23 | - | 11 | - | 4 | 41 | - |
| 14,6 | 14,9 | 1,6 | 0,0 | - | - | 0,3 | - | 0,9 | - | 0,4 | - | 0,2 | 1,6 | - |
| 141 | 566 | 320 | - | - | - | - | - | 404 | - | - | - | - | - | - |
| 1,9 | 7,6 | 4,3 | - | - | - | - | - | 5,4 | - | - | - | - | - | - |
| 384 | 710 | 282 | 1 | - | - | 36 | - | 271 | - | 136 | - | 8 | 181 | - |
| 5,2 | 9,5 | 3,8 | 0,0 | - | - | 0,5 | - | 3,6 | - | 1,8 | - | 0,1 | 2,4 | - |
| 194 | 433 | 193 | - | - | - | - | - | - | - | - | - | - | - | - |
| 3,5 | 7,9 | 3,5 | - | - | - | - | - | - | - | - | - | - | - | - |
| 482 | 494 | 148 | 2 | - | - | 22 | - | 48 | - | 46 | - | 11 | 103 | - |
| 8,7 | 8,9 | 2,7 | 0,0 | - | - | 0,4 | - | 0,9 | - | 0,8 | - | 0,2 | 1,9 | - |
| 52 | 169 | 52 | - | - | - | - | - | - | - | - | - | - | - | - |
| 2,4 | 7,7 | 2,4 | - | - | - | - | - | - | - | - | - | - | - | - |
| 174 | 195 | 44 | - | - | - | 7 | - | 23 | - | 15 | - | 2 | 38 | - |
| 7,9 | 8,9 | 2,0 | - | - | - | 0,3 | - | 1,0 | - | 0,7 | - | 0,1 | 1,7 | - |
| 12 | 39 | 39 | - | - | - | - | - | 21 | - | - | - | - | - | - |
| 1,7 | 5,7 | 5,7 | - | - | - | - | - | 3,1 | - | - | - | - | - | - |
| 28 | 56 | 36 | 2 | - | - | - | - | 14 | - | 9 | - | - | 11 | - |
| 4,1 | 8,2 | 5,3 | 0,3 | - | - | - | - | 2,0 | - | 1,3 | - | - | 1,6 | - |
| 19 | 45 | 18 | - | - | - | - | - | 16 | - | - | - | - | - | - |
| 2,5 | 6,0 | 2,4 | - | - | - | - | - | 2,1 | - | - | - | - | - | - |
| 63 | 67 | 16 | - | - | - | - | - | 11 | - | 2 | - | - | 8 | - |
| 8,4 | 9,0 | 2,1 | - | - | - | - | - | 1,5 | - | 0,3 | - | - | 1,1 | - |

Noch: 6. Ergebnisse der Landtagswahl 2013 - Erst- und Zweitstimmen - in den Gemeinden Niedersachsens

| Bundes- tags- wahlkreis- Nr. | Landtags- wahlkreis- Nr. | Einheitsgemeinde (EG) Samtgemeinde (SG) Gemeindefreier Bezirk (GB) Mitgliedsgemeinde (MG) Briefwahl (BW) | Ein- heit | Wahlbe- rechtigte | Wähler | Stimmen | | CDU | SPD |
|---------------------------------------|--------------------------------|--|--------------|----------------------|--------|----------------|---------|-------|-------|
| | | | | | | un- gültige | gültige | | |
| | | | | | | 1 | 2 | | |
| 25 | 86 | 452021 MG Osteel | Zahl I | 1 761 | 856 | 18 | 838 | 219 | 475 |
| | | | % | | 48,6 | 2,1 | 83,8 | 26,1 | 56,7 |
| | | | Zahl II | | | 20 | 836 | 194 | 458 |
| | | | % | | | 2,3 | 83,6 | 23,2 | 54,8 |
| 25 | 86 | 452022 MG Rechtsupweg | Zahl I | 1 613 | 784 | 22 | 762 | 184 | 469 |
| | | | % | | 48,6 | 2,8 | 76,2 | 24,1 | 61,5 |
| | | | Zahl II | | | 24 | 760 | 170 | 433 |
| | | | % | | | 3,1 | 76,0 | 22,4 | 57,0 |
| 25 | 86 | 452024 MG Upgant-Schott | Zahl I | 2 982 | 1 520 | 46 | 1 474 | 360 | 829 |
| | | | % | | 51,0 | 3,0 | 1 474 | 24,4 | 56,2 |
| | | | Zahl II | | | 38 | 1 482 | 338 | 742 |
| | | | % | | | 2,5 | 1 482 | 22,8 | 50,1 |
| 25 | 86 | 452026 MG Wirdum | Zahl I | 839 | 391 | 12 | 379 | 98 | 218 |
| | | | % | | 46,6 | 3,1 | 379 | 25,9 | 57,5 |
| | | | Zahl II | | | 12 | 379 | 83 | 196 |
| | | | % | | | 3,1 | 379 | 21,9 | 51,7 |
| 25 | 86 | 452401 BW Brookmerland | Zahl I | - | 612 | 7 | 605 | 185 | 283 |
| | | | % | | 0,0 | 1,1 | 605 | 30,6 | 46,8 |
| | | | Zahl II | | | 7 | 605 | 164 | 257 |
| | | | % | | | 1,1 | 605 | 27,1 | 42,5 |
| | | SG 1 Brookmerland | Zahl I | 10 526 | 5 655 | 159 | 5 496 | 1 504 | 3 045 |
| | | | % | | 53,7 | 2,8 | 5 496 | 27,4 | 55,4 |
| | | | Zahl II | | | 161 | 5 494 | 1 372 | 2 772 |
| | | | % | | | 2,8 | 5 494 | 25,0 | 50,5 |
| 25 | 85 | 452003 MG Berumbur | Zahl I | 2 075 | 1 051 | 35 | 1 016 | 358 | 471 |
| | | | % | | 50,7 | 3,3 | 1 016 | 35,2 | 46,4 |
| | | | Zahl II | | | 30 | 1 021 | 295 | 459 |
| | | | % | | | 2,9 | 1 021 | 28,9 | 45,0 |
| 25 | 85 | 452008 MG Hage,Flecken | Zahl I | 5 199 | 2 733 | 76 | 2 657 | 868 | 1 247 |
| | | | % | | 52,6 | 2,8 | 2 657 | 32,7 | 46,9 |
| | | | Zahl II | | | 69 | 2 664 | 739 | 1 181 |
| | | | % | | | 2,5 | 2 664 | 27,7 | 44,3 |
| 25 | 85 | 452009 MG Hagermarsch | Zahl I | 313 | 181 | 3 | 178 | 64 | 77 |
| | | | % | | 57,8 | 1,7 | 178 | 36,0 | 43,3 |
| | | | Zahl II | | | 3 | 178 | 46 | 76 |
| | | | % | | | 1,7 | 178 | 25,8 | 42,7 |
| 25 | 85 | 452010 MG Halbemoond | Zahl I | 782 | 376 | 7 | 369 | 128 | 177 |
| | | | % | | 48,1 | 1,9 | 369 | 34,7 | 48,0 |
| | | | Zahl II | | | 7 | 369 | 121 | 161 |
| | | | % | | | 1,9 | 369 | 32,8 | 43,6 |
| 25 | 85 | 452016 MG Lütetsburg | Zahl I | 602 | 301 | 11 | 290 | 118 | 110 |
| | | | % | | 50,0 | 3,7 | 290 | 40,7 | 37,9 |
| | | | Zahl II | | | 10 | 291 | 108 | 88 |
| | | | % | | | 3,3 | 291 | 37,1 | 30,2 |
| 25 | 85 | 452403 BW Hage | Zahl I | - | 580 | 12 | 568 | 232 | 203 |
| | | | % | | 0,0 | 2,1 | 568 | 40,8 | 35,7 |
| | | | Zahl II | | | 7 | 573 | 206 | 197 |
| | | | % | | | 1,2 | 573 | 36,0 | 34,4 |

Von den gültigen Stimmen entfallen auf

| FDP | GRÜNE | DIE LINKE. | Bündnis 21/RRP | ddp | ZEN-TRUM | DIE FREI-HEIT Niedersachsen | FAMI-LIE | FREIE WÄH-LER | MDU | NPD | NEIN! | PBC | PIRA-TEN | EB |
|------|-------|------------|----------------|-----|----------|-----------------------------|----------|---------------|-----|-----|-------|-----|----------|----|
| 7 | 8 | 9 | 10 | 11 | 12 | 13 | 14 | 15 | 16 | 17 | 18 | 19 | 20 | 21 |
| 17 | 79 | 28 | - | - | - | - | - | 20 | - | - | - | - | - | - |
| 2,0 | 9,4 | 3,3 | - | - | - | - | - | 2,4 | - | - | - | - | - | - |
| 43 | 83 | 21 | - | - | - | 4 | - | 8 | - | 11 | - | 2 | 12 | - |
| 5,1 | 9,9 | 2,5 | - | - | - | 0,5 | - | 1,0 | - | 1,3 | - | 0,2 | 1,4 | - |
| 6 | 50 | 36 | - | - | - | - | - | 17 | - | - | - | - | - | - |
| 0,8 | 6,6 | 4,7 | - | - | - | - | - | 2,2 | - | - | - | - | - | - |
| 25 | 67 | 34 | - | - | - | - | - | 8 | - | 10 | - | 1 | 12 | - |
| 3,3 | 8,8 | 4,5 | - | - | - | - | - | 1,1 | - | 1,3 | - | 0,1 | 1,6 | - |
| 43 | 149 | 56 | - | - | - | - | - | 37 | - | - | - | - | - | - |
| 2,9 | 10,1 | 3,8 | - | - | - | - | - | 2,5 | - | - | - | - | - | - |
| 101 | 163 | 63 | 1 | - | - | 7 | - | 21 | - | 15 | - | - | 31 | - |
| 6,8 | 11,0 | 4,3 | 0,1 | - | - | 0,5 | - | 1,4 | - | 1,0 | - | - | 2,1 | - |
| 13 | 23 | 16 | - | - | - | - | - | 11 | - | - | - | - | - | - |
| 3,4 | 6,1 | 4,2 | - | - | - | - | - | 2,9 | - | - | - | - | - | - |
| 35 | 32 | 15 | - | - | - | 2 | - | 4 | - | 2 | - | 1 | 9 | - |
| 9,2 | 8,4 | 4,0 | - | - | - | 0,5 | - | 1,1 | - | 0,5 | - | 0,3 | 2,4 | - |
| 19 | 82 | 17 | - | - | - | - | - | 19 | - | - | - | - | - | - |
| 3,1 | 13,6 | 2,8 | - | - | - | - | - | 3,1 | - | - | - | - | - | - |
| 52 | 86 | 18 | - | - | - | 9 | - | 3 | - | 5 | - | - | 11 | - |
| 8,6 | 14,2 | 3,0 | - | - | - | 1,5 | - | 0,5 | - | 0,8 | - | - | 1,8 | - |
| 129 | 467 | 210 | - | - | - | - | - | 141 | - | - | - | - | - | - |
| 2,3 | 8,5 | 3,8 | - | - | - | - | - | 2,6 | - | - | - | - | - | - |
| 347 | 554 | 203 | 3 | - | - | 22 | - | 69 | - | 54 | - | 4 | 94 | - |
| 6,3 | 10,1 | 3,7 | 0,1 | - | - | 0,4 | - | 1,3 | - | 1,0 | - | 0,1 | 1,7 | - |
| 19 | 84 | 35 | - | - | - | - | - | 19 | - | - | - | - | 30 | - |
| 1,9 | 8,3 | 3,4 | - | - | - | - | - | 1,9 | - | - | - | - | 3,0 | - |
| 80 | 101 | 36 | - | - | - | 2 | - | 13 | - | 10 | - | 2 | 23 | - |
| 7,8 | 9,9 | 3,5 | - | - | - | 0,2 | - | 1,3 | - | 1,0 | - | 0,2 | 2,3 | - |
| 65 | 228 | 110 | - | - | - | - | - | 76 | - | - | - | - | 63 | - |
| 2,4 | 8,6 | 4,1 | - | - | - | - | - | 2,9 | - | - | - | - | 2,4 | - |
| 206 | 273 | 127 | - | - | - | 4 | - | 44 | - | 32 | - | 3 | 55 | - |
| 7,7 | 10,2 | 4,8 | - | - | - | 0,2 | - | 1,7 | - | 1,2 | - | 0,1 | 2,1 | - |
| 5 | 13 | 8 | - | - | - | - | - | 8 | - | - | - | - | 3 | - |
| 2,8 | 7,3 | 4,5 | - | - | - | - | - | 4,5 | - | - | - | - | 1,7 | - |
| 25 | 16 | 7 | - | - | - | 1 | - | 3 | - | - | - | - | 4 | - |
| 14,0 | 9,0 | 3,9 | - | - | - | 0,6 | - | 1,7 | - | - | - | - | 2,2 | - |
| 6 | 25 | 14 | - | - | - | - | - | 13 | - | - | - | - | 6 | - |
| 1,6 | 6,8 | 3,8 | - | - | - | - | - | 3,5 | - | - | - | - | 1,6 | - |
| 18 | 31 | 14 | - | - | - | 4 | - | 10 | - | 2 | - | - | 8 | - |
| 4,9 | 8,4 | 3,8 | - | - | - | 1,1 | - | 2,7 | - | 0,5 | - | - | 2,2 | - |
| 6 | 25 | 9 | - | - | - | - | - | 14 | - | - | - | - | 8 | - |
| 2,1 | 8,6 | 3,1 | - | - | - | - | - | 4,8 | - | - | - | - | 2,8 | - |
| 30 | 36 | 11 | - | - | - | - | - | 8 | - | 6 | - | 1 | 3 | - |
| 10,3 | 12,4 | 3,8 | - | - | - | - | - | 2,7 | - | 2,1 | - | 0,3 | 1,0 | - |
| 17 | 64 | 17 | - | - | - | - | - | 21 | - | - | - | - | 14 | - |
| 3,0 | 11,3 | 3,0 | - | - | - | - | - | 3,7 | - | - | - | - | 2,5 | - |
| 61 | 62 | 18 | - | - | - | - | - | 13 | - | 3 | - | - | 13 | - |
| 10,6 | 10,8 | 3,1 | - | - | - | - | - | 2,3 | - | 0,5 | - | - | 2,3 | - |

Noch: 6. Ergebnisse der Landtagswahl 2013 - Erst- und Zweitstimmen - in den Gemeinden Niedersachsens

| Bundes- tags- wahlkreis- Nr. | Landtags- wahlkreis- Nr. | Einheitsgemeinde (EG) Samtgemeinde (SG) Gemeindefreier Bezirk (GB) Mitgliedsgemeinde (MG) Briefwahl (BW) | Ein- heit | Wahlbe- rechtigte | Wähler | Stimmen | | | |
|---------------------------------------|--------------------------------|--|--------------|----------------------|--------|----------------|---------|--------|--------|
| | | | | | | un- gültige | gültige | CDU | SPD |
| | | | | | | 1 | 2 | 3 | 4 |
| | | SG 3 Hage | Zahl I | 8 971 | 5 222 | 144 | 5 078 | 1 768 | 2 285 |
| | | | % | | 58,2 | 2,8 | | 34,8 | 45,0 |
| | | | Zahl II | | | 126 | 5 096 | 1 515 | 2 162 |
| | | | % | | | 2,4 | | 29,7 | 42,4 |
| | 452 | Aurich | Zahl I | 151 399 | 84 740 | 1 918 | 82 822 | 26 908 | 39 544 |
| | | | % | | 56,0 | 2,3 | | 32,5 | 47,7 |
| | | | Zahl II | | | 1 793 | 82 947 | 23 467 | 35 452 |
| | | | % | | | 2,1 | | 28,3 | 42,7 |
| 33 | 66 | 453001 EG Barbel | Zahl I | 9 696 | 4 868 | 108 | 4 760 | 2 346 | 1 501 |
| | | | % | | 50,2 | 2,2 | | 49,3 | 31,5 |
| | | | Zahl II | | | 109 | 4 759 | 2 065 | 1 391 |
| | | | % | | | 2,2 | | 43,4 | 29,2 |
| 33 | 66 | 453002 EG Bösel | Zahl I | 5 607 | 3 099 | 52 | 3 047 | 2 086 | 575 |
| | | | % | | 55,3 | 1,7 | | 68,5 | 18,9 |
| | | | Zahl II | | | 40 | 3 059 | 1 894 | 513 |
| | | | % | | | 1,3 | | 61,9 | 16,8 |
| 33 | 67 | 453003 EG Cappeln (Oldenburg) | Zahl I | 4 770 | 2 861 | 31 | 2 830 | 2 023 | 468 |
| | | | % | | 60,0 | 1,1 | | 71,5 | 16,5 |
| | | | Zahl II | | | 29 | 2 832 | 1 703 | 525 |
| | | | % | | | 1,0 | | 60,1 | 18,5 |
| 33 | 67 | 453004 EG Cloppenburg,Stadt | Zahl I | 23 662 | 11 994 | 212 | 11 782 | 7 178 | 2 528 |
| | | | % | | 50,7 | 1,8 | | 60,9 | 21,5 |
| | | | Zahl II | | | 155 | 11 839 | 6 041 | 2 512 |
| | | | % | | | 1,3 | | 51,0 | 21,2 |
| 33 | 67 | 453005 EG Emstek | Zahl I | 8 099 | 4 703 | 87 | 4 616 | 3 277 | 670 |
| | | | % | | 58,1 | 1,8 | | 71,0 | 14,5 |
| | | | Zahl II | | | 71 | 4 632 | 2 818 | 741 |
| | | | % | | | 1,5 | | 60,8 | 16,0 |
| 33 | 67 | 453006 EG Essen (Oldenburg) | Zahl I | 6 063 | 3 596 | 42 | 3 554 | 2 672 | 509 |
| | | | % | | 59,3 | 1,2 | | 75,2 | 14,3 |
| | | | Zahl II | | | 37 | 3 559 | 2 140 | 624 |
| | | | % | | | 1,0 | | 60,1 | 17,5 |
| 33 | 66 | 453007 EG Friesoythe,Stadt | Zahl I | 15 687 | 8 456 | 130 | 8 326 | 4 824 | 2 392 |
| | | | % | | 53,9 | 1,5 | | 57,9 | 28,7 |
| | | | Zahl II | | | 111 | 8 345 | 4 505 | 1 983 |
| | | | % | | | 1,3 | | 54,0 | 23,8 |
| 33 | 66 | 453008 EG Garrel | Zahl I | 9 397 | 5 594 | 127 | 5 467 | 3 818 | 809 |
| | | | % | | 59,5 | 2,3 | | 69,8 | 14,8 |
| | | | Zahl II | | | 65 | 5 529 | 3 488 | 751 |
| | | | % | | | 1,2 | | 63,1 | 13,6 |
| 33 | 67 | 453009 EG Lastrup | Zahl I | 5 061 | 3 150 | 56 | 3 094 | 2 293 | 458 |
| | | | % | | 62,2 | 1,8 | | 74,1 | 14,8 |
| | | | Zahl II | | | 53 | 3 097 | 1 906 | 459 |
| | | | % | | | 1,7 | | 61,5 | 14,8 |
| 33 | 67 | 453010 EG Lindern (Oldenburg) | Zahl I | 3 509 | 2 333 | 30 | 2 303 | 1 728 | 321 |
| | | | % | | 66,5 | 1,3 | | 75,0 | 13,9 |
| | | | Zahl II | | | 24 | 2 309 | 1 398 | 351 |
| | | | % | | | 1,0 | | 60,5 | 15,2 |

Von den gültigen Stimmen entfallen auf

| FDP | GRÜNE | DIE LINKE. | Bündnis 21/RRP | ddp | ZEN-TRUM | DIE FREI-HEIT Niedersachsen | FAMI-LIE | FREIE WÄH-LER | MDU | NPD | NEIN! | PBC | PIRA-TEN | EB |
|-------|--------|------------|----------------|-----|----------|-----------------------------|----------|---------------|-----|-----|-------|-----|----------|----|
| 7 | 8 | 9 | 10 | 11 | 12 | 13 | 14 | 15 | 16 | 17 | 18 | 19 | 20 | 21 |
| 118 | 439 | 193 | - | - | - | - | - | 151 | - | - | - | - | 124 | - |
| 2,3 | 8,6 | 3,8 | - | - | - | - | - | 3,0 | - | - | - | - | 2,4 | - |
| 420 | 519 | 213 | - | - | - | 11 | - | 91 | - | 53 | - | 6 | 106 | - |
| 8,2 | 10,2 | 4,2 | - | - | - | 0,2 | - | 1,8 | - | 1,0 | - | 0,1 | 2,1 | - |
| 2 168 | 8 641 | 3 099 | - | - | - | - | - | 1 857 | - | - | - | - | 605 | - |
| 2,6 | 10,4 | 3,7 | - | - | - | - | - | 2,2 | - | - | - | - | 0,7 | - |
| 6 744 | 10 274 | 3 098 | 27 | - | - | 255 | - | 1 187 | - | 706 | - | 99 | 1 638 | - |
| 8,1 | 12,4 | 3,7 | 0,0 | - | - | 0,3 | - | 1,4 | - | 0,9 | - | 0,1 | 2,0 | - |
| 325 | 302 | 124 | - | - | - | - | 82 | - | - | - | - | - | 80 | - |
| 6,8 | 6,3 | 2,6 | - | - | - | - | 1,7 | - | - | - | - | - | 1,7 | - |
| 601 | 389 | 121 | - | - | - | 17 | - | 40 | - | 42 | - | 5 | 88 | - |
| 12,6 | 8,2 | 2,5 | - | - | - | 0,4 | - | 0,8 | - | 0,9 | - | 0,1 | 1,8 | - |
| 124 | 121 | 43 | - | - | - | - | 34 | - | - | - | - | - | 64 | - |
| 4,1 | 4,0 | 1,4 | - | - | - | - | 1,1 | - | - | - | - | - | 2,1 | - |
| 354 | 150 | 54 | - | - | - | 9 | - | 17 | - | 16 | - | - | 52 | - |
| 11,6 | 4,9 | 1,8 | - | - | - | 0,3 | - | 0,6 | - | 0,5 | - | - | 1,7 | - |
| 130 | 99 | 47 | - | - | 25 | - | - | - | - | - | - | - | 38 | - |
| 4,6 | 3,5 | 1,7 | - | - | 0,9 | - | - | - | - | - | - | - | 1,3 | - |
| 349 | 146 | 41 | 2 | - | - | 3 | - | 9 | - | 11 | - | 10 | 33 | - |
| 12,3 | 5,2 | 1,4 | 0,1 | - | - | 0,1 | - | 0,3 | - | 0,4 | - | 0,4 | 1,2 | - |
| 437 | 785 | 381 | - | - | 242 | - | - | - | - | - | - | - | 231 | - |
| 3,7 | 6,7 | 3,2 | - | - | 2,1 | - | - | - | - | - | - | - | 2,0 | - |
| 1 420 | 1 153 | 295 | 6 | - | - | 32 | - | 88 | - | 46 | - | 37 | 209 | - |
| 12,0 | 9,7 | 2,5 | 0,1 | - | - | 0,3 | - | 0,7 | - | 0,4 | - | 0,3 | 1,8 | - |
| 295 | 225 | 61 | - | - | 24 | - | - | - | - | - | - | - | 64 | - |
| 6,4 | 4,9 | 1,3 | - | - | 0,5 | - | - | - | - | - | - | - | 1,4 | - |
| 578 | 286 | 57 | 3 | - | - | 11 | - | 34 | - | 19 | - | 12 | 73 | - |
| 12,5 | 6,2 | 1,2 | 0,1 | - | - | 0,2 | - | 0,7 | - | 0,4 | - | 0,3 | 1,6 | - |
| 108 | 141 | 76 | - | - | 8 | - | - | - | - | - | - | - | 40 | - |
| 3,0 | 4,0 | 2,1 | - | - | 0,2 | - | - | - | - | - | - | - | 1,1 | - |
| 440 | 201 | 60 | 2 | - | - | 6 | - | 12 | - | 18 | - | 3 | 53 | - |
| 12,4 | 5,6 | 1,7 | 0,1 | - | - | 0,2 | - | 0,3 | - | 0,5 | - | 0,1 | 1,5 | - |
| 294 | 327 | 126 | - | - | - | - | 236 | - | - | - | - | - | 127 | - |
| 3,5 | 3,9 | 1,5 | - | - | - | - | 2,8 | - | - | - | - | - | 1,5 | - |
| 967 | 466 | 143 | 5 | - | - | 37 | - | 53 | - | 47 | - | 10 | 129 | - |
| 11,6 | 5,6 | 1,7 | 0,1 | - | - | 0,4 | - | 0,6 | - | 0,6 | - | 0,1 | 1,5 | - |
| 367 | 225 | 81 | - | - | - | - | 69 | - | - | - | - | - | 98 | - |
| 6,7 | 4,1 | 1,5 | - | - | - | - | 1,3 | - | - | - | - | - | 1,8 | - |
| 811 | 251 | 88 | 1 | - | - | 20 | - | 19 | - | 23 | - | 4 | 73 | - |
| 14,7 | 4,5 | 1,6 | 0,0 | - | - | 0,4 | - | 0,3 | - | 0,4 | - | 0,1 | 1,3 | - |
| 82 | 161 | 60 | - | - | 10 | - | - | - | - | - | - | - | 30 | - |
| 2,7 | 5,2 | 1,9 | - | - | 0,3 | - | - | - | - | - | - | - | 1,0 | - |
| 394 | 204 | 57 | 2 | - | - | 2 | - | 17 | - | 13 | - | 1 | 42 | - |
| 12,7 | 6,6 | 1,8 | 0,1 | - | - | 0,1 | - | 0,5 | - | 0,4 | - | 0,0 | 1,4 | - |
| 75 | 100 | 45 | - | - | 11 | - | - | - | - | - | - | - | 23 | - |
| 3,3 | 4,3 | 2,0 | - | - | 0,5 | - | - | - | - | - | - | - | 1,0 | - |
| 324 | 133 | 40 | 2 | - | - | 6 | - | 13 | - | 15 | - | 7 | 20 | - |
| 14,0 | 5,8 | 1,7 | 0,1 | - | - | 0,3 | - | 0,6 | - | 0,6 | - | 0,3 | 0,9 | - |

Noch: 6. Ergebnisse der Landtagswahl 2013 - Erst- und Zweitstimmen - in den Gemeinden Niedersachsens

| Bundes- tags- wahlkreis- Nr. | Landtags- wahlkreis- Nr. | Einheitsgemeinde (EG) Samtgemeinde (SG) Gemeindefreier Bezirk (GB) Mitgliedsgemeinde (MG) Briefwahl (BW) | Ein- heit | Wahlbe- rechtigte | Wähler | Stimmen | | | | | | | |
|---------------------------------------|--------------------------------|--|-----------------------|----------------------|--------|----------------|---------|---------|--------|--------|--------|--------|--------|
| | | | | | | un- gültige | gültige | CDU | SPD | | | | |
| | | | | | | 1 | 2 | 3 | 4 | 5 | 6 | | |
| 33 | 67 | 453011 | EG Lönningen,Stadt | Zahl I | 10 030 | 5 824 | 88 | 5 736 | 4 064 | 994 | | | |
| | | | | % | | 58,1 | 1,5 | 5 736 | 70,9 | 17,3 | | | |
| 33 | 67 | 453012 | EG Molbergen | Zahl II | | | 72 | 5 752 | 3 232 | 1 025 | | | |
| | | | | % | | | 1,2 | 5 752 | 56,2 | 17,8 | | | |
| 33 | 66 | 453013 | EG Saterland | Zahl I | 5 448 | 3 320 | 32 | 3 288 | 2 600 | 360 | | | |
| | | | | % | | 60,9 | 1,0 | 3 288 | 79,1 | 10,9 | | | |
| 33 | 66 | 453013 | EG Saterland | Zahl II | | | 34 | 3 286 | 2 240 | 403 | | | |
| | | | | % | | | 1,0 | 3 286 | 68,2 | 12,3 | | | |
| 32 | 80 | 454010 | EG Emsbüren | Zahl I | 9 693 | 4 558 | 84 | 4 474 | 2 659 | 1 143 | | | |
| | | | | % | | 47,0 | 1,8 | 4 474 | 59,4 | 25,5 | | | |
| 32 | 80 | 454010 | EG Emsbüren | Zahl II | | | 70 | 4 488 | 2 318 | 1 069 | | | |
| | | | | % | | | 1,5 | 4 488 | 51,6 | 23,8 | | | |
| 32 | 81 | 454014 | EG Geeste | Zahl I | 453 | Cloppenburg | Zahl I | 116 722 | 64 356 | 1 079 | 63 277 | 41 568 | 12 728 |
| | | | | % | | | | 55,1 | 1,7 | 63 277 | 65,7 | 20,1 | |
| 32 | 81 | 454014 | EG Geeste | Zahl II | | | 870 | 63 486 | 35 748 | 12 347 | | | |
| | | | | % | | | 1,4 | 63 486 | 56,3 | 19,4 | | | |
| 32 | 81 | 454019 | EG Haselünne,Stadt | Zahl I | 7 526 | 5 131 | 31 | 5 100 | 3 722 | 818 | | | |
| | | | | % | | 68,2 | 0,6 | 5 100 | 73,0 | 16,0 | | | |
| 32 | 81 | 454014 | EG Geeste | Zahl II | | | 30 | 5 101 | 3 270 | 765 | | | |
| | | | | % | | | 0,6 | 5 101 | 64,1 | 15,0 | | | |
| 26 | 82 | 454041 | EG Papenburg,Stadt | Zahl I | 8 465 | 5 231 | 48 | 5 183 | 3 157 | 1 283 | | | |
| | | | | % | | 61,8 | 0,9 | 5 183 | 60,9 | 24,8 | | | |
| 26 | 82 | 454041 | EG Papenburg,Stadt | Zahl II | | | 33 | 5 198 | 2 920 | 1 212 | | | |
| | | | | % | | | 0,6 | 5 198 | 56,2 | 23,3 | | | |
| 26 | 81 | 454018 | EG Haren (Ems),Stadt | Zahl I | 16 826 | 9 745 | 73 | 9 672 | 6 735 | 1 995 | | | |
| | | | | % | | 57,9 | 0,7 | 9 672 | 69,6 | 20,6 | | | |
| 26 | 81 | 454018 | EG Haren (Ems),Stadt | Zahl II | | | 73 | 9 672 | 5 720 | 1 892 | | | |
| | | | | % | | | 0,7 | 9 672 | 59,1 | 19,6 | | | |
| 32 | 81 | 454019 | EG Haselünne,Stadt | Zahl I | 9 647 | 6 238 | 72 | 6 166 | 4 085 | 1 379 | | | |
| | | | | % | | 64,7 | 1,2 | 6 166 | 66,3 | 22,4 | | | |
| 32 | 81 | 454019 | EG Haselünne,Stadt | Zahl II | | | 61 | 6 177 | 3 602 | 1 206 | | | |
| | | | | % | | | 1,0 | 6 177 | 58,3 | 19,5 | | | |
| 32 | 80 | 454032 | EG Lingen (Ems),Stadt | Zahl I | 41 133 | 24 375 | 278 | 24 097 | 13 334 | 6 628 | | | |
| | | | | % | | 59,3 | 1,1 | 24 097 | 55,3 | 27,5 | | | |
| 32 | 80 | 454032 | EG Lingen (Ems),Stadt | Zahl II | | | 245 | 24 130 | 11 976 | 6 000 | | | |
| | | | | % | | | 1,0 | 24 130 | 49,6 | 24,9 | | | |
| 32 | 81 | 454035 | EG Meppen,Stadt | Zahl I | 26 513 | 15 768 | 198 | 15 570 | 8 077 | 4 876 | | | |
| | | | | % | | 59,5 | 1,3 | 15 570 | 51,9 | 31,3 | | | |
| 32 | 81 | 454035 | EG Meppen,Stadt | Zahl II | | | 142 | 15 626 | 7 288 | 4 005 | | | |
| | | | | % | | | 0,9 | 15 626 | 46,6 | 25,6 | | | |
| 26 | 82 | 454041 | EG Papenburg,Stadt | Zahl I | 26 211 | 13 832 | 196 | 13 636 | 7 216 | 3 906 | | | |
| | | | | % | | 52,8 | 1,4 | 13 636 | 52,9 | 28,6 | | | |
| 26 | 82 | 454041 | EG Papenburg,Stadt | Zahl II | | | 178 | 13 654 | 6 077 | 3 487 | | | |
| | | | | % | | | 1,3 | 13 654 | 44,5 | 25,5 | | | |
| 26 | 82 | 454044 | EG Rhede (Ems) | Zahl I | 2 910 | 1 832 | 15 | 1 817 | 1 337 | 289 | | | |
| | | | | % | | 63,0 | 0,8 | 1 817 | 73,6 | 15,9 | | | |
| 26 | 82 | 454044 | EG Rhede (Ems) | Zahl II | | | 12 | 1 820 | 1 108 | 289 | | | |
| | | | | % | | | 0,7 | 1 820 | 60,9 | 15,9 | | | |

Von den gültigen Stimmen entfallen auf

| FDP | GRÜNE | DIE LINKE. | Bündnis 21/RRP | ddp | ZENTRUM | DIE FREIHEIT Niedersachsen | FAMILIE | FREIE WÄHLER | MDU | NPD | NEIN! | PBC | PIRATEN | EB |
|-------|-------|------------|----------------|-----|---------|----------------------------|---------|--------------|-----|-----|-------|-----|---------|----|
| 7 | 8 | 9 | 10 | 11 | 12 | 13 | 14 | 15 | 16 | 17 | 18 | 19 | 20 | 21 |
| 202 | 265 | 111 | - | - | 23 | - | - | - | - | - | - | - | 77 | - |
| 3,5 | 4,6 | 1,9 | - | - | 0,4 | - | - | - | - | - | - | - | 1,3 | - |
| 846 | 402 | 99 | 2 | - | - | 14 | - | 26 | - | 15 | - | 9 | 82 | - |
| 14,7 | 7,0 | 1,7 | 0,0 | - | - | 0,2 | - | 0,5 | - | 0,3 | - | 0,2 | 1,4 | - |
| 81 | 112 | 67 | - | - | 30 | - | - | - | - | - | - | - | 38 | - |
| 2,5 | 3,4 | 2,0 | - | - | 0,9 | - | - | - | - | - | - | - | 1,2 | - |
| 331 | 138 | 59 | 3 | - | - | 9 | - | 15 | - | 15 | - | 43 | 30 | - |
| 10,1 | 4,2 | 1,8 | 0,1 | - | - | 0,3 | - | 0,5 | - | 0,5 | - | 1,3 | 0,9 | - |
| 160 | 249 | 118 | - | - | - | - | 76 | - | - | - | - | - | 69 | - |
| 3,6 | 5,6 | 2,6 | - | - | - | - | 1,7 | - | - | - | - | - | 1,5 | - |
| 548 | 291 | 126 | - | - | - | 16 | - | 21 | - | 26 | - | 5 | 68 | - |
| 12,2 | 6,5 | 2,8 | - | - | - | 0,4 | - | 0,5 | - | 0,6 | - | 0,1 | 1,5 | - |
| 2 680 | 3 112 | 1 340 | - | - | 373 | - | 497 | - | - | - | - | - | 979 | - |
| 4,2 | 4,9 | 2,1 | - | - | 0,6 | - | 0,8 | - | - | - | - | - | 1,5 | - |
| 7 963 | 4 210 | 1 240 | 28 | - | - | 182 | - | 364 | - | 306 | - | 146 | 952 | - |
| 12,5 | 6,6 | 2,0 | 0,0 | - | - | 0,3 | - | 0,6 | - | 0,5 | - | 0,2 | 1,5 | - |
| 166 | 269 | 41 | - | - | - | - | - | - | - | - | - | - | 84 | - |
| 3,3 | 5,3 | 0,8 | - | - | - | - | - | - | - | - | - | - | 1,6 | - |
| 587 | 282 | 47 | 1 | - | - | 8 | - | 21 | - | 11 | - | 3 | 106 | - |
| 11,5 | 5,5 | 0,9 | 0,0 | - | - | 0,2 | - | 0,4 | - | 0,2 | - | 0,1 | 2,1 | - |
| 155 | 473 | 115 | - | - | - | - | - | - | - | - | - | - | - | - |
| 3,0 | 9,1 | 2,2 | - | - | - | - | - | - | - | - | - | - | - | - |
| 445 | 364 | 81 | 1 | - | - | 15 | - | 27 | - | 25 | - | 1 | 107 | - |
| 8,6 | 7,0 | 1,6 | 0,0 | - | - | 0,3 | - | 0,5 | - | 0,5 | - | 0,0 | 2,1 | - |
| 324 | 436 | 182 | - | - | - | - | - | - | - | - | - | - | - | - |
| 3,3 | 4,5 | 1,9 | - | - | - | - | - | - | - | - | - | - | - | - |
| 1 098 | 543 | 140 | 2 | - | - | 27 | - | 69 | - | 33 | - | 7 | 141 | - |
| 11,4 | 5,6 | 1,4 | 0,0 | - | - | 0,3 | - | 0,7 | - | 0,3 | - | 0,1 | 1,5 | - |
| 239 | 347 | 116 | - | - | - | - | - | - | - | - | - | - | - | - |
| 3,9 | 5,6 | 1,9 | - | - | - | - | - | - | - | - | - | - | - | - |
| 675 | 429 | 87 | 6 | - | - | 23 | - | 26 | - | 28 | - | 7 | 88 | - |
| 10,9 | 6,9 | 1,4 | 0,1 | - | - | 0,4 | - | 0,4 | - | 0,5 | - | 0,1 | 1,4 | - |
| 868 | 2 351 | 492 | - | - | - | - | - | - | - | - | - | - | 424 | - |
| 3,6 | 9,8 | 2,0 | - | - | - | - | - | - | - | - | - | - | 1,8 | - |
| 2 514 | 2 444 | 417 | 7 | - | - | 51 | - | 91 | - | 79 | - | 21 | 530 | - |
| 10,4 | 10,1 | 1,7 | 0,0 | - | - | 0,2 | - | 0,4 | - | 0,3 | - | 0,1 | 2,2 | - |
| 894 | 1 369 | 354 | - | - | - | - | - | - | - | - | - | - | - | - |
| 5,7 | 8,8 | 2,3 | - | - | - | - | - | - | - | - | - | - | - | - |
| 1 771 | 1 711 | 310 | 5 | - | - | 43 | - | 120 | - | 71 | - | 15 | 287 | - |
| 11,3 | 10,9 | 2,0 | 0,0 | - | - | 0,3 | - | 0,8 | - | 0,5 | - | 0,1 | 1,8 | - |
| 766 | 1 284 | 464 | - | - | - | - | - | - | - | - | - | - | - | - |
| 5,6 | 9,4 | 3,4 | - | - | - | - | - | - | - | - | - | - | - | - |
| 1 742 | 1 402 | 423 | 5 | - | - | 34 | - | 80 | - | 112 | - | 23 | 269 | - |
| 12,8 | 10,3 | 3,1 | 0,0 | - | - | 0,2 | - | 0,6 | - | 0,8 | - | 0,2 | 2,0 | - |
| 57 | 89 | 45 | - | - | - | - | - | - | - | - | - | - | - | - |
| 3,1 | 4,9 | 2,5 | - | - | - | - | - | - | - | - | - | - | - | - |
| 225 | 103 | 35 | 1 | - | - | 5 | - | 13 | - | 14 | - | - | 27 | - |
| 12,4 | 5,7 | 1,9 | 0,1 | - | - | 0,3 | - | 0,7 | - | 0,8 | - | - | 1,5 | - |

Noch: 6. Ergebnisse der Landtagswahl 2013 - Erst- und Zweitstimmen - in den Gemeinden Niedersachsens

| Bundes- tags- wahlkreis- Nr. | Landtags- wahlkreis- Nr. | Einheitsgemeinde (EG) Samtgemeinde (SG) Gemeindefreier Bezirk (GB) Mitgliedsgemeinde (MG) Briefwahl (BW) | Ein- heit | Wahlbe- rechtigte | Wähler | Stimmen | | CDU | SPD |
|---------------------------------------|--------------------------------|--|--------------|----------------------|--------|----------------|---------|-------|------|
| | | | | | | un- gültige | gültige | | |
| | | | | 1 | 2 | 3 | 4 | 5 | 6 |
| 32 | 80 | 454045 EG Salzbergen | Zahl I | 5 787 | 3 675 | 35 | 3 640 | 2 514 | 777 |
| | | | % | | 63,5 | | 1,0 | | 69,1 |
| | | | Zahl II | | | 26 | 3 649 | 2 288 | 709 |
| | | | % | | | | 0,7 | | 62,7 |
| 26 | 81 | 454054 EG Twist | Zahl I | 6 790 | 3 655 | 36 | 3 619 | 2 465 | 838 |
| | | | % | | 53,8 | | 1,0 | | 68,1 |
| | | | Zahl II | | | 30 | 3 625 | 2 239 | 783 |
| | | | % | | | | 0,8 | | 61,8 |
| 26 | 82 | 454007 MG Dersum | Zahl I | 1 045 | 719 | 9 | 710 | 550 | 90 |
| | | | % | | 68,8 | | 1,3 | | 77,5 |
| | | | Zahl II | | | 9 | 710 | 467 | 91 |
| | | | % | | | | 1,3 | | 65,8 |
| 26 | 82 | 454008 MG Dörpen | Zahl I | 3 614 | 1 897 | 36 | 1 861 | 1 398 | 301 |
| | | | % | | 52,5 | | 1,9 | | 75,1 |
| | | | Zahl II | | | 28 | 1 869 | 1 138 | 337 |
| | | | % | | | | 1,5 | | 60,9 |
| 26 | 82 | 454020 MG Heede | Zahl I | 1 619 | 981 | 6 | 975 | 734 | 133 |
| | | | % | | 60,6 | | 0,6 | | 75,3 |
| | | | Zahl II | | | 6 | 975 | 630 | 150 |
| | | | % | | | | 0,6 | | 64,6 |
| 26 | 82 | 454025 MG Kluse | Zahl I | 1 146 | 705 | 7 | 698 | 501 | 128 |
| | | | % | | 61,5 | | 1,0 | | 71,8 |
| | | | Zahl II | | | 6 | 699 | 412 | 123 |
| | | | % | | | | 0,9 | | 58,9 |
| 26 | 82 | 454030 MG Lehe | Zahl I | 738 | 488 | 5 | 483 | 339 | 86 |
| | | | % | | 66,1 | | 1,0 | | 70,2 |
| | | | Zahl II | | | 2 | 486 | 301 | 85 |
| | | | % | | | | 0,4 | | 61,9 |
| 26 | 82 | 454037 MG Neubörger | Zahl I | 1 163 | 656 | 6 | 650 | 478 | 111 |
| | | | % | | 56,4 | | 0,9 | | 73,5 |
| | | | Zahl II | | | 6 | 650 | 399 | 107 |
| | | | % | | | | 0,9 | | 61,4 |
| 26 | 82 | 454038 MG Neulehe | Zahl I | 585 | 388 | 3 | 385 | 262 | 70 |
| | | | % | | 66,3 | | 0,8 | | 68,1 |
| | | | Zahl II | | | 5 | 383 | 221 | 67 |
| | | | % | | | | 1,3 | | 57,7 |
| 26 | 82 | 454056 MG Walchum | Zahl I | 1 041 | 725 | 6 | 719 | 533 | 129 |
| | | | % | | 69,6 | | 0,8 | | 74,1 |
| | | | Zahl II | | | 7 | 718 | 451 | 136 |
| | | | % | | | | 1,0 | | 62,8 |
| 26 | 82 | 454060 MG Wippingen | Zahl I | 699 | 457 | 4 | 453 | 361 | 47 |
| | | | % | | 65,4 | | 0,9 | | 79,7 |
| | | | Zahl II | | | 3 | 454 | 309 | 48 |
| | | | % | | | | 0,7 | | 68,1 |
| 26 | 82 | 454401 BW Dörpen | Zahl I | - | 615 | 7 | 608 | 436 | 105 |
| | | | % | | 0,0 | | 1,1 | | 71,7 |
| | | | Zahl II | | | 8 | 607 | 376 | 103 |
| | | | % | | | | 1,3 | | 61,9 |

Von den gültigen Stimmen entfallen auf

| FDP | GRÜNE | DIE LINKE. | Bündnis 21/RRP | ddp | ZENTRUM | DIE FREIHEIT Niedersachsen | FAMILIE | FREIE WÄHLER | MDU | NPD | NEIN! | PBC | PIRATEN | EB |
|------|-------|------------|----------------|-----|---------|----------------------------|---------|--------------|-----|-----|-------|-----|---------|----|
| 7 | 8 | 9 | 10 | 11 | 12 | 13 | 14 | 15 | 16 | 17 | 18 | 19 | 20 | 21 |
| 80 | 200 | 36 | - | - | - | - | - | - | - | - | - | - | 33 | - |
| 2,2 | 5,5 | 1,0 | - | - | - | - | - | - | - | - | - | - | 0,9 | - |
| 324 | 215 | 37 | 1 | - | - | 6 | - | 10 | - | 9 | - | 2 | 48 | - |
| 8,9 | 5,9 | 1,0 | 0,0 | - | - | 0,2 | - | 0,3 | - | 0,2 | - | 0,1 | 1,3 | - |
| 112 | 150 | 54 | - | - | - | - | - | - | - | - | - | - | - | - |
| 3,1 | 4,1 | 1,5 | - | - | - | - | - | - | - | - | - | - | - | - |
| 291 | 159 | 42 | 1 | - | - | 7 | - | 23 | - | 19 | - | 1 | 60 | - |
| 8,0 | 4,4 | 1,2 | 0,0 | - | - | 0,2 | - | 0,6 | - | 0,5 | - | 0,0 | 1,7 | - |
| 15 | 49 | 6 | - | - | - | - | - | - | - | - | - | - | - | - |
| 2,1 | 6,9 | 0,8 | - | - | - | - | - | - | - | - | - | - | - | - |
| 82 | 49 | 5 | - | - | - | 1 | - | 3 | - | 2 | - | - | 10 | - |
| 11,5 | 6,9 | 0,7 | - | - | - | 0,1 | - | 0,4 | - | 0,3 | - | - | 1,4 | - |
| 35 | 98 | 29 | - | - | - | - | - | - | - | - | - | - | - | - |
| 1,9 | 5,3 | 1,6 | - | - | - | - | - | - | - | - | - | - | - | - |
| 202 | 111 | 28 | 1 | - | - | 6 | - | 11 | - | 9 | - | 1 | 25 | - |
| 10,8 | 5,9 | 1,5 | 0,1 | - | - | 0,3 | - | 0,6 | - | 0,5 | - | 0,1 | 1,3 | - |
| 33 | 42 | 33 | - | - | - | - | - | - | - | - | - | - | - | - |
| 3,4 | 4,3 | 3,4 | - | - | - | - | - | - | - | - | - | - | - | - |
| 96 | 38 | 26 | - | - | - | 3 | - | 3 | - | 9 | - | 1 | 19 | - |
| 9,8 | 3,9 | 2,7 | - | - | - | 0,3 | - | 0,3 | - | 0,9 | - | 0,1 | 1,9 | - |
| 18 | 36 | 15 | - | - | - | - | - | - | - | - | - | - | - | - |
| 2,6 | 5,2 | 2,1 | - | - | - | - | - | - | - | - | - | - | - | - |
| 82 | 49 | 14 | - | - | - | 1 | - | 1 | - | 2 | - | - | 15 | - |
| 11,7 | 7,0 | 2,0 | - | - | - | 0,1 | - | 0,1 | - | 0,3 | - | - | 2,1 | - |
| 7 | 34 | 17 | - | - | - | - | - | - | - | - | - | - | - | - |
| 1,4 | 7,0 | 3,5 | - | - | - | - | - | - | - | - | - | - | - | - |
| 42 | 32 | 15 | - | - | - | 1 | - | 2 | - | 3 | - | - | 5 | - |
| 8,6 | 6,6 | 3,1 | - | - | - | 0,2 | - | 0,4 | - | 0,6 | - | - | 1,0 | - |
| 21 | 30 | 10 | - | - | - | - | - | - | - | - | - | - | - | - |
| 3,2 | 4,6 | 1,5 | - | - | - | - | - | - | - | - | - | - | - | - |
| 81 | 35 | 10 | - | - | - | 1 | - | 8 | - | 5 | - | 1 | 3 | - |
| 12,5 | 5,4 | 1,5 | - | - | - | 0,2 | - | 1,2 | - | 0,8 | - | 0,2 | 0,5 | - |
| 11 | 33 | 9 | - | - | - | - | - | - | - | - | - | - | - | - |
| 2,9 | 8,6 | 2,3 | - | - | - | - | - | - | - | - | - | - | - | - |
| 37 | 33 | 8 | - | - | - | - | - | 8 | - | - | - | - | 9 | - |
| 9,7 | 8,6 | 2,1 | - | - | - | - | - | 2,1 | - | - | - | - | 2,3 | - |
| 15 | 31 | 11 | - | - | - | - | - | - | - | - | - | - | - | - |
| 2,1 | 4,3 | 1,5 | - | - | - | - | - | - | - | - | - | - | - | - |
| 72 | 38 | 8 | - | - | - | 1 | - | - | - | 4 | - | 2 | 6 | - |
| 10,0 | 5,3 | 1,1 | - | - | - | 0,1 | - | - | - | 0,6 | - | 0,3 | 0,8 | - |
| 13 | 23 | 9 | - | - | - | - | - | - | - | - | - | - | - | - |
| 2,9 | 5,1 | 2,0 | - | - | - | - | - | - | - | - | - | - | - | - |
| 47 | 22 | 8 | - | - | - | 2 | - | 3 | - | 2 | - | 2 | 11 | - |
| 10,4 | 4,8 | 1,8 | - | - | - | 0,4 | - | 0,7 | - | 0,4 | - | 0,4 | 2,4 | - |
| 16 | 45 | 6 | - | - | - | - | - | - | - | - | - | - | - | - |
| 2,6 | 7,4 | 1,0 | - | - | - | - | - | - | - | - | - | - | - | - |
| 53 | 54 | 6 | - | - | - | 3 | - | 2 | - | 3 | - | 1 | 6 | - |
| 8,7 | 8,9 | 1,0 | - | - | - | 0,5 | - | 0,3 | - | 0,5 | - | 0,2 | 1,0 | - |

Noch: 6. Ergebnisse der Landtagswahl 2013 - Erst- und Zweitstimmen - in den Gemeinden Niedersachsens

| Bundes- tags- wahlkreis- Nr. | Landtags- wahlkreis- Nr. | Einheitsgemeinde (EG) Samtgemeinde (SG) Gemeindefreier Bezirk (GB) Mitgliedsgemeinde (MG) Briefwahl (BW) | Ein- heit | Wahlbe- rechtigte | Wähler | Stimmen | | CDU | SPD |
|---------------------------------------|--------------------------------|--|--------------|----------------------|--------|----------------|---------|-------|-------|
| | | | | | | un- gültige | gültige | | |
| | | | | | | 1 | 2 | | |
| | | SG 1 Dörpen | | | | | | | |
| | | | Zahl I | 11 650 | 7 631 | 89 | 7 542 | 5 592 | 1 200 |
| | | | % | | 65,5 | 1,2 | | 74,1 | 15,9 |
| | | | Zahl II | | | 80 | 7 551 | 4 704 | 1 247 |
| | | | % | | | 1,0 | | 62,3 | 16,5 |
| 32 | 80 | 454001 MG Anderverne | | | | | | | |
| | | | Zahl I | 687 | 456 | 3 | 453 | 340 | 64 |
| | | | % | | 66,4 | 0,7 | | 75,1 | 14,1 |
| | | | Zahl II | | | 7 | 449 | 313 | 59 |
| | | | % | | | 1,5 | | 69,7 | 13,1 |
| 32 | 80 | 454003 MG Beesten | | | | | | | |
| | | | Zahl I | 1 261 | 862 | 8 | 854 | 676 | 105 |
| | | | % | | 68,4 | 0,9 | | 79,2 | 12,3 |
| | | | Zahl II | | | 7 | 855 | 597 | 106 |
| | | | % | | | 0,8 | | 69,8 | 12,4 |
| 32 | 80 | 454012 MG Freren,Stadt | | | | | | | |
| | | | Zahl I | 3 842 | 1 956 | 25 | 1 931 | 1 364 | 334 |
| | | | % | | 50,9 | 1,3 | | 70,6 | 17,3 |
| | | | Zahl II | | | 17 | 1 939 | 1 213 | 334 |
| | | | % | | | 0,9 | | 62,6 | 17,2 |
| 32 | 80 | 454036 MG Messingen | | | | | | | |
| | | | Zahl I | 801 | 597 | 7 | 590 | 461 | 61 |
| | | | % | | 74,5 | 1,2 | | 78,1 | 10,3 |
| | | | Zahl II | | | 10 | 587 | 396 | 57 |
| | | | % | | | 1,7 | | 67,5 | 9,7 |
| 32 | 80 | 454053 MG Thuine | | | | | | | |
| | | | Zahl I | 1 431 | 834 | 5 | 829 | 598 | 135 |
| | | | % | | 58,3 | 0,6 | | 72,1 | 16,3 |
| | | | Zahl II | | | 5 | 829 | 542 | 116 |
| | | | % | | | 0,6 | | 65,4 | 14,0 |
| 32 | 80 | 454402 BW Freren | | | | | | | |
| | | | Zahl I | - | 493 | 2 | 491 | 362 | 63 |
| | | | % | | 0,0 | 0,4 | | 73,7 | 12,8 |
| | | | Zahl II | | | 2 | 491 | 337 | 53 |
| | | | % | | | 0,4 | | 68,6 | 10,8 |
| | | SG 2 Freren | | | | | | | |
| | | | Zahl I | 8 022 | 5 198 | 50 | 5 148 | 3 801 | 762 |
| | | | % | | 64,8 | 1,0 | | 73,8 | 14,8 |
| | | | Zahl II | | | 48 | 5 150 | 3 398 | 725 |
| | | | % | | | 0,9 | | 66,0 | 14,1 |
| 32 | 81 | 454009 MG Dohren | | | | | | | |
| | | | Zahl I | 849 | 561 | 8 | 553 | 383 | 132 |
| | | | % | | 66,1 | 1,4 | | 69,3 | 23,9 |
| | | | Zahl II | | | 7 | 554 | 348 | 111 |
| | | | % | | | 1,2 | | 62,8 | 20,0 |
| 32 | 81 | 454021 MG Herzlake | | | | | | | |
| | | | Zahl I | 2 978 | 1 666 | 16 | 1 650 | 1 141 | 357 |
| | | | % | | 55,9 | 1,0 | | 69,2 | 21,6 |
| | | | Zahl II | | | 11 | 1 655 | 1 003 | 317 |
| | | | % | | | 0,7 | | 60,6 | 19,2 |
| 32 | 81 | 454026 MG Lähden | | | | | | | |
| | | | Zahl I | 3 385 | 2 183 | 27 | 2 156 | 1 448 | 490 |
| | | | % | | 64,5 | 1,2 | | 67,2 | 22,7 |
| | | | Zahl II | | | 25 | 2 158 | 1 307 | 436 |
| | | | % | | | 1,1 | | 60,6 | 20,2 |
| 32 | 81 | 454403 BW Herzlake | | | | | | | |
| | | | Zahl I | - | 299 | - | 299 | 156 | 96 |
| | | | % | | 0,0 | 0,0 | | 52,2 | 32,1 |
| | | | Zahl II | | | - | 299 | 136 | 85 |
| | | | % | | | 0,0 | | 45,5 | 28,4 |

Von den gültigen Stimmen entfallen auf

| FDP | GRÜNE | DIE LINKE. | Bündnis 21/RRP | ddp | ZENTRUM | DIE FREIHEIT Niedersachsen | FAMILIE | FREIE WÄHLER | MDU | NPD | NEIN! | PBC | PIRATEN | EB |
|------|-------|------------|----------------|-----|---------|----------------------------|---------|--------------|-----|-----|-------|-----|---------|----|
| 7 | 8 | 9 | 10 | 11 | 12 | 13 | 14 | 15 | 16 | 17 | 18 | 19 | 20 | 21 |
| 184 | 421 | 145 | - | - | - | - | - | - | - | - | - | - | - | - |
| 2,4 | 5,6 | 1,9 | - | - | - | - | - | - | - | - | - | - | - | - |
| 794 | 461 | 128 | 1 | - | - | 19 | - | 41 | - | 39 | - | 8 | 109 | - |
| 10,5 | 6,1 | 1,7 | 0,0 | - | - | 0,3 | - | 0,5 | - | 0,5 | - | 0,1 | 1,4 | - |
| 8 | 19 | 14 | - | - | - | - | - | - | - | - | - | - | 8 | - |
| 1,8 | 4,2 | 3,1 | - | - | - | - | - | - | - | - | - | - | 1,8 | - |
| 34 | 21 | 12 | - | - | - | - | - | - | - | 1 | - | - | 9 | - |
| 7,6 | 4,7 | 2,7 | - | - | - | - | - | - | - | 0,2 | - | - | 2,0 | - |
| 23 | 27 | 13 | - | - | - | - | - | - | - | - | - | - | 10 | - |
| 2,7 | 3,2 | 1,5 | - | - | - | - | - | - | - | - | - | - | 1,2 | - |
| 98 | 28 | 11 | - | - | - | - | - | 2 | - | 1 | - | 1 | 11 | - |
| 11,5 | 3,3 | 1,3 | - | - | - | - | - | 0,2 | - | 0,1 | - | 0,1 | 1,3 | - |
| 54 | 73 | 83 | - | - | - | - | - | - | - | - | - | - | 23 | - |
| 2,8 | 3,8 | 4,3 | - | - | - | - | - | - | - | - | - | - | 1,2 | - |
| 205 | 94 | 44 | - | - | - | 3 | - | 5 | - | 1 | - | 1 | 39 | - |
| 10,6 | 4,8 | 2,3 | - | - | - | 0,2 | - | 0,3 | - | 0,1 | - | 0,1 | 2,0 | - |
| 20 | 36 | 10 | - | - | - | - | - | - | - | - | - | - | 2 | - |
| 3,4 | 6,1 | 1,7 | - | - | - | - | - | - | - | - | - | - | 0,3 | - |
| 84 | 32 | 10 | - | - | - | 1 | - | 1 | - | - | - | - | 6 | - |
| 14,3 | 5,5 | 1,7 | - | - | - | 0,2 | - | 0,2 | - | - | - | - | 1,0 | - |
| 28 | 47 | 13 | - | - | - | - | - | - | - | - | - | - | 8 | - |
| 3,4 | 5,7 | 1,6 | - | - | - | - | - | - | - | - | - | - | 1,0 | - |
| 88 | 47 | 14 | - | - | - | 1 | - | 2 | - | 3 | - | 1 | 15 | - |
| 10,6 | 5,7 | 1,7 | - | - | - | 0,1 | - | 0,2 | - | 0,4 | - | 0,1 | 1,8 | - |
| 21 | 27 | 14 | - | - | - | - | - | - | - | - | - | - | 4 | - |
| 4,3 | 5,5 | 2,9 | - | - | - | - | - | - | - | - | - | - | 0,8 | - |
| 50 | 37 | 8 | - | - | - | 1 | - | - | - | - | - | - | 5 | - |
| 10,2 | 7,5 | 1,6 | - | - | - | 0,2 | - | - | - | - | - | - | 1,0 | - |
| 154 | 229 | 147 | - | - | - | - | - | - | - | - | - | - | 55 | - |
| 3,0 | 4,4 | 2,9 | - | - | - | - | - | - | - | - | - | - | 1,1 | - |
| 559 | 259 | 99 | - | - | - | 6 | - | 10 | - | 6 | - | 3 | 85 | - |
| 10,9 | 5,0 | 1,9 | - | - | - | 0,1 | - | 0,2 | - | 0,1 | - | 0,1 | 1,7 | - |
| 16 | 14 | 8 | - | - | - | - | - | - | - | - | - | - | - | - |
| 2,9 | 2,5 | 1,4 | - | - | - | - | - | - | - | - | - | - | - | - |
| 54 | 14 | 10 | - | - | - | 1 | - | 4 | - | 3 | - | - | 9 | - |
| 9,7 | 2,5 | 1,8 | - | - | - | 0,2 | - | 0,7 | - | 0,5 | - | - | 1,6 | - |
| 56 | 54 | 42 | - | - | - | - | - | - | - | - | - | - | - | - |
| 3,4 | 3,3 | 2,5 | - | - | - | - | - | - | - | - | - | - | - | - |
| 180 | 74 | 36 | - | - | - | - | - | 6 | - | 5 | - | 2 | 32 | - |
| 10,9 | 4,5 | 2,2 | - | - | - | - | - | 0,4 | - | 0,3 | - | 0,1 | 1,9 | - |
| 77 | 105 | 36 | - | - | - | - | - | - | - | - | - | - | - | - |
| 3,6 | 4,9 | 1,7 | - | - | - | - | - | - | - | - | - | - | - | - |
| 220 | 103 | 32 | 1 | - | - | 6 | - | 11 | - | 12 | - | 3 | 27 | - |
| 10,2 | 4,8 | 1,5 | 0,0 | - | - | 0,3 | - | 0,5 | - | 0,6 | - | 0,1 | 1,3 | - |
| 13 | 25 | 9 | - | - | - | - | - | - | - | - | - | - | - | - |
| 4,3 | 8,4 | 3,0 | - | - | - | - | - | - | - | - | - | - | - | - |
| 27 | 23 | 4 | - | - | - | 2 | - | 8 | - | 4 | - | 1 | 9 | - |
| 9,0 | 7,7 | 1,3 | - | - | - | 0,7 | - | 2,7 | - | 1,3 | - | 0,3 | 3,0 | - |

Noch: 6. Ergebnisse der Landtagswahl 2013 - Erst- und Zweitstimmen - in den Gemeinden Niedersachsens

| Bundes- tags- wahlkreis- Nr. | Landtags- wahlkreis- Nr. | Einheitsgemeinde (EG) Samtgemeinde (SG) Gemeindefreier Bezirk (GB) Mitgliedsgemeinde (MG) Briefwahl (BW) | Ein- heit | Wahlbe- rechtigte | Wähler | Stimmen | | CDU | SPD |
|---------------------------------------|--------------------------------|--|--------------|----------------------|--------|----------------|---------|-------|-------|
| | | | | | | un- gültige | gültige | | |
| | | | | | | 1 | 2 | | |
| | | SG 3 Herzlake | Zahl I | 7 212 | 4 709 | 51 | 4 658 | 3 128 | 1 075 |
| | | | % | | 65,3 | 1,1 | | 67,2 | 23,1 |
| | | | Zahl II | | | 43 | 4 666 | 2 794 | 949 |
| | | | % | | | 0,9 | | 59,9 | 20,3 |
| 26 | 82 | 454013 MG Fresenburg | Zahl I | 688 | 488 | 5 | 483 | 357 | 72 |
| | | | % | | 70,9 | 1,0 | | 73,9 | 14,9 |
| | | | Zahl II | | | 5 | 483 | 311 | 65 |
| | | | % | | | 1,0 | | 64,4 | 13,5 |
| 26 | 82 | 454029 MG Lathen | Zahl I | 4 461 | 2 278 | 30 | 2 248 | 1 446 | 541 |
| | | | % | | 51,1 | 1,3 | | 64,3 | 24,1 |
| | | | Zahl II | | | 32 | 2 246 | 1 215 | 528 |
| | | | % | | | 1,4 | | 54,1 | 23,5 |
| 26 | 82 | 454039 MG Niederlangen | Zahl I | 890 | 612 | 3 | 609 | 489 | 61 |
| | | | % | | 68,8 | 0,5 | | 80,3 | 10,0 |
| | | | Zahl II | | | 2 | 610 | 414 | 64 |
| | | | % | | | 0,3 | | 67,9 | 10,5 |
| 26 | 82 | 454040 MG Oberlangen | Zahl I | 701 | 489 | 6 | 483 | 382 | 68 |
| | | | % | | 69,8 | 1,2 | | 79,1 | 14,1 |
| | | | Zahl II | | | 4 | 485 | 330 | 61 |
| | | | % | | | 0,8 | | 68,0 | 12,6 |
| 26 | 82 | 454043 MG Renkenberge | Zahl I | 516 | 347 | 4 | 343 | 265 | 35 |
| | | | % | | 67,2 | 1,2 | | 77,3 | 10,2 |
| | | | Zahl II | | | 2 | 345 | 231 | 34 |
| | | | % | | | 0,6 | | 67,0 | 9,9 |
| 26 | 82 | 454052 MG Sustrum | Zahl I | 899 | 632 | 6 | 626 | 519 | 60 |
| | | | % | | 70,3 | 0,9 | | 82,9 | 9,6 |
| | | | Zahl II | | | 3 | 629 | 435 | 54 |
| | | | % | | | 0,5 | | 69,2 | 8,6 |
| 26 | 82 | 454404 BW Lathen | Zahl I | - | 362 | 5 | 357 | 243 | 69 |
| | | | % | | 0,0 | 1,4 | | 68,1 | 19,3 |
| | | | Zahl II | | | 4 | 358 | 199 | 59 |
| | | | % | | | 1,1 | | 55,6 | 16,5 |
| | | SG 4 Lathen | Zahl I | 8 155 | 5 208 | 59 | 5 149 | 3 701 | 906 |
| | | | % | | 63,9 | 1,1 | | 71,9 | 17,6 |
| | | | Zahl II | | | 52 | 5 156 | 3 135 | 865 |
| | | | % | | | 1,0 | | 60,8 | 16,8 |
| 32 | 81 | 454002 MG Bawinkel | Zahl I | 1 820 | 1 124 | 12 | 1 112 | 799 | 211 |
| | | | % | | 61,8 | 1,1 | | 71,9 | 19,0 |
| | | | Zahl II | | | 8 | 1 116 | 720 | 179 |
| | | | % | | | 0,7 | | 64,5 | 16,0 |
| 32 | 81 | 454015 MG Gersten | Zahl I | 970 | 622 | 10 | 612 | 477 | 64 |
| | | | % | | 64,1 | 1,6 | | 77,9 | 10,5 |
| | | | Zahl II | | | 8 | 614 | 422 | 62 |
| | | | % | | | 1,3 | | 68,7 | 10,1 |
| 32 | 81 | 454017 MG Handrup | Zahl I | 644 | 458 | 1 | 457 | 361 | 57 |
| | | | % | | 71,1 | 0,2 | | 79,0 | 12,5 |
| | | | Zahl II | | | 1 | 457 | 331 | 51 |
| | | | % | | | 0,2 | | 72,4 | 11,2 |

Von den gültigen Stimmen entfallen auf

| FDP | GRÜNE | DIE LINKE. | Bündnis 21/RRP | ddp | ZENTRUM | DIE FREIHEIT Niedersachsen | FAMILIE | FREIE WÄHLER | MDU | NPD | NEIN! | PBC | PIRATEN | EB |
|------|-------|------------|----------------|-----|---------|----------------------------|---------|--------------|-----|-----|-------|-----|---------|----|
| 7 | 8 | 9 | 10 | 11 | 12 | 13 | 14 | 15 | 16 | 17 | 18 | 19 | 20 | 21 |
| 162 | 198 | 95 | - | - | - | - | - | - | - | - | - | - | - | - |
| 3,5 | 4,3 | 2,0 | - | - | - | - | - | - | - | - | - | - | - | - |
| 481 | 214 | 82 | 1 | - | - | 9 | - | 29 | - | 24 | - | 6 | 77 | - |
| 10,3 | 4,6 | 1,8 | 0,0 | - | - | 0,2 | - | 0,6 | - | 0,5 | - | 0,1 | 1,7 | - |
| 15 | 29 | 10 | - | - | - | - | - | - | - | - | - | - | - | - |
| 3,1 | 6,0 | 2,1 | - | - | - | - | - | - | - | - | - | - | - | - |
| 52 | 41 | 11 | - | - | - | - | - | - | - | 2 | - | - | 1 | - |
| 10,8 | 8,5 | 2,3 | - | - | - | - | - | - | - | 0,4 | - | - | 0,2 | - |
| 83 | 120 | 58 | - | - | - | - | - | - | - | - | - | - | - | - |
| 3,7 | 5,3 | 2,6 | - | - | - | - | - | - | - | - | - | - | - | - |
| 252 | 152 | 55 | - | - | - | 6 | - | 4 | - | 5 | - | 3 | 26 | - |
| 11,2 | 6,8 | 2,4 | - | - | - | 0,3 | - | 0,2 | - | 0,2 | - | 0,1 | 1,2 | - |
| 14 | 37 | 8 | - | - | - | - | - | - | - | - | - | - | - | - |
| 2,3 | 6,1 | 1,3 | - | - | - | - | - | - | - | - | - | - | - | - |
| 79 | 33 | 5 | - | - | - | 2 | - | 4 | - | 1 | - | - | 8 | - |
| 13,0 | 5,4 | 0,8 | - | - | - | 0,3 | - | 0,7 | - | 0,2 | - | - | 1,3 | - |
| 11 | 18 | 4 | - | - | - | - | - | - | - | - | - | - | - | - |
| 2,3 | 3,7 | 0,8 | - | - | - | - | - | - | - | - | - | - | - | - |
| 59 | 21 | 5 | - | - | - | - | - | 2 | - | 2 | - | - | 5 | - |
| 12,2 | 4,3 | 1,0 | - | - | - | - | - | 0,4 | - | 0,4 | - | - | 1,0 | - |
| 17 | 21 | 5 | - | - | - | - | - | - | - | - | - | - | - | - |
| 5,0 | 6,1 | 1,5 | - | - | - | - | - | - | - | - | - | - | - | - |
| 43 | 24 | 5 | - | - | - | - | - | 4 | - | 2 | - | - | 2 | - |
| 12,5 | 7,0 | 1,4 | - | - | - | - | - | 1,2 | - | 0,6 | - | - | 0,6 | - |
| 20 | 16 | 11 | - | - | - | - | - | - | - | - | - | - | - | - |
| 3,2 | 2,6 | 1,8 | - | - | - | - | - | - | - | - | - | - | - | - |
| 95 | 22 | 6 | - | - | - | 3 | - | 2 | - | - | - | - | 12 | - |
| 15,1 | 3,5 | 1,0 | - | - | - | 0,5 | - | 0,3 | - | - | - | - | 1,9 | - |
| 14 | 23 | 8 | - | - | - | - | - | - | - | - | - | - | - | - |
| 3,9 | 6,4 | 2,2 | - | - | - | - | - | - | - | - | - | - | - | - |
| 49 | 25 | 7 | 1 | - | - | 5 | - | 4 | - | 2 | - | - | 7 | - |
| 13,7 | 7,0 | 2,0 | 0,3 | - | - | 1,4 | - | 1,1 | - | 0,6 | - | - | 2,0 | - |
| 174 | 264 | 104 | - | - | - | - | - | - | - | - | - | - | - | - |
| 3,4 | 5,1 | 2,0 | - | - | - | - | - | - | - | - | - | - | - | - |
| 629 | 318 | 94 | 1 | - | - | 16 | - | 20 | - | 14 | - | 3 | 61 | - |
| 12,2 | 6,2 | 1,8 | 0,0 | - | - | 0,3 | - | 0,4 | - | 0,3 | - | 0,1 | 1,2 | - |
| 34 | 51 | 17 | - | - | - | - | - | - | - | - | - | - | - | - |
| 3,1 | 4,6 | 1,5 | - | - | - | - | - | - | - | - | - | - | - | - |
| 118 | 57 | 16 | - | - | - | 5 | - | 5 | - | 2 | - | - | 14 | - |
| 10,6 | 5,1 | 1,4 | - | - | - | 0,4 | - | 0,4 | - | 0,2 | - | - | 1,3 | - |
| 45 | 20 | 6 | - | - | - | - | - | - | - | - | - | - | - | - |
| 7,4 | 3,3 | 1,0 | - | - | - | - | - | - | - | - | - | - | - | - |
| 93 | 21 | 2 | - | - | - | 5 | - | 5 | - | 2 | - | - | 2 | - |
| 15,1 | 3,4 | 0,3 | - | - | - | 0,8 | - | 0,8 | - | 0,3 | - | - | 0,3 | - |
| 15 | 21 | 3 | - | - | - | - | - | - | - | - | - | - | - | - |
| 3,3 | 4,6 | 0,7 | - | - | - | - | - | - | - | - | - | - | - | - |
| 46 | 21 | 1 | - | - | - | - | - | - | - | 1 | - | - | 6 | - |
| 10,1 | 4,6 | 0,2 | - | - | - | - | - | - | - | 0,2 | - | - | 1,3 | - |

Noch: 6. Ergebnisse der Landtagswahl 2013 - Erst- und Zweitstimmen - in den Gemeinden Niedersachsens

| Bundes- tags- wahlkreis- Nr. | Landtags- wahlkreis- Nr. | Einheitsgemeinde (EG) Samtgemeinde (SG) Gemeindefreier Bezirk (GB) Mitgliedsgemeinde (MG) Briefwahl (BW) | Ein- heit | Wahlbe- rechtigte | Wähler | Stimmen | | CDU | SPD |
|---------------------------------------|--------------------------------|--|--------------|----------------------|--------|----------------|---------|-------|-------|
| | | | | | | un- gültige | gültige | | |
| | | | | | | 1 | 2 | | |
| 32 | 81 | 454028 MG Langen | Zahl I | 1 106 | 727 | 4 | 723 | 533 | 123 |
| | | | % | | | | | | |
| | | | Zahl II | | | 3 | 724 | 472 | 111 |
| | | | % | | | | | | |
| 32 | 81 | 454031 MG Lengerich | Zahl I | 2 036 | 1 191 | 5 | 1 186 | 880 | 203 |
| | | | % | | | | | | |
| | | | Zahl II | | | 6 | 1 185 | 773 | 189 |
| | | | % | | | | | | |
| 32 | 81 | 454059 MG Wettrup | Zahl I | 447 | 283 | 2 | 281 | 220 | 36 |
| | | | % | | | | | | |
| | | | Zahl II | | | 4 | 279 | 194 | 31 |
| | | | % | | | | | | |
| 32 | 81 | 454405 BW Lengerich | Zahl I | - | 399 | 1 | 398 | 285 | 55 |
| | | | % | | | | | | |
| | | | Zahl II | | | - | 399 | 254 | 47 |
| | | | % | | | | | | |
| | | SG 5 Lengerich | Zahl I | 7 023 | 4 804 | 35 | 4 769 | 3 555 | 749 |
| | | | % | | | | | | |
| | | | Zahl II | | | 30 | 4 774 | 3 166 | 670 |
| | | | % | | | | | | |
| 26 | 82 | 454004 MG Bockhorst | Zahl I | 756 | 437 | 9 | 428 | 266 | 94 |
| | | | % | | | | | | |
| | | | Zahl II | | | 2 | 435 | 218 | 88 |
| | | | % | | | | | | |
| 26 | 82 | 454006 MG Breddenberg | Zahl I | 604 | 321 | 2 | 319 | 224 | 61 |
| | | | % | | | | | | |
| | | | Zahl II | | | 3 | 318 | 190 | 70 |
| | | | % | | | | | | |
| 26 | 82 | 454011 MG Esterwegen | Zahl I | 3 715 | 1 566 | 16 | 1 550 | 932 | 440 |
| | | | % | | | | | | |
| | | | Zahl II | | | 16 | 1 550 | 811 | 431 |
| | | | % | | | | | | |
| 26 | 82 | 454022 MG Hilkenbrook | Zahl I | 585 | 345 | - | 345 | 248 | 60 |
| | | | % | | | | | | |
| | | | Zahl II | | | - | 345 | 202 | 64 |
| | | | % | | | | | | |
| 26 | 82 | 454051 MG Surwold | Zahl I | 3 114 | 1 622 | 29 | 1 593 | 1 003 | 377 |
| | | | % | | | | | | |
| | | | Zahl II | | | 27 | 1 595 | 859 | 370 |
| | | | % | | | | | | |
| 26 | 82 | 454406 BW Nordhümmling | Zahl I | - | 385 | 1 | 384 | 231 | 87 |
| | | | % | | | | | | |
| | | | Zahl II | | | 3 | 382 | 206 | 89 |
| | | | % | | | | | | |
| | | SG 6 Nordhümmling | Zahl I | 8 774 | 4 676 | 57 | 4 619 | 2 904 | 1 119 |
| | | | % | | | | | | |
| | | | Zahl II | | | 51 | 4 625 | 2 486 | 1 112 |
| | | | % | | | | | | |

Von den gültigen Stimmen entfallen auf

| FDP | GRÜNE | DIE LINKE. | Bündnis 21/RRP | ddp | ZENTRUM | DIE FREIHEIT Niedersachsen | FAMILIE | FREIE WÄHLER | MDU | NPD | NEIN! | PBC | PIRATEN | EB |
|------|-------|------------|----------------|-----|---------|----------------------------|---------|--------------|-----|-----|-------|-----|---------|----|
| 7 | 8 | 9 | 10 | 11 | 12 | 13 | 14 | 15 | 16 | 17 | 18 | 19 | 20 | 21 |
| 20 | 36 | 11 | - | - | - | - | - | - | - | - | - | - | - | - |
| 2,8 | 5,0 | 1,5 | - | - | - | - | - | - | - | - | - | - | - | - |
| 77 | 40 | 9 | - | - | - | - | - | 3 | - | 1 | - | - | 11 | - |
| 10,6 | 5,5 | 1,2 | - | - | - | - | - | 0,4 | - | 0,1 | - | - | 1,5 | - |
| 32 | 50 | 21 | - | - | - | - | - | - | - | - | - | - | - | - |
| 2,7 | 4,2 | 1,8 | - | - | - | - | - | - | - | - | - | - | - | - |
| 123 | 57 | 20 | - | - | - | 2 | - | 6 | - | 2 | - | - | 13 | - |
| 10,4 | 4,8 | 1,7 | - | - | - | 0,2 | - | 0,5 | - | 0,2 | - | - | 1,1 | - |
| 8 | 14 | 3 | - | - | - | - | - | - | - | - | - | - | - | - |
| 2,8 | 5,0 | 1,1 | - | - | - | - | - | - | - | - | - | - | - | - |
| 32 | 11 | 2 | - | - | - | - | - | - | - | - | - | 1 | 8 | - |
| 11,5 | 3,9 | 0,7 | - | - | - | - | - | - | - | - | - | 0,4 | 2,9 | - |
| 21 | 30 | 7 | - | - | - | - | - | - | - | - | - | - | - | - |
| 5,3 | 7,5 | 1,8 | - | - | - | - | - | - | - | - | - | - | - | - |
| 53 | 24 | 6 | - | - | - | 4 | - | 3 | - | - | - | - | 8 | - |
| 13,3 | 6,0 | 1,5 | - | - | - | 1,0 | - | 0,8 | - | - | - | - | 2,0 | - |
| 175 | 222 | 68 | - | - | - | - | - | - | - | - | - | - | - | - |
| 3,7 | 4,7 | 1,4 | - | - | - | - | - | - | - | - | - | - | - | - |
| 542 | 231 | 56 | - | - | - | 16 | - | 22 | - | 8 | - | 1 | 62 | - |
| 11,4 | 4,8 | 1,2 | - | - | - | 0,3 | - | 0,5 | - | 0,2 | - | 0,0 | 1,3 | - |
| 15 | 40 | 13 | - | - | - | - | - | - | - | - | - | - | - | - |
| 3,5 | 9,3 | 3,0 | - | - | - | - | - | - | - | - | - | - | - | - |
| 52 | 42 | 12 | - | - | - | 4 | - | 2 | - | 3 | - | - | 14 | - |
| 12,0 | 9,7 | 2,8 | - | - | - | 0,9 | - | 0,5 | - | 0,7 | - | - | 3,2 | - |
| 5 | 21 | 8 | - | - | - | - | - | - | - | - | - | - | - | - |
| 1,6 | 6,6 | 2,5 | - | - | - | - | - | - | - | - | - | - | - | - |
| 28 | 18 | 8 | - | - | - | 1 | - | 1 | - | 2 | - | - | - | - |
| 8,8 | 5,7 | 2,5 | - | - | - | 0,3 | - | 0,3 | - | 0,6 | - | - | - | - |
| 32 | 110 | 36 | - | - | - | - | - | - | - | - | - | - | - | - |
| 2,1 | 7,1 | 2,3 | - | - | - | - | - | - | - | - | - | - | - | - |
| 126 | 105 | 31 | - | - | - | 6 | - | 10 | - | 11 | - | 1 | 18 | - |
| 8,1 | 6,8 | 2,0 | - | - | - | 0,4 | - | 0,6 | - | 0,7 | - | 0,1 | 1,2 | - |
| 6 | 30 | 1 | - | - | - | - | - | - | - | - | - | - | - | - |
| 1,7 | 8,7 | 0,3 | - | - | - | - | - | - | - | - | - | - | - | - |
| 46 | 22 | 1 | - | - | - | 1 | - | 2 | - | 1 | - | - | 6 | - |
| 13,3 | 6,4 | 0,3 | - | - | - | 0,3 | - | 0,6 | - | 0,3 | - | - | 1,7 | - |
| 55 | 115 | 43 | - | - | - | - | - | - | - | - | - | - | - | - |
| 3,5 | 7,2 | 2,7 | - | - | - | - | - | - | - | - | - | - | - | - |
| 177 | 114 | 33 | - | - | - | 3 | - | 8 | - | 8 | - | 1 | 22 | - |
| 11,1 | 7,1 | 2,1 | - | - | - | 0,2 | - | 0,5 | - | 0,5 | - | 0,1 | 1,4 | - |
| 23 | 37 | 6 | - | - | - | - | - | - | - | - | - | - | - | - |
| 6,0 | 9,6 | 1,6 | - | - | - | - | - | - | - | - | - | - | - | - |
| 40 | 32 | 5 | - | - | - | - | - | 3 | - | 2 | - | - | 5 | - |
| 10,5 | 8,4 | 1,3 | - | - | - | - | - | 0,8 | - | 0,5 | - | - | 1,3 | - |
| 136 | 353 | 107 | - | - | - | - | - | - | - | - | - | - | - | - |
| 2,9 | 7,6 | 2,3 | - | - | - | - | - | - | - | - | - | - | - | - |
| 469 | 333 | 90 | - | - | - | 15 | - | 26 | - | 27 | - | 2 | 65 | - |
| 10,1 | 7,2 | 1,9 | - | - | - | 0,3 | - | 0,6 | - | 0,6 | - | 0,0 | 1,4 | - |

Noch: 6. Ergebnisse der Landtagswahl 2013 - Erst- und Zweitstimmen - in den Gemeinden Niedersachsens

| Bundes- tags- wahlkreis- Nr. | Landtags- wahlkreis- Nr. | Einheitsgemeinde (EG) Samtgemeinde (SG) Gemeindefreier Bezirk (GB) Mitgliedsgemeinde (MG) Briefwahl (BW) | Ein- heit | Wahlbe- rechtigte | Wähler | Stimmen | | CDU | SPD |
|---------------------------------------|--------------------------------|--|--------------|----------------------|--------|----------------|---------|-------|-------|
| | | | | | | un- gültige | gültige | | |
| | | | | | | 1 | 2 | | |
| 26 | 82 | 454005 MG Börger | Zahl I | 2 079 | 1 134 | 6 | 1 128 | 730 | 247 |
| | | | % | | | | | | |
| | | | Zahl II | | | 11 | 1 123 | 609 | 256 |
| | | | % | | | | | | |
| 26 | 82 | 454016 MG Groß Berßen | Zahl I | 501 | 377 | - | 377 | 323 | 23 |
| | | | % | | | | | | |
| | | | Zahl II | | | - | 377 | 280 | 26 |
| | | | % | | | | | | |
| 26 | 82 | 454023 MG Hüven | Zahl I | 425 | 309 | 1 | 308 | 256 | 35 |
| | | | % | | | | | | |
| | | | Zahl II | | | 2 | 307 | 213 | 43 |
| | | | % | | | | | | |
| 26 | 82 | 454024 MG Klein Berßen | Zahl I | 889 | 613 | 4 | 609 | 493 | 66 |
| | | | % | | | | | | |
| | | | Zahl II | | | 3 | 610 | 431 | 64 |
| | | | % | | | | | | |
| 26 | 82 | 454047 MG Sögel | Zahl I | 4 649 | 2 267 | 32 | 2 235 | 1 441 | 460 |
| | | | % | | | | | | |
| | | | Zahl II | | | 30 | 2 237 | 1 240 | 439 |
| | | | % | | | | | | |
| 26 | 82 | 454048 MG Spahnharrenstätte | Zahl I | 1 040 | 669 | 5 | 664 | 506 | 83 |
| | | | % | | | | | | |
| | | | Zahl II | | | 9 | 660 | 414 | 94 |
| | | | % | | | | | | |
| 26 | 82 | 454050 MG Stavern | Zahl I | 796 | 613 | 1 | 612 | 494 | 65 |
| | | | % | | | | | | |
| | | | Zahl II | | | 2 | 611 | 422 | 60 |
| | | | % | | | | | | |
| 26 | 82 | 454058 MG Werpeloh | Zahl I | 758 | 535 | 7 | 528 | 428 | 58 |
| | | | % | | | | | | |
| | | | Zahl II | | | 4 | 531 | 374 | 59 |
| | | | % | | | | | | |
| 26 | 82 | 454407 BW Sögel | Zahl I | - | 768 | 16 | 752 | 481 | 161 |
| | | | % | | | | | | |
| | | | Zahl II | | | 4 | 764 | 410 | 153 |
| | | | % | | | | | | |
| | | SG 7 Sögel | Zahl I | 11 137 | 7 285 | 72 | 7 213 | 5 152 | 1 198 |
| | | | % | | | | | | |
| | | | Zahl II | | | 65 | 7 220 | 4 393 | 1 194 |
| | | | % | | | | | | |
| 32 | 80 | 454034 MG Lünne | Zahl I | 1 391 | 860 | 4 | 856 | 610 | 152 |
| | | | % | | | | | | |
| | | | Zahl II | | | 3 | 857 | 546 | 124 |
| | | | % | | | | | | |
| 32 | 80 | 454046 MG Schapen | Zahl I | 1 777 | 969 | 7 | 962 | 764 | 121 |
| | | | % | | | | | | |
| | | | Zahl II | | | 4 | 965 | 651 | 118 |
| | | | % | | | | | | |

Von den gültigen Stimmen entfallen auf

| FDP | GRÜNE | DIE LINKE. | Bündnis 21/RRP | ddp | ZENTRUM | DIE FREIHEIT Niedersachsen | FAMILIE | FREIE WÄHLER | MDU | NPD | NEIN! | PBC | PIRATEN | EB |
|------|-------|------------|----------------|-----|---------|----------------------------|---------|--------------|-----|-----|-------|-----|---------|----|
| 7 | 8 | 9 | 10 | 11 | 12 | 13 | 14 | 15 | 16 | 17 | 18 | 19 | 20 | 21 |
| 45 | 88 | 18 | - | - | - | - | - | - | - | - | - | - | - | - |
| 4,0 | 7,8 | 1,6 | - | - | - | - | - | - | - | - | - | - | - | - |
| 145 | 83 | 11 | 1 | - | - | 4 | - | 3 | - | 2 | - | - | 9 | - |
| 12,9 | 7,4 | 1,0 | 0,1 | - | - | 0,4 | - | 0,3 | - | 0,2 | - | - | 0,8 | - |
| 7 | 18 | 6 | - | - | - | - | - | - | - | - | - | - | - | - |
| 1,9 | 4,8 | 1,6 | - | - | - | - | - | - | - | - | - | - | - | - |
| 44 | 17 | 4 | - | - | - | - | - | - | - | 3 | - | 1 | 2 | - |
| 11,7 | 4,5 | 1,1 | - | - | - | - | - | - | - | 0,8 | - | 0,3 | 0,5 | - |
| 5 | 10 | 2 | - | - | - | - | - | - | - | - | - | - | - | - |
| 1,6 | 3,2 | 0,6 | - | - | - | - | - | - | - | - | - | - | - | - |
| 37 | 11 | - | - | - | - | 1 | - | - | - | 1 | - | - | 1 | - |
| 12,1 | 3,6 | - | - | - | - | 0,3 | - | - | - | 0,3 | - | - | 0,3 | - |
| 10 | 32 | 8 | - | - | - | - | - | - | - | - | - | - | - | - |
| 1,6 | 5,3 | 1,3 | - | - | - | - | - | - | - | - | - | - | - | - |
| 64 | 34 | 5 | - | - | - | 1 | - | 3 | - | 3 | - | 1 | 4 | - |
| 10,5 | 5,6 | 0,8 | - | - | - | 0,2 | - | 0,5 | - | 0,5 | - | 0,2 | 0,7 | - |
| 83 | 203 | 48 | - | - | - | - | - | - | - | - | - | - | - | - |
| 3,7 | 9,1 | 2,1 | - | - | - | - | - | - | - | - | - | - | - | - |
| 260 | 197 | 49 | 1 | - | - | 6 | - | 14 | - | 6 | - | 2 | 23 | - |
| 11,6 | 8,8 | 2,2 | 0,0 | - | - | 0,3 | - | 0,6 | - | 0,3 | - | 0,1 | 1,0 | - |
| 29 | 42 | 4 | - | - | - | - | - | - | - | - | - | - | - | - |
| 4,4 | 6,3 | 0,6 | - | - | - | - | - | - | - | - | - | - | - | - |
| 96 | 35 | 3 | 2 | - | - | - | - | 1 | - | 4 | - | 1 | 10 | - |
| 14,5 | 5,3 | 0,5 | 0,3 | - | - | - | - | 0,2 | - | 0,6 | - | 0,2 | 1,5 | - |
| 22 | 24 | 7 | - | - | - | - | - | - | - | - | - | - | - | - |
| 3,6 | 3,9 | 1,1 | - | - | - | - | - | - | - | - | - | - | - | - |
| 73 | 35 | 9 | - | - | - | 1 | - | 4 | - | 2 | - | - | 5 | - |
| 11,9 | 5,7 | 1,5 | - | - | - | 0,2 | - | 0,7 | - | 0,3 | - | - | 0,8 | - |
| 10 | 28 | 4 | - | - | - | - | - | - | - | - | - | - | - | - |
| 1,9 | 5,3 | 0,8 | - | - | - | - | - | - | - | - | - | - | - | - |
| 56 | 26 | 7 | - | - | - | - | - | 2 | - | - | - | - | 7 | - |
| 10,5 | 4,9 | 1,3 | - | - | - | - | - | 0,4 | - | - | - | - | 1,3 | - |
| 31 | 68 | 11 | - | - | - | - | - | - | - | - | - | - | - | - |
| 4,1 | 9,0 | 1,5 | - | - | - | - | - | - | - | - | - | - | - | - |
| 98 | 72 | 9 | - | - | - | 5 | - | 3 | - | 3 | - | - | 11 | - |
| 12,8 | 9,4 | 1,2 | - | - | - | 0,7 | - | 0,4 | - | 0,4 | - | - | 1,4 | - |
| 242 | 513 | 108 | - | - | - | - | - | - | - | - | - | - | - | - |
| 3,4 | 7,1 | 1,5 | - | - | - | - | - | - | - | - | - | - | - | - |
| 873 | 510 | 97 | 4 | - | - | 18 | - | 30 | - | 24 | - | 5 | 72 | - |
| 12,1 | 7,1 | 1,3 | 0,1 | - | - | 0,2 | - | 0,4 | - | 0,3 | - | 0,1 | 1,0 | - |
| 20 | 54 | 9 | - | - | - | - | - | - | - | - | - | - | 11 | - |
| 2,3 | 6,3 | 1,1 | - | - | - | - | - | - | - | - | - | - | 1,3 | - |
| 91 | 72 | 10 | - | - | - | 3 | - | 2 | - | 1 | - | - | 8 | - |
| 10,6 | 8,4 | 1,2 | - | - | - | 0,4 | - | 0,2 | - | 0,1 | - | - | 0,9 | - |
| 23 | 34 | 9 | - | - | - | - | - | - | - | - | - | - | 11 | - |
| 2,4 | 3,5 | 0,9 | - | - | - | - | - | - | - | - | - | - | 1,1 | - |
| 124 | 48 | 7 | - | - | - | - | - | 5 | - | 2 | - | - | 10 | - |
| 12,8 | 5,0 | 0,7 | - | - | - | - | - | 0,5 | - | 0,2 | - | - | 1,0 | - |

Noch: 6. Ergebnisse der Landtagswahl 2013 - Erst- und Zweitstimmen - in den Gemeinden Niedersachsens

| Bundes- tags- wahlkreis- Nr. | Landtags- wahlkreis- Nr. | Einheitsgemeinde (EG) Samtgemeinde (SG) Gemeindefreier Bezirk (GB) Mitgliedsgemeinde (MG) Briefwahl (BW) | Ein- heit | Wahlbe- rechtigte | Wähler | Stimmen | | | |
|---------------------------------------|--------------------------------|--|--------------|----------------------|---------|----------------|---------|--------|--------|
| | | | | | | un- gültige | gültige | CDU | SPD |
| | | | | | | 1 | 2 | 3 | 4 |
| 32 | 80 | 454049 MG Spelle | Zahl I | 6 313 | 3 388 | 31 | 3 357 | 2 463 | 568 |
| | | | % | | 53,7 | | 0,9 | | 73,4 |
| | | | Zahl II | | | 34 | 3 354 | 2 174 | 555 |
| | | | % | | | | 1,0 | | 64,8 |
| 32 | 80 | 454408 BW Spelle | Zahl I | - | 460 | 5 | 455 | 312 | 71 |
| | | | % | | 0,0 | | 1,1 | | 68,6 |
| | | | Zahl II | | | 1 | 459 | 265 | 72 |
| | | | % | | | | 0,2 | | 57,7 |
| | | SG 8 Spelle | Zahl I | 9 481 | 5 677 | 47 | 5 630 | 4 149 | 912 |
| | | | % | | 59,9 | | 0,8 | | 73,7 |
| | | | Zahl II | | | 42 | 5 635 | 3 636 | 869 |
| | | | % | | | | 0,7 | | 64,5 |
| 26 | 82 | 454027 MG Lahn | Zahl I | 645 | 424 | 5 | 419 | 314 | 58 |
| | | | % | | 65,7 | | 1,2 | | 74,9 |
| | | | Zahl II | | | 5 | 419 | 278 | 53 |
| | | | % | | | | 1,2 | | 66,3 |
| 26 | 82 | 454033 MG Lorup | Zahl I | 2 190 | 1 274 | 11 | 1 263 | 968 | 167 |
| | | | % | | 58,2 | | 0,9 | | 76,6 |
| | | | Zahl II | | | 13 | 1 261 | 777 | 189 |
| | | | % | | | | 1,0 | | 61,6 |
| 26 | 82 | 454042 MG Rastdorf | Zahl I | 781 | 496 | 8 | 488 | 314 | 48 |
| | | | % | | 63,5 | | 1,6 | | 64,3 |
| | | | Zahl II | | | 8 | 488 | 297 | 63 |
| | | | % | | | | 1,6 | | 60,9 |
| 26 | 82 | 454055 MG Vrees | Zahl I | 1 167 | 756 | 4 | 752 | 565 | 116 |
| | | | % | | 64,8 | | 0,5 | | 75,1 |
| | | | Zahl II | | | 4 | 752 | 480 | 125 |
| | | | % | | | | 0,5 | | 63,8 |
| 26 | 82 | 454057 MG Werlte | Zahl I | 6 823 | 3 281 | 42 | 3 239 | 2 307 | 574 |
| | | | % | | 48,1 | | 1,3 | | 71,2 |
| | | | Zahl II | | | 47 | 3 234 | 1 972 | 580 |
| | | | % | | | | 1,4 | | 61,0 |
| 26 | 82 | 454409 BW Werlte | Zahl I | - | 578 | 5 | 573 | 390 | 77 |
| | | | % | | 0,0 | | 0,9 | | 68,1 |
| | | | Zahl II | | | 1 | 577 | 358 | 94 |
| | | | % | | | | 0,2 | | 62,0 |
| | | SG 9 Werlte | Zahl I | 11 606 | 6 809 | 75 | 6 734 | 4 858 | 1 040 |
| | | | % | | 58,7 | | 1,1 | | 72,1 |
| | | | Zahl II | | | 78 | 6 731 | 4 162 | 1 104 |
| | | | % | | | | 1,1 | | 61,8 |
| | 454 | Emsland | Zahl I | 234 868 | 141 479 | 1 517 | 139 962 | 89 482 | 31 750 |
| | | | % | | 60,2 | | 1,1 | | 63,9 |
| | | | Zahl II | | | 1 319 | 140 160 | 78 362 | 29 083 |
| | | | % | | | | 0,9 | | 55,9 |
| 27 | 70 | 455007 EG Jever,Stadt | Zahl I | 11 233 | 6 875 | 86 | 6 789 | 2 601 | 3 161 |
| | | | % | | 61,2 | | 1,3 | | 38,3 |
| | | | Zahl II | | | 70 | 6 805 | 2 194 | 2 370 |
| | | | % | | | | 1,0 | | 32,2 |

Von den gültigen Stimmen entfallen auf

| FDP | GRÜNE | DIE LINKE. | Bündnis 21/RRP | ddp | ZEN-TRUM | DIE FREI-HEIT Niedersachsen | FAMI-LIE | FREIE WÄH-LER | MDU | NPD | NEIN! | PBC | PIRA-TEN | EB |
|--------|--------|------------|----------------|-----|----------|-----------------------------|----------|---------------|-----|-----|-------|-----|----------|----|
| 7 | 8 | 9 | 10 | 11 | 12 | 13 | 14 | 15 | 16 | 17 | 18 | 19 | 20 | 21 |
| 58 | 187 | 50 | - | - | - | - | - | - | - | - | - | - | 31 | - |
| 1,7 | 5,6 | 1,5 | - | - | - | - | - | - | - | - | - | - | 0,9 | - |
| 292 | 206 | 43 | - | - | - | 14 | - | 14 | - | 9 | - | 2 | 45 | - |
| 8,7 | 6,1 | 1,3 | - | - | - | 0,4 | - | 0,4 | - | 0,3 | - | 0,1 | 1,3 | - |
| 24 | 30 | 9 | - | - | - | - | - | - | - | - | - | - | 9 | - |
| 5,3 | 6,6 | 2,0 | - | - | - | - | - | - | - | - | - | - | 2,0 | - |
| 75 | 30 | 6 | - | - | - | - | - | 3 | - | 1 | - | 1 | 6 | - |
| 16,3 | 6,5 | 1,3 | - | - | - | - | - | 0,7 | - | 0,2 | - | 0,2 | 1,3 | - |
| 125 | 305 | 77 | - | - | - | - | - | - | - | - | - | - | 62 | - |
| 2,2 | 5,4 | 1,4 | - | - | - | - | - | - | - | - | - | - | 1,1 | - |
| 582 | 356 | 66 | - | - | - | 17 | - | 24 | - | 13 | - | 3 | 69 | - |
| 10,3 | 6,3 | 1,2 | - | - | - | 0,3 | - | 0,4 | - | 0,2 | - | 0,1 | 1,2 | - |
| 22 | 18 | 7 | - | - | - | - | - | - | - | - | - | - | - | - |
| 5,3 | 4,3 | 1,7 | - | - | - | - | - | - | - | - | - | - | - | - |
| 53 | 21 | 7 | - | - | - | 1 | - | - | - | 1 | - | - | 5 | - |
| 12,6 | 5,0 | 1,7 | - | - | - | 0,2 | - | - | - | 0,2 | - | - | 1,2 | - |
| 34 | 87 | 7 | - | - | - | - | - | - | - | - | - | - | - | - |
| 2,7 | 6,9 | 0,6 | - | - | - | - | - | - | - | - | - | - | - | - |
| 178 | 76 | 9 | - | - | - | 2 | - | 8 | - | 3 | - | - | 19 | - |
| 14,1 | 6,0 | 0,7 | - | - | - | 0,2 | - | 0,6 | - | 0,2 | - | - | 1,5 | - |
| 13 | 107 | 6 | - | - | - | - | - | - | - | - | - | - | - | - |
| 2,7 | 21,9 | 1,2 | - | - | - | - | - | - | - | - | - | - | - | - |
| 61 | 55 | 2 | - | - | - | 1 | - | 6 | - | 1 | - | - | 2 | - |
| 12,5 | 11,3 | 0,4 | - | - | - | 0,2 | - | 1,2 | - | 0,2 | - | - | 0,4 | - |
| 25 | 27 | 19 | - | - | - | - | - | - | - | - | - | - | - | - |
| 3,3 | 3,6 | 2,5 | - | - | - | - | - | - | - | - | - | - | - | - |
| 93 | 29 | 16 | - | - | - | 1 | - | 1 | - | 3 | - | - | 4 | - |
| 12,4 | 3,9 | 2,1 | - | - | - | 0,1 | - | 0,1 | - | 0,4 | - | - | 0,5 | - |
| 84 | 219 | 55 | - | - | - | - | - | - | - | - | - | - | - | - |
| 2,6 | 6,8 | 1,7 | - | - | - | - | - | - | - | - | - | - | - | - |
| 351 | 197 | 47 | 4 | - | - | 8 | - | 16 | - | 21 | - | 3 | 35 | - |
| 10,9 | 6,1 | 1,5 | 0,1 | - | - | 0,2 | - | 0,5 | - | 0,6 | - | 0,1 | 1,1 | - |
| 18 | 76 | 12 | - | - | - | - | - | - | - | - | - | - | - | - |
| 3,1 | 13,3 | 2,1 | - | - | - | - | - | - | - | - | - | - | - | - |
| 63 | 35 | 8 | 1 | - | - | 3 | - | 6 | - | 2 | - | 2 | 5 | - |
| 10,9 | 6,1 | 1,4 | 0,2 | - | - | 0,5 | - | 1,0 | - | 0,3 | - | 0,3 | 0,9 | - |
| 196 | 534 | 106 | - | - | - | - | - | - | - | - | - | - | - | - |
| 2,9 | 7,9 | 1,6 | - | - | - | - | - | - | - | - | - | - | - | - |
| 799 | 413 | 89 | 5 | - | - | 16 | - | 37 | - | 31 | - | 5 | 70 | - |
| 11,9 | 6,1 | 1,3 | 0,1 | - | - | 0,2 | - | 0,5 | - | 0,5 | - | 0,1 | 1,0 | - |
| 5 209 | 10 007 | 2 856 | - | - | - | - | - | - | - | - | - | - | 658 | - |
| 3,7 | 7,1 | 2,0 | - | - | - | - | - | - | - | - | - | - | 0,5 | - |
| 15 400 | 10 747 | 2 420 | 42 | - | - | 351 | - | 719 | - | 587 | - | 116 | 2 333 | - |
| 11,0 | 7,7 | 1,7 | 0,0 | - | - | 0,3 | - | 0,5 | - | 0,4 | - | 0,1 | 1,7 | - |
| 231 | 553 | 153 | - | - | - | - | - | - | - | - | - | - | 90 | - |
| 3,4 | 8,1 | 2,3 | - | - | - | - | - | - | - | - | - | - | 1,3 | - |
| 927 | 900 | 178 | 4 | - | - | 21 | - | 59 | - | 29 | - | 5 | 118 | - |
| 13,6 | 13,2 | 2,6 | 0,1 | - | - | 0,3 | - | 0,9 | - | 0,4 | - | 0,1 | 1,7 | - |

Noch: 6. Ergebnisse der Landtagswahl 2013 - Erst- und Zweitstimmen - in den Gemeinden Niedersachsens

| Bundes- tags- wahlkreis- Nr. | Landtags- wahlkreis- Nr. | Einheitsgemeinde (EG) Samtgemeinde (SG) Gemeindefreier Bezirk (GB) Mitgliedsgemeinde (MG) Briefwahl (BW) | Ein- heit | Wahlbe- rechtigte | Wähler | Stimmen | | CDU | SPD | |
|---------------------------------------|--------------------------------|--|--------------------------|----------------------|--------|----------------|---------|--------|--------|--------|
| | | | | | | un- gültige | gültige | | | |
| | | | | 1 | 2 | 3 | 4 | 5 | 6 | |
| 27 | 70 | 455014 | EG Sande | Zahl I | 7 310 | 4 367 | 59 | 4 308 | 1 164 | 2 646 |
| | | | | % | | | | | | |
| | | | | Zahl II | | | | | 1 122 | 2 103 |
| | | | | % | | | | | | |
| 27 | 70 | 455015 | EG Schortens,Stadt | Zahl I | 16 641 | 9 954 | 146 | 9 808 | 3 460 | 4 834 |
| | | | | % | | | | | | |
| | | | | Zahl II | | | | | 3 139 | 3 834 |
| | | | | % | | | | | | |
| 27 | 70 | 455020 | EG Wangerland | Zahl I | 7 830 | 4 606 | 69 | 4 537 | 2 060 | 1 898 |
| | | | | % | | | | | | |
| | | | | Zahl II | | | | | 1 660 | 1 539 |
| | | | | % | | | | | | |
| 27 | 70 | 455021 | EG Wangerooge,Nordseebad | Zahl I | 1 060 | 575 | 7 | 568 | 206 | 260 |
| | | | | % | | | | | | |
| | | | | Zahl II | | | | | 188 | 213 |
| | | | | % | | | | | | |
| 27 | 70 | 455025 | EG Bockhorn | Zahl I | 6 827 | 3 945 | 61 | 3 884 | 1 411 | 1 800 |
| | | | | % | | | | | | |
| | | | | Zahl II | | | | | 1 279 | 1 450 |
| | | | | % | | | | | | |
| 27 | 70 | 455026 | EG Varel,Stadt | Zahl I | 19 654 | 11 572 | 173 | 11 399 | 3 612 | 5 554 |
| | | | | % | | | | | | |
| | | | | Zahl II | | | | | 3 231 | 4 276 |
| | | | | % | | | | | | |
| 27 | 70 | 455027 | EG Zetel | Zahl I | 9 367 | 5 455 | 97 | 5 358 | 1 871 | 2 671 |
| | | | | % | | | | | | |
| | | | | Zahl II | | | | | 1 704 | 2 115 |
| | | | | % | | | | | | |
| | | 455 | Friesland | Zahl I | 79 922 | 47 349 | 698 | 46 651 | 16 385 | 22 824 |
| | | | | % | | | | | | |
| | | | | Zahl II | | | | | 14 517 | 17 900 |
| | | | | % | | | | | | |
| 32 | 79 | 456001 | EG Bad Bentheim,Stadt | Zahl I | 10 374 | 6 226 | 71 | 6 155 | 2 993 | 2 226 |
| | | | | % | | | | | | |
| | | | | Zahl II | | | | | 2 520 | 1 968 |
| | | | | % | | | | | | |
| 32 | 79 | 456015 | EG Nordhorn,Stadt | Zahl I | 39 425 | 21 512 | 225 | 21 287 | 9 069 | 8 083 |
| | | | | % | | | | | | |
| | | | | Zahl II | | | | | 8 123 | 7 323 |
| | | | | % | | | | | | |
| 32 | 79 | 456025 | EG Wietmarschen | Zahl I | 8 549 | 5 896 | 47 | 5 849 | 4 351 | 957 |
| | | | | % | | | | | | |
| | | | | Zahl II | | | | | 3 703 | 1 000 |
| | | | | % | | | | | | |
| 32 | 79 | 456002 | MG Emlichheim | Zahl I | 4 766 | 2 670 | 23 | 2 647 | 1 444 | 900 |
| | | | | % | | | | | | |
| | | | | Zahl II | | | | | 1 277 | 829 |
| | | | | % | | | | | | |

Von den gültigen Stimmen entfallen auf

| FDP | GRÜNE | DIE LINKE. | Bündnis 21/RRP | ddp | ZEN-TRUM | DIE FREI-HEIT Niedersachsen | FAMI-LIE | FREIE WÄH-LER | MDU | NPD | NEINI! | PBC | PIRA-TEN | EB |
|-------|-------|------------|----------------|-----|----------|-----------------------------|----------|---------------|-----|-----|--------|-----|----------|----|
| 7 | 8 | 9 | 10 | 11 | 12 | 13 | 14 | 15 | 16 | 17 | 18 | 19 | 20 | 21 |
| 116 | 222 | 111 | - | - | - | - | - | - | - | - | - | - | 49 | - |
| 2,7 | 5,2 | 2,6 | - | - | - | - | - | - | - | - | - | - | 1,1 | - |
| 340 | 436 | 129 | 1 | - | - | 18 | - | 31 | - | 35 | - | 3 | 82 | - |
| 7,9 | 10,1 | 3,0 | 0,0 | - | - | 0,4 | - | 0,7 | - | 0,8 | - | 0,1 | 1,9 | - |
| 300 | 815 | 238 | - | - | - | - | - | - | - | - | - | - | 161 | - |
| 3,1 | 8,3 | 2,4 | - | - | - | - | - | - | - | - | - | - | 1,6 | - |
| 1 020 | 1 146 | 267 | 9 | - | - | 38 | - | 85 | - | 91 | - | 10 | 196 | - |
| 10,4 | 11,7 | 2,7 | 0,1 | - | - | 0,4 | - | 0,9 | - | 0,9 | - | 0,1 | 2,0 | - |
| 139 | 279 | 96 | - | - | - | - | - | - | - | - | - | - | 65 | - |
| 3,1 | 6,1 | 2,1 | - | - | - | - | - | - | - | - | - | - | 1,4 | - |
| 633 | 447 | 104 | 1 | - | - | 11 | - | 38 | - | 31 | - | 4 | 80 | - |
| 13,9 | 9,8 | 2,3 | 0,0 | - | - | 0,2 | - | 0,8 | - | 0,7 | - | 0,1 | 1,8 | - |
| 19 | 68 | 11 | - | - | - | - | - | - | - | - | - | - | 4 | - |
| 3,3 | 12,0 | 1,9 | - | - | - | - | - | - | - | - | - | - | 0,7 | - |
| 48 | 92 | 10 | - | - | - | 1 | - | 4 | - | 3 | - | - | 10 | - |
| 8,4 | 16,2 | 1,8 | - | - | - | 0,2 | - | 0,7 | - | 0,5 | - | - | 1,8 | - |
| 192 | 282 | 124 | - | - | - | - | - | - | - | - | - | - | 75 | - |
| 4,9 | 7,3 | 3,2 | - | - | - | - | - | - | - | - | - | - | 1,9 | - |
| 453 | 403 | 111 | 8 | - | - | 21 | - | 34 | - | 37 | - | 2 | 85 | - |
| 11,7 | 10,4 | 2,9 | 0,2 | - | - | 0,5 | - | 0,9 | - | 1,0 | - | 0,1 | 2,2 | - |
| 539 | 1 060 | 381 | - | - | - | - | - | - | - | - | - | - | 253 | - |
| 4,7 | 9,3 | 3,3 | - | - | - | - | - | - | - | - | - | - | 2,2 | - |
| 1 255 | 1 712 | 393 | 11 | - | - | 41 | - | 122 | - | 64 | - | 7 | 295 | - |
| 11,0 | 15,0 | 3,4 | 0,1 | - | - | 0,4 | - | 1,1 | - | 0,6 | - | 0,1 | 2,6 | - |
| 193 | 389 | 146 | - | - | - | - | - | - | - | - | - | - | 88 | - |
| 3,6 | 7,3 | 2,7 | - | - | - | - | - | - | - | - | - | - | 1,6 | - |
| 563 | 607 | 144 | 6 | - | - | 14 | - | 42 | - | 57 | - | 4 | 114 | - |
| 10,5 | 11,3 | 2,7 | 0,1 | - | - | 0,3 | - | 0,8 | - | 1,1 | - | 0,1 | 2,1 | - |
| 1 729 | 3 668 | 1 260 | - | - | - | - | - | - | - | - | - | - | 785 | - |
| 3,7 | 7,9 | 2,7 | - | - | - | - | - | - | - | - | - | - | 1,7 | - |
| 5 239 | 5 743 | 1 336 | 40 | - | - | 165 | - | 415 | - | 347 | - | 35 | 980 | - |
| 11,2 | 12,3 | 2,9 | 0,1 | - | - | 0,4 | - | 0,9 | - | 0,7 | - | 0,1 | 2,1 | - |
| 182 | 527 | 161 | - | - | - | - | - | - | - | - | - | - | 66 | - |
| 3,0 | 8,6 | 2,6 | - | - | - | - | - | - | - | - | - | - | 1,1 | - |
| 746 | 667 | 142 | 7 | - | - | 4 | - | 16 | - | 22 | - | 4 | 73 | - |
| 12,1 | 10,8 | 2,3 | 0,1 | - | - | 0,1 | - | 0,3 | - | 0,4 | - | 0,1 | 1,2 | - |
| 685 | 2 377 | 641 | - | - | - | - | - | - | - | - | - | - | 432 | - |
| 3,2 | 11,2 | 3,0 | - | - | - | - | - | - | - | - | - | - | 2,0 | - |
| 1 965 | 2 415 | 639 | 11 | - | - | 53 | - | 143 | - | 113 | - | 25 | 512 | - |
| 9,2 | 11,3 | 3,0 | 0,1 | - | - | 0,2 | - | 0,7 | - | 0,5 | - | 0,1 | 2,4 | - |
| 196 | 228 | 63 | - | - | - | - | - | - | - | - | - | - | 54 | - |
| 3,4 | 3,9 | 1,1 | - | - | - | - | - | - | - | - | - | - | 0,9 | - |
| 662 | 287 | 60 | 6 | - | - | 10 | - | 21 | - | 15 | - | 3 | 93 | - |
| 11,3 | 4,9 | 1,0 | 0,1 | - | - | 0,2 | - | 0,4 | - | 0,3 | - | 0,1 | 1,6 | - |
| 124 | 128 | 24 | - | - | - | - | - | - | - | - | - | - | 27 | - |
| 4,7 | 4,8 | 0,9 | - | - | - | - | - | - | - | - | - | - | 1,0 | - |
| 293 | 164 | 26 | - | - | - | 3 | - | 8 | - | 7 | - | 2 | 36 | - |
| 11,1 | 6,2 | 1,0 | - | - | - | 0,1 | - | 0,3 | - | 0,3 | - | 0,1 | 1,4 | - |

Noch: 6. Ergebnisse der Landtagswahl 2013 - Erst- und Zweitstimmen - in den Gemeinden Niedersachsens

| Bundes- tags- wahlkreis- Nr. | Landtags- wahlkreis- Nr. | Einheitsgemeinde (EG) Samtgemeinde (SG) Gemeindefreier Bezirk (GB) Mitgliedsgemeinde (MG) Briefwahl (BW) | Ein- heit | Wahlbe- rechtigte | Wähler | Stimmen | | CDU | SPD |
|---------------------------------------|--------------------------------|--|--------------|----------------------|--------|----------------|---------|-------|-------|
| | | | | | | un- gültige | gültige | | |
| | | | | | | 1 | 2 | | |
| 32 | 79 | 456009 MG Hoogstede | Zahl I | 2 094 | 1 261 | 10 | 1 251 | 798 | 355 |
| | | | % | | 60,2 | 0,8 | 63,8 | 28,4 | |
| 32 | 79 | 456012 MG Laar | Zahl II | | | 7 | 1 254 | 727 | 308 |
| | | | % | | | 0,6 | 58,0 | 24,6 | |
| 32 | 79 | 456019 MG Ringe | Zahl I | 1 148 | 762 | 2 | 760 | 584 | 113 |
| | | | % | | 66,4 | 0,3 | 76,8 | 14,9 | |
| 32 | 79 | 456019 MG Ringe | Zahl II | | | 4 | 758 | 499 | 95 |
| | | | % | | | 0,5 | 65,8 | 12,5 | |
| 32 | 79 | 456401 BW Emlichheim | Zahl I | - | 312 | 1 | 311 | 178 | 89 |
| | | | % | | 0,0 | 0,3 | 57,2 | 28,6 | |
| 32 | 79 | SG 1 Emlichheim | Zahl II | | | 1 | 311 | 154 | 73 |
| | | | % | | | 0,3 | 49,5 | 23,5 | |
| 32 | 79 | 456004 MG Esche | Zahl I | 9 374 | 5 927 | 49 | 5 878 | 3 604 | 1 676 |
| | | | % | | 63,2 | 0,8 | 61,3 | 28,5 | |
| 32 | 79 | 456004 MG Esche | Zahl II | | | 49 | 5 878 | 3 176 | 1 505 |
| | | | % | | | 0,8 | 54,0 | 25,6 | |
| 32 | 79 | 456004 MG Esche | Zahl I | 406 | 288 | 5 | 283 | 201 | 54 |
| | | | % | | 70,9 | 1,7 | 71,0 | 19,1 | |
| 32 | 79 | 456005 MG Georgsdorf | Zahl II | | | 5 | 283 | 174 | 45 |
| | | | % | | | 1,7 | 61,5 | 15,9 | |
| 32 | 79 | 456005 MG Georgsdorf | Zahl I | 938 | 549 | 2 | 547 | 341 | 157 |
| | | | % | | 58,5 | 0,4 | 62,3 | 28,7 | |
| 32 | 79 | 456013 MG Lage | Zahl II | | | 2 | 547 | 301 | 151 |
| | | | % | | | 0,4 | 55,0 | 27,6 | |
| 32 | 79 | 456013 MG Lage | Zahl I | 708 | 440 | - | 440 | 208 | 183 |
| | | | % | | 62,1 | 0,0 | 47,3 | 41,6 | |
| 32 | 79 | 456014 MG Neuenhaus,Stadt | Zahl II | | | 2 | 438 | 186 | 175 |
| | | | % | | | 0,5 | 42,5 | 40,0 | |
| 32 | 79 | 456014 MG Neuenhaus,Stadt | Zahl I | 6 945 | 3 755 | 42 | 3 713 | 1 929 | 1 248 |
| | | | % | | 54,1 | 1,1 | 52,0 | 33,6 | |
| 32 | 79 | 456017 MG Osterwald | Zahl II | | | 44 | 3 711 | 1 710 | 1 118 |
| | | | % | | | 1,2 | 46,1 | 30,1 | |
| 32 | 79 | 456017 MG Osterwald | Zahl I | 829 | 588 | 3 | 585 | 434 | 104 |
| | | | % | | 70,9 | 0,5 | 74,2 | 17,8 | |
| 32 | 79 | 456402 BW Neuenhaus | Zahl II | | | 3 | 585 | 380 | 98 |
| | | | % | | | 0,5 | 65,0 | 16,8 | |
| 32 | 79 | 456402 BW Neuenhaus | Zahl I | - | 376 | 3 | 373 | 168 | 128 |
| | | | % | | 0,0 | 0,8 | 45,0 | 34,3 | |
| 32 | 79 | SG 2 Neuenhaus | Zahl II | | | 3 | 373 | 143 | 109 |
| | | | % | | | 0,8 | 38,3 | 29,2 | |
| 32 | 79 | SG 2 Neuenhaus | Zahl I | 9 826 | 5 996 | 55 | 5 941 | 3 281 | 1 874 |
| | | | % | | 61,0 | 0,9 | 55,2 | 31,5 | |
| 32 | 79 | SG 2 Neuenhaus | Zahl II | | | 59 | 5 937 | 2 894 | 1 696 |
| | | | % | | | 1,0 | 48,7 | 28,6 | |

Von den gültigen Stimmen entfallen auf

| FDP | GRÜNE | DIE LINKE. | Bündnis 21/RRP | ddp | ZENTRUM | DIE FREIHEIT Niedersachsen | FAMILIE | FREIE WÄHLER | MDU | NPD | NEIN! | PBC | PIRATEN | EB |
|------|-------|------------|----------------|-----|---------|----------------------------|---------|--------------|-----|-----|-------|-----|---------|----|
| 7 | 8 | 9 | 10 | 11 | 12 | 13 | 14 | 15 | 16 | 17 | 18 | 19 | 20 | 21 |
| 37 | 37 | 9 | - | - | - | - | - | - | - | - | - | - | 15 | - |
| 3,0 | 3,0 | 0,7 | - | - | - | - | - | - | - | - | - | - | 1,2 | - |
| 129 | 51 | 10 | 1 | - | - | 1 | - | 3 | - | 4 | - | 7 | 13 | - |
| 10,3 | 4,1 | 0,8 | 0,1 | - | - | 0,1 | - | 0,2 | - | 0,3 | - | 0,6 | 1,0 | - |
| 26 | 25 | 5 | - | - | - | - | - | - | - | - | - | - | 7 | - |
| 3,4 | 3,3 | 0,7 | - | - | - | - | - | - | - | - | - | - | 0,9 | - |
| 117 | 25 | 9 | - | - | - | 1 | - | 1 | - | 2 | - | - | 9 | - |
| 15,4 | 3,3 | 1,2 | - | - | - | 0,1 | - | 0,1 | - | 0,3 | - | - | 1,2 | - |
| 26 | 46 | 11 | - | - | - | - | - | - | - | - | - | - | 7 | - |
| 2,9 | 5,1 | 1,2 | - | - | - | - | - | - | - | - | - | - | 0,8 | - |
| 98 | 59 | 12 | - | - | - | 1 | - | 3 | - | 5 | - | 6 | 7 | - |
| 10,8 | 6,5 | 1,3 | - | - | - | 0,1 | - | 0,3 | - | 0,5 | - | 0,7 | 0,8 | - |
| 14 | 19 | 4 | - | - | - | - | - | - | - | - | - | - | 7 | - |
| 4,5 | 6,1 | 1,3 | - | - | - | - | - | - | - | - | - | - | 2,3 | - |
| 38 | 34 | 2 | - | - | - | 1 | - | 1 | - | 1 | - | - | 7 | - |
| 12,2 | 10,9 | 0,6 | - | - | - | 0,3 | - | 0,3 | - | 0,3 | - | - | 2,3 | - |
| 227 | 255 | 53 | - | - | - | - | - | - | - | - | - | - | 63 | - |
| 3,9 | 4,3 | 0,9 | - | - | - | - | - | - | - | - | - | - | 1,1 | - |
| 675 | 333 | 59 | 1 | - | - | 7 | - | 16 | - | 19 | - | 15 | 72 | - |
| 11,5 | 5,7 | 1,0 | 0,0 | - | - | 0,1 | - | 0,3 | - | 0,3 | - | 0,3 | 1,2 | - |
| 14 | 12 | 2 | - | - | - | - | - | - | - | - | - | - | - | - |
| 4,9 | 4,2 | 0,7 | - | - | - | - | - | - | - | - | - | - | - | - |
| 45 | 11 | 3 | - | - | - | - | - | 1 | - | 2 | - | - | 2 | - |
| 15,9 | 3,9 | 1,1 | - | - | - | - | - | 0,4 | - | 0,7 | - | - | 0,7 | - |
| 15 | 21 | 6 | - | - | - | - | - | - | - | - | - | - | 7 | - |
| 2,7 | 3,8 | 1,1 | - | - | - | - | - | - | - | - | - | - | 1,3 | - |
| 57 | 20 | 4 | - | - | - | 1 | - | - | - | 2 | - | - | 11 | - |
| 10,4 | 3,7 | 0,7 | - | - | - | 0,2 | - | - | - | 0,4 | - | - | 2,0 | - |
| 9 | 33 | 5 | - | - | - | - | - | - | - | - | - | - | 2 | - |
| 2,0 | 7,5 | 1,1 | - | - | - | - | - | - | - | - | - | - | 0,5 | - |
| 33 | 30 | 7 | - | - | - | - | - | - | - | - | - | - | 7 | - |
| 7,5 | 6,8 | 1,6 | - | - | - | - | - | - | - | - | - | - | 1,6 | - |
| 73 | 350 | 71 | - | - | - | - | - | - | - | - | - | - | 42 | - |
| 2,0 | 9,4 | 1,9 | - | - | - | - | - | - | - | - | - | - | 1,1 | - |
| 305 | 407 | 67 | 1 | - | - | 5 | - | 14 | - | 13 | - | 2 | 69 | - |
| 8,2 | 11,0 | 1,8 | 0,0 | - | - | 0,1 | - | 0,4 | - | 0,4 | - | 0,1 | 1,9 | - |
| 17 | 24 | 4 | - | - | - | - | - | - | - | - | - | - | 2 | - |
| 2,9 | 4,1 | 0,7 | - | - | - | - | - | - | - | - | - | - | 0,3 | - |
| 69 | 25 | 2 | - | - | - | 2 | - | 2 | - | - | - | - | 7 | - |
| 11,8 | 4,3 | 0,3 | - | - | - | 0,3 | - | 0,3 | - | - | - | - | 1,2 | - |
| 9 | 56 | 7 | - | - | - | - | - | - | - | - | - | - | 5 | - |
| 2,4 | 15,0 | 1,9 | - | - | - | - | - | - | - | - | - | - | 1,3 | - |
| 40 | 64 | 9 | - | - | - | - | - | 1 | - | - | - | - | 7 | - |
| 10,7 | 17,2 | 2,4 | - | - | - | - | - | 0,3 | - | - | - | - | 1,9 | - |
| 137 | 496 | 95 | - | - | - | - | - | - | - | - | - | - | 58 | - |
| 2,3 | 8,3 | 1,6 | - | - | - | - | - | - | - | - | - | - | 1,0 | - |
| 549 | 557 | 92 | 1 | - | - | 8 | - | 18 | - | 17 | - | 2 | 103 | - |
| 9,2 | 9,4 | 1,5 | 0,0 | - | - | 0,1 | - | 0,3 | - | 0,3 | - | 0,0 | 1,7 | - |

Noch: 6. Ergebnisse der Landtagswahl 2013 - Erst- und Zweitstimmen - in den Gemeinden Niedersachsens

| Bundes- tags- wahlkreis- Nr. | Landtags- wahlkreis- Nr. | Einheitsgemeinde (EG) Samtgemeinde (SG) Gemeindefreier Bezirk (GB) Mitgliedsgemeinde (MG) Briefwahl (BW) | Ein- heit | Wahlbe- rechtigte | Wähler | Stimmen | | CDU | SPD |
|---------------------------------------|--------------------------------|--|--------------|----------------------|--------|----------------|---------|-------|-------|
| | | | | | | un- gültige | gültige | | |
| | | | | | | 1 | 2 | | |
| 32 | 80 | 456003 MG Engden | Zahl I | 312 | 241 | 1 | 240 | 193 | 31 |
| | | | % | | | | | | |
| | | | Zahl II | | | 3 | 238 | 160 | 34 |
| | | | % | | | | | | |
| 32 | 80 | 456010 MG Isterberg | Zahl I | 435 | 333 | - | 333 | 223 | 67 |
| | | | % | | | | | | |
| | | | Zahl II | | | 1 | 332 | 190 | 66 |
| | | | % | | | | | | |
| 32 | 80 | 456016 MG Ohne | Zahl I | 443 | 321 | 3 | 318 | 206 | 76 |
| | | | % | | | | | | |
| | | | Zahl II | | | 2 | 319 | 179 | 77 |
| | | | % | | | | | | |
| 32 | 80 | 456018 MG Quendorf | Zahl I | 419 | 278 | 2 | 276 | 154 | 83 |
| | | | % | | | | | | |
| | | | Zahl II | | | - | 278 | 130 | 73 |
| | | | % | | | | | | |
| 32 | 80 | 456020 MG Samern | Zahl I | 543 | 345 | 4 | 341 | 204 | 103 |
| | | | % | | | | | | |
| | | | Zahl II | | | 2 | 343 | 161 | 88 |
| | | | % | | | | | | |
| 32 | 80 | 456027 MG Schüttorf,Stadt | Zahl I | 9 290 | 4 738 | 46 | 4 692 | 1 878 | 2 028 |
| | | | % | | | | | | |
| | | | Zahl II | | | 42 | 4 696 | 1 655 | 1 840 |
| | | | % | | | | | | |
| 32 | 80 | 456403 BW Schüttorf | Zahl I | - | 501 | 5 | 496 | 226 | 178 |
| | | | % | | | | | | |
| | | | Zahl II | | | - | 501 | 198 | 165 |
| | | | % | | | | | | |
| | | SG 3 Schüttorf | Zahl I | 11 442 | 6 757 | 61 | 6 696 | 3 084 | 2 566 |
| | | | % | | | | | | |
| | | | Zahl II | | | 50 | 6 707 | 2 673 | 2 343 |
| | | | % | | | | | | |
| 32 | 79 | 456006 MG Getelo | Zahl I | 337 | 237 | 2 | 235 | 153 | 59 |
| | | | % | | | | | | |
| | | | Zahl II | | | 2 | 235 | 133 | 57 |
| | | | % | | | | | | |
| 32 | 79 | 456007 MG Gölenkamp | Zahl I | 444 | 346 | 5 | 341 | 242 | 79 |
| | | | % | | | | | | |
| | | | Zahl II | | | 2 | 344 | 208 | 69 |
| | | | % | | | | | | |
| 32 | 79 | 456008 MG Halle | Zahl I | 453 | 329 | - | 329 | 236 | 76 |
| | | | % | | | | | | |
| | | | Zahl II | | | 2 | 327 | 197 | 71 |
| | | | % | | | | | | |
| 32 | 79 | 456011 MG Itterbeck | Zahl I | 1 136 | 706 | 3 | 703 | 502 | 149 |
| | | | % | | | | | | |
| | | | Zahl II | | | 4 | 702 | 440 | 128 |
| | | | % | | | | | | |

Von den gültigen Stimmen entfallen auf

| FDP | GRÜNE | DIE LINKE. | Bündnis 21/RRP | ddp | ZEN-TRUM | DIE FREI-HEIT Niedersachsen | FAMI-LIE | FREIE WÄH-LER | MDU | NPD | NEINI! | PBC | PIRA-TEN | EB |
|------|-------|------------|----------------|-----|----------|-----------------------------|----------|---------------|-----|-----|--------|-----|----------|----|
| 7 | 8 | 9 | 10 | 11 | 12 | 13 | 14 | 15 | 16 | 17 | 18 | 19 | 20 | 21 |
| 3 | 7 | 2 | - | - | - | - | - | - | - | - | - | - | 4 | - |
| 1,3 | 2,9 | 0,8 | - | - | - | - | - | - | - | - | - | - | 1,7 | - |
| 30 | 7 | 2 | - | - | - | - | - | 2 | - | - | - | - | 3 | - |
| 12,6 | 2,9 | 0,8 | - | - | - | - | - | 0,8 | - | - | - | - | 1,3 | - |
| 14 | 25 | 4 | - | - | - | - | - | - | - | - | - | - | - | - |
| 4,2 | 7,5 | 1,2 | - | - | - | - | - | - | - | - | - | - | - | - |
| 43 | 20 | 5 | - | - | - | 3 | - | 4 | - | - | - | 1 | - | - |
| 13,0 | 6,0 | 1,5 | - | - | - | 0,9 | - | 1,2 | - | - | - | 0,3 | - | - |
| 8 | 22 | 4 | - | - | - | - | - | - | - | - | - | - | 2 | - |
| 2,5 | 6,9 | 1,3 | - | - | - | - | - | - | - | - | - | - | 0,6 | - |
| 34 | 23 | 4 | - | - | - | - | - | - | - | - | - | - | 2 | - |
| 10,7 | 7,2 | 1,3 | - | - | - | - | - | - | - | - | - | - | 0,6 | - |
| 13 | 19 | 5 | - | - | - | - | - | - | - | - | - | - | 2 | - |
| 4,7 | 6,9 | 1,8 | - | - | - | - | - | - | - | - | - | - | 0,7 | - |
| 41 | 19 | 4 | - | - | - | - | - | 3 | - | 3 | - | - | 5 | - |
| 14,7 | 6,8 | 1,4 | - | - | - | - | - | 1,1 | - | 1,1 | - | - | 1,8 | - |
| 9 | 20 | 5 | - | - | - | - | - | - | - | - | - | - | - | - |
| 2,6 | 5,9 | 1,5 | - | - | - | - | - | - | - | - | - | - | - | - |
| 59 | 26 | 5 | 1 | - | - | - | - | 2 | - | - | - | - | 1 | - |
| 17,2 | 7,6 | 1,5 | 0,3 | - | - | - | - | 0,6 | - | - | - | - | 0,3 | - |
| 125 | 466 | 130 | - | - | - | - | - | - | - | - | - | - | 65 | - |
| 2,7 | 9,9 | 2,8 | - | - | - | - | - | - | - | - | - | - | 1,4 | - |
| 340 | 586 | 127 | 1 | - | - | 14 | - | 20 | - | 28 | - | 5 | 80 | - |
| 7,2 | 12,5 | 2,7 | 0,0 | - | - | 0,3 | - | 0,4 | - | 0,6 | - | 0,1 | 1,7 | - |
| 13 | 63 | 7 | - | - | - | - | - | - | - | - | - | - | 9 | - |
| 2,6 | 12,7 | 1,4 | - | - | - | - | - | - | - | - | - | - | 1,8 | - |
| 46 | 74 | 8 | - | - | - | 2 | - | 2 | - | 1 | - | - | 5 | - |
| 9,2 | 14,8 | 1,6 | - | - | - | 0,4 | - | 0,4 | - | 0,2 | - | - | 1,0 | - |
| 185 | 622 | 157 | - | - | - | - | - | - | - | - | - | - | 82 | - |
| 2,8 | 9,3 | 2,3 | - | - | - | - | - | - | - | - | - | - | 1,2 | - |
| 593 | 755 | 155 | 2 | - | - | 19 | - | 33 | - | 32 | - | 6 | 96 | - |
| 8,8 | 11,3 | 2,3 | 0,0 | - | - | 0,3 | - | 0,5 | - | 0,5 | - | 0,1 | 1,4 | - |
| 12 | 6 | 2 | - | - | - | - | - | - | - | - | - | - | 3 | - |
| 5,1 | 2,6 | 0,9 | - | - | - | - | - | - | - | - | - | - | 1,3 | - |
| 32 | 9 | 1 | - | - | - | - | - | 1 | - | - | - | - | 2 | - |
| 13,6 | 3,8 | 0,4 | - | - | - | - | - | 0,4 | - | - | - | - | 0,9 | - |
| 6 | 11 | 1 | - | - | - | - | - | - | - | - | - | - | 2 | - |
| 1,8 | 3,2 | 0,3 | - | - | - | - | - | - | - | - | - | - | 0,6 | - |
| 41 | 17 | 1 | - | - | - | - | - | 1 | - | 1 | - | - | 6 | - |
| 11,9 | 4,9 | 0,3 | - | - | - | - | - | 0,3 | - | 0,3 | - | - | 1,7 | - |
| 4 | 6 | 1 | - | - | - | - | - | - | - | - | - | - | 6 | - |
| 1,2 | 1,8 | 0,3 | - | - | - | - | - | - | - | - | - | - | 1,8 | - |
| 40 | 10 | 1 | - | - | - | 1 | - | - | - | 1 | - | - | 6 | - |
| 12,2 | 3,1 | 0,3 | - | - | - | 0,3 | - | - | - | 0,3 | - | - | 1,8 | - |
| 18 | 24 | 3 | - | - | - | - | - | - | - | - | - | - | 7 | - |
| 2,6 | 3,4 | 0,4 | - | - | - | - | - | - | - | - | - | - | 1,0 | - |
| 74 | 45 | 3 | - | - | - | - | - | 1 | - | 4 | - | - | 7 | - |
| 10,5 | 6,4 | 0,4 | - | - | - | - | - | 0,1 | - | 0,6 | - | - | 1,0 | - |

Noch: 6. Ergebnisse der Landtagswahl 2013 - Erst- und Zweitstimmen - in den Gemeinden Niedersachsens

| Bundes- tags- wahlkreis- Nr. | Landtags- wahlkreis- Nr. | Einheitsgemeinde (EG) Samtgemeinde (SG) Gemeindefreier Bezirk (GB) Mitgliedsgemeinde (MG) Briefwahl (BW) | Ein- heit | Wahlbe- rechtigte | Wähler | Stimmen | | CDU | SPD |
|---------------------------------------|--------------------------------|--|--------------|----------------------|--------|----------------|---------|--------|--------|
| | | | | | | un- gültige | gültige | | |
| | | | | | | 1 | 2 | | |
| 32 | 79 | 456023 MG Uelsen | Zahl I | 3 642 | 2 086 | 42 | 2 044 | 1 078 | 713 |
| | | | % | | 57,3 | | 2,0 | 52,7 | 34,9 |
| 32 | 79 | 456024 MG Wielen | Zahl II | | | 45 | 2 041 | 902 | 686 |
| | | | % | | | 2,2 | 44,2 | 33,6 | |
| 32 | 79 | 456026 MG Wilsum | Zahl I | 230 | 123 | - | 123 | 90 | 30 |
| | | | % | | 53,5 | 0,0 | 73,2 | 24,4 | |
| 32 | 79 | 456026 MG Wilsum | Zahl II | | | - | 123 | 81 | 26 |
| | | | % | | | 0,0 | 65,9 | 21,1 | |
| 32 | 79 | 456404 BW Uelsen | Zahl I | 1 059 | 758 | 5 | 753 | 561 | 139 |
| | | | % | | 71,6 | 0,7 | 74,5 | 18,5 | |
| 32 | 79 | 456404 BW Uelsen | Zahl II | | | 4 | 754 | 489 | 126 |
| | | | % | | | 0,5 | 64,9 | 16,7 | |
| 32 | 79 | 456404 BW Uelsen | Zahl I | - | 245 | - | 245 | 152 | 58 |
| | | | % | | 0,0 | 0,0 | 62,0 | 23,7 | |
| 32 | 79 | 456404 BW Uelsen | Zahl II | | | 1 | 244 | 117 | 46 |
| | | | % | | | 0,4 | 48,0 | 18,9 | |
| 32 | 79 | SG 4 Uelsen | Zahl I | 7 301 | 4 830 | 57 | 4 773 | 3 014 | 1 303 |
| | | | % | | 66,2 | 1,2 | 63,1 | 27,3 | |
| 32 | 79 | SG 4 Uelsen | Zahl II | | | 60 | 4 770 | 2 567 | 1 209 |
| | | | % | | | 1,2 | 53,8 | 25,3 | |
| 32 | 79 | 456 Grafenschaft Bentheim | Zahl I | 96 291 | 57 144 | 565 | 56 579 | 29 396 | 18 685 |
| | | | % | | 59,3 | 1,0 | 52,0 | 33,0 | |
| 32 | 79 | 456 Grafenschaft Bentheim | Zahl II | | | 501 | 56 643 | 25 656 | 17 044 |
| | | | % | | | 0,9 | 45,3 | 30,1 | |
| 26 | 84 | 457002 EG Borkum,Stadt | Zahl I | 4 051 | 2 213 | 34 | 2 179 | 926 | 878 |
| | | | % | | 54,6 | 1,5 | 42,5 | 40,3 | |
| 26 | 84 | 457002 EG Borkum,Stadt | Zahl II | | | 33 | 2 180 | 750 | 703 |
| | | | % | | | 1,5 | 34,4 | 32,2 | |
| 26 | 84 | 457012 EG Jemgum | Zahl I | 2 902 | 1 987 | 41 | 1 946 | 632 | 996 |
| | | | % | | 68,5 | 2,1 | 32,5 | 51,2 | |
| 26 | 84 | 457012 EG Jemgum | Zahl II | | | 40 | 1 947 | 565 | 942 |
| | | | % | | | 2,0 | 29,0 | 48,4 | |
| 26 | 83 | 457013 EG Leer (Ostfriesland),Stadt | Zahl I | 26 461 | 14 916 | 217 | 14 699 | 5 380 | 5 492 |
| | | | % | | 56,4 | 1,5 | 36,6 | 37,4 | |
| 26 | 83 | 457013 EG Leer (Ostfriesland),Stadt | Zahl II | | | 188 | 14 728 | 4 215 | 5 314 |
| | | | % | | | 1,3 | 28,6 | 36,1 | |
| 26 | 84 | 457014 EG Moormerland | Zahl I | 17 538 | 9 710 | 160 | 9 550 | 4 625 | 3 489 |
| | | | % | | 55,4 | 1,6 | 48,4 | 36,5 | |
| 26 | 84 | 457014 EG Moormerland | Zahl II | | | 162 | 9 548 | 3 128 | 3 873 |
| | | | % | | | 1,7 | 32,8 | 40,6 | |
| 26 | 83 | 457017 EG Ostrhauderfehn | Zahl I | 8 493 | 4 690 | 78 | 4 612 | 1 533 | 2 408 |
| | | | % | | 55,2 | 1,7 | 33,2 | 52,2 | |
| 26 | 83 | 457017 EG Ostrhauderfehn | Zahl II | | | 72 | 4 618 | 1 445 | 2 088 |
| | | | % | | | 1,5 | 31,3 | 45,2 | |
| 26 | 83 | 457018 EG Rhauuderfehn | Zahl I | 13 596 | 7 216 | 108 | 7 108 | 2 897 | 2 999 |
| | | | % | | 53,1 | 1,5 | 40,8 | 42,2 | |
| 26 | 83 | 457018 EG Rhauuderfehn | Zahl II | | | 100 | 7 116 | 2 542 | 2 739 |
| | | | % | | | 1,4 | 35,7 | 38,5 | |

Von den gültigen Stimmen entfallen auf

| FDP | GRÜNE | DIE LINKE. | Bündnis 21/RRP | ddp | ZEN-TRUM | DIE FREI-HEIT Niedersachsen | FAMI-LIE | FREIE WÄH-LER | MDU | NPD | NEIN! | PBC | PIRA-TEN | EB |
|-------|-------|------------|----------------|-----|----------|-----------------------------|----------|---------------|-----|-----|-------|-----|----------|-----|
| 7 | 8 | 9 | 10 | 11 | 12 | 13 | 14 | 15 | 16 | 17 | 18 | 19 | 20 | 21 |
| 39 | 150 | 28 | - | - | - | - | - | - | - | - | - | - | 36 | - |
| 1,9 | 7,3 | 1,4 | - | - | - | - | - | - | - | - | - | - | 1,8 | - |
| 190 | 167 | 36 | 1 | - | - | 5 | - | 4 | - | 4 | - | 3 | 43 | - |
| 9,3 | 8,2 | 1,8 | 0,0 | - | - | 0,2 | - | 0,2 | - | 0,2 | - | 0,1 | 2,1 | - |
| 1 | 2 | - | - | - | - | - | - | - | - | - | - | - | - | - |
| 0,8 | 1,6 | - | - | - | - | - | - | - | - | - | - | - | - | - |
| 11 | 5 | - | - | - | - | - | - | - | - | - | - | - | - | - |
| 8,9 | 4,1 | - | - | - | - | - | - | - | - | - | - | - | - | - |
| 17 | 25 | 5 | - | - | - | - | - | - | - | - | - | - | 6 | - |
| 2,3 | 3,3 | 0,7 | - | - | - | - | - | - | - | - | - | - | 0,8 | - |
| 96 | 32 | 4 | - | - | - | - | - | 1 | - | - | - | 1 | 5 | - |
| 12,7 | 4,2 | 0,5 | - | - | - | - | - | 0,1 | - | - | - | 0,1 | 0,7 | - |
| 9 | 14 | 6 | - | - | - | - | - | - | - | - | - | - | 6 | - |
| 3,7 | 5,7 | 2,4 | - | - | - | - | - | - | - | - | - | - | 2,4 | - |
| 45 | 22 | 5 | - | - | - | 1 | - | 1 | - | - | - | 1 | 6 | - |
| 18,4 | 9,0 | 2,0 | - | - | - | 0,4 | - | 0,4 | - | - | - | 0,4 | 2,5 | - |
| 106 | 238 | 46 | - | - | - | - | - | - | - | - | - | - | 66 | - |
| 2,2 | 5,0 | 1,0 | - | - | - | - | - | - | - | - | - | - | 1,4 | - |
| 529 | 307 | 51 | 1 | - | - | 7 | - | 9 | - | 10 | - | 5 | 75 | - |
| 11,1 | 6,4 | 1,1 | 0,0 | - | - | 0,1 | - | 0,2 | - | 0,2 | - | 0,1 | 1,6 | - |
| 1 718 | 4 743 | 1 216 | - | - | - | - | - | - | - | - | - | - | 821 | - |
| 3,0 | 8,4 | 2,1 | - | - | - | - | - | - | - | - | - | - | 1,5 | - |
| 5 719 | 5 321 | 1 198 | 29 | - | - | 108 | - | 256 | - | 228 | - | 60 | 1 024 | - |
| 10,1 | 9,4 | 2,1 | 0,1 | - | - | 0,2 | - | 0,5 | - | 0,4 | - | 0,1 | 1,8 | - |
| 98 | 218 | 37 | - | - | - | - | - | 22 | - | - | - | - | - | - |
| 4,5 | 10,0 | 1,7 | - | - | - | - | - | 1,0 | - | - | - | - | - | - |
| 282 | 343 | 27 | - | - | - | 2 | - | 17 | - | 17 | - | 4 | 35 | - |
| 12,9 | 15,7 | 1,2 | - | - | - | 0,1 | - | 0,8 | - | 0,8 | - | 0,2 | 1,6 | - |
| 111 | 129 | 45 | - | - | - | - | - | 33 | - | - | - | - | - | - |
| 5,7 | 6,6 | 2,3 | - | - | - | - | - | 1,7 | - | - | - | - | - | - |
| 184 | 157 | 43 | - | - | - | 3 | - | 21 | - | 13 | - | 1 | 18 | - |
| 9,5 | 8,1 | 2,2 | - | - | - | 0,2 | - | 1,1 | - | 0,7 | - | 0,1 | 0,9 | - |
| 384 | 2 582 | 451 | - | - | - | - | - | 347 | - | - | - | - | - | 63 |
| 2,6 | 17,6 | 3,1 | - | - | - | - | - | 2,4 | - | - | - | - | - | 0,4 |
| 1 528 | 2 461 | 495 | 2 | - | - | 41 | - | 194 | - | 108 | - | 30 | 340 | - |
| 10,4 | 16,7 | 3,4 | 0,0 | - | - | 0,3 | - | 1,3 | - | 0,7 | - | 0,2 | 2,3 | - |
| 154 | 802 | 267 | - | - | - | - | - | 213 | - | - | - | - | - | - |
| 1,6 | 8,4 | 2,8 | - | - | - | - | - | 2,2 | - | - | - | - | - | - |
| 612 | 1 142 | 290 | 7 | - | - | 42 | - | 135 | - | 76 | - | 60 | 183 | - |
| 6,4 | 12,0 | 3,0 | 0,1 | - | - | 0,4 | - | 1,4 | - | 0,8 | - | 0,6 | 1,9 | - |
| 84 | 345 | 161 | - | - | - | - | - | 66 | - | - | - | - | - | 15 |
| 1,8 | 7,5 | 3,5 | - | - | - | - | - | 1,4 | - | - | - | - | - | 0,3 |
| 307 | 430 | 156 | 1 | - | - | 7 | - | 52 | - | 40 | - | 2 | 90 | - |
| 6,6 | 9,3 | 3,4 | 0,0 | - | - | 0,2 | - | 1,1 | - | 0,9 | - | 0,0 | 1,9 | - |
| 151 | 659 | 249 | - | - | - | - | - | 123 | - | - | - | - | - | 30 |
| 2,1 | 9,3 | 3,5 | - | - | - | - | - | 1,7 | - | - | - | - | - | 0,4 |
| 589 | 699 | 229 | 2 | - | - | 28 | - | 74 | - | 48 | - | 16 | 150 | - |
| 8,3 | 9,8 | 3,2 | 0,0 | - | - | 0,4 | - | 1,0 | - | 0,7 | - | 0,2 | 2,1 | - |

Noch: 6. Ergebnisse der Landtagswahl 2013 - Erst- und Zweitstimmen - in den Gemeinden Niedersachsens

| Bundes- tags- wahlkreis- Nr. | Landtags- wahlkreis- Nr. | Einheitsgemeinde (EG) Samtgemeinde (SG) Gemeindefreier Bezirk (GB) Mitgliedsgemeinde (MG) Briefwahl (BW) | Ein- heit | Wahlbe- rechtigte | Wähler | Stimmen | | CDU | SPD | |
|---------------------------------------|--------------------------------|--|---------------------|----------------------|--------|----------------|---------|-------|-------|-------|
| | | | | | | un- gültige | gültige | | | |
| | | | | 1 | 2 | 3 | 4 | 5 | 6 | |
| 26 | 83 | 457020 | EG Uplengen | Zahl I | 8 990 | 5 406 | 73 | 5 333 | 3 403 | 1 157 |
| | | | | % | | | | | | |
| 26 | 84 | 457021 | EG Weener,Stadt | Zahl II | 11 938 | 6 865 | 170 | 6 695 | 2 354 | 3 334 |
| | | | | % | | | | | | |
| 26 | 84 | 457022 | EG Westoverledingen | Zahl II | 15 355 | 7 962 | 131 | 7 831 | 2 909 | 3 564 |
| | | | | % | | | | | | |
| 26 | 84 | 457024 | EG Bunde | Zahl II | 5 416 | 3 469 | 67 | 3 402 | 1 092 | 1 883 |
| | | | | % | | | | | | |
| 26 | 83 | 457003 | MG Brinkum | Zahl II | 538 | 294 | 7 | 287 | 145 | 92 |
| | | | | % | | | | | | |
| 26 | 83 | 457009 | MG Firrel | Zahl II | 623 | 372 | 8 | 364 | 247 | 70 |
| | | | | % | | | | | | |
| 26 | 83 | 457010 | MG Hesel | Zahl II | 3 461 | 1 766 | 22 | 1 744 | 879 | 608 |
| | | | | % | | | | | | |
| 26 | 83 | 457011 | MG Holtland | Zahl II | 1 751 | 974 | 21 | 953 | 403 | 328 |
| | | | | % | | | | | | |
| 26 | 83 | 457015 | MG Neukamperfehn | Zahl II | 1 197 | 610 | 9 | 601 | 226 | 253 |
| | | | | % | | | | | | |
| 26 | 83 | 457019 | MG Schwerinsdorf | Zahl II | 572 | 319 | 10 | 309 | 194 | 67 |
| | | | | % | | | | | | |
| 26 | 83 | 457402 | BW Hesel | Zahl II | 572 | 319 | 9 | 310 | 166 | 77 |
| | | | | % | | | | | | |
| 26 | 83 | SG 2 Hesel | | Zahl I | - | 318 | 5 | 313 | 141 | 99 |
| | | | | % | | | | | | |
| 26 | 83 | SG 2 Hesel | | Zahl II | 8 142 | 4 653 | 82 | 4 571 | 2 235 | 1 517 |
| | | | | % | | | | | | |
| 26 | 83 | SG 2 Hesel | | Zahl II | 8 142 | 4 653 | 85 | 4 568 | 1 908 | 1 535 |
| | | | | % | | | | | | |

Von den gültigen Stimmen entfallen auf

| FDP | GRÜNE | DIE LINKE. | Bündnis 21/RRP | ddp | ZENTRUM | DIE FREIHEIT Niedersachsen | FAMILIE | FREIE WÄHLER | MDU | NPD | NEIN! | PBC | PIRATEN | EB |
|------|-------|------------|----------------|-----|---------|----------------------------|---------|--------------|-----|-----|-------|-----|---------|-----|
| 7 | 8 | 9 | 10 | 11 | 12 | 13 | 14 | 15 | 16 | 17 | 18 | 19 | 20 | 21 |
| 106 | 460 | 140 | - | - | - | - | - | 56 | - | - | - | - | - | 11 |
| 2,0 | 8,6 | 2,6 | - | - | - | - | - | 1,1 | - | - | - | - | - | 0,2 |
| 468 | 489 | 135 | 2 | - | - | 17 | - | 46 | - | 34 | - | 30 | 62 | - |
| 8,8 | 9,2 | 2,5 | 0,0 | - | - | 0,3 | - | 0,9 | - | 0,6 | - | 0,6 | 1,2 | - |
| 164 | 478 | 221 | - | - | - | - | - | 144 | - | - | - | - | - | - |
| 2,4 | 7,1 | 3,3 | - | - | - | - | - | 2,2 | - | - | - | - | - | - |
| 475 | 536 | 218 | 4 | - | - | 32 | - | 68 | - | 66 | - | 22 | 134 | - |
| 7,1 | 8,0 | 3,3 | 0,1 | - | - | 0,5 | - | 1,0 | - | 1,0 | - | 0,3 | 2,0 | - |
| 203 | 658 | 307 | - | - | - | - | - | 190 | - | - | - | - | - | - |
| 2,6 | 8,4 | 3,9 | - | - | - | - | - | 2,4 | - | - | - | - | - | - |
| 634 | 776 | 270 | 4 | - | - | 18 | - | 115 | - | 91 | - | 32 | 182 | - |
| 8,1 | 9,9 | 3,4 | 0,1 | - | - | 0,2 | - | 1,5 | - | 1,2 | - | 0,4 | 2,3 | - |
| 78 | 178 | 97 | - | - | - | - | - | 74 | - | - | - | - | - | - |
| 2,3 | 5,2 | 2,9 | - | - | - | - | - | 2,2 | - | - | - | - | - | - |
| 223 | 227 | 101 | 2 | - | - | 15 | - | 40 | - | 26 | - | 7 | 32 | - |
| 6,5 | 6,7 | 3,0 | 0,1 | - | - | 0,4 | - | 1,2 | - | 0,8 | - | 0,2 | 0,9 | - |
| 5 | 33 | 2 | - | - | - | - | - | 5 | - | - | - | - | - | 5 |
| 1,7 | 11,5 | 0,7 | - | - | - | - | - | 1,7 | - | - | - | - | - | 1,7 |
| 29 | 34 | 3 | - | - | - | 1 | - | 6 | - | - | - | - | 1 | - |
| 10,1 | 11,9 | 1,0 | - | - | - | 0,3 | - | 2,1 | - | - | - | - | 0,3 | - |
| 12 | 21 | 5 | - | - | - | - | - | 8 | - | - | - | - | - | 1 |
| 3,3 | 5,8 | 1,4 | - | - | - | - | - | 2,2 | - | - | - | - | - | 0,3 |
| 30 | 22 | 4 | - | - | - | - | - | 6 | - | - | - | 6 | 4 | - |
| 8,2 | 6,0 | 1,1 | - | - | - | - | - | 1,6 | - | - | - | 1,6 | 1,1 | - |
| 43 | 131 | 37 | - | - | - | - | - | 26 | - | - | - | - | - | 20 |
| 2,5 | 7,5 | 2,1 | - | - | - | - | - | 1,5 | - | - | - | - | - | 1,1 |
| 172 | 149 | 33 | - | - | - | 3 | - | 18 | - | 13 | - | 4 | 26 | - |
| 9,9 | 8,6 | 1,9 | - | - | - | 0,2 | - | 1,0 | - | 0,7 | - | 0,2 | 1,5 | - |
| 22 | 112 | 29 | - | - | - | - | - | 18 | - | - | - | - | - | 41 |
| 2,3 | 11,8 | 3,0 | - | - | - | - | - | 1,9 | - | - | - | - | - | 4,3 |
| 79 | 110 | 30 | - | - | - | 4 | - | 9 | - | 2 | - | - | 18 | - |
| 8,3 | 11,6 | 3,2 | - | - | - | 0,4 | - | 0,9 | - | 0,2 | - | - | 1,9 | - |
| 13 | 78 | 13 | - | - | - | - | - | 11 | - | - | - | - | - | 7 |
| 2,2 | 13,0 | 2,2 | - | - | - | - | - | 1,8 | - | - | - | - | - | 1,2 |
| 44 | 76 | 13 | 1 | - | - | 1 | - | 2 | - | 5 | - | 1 | 13 | - |
| 7,3 | 12,6 | 2,2 | 0,2 | - | - | 0,2 | - | 0,3 | - | 0,8 | - | 0,2 | 2,2 | - |
| 6 | 22 | 13 | - | - | - | - | - | 7 | - | - | - | - | - | - |
| 1,9 | 7,1 | 4,2 | - | - | - | - | - | 2,3 | - | - | - | - | - | - |
| 19 | 21 | 12 | - | - | - | - | - | 5 | - | 5 | - | - | 5 | - |
| 6,1 | 6,8 | 3,9 | - | - | - | - | - | 1,6 | - | 1,6 | - | - | 1,6 | - |
| 6 | 45 | 15 | - | - | - | - | - | 3 | - | - | - | - | - | 4 |
| 1,9 | 14,4 | 4,8 | - | - | - | - | - | 1,0 | - | - | - | - | - | 1,3 |
| 23 | 36 | 16 | - | - | - | - | - | 4 | - | 2 | - | - | 5 | - |
| 7,3 | 11,5 | 5,1 | - | - | - | - | - | 1,3 | - | 0,6 | - | - | 1,6 | - |
| 107 | 442 | 114 | - | - | - | - | - | 78 | - | - | - | - | - | 78 |
| 2,3 | 9,7 | 2,5 | - | - | - | - | - | 1,7 | - | - | - | - | - | 1,7 |
| 396 | 448 | 111 | 1 | - | - | 9 | - | 50 | - | 27 | - | 11 | 72 | - |
| 8,7 | 9,8 | 2,4 | 0,0 | - | - | 0,2 | - | 1,1 | - | 0,6 | - | 0,2 | 1,6 | - |

Noch: 6. Ergebnisse der Landtagswahl 2013 - Erst- und Zweitstimmen - in den Gemeinden Niedersachsens

| Bundes- tags- wahlkreis- Nr. | Landtags- wahlkreis- Nr. | Einheitsgemeinde (EG) Samtgemeinde (SG) Gemeindefreier Bezirk (GB) Mitgliedsgemeinde (MG) Briefwahl (BW) | Ein- heit | Wahlbe- rechtigte | Wähler | Stimmen | | CDU | SPD |
|---------------------------------------|--------------------------------|--|--------------|----------------------|--------|----------------|---------|--------|--------|
| | | | | | | un- gültige | gültige | | |
| | | | | | | 1 | 2 | | |
| 26 | 83 | 457006 MG Detern,Flecken | Zahl I | 2 041 | 1 071 | 13 | 1 058 | 582 | 258 |
| | | | % | | 52,5 | 1,2 | 1 058 | 55,0 | 24,4 |
| | | | Zahl II | | | 11 | 1 060 | 474 | 254 |
| | | | % | | | 1,0 | 1 060 | 44,7 | 24,0 |
| | | | Zahl I | 1 641 | 955 | 11 | 944 | 576 | 234 |
| | | | % | | 58,2 | 1,2 | 944 | 61,0 | 24,8 |
| 26 | 83 | 457008 MG Filsum | Zahl II | | | 11 | 944 | 457 | 227 |
| | | | % | | | 1,2 | 944 | 48,4 | 24,0 |
| | | | Zahl I | 1 289 | 730 | 13 | 717 | 317 | 265 |
| | | | % | | 56,6 | 1,8 | 717 | 44,2 | 37,0 |
| | | | Zahl II | | | 10 | 720 | 263 | 267 |
| | | | % | | | 1,4 | 720 | 36,5 | 37,1 |
| 26 | 83 | 457403 BW Jümme | Zahl I | - | 278 | 4 | 274 | 114 | 80 |
| | | | % | | 0,0 | 1,4 | 274 | 41,6 | 29,2 |
| | | | Zahl II | | | 3 | 275 | 100 | 77 |
| | | | % | | | 1,1 | 275 | 36,4 | 28,0 |
| | | | Zahl I | 4 971 | 3 034 | 41 | 2 993 | 1 589 | 837 |
| | | | % | | 61,0 | 1,4 | 2 993 | 53,1 | 28,0 |
| 26 | 83 | SG 3 Jümme | Zahl II | | | 35 | 2 999 | 1 294 | 825 |
| | | | % | | | 1,2 | 2 999 | 43,1 | 27,5 |
| | | | Zahl I | 127 853 | 72 121 | 1 202 | 70 919 | 29 575 | 28 554 |
| | | | % | | 56,4 | 1,7 | 70 919 | 41,7 | 40,3 |
| | | | Zahl II | | | 1 110 | 71 011 | 24 039 | 27 501 |
| | | | % | | | 1,5 | 71 011 | 33,9 | 38,7 |
| 26 | 83 | 457 Leer | Zahl I | 4 794 | 3 085 | 24 | 3 061 | 1 441 | 804 |
| | | | % | | 64,4 | 0,8 | 3 061 | 47,1 | 26,3 |
| | | | Zahl II | | | 27 | 3 058 | 1 097 | 731 |
| | | | % | | | 0,9 | 3 058 | 35,9 | 23,9 |
| | | | Zahl I | 24 813 | 15 350 | 201 | 15 149 | 6 421 | 4 744 |
| | | | % | | 61,9 | 1,3 | 15 149 | 42,4 | 31,3 |
| 29 | 64 | 458003 EG Dötlingen | Zahl II | | | 191 | 15 159 | 5 306 | 4 429 |
| | | | % | | | 1,2 | 15 159 | 35,0 | 29,2 |
| | | | Zahl I | 10 131 | 5 916 | 76 | 5 840 | 2 694 | 1 792 |
| | | | % | | 58,4 | 1,3 | 5 840 | 46,1 | 30,7 |
| | | | Zahl II | | | 57 | 5 859 | 2 093 | 1 636 |
| | | | % | | | 1,0 | 5 859 | 35,7 | 27,9 |
| 29 | 64 | 458005 EG Ganderkesee | Zahl I | 10 813 | 6 775 | 82 | 6 693 | 2 522 | 2 360 |
| | | | % | | 62,7 | 1,2 | 6 693 | 37,7 | 35,3 |
| | | | Zahl II | | | 73 | 6 702 | 2 046 | 1 918 |
| | | | % | | | 1,1 | 6 702 | 30,5 | 28,6 |
| | | | Zahl I | 12 392 | 8 230 | 98 | 8 132 | 3 234 | 2 340 |
| | | | % | | 66,4 | 1,2 | 8 132 | 39,8 | 28,8 |
| 29 | 64 | 458007 EG Großenkneten | Zahl II | | | 99 | 8 131 | 2 706 | 2 222 |
| | | | % | | | 1,2 | 8 131 | 33,3 | 27,3 |
| | | | Zahl I | 12 745 | 7 920 | 94 | 7 826 | 3 248 | 2 693 |
| | | | % | | 62,1 | 1,2 | 7 826 | 41,5 | 34,4 |
| | | | Zahl II | | | 85 | 7 835 | 2 629 | 2 319 |
| | | | % | | | 1,1 | 7 835 | 33,6 | 29,6 |
| 29 | 64 | 458009 EG Hatten | Zahl I | 12 392 | 8 230 | 98 | 8 132 | 3 234 | 2 340 |
| | | | % | | 66,4 | 1,2 | 8 132 | 39,8 | 28,8 |
| | | | Zahl II | | | 99 | 8 131 | 2 706 | 2 222 |
| | | | % | | | 1,2 | 8 131 | 33,3 | 27,3 |
| | | | Zahl I | 12 745 | 7 920 | 94 | 7 826 | 3 248 | 2 693 |
| | | | % | | 62,1 | 1,2 | 7 826 | 41,5 | 34,4 |
| 29 | 64 | 458010 EG Hude (Oldb) | Zahl II | | | 85 | 7 835 | 2 629 | 2 319 |
| | | | % | | | 1,1 | 7 835 | 33,6 | 29,6 |
| | | | Zahl I | 12 745 | 7 920 | 94 | 7 826 | 3 248 | 2 693 |
| | | | % | | 62,1 | 1,2 | 7 826 | 41,5 | 34,4 |
| | | | Zahl II | | | 85 | 7 835 | 2 629 | 2 319 |
| | | | % | | | 1,1 | 7 835 | 33,6 | 29,6 |
| 29 | 64 | 458013 EG Wardenburg | Zahl I | 12 745 | 7 920 | 94 | 7 826 | 3 248 | 2 693 |
| | | | % | | 62,1 | 1,2 | 7 826 | 41,5 | 34,4 |
| | | | Zahl II | | | 85 | 7 835 | 2 629 | 2 319 |
| | | | % | | | 1,1 | 7 835 | 33,6 | 29,6 |
| | | | Zahl I | 12 745 | 7 920 | 94 | 7 826 | 3 248 | 2 693 |
| | | | % | | 62,1 | 1,2 | 7 826 | 41,5 | 34,4 |

Von den gültigen Stimmen entfallen auf

| FDP | GRÜNE | DIE LINKE. | Bündnis 21/RRP | ddp | ZEN-TRUM | DIE FREI-HEIT Niedersachsen | FAMI-LIE | FREIE WÄH-LER | MDU | NPD | NEIN! | PBC | PIRA-TEN | EB |
|-------|-------|------------|----------------|-----|----------|-----------------------------|----------|---------------|-----|-----|-------|-----|----------|-----|
| 7 | 8 | 9 | 10 | 11 | 12 | 13 | 14 | 15 | 16 | 17 | 18 | 19 | 20 | 21 |
| 37 | 117 | 37 | - | - | - | - | - | 22 | - | - | - | - | - | 5 |
| 3,5 | 11,1 | 3,5 | - | - | - | - | - | 2,1 | - | - | - | - | - | 0,5 |
| 133 | 113 | 33 | 1 | - | - | 2 | - | 24 | - | 5 | - | 2 | 19 | - |
| 12,5 | 10,7 | 3,1 | 0,1 | - | - | 0,2 | - | 2,3 | - | 0,5 | - | 0,2 | 1,8 | - |
| 30 | 51 | 30 | - | - | - | - | - | 17 | - | - | - | - | - | 6 |
| 3,2 | 5,4 | 3,2 | - | - | - | - | - | 1,8 | - | - | - | - | - | 0,6 |
| 131 | 59 | 29 | 3 | - | - | 2 | - | 7 | - | 7 | - | 5 | 17 | - |
| 13,9 | 6,3 | 3,1 | 0,3 | - | - | 0,2 | - | 0,7 | - | 0,7 | - | 0,5 | 1,8 | - |
| 69 | 42 | 17 | - | - | - | - | - | 5 | - | - | - | - | - | 2 |
| 9,6 | 5,9 | 2,4 | - | - | - | - | - | 0,7 | - | - | - | - | - | 0,3 |
| 60 | 94 | 19 | - | - | - | 3 | - | 1 | - | - | - | 4 | 9 | - |
| 8,3 | 13,1 | 2,6 | - | - | - | 0,4 | - | 0,1 | - | - | - | 0,6 | 1,3 | - |
| 8 | 33 | 10 | - | - | - | - | - | 24 | - | - | - | - | - | 5 |
| 2,9 | 12,0 | 3,6 | - | - | - | - | - | 8,8 | - | - | - | - | - | 1,8 |
| 21 | 33 | 8 | - | - | - | 2 | - | 24 | - | 3 | - | 2 | 5 | - |
| 7,6 | 12,0 | 2,9 | - | - | - | 0,7 | - | 8,7 | - | 1,1 | - | 0,7 | 1,8 | - |
| 144 | 243 | 94 | - | - | - | - | - | 68 | - | - | - | - | - | 18 |
| 4,8 | 8,1 | 3,1 | - | - | - | - | - | 2,3 | - | - | - | - | - | 0,6 |
| 345 | 299 | 89 | 4 | - | - | 9 | - | 56 | - | 15 | - | 13 | 50 | - |
| 11,5 | 10,0 | 3,0 | 0,1 | - | - | 0,3 | - | 1,9 | - | 0,5 | - | 0,4 | 1,7 | - |
| 1 784 | 7 194 | 2 183 | - | - | - | - | - | 1 414 | - | - | - | - | - | 215 |
| 2,5 | 10,1 | 3,1 | - | - | - | - | - | 2,0 | - | - | - | - | - | 0,3 |
| 6 043 | 8 007 | 2 164 | 29 | - | - | 223 | - | 868 | - | 561 | - | 228 | 1 348 | - |
| 8,5 | 11,3 | 3,0 | 0,0 | - | - | 0,3 | - | 1,2 | - | 0,8 | - | 0,3 | 1,9 | - |
| 249 | 377 | 78 | - | - | - | - | - | 57 | - | - | - | - | 55 | - |
| 8,1 | 12,3 | 2,5 | - | - | - | - | - | 1,9 | - | - | - | - | 1,8 | - |
| 590 | 432 | 73 | - | - | - | 5 | - | 42 | - | 29 | - | - | 59 | - |
| 19,3 | 14,1 | 2,4 | - | - | - | 0,2 | - | 1,4 | - | 0,9 | - | - | 1,9 | - |
| 1 020 | 1 700 | 349 | - | - | - | - | - | 541 | - | - | - | - | 374 | - |
| 6,7 | 11,2 | 2,3 | - | - | - | - | - | 3,6 | - | - | - | - | 2,5 | - |
| 2 061 | 2 065 | 341 | 35 | - | - | 53 | - | 374 | - | 131 | - | 22 | 342 | - |
| 13,6 | 13,6 | 2,2 | 0,2 | - | - | 0,3 | - | 2,5 | - | 0,9 | - | 0,1 | 2,3 | - |
| 326 | 659 | 178 | - | - | - | - | 64 | - | - | - | - | - | 127 | - |
| 5,6 | 11,3 | 3,0 | - | - | - | - | 1,1 | - | - | - | - | - | 2,2 | - |
| 912 | 821 | 168 | 4 | - | - | 29 | - | 46 | - | 44 | - | 3 | 103 | - |
| 15,6 | 14,0 | 2,9 | 0,1 | - | - | 0,5 | - | 0,8 | - | 0,8 | - | 0,1 | 1,8 | - |
| 396 | 953 | 220 | - | - | - | - | - | 123 | - | - | - | - | 119 | - |
| 5,9 | 14,2 | 3,3 | - | - | - | - | - | 1,8 | - | - | - | - | 1,8 | - |
| 1 000 | 1 216 | 244 | 8 | - | - | 28 | - | 82 | - | 25 | - | 9 | 126 | - |
| 14,9 | 18,1 | 3,6 | 0,1 | - | - | 0,4 | - | 1,2 | - | 0,4 | - | 0,1 | 1,9 | - |
| 438 | 1 573 | 263 | - | - | - | - | - | 155 | - | - | - | - | 129 | - |
| 5,4 | 19,3 | 3,2 | - | - | - | - | - | 1,9 | - | - | - | - | 1,6 | - |
| 1 055 | 1 517 | 247 | 8 | - | - | 23 | - | 144 | - | 49 | - | 8 | 152 | - |
| 13,0 | 18,7 | 3,0 | 0,1 | - | - | 0,3 | - | 1,8 | - | 0,6 | - | 0,1 | 1,9 | - |
| 398 | 991 | 236 | - | - | - | - | - | 131 | - | - | - | - | 129 | - |
| 5,1 | 12,7 | 3,0 | - | - | - | - | - | 1,7 | - | - | - | - | 1,6 | - |
| 1 042 | 1 287 | 251 | 5 | - | - | 29 | - | 82 | - | 47 | - | 2 | 142 | - |
| 13,3 | 16,4 | 3,2 | 0,1 | - | - | 0,4 | - | 1,0 | - | 0,6 | - | 0,0 | 1,8 | - |

Noch: 6. Ergebnisse der Landtagswahl 2013 - Erst- und Zweitstimmen - in den Gemeinden Niedersachsens

| Bundes- tags- wahlkreis- Nr. | Landtags- wahlkreis- Nr. | Einheitsgemeinde (EG) Samtgemeinde (SG) Gemeindefreier Bezirk (GB) Mitgliedsgemeinde (MG) Briefwahl (BW) | Ein- heit | Wahlbe- rechtigte | Wähler | Stimmen | | CDU | SPD | |
|---------------------------------------|--------------------------------|--|-----------------------|----------------------|--------|----------------|---------|--------|--------|--------|
| | | | | | | un- gültige | gültige | | | |
| | | | | 1 | 2 | 3 | 4 | 5 | 6 | |
| 29 | 66 | 458014 | EG Wildeshausen,Stadt | Zahl I | 14 199 | 7 644 | 104 | 7 540 | 3 436 | 2 258 |
| | | | | % | | 53,8 | 1,4 | | 45,6 | 29,9 |
| | | | | Zahl II | | | 84 | 7 560 | 2 755 | 2 037 |
| | | | | % | | | 1,1 | | 36,4 | 26,9 |
| 29 | 64 | 458001 | MG Beckeln | Zahl I | 660 | 424 | 6 | 418 | 223 | 101 |
| | | | | % | | 64,2 | 1,4 | | 53,3 | 24,2 |
| | | | | Zahl II | | | 6 | 418 | 175 | 84 |
| | | | | % | | | 1,4 | | 41,9 | 20,1 |
| 29 | 64 | 458002 | MG Colnrade | Zahl I | 607 | 333 | 4 | 329 | 129 | 99 |
| | | | | % | | 54,9 | 1,2 | | 39,2 | 30,1 |
| | | | | Zahl II | | | 5 | 328 | 111 | 85 |
| | | | | % | | | 1,5 | | 33,8 | 25,9 |
| 29 | 64 | 458004 | MG Düsen | Zahl I | 932 | 516 | 10 | 506 | 239 | 161 |
| | | | | % | | 55,4 | 1,9 | | 47,2 | 31,8 |
| | | | | Zahl II | | | 9 | 507 | 203 | 148 |
| | | | | % | | | 1,7 | | 40,0 | 29,2 |
| 29 | 64 | 458006 | MG Groß Ippener | Zahl I | 901 | 437 | 4 | 433 | 211 | 101 |
| | | | | % | | 48,5 | 0,9 | | 48,7 | 23,3 |
| | | | | Zahl II | | | 4 | 433 | 160 | 93 |
| | | | | % | | | 0,9 | | 37,0 | 21,5 |
| 29 | 64 | 458008 | MG Harpstedt,Flecken | Zahl I | 3 795 | 2 169 | 37 | 2 132 | 876 | 753 |
| | | | | % | | 57,2 | 1,7 | | 41,1 | 35,3 |
| | | | | Zahl II | | | 40 | 2 129 | 703 | 634 |
| | | | | % | | | 1,8 | | 33,0 | 29,8 |
| 29 | 64 | 458011 | MG Kirchseele | Zahl I | 953 | 550 | 7 | 543 | 235 | 192 |
| | | | | % | | 57,7 | 1,3 | | 43,3 | 35,4 |
| | | | | Zahl II | | | 4 | 546 | 200 | 164 |
| | | | | % | | | 0,7 | | 36,6 | 30,0 |
| 29 | 64 | 458012 | MG Prinzhöfte | Zahl I | 527 | 288 | 7 | 281 | 139 | 48 |
| | | | | % | | 54,6 | 2,4 | | 49,5 | 17,1 |
| | | | | Zahl II | | | 5 | 283 | 100 | 51 |
| | | | | % | | | 1,7 | | 35,3 | 18,0 |
| 29 | 64 | 458015 | MG Winkelsett | Zahl I | 434 | 252 | 2 | 250 | 113 | 58 |
| | | | | % | | 58,1 | 0,8 | | 45,2 | 23,2 |
| | | | | Zahl II | | | 2 | 250 | 74 | 45 |
| | | | | % | | | 0,8 | | 29,6 | 18,0 |
| 29 | 64 | 458401 | BW Harpstedt | Zahl I | - | 536 | 6 | 530 | 239 | 126 |
| | | | | % | | 0,0 | 1,1 | | 45,1 | 23,8 |
| | | | | Zahl II | | | 3 | 533 | 193 | 119 |
| | | | | % | | | 0,6 | | 36,2 | 22,3 |
| | | SG 1 | Harpstedt | Zahl I | 8 809 | 5 505 | 83 | 5 422 | 2 404 | 1 639 |
| | | | | % | | 62,5 | 1,5 | | 44,3 | 30,2 |
| | | | | Zahl II | | | 78 | 5 427 | 1 919 | 1 423 |
| | | | | % | | | 1,4 | | 35,4 | 26,2 |
| | 458 | | Oldenburg | Zahl I | 98 696 | 60 425 | 762 | 59 663 | 25 400 | 18 630 |
| | | | | % | | 61,2 | 1,3 | | 42,6 | 31,2 |
| | | | | Zahl II | | | 694 | 59 731 | 20 551 | 16 715 |
| | | | | % | | | 1,1 | | 34,4 | 28,0 |

Von den gültigen Stimmen entfallen auf

| FDP | GRÜNE | DIE LINKE. | Bündnis 21/RRP | ddp | ZEN-TRUM | DIE FREI-HEIT Niedersachsen | FAMI-LIE | FREIE WÄH-LER | MDU | NPD | NEIN! | PBC | PIRA-TEN | EB |
|-------|-------|------------|----------------|-----|----------|-----------------------------|----------|---------------|-----|-----|-------|-----|----------|----|
| 7 | 8 | 9 | 10 | 11 | 12 | 13 | 14 | 15 | 16 | 17 | 18 | 19 | 20 | 21 |
| 392 | 881 | 297 | - | - | - | - | 103 | - | - | - | - | - | 173 | - |
| 5,2 | 11,7 | 3,9 | - | - | - | - | 1,4 | - | - | - | - | - | 2,3 | - |
| 1 102 | 1 030 | 257 | 12 | - | - | 31 | - | 107 | - | 56 | - | 9 | 164 | - |
| 14,6 | 13,6 | 3,4 | 0,2 | - | - | 0,4 | - | 1,4 | - | 0,7 | - | 0,1 | 2,2 | - |
| 17 | 53 | 13 | - | - | - | - | - | 6 | - | - | - | - | 5 | - |
| 4,1 | 12,7 | 3,1 | - | - | - | - | - | 1,4 | - | - | - | - | 1,2 | - |
| 56 | 73 | 16 | - | - | - | 1 | - | 5 | - | 1 | - | 1 | 6 | - |
| 13,4 | 17,5 | 3,8 | - | - | - | 0,2 | - | 1,2 | - | 0,2 | - | 0,2 | 1,4 | - |
| 21 | 60 | 7 | - | - | - | - | - | 4 | - | - | - | - | 9 | - |
| 6,4 | 18,2 | 2,1 | - | - | - | - | - | 1,2 | - | - | - | - | 2,7 | - |
| 48 | 61 | 4 | - | - | - | 2 | - | 2 | - | - | - | - | 15 | - |
| 14,6 | 18,6 | 1,2 | - | - | - | 0,6 | - | 0,6 | - | - | - | - | 4,6 | - |
| 18 | 58 | 14 | - | - | - | - | - | 6 | - | - | - | - | 10 | - |
| 3,6 | 11,5 | 2,8 | - | - | - | - | - | 1,2 | - | - | - | - | 2,0 | - |
| 58 | 64 | 15 | 1 | - | - | 4 | - | 4 | - | - | - | - | 10 | - |
| 11,4 | 12,6 | 3,0 | 0,2 | - | - | 0,8 | - | 0,8 | - | - | - | - | 2,0 | - |
| 31 | 55 | 12 | - | - | - | - | - | 9 | - | - | - | - | 14 | - |
| 7,2 | 12,7 | 2,8 | - | - | - | - | - | 2,1 | - | - | - | - | 3,2 | - |
| 86 | 59 | 13 | 2 | - | - | 2 | - | 2 | - | 3 | - | - | 13 | - |
| 19,9 | 13,6 | 3,0 | 0,5 | - | - | 0,5 | - | 0,5 | - | 0,7 | - | - | 3,0 | - |
| 83 | 284 | 56 | - | - | - | - | - | 44 | - | - | - | - | 36 | - |
| 3,9 | 13,3 | 2,6 | - | - | - | - | - | 2,1 | - | - | - | - | 1,7 | - |
| 252 | 380 | 59 | 2 | - | - | 7 | - | 33 | - | 9 | - | 1 | 49 | - |
| 11,8 | 17,8 | 2,8 | 0,1 | - | - | 0,3 | - | 1,6 | - | 0,4 | - | 0,0 | 2,3 | - |
| 28 | 59 | 16 | - | - | - | - | - | 9 | - | - | - | - | 4 | - |
| 5,2 | 10,9 | 2,9 | - | - | - | - | - | 1,7 | - | - | - | - | 0,7 | - |
| 75 | 73 | 16 | - | - | - | 1 | - | 7 | - | 3 | - | - | 7 | - |
| 13,7 | 13,4 | 2,9 | - | - | - | 0,2 | - | 1,3 | - | 0,5 | - | - | 1,3 | - |
| 14 | 54 | 9 | - | - | - | - | - | 12 | - | - | - | - | 5 | - |
| 5,0 | 19,2 | 3,2 | - | - | - | - | - | 4,3 | - | - | - | - | 1,8 | - |
| 54 | 50 | 10 | - | - | - | 1 | - | 8 | - | 3 | - | - | 6 | - |
| 19,1 | 17,7 | 3,5 | - | - | - | 0,4 | - | 2,8 | - | 1,1 | - | - | 2,1 | - |
| 17 | 51 | 6 | - | - | - | - | - | 2 | - | - | - | - | 3 | - |
| 6,8 | 20,4 | 2,4 | - | - | - | - | - | 0,8 | - | - | - | - | 1,2 | - |
| 60 | 59 | 4 | 1 | - | - | - | - | 2 | - | 1 | - | - | 4 | - |
| 24,0 | 23,6 | 1,6 | 0,4 | - | - | - | - | 0,8 | - | 0,4 | - | - | 1,6 | - |
| 41 | 87 | 17 | - | - | - | - | - | 10 | - | - | - | - | 10 | - |
| 7,7 | 16,4 | 3,2 | - | - | - | - | - | 1,9 | - | - | - | - | 1,9 | - |
| 96 | 80 | 17 | - | - | - | 1 | - | 7 | - | 7 | - | - | 13 | - |
| 18,0 | 15,0 | 3,2 | - | - | - | 0,2 | - | 1,3 | - | 1,3 | - | - | 2,4 | - |
| 270 | 761 | 150 | - | - | - | - | - | 102 | - | - | - | - | 96 | - |
| 5,0 | 14,0 | 2,8 | - | - | - | - | - | 1,9 | - | - | - | - | 1,8 | - |
| 785 | 899 | 154 | 6 | - | - | 19 | - | 70 | - | 27 | - | 2 | 123 | - |
| 14,5 | 16,6 | 2,8 | 0,1 | - | - | 0,4 | - | 1,3 | - | 0,5 | - | 0,0 | 2,3 | - |
| 3 489 | 7 895 | 1 771 | - | - | - | - | 167 | 1 109 | - | - | - | - | 1 202 | - |
| 5,8 | 13,2 | 3,0 | - | - | - | - | 0,3 | 1,9 | - | - | - | - | 2,0 | - |
| 8 547 | 9 267 | 1 735 | 78 | - | - | 217 | - | 947 | - | 408 | - | 55 | 1 211 | - |
| 14,3 | 15,5 | 2,9 | 0,1 | - | - | 0,4 | - | 1,6 | - | 0,7 | - | 0,1 | 2,0 | - |

Noch: 6. Ergebnisse der Landtagswahl 2013 - Erst- und Zweitstimmen - in den Gemeinden Niedersachsens

| Bundes- tags- wahlkreis- Nr. | Landtags- wahlkreis- Nr. | Einheitsgemeinde (EG) Samtgemeinde (SG) Gemeindefreier Bezirk (GB) Mitgliedsgemeinde (MG) Briefwahl (BW) | Ein- heit | Wahlbe- rechtigte | Wähler | Stimmen | | CDU | SPD | |
|---------------------------------------|--------------------------------|--|-----------------------------------|----------------------|--------|----------------|---------|--------|-------|-------|
| | | | | | | un- gültige | gültige | | | |
| | | | | 1 | 2 | 3 | 4 | 5 | 6 | |
| 39 | 74 | 459003 | EG Bad Essen | Zahl I | 11 494 | 6 565 | 63 | 6 502 | 2 860 | 2 835 |
| | | | | % | | | | | | |
| 39 | 76 | 459004 | EG Bad Iburg,Stadt | Zahl II | 8 596 | 5 475 | 75 | 5 400 | 3 136 | 1 276 |
| | | | | % | | | | | | |
| 39 | 76 | 459005 | EG Bad Laer | Zahl II | 6 854 | 4 185 | 49 | 4 136 | 2 589 | 815 |
| | | | | % | | | | | | |
| 39 | 76 | 459006 | EG Bad Rothenfelde | Zahl II | 5 965 | 3 413 | 46 | 3 367 | 1 646 | 952 |
| | | | | % | | | | | | |
| 40 | 75 | 459008 | EG Belm | Zahl II | 10 555 | 5 928 | 72 | 5 856 | 2 777 | 1 972 |
| | | | | % | | | | | | |
| 39 | 74 | 459012 | EG Bissendorf | Zahl II | 11 517 | 7 466 | 72 | 7 394 | 3 129 | 2 868 |
| | | | | % | | | | | | |
| 39 | 75 | 459013 | EG Bohmte | Zahl II | 9 856 | 5 673 | 75 | 5 598 | 2 765 | 1 888 |
| | | | | % | | | | | | |
| 39 | 75 | 459014 | EG Bramsche,Stadt | Zahl II | 23 360 | 13 371 | 113 | 13 258 | 4 706 | 5 225 |
| | | | | % | | | | | | |
| 39 | 74 | 459015 | EG Dissen am Teutoburger W.,Stadt | Zahl II | 6 485 | 3 320 | 44 | 3 276 | 1 498 | 1 073 |
| | | | | % | | | | | | |
| 40 | 76 | 459019 | EG Georgsmarienhütte,Stadt | Zahl II | 25 311 | 16 053 | 173 | 15 880 | 7 906 | 5 605 |
| | | | | % | | | | | | |
| 40 | 76 | 459020 | EG Hagen am Teutoburger Wald | Zahl II | 10 777 | 7 112 | 79 | 7 033 | 3 853 | 2 349 |
| | | | | % | | | | | | |
| 40 | 76 | 459021 | EG Hasbergen | Zahl II | 8 769 | 5 247 | 56 | 5 191 | 1 995 | 2 291 |
| | | | | % | | | | | | |
| | | | | Zahl II | | | | | | |
| | | | | % | | | | | | |
| | | | | Zahl II | | | | | | |
| | | | | % | | | | | | |

Von den gültigen Stimmen entfallen auf

| FDP | GRÜNE | DIE LINKE. | Bündnis 21/RRP | ddp | ZEN-TRUM | DIE FREI-HEIT Niedersachsen | FAMI-LIE | FREIE WÄH-LER | MDU | NPD | NEIN! | PBC | PIRA-TEN | EB |
|-------|-------|------------|----------------|-----|----------|-----------------------------|----------|---------------|-----|-----|-------|-----|----------|----|
| 7 | 8 | 9 | 10 | 11 | 12 | 13 | 14 | 15 | 16 | 17 | 18 | 19 | 20 | 21 |
| 138 | 431 | 132 | - | - | - | - | - | - | - | - | - | - | 106 | - |
| 2,1 | 6,6 | 2,0 | - | - | - | - | - | - | - | - | - | - | 1,6 | - |
| 652 | 767 | 139 | 1 | - | - | 19 | - | 47 | - | 43 | - | 37 | 142 | - |
| 10,0 | 11,8 | 2,1 | 0,0 | - | - | 0,3 | - | 0,7 | - | 0,7 | - | 0,6 | 2,2 | - |
| 214 | 596 | 94 | - | - | - | - | - | - | - | - | - | - | 84 | - |
| 4,0 | 11,0 | 1,7 | - | - | - | - | - | - | - | - | - | - | 1,6 | - |
| 850 | 711 | 101 | 2 | - | - | 16 | - | 35 | - | 24 | - | 7 | 108 | - |
| 15,7 | 13,2 | 1,9 | 0,0 | - | - | 0,3 | - | 0,6 | - | 0,4 | - | 0,1 | 2,0 | - |
| 141 | 466 | 57 | - | - | - | - | - | - | - | - | - | - | 68 | - |
| 3,4 | 11,3 | 1,4 | - | - | - | - | - | - | - | - | - | - | 1,6 | - |
| 521 | 409 | 63 | - | - | - | 11 | - | 42 | - | 25 | - | 9 | 80 | - |
| 12,6 | 9,9 | 1,5 | - | - | - | 0,3 | - | 1,0 | - | 0,6 | - | 0,2 | 1,9 | - |
| 143 | 476 | 105 | - | - | - | - | - | - | - | - | - | - | 45 | - |
| 4,2 | 14,1 | 3,1 | - | - | - | - | - | - | - | - | - | - | 1,3 | - |
| 462 | 418 | 116 | - | - | - | 5 | - | 14 | - | 13 | - | 6 | 61 | - |
| 13,7 | 12,4 | 3,4 | - | - | - | 0,1 | - | 0,4 | - | 0,4 | - | 0,2 | 1,8 | - |
| 166 | 655 | 138 | - | - | - | - | - | - | - | - | - | 45 | 103 | - |
| 2,8 | 11,2 | 2,4 | - | - | - | - | - | - | - | - | - | 0,8 | 1,8 | - |
| 546 | 802 | 149 | 3 | - | - | 11 | - | 44 | - | 28 | - | 47 | 122 | - |
| 9,3 | 13,7 | 2,5 | 0,1 | - | - | 0,2 | - | 0,8 | - | 0,5 | - | 0,8 | 2,1 | - |
| 221 | 869 | 177 | - | - | - | - | - | - | - | - | - | - | 130 | - |
| 3,0 | 11,8 | 2,4 | - | - | - | - | - | - | - | - | - | - | 1,8 | - |
| 827 | 1 151 | 167 | 2 | - | - | 21 | - | 49 | - | 30 | - | 6 | 169 | - |
| 11,2 | 15,5 | 2,3 | 0,0 | - | - | 0,3 | - | 0,7 | - | 0,4 | - | 0,1 | 2,3 | - |
| 133 | 536 | 166 | - | - | - | - | - | - | - | - | - | 16 | 94 | - |
| 2,4 | 9,6 | 3,0 | - | - | - | - | - | - | - | - | - | 0,3 | 1,7 | - |
| 547 | 629 | 151 | 1 | - | - | 14 | - | 21 | - | 35 | - | 22 | 124 | - |
| 9,8 | 11,2 | 2,7 | 0,0 | - | - | 0,2 | - | 0,4 | - | 0,6 | - | 0,4 | 2,2 | - |
| 274 | 2 376 | 407 | - | - | - | - | - | - | - | - | - | 51 | 219 | - |
| 2,1 | 17,9 | 3,1 | - | - | - | - | - | - | - | - | - | 0,4 | 1,7 | - |
| 1 150 | 2 173 | 429 | 7 | - | - | 16 | - | 91 | - | 80 | - | 74 | 275 | - |
| 8,7 | 16,4 | 3,2 | 0,1 | - | - | 0,1 | - | 0,7 | - | 0,6 | - | 0,6 | 2,1 | - |
| 256 | 290 | 90 | - | - | - | - | - | - | - | - | - | - | 69 | - |
| 7,8 | 8,9 | 2,7 | - | - | - | - | - | - | - | - | - | - | 2,1 | - |
| 372 | 329 | 86 | 3 | - | - | 14 | - | 21 | - | 28 | - | 13 | 86 | - |
| 11,4 | 10,0 | 2,6 | 0,1 | - | - | 0,4 | - | 0,6 | - | 0,9 | - | 0,4 | 2,6 | - |
| 338 | 1 381 | 371 | - | - | - | - | - | - | - | - | - | - | 279 | - |
| 2,1 | 8,7 | 2,3 | - | - | - | - | - | - | - | - | - | - | 1,8 | - |
| 1 520 | 1 889 | 337 | 6 | - | - | 32 | - | 109 | - | 48 | - | 22 | 371 | - |
| 9,6 | 11,9 | 2,1 | 0,0 | - | - | 0,2 | - | 0,7 | - | 0,3 | - | 0,1 | 2,3 | - |
| 129 | 484 | 114 | - | - | - | - | - | - | - | - | - | - | 104 | - |
| 1,8 | 6,9 | 1,6 | - | - | - | - | - | - | - | - | - | - | 1,5 | - |
| 648 | 736 | 143 | 2 | - | - | 12 | - | 32 | - | 28 | - | 4 | 153 | - |
| 9,2 | 10,5 | 2,0 | 0,0 | - | - | 0,2 | - | 0,5 | - | 0,4 | - | 0,1 | 2,2 | - |
| 194 | 455 | 156 | - | - | - | - | - | - | - | - | - | - | 100 | - |
| 3,7 | 8,8 | 3,0 | - | - | - | - | - | - | - | - | - | - | 1,9 | - |
| 573 | 701 | 161 | 1 | - | - | 14 | - | 25 | - | 29 | - | 4 | 142 | - |
| 11,0 | 13,5 | 3,1 | 0,0 | - | - | 0,3 | - | 0,5 | - | 0,6 | - | 0,1 | 2,7 | - |

Noch: 6. Ergebnisse der Landtagswahl 2013 - Erst- und Zweitstimmen - in den Gemeinden Niedersachsens

| Bundes- tags- wahlkreis- Nr. | Landtags- wahlkreis- Nr. | Einheitsgemeinde (EG) Samtgemeinde (SG) Gemeindefreier Bezirk (GB) Mitgliedsgemeinde (MG) Briefwahl (BW) | Ein- heit | Wahlbe- rechtigte | Wähler | Stimmen | | CDU | SPD | |
|---------------------------------------|--------------------------------|--|-------------------------------|----------------------|--------|----------------|---------|--------|--------|-------|
| | | | | | | un- gültige | gültige | | | |
| | | | | 1 | 2 | 3 | 4 | 5 | 6 | |
| 39 | 74 | 459022 | EG Hilter am Teutoburger Wald | Zahl I | 8 043 | 5 242 | 126 | 5 116 | 2 606 | 1 724 |
| | | | | % | | 65,2 | 2,4 | 50,9 | 33,7 | |
| | | | | Zahl II | | | 116 | 5 126 | 2 315 | 1 581 |
| | | | | % | | | 2,2 | 45,2 | 30,8 | |
| 39 | 74 | 459024 | EG Melle,Stadt | Zahl I | 34 938 | 21 900 | 280 | 21 620 | 10 679 | 6 877 |
| | | | | % | | 62,7 | 1,3 | 49,4 | 31,8 | |
| | | | | Zahl II | | | 263 | 21 637 | 8 348 | 6 357 |
| | | | | % | | | 1,2 | 38,6 | 29,4 | |
| 39 | 75 | 459029 | EG Ostercappeln | Zahl I | 7 309 | 4 457 | 59 | 4 398 | 2 121 | 1 402 |
| | | | | % | | 61,0 | 1,3 | 48,2 | 31,9 | |
| | | | | Zahl II | | | 64 | 4 393 | 1 779 | 1 202 |
| | | | | % | | | 1,4 | 40,5 | 27,4 | |
| 40 | 75 | 459033 | EG Wallenhorst | Zahl I | 18 545 | 12 097 | 149 | 11 948 | 5 470 | 4 679 |
| | | | | % | | 65,2 | 1,2 | 45,8 | 39,2 | |
| | | | | Zahl II | | | 100 | 11 997 | 5 267 | 3 459 |
| | | | | % | | | 0,8 | 43,9 | 28,8 | |
| 39 | 76 | 459034 | EG Glandorf | Zahl I | 5 010 | 3 411 | 55 | 3 356 | 2 157 | 659 |
| | | | | % | | 68,1 | 1,6 | 64,3 | 19,6 | |
| | | | | Zahl II | | | 36 | 3 375 | 1 947 | 602 |
| | | | | % | | | 1,1 | 57,7 | 17,8 | |
| 39 | 73 | 459007 | MG Badbergen | Zahl I | 3 380 | 1 703 | 16 | 1 687 | 645 | 728 |
| | | | | % | | 50,4 | 0,9 | 38,2 | 43,2 | |
| | | | | Zahl II | | | 12 | 1 691 | 498 | 598 |
| | | | | % | | | 0,7 | 29,5 | 35,4 | |
| 39 | 73 | 459025 | MG Menslage | Zahl I | 1 932 | 1 112 | 6 | 1 106 | 433 | 520 |
| | | | | % | | 57,6 | 0,5 | 39,2 | 47,0 | |
| | | | | Zahl II | | | 7 | 1 105 | 362 | 428 |
| | | | | % | | | 0,6 | 32,8 | 38,7 | |
| 39 | 73 | 459028 | MG Nortrup | Zahl I | 2 230 | 1 135 | 8 | 1 127 | 547 | 443 |
| | | | | % | | 50,9 | 0,7 | 48,5 | 39,3 | |
| | | | | Zahl II | | | 16 | 1 119 | 468 | 354 |
| | | | | % | | | 1,4 | 41,8 | 31,6 | |
| 39 | 73 | 459030 | MG Quakenbrück,Stadt | Zahl I | 8 752 | 3 602 | 32 | 3 570 | 1 322 | 1 727 |
| | | | | % | | 41,2 | 0,9 | 37,0 | 48,4 | |
| | | | | Zahl II | | | 37 | 3 565 | 1 168 | 1 338 |
| | | | | % | | | 1,0 | 32,8 | 37,5 | |
| 39 | 73 | 459401 | BW Artland | Zahl I | - | 1 266 | 7 | 1 259 | 568 | 532 |
| | | | | % | | 0,0 | 0,6 | 45,1 | 42,3 | |
| | | | | Zahl II | | | 8 | 1 258 | 526 | 421 |
| | | | | % | | | 0,6 | 41,8 | 33,5 | |
| | | SG 1 | Artland | Zahl I | 16 294 | 8 818 | 69 | 8 749 | 3 515 | 3 950 |
| | | | | % | | 54,1 | 0,8 | 40,2 | 45,1 | |
| | | | | Zahl II | | | 80 | 8 738 | 3 022 | 3 139 |
| | | | | % | | | 0,9 | 34,6 | 35,9 | |
| 39 | 73 | 459001 | MG Alfhausen | Zahl I | 2 858 | 1 327 | 13 | 1 314 | 874 | 297 |
| | | | | % | | 46,4 | 1,0 | 66,5 | 22,6 | |
| | | | | Zahl II | | | 11 | 1 316 | 750 | 240 |
| | | | | % | | | 0,8 | 57,0 | 18,2 | |

Von den gültigen Stimmen entfallen auf

| FDP | GRÜNE | DIE LINKE. | Bündnis 21/RRP | ddp | ZEN-TRUM | DIE FREI-HEIT Niedersachsen | FAMI-LIE | FREIE WÄH-LER | MDU | NPD | NEIN! | PBC | PIRA-TEN | EB |
|-------|-------|------------|----------------|-----|----------|-----------------------------|----------|---------------|-----|-----|-------|-----|----------|----|
| 7 | 8 | 9 | 10 | 11 | 12 | 13 | 14 | 15 | 16 | 17 | 18 | 19 | 20 | 21 |
| 152 | 448 | 95 | - | - | - | - | - | - | - | - | - | - | 91 | - |
| 3,0 | 8,8 | 1,9 | - | - | - | - | - | - | - | - | - | - | 1,8 | - |
| 452 | 521 | 87 | 4 | - | - | 10 | - | 20 | - | 26 | - | 4 | 106 | - |
| 8,8 | 10,2 | 1,7 | 0,1 | - | - | 0,2 | - | 0,4 | - | 0,5 | - | 0,1 | 2,1 | - |
| 694 | 2 446 | 460 | - | - | - | - | - | - | - | - | - | - | 464 | - |
| 3,2 | 11,3 | 2,1 | - | - | - | - | - | - | - | - | - | - | 2,1 | - |
| 2 344 | 3 270 | 466 | 7 | - | - | 55 | - | 120 | - | 109 | - | 42 | 519 | - |
| 10,8 | 15,1 | 2,2 | 0,0 | - | - | 0,3 | - | 0,6 | - | 0,5 | - | 0,2 | 2,4 | - |
| 128 | 518 | 102 | - | - | - | - | - | - | - | - | - | 40 | 87 | - |
| 2,9 | 11,8 | 2,3 | - | - | - | - | - | - | - | - | - | 0,9 | 2,0 | - |
| 472 | 636 | 102 | 1 | - | - | 14 | - | 20 | - | 15 | - | 44 | 108 | - |
| 10,7 | 14,5 | 2,3 | 0,0 | - | - | 0,3 | - | 0,5 | - | 0,3 | - | 1,0 | 2,5 | - |
| 324 | 1 051 | 202 | - | - | - | - | - | - | - | - | - | 16 | 206 | - |
| 2,7 | 8,8 | 1,7 | - | - | - | - | - | - | - | - | - | 0,1 | 1,7 | - |
| 1 108 | 1 515 | 233 | 6 | - | - | 21 | - | 106 | - | 59 | - | 10 | 213 | - |
| 9,2 | 12,6 | 1,9 | 0,1 | - | - | 0,2 | - | 0,9 | - | 0,5 | - | 0,1 | 1,8 | - |
| 200 | 262 | 43 | - | - | - | - | - | - | - | - | - | - | 35 | - |
| 6,0 | 7,8 | 1,3 | - | - | - | - | - | - | - | - | - | - | 1,0 | - |
| 401 | 285 | 53 | - | - | - | 7 | - | 23 | - | 11 | - | 2 | 44 | - |
| 11,9 | 8,4 | 1,6 | - | - | - | 0,2 | - | 0,7 | - | 0,3 | - | 0,1 | 1,3 | - |
| 85 | 188 | 41 | - | - | - | - | - | - | - | - | - | - | - | - |
| 5,0 | 11,1 | 2,4 | - | - | - | - | - | - | - | - | - | - | - | - |
| 274 | 233 | 38 | - | - | - | 1 | - | 6 | - | 21 | - | 1 | 21 | - |
| 16,2 | 13,8 | 2,2 | - | - | - | 0,1 | - | 0,4 | - | 1,2 | - | 0,1 | 1,2 | - |
| 36 | 89 | 28 | - | - | - | - | - | - | - | - | - | - | - | - |
| 3,3 | 8,0 | 2,5 | - | - | - | - | - | - | - | - | - | - | - | - |
| 135 | 119 | 28 | - | - | - | - | - | 4 | - | 3 | - | - | 26 | - |
| 12,2 | 10,8 | 2,5 | - | - | - | - | - | 0,4 | - | 0,3 | - | - | 2,4 | - |
| 29 | 74 | 34 | - | - | - | - | - | - | - | - | - | - | - | - |
| 2,6 | 6,6 | 3,0 | - | - | - | - | - | - | - | - | - | - | - | - |
| 107 | 106 | 37 | - | - | - | 2 | - | 16 | - | 7 | - | 2 | 20 | - |
| 9,6 | 9,5 | 3,3 | - | - | - | 0,2 | - | 1,4 | - | 0,6 | - | 0,2 | 1,8 | - |
| 109 | 298 | 114 | - | - | - | - | - | - | - | - | - | - | - | - |
| 3,1 | 8,3 | 3,2 | - | - | - | - | - | - | - | - | - | - | - | - |
| 368 | 446 | 97 | - | - | - | 9 | - | 22 | - | 40 | - | 5 | 72 | - |
| 10,3 | 12,5 | 2,7 | - | - | - | 0,3 | - | 0,6 | - | 1,1 | - | 0,1 | 2,0 | - |
| 51 | 82 | 26 | - | - | - | - | - | - | - | - | - | - | - | - |
| 4,1 | 6,5 | 2,1 | - | - | - | - | - | - | - | - | - | - | - | - |
| 151 | 108 | 28 | - | - | - | 3 | - | 4 | - | 5 | - | - | 12 | - |
| 12,0 | 8,6 | 2,2 | - | - | - | 0,2 | - | 0,3 | - | 0,4 | - | - | 1,0 | - |
| 310 | 731 | 243 | - | - | - | - | - | - | - | - | - | - | - | - |
| 3,5 | 8,4 | 2,8 | - | - | - | - | - | - | - | - | - | - | - | - |
| 1 035 | 1 012 | 228 | - | - | - | 15 | - | 52 | - | 76 | - | 8 | 151 | - |
| 11,8 | 11,6 | 2,6 | - | - | - | 0,2 | - | 0,6 | - | 0,9 | - | 0,1 | 1,7 | - |
| 28 | 102 | 13 | - | - | - | - | - | - | - | - | - | - | - | - |
| 2,1 | 7,8 | 1,0 | - | - | - | - | - | - | - | - | - | - | - | - |
| 143 | 123 | 15 | - | - | - | 4 | - | 7 | - | 2 | - | 3 | 29 | - |
| 10,9 | 9,3 | 1,1 | - | - | - | 0,3 | - | 0,5 | - | 0,2 | - | 0,2 | 2,2 | - |

Noch: 6. Ergebnisse der Landtagswahl 2013 - Erst- und Zweitstimmen - in den Gemeinden Niedersachsens

| Bundes- tags- wahlkreis- Nr. | Landtags- wahlkreis- Nr. | Einheitsgemeinde (EG) Samtgemeinde (SG) Gemeindefreier Bezirk (GB) Mitgliedsgemeinde (MG) Briefwahl (BW) | Ein- heit | Wahlbe- rechtigte | Wähler | Stimmen | | CDU | SPD |
|---------------------------------------|--------------------------------|--|--------------|----------------------|--------|----------------|---------|-------|-------|
| | | | | | | un- gültige | gültige | | |
| | | | | | | 1 | 2 | | |
| 39 | 73 | 459002 MG Ankum | Zahl I | 5 460 | 2 500 | 33 | 2 467 | 1 537 | 620 |
| | | | % | | 45,8 | | 1,3 | | 62,3 |
| | | | Zahl II | | | 34 | 2 466 | 1 287 | 525 |
| | | | % | | | | 1,4 | | 52,2 |
| 39 | 73 | 459010 MG Bersenbrück,Stadt | Zahl I | 5 904 | 2 748 | 36 | 2 712 | 1 599 | 793 |
| | | | % | | 46,5 | | 1,3 | | 59,0 |
| | | | Zahl II | | | 34 | 2 714 | 1 338 | 681 |
| | | | % | | | | 1,2 | | 49,3 |
| 39 | 73 | 459016 MG Eggermühlen | Zahl I | 1 294 | 774 | 3 | 771 | 565 | 136 |
| | | | % | | 59,8 | | 0,4 | | 73,3 |
| | | | Zahl II | | | 3 | 771 | 489 | 126 |
| | | | % | | | | 0,4 | | 63,4 |
| 39 | 73 | 459018 MG Gehrde | Zahl I | 1 807 | 872 | 12 | 860 | 446 | 266 |
| | | | % | | 48,3 | | 1,4 | | 51,9 |
| | | | Zahl II | | | 12 | 860 | 376 | 218 |
| | | | % | | | | 1,4 | | 43,7 |
| 39 | 73 | 459023 MG Kettenkamp | Zahl I | 1 272 | 721 | 11 | 710 | 488 | 174 |
| | | | % | | 56,7 | | 1,5 | | 68,7 |
| | | | Zahl II | | | 6 | 715 | 420 | 161 |
| | | | % | | | | 0,8 | | 58,7 |
| 39 | 73 | 459031 MG Rieste | Zahl I | 2 471 | 1 278 | 10 | 1 268 | 763 | 317 |
| | | | % | | 51,7 | | 0,8 | | 60,2 |
| | | | Zahl II | | | 12 | 1 266 | 650 | 277 |
| | | | % | | | | 0,9 | | 51,3 |
| 39 | 73 | 459402 BW Bersenbrück | Zahl I | - | 1 358 | 11 | 1 347 | 847 | 331 |
| | | | % | | 0,0 | | 0,8 | | 62,9 |
| | | | Zahl II | | | 2 | 1 356 | 732 | 273 |
| | | | % | | | | 0,1 | | 54,0 |
| | | SG 2 Bersenbrück | Zahl I | 21 066 | 11 578 | 129 | 11 449 | 7 119 | 2 934 |
| | | | % | | 55,0 | | 1,1 | | 62,2 |
| | | | Zahl II | | | 114 | 11 464 | 6 042 | 2 501 |
| | | | % | | | | 1,0 | | 52,7 |
| 39 | 73 | 459009 MG Berge | Zahl I | 2 815 | 1 649 | 13 | 1 636 | 909 | 607 |
| | | | % | | 58,6 | | 0,8 | | 55,6 |
| | | | Zahl II | | | 13 | 1 636 | 762 | 515 |
| | | | % | | | | 0,8 | | 46,6 |
| 39 | 73 | 459011 MG Bippin | Zahl I | 2 260 | 1 278 | 14 | 1 264 | 632 | 493 |
| | | | % | | 56,5 | | 1,1 | | 50,0 |
| | | | Zahl II | | | 11 | 1 267 | 546 | 447 |
| | | | % | | | | 0,9 | | 43,1 |
| 39 | 73 | 459017 MG Fürstenau,Stadt | Zahl I | 7 140 | 3 347 | 43 | 3 304 | 1 841 | 1 090 |
| | | | % | | 46,9 | | 1,3 | | 55,7 |
| | | | Zahl II | | | 34 | 3 313 | 1 543 | 972 |
| | | | % | | | | 1,0 | | 46,6 |
| 39 | 73 | 459403 BW Fürstenau | Zahl I | - | 761 | 8 | 753 | 409 | 238 |
| | | | % | | 0,0 | | 1,1 | | 54,3 |
| | | | Zahl II | | | 9 | 752 | 369 | 193 |
| | | | % | | | | 1,2 | | 49,1 |

Von den gültigen Stimmen entfallen auf

| FDP | GRÜNE | DIE LINKE. | Bündnis 21/RRP | ddp | ZENTRUM | DIE FREIHEIT Niedersachsen | FAMILIE | FREIE WÄHLER | MDU | NPD | NEIN! | PBC | PIRATEN | EB |
|-------|-------|------------|----------------|-----|---------|----------------------------|---------|--------------|-----|-----|-------|-----|---------|----|
| 7 | 8 | 9 | 10 | 11 | 12 | 13 | 14 | 15 | 16 | 17 | 18 | 19 | 20 | 21 |
| 85 | 160 | 65 | - | - | - | - | - | - | - | - | - | - | - | - |
| 3,4 | 6,5 | 2,6 | - | - | - | - | - | - | - | - | - | - | - | - |
| 323 | 206 | 45 | - | - | - | 12 | - | 20 | - | 10 | - | 5 | 33 | - |
| 13,1 | 8,4 | 1,8 | - | - | - | 0,5 | - | 0,8 | - | 0,4 | - | 0,2 | 1,3 | - |
| 61 | 212 | 47 | - | - | - | - | - | - | - | - | - | - | - | - |
| 2,2 | 7,8 | 1,7 | - | - | - | - | - | - | - | - | - | - | - | - |
| 298 | 257 | 39 | 1 | - | - | 8 | - | 12 | - | 10 | - | 5 | 65 | - |
| 11,0 | 9,5 | 1,4 | 0,0 | - | - | 0,3 | - | 0,4 | - | 0,4 | - | 0,2 | 2,4 | - |
| 10 | 46 | 14 | - | - | - | - | - | - | - | - | - | - | - | - |
| 1,3 | 6,0 | 1,8 | - | - | - | - | - | - | - | - | - | - | - | - |
| 88 | 43 | 15 | - | - | - | 1 | - | 1 | - | 1 | - | - | 7 | - |
| 11,4 | 5,6 | 1,9 | - | - | - | 0,1 | - | 0,1 | - | 0,1 | - | - | 0,9 | - |
| 28 | 104 | 16 | - | - | - | - | - | - | - | - | - | - | - | - |
| 3,3 | 12,1 | 1,9 | - | - | - | - | - | - | - | - | - | - | - | - |
| 89 | 127 | 24 | - | - | - | 1 | - | 5 | - | 1 | - | 2 | 17 | - |
| 10,3 | 14,8 | 2,8 | - | - | - | 0,1 | - | 0,6 | - | 0,1 | - | 0,2 | 2,0 | - |
| 8 | 31 | 9 | - | - | - | - | - | - | - | - | - | - | - | - |
| 1,1 | 4,4 | 1,3 | - | - | - | - | - | - | - | - | - | - | - | - |
| 73 | 36 | 8 | - | - | - | - | - | 4 | - | 4 | - | 2 | 7 | - |
| 10,2 | 5,0 | 1,1 | - | - | - | - | - | 0,6 | - | 0,6 | - | 0,3 | 1,0 | - |
| 34 | 121 | 33 | - | - | - | - | - | - | - | - | - | - | - | - |
| 2,7 | 9,5 | 2,6 | - | - | - | - | - | - | - | - | - | - | - | - |
| 118 | 149 | 29 | 1 | - | - | 3 | - | 13 | - | 6 | - | - | 20 | - |
| 9,3 | 11,8 | 2,3 | 0,1 | - | - | 0,2 | - | 1,0 | - | 0,5 | - | - | 1,6 | - |
| 36 | 116 | 17 | - | - | - | - | - | - | - | - | - | - | - | - |
| 2,7 | 8,6 | 1,3 | - | - | - | - | - | - | - | - | - | - | - | - |
| 136 | 134 | 21 | - | - | - | 3 | - | 14 | - | 10 | - | 7 | 26 | - |
| 10,0 | 9,9 | 1,5 | - | - | - | 0,2 | - | 1,0 | - | 0,7 | - | 0,5 | 1,9 | - |
| 290 | 892 | 214 | - | - | - | - | - | - | - | - | - | - | - | - |
| 2,5 | 7,8 | 1,9 | - | - | - | - | - | - | - | - | - | - | - | - |
| 1 268 | 1 075 | 196 | 2 | - | - | 32 | - | 76 | - | 44 | - | 24 | 204 | - |
| 11,1 | 9,4 | 1,7 | 0,0 | - | - | 0,3 | - | 0,7 | - | 0,4 | - | 0,2 | 1,8 | - |
| 32 | 64 | 24 | - | - | - | - | - | - | - | - | - | - | - | - |
| 2,0 | 3,9 | 1,5 | - | - | - | - | - | - | - | - | - | - | - | - |
| 188 | 108 | 24 | - | - | - | - | - | 8 | - | 11 | - | - | 20 | - |
| 11,5 | 6,6 | 1,5 | - | - | - | - | - | 0,5 | - | 0,7 | - | - | 1,2 | - |
| 36 | 79 | 24 | - | - | - | - | - | - | - | - | - | - | - | - |
| 2,8 | 6,3 | 1,9 | - | - | - | - | - | - | - | - | - | - | - | - |
| 117 | 107 | 25 | - | - | - | 5 | - | 3 | - | 2 | - | 2 | 13 | - |
| 9,2 | 8,4 | 2,0 | - | - | - | 0,4 | - | 0,2 | - | 0,2 | - | 0,2 | 1,0 | - |
| 96 | 196 | 81 | - | - | - | - | - | - | - | - | - | - | - | - |
| 2,9 | 5,9 | 2,5 | - | - | - | - | - | - | - | - | - | - | - | - |
| 375 | 260 | 74 | - | - | - | 9 | - | 7 | - | 17 | - | 4 | 52 | - |
| 11,3 | 7,8 | 2,2 | - | - | - | 0,3 | - | 0,2 | - | 0,5 | - | 0,1 | 1,6 | - |
| 21 | 56 | 29 | - | - | - | - | - | - | - | - | - | - | - | - |
| 2,8 | 7,4 | 3,9 | - | - | - | - | - | - | - | - | - | - | - | - |
| 71 | 71 | 23 | - | - | - | 4 | - | 2 | - | 2 | - | 2 | 15 | - |
| 9,4 | 9,4 | 3,1 | - | - | - | 0,5 | - | 0,3 | - | 0,3 | - | 0,3 | 2,0 | - |

Noch: 6. Ergebnisse der Landtagswahl 2013 - Erst- und Zweitstimmen - in den Gemeinden Niedersachsens

| Bundes- tags- wahlkreis- Nr. | Landtags- wahlkreis- Nr. | Einheitsgemeinde (EG) Samtgemeinde (SG) Gemeindefreier Bezirk (GB) Mitgliedsgemeinde (MG) Briefwahl (BW) | Ein- heit | Wahlbe- rechtigte | Wähler | Stimmen | | CDU | SPD |
|---------------------------------------|--------------------------------|--|--------------|----------------------|---------|----------------|---------|--------|--------|
| | | | | | | un- gültige | gültige | | |
| | | | | 1 | 2 | 3 | 4 | 5 | 6 |
| | | SG 3 Fürstenau | | | | | | | |
| | | | Zahl I | 12 215 | 7 035 | 78 | 6 957 | 3 791 | 2 428 |
| | | | % | | 57,6 | 1,1 | | 54,5 | 34,9 |
| | | | Zahl II | | | 67 | 6 968 | 3 220 | 2 127 |
| | | | % | | | 1,0 | | 46,2 | 30,5 |
| 39 | 73 | 459026 MG Merzen | | | | | | | |
| | | | Zahl I | 3 011 | 1 568 | 15 | 1 553 | 1 072 | 279 |
| | | | % | | 52,1 | 1,0 | | 69,0 | 18,0 |
| | | | Zahl II | | | 12 | 1 556 | 894 | 262 |
| | | | % | | | 0,8 | | 57,5 | 16,8 |
| 39 | 73 | 459027 MG Neuenkirchen | | | | | | | |
| | | | Zahl I | 3 392 | 1 825 | 16 | 1 809 | 1 258 | 331 |
| | | | % | | 53,8 | 0,9 | | 69,5 | 18,3 |
| | | | Zahl II | | | 16 | 1 809 | 1 107 | 284 |
| | | | % | | | 0,9 | | 61,2 | 15,7 |
| 39 | 73 | 459032 MG Voltlage | | | | | | | |
| | | | Zahl I | 1 390 | 953 | 7 | 946 | 730 | 141 |
| | | | % | | 68,6 | 0,7 | | 77,2 | 14,9 |
| | | | Zahl II | | | 9 | 944 | 661 | 135 |
| | | | % | | | 0,9 | | 70,0 | 14,3 |
| 39 | 73 | 459404 BW Neuenkirchen | | | | | | | |
| | | | Zahl I | - | 425 | 3 | 422 | 270 | 91 |
| | | | % | | 0,0 | 0,7 | | 64,0 | 21,6 |
| | | | Zahl II | | | 5 | 420 | 251 | 73 |
| | | | % | | | 1,2 | | 59,8 | 17,4 |
| | | SG 4 Neuenkirchen | | | | | | | |
| | | | Zahl I | 7 793 | 4 771 | 41 | 4 730 | 3 330 | 842 |
| | | | % | | 61,2 | 0,9 | | 70,4 | 17,8 |
| | | | Zahl II | | | 42 | 4 729 | 2 913 | 754 |
| | | | % | | | 0,9 | | 61,6 | 15,9 |
| | | 459 Osnabrück | | | | | | | |
| | | | Zahl I | 270 752 | 163 117 | 1 903 | 161 214 | 79 648 | 54 644 |
| | | | % | | 60,2 | 1,2 | | 49,4 | 33,9 |
| | | | Zahl II | | | 1 762 | 161 355 | 67 793 | 47 047 |
| | | | % | | | 1,1 | | 42,0 | 29,2 |
| 33 | 68 | 460001 EG Bakum | | | | | | | |
| | | | Zahl I | 4 441 | 3 130 | 33 | 3 097 | 2 346 | 368 |
| | | | % | | 70,5 | 1,1 | | 75,8 | 11,9 |
| | | | Zahl II | | | 33 | 3 097 | 2 110 | 376 |
| | | | % | | | 1,1 | | 68,1 | 12,1 |
| 33 | 73 | 460002 EG Damme,Stadt | | | | | | | |
| | | | Zahl I | 12 345 | 7 156 | 77 | 7 079 | 4 556 | 1 127 |
| | | | % | | 58,0 | 1,1 | | 64,4 | 15,9 |
| | | | Zahl II | | | 90 | 7 066 | 4 295 | 1 039 |
| | | | % | | | 1,3 | | 60,8 | 14,7 |
| 33 | 68 | 460003 EG Dinklage,Stadt | | | | | | | |
| | | | Zahl I | 9 579 | 5 394 | 70 | 5 324 | 3 367 | 1 256 |
| | | | % | | 56,3 | 1,3 | | 63,2 | 23,6 |
| | | | Zahl II | | | 51 | 5 343 | 2 987 | 1 128 |
| | | | % | | | 0,9 | | 55,9 | 21,1 |
| 33 | 68 | 460004 EG Goldenstedt | | | | | | | |
| | | | Zahl I | 7 003 | 4 172 | 60 | 4 112 | 2 685 | 683 |
| | | | % | | 59,6 | 1,4 | | 65,3 | 16,6 |
| | | | Zahl II | | | 50 | 4 122 | 2 354 | 666 |
| | | | % | | | 1,2 | | 57,1 | 16,2 |
| 33 | 68 | 460005 EG Holdorf | | | | | | | |
| | | | Zahl I | 4 977 | 2 920 | 35 | 2 885 | 1 567 | 965 |
| | | | % | | 58,7 | 1,2 | | 54,3 | 33,4 |
| | | | Zahl II | | | 30 | 2 890 | 1 669 | 693 |
| | | | % | | | 1,0 | | 57,8 | 24,0 |

Von den gültigen Stimmen entfallen auf

| FDP | GRÜNE | DIE LINKE. | Bündnis 21/RRP | ddp | ZENTRUM | DIE FREIHEIT Niedersachsen | FAMILIE | FREIE WÄHLER | MDU | NPD | NEIN! | PBC | PIRATEN | EB |
|--------|--------|------------|----------------|-----|---------|----------------------------|---------|--------------|-----|-----|-------|-----|---------|----|
| 7 | 8 | 9 | 10 | 11 | 12 | 13 | 14 | 15 | 16 | 17 | 18 | 19 | 20 | 21 |
| 185 | 395 | 158 | - | - | - | - | - | - | - | - | - | - | - | - |
| 2,7 | 5,7 | 2,3 | - | - | - | - | - | - | - | - | - | - | - | - |
| 751 | 546 | 146 | - | - | - | 18 | - | 20 | - | 32 | - | 8 | 100 | - |
| 10,8 | 7,8 | 2,1 | - | - | - | 0,3 | - | 0,3 | - | 0,5 | - | 0,1 | 1,4 | - |
| 76 | 96 | 30 | - | - | - | - | - | - | - | - | - | - | - | - |
| 4,9 | 6,2 | 1,9 | - | - | - | - | - | - | - | - | - | - | - | - |
| 223 | 111 | 30 | 1 | - | - | 2 | - | 4 | - | 9 | - | 2 | 18 | - |
| 14,3 | 7,1 | 1,9 | 0,1 | - | - | 0,1 | - | 0,3 | - | 0,6 | - | 0,1 | 1,2 | - |
| 71 | 126 | 23 | - | - | - | - | - | - | - | - | - | - | - | - |
| 3,9 | 7,0 | 1,3 | - | - | - | - | - | - | - | - | - | - | - | - |
| 197 | 146 | 20 | 1 | - | - | 5 | - | 13 | - | 4 | - | 6 | 26 | - |
| 10,9 | 8,1 | 1,1 | 0,1 | - | - | 0,3 | - | 0,7 | - | 0,2 | - | 0,3 | 1,4 | - |
| 20 | 46 | 9 | - | - | - | - | - | - | - | - | - | - | - | - |
| 2,1 | 4,9 | 1,0 | - | - | - | - | - | - | - | - | - | - | - | - |
| 69 | 57 | 11 | - | - | - | 1 | - | 1 | - | - | - | - | 9 | - |
| 7,3 | 6,0 | 1,2 | - | - | - | 0,1 | - | 0,1 | - | - | - | - | 1,0 | - |
| 29 | 27 | 5 | - | - | - | - | - | - | - | - | - | - | - | - |
| 6,9 | 6,4 | 1,2 | - | - | - | - | - | - | - | - | - | - | - | - |
| 41 | 38 | 6 | 1 | - | - | - | - | 2 | - | - | - | - | 8 | - |
| 9,8 | 9,0 | 1,4 | 0,2 | - | - | - | - | 0,5 | - | - | - | - | 1,9 | - |
| 196 | 295 | 67 | - | - | - | - | - | - | - | - | - | - | - | - |
| 4,1 | 6,2 | 1,4 | - | - | - | - | - | - | - | - | - | - | - | - |
| 530 | 352 | 67 | 3 | - | - | 8 | - | 20 | - | 13 | - | 8 | 61 | - |
| 11,2 | 7,4 | 1,4 | 0,1 | - | - | 0,2 | - | 0,4 | - | 0,3 | - | 0,2 | 1,3 | - |
| 4 826 | 16 053 | 3 591 | - | - | - | - | - | - | - | - | - | 168 | 2 284 | - |
| 3,0 | 10,0 | 2,2 | - | - | - | - | - | - | - | - | - | 0,1 | 1,4 | - |
| 17 029 | 19 927 | 3 620 | 51 | - | - | 365 | - | 987 | - | 796 | - | 401 | 3 339 | - |
| 10,6 | 12,3 | 2,2 | 0,0 | - | - | 0,2 | - | 0,6 | - | 0,5 | - | 0,2 | 2,1 | - |
| 122 | 153 | 41 | - | - | - | - | - | 67 | - | - | - | - | - | - |
| 3,9 | 4,9 | 1,3 | - | - | - | - | - | 2,2 | - | - | - | - | - | - |
| 345 | 154 | 31 | - | - | - | 5 | - | 30 | - | 12 | - | - | 34 | - |
| 11,1 | 5,0 | 1,0 | - | - | - | 0,2 | - | 1,0 | - | 0,4 | - | - | 1,1 | - |
| 1 044 | 277 | 75 | - | - | - | - | - | - | - | - | - | - | - | - |
| 14,7 | 3,9 | 1,1 | - | - | - | - | - | - | - | - | - | - | - | - |
| 1 102 | 371 | 73 | 2 | - | - | 10 | - | 52 | - | 32 | - | 3 | 87 | - |
| 15,6 | 5,3 | 1,0 | 0,0 | - | - | 0,1 | - | 0,7 | - | 0,5 | - | 0,0 | 1,2 | - |
| 202 | 301 | 82 | - | - | - | - | - | 116 | - | - | - | - | - | - |
| 3,8 | 5,7 | 1,5 | - | - | - | - | - | 2,2 | - | - | - | - | - | - |
| 643 | 360 | 65 | 3 | - | - | 8 | - | 46 | - | 23 | - | 2 | 78 | - |
| 12,0 | 6,7 | 1,2 | 0,1 | - | - | 0,1 | - | 0,9 | - | 0,4 | - | 0,0 | 1,5 | - |
| 301 | 292 | 79 | - | - | - | - | - | 72 | - | - | - | - | - | - |
| 7,3 | 7,1 | 1,9 | - | - | - | - | - | 1,8 | - | - | - | - | - | - |
| 601 | 296 | 67 | 1 | - | - | 12 | - | 38 | - | 27 | - | 4 | 56 | - |
| 14,6 | 7,2 | 1,6 | 0,0 | - | - | 0,3 | - | 0,9 | - | 0,7 | - | 0,1 | 1,4 | - |
| 74 | 87 | 53 | - | - | - | - | - | 139 | - | - | - | - | - | - |
| 2,6 | 3,0 | 1,8 | - | - | - | - | - | 4,8 | - | - | - | - | - | - |
| 213 | 141 | 45 | 3 | - | - | 9 | - | 61 | - | 23 | - | - | 33 | - |
| 7,4 | 4,9 | 1,6 | 0,1 | - | - | 0,3 | - | 2,1 | - | 0,8 | - | - | 1,1 | - |

Noch: 6. Ergebnisse der Landtagswahl 2013 - Erst- und Zweitstimmen - in den Gemeinden Niedersachsens

| Bundes- tags- wahlkreis- Nr. | Landtags- wahlkreis- Nr. | Einheitsgemeinde (EG) Samtgemeinde (SG) Gemeindefreier Bezirk (GB) Mitgliedsgemeinde (MG) Briefwahl (BW) | Ein- heit | Wahlbe- rechtigte | Wähler | Stimmen | | CDU | SPD | |
|---------------------------------------|--------------------------------|--|-----------------------------|----------------------|--------|----------------|---------|--------|--------|--------|
| | | | | | | un- gültige | gültige | | | |
| | | | | 1 | 2 | 3 | 4 | 5 | 6 | |
| 33 | 68 | 460006 | EG Lohne (Oldenburg),Stadt | Zahl I | 18 149 | 10 861 | 154 | 10 707 | 7 003 | 2 146 |
| | | | | % | | 59,8 | 1,4 | 65,4 | 20,0 | |
| 33 | 73 | 460007 | EG Neuenkirchen-Vörden | Zahl II | | | 103 | 10 758 | 6 340 | 1 944 |
| | | | | % | | | 0,9 | 58,9 | 18,1 | |
| 33 | 68 | 460008 | EG Steinfeld (Oldenburg) | Zahl I | 5 706 | 3 507 | 56 | 3 451 | 2 119 | 810 |
| | | | | % | | 61,5 | 1,6 | 61,4 | 23,5 | |
| 33 | 68 | 460009 | EG Vechta,Stadt | Zahl II | | | 41 | 3 466 | 1 849 | 731 |
| | | | | % | | | 1,2 | 53,3 | 21,1 | |
| 33 | 68 | 460010 | EG Visbek | Zahl I | 6 964 | 4 019 | 42 | 3 977 | 2 731 | 527 |
| | | | | % | | 57,7 | 1,0 | 68,7 | 13,3 | |
| 33 | 68 | 460010 | Vechta | Zahl II | | | 40 | 3 979 | 2 576 | 502 |
| | | | | % | | | 1,0 | 64,7 | 12,6 | |
| 33 | 68 | 460010 | Vechta | Zahl I | 22 728 | 13 469 | 201 | 13 268 | 7 787 | 3 036 |
| | | | | % | | 59,3 | 1,5 | 58,7 | 22,9 | |
| 33 | 68 | 460010 | Vechta | Zahl II | | | 150 | 13 319 | 6 807 | 2 807 |
| | | | | % | | | 1,1 | 51,1 | 21,1 | |
| 33 | 68 | 460010 | Vechta | Zahl I | 6 721 | 4 537 | 49 | 4 488 | 3 231 | 623 |
| | | | | % | | 67,5 | 1,1 | 72,0 | 13,9 | |
| 33 | 68 | 460010 | Vechta | Zahl II | | | 41 | 4 496 | 2 819 | 612 |
| | | | | % | | | 0,9 | 62,7 | 13,6 | |
| 29 | 71 | 461001 | EG Berne | Zahl I | 98 613 | 59 165 | 777 | 58 388 | 37 392 | 11 541 |
| | | | | % | | 60,0 | 1,3 | 64,0 | 19,8 | |
| 29 | 71 | 461002 | EG Brake (Unterweser),Stadt | Zahl II | | | 629 | 58 536 | 33 806 | 10 498 |
| | | | | % | | | 1,1 | 57,8 | 17,9 | |
| 29 | 71 | 461003 | EG Butjadingen | Zahl I | 5 423 | 3 354 | 52 | 3 302 | 1 451 | 1 387 |
| | | | | % | | 61,8 | 1,6 | 43,9 | 42,0 | |
| 29 | 71 | 461004 | EG Elsfleth,Stadt | Zahl II | | | 45 | 3 309 | 1 177 | 1 163 |
| | | | | % | | | 1,3 | 35,6 | 35,1 | |
| 29 | 71 | 461005 | EG Jade | Zahl I | 12 159 | 6 545 | 103 | 6 442 | 2 539 | 2 657 |
| | | | | % | | 53,8 | 1,6 | 39,4 | 41,2 | |
| 29 | 71 | 461006 | EG Lemwerder | Zahl II | | | 90 | 6 455 | 2 060 | 2 443 |
| | | | | % | | | 1,4 | 31,9 | 37,8 | |
| 29 | 71 | 461003 | EG Butjadingen | Zahl I | 5 028 | 3 023 | 57 | 2 966 | 1 386 | 869 |
| | | | | % | | 60,1 | 1,9 | 46,7 | 29,3 | |
| 29 | 71 | 461004 | EG Elsfleth,Stadt | Zahl II | | | 53 | 2 970 | 1 104 | 865 |
| | | | | % | | | 1,8 | 37,2 | 29,1 | |
| 29 | 71 | 461005 | EG Jade | Zahl I | 6 943 | 3 921 | 49 | 3 872 | 1 631 | 1 282 |
| | | | | % | | 56,5 | 1,2 | 42,1 | 33,1 | |
| 29 | 71 | 461006 | EG Lemwerder | Zahl II | | | 42 | 3 879 | 1 436 | 1 236 |
| | | | | % | | | 1,1 | 37,0 | 31,9 | |
| 29 | 71 | 461005 | EG Jade | Zahl I | 4 544 | 2 814 | 48 | 2 766 | 1 336 | 798 |
| | | | | % | | 61,9 | 1,7 | 48,3 | 28,9 | |
| 29 | 71 | 461006 | EG Lemwerder | Zahl II | | | 42 | 2 772 | 1 045 | 692 |
| | | | | % | | | 1,5 | 37,7 | 25,0 | |
| 29 | 71 | 461006 | EG Lemwerder | Zahl I | 5 349 | 3 592 | 91 | 3 501 | 1 081 | 1 892 |
| | | | | % | | 67,2 | 2,5 | 30,9 | 54,0 | |
| 29 | 71 | 461006 | EG Lemwerder | Zahl II | | | 101 | 3 491 | 945 | 1 667 |
| | | | | % | | | 2,8 | 27,1 | 47,8 | |

Von den gültigen Stimmen entfallen auf

| FDP | GRÜNE | DIE LINKE. | Bündnis 21/RRP | ddp | ZENTRUM | DIE FREIHEIT Niedersachsen | FAMILIE | FREIE WÄHLER | MDU | NPD | NEIN! | PBC | PIRATEN | EB |
|-------|-------|------------|----------------|-----|---------|----------------------------|---------|--------------|-----|-----|-------|-----|---------|----|
| 7 | 8 | 9 | 10 | 11 | 12 | 13 | 14 | 15 | 16 | 17 | 18 | 19 | 20 | 21 |
| 422 | 667 | 194 | - | - | - | - | - | 275 | - | - | - | - | - | - |
| 3,9 | 6,2 | 1,8 | - | - | - | - | - | 2,6 | - | - | - | - | - | - |
| 1 235 | 702 | 182 | 1 | - | - | 30 | - | 99 | - | 67 | - | 5 | 153 | - |
| 11,5 | 6,5 | 1,7 | 0,0 | - | - | 0,3 | - | 0,9 | - | 0,6 | - | 0,0 | 1,4 | - |
| 228 | 239 | 55 | - | - | - | - | - | - | - | - | - | - | - | - |
| 6,6 | 6,9 | 1,6 | - | - | - | - | - | - | - | - | - | - | - | - |
| 469 | 254 | 45 | 3 | - | - | 9 | - | 37 | - | 13 | - | 10 | 46 | - |
| 13,5 | 7,3 | 1,3 | 0,1 | - | - | 0,3 | - | 1,1 | - | 0,4 | - | 0,3 | 1,3 | - |
| 142 | 130 | 38 | - | - | - | - | - | 409 | - | - | - | - | - | - |
| 3,6 | 3,3 | 1,0 | - | - | - | - | - | 10,3 | - | - | - | - | - | - |
| 468 | 173 | 48 | 1 | - | - | 11 | - | 142 | - | 10 | - | 7 | 41 | - |
| 11,8 | 4,3 | 1,2 | 0,0 | - | - | 0,3 | - | 3,6 | - | 0,3 | - | 0,2 | 1,0 | - |
| 662 | 1 219 | 258 | - | - | - | - | - | 306 | - | - | - | - | - | - |
| 5,0 | 9,2 | 1,9 | - | - | - | - | - | 2,3 | - | - | - | - | - | - |
| 1 663 | 1 306 | 238 | 4 | - | - | 35 | - | 139 | - | 65 | - | 11 | 244 | - |
| 12,5 | 9,8 | 1,8 | 0,0 | - | - | 0,3 | - | 1,0 | - | 0,5 | - | 0,1 | 1,8 | - |
| 247 | 240 | 67 | - | - | - | - | - | 80 | - | - | - | - | - | - |
| 5,5 | 5,3 | 1,5 | - | - | - | - | - | 1,8 | - | - | - | - | - | - |
| 612 | 265 | 57 | 1 | - | - | 9 | - | 36 | - | 24 | - | 8 | 53 | - |
| 13,6 | 5,9 | 1,3 | 0,0 | - | - | 0,2 | - | 0,8 | - | 0,5 | - | 0,2 | 1,2 | - |
| 3 444 | 3 605 | 942 | - | - | - | - | - | 1 464 | - | - | - | - | - | - |
| 5,9 | 6,2 | 1,6 | - | - | - | - | - | 2,5 | - | - | - | - | - | - |
| 7 351 | 4 022 | 851 | 19 | - | - | 138 | - | 680 | - | 296 | - | 50 | 825 | - |
| 12,6 | 6,9 | 1,5 | 0,0 | - | - | 0,2 | - | 1,2 | - | 0,5 | - | 0,1 | 1,4 | - |
| 61 | 298 | 105 | - | - | - | - | - | - | - | - | - | - | - | - |
| 1,8 | 9,0 | 3,2 | - | - | - | - | - | - | - | - | - | - | - | - |
| 276 | 425 | 116 | 5 | - | - | 14 | - | 41 | - | 20 | - | - | 72 | - |
| 8,3 | 12,8 | 3,5 | 0,2 | - | - | 0,4 | - | 1,2 | - | 0,6 | - | - | 2,2 | - |
| 220 | 805 | 221 | - | - | - | - | - | - | - | - | - | - | - | - |
| 3,4 | 12,5 | 3,4 | - | - | - | - | - | - | - | - | - | - | - | - |
| 639 | 901 | 195 | 3 | - | - | 19 | - | 36 | - | 41 | - | 4 | 114 | - |
| 9,9 | 14,0 | 3,0 | 0,0 | - | - | 0,3 | - | 0,6 | - | 0,6 | - | 0,1 | 1,8 | - |
| 168 | 445 | 98 | - | - | - | - | - | - | - | - | - | - | - | - |
| 5,7 | 15,0 | 3,3 | - | - | - | - | - | - | - | - | - | - | - | - |
| 438 | 377 | 82 | 6 | - | - | 7 | - | 23 | - | 25 | - | 3 | 40 | - |
| 14,7 | 12,7 | 2,8 | 0,2 | - | - | 0,2 | - | 0,8 | - | 0,8 | - | 0,1 | 1,3 | - |
| 476 | 369 | 114 | - | - | - | - | - | - | - | - | - | - | - | - |
| 12,3 | 9,5 | 2,9 | - | - | - | - | - | - | - | - | - | - | - | - |
| 517 | 431 | 108 | 2 | - | - | 11 | - | 27 | - | 31 | - | 2 | 78 | - |
| 13,3 | 11,1 | 2,8 | 0,1 | - | - | 0,3 | - | 0,7 | - | 0,8 | - | 0,1 | 2,0 | - |
| 140 | 418 | 74 | - | - | - | - | - | - | - | - | - | - | - | - |
| 5,1 | 15,1 | 2,7 | - | - | - | - | - | - | - | - | - | - | - | - |
| 391 | 477 | 56 | 2 | - | - | 7 | - | 22 | - | 18 | - | 3 | 59 | - |
| 14,1 | 17,2 | 2,0 | 0,1 | - | - | 0,3 | - | 0,8 | - | 0,6 | - | 0,1 | 2,1 | - |
| 135 | 284 | 109 | - | - | - | - | - | - | - | - | - | - | - | - |
| 3,9 | 8,1 | 3,1 | - | - | - | - | - | - | - | - | - | - | - | - |
| 263 | 406 | 98 | - | - | - | 15 | - | 19 | - | 27 | - | 1 | 50 | - |
| 7,5 | 11,6 | 2,8 | - | - | - | 0,4 | - | 0,5 | - | 0,8 | - | 0,0 | 1,4 | - |

Noch: 6. Ergebnisse der Landtagswahl 2013 - Erst- und Zweitstimmen - in den Gemeinden Niedersachsens

| Bundes- tags- wahlkreis- Nr. | Landtags- wahlkreis- Nr. | Einheitsgemeinde (EG) Samtgemeinde (SG) Gemeindefreier Bezirk (GB) Mitgliedsgemeinde (MG) Briefwahl (BW) | Ein- heit | Wahlbe- rechtigte | Wähler | Stimmen | | CDU | SPD | |
|---------------------------------------|--------------------------------|--|--------------------|----------------------|--------|----------------|---------|--------|--------|--------|
| | | | | | | un- gültige | gültige | | | |
| | | | | | | 1 | 2 | | | 3 |
| 29 | 71 | 461007 | EG Nordenham,Stadt | Zahl I | 20 690 | 10 472 | 189 | 10 283 | 3 909 | 4 276 |
| | | | | % | | | | | | |
| | | | | Zahl II | | | 160 | 10 312 | 3 267 | 4 281 |
| | | | | % | | | | | | |
| 29 | 71 | 461008 | EG Ovelgönne | Zahl I | 4 282 | 2 389 | 30 | 2 359 | 1 132 | 762 |
| | | | | % | | | | | | |
| | | | | Zahl II | | | 33 | 2 356 | 935 | 682 |
| | | | | % | | | | | | |
| 29 | 71 | 461009 | EG Stadland | Zahl I | 6 053 | 3 453 | 64 | 3 389 | 1 707 | 1 058 |
| | | | | % | | | | | | |
| | | | | Zahl II | | | 50 | 3 403 | 1 363 | 1 057 |
| | | | | % | | | | | | |
| | | 461 | Wesermarsch | Zahl I | 70 471 | 39 563 | 683 | 38 880 | 16 172 | 14 981 |
| | | | | % | | | | | | |
| | | | | Zahl II | | | 616 | 38 947 | 13 332 | 14 086 |
| | | | | % | | | | | | |
| 27 | 87 | 462005 | EG Friedeburg | Zahl I | 8 295 | 4 591 | 94 | 4 497 | 2 090 | 1 716 |
| | | | | % | | | | | | |
| | | | | Zahl II | | | 72 | 4 519 | 1 853 | 1 464 |
| | | | | % | | | | | | |
| 27 | 87 | 462007 | EG Langeoog | Zahl I | 1 397 | 799 | 10 | 789 | 294 | 214 |
| | | | | % | | | | | | |
| | | | | Zahl II | | | 10 | 789 | 294 | 225 |
| | | | | % | | | | | | |
| 27 | 87 | 462014 | EG Spiekeroog | Zahl I | 553 | 303 | 2 | 301 | 108 | 119 |
| | | | | % | | | | | | |
| | | | | Zahl II | | | 3 | 300 | 84 | 94 |
| | | | | % | | | | | | |
| 27 | 87 | 462019 | EG Wittmund,Stadt | Zahl I | 16 532 | 9 143 | 165 | 8 978 | 4 294 | 3 699 |
| | | | | % | | | | | | |
| | | | | Zahl II | | | 141 | 9 002 | 3 642 | 3 199 |
| | | | | % | | | | | | |
| 27 | 87 | 462002 | MG Dunum | Zahl I | 922 | 432 | 9 | 423 | 199 | 186 |
| | | | | % | | | | | | |
| | | | | Zahl II | | | 9 | 423 | 171 | 146 |
| | | | | % | | | | | | |
| 27 | 87 | 462003 | MG Esens,Stadt | Zahl I | 5 818 | 2 844 | 44 | 2 800 | 1 007 | 1 446 |
| | | | | % | | | | | | |
| | | | | Zahl II | | | 40 | 2 804 | 888 | 1 172 |
| | | | | % | | | | | | |
| 27 | 87 | 462006 | MG Holtgast | Zahl I | 1 346 | 720 | 15 | 705 | 287 | 327 |
| | | | | % | | | | | | |
| | | | | Zahl II | | | 14 | 706 | 277 | 253 |
| | | | | % | | | | | | |
| 27 | 87 | 462008 | MG Moorweg | Zahl I | 672 | 329 | 9 | 320 | 114 | 162 |
| | | | | % | | | | | | |
| | | | | Zahl II | | | 6 | 323 | 111 | 121 |
| | | | | % | | | | | | |

Von den gültigen Stimmen entfallen auf

| FDP | GRÜNE | DIE LINKE. | Bündnis 21/RRP | ddp | ZENTRUM | DIE FREIHEIT Niedersachsen | FAMILIE | FREIE WÄHLER | MDU | NPD | NEIN! | PBC | PIRATEN | EB |
|-------|-------|------------|----------------|-----|---------|----------------------------|---------|--------------|-----|-----|-------|-----|---------|----|
| 7 | 8 | 9 | 10 | 11 | 12 | 13 | 14 | 15 | 16 | 17 | 18 | 19 | 20 | 21 |
| 314 | 1 339 | 445 | - | - | - | - | - | - | - | - | - | - | - | - |
| 3,1 | 13,0 | 4,3 | - | - | - | - | - | - | - | - | - | - | - | - |
| 948 | 1 050 | 385 | 4 | - | - | 33 | - | 74 | - | 110 | - | 3 | 157 | - |
| 9,2 | 10,2 | 3,7 | 0,0 | - | - | 0,3 | - | 0,7 | - | 1,1 | - | 0,0 | 1,5 | - |
| 138 | 237 | 90 | - | - | - | - | - | - | - | - | - | - | - | - |
| 5,8 | 10,0 | 3,8 | - | - | - | - | - | - | - | - | - | - | - | - |
| 298 | 268 | 85 | 5 | - | - | 8 | - | 17 | - | 18 | - | - | 40 | - |
| 12,6 | 11,4 | 3,6 | 0,2 | - | - | 0,3 | - | 0,7 | - | 0,8 | - | - | 1,7 | - |
| 142 | 380 | 102 | - | - | - | - | - | - | - | - | - | - | - | - |
| 4,2 | 11,2 | 3,0 | - | - | - | - | - | - | - | - | - | - | - | - |
| 411 | 369 | 86 | 3 | - | - | 9 | - | 25 | - | 18 | - | 3 | 59 | - |
| 12,1 | 10,8 | 2,5 | 0,1 | - | - | 0,3 | - | 0,7 | - | 0,5 | - | 0,1 | 1,7 | - |
| 1 794 | 4 575 | 1 358 | - | - | - | - | - | - | - | - | - | - | - | - |
| 4,6 | 11,8 | 3,5 | - | - | - | - | - | - | - | - | - | - | - | - |
| 4 181 | 4 704 | 1 211 | 30 | - | - | 123 | - | 284 | - | 308 | - | 19 | 669 | - |
| 10,7 | 12,1 | 3,1 | 0,1 | - | - | 0,3 | - | 0,7 | - | 0,8 | - | 0,0 | 1,7 | - |
| 146 | 410 | 135 | - | - | - | - | - | - | - | - | - | - | - | - |
| 3,2 | 9,1 | 3,0 | - | - | - | - | - | - | - | - | - | - | - | - |
| 434 | 503 | 112 | 3 | - | - | 15 | - | 39 | - | 36 | - | 2 | 58 | - |
| 9,6 | 11,1 | 2,5 | 0,1 | - | - | 0,3 | - | 0,9 | - | 0,8 | - | 0,0 | 1,3 | - |
| 39 | 227 | 15 | - | - | - | - | - | - | - | - | - | - | - | - |
| 4,9 | 28,8 | 1,9 | - | - | - | - | - | - | - | - | - | - | - | - |
| 101 | 132 | 14 | - | - | - | 5 | - | 3 | - | 1 | - | - | 14 | - |
| 12,8 | 16,7 | 1,8 | - | - | - | 0,6 | - | 0,4 | - | 0,1 | - | - | 1,8 | - |
| 13 | 54 | 7 | - | - | - | - | - | - | - | - | - | - | - | - |
| 4,3 | 17,9 | 2,3 | - | - | - | - | - | - | - | - | - | - | - | - |
| 42 | 62 | 8 | - | - | - | - | - | 1 | - | 2 | - | - | 7 | - |
| 14,0 | 20,7 | 2,7 | - | - | - | - | - | 0,3 | - | 0,7 | - | - | 2,3 | - |
| 248 | 513 | 224 | - | - | - | - | - | - | - | - | - | - | - | - |
| 2,8 | 5,7 | 2,5 | - | - | - | - | - | - | - | - | - | - | - | - |
| 852 | 796 | 204 | 8 | - | - | 22 | - | 56 | - | 71 | - | 3 | 149 | - |
| 9,5 | 8,8 | 2,3 | 0,1 | - | - | 0,2 | - | 0,6 | - | 0,8 | - | 0,0 | 1,7 | - |
| 9 | 24 | 5 | - | - | - | - | - | - | - | - | - | - | - | - |
| 2,1 | 5,7 | 1,2 | - | - | - | - | - | - | - | - | - | - | - | - |
| 49 | 46 | 5 | - | - | - | 2 | - | 2 | - | - | - | - | 2 | - |
| 11,6 | 10,9 | 1,2 | - | - | - | 0,5 | - | 0,5 | - | - | - | - | 0,5 | - |
| 92 | 185 | 70 | - | - | - | - | - | - | - | - | - | - | - | - |
| 3,3 | 6,6 | 2,5 | - | - | - | - | - | - | - | - | - | - | - | - |
| 293 | 302 | 65 | 2 | - | - | 2 | - | 22 | - | 17 | - | 4 | 37 | - |
| 10,4 | 10,8 | 2,3 | 0,1 | - | - | 0,1 | - | 0,8 | - | 0,6 | - | 0,1 | 1,3 | - |
| 13 | 61 | 17 | - | - | - | - | - | - | - | - | - | - | - | - |
| 1,8 | 8,7 | 2,4 | - | - | - | - | - | - | - | - | - | - | - | - |
| 59 | 74 | 17 | - | - | - | 2 | - | 3 | - | 6 | - | - | 15 | - |
| 8,4 | 10,5 | 2,4 | - | - | - | 0,3 | - | 0,4 | - | 0,8 | - | - | 2,1 | - |
| 9 | 19 | 16 | - | - | - | - | - | - | - | - | - | - | - | - |
| 2,8 | 5,9 | 5,0 | - | - | - | - | - | - | - | - | - | - | - | - |
| 32 | 31 | 12 | - | - | - | 2 | - | - | - | 9 | - | - | 5 | - |
| 9,9 | 9,6 | 3,7 | - | - | - | 0,6 | - | - | - | 2,8 | - | - | 1,5 | - |

Noch: 6. Ergebnisse der Landtagswahl 2013 - Erst- und Zweitstimmen - in den Gemeinden Niedersachsens

| Bundes- tags- wahlkreis- Nr. | Landtags- wahlkreis- Nr. | Einheitsgemeinde (EG) Samtgemeinde (SG) Gemeindefreier Bezirk (GB) Mitgliedsgemeinde (MG) Briefwahl (BW) | Ein- heit | Wahlbe- rechtigte | Wähler | Stimmen | | | |
|---------------------------------------|--------------------------------|--|--------------|----------------------|--------|----------------|---------|-------|-------|
| | | | | | | un- gültige | gültige | CDU | SPD |
| | | | | | | 1 | 2 | 3 | 4 |
| 27 | 87 | 462010 MG Neuharlingersiel | Zahl I | 805 | 432 | 9 | 423 | 223 | 153 |
| | | | % | | 53,7 | 2,1 | | 52,7 | 36,2 |
| | | | Zahl II | | | 6 | 426 | 187 | 124 |
| | | | % | | | 1,4 | | 43,9 | 29,1 |
| 27 | 87 | 462015 MG Stedesdorf | Zahl I | 1 255 | 679 | 15 | 664 | 238 | 362 |
| | | | % | | 54,1 | 2,2 | | 35,8 | 54,5 |
| | | | Zahl II | | | 11 | 668 | 213 | 304 |
| | | | % | | | 1,6 | | 31,9 | 45,5 |
| 27 | 87 | 462017 MG Werdum | Zahl I | 591 | 335 | 5 | 330 | 147 | 150 |
| | | | % | | 56,7 | 1,5 | | 44,5 | 45,5 |
| | | | Zahl II | | | 3 | 332 | 128 | 118 |
| | | | % | | | 0,9 | | 38,6 | 35,5 |
| 27 | 87 | 462401 BW Esens | Zahl I | - | 901 | 13 | 888 | 388 | 357 |
| | | | % | | 0,0 | 1,4 | | 43,7 | 40,2 |
| | | | Zahl II | | | 7 | 894 | 335 | 301 |
| | | | % | | | 0,8 | | 37,5 | 33,7 |
| | | SG 1 Esens | Zahl I | 11 409 | 6 672 | 119 | 6 553 | 2 603 | 3 143 |
| | | | % | | 58,5 | 1,8 | | 39,7 | 48,0 |
| | | | Zahl II | | | 96 | 6 576 | 2 310 | 2 539 |
| | | | % | | | 1,4 | | 35,1 | 38,6 |
| 27 | 87 | 462001 MG Blomberg | Zahl I | 1 312 | 680 | 9 | 671 | 172 | 460 |
| | | | % | | 51,8 | 1,3 | | 25,6 | 68,6 |
| | | | Zahl II | | | 13 | 667 | 222 | 343 |
| | | | % | | | 1,9 | | 33,3 | 51,4 |
| 27 | 87 | 462004 MG Eversmeer | Zahl I | 657 | 298 | 5 | 293 | 71 | 195 |
| | | | % | | 45,4 | 1,7 | | 24,2 | 66,6 |
| | | | Zahl II | | | 6 | 292 | 83 | 158 |
| | | | % | | | 2,0 | | 28,4 | 54,1 |
| 27 | 87 | 462009 MG Nenndorf | Zahl I | 602 | 303 | 5 | 298 | 72 | 197 |
| | | | % | | 50,3 | 1,7 | | 24,2 | 66,1 |
| | | | Zahl II | | | 7 | 296 | 74 | 161 |
| | | | % | | | 2,3 | | 25,0 | 54,4 |
| 27 | 87 | 462011 MG Neuschoo | Zahl I | 923 | 491 | 6 | 485 | 84 | 369 |
| | | | % | | 53,2 | 1,2 | | 17,3 | 76,1 |
| | | | Zahl II | | | 12 | 479 | 124 | 273 |
| | | | % | | | 2,4 | | 25,9 | 57,0 |
| 27 | 87 | 462012 MG Ochtersum | Zahl I | 777 | 396 | 6 | 390 | 147 | 209 |
| | | | % | | 51,0 | 1,5 | | 37,7 | 53,6 |
| | | | Zahl II | | | 9 | 387 | 166 | 146 |
| | | | % | | | 2,3 | | 42,9 | 37,7 |
| 27 | 87 | 462013 MG Schweindorf | Zahl I | 521 | 280 | 8 | 272 | 83 | 178 |
| | | | % | | 53,7 | 2,9 | | 30,5 | 65,4 |
| | | | Zahl II | | | 6 | 274 | 94 | 139 |
| | | | % | | | 2,1 | | 34,3 | 50,7 |
| 27 | 87 | 462016 MG Utarp | Zahl I | 495 | 290 | 7 | 283 | 76 | 180 |
| | | | % | | 58,6 | 2,4 | | 26,9 | 63,6 |
| | | | Zahl II | | | 6 | 284 | 84 | 141 |
| | | | % | | | 2,1 | | 29,6 | 49,6 |

Von den gültigen Stimmen entfallen auf

| FDP | GRÜNE | DIE LINKE. | Bündnis 21/RRP | ddp | ZEN-TRUM | DIE FREI-HEIT Niedersachsen | FAMI-LIE | FREIE WÄH-LER | MDU | NPD | NEINI! | PBC | PIRA-TEN | EB |
|------|-------|------------|----------------|-----|----------|-----------------------------|----------|---------------|-----|-----|--------|-----|----------|----|
| 7 | 8 | 9 | 10 | 11 | 12 | 13 | 14 | 15 | 16 | 17 | 18 | 19 | 20 | 21 |
| 18 | 22 | 7 | - | - | - | - | - | - | - | - | - | - | - | - |
| 4,3 | 5,2 | 1,7 | - | - | - | - | - | - | - | - | - | - | - | - |
| 70 | 25 | 5 | - | - | - | 5 | - | 3 | - | 2 | - | - | 5 | - |
| 16,4 | 5,9 | 1,2 | - | - | - | 1,2 | - | 0,7 | - | 0,5 | - | - | 1,2 | - |
| 10 | 45 | 9 | - | - | - | - | - | - | - | - | - | - | - | - |
| 1,5 | 6,8 | 1,4 | - | - | - | - | - | - | - | - | - | - | - | - |
| 57 | 59 | 12 | - | - | - | - | - | 5 | - | 4 | - | 1 | 13 | - |
| 8,5 | 8,8 | 1,8 | - | - | - | - | - | 0,7 | - | 0,6 | - | 0,1 | 1,9 | - |
| 16 | 15 | 2 | - | - | - | - | - | - | - | - | - | - | - | - |
| 4,8 | 4,5 | 0,6 | - | - | - | - | - | - | - | - | - | - | - | - |
| 44 | 29 | 2 | - | - | - | 3 | - | 1 | - | 3 | - | - | 4 | - |
| 13,3 | 8,7 | 0,6 | - | - | - | 0,9 | - | 0,3 | - | 0,9 | - | - | 1,2 | - |
| 31 | 100 | 12 | - | - | - | - | - | - | - | - | - | - | - | - |
| 3,5 | 11,3 | 1,4 | - | - | - | - | - | - | - | - | - | - | - | - |
| 91 | 120 | 9 | - | - | - | 10 | - | 7 | - | 8 | - | 1 | 12 | - |
| 10,2 | 13,4 | 1,0 | - | - | - | 1,1 | - | 0,8 | - | 0,9 | - | 0,1 | 1,3 | - |
| 198 | 471 | 138 | - | - | - | - | - | - | - | - | - | - | - | - |
| 3,0 | 7,2 | 2,1 | - | - | - | - | - | - | - | - | - | - | - | - |
| 695 | 686 | 127 | 2 | - | - | 26 | - | 43 | - | 49 | - | 6 | 93 | - |
| 10,6 | 10,4 | 1,9 | 0,0 | - | - | 0,4 | - | 0,7 | - | 0,7 | - | 0,1 | 1,4 | - |
| 5 | 23 | 11 | - | - | - | - | - | - | - | - | - | - | - | - |
| 0,7 | 3,4 | 1,6 | - | - | - | - | - | - | - | - | - | - | - | - |
| 29 | 37 | 17 | - | - | - | 1 | - | 4 | - | 6 | - | 1 | 7 | - |
| 4,3 | 5,5 | 2,5 | - | - | - | 0,1 | - | 0,6 | - | 0,9 | - | 0,1 | 1,0 | - |
| 3 | 21 | 3 | - | - | - | - | - | - | - | - | - | - | - | - |
| 1,0 | 7,2 | 1,0 | - | - | - | - | - | - | - | - | - | - | - | - |
| 13 | 18 | 4 | - | - | - | - | - | 2 | - | 5 | - | 3 | 6 | - |
| 4,5 | 6,2 | 1,4 | - | - | - | - | - | 0,7 | - | 1,7 | - | 1,0 | 2,1 | - |
| 2 | 18 | 9 | - | - | - | - | - | - | - | - | - | - | - | - |
| 0,7 | 6,0 | 3,0 | - | - | - | - | - | - | - | - | - | - | - | - |
| 14 | 26 | 13 | - | - | - | 1 | - | 3 | - | 2 | - | - | 2 | - |
| 4,7 | 8,8 | 4,4 | - | - | - | 0,3 | - | 1,0 | - | 0,7 | - | - | 0,7 | - |
| 10 | 12 | 10 | - | - | - | - | - | - | - | - | - | - | - | - |
| 2,1 | 2,5 | 2,1 | - | - | - | - | - | - | - | - | - | - | - | - |
| 22 | 38 | 9 | 1 | - | - | 1 | - | 2 | - | 2 | - | 3 | 4 | - |
| 4,6 | 7,9 | 1,9 | 0,2 | - | - | 0,2 | - | 0,4 | - | 0,4 | - | 0,6 | 0,8 | - |
| 2 | 21 | 11 | - | - | - | - | - | - | - | - | - | - | - | - |
| 0,5 | 5,4 | 2,8 | - | - | - | - | - | - | - | - | - | - | - | - |
| 23 | 28 | 13 | - | - | - | 2 | - | 4 | - | 2 | - | - | 3 | - |
| 5,9 | 7,2 | 3,4 | - | - | - | 0,5 | - | 1,0 | - | 0,5 | - | - | 0,8 | - |
| 3 | 6 | 2 | - | - | - | - | - | - | - | - | - | - | - | - |
| 1,1 | 2,2 | 0,7 | - | - | - | - | - | - | - | - | - | - | - | - |
| 24 | 9 | 3 | - | - | - | 1 | - | - | - | 4 | - | - | - | - |
| 8,8 | 3,3 | 1,1 | - | - | - | 0,4 | - | - | - | 1,5 | - | - | - | - |
| 7 | 12 | 8 | - | - | - | - | - | - | - | - | - | - | - | - |
| 2,5 | 4,2 | 2,8 | - | - | - | - | - | - | - | - | - | - | - | - |
| 17 | 20 | 7 | - | - | - | 3 | - | - | - | 7 | - | - | 5 | - |
| 6,0 | 7,0 | 2,5 | - | - | - | 1,1 | - | - | - | 2,5 | - | - | 1,8 | - |

Noch: 6. Ergebnisse der Landtagswahl 2013 - Erst- und Zweitstimmen - in den Gemeinden Niedersachsens

| Bundes- tags- wahlkreis- Nr. | Landtags- wahlkreis- Nr. | Einheitsgemeinde (EG) Samtgemeinde (SG) Gemeindefreier Bezirk (GB) Mitgliedsgemeinde (MG) Briefwahl (BW) | Ein- heit | Wahlbe- rechtigte | Wähler | Stimmen | | CDU | SPD | |
|---------------------------------------|--------------------------------|--|---------------|----------------------|-----------|----------------|-----------|-----------|-----------|--------|
| | | | | | | un- gültige | gültige | | | |
| | | | | | | 1 | 2 | | | 3 |
| 27 | 87 | 462018 MG Westerholt | Zahl I | 2 012 | 970 | 17 | 953 | 263 | 613 | |
| | | | % | | 48,2 | 1,8 | | 27,6 | 64,3 | |
| | | | Zahl II | | | 21 | 949 | 273 | 500 | |
| | | | % | | | 2,2 | | 28,8 | 52,7 | |
| 27 | 87 | 462402 BW Holtriem | Zahl I | - | 393 | 3 | 390 | 143 | 202 | |
| | | | % | | 0,0 | 0,8 | | 36,7 | 51,8 | |
| | | | Zahl II | | | 5 | 388 | 137 | 165 | |
| | | | % | | | 1,3 | | 35,3 | 42,5 | |
| | | | SG 2 Holtriem | Zahl I | 7 299 | 4 101 | 66 | 4 035 | 1 111 | 2 603 |
| | | | | % | | 56,2 | 1,6 | | 27,5 | 64,5 |
| | | Zahl II | | | | 85 | 4 016 | 1 257 | 2 026 | |
| | | % | | | | 2,1 | | 31,3 | 50,4 | |
| | | 462 Wittmund | | Zahl I | 45 485 | 25 609 | 456 | 25 153 | 10 500 | 11 494 |
| | | | | % | | 56,3 | 1,8 | | 41,7 | 45,7 |
| | | | Zahl II | | | 407 | 25 202 | 9 440 | 9 547 | |
| | | | % | | | 1,6 | | 37,5 | 37,9 | |
| 4 | | Statistische Region Weser-Ems | Zahl I | 1 891 134 | 1 097 635 | 16 162 | 1 081 473 | 505 237 | 372 370 | |
| | | | % | | 58,0 | 1,5 | | 46,7 | 34,4 | |
| | | | Zahl II | | | 13 876 | 1 083 759 | 430 485 | 326 557 | |
| | | | % | | | 1,3 | | 39,7 | 30,1 | |
| 03 | | Land Niedersachsen | Zahl I | 6 097 697 | 3 620 434 | 51 855 | 3 568 579 | 1 519 182 | 1 341 991 | |
| | | | % | | 59,4 | 1,4 | | 42,6 | 37,6 | |
| | | | Zahl II | | | 45 534 | 3 574 900 | 1 287 549 | 1 165 419 | |
| | | | % | | | 1,3 | | 36,0 | 32,6 | |

Von den gültigen Stimmen entfallen auf

| FDP | GRÜNE | DIE LINKE. | Bündnis 21/RRP | ddp | ZEN-TRUM | DIE FREI-HEIT Niedersachsen | FAMI-LIE | FREIE WÄH-LER | MDU | NPD | NEIN! | PBC | PIRA-TEN | EB |
|---------|---------|------------|----------------|-----|----------|-----------------------------|----------|---------------|-----|--------|-------|-------|----------|-----|
| 7 | 8 | 9 | 10 | 11 | 12 | 13 | 14 | 15 | 16 | 17 | 18 | 19 | 20 | 21 |
| 18 | 40 | 19 | - | - | - | - | - | - | - | - | - | - | - | - |
| 1,9 | 4,2 | 2,0 | - | - | - | - | - | - | - | - | - | - | - | - |
| 54 | 76 | 20 | - | - | - | 3 | - | - | - | 8 | - | - | 15 | - |
| 5,7 | 8,0 | 2,1 | - | - | - | 0,3 | - | - | - | 0,8 | - | - | 1,6 | - |
| 7 | 27 | 11 | - | - | - | - | - | - | - | - | - | - | - | - |
| 1,8 | 6,9 | 2,8 | - | - | - | - | - | - | - | - | - | - | - | - |
| 31 | 30 | 9 | - | - | - | - | - | 2 | - | 2 | - | 1 | 11 | - |
| 8,0 | 7,7 | 2,3 | - | - | - | - | - | 0,5 | - | 0,5 | - | 0,3 | 2,8 | - |
| 57 | 180 | 84 | - | - | - | - | - | - | - | - | - | - | - | - |
| 1,4 | 4,5 | 2,1 | - | - | - | - | - | - | - | - | - | - | - | - |
| 227 | 282 | 95 | 1 | - | - | 12 | - | 17 | - | 38 | - | 8 | 53 | - |
| 5,7 | 7,0 | 2,4 | 0,0 | - | - | 0,3 | - | 0,4 | - | 0,9 | - | 0,2 | 1,3 | - |
| 701 | 1 855 | 603 | - | - | - | - | - | - | - | - | - | - | - | - |
| 2,8 | 7,4 | 2,4 | - | - | - | - | - | - | - | - | - | - | - | - |
| 2 351 | 2 461 | 560 | 14 | - | - | 80 | - | 159 | - | 197 | - | 19 | 374 | - |
| 9,3 | 9,8 | 2,2 | 0,1 | - | - | 0,3 | - | 0,6 | - | 0,8 | - | 0,1 | 1,5 | - |
| 39 516 | 110 726 | 32 476 | - | - | 373 | - | 664 | 7 225 | 210 | - | - | 168 | 12 293 | 215 |
| 3,7 | 10,2 | 3,0 | - | - | 0,0 | - | 0,1 | 0,7 | 0,0 | - | - | 0,0 | 1,1 | 0,0 |
| 116 116 | 135 745 | 31 355 | 558 | - | - | 3 111 | - | 9 852 | - | 6 746 | - | 1 582 | 21 652 | - |
| 10,7 | 12,5 | 2,9 | 0,1 | - | - | 0,3 | - | 0,9 | - | 0,6 | - | 0,1 | 2,0 | - |
| 118 532 | 373 249 | 110 525 | 1 724 | 204 | 373 | 1 322 | 664 | 39 132 | 210 | 6 978 | 146 | 858 | 52 959 | 530 |
| 3,3 | 10,5 | 3,1 | 0,0 | 0,0 | 0,0 | 0,0 | 0,0 | 1,1 | 0,0 | 0,2 | 0,0 | 0,0 | 1,5 | 0,0 |
| 354 970 | 489 473 | 112 212 | 2 962 | - | - | 11 873 | - | 39 714 | - | 29 449 | - | 5 676 | 75 603 | - |
| 9,9 | 13,7 | 3,1 | 0,1 | - | - | 0,3 | - | 1,1 | - | 0,8 | - | 0,2 | 2,1 | - |

Fußnoten

Fußnoten zu Tabelle 3:

Sonstige¹⁾

- L08 - Erststimmen: Die Weissen 519 = 0,0%; Die Friesen 4122 = 0,1%; REP 897 = 0,0%; ödp 487 = 0,0%
- Zweitstimmen: Volksabstimmung 5934 = 0,2%; Die Friesen 10069 = 0,3%; GRAUE 9288 = 0,3%; Die Tierschutzpartei 17174 = 0,5%; ödp 1962 = 0,1%
- B09 - Erststimmen: MLPD 294 = 0,0%; BüSo 307 = 0,0%
- Zweitstimmen: Die Tierschutzpartei 34658 = 0,8%; MLPD 1353 = 0,1%; DVU 4318 = 0,1%; ödp 5364 = 0,1%
- E09 Die Tierschutzpartei 21429 = 0,9%; REP 15982 = 0,7%; Volksabstimmung 5326 = 0,2%; DIE FRAUEN 539100 = 2%; ödp 3096 = 0,1%; CM 2106 = 0,1%; DKP 1595 = 0,1%; AUFBRUCH 1700 = 0,1%; PSG 592 = 0,0%; BüSo 547 = 0,0%; 50Plus 4770 = 0,2%; AUF 2159 = 0,1%; BP 1345 = 0,1%; DVU 7645 = 0,3%; DIE GRAUEN 4087 = 0,2%; DIE VIOLETTEN 2894 = 0,1%; EDE 668 = 0,0%; FBI 1893 = 0,1%; FÜR VOLKSENTSCHEIDE 2209 = 0,1%; Newropeans 1002 = 0,0%; Rentner 18875 = 0,8%

Fußnoten zu Tabelle 4, 5:

Sonstige¹⁾

- L08 - Zweitstimmen: Volksabstimmung 5934 = 0,2%; Die Friesen 10069 = 0,3%; GRAUE 9288 = 0,3%; Die Tierschutzpartei 17174 = 0,5%; ödp 1962 = 0,1%
- B09 - Zweitstimmen: Die Tierschutzpartei 34658 = 0,8%; MLPD 1353 = 0,1%; DVU 4318 = 0,1%; ödp 5364 = 0,1%
- E09 Die Tierschutzpartei 21429 = 0,9%; REP 15982 = 0,7%; Volksabstimmung 5326 = 0,2%; DIE FRAUEN 539100,2%; ödp 3096 = 0,1%; CM 2106 = 0,1%; DKP 1595 = 0,1%; AUFBRUCH 1700 = 0,1%; PSG 592 = 0,0%; BüSo 547 = 0,0%; 50Plus 4770 = 0,2%; AUF 2159 = 0,1%; BP 1345 = 0,1%; DVU 7645 = 0,3%; DIE GRAUEN 4087 = 0,2%; DIE VIOLETTEN 2894 = 0,1%; EDE 668 = 0,0%; FBI 1893 = 0,1%; FÜR VOLKSENTSCHEIDE 2209 = 0,1%; Newropeans 1002 = 0,0%; Rentner 18875 = 0,8%

Vorbemerkung

Wie bereits bei den vorangegangenen Landtagswahlen wurde auch anlässlich der Wahl zum 17. Niedersächsischen Landtag am 20. Januar 2013 neben der allgemeinen Wahlstatistik eine repräsentative Wahlstatistik durchgeführt.

Grundlage für diese alters- und geschlechtsspezifische Untersuchung des Wahlverhaltens von Wählerinnen und Wählern ist § 52 des Niedersächsischen Landeswahlgesetzes.

Im Gegensatz zur allgemeinen Wahlstatistik, die im Wesentlichen die Zahl der Wahlberechtigten, der Wählerinnen und Wähler, der gültigen und ungültigen Stimmen sowie der für die einzelnen Wahlvorschläge abgegebenen Stimmen erfasst, werden bei der repräsentativen Wahlstatistik in ausgewählten Wahlbezirken Angaben über die Geschlechts- und Altersgliederung der Wahlberechtigten und Wähler unter Berücksichtigung ihrer Stimmabgabe für die einzelnen Wahlvorschläge ermittelt.

In Niedersachsen wurden zur Auswertung der repräsentativen Wahlstatistik insgesamt 247 der über 9 000 Wahlbezirke zufällig ausgewählt. Neben 223 Urnenwahlbezirken wurden auch 24 Briefwahlbezirke herangezogen. Diese Stichprobenwahlbezirke stellen eine für ganz Niedersachsen repräsentative Auswahl dar.

Die für die repräsentative Wahlstatistik ausgewählten Urnen- und Briefwahlbezirke müssen den gesetzlichen Grundlagen (§ 52 (4) Niedersächsisches Landeswahlgesetz und § 3 Wahlstatistikgesetz) entsprechen. Diese Regelungen tragen dem Gebot der Anonymität der repräsentativen Wahlstatistik Rechnung und garantieren die Wahrung des Wahlgeheimnisses.

In den ausgewählten Wahlbezirken wurde nach demselben Verfahren gewählt, wie in allen übrigen Wahlbezirken. Das gilt ebenso für die Ermittlung des Wahlergebnisses durch die Wahlvorstände. Für die nach dem Wahltag vorgenommene repräsentative Auswertung wurden die Stimmzettel in den ausgewählten Wahlbezirken allerdings mit Unterscheidungsaufdrucken versehen, die das Geschlecht der Wählerin bzw. des Wählers sowie ihre Zuge-

hörigkeit zu einer von fünf Geburtsjahrgruppen ausweisen. Diese Unterscheidungsaufdrucke ermöglichen die Untersuchung der *Stimmabgabe*. Folgende fünf Geburtsjahrgruppen wurden festgelegt:

| Geburtsjahr | ungefähre Altersgruppe |
|-----------------|------------------------|
| 1989 bis 1995 | 18 bis unter 25 Jahre |
| 1979 bis 1988 | 25 bis unter 35 Jahre |
| 1969 bis 1978 | 35 bis unter 45 Jahre |
| 1954 bis 1968 | 45 bis unter 60 Jahre |
| 1953 und früher | 60 Jahre und älter |

Durch diese Zusammenfassung von Altersgruppen wurden Rückschlüsse auf die Stimmabgabe einzelner Wählerinnen und Wähler ausgeschlossen. Die Wahrung des Wahlgeheimnisses ist somit gewährleistet. Zwar konnten die mit der Auszählung betrauten Organe beispielsweise feststellen, wie viele Frauen oder Männer einer bestimmten Altersgruppe eine bestimmte Partei gewählt haben. Da aber zu jeder Geburtsjahrgruppe zahlreiche Personen gehören, konnten Anhaltspunkte für die Stimmabgabe einer Einzelgruppe nicht gewonnen werden. Zudem erfolgte die anonyme statistische Auswertung nicht am Wahltag selbst durch die Wahlvorstände, sondern im Nachgang zur Wahl zentral durch die Verwaltung.

Um Erkenntnisse über die *Wahlbeteiligung* der wahlberechtigten Bürgerinnen und Bürger zu gewinnen, wurden die Wählerverzeichnisse in der repräsentativen Wahlstatistik nach dem Wahltag durch die Gemeinden nach Geschlecht und folgenden zehn Altersgruppen ausgewertet:

| Geburtsjahr | ungefähre Altersgruppe |
|-----------------|------------------------|
| 1993 bis 1995 | 18 bis unter 21 Jahre |
| 1989 bis 1992 | 21 bis unter 25 Jahre |
| 1984 bis 1988 | 25 bis unter 30 Jahre |
| 1979 bis 1983 | 30 bis unter 35 Jahre |
| 1974 bis 1978 | 35 bis unter 40 Jahre |
| 1969 bis 1973 | 40 bis unter 45 Jahre |
| 1964 bis 1968 | 45 bis unter 50 Jahre |
| 1954 bis 1963 | 50 bis unter 60 Jahre |
| 1944 bis 1953 | 60 bis unter 70 Jahre |
| 1943 und früher | 70 Jahre und älter |

1. Gesamtergebnis und Repräsentativergebnis der Landtagswahl 2013

| Bezeichnung | Gesamtergebnis | | Repräsentativergebnis | | Abweichung des Repräsentativergebnisses vom Gesamtergebnis in %-Punkten | |
|---------------------------|----------------|--------------|-----------------------|--------------|---|--------------|
| | Erststimmen | Zweitstimmen | Erststimmen | Zweitstimmen | Erststimmen | Zweitstimmen |
| 1. Wählerinnen und Wähler | 3 620 434 | | 115 937 | | | |
| 2. Ungültige Stimmen | 51 855 | 45 534 | 1 595 | 1 417 | | |
| % | 1,4 | 1,3 | 1,4 | 1,2 | 0,0 | -0,1 |
| 3. Gültige Stimmen | 3 568 579 | 3 574 900 | 114 342 | 114 520 | | |
| davon entfallen auf: | | | | | | |
| CDU | 1 519 182 | 1 287 549 | 48 221 | 40 760 | | |
| % | 42,6 | 36,0 | 42,2 | 35,6 | -0,4 | -0,4 |
| SPD | 1 341 991 | 1 165 419 | 43 383 | 37 664 | | |
| % | 37,6 | 32,6 | 37,9 | 32,9 | 0,3 | 0,3 |
| FDP | 118 532 | 354 970 | 3 783 | 11 290 | | |
| % | 3,3 | 9,9 | 3,3 | 9,9 | 0,0 | 0,0 |
| GRÜNE | 373 249 | 489 473 | 12 133 | 15 997 | | |
| % | 10,5 | 13,7 | 10,6 | 14,0 | 0,1 | 0,3 |
| DIE LINKE. | 110 525 | 112 212 | 3 711 | 3 678 | | |
| % | 3,1 | 3,1 | 3,2 | 3,2 | 0,1 | 0,1 |
| Sonstige ¹⁾ | 105 100 | 165 277 | 3 111 | 5 131 | | |
| % | 2,9 | 4,6 | 2,7 | 4,5 | -0,2 | -0,1 |

1) Sonstige: Erststimmen: Bündnis21/RRP, ddp, ZENTRUM, DIE FREIHEIT Niedersachsen, FAMILIE, FREIE WÄHLER, MDU, NPD, NEINI, PBC, PIRATEN, Zweitstimmen: Bündnis21/RRP, DIE FREIHEIT Niedersachsen, FREIE WÄHLER, NPD, PBC, PIRATEN.

2. Wahlberechtigte, Wählerinnen und Wähler, Wahlbeteiligung und Nichtwähler nach Alter und Geschlecht bei der Landtagswahl 2013 nach der repräsentativen Wahlstatistik (Urnenwahl)

| Alter von ... bis unter ... Jahren | Wahl- berechtigte insgesamt | Davon | | | Wählerinnen und Wähler ¹⁾ | Wahl- beteiligung ²⁾ | Nichtwähler ³⁾ | |
|---------------------------------------|-----------------------------------|----------------|---------------|------------|--|------------------------------------|---------------------------|-------------|
| | | ohne | mit | | | | Anzahl | % |
| | Wahlscheinvermerk | | | Anzahl | % | Anzahl | | |
| | Anzahl | | % | | | | Anzahl | % |
| | 1 | 2 | 3 | 4 | 5 | 6 | 7 | 8 |
| Insgesamt | | | | | | | | |
| unter 21 | 5 467 | 5 230 | 237 | 4,3 | 2 223 | 42,5 | 3 007 | 57,5 |
| 21 - 25 | 10 056 | 9 511 | 545 | 5,4 | 3 539 | 37,2 | 5 972 | 62,8 |
| 25 - 30 | 12 476 | 11 873 | 603 | 4,8 | 4 292 | 36,1 | 7 581 | 63,9 |
| 30 - 35 | 12 330 | 11 784 | 546 | 4,4 | 4 945 | 42,0 | 6 839 | 58,0 |
| 35 - 40 | 12 353 | 11 785 | 568 | 4,6 | 5 789 | 49,1 | 5 996 | 50,9 |
| 40 - 45 | 16 001 | 15 250 | 751 | 4,7 | 8 449 | 55,4 | 6 801 | 44,6 |
| 45 - 50 | 20 935 | 19 834 | 1 101 | 5,3 | 11 764 | 59,3 | 8 070 | 40,7 |
| 50 - 60 | 35 456 | 32 953 | 2 503 | 7,1 | 20 046 | 60,8 | 12 907 | 39,2 |
| 60 - 70 | 27 002 | 24 196 | 2 806 | 10,4 | 16 901 | 69,9 | 7 295 | 30,1 |
| 70 und mehr | 41 404 | 36 113 | 5 291 | 12,8 | 23 583 | 65,3 | 12 530 | 34,7 |
| Insgesamt | 193 480 | 178 529 | 14 951 | 7,7 | 101 531 | 56,9 | 76 998 | 43,1 |
| Männer | | | | | | | | |
| unter 21 | 2 764 | 2 652 | 112 | 4,1 | 1 177 | 44,4 | 1 475 | 55,6 |
| 21 - 25 | 5 111 | 4 871 | 240 | 4,7 | 1 910 | 39,2 | 2 961 | 60,8 |
| 25 - 30 | 6 268 | 5 978 | 290 | 4,6 | 2 169 | 36,3 | 3 809 | 63,7 |
| 30 - 35 | 6 120 | 5 854 | 266 | 4,3 | 2 415 | 41,3 | 3 439 | 58,7 |
| 35 - 40 | 6 127 | 5 840 | 287 | 4,7 | 2 862 | 49,0 | 2 978 | 51,0 |
| 40 - 45 | 7 954 | 7 580 | 374 | 4,7 | 4 097 | 54,1 | 3 483 | 45,9 |
| 45 - 50 | 10 536 | 10 007 | 529 | 5,0 | 5 989 | 59,8 | 4 018 | 40,2 |
| 50 - 60 | 17 682 | 16 471 | 1 211 | 6,8 | 10 114 | 61,4 | 6 357 | 38,6 |
| 60 - 70 | 13 188 | 11 838 | 1 350 | 10,2 | 8 408 | 71,0 | 3 430 | 29,0 |
| 70 und mehr | 17 522 | 15 238 | 2 284 | 13,0 | 11 034 | 72,4 | 4 204 | 27,6 |
| Zusammen | 93 272 | 86 329 | 6 943 | 7,4 | 50 175 | 58,1 | 36 154 | 41,9 |
| Frauen | | | | | | | | |
| unter 21 | 2 703 | 2 578 | 125 | 4,6 | 1 046 | 40,6 | 1 532 | 59,4 |
| 21 - 25 | 4 945 | 4 640 | 305 | 6,2 | 1 629 | 35,1 | 3 011 | 64,9 |
| 25 - 30 | 6 208 | 5 895 | 313 | 5,0 | 2 123 | 36,0 | 3 772 | 64,0 |
| 30 - 35 | 6 210 | 5 930 | 280 | 4,5 | 2 530 | 42,7 | 3 400 | 57,3 |
| 35 - 40 | 6 226 | 5 945 | 281 | 4,5 | 2 927 | 49,2 | 3 018 | 50,8 |
| 40 - 45 | 8 047 | 7 670 | 377 | 4,7 | 4 352 | 56,7 | 3 318 | 43,3 |
| 45 - 50 | 10 399 | 9 827 | 572 | 5,5 | 5 776 | 58,8 | 4 051 | 41,2 |
| 50 - 60 | 17 774 | 16 482 | 1 292 | 7,3 | 9 932 | 60,3 | 6 550 | 39,7 |
| 60 - 70 | 13 814 | 12 358 | 1 456 | 10,5 | 8 492 | 68,7 | 3 866 | 31,3 |
| 70 und mehr | 23 882 | 20 875 | 3 007 | 12,6 | 12 549 | 60,1 | 8 326 | 39,9 |
| Zusammen | 100 208 | 92 200 | 8 008 | 8,0 | 51 356 | 55,7 | 40 844 | 44,3 |

1) Nur Wählerinnen und Wähler mit Stimmvermerk im Wählerverzeichnis.

2) Wählerinnen und Wähler nach Spalte 5 in % von Spalte 2. Die Briefwähler bleiben hier unberücksichtigt.

3) Wahlberechtigte ohne Stimm- oder Wahlscheinvermerk.

3. Wahlbeteiligung, Wahlscheininhaber und Nichtwähler nach Alter und Geschlecht bei der Landtagswahl (L) 2013 mit Vergleichszahlen der Landtagswahl (L) 2008, der Bundestagswahl (B) 2009 und der Europawahl (E) 2009 (Urnenwahl)

| Alter von ... bis unter ... Jahren | Wahl | Wahlbeteiligung ^{1) 2)} | | | Von 100 Wahlberechtigten der vorstehenden Altersgruppe waren | | | | | |
|------------------------------------|------|----------------------------------|--------|--------|--|--------|--------|---------------------------|--------|--------|
| | | | | | Wahlscheininhaber | | | Nichtwähler ²⁾ | | |
| | | insgesamt | Männer | Frauen | insgesamt | Männer | Frauen | insgesamt | Männer | Frauen |
| unter 21 | L 13 | 42,5 | 44,4 | 40,6 | 4,3 | 4,1 | 4,6 | 57,5 | 55,6 | 59,4 |
| | L 08 | 40,5 | 41,5 | 39,5 | 2,5 | 2,3 | 2,8 | 59,5 | 58,5 | 60,5 |
| | B 09 | 61,9 | 63,0 | 60,8 | 8,9 | 7,7 | 10,2 | 38,1 | 37,0 | 39,2 |
| | E 09 | 29,2 | 29,3 | 29,0 | 2,5 | 2,4 | 2,6 | 70,8 | 70,7 | 71,0 |
| 21 - 25 | L 13 | 37,2 | 39,2 | 35,1 | 5,4 | 4,7 | 6,2 | 62,8 | 60,4 | 64,9 |
| | L 08 | 32,7 | 34,9 | 30,3 | 4,0 | 3,5 | 4,6 | 67,3 | 65,1 | 69,7 |
| | B 09 | 54,3 | 55,3 | 53,4 | 9,9 | 8,4 | 11,3 | 45,7 | 44,7 | 46,6 |
| | E 09 | 22,0 | 23,1 | 20,8 | 3,4 | 3,0 | 3,8 | 78,0 | 76,9 | 79,2 |
| 25 - 30 | L 13 | 36,1 | 36,3 | 36,0 | 4,8 | 4,6 | 5,0 | 63,9 | 63,7 | 64,0 |
| | L 08 | 33,9 | 33,6 | 34,2 | 4,2 | 4,1 | 4,3 | 66,1 | 66,4 | 65,8 |
| | B 09 | 57,7 | 56,9 | 58,4 | 10,0 | 9,4 | 10,6 | 42,3 | 43,1 | 41,6 |
| | E 09 | 22,9 | 22,3 | 23,5 | 3,9 | 3,6 | 4,1 | 77,1 | 77,7 | 76,5 |
| 30 - 35 | L 13 | 42,0 | 41,3 | 42,7 | 4,4 | 4,3 | 4,5 | 58,0 | 58,7 | 57,3 |
| | L 08 | 40,9 | 40,2 | 41,7 | 4,2 | 4,4 | 4,0 | 59,1 | 59,8 | 58,3 |
| | B 09 | 63,0 | 61,9 | 64,1 | 9,4 | 9,3 | 9,5 | 37,0 | 38,1 | 35,9 |
| | E 09 | 27,1 | 27,2 | 27,0 | 3,7 | 3,8 | 3,5 | 72,9 | 72,8 | 73,0 |
| 35 - 40 | L 13 | 49,1 | 49,0 | 49,2 | 4,6 | 4,7 | 4,5 | 50,9 | 51,0 | 50,8 |
| | L 08 | 49,6 | 48,2 | 50,9 | 4,2 | 4,4 | 4,0 | 50,4 | 51,8 | 49,1 |
| | B 09 | 69,7 | 69,0 | 70,4 | 8,7 | 8,8 | 8,6 | 30,3 | 31,0 | 29,6 |
| | E 09 | 32,5 | 31,5 | 33,6 | 3,5 | 3,5 | 3,6 | 67,5 | 68,5 | 66,4 |
| 40 - 45 | L 13 | 55,4 | 54,1 | 56,7 | 4,7 | 4,7 | 4,7 | 44,6 | 45,9 | 43,3 |
| | L 08 | 53,3 | 52,8 | 53,9 | 4,0 | 4,1 | 3,9 | 46,7 | 47,2 | 46,1 |
| | B 09 | 72,5 | 71,9 | 73,1 | 8,5 | 8,2 | 8,9 | 27,5 | 28,1 | 26,9 |
| | E 09 | 35,1 | 35,2 | 35,1 | 3,4 | 3,3 | 3,5 | 64,9 | 64,8 | 64,9 |
| 45 - 50 | L 13 | 59,3 | 59,8 | 58,8 | 5,3 | 5,0 | 5,5 | 40,7 | 40,2 | 41,2 |
| | L 08 | 54,8 | 54,6 | 55,0 | 4,2 | 4,1 | 4,3 | 45,2 | 45,4 | 45,0 |
| | B 09 | 73,6 | 73,5 | 73,7 | 9,5 | 9,3 | 9,8 | 26,4 | 26,5 | 26,3 |
| | E 09 | 37,3 | 36,7 | 38,0 | 3,8 | 3,5 | 4,1 | 62,7 | 63,3 | 62,0 |
| 50 - 60 | L 13 | 60,8 | 61,4 | 60,3 | 7,1 | 6,8 | 7,3 | 39,2 | 38,6 | 39,7 |
| | L 08 | 58,3 | 57,9 | 58,6 | 6,0 | 5,6 | 6,5 | 41,7 | 42,1 | 41,4 |
| | B 09 | 74,3 | 73,9 | 74,6 | 12,9 | 12,2 | 13,6 | 25,7 | 26,1 | 25,4 |
| | E 09 | 39,1 | 39,0 | 39,1 | 5,2 | 4,9 | 5,4 | 60,9 | 61,0 | 60,9 |
| 60 - 70 | L 13 | 69,9 | 71,0 | 68,7 | 10,4 | 10,2 | 10,5 | 30,1 | 29,0 | 31,3 |
| | L 08 | 67,6 | 68,6 | 66,6 | 9,0 | 8,9 | 9,0 | 32,4 | 31,4 | 33,4 |
| | B 09 | 80,4 | 80,7 | 80,1 | 17,1 | 16,9 | 17,2 | 19,6 | 19,3 | 19,9 |
| | E 09 | 48,8 | 48,4 | 49,2 | 8,0 | 7,9 | 8,1 | 51,2 | 51,6 | 50,8 |
| 70 und mehr | L 13 | 65,3 | 72,4 | 60,1 | 12,8 | 13,0 | 12,6 | 34,7 | 27,6 | 39,9 |
| | L 08 | 59,2 | 66,8 | 54,3 | 10,9 | 10,3 | 11,2 | 40,8 | 33,2 | 45,7 |
| | B 09 | 71,5 | 77,6 | 67,3 | 16,7 | 17,4 | 16,2 | 28,5 | 22,4 | 32,7 |
| | E 09 | 46,3 | 52,1 | 42,2 | 8,0 | 8,3 | 7,7 | 53,7 | 47,9 | 57,8 |
| Insgesamt | L 13 | 56,9 | 58,1 | 55,7 | 7,7 | 7,4 | 8,0 | 43,1 | 41,9 | 44,3 |
| | L 08 | 53,5 | 54,3 | 52,7 | 6,4 | 6,0 | 6,8 | 46,5 | 45,7 | 47,3 |
| | B 09 | 70,5 | 71,2 | 69,9 | 12,4 | 11,9 | 12,8 | 29,5 | 28,8 | 30,1 |
| | E 09 | 37,5 | 37,9 | 37,2 | 5,3 | 5,1 | 5,5 | 62,5 | 62,1 | 62,8 |

1) Verhältnis der Wählerinnen und Wähler mit Stimmvermerk zu den Wahlberechtigten ohne Wahlscheinvermerk.

2) Die Briefwähler sind hier nicht berücksichtigt.

4. Gültige Zweitstimmen nach Alter und Geschlecht der Wähler bei der Landtagswahl (L) 2013 mit Vergleichszahlen der Landtagswahl (L) 2008 - Zweitstimmen -, der Bundestagswahl (B) 2009 - Zweitstimmen - und der Europawahl (E) 2009 (Urnen- und Briefwahl)

| Alter von ... bis unter ... Jahren | Wahl | Von 100 Wählern ¹⁾ der vorstehenden Altersgruppe und folgendem Geschlecht wählen | | | | | |
|------------------------------------|------|---|------|------|-------|------------|------------------------|
| | | CDU | SPD | FDP | GRÜNE | DIE LINKE. | Sonstige ²⁾ |
| | | Insgesamt | | | | | |
| unter 25 | L 13 | 26,2 | 33,5 | 5,7 | 20,1 | 3,0 | 11,7 |
| | L 08 | 34,1 | 31,0 | 8,1 | 13,1 | 6,2 | 7,5 |
| | B 09 | 23,8 | 23,7 | 14,2 | 15,5 | 9,0 | 13,7 |
| | E 09 | 27,8 | 27,9 | 10,8 | 17,2 | 4,6 | 11,6 |
| 25 - 35 | L 13 | 32,9 | 28,5 | 7,0 | 16,8 | 3,7 | 11,0 |
| | L 08 | 40,6 | 25,8 | 9,6 | 10,5 | 6,3 | 7,1 |
| | B 09 | 29,8 | 22,5 | 16,5 | 12,1 | 9,5 | 9,6 |
| | E 09 | 31,6 | 24,2 | 13,5 | 16,1 | 4,5 | 10,1 |
| 35 - 45 | L 13 | 36,0 | 28,1 | 8,0 | 18,0 | 3,1 | 6,8 |
| | L 08 | 38,7 | 28,7 | 8,5 | 12,2 | 6,5 | 5,3 |
| | B 09 | 29,7 | 26,8 | 14,5 | 13,8 | 9,7 | 5,5 |
| | E 09 | 31,5 | 24,8 | 12,3 | 18,8 | 4,4 | 8,2 |
| 45 - 60 | L 13 | 31,5 | 34,0 | 7,7 | 18,5 | 4,0 | 4,2 |
| | L 08 | 35,4 | 32,4 | 7,6 | 11,0 | 10,2 | 3,5 |
| | B 09 | 27,8 | 30,8 | 12,9 | 13,5 | 11,7 | 3,3 |
| | E 09 | 31,0 | 28,2 | 10,5 | 18,2 | 5,6 | 6,4 |
| 60 und mehr | L 13 | 40,3 | 34,4 | 13,1 | 8,0 | 2,6 | 1,6 |
| | L 08 | 49,4 | 30,8 | 8,3 | 3,3 | 6,0 | 2,1 |
| | B 09 | 40,8 | 33,6 | 11,9 | 5,3 | 5,8 | 2,6 |
| | E 09 | 48,1 | 29,3 | 8,9 | 5,5 | 2,7 | 5,4 |
| Insgesamt | L 13 | 35,6 | 32,9 | 9,9 | 14,0 | 3,2 | 4,5 |
| | L 08 | 41,9 | 30,5 | 8,3 | 8,3 | 7,3 | 3,8 |
| | B 09 | 32,7 | 29,7 | 13,3 | 10,6 | 8,8 | 4,9 |
| | E 09 | 38,3 | 27,8 | 10,4 | 12,7 | 4,0 | 6,9 |
| | | Männer | | | | | |
| unter 25 | L 13 | 26,7 | 32,7 | 6,4 | 16,0 | 3,0 | 15,2 |
| | L 08 | 35,4 | 29,1 | 8,8 | 11,5 | 6,7 | 8,4 |
| | B 09 | 21,9 | 23,3 | 16,4 | 11,9 | 8,6 | 18,0 |
| | E 09 | 28,2 | 26,9 | 12,0 | 14,1 | 4,9 | 13,8 |
| 25 - 35 | L 13 | 32,1 | 28,1 | 8,4 | 14,1 | 3,5 | 13,8 |
| | L 08 | 40,7 | 24,2 | 11,2 | 9,3 | 6,8 | 7,9 |
| | B 09 | 27,4 | 21,7 | 18,5 | 9,8 | 10,0 | 12,6 |
| | E 09 | 31,9 | 22,1 | 16,4 | 13,9 | 4,9 | 10,7 |
| 35 - 45 | L 13 | 36,3 | 27,1 | 9,5 | 14,6 | 3,5 | 9,1 |
| | L 08 | 39,1 | 26,8 | 9,6 | 10,4 | 7,9 | 6,1 |
| | B 09 | 27,1 | 27,1 | 16,7 | 11,4 | 10,9 | 6,7 |
| | E 09 | 31,3 | 24,6 | 14,5 | 16,0 | 5,4 | 8,2 |
| 45 - 60 | L 13 | 30,1 | 34,9 | 8,9 | 16,4 | 4,7 | 5,0 |
| | L 08 | 35,0 | 31,2 | 8,1 | 9,5 | 12,3 | 3,9 |
| | B 09 | 25,7 | 31,3 | 14,1 | 11,6 | 13,8 | 3,6 |
| | E 09 | 30,0 | 28,8 | 11,8 | 16,0 | 7,0 | 6,4 |
| 60 und mehr | L 13 | 36,1 | 35,8 | 15,2 | 7,6 | 3,3 | 2,0 |
| | L 08 | 47,2 | 30,1 | 9,1 | 3,1 | 8,2 | 2,3 |
| | B 09 | 37,9 | 33,6 | 13,4 | 4,9 | 7,5 | 2,8 |
| | E 09 | 46,1 | 29,8 | 9,7 | 5,1 | 3,8 | 5,5 |
| Zusammen | L 13 | 33,3 | 33,5 | 11,3 | 12,4 | 3,8 | 5,7 |
| | L 08 | 40,9 | 29,2 | 9,1 | 7,4 | 9,1 | 4,3 |
| | B 09 | 30,0 | 29,6 | 15,0 | 9,1 | 10,3 | 6,0 |
| | E 09 | 36,9 | 27,9 | 11,8 | 11,2 | 5,1 | 7,1 |

1) Wählerinnen und Wähler mit gültigen Stimmen.

2) L 13: Bündnis 21/RRP, DIE FREIHEIT Niedersachsen, FREIE WÄHLER, NPD, PBC, PIRATEN.

L 08: Volksabstimmung, Die Friesen, GRAUE, FAMILIE, FW, Die Tierschutzpartei, NPD, ödp, PBC.

B09: NPD, Die Tierschutzpartei, MLPD, DVU, ödp, PIRATEN, RRP.

E 09: Die Tierschutzpartei, REP, FAMILIE, Volksabstimmung, DIE FRAUEN, PBC, ödp, CM, DKP, AUFBRUCH, PSG, BüSo, 50Plus, AUF, BP, DVU, DIE GRAUEN, DIE VIOLETTEN, EDE, FBI, FÜR VOLKSENTSCHEIDE, FW FREIE WÄHLER, Newropeans, PIRATEN, RRP, RENTNER.

Noch: 4. Gültige Zweitstimmen nach Alter und Geschlecht der Wähler bei der Landtagswahl (L) 2013 mit Vergleichszahlen der Landtagswahl (L) 2008 - Zweitstimmen -, der Bundestagswahl (B) 2009 - Zweitstimmen - und der Europawahl (E) 2009 (Urnen- und Briefwahl)

| Alter von ... bis unter ... Jahren | Wahl | Von 100 Wählern ¹⁾ der vorstehenden Altersgruppe und folgendem Geschlecht wählen | | | | | |
|------------------------------------|------|---|-------------|-------------|-------------|------------|------------------------|
| | | CDU | SPD | FDP | GRÜNE | DIE LINKE. | Sonstige ²⁾ |
| Frauen | | | | | | | |
| unter 25 | L 13 | 25,6 | 34,3 | 4,9 | 24,6 | 3,0 | 7,7 |
| | L 08 | 32,6 | 33,1 | 7,4 | 14,9 | 5,6 | 6,4 |
| | B 09 | 25,8 | 24,2 | 11,9 | 19,4 | 9,5 | 9,2 |
| | E 09 | 27,4 | 29,0 | 9,6 | 20,6 | 4,3 | 9,1 |
| 25 - 35 | L 13 | 33,7 | 29,0 | 5,7 | 19,5 | 3,9 | 8,2 |
| | L 08 | 40,5 | 27,5 | 8,1 | 11,7 | 5,9 | 6,3 |
| | B 09 | 32,2 | 23,2 | 14,5 | 14,3 | 9,1 | 6,6 |
| | E 09 | 31,3 | 26,2 | 10,6 | 18,3 | 4,1 | 9,6 |
| 35 - 45 | L 13 | 35,7 | 29,1 | 6,6 | 21,3 | 2,7 | 4,6 |
| | L 08 | 38,3 | 30,6 | 7,4 | 14,0 | 5,1 | 4,6 |
| | B 09 | 32,3 | 26,5 | 12,3 | 16,2 | 8,4 | 4,3 |
| | E 09 | 31,7 | 25,0 | 10,1 | 21,5 | 3,5 | 8,2 |
| 45 - 60 | L 13 | 32,9 | 33,2 | 6,6 | 20,6 | 3,3 | 3,4 |
| | L 08 | 35,8 | 33,6 | 7,2 | 12,4 | 8,1 | 3,0 |
| | B 09 | 29,9 | 30,4 | 11,8 | 15,3 | 9,6 | 3,1 |
| | E 09 | 32,0 | 27,7 | 9,3 | 20,3 | 4,3 | 6,5 |
| 60 und mehr | L 13 | 44,1 | 33,1 | 11,3 | 8,3 | 1,9 | 1,3 |
| | L 08 | 51,3 | 31,5 | 7,5 | 3,6 | 4,2 | 2,0 |
| | B 09 | 43,4 | 33,6 | 10,6 | 5,7 | 4,4 | 2,4 |
| | E 09 | 49,9 | 28,9 | 8,3 | 5,9 | 1,7 | 5,3 |
| Zusammen | L 13 | 37,8 | 32,3 | 8,5 | 15,5 | 2,7 | 3,3 |
| | L 08 | 42,8 | 31,6 | 7,4 | 9,1 | 5,6 | 3,3 |
| | B 09 | 35,3 | 29,7 | 11,7 | 12,1 | 7,4 | 3,8 |
| | E 09 | 39,5 | 27,7 | 9,1 | 14,0 | 3,0 | 6,6 |

1) Wählerinnen und Wähler mit gültigen Stimmen.

2) L 13: Bündnis 21/RRP, DIE FREIHEIT Niedersachsen, FREIE WÄHLER, NPD, PBC, PIRATEN.

L 08: Volksabstimmung, Die Friesen, GRAUE, FAMILIE, FW, Die Tierschutzpartei, NPD, ödp, PBC.

B09: NPD, Die Tierschutzpartei, MLPD, DVU, ödp, PIRATEN, RRP.

E 09: Die Tierschutzpartei, REP, FAMILIE, Volksabstimmung, DIE FRAUEN, PBC, ödp, CM, DKP, AUFBRUCH, PSG, BüSo, 50Plus, AUF, BP, DVU, DIE GRAUEN, DIE VIOLETTEN, EDE, FBI, FÜR VOLKSENTSCHEIDE, FW FREIE WÄHLER, Newropeans, PIRATEN, RRP, RENTNER.

5. Wählerschaft nach Alter und Geschlecht bei der Landtagswahl (L) 2013 - Zweitstimmen - mit Vergleichszahlen der Landtagswahl (L) 2008 - Zweitstimmen -, der Bundestagswahl (B) 2009 - Zweitstimmen - und der Europawahl (E) 2009 (Urnen- und Briefwahl)

| Alter von ... bis unter ... Jahren | Wahl | Von 100 Wählern ¹⁾ folgender Parteien gehörten der vorstehenden Altersgruppe und folgendem Geschlecht an | | | | | |
|------------------------------------|------|---|-------|-------|-------|------------|------------------------|
| | | CDU | SPD | FDP | GRÜNE | DIE LINKE. | Sonstige ²⁾ |
| Insgesamt | | | | | | | |
| unter 25 | L 13 | 4,1 | 5,7 | 3,2 | 8,0 | 5,2 | 14,5 |
| | L 08 | 4,6 | 5,8 | 5,6 | 9,0 | 4,8 | 11,1 |
| | B 09 | 5,5 | 6,0 | 8,1 | 11,0 | 7,7 | 21,3 |
| | E 09 | 4,2 | 5,8 | 6,1 | 7,9 | 6,7 | 9,8 |
| 25 - 35 | L 13 | 8,1 | 7,6 | 6,3 | 10,6 | 10,2 | 21,6 |
| | L 08 | 8,8 | 7,7 | 10,6 | 11,6 | 7,8 | 16,8 |
| | B 09 | 9,6 | 8,0 | 13,1 | 12,0 | 11,5 | 20,7 |
| | E 09 | 6,8 | 7,1 | 10,6 | 10,4 | 9,1 | 12,0 |
| 35 - 45 | L 13 | 13,5 | 11,4 | 10,8 | 17,2 | 13,0 | 20,2 |
| | L 08 | 16,4 | 16,8 | 18,3 | 26,3 | 15,8 | 24,9 |
| | B 09 | 16,3 | 16,2 | 19,5 | 23,3 | 19,7 | 20,2 |
| | E 09 | 13,1 | 14,2 | 18,8 | 23,6 | 17,4 | 19,0 |
| 45 - 60 | L 13 | 26,9 | 31,5 | 23,9 | 40,3 | 38,1 | 28,6 |
| | L 08 | 23,8 | 29,9 | 26,0 | 37,3 | 39,2 | 25,4 |
| | B 09 | 23,9 | 29,2 | 27,4 | 35,7 | 37,4 | 19,1 |
| | E 09 | 22,2 | 27,9 | 27,7 | 39,4 | 38,1 | 25,7 |
| 60 und mehr | L 13 | 47,3 | 43,8 | 55,8 | 23,8 | 33,5 | 15,1 |
| | L 08 | 46,4 | 39,8 | 39,4 | 15,8 | 32,4 | 21,8 |
| | B 09 | 44,7 | 40,5 | 31,9 | 17,9 | 23,7 | 18,7 |
| | E 09 | 53,7 | 45,0 | 36,7 | 18,7 | 28,6 | 33,5 |
| Insgesamt | L 13 | 100,0 | 100,0 | 100,0 | 100,0 | 100,0 | 100,0 |
| | L 08 | 100,0 | 100,0 | 100,0 | 100,0 | 100,0 | 100,0 |
| | B 09 | 100,0 | 100,0 | 100,0 | 100,0 | 100,0 | 100,0 |
| | E 09 | 100,0 | 100,0 | 100,0 | 100,0 | 100,0 | 100,0 |
| Männer | | | | | | | |
| unter 25 | L 13 | 2,2 | 2,9 | 1,9 | 3,4 | 2,7 | 10,0 |
| | L 08 | 2,5 | 2,9 | 3,2 | 4,2 | 2,8 | 6,6 |
| | B 09 | 2,6 | 3,1 | 4,8 | 4,4 | 3,8 | 14,3 |
| | E 09 | 2,2 | 2,9 | 3,4 | 3,4 | 3,7 | 6,1 |
| 25 - 35 | L 13 | 3,9 | 3,7 | 3,7 | 4,4 | 4,8 | 13,4 |
| | L 08 | 4,4 | 3,6 | 6,1 | 5,1 | 4,2 | 9,2 |
| | B 09 | 4,4 | 3,8 | 7,3 | 4,8 | 5,9 | 13,5 |
| | E 09 | 3,4 | 3,2 | 6,4 | 4,5 | 5,0 | 6,3 |
| 35 - 45 | L 13 | 6,7 | 5,4 | 6,3 | 6,8 | 7,2 | 13,3 |
| | L 08 | 8,3 | 7,8 | 10,3 | 11,2 | 9,6 | 14,2 |
| | B 09 | 7,4 | 8,1 | 11,1 | 9,6 | 11,1 | 12,3 |
| | E 09 | 6,4 | 7,0 | 11,0 | 9,9 | 10,4 | 9,4 |
| 45 - 60 | L 13 | 12,9 | 16,2 | 13,8 | 18,0 | 22,4 | 17,2 |
| | L 08 | 11,7 | 14,3 | 13,8 | 16,2 | 23,5 | 14,2 |
| | B 09 | 11,0 | 14,7 | 14,8 | 15,2 | 21,9 | 10,2 |
| | E 09 | 10,6 | 14,1 | 15,4 | 17,1 | 23,5 | 12,7 |
| 60 und mehr | L 13 | 20,1 | 21,6 | 30,6 | 10,8 | 20,5 | 8,8 |
| | L 08 | 20,5 | 18,0 | 20,1 | 6,7 | 20,3 | 10,9 |
| | B 09 | 19,0 | 18,6 | 16,5 | 7,5 | 14,1 | 9,2 |
| | E 09 | 24,0 | 21,3 | 18,6 | 8,0 | 18,9 | 15,9 |
| Zusammen | L 13 | 45,9 | 49,9 | 56,3 | 43,4 | 57,6 | 62,6 |
| | L 08 | 47,4 | 46,6 | 53,6 | 43,3 | 60,3 | 55,2 |
| | B 09 | 44,3 | 48,3 | 54,5 | 41,5 | 56,8 | 59,6 |
| | E 09 | 46,7 | 48,5 | 54,9 | 42,9 | 61,5 | 50,3 |

1) Wählerinnen und Wähler mit gültigen Stimmen.

2) L 13: Bündnis 21/RRP, DIE FREIHEIT Niedersachsen, FREIE WÄHLER, NPD, PBC, PIRATEN.

L 08: Volksabstimmung, Die Friesen, GRAUE, FAMILIE, FW, Die Tierschutzpartei, NPD, ödp, PBC.

B 09: NPD, Die Tierschutzpartei, MLPD, DVU, ödp, PIRATEN, RRP.

E 09: Die Tierschutzpartei, REP, FAMILIE, Volksabstimmung, DIE FRAUEN, PBC, ödp, CM, DKP, AUFBRUCH, PSG, BüSo, 50Plus, AUF, BP, DVU, DIE GRAUEN, DIE VIOLETTEN, EDE, FBI, FÜR VOLKSENTSCHEIDE, FW FREIE WÄHLER, Newropeans, PIRATEN, RRP, RENTNER.

Noch: 5. Wählerschaft nach Alter und Geschlecht bei der Landtagswahl (L) 2013 - Zweitstimmen - mit Vergleichszahlen der Landtagswahl (L) 2008 - Zweitstimmen -, der Bundestagswahl (B) 2009 - Zweitstimmen - und der Europawahl (E) 2009 (Urnen- und Briefwahl)

| Alter von ... bis unter ... Jahren | Wahl | Von 100 Wählern ¹⁾ folgender Parteien gehörten der vorstehenden Altersgruppe und folgendem Geschlecht an | | | | | |
|------------------------------------|-------------|---|-------------|-------------|-------------|-------------|------------------------|
| | | CDU | SPD | FDP | GRÜNE | DIE LINKE. | Sonstige ²⁾ |
| Frauen | | | | | | | |
| unter 25 | L 13 | 1,9 | 2,7 | 1,3 | 4,6 | 2,4 | 4,5 |
| | L 08 | 2,1 | 2,9 | 2,4 | 4,8 | 2,1 | 4,4 |
| | B 09 | 2,9 | 3,0 | 3,3 | 6,7 | 3,9 | 6,9 |
| | E 09 | 2,0 | 2,9 | 2,6 | 4,5 | 3,0 | 3,7 |
| 25 - 35 | L 13 | 4,2 | 3,9 | 2,6 | 6,2 | 5,4 | 8,1 |
| | L 08 | 4,4 | 4,1 | 4,5 | 6,5 | 3,7 | 7,6 |
| | B 09 | 5,3 | 4,2 | 5,8 | 7,2 | 5,5 | 7,3 |
| | E 09 | 3,4 | 3,9 | 4,2 | 6,0 | 4,2 | 5,7 |
| 35 - 45 | L 13 | 6,8 | 6,0 | 4,5 | 10,4 | 5,8 | 7,0 |
| | L 08 | 8,2 | 9,0 | 8,0 | 15,2 | 6,2 | 10,7 |
| | B 09 | 8,9 | 8,1 | 8,3 | 13,8 | 8,6 | 7,9 |
| | E 09 | 6,7 | 7,2 | 7,8 | 13,7 | 7,0 | 9,7 |
| 45 - 60 | L 13 | 14,0 | 15,3 | 10,1 | 22,3 | 15,8 | 11,4 |
| | L 08 | 12,1 | 15,6 | 12,3 | 21,1 | 15,7 | 11,2 |
| | B 09 | 13,0 | 14,5 | 12,5 | 20,5 | 15,4 | 8,9 |
| | E 09 | 11,6 | 13,8 | 12,4 | 22,3 | 14,6 | 13,0 |
| 60 und mehr | L 13 | 27,2 | 22,1 | 25,2 | 13,1 | 13,0 | 6,4 |
| | L 08 | 25,9 | 21,8 | 19,3 | 9,1 | 12,1 | 10,9 |
| | B 09 | 25,7 | 21,9 | 15,5 | 10,4 | 9,6 | 9,5 |
| | E 09 | 29,7 | 23,7 | 18,1 | 10,7 | 9,7 | 17,6 |
| Zusammen | L 13 | 54,1 | 50,1 | 43,7 | 56,6 | 42,4 | 37,4 |
| | L 08 | 52,6 | 53,4 | 46,4 | 56,7 | 39,7 | 44,8 |
| | B 09 | 55,7 | 51,7 | 45,5 | 58,5 | 43,2 | 40,4 |
| | E 09 | 53,3 | 51,5 | 45,1 | 57,1 | 38,5 | 49,7 |

1) Wählerinnen und Wähler mit gültigen Stimmen.

2) L 13: Bündnis 21/RRP, DIE FREIHEIT Niedersachsen, FREIE WÄHLER, NPD, PBC, PIRATEN.

L 08: Volksabstimmung, Die Friesen, GRAUE, FAMILIE, FW, Die Tierschutzpartei, NPD, ödp, PBC.

B 09: NPD, Die Tierschutzpartei, MLPD, DVU, ödp, PIRATEN, RRP.

E 09: Die Tierschutzpartei, REP, FAMILIE, Volksabstimmung, DIE FRAUEN, PBC, ödp, CM, DKP, AUFBRUCH, PSG, BüSo, 50Plus, AUF, BP, DVU, DIE GRAUEN, DIE VIOLETTEN, EDE, FBI, FÜR VOLKSENTSCHEIDE, FW FREIE WÄHLER, Newropeans, PIRATEN, RRP, RENTNER.

6. Wählerschaft nach Alter und Geschlecht bei der Landtagswahl 2013 nach Stimmenkombinationen
(Repräsentativergebnis der Urnen- und Briefwahl)
- Stimmenkombination der Erststimme mit der Zweitstimme -

| Partei | Alter von ... bis unter ... Jahren | Von 100 Wählern mit Erststimme für ... wählten mit Zweitstimme nebenstehende Partei (Vorspalte) | | | | | | |
|----------------------------------|--|--|------|------|-------|------------|------------------------|----------------------|
| | | CDU | SPD | FDP | GRÜNE | DIE LINKE. | Sonstige ¹⁾ | ungültige Stimmen |
| | | Insgesamt | | | | | | |
| CDU | 18 - 25 | 67,6 | 5,4 | 36,2 | 7,0 | 2,5 | 7,2 | 17,2 |
| | 25 - 35 | 74,9 | 6,4 | 34,2 | 6,4 | 3,0 | 4,6 | 6,6 |
| | 35 - 45 | 76,3 | 6,6 | 34,7 | 6,6 | 3,1 | 9,6 | 12,3 |
| | 45 - 60 | 76,3 | 4,4 | 32,1 | 5,5 | 2,8 | 7,4 | 13,0 |
| | 60 und mehr | 74,9 | 3,6 | 33,6 | 5,9 | 2,4 | 10,5 | 11,7 |
| | zusammen | 75,2 | 4,6 | 33,5 | 6,0 | 2,7 | 7,7 | 12,0 |
| SPD | 18 - 25 | 8,2 | 63,8 | 12,1 | 21,5 | 10,1 | 12,0 | 9,7 |
| | 25 - 35 | 4,3 | 65,9 | 6,1 | 18,0 | 6,0 | 9,3 | 8,0 |
| | 35 - 45 | 4,0 | 70,2 | 5,2 | 14,2 | 7,1 | 6,4 | 7,7 |
| | 45 - 60 | 3,7 | 74,8 | 4,2 | 16,1 | 7,1 | 7,8 | 9,5 |
| | 60 und mehr | 2,1 | 83,8 | 2,8 | 19,3 | 6,9 | 6,9 | 8,9 |
| | zusammen | 3,2 | 76,6 | 4,2 | 17,1 | 7,1 | 8,2 | 8,9 |
| FDP | 18 - 25 | 13,5 | 0,5 | 35,6 | 1,0 | 1,0 | 1,0 | 1,1 |
| | 25 - 35 | 13,2 | 1,1 | 45,2 | 1,0 | 0,0 | 1,5 | 2,9 |
| | 35 - 45 | 14,1 | 1,1 | 49,4 | 1,0 | 0,5 | 2,6 | 0,6 |
| | 45 - 60 | 15,5 | 0,9 | 55,4 | 0,9 | 0,6 | 2,6 | 2,0 |
| | 60 und mehr | 21,1 | 0,9 | 58,9 | 1,4 | 0,6 | 2,5 | 2,1 |
| | zusammen | 17,8 | 0,9 | 54,6 | 1,0 | 0,5 | 2,2 | 1,9 |
| GRÜNE | 18 - 25 | 4,5 | 21,4 | 4,6 | 57,5 | 10,6 | 8,4 | 2,2 |
| | 25 - 35 | 2,6 | 18,7 | 2,9 | 63,5 | 9,2 | 5,1 | 2,2 |
| | 35 - 45 | 2,2 | 17,8 | 1,6 | 72,5 | 9,6 | 6,3 | 5,8 |
| | 45 - 60 | 2,5 | 16,7 | 3,1 | 72,4 | 8,4 | 5,4 | 6,4 |
| | 60 und mehr | 0,7 | 9,4 | 1,6 | 68,0 | 5,7 | 5,6 | 2,8 |
| | zusammen | 1,7 | 14,2 | 2,2 | 69,3 | 7,9 | 5,9 | 3,9 |
| DIE LINKE. Nieder- sachsen | 18 - 25 | 0,4 | 1,3 | 0,6 | 2,5 | 56,3 | 2,0 | 1,1 |
| | 25 - 35 | 0,5 | 1,6 | 1,0 | 2,9 | 61,6 | 1,8 | 0,0 |
| | 35 - 45 | 0,2 | 1,1 | 0,2 | 1,8 | 63,7 | 2,6 | 1,3 |
| | 45 - 60 | 0,3 | 1,5 | 0,9 | 2,1 | 71,6 | 2,9 | 1,5 |
| | 60 und mehr | 0,3 | 1,1 | 0,3 | 2,6 | 75,8 | 3,8 | 0,6 |
| | zusammen | 0,3 | 1,3 | 0,5 | 2,3 | 69,8 | 2,6 | 0,9 |
| Sonstige ¹⁾ | 18 - 25 | 5,6 | 7,3 | 10,3 | 10,2 | 19,6 | 69,3 | 16,1 |
| | 25 - 35 | 4,4 | 6,1 | 10,6 | 8,3 | 20,0 | 77,6 | 14,6 |
| | 35 - 45 | 2,9 | 3,0 | 8,6 | 3,8 | 15,2 | 72,1 | 12,3 |
| | 45 - 60 | 1,5 | 1,5 | 3,7 | 2,9 | 9,3 | 73,5 | 9,0 |
| | 60 und mehr | 0,5 | 0,5 | 1,9 | 2,3 | 7,5 | 69,9 | 7,8 |
| | zusammen | 1,6 | 2,0 | 4,3 | 4,1 | 11,3 | 72,9 | 9,6 |
| ungültige Stimmen | 18 - 25 | 0,3 | 0,3 | 0,6 | 0,4 | 0,0 | 0,0 | 52,7 |
| | 25 - 35 | 0,1 | 0,2 | 0,0 | 0,0 | 0,2 | 0,2 | 65,7 |
| | 35 - 45 | 0,2 | 0,2 | 0,2 | 0,1 | 0,7 | 0,3 | 60,0 |
| | 45 - 60 | 0,2 | 0,3 | 0,6 | 0,1 | 0,3 | 0,5 | 58,6 |
| | 60 und mehr | 0,4 | 0,7 | 0,8 | 0,5 | 1,1 | 0,8 | 66,1 |
| | zusammen | 0,3 | 0,4 | 0,6 | 0,2 | 0,6 | 0,4 | 62,8 |

1) Sonstige: Erststimmen: Bündnis 21/RRP, ddp, ZENTRUM, DIE FREIHEIT Niedersachsen, FAMILIE, FREIE WÄHLER, MDU, NPD, NEINI!, PBC, PIRATEN, EB.
Zweitstimmen: Bündnis 21/RRP, DIE FREIHEIT Niedersachsen, FREIE WÄHLER, NPD, PBC, PIRATEN.

Noch: 6. Wählerschaft nach Alter und Geschlecht bei der Landtagswahl 2013 nach Stimmenkombinationen (Repräsentativergebnis der Urnen- und Briefwahl)
- Stimmenkombination der Erststimme mit der Zweitstimme -

| Partei | Alter von ... bis unter ... Jahren | Von 100 Wählern mit Erststimme für ... wählten mit Zweitstimme nebenstehende Partei (Vorspalte) | | | | | | |
|----------------------------------|--|--|-------------|-------------|-------------|-------------|------------------------|----------------------|
| | | CDU | SPD | FDP | GRÜNE | DIE LINKE. | Sonstige ¹⁾ | ungültige Stimmen |
| Männer | | | | | | | | |
| CDU | 18 - 25 | 66,5 | 5,8 | 32,7 | 5,1 | 1,0 | 6,6 | 18,0 |
| | 25 - 35 | 71,7 | 5,9 | 35,2 | 6,1 | 3,6 | 4,3 | 4,2 |
| | 35 - 45 | 74,4 | 6,2 | 32,7 | 7,0 | 2,3 | 7,0 | 10,9 |
| | 45 - 60 | 73,8 | 3,9 | 27,7 | 5,7 | 2,3 | 6,3 | 11,7 |
| | 60 und mehr | 70,3 | 2,6 | 29,3 | 4,2 | 1,9 | 9,5 | 9,0 |
| | zusammen | 71,7 | 3,9 | 30,1 | 5,6 | 2,2 | 6,5 | 10,0 |
| SPD | 18 - 25 | 7,2 | 64,1 | 11,2 | 21,0 | 11,5 | 12,4 | 8,0 |
| | 25 - 35 | 4,3 | 66,3 | 4,8 | 18,1 | 5,2 | 9,8 | 9,7 |
| | 35 - 45 | 3,3 | 71,3 | 4,8 | 14,0 | 7,1 | 7,2 | 7,9 |
| | 45 - 60 | 3,5 | 75,9 | 2,3 | 16,1 | 7,1 | 7,2 | 12,2 |
| | 60 und mehr | 2,0 | 85,0 | 1,9 | 19,1 | 6,8 | 7,4 | 7,8 |
| | zusammen | 3,0 | 77,6 | 3,2 | 17,1 | 7,1 | 8,4 | 9,1 |
| FDP | 18 - 25 | 14,9 | 0,5 | 36,7 | 0,5 | 1,0 | 0,8 | 2,0 |
| | 25 - 35 | 16,1 | 1,1 | 45,5 | 1,3 | 0,0 | 1,5 | 1,4 |
| | 35 - 45 | 16,6 | 0,7 | 50,7 | 1,3 | 1,0 | 3,1 | 1,0 |
| | 45 - 60 | 18,4 | 0,8 | 60,6 | 0,9 | 0,4 | 3,7 | 2,4 |
| | 60 und mehr | 25,7 | 0,9 | 65,4 | 1,9 | 0,6 | 2,8 | 2,8 |
| | zusammen | 21,2 | 0,8 | 58,7 | 1,2 | 0,5 | 2,6 | 2,3 |
| GRÜNE | 18 - 25 | 3,2 | 18,4 | 6,1 | 53,8 | 9,6 | 6,2 | 0,0 |
| | 25 - 35 | 1,9 | 16,9 | 2,4 | 63,9 | 7,8 | 2,5 | 2,8 |
| | 35 - 45 | 1,6 | 16,3 | 1,5 | 70,6 | 7,1 | 4,1 | 6,9 |
| | 45 - 60 | 2,1 | 15,7 | 3,1 | 71,2 | 7,1 | 4,5 | 5,9 |
| | 60 und mehr | 0,6 | 9,0 | 0,7 | 69,6 | 5,2 | 2,8 | 2,8 |
| | zusammen | 1,4 | 13,3 | 1,9 | 68,6 | 6,7 | 4,0 | 3,9 |
| DIE LINKE. Nieder- sachsen | 18 - 25 | 0,5 | 1,6 | 1,0 | 2,7 | 52,9 | 1,9 | 2,0 |
| | 25 - 35 | 0,4 | 1,5 | 0,6 | 2,0 | 64,1 | 1,8 | 0,0 |
| | 35 - 45 | 0,1 | 1,4 | 0,0 | 1,7 | 65,3 | 2,4 | 2,0 |
| | 45 - 60 | 0,3 | 1,6 | 1,4 | 2,4 | 72,7 | 3,0 | 0,5 |
| | 60 und mehr | 0,4 | 1,5 | 0,4 | 2,4 | 77,3 | 5,3 | 0,8 |
| | zusammen | 0,3 | 1,5 | 0,6 | 2,3 | 71,4 | 2,8 | 0,8 |
| Sonstige ¹⁾ | 18 - 25 | 7,4 | 9,3 | 12,2 | 16,6 | 24,0 | 72,1 | 22,0 |
| | 25 - 35 | 5,5 | 8,2 | 11,5 | 8,5 | 19,3 | 80,2 | 23,6 |
| | 35 - 45 | 3,9 | 4,0 | 10,3 | 5,1 | 17,4 | 76,0 | 17,8 |
| | 45 - 60 | 1,8 | 1,8 | 4,7 | 3,5 | 10,3 | 74,5 | 12,2 |
| | 60 und mehr | 0,6 | 0,5 | 1,9 | 2,3 | 6,8 | 71,6 | 9,5 |
| | zusammen | 2,1 | 2,5 | 5,3 | 5,1 | 11,7 | 75,2 | 13,2 |
| ungültige Stimmen | 18 - 25 | 0,2 | 0,3 | 0,0 | 0,2 | 0,0 | 0,0 | 48,0 |
| | 25 - 35 | 0,1 | 0,1 | 0,0 | 0,0 | 0,0 | 0,0 | 58,3 |
| | 35 - 45 | 0,1 | 0,1 | 0,0 | 0,2 | 0,0 | 0,2 | 53,5 |
| | 45 - 60 | 0,2 | 0,2 | 0,2 | 0,1 | 0,1 | 0,9 | 55,1 |
| | 60 und mehr | 0,3 | 0,5 | 0,4 | 0,4 | 1,3 | 0,7 | 67,4 |
| | zusammen | 0,2 | 0,3 | 0,2 | 0,2 | 0,5 | 0,4 | 60,7 |

1) Sonstige: Erststimmen: Bündnis 21/RRP, ddp, ZENTRUM, DIE FREIHEIT Niedersachsen, FAMILIE, FREIE WÄHLER, MDU, NPD, NEINI!, PBC, PIRATEN, EB.
Zweitstimmen: Bündnis 21/RRP, DIE FREIHEIT Niedersachsen, FREIE WÄHLER, NPD, PBC, PIRATEN.

Noch: 6. Wählerschaft nach Alter und Geschlecht bei der Landtagswahl 2013 nach Stimmenkombinationen (Repräsentativergebnis der Urnen- und Briefwahl)
- Stimmenkombination der Erststimme mit der Zweitstimme -

| Partei | Alter von ... bis unter ... Jahren | Von 100 Wählern mit Erststimme für ... wählten mit Zweitstimme nebenstehende Partei (Vorspalte) | | | | | | |
|----------------------------------|--|--|------|------|-------|------------|------------------------|----------------------|
| | | CDU | SPD | FDP | GRÜNE | DIE LINKE. | Sonstige ¹⁾ | ungültige Stimmen |
| Frauen | | | | | | | | |
| CDU | 18 - 25 | 69,1 | 5,0 | 40,8 | 8,2 | 4,2 | 8,3 | 16,3 |
| | 25 - 35 | 78,1 | 6,8 | 33,1 | 6,6 | 2,4 | 5,1 | 9,2 |
| | 35 - 45 | 78,4 | 7,0 | 37,2 | 6,4 | 4,2 | 14,4 | 14,8 |
| | 45 - 60 | 78,9 | 5,0 | 36,4 | 5,2 | 3,6 | 8,9 | 14,5 |
| | 60 und mehr | 78,9 | 4,6 | 37,3 | 7,2 | 3,1 | 11,9 | 14,3 |
| | zusammen | 78,4 | 5,2 | 36,9 | 6,3 | 3,4 | 9,7 | 14,1 |
| SPD | 18 - 25 | 9,4 | 63,4 | 13,2 | 21,8 | 8,4 | 11,3 | 11,6 |
| | 25 - 35 | 4,3 | 65,5 | 7,6 | 17,9 | 6,7 | 8,4 | 6,2 |
| | 35 - 45 | 4,6 | 69,2 | 5,8 | 14,3 | 7,1 | 5,1 | 7,4 |
| | 45 - 60 | 3,8 | 73,6 | 6,1 | 16,0 | 7,1 | 8,7 | 6,5 |
| | 60 und mehr | 2,1 | 82,6 | 3,6 | 19,5 | 7,1 | 6,2 | 10,0 |
| | zusammen | 3,3 | 75,6 | 5,2 | 17,1 | 7,1 | 7,8 | 8,7 |
| FDP | 18 - 25 | 11,7 | 0,6 | 34,2 | 1,4 | 1,1 | 1,5 | 0,0 |
| | 25 - 35 | 10,2 | 1,2 | 44,8 | 0,8 | 0,0 | 1,4 | 4,6 |
| | 35 - 45 | 11,6 | 1,4 | 47,8 | 0,7 | 0,0 | 1,7 | 0,0 |
| | 45 - 60 | 12,5 | 1,0 | 50,3 | 0,9 | 0,9 | 1,0 | 1,6 |
| | 60 und mehr | 17,2 | 1,0 | 53,3 | 0,9 | 0,7 | 2,1 | 1,4 |
| | zusammen | 14,6 | 1,0 | 50,5 | 0,9 | 0,6 | 1,4 | 1,6 |
| GRÜNE | 18 - 25 | 6,1 | 24,6 | 2,6 | 60,0 | 11,6 | 12,8 | 4,7 |
| | 25 - 35 | 3,4 | 20,5 | 3,4 | 63,3 | 10,5 | 9,8 | 1,5 |
| | 35 - 45 | 2,9 | 19,2 | 1,8 | 73,6 | 12,9 | 10,2 | 3,7 |
| | 45 - 60 | 2,9 | 17,6 | 3,1 | 73,3 | 10,2 | 6,7 | 7,0 |
| | 60 und mehr | 0,8 | 9,7 | 2,4 | 66,8 | 6,4 | 9,8 | 2,9 |
| | zusammen | 2,0 | 15,1 | 2,6 | 69,8 | 9,7 | 9,2 | 3,9 |
| DIE LINKE. Nieder- sachsen | 18 - 25 | 0,2 | 1,1 | 0,0 | 2,4 | 60,0 | 2,3 | 0,0 |
| | 25 - 35 | 0,5 | 1,7 | 1,4 | 3,4 | 59,3 | 1,9 | 0,0 |
| | 35 - 45 | 0,2 | 0,9 | 0,4 | 1,9 | 61,7 | 3,0 | 0,0 |
| | 45 - 60 | 0,3 | 1,3 | 0,4 | 1,9 | 69,9 | 2,7 | 2,7 |
| | 60 und mehr | 0,2 | 0,8 | 0,3 | 2,8 | 73,4 | 1,6 | 0,5 |
| | zusammen | 0,2 | 1,1 | 0,4 | 2,3 | 67,6 | 2,4 | 0,9 |
| Sonstige ¹⁾ | 18 - 25 | 3,2 | 5,0 | 7,9 | 5,7 | 14,7 | 63,9 | 9,3 |
| | 25 - 35 | 3,3 | 4,1 | 9,7 | 8,1 | 20,6 | 72,9 | 4,6 |
| | 35 - 45 | 2,0 | 2,1 | 6,6 | 3,0 | 12,5 | 65,3 | 1,9 |
| | 45 - 60 | 1,2 | 1,2 | 2,7 | 2,5 | 7,8 | 72,0 | 5,4 |
| | 60 und mehr | 0,3 | 0,4 | 1,8 | 2,3 | 8,4 | 67,4 | 6,2 |
| | zusammen | 1,1 | 1,4 | 3,4 | 3,4 | 10,8 | 69,2 | 5,7 |
| ungültige Stimmen | 18 - 25 | 0,3 | 0,2 | 1,3 | 0,5 | 0,0 | 0,0 | 58,1 |
| | 25 - 35 | 0,2 | 0,3 | 0,0 | 0,0 | 0,5 | 0,5 | 73,8 |
| | 35 - 45 | 0,3 | 0,2 | 0,4 | 0,1 | 1,7 | 0,4 | 72,2 |
| | 45 - 60 | 0,3 | 0,3 | 1,0 | 0,1 | 0,5 | 0,0 | 62,4 |
| | 60 und mehr | 0,4 | 0,9 | 1,2 | 0,6 | 0,9 | 1,0 | 64,8 |
| | zusammen | 0,3 | 0,6 | 1,0 | 0,2 | 0,8 | 0,3 | 65,1 |

1) Sonstige: Erststimmen: Bündnis 21/RRP, ddp, ZENTRUM, DIE FREIHEIT Niedersachsen, FAMILIE, FREIE WÄHLER, MDU, NPD, NEINI!, PBC, PIRATEN, EB.
Zweitstimmen: Bündnis 21/RRP, DIE FREIHEIT Niedersachsen, FREIE WÄHLER, NPD, PBC, PIRATEN.

Noch: 6. Wählerschaft nach Alter und Geschlecht bei der Landtagswahl 2013 nach Stimmenkombinationen (Repräsentativergebnis der Urnen- und Briefwahl)
- Stimmenkombination der Zweitstimme mit der Erststimme -

| Partei | Alter von ... bis unter ... Jahren | Von 100 Wählern mit Zweitstimme für ... wählten mit Erststimme nebenstehende Partei (Vorspalte) | | | | | | |
|----------------------------------|--|--|------|------|-------|------------|------------------------|----------------------|
| | | CDU | SPD | FDP | GRÜNE | DIE LINKE. | Sonstige ¹⁾ | ungültige Stimmen |
| | | Insgesamt | | | | | | |
| CDU | 18 - 25 | 80,7 | 7,6 | 74,3 | 7,0 | 4,2 | 14,9 | 7,6 |
| | 25 - 35 | 85,9 | 5,7 | 70,8 | 5,8 | 4,8 | 15,3 | 4,9 |
| | 35 - 45 | 86,2 | 5,7 | 71,9 | 5,0 | 2,1 | 17,6 | 11,2 |
| | 45 - 60 | 87,6 | 3,9 | 72,1 | 4,9 | 2,4 | 13,0 | 9,0 |
| | 60 und mehr | 91,7 | 3,0 | 79,2 | 4,3 | 5,3 | 14,7 | 11,2 |
| | zusammen | 88,9 | 4,1 | 76,0 | 5,1 | 3,6 | 15,0 | 10,1 |
| SPD | 18 - 25 | 8,4 | 77,8 | 3,9 | 43,5 | 18,4 | 25,5 | 10,6 |
| | 25 - 35 | 6,9 | 82,1 | 5,8 | 39,6 | 15,2 | 19,8 | 5,8 |
| | 35 - 45 | 6,2 | 84,3 | 4,5 | 33,5 | 12,1 | 14,9 | 6,4 |
| | 45 - 60 | 5,6 | 87,2 | 4,6 | 35,8 | 14,5 | 14,2 | 11,2 |
| | 60 und mehr | 3,4 | 92,5 | 2,6 | 44,6 | 16,7 | 11,1 | 16,4 |
| | zusammen | 4,9 | 88,3 | 3,5 | 38,5 | 15,2 | 16,7 | 13,3 |
| FDP | 18 - 25 | 3,8 | 1,0 | 17,1 | 0,6 | 0,5 | 2,4 | 1,5 |
| | 25 - 35 | 3,2 | 0,7 | 19,7 | 0,5 | 0,8 | 3,0 | 0,0 |
| | 35 - 45 | 3,1 | 0,6 | 20,1 | 0,3 | 0,2 | 4,1 | 0,8 |
| | 45 - 60 | 2,8 | 0,3 | 20,0 | 0,5 | 0,6 | 2,5 | 1,9 |
| | 60 und mehr | 3,2 | 0,3 | 17,1 | 0,8 | 0,5 | 4,4 | 1,8 |
| | zusammen | 3,1 | 0,4 | 18,3 | 0,5 | 0,5 | 3,2 | 1,6 |
| GRÜNE | 18 - 25 | 4,1 | 10,0 | 2,8 | 44,6 | 13,2 | 13,6 | 6,1 |
| | 25 - 35 | 2,6 | 8,3 | 1,8 | 49,9 | 10,2 | 9,9 | 0,0 |
| | 35 - 45 | 2,6 | 7,2 | 1,7 | 57,5 | 8,4 | 8,0 | 2,4 |
| | 45 - 60 | 2,5 | 6,7 | 1,7 | 55,8 | 7,6 | 9,9 | 1,6 |
| | 60 und mehr | 0,8 | 3,1 | 0,6 | 47,3 | 5,6 | 7,7 | 1,7 |
| | zusammen | 1,8 | 5,5 | 1,1 | 52,5 | 7,6 | 9,7 | 1,8 |
| DIE LINKE. Nieder- sachsen | 18 - 25 | 0,3 | 0,9 | 0,6 | 1,6 | 58,9 | 5,2 | 0,0 |
| | 25 - 35 | 0,4 | 0,8 | 0,0 | 2,2 | 66,0 | 7,2 | 1,0 |
| | 35 - 45 | 0,3 | 0,9 | 0,2 | 1,9 | 73,3 | 8,1 | 3,2 |
| | 45 - 60 | 0,4 | 0,9 | 0,3 | 1,8 | 72,5 | 9,0 | 1,3 |
| | 60 und mehr | 0,1 | 0,5 | 0,1 | 1,7 | 70,0 | 10,9 | 1,6 |
| | zusammen | 0,2 | 0,7 | 0,2 | 1,8 | 70,4 | 8,2 | 1,6 |
| Sonstige ¹⁾ | 18 - 25 | 1,7 | 2,2 | 1,1 | 2,6 | 4,2 | 36,4 | 0,0 |
| | 25 - 35 | 0,8 | 2,0 | 1,3 | 1,8 | 2,9 | 42,9 | 1,0 |
| | 35 - 45 | 1,1 | 1,0 | 1,4 | 1,5 | 3,5 | 45,4 | 1,6 |
| | 45 - 60 | 0,7 | 0,6 | 0,9 | 0,8 | 2,0 | 49,0 | 1,6 |
| | 60 und mehr | 0,3 | 0,2 | 0,2 | 0,7 | 1,5 | 43,0 | 0,5 |
| | zusammen | 0,6 | 0,7 | 0,6 | 1,2 | 2,2 | 44,2 | 0,8 |
| ungültige Stimmen | 18 - 25 | 1,0 | 0,4 | 0,3 | 0,2 | 0,5 | 2,0 | 74,2 |
| | 25 - 35 | 0,3 | 0,4 | 0,6 | 0,2 | 0,0 | 1,8 | 87,4 |
| | 35 - 45 | 0,3 | 0,3 | 0,1 | 0,3 | 0,4 | 1,8 | 74,4 |
| | 45 - 60 | 0,5 | 0,3 | 0,3 | 0,4 | 0,4 | 2,4 | 73,4 |
| | 60 und mehr | 0,5 | 0,4 | 0,3 | 0,6 | 0,4 | 8,2 | 66,7 |
| | zusammen | 0,5 | 0,4 | 0,3 | 0,4 | 0,4 | 3,0 | 70,7 |

1) Sonstige: Erststimmen: Bündnis 21/RRP, ddp, ZENTRUM, DIE FREIHEIT Niedersachsen, FAMILIE, FREIE WÄHLER, MDU, NPD, NEINI!, PBC, PIRATEN, EB.
Zweitstimmen: Bündnis 21/RRP, DIE FREIHEIT Niedersachsen, FREIE WÄHLER, NPD, PBC, PIRATEN.

Noch: 6. Wählerschaft nach Alter und Geschlecht bei der Landtagswahl 2013 nach Stimmenkombinationen (Repräsentativergebnis der Urnen- und Briefwahl)
- Stimmenkombination der Zweitstimme mit der Erststimme -

| Partei | Alter von ... bis unter ... Jahren | Von 100 Wählern mit Zweitstimme für ... wählten mit Erststimme nebenstehende Partei (Vorspalte) | | | | | | |
|----------------------------------|--|--|-------------|-------------|-------------|-------------|------------------------|----------------------|
| | | CDU | SPD | FDP | GRÜNE | DIE LINKE. | Sonstige ¹⁾ | ungültige Stimmen |
| Männer | | | | | | | | |
| CDU | 18 - 25 | 82,4 | 7,3 | 77,3 | 6,7 | 5,9 | 16,2 | 6,5 |
| | 25 - 35 | 86,2 | 5,9 | 74,2 | 5,1 | 4,5 | 15,5 | 4,4 |
| | 35 - 45 | 87,3 | 5,2 | 74,4 | 4,7 | 1,1 | 18,1 | 6,3 |
| | 45 - 60 | 88,3 | 3,6 | 74,4 | 4,7 | 2,1 | 13,1 | 7,5 |
| | 60 und mehr | 92,7 | 2,7 | 80,5 | 3,8 | 5,6 | 15,6 | 10,0 |
| | zusammen | 89,6 | 3,8 | 77,8 | 4,7 | 3,6 | 15,5 | 8,5 |
| SPD | 18 - 25 | 8,8 | 79,6 | 3,2 | 46,8 | 21,8 | 25,0 | 12,9 |
| | 25 - 35 | 6,5 | 82,6 | 4,5 | 41,7 | 14,8 | 20,9 | 2,2 |
| | 35 - 45 | 5,5 | 85,3 | 2,3 | 36,3 | 12,5 | 14,4 | 4,7 |
| | 45 - 60 | 5,3 | 88,6 | 3,6 | 38,9 | 14,2 | 14,6 | 8,9 |
| | 60 und mehr | 2,8 | 93,2 | 2,2 | 46,6 | 17,6 | 10,7 | 12,4 |
| | zusammen | 4,5 | 89,2 | 2,8 | 41,3 | 15,6 | 17,0 | 10,2 |
| FDP | 18 - 25 | 3,5 | 1,0 | 16,7 | 1,1 | 1,0 | 2,3 | 0,0 |
| | 25 - 35 | 3,6 | 0,6 | 17,9 | 0,6 | 0,6 | 2,8 | 0,0 |
| | 35 - 45 | 3,3 | 0,6 | 19,4 | 0,4 | 0,0 | 4,1 | 0,0 |
| | 45 - 60 | 2,6 | 0,2 | 18,9 | 0,5 | 0,9 | 2,6 | 0,7 |
| | 60 und mehr | 3,0 | 0,2 | 16,0 | 0,3 | 0,4 | 3,6 | 0,8 |
| | zusammen | 3,0 | 0,3 | 17,2 | 0,5 | 0,6 | 3,1 | 0,6 |
| GRÜNE | 18 - 25 | 2,3 | 7,8 | 0,9 | 40,7 | 10,9 | 13,3 | 3,2 |
| | 25 - 35 | 2,1 | 7,0 | 1,7 | 48,8 | 6,3 | 6,7 | 0,0 |
| | 35 - 45 | 2,2 | 5,8 | 1,5 | 54,4 | 5,3 | 6,3 | 3,1 |
| | 45 - 60 | 2,3 | 5,6 | 1,2 | 52,5 | 6,2 | 8,5 | 1,4 |
| | 60 und mehr | 0,6 | 2,7 | 0,6 | 46,1 | 3,6 | 5,8 | 1,3 |
| | zusammen | 1,5 | 4,6 | 1,0 | 49,9 | 5,4 | 8,0 | 1,5 |
| DIE LINKE. Nieder- sachsen | 18 - 25 | 0,1 | 1,1 | 0,5 | 1,8 | 54,5 | 4,9 | 0,0 |
| | 25 - 35 | 0,4 | 0,7 | 0,0 | 2,1 | 69,9 | 5,4 | 0,0 |
| | 35 - 45 | 0,3 | 1,1 | 0,4 | 2,0 | 76,6 | 7,9 | 0,0 |
| | 45 - 60 | 0,4 | 1,0 | 0,2 | 2,1 | 74,5 | 9,9 | 0,7 |
| | 60 und mehr | 0,2 | 0,6 | 0,1 | 2,1 | 70,5 | 10,5 | 2,4 |
| | zusammen | 0,3 | 0,8 | 0,2 | 2,1 | 72,0 | 7,8 | 1,5 |
| Sonstige ¹⁾ | 18 - 25 | 1,9 | 2,9 | 0,9 | 3,0 | 5,0 | 36,3 | 0,0 |
| | 25 - 35 | 1,1 | 2,8 | 1,4 | 1,4 | 4,0 | 46,3 | 0,0 |
| | 35 - 45 | 1,1 | 1,5 | 1,8 | 1,6 | 3,8 | 46,5 | 1,6 |
| | 45 - 60 | 0,7 | 0,7 | 1,3 | 0,9 | 2,1 | 48,5 | 3,4 |
| | 60 und mehr | 0,3 | 0,3 | 0,2 | 0,5 | 2,0 | 45,4 | 0,5 |
| | zusammen | 0,7 | 0,9 | 0,8 | 1,1 | 2,5 | 45,2 | 1,2 |
| ungültige Stimmen | 18 - 25 | 1,0 | 0,4 | 0,5 | 0,0 | 1,0 | 2,1 | 77,4 |
| | 25 - 35 | 0,2 | 0,5 | 0,2 | 0,3 | 0,0 | 2,5 | 93,3 |
| | 35 - 45 | 0,4 | 0,4 | 0,1 | 0,6 | 0,8 | 2,6 | 84,4 |
| | 45 - 60 | 0,5 | 0,4 | 0,3 | 0,4 | 0,1 | 2,8 | 77,4 |
| | 60 und mehr | 0,4 | 0,4 | 0,3 | 0,6 | 0,4 | 8,5 | 72,5 |
| | zusammen | 0,4 | 0,4 | 0,3 | 0,5 | 0,3 | 3,4 | 76,4 |

1) Sonstige: Erststimmen: Bündnis 21/RRP, ddp, ZENTRUM, DIE FREIHEIT Niedersachsen, FAMILIE, FREIE WÄHLER, MDU, NPD, NEINI!, PBC, PIRATEN, EB.
Zweitstimmen: Bündnis 21/RRP, DIE FREIHEIT Niedersachsen, FREIE WÄHLER, NPD, PBC, PIRATEN.

Noch: 6. Wählerschaft nach Alter und Geschlecht bei der Landtagswahl 2013 nach Stimmenkombinationen (Repräsentativergebnis der Urnen- und Briefwahl)
- Stimmenkombination der Zweitstimme mit der Erststimme -

| Partei | Alter von ... bis unter ... Jahren | Von 100 Wählern mit Zweitstimme für ... wählten mit Erststimme nebenstehende Partei (Vorspalte) | | | | | | |
|----------------------------------|--|--|------|------|-------|------------|------------------------|----------------------|
| | | CDU | SPD | FDP | GRÜNE | DIE LINKE. | Sonstige ¹⁾ | ungültige Stimmen |
| Frauen | | | | | | | | |
| CDU | 18 - 25 | 78,7 | 8,0 | 69,9 | 7,2 | 2,2 | 12,1 | 8,6 |
| | 25 - 35 | 85,6 | 5,5 | 66,0 | 6,4 | 5,1 | 14,9 | 5,2 |
| | 35 - 45 | 85,1 | 6,2 | 68,6 | 5,2 | 3,3 | 16,8 | 16,4 |
| | 45 - 60 | 87,0 | 4,2 | 69,1 | 5,2 | 2,8 | 13,0 | 10,2 |
| | 60 und mehr | 91,0 | 3,3 | 77,5 | 4,8 | 4,8 | 13,4 | 12,3 |
| | zusammen | 88,4 | 4,3 | 73,7 | 5,4 | 3,7 | 14,1 | 11,4 |
| SPD | 18 - 25 | 8,1 | 76,0 | 4,8 | 41,1 | 14,6 | 26,7 | 8,6 |
| | 25 - 35 | 7,2 | 81,7 | 7,6 | 38,0 | 15,7 | 18,0 | 8,6 |
| | 35 - 45 | 6,9 | 83,4 | 7,6 | 31,6 | 11,7 | 16,0 | 8,2 |
| | 45 - 60 | 5,8 | 85,8 | 6,0 | 33,2 | 15,0 | 13,5 | 13,3 |
| | 60 und mehr | 3,8 | 91,7 | 3,1 | 42,9 | 15,3 | 11,6 | 19,8 |
| | zusammen | 5,1 | 87,3 | 4,5 | 36,3 | 14,7 | 16,2 | 16,1 |
| FDP | 18 - 25 | 4,0 | 1,0 | 17,8 | 0,3 | 0,0 | 2,6 | 2,9 |
| | 25 - 35 | 2,8 | 0,7 | 22,3 | 0,5 | 1,0 | 3,4 | 0,0 |
| | 35 - 45 | 3,0 | 0,6 | 21,1 | 0,2 | 0,5 | 4,2 | 1,6 |
| | 45 - 60 | 3,1 | 0,5 | 21,5 | 0,4 | 0,3 | 2,2 | 3,0 |
| | 60 und mehr | 3,3 | 0,4 | 18,4 | 1,1 | 0,6 | 5,5 | 2,7 |
| | zusammen | 3,2 | 0,5 | 19,6 | 0,6 | 0,5 | 3,4 | 2,5 |
| GRÜNE | 18 - 25 | 6,3 | 12,4 | 5,5 | 47,4 | 15,7 | 14,2 | 8,6 |
| | 25 - 35 | 3,0 | 9,6 | 2,1 | 50,7 | 13,6 | 15,3 | 0,0 |
| | 35 - 45 | 3,1 | 8,4 | 2,0 | 59,5 | 12,1 | 11,2 | 1,6 |
| | 45 - 60 | 2,6 | 7,9 | 2,4 | 58,5 | 9,5 | 12,0 | 1,8 |
| | 60 und mehr | 1,0 | 3,5 | 0,5 | 48,3 | 8,8 | 10,4 | 2,0 |
| | zusammen | 2,0 | 6,4 | 1,3 | 54,6 | 10,5 | 12,6 | 2,1 |
| DIE LINKE. Nieder- sachsen | 18 - 25 | 0,5 | 0,8 | 0,7 | 1,5 | 64,0 | 6,0 | 0,0 |
| | 25 - 35 | 0,3 | 1,0 | 0,0 | 2,2 | 62,6 | 10,3 | 1,7 |
| | 35 - 45 | 0,4 | 0,7 | 0,0 | 1,9 | 69,2 | 8,4 | 6,6 |
| | 45 - 60 | 0,4 | 0,7 | 0,4 | 1,7 | 69,7 | 7,7 | 1,8 |
| | 60 und mehr | 0,1 | 0,4 | 0,1 | 1,4 | 69,4 | 11,6 | 0,9 |
| | zusammen | 0,2 | 0,6 | 0,2 | 1,7 | 68,3 | 8,9 | 1,6 |
| Sonstige ¹⁾ | 18 - 25 | 1,4 | 1,5 | 1,4 | 2,3 | 3,4 | 36,6 | 0,0 |
| | 25 - 35 | 0,6 | 1,2 | 1,0 | 2,1 | 2,0 | 37,4 | 1,7 |
| | 35 - 45 | 1,2 | 0,5 | 0,8 | 1,4 | 3,3 | 43,1 | 1,6 |
| | 45 - 60 | 0,6 | 0,6 | 0,4 | 0,8 | 1,9 | 49,8 | 0,0 |
| | 60 und mehr | 0,2 | 0,1 | 0,1 | 0,9 | 0,6 | 39,6 | 0,5 |
| | zusammen | 0,5 | 0,5 | 0,3 | 1,2 | 1,8 | 42,5 | 0,5 |
| ungültige Stimmen | 18 - 25 | 0,9 | 0,5 | 0,0 | 0,3 | 0,0 | 1,7 | 71,4 |
| | 25 - 35 | 0,4 | 0,3 | 1,0 | 0,1 | 0,0 | 0,7 | 82,8 |
| | 35 - 45 | 0,3 | 0,2 | 0,0 | 0,1 | 0,0 | 0,3 | 63,9 |
| | 45 - 60 | 0,5 | 0,2 | 0,3 | 0,4 | 0,9 | 1,7 | 69,9 |
| | 60 und mehr | 0,5 | 0,5 | 0,2 | 0,6 | 0,4 | 7,9 | 61,8 |
| | zusammen | 0,5 | 0,4 | 0,2 | 0,3 | 0,4 | 2,3 | 65,8 |

1) Sonstige: Erststimmen: Bündnis 21/RRP, ddp, ZENTRUM, DIE FREIHEIT Niedersachsen, FAMILIE, FREIE WÄHLER, MDU, NPD, NEINI!, PBC, PIRATEN, EB.
Zweitstimmen: Bündnis 21/RRP, DIE FREIHEIT Niedersachsen, FREIE WÄHLER, NPD, PBC, PIRATEN.

7. Ungültige Stimmen nach Ungültigkeitsgründen bei der Landtagswahl 2013 nach der repräsentativen Wahlstatistik (Urnen- und Briefwahl)

| Gründe für die Ungültigkeit von Stimmen auf den Stimmzetteln - EStS: Erststimmenseite des Stimmzettels - - ZStS: Zweitstimmenseite des Stimmzettels - | Insgesamt | Männer | Frauen |
|---|--------------|--------------|--------------|
| Erst- und Zweitstimme ungültig davon: | 49,9 | 51,1 | 48,6 |
| EStS und ZStS leer oder durchgestrichen | 21,4 | 22,5 | 20,3 |
| EStS leer oder durchgestrichen, ZStS mehrere Kreuze | 6,2 | 5,7 | 6,7 |
| ZStS leer oder durchgestrichen, EStS mehrere Kreuze | 10,1 | 9,0 | 11,3 |
| EStS und ZStS mehrere Kreuze | 9,0 | 9,3 | 8,7 |
| Eine Seite leer oder durchgestrichen, auf der anderen Seite sonstige Ursachen | 0,7 | 0,6 | 0,9 |
| EStS und ZStS sonstige Ursachen | 2,4 | 4,1 | 0,8 |
| Ungültige Erst- und gültige Zweitstimme davon: | 29,5 | 33,1 | 26,1 |
| EStS leer oder durchgestrichen | 25,8 | 29,1 | 22,6 |
| EStS mehrere Kreuze | 3,3 | 3,4 | 3,2 |
| Sonstige Ursachen | 0,4 | 0,6 | 0,3 |
| Ungültige Zweit- und gültige Erststimme davon: | 20,6 | 15,8 | 25,3 |
| ZStS leer oder durchgestrichen | 17,2 | 13,1 | 21,1 |
| ZStS mehrere Kreuze | 2,9 | 2,1 | 3,6 |
| Sonstige Ursachen | 0,5 | 0,5 | 0,6 |
| Insgesamt | 100,0 | 100,0 | 100,0 |

