

D II 1.1 - j / 2011

Regionale Strukturdaten der Betriebe

Auswertungen aus dem Unternehmensregister:

- Registerstand 31.05.2013
- Betriebe und Beschäftigtendaten für 2011



Auskünfte:

Zentrale Informationsstelle Tel. 0511 9898 - 1134
 Fax 0511 9898 - 4132

Herausgeber:

Landesbetrieb für Statistik und Kommunikationstechnologie Niedersachsen (LSKN)
Zu beziehen durch: LSKN - Schriftenvertrieb -,
Postfach 91 07 64, 30427 Hannover,
Dienstgebäude Göttinger Chaussee 76
Tel. 0511 9898 - 3166, Fax 0511 9898 - 4133
E-Mail: vertrieb@lskn.niedersachsen.de
Internet: www.lskn.niedersachsen.de

Erschienen im September 2013

© Landesbetrieb für Statistik und Kommunikationstechnologie Niedersachsen, Hannover 2013.
Vervielfältigung und Verbreitung, auch auszugsweise, mit Quellenangabe gestattet.

Inhalt

	Seite
Allgemeine Erläuterungen	3
Fachlich Verantwortliche	5

Grafiken

1.1 Betriebe nach Wirtschaftsabschnitten 2011	6
1.2 SV-Beschäftigtenzahl der Betriebe nach Wirtschaftsabschnitten 2011	6
2.1 Betriebe nach Beschäftigtengrößenklassen 2011	7
2.2 SV-Beschäftigtenzahl der Betriebe nach Beschäftigtengrößenklassen 2011	7
3.1 Betriebe und SV-Beschäftigte nach Statistischen Regionen und Wirtschaftsabschnitten 2011	8

Tabellenteil

Betriebe und sozialversicherungspflichtig Beschäftigte 2011 nach:

1. Wirtschaftsabschnitten, Statistischen Regionen, kreisfreien Städten, Landkreisen und Gemeinden	10
2. Beschäftigtengrößenklassen, Wirtschaftsabschnitten, Statistischen Regionen, kreisfreien Städten und Landkreisen	78
3. Statistischen Regionen und Wirtschaftsklassen	104

Allgemeine Erläuterungen

Das statistische Unternehmensregister (im folgenden Unternehmensregister genannt) ist eine regelmäßig aktualisierte Datenbank mit Unternehmen und Betrieben aus nahezu allen Wirtschaftsbereichen mit steuerbarem Umsatz aus Lieferungen und Leistungen und/oder sozialversicherungspflichtig Beschäftigten. In den hier veröffentlichten Tabellen bleiben Unternehmen ohne Umsatzsteuerpflicht und ohne sozialversicherungspflichtig Beschäftigte unberücksichtigt. Quellen zur Pflege des Unternehmensregisters sind zum einen Verwaltungsdateien, u. a. der Bundesagentur für Arbeit oder der Finanzbehörden, und zum anderen Angaben aus einzelnen Bereichsstatistiken, wie beispielsweise aus Erhebungen des Produzierenden Gewerbes, des Handels oder des Dienstleistungsbereichs. Das Unternehmensregister wird von den Statistischen Ämtern der einzelnen Bundesländer geführt. Das Statistische Bundesamt verfügt über einen bundesweiten Gesamtbestand in Form zusammen gespielter Kopien der Länderregister. Das Unternehmensregister ermöglicht eigenständige Auswertungen und dient als wichtiges Instrument zur rationellen Unterstützung statistischer Erhebungen. Es kann dadurch zur Entlastung der Wirtschaft beitragen.

Rechtsgrundlagen

Auf Grundlage einer EU-Verordnung sind die Mitgliedstaaten der Europäischen Union verpflichtet, bestimmte Informationen in Unternehmensregistern zu erfassen.¹⁾ Die nationale Rechtsgrundlage hierzu ist § 13 BstatG.²⁾ Neben der Nutzung von Angaben aus bestehenden Bereichsstatistiken wurde mit dem Statistikregistergesetz³⁾ und dem VwDVG⁴⁾ in Deutschland die rechtliche Grundlage für die statistische Nutzung von Verwaltungsdateien geschaffen.

Unternehmens- und Betriebstabellen

Aus dem Unternehmensregister werden Unternehmens- und Betriebstabellen erstellt. Dabei werden Ergebnisse nahezu über alle Wirtschaftszweige hinweg ausgewiesen. Land- und Forstwirtschaft, Fischerei und Fischzucht (Abschnitt A der WZ 2008)

1) Verordnung (EG) Nr. 177/2008 des Europäischen Parlaments und des Rates vom 20. Februar 2008 zur Schaffung eines gemeinsamen Rahmens für Unternehmensregister für statistische Zwecke und zur Aufhebung der Verordnung (EWG) Nr. 2186/93 des Rates (ABl. der EG Nr. L 61, S. 6).

2) Bundesstatistikgesetz (BstatG) vom 22. Januar 1987 (BGBl. IS. 462, 565)

3) Statistikregistergesetz (StatRegG) vp. 16. Juni 1998 (BGBl. IS. 1300)

4) Verwaltungsdatenverwendungsgesetz vom 04. November 2010 (BGBl. IS. 1480).

sowie öffentliche Verwaltungen (Abschnitt O der WZ 2008) sind derzeit ausgenommen.

Besonderheiten bei der Veröffentlichung von Daten zu Unternehmen (Unternehmenstabellen):

- Bei Unternehmen mit mehreren Betrieben entspricht die Wirtschaftszweigzuordnung dem Schwerpunkt des Unternehmens.
- Die Anzahl der sozialversicherungspflichtig Beschäftigten der zugehörigen Betriebe wird beim Unternehmen summiert.

Besonderheiten bei der Veröffentlichung von Daten zu Betrieben (Betriebstabellen):

- Es werden auch Einbetriebsunternehmen erfasst, die keine sozialversicherungspflichtig Beschäftigten haben, jedoch über steuerbare Umsätze aus Lieferungen und Leistungen für das Berichtsjahr der zuletzt verarbeiteten Verwaltungsdatenlieferung (hier 2011) verfügen.
- Die in die Auswertung der Betriebe einbezogenen Wirtschaftszweige entsprechen jenen der Unternehmenstabellen. Durch das Vorhandensein von Masterbetrieben in den Dateien der Bundesagentur für Arbeit ist die tatsächliche Anzahl der Betriebe unterrepräsentiert. Die gegenteilige Wirkung kann entstehen, wenn die Bundesagentur für Arbeit in bestimmten Fällen mehrere Identifikationsnummern an denselben Betrieb vergibt. Durch derartige Effekte kann die Gruppierung nach Größenklassen der Beschäftigten verschoben sein.

Auswertung des Unternehmensregisters

Bei der Auswertung des Unternehmensregisters werden alle Unternehmen einbezogen, die im Berichtsjahr der zuletzt verarbeiteten Verwaltungsdatenlieferung (hier 2011) steuerbare Umsätze aus Lieferungen und Leistungen und/oder sozialversicherungspflichtig Beschäftigte (ohne geringfügig Beschäftigte) zu einem Quartalsstichtag des Berichtsjahres (hier 2011) hatten, unabhängig davon, ob sie zu einem bestimmten späteren Stand des Unternehmensregisters (hier 31.05.2013) noch wirtschaftlich aktiv waren oder nicht.

Entsprechend gilt für Betriebe: Es werden grundsätzlich alle Betriebe ausgewertet, die zu einem Quartalsstichtag des Berichtsjahres (hier 2011) über sozialversicherungspflichtig Beschäftigte verfügten (zur Berücksichtigung von Einbetriebsunternehmen ohne sozialversicherungspflichtig Beschäftigte s.o.).

Dieses Auswertungskonzept zielt auf eine Darstellung des Gesamtbestandes an Unternehmen und Betrieben in ähnlicher Form wie dies bislang klassisch durch Großzählungen erreicht wurde. Der Gesamtbestand an Wirtschaftseinheiten bezieht sich nicht auf den Auswertungstichtag (hier zum 31.05.2013). Basis sind vielmehr die zuletzt im Unternehmensregister verarbeiteten Verwaltungsdaten (hier zum Berichtsjahr 2011). Es ist zu berücksichtigen, dass durch Registerpflegearbeiten zum Teil Auswertungsmerkmale wie der Wirtschaftszweig oder der Gemeindegemeinschaft sowie Betriebs- / Unternehmenszusammenhänge fortgeschrieben wurden und nicht dem Stand der ursprünglichen Verwaltungsdatenlieferung entsprechen.

Abweichungen der Unternehmensregisterdaten gegenüber Fachstatistiken

Abweichungen von Angaben des Unternehmensregisters gegenüber einzelnen Fachstatistiken sind durch methodische Unterschiede bedingt. Sie können unter anderem darauf zurückgeführt werden, dass bei den Unternehmenstabellen zusätzlich Unternehmen ohne Umsatzsteuerpflicht, aber mit sozialversicherungspflichtig Beschäftigten berücksichtigt werden, während bei den Betriebstabellen auch Einbetriebsunternehmen ohne sozialversicherungspflichtig Beschäftigte, jedoch mit Umsatzsteuerpflicht gezählt werden. Dadurch weist das Unternehmensregister tendenziell mehr Unternehmen als die Umsatzsteuerstatistik und mehr Betriebe als die Bundesagentur für Arbeit aus.

Definitionen

Unternehmen

Ein Unternehmen wird in der amtlichen Statistik als kleinste rechtlich selbstständige Einheit definiert, die aus handels- bzw. steuerrechtlichen Gründen Bücher führt und eine jährliche Feststellung des Vermögensbestandes bzw. des Erfolgs der wirtschaftlichen Tätigkeit vornehmen muss. Das Unternehmen umfasst alle zugehörigen Betriebe. Auch freiberuflich Tätige werden als eigenständige Unternehmen registriert.

Einbetriebsunternehmen, Mehrbetriebsunternehmen und Mehrländerunternehmen

Ein Einbetriebsunternehmen liegt vor, wenn das Unternehmen lediglich aus einem einzigen Betrieb, mit Standort am Sitz des Unternehmens besteht. Wenn das Unternehmen aus mindestens zwei örtlich getrennten Betrieben in demselben Bundesland besteht, spricht man von einem Mehrbetriebsunternehmen. Befindet sich dagegen mindestens ein Betrieb eines Unternehmens in einem an-

deren Bundesland, so handelt es sich um ein Mehrländerunternehmen.

Betrieb

Ein Betrieb ist eine Niederlassung an einem bestimmten Ort. Zu dem Betrieb zählen zusätzlich örtlich und organisatorisch angegliederte Betriebsteile. Es muss mindestens ein Beschäftigter im Auftrag des Unternehmens arbeiten. Betriebe werden nach ihrer Zugehörigkeit zu Mehrbetriebsunternehmen bzw. Mehrländerunternehmen unterschieden.

Masterbetrieb

Betriebe eines Unternehmens mit derselben wirtschaftlichen Tätigkeit und in derselben Gemeinde können in dem Material der Bundesagentur für Arbeit zu einem Masterbetrieb zusammengefasst werden. Die sozialversicherungspflichtig Beschäftigten der einem Masterbetrieb zugeordneten Betriebe werden bei dem Masterbetrieb gebündelt ausgewiesen. In bestimmten Fällen kann eine Zusammenfassung auch bei Betrieben erfolgen, die in unterschiedlichen Gemeinden ansässig sind.

Sozialversicherungspflichtig Beschäftigte

Zu den sozialversicherungspflichtig Beschäftigten zählen alle Arbeitnehmer einschließlich der Auszubildenden, die kranken-, renten-, pflegeversicherungspflichtig und/oder beitragspflichtig nach dem Recht der Arbeitsförderung sind oder für die von den Arbeitgebern Beitragsanteile nach dem Recht der Arbeitsförderung zu entrichten sind. Angaben über Betriebe mit sozialversicherungspflichtig Beschäftigten werden von der Bundesagentur für Arbeit jährlich übermittelt. In den gelieferten Daten sind diejenigen Betriebe enthalten, in denen zum Stichtag 31.12. sozialversicherungspflichtig Beschäftigte tätig waren. Darüber hinaus sind Angaben zu solchen Betrieben enthalten, in welchen zwar zum Stichtag keine, jedoch mindestens in einem der übrigen Quartals-Stichtage sozialversicherungspflichtig Beschäftigte arbeiteten. Angaben zu geringfügig Beschäftigten werden durch die Bundesagentur für Arbeit nicht zur Verfügung gestellt.

Steuerbarer Umsatz

Der steuerbare Umsatz im Unternehmensregister umfasst die Lieferungen und Leistungen des Unternehmens. Informationen über Unternehmen mit steuerbarem Umsatz aus Lieferungen und Leistungen werden von den Finanzbehörden zusammen mit den Angaben zur Umsatzsteuerstatistik jährlich übersandt. In dem Liefermaterial sind alle umsatzsteuerpflichtigen Unternehmen enthalten, die im jeweiligen Berichtsjahr Umsatzsteuer-Voranmeldun-

gen in Deutschland abgegeben haben und deren Jahresumsatz im Berichtsjahr mindestens 17 500 Euro beträgt.

Wirtschaftssystematische Zuordnung

Die branchenbezogene Einordnung von Unternehmen und Betrieben des Unternehmensregisters basiert auf der Klassifikation der Wirtschaftszweige, Ausgabe 2008 – WZ 2008.

Qualität

Qualitätskriterien

In Anlehnung an das Europäische Statistische System benutzt die amtliche Statistik bestimmte Kriterien, die zu einer Bewertung der Qualität statistischer Ergebnisse dienen können. Dadurch sollen dem Nutzer transparente Informationen zu den Daten des Unternehmensregisters zur Verfügung gestellt werden. Die Qualität des Unternehmensregisters kann vorwiegend anhand der Kriterien „Genauigkeit“ sowie „Aktualität und Pünktlichkeit“ gemessen werden.

Genauigkeit

Daten aus dem Unternehmensregister stimmen im Allgemeinen nicht exakt mit den aus statistischen Erhebungen gewonnenen Werten zu den Einheiten und Merkmalen überein. Die Qualität der im Unternehmensregister abgelegten Angaben wird größtenteils von der Datenlage in den Verwaltungen bestimmt. Mit Hilfe der Zusammenführung von Daten aus verschiedenen Quellen und der kombinierten Plausibilisierung wird die Qualität der Angaben im Unternehmensregister insgesamt verbessert. Zusätzlich werden die Daten des Unternehmensregisters einer Revision unterzogen, wenn diese durch Rückflüsse von Informationen aus laufenden Erhebungen aktualisiert werden. Insofern trägt das Unternehmensregister dem

Anspruch einer bestmöglichen Genauigkeit im Hinblick auf statistische Erhebungen Rechnung.

Aktualität und Pünktlichkeit

Die Zeitdifferenz zwischen dem Berichtszeitpunkt und dem Zeitpunkt, zu dem Daten aus dem Unternehmensregister planmäßig für die Nutzer verfügbar werden, nimmt Bezug auf das Kriterium der Aktualität und Pünktlichkeit. Im Unternehmensregister lagen Ende 2012 Angaben aus administrativen Quellen zum Berichtsjahr 2011 bzw. zum Berichtsstichtag 31.12.2011 vor. Diese Daten wurden kontinuierlich verbessert, so dass für eine Veröffentlichung ein Datenabzug aus dem Unternehmensregister am 31.05.2013 erfolgte.

Zeichenerklärungen und Abkürzungen

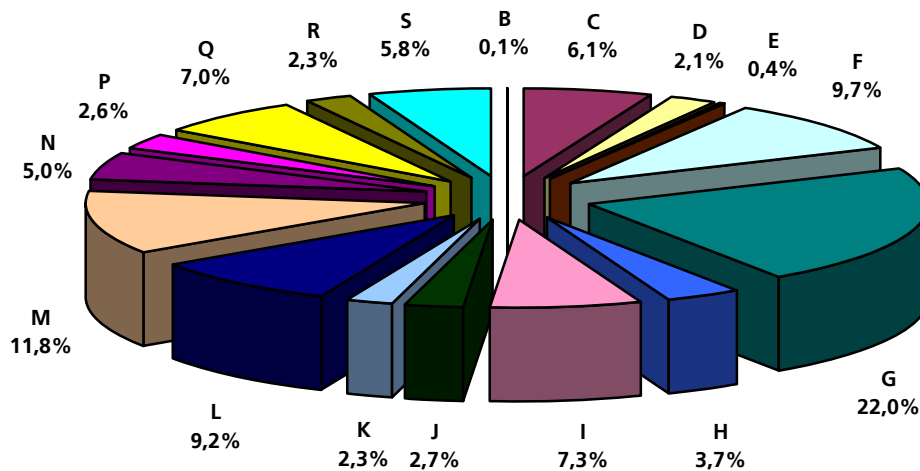
—	= nichts
•	= Zahlenangabe kann aus Geheimhaltungsgründen nicht veröffentlicht werden
a.n.g.	= anderweitig nicht genannt
chem.	= chemischen
sonst.	= sonstige / sonstigen
u.ä. / u.Ä.	= und ähnliche / und Ähnliche
F u. E	= Forschung und Entwicklung
GH	= Großhandel
Herst. v.	= Herstellung von
Primärf.	= Primärformen
SV-Besch.	= Sozialversicherungspflichtig Beschäftigte

Abweichungen in den Summen sind in der Regel auf das Runden der Einzelpositionen zurückzuführen.

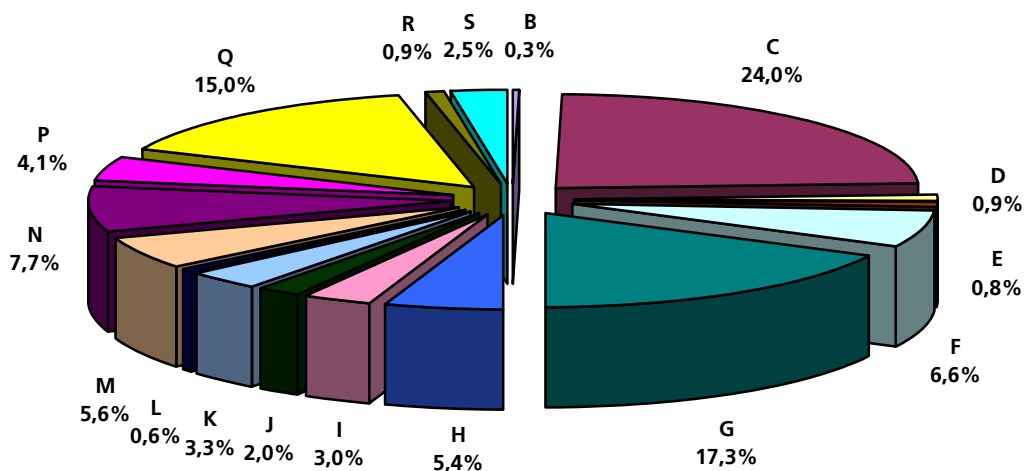
Fachlich Verantwortliche:

Franziska Große Fachgebietsleiterin Tel. 0511 9898 – 3320
Uwe Rode Teamleiter Tel. 0511 9898 – 3335

1.1 Betriebe nach Wirtschaftsabschnitten 2011
 Prozentuale Anteile der niedersächsischen Betriebe gegliedert nach ausgewählten
 Wirtschaftsabschnitten (Gesamtzahl: 329 329 Betriebe)



1.2 SV-Beschäftigtenzahl der Betriebe nach Wirtschaftsabschnitten 2011
 Prozentuale Anteile der SV-Beschäftigtenzahl der niedersächsischen Betriebe gegliedert nach
 ausgewählten Wirtschaftsabschnitten
 (Gesamtzahl: 2 382 463 SV-Beschäftigte - ohne Beamte)

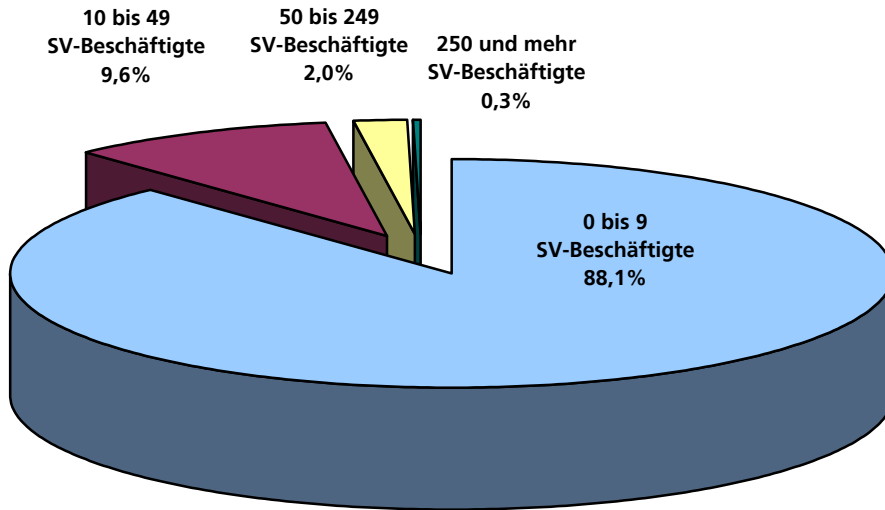


Wirtschaftsabschnitte:

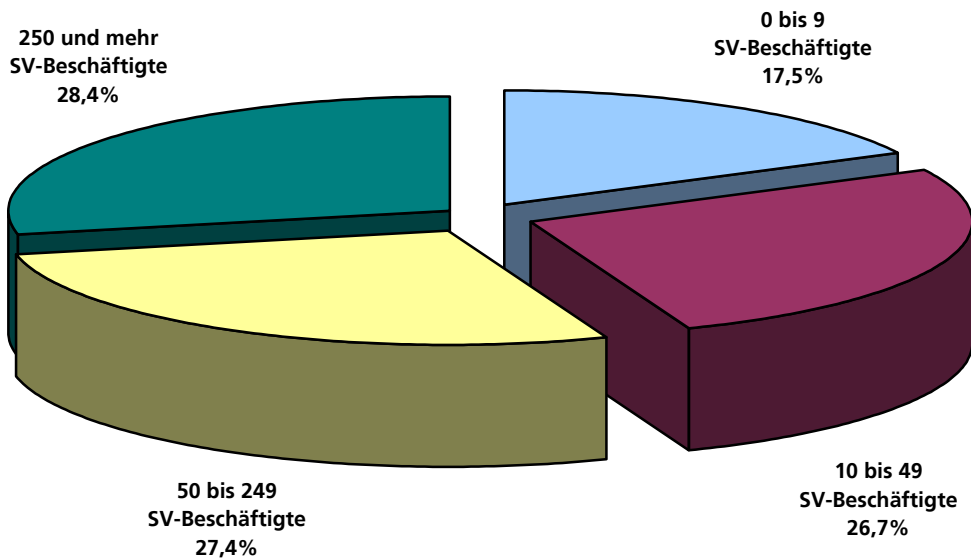
B	Bergbau u. Gewinnung v. Steinen u. Erden	K	Erbringung v. Finanz- u. Versicherungsdienstleistungen
C	Verarbeitendes Gewerbe	L	Grundstücks- u. Wohnungswesen
D	Energieversorgung	M	Erbringung v. freiberuflichen, wissenschaftlichen u. technischen Dienstleistungen
E	Wasserversorgung; Abwasser- u. Abfallentsorgung u. Beseitigung v. Umweltverschmutzungen	N	Erbringung v. sonstigen wirtschaftlichen Dienstleistungen
F	Baugewerbe	P	Erziehung u. Unterricht
G	Handel; Instandhaltung u. Reparatur v. Kfz	Q	Gesundheits- u. Sozialwesen
H	Verkehr u. Lagerei	R	Kunst, Unterhaltung u. Erholung
I	Gastgewerbe	S	Erbringung v. sonstigen Dienstleistungen
J	Information u. Kommunikation		

Nicht nachgewiesen werden: A = Land- u. Forstwirtschaft, Fischerei sowie O = Öffentliche Verwaltung, Verteidigung; Sozialversicherung

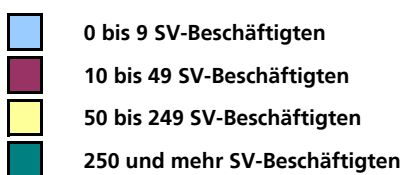
2.1 Betriebe nach Beschäftigtengrößenklassen 2011
 Prozentuale Anteile der niedersächsischen Betriebe gegliedert nach
 Beschäftigtengrößenklassen (Gesamtzahl: 329 329 Betriebe)



2.2 SV-Beschäftigtenzahl der Betriebe nach Beschäftigtengrößenklassen 2011
 Prozentuale Anteile der SV-Beschäftigtenzahl der niedersächsischen Betriebe gegliedert nach
 Beschäftigtengrößenklassen (Gesamtzahl: 2 382 463 SV-Beschäftigte - ohne Beamte)



Sozialversicherungspflichtig (SV) Beschäftigte in Betrieben mit:

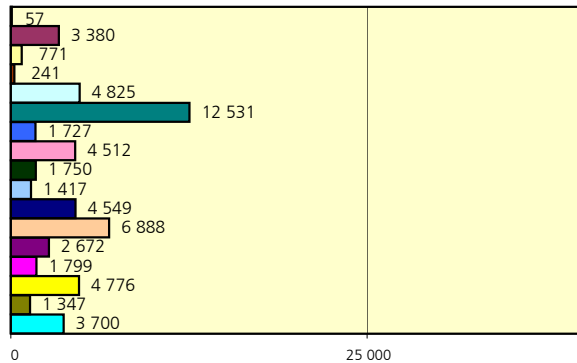


3.1 Betriebe und SV-Beschäftigte nach Statistischen Regionen und ausgewählten Wirtschaftsabschnitten 2011 (Gesamtzahl: 329 329 Betriebe und 2 382 463 SV-Beschäftigte)

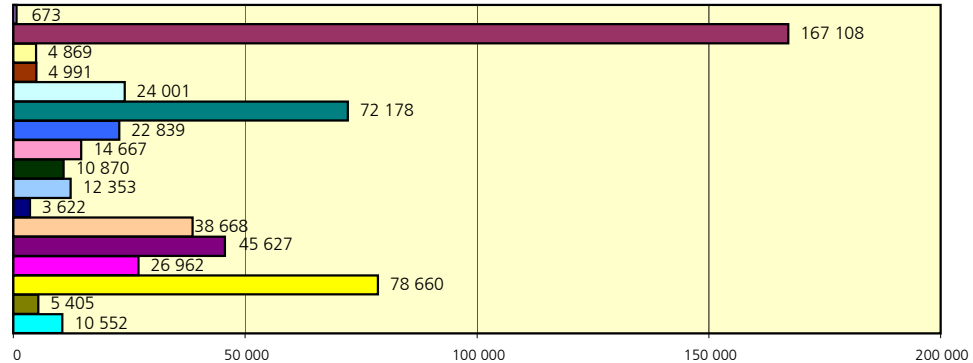
Statistische Region

Braunschweig

Betriebe (56 942)



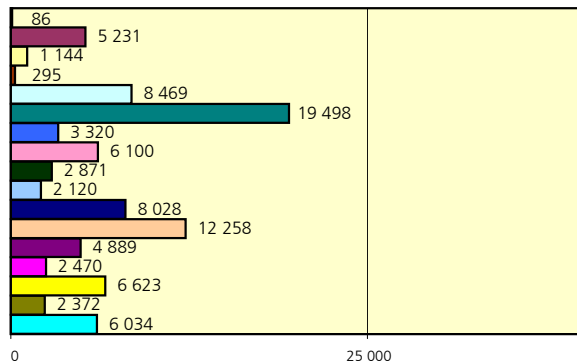
Sozialversicherungspflichtig (SV) Beschäftigte (544 045)



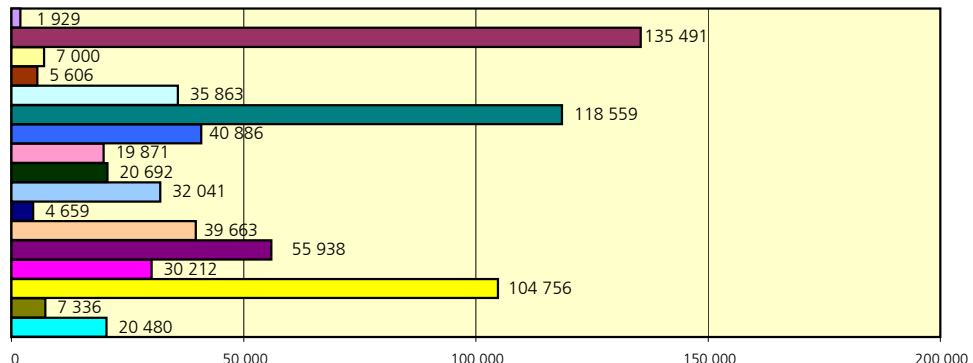
Statistische Region

Hannover

Betriebe (91 808)



Sozialversicherungspflichtig (SV) Beschäftigte (680 982)



Wirtschaftsabschnitte:

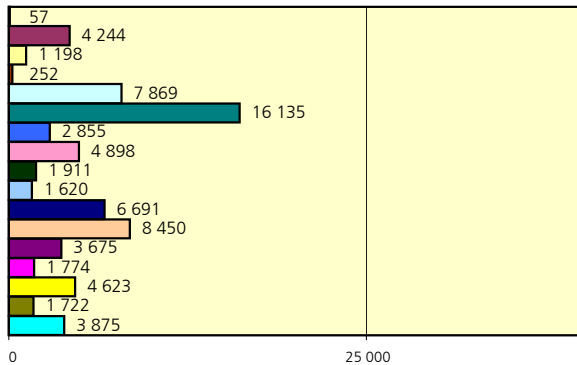
- | | | | | | |
|---|--|---|--|---|---|
| B | Bergbau u. Gewinnung v. Steinen u. Erden | H | Verkehr u. Lagerei | N | Erbringung v. sonstigen wirtschaftlichen Dienstleistungen |
| C | Verarbeitendes Gewerbe | I | Gastgewerbe | P | Erziehung u. Unterricht |
| D | Energieversorgung | J | Information u. Kommunikation | Q | Gesundheits- u. Sozialwesen |
| E | Wasserversorgung; Abwasser- u. Abfallentsorgung
u. Beseitigung v. Umweltverschmutzungen | K | Erbringung v. Finanz- u. Versicherungsdienstleistungen | R | Kunst, Unterhaltung u. Erholung |
| F | Baugewerbe | L | Grundstücks- u. Wohnungswesen | S | Erbringung v. sonstigen Dienstleistungen |
| G | Handel; Instandhaltung u. Reparatur v. Kfz | M | Erbringung v. freiberuflichen, wissenschaftlichen u.
technischen Dienstleistungen | | |
- Nicht nachgewiesen werden: A = Land- u. Forstwirtschaft, Fischerei
sowie O = Öffentliche Verwaltung, Verteidigung; Sozialversicherung

3.1 Betriebe und SV-Beschäftigte nach Statistischen Regionen und ausgewählten Wirtschaftsabschnitten 2011 (Gesamtzahl: 329 329 Betriebe und 2 382 463 SV-Beschäftigte)

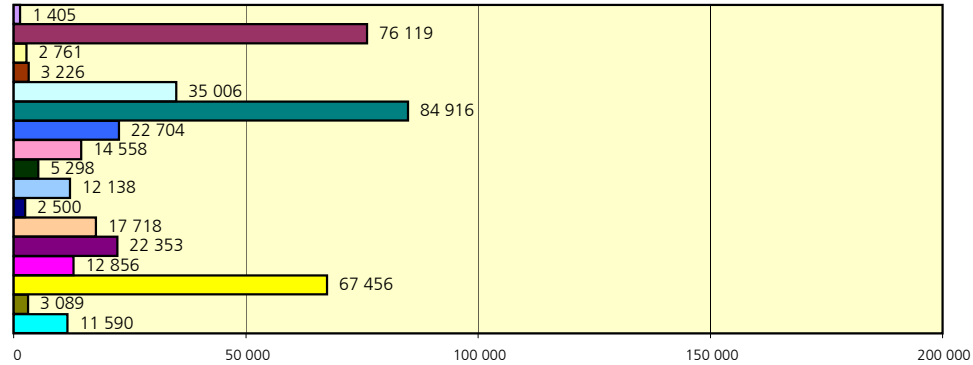
Statistische Region

Lüneburg

Betriebe (71 849)



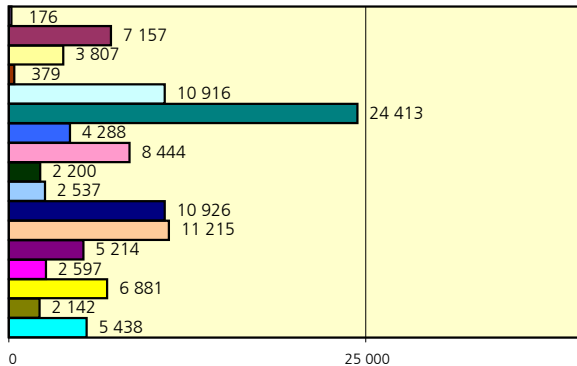
Sozialversicherungspflichtig (SV) Beschäftigte (395 693)



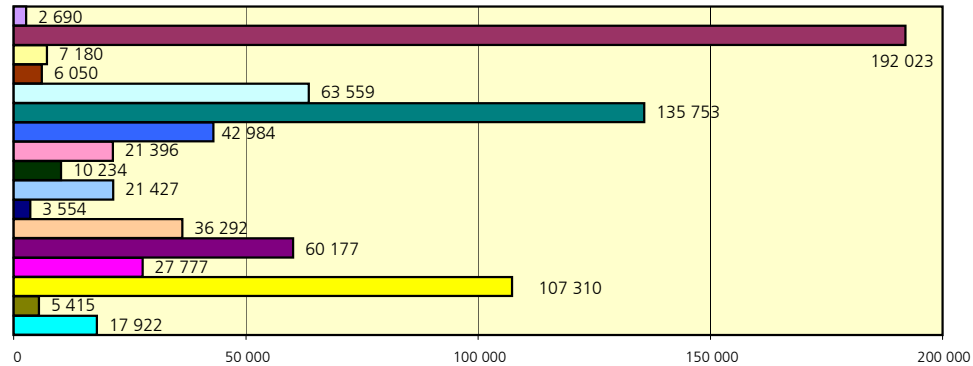
Statistische Region

Weser-Ems

Betriebe (108 730)



Sozialversicherungspflichtig (SV) Beschäftigte (761 743)



Wirtschaftsabschnitte:

- | | | | | | |
|---|--|--|--|--|--|
| ■ B | Bergbau u. Gewinnung v. Steinen u. Erden | ■ H | Verkehr u. Lagerei | ■ N | Erbringung v. sonstigen wirtschaftlichen Dienstleistungen |
| ■ C | Verarbeitendes Gewerbe | ■ I | Gastgewerbe | ■ P | Erziehung u. Unterricht |
| ■ D | Energieversorgung | ■ J | Information u. Kommunikation | ■ Q | Gesundheits- u. Sozialwesen |
| ■ E | Wasserversorgung; Abwasser- u. Abfallentsorgung
u. Beseitigung v. Umweltverschmutzungen | ■ K | Erbringung v. Finanz- u. Versicherungsdienstleistungen | ■ R | Kunst, Unterhaltung u. Erholung |
| ■ F | Baugewerbe | ■ L | Grundstücks- u. Wohnungswesen | ■ S | Erbringung v. sonstigen Dienstleistungen |
| ■ G | Handel; Instandhaltung u. Reparatur v. Kfz | ■ M | Erbringung v. freiberuflichen, wissenschaftlichen u.
technischen Dienstleistungen | | Nicht nachgewiesen werden: A = Land- u. Forstwirtschaft, Fischerei
sowie O = Öffentliche Verwaltung, Verteidigung; Sozialversicherung |

1. Betriebe und sozialversicherungspflichtig Beschäftigte nach Wirtschaftsabschnitten, Statistischen Regionen, kreisfrei-

Statistische Region Kreisfreie Stadt Landkreis Gemeinde Land	Merkmal	Insgesamt	davon in							
			B Bergbau u. Gewinn. v. Steinen u. Erden	C Verarb. Gewerbe	D Energie- ver- sorgung	E Wasservers; Abw., Abf. u. Bes. v. Um- weltverschm.	F Bau- gewerbe	G Handel; Instand- halt. u. Rep. v. Kfz	H Verkehr und Lagerei	I Gast- gewerbe
			Anzahl							
1 Statistische Region Braunschweig	Betriebe	56 942	57	3 380	771	241	4 825	12 531	1 727	4 512
	SV-Besch.	544 045	673	167 108	4 869	4 991	24 001	72 178	22 839	14 667
101 Braunschweig,Stadt	Betriebe	10 205	4	486	20	20	661	2 063	315	669
	SV-Besch.	107 107	.	20 093	1 198	.	3 705	17 086	5 275	2 523
102 Salzgitter,Stadt	Betriebe	2 804	2	174	20	10	216	686	92	255
	SV-Besch.	43 219	.	22 416	393	418	1 199	3 965	2 666	571
103 Wolfsburg,Stadt	Betriebe	3 367	2	136	14	9	217	723	103	309
	SV-Besch.	107 132	.	.	581	389	1 735	6 549	2 891	1 620
151 Gifhorn	Betriebe	5 005	5	234	86	19	565	1 123	157	409
	SV-Besch.	32 740	.	6 583	.	242	2 893	5 432	1 463	882
151001 Adenbüttel	Betriebe	46	-	1	1	1	6	9	-	3
	SV-Besch.	70	-	.	.	.	24	15	-	.
151002 Barwedel	Betriebe	20	-	1	-	-	3	5	-	1
	SV-Besch.	19	-	.	-	-	6	.	-	.
151003 Bergfeld	Betriebe	13	-	1	-	-	1	1	-	2
	SV-Besch.	5	-	.	-	-	.	.	-	.
151004 Bokensdorf	Betriebe	18	-	-	-	-	4	5	1	1
	SV-Besch.	.	-	-	-	-
151005 Brome,Flecken	Betriebe	106	-	2	3	-	10	31	3	10
	SV-Besch.	316	-	.	.	-	45	133	.	16
151006 Calberlah	Betriebe	82	-	5	-	-	11	20	4	5
	SV-Besch.	286	-	.	-	-	.	64	.	.
151007 Dedelstorf	Betriebe	34	-	3	2	-	8	5	4	3
	SV-Besch.	118	-	.	.	-	37	.	.	.
151008 Ehra-Lessien	Betriebe	37	-	2	-	-	4	10	1	7
	SV-Besch.	115	-	.	-	-	.	11	.	7
151009 Gifhorn,Stadt	Betriebe	1 440	-	52	12	7	135	339	29	113
	SV-Besch.	16 138	-	3 008	.	190	862	2 226	444	332
151010 Groß Oesingen	Betriebe	79	1	5	5	-	11	16	6	7
	SV-Besch.	356	.	84	.	-	61	27	53	9
151011 Hankensbüttel	Betriebe	181	-	15	3	-	19	44	3	15
	SV-Besch.	1 332	-	528	.	-	67	228	.	24
151012 Hillerse	Betriebe	74	-	4	1	1	10	15	3	8
	SV-Besch.	111	-	.	.	.	21	23	.	.
151013 Isenbüttel	Betriebe	207	-	14	1	1	23	46	8	27
	SV-Besch.	1 226	-	308	.	.	185	194	94	120
151014 Jembke	Betriebe	36	-	1	2	-	4	5	3	3
	SV-Besch.	113	-	.	.	-	.	10	.	.
151015 Leiferde	Betriebe	126	-	3	-	2	12	27	7	5
	SV-Besch.	386	-	.	-	.	35	52	118	.
151016 Meine	Betriebe	281	-	13	1	2	31	65	9	18
	SV-Besch.	1 133	-	30	.	.	94	435	171	34
151017 Meinersen	Betriebe	238	-	12	6	-	41	55	6	15
	SV-Besch.	744	-	55	.	-	95	155	.	33
151018 Müden (Aller)	Betriebe	177	-	8	6	-	26	48	3	13
	SV-Besch.	619	-	29	.	-	67	304	.	7
151019 Oberholz	Betriebe	31	-	1	4	-	4	5	2	2
	SV-Besch.	61	-	.	.	-
151020 Osloß	Betriebe	28	-	-	-	-	3	10	-	1
	SV-Besch.	50	-	-	-	-	.	.	-	.
151021 Parsau	Betriebe	42	-	4	1	-	3	7	2	3
	SV-Besch.	93	-	.	.	-	.	12	.	.
151022 Ribbesbüttel	Betriebe	52	-	3	-	1	8	10	1	2
	SV-Besch.	80	-	.	-	.	24	.	.	.
151023 Rötgesbüttel	Betriebe	38	-	2	-	-	5	9	1	2
	SV-Besch.	105	-	.	-	-	.	19	.	.
151024 Rühren	Betriebe	78	-	6	-	-	10	11	2	11
	SV-Besch.	170	-	.	-	-	51	39	.	20
151025 Sassenburg	Betriebe	193	3	9	2	-	25	35	7	21
	SV-Besch.	691	.	.	.	-	85	151	44	50
151026 Schönewörde	Betriebe	12	-	1	-	-	2	3	1	-
	SV-Besch.	34	-	.	-	-	.	.	.	-

en Städten, Landkreisen und Gemeinden in Niedersachsen 2011

den Wirtschaftsabschnitten										Merkmal	Statistische Region Kreisfreie Stadt Landkreis Gemeinde Land
J Informa- tion u. Kommuni- kation	K Erbr. von Finanz- u. Versicher- Dienstl.	L Grundst. und Wohnungs- wesen	M Erbr. von freiberufl., wissen. u. tech. Dienstl.	N Erbr. von sonst. wirtschaftl. Dienstl.	P Erziehung und Unterricht	Q Gesund- heits- u. Sozial- wesen	R Kunst, Unter- haltung u. Erholung	S Erbr.von sonst. Dienstl.	Anzahl		
1 750	1 417	4 549	6 888	2 672	1 799	4 776	1 347	3 700	Betriebe	1 Statistische Region Braunschweig	
10 870	12 353	3 622	38 668	45 627	26 962	78 660	5 405	10 552	SV-Besch.		
466	250	909	1 785	513	345	829	256	614	Betriebe	101 Braunschweig,Stadt	
3 863	3 131	1 076	13 661	10 314	7 292	13 571	1 385	2 136	SV-Besch.		
52	62	173	236	137	112	285	63	229	Betriebe	102 Salzgitter,Stadt	
625	400	239	1 244	3 501	985	3 888	.	515	SV-Besch.		
148	77	270	422	164	109	329	80	255	Betriebe	103 Wolfsburg,Stadt	
2 475	664	678	5 390	16 536	1 908	5 057	661	1 285	SV-Besch.		
148	140	409	521	224	177	367	104	317	Betriebe	151 Gifhorn	
322	914	95	5 147	1 028	1 244	5 275	237	817	SV-Besch.		
3	-	8	2	1	3	2	1	5	Betriebe	151001 Adenbüttel	
.	-	.	.	.	9	.	.	.	SV-Besch.		
1	-	2	3	1	-	-	2	1	Betriebe	151002 Barwedel	
.	-	.	.	.	-	-	.	.	SV-Besch.		
3	-	-	1	3	-	1	-	-	Betriebe	151003 Bergfeld	
.	-	-	.	.	-	.	-	-	SV-Besch.		
1	-	2	-	1	-	1	1	1	Betriebe	151004 Bokensdorf	
.	-	.	.	.	-	.	.	.	SV-Besch.		
3	3	6	5	6	1	10	4	9	Betriebe	151005 Brome,Flecken	
.	12	.	4	.	.	50	6	11	SV-Besch.		
3	1	8	3	5	4	6	1	6	Betriebe	151006 Calberlah	
.	-	.	.	4	.	94	.	.	SV-Besch.		
1	-	1	1	2	-	1	3	-	Betriebe	151007 Dedelstorf	
.	-	.	.	.	-	.	.	-	SV-Besch.		
2	-	-	1	2	3	3	-	2	Betriebe	151008 Ehra-Lessien	
.	-	-	-	.	SV-Besch.		
37	35	137	164	54	52	151	32	91	Betriebe	151009 Gifhorn,Stadt	
176	560	.	3 313	476	571	3 413	87	343	SV-Besch.		
4	5	3	5	2	2	1	2	4	Betriebe	151010 Groß Oesingen	
.	12	SV-Besch.		
1	9	13	14	9	10	13	3	10	Betriebe	151011 Hankensbüttel	
.	65	.	38	10	77	188	.	29	SV-Besch.		
3	3	4	6	5	2	5	1	3	Betriebe	151012 Hillerse	
.	-	.	.	.	-	7	.	.	SV-Besch.		
1	4	20	19	5	8	14	5	11	Betriebe	151013 Isenbüttel	
.	18	.	70	.	72	.	6	16	SV-Besch.		
-	2	4	4	-	1	5	-	2	Betriebe	151014 Jembke	
-	-	.	.	-	.	25	-	.	SV-Besch.		
7	4	8	19	8	4	11	-	9	Betriebe	151015 Leiferde	
.	-	.	30	6	.	69	-	.	SV-Besch.		
7	8	27	42	9	7	14	8	20	Betriebe	151016 Meine	
.	29	4	28	22	18	195	11	55	SV-Besch.		
4	5	12	23	8	10	20	8	13	Betriebe	151017 Meinersen	
.	14	.	42	8	67	203	.	33	SV-Besch.		
4	4	13	21	9	6	5	-	11	Betriebe	151018 Müden (Aller)	
.	8	4	.	.	34	62	-	25	SV-Besch.		
-	-	5	4	2	-	1	-	1	Betriebe	151019 Oberholz	
-	-	.	.	.	-	.	-	.	SV-Besch.		
2	1	2	2	1	1	2	-	3	Betriebe	151020 Osloß	
.	-	-	.	SV-Besch.		
2	3	4	2	1	3	2	1	4	Betriebe	151021 Parsau	
.	-	3	SV-Besch.		
5	2	2	8	1	1	1	3	4	Betriebe	151022 Ribbesbüttel	
.	-	9	SV-Besch.		
1	1	4	6	1	1	3	1	1	Betriebe	151023 Rötgesbüttel	
.	-	SV-Besch.		
6	3	5	5	1	2	6	1	9	Betriebe	151024 Rühren	
.	12	18	.	7	SV-Besch.		
5	3	12	14	19	11	12	3	12	Betriebe	151025 Sassenburg	
.	8	5	99	64	38	111	.	20	SV-Besch.		
1	-	-	1	1	1	1	-	-	Betriebe	151026 Schönewörde	
.	-	-	-	-	SV-Besch.		

1. Betriebe und sozialversicherungspflichtig Beschäftigte nach Wirtschaftsabschnitten, Statistischen Regionen, kreisfrei-

Statistische Region Kreisfreie Stadt Landkreis Gemeinde Land	Merkmal	Insgesamt	davon in							
			B Bergbau u. Gewinn. v. Steinen u. Erden	C Verarb. Gewerbe	D Energie- ver- sorgung	E Wasservers; Abw., Abf. u. Bes. v. Um- weltverschm.	F Bau- gewerbe	G Handel; Instand- halt. u. Rep. v. Kfz	H Verkehr und Lagerei	I Gast- gewerbe
			Anzahl							
151027 Schwülper	Betriebe	252	-	13	1	1	24	52	5	11
	SV-Besch.	860	-	52	.	.	55	408	89	13
151028 Sprakensehl	Betriebe	46	-	4	4	-	5	9	1	7
	SV-Besch.	187	-	112	.	.	.	7	.	6
151029 Steinhorst	Betriebe	48	1	9	1	-	5	5	4	5
	SV-Besch.	118	.	7	.	.	26	.	.	.
151030 Tappenbeck	Betriebe	13	-	-	1	-	2	1	3	2
	SV-Besch.	.	-	-	.	-
151031 Tiddische	Betriebe	23	-	2	5	-	2	3	-	3
	SV-Besch.	74	-	.	.	-	.	.	-	.
151032 Tülow	Betriebe	33	-	3	2	-	3	6	-	3
	SV-Besch.	106	-	.	.	-	.	.	-	.
151033 Ummern	Betriebe	35	-	2	1	-	7	6	2	1
	SV-Besch.	61	-	.	.	-	27	.	.	.
151034 Vordorf	Betriebe	83	-	-	3	-	14	16	6	5
	SV-Besch.	107	-	-	.	-	24	.	24	.
151035 Wagenhoff	Betriebe	24	-	-	-	-	4	3	2	2
	SV-Besch.	32	-	-	-	-
151036 Wahrenholz	Betriebe	89	-	2	2	1	7	19	3	10
	SV-Besch.	690	-	.	.	.	79	81	.	13
151037 Wasbüttel	Betriebe	25	-	-	-	-	6	4	-	2
	SV-Besch.	29	-	-	-	-	.	.	-	.
151038 Wesendorf	Betriebe	139	-	6	3	2	16	30	6	10
	SV-Besch.	532	-	64	.	.	60	118	41	32
151039 Weyhausen	Betriebe	88	-	-	-	-	11	26	-	12
	SV-Besch.	904	-	-	-	-	204	131	-	50
151040 Wittingen,Stadt	Betriebe	396	-	24	13	-	35	98	13	36
	SV-Besch.	3 661	-	1 681	.	-	435	499	92	54
151041 Diddlese	Betriebe	42	-	1	-	-	5	9	6	2
	SV-Besch.	62	-	.	-	-
152 Göttingen	Betriebe	10 451	9	606	143	32	795	2 153	295	672
	SV-Besch.	89 266	79	16 952	331	628	4 048	12 436	3 861	2 885
152001 Adelebsen,Flecken	Betriebe	218	1	16	7	2	23	40	10	12
	SV-Besch.	908	.	105	.	.	45	100	44	16
152002 Bilshausen	Betriebe	91	2	10	2	-	15	16	6	5
	SV-Besch.	577	.	372	.	-	20	31	26	.
152003 Bodensee	Betriebe	28	-	5	-	-	7	2	-	1
	SV-Besch.	123	-	.	-	-	33	.	-	.
152004 Bovenden,Flecken	Betriebe	474	-	27	8	3	42	108	13	16
	SV-Besch.	2 453	-	515	.	.	214	700	79	58
152005 Bühren	Betriebe	16	-	2	-	-	4	2	-	2
	SV-Besch.	23	-	.	-	-	.	.	-	.
152006 Dransfeld,Stadt	Betriebe	202	-	15	3	-	18	55	4	9
	SV-Besch.	1 004	-	139	.	-	119	177	.	27
152007 Duderstadt,Stadt	Betriebe	972	-	60	24	2	137	231	24	57
	SV-Besch.	6 400	-	1 611	58	.	792	1 132	148	185
152008 Ebergötzen	Betriebe	91	-	7	-	-	11	17	2	5
	SV-Besch.	301	-	47	-	-	15	46	.	7
152009 Friedland	Betriebe	240	-	17	8	2	37	33	7	12
	SV-Besch.	770	-	111	.	.	141	70	67	25
152010 Gieboldehausen,Flecken	Betriebe	165	-	5	4	1	25	39	9	10
	SV-Besch.	630	-	23	.	.	136	188	71	19
152011 Gleichen	Betriebe	276	1	26	11	2	33	37	2	12
	SV-Besch.	923	.	242	.	.	146	90	.	27
152012 Göttingen,Stadt	Betriebe	5 397	-	252	34	10	180	1 090	136	386
	SV-Besch.	61 047	-	9 699	245	333	1 133	7 548	2 315	2 042
152013 Jühnde	Betriebe	16	2	1	3	-	1	1	-	1
	SV-Besch.	41	.	.	.	-	.	.	-	.
152014 Krebeck	Betriebe	32	-	5	3	-	6	3	-	1
	SV-Besch.	55	-	9	.	-	24	.	-	.
152015 Landolfshausen	Betriebe	39	-	5	3	-	5	6	-	2
	SV-Besch.	79	-	.	.	-	.	14	-	.

en Städten, Landkreisen und Gemeinden in Niedersachsen 2011

den Wirtschaftsabschnitten										Merkmal	Statistische Region Kreisfreie Stadt Landkreis Gemeinde Land
J Informa- tion u. Kommuni- kation	K Erbr. von Finanz- u. Versicher- Dienstl.	L Grundst. und Wohnungs- wesen	M Erbr. von freiberufl., wissen. u. tech. Dienstl.	N Erbr. von sonst. wirtschaftl. Dienstl.	P Erziehung und Unterricht	Q Gesund- heits- u. Sozial- wesen	R Kunst, Unter- haltung u. Erholung	S Erbr.von sonst. Dienstl.	Anzahl		
11	9	31	36	13	9	12	8	16	16	Betriebe	151027 Schwülper
5	.	.	22	42	53	49	.	25	25	SV-Besch.	
2	3	4	1	2	2	1	1	-	-	Betriebe	151028 Sprakensehl
.	-	-	SV-Besch.	
1	1	2	2	2	3	5	-	2	2	Betriebe	151029 Steinhorst
.	14	-	.	.	SV-Besch.	
-	1	1	2	-	-	-	-	-	-	Betriebe	151030 Tappenbeck
-	.	.	.	-	-	-	-	-	-	SV-Besch.	
-	-	2	2	1	-	-	1	2	2	Betriebe	151031 Tiddische
.	-	-	.	.	.	SV-Besch.	
1	2	4	3	2	1	-	1	2	2	Betriebe	151032 Tülau
.	-	.	.	.	SV-Besch.	
1	1	3	3	3	1	-	1	3	3	Betriebe	151033 Ummern
.	-	.	.	.	SV-Besch.	
7	1	8	9	9	4	-	-	1	1	Betriebe	151034 Vordorf
.	.	.	21	.	.	-	-	.	.	SV-Besch.	
-	1	2	5	2	2	-	-	1	1	Betriebe	151035 Wagenhoff
-	-	-	.	.	SV-Besch.	
3	3	5	13	4	4	5	1	7	7	Betriebe	151036 Wahrenholz
.	.	.	42	7	17	.	.	22	22	SV-Besch.	
1	2	1	2	-	3	1	-	3	3	Betriebe	151037 Wasbüttel
.	.	.	.	-	.	.	-	.	.	SV-Besch.	
5	4	8	16	7	3	12	3	8	8	Betriebe	151038 Wesendorf
.	.	.	17	22	.	72	.	24	24	SV-Besch.	
2	3	5	10	2	1	6	3	7	7	Betriebe	151039 Weyhausen
.	11	.	338	.	.	74	.	25	25	SV-Besch.	
6	13	28	35	18	10	32	5	30	30	Betriebe	151040 Wittingen,Stadt
7	96	.	104	147	81	337	5	75	75	SV-Besch.	
1	-	3	7	2	1	2	-	3	3	Betriebe	151041 Didderse
.	-	-	.	.	SV-Besch.	
316	253	954	1 485	474	343	947	256	718	718	Betriebe	152 Göttingen
2 012	2 974	550	6 052	5 272	8 340	19 415	1 395	2 036	2 036	SV-Besch.	
8	7	10	27	10	6	18	3	18	18	Betriebe	152001 Adelebsen,Flecken
.	44	.	8	.	26	144	.	22	22	SV-Besch.	
3	2	5	9	2	2	8	-	4	4	Betriebe	152002 Bilshausen
.	88	-	5	5	SV-Besch.	
-	1	1	5	1	2	2	-	1	1	Betriebe	152003 Bodensee
-	-	.	.	SV-Besch.	
12	14	44	76	25	19	34	7	26	26	Betriebe	152004 Bovenden,Flecken
39	29	6	73	125	81	395	.	43	43	SV-Besch.	
-	-	1	2	2	1	-	-	-	-	Betriebe	152005 Bühren
-	-	-	-	-	-	SV-Besch.	
2	4	18	23	10	6	17	3	15	15	Betriebe	152006 Dransfeld,Stadt
.	.	6	33	4	37	193	.	128	128	SV-Besch.	
12	25	89	82	37	27	78	23	64	64	Betriebe	152007 Duderstadt,Stadt
112	308	.	256	166	234	1 125	34	186	186	SV-Besch.	
8	4	2	15	4	3	6	1	6	6	Betriebe	152008 Ebergötzen
.	4	56	.	23	23	SV-Besch.	
3	4	15	23	16	7	24	9	23	23	Betriebe	152009 Friedland
.	.	.	10	23	24	180	.	47	47	SV-Besch.	
4	7	17	14	7	2	11	2	8	8	Betriebe	152010 Gieboldehausen,Flecken
.	19	5	21	13	.	79	.	10	10	SV-Besch.	
3	7	15	53	12	14	18	10	20	20	Betriebe	152011 Gleichen
.	13	3	97	.	83	171	.	33	33	SV-Besch.	
215	131	517	912	239	188	558	159	390	390	Betriebe	152012 Göttingen,Stadt
1 699	2 109	438	5 110	3 985	7 338	14 527	1 233	1 293	1 293	SV-Besch.	
1	-	1	1	1	1	1	-	1	1	Betriebe	152013 Jühnde
.	-	-	.	.	SV-Besch.	
1	1	2	7	-	1	2	-	-	-	Betriebe	152014 Krebeck
.	.	.	9	-	.	.	-	-	-	SV-Besch.	
3	2	2	4	1	-	4	-	2	2	Betriebe	152015 Landolfshausen
.	-	15	-	.	.	SV-Besch.	

1. Betriebe und sozialversicherungspflichtig Beschäftigte nach Wirtschaftsabschnitten, Statistischen Regionen, kreisfrei-

Statistische Region Kreisfreie Stadt Landkreis Gemeinde Land	Merkmal	Insgesamt	davon in							
			B Bergbau u. Gewinn. v. Steinen u. Erden	C Verarb. Gewerbe	D Energie- ver- sorgung	E Wasservers; Abw., Abf. u. Bes. v. Um- weltverschm.	F Bau- gewerbe	G Handel; Instand- halt. u. Rep. v. Kfz	H Verkehr und Lagerei	I Gast- gewerbe
			Anzahl							
152016 Hann. Münden,Stadt	Betriebe	980	1	68	8	4	72	254	27	84
	SV-Besch.	7 882	.	2 950	.	122	307	1 203	154	271
152017 Niemental	Betriebe	56	-	-	1	-	13	7	1	2
	SV-Besch.	140	-	-	.	-	110	.	.	.
152018 Obernfeld	Betriebe	29	-	-	1	-	8	4	2	3
	SV-Besch.	103	-	-	.	-	77	.	.	.
152019 Rhumspringe	Betriebe	47	-	2	1	1	7	11	2	2
	SV-Besch.	273	-	.	.	.	43	68	.	.
152020 Rollshausen	Betriebe	27	-	-	1	-	4	8	1	1
	SV-Besch.	70	-	-	.	-	.	31	.	.
152021 Rosdorf	Betriebe	509	1	37	11	1	51	92	24	26
	SV-Besch.	2 931	.	546	.	.	307	635	158	111
152022 Rüdershausen	Betriebe	35	-	3	-	1	13	5	-	-
	SV-Besch.	131	-	.	-	.	56	16	-	-
152023 Scheden	Betriebe	66	-	13	-	-	8	13	3	3
	SV-Besch.	325	-	222	-	-	29	20	.	.
152024 Seeburg	Betriebe	51	-	5	2	-	5	6	-	4
	SV-Besch.	118	-	33	.	-	24	.	-	.
152025 Seulingen	Betriebe	53	-	4	1	1	16	6	-	-
	SV-Besch.	188	-	23	.	.	80	16	-	-
152026 Staufenberg	Betriebe	275	1	16	5	2	40	55	21	13
	SV-Besch.	1 547	.	140	.	.	88	309	695	35
152027 Waake	Betriebe	39	-	5	-	-	6	4	-	2
	SV-Besch.	47	-	.	-	-	.	.	-	.
152028 Wollbrandshausen	Betriebe	19	-	-	2	-	7	2	-	1
	SV-Besch.	143	-	-	.	-	49	.	-	.
152029 Wollershausen	Betriebe	8	-	-	-	-	1	6	1	-
	SV-Besch.	34	-	-	-	-	.	.	.	-
153 Goslar	Betriebe	5 829	8	359	59	38	458	1 319	171	772
	SV-Besch.	39 911	109	8 974	306	720	1 885	6 281	1 652	2 610
153001 Altenau,Bergstadt	Betriebe	92	-	5	1	-	5	11	1	40
	SV-Besch.	268	-	32	.	-	.	.	.	102
153002 Bad Harzburg,Stadt	Betriebe	913	2	42	4	8	70	197	30	116
	SV-Besch.	4 612	.	720	.	.	302	788	162	469
153004 Clausthal-Zellerfeld,Bergstadt	Betriebe	429	1	30	1	4	33	86	6	57
	SV-Besch.	3 678	.	303	.	40	89	292	41	116
153005 Goslar,Stadt	Betriebe	1 942	1	123	9	12	132	468	50	217
	SV-Besch.	16 944	.	3 993	.	499	724	3 220	605	947
153006 Hahausen	Betriebe	29	-	3	1	-	4	2	2	1
	SV-Besch.	38	-	.	.	-
153007 Langelsheim,Stadt	Betriebe	415	2	38	5	4	28	83	15	53
	SV-Besch.	3 245	.	1 853	.	88	146	284	139	117
153008 Liebenburg	Betriebe	258	-	13	17	2	38	62	13	17
	SV-Besch.	1 523	-	154	.	.	133	169	126	9
153009 Lutter am Barenberge,Flecken	Betriebe	91	-	6	-	-	16	19	5	6
	SV-Besch.	307	-	.	-	-	62	92	.	.
153011 Schulenberg im Oberharz	Betriebe	16	-	-	-	1	-	-	1	10
	SV-Besch.	50	-	-	-	.	-	-	.	32
153012 Seesen,Stadt	Betriebe	778	1	46	6	1	58	224	25	54
	SV-Besch.	5 772	.	1 342	49	.	168	936	297	191
153013 Vienenburg,Stadt	Betriebe	375	1	33	9	1	48	84	16	26
	SV-Besch.	1 653	.	349	.	.	143	287	208	93
153014 Wallmoden	Betriebe	21	-	2	1	-	1	5	-	-
	SV-Besch.	75	-	.	.	-	.	.	-	-
153015 Wildemann,Bergstadt	Betriebe	38	-	-	-	2	2	5	1	15
	SV-Besch.	75	-	-	-	10
153016 Braunlage, Stadt	Betriebe	432	-	18	5	3	23	73	6	160
	SV-Besch.	1 671	-	150	11	.	75	191	27	519
154 Helmstedt	Betriebe	2 647	5	130	61	20	231	620	73	231
	SV-Besch.	17 840	263	.	1 008	.	1 322	3 160	624	696
154001 Bahrdorf	Betriebe	29	-	1	3	-	6	3	-	1
	SV-Besch.	90	-	.	.	-	.	.	-	.

en Städten, Landkreisen und Gemeinden in Niedersachsen 2011

den Wirtschaftsabschnitten										Merkmal	Statistische Region Kreisfreie Stadt Landkreis Gemeinde Land
J Information u. Kommunikation	K Erbr. von Finanz- u. Versicher- Dienstl.	L Grundst. und Wohnungs- wesen	M Erbr. von freiberufl., wissen. u. tech. Dienstl.	N Erbr. von sonst. wirtschaftl. Dienstl.	P Erziehung und Unterricht	Q Gesund- heits- u. Sozial- wesen	R Kunst, Unter- haltung u. Erholung	S Erbr.von sonst. Dienstl.	Anzahl		
13	13	90	92	47	19	107	18	63	63	Betriebe	152016 Hann. Münden,Stadt
89	180	56	203	361	221	1 563	33	167	167	SV-Besch.	
3	-	9	5	3	3	1	2	6	6	Betriebe	152017 Niemetal
.	SV-Besch.	
.	.	2	2	4	1	-	-	2	2	Betriebe	152018 Oberfeld
.	SV-Besch.	
1	2	4	2	2	2	6	-	2	2	Betriebe	152019 Rhumspringe
.	55	-	.	.	SV-Besch.	
.	.	1	3	3	3	-	-	2	2	Betriebe	152020 Rollshausen
.	26	-	-	.	.	SV-Besch.	
13	18	59	71	24	16	27	6	32	32	Betriebe	152021 Rosdorf
38	83	5	177	118	90	544	.	43	43	SV-Besch.	
1	-	3	2	1	2	1	-	3	3	Betriebe	152022 Rüdershausen
.	-	.	.	SV-Besch.	
2	3	4	5	4	1	2	2	3	3	Betriebe	152023 Scheden
.	SV-Besch.	
.	1	8	7	6	1	3	1	2	2	Betriebe	152024 Seeburg
.	.	.	.	11	.	11	.	.	.	SV-Besch.	
1	2	8	4	1	2	3	-	4	4	Betriebe	152025 Seulingen
.	-	5	5	SV-Besch.	
6	4	23	30	11	10	12	10	16	16	Betriebe	152026 Staufenberg
10	.	5	15	65	42	105	11	15	15	SV-Besch.	
1	1	-	9	-	4	2	-	5	5	Betriebe	152027 Waake
.	.	-	.	-	.	.	-	.	.	SV-Besch.	
.	-	4	-	1	-	2	-	-	-	Betriebe	152028 Wollbrandshausen
.	-	-	-	-	SV-Besch.	
.	-	-	-	-	-	-	-	-	-	Betriebe	152029 Wollershausen
.	-	-	-	-	-	-	-	-	-	SV-Besch.	
132	148	458	528	272	168	450	144	345	345	Betriebe	153 Goslar
386	982	304	1 971	1 820	2 914	7 568	482	947	947	SV-Besch.	
2	2	6	-	8	1	4	-	6	6	Betriebe	153001 Altenau,Bergstadt
.	.	.	-	12	.	41	-	31	31	SV-Besch.	
17	21	79	73	47	32	83	28	64	64	Betriebe	153002 Bad Harzburg,Stadt
19	89	35	103	143	284	1 047	112	107	107	SV-Besch.	
14	7	23	57	16	21	31	15	27	27	Betriebe	153004 Clausthal-Zellerfeld,Bergstadt
41	39	18	.	.	.	603	.	109	109	SV-Besch.	
46	51	177	199	85	51	168	41	112	112	Betriebe	153005 Goslar,Stadt
237	484	170	848	1 084	703	2 661	207	452	452	SV-Besch.	
1	2	2	4	3	1	1	1	1	1	Betriebe	153006 Hahausen
.	SV-Besch.	
14	14	29	44	17	6	28	11	24	24	Betriebe	153007 Langelsheim,Stadt
.	39	5	61	42	71	304	12	48	48	SV-Besch.	
2	5	11	16	15	4	19	7	17	17	Betriebe	153008 Liebenburg
.	16	.	.	75	45	689	.	63	63	SV-Besch.	
3	7	8	6	5	3	4	1	2	2	Betriebe	153009 Lutter am Barenberge,Flecken
.	4	SV-Besch.	
-	-	1	1	-	-	1	-	1	1	Betriebe	153011 Schulenberg im Oberharz
-	-	.	.	-	-	.	-	.	.	SV-Besch.	
23	21	66	69	43	22	59	18	42	42	Betriebe	153012 Seesen,Stadt
44	213	.	261	405	153	1 575	31	79	79	SV-Besch.	
4	11	24	33	16	16	18	9	26	26	Betriebe	153013 Vienenburg,Stadt
.	38	.	158	.	120	171	28	.	.	SV-Besch.	
-	-	2	4	2	-	-	3	1	1	Betriebe	153014 Wallmoden
-	-	.	.	.	-	-	.	.	.	SV-Besch.	
1	1	1	1	1	2	2	2	2	2	Betriebe	153015 Wildemann,Bergstadt
.	SV-Besch.	
5	6	29	21	14	9	32	8	20	20	Betriebe	153016 Braunlage, Stadt
.	51	33	51	19	90	362	41	28	28	SV-Besch.	
65	74	187	235	116	84	255	64	196	196	Betriebe	154 Helmstedt
.	374	146	736	821	473	3 996	.	401	401	SV-Besch.	
3	1	2	3	1	-	1	-	4	4	Betriebe	154001 Bahrdorf
.	-	.	-	.	.	SV-Besch.	

1. Betriebe und sozialversicherungspflichtig Beschäftigte nach Wirtschaftsabschnitten, Statistischen Regionen, kreisfrei-

Statistische Region Kreisfreie Stadt Landkreis Gemeinde Land	Merkmal	Insgesamt	davon in							
			B Bergbau u. Gewinn. v. Steinen u. Erden	C Verarb. Gewerbe	D Energie- ver- sorgung	E Wasservers; Abw., Abf. u. Bes. v. Um- weltverschm.	F Bau- gewerbe	G Handel; Instand- halt. u. Rep. v. Kfz	H Verkehr und Lagerei	I Gast- gewerbe
			Anzahl							
154002 Beierstedt	Betriebe	7	-	-	2	-	-	-	-	2
	SV-Besch.	.	-	-	.	-	-	-	-	.
154003 Büddenstedt	Betriebe	52	-	3	1	1	10	11	-	1
	SV-Besch.	759	-	.	.	.	65	80	-	.
154004 Danndorf	Betriebe	24	-	-	-	-	3	3	2	3
	SV-Besch.	30	-	-	-	-
154005 Frellstedt	Betriebe	19	-	4	1	-	3	-	1	1
	SV-Besch.	99	-	.	.	-	16	-	.	.
154006 Gevensleben	Betriebe	45	-	1	19	1	7	2	5	-
	SV-Besch.	61	-	.	.	.	34	.	16	-
154007 Grafhorst	Betriebe	8	-	1	1	-	-	2	-	1
	SV-Besch.	15	-	.	.	-	-	.	-	.
154008 Grasleben	Betriebe	60	2	5	2	-	4	15	1	2
	SV-Besch.	717	.	56	.	-	78	243	.	.
154009 Groß Twülpstedt	Betriebe	44	-	3	2	-	13	11	-	2
	SV-Besch.	219	-	.	.	-	115	32	-	.
154010 Helmstedt,Stadt	Betriebe	941	3	38	8	7	59	248	26	88
	SV-Besch.	7 283	.	775	889	65	469	1 479	344	267
154011 Ingeleben	Betriebe	4	-	2	-	-	1	1	-	-
	SV-Besch.	.	-	.	-	-	.	.	-	-
154012 Jerxheim	Betriebe	44	-	2	5	1	4	8	1	4
	SV-Besch.	154	-	8	.	.
154013 Königslutter am Elm,Stadt	Betriebe	446	-	23	7	1	41	107	7	40
	SV-Besch.	3 094	-	449	.	.	156	343	48	190
154014 Lehre	Betriebe	295	-	15	3	5	25	54	9	28
	SV-Besch.	1 560	-	118	.	.	55	203	.	113
154015 Mariental	Betriebe	20	-	1	-	-	2	4	2	1
	SV-Besch.	.	-	.	-	-	.	21	.	.
154016 Querenhorst	Betriebe	8	-	-	1	-	-	3	-	-
	SV-Besch.	.	-	-	.	-	-	.	-	-
154017 Rábke	Betriebe	16	-	2	1	-	3	1	-	4
	SV-Besch.	20	-	.	.	-	.	.	-	.
154018 Rennau	Betriebe	11	-	1	-	-	2	3	1	1
	SV-Besch.	38	-	.	-	-	-	.	-	.
154019 Schöningen,Stadt	Betriebe	338	-	11	2	3	22	95	10	38
	SV-Besch.	1 336	-	82	.	.	119	414	46	71
154020 Söllingen	Betriebe	17	-	1	2	1	1	3	2	-
	SV-Besch.	224	-	-
154021 Süpplingen	Betriebe	39	-	3	-	-	4	6	1	2
	SV-Besch.	156	-	.	-	-	-	18	.	.
154022 Süpplingenburg	Betriebe	6	-	2	-	-	-	2	-	-
	SV-Besch.	.	-	.	-	-	-	.	-	-
154023 Twieflingen	Betriebe	21	-	3	-	-	1	3	1	-
	SV-Besch.	14	-	.	-	-	.	.	-	-
154024 Velpke	Betriebe	126	-	7	1	-	14	31	3	9
	SV-Besch.	433	-	16	.	-	75	133	.	12
154025 Warberg	Betriebe	15	-	1	-	-	4	3	-	2
	SV-Besch.	62	-	.	-	-	.	.	-	.
154026 Wolsdorf	Betriebe	11	-	-	-	-	2	1	1	1
	SV-Besch.	13	-	-	-	-	.	.	-	.
154502 Helmstedt,gemeindefreies Gebiet	Betriebe	1	-	-	-	-	-	-	-	-
	SV-Besch.	.	-	-	-	-	-	-	-	-
155 Northeim	Betriebe	5 342	2	466	89	32	546	1 279	170	378
	SV-Besch.	37 650	.	11 792	245	303	2 430	5 815	1 187	882
155001 Bad Gandersheim,Stadt	Betriebe	481	-	28	7	2	41	104	14	46
	SV-Besch.	3 005	-	887	.	.	128	385	62	167
155002 Bodenfelde,Flecken	Betriebe	117	-	11	5	1	9	27	11	12
	SV-Besch.	415	-	145	.	.	37	55	31	5
155003 Dassel,Stadt	Betriebe	321	-	46	8	2	60	60	11	25
	SV-Besch.	1 822	-	911	.	.	177	164	41	31
155005 Hardeggen,Stadt	Betriebe	286	-	30	9	3	27	50	4	21
	SV-Besch.	1 382	-	155	.	.	99	305	.	28

en Städten, Landkreisen und Gemeinden in Niedersachsen 2011

den Wirtschaftsabschnitten										Merkmal	Statistische Region Kreisfreie Stadt Landkreis Gemeinde Land
J	K	L	M	N	P	Q	R	S			
Information u. Kommunikation	Erbr. von Finanz- u. Versicher. Dienstl.	Grundst. und Wohnungswesen	Erbr. von freiberufl., wissen. u. tech. Dienstl.	Erbr. von sonst. wirtschaftl. Dienstl.	Erziehung und Unterricht	Gesundheits- u. Sozialwesen	Kunst, Unterhaltung u. Erholung	Erbr. von sonst. Dienstl.		Anzahl	
-	-	1	2	-	-	-	-	-	-	Betriebe	154002 Beierstedt
-	-	.	.	-	-	-	-	-	-	SV-Besch.	
3	2	1	3	3	2	5	-	6	6	Betriebe	154003 Büddenstedt
.	40	-	7	7	SV-Besch.	
-	1	5	1	1	1	-	-	4	4	Betriebe	154004 Danndorf
-	-	.	.	SV-Besch.	
-	-	3	1	-	1	1	1	2	2	Betriebe	154005 Frellstedt
-	-	.	.	-	SV-Besch.	
-	1	-	5	1	2	-	-	1	1	Betriebe	154006 Gevensleben
-	-	.	.	SV-Besch.	
-	-	1	1	1	-	-	-	-	-	Betriebe	154007 Grafhorst
-	-	.	.	.	-	-	-	-	-	SV-Besch.	
3	3	5	2	3	3	6	1	3	3	Betriebe	154008 Grasleben
.	6	97	.	.	.	SV-Besch.	
1	1	1	2	5	1	1	-	1	1	Betriebe	154009 Groß Twülpstedt
.	.	.	.	56	.	.	-	.	.	SV-Besch.	
16	24	87	79	34	31	111	21	61	61	Betriebe	154010 Helmstedt,Stadt
31	245	71	347	291	219	1 469	.	213	213	SV-Besch.	
-	-	-	-	-	-	-	-	-	-	Betriebe	154011 Ingeleben
-	-	-	-	-	-	-	-	-	-	SV-Besch.	
2	2	-	1	4	1	5	-	4	4	Betriebe	154012 Jerxheim
.	.	-	.	.	.	95	-	6	6	SV-Besch.	
15	13	35	37	18	10	41	15	36	36	Betriebe	154013 Königslutter am Elm,Stadt
13	43	59	55	31	100	1 495	25	59	59	SV-Besch.	
10	10	17	41	15	12	22	9	20	20	Betriebe	154014 Lehre
10	21	.	241	.	11	295	25	26	26	SV-Besch.	
-	2	2	2	-	1	2	-	1	1	Betriebe	154015 Mariental
-	-	-	-	-	-	-	-	-	-	SV-Besch.	
1	-	-	-	1	-	1	1	-	-	Betriebe	154016 Querenhorst
.	-	-	-	.	-	.	.	-	-	SV-Besch.	
1	-	-	1	1	-	-	-	2	2	Betriebe	154017 Rábke
.	-	-	.	.	-	-	-	.	.	SV-Besch.	
-	-	-	1	-	1	1	-	-	-	Betriebe	154018 Rennau
-	-	-	.	-	.	.	-	-	-	SV-Besch.	
5	8	16	28	10	8	36	11	35	35	Betriebe	154019 Schöningen,Stadt
9	25	8	31	10	47	310	15	60	60	SV-Besch.	
2	1	1	1	2	-	-	-	-	-	Betriebe	154020 Söllingen
.	-	-	-	-	-	SV-Besch.	
-	2	2	3	1	4	8	-	3	3	Betriebe	154021 Süpplingen
-	15	40	-	.	.	SV-Besch.	
-	-	-	-	-	1	1	-	-	-	Betriebe	154022 Süpplingenburg
-	-	-	-	-	.	.	-	-	-	SV-Besch.	
-	-	3	3	2	1	-	1	3	3	Betriebe	154023 Twieflingen
-	-	-	.	.	.	SV-Besch.	
2	2	5	18	11	1	12	3	7	7	Betriebe	154024 Velpke
.	.	.	19	51	.	.	.	21	21	SV-Besch.	
1	1	-	-	-	2	-	1	-	-	Betriebe	154025 Warberg
.	.	-	-	-	.	-	.	-	-	SV-Besch.	
-	-	-	-	1	1	1	-	3	3	Betriebe	154026 Wolsdorf
-	-	-	-	.	.	.	-	.	.	SV-Besch.	
-	-	-	-	1	-	-	-	-	-	Betriebe	154502 Helmstedt,gemeindefreies Gebiet
-	-	-	-	.	-	-	-	-	-	SV-Besch.	
113	126	371	494	254	155	431	132	304	304	Betriebe	155 Northeim
545	944	.	1 319	3 049	1 194	6 892	235	673	673	SV-Besch.	
14	10	38	48	22	15	50	15	27	27	Betriebe	155001 Bad Gandersheim,Stadt
37	40	22	81	138	60	931	17	46	46	SV-Besch.	
3	3	6	4	5	3	9	3	5	5	Betriebe	155002 Bodenfelde,Flecken
.	10	.	.	6	.	78	.	14	14	SV-Besch.	
5	8	21	22	11	5	22	5	10	10	Betriebe	155003 Dassel,Stadt
.	49	5	15	31	96	267	.	19	19	SV-Besch.	
5	12	19	30	19	14	18	3	22	22	Betriebe	155005 Hardegsen,Stadt
.	75	12	56	250	84	186	.	40	40	SV-Besch.	

1. Betriebe und sozialversicherungspflichtig Beschäftigte nach Wirtschaftsabschnitten, Statistischen Regionen, kreisfrei-

Statistische Region Kreisfreie Stadt Landkreis Gemeinde Land	Merkmal	Insgesamt	davon in							
			B Bergbau u. Gewinn. v. Steinen u. Erden	C Verarb. Gewerbe	D Energie- ver- sorgung	E Wasservers; Abw., Abf. u. Bes. v. Um- weltverschm.	F Bau- gewerbe	G Handel; Instand- halt. u. Rep. v. Kfz	H Verkehr und Lagerei	I Gast- gewerbe
			Anzahl							
155006 Kalefeld	Betriebe	240	-	28	6	2	37	57	7	12
	SV-Besch.	1 269	-	714	4	.	69	187	51	6
155007 Katlenburg-Lindau	Betriebe	245	-	22	3	3	29	64	4	13
	SV-Besch.	1 441	-	426	.	.	154	213	.	38
155009 Moringen,Stadt	Betriebe	234	-	30	3	2	27	56	10	16
	SV-Besch.	3 190	-	546	.	.	207	133	103	7
155010 Nörten-Hardenberg,Flecken	Betriebe	282	1	34	-	1	30	73	12	16
	SV-Besch.	1 572	.	512	-	.	99	433	24	81
155011 Northeim,Stadt	Betriebe	1 269	-	88	18	5	107	311	44	81
	SV-Besch.	10 870	-	3 657	.	139	599	1 742	517	230
155012 Uslar,Stadt	Betriebe	557	1	47	15	2	51	138	17	39
	SV-Besch.	3 609	.	1 115	4	.	169	570	43	112
155004 Einbeck,Stadt	Betriebe	1 310	-	102	15	9	128	339	36	97
	SV-Besch.	9 075	-	2 724	.	77	692	1 628	274	177
156 Osterode am Harz	Betriebe	3 016	7	265	29	23	254	722	82	324
	SV-Besch.	22 738	113	8 243	253	175	1 144	3 434	780	1 006
156002 Bad Lauterberg im Harz,Stadt	Betriebe	503	1	49	2	2	39	128	12	69
	SV-Besch.	3 728	.	1 381	.	.	116	579	58	428
156003 Bad Sachsa,Stadt	Betriebe	315	-	13	5	1	22	63	6	49
	SV-Besch.	1 511	-	89	.	.	107	234	30	234
156006 Elbingerode	Betriebe	9	-	1	1	-	1	1	-	2
	SV-Besch.	35	-	.	.	-	.	.	-	.
156008 Hattorf am Harz	Betriebe	135	-	10	2	2	17	29	4	14
	SV-Besch.	554	-	128	.	.	38	72	7	18
156009 Herzberg am Harz,Stadt	Betriebe	532	3	43	8	4	38	147	13	46
	SV-Besch.	4 769	.	1 895	.	23	185	507	179	66
156010 Hörden am Harz	Betriebe	35	-	5	-	1	5	9	1	1
	SV-Besch.	152	-	.	-	.	.	50	.	.
156011 Osterode am Harz,Stadt	Betriebe	960	3	89	11	7	67	237	25	79
	SV-Besch.	8 866	.	3 470	174	59	428	1 447	326	196
156012 Walkenried	Betriebe	102	-	8	-	2	6	24	7	12
	SV-Besch.	613	-	262	-	.	22	72	.	12
156013 Wieda	Betriebe	44	-	3	-	-	5	10	1	5
	SV-Besch.	247	-	.	-	-	.	.	.	4
156015 Wulften am Harz	Betriebe	72	-	10	-	1	12	14	2	4
	SV-Besch.	500	-	94	-	.	112	.	.	.
156016 Zorge	Betriebe	34	-	6	-	-	2	6	1	8
	SV-Besch.	714	-	.	-	-	.	.	.	10
156001 Bad Grund (Harz)	Betriebe	275	-	28	-	3	40	54	10	35
	SV-Besch.	1 049	-	187	-	.	121	190	56	33
157 Peine	Betriebe	4 389	11	308	150	24	471	1 003	152	257
	SV-Besch.	26 666	.	6 121	.	647	1 857	4 765	1 863	586
157001 Edemissen	Betriebe	470	5	34	70	1	54	82	12	16
	SV-Besch.	1 735	49	137	.	.	140	350	114	38
157002 Hohenhameln	Betriebe	373	-	38	32	4	41	72	17	17
	SV-Besch.	1 796	-	406	.	86	165	336	222	19
157003 Ilsede	Betriebe	326	2	14	-	-	40	91	17	17
	SV-Besch.	1 253	.	33	-	-	106	314	148	22
157004 Lahstedt	Betriebe	278	-	20	7	4	42	67	12	17
	SV-Besch.	741	-	61	.	78	134	156	45	31
157005 Lengede	Betriebe	332	-	28	7	1	48	80	10	21
	SV-Besch.	1 644	-	674	.	.	167	251	113	33
157006 Peine,Stadt	Betriebe	1 811	2	118	30	12	132	447	50	130
	SV-Besch.	16 895	.	4 389	.	379	837	2 920	871	299
157007 Vechelde	Betriebe	492	1	29	3	1	75	110	21	20
	SV-Besch.	1 569	.	151	.	.	196	266	294	76
157008 Wendeburg	Betriebe	307	1	27	1	1	39	54	13	19
	SV-Besch.	1 033	.	270	.	.	112	172	56	68
158 Wolfenbüttel	Betriebe	3 887	2	216	100	14	411	840	117	236
	SV-Besch.	19 776	.	3 744	.	531	1 783	3 255	577	406
158002 Baddeckenstedt	Betriebe	108	-	7	2	-	10	23	10	7
	SV-Besch.	409	-	21	.	-	36	102	27	7

en Städten, Landkreisen und Gemeinden in Niedersachsen 2011

den Wirtschaftsabschnitten										Merkmal	Statistische Region Kreisfreie Stadt Landkreis Gemeinde Land
J Informa- tion u. Kommuni- kation	K Erbr. von Finanz- u. Versicher- Dienstl.	L Grundst. und Wohnungs- wesen	M Erbr. von freiberufl., wissen. u. tech. Dienstl.	N Erbr. von sonst. wirtschaftl. Dienstl.	P Erziehung und Unterricht	Q Gesund- heits- u. Sozial- wesen	R Kunst, Unter- haltung u. Erholung	S Erbr.von sonst. Dienstl.	Anzahl		
2	7	11	20	15	8	12	4	12	12	Betriebe	155006 Kalefeld
.	28	.	.	49	.	100	.	24	24	SV-Besch.	
4	7	13	23	12	7	14	13	14	14	Betriebe	155007 Katlenburg-Lindau
.	23	12	264	24	49	100	63	13	13	SV-Besch.	
10	6	10	15	8	7	18	9	7	7	Betriebe	155009 Moringen,Stadt
9	45	.	21	.	38	786	4	15	15	SV-Besch.	
5	8	22	24	10	12	14	7	13	13	Betriebe	155010 Nörten-Hardenberg,Flecken
.	47	.	24	.	49	261	7	26	26	SV-Besch.	
21	25	97	129	61	36	128	30	88	88	Betriebe	155011 Northeim,Stadt
.	353	44	372	380	462	1 895	71	305	305	SV-Besch.	
12	16	39	59	21	13	46	15	26	26	Betriebe	155012 Uslar,Stadt
8	83	8	93	27	58	1 214	6	38	38	SV-Besch.	
32	24	95	120	70	35	100	28	80	80	Betriebe	155004 Einbeck,Stadt
437	191	.	380	869	263	1 074	51	133	133	SV-Besch.	
38	85	209	252	133	81	269	58	185	185	Betriebe	156 Osterode am Harz
.	558	.	487	960	600	4 251	125	462	462	SV-Besch.	
6	12	35	37	20	10	48	6	27	27	Betriebe	156002 Bad Lauterberg im Harz,Stadt
.	34	16	102	32	52	750	.	79	79	SV-Besch.	
7	6	29	31	11	8	30	6	28	28	Betriebe	156003 Bad Sachsa,Stadt
10	51	5	60	10	78	509	.	67	67	SV-Besch.	
1	-	-	1	-	1	-	-	-	-	Betriebe	156006 Elbingerode
.	-	-	.	-	-	-	-	-	-	SV-Besch.	
1	4	9	10	4	6	13	3	7	7	Betriebe	156008 Hattorf am Harz
.	9	.	8	.	23	229	.	5	5	SV-Besch.	
5	16	39	37	21	12	62	8	30	30	Betriebe	156009 Herzberg am Harz,Stadt
8	171	7	84	359	75	1 070	.	60	60	SV-Besch.	
-	-	-	8	1	2	-	-	2	2	Betriebe	156010 Hörden am Harz
-	-	-	.	.	.	-	-	.	.	SV-Besch.	
13	27	67	88	56	28	74	30	59	59	Betriebe	156011 Osterode am Harz,Stadt
.	249	42	185	537	310	1 093	100	193	193	SV-Besch.	
-	6	9	7	2	3	8	-	8	8	Betriebe	156012 Walkenried
-	.	8	-	5	5	SV-Besch.	
1	1	4	2	4	1	3	1	3	3	Betriebe	156013 Wieda
.	.	.	.	12	SV-Besch.	
-	3	2	9	5	2	4	2	2	2	Betriebe	156015 Wulfen am Harz
-	9	.	7	.	.	18	.	.	.	SV-Besch.	
1	1	1	2	1	1	2	-	2	2	Betriebe	156016 Zorge
.	-	.	.	SV-Besch.	
3	9	14	20	8	7	25	2	17	17	Betriebe	156001 Bad Grund (Harz)
.	21	.	.	4	26	338	.	30	30	SV-Besch.	
163	97	315	440	207	95	327	91	278	278	Betriebe	157 Peine
259	820	155	1 621	1 576	1 059	4 203	187	606	606	SV-Besch.	
21	8	40	56	14	7	25	8	17	17	Betriebe	157001 Edemissen
20	8	7	226	17	52	543	13	19	19	SV-Besch.	
14	5	34	39	16	7	16	6	15	15	Betriebe	157002 Hohenhameln
.	11	16	87	48	63	150	13	20	20	SV-Besch.	
10	3	14	29	11	11	29	8	30	30	Betriebe	157003 Ilsede
42	.	.	96	16	130	262	.	65	65	SV-Besch.	
10	6	15	18	14	8	15	5	18	18	Betriebe	157004 Lahstedt
.	18	.	4	12	55	121	.	17	17	SV-Besch.	
12	7	24	30	12	8	18	7	19	19	Betriebe	157005 Lengede
30	19	19	37	71	.	130	18	22	22	SV-Besch.	
69	50	135	161	92	36	180	36	131	131	Betriebe	157006 Peine,Stadt
138	668	88	1 063	1 314	603	2 773	103	323	323	SV-Besch.	
12	10	38	57	28	14	31	13	29	29	Betriebe	157007 Vechelde
10	19	17	64	82	78	155	22	124	124	SV-Besch.	
15	8	15	50	20	4	13	8	19	19	Betriebe	157008 Wendeburg
13	.	.	44	16	.	69	11	16	16	SV-Besch.	
109	105	294	490	178	130	287	99	259	259	Betriebe	158 Wolfenbüttel
240	592	148	1 040	750	953	4 544	397	674	674	SV-Besch.	
6	3	8	3	11	1	10	2	5	5	Betriebe	158002 Baddeckenstedt
.	11	.	.	19	.	165	.	6	6	SV-Besch.	

1. Betriebe und sozialversicherungspflichtig Beschäftigte nach Wirtschaftsabschnitten, Statistischen Regionen, kreisfrei-

Statistische Region Kreisfreie Stadt Landkreis Gemeinde Land	Merkmal	Insgesamt	davon in							
			B Bergbau u. Gewinn. v. Steinen u. Erden	C Verarb. Gewerbe	D Energie- ver- sorgung	E Wasservers; Abw., Abf. u. Bes. v. Um- weltverschm.	F Bau- gewerbe	G Handel; Instand- halt. u. Rep. v. Kfz	H Verkehr und Lagerei	I Gast- gewerbe
			Anzahl							
158004 Burgdorf	Betriebe	67	-	-	3	-	11	14	2	7
	SV-Besch.	175	-	-	.	-	113	12	.	7
158005 Cramme	Betriebe	19	-	-	-	-	3	6	-	-
	SV-Besch.	20	-	-	-	-	.	.	-	-
158006 Cremlingen	Betriebe	400	-	28	8	1	47	84	13	11
	SV-Besch.	1 376	-	401	.	.	91	281	80	8
158007 Dahlum	Betriebe	13	-	-	-	-	4	1	-	1
	SV-Besch.	33	-	-	-	-	32	.	-	.
158008 Denkte	Betriebe	93	-	4	2	2	9	23	2	1
	SV-Besch.	181	-	21	.	.	26	28	.	.
158009 Dettum	Betriebe	27	-	-	3	-	4	2	1	2
	SV-Besch.	29	-	-	.	-	13	.	.	.
158010 Dorstadt	Betriebe	18	-	-	-	-	4	4	1	-
	SV-Besch.	20	-	-	-	-	7	.	.	-
158011 Elbe	Betriebe	39	-	5	6	-	3	5	2	1
	SV-Besch.	167	-	.	.	-
158012 Erkerode	Betriebe	55	-	5	14	-	5	5	-	1
	SV-Besch.	30	-	.	.	-	.	.	-	.
158013 Evessen	Betriebe	37	-	1	4	-	5	9	2	1
	SV-Besch.	36	-	.	.	-	.	10	.	.
158014 Flöthe	Betriebe	22	-	3	3	-	1	5	-	1
	SV-Besch.	18	-	.	.	-	.	.	-	.
158015 Gielde	Betriebe	13	-	-	1	-	-	5	-	1
	SV-Besch.	.	-	-	.	-	-	.	-	.
158016 Haverlah	Betriebe	36	-	4	6	-	7	6	-	4
	SV-Besch.	78	-	.	.	-	15	.	-	.
158017 Hedeper	Betriebe	17	-	1	3	-	1	3	-	1
	SV-Besch.	26	-	.	.	-	.	.	-	.
158018 Heere	Betriebe	20	-	-	1	-	5	3	2	2
	SV-Besch.	39	-	-	.	-	11	.	.	.
158019 Heiningen	Betriebe	17	-	2	-	-	3	4	-	1
	SV-Besch.	15	-	.	-	-	.	.	-	.
158020 Hornburg,Stadt	Betriebe	88	-	6	-	-	5	20	5	9
	SV-Besch.	354	-	.	-	-	.	58	.	.
158021 Kissenbrück	Betriebe	42	-	10	-	-	6	7	2	-
	SV-Besch.	123	-	57	-	-	22	.	.	-
158022 Kneitlingen	Betriebe	25	-	-	3	-	7	3	-	1
	SV-Besch.	99	-	-	.	-	14	.	-	.
158023 Ohrum	Betriebe	15	-	3	-	-	1	8	-	-
	SV-Besch.	29	-	.	-	-	.	13	-	-
158024 Remlingen	Betriebe	51	-	4	3	1	9	5	4	4
	SV-Besch.	439	-	.	.	.	22	.	.	.
158025 Roklum	Betriebe	13	-	2	1	-	-	2	-	3
	SV-Besch.	10	-	.	.	-	-	.	-	.
158026 Schladen	Betriebe	146	-	6	3	-	18	39	7	11
	SV-Besch.	811	-	.	.	-	79	127	45	8
158027 Schöppenstedt,Stadt	Betriebe	212	-	12	2	2	18	61	8	16
	SV-Besch.	1 211	-	471	.	.	152	202	.	19
158028 Sehle	Betriebe	17	-	-	1	-	3	1	-	3
	SV-Besch.	18	-	-	.	-	.	.	-	.
158029 Semmenstedt	Betriebe	22	-	-	3	-	4	5	-	3
	SV-Besch.	48	-	-	.	-	.	34	-	.
158030 Sickte	Betriebe	177	-	8	4	-	33	31	2	7
	SV-Besch.	1 612	-	110	.	-	134	97	.	.
158031 Uehrde	Betriebe	18	-	2	-	-	7	4	1	2
	SV-Besch.	58	-	.	-	-	13	10	.	.
158032 Vahlberg	Betriebe	15	-	2	1	-	2	-	-	1
	SV-Besch.	20	-	.	.	-	.	-	-	.
158033 Veltheim (Ohe)	Betriebe	21	-	5	-	-	-	1	1	1
	SV-Besch.	46	-	15	-	-	-	.	.	.
158034 Werlaburgdorf	Betriebe	17	-	-	2	-	3	6	1	-
	SV-Besch.	.	-	-	.	-	.	.	-	.

en Städten, Landkreisen und Gemeinden in Niedersachsen 2011

den Wirtschaftsabschnitten										Merkmal	Statistische Region Kreisfreie Stadt Landkreis Gemeinde Land
J Informa- tion u. Kommuni- kation	K Erbr. von Finanz- u. Versicher- Dienstl.	L Grundst. und Wohnungs- wesen	M Erbr. von freiberufl., wissen. u. tech. Dienstl.	N Erbr. von sonst. wirtschaftl. Dienstl.	P Erziehung und Unterricht	Q Gesund- heits- u. Sozial- wesen	R Kunst, Unter- haltung u. Erholung	S Erbr.von sonst. Dienstl.	Anzahl		
1	3	5	7	3	3	2	3	3	3	Betriebe	158004 Burgdorf
.	8	.	.	3	3	SV-Besch.	
-	-	-	2	2	2	1	1	2	2	Betriebe	158005 Cramme
.	SV-Besch.	
14	9	32	64	26	15	21	5	22	22	Betriebe	158006 Cremlingen
56	48	.	68	86	58	140	.	52	52	SV-Besch.	
-	-	1	1	1	-	-	1	3	3	Betriebe	158007 Dahlum
.	SV-Besch.	
1	3	10	17	4	3	4	1	7	7	Betriebe	158008 Denkte
.	4	.	14	.	.	54	.	.	.	SV-Besch.	
2	1	1	2	3	3	-	-	3	3	Betriebe	158009 Dettum
.	SV-Besch.	
2	-	-	3	1	1	-	-	2	2	Betriebe	158010 Dorstadt
.	SV-Besch.	
1	1	4	3	1	2	2	-	3	3	Betriebe	158011 Elbe
.	SV-Besch.	
1	2	5	12	1	2	-	1	1	1	Betriebe	158012 Erkerode
.	.	.	11	SV-Besch.	
1	-	2	6	3	-	-	2	1	1	Betriebe	158013 Evessen
.	SV-Besch.	
3	-	-	1	1	2	1	-	1	1	Betriebe	158014 Flöthe
.	SV-Besch.	
1	-	-	1	1	2	-	-	1	1	Betriebe	158015 Gielde
.	SV-Besch.	
-	1	3	3	1	-	-	-	1	1	Betriebe	158016 Haverlah
.	SV-Besch.	
1	-	1	3	1	-	-	-	2	2	Betriebe	158017 Hedeper
.	SV-Besch.	
1	-	1	4	1	-	-	-	-	-	Betriebe	158018 Heere
.	SV-Besch.	
1	1	2	-	2	1	-	-	-	-	Betriebe	158019 Heiningen
.	SV-Besch.	
2	3	9	9	5	1	8	1	5	5	Betriebe	158020 Hornburg,Stadt
.	4	78	.	.	.	SV-Besch.	
1	-	3	3	-	2	3	2	3	3	Betriebe	158021 Kissenbrück
.	10	.	.	.	SV-Besch.	
-	-	-	3	2	-	4	2	-	-	Betriebe	158022 Kneitlingen
.	SV-Besch.	
-	-	1	-	1	-	1	-	-	-	Betriebe	158023 Ohrum
.	SV-Besch.	
2	1	2	3	3	3	2	-	5	5	Betriebe	158024 Remlingen
.	8	SV-Besch.	
-	-	-	1	-	2	-	-	2	2	Betriebe	158025 Roklum
.	SV-Besch.	
1	6	5	11	8	5	11	7	8	8	Betriebe	158026 Schladen
.	21	.	.	16	13	250	.	10	10	SV-Besch.	
1	8	14	19	10	6	14	4	17	17	Betriebe	158027 Schöppenstedt,Stadt
.	.	.	51	11	.	177	.	18	18	SV-Besch.	
1	-	1	2	-	1	1	1	2	2	Betriebe	158028 Sehle
.	SV-Besch.	
-	-	1	1	1	-	1	1	2	2	Betriebe	158029 Semmenstedt
.	SV-Besch.	
5	7	16	25	8	7	14	3	7	7	Betriebe	158030 Sickinge
4	12	.	29	12	64	1 122	.	9	9	SV-Besch.	
1	-	-	-	1	-	-	-	-	-	Betriebe	158031 Uehrde
.	SV-Besch.	
1	-	-	3	1	1	1	1	1	1	Betriebe	158032 Vahlberg
.	SV-Besch.	
1	2	1	1	4	1	-	-	3	3	Betriebe	158033 Veltheim (Ohe)
.	SV-Besch.	
-	-	-	2	-	1	-	1	1	1	Betriebe	158034 Werlaburgdorf
.	SV-Besch.	

1. Betriebe und sozialversicherungspflichtig Beschäftigte nach Wirtschaftsabschnitten, Statistischen Regionen, kreisfrei-

Statistische Region Kreisfreie Stadt Landkreis Gemeinde Land	Merkmal	Insgesamt	davon in							
			B Bergbau u. Gewinn. v. Steinen u. Erden	C Verarb. Gewerbe	D Energie- ver- sorgung	E Wasservers; Abw., Abf. u. Bes. v. Um- weltverschm.	F Bau- gewerbe	G Handel; Instand- halt. u. Rep. v. Kfz	H Verkehr und Lagerei	I Gast- gewerbe
			Anzahl							
158035 Winnigstedt	Betriebe	28	-	2	2	-	6	6	1	1
	SV-Besch.	31	-	.	.	-
158036 Wittmar	Betriebe	33	-	1	-	-	9	4	1	3
	SV-Besch.	43	-	.	.	-	13	.	.	.
158037 Wolfenbüttel,Stadt	Betriebe	1 862	2	87	15	6	145	417	46	124
	SV-Besch.	11 926	.	1 993	.	.	870	2 136	292	297
158038 Börßum	Betriebe	84	-	6	4	2	13	18	3	5
	SV-Besch.	239	-	35	.	.	41	27	.	.
2 Statistische Region Hannover	Betriebe	91 808	86	5 231	1 144	295	8 469	19 498	3 320	6 100
	SV-Besch.	680 982	1 929	135 491	7 000	5 606	35 863	118 559	40 886	19 871
241 Region Hannover	Betriebe	50 421	22	2 293	300	121	4 265	9 957	1 889	3 289
	SV-Besch.	418 453	828	65 387	4 888	3 605	17 826	67 957	29 195	13 260
241001 Hannover, Landeshauptstadt	Betriebe	24 869	9	846	83	39	1 564	4 275	830	1 724
	SV-Besch.	265 193	726	37 935	3 602	2 787	7 113	33 372	12 023	8 360
241002 Barsinghausen,Stadt	Betriebe	1 204	-	69	7	6	125	273	31	78
	SV-Besch.	6 899	-	1 797	.	47	420	1 632	1 051	214
241003 Burgdorf,Stadt	Betriebe	1 312	1	58	5	4	139	265	22	83
	SV-Besch.	4 565	.	395	.	21	422	1 086	58	163
241004 Burgwedel,Stadt	Betriebe	1 123	1	52	9	1	95	245	29	59
	SV-Besch.	8 157	.	947	.	.	336	2 348	698	181
241005 Garbsen,Stadt	Betriebe	2 201	1	133	11	4	240	530	93	142
	SV-Besch.	14 454	.	1 952	.	65	754	3 457	766	493
241006 Gehrden,Stadt	Betriebe	660	1	36	7	1	53	132	19	33
	SV-Besch.	2 925	.	358	.	.	234	537	112	85
241007 Hemmingen	Betriebe	933	-	50	7	3	86	205	20	39
	SV-Besch.	3 604	-	664	.	.	191	1 232	187	96
241008 Isernhagen	Betriebe	1 743	-	103	10	6	166	405	57	65
	SV-Besch.	8 452	-	1 020	.	40	874	3 275	591	211
241009 Laatzen,Stadt	Betriebe	1 506	-	68	2	4	137	411	73	105
	SV-Besch.	14 077	-	2 415	.	.	639	2 861	360	606
241010 Langenhagen,Stadt	Betriebe	2 652	2	173	8	7	250	638	257	152
	SV-Besch.	28 211	.	5 610	.	44	1 296	5 559	7 933	1 084
241011 Lehrte,Stadt	Betriebe	1 603	-	75	15	7	179	348	66	109
	SV-Besch.	10 575	-	1 569	566	153	1 036	2 446	1 341	311
241012 Neustadt am Rbge.,Stadt	Betriebe	1 728	4	80	55	5	197	350	49	140
	SV-Besch.	7 978	.	1 197	.	7	1 203	1 319	170	269
241013 Pattensen,Stadt	Betriebe	567	1	44	8	1	73	113	39	36
	SV-Besch.	3 206	.	747	.	.	169	340	1 042	96
241014 Ronnenberg,Stadt	Betriebe	871	1	53	6	5	123	196	56	33
	SV-Besch.	3 791	.	518	.	9	571	1 119	247	116
241015 Seelze,Stadt	Betriebe	957	-	48	9	2	140	187	43	68
	SV-Besch.	4 548	-	1 392	.	.	688	807	190	93
241016 Sehnde	Betriebe	733	-	39	11	6	98	162	37	58
	SV-Besch.	4 725	-	612	.	58	225	934	520	172
241017 Springe,Stadt	Betriebe	1 227	-	96	6	2	148	252	26	86
	SV-Besch.	5 863	-	1 315	.	.	360	1 099	156	148
241018 Uetze	Betriebe	682	-	47	9	7	96	159	19	39
	SV-Besch.	2 568	-	629	.	182	271	646	145	54
241019 Wedemark	Betriebe	1 488	1	81	17	4	163	307	48	61
	SV-Besch.	6 308	.	1 609	.	16	412	1 524	623	154
241020 Wennigsen (Deister)	Betriebe	612	-	41	1	4	56	115	20	34
	SV-Besch.	2 016	-	554	.	.	123	456	74	72
241021 Wunstorf,Stadt	Betriebe	1 750	-	101	14	3	137	389	55	145
	SV-Besch.	10 338	-	2 152	.	38	489	1 908	908	282
251 Diepholz	Betriebe	9 998	10	750	424	33	953	2 442	451	548
	SV-Besch.	54 746	452	12 857	214	387	4 413	13 853	4 054	1 175
251001 Affinghausen	Betriebe	28	-	1	1	-	2	6	1	1
	SV-Besch.	51	-	.	.	-	.	15	.	.
251002 Asendorf	Betriebe	163	-	17	-	1	21	35	10	5
	SV-Besch.	517	-	148	-	.	.	155	17	4
251003 Bahrenborstel	Betriebe	48	-	3	9	-	4	10	1	4
	SV-Besch.	253	-	.	.	-	.	15	.	.

en Städten, Landkreisen und Gemeinden in Niedersachsen 2011

den Wirtschaftsabschnitten										Merkmal	Statistische Region Kreisfreie Stadt Landkreis Gemeinde Land
J	K	L	M	N	P	Q	R	S			
Information u. Kommunikation	Erbr. von Finanz- u. Versicher. Dienstl.	Grundst. und Wohnungswesen	Erbr. von freiberufl., wissen. u. tech. Dienstl.	Erbr. von sonst. wirtschaftl. Dienstl.	Erziehung und Unterricht	Gesundheits- u. Sozialwesen	Kunst, Unterhaltung u. Erholung	Erbr. von sonst. Dienstl.			
Anzahl											
1	1	3	1	-	1	1	-	2	Betriebe	158035 Winnigstedt	
.	SV-Besch.		
3	-	5	3	2	-	-	-	2	Betriebe	158036 Wittmar	
.	SV-Besch.		
52	49	154	261	66	60	180	60	138	Betriebe	158037 Wolfenbüttel,Stadt	
147	365	.	796	549	712	2 436	367	517	SV-Besch.		
1	4	4	10	3	2	5	-	4	Betriebe	158038 Börßum	
.	.	.	8	.	.	19	-	8	SV-Besch.		
2 871	2 120	8 028	12 258	4 889	2 470	6 623	2 372	6 034	Betriebe	2 Statistische Region Hannover	
20 692	32 041	4 659	39 663	55 938	30 212	104 756	7 336	20 480	SV-Besch.		
2 000	1 131	4 331	8 080	2 901	1 334	3 685	1 525	3 298	Betriebe	241 Region Hannover	
17 034	22 243	3 323	30 612	43 259	19 933	60 521	5 294	13 288	SV-Besch.		
1 155	588	1 935	4 823	1 441	724	2 084	892	1 857	Betriebe	241001 Hannover, Landeshauptstadt	
13 720	19 819	2 470	23 641	29 211	15 060	41 104	4 143	10 107	SV-Besch.		
42	28	85	145	75	34	87	36	83	Betriebe	241002 Barsinghausen,Stadt	
28	165	.	216	89	203	751	131	135	SV-Besch.		
47	26	141	205	68	36	92	38	82	Betriebe	241003 Burgdorf,Stadt	
68	186	38	275	234	404	902	45	239	SV-Besch.		
39	30	131	182	59	30	71	25	65	Betriebe	241004 Burgwedel,Stadt	
151	123	21	568	1 113	57	1 340	18	147	SV-Besch.		
90	39	192	252	111	52	155	49	107	Betriebe	241005 Garbsen,Stadt	
259	250	78	700	3 242	510	1 385	131	329	SV-Besch.		
21	10	80	118	42	12	48	12	35	Betriebe	241006 Gehrden,Stadt	
56	58	12	149	77	44	1 059	.	68	SV-Besch.		
41	15	112	162	68	23	37	26	39	Betriebe	241007 Hemmingen	
164	47	71	150	262	185	245	22	74	SV-Besch.		
61	38	233	294	104	29	56	45	71	Betriebe	241008 Isernhagen	
255	101	106	732	686	116	340	.	64	SV-Besch.		
61	33	103	157	93	33	101	44	81	Betriebe	241009 Laatzen,Stadt	
422	124	135	292	3 535	541	1 396	181	366	SV-Besch.		
86	68	211	264	161	52	141	58	124	Betriebe	241010 Langenhagen,Stadt	
1 320	205	98	890	1 624	357	1 719	142	318	SV-Besch.		
45	38	154	182	104	30	115	34	102	Betriebe	241011 Lehrte,Stadt	
98	171	56	487	637	175	1 316	54	159	SV-Besch.		
46	37	165	190	99	45	113	44	109	Betriebe	241012 Neustadt am Rbge.,Stadt	
107	161	50	507	539	510	1 540	44	201	SV-Besch.		
24	13	46	50	32	13	33	12	29	Betriebe	241013 Pattensen,Stadt	
12	143	11	75	74	89	306	26	74	SV-Besch.		
27	15	65	89	54	16	47	22	63	Betriebe	241014 Ronnenberg,Stadt	
64	56	11	107	185	190	417	19	159	SV-Besch.		
22	15	84	117	52	23	60	21	66	Betriebe	241015 Seelze,Stadt	
10	117	32	156	99	238	555	35	130	SV-Besch.		
18	17	53	83	46	17	40	8	40	Betriebe	241016 Sehnde	
19	47	17	119	420	55	1 468	.	47	SV-Besch.		
25	27	107	141	78	32	98	27	76	Betriebe	241017 Springe,Stadt	
53	114	24	282	260	379	1 475	29	150	SV-Besch.		
13	16	46	80	32	9	45	23	42	Betriebe	241018 Uetze	
9	50	.	82	66	33	329	12	56	SV-Besch.		
53	32	171	228	72	55	76	41	78	Betriebe	241019 Wedemark	
77	71	45	365	315	233	628	51	173	SV-Besch.		
26	8	52	122	29	19	38	14	33	Betriebe	241020 Wennigsen (Deister)	
27	31	9	118	57	131	252	.	53	SV-Besch.		
58	38	165	196	81	50	148	54	116	Betriebe	241021 Wunstorf,Stadt	
115	204	.	701	534	423	1 994	103	239	SV-Besch.		
208	237	996	948	462	228	556	157	595	Betriebe	251 Diepholz	
737	1 870	177	2 014	3 250	1 692	6 137	242	1 222	SV-Besch.		
-	1	7	2	-	-	1	2	3	Betriebe	251001 Affinghausen	
-	.	.	.	-	-	.	.	.	SV-Besch.		
7	5	17	16	10	2	7	2	8	Betriebe	251002 Asendorf	
.	19	.	27	11	.	67	.	13	SV-Besch.		
1	1	7	5	1	-	-	-	2	Betriebe	251003 Bahrenborstel	
.	-	-	-	.	SV-Besch.		

1. Betriebe und sozialversicherungspflichtig Beschäftigte nach Wirtschaftsabschnitten, Statistischen Regionen, kreisfrei-

Statistische Region Kreisfreie Stadt Landkreis Gemeinde Land	Merkmal	Insgesamt	davon in							
			B Bergbau u. Gewinn. v. Steinen u. Erden	C Verarb. Gewerbe	D Energie- ver- sorgung	E Wasservers; Abw., Abf. u. Bes. v. Um- weltverschm.	F Bau- gewerbe	G Handel; Instand- halt. u. Rep. v. Kfz	H Verkehr und Lagerei	I Gast- gewerbe
			Anzahl							
251004 Barenburg,Flecken	Betriebe	63	1	6	2	-	9	4	4	4
	SV-Besch.	171	.	74	.	-	40	.	.	.
251005 Barnstorf,Flecken	Betriebe	226	1	13	8	-	28	56	9	13
	SV-Besch.	1 932	.	469	.	-	124	210	91	26
251006 Barver	Betriebe	47	-	5	12	1	6	8	2	1
	SV-Besch.	96	-	.	.	.	13	10	.	.
251007 Bassum,Stadt	Betriebe	709	-	49	35	5	84	160	33	38
	SV-Besch.	3 529	-	857	.	.	411	458	95	73
251008 Borstel	Betriebe	46	1	2	6	-	4	10	1	1
	SV-Besch.	112	.	.	.	-	.	41	.	.
251009 Brockum	Betriebe	30	-	4	-	-	6	6	-	3
	SV-Besch.	154	-	.	-	-	40	17	-	.
251011 Dickel	Betriebe	15	-	2	3	-	-	5	-	1
	SV-Besch.	37	-	.	.	-	-	.	-	.
251012 Diepholz,Stadt	Betriebe	707	2	59	24	-	44	169	19	42
	SV-Besch.	5 491	.	2 063	.	-	302	911	205	82
251013 Drebber	Betriebe	97	-	7	9	-	9	22	4	8
	SV-Besch.	449	-	21	.	-	146	190	.	3
251014 Drentwede	Betriebe	47	-	4	7	-	4	15	1	3
	SV-Besch.	191	-	35	.	-	.	104	.	.
251015 Ehrenburg	Betriebe	65	1	5	12	-	9	5	4	3
	SV-Besch.	105	.	.	.	-	26	18	17	.
251017 Eydelstedt	Betriebe	69	-	8	8	1	8	14	8	3
	SV-Besch.	216	-	60	.	.	.	19	82	.
251018 Freistatt	Betriebe	6	-	1	-	-	-	1	1	-
	SV-Besch.	.	-	.	-	-	-	.	.	-
251019 Hemsloh	Betriebe	32	2	3	2	-	3	5	1	6
	SV-Besch.	115	.	18	.	-	.	.	.	9
251020 Hude	Betriebe	64	-	6	3	-	3	13	3	12
	SV-Besch.	132	-	45	.	-	.	.	.	15
251021 Kirchdorf	Betriebe	198	-	7	90	1	16	29	1	7
	SV-Besch.	591	-	27	.	.	91	331	.	.
251022 Lembruch	Betriebe	78	-	5	-	2	6	16	3	13
	SV-Besch.	252	-	10	-	.	.	155	.	45
251023 Lemförde,Flecken	Betriebe	164	-	14	1	-	10	44	4	11
	SV-Besch.	2 746	-	1 662	.	-	70	256	.	11
251024 Maasen	Betriebe	26	-	2	3	-	5	8	2	1
	SV-Besch.	19	-	.	.	-
251025 Marl	Betriebe	22	-	3	-	-	-	7	-	2
	SV-Besch.	.	-	26	-	-	-	32	-	.
251026 Martfeld	Betriebe	126	-	10	-	-	19	29	8	6
	SV-Besch.	382	-	54	-	-	49	61	79	3
251027 Mellinghausen	Betriebe	45	-	7	4	-	4	7	4	1
	SV-Besch.	66	-	18	.	-	16	12	.	.
251028 Neuenkirchen	Betriebe	33	-	1	1	-	5	9	4	-
	SV-Besch.	51	-	.	.	-	.	7	.	-
251029 Quernheim	Betriebe	12	-	-	-	-	-	6	1	1
	SV-Besch.	.	-	-	-	-	-	.	.	.
251030 Rehden	Betriebe	89	-	7	3	-	7	21	6	2
	SV-Besch.	449	-	89	.	-	11	126	110	.
251031 Scholen	Betriebe	42	-	1	5	-	6	8	-	5
	SV-Besch.	118	-	.	.	-	.	8	.	.
251032 Schwaförden	Betriebe	51	-	7	3	-	10	10	1	1
	SV-Besch.	156	-	.	.	-	107	12	.	.
251033 Schwarme	Betriebe	97	-	5	2	-	10	20	7	4
	SV-Besch.	261	-	.	.	-	60	37	.	.
251034 Siedenburg,Flecken	Betriebe	64	-	6	6	1	10	9	1	1
	SV-Besch.	391	-	49	.	.	38	19	.	.
251035 Staffhorst	Betriebe	24	-	1	2	-	8	3	1	2
	SV-Besch.	49	-	.	.	-	35	.	.	.
251036 Stemshorn	Betriebe	26	-	6	1	-	1	10	1	1
	SV-Besch.	130	-	.	.	-	.	71	.	.

en Städten, Landkreisen und Gemeinden in Niedersachsen 2011

den Wirtschaftsabschnitten										Merkmal	Statistische Region Kreisfreie Stadt Landkreis Gemeinde Land
J Informa- tion u. Kommuni- kation	K Erbr. von Finanz- u. Versicher- Dienstl.	L Grundst. und Wohnungs- wesen	M Erbr. von freiberufl., wissen. u. tech. Dienstl.	N Erbr. von sonst. wirtschaftl. Dienstl.	P Erziehung und Unterricht	Q Gesund- heits- u. Sozial- wesen	R Kunst, Unter- haltung u. Erholung	S Erbr.von sonst. Dienstl.	Anzahl		
2	3	7	5	5	6	2	1	2	Betriebe	251004 Barenburg,Flecken	
.	SV-Besch.		
2	5	24	18	10	7	12	4	16	Betriebe	251005 Barnstorf,Flecken	
.	.	.	57	.	26	.	.	35	SV-Besch.		
.	2	3	1	2	1	-	-	3	Betriebe	251006 Barver	
.	SV-Besch.		
14	13	63	66	38	7	51	15	38	Betriebe	251007 Bassum,Stadt	
143	150	21	95	74	97	740	19	204	SV-Besch.		
1	2	5	2	1	4	3	3	-	Betriebe	251008 Borstel	
.	7	.	.	-	SV-Besch.		
1	-	3	1	1	1	-	-	4	Betriebe	251009 Brockum	
.	SV-Besch.		
.	1	1	-	-	1	-	-	1	Betriebe	251011 Dickel	
.	SV-Besch.		
19	21	78	64	23	23	62	11	47	Betriebe	251012 Diepholz,Stadt	
30	263	17	133	251	217	782	37	85	SV-Besch.		
1	3	8	8	8	1	1	-	8	Betriebe	251013 Drebber	
.	9	.	.	9	.	.	-	6	SV-Besch.		
-	1	2	3	1	3	-	1	2	Betriebe	251014 Drentwede	
.	-	.	.	SV-Besch.		
2	1	5	3	4	4	3	1	3	Betriebe	251015 Ehrenburg	
.	12	3	.	.	SV-Besch.		
-	1	4	4	6	2	1	-	1	Betriebe	251017 Eydelstedt	
.	.	.	6	.	.	.	-	.	SV-Besch.		
-	1	-	-	-	-	1	-	1	Betriebe	251018 Freistatt	
.	-	.	SV-Besch.		
-	-	2	3	-	1	-	-	4	Betriebe	251019 Hemsloh	
.	-	-	.	SV-Besch.		
1	2	3	5	3	1	2	2	5	Betriebe	251020 Hüde	
.	13	SV-Besch.		
1	4	7	15	5	4	7	1	3	Betriebe	251021 Kirchdorf	
.	12	6	35	7	.	16	.	.	SV-Besch.		
-	2	9	4	4	4	4	2	4	Betriebe	251022 Lembruch	
.	7	.	.	SV-Besch.		
3	6	17	15	5	10	15	2	7	Betriebe	251023 Lemförde,Flecken	
.	31	8	18	.	43	234	.	12	SV-Besch.		
1	-	1	1	-	-	-	-	2	Betriebe	251024 Maasen	
.	.	.	.	-	-	-	-	.	SV-Besch.		
-	-	2	3	1	-	-	1	3	Betriebe	251025 Marl	
.	-	-	-	.	SV-Besch.		
2	6	8	8	8	6	5	2	9	Betriebe	251026 Martfeld	
.	21	.	.	23	.	.	.	14	SV-Besch.		
1	1	2	2	4	3	-	-	5	Betriebe	251027 Mellinghausen	
.	6	-	-	.	SV-Besch.		
1	3	1	2	1	2	-	1	2	Betriebe	251028 Neuenkirchen	
.	6	-	-	.	SV-Besch.		
-	-	-	3	-	-	1	-	-	Betriebe	251029 Quernheim	
.	.	.	.	-	-	.	-	-	SV-Besch.		
1	1	10	5	7	2	6	3	8	Betriebe	251030 Rehden	
.	.	13	.	11	.	22	.	.	SV-Besch.		
1	-	2	2	3	3	3	-	3	Betriebe	251031 Scholen	
.	15	.	-	.	SV-Besch.		
1	2	5	2	2	2	1	-	4	Betriebe	251032 Schwaförden	
.	-	.	SV-Besch.		
3	3	13	8	5	3	3	1	10	Betriebe	251033 Schwarme	
.	SV-Besch.		
1	4	4	4	1	3	6	2	5	Betriebe	251034 Siedenburg,Flecken	
.	8	SV-Besch.		
-	-	1	-	4	2	-	-	-	Betriebe	251035 Staffhorst	
.	-	-	-	SV-Besch.		
-	-	1	1	1	-	1	1	1	Betriebe	251036 Stemshorn	
.	-	.	.	.	SV-Besch.		

1. Betriebe und sozialversicherungspflichtig Beschäftigte nach Wirtschaftsabschnitten, Statistischen Regionen, kreisfrei-

Statistische Region Kreisfreie Stadt Landkreis Gemeinde Land	Merkmal	Insgesamt	davon in							
			B Bergbau u. Gewinn. v. Steinen u. Erden	C Verarb. Gewerbe	D Energie- ver- sorgung	E Wasservers; Abw., Abf. u. Bes. v. Um- weltverschm.	F Bau- gewerbe	G Handel; Instand- halt. u. Rep. v. Kfz	H Verkehr und Lagerei	I Gast- gewerbe
			Anzahl							
251037 Stuhr	Betriebe	1 881	-	152	27	6	176	517	122	77
	SV-Besch.	12 081	-	2 078	.	81	799	4 897	1 352	326
251038 Sudwalde	Betriebe	37	-	4	-	-	9	7	-	3
	SV-Besch.	123	-	.	-	-	18	14	-	.
251039 Süstedt	Betriebe	73	-	2	3	1	6	19	1	2
	SV-Besch.	224	-	28	.	.
251040 Sulingen,Stadt	Betriebe	635	-	43	44	3	48	149	13	44
	SV-Besch.	4 986	-	1 074	8	91	357	1 244	119	78
251041 Syke,Stadt	Betriebe	1 071	1	77	27	5	101	244	37	58
	SV-Besch.	5 678	.	828	.	30	352	1 113	312	129
251042 Twistringen,Stadt	Betriebe	500	-	44	15	-	48	132	27	24
	SV-Besch.	2 736	-	756	.	-	303	583	323	25
251043 Varrel	Betriebe	59	-	3	3	-	6	18	4	2
	SV-Besch.	263	-	27	.	-	.	71	63	.
251044 Wagenfeld	Betriebe	320	-	26	18	2	31	77	11	25
	SV-Besch.	1 676	-	769	.	.	108	346	24	38
251045 Wehrbleck	Betriebe	19	-	3	3	-	1	4	2	2
	SV-Besch.	.	-	.	.	-
251046 Wetschen	Betriebe	51	-	4	2	-	2	13	2	1
	SV-Besch.	307	-	162	.	-	.	114	.	.
251047 Weyhe	Betriebe	1 377	1	87	7	4	122	378	68	65
	SV-Besch.	5 105	.	603	.	59	489	1 839	352	120
251048 Bruchhausen-Vilsen, Flecken	Betriebe	416	-	28	13	-	42	104	18	39
	SV-Besch.	1 633	-	416	.	-	83	242	244	98
252 Hameln-Pyrmont	Betriebe	6 391	9	381	70	29	624	1 523	195	516
	SV-Besch.	45 049	.	10 848	749	207	2 452	6 637	1 290	1 492
252001 Aerzen,Flecken	Betriebe	341	-	22	13	3	48	77	16	31
	SV-Besch.	3 500	-	2 254	.	.	90	201	67	148
252002 Bad Münder am Deister,Stadt	Betriebe	746	-	44	16	5	72	179	26	58
	SV-Besch.	3 631	-	1 021	.	.	200	475	236	130
252003 Bad Pyrmont,Stadt	Betriebe	951	-	54	1	6	90	203	30	125
	SV-Besch.	6 804	-	1 620	.	24	228	710	71	479
252004 Coppenbrügge,Flecken	Betriebe	290	2	18	6	1	39	76	8	14
	SV-Besch.	1 540	.	385	.	.	120	200	36	17
252005 Emmerthal	Betriebe	379	2	32	8	1	58	79	16	25
	SV-Besch.	2 643	.	933	.	.	371	293	56	39
252006 Hameln,Stadt	Betriebe	2 681	3	137	12	7	187	662	67	201
	SV-Besch.	22 244	.	3 691	295	.	994	3 717	694	583
252007 Hessisch Oldendorf,Stadt	Betriebe	686	2	50	7	5	90	172	25	44
	SV-Besch.	3 158	.	407	.	.	330	845	101	59
252008 Salzhemmendorf,Flecken	Betriebe	317	-	24	7	1	40	75	7	18
	SV-Besch.	1 529	-	537	.	.	119	196	29	37
254 Hildesheim	Betriebe	10 600	8	750	122	43	1 092	2 296	291	704
	SV-Besch.	78 279	83	21 033	630	671	4 762	15 133	2 419	1 775
254001 Adenstedt	Betriebe	24	-	2	1	-	7	3	-	2
	SV-Besch.	35	-	.	.	-	13	.	-	.
254002 Alfeld (Leine),Stadt	Betriebe	885	-	78	3	2	82	197	21	56
	SV-Besch.	7 480	-	3 558	.	.	359	1 071	256	104
254003 Algermissen	Betriebe	226	-	9	7	-	31	63	7	17
	SV-Besch.	624	-	21	.	-	92	284	10	45
254004 Almstedt	Betriebe	22	-	3	-	-	5	3	-	3
	SV-Besch.	60	-	.	-	-	23	.	-	.
254005 Bad Salzdetfurth,Stadt	Betriebe	526	2	31	4	3	64	121	14	34
	SV-Besch.	3 304	.	952	.	.	454	404	59	114
254006 Banteln	Betriebe	55	-	5	-	1	9	11	4	3
	SV-Besch.	83	-	.	-	.	25	8	.	.
254007 Betheln	Betriebe	30	-	4	-	-	5	5	3	1
	SV-Besch.	34	-	.	-	-
254008 Bockenem,Stadt	Betriebe	364	1	27	6	5	55	73	9	25
	SV-Besch.	3 251	.	2 101	.	13	160	231	21	26
254009 Brüggen	Betriebe	21	-	3	1	-	3	5	-	-
	SV-Besch.	23	-	.	.	-	7	.	-	-

en Städten, Landkreisen und Gemeinden in Niedersachsen 2011

den Wirtschaftsabschnitten										Merkmal	Statistische Region Kreisfreie Stadt Landkreis Gemeinde Land
J	K	L	M	N	P	Q	R	S			
Information u. Kommunikation	Erbr. von Finanz- u. Versicher. Dienstl.	Grundst. und Wohnungswesen	Erbr. von freiberufl., wissen. u. tech. Dienstl.	Erbr. von sonst. wirtschaftl. Dienstl.	Erziehung und Unterricht	Gesundheits- u. Sozialwesen	Kunst, Unterhaltung u. Erholung	Erbr. von sonst. Dienstl.	Anzahl		
35	34	228	200	91	25	73	22	96	Betriebe	251037 Stuhr	
73	214	28	499	1 059	57	458	.	134	SV-Besch.		
-	2	1	2	1	2	2	-	4	Betriebe	251038 Sudwalde	
-	-	4	SV-Besch.		
3	1	8	8	7	1	7	2	2	Betriebe	251039 Süstedt	
.	171	.	.	SV-Besch.		
10	14	52	63	25	19	53	13	42	Betriebe	251040 Sulingen,Stadt	
.	220	.	166	296	398	753	18	104	SV-Besch.		
29	28	102	122	47	31	69	16	77	Betriebe	251041 Syke,Stadt	
317	518	23	338	346	405	639	33	219	SV-Besch.		
6	12	50	44	19	12	30	7	30	Betriebe	251042 Twistringen,Stadt	
.	38	.	142	9	86	381	11	74	SV-Besch.		
-	3	6	3	3	1	2	-	5	Betriebe	251043 Varrel	
-	10	.	18	11	.	.	-	11	SV-Besch.		
7	8	39	22	8	4	14	3	25	Betriebe	251044 Wagenfeld	
11	40	.	45	48	38	120	.	40	SV-Besch.		
-	-	-	1	-	1	2	-	-	Betriebe	251045 Wehrbleck	
-	-	-	.	-	.	.	-	-	SV-Besch.		
2	2	10	5	2	2	3	-	1	Betriebe	251046 Wetschen	
.	-	.	SV-Besch.		
41	29	146	156	77	16	74	23	83	Betriebe	251047 Weyhe	
58	142	25	247	329	79	601	48	110	SV-Besch.		
8	9	32	41	18	6	29	13	16	Betriebe	251048 Bruchhausen-Vilsen, Flecken	
14	40	.	81	42	30	273	3	64	SV-Besch.		
156	142	564	691	283	151	514	107	436	Betriebe	252 Hameln-Pyrmont	
871	3 289	.	1 871	2 467	1 561	9 465	333	1 268	SV-Besch.		
6	9	20	21	22	7	18	6	22	Betriebe	252001 Aerzen,Flecken	
.	58	.	169	47	14	310	15	46	SV-Besch.		
17	20	67	86	32	18	47	19	40	Betriebe	252002 Bad Münder am Deister,Stadt	
135	127	8	102	40	131	920	7	95	SV-Besch.		
10	19	84	84	33	20	99	19	74	Betriebe	252003 Bad Pyrmont,Stadt	
.	139	18	233	91	216	2 695	62	142	SV-Besch.		
5	6	17	38	16	8	19	2	15	Betriebe	252004 Coppenbrügge,Flecken	
.	70	.	64	33	48	522	.	17	SV-Besch.		
8	5	28	40	19	8	16	6	28	Betriebe	252005 Emmerthal	
.	23	.	169	151	68	142	3	21	SV-Besch.		
83	64	267	322	118	69	246	43	193	Betriebe	252006 Hameln,Stadt	
596	2 766	153	976	1 945	915	3 702	192	863	SV-Besch.		
18	13	59	68	31	14	47	6	35	Betriebe	252007 Hessisch Oldendorf,Stadt	
32	86	11	85	51	93	954	8	45	SV-Besch.		
9	6	22	32	12	7	22	6	29	Betriebe	252008 Salzhemmendorf,Flecken	
23	20	.	73	109	76	220	.	39	SV-Besch.		
245	256	910	1 200	520	338	839	243	743	Betriebe	254 Hildesheim	
1 262	2 071	625	2 410	3 508	3 696	15 002	799	2 400	SV-Besch.		
-	1	-	2	1	-	1	1	3	Betriebe	254001 Adenstedt	
-	.	-	.	.	-	.	.	.	SV-Besch.		
25	19	77	93	40	31	73	24	64	Betriebe	254002 Alfeld (Leine),Stadt	
48	96	20	201	307	363	876	64	147	SV-Besch.		
7	4	14	20	12	4	12	3	16	Betriebe	254003 Algermissen	
.	.	8	.	.	25	97	.	15	SV-Besch.		
-	-	2	2	2	-	2	-	-	Betriebe	254004 Almstedt	
-	-	.	.	.	-	.	-	-	SV-Besch.		
15	13	39	66	22	16	32	13	37	Betriebe	254005 Bad Salzdetfurth,Stadt	
44	42	6	79	38	64	761	36	48	SV-Besch.		
3	1	3	4	4	1	1	2	3	Betriebe	254006 Banteln	
.	SV-Besch.		
1	-	2	3	2	-	3	-	1	Betriebe	254007 Betheln	
.	-	.	13	.	-	.	-	.	SV-Besch.		
9	7	26	28	19	14	26	11	23	Betriebe	254008 Bockenem,Stadt	
14	34	8	28	21	48	491	21	30	SV-Besch.		
-	-	1	3	2	1	1	-	1	Betriebe	254009 Brüggen	
-	-	-	.	SV-Besch.		

1. Betriebe und sozialversicherungspflichtig Beschäftigte nach Wirtschaftsabschnitten, Statistischen Regionen, kreisfrei-

Statistische Region Kreisfreie Stadt Landkreis Gemeinde Land	Merkmal	Insgesamt	davon in								
			B Bergbau u. Gewinn. v. Steinen u. Erden	C Verarb. Gewerbe	D Energie- ver- sorgung	E Wasservers; Abw., Abf. u. Bes. v. Um- weltverschm.	F Bau- gewerbe	G Handel; Instand- halt. u. Rep. v. Kfz	H Verkehr und Lagerei	I Gast- gewerbe	
			Anzahl								
254010 Despetal	Betriebe	33	-	3	-	-	-	5	5	-	4
	SV-Besch.	48	-	.	-	-	-	11	17	-	.
254011 Diekholzen	Betriebe	197	2	10	2	2	21	36	2	10	
	SV-Besch.	957	.	41	.	.	54	133	.	32	
254012 Eberholzen	Betriebe	12	-	2	-	-	2	1	-	1	
	SV-Besch.	9	-	.	-	-	.	.	-	.	
254013 Eime,Flecken	Betriebe	80	-	9	2	-	10	19	5	6	
	SV-Besch.	648	-	108	.	-	27	409	36	11	
254014 Elze,Stadt	Betriebe	318	-	25	3	-	35	78	7	27	
	SV-Besch.	1 882	-	544	.	-	278	313	.	36	
254015 Everode	Betriebe	9	-	1	-	-	2	3	-	-	
	SV-Besch.	15	-	.	-	-	.	.	-	-	
254016 Freden (Leine)	Betriebe	136	-	10	-	1	26	25	2	8	
	SV-Besch.	364	-	168	-	.	52	52	.	.	
254017 Giesen	Betriebe	352	-	38	7	1	48	75	8	26	
	SV-Besch.	1 867	-	769	.	.	235	303	.	110	
254018 Gronau (Leine),Stadt	Betriebe	280	-	29	3	1	24	70	3	17	
	SV-Besch.	2 389	-	1 230	.	.	53	232	.	19	
254019 Harbarnsen	Betriebe	22	-	2	-	-	7	4	-	1	
	SV-Besch.	159	-	.	-	-	.	.	-	.	
254020 Harsum	Betriebe	388	-	44	6	1	61	73	18	24	
	SV-Besch.	2 265	-	988	.	.	120	553	28	19	
254021 Hildesheim,Stadt	Betriebe	4 198	1	215	23	15	273	902	112	294	
	SV-Besch.	40 701	.	7 217	.	423	1 767	8 118	1 360	1 061	
254022 Holle	Betriebe	260	-	14	3	-	35	48	7	14	
	SV-Besch.	925	-	38	.	-	114	312	19	30	
254023 Lamspringe,Flecken	Betriebe	144	-	15	2	1	17	38	4	8	
	SV-Besch.	828	-	178	.	.	96	121	27	7	
254024 Landwehr	Betriebe	21	-	3	1	-	4	5	1	1	
	SV-Besch.	42	-	.	.	-	
254025 Neuhof	Betriebe	7	-	-	-	-	3	1	-	-	
	SV-Besch.	.	-	-	-	-	.	.	-	-	
254026 Nordstemmen	Betriebe	388	1	30	8	1	53	90	11	21	
	SV-Besch.	1 237	.	349	.	.	146	252	36	15	
254027 Rheden	Betriebe	36	-	4	-	-	2	9	-	2	
	SV-Besch.	157	-	.	-	-	.	.	-	.	
254028 Sarstedt,Stadt	Betriebe	718	-	65	11	3	76	158	21	46	
	SV-Besch.	6 128	-	1 982	224	.	323	1 790	185	54	
254029 Schellerten	Betriebe	262	-	21	6	1	35	53	10	19	
	SV-Besch.	702	-	82	.	.	90	159	98	26	
254030 Sehlem	Betriebe	22	-	3	-	-	2	6	-	2	
	SV-Besch.	84	-	.	-	-	.	8	-	.	
254031 Sibbesse	Betriebe	63	-	5	2	2	9	15	3	1	
	SV-Besch.	79	-	9	.	.	.	21	.	.	
254032 Söhlde	Betriebe	278	-	16	18	2	48	53	11	16	
	SV-Besch.	976	-	59	.	.	98	227	58	33	
254033 Westfeld	Betriebe	16	-	1	-	-	3	5	1	1	
	SV-Besch.	17	-	.	-	-	
254034 Winzenburg	Betriebe	17	-	2	-	-	2	3	2	3	
	SV-Besch.	168	-	.	-	-	.	.	.	7	
254035 Woltershausen	Betriebe	18	-	-	1	-	6	5	-	3	
	SV-Besch.	.	-	-	.	-	21	13	-	.	
254036 Coppengrave	Betriebe	18	-	5	-	-	4	1	1	2	
	SV-Besch.	67	-	.	-	-	
254037 Duingen,Flecken	Betriebe	111	1	9	-	1	12	28	1	5	
	SV-Besch.	505	.	178	-	.	30	69	.	.	
254038 Hoyershausen	Betriebe	23	-	4	2	-	4	2	-	-	
	SV-Besch.	72	-	34	.	-	.	.	-	-	
254039 Marienhagen	Betriebe	9	-	1	-	-	2	1	-	1	
	SV-Besch.	37	-	.	-	-	.	.	-	.	
254040 Weenzen	Betriebe	11	-	2	-	-	-	3	3	-	
	SV-Besch.	19	-	.	-	-	-	.	.	-	

en Städten, Landkreisen und Gemeinden in Niedersachsen 2011

den Wirtschaftsabschnitten										Merkmal	Statistische Region Kreisfreie Stadt Landkreis Gemeinde Land
J Informa- tion u. Kommuni- kation	K Erbr. von Finanz- u. Versicher- Dienstl.	L Grundst. und Wohnungs- wesen	M Erbr. von freiberufl., wissen. u. tech. Dienstl.	N Erbr. von sonst. wirtschaftl. Dienstl.	P Erziehung und Unterricht	Q Gesund- heits- u. Sozial- wesen	R Kunst, Unter- haltung u. Erholung	S Erbr.von sonst. Dienstl.	Anzahl		
1	-	6	5	1	1	-	1	1	1	Betriebe	254010 Despetal
.	-	-	.	.	.	SV-Besch.	
3	5	21	21	13	8	16	7	18	18	Betriebe	254011 Diekholzen
.	9	8	21	12	40	558	.	13	13	SV-Besch.	
-	-	-	2	1	1	-	1	1	1	Betriebe	254012 Eberholzen
-	-	-	.	.	.	-	.	.	.	SV-Besch.	
3	3	5	3	2	2	4	1	6	6	Betriebe	254013 Eime,Flecken
.	25	.	.	.	SV-Besch.	
2	7	27	37	15	8	24	8	15	15	Betriebe	254014 Elze,Stadt
.	27	.	60	58	.	213	33	13	13	SV-Besch.	
-	-	1	1	-	1	-	-	-	-	Betriebe	254015 Everode
-	-	.	.	-	.	-	-	-	-	SV-Besch.	
-	4	10	13	15	3	7	6	6	6	Betriebe	254016 Freden (Leine)
-	16	SV-Besch.	
12	7	31	40	17	8	13	6	15	15	Betriebe	254017 Giesen
6	20	.	90	24	44	136	.	40	40	SV-Besch.	
7	4	28	27	6	8	28	7	18	18	Betriebe	254018 Gronau (Leine),Stadt
.	29	3	38	38	36	503	10	32	32	SV-Besch.	
-	1	1	1	1	-	2	1	1	1	Betriebe	254019 Harbarnsen
-	-	SV-Besch.	
6	12	37	30	12	15	17	6	26	26	Betriebe	254020 Harsum
.	52	.	52	29	86	197	.	28	28	SV-Besch.	
100	102	387	576	200	153	415	96	334	334	Betriebe	254021 Hildesheim,Stadt
922	1 434	431	1 442	2 386	2 298	9 273	514	1 787	1 787	SV-Besch.	
12	8	21	25	16	4	26	8	19	19	Betriebe	254022 Holle
24	26	.	17	18	.	255	.	25	25	SV-Besch.	
1	6	10	10	6	3	12	3	8	8	Betriebe	254023 Lamspringe,Flecken
-	17	.	7	.	33	233	.	.	.	SV-Besch.	
-	-	-	-	1	2	2	1	-	-	Betriebe	254024 Landwehr
-	-	-	-	-	-	SV-Besch.	
-	-	1	2	-	-	-	-	-	-	Betriebe	254025 Neuhof
-	-	.	.	-	-	-	-	-	-	SV-Besch.	
9	11	31	27	25	12	26	7	25	25	Betriebe	254026 Nordstemmen
6	22	23	17	26	54	217	9	42	42	SV-Besch.	
2	2	4	5	1	1	1	1	2	2	Betriebe	254027 Rheden
.	.	.	5	SV-Besch.	
9	13	72	92	30	21	44	6	51	51	Betriebe	254028 Sarstedt,Stadt
.	45	89	284	334	219	443	38	102	102	SV-Besch.	
10	3	15	27	16	9	15	4	18	18	Betriebe	254029 Schellerten
.	12	.	27	20	54	114	.	14	14	SV-Besch.	
-	2	3	-	1	-	2	1	-	-	Betriebe	254030 Sehlem
-	.	.	-	.	-	.	.	-	-	SV-Besch.	
-	2	1	7	5	2	4	1	4	4	Betriebe	254031 Sibbesse
-	11	.	.	.	SV-Besch.	
5	11	19	19	18	6	17	3	16	16	Betriebe	254032 Söhlde
25	136	.	5	40	49	208	.	26	26	SV-Besch.	
-	1	1	1	1	-	-	1	-	-	Betriebe	254033 Westfeld
-	-	-	.	-	-	SV-Besch.	
1	-	-	-	-	-	4	-	-	-	Betriebe	254034 Winzenburg
.	-	-	-	-	-	149	-	-	-	SV-Besch.	
-	-	1	2	-	-	-	-	-	-	Betriebe	254035 Woltershausen
-	-	.	.	-	-	-	-	-	-	SV-Besch.	
-	-	1	-	2	-	-	2	-	-	Betriebe	254036 Coppengrave
-	-	.	-	.	-	-	.	-	-	SV-Besch.	
1	6	9	5	7	3	7	10	6	6	Betriebe	254037 Duingen,Flecken
.	.	.	4	57	5	.	14	8	8	SV-Besch.	
-	1	1	1	4	-	1	-	3	3	Betriebe	254038 Hoyershausen
-	-	.	-	.	.	SV-Besch.	
1	-	-	-	-	-	1	1	1	1	Betriebe	254039 Marienhagen
.	-	-	-	-	-	SV-Besch.	
-	-	2	-	-	-	-	-	1	1	Betriebe	254040 Weenzen
-	-	.	-	-	-	-	-	.	.	SV-Besch.	

1. Betriebe und sozialversicherungspflichtig Beschäftigte nach Wirtschaftsabschnitten, Statistischen Regionen, kreisfrei-

Statistische Region Kreisfreie Stadt Landkreis Gemeinde Land	Merkmal	Insgesamt	davon in							
			B Bergbau u. Gewinn. v. Steinen u. Erden	C Verarb. Gewerbe	D Energie- ver- sorgung	E Wasservers; Abw., Abf. u. Bes. v. Um- weltverschm.	F Bau- gewerbe	G Handel; Instand- halt. u. Rep. v. Kfz	H Verkehr und Lagerei	I Gast- gewerbe
			Anzahl							
255 Holzminden	Betriebe	2 840	8	236	32	18	300	645	99	231
	SV-Besch.	18 523	.	7 928	66	275	1 203	2 642	674	400
255001 Arholzen	Betriebe	10	-	2	-	-	2	3	1	-
	SV-Besch.	18	-	.	-	-	.	.	.	-
255002 Bevern,Flecken	Betriebe	128	-	15	1	3	15	24	5	8
	SV-Besch.	423	-	129	.	10	.	89	.	3
255003 Bodenwerder,Stadt	Betriebe	280	2	16	2	1	26	72	10	32
	SV-Besch.	1 145	.	219	.	.	80	253	66	53
255004 Boffzen	Betriebe	101	-	10	-	1	14	19	3	3
	SV-Besch.	986	-	681	-	.	61	90	.	.
255005 Brevörde	Betriebe	14	-	1	1	-	2	2	-	2
	SV-Besch.	20	-	.	.	-	.	.	-	.
255007 Deensen	Betriebe	55	-	10	1	-	7	13	-	2
	SV-Besch.	74	-	40	.	-	7	20	-	.
255008 Delligsen,Flecken	Betriebe	307	-	36	4	1	25	65	6	17
	SV-Besch.	1 617	-	925	.	.	93	192	33	19
255009 Derental	Betriebe	15	-	4	-	-	-	2	-	2
	SV-Besch.	44	-	.	-	-	-	.	-	.
255010 Dielmissen	Betriebe	21	-	3	1	1	3	3	-	2
	SV-Besch.	57	-	.	.	.	8	.	-	.
255012 Eimen	Betriebe	20	-	6	1	-	-	7	2	-
	SV-Besch.	42	-	30	.	-	-	9	.	-
255013 Eschershausen,Stadt	Betriebe	154	-	17	2	-	13	42	7	12
	SV-Besch.	668	-	258	.	-	47	153	19	.
255014 Fürstenberg	Betriebe	38	-	2	-	-	5	11	3	3
	SV-Besch.	231	-	.	-	-	10	.	.	.
255015 Golmbach	Betriebe	31	-	2	2	-	3	11	2	2
	SV-Besch.	33	-	.	.	-	.	7	.	.
255016 Halle	Betriebe	48	-	2	1	-	10	12	4	2
	SV-Besch.	132	-	.	.	-	58	36	8	.
255017 Hehlen	Betriebe	70	1	8	-	1	13	10	5	6
	SV-Besch.	442	.	269	-	.	42	17	12	14
255018 Heinade	Betriebe	20	1	1	-	-	7	2	1	1
	SV-Besch.	.	.	.	-	-	8	.	.	.
255019 Heinsen	Betriebe	16	-	2	-	-	2	4	1	1
	SV-Besch.	54	-	.	-	-	.	4	.	.
255020 Heyen	Betriebe	24	-	1	-	-	5	6	1	1
	SV-Besch.	30	-	.	-	-	7	.	.	.
255021 Holenberg	Betriebe	7	-	1	-	-	-	1	-	-
	SV-Besch.	19	-	.	-	-	-	.	-	-
255022 Holzen	Betriebe	12	-	2	1	-	3	1	-	3
	SV-Besch.	27	-	.	.	-	.	.	-	.
255023 Holzminden,Stadt	Betriebe	925	2	46	4	6	64	223	29	87
	SV-Besch.	9 748	.	4 333	.	170	405	1 260	428	210
255025 Kirchbrak	Betriebe	29	-	4	-	-	4	6	1	1
	SV-Besch.	183	-	50	-	-
255026 Lauenförde,Flecken	Betriebe	117	1	12	4	-	18	18	6	10
	SV-Besch.	599	.	278	.	-	64	55	.	20
255027 Lenne	Betriebe	19	-	-	1	-	6	4	1	2
	SV-Besch.	20	-	-	.	-
255028 Lüerdissen	Betriebe	11	-	-	1	-	1	2	1	1
	SV-Besch.	.	-	-	.	-
255030 Negenborn	Betriebe	16	-	-	-	-	7	3	1	2
	SV-Besch.	64	-	-	-	-	52	.	.	.
255031 Ottenstein,Flecken	Betriebe	44	-	6	3	1	6	6	-	5
	SV-Besch.	251	-	33	.	.	24	94	-	.
255032 Pegestorf	Betriebe	7	-	-	-	-	3	-	-	-
	SV-Besch.	7	-	-	-	-	.	-	-	-
255033 Polle,Flecken	Betriebe	48	-	5	-	-	9	8	4	5
	SV-Besch.	271	-	36	-	-	21	23	.	21
255034 Stadoldendorf,Stadt	Betriebe	225	1	20	1	3	21	56	5	17
	SV-Besch.	1 233	.	412	.	.	67	197	25	36

en Städten, Landkreisen und Gemeinden in Niedersachsen 2011

den Wirtschaftsabschnitten										Merkmal	Statistische Region Kreisfreie Stadt Landkreis Gemeinde Land
J	K	L	M	N	P	Q	R	S			
Information u. Kommunikation	Erbr. von Finanz- u. Versicher. Dienstl.	Grundst. und Wohnungswesen	Erbr. von freiberufl., wissen. u. tech. Dienstl.	Erbr. von sonst. wirtschaftl. Dienstl.	Erziehung und Unterricht	Gesundheits- u. Sozialwesen	Kunst, Unterhaltung u. Erholung	Erbr. von sonst. Dienstl.	Anzahl		
44	68	244	231	146	61	225	62	190	Betriebe	255 Holzminden	
136	313	.	776	480	644	2 513	69	323	SV-Besch.		
-	-	-	-	-	-	1	1	-	Betriebe	255001 Arholzen	
2	2	10	8	9	3	10	2	11	Betriebe	255002 Bevern,Flecken	
.	7	SV-Besch.		
2	4	22	17	16	4	21	11	22	Betriebe	255003 Bodenwerder,Stadt	
.	.	.	41	45	17	245	12	50	SV-Besch.		
-	2	16	10	4	2	8	-	9	Betriebe	255004 Boffzen	
-	79	-	.	SV-Besch.		
-	-	2	2	1	-	-	-	1	Betriebe	255005 Brevörde	
-	-	.	.	.	-	-	-	.	SV-Besch.		
2	1	5	3	3	1	1	1	5	Betriebe	255007 Deensen	
.	SV-Besch.		
4	7	31	29	20	8	25	10	19	Betriebe	255008 Delligsen,Flecken	
.	43	.	33	43	34	151	.	36	SV-Besch.		
1	1	-	2	1	-	-	1	1	Betriebe	255009 Derental	
.	.	-	.	.	-	-	.	.	SV-Besch.		
1	-	2	2	-	-	1	1	1	Betriebe	255010 Dielmissen	
.	-	.	.	-	-	.	.	.	SV-Besch.		
-	1	1	-	1	-	-	1	-	Betriebe	255012 Eimen	
-	.	.	-	-	-	-	-	-	SV-Besch.		
1	3	14	7	4	2	12	8	10	Betriebe	255013 Eschershausen,Stadt	
.	135	5	25	SV-Besch.		
-	1	1	1	3	-	4	-	4	Betriebe	255014 Fürstenberg	
-	-	39	-	.	SV-Besch.		
-	2	-	-	3	1	-	-	3	Betriebe	255015 Golmbach	
-	.	-	-	.	-	-	-	8	SV-Besch.		
1	1	2	4	2	1	2	-	4	Betriebe	255016 Halle	
.	-	.	SV-Besch.		
1	2	8	1	4	1	3	1	5	Betriebe	255017 Hehlen	
.	.	.	.	36	.	.	.	4	SV-Besch.		
-	-	1	1	2	-	1	1	1	Betriebe	255018 Heinade	
-	-	.	.	.	-	.	.	.	SV-Besch.		
-	-	3	1	-	-	-	-	2	Betriebe	255019 Heinsen	
-	-	.	.	-	-	-	-	.	SV-Besch.		
1	1	1	1	2	1	2	-	1	Betriebe	255020 Heyen	
.	-	.	SV-Besch.		
-	-	1	2	-	-	1	1	-	Betriebe	255021 Holenberg	
-	-	.	.	-	-	.	.	-	SV-Besch.		
-	-	-	1	-	1	-	-	-	Betriebe	255022 Holzen	
-	-	-	.	-	.	-	-	-	SV-Besch.		
19	19	91	102	46	23	90	15	59	Betriebe	255023 Holzminden,Stadt	
129	166	27	489	235	469	1 235	24	126	SV-Besch.		
1	1	3	1	2	2	1	1	1	Betriebe	255025 Kirchbrak	
.	SV-Besch.		
1	8	8	11	3	1	10	1	5	Betriebe	255026 Lauenförde,Flecken	
.	14	.	76	12	.	63	.	8	SV-Besch.		
-	1	1	-	2	-	-	-	1	Betriebe	255027 Lenne	
-	.	.	-	.	-	-	-	.	SV-Besch.		
-	-	1	1	-	1	-	-	2	Betriebe	255028 Lüerdissen	
-	-	.	.	-	.	-	-	.	SV-Besch.		
-	-	2	-	-	-	1	-	-	Betriebe	255030 Negenborn	
-	-	.	-	-	-	.	-	-	SV-Besch.		
1	1	4	5	3	-	2	1	-	Betriebe	255031 Ottenstein,Flecken	
.	-	.	.	-	SV-Besch.		
1	1	-	1	1	-	-	-	-	Betriebe	255032 Pegestorf	
.	-	-	-	-	SV-Besch.		
1	1	1	3	2	-	5	1	3	Betriebe	255033 Polle,Flecken	
.	-	94	.	8	SV-Besch.		
4	8	12	13	10	9	23	4	18	Betriebe	255034 Stadtoldendorf,Stadt	
.	14	.	36	8	36	312	11	32	SV-Besch.		

1. Betriebe und sozialversicherungspflichtig Beschäftigte nach Wirtschaftsabschnitten, Statistischen Regionen, kreisfrei-

Statistische Region Kreisfreie Stadt Landkreis Gemeinde Land	Merkmal	Insgesamt	davon in								
			B Bergbau u. Gewinn. v. Steinen u. Erden	C Verarb. Gewerbe	D Energie- ver- sorgung	E Wasservers; Abw., Abf. u. Bes. v. Um- weltverschm.	F Bau- gewerbe	G Handel; Instand- halt. u. Rep. v. Kfz	H Verkehr und Lagerei	I Gast- gewerbe	
			Anzahl								
255035 Vahlbruch	Betriebe	11	-	1	-	-	-	4	4	-	-
	SV-Besch.	39	-	.	-	-	-	.	.	-	-
255036 Wangelstedt	Betriebe	14	-	1	1	-	-	2	3	-	1
	SV-Besch.	24	-	.	.	-	-	.	.	-	.
255504 Grünenplan,gemfr. Geb.	Betriebe	2	-	-	-	-	-	-	2	-	-
	SV-Besch.	.	-	-	-	-	-	-	.	-	-
255505 Holzminden,gemfr. Geb.	Betriebe	1	-	-	-	-	-	-	-	-	1
	SV-Besch.	.	-	-	-	-	-	-	-	-	.
256 Nienburg (Weser)	Betriebe	4 949	21	378	135	30	560	1 106	186	319	
	SV-Besch.	30 861	395	8 017	285	239	2 895	5 935	1 895	542	
256001 Balge	Betriebe	44	-	4	3	-	-	13	4	2	2
	SV-Besch.	96	-	.	.	-	-	53	8	.	.
256002 Binnen	Betriebe	30	-	3	-	-	1	2	5	-	3
	SV-Besch.	26	-	.	-	-	.	.	.	-	.
256003 Bücken,Flecken	Betriebe	92	-	12	2	-	-	20	11	6	4
	SV-Besch.	249	-	81	.	-	-	57	14	40	.
256004 Diepenau,Flecken	Betriebe	205	-	39	8	1	30	44	44	4	16
	SV-Besch.	1 029	-	504	.	.	.	122	206	.	17
256005 Drakenburg,Flecken	Betriebe	73	-	3	-	-	2	13	20	1	4
	SV-Besch.	242	-	14	-	-	.	101	61	.	8
256006 Estorf	Betriebe	52	-	3	-	-	2	8	12	4	4
	SV-Besch.	483	-	.	-	-	.	.	56	.	.
256007 Eystrup	Betriebe	135	1	12	1	-	-	12	33	8	6
	SV-Besch.	903	.	522	.	-	-	33	132	48	7
256008 Gandesbergen	Betriebe	16	-	2	-	-	-	3	6	1	-
	SV-Besch.	18	-	.	-	-	-	.	8	.	-
256009 Hämelnhausen	Betriebe	19	-	2	-	-	-	4	2	3	2
	SV-Besch.	13	-	.	-	-	-
256010 Hassel (Weser)	Betriebe	58	-	3	1	-	-	12	13	2	3
	SV-Besch.	206	-	.	.	-	-	51	22	.	.
256011 Haßbergen	Betriebe	50	-	3	6	-	-	7	6	2	3
	SV-Besch.	120	-	.	.	-	-	11	.	.	.
256012 Heemsen	Betriebe	54	1	4	3	-	-	8	9	2	3
	SV-Besch.	161	.	.	.	-	-	59	16	.	.
256013 Hilgermissen	Betriebe	106	-	11	10	-	-	19	16	9	8
	SV-Besch.	292	-	93	.	-	-	30	22	42	3
256014 Hoya,Stadt	Betriebe	226	1	18	1	2	21	56	9	14	14
	SV-Besch.	2 926	.	882	.	.	.	305	1 021	152	16
256015 Hoyerhagen	Betriebe	44	-	3	1	-	-	9	8	1	1
	SV-Besch.	57	-	.	.	-	-	29	.	.	.
256016 Husum	Betriebe	81	1	10	1	1	9	20	3	5	5
	SV-Besch.	176	.	42	.	.	16	17	.	.	.
256017 Landesbergen	Betriebe	110	2	9	7	2	11	20	3	10	10
	SV-Besch.	509	.	.	25	.	42	68	179	15	15
256018 Leese	Betriebe	71	2	8	2	1	2	18	3	6	6
	SV-Besch.	504	.	98	.	.	.	185	46	6	6
256019 Liebenau,Flecken	Betriebe	142	-	7	5	3	23	37	2	9	9
	SV-Besch.	816	-	109	.	.	382	121	.	7	7
256020 Linsburg	Betriebe	23	-	-	-	-	1	8	1	2	2
	SV-Besch.	102	-	-	-	-	.	16	.	.	.
256021 Marklohe	Betriebe	177	-	11	1	1	28	43	6	9	9
	SV-Besch.	818	-	.	.	.	210	154	68	35	35
256022 Nienburg (Weser),Stadt	Betriebe	1 443	3	70	16	9	95	334	56	101	101
	SV-Besch.	11 153	9	2 174	235	78	524	2 093	581	272	272
256023 Pennigsehl	Betriebe	36	-	1	1	1	11	6	1	5	5
	SV-Besch.	76	-
256024 Raddestorf	Betriebe	58	2	8	1	-	10	13	-	3	3
	SV-Besch.	126	.	33	.	-	25	16	-	.	.
256025 Rehburg-Loccum,Stadt	Betriebe	365	2	30	3	1	40	80	11	23	23
	SV-Besch.	3 195	.	1 116	.	.	98	473	104	25	25
256026 Rodewald	Betriebe	69	-	6	6	-	11	18	-	4	4
	SV-Besch.	238	-	8	3	-	56	57	-	.	.

en Städten, Landkreisen und Gemeinden in Niedersachsen 2011

den Wirtschaftsabschnitten										Merkmal	Statistische Region Kreisfreie Stadt Landkreis Gemeinde Land
J	K	L	M	N	P	Q	R	S			
Information u. Kommunikation	Erbr. von Finanz- u. Versicher. Dienstl.	Grundst. und Wohnungswesen	Erbr. von freiberufl., wissen. u. tech. Dienstl.	Erbr. von sonst. wirtschaftl. Dienstl.	Erziehung und Unterricht	Gesundheits- u. Sozialwesen	Kunst, Unterhaltung u. Erholung	Erbr. von sonst. Dienstl.			
Anzahl											
-	-	1	-	-	-	1	-	-	-	Betriebe	255035 Vahlbruch
-	-	.	-	-	-	.	-	-	-	SV-Besch.	
-	-	-	2	2	-	-	-	-	2	Betriebe	255036 Wangelnstedt
-	-	-	.	.	-	-	-	-	.	SV-Besch.	
-	-	-	-	-	-	-	-	-	-	Betriebe	255504 Grünenplan,gemfr Geb.
-	-	-	-	-	-	-	-	-	-	SV-Besch.	
-	-	-	-	-	-	-	-	-	-	Betriebe	255505 Holzminden,gemfr. Geb.
-	-	-	-	-	-	-	-	-	-	SV-Besch.	
72	140	395	431	243	190	320	119	304	304	Betriebe	256 Nienburg (Weser)
354	1 228	132	897	1 352	1 561	4 053	203	878	878	SV-Besch.	
2	-	2	4	3	1	1	2	1	1	Betriebe	256001 Balge
.	-	SV-Besch.	
2	1	2	6	2	1	-	-	2	2	Betriebe	256002 Binnen
.	-	-	.	.	SV-Besch.	
2	4	9	5	2	3	3	-	9	9	Betriebe	256003 Bücken,Flecken
.	9	8	-	13	13	SV-Besch.	
1	4	16	17	5	6	4	-	10	10	Betriebe	256004 Diepenau,Flecken
.	60	.	30	.	19	16	-	22	22	SV-Besch.	
5	1	6	6	2	2	2	2	4	4	Betriebe	256005 Drakenburg,Flecken
.	SV-Besch.	
-	1	2	4	3	2	1	-	6	6	Betriebe	256006 Estorf
-	-	.	.	SV-Besch.	
4	5	8	15	7	3	9	-	11	11	Betriebe	256007 Eystrup
.	15	.	43	13	.	62	-	11	11	SV-Besch.	
1	-	1	2	-	-	-	-	-	-	Betriebe	256008 Gandesbergen
.	-	.	.	-	-	-	-	-	-	SV-Besch.	
-	-	-	1	3	-	-	-	2	2	Betriebe	256009 Hämelhausen
-	-	-	.	.	-	-	-	.	.	SV-Besch.	
1	2	5	5	2	-	-	3	6	6	Betriebe	256010 Hassel (Weser)
.	.	11	.	.	-	-	.	23	23	SV-Besch.	
3	2	1	4	1	2	3	4	3	3	Betriebe	256011 Haßbergen
.	40	.	.	.	SV-Besch.	
1	2	6	4	2	3	3	-	3	3	Betriebe	256012 Heemsen
-	23	13	-	.	.	SV-Besch.	
-	3	6	5	7	4	2	3	3	3	Betriebe	256013 Hilgermissen
-	6	.	.	.	14	SV-Besch.	
6	5	14	26	11	11	19	4	8	8	Betriebe	256014 Hoya,Stadt
9	110	.	47	16	137	117	.	62	62	SV-Besch.	
-	1	5	8	4	-	-	-	3	3	Betriebe	256015 Hoyerhagen
-	.	.	.	8	-	-	-	.	.	SV-Besch.	
-	3	5	8	5	4	2	1	3	3	Betriebe	256016 Husum
-	15	SV-Besch.	
-	3	7	12	2	5	5	4	8	8	Betriebe	256017 Landesbergen
-	.	.	19	.	20	SV-Besch.	
2	2	3	4	3	4	5	3	3	3	Betriebe	256018 Leese
.	59	.	6	6	SV-Besch.	
2	4	10	9	5	6	10	2	8	8	Betriebe	256019 Liebenau,Flecken
.	.	.	7	9	28	67	.	4	4	SV-Besch.	
-	-	3	2	2	1	2	-	1	1	Betriebe	256020 Linsburg
-	-	-	.	.	SV-Besch.	
3	7	15	18	7	7	7	3	11	11	Betriebe	256021 Marklohe
.	21	.	.	.	25	130	.	20	20	SV-Besch.	
17	46	148	144	66	61	131	53	93	93	Betriebe	256022 Nienburg (Weser),Stadt
59	662	79	466	950	853	1 762	86	270	270	SV-Besch.	
-	2	1	3	1	2	-	-	1	1	Betriebe	256023 Pennigsehl
-	-	-	.	.	SV-Besch.	
1	2	3	3	5	1	-	1	5	5	Betriebe	256024 Raddestorf
.	-	-	.	.	SV-Besch.	
8	8	22	31	23	11	32	8	32	32	Betriebe	256025 Rehburg-Loccum,Stadt
.	32	.	26	41	81	634	20	292	292	SV-Besch.	
1	1	4	2	3	3	5	1	4	4	Betriebe	256026 Rodewald
-	-	-	-	-	-	83	-	-	-	SV-Besch.	

1. Betriebe und sozialversicherungspflichtig Beschäftigte nach Wirtschaftsabschnitten, Statistischen Regionen, kreisfrei-

Statistische Region Kreisfreie Stadt Landkreis Gemeinde Land	Merkmal	Insgesamt	davon in							
			B Bergbau u. Gewinn. v. Steinen u. Erden	C Verarb. Gewerbe	D Energie- ver- sorgung	E Wasservers; Abw., Abf. u. Bes. v. Um- weltverschm.	F Bau- gewerbe	G Handel; Instand- halt. u. Rep. v. Kfz	H Verkehr und Lagerei	I Gast- gewerbe
			Anzahl							
256027 Rohrsen	Betriebe	30	-	2	2	-	6	8	1	2
	SV-Besch.	66	-	.	.	-	30	.	.	.
256028 Schweringen	Betriebe	36	-	7	2	-	3	9	2	-
	SV-Besch.	282	-	195	.	-	.	69	.	-
256029 Steimbke	Betriebe	93	-	3	7	-	13	16	4	8
	SV-Besch.	311	-	.	.	-	17	106	.	.
256030 Steyerberg,Flecken	Betriebe	222	1	15	16	2	27	43	9	12
	SV-Besch.	1 390	.	373	.	.	115	137	131	34
256031 Stöckse	Betriebe	37	-	1	3	-	4	8	1	-
	SV-Besch.	34	-	.	.	-	.	7	.	-
256032 Stolzenau	Betriebe	285	2	21	5	-	22	75	10	24
	SV-Besch.	1 831	.	283	.	-	112	354	197	21
256033 Uchte,Flecken	Betriebe	204	1	20	12	1	21	51	4	12
	SV-Besch.	1 107	.	304	.	.	79	244	.	14
256034 Warmsen	Betriebe	123	2	14	2	-	16	28	6	7
	SV-Besch.	488	.	153	.	-	66	141	41	.
256035 Warpe	Betriebe	38	-	2	1	-	12	7	2	2
	SV-Besch.	188	-	.	.	-	147	11	.	.
256036 Wietzen	Betriebe	102	-	11	6	-	14	19	7	2
	SV-Besch.	630	-	328	.	-	56	50	.	.
257 Schaumburg	Betriebe	6 609	8	443	61	21	675	1 529	209	493
	SV-Besch.	35 071	72	9 421	168	222	2 312	6 402	1 359	1 227
257001 Ahnsen	Betriebe	37	-	4	-	-	6	7	-	4
	SV-Besch.	254	-	.	-	-	13	.	-	.
257002 Apelern	Betriebe	79	-	4	1	2	15	14	4	5
	SV-Besch.	90	-	.	.	.	37	7	.	6
257003 Auetal	Betriebe	271	-	21	3	1	46	64	11	16
	SV-Besch.	761	-	109	.	.	119	205	32	116
257004 Auhagen	Betriebe	30	-	4	-	-	3	3	1	3
	SV-Besch.	29	-	10	-	-
257005 Bad Eilsen	Betriebe	114	-	3	-	1	4	19	2	16
	SV-Besch.	1 115	-	.	-	.	11	58	.	14
257006 Bad Nenndorf,Stadt	Betriebe	497	-	27	-	2	28	118	9	47
	SV-Besch.	2 667	-	149	-	.	121	664	29	194
257007 Beckedorf	Betriebe	35	-	5	-	-	4	5	1	1
	SV-Besch.	76	-	39	-	-
257008 Buchholz	Betriebe	28	-	3	-	-	1	6	1	-
	SV-Besch.	45	-	.	-	-	.	12	.	-
257009 Bückeburg,Stadt	Betriebe	919	-	52	6	1	78	204	20	80
	SV-Besch.	6 010	-	1 395	.	.	349	864	195	270
257010 Hagenburg,Flecken	Betriebe	161	-	13	1	-	18	32	4	13
	SV-Besch.	400	-	15	.	-	84	142	.	12
257011 Haste	Betriebe	80	-	1	-	-	10	16	-	5
	SV-Besch.	258	-	.	-	-	27	49	-	.
257012 Heeßen	Betriebe	39	-	2	-	-	7	9	2	4
	SV-Besch.	87	-	.	-	-
257013 Helpsen	Betriebe	76	-	6	3	-	15	13	3	3
	SV-Besch.	502	-	.	.	-	25	54	.	.
257014 Hespe	Betriebe	68	-	6	2	-	9	16	3	1
	SV-Besch.	110	-	5	.	-	.	16	.	.
257015 Heuerßen	Betriebe	23	-	2	-	-	2	4	1	-
	SV-Besch.	60	-	.	-	-	.	.	.	-
257016 Hohnhorst	Betriebe	46	-	4	-	-	8	10	3	4
	SV-Besch.	94	-	.	-	-	24	.	.	.
257017 Hülsede	Betriebe	39	-	5	1	-	8	6	2	1
	SV-Besch.	110	-	68	.	-	9	.	.	.
257018 Lauenau,Flecken	Betriebe	217	-	10	-	-	21	62	6	14
	SV-Besch.	698	-	27	-	-	86	236	.	57
257019 Lauenhagen	Betriebe	40	-	4	4	-	4	7	-	3
	SV-Besch.	72	-	31	.	-	16	.	-	.
257020 Lindhorst	Betriebe	143	-	8	1	1	14	35	7	11
	SV-Besch.	564	-	70	.	.	17	137	.	.

en Städten, Landkreisen und Gemeinden in Niedersachsen 2011

den Wirtschaftsabschnitten										Merkmal	Statistische Region Kreisfreie Stadt Landkreis Gemeinde Land
J Information u. Kommunikation	K Erbr. von Finanz- u. Versicher. Dienstl.	L Grundst. und Wohnungs- wesen	M Erbr. von freiberufl., wissen. u. tech. Dienstl.	N Erbr. von sonst. wirtschaftl. Dienstl.	P Erziehung und Unterricht	Q Gesundheits- u. Sozial- wesen	R Kunst, Unter- haltung u. Erholung	S Erbr. von sonst. Dienstl.	Anzahl		
-	2	1	2	1	-	2	-	1	1	Betriebe	256027 Rohrsen
-	SV-Besch.	
-	1	2	2	5	1	2	-	-	-	Betriebe	256028 Schweringen
-	.	.	.	10	SV-Besch.	
-	3	4	7	6	4	9	3	6	6	Betriebe	256029 Steimbke
-	.	.	.	17	33	SV-Besch.	
4	5	17	17	12	10	14	3	15	15	Betriebe	256030 Steyerberg,Flecken
6	58	3	46	72	39	87	.	25	25	SV-Besch.	
2	-	3	5	5	1	-	2	2	2	Betriebe	256031 Stöckse
.	-	.	.	4	.	-	.	.	.	SV-Besch.	
1	5	24	15	15	16	24	5	21	21	Betriebe	256032 Stolzenau
.	70	.	72	29	126	480	8	65	65	SV-Besch.	
1	7	17	13	11	6	15	5	7	7	Betriebe	256033 Uchte,Flecken
.	77	5	23	27	46	185	.	13	13	SV-Besch.	
1	4	12	8	6	5	4	6	2	2	Betriebe	256034 Warmsen
.	-	23	4	.	.	SV-Besch.	
1	-	4	4	1	-	1	-	1	1	Betriebe	256035 Warpe
.	-	.	.	.	-	.	-	.	.	SV-Besch.	
-	4	7	10	5	4	3	1	9	9	Betriebe	256036 Wietzen
-	9	.	29	56	SV-Besch.	
146	146	588	677	334	168	484	159	468	468	Betriebe	257 Schaumburg
298	1 027	171	1 083	1 622	1 125	7 065	396	1 101	1 101	SV-Besch.	
1	1	2	3	1	1	1	2	4	4	Betriebe	257001 Ahnsen
.	SV-Besch.	
2	1	7	8	1	-	4	1	10	10	Betriebe	257002 Apelern
.	-	.	.	4	4	SV-Besch.	
3	2	28	22	13	4	11	11	15	15	Betriebe	257003 Auetal
.	.	.	14	10	.	82	5	25	25	SV-Besch.	
-	-	6	2	4	-	2	1	1	1	Betriebe	257004 Auhagen
-	-	.	.	.	-	SV-Besch.	
1	5	8	11	5	2	26	3	8	8	Betriebe	257005 Bad Eilsen
.	11	3	.	.	.	851	.	.	.	SV-Besch.	
8	17	50	61	23	10	48	13	36	36	Betriebe	257006 Bad Nenndorf,Stadt
5	41	8	90	181	98	714	.	245	245	SV-Besch.	
-	-	2	4	1	2	3	2	5	5	Betriebe	257007 Beckedorf
-	-	6	6	SV-Besch.	
2	2	2	2	8	-	-	-	1	1	Betriebe	257008 Buchholz
.	.	.	.	19	-	-	-	.	.	SV-Besch.	
19	22	82	99	47	33	70	28	78	78	Betriebe	257009 Bückeburg,Stadt
47	446	23	214	180	356	1 224	76	284	284	SV-Besch.	
2	3	22	15	10	3	10	1	14	14	Betriebe	257010 Hagenburg,Flecken
.	.	.	8	14	.	77	.	15	15	SV-Besch.	
7	5	6	10	1	3	7	1	8	8	Betriebe	257011 Haste
.	.	.	11	9	9	SV-Besch.	
-	1	5	4	2	2	1	-	-	-	Betriebe	257012 Heeßen
-	-	-	-	SV-Besch.	
1	6	3	8	3	1	7	-	4	4	Betriebe	257013 Helpsen
.	11	63	-	.	.	SV-Besch.	
4	1	2	7	4	4	3	2	4	4	Betriebe	257014 Hespe
.	.	.	18	12	9	SV-Besch.	
-	1	1	4	4	1	-	1	2	2	Betriebe	257015 Heuerßen
-	-	.	.	25	.	-	.	.	.	SV-Besch.	
2	1	3	3	3	2	1	-	2	2	Betriebe	257016 Hohnhorst
.	-	.	.	SV-Besch.	
-	-	4	5	3	-	2	-	2	2	Betriebe	257017 Hülsede
-	-	.	.	.	-	.	-	.	.	SV-Besch.	
7	8	14	20	14	5	12	10	14	14	Betriebe	257018 Lauenau,Flecken
6	24	.	13	30	.	131	13	21	21	SV-Besch.	
-	1	3	4	3	-	2	1	4	4	Betriebe	257019 Lauenhagen
-	-	.	.	.	-	SV-Besch.	
3	4	12	9	8	4	12	1	13	13	Betriebe	257020 Lindhorst
.	.	.	8	.	35	91	.	31	31	SV-Besch.	

1. Betriebe und sozialversicherungspflichtig Beschäftigte nach Wirtschaftsabschnitten, Statistischen Regionen, kreisfrei-

Statistische Region Kreisfreie Stadt Landkreis Gemeinde Land	Merkmal	Insgesamt	davon in							
			B Bergbau u. Gewinn. v. Steinen u. Erden	C Verarb. Gewerbe	D Energie- ver- sorgung	E Wasservers; Abw., Abf. u. Bes. v. Um- weltverschm.	F Bau- gewerbe	G Handel; Instand- halt. u. Rep. v. Kfz	H Verkehr und Lagerei	I Gast- gewerbe
			Anzahl							
257021 Lüdersfeld	Betriebe	54	-	2	-	-	14	12	-	4
	SV-Besch.	136	-	.	-	-	26	24	-	27
257022 Luhden	Betriebe	66	-	7	-	-	3	15	2	8
	SV-Besch.	263	-	181	-	-	.	37	.	6
257023 Meerbeck	Betriebe	68	-	7	1	1	9	16	1	3
	SV-Besch.	216	-	21	.	.	26	65	.	.
257024 Messenkamp	Betriebe	19	-	4	-	-	3	1	1	1
	SV-Besch.	56	-	.	-	-
257025 Niedernwöhren	Betriebe	65	-	4	4	1	8	18	1	4
	SV-Besch.	424	-	10	.	.	33	352	.	.
257026 Nienstädt	Betriebe	179	-	22	2	-	26	47	9	6
	SV-Besch.	678	-	167	.	-	95	166	148	.
257027 Nordsehl	Betriebe	22	-	-	-	-	7	7	1	1
	SV-Besch.	16	-	-	-	-
257028 Obernkirchen,Stadt	Betriebe	390	1	32	3	1	56	84	14	22
	SV-Besch.	2 395	.	1 224	.	.	210	262	48	27
257029 Pohle	Betriebe	35	-	2	-	-	5	6	2	2
	SV-Besch.	71	-	.	-	-
257030 Pollhagen	Betriebe	37	-	2	-	-	8	13	2	-
	SV-Besch.	81	-	.	-	-	23	16	.	-
257031 Rinteln,Stadt	Betriebe	1 231	7	99	16	2	105	287	41	106
	SV-Besch.	8 083	.	3 048	.	.	430	1 049	351	239
257032 Rodenberg,Stadt	Betriebe	258	-	16	1	-	30	50	10	16
	SV-Besch.	1 082	-	399	.	-	55	212	57	20
257033 Sachsenhagen,Stadt	Betriebe	80	-	5	2	1	9	21	8	4
	SV-Besch.	258	-	.	.	.	38	37	12	.
257034 Seggebruch	Betriebe	40	-	3	1	-	6	12	-	-
	SV-Besch.	23	-	.	.	-	.	9	-	-
257035 Stadthagen,Stadt	Betriebe	990	-	44	7	7	65	266	36	72
	SV-Besch.	6 854	-	1 741	.	37	308	1 661	261	155
257036 Suthfeld	Betriebe	45	-	2	2	-	7	7	1	5
	SV-Besch.	66	-	.	.	-	9	.	.	9
257037 Wiedensahl,Flecken	Betriebe	37	-	3	-	-	2	9	-	5
	SV-Besch.	68	-	.	-	-	.	.	-	.
257038 Wölpinghausen	Betriebe	51	-	5	-	-	11	8	-	3
	SV-Besch.	299	-	.	-	-	.	.	-	11
3 Statistische Region Lüneburg	Betriebe	71 849	57	4 244	1 198	252	7 869	16 135	2 855	4 898
	SV-Besch.	395 693	1 405	76 119	2 761	3 226	35 006	84 916	22 704	14 558
351 Celle	Betriebe	7 214	15	465	128	28	807	1 671	210	506
	SV-Besch.	43 983	950	10 057	356	798	3 289	8 322	1 643	1 484
351001 Adelheidsdorf	Betriebe	128	-	17	5	-	14	32	5	2
	SV-Besch.	572	-	404	.	-	18	58	.	.
351002 Ahrsbeck	Betriebe	47	-	2	1	-	9	9	4	2
	SV-Besch.	61	-	.	.	-	14	.	.	.
351003 Beedenbostel	Betriebe	53	-	6	2	-	9	4	1	3
	SV-Besch.	125	-	16	.	-	20	.	.	.
351004 Bergen,Stadt	Betriebe	523	-	30	13	4	87	104	14	65
	SV-Besch.	2 485	-	356	.	39	492	665	83	119
351005 Bröckel	Betriebe	83	-	4	3	-	15	18	4	5
	SV-Besch.	117	-	.	.	-	11	.	20	.
351006 Celle,Stadt	Betriebe	3 186	7	202	42	12	264	780	89	226
	SV-Besch.	28 137	763	5 730	.	628	1 436	5 528	1 225	879
351007 Eicklingen	Betriebe	129	-	7	1	-	22	30	7	7
	SV-Besch.	402	-	90	.	-	54	101	40	10
351008 Eldingen	Betriebe	62	-	5	9	-	7	14	1	2
	SV-Besch.	88	-	19	.	-	.	15	.	.
351009 Eschede	Betriebe	153	1	8	2	-	21	28	7	14
	SV-Besch.	520	.	70	.	-	91	80	.	.
351010 Faßberg	Betriebe	215	-	7	2	1	20	41	6	33
	SV-Besch.	703	-	37	.	.	82	126	45	103
351011 Habighorst	Betriebe	22	-	2	1	-	6	1	1	-
	SV-Besch.	42	-	.	.	-

en Städten, Landkreisen und Gemeinden in Niedersachsen 2011

den Wirtschaftsabschnitten										Merkmal	Statistische Region Kreisfreie Stadt Landkreis Gemeinde Land
J Informa- tion u. Kommuni- kation	K Erbr. von Finanz- u. Versicher- Dienstl.	L Grundst. und Wohnungs- wesen	M Erbr. von freiberufl., wissen. u. tech. Dienstl.	N Erbr. von sonst. wirtschaftl. Dienstl.	P Erziehung und Unterricht	Q Gesund- heits- u. Sozial- wesen	R Kunst, Unter- haltung u. Erholung	S Erbr.von sonst. Dienstl.	Anzahl		
1	-	6	3	5	-	4	2	1	1	Betriebe	257021 Lüdersfeld
.	.	.	.	6	SV-Besch.	
-	1	10	7	4	1	4	3	1	1	Betriebe	257022 Luhden
-	.	4	7	SV-Besch.	
-	1	9	10	3	1	3	-	3	3	Betriebe	257023 Meerbeck
-	.	.	7	SV-Besch.	
2	-	2	-	1	1	-	1	2	2	Betriebe	257024 Messenkamp
.	SV-Besch.	
1	1	2	5	3	2	4	1	6	6	Betriebe	257025 Niedernwöhren
.	13	.	.	.	SV-Besch.	
4	4	13	19	5	7	5	1	9	9	Betriebe	257026 Nienstädt
.	.	.	14	5	5	SV-Besch.	
-	-	-	2	2	-	1	-	1	1	Betriebe	257027 Nordsehl
-	-	-	SV-Besch.	
8	4	40	36	16	9	31	8	25	25	Betriebe	257028 Obernkirchen,Stadt
48	.	7	82	53	29	338	10	21	21	SV-Besch.	
1	1	4	7	3	-	-	-	2	2	Betriebe	257029 Pohle
.	.	.	5	.	-	-	-	.	.	SV-Besch.	
2	-	3	4	-	-	-	-	3	3	Betriebe	257030 Pollhagen
.	.	.	.	-	-	-	-	12	12	SV-Besch.	
25	21	116	114	54	36	96	30	76	76	Betriebe	257031 Rinteln,Stadt
113	206	63	237	424	176	1 437	48	108	108	SV-Besch.	
8	5	22	37	20	5	14	6	18	18	Betriebe	257032 Rodenberg,Stadt
.	.	5	77	56	24	121	.	20	20	SV-Besch.	
1	2	2	3	4	1	6	4	7	7	Betriebe	257033 Sachsenhagen,Stadt
.	.	.	.	4	.	46	16	5	5	SV-Besch.	
2	1	3	5	1	-	-	2	4	4	Betriebe	257034 Seggebruch
.	-	-	.	.	.	SV-Besch.	
22	21	88	110	43	27	90	19	73	73	Betriebe	257035 Stadthagen,Stadt
.	137	35	216	165	245	1 572	84	193	193	SV-Besch.	
3	1	4	4	4	1	-	-	4	4	Betriebe	257036 Sutfeld
.	-	-	.	.	SV-Besch.	
-	1	1	6	4	-	2	-	4	4	Betriebe	257037 Wiedensahl,Flecken
-	-	.	-	5	5	SV-Besch.	
4	1	1	4	4	-	2	4	4	4	Betriebe	257038 Wölpinghausen
.	-	SV-Besch.	
1 911	1 620	6 691	8 450	3 675	1 774	4 623	1 722	3 875	3 875	Betriebe	3 Statistische Region Lüneburg
5 298	12 138	2 500	17 718	22 353	12 856	67 456	3 089	11 590	11 590	SV-Besch.	
144	175	636	809	329	146	531	149	465	465	Betriebe	351 Celle
499	1 404	279	2 095	1 639	1 068	8 313	339	1 448	1 448	SV-Besch.	
7	3	10	15	4	2	2	5	5	5	Betriebe	351001 Adelheidsdorf
.	.	.	23	10	SV-Besch.	
-	1	4	9	3	-	1	1	1	1	Betriebe	351002 Ahnsbeck
-	-	SV-Besch.	
-	-	7	4	5	2	4	4	2	2	Betriebe	351003 Beedenbostel
-	-	.	.	8	.	59	.	.	.	SV-Besch.	
10	11	33	45	29	6	31	7	34	34	Betriebe	351004 Bergen,Stadt
.	46	10	64	105	62	362	31	39	39	SV-Besch.	
1	2	7	6	6	-	5	1	6	6	Betriebe	351005 Bröckel
.	-	SV-Besch.	
58	88	315	390	115	59	279	58	202	202	Betriebe	351006 Celle,Stadt
370	935	.	1 445	914	645	5 971	191	950	950	SV-Besch.	
-	4	14	11	6	4	6	7	3	3	Betriebe	351007 Eicklingen
-	.	.	11	20	26	34	7	.	.	SV-Besch.	
-	2	2	7	5	2	-	2	4	4	Betriebe	351008 Eldingen
-	.	.	.	23	.	-	.	.	.	SV-Besch.	
2	2	11	14	10	3	19	1	10	10	Betriebe	351009 Eschede
.	.	.	5	6	.	.	.	12	12	SV-Besch.	
5	6	17	18	6	10	19	6	18	18	Betriebe	351010 Faßberg
.	11	5	45	.	51	117	19	16	16	SV-Besch.	
1	1	2	3	2	-	-	-	2	2	Betriebe	351011 Habighorst
.	-	-	-	.	.	SV-Besch.	

1. Betriebe und sozialversicherungspflichtig Beschäftigte nach Wirtschaftsabschnitten, Statistischen Regionen, kreisfrei-

Statistische Region Kreisfreie Stadt Landkreis Gemeinde Land	Merkmal	Insgesamt	davon in							
			B Bergbau u. Gewinn. v. Steinen u. Erden	C Verarb. Gewerbe	D Energie- ver- sorgung	E Wasservers; Abw., Abf. u. Bes. v. Um- weltverschm.	F Bau- gewerbe	G Handel; Instand- halt. u. Rep. v. Kfz	H Verkehr und Lagerei	I Gast- gewerbe
			Anzahl							
351012 Hambühren	Betriebe	369	1	35	3	4	48	99	7	20
	SV-Besch.	1 285	.	489	.	.	119	205	3	35
351013 Hermannsburg	Betriebe	342	-	15	11	-	51	75	7	31
	SV-Besch.	1 504	-	227	.	-	175	268	20	106
351014 Höfer	Betriebe	32	-	-	6	-	10	4	-	-
	SV-Besch.	47	-	-	.	-	17	.	-	-
351015 Hohne	Betriebe	54	-	4	5	-	2	7	-	4
	SV-Besch.	90	-	.	.	-	.	35	-	.
351016 Lachendorf	Betriebe	226	-	16	3	-	26	67	3	12
	SV-Besch.	1 335	-	.	.	-	156	314	.	20
351017 Langlingen	Betriebe	82	-	11	6	-	11	11	1	6
	SV-Besch.	125	-	28	.	-	23	.	.	.
351018 Nienhagen	Betriebe	272	2	23	3	-	28	67	8	7
	SV-Besch.	765	.	131	.	-	67	178	30	27
351019 Scharnhorst	Betriebe	15	-	1	2	-	1	1	-	3
	SV-Besch.	11	-	.	.	-	.	.	-	.
351020 Unterlüß	Betriebe	99	-	9	-	-	21	19	5	8
	SV-Besch.	1 500	-	1 214	-	-	.	.	7	.
351021 Wathlingen	Betriebe	180	1	16	-	1	26	39	4	8
	SV-Besch.	621	.	129	-	.	87	103	.	.
351022 Wienhausen,Klostergemeinde	Betriebe	156	-	3	5	1	22	37	4	8
	SV-Besch.	324	-	.	.	.	50	37	.	14
351023 Wietze	Betriebe	267	1	17	-	1	39	57	12	15
	SV-Besch.	1 526	.	517	-	.	106	129	17	53
351024 Winsen (Aller)	Betriebe	508	2	25	3	4	47	124	20	24
	SV-Besch.	1 564	.	104	.	42	178	378	54	66
351501 Lohheide,gemeindefreier Bezirk	Betriebe	11	-	-	-	-	1	3	-	1
	SV-Besch.	34	-	-	-	-	.	.	-	.
352 Cuxhaven	Betriebe	7 265	6	439	181	24	756	1 623	320	770
	SV-Besch.	35 429	18	6 265	185	452	3 979	7 172	2 184	1 833
352002 Armstorf	Betriebe	24	-	1	3	-	7	4	-	-
	SV-Besch.	57	-	.	.	-	15	11	-	-
352003 Bad Bederkesa,Flecken	Betriebe	257	-	9	3	3	17	71	10	28
	SV-Besch.	1 279	-	79	.	.	83	439	34	111
352004 Belum	Betriebe	26	-	-	8	-	5	5	-	-
	SV-Besch.	10	-	-	.	-	.	.	-	-
352007 Bramstedt	Betriebe	92	-	11	2	1	12	19	10	2
	SV-Besch.	498	-	109	.	.	92	38	16	.
352008 Bülkau	Betriebe	34	-	6	1	-	10	6	1	2
	SV-Besch.	410	-	67	.	-	209	.	.	.
352009 Cadenberge	Betriebe	145	-	6	-	-	12	51	8	12
	SV-Besch.	913	-	96	-	-	101	240	20	27
352010 Cappel	Betriebe	13	-	-	-	-	5	1	-	4
	SV-Besch.	12	-	-	-	-	.	.	-	.
352011 Cuxhaven,Stadt	Betriebe	2 257	2	98	53	4	151	492	103	394
	SV-Besch.	14 327	.	3 518	.	256	751	2 264	995	1 053
352012 Dorum	Betriebe	187	-	11	3	-	19	36	7	34
	SV-Besch.	934	-	41	9	-	435	123	39	77
352013 Drangstedt	Betriebe	29	-	4	-	-	4	6	1	1
	SV-Besch.	92	-	.	-	-	27	.	.	.
352014 Driftsethe	Betriebe	16	-	2	-	-	3	2	1	1
	SV-Besch.	41	-	.	-	-	10	.	.	.
352015 Elmlohe	Betriebe	34	-	3	6	1	1	4	1	1
	SV-Besch.	56	-
352016 Flögeln	Betriebe	15	-	1	1	-	1	1	1	2
	SV-Besch.	69	-	.	.	-
352018 Geversdorf	Betriebe	14	-	1	2	-	1	2	-	1
	SV-Besch.	29	-	.	.	-	.	.	-	.
352019 Hagen im Bremischen	Betriebe	172	-	13	-	-	12	42	4	9
	SV-Besch.	669	-	17	-	-	51	225	25	21
352020 Hechthausen	Betriebe	101	-	7	1	-	19	18	7	8
	SV-Besch.	341	-	.	.	-	.	41	.	23

en Städten, Landkreisen und Gemeinden in Niedersachsen 2011

den Wirtschaftsabschnitten										Merkmal	Statistische Region Kreisfreie Stadt Landkreis Gemeinde Land
J	K	L	M	N	P	Q	R	S			
Information u. Kommunikation	Erbr. von Finanz- u. Versicher. Dienstl.	Grundst. und Wohnungswesen	Erbr. von freiberufl., wissen. u. tech. Dienstl.	Erbr. von sonst. wirtschaftl. Dienstl.	Erziehung und Unterricht	Gesundheits- u. Sozialwesen	Kunst, Unterhaltung u. Erholung	Erbr. von sonst. Dienstl.	Anzahl		
8	5	24	46	15	6	20	6	22	22	Betriebe	351012 Hambühren
.	12	.	111	44	53	140	.	23	23	SV-Besch.	
5	8	28	32	19	9	23	5	23	23	Betriebe	351013 Hermannsburg
.	.	13	42	26	50	166	.	156	156	SV-Besch.	
.	.	.	3	2	1	1	1	4	4	Betriebe	351014 Höfer
.	SV-Besch.	
1	2	6	7	5	3	3	2	3	3	Betriebe	351015 Hohne
.	SV-Besch.	
6	4	23	19	11	4	14	4	14	14	Betriebe	351016 Lachendorf
.	22	.	25	49	.	183	.	6	6	SV-Besch.	
.	2	6	10	5	2	3	.	8	8	Betriebe	351017 Langlingen
.	6	6	SV-Besch.	
8	7	23	28	15	10	18	9	16	16	Betriebe	351018 Nienhagen
.	15	.	25	40	26	145	.	19	19	SV-Besch.	
.	1	.	2	1	.	1	.	2	2	Betriebe	351019 Scharnhorst
.	SV-Besch.	
3	3	4	4	5	3	9	.	6	6	Betriebe	351020 Unterlüß
.	64	.	.	.	SV-Besch.	
8	4	15	19	13	3	10	2	11	11	Betriebe	351021 Wathlingen
9	.	.	48	31	SV-Besch.	
3	2	9	23	8	2	11	3	15	15	Betriebe	351022 Wienhausen, Klostergemeinde
.	.	.	14	9	.	102	.	39	39	SV-Besch.	
9	6	19	21	14	5	22	12	17	17	Betriebe	351023 Wietze
5	12	.	86	90	12	362	13	18	18	SV-Besch.	
9	11	56	73	24	9	30	13	34	34	Betriebe	351024 Winsen (Aller)
.	50	39	113	120	16	300	23	70	70	SV-Besch.	
.	.	1	.	1	1	.	.	3	3	Betriebe	351501 Lohheide, gemeindefreier Bezirk
.	SV-Besch.	
109	170	632	624	378	181	503	143	406	406	Betriebe	352 Cuxhaven
198	1 052	263	1 121	1 593	1 719	6 025	232	1 138	1 138	SV-Besch.	
.	2	3	.	.	1	2	.	1	1	Betriebe	352002 Armstorf
.	SV-Besch.	
2	9	24	12	6	9	32	6	16	16	Betriebe	352003 Bad Bederkesa, Flecken
.	28	.	21	.	119	253	22	62	62	SV-Besch.	
.	1	2	2	.	2	.	.	1	1	Betriebe	352004 Belum
.	SV-Besch.	
1	1	7	7	8	1	2	2	6	6	Betriebe	352007 Bramstedt
.	.	.	29	12	12	SV-Besch.	
.	1	1	3	.	.	2	.	1	1	Betriebe	352008 Bülkau
.	SV-Besch.	
.	7	9	10	3	6	6	6	9	9	Betriebe	352009 Cadenberge
.	25	.	42	.	200	106	.	49	49	SV-Besch.	
.	.	.	1	1	.	.	.	1	1	Betriebe	352010 Cappel
.	SV-Besch.	
33	34	232	177	102	43	158	52	129	129	Betriebe	352011 Cuxhaven, Stadt
118	406	169	490	802	481	2 262	109	543	543	SV-Besch.	
2	6	16	14	13	4	11	3	8	8	Betriebe	352012 Dorum
.	25	.	19	21	.	74	.	19	19	SV-Besch.	
2	1	.	4	2	1	2	.	1	1	Betriebe	352013 Drangstedt
.	SV-Besch.	
1	.	1	2	1	.	.	.	2	2	Betriebe	352014 Driftsethe
.	SV-Besch.	
.	1	5	5	2	1	1	1	1	1	Betriebe	352015 Elmlohe
.	SV-Besch.	
.	1	4	2	1	Betriebe	352016 Flögeln
.	SV-Besch.	
.	.	2	.	1	1	1	2	.	.	Betriebe	352018 Geversdorf
.	SV-Besch.	
4	6	14	18	11	8	16	6	9	9	Betriebe	352019 Hagen im Bremischen
.	29	.	20	17	67	136	.	30	30	SV-Besch.	
1	6	10	7	7	1	3	2	4	4	Betriebe	352020 Hechthausen
.	32	.	.	.	SV-Besch.	

1. Betriebe und sozialversicherungspflichtig Beschäftigte nach Wirtschaftsabschnitten, Statistischen Regionen, kreisfrei-

Statistische Region Kreisfreie Stadt Landkreis Gemeinde Land	Merkmal	Insgesamt	davon in							
			B Bergbau u. Gewinn. v. Steinen u. Erden	C Verarb. Gewerbe	D Energie- ver- sorgung	E Wasservers; Abw., Abf. u. Bes. v. Um- weltverschm.	F Bau- gewerbe	G Handel; Instand- halt. u. Rep. v. Kfz	H Verkehr und Lagerei	I Gast- gewerbe
			Anzahl							
352022 Hemmoor,Stadt	Betriebe	360	-	12	8	3	37	92	37	19
	SV-Besch.	1 870	-	280	.	.	235	405	149	27
352024 Hollnseth	Betriebe	29	-	6	-	-	9	2	-	2
	SV-Besch.	67	-	18	-	-	40	.	-	.
352025 Ihlienworth	Betriebe	55	-	3	1	-	12	12	1	4
	SV-Besch.	261	-	7	.	-	77	64	.	.
352027 Köhlen	Betriebe	28	1	3	3	-	4	4	1	1
	SV-Besch.	88	.	32	.	-	24	.	.	.
352028 Kührstedt	Betriebe	25	-	1	3	-	8	6	-	3
	SV-Besch.	70	-	.	.	-	47	.	-	.
352029 Lamstedt	Betriebe	146	-	8	4	1	13	35	7	8
	SV-Besch.	830	-	166	.	.	57	269	.	4
352030 Langen,Stadt	Betriebe	530	-	47	7	2	55	109	6	35
	SV-Besch.	2 914	-	276	.	.	230	649	11	129
352031 Lintig	Betriebe	28	-	2	5	1	3	3	-	3
	SV-Besch.	106	-	-	.
352032 Loxstedt	Betriebe	435	1	40	3	1	50	108	33	22
	SV-Besch.	1 602	.	461	.	.	234	338	115	37
352034 Midlum	Betriebe	41	-	6	-	-	9	6	-	2
	SV-Besch.	74	-	11	-	-	.	.	-	.
352035 Misselwarden	Betriebe	6	-	-	-	-	-	-	-	2
	SV-Besch.	8	-	-	-	-	-	-	-	.
352036 Mittelstenahe	Betriebe	18	-	1	1	-	4	6	1	1
	SV-Besch.	55	-	.	.	-	.	15	.	.
352037 Mulsum	Betriebe	17	-	1	1	-	1	5	3	-
	SV-Besch.	57	-	.	.	-	.	.	.	-
352038 Neuenkirchen	Betriebe	35	-	3	1	1	6	7	1	2
	SV-Besch.	245	-	.	.	.	15	30	.	.
352039 Neuhaus (Oste),Flecken	Betriebe	32	-	5	1	-	2	6	-	3
	SV-Besch.	97	-	24	.	-	.	.	-	.
352040 Nordholz	Betriebe	241	-	21	5	-	37	55	9	21
	SV-Besch.	671	-	107	.	-	120	149	33	22
352041 Nordleda	Betriebe	25	-	-	-	-	4	8	1	1
	SV-Besch.	36	-	-	-	-	26	3	.	.
352042 Oberndorf	Betriebe	56	-	4	4	-	8	12	2	3
	SV-Besch.	184	-	20	.	-	42	.	.	.
352043 Odisheim	Betriebe	13	-	1	-	-	2	5	-	2
	SV-Besch.	55	-	.	-	-	.	.	-	.
352044 Osten	Betriebe	46	-	2	-	-	3	12	2	3
	SV-Besch.	105	-	.	-	-	.	27	.	11
352045 Osterbruch	Betriebe	16	-	-	2	-	4	5	-	-
	SV-Besch.	29	-	-	.	-	.	7	-	-
352046 Otterndorf,Stadt	Betriebe	347	-	14	5	1	28	81	16	42
	SV-Besch.	1 818	-	143	.	.	79	471	130	74
352047 Padingbüttel	Betriebe	8	-	-	1	-	2	-	-	-
	SV-Besch.	43	-	-	.	-	.	-	-	-
352048 Ringstedt	Betriebe	31	-	2	2	-	3	6	2	1
	SV-Besch.	46	-	.	.	-	.	4	.	.
352049 Sandstedt	Betriebe	59	-	4	5	1	11	11	-	2
	SV-Besch.	58	-	12	.	.	20	.	-	.
352050 Schiffdorf	Betriebe	399	-	25	4	1	60	98	10	22
	SV-Besch.	1 739	-	216	.	.	264	648	13	30
352051 Steinau	Betriebe	17	-	1	-	-	3	6	-	1
	SV-Besch.	30	-	.	-	-	.	.	-	.
352052 Stinstedt	Betriebe	11	-	2	1	-	3	3	-	2
	SV-Besch.	29	-	.	.	-	.	.	-	.
352054 Uthlede	Betriebe	38	-	3	3	-	5	3	-	3
	SV-Besch.	81	-	.	.	-	18	.	-	.
352055 Wanna	Betriebe	65	-	4	4	-	7	16	5	3
	SV-Besch.	173	-	17	.	-	68	29	33	.
352056 Wingst	Betriebe	108	-	7	2	2	15	17	5	13
	SV-Besch.	253	-	.	.	.	39	17	.	27

en Städten, Landkreisen und Gemeinden in Niedersachsen 2011

den Wirtschaftsabschnitten										Merkmal	Statistische Region Kreisfreie Stadt Landkreis Gemeinde Land
J Information u. Kommunikation	K Erbr. von Finanz- u. Versicher. Dienstl.	L Grundst. und Wohnungs- wesen	M Erbr. von freiberufl., wissen. u. tech. Dienstl.	N Erbr. von sonst. wirtschaftl. Dienstl.	P Erziehung und Unterricht	Q Gesund- heits- u. Sozial- wesen	R Kunst, Unter- haltung u. Erholung	S Erbr. von sonst. Dienstl.	Anzahl		
4	12	20	28	16	7	40	3	22	22	Betriebe	352022 Hemmoor,Stadt
.	34	19	70	56	86	404	.	60	60	SV-Besch.	
-	1	1	2	2	-	-	1	3	3	Betriebe	352024 Hollnseth
.	SV-Besch.	
1	3	7	3	2	1	2	-	3	3	Betriebe	352025 Ihlienworth
.	6	6	SV-Besch.	
1	3	1	-	2	1	-	1	2	2	Betriebe	352027 Köhlen
.	SV-Besch.	
-	2	-	1	-	-	-	-	-	-	Betriebe	352028 Kührstedt
.	SV-Besch.	
1	3	15	18	4	4	9	2	14	14	Betriebe	352029 Lamstedt
.	19	19	SV-Besch.	
12	10	53	51	45	19	43	11	25	25	Betriebe	352030 Langen,Stadt
.	83	18	58	97	286	981	12	30	30	SV-Besch.	
-	1	2	1	-	1	6	-	-	-	Betriebe	352031 Lintig
.	36	.	.	.	SV-Besch.	
5	7	33	41	34	8	20	3	26	26	Betriebe	352032 Loxstedt
.	43	12	43	44	45	128	.	49	49	SV-Besch.	
1	2	1	1	2	1	6	1	3	3	Betriebe	352034 Midlum
.	24	.	.	.	SV-Besch.	
-	-	1	2	-	-	-	-	1	1	Betriebe	352035 Misselwarden
.	SV-Besch.	
1	-	3	-	-	-	-	-	-	-	Betriebe	352036 Mittelstenahe
.	SV-Besch.	
-	-	2	2	-	-	1	-	1	1	Betriebe	352037 Mulsum
.	SV-Besch.	
-	-	2	3	2	4	1	-	2	2	Betriebe	352038 Neuenkirchen
.	SV-Besch.	
-	1	2	5	1	1	3	-	2	2	Betriebe	352039 Neuhaus (Oste),Flecken
.	SV-Besch.	
7	3	19	15	15	6	13	2	13	13	Betriebe	352040 Nordholz
11	19	3	7	61	37	82	.	17	17	SV-Besch.	
-	-	1	5	-	1	-	2	2	2	Betriebe	352041 Nordleda
.	SV-Besch.	
-	1	2	9	2	-	3	2	4	4	Betriebe	352042 Oberndorf
.	.	.	20	SV-Besch.	
-	-	-	2	-	-	-	-	1	1	Betriebe	352043 Odisheim
.	SV-Besch.	
2	1	3	4	4	2	4	3	1	1	Betriebe	352044 Osten
.	31	.	.	.	SV-Besch.	
-	-	1	-	2	-	-	-	2	2	Betriebe	352045 Osterbruch
.	SV-Besch.	
2	5	33	33	16	12	30	10	19	19	Betriebe	352046 Otterndorf,Stadt
.	40	24	79	137	108	431	.	56	56	SV-Besch.	
-	-	1	-	2	-	2	-	-	-	Betriebe	352047 Padingbüttel
.	SV-Besch.	
2	-	3	2	2	1	1	3	1	1	Betriebe	352048 Ringstedt
.	SV-Besch.	
-	-	4	9	4	-	4	-	4	4	Betriebe	352049 Sandstedt
.	9	.	.	.	SV-Besch.	
6	13	37	40	19	7	30	7	20	20	Betriebe	352050 Schiffdorf
.	54	3	57	28	30	337	12	44	44	SV-Besch.	
-	-	-	2	1	-	1	-	2	2	Betriebe	352051 Steinau
.	SV-Besch.	
-	-	-	-	-	-	-	-	-	-	Betriebe	352052 Stinstedt
.	SV-Besch.	
1	2	2	4	4	1	3	1	3	3	Betriebe	352054 Uthlede
.	SV-Besch.	
1	2	5	8	1	3	3	-	3	3	Betriebe	352055 Wanna
.	SV-Besch.	
2	4	6	11	8	3	4	3	6	6	Betriebe	352056 Wingst
.	11	.	10	10	.	25	.	30	30	SV-Besch.	

1. Betriebe und sozialversicherungspflichtig Beschäftigte nach Wirtschaftsabschnitten, Statistischen Regionen, kreisfrei-

Statistische Region Kreisfreie Stadt Landkreis Gemeinde Land	Merkmal	Insgesamt	davon in							
			B Bergbau u. Gewinn. v. Steinen u. Erden	C Verarb. Gewerbe	D Energie- ver- sorgung	E Wasservers; Abw., Abf. u. Bes. v. Um- weltverschm.	F Bau- gewerbe	G Handel; Instand- halt. u. Rep. v. Kfz	H Verkehr und Lagerei	I Gast- gewerbe
			Anzahl							
352057 Wremen	Betriebe	83	-	2	5	-	9	11	2	15
	SV-Besch.	200	-	.	.	-	27	17	.	63
352058 Wulsbüttel	Betriebe	71	1	4	2	1	7	15	2	6
	SV-Besch.	69	.	5	.	.	20	13	.	5
352059 Beverstedt	Betriebe	430	1	32	15	-	53	98	20	24
	SV-Besch.	1 729	.	140	32	-	236	360	262	35
353 Harburg	Betriebe	12 431	3	599	69	46	1 372	2 761	541	617
	SV-Besch.	46 899	.	5 768	226	.	4 676	12 993	3 944	1 694
353001 Appel	Betriebe	102	-	8	-	2	5	19	7	7
	SV-Besch.	179	-	20	-	.	.	8	.	70
353002 Asendorf	Betriebe	87	-	3	-	-	11	10	4	2
	SV-Besch.	115	-	.	-	-	18	.	.	.
353003 Bendestorf	Betriebe	187	-	1	-	1	4	36	7	6
	SV-Besch.	215	-	.	-	.	.	.	20	.
353004 Brackel	Betriebe	129	-	10	-	1	20	34	1	3
	SV-Besch.	396	-	94	-	.	58	117	.	.
353005 Buchholz in der Nordheide,Stadt	Betriebe	1 986	1	70	8	5	136	469	60	91
	SV-Besch.	8 525	.	753	85	.	605	2 534	422	340
353006 Dohren	Betriebe	39	-	2	-	1	8	12	3	-
	SV-Besch.	70	-	.	-	.	31	11	.	-
353007 Drage	Betriebe	154	-	5	5	-	35	31	8	9
	SV-Besch.	177	-	16	.	-	45	39	.	24
353008 Drestedt	Betriebe	42	-	2	-	-	11	9	1	1
	SV-Besch.	.	-	.	-	-	.	24	.	.
353009 Egestorf	Betriebe	143	-	6	-	-	23	24	7	11
	SV-Besch.	314	-	9	-	-	72	31	12	77
353010 Eyendorf	Betriebe	54	-	6	1	-	6	10	2	5
	SV-Besch.	163	-	.	.	-	40	24	.	.
353011 Garlstorf	Betriebe	57	-	3	-	1	5	15	4	5
	SV-Besch.	78	-	.	-	.	.	33	.	.
353012 Garstedt	Betriebe	67	1	3	-	1	9	16	2	-
	SV-Besch.	293	.	.	-	.	42	57	.	-
353013 Gödenstorf	Betriebe	54	-	1	-	-	14	13	1	2
	SV-Besch.	80	-	.	-	-	15	.	.	.
353014 Halvesbostel	Betriebe	29	-	2	1	-	6	6	4	2
	SV-Besch.	.	-	.	.	-	22	.	.	.
353015 Handeloh	Betriebe	134	-	8	-	3	18	24	7	8
	SV-Besch.	131	-	19	-	.	20	30	10	21
353016 Hanstedt	Betriebe	312	-	11	1	1	39	57	6	21
	SV-Besch.	909	-	43	.	.	142	177	34	67
353017 Harmstorf	Betriebe	53	-	2	2	-	5	12	6	2
	SV-Besch.	66	-	.	.	-
353018 Heidenau	Betriebe	78	1	4	3	-	8	21	5	8
	SV-Besch.	100	.	.	.	-	.	22	23	11
353019 Hollenstedt	Betriebe	264	-	15	-	-	25	59	11	16
	SV-Besch.	918	-	88	-	-	122	316	65	36
353020 Jesteburg	Betriebe	485	-	22	1	4	38	96	8	34
	SV-Besch.	1 407	-	58	.	.	45	347	.	61
353021 Kakenstorf	Betriebe	66	-	1	-	1	16	11	1	4
	SV-Besch.	271	-	.	-	.	65	51	.	.
353022 Königsmoor	Betriebe	17	-	2	-	1	3	3	1	-
	SV-Besch.	41	-	.	-	-
353023 Marschacht	Betriebe	168	-	9	1	1	31	30	7	5
	SV-Besch.	558	-	.	.	.	98	97	.	.
353024 Marxen	Betriebe	93	-	9	-	4	13	22	-	5
	SV-Besch.	285	-	69	-	.	75	83	-	.
353025 Moisburg	Betriebe	68	-	4	-	-	11	13	1	6
	SV-Besch.	96	-	.	-	-	27	16	.	.
353026 Neu Wulmstorf	Betriebe	799	-	41	3	1	90	188	55	38
	SV-Besch.	3 700	-	881	.	.	327	1 269	252	56
353027 Otter	Betriebe	41	-	2	1	-	7	7	1	2
	SV-Besch.	25	-	.	.	-	11	.	.	.

en Städten, Landkreisen und Gemeinden in Niedersachsen 2011

den Wirtschaftsabschnitten										Merkmal	Statistische Region Kreisfreie Stadt Landkreis Gemeinde Land
J	K	L	M	N	P	Q	R	S			
Information u. Kommunikation	Erbr. von Finanz- u. Versicher. Dienstl.	Grundst. und Wohnungswesen	Erbr. von freiberufl., wissen. u. tech. Dienstl.	Erbr. von sonst. wirtschaftl. Dienstl.	Erziehung und Unterricht	Gesundheits- u. Sozialwesen	Kunst, Unterhaltung u. Erholung	Erbr. von sonst. Dienstl.			
Anzahl											
2	3	8	8	4	2	6	1	5	Betriebe	352057 Wremen	
.	.	.	.	6	.	39	.	.	SV-Besch.		
2	3	5	13	2	3	1	1	3	Betriebe	352058 Wulsbüttel	
.	6	.	4	SV-Besch.		
10	12	29	37	24	15	31	5	24	Betriebe	352059 Beverstedt	
35	142	.	37	23	98	272	.	51	SV-Besch.		
447	264	1 271	1 804	771	303	621	360	582	Betriebe	353 Harburg	
606	1 501	285	2 145	2 452	1 319	6 984	474	1 596	SV-Besch.		
10	1	11	16	9	1	-	5	1	Betriebe	353001 Appel	
10	.	.	4	48	.	-	.	.	SV-Besch.		
8	3	8	24	9	-	3	1	1	Betriebe	353002 Asendorf	
.	.	.	4	.	-	.	.	.	SV-Besch.		
6	7	35	43	12	5	10	8	6	Betriebe	353003 Bendestorf	
.	48	.	.	SV-Besch.		
4	2	20	11	9	1	5	4	4	Betriebe	353004 Brackel	
.	.	.	78	11	.	9	.	5	SV-Besch.		
87	44	198	341	114	72	130	61	99	Betriebe	353005 Buchholz in der Nordheide,Stadt	
131	231	50	454	448	419	1 694	71	263	SV-Besch.		
1	-	2	5	2	-	1	1	1	Betriebe	353006 Dohren	
.	-	.	.	.	SV-Besch.		
2	3	6	28	9	3	2	3	5	Betriebe	353007 Drage	
.	.	.	26	SV-Besch.		
3	-	2	6	-	-	1	3	3	Betriebe	353008 Drestedt	
.	.	.	.	-	-	.	.	.	SV-Besch.		
6	2	14	19	10	3	4	4	10	Betriebe	353009 Egestorf	
.	.	.	13	8	.	.	.	11	SV-Besch.		
4	-	1	4	3	4	1	4	3	Betriebe	353010 Eyendorf	
.	SV-Besch.		
2	1	1	8	3	3	2	1	3	Betriebe	353011 Garlstorf	
.	SV-Besch.		
4	-	7	7	7	2	1	2	5	Betriebe	353012 Garstedt	
.	.	.	.	5	SV-Besch.		
1	-	5	4	7	1	2	1	2	Betriebe	353013 Gödenstorf	
.	.	.	.	15	SV-Besch.		
-	-	1	5	2	-	-	-	-	Betriebe	353014 Halvesbostel	
.	-	-	-	-	SV-Besch.		
5	3	11	24	10	2	3	2	6	Betriebe	353015 Handeloh	
.	.	.	4	13	.	.	.	5	SV-Besch.		
11	4	39	45	19	10	22	8	18	Betriebe	353016 Hanstedt	
.	6	3	47	25	17	199	.	87	SV-Besch.		
-	1	4	10	3	-	-	3	3	Betriebe	353017 Harmstorf	
.	-	-	.	.	SV-Besch.		
2	2	7	10	1	-	4	1	1	Betriebe	353018 Heidenau	
.	.	.	17	.	-	6	.	.	SV-Besch.		
7	10	36	30	13	7	14	7	14	Betriebe	353019 Hollenstedt	
.	76	.	60	6	15	109	.	23	SV-Besch.		
23	10	58	94	24	10	26	14	23	Betriebe	353020 Jesteburg	
.	43	11	64	16	.	656	.	27	SV-Besch.		
4	-	9	7	8	1	-	-	3	Betriebe	353021 Kakenstorf	
.	.	.	.	46	.	-	-	.	SV-Besch.		
1	-	2	1	-	2	1	-	-	Betriebe	353022 Königsmoor	
.	.	.	.	-	.	.	-	-	SV-Besch.		
3	8	13	21	7	8	9	2	13	Betriebe	353023 Marschacht	
.	36	.	27	.	8	100	.	12	SV-Besch.		
6	1	6	14	5	4	3	1	-	Betriebe	353024 Marxen	
.	.	.	.	28	.	.	.	-	SV-Besch.		
1	3	8	12	2	1	3	1	2	Betriebe	353025 Moisburg	
.	.	.	10	.	.	14	.	.	SV-Besch.		
24	20	73	101	52	18	41	20	34	Betriebe	353026 Neu Wulmstorf	
26	44	7	59	153	119	413	12	82	SV-Besch.		
1	1	2	9	3	1	-	4	-	Betriebe	353027 Otter	
.	-	.	-	SV-Besch.		

1. Betriebe und sozialversicherungspflichtig Beschäftigte nach Wirtschaftsabschnitten, Statistischen Regionen, kreisfrei-

Statistische Region Kreisfreie Stadt Landkreis Gemeinde Land	Merkmal	Insgesamt	davon in							
			B Bergbau u. Gewinn. v. Steinen u. Erden	C Verarb. Gewerbe	D Energie- ver- sorgung	E Wasservers; Abw., Abf. u. Bes. v. Um- weltverschm.	F Bau- gewerbe	G Handel; Instand- halt. u. Rep. v. Kfz	H Verkehr und Lagerei	I Gast- gewerbe
			Anzahl							
353028 Regesbostel	Betriebe	45	-	5	-	-	6	13	1	2
	SV-Besch.	90	-	.	-	-	17	.	.	.
353029 Rosengarten	Betriebe	759	-	38	3	6	68	149	28	33
	SV-Besch.	1 887	-	111	.	.	259	456	191	121
353030 Salzhausen	Betriebe	304	-	18	1	-	29	79	8	18
	SV-Besch.	1 052	-	154	.	-	48	288	37	49
353031 Seevetal	Betriebe	2 379	-	116	7	7	262	531	120	110
	SV-Besch.	9 730	-	1 179	29	83	1 107	3 100	1 271	275
353032 Stelle	Betriebe	519	-	21	2	2	83	125	30	17
	SV-Besch.	2 012	-	91	.	.	217	987	203	28
353033 Tespe	Betriebe	139	-	6	1	-	18	30	15	8
	SV-Besch.	303	-	.	.	-	34	89	44	.
353034 Toppenstedt	Betriebe	97	-	9	-	1	16	18	4	3
	SV-Besch.	254	-	120	-	.	51	18	.	.
353035 Tostedt	Betriebe	571	-	33	13	1	64	131	29	27
	SV-Besch.	2 344	-	343	.	.	420	534	91	27
353036 Undeloh	Betriebe	58	-	2	-	-	6	8	2	14
	SV-Besch.	133	-	.	-	-	23	.	.	50
353037 Vierhöfen	Betriebe	52	-	2	-	-	9	3	-	1
	SV-Besch.	114	-	.	-	-	11	.	-	.
353038 Welle	Betriebe	54	-	1	-	-	10	7	6	3
	SV-Besch.	76	-	.	-	-	13	14	29	4
353039 Wenzendorf	Betriebe	69	-	4	1	-	6	18	6	3
	SV-Besch.	443	-	.	.	-	6	136	.	.
353040 Winsen (Luhe),Stadt	Betriebe	1 536	-	81	13	1	172	365	65	80
	SV-Besch.	8 697	-	1 320	.	.	532	1 893	629	232
353041 Wistedt	Betriebe	65	-	6	1	-	17	11	2	2
	SV-Besch.	94	-	22	.	-	27	14	.	.
353042 Wulfsen	Betriebe	76	-	5	-	-	9	26	5	3
	SV-Besch.	145	-	39	-	-	.	35	21	.
354 Lüchow-Dannenberg	Betriebe	2 133	2	144	63	5	219	492	61	186
	SV-Besch.	11 290	.	3 075	.	.	824	2 026	323	445
354001 Bergen an der Dumme,Flecken	Betriebe	67	-	3	3	-	10	10	3	5
	SV-Besch.	221	-	.	.	-	25	35	.	18
354002 Clenze,Flecken	Betriebe	112	-	8	4	-	7	31	1	13
	SV-Besch.	462	-	125	.	-	14	143	.	12
354003 Damnatz	Betriebe	12	-	-	3	-	1	-	1	2
	SV-Besch.	11	-	-	.	-	.	-	.	.
354004 Dannenberg (Elbe),Stadt	Betriebe	413	-	22	5	1	29	113	13	27
	SV-Besch.	3 526	-	589	.	.	274	610	108	131
354005 Gartow,Flecken	Betriebe	80	-	4	1	1	8	16	1	15
	SV-Besch.	198	-	9	.	.	12	55	.	9
354006 Göhrde	Betriebe	23	-	-	-	-	3	2	-	5
	SV-Besch.	58	-	-	-	-	.	.	-	29
354007 Gorleben	Betriebe	29	-	4	1	1	2	1	2	8
	SV-Besch.	275	-	9
354008 Gusborn	Betriebe	29	-	2	3	-	5	5	1	2
	SV-Besch.	32	-	.	.	-	6	9	.	.
354009 Hitzacker (Elbe),Stadt	Betriebe	227	1	20	4	-	17	47	6	27
	SV-Besch.	1 320	.	453	3	-	70	156	12	96
354010 Höhbeck	Betriebe	16	-	2	-	-	3	2	-	3
	SV-Besch.	173	-	.	-	-	.	.	-	.
354011 Jameln	Betriebe	25	-	-	1	-	6	3	-	1
	SV-Besch.	84	-	-	.	-	16	.	-	.
354012 Karwitz	Betriebe	26	1	4	1	-	4	4	4	1
	SV-Besch.	101	.	.	.	-
354013 Küsten	Betriebe	54	-	5	1	-	12	9	2	3
	SV-Besch.	125	-	10	.	-	50	10	.	.
354014 Langendorf	Betriebe	17	-	-	3	-	3	2	2	2
	SV-Besch.	23	-	-	5	-
354015 Lemgow	Betriebe	42	-	2	1	-	5	10	2	2
	SV-Besch.	66	-	.	.	-	.	30	.	.

en Städten, Landkreisen und Gemeinden in Niedersachsen 2011

den Wirtschaftsabschnitten										Merkmal	Statistische Region Kreisfreie Stadt Landkreis Gemeinde Land
J	K	L	M	N	P	Q	R	S			
Information u. Kommunikation	Erbr. von Finanz- u. Versicher. Dienstl.	Grundst. und Wohnungswesen	Erbr. von freiberufl., wissen. u. tech. Dienstl.	Erbr. von sonst. wirtschaftl. Dienstl.	Erziehung und Unterricht	Gesundheits- u. Sozialwesen	Kunst, Unterhaltung u. Erholung	Erbr. von sonst. Dienstl.			
Anzahl											
3	1	2	7	4	-	1	-	-	-	Betriebe	353028 Regesbostel
.	SV-Besch.	
35	15	77	138	48	12	34	42	33	33	Betriebe	353029 Rosengarten
25	16	7	152	59	16	284	130	40	40	SV-Besch.	
7	6	31	42	9	7	21	8	20	20	Betriebe	353030 Salzhausen
22	14	13	51	9	58	276	.	26	26	SV-Besch.	
83	53	264	327	172	45	99	72	111	111	Betriebe	353031 Seevetal
77	136	77	345	1 008	144	634	94	171	171	SV-Besch.	
27	6	43	53	41	11	21	13	24	24	Betriebe	353032 Stelle
80	25	.	47	54	9	232	13	24	24	SV-Besch.	
2	3	12	18	9	2	4	7	4	4	Betriebe	353033 Tespe
.	.	6	31	38	.	.	4	.	.	SV-Besch.	
3	1	9	17	1	1	2	7	5	5	Betriebe	353034 Toppenstedt
.	SV-Besch.	
10	11	72	58	34	10	43	8	27	27	Betriebe	353035 Tostedt
4	38	12	98	53	48	549	20	70	70	SV-Besch.	
-	1	7	7	5	2	1	-	3	3	Betriebe	353036 Undeloh
-	-	.	.	SV-Besch.	
2	-	7	15	4	2	3	1	3	3	Betriebe	353037 Vierhöfen
.	-	SV-Besch.	
3	-	5	7	7	3	1	1	-	-	Betriebe	353038 Welle
.	-	.	.	10	.	.	.	-	-	SV-Besch.	
3	-	5	9	7	2	2	2	1	1	Betriebe	353039 Wenzendorf
.	-	SV-Besch.	
38	38	149	194	76	41	99	37	87	87	Betriebe	353040 Winsen (Luhe),Stadt
106	765	65	313	341	325	1 442	51	612	612	SV-Besch.	
1	-	5	7	7	3	-	1	2	2	Betriebe	353041 Wistedt
.	-	.	.	10	.	-	.	.	.	SV-Besch.	
4	3	4	6	4	3	2	-	2	2	Betriebe	353042 Wulfsen
.	-	.	.	SV-Besch.	
31	54	117	202	81	82	189	55	150	150	Betriebe	354 Lüchow-Dannenberg
112	451	98	515	462	582	1 979	38	261	261	SV-Besch.	
2	1	3	3	2	3	10	1	8	8	Betriebe	354001 Bergen an der Dumme,Flecken
.	13	101	.	3	3	SV-Besch.	
4	6	3	7	1	4	10	5	8	8	Betriebe	354002 Clenze,Flecken
20	53	45	.	6	6	SV-Besch.	
-	-	1	-	-	2	-	1	1	1	Betriebe	354003 Damnatz
-	-	SV-Besch.	
2	9	37	36	14	14	57	8	26	26	Betriebe	354004 Dannenberg (Elbe),Stadt
.	291	21	214	71	163	941	.	66	66	SV-Besch.	
1	2	4	7	2	2	6	2	8	8	Betriebe	354005 Gartow,Flecken
.	.	.	4	.	.	79	.	16	16	SV-Besch.	
-	2	1	4	-	1	-	2	3	3	Betriebe	354006 Görhde
-	SV-Besch.	
-	-	2	5	3	-	-	-	-	-	Betriebe	354007 Gorleben
-	-	.	.	.	-	-	-	-	-	SV-Besch.	
2	-	-	5	1	2	-	-	1	1	Betriebe	354008 Gusborn
.	-	-	.	.	.	-	-	.	.	SV-Besch.	
-	9	17	30	10	6	17	2	14	14	Betriebe	354009 Hitzacker (Elbe),Stadt
-	13	.	60	6	61	304	.	18	18	SV-Besch.	
-	-	-	1	2	1	1	-	1	1	Betriebe	354010 Höhbeck
-	-	-	SV-Besch.	
-	-	2	3	3	2	-	1	3	3	Betriebe	354011 Jameln
-	-	-	.	6	6	SV-Besch.	
-	-	1	2	1	2	-	1	-	-	Betriebe	354012 Karwitz
-	-	-	.	-	-	SV-Besch.	
1	1	2	8	2	3	1	1	3	3	Betriebe	354013 Küsten
.	.	.	9	.	10	SV-Besch.	
-	-	-	-	1	1	2	-	1	1	Betriebe	354014 Langendorf
-	-	-	-	.	.	.	-	.	.	SV-Besch.	
1	1	2	3	-	4	4	1	4	4	Betriebe	354015 Lemgow
.	.	.	.	-	.	18	.	4	4	SV-Besch.	

1. Betriebe und sozialversicherungspflichtig Beschäftigte nach Wirtschaftsabschnitten, Statistischen Regionen, kreisfrei-

Statistische Region Kreisfreie Stadt Landkreis Gemeinde Land	Merkmal	Insgesamt	davon in							
			B Bergbau u. Gewinn. v. Steinen u. Erden	C Verarb. Gewerbe	D Energie- ver- sorgung	E Wasservers; Abw., Abf. u. Bes. v. Um- weltverschm.	F Bau- gewerbe	G Handel; Instand- halt. u. Rep. v. Kfz	H Verkehr und Lagerei	I Gast- gewerbe
			Anzahl							
354016 Luckau (Wendland)	Betriebe	26	-	3	2	-	4	7	-	2
	SV-Besch.	252	-	.	.	-	6	15	-	.
354017 Lübbow	Betriebe	11	-	2	1	-	1	3	-	2
	SV-Besch.	23	-	.	.	-	.	.	-	.
354018 Lüchow (Wendland),Stadt	Betriebe	531	-	27	8	2	35	146	11	33
	SV-Besch.	3 408	-	1 045	.	.	129	777	94	79
354019 Neu Darchau	Betriebe	51	-	3	-	-	9	10	1	7
	SV-Besch.	120	-	.	-	-	21	19	.	.
354020 Prezelle	Betriebe	17	-	5	2	-	2	4	-	-
	SV-Besch.	17	-	.	.	-	.	.	-	-
354021 Schnackenburg,Stadt	Betriebe	16	-	2	1	-	3	2	2	1
	SV-Besch.	42	-	.	.	-	18	.	.	.
354022 Schnega	Betriebe	48	-	2	5	-	8	10	1	3
	SV-Besch.	80	-	.	.	-	16	20	.	8
354023 Trebel	Betriebe	41	-	4	3	-	7	6	1	6
	SV-Besch.	30	-	.	.	-	.	.	.	9
354024 Waddeweitz	Betriebe	40	-	7	2	-	5	7	1	2
	SV-Besch.	30	-	.	.	-	8	10	.	.
354025 Woltersdorf	Betriebe	25	-	1	1	-	6	4	2	1
	SV-Besch.	71	-	.	.	-
354026 Wustrow (Wendland),Stadt	Betriebe	92	-	6	5	-	17	22	3	8
	SV-Besch.	348	-	.	.	-	15	41	.	9
354027 Zernien	Betriebe	63	-	6	2	-	7	16	1	5
	SV-Besch.	194	-	55	.	-	60	37	.	.
355 Lüneburg	Betriebe	7 536	4	402	70	25	770	1 565	248	434
	SV-Besch.	45 382	56	8 683	250	334	2 783	8 432	1 713	1 794
355001 Adendorf	Betriebe	442	-	14	2	1	43	99	9	21
	SV-Besch.	2 030	-	560	.	.	207	420	41	124
355002 Amelinghausen	Betriebe	183	1	8	1	1	27	44	5	16
	SV-Besch.	655	.	40	.	.	119	200	30	30
355003 Artlenburg,Flecken	Betriebe	61	-	2	1	1	15	11	4	3
	SV-Besch.	75	-	.	.	.	26	9	.	.
355004 Bardowick,Flecken	Betriebe	289	-	21	1	4	30	89	14	10
	SV-Besch.	1 140	-	117	.	130	90	375	112	11
355005 Barendorf	Betriebe	63	-	3	-	-	7	14	3	3
	SV-Besch.	111	-	.	-	-	.	36	10	.
355006 Barnstedt	Betriebe	27	-	3	2	-	7	1	-	2
	SV-Besch.	161	-	.	.	-	41	.	-	.
355007 Barum	Betriebe	77	-	-	1	-	15	11	1	4
	SV-Besch.	85	-	-	.	-
355008 Betzendorf	Betriebe	56	-	2	3	-	12	11	3	2
	SV-Besch.	162	-	.	.	-	32	25	.	.
355009 Bleckede,Stadt	Betriebe	369	1	22	6	3	45	77	22	29
	SV-Besch.	1 391	.	467	.	.	247	188	82	36
355010 Boitze	Betriebe	15	-	1	-	-	3	3	1	-
	SV-Besch.	23	-	.	-	-	.	5	.	-
355011 Brietlingen	Betriebe	126	1	3	2	-	15	19	4	17
	SV-Besch.	215	.	.	.	-	19	51	18	30
355012 Dahlem	Betriebe	16	-	1	-	-	2	2	3	1
	SV-Besch.	153	-	.	-	-
355013 Dahlenburg,Flecken	Betriebe	160	-	11	5	1	26	38	5	11
	SV-Besch.	1 158	-	.	.	.	126	300	13	20
355014 Deutsch Evern	Betriebe	139	-	6	2	-	16	28	6	5
	SV-Besch.	271	-	.	.	-	20	51	26	.
355015 Echem	Betriebe	23	-	1	-	1	5	7	1	-
	SV-Besch.	85	-	.	-	-
355016 Embsen	Betriebe	97	-	11	-	-	12	14	6	6
	SV-Besch.	241	-	42	-	-	11	.	14	28
355017 Handorf	Betriebe	100	-	8	-	-	15	16	4	5
	SV-Besch.	257	-	59	-	-	33	34	15	.
355018 Hittbergen	Betriebe	24	-	2	-	-	4	4	3	-
	SV-Besch.	77	-	.	-	-	12	.	37	-

en Städten, Landkreisen und Gemeinden in Niedersachsen 2011

den Wirtschaftsabschnitten										Merkmal	Statistische Region Kreisfreie Stadt Landkreis Gemeinde Land
J	K	L	M	N	P	Q	R	S			
Information u. Kommunikation	Erbr. von Finanz- u. Versicher. Dienstl.	Grundst. und Wohnungswesen	Erbr. von freiberufl., wissen. u. tech. Dienstl.	Erbr. von sonst. wirtschaftl. Dienstl.	Erziehung und Unterricht	Gesundheits- u. Sozialwesen	Kunst, Unterhaltung u. Erholung	Erbr. von sonst. Dienstl.			
Anzahl											
-	-	-	2	2	-	-	4	-	-	Betriebe	354016 Luckau (Wendland)
-	-	-	.	.	-	-	.	-	-	SV-Besch.	
-	-	-	-	2	-	-	-	-	-	Betriebe	354017 Lübbow
-	-	-	-	.	-	-	-	-	-	SV-Besch.	
12	17	29	58	23	22	55	14	39	39	Betriebe	354018 Lüchow (Wendland),Stadt
83	72	9	132	244	239	372	27	74	74	SV-Besch.	
1	-	1	5	1	3	5	2	3	3	Betriebe	354019 Neu Darchau
.	-	.	7	.	15	30	.	.	.	SV-Besch.	
-	-	1	1	-	1	1	-	-	-	Betriebe	354020 Prezelle
-	-	.	.	-	.	.	-	-	-	SV-Besch.	
-	-	1	1	-	-	1	-	2	2	Betriebe	354021 Schnackenburg,Stadt
-	-	.	.	-	-	.	-	.	.	SV-Besch.	
2	1	2	1	1	3	2	1	6	6	Betriebe	354022 Schnega
.	SV-Besch.	
-	-	1	3	2	1	2	2	3	3	Betriebe	354023 Trebel
-	-	SV-Besch.	
2	-	1	5	3	1	2	2	-	-	Betriebe	354024 Waddeweitz
.	-	-	-	SV-Besch.	
-	1	2	1	-	1	2	1	2	2	Betriebe	354025 Woltersdorf
-	.	.	.	-	SV-Besch.	
-	3	1	7	3	2	8	1	6	6	Betriebe	354026 Wustrow (Wendland),Stadt
-	8	39	.	35	35	SV-Besch.	
1	1	3	4	2	1	3	3	8	8	Betriebe	354027 Zernien
.	.	.	4	SV-Besch.	
270	174	621	1 096	356	244	586	201	470	470	Betriebe	355 Lüneburg
1 379	1 460	304	2 042	3 580	2 514	7 947	494	1 617	1 617	SV-Besch.	
14	5	57	65	16	13	33	17	33	33	Betriebe	355001 Adendorf
15	15	12	48	80	12	330	118	30	30	SV-Besch.	
2	4	21	17	10	5	11	3	7	7	Betriebe	355002 Amelinghausen
.	.	5	19	6	32	121	.	21	21	SV-Besch.	
4	1	2	5	4	2	2	-	4	4	Betriebe	355003 Artlenburg,Flecken
5	-	5	5	SV-Besch.	
10	6	19	29	13	4	15	2	22	22	Betriebe	355004 Bardowick,Flecken
.	10	.	20	114	13	94	.	24	24	SV-Besch.	
4	5	4	7	3	4	3	1	2	2	Betriebe	355005 Barendorf
.	8	SV-Besch.	
-	-	2	5	2	-	2	-	1	1	Betriebe	355006 Barnstedt
-	-	.	.	-	-	.	-	.	.	SV-Besch.	
3	1	5	17	8	4	1	3	3	3	Betriebe	355007 Barum
.	.	.	10	6	SV-Besch.	
3	-	2	8	3	3	3	-	1	1	Betriebe	355008 Betzendorf
.	-	.	3	4	.	.	-	.	.	SV-Besch.	
6	6	23	40	21	9	25	7	27	27	Betriebe	355009 Bleckede,Stadt
.	14	8	22	14	46	194	.	34	34	SV-Besch.	
-	-	-	2	1	-	1	1	2	2	Betriebe	355010 Boitze
-	-	-	.	.	-	.	-	.	.	SV-Besch.	
1	3	10	16	9	4	4	7	11	11	Betriebe	355011 Brietlingen
.	.	.	9	30	.	16	3	12	12	SV-Besch.	
-	-	-	2	2	1	-	-	2	2	Betriebe	355012 Dahlem
-	-	-	.	.	.	-	-	.	.	SV-Besch.	
3	3	7	11	9	6	12	2	10	10	Betriebe	355013 Dahlenburg,Flecken
.	9	.	22	18	28	63	.	13	13	SV-Besch.	
6	4	16	13	6	11	13	2	5	5	Betriebe	355014 Deutsch Evern
.	4	98	.	.	.	SV-Besch.	
1	-	-	2	1	-	-	2	2	2	Betriebe	355015 Echem
-	-	-	.	.	-	-	-	.	.	SV-Besch.	
3	1	4	12	10	6	4	4	4	4	Betriebe	355016 Embsen
.	.	.	.	11	35	SV-Besch.	
9	2	6	10	4	3	4	9	5	5	Betriebe	355017 Handorf
40	.	.	10	.	.	29	.	.	.	SV-Besch.	
1	-	2	5	2	-	-	-	1	1	Betriebe	355018 Hittbergen
-	-	.	12	.	-	-	-	.	.	SV-Besch.	

1. Betriebe und sozialversicherungspflichtig Beschäftigte nach Wirtschaftsabschnitten, Statistischen Regionen, kreisfrei-

Statistische Region Kreisfreie Stadt Landkreis Gemeinde Land	Merkmal	Insgesamt	davon in							
			B Bergbau u. Gewinn. v. Steinen u. Erden	C Verarb. Gewerbe	D Energie- ver- sorgung	E Wasservers; Abw., Abf. u. Bes. v. Um- weltverschm.	F Bau- gewerbe	G Handel; Instand- halt. u. Rep. v. Kfz	H Verkehr und Lagerei	I Gast- gewerbe
			Anzahl							
355019 Hohnstorf (Elbe)	Betriebe	65	-	6	1	-	10	16	1	3
	SV-Besch.	100	-	15	.	-	11	37	.	5
355020 Kirchgellersen	Betriebe	93	-	5	-	-	12	22	4	1
	SV-Besch.	262	-	85	-	-	32	34	.	.
355021 Lüdersburg	Betriebe	29	-	-	-	-	3	7	-	3
	SV-Besch.	103	-	-	-	-	.	.	-	.
355022 Lüneburg,Hansestadt	Betriebe	3 553	-	174	20	8	204	787	87	207
	SV-Besch.	32 319	-	5 995	170	33	1 034	6 108	1 074	1 289
355023 Mechterßen	Betriebe	30	-	1	-	-	4	6	2	2
	SV-Besch.	59	-	.	-	-	.	13	.	.
355024 Melbeck	Betriebe	132	-	8	-	1	18	20	9	13
	SV-Besch.	379	-	51	-	.	49	63	56	14
355025 Nahrendorf	Betriebe	54	-	6	1	-	11	5	2	2
	SV-Besch.	96	-	.	.	-	9	.	.	.
355026 Neetze	Betriebe	104	-	8	-	-	19	17	2	4
	SV-Besch.	244	-	62	-	-	26	27	.	.
355027 Oldendorf (Luhe)	Betriebe	47	-	2	2	-	7	10	2	4
	SV-Besch.	80	-	.	.	-	.	7	.	.
355028 Radbruch	Betriebe	72	-	3	2	-	15	10	9	3
	SV-Besch.	115	-	.	.	-	30	.	19	.
355029 Rehlingen	Betriebe	23	-	2	1	-	2	-	-	3
	SV-Besch.	78	-	.	.	-	.	-	-	.
355030 Reinstorf	Betriebe	49	-	5	-	1	7	10	4	2
	SV-Besch.	69	-	6	-	.	22	7	.	.
355031 Reppenstedt	Betriebe	200	-	7	1	-	21	39	5	10
	SV-Besch.	435	-	19	.	-	39	116	10	13
355032 Rullstorf	Betriebe	61	-	5	1	-	15	6	1	1
	SV-Besch.	359	-	.	.	-	42	.	.	.
355033 Scharnebeck	Betriebe	116	-	9	1	-	19	21	-	4
	SV-Besch.	365	-	89	.	-	24	70	-	.
355034 Soderstorf	Betriebe	47	-	1	2	-	6	8	-	2
	SV-Besch.	96	-	.	.	-	7	19	-	.
355035 Südergellersen	Betriebe	65	-	3	2	-	5	9	5	3
	SV-Besch.	312	-	.	.	-
355036 Thomasburg	Betriebe	45	-	2	2	-	7	8	2	2
	SV-Besch.	34	-	.	.	-	19	.	.	.
355037 Tosterglope	Betriebe	11	-	-	1	-	3	2	-	2
	SV-Besch.	12	-	-	.	-	.	.	-	.
355038 Vastorf	Betriebe	47	1	7	-	2	3	2	4	1
	SV-Besch.	234	.	57	-
355039 Vögelsen	Betriebe	77	-	3	-	-	15	8	1	4
	SV-Besch.	172	-	.	-	-	44	18	.	.
355040 Wendisch Evern	Betriebe	45	-	3	-	-	8	4	1	1
	SV-Besch.	49	-	.	-	-	28	.	.	.
355041 Westergellersen	Betriebe	50	-	2	1	1	6	10	3	1
	SV-Besch.	115	-
355042 Wittorf	Betriebe	57	-	3	2	-	15	10	2	4
	SV-Besch.	328	-	.	.	-	131	28	.	.
355049 Amt Neuhaus	Betriebe	197	-	18	4	-	36	40	8	17
	SV-Besch.	677	-	171	.	-	120	63	8	13
356 Osterholz	Betriebe	4 536	4	267	62	14	479	1 092	167	282
	SV-Besch.	20 393	.	3 406	.	140	1 813	5 207	848	696
356001 Axstedt	Betriebe	34	-	1	1	-	9	3	-	1
	SV-Besch.	55	-	.	.	-	.	.	-	.
356002 Grasberg	Betriebe	324	-	20	1	4	36	89	14	10
	SV-Besch.	974	-	175	.	.	141	269	101	16
356003 Hambergen	Betriebe	197	1	17	4	2	34	47	9	14
	SV-Besch.	493	.	50	.	.	74	147	23	3
356004 Holste	Betriebe	31	-	3	1	-	6	6	1	4
	SV-Besch.	66	-	18	.	-	.	35	.	.
356005 Lilienthal	Betriebe	810	-	42	6	-	67	211	23	48
	SV-Besch.	4 213	-	616	.	-	183	1 282	175	93

en Städten, Landkreisen und Gemeinden in Niedersachsen 2011

den Wirtschaftsabschnitten										Merkmal	Statistische Region Kreisfreie Stadt Landkreis Gemeinde Land
J	K	L	M	N	P	Q	R	S			
Information u. Kommunikation	Erbr. von Finanz- u. Versicher. Dienstl.	Grundst. und Wohnungswesen	Erbr. von freiberufl., wissen. u. tech. Dienstl.	Erbr. von sonst. wirtschaftl. Dienstl.	Erziehung und Unterricht	Gesundheits- u. Sozialwesen	Kunst, Unterhaltung u. Erholung	Erbr. von sonst. Dienstl.	Anzahl		
5	1	3	4	1	2	6	-	6	6	Betriebe	355019 Hohnstorf (Elbe)
.	13	.	.	.	SV-Besch.	
3	4	6	15	6	1	4	1	9	9	Betriebe	355020 Kirchgellersen
.	5	.	.	25	.	.	.	9	9	SV-Besch.	
-	-	1	3	4	1	-	3	4	4	Betriebe	355021 Lüdersburg
-	-	.	.	13	SV-Besch.	
142	98	324	596	128	110	346	94	228	228	Betriebe	355022 Lüneburg, Hansestadt
1 229	1 285	245	1 653	2 669	2 040	5 919	280	1 296	1 296	SV-Besch.	
-	-	5	4	-	2	2	1	1	1	Betriebe	355023 Mechterßen
-	-	SV-Besch.	
4	1	10	17	6	7	7	4	7	7	Betriebe	355024 Melbeck
.	.	7	4	12	60	15	.	6	6	SV-Besch.	
1	-	1	7	3	4	4	4	3	3	Betriebe	355025 Nahrendorf
.	-	SV-Besch.	
3	2	7	13	6	5	9	2	7	7	Betriebe	355026 Neetze
.	.	.	6	.	18	88	.	6	6	SV-Besch.	
2	-	-	6	3	2	2	2	3	3	Betriebe	355027 Oldendorf (Luhe)
.	-	-	SV-Besch.	
3	-	4	10	4	2	3	-	4	4	Betriebe	355028 Radbruch
.	-	SV-Besch.	
1	-	4	4	1	2	1	1	1	1	Betriebe	355029 Rehlingen
.	-	SV-Besch.	
3	-	4	4	3	-	2	1	3	3	Betriebe	355030 Reinstorf
.	-	.	.	.	-	SV-Besch.	
5	6	18	31	13	6	16	8	14	14	Betriebe	355031 Reppenstedt
.	13	10	35	11	.	126	.	33	33	SV-Besch.	
2	1	3	8	12	4	1	-	1	1	Betriebe	355032 Rullstorf
.	.	.	.	166	4	SV-Besch.	
2	5	7	17	9	3	12	1	6	6	Betriebe	355033 Scharnebeck
.	13	.	31	9	.	92	.	3	3	SV-Besch.	
3	1	4	8	5	1	1	1	4	4	Betriebe	355034 Soderstorf
.	.	.	4	SV-Besch.	
4	-	6	10	5	2	2	7	2	2	Betriebe	355035 Südergellersen
.	-	SV-Besch.	
2	2	4	6	4	2	-	-	2	2	Betriebe	355036 Thomasburg
.	-	-	.	.	SV-Besch.	
1	-	-	1	-	1	-	-	-	-	Betriebe	355037 Tosterglope
.	-	-	.	-	.	-	-	-	-	SV-Besch.	
5	1	4	10	-	3	3	1	-	-	Betriebe	355038 Vastorf
.	.	.	29	-	.	.	.	-	-	SV-Besch.	
3	4	7	14	2	1	10	2	3	3	Betriebe	355039 Vögelsen
.	63	.	.	.	SV-Besch.	
-	-	5	12	3	1	-	4	3	3	Betriebe	355040 Wendisch Evern
-	-	.	6	.	.	-	.	.	.	SV-Besch.	
1	-	4	8	3	2	4	1	3	3	Betriebe	355041 Westergellersen
.	-	95	.	.	.	SV-Besch.	
1	2	4	8	2	-	2	-	2	2	Betriebe	355042 Wittorf
.	-	.	-	.	.	SV-Besch.	
4	5	6	14	9	5	16	3	12	12	Betriebe	355049 Amt Neuhaus
.	29	.	6	153	22	72	.	13	13	SV-Besch.	
137	104	417	539	229	110	279	117	237	237	Betriebe	356 Osterholz
149	772	.	745	1 601	425	3 776	155	424	424	SV-Besch.	
2	1	2	7	2	1	-	2	2	2	Betriebe	356001 Axstedt
.	.	.	6	.	.	-	.	.	.	SV-Besch.	
16	10	31	31	24	6	15	5	12	12	Betriebe	356002 Grasberg
6	20	.	20	96	6	97	.	12	12	SV-Besch.	
5	4	10	15	5	6	12	1	11	11	Betriebe	356003 Hambergen
.	17	.	.	.	26	112	.	20	20	SV-Besch.	
-	-	2	2	1	-	1	-	4	4	Betriebe	356004 Holste
-	-	.	.	.	-	.	-	.	.	SV-Besch.	
33	22	83	94	39	20	59	25	38	38	Betriebe	356005 Lilienthal
43	44	.	172	323	52	1 109	26	82	82	SV-Besch.	

1. Betriebe und sozialversicherungspflichtig Beschäftigte nach Wirtschaftsabschnitten, Statistischen Regionen, kreisfrei-

Statistische Region Kreisfreie Stadt Landkreis Gemeinde Land	Merkmal	Insgesamt	davon in							
			B Bergbau u. Gewinn. v. Steinen u. Erden	C Verarb. Gewerbe	D Energie- ver- sorgung	E Wasservers; Abw., Abf. u. Bes. v. Um- weltverschm.	F Bau- gewerbe	G Handel; Instand- halt. u. Rep. v. Kfz	H Verkehr und Lagerei	I Gast- gewerbe
			Anzahl							
356006 Lübberstedt	Betriebe	11	-	-	-	-	3	2	3	-
	SV-Besch.	44	-	-	-	-	-	-	-	-
356007 Osterholz-Scharmbeck,Stadt	Betriebe	1 135	2	59	11	2	120	262	38	85
	SV-Besch.	6 750	-	924	-	-	626	1 466	126	362
356008 Ritterhude	Betriebe	638	-	43	18	2	63	149	31	24
	SV-Besch.	3 377	-	746	-	-	234	961	211	27
356009 Schwanewede	Betriebe	735	-	50	13	2	83	182	31	41
	SV-Besch.	2 771	-	726	-	-	298	668	137	68
356010 Vollersode	Betriebe	101	-	6	1	1	12	24	7	11
	SV-Besch.	206	-	-	-	-	58	56	19	4
356011 Worpswede	Betriebe	520	1	26	6	1	46	117	10	44
	SV-Besch.	1 444	-	133	-	-	153	312	41	121
357 Rotenburg (Wümme)	Betriebe	7 275	11	485	255	19	895	1 696	222	430
	SV-Besch.	43 630	150	8 403	330	180	4 693	10 205	1 883	1 339
357001 Ahausen	Betriebe	62	-	5	4	-	5	12	2	2
	SV-Besch.	70	-	-	-	-	-	18	-	-
357002 Alfstedt	Betriebe	54	-	3	9	-	13	6	-	2
	SV-Besch.	204	-	-	-	-	144	48	-	-
357003 Anderlingen	Betriebe	31	-	3	8	-	6	5	-	4
	SV-Besch.	55	-	-	-	-	19	20	-	-
357004 Basdahl	Betriebe	54	-	5	5	-	9	16	-	4
	SV-Besch.	196	-	99	-	-	-	29	-	17
357005 Böttersen	Betriebe	38	-	2	-	-	6	9	2	1
	SV-Besch.	68	-	-	-	-	-	-	-	-
357006 Bothel	Betriebe	97	-	6	1	-	25	18	2	6
	SV-Besch.	368	-	19	-	-	162	18	-	78
357007 Breddorf	Betriebe	53	-	6	6	-	7	14	1	2
	SV-Besch.	70	-	-	-	-	5	40	-	-
357008 Bremervörde,Stadt	Betriebe	842	-	36	19	2	94	211	21	65
	SV-Besch.	6 611	-	1 393	-	-	742	1 139	365	204
357009 Brockel	Betriebe	63	-	8	1	-	10	16	1	3
	SV-Besch.	254	-	44	-	-	23	87	-	8
357010 Bülstedt	Betriebe	34	-	2	1	-	4	6	4	4
	SV-Besch.	118	-	-	-	-	-	5	-	-
357011 Deinstedt	Betriebe	28	-	-	5	-	7	6	-	2
	SV-Besch.	30	-	-	-	-	27	-	-	-
357012 Ebersdorf	Betriebe	40	-	4	4	-	7	10	1	3
	SV-Besch.	178	-	50	-	-	67	33	-	-
357013 Elsdorf	Betriebe	105	-	10	7	1	11	18	6	2
	SV-Besch.	736	-	386	-	-	118	50	33	-
357014 Farven	Betriebe	35	-	2	4	-	5	8	-	2
	SV-Besch.	41	-	-	-	-	24	-	-	-
357015 Fintel	Betriebe	120	-	9	4	-	19	21	4	10
	SV-Besch.	451	-	26	-	-	30	165	-	-
357016 Gnarrenburg	Betriebe	326	3	15	2	2	59	81	8	24
	SV-Besch.	1 367	-	91	-	-	366	556	-	15
357017 Groß Meckelsen	Betriebe	21	-	2	2	-	5	3	2	3
	SV-Besch.	57	-	-	-	-	-	-	-	-
357018 Gyhum	Betriebe	113	-	4	1	-	16	29	8	8
	SV-Besch.	795	-	-	-	-	94	133	50	82
357019 Hamersen	Betriebe	12	-	1	2	-	3	1	-	1
	SV-Besch.	41	-	-	-	-	20	-	-	-
357020 Hassendorf	Betriebe	32	-	2	-	-	6	5	1	2
	SV-Besch.	20	-	-	-	-	7	-	-	-
357021 Heeslingen	Betriebe	220	-	18	17	1	28	43	9	5
	SV-Besch.	1 523	-	-	-	-	135	998	87	-
357022 Hellwege	Betriebe	38	-	3	2	-	3	9	-	4
	SV-Besch.	65	-	-	-	-	7	-	-	-
357023 Helvesiek	Betriebe	28	-	5	-	-	6	5	-	3
	SV-Besch.	188	-	9	-	-	26	-	-	6
357024 Hemsbünde	Betriebe	42	-	6	4	-	9	10	1	1
	SV-Besch.	456	-	187	-	-	52	-	-	-

en Städten, Landkreisen und Gemeinden in Niedersachsen 2011

den Wirtschaftsabschnitten										Merkmal	Statistische Region Kreisfreie Stadt Landkreis Gemeinde Land
J Information u. Kommunikation	K Erbr. von Finanz- u. Versicher. Dienstl.	L Grundst. und Wohnungs- wesen	M Erbr. von freiberufl., wissen. u. tech. Dienstl.	N Erbr. von sonst. wirtschaftl. Dienstl.	P Erziehung und Unterricht	Q Gesund- heits- u. Sozial- wesen	R Kunst, Unter- haltung u. Erholung	S Erbr. von sonst. Dienstl.	Anzahl		
-	-	-	-	-	1	2	-	-	-	Betriebe	356006 Lübberstedt
-	-	-	-	-	-	-	-	-	-	SV-Besch.	
32	20	105	122	57	33	86	24	77	77	Betriebe	356007 Osterholz-Scharmbeck,Stadt
72	560	23	219	226	188	1 524	57	162	162	SV-Besch.	
15	19	57	95	34	13	27	20	28	28	Betriebe	356008 Ritterhude
.	28	23	137	691	66	179	35	28	28	SV-Besch.	
17	15	73	86	44	14	43	12	29	29	Betriebe	356009 Schwanewede
12	49	7	77	212	49	378	5	40	40	SV-Besch.	
3	3	9	7	3	2	3	3	6	6	Betriebe	356010 Vollersode
.	.	.	5	.	.	13	.	.	.	SV-Besch.	
14	10	45	80	20	14	31	25	30	30	Betriebe	356011 Worpswede
12	47	.	94	.	19	348	23	73	73	SV-Besch.	
144	144	819	768	353	158	419	132	325	325	Betriebe	357 Rotenburg (Wümme)
699	1 178	139	1 580	1 832	759	9 013	139	1 108	1 108	SV-Besch.	
2	3	5	7	8	1	1	1	4	4	Betriebe	357001 Ahausen
.	SV-Besch.	
-	1	8	11	-	-	-	-	1	1	Betriebe	357002 Alfstedt
-	.	.	7	-	-	-	-	.	.	SV-Besch.	
1	-	2	-	-	-	-	2	-	-	Betriebe	357003 Anderlingen
.	-	.	-	-	-	-	-	-	-	SV-Besch.	
1	1	1	3	2	1	1	2	3	3	Betriebe	357004 Basdahl
.	SV-Besch.	
1	-	5	5	3	2	2	-	-	-	Betriebe	357005 Böttersen
.	-	-	-	-	SV-Besch.	
2	2	12	11	-	2	6	1	3	3	Betriebe	357006 Bothel
.	.	.	9	-	.	56	.	.	.	SV-Besch.	
-	2	4	6	1	2	-	-	2	2	Betriebe	357007 Breddorf
-	-	-	-	.	.	SV-Besch.	
10	15	98	93	35	23	64	9	47	47	Betriebe	357008 Bremervörde,Stadt
80	136	16	224	521	80	1 266	36	274	274	SV-Besch.	
1	1	5	5	2	1	3	1	5	5	Betriebe	357009 Brockel
.	SV-Besch.	
-	-	4	-	2	1	3	2	1	1	Betriebe	357010 Bülstedt
-	-	.	-	.	.	49	.	.	.	SV-Besch.	
1	-	5	2	-	-	-	-	-	-	Betriebe	357011 Deinstedt
.	-	.	.	-	-	-	-	-	-	SV-Besch.	
1	-	2	3	2	1	2	-	-	-	Betriebe	357012 Ebersdorf
.	-	-	-	-	SV-Besch.	
2	1	22	10	4	2	2	3	4	4	Betriebe	357013 Elsdorf
.	SV-Besch.	
-	1	7	2	2	1	-	-	1	1	Betriebe	357014 Farven
-	-	-	.	.	SV-Besch.	
5	2	7	15	4	4	7	2	7	7	Betriebe	357015 Fintel
.	.	.	32	28	7	19	.	.	.	SV-Besch.	
6	5	29	34	12	6	12	11	17	17	Betriebe	357016 Gnarrenburg
.	17	.	43	16	17	114	7	30	30	SV-Besch.	
-	-	2	1	-	-	1	-	-	-	Betriebe	357017 Groß Meckelsen
-	-	.	.	-	-	.	-	-	-	SV-Besch.	
1	3	13	3	7	2	4	3	11	11	Betriebe	357018 Gyhum
.	7	56	56	SV-Besch.	
-	-	1	2	-	-	-	-	1	1	Betriebe	357019 Hamersen
-	-	.	.	-	-	-	-	.	.	SV-Besch.	
1	-	3	5	2	-	3	1	1	1	Betriebe	357020 Hassendorf
.	-	.	.	.	-	SV-Besch.	
2	2	36	21	16	1	6	4	11	11	Betriebe	357021 Heeslingen
.	.	.	48	28	.	40	.	.	.	SV-Besch.	
-	-	3	3	3	1	-	5	2	2	Betriebe	357022 Hellwege
-	-	-	.	.	.	SV-Besch.	
1	-	3	-	1	-	2	2	-	-	Betriebe	357023 Helvesiek
.	-	.	-	.	-	.	.	-	-	SV-Besch.	
-	-	4	4	-	-	2	-	1	1	Betriebe	357024 Hemsbünde
-	-	.	.	-	-	.	-	.	.	SV-Besch.	

1. Betriebe und sozialversicherungspflichtig Beschäftigte nach Wirtschaftsabschnitten, Statistischen Regionen, kreisfrei-

Statistische Region Kreisfreie Stadt Landkreis Gemeinde Land	Merkmal	Insgesamt	davon in							
			B Bergbau u. Gewinn. v. Steinen u. Erden	C Verarb. Gewerbe	D Energie- ver- sorgung	E Wasservers; Abw., Abf. u. Bes. v. Um- weltverschm.	F Bau- gewerbe	G Handel; Instand- halt. u. Rep. v. Kfz	H Verkehr und Lagerei	I Gast- gewerbe
			Anzahl							
357025 Hemslingen	Betriebe	55	1	6	3	-	7	10	2	2
	SV-Besch.	281	.	.	.	-	.	47	.	.
357026 Hepstedt	Betriebe	38	-	-	1	-	11	10	-	2
	SV-Besch.	47	-	-	.	-	30	7	-	.
357027 Hipstedt	Betriebe	44	-	2	3	-	5	11	4	2
	SV-Besch.	40	-	.	.	-	.	10	.	.
357028 Horstedt	Betriebe	40	-	7	1	-	6	5	-	5
	SV-Besch.	82	-	11	.	-	29	15	-	.
357029 Kalbe	Betriebe	18	-	2	1	-	3	6	2	-
	SV-Besch.	15	-	.	.	-	4	.	.	-
357030 Kirchtimke	Betriebe	31	-	6	-	-	3	6	1	4
	SV-Besch.	54	-	10	-	-
357031 Kirchwalsede	Betriebe	51	-	6	2	-	10	8	1	2
	SV-Besch.	155	-	57	.	-	38	.	.	.
357032 Klein Meckelsen	Betriebe	27	-	2	2	-	5	9	1	2
	SV-Besch.	103	-	.	.	-	24	.	.	.
357033 Lauenbrück	Betriebe	81	-	6	1	-	15	8	1	8
	SV-Besch.	251	-	12	.	-	14	116	.	6
357034 Lengenbostel	Betriebe	34	-	5	-	-	3	6	5	-
	SV-Besch.	283	-	.	-	-	.	20	.	-
357035 Oerel	Betriebe	81	-	3	4	-	18	11	7	3
	SV-Besch.	234	-	.	.	-	64	38	66	.
357036 Ostereistedt	Betriebe	36	-	4	10	-	4	8	-	2
	SV-Besch.	151	-	.	5	-	19	56	-	.
357037 Reeßum	Betriebe	61	-	5	3	-	7	14	1	3
	SV-Besch.	125	-	16	.	-	16	30	.	.
357038 Rhade	Betriebe	45	-	2	5	-	8	7	1	2
	SV-Besch.	75	-	.	.	-	11	29	.	.
357039 Rotenburg (Wümme),Stadt	Betriebe	1 037	1	62	25	4	78	239	31	60
	SV-Besch.	10 737	.	1 049	.	38	581	1 486	607	221
357040 Sandbostel	Betriebe	32	-	4	7	-	3	5	1	2
	SV-Besch.	50	-	14	.	-	.	13	.	.
357041 Scheeßel	Betriebe	577	-	41	20	1	77	121	13	27
	SV-Besch.	2 715	-	426	20	.	438	868	65	34
357042 Seedorf	Betriebe	32	-	-	2	3	2	11	1	3
	SV-Besch.	121	-	-	.	.	.	39	.	.
357043 Selsingen	Betriebe	139	1	9	7	1	17	35	7	7
	SV-Besch.	637	.	96	.	.	124	164	38	25
357044 Sittensen	Betriebe	386	1	18	8	1	33	111	15	20
	SV-Besch.	2 045	.	150	.	.	228	998	39	43
357045 Sottrum	Betriebe	330	-	23	6	-	35	83	12	15
	SV-Besch.	1 685	-	171	.	-	163	418	93	35
357046 Stemmen	Betriebe	25	-	2	-	-	5	6	-	1
	SV-Besch.	124	-	.	-	-	.	.	-	.
357047 Tarmstedt	Betriebe	153	-	19	3	-	18	47	3	8
	SV-Besch.	433	-	56	.	-	41	142	.	16
357048 Tiste	Betriebe	30	1	1	-	-	4	5	1	2
	SV-Besch.	61	.	.	-	-	8	.	.	.
357049 Vahlde	Betriebe	18	-	5	1	-	3	3	1	2
	SV-Besch.	14	-	.	.	-
357050 Vierden	Betriebe	24	-	4	1	1	3	4	2	2
	SV-Besch.	36	-
357051 Visselhövede,Stadt	Betriebe	430	1	29	8	2	64	107	13	31
	SV-Besch.	2 268	.	266	.	.	251	933	56	93
357052 Vorwerk	Betriebe	33	-	1	3	-	2	8	1	1
	SV-Besch.	49	-	.	.	-	.	5	.	.
357053 Westertimke	Betriebe	24	-	3	3	-	3	6	-	-
	SV-Besch.	57	-	.	.	-	34	.	-	-
357054 Westerwalsede	Betriebe	26	-	2	-	-	5	8	2	1
	SV-Besch.	76	-	.	-	-	.	22	.	.
357055 Wilstedt	Betriebe	77	-	5	1	-	13	17	-	2
	SV-Besch.	185	-	11	.	-	46	55	-	.

en Städten, Landkreisen und Gemeinden in Niedersachsen 2011

den Wirtschaftsabschnitten										Merkmal	Statistische Region Kreisfreie Stadt Landkreis Gemeinde Land
J Information u. Kommunikation	K Erbr. von Finanz- u. Versicher. Dienstl.	L Grundst. und Wohnungs- wesen	M Erbr. von freiberufl., wissen. u. tech. Dienstl.	N Erbr. von sonst. wirtschaftl. Dienstl.	P Erziehung und Unterricht	Q Gesund- heits- u. Sozial- wesen	R Kunst, Unter- haltung u. Erholung	S Erbr.von sonst. Dienstl.	Anzahl		
1	2	5	9	4	1	2	-	-	Betriebe	357025 Hemslingen	
.	.	.	6	.	.	.	-	-	SV-Besch.		
3	-	2	3	1	3	-	2	-	Betriebe	357026 Hepstedt	
.	SV-Besch.		
-	-	1	7	2	1	1	3	2	Betriebe	357027 Hipstedt	
.	SV-Besch.		
1	1	2	1	1	1	6	2	1	Betriebe	357028 Horstedt	
.	17	.	.	SV-Besch.		
1	-	1	-	1	-	-	1	-	Betriebe	357029 Kalbe	
.	SV-Besch.		
-	-	2	3	1	-	2	-	3	Betriebe	357030 Kirchtimke	
.	SV-Besch.		
-	1	8	1	3	2	3	-	4	Betriebe	357031 Kirchwalsede	
.	25	-	5	SV-Besch.		
-	1	2	1	1	1	-	-	-	Betriebe	357032 Klein Meckelsen	
.	SV-Besch.		
2	3	5	6	9	4	4	2	7	Betriebe	357033 Lauenbrück	
.	8	.	.	4	6	73	.	12	SV-Besch.		
-	-	4	3	5	1	-	1	1	Betriebe	357034 Lengenbostel	
.	.	.	.	7	.	-	.	.	SV-Besch.		
2	-	12	6	2	1	3	3	6	Betriebe	357035 Oerel	
.	.	.	16	.	.	10	.	.	SV-Besch.		
2	-	2	1	2	-	-	1	-	Betriebe	357036 Ostereistedt	
.	SV-Besch.		
2	-	9	8	3	-	5	-	1	Betriebe	357037 Reeßum	
.	.	.	8	.	.	49	-	.	SV-Besch.		
-	-	5	4	1	2	4	1	3	Betriebe	357038 Rhade	
.	9	.	.	SV-Besch.		
29	18	112	116	48	30	111	12	61	Betriebe	357039 Rotenburg (Wümme),Stadt	
225	150	40	365	478	233	4 873	35	274	SV-Besch.		
-	-	3	2	1	-	-	2	2	Betriebe	357040 Sandbostel	
.	SV-Besch.		
17	18	63	85	24	8	29	13	20	Betriebe	357041 Scheeßel	
31	184	12	154	73	115	219	.	38	SV-Besch.		
2	-	4	1	3	-	-	-	-	Betriebe	357042 Seedorf	
.	SV-Besch.		
2	3	14	8	8	2	10	3	5	Betriebe	357043 Selsingen	
.	.	.	.	41	.	82	.	10	SV-Besch.		
3	10	58	43	21	6	21	3	14	Betriebe	357044 Sittensen	
28	.	3	91	193	27	.	.	15	SV-Besch.		
12	7	35	39	17	5	19	7	15	Betriebe	357045 Sottrum	
.	159	5	72	111	19	211	6	20	SV-Besch.		
2	1	2	2	2	-	1	-	1	Betriebe	357046 Stemmen	
.	SV-Besch.		
3	5	10	13	5	4	8	3	4	Betriebe	357047 Tarmstedt	
.	18	.	35	.	.	63	.	22	SV-Besch.		
2	-	2	6	2	2	-	1	1	Betriebe	357048 Tiste	
.	SV-Besch.		
-	-	-	1	1	-	-	1	-	Betriebe	357049 Vahlde	
.	SV-Besch.		
-	-	2	3	1	-	-	1	-	Betriebe	357050 Vierden	
.	SV-Besch.		
3	9	50	41	24	7	23	5	13	Betriebe	357051 Visselhövede,Stadt	
.	21	21	101	35	54	311	.	21	SV-Besch.		
-	-	3	6	5	2	-	-	1	Betriebe	357052 Vorwerk	
.	.	.	.	9	.	-	-	.	SV-Besch.		
1	-	2	2	-	-	-	1	3	Betriebe	357053 Westertimke	
.	6	SV-Besch.		
-	-	5	2	1	-	-	-	-	Betriebe	357054 Westerwalsede	
.	SV-Besch.		
1	2	5	6	8	5	6	1	5	Betriebe	357055 Wilstedt	
.	15	SV-Besch.		

1. Betriebe und sozialversicherungspflichtig Beschäftigte nach Wirtschaftsabschnitten, Statistischen Regionen, kreisfrei-

Statistische Region Kreisfreie Stadt Landkreis Gemeinde Land	Merkmal	Insgesamt	davon in							
			B Bergbau u. Gewinn. v. Steinen u. Erden	C Verarb. Gewerbe	D Energie- ver- sorgung	E Wasservers; Abw., Abf. u. Bes. v. Um- weltverschm.	F Bau- gewerbe	G Handel; Instand- halt. u. Rep. v. Kfz	H Verkehr und Lagerei	I Gast- gewerbe
			Anzahl							
357056 Wohnste	Betriebe	36	-	2	3	-	10	6	-	-
	SV-Besch.	87	-	.	.	-	57	.	-	-
357057 Zeven,Stadt	Betriebe	736	2	42	13	-	52	193	20	46
	SV-Besch.	6 392	.	2 981	.	-	251	1 005	181	142
358 Heidekreis	Betriebe	5 699	2	350	105	31	662	1 347	185	532
	SV-Besch.	37 220	.	6 839	333	336	3 115	6 745	1 835	2 227
358001 Ahlden (Aller),Flecken	Betriebe	55	-	5	2	-	10	7	3	3
	SV-Besch.	141	-	32	.	-	28	.	.	.
358002 Bispingen	Betriebe	332	-	29	7	-	49	59	11	56
	SV-Besch.	2 118	-	402	.	-	342	336	15	552
358003 Böhme	Betriebe	27	-	2	5	-	1	4	2	3
	SV-Besch.	94	-	.	.	-	.	.	.	10
358004 Bomlitz	Betriebe	219	1	12	2	2	26	53	9	19
	SV-Besch.	2 752	.	1 072	.	.	48	133	.	57
358005 Buchholz (Aller)	Betriebe	87	-	3	-	-	7	27	3	2
	SV-Besch.	474	-	.	-	-	17	92	.	.
358006 Eickeloh	Betriebe	27	-	3	-	-	6	4	-	1
	SV-Besch.	62	-	.	-	-	.	.	-	.
358007 Essel	Betriebe	44	-	4	-	-	6	11	2	7
	SV-Besch.	245	-	.	-	-	27	40	.	146
358008 Bad Fallingbostal,Stadt	Betriebe	519	-	35	5	2	62	112	24	57
	SV-Besch.	3 806	-	888	.	.	378	535	334	154
358009 Frankenfeld	Betriebe	24	-	1	4	1	4	3	2	2
	SV-Besch.	79	-
358010 Gilten	Betriebe	52	-	3	4	-	8	8	1	2
	SV-Besch.	66	-	.	.	-	21	20	.	.
358011 Grethem	Betriebe	25	-	2	2	-	3	3	1	2
	SV-Besch.	29	-	.	.	-
358012 Hademstorf	Betriebe	21	-	-	-	-	7	5	2	1
	SV-Besch.	45	-	-	-	-	15	.	.	.
358013 Häuslingen	Betriebe	22	-	4	2	-	6	3	1	1
	SV-Besch.	18	-	.	.	-
358014 Hodenhagen	Betriebe	120	-	11	1	1	17	28	10	8
	SV-Besch.	1 406	-	356	.	.	29	84	109	47
358015 Lindwedel	Betriebe	80	-	6	2	-	6	15	1	4
	SV-Besch.	120	-	.	.	-	10	26	.	.
358016 Munster,Stadt	Betriebe	454	-	25	1	5	36	107	15	59
	SV-Besch.	2 571	-	363	.	.	185	391	160	105
358017 Neuenkirchen	Betriebe	249	1	22	13	2	39	55	5	17
	SV-Besch.	882	.	304	4	.	123	198	15	30
358018 Rethem (Aller),Stadt	Betriebe	108	-	9	1	2	17	24	1	5
	SV-Besch.	364	-	63	.	.	72	75	.	6
358019 Schneverdingen,Stadt	Betriebe	791	-	37	27	1	107	191	16	74
	SV-Besch.	4 256	-	931	.	.	706	667	39	160
358020 Schwarmstedt	Betriebe	281	-	18	-	2	22	77	9	19
	SV-Besch.	1 456	-	191	-	.	65	495	284	64
358021 Soltau,Stadt	Betriebe	1 041	-	52	14	4	94	272	33	94
	SV-Besch.	8 971	-	1 268	137	110	327	2 187	457	453
358022 Walsrode,Stadt	Betriebe	971	-	56	10	8	106	247	28	78
	SV-Besch.	6 573	-	520	.	47	631	1 341	260	206
358023 Wietzendorf	Betriebe	142	-	11	3	-	23	32	4	16
	SV-Besch.	676	-	130	.	-	59	67	.	149
358501 Osterheide,gemeindefreier Bezirk	Betriebe	8	-	-	-	1	-	-	2	2
	SV-Besch.	16	-	-	-	.	-	-	.	.
359 Stade	Betriebe	8 175	5	438	107	39	840	1 716	535	511
	SV-Besch.	50 529	44	10 519	461	579	4 902	10 075	4 786	1 263
359001 Agathenburg	Betriebe	44	-	2	1	-	9	10	2	4
	SV-Besch.	78	-	.	.	-	10	25	.	.
359002 Ahlerstedt	Betriebe	221	-	13	12	-	55	43	12	8
	SV-Besch.	674	-	.	.	-	269	73	.	.
359003 Apensen	Betriebe	130	-	9	1	-	9	34	8	5
	SV-Besch.	861	-	363	.	-	54	178	6	.

en Städten, Landkreisen und Gemeinden in Niedersachsen 2011

den Wirtschaftsabschnitten										Merkmal	Statistische Region Kreisfreie Stadt Landkreis Gemeinde Land
J	K	L	M	N	P	Q	R	S			
Informa- tion u. Kommuni- kation	Erbr. von Finanz- u. Versicher- Dienstl.	Grundst. und Wohnungs- wesen	Erbr. von freiberufl., wissen. u. tech. Dienstl.	Erbr. von sonst. wirtschaftl. Dienstl.	Erziehung und Unterricht	Gesund- heits- u. Sozial- wesen	Kunst, Unter- haltung u. Erholung	Erbr.von sonst. Dienstl.		Anzahl	
-	-	8	-	4	1	-	-	2	Betriebe	357056 Wohnste	
-	-	.	-	.	.	-	-	.	SV-Besch.		
15	24	100	93	36	18	40	14	28	Betriebe	357057 Zeven,Stadt	
65	313	9	285	60	74	760	14	194	SV-Besch.		
178	114	454	529	288	130	377	141	274	Betriebe	358 Heidekreis	
467	787	.	2 923	2 386	1 611	5 710	641	1 118	SV-Besch.		
3	1	5	5	2	3	4	1	1	Betriebe	358001 Ahlden (Aller),Flecken	
.	SV-Besch.		
4	3	18	29	22	7	13	11	14	Betriebe	358002 Bispingen	
.	.	.	40	78	9	87	162	85	SV-Besch.		
1	-	1	1	5	1	1	-	-	Betriebe	358003 Böhme	
.	-	-	SV-Besch.		
7	4	13	22	11	6	14	3	15	Betriebe	358004 Bomlitz	
.	10	7	.	95	243	.	.	56	SV-Besch.		
4	-	17	15	3	2	1	3	-	Betriebe	358005 Buchholz (Aller)	
.	-	-	SV-Besch.		
1	-	5	-	2	1	1	2	1	Betriebe	358006 Eickeloh	
.	-	.	-	SV-Besch.		
4	1	3	1	-	3	1	1	-	Betriebe	358007 Essel	
.	.	.	.	-	.	.	.	-	SV-Besch.		
15	13	36	46	32	5	38	10	27	Betriebe	358008 Bad Fallingb.,Stadt	
.	64	5	88	457	.	630	28	172	SV-Besch.		
1	-	1	1	1	-	2	-	1	Betriebe	358009 Frankenfeld	
.	-	.	.	.	-	.	-	.	SV-Besch.		
4	-	7	6	3	-	2	2	2	Betriebe	358010 Gilten	
.	-	.	.	.	-	.	.	.	SV-Besch.		
2	-	-	3	2	1	1	3	-	Betriebe	358011 Grethem	
.	-	-	-	SV-Besch.		
-	-	-	4	-	1	-	-	1	Betriebe	358012 Hademstorf	
-	-	-	.	-	.	-	-	.	SV-Besch.		
-	-	2	1	2	-	-	-	-	Betriebe	358013 Häuslingen	
-	-	.	.	.	-	-	-	-	SV-Besch.		
4	6	5	12	3	3	7	4	-	Betriebe	358014 Hodenhagen	
.	37	178	.	-	SV-Besch.		
6	1	8	8	11	3	5	2	2	Betriebe	358015 Lindwedel	
.	.	.	.	5	.	30	.	.	SV-Besch.		
10	11	42	36	14	12	39	12	30	Betriebe	358016 Munster,Stadt	
42	55	48	264	70	168	283	28	215	SV-Besch.		
8	6	16	16	15	3	10	3	18	Betriebe	358017 Neuenkirchen	
.	9	.	17	25	.	120	.	24	SV-Besch.		
4	4	11	8	6	3	9	-	4	Betriebe	358018 Rethem (Aller),Stadt	
.	10	.	12	.	.	.	-	.	SV-Besch.		
31	9	63	78	45	19	41	14	38	Betriebe	358019 Schneverdingen,Stadt	
30	73	13	122	851	114	410	.	87	SV-Besch.		
7	5	32	24	17	8	21	11	9	Betriebe	358020 Schwarmstedt	
10	.	3	65	17	35	162	5	19	SV-Besch.		
33	28	87	93	44	19	91	35	48	Betriebe	358021 Soltau,Stadt	
273	285	40	493	435	247	1 826	207	226	SV-Besch.		
23	19	77	107	36	25	71	23	57	Betriebe	358022 Walsrode,Stadt	
83	226	.	405	274	590	1 629	93	175	SV-Besch.		
6	2	5	13	11	4	5	1	6	Betriebe	358023 Wietzendorf	
.	.	.	.	25	28	.	.	.	SV-Besch.		
-	1	-	-	1	1	-	-	-	Betriebe	358501 Osterheide,gemeindefreier Bezirk	
-	.	-	-	.	.	-	-	-	SV-Besch.		
210	200	869	1 018	410	199	462	191	425	Betriebe	359 Stade	
491	1 800	470	2 208	2 934	1 457	7 134	277	1 129	SV-Besch.		
3	1	5	3	1	-	1	-	2	Betriebe	359001 Agathenburg	
.	-	.	-	.	SV-Besch.		
7	6	14	17	14	3	7	1	9	Betriebe	359002 Ahlerstedt	
.	25	.	7	20	.	23	.	40	SV-Besch.		
4	5	11	16	8	6	6	1	7	Betriebe	359003 Apensen	
.	.	.	40	.	15	.	.	15	SV-Besch.		

1. Betriebe und sozialversicherungspflichtig Beschäftigte nach Wirtschaftsabschnitten, Statistischen Regionen, kreisfrei-

Statistische Region Kreisfreie Stadt Landkreis Gemeinde Land	Merkmal	Insgesamt	davon in							
			B Bergbau u. Gewinn. v. Steinen u. Erden	C Verarb. Gewerbe	D Energie- ver- sorgung	E Wasservers; Abw., Abf. u. Bes. v. Um- weltverschm.	F Bau- gewerbe	G Handel; Instand- halt. u. Rep. v. Kfz	H Verkehr und Lagerei	I Gast- gewerbe
			Anzahl							
359004 Balje	Betriebe	53	-	7	4	1	7	9	3	4
	SV-Besch.	98	-
359005 Bargstedt	Betriebe	81	-	1	5	-	18	15	1	5
	SV-Besch.	261	-	48	.	.
359006 Beckdorf	Betriebe	65	-	1	-	-	17	9	4	1
	SV-Besch.	147	-	.	.	.	48	.	.	.
359007 Bliedersdorf	Betriebe	58	-	6	1	-	6	9	2	5
	SV-Besch.	86	-	.	.	.	11	12	.	13
359008 Brest	Betriebe	25	-	1	1	1	2	9	-	-
	SV-Besch.	44	-	25	-	-
359009 Burweg	Betriebe	26	-	1	-	-	2	7	-	1
	SV-Besch.	69	-	-	.
359010 Buxtehude,Stadt	Betriebe	1 756	2	95	9	5	123	373	79	108
	SV-Besch.	12 882	.	2 981	.	50	505	2 638	2 549	301
359011 Deinste	Betriebe	68	-	2	6	-	8	12	4	4
	SV-Besch.	120	-	.	.	-	31	10	.	39
359012 Dollern	Betriebe	94	-	7	1	1	9	24	2	4
	SV-Besch.	561	-	29	.	.	33	358	.	.
359013 Drochtersen	Betriebe	425	-	23	6	1	54	77	72	20
	SV-Besch.	1 875	-	328	.	.	298	448	297	19
359014 Düdenbüttel	Betriebe	36	-	4	-	-	6	8	3	1
	SV-Besch.	43	-
359015 Engelschoff	Betriebe	13	-	3	-	-	1	1	1	-
	SV-Besch.	16	-	-
359016 Estorf	Betriebe	31	-	1	1	-	6	8	-	4
	SV-Besch.	31	-	.	.	-	13	.	-	.
359017 Fredenbeck	Betriebe	196	-	9	6	2	27	48	3	10
	SV-Besch.	576	-	.	.	.	126	170	.	22
359018 Freiburg (Elbe),Flecken	Betriebe	72	-	7	-	-	9	17	5	6
	SV-Besch.	317	-	12	-	-	118	83	9	.
359019 Großenwörden	Betriebe	18	-	-	-	-	5	5	1	1
	SV-Besch.	57	-	-	-	-	23	10	.	.
359020 Grünendeich	Betriebe	76	-	2	1	-	7	18	5	10
	SV-Besch.	161	-	.	.	-	66	.	11	16
359021 Guderhandviertel	Betriebe	49	-	4	-	-	7	16	1	2
	SV-Besch.	301	-	30	-	-	40	44	.	.
359022 Hammah	Betriebe	82	-	4	2	-	15	12	5	5
	SV-Besch.	360	-	.	.	-	38	91	8	.
359023 Harsefeld,Flecken	Betriebe	524	-	24	8	6	69	135	21	27
	SV-Besch.	2 318	-	142	.	.	648	516	237	50
359024 Heinbockel	Betriebe	47	1	1	-	-	11	10	3	5
	SV-Besch.	113	.	.	-	-	15	39	.	11
359025 Himmelpforten	Betriebe	156	-	3	1	4	20	33	10	9
	SV-Besch.	765	-	.	.	126	154	201	47	14
359026 Hollern-Twielenfleth	Betriebe	138	-	14	1	1	16	28	7	9
	SV-Besch.	633	-	32	.	.	53	368	.	20
359027 Horneburg,Flecken	Betriebe	226	-	17	3	-	25	48	12	12
	SV-Besch.	888	-	139	.	-	188	252	99	7
359028 Jork	Betriebe	579	-	20	3	-	44	126	88	41
	SV-Besch.	1 906	-	61	.	-	173	521	329	92
359029 Kranenburg	Betriebe	23	-	1	1	-	5	6	1	-
	SV-Besch.	13	-	.	.	-	.	.	.	-
359030 Krummendeich	Betriebe	10	-	-	2	-	-	3	-	3
	SV-Besch.	.	-	-	.	-	-	.	-	.
359031 Kutenholz	Betriebe	122	-	9	3	-	26	18	3	5
	SV-Besch.	596	-	264	.	-	98	45	.	3
359032 Mittelnkirchen	Betriebe	33	-	1	-	-	2	12	1	2
	SV-Besch.	80	-	.	-	-	.	61	.	.
359033 Neuenkirchen	Betriebe	23	-	3	-	-	3	5	1	-
	SV-Besch.	31	-	8	-	-	.	.	.	-
359034 Nottensdorf	Betriebe	62	-	4	2	1	7	13	3	3
	SV-Besch.	257	-	31	.	.	37	51	.	.

en Städten, Landkreisen und Gemeinden in Niedersachsen 2011

den Wirtschaftsabschnitten										Merkmal	Statistische Region Kreisfreie Stadt Landkreis Gemeinde Land
J Information u. Kommunikation	K Erbr. von Finanz- u. Versicher. Dienstl.	L Grundst. und Wohnungs- wesen	M Erbr. von freiberufl., wissen. u. tech. Dienstl.	N Erbr. von sonst. wirtschaftl. Dienstl.	P Erziehung und Unterricht	Q Gesund- heits- u. Sozial- wesen	R Kunst, Unter- haltung u. Erholung	S Erbr.von sonst. Dienstl.	Anzahl		
1	1	1	5	3	-	-	-	7	13	Betriebe SV-Besch.	359004 Balje
1	3	7	6	9	1	5	-	4	4	Betriebe SV-Besch.	359005 Bargstedt
-	8	-	-	-	-	-	-	-	-	-	-
-	-	5	11	4	3	2	3	5	5	Betriebe SV-Besch.	359006 Beckdorf
2	1	6	6	8	2	1	-	3	3	Betriebe SV-Besch.	359007 Bliedersdorf
-	-	-	-	21	-	-	-	-	-	-	-
2	-	3	1	2	-	1	-	2	2	Betriebe SV-Besch.	359008 Brest
-	2	3	5	1	1	2	-	1	1	Betriebe SV-Besch.	359009 Burweg
59	47	184	282	92	53	111	44	90	90	Betriebe	359010 Buxtehude,Stadt
186	229	74	489	581	386	1 501	85	226	226	SV-Besch.	-
-	1	7	11	4	3	1	4	1	1	Betriebe SV-Besch.	359011 Deinste
3	2	17	11	4	1	4	2	2	2	Betriebe SV-Besch.	359012 Dollern
-	-	-	28	-	-	-	-	-	-	-	-
6	11	44	32	33	3	16	8	19	19	Betriebe	359013 Drochtersen
-	97	6	99	55	29	163	-	28	28	SV-Besch.	-
1	1	6	4	-	-	1	-	1	1	Betriebe SV-Besch.	359014 Düdenbüttel
-	-	1	2	2	-	-	1	1	1	Betriebe SV-Besch.	359015 Engelschoff
1	2	2	2	1	-	2	1	-	-	Betriebe SV-Besch.	359016 Estorf
2	6	18	22	10	3	11	8	11	11	Betriebe	359017 Fredenbeck
-	-	4	10	5	-	-	-	31	31	SV-Besch.	-
-	2	4	5	1	4	6	-	6	6	Betriebe	359018 Freiburg (Elbe),Flecken
-	-	-	8	-	-	61	-	8	8	SV-Besch.	-
-	1	1	3	-	-	-	-	1	1	Betriebe SV-Besch.	359019 Großenwörden
4	2	8	10	2	-	2	4	1	1	Betriebe SV-Besch.	359020 Grünendeich
1	1	2	7	-	1	4	1	2	2	Betriebe SV-Besch.	359021 Guderhandviertel
2	2	7	10	6	4	2	2	4	4	Betriebe SV-Besch.	359022 Hammah
6	10	66	57	24	15	26	9	21	21	Betriebe	359023 Harsefeld,Flecken
-	40	113	129	50	108	185	34	34	34	SV-Besch.	-
-	1	2	6	4	1	1	1	-	-	Betriebe SV-Besch.	359024 Heinbockel
3	6	17	19	7	2	12	2	8	8	Betriebe SV-Besch.	359025 Himmelpforten
-	26	-	19	-	-	103	-	27	27	-	-
3	2	16	16	7	4	3	5	6	6	Betriebe SV-Besch.	359026 Hollern-Twielenfleth
10	6	24	21	11	3	15	5	14	14	Betriebe	359027 Horneburg,Flecken
-	26	4	34	17	-	90	-	15	15	SV-Besch.	-
18	14	57	74	21	9	23	17	24	24	Betriebe	359028 Jork
31	201	13	160	39	75	151	-	60	60	SV-Besch.	-
1	-	-	2	1	-	-	3	2	2	Betriebe SV-Besch.	359029 Kranenburg
-	-	-	-	-	-	-	-	-	-	-	-
-	-	-	1	-	-	-	1	-	-	Betriebe SV-Besch.	359030 Krummendeich
4	5	10	16	6	1	6	-	10	10	Betriebe SV-Besch.	359031 Kutenholz
-	11	-	-	-	-	138	-	-	-	-	-
2	1	3	6	1	-	-	-	2	2	Betriebe SV-Besch.	359032 Mittelnkirchen
-	-	-	-	-	-	-	-	-	-	-	-
-	1	2	4	-	1	1	2	-	-	Betriebe SV-Besch.	359033 Neuenkirchen
4	-	7	6	1	3	5	3	-	-	Betriebe SV-Besch.	359034 Nottensdorf
-	-	-	-	-	-	104	-	-	-	-	-

1. Betriebe und sozialversicherungspflichtig Beschäftigte nach Wirtschaftsabschnitten, Statistischen Regionen, kreisfrei-

Statistische Region Kreisfreie Stadt Landkreis Gemeinde Land	Merkmal	Insgesamt	davon in							
			B Bergbau u. Gewinn. v. Steinen u. Erden	C Verarb. Gewerbe	D Energie- ver- sorgung	E Wasservers; Abw., Abf. u. Bes. v. Um- weltverschm.	F Bau- gewerbe	G Handel; Instand- halt. u. Rep. v. Kfz	H Verkehr und Lagerei	I Gast- gewerbe
			Anzahl							
359035 Oederquart	Betriebe	36	-	2	10	-	1	9	1	1
	SV-Besch.	.	-	.	.	-	.	17	.	.
359036 Oldendorf	Betriebe	104	-	4	3	-	9	10	31	5
	SV-Besch.	220	-	18	.	-	37	55	35	.
359037 Sauensiek	Betriebe	86	1	9	2	-	17	16	6	4
	SV-Besch.	227	.	.	.	-	65	.	.	.
359038 Stade,Hansestadt	Betriebe	2 154	1	108	10	13	169	437	100	162
	SV-Besch.	21 554	.	5 630	.	.	1 283	3 451	739	490
359039 Steinkirchen	Betriebe	105	-	7	-	-	3	22	21	6
	SV-Besch.	445	-	35	-	-	.	82	21	43
359040 Wischhafen	Betriebe	128	-	9	1	3	11	21	13	9
	SV-Besch.	809	-	36	.	.	203	59	112	43
360 Uelzen	Betriebe	3 640	1	239	74	8	372	874	121	302
	SV-Besch.	23 730	.	3 639	180	.	1 903	5 106	1 146	955
360001 Altenmedingen	Betriebe	52	-	3	-	-	8	7	2	9
	SV-Besch.	77	-	.	-	-	26	6	.	11
360002 Bad Bevensen,Stadt	Betriebe	489	-	28	4	-	46	115	9	77
	SV-Besch.	3 913	-	361	.	-	300	371	48	511
360003 Barum	Betriebe	26	-	1	1	-	1	7	2	2
	SV-Besch.	28	-	.	.	-	.	8	.	.
360004 Bienenbüttel	Betriebe	225	-	7	2	1	32	47	16	15
	SV-Besch.	697	-	75	.	.	55	232	26	35
360005 Bad Bodenteich,Flecken	Betriebe	143	-	11	1	1	18	36	7	18
	SV-Besch.	879	-	198	.	.	203	103	9	25
360006 Ebstorf,Klosterflecken	Betriebe	195	-	16	4	-	25	56	5	12
	SV-Besch.	917	-	143	.	-	113	218	14	10
360007 Eimke	Betriebe	41	-	3	3	-	5	8	1	3
	SV-Besch.	79	-	5	.	-	13	16	.	.
360008 Emmendorf	Betriebe	24	-	1	2	-	3	6	1	1
	SV-Besch.	42	-	.	.	-
360009 Gerdau	Betriebe	68	-	10	4	-	7	13	3	1
	SV-Besch.	306	-	184	.	-	13	24	.	.
360010 Hanstedt	Betriebe	31	-	3	-	-	3	7	1	-
	SV-Besch.	246	-	.	-	-	.	.	.	-
360011 Himbergen	Betriebe	68	-	4	3	-	9	15	4	7
	SV-Besch.	145	-	.	.	-	28	24	39	.
360012 Jelmstorf	Betriebe	20	-	1	-	-	1	4	-	1
	SV-Besch.	22	-	.	-	-	.	13	-	.
360013 Lüder	Betriebe	27	-	6	1	-	5	4	-	2
	SV-Besch.	308	-	232	.	-	.	.	-	.
360014 Natendorf	Betriebe	33	-	3	5	-	6	3	1	3
	SV-Besch.	32	-	.	.	-	6	.	.	.
360015 Oetzen	Betriebe	42	-	2	2	-	7	10	-	3
	SV-Besch.	84	-	.	.	-	14	.	-	.
360016 Rätzlingen	Betriebe	19	-	2	2	-	2	3	1	2
	SV-Besch.	29	-	.	.	-
360017 Römstedt	Betriebe	21	-	2	1	-	4	2	1	1
	SV-Besch.	96	-	.	.	-
360018 Rosche	Betriebe	76	1	9	2	1	13	13	4	4
	SV-Besch.	472	.	109	.	.	28	51	.	.
360019 Schwienau	Betriebe	27	-	3	4	-	4	4	2	3
	SV-Besch.	100	-	.	.	-
360020 Soltendieck	Betriebe	27	-	4	1	-	3	3	-	2
	SV-Besch.	78	-	20	.	-	.	.	-	.
360022 Stoetze	Betriebe	31	-	6	8	-	1	5	1	2
	SV-Besch.	74	-	.	.	-
360023 Suderburg	Betriebe	165	-	9	7	-	18	34	7	13
	SV-Besch.	619	-	187	.	-	81	87	11	16
360024 Suhlendorf	Betriebe	94	-	5	4	1	13	19	5	5
	SV-Besch.	394	-	.	.	.	64	153	39	.
360025 Uelzen,Stadt	Betriebe	1 385	-	77	7	4	100	368	37	93
	SV-Besch.	13 223	-	1 865	.	.	648	3 295	847	296

en Städten, Landkreisen und Gemeinden in Niedersachsen 2011

den Wirtschaftsabschnitten										Merkmal	Statistische Region Kreisfreie Stadt Landkreis Gemeinde Land
J Information u. Kommunikation	K Erbr. von Finanz- u. Versicher. Dienstl.	L Grundst. und Wohnungswesen	M Erbr. von freiberufl., wissen. u. tech. Dienstl.	N Erbr. von sonst. wirtschaftl. Dienstl.	P Erziehung und Unterricht	Q Gesundheits- u. Sozialwesen	R Kunst, Unterhaltung u. Erholung	S Erbr. von sonst. Dienstl.	Anzahl		
1	1	2	3	1	2	-	-	2	2	Betriebe	359035 Oederquart
.	SV-Besch.	
-	2	5	12	2	1	5	5	10	10	Betriebe	359036 Oldendorf
.	.	.	14	.	.	26	4	10	10	SV-Besch.	
2	1	10	6	6	2	-	1	3	3	Betriebe	359037 Sauensiek
.	.	.	.	27	SV-Besch.	
52	47	276	274	105	57	167	46	130	130	Betriebe	359038 Stade, Hansestadt
230	868	206	940	1 751	662	4 211	117	526	526	SV-Besch.	
2	3	3	10	4	5	6	8	5	5	Betriebe	359039 Steinkirchen
.	.	.	11	.	25	40	.	9	9	SV-Besch.	
3	3	13	14	4	5	7	3	9	9	Betriebe	359040 Wischhafen
.	.	15	79	.	11	28	.	.	.	SV-Besch.	
70	84	267	334	178	104	295	85	232	232	Betriebe	360 Uelzen
242	842	90	713	1 199	886	5 915	88	783	783	SV-Besch.	
2	1	2	4	6	1	2	2	3	3	Betriebe	360001 Altenmedingen
.	SV-Besch.	
5	8	39	38	15	13	49	11	32	32	Betriebe	360002 Bad Bevensen, Stadt
.	30	19	73	66	122	1 837	16	155	155	SV-Besch.	
1	-	-	3	5	1	-	-	2	2	Betriebe	360003 Barum
.	SV-Besch.	
6	5	22	17	16	7	15	4	13	13	Betriebe	360004 Bienenbüttel
.	20	.	14	.	30	170	.	19	19	SV-Besch.	
2	5	4	8	3	4	12	5	8	8	Betriebe	360005 Bad Bodenteich, Flecken
.	15	.	6	.	29	241	.	28	28	SV-Besch.	
2	6	11	16	9	6	14	3	10	10	Betriebe	360006 Ebstorf, Klosterflecken
.	.	.	17	.	34	150	.	12	12	SV-Besch.	
2	1	1	9	1	2	1	1	-	-	Betriebe	360007 Eimke
.	SV-Besch.	
-	-	3	1	2	1	1	-	2	2	Betriebe	360008 Emmendorf
.	SV-Besch.	
-	1	8	9	6	1	2	-	3	3	Betriebe	360009 Gerdau
.	SV-Besch.	
1	-	1	5	6	1	2	1	-	-	Betriebe	360010 Hanstedt
.	.	.	.	6	SV-Besch.	
3	3	1	5	2	4	2	3	3	3	Betriebe	360011 Himbergen
.	6	SV-Besch.	
-	-	5	4	1	1	1	-	1	1	Betriebe	360012 Jelmstorf
.	SV-Besch.	
-	-	2	2	1	1	2	1	-	-	Betriebe	360013 Lüder
.	SV-Besch.	
-	-	4	1	2	2	2	-	1	1	Betriebe	360014 Natendorf
.	SV-Besch.	
1	1	5	2	8	1	-	-	-	-	Betriebe	360015 Oetzen
.	SV-Besch.	
-	-	3	1	-	-	-	-	3	3	Betriebe	360016 Rätzlingen
.	SV-Besch.	
-	-	2	2	-	1	1	-	4	4	Betriebe	360017 Römstedt
.	SV-Besch.	
-	3	5	5	-	2	9	2	3	3	Betriebe	360018 Rosche
.	9	228	.	.	.	SV-Besch.	
-	1	3	-	-	1	1	-	1	1	Betriebe	360019 Schwienau
.	SV-Besch.	
-	1	2	4	5	2	-	-	-	-	Betriebe	360020 Soltendieck
.	SV-Besch.	
1	1	1	3	-	-	1	-	1	1	Betriebe	360022 Stoetze
.	SV-Besch.	
4	2	11	22	6	6	11	3	12	12	Betriebe	360023 Suderburg
.	.	.	20	.	72	105	.	.	.	SV-Besch.	
2	3	8	10	6	3	3	3	4	4	Betriebe	360024 Suhlendorf
.	.	.	3	.	6	SV-Besch.	
32	37	108	140	64	35	145	33	105	105	Betriebe	360025 Uelzen, Stadt
202	528	62	524	1 020	502	2 720	56	482	482	SV-Besch.	

1. Betriebe und sozialversicherungspflichtig Beschäftigte nach Wirtschaftsabschnitten, Statistischen Regionen, kreisfrei-

Statistische Region Kreisfreie Stadt Landkreis Gemeinde Land	Merkmal	Insgesamt	davon in								
			B Bergbau u. Gewinn. v. Steinen u. Erden	C Verarb. Gewerbe	D Energie- ver- sorgung	E Wasservers; Abw., Abf. u. Bes. v. Um- weltverschm.	F Bau- gewerbe	G Handel; Instand- halt. u. Rep. v. Kfz	H Verkehr und Lagerei	I Gast- gewerbe	
			Anzahl								
360026 Weste	Betriebe	21	-	5	-	-	-	3	5	1	1
	SV-Besch.	84	-	.	-	-	-
360029 Wriedel	Betriebe	74	-	4	2	-	-	8	16	5	5
	SV-Besch.	120	-	.	.	-	-	17	46	.	.
360030 Wrestedt	Betriebe	216	-	14	4	-	-	27	64	5	17
	SV-Besch.	666	-	96	.	-	-	98	182	10	8
361 Verden	Betriebe	5 945	4	416	84	13	697	1 298	245	328	
	SV-Besch.	37 208	100	9 465	278	108	3 029	8 633	2 399	828	
361001 Achim,Stadt	Betriebe	1 440	-	101	13	2	170	338	49	82	
	SV-Besch.	9 577	-	2 242	.	.	950	2 382	584	231	
361002 Blender	Betriebe	115	-	9	5	1	24	21	4	5	
	SV-Besch.	294	-	42	.	.	102	17	.	14	
361003 Dörverden	Betriebe	298	-	27	4	1	40	67	17	14	
	SV-Besch.	1 087	-	323	.	.	119	180	71	22	
361004 Emtinghausen	Betriebe	63	-	3	4	-	12	13	8	4	
	SV-Besch.	147	-	.	.	-	41	56	30	.	
361005 Kirchlinteln	Betriebe	355	-	28	13	2	54	60	24	20	
	SV-Besch.	1 181	-	262	.	.	130	98	261	31	
361006 Langwedel,Flecken	Betriebe	483	2	39	3	-	64	103	10	22	
	SV-Besch.	2 007	.	240	.	-	263	380	31	53	
361008 Ottersberg,Flecken	Betriebe	609	-	35	7	-	54	148	31	32	
	SV-Besch.	3 962	-	608	.	-	284	1 932	129	68	
361009 Oyten	Betriebe	680	-	49	6	1	56	155	41	35	
	SV-Besch.	3 778	-	633	.	.	265	1 247	255	74	
361010 Riede	Betriebe	100	-	11	1	-	16	25	1	3	
	SV-Besch.	197	-	.	.	-	50	38	.	.	
361012 Verden (Aller),Stadt	Betriebe	1 451	1	88	18	4	167	281	48	88	
	SV-Besch.	13 682	.	4 663	.	.	727	1 927	924	306	
361013 Thedinghausen	Betriebe	351	1	26	10	2	40	87	12	23	
	SV-Besch.	1 296	.	414	.	.	98	376	100	18	
4 Statistische Region Weser-Ems	Betriebe	108 730	176	7 157	3 807	379	10 916	24 413	4 288	8 444	
	SV-Besch.	761 743	2 690	192 023	7 180	6 050	63 559	135 753	42 984	21 396	
401 Delmenhorst,Stadt	Betriebe	2 736	-	154	11	7	287	665	109	175	
	SV-Besch.	16 225	-	2 924	.	93	1 030	3 803	820	319	
402 Emden,Stadt	Betriebe	1 892	-	126	34	5	149	407	129	149	
	SV-Besch.	28 792	-	12 153	181	102	1 109	2 679	3 446	483	
403 Oldenburg,Stadt	Betriebe	7 773	1	327	135	24	507	1 573	172	478	
	SV-Besch.	68 936	.	5 178	1 800	.	3 114	12 869	2 697	1 789	
404 Osnabrück,Stadt	Betriebe	7 707	2	391	79	16	510	1 637	251	486	
	SV-Besch.	80 788	.	12 677	1 418	.	3 876	14 932	6 119	1 997	
405 Wilhelmshaven,Stadt	Betriebe	2 792	-	151	14	12	245	612	80	244	
	SV-Besch.	22 861	-	3 271	380	554	1 582	3 769	1 055	734	
451 Ammerland	Betriebe	5 790	8	402	114	23	666	1 409	176	355	
	SV-Besch.	32 152	.	7 767	.	200	3 291	8 035	1 746	1 267	
451001 Apen	Betriebe	404	-	36	8	2	52	107	11	27	
	SV-Besch.	1 946	-	737	.	.	347	415	28	39	
451002 Bad Zwischenahn	Betriebe	1 534	3	72	18	3	127	392	42	149	
	SV-Besch.	7 850	.	1 357	10	.	547	1 523	348	842	
451004 Edeweicht	Betriebe	912	2	85	13	2	117	218	17	34	
	SV-Besch.	4 981	.	2 198	.	.	557	893	139	49	
451005 Rastede	Betriebe	1 057	2	83	17	8	149	247	26	45	
	SV-Besch.	5 427	.	1 354	.	146	680	1 768	185	87	
451007 Westerstede,Stadt	Betriebe	1 123	1	71	35	7	111	272	52	61	
	SV-Besch.	7 702	.	1 109	12	22	693	1 873	700	169	
451008 Wiefelstede	Betriebe	760	-	55	23	1	110	173	28	39	
	SV-Besch.	4 246	-	1 012	14	.	467	1 563	346	81	
452 Aurich	Betriebe	8 161	9	359	507	17	743	1 701	246	1 280	
	SV-Besch.	41 109	13	7 121	378	287	4 550	8 721	1 659	2 913	
452001 Aurich (Ostfriesland),Stadt	Betriebe	1 933	2	102	189	2	125	430	60	129	
	SV-Besch.	14 647	.	3 854	23	.	507	3 119	333	461	
452002 Baltrum	Betriebe	126	-	-	-	-	-	13	5	82	
	SV-Besch.	90	-	-	-	-	-	19	7	50	

en Städten, Landkreisen und Gemeinden in Niedersachsen 2011

den Wirtschaftsabschnitten										Merkmal	Statistische Region Kreisfreie Stadt Landkreis Gemeinde Land
J	K	L	M	N	P	Q	R	S			
Information u. Kommunikation	Erbr. von Finanz- u. Versicher. Dienstl.	Grundst. und Wohnungswesen	Erbr. von freiberufl., wissen. u. tech. Dienstl.	Erbr. von sonst. wirtschaftl. Dienstl.	Erziehung und Unterricht	Gesundheits- u. Sozialwesen	Kunst, Unterhaltung u. Erholung	Erbr. von sonst. Dienstl.			
Anzahl											
-	-	1	1	1	1	2	-	-	-	Betriebe	360026 Weste
-	-	-	-	-	SV-Besch.	
2	2	4	6	5	2	6	3	4	4	Betriebe	360029 Wriedel
.	13	.	.	.	SV-Besch.	
4	3	11	16	8	5	11	10	17	17	Betriebe	360030 Wrestedt
.	.	.	14	18	35	.	.	.	31	SV-Besch.	
171	137	588	727	302	117	361	148	309	309	Betriebe	361 Verden
456	891	359	1 631	2 675	516	4 660	212	968	968	SV-Besch.	
42	45	156	170	61	27	90	29	65	65	Betriebe	361001 Achim,Stadt
142	139	101	590	696	82	1 115	47	121	121	SV-Besch.	
1	3	6	13	9	2	7	1	4	4	Betriebe	361002 Blender
.	14	.	.	25	.	49	.	.	.	SV-Besch.	
11	6	26	23	16	4	19	11	12	12	Betriebe	361003 Dörverden
21	23	.	16	34	.	222	24	20	20	SV-Besch.	
1	2	1	5	4	1	1	-	4	4	Betriebe	361004 Ermtinghausen
.	-	.	.	SV-Besch.	
8	7	26	32	28	5	20	7	21	21	Betriebe	361005 Kirchlinteln
.	23	.	8	114	.	191	.	20	20	SV-Besch.	
15	14	50	66	18	9	25	16	27	27	Betriebe	361006 Langwedel,Flecken
8	57	17	40	60	.	687	5	59	59	SV-Besch.	
19	8	55	81	27	11	41	25	35	35	Betriebe	361008 Ottersberg,Flecken
15	44	.	113	64	113	293	13	96	96	SV-Besch.	
24	8	75	100	37	9	38	16	30	30	Betriebe	361009 Oyten
27	58	6	167	405	26	502	39	66	66	SV-Besch.	
3	4	13	9	1	1	4	1	7	7	Betriebe	361010 Riede
.	.	.	10	18	18	SV-Besch.	
41	31	145	184	85	34	103	39	94	94	Betriebe	361012 Verden (Aller),Stadt
235	496	61	587	1 266	199	1 487	82	534	534	SV-Besch.	
6	9	35	44	16	14	13	3	10	10	Betriebe	361013 Thedinghausen
.	29	.	86	7	34	88	.	25	25	SV-Besch.	
2 200	2 537	10 926	11 215	5 214	2 597	6 881	2 142	5 438	5 438	Betriebe	4 Statistische Region Weser-Ems
10 234	21 427	3 554	36 292	60 177	27 777	107 310	5 415	17 922	17 922	SV-Besch.	
49	61	252	303	165	63	209	70	156	156	Betriebe	401 Delmenhorst,Stadt
185	425	.	861	1 177	732	2 973	231	383	383	SV-Besch.	
30	53	155	200	111	37	147	47	113	113	Betriebe	402 Emden,Stadt
138	444	151	657	3 655	572	2 222	136	664	664	SV-Besch.	
285	207	750	1 396	411	242	659	207	399	399	Betriebe	403 Oldenburg,Stadt
3 698	4 487	578	6 576	6 062	4 661	11 715	1 120	2 280	2 280	SV-Besch.	
273	212	754	1 166	429	220	606	183	492	492	Betriebe	404 Osnabrück,Stadt
1 425	2 354	388	5 018	10 123	4 543	11 704	905	3 049	3 049	SV-Besch.	
73	63	261	301	156	76	247	67	190	190	Betriebe	405 Wilhelmshaven,Stadt
666	581	236	1 069	1 885	1 308	5 010	320	441	441	SV-Besch.	
137	114	663	617	313	119	323	109	242	242	Betriebe	451 Ammerland
307	444	180	1 269	1 170	927	4 661	213	623	623	SV-Besch.	
6	9	33	31	28	11	21	5	17	17	Betriebe	451001 Apen
20	22	.	41	53	66	141	.	26	26	SV-Besch.	
43	22	193	175	75	31	92	36	61	61	Betriebe	451002 Bad Zwischenahn
60	98	66	350	194	257	1 823	149	215	215	SV-Besch.	
23	17	108	101	62	23	39	10	41	41	Betriebe	451004 Edeweicht
38	31	9	165	298	160	272	20	143	143	SV-Besch.	
23	19	129	119	56	21	51	22	40	40	Betriebe	451005 Rastede
49	97	40	197	172	164	392	15	68	68	SV-Besch.	
23	34	115	112	54	26	82	15	52	52	Betriebe	451007 Westerstede,Stadt
123	169	48	375	286	217	1 774	.	120	120	SV-Besch.	
19	13	85	79	38	7	38	21	31	31	Betriebe	451008 Wiefelstede
17	27	.	141	167	63	259	18	51	51	SV-Besch.	
101	182	733	629	350	169	524	139	472	472	Betriebe	452 Aurich
437	1 304	237	1 681	2 595	963	6 709	243	1 298	1 298	SV-Besch.	
26	60	163	208	78	48	158	33	120	120	Betriebe	452001 Aurich (Ostfriesland),Stadt
166	628	43	978	966	430	2 497	114	477	477	SV-Besch.	
-	1	8	1	5	1	2	2	6	6	Betriebe	452002 Baltrum
-	-	4	4	SV-Besch.	

1. Betriebe und sozialversicherungspflichtig Beschäftigte nach Wirtschaftsabschnitten, Statistischen Regionen, kreisfrei-

Statistische Region Kreisfreie Stadt Landkreis Gemeinde Land	Merkmal	Insgesamt	davon in							
			B Bergbau u. Gewinn. v. Steinen u. Erden	C Verarb. Gewerbe	D Energie- ver- sorgung	E Wasservers; Abw., Abf. u. Bes. v. Um- weltverschm.	F Bau- gewerbe	G Handel; Instand- halt. u. Rep. v. Kfz	H Verkehr und Lagerei	I Gast- gewerbe
			Anzahl							
452003 Berumbur	Betriebe	50	-	1	5	-	9	10	1	3
	SV-Besch.	174	-	.	.	-	.	8	.	.
452006 Großefehn	Betriebe	547	-	31	25	3	75	143	17	37
	SV-Besch.	2 757	-	207	11	.	390	691	95	75
452007 Großheide	Betriebe	197	1	4	7	-	39	48	11	11
	SV-Besch.	702	.	.	12	-	188	166	89	9
452008 Hage,Flecken	Betriebe	241	-	9	1	1	31	44	2	22
	SV-Besch.	721	-	.	.	.	132	169	.	42
452009 Hagermarsch	Betriebe	17	-	-	5	-	1	4	-	1
	SV-Besch.	17	-	-	.	-	.	.	-	.
452010 Halbmond	Betriebe	13	-	-	1	-	1	3	-	3
	SV-Besch.	18	-	-	.	-	.	.	-	.
452011 Hinte	Betriebe	149	-	5	19	2	15	26	7	13
	SV-Besch.	359	-	.	.	.	62	153	.	32
452012 Ihlow	Betriebe	393	-	44	31	1	58	74	14	15
	SV-Besch.	1 787	-	426	6	.	345	397	88	8
452013 Juist,Inselgemeinde	Betriebe	330	-	3	1	1	8	42	10	194
	SV-Besch.	616	-	.	.	.	24	53	32	428
452014 Krummhörn	Betriebe	510	1	12	81	-	39	100	12	84
	SV-Besch.	1 715	.	463	41	-	156	342	50	204
452015 Leezdorf	Betriebe	36	-	1	2	-	10	5	1	1
	SV-Besch.	71	-	.	.	-	.	14	.	.
452016 Lütetsburg	Betriebe	39	-	-	11	-	5	6	-	3
	SV-Besch.	82	-	-	.	-	39	22	-	.
452017 Marienhafe,Flecken	Betriebe	116	-	1	1	-	8	34	2	11
	SV-Besch.	507	-	.	.	-	16	263	.	13
452019 Norden,Stadt	Betriebe	1 188	-	51	49	1	86	228	39	196
	SV-Besch.	7 359	-	896	198	.	618	1 255	444	523
452020 Norderney,Stadt	Betriebe	774	-	11	2	-	34	129	20	352
	SV-Besch.	2 581	-	53	.	-	220	322	229	895
452021 Osteel	Betriebe	40	-	2	7	-	8	8	-	3
	SV-Besch.	97	-	.	.	-	25	.	-	.
452022 Rechtsupweg	Betriebe	54	-	3	-	-	9	12	4	2
	SV-Besch.	170	-	.	-	-	66	32	.	.
452023 Südbrookmerland	Betriebe	483	-	22	9	3	73	126	13	38
	SV-Besch.	2 341	-	489	.	.	387	600	48	59
452024 Upgant-Schott	Betriebe	97	-	7	6	1	18	27	4	3
	SV-Besch.	347	-	23	.	.	97	135	.	.
452025 Wiesmoor,Stadt	Betriebe	580	5	37	14	2	73	146	21	30
	SV-Besch.	3 542	6	428	24	.	1 192	827	173	61
452026 Wirdum	Betriebe	29	-	3	10	-	1	3	-	3
	SV-Besch.	11	-	.	.	-	.	.	-	.
452027 Dornum	Betriebe	219	-	10	31	-	17	40	3	44
	SV-Besch.	398	-	20	3	-	50	108	.	38
453 Cloppenburg	Betriebe	7 702	20	581	613	32	1 116	1 805	237	383
	SV-Besch.	48 459	225	16 727	242	226	5 267	8 856	2 192	661
453001 Barßel	Betriebe	512	-	44	24	2	98	115	20	28
	SV-Besch.	2 681	-	1 099	.	.	496	340	.	39
453002 Bösel	Betriebe	366	1	39	43	3	56	77	11	14
	SV-Besch.	1 323	.	528	4	.	233	164	91	12
453003 Cappeln (Oldenburg)	Betriebe	249	-	21	25	3	26	56	7	7
	SV-Besch.	1 514	-	531	.	.	476	207	54	.
453004 Cloppenburg,Stadt	Betriebe	1 611	-	87	30	6	149	452	46	83
	SV-Besch.	12 956	-	2 651	131	24	478	3 082	695	205
453005 Emstek	Betriebe	479	1	45	44	2	62	108	20	23
	SV-Besch.	3 794	.	1 282	.	.	384	769	438	54
453006 Essen (Oldenburg)	Betriebe	370	-	41	27	1	45	94	12	17
	SV-Besch.	3 851	-	2 419	8	.	191	646	83	21
453007 Friesoythe,Stadt	Betriebe	1 163	3	78	144	4	198	232	37	53
	SV-Besch.	5 904	.	1 812	21	.	774	993	167	106
453008 Garrel	Betriebe	682	-	49	85	3	104	163	16	39
	SV-Besch.	4 203	-	1 816	11	.	530	1 032	199	93

en Städten, Landkreisen und Gemeinden in Niedersachsen 2011

den Wirtschaftsabschnitten										Merkmal	Statistische Region Kreisfreie Stadt Landkreis Gemeinde Land
J Information u. Kommunikation	K Erbr. von Finanz- u. Versicher- Dienstl.	L Grundst. und Wohnungs- wesen	M Erbr. von freiberufl., wissen. u. tech. Dienstl.	N Erbr. von sonst. wirtschaftl. Dienstl.	P Erziehung und Unterricht	Q Gesund- heits- u. Sozial- wesen	R Kunst, Unter- haltung u. Erholung	S Erbr.von sonst. Dienstl.	Anzahl		
-	-	4	3	4	2	4	-	4	4	Betriebe	452003 Berumbur
-	-	-	.	.	SV-Besch.	
8	10	42	36	31	9	24	21	35	35	Betriebe	452006 Großefehn
40	21	17	121	425	44	468	.	42	42	SV-Besch.	
3	5	11	10	9	4	11	3	20	20	Betriebe	452007 Großheide
.	9	.	16	22	54	109	.	22	22	SV-Besch.	
3	8	34	19	15	7	21	2	22	22	Betriebe	452008 Hage,Flecken
.	15	7	17	23	.	61	.	83	83	SV-Besch.	
-	-	2	1	2	-	1	-	-	-	Betriebe	452009 Hagermarsch
-	-	.	.	.	-	.	-	-	-	SV-Besch.	
-	-	1	4	-	-	-	-	-	-	Betriebe	452010 Halbmond
-	-	.	.	.	-	-	-	-	-	SV-Besch.	
4	4	8	13	13	2	9	1	8	8	Betriebe	452011 Hinte
.	6	.	4	48	.	.	.	9	9	SV-Besch.	
5	8	33	31	21	11	20	6	21	21	Betriebe	452012 Ihlow
.	16	.	36	191	18	136	.	14	14	SV-Besch.	
1	1	26	4	13	3	10	3	10	10	Betriebe	452013 Juist,Inselgemeinde
.	.	7	.	10	.	32	.	14	14	SV-Besch.	
6	9	40	41	23	8	25	10	19	19	Betriebe	452014 Krummhörn
.	23	10	62	31	12	244	7	64	64	SV-Besch.	
-	-	5	1	4	1	1	-	4	4	Betriebe	452015 Leezdorf
-	-	-	.	.	SV-Besch.	
1	-	2	4	1	-	1	3	2	2	Betriebe	452016 Lütetsburg
.	-	.	.	.	-	SV-Besch.	
1	7	12	8	3	3	20	-	5	5	Betriebe	452017 Marienhafe,Flecken
.	.	.	20	.	11	141	-	18	18	SV-Besch.	
18	30	120	109	41	29	105	22	64	64	Betriebe	452019 Norden,Stadt
125	455	70	230	260	168	1 898	.	172	172	SV-Besch.	
5	8	95	23	19	6	32	10	28	28	Betriebe	452020 Norderney,Stadt
.	16	35	41	28	34	518	20	133	133	SV-Besch.	
2	-	-	4	1	1	2	-	2	2	Betriebe	452021 Osteel
.	-	-	-	.	.	SV-Besch.	
1	1	3	4	2	2	4	2	5	5	Betriebe	452022 Rechtsupweg
.	SV-Besch.	
8	13	38	26	27	19	27	7	34	34	Betriebe	452023 Südbrookmerland
14	35	11	28	191	100	150	16	121	121	SV-Besch.	
2	1	4	5	1	2	6	1	9	9	Betriebe	452024 Upgant-Schott
.	49	.	.	.	SV-Besch.	
5	13	59	66	24	6	30	10	39	39	Betriebe	452025 Wiesmoor,Stadt
6	53	3	105	340	40	223	.	48	48	SV-Besch.	
1	-	2	1	1	2	-	-	2	2	Betriebe	452026 Wirdum
.	-	-	-	.	.	SV-Besch.	
1	3	21	7	12	3	11	3	13	13	Betriebe	452027 Dornum
.	.	.	5	.	9	84	.	40	40	SV-Besch.	
95	173	814	593	354	165	341	96	284	284	Betriebe	453 Cloppenburg
351	961	121	1 931	3 008	1 501	5 108	263	819	819	SV-Besch.	
4	13	39	25	31	10	29	11	19	19	Betriebe	453001 Barßel
.	33	.	66	82	90	334	14	38	38	SV-Besch.	
3	9	34	22	16	7	16	4	11	11	Betriebe	453002 Bösel
.	44	.	67	22	49	58	.	11	11	SV-Besch.	
5	4	29	30	11	7	6	3	9	9	Betriebe	453003 Cappeln (Oldenburg)
.	.	.	26	23	42	78	.	18	18	SV-Besch.	
32	38	169	179	75	51	108	33	73	73	Betriebe	453004 Cloppenburg,Stadt
205	343	41	723	1 273	674	1 911	133	387	387	SV-Besch.	
5	9	55	36	29	8	18	3	11	11	Betriebe	453005 Emstek
.	55	8	168	164	47	251	.	15	15	SV-Besch.	
5	8	45	23	17	5	12	5	13	13	Betriebe	453006 Essen (Oldenburg)
.	43	.	46	179	.	124	.	19	19	SV-Besch.	
8	25	117	85	44	30	49	10	46	46	Betriebe	453007 Friesoythe,Stadt
40	136	28	396	62	193	989	29	122	122	SV-Besch.	
8	18	81	42	26	9	18	5	16	16	Betriebe	453008 Garrel
59	65	.	73	89	46	137	11	37	37	SV-Besch.	

1. Betriebe und sozialversicherungspflichtig Beschäftigte nach Wirtschaftsabschnitten, Statistischen Regionen, kreisfrei-

Statistische Region Kreisfreie Stadt Landkreis Gemeinde Land	Merkmal	Insgesamt	davon in							
			B Bergbau u. Gewinn. v. Steinen u. Erden	C Verarb. Gewerbe	D Energie- ver- sorgung	E Wasservers; Abw., Abf. u. Bes. v. Um- weltverschm.	F Bau- gewerbe	G Handel; Instand- halt. u. Rep. v. Kfz	H Verkehr und Lagerei	I Gast- gewerbe
			Anzahl							
453009 Lastrup	Betriebe	371	1	32	34	1	47	91	12	15
	SV-Besch.	2 218	.	634	.	.	238	376	39	26
453010 Lindern (Oldenburg)	Betriebe	246	-	26	25	1	42	55	5	9
	SV-Besch.	869	-	334	5	.	180	146	.	.
453011 Lönningen,Stadt	Betriebe	644	1	37	37	2	103	147	15	46
	SV-Besch.	4 120	.	1 878	12	.	387	533	144	50
453012 Molbergen	Betriebe	380	1	28	47	2	52	95	9	23
	SV-Besch.	1 284	.	171	.	.	360	191	66	15
453013 Saterland	Betriebe	629	12	54	48	2	134	120	27	26
	SV-Besch.	3 742	180	1 572	.	.	540	377	140	31
454 Emsland	Betriebe	13 928	30	1 081	765	61	1 499	2 949	795	911
	SV-Besch.	104 920	733	32 870	920	954	11 950	16 882	4 663	2 186
454001 Andervenne	Betriebe	30	1	1	-	-	8	5	4	2
	SV-Besch.	111	.	.	-	-	.	.	55	.
454002 Bawinkel	Betriebe	106	-	12	3	1	11	25	4	5
	SV-Besch.	488	-	63	.	.	67	170	36	.
454003 Beesten	Betriebe	56	-	7	2	1	8	20	1	2
	SV-Besch.	465	-	278	.	.	59	75	.	.
454004 Bockhorst	Betriebe	31	-	4	-	-	7	5	2	2
	SV-Besch.	53	-	.	-	-	22	14	.	.
454005 Börger	Betriebe	137	2	10	20	-	16	30	3	7
	SV-Besch.	670	-	260	.	-	117	143	.	.
454006 Breddenberg	Betriebe	26	-	2	3	-	4	3	2	2
	SV-Besch.	51	-	.	.	-
454007 Dersum	Betriebe	68	-	11	8	-	7	16	-	3
	SV-Besch.	412	-	324	.	-	30	30	-	.
454008 Dörpen	Betriebe	283	-	25	23	1	24	66	13	10
	SV-Besch.	3 279	-	2 012	8	.	138	436	258	26
454009 Dohren	Betriebe	22	-	1	3	-	1	4	-	2
	SV-Besch.	47	-	.	.	-	.	.	-	.
454010 Emsbüren	Betriebe	379	-	35	14	2	36	95	10	28
	SV-Besch.	2 037	-	943	.	.	239	375	37	37
454011 Esterwegen	Betriebe	210	-	15	11	-	51	43	5	6
	SV-Besch.	638	-	178	.	-	94	116	35	.
454012 Freren,Stadt	Betriebe	204	-	10	9	1	23	49	7	14
	SV-Besch.	787	-	221	17	.	44	140	29	19
454013 Fresenburg	Betriebe	34	-	5	5	-	3	7	2	3
	SV-Besch.	162	-	120	.	-
454014 Geeste	Betriebe	373	2	39	27	2	40	80	5	20
	SV-Besch.	2 758	.	1 151	.	.	348	584	16	16
454015 Gersten	Betriebe	43	-	3	6	-	5	6	2	3
	SV-Besch.	91	-	.	.	-	7	.	.	.
454016 Groß Berßen	Betriebe	24	-	1	10	-	2	2	3	-
	SV-Besch.	97	-	.	.	-	.	.	.	-
454017 Handrup	Betriebe	27	-	3	4	-	3	4	-	2
	SV-Besch.	144	-	.	.	-	.	5	-	.
454018 Haren (Ems),Stadt	Betriebe	1 320	3	72	57	3	101	207	368	92
	SV-Besch.	7 445	.	3 125	.	.	1 007	726	640	184
454019 Haselünne,Stadt	Betriebe	491	-	32	24	-	66	104	15	46
	SV-Besch.	3 197	-	791	.	-	642	504	94	93
454020 Heede	Betriebe	84	1	6	3	-	22	19	3	7
	SV-Besch.	225	.	48	.	-	40	24	14	.
454021 Herzlake	Betriebe	176	1	21	11	1	37	41	5	11
	SV-Besch.	1 316	.	757	.	.	.	101	.	46
454022 Hilkenbrook	Betriebe	30	-	3	6	-	8	4	-	1
	SV-Besch.	227	-	194	.	-	.	.	-	.
454023 Hüven	Betriebe	27	-	3	2	-	5	5	-	2
	SV-Besch.	143	-	.	.	-	119	.	-	.
454024 Klein Berßen	Betriebe	60	-	3	6	-	14	9	3	2
	SV-Besch.	405	-	.	.	-	97	18	.	.
454025 Kluse	Betriebe	77	-	7	7	-	9	13	2	3
	SV-Besch.	480	-	.	.	-	96	18	.	.

en Städten, Landkreisen und Gemeinden in Niedersachsen 2011

den Wirtschaftsabschnitten										Merkmal	Statistische Region Kreisfreie Stadt Landkreis Gemeinde Land
J	K	L	M	N	P	Q	R	S			
Information u. Kommunikation	Erbr. von Finanz- u. Versicher. Dienstl.	Grundst. und Wohnungswesen	Erbr. von freiberufl., wissen. u. tech. Dienstl.	Erbr. von sonst. wirtschaftl. Dienstl.	Erziehung und Unterricht	Gesundheits- u. Sozialwesen	Kunst, Unterhaltung u. Erholung	Erbr. von sonst. Dienstl.			
Anzahl											
5	13	39	32	10	9	9	6	15	Betriebe	453009 Lastrup	
.	39	.	71	460	75	217	.	24	SV-Besch.		
2	6	26	23	10	2	6	-	8	Betriebe	453010 Lindern (Oldenburg)	
.	11	.	37	21	.	34	-	13	SV-Besch.		
8	15	77	49	25	12	38	7	25	Betriebe	453011 Lönningen,Stadt	
.	93	19	148	155	112	479	10	77	SV-Besch.		
4	4	39	18	23	6	12	4	13	Betriebe	453012 Molbergen	
.	.	10	43	163	48	165	.	22	SV-Besch.		
6	11	64	29	37	9	20	5	25	Betriebe	453013 Saterland	
.	58	.	67	315	76	331	.	36	SV-Besch.		
250	311	1 576	1 245	548	371	734	226	576	Betriebe	454 Emsland	
417	2 623	370	5 235	5 737	3 537	13 441	390	2 012	SV-Besch.		
-	-	4	1	2	2	-	-	-	Betriebe	454001 Andervenne	
-	-	-	-	-	SV-Besch.		
-	4	21	6	2	1	5	3	3	Betriebe	454002 Bawinkel	
-	94	.	8	SV-Besch.		
-	-	8	-	3	2	1	-	1	Betriebe	454003 Beesten	
-	-	-	.	SV-Besch.		
1	-	4	2	1	2	-	-	1	Betriebe	454004 Bockhorst	
.	-	-	-	.	SV-Besch.		
-	5	11	14	4	4	5	1	5	Betriebe	454005 Börger	
-	49	.	13	4	SV-Besch.		
-	-	4	3	1	1	-	-	1	Betriebe	454006 Breddenberg	
-	-	-	-	.	SV-Besch.		
1	3	7	3	3	3	2	-	1	Betriebe	454007 Dersum	
.	-	.	SV-Besch.		
6	8	34	23	11	6	12	8	13	Betriebe	454008 Dörpen	
.	43	10	60	115	40	89	23	13	SV-Besch.		
-	-	2	3	2	2	-	1	1	Betriebe	454009 Dohren	
-	-	-	.	.	SV-Besch.		
5	7	47	31	25	5	16	8	15	Betriebe	454010 Emsbüren	
.	54	9	20	82	50	136	26	22	SV-Besch.		
6	4	20	14	7	4	11	-	13	Betriebe	454011 Esterwegen	
.	11	.	20	4	30	114	-	25	SV-Besch.		
3	5	18	25	4	9	13	4	10	Betriebe	454012 Freren,Stadt	
.	.	.	51	5	79	.	.	28	SV-Besch.		
-	-	4	1	-	2	-	-	2	Betriebe	454013 Fresenburg	
-	-	-	-	.	SV-Besch.		
9	7	44	28	18	11	18	4	19	Betriebe	454014 Geeste	
4	33	.	62	30	57	148	.	19	SV-Besch.		
-	1	3	5	1	1	2	2	3	Betriebe	454015 Gersten	
-	SV-Besch.		
-	1	2	1	-	1	-	1	-	Betriebe	454016 Groß Berßen	
-	-	.	-	SV-Besch.		
-	-	2	4	1	3	-	-	1	Betriebe	454017 Handrup	
-	-	-	-	.	SV-Besch.		
15	30	139	86	41	17	43	17	29	Betriebe	454018 Haren (Ems),Stadt	
6	83	37	230	881	100	332	22	52	SV-Besch.		
5	11	67	39	17	7	30	6	22	Betriebe	454019 Haselünne,Stadt	
.	91	11	172	51	76	499	14	85	SV-Besch.		
2	1	5	4	1	2	4	1	3	Betriebe	454020 Heede	
.	49	.	.	SV-Besch.		
4	4	11	12	2	2	5	4	4	Betriebe	454021 Herzlake	
.	.	.	18	.	.	33	.	.	SV-Besch.		
1	-	4	1	1	1	-	-	-	Betriebe	454022 Hilkenbrook	
-	-	-	-	-	SV-Besch.		
-	-	4	4	-	-	-	1	1	Betriebe	454023 Hüven	
-	-	-	.	.	SV-Besch.		
2	3	6	5	-	3	2	-	2	Betriebe	454024 Klein Berßen	
.	-	.	SV-Besch.		
-	2	10	8	4	1	3	5	3	Betriebe	454025 Kluse	
-	.	.	9	SV-Besch.		

1. Betriebe und sozialversicherungspflichtig Beschäftigte nach Wirtschaftsabschnitten, Statistischen Regionen, kreisfrei-

Statistische Region Kreisfreie Stadt Landkreis Gemeinde Land	Merkmal	Insgesamt	davon in							
			B Bergbau u. Gewinn. v. Steinen u. Erden	C Verarb. Gewerbe	D Energie- ver- sorgung	E Wasservers; Abw., Abf. u. Bes. v. Um- weltverschm.	F Bau- gewerbe	G Handel; Instand- halt. u. Rep. v. Kfz	H Verkehr und Lagerei	I Gast- gewerbe
			Anzahl							
454026 Löhden	Betriebe	174	-	20	13	-	31	33	9	11
	SV-Besch.	943	-	.	.	-	184	.	.	.
454027 Lahn	Betriebe	33	-	1	8	-	4	8	2	2
	SV-Besch.	114	-	.	.	-	18	.	.	.
454028 Langen	Betriebe	60	-	4	7	-	7	10	2	2
	SV-Besch.	117	-	17	.	-	18	36	.	.
454029 Lathen	Betriebe	255	-	26	15	3	16	63	10	20
	SV-Besch.	1 660	-	534	.	.	133	426	87	17
454030 Lehe	Betriebe	38	-	5	4	-	5	5	2	3
	SV-Besch.	227	-	.	.	-	74	70	.	.
454031 Lengerich	Betriebe	163	-	20	9	1	19	43	1	8
	SV-Besch.	679	-	220	.	.	193	152	.	.
454032 Lingen (Ems),Stadt	Betriebe	2 315	2	133	46	8	173	511	68	164
	SV-Besch.	22 605	.	4 009	668	116	2 067	4 035	568	601
454033 Lorup	Betriebe	176	-	12	41	-	37	33	3	6
	SV-Besch.	879	-	195	.	-	315	254	3	.
454034 Lünne	Betriebe	83	-	5	7	1	16	13	2	8
	SV-Besch.	339	-	95	.	.	73	91	.	8
454035 Meppen,Stadt	Betriebe	1 604	3	98	81	13	116	346	41	100
	SV-Besch.	13 680	.	2 470	65	316	1 020	2 593	1 264	291
454036 Messingen	Betriebe	49	-	5	3	-	5	13	-	1
	SV-Besch.	73	-	.	.	-	.	.	-	.
454037 Neubörger	Betriebe	55	-	7	6	1	9	9	6	3
	SV-Besch.	249	-	.	.	.	51	15	39	.
454038 Neulehe	Betriebe	44	1	4	8	1	8	9	3	2
	SV-Besch.	98	34	25	.	.
454039 Niederlangen	Betriebe	61	-	9	3	3	6	8	5	4
	SV-Besch.	320	-	130	.	.	53	56	.	.
454040 Oberlangen	Betriebe	26	-	5	-	-	1	6	-	4
	SV-Besch.	48	-	.	-	-	.	12	-	.
454041 Papenburg,Stadt	Betriebe	1 725	1	127	41	6	202	375	79	122
	SV-Besch.	16 566	.	4 793	.	118	2 124	2 583	369	459
454042 Rastdorf	Betriebe	53	-	7	17	-	7	5	2	1
	SV-Besch.	162	-	.	.	-	82	.	.	.
454043 Renkenberge	Betriebe	11	-	-	1	-	3	3	-	-
	SV-Besch.	15	-	-	.	-	.	.	-	-
454044 Rhede (Ems)	Betriebe	179	-	13	20	1	29	35	6	12
	SV-Besch.	1 051	-	327	.	.	268	210	31	31
454045 Salzbergen	Betriebe	284	-	40	9	2	26	59	14	22
	SV-Besch.	3 844	-	2 616	.	.	76	314	122	90
454046 Schapen	Betriebe	99	-	9	2	1	15	24	5	5
	SV-Besch.	484	-	86	.	.	81	141	.	5
454047 Sögel	Betriebe	349	-	27	18	1	29	86	7	25
	SV-Besch.	2 163	-	386	.	.	157	405	46	40
454048 Spahnharrenstätte	Betriebe	59	1	5	3	-	11	10	8	-
	SV-Besch.	159	.	12	.	-	79	11	29	-
454049 Spelle	Betriebe	287	1	22	3	2	28	81	9	17
	SV-Besch.	4 646	.	2 399	.	.	252	484	99	48
454050 Stavern	Betriebe	28	-	4	3	-	4	4	1	5
	SV-Besch.	60	-	20	.	-
454051 Surwold	Betriebe	161	1	21	14	-	18	32	6	9
	SV-Besch.	1 268	.	493	.	-	131	94	5	.
454052 Sustrum	Betriebe	39	-	1	6	-	8	9	-	1
	SV-Besch.	46	-	.	.	-	26	14	-	.
454053 Thuine	Betriebe	72	-	6	-	-	11	15	3	4
	SV-Besch.	778	-	29	-	-	134	32	.	.
454054 Twist	Betriebe	335	9	27	35	1	34	62	20	26
	SV-Besch.	2 013	23	1 016	.	.	152	364	74	40
454055 Vrees	Betriebe	121	-	13	30	-	24	13	2	5
	SV-Besch.	370	-	64	.	-	205	49	.	3
454056 Walchum	Betriebe	65	-	5	17	-	6	6	3	5
	SV-Besch.	92	-	30	.	-	8	.	.	.

en Städten, Landkreisen und Gemeinden in Niedersachsen 2011

den Wirtschaftsabschnitten										Merkmal	Statistische Region Kreisfreie Stadt Landkreis Gemeinde Land
J Informa- tion u. Kommuni- kation	K Erbr. von Finanz- u. Versicher- Dienstl.	L Grundst. und Wohnungs- wesen	M Erbr. von freiberufl., wissen. u. tech. Dienstl.	N Erbr. von sonst. wirtschaftl. Dienstl.	P Erziehung und Unterricht	Q Gesund- heits- u. Sozial- wesen	R Kunst, Unter- haltung u. Erholung	S Erbr.von sonst. Dienstl.	Anzahl		
3	2	25	2	6	5	9	-	5	Betriebe	454026 Löhden	
.	.	.	.	6	25	142	-	.	SV-Besch.		
1	-	1	1	-	3	-	1	1	Betriebe	454027 Lahn	
.	.	.	.	-	14	-	.	.	SV-Besch.		
-	1	10	6	5	2	-	2	2	Betriebe	454028 Langen	
-	.	.	11	15	.	-	.	.	SV-Besch.		
2	7	31	17	8	3	21	1	12	Betriebe	454029 Lathen	
.	93	.	90	22	.	.	.	19	SV-Besch.		
-	1	5	4	1	1	-	-	2	Betriebe	454030 Lehe	
-	-	-	.	SV-Besch.		
4	6	18	7	7	3	8	1	8	Betriebe	454031 Lengerich	
.	8	.	.	9	.	.	.	12	SV-Besch.		
54	57	305	281	98	81	158	46	130	Betriebe	454032 Lingen (Ems),Stadt	
147	685	.	2 033	1 510	995	3 940	108	765	SV-Besch.		
1	2	18	7	6	3	4	1	2	Betriebe	454033 Lorup	
.	26	.	.	.	SV-Besch.		
-	-	6	11	7	2	2	-	3	Betriebe	454034 Lüne	
-	-	-	.	SV-Besch.		
33	42	195	187	54	55	126	41	73	Betriebe	454035 Meppen,Stadt	
88	551	.	838	407	481	2 862	82	244	SV-Besch.		
1	1	7	7	3	2	-	-	1	Betriebe	454036 Messingen	
-	-	-	-	.	SV-Besch.		
-	-	3	5	2	1	1	-	2	Betriebe	454037 Neubörger	
-	-	-	.	SV-Besch.		
-	1	5	1	-	1	-	-	-	Betriebe	454038 Neulehe	
-	-	-	-	SV-Besch.		
-	-	7	6	5	4	-	-	1	Betriebe	454039 Niederlangen	
-	-	.	9	.	16	-	-	.	SV-Besch.		
-	-	2	3	3	-	-	1	1	Betriebe	454040 Oberlangen	
-	-	.	.	.	-	-	.	.	SV-Besch.		
40	41	185	165	75	40	122	26	78	Betriebe	454041 Papenburg,Stadt	
95	352	140	798	1 255	632	2 437	61	291	SV-Besch.		
2	-	5	5	1	1	-	-	-	Betriebe	454042 Rastdorf	
-	-	-	-	-	SV-Besch.		
-	-	2	-	-	1	1	-	-	Betriebe	454043 Renkenberge	
-	-	-	-	SV-Besch.		
1	2	21	13	7	5	6	3	5	Betriebe	454044 Rhede (Ems)	
.	.	.	36	20	31	74	.	.	SV-Besch.		
7	4	23	23	20	6	12	5	12	Betriebe	454045 Salzbergen	
15	.	9	220	130	54	85	16	48	SV-Besch.		
2	1	13	6	3	4	5	2	2	Betriebe	454046 Schapen	
.	SV-Besch.		
9	8	32	36	9	12	26	10	14	Betriebe	454047 Sögel	
12	32	5	186	52	204	559	7	55	SV-Besch.		
3	2	9	3	1	1	-	-	2	Betriebe	454048 Spahnharrenstätte	
.	-	-	.	SV-Besch.		
2	7	34	26	15	7	16	3	14	Betriebe	454049 Spelle	
.	.	.	69	818	33	148	.	30	SV-Besch.		
1	-	3	-	2	1	-	-	-	Betriebe	454050 Stavern	
.	-	-	-	-	SV-Besch.		
5	7	10	7	10	4	10	1	6	Betriebe	454051 Surwold	
.	26	.	17	24	8	451	.	.	SV-Besch.		
-	-	5	4	3	1	-	1	-	Betriebe	454052 Sustrum	
-	-	-	.	-	SV-Besch.		
1	-	9	2	3	9	7	-	2	Betriebe	454053 Thuine	
.	-	.	.	.	98	391	-	.	SV-Besch.		
3	8	26	30	16	7	12	3	16	Betriebe	454054 Twist	
.	42	.	52	46	68	102	.	23	SV-Besch.		
3	4	13	6	4	2	1	-	1	Betriebe	454055 Vrees	
.	-	.	SV-Besch.		
-	2	8	3	2	2	-	-	6	Betriebe	454056 Walchum	
-	-	-	.	SV-Besch.		

1. Betriebe und sozialversicherungspflichtig Beschäftigte nach Wirtschaftsabschnitten, Statistischen Regionen, kreisfrei-

Statistische Region Kreisfreie Stadt Landkreis Gemeinde Land	Merkmal	Insgesamt	davon in							
			B Bergbau u. Gewinn. v. Steinen u. Erden	C Verarb. Gewerbe	D Energie- ver- sorgung	E Wasservers; Abw., Abf. u. Bes. v. Um- weltverschm.	F Bau- gewerbe	G Handel; Instand- halt. u. Rep. v. Kfz	H Verkehr und Lagerei	I Gast- gewerbe
			Anzahl							
454057 Werlte	Betriebe	526	1	58	21	4	66	142	15	32
	SV-Besch.	3 037	.	1 397	.	96	298	651	54	20
454058 Werpeloh	Betriebe	44	-	7	8	-	6	9	1	3
	SV-Besch.	275	-	155	.	-	56	41	.	.
454059 Wettrup	Betriebe	13	-	1	1	-	2	3	-	2
	SV-Besch.	16	-	.	.	-	.	.	-	.
454060 Wipplingen	Betriebe	24	-	3	1	-	6	4	1	2
	SV-Besch.	116	-	.	.	-	42	.	.	.
455 Friesland	Betriebe	4 219	7	224	140	13	371	1 000	111	488
	SV-Besch.	22 275	.	4 622	132	302	1 621	3 833	1 144	1 115
455007 Jever,Stadt	Betriebe	711	1	35	41	2	38	181	9	61
	SV-Besch.	2 858	.	444	27	.	266	741	63	137
455014 Sande	Betriebe	288	-	29	6	3	20	63	12	22
	SV-Besch.	2 761	-	593	.	18	103	432	144	49
455015 Schortens,Stadt	Betriebe	679	-	31	12	-	68	169	24	45
	SV-Besch.	3 993	-	123	.	-	222	472	298	67
455020 Wangerland	Betriebe	518	1	17	34	3	46	91	8	124
	SV-Besch.	1 404	.	26	8	267	124	199	56	264
455021 Wangerooge,Nordseebad	Betriebe	198	-	5	-	1	13	28	9	91
	SV-Besch.	464	-	8	-	.	37	46	54	176
455025 Bockhorn	Betriebe	287	3	23	8	1	35	89	11	19
	SV-Besch.	1 065	.	237	.	.	146	307	81	29
455026 Varel,Stadt	Betriebe	1 129	2	61	34	3	95	259	23	99
	SV-Besch.	8 029	.	3 009	.	5	575	1 106	249	368
455027 Zetel	Betriebe	409	-	23	5	-	56	120	15	27
	SV-Besch.	1 701	-	182	.	-	148	530	199	25
456 Grafschaft Bentheim	Betriebe	5 738	17	447	131	20	575	1 549	149	394
	SV-Besch.	38 598	676	9 917	263	216	3 799	7 279	2 102	929
456001 Bad Bentheim,Stadt	Betriebe	804	3	63	9	3	71	238	22	65
	SV-Besch.	5 453	.	1 495	.	.	314	717	564	204
456002 Emlichheim	Betriebe	259	-	18	6	2	22	85	4	20
	SV-Besch.	1 989	-	588	.	.	213	343	69	25
456003 Engden	Betriebe	16	-	2	2	-	2	5	1	1
	SV-Besch.	9	-	.	.	-
456004 Esche	Betriebe	19	-	2	2	-	6	4	-	-
	SV-Besch.	30	-	.	.	-	.	.	-	-
456005 Georgsdorf	Betriebe	37	3	2	4	-	7	12	2	2
	SV-Besch.	108	.	.	.	-	18	11	.	.
456006 Getelo	Betriebe	8	-	-	2	-	-	2	-	-
	SV-Besch.	.	-	-	.	-	-	.	-	-
456007 Gölenkamp	Betriebe	10	-	1	1	-	1	2	-	-
	SV-Besch.	.	-	.	.	-	.	.	-	-
456008 Halle	Betriebe	17	-	-	-	-	3	3	-	4
	SV-Besch.	36	-	-	-	-	.	.	-	.
456009 Hoogstede	Betriebe	87	1	11	6	-	9	28	1	4
	SV-Besch.	416	.	82	.	-	52	72	.	.
456010 Isterberg	Betriebe	28	-	2	-	-	2	12	2	-
	SV-Besch.	58	-	.	-	-	.	23	.	-
456011 Itterbeck	Betriebe	78	3	7	4	1	12	22	2	3
	SV-Besch.	428	.	181	.	.	65	129	.	8
456012 Laar	Betriebe	57	-	9	6	2	5	9	2	6
	SV-Besch.	278	-	166	.	.	9	61	.	.
456013 Lage	Betriebe	30	-	1	1	-	3	7	1	6
	SV-Besch.	22	-	.	.	-
456014 Neuenhaus,Stadt	Betriebe	360	-	29	6	1	41	109	3	24
	SV-Besch.	2 944	-	1 463	.	.	443	427	26	22
456015 Nordhorn,Stadt	Betriebe	2 460	2	176	31	2	208	635	59	152
	SV-Besch.	17 511	.	2 679	176	.	1 263	3 626	1 029	418
456016 Ohne	Betriebe	31	-	4	1	-	6	9	2	4
	SV-Besch.	58	-	.	.	-	44	6	.	.
456017 Osterwald	Betriebe	57	2	5	6	-	10	7	3	2
	SV-Besch.	512	.	45	.	-	227	17	.	.

en Städten, Landkreisen und Gemeinden in Niedersachsen 2011

den Wirtschaftsabschnitten										Merkmal	Statistische Region Kreisfreie Stadt Landkreis Gemeinde Land
J	K	L	M	N	P	Q	R	S			
Information u. Kommunikation	Erbr. von Finanz- u. Versicher. Dienstl.	Grundst. und Wohnungswesen	Erbr. von freiberufl., wissen. u. tech. Dienstl.	Erbr. von sonst. wirtschaftl. Dienstl.	Erziehung und Unterricht	Gesundheits- u. Sozialwesen	Kunst, Unterhaltung u. Erholung	Erbr. von sonst. Dienstl.			
Anzahl											
10	9	53	45	16	7	15	11	21	21	Betriebe	454057 Werlte
27	58	4	124	28	66	162	.	48	48	SV-Besch.	
1	-	2	2	3	2	-	-	-	-	Betriebe	454058 Werpeloh
.	-	.	.	18	.	-	-	-	-	SV-Besch.	
1	-	2	-	1	-	-	-	-	-	Betriebe	454059 Wettrup
.	-	.	-	.	-	-	-	-	-	SV-Besch.	
-	-	2	1	1	1	-	1	1	1	Betriebe	454060 Wippenen
-	-	-	.	.	.	SV-Besch.	
81	86	367	386	207	87	316	85	250	250	Betriebe	455 Friesland
279	691	.	894	2 433	492	4 003	155	430	430	SV-Besch.	
12	10	70	66	32	14	74	13	52	52	Betriebe	455007 Jever,Stadt
123	195	16	122	60	82	439	29	106	106	SV-Besch.	
3	6	23	21	19	4	33	7	17	17	Betriebe	455014 Sande
.	59	7	45	99	11	1 165	.	21	21	SV-Besch.	
19	16	55	64	40	23	49	14	50	50	Betriebe	455015 Schortens,Stadt
83	44	.	120	1 892	154	364	45	103	103	SV-Besch.	
3	6	57	34	28	11	24	5	26	26	Betriebe	455020 Wangerland
.	28	10	30	26	34	289	17	21	21	SV-Besch.	
1	2	15	4	10	2	7	1	9	9	Betriebe	455021 Wangerooge,Nordseebad
.	.	11	.	14	.	86	.	14	14	SV-Besch.	
4	6	17	20	9	5	20	6	11	11	Betriebe	455025 Bockhorn
.	.	3	.	9	42	137	16	8	8	SV-Besch.	
34	28	107	140	51	26	86	23	58	58	Betriebe	455026 Varel,Stadt
61	320	28	415	294	152	1 187	19	129	129	SV-Besch.	
5	12	23	37	18	2	23	16	27	27	Betriebe	455027 Zetel
.	29	.	131	39	.	336	25	28	28	SV-Besch.	
81	115	626	507	279	148	354	114	232	232	Betriebe	456 Grafschaft Bentheim
297	1 125	169	1 387	3 192	979	5 364	255	649	649	SV-Besch.	
7	14	101	74	28	17	43	17	29	29	Betriebe	456001 Bad Bentheim,Stadt
6	76	19	121	193	93	1 036	58	60	60	SV-Besch.	
2	7	30	12	5	10	19	6	11	11	Betriebe	456002 Emlichheim
.	52	.	88	48	75	392	7	46	46	SV-Besch.	
-	-	2	-	1	-	-	-	-	-	Betriebe	456003 Engden
-	-	.	-	.	-	-	-	-	-	SV-Besch.	
-	-	1	1	1	-	1	1	-	-	Betriebe	456004 Esche
-	-	.	.	.	-	.	.	-	-	SV-Besch.	
-	-	1	1	1	2	-	-	-	-	Betriebe	456005 Georgsdorf
-	-	-	-	-	-	SV-Besch.	
-	-	2	1	-	-	1	-	-	-	Betriebe	456006 Getelo
-	-	.	.	-	-	.	-	-	-	SV-Besch.	
-	-	1	1	-	1	-	1	1	1	Betriebe	456007 Gölenskamp
-	-	.	.	-	.	-	.	.	.	SV-Besch.	
-	-	3	2	1	-	1	-	-	-	Betriebe	456008 Halle
-	-	.	.	.	-	.	-	-	-	SV-Besch.	
-	2	8	4	5	1	3	1	3	3	Betriebe	456009 Hoogstede
-	5	5	SV-Besch.	
-	1	1	2	3	1	1	1	-	-	Betriebe	456010 Isterberg
-	-	-	SV-Besch.	
-	3	8	4	5	-	1	-	3	3	Betriebe	456011 Itterbeck
-	-	.	-	.	.	SV-Besch.	
-	1	7	2	3	2	-	1	2	2	Betriebe	456012 Laar
-	-	.	.	.	SV-Besch.	
1	1	1	3	2	1	1	-	1	1	Betriebe	456013 Lage
.	-	.	.	SV-Besch.	
7	7	33	32	15	6	28	5	14	14	Betriebe	456014 Neuenhaus,Stadt
.	.	4	113	13	45	232	.	35	35	SV-Besch.	
52	50	290	250	134	65	188	55	111	111	Betriebe	456015 Nordhorn,Stadt
258	752	132	824	2 108	530	3 162	156	379	379	SV-Besch.	
-	-	3	1	-	-	1	-	-	-	Betriebe	456016 Ohne
-	-	.	.	-	-	.	-	-	-	SV-Besch.	
-	-	9	2	3	4	1	1	2	2	Betriebe	456017 Osterwald
-	-	SV-Besch.	

1. Betriebe und sozialversicherungspflichtig Beschäftigte nach Wirtschaftsabschnitten, Statistischen Regionen, kreisfrei-

Statistische Region Kreisfreie Stadt Landkreis Gemeinde Land	Merkmal	Insgesamt	davon in							
			B Bergbau u. Gewinn. v. Steinen u. Erden	C Verarb. Gewerbe	D Energie- ver- sorgung	E Wasservers; Abw., Abf. u. Bes. v. Um- weltverschm.	F Bau- gewerbe	G Handel; Instand- halt. u. Rep. v. Kfz	H Verkehr und Lagerei	I Gast- gewerbe
			Anzahl							
456018 Quendorf	Betriebe	6	-	-	-	-	1	1	-	2
	SV-Besch.	6	-	-	-	-	-	-	-	-
456019 Ringe	Betriebe	53	-	10	4	2	6	10	2	4
	SV-Besch.	694	-	394	.	.	211	50	.	.
456020 Samern	Betriebe	22	-	1	1	-	5	4	2	3
	SV-Besch.	215	-	.	.	-	23	.	.	9
456023 Uelsen	Betriebe	267	1	15	7	1	28	75	5	26
	SV-Besch.	1 091	260	308	11	52
456024 Wielen	Betriebe	15	1	-	4	-	-	3	1	3
	SV-Besch.	14	.	-	.	-	-	.	.	.
456025 Wietmarschen	Betriebe	461	1	29	19	2	79	123	11	26
	SV-Besch.	2 251	.	658	.	.	383	624	35	81
456026 Wilsum	Betriebe	60	-	9	3	1	4	17	-	6
	SV-Besch.	361	-	252	.	.	.	36	-	7
456027 Schüttorf, Stadt	Betriebe	496	-	51	6	3	44	127	24	31
	SV-Besch.	4 105	-	1 754	.	.	228	784	206	74
457 Leer	Betriebe	6 939	8	429	202	33	677	1 470	606	587
	SV-Besch.	36 221	71	5 409	246	491	3 400	7 390	2 966	1 144
457002 Borkum,Stadt	Betriebe	621	-	15	3	3	40	97	20	272
	SV-Besch.	1 723	-	64	.	12	140	222	89	446
457003 Brinkum	Betriebe	22	-	2	1	-	2	7	1	1
	SV-Besch.	.	-	.	.	-
457006 Detern,Flecken	Betriebe	78	-	5	3	-	15	18	5	6
	SV-Besch.	265	-	.	.	-	29	120	.	.
457008 Filsum	Betriebe	78	-	7	2	1	12	19	2	1
	SV-Besch.	323	-	79	.	.	86	.	.	.
457009 Firrel	Betriebe	32	-	5	2	-	7	8	-	-
	SV-Besch.	146	-	78	.	-	22	39	-	-
457010 Hesel	Betriebe	174	-	7	1	1	25	47	7	7
	SV-Besch.	1 036	-	111	.	.	178	327	128	17
457011 Holtland	Betriebe	75	-	3	3	1	11	21	2	2
	SV-Besch.	229	-	.	.	.	14	33	.	.
457012 Jemgum	Betriebe	143	-	12	11	-	21	25	9	11
	SV-Besch.	352	-	77	.	-	70	85	13	11
457013 Leer (Ostfriesland),Stadt	Betriebe	2 311	4	116	61	9	105	435	406	110
	SV-Besch.	17 015	.	1 995	133	255	785	3 459	1 827	419
457014 Moormerland	Betriebe	650	1	44	23	1	83	147	49	32
	SV-Besch.	2 624	.	474	.	.	325	393	199	45
457015 Neukamperfehn	Betriebe	44	-	6	-	-	9	7	-	2
	SV-Besch.	193	-	114	-	-	24	.	-	.
457016 Nortmoor	Betriebe	46	-	1	2	-	6	15	5	-
	SV-Besch.	763	-	.	.	-	24	.	101	-
457017 Ostrhauderfehn	Betriebe	405	1	25	11	-	66	110	12	23
	SV-Besch.	1 722	.	155	.	-	329	500	48	31
457018 Rhauderfehn	Betriebe	585	1	49	6	4	81	141	19	22
	SV-Besch.	2 701	.	439	.	.	374	573	137	53
457019 Schwerinsdorf	Betriebe	6	-	-	-	-	1	1	-	1
	SV-Besch.	.	-	-	-	-	.	.	-	.
457020 Uplengen	Betriebe	426	1	28	12	2	46	112	19	21
	SV-Besch.	2 192	.	465	.	.	313	417	170	31
457021 Weener,Stadt	Betriebe	449	-	31	20	2	44	108	19	34
	SV-Besch.	2 340	-	887	.	.	242	345	61	30
457022 Westoverledingen	Betriebe	525	-	54	6	8	75	99	22	27
	SV-Besch.	1 661	-	296	.	107	288	239	42	35
457024 Bunde	Betriebe	269	-	19	35	1	28	53	9	15
	SV-Besch.	894	-	136	18	.	139	176	37	13
458 Oldenburg	Betriebe	5 869	10	383	218	17	652	1 380	210	302
	SV-Besch.	28 629	93	6 970	64	176	2 695	5 251	1 939	927
458001 Beckeln	Betriebe	51	-	3	7	-	3	12	-	3
	SV-Besch.	77	-	.	.	-	.	20	-	.
458002 Colnrade	Betriebe	30	-	3	3	-	7	6	2	1
	SV-Besch.	94	-	.	.	-	33	29	.	.

en Städten, Landkreisen und Gemeinden in Niedersachsen 2011

den Wirtschaftsabschnitten										Merkmal	Statistische Region Kreisfreie Stadt Landkreis Gemeinde Land
J	K	L	M	N	P	Q	R	S			
Information u. Kommunikation	Erbr. von Finanz- u. Versicher. Dienstl.	Grundst. und Wohnungswesen	Erbr. von freiberufl., wissen. u. tech. Dienstl.	Erbr. von sonst. wirtschaftl. Dienstl.	Erziehung und Unterricht	Gesundheits- u. Sozialwesen	Kunst, Unterhaltung u. Erholung	Erbr. von sonst. Dienstl.	Anzahl		
-	-	1	-	-	1	-	-	-	-	Betriebe	456018 Quendorf
-	-	.	-	-	.	-	-	-	-	SV-Besch.	
-	-	4	1	2	2	1	2	3	3	Betriebe	456019 Ringe
-	-	SV-Besch.	
-	-	3	-	1	1	-	1	-	-	Betriebe	456020 Samern
-	-	.	-	.	.	-	-	-	-	SV-Besch.	
1	7	21	30	14	7	13	5	11	11	Betriebe	456023 Uelsen
.	18	.	81	73	31	81	4	21	21	SV-Besch.	
-	-	-	-	1	1	-	-	1	1	Betriebe	456024 Wielen
-	-	-	-	.	.	-	-	-	-	SV-Besch.	
4	12	46	36	22	12	24	4	11	11	Betriebe	456025 Wietmarschen
.	36	7	60	32	81	176	.	23	23	SV-Besch.	
1	2	6	3	2	1	1	-	4	4	Betriebe	456026 Wilsum
.	-	8	8	SV-Besch.	
6	8	44	45	30	13	26	13	25	25	Betriebe	456027 Schüttorf, Stadt
11	.	4	85	471	65	.	.	54	54	SV-Besch.	
137	200	570	636	357	150	421	134	322	322	Betriebe	457 Leer
685	1 544	183	1 801	3 182	1 032	5 552	188	937	937	SV-Besch.	
10	3	54	16	34	6	20	10	18	18	Betriebe	457002 Borkum,Stadt
10	18	11	19	75	.	575	8	21	21	SV-Besch.	
-	-	3	3	-	-	2	-	-	-	Betriebe	457003 Brinkum
-	-	.	.	-	-	.	-	-	-	SV-Besch.	
1	2	5	5	-	1	7	1	4	4	Betriebe	457006 Detern,Flecken
.	.	.	.	-	SV-Besch.	
-	2	7	5	8	2	2	4	4	4	Betriebe	457008 Filsum
-	.	.	.	4	SV-Besch.	
-	-	5	-	-	1	-	1	3	3	Betriebe	457009 Firrel
-	-	-	-	-	-	-	-	-	-	SV-Besch.	
5	5	16	14	12	3	10	6	8	8	Betriebe	457010 Hesel
.	10	.	39	41	.	105	5	9	9	SV-Besch.	
2	1	3	9	5	2	4	-	6	6	Betriebe	457011 Holtland
.	.	.	76	.	.	.	-	27	27	SV-Besch.	
3	2	12	8	13	3	7	1	5	5	Betriebe	457012 Jemgum
.	14	23	.	9	9	SV-Besch.	
55	83	211	273	92	52	161	46	92	92	Betriebe	457013 Leer (Ostfriesland),Stadt
525	660	86	1 019	1 842	568	2 840	.	485	485	SV-Besch.	
10	21	46	57	42	12	35	13	34	34	Betriebe	457014 Moormerland
26	149	15	199	213	133	369	13	51	51	SV-Besch.	
-	2	1	4	3	1	-	4	5	5	Betriebe	457015 Neukamperfehn
-	-	-	-	-	SV-Besch.	
2	-	2	8	4	-	-	-	1	1	Betriebe	457016 Nortmoor
.	-	.	.	.	-	-	-	-	-	SV-Besch.	
4	15	43	23	23	7	19	7	16	16	Betriebe	457017 Ostrhauderfehn
6	61	.	37	359	38	126	.	22	22	SV-Besch.	
17	14	52	62	22	16	42	5	32	32	Betriebe	457018 Rhauuderfehn
45	126	14	113	213	60	410	12	59	59	SV-Besch.	
1	-	-	1	1	-	-	-	-	-	Betriebe	457019 Schwerinsdorf
.	-	-	.	.	-	-	-	-	-	SV-Besch.	
5	11	30	40	29	13	31	10	16	16	Betriebe	457020 Uplengen
.	.	.	83	59	23	259	6	50	50	SV-Besch.	
7	14	28	46	18	13	27	11	27	27	Betriebe	457021 Weener,Stadt
41	79	22	76	23	52	322	18	81	81	SV-Besch.	
8	13	38	44	39	13	32	11	36	36	Betriebe	457022 Westoverledingen
.	95	4	74	65	82	219	20	85	85	SV-Besch.	
7	12	14	18	12	5	22	4	15	15	Betriebe	457024 Bunde
.	31	.	43	42	28	199	.	24	24	SV-Besch.	
110	128	613	701	312	134	333	118	248	248	Betriebe	458 Oldenburg
90	592	113	1 175	2 955	957	3 780	114	738	738	SV-Besch.	
-	1	6	7	7	-	2	-	-	-	Betriebe	458001 Beckeln
-	-	.	-	-	-	SV-Besch.	
-	3	1	1	-	-	2	1	-	-	Betriebe	458002 Colnrade
-	-	.	-	-	-	SV-Besch.	

1. Betriebe und sozialversicherungspflichtig Beschäftigte nach Wirtschaftsabschnitten, Statistischen Regionen, kreisfrei-

Statistische Region Kreisfreie Stadt Landkreis Gemeinde Land	Merkmal	Insgesamt	davon in							
			B Bergbau u. Gewinn. v. Steinen u. Erden	C Verarb. Gewerbe	D Energie- ver- sorgung	E Wasservers; Abw., Abf. u. Bes. v. Um- weltverschm.	F Bau- gewerbe	G Handel; Instand- halt. u. Rep. v. Kfz	H Verkehr und Lagerei	I Gast- gewerbe
			Anzahl							
458003 Dötlingen	Betriebe	339	2	19	24	-	48	66	9	18
	SV-Besch.	2 262	.	84	4	-	196	122	40	133
458004 Dünsen	Betriebe	30	-	-	1	-	3	10	-	3
	SV-Besch.	49	-	-	.	-	5	26	-	.
458005 Ganderkesee	Betriebe	1 375	1	94	37	4	157	340	42	64
	SV-Besch.	6 472	.	1 765	5	67	681	1 242	321	264
458006 Groß Ippener	Betriebe	76	-	14	-	1	4	25	8	2
	SV-Besch.	210	-	64	-	.	.	48	72	.
458007 Großenkneten	Betriebe	499	2	31	40	1	53	113	22	36
	SV-Besch.	2 719	.	884	4	.	260	461	378	68
458008 Harpstedt,Flecken	Betriebe	286	-	22	8	-	34	77	12	16
	SV-Besch.	1 138	-	73	.	-	95	251	292	38
458009 Hatten	Betriebe	624	-	35	14	2	69	140	22	32
	SV-Besch.	2 059	-	272	.	.	214	405	95	88
458010 Hude (Oldenburg)	Betriebe	687	1	36	21	2	87	166	29	32
	SV-Besch.	3 164	.	1 113	20	.	294	668	151	69
458011 Kirchseelte	Betriebe	41	-	1	-	-	8	6	4	2
	SV-Besch.	157	-	.	-	-	32	28	.	.
458012 Prinzhöfte	Betriebe	30	-	1	3	-	3	5	4	1
	SV-Besch.	290	-	.	.	-	.	5	.	.
458013 Wardenburg	Betriebe	799	4	58	29	4	99	189	34	37
	SV-Besch.	2 932	.	801	11	.	381	611	152	86
458014 Wildeshausen,Stadt	Betriebe	968	-	63	25	3	77	218	21	54
	SV-Besch.	6 964	-	1 752	.	.	479	1 326	298	129
458015 Winkelsett	Betriebe	34	-	3	6	-	-	7	1	1
	SV-Besch.	42	-	.	.	-	-	9	.	.
459 Osnabrück	Betriebe	14 711	20	1 217	346	59	1 575	3 464	536	941
	SV-Besch.	101 215	153	34 273	352	942	8 478	17 241	5 217	1 911
459001 Alfhausen	Betriebe	135	-	14	2	1	22	30	10	6
	SV-Besch.	592	-	241	.	.	70	66	86	.
459002 Ankum	Betriebe	389	-	20	22	-	46	101	15	26
	SV-Besch.	1 717	-	89	.	-	204	521	79	30
459003 Bad Essen	Betriebe	680	-	55	20	2	61	146	29	38
	SV-Besch.	4 971	-	2 319	31	.	212	685	183	97
459004 Bad Iburg,Stadt	Betriebe	547	-	35	7	1	39	135	10	45
	SV-Besch.	2 917	-	1 239	.	.	162	343	.	99
459005 Bad Laer	Betriebe	406	1	47	3	2	41	92	15	35
	SV-Besch.	5 855	.	904	.	.	195	722	93	91
459006 Bad Rothenfelde	Betriebe	411	-	21	3	1	23	82	11	63
	SV-Besch.	2 997	-	107	.	.	67	514	.	171
459007 Badbergen	Betriebe	171	-	12	4	-	22	39	4	12
	SV-Besch.	793	-	386	.	-	73	65	.	17
459008 Belm	Betriebe	438	-	32	6	4	48	107	24	18
	SV-Besch.	2 503	-	1 021	.	22	152	576	99	33
459009 Berge	Betriebe	139	-	12	6	-	22	28	3	13
	SV-Besch.	514	-	131	.	-	122	75	.	.
459010 Bersenbrück,Stadt	Betriebe	386	1	31	15	1	45	95	6	25
	SV-Besch.	3 243	.	1 159	31	.	213	469	73	24
459011 Bippen	Betriebe	103	-	15	6	-	18	24	2	6
	SV-Besch.	426	-	273	.	-	49	19	.	.
459012 Bissendorf	Betriebe	585	1	42	7	5	61	118	21	36
	SV-Besch.	2 783	.	819	.	15	249	575	122	68
459013 Bohmte	Betriebe	449	1	48	18	4	52	100	11	19
	SV-Besch.	2 462	.	785	10	.	345	459	78	71
459014 Bramsche,Stadt	Betriebe	1 201	1	81	18	7	120	281	57	82
	SV-Besch.	8 972	.	3 135	.	198	724	1 299	981	150
459015 Dissen am Teutob. Wald,Stadt	Betriebe	419	-	54	2	2	41	94	24	18
	SV-Besch.	6 085	-	2 791	.	.	179	787	610	59
459016 Eggermühlen	Betriebe	54	-	4	1	-	7	14	-	3
	SV-Besch.	130	-	42	.	-	16	24	-	13
459017 Fürstenau,Stadt	Betriebe	384	-	26	7	1	49	120	13	28
	SV-Besch.	1 868	-	532	.	.	240	449	42	64

en Städten, Landkreisen und Gemeinden in Niedersachsen 2011

den Wirtschaftsabschnitten										Merkmal	Statistische Region Kreisfreie Stadt Landkreis Gemeinde Land
J Informa- tion u. Kommuni- kation	K Erbr. von Finanz- u. Versicher- Dienstl.	L Grundst. und Wohnungs- wesen	M Erbr. von freiberufl., wissen. u. tech. Dienstl.	N Erbr. von sonst. wirtschaftl. Dienstl.	P Erziehung und Unterricht	Q Gesund- heits- u. Sozial- wesen	R Kunst, Unter- haltung u. Erholung	S Erbr.von sonst. Dienstl.	Anzahl		
5	5	36	39	26	7	16	5	14	14	Betriebe	458003 Dötlingen
3	.	.	53	1 171	6	336	.	40	40	SV-Besch.	
2	-	1	4	2	2	-	1	1	1	Betriebe	458004 Düsen
.	-	SV-Besch.	
24	35	158	160	72	27	89	16	55	55	Betriebe	458005 Ganderkesee
13	92	22	257	397	290	963	.	91	91	SV-Besch.	
-	-	8	6	4	1	-	1	2	2	Betriebe	458006 Groß Ippener
-	-	.	4	.	.	-	.	.	.	SV-Besch.	
10	7	46	38	18	15	29	14	24	24	Betriebe	458007 Großenkneten
14	.	11	76	31	152	247	6	103	103	SV-Besch.	
8	7	27	27	14	5	13	4	12	12	Betriebe	458008 Harpstedt,Flecken
.	37	5	16	151	21	139	.	17	17	SV-Besch.	
15	15	60	94	38	13	37	16	22	22	Betriebe	458009 Hatten
10	111	13	112	141	120	368	16	87	87	SV-Besch.	
14	16	75	86	35	15	28	14	30	30	Betriebe	458010 Hude (Oldenburg)
12	135	.	130	97	86	272	17	74	74	SV-Besch.	
-	1	6	5	5	1	2	-	-	-	Betriebe	458011 Kirchseelte
-	.	.	.	10	.	.	-	-	-	SV-Besch.	
2	-	5	4	1	-	-	-	1	1	Betriebe	458012 Prinzhöfte
.	-	.	.	.	-	-	-	.	.	SV-Besch.	
11	17	72	100	42	17	37	18	31	31	Betriebe	458013 Wardenburg
.	60	16	126	291	60	219	12	54	54	SV-Besch.	
18	21	110	126	46	29	78	25	54	54	Betriebe	458014 Wildeshausen,Stadt
31	128	38	392	655	218	1 159	35	249	249	SV-Besch.	
1	-	2	4	2	2	-	3	2	2	Betriebe	458015 Winkelsett
.	-	-	.	.	.	SV-Besch.	
318	336	1 364	1 477	705	343	928	310	772	772	Betriebe	459 Osnabrück
764	1 879	232	3 704	7 356	2 476	14 151	474	1 612	1 612	SV-Besch.	
2	6	5	6	7	5	6	3	10	10	Betriebe	459001 Alfhausen
.	17	.	6	25	.	18	.	21	21	SV-Besch.	
7	10	33	36	17	7	24	9	16	16	Betriebe	459002 Ankum
.	31	.	112	44	35	496	4	16	16	SV-Besch.	
17	17	78	65	26	13	64	13	36	36	Betriebe	459003 Bad Essen
13	96	13	105	33	56	1 041	.	52	52	SV-Besch.	
11	15	48	80	30	13	33	10	35	35	Betriebe	459004 Bad Iburg,Stadt
.	42	8	127	77	68	443	24	112	112	SV-Besch.	
4	8	38	41	12	10	34	8	15	15	Betriebe	459005 Bad Laer
.	22	.	34	.	70	530	.	11	11	SV-Besch.	
7	9	38	47	18	5	49	6	28	28	Betriebe	459006 Bad Rothenfelde
.	20	9	153	146	43	1 677	11	39	39	SV-Besch.	
7	1	14	16	11	3	9	7	10	10	Betriebe	459007 Badbergen
.	.	.	21	112	.	19	.	66	66	SV-Besch.	
13	7	40	43	15	9	34	13	25	25	Betriebe	459008 Belm
.	20	7	114	54	88	282	10	25	25	SV-Besch.	
2	6	10	11	3	3	9	2	9	9	Betriebe	459009 Berge
.	25	85	.	18	18	SV-Besch.	
6	13	31	34	15	13	32	12	11	11	Betriebe	459010 Bersenbrück,Stadt
.	154	7	153	35	82	707	.	65	65	SV-Besch.	
1	2	5	4	6	3	5	2	4	4	Betriebe	459011 Bippin
.	18	21	.	5	5	SV-Besch.	
18	18	72	81	29	10	29	14	23	23	Betriebe	459012 Bissendorf
71	43	7	110	36	53	569	14	28	28	SV-Besch.	
7	7	42	39	28	10	22	6	35	35	Betriebe	459013 Bohmte
9	48	.	56	121	73	243	10	72	72	SV-Besch.	
38	38	86	120	60	28	83	36	65	65	Betriebe	459014 Bramsche,Stadt
74	254	7	242	577	326	736	44	154	154	SV-Besch.	
4	11	43	47	18	6	20	8	27	27	Betriebe	459015 Dissen am Teutob. Wald,Stadt
.	39	20	331	584	51	463	20	73	73	SV-Besch.	
3	2	5	4	3	1	3	2	2	2	Betriebe	459016 Eggermühlen
.	SV-Besch.	
6	7	20	25	16	12	24	12	18	18	Betriebe	459017 Fürstenau,Stadt
14	78	.	30	45	92	250	10	22	22	SV-Besch.	

1. Betriebe und sozialversicherungspflichtig Beschäftigte nach Wirtschaftsabschnitten, Statistischen Regionen, kreisfrei-

Statistische Region Kreisfreie Stadt Landkreis Gemeinde Land	Merkmal	Insgesamt	davon in							
			B Bergbau u. Gewinn. v. Steinen u. Erden	C Verarb. Gewerbe	D Energie- ver- sorgung	E Wasservers; Abw., Abf. u. Bes. v. Um- weltverschm.	F Bau- gewerbe	G Handel; Instand- halt. u. Rep. v. Kfz	H Verkehr und Lagerei	I Gast- gewerbe
			Anzahl							
459018 Gehrde	Betriebe	97	-	7	3	-	20	20	5	4
	SV-Besch.	284	-	72	.	-	88	47	.	.
459019 Georgsmarienhütte,Stadt	Betriebe	1 300	2	107	12	6	129	271	49	86
	SV-Besch.	11 999	.	4 148	.	253	1 139	1 772	494	214
459020 Hagen am Teutob. Wald	Betriebe	487	-	49	5	4	53	128	13	29
	SV-Besch.	1 920	-	482	.	.	211	357	103	43
459021 Hasbergen	Betriebe	419	-	21	2	-	49	100	21	18
	SV-Besch.	2 103	-	916	.	-	244	284	193	18
459022 Hilter am Teutob. Wald	Betriebe	405	-	47	11	3	42	122	13	16
	SV-Besch.	2 971	-	1 732	.	6	175	419	79	13
459023 Kettenkamp	Betriebe	72	2	5	7	-	19	16	2	4
	SV-Besch.	220	.	26	.	-	64	34	.	.
459024 Melle,Stadt	Betriebe	2 160	3	226	52	6	204	531	80	123
	SV-Besch.	15 203	.	5 918	.	148	911	3 328	834	301
459025 Menslage	Betriebe	64	-	3	2	-	8	16	-	7
	SV-Besch.	111	-	.	.	-	24	39	-	.
459026 Merzen	Betriebe	169	4	13	25	-	20	36	7	8
	SV-Besch.	539	16	105	.	-	84	72	.	.
459027 Neuenkirchen	Betriebe	191	-	15	18	-	26	43	5	10
	SV-Besch.	925	-	112	.	-	247	173	.	5
459028 Nortrup	Betriebe	90	-	10	5	-	15	21	2	6
	SV-Besch.	1 981	-	.	.	-	60	53	.	.
459029 Ostercappeln	Betriebe	370	-	31	9	1	47	80	22	21
	SV-Besch.	1 676	-	413	.	.	155	152	119	29
459030 Quakenbrück,Stadt	Betriebe	581	1	32	5	2	68	152	13	42
	SV-Besch.	4 616	.	847	.	.	644	795	124	36
459031 Rieste	Betriebe	107	-	5	6	-	20	21	3	12
	SV-Besch.	468	-	24	.	-	48	218	28	69
459032 Voltlage	Betriebe	75	-	4	12	-	9	14	6	3
	SV-Besch.	239	-	45	.	-	41	50	70	.
459033 Wallenhorst	Betriebe	934	3	61	4	4	102	212	31	60
	SV-Besch.	5 361	.	965	.	20	874	1 430	434	149
459034 Glandorf	Betriebe	293	-	32	21	2	27	75	9	19
	SV-Besch.	1 771	-	746	.	.	197	370	46	15
460 Vechta	Betriebe	6 790	36	558	272	23	766	1 584	206	402
	SV-Besch.	55 235	546	19 137	60	271	4 637	9 348	2 552	1 477
460001 Bakum	Betriebe	325	-	31	21	1	51	76	9	16
	SV-Besch.	1 458	-	361	4	.	229	391	64	54
460002 Damme,Stadt	Betriebe	766	-	37	34	1	93	184	38	48
	SV-Besch.	6 800	-	2 901	.	.	623	1 032	490	622
460003 Dinklage,Stadt	Betriebe	582	-	57	15	3	71	143	11	36
	SV-Besch.	3 932	-	1 800	.	15	487	481	74	118
460004 Goldenstedt	Betriebe	398	7	59	10	4	47	95	8	27
	SV-Besch.	2 253	92	1 287	4	57	195	216	42	14
460005 Holdorf	Betriebe	298	-	25	14	-	35	82	21	21
	SV-Besch.	2 533	-	529	5	-	133	625	219	166
460006 Lohne (Oldenburg),Stadt	Betriebe	1 323	10	101	49	4	144	295	35	70
	SV-Besch.	11 900	.	5 270	23	.	844	2 069	422	148
460007 Neuenkirchen-Vörden	Betriebe	329	-	29	9	1	42	89	10	27
	SV-Besch.	2 526	-	805	.	.	269	259	130	48
460008 Steinfeld (Oldenburg)	Betriebe	470	1	54	20	1	54	116	14	20
	SV-Besch.	3 589	.	1 671	.	.	254	596	459	24
460009 Vechta,Stadt	Betriebe	1 776	17	114	61	8	156	392	37	113
	SV-Besch.	16 058	425	2 750	16	151	969	2 986	380	259
460010 Visbek	Betriebe	523	1	51	39	-	73	112	23	24
	SV-Besch.	4 186	.	1 763	.	-	634	693	272	24
461 Wesermarsch	Betriebe	3 205	1	202	83	11	343	653	210	272
	SV-Besch.	24 172	.	9 473	445	726	1 838	2 608	2 108	541
461001 Berne	Betriebe	221	-	24	1	1	28	38	10	15
	SV-Besch.	1 406	-	915	.	.	42	110	.	14
461002 Brake (Unterweser),Stadt	Betriebe	632	1	33	5	7	63	139	39	44
	SV-Besch.	6 109	.	1 229	.	709	329	643	934	87

en Städten, Landkreisen und Gemeinden in Niedersachsen 2011

den Wirtschaftsabschnitten										Merkmal	Statistische Region Kreisfreie Stadt Landkreis Gemeinde Land
J Information u. Kommunikation	K Erbr. von Finanz- u. Versicher. Dienstl.	L Grundst. und Wohnungs- wesen	M Erbr. von freiberufl., wissen. u. tech. Dienstl.	N Erbr. von sonst. wirtschaftl. Dienstl.	P Erziehung und Unterricht	Q Gesund- heits- u. Sozial- wesen	R Kunst, Unter- haltung u. Erholung	S Erbr. von sonst. Dienstl.	Anzahl		
2	3	11	3	5	2	3	1	8	Betriebe	459018 Gehrde	
.	6	22	.	10	SV-Besch.		
28	27	151	164	75	36	73	20	64	Betriebe	459019 Georgsmarienhütte,Stadt	
89	185	23	531	1 026	336	1 502	52	128	SV-Besch.		
9	7	43	36	25	14	29	17	26	Betriebe	459020 Hagen am Teutob. Wald	
.	20	8	77	63	73	243	66	41	SV-Besch.		
12	8	43	56	15	9	29	4	32	Betriebe	459021 Hasbergen	
9	21	.	80	.	67	182	.	33	SV-Besch.		
11	5	35	29	22	7	18	6	18	Betriebe	459022 Hilter am Teutob. Wald	
16	.	.	63	40	64	218	.	40	SV-Besch.		
.	2	3	3	1	2	1	1	4	Betriebe	459023 Kettenkamp	
.	SV-Besch.		
49	42	220	213	101	50	106	30	124	Betriebe	459024 Melle,Stadt	
131	335	36	391	434	383	1 660	39	311	SV-Besch.		
2	2	2	8	3	2	4	3	2	Betriebe	459025 Menslage	
.	12	.	.	SV-Besch.		
.	5	14	11	8	3	12	1	2	Betriebe	459026 Merzen	
.	.	.	60	SV-Besch.		
9	5	16	11	11	7	7	3	5	Betriebe	459027 Neuenkirchen	
.	109	.	.	12	27	179	.	10	SV-Besch.		
1	2	5	5	7	2	7	1	1	Betriebe	459028 Nortrup	
.	75	.	.	SV-Besch.		
5	7	24	30	19	11	34	9	20	Betriebe	459029 Ostercappeln	
.	19	14	34	65	28	605	12	26	SV-Besch.		
12	15	48	59	27	10	58	13	24	Betriebe	459030 Quakenbrück,Stadt	
52	78	.	334	188	96	1 203	50	65	SV-Besch.		
1	1	7	8	3	2	4	6	8	Betriebe	459031 Rieste	
.	12	13	30	SV-Besch.		
1	4	5	4	6	2	2	2	1	Betriebe	459032 Voltlage	
.	SV-Besch.		
23	21	104	113	54	26	46	25	45	Betriebe	459033 Wallenhorst	
42	56	14	423	250	166	413	28	87	SV-Besch.		
.	3	25	25	9	7	15	5	19	Betriebe	459034 Glandorf	
.	.	.	56	145	36	97	.	40	SV-Besch.		
86	167	887	610	266	135	327	124	341	Betriebe	460 Vechta	
248	1 330	136	1 657	4 264	2 102	6 127	215	1 128	SV-Besch.		
3	9	37	19	15	5	11	5	16	Betriebe	460001 Bakum	
.	44	.	61	145	32	62	.	10	SV-Besch.		
7	18	103	64	22	15	43	17	42	Betriebe	460002 Damme,Stadt	
14	160	12	122	114	109	458	24	114	SV-Besch.		
2	12	73	58	26	9	29	8	29	Betriebe	460003 Dinklage,Stadt	
.	95	6	134	56	98	486	20	61	SV-Besch.		
4	11	37	24	21	8	13	2	21	Betriebe	460004 Goldenstedt	
.	19	17	19	120	65	71	.	33	SV-Besch.		
1	7	27	16	10	7	13	8	11	Betriebe	460005 Holdorf	
.	15	.	20	551	67	142	.	38	SV-Besch.		
24	26	204	139	56	20	69	21	56	Betriebe	460006 Lohne (Oldenburg),Stadt	
30	134	26	394	959	280	1 093	38	95	SV-Besch.		
3	8	37	23	7	8	14	4	18	Betriebe	460007 Neuenkirchen-Vörden	
.	161	5	36	57	46	687	.	10	SV-Besch.		
5	11	64	48	13	8	13	12	16	Betriebe	460008 Steinfeld (Oldenburg)	
.	11	.	144	51	51	209	29	38	SV-Besch.		
29	48	235	193	79	45	103	43	103	Betriebe	460009 Vechta,Stadt	
144	628	43	633	1 828	1 298	2 770	75	703	SV-Besch.		
8	17	70	26	17	10	19	4	29	Betriebe	460010 Visbek	
.	63	23	94	383	56	149	.	26	SV-Besch.		
59	68	287	286	151	89	241	53	196	Betriebe	461 Wesermarsch	
156	308	167	721	1 073	553	2 788	.	547	SV-Besch.		
3	3	16	28	12	5	17	7	13	Betriebe	461001 Berne	
.	.	.	25	9	.	129	4	35	SV-Besch.		
12	14	52	62	24	21	65	15	36	Betriebe	461002 Brake (Unterweser),Stadt	
49	146	125	265	391	157	891	19	103	SV-Besch.		

1. Betriebe und sozialversicherungspflichtig Beschäftigte nach Wirtschaftsabschnitten, Statistischen Regionen, kreisfrei-

Statistische Region Kreisfreie Stadt Landkreis Gemeinde Land	Merkmal	Insgesamt	davon in							
			B Bergbau u. Gewinn. v. Steinen u. Erden	C Verarb. Gewerbe	D Energie- ver- sorgung	E Wasservers; Abw., Abf. u. Bes. v. Um- weltverschm.	F Bau- gewerbe	G Handel; Instand- halt. u. Rep. v. Kfz	H Verkehr und Lagerei	I Gast- gewerbe
			Anzahl							
461003 Butjadingen	Betriebe	273	-	9	13	-	29	44	6	57
	SV-Besch.	838	-	19	.	-	143	133	13	155
461004 Elsfleth,Stadt	Betriebe	383	-	15	23	-	43	55	83	21
	SV-Besch.	1 825	-	617	.	-	325	191	347	21
461005 Jade	Betriebe	221	-	11	-	-	30	59	7	12
	SV-Besch.	665	-	68	-	-	94	223	22	.
461006 Lemwerder	Betriebe	222	-	24	1	1	25	49	9	21
	SV-Besch.	2 434	-	1 743	.	.	96	226	34	25
461007 Nordenham,Stadt	Betriebe	795	-	52	14	2	61	182	44	75
	SV-Besch.	8 671	-	4 637	.	.	359	834	652	175
461008 Ovelgönne	Betriebe	208	-	21	10	-	30	40	9	8
	SV-Besch.	758	-	159	.	-	194	108	28	.
461009 Stadland	Betriebe	250	-	13	16	-	34	47	3	19
	SV-Besch.	1 466	-	86	.	-	256	140	.	42
462 Wittmund	Betriebe	2 778	7	125	143	6	235	555	65	597
	SV-Besch.	11 156	-	1 534	69	37	1 322	2 257	559	1 003
462001 Blomberg	Betriebe	77	-	4	2	-	21	21	2	3
	SV-Besch.	212	-	52	.	-	93	37	.	.
462002 Dunum	Betriebe	32	-	3	2	1	9	4	-	1
	SV-Besch.	44	-	16	.	.	13	.	-	.
462003 Esens,Stadt	Betriebe	458	-	22	7	-	22	105	7	99
	SV-Besch.	1 821	-	127	13	-	110	491	78	151
462004 Eversmeer	Betriebe	26	-	2	8	-	5	4	-	2
	SV-Besch.	15	-	.	.	-	.	.	-	.
462005 Friedeburg	Betriebe	383	2	32	26	1	43	83	9	25
	SV-Besch.	1 922	.	441	.	.	198	445	55	42
462006 Holtgast	Betriebe	46	1	3	10	-	6	4	1	4
	SV-Besch.	113	.	.	.	-	62	.	.	.
462007 Langeoog	Betriebe	327	-	4	-	1	12	48	7	174
	SV-Besch.	841	-	.	-	.	.	110	91	332
462008 Moorweg	Betriebe	15	1	-	1	-	3	2	1	-
	SV-Besch.	17	.	-	.	-	.	.	.	-
462009 Nenndorf	Betriebe	16	-	2	-	-	3	4	-	1
	SV-Besch.	82	-	.	-	-	10	.	-	.
462010 Neuharlingersiel	Betriebe	140	-	3	3	1	3	16	2	77
	SV-Besch.	359	-	21	.	.	.	37	.	104
462011 Neuschoo	Betriebe	26	2	3	1	-	5	4	2	3
	SV-Besch.	52	.	.	.	-	10	.	.	.
462012 Ochtersum	Betriebe	21	-	1	2	-	6	3	1	1
	SV-Besch.	15	-	.	.	-
462013 Schweindorf	Betriebe	20	-	1	-	-	4	4	-	1
	SV-Besch.	96	-	.	-	-	8	14	-	.
462014 Spiekeroog	Betriebe	134	-	2	-	-	2	17	1	79
	SV-Besch.	290	-	.	-	-	.	22	.	165
462015 Stedesdorf	Betriebe	26	1	-	-	-	7	2	3	4
	SV-Besch.	40	.	-	-	-	27	.	.	.
462016 Utharp	Betriebe	12	-	-	-	-	4	2	-	-
	SV-Besch.	20	-	-	-	-	16	.	-	-
462017 Werdum	Betriebe	36	-	2	3	-	2	3	2	12
	SV-Besch.	65	-	.	.	-	.	.	.	12
462018 Westerholt	Betriebe	163	-	12	31	-	14	39	3	5
	SV-Besch.	468	-	28	.	-	61	171	.	7
462019 Wittmund,Stadt	Betriebe	820	-	29	47	2	64	190	24	106
	SV-Besch.	4 684	-	739	.	.	631	891	277	178
Niedersachsen	Betriebe	329 329	376	20 012	6 920	1 167	32 079	72 577	12 190	23 954
	SV-Besch.	2 382 463	6 697	570 741	21 810	19 873	158 429	411 406	129 413	70 492

en Städten, Landkreisen und Gemeinden in Niedersachsen 2011

den Wirtschaftsabschnitten										Merkmal	Statistische Region Kreisfreie Stadt Landkreis Gemeinde Land
J	K	L	M	N	P	Q	R	S			
Informa- tion u. Kommuni- kation	Erbr. von Finanz- u. Versicher- Dienstl.	Grundst. und Wohnungs- wesen	Erbr. von freiberufl., wissen. u. tech. Dienstl.	Erbr. von sonst. wirtschaftl. Dienstl.	Erziehung und Unterricht	Gesund- heits- u. Sozial- wesen	Kunst, Unter- haltung u. Erholung	Erbr.von sonst. Dienstl.		Anzahl	
2	5	30	16	15	4	17	2	24	24	Betriebe	461003 Butjadingen
.	45	7	9	18	62	187	.	44	44	SV-Besch.	
7	13	32	35	12	9	13	3	19	19	Betriebe	461004 Elsfleth,Stadt
13	18	.	54	6	67	96	.	55	55	SV-Besch.	
9	3	18	26	12	7	13	2	12	12	Betriebe	461005 Jade
.	3	.	50	15	14	68	.	70	70	SV-Besch.	
4	4	19	17	7	8	15	9	9	9	Betriebe	461006 Lemwerder
.	.	.	16	51	42	150	18	23	23	SV-Besch.	
14	14	77	60	35	24	77	13	51	51	Betriebe	461007 Nordenham,Stadt
56	71	31	215	320	131	986	26	150	150	SV-Besch.	
-	3	20	16	19	4	12	1	15	15	Betriebe	461008 Ovelgönne
-	.	.	43	38	.	122	.	24	24	SV-Besch.	
8	9	23	26	15	7	12	1	17	17	Betriebe	461009 Stadland
.	13	.	44	225	50	159	.	43	43	SV-Besch.	
35	61	254	162	100	49	171	60	153	153	Betriebe	462 Wittmund
91	335	110	656	310	442	2 002	.	312	312	SV-Besch.	
2	3	5	2	2	1	3	-	6	6	Betriebe	462001 Blomberg
.	10	-	.	.	SV-Besch.	
-	-	3	5	2	-	-	-	2	2	Betriebe	462002 Dunum
-	-	.	.	.	-	-	-	.	.	SV-Besch.	
6	13	50	29	16	7	30	13	32	32	Betriebe	462003 Esens,Stadt
.	92	11	116	13	.	416	21	54	54	SV-Besch.	
-	-	-	1	1	1	1	-	1	1	Betriebe	462004 Eversmeer
-	-	-	-	.	.	SV-Besch.	
7	10	35	38	14	9	23	6	20	20	Betriebe	462005 Friedeburg
.	22	32	378	92	.	.	.	20	20	SV-Besch.	
-	2	3	2	5	1	2	-	2	2	Betriebe	462006 Holtgast
-	.	.	.	4	.	.	-	.	.	SV-Besch.	
3	5	33	-	14	2	11	7	6	6	Betriebe	462007 Langeoog
.	.	17	-	.	.	177	.	24	24	SV-Besch.	
1	-	1	2	2	-	-	-	1	1	Betriebe	462008 Moorweg
.	-	.	.	.	-	-	-	.	.	SV-Besch.	
-	-	2	-	-	1	1	1	1	1	Betriebe	462009 Nenndorf
-	-	.	-	-	SV-Besch.	
1	3	13	1	-	-	10	2	5	5	Betriebe	462010 Neuharlingersiel
.	.	.	.	-	-	60	.	.	.	SV-Besch.	
-	-	4	-	-	-	-	-	2	2	Betriebe	462011 Neuschoo
-	-	.	-	-	-	-	-	.	.	SV-Besch.	
-	-	3	1	1	-	-	1	1	1	Betriebe	462012 Ochtersum
-	-	.	.	.	-	-	-	.	.	SV-Besch.	
-	1	2	2	-	-	2	-	3	3	Betriebe	462013 Schweindorf
-	.	.	.	-	-	.	-	.	.	SV-Besch.	
-	-	9	3	6	4	3	2	6	6	Betriebe	462014 Spiekeroog
-	-	.	.	.	52	SV-Besch.	
1	3	2	-	-	1	1	-	1	1	Betriebe	462015 Stedesdorf
.	.	.	-	-	.	.	-	.	.	SV-Besch.	
-	-	3	-	1	-	-	1	1	1	Betriebe	462016 Utharp
-	-	3	-	.	-	-	.	.	.	SV-Besch.	
-	-	4	1	1	-	1	2	3	3	Betriebe	462017 Werdum
-	-	.	.	.	-	SV-Besch.	
3	7	12	9	5	3	9	3	8	8	Betriebe	462018 Westerholt
.	14	.	9	5	22	110	.	3	3	SV-Besch.	
11	14	70	66	30	19	74	22	52	52	Betriebe	462019 Wittmund,Stadt
83	146	29	135	175	207	957	57	107	107	SV-Besch.	
8 732	7 694	30 194	38 811	16 450	8 640	22 903	7 583	19 047	19 047	Betriebe	Niedersachsen
47 094	77 959	14 335	132 341	184 095	97 807	358 182	21 245	60 544	60 544	SV-Besch.	

2. Betriebe und sozialversicherungspflichtig Beschäftigte nach Beschäftigtengrößenklassen, Wirtschaftsabschnitten, Statistischen Regionen, kreisfreien Städten und Landkreisen in Niedersachsen 2011

Kode der Klassifikation	Wirtschaftsabschnitte Insgesamt	Merkmal	Betriebe mit ... bis ... sozialversicherungspflichtig Beschäftigten				
			0 bis 9	10 bis 49	50 bis 249	250 und mehr	insgesamt
			Anzahl				
Statistische Region Braunschweig							
	Insgesamt	Betriebe	49 594	5 799	1 353	196	56 942
		SV-Besch.	78 513	115 691	136 058	213 783	544 045
B	Bergbau und Gewinnung von Steinen und Erden	Betriebe	43	11	3	-	57
		SV-Besch.	72	282	319	-	673
C	Verarbeitendes Gewerbe	Betriebe	2 360	666	277	77	3 380
		SV-Besch.	5 080	14 230	30 415	117 383	167 108
D	Energieversorgung	Betriebe	725	21	21	4	771
		SV-Besch.	.	514	2 438	.	4 869
E	Wasserversorgung; Abw.- u. Abfallents.u.Bes.v.Umweltverschm.	Betriebe	154	59	27	1	241
		SV-Besch.	.	1 300	3 108	.	4 991
F	Baugewerbe	Betriebe	4 150	624	51	-	4 825
		SV-Besch.	8 314	11 291	4 396	-	24 001
G	Handel; Instandh. und Reparatur von Kfz	Betriebe	10 867	1 432	224	8	12 531
		SV-Besch.	19 232	27 577	22 134	3 235	72 178
H	Verkehr und Lagerei	Betriebe	1 286	358	73	10	1 727
		SV-Besch.	2 604	7 854	7 039	5 342	22 839
I	Gastgewerbe	Betriebe	4 174	307	30	1	4 512
		SV-Besch.	5 465	6 088	.	.	14 667
J	Information und Kommunikation	Betriebe	1 544	154	48	4	1 750
		SV-Besch.	1 519	3 190	4 887	1 274	10 870
K	Erbringung v. Finanz- und Versicherungsdienstleistungen	Betriebe	1 270	101	37	9	1 417
		SV-Besch.	2 250	2 098	3 753	4 252	12 353
L	Grundstücks- und Wohnungswesen	Betriebe	4 484	56	8	1	4 549
		SV-Besch.	1 525	1 055	.	.	3 622
M	Erbr. v. freiberufl., wissenschaftl. und techn. Dienstleistungen	Betriebe	6 329	458	84	17	6 888
		SV-Besch.	7 068	8 860	8 594	14 146	38 668
N	Erbringung von sonst. wirtschaftlichen Dienstleistungen	Betriebe	2 283	224	145	20	2 672
		SV-Besch.	2 954	5 084	14 748	22 841	45 627
P	Erziehung und Unterricht	Betriebe	1 358	378	55	8	1 799
		SV-Besch.	2 605	7 349	4 698	12 310	26 962
Q	Gesundheits- und Sozialwesen	Betriebe	3 812	697	234	33	4 776
		SV-Besch.	12 616	14 250	22 693	29 101	78 660
R	Kunst, Unterhaltung und Erholung	Betriebe	1 251	79	14	3	1 347
		SV-Besch.	.	1 459	1 198	.	5 405
S	Erbringung von sonstigen Dienstleistungen	Betriebe	3 504	174	22	-	3 700
		SV-Besch.	5 308	3 210	2 034	-	10 552
Braunschweig, Stadt							
	Insgesamt	Betriebe	8 729	1 120	311	45	10 205
		SV-Besch.	13 669	22 440	30 469	40 529	107 107
B	Bergbau und Gewinnung von Steinen und Erden	Betriebe	4	-	-	-	4
		SV-Besch.	.	-	-	-	.
C	Verarbeitendes Gewerbe	Betriebe	326	108	42	10	486
		SV-Besch.	747	2 285	4 712	12 349	20 093
D	Energieversorgung	Betriebe	17	-	1	2	20
		SV-Besch.	7	-	.	.	1 198
E	Wasserversorgung; Abw.- u. Abfallents.u.Bes.v.Umweltverschm.	Betriebe	12	3	5	-	20
		SV-Besch.	.	84	682	-	.
F	Baugewerbe	Betriebe	553	98	10	-	661
		SV-Besch.	1 055	1 819	831	-	3 705
G	Handel; Instandh. und Reparatur von Kfz	Betriebe	1 749	238	71	5	2 063
		SV-Besch.	3 061	4 660	7 499	1 866	17 086
H	Verkehr und Lagerei	Betriebe	232	60	20	3	315
		SV-Besch.	398	1 293	2 014	1 570	5 275
I	Gastgewerbe	Betriebe	597	67	5	-	669
		SV-Besch.	895	1 253	375	-	2 523
J	Information und Kommunikation	Betriebe	389	56	20	1	466
		SV-Besch.	.	1 228	1 911	.	3 863
K	Erbringung v. Finanz- und Versicherungsdienstleistungen	Betriebe	226	17	4	3	250
		SV-Besch.	371	425	451	1 884	3 131
L	Grundstücks- und Wohnungswesen	Betriebe	886	20	3	-	909
		SV-Besch.	470	334	272	-	1 076
M	Erbr. v. freiberufl., wissenschaftl. und techn. Dienstleistungen	Betriebe	1 609	147	24	5	1 785
		SV-Besch.	1 803	2 987	1 830	7 041	13 661
N	Erbringung von sonst. wirtschaftlichen Dienstleistungen	Betriebe	384	74	49	6	513
		SV-Besch.	566	1 766	4 488	3 494	10 314
P	Erziehung und Unterricht	Betriebe	268	59	15	3	345
		SV-Besch.	508	1 044	1 235	4 505	7 292
Q	Gesundheits- und Sozialwesen	Betriebe	669	123	31	6	829
		SV-Besch.	2 143	2 429	2 946	6 053	13 571
R	Kunst, Unterhaltung und Erholung	Betriebe	235	16	4	1	256
		SV-Besch.	235	258	.	.	1 385
S	Erbringung von sonstigen Dienstleistungen	Betriebe	573	34	7	-	614
		SV-Besch.	930	575	631	-	2 136

2. Betriebe und sozialversicherungspflichtig Beschäftigte nach Beschäftigtengrößenklassen, Wirtschaftsabschnitten, Statistischen Regionen, kreisfreien Städten und Landkreisen in Niedersachsen 2011

Kode der Klassifikation	Wirtschaftsabschnitte Insgesamt	Merkmal	Betriebe mit ... bis ... sozialversicherungspflichtig Beschäftigten				
			0 bis 9	10 bis 49	50 bis 249	250 und mehr	insgesamt
			Anzahl				
Salzgitter, Stadt							
	Insgesamt	Betriebe	2 383	310	99	12	2 804
		SV-Besch.	4 162	6 141	10 652	22 264	43 219
B	Bergbau und Gewinnung von Steinen und Erden	Betriebe	2	-	-	-	2
		SV-Besch.
C	Verarbeitendes Gewerbe	Betriebe	111	30	25	8	174
		SV-Besch.	253	657	2 928	18 578	22 416
D	Energieversorgung	Betriebe	17	1	2	-	20
		SV-Besch.	5	.	.	-	393
E	Wasserversorgung; Abw.- u. Abfallents.u.Bes.v.Umweltverschm.	Betriebe	2	6	2	-	10
		SV-Besch.	.	130	.	-	418
F	Baugewerbe	Betriebe	174	41	1	-	216
		SV-Besch.	.	713	.	-	1 199
G	Handel; Instandh. und Reparatur von Kfz	Betriebe	591	81	14	-	686
		SV-Besch.	1 017	1 671	1 277	-	3 965
H	Verkehr und Lagerei	Betriebe	67	12	11	2	92
		SV-Besch.	.	240	.	.	2 666
I	Gastgewerbe	Betriebe	242	12	1	-	255
		SV-Besch.	252	.	.	-	571
J	Information und Kommunikation	Betriebe	44	5	3	-	52
		SV-Besch.	66	98	461	-	625
K	Erbringung v. Finanz- und Versicherungsdienstleistungen	Betriebe	53	7	2	-	62
		SV-Besch.	.	.	.	-	400
L	Grundstücks- und Wohnungswesen	Betriebe	170	1	2	-	173
		SV-Besch.	81	.	.	-	239
M	Erbr. v.freiberufl., wissenschaftl. und techn. Dienstleistungen	Betriebe	213	18	5	-	236
		SV-Besch.	203	393	648	-	1 244
N	Erbringung von sonst. wirtschaftlichen Dienstleistungen	Betriebe	113	12	11	1	137
		SV-Besch.	.	206	1 217	.	3 501
P	Erziehung und Unterricht	Betriebe	77	33	2	-	112
		SV-Besch.	.	642	.	-	985
Q	Gesundheits- und Sozialwesen	Betriebe	227	40	17	1	285
		SV-Besch.	.	763	1 581	.	3 888
R	Kunst, Unterhaltung und Erholung	Betriebe	61	2	-	-	63
		SV-Besch.	.	.	.	-	.
S	Erbringung von sonstigen Dienstleistungen	Betriebe	219	9	1	-	229
		SV-Besch.	312	.	.	-	515
Wolfsburg, Stadt							
	Insgesamt	Betriebe	2 760	463	122	22	3 367
		SV-Besch.	5 038	9 535	13 382	79 177	107 132
B	Bergbau und Gewinnung von Steinen und Erden	Betriebe	2	-	-	-	2
		SV-Besch.
C	Verarbeitendes Gewerbe	Betriebe	90	35	9	2	136
		SV-Besch.	183	757	939	.	.
D	Energieversorgung	Betriebe	10	1	3	-	14
		SV-Besch.	.	.	553	-	581
E	Wasserversorgung; Abw.- u. Abfallents.u.Bes.v.Umweltverschm.	Betriebe	5	1	3	-	9
		SV-Besch.	.	.	365	-	389
F	Baugewerbe	Betriebe	164	48	5	-	217
		SV-Besch.	400	918	417	-	1 735
G	Handel; Instandh. und Reparatur von Kfz	Betriebe	587	111	23	2	723
		SV-Besch.	.	2 136	2 231	.	6 549
H	Verkehr und Lagerei	Betriebe	79	16	6	2	103
		SV-Besch.	.	340	670	.	2 891
I	Gastgewerbe	Betriebe	285	20	4	-	309
		SV-Besch.	489	452	679	-	1 620
J	Information und Kommunikation	Betriebe	113	23	10	2	148
		SV-Besch.	.	464	1 194	.	2 475
K	Erbringung v. Finanz- und Versicherungsdienstleistungen	Betriebe	66	8	3	-	77
		SV-Besch.	102	197	365	-	664
L	Grundstücks- und Wohnungswesen	Betriebe	262	6	1	1	270
		SV-Besch.	678
M	Erbr. v.freiberufl., wissenschaftl. und techn. Dienstleistungen	Betriebe	341	56	21	4	422
		SV-Besch.	548	1 221	2 159	1 462	5 390
N	Erbringung von sonst. wirtschaftlichen Dienstleistungen	Betriebe	120	25	14	5	164
		SV-Besch.	184	588	1 611	14 153	16 536
P	Erziehung und Unterricht	Betriebe	68	31	9	1	109
		SV-Besch.	96	738	.	.	1 908
Q	Gesundheits- und Sozialwesen	Betriebe	272	49	6	2	329
		SV-Besch.	.	842	695	.	5 057
R	Kunst, Unterhaltung und Erholung	Betriebe	66	12	1	1	80
		SV-Besch.	.	258	.	.	661
S	Erbringung von sonstigen Dienstleistungen	Betriebe	230	21	4	-	255
		SV-Besch.	378	501	406	-	1 285

2. Betriebe und sozialversicherungspflichtig Beschäftigte nach Beschäftigtengrößenklassen, Wirtschaftsabschnitten, Statistischen Regionen, kreisfreien Städten und Landkreisen in Niedersachsen 2011

Kode der Klassifikation	Wirtschaftsabschnitte Insgesamt	Merkmal	Betriebe mit ... bis ... sozialversicherungspflichtig Beschäftigten				
			0 bis 9	10 bis 49	50 bis 249	250 und mehr	insgesamt
			Anzahl				
			Gifhorn				
	Insgesamt	Betriebe	4 460	464	70	11	5 005
		SV-Besch.	6 961	9 039	7 412	9 328	32 740
B	Bergbau und Gewinnung von Steinen und Erden	Betriebe	3	2	-	-	5
		SV-Besch.	.	.	-	-	.
C	Verarbeitendes Gewerbe	Betriebe	180	39	10	5	234
		SV-Besch.	367	814	1 275	4 127	6 583
D	Energieversorgung	Betriebe	84	1	1	-	86
		SV-Besch.	.	.	.	-	.
E	Wasserversorgung; Abw.- u. Abfallents.u.Bes.v.Umweltverschm.	Betriebe	14	3	2	-	19
		SV-Besch.	.	38	.	-	242
F	Baugewerbe	Betriebe	491	68	6	-	565
		SV-Besch.	960	1 194	739	-	2 893
G	Handel; Instandh. und Reparatur von Kfz	Betriebe	982	128	13	-	1 123
		SV-Besch.	1 743	2 407	1 282	-	5 432
H	Verkehr und Lagerei	Betriebe	116	35	6	-	157
		SV-Besch.	208	826	429	-	1 463
I	Gastgewerbe	Betriebe	390	18	1	-	409
		SV-Besch.	511	.	.	-	882
J	Information und Kommunikation	Betriebe	141	5	2	-	148
		SV-Besch.	.	104	.	-	322
K	Erbringung v. Finanz- und Versicherungsdienstleistungen	Betriebe	133	5	1	1	140
		SV-Besch.	272	.	.	.	914
L	Grundstücks- und Wohnungswesen	Betriebe	408	1	-	-	409
		SV-Besch.	.	.	-	-	95
M	Erbr. v. freiberufl., wissenschaftl. und techn. Dienstleistungen	Betriebe	485	29	5	2	521
		SV-Besch.	488	.	827	.	5 147
N	Erbringung von sonst. wirtschaftlichen Dienstleistungen	Betriebe	208	11	5	-	224
		SV-Besch.	303	228	497	-	1 028
P	Erziehung und Unterricht	Betriebe	133	41	3	-	177
		SV-Besch.	230	783	231	-	1 244
Q	Gesundheits- und Sozialwesen	Betriebe	290	60	14	3	367
		SV-Besch.	1 033	1 195	.	.	5 275
R	Kunst, Unterhaltung und Erholung	Betriebe	98	6	-	-	104
		SV-Besch.	128	109	-	-	237
S	Erbringung von sonstigen Dienstleistungen	Betriebe	304	12	1	-	317
		SV-Besch.	519	.	.	-	817
			Göttingen				
	Insgesamt	Betriebe	9 116	1 060	235	40	10 451
		SV-Besch.	13 617	21 479	24 573	29 597	89 266
B	Bergbau und Gewinnung von Steinen und Erden	Betriebe	8	-	1	-	9
		SV-Besch.	.	-	.	-	79
C	Verarbeitendes Gewerbe	Betriebe	419	124	48	15	606
		SV-Besch.	816	2 714	5 177	8 245	16 952
D	Energieversorgung	Betriebe	137	4	2	-	143
		SV-Besch.	.	96	.	-	331
E	Wasserversorgung; Abw.- u. Abfallents.u.Bes.v.Umweltverschm.	Betriebe	21	8	3	-	32
		SV-Besch.	32	215	381	-	628
F	Baugewerbe	Betriebe	680	105	10	-	795
		SV-Besch.	1 263	1 975	810	-	4 048
G	Handel; Instandh. und Reparatur von Kfz	Betriebe	1 852	263	37	1	2 153
		SV-Besch.	.	5 002	3 810	.	12 436
H	Verkehr und Lagerei	Betriebe	209	78	5	3	295
		SV-Besch.	433	1 719	666	1 043	3 861
I	Gastgewerbe	Betriebe	605	63	3	1	672
		SV-Besch.	892	1 311	.	.	2 885
J	Information und Kommunikation	Betriebe	272	34	10	-	316
		SV-Besch.	323	705	984	-	2 012
K	Erbringung v. Finanz- und Versicherungsdienstleistungen	Betriebe	220	18	13	2	253
		SV-Besch.	392	350	.	.	2 974
L	Grundstücks- und Wohnungswesen	Betriebe	944	8	2	-	954
		SV-Besch.	.	169	.	-	550
M	Erbr. v. freiberufl., wissenschaftl. und techn. Dienstleistungen	Betriebe	1 387	79	14	5	1 485
		SV-Besch.	1 500	1 514	1 271	1 767	6 052
N	Erbringung von sonst. wirtschaftlichen Dienstleistungen	Betriebe	410	39	21	4	474
		SV-Besch.	546	900	2 643	1 183	5 272
P	Erziehung und Unterricht	Betriebe	261	71	9	2	343
		SV-Besch.	.	1 327	808	.	8 340
Q	Gesundheits- und Sozialwesen	Betriebe	772	121	48	6	947
		SV-Besch.	2 276	2 635	5 042	9 462	19 415
R	Kunst, Unterhaltung und Erholung	Betriebe	240	11	4	1	256
		SV-Besch.	.	286	380	.	1 395
S	Erbringung von sonstigen Dienstleistungen	Betriebe	679	34	5	-	718
		SV-Besch.	952	561	523	-	2 036

2. Betriebe und sozialversicherungspflichtig Beschäftigte nach Beschäftigtengrößenklassen, Wirtschaftsabschnitten, Statistischen Regionen, kreisfreien Städten und Landkreisen in Niedersachsen 2011

Kode der Klassifikation	Wirtschaftsabschnitte Insgesamt	Merkmal	Betriebe mit ... bis ... sozialversicherungspflichtig Beschäftigten				
			0 bis 9	10 bis 49	50 bis 249	250 und mehr	insgesamt
			Anzahl				
			Goslar				
	Insgesamt	Betriebe	5 077	613	127	12	5 829
		SV-Besch.	8 084	12 725	12 144	6 958	39 911
B	Bergbau und Gewinnung von Steinen und Erden	Betriebe	5	2	1	-	8
		SV-Besch.	7	.	.	-	109
C	Verarbeitendes Gewerbe	Betriebe	239	83	32	5	359
		SV-Besch.	497	1 805	3 723	2 949	8 974
D	Energieversorgung	Betriebe	51	6	2	-	59
		SV-Besch.	.	177	.	-	306
E	Wasserversorgung; Abw.- u. Abfallents.u.Bes.v.Umweltverschm.	Betriebe	25	9	4	-	38
		SV-Besch.	29	189	502	-	720
F	Baugewerbe	Betriebe	402	55	1	-	458
		SV-Besch.	.	958	.	-	1 885
G	Handel; Instandh. und Reparatur von Kfz	Betriebe	1 154	151	14	-	1 319
		SV-Besch.	2 055	3 004	1 222	-	6 281
H	Verkehr und Lagerei	Betriebe	124	42	5	-	171
		SV-Besch.	281	998	373	-	1 652
I	Gastgewerbe	Betriebe	712	53	7	-	772
		SV-Besch.	958	1 108	544	-	2 610
J	Information und Kommunikation	Betriebe	122	9	1	-	132
		SV-Besch.	.	163	.	-	386
K	Erbringung v. Finanz- und Versicherungsdienstleistungen	Betriebe	133	12	2	1	148
		SV-Besch.	222	274	.	.	982
L	Grundstücks- und Wohnungswesen	Betriebe	452	6	-	-	458
		SV-Besch.	177	127	-	-	304
M	Erbr. v. freiberufl., wissenschaftl. und techn. Dienstleistungen	Betriebe	488	32	8	-	528
		SV-Besch.	605	519	847	-	1 971
N	Erbringung von sonst. wirtschaftlichen Dienstleistungen	Betriebe	244	15	12	1	272
		SV-Besch.	271	330	.	.	1 820
P	Erziehung und Unterricht	Betriebe	127	35	5	1	168
		SV-Besch.	219	791	.	.	2 914
Q	Gesundheits- und Sozialwesen	Betriebe	341	76	29	4	450
		SV-Besch.	1 048	1 757	2 672	2 091	7 568
R	Kunst, Unterhaltung und Erholung	Betriebe	131	11	2	-	144
		SV-Besch.	199	.	.	-	482
S	Erbringung von sonstigen Dienstleistungen	Betriebe	327	16	2	-	345
		SV-Besch.	501	.	.	-	947
			Helmstedt				
	Insgesamt	Betriebe	2 339	257	43	8	2 647
		SV-Besch.	3 997	4 911	4 406	4 526	17 840
B	Bergbau und Gewinnung von Steinen und Erden	Betriebe	2	2	1	-	5
		SV-Besch.	.	.	.	-	263
C	Verarbeitendes Gewerbe	Betriebe	94	27	6	3	130
		SV-Besch.	.	557	647	2 053	.
D	Energieversorgung	Betriebe	55	2	2	2	61
		SV-Besch.	6	.	.	.	1 008
E	Wasserversorgung; Abw.- u. Abfallents.u.Bes.v.Umweltverschm.	Betriebe	15	4	1	-	20
		SV-Besch.	.	64	.	-	.
F	Baugewerbe	Betriebe	198	29	4	-	231
		SV-Besch.	435	561	326	-	1 322
G	Handel; Instandh. und Reparatur von Kfz	Betriebe	552	60	8	-	620
		SV-Besch.	1 163	1 058	939	-	3 160
H	Verkehr und Lagerei	Betriebe	47	25	1	-	73
		SV-Besch.	.	465	.	-	624
I	Gastgewerbe	Betriebe	214	15	2	-	231
		SV-Besch.	284	.	.	-	696
J	Information und Kommunikation	Betriebe	62	3	-	-	65
		SV-Besch.	47	.	-	-	.
K	Erbringung v. Finanz- und Versicherungsdienstleistungen	Betriebe	69	4	1	-	74
		SV-Besch.	124	.	.	-	374
L	Grundstücks- und Wohnungswesen	Betriebe	183	4	-	-	187
		SV-Besch.	53	93	-	-	146
M	Erbr. v. freiberufl., wissenschaftl. und techn. Dienstleistungen	Betriebe	222	11	2	-	235
		SV-Besch.	236	.	.	-	736
N	Erbringung von sonst. wirtschaftlichen Dienstleistungen	Betriebe	105	7	3	1	116
		SV-Besch.	.	172	257	.	821
P	Erziehung und Unterricht	Betriebe	68	16	-	-	84
		SV-Besch.	141	332	-	-	473
Q	Gesundheits- und Sozialwesen	Betriebe	205	36	12	2	255
		SV-Besch.	.	691	1 183	.	3 996
R	Kunst, Unterhaltung und Erholung	Betriebe	62	2	-	-	64
		SV-Besch.	.	.	-	-	.
S	Erbringung von sonstigen Dienstleistungen	Betriebe	186	10	-	-	196
		SV-Besch.	253	148	-	-	401

2. Betriebe und sozialversicherungspflichtig Beschäftigte nach Beschäftigtengrößenklassen, Wirtschaftsabschnitten, Statistischen Regionen, kreisfreien Städten und Landkreisen in Niedersachsen 2011

Kode der Klassifikation	Wirtschaftsabschnitte Insgesamt	Merkmal	Betriebe mit ... bis ... sozialversicherungspflichtig Beschäftigten				
			0 bis 9	10 bis 49	50 bis 249	250 und mehr	insgesamt
			Anzahl				
			Northeim				
	Insgesamt	Betriebe	4 695	504	125	18	5 342
		SV-Besch.	7 495	9 968	11 685	8 502	37 650
B	Bergbau und Gewinnung von Steinen und Erden	Betriebe	2	-	-	-	2
		SV-Besch.
C	Verarbeitendes Gewerbe	Betriebe	330	81	44	11	466
		SV-Besch.	730	1 853	4 736	4 473	11 792
D	Energieversorgung	Betriebe	84	2	3	-	89
		SV-Besch.	.	.	193	-	245
E	Wasserversorgung; Abw.- u. Abfallents.u.Bes.v.Umweltverschm.	Betriebe	24	7	1	-	32
		SV-Besch.	.	157	.	-	303
F	Baugewerbe	Betriebe	481	60	5	-	546
		SV-Besch.	910	1 192	328	-	2 430
G	Handel; Instandh. und Reparatur von Kfz	Betriebe	1 128	135	16	-	1 279
		SV-Besch.	1 862	2 609	1 344	-	5 815
H	Verkehr und Lagerei	Betriebe	136	30	4	-	170
		SV-Besch.	276	659	252	-	1 187
I	Gastgewerbe	Betriebe	358	18	2	-	378
		SV-Besch.	375	.	.	-	882
J	Information und Kommunikation	Betriebe	107	4	1	1	113
		SV-Besch.	545
K	Erbringung v. Finanz- und Versicherungsdienstleistungen	Betriebe	106	17	2	1	126
		SV-Besch.	228	271	.	.	944
L	Grundstücks- und Wohnungswesen	Betriebe	368	3	-	-	371
		SV-Besch.	94
M	Erbr. v. freiberufl., wissenschaftl. und techn. Dienstleistungen	Betriebe	468	24	2	-	494
		SV-Besch.	597	.	.	.	1 319
N	Erbringung von sonst. wirtschaftlichen Dienstleistungen	Betriebe	229	11	13	1	254
		SV-Besch.	236	279	.	.	3 049
P	Erziehung und Unterricht	Betriebe	113	37	5	-	155
		SV-Besch.	205	684	305	-	1 194
Q	Gesundheits- und Sozialwesen	Betriebe	341	60	26	4	431
		SV-Besch.	.	1 110	2 340	.	6 892
R	Kunst, Unterhaltung und Erholung	Betriebe	125	7	-	-	132
		SV-Besch.	119	116	-	-	235
S	Erbringung von sonstigen Dienstleistungen	Betriebe	295	8	1	-	304
		SV-Besch.	486	.	.	-	673
			Osterode am Harz				
	Insgesamt	Betriebe	2 625	298	82	11	3 016
		SV-Besch.	4 309	5 802	7 903	4 724	22 738
B	Bergbau und Gewinnung von Steinen und Erden	Betriebe	3	4	-	-	7
		SV-Besch.	113
C	Verarbeitendes Gewerbe	Betriebe	171	58	27	9	265
		SV-Besch.	.	1 180	2 711	.	8 243
D	Energieversorgung	Betriebe	24	3	2	-	29
		SV-Besch.	.	75	.	-	253
E	Wasserversorgung; Abw.- u. Abfallents.u.Bes.v.Umweltverschm.	Betriebe	17	6	-	-	23
		SV-Besch.	40	135	-	-	175
F	Baugewerbe	Betriebe	220	32	2	-	254
		SV-Besch.	.	466	.	-	1 144
G	Handel; Instandh. und Reparatur von Kfz	Betriebe	637	73	12	-	722
		SV-Besch.	1 079	1 352	1 003	-	3 434
H	Verkehr und Lagerei	Betriebe	59	19	4	-	82
		SV-Besch.	133	341	306	-	780
I	Gastgewerbe	Betriebe	305	16	3	-	324
		SV-Besch.	345	314	347	-	1 006
J	Information und Kommunikation	Betriebe	37	1	-	-	38
		SV-Besch.
K	Erbringung v. Finanz- und Versicherungsdienstleistungen	Betriebe	78	4	3	-	85
		SV-Besch.	.	.	331	-	558
L	Grundstücks- und Wohnungswesen	Betriebe	208	1	-	-	209
		SV-Besch.
M	Erbr. v. freiberufl., wissenschaftl. und techn. Dienstleistungen	Betriebe	237	15	-	-	252
		SV-Besch.	286	201	-	-	487
N	Erbringung von sonst. wirtschaftlichen Dienstleistungen	Betriebe	121	7	4	1	133
		SV-Besch.	.	135	422	.	960
P	Erziehung und Unterricht	Betriebe	64	14	3	-	81
		SV-Besch.	161	249	190	-	600
Q	Gesundheits- und Sozialwesen	Betriebe	210	37	21	1	269
		SV-Besch.	.	917	2 134	.	4 251
R	Kunst, Unterhaltung und Erholung	Betriebe	56	1	1	-	58
		SV-Besch.	.	.	.	-	125
S	Erbringung von sonstigen Dienstleistungen	Betriebe	178	7	-	-	185
		SV-Besch.	283	179	-	-	462

2. Betriebe und sozialversicherungspflichtig Beschäftigte nach Beschäftigtengrößenklassen, Wirtschaftsabschnitten, Statistischen Regionen, kreisfreien Städten und Landkreisen in Niedersachsen 2011

Kode der Klassifikation	Wirtschaftsabschnitte Insgesamt	Merkmal	Betriebe mit ... bis ... sozialversicherungspflichtig Beschäftigten				
			0 bis 9	10 bis 49	50 bis 249	250 und mehr	insgesamt
			Anzahl				
			Peine				
	Insgesamt	Betriebe	3 889	403	86	11	4 389
		SV-Besch.	5 924	7 647	8 069	5 026	26 666
B	Bergbau und Gewinnung von Steinen und Erden	Betriebe	10	1	-	-	11
		SV-Besch.	27	.	-	-	.
C	Verarbeitendes Gewerbe	Betriebe	235	48	18	7	308
		SV-Besch.	496	956	1 696	2 973	6 121
D	Energieversorgung	Betriebe	148	-	2	-	150
		SV-Besch.	.	-	.	-	.
E	Wasserversorgung; Abw.- u. Abfallents.u.Bes.v.Umweltverschm.	Betriebe	10	9	5	-	24
		SV-Besch.	.	.	441	-	647
F	Baugewerbe	Betriebe	426	42	3	-	471
		SV-Besch.	899	726	232	-	1 857
G	Handel; Instandh. und Reparatur von Kfz	Betriebe	884	108	11	-	1 003
		SV-Besch.	1 577	2 054	1 134	-	4 765
H	Verkehr und Lagerei	Betriebe	116	26	10	-	152
		SV-Besch.	219	662	982	-	1 863
I	Gastgewerbe	Betriebe	238	18	1	-	257
		SV-Besch.	230	.	.	-	586
J	Information und Kommunikation	Betriebe	155	7	1	-	163
		SV-Besch.	.	119	.	-	259
K	Erbringung v. Finanz- und Versicherungsdienstleistungen	Betriebe	92	2	2	1	97
		SV-Besch.	149	.	.	.	820
L	Grundstücks- und Wohnungswesen	Betriebe	311	4	-	-	315
		SV-Besch.	84	71	-	-	155
M	Erbr. v. freiberufl., wissenschaftl. und techn. Dienstleistungen	Betriebe	415	22	2	1	440
		SV-Besch.	418	400	.	.	1 621
N	Erbringung von sonst. wirtschaftlichen Dienstleistungen	Betriebe	183	14	10	-	207
		SV-Besch.	234	281	1 061	-	1 576
P	Erziehung und Unterricht	Betriebe	65	26	4	-	95
		SV-Besch.	143	465	451	-	1 059
Q	Gesundheits- und Sozialwesen	Betriebe	252	56	17	2	327
		SV-Besch.	881	1 033	.	.	4 203
R	Kunst, Unterhaltung und Erholung	Betriebe	85	6	-	-	91
		SV-Besch.	109	78	-	-	187
S	Erbringung von sonstigen Dienstleistungen	Betriebe	264	14	-	-	278
		SV-Besch.	334	272	-	-	606
			Wolfenbüttel				
	Insgesamt	Betriebe	3 521	307	53	6	3 887
		SV-Besch.	5 257	6 004	5 363	3 152	19 776
B	Bergbau und Gewinnung von Steinen und Erden	Betriebe	2	-	-	-	2
		SV-Besch.	.	-	-	-	.
C	Verarbeitendes Gewerbe	Betriebe	165	33	16	2	216
		SV-Besch.	.	652	1 871	.	3 744
D	Energieversorgung	Betriebe	98	1	1	-	100
		SV-Besch.	.	.	.	-	.
E	Wasserversorgung; Abw.- u. Abfallents.u.Bes.v.Umweltverschm.	Betriebe	9	3	1	1	14
		SV-Besch.	.	102	.	.	531
F	Baugewerbe	Betriebe	361	46	4	-	411
		SV-Besch.	671	769	343	-	1 783
G	Handel; Instandh. und Reparatur von Kfz	Betriebe	751	84	5	-	840
		SV-Besch.	1 238	1 624	393	-	3 255
H	Verkehr und Lagerei	Betriebe	101	15	1	-	117
		SV-Besch.	.	311	.	-	577
I	Gastgewerbe	Betriebe	228	7	1	-	236
		SV-Besch.	234	.	.	-	406
J	Information und Kommunikation	Betriebe	102	7	-	-	109
		SV-Besch.	96	144	-	-	240
K	Erbringung v. Finanz- und Versicherungsdienstleistungen	Betriebe	94	7	4	-	105
		SV-Besch.	157	155	280	-	592
L	Grundstücks- und Wohnungswesen	Betriebe	292	2	-	-	294
		SV-Besch.	.	.	-	-	148
M	Erbr. v. freiberufl., wissenschaftl. und techn. Dienstleistungen	Betriebe	464	25	1	-	490
		SV-Besch.	384	.	.	-	1 040
N	Erbringung von sonst. wirtschaftlichen Dienstleistungen	Betriebe	166	9	3	-	178
		SV-Besch.	209	199	342	-	750
P	Erziehung und Unterricht	Betriebe	114	15	-	1	130
		SV-Besch.	.	294	-	.	953
Q	Gesundheits- und Sozialwesen	Betriebe	233	39	13	2	287
		SV-Besch.	.	878	1 240	.	4 544
R	Kunst, Unterhaltung und Erholung	Betriebe	92	5	2	-	99
		SV-Besch.	104	.	.	-	397
S	Erbringung von sonstigen Dienstleistungen	Betriebe	249	9	1	-	259
		SV-Besch.	360	.	.	-	674

2. Betriebe und sozialversicherungspflichtig Beschäftigte nach Beschäftigtengrößenklassen, Wirtschaftsabschnitten, Statistischen Regionen, kreisfreien Städten und Landkreisen in Niedersachsen 2011

Kode der Klassifikation	Wirtschaftsabschnitte Insgesamt	Merkmal	Betriebe mit ... bis ... sozialversicherungspflichtig Beschäftigten				
			0 bis 9	10 bis 49	50 bis 249	250 und mehr	insgesamt
			Anzahl				
Statistische Region Hannover							
	Insgesamt	Betriebe	81 033	8 618	1 835	322	91 808
		SV-Besch.	117 899	173 411	181 695	207 977	680 982
B	Bergbau und Gewinnung von Steinen und Erden	Betriebe	63	16	5	2	86
		SV-Besch.	.	328	504	.	1 929
C	Verarbeitendes Gewerbe	Betriebe	3 744	1 056	334	97	5 231
		SV-Besch.	7 834	23 109	34 873	69 675	135 491
D	Energieversorgung	Betriebe	1 098	19	21	6	1 144
		SV-Besch.	217	430	2 171	4 182	7 000
E	Wasserversorgung; Abw.- u. Abfallents.u.Bes.v.Umweltverschm.	Betriebe	208	66	19	2	295
		SV-Besch.	.	1 554	1 497	.	5 606
F	Baugewerbe	Betriebe	7 531	864	73	1	8 469
		SV-Besch.	.	15 478	6 787	.	35 863
G	Handel; Instandh. und Reparatur von Kfz	Betriebe	17 038	2 075	349	36	19 498
		SV-Besch.	28 206	41 037	33 565	15 751	118 559
H	Verkehr und Lagerei	Betriebe	2 597	581	123	19	3 320
		SV-Besch.	4 698	11 766	12 108	12 314	40 886
I	Gastgewerbe	Betriebe	5 643	410	45	2	6 100
		SV-Besch.	.	8 087	3 734	.	19 871
J	Information und Kommunikation	Betriebe	2 575	231	52	13	2 871
		SV-Besch.	.	5 067	5 736	.	20 692
K	Erbringung v. Finanz- und Versicherungsdienstleistungen	Betriebe	1 858	159	79	24	2 120
		SV-Besch.	3 116	3 373	8 765	16 787	32 041
L	Grundstücks- und Wohnungswesen	Betriebe	7 938	81	9	-	8 028
		SV-Besch.	2 399	1 536	724	-	4 659
M	Erbr. v.freiberufl., wissenschaftl. und techn. Dienstleistungen	Betriebe	11 460	695	94	9	12 258
		SV-Besch.	.	12 820	10 307	.	39 663
N	Erbringung von sonst. wirtschaftlichen Dienstleistungen	Betriebe	4 194	465	193	37	4 889
		SV-Besch.	5 226	10 253	20 216	20 243	55 938
P	Erziehung und Unterricht	Betriebe	1 938	447	73	12	2 470
		SV-Besch.	.	8 674	6 560	.	30 212
Q	Gesundheits- und Sozialwesen	Betriebe	5 179	1 089	305	50	6 623
		SV-Besch.	16 850	22 915	27 939	37 052	104 756
R	Kunst, Unterhaltung und Erholung	Betriebe	2 240	112	17	3	2 372
		SV-Besch.	2 055	1 962	1 767	1 552	7 336
S	Erbringung von sonstigen Dienstleistungen	Betriebe	5 729	252	44	9	6 034
		SV-Besch.	.	5 022	4 442	.	20 480
Region Hannover							
	Insgesamt	Betriebe	44 508	4 626	1 071	216	50 421
		SV-Besch.	64 172	93 142	108 398	152 741	418 453
B	Bergbau und Gewinnung von Steinen und Erden	Betriebe	16	2	3	1	22
		SV-Besch.	48	.	.	.	828
C	Verarbeitendes Gewerbe	Betriebe	1 678	446	128	41	2 293
		SV-Besch.	3 599	9 739	13 878	38 171	65 387
D	Energieversorgung	Betriebe	281	6	9	4	300
		SV-Besch.	.	165	1 076	.	4 888
E	Wasserversorgung; Abw.- u. Abfallents.u.Bes.v.Umweltverschm.	Betriebe	84	27	8	2	121
		SV-Besch.	.	666	590	.	3 605
F	Baugewerbe	Betriebe	3 810	416	38	1	4 265
		SV-Besch.	.	7 499	3 681	.	17 826
G	Handel; Instandh. und Reparatur von Kfz	Betriebe	8 668	1 049	216	24	9 957
		SV-Besch.	14 128	20 792	22 425	10 612	67 957
H	Verkehr und Lagerei	Betriebe	1 470	324	77	18	1 889
		SV-Besch.	.	6 625	7 924	.	29 195
I	Gastgewerbe	Betriebe	2 999	251	37	2	3 289
		SV-Besch.	.	5 135	3 179	.	13 260
J	Information und Kommunikation	Betriebe	1 767	181	40	12	2 000
		SV-Besch.	1 795	4 002	4 189	7 048	17 034
K	Erbringung v. Finanz- und Versicherungsdienstleistungen	Betriebe	971	93	47	20	1 131
		SV-Besch.	1 489	2 031	5 162	13 561	22 243
L	Grundstücks- und Wohnungswesen	Betriebe	4 268	55	8	-	4 331
		SV-Besch.	1 622	.	.	-	3 323
M	Erbr. v.freiberufl., wissenschaftl. und techn. Dienstleistungen	Betriebe	7 505	486	80	9	8 080
		SV-Besch.	.	9 197	9 019	.	30 612
N	Erbringung von sonst. wirtschaftlichen Dienstleistungen	Betriebe	2 427	305	135	34	2 901
		SV-Besch.	3 137	6 849	13 899	19 374	43 259
P	Erziehung und Unterricht	Betriebe	1 063	221	41	9	1 334
		SV-Besch.	1 863	4 275	3 756	10 039	19 933
Q	Gesundheits- und Sozialwesen	Betriebe	2 964	534	156	31	3 685
		SV-Besch.	9 469	10 609	13 807	26 636	60 521
R	Kunst, Unterhaltung und Erholung	Betriebe	1 442	65	16	2	1 525
		SV-Besch.	1 239	1 121	.	.	5 294
S	Erbringung von sonstigen Dienstleistungen	Betriebe	3 095	165	32	6	3 298
		SV-Besch.	4 711	3 356	3 261	1 960	13 288

2. Betriebe und sozialversicherungspflichtig Beschäftigte nach Beschäftigtengrößenklassen, Wirtschaftsabschnitten, Statistischen Regionen, kreisfreien Städten und Landkreisen in Niedersachsen 2011

Kode der Klassifikation	Wirtschaftsabschnitte Insgesamt	Merkmal	Betriebe mit ... bis ... sozialversicherungspflichtig Beschäftigten				
			0 bis 9	10 bis 49	50 bis 249	250 und mehr	insgesamt
			Anzahl				
dar. Hannover, Landeshauptstadt							
	Insgesamt	Betriebe	21 663	2 396	657	153	24 869
		SV-Besch.	31 780	48 585	67 837	116 991	265 193
B	Bergbau und Gewinnung von Steinen und Erden	Betriebe	5	1	2	1	9
		SV-Besch.	13	.	.	.	726
C	Verarbeitendes Gewerbe	Betriebe	616	155	50	25	846
		SV-Besch.	1 243	3 392	5 850	27 450	37 935
D	Energieversorgung	Betriebe	75	3	2	3	83
		SV-Besch.	.	75	.	3 256	3 602
E	Wasserversorgung; Abw.- u. Abfallents.u.Bes.v.Umweltverschm.	Betriebe	25	6	6	2	39
		SV-Besch.	39	.	.	.	2 787
F	Baugewerbe	Betriebe	1 387	154	22	1	1 564
		SV-Besch.	.	2 778	1 895	.	7 113
G	Handel; Instandh. und Reparatur von Kfz	Betriebe	3 709	442	107	17	4 275
		SV-Besch.	6 034	8 949	11 116	7 273	33 372
H	Verkehr und Lagerei	Betriebe	664	126	34	6	830
		SV-Besch.	1 112	2 557	3 303	5 051	12 023
I	Gastgewerbe	Betriebe	1 533	161	29	1	1 724
		SV-Besch.	.	3 176	2 566	.	8 360
J	Information und Kommunikation	Betriebe	977	131	36	11	1 155
		SV-Besch.	.	2 877	.	.	13 720
K	Erbringung v. Finanz- und Versicherungsdienstleistungen	Betriebe	471	62	35	20	588
		SV-Besch.	729	1 357	4 172	13 561	19 819
L	Grundstücks- und Wohnungswesen	Betriebe	1 886	42	7	-	1 935
		SV-Besch.	1 046	832	592	-	2 470
M	Erbr. v.freiberufl., wissenschaftl. und techn. Dienstleistungen	Betriebe	4 398	354	63	8	4 823
		SV-Besch.	.	6 896	.	4 725	23 641
N	Erbringung von sonst. wirtschaftlichen Dienstleistungen	Betriebe	1 129	186	106	20	1 441
		SV-Besch.	.	4 302	.	12 336	29 211
P	Erziehung und Unterricht	Betriebe	582	113	20	9	724
		SV-Besch.	1 101	2 062	1 858	10 039	15 060
Q	Gesundheits- und Sozialwesen	Betriebe	1 673	292	98	21	2 084
		SV-Besch.	.	5 802	9 277	.	41 104
R	Kunst, Unterhaltung und Erholung	Betriebe	832	45	13	2	892
		SV-Besch.	622	812	.	.	4 143
S	Erbringung von sonstigen Dienstleistungen	Betriebe	1 701	123	27	6	1 857
		SV-Besch.	.	2 511	.	1 960	10 107
Diepholz							
	Insgesamt	Betriebe	8 822	983	176	17	9 998
		SV-Besch.	11 954	19 531	16 015	7 246	54 746
B	Bergbau und Gewinnung von Steinen und Erden	Betriebe	6	3	-	1	10
		SV-Besch.	452
C	Verarbeitendes Gewerbe	Betriebe	524	168	52	6	750
		SV-Besch.	1 052	3 556	4 840	3 409	12 857
D	Energieversorgung	Betriebe	422	-	2	-	424
		SV-Besch.	214
E	Wasserversorgung; Abw.- u. Abfallents.u.Bes.v.Umweltverschm.	Betriebe	23	7	3	-	33
		SV-Besch.	34	164	189	-	387
F	Baugewerbe	Betriebe	815	127	11	-	953
		SV-Besch.	1 490	2 270	653	-	4 413
G	Handel; Instandh. und Reparatur von Kfz	Betriebe	2 113	277	48	4	2 442
		SV-Besch.	.	5 255	4 022	.	13 853
H	Verkehr und Lagerei	Betriebe	346	87	17	1	451
		SV-Besch.	602	1 795	.	.	4 054
I	Gastgewerbe	Betriebe	520	28	-	-	548
		SV-Besch.	540	635	-	-	1 175
J	Information und Kommunikation	Betriebe	197	9	2	-	208
		SV-Besch.	.	231	.	.	737
K	Erbringung v. Finanz- und Versicherungsdienstleistungen	Betriebe	212	16	8	1	237
		SV-Besch.	.	312	767	.	1 870
L	Grundstücks- und Wohnungswesen	Betriebe	995	1	-	-	996
		SV-Besch.	177
M	Erbr. v.freiberufl., wissenschaftl. und techn. Dienstleistungen	Betriebe	896	49	3	-	948
		SV-Besch.	943	850	221	-	2 014
N	Erbringung von sonst. wirtschaftlichen Dienstleistungen	Betriebe	413	37	10	2	462
		SV-Besch.	547	776	.	.	3 250
P	Erziehung und Unterricht	Betriebe	187	36	4	1	228
		SV-Besch.	355	707	.	.	1 692
Q	Gesundheits- und Sozialwesen	Betriebe	430	110	15	1	556
		SV-Besch.	.	2 398	1 721	.	6 137
R	Kunst, Unterhaltung und Erholung	Betriebe	148	9	-	-	157
		SV-Besch.	122	120	-	-	242
S	Erbringung von sonstigen Dienstleistungen	Betriebe	575	19	1	-	595
		SV-Besch.	.	374	.	-	1 222

2. Betriebe und sozialversicherungspflichtig Beschäftigte nach Beschäftigtengrößenklassen, Wirtschaftsabschnitten, Statistischen Regionen, kreisfreien Städten und Landkreisen in Niedersachsen 2011

Kode der Klassifikation	Wirtschaftsabschnitte Insgesamt	Merkmal	Betriebe mit ... bis ... sozialversicherungspflichtig Beschäftigten				
			0 bis 9	10 bis 49	50 bis 249	250 und mehr	insgesamt
			Anzahl				
Hameln-Pyrmont							
	Insgesamt	Betriebe	5 657	577	139	18	6 391
		SV-Besch.	8 639	11 294	14 783	10 333	45 049
B	Bergbau und Gewinnung von Steinen und Erden	Betriebe	7	2	-	-	9
		SV-Besch.	.	.	-	-	.
C	Verarbeitendes Gewerbe	Betriebe	273	69	29	10	381
		SV-Besch.	573	1 458	3 392	5 425	10 848
D	Energieversorgung	Betriebe	64	1	4	1	70
		SV-Besch.	17	.	.	.	749
E	Wasserversorgung; Abw.- u. Abfallents.u.Bes.v.Umweltverschm.	Betriebe	23	5	1	-	29
		SV-Besch.	16	.	.	-	207
F	Baugewerbe	Betriebe	564	56	4	-	624
		SV-Besch.	1 008	1 032	412	-	2 452
G	Handel; Instandh. und Reparatur von Kfz	Betriebe	1 352	154	17	-	1 523
		SV-Besch.	2 366	3 015	1 256	-	6 637
H	Verkehr und Lagerei	Betriebe	165	26	4	-	195
		SV-Besch.	347	476	467	-	1 290
I	Gastgewerbe	Betriebe	479	33	4	-	516
		SV-Besch.	616	580	296	-	1 492
J	Information und Kommunikation	Betriebe	142	10	3	1	156
		SV-Besch.	.	144	324	.	871
K	Erbringung v. Finanz- und Versicherungsdienstleistungen	Betriebe	120	12	9	1	142
		SV-Besch.	.	248	1 190	.	3 289
L	Grundstücks- und Wohnungswesen	Betriebe	558	6	-	-	564
		SV-Besch.	100	.	-	-	.
M	Erbr. v.freiberufl., wissenschaftl. und techn. Dienstleistungen	Betriebe	649	38	4	-	691
		SV-Besch.	789	660	422	-	1 871
N	Erbringung von sonst. wirtschaftlichen Dienstleistungen	Betriebe	242	26	15	-	283
		SV-Besch.	255	514	1 698	-	2 467
P	Erziehung und Unterricht	Betriebe	115	28	8	-	151
		SV-Besch.	205	570	786	-	1 561
Q	Gesundheits- und Sozialwesen	Betriebe	391	83	36	4	514
		SV-Besch.	1 310	1 827	3 937	2 391	9 465
R	Kunst, Unterhaltung und Erholung	Betriebe	95	12	-	-	107
		SV-Besch.	102	231	-	-	333
S	Erbringung von sonstigen Dienstleistungen	Betriebe	418	16	1	1	436
		SV-Besch.	.	305	.	.	1 268
Hildesheim							
	Insgesamt	Betriebe	9 299	1 047	216	38	10 600
		SV-Besch.	14 062	21 481	21 337	21 399	78 279
B	Bergbau und Gewinnung von Steinen und Erden	Betriebe	5	3	-	-	8
		SV-Besch.	14	69	-	-	83
C	Verarbeitendes Gewerbe	Betriebe	520	159	55	16	750
		SV-Besch.	1 105	3 644	6 416	9 868	21 033
D	Energieversorgung	Betriebe	115	4	2	1	122
		SV-Besch.	27	91	.	.	630
E	Wasserversorgung; Abw.- u. Abfallents.u.Bes.v.Umweltverschm.	Betriebe	31	8	4	-	43
		SV-Besch.	50	200	421	-	671
F	Baugewerbe	Betriebe	981	100	11	-	1 092
		SV-Besch.	1 856	1 758	1 148	-	4 762
G	Handel; Instandh. und Reparatur von Kfz	Betriebe	1 994	258	38	6	2 296
		SV-Besch.	3 466	5 361	3 317	2 989	15 133
H	Verkehr und Lagerei	Betriebe	240	39	12	-	291
		SV-Besch.	469	763	1 187	-	2 419
I	Gastgewerbe	Betriebe	655	47	2	-	704
		SV-Besch.	.	861	.	-	1 775
J	Information und Kommunikation	Betriebe	220	20	5	-	245
		SV-Besch.	221	440	601	-	1 262
K	Erbringung v. Finanz- und Versicherungsdienstleistungen	Betriebe	231	18	6	1	256
		SV-Besch.	.	301	489	.	2 071
L	Grundstücks- und Wohnungswesen	Betriebe	896	13	1	-	910
		SV-Besch.	.	287	.	-	625
M	Erbr. v.freiberufl., wissenschaftl. und techn. Dienstleistungen	Betriebe	1 138	58	4	-	1 200
		SV-Besch.	1 057	1 055	298	-	2 410
N	Erbringung von sonst. wirtschaftlichen Dienstleistungen	Betriebe	458	45	16	1	520
		SV-Besch.	.	965	1 765	.	3 508
P	Erziehung und Unterricht	Betriebe	255	70	11	2	338
		SV-Besch.	.	1 222	989	.	3 696
Q	Gesundheits- und Sozialwesen	Betriebe	619	166	46	8	839
		SV-Besch.	2 091	3 747	3 981	5 183	15 002
R	Kunst, Unterhaltung und Erholung	Betriebe	228	14	-	1	243
		SV-Besch.	.	261	-	.	799
S	Erbringung von sonstigen Dienstleistungen	Betriebe	713	25	3	2	743
		SV-Besch.	878	456	.	.	2 400

2. Betriebe und sozialversicherungspflichtig Beschäftigte nach Beschäftigtengrößenklassen, Wirtschaftsabschnitten, Statistischen Regionen, kreisfreien Städten und Landkreisen in Niedersachsen 2011

Kode der Klassifikation	Wirtschaftsabschnitte Insgesamt	Merkmal	Betriebe mit ... bis ... sozialversicherungspflichtig Beschäftigten					
			0 bis 9	10 bis 49	50 bis 249	250 und mehr	insgesamt	
			Anzahl					
		Holzminen						
	Insgesamt	Betriebe	2 511	276	47	6	2 840	
		SV-Besch.	3 822	5 651	4 226	4 824	18 523	
B	Bergbau und Gewinnung von Steinen und Erden	Betriebe	7	1	-	-	8	
		SV-Besch.	.	.	-	-	.	
C	Verarbeitendes Gewerbe	Betriebe	156	52	23	5	236	
		SV-Besch.	.	1 116	2 048	.	7 928	
D	Energieversorgung	Betriebe	30	2	-	-	32	
		SV-Besch.	.	.	-	-	66	
E	Wasserversorgung; Abw.- u. Abfallents.u.Bes.v.Umweltverschm.	Betriebe	11	5	2	-	18	
		SV-Besch.	.	129	.	-	275	
F	Baugewerbe	Betriebe	265	34	1	-	300	
		SV-Besch.	.	591	.	-	1 203	
G	Handel; Instandh. und Reparatur von Kfz	Betriebe	580	60	5	-	645	
		SV-Besch.	981	1 161	500	-	2 642	
H	Verkehr und Lagerei	Betriebe	79	18	2	-	99	
		SV-Besch.	.	342	.	-	674	
I	Gastgewerbe	Betriebe	221	10	-	-	231	
		SV-Besch.	228	172	-	-	400	
J	Information und Kommunikation	Betriebe	41	2	1	-	44	
		SV-Besch.	30	.	.	-	136	
K	Erbringung v. Finanz- und Versicherungsdienstleistungen	Betriebe	63	4	1	-	68	
		SV-Besch.	.	.	.	-	313	
L	Grundstücks- und Wohnungswesen	Betriebe	243	1	-	-	244	
		SV-Besch.	.	.	-	-	.	
M	Erbr. v.freiberufl., wissenschaftl. und techn. Dienstleistungen	Betriebe	217	13	1	-	231	
		SV-Besch.	.	268	.	-	776	
N	Erbringung von sonst. wirtschaftlichen Dienstleistungen	Betriebe	134	11	1	-	146	
		SV-Besch.	.	237	.	-	480	
P	Erziehung und Unterricht	Betriebe	46	12	3	-	61	
		SV-Besch.	104	222	318	-	644	
Q	Gesundheits- und Sozialwesen	Betriebe	171	46	7	1	225	
		SV-Besch.	.	1 092	506	.	2 513	
R	Kunst, Unterhaltung und Erholung	Betriebe	62	-	-	-	62	
		SV-Besch.	69	-	-	-	69	
S	Erbringung von sonstigen Dienstleistungen	Betriebe	185	5	-	-	190	
		SV-Besch.	237	86	-	-	323	
		Nienburg (Weser)						
	Insgesamt	Betriebe	4 301	547	89	12	4 949	
		SV-Besch.	6 761	11 450	7 621	5 029	30 861	
B	Bergbau und Gewinnung von Steinen und Erden	Betriebe	17	2	2	-	21	
		SV-Besch.	74	.	.	-	395	
C	Verarbeitendes Gewerbe	Betriebe	268	77	24	9	378	
		SV-Besch.	.	1 741	2 075	.	8 017	
D	Energieversorgung	Betriebe	128	5	2	-	135	
		SV-Besch.	.	83	.	-	285	
E	Wasserversorgung; Abw.- u. Abfallents.u.Bes.v.Umweltverschm.	Betriebe	21	9	-	-	30	
		SV-Besch.	45	194	-	-	239	
F	Baugewerbe	Betriebe	482	73	5	-	560	
		SV-Besch.	971	1 382	542	-	2 895	
G	Handel; Instandh. und Reparatur von Kfz	Betriebe	958	137	10	1	1 106	
		SV-Besch.	.	2 923	739	.	5 935	
H	Verkehr und Lagerei	Betriebe	127	52	7	-	186	
		SV-Besch.	256	1 041	598	-	1 895	
I	Gastgewerbe	Betriebe	308	11	-	-	319	
		SV-Besch.	343	199	-	-	542	
J	Information und Kommunikation	Betriebe	68	3	1	-	72	
		SV-Besch.	69	.	.	-	354	
K	Erbringung v. Finanz- und Versicherungsdienstleistungen	Betriebe	127	8	4	1	140	
		SV-Besch.	283	.	.	.	1 228	
L	Grundstücks- und Wohnungswesen	Betriebe	393	2	-	-	395	
		SV-Besch.	.	.	-	-	132	
M	Erbr. v.freiberufl., wissenschaftl. und techn. Dienstleistungen	Betriebe	404	26	1	-	431	
		SV-Besch.	.	447	.	-	897	
N	Erbringung von sonst. wirtschaftlichen Dienstleistungen	Betriebe	217	19	7	-	243	
		SV-Besch.	280	474	598	-	1 352	
P	Erziehung und Unterricht	Betriebe	144	41	5	-	190	
		SV-Besch.	370	886	305	-	1 561	
Q	Gesundheits- und Sozialwesen	Betriebe	235	67	17	1	320	
		SV-Besch.	.	1 433	1 312	.	4 053	
R	Kunst, Unterhaltung und Erholung	Betriebe	115	4	-	-	119	
		SV-Besch.	128	75	-	-	203	
S	Erbringung von sonstigen Dienstleistungen	Betriebe	289	11	4	-	304	
		SV-Besch.	386	219	273	-	878	

2. Betriebe und sozialversicherungspflichtig Beschäftigte nach Beschäftigtengrößenklassen, Wirtschaftsabschnitten, Statistischen Regionen, kreisfreien Städten und Landkreisen in Niedersachsen 2011

Kode der Klassifikation	Wirtschaftsabschnitte Insgesamt	Merkmal	Betriebe mit ... bis ... sozialversicherungspflichtig Beschäftigten				
			0 bis 9	10 bis 49	50 bis 249	250 und mehr	insgesamt
			Anzahl				
Schaumburg							
	Insgesamt	Betriebe	5 935	562	97	15	6 609
		SV-Besch.	8 489	10 862	9 315	6 405	35 071
B	Bergbau und Gewinnung von Steinen und Erden	Betriebe	5	3	-	-	8
		SV-Besch.	9	63	-	-	72
C	Verarbeitendes Gewerbe	Betriebe	325	85	23	10	443
		SV-Besch.	639	1 855	2 224	4 703	9 421
D	Energieversorgung	Betriebe	58	1	2	-	61
		SV-Besch.	7	.	.	-	168
E	Wasserversorgung; Abw.- u. Abfallents.u.Bes.v.Umweltverschm.	Betriebe	15	5	1	-	21
		SV-Besch.	41	.	.	-	222
F	Baugewerbe	Betriebe	614	58	3	-	675
		SV-Besch.	.	946	.	-	2 312
G	Handel; Instandh. und Reparatur von Kfz	Betriebe	1 373	140	15	1	1 529
		SV-Besch.	.	2 530	1 306	.	6 402
H	Verkehr und Lagerei	Betriebe	170	35	4	-	209
		SV-Besch.	250	724	385	-	1 359
I	Gastgewerbe	Betriebe	461	30	2	-	493
		SV-Besch.	.	505	.	-	1 227
J	Information und Kommunikation	Betriebe	140	6	-	-	146
		SV-Besch.	143	155	-	-	298
K	Erbringung v. Finanz- und Versicherungsdienstleistungen	Betriebe	134	8	4	-	146
		SV-Besch.	225	145	657	-	1 027
L	Grundstücks- und Wohnungswesen	Betriebe	585	3	-	-	588
		SV-Besch.	123	48	-	-	171
M	Erbr. v.freiberufl., wissenschaftl. und techn. Dienstleistungen	Betriebe	651	25	1	-	677
		SV-Besch.	.	343	.	-	1 083
N	Erbringung von sonst. wirtschaftlichen Dienstleistungen	Betriebe	303	22	9	-	334
		SV-Besch.	326	438	858	-	1 622
P	Erziehung und Unterricht	Betriebe	128	39	1	-	168
		SV-Besch.	.	792	.	-	1 125
Q	Gesundheits- und Sozialwesen	Betriebe	369	83	28	4	484
		SV-Besch.	.	1 809	2 675	.	7 065
R	Kunst, Unterhaltung und Erholung	Betriebe	150	8	1	-	159
		SV-Besch.	.	154	.	-	396
S	Erbringung von sonstigen Dienstleistungen	Betriebe	454	11	3	-	468
		SV-Besch.	545	226	330	-	1 101
Statistische Region Lüneburg							
	Insgesamt	Betriebe	64 233	6 301	1 178	137	71 849
		SV-Besch.	88 391	126 847	110 608	69 847	395 693
B	Bergbau und Gewinnung von Steinen und Erden	Betriebe	36	12	8	1	57
		SV-Besch.	.	216	836	.	1 405
C	Verarbeitendes Gewerbe	Betriebe	3 184	743	262	55	4 244
		SV-Besch.	5 884	15 755	26 219	28 261	76 119
D	Energieversorgung	Betriebe	1 155	21	21	1	1 198
		SV-Besch.	.	409	1 800	.	2 761
E	Wasserversorgung; Abw.- u. Abfallents.u.Bes.v.Umweltverschm.	Betriebe	180	56	15	1	252
		SV-Besch.	.	1 315	1 229	.	3 226
F	Baugewerbe	Betriebe	6 946	854	65	4	7 869
		SV-Besch.	.	15 772	6 305	.	35 006
G	Handel; Instandh. und Reparatur von Kfz	Betriebe	14 176	1 709	239	11	16 135
		SV-Besch.	23 100	34 373	22 058	5 385	84 916
H	Verkehr und Lagerei	Betriebe	2 394	392	62	7	2 855
		SV-Besch.	4 016	8 524	5 763	4 401	22 704
I	Gastgewerbe	Betriebe	4 557	312	29	-	4 898
		SV-Besch.	6 080	6 040	2 438	-	14 558
J	Information und Kommunikation	Betriebe	1 806	88	16	1	1 911
		SV-Besch.	.	1 747	1 739	.	5 298
K	Erbringung v. Finanz- und Versicherungsdienstleistungen	Betriebe	1 460	120	29	11	1 620
		SV-Besch.	2 597	2 288	3 479	3 774	12 138
L	Grundstücks- und Wohnungswesen	Betriebe	6 645	41	5	-	6 691
		SV-Besch.	1 440	639	421	-	2 500
M	Erbr. v.freiberufl., wissenschaftl. und techn. Dienstleistungen	Betriebe	8 046	372	30	2	8 450
		SV-Besch.	.	6 671	2 630	.	17 718
N	Erbringung von sonst. wirtschaftlichen Dienstleistungen	Betriebe	3 302	261	104	8	3 675
		SV-Besch.	3 863	5 710	9 975	2 805	22 353
P	Erziehung und Unterricht	Betriebe	1 440	293	39	2	1 774
		SV-Besch.	.	5 730	3 438	.	12 856
Q	Gesundheits- und Sozialwesen	Betriebe	3 578	794	220	31	4 623
		SV-Besch.	11 676	17 255	19 313	19 212	67 456
R	Kunst, Unterhaltung und Erholung	Betriebe	1 664	50	8	-	1 722
		SV-Besch.	1 499	810	780	-	3 089
S	Erbringung von sonstigen Dienstleistungen	Betriebe	3 664	183	26	2	3 875
		SV-Besch.	.	3 593	2 185	.	11 590

2. Betriebe und sozialversicherungspflichtig Beschäftigte nach Beschäftigtengrößenklassen, Wirtschaftsabschnitten, Statistischen Regionen, kreisfreien Städten und Landkreisen in Niedersachsen 2011

Kode der Klassifikation	Wirtschaftsabschnitte Insgesamt	Merkmal	Betriebe mit ... bis ... sozialversicherungspflichtig Beschäftigten				
			0 bis 9	10 bis 49	50 bis 249	250 und mehr	insgesamt
			Anzahl				
			Celle				
	Insgesamt	Betriebe	6 389	698	107	20	7 214
		SV-Besch.	9 335	13 895	10 269	10 484	43 983
B	Bergbau und Gewinnung von Steinen und Erden	Betriebe	6	3	5	1	15
		SV-Besch.	.	.	633	.	950
C	Verarbeitendes Gewerbe	Betriebe	341	90	23	11	465
		SV-Besch.	720	1 892	2 110	5 335	10 057
D	Energieversorgung	Betriebe	126	1	-	1	128
		SV-Besch.	.	.	-	.	356
E	Wasserversorgung; Abw.- u. Abfallents.u.Bes.v.Umweltverschm.	Betriebe	17	9	1	1	28
		SV-Besch.	.	245	.	.	798
F	Baugewerbe	Betriebe	714	88	5	-	807
		SV-Besch.	1 164	1 577	548	-	3 289
G	Handel; Instandh. und Reparatur von Kfz	Betriebe	1 484	162	24	1	1 671
		SV-Besch.	.	3 248	2 177	.	8 322
H	Verkehr und Lagerei	Betriebe	177	26	7	-	210
		SV-Besch.	341	451	851	-	1 643
I	Gastgewerbe	Betriebe	470	34	2	-	506
		SV-Besch.	703	.	.	-	1 484
J	Information und Kommunikation	Betriebe	136	6	2	-	144
		SV-Besch.	.	113	.	-	499
K	Erbringung v. Finanz- und Versicherungsdienstleistungen	Betriebe	157	15	2	1	175
		SV-Besch.	254	333	.	.	1 404
L	Grundstücks- und Wohnungswesen	Betriebe	628	8	-	-	636
		SV-Besch.	153	126	-	-	279
M	Erbr. v.freiberufl., wissenschaftl. und techn. Dienstleistungen	Betriebe	758	45	6	-	809
		SV-Besch.	755	877	463	-	2 095
N	Erbringung von sonst. wirtschaftlichen Dienstleistungen	Betriebe	293	32	4	-	329
		SV-Besch.	438	680	521	-	1 639
P	Erziehung und Unterricht	Betriebe	108	35	3	-	146
		SV-Besch.	196	607	265	-	1 068
Q	Gesundheits- und Sozialwesen	Betriebe	383	127	18	3	531
		SV-Besch.	1 264	2 749	1 356	2 944	8 313
R	Kunst, Unterhaltung und Erholung	Betriebe	145	3	1	-	149
		SV-Besch.	204	.	.	-	339
S	Erbringung von sonstigen Dienstleistungen	Betriebe	446	14	4	1	465
		SV-Besch.	547	246	.	.	1 448
			Cuxhaven				
	Insgesamt	Betriebe	6 470	685	102	8	7 265
		SV-Besch.	9 540	13 879	.	.	35 429
B	Bergbau und Gewinnung von Steinen und Erden	Betriebe	6	-	-	-	6
		SV-Besch.	18	-	-	-	18
C	Verarbeitendes Gewerbe	Betriebe	322	85	28	4	439
		SV-Besch.	.	1 723	2 600	.	6 265
D	Energieversorgung	Betriebe	177	3	1	-	181
		SV-Besch.	.	64	.	-	185
E	Wasserversorgung; Abw.- u. Abfallents.u.Bes.v.Umweltverschm.	Betriebe	14	8	2	-	24
		SV-Besch.	.	195	.	-	452
F	Baugewerbe	Betriebe	650	101	4	1	756
		SV-Besch.	1 386	1 783	.	.	3 979
G	Handel; Instandh. und Reparatur von Kfz	Betriebe	1 446	159	18	-	1 623
		SV-Besch.	2 477	3 272	1 423	-	7 172
H	Verkehr und Lagerei	Betriebe	264	49	7	-	320
		SV-Besch.	401	1 073	710	-	2 184
I	Gastgewerbe	Betriebe	732	35	3	-	770
		SV-Besch.	860	765	208	-	1 833
J	Information und Kommunikation	Betriebe	105	4	-	-	109
		SV-Besch.	97	101	-	-	198
K	Erbringung v. Finanz- und Versicherungsdienstleistungen	Betriebe	149	19	1	1	170
		SV-Besch.	.	381	.	.	1 052
L	Grundstücks- und Wohnungswesen	Betriebe	628	4	-	-	632
		SV-Besch.	186	77	-	-	263
M	Erbr. v.freiberufl., wissenschaftl. und techn. Dienstleistungen	Betriebe	600	23	1	-	624
		SV-Besch.	.	420	.	-	1 121
N	Erbringung von sonst. wirtschaftlichen Dienstleistungen	Betriebe	344	27	7	-	378
		SV-Besch.	364	551	678	-	1 593
P	Erziehung und Unterricht	Betriebe	135	38	8	-	181
		SV-Besch.	276	820	623	-	1 719
Q	Gesundheits- und Sozialwesen	Betriebe	382	99	20	2	503
		SV-Besch.	.	2 059	1 750	.	6 025
R	Kunst, Unterhaltung und Erholung	Betriebe	137	6	-	-	143
		SV-Besch.	134	98	-	-	232
S	Erbringung von sonstigen Dienstleistungen	Betriebe	379	25	2	-	406
		SV-Besch.	.	497	.	-	1 138

2. Betriebe und sozialversicherungspflichtig Beschäftigte nach Beschäftigtengrößenklassen, Wirtschaftsabschnitten, Statistischen Regionen, kreisfreien Städten und Landkreisen in Niedersachsen 2011

Kode der Klassifikation	Wirtschaftsabschnitte Insgesamt	Merkmal	Betriebe mit ... bis ... sozialversicherungspflichtig Beschäftigten				
			0 bis 9	10 bis 49	50 bis 249	250 und mehr	insgesamt
			Anzahl				
			Harburg				
	Insgesamt	Betriebe	11 407	878	132	14	12 431
		SV-Besch.	13 301	17 273	10 979	5 346	46 899
B	Bergbau und Gewinnung von Steinen und Erden	Betriebe	2	1	-	-	3
		SV-Besch.	.	.	-	-	.
C	Verarbeitendes Gewerbe	Betriebe	486	86	24	3	599
		SV-Besch.	841	1 953	1 888	1 086	5 768
D	Energieversorgung	Betriebe	64	3	2	-	69
		SV-Besch.	.	67	.	-	226
E	Wasserversorgung; Abw.- u. Abfallents.u.Bes.v.Umweltverschm.	Betriebe	39	5	2	-	46
		SV-Besch.	.	72	.	-	.
F	Baugewerbe	Betriebe	1 250	114	7	1	1 372
		SV-Besch.	1 817	1 926	.	.	4 676
G	Handel; Instandh. und Reparatur von Kfz	Betriebe	2 442	283	34	2	2 761
		SV-Besch.	.	5 575	.	.	12 993
H	Verkehr und Lagerei	Betriebe	453	73	13	2	541
		SV-Besch.	728	1 540	.	.	3 944
I	Gastgewerbe	Betriebe	567	49	1	-	617
		SV-Besch.	.	.	.	-	1 694
J	Information und Kommunikation	Betriebe	433	14	-	-	447
		SV-Besch.	307	299	-	-	606
K	Erbringung v. Finanz- und Versicherungsdienstleistungen	Betriebe	244	16	2	2	264
		SV-Besch.	367	308	.	.	1 501
L	Grundstücks- und Wohnungswesen	Betriebe	1 269	2	-	-	1 271
		SV-Besch.	.	.	-	-	285
M	Erbr. v.freiberufl., wissenschaftl. und techn. Dienstleistungen	Betriebe	1 750	51	3	-	1 804
		SV-Besch.	1 091	814	240	-	2 145
N	Erbringung von sonst. wirtschaftlichen Dienstleistungen	Betriebe	725	36	10	-	771
		SV-Besch.	737	821	894	-	2 452
P	Erziehung und Unterricht	Betriebe	266	33	4	-	303
		SV-Besch.	353	642	324	-	1 319
Q	Gesundheits- und Sozialwesen	Betriebe	510	81	27	3	621
		SV-Besch.	1 582	1 763	2 065	1 574	6 984
R	Kunst, Unterhaltung und Erholung	Betriebe	346	13	1	-	360
		SV-Besch.	.	214	-	-	474
S	Erbringung von sonstigen Dienstleistungen	Betriebe	561	18	2	1	582
		SV-Besch.	710	338	.	.	1 596
			Lüchow-Dannenberg				
	Insgesamt	Betriebe	1 898	191	43	1	2 133
		SV-Besch.	.	3 670	.	.	11 290
B	Bergbau und Gewinnung von Steinen und Erden	Betriebe	2	-	-	-	2
		SV-Besch.	.	.	-	-	.
C	Verarbeitendes Gewerbe	Betriebe	108	18	17	1	144
		SV-Besch.	.	397	1 855	.	3 075
D	Energieversorgung	Betriebe	63	-	-	-	63
		SV-Besch.	.	.	-	-	.
E	Wasserversorgung; Abw.- u. Abfallents.u.Bes.v.Umweltverschm.	Betriebe	3	2	-	-	5
		SV-Besch.	.	.	-	-	.
F	Baugewerbe	Betriebe	190	28	1	-	219
		SV-Besch.	.	469	.	-	824
G	Handel; Instandh. und Reparatur von Kfz	Betriebe	441	49	2	-	492
		SV-Besch.	.	993	.	-	2 026
H	Verkehr und Lagerei	Betriebe	50	10	1	-	61
		SV-Besch.	.	168	.	-	323
I	Gastgewerbe	Betriebe	175	10	1	-	186
		SV-Besch.	.	.	.	-	445
J	Information und Kommunikation	Betriebe	29	1	1	-	31
		SV-Besch.	.	.	.	-	112
K	Erbringung v. Finanz- und Versicherungsdienstleistungen	Betriebe	48	4	2	-	54
		SV-Besch.	.	112	.	-	451
L	Grundstücks- und Wohnungswesen	Betriebe	115	1	1	-	117
		SV-Besch.	.	.	.	-	98
M	Erbr. v.freiberufl., wissenschaftl. und techn. Dienstleistungen	Betriebe	190	10	2	-	202
		SV-Besch.	.	132	.	-	515
N	Erbringung von sonst. wirtschaftlichen Dienstleistungen	Betriebe	73	5	3	-	81
		SV-Besch.	96	91	275	-	462
P	Erziehung und Unterricht	Betriebe	65	15	2	-	82
		SV-Besch.	130	.	.	-	582
Q	Gesundheits- und Sozialwesen	Betriebe	146	33	10	-	189
		SV-Besch.	442	682	855	-	1 979
R	Kunst, Unterhaltung und Erholung	Betriebe	55	-	-	-	55
		SV-Besch.	38	-	-	-	38
S	Erbringung von sonstigen Dienstleistungen	Betriebe	145	5	-	-	150
		SV-Besch.	165	96	-	-	261

2. Betriebe und sozialversicherungspflichtig Beschäftigte nach Beschäftigtengrößenklassen, Wirtschaftsabschnitten, Statistischen Regionen, kreisfreien Städten und Landkreisen in Niedersachsen 2011

Kode der Klassifikation	Wirtschaftsabschnitte Insgesamt	Merkmal	Betriebe mit ... bis ... sozialversicherungspflichtig Beschäftigten				
			0 bis 9	10 bis 49	50 bis 249	250 und mehr	insgesamt
			Anzahl				
			Lüneburg				
	Insgesamt	Betriebe	6 732	635	152	17	7 536
		SV-Besch.	9 103	12 876	13 871	9 532	45 382
B	Bergbau und Gewinnung von Steinen und Erden	Betriebe	1	3	-	-	4
		SV-Besch.	56
C	Verarbeitendes Gewerbe	Betriebe	293	70	33	6	402
		SV-Besch.	506	1 523	3 362	3 292	8 683
D	Energieversorgung	Betriebe	64	4	2	-	70
		SV-Besch.	250
E	Wasserversorgung; Abw.- u. Abfallents.u.Bes.v.Umweltverschm.	Betriebe	14	9	2	-	25
		SV-Besch.	.	188	.	.	334
F	Baugewerbe	Betriebe	698	68	4	-	770
		SV-Besch.	1 049	1 297	437	-	2 783
G	Handel; Instandh. und Reparatur von Kfz	Betriebe	1 375	154	36	-	1 565
		SV-Besch.	2 230	3 130	3 072	-	8 432
H	Verkehr und Lagerei	Betriebe	211	35	1	1	248
		SV-Besch.	.	750	.	.	1 713
I	Gastgewerbe	Betriebe	392	36	6	-	434
		SV-Besch.	587	630	577	-	1 794
J	Information und Kommunikation	Betriebe	246	21	2	1	270
		SV-Besch.	209	377	.	.	1 379
K	Erbringung v. Finanz- und Versicherungsdienstleistungen	Betriebe	158	13	1	2	174
		SV-Besch.	284	245	.	.	1 460
L	Grundstücks- und Wohnungswesen	Betriebe	615	6	-	-	621
		SV-Besch.	210	94	-	-	304
M	Erbr. v. freiberufl., wissenschaftl. und techn. Dienstleistungen	Betriebe	1 048	43	5	-	1 096
		SV-Besch.	835	783	424	-	2 042
N	Erbringung von sonst. wirtschaftlichen Dienstleistungen	Betriebe	309	25	20	2	356
		SV-Besch.	.	557	1 886	.	3 580
P	Erziehung und Unterricht	Betriebe	203	35	5	1	244
		SV-Besch.	.	684	486	.	2 514
Q	Gesundheits- und Sozialwesen	Betriebe	470	85	27	4	586
		SV-Besch.	1 392	1 890	2 035	2 630	7 947
R	Kunst, Unterhaltung und Erholung	Betriebe	194	5	2	-	201
		SV-Besch.	.	134	.	.	494
S	Erbringung von sonstigen Dienstleistungen	Betriebe	441	23	6	-	470
		SV-Besch.	577	488	552	-	1 617
			Osterholz				
	Insgesamt	Betriebe	4 132	339	56	9	4 536
		SV-Besch.	5 446	6 669	5 288	2 990	20 393
B	Bergbau und Gewinnung von Steinen und Erden	Betriebe	3	1	-	-	4
		SV-Besch.
C	Verarbeitendes Gewerbe	Betriebe	201	49	15	2	267
		SV-Besch.	.	1 059	1 386	.	3 406
D	Energieversorgung	Betriebe	61	-	1	-	62
		SV-Besch.	10	-	.	.	.
E	Wasserversorgung; Abw.- u. Abfallents.u.Bes.v.Umweltverschm.	Betriebe	11	2	1	-	14
		SV-Besch.	22	.	.	.	140
F	Baugewerbe	Betriebe	436	42	-	1	479
		SV-Besch.	.	764	-	.	1 813
G	Handel; Instandh. und Reparatur von Kfz	Betriebe	980	96	16	-	1 092
		SV-Besch.	1 481	1 868	1 858	-	5 207
H	Verkehr und Lagerei	Betriebe	146	18	3	-	167
		SV-Besch.	265	357	226	-	848
I	Gastgewerbe	Betriebe	267	13	2	-	282
		SV-Besch.	324	.	.	.	696
J	Information und Kommunikation	Betriebe	134	3	-	-	137
		SV-Besch.	72	77	-	-	149
K	Erbringung v. Finanz- und Versicherungsdienstleistungen	Betriebe	95	7	-	2	104
		SV-Besch.	.	121	-	.	772
L	Grundstücks- und Wohnungswesen	Betriebe	416	1	-	-	417
		SV-Besch.	.	.	-	-	.
M	Erbr. v. freiberufl., wissenschaftl. und techn. Dienstleistungen	Betriebe	523	16	-	-	539
		SV-Besch.	472	273	-	-	745
N	Erbringung von sonst. wirtschaftlichen Dienstleistungen	Betriebe	204	19	4	2	229
		SV-Besch.	.	462	247	.	1 601
P	Erziehung und Unterricht	Betriebe	94	15	1	-	110
		SV-Besch.	143	.	.	-	425
Q	Gesundheits- und Sozialwesen	Betriebe	218	46	13	2	279
		SV-Besch.	.	995	1 169	.	3 776
R	Kunst, Unterhaltung und Erholung	Betriebe	114	3	-	-	117
		SV-Besch.	111	44	-	-	155
S	Erbringung von sonstigen Dienstleistungen	Betriebe	229	8	-	-	237
		SV-Besch.	296	128	-	-	424

2. Betriebe und sozialversicherungspflichtig Beschäftigte nach Beschäftigtengrößenklassen, Wirtschaftsabschnitten, Statistischen Regionen, kreisfreien Städten und Landkreisen in Niedersachsen 2011

Kode der Klassifikation	Wirtschaftsabschnitte Insgesamt	Merkmal	Betriebe mit ... bis ... sozialversicherungspflichtig Beschäftigten				
			0 bis 9	10 bis 49	50 bis 249	250 und mehr	insgesamt
			Anzahl				
Rotenburg (Wümme)							
	Insgesamt	Betriebe	6 467	672	123	13	7 275
		SV-Besch.	9 024	13 703	11 998	8 905	43 630
B	Bergbau und Gewinnung von Steinen und Erden	Betriebe	9	-	2	-	11
		SV-Besch.	150
C	Verarbeitendes Gewerbe	Betriebe	373	79	27	6	485
		SV-Besch.	684	1 693	2 724	3 302	8 403
D	Energieversorgung	Betriebe	248	4	3	-	255
		SV-Besch.	51	84	195	-	330
E	Wasserversorgung; Abw.- u. Abfallents.u.Bes.v.Umweltverschm.	Betriebe	13	6	-	-	19
		SV-Besch.	180
F	Baugewerbe	Betriebe	760	125	10	-	895
		SV-Besch.	1 450	2 401	842	-	4 693
G	Handel; Instandh. und Reparatur von Kfz	Betriebe	1 476	191	27	2	1 696
		SV-Besch.	.	4 137	2 521	.	10 205
H	Verkehr und Lagerei	Betriebe	183	33	5	1	222
		SV-Besch.	.	650	492	.	1 883
I	Gastgewerbe	Betriebe	399	28	3	-	430
		SV-Besch.	552	537	250	-	1 339
J	Information und Kommunikation	Betriebe	130	10	4	-	144
		SV-Besch.	114	212	373	-	699
K	Erbringung v. Finanz- und Versicherungsdienstleistungen	Betriebe	133	4	7	-	144
		SV-Besch.	284	46	848	-	1 178
L	Grundstücks- und Wohnungswesen	Betriebe	818	1	-	-	819
		SV-Besch.	139
M	Erbr. v. freiberufl., wissenschaftl. und techn. Dienstleistungen	Betriebe	725	43	-	-	768
		SV-Besch.	801	779	-	-	1 580
N	Erbringung von sonst. wirtschaftlichen Dienstleistungen	Betriebe	320	25	7	1	353
		SV-Besch.	.	457	705	.	1 832
P	Erziehung und Unterricht	Betriebe	136	20	2	-	158
		SV-Besch.	.	367	.	.	759
Q	Gesundheits- und Sozialwesen	Betriebe	317	76	23	3	419
		SV-Besch.	1 027	1 649	2 580	3 757	9 013
R	Kunst, Unterhaltung und Erholung	Betriebe	129	3	-	-	132
		SV-Besch.	98	41	-	-	139
S	Erbringung von sonstigen Dienstleistungen	Betriebe	298	24	3	-	325
		SV-Besch.	439	477	192	-	1 108
Heidekreis							
	Insgesamt	Betriebe	5 027	532	128	12	5 699
		SV-Besch.	7 595	10 830	13 285	5 510	37 220
B	Bergbau und Gewinnung von Steinen und Erden	Betriebe	2	-	-	-	2
		SV-Besch.
C	Verarbeitendes Gewerbe	Betriebe	254	66	25	5	350
		SV-Besch.	521	1 356	2 888	2 074	6 839
D	Energieversorgung	Betriebe	99	3	3	-	105
		SV-Besch.	11	79	243	-	333
E	Wasserversorgung; Abw.- u. Abfallents.u.Bes.v.Umweltverschm.	Betriebe	25	4	2	-	31
		SV-Besch.	336
F	Baugewerbe	Betriebe	589	64	9	-	662
		SV-Besch.	991	1 332	792	-	3 115
G	Handel; Instandh. und Reparatur von Kfz	Betriebe	1 182	148	16	1	1 347
		SV-Besch.	.	2 748	1 546	.	6 745
H	Verkehr und Lagerei	Betriebe	148	26	11	-	185
		SV-Besch.	274	542	1 019	-	1 835
I	Gastgewerbe	Betriebe	487	37	8	-	532
		SV-Besch.	647	863	717	-	2 227
J	Information und Kommunikation	Betriebe	170	6	2	-	178
		SV-Besch.	.	143	.	.	467
K	Erbringung v. Finanz- und Versicherungsdienstleistungen	Betriebe	106	5	3	-	114
		SV-Besch.	217	113	457	-	787
L	Grundstücks- und Wohnungswesen	Betriebe	450	4	-	-	454
		SV-Besch.	91
M	Erbr. v. freiberufl., wissenschaftl. und techn. Dienstleistungen	Betriebe	491	33	3	2	529
		SV-Besch.	.	532	535	.	2 923
N	Erbringung von sonst. wirtschaftlichen Dienstleistungen	Betriebe	256	20	11	1	288
		SV-Besch.	.	530	1 024	.	2 386
P	Erziehung und Unterricht	Betriebe	90	35	4	1	130
		SV-Besch.	.	760	422	.	1 611
Q	Gesundheits- und Sozialwesen	Betriebe	290	61	24	2	377
		SV-Besch.	.	1 275	2 473	.	5 710
R	Kunst, Unterhaltung und Erholung	Betriebe	132	5	4	-	141
		SV-Besch.	.	.	425	-	641
S	Erbringung von sonstigen Dienstleistungen	Betriebe	256	15	3	-	274
		SV-Besch.	465	336	317	-	1 118

2. Betriebe und sozialversicherungspflichtig Beschäftigte nach Beschäftigtengrößenklassen, Wirtschaftsabschnitten, Statistischen Regionen, kreisfreien Städten und Landkreisen in Niedersachsen 2011

Kode der Klassifikation	Wirtschaftsabschnitte Insgesamt	Merkmal	Betriebe mit ... bis ... sozialversicherungspflichtig Beschäftigten				
			0 bis 9	10 bis 49	50 bis 249	250 und mehr	insgesamt
			Anzahl				
			Stade				
	Insgesamt	Betriebe	7 238	767	153	17	8 175
		SV-Besch.	10 009	15 292	14 145	11 083	50 529
B	Bergbau und Gewinnung von Steinen und Erden	Betriebe	4	1	-	-	5
		SV-Besch.	.	.	-	-	44
C	Verarbeitendes Gewerbe	Betriebe	315	90	26	7	438
		SV-Besch.	596	1 782	2 652	5 489	10 519
D	Energieversorgung	Betriebe	102	1	4	-	107
		SV-Besch.	.	.	429	-	461
E	Wasserversorgung; Abw.- u. Abfallents.u.Bes.v.Umweltverschm.	Betriebe	26	9	4	-	39
		SV-Besch.	52	208	319	-	579
F	Baugewerbe	Betriebe	710	115	15	-	840
		SV-Besch.	1 290	2 214	1 398	-	4 902
G	Handel; Instandh. und Reparatur von Kfz	Betriebe	1 469	218	27	2	1 716
		SV-Besch.	.	4 473	2 571	.	10 075
H	Verkehr und Lagerei	Betriebe	470	56	8	1	535
		SV-Besch.	.	1 344	661	.	4 786
I	Gastgewerbe	Betriebe	478	32	1	-	511
		SV-Besch.	639	.	.	-	1 263
J	Information und Kommunikation	Betriebe	196	12	2	-	210
		SV-Besch.	.	199	.	-	491
K	Erbringung v. Finanz- und Versicherungsdienstleistungen	Betriebe	173	18	8	1	200
		SV-Besch.	.	292	858	.	1 800
L	Grundstücks- und Wohnungswesen	Betriebe	857	10	2	-	869
		SV-Besch.	.	158	.	-	470
M	Erbr. v. freiberufl., wissenschaftl. und techn. Dienstleistungen	Betriebe	957	54	7	-	1 018
		SV-Besch.	857	944	407	-	2 208
N	Erbringung von sonst. wirtschaftlichen Dienstleistungen	Betriebe	360	32	17	1	410
		SV-Besch.	.	705	1 543	.	2 934
P	Erziehung und Unterricht	Betriebe	163	30	6	-	199
		SV-Besch.	264	578	615	-	1 457
Q	Gesundheits- und Sozialwesen	Betriebe	369	63	25	5	462
		SV-Besch.	1 288	1 259	2 264	2 323	7 134
R	Kunst, Unterhaltung und Erholung	Betriebe	186	5	-	-	191
		SV-Besch.	196	81	-	-	277
S	Erbringung von sonstigen Dienstleistungen	Betriebe	403	21	1	-	425
		SV-Besch.	.	433	.	-	1 129
			Uelzen				
	Insgesamt	Betriebe	3 178	379	75	8	3 640
		SV-Besch.	.	7 949	7 269	.	23 730
B	Bergbau und Gewinnung von Steinen und Erden	Betriebe	-	1	-	-	1
		SV-Besch.	-	.	-	-	.
C	Verarbeitendes Gewerbe	Betriebe	180	40	17	2	239
		SV-Besch.	.	910	1 704	.	3 639
D	Energieversorgung	Betriebe	72	-	2	-	74
		SV-Besch.	.	-	.	-	180
E	Wasserversorgung; Abw.- u. Abfallents.u.Bes.v.Umweltverschm.	Betriebe	7	1	-	-	8
		SV-Besch.	.	.	-	-	.
F	Baugewerbe	Betriebe	322	47	3	-	372
		SV-Besch.	566	896	441	-	1 903
G	Handel; Instandh. und Reparatur von Kfz	Betriebe	753	104	16	1	874
		SV-Besch.	1 319	2 014	.	.	5 106
H	Verkehr und Lagerei	Betriebe	98	21	1	1	121
		SV-Besch.	.	456	.	.	1 146
I	Gastgewerbe	Betriebe	283	18	1	-	302
		SV-Besch.	403	.	.	-	955
J	Information und Kommunikation	Betriebe	65	4	1	-	70
		SV-Besch.	.	69	.	-	242
K	Erbringung v. Finanz- und Versicherungsdienstleistungen	Betriebe	74	7	2	1	84
		SV-Besch.	155	88	.	.	842
L	Grundstücks- und Wohnungswesen	Betriebe	265	2	-	-	267
		SV-Besch.	.	.	-	-	90
M	Erbr. v. freiberufl., wissenschaftl. und techn. Dienstleistungen	Betriebe	314	20	-	-	334
		SV-Besch.	326	387	-	-	713
N	Erbringung von sonst. wirtschaftlichen Dienstleistungen	Betriebe	155	17	6	-	178
		SV-Besch.	185	386	628	-	1 199
P	Erziehung und Unterricht	Betriebe	79	22	3	-	104
		SV-Besch.	155	476	255	-	886
Q	Gesundheits- und Sozialwesen	Betriebe	208	65	19	3	295
		SV-Besch.	740	1 637	1 681	1 857	5 915
R	Kunst, Unterhaltung und Erholung	Betriebe	83	2	-	-	85
		SV-Besch.	.	.	-	-	88
S	Erbringung von sonstigen Dienstleistungen	Betriebe	220	8	4	-	232
		SV-Besch.	353	145	285	-	783

2. Betriebe und sozialversicherungspflichtig Beschäftigte nach Beschäftigtengrößenklassen, Wirtschaftsabschnitten, Statistischen Regionen, kreisfreien Städten und Landkreisen in Niedersachsen 2011

Kode der Klassifikation	Wirtschaftsabschnitte Insgesamt	Merkmal	Betriebe mit ... bis ... sozialversicherungspflichtig Beschäftigten				
			0 bis 9	10 bis 49	50 bis 249	250 und mehr	insgesamt
			Anzahl				
			Verden				
	Insgesamt	Betriebe	5 295	525	107	18	5 945
		SV-Besch.	7 142	10 811	10 389	8 866	37 208
B	Bergbau und Gewinnung von Steinen und Erden	Betriebe	1	2	1	-	4
		SV-Besch.	.	.	.	-	100
C	Verarbeitendes Gewerbe	Betriebe	311	70	27	8	416
		SV-Besch.	514	1 467	3 050	4 434	9 465
D	Energieversorgung	Betriebe	79	2	3	-	84
		SV-Besch.	.	.	237	-	278
E	Wasserversorgung; Abw.- u. Abfallents.u.Bes.v.Umweltverschm.	Betriebe	11	1	1	-	13
		SV-Besch.	.	.	.	-	108
F	Baugewerbe	Betriebe	627	62	7	1	697
		SV-Besch.	.	1 113	697	.	3 029
G	Handel; Instandh. und Reparatur von Kfz	Betriebe	1 128	145	23	2	1 298
		SV-Besch.	.	2 915	2 079	.	8 633
H	Verkehr und Lagerei	Betriebe	194	45	5	1	245
		SV-Besch.	.	1 193	536	.	2 399
I	Gastgewerbe	Betriebe	307	20	1	-	328
		SV-Besch.	395	.	.	-	828
J	Information und Kommunikation	Betriebe	162	7	2	-	171
		SV-Besch.	141	.	.	-	456
K	Erbringung v. Finanz- und Versicherungsdienstleistungen	Betriebe	123	12	1	1	137
		SV-Besch.	.	249	.	.	891
L	Grundstücks- und Wohnungswesen	Betriebe	584	2	2	-	588
		SV-Besch.	93	.	.	-	359
M	Erbr. v.freiberufl., wissenschaftl. und techn. Dienstleistungen	Betriebe	690	34	3	-	727
		SV-Besch.	615	730	286	-	1 631
N	Erbringung von sonst. wirtschaftlichen Dienstleistungen	Betriebe	263	23	15	1	302
		SV-Besch.	.	470	1 574	.	2 675
P	Erziehung und Unterricht	Betriebe	101	15	1	-	117
		SV-Besch.	.	275	.	-	516
Q	Gesundheits- und Sozialwesen	Betriebe	285	58	14	4	361
		SV-Besch.	975	1 297	1 085	1 303	4 660
R	Kunst, Unterhaltung und Erholung	Betriebe	143	5	-	-	148
		SV-Besch.	158	54	-	-	212
S	Erbringung von sonstigen Dienstleistungen	Betriebe	286	22	1	-	309
		SV-Besch.	.	409	.	-	968
			Statistische Region Weser-Ems				
	Insgesamt	Betriebe	95 170	10 913	2 313	334	108 730
		SV-Besch.	133 113	219 133	225 004	184 493	761 743
B	Bergbau und Gewinnung von Steinen und Erden	Betriebe	135	31	7	3	176
		SV-Besch.	285	755	618	1 032	2 690
C	Verarbeitendes Gewerbe	Betriebe	4 899	1 496	615	147	7 157
		SV-Besch.	9 942	32 675	67 016	82 390	192 023
D	Energieversorgung	Betriebe	3 736	43	22	6	3 807
		SV-Besch.	696	946	2 278	3 260	7 180
E	Wasserversorgung; Abw.- u. Abfallents.u.Bes.v.Umweltverschm.	Betriebe	249	107	22	1	379
		SV-Besch.	.	2 532	2 362	.	6 050
F	Baugewerbe	Betriebe	9 272	1 484	145	15	10 916
		SV-Besch.	16 901	27 356	12 847	6 455	63 559
G	Handel; Instandh. und Reparatur von Kfz	Betriebe	21 191	2 795	401	26	24 413
		SV-Besch.	34 528	54 480	37 106	9 639	135 753
H	Verkehr und Lagerei	Betriebe	3 405	717	151	15	4 288
		SV-Besch.	5 647	15 347	14 281	7 709	42 984
I	Gastgewerbe	Betriebe	7 960	442	41	1	8 444
		SV-Besch.	.	8 547	2 908	.	21 396
J	Information und Kommunikation	Betriebe	2 003	156	38	3	2 200
		SV-Besch.	1 990	3 141	3 161	1 942	10 234
K	Erbringung v. Finanz- und Versicherungsdienstleistungen	Betriebe	2 269	182	75	11	2 537
		SV-Besch.	3 592	4 055	7 794	5 986	21 427
L	Grundstücks- und Wohnungswesen	Betriebe	10 863	58	5	-	10 926
		SV-Besch.	2 075	1 004	475	-	3 554
M	Erbr. v.freiberufl., wissenschaftl. und techn. Dienstleistungen	Betriebe	10 357	755	99	4	11 215
		SV-Besch.	11 441	13 723	8 800	2 328	36 292
N	Erbringung von sonst. wirtschaftlichen Dienstleistungen	Betriebe	4 404	540	243	27	5 214
		SV-Besch.	5 498	12 323	24 867	17 489	60 177
P	Erziehung und Unterricht	Betriebe	1 910	613	68	6	2 597
		SV-Besch.	3 505	11 882	6 581	5 809	27 777
Q	Gesundheits- und Sozialwesen	Betriebe	5 372	1 119	326	64	6 881
		SV-Besch.	17 498	23 537	28 908	37 367	107 310
R	Kunst, Unterhaltung und Erholung	Betriebe	2 035	93	12	2	2 142
		SV-Besch.	.	1 679	873	.	5 415
S	Erbringung von sonstigen Dienstleistungen	Betriebe	5 110	282	43	3	5 438
		SV-Besch.	7 500	5 151	4 129	1 142	17 922

2. Betriebe und sozialversicherungspflichtig Beschäftigte nach Beschäftigtengrößenklassen, Wirtschaftsabschnitten, Statistischen Regionen, kreisfreien Städten und Landkreisen in Niedersachsen 2011

Kode der Klassifikation	Wirtschaftsabschnitte Insgesamt	Merkmal	Betriebe mit ... bis ... sozialversicherungspflichtig Beschäftigten				
			0 bis 9	10 bis 49	50 bis 249	250 und mehr	insgesamt
			Anzahl				
Delmenhorst, Stadt							
	Insgesamt	Betriebe	2 417	252	62	5	2 736
		SV-Besch.	3 421	5 194	5 629	1 981	16 225
B	Bergbau und Gewinnung von Steinen und Erden	Betriebe	-	-	-	-	-
		SV-Besch.	-	-	-	-	-
C	Verarbeitendes Gewerbe	Betriebe	108	34	10	2	154
		SV-Besch.	167	869	.	.	2 924
D	Energieversorgung	Betriebe	9	1	1	-	11
		SV-Besch.	.	.	.	-	.
E	Wasserversorgung; Abw.- u. Abfallents.u.Bes.v.Umweltverschm.	Betriebe	5	1	1	-	7
		SV-Besch.	.	.	.	-	93
F	Baugewerbe	Betriebe	259	26	2	-	287
		SV-Besch.	.	414	.	-	1 030
G	Handel; Instandh. und Reparatur von Kfz	Betriebe	580	70	14	1	665
		SV-Besch.	843	1 379	.	.	3 803
H	Verkehr und Lagerei	Betriebe	89	16	4	-	109
		SV-Besch.	161	350	309	-	820
I	Gastgewerbe	Betriebe	169	5	1	-	175
		SV-Besch.	.	74	.	-	319
J	Information und Kommunikation	Betriebe	47	1	1	-	49
		SV-Besch.	.	.	.	-	185
K	Erbringung v. Finanz- und Versicherungsdienstleistungen	Betriebe	55	3	3	-	61
		SV-Besch.	89	42	294	-	425
L	Grundstücks- und Wohnungswesen	Betriebe	251	1	-	-	252
		SV-Besch.	.	.	.	-	.
M	Erbr. v.freiberufl., wissenschaftl. und techn. Dienstleistungen	Betriebe	283	17	3	-	303
		SV-Besch.	332	298	231	-	861
N	Erbringung von sonst. wirtschaftlichen Dienstleistungen	Betriebe	140	16	9	-	165
		SV-Besch.	167	360	650	-	1 177
P	Erziehung und Unterricht	Betriebe	46	15	2	-	63
		SV-Besch.	.	367	.	-	732
Q	Gesundheits- und Sozialwesen	Betriebe	165	31	11	2	209
		SV-Besch.	563	647	.	.	2 973
R	Kunst, Unterhaltung und Erholung	Betriebe	64	6	-	-	70
		SV-Besch.	97	134	-	-	231
S	Erbringung von sonstigen Dienstleistungen	Betriebe	147	9	-	-	156
		SV-Besch.	246	137	-	-	383
Emden, Stadt							
	Insgesamt	Betriebe	1 583	232	68	9	1 892
		SV-Besch.	2 746	5 035	6 508	14 503	28 792
B	Bergbau und Gewinnung von Steinen und Erden	Betriebe	-	-	-	-	-
		SV-Besch.	-	-	-	-	-
C	Verarbeitendes Gewerbe	Betriebe	82	30	8	6	126
		SV-Besch.	170	652	703	10 628	12 153
D	Energieversorgung	Betriebe	32	1	1	-	34
		SV-Besch.	.	.	.	-	181
E	Wasserversorgung; Abw.- u. Abfallents.u.Bes.v.Umweltverschm.	Betriebe	4	-	1	-	5
		SV-Besch.	.	-	.	-	102
F	Baugewerbe	Betriebe	123	22	4	-	149
		SV-Besch.	269	424	416	-	1 109
G	Handel; Instandh. und Reparatur von Kfz	Betriebe	342	54	11	-	407
		SV-Besch.	676	1 028	975	-	2 679
H	Verkehr und Lagerei	Betriebe	89	27	12	1	129
		SV-Besch.	.	681	1 579	.	3 446
I	Gastgewerbe	Betriebe	140	7	2	-	149
		SV-Besch.	.	147	.	-	483
J	Information und Kommunikation	Betriebe	28	1	1	-	30
		SV-Besch.	.	.	.	-	138
K	Erbringung v. Finanz- und Versicherungsdienstleistungen	Betriebe	46	6	1	-	53
		SV-Besch.	.	173	.	-	444
L	Grundstücks- und Wohnungswesen	Betriebe	150	4	1	-	155
		SV-Besch.	.	.	.	-	151
M	Erbr. v.freiberufl., wissenschaftl. und techn. Dienstleistungen	Betriebe	186	13	1	-	200
		SV-Besch.	.	271	.	-	657
N	Erbringung von sonst. wirtschaftlichen Dienstleistungen	Betriebe	72	26	12	1	111
		SV-Besch.	.	677	856	.	3 655
P	Erziehung und Unterricht	Betriebe	25	10	2	-	37
		SV-Besch.	.	215	.	-	572
Q	Gesundheits- und Sozialwesen	Betriebe	120	18	8	1	147
		SV-Besch.	415	.	.	.	2 222
R	Kunst, Unterhaltung und Erholung	Betriebe	44	3	-	-	47
		SV-Besch.	72	64	-	-	136
S	Erbringung von sonstigen Dienstleistungen	Betriebe	100	10	3	-	113
		SV-Besch.	147	206	311	-	664

2. Betriebe und sozialversicherungspflichtig Beschäftigte nach Beschäftigtengrößenklassen, Wirtschaftsabschnitten, Statistischen Regionen, kreisfreien Städten und Landkreisen in Niedersachsen 2011

Kode der Klassifikation	Wirtschaftsabschnitte Insgesamt	Merkmal	Betriebe mit ... bis ... sozialversicherungspflichtig Beschäftigten				
			0 bis 9	10 bis 49	50 bis 249	250 und mehr	insgesamt
			Anzahl				
Oldenburg, Stadt							
	Insgesamt	Betriebe	6 699	814	230	30	7 773
		SV-Besch.	9 491	16 872	23 229	19 344	68 936
B	Bergbau und Gewinnung von Steinen und Erden	Betriebe	-	1	-	-	1
		SV-Besch.	-	-	-	-	-
C	Verarbeitendes Gewerbe	Betriebe	240	60	25	2	327
		SV-Besch.	-	1 342	2 527	-	5 178
D	Energieversorgung	Betriebe	127	3	2	3	135
		SV-Besch.	-	-	-	1 568	1 800
E	Wasserversorgung; Abw.- u. Abfallents.u.Bes.v.Umweltverschm.	Betriebe	20	3	1	-	24
		SV-Besch.	-	89	-	-	-
F	Baugewerbe	Betriebe	424	74	9	-	507
		SV-Besch.	649	1 527	938	-	3 114
G	Handel; Instandh. und Reparatur von Kfz	Betriebe	1 330	182	57	4	1 573
		SV-Besch.	2 173	3 831	5 582	1 283	12 869
H	Verkehr und Lagerei	Betriebe	131	28	11	2	172
		SV-Besch.	-	525	1 019	-	2 697
I	Gastgewerbe	Betriebe	423	54	1	-	478
		SV-Besch.	-	1 002	-	-	1 789
J	Information und Kommunikation	Betriebe	239	32	12	2	285
		SV-Besch.	-	663	1 098	-	3 698
K	Erbringung v. Finanz- und Versicherungsdienstleistungen	Betriebe	175	21	7	4	207
		SV-Besch.	252	464	704	3 067	4 487
L	Grundstücks- und Wohnungswesen	Betriebe	743	5	2	-	750
		SV-Besch.	-	89	-	-	578
M	Erbr. v. freiberufl., wissenschaftl. und techn. Dienstleistungen	Betriebe	1 268	110	16	2	1 396
		SV-Besch.	-	2 019	1 806	-	6 576
N	Erbringung von sonst. wirtschaftlichen Dienstleistungen	Betriebe	316	59	34	2	411
		SV-Besch.	-	1 349	3 584	-	6 062
P	Erziehung und Unterricht	Betriebe	190	40	11	1	242
		SV-Besch.	-	881	1 280	-	4 661
Q	Gesundheits- und Sozialwesen	Betriebe	522	100	32	5	659
		SV-Besch.	1 636	2 197	3 220	4 662	11 715
R	Kunst, Unterhaltung und Erholung	Betriebe	188	15	3	1	207
		SV-Besch.	-	282	224	-	1 120
S	Erbringung von sonstigen Dienstleistungen	Betriebe	363	27	7	2	399
		SV-Besch.	-	502	548	-	2 280
Osnabrück, Stadt							
	Insgesamt	Betriebe	6 558	863	243	43	7 707
		SV-Besch.	9 656	17 315	25 157	28 660	80 788
B	Bergbau und Gewinnung von Steinen und Erden	Betriebe	1	1	-	-	2
		SV-Besch.	-	-	-	-	-
C	Verarbeitendes Gewerbe	Betriebe	262	87	33	9	391
		SV-Besch.	463	1 750	3 870	6 594	12 677
D	Energieversorgung	Betriebe	73	2	3	1	79
		SV-Besch.	18	-	403	-	1 418
E	Wasserversorgung; Abw.- u. Abfallents.u.Bes.v.Umweltverschm.	Betriebe	8	8	-	-	16
		SV-Besch.	-	-	-	-	-
F	Baugewerbe	Betriebe	442	60	5	3	510
		SV-Besch.	694	1 104	430	1 648	3 876
G	Handel; Instandh. und Reparatur von Kfz	Betriebe	1 344	230	57	6	1 637
		SV-Besch.	2 322	4 619	5 879	2 112	14 932
H	Verkehr und Lagerei	Betriebe	196	34	16	5	251
		SV-Besch.	313	731	1 730	3 345	6 119
I	Gastgewerbe	Betriebe	440	38	8	-	486
		SV-Besch.	670	756	571	-	1 997
J	Information und Kommunikation	Betriebe	239	27	6	1	273
		SV-Besch.	-	486	368	-	1 425
K	Erbringung v. Finanz- und Versicherungsdienstleistungen	Betriebe	187	18	6	1	212
		SV-Besch.	-	427	570	-	2 354
L	Grundstücks- und Wohnungswesen	Betriebe	745	9	-	-	754
		SV-Besch.	229	159	-	-	388
M	Erbr. v. freiberufl., wissenschaftl. und techn. Dienstleistungen	Betriebe	1 056	89	21	-	1 166
		SV-Besch.	1 285	1 791	1 942	-	5 018
N	Erbringung von sonst. wirtschaftlichen Dienstleistungen	Betriebe	333	51	37	8	429
		SV-Besch.	441	1 133	3 938	4 611	10 123
P	Erziehung und Unterricht	Betriebe	159	51	8	2	220
		SV-Besch.	-	1 035	829	-	4 543
Q	Gesundheits- und Sozialwesen	Betriebe	464	104	33	5	606
		SV-Besch.	1 467	-	3 434	-	11 704
R	Kunst, Unterhaltung und Erholung	Betriebe	171	8	3	1	183
		SV-Besch.	-	166	231	-	905
S	Erbringung von sonstigen Dienstleistungen	Betriebe	438	46	7	1	492
		SV-Besch.	-	842	962	-	3 049

2. Betriebe und sozialversicherungspflichtig Beschäftigte nach Beschäftigtengrößenklassen, Wirtschaftsabschnitten, Statistischen Regionen, kreisfreien Städten und Landkreisen in Niedersachsen 2011

Kode der Klassifikation	Wirtschaftsabschnitte Insgesamt	Merkmal	Betriebe mit ... bis ... sozialversicherungspflichtig Beschäftigten				
			0 bis 9	10 bis 49	50 bis 249	250 und mehr	insgesamt
			Anzahl				
Wilhelmshaven, Stadt							
	Insgesamt	Betriebe	2 365	340	81	6	2 792
		SV-Besch.	3 737	6 963	8 045	4 116	22 861
B	Bergbau und Gewinnung von Steinen und Erden	Betriebe	-	-	-	-	-
		SV-Besch.	-	-	-	-	-
C	Verarbeitendes Gewerbe	Betriebe	105	33	10	3	151
		SV-Besch.	195	676	890	1 510	3 271
D	Energieversorgung	Betriebe	10	1	3	-	14
		SV-Besch.	.	.	369	-	380
E	Wasserversorgung; Abw.- u. Abfallents.u.Bes.v.Umweltverschm.	Betriebe	3	7	2	-	12
		SV-Besch.	.	.	.	-	554
F	Baugewerbe	Betriebe	196	42	7	-	245
		SV-Besch.	260	769	553	-	1 582
G	Handel; Instandh. und Reparatur von Kfz	Betriebe	524	74	14	-	612
		SV-Besch.	977	1 597	1 195	-	3 769
H	Verkehr und Lagerei	Betriebe	60	14	6	-	80
		SV-Besch.	126	309	620	-	1 055
I	Gastgewerbe	Betriebe	227	15	2	-	244
		SV-Besch.	.	259	.	-	734
J	Information und Kommunikation	Betriebe	57	13	3	-	73
		SV-Besch.	85	281	300	-	666
K	Erbringung v. Finanz- und Versicherungsdienstleistungen	Betriebe	55	4	4	-	63
		SV-Besch.	88	41	452	-	581
L	Grundstücks- und Wohnungswesen	Betriebe	256	5	-	-	261
		SV-Besch.	95	141	-	-	236
M	Erbr. v.freiberufl., wissenschaftl. und techn. Dienstleistungen	Betriebe	266	33	2	-	301
		SV-Besch.	.	596	.	-	1 069
N	Erbringung von sonst. wirtschaftlichen Dienstleistungen	Betriebe	116	30	10	-	156
		SV-Besch.	162	740	983	-	1 885
P	Erziehung und Unterricht	Betriebe	52	18	6	-	76
		SV-Besch.	88	370	850	-	1 308
Q	Gesundheits- und Sozialwesen	Betriebe	194	41	9	3	247
		SV-Besch.	675	870	859	2 606	5 010
R	Kunst, Unterhaltung und Erholung	Betriebe	61	4	2	-	67
		SV-Besch.	77	.	.	-	320
S	Erbringung von sonstigen Dienstleistungen	Betriebe	183	6	1	-	190
		SV-Besch.	.	98	.	-	441
Ammerland							
	Insgesamt	Betriebe	5 127	560	90	13	5 790
		SV-Besch.	6 753	11 437	7 840	6 122	32 152
B	Bergbau und Gewinnung von Steinen und Erden	Betriebe	8	-	-	-	8
		SV-Besch.	.	-	-	-	.
C	Verarbeitendes Gewerbe	Betriebe	291	79	25	7	402
		SV-Besch.	641	1 874	2 733	2 519	7 767
D	Energieversorgung	Betriebe	114	-	-	-	114
		SV-Besch.	.	-	-	-	.
E	Wasserversorgung; Abw.- u. Abfallents.u.Bes.v.Umweltverschm.	Betriebe	16	7	-	-	23
		SV-Besch.	.	.	-	-	200
F	Baugewerbe	Betriebe	580	78	8	-	666
		SV-Besch.	1 073	1 538	680	-	3 291
G	Handel; Instandh. und Reparatur von Kfz	Betriebe	1 227	161	18	3	1 409
		SV-Besch.	1 765	3 138	1 646	1 486	8 035
H	Verkehr und Lagerei	Betriebe	126	42	8	-	176
		SV-Besch.	261	925	560	-	1 746
I	Gastgewerbe	Betriebe	325	27	3	-	355
		SV-Besch.	419	520	328	-	1 267
J	Information und Kommunikation	Betriebe	126	10	1	-	137
		SV-Besch.	.	142	.	-	307
K	Erbringung v. Finanz- und Versicherungsdienstleistungen	Betriebe	104	9	1	-	114
		SV-Besch.	.	233	.	-	444
L	Grundstücks- und Wohnungswesen	Betriebe	659	4	-	-	663
		SV-Besch.	.	.	-	-	180
M	Erbr. v.freiberufl., wissenschaftl. und techn. Dienstleistungen	Betriebe	585	28	4	-	617
		SV-Besch.	477	492	300	-	1 269
N	Erbringung von sonst. wirtschaftlichen Dienstleistungen	Betriebe	285	23	5	-	313
		SV-Besch.	325	483	362	-	1 170
P	Erziehung und Unterricht	Betriebe	89	25	5	-	119
		SV-Besch.	102	531	294	-	927
Q	Gesundheits- und Sozialwesen	Betriebe	257	54	9	3	323
		SV-Besch.	803	1 118	623	2 117	4 661
R	Kunst, Unterhaltung und Erholung	Betriebe	106	2	1	-	109
		SV-Besch.	76	.	.	-	213
S	Erbringung von sonstigen Dienstleistungen	Betriebe	229	11	2	-	242
		SV-Besch.	.	178	.	-	623

2. Betriebe und sozialversicherungspflichtig Beschäftigte nach Beschäftigtengrößenklassen, Wirtschaftsabschnitten, Statistischen Regionen, kreisfreien Städten und Landkreisen in Niedersachsen 2011

Kode der Klassifikation	Wirtschaftsabschnitte Insgesamt	Merkmal	Betriebe mit ... bis ... sozialversicherungspflichtig Beschäftigten				
			0 bis 9	10 bis 49	50 bis 249	250 und mehr	insgesamt
			Anzahl				
			Aurich				
	Insgesamt	Betriebe	7 332	682	132	15	8 161
		SV-Besch.	9 929	13 164	12 105	5 911	41 109
B	Bergbau und Gewinnung von Steinen und Erden	Betriebe	9	-	-	-	9
		SV-Besch.	13	-	-	-	13
C	Verarbeitendes Gewerbe	Betriebe	265	54	34	6	359
		SV-Besch.	575	1 092	3 667	1 787	7 121
D	Energieversorgung	Betriebe	501	5	1	-	507
		SV-Besch.	.	129	.	-	378
E	Wasserversorgung; Abw.- u. Abfallents.u.Bes.v.Umweltverschm.	Betriebe	10	5	2	-	17
		SV-Besch.	.	137	.	-	287
F	Baugewerbe	Betriebe	638	95	8	2	743
		SV-Besch.	.	1 657	709	.	4 550
G	Handel; Instandh. und Reparatur von Kfz	Betriebe	1 485	189	26	1	1 701
		SV-Besch.	.	3 687	1 997	.	8 721
H	Verkehr und Lagerei	Betriebe	196	45	5	-	246
		SV-Besch.	354	882	423	-	1 659
I	Gastgewerbe	Betriebe	1 210	63	7	-	1 280
		SV-Besch.	1 276	1 219	418	-	2 913
J	Information und Kommunikation	Betriebe	91	8	2	-	101
		SV-Besch.	.	175	.	-	437
K	Erbringung v. Finanz- und Versicherungsdienstleistungen	Betriebe	164	11	7	-	182
		SV-Besch.	259	206	839	-	1 304
L	Grundstücks- und Wohnungswesen	Betriebe	730	3	-	-	733
		SV-Besch.	192	45	-	-	237
M	Erbr. v.freiberufl., wissenschaftl. und techn. Dienstleistungen	Betriebe	590	36	2	1	629
		SV-Besch.	637	643	.	.	1 681
N	Erbringung von sonst. wirtschaftlichen Dienstleistungen	Betriebe	309	30	10	1	350
		SV-Besch.	.	586	1 256	.	2 595
P	Erziehung und Unterricht	Betriebe	139	28	2	-	169
		SV-Besch.	.	557	.	-	963
Q	Gesundheits- und Sozialwesen	Betriebe	416	84	20	4	524
		SV-Besch.	1 335	1 692	1 705	1 977	6 709
R	Kunst, Unterhaltung und Erholung	Betriebe	135	3	1	-	139
		SV-Besch.	.	33	.	-	243
S	Erbringung von sonstigen Dienstleistungen	Betriebe	444	23	5	-	472
		SV-Besch.	544	424	330	-	1 298
			Cloppenburg				
	Insgesamt	Betriebe	6 802	741	134	25	7 702
		SV-Besch.	9 362	14 863	14 122	10 112	48 459
B	Bergbau und Gewinnung von Steinen und Erden	Betriebe	16	3	1	-	20
		SV-Besch.	.	55	.	-	225
C	Verarbeitendes Gewerbe	Betriebe	390	115	59	17	581
		SV-Besch.	773	2 404	6 545	7 005	16 727
D	Energieversorgung	Betriebe	610	2	1	-	613
		SV-Besch.	83	.	.	-	242
E	Wasserversorgung; Abw.- u. Abfallents.u.Bes.v.Umweltverschm.	Betriebe	23	8	1	-	32
		SV-Besch.	39	.	.	-	226
F	Baugewerbe	Betriebe	961	147	7	1	1 116
		SV-Besch.	1 790	2 584	.	.	5 267
G	Handel; Instandh. und Reparatur von Kfz	Betriebe	1 591	196	15	3	1 805
		SV-Besch.	2 524	3 634	1 517	1 181	8 856
H	Verkehr und Lagerei	Betriebe	187	40	10	-	237
		SV-Besch.	330	879	983	-	2 192
I	Gastgewerbe	Betriebe	373	9	1	-	383
		SV-Besch.	.	184	.	-	661
J	Information und Kommunikation	Betriebe	85	9	1	-	95
		SV-Besch.	.	202	.	-	351
K	Erbringung v. Finanz- und Versicherungsdienstleistungen	Betriebe	156	13	4	-	173
		SV-Besch.	249	393	319	-	961
L	Grundstücks- und Wohnungswesen	Betriebe	814	-	-	-	814
		SV-Besch.	121	-	-	-	121
M	Erbr. v.freiberufl., wissenschaftl. und techn. Dienstleistungen	Betriebe	545	44	4	-	593
		SV-Besch.	696	838	397	-	1 931
N	Erbringung von sonst. wirtschaftlichen Dienstleistungen	Betriebe	308	33	12	1	354
		SV-Besch.	406	770	.	.	3 008
P	Erziehung und Unterricht	Betriebe	116	47	2	-	165
		SV-Besch.	.	999	.	-	1 501
Q	Gesundheits- und Sozialwesen	Betriebe	268	56	14	3	341
		SV-Besch.	930	1 360	.	.	5 108
R	Kunst, Unterhaltung und Erholung	Betriebe	89	7	-	-	96
		SV-Besch.	132	131	-	-	263
S	Erbringung von sonstigen Dienstleistungen	Betriebe	270	12	2	-	284
		SV-Besch.	.	244	.	-	819

2. Betriebe und sozialversicherungspflichtig Beschäftigte nach Beschäftigtengrößenklassen, Wirtschaftsabschnitten, Statistischen Regionen, kreisfreien Städten und Landkreisen in Niedersachsen 2011

Kode der Klassifikation	Wirtschaftsabschnitte Insgesamt	Merkmal	Betriebe mit ... bis ... sozialversicherungspflichtig Beschäftigten				
			0 bis 9	10 bis 49	50 bis 249	250 und mehr	insgesamt
			Anzahl				
		Emsland					
	Insgesamt	Betriebe	12 058	1 513	306	51	13 928
		SV-Besch.	16 744	31 088	29 734	27 354	104 920
B	Bergbau und Gewinnung von Steinen und Erden	Betriebe	23	4	1	2	30
		SV-Besch.	40	93	.	.	733
C	Verarbeitendes Gewerbe	Betriebe	705	245	110	21	1 081
		SV-Besch.	1 476	5 674	12 207	13 513	32 870
D	Energieversorgung	Betriebe	755	6	3	1	765
		SV-Besch.	.	148	323	.	920
E	Wasserversorgung; Abw.- u. Abfallents.u.Bes.v.Umweltverschm.	Betriebe	36	22	3	-	61
		SV-Besch.	87	545	322	-	954
F	Baugewerbe	Betriebe	1 209	251	36	3	1 499
		SV-Besch.	2 225	4 936	3 096	1 693	11 950
G	Handel; Instandh. und Reparatur von Kfz	Betriebe	2 517	384	46	2	2 949
		SV-Besch.	.	7 628	4 303	.	16 882
H	Verkehr und Lagerei	Betriebe	681	99	13	2	795
		SV-Besch.	.	2 018	1 062	.	4 663
I	Gastgewerbe	Betriebe	863	43	5	-	911
		SV-Besch.	1 045	813	328	-	2 186
J	Information und Kommunikation	Betriebe	236	14	-	-	250
		SV-Besch.	168	249	-	-	417
K	Erbringung v. Finanz- und Versicherungsdienstleistungen	Betriebe	278	20	12	1	311
		SV-Besch.	.	396	1 385	.	2 623
L	Grundstücks- und Wohnungswesen	Betriebe	1 571	4	1	-	1 576
		SV-Besch.	.	53	.	-	370
M	Erbr. v.freiberufl., wissenschaftl. und techn. Dienstleistungen	Betriebe	1 129	97	18	1	1 245
		SV-Besch.	.	1 804	1 404	.	5 235
N	Erbringung von sonst. wirtschaftlichen Dienstleistungen	Betriebe	472	51	20	5	548
		SV-Besch.	659	1 226	1 860	1 992	5 737
P	Erziehung und Unterricht	Betriebe	251	113	6	1	371
		SV-Besch.	.	2 066	.	.	3 537
Q	Gesundheits- und Sozialwesen	Betriebe	569	125	28	12	734
		SV-Besch.	1 953	2 730	2 166	6 592	13 441
R	Kunst, Unterhaltung und Erholung	Betriebe	219	7	-	-	226
		SV-Besch.	270	120	-	-	390
S	Erbringung von sonstigen Dienstleistungen	Betriebe	544	28	4	-	576
		SV-Besch.	902	589	521	-	2 012
		Friesland					
	Insgesamt	Betriebe	3 812	342	58	7	4 219
		SV-Besch.	5 458	6 785	5 386	4 646	22 275
B	Bergbau und Gewinnung von Steinen und Erden	Betriebe	6	1	-	-	7
		SV-Besch.	.	.	-	-	.
C	Verarbeitendes Gewerbe	Betriebe	178	28	15	3	224
		SV-Besch.	348	626	1 483	2 165	4 622
D	Energieversorgung	Betriebe	137	2	1	-	140
		SV-Besch.	26	.	.	-	132
E	Wasserversorgung; Abw.- u. Abfallents.u.Bes.v.Umweltverschm.	Betriebe	9	3	1	-	13
		SV-Besch.	.	109	.	-	302
F	Baugewerbe	Betriebe	330	37	4	-	371
		SV-Besch.	621	655	345	-	1 621
G	Handel; Instandh. und Reparatur von Kfz	Betriebe	897	99	4	-	1 000
		SV-Besch.	1 481	1 812	540	-	3 833
H	Verkehr und Lagerei	Betriebe	83	23	5	-	111
		SV-Besch.	175	479	490	-	1 144
I	Gastgewerbe	Betriebe	467	18	3	-	488
		SV-Besch.	550	403	162	-	1 115
J	Information und Kommunikation	Betriebe	75	4	2	-	81
		SV-Besch.	.	65	.	-	279
K	Erbringung v. Finanz- und Versicherungsdienstleistungen	Betriebe	77	7	2	-	86
		SV-Besch.	.	191	.	-	691
L	Grundstücks- und Wohnungswesen	Betriebe	365	2	-	-	367
		SV-Besch.	.	.	-	-	.
M	Erbr. v.freiberufl., wissenschaftl. und techn. Dienstleistungen	Betriebe	364	20	2	-	386
		SV-Besch.	.	390	.	-	894
N	Erbringung von sonst. wirtschaftlichen Dienstleistungen	Betriebe	187	14	4	2	207
		SV-Besch.	245	328	.	.	2 433
P	Erziehung und Unterricht	Betriebe	70	15	2	-	87
		SV-Besch.	.	263	.	-	492
Q	Gesundheits- und Sozialwesen	Betriebe	246	55	13	2	316
		SV-Besch.	788	1 181	.	.	4 003
R	Kunst, Unterhaltung und Erholung	Betriebe	80	5	-	-	85
		SV-Besch.	81	74	-	-	155
S	Erbringung von sonstigen Dienstleistungen	Betriebe	241	9	-	-	250
		SV-Besch.	312	118	-	-	430

2. Betriebe und sozialversicherungspflichtig Beschäftigte nach Beschäftigtengrößenklassen, Wirtschaftsabschnitten, Statistischen Regionen, kreisfreien Städten und Landkreisen in Niedersachsen 2011

Kode der Klassifikation	Wirtschaftsabschnitte Insgesamt	Merkmal	Betriebe mit ... bis ... sozialversicherungspflichtig Beschäftigten				
			0 bis 9	10 bis 49	50 bis 249	250 und mehr	insgesamt
			Anzahl				
Grafschaft Bentheim							
	Insgesamt	Betriebe	4 980	613	128	17	5 738
		SV-Besch.	7 169	12 482	12 966	5 981	38 598
B	Bergbau und Gewinnung von Steinen und Erden	Betriebe	10	6	-	1	17
		SV-Besch.	.	157	-	.	676
C	Verarbeitendes Gewerbe	Betriebe	294	105	41	7	447
		SV-Besch.	579	2 338	4 579	2 421	9 917
D	Energieversorgung	Betriebe	126	4	1	-	131
		SV-Besch.	.	120	.	-	263
E	Wasserversorgung; Abw.- u. Abfallents.u.Bes.v.Umweltverschm.	Betriebe	13	7	-	-	20
		SV-Besch.	28	188	-	-	216
F	Baugewerbe	Betriebe	478	86	11	-	575
		SV-Besch.	892	1 708	1 199	-	3 799
G	Handel; Instandh. und Reparatur von Kfz	Betriebe	1 356	173	20	-	1 549
		SV-Besch.	2 059	3 375	1 845	-	7 279
H	Verkehr und Lagerei	Betriebe	112	30	5	2	149
		SV-Besch.	238	780	.	.	2 102
I	Gastgewerbe	Betriebe	375	18	1	-	394
		SV-Besch.	.	352	.	-	929
J	Information und Kommunikation	Betriebe	75	4	2	-	81
		SV-Besch.	.	51	.	-	297
K	Erbringung v. Finanz- und Versicherungsdienstleistungen	Betriebe	101	11	1	2	115
		SV-Besch.	173	229	.	.	1 125
L	Grundstücks- und Wohnungswesen	Betriebe	622	4	-	-	626
		SV-Besch.	98	71	-	-	169
M	Erbr. v.freiberufl., wissenschaftl. und techn. Dienstleistungen	Betriebe	474	28	5	-	507
		SV-Besch.	553	455	379	-	1 387
N	Erbringung von sonst. wirtschaftlichen Dienstleistungen	Betriebe	217	45	17	-	279
		SV-Besch.	244	1 013	1 935	-	3 192
P	Erziehung und Unterricht	Betriebe	116	29	3	-	148
		SV-Besch.	270	485	224	-	979
Q	Gesundheits- und Sozialwesen	Betriebe	282	48	19	5	354
		SV-Besch.	916	935	1 749	1 764	5 364
R	Kunst, Unterhaltung und Erholung	Betriebe	106	7	1	-	114
		SV-Besch.	.	105	.	-	255
S	Erbringung von sonstigen Dienstleistungen	Betriebe	223	8	1	-	232
		SV-Besch.	.	120	.	-	649
Leer							
	Insgesamt	Betriebe	6 160	654	117	8	6 939
		SV-Besch.	8 800	13 039	11 233	3 149	36 221
B	Bergbau und Gewinnung von Steinen und Erden	Betriebe	6	2	-	-	8
		SV-Besch.	.	.	-	-	71
C	Verarbeitendes Gewerbe	Betriebe	317	90	21	1	429
		SV-Besch.	.	1 798	2 584	.	5 409
D	Energieversorgung	Betriebe	196	4	2	-	202
		SV-Besch.	.	.	.	-	246
E	Wasserversorgung; Abw.- u. Abfallents.u.Bes.v.Umweltverschm.	Betriebe	24	6	3	-	33
		SV-Besch.	53	165	273	-	491
F	Baugewerbe	Betriebe	576	90	11	-	677
		SV-Besch.	1 062	1 587	751	-	3 400
G	Handel; Instandh. und Reparatur von Kfz	Betriebe	1 295	156	18	1	1 470
		SV-Besch.	2 271	3 084	.	.	7 390
H	Verkehr und Lagerei	Betriebe	535	62	9	-	606
		SV-Besch.	653	1 438	875	-	2 966
I	Gastgewerbe	Betriebe	563	22	2	-	587
		SV-Besch.	.	401	.	-	1 144
J	Information und Kommunikation	Betriebe	123	12	2	-	137
		SV-Besch.	.	264	.	-	685
K	Erbringung v. Finanz- und Versicherungsdienstleistungen	Betriebe	183	10	5	2	200
		SV-Besch.	.	235	454	.	1 544
L	Grundstücks- und Wohnungswesen	Betriebe	566	4	-	-	570
		SV-Besch.	98	85	-	-	183
M	Erbr. v.freiberufl., wissenschaftl. und techn. Dienstleistungen	Betriebe	586	45	5	-	636
		SV-Besch.	678	773	350	-	1 801
N	Erbringung von sonst. wirtschaftlichen Dienstleistungen	Betriebe	309	31	16	1	357
		SV-Besch.	.	743	1 781	.	3 182
P	Erziehung und Unterricht	Betriebe	120	27	3	-	150
		SV-Besch.	207	524	301	-	1 032
Q	Gesundheits- und Sozialwesen	Betriebe	329	71	18	3	421
		SV-Besch.	1 114	1 417	1 507	1 514	5 552
R	Kunst, Unterhaltung und Erholung	Betriebe	130	4	-	-	134
		SV-Besch.	125	63	-	-	188
S	Erbringung von sonstigen Dienstleistungen	Betriebe	302	18	2	-	322
		SV-Besch.	.	332	.	-	937

2. Betriebe und sozialversicherungspflichtig Beschäftigte nach Beschäftigtengrößenklassen, Wirtschaftsabschnitten, Statistischen Regionen, kreisfreien Städten und Landkreisen in Niedersachsen 2011

Kode der Klassifikation	Wirtschaftsabschnitte Insgesamt	Merkmal	Betriebe mit ... bis ... sozialversicherungspflichtig Beschäftigten				
			0 bis 9	10 bis 49	50 bis 249	250 und mehr	insgesamt
			Anzahl				
			Oldenburg				
	Insgesamt	Betriebe	5 267	501	92	9	5 869
		SV-Besch.	6 769	9 901	8 483	3 476	28 629
B	Bergbau und Gewinnung von Steinen und Erden	Betriebe	8	1	1	-	10
		SV-Besch.	.	.	.	-	93
C	Verarbeitendes Gewerbe	Betriebe	272	80	26	5	383
		SV-Besch.	550	1 689	.	.	6 970
D	Energieversorgung	Betriebe	217	1	-	-	218
		SV-Besch.	.	.	-	-	64
E	Wasserversorgung; Abw.- u. Abfallents.u.Bes.v.Umweltverschm.	Betriebe	12	4	1	-	17
		SV-Besch.	.	90	.	-	176
F	Baugewerbe	Betriebe	572	75	5	-	652
		SV-Besch.	1 029	1 205	461	-	2 695
G	Handel; Instandh. und Reparatur von Kfz	Betriebe	1 240	126	14	-	1 380
		SV-Besch.	1 838	2 384	1 029	-	5 251
H	Verkehr und Lagerei	Betriebe	161	42	7	-	210
		SV-Besch.	308	896	735	-	1 939
I	Gastgewerbe	Betriebe	279	23	-	-	302
		SV-Besch.	397	530	-	-	927
J	Information und Kommunikation	Betriebe	109	1	-	-	110
		SV-Besch.	.	.	-	-	90
K	Erbringung v. Finanz- und Versicherungsdienstleistungen	Betriebe	117	8	3	-	128
		SV-Besch.	.	.	276	-	592
L	Grundstücks- und Wohnungswesen	Betriebe	613	-	-	-	613
		SV-Besch.	113	-	-	-	113
M	Erbr. v.freiberufl., wissenschaftl. und techn. Dienstleistungen	Betriebe	673	27	1	-	701
		SV-Besch.	.	485	.	-	1 175
N	Erbringung von sonst. wirtschaftlichen Dienstleistungen	Betriebe	278	20	12	2	312
		SV-Besch.	288	558	.	.	2 955
P	Erziehung und Unterricht	Betriebe	107	22	5	-	134
		SV-Besch.	151	375	431	-	957
Q	Gesundheits- und Sozialwesen	Betriebe	264	51	16	2	333
		SV-Besch.	802	1 048	.	.	3 780
R	Kunst, Unterhaltung und Erholung	Betriebe	117	1	-	-	118
		SV-Besch.	.	.	-	-	114
S	Erbringung von sonstigen Dienstleistungen	Betriebe	228	19	1	-	248
		SV-Besch.	.	398	.	-	738
			Osnabrück				
	Insgesamt	Betriebe	12 897	1 458	304	52	14 711
		SV-Besch.	18 306	28 444	29 053	25 412	101 215
B	Bergbau und Gewinnung von Steinen und Erden	Betriebe	17	2	1	-	20
		SV-Besch.	51	.	.	-	153
C	Verarbeitendes Gewerbe	Betriebe	823	251	111	32	1 217
		SV-Besch.	1 726	5 479	12 092	14 976	34 273
D	Energieversorgung	Betriebe	338	5	3	-	346
		SV-Besch.	44	115	193	-	352
E	Wasserversorgung; Abw.- u. Abfallents.u.Bes.v.Umweltverschm.	Betriebe	39	15	5	-	59
		SV-Besch.	65	325	552	-	942
F	Baugewerbe	Betriebe	1 365	192	14	4	1 575
		SV-Besch.	2 570	3 448	1 170	1 290	8 478
G	Handel; Instandh. und Reparatur von Kfz	Betriebe	3 056	354	50	4	3 464
		SV-Besch.	4 874	6 871	4 335	1 161	17 241
H	Verkehr und Lagerei	Betriebe	391	125	19	1	536
		SV-Besch.	.	2 504	1 545	.	5 217
I	Gastgewerbe	Betriebe	897	43	1	-	941
		SV-Besch.	.	879	.	-	1 911
J	Information und Kommunikation	Betriebe	302	13	3	-	318
		SV-Besch.	268	316	180	-	764
K	Erbringung v. Finanz- und Versicherungsdienstleistungen	Betriebe	305	22	8	1	336
		SV-Besch.	.	382	714	.	1 879
L	Grundstücks- und Wohnungswesen	Betriebe	1 359	5	-	-	1 364
		SV-Besch.	166	66	-	-	232
M	Erbr. v.freiberufl., wissenschaftl. und techn. Dienstleistungen	Betriebe	1 376	92	9	-	1 477
		SV-Besch.	1 367	1 500	837	-	3 704
N	Erbringung von sonst. wirtschaftlichen Dienstleistungen	Betriebe	629	55	19	2	705
		SV-Besch.	.	1 061	1 971	.	7 356
P	Erziehung und Unterricht	Betriebe	236	104	3	-	343
		SV-Besch.	477	1 810	189	-	2 476
Q	Gesundheits- und Sozialwesen	Betriebe	720	147	53	8	928
		SV-Besch.	2 263	3 085	4 850	3 953	14 151
R	Kunst, Unterhaltung und Erholung	Betriebe	300	9	1	-	310
		SV-Besch.	248	.	.	-	474
S	Erbringung von sonstigen Dienstleistungen	Betriebe	744	24	4	-	772
		SV-Besch.	971	382	259	-	1 612

2. Betriebe und sozialversicherungspflichtig Beschäftigte nach Beschäftigtengrößenklassen, Wirtschaftsabschnitten, Statistischen Regionen, kreisfreien Städten und Landkreisen in Niedersachsen 2011

Kode der Klassifikation	Wirtschaftsabschnitte Insgesamt	Merkmal	Betriebe mit ... bis ... sozialversicherungspflichtig Beschäftigten				
			0 bis 9	10 bis 49	50 bis 249	250 und mehr	insgesamt
			Anzahl				
			Vechta				
	Insgesamt	Betriebe	5 799	780	186	25	6 790
		SV-Besch.	7 775	15 581	18 180	13 699	55 235
B	Bergbau und Gewinnung von Steinen und Erden	Betriebe	25	8	3	-	36
		SV-Besch.	22	173	351	-	546
C	Verarbeitendes Gewerbe	Betriebe	334	138	73	13	558
		SV-Besch.	679	3 088	7 455	7 915	19 137
D	Energieversorgung	Betriebe	271	1	-	-	272
		SV-Besch.	.	.	-	-	60
E	Wasserversorgung; Abw.- u. Abfallents.u.Bes.v.Umweltverschm.	Betriebe	16	6	1	-	23
		SV-Besch.	.	151	.	-	271
F	Baugewerbe	Betriebe	618	140	7	1	766
		SV-Besch.	.	2 597	600	.	4 637
G	Handel; Instandh. und Reparatur von Kfz	Betriebe	1 346	207	30	1	1 584
		SV-Besch.	.	3 907	2 635	.	9 348
H	Verkehr und Lagerei	Betriebe	147	47	11	1	206
		SV-Besch.	.	1 000	991	.	2 552
I	Gastgewerbe	Betriebe	382	16	3	1	402
		SV-Besch.	398	324	.	.	1 477
J	Information und Kommunikation	Betriebe	83	2	1	-	86
		SV-Besch.	69	.	.	-	248
K	Erbringung v. Finanz- und Versicherungsdienstleistungen	Betriebe	148	11	8	-	167
		SV-Besch.	229	245	856	-	1 330
L	Grundstücks- und Wohnungswesen	Betriebe	886	1	-	-	887
		SV-Besch.	.	.	-	-	136
M	Erbr. v. freiberufl., wissenschaftl. und techn. Dienstleistungen	Betriebe	561	47	2	-	610
		SV-Besch.	.	879	.	-	1 657
N	Erbringung von sonst. wirtschaftlichen Dienstleistungen	Betriebe	208	36	20	2	266
		SV-Besch.	.	815	2 246	.	4 264
P	Erziehung und Unterricht	Betriebe	89	39	5	2	135
		SV-Besch.	.	757	326	.	2 102
Q	Gesundheits- und Sozialwesen	Betriebe	242	61	20	4	327
		SV-Besch.	893	1 207	1 840	2 187	6 127
R	Kunst, Unterhaltung und Erholung	Betriebe	117	7	-	-	124
		SV-Besch.	122	93	-	-	215
S	Erbringung von sonstigen Dienstleistungen	Betriebe	326	13	2	-	341
		SV-Besch.	.	255	.	-	1 128
			Wesermarsch				
	Insgesamt	Betriebe	2 795	338	56	16	3 205
		SV-Besch.	3 868	6 541	4 988	8 775	24 172
B	Bergbau und Gewinnung von Steinen und Erden	Betriebe	-	1	-	-	1
		SV-Besch.	-	.	-	-	.
C	Verarbeitendes Gewerbe	Betriebe	137	41	12	12	202
		SV-Besch.	270	825	1 320	7 058	9 473
D	Energieversorgung	Betriebe	80	2	-	1	83
		SV-Besch.	25	.	-	-	445
E	Wasserversorgung; Abw.- u. Abfallents.u.Bes.v.Umweltverschm.	Betriebe	7	3	-	1	11
		SV-Besch.	.	73	-	-	726
F	Baugewerbe	Betriebe	294	44	5	-	343
		SV-Besch.	597	808	433	-	1 838
G	Handel; Instandh. und Reparatur von Kfz	Betriebe	565	85	3	-	653
		SV-Besch.	912	1 451	245	-	2 608
H	Verkehr und Lagerei	Betriebe	173	27	9	1	210
		SV-Besch.	.	614	824	.	2 108
I	Gastgewerbe	Betriebe	261	10	1	-	272
		SV-Besch.	.	179	.	-	541
J	Information und Kommunikation	Betriebe	54	5	-	-	59
		SV-Besch.	41	115	-	-	156
K	Erbringung v. Finanz- und Versicherungsdienstleistungen	Betriebe	62	5	1	-	68
		SV-Besch.	.	141	.	-	308
L	Grundstücks- und Wohnungswesen	Betriebe	282	4	1	-	287
		SV-Besch.	.	69	.	-	167
M	Erbr. v. freiberufl., wissenschaftl. und techn. Dienstleistungen	Betriebe	268	16	2	-	286
		SV-Besch.	.	287	.	-	721
N	Erbringung von sonst. wirtschaftlichen Dienstleistungen	Betriebe	129	17	5	-	151
		SV-Besch.	164	391	518	-	1 073
P	Erziehung und Unterricht	Betriebe	69	18	2	-	89
		SV-Besch.	.	322	.	-	553
Q	Gesundheits- und Sozialwesen	Betriebe	185	41	14	1	241
		SV-Besch.	555	.	1 083	.	2 788
R	Kunst, Unterhaltung und Erholung	Betriebe	50	3	-	-	53
		SV-Besch.	.	53	-	-	.
S	Erbringung von sonstigen Dienstleistungen	Betriebe	179	16	1	-	196
		SV-Besch.	.	273	.	-	547

2. Betriebe und sozialversicherungspflichtig Beschäftigte nach Beschäftigtengrößenklassen, Wirtschaftsabschnitten, Statistischen Regionen, kreisfreien Städten und Landkreisen in Niedersachsen 2011

Kode der Klassifikation	Wirtschaftsabschnitte Insgesamt	Merkmal	Betriebe mit ... bis ... sozialversicherungspflichtig Beschäftigten				
			0 bis 9	10 bis 49	50 bis 249	250 und mehr	insgesamt
			Anzahl				
			Wittmund				
	Insgesamt	Betriebe	2 519	230	26	3	2 778
		SV-Besch.	3 129	4 429	2 346	1 252	11 156
B	Bergbau und Gewinnung von Steinen und Erden	Betriebe	6	1	-	-	7
		SV-Besch.	.	.	-	-	.
C	Verarbeitendes Gewerbe	Betriebe	96	26	2	1	125
		SV-Besch.	200	499	.	.	1 534
D	Energieversorgung	Betriebe	140	3	-	-	143
		SV-Besch.	34	35	-	-	69
E	Wasserversorgung; Abw.- u. Abfallents.u.Bes.v.Umweltverschm.	Betriebe	4	2	-	-	6
		SV-Besch.	.	.	-	-	37
F	Baugewerbe	Betriebe	207	25	2	1	235
		SV-Besch.	411	395	.	.	1 322
G	Handel; Instandh. und Reparatur von Kfz	Betriebe	496	55	4	-	555
		SV-Besch.	796	1 055	406	-	2 257
H	Verkehr und Lagerei	Betriebe	48	16	1	-	65
		SV-Besch.	.	336	.	.	559
I	Gastgewerbe	Betriebe	566	31	-	-	597
		SV-Besch.	498	505	-	-	1 003
J	Information und Kommunikation	Betriebe	34	-	1	-	35
		SV-Besch.	.	.	-	-	91
K	Erbringung v. Finanz- und Versicherungsdienstleistungen	Betriebe	56	3	2	-	61
		SV-Besch.	.	.	.	-	335
L	Grundstücks- und Wohnungswesen	Betriebe	251	3	-	-	254
		SV-Besch.	59	51	-	-	110
M	Erbr. v.freiberufl., wissenschaftl. und techn. Dienstleistungen	Betriebe	147	13	2	-	162
		SV-Besch.	.	202	.	-	656
N	Erbringung von sonst. wirtschaftlichen Dienstleistungen	Betriebe	96	3	1	-	100
		SV-Besch.	.	90	.	-	310
P	Erziehung und Unterricht	Betriebe	36	12	1	-	49
		SV-Besch.	.	325	.	-	442
Q	Gesundheits- und Sozialwesen	Betriebe	129	32	9	1	171
		SV-Besch.	390	709	.	.	2 002
R	Kunst, Unterhaltung und Erholung	Betriebe	58	2	-	-	60
		SV-Besch.	.	.	-	-	.
S	Erbringung von sonstigen Dienstleistungen	Betriebe	149	3	1	-	153
		SV-Besch.	.	53	.	-	312
			Land Niedersachsen				
	Insgesamt	Betriebe	290 030	31 631	6 679	989	329 329
		SV-Besch.	417 916	635 082	653 365	676 100	2 382 463
B	Bergbau und Gewinnung von Steinen und Erden	Betriebe	277	70	23	6	376
		SV-Besch.	689	1 581	2 277	2 150	6 697
C	Verarbeitendes Gewerbe	Betriebe	14 187	3 961	1 488	376	20 012
		SV-Besch.	28 740	85 769	158 523	297 709	570 741
D	Energieversorgung	Betriebe	6 714	104	85	17	6 920
		SV-Besch.	1 292	2 299	8 687	9 532	21 810
E	Wasserversorgung; Abw.- u. Abfallents.u.Bes.v.Umweltverschm.	Betriebe	791	288	83	5	1 167
		SV-Besch.	1 537	6 701	8 196	3 439	19 873
F	Baugewerbe	Betriebe	27 899	3 826	334	20	32 079
		SV-Besch.	50 114	69 897	30 335	8 083	158 429
G	Handel; Instandh. und Reparatur von Kfz	Betriebe	63 272	8 011	1 213	81	72 577
		SV-Besch.	105 066	157 467	114 863	34 010	411 406
H	Verkehr und Lagerei	Betriebe	9 682	2 048	409	51	12 190
		SV-Besch.	16 965	43 491	39 191	29 766	129 413
I	Gastgewerbe	Betriebe	22 334	1 471	145	4	23 954
		SV-Besch.	28 441	28 762	.	.	70 492
J	Information und Kommunikation	Betriebe	7 928	629	154	21	8 732
		SV-Besch.	7 497	13 145	15 523	10 929	47 094
K	Erbringung v. Finanz- und Versicherungsdienstleistungen	Betriebe	6 857	562	220	55	7 694
		SV-Besch.	11 555	11 814	23 791	30 799	77 959
L	Grundstücks- und Wohnungswesen	Betriebe	29 930	236	27	1	30 194
		SV-Besch.	7 439	4 234	.	.	14 335
M	Erbr. v.freiberufl., wissenschaftl. und techn. Dienstleistungen	Betriebe	36 192	2 280	307	32	38 811
		SV-Besch.	37 127	42 074	30 331	22 809	132 341
N	Erbringung von sonst. wirtschaftlichen Dienstleistungen	Betriebe	14 183	1 490	685	92	16 450
		SV-Besch.	17 541	33 370	69 806	63 378	184 095
P	Erziehung und Unterricht	Betriebe	6 646	1 731	235	28	8 640
		SV-Besch.	12 138	33 635	21 277	30 757	97 807
Q	Gesundheits- und Sozialwesen	Betriebe	17 941	3 699	1 085	178	22 903
		SV-Besch.	58 640	77 957	98 853	122 732	358 182
R	Kunst, Unterhaltung und Erholung	Betriebe	7 190	334	51	8	7 583
		SV-Besch.	7 141	5 910	4 618	3 576	21 245
S	Erbringung von sonstigen Dienstleistungen	Betriebe	18 007	891	135	14	19 047
		SV-Besch.	25 994	16 976	12 790	4 784	60 544

3. Betriebe und sozialversicherungspflichtig Beschäftigte nach Statistischen Regionen und Wirtschaftsklassen in Nieder-

Kode der Klassifikation	Wirtschaftsabschnitt Wirtschaftsabteilung Wirtschaftsgruppe Wirtschaftsklasse	Niedersachsen	
		Betriebe	SV-Besch.
		Anzahl	
B	Bergbau und Gewinnung von Steinen und Erden	376	6 697
05	Kohlenbergbau	1	.
052	Braunkohlenbergbau	1	.
06	Gewinnung von Erdöl und Erdgas	28	2 001
061	Gewinnung von Erdöl	8	147
062	Gewinnung von Erdgas	20	1 854
08	Gewinnung von Steinen und Erden, sonstiger Bergbau	289	2 845
081	Gewinnung von Natursteinen, Kies, Sand, Ton und Kaolin	191	1 348
0811	Gewinnung von Naturwerksteinen und Natursteinen, Kalk- und Gipsstein, Kreide und Schiefer	31	276
0812	Gewinnung von Kies, Sand, Ton und Kaolin	160	1 072
089	Sonstiger Bergbau; Gewinnung von Steinen und Erden a.n.g.	98	1 497
0891	Bergbau auf chemische und Düngemittelminerale	1	.
0892	Torfgewinnung	84	1 101
0893	Gewinnung von Salz	4	.
0899	Gewinnung von Steinen und Erden a. n. g.	9	67
09	Erbringung von Dienstleistungen für den Bergbau und für die Gewinnung von Steinen und Erden	58	.
091	Erbringung von Dienstleistungen für die Gewinnung von Erdöl und Erdgas	43	1 774
099	Erbringung von Dienstleistungen für den sonstigen Bergbau und die Gewinnung von Steinen und Erden	15	.
C	Verarbeitendes Gewerbe	20 012	570 741
10	Herstellung von Nahrungs- und Futtermitteln	3 244	85 149
101	Schlachten und Fleischverarbeitung	1 192	25 094
1011	Schlachten (ohne Schlachten von Geflügel)	273	5 203
1012	Schlachten von Geflügel	46	5 028
1013	Fleischverarbeitung	873	14 863
102	Fischverarbeitung	57	1 737
103	Obst- und Gemüseverarbeitung	107	5 619
1031	Kartoffelverarbeitung	23	2 534
1032	Herstellung von Frucht- und Gemüsesäften	39	1 584
1039	Sonstige Verarbeitung von Obst und Gemüse	45	1 501
104	Herstellung von pflanzlichen und tierischen Ölen und Fetten	22	885
1041	Herstellung von Ölen und Fetten (ohne Margarine u.ä. Nahrungsfette)	19	.
1042	Herstellung von Margarine u. ä. Nahrungsfetten	3	.
105	Milchverarbeitung	81	5 689
1051	Milchverarbeitung (ohne Herstellung von Speiseeis)	58	4 474
1052	Herstellung von Speiseeis	23	1 215
106	Mahl- und Schälmaschinen, Herstellung von Stärke und Stärkeerzeugnissen	70	2 201
1061	Mahl- und Schälmaschinen	60	1 614
1062	Herstellung von Stärke und Stärkeerzeugnissen	10	587
107	Herstellung von Back- und Teigwaren	1 359	29 726
1071	Herstellung von Backwaren (ohne Dauerbackwaren)	1 320	26 470
1072	Herstellung von Dauerbackwaren	29	3 241
1073	Herstellung von Teigwaren	10	15
108	Herstellung von sonstigen Nahrungsmitteln	208	9 361
1081	Herstellung von Zucker	7	1 024
1082	Herstellung von Süßwaren (ohne Dauerbackwaren)	26	1 840
1083	Verarbeitung von Kaffee und Tee, Herstellung von Kaffee-Ersatz	20	.
1084	Herstellung von Würzmitteln und Soßen	26	2 702
1085	Herstellung von Fertiggerichten	50	1 107
1086	Herstellung von homogenisierten und diätetischen Nahrungsmitteln	7	.
1089	Herstellung von sonstigen Nahrungsmitteln a. n. g.	72	2 059
109	Herstellung von Futtermitteln	148	4 837
1091	Herstellung von Futtermitteln für Nutztiere	102	2 885
1092	Herstellung von Futtermitteln für sonstige Tiere	46	1 952
11	Getränkeherstellung	180	3 756
110	Getränkeherstellung	180	3 756
1101	Herstellung von Spirituosen	109	927
1102	Herstellung von Traubenwein	2	.
1103	Herstellung von Apfelwein und anderen Fruchtweinen	4	.
1104	Herstellung von Wermutwein und sonstigen aromatisierten Weinen	1	.
1105	Herstellung von Bier	30	968
1106	Herstellung von Malz	2	.

sachsen 2011

Statistische Region Braunschweig		Statistische Region Hannover		Statistische Region Lüneburg		Statistische Region Weser-Ems		Kode der Klassifikation
Betriebe	SV-Besch.	Betriebe	SV-Besch.	Betriebe	SV-Besch.	Betriebe	SV-Besch.	
Anzahl								
57	673	86	1 929	57	1 405	176	2 690	B
1	.	-	-	-	-	-	-	- 05
1	.	-	-	-	-	-	-	- 052
4	53	6	1 164	5	232	13	552	06
3	.	2	.	-	-	3	.	061
1	.	4	.	5	232	10	.	062
43	596	74	749	39	307	133	1 193	08
37	349	64	461	33	217	57	321	081
10	91	13	118	2	.	6	.	0811
27	258	51	343	31	.	51	.	0812
6	247	10	288	6	90	76	872	089
1	.	-	-	-	-	-	-	- 0891
2	.	8	.	4	.	70	838	0892
2	.	1	.	-	-	1	.	0893
1	.	1	.	2	.	5	.	0899
9	.	6	16	13	866	30	945	09
3	.	6	16	13	866	21	.	091
6	.	-	-	-	-	9	.	099
3 380	167 108	5 231	135 491	4 244	76 119	7 157	192 023	C
548	9 769	746	13 457	729	21 609	1 221	40 314	10
221	1 906	254	2 978	252	4 543	465	15 667	101
44	.	44	.	57	1 309	128	3 457	1011
1	.	7	.	8	1 030	30	3 600	1012
176	1 729	203	2 320	187	2 204	307	8 610	1013
4	.	9	.	21	1 306	23	415	102
19	660	24	1 482	42	1 486	22	1 991	103
3	.	3	.	9	267	8	1 786	1031
7	.	11	.	13	502	8	.	1032
9	.	10	722	20	717	6	.	1039
3	.	6	.	4	10	9	726	104
3	.	6	.	4	10	6	.	1041
-	-	-	-	-	-	3	.	1042
6	.	23	.	21	2 428	31	2 363	105
3	.	19	.	14	1 749	22	1 830	1051
3	.	4	.	7	679	9	533	1052
16	450	18	562	16	730	20	459	106
13	.	16	.	14	.	17	.	1061
3	.	2	.	2	.	3	.	1062
245	5 158	335	6 205	292	6 816	487	11 547	107
242	5 146	324	5 133	282	5 735	472	10 456	1071
1	.	9	.	7	.	12	.	1072
2	.	2	.	3	.	3	.	1073
29	1 392	55	1 016	48	2 138	76	4 815	108
3	566	2	.	1	.	1	.	1081
2	.	5	.	7	597	12	736	1082
3	.	9	202	5	.	3	.	1083
1	.	2	.	9	269	14	2 414	1084
9	.	16	103	8	.	17	534	1085
-	-	-	-	3	.	4	.	1086
11	200	21	458	15	438	25	963	1089
5	.	22	.	33	2 152	88	2 331	109
4	.	19	274	16	.	63	2 103	1091
1	.	3	.	17	.	25	228	1092
33	1 326	45	1 396	63	112	39	922	11
33	1 326	45	1 396	63	112	39	922	110
11	498	25	79	48	74	25	276	1101
-	-	1	.	-	-	1	.	1102
1	.	1	.	2	.	-	-	1103
-	-	-	-	1	.	-	-	1104
9	551	8	.	6	12	7	.	1105
2	.	-	-	-	-	-	-	1106

3. Betriebe und sozialversicherungspflichtig Beschäftigte nach Statistischen Regionen und Wirtschaftsklassen in Nieder-

Kode der Klassifikation	Wirtschaftsabschnitt Wirtschaftsabteilung Wirtschaftsgruppe Wirtschaftsklasse	Niedersachsen	
		Betriebe	SV-Besch.
		Anzahl	
1107	Herstellung von Erfrischungsgetränken; Gewinnung natürlicher Mineralwässer	32	1 719
12	Tabakverarbeitung	5	.
13	Herstellung von Textilien	317	4 093
131	Spinnstoffaufbereitung und Spinnerei	14	235
132	Weberei	22	824
133	Veredlung von Textilien und Bekleidung	91	591
139	Herstellung von sonstigen Textilwaren	190	2 443
1391	Herstellung von gewirktem und gestricktem Stoff	11	262
1392	Herstellung von konfektionierten Textilwaren (ohne Bekleidung)	87	775
1393	Herstellung von Teppichen	13	492
1394	Herstellung von Seilerwaren	15	.
1395	Herstellung von Vliesstoff und Erzeugnissen daraus (ohne Bekleidung)	1	.
1396	Herstellung von technischen Textilien	49	476
1399	Herstellung von sonstigen Textilwaren a. n. g.	14	212
14	Herstellung von Bekleidung	257	2 376
141	Herstellung von Bekleidung (ohne Pelzbekleidung)	228	2 314
1411	Herstellung von Lederbekleidung	6	.
1412	Herstellung von Arbeits- und Berufsbekleidung	15	.
1413	Herstellung von sonstiger Oberbekleidung	150	1 198
1414	Herstellung von Wäsche	17	289
1419	Herstellung von sonstiger Bekleidung und Bekleidungszubehör a. n. g.	40	611
142	Herstellung von Pelzwaren	16	15
143	Herstellung von Bekleidung aus gewirktem und gestricktem Stoff	13	47
1431	Herstellung von Strumpfwaren	6	12
1439	Herstellung von sonstiger Bekleidung aus gewirktem und gestricktem Stoff	7	35
15	Herstellung von Leder, Lederwaren und Schuhen	72	1 033
151	Herstellung von Leder und Lederwaren (ohne Herstellung von Lederbekleidung)	44	368
1511	Herstellung von Leder und Lederfaserstoff; Zurichtung und Färben von Fellen	5	.
1512	Lederverarbeitung (ohne Herstellung von Lederbekleidung)	39	.
152	Herstellung von Schuhen	28	665
16	Herstellung von Holz-, Flecht-, Korb- und Korbwaren (ohne Möbel)	1 003	6 593
161	Säge-, Hobel- und Holzimprägnierwerke	169	1 146
162	Herstellung von sonstigen Holz-, Korb-, Flecht- und Korbwaren (ohne Möbel)	834	5 447
1621	Herstellung von Furnier-, Sperrholz-, Holzfaser- und Holzspanplatten	32	.
1622	Herstellung von Parketttafeln	2	.
1623	Herstellung von sonst. Konstruktionsteilen, Fertigbauteilen, Ausbauelementen und Fertigteilbauten aus Holz	597	3 134
1624	Herstellung von Verpackungsmitteln, Lagerbehältern und Ladungsträgern aus Holz	65	812
1629	Herstellung von Holzwaren a. n. g., Korb-, Flecht- und Korbwaren (ohne Möbel)	138	847
17	Herstellung von Papier, Pappe und Waren daraus	213	14 415
171	Herstellung von Holz- und Zellstoff, Papier, Karton und Pappe	36	5 296
1711	Herstellung von Holz- und Zellstoff	4	.
1712	Herstellung von Papier, Karton und Pappe	32	.
172	Herstellung von Waren aus Papier, Karton und Pappe	177	9 119
1721	Herstellung von Wellpapier und -pappe sowie von Verpackungsmitteln aus Papier, Karton und Pappe	86	5 896
1722	Herstellung von Haushalts-, Hygiene- und Toilettenartikeln aus Zellstoff, Papier und Pappe	7	.
1723	Herstellung von Schreibwaren und Bürobedarf aus Papier, Karton und Pappe	47	751
1724	Herstellung von Tapeten	3	.
1729	Herstellung von sonstigen Waren aus Papier, Karton und Pappe	34	1 301
18	Herstellung von Druckerzeugnissen; Vervielfältigung von bespielten Ton-, Bild- und Datenträgern	1 184	11 029
181	Herstellung von Druckerzeugnissen	1 141	10 163
1811	Drucken von Zeitungen	34	497
1812	Drucken a. n. g.	809	8 009
1813	Druck- und Medieneinstufung	220	721
1814	Binden von Druckerzeugnissen und damit verbundene Dienstleistungen	78	936
182	Vervielfältigung von bespielten Ton-, Bild- und Datenträgern	43	866
19	Kokerei und Mineralölverarbeitung	11	.
192	Mineralölverarbeitung	11	.
20	Herstellung von chemischen Erzeugnissen	370	22 845
201	Herst.v.chem.Grundstoffen,Düngemitteln u.Stickstoffverbindungen,Kunststoffen,synthetischem Kautschuk in Primärf.	144	11 989
2011	Herstellung von Industriegasen	9	.
2012	Herstellung von Farbstoffen und Pigmenten	15	1 517

sachsen 2011

Statistische Region Braunschweig		Statistische Region Hannover		Statistische Region Lüneburg		Statistische Region Weser-Ems		Kode der Klassifikation
Betriebe	SV-Besch.	Betriebe	SV-Besch.	Betriebe	SV-Besch.	Betriebe	SV-Besch.	
Anzahl								
10	154	10	1 062	6	26	6	477	1107
1	.	2	.	1	.	1	.	12
52	540	79	1 122	60	406	126	2 025	13
1	.	3	.	3	.	7	37	131
4	.	4	.	2	.	12	730	132
11	.	29	.	17	90	34	386	133
36	423	43	838	38	310	73	872	139
2	.	-	-	4	.	5	.	1391
14	68	19	166	19	111	35	430	1392
4	.	5	484	4	.	-	-	1393
-	-	5	7	4	55	6	.	1394
1	.	-	-	-	-	-	-	1395
14	144	10	.	3	.	22	162	1396
1	.	4	.	4	.	5	13	1399
39	526	65	284	50	303	103	1 263	14
34	523	57	269	45	291	92	1 231	141
2	.	2	.	1	.	1	.	1411
-	-	7	.	3	.	5	195	1412
22	332	34	156	33	31	61	679	1413
3	.	7	.	1	.	6	.	1414
7	187	7	.	7	249	19	.	1419
2	.	4	.	2	.	8	.	142
3	.	4	.	3	.	3	.	143
2	.	1	.	2	.	1	.	1431
1	.	3	.	1	.	2	.	1439
11	.	16	877	30	44	15	.	15
9	13	9	.	20	17	6	.	151
-	-	2	.	2	.	1	.	1511
9	13	7	95	18	.	5	.	1512
2	.	7	.	10	27	9	78	152
153	992	209	1 044	278	1 310	363	3 247	16
42	270	35	116	33	221	59	539	161
111	722	174	928	245	1 089	304	2 708	162
6	.	7	104	2	.	17	504	1621
1	.	-	-	-	-	1	.	1622
70	258	126	408	185	700	216	1 768	1623
14	239	13	289	23	.	15	.	1624
20	181	28	127	35	211	55	328	1629
49	2 774	58	3 532	38	1 123	68	6 986	17
10	.	6	1 366	7	.	13	3 242	171
-	-	1	.	1	.	2	.	1711
10	.	5	.	6	.	11	.	1712
39	.	52	2 166	31	.	55	3 744	172
22	2 194	29	1 582	11	362	24	1 758	1721
2	.	1	.	2	.	2	.	1722
8	100	16	.	14	276	9	.	1723
-	-	1	.	-	-	2	.	1724
7	242	5	106	4	21	18	932	1729
223	2 862	369	3 430	220	1 443	372	3 294	18
213	.	351	2 586	213	.	364	3 282	181
3	.	6	46	7	.	18	249	1811
147	2 372	241	1 889	137	1 203	284	2 545	1812
47	234	71	237	55	68	47	182	1813
16	88	33	414	14	128	15	306	1814
10	.	18	844	7	.	8	12	182
-	-	2	.	3	.	6	370	19
-	-	2	.	3	.	6	370	192
69	4 499	119	9 087	74	4 979	108	4 280	20
28	2 285	43	4 459	26	2 890	47	2 355	201
3	.	1	.	1	.	4	13	2011
4	567	4	.	4	149	3	.	2012

3. Betriebe und sozialversicherungspflichtig Beschäftigte nach Statistischen Regionen und Wirtschaftsklassen in Nieder-

Kode der Klassifikation	Wirtschaftsabschnitt Wirtschaftsabteilung Wirtschaftsgruppe Wirtschaftsklasse	Niedersachsen	
		Betriebe	SV-Besch.
		Anzahl	
2013	Herstellung von sonstigen anorganischen Grundstoffen und Chemikalien	24	3 264
2014	Herstellung von sonstigen organischen Grundstoffen und Chemikalien	26	2 281
2015	Herstellung von Düngemitteln und Stickstoffverbindungen	16	1 073
2016	Herstellung von Kunststoffen in Primärformen	50	3 494
2017	Herstellung von synthetischem Kautschuk in Primärformen	4	.
202	Herstellung von Schädlingsbekämpfungsmitteln, Pflanzenschutz- und Desinfektionsmitteln	12	.
203	Herstellung von Anstrichmitteln, Druckfarben und Kittungen	53	2 794
204	Herstellung von Seifen, Wasch-, Reinigungs- und Körperpflegemitteln sowie von Duftstoffen	84	1 876
2041	Herstellung von Seifen, Wasch-, Reinigungs- und Poliermitteln	39	423
2042	Herstellung von Körperpflegemitteln und Duftstoffen	45	1 453
205	Herstellung von sonstigen chemischen Erzeugnissen	74	5 440
2051	Herstellung von pyrotechnischen Erzeugnissen	3	.
2052	Herstellung von Klebstoffen	8	317
2053	Herstellung von etherischen Ölen	4	.
2059	Herstellung von sonstigen chemischen Erzeugnissen a. n. g.	59	3 142
206	Herstellung von Chemiefasern	3	.
21	Herstellung von pharmazeutischen Erzeugnissen	75	4 208
211	Herstellung von pharmazeutischen Grundstoffen	6	125
212	Herstellung von pharmazeutischen Spezialitäten und sonstigen pharmazeutischen Erzeugnissen	69	4 083
22	Herstellung von Gummi- und Kunststoffwaren	796	44 457
221	Herstellung von Gummiwaren	109	14 115
2211	Herstellung und Runderneuerung von Bereifungen	11	87
2219	Herstellung von sonstigen Gummiwaren	98	14 028
222	Herstellung von Kunststoffwaren	687	30 342
2221	Herstellung von Platten, Folien, Schläuchen und Profilen aus Kunststoffen	158	9 890
2222	Herstellung von Verpackungsmitteln aus Kunststoffen	61	3 879
2223	Herstellung von Baubedarfsartikeln aus Kunststoffen	186	3 793
2229	Herstellung von sonstigen Kunststoffwaren	282	12 780
23	Herstellung von Glas und Glaswaren, Keramik, Verarbeitung von Steinen und Erden	1 106	19 993
231	Herstellung von Glas und Glaswaren	134	6 286
2311	Herstellung von Flachglas	10	.
2312	Veredlung und Bearbeitung von Flachglas	57	2 173
2313	Herstellung von Hohlglas	29	2 274
2314	Herstellung von Glasfasern und Waren daraus	7	.
2319	Herstellung, Veredlung und Bearbeitung von sonstigem Glas einschließlich technischen Glaswaren	31	1 078
232	Herstellung von feuerfesten keramischen Werkstoffen und Waren	5	.
233	Herstellung von keramischen Baumaterialien	53	1 618
2331	Herstellung von keramischen Wand- und Bodenfliesen und -platten	15	414
2332	Herstellung von Ziegeln und sonstiger Baukeramik	38	1 204
234	Herstellung von sonstigen Porzellan- und keramischen Erzeugnissen	45	.
2341	Herstellung von keramischen Haushaltswaren und Ziergegenständen	26	187
2342	Herstellung von Sanitärkeramik	5	25
2344	Herstellung von keramischen Erzeugnissen für sonstige technische Zwecke	5	.
2349	Herstellung von sonstigen keramischen Erzeugnissen	9	.
235	Herstellung von Zement, Kalk und gebranntem Gips	15	915
2351	Herstellung von Zement	4	.
2352	Herstellung von Kalk und gebranntem Gips	11	.
236	Herstellung von Erzeugnissen aus Beton, Zement und Gips	453	7 150
2361	Herstellung von Erzeugnissen aus Beton, Zement und Kalksandstein für den Bau	276	5 354
2362	Herstellung von Gipszeugnissen für den Bau	7	379
2363	Herstellung von Frischbeton (Transportbeton)	118	1 062
2364	Herstellung von Mörtel und anderem Beton (Trockenbeton)	23	218
2365	Herstellung von Faserzementwaren	3	.
2369	Herstellung von sonstigen Erzeugnissen aus Beton, Zement und Gips a. n. g.	26	.
237	Be- und Verarbeitung von Naturwerksteinen und Natursteinen a. n. g.	352	979
239	Herst.v.Schleifkörpern u.Schleifmitteln auf Unterlage sowie sonst.Erzeugnissen aus nichtmetallischen Mineralien a.n.g.	49	2 205
2391	Herstellung von Schleifkörpern und Schleifmitteln auf Unterlage	9	827
2399	Herstellung von sonstigen Erzeugnissen aus nichtmetallischen Mineralien a. n. g.	40	1 378
24	Metallerzeugung und -bearbeitung	195	19 065
241	Erzeugung von Roheisen, Stahl und Ferrolegierungen	36	7 458
242	Herstellung von Stahlrohren, Rohrform-, Rohrverschluss- und Rohrverbindungsstücken aus Stahl	34	2 162

sachsen 2011

Statistische Region Braunschweig		Statistische Region Hannover		Statistische Region Lüneburg		Statistische Region Weser-Ems		Kode der Klassifikation
Betriebe	SV-Besch.	Betriebe	SV-Besch.	Betriebe	SV-Besch.	Betriebe	SV-Besch.	
Anzahl								
3	.	9	909	2	.	10	624	2013
5	.	12	330	5	.	4	70	2014
2	.	4	992	6	37	4	.	2015
9	75	12	1 741	8	455	21	1 223	2016
2	.	1	.	-	-	1	.	2017
1	.	3	.	5	198	3	.	202
12	487	14	571	13	720	14	1 016	203
15	.	31	.	14	586	24	183	204
5	30	13	.	7	.	14	146	2041
10	.	18	893	7	.	10	37	2042
12	1 450	28	2 911	16	585	18	494	205
2	.	-	-	1	.	-	-	2051
1	.	3	115	4	.	-	-	2052
-	-	2	.	-	-	2	.	2053
9	1 381	23	.	11	377	16	.	2059
1	.	-	-	-	-	2	.	206
18	765	21	2 093	10	484	26	866	21
1	.	2	.	-	-	3	.	211
17	.	19	.	10	484	23	.	212
127	7 429	208	12 790	154	6 581	307	17 657	22
22	3 022	42	7 758	20	962	25	2 373	221
2	.	5	.	1	.	3	.	2211
20	.	37	.	19	.	22	.	2219
105	4 407	166	5 032	134	5 619	282	15 284	222
20	1 064	32	2 252	35	1 787	71	4 787	2221
10	347	10	110	19	980	22	2 442	2222
26	558	43	311	30	655	87	2 269	2223
49	2 438	81	2 359	50	2 197	102	5 786	2229
215	3 724	296	7 291	227	1 943	368	7 035	23
34	1 217	41	3 351	18	444	41	1 274	231
-	-	2	.	4	.	4	.	2311
12	273	15	454	8	315	22	1 131	2312
5	.	16	2 244	2	.	6	26	2313
2	.	-	-	3	.	2	.	2314
15	849	8	.	1	.	7	.	2319
2	.	-	-	-	-	3	.	232
6	317	12	439	10	71	25	791	233
-	-	5	.	3	.	7	321	2331
6	317	7	.	7	.	18	470	2332
14	17	9	218	6	.	16	.	234
8	14	5	.	4	.	9	.	2341
2	.	1	.	-	-	2	.	2342
1	.	1	.	1	.	2	.	2344
3	.	2	.	1	.	3	.	2349
7	.	5	498	3	.	-	-	235
-	-	3	.	1	.	-	-	2351
7	.	2	.	2	.	-	-	2352
68	777	108	1 442	102	1 007	175	3 924	236
37	380	65	1 001	67	716	107	3 257	2361
1	.	6	.	-	-	-	-	2362
20	137	24	167	21	182	53	576	2363
6	106	5	.	6	48	6	.	2364
-	-	2	.	-	-	1	.	2365
4	.	6	.	8	61	8	14	2369
71	192	108	341	78	168	95	278	237
13	497	13	1 002	10	233	13	473	239
2	.	3	.	1	.	3	.	2391
11	.	10	.	9	.	10	.	2399
44	9 680	51	2 346	37	855	63	6 184	24
12	.	12	.	5	.	7	.	241
3	.	11	343	5	.	15	323	242

3. Betriebe und sozialversicherungspflichtig Beschäftigte nach Statistischen Regionen und Wirtschaftsklassen in Nieder-

Kode der Klassifikation	Wirtschaftsabschnitt Wirtschaftsabteilung Wirtschaftsgruppe Wirtschaftsklasse	Niedersachsen	
		Betriebe	SV-Besch.
		Anzahl	
243	Sonstige erste Bearbeitung von Eisen und Stahl	16	322
2431	Herstellung von Blankstahl	2	.
2433	Herstellung von Kaltprofilen	7	112
2434	Herstellung von kaltgezogenem Draht	7	.
244	Erzeugung und erste Bearbeitung von NE-Metallen	59	5 223
2441	Erzeugung und erste Bearbeitung von Edelmetallen	9	.
2442	Erzeugung und erste Bearbeitung von Aluminium	22	1 481
2443	Erzeugung und erste Bearbeitung von Blei, Zink und Zinn	5	698
2444	Erzeugung und erste Bearbeitung von Kupfer	3	.
2445	Erzeugung und erste Bearbeitung von sonstigen NE-Metallen	20	687
245	Gießereien	50	3 900
2451	Eisengießereien	25	1 557
2452	Stahlgießereien	4	.
2453	Leichtmetallgießereien	17	1 817
2454	Buntmetallgießereien	4	.
25	Herstellung von Metallerzeugnissen	3 533	51 485
251	Stahl- und Leichtmetallbau	1 084	16 599
2511	Herstellung von Metallkonstruktionen	869	13 380
2512	Herstellung von Ausbauelementen aus Metall	215	3 219
252	Herstellung von Metalltanks u. -behältern;Herstellung von Heizkörpern u. -kesseln für Zentralheizungen	55	1 982
2521	Herstellung von Heizkörpern und -kesseln für Zentralheizungen	11	674
2529	Herstellung von Sammelbehältern, Tanks u. ä. Behältern aus Metall	44	1 308
253	Herstellung von Dampfkesseln (ohne Zentralheizungskessel)	1	.
254	Herstellung von Waffen und Munition	17	.
255	Herst.v.Schmiede-,Press-,Zieh-u.Stanzteilen, gewalzten Ringen u.pulvermetallurgischen Erzeugnissen	87	4 268
256	Oberflächenveredlung und Wärmebehandlung; Mechanik a.n.g.	1 713	14 267
2561	Oberflächenveredlung und Wärmebehandlung	288	4 706
2562	Mechanik a. n. g.	1 425	9 561
257	Herstellung von Schneidwaren, Werkzeugen, Schlössern und Beschlägen aus unedlen Metallen	231	3 295
2571	Herstellung von Schneidwaren und Bestecken aus unedlen Metallen	29	132
2572	Herstellung von Schlössern und Beschlägen aus unedlen Metallen	28	403
2573	Herstellung von Werkzeugen	174	2 760
259	Herstellung von sonstigen Metallwaren	345	10 128
2591	Herstellung von Fässern, Trommeln, Dosen, Eimern u. ä. Behältern aus Metall	16	240
2592	Herstellung von Verpackungen und Verschlüssen aus Eisen, Stahl und NE-Metall	18	1 572
2593	Herstellung von Drahtwaren, Ketten und Federn	46	1 583
2594	Herstellung von Schrauben und Nieten	19	1 120
2599	Herstellung von sonstigen Metallwaren a. n. g.	246	5 613
26	Herstellung von Datenverarbeitungsgeräten, elektronischen und optischen Erzeugnissen	722	13 682
261	Herstellung von elektronischen Bauelementen und Leiterplatten	143	1 933
2611	Herstellung von elektronischen Bauelementen	117	992
2612	Herstellung von bestückten Leiterplatten	26	941
262	Herstellung von Datenverarbeitungsgeräten und peripheren Geräten	139	876
263	Herstellung von Geräten und Einrichtungen der Telekommunikationstechnik	98	2 034
264	Herstellung von Geräten der Unterhaltungselektronik	22	1 630
265	Herst.v.Mess-, Kontroll-, Navigations- u.ä. Instrumenten und Vorrichtungen; Herstellung von Uhren	223	5 043
2651	Herstellung von Mess-, Kontroll-, Navigations- u. ä. Instrumenten und Vorrichtungen	214	4 917
2652	Herstellung von Uhren	9	126
266	Herstellung von Bestrahlungs- und Elektrotherapiegeräten und elektromedizinischen Geräten	22	260
267	Herstellung von optischen und fotografischen Instrumenten und Geräten	70	1 891
268	Herstellung von magnetischen und optischen Datenträgern	5	15
27	Herstellung von elektrischen Ausrüstungen	525	25 627
271	Herst.v.Elektromotoren,Generatoren u.Transformatoren, Elektrizitätsverteilungs- u. -schalteinrichtungen	221	9 783
2711	Herstellung von Elektromotoren, Generatoren und Transformatoren	137	4 736
2712	Herstellung von Elektrizitätsverteilungs- und -schalteinrichtungen	84	5 047
272	Herstellung von Batterien und Akkumulatoren	7	.
273	Herstellung von Kabeln und elektrischem Installationsmaterial	77	4 018
2731	Herstellung von Glasfaserkabeln	2	.
2732	Herstellung von sonstigen elektronischen und elektrischen Drähten und Kabeln	25	3 137
2733	Herstellung von elektrischem Installationsmaterial	50	.
274	Herstellung von elektrischen Lampen und Leuchten	97	.

sachsen 2011

Statistische Region Braunschweig		Statistische Region Hannover		Statistische Region Lüneburg		Statistische Region Weser-Ems		Kode der Klassifikation
Betriebe	SV-Besch.	Betriebe	SV-Besch.	Betriebe	SV-Besch.	Betriebe	SV-Besch.	
Anzahl								
2	.	3	.	5	12	6	.	243
-	-	-	-	-	-	2	.	2431
2	.	2	.	2	.	1	.	2433
-	-	1	.	3	.	3	80	2434
14	.	13	393	11	.	21	3 500	244
3	.	2	.	2	.	2	.	2441
3	.	7	365	6	.	6	15	2442
1	.	1	.	1	.	2	.	2443
-	-	-	-	-	-	3	.	2444
7	.	3	.	2	.	8	.	2445
13	1 271	12	1 539	11	421	14	669	245
7	771	4	134	6	268	8	384	2451
1	.	-	-	2	.	1	.	2452
5	.	7	.	2	.	3	.	2453
-	-	1	.	1	.	2	.	2454
522	8 713	941	11 754	675	7 380	1 395	23 638	25
146	1 738	267	2 934	199	2 797	472	9 130	251
115	1 249	218	2 370	159	2 437	377	7 324	2511
31	489	49	564	40	360	95	1 806	2512
6	.	14	.	11	.	24	1 424	252
2	.	3	.	1	.	5	634	2521
4	.	11	.	10	176	19	790	2529
-	-	-	-	-	-	1	.	253
3	.	3	.	7	.	4	.	254
20	1 460	26	1 000	12	196	29	1 612	255
242	2 327	462	4 310	335	2 257	674	5 373	256
46	875	101	1 855	48	415	93	1 561	2561
196	1 452	361	2 455	287	1 842	581	3 812	2562
44	468	72	1 098	47	583	68	1 146	257
3	.	9	20	7	59	10	.	2571
5	.	12	360	7	8	4	.	2572
36	426	51	718	33	516	54	1 100	2573
61	2 498	97	2 197	64	625	123	4 808	259
4	176	4	34	4	13	4	17	2591
7	810	5	.	3	.	3	.	2592
9	331	15	334	9	42	13	876	2593
4	632	7	.	3	.	5	.	2594
37	549	66	1 020	45	240	98	3 804	2599
175	5 535	234	5 483	132	600	181	2 064	26
28	396	53	949	27	118	35	470	261
22	.	42	389	23	.	30	316	2611
6	.	11	560	4	.	5	154	2612
25	242	42	518	27	43	45	73	262
23	564	25	810	20	48	30	612	263
2	.	13	.	1	.	6	.	264
61	2 564	73	1 293	39	336	50	850	265
61	2 564	70	.	37	.	46	.	2651
-	-	3	.	2	.	4	.	2652
2	.	8	134	6	.	6	8	266
33	1 645	19	163	10	40	8	43	267
1	.	1	.	2	.	1	.	268
76	6 628	169	8 893	107	2 857	173	7 249	27
32	1 299	65	3 834	48	1 524	76	3 126	271
23	1 144	33	1 089	32	948	49	1 555	2711
9	155	32	2 745	16	576	27	1 571	2712
2	.	3	.	2	.	-	-	272
9	324	23	1 054	11	214	34	2 426	273
-	-	-	-	2	.	-	-	2731
2	.	8	867	2	.	13	1 926	2732
7	.	15	187	7	46	21	500	2733
14	.	34	691	19	483	30	303	274

3. Betriebe und sozialversicherungspflichtig Beschäftigte nach Statistischen Regionen und Wirtschaftsklassen in Nieder-

Kode der Klassifikation	Wirtschaftsabschnitt Wirtschaftsabteilung Wirtschaftsgruppe Wirtschaftsklasse	Niedersachsen	
		Betriebe	SV-Besch.
		Anzahl	
275	Herstellung von Haushaltsgeräten	22	2 910
2751	Herstellung von elektrischen Haushaltsgeräten	16	1 921
2752	Herstellung von nicht elektrischen Haushaltsgeräten	6	989
279	Herstellung von sonstigen elektrischen Ausrüstungen und Geräten a. n. g.	101	5 341
28	Maschinenbau	1 692	60 904
281	Herstellung von nicht wirtschaftszweigspezifischen Maschinen	229	13 616
2811	Herstellung von Verbrennungsmotoren und Turbinen (ohne Motoren für Luft- und Straßenfahrzeuge)	28	3 625
2812	Herstellung von hydraulischen und pneumatischen Komponenten und Systemen	35	2 251
2813	Herstellung von Pumpen und Kompressoren a. n. g.	54	2 958
2814	Herstellung von Armaturen a. n. g.	41	1 085
2815	Herstellung von Lagern, Getrieben, Zahnrädern und Antriebs-elementen	71	3 697
282	Herstellung von sonstigen nicht wirtschaftszweigspezifischen Maschinen	573	17 048
2821	Herstellung von Öfen und Brennern	39	636
2822	Herstellung von Hebezeugen und Fördermitteln	118	5 188
2823	Herstellung von Büromaschinen (ohne Datenverarbeitungsgeräte und periphere Geräte)	11	70
2824	Herstellung von handgeführten Werkzeugen mit Motorantrieb	30	41
2825	Herstellung von kälte- und lufttechnischen Erzeugnissen, nicht für den Haushalt	118	3 089
2829	Herstellung von sonstigen nicht wirtschaftszweigspezifischen Maschinen a. n. g.	257	8 024
283	Herstellung von land- und forstwirtschaftlichen Maschinen	147	6 130
284	Herstellung von Werkzeugmaschinen	157	2 776
2841	Herstellung von Werkzeugmaschinen für die Metallbearbeitung	96	1 841
2849	Herstellung von sonstigen Werkzeugmaschinen a. n. g.	61	935
289	Herstellung von Maschinen für sonstige bestimmte Wirtschaftszweige	586	21 334
2891	Herstellung von Maschinen für die Metallerzeugung, von Walzwerkseinrichtungen und Gießmaschinen	15	98
2892	Herstellung von Bergwerks-, Bau- und Baustoffmaschinen	65	5 884
2893	Herstellung von Maschinen für die Nahrungs- und Genussmittelerzeugung und die Tabakverarbeitung	76	4 003
2894	Herstellung von Maschinen für die Textil- und Bekleidungsherstellung und die Lederverarbeitung	19	953
2895	Herstellung von Maschinen für die Papiererzeugung und -verarbeitung	8	242
2896	Herstellung von Maschinen für die Verarbeitung von Kunststoffen und Kautschuk	24	1 725
2899	Herstellung von Maschinen für sonstige bestimmte Wirtschaftszweige a. n. g.	379	8 429
29	Herstellung von Kraftwagen und Kraftwagenteilen	364	119 641
291	Herstellung von Kraftwagen und Kraftwagenmotoren	75	88 873
292	Herstellung von Karosserien, Aufbauten und Anhängern	148	4 901
293	Herstellung von Teilen und Zubehör für Kraftwagen	141	25 867
2931	Herstellung elektrischer und elektronischer Ausrüstungsgegenstände für Kraftwagen	26	4 613
2932	Herstellung von sonstigen Teilen und sonstigem Zubehör für Kraftwagen	115	21 254
30	Sonstiger Fahrzeugbau	149	15 998
301	Schiff- und Bootsbau	68	4 937
3011	Schiffbau (ohne Boots- und Yachtbau)	40	3 375
3012	Boots- und Yachtbau	28	1 562
302	Schiene-fahrzeugbau	18	3 432
303	Luft- und Raumfahrzeugbau	21	6 235
304	Herstellung von militärischen Kampffahrzeugen	1	.
309	Herstellung von Fahrzeugen a. n. g.	41	.
3091	Herstellung von Krafträdern	7	.
3092	Herstellung von Fahrrädern sowie von Behindertenfahrzeugen	26	969
3099	Herstellung von sonstigen Fahrzeugen a. n. g.	8	33
31	Herstellung von Möbeln	907	9 696
310	Herstellung von Möbeln	907	9 696
3101	Herstellung von Büro- und Ladenmöbeln	147	3 856
3102	Herstellung von Küchenmöbeln	41	839
3103	Herstellung von Matratzen	9	288
3109	Herstellung von sonstigen Möbeln	710	4 713
32	Herstellung von sonstigen Waren	1 535	12 769
321	Herstellung von Münzen, Schmuck und ähnlichen Erzeugnissen	190	232
3211	Herstellung von Münzen	2	.
3212	Herstellung von Schmuck, Gold- und Silberschmiedewaren (ohne Fantasieschmuck)	177	195
3213	Herstellung von Fantasieschmuck	11	.
322	Herstellung von Musikinstrumenten	65	378
323	Herstellung von Sportgeräten	40	481
324	Herstellung von Spielwaren	35	22

sachsen 2011

Statistische Region Braunschweig		Statistische Region Hannover		Statistische Region Lüneburg		Statistische Region Weser-Ems		Kode der Klassifikation
Betriebe	SV-Besch.	Betriebe	SV-Besch.	Betriebe	SV-Besch.	Betriebe	SV-Besch.	
Anzahl								
4	.	4	.	8	.	6	708	275
3	.	4	.	6	442	3	.	2751
1	.	-	-	2	.	3	.	2752
15	3 641	40	851	19	163	27	686	279
259	10 028	438	17 037	365	11 684	630	22 155	28
34	2 755	73	5 818	44	1 453	78	3 590	281
4	.	5	909	9	.	10	1 732	2811
4	297	10	903	4	75	17	976	2812
8	257	17	2 138	12	151	17	412	2813
7	354	10	336	8	220	16	175	2814
11	.	31	1 532	11	.	18	295	2815
90	3 621	149	3 316	131	4 659	203	5 452	282
9	.	11	97	8	.	11	24	2821
21	1 344	25	665	23	1 198	49	1 981	2822
2	.	2	.	6	.	1	.	2823
4	.	9	.	6	.	11	.	2824
11	388	36	1 384	22	76	49	1 241	2825
43	1 698	66	1 147	66	2 987	82	2 192	2829
12	.	23	356	30	.	82	5 175	283
28	.	42	871	35	.	52	959	284
21	180	28	565	16	344	31	752	2841
7	.	14	306	19	.	21	207	2849
95	3 169	151	6 676	125	4 510	215	6 979	289
2	.	4	.	5	40	4	34	2891
8	424	12	1 991	14	1 928	31	1 541	2892
9	1 589	23	833	14	644	30	937	2893
1	.	10	813	5	.	3	.	2894
2	.	1	.	3	.	2	.	2895
3	.	9	1 123	4	.	8	180	2896
70	951	92	1 900	80	1 495	137	4 083	2899
67	79 474	83	20 372	67	2 762	147	17 033	29
10	.	13	.	22	171	30	11 533	291
11	.	34	.	28	1 125	75	3 217	292
46	15 329	36	6 789	17	1 466	42	2 283	293
7	.	4	.	4	17	11	162	2931
39	.	32	.	13	1 449	31	2 121	2932
14	.	25	.	24	2 971	86	9 521	30
1	.	8	.	9	259	50	4 546	301
1	.	3	.	3	.	33	3 293	3011
-	-	5	.	6	.	17	1 253	3012
5	.	5	348	1	.	7	.	302
4	.	3	.	5	.	9	.	303
-	-	-	-	1	.	-	-	304
4	.	9	35	8	.	20	970	309
1	.	-	-	5	.	1	.	3091
2	.	7	.	3	.	14	928	3092
1	.	2	.	-	-	5	.	3099
125	1 199	229	2 779	195	1 189	358	4 529	31
125	1 199	229	2 779	195	1 189	358	4 529	310
20	222	48	1 847	25	529	54	1 258	3101
2	.	5	.	8	.	26	.	3102
4	.	1	.	2	.	2	.	3103
99	727	175	908	160	642	276	2 436	3109
342	4 348	456	2 990	308	2 192	429	3 239	32
38	54	60	62	39	25	53	91	321
1	.	1	.	-	-	-	-	3211
36	.	56	57	37	.	48	.	3212
1	.	3	.	2	.	5	.	3213
12	263	17	26	19	71	17	18	322
10	.	12	.	4	.	14	190	323
7	.	11	.	9	.	8	12	324

3. Betriebe und sozialversicherungspflichtig Beschäftigte nach Statistischen Regionen und Wirtschaftsklassen in Nieder-

Kode der Klassifikation	Wirtschaftsabschnitt Wirtschaftsabteilung Wirtschaftsgruppe Wirtschaftsklasse	Niedersachsen	
		Betriebe	SV-Besch.
		Anzahl	
325	Herstellung von medizinischen und zahnmedizinischen Apparaten und Materialien	1 088	10 505
329	Herstellung von Erzeugnissen a. n. g.	117	1 151
3291	Herstellung von Besen und Bürsten	16	134
3299	Herstellung von sonstigen Erzeugnissen a. n. g.	101	1 017
33	Reparatur und Installation von Maschinen und Ausrüstungen	1 557	20 336
331	Reparatur von Metallerzeugnissen, Maschinen und Ausrüstungen	1 116	13 807
3311	Reparatur von Metallerzeugnissen	112	829
3312	Reparatur von Maschinen	706	6 285
3313	Reparatur von elektronischen und optischen Geräten	38	.
3314	Reparatur von elektrischen Ausrüstungen	76	1 994
3315	Reparatur und Instandhaltung von Schiffen, Booten und Yachten	95	884
3316	Reparatur und Instandhaltung von Luft- und Raumfahrzeugen	12	.
3317	Reparatur und Instandhaltung von Fahrzeugen a. n. g.	29	1 500
3319	Reparatur von sonstigen Ausrüstungen	48	293
332	Installation von Maschinen und Ausrüstungen a. n. g.	441	6 529
D	Energieversorgung	6 920	21 810
35	Energieversorgung	6 920	21 810
351	Elektrizitätsversorgung	5 894	19 712
3511	Elektrizitätserzeugung	5 613	5 797
3512	Elektrizitätsübertragung	17	.
3513	Elektrizitätsverteilung	159	9 089
3514	Elektrizitätshandel	105	.
352	Gasversorgung	931	1 769
3521	Gaserzeugung	878	407
3522	Gasverteilung durch Rohrleitungen	28	154
3523	Gashandel durch Rohrleitungen	25	1 208
353	Wärme- und Kälteversorgung	95	329
E	Wasserversorgung; Abwasser- u. Abfallentsorgung u. Beseitigung von Umweltverschmutzungen	1 167	19 873
36	Wasserversorgung	140	2 767
37	Abwasserentsorgung	234	3 080
38	Sammlung, Behandlung und Beseitigung von Abfällen; Rückgewinnung	772	13 432
381	Sammlung von Abfällen	243	5 176
3811	Sammlung nicht gefährlicher Abfälle	232	4 925
3812	Sammlung gefährlicher Abfälle	11	251
382	Abfallbehandlung und -beseitigung	215	5 234
3821	Behandlung und Beseitigung nicht gefährlicher Abfälle	195	4 454
3822	Behandlung und Beseitigung gefährlicher Abfälle	20	780
383	Rückgewinnung	314	3 022
3831	Zerlegen von Schiffs- und Fahrzeugwracks und anderen Altwaren	94	505
3832	Rückgewinnung sortierter Werkstoffe	220	2 517
39	Beseitigung von Umweltverschmutzungen und sonstige Entsorgung	21	594
F	Baugewerbe	32 079	158 429
41	Hochbau	3 611	26 540
411	Erschließung von Grundstücken; Bauträger	586	1 614
412	Bau von Gebäuden	3 025	24 926
42	Tiefbau	1 254	22 961
421	Bau von Straßen und Bahnverkehrsstrecken	745	9 471
4211	Bau von Straßen	656	8 064
4212	Bau von Bahnverkehrsstrecken	75	1 247
4213	Brücken- und Tunnelbau	14	160
422	Leitungstiefbau und Kläranlagenbau	281	6 145
4221	Rohrleitungstiefbau, Brunnenbau und Kläranlagenbau	239	4 770
4222	Kabelnetzleitungstiefbau	42	1 375
429	Sonstiger Tiefbau	228	7 345
4291	Wasserbau	58	364
4299	Sonstiger Tiefbau a. n. g.	170	6 981
43	Vorbereitende Baustellenarbeiten, Bauinstallation und sonstiges Ausbaugewerbe	27 214	108 928
431	Abbrucharbeiten und vorbereitende Baustellenarbeiten	497	2 154
4311	Abbrucharbeiten	181	952
4312	Vorbereitende Baustellenarbeiten	309	1 165
4313	Test- und Suchbohrung	7	37

sachsen 2011

Statistische Region Braunschweig		Statistische Region Hannover		Statistische Region Lüneburg		Statistische Region Weser-Ems		Kode der Klassifikation
Betriebe	SV-Besch.	Betriebe	SV-Besch.	Betriebe	SV-Besch.	Betriebe	SV-Besch.	
Anzahl								
247	3 353	310	2 549	223	2 071	308	2 532	325
28	565	46	172	14	18	29	396	329
6	105	6	7	-	-	4	22	3291
22	460	40	165	14	18	25	374	3299
218	3 135	370	5 861	397	3 288	572	8 052	33
152	1 919	264	4 794	301	1 961	399	5 133	331
19	173	30	97	22	154	41	405	3311
92	1 222	165	1 193	207	1 148	242	2 722	3312
14	123	16	53	5	.	3	.	3313
13	111	18	473	20	410	25	1 000	3314
1	.	9	.	24	120	61	749	3315
-	-	5	.	2	.	5	.	3316
6	.	8	.	3	36	12	71	3317
7	25	13	76	18	69	10	123	3319
66	1 216	106	1 067	96	1 327	173	2 919	332
771	4 869	1 144	7 000	1 198	2 761	3 807	7 180	D
771	4 869	1 144	7 000	1 198	2 761	3 807	7 180	35
690	4 493	990	6 621	911	2 554	3 303	6 044	351
635	1 590	923	1 484	857	543	3 198	2 180	3511
3	.	6	.	-	-	8	.	3512
33	1 597	39	4 420	34	1 353	53	1 719	3513
19	.	22	.	20	658	44	.	3514
72	.	135	285	263	.	461	959	352
64	85	122	54	256	115	436	153	3521
4	.	8	82	2	.	14	42	3522
4	.	5	149	5	.	11	764	3523
9	.	19	94	24	.	43	177	353
241	4 991	295	5 606	252	3 226	379	6 050	E
34	.	46	.	29	519	31	1 145	36
60	1 328	60	903	41	.	73	.	37
144	3 005	185	4 174	174	1 966	269	4 287	38
47	1 284	63	1 235	44	740	89	1 917	381
46	.	58	1 050	43	.	85	.	3811
1	.	5	185	1	.	4	.	3812
47	1 012	41	2 339	68	930	59	953	382
43	.	37	2 239	64	.	51	750	3821
4	.	4	100	4	.	8	203	3822
50	709	81	600	62	296	121	1 417	383
17	109	26	92	19	65	32	239	3831
33	600	55	508	43	231	89	1 178	3832
3	.	4	.	8	.	6	.	39
4 825	24 001	8 469	35 863	7 869	35 006	10 916	63 559	F
415	3 271	731	4 556	857	5 719	1 608	12 994	41
73	164	149	595	161	301	203	554	411
342	3 107	582	3 961	696	5 418	1 405	12 440	412
136	2 353	266	3 920	374	5 903	478	10 785	42
73	1 522	169	1 963	251	2 081	252	3 905	421
69	1 386	119	1 425	231	1 610	237	3 643	4211
3	.	44	.	19	.	9	151	4212
1	.	6	.	1	.	6	111	4213
33	391	60	1 316	67	2 003	121	2 435	422
28	338	51	915	60	1 699	100	1 818	4221
5	53	9	401	7	304	21	617	4222
30	440	37	641	56	1 819	105	4 445	429
2	.	5	.	3	.	48	337	4291
28	.	32	.	53	.	57	4 108	4299
4 274	18 377	7 472	27 387	6 638	23 384	8 830	39 780	43
77	450	102	340	147	660	171	704	431
29	.	33	.	59	.	60	.	4311
47	372	68	153	85	268	109	372	4312
1	.	1	.	3	.	2	.	4313

3. Betriebe und sozialversicherungspflichtig Beschäftigte nach Statistischen Regionen und Wirtschaftsklassen in Nieder-

Kode der Klassifikation	Wirtschaftsabschnitt Wirtschaftsabteilung Wirtschaftsgruppe Wirtschaftsklasse	Niedersachsen	
		Betriebe	SV-Besch.
		Anzahl	
432	Bauinstallation	10 258	53 055
4321	Elektroinstallation	2 982	19 636
4322	Gas-, Wasser-, Heizungs- sowie Lüftungs- und Klimainstallation	4 562	27 143
4329	Sonstige Bauinstallation	2 714	6 276
433	Sonstiger Ausbau	12 060	31 972
4331	Anbringen von Stuckaturen, Gipserei und Verputzerei	953	1 405
4332	Bautischlerei und -schlosserei	3 907	10 283
4333	Fußboden-, Fliesen- und Plattenlegerei, Tapeziererei	3 589	6 209
4334	Malerei und Glaserei	3 244	13 422
4339	Sonstiger Ausbau a. n. g.	367	653
439	Sonstige spezialisierte Bautätigkeiten	4 399	21 747
4391	Dachdeckerei und Zimmerei	3 017	15 588
4399	Sonstige spezialisierte Bautätigkeiten a. n. g.	1 382	6 159
G	Handel; Instandhaltung und Reparatur von Kraftfahrzeugen	72 577	411 406
45	Handel mit Kraftfahrzeugen, Instandhaltung und Reparatur von Kraftfahrzeugen	10 659	61 345
451	Handel mit Kraftwagen	4 268	28 166
4511	Handel mit Kraftwagen mit einem Gesamtgewicht von 3,5 t oder weniger	4 124	27 292
4519	Handel mit Kraftwagen mit einem Gesamtgewicht von mehr als 3,5 t	144	874
452	Instandhaltung und Reparatur von Kraftwagen	4 223	21 590
453	Handel mit Kraftwagenteilen und -zubehör	1 625	10 461
4531	Großhandel mit Kraftwagenteilen und -zubehör	464	6 120
4532	Einzelhandel mit Kraftwagenteilen und -zubehör	1 161	4 341
454	Handel mit Krafträdern, Kraftradteilen und -zubehör; Instandhaltung und Reparatur von Krafträdern	543	1 128
46	Großhandel (ohne Handel mit Kraftfahrzeugen)	19 868	139 775
461	Handelsvermittlung	8 294	12 684
4611	Handelsvermittlung von landwirtschaftlichen Grundstoffen, lebenden Tieren, textilen Rohstoffen u. Halbwaren	328	306
4612	Handelsvermittlung von Brennstoffen, Erzen, Metallen und technischen Chemikalien	178	266
4613	Handelsvermittlung von Holz, Baustoffen und Anstrichmitteln	647	761
4614	Handelsvermittlung von Maschinen, technischem Bedarf, Wasser- und Luftfahrzeugen	1 904	4 351
4615	Handelsvermittlung von Möbeln, Einrichtungs- und Haushaltsgegenständen, Eisen- und Metallwaren	893	1 138
4616	Handelsvermittlung von Textilien, Bekleidung, Schuhen und Lederwaren	485	790
4617	Handelsvermittlung von Nahrungsmitteln, Getränken und Tabakwaren	484	1 323
4618	Handelsvermittlung von sonstigen Waren	1 910	2 365
4619	Handelsvermittlung von Waren ohne ausgeprägten Schwerpunkt	1 465	1 384
462	Großhandel mit landwirtschaftlichen Grundstoffen und lebenden Tieren	1 415	10 302
4621	Großhandel mit Getreide, Rohtabak, Saatgut und Futtermitteln	577	7 113
4622	Großhandel mit Blumen und Pflanzen	237	1 617
4623	Großhandel mit lebenden Tieren	586	1 529
4624	Großhandel mit Häuten, Fellen und Leder	15	43
463	Großhandel mit Nahrungs- und Genussmitteln, Getränken und Tabakwaren	1 614	20 861
4631	Großhandel mit Obst, Gemüse und Kartoffeln	276	2 495
4632	Großhandel mit Fleisch und Fleischwaren	264	2 736
4633	Großhandel mit Milch, Milcherzeugnissen, Eiern, Speiseölen und Nahrungsfetten	110	1 354
4634	Großhandel mit Getränken	382	3 778
4635	Großhandel mit Tabakwaren	37	320
4636	Großhandel mit Zucker, Süßwaren und Backwaren	58	967
4637	Großhandel mit Kaffee, Tee, Kakao und Gewürzen	60	1 138
4638	Großhandel mit sonstigen Nahrungs- und Genussmitteln	237	4 233
4639	Großhandel mit Nahrungs- u. Genussmitteln, Getränken u. Tabakwaren, ohne ausgeprägten Schwerpunkt	190	3 840
464	Großhandel mit Gebrauchs- und Verbrauchsgütern	2 430	28 424
4641	Großhandel mit Textilien	192	1 558
4642	Großhandel mit Bekleidung und Schuhen	270	2 870
4643	GH mit Foto- u. optischen Erzeugnissen, elektrischen Haushaltsgeräten u. Geräten der Unterhaltungselektronik	406	6 627
4644	Großhandel mit keramischen Erzeugnissen, Glaswaren und Reinigungsmitteln	123	651
4645	Großhandel mit kosmetischen Erzeugnissen und Körperpflegemitteln	62	1 978
4646	Großhandel mit pharmazeutischen, medizinischen und orthopädischen Erzeugnissen	429	5 290
4647	Großhandel mit Möbeln, Teppichen, Lampen und Leuchten	212	1 815
4648	Großhandel mit Uhren und Schmuck	72	259
4649	Großhandel mit sonstigen Gebrauchs- und Verbrauchsgütern	664	7 376
465	Großhandel mit Geräten der Informations- und Kommunikationstechnik	403	6 420
4651	Großhandel mit Datenverarbeitungsgeräten, peripheren Geräten und Software	268	5 066

sachsen 2011

Statistische Region Braunschweig		Statistische Region Hannover		Statistische Region Lüneburg		Statistische Region Weser-Ems		Kode der Klassifikation
Betriebe	SV-Besch.	Betriebe	SV-Besch.	Betriebe	SV-Besch.	Betriebe	SV-Besch.	
Anzahl								
1 660	8 993	3 002	13 313	2 395	10 265	3 201	20 484	432
485	3 222	815	4 855	673	3 753	1 009	7 806	4321
788	4 840	1 295	6 630	1 096	5 571	1 383	10 102	4322
387	931	892	1 828	626	941	809	2 576	4329
1 881	5 556	3 262	8 318	2 812	6 715	4 105	11 383	433
117	263	191	286	203	300	442	556	4331
605	1 747	1 116	2 428	946	2 227	1 240	3 881	4332
554	977	919	1 464	801	1 384	1 315	2 384	4333
549	2 482	941	4 070	734	2 518	1 020	4 352	4334
56	87	95	70	128	286	88	210	4339
656	3 378	1 106	5 416	1 284	5 744	1 353	7 209	439
479	2 493	744	3 794	916	4 507	878	4 794	4391
177	885	362	1 622	368	1 237	475	2 415	4399
12 531	72 178	19 498	118 559	16 135	84 916	24 413	135 753	G
1 941	11 853	2 820	17 021	2 418	12 617	3 480	19 854	45
788	5 214	1 075	7 144	949	6 265	1 456	9 543	451
765	5 120	1 040	6 765	923	6 132	1 396	9 275	4511
23	94	35	379	26	133	60	268	4519
738	4 254	1 137	5 654	998	4 859	1 350	6 823	452
307	2 221	473	3 916	332	1 282	513	3 042	453
96	1 277	152	2 601	83	555	133	1 687	4531
211	944	321	1 315	249	727	380	1 355	4532
108	164	135	307	139	211	161	446	454
2 654	18 152	5 672	43 687	4 662	29 679	6 880	48 257	46
1 154	1 667	2 496	4 606	1 855	1 848	2 789	4 563	461
35	19	48	33	74	72	171	182	4611
30	68	56	92	38	43	54	63	4612
109	133	174	290	149	113	215	225	4613
287	623	645	1 869	420	804	552	1 055	4614
116	123	292	388	170	118	315	509	4615
55	38	135	184	97	131	198	437	4616
74	118	132	267	127	80	151	858	4617
287	396	564	912	403	238	656	819	4618
161	149	450	571	377	249	477	415	4619
121	1 074	286	2 039	252	2 850	756	4 339	462
63	838	152	1 519	117	2 254	245	2 502	4621
23	176	38	297	40	114	136	1 030	4622
33	.	91	.	92	471	370	801	4623
2	.	5	.	3	11	5	6	4624
200	2 944	411	5 072	446	4 697	557	8 148	463
22	145	70	538	134	1 385	50	427	4631
23	341	47	186	62	198	132	2 011	4632
10	81	23	194	26	573	51	506	4633
71	796	101	837	71	956	139	1 189	4634
8	98	10	140	6	18	13	64	4635
8	217	18	204	11	136	21	410	4636
6	101	12	175	22	411	20	451	4637
26	349	66	1 244	74	555	71	2 085	4638
26	816	64	1 554	40	465	60	1 005	4639
331	3 599	779	12 047	534	4 771	786	8 007	464
20	96	60	284	39	351	73	827	4641
34	237	77	549	68	1 060	91	1 024	4642
62	603	136	3 632	89	1 179	119	1 213	4643
16	42	37	247	32	147	38	215	4644
9	.	25	1 604	18	168	10	.	4645
64	1 310	168	2 291	83	420	114	1 269	4646
20	140	62	548	35	190	95	937	4647
13	.	17	53	20	104	22	.	4648
93	999	197	2 839	150	1 152	224	2 386	4649
70	901	144	3 545	81	666	108	1 308	465
43	499	87	2 917	58	498	80	1 152	4651

3. Betriebe und sozialversicherungspflichtig Beschäftigte nach Statistischen Regionen und Wirtschaftsklassen in Nieder-

Kode der Klassifikation	Wirtschaftsabschnitt Wirtschaftsabteilung Wirtschaftsgruppe Wirtschaftsklasse	Niedersachsen	
		Betriebe	SV-Besch.
		Anzahl	
4652	Großhandel mit elektronischen Bauteilen und Telekommunikationsgeräten	135	1 354
466	Großhandel mit sonstigen Maschinen, Ausrüstungen und Zubehör	2 014	20 027
4661	Großhandel mit landwirtschaftlichen Maschinen und Geräten	443	6 540
4662	Großhandel mit Werkzeugmaschinen	97	447
4663	Großhandel mit Bergwerks-, Bau- und Baustoffmaschinen	139	1 664
4664	Großhandel mit Textil-, Näh- und Strickmaschinen	14	29
4665	Großhandel mit Büromöbeln	66	592
4666	Großhandel mit sonstigen Büromaschinen und -einrichtungen	51	509
4669	Großhandel mit sonstigen Maschinen und Ausrüstungen	1 204	10 246
467	Sonstiger Großhandel	3 105	36 583
4671	Großhandel mit festen Brennstoffen und Mineralölerzeugnissen	221	2 527
4672	Großhandel mit Erzen, Metallen und Metallhalbzeug	209	4 286
4673	Großhandel mit Holz, Baustoffen, Anstrichmitteln und Sanitärkeramik	1 345	15 168
4674	Großhandel mit Metall-u.Kunststoffwaren für Bauzwecke sowie Installationsbedarf für Gas,Wasser u.Heizung	595	10 564
4675	Großhandel mit chemischen Erzeugnissen	232	1 521
4676	Großhandel mit sonstigen Halbwaren	50	411
4677	Großhandel mit Altmaterialien und Reststoffen	453	2 106
469	Großhandel ohne ausgeprägten Schwerpunkt	593	4 474
47	Einzelhandel (ohne Handel mit Kraftfahrzeugen)	42 050	210 286
471	Einzelhandel mit Waren verschiedener Art (in Verkaufsräumen)	6 630	72 059
4711	Einzelhandel mit Waren verschiedener Art,Haupttrichtung Nahrungs-u.Genussmittel,Getränke u.Tabakwaren	4 842	60 276
4719	Sonstiger Einzelhandel mit Waren verschiedener Art	1 788	11 783
472	Einzelhandel mit Nahrungs- und Genussmitteln, Getränken und Tabakwaren (in Verkaufsräumen)	4 073	13 151
4721	Einzelhandel mit Obst, Gemüse und Kartoffeln	527	804
4722	Einzelhandel mit Fleisch und Fleischwaren	479	2 211
4723	Einzelhandel mit Fisch, Meeresfrüchten und Fischerzeugnissen	272	706
4724	Einzelhandel mit Back- und Süßwaren	933	5 426
4725	Einzelhandel mit Getränken	818	1 606
4726	Einzelhandel mit Tabakwaren	304	688
4729	Sonstiger Einzelhandel mit Nahrungs- und Genussmitteln	740	1 710
473	Einzelhandel mit Motorenkraftstoffen (Tankstellen)	1 262	4 166
474	Einzelhandel mit Geräten der Informations- und Kommunikationstechnik (in Verkaufsräumen)	2 066	8 890
4741	Einzelhandel mit Datenverarbeitungsgeräten, peripheren Geräten und Software	875	1 689
4742	Einzelhandel mit Telekommunikationsgeräten	356	1 831
4743	Einzelhandel mit Geräten der Unterhaltungselektronik	835	5 370
475	Einzelhandel mit sonst.Haushaltsgeräten,Textilien,Heimwerker-u.Einrichtungsbedarf (in Verkaufsräumen)	5 874	31 695
4751	Einzelhandel mit Textilien	874	4 019
4752	Einzelhandel mit Metallwaren, Anstrichmitteln, Bau- und Heimwerkerbedarf	1 799	11 176
4753	Einzelhandel mit Vorhängen, Teppichen, Fußbodenbelägen und Tapeten	516	2 598
4754	Einzelhandel mit elektrischen Haushaltsgeräten	867	1 958
4759	Einzelhandel mit Möbeln, Einrichtungsgegenständen und sonstigem Hausrat	1 818	11 944
476	Einzelhandel mit Verlagsprodukten, Sportausrüstungen und Spielwaren (in Verkaufsräumen)	2 928	6 702
4761	Einzelhandel mit Büchern	512	2 065
4762	Einzelhandel mit Zeitschriften, Zeitungen, Schreibwaren und Bürobedarf	845	1 373
4763	Einzelhandel mit bespielten Ton- und Bildträgern	37	135
4764	Einzelhandel mit Fahrrädern, Sport- und Campingartikeln	1 132	2 429
4765	Einzelhandel mit Spielwaren	402	700
477	Einzelhandel mit sonstigen Gütern (in Verkaufsräumen)	16 302	66 627
4771	Einzelhandel mit Bekleidung	3 881	18 777
4772	Einzelhandel mit Schuhen und Lederwaren	1 144	5 134
4773	Apotheken	2 134	14 685
4774	Einzelhandel mit medizinischen und orthopädischen Artikeln	721	3 661
4775	Einzelhandel mit kosmetischen Erzeugnissen und Körperpflegemitteln	1 506	9 001
4776	Einzelhandel mit Blumen, Pflanzen, Sämereien, Düngemitteln, zoologischem Bedarf und lebenden Tieren	2 292	5 842
4777	Einzelhandel mit Uhren und Schmuck	952	2 067
4778	Sonstiger Einzelhandel in Verkaufsräumen (ohne Antiquitäten und Gebrauchtwaren)	3 008	6 640
4779	Einzelhandel mit Antiquitäten und Gebrauchtwaren	664	820
478	Einzelhandel an Verkaufsständen und auf Märkten	696	739
4781	Einzelhandel mit Nahrungs-u.Genussmitteln,Getränken u.Tabakwaren an Verkaufsständen u.auf Märkten	512	652
4782	Einzelhandel mit Textilien, Bekleidung und Schuhen an Verkaufsständen und auf Märkten	128	41
4789	Einzelhandel mit sonstigen Gütern an Verkaufsständen und auf Märkten	56	46

sachsen 2011

Statistische Region Braunschweig		Statistische Region Hannover		Statistische Region Lüneburg		Statistische Region Weser-Ems		Kode der Klassifikation
Betriebe	SV-Besch.	Betriebe	SV-Besch.	Betriebe	SV-Besch.	Betriebe	SV-Besch.	
Anzahl								
27	402	57	628	23	168	28	156	4652
235	2 254	559	4 878	504	5 050	716	7 845	466
43	507	75	783	116	2 036	209	3 214	4661
14	.	28	.	27	.	28	144	4662
8	65	37	404	35	599	59	596	4663
1	.	4	.	5	.	4	18	4664
8	147	25	124	7	28	26	293	4665
8	32	17	118	11	201	15	158	4666
153	1 476	373	3 229	303	2 119	375	3 422	4669
471	5 194	854	10 463	761	8 155	1 019	12 771	467
32	226	47	446	55	992	87	863	4671
34	436	74	1 674	36	1 210	65	966	4672
193	2 155	385	3 924	309	3 558	458	5 531	4673
92	1 228	170	3 334	123	1 619	210	4 383	4674
31	202	58	436	65	422	78	461	4675
4	19	15	276	17	43	14	73	4676
85	928	105	373	156	311	107	494	4677
72	519	143	1 037	229	1 642	149	1 276	469
7 936	42 173	11 006	57 851	9 055	42 620	14 053	67 642	47
1 240	14 294	1 768	19 191	1 375	17 285	2 247	21 289	471
917	11 865	1 344	16 710	1 006	13 521	1 575	18 180	4711
323	2 429	424	2 481	369	3 764	672	3 109	4719
811	2 904	1 150	4 592	986	2 542	1 126	3 113	472
74	201	135	145	180	305	138	153	4721
116	583	140	817	87	222	136	589	4722
30	124	56	174	87	147	99	261	4723
230	1 135	299	2 281	182	1 005	222	1 005	4724
151	288	231	456	198	404	238	458	4725
63	156	102	187	61	117	78	228	4726
147	417	187	532	191	342	215	419	4729
236	856	332	1 249	241	800	453	1 261	473
383	1 669	582	2 642	449	1 592	652	2 987	474
155	286	265	634	190	364	265	405	4741
79	350	110	867	73	136	94	478	4742
149	1 033	207	1 141	186	1 092	293	2 104	4743
1 026	6 912	1 436	8 408	1 266	5 694	2 146	10 681	475
168	1 219	228	1 330	177	485	301	985	4751
322	2 225	440	2 886	442	2 277	595	3 788	4752
88	845	131	495	98	467	199	791	4753
142	334	227	428	204	429	294	767	4754
306	2 289	410	3 269	345	2 036	757	4 350	4759
563	1 451	793	1 910	590	1 066	982	2 275	476
96	445	131	596	124	413	161	611	4761
180	346	267	372	150	274	248	381	4762
10	.	11	44	3	.	13	81	4763
198	508	278	694	225	245	431	982	4764
79	.	106	204	88	.	129	220	4765
3 200	13 150	4 120	17 790	3 460	12 129	5 522	23 558	477
770	3 528	967	4 837	730	2 841	1 414	7 571	4771
223	924	285	1 379	225	1 033	411	1 798	4772
466	3 213	572	4 027	429	2 812	667	4 633	4773
149	899	156	772	164	840	252	1 150	4774
268	1 533	344	2 581	341	1 637	553	3 250	4775
441	1 052	564	1 379	526	1 314	761	2 097	4776
183	410	237	584	191	324	341	749	4777
594	1 516	798	1 925	692	1 215	924	1 984	4778
106	75	197	306	162	113	199	326	4779
122	126	178	244	176	154	220	215	478
98	108	134	219	125	134	155	191	4781
14	14	35	14	37	9	42	4	4782
10	4	9	11	14	11	23	20	4789

3. Betriebe und sozialversicherungspflichtig Beschäftigte nach Statistischen Regionen und Wirtschaftsklassen in Nieder-

Kode der Klassifikation	Wirtschaftsabschnitt Wirtschaftsabteilung Wirtschaftsgruppe Wirtschaftsklasse	Niedersachsen	
		Betriebe	SV-Besch.
		Anzahl	
479	Einzelhandel, nicht in Verkaufsräumen, an Verkaufsständen oder auf Märkten	2 219	6 257
4791	Versand- und Internet-Einzelhandel	1 320	4 077
4799	Sonstiger Einzelhandel, nicht in Verkaufsräumen, an Verkaufsständen oder auf Märkten	899	2 180
H	Verkehr und Lagerei	12 190	129 413
49	Landverkehr und Transport in Rohrfernleitungen	6 159	52 608
491	Personenbeförderung im Eisenbahnfernverkehr	34	344
492	Güterbeförderung im Eisenbahnverkehr	15	1 564
493	Sonstige Personenbeförderung im Landverkehr	2 460	23 511
4931	Personenbeförderung im Nahverkehr zu Lande (ohne Taxis)	357	13 005
4932	Betrieb von Taxis	1 700	6 058
4939	Sonstige Personenbeförderung im Landverkehr a. n. g.	403	4 448
494	Güterbeförderung im Straßenverkehr, Umzugstransporte	3 631	26 761
4941	Güterbeförderung im Straßenverkehr	3 468	26 062
4942	Umzugstransporte	163	699
495	Transport in Rohrfernleitungen	19	428
50	Schifffahrt	1 316	4 108
501	Personenbeförderung in der See- und Küstenschifffahrt	16	296
502	Güterbeförderung in der See- und Küstenschifffahrt	1 069	3 166
503	Personenbeförderung in der Binnenschifffahrt	39	146
504	Güterbeförderung in der Binnenschifffahrt	192	500
51	Luftfahrt	90	2 012
511	Personenbeförderung in der Luftfahrt	82	1 971
512	Güterbeförderung in der Luftfahrt und Raumtransport	8	41
5121	Güterbeförderung in der Luftfahrt	8	41
52	Lagerei sowie Erbringung von sonstigen Dienstleistungen für den Verkehr	2 812	52 196
521	Lagerei	244	7 179
522	Erbringung von sonstigen Dienstleistungen für den Verkehr	2 568	45 017
5221	Erbringung von sonstigen Dienstleistungen für den Landverkehr	265	1 476
5222	Erbringung von sonstigen Dienstleistungen für die Schifffahrt	147	3 849
5223	Erbringung von sonstigen Dienstleistungen für die Luftfahrt	46	1 494
5224	Frachtschlag	47	1 231
5229	Erbringung von sonstigen Dienstleistungen für den Verkehr a. n. g.	2 063	36 967
53	Post-, Kurier- und Expressdienste	1 813	18 489
532	Sonstige Post-, Kurier- und Expressdienste	1 813	18 489
I	Gastgewerbe	23 954	70 492
55	Beherbergung	5 874	25 655
551	Hotels, Gasthöfe und Pensionen	3 715	21 604
552	Ferienunterkünfte und ähnliche Beherbergungsstätten	1 801	3 357
553	Campingplätze	212	576
559	Sonstige Beherbergungsstätten	146	118
56	Gastronomie	18 080	44 837
561	Restaurants, Gaststätten, Imbissstuben, Cafés, Eissalons u. Ä.	12 561	32 399
562	Caterer und Erbringung sonstiger Verpflegungsdienstleistungen	1 655	8 798
5621	Event-Caterer	285	1 340
5629	Erbringung sonstiger Verpflegungsdienstleistungen	1 370	7 458
563	Ausschank von Getränken	3 864	3 640
J	Information und Kommunikation	8 732	47 094
58	Verlagswesen	944	9 394
581	Verlegen von Büchern und Zeitschriften; sonstiges Verlagswesen (ohne Software)	762	8 856
5811	Verlegen von Büchern	161	993
5812	Verlegen von Adressbüchern und Verzeichnissen	29	652
5813	Verlegen von Zeitungen	211	5 667
5814	Verlegen von Zeitschriften	205	1 143
5819	Sonstiges Verlagswesen (ohne Software)	156	401
582	Verlegen von Software	182	538
5821	Verlegen von Computerspielen	13	12
5829	Verlegen von sonstiger Software	169	526
59	Herstellung, Verleih u. Vertrieb von Filmen u. Fernsehprogrammen; Kinos; Tonstudios u. Verlegen von Musik	456	1 097
591	Herstellung von Filmen und Fernsehprogrammen, deren Verleih und Vertrieb; Kinos	337	1 025
5911	Herstellung von Filmen, Videofilmen und Fernsehprogrammen	175	329
5912	Nachbearbeitung und sonstige Filmtechnik	26	59

sachsen 2011

Statistische Region Braunschweig		Statistische Region Hannover		Statistische Region Lüneburg		Statistische Region Weser-Ems		Kode der Klassifikation
Betriebe	SV-Besch.	Betriebe	SV-Besch.	Betriebe	SV-Besch.	Betriebe	SV-Besch.	
Anzahl								
355	811	647	1 825	512	1 358	705	2 263	479
229	548	414	989	265	998	412	1 542	4791
126	263	233	836	247	360	293	721	4799
1 727	22 839	3 320	40 886	2 855	22 704	4 288	42 984	H
978	10 206	1 950	16 713	1 410	9 258	1 821	16 431	49
5	101	8	.	9	.	12	165	491
3	.	3	424	6	.	3	.	492
426	4 423	751	8 669	520	4 452	763	5 967	493
65	2 175	88	5 918	88	2 452	116	2 460	4931
289	1 180	573	1 874	324	1 062	514	1 942	4932
72	1 068	90	877	108	938	133	1 565	4939
543	4 855	1 182	7 456	875	4 523	1 031	9 927	494
518	4 725	1 126	7 191	841	4 456	983	9 690	4941
25	130	56	265	34	67	48	237	4942
1	.	6	.	-	-	12	.	495
12	88	32	114	351	1 089	921	2 817	50
-	-	-	-	7	8	9	288	501
2	.	2	.	299	919	766	2 231	502
2	.	9	.	12	38	16	70	503
8	62	21	86	33	124	130	228	504
14	60	31	1 817	17	4	28	131	51
13	.	27	1 802	15	.	27	.	511
1	.	4	15	2	.	1	.	512
1	.	4	15	2	.	1	.	5121
391	8 320	766	15 766	629	9 807	1 026	18 303	52
37	984	60	1 928	72	1 834	75	2 433	521
354	7 336	706	13 838	557	7 973	951	15 870	522
52	293	87	455	55	292	71	436	5221
5	41	8	.	41	.	93	1 067	5222
8	82	16	.	4	.	18	88	5223
7	44	7	84	11	182	22	921	5224
282	6 876	588	11 916	446	4 817	747	13 358	5229
332	4 165	541	6 476	448	2 546	492	5 302	53
332	4 165	541	6 476	448	2 546	492	5 302	532
4 512	14 667	6 100	19 871	4 898	14 558	8 444	21 396	I
990	5 499	949	5 709	1 381	6 433	2 554	8 014	55
784	4 806	781	5 330	873	5 105	1 277	6 363	551
150	571	119	271	402	1 073	1 130	1 442	552
34	63	28	98	83	241	67	174	553
22	59	21	10	23	14	80	35	559
3 522	9 168	5 151	14 162	3 517	8 125	5 890	13 382	56
2 370	6 454	3 533	10 059	2 502	6 206	4 156	9 680	561
322	1 867	532	3 028	374	1 396	427	2 507	562
36	116	104	655	67	317	78	252	5621
286	1 751	428	2 373	307	1 079	349	2 255	5629
830	847	1 086	1 075	641	523	1 307	1 195	563
1 750	10 870	2 871	20 692	1 911	5 298	2 200	10 234	J
186	2 065	313	3 417	205	1 467	240	2 445	58
147	1 919	248	3 221	179	1 417	188	2 299	581
40	655	42	180	37	77	42	81	5811
8	52	11	.	7	.	3	89	5812
33	963	64	1 823	49	1 115	65	1 766	5813
33	123	85	619	47	187	40	214	5814
33	126	46	.	39	.	38	149	5819
39	146	65	196	26	50	52	146	582
1	.	3	.	2	.	7	4	5821
38	.	62	.	24	.	45	142	5829
78	181	167	465	101	165	110	286	59
61	177	130	422	68	156	78	270	591
21	9	81	189	38	80	35	51	5911
6	.	9	.	6	.	5	.	5912

3. Betriebe und sozialversicherungspflichtig Beschäftigte nach Statistischen Regionen und Wirtschaftsklassen in Nieder-

Kode der Klassifikation	Wirtschaftsabschnitt Wirtschaftsabteilung Wirtschaftsgruppe Wirtschaftsklasse	Niedersachsen	
		Betriebe	SV-Besch.
		Anzahl	
5913	Filmverleih und -vertrieb (ohne Videotheken)	24	21
5914	Kinos	112	616
592	Tonstudios; Herstellung von Hörfunkbeiträgen; Verlegen von bespielten Tonträgern und Musikalien	119	72
60	Rundfunkveranstalter	55	1 126
601	Hörfunkveranstalter	36	927
602	Fernsehveranstalter	19	199
61	Telekommunikation	500	5 731
611	Leitungsgebundene Telekommunikation	173	3 086
612	Drahtlose Telekommunikation	96	1 179
613	Satellitentelekommunikation	4	26
619	Satellitentelekommunikation	227	1 440
62	Erbringung von Dienstleistungen der Informationstechnologie	5 006	24 219
620	Erbringung von Dienstleistungen der Informationstechnologie	5 006	24 219
6201	Programmierungstätigkeiten	2 531	10 563
6202	Erbringung von Beratungsleistungen auf dem Gebiet der Informationstechnologie	1 457	5 901
6203	Betrieb von Datenverarbeitungseinrichtungen für Dritte	304	3 670
6209	Erbringung von sonstigen Dienstleistungen der Informationstechnologie	714	4 085
63	Informationsdienstleistungen	1 771	5 527
631	Datenverarbeitung, Hosting und damit verbundene Tätigkeiten, Webportale	263	2 158
6311	Datenverarbeitung, Hosting und damit verbundene Tätigkeiten	220	1 877
6312	Webportale	43	281
639	Erbringung von sonstigen Informationsdienstleistungen	1 508	3 369
6391	Korrespondenz- und Nachrichtenbüros	134	149
6399	Erbringung von sonstigen Informationsdienstleistungen a. n. g.	1 374	3 220
K	Erbringung von Finanz- und Versicherungsdienstleistungen	7 694	77 959
64	Erbringung von Finanzdienstleistungen	2 049	54 333
641	Zentralbanken und Kreditinstitute	1 481	53 069
6411	Zentralbanken	5	330
6419	Kreditinstitute (ohne Spezialkreditinstitute)	1 476	52 739
642	Beteiligungsgesellschaften	454	1 042
643	Treuhand- und sonstige Fonds und ähnliche Finanzinstitutionen	9	.
649	Sonstige Finanzierungsinstitutionen	105	.
6491	Institutionen für Finanzierungsleasing	50	.
6492	Spezialkreditinstitute	17	82
6499	Erbringung von sonstigen Finanzdienstleistungen a. n. g.	38	94
65	Versicherungen, Rückversicherungen und Pensionskassen (ohne Sozialversicherung)	327	13 217
651	Versicherungen	319	12 856
6511	Lebensversicherungen	83	2 165
6512	Nichtlebensversicherungen	236	10 691
652	Rückversicherungen	1	.
653	Pensionskassen und Pensionsfonds	7	.
66	Mit Finanz- und Versicherungsdienstleistungen verbundene Tätigkeiten	5 318	10 409
661	Mit Finanzdienstleistungen verbundene Tätigkeiten	1 391	2 682
6611	Effekten- und Warenbörsen	12	13
6612	Effekten- und Warenhandel	91	43
6619	Sonstige mit Finanzdienstleistungen verbundene Tätigkeiten	1 288	2 626
662	Mit Versicherungsdienstleistungen und Pensionskassen verbundene Tätigkeiten	3 912	7 698
6621	Risiko- und Schadensbewertung	54	518
6622	Tätigkeit von Versicherungsmaklerinnen und -maklern	3 845	7 154
6629	Sonstige mit Versicherungsdienstleistungen und Pensionskassen verbundene Tätigkeiten	13	26
663	Fondsmanagement	15	29
L	Grundstücks- und Wohnungswesen	30 194	14 335
68	Grundstücks- und Wohnungswesen	30 194	14 335
681	Kauf und Verkauf von eigenen Grundstücken, Gebäuden und Wohnungen	771	761
682	Vermietung, Verpachtung von eigenen oder geleasteten Grundstücken, Gebäuden und Wohnungen	25 020	8 185
683	Vermittlung und Verwaltung von Grundstücken, Gebäuden und Wohnungen für Dritte	4 403	5 389
6831	Vermittlung von Grundstücken, Gebäuden und Wohnungen für Dritte	2 256	2 083
6832	Verwaltung von Grundstücken, Gebäuden und Wohnungen für Dritte	2 147	3 306
M	Erbringung von freiberuflichen, wissenschaftlichen und technischen Dienstleistungen	38 811	132 341
69	Rechts- und Steuerberatung, Wirtschaftsprüfung	9 546	35 608
691	Rechtsberatung	4 766	11 520

sachsen 2011

Statistische Region Braunschweig		Statistische Region Hannover		Statistische Region Lüneburg		Statistische Region Weser-Ems		Kode der Klassifikation
Betriebe	SV-Besch.	Betriebe	SV-Besch.	Betriebe	SV-Besch.	Betriebe	SV-Besch.	
Anzahl								
7	.	8	.	5	.	4	.	5913
27	150	32	199	19	68	34	199	5914
17	4	37	43	33	9	32	16	592
8	49	22	897	7	22	18	158	60
6	.	13	781	6	.	11	91	601
2	.	9	116	1	.	7	67	602
99	856	164	2 791	86	342	151	1 742	61
35	.	51	1 208	33	.	54	1 419	611
17	9	30	.	18	.	31	21	612
1	.	3	.	-	-	-	-	613
46	506	80	457	35	175	66	302	619
947	6 745	1 706	10 177	1 104	2 418	1 249	4 879	62
947	6 745	1 706	10 177	1 104	2 418	1 249	4 879	620
503	2 813	880	4 177	507	1 287	641	2 286	6201
260	2 193	470	1 328	382	654	345	1 726	6202
55	390	106	2 673	72	269	71	338	6203
129	1 349	250	1 999	143	208	192	529	6209
432	974	499	2 945	408	884	432	724	63
59	384	90	1 441	45	51	69	282	631
47	240	79	1 378	39	.	55	.	6311
12	144	11	63	6	.	14	.	6312
373	590	409	1 504	363	833	363	442	639
21	8	46	100	27	15	40	26	6391
352	582	363	1 404	336	818	323	416	6399
1 417	12 353	2 120	32 041	1 620	12 138	2 537	21 427	K
363	8 917	542	19 251	463	9 536	681	16 629	64
296	8 784	377	18 802	369	9 340	439	16 143	641
1	.	2	.	-	-	2	.	6411
295	.	375	.	369	9 340	437	.	6419
48	114	128	317	79	182	199	429	642
2	.	2	.	1	.	4	.	643
17	.	35	.	14	.	39	.	649
7	.	11	.	4	.	28	25	6491
3	.	11	76	2	.	1	.	6492
7	12	13	41	8	13	10	28	6499
62	1 949	121	8 466	50	913	94	1 889	65
62	1 949	114	.	50	913	93	.	651
21	509	32	.	15	409	15	.	6511
41	1 440	82	7 029	35	504	78	1 718	6512
-	-	1	.	-	-	-	-	652
-	-	6	.	-	-	1	.	653
992	1 487	1 457	4 324	1 107	1 689	1 762	2 909	66
239	.	411	1 745	257	.	484	447	661
1	.	2	.	3	.	6	.	6611
15	.	21	.	23	14	32	.	6612
223	244	388	1 717	231	226	446	439	6619
752	1 241	1 042	2 576	846	1 443	1 272	2 438	662
7	.	17	461	16	21	14	.	6621
743	1 224	1 020	2 110	826	1 416	1 256	2 404	6622
2	.	5	5	4	6	2	.	6629
1	.	4	3	4	.	6	24	663
4 549	3 622	8 028	4 659	6 691	2 500	10 926	3 554	L
4 549	3 622	8 028	4 659	6 691	2 500	10 926	3 554	68
115	112	183	227	175	194	298	228	681
3 743	2 444	6 519	2 449	5 486	1 353	9 272	1 939	682
691	1 066	1 326	1 983	1 030	953	1 356	1 387	683
339	323	606	615	593	459	718	686	6831
352	743	720	1 368	437	494	638	701	6832
6 888	38 668	12 258	39 663	8 450	17 718	11 215	36 292	M
1 763	6 260	3 082	11 259	1 886	6 063	2 815	12 026	69
941	2 213	1 661	3 719	832	1 953	1 332	3 635	691

3. Betriebe und sozialversicherungspflichtig Beschäftigte nach Statistischen Regionen und Wirtschaftsklassen in Nieder-

Kode der Klassifikation	Wirtschaftsabschnitt Wirtschaftsabteilung Wirtschaftsgruppe Wirtschaftsklasse	Niedersachsen	
		Betriebe	SV-Besch.
		Anzahl	
692	Wirtschaftsprüfung und Steuerberatung; Buchführung	4 780	24 088
70	Verwaltung und Führung von Unternehmen und Betrieben; Unternehmensberatung	8 795	32 340
701	Verwaltung und Führung von Unternehmen und Betrieben	2 563	25 479
702	Public-Relations- und Unternehmensberatung	6 232	6 861
7021	Public-Relations-Beratung	176	733
7022	Unternehmensberatung	6 056	6 128
71	Architektur- und Ingenieurbüros; technische, physikalische und chemische Untersuchung	12 026	38 994
711	Architektur- und Ingenieurbüros	11 216	31 671
7111	Architekturbüros	3 288	5 105
7112	Ingenieurbüros	7 928	26 566
712	Technische, physikalische und chemische Untersuchung	810	7 323
72	Forschung und Entwicklung	774	10 842
721	Forschung und Entwicklung im Bereich Natur-, Ingenieur-, Agrarwissenschaften und Medizin	678	10 421
7211	Forschung und Entwicklung im Bereich Biotechnologie	69	404
7219	Sonstige Forschung und Entwicklung im Bereich Natur-, Ingenieur-, Agrarwissenschaften und Medizin	609	10 017
722	Fu.E im Bereich Rechts-,Wirtschafts-u.Sozialwissenschaften sowie im Bereich Sprach-,Kultur-u.Kunstwissenschaften	96	421
73	Werbung und Marktforschung	3 054	6 883
731	Werbung	2 936	6 307
7311	Werbeagenturen	2 796	5 959
7312	Vermarktung und Vermittlung von Werbezeiten und Werbeflächen	140	348
732	Markt- und Meinungsforschung	118	576
74	Sonstige freiberufliche, wissenschaftliche und technische Tätigkeiten	3 228	4 084
741	Ateliers für Textil-, Schmuck-, Grafik- u. ä. Design	962	755
742	Fotografie und Fotolabors	621	1 815
743	Übersetzen und Dolmetschen	438	93
749	Sonstige freiberufliche, wissenschaftliche und technische Tätigkeiten a. n. g.	1 207	1 421
75	Veterinärwesen	1 388	3 590
N	Erbringung von sonstigen wirtschaftlichen Dienstleistungen	16 450	184 095
77	Vermietung von beweglichen Sachen	2 517	5 445
771	Vermietung von Kraftwagen	611	1 496
7711	Vermietung von Kraftwagen mit einem Gesamtgewicht von 3,5 t oder weniger	401	926
7712	Vermietung von Kraftwagen mit einem Gesamtgewicht von mehr als 3,5 t	210	570
772	Vermietung von Gebrauchsgütern	535	1 363
7721	Vermietung von Sport- und Freizeitgeräten	86	48
7722	Videotheken	159	268
7729	Vermietung von sonstigen Gebrauchsgütern	290	1 047
773	Vermietung von Maschinen, Geräten und sonstigen beweglichen Sachen	1 287	2 432
7731	Vermietung von landwirtschaftlichen Maschinen und Geräten	248	335
7732	Vermietung von Baumaschinen und -geräten	398	796
7733	Vermietung von Büromaschinen, Datenverarbeitungsgeräten und -einrichtungen	19	48
7734	Vermietung von Wasserfahrzeugen	60	18
7735	Vermietung von Luftfahrzeugen	15	10
7739	Vermietung von sonstigen Maschinen, Geräten und beweglichen Sachen a. n. g.	547	1 225
774	Leasing von nichtfinanziellen immateriellen Vermögensgegenständen (ohne Copyrights)	84	154
78	Vermittlung und Überlassung von Arbeitskräften	1 438	88 892
781	Vermittlung von Arbeitskräften	283	3 056
782	Befristete Überlassung von Arbeitskräften	984	66 773
783	Sonstige Überlassung von Arbeitskräften	171	19 063
79	Reisebüros, Reiseveranstalter und Erbringung sonstiger Reservierungsdienstleistungen	1 296	6 611
791	Reisebüros und Reiseveranstalter	1 213	6 343
7911	Reisebüros	970	3 042
7912	Reiseveranstalter	243	3 301
799	Erbringung sonstiger Reservierungsdienstleistungen	83	268
80	Wach- und Sicherheitsdienste sowie Detekteien	524	9 373
801	Private Wach- und Sicherheitsdienste	388	8 271
802	Sicherheitsdienste mithilfe von Überwachungs- und Alarmsystemen	61	958
803	Detekteien	75	144
81	Gebäudebetreuung; Garten- und Landschaftsbau	7 537	52 981
811	Hausmeisterdienste	1 006	3 019
812	Reinigung von Gebäuden, Straßen und Verkehrsmitteln	3 384	40 228
8121	Allgemeine Gebäudereinigung	1 891	34 414

sachsen 2011

Statistische Region Braunschweig		Statistische Region Hannover		Statistische Region Lüneburg		Statistische Region Weser-Ems		Kode der Klassifikation
Betriebe	SV-Besch.	Betriebe	SV-Besch.	Betriebe	SV-Besch.	Betriebe	SV-Besch.	
Anzahl								
822	4 047	1 421	7 540	1 054	4 110	1 483	8 391	692
1 338	9 201	2 757	11 760	2 098	4 124	2 602	7 255	70
382	7 533	684	9 415	477	2 946	1 020	5 585	701
956	1 668	2 073	2 345	1 621	1 178	1 582	1 670	702
27	396	66	240	42	9	41	88	7021
929	1 272	2 007	2 105	1 579	1 169	1 541	1 582	7022
2 272	13 839	3 683	10 045	2 594	4 810	3 477	10 300	71
2 117	11 928	3 472	7 961	2 416	3 907	3 211	7 875	711
585	991	1 134	1 649	608	687	961	1 778	7111
1 532	10 937	2 338	6 312	1 808	3 220	2 250	6 097	7112
155	1 911	211	2 084	178	903	266	2 425	712
224	6 862	252	2 243	146	372	152	1 365	72
190	6 586	224	2 140	128	362	136	1 333	721
17	32	27	247	11	64	14	61	7211
173	6 554	197	1 893	117	298	122	1 272	7219
34	276	28	103	18	10	16	32	722
490	1 262	1 070	2 564	616	1 022	878	2 035	73
474	1 180	1 033	2 351	578	978	851	1 798	731
445	1 124	973	2 223	567	904	811	1 708	7311
29	56	60	128	11	74	40	90	7312
16	82	37	213	38	44	27	237	732
604	757	1 074	1 126	742	429	808	1 772	74
173	330	362	236	204	63	223	126	741
115	128	202	316	136	106	168	1 265	742
98	36	158	27	94	15	88	15	743
218	263	352	547	308	245	329	366	749
197	487	340	666	368	898	483	1 539	75
2 672	45 627	4 889	55 938	3 675	22 353	5 214	60 177	N
374	916	654	1 729	540	1 092	949	1 708	77
87	467	157	389	137	322	230	318	771
59	.	113	.	81	165	148	239	7711
28	.	44	.	56	157	82	79	7712
72	.	135	686	103	.	225	340	772
9	.	7	14	12	.	58	21	7721
24	66	45	92	33	44	57	66	7722
39	123	83	580	58	91	110	253	7729
198	232	337	637	286	536	466	1 027	773
35	9	62	83	68	142	83	101	7731
50	75	112	297	90	133	146	291	7732
2	.	8	15	4	.	5	.	7733
3	.	16	.	17	.	24	9	7734
4	.	1	.	2	.	8	.	7735
104	140	138	241	105	256	200	588	7739
17	.	25	17	14	.	28	23	774
232	26 617	370	19 948	225	8 819	611	33 508	78
46	430	77	950	63	467	97	1 209	781
151	19 514	251	14 001	140	7 394	442	25 864	782
35	6 673	42	4 997	22	958	72	6 435	783
237	952	383	3 767	257	707	419	1 185	79
224	907	358	3 645	237	663	394	1 128	791
186	684	292	1 156	179	460	313	742	7911
38	223	66	2 489	58	203	81	386	7912
13	45	25	122	20	44	25	57	799
81	1 303	177	3 934	114	1 374	152	2 762	80
61	885	127	3 820	78	1 164	122	2 402	801
12	392	18	.	11	149	20	.	802
8	26	32	.	25	61	10	.	803
1 239	9 866	2 188	20 000	1 859	8 487	2 251	14 628	81
181	620	315	1 227	257	557	253	615	811
585	7 628	1 088	16 557	767	5 367	944	10 676	812
326	6 560	669	14 597	418	4 317	478	8 940	8121

3. Betriebe und sozialversicherungspflichtig Beschäftigte nach Statistischen Regionen und Wirtschaftsklassen in Nieder-

Kode der Klassifikation	Wirtschaftsabschnitt Wirtschaftsabteilung Wirtschaftsgruppe Wirtschaftsklasse	Niedersachsen	
		Betriebe	SV-Besch.
		Anzahl	
8122	Spezielle Reinigung von Gebäuden und Reinigung von Maschinen	1 121	3 759
8129	Reinigung a. n. g.	372	2 055
813	Garten- und Landschaftsbau sowie Erbringung von sonstigen gärtnerischen Dienstleistungen	3 147	9 734
82	Erbringung von wirtschaftlichen Dienstleistungen für Unternehmen und Privatpersonen a. n. g.	3 138	20 793
821	Sekretariats- und Schreibdienste, Copy-Shops	811	832
8211	Allgemeine Sekretariats- und Schreibdienste	449	557
8219	Copy-Shops; Dokumentenvorbereitung und Erbringung sonstiger spezieller Sekretariatsdienste	362	275
822	Call Center	184	7 056
823	Messe-, Ausstellungs- und Kongressveranstalter	679	2 983
829	Erbringung sonstiger wirtschaftlicher Dienstleistungen für Unternehmen und Privatpersonen	1 464	9 922
8291	Inkassobüros und Auskunfteien	202	1 514
8292	Abfüllen und Verpacken	139	1 707
8299	Erbringung sonstiger wirtschaftlicher Dienstleistungen für Unternehmen und Privatpersonen a. n. g.	1 123	6 701
P	Erziehung und Unterricht	8 640	97 807
85	Erziehung und Unterricht	8 640	97 807
851	Kindergärten und Vorschulen	1 906	27 299
852	Grundschulen	535	3 732
853	Weiterführende Schulen	1 453	21 023
8531	Allgemein bildende weiterführende Schulen	796	13 333
8532	Berufsbildende weiterführende Schulen	657	7 690
854	Tertiärer und post-sekundärer, nicht tertiärer Unterricht	344	27 162
8541	Post-sekundärer, nicht tertiärer Unterricht	198	444
8542	Tertiärer Unterricht	146	26 718
855	Sonstiger Unterricht	4 368	18 513
8551	Sport- und Freizeitunterricht	829	993
8552	Kulturunterricht	218	271
8553	Fahr- und Flugschulen	1 246	1 595
8559	Sonstiger Unterricht a. n. g.	2 075	15 654
856	Erbringung von Dienstleistungen für den Unterricht	34	78
Q	Gesundheits- und Sozialwesen	22 903	358 182
86	Gesundheitswesen	17 473	203 740
861	Krankenhäuser	445	117 089
862	Arzt- und Zahnarztpraxen	11 679	59 475
8621	Arztpraxen für Allgemeinmedizin	3 423	12 442
8622	Facharztpraxen	4 419	24 983
8623	Zahnarztpraxen	3 837	22 050
869	Gesundheitswesen a. n. g.	5 349	27 176
87	Heime (ohne Erholungs- und Ferienheime)	2 270	106 039
871	Pflegeheime	1 218	64 853
872	Stationäre Einrichtungen zur psychosozialen Betreuung, Suchtbekämpfung u. Ä.	25	311
873	Altenheime; (Alten- und Behindertenwohnheime)	624	30 637
879	Sonstige Heime (ohne Erholungs- und Ferienheime)	403	10 238
88	Sozialwesen (ohne Heime)	3 160	48 403
881	Soziale Betreuung älterer Menschen und Behinderter	1 270	23 819
889	Sonstiges Sozialwesen (ohne Heime)	1 890	24 584
8891	Tagesbetreuung von Kindern	282	2 447
8899	Sonstiges Sozialwesen a. n. g.	1 608	22 137
R	Kunst, Unterhaltung und Erholung	7 583	21 245
90	Kreative, künstlerische und unterhaltende Tätigkeiten	2 851	4 251
900	Kreative, künstlerische und unterhaltende Tätigkeiten	2 851	4 251
9001	Darstellende Kunst	680	636
9002	Erbringung von Dienstleistungen für die darstellende Kunst	182	206
9003	Künstlerisches und schriftstellerisches Schaffen	1 826	217
9004	Betrieb von Kultur- und Unterhaltungseinrichtungen	163	3 192
91	Bibliotheken, Archive, Museen, botanische und zoologische Gärten	212	2 793
910	Bibliotheken, Archive, Museen, botanische und zoologische Gärten	212	2 793
9101	Bibliotheken und Archive	51	857
9102	Museen	104	1 108
9103	Betrieb von historischen Stätten und Gebäuden und ähnlichen Attraktionen	14	53
9104	Botanische und zoologische Gärten sowie Naturparks	43	775
92	Spiel-, Wett- und Lotteriewesen	1 215	4 753

sachsen 2011

Statistische Region Braunschweig		Statistische Region Hannover		Statistische Region Lüneburg		Statistische Region Weser-Ems		Kode der Klassifikation
Betriebe	SV-Besch.	Betriebe	SV-Besch.	Betriebe	SV-Besch.	Betriebe	SV-Besch.	
Anzahl								
200	780	291	1 111	265	711	365	1 157	8122
59	288	128	849	84	339	101	579	8129
473	1 618	785	2 216	835	2 563	1 054	3 337	813
509	5 973	1 117	6 560	680	1 874	832	6 386	82
133	206	263	329	204	96	211	201	821
83	168	134	220	108	72	124	97	8211
50	38	129	109	96	24	87	104	8219
36	1 582	64	1 380	31	395	53	3 699	822
105	1 168	305	1 395	126	143	143	277	823
235	3 017	485	3 456	319	1 240	425	2 209	829
29	187	59	539	52	313	62	475	8291
7	73	46	427	50	634	36	573	8292
199	2 757	380	2 490	217	293	327	1 161	8299
1 799	26 962	2 470	30 212	1 774	12 856	2 597	27 777	P
1 799	26 962	2 470	30 212	1 774	12 856	2 597	27 777	85
412	6 219	584	8 686	324	3 801	586	8 593	851
134	605	74	1 226	126	643	201	1 258	852
301	4 389	408	6 646	318	3 705	426	6 283	853
185	2 898	188	3 959	197	2 548	226	3 928	8531
116	1 491	220	2 687	121	1 157	200	2 355	8532
64	11 541	116	8 232	56	1 328	108	6 061	854
39	28	62	215	37	92	60	109	8541
25	11 513	54	8 017	19	1 236	48	5 952	8542
884	4 183	1 273	5 411	943	3 344	1 268	5 575	855
152	155	260	351	206	179	211	308	8551
40	34	76	119	41	25	61	93	8552
250	372	299	418	242	360	455	445	8553
442	3 622	638	4 523	454	2 780	541	4 729	8559
4	25	15	11	7	35	8	7	856
4 776	78 660	6 623	104 756	4 623	67 456	6 881	107 310	Q
3 759	45 577	5 026	61 508	3 398	33 984	5 290	62 671	86
71	26 407	114	35 635	81	17 926	179	37 121	861
2 604	12 866	3 413	17 431	2 249	11 390	3 413	17 788	862
734	2 529	958	3 326	715	2 690	1 016	3 897	8621
1 036	5 842	1 302	7 424	751	4 072	1 330	7 645	8622
834	4 495	1 153	6 681	783	4 628	1 067	6 246	8623
1 084	6 304	1 499	8 442	1 068	4 668	1 698	7 762	869
414	23 889	598	28 131	615	25 025	643	28 994	87
242	14 531	322	17 736	319	14 176	335	18 410	871
2	.	8	80	9	184	6	.	872
111	7 031	184	8 345	150	8 228	179	7 033	873
59	.	84	1 970	137	2 437	123	.	879
603	9 194	999	15 117	610	8 447	948	15 645	88
224	4 086	419	8 363	241	3 644	386	7 726	881
379	5 108	580	6 754	369	4 803	562	7 919	889
31	259	138	959	47	626	66	603	8891
348	4 849	442	5 795	322	4 177	496	7 316	8899
1 347	5 405	2 372	7 336	1 722	3 089	2 142	5 415	R
436	894	1 070	1 839	759	438	586	1 080	90
436	894	1 070	1 839	759	438	586	1 080	900
92	33	248	79	164	35	176	489	9001
26	41	90	103	40	42	26	20	9002
287	41	659	87	533	50	347	39	9003
31	779	73	1 570	22	311	37	532	9004
55	762	53	1 020	43	422	61	589	91
55	762	53	1 020	43	422	61	589	910
15	380	16	246	9	42	11	189	9101
26	297	23	432	18	128	37	251	9102
4	12	2	.	4	17	4	.	9103
10	73	12	.	12	235	9	.	9104
310	1 236	354	1 410	200	577	351	1 530	92

3. Betriebe und sozialversicherungspflichtig Beschäftigte nach Statistischen Regionen und Wirtschaftsklassen in Nieder-

Kode der Klassifikation	Wirtschaftsabschnitt Wirtschaftsabteilung Wirtschaftsgruppe Wirtschaftsklasse	Niedersachsen	
		Betriebe	SV-Besch.
		Anzahl	
93	Erbringung von Dienstleistungen des Sports, der Unterhaltung und der Erholung	3 305	9 448
931	Erbringung von Dienstleistungen des Sports	2 384	8 299
9311	Betrieb von Sportanlagen	605	2 923
9312	Sportvereine	953	2 891
9313	Fitnesszentren	581	1 742
9319	Erbringung von sonstigen Dienstleistungen des Sports	245	743
932	Erbringung von sonstigen Dienstleistungen der Unterhaltung und der Erholung	921	1 149
9321	Vergnügungs- und Themenparks	526	673
9329	Erbringung von Dienstleistungen der Unterhaltung und der Erholung a. n. g.	395	476
S	Erbringung von sonstigen Dienstleistungen	19 047	60 544
94	Interessenvertretungen sowie kirchliche u.sonstige religiöse Vereinigungen (ohne Sozialwesen und Sport)	4 872	33 400
941	Wirtschafts- und Arbeitgeberverbände, Berufsorganisationen	542	7 362
9411	Wirtschafts- und Arbeitgeberverbände	300	4 398
9412	Berufsorganisationen	242	2 964
942	Arbeitnehmervereinigungen	74	1 086
949	Kirchliche Vereinigungen;politische Parteien sowie sonst.Interessenvertretungen und Vereinigungen a.n.g.	4 256	24 952
9491	Kirchliche und sonstige religiöse Vereinigungen	2 164	15 035
9492	Politische Parteien und Vereinigungen	190	475
9499	Sonstige Interessenvertretungen und Vereinigungen a. n. g.	1 902	9 442
95	Reparatur von Datenverarbeitungsgeräten und Gebrauchsgütern	1 240	2 158
951	Reparatur von Datenverarbeitungs- und Telekommunikationsgeräten	125	448
9511	Reparatur von Datenverarbeitungsgeräten und peripheren Geräten	115	293
9512	Reparatur von Telekommunikationsgeräten	10	155
952	Reparatur von Gebrauchsgütern	1 115	1 710
9521	Reparatur von Geräten der Unterhaltungselektronik	118	405
9522	Reparatur von elektrischen Haushaltsgeräten und Gartengeräten	186	543
9523	Reparatur von Schuhen und Lederwaren	166	109
9524	Reparatur von Möbeln und Einrichtungsgegenständen	59	54
9525	Reparatur von Uhren und Schmuck	52	41
9529	Reparatur von sonstigen Gebrauchsgütern	534	558
96	Erbringung von sonstigen überwiegend persönlichen Dienstleistungen	12 935	24 986
960	Erbringung von sonstigen überwiegend persönlichen Dienstleistungen	12 935	24 986
9601	Wäscherei und chemische Reinigung	576	4 623
9602	Frisör- und Kosmetiksalons	7 155	16 209
9603	Bestattungswesen	841	1 711
9604	Saunas, Solarien, Bäder u. Ä.	407	1 223
9609	Erbringung von sonstigen Dienstleistungen a. n. g.	3 956	1 220
B-N, P-S	Insgesamt	329 329	2 382 463

sachsen 2011

Statistische Region Braunschweig		Statistische Region Hannover		Statistische Region Lüneburg		Statistische Region Weser-Ems		Kode der Klassifikation
Betriebe	SV-Besch.	Betriebe	SV-Besch.	Betriebe	SV-Besch.	Betriebe	SV-Besch.	
Anzahl								
546	2 513	895	3 067	720	1 652	1 144	2 216	93
414	2 318	651	2 802	518	1 315	801	1 864	931
100	688	184	977	133	591	188	667	9311
170	1 206	226	820	189	303	368	562	9312
114	370	155	589	127	325	185	458	9313
30	54	86	416	69	96	60	177	9319
132	195	244	265	202	337	343	352	932
70	61	114	179	127	267	215	166	9321
62	134	130	86	75	70	128	186	9329
3 700	10 552	6 034	20 480	3 875	11 590	5 438	17 922	5
1 078	5 144	1 570	12 222	893	6 513	1 331	9 521	94
70	720	197	3 524	123	1 260	152	1 858	941
38	340	98	1 734	74	901	90	1 423	9411
32	380	99	1 790	49	359	62	435	9412
16	183	28	702	9	52	21	149	942
992	4 241	1 345	7 996	761	5 201	1 158	7 514	949
580	2 746	601	4 562	391	2 787	592	4 940	9491
60	85	61	298	14	11	55	81	9492
352	1 410	683	3 136	356	2 403	511	2 493	9499
232	343	417	993	237	218	354	604	95
17	17	47	189	26	28	35	214	951
16	.	42	.	26	28	31	68	9511
1	.	5	.	-	-	4	146	9512
215	326	370	804	211	190	319	390	952
19	95	48	177	22	60	29	73	9521
31	60	54	363	36	22	65	98	9522
40	44	61	30	32	12	33	23	9523
11	12	14	.	15	.	19	26	9524
11	8	17	.	7	.	17	17	9525
103	107	176	213	99	85	156	153	9529
2 390	5 065	4 047	7 265	2 745	4 859	3 753	7 797	96
2 390	5 065	4 047	7 265	2 745	4 859	3 753	7 797	960
107	921	166	1 343	133	895	170	1 464	9601
1 426	3 416	2 144	4 369	1 455	3 256	2 130	5 168	9602
133	286	251	690	192	290	265	445	9603
97	209	108	441	80	171	122	402	9604
627	233	1 378	422	885	247	1 066	318	9609
56 942	544 045	91 808	680 982	71 849	395 693	108 730	761 743	B-N, P-S