


Zensus 2011: Bevölkerung ab 65 Jahren



Anteil der Bevölkerung im Alter von 65 Jahren und älter an der Bevölkerung am 9. Mai 2011 in Prozent.

☐	unter	18	(3)
☐	18 bis unter	20	(11)
☐	20 bis unter	22	(16)
☐	22 bis unter	24	(10)
☐	24 und mehr		(6)

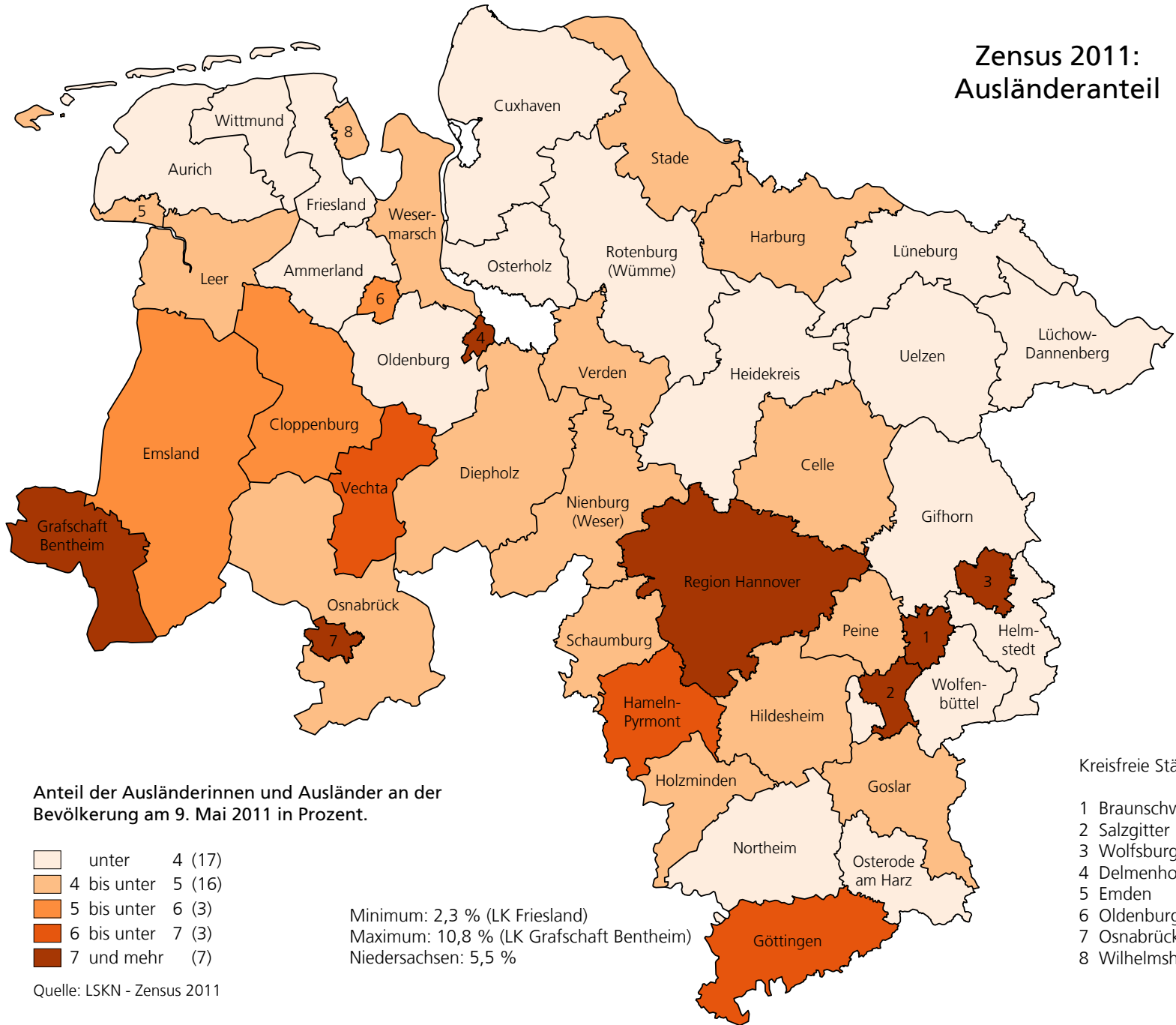
Minimum: 15,1 % (LK Vechta)
 Maximum: 26,6 % (LK Osterode am Harz)
 Niedersachsen: 20,8 %

Quelle: LSKN - Zensus 2011

Kreisfreie Städte

- 1 Braunschweig
- 2 Salzgitter
- 3 Wolfsburg
- 4 Delmenhorst
- 5 Emden
- 6 Oldenburg (Oldb)
- 7 Osnabrück
- 8 Wilhelmshaven

Zensus 2011: Ausländeranteil



Anteil der Ausländerinnen und Ausländer an der Bevölkerung am 9. Mai 2011 in Prozent.

- ☐ unter 4 (17)
- ☐ 4 bis unter 5 (16)
- ☐ 5 bis unter 6 (3)
- ☐ 6 bis unter 7 (3)
- ☐ 7 und mehr (7)

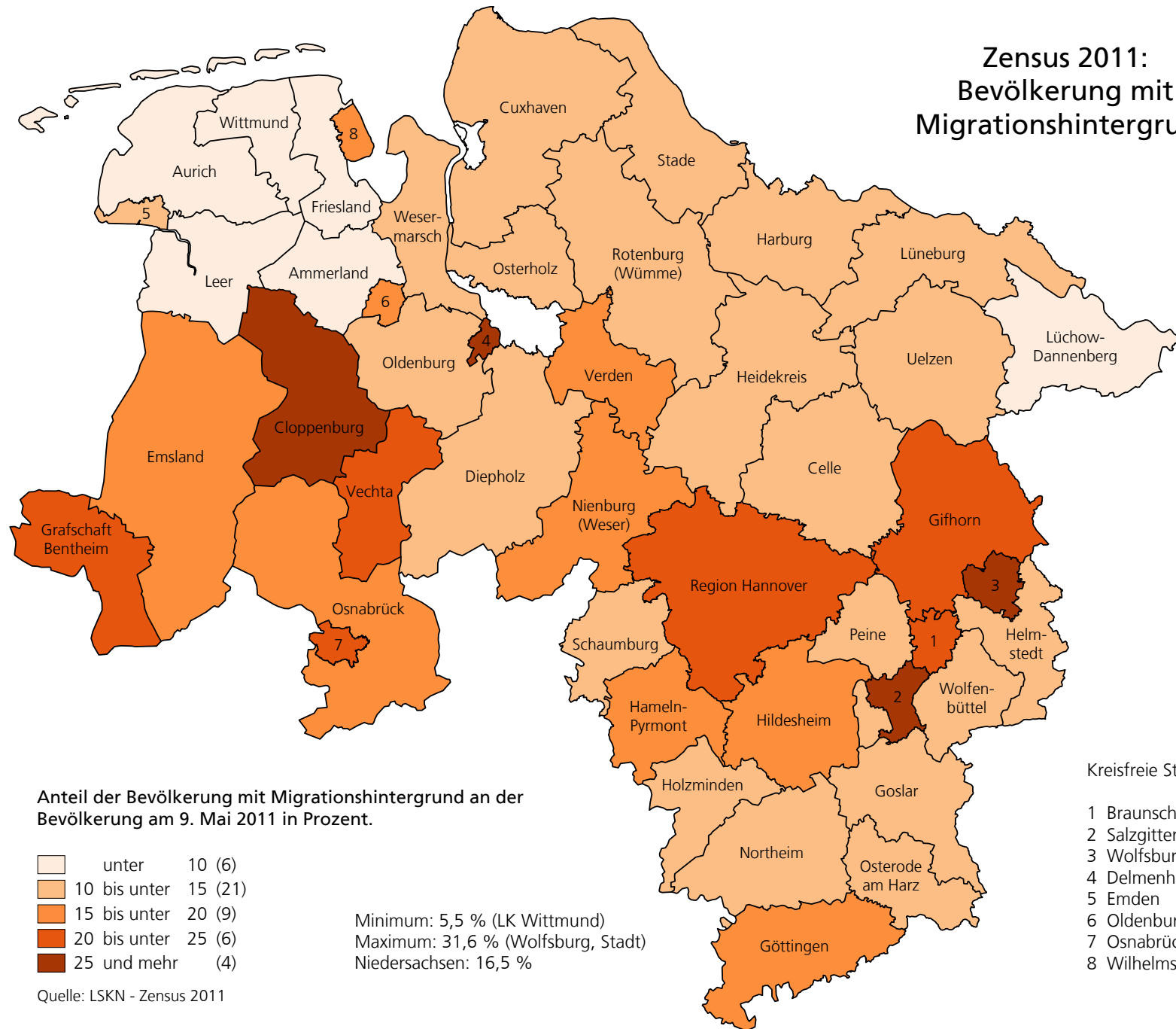
Minimum: 2,3 % (LK Friesland)
 Maximum: 10,8 % (LK Grafschaft Bentheim)
 Niedersachsen: 5,5 %

Quelle: LSKN - Zensus 2011


Kreisfreie Städte

- 1 Braunschweig
- 2 Salzgitter
- 3 Wolfsburg
- 4 Delmenhorst
- 5 Emden
- 6 Oldenburg (Oldb)
- 7 Osnabrück
- 8 Wilhelmshaven

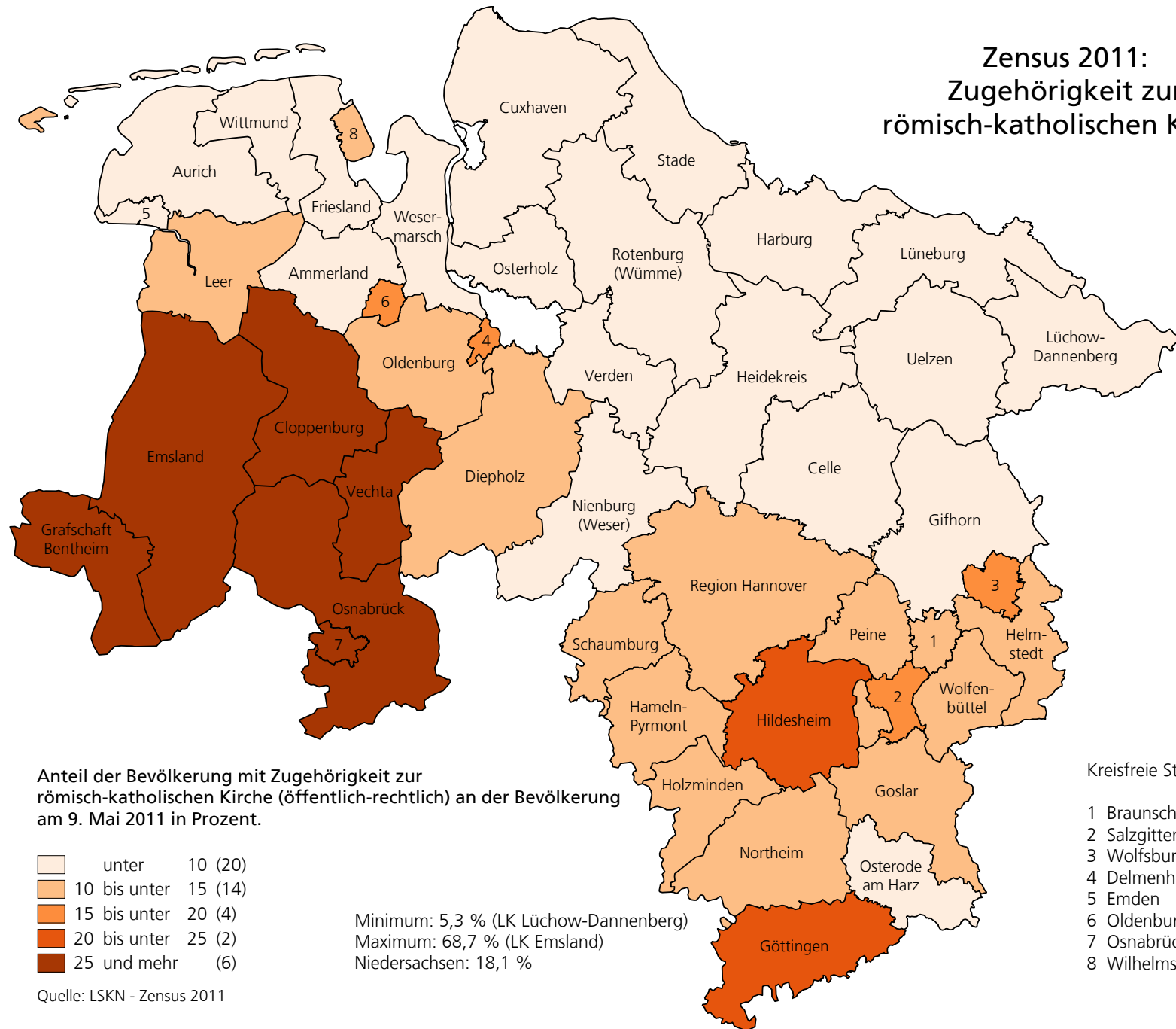
Zensus 2011: Bevölkerung mit Migrationshintergrund




Zensus 2011: Zugehörigkeit zur evangelischen Kirche



Zensus 2011: Zugehörigkeit zur römisch-katholischen Kirche



Zensus 2011 - Gebäude- und Wohnungszählung: Durchschnittliche Wohnungsgröße



Zensus 2011 - Gebäude- und Wohnungszählung: Eigentümerquote (Wohnungen)

