

# Statistische Berichte Niedersachsen

Landesbetrieb für Statistik und  
Kommunikationstechnologie  
Niedersachsen

B VII 5.2

B VII 5.3 – j / 2009

B VII 5.4

## Wahl der Abgeordneten des Europäischen Parlaments aus der Bundesrepublik Deutschland am 7. Juni 2009 in Niedersachsen

Endgültige Ergebnisse  
Gemeindeergebnisse  
Repräsentative Ergebnisse



**Niedersachsen**

**Auskünfte:**

Zentrale Informationsstelle    Tel. 0511 9898-1134  
    Fax 0511 9898-4132

**Herausgeber:**

Landesbetrieb für Statistik und Kommunikationstechnologie Niedersachsen (LSKN)

Zu beziehen durch: LSKN - Schriftenvertrieb -  
Postfach 91 07 64, 30427 Hannover  
Dienstgebäude Göttinger Chaussee 76  
Tel. 0511 9898-3166, Fax 0511 9898-4133  
E-Mail: [vertrieb@lskn.niedersachsen.de](mailto:vertrieb@lskn.niedersachsen.de)  
Internet: [www.lskn.niedersachsen.de](http://www.lskn.niedersachsen.de)

Erschienen im Dezember 2009

© Landesbetrieb für Statistik und Kommunikationstechnologie Niedersachsen, Hannover 2009.  
Vervielfältigung und Verbreitung, auch auszugsweise, mit Quellenangabe gestattet.

## Inhalt

	Seite
Vorbemerkung .....	4
Fachlich Verantwortliche .....	4
Wahlvorschläge .....	5
Wahlgebieteinteilung für die Europawahl 2009 in Niedersachsen .....	6

### Kartogramme und Grafiken

1. Wahlbeteiligung bei den Europawahlen 2009 und 2004 in Niedersachsen .....	8
2. Stimmenanteile der CDU, SPD, GRÜNEN, FDP und der LINKEN bei den Europawahlen 2009 und 2004 in Niedersachsen .....	10
3. Abstand der CDU zur SPD bei der Europawahl 2009 in Niedersachsen .....	20

### Tabellenteil

1. Ergebnisse der Europawahlen in Niedersachsen von 1979 bis 2009 .....	22
2. Sitzverteilung bei den Europawahlen in der Bundesrepublik Deutschland von 1979 bis 2009 .....	22
3. Ergebnisse der Europawahl 2009 und Veränderung gegenüber der Europawahl 2004 in Niedersachsen nach kreisfreien Städten und Landkreisen / Region Hannover .....	23
4. Ergebnisse der Briefwahl in Niedersachsen bei der Europawahl 2009 .....	24
5. Ergebnisse der Europawahl 2009 nach kreisfreien Städten und Landkreisen / Region Hannover mit Vergleichszahlen der Europawahl 2004, der Landtagswahl 2008 – Zweitstimmen – und der Bundestagswahl 2005 – Zweitstimmen – .....	28
6. Ergebnisse der Europawahl 2009 nach Bundestagswahlkreisen mit Vergleichszahlen der Europawahl 2004, der Landtagswahl 2008 – Zweitstimmen – und der Bundestagswahl 2005 – Zweitstimmen – .....	44
7. Ergebnisse der Europawahl 2009 nach Landtagswahlkreisen mit Vergleichszahlen der Europawahl 2004, der Landtagswahl 2008 – Zweitstimmen – und der Bundestagswahl 2005 – Zweitstimmen – .....	54
8. Ergebnisse der Europawahl 2009 in den Gemeinden Niedersachsens .....	78
9. Gewählte Abgeordnete bei der Europawahl 2009 nach Parteien .....	240

### Repräsentatives Wahlergebnis

Vorbemerkung .....	243
1. Gesamtergebnis und Repräsentativergebnis der Europawahl 2009 in Niedersachsen .....	244
2. Wahlberechtigte, Wählerinnen und Wähler, Wahlbeteiligung und Nichtwähler nach Alter und Geschlecht bei der Europawahl 2009 .....	245
3. Wahlbeteiligung, Wahlscheininhaber und Nichtwähler nach Alter und Geschlecht bei der Europawahl 2009 mit Vergleichszahlen der Europawahl 2004, der Landtagswahl 2008 und der Bundestagswahl 2005 .....	246
4. Gültige Stimmen nach Alter und Geschlecht bei der Europawahl 2009 mit Vergleichszahlen der Europawahl 2004, der Landtagswahl 2008 – Zweitstimmen – und der Bundestagswahl 2005 – Zweitstimmen – .....	247
5. Wählerschaft nach Alter und Geschlecht bei der Europawahl 2009 mit Vergleichszahlen der Europawahl 2004, der Landtagswahl 2008 – Zweitstimmen – und der Bundestagswahl 2005 – Zweitstimmen – .....	250
6. Ungültige Stimmen nach Ungültigkeitsgründen bei der Europawahl 2009 .....	253

## Vorbemerkung

In der Zeit vom 4. bis 7. Juni 2009 fand zum 7. Mal die Wahl zum Europäischen Parlament statt. Insgesamt konnten Bürgerinnen und Bürger aus 27 EU-Mitgliedstaaten an der Europawahl teilnehmen. Das sind rund 375 Millionen wahlberechtigte EU-Bürgerinnen und Bürger, die in einer allgemeinen, freien, direkten und geheimen Wahl eine parlamentarische Vertretung wählen.

Die Wahlbeteiligung insgesamt ist im EU-Durchschnitt im Vergleich zur EU-Wahl 2004 (45,5%) auf 43,1% gesunken. In Deutschland lag die Wahlbeteiligung wie auch bei der letzten EU-Wahl 2004 bei 43,0%. Luxemburg verzeichnete mit 91,0% die höchste und die Slowakei mit 19,6% die niedrigste Wahlbeteiligung.

Von den insgesamt 6 112 225 wahlberechtigten Niedersachsen beteiligten sich 40,5% an der EU-Wahl 2009. Damit lag die Wahlbeteiligung in Niedersachsen im Vergleich zur EU-Wahl 2004 (40,1%) etwas höher.

Die **CDU** ist zwar mit 39,2% wiederholt stärkste Kraft geworden, musste aber im Vergleich zur letzten Wahl auch die größten Einbußen hinnehmen (2004: 45,5%). Auch die Sozialdemokraten büßten Stimmen ein. Die **SPD** kam auf 27,3% (2004: 27,8%). Die **GRÜNEN** konnten ihr Ergebnis leicht verbessern. Als drittstärkste Kraft kamen sie auf 12,5% (2004: 12,1%). Die **FDP** konnte im Vergleich zur EU-Wahl 2004 ihr Ergebnis deutlich verbessern. Die Liberalen kamen auf 10,2 % (2004: 6,3%). Die **LINKE** kam auf 4,0% (2004: 1,8%). Auf alle anderen Parteien entfielen 6,8% der Stimmen.

Der vorliegende Statistische Bericht enthält die endgültigen und repräsentativen Ergebnisse der Wahl der Abgeordneten des Europäischen Parlaments am 07. Juni 2009 in Niedersachsen. Darüber hinaus erfolgt eine detaillierte Darstellung der Europawahlergebnisse 2009 auf niedersächsischer Gemeindeebene.

Neben Kartogrammen und Grafiken werden in diesem Bericht die Ergebnisse der Briefwahl, die im endgültigen Ergebnis enthalten sind, gesondert dargestellt. Ebenso werden in der Einteilung nach kreisfreien Städten und Landkreisen/Region Hannover Vergleichszahlen der Europawahl 2004, der Landtagswahl 2008 und der Bundestagswahl 2005 ausgewiesen. Außerdem sind im Tabellenteil die gewählten Bewerberinnen und Bewerber aus der Bundesrepublik Deutschland aufgeführt.

Die repräsentativen Wahlergebnisse in alters- und geschlechtsspezifischer Gliederung erscheinen mit Vergleichszahlen der Europawahl 2004, der Landtagswahl 2008 und der Bundestagswahl 2005.

## Fachlich Verantwortliche:

Katja Tanneberger      Fachgebietsleiterin    Tel. 0511 9898 – 1536  
Renate Strüver-Lange    Sachbearbeiterin      Tel. 0511 9898 – 1535

## Wahlvorschläge bei der Europawahl 2009

CDU	Christlich Demokratische Union Deutschlands in Niedersachsen
SPD	Sozialdemokratische Partei Deutschlands
GRÜNE	BÜNDNIS 90/DIE GRÜNEN
FDP	Freie Demokratische Partei
DIE LINKE	DIE LINKE
Die Tierschutzpartei	Mensch Umwelt Tierschutz
REP	DIE REPUBLIKANER
FAMILIE	Familien-Partei Deutschlands
Volksabstimmung	Ab jetzt... Bündnis für Deutschland, für Demokratie durch Volksabstimmung <sup>1)</sup>
DIE FRAUEN	Feministische Partei DIE FRAUEN
PBC	Partei Bibeltreuer Christen
ödp	Ökologisch-Demokratische Partei
CM	CHRISTLICHE MITTE - Für ein Deutschland nach GOTTES Geboten
DKP	Deutsche Kommunistische Partei
AUFBRUCH	Aufbruch für Bürgerrechte, Freiheit und Gesundheit
PSG	Partei für Soziale Gleichheit, Sektion der Vierten Internationale
BüSo	Bürgerrechtsbewegung Solidarität
50Plus	50Plus Das Generationen-Bündnis
AUF	AUF – Partei für Arbeit, Umwelt und Familie Christen für Deutschland
BP	Bayernpartei
DVU	DEUTSCHE VOLKSUNION
DIE GRAUEN	DIE GRAUEN – Generationspartei <sup>2)</sup>
DIE VIOLETTEN	Die Violetten, für spirituelle Politik
EDE	Europa – Demokratie – Esperanto
FBI	Freie Bürger-Initiative
FÜR VOLKSENTSCHEIDE	FÜR VOLKSENTSCHEIDE (Wählergemeinschaft) Gerechtigkeit braucht Bürgerrechte – Wir danken für Ihr Vertrauen! <sup>3)</sup>
FW FREIE WÄHLER	FW FREIE WÄHLER
Newropeans	Newropeans <sup>4)</sup>
PIRATEN	Piratenpartei Deutschland
RRP	Rentnerinnen und Rentner Partei
RENTNER	Rentner-Partei-Deutschland

## Wahlvorschläge vorhergehender Wahlen (Sonstige)

### Europawahl 2004

GRAUE	DIE GRAUEN - Graue Panther
NPD	Nationaldemokratische Partei Deutschlands
ZENTRUM	Deutsche Zentrumspartei
Unabhängige Kandidaten	Aktion unabhängige Kandidaten
DP	DEUTSCHE PARTEI

### Landtagswahl 2008

Die Friesen	Die Friesen
GRAUE	DIE GRAUEN - Graue Panther
NPD	Nationaldemokratische Partei Deutschlands

### Bundestagswahl 2005

NPD	Nationaldemokratische Partei Deutschlands
GRAUE	DIE GRAUEN - Graue Panther
MLPD	Marxistisch-Leninistische Partei Deutschlands
Pro DM	Pro Deutsche Mitte - Initiative Pro D-Mark -

1) Bei der Europawahl 2004 unter dem Namen „Deutschland – Ab jetzt... Bündnis für Deutschland“.

2) Die Partei „DIE GRAUEN – Generationspartei“ ist keine Nachfolgepartei der Partei „DIE GRAUEN - Graue Panther“.

3) Die Kurzbezeichnung „FÜR VOLKSENTSCHEIDE“ ist keine offizielle Kurzbezeichnung.

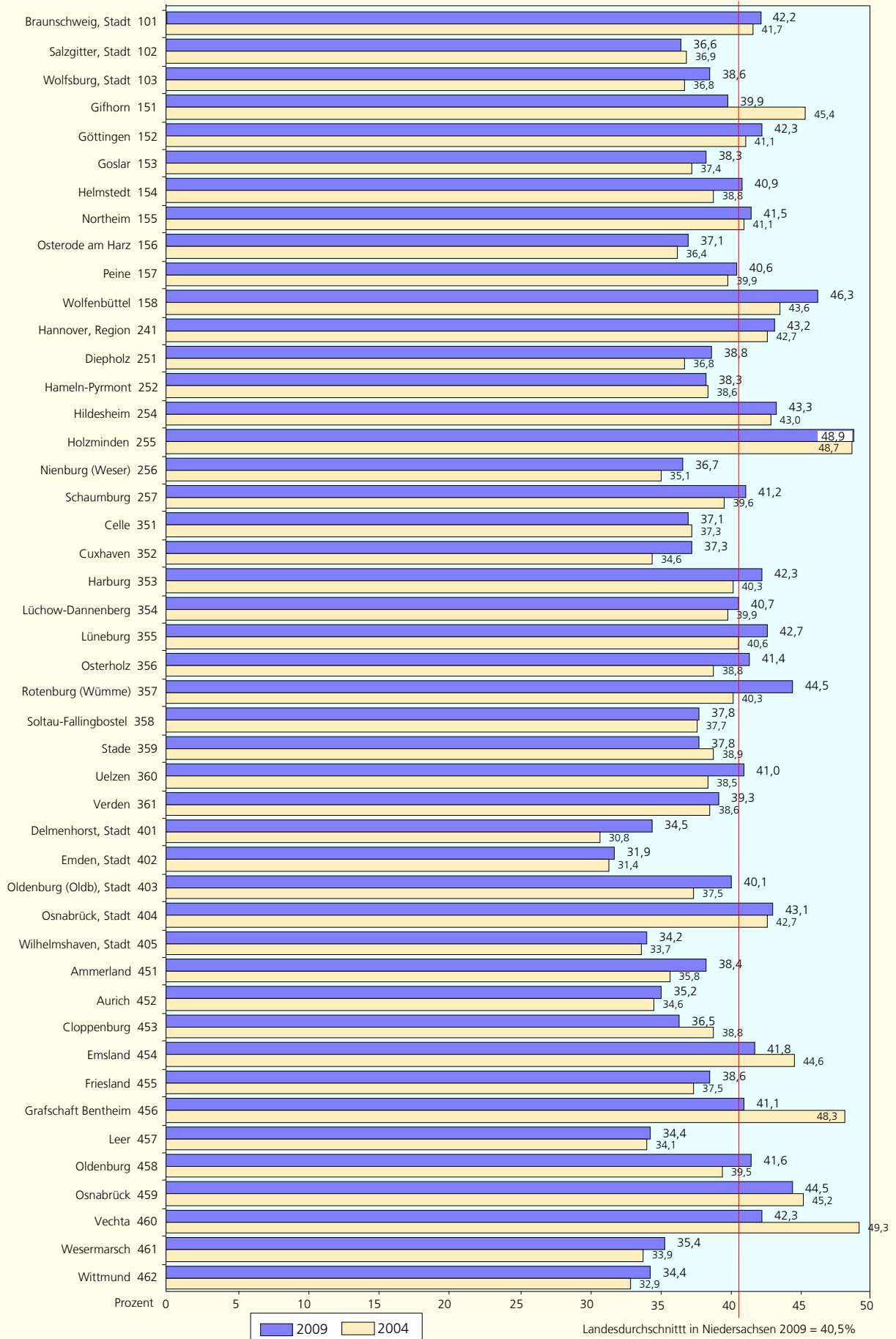
4) Die Kurzbezeichnung „Newropeans“ ist keine offizielle Kurzbezeichnung.

## Wahlgebietseinteilung für die Europawahl 2009 in Niedersachsen

Nummer	Bezirk	Kreisfreie Stadt Landkreis / Region
<b>1</b>	<b>Braunschweig</b>	
101		Braunschweig, Stadt
102		Salzgitter, Stadt
103		Wolfsburg, Stadt
151		Gifhorn
152		Göttingen
153		Goslar
154		Helmstedt
155		Northeim
156		Osterode am Harz
157		Peine
158		Wolfenbüttel
<b>2</b>	<b>Hannover</b>	
241		Hannover, Region
251		Diepholz
252		Hameln-Pyrmont
254		Hildesheim
255		Holzminden
256		Nienburg (Weser)
257		Schaumburg
<b>3</b>	<b>Lüneburg</b>	
351		Celle
352		Cuxhaven
353		Harburg
354		Lüchow-Dannenberg
355		Lüneburg
356		Osterholz
357		Rotenburg (Wümme)
358		Soltau-Fallingb.ostel
359		Stade
360		Uelzen
361		Verden
<b>4</b>	<b>Weser-Ems</b>	
401		Delmenhorst, Stadt
402		Emden, Stadt
403		Oldenburg (Oldb), Stadt
404		Osnabrück, Stadt
405		Wilhelmshaven, Stadt
451		Ammerland
452		Aurich
453		Cloppenburg
454		Emsland
455		Friesland
456		Grafschaft Bentheim
457		Leer
458		Oldenburg
459		Osnabrück
460		Vechta
461		Wesermarsch
462		Wittmund

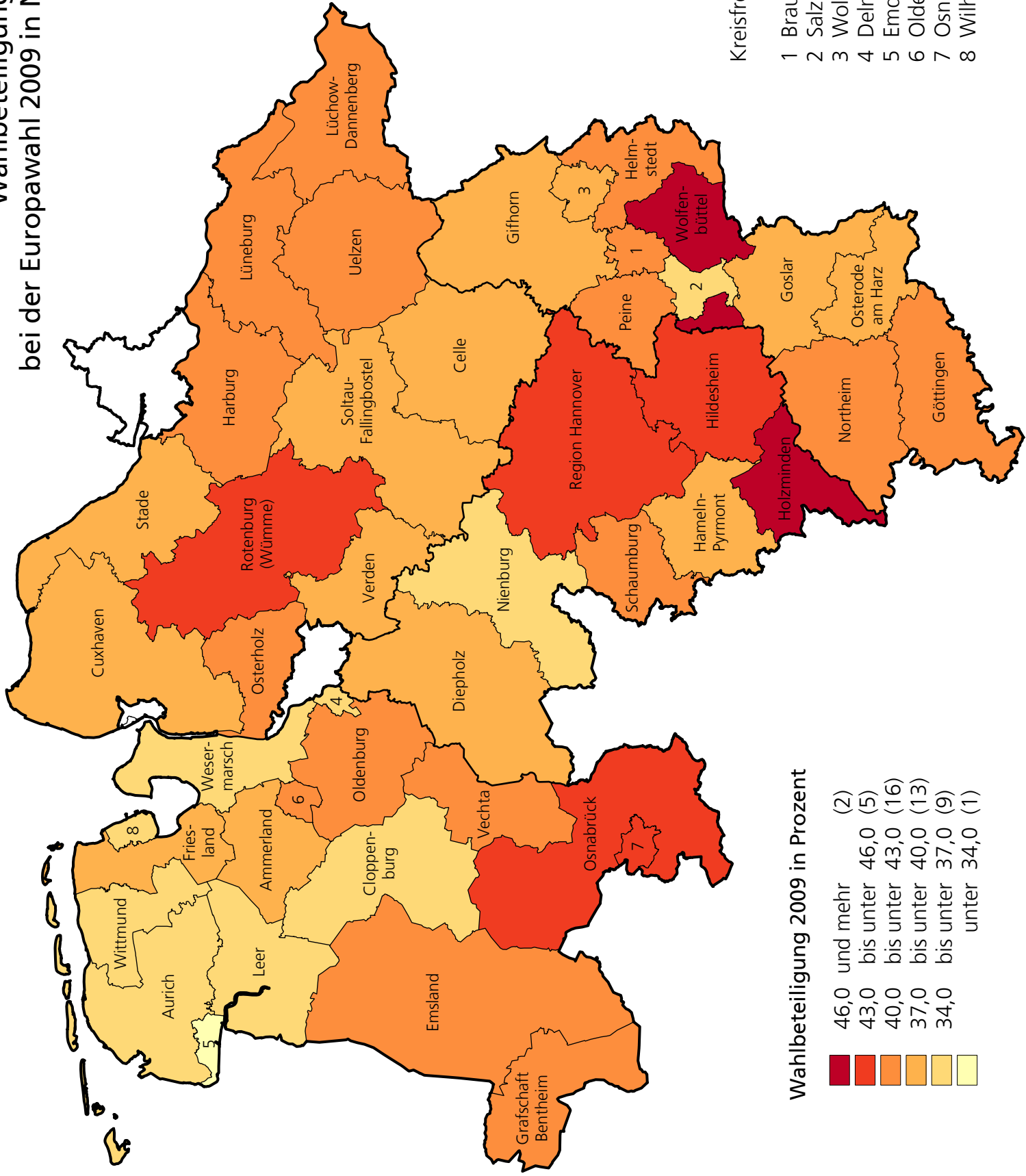
## Kartogramme und Grafiken

## Wahlbeteiligung bei den Europawahlen 2009 und 2004 in Niedersachsen

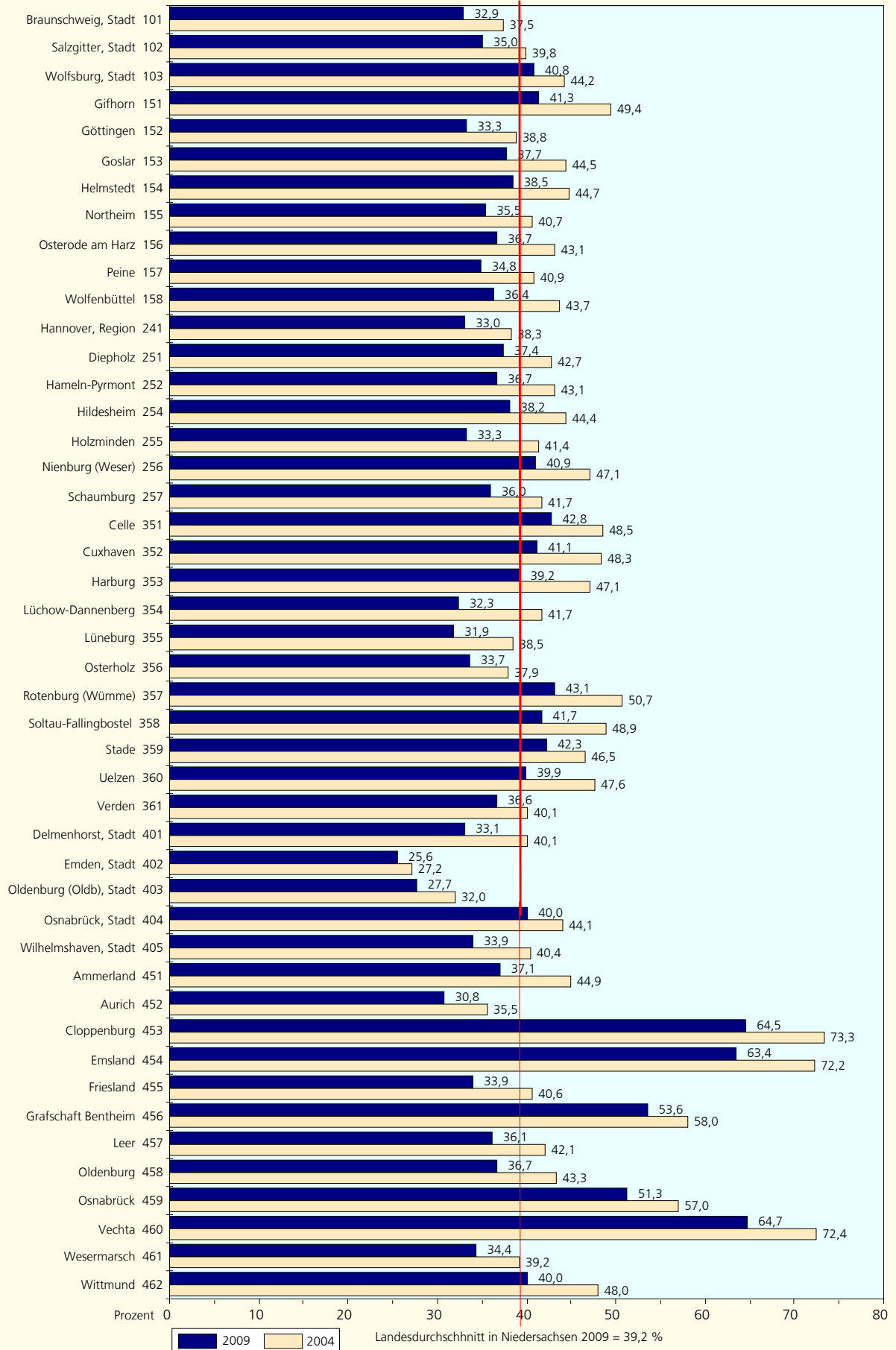




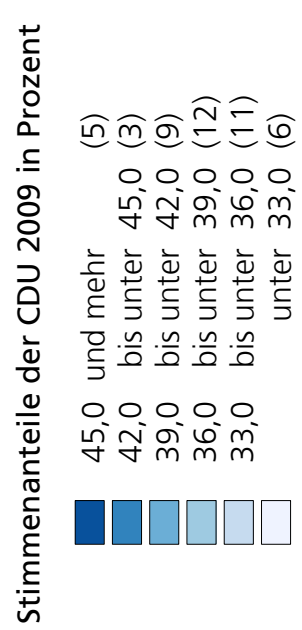
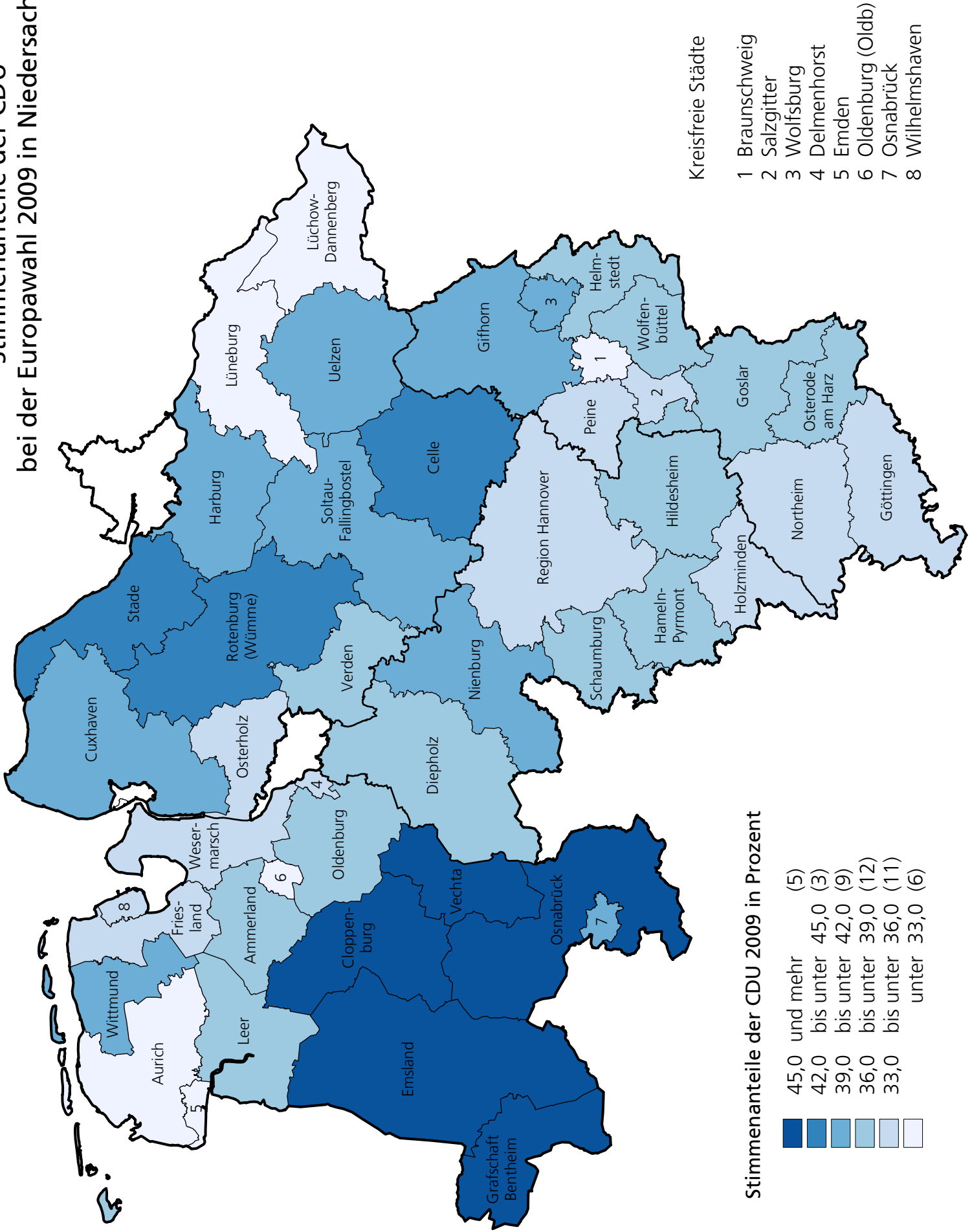
# Wahlbeteiligung bei der Europawahl 2009 in Niedersachsen



## Stimmenanteil der CDU bei den Europawahlen 2009 und 2004 in Niedersachsen

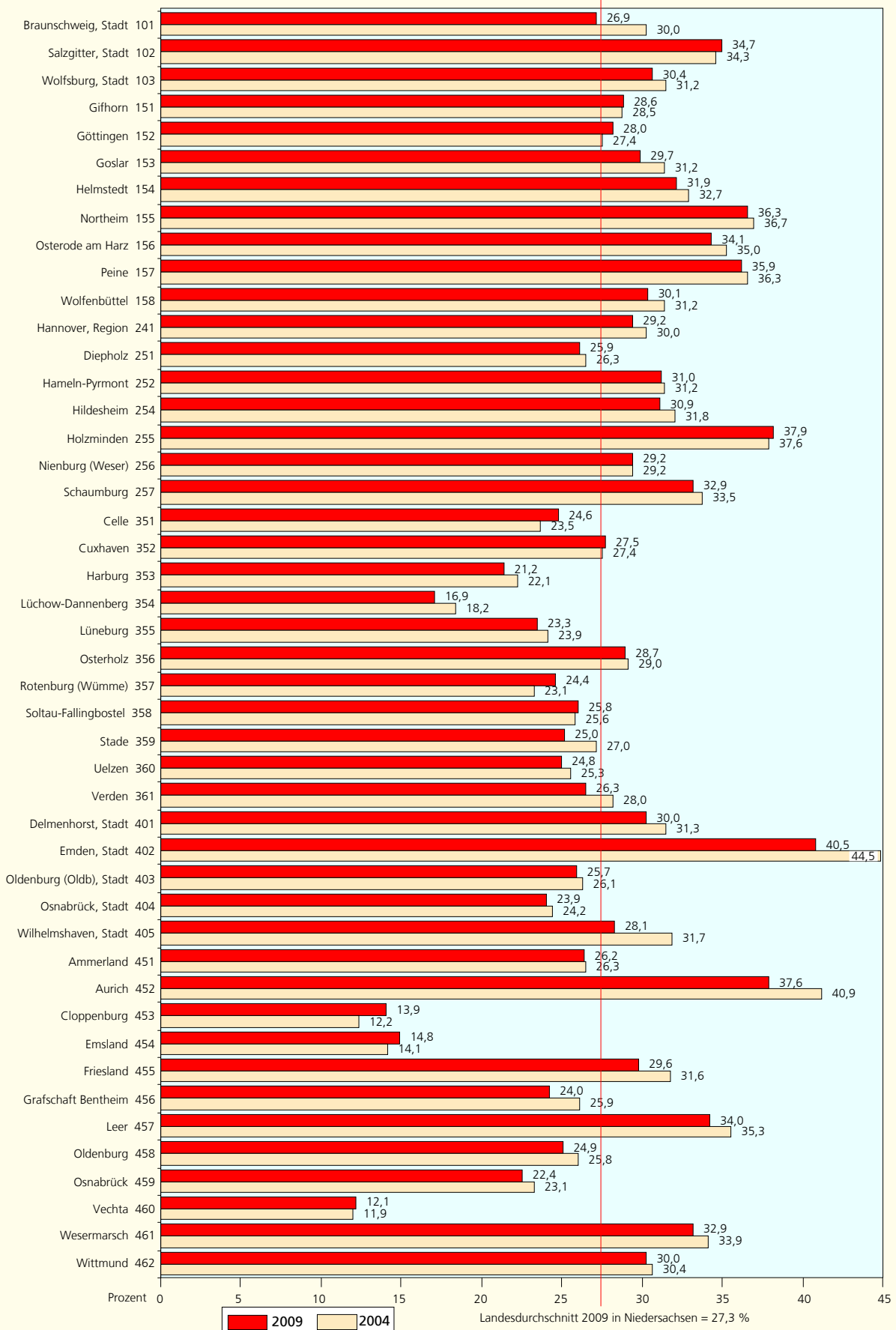


# Stimmenanteile der CDU bei der Europawahl 2009 in Niedersachsen

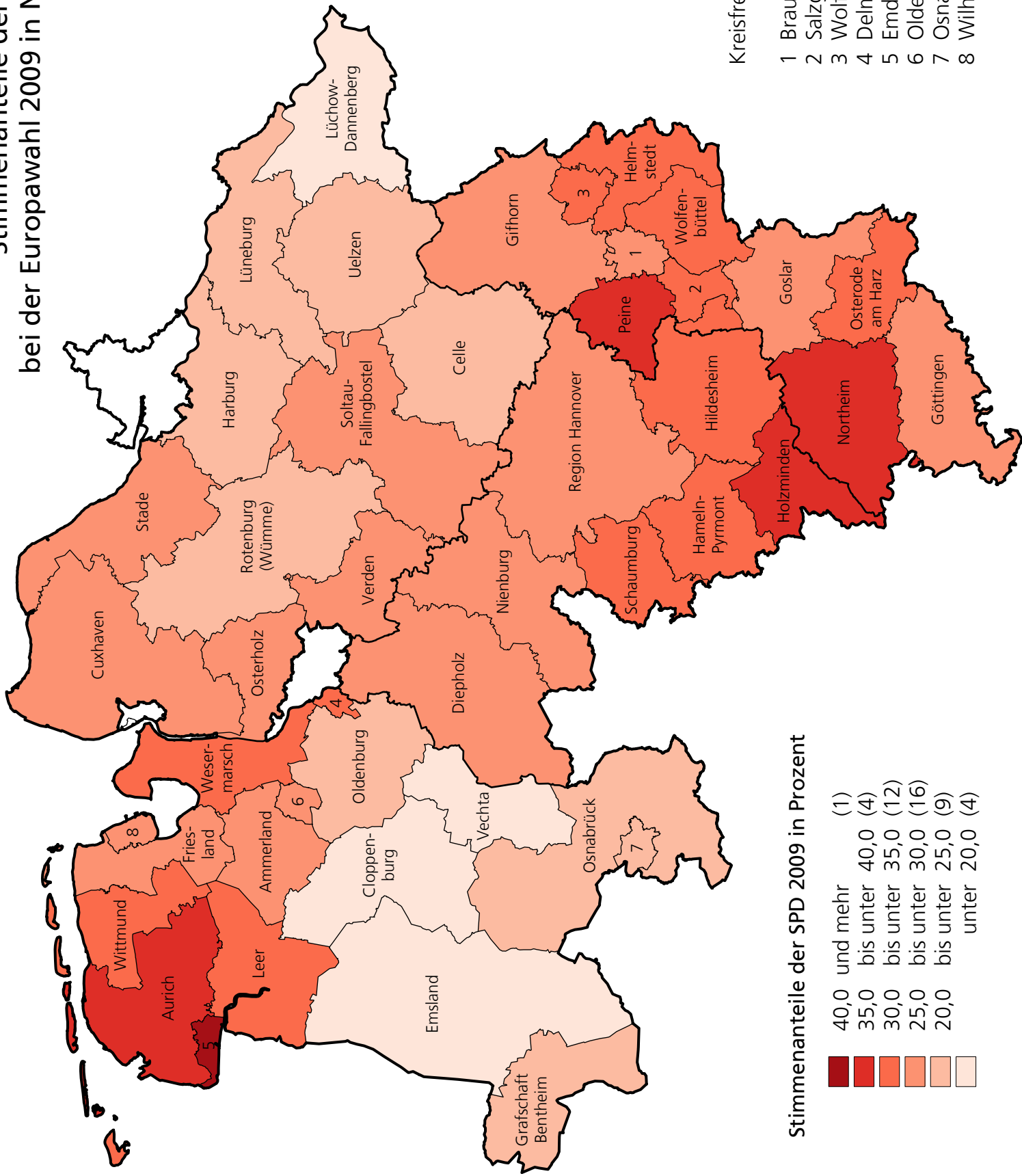


- ### Kreisfreie Städte
- 1 Braunschweig
  - 2 Salzgitter
  - 3 Wolfsburg
  - 4 Delmenhorst
  - 5 Emden
  - 6 Oldenburg (Oldb)
  - 7 Osnabrück
  - 8 Wilhelmshaven

## Stimmenanteil der SPD bei den Europawahlen 2009 und 2004 in Niedersachsen



# Stimmenanteile der SPD bei der Europawahl 2009 in Niedersachsen



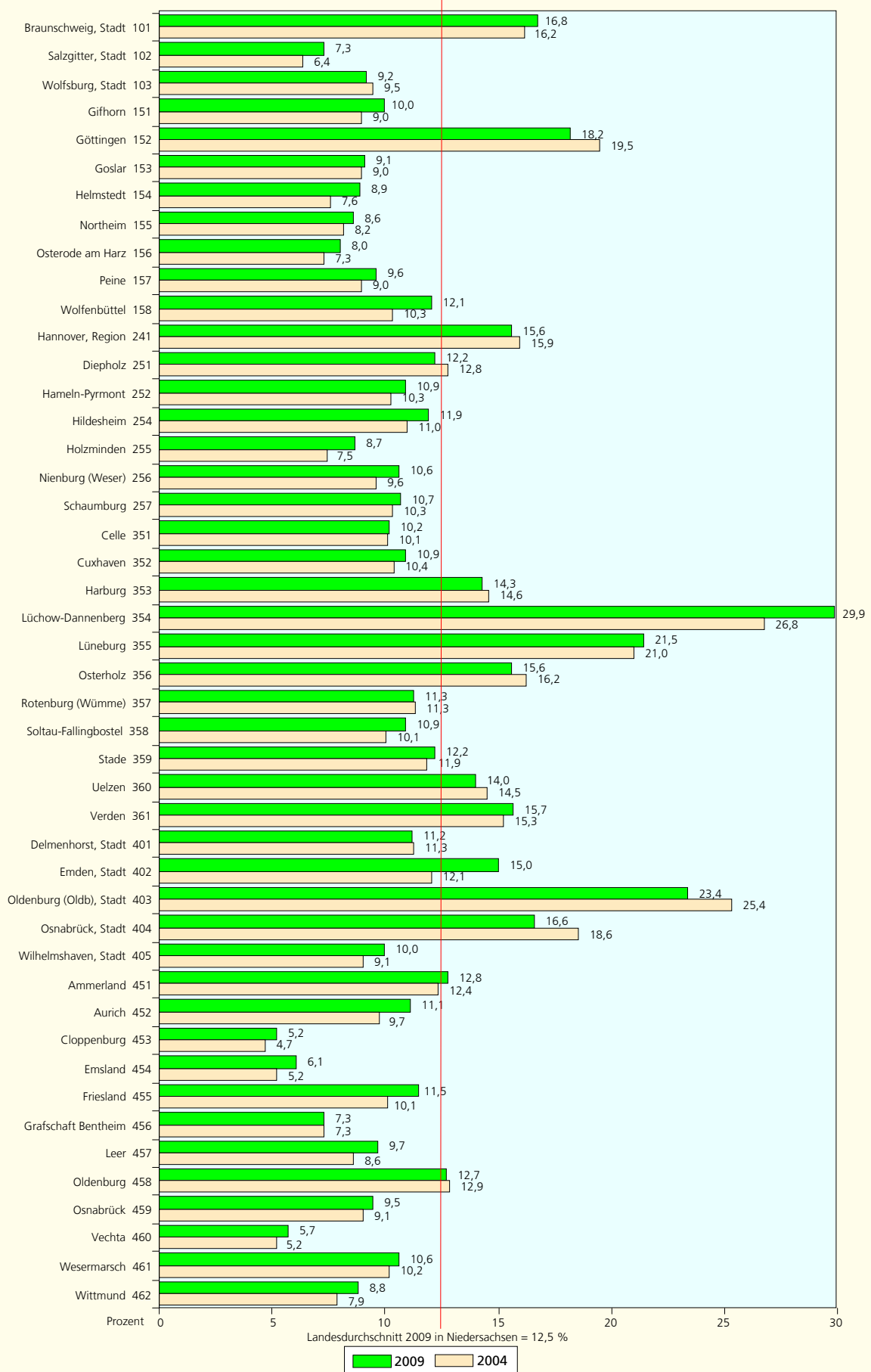
Stimmenanteile der SPD 2009 in Prozent

40,0 und mehr	(1)
35,0 bis unter 40,0	(4)
30,0 bis unter 35,0	(12)
25,0 bis unter 30,0	(16)
20,0 bis unter 25,0	(9)
unter 20,0	(4)

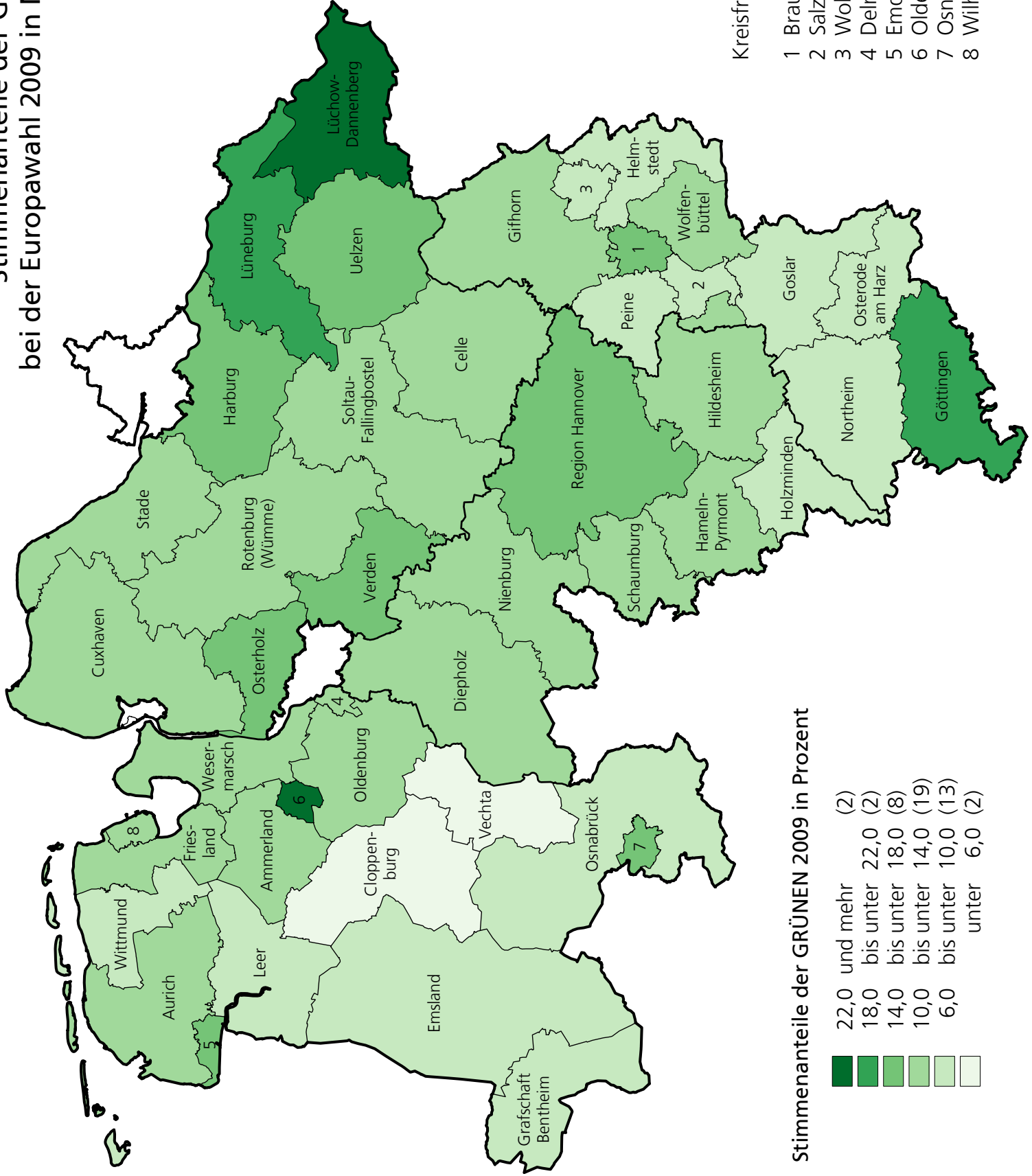
## Kreisfreie Städte

- 1 Braunschweig
- 2 Salzgitter
- 3 Wolfsburg
- 4 Delmenhorst
- 5 Emden
- 6 Oldenburg (Oldb)
- 7 Osnabrück
- 8 Wilhelmshaven

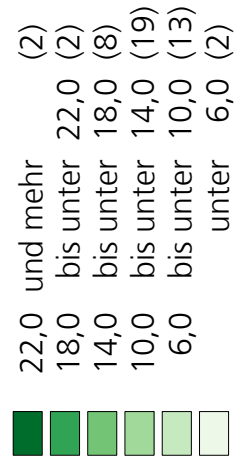
## Stimmenanteil der GRÜNEN bei den Europawahlen 2009 und 2004 in Niedersachsen



# Stimmenanteile der GRÜNEN bei der Europawahl 2009 in Niedersachsen



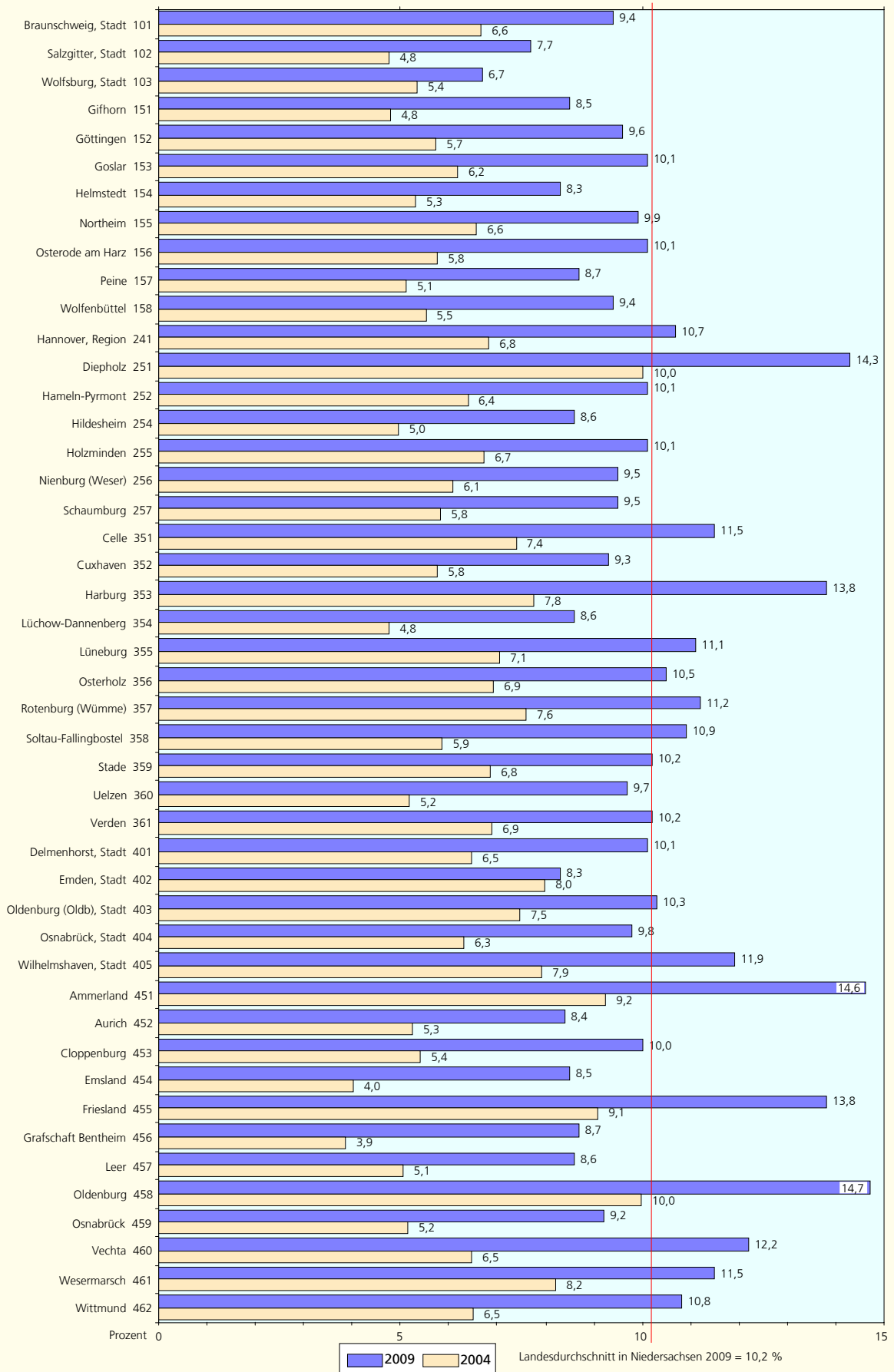
Stimmenanteile der GRÜNEN 2009 in Prozent



## Kreisfreie Städte

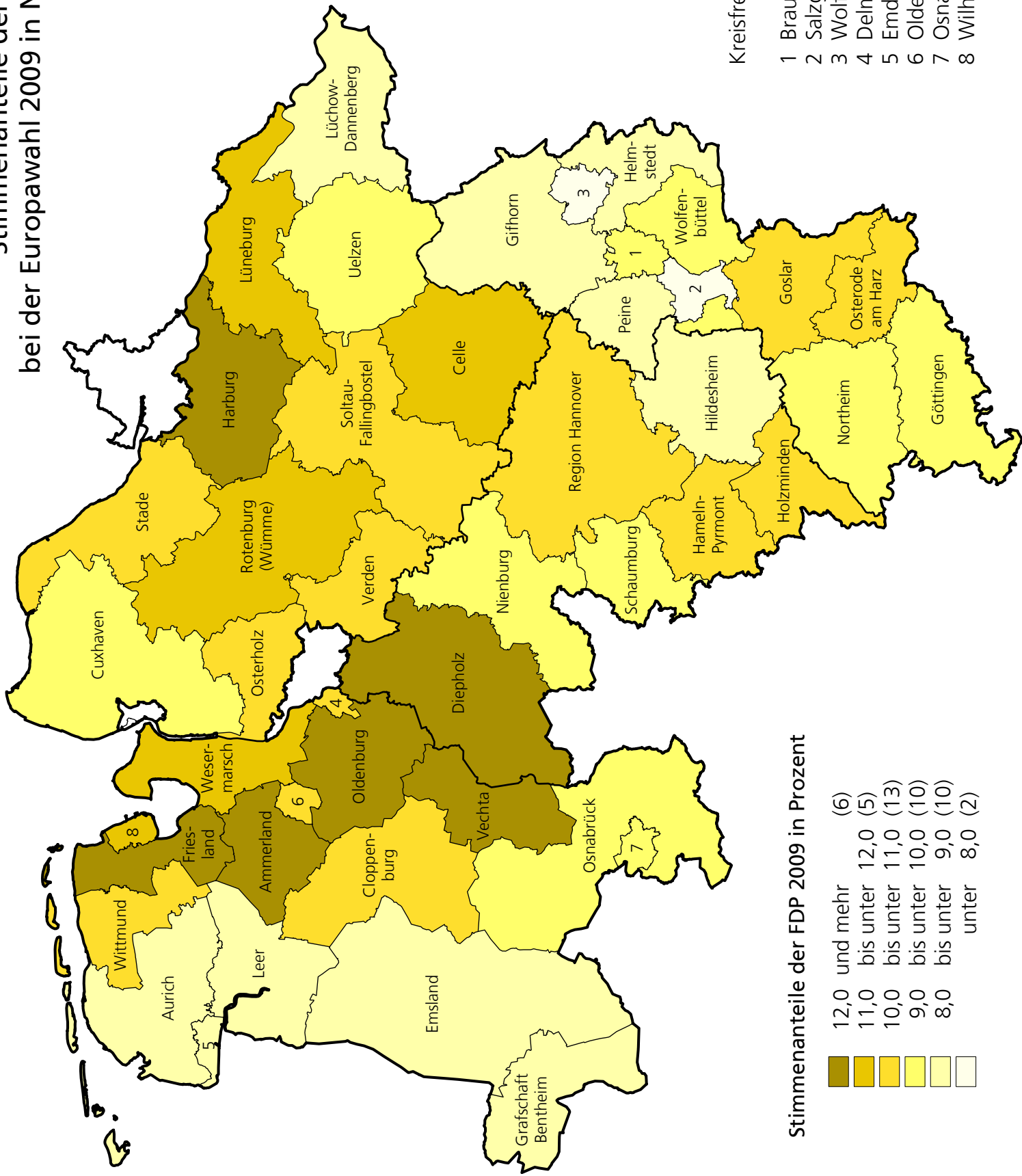
- 1 Braunschweig
- 2 Salzgitter
- 3 Wolfsburg
- 4 Delmenhorst
- 5 Emden
- 6 Oldenburg (Oldb)
- 7 Osnabrück
- 8 Wilhelmshaven

## Stimmenanteil der FDP bei den Europawahlen 2009 und 2004 in Niedersachsen

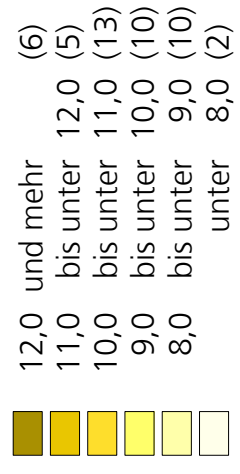




# Stimmenanteile der FDP bei der Europawahl 2009 in Niedersachsen



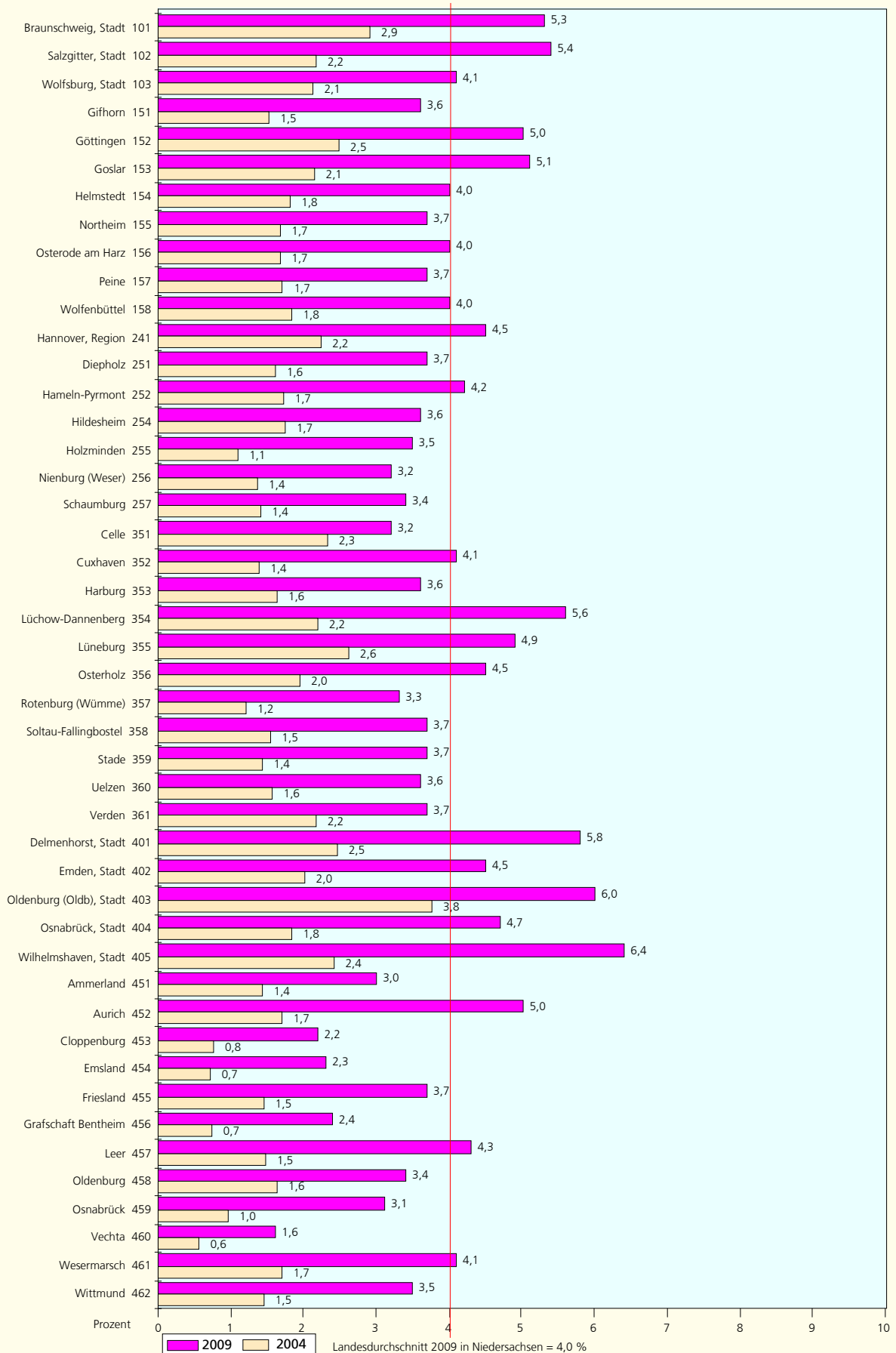
Stimmenanteile der FDP 2009 in Prozent



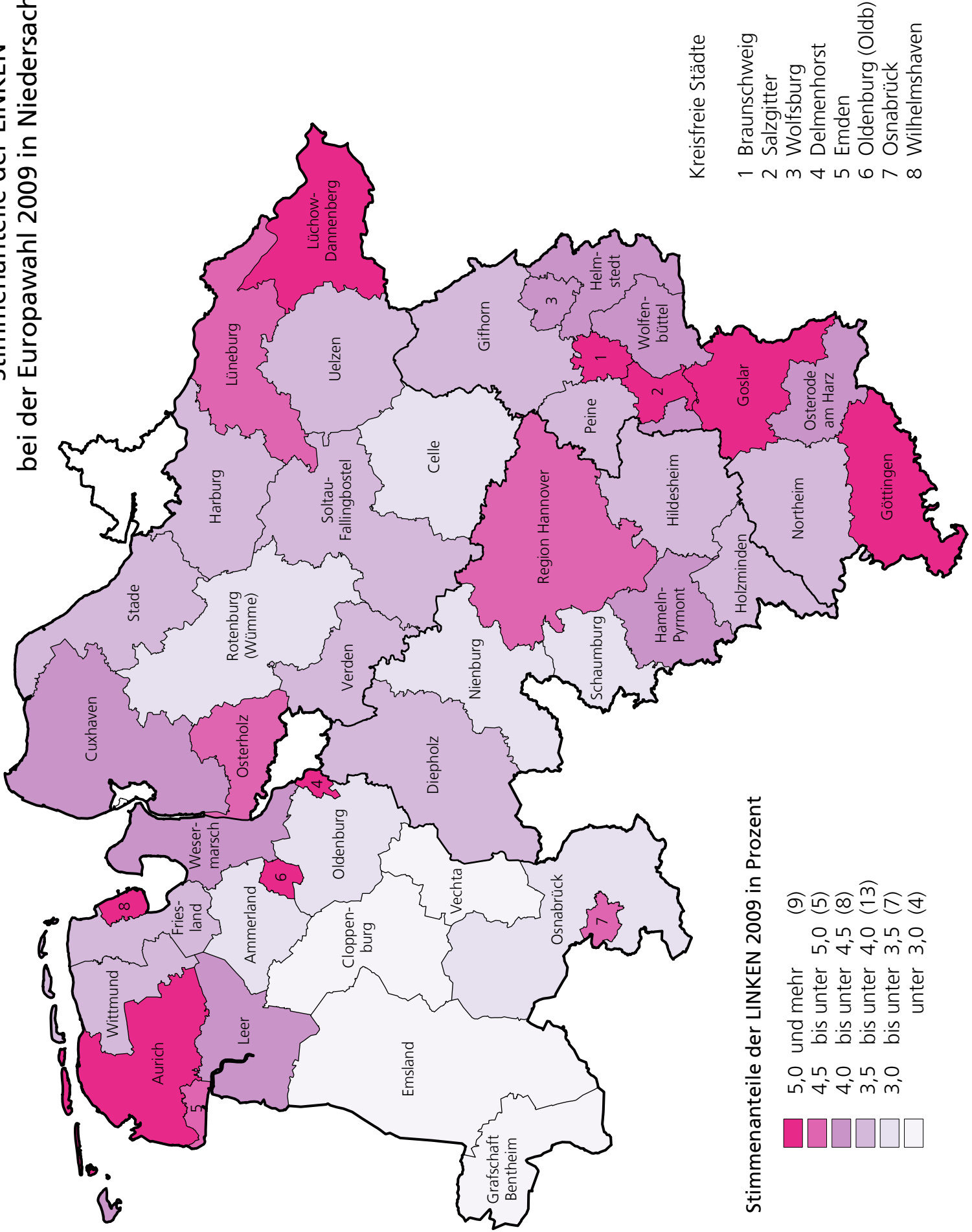
## Kreisfreie Städte

- 1 Braunschweig
- 2 Salzgitter
- 3 Wolfsburg
- 4 Delmenhorst
- 5 Emden
- 6 Oldenburg (Oldb)
- 7 Osnabrück
- 8 Wilhelmshaven

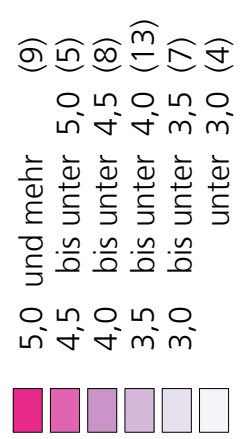
### Stimmenanteil der LINKEN bei den Europawahlen 2009 und 2004 in Niedersachsen



# Stimmenanteile der LINKEN bei der Europawahl 2009 in Niedersachsen



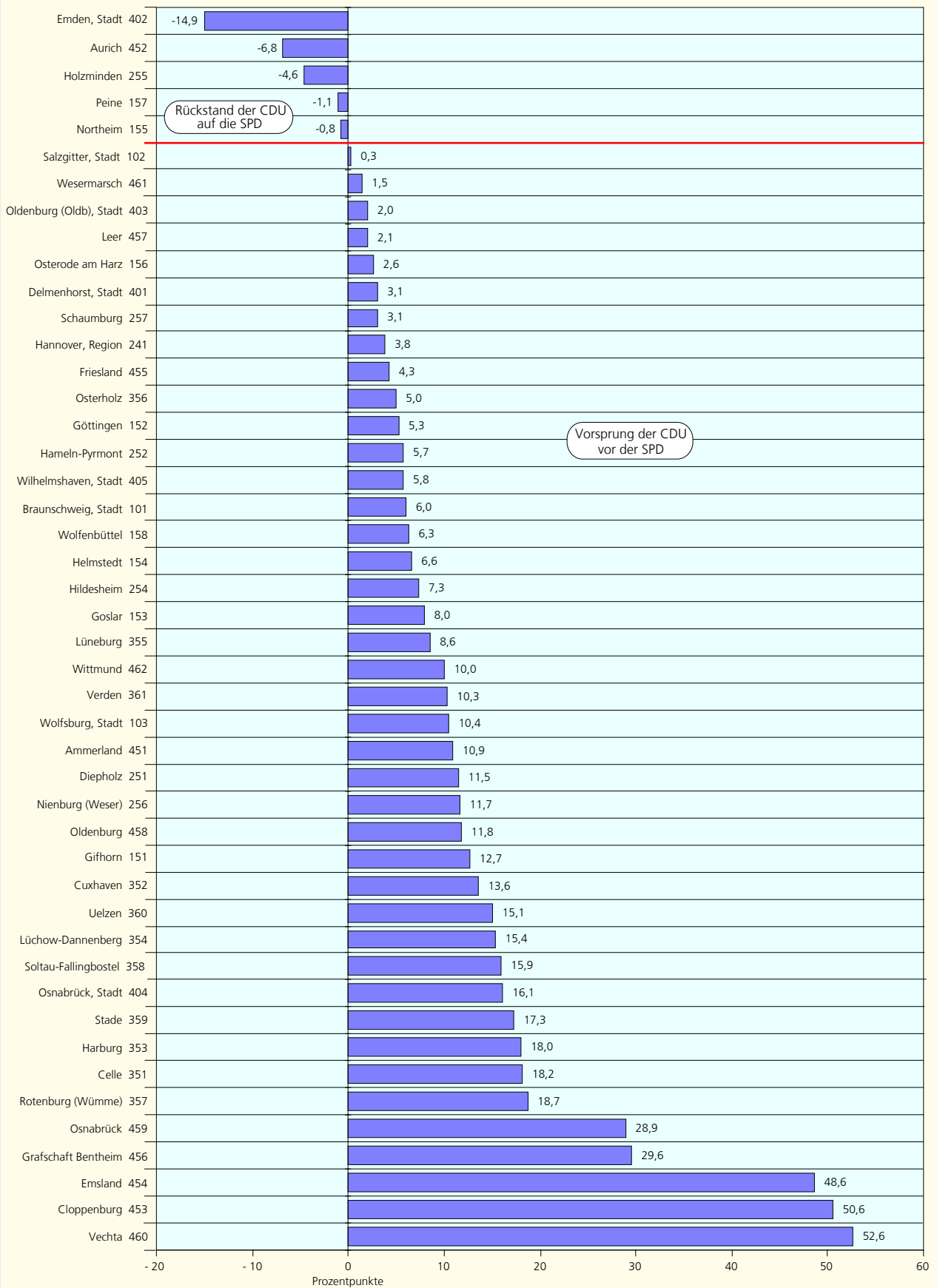
Stimmenanteile der LINKEN 2009 in Prozent



Kreisfreie Städte

- 1 Braunschweig
- 2 Salzgitter
- 3 Wolfsburg
- 4 Delmenhorst
- 5 Emden
- 6 Oldenburg (Oldb)
- 7 Osnabrück
- 8 Wilhelmshaven

## Abstand der CDU zur SPD bei der Europawahl 2009 in Niedersachsen



**Tabellenteil**

## 1. Ergebnisse der Europawahlen in Niedersachsen von 1979 bis 2009

Wahljahr	Wahlberechtigte	Wähler	Wahlbeteiligung	Gültige Stimmen	Von den gültigen Stimmen entfielen auf											
					CDU		SPD		GRÜNE		FDP		DIE LINKE		Sonstige	
					Anzahl	%	Anzahl	%	Anzahl	%	Anzahl	%	Anzahl	%	Anzahl	%
1979	5 290 181	3 705 422	70,0	3 677 227	1 684 330	45,8	1 642 693	44,7	133 088	3,6	195 279	5,3	-	21 837	0,6	
1984	5 524 223	3 371 899	61,0	3 333 685	1 434 170	43,0	1 350 434	40,5	274 790	8,2	163 550	4,9	-	110 741	3,3	
1989	5 661 261	3 579 790	63,2	3 547 702	1 272 859	35,9	1 490 456	42,0	296 804	8,4	207 141	5,8	-	280 442	7,9	
1994	5 881 254	3 097 207	52,7	3 063 640	1 216 259	39,7	1 214 706	39,6	298 780	9,8	119 555	3,9	21 240	0,7	193 100	6,3
1999	5 960 804	2 634 368	44,2	2 613 408	1 232 977	47,2	1 033 547	39,5	158 834	6,1	69 910	2,7	32 077	1,2	86 063	3,3
2004	6 064 221	2 433 375	40,1	2 394 337	1 089 566	45,5	666 555	27,8	290 271	12,1	151 518	6,3	42 385	1,8	154 042	6,4
2009	6 112 225	2 477 550	40,5	2 453 238	962 510	39,2	668 545	27,3	305 758	12,5	251 167	10,2	97 328	4,0	167 930	6,8

## 2. Sitzverteilung bei den Europawahlen in der Bundesrepublik Deutschland von 1979 bis 2009

Wahljahr	Gewählte insgesamt	Partei						
		CDU	SPD	GRÜNE	CSU	DIE LINKE	FDP	REP
1979	78	32	34	-	8	-	4	-
1984	78	32	32	7	7	-	-	-
1989	78	24	30	7	7	-	4	6
1994	99	39	40	12	8	-	-	-
1999	99	43	33	7	10	6	-	-
2004	99	40	23	13	9	7	7	-
2009	99	34	23	14	8	8	12	-

### 3. Ergebnisse der Europawahl am 7. Juni 2009 und Veränderung gegenüber der Europawahl am 13. Juni 2004 in Niedersachsen nach kreisfreien Städten und Landkreisen / Region Hannover

Kreisfreie Stadt Landkreis / Region Bezirk Land	Wahl- beteiligung		Gültige Stimmen	Darunter für....									
	Verän- derung gegenüber			CDU		SPD		GRÜNE		FDP		DIE LINKE	
	2009	2004		2009	Verän- derung gegenüber 2004	2009	Verän- derung gegenüber 2004	2009	Verän- derung gegenüber 2004	2009	Verän- derung gegenüber 2004	2009	Verän- derung gegenüber 2004
	%	%-P.		Anzahl	%	%-P.	%	%-P.	%	%-P.	%	%-P.	%
1,0	2,0	3	4	5	6	7	8	9	10	11	12	13	
Braunschweig, Stadt	42,2	0,5	79 336	32,9	-4,6	26,9	-3,1	16,8	0,6	9,4	2,8	5,3	2,4
Salzgitter, Stadt	36,6	-0,3	28 032	35,0	-4,8	34,7	0,4	7,3	0,9	7,7	2,9	5,4	3,2
Wolfsburg, Stadt	38,6	1,8	35 010	40,8	-3,4	30,4	-0,8	9,2	-0,3	6,7	1,3	4,1	2,0
Gifhorn	39,9	-5,5	53 005	41,3	-8,1	28,6	0,1	10,0	1,0	8,5	3,7	3,6	2,1
Göttingen	42,3	1,2	82 784	33,3	-5,5	28,0	0,6	18,2	-1,3	9,6	3,9	5,0	2,5
Goslar	38,3	0,9	43 867	37,7	-6,8	29,7	-1,5	9,1	0,1	10,1	3,9	5,1	3,0
Helmstedt	40,9	2,1	30 827	38,5	-6,2	31,9	-0,8	8,9	1,3	8,3	3,0	4,0	2,2
Northeim	41,5	0,4	46 799	35,5	-5,2	36,3	-0,4	8,6	0,4	9,9	3,3	3,7	2,0
Osterode am Harz	37,1	0,7	23 816	36,7	-6,4	34,1	-0,9	8,0	0,7	10,1	4,3	4,0	2,3
Peine	40,6	0,7	41 518	34,8	-6,1	35,9	-0,4	9,6	0,6	8,7	3,6	3,7	2,0
Wolfenbüttel	46,3	2,7	44 778	36,4	-7,3	30,1	-1,1	12,1	1,8	9,4	3,9	4,0	2,2
<b>Bezirk Braunschweig</b>	<b>40,8</b>	<b>0,4</b>	<b>509 772</b>	<b>36,1</b>	<b>-5,9</b>	<b>30,7</b>	<b>-0,8</b>	<b>12,0</b>	<b>0,5</b>	<b>9,1</b>	<b>3,4</b>	<b>4,4</b>	<b>2,3</b>
Region Hannover	43,2	0,5	360 694	33,0	-5,3	29,2	-0,8	15,6	-0,3	10,7	3,9	4,5	2,3
dar.: Hannover, LHSt.	42,7	1,5	157 183	28,3	-4,8	28,5	-0,6	20,0	-1,3	10,4	3,3	5,7	2,7
Diepholz	38,8	2,0	64 686	37,4	-5,3	25,9	-0,4	12,2	-0,6	14,3	4,3	3,7	2,1
Hameln-Pyrmont	38,3	-0,3	46 246	36,7	-6,4	31,0	-0,2	10,9	0,6	10,1	3,7	4,2	2,5
Hildesheim	43,3	0,3	95 679	38,2	-6,2	30,9	-0,9	11,9	0,9	8,6	3,6	3,6	1,9
Holzminden	48,9	0,2	28 845	33,3	-8,1	37,9	0,3	8,7	1,2	10,1	3,4	3,5	2,4
Nienburg (Weser)	36,7	1,6	35 175	40,9	-6,2	29,2	0,0	10,6	1,0	9,5	3,4	3,2	1,8
Schaumburg	41,2	1,6	51 837	36,0	-5,7	32,9	-0,6	10,7	0,4	9,5	3,7	3,4	2,0
<b>Bezirk Hannover</b>	<b>42,0</b>	<b>0,6</b>	<b>683 162</b>	<b>35,0</b>	<b>-5,7</b>	<b>29,9</b>	<b>-0,7</b>	<b>13,5</b>	<b>0,1</b>	<b>10,5</b>	<b>3,8</b>	<b>4,1</b>	<b>2,2</b>
Celle	37,1	-0,2	51 830	42,8	-5,7	24,6	1,1	10,2	0,1	11,5	4,1	3,2	0,9
Cuxhaven	37,3	2,7	58 999	41,1	-7,2	27,5	0,1	10,9	0,5	9,3	3,5	4,1	2,7
Harburg	42,3	2,0	79 968	39,2	-7,9	21,2	-0,9	14,3	-0,3	13,8	6,0	3,6	2,0
Lüchow-Dannenberg	40,7	0,8	16 359	32,3	-9,4	16,9	-1,3	29,9	3,1	8,6	3,8	5,6	3,4
Lüneburg	42,7	2,1	57 694	31,9	-6,6	23,3	-0,6	21,5	0,5	11,1	4,0	4,9	2,3
Osterholz	41,4	2,6	36 429	33,7	-4,2	28,7	-0,3	15,6	-0,6	10,5	3,6	4,5	2,5
Rotenburg (Wümme)	44,5	4,2	56 090	43,1	-7,6	24,4	1,3	11,3	0,0	11,2	3,6	3,3	2,1
Soltau-Fallingb. St.	37,8	0,1	41 021	41,7	-7,2	25,8	0,2	10,9	0,8	10,9	5,0	3,7	2,2
Stade	37,8	-1,1	57 334	42,3	-4,2	25,0	-2,0	12,2	0,3	10,2	3,4	3,7	2,3
Uelzen	41,0	2,5	31 181	39,9	-7,7	24,8	-0,5	14,0	-0,5	9,7	4,5	3,6	2,0
Verden	39,3	0,7	40 329	36,6	-3,5	26,3	-1,7	15,7	0,4	10,2	3,3	3,7	1,5
<b>Bezirk Lüneburg</b>	<b>40,1</b>	<b>1,5</b>	<b>527 234</b>	<b>39,2</b>	<b>-6,4</b>	<b>24,6</b>	<b>-0,3</b>	<b>14,1</b>	<b>0,2</b>	<b>11,0</b>	<b>4,2</b>	<b>3,9</b>	<b>2,1</b>
Delmenhorst, Stadt	34,5	3,7	19 619	33,1	-7,0	30,0	-1,3	11,2	-0,1	10,1	3,6	5,8	3,3
Emden, Stadt	31,9	0,5	12 354	25,6	-1,6	40,5	-4,0	15,0	2,9	8,3	0,3	4,5	2,5
Oldenburg (Oldb), Stadt	40,1	2,6	49 055	27,7	-4,3	25,7	-0,4	23,4	-2,0	10,3	2,8	6,0	2,2
Osnabrück, Stadt	43,1	0,4	50 705	40,0	-4,1	23,9	-0,3	16,6	-2,0	9,8	3,5	4,7	2,9
Wilhelmshaven, Stadt	34,2	0,5	21 871	33,9	-6,5	28,1	-3,6	10,0	0,9	11,9	4,0	6,4	4,0
Ammerland	38,4	2,6	34 846	37,1	-7,8	26,2	-0,1	12,8	0,4	14,6	5,4	3,0	1,6
Aurich	35,2	0,6	51 829	30,8	-4,7	37,6	-3,3	11,1	1,4	8,4	3,1	5,0	3,3
Cloppenburg	36,5	-2,3	41 725	64,5	-8,8	13,9	1,7	5,2	0,5	10,0	4,6	2,2	1,4
Emsland	41,8	-2,8	97 308	63,4	-8,8	14,8	0,7	6,1	0,9	8,5	4,5	2,3	1,6
Friesland	38,6	1,1	30 424	33,9	-6,7	29,6	-2,0	11,5	1,4	13,8	4,7	3,7	2,2
Grafschaft Bentheim	41,1	-7,2	39 453	53,6	-4,4	24,0	-1,9	7,3	0,0	8,7	4,8	2,4	1,7
Leer	34,4	0,3	43 081	36,1	-6,0	34,0	-1,3	9,7	1,1	8,6	3,5	4,3	2,8
Oldenburg	41,6	2,1	40 217	36,7	-6,6	24,9	-0,9	12,7	-0,2	14,7	4,7	3,4	1,8
Osnabrück	44,5	-0,7	119 627	51,3	-5,7	22,4	-0,7	9,5	0,4	9,2	4,0	3,1	2,1
Vechta	42,3	-7,0	40 593	64,7	-7,7	12,1	0,2	5,7	0,5	12,2	5,7	1,6	1,0
Wesermarsch	35,4	1,5	24 931	34,4	-4,8	32,9	-1,0	10,6	0,4	11,5	3,3	4,1	2,4
Wittmund	34,4	1,5	15 432	40,0	-8,0	30,0	-0,4	8,8	0,9	10,8	4,3	3,5	2,0
<b>Bezirk Weser-Ems</b>	<b>39,4</b>	<b>-0,5</b>	<b>733 070</b>	<b>45,4</b>	<b>-6,9</b>	<b>24,3</b>	<b>-0,5</b>	<b>10,6</b>	<b>0,5</b>	<b>10,3</b>	<b>4,2</b>	<b>3,6</b>	<b>2,2</b>
<b>Niedersachsen</b>	<b>40,5</b>	<b>0,4</b>	<b>2453 238</b>	<b>39,2</b>	<b>-6,3</b>	<b>27,3</b>	<b>-0,5</b>	<b>12,5</b>	<b>0,4</b>	<b>10,2</b>	<b>3,9</b>	<b>4,0</b>	<b>2,2</b>

4. Ergebnisse der Briefwahl in Niedersachsen bei der Europawahl am 7. Juni 2009

Kreisfreie Stadt Landkreis Land	Ein- heit	Briefwähler			Abgegebene Stimmen davon		Von den gültigen Stimmen entfallen auf													
		ins- gesamt	in % der Wahlbe- rechtigten	in % der Wähler	un- gültig	gültig	CDU	SPD	GRÜNE	FDP	DIE LINKE	Die Tier- schutz- partei	REP	FAMILIE	Volks- ab- stim- mung	DIE FRAUEN	PBC	ödp	CM	
101 Braunschweig, Stadt	Zahl %	14 890			150 1,0	14 740 99,0	5 607 38,0	3 480 23,6	2 182 14,8	1 693 11,5	640 4,3	144 1,0	93 0,6	52 0,4	45 0,3	32 0,2	24 0,2	36 0,2	7 0,0	
102 Salzgitter, Stadt	Zahl %	3 165		7,8 18,6	54 1,7	3 111 98,3	1 291 41,5	869 27,9	228 7,3	306 9,8	152 4,9	34 1,1	42 1,4	12 0,4	4 0,1	2 0,1	8 0,3	0 0,0	2 0,1	
103 Wolfsburg, Stadt	Zahl %	5 055			31 0,6	5 024 99,4	2 242 44,6	1 253 24,9	439 8,7	436 8,7	195 3,9	32 0,6	34 0,7	19 0,4	17 0,3	15 0,3	15 0,3	7 0,1	4 0,1	
151 Gifhorn	Zahl %	5 362			32 0,6	5 330 99,4	2 217 41,6	1 304 24,5	615 11,5	520 9,8	214 4,0	64 1,2	39 0,7	28 0,5	14 0,3	7 0,1	37 0,7	7 0,1	5 0,1	
152 Gottingen	Zahl %	12 464			76 0,6	12 388 99,4	4 370 35,3	2 991 24,1	2 348 19,0	1 391 11,2	588 4,7	87 0,7	52 0,4	30 0,2	32 0,3	18 0,1	20 0,2	20 0,2	11 0,1	
153 Goslar	Zahl %	6 871			77 1,1	6 794 98,9	2 851 42,0	1 624 23,9	639 9,4	788 11,6	301 4,4	86 1,3	42 0,6	23 0,3	27 0,4	13 0,2	19 0,3	11 0,2	4 0,1	
154 Helmstedt	Zahl %	3 852			61 1,6	3 791 98,4	1 553 41,0	1 029 27,1	312 8,2	372 9,8	157 4,1	76 2,0	39 1,0	15 0,4	16 0,4	11 0,3	13 0,3	3 0,1	6 0,2	
155 Northeim	Zahl %	5 622			57 1,0	5 565 99,0	2 185 39,3	1 685 30,3	548 9,8	576 10,4	213 3,8	56 1,0	36 0,6	16 0,3	19 0,3	14 0,3	16 0,3	7 0,1	4 0,1	
156 Osterode am Harz	Zahl %	3 091			29 0,9	3 062 99,1	1 257 41,1	870 28,4	229 7,5	349 11,4	113 3,7	39 1,3	26 0,8	8 0,3	8 0,3	9 0,3	6 0,2	3 0,1	3 0,1	
157 Peine	Zahl %	4 121			29 0,7	4 092 99,3	1 577 38,5	1 326 32,4	367 9,0	375 9,2	150 3,7	47 1,1	44 1,1	17 0,4	9 0,2	4 0,1	3 0,1	8 0,2	2 0,0	
158 Wolfenbüttel	Zahl %	5 936			52 0,9	5 884 99,1	2 461 41,8	1 416 24,1	663 11,3	621 10,6	209 3,6	85 1,4	62 1,1	26 0,4	14 0,2	8 0,1	12 0,2	7 0,1	2 0,0	
241 Hannover, Region	Zahl %	52 537			300 0,6	52 237 99,4	19 036 36,4	13 375 25,6	7 653 14,7	6 585 12,6	2 010 3,8	466 0,9	337 0,6	147 0,3	141 0,3	72 0,1	81 0,2	71 0,1	49 0,1	
251 Diepholz	Zahl %	7 242			42 0,6	7 200 99,4	2 769 38,5	1 615 22,4	870 12,1	1 121 15,6	289 4,0	78 1,1	40 0,6	34 0,5	24 0,3	14 0,2	18 0,3	6 0,1	11 0,2	
252 Hameln-Pyrmont	Zahl %	8 059			95 1,2	7 964 98,8	3 270 41,1	2 141 26,9	757 9,5	844 10,6	304 3,8	98 1,2	57 0,7	33 0,4	32 0,4	16 0,2	12 0,2	8 0,1	2 0,0	
254 Hildesheim	Zahl %	11 751			76 0,6	11 675 99,4	5 097 43,7	3 048 26,1	1 304 11,2	1 105 9,5	342 2,9	109 0,9	74 0,6	49 0,4	19 0,2	17 0,1	20 0,2	15 0,1	15 0,1	
255 Holzminden	Zahl %	2 906			37 1,3	2 869 98,7	1 038 36,2	910 31,7	237 8,3	363 12,7	106 3,7	38 1,3	19 0,7	8 0,3	7 0,2	6 0,2	6 0,2	1 0,0	1 0,0	
256 Nienburg (Weser)	Zahl %	3 819			37 1,0	3 782 99,0	1 525 40,3	1 004 26,5	408 10,8	390 10,3	124 3,3	44 1,2	33 0,9	22 0,6	10 0,3	4 0,1	3 0,1	4 0,1	6 0,2	
257 Schaumburg	Zahl %	6 845			58 0,8	6 787 99,2	2 672 39,4	1 943 28,6	649 9,6	710 10,5	230 3,4	69 1,0	52 0,8	40 0,6	20 0,3	7 0,1	27 0,4	13 0,2	11 0,2	
351 Celle	Zahl %	7 172			40 0,6	7 132 99,4	3 242 45,5	1 561 21,9	731 10,2	864 12,1	228 3,2	54 0,8	53 0,7	19 0,3	22 0,3	17 0,2	20 0,3	9 0,1	7 0,1	
352 Cuxhaven	Zahl %	6 227			51 0,8	6 176 99,2	2 563 41,5	1 432 23,2	685 11,1	717 11,6	272 4,4	89 1,4	27 0,4	37 0,6	23 0,4	12 0,2	9 0,1	6 0,1	3 0,0	
353 Harburg	Zahl %	10 665			68 0,6	10 597 99,4	4 274 40,3	1 975 18,6	1 445 13,6	1 628 15,4	357 3,4	130 1,2	60 0,6	37 0,3	27 0,3	18 0,2	39 0,4	18 0,2	6 0,1	
354 Lüchow- Dannenberg	Zahl %	2 621			18 0,7	2 603 99,3	829 31,8	402 15,4	750 28,8	244 9,4	177 6,8	25 1,0	16 0,6	6 0,2	8 0,3	5 0,2	10 0,4	2 0,1	1 0,0	
355 Lüneburg	Zahl %	7 368			57 0,8	7 311 99,2	2 607 35,7	1 440 19,7	1 456 19,9	898 12,3	304 4,2	77 1,1	26 0,4	47 0,6	40 0,5	15 0,2	17 0,2	15 0,2	4 0,1	
356 Osterholz	Zahl %	3 880			25 0,6	3 855 99,4	1 426 37,0	830 21,5	675 17,5	455 11,8	193 5,0	55 1,4	24 0,6	12 0,3	9 0,2	5 0,1	7 0,2	5 0,1	0 0,0	
357 Rotenburg (Wümme)	Zahl %	3 943			19 0,5	3 924 99,5	1 514 38,6	816 20,8	583 14,9	528 13,5	154 3,9	45 1,1	22 0,6	20 0,5	18 0,5	12 0,3	17 0,4	7 0,2	7 0,2	
358 Soltau- Fallingb.ostel	Zahl %	4 332			26 0,6	4 306 99,4	1 797 41,7	997 23,2	525 12,2	527 12,2	129 3,0	54 1,3	26 0,6	17 0,4	13 0,3	12 0,3	12 0,3	7 0,2	5 0,1	
359 Stade	Zahl %	7 533			70 0,9	7 463 99,1	3 294 44,1	1 581 21,2	841 11,3	935 12,5	284 3,8	80 1,1	34 0,5	36 0,5	21 0,3	15 0,2	13 0,2	11 0,1	6 0,1	
360 Uelzen	Zahl %	3 804			24 0,6	3 780 99,4	1 470 38,9	809 21,4	611 16,2	385 10,2	159 4,2	42 1,1	33 0,9	20 0,5	19 0,5	3 0,1	7 0,2	5 0,1	2 0,1	
361 Verden	Zahl %	4 445			31 0,7	4 414 99,3	1 686 38,2	974 22,1	691 15,7	574 13,0	137 3,1	49 1,1	31 0,7	19 0,4	22 0,5	7 0,2	9 0,2	10 0,2	1 0,0	



Von den gültigen Stimmen entfallen auf																			Kreisfreie Stadt Landkreis Land	
DKP	AUF- BRUCH	PSG	BüSo	50Plus	AUF	BP	DVU	DIE GRAUEN	DIE VIO- LETTEN	EDE	FBI	FÜR VOLKS- ENT- SCHEIDE	FW FREIE WÄHLER	New- ropeans	PIRATEN	RRP	RENT- NER			
11 0,1	7 0,0	2 0,0	5 0,0	38 0,3	10 0,1	8 0,1	19 0,1	15 0,1	26 0,2	6 0,0	5 0,0	21 0,1	44 0,3	8 0,1	166 1,1	181 1,2	133 0,9	Braunschweig, Stadt	101	
5 0,2	3 0,1	0 0,0	1 0,0	7 0,2	1 0,0	1 0,0	8 0,3	5 0,2	1 0,0	0 0,0	3 0,1	5 0,2	8 0,3	1 0,0	17 0,5	44 1,4	51 1,6	Salzgitter, Stadt	102	
5 0,1	2 0,0	0 0,0	0 0,0	9 0,2	2 0,0	0 0,0	14 0,3	11 0,2	8 0,2	0 0,0	0 0,0	8 0,2	12 0,2	2 0,0	17 0,3	156 3,1	70 1,4	Wolfsburg, Stadt	103	
0 0,0	5 0,1	0 0,0	0 0,0	17 0,3	4 0,1	2 0,0	11 0,2	9 0,2	10 0,2	0 0,0	3 0,1	9 0,2	18 0,3	0 0,0	27 0,5	108 2,0	36 0,7	Gifhorn	151	
19 0,2	8 0,1	5 0,0	2 0,0	29 0,2	5 0,0	6 0,0	22 0,2	21 0,2	22 0,2	4 0,0	6 0,0	12 0,1	46 0,4	9 0,1	78 0,6	61 0,5	75 0,6	Göttingen	152	
1 0,0	5 0,1	4 0,1	1 0,0	25 0,4	3 0,0	10 0,1	29 0,4	18 0,3	11 0,2	2 0,0	3 0,0	6 0,1	49 0,7	2 0,0	45 0,7	85 1,3	67 1,0	Goslar	153	
2 0,1	8 0,2	1 0,0	1 0,0	13 0,3	1 0,0	1 0,0	9 0,2	4 0,1	1 0,0	0 0,0	3 0,1	9 0,2	15 0,4	0 0,0	18 0,5	69 1,8	34 0,9	Helmstedt	154	
3 0,1	9 0,2	1 0,0	0 0,0	16 0,3	10 0,2	4 0,1	11 0,2	4 0,1	7 0,1	1 0,0	2 0,0	10 0,2	16 0,3	1 0,0	22 0,4	33 0,6	40 0,7	Northeim	155	
3 0,1	4 0,1	0 0,0	1 0,0	10 0,3	1 0,0	2 0,1	3 0,1	15 0,5	4 0,1	0 0,0	3 0,1	5 0,2	9 0,3	0 0,0	14 0,5	37 1,0	31 1,0	Osterode am Harz	156	
1 0,0	2 0,0	0 0,0	1 0,0	10 0,2	3 0,1	2 0,0	7 0,2	13 0,3	4 0,1	0 0,0	2 0,0	1 0,0	4 0,1	1 0,0	29 0,7	35 0,9	48 1,2	Peine	157	
3 0,1	3 0,1	1 0,0	1 0,0	20 0,3	2 0,0	5 0,1	19 0,3	8 0,1	12 0,2	1 0,0	3 0,1	4 0,1	14 0,2	1 0,0	31 0,5	91 1,5	79 1,3	Wolfenbüttel	158	
44 0,1	40 0,1	10 0,0	18 0,0	136 0,3	41 0,1	35 0,1	121 0,2	86 0,2	81 0,2	16 0,0	27 0,1	51 0,1	220 0,4	17 0,0	333 0,6	481 0,9	457 0,9	Hannover, Region	241	
1 0,0	7 0,1	0 0,0	3 0,0	29 0,4	6 0,1	2 0,0	16 0,2	12 0,2	10 0,1	1 0,0	6 0,1	10 0,1	28 0,4	2 0,0	32 0,4	60 0,8	86 1,2	Diepholz	251	
8 0,1	9 0,1	2 0,0	1 0,0	40 0,5	11 0,1	5 0,1	16 0,2	13 0,2	10 0,1	3 0,0	5 0,1	11 0,1	27 0,3	2 0,0	32 0,4	95 1,2	100 1,3	HamelN-Pyrmont	252	
7 0,1	7 0,1	2 0,0	6 0,1	46 0,4	8 0,1	1 0,0	41 0,4	20 0,2	22 0,2	2 0,0	6 0,1	7 0,1	32 0,3	12 0,1	60 0,5	94 0,8	88 0,8	Hildesheim	254	
2 0,1	3 0,1	1 0,0	0 0,0	4 0,1	2 0,1	0 0,0	7 0,2	1 0,0	3 0,1	0 0,0	1 0,0	5 0,2	11 0,4	1 0,0	17 0,6	25 0,9	46 1,6	Holzwinden	255	
0 0,0	7 0,2	0 0,0	1 0,0	20 0,5	1 0,0	1 0,0	17 0,4	10 0,3	9 0,2	2 0,1	7 0,2	4 0,1	21 0,6	0 0,0	16 0,4	41 1,1	48 1,3	Nienburg (Weser)	256	
1 0,0	3 0,0	0 0,0	5 0,1	27 0,4	6 0,1	5 0,1	27 0,4	7 0,1	11 0,2	4 0,1	3 0,0	4 0,1	24 0,4	2 0,0	40 0,6	89 1,3	86 1,3	Schaumburg	257	
2 0,0	4 0,1	0 0,0	1 0,0	14 0,2	11 0,2	6 0,1	19 0,3	11 0,2	7 0,1	6 0,1	2 0,0	5 0,1	55 0,8	5 0,1	31 0,4	63 0,9	63 0,9	Celle	351	
3 0,0	6 0,1	0 0,0	0 0,0	22 0,4	2 0,0	3 0,0	22 0,4	6 0,1	9 0,1	2 0,0	4 0,1	6 0,1	50 0,8	2 0,0	26 0,4	61 1,0	77 1,2	Cuxhaven	352	
8 0,1	8 0,1	0 0,0	3 0,0	24 0,2	9 0,1	9 0,1	32 0,3	21 0,2	15 0,1	2 0,0	8 0,1	16 0,2	117 1,1	5 0,0	88 0,8	93 0,9	125 1,2	Harburg	353	
5 0,2	1 0,0	0 0,0	0 0,0	7 0,3	5 0,2	0 0,0	8 0,3	4 0,2	5 0,2	0 0,0	2 0,1	9 0,3	13 0,5	0 0,0	17 0,7	22 0,8	30 1,2	Lüchow- Dannenberg	354	
9 0,1	8 0,1	3 0,0	2 0,0	25 0,3	7 0,1	0 0,0	18 0,2	11 0,2	22 0,3	7 0,1	7 0,1	7 0,1	31 0,4	5 0,1	41 0,6	76 1,0	86 1,2	Lüneburg	355	
2 0,1	6 0,2	0 0,0	0 0,0	11 0,3	2 0,1	2 0,1	5 0,1	7 0,2	6 0,2	1 0,0	2 0,1	4 0,1	14 0,4	1 0,0	18 0,5	32 0,8	46 1,2	Osterholz	356	
2 0,1	7 0,2	2 0,1	0 0,0	7 0,2	4 0,1	1 0,0	14 0,4	7 0,2	12 0,3	0 0,0	3 0,1	6 0,2	39 1,0	0 0,0	21 0,5	23 0,6	33 0,8	Rotenburg (Wümme)	357	
0 0,0	5 0,1	1 0,0	0 0,0	6 0,1	4 0,1	4 0,1	15 0,3	8 0,2	9 0,2	0 0,0	3 0,1	4 0,1	23 0,5	0 0,0	26 0,6	43 1,0	34 0,8	Soltau- Fallingb.ostel	358	
3 0,0	8 0,1	2 0,0	1 0,0	27 0,4	6 0,1	1 0,0	18 0,2	10 0,1	16 0,2	3 0,0	4 0,1	12 0,2	43 0,6	2 0,0	36 0,5	50 0,7	70 0,9	Stade	359	
2 0,1	4 0,1	1 0,0	1 0,0	13 0,3	3 0,1	2 0,1	10 0,3	9 0,2	6 0,2	0 0,0	2 0,1	7 0,2	31 0,8	0 0,0	10 0,3	70 1,9	44 1,2	Uelzen	360	
3 0,1	4 0,1	1 0,0	0 0,0	13 0,3	0 0,0	1 0,0	17 0,4	10 0,2	9 0,2	1 0,0	1 0,0	6 0,1	13 0,3	4 0,1	12 0,3	44 1,0	65 1,5	Verden	361	

Noch: 4. Ergebnisse der Briefwahl in Niedersachsen bei der Europawahl am 7. Juni 2009

Kreisfreie Stadt Landkreis Land	Ein- heit	Briefwähler			Abgegebene Stimmen davon		Von den gültigen Stimmen entfallen auf													
		ins- gesamt	in % der Wahlbe- rechtigten	in % der Wähler	un- gültig	gültig	CDU	SPD	GRÜNE	FDP	DIE LINKE	Tier- schutz- partei	REP	FAMILIE	Volks- ab- stim- mung	DIE FRAUEN	PBC	ödp	CM	
401 Delmenhorst, Stadt	Zahl %	1 960			14 0,7	1 946 99,3	742 38,1	494 25,4	232 11,9	244 12,5	84 4,3	25 1,3	15 0,8	6 0,3	11 0,6	2 0,1	4 0,2	6 0,3	4 0,2	
402 Emden, Stadt	Zahl %	1 682		3,4 9,9	22 1,3	1 660 98,7	518 31,2	532 32,0	250 15,1	177 10,7	83 5,0	12 0,7	5 0,3	6 0,4	3 0,2	1 0,1	9 0,5	3 0,2	3 0,2	
403 Oldenburg (Oldb), Stadt	Zahl %	6 538			46 0,7	6 492 99,3	2 162 33,3	1 425 22,0	1 375 21,2	791 12,2	315 4,9	66 1,0	17 0,3	22 0,3	16 0,2	16 0,2	9 0,1	24 0,4	4 0,1	
404 Osnabrück, Stadt	Zahl %	7 111			22 0,3	7 089 99,7	3 165 44,6	1 365 19,3	1 170 16,5	810 11,4	274 3,9	44 0,6	19 0,3	14 0,2	15 0,2	13 0,2	12 0,2	20 0,3	8 0,1	
405 Wilhelmshaven, Stadt	Zahl %	4 503			47 1,0	4 456 99,0	1 711 38,4	1 198 26,9	408 9,2	518 11,6	221 5,0	53 1,2	33 0,7	16 0,4	18 0,4	14 0,3	6 0,1	6 0,1	2 0,0	
451 Ammerland	Zahl %	3 656			37 1,0	3 619 99,0	1 417 39,2	810 22,4	472 13,0	589 16,3	87 2,4	42 1,2	17 0,5	16 0,4	12 0,3	3 0,1	1 0,0	5 0,1	1 0,0	
452 Aurich	Zahl %	5 425			43 0,8	5 382 99,2	1 890 35,1	1 592 29,6	657 12,2	565 10,5	263 4,9	63 1,2	26 0,5	36 0,7	13 0,2	6 0,1	8 0,1	7 0,1	3 0,1	
453 Cloppenburg	Zahl %	3 973			29 0,7	3 944 99,3	2 471 62,7	489 12,4	277 7,0	384 9,7	117 3,0	38 1,0	10 0,3	11 0,3	10 0,3	4 0,1	3 0,1	6 0,2	10 0,3	
454 Emsland	Zahl %	7 627			56 0,7	7 571 99,3	4 530 59,8	1 022 13,5	577 7,6	732 9,7	238 3,1	62 0,8	31 0,4	22 0,3	17 0,2	9 0,1	4 0,1	7 0,1	7 0,1	
455 Friesland	Zahl %	3 574			34 1,0	3 540 99,0	1 357 38,3	845 23,9	428 12,1	499 14,1	118 3,3	50 1,4	14 0,4	12 0,3	7 0,2	8 0,2	8 0,2	6 0,2	4 0,1	
456 Grafschaft Bentheim	Zahl %	2 720			10 0,4	2 710 99,6	1 383 51,0	582 21,5	237 8,7	272 10,0	100 3,7	18 0,7	6 0,2	8 0,3	6 0,2	6 0,2	4 0,1	2 0,1	5 0,2	
457 Leer	Zahl %	4 682			90 1,9	4 592 98,1	1 747 38,0	1 276 27,8	500 10,9	484 10,5	226 4,9	53 1,2	23 0,5	19 0,4	15 0,3	7 0,2	22 0,5	8 0,2	7 0,2	
458 Oldenburg	Zahl %	4 523			38 0,8	4 485 99,2	1 742 38,8	981 21,9	615 13,7	646 14,4	147 3,3	52 1,2	29 0,6	19 0,4	15 0,3	5 0,1	9 0,2	5 0,1	2 0,0	
459 Osnabrück	Zahl %	13 773			98 0,7	13 675 99,3	7 500 54,8	2 552 18,7	1 286 9,4	1 256 9,2	413 3,0	95 0,7	52 0,4	45 0,3	42 0,3	21 0,2	20 0,1	13 0,1	11 0,1	
460 Vechta	Zahl %	3 386			21 0,6	3 365 99,4	2 162 64,2	387 11,5	231 6,9	405 12,0	51 1,5	23 0,7	9 0,3	12 0,4	6 0,2	2 0,1	1 0,0	7 0,2	5 0,1	
461 Wesermarsch	Zahl %	2 668			18 0,7	2 650 99,3	1 035 39,1	680 25,7	292 11,0	346 13,1	109 4,1	27 1,0	8 0,3	6 0,2	15 0,6	6 0,2	6 0,2	1 0,0	1 0,0	
462 Wittmund	Zahl %	1 723			21 1,2	1 702 98,8	666 39,1	448 26,3	153 9,0	196 11,5	61 3,6	31 1,8	9 0,5	6 0,4	8 0,5	1 0,1	4 0,2	1 0,1	2 0,1	
Niedersachsen	Zahl %	305102			2368 0,8	302734 99,2	123918 40,9	71378 23,6	38601 12,8	35214 11,6	11638 3,8	3106 1,0	1796 0,6	1125 0,4	909 0,3	514 0,2	630 0,2	449 0,1	266 0,1	

Von den gültigen Stimmen entfallen auf																			Kreisfreie Stadt Landkreis Land	
DKP	AUF- BRUCH	PSG	BüSo	50Plus	AUF	BP	DVU	DIE GRAUEN	DIE VIO- LETTEN	EDE	FBI	FÜR VOLKS- ENT- SCHEIDE	FW FREIE WÄHLER	New- ropeans	PIRATEN	RRP	RENT- NER			
0 0,0	1 0,1	1 0,1	0 0,0	5 0,3	1 0,1	0 0,0	3 0,2	2 0,1	1 0,1	1 0,1	2 0,1	3 0,2	8 0,4	0 0,0	7 0,4	20 1,0	22 1,1	Delmenhorst, Stadt	401	
0 0,0	1 0,1	0 0,0	0 0,0	2 0,1	1 0,1	1 0,1	8 0,5	3 0,2	0 0,0	1 0,1	0 0,0	1 0,1	8 0,5	0 0,0	13 0,8	9 0,5	10 0,6	Emden, Stadt	402	
7 0,1	10 0,2	4 0,1	1 0,0	31 0,5	2 0,0	3 0,0	13 0,2	6 0,1	6 0,1	1 0,0	2 0,0	5 0,1	35 0,5	4 0,1	70 1,1	26 0,4	24 0,4	Oldenburg (Oldb), Stadt	403	
3 0,0	3 0,0	2 0,0	0 0,0	9 0,1	2 0,0	1 0,0	3 0,0	14 0,2	11 0,2	2 0,0	3 0,0	3 0,0	22 0,3	3 0,0	39 0,6	16 0,2	24 0,3	Osnabrück, Stadt	404	
2 0,0	2 0,0	0 0,0	2 0,0	15 0,3	1 0,0	5 0,1	19 0,4	8 0,2	11 0,2	1 0,0	5 0,1	5 0,1	57 1,3	1 0,0	23 0,5	36 0,8	59 1,3	Wilhelmshaven, Stadt	405	
1 0,0	4 0,1	0 0,0	6 0,2	13 0,4	2 0,1	3 0,1	10 0,3	4 0,1	2 0,1	0 0,0	3 0,1	3 0,1	29 0,8	2 0,1	15 0,4	28 0,8	22 0,6	Ammerland	451	
5 0,1	11 0,2	1 0,0	1 0,0	34 0,6	2 0,0	7 0,1	13 0,2	7 0,1	7 0,1	1 0,0	5 0,1	4 0,1	51 0,9	2 0,0	30 0,6	31 0,6	41 0,8	Aurich	452	
3 0,1	2 0,1	0 0,0	0 0,0	6 0,2	0 0,0	1 0,0	13 0,3	1 0,0	5 0,1	0 0,0	2 0,1	12 0,3	14 0,4	0 0,0	27 0,7	13 0,3	15 0,4	Cloppenburg	453	
4 0,1	4 0,1	1 0,0	0 0,0	28 0,4	4 0,1	2 0,0	16 0,2	5 0,1	10 0,1	3 0,0	1 0,0	11 0,1	49 0,6	3 0,0	32 0,4	52 0,7	88 1,2	Emsland	454	
1 0,0	2 0,1	1 0,0	1 0,0	19 0,5	2 0,1	4 0,1	10 0,3	3 0,1	10 0,3	1 0,0	1 0,0	0 0,0	21 0,6	3 0,1	18 0,5	29 0,8	58 1,6	Friesland	455	
6 0,2	1 0,0	0 0,0	0 0,0	8 0,3	1 0,0	0 0,0	3 0,1	2 0,1	2 0,1	0 0,0	4 0,1	5 0,2	12 0,4	1 0,0	13 0,5	10 0,4	13 0,5	Grafschaft Bentheim	456	
8 0,2	3 0,1	0 0,0	1 0,0	8 0,2	8 0,2	5 0,1	27 0,6	3 0,1	6 0,1	0 0,0	2 0,0	8 0,2	34 0,7	4 0,1	26 0,6	27 0,6	35 0,8	Leer	457	
2 0,0	2 0,0	1 0,0	1 0,0	22 0,5	7 0,2	1 0,0	18 0,4	5 0,1	3 0,1	0 0,0	3 0,1	4 0,1	27 0,6	3 0,1	34 0,8	45 1,0	40 0,9	Oldenburg	458	
6 0,0	7 0,1	3 0,0	0 0,0	19 0,1	11 0,1	9 0,1	20 0,1	12 0,1	23 0,2	5 0,0	5 0,0	6 0,0	59 0,4	6 0,0	52 0,4	61 0,4	65 0,5	Osnabrück	459	
1 0,0	1 0,0	1 0,0	0 0,0	0 0,0	9 0,3	0 0,0	11 0,3	1 0,0	0 0,0	0 0,0	1 0,0	0 0,0	7 0,2	4 0,1	11 0,3	7 0,2	10 0,3	Vechta	460	
2 0,1	4 0,2	0 0,0	2 0,1	12 0,5	1 0,0	1 0,0	2 0,1	6 0,2	3 0,1	3 0,1	2 0,1	3 0,1	10 0,4	0 0,0	17 0,6	29 1,1	21 0,8	Wesermarsch	461	
1 0,1	6 0,4	0 0,0	0 0,0	8 0,5	4 0,2	0 0,0	7 0,4	3 0,2	5 0,3	1 0,1	2 0,1	6 0,4	12 0,7	2 0,1	12 0,7	16 0,9	31 1,8	Wittmund	462	
207 0,1	257 0,1	54 0,0	70 0,0	904 0,3	228 0,1	162 0,1	771 0,3	461 0,2	473 0,2	84 0,0	169 0,1	343 0,1	1482 0,5	123 0,0	1759 0,6	2817 0,9	2826 0,9	Niedersachsen		



der Europawahl 2004,

Von den gültigen Stimmen entfielen auf

PBC	ödp	CM	DKP	AUF- BRUCH	PSG	BüSo	50Plus	AUF	BP	DVU	DIE GRAUEN	DIE VIOLET- TEN	EDE	FBI	FÜR VOLKSENT- SCHEIDE	FW FREIE WÄHLER	Newro- peans	PIRATEN	RRP	RENT- NER	Sonstige 1)	
149	172	51	67	63	21	24	136	72	38	181	113	130	22	63	90	179	62	1 223	822	817	-	
0,2	0,2	0,1	0,1	0,1	0,0	0,0	0,2	0,1	0,0	0,2	0,1	0,2	0,0	0,1	0,1	0,2	0,1	1,5	1,0	1,0	-	
201	130	88	136	68	55	48	-	-	-	-	-	-	-	-	-	-	-	-	-	-	1 649	
0,3	0,2	0,1	0,2	0,1	0,1	0,1	-	-	-	-	-	-	-	-	-	-	-	-	-	-	-	2,1
145	64	-	-	-	-	-	-	-	-	-	-	-	-	-	-	158	-	-	-	-	-	1 756
0,1	0,1	-	-	-	-	-	-	-	-	-	-	-	-	-	-	0,1	-	-	-	-	-	1,7
230	-	-	-	-	-	78	-	-	-	-	-	-	-	-	-	-	-	-	-	-	-	2 515
0,2	-	-	-	-	-	0,1	-	-	-	-	-	-	-	-	-	-	-	-	-	-	-	1,7
80	19	39	24	18	9	5	53	27	15	109	58	20	6	21	28	65	9	194	255	416	-	
0,3	0,1	0,1	0,1	0,1	0,0	0,0	0,2	0,1	0,1	0,4	0,2	0,1	0,0	0,1	0,1	0,2	0,0	0,7	0,9	1,5	-	
103	29	50	26	26	17	15	-	-	-	-	-	-	-	-	-	-	-	-	-	-	-	728
0,4	0,1	0,2	0,1	0,1	0,1	0,1	-	-	-	-	-	-	-	-	-	-	-	-	-	-	-	2,5
72	7	-	-	-	-	-	-	-	-	-	-	-	-	-	-	34	-	-	-	-	-	1 211
0,2	0,0	-	-	-	-	-	-	-	-	-	-	-	-	-	-	0,1	-	-	-	-	-	2,9
325	-	-	-	-	-	20	-	-	-	-	-	-	-	-	-	-	-	-	-	-	-	1 416
0,5	-	-	-	-	-	0,0	-	-	-	-	-	-	-	-	-	-	-	-	-	-	-	2,3
146	34	43	25	24	5	7	49	22	8	139	73	49	11	27	24	55	10	278	786	378	-	
0,4	0,1	0,1	0,1	0,1	0,0	0,0	0,1	0,1	0,0	0,4	0,2	0,1	0,0	0,1	0,1	0,2	0,0	0,8	2,2	1,1	-	
94	52	58	28	33	22	17	-	-	-	-	-	-	-	-	-	-	-	-	-	-	-	1 162
0,3	0,2	0,2	0,1	0,1	0,1	0,1	-	-	-	-	-	-	-	-	-	-	-	-	-	-	-	3,5
87	24	-	-	-	-	-	-	-	-	-	-	-	-	-	-	213	-	-	-	-	-	1 230
0,2	0,1	-	-	-	-	-	-	-	-	-	-	-	-	-	-	0,5	-	-	-	-	-	2,7
229	-	-	-	-	-	20	-	-	-	-	-	-	-	-	-	-	-	-	-	-	-	1 512
0,3	-	-	-	-	-	0,0	-	-	-	-	-	-	-	-	-	-	-	-	-	-	-	2,2
508	71	38	20	39	8	6	86	67	24	136	73	63	11	45	45	95	18	402	594	430	-	
1,0	0,1	0,1	0,0	0,1	0,0	0,0	0,2	0,1	0,0	0,3	0,1	0,1	0,0	0,1	0,1	0,2	0,0	0,8	1,1	0,8	-	
470	71	67	42	54	46	31	-	-	-	-	-	-	-	-	-	-	-	-	-	-	-	1 265
0,8	0,1	0,1	0,1	0,1	0,1	0,1	-	-	-	-	-	-	-	-	-	-	-	-	-	-	-	2,2
353	34	-	-	-	-	-	-	-	-	-	-	-	-	-	-	141	-	-	-	-	-	1 539
0,5	0,0	-	-	-	-	-	-	-	-	-	-	-	-	-	-	0,2	-	-	-	-	-	2,1
664	-	-	-	-	-	54	-	-	-	-	-	-	-	-	-	-	-	-	-	-	-	1 860
0,6	-	-	-	-	-	0,1	-	-	-	-	-	-	-	-	-	-	-	-	-	-	-	1,8
115	127	66	103	47	32	14	149	68	51	198	120	127	25	57	86	279	54	892	205	417	-	
0,1	0,2	0,1	0,1	0,1	0,0	0,0	0,2	0,1	0,1	0,2	0,1	0,2	0,0	0,1	0,1	0,3	0,1	1,1	0,2	0,5	-	
165	149	137	170	81	60	42	-	-	-	-	-	-	-	-	-	-	-	-	-	-	-	2 024
0,2	0,2	0,2	0,2	0,1	0,1	0,1	-	-	-	-	-	-	-	-	-	-	-	-	-	-	-	2,5
83	74	-	-	-	-	-	-	-	-	-	-	-	-	-	-	723	-	-	-	-	-	2 050
0,1	0,1	-	-	-	-	-	-	-	-	-	-	-	-	-	-	0,6	-	-	-	-	-	1,8
196	-	-	-	-	-	87	-	-	-	-	-	-	-	-	-	-	-	-	-	-	-	2 726
0,1	-	-	-	-	-	0,1	-	-	-	-	-	-	-	-	-	-	-	-	-	-	-	1,7
78	53	26	25	33	10	11	88	64	34	227	88	42	8	32	38	219	19	342	379	489	-	
0,2	0,1	0,1	0,1	0,1	0,0	0,0	0,2	0,1	0,1	0,5	0,2	0,1	0,0	0,1	0,1	0,5	0,0	0,8	0,9	1,1	-	
138	58	38	26	42	30	21	-	-	-	-	-	-	-	-	-	-	-	-	-	-	-	1 154
0,3	0,1	0,1	0,1	0,1	0,1	0,0	-	-	-	-	-	-	-	-	-	-	-	-	-	-	-	2,6
164	16	-	-	-	-	-	-	-	-	-	-	-	-	-	-	442	-	-	-	-	-	1 456
0,3	0,0	-	-	-	-	-	-	-	-	-	-	-	-	-	-	0,7	-	-	-	-	-	2,3
163	-	-	-	-	-	47	-	-	-	-	-	-	-	-	-	-	-	-	-	-	-	1 787
0,2	-	-	-	-	-	0,1	-	-	-	-	-	-	-	-	-	-	-	-	-	-	-	1,9
79	35	22	16	37	6	8	64	29	23	144	53	24	7	29	46	79	12	217	326	346	-	
0,3	0,1	0,1	0,1	0,1	0,0	0,0	0,2	0,1	0,1	0,5	0,2	0,1	0,0	0,1	0,1	0,3	0,0	0,7	1,1	1,1	-	-
78	31	40	23	34	15	18	-	-	-	-	-	-	-	-	-	-	-	-	-	-	-	1 098
0,3	0,1	0,1	0,1	0,1	0,1	0,1	-	-	-	-	-	-	-	-	-	-	-	-	-	-	-	3,7
45	28	-	-	-	-	-	-	-	-	-	-	-	-	-	-	183	-	-	-	-	-	1 707
0,1	0,1	-	-	-	-	-	-	-	-	-	-	-	-	-	-	0,4	-	-	-	-	-	4,0
161	-	-	-	-	-	29	-	-	-	-	-	-	-	-	-	-	-	-	-	-	-	1 635
0,3	-	-	-	-	-	0,0	-	-	-	-	-	-	-	-	-	-	-	-	-	-	-	2,7



zahlen der Europawahl 2004,

Von den gültigen Stimmen entfielen auf																						
PBC	ödp	CM	DKP	AUF- BRUCH	PSG	BüSo	50Plus	AUF	BP	DVU	DIE GRAUEN	DIE VIOLET- TEN	EDE	FBI	FÜR VOLKSENT- SCHEIDE	FW FREIE WÄHLER	Newro- peans	PIRATEN	RRP	RENT- NER	Sonstige 1)	
85	40	35	28	41	6	10	90	40	31	107	67	65	6	38	56	89	11	286	130	290	-	
0,2	0,1	0,1	0,1	0,1	0,0	0,0	0,2	0,1	0,1	0,2	0,1	0,1	0,0	0,1	0,1	0,2	0,0	0,6	0,3	0,6	-	
102	52	64	40	53	23	33	-	-	-	-	-	-	-	-	-	-	-	-	-	-	913	
0,2	0,1	0,1	0,1	0,1	0,0	0,1	-	-	-	-	-	-	-	-	-	-	-	-	-	-	-	1,9
101	31	-	-	-	-	-	-	-	-	-	-	-	-	-	-	149	-	-	-	-	-	1 406
0,2	0,0	-	-	-	-	-	-	-	-	-	-	-	-	-	-	0,2	-	-	-	-	-	2,1
161	-	-	-	-	-	42	-	-	-	-	-	-	-	-	-	-	-	-	-	-	-	1 745
0,2	-	-	-	-	-	0,0	-	-	-	-	-	-	-	-	-	-	-	-	-	-	-	1,9
40	28	14	15	26	6	5	46	20	22	105	44	19	9	18	22	59	4	145	129	216	-	
0,2	0,1	0,1	0,1	0,1	0,0	0,0	0,2	0,1	0,1	0,4	0,2	0,1	0,0	0,1	0,1	0,2	0,0	0,6	0,5	0,9	-	
68	29	26	21	29	23	13	-	-	-	-	-	-	-	-	-	-	-	-	-	-	599	
0,3	0,1	0,1	0,1	0,1	0,1	0,1	-	-	-	-	-	-	-	-	-	-	-	-	-	-	-	2,5
53	9	-	-	-	-	-	-	-	-	-	-	-	-	-	-	99	-	-	-	-	-	1 050
0,1	0,0	-	-	-	-	-	-	-	-	-	-	-	-	-	-	0,3	-	-	-	-	-	2,9
82	-	-	-	-	-	28	-	-	-	-	-	-	-	-	-	-	-	-	-	-	-	1 134
0,2	-	-	-	-	-	0,1	-	-	-	-	-	-	-	-	-	-	-	-	-	-	-	2,2
121	37	24	20	19	12	13	72	43	24	97	78	34	9	35	31	53	12	331	279	428	-	
0,3	0,1	0,1	0,0	0,0	0,0	0,0	0,2	0,1	0,1	0,2	0,2	0,1	0,0	0,1	0,1	0,1	0,0	0,8	0,7	1,0	-	
138	37	47	38	42	27	19	-	-	-	-	-	-	-	-	-	-	-	-	-	-	905	
0,3	0,1	0,1	0,1	0,1	0,1	0,0	-	-	-	-	-	-	-	-	-	-	-	-	-	-	-	2,2
117	24	-	-	-	-	-	-	-	-	-	-	-	-	-	-	61	-	-	-	-	-	1 230
0,2	0,0	-	-	-	-	-	-	-	-	-	-	-	-	-	-	0,1	-	-	-	-	-	2,1
239	-	-	-	-	-	45	-	-	-	-	-	-	-	-	-	-	-	-	-	-	-	1 394
0,3	-	-	-	-	-	0,1	-	-	-	-	-	-	-	-	-	-	-	-	-	-	-	1,7
96	65	22	21	22	13	6	68	26	19	215	62	45	16	23	35	90	17	305	437	548	-	
0,2	0,1	0,0	0,0	0,0	0,0	0,0	0,2	0,1	0,0	0,5	0,1	0,1	0,0	0,1	0,1	0,2	0,0	0,7	1,0	1,2	-	
115	58	60	33	46	21	24	-	-	-	-	-	-	-	-	-	-	-	-	-	-	983	
0,3	0,1	0,1	0,1	0,1	0,0	0,1	-	-	-	-	-	-	-	-	-	-	-	-	-	-	-	2,3
86	27	-	-	-	-	-	-	-	-	-	-	-	-	-	-	78	-	-	-	-	-	1 405
0,1	0,0	-	-	-	-	-	-	-	-	-	-	-	-	-	-	0,1	-	-	-	-	-	2,3
149	-	-	-	-	-	38	-	-	-	-	-	-	-	-	-	-	-	-	-	-	-	1 525
0,2	-	-	-	-	-	0,0	-	-	-	-	-	-	-	-	-	-	-	-	-	-	-	1,9
1 497	681	380	364	369	128	109	901	478	289	1 658	829	618	130	388	501	1 262	228	4 615	4 342	4 775	-	
0,3	0,1	0,1	0,1	0,1	0,0	0,0	0,2	0,1	0,1	0,3	0,2	0,1	0,0	0,1	0,1	0,2	0,0	0,9	0,9	0,9	-	
1 672	696	675	583	508	339	281	-	-	-	-	-	-	-	-	-	-	-	-	-	-	12 480	
0,3	0,1	0,1	0,1	0,1	0,1	0,1	-	-	-	-	-	-	-	-	-	-	-	-	-	-	-	2,5
1 306	338	-	-	-	-	-	-	-	-	-	-	-	-	-	-	2 281	-	-	-	-	-	16 040
0,2	0,0	-	-	-	-	-	-	-	-	-	-	-	-	-	-	0,3	-	-	-	-	-	2,3
2 599	-	-	-	-	-	488	-	-	-	-	-	-	-	-	-	-	-	-	-	-	-	19 249
0,3	-	-	-	-	-	0,0	-	-	-	-	-	-	-	-	-	-	-	-	-	-	-	1,9
711	560	369	293	239	93	99	703	324	219	1 032	752	470	130	263	323	1 066	177	3 336	2 177	2 595	-	
0,2	0,2	0,1	0,1	0,1	0,0	0,0	0,2	0,1	0,1	0,3	0,2	0,1	0,0	0,1	0,1	0,3	0,0	0,9	0,6	0,7	-	
1 167	572	426	460	318	257	281	-	-	-	-	-	-	-	-	-	-	-	-	-	-	8 976	
0,3	0,2	0,1	0,1	0,1	0,1	0,1	-	-	-	-	-	-	-	-	-	-	-	-	-	-	-	2,5
831	363	-	-	-	-	-	-	-	-	-	-	-	-	-	-	1 453	-	-	-	-	-	10 412
0,2	0,1	-	-	-	-	-	-	-	-	-	-	-	-	-	-	0,3	-	-	-	-	-	2,2
1 432	-	-	-	-	-	346	-	-	-	-	-	-	-	-	-	-	-	-	-	-	-	11 588
0,2	-	-	-	-	-	0,1	-	-	-	-	-	-	-	-	-	-	-	-	-	-	-	1,7
308	235	163	183	89	62	57	285	143	105	460	331	266	73	117	128	395	101	1 899	788	1 022	-	
0,2	0,1	0,1	0,1	0,1	0,0	0,0	0,2	0,1	0,1	0,3	0,2	0,2	0,0	0,1	0,1	0,3	0,1	1,2	0,5	0,7	-	
533	237	198	287	121	102	167	-	-	-	-	-	-	-	-	-	-	-	-	-	-	3 770	
0,4	0,2	0,1	0,2	0,1	0,1	0,1	-	-	-	-	-	-	-	-	-	-	-	-	-	-	-	2,5
335	135	-	-	-	-	-	-	-	-	-	-	-	-	-	-	490	-	-	-	-	-	4 274
0,2	0,1	-	-	-	-	-	-	-	-	-	-	-	-	-	-	0,2	-	-	-	-	-	2,1
605	-	-	-	-	-	158	-	-	-	-	-	-	-	-	-	-	-	-	-	-	-	4 679
0,2	-	-	-	-	-	0,1	-	-	-	-	-	-	-	-	-	-	-	-	-	-	-	1,6





zahlen der Europawahl 2004,

Von den gültigen Stimmen entfielen auf

PBC	ödp	CM	DKP	AUF- BRUCH	PSG	BüSo	50Plus	AUF	BP	DVU	DIE GRAUEN	DIE VIOLET- TEN	EDE	FBI	FÜR VOLKSENT- SCHEIDE	FW FREIE WÄHLER	Newro- peans	PIRATEN	RRP	RENT- NER	Sonstige 1)	
140	72	55	23	50	11	17	181	65	34	210	121	74	13	57	50	184	21	439	256	555	-	
0,2	0,1	0,1	0,0	0,1	0,0	0,0	0,3	0,1	0,1	0,3	0,2	0,1	0,0	0,1	0,1	0,3	0,0	0,7	0,4	0,9	-	
349	90	72	50	72	29	24	-	-	-	-	-	-	-	-	-	-	-	-	-	-	1 304	
0,6	0,1	0,1	0,1	0,1	0,0	0,0	-	-	-	-	-	-	-	-	-	-	-	-	-	-	-	2,2
124	47	-	-	-	-	-	-	-	-	-	-	-	-	-	-	133	-	-	-	-	-	1 630
0,1	0,1	-	-	-	-	-	-	-	-	-	-	-	-	-	-	0,1	-	-	-	-	-	1,8
261	-	-	-	-	-	67	-	-	-	-	-	-	-	-	-	-	-	-	-	-	-	2 088
0,2	-	-	-	-	-	0,1	-	-	-	-	-	-	-	-	-	-	-	-	-	-	-	1,6
84	39	29	34	31	16	8	103	40	33	168	89	54	20	43	40	146	12	288	330	450	-	
0,2	0,1	0,1	0,1	0,1	0,0	0,0	0,2	0,1	0,1	0,4	0,2	0,1	0,0	0,1	0,1	0,3	0,0	0,6	0,7	1,0	-	
146	58	60	32	57	27	34	-	-	-	-	-	-	-	-	-	-	-	-	-	-	-	1 134
0,3	0,1	0,1	0,1	0,1	0,1	0,1	-	-	-	-	-	-	-	-	-	-	-	-	-	-	-	2,4
77	24	-	-	-	-	-	-	-	-	-	-	-	-	-	-	787	-	-	-	-	-	1 524
0,1	0,0	-	-	-	-	-	-	-	-	-	-	-	-	-	-	1,2	-	-	-	-	-	2,3
179	-	-	-	-	-	49	-	-	-	-	-	-	-	-	-	-	-	-	-	-	-	1 841
0,2	-	-	-	-	-	0,1	-	-	-	-	-	-	-	-	-	-	-	-	-	-	-	1,9
169	107	82	63	56	22	21	204	75	63	430	171	137	18	57	92	185	42	743	431	769	-	
0,2	0,1	0,1	0,1	0,1	0,0	0,0	0,2	0,1	0,1	0,4	0,2	0,1	0,0	0,1	0,1	0,2	0,0	0,8	0,5	0,8	-	
382	146	141	71	76	63	45	-	-	-	-	-	-	-	-	-	-	-	-	-	-	-	1 903
0,4	0,2	0,1	0,1	0,1	0,1	0,0	-	-	-	-	-	-	-	-	-	-	-	-	-	-	-	2,0
221	78	-	-	-	-	-	-	-	-	-	-	-	-	-	-	141	-	-	-	-	-	3 067
0,2	0,1	-	-	-	-	-	-	-	-	-	-	-	-	-	-	0,1	-	-	-	-	-	2,4
383	-	-	-	-	-	74	-	-	-	-	-	-	-	-	-	-	-	-	-	-	-	3 072
0,2	-	-	-	-	-	0,0	-	-	-	-	-	-	-	-	-	-	-	-	-	-	-	1,7
79	27	24	18	22	6	3	51	31	8	77	47	31	6	15	31	40	9	171	99	258	-	
0,3	0,1	0,1	0,1	0,1	0,0	0,0	0,2	0,1	0,0	0,3	0,2	0,1	0,0	0,1	0,1	0,1	0,0	0,6	0,3	0,9	-	
112	32	33	16	25	27	8	-	-	-	-	-	-	-	-	-	-	-	-	-	-	-	626
0,4	0,1	0,1	0,1	0,1	0,1	0,0	-	-	-	-	-	-	-	-	-	-	-	-	-	-	-	2,1
83	7	-	-	-	-	-	-	-	-	-	-	-	-	-	-	200	-	-	-	-	-	650
0,2	0,0	-	-	-	-	-	-	-	-	-	-	-	-	-	-	0,6	-	-	-	-	-	1,9
156	-	-	-	-	-	14	-	-	-	-	-	-	-	-	-	-	-	-	-	-	-	829
0,3	-	-	-	-	-	0,0	-	-	-	-	-	-	-	-	-	-	-	-	-	-	-	1,7
67	28	28	19	23	5	13	72	42	15	113	43	36	7	39	23	71	10	188	239	340	-	
0,2	0,1	0,1	0,1	0,1	0,0	0,0	0,2	0,1	0,0	0,3	0,1	0,1	0,0	0,1	0,1	0,2	0,0	0,5	0,7	1,0	-	
70	42	43	32	28	19	17	-	-	-	-	-	-	-	-	-	-	-	-	-	-	-	851
0,2	0,1	0,1	0,1	0,1	0,1	0,1	-	-	-	-	-	-	-	-	-	-	-	-	-	-	-	2,5
75	26	-	-	-	-	-	-	-	-	-	-	-	-	-	-	69	-	-	-	-	-	1 433
0,1	0,0	-	-	-	-	-	-	-	-	-	-	-	-	-	-	0,1	-	-	-	-	-	2,7
153	-	-	-	-	-	31	-	-	-	-	-	-	-	-	-	-	-	-	-	-	-	1 479
0,2	-	-	-	-	-	0,0	-	-	-	-	-	-	-	-	-	-	-	-	-	-	-	2,0
185	62	64	21	46	12	15	108	52	33	154	67	66	9	46	44	109	24	400	407	452	-	
0,4	0,1	0,1	0,0	0,1	0,0	0,0	0,2	0,1	0,1	0,3	0,1	0,1	0,0	0,1	0,1	0,2	0,0	0,8	0,8	0,9	-	
250	76	96	36	54	33	26	-	-	-	-	-	-	-	-	-	-	-	-	-	-	-	1 090
0,5	0,2	0,2	0,1	0,1	0,1	0,1	-	-	-	-	-	-	-	-	-	-	-	-	-	-	-	2,2
180	33	-	-	-	-	-	-	-	-	-	-	-	-	-	-	133	-	-	-	-	-	1 425
0,3	0,0	-	-	-	-	-	-	-	-	-	-	-	-	-	-	0,2	-	-	-	-	-	2,0
333	-	-	-	-	-	52	-	-	-	-	-	-	-	-	-	-	-	-	-	-	-	1 925
0,3	-	-	-	-	-	0,1	-	-	-	-	-	-	-	-	-	-	-	-	-	-	-	1,9
1 435	895	651	471	467	165	176	1 422	629	405	2 184	1 290	868	203	520	603	1 801	295	5 565	3 939	5 419	-	
0,2	0,1	0,1	0,1	0,1	0,0	0,0	0,2	0,1	0,1	0,3	0,2	0,1	0,0	0,1	0,1	0,3	0,0	0,8	0,6	0,8	-	
2 476	1 016	871	697	630	455	435	-	-	-	-	-	-	-	-	-	-	-	-	-	-	-	15 884
0,4	0,2	0,1	0,1	0,1	0,1	0,1	-	-	-	-	-	-	-	-	-	-	-	-	-	-	-	2,4
1 591	578	-	-	-	-	-	-	-	-	-	-	-	-	-	-	2 916	-	-	-	-	-	20 141
0,2	0,1	-	-	-	-	-	-	-	-	-	-	-	-	-	-	0,3	-	-	-	-	-	2,2
2 897	-	-	-	-	-	633	-	-	-	-	-	-	-	-	-	-	-	-	-	-	-	22 822
0,2	-	-	-	-	-	0,0	-	-	-	-	-	-	-	-	-	-	-	-	-	-	-	1,8

Noch: 5. Ergebnisse der Europawahl 2009 nach Kreisfreien Städten und Landkreisen / Region Hannover mit Vergleichs-  
der Landtagswahl 2008 - Zweitstimmen - und der Bundestagswahl 2005 -

Kreisfreie Stadt Region, Landkreis Bezirk Land	Wahl	Einheit	Wahlbe- rechtigte	Wähler	Stimmen		Von den gültigen Stimmen entfielen auf									
					un- gültige	gültige	CDU	SPD	GRÜNE	FDP	DIE LINKE	Die Tier- schutz- partei	REP	FAMILIE	Volksab- stimmung	DIE FRAUEN
351 Celle																
	E 09	Zahl	140 730	52 234	404	51 830	22 167	12 751	5 262	5 935	1 655	466	524	310	125	138
		%		37,1	0,8	100	42,8	24,6	10,2	11,5	3,2	0,9	1,0	0,6	0,2	0,3
	E 04	Zahl	140 016	52 289	597	51 692	25 058	12 133	5 224	3 821	1 208	525	1 448	305	177	169
		%		37,3	1,1	100	48,5	23,5	10,1	7,4	2,3	1,0	2,8	0,6	0,3	0,3
	L 08	Zahl II	140 539	76 238	1 035	75 203	35 326	19 783	4 666	7 249	4 545	351	-	267	123	-
		%		54,2	1,4	100	47,0	26,3	6,2	9,6	6,0	0,5	-	0,4	0,2	-
	B 05	Zahl II	140 550	110 769	1 192	109 577	41 359	43 109	6 484	10 805	4 330	643	-	-	-	-
		%		78,8	1,1	100	37,7	39,3	5,9	9,9	4,0	0,6	-	-	-	-
352 Cuxhaven																
	E 09	Zahl	159 742	59 620	621	58 999	24 252	16 206	6 407	5 470	2 415	573	284	437	155	148
		%		37,3	1,0	100	41,1	27,5	10,9	9,3	4,1	1,0	0,5	0,7	0,3	0,3
	E 04	Zahl	160 317	55 403	766	54 637	26 375	14 945	5 676	3 151	758	566	440	393	179	193
		%		34,6	1,4	100	48,3	27,4	10,4	5,8	1,4	1,0	0,8	0,7	0,3	0,4
	L 08	Zahl II	159 513	90 569	1 325	89 244	38 849	26 629	6 436	6 668	7 010	501	-	436	202	-
		%		56,8	1,5	100	43,5	29,8	7,2	7,5	7,9	0,6	-	0,5	0,2	-
	B 05	Zahl II	160 777	126 233	1 588	124 645	42 085	55 018	7 857	10 580	5 667	854	-	-	-	-
		%		78,5	1,3	100	33,8	44,1	6,3	8,5	4,5	0,7	-	-	-	-
353 Harburg																
	E 09	Zahl	190 716	80 700	732	79 968	31 348	16 953	11 397	11 053	2 843	783	444	563	199	128
		%		42,3	0,9	100	39,2	21,2	14,3	13,8	3,6	1,0	0,6	0,7	0,2	0,2
	E 04	Zahl	183 389	73 902	998	72 904	34 357	16 105	10 647	5 659	1 191	711	466	523	251	233
		%		40,3	1,4	100	47,1	22,1	14,6	7,8	1,6	1,0	0,6	0,7	0,3	0,3
	L 08	Zahl II	187 824	109 746	1 447	108 299	49 569	26 251	10 399	10 306	6 781	556	-	474	215	-
		%		58,4	1,3	100	45,8	24,2	9,6	9,5	6,3	0,5	-	0,4	0,2	-
	B 05	Zahl II	185 646	154 160	1 555	152 605	55 816	56 250	13 324	17 501	5 771	996	-	-	-	-
		%		83,0	1,0	100	36,6	36,9	8,7	11,5	3,8	0,7	-	-	-	-
354 Lüchow-Dannenberg																
	E 09	Zahl	40 613	16 522	163	16 359	5 278	2 762	4 890	1 399	913	121	95	77	24	27
		%		40,7	1,0	100	32,3	16,9	29,9	8,6	5,6	0,7	0,6	0,5	0,1	0,2
	E 04	Zahl	41 242	16 435	303	16 132	6 720	2 944	4 327	771	354	147	123	87	52	48
		%		39,9	1,8	100	41,7	18,2	26,8	4,8	2,2	0,9	0,8	0,5	0,3	0,3
	L 08	Zahl II	40 810	23 163	371	22 792	9 099	5 240	3 245	1 571	2 579	99	-	86	30	-
		%		56,8	1,6	100	39,9	23,0	14,2	6,9	11,3	0,4	-	0,4	0,1	-
	B 05	Zahl II	41 409	32 053	447	31 606	10 545	11 280	3 958	2 573	2 415	178	-	-	-	-
		%		77,4	1,4	100	33,4	35,7	12,5	8,1	7,6	0,6	-	-	-	-
355 Lüneburg																
	E 09	Zahl	136 455	58 251	557	57 694	18 400	13 419	12 404	6 432	2 805	499	254	444	150	133
		%		42,7	1,0	100	31,9	23,3	21,5	11,1	4,9	0,9	0,4	0,8	0,3	0,2
	E 04	Zahl	132 617	53 896	722	53 174	20 488	12 730	11 178	3 750	1 389	583	353	426	185	181
		%		40,6	1,3	100	38,5	23,9	21,0	7,1	2,6	1,1	0,7	0,8	0,3	0,3
	L 08	Zahl II	135 345	77 616	949	76 667	28 617	21 012	11 639	6 152	6 319	353	-	293	145	-
		%		57,3	1,2	100	37,3	27,4	15,2	8,0	8,2	0,5	-	0,4	0,2	-
	B 05	Zahl II	133 974	106 902	1 210	105 692	31 720	42 730	12 462	10 076	5 850	620	-	-	-	-
		%		79,8	1,1	100	30,0	40,4	11,8	9,5	5,5	0,6	-	-	-	-
356 Osterholz																
	E 09	Zahl	88 650	36 722	293	36 429	12 281	10 449	5 689	3 807	1 653	368	244	236	88	80
		%		41,4	0,8	100	33,7	28,7	15,6	10,5	4,5	1,0	0,7	0,6	0,2	0,2
	E 04	Zahl	87 211	33 872	413	33 459	12 695	9 688	5 431	2 314	654	445	432	250	123	140
		%		38,8	1,2	100	37,9	29,0	16,2	6,9	2,0	1,3	1,3	0,7	0,4	0,4
	L 08	Zahl II	87 840	49 423	665	48 758	19 535	14 878	4 392	3 668	4 262	254	-	225	85	-
		%		56,3	1,3	100	40,1	30,5	9,0	7,5	8,7	0,5	-	0,5	0,2	-
	B 05	Zahl II	87 767	70 649	786	69 863	19 771	30 715	6 671	6 622	4 008	471	-	-	-	-
		%		80,5	1,1	100	28,3	44,0	9,5	9,5	5,7	0,7	-	-	-	-
357 Rotenburg (Wümme)																
	E 09	Zahl	127 867	56 926	836	56 090	24 161	13 708	6 318	6 255	1 826	447	314	423	134	149
		%		44,5	1,5	100	43,1	24,4	11,3	11,2	3,3	0,8	0,6	0,8	0,2	0,3
	E 04	Zahl	125 079	50 379	579	49 800	25 265	11 493	5 652	3 787	600	395	310	367	175	172
		%		40,3	1,1	100	50,7	23,1	11,3	7,6	1,2	0,8	0,6	0,7	0,4	0,3
	L 08	Zahl II	126 885	75 068	931	74 137	35 598	19 353	5 719	6 421	4 067	330	-	289	131	-
		%		59,2	1,2	100	48,0	26,1	7,7	8,7	5,5	0,4	-	0,4	0,2	-
	B 05	Zahl II	125 961	99 827	995	98 832	38 046	37 738	6 974	9 711	3 751	570	-	-	-	-
		%		79,3	1,0	100	38,5	38,2	7,1	9,8	3,8	0,6	-	-	-	-

1) EW 04: GRAUE 24 143 = 1,0%; NPD 17 220 = 0,7%; ZENTRUM 1 742 = 0,1%; Unabhängige Kandidaten 4 242 = 0,2%; DP 6 130 = 0,3%  
LW 08: -Zweit Die Friesen 10 069 = 0,3%; GRAUE 9 288 = 0,3%; NPD 52 986 = 1,5%.  
BW 05: -Zweit GRAUE 16 910 = 0,4%; NPD 59 744 = 1,3%; MLPD 1 911 = 0,0%; Pro DM 3 869 = 0,1%

zahlen der Europawahl 2004,

Von den gültigen Stimmen entfielen auf																					
PBC	ödp	CM	DKP	AUF- BRUCH	PSG	BüSo	50Plus	AUF	BP	DVU	DIE GRAUEN	DIE VIOLET- TEN	EDE	FBI	FÜR VOLKSENT- SCHEIDE	FW FREIE WÄHLER	Newro- peans	PIRATEN	RRP	RENT- NER	Sonstige 1)
191	64	50	22	47	16	11	104	59	37	250	89	58	21	32	61	363	19	350	271	382	-
0,4	0,1	0,1	0,0	0,1	0,0	0,0	0,2	0,1	0,1	0,5	0,2	0,1	0,0	0,1	0,1	0,7	0,0	0,7	0,5	0,7	-
238	84	80	50	47	36	33	-	-	-	-	-	-	-	-	-	-	-	-	-	-	1 056
0,5	0,2	0,2	0,1	0,1	0,1	0,1	-	-	-	-	-	-	-	-	-	-	-	-	-	-	2,0
204	54	-	-	-	-	-	-	-	-	-	-	-	-	-	-	496	-	-	-	-	2 139
0,3	0,1	-	-	-	-	-	-	-	-	-	-	-	-	-	-	0,7	-	-	-	-	2,8
415	-	-	-	-	-	49	-	-	-	-	-	-	-	-	-	-	-	-	-	-	2 383
0,4	-	-	-	-	-	0,0	-	-	-	-	-	-	-	-	-	-	-	-	-	-	2,2
83	49	37	24	49	14	12	139	35	49	290	122	66	13	45	57	349	18	367	321	513	-
0,1	0,1	0,1	0,0	0,1	0,0	0,0	0,2	0,1	0,1	0,5	0,2	0,1	0,0	0,1	0,1	0,6	0,0	0,6	0,5	0,9	-
115	51	54	53	67	38	35	-	-	-	-	-	-	-	-	-	-	-	-	-	-	1 548
0,2	0,1	0,1	0,1	0,1	0,1	0,1	-	-	-	-	-	-	-	-	-	-	-	-	-	-	2,8
95	33	-	-	-	-	-	-	-	-	-	-	-	-	-	-	497	-	-	-	-	1 888
0,1	0,0	-	-	-	-	-	-	-	-	-	-	-	-	-	-	0,6	-	-	-	-	2,1
151	-	-	-	-	-	70	-	-	-	-	-	-	-	-	-	-	-	-	-	-	2 363
0,1	-	-	-	-	-	0,1	-	-	-	-	-	-	-	-	-	-	-	-	-	-	1,9
274	121	79	47	55	19	22	204	82	78	318	176	137	13	65	91	617	42	726	427	664	-
0,3	0,2	0,1	0,1	0,1	0,0	0,0	0,3	0,1	0,1	0,4	0,2	0,2	0,0	0,1	0,1	0,8	0,1	0,9	0,5	0,8	-
252	154	93	54	72	43	53	-	-	-	-	-	-	-	-	-	-	-	-	-	-	2 040
0,3	0,2	0,1	0,1	0,1	0,1	0,1	-	-	-	-	-	-	-	-	-	-	-	-	-	-	2,8
199	74	-	-	-	-	-	-	-	-	-	-	-	-	-	-	1 364	-	-	-	-	2 111
0,2	0,1	-	-	-	-	-	-	-	-	-	-	-	-	-	-	1,3	-	-	-	-	1,9
397	-	-	-	-	-	69	-	-	-	-	-	-	-	-	-	-	-	-	-	-	2 481
0,3	-	-	-	-	-	0,0	-	-	-	-	-	-	-	-	-	-	-	-	-	-	1,6
60	12	12	20	11	6	5	33	20	14	60	28	27	7	17	20	53	1	100	109	158	-
0,4	0,1	0,1	0,1	0,1	0,0	0,0	0,2	0,1	0,1	0,4	0,2	0,2	0,0	0,1	0,1	0,3	0,0	0,6	0,7	1,0	-
82	22	9	20	27	33	7	-	-	-	-	-	-	-	-	-	-	-	-	-	-	359
0,5	0,1	0,1	0,1	0,2	0,2	0,0	-	-	-	-	-	-	-	-	-	-	-	-	-	-	2,2
46	15	-	-	-	-	-	-	-	-	-	-	-	-	-	-	370	-	-	-	-	412
0,2	0,1	-	-	-	-	-	-	-	-	-	-	-	-	-	-	1,6	-	-	-	-	1,8
84	-	-	-	-	-	15	-	-	-	-	-	-	-	-	-	-	-	-	-	-	558
0,3	-	-	-	-	-	0,0	-	-	-	-	-	-	-	-	-	-	-	-	-	-	1,8
115	92	40	48	41	15	13	101	55	31	315	99	106	20	63	48	165	24	475	450	438	-
0,2	0,2	0,1	0,1	0,1	0,0	0,0	0,2	0,1	0,1	0,5	0,2	0,2	0,0	0,1	0,1	0,3	0,0	0,8	0,8	0,8	-
143	108	50	63	63	41	33	-	-	-	-	-	-	-	-	-	-	-	-	-	-	1 410
0,3	0,2	0,1	0,1	0,1	0,1	0,1	-	-	-	-	-	-	-	-	-	-	-	-	-	-	2,7
111	52	-	-	-	-	-	-	-	-	-	-	-	-	-	-	485	-	-	-	-	1 489
0,1	0,1	-	-	-	-	-	-	-	-	-	-	-	-	-	-	0,6	-	-	-	-	1,9
171	-	-	-	-	-	45	-	-	-	-	-	-	-	-	-	-	-	-	-	-	2 018
0,2	-	-	-	-	-	0,0	-	-	-	-	-	-	-	-	-	-	-	-	-	-	1,9
85	56	25	17	21	7	7	83	18	21	144	88	42	12	26	36	103	12	263	144	324	-
0,2	0,2	0,1	0,0	0,1	0,0	0,0	0,2	0,0	0,1	0,4	0,2	0,1	0,0	0,1	0,1	0,3	0,0	0,7	0,4	0,9	-
153	50	29	46	41	28	25	-	-	-	-	-	-	-	-	-	-	-	-	-	-	915
0,5	0,1	0,1	0,1	0,1	0,1	0,1	-	-	-	-	-	-	-	-	-	-	-	-	-	-	2,7
83	32	-	-	-	-	-	-	-	-	-	-	-	-	-	-	285	-	-	-	-	1 059
0,2	0,1	-	-	-	-	-	-	-	-	-	-	-	-	-	-	0,6	-	-	-	-	2,2
167	-	-	-	-	-	48	-	-	-	-	-	-	-	-	-	-	-	-	-	-	1 390
0,2	-	-	-	-	-	0,1	-	-	-	-	-	-	-	-	-	-	-	-	-	-	2,0
178	60	63	27	51	14	18	106	40	14	204	102	57	7	57	75	385	19	411	135	332	-
0,3	0,1	0,1	0,0	0,1	0,0	0,0	0,2	0,1	0,0	0,4	0,2	0,1	0,0	0,1	0,1	0,7	0,0	0,7	0,2	0,6	-
317	53	58	37	58	36	34	-	-	-	-	-	-	-	-	-	-	-	-	-	-	991
0,6	0,1	0,1	0,1	0,1	0,1	0,1	-	-	-	-	-	-	-	-	-	-	-	-	-	-	2,0
171	24	-	-	-	-	-	-	-	-	-	-	-	-	-	-	576	-	-	-	-	1 458
0,2	0,0	-	-	-	-	-	-	-	-	-	-	-	-	-	-	0,8	-	-	-	-	2,0
245	-	-	-	-	-	62	-	-	-	-	-	-	-	-	-	-	-	-	-	-	1 735
0,2	-	-	-	-	-	0,1	-	-	-	-	-	-	-	-	-	-	-	-	-	-	1,8

Noch: 5. Ergebnisse der Europawahl 2009 nach Kreisfreien Städten und Landkreisen / Region Hannover mit Vergleichs-  
der Landtagswahl 2008 - Zweitstimmen - und der Bundestagswahl 2005 -

Kreisfreie Stadt Region, Landkreis Bezirk Land	Wahl	Einheit	Wahlbe- rechtigte	Wähler	Stimmen		Von den gültigen Stimmen entfielen auf									
					un- gültige	gültige	CDU	SPD	GRÜNE	FDP	DIE LINKE	Die Tier- schutz- partei	REP	FAMILIE	Volksab- stimmung	DIE FRAUEN
358 Soltau-Fallingb.ostel																
	E 09	Zahl	109 401	41 325	304	41 021	17 103	10 571	4 457	4 461	1 512	421	315	308	101	94
		%		37,8	0,7	100	41,7	25,8	10,9	3,7	1,0	0,8	0,8	0,2	0,2	
	E 04	Zahl	108 857	41 059	530	40 529	19 826	10 372	4 082	2 378	627	459	672	331	173	156
		%		37,7	1,3	100	48,9	25,6	10,1	5,9	1,5	1,1	1,7	0,8	0,4	0,4
	L 08	Zahl II	109 146	59 979	829	59 150	27 406	17 031	3 744	4 439	3 925	435	-	398	117	-
		%		55,0	1,4	100	46,3	28,8	6,3	7,5	6,6	0,7	-	0,7	0,2	-
	B 05	Zahl II	109 427	86 109	1 072	85 037	30 019	35 724	5 329	7 949	3 292	593	-	-	-	-
		%		78,7	1,2	100	35,3	42,0	6,3	9,3	3,9	0,7	-	-	-	-
359 Stade																
	E 09	Zahl	153 069	57 874	540	57 334	24 273	14 337	6 987	5 831	2 109	485	319	455	121	129
		%		37,8	0,9	100	42,3	25,0	10,2	3,7	0,8	0,6	0,8	0,2	0,2	
	E 04	Zahl	149 663	58 175	984	57 191	26 582	15 416	6 793	3 917	824	494	331	402	242	186
		%		38,9	1,7	100	46,5	27,0	11,9	6,8	1,4	0,9	0,6	0,7	0,4	0,3
	L 08	Zahl II	152 174	84 248	1 232	83 016	38 435	23 008	6 606	6 303	4 837	396	-	545	141	-
		%		55,4	1,5	100	46,3	27,7	8,0	7,6	5,8	0,5	-	0,7	0,2	-
	B 05	Zahl II	150 790	119 498	1 368	118 130	41 435	49 137	8 628	10 985	4 667	703	-	-	-	-
		%		79,2	1,1	100	35,1	41,6	7,3	9,3	4,0	0,6	-	-	-	-
360 Uelzen																
	E 09	Zahl	76 664	31 466	285	31 181	12 445	7 720	4 350	3 011	1 116	260	198	200	55	68
		%		41,0	0,9	100	39,9	24,8	14,0	9,7	3,6	0,8	0,6	0,6	0,2	0,2
	E 04	Zahl	77 360	29 777	412	29 365	13 977	7 437	4 272	1 526	462	263	228	175	118	90
		%		38,5	1,4	100	47,6	25,3	14,5	5,2	1,6	0,9	0,8	0,6	0,4	0,3
	L 08	Zahl II	76 876	45 062	675	44 387	19 764	13 114	3 525	2 878	2 480	207	-	164	55	-
		%		58,6	1,5	100	44,5	29,5	7,9	6,5	5,6	0,5	-	0,4	0,1	-
	B 05	Zahl II	77 403	61 454	726	60 728	20 573	25 944	4 537	5 390	2 756	357	-	-	-	-
		%		79,4	1,2	100	33,9	42,7	7,5	8,9	4,5	0,6	-	-	-	-
361 Verden																
	E 09	Zahl	103 561	40 662	333	40 329	14 778	10 617	6 342	4 095	1 492	373	278	247	124	88
		%		39,3	0,8	100	36,6	26,3	15,7	10,2	3,7	0,9	0,7	0,6	0,3	0,2
	E 04	Zahl	102 027	39 390	381	39 009	15 631	10 904	5 959	2 689	846	432	321	292	154	137
		%		38,6	1,0	100	40,1	28,0	15,3	6,9	2,2	1,1	0,8	0,7	0,4	0,4
	L 08	Zahl II	102 770	58 916	760	58 156	23 714	17 138	5 545	4 902	4 067	284	-	228	124	-
		%		57,3	1,3	100	40,8	29,5	9,5	8,4	7,0	0,5	-	0,4	0,2	-
	B 05	Zahl II	102 642	81 875	796	81 079	25 307	35 194	7 061	7 221	3 596	504	-	-	-	-
		%		79,8	1,0	100	31,2	43,4	8,7	8,9	4,4	0,6	-	-	-	-
3 Lüneburg																
	E 09	Zahl	1 327 468	532 302	5 068	527 234	206 486	129 493	74 503	57 749	20 339	4 796	3 269	3 700	1 276	1 182
		%		40,1	1,0	100	39,2	24,6	14,1	11,0	3,9	0,9	0,6	0,7	0,2	0,2
	E 04	Zahl	1 307 778	504 577	6 685	497 892	226 974	124 167	69 241	33 763	8 913	5 020	5 124	3 551	1 829	1 705
		%		38,6	1,3	100	45,6	24,9	13,9	6,8	1,8	1,0	1,0	0,7	0,4	0,3
	L 08	Zahl II	1 319 722	750 028	10 219	739 809	325 912	203 437	65 916	60 557	50 872	3 766	-	3 405	1 368	-
		%		56,8	1,4	100	44,1	27,5	8,9	8,2	6,9	0,5	-	0,5	0,2	-
	B 05	Zahl II	1 316 346	1 049 529	11 735	1 037 794	356 676	422 839	83 285	99 413	46 103	6 489	-	-	-	-
		%		79,7	1,1	100	34,4	40,7	8,0	9,6	4,4	0,6	-	-	-	-
401 Delmenhorst,Stadt																
	E 09	Zahl	57 535	19 833	214	19 619	6 500	5 879	2 203	1 988	1 145	330	138	139	69	68
		%		34,5	1,1	100	33,1	30,0	11,2	10,1	5,8	1,7	0,7	0,7	0,4	0,3
	E 04	Zahl	57 441	17 710	344	17 366	6 963	5 430	1 962	1 123	428	222	209	132	97	72
		%		30,8	1,9	100	40,1	31,3	11,3	6,5	2,5	1,3	1,2	0,8	0,6	0,4
	L 08	Zahl II	57 417	28 404	434	27 970	10 081	9 769	1 620	2 047	2 839	306	-	110	58	-
		%		49,5	1,5	100	36,0	34,9	5,8	7,3	10,2	1,1	-	0,4	0,2	-
	B 05	Zahl II	57 570	43 098	634	42 464	11 558	19 879	2 896	4 008	2 693	307	-	-	-	-
		%		74,9	1,5	100	27,2	46,8	6,8	9,4	6,3	0,7	-	-	-	-
402 Emden,Stadt																
	E 09	Zahl	39 217	12 528	174	12 354	3 158	5 004	1 856	1 026	550	100	62	55	22	23
		%		31,9	1,4	100	25,6	40,5	15,0	8,3	4,5	0,8	0,5	0,4	0,2	0,2
	E 04	Zahl	38 774	12 173	301	11 872	3 226	5 288	1 431	947	238	138	88	64	62	39
		%		31,4	2,5	100	27,2	44,5	12,1	8,0	2,0	1,2	0,7	0,5	0,5	0,3
	L 08	Zahl II	39 084	19 636	395	19 241	5 378	8 236	1 761	1 390	1 756	86	-	61	20	-
		%		50,2	2,0	100	28,0	42,8	9,2	7,2	9,1	0,4	-	0,3	0,1	-
	B 05	Zahl II	38 809	29 082	390	28 692	5 633	17 276	2 079	1 741	1 310	159	-	-	-	-
		%		74,9	1,3	100	19,6	60,2	7,2	6,1	4,6	0,6	-	-	-	-

1) EW 04: GRAUE 24 143 = 1,0%; NPD 17 220 = 0,7%; ZENTRUM 1 742 = 0,1%; Unabhängige Kandidaten 4 242 = 0,2%; DP 6 130 = 0,3%  
LW 08: -Zweit Die Friesen 10 069 = 0,3%; GRAUE 9 288 = 0,3%; NPD 52 986 = 1,5%.  
BW 05: -Zweit GRAUE 16 910 = 0,4%; NPD 59 744 = 1,3%; MLPD 1 911 = 0,0%; Pro DM 3 869 = 0,1%

zahlen der Europawahl 2004,

Von den gültigen Stimmen entfielen auf																					
PBC	ödp	CM	DKP	AUF- BRUCH	PSG	BüSo	50Plus	AUF	BP	DVU	DIE GRAUEN	DIE VIOLET- TEN	EDE	FBI	FÜR VOLKSENT- SCHEIDE	FW FREIE WÄHLER	Newro- peans	PIRATEN	RRP	RENT- NER	Sonstige 1)
142	42	27	18	37	12	11	63	38	19	213	78	36	11	42	34	128	10	283	143	291	-
0,3	0,1	0,1	0,0	0,1	0,0	0,0	0,2	0,1	0,0	0,5	0,2	0,1	0,0	0,1	0,1	0,3	0,0	0,7	0,3	0,7	-
230	62	49	29	47	35	18	-	-	-	-	-	-	-	-	-	-	-	-	-	-	983
0,6	0,2	0,1	0,1	0,1	0,1	0,0	-	-	-	-	-	-	-	-	-	-	-	-	-	-	2,4
116	24	-	-	-	-	-	-	-	-	-	-	-	-	-	-	69	-	-	-	-	1 446
0,2	0,0	-	-	-	-	-	-	-	-	-	-	-	-	-	-	0,1	-	-	-	-	2,4
349	-	-	-	-	-	46	-	-	-	-	-	-	-	-	-	-	-	-	-	-	1 736
0,4	-	-	-	-	-	0,1	-	-	-	-	-	-	-	-	-	-	-	-	-	-	2,0
96	75	46	29	45	14	10	120	41	16	178	93	74	17	34	56	298	19	419	216	392	-
0,2	0,1	0,1	0,1	0,1	0,0	0,0	0,2	0,1	0,0	0,3	0,2	0,1	0,0	0,1	0,1	0,5	0,0	0,7	0,4	0,7	-
141	66	55	39	52	28	34	-	-	-	-	-	-	-	-	-	-	-	-	-	-	1 589
0,2	0,1	0,1	0,1	0,1	0,0	0,1	-	-	-	-	-	-	-	-	-	-	-	-	-	-	2,8
81	38	-	-	-	-	-	-	-	-	-	-	-	-	-	-	470	-	-	-	-	2 156
0,1	0,0	-	-	-	-	-	-	-	-	-	-	-	-	-	-	0,6	-	-	-	-	2,6
128	-	-	-	-	-	44	-	-	-	-	-	-	-	-	-	-	-	-	-	-	2 403
0,1	-	-	-	-	-	0,0	-	-	-	-	-	-	-	-	-	-	-	-	-	-	2,0
83	47	25	26	25	11	8	54	44	11	90	51	37	7	22	39	147	11	189	429	402	-
0,3	0,2	0,1	0,1	0,1	0,0	0,0	0,2	0,1	0,0	0,3	0,2	0,1	0,0	0,1	0,1	0,5	0,0	0,6	1,4	1,3	-
75	44	36	25	30	18	16	-	-	-	-	-	-	-	-	-	-	-	-	-	-	573
0,3	0,1	0,1	0,1	0,1	0,1	0,1	-	-	-	-	-	-	-	-	-	-	-	-	-	-	2,0
94	35	-	-	-	-	-	-	-	-	-	-	-	-	-	-	1 119	-	-	-	-	952
0,2	0,1	-	-	-	-	-	-	-	-	-	-	-	-	-	-	2,5	-	-	-	-	2,1
145	-	-	-	-	-	28	-	-	-	-	-	-	-	-	-	-	-	-	-	-	998
0,2	-	-	-	-	-	0,0	-	-	-	-	-	-	-	-	-	-	-	-	-	-	1,6
119	57	24	16	28	7	6	85	30	12	130	73	74	8	27	48	134	20	328	267	402	-
0,3	0,1	0,1	0,0	0,1	0,0	0,0	0,2	0,1	0,0	0,3	0,2	0,2	0,0	0,1	0,1	0,3	0,0	0,8	0,7	1,0	-
255	57	34	17	28	19	13	-	-	-	-	-	-	-	-	-	-	-	-	-	-	1 221
0,7	0,1	0,1	0,0	0,1	0,0	0,0	-	-	-	-	-	-	-	-	-	-	-	-	-	-	3,1
212	20	-	-	-	-	-	-	-	-	-	-	-	-	-	-	238	-	-	-	-	1 684
0,4	0,0	-	-	-	-	-	-	-	-	-	-	-	-	-	-	0,4	-	-	-	-	2,9
369	-	-	-	-	-	34	-	-	-	-	-	-	-	-	-	-	-	-	-	-	1 793
0,5	-	-	-	-	-	0,0	-	-	-	-	-	-	-	-	-	-	-	-	-	-	2,2
1 426	675	428	294	410	135	123	1 092	462	302	2 192	999	714	136	430	565	2 742	195	3 911	2 912	4 298	-
0,3	0,1	0,1	0,1	0,1	0,0	0,0	0,2	0,1	0,1	0,4	0,2	0,1	0,0	0,1	0,1	0,5	0,0	0,7	0,6	0,8	-
2 001	751	547	433	532	355	301	-	-	-	-	-	-	-	-	-	-	-	-	-	-	12 685
0,4	0,2	0,1	0,1	0,1	0,1	0,1	-	-	-	-	-	-	-	-	-	-	-	-	-	-	2,5
1 412	401	-	-	-	-	-	-	-	-	-	-	-	-	-	-	5 969	-	-	-	-	16 794
0,2	0,1	-	-	-	-	-	-	-	-	-	-	-	-	-	-	0,8	-	-	-	-	2,3
2 621	-	-	-	-	-	510	-	-	-	-	-	-	-	-	-	-	-	-	-	-	19 858
0,3	-	-	-	-	-	0,0	-	-	-	-	-	-	-	-	-	-	-	-	-	-	1,9
27	26	25	13	16	5	2	78	11	8	130	74	12	9	22	24	81	17	212	140	228	-
0,1	0,1	0,1	0,1	0,1	0,0	0,0	0,4	0,1	0,0	0,7	0,4	0,1	0,0	0,1	0,1	0,4	0,1	1,1	0,7	1,2	-
29	42	38	35	26	11	11	-	-	-	-	-	-	-	-	-	-	-	-	-	-	536
0,2	0,2	0,2	0,2	0,1	0,1	0,1	-	-	-	-	-	-	-	-	-	-	-	-	-	-	3,1
23	101	-	-	-	-	-	-	-	-	-	-	-	-	-	-	180	-	-	-	-	836
0,1	0,4	-	-	-	-	-	-	-	-	-	-	-	-	-	-	0,6	-	-	-	-	3,0
69	-	-	-	-	-	18	-	-	-	-	-	-	-	-	-	-	-	-	-	-	1 036
0,2	-	-	-	-	-	0,0	-	-	-	-	-	-	-	-	-	-	-	-	-	-	2,4
54	12	11	11	8	5	2	19	8	6	38	18	9	4	5	7	52	9	110	36	74	-
0,4	0,1	0,1	0,1	0,1	0,0	0,0	0,2	0,1	0,0	0,3	0,1	0,1	0,0	0,0	0,1	0,4	0,1	0,9	0,3	0,6	-
55	21	12	32	12	7	11	-	-	-	-	-	-	-	-	-	-	-	-	-	-	201
0,5	0,2	0,1	0,3	0,1	0,1	0,1	-	-	-	-	-	-	-	-	-	-	-	-	-	-	1,7
54	13	-	-	-	-	-	-	-	-	-	-	-	-	-	-	7	-	-	-	-	479
0,3	0,1	-	-	-	-	-	-	-	-	-	-	-	-	-	-	0,0	-	-	-	-	2,5
72	-	-	-	-	-	14	-	-	-	-	-	-	-	-	-	-	-	-	-	-	408
0,3	-	-	-	-	-	0,0	-	-	-	-	-	-	-	-	-	-	-	-	-	-	1,4

Noch: 5. Ergebnisse der Europawahl 2009 nach Kreisfreien Städten und Landkreisen / Region Hannover mit Vergleichs-  
der Landtagswahl 2008 - Zweitstimmen - und der Bundestagswahl 2005 -

Kreisfreie Stadt Region, Landkreis Bezirk Land	Wahl	Einheit	Wahlbe- rechtigte	Wähler	Stimmen		Von den gültigen Stimmen entfielen auf									
					un- gültige	gültige	CDU	SPD	GRÜNE	FDP	DIE LINKE	Die Tier- schutz- partei	REP	FAMILIE	Volksab- stimmung	DIE FRAUEN
403 Oldenburg (Old),Stadt	E 09	Zahl	123 278	49 467	412	49 055	13 575	12 626	11 469	5 065	2 932	431	170	260	94	158
		%		40,1	0,8	100	27,7	25,7	23,4	10,3	6,0	0,9	0,3	0,5	0,2	0,3
	E 04	Zahl	120 562	45 236	607	44 629	14 278	11 639	11 314	3 327	1 676	402	153	278	173	155
		%		37,5	1,3	100	32,0	26,1	25,4	7,5	3,8	0,9	0,3	0,6	0,4	0,3
	L 08	Zahl II	121 943	68 607	761	67 846	20 552	20 723	10 554	6 375	7 069	330	-	246	119	-
		%		56,3	1,1	100	30,3	30,5	15,6	9,4	10,4	0,5	-	0,4	0,2	-
	B 05	Zahl II	120 878	95 482	1 029	94 453	23 655	41 791	13 241	7 867	5 996	521	-	-	-	-
		%		79,0	1,1	100	25,0	44,2	14,0	8,3	6,3	0,6	-	-	-	-
404 Osnabrück,Stadt	E 09	Zahl	118 495	51 047	342	50 705	20 304	12 119	8 420	4 981	2 407	326	161	187	112	102
		%		43,1	0,7	100	40,0	23,9	16,6	9,8	4,7	0,6	0,3	0,4	0,2	0,2
	E 04	Zahl	119 389	50 966	545	50 421	22 233	12 212	9 358	3 177	926	397	206	203	142	154
		%		42,7	1,1	100	44,1	24,2	18,6	6,3	1,8	0,8	0,4	0,4	0,3	0,3
	L 08	Zahl II	117 543	67 101	791	66 310	25 419	19 082	7 896	6 920	5 131	282	-	152	90	-
		%		57,1	1,2	100	38,3	28,8	11,9	10,4	7,7	0,4	-	0,2	0,1	-
	B 05	Zahl II	118 413	92 459	1 018	91 441	29 625	36 789	10 736	8 941	3 809	380	-	-	-	-
		%		78,1	1,1	100	32,4	40,2	11,7	9,8	4,2	0,4	-	-	-	-
405 Wilhelmshaven,Stadt	E 09	Zahl	64 831	22 145	274	21 871	7 424	6 137	2 190	2 607	1 402	287	208	117	40	68
		%		34,2	1,2	100	33,9	28,1	10,0	11,9	6,4	1,3	1,0	0,5	0,2	0,3
	E 04	Zahl	66 316	22 380	535	21 845	8 825	6 916	1 979	1 730	530	303	257	167	121	112
		%		33,7	2,4	100	40,4	31,7	9,1	7,9	2,4	1,4	1,2	0,8	0,6	0,5
	L 08	Zahl II	65 040	33 622	784	32 838	12 168	9 601	2 527	2 671	3 714	281	-	163	85	-
		%		51,7	2,3	100	37,1	29,2	7,7	8,1	11,3	0,9	-	0,5	0,3	-
	B 05	Zahl II	66 113	49 769	993	48 776	14 341	22 779	2 721	3 975	2 867	390	-	-	-	-
		%		75,3	2,0	100	29,4	46,7	5,6	8,1	5,9	0,8	-	-	-	-
451 Ammerland	E 09	Zahl	91 753	35 233	387	34 846	12 923	9 141	4 470	5 082	1 037	339	146	271	79	74
		%		38,4	1,1	100	37,1	26,2	12,8	14,6	3,0	1,0	0,4	0,8	0,2	0,2
	E 04	Zahl	88 126	31 573	507	31 066	13 949	8 158	3 849	2 872	442	272	199	259	136	114
		%		35,8	1,6	100	44,9	26,3	12,4	9,2	1,4	0,9	0,6	0,8	0,4	0,4
	L 08	Zahl II	90 756	52 761	802	51 959	22 141	14 966	4 733	5 372	3 024	289	-	223	167	-
		%		58,1	1,5	100	42,6	28,8	9,1	10,3	5,8	0,6	-	0,4	0,3	-
	B 05	Zahl II	89 190	70 724	812	69 912	22 855	30 525	4 944	7 441	2 587	394	-	-	-	-
		%		79,3	1,1	100	32,7	43,7	7,1	10,6	3,7	0,6	-	-	-	-
452 Aurich	E 09	Zahl	150 325	52 852	1 023	51 829	15 943	19 507	5 744	4 360	2 603	520	319	353	85	158
		%		35,2	1,9	100	30,8	37,6	11,1	8,4	5,0	1,0	0,6	0,7	0,2	0,3
	E 04	Zahl	147 023	50 874	1 636	49 238	17 485	20 122	4 789	2 586	833	657	539	396	217	219
		%		34,6	3,2	100	35,5	40,9	9,7	5,3	1,7	1,3	1,1	0,8	0,4	0,4
	L 08	Zahl II	149 373	83 489	2 070	81 419	29 123	31 835	5 376	4 103	6 891	370	-	311	73	-
		%		55,9	2,5	100	35,8	39,1	6,6	5,0	8,5	0,5	-	0,4	0,1	-
	B 05	Zahl II	148 222	115 417	1 883	113 534	29 735	62 172	6 789	7 059	5 047	656	-	-	-	-
		%		77,9	1,6	100	26,2	54,8	6,0	6,2	4,4	0,6	-	-	-	-
453 Cloppenburg	E 09	Zahl	115 205	42 105	380	41 725	26 903	5 794	2 167	4 184	920	216	119	234	50	74
		%		36,5	0,9	100	64,5	13,9	5,2	10,0	2,2	0,5	0,3	0,6	0,1	0,2
	E 04	Zahl	110 904	43 055	586	42 469	31 149	5 200	1 994	2 292	320	214	167	213	118	102
		%		38,8	1,4	100	73,3	12,2	4,7	5,4	0,8	0,5	0,4	0,5	0,3	0,2
	L 08	Zahl II	114 224	62 086	898	61 188	39 825	10 309	1 931	4 973	2 481	205	-	264	98	-
		%		54,4	1,4	100	65,1	16,8	3,2	8,1	4,1	0,3	-	0,4	0,2	-
	B 05	Zahl II	112 427	85 604	1 115	84 489	47 927	22 176	2 556	8 040	2 061	346	-	-	-	-
		%		76,1	1,3	100	56,7	26,2	3,0	9,5	2,4	0,4	-	-	-	-
454 Emsland	E 09	Zahl	234 392	97 945	637	97 308	61 715	14 384	5 976	8 249	2 274	462	311	504	139	170
		%		41,8	0,7	100	63,4	14,8	6,1	8,5	2,3	0,5	0,3	0,5	0,1	0,2
	E 04	Zahl	227 465	101 522	1 288	100 234	72 378	14 088	5 250	4 037	723	554	432	603	246	265
		%		44,6	1,3	100	72,2	14,1	5,2	4,0	0,7	0,6	0,4	0,6	0,2	0,3
	L 08	Zahl II	232 546	135 901	1 724	134 177	83 777	24 537	6 037	9 933	5 486	503	-	487	149	-
		%		58,4	1,3	100	62,4	18,3	4,5	7,4	4,1	0,4	-	0,4	0,1	-
	B 05	Zahl II	229 663	183 973	2 170	181 803	96 971	53 974	6 997	15 958	4 962	785	-	-	-	-
		%		80,1	1,2	100	53,3	29,7	3,8	8,8	2,7	0,4	-	-	-	-

1) EW 04: GRAUE 24 143 = 1,0%; NPD 17 220 = 0,7%; ZENTRUM 1 742 = 0,1%; Unabhängige Kandidaten 4 242 = 0,2%; DP 6 130 = 0,3%  
LW 08: -Zweit Die Friesen 10 069 = 0,3%; GRAUE 9 288 = 0,3%; NPD 52 986 = 1,5%.  
BW 05: -Zweit GRAUE 16 910 = 0,4%; NPD 59 744 = 1,3%; MLPD 1 911 = 0,0%; Pro DM 3 869 = 0,1%

zahlen der Europawahl 2004,

Von den gültigen Stimmen entfielen auf																						
PBC	ödp	CM	DKP	AUF- BRUCH	PSG	BüSo	50Plus	AUF	BP	DVU	DIE GRAUEN	DIE VIOLET- TEN	EDE	FBI	FÜR VOLKSENT- SCHEIDE	FW FREIE WÄHLER	Newro- peans	PIRATEN	RRP	RENT- NER	Sonstige 1)	
75	114	31	61	44	19	5	146	36	20	94	68	92	23	36	30	217	31	757	128	248	-	
0,2	0,2	0,1	0,1	0,1	0,0	0,0	0,3	0,1	0,0	0,2	0,1	0,2	0,0	0,1	0,1	0,4	0,1	1,5	0,3	0,5	-	
83	74	54	104	40	46	39	-	-	-	-	-	-	-	-	-	-	-	-	-	-	794	
0,2	0,2	0,1	0,2	0,1	0,1	0,1	-	-	-	-	-	-	-	-	-	-	-	-	-	-	-	1,8
67	86	-	-	-	-	-	-	-	-	-	-	-	-	-	-	796	-	-	-	-	-	929
0,1	0,1	-	-	-	-	-	-	-	-	-	-	-	-	-	-	1,2	-	-	-	-	-	1,4
117	-	-	-	-	-	39	-	-	-	-	-	-	-	-	-	-	-	-	-	-	-	1 226
0,1	-	-	-	-	-	0,0	-	-	-	-	-	-	-	-	-	-	-	-	-	-	-	1,3
85	82	36	49	25	17	9	55	40	28	61	65	62	20	28	34	161	28	465	79	157	-	
0,2	0,2	0,1	0,1	0,0	0,0	0,0	0,1	0,1	0,1	0,1	0,1	0,1	0,0	0,1	0,1	0,3	0,1	0,9	0,2	0,3	-	
114	97	42	92	49	41	26	-	-	-	-	-	-	-	-	-	-	-	-	-	-	952	
0,2	0,2	0,1	0,2	0,1	0,1	0,1	-	-	-	-	-	-	-	-	-	-	-	-	-	-	-	1,9
102	94	-	-	-	-	-	-	-	-	-	-	-	-	-	-	398	-	-	-	-	-	744
0,2	0,1	-	-	-	-	-	-	-	-	-	-	-	-	-	-	0,6	-	-	-	-	-	1,1
165	-	-	-	-	-	22	-	-	-	-	-	-	-	-	-	-	-	-	-	-	-	974
0,2	-	-	-	-	-	0,0	-	-	-	-	-	-	-	-	-	-	-	-	-	-	-	1,1
23	25	10	11	11	9	7	58	9	12	81	41	27	6	27	25	308	14	209	158	320	-	
0,1	0,1	0,0	0,1	0,1	0,0	0,0	0,3	0,0	0,1	0,4	0,2	0,1	0,0	0,1	0,1	1,4	0,1	1,0	0,7	1,5	-	
40	25	26	29	29	26	14	-	-	-	-	-	-	-	-	-	-	-	-	-	-	716	
0,2	0,1	0,1	0,1	0,1	0,1	0,1	-	-	-	-	-	-	-	-	-	-	-	-	-	-	-	3,3
28	8	-	-	-	-	-	-	-	-	-	-	-	-	-	-	663	-	-	-	-	-	929
0,1	0,0	-	-	-	-	-	-	-	-	-	-	-	-	-	-	2,0	-	-	-	-	-	2,8
62	-	-	-	-	-	27	-	-	-	-	-	-	-	-	-	-	-	-	-	-	-	1 614
0,1	-	-	-	-	-	0,1	-	-	-	-	-	-	-	-	-	-	-	-	-	-	-	3,3
59	45	21	14	17	3	13	78	36	15	78	50	30	18	30	25	130	19	263	128	212	-	
0,2	0,1	0,1	0,0	0,0	0,0	0,0	0,2	0,1	0,0	0,2	0,1	0,1	0,1	0,1	0,1	0,4	0,1	0,8	0,4	0,6	-	
40	43	35	27	34	20	18	-	-	-	-	-	-	-	-	-	-	-	-	-	-	599	
0,1	0,1	0,1	0,1	0,1	0,1	0,1	-	-	-	-	-	-	-	-	-	-	-	-	-	-	-	1,9
36	25	-	-	-	-	-	-	-	-	-	-	-	-	-	-	157	-	-	-	-	-	826
0,1	0,0	-	-	-	-	-	-	-	-	-	-	-	-	-	-	0,3	-	-	-	-	-	1,6
69	-	-	-	-	-	23	-	-	-	-	-	-	-	-	-	-	-	-	-	-	-	1 074
0,1	-	-	-	-	-	0,0	-	-	-	-	-	-	-	-	-	-	-	-	-	-	-	1,5
106	43	48	35	46	10	12	185	39	27	171	69	62	11	49	42	459	17	283	152	371	-	
0,2	0,1	0,1	0,1	0,1	0,0	0,0	0,4	0,1	0,1	0,3	0,1	0,1	0,0	0,1	0,1	0,9	0,0	0,5	0,3	0,7	-	
124	54	71	58	65	48	29	-	-	-	-	-	-	-	-	-	-	-	-	-	-	946	
0,3	0,1	0,1	0,1	0,1	0,1	0,1	-	-	-	-	-	-	-	-	-	-	-	-	-	-	-	1,9
120	31	-	-	-	-	-	-	-	-	-	-	-	-	-	-	382	-	-	-	-	-	2 804
0,1	0,0	-	-	-	-	-	-	-	-	-	-	-	-	-	-	0,5	-	-	-	-	-	3,4
198	-	-	-	-	-	48	-	-	-	-	-	-	-	-	-	-	-	-	-	-	-	1 830
0,2	-	-	-	-	-	0,0	-	-	-	-	-	-	-	-	-	-	-	-	-	-	-	1,6
67	30	71	18	26	7	6	52	43	15	71	34	18	4	27	34	77	5	203	78	178	-	
0,2	0,1	0,2	0,0	0,1	0,0	0,0	0,1	0,1	0,0	0,2	0,1	0,0	0,0	0,1	0,1	0,2	0,0	0,5	0,2	0,4	-	
50	24	76	12	40	21	11	-	-	-	-	-	-	-	-	-	-	-	-	-	-	466	
0,1	0,1	0,2	0,0	0,1	0,0	0,0	-	-	-	-	-	-	-	-	-	-	-	-	-	-	-	1,1
152	18	-	-	-	-	-	-	-	-	-	-	-	-	-	-	142	-	-	-	-	-	790
0,2	0,0	-	-	-	-	-	-	-	-	-	-	-	-	-	-	0,2	-	-	-	-	-	1,3
435	-	-	-	-	-	30	-	-	-	-	-	-	-	-	-	-	-	-	-	-	-	918
0,5	-	-	-	-	-	0,0	-	-	-	-	-	-	-	-	-	-	-	-	-	-	-	1,1
66	55	89	37	42	26	29	126	70	29	120	84	54	24	97	64	820	19	480	250	543	-	
0,1	0,1	0,1	0,0	0,0	0,0	0,0	0,1	0,1	0,0	0,1	0,1	0,1	0,0	0,1	0,1	0,8	0,0	0,5	0,3	0,6	-	
102	79	111	83	82	47	31	-	-	-	-	-	-	-	-	-	-	-	-	-	-	-	1 123
0,1	0,1	0,1	0,1	0,1	0,0	0,0	-	-	-	-	-	-	-	-	-	-	-	-	-	-	-	1,1
88	28	-	-	-	-	-	-	-	-	-	-	-	-	-	-	1 929	-	-	-	-	-	1 223
0,1	0,0	-	-	-	-	-	-	-	-	-	-	-	-	-	-	1,4	-	-	-	-	-	0,9
211	-	-	-	-	-	63	-	-	-	-	-	-	-	-	-	-	-	-	-	-	-	1 882
0,1	-	-	-	-	-	0,0	-	-	-	-	-	-	-	-	-	-	-	-	-	-	-	1,0

Noch: 5. Ergebnisse der Europawahl 2009 nach Kreisfreien Städten und Landkreisen / Region Hannover mit Vergleichs-  
der Landtagswahl 2008 - Zweitstimmen - und der Bundestagswahl 2005 -

Kreisfreie Stadt Region, Landkreis Bezirk Land	Wahl	Einheit	Wahlbe- rechtigte	Wähler	Stimmen		Von den gültigen Stimmen entfielen auf									
					un- gültige	gültige	CDU	SPD	GRÜNE	FDP	DIE LINKE	Die Tier- schutz- partei	REP	FAMILIE	Volksab- stimmung	DIE FRAUEN
455 Friesland																
	E 09	Zahl	80 026	30 885	461	30 424	10 312	8 992	3 492	4 192	1 122	345	171	238	77	77
		%		38,6	1,5	100	33,9	29,6	11,5	13,8	3,7	1,1	0,6	0,8	0,3	0,3
	E 04	Zahl	79 370	29 741	868	28 873	11 712	9 110	2 924	2 625	421	353	256	284	130	128
		%		37,5	2,9	100	40,6	31,6	10,1	9,1	1,5	1,2	0,9	1,0	0,5	0,4
	L 08	Zahl II	79 652	45 431	868	44 563	17 423	15 146	3 200	3 723	3 113	232	-	192	87	-
		%		57,0	1,9	100	39,1	34,0	7,2	8,4	7,0	0,5	-	0,4	0,2	-
	B 05	Zahl II	79 850	63 111	1 055	62 056	18 194	29 408	3 988	5 962	2 724	456	-	-	-	-
		%		79,0	1,7	100	29,3	47,4	6,4	9,6	4,4	0,7	-	-	-	-
456 Grafschaft Bentheim																
	E 09	Zahl	96 574	39 697	244	39 453	21 133	9 451	2 896	3 448	960	198	146	195	47	76
		%		41,1	0,6	100	53,6	24,0	7,3	8,7	2,4	0,5	0,4	0,5	0,1	0,2
	E 04	Zahl	94 831	45 758	803	44 955	26 066	11 631	3 274	1 738	329	283	156	246	131	122
		%		48,3	1,8	100	58,0	25,9	7,3	3,9	0,7	0,6	0,3	0,5	0,3	0,3
	L 08	Zahl II	95 782	55 019	620	54 399	29 088	14 906	2 433	3 831	2 708	207	-	199	59	-
		%		57,4	1,1	100	53,5	27,4	4,5	7,0	5,0	0,4	-	0,4	0,1	-
	B 05	Zahl II	95 156	76 494	795	75 699	31 875	30 168	3 810	6 229	2 388	331	-	-	-	-
		%		80,4	1,0	100	42,1	39,9	5,0	8,2	3,2	0,4	-	-	-	-
457 Leer																
	E 09	Zahl	127 319	43 798	717	43 081	15 535	14 648	4 163	3 709	1 871	421	248	293	110	70
		%		34,4	1,6	100	36,1	34,0	9,7	8,6	4,3	1,0	0,6	0,7	0,3	0,2
	E 04	Zahl	124 771	42 562	970	41 592	17 525	14 675	3 582	2 102	614	457	368	267	228	177
		%		34,1	2,3	100	42,1	35,3	8,6	5,1	1,5	1,1	0,9	0,6	0,5	0,4
	L 08	Zahl II	126 264	69 943	1 612	68 331	27 050	23 735	4 209	3 780	5 115	355	-	202	107	-
		%		55,4	2,3	100	39,6	34,7	6,2	5,5	7,5	0,5	-	0,3	0,2	-
	B 05	Zahl II	125 465	96 975	1 256	95 719	28 810	48 433	4 647	6 489	4 684	538	-	-	-	-
		%		77,3	1,3	100	30,1	50,6	4,9	6,8	4,9	0,6	-	-	-	-
458 Oldenburg																
	E 09	Zahl	97 564	40 547	330	40 217	14 771	10 004	5 090	5 894	1 387	426	195	301	107	102
		%		41,6	0,8	100	36,7	24,9	12,7	14,7	3,4	1,1	0,5	0,7	0,3	0,3
	E 04	Zahl	94 600	37 336	470	36 866	15 959	9 528	4 741	3 683	603	394	239	308	128	148
		%		39,5	1,3	100	43,3	25,8	12,9	10,0	1,6	1,1	0,6	0,8	0,3	0,4
	L 08	Zahl II	96 631	56 157	708	55 449	23 137	15 413	4 424	6 503	3 730	327	-	291	93	-
		%		58,1	1,3	100	41,7	27,8	8,0	11,7	6,7	0,6	-	0,5	0,2	-
	B 05	Zahl II	95 568	77 141	772	76 369	23 460	31 562	6 379	9 670	3 373	518	-	-	-	-
		%		80,7	1,0	100	30,7	41,3	8,4	12,7	4,4	0,7	-	-	-	-
459 Osnabrück																
	E 09	Zahl	271 161	120 576	949	119 627	61 421	26 853	11 308	11 010	3 679	708	422	647	213	187
		%		44,5	0,8	100	51,3	22,4	9,5	9,2	3,1	0,6	0,4	0,5	0,2	0,2
	E 04	Zahl	266 235	120 354	1 520	118 834	67 760	27 435	10 771	6 124	1 154	899	549	709	368	346
		%		45,2	1,3	100	57,0	23,1	9,1	5,2	1,0	0,8	0,5	0,6	0,3	0,3
	L 08	Zahl II	269 573	162 616	1 855	160 761	79 229	44 339	10 933	12 784	9 110	577	-	509	241	-
		%		60,3	1,1	100	49,3	27,6	6,8	8,0	5,7	0,4	-	0,3	0,1	-
	B 05	Zahl II	267 999	216 153	2 303	213 850	86 906	81 352	14 141	20 445	6 845	916	-	-	-	-
		%		80,7	1,1	100	40,6	38,0	6,6	9,6	3,2	0,4	-	-	-	-
460 Vechta																
	E 09	Zahl	96 864	40 930	337	40 593	26 276	4 921	2 310	4 964	669	214	119	216	40	72
		%		42,3	0,8	100	64,7	12,1	5,7	12,2	1,6	0,5	0,3	0,5	0,1	0,2
	E 04	Zahl	92 422	45 527	725	44 802	32 448	5 325	2 319	2 900	247	238	221	224	83	120
		%		49,3	1,6	100	72,4	11,9	5,2	6,5	0,6	0,5	0,5	0,5	0,2	0,3
	L 08	Zahl II	95 945	56 175	651	55 524	36 644	8 991	2 110	4 965	1 650	165	-	172	71	-
		%		58,5	1,2	100	66,0	16,2	3,8	8,9	3,0	0,3	-	0,3	0,1	-
	B 05	Zahl II	93 918	74 703	863	73 840	42 586	17 908	2 671	8 031	1 541	267	-	-	-	-
		%		79,5	1,2	100	57,7	24,3	3,6	10,9	2,1	0,4	-	-	-	-
461 Wesermarsch																
	E 09	Zahl	71 148	25 189	258	24 931	8 580	8 213	2 645	2 867	1 016	246	136	170	55	67
		%		35,4	1,0	100	34,4	32,9	10,6	11,5	4,1	1,0	0,5	0,7	0,2	0,3
	E 04	Zahl	71 512	24 274	487	23 787	9 329	8 064	2 420	1 953	406	232	199	203	101	105
		%		33,9	2,0	100	39,2	33,9	10,2	8,2	1,7	1,0	0,8	0,9	0,4	0,4
	L 08	Zahl II	71 212	41 096	853	40 243	16 578	13 632	2 765	2 957	3 101	197	-	163	85	-
		%		57,7	2,1	100	41,2	33,9	6,9	7,3	7,7	0,5	-	0,4	0,2	-
	B 05	Zahl II	71 598	55 081	1 506	53 575	14 543	28 211	3 130	4 158	2 332	274	-	-	-	-
		%		76,9	2,7	100	27,1	52,7	5,8	7,8	4,4	0,5	-	-	-	-

1) EW 04: GRAUE 24 143 = 1,0%; NPD 17 220 = 0,7%; ZENTRUM 1 742 = 0,1%; Unabhängige Kandidaten 4 242 = 0,2%; DP 6 130 = 0,3%  
LW 08: -Zweit Die Friesen 10 069 = 0,3%; GRAUE 9 288 = 0,3%; NPD 52 986 = 1,5%.  
BW 05: -Zweit GRAUE 16 910 = 0,4%; NPD 59 744 = 1,3%; MLPD 1 911 = 0,0%; Pro DM 3 869 = 0,1%



zahlen der Europawahl 2004,

Von den gültigen Stimmen entfielen auf																					
PBC	ödp	CM	DKP	AUF- BRUCH	PSG	BüSo	50Plus	AUF	BP	DVU	DIE GRAUEN	DIE VIOLET- TEN	EDE	FBI	FÜR VOLKSENT- SCHEIDE	FW FREIE WÄHLER	Newro- peans	PIRATEN	RRP	RENT- NER	Sonstige 1)
41	33	15	14	16	5	9	74	20	20	76	51	50	10	27	26	175	8	213	161	362	-
0,1	0,1	0,0	0,0	0,1	0,0	0,0	0,2	0,1	0,1	0,2	0,2	0,2	0,0	0,1	0,1	0,6	0,0	0,7	0,5	1,2	-
76	31	35	37	35	22	13	-	-	-	-	-	-	-	-	-	-	-	-	-	-	681
0,3	0,1	0,1	0,1	0,1	0,1	0,0	-	-	-	-	-	-	-	-	-	-	-	-	-	-	2,4
23	16	-	-	-	-	-	-	-	-	-	-	-	-	-	-	326	-	-	-	-	1 082
0,1	0,0	-	-	-	-	-	-	-	-	-	-	-	-	-	-	0,7	-	-	-	-	2,4
66	-	-	-	-	-	49	-	-	-	-	-	-	-	-	-	-	-	-	-	-	1 209
0,1	-	-	-	-	-	0,1	-	-	-	-	-	-	-	-	-	-	-	-	-	-	1,9
49	44	35	39	18	5	4	58	24	16	44	51	27	8	23	31	61	15	152	47	152	-
0,1	0,1	0,1	0,1	0,0	0,0	0,0	0,1	0,1	0,0	0,1	0,1	0,1	0,0	0,1	0,1	0,2	0,0	0,4	0,1	0,4	-
104	99	56	82	42	24	15	-	-	-	-	-	-	-	-	-	-	-	-	-	-	557
0,2	0,2	0,1	0,2	0,1	0,1	0,0	-	-	-	-	-	-	-	-	-	-	-	-	-	-	1,2
85	40	-	-	-	-	-	-	-	-	-	-	-	-	-	-	258	-	-	-	-	585
0,2	0,1	-	-	-	-	-	-	-	-	-	-	-	-	-	-	0,5	-	-	-	-	1,1
121	-	-	-	-	-	22	-	-	-	-	-	-	-	-	-	-	-	-	-	-	755
0,2	-	-	-	-	-	0,0	-	-	-	-	-	-	-	-	-	-	-	-	-	-	1,0
267	97	72	42	31	7	12	82	54	43	143	49	41	4	41	30	291	23	275	133	276	-
0,6	0,2	0,2	0,1	0,1	0,0	0,0	0,2	0,1	0,1	0,3	0,1	0,1	0,0	0,1	0,1	0,7	0,1	0,6	0,3	0,6	-
402	47	112	50	44	38	21	-	-	-	-	-	-	-	-	-	-	-	-	-	-	883
1,0	0,1	0,3	0,1	0,1	0,1	0,1	-	-	-	-	-	-	-	-	-	-	-	-	-	-	2,1
338	19	-	-	-	-	-	-	-	-	-	-	-	-	-	-	50	-	-	-	-	3 371
0,5	0,0	-	-	-	-	-	-	-	-	-	-	-	-	-	-	0,1	-	-	-	-	4,9
577	-	-	-	-	-	32	-	-	-	-	-	-	-	-	-	-	-	-	-	-	1 509
0,6	-	-	-	-	-	0,0	-	-	-	-	-	-	-	-	-	-	-	-	-	-	1,6
74	56	21	19	32	8	9	92	42	19	127	90	47	13	39	41	285	16	344	240	326	-
0,2	0,1	0,1	0,0	0,1	0,0	0,0	0,2	0,1	0,0	0,3	0,2	0,1	0,0	0,1	0,1	0,7	0,0	0,9	0,6	0,8	-
98	72	47	38	58	18	15	-	-	-	-	-	-	-	-	-	-	-	-	-	-	789
0,3	0,2	0,1	0,1	0,2	0,0	0,0	-	-	-	-	-	-	-	-	-	-	-	-	-	-	2,1
66	55	-	-	-	-	-	-	-	-	-	-	-	-	-	-	508	-	-	-	-	902
0,1	0,1	-	-	-	-	-	-	-	-	-	-	-	-	-	-	0,9	-	-	-	-	1,6
97	-	-	-	-	-	32	-	-	-	-	-	-	-	-	-	-	-	-	-	-	1 278
0,1	-	-	-	-	-	0,0	-	-	-	-	-	-	-	-	-	-	-	-	-	-	1,7
270	114	89	67	68	17	9	128	91	55	228	121	100	27	56	67	335	29	630	227	451	-
0,2	0,1	0,1	0,1	0,1	0,0	0,0	0,1	0,1	0,0	0,2	0,1	0,1	0,0	0,0	0,1	0,3	0,0	0,5	0,2	0,4	-
298	143	140	102	99	62	51	-	-	-	-	-	-	-	-	-	-	-	-	-	-	1 824
0,3	0,1	0,1	0,1	0,1	0,1	0,0	-	-	-	-	-	-	-	-	-	-	-	-	-	-	1,5
285	78	-	-	-	-	-	-	-	-	-	-	-	-	-	-	808	-	-	-	-	1 868
0,2	0,0	-	-	-	-	-	-	-	-	-	-	-	-	-	-	0,5	-	-	-	-	1,2
587	-	-	-	-	-	78	-	-	-	-	-	-	-	-	-	-	-	-	-	-	2 580
0,3	-	-	-	-	-	0,0	-	-	-	-	-	-	-	-	-	-	-	-	-	-	1,2
34	31	50	13	19	9	3	30	38	19	55	27	13	5	14	23	60	15	166	53	115	-
0,1	0,1	0,1	0,0	0,0	0,0	0,0	0,1	0,1	0,0	0,1	0,1	0,0	0,0	0,0	0,1	0,1	0,0	0,4	0,1	0,3	-
29	27	63	16	31	17	16	-	-	-	-	-	-	-	-	-	-	-	-	-	-	478
0,1	0,1	0,1	0,0	0,1	0,0	0,0	-	-	-	-	-	-	-	-	-	-	-	-	-	-	1,1
37	17	-	-	-	-	-	-	-	-	-	-	-	-	-	-	59	-	-	-	-	643
0,1	0,0	-	-	-	-	-	-	-	-	-	-	-	-	-	-	0,1	-	-	-	-	1,2
72	-	-	-	-	-	20	-	-	-	-	-	-	-	-	-	-	-	-	-	-	744
0,1	-	-	-	-	-	0,0	-	-	-	-	-	-	-	-	-	-	-	-	-	-	1,0
16	21	17	19	18	8	4	53	12	14	44	52	30	11	25	19	64	14	177	113	205	-
0,1	0,1	0,1	0,1	0,1	0,0	0,0	0,2	0,0	0,1	0,2	0,2	0,1	0,0	0,1	0,1	0,3	0,1	0,7	0,5	0,8	-
26	31	23	20	33	22	12	-	-	-	-	-	-	-	-	-	-	-	-	-	-	608
0,1	0,1	0,1	0,1	0,1	0,1	0,1	-	-	-	-	-	-	-	-	-	-	-	-	-	-	2,6
21	11	-	-	-	-	-	-	-	-	-	-	-	-	-	-	49	-	-	-	-	684
0,1	0,0	-	-	-	-	-	-	-	-	-	-	-	-	-	-	0,1	-	-	-	-	1,7
40	-	-	-	-	-	24	-	-	-	-	-	-	-	-	-	-	-	-	-	-	863
0,1	-	-	-	-	-	0,0	-	-	-	-	-	-	-	-	-	-	-	-	-	-	1,6

Noch: 5. Ergebnisse der Europawahl 2009 nach Kreisfreien Städten und Landkreisen / Region Hannover mit Vergleichs-  
der Landtagswahl 2008 - Zweitstimmen - und der Bundestagswahl 2005 -

Kreisfreie Stadt Region, Landkreis Bezirk Land	Wahl	Einheit	Wahlbe- rechtigte	Wähler	Stimmen		Von den gültigen Stimmen entfielen auf									
					un- gültige	gültige	CDU	SPD	GRÜNE	FDP	DIE LINKE	Die Tier- schutz- partei	REP	FAMILIE	Volksab- stimmung	DIE FRAUEN
462 Wittmund																
E 09	Zahl		45 514	15 640	208	15 432	6 167	4 633	1 360	1 672	533	183	68	108	35	31
	%			34,4	1,3	100	40,0	30,0	8,8	10,8	3,5	1,2	0,4	0,7	0,2	0,2
E 04	Zahl		44 529	14 672	334	14 338	6 880	4 360	1 126	933	210	152	81	100	72	47
	%			32,9	2,3	100	48,0	30,4	7,9	6,5	1,5	1,1	0,6	0,7	0,5	0,3
L 08	Zahl II		45 292	25 543	474	25 069	11 181	8 546	1 157	1 671	1 486	116	-	88	47	-
	%			56,4	1,9	100	44,6	34,1	4,6	6,7	5,9	0,5	-	0,4	0,2	-
B 05	Zahl II		45 002	33 691	541	33 150	11 365	14 946	1 700	2 909	1 371	206	-	-	-	-
	%			74,9	1,6	100	34,3	45,1	5,1	8,8	4,1	0,6	-	-	-	-
4 Weser-Ems																
E 09	Zahl		1 881 201	740 417	7 347	733 070	332 640	178 306	77 759	75 298	26 507	5 752	3 139	4 288	1 374	1 577
	%			39,4	1,0	100	45,4	24,3	10,6	10,3	3,6	0,8	0,4	0,6	0,2	0,2
E 04	Zahl		1 844 270	735 713	12 526	723 187	378 165	179 181	73 083	44 149	10 100	6 167	4 319	4 656	2 553	2 425
	%			39,9	1,7	100	52,3	24,8	10,1	6,1	1,4	0,9	0,6	0,6	0,4	0,3
L 08	Zahl II		1 868 277	1 063 587	16 300	1 047 287	488 794	293 766	73 666	83 998	68 404	4 828	-	3 833	1 649	-
	%			56,9	1,5	100	46,7	28,1	7,0	8,0	6,5	0,5	-	0,4	0,2	-
B 05	Zahl II		1 855 841	1 458 957	19 135	1 439 822	540 039	589 349	93 425	128 923	56 590	7 444	-	-	-	-
	%			78,6	1,3	100	37,5	40,9	6,5	9,0	3,9	0,5	-	-	-	-
Land Niedersachsen																
E 09	Zahl		6 112 225	2 477 550	24 312	2 453 238	962 510	668 545	305 758	251 167	97 328	21 429	15 982	14 986	5 326	5 391
	%			40,5	1,0	100	39,2	27,3	12,5	10,2	4,0	0,9	0,7	0,6	0,2	0,2
E 04	Zahl		6 064 221	2 433 375	39 038	2 394 337	1 089 566	666 555	290 271	151 518	42 385	23 213	21 986	15 799	9 374	7 978
	%			40,1	1,6	100	45,5	27,8	12,1	6,3	1,8	1,0	0,9	0,7	0,4	0,3
L 08	Zahl II		6 087 297	3 476 112	50 686	3 425 426	1 456 742	1 036 727	274 221	279 826	243 361	17 174	-	13 325	5 934	-
	%			57,1	1,5	100	42,5	30,3	8,0	8,2	7,1	0,5	-	0,4	0,2	-
B 05	Zahl II		6 083 041	4 828 902	61 254	4 767 648	1 599 947	2 058 174	354 853	426 341	205 200	27 404	-	-	-	-
	%			79,4	1,3	100	33,6	43,2	7,4	8,9	4,3	0,6	-	-	-	-

1) EW 04: GRAUE 24 143 = 1,0%; NPD 17 220 = 0,7%; ZENTRUM 1 742 = 0,1%; Unabhängige Kandidaten 4 242 = 0,2%; DP 6 130 = 0,3%  
LW 08: -Zweit Die Friesen 10 069 = 0,3%; GRAUE 9 288 = 0,3%, NPD 52 986 = 1,5%.  
BW 05: -Zweit GRAUE 16 910 = 0,4%; NPD 59 744 = 1,3%; MLPD 1 911 = 0,0%; Pro DM 3 869 = 0,1%

zahlen der Europawahl 2004,

Von den gültigen Stimmen entfielen auf

PBC	ödp	CM	DKP	AUF- BRUCH	PSG	BüSo	50Plus	AUF	BP	DVU	DIE GRAUEN	DIE VIOLET- TEN	EDE	FBI	FÜR VOLKSENT- SCHEIDE	FW FREIE WÄHLER	Newro- peans	PIRATEN	RRP	RENT- NER	Sonstige 1)
29	17	6	4	17	4	4	41	17	3	50	25	20	2	9	18	60	5	82	64	165	-
0,2	0,1	0,0	0,0	0,1	0,0	0,0	0,3	0,1	0,0	0,3	0,2	0,1	0,0	0,1	0,1	0,4	0,0	0,5	0,4	1,1	-
19	19	8	16	20	11	9	-	-	-	-	-	-	-	-	-	-	-	-	-	-	275
0,1	0,1	0,1	0,1	0,1	0,1	0,1	-	-	-	-	-	-	-	-	-	-	-	-	-	-	1,9
17	5	-	-	-	-	-	-	-	-	-	-	-	-	-	-	82	-	-	-	-	673
0,1	0,0	-	-	-	-	-	-	-	-	-	-	-	-	-	-	0,3	-	-	-	-	2,7
32	-	-	-	-	-	16	-	-	-	-	-	-	-	-	-	-	-	-	-	-	605
0,1	-	-	-	-	-	0,0	-	-	-	-	-	-	-	-	-	-	-	-	-	-	1,8
1 342	845	647	466	454	164	139	1 355	590	349	1 611	969	694	199	555	540	3 636	284	5 021	2 187	4 383	-
0,2	0,1	0,1	0,1	0,1	0,0	0,0	0,2	0,1	0,0	0,2	0,1	0,1	0,0	0,1	0,1	0,5	0,0	0,7	0,3	0,6	-
1 689	928	949	833	739	481	342	-	-	-	-	-	-	-	-	-	-	-	-	-	-	12 428
0,2	0,1	0,1	0,1	0,1	0,1	0,0	-	-	-	-	-	-	-	-	-	-	-	-	-	-	1,7
1 542	645	-	-	-	-	-	-	-	-	-	-	-	-	-	-	6 794	-	-	-	-	19 368
0,1	0,1	-	-	-	-	-	-	-	-	-	-	-	-	-	-	0,6	-	-	-	-	1,8
2 990	-	-	-	-	-	557	-	-	-	-	-	-	-	-	-	-	-	-	-	-	20 505
0,2	-	-	-	-	-	0,0	-	-	-	-	-	-	-	-	-	-	-	-	-	-	1,4
5 700	3 096	2 106	1 595	1 700	592	547	4 770	2 159	1 345	7 645	4 087	2 894	668	1 893	2 209	9 441	1 002	19 112	13 380	18 875	-
0,2	0,1	0,1	0,1	0,1	0,0	0,0	0,2	0,1	0,1	0,3	0,2	0,1	0,0	0,1	0,1	0,4	0,0	0,8	0,5	0,8	-
7 838	3 391	3 042	2 546	2 409	1 630	1 359	-	-	-	-	-	-	-	-	-	-	-	-	-	-	53 477
0,3	0,1	0,1	0,1	0,1	0,1	0,1	-	-	-	-	-	-	-	-	-	-	-	-	-	-	2,2
5 851	1 962	-	-	-	-	-	-	-	-	-	-	-	-	-	-	17 960	-	-	-	-	72 343
0,2	0,1	-	-	-	-	-	-	-	-	-	-	-	-	-	-	0,5	-	-	-	-	2,1
11 107	-	-	-	-	-	2 188	-	-	-	-	-	-	-	-	-	-	-	-	-	-	82 434
0,2	-	-	-	-	-	0,0	-	-	-	-	-	-	-	-	-	-	-	-	-	-	1,7



Von den gültigen Stimmen entfielen auf

PBC	ödp	CM	DKP	AUF- BRUCH	PSG	BüSo	50Plus	AUF	BP	DVU	DIE GRAUEN	DIE VIOLET- TEN	EDE	FBI	FÜR VOLKSENT- SCHEIDE	FW FREIE WÄHLER	Newro- peans	PIRATEN	RRP	RENT- NER	Sonstige 1)	
160	55	59	46	54	15	14	204	47	33	209	87	71	15	54	49	511	26	393	188	445	-	
0,2	0,1	0,1	0,1	0,1	0,0	0,0	0,3	0,1	0,1	0,3	0,1	0,1	0,0	0,1	0,1	0,8	0,0	0,6	0,3	0,7	-	
179	75	83	90	77	55	40	-	-	-	-	-	-	-	-	-	-	-	-	-	-	1 147	
0,3	0,1	0,1	0,1	0,1	0,1	0,1	-	-	-	-	-	-	-	-	-	-	-	-	-	-	-	1,9
174	44	-	-	-	-	-	-	-	-	-	-	-	-	-	-	389	-	-	-	-	-	3 283
0,2	0,0	-	-	-	-	-	-	-	-	-	-	-	-	-	-	0,4	-	-	-	-	-	3,3
270	-	-	-	-	-	62	-	-	-	-	-	-	-	-	-	-	-	-	-	-	-	2 238
0,2	-	-	-	-	-	0,0	-	-	-	-	-	-	-	-	-	-	-	-	-	-	-	1,6
303	122	125	57	52	21	32	148	86	54	204	88	59	13	98	62	1 021	30	489	227	491	-	
0,4	0,1	0,1	0,1	0,1	0,0	0,0	0,2	0,1	0,1	0,2	0,1	0,1	0,0	0,1	0,1	1,2	0,0	0,6	0,3	0,6	-	
450	73	169	84	81	63	41	-	-	-	-	-	-	-	-	-	-	-	-	-	-	-	1 451
0,5	0,1	0,2	0,1	0,1	0,1	0,0	-	-	-	-	-	-	-	-	-	-	-	-	-	-	-	1,7
383	30	-	-	-	-	-	-	-	-	-	-	-	-	-	-	1 280	-	-	-	-	-	4 017
0,3	0,0	-	-	-	-	-	-	-	-	-	-	-	-	-	-	1,0	-	-	-	-	-	3,2
724	-	-	-	-	-	59	-	-	-	-	-	-	-	-	-	-	-	-	-	-	-	2 439
0,4	-	-	-	-	-	0,0	-	-	-	-	-	-	-	-	-	-	-	-	-	-	-	1,4
93	75	31	29	44	18	20	173	46	35	207	117	97	18	63	69	543	27	504	383	847	-	
0,1	0,1	0,0	0,0	0,1	0,0	0,0	0,3	0,1	0,1	0,3	0,2	0,1	0,0	0,1	0,1	0,8	0,0	0,7	0,6	1,3	-	
135	75	69	82	84	59	36	-	-	-	-	-	-	-	-	-	-	-	-	-	-	-	1 672
0,2	0,1	0,1	0,1	0,1	0,1	0,1	-	-	-	-	-	-	-	-	-	-	-	-	-	-	-	2,6
68	29	-	-	-	-	-	-	-	-	-	-	-	-	-	-	1 071	-	-	-	-	-	2 684
0,1	0,0	-	-	-	-	-	-	-	-	-	-	-	-	-	-	1,0	-	-	-	-	-	2,6
160	-	-	-	-	-	92	-	-	-	-	-	-	-	-	-	-	-	-	-	-	-	3 428
0,1	-	-	-	-	-	0,1	-	-	-	-	-	-	-	-	-	-	-	-	-	-	-	2,4
134	159	52	75	61	22	18	224	72	35	172	118	122	41	66	55	347	50	1 020	256	460	-	
0,2	0,2	0,1	0,1	0,1	0,0	0,0	0,3	0,1	0,0	0,2	0,1	0,1	0,0	0,1	0,1	0,4	0,1	1,2	0,3	0,5	-	
123	117	89	131	74	66	57	-	-	-	-	-	-	-	-	-	-	-	-	-	-	-	1 393
0,2	0,2	0,1	0,2	0,1	0,1	0,1	-	-	-	-	-	-	-	-	-	-	-	-	-	-	-	1,8
103	111	-	-	-	-	-	-	-	-	-	-	-	-	-	-	953	-	-	-	-	-	1 755
0,1	0,1	-	-	-	-	-	-	-	-	-	-	-	-	-	-	0,8	-	-	-	-	-	1,5
186	-	-	-	-	-	62	-	-	-	-	-	-	-	-	-	-	-	-	-	-	-	2 300
0,1	-	-	-	-	-	0,0	-	-	-	-	-	-	-	-	-	-	-	-	-	-	-	1,4
117	103	63	51	66	21	15	223	65	41	301	216	89	33	86	84	430	47	733	493	759	-	
0,1	0,1	0,1	0,1	0,1	0,0	0,0	0,3	0,1	0,0	0,4	0,3	0,1	0,0	0,1	0,1	0,5	0,1	0,9	0,6	0,9	-	
153	145	108	93	117	51	38	-	-	-	-	-	-	-	-	-	-	-	-	-	-	-	1 933
0,2	0,2	0,1	0,1	0,1	0,1	0,0	-	-	-	-	-	-	-	-	-	-	-	-	-	-	-	2,5
110	167	-	-	-	-	-	-	-	-	-	-	-	-	-	-	737	-	-	-	-	-	2 422
0,1	0,1	-	-	-	-	-	-	-	-	-	-	-	-	-	-	0,6	-	-	-	-	-	2,0
206	-	-	-	-	-	74	-	-	-	-	-	-	-	-	-	-	-	-	-	-	-	3 177
0,1	-	-	-	-	-	0,0	-	-	-	-	-	-	-	-	-	-	-	-	-	-	-	1,8
150	98	54	36	54	18	17	199	46	51	393	191	95	22	62	74	381	30	561	418	740	-	
0,2	0,1	0,1	0,0	0,1	0,0	0,0	0,2	0,1	0,1	0,5	0,2	0,1	0,0	0,1	0,1	0,5	0,0	0,7	0,5	0,9	-	
245	93	75	86	91	54	53	-	-	-	-	-	-	-	-	-	-	-	-	-	-	-	2 163
0,3	0,1	0,1	0,1	0,1	0,1	0,1	-	-	-	-	-	-	-	-	-	-	-	-	-	-	-	2,9
164	58	-	-	-	-	-	-	-	-	-	-	-	-	-	-	748	-	-	-	-	-	2 512
0,1	0,1	-	-	-	-	-	-	-	-	-	-	-	-	-	-	0,6	-	-	-	-	-	2,2
297	-	-	-	-	-	104	-	-	-	-	-	-	-	-	-	-	-	-	-	-	-	3 227
0,2	-	-	-	-	-	0,1	-	-	-	-	-	-	-	-	-	-	-	-	-	-	-	2,0
114	82	54	34	61	17	12	143	48	35	219	112	87	20	43	75	369	19	488	263	489	-	
0,2	0,1	0,1	0,0	0,1	0,0	0,0	0,2	0,1	0,0	0,3	0,2	0,1	0,0	0,1	0,1	0,5	0,0	0,7	0,4	0,7	-	
164	74	63	52	69	40	41	-	-	-	-	-	-	-	-	-	-	-	-	-	-	-	1 889
0,2	0,1	0,1	0,1	0,1	0,1	0,1	-	-	-	-	-	-	-	-	-	-	-	-	-	-	-	2,7
95	45	-	-	-	-	-	-	-	-	-	-	-	-	-	-	504	-	-	-	-	-	2 591
0,1	0,0	-	-	-	-	-	-	-	-	-	-	-	-	-	-	0,5	-	-	-	-	-	2,5
149	-	-	-	-	-	58	-	-	-	-	-	-	-	-	-	-	-	-	-	-	-	2 929
0,1	-	-	-	-	-	0,0	-	-	-	-	-	-	-	-	-	-	-	-	-	-	-	2,0



Von den gültigen Stimmen entfielen auf

PBC	ödp	CM	DKP	AUF- BRUCH	PSG	BüSo	50Plus	AUF	BP	DVU	DIE GRAUEN	DIE VIOLET- TEN	EDE	FBI	FÜR VOLKSENT- SCHEIDE	FW FREIE WÄHLER	Newro- peans	PIRATEN	RRP	RENT- NER	Sonstige 1)
79	74	71	61	39	17	13	118	62	34	103	96	63	23	63	63	151	27	418	203	480	-
0,1	0,1	0,1	0,1	0,0	0,0	0,0	0,1	0,1	0,0	0,1	0,1	0,1	0,0	0,1	0,1	0,2	0,0	0,4	0,2	0,5	-
158	152	110	131	87	46	26	-	-	-	-	-	-	-	-	-	-	-	-	-	-	1 112
0,2	0,1	0,1	0,1	0,1	0,0	0,0	-	-	-	-	-	-	-	-	-	-	-	-	-	-	1,1
128	57	-	-	-	-	-	-	-	-	-	-	-	-	-	-	957	-	-	-	-	1 162
0,1	0,0	-	-	-	-	-	-	-	-	-	-	-	-	-	-	0,7	-	-	-	-	0,9
185	-	-	-	-	-	58	-	-	-	-	-	-	-	-	-	-	-	-	-	-	1 707
0,1	-	-	-	-	-	0,0	-	-	-	-	-	-	-	-	-	-	-	-	-	-	1,0
101	61	121	31	45	16	9	82	81	34	126	61	31	9	41	57	137	20	369	131	293	-
0,1	0,1	0,1	0,0	0,1	0,0	0,0	0,1	0,1	0,0	0,2	0,1	0,0	0,0	0,0	0,1	0,2	0,0	0,4	0,2	0,4	-
79	51	139	28	71	38	27	-	-	-	-	-	-	-	-	-	-	-	-	-	-	944
0,1	0,1	0,2	0,0	0,1	0,0	0,0	-	-	-	-	-	-	-	-	-	-	-	-	-	-	1,1
189	35	-	-	-	-	-	-	-	-	-	-	-	-	-	-	201	-	-	-	-	1 433
0,2	0,0	-	-	-	-	-	-	-	-	-	-	-	-	-	-	0,2	-	-	-	-	1,2
507	-	-	-	-	-	50	-	-	-	-	-	-	-	-	-	-	-	-	-	-	1 662
0,3	-	-	-	-	-	0,0	-	-	-	-	-	-	-	-	-	-	-	-	-	-	1,0
152	78	66	29	56	13	18	200	74	39	231	133	80	16	67	55	200	22	496	303	633	-
0,2	0,1	0,1	0,0	0,1	0,0	0,0	0,3	0,1	0,1	0,3	0,2	0,1	0,0	0,1	0,1	0,3	0,0	0,7	0,4	0,9	-
369	101	88	58	81	32	27	-	-	-	-	-	-	-	-	-	-	-	-	-	-	1 496
0,5	0,1	0,1	0,1	0,1	0,0	0,0	-	-	-	-	-	-	-	-	-	-	-	-	-	-	2,2
142	55	-	-	-	-	-	-	-	-	-	-	-	-	-	-	152	-	-	-	-	1 986
0,1	0,1	-	-	-	-	-	-	-	-	-	-	-	-	-	-	0,1	-	-	-	-	1,9
315	-	-	-	-	-	75	-	-	-	-	-	-	-	-	-	-	-	-	-	-	2 495
0,2	-	-	-	-	-	0,0	-	-	-	-	-	-	-	-	-	-	-	-	-	-	1,7
297	117	87	43	79	21	24	191	70	26	334	175	131	15	84	123	519	39	739	402	734	-
0,3	0,1	0,1	0,0	0,1	0,0	0,0	0,2	0,1	0,0	0,3	0,2	0,1	0,0	0,1	0,1	0,5	0,0	0,8	0,4	0,8	-
572	110	92	54	86	55	47	-	-	-	-	-	-	-	-	-	-	-	-	-	-	2 212
0,6	0,1	0,1	0,1	0,1	0,1	0,1	-	-	-	-	-	-	-	-	-	-	-	-	-	-	2,5
383	44	-	-	-	-	-	-	-	-	-	-	-	-	-	-	814	-	-	-	-	3 142
0,3	0,0	-	-	-	-	-	-	-	-	-	-	-	-	-	-	0,6	-	-	-	-	2,4
614	-	-	-	-	-	96	-	-	-	-	-	-	-	-	-	-	-	-	-	-	3 528
0,3	-	-	-	-	-	0,1	-	-	-	-	-	-	-	-	-	-	-	-	-	-	2,0
363	133	95	61	72	25	26	239	104	83	438	218	149	24	97	109	630	47	863	521	836	-
0,4	0,1	0,1	0,1	0,1	0,0	0,0	0,2	0,1	0,1	0,4	0,2	0,1	0,0	0,1	0,1	0,6	0,0	0,8	0,5	0,8	-
438	176	120	71	102	67	59	-	-	-	-	-	-	-	-	-	-	-	-	-	-	2 598
0,5	0,2	0,1	0,1	0,1	0,1	0,1	-	-	-	-	-	-	-	-	-	-	-	-	-	-	2,7
285	76	-	-	-	-	-	-	-	-	-	-	-	-	-	-	1 255	-	-	-	-	2 951
0,2	0,1	-	-	-	-	-	-	-	-	-	-	-	-	-	-	0,9	-	-	-	-	2,1
662	-	-	-	-	-	94	-	-	-	-	-	-	-	-	-	-	-	-	-	-	3 552
0,3	-	-	-	-	-	0,0	-	-	-	-	-	-	-	-	-	-	-	-	-	-	1,8
228	134	63	72	72	27	25	162	91	59	468	163	157	27	90	84	333	30	721	608	715	-
0,2	0,1	0,1	0,1	0,1	0,0	0,0	0,2	0,1	0,1	0,5	0,2	0,2	0,0	0,1	0,1	0,4	0,0	0,8	0,7	0,8	-
269	170	81	95	107	85	52	-	-	-	-	-	-	-	-	-	-	-	-	-	-	2 194
0,3	0,2	0,1	0,1	0,1	0,1	0,1	-	-	-	-	-	-	-	-	-	-	-	-	-	-	2,5
187	89	-	-	-	-	-	-	-	-	-	-	-	-	-	-	1 033	-	-	-	-	2 507
0,1	0,1	-	-	-	-	-	-	-	-	-	-	-	-	-	-	0,8	-	-	-	-	2,0
339	-	-	-	-	-	81	-	-	-	-	-	-	-	-	-	-	-	-	-	-	3 241
0,2	-	-	-	-	-	0,0	-	-	-	-	-	-	-	-	-	-	-	-	-	-	1,9
209	81	63	48	55	12	6	98	66	43	167	83	69	17	43	52	235	24	444	165	315	-
0,2	0,1	0,1	0,1	0,1	0,0	0,0	0,1	0,1	0,1	0,2	0,1	0,1	0,0	0,1	0,1	0,3	0,0	0,5	0,2	0,4	-
250	94	96	69	68	52	37	-	-	-	-	-	-	-	-	-	-	-	-	-	-	1 310
0,3	0,1	0,1	0,1	0,1	0,1	0,0	-	-	-	-	-	-	-	-	-	-	-	-	-	-	1,5
223	53	-	-	-	-	-	-	-	-	-	-	-	-	-	-	476	-	-	-	-	1 359
0,2	0,0	-	-	-	-	-	-	-	-	-	-	-	-	-	-	0,4	-	-	-	-	1,2
466	-	-	-	-	-	53	-	-	-	-	-	-	-	-	-	-	-	-	-	-	1 921
0,3	-	-	-	-	-	0,0	-	-	-	-	-	-	-	-	-	-	-	-	-	-	1,3





Von den gültigen Stimmen entfielen auf

PBC	ödp	CM	DKP	AUF- BRUCH	PSG	BüSo	50Plus	AUF	BP	DVU	DIE GRAUEN	DIE VIOLET- TEN	EDE	FBI	FÜR VOLKSENT- SCHEIDE	FW FREIE WÄHLER	Newro- peans	PIRATEN	RRP	RENT- NER	Sonstige 1)	
146	115	62	68	38	22	12	85	65	40	122	103	93	30	41	49	261	33	651	141	293	-	
0,2	0,1	0,1	0,1	0,0	0,0	0,0	0,1	0,1	0,0	0,1	0,1	0,1	0,0	0,0	0,1	0,3	0,0	0,8	0,2	0,3	-	
162	146	86	125	80	51	40	-	-	-	-	-	-	-	-	-	-	-	-	-	-	1 466	
0,2	0,2	0,1	0,1	0,1	0,1	0,0	-	-	-	-	-	-	-	-	-	-	-	-	-	-	-	1,7
164	119	-	-	-	-	-	-	-	-	-	-	-	-	-	-	730	-	-	-	-	-	1 253
0,1	0,1	-	-	-	-	-	-	-	-	-	-	-	-	-	-	0,6	-	-	-	-	-	1,1
286	-	-	-	-	-	47	-	-	-	-	-	-	-	-	-	-	-	-	-	-	-	1 633
0,2	-	-	-	-	-	0,0	-	-	-	-	-	-	-	-	-	-	-	-	-	-	-	1,1
240	84	81	34	63	15	27	161	85	43	246	98	96	13	75	62	164	33	531	599	714	-	
0,3	0,1	0,1	0,0	0,1	0,0	0,0	0,2	0,1	0,1	0,3	0,1	0,1	0,0	0,1	0,1	0,2	0,0	0,7	0,8	0,9	-	
300	107	123	60	73	49	40	-	-	-	-	-	-	-	-	-	-	-	-	-	-	-	1 749
0,4	0,1	0,2	0,1	0,1	0,1	0,1	-	-	-	-	-	-	-	-	-	-	-	-	-	-	-	2,3
237	51	-	-	-	-	-	-	-	-	-	-	-	-	-	-	183	-	-	-	-	-	2 502
0,2	0,0	-	-	-	-	-	-	-	-	-	-	-	-	-	-	0,2	-	-	-	-	-	2,3
432	-	-	-	-	-	75	-	-	-	-	-	-	-	-	-	-	-	-	-	-	-	2 997
0,3	-	-	-	-	-	0,0	-	-	-	-	-	-	-	-	-	-	-	-	-	-	-	1,9
156	88	105	66	40	27	27	142	69	56	230	170	107	25	62	65	171	47	707	400	524	-	
0,2	0,1	0,1	0,1	0,1	0,0	0,0	0,2	0,1	0,1	0,3	0,2	0,1	0,0	0,1	0,1	0,2	0,1	0,9	0,5	0,7	-	
267	103	121	96	58	40	71	-	-	-	-	-	-	-	-	-	-	-	-	-	-	-	2 025
0,4	0,1	0,2	0,1	0,1	0,1	0,1	-	-	-	-	-	-	-	-	-	-	-	-	-	-	-	2,8
175	64	-	-	-	-	-	-	-	-	-	-	-	-	-	-	241	-	-	-	-	-	2 196
0,2	0,1	-	-	-	-	-	-	-	-	-	-	-	-	-	-	0,2	-	-	-	-	-	2,2
312	-	-	-	-	-	74	-	-	-	-	-	-	-	-	-	-	-	-	-	-	-	2 522
0,2	-	-	-	-	-	0,1	-	-	-	-	-	-	-	-	-	-	-	-	-	-	-	1,8
152	147	58	117	49	35	30	143	74	49	230	161	159	48	55	63	224	54	1 192	388	498	-	
0,2	0,2	0,1	0,1	0,1	0,0	0,0	0,2	0,1	0,1	0,3	0,2	0,2	0,1	0,1	0,1	0,3	0,1	1,4	0,5	0,6	-	
266	134	77	191	63	62	96	-	-	-	-	-	-	-	-	-	-	-	-	-	-	-	1 745
0,3	0,2	0,1	0,2	0,1	0,1	0,1	-	-	-	-	-	-	-	-	-	-	-	-	-	-	-	2,2
160	71	-	-	-	-	-	-	-	-	-	-	-	-	-	-	249	-	-	-	-	-	2 078
0,2	0,1	-	-	-	-	-	-	-	-	-	-	-	-	-	-	0,2	-	-	-	-	-	1,9
293	-	-	-	-	-	84	-	-	-	-	-	-	-	-	-	-	-	-	-	-	-	2 157
0,2	-	-	-	-	-	0,1	-	-	-	-	-	-	-	-	-	-	-	-	-	-	-	1,5
210	177	99	61	71	9	20	223	90	52	246	193	100	28	64	95	213	47	617	582	769	-	
0,2	0,2	0,1	0,1	0,1	0,0	0,0	0,2	0,1	0,1	0,3	0,2	0,1	0,0	0,1	0,1	0,2	0,0	0,6	0,6	0,8	-	
348	180	117	81	102	70	44	-	-	-	-	-	-	-	-	-	-	-	-	-	-	-	2 443
0,3	0,2	0,1	0,1	0,1	0,1	0,0	-	-	-	-	-	-	-	-	-	-	-	-	-	-	-	2,5
272	149	-	-	-	-	-	-	-	-	-	-	-	-	-	-	516	-	-	-	-	-	2 935
0,2	0,1	-	-	-	-	-	-	-	-	-	-	-	-	-	-	0,4	-	-	-	-	-	2,2
442	-	-	-	-	-	87	-	-	-	-	-	-	-	-	-	-	-	-	-	-	-	3 222
0,2	-	-	-	-	-	0,0	-	-	-	-	-	-	-	-	-	-	-	-	-	-	-	1,7
274	111	75	48	72	27	19	158	103	48	340	140	95	28	54	100	510	30	539	700	784	-	
0,3	0,1	0,1	0,1	0,1	0,0	0,0	0,2	0,1	0,1	0,4	0,2	0,1	0,0	0,1	0,1	0,6	0,0	0,6	0,8	0,9	-	
313	128	116	75	77	54	49	-	-	-	-	-	-	-	-	-	-	-	-	-	-	-	1 629
0,4	0,2	0,1	0,1	0,1	0,1	0,1	-	-	-	-	-	-	-	-	-	-	-	-	-	-	-	2,0
298	89	-	-	-	-	-	-	-	-	-	-	-	-	-	-	1 615	-	-	-	-	-	3 091
0,2	0,1	-	-	-	-	-	-	-	-	-	-	-	-	-	-	1,4	-	-	-	-	-	2,6
560	-	-	-	-	-	77	-	-	-	-	-	-	-	-	-	-	-	-	-	-	-	3 381
0,3	-	-	-	-	-	0,0	-	-	-	-	-	-	-	-	-	-	-	-	-	-	-	2,0
603	103	58	36	52	20	19	141	102	45	211	137	90	18	72	72	137	30	701	761	800	-	
0,7	0,1	0,1	0,0	0,1	0,0	0,0	0,2	0,1	0,1	0,2	0,2	0,1	0,0	0,1	0,1	0,2	0,0	0,8	0,9	0,9	-	
588	100	107	76	90	66	50	-	-	-	-	-	-	-	-	-	-	-	-	-	-	-	1 965
0,6	0,1	0,1	0,1	0,1	0,1	0,1	-	-	-	-	-	-	-	-	-	-	-	-	-	-	-	2,1
450	54	-	-	-	-	-	-	-	-	-	-	-	-	-	-	176	-	-	-	-	-	2 505
0,4	0,0	-	-	-	-	-	-	-	-	-	-	-	-	-	-	0,1	-	-	-	-	-	2,0
851	-	-	-	-	-	92	-	-	-	-	-	-	-	-	-	-	-	-	-	-	-	2 975
0,5	-	-	-	-	-	0,1	-	-	-	-	-	-	-	-	-	-	-	-	-	-	-	1,7



Von den gültigen Stimmen entfielen auf

PBC	ödp	CM	DKP	AUF- BRUCH	PSG	BüSo	50Plus	AUF	BP	DVU	DIE GRAUEN	DIE VIOLET- TEN	EDE	FBI	FÜR VOLKSENT- SCHEIDE	FW FREIE WÄHLER	Newro- peans	PIRATEN	RRP	RENT- NER	Sonstige 1)	
175	74	59	59	62	23	12	170	80	45	267	144	92	28	60	78	195	22	490	447	743	-	
0,2	0,1	0,1	0,1	0,1	0,0	0,0	0,2	0,1	0,1	0,3	0,2	0,1	0,0	0,1	0,1	0,2	0,0	0,6	0,5	0,9	-	
270	96	111	56	99	59	48	-	-	-	-	-	-	-	-	-	-	-	-	-	-	1 906	
0,3	0,1	0,1	0,1	0,1	0,1	0,1	-	-	-	-	-	-	-	-	-	-	-	-	-	-	-	2,3
173	31	-	-	-	-	-	-	-	-	-	-	-	-	-	-	995	-	-	-	-	-	2 378
0,2	0,0	-	-	-	-	-	-	-	-	-	-	-	-	-	-	0,9	-	-	-	-	-	2,2
361	-	-	-	-	-	66	-	-	-	-	-	-	-	-	-	-	-	-	-	-	-	2 904
0,2	-	-	-	-	-	0,0	-	-	-	-	-	-	-	-	-	-	-	-	-	-	-	1,9
193	148	107	49	79	22	22	195	91	62	326	228	104	29	82	100	458	29	820	807	804	-	
0,2	0,1	0,1	0,0	0,1	0,0	0,0	0,2	0,1	0,1	0,3	0,2	0,1	0,0	0,1	0,1	0,4	0,0	0,8	0,8	0,8	-	
286	155	111	92	95	85	70	-	-	-	-	-	-	-	-	-	-	-	-	-	-	-	2 763
0,3	0,2	0,1	0,1	0,1	0,1	0,1	-	-	-	-	-	-	-	-	-	-	-	-	-	-	-	2,7
224	79	-	-	-	-	-	-	-	-	-	-	-	-	-	-	447	-	-	-	-	-	3 203
0,2	0,1	-	-	-	-	-	-	-	-	-	-	-	-	-	-	0,3	-	-	-	-	-	2,3
385	-	-	-	-	-	101	-	-	-	-	-	-	-	-	-	-	-	-	-	-	-	3 687
0,2	-	-	-	-	-	0,1	-	-	-	-	-	-	-	-	-	-	-	-	-	-	-	1,9
169	107	82	63	56	22	21	204	75	63	430	171	137	18	57	92	185	42	743	431	769	-	
0,2	0,1	0,1	0,1	0,1	0,0	0,0	0,2	0,1	0,1	0,4	0,2	0,1	0,0	0,1	0,1	0,2	0,0	0,8	0,5	0,8	-	
382	146	141	71	76	63	45	-	-	-	-	-	-	-	-	-	-	-	-	-	-	-	1 903
0,4	0,2	0,1	0,1	0,1	0,1	0,0	-	-	-	-	-	-	-	-	-	-	-	-	-	-	-	2,0
221	78	-	-	-	-	-	-	-	-	-	-	-	-	-	-	141	-	-	-	-	-	3 067
0,2	0,1	-	-	-	-	-	-	-	-	-	-	-	-	-	-	0,1	-	-	-	-	-	2,4
383	-	-	-	-	-	74	-	-	-	-	-	-	-	-	-	-	-	-	-	-	-	3 072
0,2	-	-	-	-	-	0,0	-	-	-	-	-	-	-	-	-	-	-	-	-	-	-	1,7
191	95	68	52	49	24	15	152	60	46	386	146	74	25	58	72	196	31	590	777	1 109	-	
0,2	0,1	0,1	0,1	0,1	0,0	0,0	0,2	0,1	0,1	0,4	0,2	0,1	0,0	0,1	0,1	0,2	0,0	0,7	0,9	1,3	-	
251	104	126	66	82	48	40	-	-	-	-	-	-	-	-	-	-	-	-	-	-	-	1 996
0,3	0,1	0,1	0,1	0,1	0,1	0,0	-	-	-	-	-	-	-	-	-	-	-	-	-	-	-	2,3
198	38	-	-	-	-	-	-	-	-	-	-	-	-	-	-	148	-	-	-	-	-	3 053
0,2	0,0	-	-	-	-	-	-	-	-	-	-	-	-	-	-	0,1	-	-	-	-	-	2,5
528	-	-	-	-	-	70	-	-	-	-	-	-	-	-	-	-	-	-	-	-	-	3 534
0,3	-	-	-	-	-	0,0	-	-	-	-	-	-	-	-	-	-	-	-	-	-	-	2,1
149	172	51	67	63	21	24	136	72	38	181	113	130	22	63	90	179	62	1 223	822	817	-	
0,2	0,2	0,1	0,1	0,1	0,0	0,0	0,2	0,1	0,0	0,2	0,1	0,2	0,0	0,1	0,1	0,2	0,1	1,5	1,0	1,0	-	
201	130	88	136	68	55	48	-	-	-	-	-	-	-	-	-	-	-	-	-	-	-	1 649
0,3	0,2	0,1	0,2	0,1	0,1	0,1	-	-	-	-	-	-	-	-	-	-	-	-	-	-	-	2,1
145	64	-	-	-	-	-	-	-	-	-	-	-	-	-	-	158	-	-	-	-	-	1 756
0,1	0,1	-	-	-	-	-	-	-	-	-	-	-	-	-	-	0,1	-	-	-	-	-	1,7
230	-	-	-	-	-	78	-	-	-	-	-	-	-	-	-	-	-	-	-	-	-	2 515
0,2	-	-	-	-	-	0,1	-	-	-	-	-	-	-	-	-	-	-	-	-	-	-	1,7
251	74	69	45	67	11	15	130	59	34	305	140	80	20	64	74	145	22	527	1 224	782	-	
0,3	0,1	0,1	0,1	0,1	0,0	0,0	0,2	0,1	0,0	0,4	0,2	0,1	0,0	0,1	0,1	0,2	0,0	0,7	1,7	1,1	-	
192	91	105	55	73	44	35	-	-	-	-	-	-	-	-	-	-	-	-	-	-	-	2 465
0,3	0,1	0,1	0,1	0,1	0,1	0,0	-	-	-	-	-	-	-	-	-	-	-	-	-	-	-	3,5
152	56	-	-	-	-	-	-	-	-	-	-	-	-	-	-	422	-	-	-	-	-	3 201
0,2	0,1	-	-	-	-	-	-	-	-	-	-	-	-	-	-	0,4	-	-	-	-	-	3,2
442	-	-	-	-	-	56	-	-	-	-	-	-	-	-	-	-	-	-	-	-	-	3 426
0,3	-	-	-	-	-	0,0	-	-	-	-	-	-	-	-	-	-	-	-	-	-	-	2,4
153	85	55	44	69	15	20	158	100	65	286	134	104	12	65	89	299	28	600	462	718	-	
0,2	0,1	0,1	0,1	0,1	0,0	0,0	0,2	0,1	0,1	0,3	0,2	0,1	0,0	0,1	0,1	0,4	0,0	0,7	0,6	0,9	-	
231	108	82	60	82	49	52	-	-	-	-	-	-	-	-	-	-	-	-	-	-	-	1 927
0,3	0,1	0,1	0,1	0,1	0,1	0,1	-	-	-	-	-	-	-	-	-	-	-	-	-	-	-	2,3
236	50	-	-	-	-	-	-	-	-	-	-	-	-	-	-	606	-	-	-	-	-	2 678
0,2	0,0	-	-	-	-	-	-	-	-	-	-	-	-	-	-	0,5	-	-	-	-	-	2,2
290	-	-	-	-	-	95	-	-	-	-	-	-	-	-	-	-	-	-	-	-	-	3 223
0,2	-	-	-	-	-	0,1	-	-	-	-	-	-	-	-	-	-	-	-	-	-	-	1,9

Noch: 6. Ergebnisse der Europawahl 2009 nach Bundestagswahlkreisen mit Vergleichszahlen der Europawahl 2004, der Landtagswahl 2008 - Zweitstimmen - und der Bundestagswahl 2009 - Zweitstimmen -

Bundestagswahlkreis	Wahl	Einheit	Wahlberechtigte	Wähler	Stimmen		Von den gültigen Stimmen entfielen auf									
					un-gültige	gültige	CDU	SPD	GRÜNE	FDP	DIE LINKE	Die Tier-schutz-partei	REP	FAMILIE	Volksab-stimmung	DIE FRAUEN
53 Göttingen	E 09	Zahl	224 834	93 538	849	92 689	31 357	26 250	15 757	9 004	4 536	683	512	474	188	219
		%		41,6	0,9	100	33,8	28,3	17,0	9,7	4,9	0,7	0,6	0,5	0,2	0,2
	E 04	Zahl	226 608	91 633	1 451	90 182	35 588	25 101	16 349	5 248	2 185	793	524	560	354	245
		%		40,4	1,6	100	39,5	27,8	18,1	5,8	2,4	0,9	0,6	0,6	0,4	0,3
	L 08	Zahl II	225 124	128 827	1 874	126 953	46 685	40 547	14 976	9 688	10 237	583	-	414	229	-
		%		57,2	1,5	100	36,8	31,9	11,8	7,6	8,1	0,5	-	0,3	0,2	-
	B 05	Zahl II	226 392	180 697	2 218	178 479	54 431	75 126	19 066	15 980	9 267	941	-	-	-	-
		%		79,8	1,2	100	30,5	42,1	10,7	9,0	5,2	0,5	-	-	-	-
Land Niedersachsen	E 09	Zahl	6 112 225	2 477 550	24 312	2 453 238	962 510	668 545	305 758	251 167	97 328	21 429	15 982	14 986	5 326	5 391
		%		40,5	1,0	100	39,2	27,3	12,5	10,2	4,0	0,9	0,7	0,6	0,2	0,2
	E 04	Zahl	6 064 221	2 433 375	39 038	2 394 337	1 089 566	666 555	290 271	151 518	42 385	23 213	21 986	15 799	9 374	7 978
		%		40,1	1,6	100	45,5	27,8	12,1	6,3	1,8	1,0	0,9	0,7	0,4	0,3
	L 08	Zahl II	6 087 297	3 476 112	50 686	3 425 426	1 456 742	1 036 727	274 221	279 826	243 361	17 174	-	13 325	5 934	-
		%		57,1	1,5	100	42,5	30,3	8,0	8,2	7,1	0,5	-	0,4	0,2	-
	B 05	Zahl II	6 083 041	4 828 902	61 254	4 767 648	1 599 947	2 058 174	354 853	426 341	205 200	27 404	-	-	-	-
		%		79,4	1,3	100	33,6	43,2	7,4	8,9	4,3	0,6	-	-	-	-

1) EW 04: GRAUE 24 143 = 1,0%; NPD 17 220 = 0,7%; ZENTRUM 1 742 = 0,1%; Unabhängige Kandidaten 4 242 = 0,2%; DP 6 130 = 0,3%.

LW 08: -Zweit Die Friesen 10 069 = 0,3%; GRAUE 9 288 = 0,3%, NPD 52 986 = 1,5%.

BW 05: -Zweit GRAUE 16 910 = 0,4%; NPD 59 744 = 1,3%; MLPD 1 911 = 0,0%; Pro DM 3 869 = 0,1%.

Von den gültigen Stimmen entfielen auf

PBC	ödp	CM	DKP	AUF- BRUCH	PSG	BüSo	50Plus	AUF	BP	DVU	DIE GRAUEN	DIE VIOLET- TEN	EDE	FBI	FÜR VOLKSENT- SCHEIDE	FW FREIE WÄHLER	Newro- peans	PIRATEN	RRP	RENT- NER	Sonstige 1)
138	144	73	113	60	36	15	168	76	57	267	151	133	31	64	97	297	54	943	278	514	-
0,1	0,2	0,1	0,1	0,1	0,0	0,0	0,2	0,1	0,1	0,3	0,2	0,1	0,0	0,1	0,1	0,3	0,1	1,0	0,3	0,6	-
197	157	149	182	96	72	50	-	-	-	-	-	-	-	-	-	-	-	-	-	-	2 332
0,2	0,2	0,2	0,2	0,1	0,1	0,1	-	-	-	-	-	-	-	-	-	-	-	-	-	-	2,6
112	76	-	-	-	-	-	-	-	-	-	-	-	-	-	-	763	-	-	-	-	2 643
0,1	0,1	-	-	-	-	-	-	-	-	-	-	-	-	-	-	0,6	-	-	-	-	2,1
232	-	-	-	-	-	94	-	-	-	-	-	-	-	-	-	-	-	-	-	-	3 342
0,1	-	-	-	-	-	0,1	-	-	-	-	-	-	-	-	-	-	-	-	-	-	1,9
5 700	3 096	2 106	1 595	1 700	592	547	4 770	2 159	1 345	7 645	4 087	2 894	668	1 893	2 209	9 441	1 002	19 112	13 380	18 875	-
0,2	0,1	0,1	0,1	0,1	0,0	0,0	0,2	0,1	0,1	0,3	0,2	0,1	0,0	0,1	0,1	0,4	0,0	0,8	0,5	0,8	-
7 838	3 391	3 042	2 546	2 409	1 630	1 359	-	-	-	-	-	-	-	-	-	-	-	-	-	-	53 477
0,3	0,1	0,1	0,1	0,1	0,1	0,1	-	-	-	-	-	-	-	-	-	-	-	-	-	-	2,2
5 851	1 962	-	-	-	-	-	-	-	-	-	-	-	-	-	-	17 960	-	-	-	-	72 343
0,2	0,1	-	-	-	-	-	-	-	-	-	-	-	-	-	-	0,5	-	-	-	-	2,1
11 107	-	-	-	-	-	2 188	-	-	-	-	-	-	-	-	-	-	-	-	-	-	82 434
0,2	-	-	-	-	-	0,0	-	-	-	-	-	-	-	-	-	-	-	-	-	-	1,7



Von den gültigen Stimmen entfielen auf

PBC	ödp	CM	DKP	AUF- BRUCH	PSG	BüSo	50Plus	AUF	BP	DVU	DIE GRAUEN	DIE VIOLET- TEN	EDE	FBI	FÜR VOLKSENT- SCHEIDE	FW FREIE WÄHLER	Newro- peans	PIRATEN	RRP	RENT- NER	Sonstige 1)	
53	79	11	27	24	7	7	36	21	9	45	37	47	10	22	29	66	25	479	239	253	-	
0,2	0,3	0,0	0,1	0,1	0,0	0,0	0,1	0,1	0,0	0,2	0,1	0,2	0,0	0,1	0,1	0,2	0,1	1,6	0,8	0,9	-	
73	55	27	55	18	24	17	-	-	-	-	-	-	-	-	-	-	-	-	-	-	510	
0,3	0,2	0,1	0,2	0,1	0,1	0,1	-	-	-	-	-	-	-	-	-	-	-	-	-	-	-	1,8
44	23	-	-	-	-	-	-	-	-	-	-	-	-	-	-	53	-	-	-	-	-	500
0,1	0,1	-	-	-	-	-	-	-	-	-	-	-	-	-	-	0,1	-	-	-	-	-	1,3
76	-	-	-	-	-	32	-	-	-	-	-	-	-	-	-	-	-	-	-	-	-	727
0,1	-	-	-	-	-	0,1	-	-	-	-	-	-	-	-	-	-	-	-	-	-	-	1,4
61	42	19	19	19	8	11	53	27	22	65	43	31	7	22	26	50	13	221	357	356	-	
0,2	0,2	0,1	0,1	0,1	0,0	0,0	0,2	0,1	0,1	0,2	0,2	0,1	0,0	0,1	0,1	0,2	0,0	0,8	1,3	1,3	-	
79	33	34	34	27	15	14	-	-	-	-	-	-	-	-	-	-	-	-	-	-	-	649
0,3	0,1	0,1	0,1	0,1	0,1	0,1	-	-	-	-	-	-	-	-	-	-	-	-	-	-	-	2,5
70	18	-	-	-	-	-	-	-	-	-	-	-	-	-	-	50	-	-	-	-	-	702
0,2	0,0	-	-	-	-	-	-	-	-	-	-	-	-	-	-	0,1	-	-	-	-	-	1,9
96	-	-	-	-	-	28	-	-	-	-	-	-	-	-	-	-	-	-	-	-	-	912
0,2	-	-	-	-	-	0,1	-	-	-	-	-	-	-	-	-	-	-	-	-	-	-	1,8
54	58	22	24	24	8	9	57	28	9	82	44	57	7	26	39	71	25	583	276	277	-	
0,2	0,2	0,1	0,1	0,1	0,0	0,0	0,2	0,1	0,0	0,3	0,2	0,2	0,0	0,1	0,1	0,2	0,1	2,0	1,0	1,0	-	
80	47	30	54	26	17	20	-	-	-	-	-	-	-	-	-	-	-	-	-	-	-	621
0,3	0,2	0,1	0,2	0,1	0,1	0,1	-	-	-	-	-	-	-	-	-	-	-	-	-	-	-	2,2
54	26	-	-	-	-	-	-	-	-	-	-	-	-	-	-	63	-	-	-	-	-	701
0,1	0,1	-	-	-	-	-	-	-	-	-	-	-	-	-	-	0,2	-	-	-	-	-	1,8
80	-	-	-	-	-	22	-	-	-	-	-	-	-	-	-	-	-	-	-	-	-	1 048
0,1	-	-	-	-	-	0,0	-	-	-	-	-	-	-	-	-	-	-	-	-	-	-	1,9
77	28	17	15	13	10	8	54	33	22	80	63	24	6	27	24	42	10	239	187	293	-	
0,2	0,1	0,1	0,0	0,0	0,0	0,0	0,2	0,1	0,1	0,3	0,2	0,1	0,0	0,1	0,1	0,1	0,0	0,8	0,6	0,9	-	
82	26	37	27	36	24	16	-	-	-	-	-	-	-	-	-	-	-	-	-	-	-	691
0,3	0,1	0,1	0,1	0,1	0,1	0,1	-	-	-	-	-	-	-	-	-	-	-	-	-	-	-	2,2
73	20	-	-	-	-	-	-	-	-	-	-	-	-	-	-	47	-	-	-	-	-	961
0,2	0,0	-	-	-	-	-	-	-	-	-	-	-	-	-	-	0,1	-	-	-	-	-	2,1
143	-	-	-	-	-	36	-	-	-	-	-	-	-	-	-	-	-	-	-	-	-	1 068
0,2	-	-	-	-	-	0,1	-	-	-	-	-	-	-	-	-	-	-	-	-	-	-	1,7
137	22	18	17	18	1	3	45	23	14	81	41	29	10	26	20	49	6	165	327	225	-	
0,5	0,1	0,1	0,1	0,1	0,0	0,0	0,2	0,1	0,1	0,3	0,2	0,1	0,0	0,1	0,1	0,2	0,0	0,6	1,2	0,9	-	
108	25	27	21	20	20	10	-	-	-	-	-	-	-	-	-	-	-	-	-	-	-	609
0,4	0,1	0,1	0,1	0,1	0,1	0,0	-	-	-	-	-	-	-	-	-	-	-	-	-	-	-	2,4
97	16	-	-	-	-	-	-	-	-	-	-	-	-	-	-	98	-	-	-	-	-	856
0,3	0,0	-	-	-	-	-	-	-	-	-	-	-	-	-	-	0,3	-	-	-	-	-	2,3
215	-	-	-	-	-	21	-	-	-	-	-	-	-	-	-	-	-	-	-	-	-	1 026
0,4	-	-	-	-	-	0,0	-	-	-	-	-	-	-	-	-	-	-	-	-	-	-	1,9
394	54	26	8	25	7	4	48	45	14	78	43	40	4	24	27	55	16	274	353	264	-	
1,2	0,2	0,1	0,0	0,1	0,0	0,0	0,2	0,1	0,0	0,2	0,1	0,1	0,0	0,1	0,1	0,2	0,1	0,9	1,1	0,8	-	
370	48	47	28	40	28	22	-	-	-	-	-	-	-	-	-	-	-	-	-	-	-	786
1,0	0,1	0,1	0,1	0,1	0,1	0,1	-	-	-	-	-	-	-	-	-	-	-	-	-	-	-	2,1
269	20	-	-	-	-	-	-	-	-	-	-	-	-	-	-	58	-	-	-	-	-	877
0,6	0,0	-	-	-	-	-	-	-	-	-	-	-	-	-	-	0,1	-	-	-	-	-	2,0
468	-	-	-	-	-	36	-	-	-	-	-	-	-	-	-	-	-	-	-	-	-	1 035
0,8	-	-	-	-	-	0,1	-	-	-	-	-	-	-	-	-	-	-	-	-	-	-	1,7
123	29	37	20	20	5	6	42	21	4	116	62	43	8	22	22	46	6	241	700	319	-	
0,4	0,1	0,1	0,1	0,1	0,0	0,0	0,1	0,1	0,0	0,4	0,2	0,1	0,0	0,1	0,1	0,2	0,0	0,8	2,4	1,1	-	
86	50	51	21	27	20	16	-	-	-	-	-	-	-	-	-	-	-	-	-	-	-	1 032
0,3	0,2	0,2	0,1	0,1	0,1	0,1	-	-	-	-	-	-	-	-	-	-	-	-	-	-	-	3,6
74	22	-	-	-	-	-	-	-	-	-	-	-	-	-	-	198	-	-	-	-	-	1 036
0,2	0,1	-	-	-	-	-	-	-	-	-	-	-	-	-	-	0,5	-	-	-	-	-	2,6
210	-	-	-	-	-	17	-	-	-	-	-	-	-	-	-	-	-	-	-	-	-	1 311
0,4	-	-	-	-	-	0,0	-	-	-	-	-	-	-	-	-	-	-	-	-	-	-	2,2
79	35	22	16	37	6	8	64	29	23	144	53	24	7	29	46	79	12	217	326	346	-	
0,3	0,1	0,1	0,1	0,1	0,0	0,0	0,2	0,1	0,1	0,5	0,2	0,1	0,0	0,1	0,1	0,3	0,0	0,7	1,1	1,1	-	
78	31	40	23	34	15	18	-	-	-	-	-	-	-	-	-	-	-	-	-	-	-	1 098
0,3	0,1	0,1	0,1	0,1	0,1	0,1	-	-	-	-	-	-	-	-	-	-	-	-	-	-	-	3,7
45	28	-	-	-	-	-	-	-	-	-	-	-	-	-	-	183	-	-	-	-	-	1 707
0,1	0,1	-	-	-	-	-	-	-	-	-	-	-	-	-	-	0,4	-	-	-	-	-	4,0
161	-	-	-	-	-	29	-	-	-	-	-	-	-	-	-	-	-	-	-	-	-	1 635
0,3	-	-	-	-	-	0,0	-	-	-	-	-	-	-	-	-	-	-	-	-	-	-	2,7





Von den gültigen Stimmen entfielen auf

PBC	ödp	CM	DKP	AUF- BRUCH	PSG	BüSo	50Plus	AUF	BP	DVU	DIE GRAUEN	DIE VIOLET- TEN	EDE	FBI	FÜR VOLKSENT- SCHEIDE	FW FREIE WÄHLER	Newro- peans	PIRATEN	RRP	RENT- NER	Sonstige 1)	
71	45	16	15	11	8	3	48	13	11	138	35	29	11	12	29	58	11	206	318	327	-	
0,3	0,2	0,1	0,1	0,0	0,0	0,0	0,2	0,0	0,0	0,5	0,1	0,1	0,0	0,0	0,1	0,2	0,0	0,7	1,2	1,2	-	
82	38	36	19	25	8	15	-	-	-	-	-	-	-	-	-	-	-	-	-	-	531	
0,3	0,1	0,1	0,1	0,1	0,0	0,1	-	-	-	-	-	-	-	-	-	-	-	-	-	-	-	2,1
59	21	-	-	-	-	-	-	-	-	-	-	-	-	-	-	54	-	-	-	-	-	792
0,2	0,1	-	-	-	-	-	-	-	-	-	-	-	-	-	-	0,1	-	-	-	-	-	2,2
101	-	-	-	-	-	20	-	-	-	-	-	-	-	-	-	-	-	-	-	-	-	857
0,2	-	-	-	-	-	0,0	-	-	-	-	-	-	-	-	-	-	-	-	-	-	-	1,8
42	26	18	17	16	9	4	28	17	9	118	41	21	5	14	14	59	10	155	178	326	-	
0,2	0,1	0,1	0,1	0,1	0,0	0,0	0,1	0,1	0,0	0,5	0,2	0,1	0,0	0,1	0,1	0,2	0,0	0,6	0,7	1,3	-	
58	28	40	27	33	15	15	-	-	-	-	-	-	-	-	-	-	-	-	-	-	-	660
0,2	0,1	0,2	0,1	0,1	0,1	0,1	-	-	-	-	-	-	-	-	-	-	-	-	-	-	-	2,6
47	10	-	-	-	-	-	-	-	-	-	-	-	-	-	-	31	-	-	-	-	-	986
0,1	0,0	-	-	-	-	-	-	-	-	-	-	-	-	-	-	0,1	-	-	-	-	-	2,7
138	-	-	-	-	-	26	-	-	-	-	-	-	-	-	-	-	-	-	-	-	-	1 066
0,3	-	-	-	-	-	0,1	-	-	-	-	-	-	-	-	-	-	-	-	-	-	-	2,2
88	15	33	15	15	5	6	53	29	14	74	48	20	7	19	23	41	6	170	238	377	-	
0,4	0,1	0,1	0,1	0,1	0,0	0,0	0,2	0,1	0,1	0,3	0,2	0,1	0,0	0,1	0,1	0,2	0,0	0,7	1,0	1,6	-	
103	27	41	17	17	17	9	-	-	-	-	-	-	-	-	-	-	-	-	-	-	-	603
0,4	0,1	0,2	0,1	0,1	0,1	0,0	-	-	-	-	-	-	-	-	-	-	-	-	-	-	-	2,5
73	4	-	-	-	-	-	-	-	-	-	-	-	-	-	-	33	-	-	-	-	-	960
0,2	0,0	-	-	-	-	-	-	-	-	-	-	-	-	-	-	0,1	-	-	-	-	-	2,7
309	-	-	-	-	-	17	-	-	-	-	-	-	-	-	-	-	-	-	-	-	-	1 172
0,6	-	-	-	-	-	0,0	-	-	-	-	-	-	-	-	-	-	-	-	-	-	-	2,3
40	28	14	15	26	6	5	46	20	22	105	44	19	9	18	22	59	4	145	129	216	-	
0,2	0,1	0,1	0,1	0,1	0,0	0,0	0,2	0,1	0,1	0,4	0,2	0,1	0,0	0,1	0,1	0,2	0,0	0,6	0,5	0,9	-	
68	29	26	21	29	23	13	-	-	-	-	-	-	-	-	-	-	-	-	-	-	-	599
0,3	0,1	0,1	0,1	0,1	0,1	0,1	-	-	-	-	-	-	-	-	-	-	-	-	-	-	-	2,5
53	9	-	-	-	-	-	-	-	-	-	-	-	-	-	-	99	-	-	-	-	-	1 050
0,1	0,0	-	-	-	-	-	-	-	-	-	-	-	-	-	-	0,3	-	-	-	-	-	2,9
82	-	-	-	-	-	28	-	-	-	-	-	-	-	-	-	-	-	-	-	-	-	1 134
0,2	-	-	-	-	-	0,1	-	-	-	-	-	-	-	-	-	-	-	-	-	-	-	2,2
45	29	13	13	13	5	8	35	35	16	77	41	22	6	17	19	132	7	172	174	216	-	
0,2	0,1	0,1	0,1	0,1	0,0	0,0	0,2	0,2	0,1	0,4	0,2	0,1	0,0	0,1	0,1	0,6	0,0	0,8	0,8	1,0	-	
60	24	20	18	27	16	12	-	-	-	-	-	-	-	-	-	-	-	-	-	-	-	472
0,3	0,1	0,1	0,1	0,1	0,1	0,1	-	-	-	-	-	-	-	-	-	-	-	-	-	-	-	2,2
62	8	-	-	-	-	-	-	-	-	-	-	-	-	-	-	379	-	-	-	-	-	605
0,2	0,0	-	-	-	-	-	-	-	-	-	-	-	-	-	-	1,2	-	-	-	-	-	2,0
82	-	-	-	-	-	22	-	-	-	-	-	-	-	-	-	-	-	-	-	-	-	806
0,2	-	-	-	-	-	0,0	-	-	-	-	-	-	-	-	-	-	-	-	-	-	-	1,8
33	24	13	12	20	5	3	53	29	18	150	47	20	2	15	19	87	12	170	205	273	-	
0,1	0,1	0,1	0,1	0,1	0,0	0,0	0,2	0,1	0,1	0,7	0,2	0,1	0,0	0,1	0,1	0,4	0,1	0,8	0,9	1,2	-	
78	34	18	8	15	14	9	-	-	-	-	-	-	-	-	-	-	-	-	-	-	-	682
0,3	0,1	0,1	0,0	0,1	0,1	0,0	-	-	-	-	-	-	-	-	-	-	-	-	-	-	-	3,0
102	8	-	-	-	-	-	-	-	-	-	-	-	-	-	-	63	-	-	-	-	-	851
0,3	0,0	-	-	-	-	-	-	-	-	-	-	-	-	-	-	0,2	-	-	-	-	-	2,5
81	-	-	-	-	-	25	-	-	-	-	-	-	-	-	-	-	-	-	-	-	-	981
0,2	-	-	-	-	-	0,1	-	-	-	-	-	-	-	-	-	-	-	-	-	-	-	2,1
30	26	26	14	12	7	5	51	19	22	58	37	36	4	13	19	90	8	110	44	115	-	
0,1	0,1	0,1	0,1	0,0	0,0	0,0	0,2	0,1	0,1	0,2	0,2	0,1	0,0	0,1	0,1	0,4	0,0	0,5	0,2	0,5	-	
28	21	54	24	10	7	13	-	-	-	-	-	-	-	-	-	-	-	-	-	-	-	616
0,1	0,1	0,2	0,1	0,0	0,0	0,1	-	-	-	-	-	-	-	-	-	-	-	-	-	-	-	2,7
17	16	-	-	-	-	-	-	-	-	-	-	-	-	-	-	343	-	-	-	-	-	734
0,0	0,0	-	-	-	-	-	-	-	-	-	-	-	-	-	-	1,0	-	-	-	-	-	2,2
38	-	-	-	-	-	19	-	-	-	-	-	-	-	-	-	-	-	-	-	-	-	944
0,1	-	-	-	-	-	0,0	-	-	-	-	-	-	-	-	-	-	-	-	-	-	-	2,0
29	37	18	36	17	6	2	54	26	16	83	41	39	8	27	39	123	8	221	110	208	-	
0,1	0,1	0,1	0,1	0,1	0,0	0,0	0,2	0,1	0,1	0,3	0,1	0,1	0,0	0,1	0,1	0,4	0,0	0,8	0,4	0,8	-	
67	48	33	53	39	22	12	-	-	-	-	-	-	-	-	-	-	-	-	-	-	-	800
0,3	0,2	0,1	0,2	0,1	0,1	0,0	-	-	-	-	-	-	-	-	-	-	-	-	-	-	-	3,0
28	17	-	-	-	-	-	-	-	-	-	-	-	-	-	-	311	-	-	-	-	-	832
0,1	0,0	-	-	-	-	-	-	-	-	-	-	-	-	-	-	0,8	-	-	-	-	-	2,1
83	-	-	-	-	-	41	-	-	-	-	-	-	-	-	-	-	-	-	-	-	-	1 160
0,1	-	-	-	-	-	0,1	-	-	-	-	-	-	-	-	-	-	-	-	-	-	-	2,0



Von den gültigen Stimmen entfielen auf																						
PBC	ödp	CM	DKP	AUF- BRUCH	PSG	BüSo	50Plus	AUF	BP	DVU	DIE GRAUEN	DIE VIOLET- TEN	EDE	FBI	FÜR VOLKSENT- SCHEIDE	FW FREIE WÄHLER	Newro- peans	PIRATEN	RRP	RENT- NER	Sonstige 1)	
56	64	22	53	18	19	7	44	23	13	57	42	52	13	17	28	66	38	561	51	94	-	
0,2	0,2	0,1	0,2	0,1	0,1	0,0	0,1	0,1	0,0	0,2	0,1	0,2	0,0	0,1	0,1	0,2	0,1	1,8	0,2	0,3	-	
70	80	50	93	32	31	17	-	-	-	-	-	-	-	-	-	-	-	-	-	-	608	
0,2	0,3	0,2	0,3	0,1	0,1	0,1	-	-	-	-	-	-	-	-	-	-	-	-	-	-	-	2,0
38	41	-	-	-	-	-	-	-	-	-	-	-	-	-	-	69	-	-	-	-	-	484
0,1	0,1	-	-	-	-	-	-	-	-	-	-	-	-	-	-	0,2	-	-	-	-	-	1,2
75	-	-	-	-	-	27	-	-	-	-	-	-	-	-	-	-	-	-	-	-	-	622
0,1	-	-	-	-	-	0,1	-	-	-	-	-	-	-	-	-	-	-	-	-	-	-	1,2
31	10	14	12	17	3	6	44	15	18	43	32	23	2	22	29	56	5	140	63	153	-	
0,1	0,0	0,1	0,1	0,1	0,0	0,0	0,2	0,1	0,1	0,2	0,1	0,1	0,0	0,1	0,1	0,3	0,0	0,6	0,3	0,7	-	
40	25	24	13	25	11	22	-	-	-	-	-	-	-	-	-	-	-	-	-	-	-	426
0,2	0,1	0,1	0,1	0,1	0,1	0,1	-	-	-	-	-	-	-	-	-	-	-	-	-	-	-	2,0
23	13	-	-	-	-	-	-	-	-	-	-	-	-	-	-	113	-	-	-	-	-	710
0,1	0,0	-	-	-	-	-	-	-	-	-	-	-	-	-	-	0,4	-	-	-	-	-	2,3
56	-	-	-	-	-	25	-	-	-	-	-	-	-	-	-	-	-	-	-	-	-	860
0,1	-	-	-	-	-	0,1	-	-	-	-	-	-	-	-	-	-	-	-	-	-	-	2,0
54	30	21	16	24	3	4	46	25	13	64	35	42	4	16	27	33	6	146	67	137	-	
0,2	0,1	0,1	0,1	0,1	0,0	0,0	0,2	0,1	0,1	0,3	0,1	0,2	0,0	0,1	0,1	0,1	0,0	0,6	0,3	0,5	-	
62	27	40	27	28	12	11	-	-	-	-	-	-	-	-	-	-	-	-	-	-	-	487
0,2	0,1	0,2	0,1	0,1	0,0	0,0	-	-	-	-	-	-	-	-	-	-	-	-	-	-	-	1,9
78	18	-	-	-	-	-	-	-	-	-	-	-	-	-	-	36	-	-	-	-	-	696
0,2	0,1	-	-	-	-	-	-	-	-	-	-	-	-	-	-	0,1	-	-	-	-	-	2,0
105	-	-	-	-	-	17	-	-	-	-	-	-	-	-	-	-	-	-	-	-	-	885
0,2	-	-	-	-	-	0,0	-	-	-	-	-	-	-	-	-	-	-	-	-	-	-	1,8
79	27	24	18	22	6	3	51	31	8	77	47	31	6	15	31	40	9	171	99	258	-	
0,3	0,1	0,1	0,1	0,1	0,0	0,0	0,2	0,1	0,0	0,3	0,2	0,1	0,0	0,1	0,1	0,1	0,0	0,6	0,3	0,9	-	
112	32	33	16	25	27	8	-	-	-	-	-	-	-	-	-	-	-	-	-	-	-	626
0,4	0,1	0,1	0,1	0,1	0,1	0,0	-	-	-	-	-	-	-	-	-	-	-	-	-	-	-	2,1
83	7	-	-	-	-	-	-	-	-	-	-	-	-	-	-	200	-	-	-	-	-	650
0,2	0,0	-	-	-	-	-	-	-	-	-	-	-	-	-	-	0,6	-	-	-	-	-	1,9
156	-	-	-	-	-	14	-	-	-	-	-	-	-	-	-	-	-	-	-	-	-	829
0,3	-	-	-	-	-	0,0	-	-	-	-	-	-	-	-	-	-	-	-	-	-	-	1,7
65	56	40	31	21	6	10	68	28	28	189	62	54	8	19	26	61	22	339	148	247	-	
0,2	0,2	0,1	0,1	0,1	0,0	0,0	0,2	0,1	0,1	0,6	0,2	0,2	0,0	0,1	0,1	0,2	0,1	1,1	0,5	0,8	-	
154	51	62	21	22	22	24	-	-	-	-	-	-	-	-	-	-	-	-	-	-	-	648
0,5	0,2	0,2	0,1	0,1	0,1	0,1	-	-	-	-	-	-	-	-	-	-	-	-	-	-	-	2,1
89	35	-	-	-	-	-	-	-	-	-	-	-	-	-	-	38	-	-	-	-	-	911
0,2	0,1	-	-	-	-	-	-	-	-	-	-	-	-	-	-	0,1	-	-	-	-	-	2,2
148	-	-	-	-	-	22	-	-	-	-	-	-	-	-	-	-	-	-	-	-	-	922
0,3	-	-	-	-	-	0,0	-	-	-	-	-	-	-	-	-	-	-	-	-	-	-	1,6
44	29	28	17	18	7	4	71	30	20	125	55	38	2	23	36	70	7	225	153	257	-	
0,1	0,1	0,1	0,1	0,1	0,0	0,0	0,2	0,1	0,1	0,4	0,2	0,1	0,0	0,1	0,1	0,2	0,0	0,7	0,5	0,8	-	
96	54	39	24	24	18	10	-	-	-	-	-	-	-	-	-	-	-	-	-	-	-	683
0,3	0,2	0,1	0,1	0,1	0,1	0,0	-	-	-	-	-	-	-	-	-	-	-	-	-	-	-	2,1
63	27	-	-	-	-	-	-	-	-	-	-	-	-	-	-	48	-	-	-	-	-	1 170
0,1	0,1	-	-	-	-	-	-	-	-	-	-	-	-	-	-	0,1	-	-	-	-	-	2,5
95	-	-	-	-	-	32	-	-	-	-	-	-	-	-	-	-	-	-	-	-	-	1 154
0,2	-	-	-	-	-	0,1	-	-	-	-	-	-	-	-	-	-	-	-	-	-	-	1,8
60	22	14	15	17	9	7	65	17	15	116	54	45	8	15	30	54	13	179	130	265	-	
0,2	0,1	0,0	0,0	0,1	0,0	0,0	0,2	0,1	0,0	0,4	0,2	0,1	0,0	0,0	0,1	0,2	0,0	0,6	0,4	0,9	-	
132	41	40	26	30	23	11	-	-	-	-	-	-	-	-	-	-	-	-	-	-	-	572
0,4	0,1	0,1	0,1	0,1	0,1	0,0	-	-	-	-	-	-	-	-	-	-	-	-	-	-	-	1,9
69	16	-	-	-	-	-	-	-	-	-	-	-	-	-	-	55	-	-	-	-	-	986
0,2	0,0	-	-	-	-	-	-	-	-	-	-	-	-	-	-	0,1	-	-	-	-	-	2,3
140	-	-	-	-	-	20	-	-	-	-	-	-	-	-	-	-	-	-	-	-	-	996
0,2	-	-	-	-	-	0,0	-	-	-	-	-	-	-	-	-	-	-	-	-	-	-	1,7
45	55	31	24	20	10	12	41	25	25	84	46	34	11	26	21	75	13	272	176	179	-	
0,1	0,2	0,1	0,1	0,1	0,0	0,0	0,1	0,1	0,1	0,3	0,1	0,1	0,0	0,1	0,1	0,2	0,0	0,9	0,6	0,6	-	
122	63	41	34	22	9	47	-	-	-	-	-	-	-	-	-	-	-	-	-	-	-	587
0,4	0,2	0,1	0,1	0,1	0,0	0,2	-	-	-	-	-	-	-	-	-	-	-	-	-	-	-	2,0
67	24	-	-	-	-	-	-	-	-	-	-	-	-	-	-	98	-	-	-	-	-	715
0,2	0,1	-	-	-	-	-	-	-	-	-	-	-	-	-	-	0,2	-	-	-	-	-	1,8
129	-	-	-	-	-	31	-	-	-	-	-	-	-	-	-	-	-	-	-	-	-	713
0,2	-	-	-	-	-	0,1	-	-	-	-	-	-	-	-	-	-	-	-	-	-	-	1,3



Von den gültigen Stimmen entfielen auf

PBC	ödp	CM	DKP	AUF- BRUCH	PSG	BüSo	50Plus	AUF	BP	DVU	DIE GRAUEN	DIE VIOLET- TEN	EDE	FBI	FÜR VOLKSENT- SCHEIDE	FW FREIE WÄHLER	Newro- peans	PIRATEN	RRP	RENT- NER	Sonstige 1)
66	32	57	25	21	9	5	71	35	29	75	71	36	12	25	24	65	13	226	151	212	-
0,2	0,1	0,2	0,1	0,1	0,0	0,0	0,2	0,1	0,1	0,3	0,2	0,1	0,0	0,1	0,1	0,2	0,0	0,8	0,5	0,7	-
109	30	51	35	20	17	18	-	-	-	-	-	-	-	-	-	-	-	-	-	-	822
0,4	0,1	0,2	0,1	0,1	0,1	0,1	-	-	-	-	-	-	-	-	-	-	-	-	-	-	2,9
84	27	-	-	-	-	-	-	-	-	-	-	-	-	-	-	51	-	-	-	-	931
0,2	0,1	-	-	-	-	-	-	-	-	-	-	-	-	-	-	0,1	-	-	-	-	2,3
135	-	-	-	-	-	25	-	-	-	-	-	-	-	-	-	-	-	-	-	-	1 034
0,2	-	-	-	-	-	0,0	-	-	-	-	-	-	-	-	-	-	-	-	-	-	1,9
60	51	33	76	17	18	17	50	17	15	102	54	59	16	19	19	66	18	471	155	187	-
0,2	0,2	0,1	0,3	0,1	0,1	0,1	0,2	0,1	0,1	0,4	0,2	0,2	0,1	0,1	0,1	0,2	0,1	1,7	0,6	0,7	-
82	37	35	112	30	32	27	-	-	-	-	-	-	-	-	-	-	-	-	-	-	751
0,3	0,1	0,1	0,4	0,1	0,1	0,1	-	-	-	-	-	-	-	-	-	-	-	-	-	-	2,8
47	28	-	-	-	-	-	-	-	-	-	-	-	-	-	-	140	-	-	-	-	928
0,1	0,1	-	-	-	-	-	-	-	-	-	-	-	-	-	-	0,4	-	-	-	-	2,5
91	-	-	-	-	-	32	-	-	-	-	-	-	-	-	-	-	-	-	-	-	1 072
0,2	-	-	-	-	-	0,1	-	-	-	-	-	-	-	-	-	-	-	-	-	-	2,0
61	47	17	22	18	9	10	64	28	18	106	76	63	12	21	22	94	23	359	180	227	-
0,2	0,1	0,1	0,1	0,1	0,0	0,0	0,2	0,1	0,1	0,3	0,2	0,2	0,0	0,1	0,1	0,3	0,1	1,1	0,6	0,7	-
103	45	33	32	19	22	34	-	-	-	-	-	-	-	-	-	-	-	-	-	-	819
0,3	0,1	0,1	0,1	0,1	0,1	0,1	-	-	-	-	-	-	-	-	-	-	-	-	-	-	2,6
63	22	-	-	-	-	-	-	-	-	-	-	-	-	-	-	66	-	-	-	-	875
0,1	0,1	-	-	-	-	-	-	-	-	-	-	-	-	-	-	0,2	-	-	-	-	2,0
116	-	-	-	-	-	31	-	-	-	-	-	-	-	-	-	-	-	-	-	-	897
0,2	-	-	-	-	-	0,1	-	-	-	-	-	-	-	-	-	-	-	-	-	-	1,5
76	50	25	36	13	16	13	59	38	18	93	84	74	22	26	42	95	34	571	126	217	-
0,2	0,1	0,1	0,1	0,0	0,0	0,0	0,2	0,1	0,1	0,3	0,2	0,2	0,1	0,1	0,1	0,3	0,1	1,6	0,4	0,6	-
117	62	38	74	30	22	41	-	-	-	-	-	-	-	-	-	-	-	-	-	-	791
0,4	0,2	0,1	0,2	0,1	0,1	0,1	-	-	-	-	-	-	-	-	-	-	-	-	-	-	2,4
74	34	-	-	-	-	-	-	-	-	-	-	-	-	-	-	135	-	-	-	-	825
0,2	0,1	-	-	-	-	-	-	-	-	-	-	-	-	-	-	0,3	-	-	-	-	1,8
134	-	-	-	-	-	39	-	-	-	-	-	-	-	-	-	-	-	-	-	-	963
0,2	-	-	-	-	-	0,1	-	-	-	-	-	-	-	-	-	-	-	-	-	-	1,5
37	29	26	8	14	7	6	57	26	18	90	55	22	10	13	29	66	6	211	362	243	-
0,1	0,1	0,1	0,0	0,1	0,0	0,0	0,2	0,1	0,1	0,4	0,2	0,1	0,0	0,1	0,1	0,3	0,0	0,8	1,4	0,9	-
75	36	23	29	24	23	21	-	-	-	-	-	-	-	-	-	-	-	-	-	-	716
0,3	0,1	0,1	0,1	0,1	0,1	0,1	-	-	-	-	-	-	-	-	-	-	-	-	-	-	2,8
53	18	-	-	-	-	-	-	-	-	-	-	-	-	-	-	39	-	-	-	-	782
0,2	0,1	-	-	-	-	-	-	-	-	-	-	-	-	-	-	0,1	-	-	-	-	2,2
84	-	-	-	-	-	26	-	-	-	-	-	-	-	-	-	-	-	-	-	-	893
0,2	-	-	-	-	-	0,1	-	-	-	-	-	-	-	-	-	-	-	-	-	-	1,9
48	68	25	18	24	7	8	45	33	17	94	69	34	7	22	22	89	12	256	149	232	-
0,2	0,2	0,1	0,1	0,1	0,0	0,0	0,1	0,1	0,1	0,3	0,2	0,1	0,0	0,1	0,1	0,3	0,0	0,8	0,5	0,8	-
86	55	36	32	37	22	18	-	-	-	-	-	-	-	-	-	-	-	-	-	-	805
0,3	0,2	0,1	0,1	0,1	0,1	0,1	-	-	-	-	-	-	-	-	-	-	-	-	-	-	2,5
58	25	-	-	-	-	-	-	-	-	-	-	-	-	-	-	404	-	-	-	-	937
0,1	0,1	-	-	-	-	-	-	-	-	-	-	-	-	-	-	1,0	-	-	-	-	2,3
120	-	-	-	-	-	31	-	-	-	-	-	-	-	-	-	-	-	-	-	-	1 208
0,2	-	-	-	-	-	0,1	-	-	-	-	-	-	-	-	-	-	-	-	-	-	2,1
75	52	29	13	19	1	7	81	26	16	68	71	28	10	14	35	73	17	208	268	245	-
0,2	0,2	0,1	0,0	0,1	0,0	0,0	0,3	0,1	0,0	0,2	0,2	0,1	0,0	0,0	0,1	0,2	0,1	0,6	0,8	0,8	-
117	41	28	13	27	19	15	-	-	-	-	-	-	-	-	-	-	-	-	-	-	802
0,4	0,1	0,1	0,0	0,1	0,1	0,0	-	-	-	-	-	-	-	-	-	-	-	-	-	-	2,6
102	19	-	-	-	-	-	-	-	-	-	-	-	-	-	-	209	-	-	-	-	952
0,2	0,0	-	-	-	-	-	-	-	-	-	-	-	-	-	-	0,5	-	-	-	-	2,2
139	-	-	-	-	-	31	-	-	-	-	-	-	-	-	-	-	-	-	-	-	1 050
0,2	-	-	-	-	-	0,1	-	-	-	-	-	-	-	-	-	-	-	-	-	-	1,8
61	61	40	19	29	4	7	62	27	11	69	56	31	7	30	27	66	9	140	147	245	-
0,2	0,2	0,1	0,1	0,1	0,0	0,0	0,2	0,1	0,0	0,2	0,2	0,1	0,0	0,1	0,1	0,2	0,0	0,5	0,5	0,9	-
91	59	43	21	21	18	10	-	-	-	-	-	-	-	-	-	-	-	-	-	-	669
0,4	0,2	0,2	0,1	0,1	0,1	0,0	-	-	-	-	-	-	-	-	-	-	-	-	-	-	2,6
73	97	-	-	-	-	-	-	-	-	-	-	-	-	-	-	37	-	-	-	-	887
0,2	0,3	-	-	-	-	-	-	-	-	-	-	-	-	-	-	0,1	-	-	-	-	2,3
138	-	-	-	-	-	22	-	-	-	-	-	-	-	-	-	-	-	-	-	-	957
0,3	-	-	-	-	-	0,0	-	-	-	-	-	-	-	-	-	-	-	-	-	-	1,8



Von den gültigen Stimmen entfielen auf

PBC	ödp	CM	DKP	AUF- BRUCH	PSG	BüSo	50Plus	AUF	BP	DVU	DIE GRAUEN	DIE VIOLET- TEN	EDE	FBI	FÜR VOLKSEN- SCHEIDE	FW FREIE WÄHLER	Newro- peans	PIRATEN	RRP	RENT- NER	Sonstige 1)	
62	35	21	21	17	3	4	62	30	21	77	49	32	7	15	22	53	13	197	123	198	-	
0,2	0,1	0,1	0,1	0,1	0,0	0,0	0,2	0,1	0,1	0,3	0,2	0,1	0,0	0,1	0,1	0,2	0,0	0,7	0,4	0,7	-	
114	58	38	31	36	27	14	-	-	-	-	-	-	-	-	-	-	-	-	-	-	702	
0,4	0,2	0,1	0,1	0,1	0,1	0,0	-	-	-	-	-	-	-	-	-	-	-	-	-	-	-	2,3
80	19	-	-	-	-	-	-	-	-	-	-	-	-	-	-	183	-	-	-	-	-	814
0,2	0,0	-	-	-	-	-	-	-	-	-	-	-	-	-	-	0,5	-	-	-	-	-	2,1
135	-	-	-	-	-	23	-	-	-	-	-	-	-	-	-	-	-	-	-	-	-	860
0,3	-	-	-	-	-	0,0	-	-	-	-	-	-	-	-	-	-	-	-	-	-	-	1,6
52	44	22	13	22	4	6	60	20	17	93	69	22	5	28	24	134	12	196	157	202	-	
0,2	0,2	0,1	0,0	0,1	0,0	0,0	0,2	0,1	0,1	0,3	0,2	0,1	0,0	0,1	0,1	0,5	0,0	0,7	0,6	0,7	-	
57	41	24	26	19	24	15	-	-	-	-	-	-	-	-	-	-	-	-	-	-	-	756
0,2	0,1	0,1	0,1	0,1	0,1	0,1	-	-	-	-	-	-	-	-	-	-	-	-	-	-	-	2,7
50	24	-	-	-	-	-	-	-	-	-	-	-	-	-	-	50	-	-	-	-	-	793
0,1	0,1	-	-	-	-	-	-	-	-	-	-	-	-	-	-	0,1	-	-	-	-	-	2,1
94	-	-	-	-	-	23	-	-	-	-	-	-	-	-	-	-	-	-	-	-	-	967
0,2	-	-	-	-	-	0,0	-	-	-	-	-	-	-	-	-	-	-	-	-	-	-	1,9
68	36	43	18	25	5	4	51	19	14	81	52	35	11	24	36	190	7	229	183	208	-	
0,2	0,1	0,1	0,1	0,1	0,0	0,0	0,2	0,1	0,0	0,3	0,2	0,1	0,0	0,1	0,1	0,6	0,0	0,7	0,6	0,7	-	
94	45	36	21	33	22	21	-	-	-	-	-	-	-	-	-	-	-	-	-	-	-	756
0,3	0,2	0,1	0,1	0,1	0,1	0,1	-	-	-	-	-	-	-	-	-	-	-	-	-	-	-	2,5
80	26	-	-	-	-	-	-	-	-	-	-	-	-	-	-	41	-	-	-	-	-	973
0,2	0,1	-	-	-	-	-	-	-	-	-	-	-	-	-	-	0,1	-	-	-	-	-	2,3
117	-	-	-	-	-	32	-	-	-	-	-	-	-	-	-	-	-	-	-	-	-	974
0,2	-	-	-	-	-	0,1	-	-	-	-	-	-	-	-	-	-	-	-	-	-	-	1,8
36	24	17	10	16	9	2	49	18	17	108	50	31	6	20	26	79	1	146	140	204	-	
0,1	0,1	0,1	0,0	0,1	0,0	0,0	0,2	0,1	0,1	0,4	0,2	0,1	0,0	0,1	0,1	0,3	0,0	0,6	0,6	0,8	-	
63	28	30	19	33	11	11	-	-	-	-	-	-	-	-	-	-	-	-	-	-	-	613
0,3	0,1	0,1	0,1	0,1	0,0	0,0	-	-	-	-	-	-	-	-	-	-	-	-	-	-	-	2,5
36	15	-	-	-	-	-	-	-	-	-	-	-	-	-	-	448	-	-	-	-	-	842
0,1	0,0	-	-	-	-	-	-	-	-	-	-	-	-	-	-	1,3	-	-	-	-	-	2,4
80	-	-	-	-	-	25	-	-	-	-	-	-	-	-	-	-	-	-	-	-	-	998
0,2	-	-	-	-	-	0,1	-	-	-	-	-	-	-	-	-	-	-	-	-	-	-	2,0
119	44	48	14	36	9	12	61	33	17	108	47	48	3	30	30	70	14	258	309	322	-	
0,3	0,1	0,1	0,0	0,1	0,0	0,0	0,2	0,1	0,0	0,3	0,1	0,1	0,0	0,1	0,1	0,2	0,0	0,7	0,9	0,9	-	
178	49	70	18	37	22	21	-	-	-	-	-	-	-	-	-	-	-	-	-	-	-	745
0,5	0,1	0,2	0,1	0,1	0,1	0,1	-	-	-	-	-	-	-	-	-	-	-	-	-	-	-	2,2
129	21	-	-	-	-	-	-	-	-	-	-	-	-	-	-	78	-	-	-	-	-	943
0,3	0,0	-	-	-	-	-	-	-	-	-	-	-	-	-	-	0,2	-	-	-	-	-	2,0
239	-	-	-	-	-	23	-	-	-	-	-	-	-	-	-	-	-	-	-	-	-	1 223
0,4	-	-	-	-	-	0,0	-	-	-	-	-	-	-	-	-	-	-	-	-	-	-	1,8
90	28	17	29	21	8	7	79	32	25	82	52	28	19	29	20	89	14	225	237	324	-	
0,3	0,1	0,1	0,1	0,1	0,0	0,0	0,3	0,1	0,1	0,3	0,2	0,1	0,1	0,1	0,1	0,3	0,0	0,8	0,8	1,1	-	
132	45	40	23	33	20	24	-	-	-	-	-	-	-	-	-	-	-	-	-	-	-	707
0,4	0,2	0,1	0,1	0,1	0,1	0,1	-	-	-	-	-	-	-	-	-	-	-	-	-	-	-	2,4
69	14	-	-	-	-	-	-	-	-	-	-	-	-	-	-	373	-	-	-	-	-	907
0,2	0,0	-	-	-	-	-	-	-	-	-	-	-	-	-	-	0,9	-	-	-	-	-	2,2
151	-	-	-	-	-	38	-	-	-	-	-	-	-	-	-	-	-	-	-	-	-	1 209
0,2	-	-	-	-	-	0,1	-	-	-	-	-	-	-	-	-	-	-	-	-	-	-	1,9
47	18	28	6	16	4	6	56	27	15	71	33	34	6	33	17	44	9	166	126	206	-	
0,2	0,1	0,1	0,0	0,1	0,0	0,0	0,2	0,1	0,1	0,3	0,1	0,1	0,0	0,1	0,1	0,2	0,0	0,6	0,5	0,8	-	
52	32	31	20	15	14	17	-	-	-	-	-	-	-	-	-	-	-	-	-	-	-	640
0,2	0,1	0,1	0,1	0,1	0,1	0,1	-	-	-	-	-	-	-	-	-	-	-	-	-	-	-	2,4
45	18	-	-	-	-	-	-	-	-	-	-	-	-	-	-	51	-	-	-	-	-	869
0,1	0,0	-	-	-	-	-	-	-	-	-	-	-	-	-	-	0,1	-	-	-	-	-	2,1
85	-	-	-	-	-	36	-	-	-	-	-	-	-	-	-	-	-	-	-	-	-	1 056
0,1	-	-	-	-	-	0,1	-	-	-	-	-	-	-	-	-	-	-	-	-	-	-	1,8
59	25	18	20	18	3	11	61	38	11	88	32	25	4	26	18	64	9	140	182	238	-	
0,2	0,1	0,1	0,1	0,1	0,0	0,0	0,2	0,2	0,0	0,4	0,1	0,1	0,0	0,1	0,1	0,3	0,0	0,6	0,7	1,0	-	
72	36	37	24	32	16	9	-	-	-	-	-	-	-	-	-	-	-	-	-	-	-	516
0,3	0,2	0,2	0,1	0,1	0,1	0,0	-	-	-	-	-	-	-	-	-	-	-	-	-	-	-	2,2
62	19	-	-	-	-	-	-	-	-	-	-	-	-	-	-	56	-	-	-	-	-	1 062
0,2	0,1	-	-	-	-	-	-	-	-	-	-	-	-	-	-	0,2	-	-	-	-	-	2,9
145	-	-	-	-	-	22	-	-	-	-	-	-	-	-	-	-	-	-	-	-	-	1 072
0,3	-	-	-	-	-	0,0	-	-	-	-	-	-	-	-	-	-	-	-	-	-	-	2,0





Von den gültigen Stimmen entfielen auf

PBC	ödp	CM	DKP	AUF- BRUCH	PSG	BüSo	50Plus	AUF	BP	DVU	DIE GRAUEN	DIE VIOLET- TEN	EDE	FBI	FÜR VOLKSENT- SCHEIDE	FW FREIE WÄHLER	Newro- peans	PIRATEN	RRP	RENT- NER	Sonstige 1)
84	40	27	13	29	8	11	124	34	16	126	77	36	4	30	30	116	16	237	173	357	-
0,3	0,1	0,1	0,0	0,1	0,0	0,0	0,4	0,1	0,0	0,4	0,2	0,1	0,0	0,1	0,1	0,3	0,0	0,7	0,5	1,1	-
179	42	39	28	35	18	8	-	-	-	-	-	-	-	-	-	-	-	-	-	-	832
0,6	0,1	0,1	0,1	0,1	0,1	0,0	-	-	-	-	-	-	-	-	-	-	-	-	-	-	2,8
80	28	-	-	-	-	-	-	-	-	-	-	-	-	-	-	60	-	-	-	-	931
0,2	0,1	-	-	-	-	-	-	-	-	-	-	-	-	-	-	0,1	-	-	-	-	2,0
158	-	-	-	-	-	37	-	-	-	-	-	-	-	-	-	-	-	-	-	-	1 127
0,2	-	-	-	-	-	0,1	-	-	-	-	-	-	-	-	-	-	-	-	-	-	1,7
41	22	21	5	14	3	4	34	17	14	62	29	28	7	17	16	48	4	143	65	146	-
0,2	0,1	0,1	0,0	0,1	0,0	0,0	0,2	0,1	0,1	0,3	0,1	0,1	0,0	0,1	0,1	0,2	0,0	0,6	0,3	0,6	-
139	34	24	18	26	7	11	-	-	-	-	-	-	-	-	-	-	-	-	-	-	326
0,6	0,2	0,1	0,1	0,1	0,0	0,1	-	-	-	-	-	-	-	-	-	-	-	-	-	-	1,5
35	15	-	-	-	-	-	-	-	-	-	-	-	-	-	-	56	-	-	-	-	458
0,1	0,0	-	-	-	-	-	-	-	-	-	-	-	-	-	-	0,2	-	-	-	-	1,4
68	-	-	-	-	-	18	-	-	-	-	-	-	-	-	-	-	-	-	-	-	648
0,1	-	-	-	-	-	0,0	-	-	-	-	-	-	-	-	-	-	-	-	-	-	1,4
59	29	15	8	24	9	5	35	23	13	101	40	21	5	32	15	57	6	146	94	164	-
0,3	0,1	0,1	0,0	0,1	0,0	0,0	0,2	0,1	0,1	0,5	0,2	0,1	0,0	0,2	0,1	0,3	0,0	0,7	0,4	0,8	-
109	40	29	15	29	21	8	-	-	-	-	-	-	-	-	-	-	-	-	-	-	453
0,5	0,2	0,1	0,1	0,1	0,1	0,0	-	-	-	-	-	-	-	-	-	-	-	-	-	-	2,2
77	15	-	-	-	-	-	-	-	-	-	-	-	-	-	-	44	-	-	-	-	707
0,1	0,1	-	-	-	-	-	-	-	-	-	-	-	-	-	-	0,1	-	-	-	-	2,4
189	-	-	-	-	-	20	-	-	-	-	-	-	-	-	-	-	-	-	-	-	857
0,4	-	-	-	-	-	0,0	-	-	-	-	-	-	-	-	-	-	-	-	-	-	2,0
83	13	12	10	13	3	6	28	15	6	112	38	15	6	10	19	71	4	137	49	127	-
0,4	0,1	0,1	0,1	0,1	0,0	0,0	0,1	0,1	0,0	0,6	0,2	0,1	0,0	0,1	0,1	0,4	0,0	0,7	0,2	0,6	-
121	22	20	14	18	14	10	-	-	-	-	-	-	-	-	-	-	-	-	-	-	530
0,6	0,1	0,1	0,1	0,1	0,1	0,1	-	-	-	-	-	-	-	-	-	-	-	-	-	-	2,7
39	9	-	-	-	-	-	-	-	-	-	-	-	-	-	-	25	-	-	-	-	739
0,1	0,0	-	-	-	-	-	-	-	-	-	-	-	-	-	-	0,1	-	-	-	-	2,5
160	-	-	-	-	-	26	-	-	-	-	-	-	-	-	-	-	-	-	-	-	879
0,4	-	-	-	-	-	0,1	-	-	-	-	-	-	-	-	-	-	-	-	-	-	2,1
104	30	23	9	24	8	5	48	26	17	114	55	34	12	16	22	159	11	195	118	186	-
0,4	0,1	0,1	0,0	0,1	0,0	0,0	0,2	0,1	0,1	0,4	0,2	0,1	0,0	0,1	0,1	0,6	0,0	0,7	0,4	0,7	-
136	45	43	23	23	23	20	-	-	-	-	-	-	-	-	-	-	-	-	-	-	500
0,5	0,2	0,2	0,1	0,1	0,1	0,1	-	-	-	-	-	-	-	-	-	-	-	-	-	-	1,8
115	20	-	-	-	-	-	-	-	-	-	-	-	-	-	-	289	-	-	-	-	1 085
0,3	0,1	-	-	-	-	-	-	-	-	-	-	-	-	-	-	0,7	-	-	-	-	2,7
197	-	-	-	-	-	25	-	-	-	-	-	-	-	-	-	-	-	-	-	-	1 252
0,3	-	-	-	-	-	0,0	-	-	-	-	-	-	-	-	-	-	-	-	-	-	2,2
87	34	27	13	23	8	6	56	33	20	136	34	24	9	16	39	204	8	155	153	196	-
0,4	0,1	0,1	0,1	0,1	0,0	0,0	0,2	0,1	0,1	0,6	0,1	0,1	0,0	0,1	0,2	0,8	0,0	0,6	0,6	0,8	-
102	39	37	27	24	13	13	-	-	-	-	-	-	-	-	-	-	-	-	-	-	556
0,4	0,2	0,2	0,1	0,1	0,1	0,1	-	-	-	-	-	-	-	-	-	-	-	-	-	-	2,3
89	34	-	-	-	-	-	-	-	-	-	-	-	-	-	-	207	-	-	-	-	1 054
0,3	0,1	-	-	-	-	-	-	-	-	-	-	-	-	-	-	0,6	-	-	-	-	3,0
218	-	-	-	-	-	24	-	-	-	-	-	-	-	-	-	-	-	-	-	-	1 131
0,4	-	-	-	-	-	0,0	-	-	-	-	-	-	-	-	-	-	-	-	-	-	2,1
83	47	25	26	25	11	8	54	44	11	90	51	37	7	22	39	147	11	189	429	402	-
0,3	0,2	0,1	0,1	0,1	0,0	0,0	0,2	0,1	0,0	0,3	0,2	0,1	0,0	0,1	0,1	0,5	0,0	0,6	1,4	1,3	-
75	44	36	25	30	18	16	-	-	-	-	-	-	-	-	-	-	-	-	-	-	573
0,3	0,1	0,1	0,1	0,1	0,1	0,1	-	-	-	-	-	-	-	-	-	-	-	-	-	-	2,0
94	35	-	-	-	-	-	-	-	-	-	-	-	-	-	-	1 119	-	-	-	-	952
0,2	0,1	-	-	-	-	-	-	-	-	-	-	-	-	-	-	2,5	-	-	-	-	2,1
145	-	-	-	-	-	28	-	-	-	-	-	-	-	-	-	-	-	-	-	-	998
0,2	-	-	-	-	-	0,0	-	-	-	-	-	-	-	-	-	-	-	-	-	-	1,6
80	44	24	30	29	11	13	75	47	25	186	64	65	12	42	38	122	6	214	205	334	-
0,2	0,1	0,1	0,1	0,1	0,0	0,0	0,2	0,1	0,1	0,5	0,2	0,2	0,0	0,1	0,1	0,3	0,0	0,6	0,6	1,0	-
115	42	29	42	48	48	19	-	-	-	-	-	-	-	-	-	-	-	-	-	-	871
0,3	0,1	0,1	0,1	0,1	0,1	0,1	-	-	-	-	-	-	-	-	-	-	-	-	-	-	2,6
73	22	-	-	-	-	-	-	-	-	-	-	-	-	-	-	552	-	-	-	-	978
0,2	0,0	-	-	-	-	-	-	-	-	-	-	-	-	-	-	1,2	-	-	-	-	2,1
136	-	-	-	-	-	32	-	-	-	-	-	-	-	-	-	-	-	-	-	-	1 385
0,2	-	-	-	-	-	0,0	-	-	-	-	-	-	-	-	-	-	-	-	-	-	2,1

Noch: 7. Ergebnisse der Europawahl 2009 nach Landtagswahlkreisen mit Vergleichszahlen der Europawahl 2004, der Landtagswahl 2008 - Zweitstimmen - und der Bundestagswahl 2009 - Zweitstimmen -

Landtagswahlkreis	Wahl	Einheit	Wahlberechtigte	Wähler	Stimmen		Von den gültigen Stimmen entfielen auf									
					un-gültige	gültige	CDU	SPD	GRÜNE	FDP	DIE LINKE	Die Tier-schutz-partei	REP	FAMILIE	Volksab-stimmung	DIE FRAUEN
49 Lüneburg	E 09	Zahl	92 099	39 300	323	38 977	11 837	9 045	9 247	4 228	1 829	334	135	285	83	93
		%		42,7	0,8	100	30,4	23,2	23,7	10,8	4,7	0,9	0,3	0,7	0,2	0,2
	E 04	Zahl	89 117	36 776	499	36 277	13 292	8 685	8 481	2 572	906	389	214	263	106	113
		%		41,3	1,4	100	36,6	23,9	23,4	7,1	2,5	1,1	0,6	0,7	0,3	0,3
	L 08	Zahl II	91 142	52 508	595	51 913	18 389	14 289	8 701	4 295	4 374	234	-	181	95	-
		%		57,6	1,1	100	35,4	27,5	16,8	8,3	8,4	0,5	-	0,3	0,2	-
B 05	Zahl II	90 012	71 650	798	70 852	20 558	28 764	9 280	6 841	3 681	390	-	-	-	-	
	%		79,6	1,1	100	29,0	40,6	13,1	9,7	5,2	0,6	-	-	-	-	
50 Winsen	E 09	Zahl	65 238	27 597	272	27 325	10 946	5 897	3 855	3 604	987	247	166	226	74	55
		%		42,3	1,0	100	40,1	21,6	14,1	13,2	3,6	0,9	0,6	0,8	0,3	0,2
	E 04	Zahl	61 741	24 828	338	24 490	11 618	5 561	3 329	1 924	408	224	137	182	81	86
		%		40,2	1,4	100	47,4	22,7	13,6	7,9	1,7	0,9	0,6	0,7	0,3	0,4
	L 08	Zahl II	64 120	37 364	526	36 838	16 869	9 141	3 525	3 314	2 178	193	-	184	68	-
		%		58,3	1,4	100	45,8	24,8	9,6	9,0	5,9	0,5	-	0,5	0,2	-
B 05	Zahl II	62 723	51 578	543	51 035	18 708	18 932	4 323	5 655	1 961	346	-	-	-	-	
	%		82,2	1,1	100	36,7	37,1	8,5	11,1	3,8	0,7	-	-	-	-	
51 Seevetal	E 09	Zahl	59 288	24 680	195	24 485	9 703	5 521	3 064	3 410	925	229	134	173	55	31
		%		41,6	0,8	100	39,6	22,5	12,5	13,9	3,8	0,9	0,5	0,7	0,2	0,1
	E 04	Zahl	58 154	23 278	339	22 939	10 988	5 273	3 162	1 700	322	212	173	143	84	73
		%		40,0	1,5	100	47,9	23,0	13,8	7,4	1,4	0,9	0,8	0,6	0,4	0,3
	L 08	Zahl II	58 514	33 909	437	33 472	15 530	8 785	2 794	2 917	2 018	154	-	145	58	-
		%		58,0	1,3	100	46,4	26,2	8,3	8,7	6,0	0,5	-	0,4	0,2	-
B 05	Zahl II	58 366	49 051	490	48 561	17 766	18 489	3 933	5 461	1 774	291	-	-	-	-	
	%		84,0	1,0	100	36,6	38,1	8,1	11,2	3,7	0,6	-	-	-	-	
52 Buchholz	E 09	Zahl	66 190	28 423	265	28 158	10 699	5 535	4 478	4 039	931	307	144	164	70	42
		%		42,9	0,9	100	38,0	19,7	15,9	14,3	3,3	1,1	0,5	0,6	0,2	0,1
	E 04	Zahl	63 494	25 796	321	25 475	11 751	5 271	4 156	2 035	461	275	156	198	86	74
		%		40,6	1,2	100	46,1	20,7	16,3	8,0	1,8	1,1	0,6	0,8	0,3	0,3
	L 08	Zahl II	65 190	38 473	484	37 989	17 170	8 325	4 080	4 075	2 585	209	-	145	89	-
		%		59,0	1,3	100	45,2	21,9	10,7	10,7	6,8	0,6	-	0,4	0,2	-
B 05	Zahl II	64 557	53 531	522	53 009	19 342	18 829	5 068	6 385	2 036	359	-	-	-	-	
	%		82,9	1,0	100	36,5	35,5	9,6	12,0	3,8	0,7	-	-	-	-	
53 Rotenburg	E 09	Zahl	59 245	25 173	358	24 815	10 030	5 971	3 340	2 796	915	218	152	184	60	64
		%		42,5	1,4	100	40,4	24,1	13,5	11,3	3,7	0,9	0,6	0,7	0,2	0,3
	E 04	Zahl	58 259	22 949	330	22 619	10 920	5 257	3 170	1 523	310	216	160	178	71	76
		%		39,4	1,4	100	48,3	23,2	14,0	6,7	1,4	1,0	0,7	0,8	0,3	0,3
	L 08	Zahl II	58 879	34 106	488	33 618	14 882	8 913	3 171	3 243	2 097	150	-	116	72	-
		%		57,9	1,4	100	44,3	26,5	9,4	9,6	6,2	0,4	-	0,3	0,2	-
B 05	Zahl II	58 738	46 121	512	45 609	16 750	17 393	3 835	4 460	1 937	299	-	-	-	-	
	%		78,5	1,1	100	36,7	38,1	8,4	9,8	4,2	0,7	-	-	-	-	
54 Bremervörde	E 09	Zahl	68 622	31 753	478	31 275	14 131	7 737	2 978	3 459	911	229	162	239	74	85
		%		46,3	1,5	100	45,2	24,7	9,5	11,1	2,9	0,7	0,5	0,8	0,2	0,3
	E 04	Zahl	66 820	27 430	249	27 181	14 345	6 236	2 482	2 264	290	179	150	189	104	96
		%		41,1	0,9	100	52,8	22,9	9,1	8,3	1,1	0,7	0,6	0,7	0,4	0,4
	L 08	Zahl II	68 006	40 962	443	40 519	20 716	10 440	2 548	3 178	1 970	180	-	173	59	-
		%		60,2	1,1	100	51,1	25,8	6,3	7,8	4,9	0,4	-	0,4	0,1	-
B 05	Zahl II	67 223	53 706	483	53 223	21 296	20 345	3 139	5 251	1 814	271	-	-	-	-	
	%		79,9	0,9	100	40,0	38,2	5,9	9,9	3,4	0,5	-	-	-	-	
55 Buxtehude	E 09	Zahl	78 028	31 485	275	31 210	12 967	7 416	4 050	3 428	1 225	265	194	230	76	73
		%		40,4	0,9	100	41,5	23,8	13,0	11,0	3,9	0,8	0,6	0,7	0,2	0,2
	E 04	Zahl	75 701	31 716	562	31 154	14 328	8 126	3 997	2 299	489	242	147	209	121	96
		%		41,9	1,8	100	46,0	26,1	12,8	7,4	1,6	0,8	0,5	0,7	0,4	0,3
	L 08	Zahl II	77 269	44 380	643	43 737	19 994	11 566	3 714	3 678	2 746	212	-	260	86	-
		%		57,4	1,4	100	45,7	26,4	8,5	8,4	6,3	0,5	-	0,6	0,2	-
B 05	Zahl II	76 261	62 446	667	61 779	21 367	24 943	5 020	6 262	2 482	369	-	-	-	-	
	%		81,9	1,1	100	34,6	40,4	8,1	10,1	4,0	0,6	-	-	-	-	
56 Stade	E 09	Zahl	75 041	26 389	265	26 124	11 306	6 921	2 937	2 403	884	220	125	225	45	56
		%		35,2	1,0	100	43,3	26,5	11,2	9,2	3,4	0,8	0,5	0,9	0,2	0,2
	E 04	Zahl	73 962	26 459	422	26 037	12 254	7 290	2 796	1 618	335	252	184	193	121	90
		%		35,8	1,6	100	47,1	28,0	10,7	6,2	1,3	1,0	0,7	0,7	0,5	0,3
	L 08	Zahl II	74 905	39 868	589	39 279	18 441	11 442	2 892	2 625	2 091	184	-	285	55	-
		%		53,2	1,5	100	46,9	29,1	7,4	6,7	5,3	0,5	-	0,7	0,1	-
B 05	Zahl II	74 529	57 052	701	56 351	20 068	24 194	3 608	4 723	2 185	334	-	-	-	-	
	%		76,6	1,2	100	35,6	42,9	6,4	8,4	3,9	0,6	-	-	-	-	

1) EW 04: GRAUE 24 143 = 1,0%; NPD 17 220 = 0,7%; ZENTRUM 1 742 = 0,1%; Unabhängige Kandidaten 4 242 = 0,2%; DP 6 130 = 0,3%.  
LW 08: -Zweit Die Friesen 10 069 = 0,3%; GRAUE 9 288 = 0,3%; NPD 52 986 = 1,5%.  
BW 05: -Zweit GRAUE 16 910 = 0,4%; NPD 59 744 = 1,3%; MLPD 1 911 = 0,0%; Pro DM 3 869 = 0,1%.

Von den gültigen Stimmen entfielen auf

PBC	ödp	CM	DKP	AUF- BRUCH	PSG	BüSo	50Plus	AUF	BP	DVU	DIE GRAUEN	DIE VIOLET- TEN	EDE	FBI	FÜR VOLKSENT- SCHEIDE	FW FREIE WÄHLER	Newro- peans	PIRATEN	RRP	RENT- NER	Sonstige 1)	
95	60	28	38	23	10	5	59	28	20	189	63	68	15	38	30	96	19	361	354	262	-	
0,2	0,2	0,1	0,1	0,1	0,0	0,0	0,2	0,1	0,1	0,5	0,2	0,2	0,0	0,1	0,1	0,2	0,0	0,9	0,9	0,7	-	
110	88	30	41	42	26	21	-	-	-	-	-	-	-	-	-	-	-	-	-	-	898	
0,3	0,2	0,1	0,1	0,1	0,1	0,1	-	-	-	-	-	-	-	-	-	-	-	-	-	-	-	2,5
84	45	-	-	-	-	-	-	-	-	-	-	-	-	-	-	303	-	-	-	-	-	923
0,2	0,1	-	-	-	-	-	-	-	-	-	-	-	-	-	-	0,6	-	-	-	-	-	1,8
119	-	-	-	-	-	28	-	-	-	-	-	-	-	-	-	-	-	-	-	-	-	1 191
0,2	-	-	-	-	-	0,0	-	-	-	-	-	-	-	-	-	-	-	-	-	-	-	1,7
70	43	21	15	25	8	12	57	28	31	102	55	45	7	23	24	164	13	225	121	179	-	
0,3	0,2	0,1	0,1	0,1	0,0	0,0	0,2	0,1	0,1	0,4	0,2	0,2	0,0	0,1	0,1	0,6	0,0	0,8	0,4	0,7	-	-
55	62	27	15	26	17	18	-	-	-	-	-	-	-	-	-	-	-	-	-	-	-	720
0,2	0,3	0,1	0,1	0,1	0,1	0,1	-	-	-	-	-	-	-	-	-	-	-	-	-	-	-	2,9
58	33	-	-	-	-	-	-	-	-	-	-	-	-	-	-	472	-	-	-	-	-	803
0,2	0,1	-	-	-	-	-	-	-	-	-	-	-	-	-	-	1,3	-	-	-	-	-	2,2
116	-	-	-	-	-	24	-	-	-	-	-	-	-	-	-	-	-	-	-	-	-	970
0,2	-	-	-	-	-	0,0	-	-	-	-	-	-	-	-	-	-	-	-	-	-	-	1,9
63	23	28	11	13	5	2	88	25	23	102	57	33	3	22	25	212	17	173	105	210	-	
0,3	0,1	0,1	0,0	0,1	0,0	0,0	0,4	0,1	0,1	0,4	0,2	0,1	0,0	0,1	0,1	0,9	0,1	0,7	0,4	0,9	-	-
70	33	25	28	19	11	17	-	-	-	-	-	-	-	-	-	-	-	-	-	-	-	606
0,3	0,1	0,1	0,1	0,1	0,0	0,1	-	-	-	-	-	-	-	-	-	-	-	-	-	-	-	2,6
37	15	-	-	-	-	-	-	-	-	-	-	-	-	-	-	393	-	-	-	-	-	626
0,1	0,0	-	-	-	-	-	-	-	-	-	-	-	-	-	-	1,2	-	-	-	-	-	1,9
85	-	-	-	-	-	26	-	-	-	-	-	-	-	-	-	-	-	-	-	-	-	736
0,2	-	-	-	-	-	0,1	-	-	-	-	-	-	-	-	-	-	-	-	-	-	-	1,5
141	55	30	21	17	6	8	59	29	24	114	64	59	3	20	42	241	12	328	201	275	-	
0,5	0,2	0,1	0,1	0,1	0,0	0,0	0,2	0,1	0,1	0,4	0,2	0,2	0,0	0,1	0,1	0,9	0,0	1,2	0,7	1,0	-	-
127	59	41	11	27	15	18	-	-	-	-	-	-	-	-	-	-	-	-	-	-	-	714
0,5	0,2	0,2	0,0	0,1	0,1	0,1	-	-	-	-	-	-	-	-	-	-	-	-	-	-	-	2,8
104	26	-	-	-	-	-	-	-	-	-	-	-	-	-	-	499	-	-	-	-	-	682
0,3	0,1	-	-	-	-	-	-	-	-	-	-	-	-	-	-	1,3	-	-	-	-	-	1,8
196	-	-	-	-	-	19	-	-	-	-	-	-	-	-	-	-	-	-	-	-	-	775
0,4	-	-	-	-	-	0,0	-	-	-	-	-	-	-	-	-	-	-	-	-	-	-	1,5
91	27	25	11	20	4	4	55	13	5	94	48	38	3	21	33	148	9	216	55	165	-	
0,4	0,1	0,1	0,0	0,1	0,0	0,0	0,2	0,1	0,0	0,4	0,2	0,2	0,0	0,1	0,1	0,6	0,0	0,9	0,2	0,7	-	-
141	26	31	18	35	18	9	-	-	-	-	-	-	-	-	-	-	-	-	-	-	-	460
0,6	0,1	0,1	0,1	0,2	0,1	0,0	-	-	-	-	-	-	-	-	-	-	-	-	-	-	-	2,0
99	6	-	-	-	-	-	-	-	-	-	-	-	-	-	-	215	-	-	-	-	-	654
0,3	0,0	-	-	-	-	-	-	-	-	-	-	-	-	-	-	0,6	-	-	-	-	-	1,9
125	-	-	-	-	-	20	-	-	-	-	-	-	-	-	-	-	-	-	-	-	-	790
0,3	-	-	-	-	-	0,0	-	-	-	-	-	-	-	-	-	-	-	-	-	-	-	1,7
87	33	38	16	31	10	14	51	27	9	110	54	19	4	36	42	237	10	195	80	167	-	
0,3	0,1	0,1	0,1	0,1	0,0	0,0	0,2	0,1	0,0	0,4	0,2	0,1	0,0	0,1	0,1	0,8	0,0	0,6	0,3	0,5	-	-
176	27	27	19	23	18	25	-	-	-	-	-	-	-	-	-	-	-	-	-	-	-	531
0,6	0,1	0,1	0,1	0,1	0,1	0,1	-	-	-	-	-	-	-	-	-	-	-	-	-	-	-	2,0
72	18	-	-	-	-	-	-	-	-	-	-	-	-	-	-	361	-	-	-	-	-	804
0,2	0,0	-	-	-	-	-	-	-	-	-	-	-	-	-	-	0,9	-	-	-	-	-	2,0
120	-	-	-	-	-	42	-	-	-	-	-	-	-	-	-	-	-	-	-	-	-	945
0,2	-	-	-	-	-	0,1	-	-	-	-	-	-	-	-	-	-	-	-	-	-	-	1,8
47	49	26	12	23	9	5	75	24	11	117	51	45	6	19	31	183	9	234	111	199	-	
0,2	0,2	0,1	0,0	0,1	0,0	0,0	0,2	0,1	0,0	0,4	0,2	0,1	0,0	0,1	0,1	0,6	0,0	0,7	0,4	0,6	-	-
79	32	22	18	27	15	17	-	-	-	-	-	-	-	-	-	-	-	-	-	-	-	890
0,3	0,1	0,1	0,1	0,1	0,0	0,1	-	-	-	-	-	-	-	-	-	-	-	-	-	-	-	2,9
31	25	-	-	-	-	-	-	-	-	-	-	-	-	-	-	188	-	-	-	-	-	1 237
0,1	0,1	-	-	-	-	-	-	-	-	-	-	-	-	-	-	0,4	-	-	-	-	-	2,8
67	-	-	-	-	-	28	-	-	-	-	-	-	-	-	-	-	-	-	-	-	-	1 241
0,1	-	-	-	-	-	0,0	-	-	-	-	-	-	-	-	-	-	-	-	-	-	-	2,0
49	26	20	17	22	5	5	45	17	5	61	42	29	11	15	25	115	10	185	105	193	-	
0,2	0,1	0,1	0,1	0,1	0,0	0,0	0,2	0,1	0,0	0,2	0,2	0,1	0,0	0,1	0,1	0,4	0,0	0,7	0,4	0,7	-	-
62	34	33	21	25	13	17	-	-	-	-	-	-	-	-	-	-	-	-	-	-	-	699
0,2	0,1	0,1	0,1	0,1	0,0	0,1	-	-	-	-	-	-	-	-	-	-	-	-	-	-	-	2,7
50	13	-	-	-	-	-	-	-	-	-	-	-	-	-	-	282	-	-	-	-	-	919
0,1	0,0	-	-	-	-	-	-	-	-	-	-	-	-	-	-	0,7	-	-	-	-	-	2,3
61	-	-	-	-	-	16	-	-	-	-	-	-	-	-	-	-	-	-	-	-	-	1 162
0,1	-	-	-	-	-	0,0	-	-	-	-	-	-	-	-	-	-	-	-	-	-	-	2,1

Noch: 7. Ergebnisse der Europawahl 2009 nach Landtagswahlkreisen mit Vergleichszahlen der Europawahl 2004, der Landtagswahl 2008 - Zweitstimmen - und der Bundestagswahl 2009 - Zweitstimmen -

Landtagswahlkreis	Wahl	Einheit	Wahlberechtigte	Wähler	Stimmen		Von den gültigen Stimmen entfielen auf									
					un-gültige	gültige	CDU	SPD	GRÜNE	FDP	DIE LINKE	Die Tier-schutz-partei	REP	FAMILIE	Volksab-stimmung	DIE FRAUEN
57 Hadeln/Wesermünde																
	E 09	Zahl	59 001	22 338	220	22 118	10 022	5 772	2 226	1 973	790	183	106	159	60	46
		%		37,9	1,0	100	45,3	26,1	10,1	8,9	3,6	0,8	0,5	0,7	0,3	0,2
	E 04	Zahl	59 226	21 104	236	20 868	11 085	5 186	1 979	1 111	235	203	156	149	62	65
		%		35,6	1,1	100	53,1	24,9	9,5	5,3	1,1	1,0	0,7	0,7	0,3	0,3
	L 08	Zahl II	58 973	34 821	405	34 416	16 625	9 602	2 327	2 514	2 188	189	-	152	75	-
		%		59,0	1,2	100	48,3	27,9	6,8	7,3	6,4	0,5	-	0,4	0,2	-
	B 05	Zahl II	59 452	46 672	573	46 099	17 446	19 184	2 596	3 812	1 868	313	-	-	-	-
		%		78,5	1,2	100	37,8	41,6	5,6	8,3	4,1	0,7	-	-	-	-
58 Cuxhaven																
	E 09	Zahl	67 989	24 760	263	24 497	9 527	7 040	2 511	2 313	1 128	258	124	173	68	63
		%		36,4	1,1	100	38,9	28,7	10,3	9,4	4,6	1,1	0,5	0,7	0,3	0,3
	E 04	Zahl	68 356	22 305	353	21 952	10 078	6 338	2 281	1 309	338	246	185	138	80	88
		%		32,6	1,6	100	45,9	28,9	10,4	6,0	1,5	1,1	0,8	0,6	0,4	0,4
	L 08	Zahl II	67 953	36 853	616	36 237	14 238	11 640	2 436	2 870	3 299	219	-	202	95	-
		%		54,2	1,7	100	39,3	32,1	6,7	7,9	9,1	0,6	-	0,6	0,3	-
	B 05	Zahl II	68 470	52 593	734	51 859	16 286	24 009	3 279	4 481	2 391	336	-	-	-	-
		%		76,8	1,4	100	31,4	46,3	6,3	8,6	4,6	0,6	-	-	-	-
59 Unterweser																
	E 09	Zahl	57 839	22 472	214	22 258	8 122	6 539	2 913	2 166	891	220	143	161	56	59
		%		38,9	1,0	100	36,5	29,4	13,1	9,7	4,0	1,0	0,6	0,7	0,3	0,3
	E 04	Zahl	57 507	21 536	300	21 236	8 765	6 336	2 675	1 363	352	258	318	195	68	83
		%		37,4	1,4	100	41,3	29,8	12,6	6,4	1,7	1,2	1,5	0,9	0,3	0,4
	L 08	Zahl II	57 552	32 751	507	32 244	13 446	9 948	2 644	2 180	2 642	162	-	146	59	-
		%		56,9	1,5	100	41,7	30,9	8,2	6,8	8,2	0,5	-	0,5	0,2	-
	B 05	Zahl II	57 800	47 020	538	46 482	13 981	20 803	3 650	4 043	2 512	349	-	-	-	-
		%		81,3	1,1	100	30,1	44,8	7,9	8,7	5,4	0,8	-	-	-	-
60 Osterholz																
	E 09	Zahl	85 032	35 146	280	34 866	11 641	9 429	6 008	3 666	1 645	359	206	230	82	76
		%		41,3	0,8	100	33,4	27,0	17,2	10,5	4,7	1,0	0,6	0,7	0,2	0,2
	E 04	Zahl	83 399	32 667	374	32 293	12 124	8 972	5 784	2 314	682	383	275	220	125	137
		%		39,2	1,1	100	37,5	27,8	17,9	7,2	2,1	1,2	0,9	0,7	0,4	0,4
	L 08	Zahl II	84 038	47 430	612	46 818	18 564	13 766	4 809	3 731	4 093	228	-	202	91	-
		%		56,4	1,3	100	39,7	29,4	10,3	8,0	8,7	0,5	-	0,4	0,2	-
	B 05	Zahl II	83 883	67 625	649	66 976	19 061	28 931	6 861	6 462	3 794	414	-	-	-	-
		%		80,6	1,0	100	28,5	43,2	10,2	9,6	5,7	0,6	-	-	-	-
61 Verden																
	E 09	Zahl	82 092	32 288	270	32 018	11 999	8 492	4 780	3 254	1 106	294	227	197	101	72
		%		39,3	0,8	100	37,5	26,5	14,9	10,2	3,5	0,9	0,7	0,6	0,3	0,2
	E 04	Zahl	81 067	31 053	297	30 756	12 649	8 705	4 347	2 057	651	353	259	233	121	97
		%		38,3	1,0	100	41,1	28,3	14,1	6,7	2,1	1,1	0,8	0,8	0,4	0,3
	L 08	Zahl II	81 607	47 053	610	46 443	19 225	13 689	4 157	3 943	3 117	241	-	187	91	-
		%		57,7	1,3	100	41,4	29,5	9,0	8,5	6,7	0,5	-	0,4	0,2	-
	B 05	Zahl II	81 581	64 847	676	64 171	20 389	28 000	5 203	5 625	2 706	417	-	-	-	-
		%		79,5	1,0	100	31,8	43,6	8,1	8,8	4,2	0,6	-	-	-	-
62 Oldenburg-Mitte/Süd																
	E 09	Zahl	60 475	23 350	192	23 158	6 174	5 757	5 728	2 288	1 583	201	81	109	51	78
		%		38,6	0,8	100	26,7	24,9	24,7	9,9	6,8	0,9	0,3	0,5	0,2	0,3
	E 04	Zahl	59 043	21 605	317	21 288	6 616	5 232	5 743	1 559	911	218	70	140	86	85
		%		36,6	1,5	100	31,1	24,6	27,0	7,3	4,3	1,0	0,3	0,7	0,4	0,4
	L 08	Zahl II	59 689	32 431	407	32 024	9 445	9 361	5 456	2 858	3 693	156	-	123	53	-
		%		54,3	1,3	100	29,5	29,2	17,0	8,9	11,5	0,5	-	0,4	0,2	-
	B 05	Zahl II	59 290	46 264	532	45 732	11 002	20 067	6 825	3 701	3 112	266	-	-	-	-
		%		78,0	1,1	100	24,1	43,9	14,9	8,1	6,8	0,6	-	-	-	-
63 Oldenburg-Nord/West																
	E 09	Zahl	62 803	26 117	220	25 897	7 401	6 869	5 741	2 777	1 349	230	89	151	43	80
		%		41,6	0,8	100	28,6	26,5	22,2	10,7	5,2	0,9	0,3	0,6	0,2	0,3
	E 04	Zahl	61 519	23 631	290	23 341	7 662	6 407	5 571	1 768	765	184	83	138	87	70
		%		38,4	1,2	100	32,8	27,4	23,9	7,6	3,3	0,8	0,4	0,6	0,4	0,3
	L 08	Zahl II	62 254	36 176	354	35 822	11 107	11 362	5 098	3 517	3 376	174	-	123	66	-
		%		58,1	1,0	100	31,0	31,7	14,2	9,8	9,4	0,5	-	0,3	0,2	-
	B 05	Zahl II	61 588	49 218	497	48 721	12 653	21 724	6 416	4 166	2 884	255	-	-	-	-
		%		79,9	1,0	100	26,0	44,6	13,2	8,6	5,9	0,5	-	-	-	-
64 Oldenburg-Land																
	E 09	Zahl	73 549	31 558	254	31 304	11 200	8 022	4 077	4 537	1 097	346	142	216	82	77
		%		42,9	0,8	100	35,8	25,6	13,0	14,5	3,5	1,1	0,5	0,7	0,3	0,2
	E 04	Zahl	71 553	28 675	391	28 284	11 963	7 536	3 753	2 765	453	318	185	228	89	119
		%		40,1	1,4	100	42,3	26,6	13,3	9,8	1,6	1,1	0,7	0,8	0,3	0,4
	L 08	Zahl II	72 840	43 484	545	42 939	17 557	12 295	3 551	4 841	2 923	268	-	235	74	-
		%		59,7	1,3	100	40,9	28,6	8,3	11,3	6,8	0,6	-	0,5	0,2	-
	B 05	Zahl II	72 254	58 976	561	58 415	17 484	24 615	5 043	7 299	2 567	387	-	-	-	-
		%		81,6	1,0	100	29,9	42,1	8,6	12,5	4,4	0,7	-	-	-	-

1) EW 04: GRAUE 24 143 = 1,0%; NPD 17 220 = 0,7%; ZENTRUM 1 742 = 0,1%; Unabhängige Kandidaten 4 242 = 0,2%; DP 6 130 = 0,3%.  
LW 08: -Zweit Die Friesen 10 069 = 0,3%; GRAUE 9 288 = 0,3%; NPD 52 986 = 1,5%.  
BW 05: -Zweit GRAUE 16 910 = 0,4%; NPD 59 744 = 1,3%; MLPD 1 911 = 0,0%; Pro DM 3 869 = 0,1%.

Von den gültigen Stimmen entfielen auf

PBC	ödp	CM	DKP	AUF- BRUCH	PSG	BüSo	50Plus	AUF	BP	DVU	DIE GRAUEN	DIE VIOLET- TEN	EDE	FBI	FÜR VOLKSENT- SCHEIDE	FW FREIE WÄHLER	Newro- peans	PIRATEN	RRP	RENT- NER	Sonstige 1)
21	17	12	9	20	3	3	36	11	25	78	35	21	5	15	24	104	3	114	67	158	-
0,1	0,1	0,1	0,0	0,1	0,0	0,0	0,2	0,0	0,1	0,4	0,2	0,1	0,0	0,1	0,1	0,5	0,0	0,5	0,3	0,7	-
37	15	14	24	27	20	13	-	-	-	-	-	-	-	-	-	-	-	-	-	-	487
0,2	0,1	0,1	0,1	0,1	0,1	0,1	-	-	-	-	-	-	-	-	-	-	-	-	-	-	2,3
31	10	-	-	-	-	-	-	-	-	-	-	-	-	-	-	49	-	-	-	-	654
0,1	0,0	-	-	-	-	-	-	-	-	-	-	-	-	-	-	0,1	-	-	-	-	1,9
39	-	-	-	-	-	19	-	-	-	-	-	-	-	-	-	-	-	-	-	-	822
0,1	-	-	-	-	-	0,0	-	-	-	-	-	-	-	-	-	-	-	-	-	-	1,8
50	18	18	10	20	10	6	69	19	13	122	69	27	6	22	22	155	13	172	198	253	-
0,2	0,1	0,1	0,0	0,1	0,0	0,0	0,3	0,1	0,1	0,5	0,3	0,1	0,0	0,1	0,1	0,6	0,1	0,7	0,8	1,0	-
57	25	27	14	29	14	15	-	-	-	-	-	-	-	-	-	-	-	-	-	-	690
0,3	0,1	0,1	0,1	0,1	0,1	0,1	-	-	-	-	-	-	-	-	-	-	-	-	-	-	3,1
49	13	-	-	-	-	-	-	-	-	-	-	-	-	-	-	350	-	-	-	-	826
0,1	0,0	-	-	-	-	-	-	-	-	-	-	-	-	-	-	1,0	-	-	-	-	2,3
71	-	-	-	-	-	32	-	-	-	-	-	-	-	-	-	-	-	-	-	-	974
0,1	-	-	-	-	-	0,1	-	-	-	-	-	-	-	-	-	-	-	-	-	-	1,9
22	25	10	7	13	5	4	54	6	13	135	44	31	5	13	24	125	6	159	99	188	-
0,1	0,1	0,0	0,0	0,1	0,0	0,0	0,2	0,0	0,1	0,6	0,2	0,1	0,0	0,1	0,1	0,6	0,0	0,7	0,4	0,8	-
53	29	21	29	23	13	13	-	-	-	-	-	-	-	-	-	-	-	-	-	-	642
0,2	0,1	0,1	0,1	0,1	0,1	0,1	-	-	-	-	-	-	-	-	-	-	-	-	-	-	3,0
31	17	-	-	-	-	-	-	-	-	-	-	-	-	-	-	269	-	-	-	-	700
0,1	0,1	-	-	-	-	-	-	-	-	-	-	-	-	-	-	0,8	-	-	-	-	2,2
71	-	-	-	-	-	35	-	-	-	-	-	-	-	-	-	-	-	-	-	-	1 038
0,2	-	-	-	-	-	0,1	-	-	-	-	-	-	-	-	-	-	-	-	-	-	2,2
87	62	27	16	22	3	7	73	23	22	132	72	62	10	26	37	96	14	262	156	315	-
0,2	0,2	0,1	0,0	0,1	0,0	0,0	0,2	0,1	0,1	0,4	0,2	0,2	0,0	0,1	0,1	0,3	0,0	0,8	0,4	0,9	-
157	47	30	36	32	21	25	-	-	-	-	-	-	-	-	-	-	-	-	-	-	929
0,5	0,1	0,1	0,1	0,1	0,1	0,1	-	-	-	-	-	-	-	-	-	-	-	-	-	-	2,9
86	28	-	-	-	-	-	-	-	-	-	-	-	-	-	-	208	-	-	-	-	1 012
0,2	0,1	-	-	-	-	-	-	-	-	-	-	-	-	-	-	0,4	-	-	-	-	2,2
188	-	-	-	-	-	42	-	-	-	-	-	-	-	-	-	-	-	-	-	-	1 223
0,3	-	-	-	-	-	0,1	-	-	-	-	-	-	-	-	-	-	-	-	-	-	1,8
107	40	19	15	23	7	5	75	24	9	97	63	41	7	22	34	106	14	251	212	325	-
0,3	0,1	0,1	0,0	0,1	0,0	0,0	0,2	0,1	0,0	0,3	0,2	0,1	0,0	0,1	0,1	0,3	0,0	0,8	0,7	1,0	-
219	42	25	13	25	17	7	-	-	-	-	-	-	-	-	-	-	-	-	-	-	936
0,7	0,1	0,1	0,0	0,1	0,1	0,0	-	-	-	-	-	-	-	-	-	-	-	-	-	-	3,0
193	17	-	-	-	-	-	-	-	-	-	-	-	-	-	-	144	-	-	-	-	1 439
0,4	0,0	-	-	-	-	-	-	-	-	-	-	-	-	-	-	0,3	-	-	-	-	3,1
318	-	-	-	-	-	24	-	-	-	-	-	-	-	-	-	-	-	-	-	-	1 489
0,5	-	-	-	-	-	0,0	-	-	-	-	-	-	-	-	-	-	-	-	-	-	2,3
30	63	14	31	23	9	2	75	12	9	54	37	58	15	17	17	84	19	369	54	116	-
0,1	0,3	0,1	0,1	0,1	0,0	0,0	0,3	0,1	0,0	0,2	0,2	0,3	0,1	0,1	0,1	0,4	0,1	1,6	0,2	0,5	-
39	31	29	64	19	29	23	-	-	-	-	-	-	-	-	-	-	-	-	-	-	394
0,2	0,1	0,1	0,3	0,1	0,1	0,1	-	-	-	-	-	-	-	-	-	-	-	-	-	-	1,9
27	48	-	-	-	-	-	-	-	-	-	-	-	-	-	-	322	-	-	-	-	482
0,1	0,1	-	-	-	-	-	-	-	-	-	-	-	-	-	-	1,0	-	-	-	-	1,5
55	-	-	-	-	-	23	-	-	-	-	-	-	-	-	-	-	-	-	-	-	681
0,1	-	-	-	-	-	0,1	-	-	-	-	-	-	-	-	-	-	-	-	-	-	1,5
45	51	17	30	21	10	3	71	24	11	40	31	34	8	19	13	133	12	388	74	132	-
0,2	0,2	0,1	0,1	0,1	0,0	0,0	0,3	0,1	0,0	0,2	0,1	0,1	0,0	0,1	0,1	0,5	0,0	1,5	0,3	0,5	-
44	43	25	40	21	17	16	-	-	-	-	-	-	-	-	-	-	-	-	-	-	400
0,2	0,2	0,1	0,2	0,1	0,1	0,1	-	-	-	-	-	-	-	-	-	-	-	-	-	-	1,7
40	38	-	-	-	-	-	-	-	-	-	-	-	-	-	-	474	-	-	-	-	447
0,1	0,1	-	-	-	-	-	-	-	-	-	-	-	-	-	-	1,3	-	-	-	-	1,2
62	-	-	-	-	-	16	-	-	-	-	-	-	-	-	-	-	-	-	-	-	545
0,1	-	-	-	-	-	0,0	-	-	-	-	-	-	-	-	-	-	-	-	-	-	1,1
47	46	16	14	20	7	7	68	37	14	90	73	38	11	32	28	246	16	276	192	230	-
0,2	0,1	0,1	0,0	0,1	0,0	0,0	0,2	0,1	0,0	0,3	0,2	0,1	0,0	0,1	0,1	0,8	0,1	0,9	0,6	0,7	-
70	55	36	26	39	11	12	-	-	-	-	-	-	-	-	-	-	-	-	-	-	626
0,2	0,2	0,1	0,1	0,1	0,0	0,0	-	-	-	-	-	-	-	-	-	-	-	-	-	-	2,2
51	47	-	-	-	-	-	-	-	-	-	-	-	-	-	-	400	-	-	-	-	697
0,1	0,1	-	-	-	-	-	-	-	-	-	-	-	-	-	-	0,9	-	-	-	-	1,6
64	-	-	-	-	-	23	-	-	-	-	-	-	-	-	-	-	-	-	-	-	933
0,1	-	-	-	-	-	0,0	-	-	-	-	-	-	-	-	-	-	-	-	-	-	1,6

Noch: 7. Ergebnisse der Europawahl 2009 nach Landtagswahlkreisen mit Vergleichszahlen der Europawahl 2004, der Landtagswahl 2008 - Zweitstimmen - und der Bundestagswahl 2009 - Zweitstimmen -

Landtagswahlkreis	Wahl	Einheit	Wahlberechtigte	Wähler	Stimmen		Von den gültigen Stimmen entfielen auf									
					un-gültige	gültige	CDU	SPD	GRÜNE	FDP	DIE LINKE	Die Tier-schutz-partei	REP	FAMILIE	Volksab-stimmung	DIE FRAUEN
65 Delmenhorst	E 09	Zahl	57 535	19 833	214	19 619	6 500	5 879	2 203	1 988	1 145	330	138	139	69	68
		%		34,5	1,1	100	33,1	30,0	11,2	10,1	5,8	1,7	0,7	0,7	0,4	0,3
	E 04	Zahl	57 441	17 710	344	17 366	6 963	5 430	1 962	1 123	428	222	209	132	97	72
		%		30,8	1,9	100	40,1	31,3	11,3	6,5	2,5	1,3	1,2	0,8	0,6	0,4
	L 08	Zahl II	57 417	28 404	434	27 970	10 081	9 769	1 620	2 047	2 839	306	-	110	58	-
	%		49,5	1,5	100	36,0	34,9	5,8	7,3	10,2	1,1	-	0,4	0,2	-	
	B 05	Zahl II	57 570	43 098	634	42 464	11 558	19 879	2 896	4 008	2 693	307	-	-	-	-
	%		74,9	1,5	100	27,2	46,8	6,8	9,4	6,3	0,7	-	-	-	-	
66 Cloppenburg-Nord	E 09	Zahl	73 282	26 360	254	26 106	14 342	4 658	1 848	3 052	716	181	114	190	54	63
		%		36,0	1,0	100	54,9	17,8	7,1	11,7	2,7	0,7	0,4	0,7	0,2	0,2
	E 04	Zahl	70 470	25 678	344	25 334	16 182	4 279	1 678	1 656	302	169	137	186	91	67
		%		36,4	1,3	100	63,9	16,9	6,6	6,5	1,2	0,7	0,5	0,7	0,4	0,3
	L 08	Zahl II	72 649	38 252	593	37 659	21 396	7 818	1 545	3 785	1 874	146	-	174	55	-
	%		52,7	1,6	100	56,8	20,8	4,1	10,1	5,0	0,4	-	0,5	0,1	-	
	B 05	Zahl II	71 324	54 108	680	53 428	25 314	17 231	2 291	5 558	1 831	292	-	-	-	-
	%		75,9	1,3	100	47,4	32,3	4,3	10,4	3,4	0,5	-	-	-	-	
67 Cloppenburg	E 09	Zahl	65 938	24 734	202	24 532	16 132	3 118	1 332	2 489	494	115	58	129	21	36
		%		37,5	0,8	100	65,8	12,7	5,4	10,1	2,0	0,5	0,2	0,5	0,1	0,1
	E 04	Zahl	63 481	26 038	321	25 717	18 963	2 913	1 304	1 554	168	121	84	107	66	64
		%		41,0	1,2	100	73,7	11,3	5,1	6,0	0,7	0,5	0,3	0,4	0,3	0,2
	L 08	Zahl II	65 366	36 507	468	36 039	24 009	5 609	1 259	2 850	1 414	118	-	146	62	-
	%		55,9	1,3	100	66,6	15,6	3,5	7,9	3,9	0,3	-	0,4	0,2	-	
	B 05	Zahl II	64 417	49 661	646	49 015	28 589	11 892	1 601	4 853	1 036	185	-	-	-	-
	%		77,1	1,3	100	58,3	24,3	3,3	9,9	2,1	0,4	-	-	-	-	
68 Vechna	E 09	Zahl	78 949	33 330	287	33 043	21 351	3 984	1 944	3 984	579	175	101	182	38	64
		%		42,2	0,9	100	64,6	12,1	5,9	12,1	1,8	0,5	0,3	0,6	0,1	0,2
	E 04	Zahl	75 033	38 005	642	37 363	26 997	4 527	1 911	2 376	218	213	185	184	67	98
		%		50,7	1,7	100	72,3	12,1	5,1	6,4	0,6	0,6	0,5	0,5	0,2	0,3
	L 08	Zahl II	78 122	46 167	555	45 612	29 884	7 496	1 769	4 115	1 401	136	-	131	51	-
	%		59,1	1,2	100	65,5	16,4	3,9	9,0	3,1	0,3	-	0,3	0,1	-	
	B 05	Zahl II	76 285	60 820	717	60 103	34 469	14 772	2 229	6 486	1 273	222	-	-	-	-
	%		79,7	1,2	100	57,3	24,6	3,7	10,8	2,1	0,4	-	-	-	-	
69 Wilhelmshaven	E 09	Zahl	64 831	22 145	274	21 871	7 424	6 137	2 190	2 607	1 402	287	208	117	40	68
		%		34,2	1,2	100	33,9	28,1	10,0	11,9	6,4	1,3	1,0	0,5	0,2	0,3
	E 04	Zahl	66 316	22 380	535	21 845	8 825	6 916	1 979	1 730	530	303	257	167	121	112
		%		33,7	2,4	100	40,4	31,7	9,1	7,9	2,4	1,4	1,2	0,8	0,6	0,5
	L 08	Zahl II	65 040	33 622	784	32 838	12 168	9 601	2 527	2 671	3 714	281	-	163	85	-
	%		51,7	2,3	100	37,1	29,2	7,7	8,1	11,3	0,9	-	0,5	0,3	-	
	B 05	Zahl II	66 113	49 769	993	48 776	14 341	22 779	2 721	3 975	2 867	390	-	-	-	-
	%		75,3	2,0	100	29,4	46,7	5,6	8,1	5,9	0,8	-	-	-	-	
70 Friesland	E 09	Zahl	80 026	30 885	461	30 424	10 312	8 992	3 492	4 192	1 122	345	171	238	77	77
		%		38,6	1,5	100	33,9	29,6	11,5	13,8	3,7	1,1	0,6	0,8	0,3	0,3
	E 04	Zahl	79 370	29 741	868	28 873	11 712	9 110	2 924	2 625	421	353	256	284	130	128
		%		37,5	2,9	100	40,6	31,6	10,1	9,1	1,5	1,2	0,9	1,0	0,5	0,4
	L 08	Zahl II	79 652	45 431	868	44 563	17 423	15 146	3 200	3 723	3 113	232	-	192	87	-
	%		57,0	1,9	100	39,1	34,0	7,2	8,4	7,0	0,5	-	0,4	0,2	-	
	B 05	Zahl II	79 850	63 111	1 055	62 056	18 194	29 408	3 988	5 962	2 724	456	-	-	-	-
	%		79,0	1,7	100	29,3	47,4	6,4	9,6	4,4	0,7	-	-	-	-	
71 Wesermarsch	E 09	Zahl	71 148	25 189	258	24 931	8 580	8 213	2 645	2 867	1 016	246	136	170	55	67
		%		35,4	1,0	100	34,4	32,9	10,6	11,5	4,1	1,0	0,5	0,7	0,2	0,3
	E 04	Zahl	71 512	24 274	487	23 787	9 329	8 064	2 420	1 953	406	232	199	203	101	105
		%		33,9	2,0	100	39,2	33,9	10,2	8,2	1,7	1,0	0,8	0,9	0,4	0,4
	L 08	Zahl II	71 212	41 096	853	40 243	16 578	13 632	2 765	2 957	3 101	197	-	163	85	-
	%		57,7	2,1	100	41,2	33,9	6,9	7,3	7,7	0,5	-	0,4	0,2	-	
	B 05	Zahl II	71 598	55 081	1 506	53 575	14 543	28 211	3 130	4 158	2 332	274	-	-	-	-
	%		76,9	2,7	100	27,1	52,7	5,8	7,8	4,4	0,5	-	-	-	-	
72 Ammerland	E 09	Zahl	91 753	35 233	387	34 846	12 923	9 141	4 470	5 082	1 037	339	146	271	79	74
		%		38,4	1,1	100	37,1	26,2	12,8	14,6	3,0	1,0	0,4	0,8	0,2	0,2
	E 04	Zahl	88 126	31 573	507	31 066	13 949	8 158	3 849	2 872	442	272	199	259	136	114
		%		35,8	1,6	100	44,9	26,3	12,4	9,2	1,4	0,9	0,6	0,8	0,4	0,4
	L 08	Zahl II	90 756	52 761	802	51 959	22 141	14 966	4 733	5 372	3 024	289	-	223	167	-
	%		58,1	1,5	100	42,6	28,8	9,1	10,3	5,8	0,6	-	0,4	0,3	-	
	B 05	Zahl II	89 190	70 724	812	69 912	22 855	30 525	4 944	7 441	2 587	394	-	-	-	-
	%		79,3	1,1	100	32,7	43,7	7,1	10,6	3,7	0,6	-	-	-	-	

1) EW 04: GRAUE 24 143 = 1,0%; NPD 17 220 = 0,7%; ZENTRUM 1 742 = 0,1%; Unabhängige Kandidaten 4 242 = 0,2%; DP 6 130 = 0,3%.  
 LW 08: -Zweit Die Friesen 10 069 = 0,3%; GRAUE 9 288 = 0,3%; NPD 52 986 = 1,5%.  
 BW 05: -Zweit GRAUE 16 910 = 0,4%; NPD 59 744 = 1,3%; MLPD 1 911 = 0,0%; Pro DM 3 869 = 0,1%.

Von den gültigen Stimmen entfielen auf

PBC	ödp	CM	DKP	AUF- BRUCH	PSG	BüSo	50Plus	AUF	BP	DVU	DIE GRAUEN	DIE VIOLET- TEN	EDE	FBI	FÜR VOLKSENT- SCHEIDE	FW FREIE WÄHLER	Newro- peans	PIRATEN	RRP	RENT- NER	Sonstige 1)	
27	26	25	13	16	5	2	78	11	8	130	74	12	9	22	24	81	17	212	140	228	-	
0,1	0,1	0,1	0,1	0,1	0,0	0,0	0,4	0,1	0,0	0,7	0,4	0,1	0,0	0,1	0,1	0,4	0,1	1,1	0,7	1,2	-	
29	42	38	35	26	11	11	-	-	-	-	-	-	-	-	-	-	-	-	-	-	536	
0,2	0,2	0,2	0,2	0,1	0,1	0,1	-	-	-	-	-	-	-	-	-	-	-	-	-	-	-	3,1
23	101	-	-	-	-	-	-	-	-	-	-	-	-	-	-	180	-	-	-	-	-	836
0,1	0,4	-	-	-	-	-	-	-	-	-	-	-	-	-	-	0,6	-	-	-	-	-	3,0
69	-	-	-	-	-	18	-	-	-	-	-	-	-	-	-	-	-	-	-	-	-	1 036
0,2	-	-	-	-	-	0,0	-	-	-	-	-	-	-	-	-	-	-	-	-	-	-	2,4
40	22	27	14	22	3	5	45	22	10	81	36	19	5	17	26	80	4	137	87	186	-	
0,2	0,1	0,1	0,1	0,1	0,0	0,0	0,2	0,1	0,0	0,3	0,1	0,1	0,0	0,1	0,1	0,3	0,0	0,5	0,3	0,7	-	
43	26	41	16	42	16	9	-	-	-	-	-	-	-	-	-	-	-	-	-	-	394	
0,2	0,1	0,2	0,1	0,2	0,1	0,0	-	-	-	-	-	-	-	-	-	-	-	-	-	-	-	1,6
41	17	-	-	-	-	-	-	-	-	-	-	-	-	-	-	206	-	-	-	-	-	602
0,1	0,0	-	-	-	-	-	-	-	-	-	-	-	-	-	-	0,5	-	-	-	-	-	1,6
81	-	-	-	-	-	23	-	-	-	-	-	-	-	-	-	-	-	-	-	-	-	807
0,2	-	-	-	-	-	0,0	-	-	-	-	-	-	-	-	-	-	-	-	-	-	-	1,5
54	18	49	9	16	5	3	31	26	10	27	15	8	1	17	21	36	1	134	39	88	-	
0,2	0,1	0,2	0,0	0,1	0,0	0,0	0,1	0,1	0,0	0,1	0,1	0,0	0,0	0,1	0,1	0,1	0,0	0,5	0,2	0,4	-	
35	15	46	8	17	12	5	-	-	-	-	-	-	-	-	-	-	-	-	-	-	235	
0,1	0,1	0,2	0,0	0,1	0,0	0,0	-	-	-	-	-	-	-	-	-	-	-	-	-	-	-	0,9
126	9	-	-	-	-	-	-	-	-	-	-	-	-	-	-	44	-	-	-	-	-	393
0,3	0,0	-	-	-	-	-	-	-	-	-	-	-	-	-	-	0,1	-	-	-	-	-	1,1
387	-	-	-	-	-	16	-	-	-	-	-	-	-	-	-	-	-	-	-	-	-	456
0,8	-	-	-	-	-	0,0	-	-	-	-	-	-	-	-	-	-	-	-	-	-	-	0,9
29	26	40	11	12	6	3	25	31	15	47	22	10	4	13	19	52	12	137	45	82	-	
0,1	0,1	0,1	0,0	0,0	0,0	0,0	0,1	0,1	0,0	0,1	0,1	0,0	0,0	0,0	0,1	0,2	0,0	0,4	0,1	0,2	-	
24	23	53	15	29	15	15	-	-	-	-	-	-	-	-	-	-	-	-	-	-	413	
0,1	0,1	0,1	0,0	0,1	0,0	0,0	-	-	-	-	-	-	-	-	-	-	-	-	-	-	-	1,1
32	13	-	-	-	-	-	-	-	-	-	-	-	-	-	-	52	-	-	-	-	-	532
0,1	0,0	-	-	-	-	-	-	-	-	-	-	-	-	-	-	0,1	-	-	-	-	-	1,2
45	-	-	-	-	-	18	-	-	-	-	-	-	-	-	-	-	-	-	-	-	-	589
0,1	-	-	-	-	-	0,0	-	-	-	-	-	-	-	-	-	-	-	-	-	-	-	1,0
23	25	10	11	11	9	7	58	9	12	81	41	27	6	27	25	308	14	209	158	320	-	
0,1	0,1	0,0	0,1	0,1	0,0	0,0	0,3	0,0	0,1	0,4	0,2	0,1	0,0	0,1	0,1	1,4	0,1	1,0	0,7	1,5	-	
40	25	26	29	29	26	14	-	-	-	-	-	-	-	-	-	-	-	-	-	-	716	
0,2	0,1	0,1	0,1	0,1	0,1	0,1	-	-	-	-	-	-	-	-	-	-	-	-	-	-	-	3,3
28	8	-	-	-	-	-	-	-	-	-	-	-	-	-	-	663	-	-	-	-	-	929
0,1	0,0	-	-	-	-	-	-	-	-	-	-	-	-	-	-	2,0	-	-	-	-	-	2,8
62	-	-	-	-	-	27	-	-	-	-	-	-	-	-	-	-	-	-	-	-	-	1 614
0,1	-	-	-	-	-	0,1	-	-	-	-	-	-	-	-	-	-	-	-	-	-	-	3,3
41	33	15	14	16	5	9	74	20	20	76	51	50	10	27	26	175	8	213	161	362	-	
0,1	0,1	0,0	0,0	0,1	0,0	0,0	0,2	0,1	0,1	0,2	0,2	0,2	0,0	0,1	0,1	0,6	0,0	0,7	0,5	1,2	-	
76	31	35	37	35	22	13	-	-	-	-	-	-	-	-	-	-	-	-	-	-	-	681
0,3	0,1	0,1	0,1	0,1	0,1	0,0	-	-	-	-	-	-	-	-	-	-	-	-	-	-	-	2,4
23	16	-	-	-	-	-	-	-	-	-	-	-	-	-	-	326	-	-	-	-	-	1 082
0,1	0,0	-	-	-	-	-	-	-	-	-	-	-	-	-	-	0,7	-	-	-	-	-	2,4
66	-	-	-	-	-	49	-	-	-	-	-	-	-	-	-	-	-	-	-	-	-	1 209
0,1	-	-	-	-	-	0,1	-	-	-	-	-	-	-	-	-	-	-	-	-	-	-	1,9
16	21	17	19	18	8	4	53	12	14	44	52	30	11	25	19	64	14	177	113	205	-	
0,1	0,1	0,1	0,1	0,1	0,0	0,0	0,2	0,0	0,1	0,2	0,2	0,1	0,0	0,1	0,1	0,3	0,1	0,7	0,5	0,8	-	
26	31	23	20	33	22	12	-	-	-	-	-	-	-	-	-	-	-	-	-	-	-	608
0,1	0,1	0,1	0,1	0,1	0,1	0,1	-	-	-	-	-	-	-	-	-	-	-	-	-	-	-	2,6
21	11	-	-	-	-	-	-	-	-	-	-	-	-	-	-	49	-	-	-	-	-	684
0,1	0,0	-	-	-	-	-	-	-	-	-	-	-	-	-	-	0,1	-	-	-	-	-	1,7
40	-	-	-	-	-	24	-	-	-	-	-	-	-	-	-	-	-	-	-	-	-	863
0,1	-	-	-	-	-	0,0	-	-	-	-	-	-	-	-	-	-	-	-	-	-	-	1,6
59	45	21	14	17	3	13	78	36	15	78	50	30	18	30	25	130	19	263	128	212	-	
0,2	0,1	0,1	0,0	0,0	0,0	0,0	0,2	0,1	0,0	0,2	0,1	0,1	0,1	0,1	0,1	0,4	0,1	0,8	0,4	0,6	-	
40	43	35	27	34	20	18	-	-	-	-	-	-	-	-	-	-	-	-	-	-	-	599
0,1	0,1	0,1	0,1	0,1	0,1	0,1	-	-	-	-	-	-	-	-	-	-	-	-	-	-	-	1,9
36	25	-	-	-	-	-	-	-	-	-	-	-	-	-	-	157	-	-	-	-	-	826
0,1	0,0	-	-	-	-	-	-	-	-	-	-	-	-	-	-	0,3	-	-	-	-	-	1,6
69	-	-	-	-	-	23	-	-	-	-	-	-	-	-	-	-	-	-	-	-	-	1 074
0,1	-	-	-	-	-	0,0	-	-	-	-	-	-	-	-	-	-	-	-	-	-	-	1,5

Noch: 7. Ergebnisse der Europawahl 2009 nach Landtagswahlkreisen mit Vergleichszahlen der Europawahl 2004, der Landtagswahl 2008 - Zweitstimmen - und der Bundestagswahl 2009 - Zweitstimmen -

Landtagswahlkreis	Wahl	Einheit	Wahlberechtigte	Wähler	Stimmen		Von den gültigen Stimmen entfielen auf									
					un-gültige	gültige	CDU	SPD	GRÜNE	FDP	DIE LINKE	Die Tier-schutz-partei	REP	FAMILIE	Volksab-stimmung	DIE FRAUEN
73 Bersenbrück	E 09	Zahl	75 315	30 961	200	30 761	18 816	5 570	1 828	2 829	685	138	93	153	42	40
		%		41,1	0,6	100	61,2	18,1	5,9	9,2	2,2	0,4	0,3	0,5	0,1	0,1
	E 04	Zahl	73 802	30 723	310	30 413	20 390	5 189	1 795	1 689	182	172	137	144	90	91
		%		41,6	1,0	100	67,0	17,1	5,9	5,6	0,6	0,6	0,5	0,5	0,3	0,3
	L 08	Zahl II	75 089	42 436	446	41 990	24 549	9 694	1 741	3 205	1 906	118	-	134	61	-
		%		56,5	1,1	100	58,5	23,1	4,1	7,6	4,5	0,3	-	0,3	0,1	-
B 05	Zahl II	74 626	57 275	617	56 658	28 357	17 484	2 489	5 760	1 538	198	-	-	-	-	
	%		76,7	1,1	100	50,0	30,9	4,4	10,2	2,7	0,3	-	-	-	-	
74 Melle	E 09	Zahl	72 780	32 907	294	32 613	14 901	8 017	3 693	3 287	1 024	228	132	193	65	65
		%		45,2	0,9	100	45,7	24,6	11,3	10,1	3,1	0,7	0,4	0,6	0,2	0,2
	E 04	Zahl	71 338	33 406	495	32 911	17 055	8 647	3 392	1 781	357	271	179	196	124	94
		%		46,8	1,5	100	51,8	26,3	10,3	5,4	1,1	0,8	0,5	0,6	0,4	0,3
	L 08	Zahl II	72 327	44 109	497	43 612	20 296	12 567	3 443	3 622	2 401	171	-	150	80	-
		%		61,0	1,1	100	46,5	28,8	7,9	8,3	5,5	0,4	-	0,3	0,2	-
B 05	Zahl II	71 782	58 692	632	58 060	21 265	23 238	4 552	5 824	1 977	304	-	-	-	-	
	%		81,8	1,1	100	36,6	40,0	7,8	10,0	3,4	0,5	-	-	-	-	
75 Bramsche	E 09	Zahl	69 733	30 216	237	29 979	14 069	7 481	3 302	2 636	1 083	202	99	157	48	43
		%		43,3	0,8	100	46,9	25,0	11,0	8,8	3,6	0,7	0,3	0,5	0,2	0,1
	E 04	Zahl	68 434	29 390	356	29 034	15 185	7 468	3 152	1 494	326	208	122	199	76	81
		%		42,9	1,2	100	52,3	25,7	10,9	5,1	1,1	0,7	0,4	0,7	0,3	0,3
	L 08	Zahl II	69 204	41 098	476	40 622	18 097	12 148	3 419	2 998	2 641	158	-	122	67	-
		%		59,4	1,2	100	44,5	29,9	8,4	7,4	6,5	0,4	-	0,3	0,2	-
B 05	Zahl II	68 844	55 098	592	54 506	20 472	22 295	3 926	4 762	1 895	242	-	-	-	-	
	%		80,0	1,1	100	37,6	40,9	7,2	8,7	3,5	0,4	-	-	-	-	
76 Georgsmarienhütte	E 09	Zahl	71 248	34 092	268	33 824	18 560	6 722	2 851	3 238	977	179	116	178	60	47
		%		47,8	0,8	100	54,9	19,9	8,4	9,6	2,9	0,5	0,3	0,5	0,2	0,1
	E 04	Zahl	70 050	34 357	442	33 915	20 581	6 929	2 840	1 684	318	273	147	210	94	102
		%		49,0	1,3	100	60,7	20,4	8,4	5,0	0,9	0,8	0,4	0,6	0,3	0,3
	L 08	Zahl II	70 776	44 981	532	44 449	23 047	11 425	2 671	3 809	2 411	159	-	144	53	-
		%		63,6	1,2	100	51,9	25,7	6,0	8,6	5,4	0,4	-	0,3	0,1	-
B 05	Zahl II	70 380	58 971	608	58 363	24 929	21 471	3 616	5 644	1 703	217	-	-	-	-	
	%		83,8	1,0	100	42,7	36,8	6,2	9,7	2,9	0,4	-	-	-	-	
77 Osnabrück-Ost	E 09	Zahl	54 711	22 006	158	21 848	8 778	5 729	3 188	1 919	1 133	151	73	90	47	46
		%		40,2	0,7	100	40,2	26,2	14,6	8,8	5,2	0,7	0,3	0,4	0,2	0,2
	E 04	Zahl	53 729	21 913	267	21 646	9 796	5 705	3 454	1 130	424	168	92	91	81	62
		%		40,8	1,2	100	45,3	26,4	16,0	5,2	2,0	0,8	0,4	0,4	0,4	0,3
	L 08	Zahl II	53 216	29 078	387	28 691	11 335	8 960	2 803	2 347	2 328	126	-	74	36	-
		%		54,6	1,3	100	39,5	31,2	9,8	8,2	8,1	0,4	-	0,3	0,1	-
B 05	Zahl II	53 498	41 143	488	40 655	13 138	17 452	4 116	3 409	1 774	169	-	-	-	-	
	%		76,9	1,2	100	32,3	42,9	10,1	8,4	4,4	0,4	-	-	-	-	
78 Osnabrück-West	E 09	Zahl	63 784	29 041	184	28 857	11 526	6 390	5 232	3 062	1 274	175	88	97	65	56
		%		45,5	0,6	100	39,9	22,1	18,1	10,6	4,4	0,6	0,3	0,3	0,2	0,2
	E 04	Zahl	65 660	29 053	278	28 775	12 437	6 507	5 904	2 047	502	229	114	112	61	92
		%		44,2	1,0	100	43,2	22,6	20,5	7,1	1,7	0,8	0,4	0,4	0,2	0,3
	L 08	Zahl II	64 327	38 023	404	37 619	14 084	10 122	5 093	4 573	2 803	156	-	78	54	-
		%		59,1	1,1	100	37,4	26,9	13,5	12,2	7,5	0,4	-	0,2	0,1	-
B 05	Zahl II	64 915	51 316	530	50 786	16 487	19 337	6 620	5 532	2 035	211	-	-	-	-	
	%		79,1	1,0	100	32,5	38,1	13,0	10,9	4,0	0,4	-	-	-	-	
79 Grafschaft Bentheim	E 09	Zahl	85 195	35 050	206	34 844	19 066	8 034	2 526	2 998	859	165	132	159	43	63
		%		41,1	0,6	100	54,7	23,1	7,2	8,6	2,5	0,5	0,4	0,5	0,1	0,2
	E 04	Zahl	83 668	40 354	701	39 653	23 410	9 901	2 878	1 516	287	241	133	203	111	106
		%		48,2	1,7	100	59,0	25,0	7,3	3,8	0,7	0,6	0,3	0,5	0,3	0,3
	L 08	Zahl II	84 454	48 794	536	48 258	26 188	12 788	2 135	3 456	2 434	175	-	175	48	-
		%		57,8	1,1	100	54,3	26,5	4,4	7,2	5,0	0,4	-	0,4	0,1	-
B 05	Zahl II	83 924	67 436	690	66 746	28 695	25 968	3 322	5 551	2 135	286	-	-	-	-	
	%		80,4	1,0	100	43,0	38,9	5,0	8,3	3,2	0,4	-	-	-	-	

1) EW 04: GRAUE 24 143 = 1,0%; NPD 17 220 = 0,7%; ZENTRUM 1 742 = 0,1%; Unabhängige Kandidaten 4 242 = 0,2%; DP 6 130 = 0,3%.  
LW 08: -Zweit Die Friesen 10 069 = 0,3%; GRAUE 9 288 = 0,3%; NPD 52 986 = 1,5%.  
BW 05: -Zweit GRAUE 16 910 = 0,4%; NPD 59 744 = 1,3%; MLPD 1 911 = 0,0%; Pro DM 3 869 = 0,1%.



Von den gültigen Stimmen entfielen auf

PBC	ödp	CM	DKP	AUF- BRUCH	PSG	BüSo	50Plus	AUF	BP	DVU	DIE GRAUEN	DIE VIOLET- TEN	EDE	FBI	FÜR VOLKSENT- SCHEIDE	FW FREIE WÄHLER	Newro- peans	PIRATEN	RRP	RENT- NER	Sonstige 1)
30	18	21	13	23	7	2	23	17	13	35	15	16	4	9	9	38	6	126	39	103	-
0,1	0,1	0,1	0,0	0,1	0,0	0,0	0,1	0,1	0,0	0,1	0,0	0,1	0,0	0,0	0,0	0,1	0,0	0,4	0,1	0,3	-
59	26	31	15	19	11	9	-	-	-	-	-	-	-	-	-	-	-	-	-	-	364
0,2	0,1	0,1	0,0	0,1	0,0	0,0	-	-	-	-	-	-	-	-	-	-	-	-	-	-	-
42	12	-	-	-	-	-	-	-	-	-	-	-	-	-	-	61	-	-	-	-	467
0,1	0,0	-	-	-	-	-	-	-	-	-	-	-	-	-	-	0,1	-	-	-	-	1,1
122	-	-	-	-	-	17	-	-	-	-	-	-	-	-	-	-	-	-	-	-	693
0,2	-	-	-	-	-	0,0	-	-	-	-	-	-	-	-	-	-	-	-	-	-	1,2
100	37	19	7	21	6	3	48	20	16	81	37	35	6	20	24	108	13	211	78	118	-
0,3	0,1	0,1	0,0	0,1	0,0	0,0	0,1	0,1	0,0	0,2	0,1	0,1	0,0	0,1	0,1	0,3	0,0	0,6	0,2	0,4	-
106	43	41	29	31	22	12	-	-	-	-	-	-	-	-	-	-	-	-	-	-	531
0,3	0,1	0,1	0,1	0,1	0,1	0,0	-	-	-	-	-	-	-	-	-	-	-	-	-	-	1,6
88	34	-	-	-	-	-	-	-	-	-	-	-	-	-	-	247	-	-	-	-	513
0,2	0,1	-	-	-	-	-	-	-	-	-	-	-	-	-	-	0,6	-	-	-	-	1,2
152	-	-	-	-	-	18	-	-	-	-	-	-	-	-	-	-	-	-	-	-	730
0,3	-	-	-	-	-	0,0	-	-	-	-	-	-	-	-	-	-	-	-	-	-	1,3
108	36	19	33	14	3	3	25	34	11	53	35	27	11	15	23	83	6	136	60	124	-
0,4	0,1	0,1	0,1	0,0	0,0	0,0	0,1	0,1	0,0	0,2	0,1	0,1	0,0	0,1	0,1	0,3	0,0	0,5	0,2	0,4	-
106	42	28	42	23	11	17	-	-	-	-	-	-	-	-	-	-	-	-	-	-	454
0,4	0,1	0,1	0,1	0,1	0,0	0,1	-	-	-	-	-	-	-	-	-	-	-	-	-	-	1,6
116	12	-	-	-	-	-	-	-	-	-	-	-	-	-	-	341	-	-	-	-	503
0,3	0,0	-	-	-	-	-	-	-	-	-	-	-	-	-	-	0,8	-	-	-	-	1,2
256	-	-	-	-	-	18	-	-	-	-	-	-	-	-	-	-	-	-	-	-	640
0,5	-	-	-	-	-	0,0	-	-	-	-	-	-	-	-	-	-	-	-	-	-	1,2
37	28	40	16	17	4	1	37	27	19	67	39	25	7	13	15	114	7	186	58	139	-
0,1	0,1	0,1	0,0	0,1	0,0	0,0	0,1	0,1	0,1	0,2	0,1	0,1	0,0	0,0	0,0	0,3	0,0	0,5	0,2	0,4	-
32	36	50	17	28	20	14	-	-	-	-	-	-	-	-	-	-	-	-	-	-	540
0,1	0,1	0,1	0,1	0,1	0,1	0,0	-	-	-	-	-	-	-	-	-	-	-	-	-	-	1,6
44	24	-	-	-	-	-	-	-	-	-	-	-	-	-	-	166	-	-	-	-	496
0,1	0,1	-	-	-	-	-	-	-	-	-	-	-	-	-	-	0,4	-	-	-	-	1,1
84	-	-	-	-	-	27	-	-	-	-	-	-	-	-	-	-	-	-	-	-	672
0,1	-	-	-	-	-	0,0	-	-	-	-	-	-	-	-	-	-	-	-	-	-	1,2
41	33	19	16	8	5	6	22	17	12	29	23	24	8	14	12	84	12	200	33	76	-
0,2	0,2	0,1	0,1	0,0	0,0	0,0	0,1	0,1	0,1	0,1	0,1	0,1	0,0	0,1	0,1	0,4	0,1	0,9	0,2	0,3	-
48	47	21	44	22	18	15	-	-	-	-	-	-	-	-	-	-	-	-	-	-	428
0,2	0,2	0,1	0,2	0,1	0,1	0,1	-	-	-	-	-	-	-	-	-	-	-	-	-	-	2,0
58	31	-	-	-	-	-	-	-	-	-	-	-	-	-	-	242	-	-	-	-	351
0,2	0,1	-	-	-	-	-	-	-	-	-	-	-	-	-	-	0,8	-	-	-	-	1,2
93	-	-	-	-	-	11	-	-	-	-	-	-	-	-	-	-	-	-	-	-	493
0,2	-	-	-	-	-	0,0	-	-	-	-	-	-	-	-	-	-	-	-	-	-	1,2
44	49	17	33	17	12	3	33	23	16	32	42	38	12	14	22	77	16	265	46	81	-
0,2	0,2	0,1	0,1	0,1	0,0	0,0	0,1	0,1	0,1	0,1	0,1	0,1	0,0	0,0	0,1	0,3	0,1	0,9	0,2	0,3	-
66	50	21	48	27	23	11	-	-	-	-	-	-	-	-	-	-	-	-	-	-	524
0,2	0,2	0,1	0,2	0,1	0,1	0,0	-	-	-	-	-	-	-	-	-	-	-	-	-	-	1,8
44	63	-	-	-	-	-	-	-	-	-	-	-	-	-	-	156	-	-	-	-	393
0,1	0,2	-	-	-	-	-	-	-	-	-	-	-	-	-	-	0,4	-	-	-	-	1,0
72	-	-	-	-	-	11	-	-	-	-	-	-	-	-	-	-	-	-	-	-	481
0,1	-	-	-	-	-	0,0	-	-	-	-	-	-	-	-	-	-	-	-	-	-	0,9
44	39	35	38	16	5	3	53	24	13	34	49	24	6	19	27	56	12	131	43	128	-
0,1	0,1	0,1	0,1	0,0	0,0	0,0	0,2	0,1	0,0	0,1	0,1	0,1	0,0	0,1	0,1	0,2	0,0	0,4	0,1	0,4	-
94	91	52	76	36	22	14	-	-	-	-	-	-	-	-	-	-	-	-	-	-	482
0,2	0,2	0,1	0,2	0,1	0,1	0,0	-	-	-	-	-	-	-	-	-	-	-	-	-	-	1,2
74	37	-	-	-	-	-	-	-	-	-	-	-	-	-	-	232	-	-	-	-	516
0,2	0,1	-	-	-	-	-	-	-	-	-	-	-	-	-	-	0,5	-	-	-	-	1,1
95	-	-	-	-	-	20	-	-	-	-	-	-	-	-	-	-	-	-	-	-	674
0,1	-	-	-	-	-	0,0	-	-	-	-	-	-	-	-	-	-	-	-	-	-	1,0

Noch: 7. Ergebnisse der Europawahl 2009 nach Landtagswahlkreisen mit Vergleichszahlen der Europawahl 2004, der Landtagswahl 2008 - Zweitstimmen - und der Bundestagswahl 2009 - Zweitstimmen -

Landtagswahlkreis	Wahl	Einheit	Wahlberechtigte	Wähler	Stimmen		Von den gültigen Stimmen entfielen auf									
					un-gültige	gültige	CDU	SPD	GRÜNE	FDP	DIE LINKE	Die Tier-schutz-partei	REP	FAMILIE	Volksab-stimmung	DIE FRAUEN
80 Lingen	E 09	Zahl	83 432	36 405	222	36 183	22 787	5 979	2 321	2 957	754	161	91	183	46	67
		%		43,6	0,6	100	63,0	16,5	6,4	8,2	2,1	0,4	0,3	0,5	0,1	0,2
	E 04	Zahl	80 855	36 847	415	36 432	25 184	6 047	2 277	1 400	258	198	123	235	79	79
		%		45,6	1,1	100	69,1	16,6	6,3	3,8	0,7	0,5	0,3	0,6	0,2	0,2
	L 08	Zahl II	82 545	48 644	524	48 120	29 845	9 816	2 115	3 413	1 933	175	-	181	49	-
		%		58,9	1,1	100	62,0	20,4	4,4	7,1	4,0	0,4	-	0,4	0,1	-
B 05	Zahl II	81 561	65 673	725	64 948	33 338	20 743	2 904	5 435	1 581	274	-	-	-	-	
	%		80,5	1,1	100	51,3	31,9	4,5	8,4	2,4	0,4	-	-	-	-	
81 Meppen	E 09	Zahl	81 939	34 139	215	33 924	21 962	5 244	1 796	2 876	699	145	117	164	32	56
		%		41,7	0,6	100	64,7	15,5	5,3	8,5	2,1	0,4	0,3	0,5	0,1	0,2
	E 04	Zahl	79 798	37 119	531	36 588	25 952	5 694	1 898	1 399	236	200	158	245	90	113
		%		46,5	1,4	100	70,9	15,6	5,2	3,8	0,6	0,5	0,4	0,7	0,2	0,3
	L 08	Zahl II	81 510	47 875	555	47 320	30 164	8 903	1 787	3 361	1 643	164	-	166	45	-
		%		58,7	1,2	100	63,7	18,8	3,8	7,1	3,5	0,3	-	0,4	0,1	-
B 05	Zahl II	80 576	64 954	725	64 229	34 554	18 884	2 502	5 582	1 696	294	-	-	-	-	
	%		80,6	1,1	100	53,8	29,4	3,9	8,7	2,6	0,5	-	-	-	-	
82 Papenburg	E 09	Zahl	80 400	32 048	238	31 810	19 033	4 578	2 229	2 866	922	189	117	193	65	60
		%		39,9	0,7	100	59,8	14,4	7,0	9,0	2,9	0,6	0,4	0,6	0,2	0,2
	E 04	Zahl	77 975	32 960	444	32 516	23 898	4 077	1 471	1 460	271	198	174	166	97	89
		%		42,3	1,3	100	73,5	12,5	4,5	4,5	0,8	0,6	0,5	0,5	0,3	0,3
	L 08	Zahl II	79 819	45 607	729	44 878	26 668	7 936	2 433	3 534	2 184	196	-	164	66	-
		%		57,1	1,6	100	59,4	17,7	5,4	7,9	4,9	0,4	-	0,4	0,1	-
B 05	Zahl II	78 758	62 404	825	61 579	32 259	18 547	2 079	5 619	1 938	262	-	-	-	-	
	%		79,2	1,3	100	52,4	30,1	3,4	9,1	3,1	0,4	-	-	-	-	
83 Leer	E 09	Zahl	70 081	24 990	371	24 619	9 458	7 590	2 509	2 276	985	248	145	162	66	37
		%		35,7	1,5	100	38,4	30,8	10,2	9,2	4,0	1,0	0,6	0,7	0,3	0,2
	E 04	Zahl	68 300	23 881	462	23 419	10 592	7 271	2 271	1 267	362	258	182	153	130	104
		%		35,0	1,9	100	45,2	31,0	9,7	5,4	1,5	1,1	0,8	0,7	0,6	0,4
	L 08	Zahl II	69 470	38 595	837	37 758	16 038	11 941	2 560	2 299	2 818	201	-	110	46	-
		%		55,6	2,2	100	42,5	31,6	6,8	6,1	7,5	0,5	-	0,3	0,1	-
B 05	Zahl II	68 816	52 800	639	52 161	17 238	24 450	2 775	3 806	2 508	309	-	-	-	-	
	%		76,7	1,2	100	33,0	46,9	5,3	7,3	4,8	0,6	-	-	-	-	
84 Leer/Borkum	E 09	Zahl	57 238	18 808	346	18 462	6 077	7 058	1 654	1 433	886	173	103	131	44	33
		%		32,9	1,8	100	32,9	38,2	9,0	7,8	4,8	0,9	0,6	0,7	0,2	0,2
	E 04	Zahl	56 471	18 681	508	18 173	6 933	7 404	1 311	835	252	199	186	114	98	73
		%		33,1	2,7	100	38,2	40,7	7,2	4,6	1,4	1,1	1,0	0,6	0,5	0,4
	L 08	Zahl II	56 794	31 348	775	30 573	11 012	11 794	1 649	1 481	2 297	154	-	92	61	-
		%		55,2	2,5	100	36,0	38,6	5,4	4,8	7,5	0,5	-	0,3	0,2	-
B 05	Zahl II	56 649	44 175	617	43 558	11 572	23 983	1 872	2 683	2 176	229	-	-	-	-	
	%		78,0	1,4	100	26,6	55,1	4,3	6,2	5,0	0,5	-	-	-	-	
85 Emden/Norden	E 09	Zahl	84 551	29 647	560	29 087	7 833	11 580	3 757	2 558	1 357	283	169	152	43	71
		%		35,1	1,9	100	26,9	39,8	12,9	8,8	4,7	1,0	0,6	0,5	0,1	0,2
	E 04	Zahl	83 406	28 647	867	27 780	8 209	12 332	2 915	1 862	556	371	310	181	128	109
		%		34,3	3,0	100	29,6	44,4	10,5	6,7	2,0	1,3	1,1	0,7	0,5	0,4
	L 08	Zahl II	84 326	45 564	1 040	44 524	13 712	18 630	3 505	2 839	4 028	211	-	158	41	-
		%		54,0	2,3	100	30,8	41,8	7,9	6,4	9,0	0,5	-	0,4	0,1	-
B 05	Zahl II	83 779	64 462	1 001	63 461	14 061	37 099	4 105	3 834	2 822	383	-	-	-	-	
	%		76,9	1,6	100	22,2	58,5	6,5	6,0	4,4	0,6	-	-	-	-	
86 Aurich	E 09	Zahl	84 410	28 384	520	27 864	8 794	10 422	3 110	2 073	1 534	263	169	202	44	89
		%		33,6	1,8	100	31,6	37,4	11,2	7,4	5,5	0,9	0,6	0,7	0,2	0,3
	E 04	Zahl	82 121	27 360	875	26 485	9 806	10 543	2 675	1 259	425	331	264	207	117	122
		%		33,3	3,2	100	37,0	39,8	10,1	4,8	1,6	1,2	1,0	0,8	0,4	0,5
	L 08	Zahl II	83 732	46 412	1 214	45 198	16 446	17 500	2 966	1 868	3 899	211	-	169	42	-
		%		55,4	2,6	100	36,4	38,7	6,6	4,1	8,6	0,5	-	0,4	0,1	-
B 05	Zahl II	82 871	64 283	1 046	63 237	16 582	34 660	3 861	3 665	2 987	339	-	-	-	-	
	%		77,6	1,6	100	26,2	54,8	6,1	5,8	4,7	0,5	-	-	-	-	

1) EW 04: GRAUE 24 143 = 1,0%; NPD 17 220 = 0,7%; ZENTRUM 1 742 = 0,1%; Unabhängige Kandidaten 4 242 = 0,2%; DP 6 130 = 0,3%.  
LW 08: -Zweit Die Friesen 10 069 = 0,3%; GRAUE 9 288 = 0,3%; NPD 52 986 = 1,5%.  
BW 05: -Zweit GRAUE 16 910 = 0,4%; NPD 59 744 = 1,3%; MLPD 1 911 = 0,0%; Pro DM 3 869 = 0,1%.

Von den gültigen Stimmen entfielen auf

PBC	ödp	CM	DKP	AUF- BRUCH	PSG	BüSo	50Plus	AUF	BP	DVU	DIE GRAUEN	DIE VIOLET- TEN	EDE	FBI	FÜR VOLKSENT- SCHEIDE	FW FREIE WÄHLER	Newro- peans	PIRATEN	RRP	RENT- NER	Sonstige 1)	
20	20	16	17	12	7	4	33	23	11	37	28	19	11	32	23	39	12	181	92	200	-	
0,1	0,1	0,0	0,0	0,0	0,0	0,0	0,1	0,1	0,0	0,1	0,1	0,1	0,0	0,1	0,1	0,1	0,0	0,5	0,3	0,6	-	
46	29	37	36	35	11	9	-	-	-	-	-	-	-	-	-	-	-	-	-	-	349	
0,1	0,1	0,1	0,1	0,1	0,0	0,0	-	-	-	-	-	-	-	-	-	-	-	-	-	-	-	1,0
38	16	-	-	-	-	-	-	-	-	-	-	-	-	-	-	168	-	-	-	-	-	371
0,1	0,0	-	-	-	-	-	-	-	-	-	-	-	-	-	-	0,3	-	-	-	-	-	0,8
56	-	-	-	-	-	21	-	-	-	-	-	-	-	-	-	-	-	-	-	-	-	596
0,1	-	-	-	-	-	0,0	-	-	-	-	-	-	-	-	-	-	-	-	-	-	-	0,9
21	18	27	10	14	7	10	41	17	10	42	26	27	10	21	16	70	3	146	89	208	-	
0,1	0,1	0,1	0,0	0,0	0,0	0,0	0,1	0,1	0,0	0,1	0,1	0,1	0,0	0,1	0,0	0,2	0,0	0,4	0,3	0,6	-	
29	37	32	23	28	20	10	-	-	-	-	-	-	-	-	-	-	-	-	-	-	-	424
0,1	0,1	0,1	0,1	0,1	0,1	0,0	-	-	-	-	-	-	-	-	-	-	-	-	-	-	-	1,2
21	5	-	-	-	-	-	-	-	-	-	-	-	-	-	-	-	-	-	-	-	-	409
0,0	0,0	-	-	-	-	-	-	-	-	-	-	-	-	-	-	1,4	-	-	-	-	-	0,9
51	-	-	-	-	-	21	-	-	-	-	-	-	-	-	-	-	-	-	-	-	-	645
0,1	-	-	-	-	-	0,0	-	-	-	-	-	-	-	-	-	-	-	-	-	-	-	1,0
30	22	46	11	18	12	16	57	30	11	51	32	11	5	48	29	716	7	174	73	159	-	
0,1	0,1	0,1	0,0	0,1	0,0	0,1	0,2	0,1	0,0	0,2	0,1	0,0	0,0	0,2	0,1	2,3	0,0	0,5	0,2	0,5	-	
37	21	46	30	25	18	13	-	-	-	-	-	-	-	-	-	-	-	-	-	-	-	425
0,1	0,1	0,1	0,1	0,1	0,1	0,0	-	-	-	-	-	-	-	-	-	-	-	-	-	-	-	1,3
40	10	-	-	-	-	-	-	-	-	-	-	-	-	-	-	1 135	-	-	-	-	-	512
0,1	0,0	-	-	-	-	-	-	-	-	-	-	-	-	-	-	2,5	-	-	-	-	-	1,1
130	-	-	-	-	-	23	-	-	-	-	-	-	-	-	-	-	-	-	-	-	-	722
0,2	-	-	-	-	-	0,0	-	-	-	-	-	-	-	-	-	-	-	-	-	-	-	1,2
121	54	42	29	16	4	7	51	35	21	86	24	28	1	17	17	179	16	155	81	159	-	
0,5	0,2	0,2	0,1	0,1	0,0	0,0	0,2	0,1	0,1	0,3	0,1	0,1	0,0	0,1	0,1	0,7	0,1	0,6	0,3	0,6	-	
193	21	62	23	24	22	13	-	-	-	-	-	-	-	-	-	-	-	-	-	-	-	471
0,8	0,1	0,3	0,1	0,1	0,1	0,1	-	-	-	-	-	-	-	-	-	-	-	-	-	-	-	2,0
151	13	-	-	-	-	-	-	-	-	-	-	-	-	-	-	34	-	-	-	-	-	1 547
0,4	0,0	-	-	-	-	-	-	-	-	-	-	-	-	-	-	0,1	-	-	-	-	-	4,1
275	-	-	-	-	-	15	-	-	-	-	-	-	-	-	-	-	-	-	-	-	-	785
0,5	-	-	-	-	-	0,0	-	-	-	-	-	-	-	-	-	-	-	-	-	-	-	1,5
146	43	30	13	15	3	5	31	19	22	57	25	13	3	24	13	112	7	120	52	117	-	
0,8	0,2	0,2	0,1	0,1	0,0	0,0	0,2	0,1	0,1	0,3	0,1	0,1	0,0	0,1	0,1	0,6	0,0	0,6	0,3	0,6	-	
209	26	50	27	20	16	8	-	-	-	-	-	-	-	-	-	-	-	-	-	-	-	412
1,2	0,1	0,3	0,1	0,1	0,1	0,0	-	-	-	-	-	-	-	-	-	-	-	-	-	-	-	2,3
187	6	-	-	-	-	-	-	-	-	-	-	-	-	-	-	16	-	-	-	-	-	1 824
0,6	0,0	-	-	-	-	-	-	-	-	-	-	-	-	-	-	0,1	-	-	-	-	-	6,0
302	-	-	-	-	-	17	-	-	-	-	-	-	-	-	-	-	-	-	-	-	-	724
0,7	-	-	-	-	-	0,0	-	-	-	-	-	-	-	-	-	-	-	-	-	-	-	1,7
89	21	33	23	23	7	9	125	17	14	129	50	26	7	25	21	151	15	184	100	215	-	
0,3	0,1	0,1	0,1	0,1	0,0	0,0	0,4	0,1	0,0	0,4	0,2	0,1	0,0	0,1	0,1	0,5	0,1	0,6	0,3	0,7	-	
104	34	38	44	27	19	19	-	-	-	-	-	-	-	-	-	-	-	-	-	-	-	522
0,4	0,1	0,1	0,2	0,1	0,1	0,1	-	-	-	-	-	-	-	-	-	-	-	-	-	-	-	1,9
97	25	-	-	-	-	-	-	-	-	-	-	-	-	-	-	53	-	-	-	-	-	1 225
0,2	0,1	-	-	-	-	-	-	-	-	-	-	-	-	-	-	0,1	-	-	-	-	-	2,8
139	-	-	-	-	-	29	-	-	-	-	-	-	-	-	-	-	-	-	-	-	-	989
0,2	-	-	-	-	-	0,0	-	-	-	-	-	-	-	-	-	-	-	-	-	-	-	1,6
60	27	16	21	26	5	2	58	24	17	63	28	38	5	18	18	322	10	171	65	170	-	
0,2	0,1	0,1	0,1	0,1	0,0	0,0	0,2	0,1	0,1	0,2	0,1	0,1	0,0	0,1	0,1	1,2	0,0	0,6	0,2	0,6	-	
58	28	38	35	45	29	16	-	-	-	-	-	-	-	-	-	-	-	-	-	-	-	487
0,2	0,1	0,1	0,1	0,2	0,1	0,1	-	-	-	-	-	-	-	-	-	-	-	-	-	-	-	1,8
60	13	-	-	-	-	-	-	-	-	-	-	-	-	-	-	243	-	-	-	-	-	1 781
0,1	0,0	-	-	-	-	-	-	-	-	-	-	-	-	-	-	0,5	-	-	-	-	-	3,9
109	-	-	-	-	-	29	-	-	-	-	-	-	-	-	-	-	-	-	-	-	-	1 005
0,2	-	-	-	-	-	0,0	-	-	-	-	-	-	-	-	-	-	-	-	-	-	-	1,6

Noch: 7. Ergebnisse der Europawahl 2009 nach Landtagswahlkreisen mit Vergleichszahlen der Europawahl 2004, der Landtagswahl 2008 - Zweitstimmen - und der Bundestagswahl 2009 - Zweitstimmen -

Landtagswahlkreis	Wahl	Einheit	Wahlberechtigte	Wähler	Stimmen		Von den gültigen Stimmen entfielen auf									
					un-gültige	gültige	CDU	SPD	GRÜNE	FDP	DIE LINKE	Die Tier-schutz-partei	REP	FAMILIE	Volksab-stimmung	DIE FRAUEN
87 Wittmund/Inseln																
E 09	Zahl		66 095	22 989	325	22 664	8 641	7 142	2 093	2 427	795	257	111	162	55	52
	%			34,8	1,4	100	38,1	31,5	9,2	10,7	3,5	1,1	0,5	0,7	0,2	0,2
E 04	Zahl		64 799	21 712	529	21 183	9 576	6 895	1 756	1 345	300	245	134	172	106	74
	%			33,5	2,4	100	45,2	32,5	8,3	6,3	1,4	1,2	0,6	0,8	0,5	0,3
L 08	Zahl II		65 691	36 692	685	36 007	15 524	12 487	1 823	2 457	2 206	150	-	133	57	-
	%			55,9	1,9	100	43,1	34,7	5,1	6,8	6,1	0,4	-	0,4	0,2	-
B 05	Zahl II		65 383	49 445	767	48 678	16 090	22 635	2 602	4 210	1 919	299	-	-	-	-
	%			75,6	1,6	100	33,1	46,5	5,3	8,6	3,9	0,6	-	-	-	-
Land Niedersachsen																
E 09	Zahl		6 112 225	2 477 550	24 312	2 453 238	962 510	668 545	305 758	251 167	97 328	21 429	15 982	14 986	5 326	5 391
	%			40,5	1,0	100	39,2	27,3	12,5	10,2	4,0	0,9	0,7	0,6	0,2	0,2
E 04	Zahl		6 064 221	2 433 375	39 038	2 394 337	1 089 566	666 555	290 271	151 518	42 385	23 213	21 986	15 799	9 374	7 978
	%			40,1	1,6	100	45,5	27,8	12,1	6,3	1,8	1,0	0,9	0,7	0,4	0,3
L 08	Zahl II		6 087 297	3 476 112	50 686	3 425 426	1 456 742	1 036 727	274 221	279 826	243 361	17 174	-	13 325	5 934	-
	%			57,1	1,5	100	42,5	30,3	8,0	8,2	7,1	0,5	-	0,4	0,2	-
B 05	Zahl II		6 083 041	4 828 902	61 254	4 767 648	1 599 947	2 058 174	354 853	426 341	205 200	27 404	-	-	-	-
	%			79,4	1,3	100	33,6	43,2	7,4	8,9	4,3	0,6	-	-	-	-

1) EW 04: GRAUE 24 143 = 1,0%; NPD 17 220 = 0,7%; ZENTRUM 1 742 = 0,1%; Unabhängige Kandidaten 4 242 = 0,2%; DP 6 130 = 0,3%.  
LW 08: -Zweit Die Friesen 10 069 = 0,3%; GRAUE 9 288 = 0,3%, NPD 52 986 = 1,5%.  
BW 05: -Zweit GRAUE 16 910 = 0,4%; NPD 59 744 = 1,3%; MLPD 1 911 = 0,0%; Pro DM 3 869 = 0,1%.

Von den gültigen Stimmen entfielen auf

PBC	ödp	CM	DKP	AUF- BRUCH	PSG	BüSo	50Plus	AUF	BP	DVU	DIE GRAUEN	DIE VIOLET- TEN	EDE	FBI	FÜR VOLKSENT- SCHEIDE	FW FREIE WÄHLER	Newro- peans	PIRATEN	RRP	RENT- NER	Sonstige 1)
40	24	16	6	22	7	7	62	23	5	67	34	27	5	20	28	98	6	120	87	225	-
0,2	0,1	0,1	0,0	0,1	0,0	0,0	0,3	0,1	0,0	0,3	0,2	0,1	0,0	0,1	0,1	0,4	0,0	0,5	0,4	1,0	-
36	32	15	27	25	18	14	-	-	-	-	-	-	-	-	-	-	-	-	-	-	413
0,2	0,2	0,1	0,1	0,1	0,1	0,1	-	-	-	-	-	-	-	-	-	-	-	-	-	-	1,9
34	11	-	-	-	-	-	-	-	-	-	-	-	-	-	-	175	-	-	-	-	950
0,1	0,0	-	-	-	-	-	-	-	-	-	-	-	-	-	-	0,5	-	-	-	-	2,6
54	-	-	-	-	-	20	-	-	-	-	-	-	-	-	-	-	-	-	-	-	849
0,1	-	-	-	-	-	0,0	-	-	-	-	-	-	-	-	-	-	-	-	-	-	1,7
5 700	3 096	2 106	1 595	1 700	592	547	4 770	2 159	1 345	7 645	4 087	2 894	668	1 893	2 209	9 441	1 002	19 112	13 380	18 875	-
0,2	0,1	0,1	0,1	0,1	0,0	0,0	0,2	0,1	0,1	0,3	0,2	0,1	0,0	0,1	0,1	0,4	0,0	0,8	0,5	0,8	-
7 838	3 391	3 042	2 546	2 409	1 630	1 359	-	-	-	-	-	-	-	-	-	-	-	-	-	-	53 477
0,3	0,1	0,1	0,1	0,1	0,1	0,1	-	-	-	-	-	-	-	-	-	-	-	-	-	-	2,2
5 851	1 962	-	-	-	-	-	-	-	-	-	-	-	-	-	-	17 960	-	-	-	-	72 343
0,2	0,1	-	-	-	-	-	-	-	-	-	-	-	-	-	-	0,5	-	-	-	-	2,1
11 107	-	-	-	-	-	2 188	-	-	-	-	-	-	-	-	-	-	-	-	-	-	82 434
0,2	-	-	-	-	-	0,0	-	-	-	-	-	-	-	-	-	-	-	-	-	-	1,7

## 8. Ergebnisse der Europawahl 2009 in den Gemeinden Niedersachsens

Bundestagswahlkreis Nr.	Landtagswahlkreis Nr.	Einheitsgemeinde (EG) Samtgemeinde (SG) Gemeindefreier Bezirk (GB) Mitgliedsgemeinde (MG) Briefwahl (BW)	Einheit	Wahlberechtigte	Wähler	Stimmen		Von den gültigen Stimmen entfielen auf										
						un-gültige	gültige	CDU	SPD	GRÜNE	FDP	DIE LINKE	Die Tier-schutz-partei	REP	FAMILIE	Volksab-stimmung	DIE FRAUEN	
50	1	101000 Braunschweig,Stadt	Zahl	64 862	29 956	242	29 714	9 347	7 371	6 194	2 902	1 588	320	176	140	70	80	
			%		46,2	0,8	100	31,5	24,8	20,8	9,8	5,3	1,1	0,6	0,5	0,2	0,3	
50	2	101000 Braunschweig,Stadt	Zahl	53 322	21 147	246	20 901	7 688	6 182	2 408	1 896	939	213	162	143	39	42	
			%		39,7	1,2	100	36,8	29,6	11,5	9,1	4,5	1,0	0,8	0,7	0,2	0,2	
50	3	101000 Braunschweig,Stadt	Zahl	71 641	29 031	310	28 721	9 099	7 811	4 745	2 690	1 704	374	210	165	64	79	
			%		40,5	1,1	100	31,7	27,2	16,5	9,4	5,9	1,3	0,7	0,6	0,2	0,3	
		101000 EG Braunschweig,Stadt	Zahl	189 825	80 134	798	79 336	26 134	21 364	13 347	7 488	4 231	907	548	448	173	201	
			%		42,2	1,0	100	32,9	26,9	16,8	9,4	5,3	1,1	0,7	0,6	0,2	0,3	
49	10	102000 Salzgitter,Stadt	Zahl	21 168	8 007	134	7 873	2 919	2 571	546	703	434	85	143	46	12	23	
			%		37,8	1,7	100	37,1	32,7	6,9	8,9	5,5	1,1	1,8	0,6	0,2	0,3	
49	11	102000 Salzgitter,Stadt	Zahl	56 523	20 445	286	20 159	6 881	7 145	1 487	1 442	1 070	225	589	146	53	42	
			%		36,2	1,4	100	34,1	35,4	7,4	7,2	5,3	1,1	2,9	0,7	0,3	0,2	
		102000 EG Salzgitter,Stadt	Zahl	77 691	28 452	420	28 032	9 800	9 716	2 033	2 145	1 504	310	732	192	65	65	
			%		36,6	1,5	100	35,0	34,7	7,3	7,7	5,4	1,1	2,6	0,7	0,2	0,2	
51	5	103000 Wolfsburg,Stadt	Zahl	13 558	5 285	42	5 243	2 205	1 628	461	360	178	31	27	32	10	10	
			%		39,0	0,8	100	42,1	31,1	8,8	6,9	3,4	0,6	0,5	0,6	0,2	0,2	
51	7	103000 Wolfsburg,Stadt	Zahl	78 234	30 104	337	29 767	12 093	9 016	2 769	2 001	1 245	229	209	170	73	70	
			%		38,5	1,1	100	40,6	30,3	9,3	6,7	4,2	0,8	0,7	0,6	0,2	0,2	
		103000 EG Wolfsburg,Stadt	Zahl	91 792	35 389	379	35 010	14 298	10 644	3 230	2 361	1 423	260	236	202	83	80	
			%		38,6	1,1	100	40,8	30,4	9,2	6,7	4,1	0,7	0,7	0,6	0,2	0,2	
45	6	151009 EG Gifhorn,Stadt	Zahl	31 569	11 928	131	11 797	4 780	3 154	1 308	1 006	438	114	92	76	27	25	
			%		37,8	1,1	100	40,5	26,7	11,1	8,5	3,7	1,0	0,8	0,6	0,2	0,2	
45	5	151025 EG Sassenburg	Zahl	8 265	2 788	22	2 766	1 115	936	181	202	103	23	20	19	11	9	
			%		33,7	0,8	100	40,3	33,8	6,5	7,3	3,7	0,8	0,7	0,7	0,4	0,3	
45	5	151040 EG Wittingen,Stadt	Zahl	9 529	3 833	29	3 804	1 684	1 072	307	374	134	30	23	28	8	9	
			%		40,2	0,8	100	44,3	28,2	8,1	9,8	3,5	0,8	0,6	0,7	0,2	0,2	
51	5	151002 MG Barwedel	Zahl	818	333	3	330	125	115	39	15	16	4	1	1	1	1	
			%		40,7	0,9	100	37,9	34,8	11,8	4,5	4,8	1,2	0,3	0,3	0,3	0,3	
51	5	151004 MG Bokensdorf	Zahl	812	275	3	272	101	104	25	23	9	-	2	1	1	-	
			%		33,9	1,1	100	37,1	38,2	9,2	8,5	3,3	-	0,7	0,4	0,4	-	
51	5	151014 MG Jembke	Zahl	1 531	503	3	500	183	176	47	47	14	3	2	9	-	-	
			%		32,9	0,6	100	36,6	35,2	9,4	9,4	2,8	0,6	0,4	1,8	-	-	
51	5	151020 MG Osloß	Zahl	1 619	565	2	563	198	208	48	37	21	1	5	5	-	3	
			%		34,9	0,4	100	35,2	36,9	8,5	6,6	3,7	0,2	0,9	0,9	-	0,5	

Von den gültigen Stimmen entfielen auf

PBC	ödp	CM	DKP	AUF- BRUCH	PSG	BüSo	50Plus	AUF	BP	DVU	DIE GRAUEN	DIE VIOLETTEN	EDE	FBI	FÜR VOLKSENT- SCHEIDE	FW FREIE WÄHLER	Newro- peans	PIRATEN	RRP	RENT- NER
53 0,2	79 0,3	11 0,0	27 0,1	24 0,1	7 0,0	7 0,0	36 0,1	21 0,1	9 0,0	45 0,2	37 0,1	47 0,2	10 0,0	22 0,1	29 0,1	66 0,2	25 0,1	479 1,6	239 0,8	253 0,9
42 0,2	35 0,2	18 0,1	16 0,1	15 0,1	6 0,0	8 0,0	43 0,2	23 0,1	20 0,1	54 0,3	32 0,2	26 0,1	5 0,0	15 0,1	22 0,1	42 0,2	12 0,1	161 0,8	307 1,5	287 1,4
54 0,2	58 0,2	22 0,1	24 0,1	24 0,1	8 0,0	9 0,0	57 0,2	28 0,1	9 0,0	82 0,3	44 0,2	57 0,2	7 0,0	26 0,1	39 0,1	71 0,2	25 0,1	583 2,0	276 1,0	277 1,0
149 0,2	172 0,2	51 0,1	67 0,1	63 0,1	21 0,0	24 0,0	136 0,2	72 0,1	38 0,0	181 0,2	113 0,1	130 0,2	22 0,0	63 0,1	90 0,1	179 0,2	62 0,1	1 223 1,5	822 1,0	817 1,0
17 0,2	6 0,1	12 0,2	11 0,1	5 0,1	4 0,1	1 0,0	8 0,1	4 0,1	1 0,0	41 0,5	14 0,2	5 0,1	- 0,0	3 0,0	8 0,1	27 0,3	4 0,1	56 0,7	59 0,7	105 1,3
63 0,3	13 0,1	27 0,1	13 0,1	13 0,1	5 0,0	4 0,0	45 0,2	23 0,1	14 0,1	68 0,3	44 0,2	15 0,1	6 0,0	18 0,1	20 0,1	38 0,2	5 0,0	138 0,7	196 1,0	311 1,5
80 0,3	19 0,1	39 0,1	24 0,1	18 0,1	9 0,0	5 0,0	53 0,2	27 0,1	15 0,1	109 0,4	58 0,2	20 0,1	6 0,0	21 0,1	28 0,1	65 0,2	9 0,0	194 0,7	255 0,9	416 1,5
23 0,4	5 0,1	6 0,1	5 0,1	4 0,1	- 0,0	1 0,0	7 0,1	1 0,0	4 0,1	23 0,4	11 0,2	6 0,1	3 0,1	5 0,1	2 0,0	9 0,2	4 0,1	37 0,7	86 1,6	59 1,1
123 0,4	29 0,1	37 0,1	20 0,1	20 0,1	5 0,0	6 0,0	42 0,1	21 0,1	4 0,0	116 0,4	62 0,2	43 0,1	8 0,0	22 0,1	22 0,1	46 0,2	6 0,0	241 0,8	700 2,4	319 1,1
146 0,4	34 0,1	43 0,1	25 0,1	24 0,1	5 0,0	7 0,0	49 0,1	22 0,1	8 0,0	139 0,4	73 0,2	49 0,1	11 0,0	27 0,1	24 0,1	55 0,2	10 0,0	278 0,8	786 2,2	378 1,1
206 1,7	14 0,1	13 0,1	3 0,0	9 0,1	3 0,0	1 0,0	15 0,1	23 0,2	3 0,0	30 0,3	20 0,2	8 0,1	1 0,0	10 0,1	6 0,1	22 0,2	- 0,0	94 0,8	184 1,6	112 0,9
25 0,9	1 0,0	5 0,2	1 0,0	- 0,0	- 0,0	1 0,0	5 0,2	3 0,1	1 0,0	7 0,3	2 0,1	2 0,1	1 0,0	- 0,0	1 0,0	4 0,1	- 0,0	24 0,9	37 1,3	27 1,0
6 0,2	7 0,2	- 0,0	2 0,1	2 0,1	1 0,0	- 0,0	8 0,2	9 0,2	1 0,0	9 0,2	3 0,1	2 0,1	- 0,0	3 0,1	5 0,1	8 0,2	1 0,0	20 0,5	23 0,6	25 0,7
2 0,6	- 0,0	- 0,0	- 0,0	1 0,3	- 0,0	- 0,0	- 0,0	- 0,0	2 0,6	- 0,0	- 0,0	1 0,3	- 0,0	- 0,0	- 0,0	- 0,0	- 0,0	3 0,9	1 0,3	2 0,6
- 0,0	1 0,4	- 0,0	- 0,0	- 0,0	- 0,0	- 0,0	- 0,0	- 0,0	- 0,0	- 0,0	- 0,0	- 0,0	- 0,0	- 0,0	- 0,0	1 0,4	- 0,0	1 0,4	2 0,7	1 0,4
- 0,0	- 0,0	- 0,0	1 0,2	- 0,0	- 0,0	- 0,0	2 0,4	- 0,0	- 0,0	3 0,6	- 0,0	- 0,0	- 0,0	1 0,2	1 0,2	1 0,2	- 0,0	1 0,2	2 0,4	7 1,4
2 0,4	- 0,0	1 0,2	- 0,0	1 0,2	- 0,0	- 0,0	2 0,4	2 0,4	- 0,0	1 0,2	5 0,9	1 0,2	- 0,0	- 0,0	- 0,0	- 0,0	- 0,0	2 0,4	17 3,0	3 0,5

## Noch: 8. Ergebnisse der Europawahl 2009 in den Gemeinden Niedersachsens

Bundestagswahlkreis Nr.	Landtagswahlkreis Nr.	Einheitsgemeinde (EG) Samtgemeinde (SG) Gemeindefreier Bezirk (GB) Mitgliedsgemeinde (MG) Briefwahl (BW)	Einheit	Wahlberechtigte	Wähler	Stimmen		Von den gültigen Stimmen entfielen auf									
						un-gültige	gültige	CDU	SPD	GRÜNE	FDP	DIE LINKE	Die Tier-schutz-partei	REP	FAMILIE	Volksab-stimmung	DIE FRAUEN
51	5	151030 MG Tappenbeck	Zahl	1 075	412	5	407	123	187	36	25	9	7	2	4	-	1
			%		38,3	1,2	100	30,2	45,9	8,8	6,1	2,2	1,7	0,5	1,0	-	0,2
51	5	151039 MG Weyhausen	Zahl	2 127	791	4	787	315	280	72	41	26	6	2	3	2	3
			%		37,2	0,5	100	40,0	35,6	9,1	5,2	3,3	0,8	0,3	0,4	0,3	0,4
51	5	151401 BW Boldecker Land	Zahl	-	318	-	318	133	103	20	22	15	5	1	-	1	-
			%		0,0	0,0	100	41,8	32,4	6,3	6,9	4,7	1,6	0,3	-	0,3	-
	SG 1	Boldecker Land	Zahl	7 982	3 197	20	3 177	1 178	1 173	287	210	110	26	15	23	5	8
			%		40,1	0,6	100	37,1	36,9	9,0	6,6	3,5	0,8	0,5	0,7	0,2	0,3
51	5	151003 MG Bergfeld	Zahl	743	336	6	330	154	101	20	24	10	2	1	4	-	-
			%		45,2	1,8	100	46,7	30,6	6,1	7,3	3,0	0,6	0,3	1,2	-	-
51	5	151005 MG Brome,Flecken	Zahl	2 605	843	5	838	371	228	60	83	41	5	9	4	3	2
			%		32,4	0,6	100	44,3	27,2	7,2	9,9	4,9	0,6	1,1	0,5	0,4	0,2
51	5	151008 MG Ehra-Lessien	Zahl	1 274	399	3	396	176	104	32	29	22	5	1	9	1	-
			%		31,3	0,8	100	44,4	26,3	8,1	7,3	5,6	1,3	0,3	2,3	0,3	-
51	5	151021 MG Parsau	Zahl	1 485	538	4	534	243	144	27	51	19	6	2	4	2	-
			%		36,2	0,7	100	45,5	27,0	5,1	9,6	3,6	1,1	0,4	0,7	0,4	-
51	5	151024 MG Rühren	Zahl	3 720	1 237	17	1 220	511	395	94	80	47	15	8	8	4	2
			%		33,3	1,4	100	41,9	32,4	7,7	6,6	3,9	1,2	0,7	0,7	0,3	0,2
51	5	151031 MG Tiddische	Zahl	1 023	420	4	416	180	140	36	19	13	3	3	6	1	2
			%		41,1	1,0	100	43,3	33,7	8,7	4,6	3,1	0,7	0,7	1,4	0,2	0,5
51	5	151032 MG Tülau	Zahl	1 178	455	12	443	198	142	30	35	13	4	1	5	-	2
			%		38,6	2,6	100	44,7	32,1	6,8	7,9	2,9	0,9	0,2	1,1	-	0,5
51	5	151402 BW Brome	Zahl	-	351	1	350	166	74	33	30	18	4	-	2	2	1
			%		0,0	0,3	100	47,4	21,1	9,4	8,6	5,1	1,1	-	0,6	0,6	0,3
	SG 2	Brome	Zahl	12 028	4 579	52	4 527	1 999	1 328	332	351	183	44	25	42	13	9
			%		38,1	1,1	100	44,2	29,3	7,3	7,8	4,0	1,0	0,6	0,9	0,3	0,2
45	5	151007 MG Dedelstorf	Zahl	1 065	445	4	441	205	115	24	46	13	4	4	6	-	2
			%		41,8	0,9	100	46,5	26,1	5,4	10,4	2,9	0,9	0,9	1,4	-	0,5
45	5	151011 MG Hankensbüttel	Zahl	3 490	1 073	13	1 060	464	258	122	107	29	9	6	10	2	4
			%		30,7	1,2	100	43,8	24,3	11,5	10,1	2,7	0,8	0,6	0,9	0,2	0,4
45	5	151019 MG Oberholz	Zahl	714	369	5	364	189	53	41	44	11	3	2	5	1	1
			%		51,7	1,4	100	51,9	14,6	11,3	12,1	3,0	0,8	0,5	1,4	0,3	0,3
45	5	151028 MG Sprakensehl	Zahl	1 035	470	8	462	231	94	40	40	10	11	5	6	1	1
			%		45,4	1,7	100	50,0	20,3	8,7	8,7	2,2	2,4	1,1	1,3	0,2	0,2



Von den gültigen Stimmen entfielen auf

PBC	ödp	CM	DKP	AUF- BRUCH	PSG	BüSo	50Plus	AUF	BP	DVU	DIE GRAUEN	DIE VIOLETTEN	EDE	FBI	FÜR VOLKSENT- SCHEIDE	FW FREIE WÄHLER	Newro- peans	PIRATEN	RRP	RENT- NER
1 0,2	- -	- -	1 0,2	- -	- -	- -	- -	- -	- -	1 0,2	1 0,2	- -	- -	1 0,2	- -	- -	- -	1 0,2	6 1,5	1 0,2
4 0,5	1 0,1	- -	- -	1 0,1	- -	- -	3 0,4	- -	- -	1 0,1	3 0,4	1 0,1	- -	1 0,1	- -	1 0,1	- -	3 0,4	14 1,8	4 0,5
1 0,3	- -	- -	- -	- -	- -	- -	3 0,9	- -	- -	- -	- -	- -	- -	- -	1 0,3	3 0,9	- -	2 0,6	6 1,9	2 0,6
10 0,3	2 0,1	1 0,0	2 0,1	3 0,1	- -	- -	10 0,3	2 0,1	2 0,1	6 0,2	9 0,3	3 0,1	- -	3 0,1	2 0,1	6 0,2	- -	13 0,4	48 1,5	20 0,6
3 0,9	- -	- -	- -	- -	- -	- -	- -	- -	- -	4 1,2	- -	1 0,3	- -	- -	- -	- -	- -	1 0,3	1 0,3	4 1,2
1 0,1	- -	2 0,2	1 0,1	1 0,1	- -	- -	1 0,1	2 0,2	- -	2 0,2	- -	2 0,2	- -	- -	- -	- -	- -	5 0,6	9 1,1	6 0,7
- -	- -	- -	1 0,3	1 0,3	- -	- -	- -	1 0,3	- -	2 0,5	- -	- -	- -	- -	- -	2 0,5	- -	- -	5 1,3	5 1,3
2 0,4	- -	- -	- -	- -	- -	- -	1 0,2	- -	1 0,2	4 0,7	2 0,4	- -	- -	- -	1 0,2	2 0,4	- -	3 0,6	12 2,2	8 1,5
3 0,2	1 0,1	- -	- -	1 0,1	- -	- -	4 0,3	- -	- -	1 0,1	2 0,2	- -	2 0,2	5 0,4	- -	- -	- -	6 0,5	19 1,6	12 1,0
6 1,4	- -	- -	- -	- -	- -	- -	- -	1 0,2	- -	- -	- -	- -	- -	- -	- -	- -	- -	1 0,2	4 1,0	1 0,2
- -	1 0,2	- -	- -	- -	- -	- -	- -	2 0,5	- -	1 0,2	1 0,2	- -	- -	- -	1 0,2	- -	- -	3 0,7	3 0,7	1 0,2
1 0,3	1 0,3	1 0,3	- -	- -	- -	- -	1 0,3	- -	- -	2 0,6	- -	1 0,3	- -	- -	- -	1 0,3	- -	- -	11 3,1	1 0,3
16 0,4	3 0,1	3 0,1	2 0,0	3 0,1	- -	- -	7 0,2	6 0,1	1 0,0	16 0,4	5 0,1	4 0,1	2 0,0	5 0,1	2 0,0	5 0,1	- -	19 0,4	64 1,4	38 0,8
3 0,7	1 0,2	1 0,2	- -	- -	- -	- -	- -	- -	- -	1 0,2	- -	3 0,7	- -	1 0,2	1 0,2	- -	- -	1 0,2	4 0,9	6 1,4
1 0,1	- -	- -	1 0,1	2 0,2	- -	- -	- -	- -	1 0,1	1 0,1	1 0,1	2 0,2	1 0,1	2 0,2	1 0,1	2 0,2	- -	12 1,1	12 1,1	10 0,9
- -	- -	- -	- -	- -	- -	- -	- -	- -	- -	2 0,5	- -	- -	1 0,3	- -	- -	1 0,3	- -	5 1,4	1 0,3	4 1,1
- -	- -	- -	- -	1 0,2	- -	- -	1 0,2	- -	- -	- -	1 0,2	1 0,2	- -	- -	1 0,2	2 0,4	- -	10 2,2	4 0,9	2 0,4

## Noch: 8. Ergebnisse der Europawahl 2009 in den Gemeinden Niedersachsens

Bundestagswahlkreis Nr.	Landtagswahlkreis Nr.	Einheitsgemeinde (EG) Samtgemeinde (SG) Gemeindefreier Bezirk (GB) Mitgliedsgemeinde (MG) Briefwahl (BW)	Einheit	Wahlberechtigte	Wähler	Stimmen		Von den gültigen Stimmen entfielen auf									
						un-gültige	gültige	CDU	SPD	GRÜNE	FDP	DIE LINKE	Die Tier-schutz-partei	REP	FAMILIE	Volksab-stimmung	DIE FRAUEN
45	5	151029 MG Steinhorst	Zahl	1 077	440	4	436	204	105	21	48	24	5	6	3	-	1
			%		40,9	0,9	100	46,8	24,1	4,8	11,0	5,5	1,1	1,4	0,7	-	0,2
45	5	151403 BW Hankensbüttel	Zahl	-	341	3	338	146	60	36	37	16	5	3	4	-	1
			%		0,0	0,9	100	43,2	17,8	10,7	10,9	4,7	1,5	0,9	1,2	-	0,3
	SG 3	Hankensbüttel	Zahl	7 381	3 138	37	3 101	1 439	685	284	322	103	37	26	34	4	10
			%		42,5	1,2	100	46,4	22,1	9,2	10,4	3,3	1,2	0,8	1,1	0,1	0,3
45	6	151006 MG Calberlah	Zahl	3 989	1 538	15	1 523	626	467	150	88	62	10	9	18	8	1
			%		38,6	1,0	100	41,1	30,7	9,8	5,8	4,1	0,7	0,6	1,2	0,5	0,1
45	6	151013 MG Isenbüttel	Zahl	4 781	1 782	19	1 763	652	572	209	137	64	19	11	21	2	5
			%		37,3	1,1	100	37,0	32,4	11,9	7,8	3,6	1,1	0,6	1,2	0,1	0,3
45	6	151022 MG Ribbesbüttel	Zahl	1 601	609	3	606	212	185	83	45	16	5	8	8	4	2
			%		38,0	0,5	100	35,0	30,5	13,7	7,4	2,6	0,8	1,3	1,3	0,7	0,3
45	6	151037 MG Wasbüttel	Zahl	1 481	610	9	601	217	195	91	34	19	9	1	7	1	2
			%		41,2	1,5	100	36,1	32,4	15,1	5,7	3,2	1,5	0,2	1,2	0,2	0,3
45	6	151404 BW Isenbüttel	Zahl	-	526	6	520	206	132	80	45	19	6	4	2	-	-
			%		0,0	1,1	100	39,6	25,4	15,4	8,7	3,7	1,2	0,8	0,4	-	-
	SG 4	Isenbüttel	Zahl	11 852	5 065	52	5 013	1 913	1 551	613	349	180	49	33	56	15	10
			%		42,7	1,0	100	38,2	30,9	12,2	7,0	3,6	1,0	0,7	1,1	0,3	0,2
45	6	151012 MG Hillerse	Zahl	1 952	787	12	775	309	261	83	37	15	9	5	5	1	5
			%		40,3	1,5	100	39,9	33,7	10,7	4,8	1,9	1,2	0,6	0,6	0,1	0,6
45	6	151015 MG Leiferde	Zahl	3 405	1 281	10	1 271	479	366	156	103	46	13	12	9	2	1
			%		37,6	0,8	100	37,7	28,8	12,3	8,1	3,6	1,0	0,9	0,7	0,2	0,1
45	6	151017 MG Meinersen	Zahl	6 266	2 202	12	2 190	889	616	234	180	86	19	11	16	5	5
			%		35,1	0,5	100	40,6	28,1	10,7	8,2	3,9	0,9	0,5	0,7	0,2	0,2
45	6	151018 MG Müden (Aller)	Zahl	4 283	1 455	19	1 436	675	321	136	114	50	17	13	23	2	6
			%		34,0	1,3	100	47,0	22,4	9,5	7,9	3,5	1,2	0,9	1,6	0,1	0,4
45	6	151405 BW Meinersen	Zahl	-	531	1	530	227	117	61	48	27	6	2	3	2	1
			%		0,0	0,2	100	42,8	22,1	11,5	9,1	5,1	1,1	0,4	0,6	0,4	0,2
	SG 5	Meinersen	Zahl	15 906	6 256	54	6 202	2 579	1 681	670	482	224	64	43	56	12	18
			%		39,3	0,9	100	41,6	27,1	10,8	7,8	3,6	1,0	0,7	0,9	0,2	0,3
45	6	151001 MG Adenbüttel	Zahl	1 305	644	7	637	275	180	54	67	15	9	2	7	1	4
			%		49,3	1,1	100	43,2	28,3	8,5	10,5	2,4	1,4	0,3	1,1	0,2	0,6
45	6	151016 MG Meine	Zahl	6 401	2 698	32	2 666	985	774	349	257	102	26	13	20	8	7
			%		42,1	1,2	100	36,9	29,0	13,1	9,6	3,8	1,0	0,5	0,8	0,3	0,3

Von den gültigen Stimmen entfielen auf

PBC	ödp	CM	DKP	AUF- BRUCH	PSG	BüSo	50Plus	AUF	BP	DVU	DIE GRAUEN	DIE VIOLETTEN	EDE	FBI	FÜR VOLKSENT- SCHEIDE	FW FREIE WÄHLER	Newro- peans	PIRATEN	RRP	RENT- NER
1 0,2	- -	- -	1 0,2	- -	- -	- -	- -	- -	- -	2 0,5	1 0,2	- -	- -	- -	- -	5 1,1	- -	4 0,9	2 0,5	3 0,7
- -	1 0,3	- -	- -	2 0,6	- -	- -	2 0,6	- -	- -	1 0,3	5 1,5	2 0,6	- -	- -	- -	2 0,6	- -	- -	12 3,6	3 0,9
5 0,2	2 0,1	1 0,0	2 0,1	5 0,2	- -	- -	3 0,1	- -	1 0,0	7 0,2	8 0,3	8 0,3	2 0,1	3 0,1	3 0,1	12 0,4	- -	32 1,0	35 1,1	28 0,9
13 0,9	3 0,2	1 0,1	1 0,1	3 0,2	1 0,1	- -	2 0,1	3 0,2	- -	2 0,1	1 0,1	4 0,3	- -	1 0,1	4 0,3	2 0,1	1 0,1	16 1,1	14 0,9	12 0,8
18 1,0	1 0,1	- -	1 0,1	1 0,1	- -	- -	- -	2 0,1	1 0,1	4 0,2	3 0,2	1 0,1	1 0,1	2 0,1	1 0,1	1 0,1	1 0,1	17 1,0	8 0,5	8 0,5
14 2,3	3 0,5	1 0,2	- -	- -	1 0,2	- -	3 0,5	- -	1 0,2	6 1,0	- -	- -	- -	- -	- -	1 0,2	- -	2 0,3	4 0,7	2 0,3
5 0,8	1 0,2	- -	- -	1 0,2	- -	- -	1 0,2	1 0,2	1 0,2	1 0,2	- -	1 0,2	- -	- -	- -	- -	- -	2 0,3	5 0,8	6 1,0
5 1,0	- -	1 0,2	- -	1 0,2	- -	- -	2 0,4	- -	1 0,2	- -	1 0,2	- -	- -	- -	- -	4 0,8	- -	4 0,8	7 1,3	- -
55 1,1	8 0,2	3 0,1	2 0,0	6 0,1	2 0,0	- -	8 0,2	6 0,1	4 0,1	13 0,3	5 0,1	6 0,1	1 0,0	3 0,1	5 0,1	8 0,2	2 0,0	41 0,8	38 0,8	28 0,6
7 0,9	1 0,1	- -	- -	1 0,1	- -	- -	1 0,1	1 0,1	- -	2 0,3	2 0,3	- -	- -	3 0,4	1 0,1	4 0,5	1 0,1	10 1,3	4 0,5	7 0,9
15 1,2	3 0,2	2 0,2	- -	- -	- -	- -	- -	1 0,1	- -	3 0,2	2 0,2	1 0,1	1 0,1	2 0,2	2 0,2	3 0,2	- -	25 2,0	13 1,0	11 0,9
21 1,0	7 0,3	3 0,1	- -	5 0,2	- -	- -	3 0,1	3 0,1	- -	6 0,3	3 0,1	4 0,2	- -	- -	4 0,2	5 0,2	5 0,2	22 1,0	11 0,5	27 1,2
36 2,5	3 0,2	1 0,1	- -	1 0,1	- -	- -	2 0,1	1 0,1	2 0,1	2 0,1	3 0,2	3 0,2	- -	1 0,1	- -	- -	2 0,1	4 0,3	5 0,3	13 0,9
9 1,7	2 0,4	- -	- -	- -	- -	- -	3 0,6	- -	- -	1 0,2	- -	4 0,8	- -	1 0,2	2 0,4	- -	- -	5 0,9	5 0,9	4 0,8
88 1,4	16 0,3	6 0,1	- -	7 0,1	- -	- -	9 0,1	6 0,1	2 0,0	14 0,2	10 0,2	12 0,2	1 0,0	7 0,1	9 0,1	12 0,2	8 0,1	66 1,1	38 0,6	62 1,0
3 0,5	3 0,5	- -	- -	- -	- -	- -	1 0,2	- -	- -	- -	1 0,2	1 0,2	1 0,2	- -	- -	- -	- -	3 0,5	5 0,8	5 0,8
17 0,6	1 0,0	1 0,0	3 0,1	- -	1 0,0	- -	3 0,1	4 0,2	1 0,0	9 0,3	2 0,1	6 0,2	- -	1 0,0	2 0,1	5 0,2	- -	23 0,9	27 1,0	19 0,7

## Noch: 8. Ergebnisse der Europawahl 2009 in den Gemeinden Niedersachsens

Bundestagswahlkreis Nr.	Landtagswahlkreis Nr.	Einheitsgemeinde (EG) Samtgemeinde (SG) Gemeindefreier Bezirk (GB) Mitgliedsgemeinde (MG) Briefwahl (BW)	Einheit	Wahlberechtigte	Wähler	Stimmen		Von den gültigen Stimmen entfielen auf									
						un-gültige	gültige	CDU	SPD	GRÜNE	FDP	DIE LINKE	Die Tier-schutz-partei	REP	FAMILIE	Volksab-stimmung	DIE FRAUEN
45	6	151023 MG Rötgesbüttel	Zahl	1 687	622	9	613	220	194	81	32	30	7	7	4	1	4
			%		36,9	1,4	100	35,9	31,6	13,2	5,2	4,9	1,1	1,1	0,7	0,2	0,7
45	6	151027 MG Schwülper	Zahl	5 310	2 381	9	2 372	926	681	296	250	59	29	9	14	5	4
			%		44,8	0,4	100	39,0	28,7	12,5	10,5	2,5	1,2	0,4	0,6	0,2	0,2
45	6	151034 MG Vordorf	Zahl	2 710	1 147	8	1 139	410	375	124	109	38	7	10	6	3	3
			%		42,3	0,7	100	36,0	32,9	10,9	9,6	3,3	0,6	0,9	0,5	0,3	0,3
45	6	151041 MG Didderse	Zahl	1 046	429	2	427	150	153	45	37	11	5	2	2	-	3
			%		41,0	0,5	100	35,1	35,8	10,5	8,7	2,6	1,2	0,5	0,5	-	0,7
45	6	151406 BW Papenteich	Zahl	-	942	5	937	371	220	126	117	26	7	7	6	1	-
			%		0,0	0,5	100	39,6	23,5	13,4	12,5	2,8	0,7	0,7	0,6	0,1	-
	SG 6	Papenteich	Zahl	18 459	8 863	72	8 791	3 337	2 577	1 075	869	281	90	50	59	19	25
			%		48,0	0,8	100	38,0	29,3	12,2	9,9	3,2	1,0	0,6	0,7	0,2	0,3
45	5	151010 MG Groß Oesingen	Zahl	1 503	604	2	602	365	94	22	58	10	4	2	2	2	2
			%		40,2	0,3	100	60,6	15,6	3,7	9,6	1,7	0,7	0,3	0,3	0,3	0,3
45	5	151026 MG Schönewörde	Zahl	740	317	4	313	126	101	21	36	13	3	2	4	1	-
			%		42,8	1,3	100	40,3	32,3	6,7	11,5	4,2	1,0	0,6	1,3	0,3	-
45	5	151033 MG Ummern	Zahl	1 219	466	2	464	248	98	29	39	11	2	3	7	1	-
			%		38,2	0,4	100	53,4	21,1	6,3	8,4	2,4	0,4	0,6	1,5	0,2	-
45	5	151035 MG Wagenhoff	Zahl	920	280	2	278	97	97	23	26	11	2	2	2	-	2
			%		30,4	0,7	100	34,9	34,9	8,3	9,4	4,0	0,7	0,7	0,7	-	0,7
45	5	151036 MG Wahrenholz	Zahl	2 868	929	7	922	459	224	66	69	32	5	9	7	2	5
			%		32,4	0,8	100	49,8	24,3	7,2	7,5	3,5	0,5	1,0	0,8	0,2	0,5
45	5	151038 MG Wesendorf	Zahl	3 850	1 002	8	994	426	327	55	68	40	9	8	9	3	2
			%		26,0	0,8	100	42,9	32,9	5,5	6,8	4,0	0,9	0,8	0,9	0,3	0,2
45	5	151407 BW Wesendorf	Zahl	-	255	1	254	124	49	23	26	9	4	3	1	1	-
			%		0,0	0,4	100	48,8	19,3	9,1	10,2	3,5	1,6	1,2	0,4	0,4	-
	SG 7	Wesendorf	Zahl	11 100	3 853	26	3 827	1 845	990	239	322	126	29	29	32	10	11
			%		34,7	0,7	100	48,2	25,9	6,2	8,4	3,3	0,8	0,8	0,8	0,3	0,3
	151	Gifhorn	Zahl	134 071	53 500	495	53 005	21 869	15 147	5 296	4 487	1 882	506	356	425	124	134
			%		39,9	0,9	100	41,3	28,6	10,0	8,5	3,6	1,0	0,7	0,8	0,2	0,3
53	16	152001 EG Adelebsen,Flecken	Zahl	5 448	2 216	19	2 197	700	837	255	193	79	22	13	11	7	8
			%		40,7	0,9	100	31,9	38,1	11,6	8,8	3,6	1,0	0,6	0,5	0,3	0,4
53	16	152004 EG Bovenden,Flecken	Zahl	10 728	4 890	37	4 853	1 490	1 639	715	576	183	28	25	21	14	7
			%		45,6	0,8	100	30,7	33,8	14,7	11,9	3,8	0,6	0,5	0,4	0,3	0,1

Von den gültigen Stimmen entfielen auf

PBC	ödp	CM	DKP	AUF- BRUCH	PSG	BüSo	SOPlus	AUF	BP	DVU	DIE GRAUEN	DIE VIOLETTEN	EDE	FBI	FÜR VOLKSENT- SCHEIDE	FW FREIE WÄHLER	Newro- peans	PIRATEN	RRP	RENT- NER
4 0,7	- -	1 0,2	- -	- -	1 0,2	1 0,2	- -	1 0,2	- -	- -	1 0,2	- -	- -	2 0,3	1 0,2	- -	2 0,3	7 1,1	8 1,3	4 0,7
10 0,4	6 0,3	1 0,0	- -	1 0,0	- -	2 0,1	4 0,2	- -	4 0,2	5 0,2	1 0,0	3 0,1	- -	- -	1 0,0	2 0,1	1 0,0	18 0,8	19 0,8	21 0,9
1 0,1	3 0,3	1 0,1	- -	2 0,2	- -	- -	3 0,3	1 0,1	- -	2 0,2	2 0,2	3 0,3	- -	1 0,1	1 0,1	1 0,1	2 0,2	15 1,3	8 0,7	8 0,7
4 0,9	2 0,5	- -	- -	- -	- -	- -	1 0,2	- -	- -	2 0,5	1 0,2	- -	- -	- -	- -	3 0,7	1 0,2	- -	4 0,9	1 0,2
6 0,6	1 0,1	- -	- -	- -	- -	- -	4 0,4	4 0,4	- -	3 0,3	- -	1 0,1	- -	- -	2 0,2	2 0,2	- -	7 0,7	22 2,3	4 0,4
45 0,5	16 0,2	4 0,0	3 0,0	3 0,0	2 0,0	3 0,0	16 0,2	10 0,1	5 0,1	21 0,2	8 0,1	14 0,2	1 0,0	4 0,0	7 0,1	13 0,1	6 0,1	73 0,8	93 1,1	62 0,7
17 2,8	2 0,3	- -	- -	- -	- -	- -	1 0,2	1 0,2	2 0,3	3 0,5	- -	1 0,2	1 0,2	1 0,2	- -	2 0,3	- -	- -	4 0,7	6 1,0
- -	- -	- -	- -	- -	- -	- -	- -	- -	1 0,3	- -	- -	- -	- -	- -	- -	- -	- -	3 1,0	1 0,3	1 0,3
6 1,3	- -	- -	- -	- -	- -	- -	2 0,4	- -	1 0,2	- -	- -	- -	1 0,2	- -	1 0,2	1 0,2	- -	1 0,2	6 1,3	7 1,5
4 1,4	- -	- -	- -	- -	- -	- -	1 0,4	- -	- -	1 0,4	- -	1 0,4	- -	1 0,4	- -	- -	- -	3 1,1	2 0,7	3 1,1
8 0,9	- -	1 0,1	3 0,3	1 0,1	- -	1 0,1	- -	- -	- -	6 0,7	2 0,2	1 0,1	- -	3 0,3	- -	- -	- -	4 0,4	7 0,8	7 0,8
12 1,2	- -	- -	- -	- -	- -	- -	1 0,1	1 0,1	- -	3 0,3	1 0,1	- -	- -	2 0,2	2 0,2	2 0,2	1 0,1	9 0,9	9 0,9	4 0,4
5 2,0	- -	1 0,4	- -	- -	- -	- -	- -	- -	- -	- -	- -	1 0,4	- -	- -	2 0,8	- -	- -	- -	5 2,0	- -
52 1,4	2 0,1	2 0,1	3 0,1	1 0,0	- -	1 0,0	5 0,1	2 0,1	4 0,1	13 0,3	3 0,1	4 0,1	2 0,1	7 0,2	5 0,1	5 0,1	1 0,0	20 0,5	34 0,9	28 0,7
508 1,0	71 0,1	38 0,1	20 0,0	39 0,1	8 0,0	6 0,0	86 0,2	67 0,1	24 0,0	136 0,3	73 0,1	63 0,1	11 0,0	45 0,1	45 0,1	95 0,2	18 0,0	402 0,8	594 1,1	430 0,8
2 0,1	1 0,0	2 0,1	1 0,0	2 0,1	2 0,1	- -	5 0,2	1 0,0	- -	8 0,4	3 0,1	3 0,1	1 0,0	1 0,0	2 0,1	2 0,1	1 0,0	13 0,6	7 0,3	15 0,7
6 0,1	6 0,1	3 0,1	6 0,1	3 0,1	1 0,0	1 0,0	2 0,0	5 0,1	2 0,0	8 0,2	10 0,2	3 0,1	1 0,0	4 0,1	5 0,1	7 0,1	3 0,1	37 0,8	21 0,4	21 0,4

## Noch: 8. Ergebnisse der Europawahl 2009 in den Gemeinden Niedersachsens

Bundestagswahlkreis Nr.	Landtagswahlkreis Nr.	Einheitsgemeinde (EG) Samtgemeinde (SG) Gemeindefreier Bezirk (GB) Mitgliedsgemeinde (MG) Briefwahl (BW)	Einheit	Wahlberechtigte	Wähler	Stimmen		Von den gültigen Stimmen entfielen auf									
						un-gültige	gültige	CDU	SPD	GRÜNE	FDP	DIE LINKE	Die Tier-schutz-partei	REP	FAMILIE	Volksab-stimmung	DIE FRAUEN
53	15	152007 EG Duderstadt,Stadt	Zahl	17 542	6 494	60	6 434	3 705	1 111	445	674	168	36	34	32	4	9
			%		37,0	0,9	100	57,6	17,3	6,9	10,5	2,6	0,6	0,5	0,5	0,1	0,1
53	15	152009 EG Friedland	Zahl	5 951	2 734	28	2 706	874	919	386	261	86	30	24	17	8	7
			%		45,9	1,0	100	32,3	34,0	14,3	9,6	3,2	1,1	0,9	0,6	0,3	0,3
53	15	152011 EG Gleichen	Zahl	7 294	3 731	32	3 699	1 079	1 207	722	355	152	22	21	28	9	8
			%		51,2	0,9	100	29,2	32,6	19,5	9,6	4,1	0,6	0,6	0,8	0,2	0,2
53	16	152012 Göttingen,Stadt	Zahl	22 700	7 256	66	7 190	2 114	2 379	1 074	677	466	50	41	46	15	16
			%		32,0	0,9	100	29,4	33,1	14,9	9,4	6,5	0,7	0,6	0,6	0,2	0,2
53	17	152012 Göttingen,Stadt	Zahl	67 501	31 471	208	31 263	7 919	7 642	8 848	2 965	2 036	195	98	85	48	89
			%		46,6	0,7	100	25,3	24,4	28,3	9,5	6,5	0,6	0,3	0,3	0,2	0,3
		152012 EG Göttingen,Stadt	Zahl	90 201	38 727	274	38 453	10 033	10 021	9 922	3 642	2 502	245	139	131	63	105
			%		42,9	0,7	100	26,1	26,1	25,8	9,5	6,5	0,6	0,4	0,3	0,2	0,3
53	16	152016 EG Hann.Münden,Stadt	Zahl	18 878	7 300	94	7 206	2 320	2 540	766	711	324	61	56	52	20	13
			%		38,7	1,3	100	32,2	35,2	10,6	9,9	4,5	0,8	0,8	0,7	0,3	0,2
53	15	152021 EG Rosdorf	Zahl	9 292	3 592	32	3 560	1 128	1 224	511	332	153	25	16	27	9	8
			%		38,7	0,9	100	31,7	34,4	14,4	9,3	4,3	0,7	0,4	0,8	0,3	0,2
53	16	152026 EG Staufenberg	Zahl	6 695	2 707	57	2 650	831	933	319	227	109	33	29	25	12	8
			%		40,4	2,1	100	31,4	35,2	12,0	8,6	4,1	1,2	1,1	0,9	0,5	0,3
53	16	152005 MG Bühren	Zahl	472	182	1	181	45	79	20	20	4	1	1	2	1	1
			%		38,6	0,5	100	24,9	43,6	11,0	11,0	2,2	0,6	0,6	1,1	0,6	0,6
53	16	152006 MG Dransfeld,Stadt	Zahl	3 617	1 379	21	1 358	505	401	180	147	47	10	6	6	-	3
			%		38,1	1,5	100	37,2	29,5	13,3	10,8	3,5	0,7	0,4	0,4	-	0,2
53	16	152013 MG Jühnde	Zahl	843	356	2	354	102	167	34	24	8	3	1	2	-	-
			%		42,2	0,6	100	28,8	47,2	9,6	6,8	2,3	0,8	0,3	0,6	-	-
53	16	152017 MG Niemental	Zahl	1 264	569	7	562	219	185	58	44	25	6	4	3	-	2
			%		45,0	1,2	100	39,0	32,9	10,3	7,8	4,4	1,1	0,7	0,5	-	0,4
53	16	152023 MG Scheden	Zahl	1 642	535	4	531	206	147	54	57	25	3	2	3	2	-
			%		32,6	0,7	100	38,8	27,7	10,2	10,7	4,7	0,6	0,4	0,6	0,4	-
53	16	152401 BW Dransfeld	Zahl	-	327	1	326	123	75	49	31	16	3	-	5	3	-
			%		0,0	0,3	100	37,7	23,0	15,0	9,5	4,9	0,9	-	1,5	0,9	-
		SG 1 Dransfeld	Zahl	7 838	3 348	36	3 312	1 200	1 054	395	323	125	26	14	21	6	6
			%		42,7	1,1	100	36,2	31,8	11,9	9,8	3,8	0,8	0,4	0,6	0,2	0,2
53	15	152002 MG Bilshausen	Zahl	1 967	649	6	643	395	109	18	57	21	2	6	4	3	3
			%		33,0	0,9	100	61,4	17,0	2,8	8,9	3,3	0,3	0,9	0,6	0,5	0,5

Von den gültigen Stimmen entfielen auf

PBC	ödp	CM	DKP	AUF- BRUCH	PSG	BüSo	50Plus	AUF	BP	DVU	DIE GRAUEN	DIE VIOLETTEN	EDE	FBI	FÜR VOLKSENT- SCHEIDE	FW FREIE WÄHLER	Newro- peans	PIRATEN	RRP	RENT- NER
4 0,1	6 0,1	14 0,2	1 0,0	4 0,1	1 0,0	2 0,0	16 0,2	5 0,1	6 0,1	18 0,3	13 0,2	4 0,1	- -	3 0,0	5 0,1	41 0,6	2 0,0	29 0,5	12 0,2	30 0,5
7 0,3	2 0,1	1 0,0	1 0,0	1 0,0	1 0,0	- -	6 0,2	3 0,1	3 0,1	6 0,2	6 0,2	6 0,2	1 0,0	4 0,1	3 0,1	9 0,3	- -	15 0,6	7 0,3	12 0,4
4 0,1	5 0,1	1 0,0	4 0,1	2 0,1	1 0,0	1 0,0	8 0,2	2 0,1	2 0,1	4 0,1	5 0,1	6 0,2	1 0,0	1 0,0	3 0,1	11 0,3	1 0,0	16 0,4	10 0,3	8 0,2
10 0,1	10 0,1	2 0,0	22 0,3	4 0,1	2 0,0	1 0,0	16 0,2	4 0,1	2 0,0	18 0,3	8 0,1	12 0,2	1 0,0	2 0,0	10 0,1	15 0,2	2 0,0	77 1,1	30 0,4	64 0,9
56 0,2	64 0,2	22 0,1	53 0,2	18 0,1	19 0,1	7 0,0	44 0,1	23 0,1	13 0,0	57 0,2	42 0,1	52 0,2	13 0,0	17 0,1	28 0,1	66 0,2	38 0,1	561 1,8	51 0,2	94 0,3
66 0,2	74 0,2	24 0,1	75 0,2	22 0,1	21 0,1	8 0,0	60 0,2	27 0,1	15 0,0	75 0,2	50 0,1	64 0,2	14 0,0	19 0,0	38 0,1	81 0,2	40 0,1	638 1,7	81 0,2	158 0,4
7 0,1	12 0,2	9 0,1	3 0,0	4 0,1	- -	- -	14 0,2	10 0,1	8 0,1	19 0,3	9 0,1	8 0,1	3 0,0	11 0,2	12 0,2	72 1,0	1 0,0	49 0,7	25 0,3	67 0,9
5 0,1	3 0,1	1 0,0	2 0,1	3 0,1	1 0,0	1 0,0	10 0,3	5 0,1	4 0,1	13 0,4	5 0,1	7 0,2	1 0,0	3 0,1	3 0,1	7 0,2	3 0,1	19 0,5	4 0,1	27 0,8
2 0,1	3 0,1	2 0,1	3 0,1	2 0,1	- -	- -	7 0,3	2 0,1	3 0,1	7 0,3	7 0,3	6 0,2	2 0,1	6 0,2	6 0,2	9 0,3	- -	26 1,0	13 0,5	18 0,7
- -	- -	- -	- -	- -	1 0,6	- -	- -	- -	- -	- -	1 0,6	- -	- -	- -	- -	- -	- -	2 1,1	- -	3 1,7
1 0,1	1 0,1	- -	1 0,1	- -	- -	- -	5 0,4	- -	- -	18 1,3	2 0,1	1 0,1	- -	- -	1 0,1	5 0,4	- -	8 0,6	1 0,1	9 0,7
1 0,3	- -	- -	- -	1 0,3	- -	- -	- -	- -	- -	2 0,6	- -	1 0,3	- -	- -	1 0,3	1 0,3	- -	1 0,3	3 0,8	2 0,6
- -	3 0,5	- -	- -	1 0,2	- -	- -	- -	3 0,5	- -	- -	1 0,2	- -	- -	- -	- -	1 0,2	- -	2 0,4	- -	5 0,9
- -	1 0,2	- -	- -	- -	- -	- -	1 0,2	1 0,2	- -	1 0,2	- -	4 0,8	- -	2 0,4	- -	8 1,5	1 0,2	5 0,9	4 0,8	4 0,8
- -	- -	- -	- -	- -	- -	- -	4 1,2	- -	1 0,3	2 0,6	- -	1 0,3	- -	1 0,3	2 0,6	3 0,9	- -	1 0,3	6 1,8	- -
2 0,1	5 0,2	- -	1 0,0	2 0,1	1 0,0	- -	10 0,3	4 0,1	1 0,0	23 0,7	4 0,1	7 0,2	- -	3 0,1	4 0,1	18 0,5	1 0,0	19 0,6	14 0,4	23 0,7
1 0,2	- -	1 0,2	- -	- -	- -	- -	1 0,2	1 0,2	3 0,5	3 0,5	1 0,2	- -	- -	- -	1 0,2	3 0,5	1 0,2	2 0,3	- -	7 1,1

## Noch: 8. Ergebnisse der Europawahl 2009 in den Gemeinden Niedersachsens

Bundestagswahlkreis Nr.	Landtagswahlkreis Nr.	Einheitsgemeinde (EG) Samtgemeinde (SG) Gemeindefreier Bezirk (GB) Mitgliedsgemeinde (MG) Briefwahl (BW)	Einheit	Wahlberechtigte	Wähler	Stimmen		Von den gültigen Stimmen entfielen auf									
						un-gültige	gültige	CDU	SPD	GRÜNE	FDP	DIE LINKE	Die Tier-schutz-partei	REP	FAMILIE	Volksab-stimmung	DIE FRAUEN
53	15	152003 MG Bodensee	Zahl	631	266	2	264	157	32	23	25	7	2	4	3	-	1
			%		42,2	0,8	100	59,5	12,1	8,7	9,5	2,7	0,8	1,5	1,1	-	0,4
53	15	152010 MG Gieboldehausen, Flecken	Zahl	3 281	1 093	10	1 083	588	215	65	101	49	11	13	10	1	1
			%		33,3	0,9	100	54,3	19,9	6,0	9,3	4,5	1,0	1,2	0,9	0,1	0,1
53	15	152014 MG Krebeck	Zahl	889	428	3	425	279	51	24	40	9	2	2	2	-	-
			%		48,1	0,7	100	65,6	12,0	5,6	9,4	2,1	0,5	0,5	0,5	-	-
53	15	152018 MG Obernfeld	Zahl	809	343	3	340	234	53	19	24	2	1	-	3	-	-
			%		42,4	0,9	100	68,8	15,6	5,6	7,1	0,6	0,3	-	0,9	-	-
53	15	152019 MG Rhumspringe	Zahl	1 608	688	4	684	507	74	25	41	13	3	2	2	1	3
			%		42,8	0,6	100	74,1	10,8	3,7	6,0	1,9	0,4	0,3	0,3	0,1	0,4
53	15	152020 MG Rollshausen	Zahl	747	353	3	350	226	44	18	31	8	-	1	3	-	1
			%		47,3	0,8	100	64,6	12,6	5,1	8,9	2,3	-	0,3	0,9	-	0,3
53	15	152022 MG Rüdershausen	Zahl	744	273	2	271	159	80	7	12	9	1	1	1	-	-
			%		36,7	0,7	100	58,7	29,5	2,6	4,4	3,3	0,4	0,4	0,4	-	-
53	15	152028 MG Wollbrandshausen	Zahl	521	208	-	208	144	37	6	14	2	2	1	2	-	-
			%		39,9	0,0	100	69,2	17,8	2,9	6,7	1,0	1,0	0,5	1,0	-	-
53	15	152029 MG Wollershausen	Zahl	364	170	1	169	76	62	12	12	3	-	-	-	-	-
			%		46,7	0,6	100	45,0	36,7	7,1	7,1	1,8	-	-	-	-	-
53	15	152402 BW Gieboldehausen	Zahl	-	525	4	521	300	107	26	42	11	5	5	2	-	4
			%		0,0	0,8	100	57,6	20,5	5,0	8,1	2,1	1,0	1,0	0,4	-	0,8
	SG 2	Gieboldehausen	Zahl	11 561	4 996	38	4 958	3 065	864	243	399	134	29	35	32	5	13
			%		43,2	0,8	100	61,8	17,4	4,9	8,0	2,7	0,6	0,7	0,6	0,1	0,3
53	15	152008 MG Ebergötzen	Zahl	1 603	671	5	666	160	302	90	54	25	5	4	1	4	1
			%		41,9	0,7	100	24,0	45,3	13,5	8,1	3,8	0,8	0,6	0,2	0,6	0,2
53	15	152015 MG Landolfshausen	Zahl	912	398	1	397	121	127	76	31	21	5	2	-	-	1
			%		43,6	0,3	100	30,5	32,0	19,1	7,8	5,3	1,3	0,5	-	-	0,3
53	15	152024 MG Seeburg	Zahl	1 268	466	3	463	245	96	53	38	15	2	1	2	-	2
			%		36,8	0,6	100	52,9	20,7	11,4	8,2	3,2	0,4	0,2	0,4	-	0,4
53	15	152025 MG Seulingen	Zahl	1 128	475	2	473	320	91	13	30	7	1	-	2	-	-
			%		42,1	0,4	100	67,7	19,2	2,7	6,3	1,5	0,2	-	0,4	-	-
53	15	152027 MG Waake	Zahl	1 054	439	4	435	145	126	84	41	14	5	3	2	-	-
			%		41,7	0,9	100	33,3	29,0	19,3	9,4	3,2	1,1	0,7	0,5	-	-
53	15	152403 BW Radolfshausen	Zahl	-	322	-	322	117	75	57	46	11	3	1	1	3	-
			%		0,0	0,0	100	36,3	23,3	17,7	14,3	3,4	0,9	0,3	0,3	0,9	-



Von den gültigen Stimmen entfielen auf

PBC	ödp	CM	DKP	AUF- BRUCH	PSG	BüSo	50Plus	AUF	BP	DVU	DIE GRAUEN	DIE VIOLETTEN	EDE	FBI	FÜR VOLKSENT- SCHEIDE	FW FREIE WÄHLER	Newro- peans	PIRATEN	RRP	RENT- NER
-	2	-	-	1	-	-	-	-	-	1	-	1	-	-	1	-	-	2	-	2
-	0,8	-	-	0,4	-	-	-	-	-	0,4	-	0,4	-	-	0,4	-	-	0,8	-	0,8
-	-	1	1	-	-	-	1	3	-	1	2	-	-	1	2	5	-	6	1	5
-	-	0,1	0,1	-	-	-	0,1	0,3	-	0,1	0,2	-	-	0,1	0,2	0,5	-	0,6	0,1	0,5
-	2	-	-	1	1	-	2	-	-	-	-	2	-	-	-	4	-	3	-	1
-	0,5	-	-	0,2	0,2	-	0,5	-	-	-	-	0,5	-	-	-	0,9	-	0,7	-	0,2
-	-	1	-	-	-	-	-	-	-	-	1	-	-	-	-	-	-	-	1	1
-	-	0,3	-	-	-	-	-	-	-	-	0,3	-	-	-	-	-	-	-	0,3	0,3
-	-	-	1	-	-	-	2	-	-	2	-	1	-	-	-	-	1	1	3	2
-	-	-	0,1	-	-	-	0,3	-	-	0,3	-	0,1	-	-	-	-	0,1	0,1	0,4	0,3
3	3	2	2	-	-	-	-	-	-	1	-	2	-	-	-	2	-	2	-	1
0,9	0,9	0,6	0,6	-	-	-	-	-	-	0,3	-	0,6	-	-	-	0,6	-	0,6	-	0,3
-	-	-	-	-	-	-	-	-	-	-	1	-	-	-	-	-	-	-	-	-
-	-	-	-	-	-	-	-	-	-	-	0,4	-	-	-	-	-	-	-	-	-
-	-	-	-	-	-	-	-	-	-	-	-	-	-	-	-	-	-	-	-	-
1	-	1	-	-	-	-	2	-	-	-	-	-	-	-	-	-	-	-	-	-
0,6	-	0,6	-	-	-	-	1,2	-	-	-	-	-	-	-	-	-	-	-	-	-
-	-	1	-	-	1	1	-	-	-	-	-	-	1	-	-	4	-	1	1	9
-	-	0,2	-	-	0,2	0,2	-	-	-	-	-	-	0,2	-	-	0,8	-	0,2	0,2	1,7
5	7	7	4	2	2	1	8	4	3	8	5	6	1	1	4	18	2	17	6	28
0,1	0,1	0,1	0,1	0,0	0,0	0,0	0,2	0,1	0,1	0,2	0,1	0,1	0,0	0,0	0,1	0,4	0,0	0,3	0,1	0,6
1	-	-	-	-	-	-	2	-	1	1	2	-	-	-	-	1	-	5	2	5
0,2	-	-	-	-	-	-	0,3	-	0,2	0,2	0,3	-	-	-	-	0,2	-	0,8	0,3	0,8
2	-	1	1	-	-	-	-	-	3	1	-	2	-	-	-	-	-	3	-	-
0,5	-	0,3	0,3	-	-	-	-	-	0,8	0,3	-	0,5	-	-	-	-	-	0,8	-	-
1	-	-	1	-	-	-	1	-	-	2	-	1	-	-	-	1	-	1	-	1
0,2	-	-	0,2	-	-	-	0,2	-	-	0,4	-	0,2	-	-	-	0,2	-	0,2	-	0,2
-	1	-	-	-	1	-	-	-	-	1	-	2	-	-	-	1	-	1	1	1
-	0,2	-	-	-	0,2	-	-	-	-	0,2	-	0,4	-	-	-	0,2	-	0,2	0,2	0,2
1	2	1	-	-	-	-	-	-	-	1	1	1	-	1	-	-	-	2	2	3
0,2	0,5	0,2	-	-	-	-	-	-	-	0,2	0,2	0,2	-	0,2	-	-	-	0,5	0,5	0,7
-	-	-	-	-	-	-	-	-	-	3	-	1	-	-	1	1	-	2	-	-
-	-	-	-	-	-	-	-	-	-	0,9	-	0,3	-	-	0,3	0,3	-	0,6	-	-

## Noch: 8. Ergebnisse der Europawahl 2009 in den Gemeinden Niedersachsens

Bundestagswahlkreis Nr. Landtagswahlkreis Nr. Einheitsgemeinde (EG) Samtgemeinde (SG) Gemeindefreier Bezirk (GB) Mitgliedsgemeinde (MG) Briefwahl (BW)	Einheit	Wahlberechtigte	Wähler	Stimmen		Von den gültigen Stimmen entfielen auf									
				un-gültige	gültige	CDU	SPD	GRÜNE	FDP	DIE LINKE	Die Tier-schutz-partei	REP	FAMILIE	Volksab-stimmung	DIE FRAUEN
SG 3 Radolfshausen	Zahl	5 965	2 771	15	2 756	1 108	817	373	240	93	21	11	8	7	4
	%		46,5	0,5	100	40,2	29,6	13,5	8,7	3,4	0,8	0,4	0,3	0,3	0,1
152 Göttingen	Zahl	197 393	83 506	722	82 784	27 533	23 166	15 052	7 933	4 108	578	417	405	164	196
	%		42,3	0,9	100	33,3	28,0	18,2	9,6	5,0	0,7	0,5	0,5	0,2	0,2
52 13 153002 EG Bad Harzburg,Stadt	Zahl	18 480	7 286	77	7 209	2 870	1 903	658	784	350	72	55	44	26	17
	%		39,4	1,1	100	39,8	26,4	9,1	10,9	4,9	1,0	0,8	0,6	0,4	0,2
52 13 153003 EG Braunlage, Stadt	Zahl	4 021	1 424	22	1 402	638	328	109	159	62	22	4	11	6	2
	%		35,4	1,5	100	45,5	23,4	7,8	11,3	4,4	1,6	0,3	0,8	0,4	0,1
52 14 153005 EG Goslar,Stadt	Zahl	33 134	12 828	171	12 657	4 619	3 550	1 291	1 341	745	155	98	81	38	30
	%		38,7	1,3	100	36,5	28,0	10,2	10,6	5,9	1,2	0,8	0,6	0,3	0,2
49 14 153007 EG Langelsheim,Stadt	Zahl	10 241	3 771	60	3 711	1 259	1 288	336	310	197	47	24	26	7	11
	%		36,8	1,6	100	33,9	34,7	9,1	8,4	5,3	1,3	0,6	0,7	0,2	0,3
49 14 153008 EG Liebenburg	Zahl	7 496	2 918	31	2 887	1 045	1 058	224	195	142	31	26	27	4	8
	%		38,9	1,1	100	36,2	36,6	7,8	6,8	4,9	1,1	0,9	0,9	0,1	0,3
52 13 153010 EG Sankt Andreasberg,Bergstadt	Zahl	1 608	658	10	648	251	165	50	79	44	16	5	1	3	2
	%		40,9	1,5	100	38,7	25,5	7,7	12,2	6,8	2,5	0,8	0,2	0,5	0,3
49 13 153012 EG Seesen,Stadt	Zahl	16 537	6 157	83	6 074	2 643	1 836	444	553	220	58	46	44	12	14
	%		37,2	1,3	100	43,5	30,2	7,3	9,1	3,6	1,0	0,8	0,7	0,2	0,2
52 14 153013 EG Vienenburg,Stadt	Zahl	8 885	3 320	41	3 279	1 238	1 029	263	300	170	40	22	34	12	3
	%		37,4	1,2	100	37,8	31,4	8,0	9,1	5,2	1,2	0,7	1,0	0,4	0,1
49 13 153006 MG Hahausen	Zahl	739	268	3	265	110	97	16	25	6	1	1	2	-	1
	%		36,3	1,1	100	41,5	36,6	6,0	9,4	2,3	0,4	0,4	0,8	-	0,4
49 13 153009 MG Lutter am Barenberge,Flecken	Zahl	2 043	704	10	694	257	259	54	61	18	5	6	4	2	3
	%		34,5	1,4	100	37,0	37,3	7,8	8,8	2,6	0,7	0,9	0,6	0,3	0,4
49 13 153014 MG Wallmoden	Zahl	849	392	5	387	124	146	22	36	19	7	3	5	-	-
	%		46,2	1,3	100	32,0	37,7	5,7	9,3	4,9	1,8	0,8	1,3	-	-
49 13 153401 BW Lutter am Barenberge	Zahl	-	182	2	180	70	49	18	26	7	2	3	3	-	-
	%		0,0	1,1	100	38,9	27,2	10,0	14,4	3,9	1,1	1,7	1,7	-	-
SG 1 Lutter am Barenberge	Zahl	3 631	1 546	20	1 526	561	551	110	148	50	15	13	14	2	4
	%		42,6	1,3	100	36,8	36,1	7,2	9,7	3,3	1,0	0,9	0,9	0,1	0,3
52 13 153001 MG Altenau,Bergstadt	Zahl	1 499	503	3	500	197	158	23	56	26	10	2	1	-	3
	%		33,6	0,6	100	39,4	31,6	4,6	11,2	5,2	2,0	0,4	0,2	-	0,6
52 13 153004 MG Clausthal-Zellerfeld,Bergstadt	Zahl	9 490	2 730	36	2 694	806	748	365	343	148	27	15	21	5	6
	%		28,8	1,3	100	29,9	27,8	13,5	12,7	5,5	1,0	0,6	0,8	0,2	0,2

Von den gültigen Stimmen entfielen auf

PBC	ödp	CM	DKP	AUF- BRUCH	PSG	BüSo	50Plus	AUF	BP	DVU	DIE GRAUEN	DIE VIOLETTEN	EDE	FBI	FÜR VOLKSENT- SCHEIDE	FW FREIE WÄHLER	Newro- peans	PIRATEN	RRP	RENT- NER
5 0,2	3 0,1	2 0,1	2 0,1	- -	1 0,0	- -	3 0,1	- -	4 0,1	9 0,3	3 0,1	7 0,3	- -	1 0,0	1 0,0	4 0,1	- -	14 0,5	5 0,2	10 0,4
115 0,1	127 0,2	66 0,1	103 0,1	47 0,1	32 0,0	14 0,0	149 0,2	68 0,1	51 0,1	198 0,2	120 0,1	127 0,2	25 0,0	57 0,1	86 0,1	279 0,3	54 0,1	892 1,1	205 0,2	417 0,5
14 0,2	7 0,1	3 0,0	4 0,1	4 0,1	1 0,0	2 0,0	7 0,1	15 0,2	3 0,0	41 0,6	11 0,2	8 0,1	1 0,0	4 0,1	6 0,1	90 1,2	1 0,0	34 0,5	75 1,0	99 1,4
7 0,5	1 0,1	- -	1 0,1	1 0,1	- -	- -	3 0,2	2 0,1	1 0,1	3 0,2	5 0,4	1 0,1	- -	- -	- -	12 0,9	- -	8 0,6	7 0,5	9 0,6
26 0,2	18 0,1	7 0,1	9 0,1	15 0,1	2 0,0	1 0,0	30 0,2	24 0,2	5 0,0	91 0,7	31 0,2	15 0,1	2 0,0	7 0,1	11 0,1	50 0,4	5 0,0	113 0,9	108 0,9	139 1,1
2 0,1	1 0,0	2 0,1	1 0,0	- -	1 0,0	- -	10 0,3	2 0,1	3 0,1	34 0,9	8 0,2	2 0,1	- -	4 0,1	3 0,1	16 0,4	3 0,1	21 0,6	39 1,1	54 1,5
2 0,1	3 0,1	- -	1 0,0	5 0,2	- -	1 0,0	5 0,2	1 0,0	5 0,2	11 0,4	3 0,1	3 0,1	- -	2 0,1	2 0,1	10 0,3	- -	19 0,7	15 0,5	39 1,4
- -	1 0,2	1 0,2	1 0,2	1 0,2	- -	- -	2 0,3	2 0,3	- -	1 0,2	1 0,2	- -	- -	- -	- -	2 0,3	1 0,2	1 0,2	8 1,2	10 1,5
8 0,1	3 0,0	5 0,1	4 0,1	4 0,1	1 0,0	3 0,0	14 0,2	1 0,0	4 0,1	14 0,2	10 0,2	4 0,1	3 0,0	6 0,1	4 0,1	13 0,2	1 0,0	38 0,6	25 0,4	39 0,6
3 0,1	2 0,1	4 0,1	1 0,0	- -	2 0,1	1 0,0	8 0,2	2 0,1	5 0,2	14 0,4	5 0,2	- -	- -	2 0,1	3 0,1	11 0,3	4 0,1	17 0,5	43 1,3	41 1,3
- -	1 0,4	- -	1 0,4	- -	- -	- -	- -	- -	- -	- -	- -	- -	- -	- -	- -	- -	- -	2 0,8	- -	2 0,8
3 0,4	2 0,3	- -	- -	- -	- -	- -	- -	2 0,3	- -	1 0,1	1 0,1	- -	- -	- -	- -	1 0,1	- -	3 0,4	5 0,7	7 1,0
- -	1 0,3	- -	- -	- -	- -	- -	2 0,5	1 0,3	- -	2 0,5	3 0,8	- -	- -	2 0,5	- -	1 0,3	1 0,3	8 2,1	1 0,3	3 0,8
- -	- -	- -	- -	- -	- -	- -	- -	- -	- -	- -	1 0,6	- -	- -	- -	- -	- -	- -	- -	- -	1 0,6
3 0,2	4 0,3	- -	1 0,1	- -	- -	- -	2 0,1	3 0,2	- -	3 0,2	5 0,3	- -	- -	2 0,1	- -	2 0,1	1 0,1	13 0,9	6 0,4	13 0,9
- -	- -	- -	- -	- -	- -	- -	1 0,2	1 0,2	1 0,2	- -	1 0,2	2 0,4	- -	- -	- -	- -	- -	3 0,6	8 1,6	7 1,4
9 0,3	9 0,3	4 0,1	2 0,1	2 0,1	1 0,0	2 0,1	4 0,1	10 0,4	3 0,1	12 0,4	6 0,2	4 0,1	2 0,1	2 0,1	6 0,2	11 0,4	1 0,0	62 2,3	30 1,1	28 1,0

## Noch: 8. Ergebnisse der Europawahl 2009 in den Gemeinden Niedersachsens

Bundestagswahlkreis Nr. Landtagswahlkreis Nr. Einheitsgemeinde (EG) Samtgemeinde (SG) Gemeindefreier Bezirk (GB) Mitgliedsgemeinde (MG) Briefwahl (BW)	Einheit	Wahlberechtigte	Wähler	Stimmen		Von den gültigen Stimmen entfielen auf										
				un-gültige	gültige	CDU	SPD	GRÜNE	FDP	DIE LINKE	Die Tier-schutz-partei	REP	FAMILIE	Volksab-stimmung	DIE FRAUEN	
52 13		153011 MG Schulenberg im Oberharz	Zahl 231	96	5	91	34	27	7	9	6	2	-	1	-	1
			%	41,6	5,2	100	37,4	29,7	7,7	9,9	6,6	2,2	-	1,1	-	1,1
52 13		153015 MG Wildemann, Bergstadt	Zahl 873	262	1	261	65	107	20	37	15	6	1	1	-	2
			%	30,0	0,4	100	24,9	41,0	7,7	14,2	5,7	2,3	0,4	0,4	-	0,8
52 13		153402 BW Oberharz	Zahl -	940	12	928	299	267	103	112	54	11	4	5	5	3
			%	0,0	1,3	100	32,2	28,8	11,1	12,1	5,8	1,2	0,4	0,5	0,5	0,3
	SG 2	Oberharz	Zahl 12 093	4 531	57	4 474	1 401	1 307	518	557	249	56	22	29	10	15
			%	37,5	1,3	100	31,3	29,2	11,6	12,4	5,6	1,3	0,5	0,6	0,2	0,3
	153	Goslar	Zahl 116 126	44 439	572	43 867	16 525	13 015	4 003	4 426	2 229	512	315	311	120	106
			%	38,3	1,3	100	37,7	29,7	9,1	10,1	5,1	1,2	0,7	0,7	0,3	0,2
51 8		154003 EG Büddenstedt	Zahl 2 424	937	13	924	372	318	60	56	47	12	5	10	2	1
			%	38,7	1,4	100	40,3	34,4	6,5	6,1	5,1	1,3	0,5	1,1	0,2	0,1
51 8		154010 EG Helmstedt, Stadt	Zahl 19 364	7 136	91	7 045	2 707	2 120	599	641	346	91	67	49	21	14
			%	36,9	1,3	100	38,4	30,1	8,5	9,1	4,9	1,3	1,0	0,7	0,3	0,2
51 8		154013 EG Königslutter am Elm, Stadt	Zahl 12 806	5 642	53	5 589	1 965	1 816	568	503	244	72	55	35	17	10
			%	44,1	0,9	100	35,2	32,5	10,2	9,0	4,4	1,3	1,0	0,6	0,3	0,2
51 8		154014 EG Lehre	Zahl 9 498	4 251	42	4 209	1 576	1 313	500	345	146	44	32	25	14	13
			%	44,8	1,0	100	37,4	31,2	11,9	8,2	3,5	1,0	0,8	0,6	0,3	0,3
51 8		154019 EG Schöningen, Stadt	Zahl 10 187	3 574	70	3 504	1 310	1 228	254	296	112	52	40	22	3	7
			%	35,1	2,0	100	37,4	35,0	7,2	8,4	3,2	1,5	1,1	0,6	0,1	0,2
51 8		154008 MG Grasleben	Zahl 2 071	670	6	664	308	187	69	42	17	4	2	5	2	2
			%	32,4	0,9	100	46,4	28,2	10,4	6,3	2,6	0,6	0,3	0,8	0,3	0,3
51 8		154015 MG Mariental	Zahl 775	276	4	272	120	81	12	21	16	6	2	2	1	2
			%	35,6	1,4	100	44,1	29,8	4,4	7,7	5,9	2,2	0,7	0,7	0,4	0,7
51 8		154016 MG Querenhorst	Zahl 398	164	-	164	77	39	17	16	5	1	1	-	-	-
			%	41,2	0,0	100	47,0	23,8	10,4	9,8	3,0	0,6	0,6	-	-	-
51 8		154018 MG Rennau	Zahl 594	304	1	303	124	90	25	27	12	6	4	2	1	-
			%	51,2	0,3	100	40,9	29,7	8,3	8,9	4,0	2,0	1,3	0,7	0,3	-
51 8		154401 BW Grasleben	Zahl -	162	5	157	67	29	9	25	8	7	-	2	4	-
			%	0,0	3,1	100	42,7	18,5	5,7	15,9	5,1	4,5	-	1,3	2,5	-
	SG 1	Grasleben	Zahl 3 838	1 576	16	1 560	696	426	132	131	58	24	9	11	8	4
			%	41,1	1,0	100	44,6	27,3	8,5	8,4	3,7	1,5	0,6	0,7	0,5	0,3
51 8		154002 MG Beierstedt	Zahl 357	145	2	143	55	54	12	13	2	2	-	1	-	1
			%	40,6	1,4	100	38,5	37,8	8,4	9,1	1,4	1,4	-	0,7	-	0,7

Von den gültigen Stimmen entfielen auf

PBC	ödp	CM	DKP	AUF- BRUCH	PSG	BüSo	50Plus	AUF	BP	DVU	DIE GRAUEN	DIE VIOLETTEN	EDE	FBI	FÜR VOLKSENT- SCHEIDE	FW FREIE WÄHLER	Newro- peans	PIRATEN	RRP	RENT- NER	
-	-	-	-	-	-	-	-	-	-	-	-	-	-	-	1	-	-	-	-	-	3
-	-	-	-	-	-	-	-	-	-	-	-	-	-	-	1,1	-	-	-	-	-	3,3
1	-	-	-	-	-	-	-	-	1	1	-	-	-	1	-	-	-	1	1	1	1
0,4	-	-	-	-	-	-	-	-	0,4	0,4	-	-	-	0,4	-	-	-	0,4	0,4	0,4	0,4
3	4	-	-	1	2	1	2	1	3	2	2	3	-	1	3	2	2	12	14	7	7
0,3	0,4	-	-	0,1	0,2	0,1	0,2	0,1	0,3	0,2	0,2	0,3	-	0,1	0,3	0,2	0,2	1,3	1,5	0,8	0,8
13	13	4	2	3	3	3	7	12	8	15	9	9	2	5	9	13	3	78	53	46	46
0,3	0,3	0,1	0,0	0,1	0,1	0,1	0,2	0,3	0,2	0,3	0,2	0,2	0,0	0,1	0,2	0,3	0,1	1,7	1,2	1,0	1,0
78	53	26	25	33	10	11	88	64	34	227	88	42	8	32	38	219	19	342	379	489	489
0,2	0,1	0,1	0,1	0,1	0,0	0,0	0,2	0,1	0,1	0,5	0,2	0,1	0,0	0,1	0,1	0,5	0,0	0,8	0,9	1,1	1,1
3	-	1	-	2	-	-	1	-	-	8	2	-	2	-	2	3	-	9	3	5	5
0,3	-	0,1	-	0,2	-	-	0,1	-	-	0,9	0,2	-	0,2	-	0,2	0,3	-	1,0	0,3	0,5	0,5
11	5	6	3	16	1	3	17	9	6	41	10	9	2	6	12	29	4	50	65	85	85
0,2	0,1	0,1	0,0	0,2	0,0	0,0	0,2	0,1	0,1	0,6	0,1	0,1	0,0	0,1	0,2	0,4	0,1	0,7	0,9	1,2	1,2
16	7	3	4	7	4	-	14	7	2	24	12	7	-	5	9	7	1	42	61	72	72
0,3	0,1	0,1	0,1	0,1	0,1	-	0,3	0,1	0,0	0,4	0,2	0,1	-	0,1	0,2	0,1	0,0	0,8	1,1	1,3	1,3
18	8	6	1	5	-	1	4	3	1	4	5	2	-	3	3	11	2	30	55	39	39
0,4	0,2	0,1	0,0	0,1	-	0,0	0,1	0,1	0,0	0,1	0,1	0,0	-	0,1	0,1	0,3	0,0	0,7	1,3	0,9	0,9
13	3	1	2	5	1	3	9	3	2	19	10	2	1	5	8	8	-	30	27	28	28
0,4	0,1	0,0	0,1	0,1	0,0	0,1	0,3	0,1	0,1	0,5	0,3	0,1	0,0	0,1	0,2	0,2	-	0,9	0,8	0,8	0,8
2	1	-	-	-	-	-	-	-	2	2	-	-	2	-	2	-	-	3	6	6	6
0,3	0,2	-	-	-	-	-	-	-	0,3	0,3	-	-	0,3	-	0,3	-	-	0,5	0,9	0,9	0,9
-	-	-	-	-	-	-	-	1	-	-	-	-	-	-	-	-	-	-	1	7	7
-	-	-	-	-	-	-	-	0,4	-	-	-	-	-	-	-	-	-	-	0,4	-	2,6
-	-	-	-	-	-	-	1	-	-	2	-	-	-	-	-	-	-	4	-	1	1
-	-	-	-	-	-	-	0,6	-	-	1,2	-	-	-	-	-	-	-	2,4	-	0,6	0,6
-	-	-	-	-	-	-	-	-	-	3	-	-	-	1	2	-	-	-	5	1	1
-	-	-	-	-	-	-	-	-	-	1,0	-	-	-	0,3	0,7	-	-	-	1,7	0,3	0,3
-	1	-	1	-	-	-	-	-	-	-	-	-	-	-	-	-	-	1	1	2	2
-	0,6	-	0,6	-	-	-	-	-	-	-	-	-	-	-	-	-	-	0,6	0,6	1,3	1,3
2	2	-	1	-	-	-	1	1	2	7	-	-	2	1	4	-	-	8	13	17	17
0,1	0,1	-	0,1	-	-	-	0,1	0,1	0,1	0,4	-	-	0,1	0,1	0,3	-	-	0,5	0,8	1,1	1,1
-	-	-	-	1	-	-	-	-	-	-	-	-	-	-	-	-	-	1	1	-	-
-	-	-	-	0,7	-	-	-	-	-	-	-	-	-	-	-	-	-	0,7	0,7	-	-

## Noch: 8. Ergebnisse der Europawahl 2009 in den Gemeinden Niedersachsens

Bundestagswahlkreis Nr.	Landtagswahlkreis Nr.	Einheitsgemeinde (EG) Samtgemeinde (SG) Gemeindefreier Bezirk (GB) Mitgliedsgemeinde (MG) Briefwahl (BW)	Einheit	Wahlberechtigte	Wähler	Stimmen		Von den gültigen Stimmen entfielen auf									
						un-gültige	gültige	CDU	SPD	GRÜNE	FDP	DIE LINKE	Die Tier-schutz-partei	REP	FAMILIE	Volksab-stimmung	DIE FRAUEN
51	8	154006 MG Gevensleben	Zahl	573	261	5	256	89	106	16	20	7	3	2	4	-	1
			%		45,5	1,9	100	34,8	41,4	6,3	7,8	2,7	1,2	0,8	1,6	-	0,4
51	8	154011 MG Ingeleben	Zahl	338	132	2	130	39	56	7	16	4	2	-	1	-	-
			%		39,1	1,5	100	30,0	43,1	5,4	12,3	3,1	1,5	-	0,8	-	-
51	8	154012 MG Jerxheim	Zahl	1 004	339	3	336	136	110	20	36	10	4	1	3	-	2
			%		33,8	0,9	100	40,5	32,7	6,0	10,7	3,0	1,2	0,3	0,9	-	0,6
51	8	154020 MG Söllingen	Zahl	536	215	4	211	104	53	12	20	6	5	1	-	-	-
			%		40,1	1,9	100	49,3	25,1	5,7	9,5	2,8	2,4	0,5	-	-	-
51	8	154023 MG Twieflingen	Zahl	587	251	-	251	73	75	33	35	8	5	1	3	-	-
			%		42,8	0,0	100	29,1	29,9	13,1	13,9	3,2	2,0	0,4	1,2	-	-
51	8	154402 BW Heeseberg	Zahl	-	131	-	131	65	26	12	13	4	1	-	1	2	-
			%		0,0	0,0	100	49,6	19,8	9,2	9,9	3,1	0,8	-	0,8	1,5	-
	SG 2	Heeseberg	Zahl	3 395	1 474	16	1 458	561	480	112	153	41	22	5	13	2	4
			%		43,4	1,1	100	38,5	32,9	7,7	10,5	2,8	1,5	0,3	0,9	0,1	0,3
51	8	154005 MG Frellstedt	Zahl	701	300	7	293	90	108	23	22	15	6	5	4	-	2
			%		42,8	2,3	100	30,7	36,9	7,8	7,5	5,1	2,0	1,7	1,4	-	0,7
51	8	154017 MG Rábke	Zahl	576	267	2	265	135	52	18	26	7	4	2	1	1	-
			%		46,4	0,7	100	50,9	19,6	6,8	9,8	2,6	1,5	0,8	0,4	0,4	-
51	8	154021 MG Süpplingen	Zahl	1 368	502	3	499	192	170	34	32	28	7	9	1	1	1
			%		36,7	0,6	100	38,5	34,1	6,8	6,4	5,6	1,4	1,8	0,2	0,2	0,2
51	8	154022 MG Süpplingenburg	Zahl	541	263	2	261	97	87	14	28	9	5	3	1	-	1
			%		48,6	0,8	100	37,2	33,3	5,4	10,7	3,4	1,9	1,1	0,4	-	0,4
51	8	154025 MG Warberg	Zahl	753	318	5	313	144	85	29	21	9	4	4	2	-	1
			%		42,2	1,6	100	46,0	27,2	9,3	6,7	2,9	1,3	1,3	0,6	-	0,3
51	8	154026 MG Wolsdorf	Zahl	866	271	6	265	110	82	26	14	7	4	3	4	-	-
			%		31,3	2,2	100	41,5	30,9	9,8	5,3	2,6	1,5	1,1	1,5	-	-
51	8	154403 BW Nord-Elm	Zahl	-	259	2	257	103	67	32	17	12	10	4	1	-	1
			%		0,0	0,8	100	40,1	26,1	12,5	6,6	4,7	3,9	1,6	0,4	-	0,4
	SG 3	Nord-Elm	Zahl	4 805	2 180	27	2 153	871	651	176	160	87	40	30	14	2	6
			%		45,4	1,2	100	40,5	30,2	8,2	7,4	4,0	1,9	1,4	0,7	0,1	0,3
51	8	154001 MG Bahrndorf	Zahl	1 565	617	7	610	272	191	28	47	26	5	2	4	5	2
			%		39,4	1,1	100	44,6	31,3	4,6	7,7	4,3	0,8	0,3	0,7	0,8	0,3
51	8	154004 MG Danndorf	Zahl	1 705	649	8	641	277	209	45	36	16	3	-	2	1	1
			%		38,1	1,2	100	43,2	32,6	7,0	5,6	2,5	0,5	-	0,3	0,2	0,2

Von den gültigen Stimmen entfielen auf

PBC	ödp	CM	DKP	AUF- BRUCH	PSG	BüSo	50Plus	AUF	BP	DVU	DIE GRAUEN	DIE VIOLETTEN	EDE	FBI	FÜR VOLKSENT- SCHEIDE	FW FREIE WÄHLER	Newro- peans	PIRATEN	RRP	RENT- NER
1 0,4	-	-	-	-	-	-	1 0,4	-	-	-	-	-	-	-	-	1 0,4	-	3 1,2	1 0,4	1 0,4
-	1 0,8	-	1 0,8	-	-	-	-	-	-	-	-	-	-	-	-	-	1 0,8	1 0,8	-	1 0,8
-	-	-	-	-	-	-	-	-	-	2 0,6	-	-	-	1 0,3	-	1 0,3	-	-	3 0,9	7 2,1
-	-	-	-	-	-	1 0,5	-	-	-	-	-	-	-	-	-	-	-	-	5 2,4	4 1,9
-	-	1 0,4	-	-	-	-	1 0,4	-	2 0,8	-	1 0,4	-	-	2 0,8	-	3 1,2	2 0,8	3 1,2	1 0,4	2 0,8
-	-	-	-	-	-	-	-	-	1 0,8	-	-	-	-	1 0,8	-	-	-	-	1 0,8	4 3,1
1 0,1	1 0,1	1 0,1	1 0,1	1 0,1	-	1 0,1	2 0,1	-	3 0,2	2 0,1	1 0,1	-	-	4 0,3	-	5 0,3	3 0,2	8 0,5	12 0,8	19 1,3
-	1 0,3	-	-	-	-	-	1 0,3	-	1 0,3	3 1,0	1 0,3	-	-	-	-	1 0,3	-	1 0,3	2 0,7	7 2,4
-	-	-	-	-	-	-	1 0,4	-	1 0,4	4 1,5	1 0,4	-	-	-	-	-	-	2 0,8	1 0,4	9 3,4
-	-	1 0,2	1 0,2	-	-	-	1 0,2	1 0,2	2 0,4	6 1,2	1 0,2	-	-	-	-	1 0,2	-	1 0,2	3 0,6	6 1,2
-	1 0,4	-	-	-	-	-	1 0,4	-	-	2 0,8	1 0,4	-	-	-	1 0,4	-	-	2 0,8	4 1,5	4 1,5
-	1 0,3	-	-	-	-	-	2 0,6	1 0,3	-	3 1,0	-	-	-	-	-	1 0,3	1 0,3	2 0,6	1 0,3	2 0,6
-	-	-	-	-	-	-	-	-	-	-	1 0,4	-	-	-	-	-	-	2 0,8	7 2,6	5 1,9
1 0,4	1 0,4	-	-	-	-	-	-	-	-	-	-	-	-	-	-	5 1,9	-	-	2 0,8	1 0,4
1 0,0	4 0,2	1 0,0	1 0,0	-	-	-	6 0,3	2 0,1	4 0,2	18 0,8	5 0,2	-	-	-	1 0,0	8 0,4	1 0,0	10 0,5	20 0,9	34 1,6
1 0,2	1 0,2	-	-	1 0,2	-	-	1 0,2	-	-	7 1,1	1 0,2	-	-	-	-	1 0,2	-	5 0,8	5 0,8	5 0,8
8 1,2	1 0,2	-	-	-	-	-	1 0,2	1 0,2	-	2 0,3	1 0,2	4 0,6	-	2 0,3	1 0,2	3 0,5	-	3 0,5	12 1,9	12 1,9

## Noch: 8. Ergebnisse der Europawahl 2009 in den Gemeinden Niedersachsens

Bundestagswahlkreis Nr.	Landtagswahlkreis Nr.	Einheitsgemeinde (EG) Samtgemeinde (SG) Gemeindefreier Bezirk (GB) Mitgliedsgemeinde (MG) Briefwahl (BW)	Einheit	Wahlberechtigte	Wähler	Stimmen		Von den gültigen Stimmen entfielen auf									
						un-gültige	gültige	CDU	SPD	GRÜNE	FDP	DIE LINKE	Die Tier-schutz-partei	REP	FAMILIE	Volksab-stimmung	DIE FRAUEN
51	8	154007 MG Grafhorst	Zahl	851	364	3	361	155	131	13	25	8	3	3	1	2	-
			%		42,8	0,8	100	42,9	36,3	3,6	6,9	2,2	0,8	0,8	0,3	0,6	-
51	8	154009 MG Groß Twülpstedt	Zahl	2 119	1 039	14	1 025	406	347	100	54	38	8	11	5	6	1
			%		49,0	1,3	100	39,6	33,9	9,8	5,3	3,7	0,8	1,1	0,5	0,6	0,1
51	8	154024 MG Velpke	Zahl	3 728	1 375	9	1 366	534	497	119	68	40	8	9	10	5	2
			%		36,9	0,7	100	39,1	36,4	8,7	5,0	2,9	0,6	0,7	0,7	0,4	0,1
51	8	154404 BW Velpke	Zahl	-	388	6	382	158	113	32	32	12	7	3	-	1	2
			%		0,0	1,5	100	41,4	29,6	8,4	8,4	3,1	1,8	0,8	-	0,3	0,5
	SG 4	Velpke	Zahl	9 968	4 432	47	4 385	1 802	1 488	337	262	140	34	28	22	20	8
			%		44,5	1,1	100	41,1	33,9	7,7	6,0	3,2	0,8	0,6	0,5	0,5	0,2
	154	Helmstedt	Zahl	76 285	31 202	375	30 827	11 860	9 840	2 738	2 547	1 221	391	271	201	89	67
			%		40,9	1,2	100	38,5	31,9	8,9	8,3	4,0	1,3	0,9	0,7	0,3	0,2
52	19	155001 EG Bad Gandersheim,Stadt	Zahl	8 457	3 775	37	3 738	1 497	1 234	320	340	132	22	23	20	10	11
			%		44,6	1,0	100	40,0	33,0	8,6	9,1	3,5	0,6	0,6	0,5	0,3	0,3
46	19	155002 EG Bodenfelde,Flecken	Zahl	2 837	1 088	8	1 080	334	434	97	88	64	12	5	2	4	1
			%		38,4	0,7	100	30,9	40,2	9,0	8,1	5,9	1,1	0,5	0,2	0,4	0,1
52	19	155003 EG Dassel,Stadt	Zahl	8 633	3 663	50	3 613	1 329	1 357	253	365	112	27	27	16	8	12
			%		42,4	1,4	100	36,8	37,6	7,0	10,1	3,1	0,7	0,7	0,4	0,2	0,3
52	19	155004 EG Einbeck,Stadt	Zahl	21 169	8 899	90	8 809	3 218	3 112	686	1 005	316	56	71	34	15	11
			%		42,0	1,0	100	36,5	35,3	7,8	11,4	3,6	0,6	0,8	0,4	0,2	0,1
52	18	155005 EG Hardeggen,Stadt	Zahl	6 626	2 882	39	2 843	908	996	326	332	103	27	18	22	9	9
			%		43,5	1,4	100	31,9	35,0	11,5	11,7	3,6	0,9	0,6	0,8	0,3	0,3
52	18	155006 EG Kalefeld	Zahl	5 634	2 272	32	2 240	823	860	141	192	79	16	26	19	8	9
			%		40,3	1,4	100	36,7	38,4	6,3	8,6	3,5	0,7	1,2	0,8	0,4	0,4
52	18	155007 EG Katlenburg-Lindau	Zahl	6 035	2 417	32	2 385	907	903	208	176	77	17	19	13	1	6
			%		40,0	1,3	100	38,0	37,9	8,7	7,4	3,2	0,7	0,8	0,5	0,0	0,3
52	19	155008 EG Kreienssen	Zahl	5 798	2 388	36	2 352	843	884	169	208	86	16	37	12	19	1
			%		41,2	1,5	100	35,8	37,6	7,2	8,8	3,7	0,7	1,6	0,5	0,8	0,0
52	18	155009 EG Moringen,Stadt	Zahl	5 855	2 137	24	2 113	670	776	193	199	112	12	31	22	7	7
			%		36,5	1,1	100	31,7	36,7	9,1	9,4	5,3	0,6	1,5	1,0	0,3	0,3
52	18	155010 EG Nörten-Hardenberg,Flecken	Zahl	6 772	2 944	25	2 919	969	1 047	312	307	100	30	25	24	6	8
			%		43,5	0,8	100	33,2	35,9	10,7	10,5	3,4	1,0	0,9	0,8	0,2	0,3
52	18	155011 EG Northeim,Stadt	Zahl	24 122	9 274	128	9 146	3 230	3 144	895	970	339	57	70	58	16	22
			%		38,4	1,4	100	35,3	34,4	9,8	10,6	3,7	0,6	0,8	0,6	0,2	0,2



Von den gültigen Stimmen entfielen auf

PBC	ödp	CM	DKP	AUF- BRUCH	PSG	BüSo	50Plus	AUF	BP	DVU	DIE GRAUEN	DIE VIOLETTEN	EDE	FBI	FÜR VOLKSENT- SCHEIDE	FW FREIE WÄHLER	Newro- peans	PIRATEN	RRP	RENT- NER	
2 0,6	- -	- -	- -	- -	- -	- -	- -	- -	- -	- -	1 0,3	- -	- -	- -	2 0,6	1 0,3	- -	2 0,6	8 2,2	4 1,1	
2 0,2	- -	- -	2 0,2	- -	- -	- -	1 0,1	1 0,1	2 0,2	2 0,2	2 0,2	2 0,2	- -	- -	1 0,1	- -	1 0,1	1 0,1	9 0,9	13 1,3	12 1,2
- -	3 0,2	3 0,2	1 0,1	- -	- -	- -	4 0,3	1 0,1	1 0,1	9 0,7	2 0,1	- -	- -	- -	2 0,1	3 0,2	2 0,1	- -	8 0,6	21 1,5	14 1,0
1 0,3	- -	- -	- -	- -	- -	- -	3 0,8	1 0,3	- -	1 0,3	1 0,3	- -	- -	- -	1 0,3	- -	- -	- -	3 0,8	11 2,9	- -
14 0,3	5 0,1	3 0,1	3 0,1	1 0,0	- -	- -	10 0,2	4 0,1	3 0,1	21 0,5	8 0,2	4 0,1	- -	5 0,1	7 0,2	8 0,2	1 0,0	30 0,7	70 1,6	47 1,1	
79 0,3	35 0,1	22 0,1	16 0,1	37 0,1	6 0,0	8 0,0	64 0,2	29 0,1	23 0,1	144 0,5	53 0,2	24 0,1	7 0,0	29 0,1	46 0,1	79 0,3	12 0,0	217 0,7	326 1,1	346 1,1	
22 0,6	5 0,1	3 0,1	2 0,1	4 0,1	- -	1 0,0	7 0,2	5 0,1	1 0,0	5 0,1	4 0,1	14 0,4	- -	3 0,1	2 0,1	2 0,1	1 0,0	18 0,5	9 0,2	21 0,6	
5 0,5	2 0,2	2 0,2	3 0,3	1 0,1	- -	- -	2 0,2	2 0,2	1 0,1	4 0,4	1 0,1	1 0,1	- -	- -	- -	3 0,3	- -	1 0,1	3 0,3	8 0,7	
4 0,1	1 0,0	2 0,1	3 0,1	1 0,0	1 0,0	- -	2 0,1	4 0,1	4 0,1	5 0,1	6 0,2	7 0,2	- -	1 0,0	1 0,0	7 0,2	1 0,0	27 0,7	8 0,2	22 0,6	
15 0,2	15 0,2	9 0,1	4 0,0	7 0,1	- -	2 0,0	18 0,2	7 0,1	3 0,0	27 0,3	15 0,2	9 0,1	2 0,0	7 0,1	10 0,1	12 0,1	3 0,0	55 0,6	24 0,3	41 0,5	
4 0,1	3 0,1	3 0,1	4 0,1	3 0,1	- -	1 0,0	5 0,2	- -	4 0,1	- -	4 0,1	1 0,0	- -	5 0,2	5 0,2	8 0,3	1 0,0	15 0,5	7 0,2	20 0,7	
1 0,0	1 0,0	1 0,0	2 0,1	3 0,1	1 0,0	1 0,0	3 0,1	3 0,1	2 0,1	6 0,3	3 0,1	2 0,1	1 0,0	2 0,1	1 0,0	3 0,1	1 0,0	12 0,5	7 0,3	11 0,5	
- -	- -	- -	1 0,0	- -	- -	- -	1 0,0	1 0,0	- -	9 0,4	4 0,2	1 0,0	- -	1 0,0	2 0,1	8 0,3	- -	13 0,5	4 0,2	13 0,5	
1 0,0	1 0,0	1 0,0	- -	3 0,1	1 0,0	- -	3 0,1	- -	1 0,0	5 0,2	2 0,1	5 0,2	- -	3 0,1	7 0,3	3 0,1	- -	15 0,6	8 0,3	18 0,8	
1 0,0	- -	4 0,2	2 0,1	- -	1 0,0	2 0,1	4 0,2	5 0,2	1 0,0	6 0,3	6 0,3	6 0,3	- -	3 0,1	- -	5 0,2	- -	21 1,0	7 0,3	10 0,5	
5 0,2	1 0,0	- -	1 0,0	2 0,1	- -	1 0,0	9 0,3	2 0,1	3 0,1	2 0,1	7 0,2	3 0,1	- -	1 0,0	2 0,1	15 0,5	- -	19 0,7	5 0,2	13 0,4	
20 0,2	5 0,1	6 0,1	2 0,0	9 0,1	1 0,0	1 0,0	22 0,2	4 0,0	8 0,1	20 0,2	8 0,1	10 0,1	1 0,0	10 0,1	19 0,2	17 0,2	3 0,0	60 0,7	33 0,4	86 0,9	

## Noch: 8. Ergebnisse der Europawahl 2009 in den Gemeinden Niedersachsens

Bundestagswahlkreis Nr.	Landtagswahlkreis Nr.	Einheitsgemeinde (EG) Samtgemeinde (SG) Gemeindefreier Bezirk (GB) Mitgliedsgemeinde (MG) Briefwahl (BW)	Einheit	Wahlberechtigte	Wähler	Stimmen		Von den gültigen Stimmen entfielen auf									
						un-gültige	gültige	CDU	SPD	GRÜNE	FDP	DIE LINKE	Die Tier-schutz-partei	REP	FAMILIE	Volksab-stimmung	DIE FRAUEN
46	19	155012 EG Uslar,Stadt	Zahl	12 422	5 672	111	5 561	1 874	2 236	447	436	228	44	50	46	6	18
			%		45,7	2,0	100	33,7	40,2	8,0	7,8	4,1	0,8	0,9	0,8	0,1	0,3
		155 Northeim	Zahl	114 360	47 411	612	46 799	16 602	16 983	4 047	4 618	1 748	336	402	288	109	115
			%		41,5	1,3	100	35,5	36,3	8,6	9,9	3,7	0,7	0,9	0,6	0,2	0,2
53	12	156002 EG Bad Lauterberg im Harz,Stadt	Zahl	9 637	3 351	44	3 307	1 235	1 071	233	359	127	36	28	23	9	9
			%		34,8	1,3	100	37,3	32,4	7,0	10,9	3,8	1,1	0,8	0,7	0,3	0,3
53	12	156003 EG Bad Sachsa,Stadt	Zahl	6 483	2 430	31	2 399	944	671	156	281	124	27	39	19	6	2
			%		37,5	1,3	100	39,3	28,0	6,5	11,7	5,2	1,1	1,6	0,8	0,3	0,1
53	12	156009 EG Herzberg am Harz,Stadt	Zahl	11 321	4 251	52	4 199	1 645	1 342	316	431	177	42	28	27	9	12
			%		37,5	1,2	100	39,2	32,0	7,5	10,3	4,2	1,0	0,7	0,6	0,2	0,3
52	12	156011 EG Osterode am Harz,Stadt	Zahl	19 462	7 397	95	7 302	2 625	2 592	725	697	247	55	57	38	21	11
			%		38,0	1,3	100	35,9	35,5	9,9	9,5	3,4	0,8	0,8	0,5	0,3	0,2
52	12	156001 MG Bad Grund (Harz),Bergstadt	Zahl	2 093	511	4	507	184	186	38	32	33	4	7	7	1	2
			%		24,4	0,8	100	36,3	36,7	7,5	6,3	6,5	0,8	1,4	1,4	0,2	0,4
52	12	156004 MG Badenhausen	Zahl	1 625	544	18	526	161	249	41	39	7	2	1	3	-	1
			%		33,5	3,3	100	30,6	47,3	7,8	7,4	1,3	0,4	0,2	0,6	-	0,2
52	12	156005 MG Eisdorf	Zahl	1 438	503	5	498	151	224	43	31	14	5	11	2	2	1
			%		35,0	1,0	100	30,3	45,0	8,6	6,2	2,8	1,0	2,2	0,4	0,4	0,2
52	12	156007 MG Gittelde,Flecken	Zahl	1 584	510	8	502	195	162	29	50	27	2	8	6	-	2
			%		32,2	1,6	100	38,8	32,3	5,8	10,0	5,4	0,4	1,6	1,2	-	0,4
52	12	156014 MG Windhausen	Zahl	884	321	10	311	88	112	22	29	16	1	4	6	2	2
			%		36,3	3,1	100	28,3	36,0	7,1	9,3	5,1	0,3	1,3	1,9	0,6	0,6
52	12	156401 BW Bad Grund (Harz)	Zahl	-	261	1	260	100	73	23	23	15	5	4	-	1	1
			%		0,0	0,4	100	38,5	28,1	8,8	8,8	5,8	1,9	1,5	-	0,4	0,4
		SG 1 Bad Grund (Harz)	Zahl	7 624	2 650	46	2 604	879	1 006	196	204	112	19	35	24	6	9
			%		34,8	1,7	100	33,8	38,6	7,5	7,8	4,3	0,7	1,3	0,9	0,2	0,3
52	12	156006 MG Elbingerode	Zahl	396	166	1	165	78	51	10	15	4	-	2	1	-	-
			%		41,9	0,6	100	47,3	30,9	6,1	9,1	2,4	-	1,2	0,6	-	-
52	12	156008 MG Hattorf am Harz	Zahl	3 501	1 101	5	1 096	350	451	74	111	34	12	6	11	1	5
			%		31,4	0,5	100	31,9	41,1	6,8	10,1	3,1	1,1	0,5	1,0	0,1	0,5
52	12	156010 MG Hörden am Harz	Zahl	906	367	1	366	143	118	40	28	9	4	1	2	1	2
			%		40,5	0,3	100	39,1	32,2	10,9	7,7	2,5	1,1	0,3	0,5	0,3	0,5
52	12	156015 MG Wulften am Harz	Zahl	1 593	531	6	525	174	193	43	58	21	3	2	6	-	2
			%		33,3	1,1	100	33,1	36,8	8,2	11,0	4,0	0,6	0,4	1,1	-	0,4

Von den gültigen Stimmen entfielen auf

PBC	ödp	CM	DKP	AUF- BRUCH	PSG	BüSo	50Plus	AUF	BP	DVU	DIE GRAUEN	DIE VIOLETTEN	EDE	FBI	FÜR VOLKSENT- SCHEIDE	FW FREIE WÄHLER	Newro- peans	PIRATEN	RRP	RENT- NER
7 0,1	6 0,1	4 0,1	4 0,1	8 0,1	1 0,0	1 0,0	14 0,3	7 0,1	3 0,1	18 0,3	7 0,1	6 0,1	2 0,0	2 0,0	7 0,1	6 0,1	1 0,0	30 0,5	15 0,3	27 0,5
85 0,2	40 0,1	35 0,1	28 0,1	41 0,1	6 0,0	10 0,0	90 0,2	40 0,1	31 0,1	107 0,2	67 0,1	65 0,1	6 0,0	38 0,1	56 0,1	89 0,2	11 0,0	286 0,6	130 0,3	290 0,6
6 0,2	5 0,2	2 0,1	6 0,2	2 0,1	2 0,1	1 0,0	7 0,2	2 0,1	3 0,1	39 1,2	15 0,5	- -	1 0,0	2 0,1	3 0,1	4 0,1	- -	19 0,6	20 0,6	38 1,1
6 0,3	8 0,3	2 0,1	- -	6 0,3	- -	- -	6 0,3	4 0,2	3 0,1	8 0,3	7 0,3	3 0,1	1 0,0	2 0,1	3 0,1	5 0,2	- -	18 0,8	28 1,2	20 0,8
11 0,3	4 0,1	3 0,1	4 0,1	5 0,1	2 0,0	- -	6 0,1	2 0,0	- -	22 0,5	9 0,2	3 0,1	4 0,1	3 0,1	5 0,1	9 0,2	- -	14 0,3	25 0,6	39 0,9
8 0,1	5 0,1	2 0,0	4 0,1	8 0,1	1 0,0	1 0,0	9 0,1	8 0,1	3 0,0	18 0,2	6 0,1	8 0,1	2 0,0	5 0,1	5 0,1	17 0,2	1 0,0	52 0,7	24 0,3	47 0,6
- -	- -	- -	- -	2 0,4	- -	- -	1 0,2	- -	2 0,4	- -	- -	- -	- -	2 0,4	- -	- -	- -	1 0,2	1 0,2	4 0,8
1 0,2	- -	- -	- -	- -	- -	- -	3 0,6	- -	- -	4 0,8	- -	- -	1 0,2	1 0,2	- -	- -	1 0,2	5 1,0	- -	6 1,1
- -	- -	- -	- -	1 0,2	- -	- -	- -	- -	- -	- -	2 0,4	1 0,2	- -	- -	- -	- -	- -	7 1,4	2 0,4	1 0,2
- -	- -	- -	- -	- -	- -	- -	- -	1 0,2	1 0,2	1 0,2	2 0,4	1 0,2	- -	1 0,2	- -	1 0,2	- -	4 0,8	2 0,4	7 1,4
1 0,3	- -	- -	- -	- -	- -	- -	1 0,3	1 0,3	1 0,3	2 0,6	- -	- -	- -	- -	- -	14 4,5	1 0,3	3 1,0	- -	5 1,6
- -	1 0,4	- -	- -	1 0,4	- -	- -	1 0,4	- -	- -	- -	- -	1 0,4	- -	1 0,4	- -	- -	- -	3 1,2	4 1,5	3 1,2
2 0,1	1 0,0	- -	- -	4 0,2	- -	- -	6 0,2	2 0,1	4 0,2	7 0,3	4 0,2	3 0,1	1 0,0	5 0,2	- -	15 0,6	2 0,1	23 0,9	9 0,3	26 1,0
- -	- -	- -	- -	- -	1 0,6	- -	- -	- -	1 0,6	- -	- -	- -	- -	- -	- -	- -	- -	1 0,6	- -	1 0,6
2 0,2	2 0,2	1 0,1	- -	1 0,1	- -	- -	5 0,5	1 0,1	2 0,2	1 0,1	2 0,2	1 0,1	- -	1 0,1	3 0,3	1 0,1	- -	4 0,4	5 0,5	9 0,8
1 0,3	1 0,3	- -	- -	- -	- -	- -	- -	1 0,3	2 0,5	- -	- -	- -	- -	- -	- -	1 0,3	- -	6 1,6	2 0,5	4 1,1
- -	1 0,2	2 0,4	- -	- -	- -	2 0,4	1 0,2	- -	- -	1 0,2	- -	- -	- -	- -	- -	- -	- -	3 0,6	3 0,6	10 1,9

## Noch: 8. Ergebnisse der Europawahl 2009 in den Gemeinden Niedersachsens

Bundestagswahlkreis Nr.	Landtagswahlkreis Nr.	Einheitsgemeinde (EG) Samtgemeinde (SG) Gemeindefreier Bezirk (GB) Mitgliedsgemeinde (MG) Briefwahl (BW)	Einheit	Wahlberechtigte	Wähler	Stimmen		Von den gültigen Stimmen entfielen auf									
						un-gültige	gültige	CDU	SPD	GRÜNE	FDP	DIE LINKE	Die Tier-schutz-partei	REP	FAMILIE	Volksab-stimmung	DIE FRAUEN
52	12	156402 BW Hattorf am Harz	Zahl	-	263	-	263	104	94	22	26	6	1	1	-	-	1
			%		0,0	0,0	100	39,5	35,7	8,4	9,9	2,3	0,4	0,4	-	-	0,4
	SG 2	Hattorf am Harz	Zahl	6 396	2 428	13	2 415	849	907	189	238	74	20	12	20	2	10
			%		38,0	0,5	100	35,2	37,6	7,8	9,9	3,1	0,8	0,5	0,8	0,1	0,4
52	12	156012 MG Walkenried	Zahl	1 967	669	15	654	252	208	36	80	28	2	17	2	1	1
			%		34,0	2,2	100	38,5	31,8	5,5	12,2	4,3	0,3	2,6	0,3	0,2	0,2
52	12	156013 MG Wieda	Zahl	1 240	386	4	382	113	138	32	46	25	2	6	1	1	2
			%		31,1	1,0	100	29,6	36,1	8,4	12,0	6,5	0,5	1,6	0,3	0,3	0,5
52	12	156016 MG Zorge	Zahl	984	334	8	326	114	119	11	38	24	1	1	2	-	-
			%		33,9	2,4	100	35,0	36,5	3,4	11,7	7,4	0,3	0,3	0,6	-	-
52	12	156403 BW Walkenried	Zahl	-	232	4	228	87	73	12	23	10	2	5	1	1	-
			%		0,0	1,7	100	38,2	32,0	5,3	10,1	4,4	0,9	2,2	0,4	0,4	-
	SG 3	Walkenried	Zahl	4 191	1 621	31	1 590	566	538	91	187	87	7	29	6	3	3
			%		38,7	1,9	100	35,6	33,8	5,7	11,8	5,5	0,4	1,8	0,4	0,2	0,2
	156	Osterode am Harz	Zahl	65 114	24 128	312	23 816	8 743	8 127	1 906	2 397	948	206	228	157	56	56
			%		37,1	1,3	100	36,7	34,1	8,0	10,1	4,0	0,9	1,0	0,7	0,2	0,2
45	4	157001 EG Edemissen	Zahl	9 973	4 528	26	4 502	1 695	1 517	453	399	137	35	40	34	7	11
			%		45,4	0,6	100	37,6	33,7	10,1	8,9	3,0	0,8	0,9	0,8	0,2	0,2
45	4	157002 EG Hohenhameln	Zahl	7 225	3 209	18	3 191	1 210	1 106	288	289	104	24	32	14	4	8
			%		44,4	0,6	100	37,9	34,7	9,0	9,1	3,3	0,8	1,0	0,4	0,1	0,3
45	4	157003 EG Ilsede	Zahl	9 340	3 490	33	3 457	1 033	1 414	334	303	135	38	26	18	4	11
			%		37,4	0,9	100	29,9	40,9	9,7	8,8	3,9	1,1	0,8	0,5	0,1	0,3
45	4	157004 EG Lahstedt	Zahl	8 274	3 339	23	3 316	1 071	1 276	284	299	128	47	36	27	4	12
			%		40,4	0,7	100	32,3	38,5	8,6	9,0	3,9	1,4	1,1	0,8	0,1	0,4
45	11	157005 EG Lengede	Zahl	10 115	4 118	55	4 063	1 256	1 624	300	309	185	47	64	38	12	11
			%		40,7	1,3	100	30,9	40,0	7,4	7,6	4,6	1,2	1,6	0,9	0,3	0,3
45	4	157006 EG Peine,Stadt	Zahl	37 415	13 572	101	13 471	4 534	5 018	1 240	1 138	587	110	136	78	24	29
			%		36,3	0,7	100	33,7	37,3	9,2	8,4	4,4	0,8	1,0	0,6	0,2	0,2
45	2	157007 EG Vechelde	Zahl	12 913	5 925	46	5 879	2 160	1 870	673	530	177	68	39	45	20	14
			%		45,9	0,8	100	36,7	31,8	11,4	9,0	3,0	1,2	0,7	0,8	0,3	0,2
45	4	157008 EG Wendeburg	Zahl	7 896	3 673	34	3 639	1 481	1 080	417	328	89	38	23	24	13	10
			%		46,5	0,9	100	40,7	29,7	11,5	9,0	2,4	1,0	0,6	0,7	0,4	0,3
	157	Peine	Zahl	103 151	41 854	336	41 518	14 440	14 905	3 989	3 595	1 542	407	396	278	88	106
			%		40,6	0,8	100	34,8	35,9	9,6	8,7	3,7	1,0	1,0	0,7	0,2	0,3

Von den gültigen Stimmen entfielen auf

PBC	ödp	CM	DKP	AUF- BRUCH	PSG	BüSo	50Plus	AUF	BP	DVU	DIE GRAUEN	DIE VIOLETTEN	EDE	FBI	FÜR VOLKSENT- SCHEIDE	FW FREIE WÄHLER	Newro- peans	PIRATEN	RRP	RENT- NER
-	-	-	-	-	-	-	-	-	1	1	-	-	-	-	-	2	-	-	2	2
-	-	-	-	-	-	-	-	-	0,4	0,4	-	-	-	-	-	0,8	-	-	0,8	0,8
3	4	3	-	1	1	2	6	2	6	3	2	1	-	1	3	4	-	14	12	26
0,1	0,2	0,1	-	0,0	0,0	0,1	0,2	0,1	0,2	0,1	0,1	0,0	-	0,0	0,1	0,2	-	0,6	0,5	1,1
1	1	-	-	-	-	-	-	-	1	4	-	-	-	-	-	2	1	3	5	9
0,2	0,2	-	-	-	-	-	-	-	0,2	0,6	-	-	-	-	-	0,3	0,2	0,5	0,8	1,4
3	-	-	-	-	-	-	3	-	2	1	-	1	-	-	3	-	-	-	-	3
0,8	-	-	-	-	-	-	0,8	-	0,5	0,3	-	0,3	-	-	0,8	-	-	-	-	0,8
-	-	1	1	-	-	1	1	-	-	2	1	-	-	-	-	3	-	2	-	4
-	-	0,3	0,3	-	-	0,3	0,3	-	-	0,6	0,3	-	-	-	-	0,9	-	0,6	-	1,2
-	-	1	-	-	-	-	2	-	-	1	-	-	-	-	-	-	-	-	6	4
-	-	0,4	-	-	-	-	0,9	-	-	0,4	-	-	-	-	-	-	-	-	2,6	1,8
4	1	2	1	-	-	1	6	-	3	8	1	1	-	-	3	5	1	5	11	20
0,3	0,1	0,1	0,1	-	-	0,1	0,4	-	0,2	0,5	0,1	0,1	-	-	0,2	0,3	0,1	0,3	0,7	1,3
40	28	14	15	26	6	5	46	20	22	105	44	19	9	18	22	59	4	145	129	216
0,2	0,1	0,1	0,1	0,1	0,0	0,0	0,2	0,1	0,1	0,4	0,2	0,1	0,0	0,1	0,1	0,2	0,0	0,6	0,5	0,9
10	6	2	3	1	1	1	6	4	-	16	8	6	-	3	3	6	2	28	25	43
0,2	0,1	0,0	0,1	0,0	0,0	0,0	0,1	0,1	-	0,4	0,2	0,1	-	0,1	0,1	0,1	0,0	0,6	0,6	1,0
6	3	1	-	1	-	1	4	3	4	9	5	3	1	3	4	4	-	28	11	21
0,2	0,1	0,0	-	0,0	-	0,0	0,1	0,1	0,1	0,3	0,2	0,1	0,0	0,1	0,1	0,1	-	0,9	0,3	0,7
15	3	-	1	3	1	-	5	4	3	2	6	2	1	6	3	5	2	20	23	36
0,4	0,1	-	0,0	0,1	0,0	-	0,1	0,1	0,1	0,1	0,2	0,1	0,0	0,2	0,1	0,1	0,1	0,6	0,7	1,0
14	1	-	2	3	2	-	4	3	2	5	4	5	1	5	3	4	1	15	18	40
0,4	0,0	-	0,1	0,1	0,1	-	0,1	0,1	0,1	0,2	0,1	0,2	0,0	0,2	0,1	0,1	0,0	0,5	0,5	1,2
25	2	6	2	2	-	2	8	6	-	6	4	5	1	1	3	3	1	32	42	66
0,6	0,0	0,1	0,0	0,0	-	0,0	0,2	0,1	-	0,1	0,1	0,1	0,0	0,0	0,1	0,1	0,0	0,8	1,0	1,6
29	12	11	8	2	5	5	30	16	11	42	36	5	3	7	8	20	3	112	87	125
0,2	0,1	0,1	0,1	0,0	0,0	0,0	0,2	0,1	0,1	0,3	0,3	0,0	0,0	0,1	0,1	0,1	0,0	0,8	0,6	0,9
19	7	1	3	4	2	3	10	4	2	11	11	5	2	7	4	8	1	60	50	69
0,3	0,1	0,0	0,1	0,1	0,0	0,1	0,2	0,1	0,0	0,2	0,2	0,1	0,0	0,1	0,1	0,1	0,0	1,0	0,9	1,2
3	3	3	1	3	1	1	5	3	2	6	4	3	-	3	3	3	2	36	23	28
0,1	0,1	0,1	0,0	0,1	0,0	0,0	0,1	0,1	0,1	0,2	0,1	0,1	-	0,1	0,1	0,1	0,1	1,0	0,6	0,8
121	37	24	20	19	12	13	72	43	24	97	78	34	9	35	31	53	12	331	279	428
0,3	0,1	0,1	0,0	0,0	0,0	0,0	0,2	0,1	0,1	0,2	0,2	0,1	0,0	0,1	0,1	0,1	0,0	0,8	0,7	1,0

## Noch: 8. Ergebnisse der Europawahl 2009 in den Gemeinden Niedersachsens

Bundestagswahlkreis Nr.	Landtagswahlkreis Nr.	Einheitsgemeinde (EG) Samtgemeinde (SG) Gemeindefreier Bezirk (GB) Mitgliedsgemeinde (MG) Briefwahl (BW)	Einheit	Wahlberechtigte	Wähler	Stimmen		Von den gültigen Stimmen entfielen auf									
						un-gültige	gültige	CDU	SPD	GRÜNE	FDP	DIE LINKE	Die Tier-schutz-partei	REP	FAMILIE	Volksab-stimmung	DIE FRAUEN
49	9	158006 EG Cremlingen	Zahl	10 199	5 381	58	5 323	2 089	1 414	787	438	184	62	35	29	10	13
			%		52,8	1,1	100	39,2	26,6	14,8	8,2	3,5	1,2	0,7	0,5	0,2	0,2
49	9	158037 EG Wolfenbüttel,Stadt	Zahl	41 812	18 672	206	18 466	6 814	4 945	2 453	1 905	780	212	149	123	32	33
			%		44,7	1,1	100	36,9	26,8	13,3	10,3	4,2	1,1	0,8	0,7	0,2	0,2
49	10	158008 MG Denkte	Zahl	2 402	1 060	9	1 051	369	343	141	103	45	14	4	4	-	2
			%		44,1	0,8	100	35,1	32,6	13,4	9,8	4,3	1,3	0,4	0,4	-	0,2
49	10	158017 MG Hedeper	Zahl	408	196	3	193	70	67	22	13	10	3	2	1	-	-
			%		48,0	1,5	100	36,3	34,7	11,4	6,7	5,2	1,6	1,0	0,5	-	-
49	10	158021 MG Kissenbrück	Zahl	1 375	567	4	563	217	166	52	65	16	9	7	6	2	-
			%		41,2	0,7	100	38,5	29,5	9,2	11,5	2,8	1,6	1,2	1,1	0,4	-
49	10	158024 MG Remlingen	Zahl	1 513	661	11	650	229	235	58	52	34	3	10	4	1	3
			%		43,7	1,7	100	35,2	36,2	8,9	8,0	5,2	0,5	1,5	0,6	0,2	0,5
49	10	158025 MG Roklum	Zahl	404	170	3	167	45	80	8	19	8	-	3	-	-	-
			%		42,1	1,8	100	26,9	47,9	4,8	11,4	4,8	-	1,8	-	-	-
49	10	158029 MG Semmenstedt	Zahl	533	237	2	235	66	91	20	15	10	6	8	1	-	-
			%		44,5	0,8	100	28,1	38,7	8,5	6,4	4,3	2,6	3,4	0,4	-	-
49	10	158036 MG Wittmar	Zahl	984	368	4	364	84	158	38	40	16	3	3	5	-	-
			%		37,4	1,1	100	23,1	43,4	10,4	11,0	4,4	0,8	0,8	1,4	-	-
49	10	158401 BW Asse	Zahl	-	344	1	343	144	91	30	36	9	11	2	4	-	-
			%		0,0	0,3	100	42,0	26,5	8,7	10,5	2,6	3,2	0,6	1,2	-	-
	SG 1	Asse	Zahl	7 619	3 603	37	3 566	1 224	1 231	369	343	148	49	39	25	3	5
			%		47,3	1,0	100	34,3	34,5	10,3	9,6	4,2	1,4	1,1	0,7	0,1	0,1
49	10	158002 MG Baddeckenstedt	Zahl	2 533	1 007	8	999	341	358	59	109	52	8	22	4	5	3
			%		39,8	0,8	100	34,1	35,8	5,9	10,9	5,2	0,8	2,2	0,4	0,5	0,3
49	10	158004 MG Burgdorf	Zahl	1 953	912	12	900	280	339	75	71	46	11	12	7	5	5
			%		46,7	1,3	100	31,1	37,7	8,3	7,9	5,1	1,2	1,3	0,8	0,6	0,6
49	10	158011 MG Elbe	Zahl	1 359	609	7	602	251	188	37	45	21	12	8	10	-	6
			%		44,8	1,1	100	41,7	31,2	6,1	7,5	3,5	2,0	1,3	1,7	-	1,0
49	10	158016 MG Haverlah	Zahl	1 334	556	8	548	189	196	38	53	11	8	10	6	1	1
			%		41,7	1,4	100	34,5	35,8	6,9	9,7	2,0	1,5	1,8	1,1	0,2	0,2
49	10	158018 MG Heere	Zahl	917	423	6	417	104	214	28	24	12	7	6	6	1	-
			%		46,1	1,4	100	24,9	51,3	6,7	5,8	2,9	1,7	1,4	1,4	0,2	-
49	10	158028 MG Sehlede	Zahl	778	352	12	340	115	163	29	16	4	-	5	3	-	-
			%		45,2	3,4	100	33,8	47,9	8,5	4,7	1,2	-	1,5	0,9	-	-

Von den gültigen Stimmen entfielen auf

PBC	ödp	CM	DKP	AUF- BRUCH	PSG	BüSo	50Plus	AUF	BP	DVU	DIE GRAUEN	DIE VIOLETTEN	EDE	FBI	FÜR VOLKSENT- SCHEIDE	FW FREIE WÄHLER	Newro- peans	PIRATEN	RRP	RENT- NER
19 0,4	6 0,1	1 0,0	3 0,1	1 0,0	1 0,0	- -	5 0,1	2 0,0	- -	12 0,2	5 0,1	5 0,1	- -	1 0,0	3 0,1	12 0,2	2 0,0	47 0,9	73 1,4	64 1,2
47 0,3	32 0,2	13 0,1	12 0,1	8 0,0	6 0,0	3 0,0	39 0,2	10 0,1	9 0,0	120 0,6	25 0,1	15 0,1	11 0,1	8 0,0	21 0,1	44 0,2	7 0,0	135 0,7	217 1,2	238 1,3
2 0,2	1 0,1	- -	- -	- -	- -	- -	2 0,2	1 0,1	- -	5 0,5	1 0,1	- -	- -	1 0,1	- -	- -	1 0,1	6 0,6	3 0,3	3 0,3
- -	- -	- -	- -	- -	- -	- -	- -	1 0,5	- -	- -	1 0,5	- -	- -	- -	- -	- -	- -	- -	2 1,0	1 0,5
- -	- -	1 0,2	- -	2 0,4	- -	- -	- -	- -	- -	5 0,9	- -	- -	- -	- -	- -	- -	2 0,4	3 0,5	2 0,4	8 1,4
- -	- -	1 0,2	- -	2 0,3	1 0,2	- -	1 0,2	- -	- -	3 0,5	- -	- -	- -	- -	- -	- -	- -	5 0,8	4 0,6	4 0,6
- -	- -	- -	- -	- -	- -	- -	- -	- -	- -	- -	- -	- -	- -	- -	- -	- -	- -	1 0,6	- -	3 1,8
- -	- -	- -	- -	- -	- -	- -	- -	- -	- -	1 0,4	1 0,4	2 0,9	- -	- -	- -	1 0,4	- -	3 1,3	3 1,3	7 3,0
- -	- -	1 0,3	- -	- -	- -	- -	- -	- -	- -	2 0,5	- -	2 0,5	1 0,3	- -	- -	1 0,3	- -	1 0,3	4 1,1	5 1,4
- -	1 0,3	- -	- -	1 0,3	1 0,3	1 0,3	2 0,6	- -	- -	- -	- -	2 0,6	- -	- -	- -	2 0,6	- -	- -	1 0,3	5 1,5
2 0,1	2 0,1	3 0,1	- -	5 0,1	2 0,1	1 0,0	5 0,1	2 0,1	- -	16 0,4	3 0,1	6 0,2	1 0,0	1 0,0	- -	4 0,1	3 0,1	19 0,5	19 0,5	36 1,0
4 0,4	1 0,1	- -	- -	- -	- -	- -	1 0,1	- -	- -	2 0,2	5 0,5	- -	- -	2 0,2	- -	4 0,4	1 0,1	6 0,6	4 0,4	8 0,8
1 0,1	- -	1 0,1	2 0,2	1 0,1	1 0,1	- -	1 0,1	1 0,1	- -	10 1,1	- -	2 0,2	- -	4 0,4	- -	3 0,3	- -	5 0,6	4 0,4	13 1,4
- -	3 0,5	1 0,2	1 0,2	- -	- -	- -	- -	3 0,5	- -	2 0,3	- -	- -	- -	- -	- -	- -	- -	3 0,5	6 1,0	5 0,8
3 0,5	- -	- -	- -	- -	- -	- -	- -	1 0,2	- -	9 1,6	- -	- -	- -	1 0,2	- -	- -	- -	6 1,1	2 0,4	13 2,4
2 0,5	- -	- -	- -	1 0,2	- -	- -	- -	1 0,2	- -	1 0,2	1 0,2	- -	- -	- -	- -	1 0,2	- -	2 0,5	1 0,2	5 1,2
- -	- -	- -	1 0,3	- -	- -	- -	- -	- -	- -	2 0,6	- -	- -	- -	- -	1 0,3	- -	- -	1 0,3	- -	- -

## Noch: 8. Ergebnisse der Europawahl 2009 in den Gemeinden Niedersachsens

Bundestagswahlkreis Nr.	Landtagswahlkreis Nr.	Einheitsgemeinde (EG) Samtgemeinde (SG) Gemeindefreier Bezirk (GB) Mitgliedsgemeinde (MG) Briefwahl (BW)	Einheit	Wahlberechtigte	Wähler	Stimmen		Von den gültigen Stimmen entfielen auf									
						un-gültige	gültige	CDU	SPD	GRÜNE	FDP	DIE LINKE	Die Tier-schutz-partei	REP	FAMILIE	Volksab-stimmung	DIE FRAUEN
49	10	158402 BW Baddeckenstedt	Zahl	-	422	-	422	167	125	31	36	16	15	6	2	2	1
			%		0,0	0,0	100	39,6	29,6	7,3	8,5	3,8	3,6	1,4	0,5	0,5	0,2
	SG 2	Baddeckenstedt	Zahl	8 874	4 281	53	4 228	1 447	1 583	297	354	162	61	69	38	14	16
			%		48,2	1,2	100	34,2	37,4	7,0	8,4	3,8	1,4	1,6	0,9	0,3	0,4
49	10	158001 MG Achim	Zahl	574	294	7	287	96	106	29	31	9	2	-	2	-	-
			%		51,2	2,4	100	33,4	36,9	10,1	10,8	3,1	0,7	-	0,7	-	-
49	10	158003 MG Börßum	Zahl	1 809	733	9	724	249	280	41	63	33	15	6	6	2	3
			%		40,5	1,2	100	34,4	38,7	5,7	8,7	4,6	2,1	0,8	0,8	0,3	0,4
49	10	158005 MG Cramme	Zahl	744	310	3	307	109	96	35	30	11	7	5	2	-	-
			%		41,7	1,0	100	35,5	31,3	11,4	9,8	3,6	2,3	1,6	0,7	-	-
49	10	158010 MG Dorstadt	Zahl	524	220	2	218	81	65	26	20	10	-	-	2	1	1
			%		42,0	0,9	100	37,2	29,8	11,9	9,2	4,6	-	-	0,9	0,5	0,5
49	10	158014 MG Flöthe	Zahl	937	380	8	372	109	153	27	38	13	6	6	2	3	-
			%		40,6	2,1	100	29,3	41,1	7,3	10,2	3,5	1,6	1,6	0,5	0,8	-
49	10	158019 MG Heiningen	Zahl	531	213	5	208	56	94	17	19	4	3	1	3	-	-
			%		40,1	2,3	100	26,9	45,2	8,2	9,1	1,9	1,4	0,5	1,4	-	-
49	10	158023 MG Ohrum	Zahl	505	218	4	214	81	61	27	22	8	8	-	-	-	1
			%		43,2	1,8	100	37,9	28,5	12,6	10,3	3,7	3,7	-	-	-	0,5
49	10	158403 BW Oderwald	Zahl	-	304	1	303	122	75	34	27	12	6	4	-	1	1
			%		0,0	0,3	100	40,3	24,8	11,2	8,9	4,0	2,0	1,3	-	0,3	0,3
	SG 3	Oderwald	Zahl	5 624	2 672	39	2 633	903	930	236	250	100	47	22	17	7	6
			%		47,5	1,5	100	34,3	35,3	9,0	9,5	3,8	1,8	0,8	0,6	0,3	0,2
49	10	158015 MG Gielde	Zahl	647	310	2	308	98	132	30	18	11	4	1	1	-	-
			%		47,9	0,6	100	31,8	42,9	9,7	5,8	3,6	1,3	0,3	0,3	-	-
49	10	158020 MG Hornburg,Stadt	Zahl	2 121	748	9	739	264	248	66	70	38	10	3	4	4	3
			%		35,3	1,2	100	35,7	33,6	8,9	9,5	5,1	1,4	0,4	0,5	0,5	0,4
49	10	158026 MG Schladen	Zahl	4 250	1 548	17	1 531	524	610	85	122	58	23	13	18	7	5
			%		36,4	1,1	100	34,2	39,8	5,6	8,0	3,8	1,5	0,8	1,2	0,5	0,3
49	10	158034 MG Werlaburgdorf	Zahl	666	286	1	285	120	87	31	14	12	2	6	-	2	1
			%		42,9	0,3	100	42,1	30,5	10,9	4,9	4,2	0,7	2,1	-	0,7	0,4
49	10	158404 BW Schladen	Zahl	-	311	4	307	117	85	16	46	10	3	5	2	2	-
			%		0,0	1,3	100	38,1	27,7	5,2	15,0	3,3	1,0	1,6	0,7	0,7	-
	SG 4	Schladen	Zahl	7 684	3 203	33	3 170	1 123	1 162	228	270	129	42	28	25	15	9
			%		41,7	1,0	100	35,4	36,7	7,2	8,5	4,1	1,3	0,9	0,8	0,5	0,3



Von den gültigen Stimmen entfielen auf

PBC	ödp	CM	DKP	AUF- BRUCH	PSG	BüSo	50Plus	AUF	BP	DVU	DIE GRAUEN	DIE VIOLETTEN	EDE	FBI	FÜR VOLKSENT- SCHEIDE	FW FREIE WÄHLER	Newro- peans	PIRATEN	RRP	RENT- NER
2 0,5	1 0,2	- -	- -	- -	- -	- -	- -	- -	2 0,5	- -	3 0,7	- -	1 0,2	1 0,2	- -	1 0,2	- -	- -	2 0,5	8 1,9
12 0,3	5 0,1	2 0,0	4 0,1	2 0,0	1 0,0	- -	2 0,0	6 0,1	2 0,0	26 0,6	9 0,2	2 0,0	1 0,0	8 0,2	1 0,0	9 0,2	1 0,0	23 0,5	19 0,4	52 1,2
- -	2 0,7	- -	- -	- -	- -	- -	- -	- -	1 0,3	1 0,3	- -	- -	- -	- -	1 0,3	- -	- -	2 0,7	1 0,3	4 1,4
2 0,3	- -	- -	- -	1 0,1	- -	- -	- -	- -	2 0,3	3 0,4	2 0,3	- -	- -	- -	- -	2 0,3	- -	2 0,3	5 0,7	7 1,0
- -	1 0,3	- -	- -	- -	- -	- -	- -	- -	- -	1 0,3	- -	1 0,3	- -	- -	- -	1 0,3	- -	3 1,0	- -	5 1,6
- -	- -	- -	- -	- -	- -	- -	- -	- -	- -	1 0,5	3 1,4	- -	- -	- -	- -	- -	- -	1 0,5	1 0,5	6 2,8
- -	- -	- -	- -	- -	- -	- -	- -	- -	- -	1 0,3	- -	- -	- -	- -	1 0,3	- -	- -	2 0,5	3 0,8	8 2,2
- -	- -	- -	- -	- -	- -	- -	- -	- -	- -	1 0,5	- -	- -	- -	- -	- -	- -	1 0,5	2 1,0	4 1,9	3 1,4
1 0,5	- -	- -	- -	- -	- -	- -	- -	- -	- -	- -	1 0,5	- -	- -	- -	- -	- -	- -	- -	2 0,9	2 0,9
- -	- -	- -	- -	- -	- -	- -	2 0,7	- -	- -	2 0,7	- -	1 0,3	- -	- -	- -	1 0,3	- -	2 0,7	6 2,0	7 2,3
3 0,1	3 0,1	- -	- -	1 0,0	- -	- -	2 0,1	- -	3 0,1	10 0,4	6 0,2	2 0,1	- -	- -	2 0,1	4 0,2	1 0,0	14 0,5	22 0,8	42 1,6
- -	1 0,3	- -	- -	- -	- -	- -	- -	- -	1 0,3	- -	- -	- -	- -	- -	- -	2 0,6	- -	4 1,3	5 1,6	- -
1 0,1	- -	- -	- -	- -	- -	- -	2 0,3	- -	- -	1 0,1	1 0,1	1 0,1	- -	- -	- -	1 0,1	- -	6 0,8	7 0,9	9 1,2
2 0,1	1 0,1	- -	- -	1 0,1	- -	1 0,1	1 0,1	- -	- -	3 0,2	2 0,1	2 0,1	2 0,1	1 0,1	- -	4 0,3	- -	8 0,5	11 0,7	27 1,8
1 0,4	- -	- -	- -	- -	- -	- -	1 0,4	- -	- -	4 1,4	- -	- -	- -	1 0,4	1 0,4	- -	- -	- -	- -	2 0,7
1 0,3	- -	- -	- -	- -	- -	- -	3 1,0	- -	- -	- -	- -	2 0,7	- -	- -	- -	1 0,3	- -	- -	6 2,0	8 2,6
5 0,2	2 0,1	- -	- -	1 0,0	- -	1 0,0	7 0,2	- -	1 0,0	8 0,3	3 0,1	5 0,2	2 0,1	2 0,1	1 0,0	8 0,3	- -	18 0,6	29 0,9	46 1,5

## Noch: 8. Ergebnisse der Europawahl 2009 in den Gemeinden Niedersachsens

Bundestagswahlkreis Nr. Landtagswahlkreis Nr. Einheitsgemeinde (EG) Samtgemeinde (SG) Gemeindefreier Bezirk (GB) Mitgliedsgemeinde (MG) Briefwahl (BW)	Einheit	Wahlbe- rechtigte	Wähler	Stimmen		Von den gültigen Stimmen entfielen auf										
				un- gültige	gültige	CDU	SPD	GRÜNE	FDP	DIE LINKE	Die Tier- schutz- partei	REP	FAMILIE	Volksab- stimmung	DIE FRAUEN	
49 10		158007 MG Dahlum	Zahl %	586 286 48,8	4 282 1,4 100	135 47,9	84 29,8	22 7,8	18 6,4	6 2,1	3 1,1	2 0,7	2 0,7	1 0,4	1 0,4	
49 10		158022 MG Kneitlingen	Zahl %	707 345 48,8	4 341 1,2 100	130 38,1	95 27,9	54 15,8	20 5,9	19 5,6	4 1,2	7 2,1	2 0,6	1 0,3	1 0,3	
49 10		158027 MG Schöppenstedt, Stadt	Zahl %	4 473 1 560 34,9	19 1 541 1,2 100	469 30,4	607 39,4	166 10,8	109 7,1	68 4,4	20 1,3	10 0,6	11 0,7	2 0,1	4 0,3	
49 10		158031 MG Uehrde	Zahl %	802 424 52,9	4 420 0,9 100	191 45,5	133 31,7	31 7,4	33 7,9	8 1,9	3 0,7	1 0,2	-	3 0,7	3 0,7	
49 10		158032 MG Vahlberg	Zahl %	629 319 50,7	2 317 0,6 100	99 31,2	116 36,6	36 11,4	27 8,5	13 4,1	5 1,6	2 0,6	1 0,3	-	-	
49 10		158035 MG Winnigstedt	Zahl %	615 214 34,8	1 213 0,5 100	89 41,8	53 24,9	10 4,7	14 6,6	14 6,6	6 2,8	4 1,9	3 1,4	-	-	
49 10		158405 BW Schöppenstedt	Zahl %	- 492 0,0	11 481 2,2 100	195 40,5	163 33,9	33 6,9	42 8,7	15 3,1	4 0,8	4 0,8	-	2 0,4	1 0,2	
	SG 5	Schöppenstedt	Zahl %	7 812 3 640 46,6	45 3 595 1,2 100	1 308 36,4	1 251 34,8	352 9,8	263 7,3	143 4,0	45 1,3	30 0,8	19 0,5	9 0,3	10 0,3	
49 9		158009 MG Dettum	Zahl %	1 003 464 46,3	11 453 2,4 100	162 35,8	140 30,9	76 16,8	37 8,2	16 3,5	4 0,9	4 0,7	3 0,7	1 0,2	-	
49 9		158012 MG Erkerode	Zahl %	781 337 43,1	3 334 0,9 100	113 33,8	76 22,8	82 24,6	30 9,0	19 5,7	-	2 0,6	1 0,3	-	1 0,3	
49 9		158013 MG Evessen	Zahl %	1 021 473 46,3	5 468 1,1 100	134 28,6	112 23,9	126 26,9	46 9,8	21 4,5	2 0,4	4 0,9	4 0,9	-	4 0,9	
49 9		158030 MG Sickinge	Zahl %	4 660 1 668 35,8	29 1 639 1,7 100	620 37,8	427 26,1	271 16,5	172 10,5	48 2,9	21 1,3	6 0,4	7 0,4	1 0,1	3 0,2	
49 9		158033 MG Veltheim (Ohe)	Zahl %	792 359 45,3	1 358 0,3 100	145 40,5	106 29,6	55 15,4	26 7,3	5 1,4	5 1,4	-	1 0,3	-	1 0,3	
49 9		158406 BW Sickinge	Zahl %	- 547 0,0	2 545 0,4 100	235 43,1	94 17,2	90 16,5	56 10,3	30 5,5	8 1,5	2 0,4	6 1,1	3 0,6	-	
	SG 6	Sickinge	Zahl %	8 257 3 848 46,6	51 3 797 1,3 100	1 409 37,1	955 25,2	700 18,4	367 9,7	139 3,7	40 1,1	18 0,5	22 0,6	5 0,1	9 0,2	
	158	Wolfenbüttel	Zahl %	97 881 45 300 46,3	522 44 778 1,2 100	16 317 36,4	13 471 30,1	5 422 12,1	4 190 9,4	1 785 4,0	558 1,2	390 0,9	298 0,7	95 0,2	101 0,2	
	1	Statistische Region Braunschweig	Zahl %	1 263 689 515 315 40,8	5 543 509 772 1,1 100	184 121 36,1	156 378 30,7	61 063 12,0	46 187 9,1	22 621 4,4	4 971 1,0	4 291 0,8	3 205 0,6	1 166 0,2	1 227 0,2	

Von den gültigen Stimmen entfielen auf

PBC	ödp	CM	DKP	AUF- BRUCH	PSG	BüSo	50Plus	AUF	BP	DVU	DIE GRAUEN	DIE VIOLETTEN	EDE	FBI	FÜR VOLKSENT- SCHEIDE	FW FREIE WÄHLER	Newro- peans	PIRATEN	RRP	RENT- NER	
1 0,4	-	-	-	-	-	-	-	1 0,4	-	-	1 0,4	-	-	-	-	-	-	-	2 0,7	1 0,4	2 0,7
1 0,3	1 0,3	-	-	-	-	-	-	-	-	-	-	-	-	-	-	-	-	-	2 0,6	2 0,6	2 0,6
-	3 0,2	1 0,1	-	1 0,1	1 0,1	1 0,1	-	1 0,1	-	7 0,5	4 0,3	1 0,1	-	-	1 0,1	1 0,1	1 0,1	13 0,8	13 0,8	26 1,7	
1 0,2	2 0,5	-	-	-	-	-	2 0,5	-	-	5 1,2	-	-	-	-	-	-	-	-	1 0,2	2 0,5	1 0,2
-	-	-	-	1 0,3	-	-	-	1 0,3	2 0,6	3 0,9	-	-	1 0,3	-	-	1 0,3	-	3 0,9	2 0,6	4 1,3	
-	2 0,9	-	-	-	1 0,5	-	-	1 0,5	-	1 0,5	-	-	-	-	1 0,5	5 2,3	-	1 0,5	3 1,4	5 2,3	
-	-	-	2 0,4	-	-	-	2 0,4	1 0,2	-	1 0,2	1 0,2	-	-	-	-	-	-	3 0,6	7 1,5	5 1,0	
3 0,1	8 0,2	1 0,0	2 0,1	2 0,1	2 0,1	1 0,0	4 0,1	5 0,1	2 0,1	17 0,5	6 0,2	1 0,0	1 0,0	-	2 0,1	7 0,2	1 0,0	25 0,7	30 0,8	45 1,3	
-	-	-	-	-	-	-	-	1 0,2	-	-	-	-	-	-	-	-	-	3 0,7	3 0,7	3 0,7	
-	1 0,3	-	-	-	-	-	-	-	-	2 0,6	-	3 0,9	-	-	-	1 0,3	-	1 0,3	2 0,6	-	
-	-	-	-	-	-	-	2 0,4	-	-	-	2 0,4	1 0,2	-	-	-	-	1 0,2	4 0,9	3 0,6	2 0,4	
4 0,2	2 0,1	1 0,1	-	1 0,1	1 0,1	-	-	-	-	3 0,2	1 0,1	4 0,2	-	3 0,2	3 0,2	1 0,1	1 0,1	12 0,7	12 0,7	14 0,9	
-	3 0,8	-	-	-	-	-	1 0,3	-	1 0,3	-	2 0,6	1 0,3	-	-	-	-	-	2 0,6	2 0,6	2 0,6	
1 0,2	1 0,2	1 0,2	-	1 0,2	-	-	1 0,2	-	1 0,2	1 0,2	-	-	-	-	2 0,4	-	-	2 0,4	6 1,1	4 0,7	
5 0,1	7 0,2	2 0,1	-	2 0,1	1 0,0	-	4 0,1	1 0,0	2 0,1	6 0,2	5 0,1	9 0,2	-	3 0,1	5 0,1	2 0,1	2 0,1	24 0,6	28 0,7	25 0,7	
96 0,2	65 0,1	22 0,0	21 0,0	22 0,0	13 0,0	6 0,0	68 0,2	26 0,1	19 0,0	215 0,5	62 0,1	45 0,1	16 0,0	23 0,1	35 0,1	90 0,2	17 0,0	305 0,7	437 1,0	548 1,2	
1 497 0,3	681 0,1	380 0,1	364 0,1	369 0,1	128 0,0	109 0,0	901 0,2	478 0,1	289 0,1	1 658 0,3	829 0,2	618 0,1	130 0,0	388 0,1	501 0,1	1 262 0,2	228 0,0	4 615 0,9	4 342 0,9	4 775 0,9	

## Noch: 8. Ergebnisse der Europawahl 2009 in den Gemeinden Niedersachsens

Bundestagswahlkreis Nr.	Landtagswahlkreis Nr.	Einheitsgemeinde (EG) Samtgemeinde (SG) Gemeindefreier Bezirk (GB) Mitgliedsgemeinde (MG) Briefwahl (BW)	Einheit	Wahlberechtigte	Wähler	Stimmen		Von den gültigen Stimmen entfielen auf									
						un-gültige	gültige	CDU	SPD	GRÜNE	FDP	DIE LINKE	Die Tier-schutz-partei	REP	FAMILIE	Volksab-stimmung	DIE FRAUEN
24	241001	Hannover,Landeshptst.	Zahl	68 002	31 513	210	31 303	10 948	7 542	5 441	4 185	1 312	244	203	92	56	55
			%		46,3	0,7	100	35,0	24,1	17,4	13,4	4,2	0,8	0,6	0,3	0,2	0,2
25	241001	Hannover,Landeshptst.	Zahl	71 547	29 942	218	29 724	10 046	8 724	4 143	3 476	1 282	261	251	162	61	58
			%		41,8	0,7	100	33,8	29,4	13,9	11,7	4,3	0,9	0,8	0,5	0,2	0,2
26	241001	Hannover,Landeshptst.	Zahl	73 261	28 436	280	28 156	6 152	8 799	6 381	2 007	2 491	270	237	125	77	97
			%		38,8	1,0	100	21,8	31,3	22,7	7,1	8,8	1,0	0,8	0,4	0,3	0,3
27	241001	Hannover,Landeshptst.	Zahl	75 723	32 896	222	32 674	9 556	10 038	6 022	3 141	1 685	303	208	124	53	67
			%		43,4	0,7	100	29,2	30,7	18,4	9,6	5,2	0,9	0,6	0,4	0,2	0,2
28	241001	Hannover,Landeshptst.	Zahl	82 076	35 571	245	35 326	7 815	9 754	9 472	3 507	2 258	301	227	108	71	85
			%		43,3	0,7	100	22,1	27,6	26,8	9,9	6,4	0,9	0,6	0,3	0,2	0,2
41	241001	Hannover,Landeshptst.	Zahl	180 070	75 024	572	74 452	21 935	21 927	13 571	8 104	3 749	641	572	336	173	160
			%		41,7	0,8	100	29,5	29,5	18,2	10,9	5,0	0,9	0,8	0,5	0,2	0,2
42	241001	Hannover,Landeshptst.	Zahl	190 539	83 334	603	82 731	22 582	22 930	17 888	8 212	5 279	738	554	275	145	202
			%		43,7	0,7	100	27,3	27,7	21,6	9,9	6,4	0,9	0,7	0,3	0,2	0,2
	241001	EG Hannover,Landeshauptstadt	Zahl	370 609	158 358	1 175	157 183	44 517	44 857	31 459	16 316	9 028	1 379	1 126	611	318	362
			%		42,7	0,7	100	28,3	28,5	20,0	10,4	5,7	0,9	0,7	0,4	0,2	0,2
47	34	241002 EG Barsinghausen,Stadt	Zahl	26 917	12 502	117	12 385	4 447	3 895	1 554	1 192	456	91	116	62	24	22
			%		46,4	0,9	100	35,9	31,4	12,5	9,6	3,7	0,7	0,9	0,5	0,2	0,2
43	30	241003 EG Burgdorf,Stadt	Zahl	23 524	10 359	107	10 252	3 637	3 099	1 259	1 200	379	85	88	51	20	34
			%		44,0	1,0	100	35,5	30,2	12,3	11,7	3,7	0,8	0,9	0,5	0,2	0,3
43	31	241004 EG Burgwedel,Stadt	Zahl	16 233	8 087	45	8 042	3 435	1 811	965	1 223	161	57	34	43	26	6
			%		49,8	0,6	100	42,7	22,5	12,0	15,2	2,0	0,7	0,4	0,5	0,3	0,1
43	32	241005 EG Garbsen,Stadt	Zahl	46 195	17 603	202	17 401	6 443	5 385	1 790	1 827	689	150	186	89	38	24
			%		38,1	1,1	100	37,0	30,9	10,3	10,5	4,0	0,9	1,1	0,5	0,2	0,1
47	34	241006 EG Gehrden,Stadt	Zahl	11 428	5 866	43	5 823	2 229	1 504	739	807	155	52	47	26	14	8
			%		51,3	0,7	100	38,3	25,8	12,7	13,9	2,7	0,9	0,8	0,4	0,2	0,1
47	35	241007 EG Hemmingen, Stadt	Zahl	14 746	7 541	57	7 484	2 698	2 117	1 164	867	189	55	61	30	19	8
			%		51,1	0,8	100	36,1	28,3	15,6	11,6	2,5	0,7	0,8	0,4	0,3	0,1
43	31	241008 EG Isernhagen	Zahl	18 188	8 858	49	8 809	3 639	2 039	1 019	1 418	215	56	64	35	15	13
			%		48,7	0,6	100	41,3	23,1	11,6	16,1	2,4	0,6	0,7	0,4	0,2	0,1
47	29	241009 EG Laatzen,Stadt	Zahl	30 583	12 880	117	12 763	4 351	4 094	1 441	1 227	511	104	114	66	28	26
			%		42,1	0,9	100	34,1	32,1	11,3	9,6	4,0	0,8	0,9	0,5	0,2	0,2
43	31	241010 EG Langenhagen,Stadt	Zahl	38 600	15 337	117	15 220	5 509	4 544	1 692	1 617	627	136	151	94	35	36
			%		39,7	0,8	100	36,2	29,9	11,1	10,6	4,1	0,9	1,0	0,6	0,2	0,2

Von den gültigen Stimmen entfielen auf

PBC	ödp	CM	DKP	AUF- BRUCH	PSG	BüSo	SOPlus	AUF	BP	DVU	DIE GRAUEN	DIE VIOLETTEN	EDE	FBI	FÜR VOLKSENT- SCHEIDE	FW FREIE WÄHLER	Newro- peans	PIRATEN	RRP	RENT- NER
45 0,1	55 0,2	31 0,1	24 0,1	20 0,1	10 0,0	12 0,0	41 0,1	25 0,1	25 0,1	84 0,3	46 0,1	34 0,1	11 0,0	26 0,1	21 0,1	75 0,2	13 0,0	272 0,9	176 0,6	179 0,6
66 0,2	32 0,1	57 0,2	25 0,1	21 0,1	9 0,0	5 0,0	71 0,2	35 0,1	29 0,1	75 0,3	71 0,2	36 0,1	12 0,0	25 0,1	24 0,1	65 0,2	13 0,0	226 0,8	151 0,5	212 0,7
60 0,2	51 0,2	33 0,1	76 0,3	17 0,1	18 0,1	17 0,1	50 0,2	17 0,1	15 0,1	102 0,4	54 0,2	59 0,2	16 0,1	19 0,1	19 0,1	66 0,2	18 0,1	471 1,7	155 0,6	187 0,7
61 0,2	47 0,1	17 0,1	22 0,1	18 0,1	9 0,0	10 0,0	64 0,2	28 0,1	18 0,1	106 0,3	76 0,2	63 0,2	12 0,0	21 0,1	22 0,1	94 0,3	23 0,1	359 1,1	180 0,6	227 0,7
76 0,2	50 0,1	25 0,1	36 0,1	13 0,0	16 0,0	13 0,0	59 0,2	38 0,1	18 0,1	93 0,3	84 0,2	74 0,2	22 0,1	26 0,1	42 0,1	95 0,3	34 0,1	571 1,6	126 0,4	217 0,6
156 0,2	88 0,1	105 0,1	66 0,1	40 0,1	27 0,0	27 0,0	142 0,2	69 0,1	56 0,1	230 0,3	170 0,2	107 0,1	25 0,0	62 0,1	65 0,1	171 0,2	47 0,1	707 0,9	400 0,5	524 0,7
152 0,2	147 0,2	58 0,1	117 0,1	49 0,1	35 0,0	30 0,0	143 0,2	74 0,1	49 0,1	230 0,3	161 0,2	159 0,2	48 0,1	55 0,1	63 0,1	224 0,3	54 0,1	1 192 1,4	388 0,5	498 0,6
308 0,2	235 0,1	163 0,1	183 0,1	89 0,1	62 0,0	57 0,0	285 0,2	143 0,1	105 0,1	460 0,3	331 0,2	266 0,2	73 0,0	117 0,1	128 0,1	395 0,3	101 0,1	1 899 1,2	788 0,5	1 022 0,7
26 0,2	28 0,2	11 0,1	5 0,0	10 0,1	3 0,0	4 0,0	24 0,2	5 0,0	9 0,1	39 0,3	36 0,3	17 0,1	4 0,0	14 0,1	7 0,1	71 0,6	1 0,0	83 0,7	52 0,4	77 0,6
12 0,1	29 0,3	9 0,1	8 0,1	6 0,1	1 0,0	2 0,0	18 0,2	7 0,1	4 0,0	32 0,3	17 0,2	9 0,1	4 0,0	5 0,0	11 0,1	21 0,2	8 0,1	72 0,7	44 0,4	81 0,8
8 0,1	16 0,2	5 0,1	5 0,1	4 0,0	1 0,0	2 0,0	10 0,1	6 0,1	3 0,0	11 0,1	17 0,2	11 0,1	1 0,0	4 0,0	11 0,1	21 0,3	3 0,0	57 0,7	37 0,5	48 0,6
39 0,2	38 0,2	32 0,2	15 0,1	18 0,1	2 0,0	4 0,0	47 0,3	14 0,1	7 0,0	49 0,3	41 0,2	11 0,1	5 0,0	26 0,1	17 0,1	43 0,2	6 0,0	93 0,5	97 0,6	176 1,0
12 0,2	8 0,1	4 0,1	3 0,1	- -	- -	- -	13 0,2	3 0,1	7 0,1	14 0,2	15 0,3	2 0,0	1 0,0	3 0,1	10 0,2	32 0,5	4 0,1	37 0,6	34 0,6	40 0,7
8 0,1	11 0,1	2 0,0	2 0,0	4 0,1	2 0,0	- -	13 0,2	6 0,1	3 0,0	14 0,2	14 0,2	8 0,1	2 0,0	6 0,1	10 0,1	19 0,3	3 0,0	40 0,5	62 0,8	47 0,6
20 0,2	10 0,1	5 0,1	1 0,0	4 0,0	- -	3 0,0	21 0,2	9 0,1	4 0,0	18 0,2	16 0,2	4 0,0	5 0,1	3 0,0	8 0,1	13 0,1	9 0,1	43 0,5	55 0,6	45 0,5
23 0,2	12 0,1	15 0,1	3 0,0	5 0,0	5 0,0	4 0,0	26 0,2	13 0,1	8 0,1	49 0,4	24 0,2	9 0,1	5 0,0	7 0,1	23 0,2	35 0,3	2 0,0	110 0,9	263 2,1	160 1,3
47 0,3	26 0,2	19 0,1	7 0,0	11 0,1	- -	2 0,0	50 0,3	11 0,1	9 0,1	39 0,3	38 0,2	13 0,1	4 0,0	7 0,0	16 0,1	39 0,3	5 0,0	108 0,7	176 1,2	152 1,0

## Noch: 8. Ergebnisse der Europawahl 2009 in den Gemeinden Niedersachsens

Bundestagswahlkreis Nr.	Landtagswahlkreis Nr.	Einheitsgemeinde (EG)	Einheit	Wahlberechtigte	Wähler	Stimmen		Von den gültigen Stimmen entfielen auf									
						un-gültige	gültige	CDU	SPD	GRÜNE	FDP	DIE LINKE	Die Tier-schutz-partei	REP	FAMILIE	Volksab-stimmung	DIE FRAUEN
47	30	241011 EG Lehrte,Stadt	Zahl	33 922	13 848	123	13 725	4 680	4 423	1 697	1 313	555	147	160	91	26	24
			%		40,8	0,9	100	34,1	32,2	12,4	9,6	4,0	1,1	1,2	0,7	0,2	0,2
43	33	241012 EG Neustadt am Rübenberge,Stadt	Zahl	34 669	14 705	102	14 603	5 627	4 324	1 668	1 509	520	127	128	74	35	33
			%		42,4	0,7	100	38,5	29,6	11,4	10,3	3,6	0,9	0,9	0,5	0,2	0,2
47	29	241013 EG Pattensen,Stadt	Zahl	11 204	5 284	35	5 249	1 918	1 592	588	573	167	57	39	39	12	13
			%		47,2	0,7	100	36,5	30,3	11,2	10,9	3,2	1,1	0,7	0,7	0,2	0,2
47	35	241014 EG Ronnenberg,Stadt	Zahl	17 875	7 599	77	7 522	2 389	2 426	1 022	741	319	71	76	42	20	14
			%		42,5	1,0	100	31,8	32,3	13,6	9,9	4,2	0,9	1,0	0,6	0,3	0,2
47	34	241015 EG Seelze,Stadt	Zahl	24 773	10 212	92	10 120	3 540	3 375	1 178	932	383	91	96	46	31	14
			%		41,2	0,9	100	35,0	33,3	11,6	9,2	3,8	0,9	0,9	0,5	0,3	0,1
47	29	241016 EG Sehnde,Stadt	Zahl	17 761	7 700	75	7 625	2 884	2 468	806	671	278	77	81	49	16	12
			%		43,4	1,0	100	37,8	32,4	10,6	8,8	3,6	1,0	1,1	0,6	0,2	0,2
47	35	241017 EG Springe,Stadt	Zahl	23 448	10 644	103	10 541	3 946	3 134	1 359	1 006	392	85	77	47	22	22
			%		45,4	1,0	100	37,4	29,7	12,9	9,5	3,7	0,8	0,7	0,4	0,2	0,2
47	30	241018 EG Uetze	Zahl	15 571	6 447	46	6 401	2 347	2 026	663	652	228	59	74	50	17	15
			%		41,4	0,7	100	36,7	31,7	10,4	10,2	3,6	0,9	1,2	0,8	0,3	0,2
43	32	241019 EG Wedemark	Zahl	22 601	10 302	82	10 220	3 914	2 637	1 408	1 343	289	87	83	52	30	9
			%		45,6	0,8	100	38,3	25,8	13,8	13,1	2,8	0,9	0,8	0,5	0,3	0,1
47	35	241020 EG Wennigsen (Deister)	Zahl	11 329	5 568	34	5 534	1 718	1 543	956	825	172	38	26	21	16	9
			%		49,1	0,6	100	31,0	27,9	17,3	14,9	3,1	0,7	0,5	0,4	0,3	0,2
43	33	241021 EG Wunstorf,Stadt	Zahl	32 102	13 909	117	13 792	5 030	4 145	1 904	1 346	508	106	101	86	33	29
			%		43,3	0,8	100	36,5	30,1	13,8	9,8	3,7	0,8	0,7	0,6	0,2	0,2
		241 Region Hannover	Zahl	842 278	363 609	2 915	360 694	118 898	105 438	56 331	38 605	16 221	3 110	2 928	1 704	795	733
			%		43,2	0,8	100	33,0	29,2	15,6	10,7	4,5	0,9	0,8	0,5	0,2	0,2
34	41	251007 EG Bassum,Stadt	Zahl	12 604	4 792	29	4 763	1 773	1 217	583	638	184	53	34	37	19	8
			%		38,0	0,6	100	37,2	25,6	12,2	13,4	3,9	1,1	0,7	0,8	0,4	0,2
34	42	251012 EG Diepholz,Stadt	Zahl	12 652	4 397	37	4 360	1 678	1 087	457	730	146	33	18	27	8	8
			%		34,8	0,8	100	38,5	24,9	10,5	16,7	3,3	0,8	0,4	0,6	0,2	0,2
34	41	251037 EG Stuhr	Zahl	26 084	11 120	111	11 009	3 985	2 980	1 402	1 451	412	98	66	73	20	18
			%		42,6	1,0	100	36,2	27,1	12,7	13,2	3,7	0,9	0,6	0,7	0,2	0,2
34	42	251040 EG Sulingen,Stadt	Zahl	9 843	3 363	35	3 328	1 286	930	316	499	109	12	18	27	8	11
			%		34,2	1,0	100	38,6	27,9	9,5	15,0	3,3	0,4	0,5	0,8	0,2	0,3
34	41	251041 EG Syke,Stadt	Zahl	19 012	7 586	60	7 526	2 541	1 938	1 292	875	302	76	40	54	25	14
			%		39,9	0,8	100	33,8	25,8	17,2	11,6	4,0	1,0	0,5	0,7	0,3	0,2

Von den gültigen Stimmen entfielen auf

PBC	ödp	CM	DKP	AUF- BRUCH	PSG	BüSo	50Plus	AUF	BP	DVU	DIE GRAUEN	DIE VIOLETTEN	EDE	FBI	FÜR VOLKSENT- SCHEIDE	FW FREIE WÄHLER	Newro- peans	PIRATEN	RRP	RENT- NER
25 0,2	25 0,2	8 0,1	6 0,0	12 0,1	2 0,0	6 0,0	23 0,2	22 0,2	9 0,1	46 0,3	39 0,3	14 0,1	2 0,0	11 0,1	9 0,1	37 0,3	2 0,0	138 1,0	66 0,5	107 0,8
34 0,2	17 0,1	8 0,1	15 0,1	10 0,1	2 0,0	3 0,0	37 0,3	14 0,1	8 0,1	38 0,3	26 0,2	24 0,2	2 0,0	7 0,0	14 0,1	23 0,2	5 0,0	94 0,6	57 0,4	120 0,8
7 0,1	5 0,1	8 0,2	- -	4 0,1	1 0,0	- -	14 0,3	11 0,2	5 0,1	13 0,2	10 0,2	3 0,1	- -	2 0,0	2 0,0	19 0,4	1 0,0	45 0,9	54 1,0	47 0,9
9 0,1	10 0,1	14 0,2	3 0,0	7 0,1	2 0,0	- -	14 0,2	2 0,0	1 0,0	21 0,3	13 0,2	3 0,0	4 0,1	2 0,0	6 0,1	116 1,5	3 0,0	69 0,9	41 0,5	62 0,8
14 0,1	8 0,1	7 0,1	5 0,0	12 0,1	1 0,0	2 0,0	23 0,2	12 0,1	1 0,0	40 0,4	18 0,2	3 0,0	- -	11 0,1	7 0,1	31 0,3	7 0,1	76 0,8	71 0,7	85 0,8
7 0,1	12 0,2	3 0,0	5 0,1	5 0,1	1 0,0	2 0,0	17 0,2	2 0,0	5 0,1	28 0,4	21 0,3	10 0,1	5 0,1	4 0,1	4 0,1	12 0,2	3 0,0	56 0,7	45 0,6	36 0,5
34 0,3	9 0,1	22 0,2	12 0,1	9 0,1	- -	4 0,0	15 0,1	10 0,1	9 0,1	40 0,4	21 0,2	17 0,2	5 0,0	9 0,1	12 0,1	21 0,2	1 0,0	83 0,8	53 0,5	65 0,6
11 0,2	14 0,2	8 0,1	4 0,1	6 0,1	4 0,1	- -	4 0,1	4 0,1	4 0,1	16 0,2	13 0,2	11 0,2	1 0,0	6 0,1	2 0,0	31 0,5	2 0,0	46 0,7	39 0,6	44 0,7
22 0,2	23 0,2	8 0,1	4 0,0	11 0,1	2 0,0	3 0,0	15 0,1	13 0,1	4 0,0	20 0,2	15 0,1	20 0,2	2 0,0	4 0,0	10 0,1	23 0,2	3 0,0	47 0,5	50 0,5	69 0,7
17 0,3	6 0,1	5 0,1	1 0,0	5 0,1	1 0,0	- -	9 0,2	1 0,0	1 0,0	6 0,1	4 0,1	7 0,1	- -	7 0,1	8 0,1	34 0,6	- -	37 0,7	27 0,5	34 0,6
28 0,2	18 0,1	13 0,1	6 0,0	7 0,1	1 0,0	1 0,0	25 0,2	16 0,1	13 0,1	39 0,3	23 0,2	8 0,1	5 0,0	8 0,1	8 0,1	30 0,2	8 0,1	103 0,7	66 0,5	78 0,6
711 0,2	560 0,2	369 0,1	293 0,1	239 0,1	93 0,0	99 0,0	703 0,2	324 0,1	219 0,1	1 032 0,3	752 0,2	470 0,1	130 0,0	263 0,1	323 0,1	1 066 0,3	177 0,0	3 336 0,9	2 177 0,6	2 595 0,7
19 0,4	6 0,1	3 0,1	2 0,0	4 0,1	- -	2 0,0	19 0,4	7 0,1	- -	22 0,5	4 0,1	5 0,1	1 0,0	4 0,1	7 0,1	15 0,3	3 0,1	28 0,6	21 0,4	45 0,9
8 0,2	6 0,1	4 0,1	1 0,0	2 0,0	1 0,0	1 0,0	11 0,3	3 0,1	5 0,1	12 0,3	10 0,2	10 0,2	2 0,0	2 0,0	4 0,1	7 0,2	- -	30 0,7	13 0,3	36 0,8
21 0,2	13 0,1	8 0,1	2 0,0	9 0,1	4 0,0	3 0,0	41 0,4	3 0,0	7 0,1	35 0,3	43 0,4	8 0,1	3 0,0	8 0,1	7 0,1	44 0,4	8 0,1	72 0,7	56 0,5	109 1,0
5 0,2	3 0,1	2 0,1	2 0,1	6 0,2	- -	1 0,0	2 0,1	2 0,1	3 0,1	7 0,2	4 0,1	3 0,1	1 0,0	3 0,1	2 0,1	9 0,3	- -	20 0,6	12 0,4	25 0,8
24 0,3	9 0,1	11 0,1	5 0,1	7 0,1	2 0,0	4 0,1	24 0,3	18 0,2	3 0,0	28 0,4	11 0,1	15 0,2	- -	12 0,2	6 0,1	24 0,3	3 0,0	51 0,7	34 0,5	78 1,0

## Noch: 8. Ergebnisse der Europawahl 2009 in den Gemeinden Niedersachsens

Bundestagswahlkreis Nr.	Landtagswahlkreis Nr.	Einheitsgemeinde (EG) Samtgemeinde (SG) Gemeindefreier Bezirk (GB) Mitgliedsgemeinde (MG) Briefwahl (BW)	Einheit	Wahlberechtigte	Wähler	Stimmen		Von den gültigen Stimmen entfielen auf									
						un-gültige	gültige	CDU	SPD	GRÜNE	FDP	DIE LINKE	Die Tier-schutz-partei	REP	FAMILIE	Volksab-stimmung	DIE FRAUEN
34	42	251042 EG Twistringen,Stadt	Zahl	9 668	3 741	29	3 712	1 929	663	354	486	78	30	13	31	7	1
			%		38,7	0,8	100	52,0	17,9	9,5	13,1	2,1	0,8	0,4	0,8	0,2	0,0
34	39	251044 EG Wagenfeld	Zahl	5 596	1 659	8	1 651	699	362	102	360	42	10	13	9	5	4
			%		29,6	0,5	100	42,3	21,9	6,2	21,8	2,5	0,6	0,8	0,5	0,3	0,2
34	41	251047 EG Weyhe	Zahl	24 188	10 255	87	10 168	3 083	3 101	1 585	1 188	439	112	54	70	19	19
			%		42,4	0,8	100	30,3	30,5	15,6	11,7	4,3	1,1	0,5	0,7	0,2	0,2
34	42	251009 MG Brockum	Zahl	804	299	-	299	134	69	26	50	8	3	1	1	1	1
			%		37,2	0,0	100	44,8	23,1	8,7	16,7	2,7	1,0	0,3	0,3	0,3	0,3
34	42	251020 MG Hüde	Zahl	877	315	3	312	138	69	29	57	9	2	-	1	1	2
			%		35,9	1,0	100	44,2	22,1	9,3	18,3	2,9	0,6	-	0,3	0,3	0,6
34	42	251022 MG Lembruch	Zahl	821	311	1	310	142	57	20	72	7	1	1	-	-	1
			%		37,9	0,3	100	45,8	18,4	6,5	23,2	2,3	0,3	0,3	-	-	0,3
34	42	251023 MG Lemförde,Flecken	Zahl	2 273	790	5	785	286	229	67	144	13	5	3	7	1	2
			%		34,8	0,6	100	36,4	29,2	8,5	18,3	1,7	0,6	0,4	0,9	0,1	0,3
34	42	251025 MG Marl	Zahl	569	191	2	189	83	49	7	36	3	-	3	1	1	1
			%		33,6	1,0	100	43,9	25,9	3,7	19,0	1,6	-	1,6	0,5	0,5	0,5
34	42	251029 MG Quernheim	Zahl	329	149	1	148	48	51	18	22	2	-	1	-	-	-
			%		45,3	0,7	100	32,4	34,5	12,2	14,9	1,4	-	0,7	-	-	-
34	42	251036 MG Stemshorn	Zahl	484	184	1	183	59	60	19	31	9	1	1	1	-	-
			%		38,0	0,5	100	32,2	32,8	10,4	16,9	4,9	0,5	0,5	0,5	-	-
34	42	251401 BW Altes Amt Lemförde	Zahl	-	364	1	363	149	85	28	60	17	3	2	1	2	-
			%		0,0	0,3	100	41,0	23,4	7,7	16,5	4,7	0,8	0,6	0,3	0,6	-
	SG 1	Altes Amt Lemförde	Zahl	6 157	2 603	14	2 589	1 039	669	214	472	68	15	12	12	6	7
			%		42,3	0,5	100	40,1	25,8	8,3	18,2	2,6	0,6	0,5	0,5	0,2	0,3
34	42	251005 MG Barnstorf,Flecken	Zahl	4 747	1 521	16	1 505	484	453	125	286	52	6	13	14	2	1
			%		32,0	1,1	100	32,2	30,1	8,3	19,0	3,5	0,4	0,9	0,9	0,1	0,1
34	42	251013 MG Drebber	Zahl	2 265	682	1	681	239	178	76	114	40	6	6	6	1	3
			%		30,1	0,1	100	35,1	26,1	11,2	16,7	5,9	0,9	0,9	0,9	0,1	0,4
34	42	251014 MG Drentwede	Zahl	816	285	2	283	109	81	12	64	12	2	-	1	1	-
			%		34,9	0,7	100	38,5	28,6	4,2	22,6	4,2	0,7	-	0,4	0,4	-
34	42	251017 MG Eydelstedt	Zahl	1 427	527	2	525	185	115	50	113	23	5	6	3	2	4
			%		36,9	0,4	100	35,2	21,9	9,5	21,5	4,4	1,0	1,1	0,6	0,4	0,8
34	42	251402 BW Barnstorf	Zahl	-	315	1	314	122	73	25	61	15	4	-	3	-	-
			%		0,0	0,3	100	38,9	23,2	8,0	19,4	4,8	1,3	-	1,0	-	-



Von den gültigen Stimmen entfielen auf

PBC	ödp	CM	DKP	AUF- BRUCH	PSG	BüSo	50Plus	AUF	BP	DVU	DIE GRAUEN	DIE VIOLETTEN	EDE	FBI	FÜR VOLKSENT- SCHEIDE	FW FREIE WÄHLER	Newro- peans	PIRATEN	RRP	RENT- NER	
8 0,2	6 0,2	7 0,2	- -	2 0,1	1 0,0	1 0,0	7 0,2	4 0,1	1 0,0	4 0,1	7 0,2	2 0,1	3 0,1	3 0,1	3 0,1	7 0,2	2 0,1	23 0,6	8 0,2	21 0,6	
3 0,2	3 0,2	2 0,1	1 0,1	- -	- -	1 0,1	4 0,2	1 0,1	1 0,1	1 0,1	4 0,2	- -	1 0,1	- -	- -	2 0,1	1 0,1	10 0,6	3 0,2	7 0,4	
20 0,2	12 0,1	5 0,0	4 0,0	9 0,1	2 0,0	2 0,0	40 0,4	6 0,1	6 0,1	41 0,4	19 0,2	8 0,1	- -	6 0,1	10 0,1	33 0,3	2 0,0	86 0,8	62 0,6	125 1,2	
- -	2 0,7	1 0,3	- -	- -	- -	- -	- -	- -	- -	2 0,7	- -	- -	- -	- -	- -	- -	- -	- -	- -	- -	
- -	- -	- -	- -	- -	- -	- -	2 0,6	- -	- -	- -	- -	- -	- -	- -	- -	2 0,6	- -	- -	- -	- -	
- -	- -	- -	- -	- -	- -	- -	1 0,3	- -	- -	- -	- -	- -	- -	- -	- -	1 0,3	- -	4 1,3	- -	3 1,0	
7 0,9	1 0,1	1 0,1	- -	1 0,1	- -	- -	- -	1 0,1	1 0,1	- -	- -	- -	2 0,3	- 0,3	2 0,3	- -	2 0,3	- -	3 0,4	1 0,1	6 0,8
- -	- -	- -	- -	- -	- -	- -	1 0,5	- -	- -	3 1,6	- -	- -	- -	- -	- -	1 0,5	- -	- -	- -	- -	
1 0,7	- -	- -	- -	- -	- -	- -	- -	- -	- -	1 0,7	1 0,7	- -	- -	- -	- -	- -	- -	2 1,4	- -	1 0,7	
- -	- -	- -	- -	- -	- -	- -	- -	- -	- -	- -	- -	- -	- -	- -	- -	1 0,5	- -	- -	1 0,5	- -	
4 1,1	- -	1 0,3	- -	- -	- -	- -	1 0,3	- -	- -	- -	- -	- -	- -	- -	- -	3 0,8	1 0,3	1 0,3	2 0,6	3 0,8	
12 0,5	3 0,1	3 0,1	- -	1 0,0	- -	- -	5 0,2	1 0,0	1 0,0	6 0,2	1 0,0	2 0,1	- -	2 0,1	- -	10 0,4	1 0,0	10 0,4	4 0,2	13 0,5	
2 0,1	1 0,1	2 0,1	- -	- -	- -	- -	3 0,2	1 0,1	2 0,1	4 0,3	- -	1 0,1	- -	2 0,1	2 0,1	- -	- -	22 1,5	6 0,4	21 1,4	
- -	- -	- -	- -	- -	- -	- -	1 0,1	- -	- -	- -	2 0,3	- -	- -	- -	- -	- -	- -	3 0,4	- -	6 0,9	
- -	- -	1 0,4	- -	- -	- -	- -	- -	- -	- -	- -	- -	- -	- -	- -	- -	- -	- -	- -	- -	- -	
- -	- -	- -	- -	1 0,2	1 0,2	- -	- -	- -	- -	3 0,6	- -	1 0,2	- -	- -	1 0,2	2 0,4	- -	8 1,5	- -	2 0,4	
- -	1 0,3	- -	- -	- -	- -	- -	1 0,3	- -	- -	4 1,3	- -	- -	- -	- -	- -	- -	- -	- -	3 1,0	2 0,6	

## Noch: 8. Ergebnisse der Europawahl 2009 in den Gemeinden Niedersachsens

Bundestagswahlkreis Nr. Landtagswahlkreis Nr. Einheitsgemeinde (EG) Samtgemeinde (SG) Gemeindefreier Bezirk (GB) Mitgliedsgemeinde (MG) Briefwahl (BW)	Einheit	Wahlberechtigte	Wähler	Stimmen		Von den gültigen Stimmen entfielen auf											
				un-gültige	gültige	CDU	SPD	GRÜNE	FDP	DIE LINKE	Die Tier-schutz-partei	REP	FAMILIE	Volksab-stimmung	DIE FRAUEN		
SG 2 Barnstorf																	
	Zahl	9 255	3 330	22	3 308	1 139	900	288	638	142	23	25	27	6	8		
	%		36,0	0,7	100	34,4	27,2	8,7	19,3	4,3	0,7	0,8	0,8	0,2	0,2		
34 40 251002 MG Asendorf	Zahl	2 378	833	8	825	365	150	112	108	26	8	6	6	7	3		
	%		35,0	1,0	100	44,2	18,2	13,6	13,1	3,2	1,0	0,7	0,7	0,8	0,4		
34 40 251010 MG Bruchhausen-Vilsen,Flecken	Zahl	4 863	1 522	12	1 510	582	393	199	180	71	12	5	9	2	3		
	%		31,3	0,8	100	38,5	26,0	13,2	11,9	4,7	0,8	0,3	0,6	0,1	0,2		
34 40 251016 MG Engeln	Zahl	858	313	-	313	149	57	54	32	7	2	1	1	1	1		
	%		36,5	0,0	100	47,6	18,2	17,3	10,2	2,2	0,6	0,3	0,3	0,3	0,3		
34 40 251026 MG Martfeld	Zahl	2 142	782	5	777	274	203	132	82	38	7	3	5	-	1		
	%		36,5	0,6	100	35,3	26,1	17,0	10,6	4,9	0,9	0,4	0,6	-	0,1		
34 40 251033 MG Schwarme	Zahl	1 913	572	4	568	200	146	77	75	25	12	2	8	-	3		
	%		29,9	0,7	100	35,2	25,7	13,6	13,2	4,4	2,1	0,4	1,4	-	0,5		
34 40 251039 MG Süstedt	Zahl	1 237	477	4	473	189	108	75	62	18	3	1	4	1	-		
	%		38,6	0,8	100	40,0	22,8	15,9	13,1	3,8	0,6	0,2	0,8	0,2	-		
34 40 251403 BW Bruchhausen-Vilsen	Zahl	-	483	2	481	165	95	89	50	32	7	1	6	6	2		
	%		0,0	0,4	100	34,3	19,8	18,5	10,4	6,7	1,5	0,2	1,2	1,2	0,4		
SG 3 Bruchhausen-Vilsen	Zahl	13 391	4 982	35	4 947	1 924	1 152	738	589	217	51	19	39	17	13		
	%		37,2	0,7	100	38,9	23,3	14,9	11,9	4,4	1,0	0,4	0,8	0,3	0,3		
34 39 251003 MG Bahrenborstel	Zahl	944	304	3	301	143	72	12	55	1	1	3	4	-	2		
	%		32,2	1,0	100	47,5	23,9	4,0	18,3	0,3	0,3	1,0	1,3	-	0,7		
34 39 251004 MG Barenburg,Flecken	Zahl	1 001	268	1	267	97	74	15	54	5	-	5	2	-	-		
	%		26,8	0,4	100	36,3	27,7	5,6	20,2	1,9	-	1,9	0,7	-	-		
34 39 251018 MG Freistatt	Zahl	552	121	1	120	37	34	13	15	9	3	-	1	-	-		
	%		21,9	0,8	100	30,8	28,3	10,8	12,5	7,5	2,5	-	0,8	-	-		
34 39 251021 MG Kirchdorf	Zahl	1 688	504	7	497	243	113	31	77	8	4	5	2	1	-		
	%		29,9	1,4	100	48,9	22,7	6,2	15,5	1,6	0,8	1,0	0,4	0,2	-		
34 39 251043 MG Varrel	Zahl	1 156	437	4	433	206	97	21	83	6	2	6	3	-	-		
	%		37,8	0,9	100	47,6	22,4	4,8	19,2	1,4	0,5	1,4	0,7	-	-		
34 39 251045 MG Wehrbleck	Zahl	656	177	-	177	73	52	7	32	4	-	2	2	-	-		
	%		27,0	0,0	100	41,2	29,4	4,0	18,1	2,3	-	1,1	1,1	-	-		
34 39 251404 BW Kirchdorf	Zahl	-	207	-	207	86	47	15	40	3	5	-	-	-	2		
	%		0,0	0,0	100	41,5	22,7	7,2	19,3	1,4	2,4	-	-	-	1,0		
SG 4 Kirchdorf	Zahl	5 997	2 018	16	2 002	885	489	114	356	36	15	21	14	1	4		
	%		33,7	0,8	100	44,2	24,4	5,7	17,8	1,8	0,7	1,0	0,7	0,0	0,2		

Von den gültigen Stimmen entfielen auf

PBC	ödp	CM	DKP	AUF- BRUCH	PSG	BüSo	50Plus	AUF	BP	DVU	DIE GRAUEN	DIE VIOLETTEN	EDE	FBI	FÜR VOLKSENT- SCHEIDE	FW FREIE WÄHLER	Newro- peans	PIRATEN	RRP	RENT- NER
2 0,1	2 0,1	3 0,1	- -	1 0,0	1 0,0	- -	5 0,2	1 0,0	2 0,1	11 0,3	2 0,1	2 0,1	- -	2 0,1	3 0,1	2 0,1	- -	33 1,0	9 0,3	31 0,9
3 0,4	2 0,2	- -	1 0,1	2 0,2	- -	- -	2 0,2	1 0,1	- -	3 0,4	3 0,4	2 0,2	- -	3 0,4	1 0,1	4 0,5	- -	5 0,6	- -	2 0,2
2 0,1	3 0,2	2 0,1	2 0,1	1 0,1	- -	- -	4 0,3	2 0,1	- -	7 0,5	1 0,1	1 0,1	- -	- -	- -	3 0,2	- -	8 0,5	6 0,4	12 0,8
- -	- -	- -	- -	- -	- -	- -	- -	2 0,6	- -	1 0,3	- -	1 0,3	- -	- -	- -	1 0,3	- -	3 1,0	- -	- -
3 0,4	1 0,1	- -	- -	1 0,1	- -	- -	4 0,5	- -	- -	1 0,1	- -	1 0,1	- -	2 0,3	- -	1 0,1	- -	11 1,4	3 0,4	4 0,5
2 0,4	1 0,2	1 0,2	1 0,2	2 0,4	- -	- -	1 0,2	3 0,5	- -	1 0,2	- -	- -	- -	1 0,2	- -	1 0,2	- -	4 0,7	- -	2 0,4
- -	- -	- -	- -	1 0,2	- -	- -	1 0,2	- -	- -	- -	2 0,4	- -	1 0,2	- -	1 0,2	1 0,2	- -	1 0,2	1 0,2	3 0,6
2 0,4	- -	- -	- -	- -	- -	1 0,2	3 0,6	1 0,2	1 0,2	1 0,2	2 0,4	2 0,4	- -	- -	1 0,2	6 1,2	- -	1 0,2	2 0,4	5 1,0
12 0,2	7 0,1	3 0,1	4 0,1	7 0,1	- -	1 0,0	15 0,3	9 0,2	1 0,0	14 0,3	8 0,2	7 0,1	1 0,0	6 0,1	3 0,1	17 0,3	- -	33 0,7	12 0,2	28 0,6
- -	- -	- -	- -	- -	- -	- -	- -	1 0,3	- -	- -	- -	- -	- -	- -	1 0,3	- -	- -	4 1,3	- -	2 0,7
- -	- -	- -	- -	- -	- -	- -	2 0,7	1 0,4	- -	1 0,4	2 0,7	- -	- -	- -	- -	- -	- -	6 2,2	- -	3 1,1
- -	- -	1 0,8	- -	- -	- -	- -	- -	- -	1 0,8	2 1,7	- -	1 0,8	- -	1 0,8	- -	1 0,8	- -	1 0,8	- -	- -
- -	- -	- -	- -	- -	- -	- -	1 0,2	2 0,4	1 0,2	2 0,4	- -	- -	- -	1 0,2	- -	- -	- -	1 0,2	- -	5 1,0
- -	- -	- -	- -	- -	- -	- -	1 0,2	- -	- -	- -	1 0,2	- -	- -	2 0,5	- -	- -	- -	1 0,2	2 0,5	2 0,5
- -	- -	- -	- -	- -	- -	- -	- -	- -	- -	1 0,6	- -	- -	- -	- -	- -	- -	- -	2 1,1	1 0,6	1 0,6
- -	- -	1 0,5	- -	- -	- -	- -	- -	- -	- -	1 0,5	- -	2 1,0	- -	- -	- -	- -	- -	1 0,5	- -	4 1,9
- -	- -	2 0,1	- -	- -	- -	- -	4 0,2	4 0,2	2 0,1	7 0,3	3 0,1	3 0,1	- -	4 0,2	1 0,0	1 0,0	- -	16 0,8	3 0,1	17 0,8

## Noch: 8. Ergebnisse der Europawahl 2009 in den Gemeinden Niedersachsens

Bundestagswahlkreis Nr.	Landtagswahlkreis Nr.	Einheitsgemeinde (EG) Samtgemeinde (SG) Gemeindefreier Bezirk (GB) Mitgliedsgemeinde (MG) Briefwahl (BW)	Einheit	Wahlberechtigte	Wähler	Stimmen		Von den gültigen Stimmen entfielen auf									
						un-gültige	gültige	CDU	SPD	GRÜNE	FDP	DIE LINKE	Die Tier-schutz-partei	REP	FAMILIE	Volksab-stimmung	DIE FRAUEN
34	42	251006 MG Barver	Zahl %	858	229 26,7	2 0,9	227 100	92 40,5	63 27,8	12 5,3	49 21,6	4 1,8	- -	- -	1 0,4	- -	- -
34	42	251011 MG Dickel	Zahl %	385	137 35,6	1 0,7	136 100	48 35,3	32 23,5	18 13,2	26 19,1	2 1,5	1 0,7	2 1,5	1 0,7	- -	1 0,7
34	42	251019 MG Hemsloh	Zahl %	460	167 36,3	- 0,0	167 100	83 49,7	27 16,2	14 8,4	34 20,4	3 1,8	1 0,6	- -	1 0,6	- -	- -
34	42	251030 MG Rehden	Zahl %	1 429	488 34,1	2 0,4	486 100	218 44,9	137 28,2	26 5,3	77 15,8	14 2,9	1 0,2	1 0,2	4 0,8	- -	2 0,4
34	42	251046 MG Wetschen	Zahl %	1 345	433 32,2	5 1,2	428 100	164 38,3	140 32,7	23 5,4	66 15,4	19 4,4	- -	1 0,2	2 0,5	2 0,5	1 0,2
34	42	251405 BW Rehden	Zahl %	-	155 0,0	- 0,0	155 100	61 39,4	34 21,9	17 11,0	29 18,7	6 3,9	3 1,9	- -	- -	- -	1 0,6
	SG 5	Rehden	Zahl %	4 477	1 609 35,9	10 0,6	1 599 100	666 41,7	433 27,1	110 6,9	281 17,6	48 3,0	6 0,4	4 0,3	9 0,6	2 0,1	5 0,3
34	42	251001 MG Affinghausen	Zahl %	681	251 36,9	2 0,8	249 100	120 48,2	60 24,1	17 6,8	27 10,8	16 6,4	3 1,2	1 0,4	- -	- -	- -
34	42	251015 MG Ehrenburg	Zahl %	1 284	488 38,0	4 0,8	484 100	149 30,8	88 18,2	46 9,5	147 30,4	26 5,4	2 0,4	5 1,0	3 0,6	- -	1 0,2
34	42	251028 MG Neuenkirchen	Zahl %	899	311 34,6	2 0,6	309 100	103 33,3	74 23,9	25 8,1	81 26,2	10 3,2	1 0,3	2 0,6	3 1,0	1 0,3	- -
34	42	251031 MG Scholen	Zahl %	636	254 39,9	5 2,0	249 100	118 47,4	53 21,3	13 5,2	45 18,1	9 3,6	3 1,2	- -	- -	- -	- -
34	42	251032 MG Schwaförden	Zahl %	1 187	434 36,6	4 0,9	430 100	154 35,8	124 28,8	41 9,5	81 18,8	5 1,2	3 0,7	8 1,9	3 0,7	- -	- -
34	42	251038 MG Sudwalde	Zahl %	871	287 33,0	2 0,7	285 100	121 42,5	59 20,7	27 9,5	54 18,9	15 5,3	- -	- -	1 0,4	1 0,4	- -
34	42	251406 BW Schwaförden	Zahl %	-	149 0,0	- 0,0	149 100	52 34,9	31 20,8	15 10,1	26 17,4	13 8,7	- -	2 1,3	- -	- -	- -
	SG 6	Schwaförden	Zahl %	5 558	2 174 39,1	19 0,9	2 155 100	817 37,9	489 22,7	184 8,5	461 21,4	94 4,4	12 0,6	18 0,8	10 0,5	2 0,1	1 0,0
34	42	251008 MG Borstel	Zahl %	993	422 42,5	1 0,2	421 100	203 48,2	96 22,8	32 7,6	52 12,4	8 1,9	3 0,7	6 1,4	4 1,0	1 0,2	- -
34	42	251024 MG Maasen	Zahl %	394	166 42,1	3 1,8	163 100	69 42,3	42 25,8	13 8,0	30 18,4	- -	2 1,2	- -	- -	1 0,6	- -

Von den gültigen Stimmen entfielen auf

PBC	ödp	CM	DKP	AUF- BRUCH	PSG	BüSo	50Plus	AUF	BP	DVU	DIE GRAUEN	DIE VIOLETTEN	EDE	FBI	FÜR VOLKSENT- SCHEIDE	FW FREIE WÄHLER	Newro- peans	PIRATEN	RRP	RENT- NER
-	-	-	-	-	-	-	-	-	-	-	1	-	-	1	-	-	-	1	1	2
-	-	-	-	-	-	-	-	-	-	-	0,4	-	-	0,4	-	-	-	0,4	0,4	0,9
-	-	-	-	-	-	-	-	1	-	-	-	-	-	1	-	-	-	1	-	2
-	-	-	-	-	-	-	-	0,7	-	-	-	-	-	0,7	-	-	-	0,7	-	1,5
1	-	-	-	-	-	-	-	-	-	1	-	-	-	-	-	2	-	-	-	-
0,6	-	-	-	-	-	-	-	-	-	0,6	-	-	-	-	-	1,2	-	-	-	-
-	-	-	-	-	-	-	-	-	-	1	-	-	-	1	-	1	-	1	1	1
-	-	-	-	-	-	-	-	-	-	0,2	-	-	-	0,2	-	0,2	-	0,2	0,2	0,2
-	-	-	-	1	-	-	-	-	-	-	-	1	-	-	-	1	-	2	4	1
-	-	-	-	0,2	-	-	-	-	-	-	-	0,2	-	-	-	0,2	-	0,5	0,9	0,2
-	-	-	-	-	-	-	-	-	-	-	-	-	-	-	-	-	-	3	1	-
-	-	-	-	-	-	-	-	-	-	-	-	-	-	-	-	-	-	1,9	0,6	-
1	-	-	-	1	-	-	-	1	-	2	1	1	-	3	-	4	-	8	7	6
0,1	-	-	-	0,1	-	-	-	0,1	-	0,1	0,1	0,1	-	0,2	-	0,3	-	0,5	0,4	0,4
-	-	-	-	-	-	-	-	-	-	-	1	-	-	-	-	-	-	-	1	3
-	-	-	-	-	-	-	-	-	-	-	0,4	-	-	-	-	-	-	-	0,4	1,2
-	-	-	1	1	-	-	-	-	2	1	-	-	1	-	1	1	-	3	3	3
-	-	-	0,2	0,2	-	-	-	-	0,4	0,2	-	-	0,2	-	0,2	0,2	-	0,6	0,6	0,6
-	-	-	-	-	-	-	-	-	-	4	1	2	-	-	-	-	-	1	1	-
-	-	-	-	-	-	-	-	-	-	1,3	0,3	0,6	-	-	-	-	-	0,3	0,3	-
-	-	-	-	-	-	-	-	1	-	1	-	1	-	-	-	2	-	3	-	-
-	-	-	-	-	-	-	-	0,4	-	0,4	-	0,4	-	-	-	0,8	-	1,2	-	-
-	1	1	-	-	-	1	-	-	-	2	-	2	-	1	-	1	-	-	1	1
-	0,2	0,2	-	-	-	0,2	-	-	-	0,5	-	0,5	-	0,2	-	0,2	-	-	0,2	0,2
1	1	1	-	-	-	-	-	-	-	-	1	-	-	-	1	-	-	2	-	-
0,4	0,4	0,4	-	-	-	-	-	-	-	-	0,4	-	-	-	0,4	-	-	0,7	-	-
3	-	-	-	-	-	-	1	-	-	-	-	-	-	-	1	1	-	-	2	2
2,0	-	-	-	-	-	-	0,7	-	-	-	-	-	-	-	0,7	0,7	-	-	1,3	1,3
4	2	2	1	1	-	1	1	1	2	8	3	5	1	1	3	5	-	9	8	9
0,2	0,1	0,1	0,0	0,0	-	0,0	0,0	0,0	0,1	0,4	0,1	0,2	0,0	0,0	0,1	0,2	-	0,4	0,4	0,4
1	-	-	1	-	-	-	-	1	-	5	1	-	-	-	-	3	-	3	-	1
0,2	-	-	0,2	-	-	-	-	0,2	-	1,2	0,2	-	-	-	-	0,7	-	0,7	-	0,2
-	-	-	-	-	-	-	-	-	-	3	-	1	-	-	-	1	-	1	-	-
-	-	-	-	-	-	-	-	-	-	1,8	-	0,6	-	-	-	0,6	-	0,6	-	-

## Noch: 8. Ergebnisse der Europawahl 2009 in den Gemeinden Niedersachsens

Bundestagswahlkreis Nr.	Landtagswahlkreis Nr.	Einheitsgemeinde (EG) Samtgemeinde (SG) Gemeindefreier Bezirk (GB) Mitgliedsgemeinde (MG) Briefwahl (BW)	Einheit	Wahlberechtigte	Wähler	Stimmen		Von den gültigen Stimmen entfielen auf									
						un-gültige	gültige	CDU	SPD	GRÜNE	FDP	DIE LINKE	Die Tier-schutz-partei	REP	FAMILIE	Volksab-stimmung	DIE FRAUEN
34	42	251027 MG Mellinghausen	Zahl	881	332	-	332	138	77	43	40	11	3	2	3	-	2
			%		37,7	0,0	100	41,6	23,2	13,0	12,0	3,3	0,9	0,6	0,9	-	0,6
34	42	251034 MG Siedenburg,Flecken	Zahl	980	335	2	333	157	72	21	54	11	1	2	1	1	1
			%		34,2	0,6	100	47,1	21,6	6,3	16,2	3,3	0,3	0,6	0,3	0,3	0,3
34	42	251035 MG Staffhorst	Zahl	462	194	-	194	96	24	28	26	8	1	2	2	2	1
			%		42,0	0,0	100	49,5	12,4	14,4	13,4	4,1	0,5	1,0	1,0	1,0	0,5
34	42	251407 BW Siedenburg	Zahl	-	128	2	126	69	19	5	23	7	2	1	-	-	-
			%		0,0	1,6	100	54,8	15,1	4,0	18,3	5,6	1,6	0,8	-	-	-
		SG 7 Siedenburg	Zahl	3 710	1 577	8	1 569	732	330	142	225	45	12	13	10	5	4
			%		42,5	0,5	100	46,7	21,0	9,1	14,3	2,9	0,8	0,8	0,6	0,3	0,3
		251 Diepholz	Zahl	168 192	65 206	520	64 686	24 176	16 740	7 881	9 249	2 362	558	368	449	150	125
			%		38,8	0,8	100	37,4	25,9	12,2	14,3	3,7	0,9	0,6	0,7	0,2	0,2
46	36	252001 EG Aerzen,Flecken	Zahl	9 181	3 563	41	3 522	1 240	1 151	335	374	182	37	26	16	7	13
			%		38,8	1,2	100	35,2	32,7	9,5	10,6	5,2	1,1	0,7	0,5	0,2	0,4
46	36	252002 EG Bad Münder am Deister,Stadt	Zahl	14 526	6 071	63	6 008	2 160	1 998	630	545	220	57	41	41	19	24
			%		41,8	1,0	100	36,0	33,3	10,5	9,1	3,7	0,9	0,7	0,3	0,4	0,4
46	36	252003 EG Bad Pyrmont,Stadt	Zahl	15 517	5 624	63	5 561	2 293	1 427	540	730	247	37	43	29	12	10
			%		36,2	1,1	100	41,2	25,7	9,7	13,1	4,4	0,7	0,8	0,5	0,2	0,2
46	36	252004 EG Coppenbrügge,Flecken	Zahl	6 133	2 730	27	2 703	1 073	833	268	268	79	27	26	21	9	2
			%		44,5	1,0	100	39,7	30,8	9,9	9,9	2,9	1,0	1,0	0,8	0,3	0,1
46	36	252005 EG Emmerthal	Zahl	8 541	3 401	50	3 351	1 229	1 117	283	336	135	34	52	20	14	10
			%		39,8	1,5	100	36,7	33,3	8,4	10,0	4,0	1,0	1,6	0,6	0,4	0,3
46	38	252006 EG Hameln,Stadt	Zahl	45 186	16 158	144	16 014	5 731	4 653	2 111	1 581	724	114	122	99	31	31
			%		35,8	0,9	100	35,8	29,1	13,2	9,9	4,5	0,7	0,8	0,6	0,2	0,2
46	38	252007 EG Hessisch Oldendorf,Stadt	Zahl	14 901	5 922	70	5 852	2 229	1 908	563	528	247	36	48	41	15	6
			%		39,7	1,2	100	38,1	32,6	9,6	9,0	4,2	0,6	0,8	0,7	0,3	0,1
46	36	252008 EG Salzhemmendorf,Flecken	Zahl	8 056	3 277	42	3 235	995	1 232	289	296	130	40	30	25	7	7
			%		40,7	1,3	100	30,8	38,1	8,9	9,1	4,0	1,2	0,9	0,8	0,2	0,2
		252 Hameln-Pyrmont	Zahl	122 041	46 746	500	46 246	16 950	14 319	5 019	4 658	1 964	382	388	292	114	103
			%		38,3	1,1	100	36,7	31,0	10,9	10,1	4,2	0,8	0,8	0,6	0,2	0,2
48	23	254002 EG Alfeld (Leine),Stadt	Zahl	16 392	6 998	75	6 923	2 352	2 567	682	648	227	64	43	32	22	16
			%		42,7	1,1	100	34,0	37,1	9,9	9,4	3,3	0,9	0,6	0,5	0,3	0,2
48	22	254003 EG Algermissen	Zahl	6 348	2 756	26	2 730	1 183	756	265	258	92	19	30	18	4	2
			%		43,4	0,9	100	43,3	27,7	9,7	9,5	3,4	0,7	1,1	0,7	0,1	0,1

Von den gültigen Stimmen entfielen auf

PBC	ödp	CM	DKP	AUF- BRUCH	PSG	BüSo	50Plus	AUF	BP	DVU	DIE GRAUEN	DIE VIOLETTEN	EDE	FBI	FÜR VOLKSENT- SCHEIDE	FW FREIE WÄHLER	Newro- peans	PIRATEN	RRP	RENT- NER
-	-	-	-	-	-	-	1	1	-	1	-	2	-	-	1	-	1	3	1	2
-	-	-	-	-	-	-	0,3	0,3	-	0,3	-	0,6	-	-	0,3	-	0,3	0,9	0,3	0,6
-	-	-	-	-	-	-	1	2	-	3	-	-	-	-	-	-	-	1	3	2
-	-	-	-	-	-	-	0,3	0,6	-	0,9	-	-	-	-	-	-	-	0,3	0,9	0,6
-	-	-	-	-	-	-	1	-	-	-	-	-	-	1	-	-	-	2	-	-
-	-	-	-	-	-	-	0,5	-	-	-	-	-	-	0,5	-	-	-	1,0	-	-
-	-	-	-	-	-	-	-	-	-	-	-	-	-	-	-	-	-	-	-	-
1	-	-	1	-	-	-	3	4	-	12	1	3	-	1	1	4	1	10	4	5
0,1	-	-	0,1	-	-	-	0,2	0,3	-	0,8	0,1	0,2	-	0,1	0,1	0,3	0,1	0,6	0,3	0,3
140	72	55	23	50	11	17	181	65	34	210	121	74	13	57	50	184	21	439	256	555
0,2	0,1	0,1	0,0	0,1	0,0	0,0	0,3	0,1	0,1	0,3	0,2	0,1	0,0	0,1	0,1	0,3	0,0	0,7	0,4	0,9
7	2	-	1	1	4	-	5	5	1	14	2	8	2	5	6	6	-	27	24	21
0,2	0,1	-	0,0	0,0	0,1	-	0,1	0,1	0,0	0,4	0,1	0,2	0,1	0,1	0,2	0,2	-	0,8	0,7	0,6
9	6	4	3	7	3	-	15	3	5	21	23	9	3	6	3	13	-	37	38	65
0,1	0,1	0,1	0,0	0,1	0,0	-	0,2	0,0	0,1	0,3	0,4	0,1	0,0	0,1	0,0	0,2	-	0,6	0,6	1,1
14	2	8	5	1	1	-	14	6	3	13	8	8	-	-	8	16	-	38	20	28
0,3	0,0	0,1	0,1	0,0	0,0	-	0,3	0,1	0,1	0,2	0,1	0,1	-	-	0,1	0,3	-	0,7	0,4	0,5
5	3	3	-	2	-	-	4	2	-	12	-	1	-	2	1	16	1	9	12	24
0,2	0,1	0,1	-	0,1	-	-	0,1	0,1	-	0,4	-	0,0	-	0,1	0,0	0,6	0,0	0,3	0,4	0,9
1	5	2	-	2	-	2	4	2	4	17	4	4	1	3	3	14	-	15	10	28
0,0	0,1	0,1	-	0,1	-	0,1	0,1	0,1	0,1	0,5	0,1	0,1	0,0	0,1	0,1	0,4	-	0,4	0,3	0,8
34	14	8	22	10	5	6	44	13	9	44	35	19	7	22	13	29	8	111	159	205
0,2	0,1	0,0	0,1	0,1	0,0	0,0	0,3	0,1	0,1	0,3	0,2	0,1	0,0	0,1	0,1	0,2	0,0	0,7	1,0	1,3
14	1	4	2	5	2	-	10	9	7	16	4	4	7	1	1	38	3	31	31	41
0,2	0,0	0,1	0,0	0,1	0,0	-	0,2	0,2	0,1	0,3	0,1	0,1	0,1	0,0	0,0	0,6	0,1	0,5	0,5	0,7
-	6	-	1	3	1	-	7	-	4	31	13	1	-	4	5	14	-	20	36	38
-	0,2	-	0,0	0,1	0,0	-	0,2	-	0,1	1,0	0,4	0,0	-	0,1	0,2	0,4	-	0,6	1,1	1,2
84	39	29	34	31	16	8	103	40	33	168	89	54	20	43	40	146	12	288	330	450
0,2	0,1	0,1	0,1	0,1	0,0	0,0	0,2	0,1	0,1	0,4	0,2	0,1	0,0	0,1	0,1	0,3	0,0	0,6	0,7	1,0
14	8	2	2	3	1	3	16	6	4	27	10	7	-	5	5	14	5	45	29	64
0,2	0,1	0,0	0,0	0,0	0,0	0,0	0,2	0,1	0,1	0,4	0,1	0,1	-	0,1	0,1	0,2	0,1	0,7	0,4	0,9
3	3	1	-	2	2	-	7	2	4	7	5	3	-	2	4	3	-	25	7	23
0,1	0,1	0,0	-	0,1	0,1	-	0,3	0,1	0,1	0,3	0,2	0,1	-	0,1	0,1	0,1	-	0,9	0,3	0,8

## Noch: 8. Ergebnisse der Europawahl 2009 in den Gemeinden Niedersachsens

Bundestagswahlkreis Nr. Landtagswahlkreis Nr. Einheitsgemeinde (EG) Samtgemeinde (SG) Gemeindefreier Bezirk (GB) Mitgliedsgemeinde (MG) Briefwahl (BW)	Einheit	Wahlberechtigte	Wähler	Stimmen		Von den gültigen Stimmen entfielen auf										
				un-gültige	gültige	CDU	SPD	GRÜNE	FDP	DIE LINKE	Die Tier-schutz-partei	REP	FAMILIE	Volksab-stimmung	DIE FRAUEN	
48 22 254005 EG Bad Salzdetfurth,Stadt	Zahl	11 035	5 021	55	4 966	1 787	1 746	592	403	144	51	22	23	9	11	
	%		45,5	1,1	100	36,0	35,2	11,9	8,1	2,9	1,0	0,4	0,5	0,2	0,2	
48 22 254008 EG Bockenem,Stadt	Zahl	8 593	3 619	55	3 564	1 407	1 241	258	278	140	39	26	28	12	8	
	%		42,1	1,5	100	39,5	34,8	7,2	7,8	3,9	1,1	0,7	0,8	0,3	0,2	
48 23 254011 EG Diekholzen	Zahl	5 295	2 611	17	2 594	1 180	630	302	265	66	11	13	17	7	5	
	%		49,3	0,7	100	45,5	24,3	11,6	10,2	2,5	0,4	0,5	0,7	0,3	0,2	
48 23 254014 EG Elze,Stadt	Zahl	7 369	3 192	36	3 156	1 043	1 155	323	296	127	33	35	17	6	8	
	%		43,3	1,1	100	33,0	36,6	10,2	9,4	4,0	1,0	1,1	0,5	0,2	0,3	
48 22 254017 EG Giesen	Zahl	7 685	3 438	22	3 416	1 601	913	332	261	105	29	21	28	6	8	
	%		44,7	0,6	100	46,9	26,7	9,7	7,6	3,1	0,8	0,6	0,8	0,2	0,2	
48 22 254020 EG Harsum	Zahl	9 433	4 168	32	4 136	2 067	1 013	369	321	98	31	32	28	9	12	
	%		44,2	0,8	100	50,0	24,5	8,9	7,8	2,4	0,7	0,8	0,7	0,2	0,3	
48 21 254021 Hildesheim,Stadt	Zahl	77 703	32 085	282	31 803	11 857	8 198	5 386	2 808	1 326	240	182	142	65	71	
	%		41,3	0,9	100	37,3	25,8	16,9	8,8	4,2	0,8	0,6	0,4	0,2	0,2	
254021 EG Hildesheim,Stadt	Zahl	77 703	32 085	282	31 803	11 857	8 198	5 386	2 808	1 326	240	182	142	65	71	
	%		41,3	0,9	100	37,3	25,8	16,9	8,8	4,2	0,8	0,6	0,4	0,2	0,2	
48 22 254022 EG Holle	Zahl	5 758	2 730	24	2 706	1 013	878	305	240	90	28	20	17	7	7	
	%		47,4	0,9	100	37,4	32,4	11,3	8,9	3,3	1,0	0,7	0,6	0,3	0,3	
48 23 254026 EG Nordstemmen	Zahl	10 105	4 785	43	4 742	1 661	1 693	492	407	147	45	45	27	16	6	
	%		47,4	0,9	100	35,0	35,7	10,4	8,6	3,1	0,9	0,9	0,6	0,3	0,1	
48 22 254028 EG Sarstedt,Stadt	Zahl	14 292	5 950	67	5 883	2 094	1 946	611	557	234	52	60	55	13	6	
	%		41,6	1,1	100	35,6	33,1	10,4	9,5	4,0	0,9	1,0	0,9	0,2	0,1	
48 22 254029 EG Schellerten	Zahl	6 656	3 220	30	3 190	1 460	889	268	262	91	24	38	29	5	3	
	%		48,4	0,9	100	45,8	27,9	8,4	8,2	2,9	0,8	1,2	0,9	0,2	0,1	
48 22 254032 EG Söhlde	Zahl	6 387	2 770	35	2 735	1 049	954	217	217	98	31	29	26	3	5	
	%		43,4	1,3	100	38,4	34,9	7,9	7,9	3,6	1,1	1,1	1,0	0,1	0,2	
48 23 254015 MG Everode	Zahl	404	191	-	191	95	57	14	13	4	-	-	2	-	-	
	%		47,3	0,0	100	49,7	29,8	7,3	6,8	2,1	-	-	1,0	-	-	
48 23 254016 MG Freden (Leine)	Zahl	2 627	776	11	765	242	300	62	82	26	7	2	8	1	3	
	%		29,5	1,4	100	31,6	39,2	8,1	10,7	3,4	0,9	0,3	1,0	0,1	0,4	
48 23 254024 MG Landwehr	Zahl	461	229	2	227	103	83	12	19	4	1	2	2	-	-	
	%		49,7	0,9	100	45,4	36,6	5,3	8,4	1,8	0,4	0,9	0,9	-	-	
48 23 254034 MG Winzenburg	Zahl	647	216	4	212	72	86	19	12	9	5	1	1	-	-	
	%		33,4	1,9	100	34,0	40,6	9,0	5,7	4,2	2,4	0,5	0,5	-	-	



Von den gültigen Stimmen entfielen auf

PBC	ödp	CM	DKP	AUF- BRUCH	PSG	BüSo	50Plus	AUF	BP	DVU	DIE GRAUEN	DIE VIOLETTEN	EDE	FBI	FÜR VOLKSENT- SCHEIDE	FW FREIE WÄHLER	Newro- peans	PIRATEN	RRP	RENT- NER
1 0,0	5 0,1	2 0,0	3 0,1	3 0,1	- -	- -	12 0,2	4 0,1	3 0,1	14 0,3	8 0,2	4 0,1	- -	7 0,1	1 0,0	9 0,2	1 0,0	30 0,6	24 0,5	47 0,9
3 0,1	2 0,1	2 0,1	2 0,1	1 0,0	3 0,1	1 0,0	9 0,3	6 0,2	2 0,1	16 0,4	6 0,2	4 0,1	- -	2 0,1	3 0,1	8 0,2	- -	18 0,5	9 0,3	30 0,8
4 0,2	2 0,1	- -	- -	1 0,0	- -	- -	7 0,3	1 0,0	2 0,1	11 0,4	3 0,1	5 0,2	1 0,0	2 0,1	4 0,2	5 0,2	2 0,1	20 0,8	13 0,5	15 0,6
9 0,3	3 0,1	2 0,1	2 0,1	1 0,0	1 0,0	- -	3 0,1	2 0,1	1 0,0	7 0,2	6 0,2	9 0,3	- -	- -	1 0,0	5 0,2	1 0,0	12 0,4	22 0,7	26 0,8
5 0,1	3 0,1	4 0,1	2 0,1	1 0,0	- -	- -	6 0,2	5 0,1	2 0,1	8 0,2	8 0,2	3 0,1	- -	1 0,0	6 0,2	4 0,1	1 0,0	20 0,6	18 0,5	15 0,4
4 0,1	3 0,1	2 0,0	2 0,0	3 0,1	- -	- -	8 0,2	5 0,1	4 0,1	20 0,5	8 0,2	5 0,1	- -	3 0,1	5 0,1	8 0,2	1 0,0	24 0,6	24 0,6	27 0,7
65 0,2	56 0,2	40 0,1	31 0,1	21 0,1	6 0,0	10 0,0	68 0,2	28 0,1	28 0,1	189 0,6	62 0,2	54 0,2	8 0,0	19 0,1	26 0,1	61 0,2	22 0,1	339 1,1	148 0,5	247 0,8
65 0,2	56 0,2	40 0,1	31 0,1	21 0,1	6 0,0	10 0,0	68 0,2	28 0,1	28 0,1	189 0,6	62 0,2	54 0,2	8 0,0	19 0,1	26 0,1	61 0,2	22 0,1	339 1,1	148 0,5	247 0,8
7 0,3	2 0,1	2 0,1	1 0,0	1 0,0	1 0,0	1 0,0	5 0,2	3 0,1	- -	10 0,4	6 0,2	3 0,1	- -	3 0,1	3 0,1	9 0,3	- -	19 0,7	9 0,3	16 0,6
15 0,3	2 0,0	3 0,1	1 0,0	2 0,0	2 0,0	4 0,1	11 0,2	3 0,1	1 0,0	16 0,3	11 0,2	5 0,1	- -	3 0,1	7 0,1	6 0,1	2 0,0	28 0,6	25 0,5	56 1,2
17 0,3	6 0,1	10 0,2	3 0,1	4 0,1	- -	1 0,0	15 0,3	4 0,1	3 0,1	23 0,4	6 0,1	9 0,2	1 0,0	3 0,1	10 0,2	13 0,2	1 0,0	50 0,8	33 0,6	43 0,7
2 0,1	5 0,2	4 0,1	- -	2 0,1	1 0,0	1 0,0	7 0,2	1 0,0	1 0,0	19 0,6	5 0,2	3 0,1	1 0,0	1 0,0	1 0,0	7 0,2	2 0,1	19 0,6	13 0,4	26 0,8
2 0,1	- -	1 0,0	4 0,1	1 0,0	- -	- -	2 0,1	- -	1 0,0	8 0,3	3 0,1	4 0,1	- -	1 0,0	3 0,1	9 0,3	1 0,0	20 0,7	16 0,6	30 1,1
- -	- -	- -	- -	- -	- -	- -	- -	- -	- -	2 1,0	2 1,0	- -	- -	- -	- -	- -	- -	1 0,5	- -	1 0,5
1 0,1	1 0,1	1 0,1	- -	- -	- -	- -	2 0,3	- -	2 0,3	5 0,7	- -	3 0,4	- -	1 0,1	- -	1 0,1	- -	5 0,7	1 0,1	9 1,2
- -	- -	- -	- -	- -	- -	- -	- -	- -	- -	- -	- -	- -	- -	- -	- -	- -	- -	1 0,4	- -	- -
- -	- -	- -	- -	- -	- -	- -	- -	1 0,5	- -	2 0,9	- -	- -	- -	- -	- -	- -	1 0,5	2 0,9	- -	1 0,5

## Noch: 8. Ergebnisse der Europawahl 2009 in den Gemeinden Niedersachsens

Bundestagswahlkreis Nr.	Landtagswahlkreis Nr.	Einheitsgemeinde (EG) Samtgemeinde (SG) Gemeindefreier Bezirk (GB) Mitgliedsgemeinde (MG) Briefwahl (BW)	Einheit	Wahlberechtigte	Wähler	Stimmen		Von den gültigen Stimmen entfielen auf									
						un-gültige	gültige	CDU	SPD	GRÜNE	FDP	DIE LINKE	Die Tier-schutz-partei	REP	FAMILIE	Volksab-stimmung	DIE FRAUEN
48	23	254401 BW Freden (Leine)	Zahl	-	237	1	236	71	92	22	28	7	2	2	4	1	-
			%		0,0	0,4	100	30,1	39,0	9,3	11,9	3,0	0,8	0,8	1,7	0,4	-
	SG 1	Freden (Leine)	Zahl	4 139	1 649	18	1 631	583	618	129	154	50	15	7	17	2	3
			%		39,8	1,1	100	35,7	37,9	7,9	9,4	3,1	0,9	0,4	1,0	0,1	0,2
48	23	254006 MG Banteln	Zahl	1 255	496	2	494	159	220	31	27	17	3	4	3	-	1
			%		39,5	0,4	100	32,2	44,5	6,3	5,5	3,4	0,6	0,8	0,6	-	0,2
48	23	254007 MG Betheln	Zahl	832	418	9	409	156	145	30	43	12	2	3	2	-	2
			%		50,2	2,2	100	38,1	35,5	7,3	10,5	2,9	0,5	0,7	0,5	-	0,5
48	23	254009 MG Brüggen	Zahl	766	283	7	276	99	108	28	16	10	3	2	-	-	1
			%		36,9	2,5	100	35,9	39,1	10,1	5,8	3,6	1,1	0,7	-	-	0,4
48	23	254010 MG Despetal	Zahl	1 110	497	7	490	177	215	28	25	17	8	5	2	-	2
			%		44,8	1,4	100	36,1	43,9	5,7	5,1	3,5	1,6	1,0	0,4	-	0,4
48	23	254013 MG Eime,Flecken	Zahl	2 261	912	14	898	296	364	85	67	26	10	8	7	1	1
			%		40,3	1,5	100	33,0	40,5	9,5	7,5	2,9	1,1	0,9	0,8	0,1	0,1
48	23	254018 MG Gronau (Leine),Stadt	Zahl	4 355	1 381	20	1 361	506	491	98	108	60	12	14	7	2	3
			%		31,7	1,4	100	37,2	36,1	7,2	7,9	4,4	0,9	1,0	0,5	0,1	0,2
48	23	254027 MG Rheden	Zahl	983	397	6	391	140	158	31	30	14	4	4	1	-	-
			%		40,4	1,5	100	35,8	40,4	7,9	7,7	3,6	1,0	1,0	0,3	-	-
48	23	254402 BW Gronau (Leine)	Zahl	-	491	3	488	202	157	32	55	21	2	-	2	-	-
			%		0,0	0,6	100	41,4	32,2	6,6	11,3	4,3	0,4	-	0,4	-	-
	SG 2	Gronau (Leine)	Zahl	11 562	4 875	68	4 807	1 735	1 858	363	371	177	44	40	24	3	10
			%		42,2	1,4	100	36,1	38,7	7,6	7,7	3,7	0,9	0,8	0,5	0,1	0,2
48	23	254019 MG Harbarnsen	Zahl	526	240	2	238	62	117	18	15	6	4	3	1	-	-
			%		45,6	0,8	100	26,1	49,2	7,6	6,3	2,5	1,7	1,3	0,4	-	-
48	23	254023 MG Lamspringe,Flecken	Zahl	2 547	916	6	910	353	335	72	81	28	9	1	5	-	-
			%		36,0	0,7	100	38,8	36,8	7,9	8,9	3,1	1,0	0,1	0,5	-	-
48	23	254025 MG Neuhof	Zahl	338	163	1	162	67	66	3	10	6	1	2	2	-	-
			%		48,2	0,6	100	41,4	40,7	1,9	6,2	3,7	0,6	1,2	1,2	-	-
48	23	254030 MG Sehlem	Zahl	797	379	4	375	113	184	20	24	9	3	5	4	3	1
			%		47,6	1,1	100	30,1	49,1	5,3	6,4	2,4	0,8	1,3	1,1	0,8	0,3
48	23	254035 MG Woltershausen	Zahl	707	355	4	351	148	103	32	36	8	6	5	2	1	2
			%		50,2	1,1	100	42,2	29,3	9,1	10,3	2,3	1,7	1,4	0,6	0,3	0,6
48	23	254403 BW Lamspringe	Zahl	-	224	2	222	104	73	15	16	1	2	4	1	1	-
			%		0,0	0,9	100	46,8	32,9	6,8	7,2	0,5	0,9	1,8	0,5	0,5	-

Von den gültigen Stimmen entfielen auf

PBC	ödp	CM	DKP	AUF- BRUCH	PSG	BüSo	50Plus	AUF	BP	DVU	DIE GRAUEN	DIE VIOLETTEN	EDE	FBI	FÜR VOLKSENT- SCHEIDE	FW FREIE WÄHLER	Newro- peans	PIRATEN	RRP	RENT- NER
-	-	-	-	-	-	-	2	-	-	2	1	1	-	-	-	-	-	-	1	-
-	-	-	-	-	-	-	0,8	-	-	0,8	0,4	0,4	-	-	-	-	-	-	0,4	-
1	1	1	-	-	-	-	4	1	2	11	3	4	-	1	-	1	1	9	2	11
0,1	0,1	0,1	-	-	-	-	0,2	0,1	0,1	0,7	0,2	0,2	-	0,1	-	0,1	0,1	0,6	0,1	0,7
-	-	1	1	1	1	-	1	-	1	-	2	1	1	-	-	-	-	13	-	6
-	-	0,2	0,2	0,2	0,2	-	0,2	-	0,2	-	0,4	0,2	0,2	-	-	-	-	2,6	-	1,2
-	1	-	1	-	1	-	1	-	-	-	3	-	-	-	-	1	-	4	-	2
-	0,2	-	0,2	-	0,2	-	0,2	-	-	-	0,7	-	-	-	-	0,2	-	1,0	-	0,5
2	-	-	-	-	-	-	1	-	-	-	-	2	-	2	-	1	-	1	-	-
0,7	-	-	-	-	-	-	0,4	-	-	-	-	0,7	-	0,7	-	0,4	-	0,4	-	-
-	1	-	-	-	-	-	-	-	-	3	-	-	1	-	-	-	-	3	1	2
-	0,2	-	-	-	-	-	-	-	-	0,6	-	-	0,2	-	-	-	-	0,6	0,2	0,4
-	1	-	-	1	-	-	2	-	-	3	1	5	1	1	5	1	1	5	4	2
-	0,1	-	-	0,1	-	-	0,2	-	-	0,3	0,1	0,6	0,1	0,1	0,6	0,1	0,1	0,6	0,4	0,2
3	1	1	3	-	1	-	4	2	2	3	7	1	1	-	1	3	-	4	10	13
0,2	0,1	0,1	0,2	-	0,1	-	0,3	0,1	0,1	0,2	0,5	0,1	0,1	-	0,1	0,2	-	0,3	0,7	1,0
-	-	-	-	1	-	-	-	-	-	1	-	-	1	-	-	1	-	-	1	4
-	-	-	-	0,3	-	-	-	-	-	0,3	-	-	0,3	-	-	0,3	-	-	0,3	1,0
1	-	1	1	1	-	-	3	-	-	-	-	-	-	-	-	-	-	2	4	4
0,2	-	0,2	0,2	0,2	-	-	0,6	-	-	-	-	-	-	-	-	-	-	0,4	0,8	0,8
6	4	3	6	4	3	-	12	2	3	10	13	9	5	3	6	7	1	32	20	33
0,1	0,1	0,1	0,1	0,1	0,1	-	0,2	0,0	0,1	0,2	0,3	0,2	0,1	0,1	0,1	0,1	0,0	0,7	0,4	0,7
-	-	-	-	-	1	-	1	-	-	-	-	-	-	-	-	3	-	-	2	5
-	-	-	-	-	0,4	-	0,4	-	-	-	-	-	-	-	-	1,3	-	-	0,8	2,1
-	-	-	1	-	-	-	1	-	-	5	1	1	-	-	1	2	-	5	4	5
-	-	-	0,1	-	-	-	0,1	-	-	0,5	0,1	0,1	-	-	0,1	0,2	-	0,5	0,4	0,5
-	-	-	-	-	-	-	-	-	-	1	-	-	-	-	-	-	-	-	1	3
-	-	-	-	-	-	-	-	-	-	0,6	-	-	-	-	-	-	-	-	0,6	1,9
1	-	-	-	-	-	-	2	-	-	3	-	1	-	-	-	-	-	1	-	1
0,3	-	-	-	-	-	-	0,5	-	-	0,8	-	0,3	-	-	-	-	-	0,3	-	0,3
-	-	-	-	1	-	-	3	-	1	-	-	-	-	-	1	-	-	1	-	1
-	-	-	-	0,3	-	-	0,9	-	0,3	-	-	-	-	-	0,3	-	-	0,3	-	0,3
1	1	-	-	-	-	-	1	-	-	-	-	-	-	-	-	1	-	-	-	1
0,5	0,5	-	-	-	-	-	0,5	-	-	-	-	-	-	-	-	0,5	-	-	-	0,5

## Noch: 8. Ergebnisse der Europawahl 2009 in den Gemeinden Niedersachsens

Bundestagswahlkreis Nr.	Landtagswahlkreis Nr.	Einheit	Wahlberechtigte	Wähler	Stimmen		Von den gültigen Stimmen entfielen auf										
					un-gültige	gültige	CDU	SPD	GRÜNE	FDP	DIE LINKE	Die Tier-schutz-partei	REP	FAMILIE	Volksab-stimmung	DIE FRAUEN	
	SG 3	Lamspringe	Zahl	4 915	2 277	19	2 258	847	878	160	182	58	25	20	15	5	3
			%		46,3	0,8	100	37,5	38,9	7,1	8,1	2,6	1,1	0,9	0,7	0,2	0,1
48	23	254001 MG Adenstedt	Zahl	868	387	2	385	165	141	24	27	8	1	4	2	-	-
			%		44,6	0,5	100	42,9	36,6	6,2	7,0	2,1	0,3	1,0	0,5	-	-
48	23	254004 MG Almstedt	Zahl	745	343	-	343	114	134	35	30	7	5	1	3	-	-
			%		46,0	0,0	100	33,2	39,1	10,2	8,7	2,0	1,5	0,3	0,9	-	-
48	23	254012 MG Eberholzen	Zahl	509	214	1	213	96	77	15	8	6	2	1	-	-	-
			%		42,0	0,5	100	45,1	36,2	7,0	3,8	2,8	0,9	0,5	-	-	-
48	23	254031 MG Sibbesse	Zahl	2 203	990	9	981	386	347	103	60	24	11	11	8	2	1
			%		44,9	0,9	100	39,3	35,4	10,5	6,1	2,4	1,1	1,1	0,8	0,2	0,1
48	23	254033 MG Westfeld	Zahl	745	359	5	354	140	108	39	25	15	4	2	4	3	-
			%		48,2	1,4	100	39,5	30,5	11,0	7,1	4,2	1,1	0,6	1,1	0,8	-
48	23	254404 BW Sibbesse	Zahl	-	237	1	236	99	81	15	16	9	2	3	1	-	1
			%		0,0	0,4	100	41,9	34,3	6,4	6,8	3,8	0,8	1,3	0,4	-	0,4
	SG 4	Sibbesse	Zahl	5 070	2 530	18	2 512	1 000	888	231	166	69	25	22	18	5	2
			%		49,9	0,7	100	39,8	35,4	9,2	6,6	2,7	1,0	0,9	0,7	0,2	0,1
48	23	254036 MG Coppengrave	Zahl	599	219	6	213	60	96	21	14	7	5	2	2	-	-
			%		36,6	2,7	100	28,2	45,1	9,9	6,6	3,3	2,3	0,9	0,9	-	-
48	23	254037 MG Duingen,Flecken	Zahl	2 380	929	14	915	313	362	60	74	38	14	5	6	2	1
			%		39,0	1,5	100	34,2	39,6	6,6	8,1	4,2	1,5	0,5	0,7	0,2	0,1
48	23	254038 MG Hoyershausen	Zahl	423	227	6	221	113	63	12	20	5	1	2	-	-	1
			%		53,7	2,6	100	51,1	28,5	5,4	9,0	2,3	0,5	0,9	-	-	0,5
48	23	254039 MG Marienhagen	Zahl	665	230	5	225	79	115	7	6	8	1	2	-	1	-
			%		34,6	2,2	100	35,1	51,1	3,1	2,7	3,6	0,4	0,9	-	0,4	-
48	23	254040 MG Weenzen	Zahl	339	142	-	142	36	61	11	9	13	-	2	1	1	-
			%		41,9	0,0	100	25,4	43,0	7,7	6,3	9,2	-	1,4	0,7	0,7	-
48	23	254405 BW Duingen	Zahl	-	211	-	211	67	76	20	25	2	3	2	-	-	-
			%		0,0	0,0	100	31,8	36,0	9,5	11,8	0,9	1,4	0,9	-	-	-
	SG 5	Duingen	Zahl	4 406	1 958	31	1 927	668	773	131	148	73	24	15	9	4	2
			%		44,4	1,6	100	34,7	40,1	6,8	7,7	3,8	1,2	0,8	0,5	0,2	0,1
	254	Hildesheim	Zahl	223 143	96 632	953	95 679	36 587	29 594	11 416	8 242	3 412	830	700	570	203	188
			%		43,3	1,0	100	38,2	30,9	11,9	8,6	3,6	0,9	0,7	0,6	0,2	0,2
46	20	255008 EG Delligsen,Flecken	Zahl	6 896	3 657	89	3 568	988	1 729	241	304	94	27	36	17	4	7
			%		53,0	2,4	100	27,7	48,5	6,8	8,5	2,6	0,8	1,0	0,5	0,1	0,2

Von den gültigen Stimmen entfielen auf

PBC	ödp	CM	DKP	AUF- BRUCH	PSG	BüSo	50Plus	AUF	BP	DVU	DIE GRAUEN	DIE VIOLETTEN	EDE	FBI	FÜR VOLKSENT- SCHEIDE	FW FREIE WÄHLER	Newro- peans	PIRATEN	RRP	RENT- NER
2 0,1	1 0,0	- -	1 0,0	1 0,0	1 0,0	- -	8 0,4	- -	1 0,0	9 0,4	1 0,0	2 0,1	- -	- -	2 0,1	6 0,3	- -	7 0,3	7 0,3	16 0,7
5 1,3	- -	1 0,3	- -	- -	- -	- -	- -	- -	- -	1 0,3	- -	1 0,3	- -	- -	- -	2 0,5	- -	- -	1 0,3	2 0,5
- -	- -	- -	- -	1 0,3	- -	- -	2 0,6	- -	- -	2 0,6	- -	- -	1 0,3	- -	2 0,6	- -	- -	3 0,9	1 0,3	2 0,6
- -	- -	- -	- -	- -	- -	- -	- -	- -	- -	2 0,9	1 0,5	- -	1 0,5	- -	- -	1 0,5	- -	- -	1 0,5	2 0,9
2 0,2	1 0,1	- -	- -	4 0,4	- -	- -	1 0,1	- -	- -	2 0,2	2 0,2	- -	- -	1 0,1	- -	1 0,1	1 0,1	9 0,9	1 0,1	3 0,3
- -	- -	- -	1 0,3	- -	- -	- -	- -	- -	- -	2 0,6	- -	- -	- -	- -	- -	- -	- -	4 1,1	2 0,6	5 1,4
1 0,4	- -	- -	- -	- -	- -	- -	- -	- -	- -	1 0,4	2 0,8	- -	- -	- -	- -	2 0,8	- -	- -	1 0,4	2 0,8
8 0,3	1 0,0	1 0,0	1 0,0	5 0,2	- -	- -	3 0,1	- -	- -	10 0,4	5 0,2	1 0,0	2 0,1	1 0,0	2 0,1	6 0,2	1 0,0	16 0,6	7 0,3	16 0,6
- -	- -	- -	- -	- -	- -	- -	1 0,5	- -	- -	2 0,9	- -	- -	- -	- -	- -	- -	- -	- -	- -	3 1,4
- -	- -	1 0,1	1 0,1	- -	1 0,1	- -	- -	1 0,1	1 0,1	2 0,2	2 0,2	1 0,1	- -	- -	3 0,3	3 0,3	- -	8 0,9	2 0,2	14 1,5
- -	- -	1 0,5	- -	- -	- -	- -	- -	- -	- -	- -	- -	- -	2 0,9	- -	- -	- -	- -	- -	- -	1 0,5
- -	- -	- -	1 0,4	- -	- -	- -	- -	- -	- -	2 0,9	- -	- -	- -	- -	- -	- -	- -	1 0,4	- -	2 0,9
1 0,7	- -	- -	- -	- -	- -	- -	- -	- -	- -	2 1,4	- -	- -	- -	- -	- -	- -	- -	1 0,7	- -	4 2,8
- -	- -	- -	- -	- -	- -	- -	- -	1 0,5	- -	7 3,3	- -	- -	- -	- -	- -	1 0,5	- -	- -	3 1,4	4 1,9
1 0,1	- -	2 0,1	2 0,1	- -	1 0,1	- -	1 0,1	2 0,1	1 0,1	15 0,8	2 0,1	3 0,2	- -	- -	3 0,2	4 0,2	- -	10 0,5	5 0,3	28 1,5
169 0,2	107 0,1	82 0,1	63 0,1	56 0,1	22 0,0	21 0,0	204 0,2	75 0,1	63 0,1	430 0,4	171 0,2	137 0,1	18 0,0	57 0,1	92 0,1	185 0,2	42 0,0	743 0,8	431 0,5	769 0,8
9 0,3	3 0,1	4 0,1	1 0,0	1 0,0	- -	2 0,1	5 0,1	5 0,1	1 0,0	7 0,2	8 0,2	8 0,2	1 0,0	1 0,0	- -	5 0,1	- -	19 0,5	9 0,3	32 0,9

## Noch: 8. Ergebnisse der Europawahl 2009 in den Gemeinden Niedersachsens

Bundestagswahlkreis Nr.	Landtagswahlkreis Nr.	Einheitsgemeinde (EG) Samtgemeinde (SG) Gemeindefreier Bezirk (GB) Mitgliedsgemeinde (MG) Briefwahl (BW)	Einheit	Wahlberechtigte	Wähler	Stimmen		Von den gültigen Stimmen entfielen auf									
						un-gültige	gültige	CDU	SPD	GRÜNE	FDP	DIE LINKE	Die Tier-schutz-partei	REP	FAMILIE	Volksab-stimmung	DIE FRAUEN
46	20	255023 EG Holzminden,Stadt	Zahl	16 165	7 126	163	6 963	2 525	2 223	715	791	264	73	45	40	14	19
			%		44,1	2,3	100	36,3	31,9	10,3	11,4	3,8	1,0	0,6	0,6	0,2	0,3
46	20	255002 MG Bevern,Flecken	Zahl	3 375	1 534	47	1 487	526	508	121	182	60	16	11	7	3	4
			%		45,5	3,1	100	35,4	34,2	8,1	12,2	4,0	1,1	0,7	0,5	0,2	0,3
46	20	255015 MG Golmbach	Zahl	849	454	15	439	99	197	45	50	22	2	5	3	-	1
			%		53,5	3,3	100	22,6	44,9	10,3	11,4	5,0	0,5	1,1	0,7	-	0,2
46	20	255021 MG Holenberg	Zahl	384	205	3	202	63	102	17	16	3	-	-	-	-	-
			%		53,4	1,5	100	31,2	50,5	8,4	7,9	1,5	-	-	-	-	-
46	20	255030 MG Negenborn	Zahl	580	273	14	259	79	111	16	25	13	5	-	3	-	-
			%		47,1	5,1	100	30,5	42,9	6,2	9,7	5,0	1,9	-	1,2	-	-
46	20	255401 BW Bevern	Zahl	-	252	4	248	93	62	22	43	5	3	4	2	-	-
			%		0,0	1,6	100	37,5	25,0	8,9	17,3	2,0	1,2	1,6	0,8	-	-
		SG 1 Bevern	Zahl	5 188	2 718	83	2 635	860	980	221	316	103	26	20	15	3	5
			%		52,4	3,1	100	32,6	37,2	8,4	12,0	3,9	1,0	0,8	0,6	0,1	0,2
46	20	255003 MG Bodenwerder,Stadt	Zahl	4 744	1 894	52	1 842	611	750	166	137	67	18	13	16	1	5
			%		39,9	2,7	100	33,2	40,7	9,0	7,4	3,6	1,0	0,7	0,9	0,1	0,3
46	20	255016 MG Halle	Zahl	1 369	709	10	699	246	263	54	60	24	9	4	9	1	1
			%		51,8	1,4	100	35,2	37,6	7,7	8,6	3,4	1,3	0,6	1,3	0,1	0,1
46	20	255017 MG Hehlen	Zahl	1 590	816	29	787	240	315	64	90	36	5	6	4	-	4
			%		51,3	3,6	100	30,5	40,0	8,1	11,4	4,6	0,6	0,8	0,5	-	0,5
46	20	255020 MG Heyen	Zahl	413	222	-	222	86	77	23	26	5	1	-	1	-	-
			%		53,8	0,0	100	38,7	34,7	10,4	11,7	2,3	0,5	-	0,5	-	-
46	20	255025 MG Kirchbrak	Zahl	900	434	10	424	116	227	26	17	14	3	2	1	-	2
			%		48,2	2,3	100	27,4	53,5	6,1	4,0	3,3	0,7	0,5	0,2	-	0,5
46	20	255032 MG Pegestorf	Zahl	364	193	1	192	50	80	23	22	9	5	-	1	-	-
			%		53,0	0,5	100	26,0	41,7	12,0	11,5	4,7	2,6	-	0,5	-	-
46	20	255402 BW Bodenwerder	Zahl	-	478	4	474	164	161	36	48	20	6	9	1	-	2
			%		0,0	0,8	100	34,6	34,0	7,6	10,1	4,2	1,3	1,9	0,2	-	0,4
		SG 2 Bodenwerder	Zahl	9 380	4 746	106	4 640	1 513	1 873	392	400	175	47	34	33	2	14
			%		50,6	2,2	100	32,6	40,4	8,4	8,6	3,8	1,0	0,7	0,7	0,0	0,3
46	20	255004 MG Boffzen	Zahl	2 244	932	17	915	329	375	54	66	30	7	7	8	5	2
			%		41,5	1,8	100	36,0	41,0	5,9	7,2	3,3	0,8	0,8	0,9	0,5	0,2
46	20	255009 MG Derental	Zahl	558	293	2	291	69	126	23	46	14	2	1	1	-	-
			%		52,5	0,7	100	23,7	43,3	7,9	15,8	4,8	0,7	0,3	0,3	-	-

Von den gültigen Stimmen entfielen auf

PBC	ödp	CM	DKP	AUF- BRUCH	PSG	BüSo	50Plus	AUF	BP	DVU	DIE GRAUEN	DIE VIOLETTEN	EDE	FBI	FÜR VOLKSENT- SCHEIDE	FW FREIE WÄHLER	Newro- peans	PIRATEN	RRP	RENT- NER
5 0,1	5 0,1	7 0,1	5 0,1	6 0,1	3 0,0	- -	16 0,2	9 0,1	2 0,0	19 0,3	12 0,2	9 0,1	2 0,0	3 0,0	5 0,1	6 0,1	2 0,0	47 0,7	26 0,4	65 0,9
9 0,6	1 0,1	- -	- -	- -	- -	- -	4 0,3	1 0,1	- -	3 0,2	1 0,1	2 0,1	- -	2 0,1	2 0,1	3 0,2	1 0,1	5 0,3	5 0,3	10 0,7
- -	- -	- -	1 0,2	1 0,2	- -	- -	3 0,7	- -	- -	- -	1 0,2	- -	- -	- -	- -	3 0,7	- -	4 0,9	- -	2 0,5
- -	1 0,5	- -	- -	- -	- -	- -	- -	- -	- -	- -	- -	- -	- -	- -	- -	- -	- -	- -	- -	- -
- -	- -	- -	- -	- -	- -	- -	- -	1 0,4	- -	- -	- -	- -	- -	- -	- -	- -	- -	- -	2 0,8	4 1,5
2 0,8	- -	- -	- -	1 0,4	- -	- -	1 0,4	- -	- -	- -	- -	- -	- -	- -	2 0,8	1 0,4	- -	1 0,4	2 0,8	4 1,6
11 0,4	2 0,1	- -	1 0,0	2 0,1	- -	- -	8 0,3	2 0,1	- -	3 0,1	2 0,1	2 0,1	- -	2 0,1	4 0,2	7 0,3	1 0,0	10 0,4	9 0,3	20 0,8
2 0,1	2 0,1	2 0,1	- -	- -	- -	1 0,1	4 0,2	2 0,1	1 0,1	4 0,2	4 0,2	1 0,1	- -	- -	3 0,2	- -	2 0,1	7 0,4	5 0,3	18 1,0
3 0,4	- -	- -	- -	2 0,3	- -	- -	1 0,1	- -	- -	3 0,4	- -	- -	- -	- -	- -	- -	- -	6 0,9	7 1,0	6 0,9
- -	- -	- -	- -	1 0,1	2 0,3	- -	2 0,3	- -	- -	2 0,3	2 0,3	- -	- -	- -	1 0,1	1 0,1	- -	3 0,4	2 0,3	7 0,9
- -	- -	- -	- -	- -	- -	- -	- -	- -	- -	1 0,5	- -	1 0,5	- -	- -	- -	- -	- -	- -	- -	1 0,5
1 0,2	- -	- -	1 0,2	- -	- -	- -	- -	4 0,9	- -	- -	1 0,2	1 0,2	- -	- -	1 0,2	1 0,2	- -	2 0,5	- -	4 0,9
- -	- -	- -	- -	- -	- -	- -	- -	- -	- -	- -	- -	- -	- -	- -	- -	- -	1 0,5	- -	1 0,5	- -
2 0,4	1 0,2	1 0,2	- -	- -	- -	- -	- -	- -	- -	- -	1 0,2	- -	- -	- -	- -	3 0,6	- -	3 0,6	7 1,5	9 1,9
8 0,2	3 0,1	3 0,1	1 0,0	3 0,1	2 0,0	1 0,0	7 0,2	6 0,1	1 0,0	10 0,2	8 0,2	3 0,1	- -	- -	5 0,1	5 0,1	3 0,1	21 0,5	22 0,5	45 1,0
- -	1 0,1	- -	- -	2 0,2	- -	- -	2 0,2	- -	- -	3 0,3	2 0,2	2 0,2	1 0,1	- -	3 0,3	1 0,1	- -	6 0,7	4 0,4	5 0,5
- -	1 0,3	- -	- -	- -	- -	- -	1 0,3	1 0,3	- -	1 0,3	- -	- -	- -	- -	- -	1 0,3	- -	2 0,7	1 0,3	1 0,3

## Noch: 8. Ergebnisse der Europawahl 2009 in den Gemeinden Niedersachsens

Bundestagswahlkreis Nr.	Landtagswahlkreis Nr.	Einheitsgemeinde (EG) Samtgemeinde (SG) Gemeindefreier Bezirk (GB) Mitgliedsgemeinde (MG) Briefwahl (BW)	Einheit	Wahlberechtigte	Wähler	Stimmen		Von den gültigen Stimmen entfielen auf									
						un-gültige	gültige	CDU	SPD	GRÜNE	FDP	DIE LINKE	Die Tier-schutz-partei	REP	FAMILIE	Volksab-stimmung	DIE FRAUEN
46	20	255014 MG Fürstenberg	Zahl	932	415	9	406	143	171	25	31	16	4	-	2	-	-
			%		44,5	2,2	100	35,2	42,1	6,2	7,6	3,9	1,0	-	0,5	-	-
46	20	255026 MG Lauenförde,Flecken	Zahl	1 997	843	31	812	276	329	49	82	31	5	6	4	2	5
			%		42,2	3,7	100	34,0	40,5	6,0	10,1	3,8	0,6	0,7	0,5	0,2	0,6
46	20	255403 BW Boffzen	Zahl	-	322	5	317	91	124	25	51	8	2	-	-	1	-
			%		0,0	1,6	100	28,7	39,1	7,9	16,1	2,5	0,6	-	-	0,3	-
	SG 3	Boffzen	Zahl	5 731	2 805	64	2 741	908	1 125	176	276	99	20	14	15	8	7
			%		48,9	2,3	100	33,1	41,0	6,4	10,1	3,6	0,7	0,5	0,5	0,3	0,3
46	20	255010 MG Dielmissen	Zahl	686	284	9	275	92	102	21	31	10	4	3	4	1	-
			%		41,4	3,2	100	33,5	37,1	7,6	11,3	3,6	1,5	1,1	1,5	0,4	-
46	20	255012 MG Eimen	Zahl	820	480	14	466	150	198	32	46	11	3	7	2	-	1
			%		58,5	2,9	100	32,2	42,5	6,9	9,9	2,4	0,6	1,5	0,4	-	0,2
46	20	255013 MG Eschershausen,Stadt	Zahl	3 032	1 304	43	1 261	406	510	89	120	48	13	8	9	4	3
			%		43,0	3,3	100	32,2	40,4	7,1	9,5	3,8	1,0	0,6	0,7	0,3	0,2
46	20	255022 MG Holzen	Zahl	544	282	3	279	74	116	32	29	8	3	3	5	-	-
			%		51,8	1,1	100	26,5	41,6	11,5	10,4	2,9	1,1	1,1	1,8	-	-
46	20	255028 MG Lüerdissen	Zahl	366	211	6	205	67	94	16	8	6	3	3	2	1	-
			%		57,7	2,8	100	32,7	45,9	7,8	3,9	2,9	1,5	1,5	1,0	0,5	-
46	20	255405 BW Eschershausen	Zahl	-	253	6	247	93	82	13	28	11	5	1	-	3	-
			%		0,0	2,4	100	37,7	33,2	5,3	11,3	4,5	2,0	0,4	-	1,2	-
	SG 5	Eschershausen	Zahl	5 448	2 814	81	2 733	882	1 102	203	262	94	31	25	22	9	4
			%		51,7	2,9	100	32,3	40,3	7,4	9,6	3,4	1,1	0,9	0,8	0,3	0,1
46	20	255005 MG Brevörde	Zahl	569	309	6	303	103	123	27	23	14	3	1	4	1	-
			%		54,3	1,9	100	34,0	40,6	8,9	7,6	4,6	1,0	0,3	1,3	0,3	-
46	20	255019 MG Heinsen	Zahl	719	314	6	308	110	128	30	23	3	-	4	2	1	-
			%		43,7	1,9	100	35,7	41,6	9,7	7,5	1,0	-	1,3	0,6	0,3	-
46	20	255031 MG Ottenstein,Flecken	Zahl	979	465	10	455	173	134	53	47	19	6	2	3	2	-
			%		47,5	2,2	100	38,0	29,5	11,6	10,3	4,2	1,3	0,4	0,7	0,4	-
46	20	255033 MG Polle,Flecken	Zahl	1 050	472	8	464	148	179	39	41	20	6	4	1	1	1
			%		45,0	1,7	100	31,9	38,6	8,4	8,8	4,3	1,3	0,9	0,2	0,2	0,2
46	20	255035 MG Vahlbruch	Zahl	388	163	2	161	70	36	17	17	6	5	1	1	-	-
			%		42,0	1,2	100	43,5	22,4	10,6	10,6	3,7	3,1	0,6	0,6	-	-
46	20	255406 BW Polle	Zahl	-	116	1	115	44	33	13	13	4	-	-	-	1	-
			%		0,0	0,9	100	38,3	28,7	11,3	11,3	3,5	-	-	-	0,9	-



Von den gültigen Stimmen entfielen auf

PBC	ödp	CM	DKP	AUF- BRUCH	PSG	BüSo	50Plus	AUF	BP	DVU	DIE GRAUEN	DIE VIOLETTEN	EDE	FBI	FÜR VOLKSENT- SCHEIDE	FW FREIE WÄHLER	Newro- peans	PIRATEN	RRP	RENT- NER
-	1	-	-	-	-	-	-	1	-	-	-	-	-	2	1	1	-	4	-	4
-	0,2	-	-	-	-	-	-	0,2	-	-	-	-	-	0,5	0,2	0,2	-	1,0	-	1,0
-	1	-	1	1	-	-	-	-	-	3	1	-	-	-	2	1	-	10	2	1
-	0,1	-	0,1	0,1	-	-	-	-	-	0,4	0,1	-	-	-	0,2	0,1	-	1,2	0,2	0,1
1	-	-	-	1	1	-	-	1	-	2	-	-	-	-	-	1	1	2	-	5
0,3	-	-	-	0,3	0,3	-	-	0,3	-	0,6	-	-	-	-	-	0,3	0,3	0,6	-	1,6
1	4	-	1	4	1	-	3	3	-	9	3	2	1	2	6	5	1	24	7	16
0,0	0,1	-	0,0	0,1	0,0	-	0,1	0,1	-	0,3	0,1	0,1	0,0	0,1	0,2	0,2	0,0	0,9	0,3	0,6
-	-	-	-	-	-	-	-	-	-	2	-	2	-	-	-	-	-	3	-	-
-	-	-	-	-	-	-	-	-	-	0,7	-	0,7	-	-	-	-	-	1,1	-	-
-	1	-	1	-	-	-	-	-	1	2	1	-	-	-	-	-	-	6	1	3
-	0,2	-	0,2	-	-	-	-	-	0,2	0,4	0,2	-	-	-	-	-	-	1,3	0,2	0,6
1	2	-	2	1	-	-	2	1	2	3	6	-	-	-	3	-	1	7	3	17
0,1	0,2	-	0,2	0,1	-	-	0,2	0,1	0,2	0,2	0,5	-	-	-	0,2	-	0,1	0,6	0,2	1,3
-	-	-	1	-	-	-	-	-	-	2	-	1	-	2	-	1	-	-	-	2
-	-	-	0,4	-	-	-	-	-	-	0,7	-	0,4	-	0,7	-	0,4	-	-	-	0,7
-	-	-	-	-	-	-	-	1	-	-	-	-	-	-	-	-	-	2	1	1
-	-	-	-	-	-	-	-	0,5	-	-	-	-	-	-	-	-	-	1,0	0,5	0,5
-	-	-	-	-	-	-	-	-	-	1	-	-	-	-	3	-	-	-	1	6
-	-	-	-	-	-	-	-	-	-	0,4	-	-	-	-	1,2	-	-	-	0,4	2,4
1	3	-	4	1	-	-	2	2	3	10	7	3	-	2	6	1	1	18	6	29
0,0	0,1	-	0,1	0,0	-	-	0,1	0,1	0,1	0,4	0,3	0,1	-	0,1	0,2	0,0	0,0	0,7	0,2	1,1
-	-	-	-	-	-	-	-	-	-	-	-	-	-	-	-	-	-	2	1	1
-	-	-	-	-	-	-	-	-	-	-	-	-	-	-	-	-	-	0,7	0,3	0,3
-	-	-	-	-	-	-	-	-	-	3	-	-	-	-	-	1	-	2	-	1
-	-	-	-	-	-	-	-	-	-	1,0	-	-	-	-	-	0,3	-	0,6	-	0,3
1	1	2	-	1	-	-	1	1	-	2	3	-	-	-	-	-	-	1	1	2
0,2	0,2	0,4	-	0,2	-	-	0,2	0,2	-	0,4	0,7	-	-	-	-	-	-	0,2	0,2	0,4
-	3	4	-	1	-	-	1	-	-	-	3	1	-	1	2	-	-	1	1	6
-	0,6	0,9	-	0,2	-	-	0,2	-	-	-	0,6	0,2	-	0,2	0,4	-	-	0,2	0,2	1,3
-	-	-	-	2	-	-	-	-	-	1	-	-	-	1	-	1	-	2	-	1
-	-	-	-	1,2	-	-	-	-	-	0,6	-	-	-	0,6	-	0,6	-	1,2	-	0,6
-	-	-	-	-	-	-	1	-	-	1	-	-	-	-	-	4	-	1	-	-
-	-	-	-	-	-	-	0,9	-	-	0,9	-	-	-	-	-	3,5	-	0,9	-	-

## Noch: 8. Ergebnisse der Europawahl 2009 in den Gemeinden Niedersachsens

Bundestagswahlkreis Nr. Landtagswahlkreis Nr. Einheitsgemeinde (EG) Samtgemeinde (SG) Gemeindefreier Bezirk (GB) Mitgliedsgemeinde (MG) Briefwahl (BW)	Einheit	Wahlberechtigte	Wähler	Stimmen		Von den gültigen Stimmen entfielen auf										
				un-gültige	gültige	CDU	SPD	GRÜNE	FDP	DIE LINKE	Die Tier-schutz-partei	REP	FAMILIE	Volksab-stimmung	DIE FRAUEN	
SG 6 Polle																
	Zahl	3 705	1 839	33	1 806	648	633	179	164	66	20	12	11	6	1	
	%		49,6	1,8	100	35,9	35,0	9,9	9,1	3,7	1,1	0,7	0,6	0,3	0,1	
46 20 255001 MG Arholzen	Zahl	356	192	10	182	57	74	19	19	3	1	-	3	-	1	
	%		53,9	5,2	100	31,3	40,7	10,4	10,4	1,6	0,5	-	1,6	-	0,5	
46 20 255007 MG Deensen	Zahl	1 258	667	19	648	172	272	53	80	21	3	3	8	1	1	
	%		53,0	2,8	100	26,5	42,0	8,2	12,3	3,2	0,5	0,5	1,2	0,2	0,2	
46 20 255018 MG Heinade	Zahl	815	394	7	387	145	131	34	44	16	2	2	1	-	2	
	%		48,3	1,8	100	37,5	33,9	8,8	11,4	4,1	0,5	0,5	0,3	-	0,5	
46 20 255027 MG Lenne	Zahl	571	290	8	282	83	104	44	16	9	4	2	2	2	1	
	%		50,8	2,8	100	29,4	36,9	15,6	5,7	3,2	1,4	0,7	0,7	0,7	0,4	
46 20 255034 MG Stadtoldendorf,Stadt	Zahl	4 444	1 588	45	1 543	579	479	171	153	48	12	17	7	4	1	
	%		35,7	2,8	100	37,5	31,0	11,1	9,9	3,1	0,8	1,1	0,5	0,3	0,1	
46 20 255036 MG Wangelstedt	Zahl	547	328	11	317	105	97	34	46	6	4	2	3	1	-	
	%		60,0	3,4	100	33,1	30,6	10,7	14,5	1,9	1,3	0,6	0,9	0,3	-	
46 20 255407 BW Stadtoldendorf	Zahl	-	409	9	400	144	118	32	52	17	9	2	2	-	2	
	%		0,0	2,2	100	36,0	29,5	8,0	13,0	4,3	2,3	0,5	0,5	-	0,5	
SG 7 Stadtoldendorf																
	Zahl	7 991	3 868	109	3 759	1 285	1 275	387	410	120	35	28	26	8	8	
	%		48,4	2,8	100	34,2	33,9	10,3	10,9	3,2	0,9	0,7	0,7	0,2	0,2	
255 Holzminden																
	Zahl	60 504	29 573	728	28 845	9 609	10 940	2 514	2 923	1 015	279	214	179	54	65	
	%		48,9	2,5	100	33,3	37,9	8,7	10,1	3,5	1,0	0,7	0,6	0,2	0,2	
40 40 256022 EG Nienburg (Weser),Stadt	Zahl	24 539	8 626	83	8 543	3 066	2 665	1 009	800	333	66	75	51	19	16	
	%		35,2	1,0	100	35,9	31,2	11,8	9,4	3,9	0,8	0,9	0,6	0,2	0,2	
40 39 256025 EG Rehburg-Loccum,Stadt	Zahl	8 118	2 849	17	2 832	1 034	927	341	268	87	27	27	14	3	9	
	%		35,1	0,6	100	36,5	32,7	12,0	9,5	3,1	1,0	1,0	0,5	0,1	0,3	
40 39 256030 EG Steyerberg,Flecken	Zahl	4 281	1 670	10	1 660	700	497	176	157	52	12	7	6	4	1	
	%		39,0	0,6	100	42,2	29,9	10,6	9,5	3,1	0,7	0,4	0,4	0,2	0,1	
40 39 256032 EG Stolzenau	Zahl	5 731	1 868	16	1 852	875	503	154	142	59	18	10	15	4	3	
	%		32,6	0,9	100	47,2	27,2	8,3	7,7	3,2	1,0	0,5	0,8	0,2	0,2	
34 40 256007 MG Eystrup	Zahl	2 661	733	6	727	227	248	66	87	32	8	17	4	4	2	
	%		27,5	0,8	100	31,2	34,1	9,1	12,0	4,4	1,1	2,3	0,6	0,6	0,3	
34 40 256008 MG Gandesbergen	Zahl	425	135	1	134	44	40	13	27	2	2	1	-	-	-	
	%		31,8	0,7	100	32,8	29,9	9,7	20,1	1,5	1,5	0,7	-	-	-	
34 40 256009 MG Hämelhausen	Zahl	472	173	3	170	72	48	7	23	15	-	-	1	-	-	
	%		36,7	1,7	100	42,4	28,2	4,1	13,5	8,8	-	-	0,6	-	-	

Von den gültigen Stimmen entfielen auf

PBC	ödp	CM	DKP	AUF- BRUCH	PSG	BüSo	50Plus	AUF	BP	DVU	DIE GRAUEN	DIE VIOLETTEN	EDE	FBI	FÜR VOLKSENT- SCHEIDE	FW FREIE WÄHLER	Newro- peans	PIRATEN	RRP	RENT- NER
1 0,1	4 0,2	6 0,3	- -	4 0,2	- -	- -	3 0,2	1 0,1	- -	7 0,4	6 0,3	1 0,1	- -	2 0,1	2 0,1	6 0,3	- -	9 0,5	3 0,2	11 0,6
- -	- -	- -	1 0,5	- -	- -	- -	- -	- -	- -	1 0,5	- -	- -	- -	1 0,5	- -	- -	- -	- -	- -	2 1,1
10 1,5	1 0,2	- -	- -	1 0,2	- -	- -	3 0,5	- -	- -	- -	- -	- -	1 0,2	1 0,2	1 0,2	1 0,2	1 0,2	4 0,6	1 0,2	9 1,4
- -	- -	1 0,3	- -	- -	- -	- -	1 0,3	- -	- -	2 0,5	- -	- -	- -	- -	1 0,3	1 0,3	- -	- -	1 0,3	3 0,8
9 3,2	- -	- -	- -	- -	- -	- -	- -	1 0,4	- -	- -	1 0,4	- -	- -	- -	- -	- -	- -	1 0,4	3 1,1	- -
22 1,4	1 0,1	2 0,1	2 0,1	- -	- -	- -	2 0,1	2 0,1	1 0,1	6 0,4	- -	- -	1 0,1	- -	1 0,1	1 0,1	- -	12 0,8	6 0,4	13 0,8
1 0,3	1 0,3	1 0,3	- -	- -	- -	- -	- -	- -	- -	2 0,6	- -	2 0,6	- -	- -	- -	2 0,6	- -	4 1,3	2 0,6	4 1,3
1 0,3	- -	- -	2 0,5	- -	- -	- -	1 0,3	- -	- -	1 0,3	- -	1 0,3	- -	1 0,3	- -	- -	- -	2 0,5	4 1,0	9 2,3
43 1,1	3 0,1	4 0,1	5 0,1	1 0,0	- -	- -	7 0,2	3 0,1	1 0,0	12 0,3	1 0,0	3 0,1	2 0,1	3 0,1	3 0,1	5 0,1	1 0,0	23 0,6	17 0,5	40 1,1
79 0,3	27 0,1	24 0,1	18 0,1	22 0,1	6 0,0	3 0,0	51 0,2	31 0,1	8 0,0	77 0,3	47 0,2	31 0,1	6 0,0	15 0,1	31 0,1	40 0,1	9 0,0	171 0,6	99 0,3	258 0,9
25 0,3	10 0,1	6 0,1	2 0,0	8 0,1	1 0,0	4 0,0	21 0,2	13 0,2	6 0,1	39 0,5	11 0,1	8 0,1	1 0,0	10 0,1	8 0,1	17 0,2	6 0,1	39 0,5	107 1,3	101 1,2
3 0,1	2 0,1	4 0,1	- -	- -	- -	- -	3 0,1	3 0,1	1 0,0	8 0,3	2 0,1	1 0,0	- -	3 0,1	3 0,1	3 0,1	1 0,0	15 0,5	17 0,6	26 0,9
2 0,1	2 0,1	- -	1 0,1	2 0,1	- -	1 0,1	2 0,1	- -	1 0,1	3 0,2	1 0,1	5 0,3	- -	4 0,2	- -	1 0,1	- -	10 0,6	5 0,3	8 0,5
2 0,1	3 0,2	3 0,2	- -	2 0,1	- -	1 0,1	6 0,3	1 0,1	- -	2 0,1	2 0,1	1 0,1	1 0,1	4 0,2	2 0,1	5 0,3	- -	10 0,5	6 0,3	18 1,0
1 0,1	- -	- -	1 0,1	1 0,1	1 0,1	1 0,1	2 0,3	- -	- -	1 0,1	2 0,3	- -	- -	- -	- -	1 0,1	- -	8 1,1	5 0,7	8 1,1
- -	- -	- -	1 0,7	- -	- -	- -	- -	- -	- -	- -	- -	- -	- -	- -	- -	1 0,7	- -	1 0,7	2 1,5	- -
- -	- -	- -	- -	- -	- -	- -	- -	- -	- -	- -	- -	- -	- -	3 1,8	- -	- -	- -	- -	- -	1 0,6

## Noch: 8. Ergebnisse der Europawahl 2009 in den Gemeinden Niedersachsens

Bundestagswahlkreis Nr.	Landtagswahlkreis Nr.	Einheitsgemeinde (EG) Samtgemeinde (SG) Gemeindefreier Bezirk (GB) Mitgliedsgemeinde (MG) Briefwahl (BW)	Einheit	Wahlberechtigte	Wähler	Stimmen		Von den gültigen Stimmen entfielen auf									
						un-gültige	gültige	CDU	SPD	GRÜNE	FDP	DIE LINKE	Die Tier-schutz-partei	REP	FAMILIE	Volksab-stimmung	DIE FRAUEN
34	40	256010 MG Hassel (Weser)	Zahl	1 440	384	2	382	149	104	36	53	12	2	6	5	1	-
			%		26,7	0,5	100	39,0	27,2	9,4	13,9	3,1	0,5	1,6	1,3	0,3	-
34	40	256401 BW Eystrup	Zahl	-	153	3	150	57	40	10	15	3	5	5	2	-	-
			%		0,0	2,0	100	38,0	26,7	6,7	10,0	2,0	3,3	3,3	1,3	-	-
		SG 1 Eystrup	Zahl	4 998	1 578	15	1 563	549	480	132	205	64	17	29	12	5	2
			%		31,6	1,0	100	35,1	30,7	8,4	13,1	4,1	1,1	1,9	0,8	0,3	0,1
40	40	256005 MG Drakenburg,Flecken	Zahl	1 369	448	3	445	140	152	44	64	12	2	2	3	1	1
			%		32,7	0,7	100	31,5	34,2	9,9	14,4	2,7	0,4	0,4	0,7	0,2	0,2
40	40	256011 MG Haßbergen	Zahl	1 249	332	5	327	130	90	42	31	6	6	5	2	-	1
			%		26,6	1,5	100	39,8	27,5	12,8	9,5	1,8	1,8	1,5	0,6	-	0,3
40	40	256012 MG Heemsen	Zahl	1 370	513	3	510	277	127	29	40	6	6	6	3	1	2
			%		37,4	0,6	100	54,3	24,9	5,7	7,8	1,2	1,2	1,2	0,6	0,2	0,4
40	40	256027 MG Rohrsen	Zahl	797	243	2	241	98	82	16	18	14	-	1	3	1	-
			%		30,5	0,8	100	40,7	34,0	6,6	7,5	5,8	-	0,4	1,2	0,4	-
40	40	256402 BW Heemsen	Zahl	-	157	1	156	57	38	22	16	3	2	1	3	-	-
			%		0,0	0,6	100	36,5	24,4	14,1	10,3	1,9	1,3	0,6	1,9	-	-
		SG 2 Heemsen	Zahl	4 785	1 693	14	1 679	702	489	153	169	41	16	15	14	3	4
			%		35,4	0,8	100	41,8	29,1	9,1	10,1	2,4	1,0	0,9	0,8	0,2	0,2
34	40	256003 MG Bücken,Flecken	Zahl	1 801	648	4	644	271	170	80	73	14	6	1	5	-	1
			%		36,0	0,6	100	42,1	26,4	12,4	11,3	2,2	0,9	0,2	0,8	-	0,2
34	40	256013 MG Hilgermissen	Zahl	1 721	598	6	592	248	158	65	68	19	3	3	6	1	2
			%		34,7	1,0	100	41,9	26,7	11,0	11,5	3,2	0,5	0,5	1,0	0,2	0,3
34	40	256014 MG Hoya,Stadt	Zahl	3 084	925	13	912	343	271	96	100	39	9	8	7	3	-
			%		30,0	1,4	100	37,6	29,7	10,5	11,0	4,3	1,0	0,9	0,8	0,3	-
34	40	256015 MG Hoyerhagen	Zahl	793	285	3	282	124	70	36	34	3	1	-	1	1	1
			%		35,9	1,1	100	44,0	24,8	12,8	12,1	1,1	0,4	-	0,4	0,4	0,4
34	40	256028 MG Schweringen	Zahl	684	277	1	276	108	84	44	19	9	-	-	-	4	-
			%		40,5	0,4	100	39,1	30,4	15,9	6,9	3,3	-	-	-	1,4	-
34	40	256035 MG Warpe	Zahl	638	223	2	221	100	41	37	16	4	4	-	4	2	-
			%		35,0	0,9	100	45,2	18,6	16,7	7,2	1,8	1,8	-	1,8	0,9	-
34	40	256403 BW Grafschaft Hoya	Zahl	-	230	3	227	78	57	43	24	4	2	3	2	-	-
			%		0,0	1,3	100	34,4	25,1	18,9	10,6	1,8	0,9	1,3	0,9	-	-
		SG 3 Grafschaft Hoya	Zahl	8 721	3 186	32	3 154	1 272	851	401	334	92	25	15	25	11	4
			%		36,5	1,0	100	40,3	27,0	12,7	10,6	2,9	0,8	0,5	0,8	0,3	0,1

Von den gültigen Stimmen entfielen auf

PBC	ödp	CM	DKP	AUF- BRUCH	PSG	BüSo	50Plus	AUF	BP	DVU	DIE GRAUEN	DIE VIOLETTEN	EDE	FBI	FÜR VOLKSENT- SCHEIDE	FW FREIE WÄHLER	Newro- peans	PIRATEN	RRP	RENT- NER
-	-	-	2	-	-	-	1	-	-	-	-	-	-	1	-	1	-	-	3	6
-	-	-	0,5	-	-	-	0,3	-	-	-	-	-	-	0,3	-	0,3	-	-	0,8	1,6
-	-	-	-	-	-	-	4	-	-	-	1	-	-	-	-	-	-	2	5	1
-	-	-	-	-	-	-	2,7	-	-	-	0,7	-	-	-	-	-	-	1,3	3,3	0,7
1	-	-	4	1	1	1	7	-	-	1	3	-	-	4	-	3	-	11	15	16
0,1	-	-	0,3	0,1	0,1	0,1	0,4	-	-	0,1	0,2	-	-	0,3	-	0,2	-	0,7	1,0	1,0
1	1	-	-	-	-	-	-	-	-	2	-	2	-	-	-	1	-	8	2	7
0,2	0,2	-	-	-	-	-	-	-	-	0,4	-	0,4	-	-	-	0,2	-	1,8	0,4	1,6
2	-	-	-	-	-	-	-	1	-	1	-	1	-	-	-	1	-	2	-	6
0,6	-	-	-	-	-	-	-	0,3	-	0,3	-	0,3	-	-	-	0,3	-	0,6	-	1,8
-	-	-	3	1	-	-	-	-	-	3	-	1	-	-	-	-	-	1	1	3
-	-	-	0,6	0,2	-	-	-	-	-	0,6	-	0,2	-	-	-	-	-	0,2	0,2	0,6
2	-	-	1	-	-	-	-	-	-	1	-	-	-	-	-	2	-	-	-	2
0,8	-	-	0,4	-	-	-	-	-	-	0,4	-	-	-	-	-	0,8	-	-	-	0,8
-	1	-	-	-	-	-	2	-	-	1	2	-	-	-	-	3	-	-	2	3
-	0,6	-	-	-	-	-	1,3	-	-	0,6	1,3	-	-	-	-	1,9	-	-	1,3	1,9
5	2	-	4	1	-	-	2	1	-	8	2	4	-	-	-	7	-	11	5	21
0,3	0,1	-	0,2	0,1	-	-	0,1	0,1	-	0,5	0,1	0,2	-	-	-	0,4	-	0,7	0,3	1,3
1	3	1	-	-	-	-	-	2	1	3	2	-	-	-	1	2	-	-	3	4
0,2	0,5	0,2	-	-	-	-	-	0,3	0,2	0,5	0,3	-	-	-	0,2	0,3	-	-	0,5	0,6
-	-	1	-	-	-	-	-	1	1	1	1	-	-	1	-	4	1	3	1	4
-	-	0,2	-	-	-	-	-	0,2	0,2	0,2	0,2	-	-	0,2	-	0,7	0,2	0,5	0,2	0,7
1	1	4	1	1	-	-	4	1	1	-	-	-	-	-	-	-	-	9	3	10
0,1	0,1	0,4	0,1	0,1	-	-	0,4	0,1	0,1	-	-	-	-	-	-	-	-	1,0	0,3	1,1
3	-	-	-	-	-	-	2	-	-	1	1	-	-	-	-	-	-	-	1	3
1,1	-	-	-	-	-	-	0,7	-	-	0,4	0,4	-	-	-	-	-	-	-	0,4	1,1
-	-	-	-	-	-	-	-	1	-	-	-	-	2	-	-	-	-	3	-	2
-	-	-	-	-	-	-	-	0,4	-	-	-	-	0,7	-	-	-	-	1,1	-	0,7
2	1	-	-	-	-	-	-	-	-	1	-	-	-	-	1	-	-	-	2	6
0,9	0,5	-	-	-	-	-	-	-	-	0,5	-	-	-	-	0,5	-	-	-	0,9	2,7
2	-	1	-	-	-	-	1	-	-	-	1	-	-	1	2	2	-	-	4	-
0,9	-	0,4	-	-	-	-	0,4	-	-	-	0,4	-	-	0,4	0,9	0,9	-	-	1,8	-
9	5	7	1	1	-	-	7	5	3	6	5	-	2	2	4	8	1	15	14	29
0,3	0,2	0,2	0,0	0,0	-	-	0,2	0,2	0,1	0,2	0,2	-	0,1	0,1	0,1	0,3	0,0	0,5	0,4	0,9

## Noch: 8. Ergebnisse der Europawahl 2009 in den Gemeinden Niedersachsens

Bundestagswahlkreis Nr.	Landtagswahlkreis Nr.	Einheit	Wahlberechtigte	Wähler	Stimmen		Von den gültigen Stimmen entfielen auf										
					un-gültige	gültige	CDU	SPD	GRÜNE	FDP	DIE LINKE	Die Tier-schutz-partei	REP	FAMILIE	Volksab-stimmung	DIE FRAUEN	
40	39	256006 MG Estorf	Zahl	1 386	506	2	504	166	207	57	36	9	2	5	3	-	1
			%		36,5	0,4	100	32,9	41,1	11,3	7,1	1,8	0,4	1,0	0,6	-	0,2
40	39	256016 MG Husum	Zahl	1 891	687	5	682	333	161	75	74	7	4	5	2	-	-
			%		36,3	0,7	100	48,8	23,6	11,0	10,9	1,0	0,6	0,7	0,3	-	-
40	39	256017 MG Landesbergen	Zahl	2 215	827	9	818	365	260	77	60	24	2	5	4	-	-
			%		37,3	1,1	100	44,6	31,8	9,4	7,3	2,9	0,2	0,6	0,5	-	-
40	39	256018 MG Leese	Zahl	1 297	447	3	444	148	206	34	30	6	-	4	2	-	-
			%		34,5	0,7	100	33,3	46,4	7,7	6,8	1,4	-	0,9	0,5	-	-
40	39	256404 BW Landesbergen	Zahl	-	317	2	315	123	92	33	31	11	6	3	2	-	-
			%		0,0	0,6	100	39,0	29,2	10,5	9,8	3,5	1,9	1,0	0,6	-	-
	SG 4	Landesbergen	Zahl	6 789	2 784	21	2 763	1 135	926	276	231	57	14	22	13	-	1
			%		41,0	0,8	100	41,1	33,5	10,0	8,4	2,1	0,5	0,8	0,5	-	0,0
40	39	256002 MG Binnen	Zahl	834	386	1	385	170	102	42	32	14	-	7	3	-	2
			%		46,3	0,3	100	44,2	26,5	10,9	8,3	3,6	-	1,8	0,8	-	0,5
40	39	256019 MG Liebenau,Flecken	Zahl	2 714	884	6	878	371	239	82	75	46	5	5	12	1	2
			%		32,6	0,7	100	42,3	27,2	9,3	8,5	5,2	0,6	0,6	1,4	0,1	0,2
40	39	256023 MG Pennigsehl	Zahl	1 066	397	2	395	193	112	34	25	14	2	3	3	-	-
			%		37,2	0,5	100	48,9	28,4	8,6	6,3	3,5	0,5	0,8	0,8	-	-
40	39	256405 BW Liebenau	Zahl	-	161	2	159	68	39	14	15	5	1	-	-	1	-
			%		0,0	1,2	100	42,8	24,5	8,8	9,4	3,1	0,6	-	-	0,6	-
	SG 5	Liebenau	Zahl	4 614	1 828	11	1 817	802	492	172	147	79	8	15	18	2	4
			%		39,6	0,6	100	44,1	27,1	9,5	8,1	4,3	0,4	0,8	1,0	0,1	0,2
40	40	256001 MG Balge	Zahl	1 480	596	3	593	229	211	58	48	15	8	2	4	1	1
			%		40,3	0,5	100	38,6	35,6	9,8	8,1	2,5	1,3	0,3	0,7	0,2	0,2
40	40	256021 MG Marklohe	Zahl	3 579	1 230	8	1 222	482	394	165	96	22	6	5	4	4	2
			%		34,4	0,7	100	39,4	32,2	13,5	7,9	1,8	0,5	0,4	0,3	0,3	0,2
40	40	256036 MG Wietzen	Zahl	1 721	673	7	666	347	138	68	42	11	9	8	8	1	1
			%		39,1	1,0	100	52,1	20,7	10,2	6,3	1,7	1,4	1,2	1,2	0,2	0,2
40	40	256406 BW Marklohe	Zahl	-	238	4	234	113	42	25	35	6	2	1	1	-	1
			%		0,0	1,7	100	48,3	17,9	10,7	15,0	2,6	0,9	0,4	0,4	-	0,4
	SG 6	Marklohe	Zahl	6 780	2 737	22	2 715	1 171	785	316	221	54	25	16	17	6	5
			%		40,4	0,8	100	43,1	28,9	11,6	8,1	2,0	0,9	0,6	0,6	0,2	0,2
40	40	256020 MG Linsburg	Zahl	786	258	1	257	130	64	24	26	4	3	-	-	-	-
			%		32,8	0,4	100	50,6	24,9	9,3	10,1	1,6	1,2	-	-	-	-

Von den gültigen Stimmen entfielen auf

PBC	ödp	CM	DKP	AUF- BRUCH	PSG	BüSo	50Plus	AUF	BP	DVU	DIE GRAUEN	DIE VIOLETTEN	EDE	FBI	FÜR VOLKSENT- SCHEIDE	FW FREIE WÄHLER	Newro- peans	PIRATEN	RRP	RENT- NER
-	1	-	-	-	-	-	2	-	-	-	-	2	-	-	-	-	-	1	3	9
-	0,2	-	-	-	-	-	0,4	-	-	-	-	0,4	-	-	-	-	-	0,2	0,6	1,8
-	-	-	-	-	1	-	1	1	-	1	1	1	-	1	-	-	-	3	1	10
-	-	-	-	-	0,1	-	0,1	0,1	-	0,1	0,1	0,1	-	0,1	-	-	-	0,4	0,1	1,5
-	1	-	1	1	-	1	-	-	-	4	3	1	-	-	-	2	-	1	3	3
-	0,1	-	0,1	0,1	-	0,1	-	-	-	0,5	0,4	0,1	-	-	-	0,2	-	0,1	0,4	0,4
-	-	-	-	-	-	-	2	-	-	1	-	1	-	-	-	2	-	1	-	7
-	-	-	-	-	-	-	0,5	-	-	0,2	-	0,2	-	-	-	0,5	-	0,2	-	1,6
-	-	1	-	2	-	-	2	-	-	1	1	-	-	-	-	2	-	2	1	2
-	-	0,3	-	0,6	-	-	0,6	-	-	0,3	0,3	-	-	-	-	0,6	-	0,6	0,3	0,6
-	2	1	1	3	1	1	7	1	-	7	5	5	-	1	-	6	-	8	8	31
-	0,1	0,0	0,0	0,1	0,0	0,0	0,3	0,0	-	0,3	0,2	0,2	-	0,0	-	0,2	-	0,3	0,3	1,1
1	-	-	-	-	-	-	-	2	-	-	-	-	-	1	1	-	-	-	5	3
0,3	-	-	-	-	-	-	-	0,5	-	-	-	-	-	0,3	0,3	-	-	-	1,3	0,8
10	-	1	-	1	-	-	3	-	1	2	1	-	1	2	1	1	-	5	4	7
1,1	-	0,1	-	0,1	-	-	0,3	-	0,1	0,2	0,1	-	0,1	0,2	0,1	0,1	-	0,6	0,5	0,8
-	-	-	-	-	-	-	-	2	-	2	1	-	-	-	-	-	-	1	1	2
-	-	-	-	-	-	-	-	0,5	-	0,5	0,3	-	-	-	-	-	-	0,3	0,3	0,5
-	-	-	-	-	-	-	-	-	-	1	3	-	1	-	-	3	-	1	5	2
-	-	-	-	-	-	-	-	-	-	0,6	1,9	-	0,6	-	-	1,9	-	0,6	3,1	1,3
11	-	1	-	1	-	-	3	4	1	5	5	-	2	3	2	4	-	7	15	14
0,6	-	0,1	-	0,1	-	-	0,2	0,2	0,1	0,3	0,3	-	0,1	0,2	0,1	0,2	-	0,4	0,8	0,8
-	-	-	-	-	-	1	1	-	-	1	1	-	-	-	1	-	-	3	3	5
-	-	-	-	-	-	0,2	0,2	-	-	0,2	0,2	-	-	-	0,2	-	-	0,5	0,5	0,8
3	-	-	1	-	1	3	1	3	-	5	1	2	-	1	1	1	-	8	4	7
0,2	-	-	0,1	-	0,1	0,2	0,1	0,2	-	0,4	0,1	0,2	-	0,1	0,1	0,1	-	0,7	0,3	0,6
-	1	-	4	-	-	-	2	1	1	3	-	-	-	-	1	2	1	6	9	2
-	0,2	-	0,6	-	-	-	0,3	0,2	0,2	0,5	-	-	-	-	0,2	0,3	0,2	0,9	1,4	0,3
-	-	-	-	-	-	-	-	-	-	-	-	-	-	-	-	1	-	1	2	4
-	-	-	-	-	-	-	-	-	-	-	-	-	-	-	-	0,4	-	0,4	0,9	1,7
3	1	-	5	-	1	4	4	4	1	9	2	2	-	1	3	4	1	18	18	18
0,1	0,0	-	0,2	-	0,0	0,1	0,1	0,1	0,0	0,3	0,1	0,1	-	0,0	0,1	0,1	0,0	0,7	0,7	0,7
1	-	-	-	-	-	-	-	-	-	1	-	-	-	-	-	1	-	1	1	1
0,4	-	-	-	-	-	-	-	-	-	0,4	-	-	-	-	-	0,4	-	0,4	0,4	0,4

## Noch: 8. Ergebnisse der Europawahl 2009 in den Gemeinden Niedersachsens

Bundestagswahlkreis Nr.	Landtagswahlkreis Nr.	Einheitsgemeinde (EG) Samtgemeinde (SG) Gemeindefreier Bezirk (GB) Mitgliedsgemeinde (MG) Briefwahl (BW)	Einheit	Wahlberechtigte	Wähler	Stimmen		Von den gültigen Stimmen entfielen auf									
						un-gültige	gültige	CDU	SPD	GRÜNE	FDP	DIE LINKE	Die Tier-schutz-partei	REP	FAMILIE	Volksab-stimmung	DIE FRAUEN
40	40	256026 MG Rodewald	Zahl	2 073	753	2	751	299	232	65	84	10	8	9	9	2	1
			%		36,3	0,3	100	39,8	30,9	8,7	11,2	1,3	1,1	1,2	1,2	0,3	0,1
40	40	256029 MG Steimbke	Zahl	1 965	758	7	751	354	191	69	76	21	2	7	4	1	3
			%		38,6	0,9	100	47,1	25,4	9,2	10,1	2,8	0,3	0,9	0,5	0,1	0,4
40	40	256031 MG Stöckse	Zahl	1 074	405	-	405	180	103	42	41	10	4	1	2	-	1
			%		37,7	0,0	100	44,4	25,4	10,4	10,1	2,5	1,0	0,2	0,5	-	0,2
40	40	256407 BW Steimbke	Zahl	-	207	3	204	90	51	20	19	6	1	1	1	2	-
			%		0,0	1,4	100	44,1	25,0	9,8	9,3	2,9	0,5	0,5	0,5	1,0	-
	SG 7	Steimbke	Zahl	5 898	2 381	13	2 368	1 053	641	220	246	51	18	18	16	5	5
			%		40,4	0,5	100	44,5	27,1	9,3	10,4	2,2	0,8	0,8	0,7	0,2	0,2
34	39	256004 MG Diepenau,Flecken	Zahl	3 157	1 009	5	1 004	523	217	76	97	37	10	6	10	1	4
			%		32,0	0,5	100	52,1	21,6	7,6	9,7	3,7	1,0	0,6	1,0	0,1	0,4
34	39	256024 MG Raddestorf	Zahl	1 674	575	4	571	318	102	56	47	15	6	5	6	-	1
			%		34,3	0,7	100	55,7	17,9	9,8	8,2	2,6	1,1	0,9	1,1	-	0,2
34	39	256033 MG Uchte,Flecken	Zahl	3 768	1 293	15	1 278	528	377	113	121	47	11	8	4	4	1
			%		34,3	1,2	100	41,3	29,5	8,8	9,5	3,7	0,9	0,6	0,3	0,3	0,1
34	39	256034 MG Warmssen	Zahl	2 829	959	4	955	459	212	84	119	31	7	6	11	2	4
			%		33,9	0,4	100	48,1	22,2	8,8	12,5	3,2	0,7	0,6	1,2	0,2	0,4
34	39	256408 BW Uchte	Zahl	-	428	7	421	193	104	38	39	19	4	3	2	-	-
			%		0,0	1,6	100	45,8	24,7	9,0	9,3	4,5	1,0	0,7	0,5	-	-
	SG 8	Uchte	Zahl	11 428	4 264	35	4 229	2 021	1 012	367	423	149	38	28	33	7	10
			%		37,3	0,8	100	47,8	23,9	8,7	10,0	3,5	0,9	0,7	0,8	0,2	0,2
	256	Nienburg (Weser)	Zahl	96 682	35 464	289	35 175	14 380	10 268	3 717	3 343	1 118	284	277	234	69	64
			%		36,7	0,8	100	40,9	29,2	10,6	9,5	3,2	0,8	0,8	0,7	0,2	0,2
40	37	257003 EG Auetal	Zahl	5 207	2 011	19	1 992	627	752	188	174	73	30	15	16	9	6
			%		38,6	0,9	100	31,5	37,8	9,4	8,7	3,7	1,5	0,8	0,8	0,5	0,3
40	37	257009 EG Bückeberg,Stadt	Zahl	15 665	6 373	59	6 314	2 346	1 843	769	674	194	56	42	50	19	17
			%		40,7	0,9	100	37,2	29,2	12,2	10,7	3,1	0,9	0,7	0,8	0,3	0,3
40	37	257028 EG Obernkirchen,Stadt	Zahl	7 553	2 986	29	2 957	929	1 121	299	274	102	32	19	18	4	8
			%		39,5	1,0	100	31,4	37,9	10,1	9,3	3,4	1,1	0,6	0,6	0,1	0,3
40	38	257031 EG Rinteln,Stadt	Zahl	20 919	7 801	82	7 719	2 817	2 354	757	817	300	64	84	73	21	25
			%		37,3	1,1	100	36,5	30,5	9,8	10,6	3,9	0,8	1,1	0,9	0,3	0,3
40	37	257035 EG Stadthagen,Stadt	Zahl	16 599	6 704	48	6 656	2 454	2 178	736	627	213	34	68	16	9	21
			%		40,4	0,7	100	36,9	32,7	11,1	9,4	3,2	0,5	1,0	0,2	0,1	0,3



Von den gültigen Stimmen entfielen auf

PBC	ödp	CM	DKP	AUF- BRUCH	PSG	BüSo	50Plus	AUF	BP	DVU	DIE GRAUEN	DIE VIOLETTEN	EDE	FBI	FÜR VOLKSENT- SCHEIDE	FW FREIE WÄHLER	Newro- peans	PIRATEN	RRP	RENT- NER
2 0,3	- -	2 0,3	- -	- -	- -	1 0,1	2 0,3	1 0,1	- -	3 0,4	- -	1 0,1	- -	3 0,4	- -	1 0,1	- -	7 0,9	1 0,1	8 1,1
- -	- -	- -	- -	- -	- -	- -	1 0,1	5 0,7	- -	3 0,4	1 0,1	- -	- -	- -	- -	3 0,4	1 0,1	1 0,1	4 0,5	4 0,5
1 0,2	- -	- -	- -	- -	- -	- -	2 0,5	- -	- -	3 0,7	- -	- -	- -	- -	- -	- -	- -	4 1,0	5 1,2	6 1,5
- -	- -	- -	- -	- -	- -	- -	- -	- -	- -	1 0,5	- -	3 1,5	- -	- -	- -	3 1,5	- -	- -	- -	6 2,9
4 0,2	- -	2 0,1	- -	- -	- -	1 0,0	5 0,2	6 0,3	- -	11 0,5	1 0,0	4 0,2	- -	3 0,1	- -	8 0,3	1 0,0	13 0,5	11 0,5	25 1,1
1 0,1	- -	1 0,1	- -	1 0,1	- -	- -	- -	1 0,1	- -	- -	- -	3 0,3	- -	1 0,1	- -	1 0,1	- -	6 0,6	1 0,1	7 0,7
- -	- -	- -	- -	- -	- -	- -	1 0,2	- -	- -	3 0,5	- -	- -	- -	- -	- -	- -	- -	3 0,5	4 0,7	4 0,7
1 0,1	- -	1 0,1	- -	1 0,1	1 0,1	- -	1 0,1	1 0,1	2 0,2	5 0,4	3 0,2	1 0,1	- -	3 0,2	1 0,1	2 0,2	- -	13 1,0	10 0,8	18 1,4
- -	1 0,1	2 0,2	1 0,1	- -	- -	- -	1 0,1	1 0,1	- -	2 0,2	1 0,1	1 0,1	- -	- -	- -	1 0,1	- -	6 0,6	1 0,1	2 0,2
- -	- -	- -	- -	2 0,5	- -	- -	2 0,5	1 0,2	- -	4 1,0	- -	1 0,2	1 0,2	- -	- -	1 0,2	- -	3 0,7	2 0,5	2 0,5
2 0,0	1 0,0	4 0,1	1 0,0	4 0,1	1 0,0	- -	5 0,1	4 0,1	2 0,0	14 0,3	4 0,1	6 0,1	1 0,0	4 0,1	1 0,0	5 0,1	- -	31 0,7	18 0,4	33 0,8
67 0,2	28 0,1	28 0,1	19 0,1	23 0,1	5 0,0	13 0,0	72 0,2	42 0,1	15 0,0	113 0,3	43 0,1	36 0,1	7 0,0	39 0,1	23 0,1	71 0,2	10 0,0	188 0,5	239 0,7	340 1,0
1 0,1	3 0,2	- -	1 0,1	2 0,1	- -	- -	4 0,2	- -	- -	11 0,6	4 0,2	2 0,1	- -	3 0,2	1 0,1	6 0,3	2 0,1	25 1,3	10 0,5	27 1,4
32 0,5	9 0,1	9 0,1	2 0,0	17 0,3	- -	3 0,0	8 0,1	6 0,1	4 0,1	16 0,3	13 0,2	12 0,2	2 0,0	7 0,1	8 0,1	6 0,1	- -	59 0,9	32 0,5	59 0,9
11 0,4	2 0,1	12 0,4	2 0,1	1 0,0	1 0,0	- -	6 0,2	7 0,2	2 0,1	9 0,3	5 0,2	5 0,2	- -	- -	3 0,1	7 0,2	1 0,0	25 0,8	21 0,7	31 1,0
42 0,5	13 0,2	5 0,1	5 0,1	6 0,1	1 0,0	1 0,0	25 0,3	10 0,1	9 0,1	22 0,3	13 0,2	5 0,1	5 0,1	6 0,1	6 0,1	22 0,3	3 0,0	83 1,1	47 0,6	78 1,0
19 0,3	12 0,2	6 0,1	4 0,1	8 0,1	2 0,0	5 0,1	12 0,2	8 0,1	2 0,0	20 0,3	8 0,1	7 0,1	- -	4 0,1	2 0,0	9 0,1	4 0,1	41 0,6	67 1,0	60 0,9

## Noch: 8. Ergebnisse der Europawahl 2009 in den Gemeinden Niedersachsens

Bundestagswahlkreis Nr.	Landtagswahlkreis Nr.	Einheitsgemeinde (EG) Samtgemeinde (SG) Gemeindefreier Bezirk (GB) Mitgliedsgemeinde (MG) Briefwahl (BW)	Einheit	Wahlberechtigte	Wähler	Stimmen		Von den gültigen Stimmen entfielen auf									
						un-gültige	gültige	CDU	SPD	GRÜNE	FDP	DIE LINKE	Die Tier-schutz-partei	REP	FAMILIE	Volksab-stimmung	DIE FRAUEN
40	37	257001 MG Ahnsen	Zahl %	912	306 33,6	3 1,0	303 100	97 32,0	116 38,3	41 13,5	20 6,6	14 4,6	2 0,7	4 1,3	3 1,0	-	-
40	37	257005 MG Bad Eilsen	Zahl %	2 124	586 27,6	5 0,9	581 100	238 41,0	161 27,7	57 9,8	60 10,3	26 4,5	2 0,3	3 0,5	5 0,9	1 0,2	2 0,3
40	37	257008 MG Buchholz	Zahl %	644	216 33,5	1 0,5	215 100	70 32,6	83 38,6	24 11,2	20 9,3	7 3,3	2 0,9	-	1 0,5	1 0,5	-
40	37	257012 MG Heeßen	Zahl %	1 175	407 34,6	1 0,2	406 100	176 43,3	105 25,9	40 9,9	30 7,4	19 4,7	5 1,2	4 1,0	2 0,5	1 0,2	1 0,2
40	37	257022 MG Luhden	Zahl %	832	303 36,4	4 1,3	299 100	125 41,8	87 29,1	27 9,0	28 9,4	8 2,7	4 1,3	3 1,0	4 1,3	1 0,3	-
40	37	257401 BW Eilsen	Zahl %	-	321 0,0	11 3,4	310 100	130 41,9	85 27,4	19 6,1	34 11,0	9 2,9	2 0,6	2 0,6	3 1,0	1 0,3	-
	SG 1	Eilsen	Zahl %	5 687	2 139 37,6	25 1,2	2 114 100	836 39,5	637 30,1	208 9,8	192 9,1	83 3,9	17 0,8	16 0,8	18 0,9	5 0,2	3 0,1
40	39	257007 MG Beckedorf	Zahl %	1 216	450 37,0	1 0,2	449 100	184 41,0	143 31,8	39 8,7	33 7,3	6 1,3	5 1,1	4 0,9	8 1,8	3 0,7	-
40	39	257015 MG Heuerßen	Zahl %	781	319 40,8	4 1,3	315 100	105 33,3	104 33,0	40 12,7	31 9,8	11 3,5	2 0,6	3 1,0	1 0,3	-	-
40	39	257020 MG Lindhorst	Zahl %	3 547	1 291 36,4	13 1,0	1 278 100	365 28,6	544 42,6	140 11,0	84 6,6	53 4,1	16 1,3	7 0,5	10 0,8	5 0,4	5 0,4
40	39	257021 MG Lüdersfeld	Zahl %	861	344 40,0	1 0,3	343 100	135 39,4	111 32,4	43 12,5	31 9,0	5 1,5	1 0,3	2 0,6	2 0,6	-	1 0,3
40	39	257402 BW Lindhorst	Zahl %	-	242 0,0	3 1,2	239 100	100 41,8	70 29,3	21 8,8	24 10,0	9 3,8	1 0,4	1 0,4	1 0,4	1 0,4	-
	SG 2	Lindhorst	Zahl %	6 405	2 646 41,3	22 0,8	2 624 100	889 33,9	972 37,0	283 10,8	203 7,7	84 3,2	25 1,0	17 0,6	22 0,8	9 0,3	6 0,2
40	37	257006 MG Bad Nenndorf,Stadt	Zahl %	8 559	3 488 40,8	38 1,1	3 450 100	1 423 41,2	918 26,6	362 10,5	366 10,6	120 3,5	36 1,0	27 0,8	25 0,7	6 0,2	2 0,1
40	37	257011 MG Haste	Zahl %	2 289	923 40,3	8 0,9	915 100	311 34,0	332 36,3	88 9,6	73 8,0	40 4,4	10 1,1	1 0,1	12 1,3	2 0,2	3 0,3
40	37	257016 MG Hohnhorst	Zahl %	1 664	784 47,1	5 0,6	779 100	323 41,5	261 33,5	64 8,2	68 8,7	22 2,8	1 0,1	6 0,8	4 0,5	-	3 0,4
40	37	257036 MG Suthfeld	Zahl %	1 236	574 46,4	7 1,2	567 100	210 37,0	207 36,5	54 9,5	38 6,7	15 2,6	8 1,4	5 0,9	5 0,9	-	1 0,2

Von den gültigen Stimmen entfielen auf

PBC	ödp	CM	DKP	AUF- BRUCH	PSG	BüSo	50Plus	AUF	BP	DVU	DIE GRAUEN	DIE VIOLETTEN	EDE	FBI	FÜR VOLKSENT- SCHEIDE	FW FREIE WÄHLER	Newro- peans	PIRATEN	RRP	RENT- NER	
1 0,3	- -	- -	- -	1 0,3	- -	- -	- -	- -	- -	- -	- -	- -	1 0,3	- -	- -	- 0,3	1 0,3	- -	- -	- -	2 0,7
1 0,2	4 0,7	2 0,3	1 0,2	1 0,2	1 0,2	- -	- -	- -	- -	1 0,2	1 0,2	- -	- -	- -	- -	1 0,2	- -	3 0,5	5 0,9	5 0,9	
1 0,5	- -	- -	- -	- -	- -	- -	- -	1 0,5	- -	- -	1 0,5	- -	- -	- -	- -	- -	- -	3 1,4	- -	1 0,5	
2 0,5	1 0,2	1 0,2	- -	1 0,2	- -	- -	1 0,2	2 0,5	- -	1 0,2	1 0,2	- -	- -	2 0,5	- -	1 0,2	- -	- -	5 1,2	5 1,2	
2 0,7	- -	1 0,3	- -	- -	- -	- -	1 0,3	- -	1 0,3	1 0,3	- -	- -	- -	- -	- -	- -	- -	3 1,0	2 0,7	1 0,3	
1 0,3	1 0,3	- -	- -	- -	- -	- -	1 0,3	- -	- -	1 0,3	- -	- -	1 0,3	1 0,3	- -	- -	2 0,6	- -	2 0,6	8 2,6	7 2,3
8 0,4	6 0,3	4 0,2	1 0,0	3 0,1	1 0,0	- -	3 0,1	3 0,1	1 0,0	4 0,2	3 0,1	2 0,1	1 0,0	2 0,1	- -	5 0,2	- -	11 0,5	20 0,9	21 1,0	
3 0,7	- -	- -	- -	- -	1 0,2	- -	1 0,2	- -	- -	- -	- -	- -	1 0,2	- 0,4	3 0,7	- -	- -	5 1,1	4 0,9	4 0,9	
2 0,6	- -	1 0,3	- -	- -	- -	- -	- -	1 0,3	- -	3 1,0	- -	- -	- -	1 0,3	- -	- -	- -	- -	6 1,9	4 1,3	
1 0,1	1 0,1	2 0,2	- -	- -	- -	1 0,1	2 0,2	3 0,2	2 0,2	4 0,3	- -	- -	2 0,2	- 0,1	1 0,1	1 0,1	1 0,1	- -	12 0,9	7 0,5	9 0,7
- -	- -	1 0,3	- -	- -	- -	- -	1 0,3	- -	- -	2 0,6	- -	- -	- -	1 0,3	- -	- -	- -	3 0,9	2 0,6	2 0,6	
2 0,8	1 0,4	- -	- -	- -	- -	- -	- -	- -	- -	1 0,4	1 0,4	1 0,4	- -	- -	- -	1 0,4	1 0,4	2 0,8	1 0,4	1 0,4	
8 0,3	2 0,1	4 0,2	- -	- -	1 0,0	1 0,0	4 0,2	4 0,2	2 0,1	10 0,4	1 0,0	4 0,2	- -	5 0,2	4 0,2	2 0,1	1 0,0	22 0,8	20 0,8	19 0,7	
4 0,1	3 0,1	1 0,0	- -	1 0,0	1 0,0	- -	6 0,2	1 0,0	1 0,0	8 0,2	2 0,1	2 0,1	- -	5 0,1	6 0,2	13 0,4	3 0,1	18 0,5	57 1,7	33 1,0	
15 1,6	- -	5 0,5	- -	- -	- -	- -	- -	- -	- -	2 0,2	1 0,1	2 0,2	- -	- -	- -	1 0,1	1 0,1	7 0,8	6 0,7	3 0,3	
5 0,6	2 0,3	- -	- -	2 0,3	- -	- -	- -	- -	- -	1 0,1	- -	3 0,4	- -	1 0,1	2 0,3	- -	- -	6 0,8	- -	5 0,6	
4 0,7	1 0,2	1 0,2	- -	- -	- -	- -	1 0,2	- -	1 0,2	1 0,2	- -	- -	- -	5 0,9	- -	1 0,2	- -	5 0,9	2 0,4	2 0,4	

## Noch: 8. Ergebnisse der Europawahl 2009 in den Gemeinden Niedersachsens

Bundestagswahlkreis Nr.	Landtagswahlkreis Nr.	Einheitsgemeinde (EG) Samtgemeinde (SG) Gemeindefreier Bezirk (GB) Mitgliedsgemeinde (MG) Briefwahl (BW)	Einheit	Wahlberechtigte	Wähler	Stimmen		Von den gültigen Stimmen entfielen auf									
						un-gültige	gültige	CDU	SPD	GRÜNE	FDP	DIE LINKE	Die Tier-schutz-partei	REP	FAMILIE	Volksab-stimmung	DIE FRAUEN
40	37	257403 BW Nenndorf	Zahl	-	832	7	825	325	221	66	95	33	8	10	9	2	-
			%		0,0	0,8	100	39,4	26,8	8,0	11,5	4,0	1,0	1,2	1,1	0,2	-
	SG 3	Nenndorf	Zahl	13 748	6 601	65	6 536	2 592	1 939	634	640	230	63	49	55	10	9
			%		48,0	1,0	100	39,7	29,7	9,7	9,8	3,5	1,0	0,7	0,8	0,2	0,1
40	39	257019 MG Lauenhagen	Zahl	1 086	424	5	419	161	157	46	19	6	7	-	7	3	1
			%		39,0	1,2	100	38,4	37,5	11,0	4,5	1,4	1,7	-	1,7	0,7	0,2
40	39	257023 MG Meerbeck	Zahl	1 640	596	3	593	165	262	64	60	13	6	3	6	1	1
			%		36,3	0,5	100	27,8	44,2	10,8	10,1	2,2	1,0	0,5	1,0	0,2	0,2
40	39	257025 MG Niederwöhren	Zahl	1 563	551	5	546	168	220	70	43	8	6	2	2	1	-
			%		35,3	0,9	100	30,8	40,3	12,8	7,9	1,5	1,1	0,4	0,4	0,2	-
40	39	257027 MG Nordsehl	Zahl	624	235	1	234	94	78	17	22	9	1	2	3	-	-
			%		37,7	0,4	100	40,2	33,3	7,3	9,4	3,8	0,4	0,9	1,3	-	-
40	39	257030 MG Pollhagen	Zahl	1 002	342	7	335	98	135	36	30	12	2	1	4	1	1
			%		34,1	2,0	100	29,3	40,3	10,7	9,0	3,6	0,6	0,3	1,2	0,3	0,3
40	39	257037 MG Wiedensahl,Flecken	Zahl	852	387	-	387	174	130	31	26	10	3	2	3	-	-
			%		45,4	0,0	100	45,0	33,6	8,0	6,7	2,6	0,8	0,5	0,8	-	-
40	39	257404 BW Niederwöhren	Zahl	-	293	1	292	96	105	29	25	17	3	3	2	1	1
			%		0,0	0,3	100	32,9	36,0	9,9	8,6	5,8	1,0	1,0	0,7	0,3	0,3
	SG 4	Niederwöhren	Zahl	6 767	2 828	22	2 806	956	1 087	293	225	75	28	13	27	7	4
			%		41,8	0,8	100	34,1	38,7	10,4	8,0	2,7	1,0	0,5	1,0	0,2	0,1
40	37	257013 MG Helpsen	Zahl	1 666	622	2	620	170	255	80	56	19	7	7	4	3	-
			%		37,3	0,3	100	27,4	41,1	12,9	9,0	3,1	1,1	1,1	0,6	0,5	-
40	37	257014 MG Hespe	Zahl	1 677	603	6	597	167	262	87	35	12	2	5	4	2	1
			%		36,0	1,0	100	28,0	43,9	14,6	5,9	2,0	0,3	0,8	0,7	0,3	0,2
40	37	257026 MG Nienstädt	Zahl	3 804	1 359	9	1 350	422	472	170	128	58	11	11	7	3	6
			%		35,7	0,7	100	31,3	35,0	12,6	9,5	4,3	0,8	0,8	0,5	0,2	0,4
40	37	257034 MG Seggebruch	Zahl	1 248	476	1	475	153	203	43	28	16	8	1	2	1	-
			%		38,1	0,2	100	32,2	42,7	9,1	5,9	3,4	1,7	0,2	0,4	0,2	-
40	37	257405 BW Nienstädt	Zahl	-	370	1	369	129	109	45	41	13	5	2	2	-	1
			%		0,0	0,3	100	35,0	29,5	12,2	11,1	3,5	1,4	0,5	0,5	-	0,3
	SG 5	Nienstädt	Zahl	8 395	3 430	19	3 411	1 041	1 301	425	288	118	33	26	19	9	8
			%		40,9	0,6	100	30,5	38,1	12,5	8,4	3,5	1,0	0,8	0,6	0,3	0,2
40	37	257002 MG Apelern	Zahl	2 099	906	4	902	296	328	88	87	30	8	10	11	1	1
			%		43,2	0,4	100	32,8	36,4	9,8	9,6	3,3	0,9	1,1	1,2	0,1	0,1

Von den gültigen Stimmen entfielen auf

PBC	ödp	CM	DKP	AUF- BRUCH	PSG	BüSo	50Plus	AUF	BP	DVU	DIE GRAUEN	DIE VIOLETTEN	EDE	FBI	FÜR VOLKSENT- SCHEIDE	FW FREIE WÄHLER	Newro- peans	PIRATEN	RRP	RENT- NER	
4 0,5	- -	2 0,2	- -	- -	- -	1 0,1	1 0,1	- -	2 0,2	5 0,6	2 0,2	- -	- -	- -	1 0,1	5 0,6	- -	3 0,4	18 2,2	12 1,5	
32 0,5	6 0,1	9 0,1	- -	3 0,0	1 0,0	1 0,0	8 0,1	1 0,0	4 0,1	17 0,3	5 0,1	7 0,1	- -	11 0,2	9 0,1	20 0,3	4 0,1	39 0,6	83 1,3	55 0,8	
- -	- -	- -	- -	- -	- -	- -	1 0,2	1 0,2	- -	1 0,2	1 0,2	- -	- -	- -	- -	1 0,2	- -	3 0,7	- -	4 1,0	
1 0,2	- -	- -	- -	- -	- -	- -	1 0,2	- -	1 0,2	- -	- -	1 0,2	- -	- -	- -	- -	- -	- -	2 0,3	5 0,8	1 0,2
- -	- -	1 0,2	- -	- -	- -	- -	1 0,2	- -	3 0,5	1 0,2	1 0,2	3 0,5	- -	- -	- -	- -	- -	- -	8 1,5	5 0,9	3 0,5
3 1,3	- -	- -	- -	- -	- -	- -	- -	- -	- -	- -	- -	- -	- -	- -	1 0,4	- -	- -	- -	3 1,3	1 0,4	- -
- -	- -	- -	- -	1 0,3	- -	- -	4 1,2	- -	- -	- -	- -	- -	- -	1 0,3	- -	- -	- -	- -	3 0,9	2 0,6	4 1,2
- -	- -	- -	- -	- -	- -	- -	1 0,3	- -	- -	1 0,3	- -	- -	- -	- -	- -	2 0,5	- -	2 0,5	- -	2 0,5	
1 0,3	- -	- -	- -	- -	- -	- -	2 0,7	- -	- -	1 0,3	- -	- -	- -	- -	1 0,3	1 0,3	- -	1 0,3	1 0,3	2 0,7	
5 0,2	- -	1 0,0	- -	1 0,0	- -	- -	10 0,4	1 0,0	4 0,1	4 0,1	2 0,1	4 0,1	- -	1 0,0	2 0,1	4 0,1	- -	22 0,8	14 0,5	16 0,6	
4 0,6	2 0,3	1 0,2	- -	- -	- -	1 0,2	1 0,2	- -	- -	1 0,2	3 0,5	- -	- -	1 0,2	1 0,2	1 0,2	- -	2 0,3	- -	1 0,2	
- -	1 0,2	- -	- -	- -	- -	- -	2 0,3	- -	- -	3 0,5	- -	- -	- -	- -	- -	1 0,2	- -	7 1,2	1 0,2	5 0,8	
2 0,1	- -	2 0,1	2 0,1	- -	1 0,1	1 0,1	2 0,1	- -	1 0,1	8 0,6	1 0,1	3 0,2	- -	- -	1 0,1	1 0,1	- -	7 0,5	13 1,0	17 1,3	
2 0,4	- -	- -	- -	- -	- -	- -	- -	2 0,4	- -	1 0,2	- -	1 0,2	- -	- -	- -	- -	- -	- -	6 1,3	5 1,1	3 0,6
- -	- -	1 0,3	- -	- -	- -	- -	3 0,8	- -	- -	- -	- -	2 0,5	- -	- -	- -	1 0,3	1 0,3	3 0,8	8 2,2	3 0,8	
8 0,2	3 0,1	4 0,1	2 0,1	- -	1 0,0	2 0,1	8 0,2	2 0,1	1 0,0	13 0,4	4 0,1	6 0,2	- -	1 0,0	2 0,1	4 0,1	1 0,0	25 0,7	27 0,8	29 0,9	
- -	- -	1 0,1	- -	- -	- -	- -	1 0,1	2 0,2	3 0,3	5 0,6	- -	2 0,2	- -	1 0,1	1 0,1	5 0,6	2 0,2	9 1,0	6 0,7	4 0,4	

## Noch: 8. Ergebnisse der Europawahl 2009 in den Gemeinden Niedersachsens

Bundestagswahlkreis Nr.	Landtagswahlkreis Nr.	Einheitsgemeinde (EG) Samtgemeinde (SG) Gemeindefreier Bezirk (GB) Mitgliedsgemeinde (MG) Briefwahl (BW)	Einheit	Wahlberechtigte	Wähler	Stimmen		Von den gültigen Stimmen entfielen auf									
						un-gültige	gültige	CDU	SPD	GRÜNE	FDP	DIE LINKE	Die Tier-schutz-partei	REP	FAMILIE	Volksab-stimmung	DIE FRAUEN
40	37	257017 MG Hülsede	Zahl %	850	371 43,6	1 0,3	370 100	148 40,0	117 31,6	34 9,2	40 10,8	15 4,1	2 0,5	1 0,3	2 0,5	2 0,5	2 0,5
40	37	257018 MG Lauenau,Flecken	Zahl %	3 253	1 249 38,4	6 0,5	1 243 100	411 33,1	433 34,8	155 12,5	107 8,6	44 3,5	18 1,4	7 0,6	5 0,4	4 0,3	2 0,2
40	37	257024 MG Messenkamp	Zahl %	653	272 41,7	4 1,5	268 100	71 26,5	108 40,3	28 10,4	29 10,8	13 4,9	5 1,9	- -	2 0,7	1 0,4	1 0,4
40	37	257029 MG Pohle	Zahl %	710	282 39,7	1 0,4	281 100	114 40,6	93 33,1	22 7,8	26 9,3	11 3,9	4 1,4	1 0,4	2 0,7	1 0,4	1 0,4
40	37	257032 MG Rodenberg,Stadt	Zahl %	4 870	1 837 37,7	10 0,5	1 827 100	706 38,6	541 29,6	244 13,4	180 9,9	49 2,7	15 0,8	8 0,4	5 0,3	5 0,3	2 0,1
40	37	257406 BW Rodenberg	Zahl %	-	702 0,0	3 0,4	699 100	254 36,3	238 34,0	66 9,4	81 11,6	21 3,0	4 0,6	4 0,6	2 0,3	3 0,4	2 0,3
		SG 6 Rodenberg	Zahl %	12 435	5 619 45,2	29 0,5	5 590 100	2 000 35,8	1 858 33,2	637 11,4	550 9,8	183 3,3	56 1,0	31 0,6	29 0,5	17 0,3	11 0,2
40	39	257004 MG Auhagen	Zahl %	1 067	363 34,0	9 2,5	354 100	109 30,8	144 40,7	43 12,1	24 6,8	12 3,4	- -	- -	2 0,6	- -	2 0,6
40	39	257010 MG Hagenburg,Flecken	Zahl %	3 561	1 244 34,9	9 0,7	1 235 100	483 39,1	399 32,3	122 9,9	98 7,9	49 4,0	12 1,0	9 0,7	9 0,7	4 0,3	5 0,4
40	39	257033 MG Sachsenhagen,Stadt	Zahl %	1 616	573 35,5	5 0,9	568 100	200 35,2	202 35,6	41 7,2	56 9,9	22 3,9	5 0,9	11 1,9	5 0,9	1 0,2	1 0,2
40	39	257038 MG Wölpinghausen	Zahl %	1 403	522 37,2	2 0,4	520 100	179 34,4	171 32,9	81 15,6	38 7,3	13 2,5	7 1,3	6 1,2	2 0,4	1 0,2	1 0,2
40	39	257407 BW Sachsenhagen	Zahl %	-	446 0,0	5 1,1	441 100	205 46,5	111 25,2	39 8,8	33 7,5	18 4,1	5 1,1	2 0,5	4 0,9	- -	- -
		SG 7 Sachsenhagen	Zahl %	7 647	3 148 41,2	30 1,0	3 118 100	1 176 37,7	1 027 32,9	326 10,5	249 8,0	114 3,7	29 0,9	28 0,9	22 0,7	6 0,2	9 0,3
		257 Schaumburg	Zahl %	127 027	52 286 41,2	449 0,9	51 837 100	18 663 36,0	17 069 32,9	5 555 10,7	4 913 9,5	1 769 3,4	467 0,9	408 0,8	365 0,7	125 0,2	127 0,2
		2 Statistische Region Hannover	Zahl %	1 639 867	689 516 42,0	6 354 0,9	683 162 100	239 263 35,0	204 368 29,9	92 433 13,5	71 933 10,5	27 861 4,1	5 910 0,9	5 283 0,8	3 793 0,6	1 510 0,2	1 405 0,2
44	45	351004 EG Bergen,Stadt	Zahl %	10 114	3 724 36,8	29 0,8	3 695 100	1 920 52,0	771 20,9	236 6,4	417 11,3	93 2,5	27 0,7	28 0,8	26 0,7	6 0,2	13 0,4
44	46	351006 EG Celle,Stadt	Zahl %	55 325	19 494 35,2	135 0,7	19 359 100	7 816 40,4	4 885 25,2	2 292 11,8	2 139 11,0	655 3,4	167 0,9	174 0,9	100 0,5	47 0,2	44 0,2

Von den gültigen Stimmen entfielen auf

PBC	ödp	CM	DKP	AUF- BRUCH	PSG	BüSo	50Plus	AUF	BP	DVU	DIE GRAUEN	DIE VIOLETTEN	EDE	FBI	FÜR VOLKSENT- SCHEIDE	FW FREIE WÄHLER	Newro- peans	PIRATEN	RRP	RENT- NER
-	1	1	2	-	-	-	-	-	-	-	-	-	-	-	-	1	-	-	-	2
-	0,3	0,3	0,5	-	-	-	-	-	-	-	-	-	-	-	-	0,3	-	-	-	0,5
2	-	1	-	2	1	-	2	2	-	4	2	1	-	1	1	3	-	11	13	11
0,2	-	0,1	-	0,2	0,1	-	0,2	0,2	-	0,3	0,2	0,1	-	0,1	0,1	0,2	-	0,9	1,0	0,9
2	-	-	-	-	-	-	-	1	-	-	-	-	-	-	1	-	-	2	-	4
0,7	-	-	-	-	-	-	-	0,4	-	-	-	-	-	-	0,4	-	-	0,7	-	1,5
1	-	-	-	-	-	-	-	-	-	-	1	-	-	-	-	-	-	-	2	2
0,4	-	-	-	-	-	-	-	-	-	-	0,4	-	-	-	-	-	-	-	0,7	0,7
3	-	-	-	-	2	1	9	1	-	7	2	2	-	-	2	4	-	9	20	10
0,2	-	-	-	-	0,1	0,1	0,5	0,1	-	0,4	0,1	0,1	-	-	0,1	0,2	-	0,5	1,1	0,5
-	2	1	-	-	-	-	-	-	-	2	-	2	-	-	-	-	-	2	8	7
-	0,3	0,1	-	-	-	-	-	-	-	0,3	-	0,3	-	-	-	-	-	0,3	1,1	1,0
8	3	4	2	2	3	1	12	6	3	18	5	7	-	2	5	13	2	33	49	40
0,1	0,1	0,1	0,0	0,0	0,1	0,0	0,2	0,1	0,1	0,3	0,1	0,1	-	0,0	0,1	0,2	0,0	0,6	0,9	0,7
1	-	-	1	1	-	1	1	-	-	-	-	-	1	-	-	1	3	3	4	1
0,3	-	-	0,3	0,3	-	0,3	0,3	-	-	-	-	-	0,3	-	-	0,3	0,8	0,8	1,1	0,3
6	-	3	-	-	-	-	3	3	1	3	1	3	-	2	1	4	-	3	4	8
0,5	-	0,2	-	-	-	-	0,2	0,2	0,1	0,2	0,1	0,2	-	0,2	0,1	0,3	-	0,2	0,3	0,6
2	2	-	1	2	-	-	2	-	-	3	1	1	-	-	-	1	-	2	4	3
0,4	0,4	-	0,2	0,4	-	-	0,4	-	-	0,5	0,2	0,2	-	-	-	0,2	-	0,4	0,7	0,5
-	1	2	-	-	1	-	1	-	-	2	1	1	-	1	1	2	3	3	-	2
-	0,2	0,4	-	-	0,2	-	0,2	-	-	0,4	0,2	0,2	-	0,2	0,2	0,4	0,6	0,6	-	0,4
2	-	1	-	-	-	-	1	1	-	2	1	-	-	1	-	3	-	4	5	3
0,5	-	0,2	-	-	-	-	0,2	0,2	-	0,5	0,2	-	-	0,2	-	0,7	-	0,9	1,1	0,7
11	3	6	2	3	1	1	8	4	1	10	4	5	1	4	2	11	6	15	17	17
0,4	0,1	0,2	0,1	0,1	0,0	0,0	0,3	0,1	0,0	0,3	0,1	0,2	0,0	0,1	0,1	0,4	0,2	0,5	0,5	0,5
185	62	64	21	46	12	15	108	52	33	154	67	66	9	46	44	109	24	400	407	452
0,4	0,1	0,1	0,0	0,1	0,0	0,0	0,2	0,1	0,1	0,3	0,1	0,1	0,0	0,1	0,1	0,2	0,0	0,8	0,8	0,9
1 435	895	651	471	467	165	176	1 422	629	405	2 184	1 290	868	203	520	603	1 801	295	5 565	3 939	5 419
0,2	0,1	0,1	0,1	0,1	0,0	0,0	0,2	0,1	0,1	0,3	0,2	0,1	0,0	0,1	0,1	0,3	0,0	0,8	0,6	0,8
11	3	3	1	3	1	-	4	5	4	20	11	7	-	-	1	30	1	23	7	23
0,3	0,1	0,1	0,0	0,1	0,0	-	0,1	0,1	0,1	0,5	0,3	0,2	-	-	0,0	0,8	0,0	0,6	0,2	0,6
77	29	24	13	18	7	6	42	28	16	107	30	18	6	10	28	168	8	123	126	156
0,4	0,1	0,1	0,1	0,1	0,0	0,0	0,2	0,1	0,1	0,6	0,2	0,1	0,0	0,1	0,1	0,9	0,0	0,6	0,7	0,8

## Noch: 8. Ergebnisse der Europawahl 2009 in den Gemeinden Niedersachsens

Bundestagswahlkreis Nr. Landtagswahlkreis Nr. Einheitsgemeinde (EG) Samtgemeinde (SG) Gemeindefreier Bezirk (GB) Mitgliedsgemeinde (MG) Briefwahl (BW)	Einheit	Wahlberechtigte	Wähler	Stimmen		Von den gültigen Stimmen entfielen auf										
				un-gültige	gültige	CDU	SPD	GRÜNE	FDP	DIE LINKE	Die Tier-schutz-partei	REP	FAMILIE	Volksab-stimmung	DIE FRAUEN	
44 45 351010 EG Faßberg	Zahl	5 091	2 152	25	2 127	985	487	175	242	82	14	16	18	6	5	
	%		42,3	1,2	100	46,3	22,9	8,2	11,4	3,9	0,7	0,8	0,8	0,3	0,2	
44 46 351012 EG Hambühren	Zahl	7 945	2 821	30	2 791	1 160	702	259	346	110	24	35	14	5	9	
	%		35,5	1,1	100	41,6	25,2	9,3	12,4	3,9	0,9	1,3	0,5	0,2	0,3	
44 45 351013 EG Hermannsburg	Zahl	6 576	2 993	13	2 980	1 489	594	325	335	48	18	32	9	5	9	
	%		45,5	0,4	100	50,0	19,9	10,9	11,2	1,6	0,6	1,1	0,3	0,2	0,3	
44 45 351020 EG Unterlüß	Zahl	3 131	1 200	11	1 189	516	334	91	99	54	15	8	6	-	2	
	%		38,3	0,9	100	43,4	28,1	7,7	8,3	4,5	1,3	0,7	0,5	-	0,2	
44 46 351023 EG Wietze	Zahl	6 315	2 056	20	2 036	791	602	165	195	76	26	38	11	6	12	
	%		32,6	1,0	100	38,9	29,6	8,1	9,6	3,7	1,3	1,9	0,5	0,3	0,6	
44 45 351024 EG Winsen (Aller)	Zahl	10 292	3 874	27	3 847	1 600	931	428	433	134	43	53	16	16	9	
	%		37,6	0,7	100	41,6	24,2	11,1	11,3	3,5	1,1	1,4	0,4	0,4	0,2	
44 45 351009 MG Eschede	Zahl	3 073	1 014	7	1 007	417	286	88	101	33	8	15	11	4	1	
	%		33,0	0,7	100	41,4	28,4	8,7	10,0	3,3	0,8	1,5	1,1	0,4	0,1	
44 45 351011 MG Habighorst	Zahl	590	181	3	178	77	36	17	21	5	4	3	1	-	-	
	%		30,7	1,7	100	43,3	20,2	9,6	11,8	2,8	2,2	1,7	0,6	-	-	
44 45 351014 MG Höfer	Zahl	744	182	2	180	83	42	15	18	8	1	1	2	-	1	
	%		24,5	1,1	100	46,1	23,3	8,3	10,0	4,4	0,6	0,6	1,1	-	0,6	
44 45 351019 MG Scharnhorst	Zahl	508	239	4	235	114	59	19	29	7	-	2	-	1	-	
	%		47,0	1,7	100	48,5	25,1	8,1	12,3	3,0	-	0,9	-	0,4	-	
44 45 351401 BW Eschede	Zahl	-	202	2	200	75	52	26	25	6	2	1	2	3	3	
	%		0,0	1,0	100	37,5	26,0	13,0	12,5	3,0	1,0	0,5	1,0	1,5	1,5	
SG 1 Eschede	Zahl	4 915	1 818	18	1 800	766	475	165	194	59	15	22	16	8	5	
	%		37,0	1,0	100	42,6	26,4	9,2	10,8	3,3	0,8	1,2	0,9	0,4	0,3	
44 45 351005 MG Bröckel	Zahl	1 433	553	6	547	256	112	53	65	11	5	6	5	3	2	
	%		38,6	1,1	100	46,8	20,5	9,7	11,9	2,0	0,9	1,1	0,9	0,5	0,4	
44 45 351007 MG Eicklingen	Zahl	2 446	827	6	821	386	186	66	101	22	12	8	4	5	1	
	%		33,8	0,7	100	47,0	22,7	8,0	12,3	2,7	1,5	1,0	0,5	0,6	0,1	
44 45 351017 MG Langlingen	Zahl	1 807	642	6	636	357	108	49	63	8	13	8	7	2	3	
	%		35,5	0,9	100	56,1	17,0	7,7	9,9	1,3	2,0	1,3	1,1	0,3	0,5	
44 45 351022 MG Wienhausen	Zahl	3 422	1 289	8	1 281	577	262	151	151	33	14	15	8	1	3	
	%		37,7	0,6	100	45,0	20,5	11,8	11,8	2,6	1,1	1,2	0,6	0,1	0,2	
44 45 351402 BW Flotwedel	Zahl	-	368	4	364	195	74	35	28	8	2	1	3	3	1	
	%		0,0	1,1	100	53,6	20,3	9,6	7,7	2,2	0,5	0,3	0,8	0,8	0,3	



Von den gültigen Stimmen entfielen auf

PBC	ödp	CM	DKP	AUF- BRUCH	PSG	BüSo	50Plus	AUF	BP	DVU	DIE GRAUEN	DIE VIOLETTEN	EDE	FBI	FÜR VOLKSENT- SCHEIDE	FW FREIE WÄHLER	Newro- peans	PIRATEN	RRP	RENT- NER
3 0,1	5 0,2	2 0,1	- -	2 0,1	2 0,1	1 0,0	4 0,2	1 0,0	4 0,2	1 0,0	3 0,1	- -	3 0,1	2 0,1	1 0,0	16 0,8	- -	17 0,8	13 0,6	17 0,8
7 0,3	3 0,1	2 0,1	- -	3 0,1	- -	- -	6 0,2	3 0,1	1 0,0	19 0,7	1 0,0	3 0,1	1 0,0	4 0,1	5 0,2	16 0,6	- -	16 0,6	16 0,6	21 0,8
15 0,5	6 0,2	3 0,1	3 0,1	3 0,1	1 0,0	- -	3 0,1	6 0,2	1 0,0	6 0,2	5 0,2	3 0,1	2 0,1	1 0,0	2 0,1	16 0,5	3 0,1	22 0,7	6 0,2	9 0,3
4 0,3	1 0,1	2 0,2	1 0,1	- -	- -	- -	2 0,2	1 0,1	3 0,3	3 0,3	3 0,3	- -	- -	- -	1 0,1	4 0,3	2 0,2	15 1,3	7 0,6	15 1,3
3 0,1	2 0,1	1 0,0	- -	2 0,1	1 0,0	- -	8 0,4	2 0,1	3 0,1	10 0,5	3 0,1	3 0,1	2 0,1	2 0,1	6 0,3	20 1,0	- -	16 0,8	11 0,5	19 0,9
4 0,1	4 0,1	4 0,1	2 0,1	3 0,1	1 0,0	- -	10 0,3	3 0,1	2 0,1	32 0,8	10 0,3	6 0,2	2 0,1	4 0,1	- -	22 0,6	- -	23 0,6	20 0,5	32 0,8
7 0,7	1 0,1	1 0,1	- -	1 0,1	- -	- -	1 0,1	2 0,2	2 0,2	6 0,6	- -	- -	- -	1 0,1	- -	4 0,4	- -	5 0,5	3 0,3	9 0,9
1 0,6	- -	- -	- -	- -	- -	- -	- -	- -	- -	4 2,2	- -	- -	- -	1 0,6	- -	3 1,7	- -	1 0,6	1 0,6	3 1,7
- -	- -	- -	- -	- -	- -	- -	- -	- -	- -	1 0,6	- -	1 0,6	- -	- -	- -	- -	- -	1 0,6	3 1,7	3 1,7
- -	- -	- -	- -	1 0,4	- -	- -	1 0,4	- -	- -	- -	- -	- -	- -	- -	- -	- -	- -	1 0,4	- -	1 0,4
2 1,0	- -	- -	- -	- -	- -	- -	2 1,0	- -	- -	- -	- -	- -	- -	- -	- -	- -	- -	- -	- -	1 0,5
10 0,6	1 0,1	1 0,1	- -	2 0,1	- -	- -	4 0,2	2 0,1	2 0,1	11 0,6	- -	1 0,1	- -	2 0,1	- -	7 0,4	- -	8 0,4	7 0,4	17 0,9
3 0,5	- -	- -	- -	1 0,2	- -	- -	- -	1 0,2	- -	3 0,5	- -	1 0,2	- -	- -	- -	3 0,5	- -	5 0,9	2 0,4	10 1,8
2 0,2	- -	- -	- -	1 0,1	- -	- -	- -	- -	- -	5 0,6	3 0,4	- -	- -	- -	1 0,1	8 1,0	- -	5 0,6	2 0,2	3 0,4
- -	- -	- -	- -	- -	- -	- -	- -	- -	- -	3 0,5	- -	2 0,3	- -	2 0,3	1 0,2	- -	- -	7 1,1	- -	3 0,5
17 1,3	2 0,2	3 0,2	- -	1 0,1	2 0,2	1 0,1	2 0,2	1 0,1	- -	5 0,4	2 0,2	2 0,2	1 0,1	2 0,2	2 0,2	8 0,6	2 0,2	8 0,6	2 0,2	3 0,2
2 0,5	1 0,3	- -	- -	- -	- -	- -	- -	1 0,3	- -	- -	- -	1 0,3	1 0,3	- -	1 0,3	3 0,8	- -	- -	2 0,5	2 0,5

## Noch: 8. Ergebnisse der Europawahl 2009 in den Gemeinden Niedersachsens

Bundestagswahlkreis Nr. Landtagswahlkreis Nr. Einheitsgemeinde (EG) Samtgemeinde (SG) Gemeindefreier Bezirk (GB) Mitgliedsgemeinde (MG) Briefwahl (BW)	Einheit	Wahlbe- rechtigte	Wähler	Stimmen		Von den gültigen Stimmen entfielen auf											
				un- gültige	gültige	CDU	SPD	GRÜNE	FDP	DIE LINKE	Die Tier- schutz- partei	REP	FAMILIE	Volksab- stimmung	DIE FRAUEN		
SG 2	Flotwedel	Zahl	9 108	3 679	30	3 649	1 771	742	354	408	82	46	38	27	14	10	
		%		40,4	0,8	100	48,5	20,3	9,7	11,2	2,2	1,3	1,0	0,7	0,4	0,3	
44 45	351002 MG Ahsbeck	Zahl	1 242	392	3	389	159	105	27	70	8	-	1	4	1	-	
		%		31,6	0,8	100	40,9	27,0	6,9	18,0	2,1	-	0,3	1,0	0,3	-	
44 45	351003 MG Beedenbostel	Zahl	812	265	-	265	121	54	30	33	9	3	3	2	-	1	
		%		32,6	0,0	100	45,7	20,4	11,3	12,5	3,4	1,1	1,1	0,8	-	0,4	
44 45	351008 MG Eldingen	Zahl	1 689	679	4	675	279	147	59	117	29	9	3	6	-	1	
		%		40,2	0,6	100	41,3	21,8	8,7	17,3	4,3	1,3	0,4	0,9	-	0,1	
44 45	351015 MG Hohne	Zahl	1 372	517	5	512	218	146	32	73	14	4	4	-	-	1	
		%		37,7	1,0	100	42,6	28,5	6,3	14,3	2,7	0,8	0,8	-	-	0,2	
44 45	351016 MG Lachendorf	Zahl	4 477	1 440	12	1 428	554	342	145	230	35	11	21	15	2	5	
		%		32,2	0,8	100	38,8	23,9	10,2	16,1	2,5	0,8	1,5	1,1	0,1	0,4	
44 45	351403 BW Lachendorf	Zahl	-	329	3	326	142	62	33	53	18	-	2	-	-	-	
		%		0,0	0,9	100	43,6	19,0	10,1	16,3	5,5	-	0,6	-	-	-	
SG 3	Lachendorf	Zahl	9 592	3 622	27	3 595	1 473	856	326	576	113	27	34	27	3	8	
		%		37,8	0,7	100	41,0	23,8	9,1	16,0	3,1	0,8	0,9	0,8	0,1	0,2	
44 45	351001 MG Adelheidsdorf	Zahl	1 962	701	3	698	309	177	66	73	16	15	7	2	2	-	
		%		35,7	0,4	100	44,3	25,4	9,5	10,5	2,3	2,1	1,0	0,3	0,3	-	
44 45	351018 MG Nienhagen	Zahl	4 929	1 831	15	1 816	729	527	173	213	42	11	16	16	5	6	
		%		37,1	0,8	100	40,1	29,0	9,5	11,7	2,3	0,6	0,9	0,9	0,3	0,3	
44 45	351021 MG Wathlingen	Zahl	4 756	1 510	17	1 493	535	465	134	173	65	13	15	18	1	6	
		%		31,7	1,1	100	35,8	31,1	9,0	11,6	4,4	0,9	1,0	1,2	0,1	0,4	
44 45	351404 BW Wathlingen	Zahl	-	513	3	510	192	128	61	78	17	2	3	3	1	-	
		%		0,0	0,6	100	37,6	25,1	12,0	15,3	3,3	0,4	0,6	0,6	0,2	-	
SG 4	Wathlingen	Zahl	11 647	4 555	38	4 517	1 765	1 297	434	537	140	41	41	39	9	12	
		%		39,1	0,8	100	39,1	28,7	9,6	11,9	3,1	0,9	0,9	0,9	0,2	0,3	
44 45	351501 GB Lohheide	Zahl	679	246	1	245	115	75	12	14	9	3	5	1	-	-	
		%		36,2	0,4	100	46,9	30,6	4,9	5,7	3,7	1,2	2,0	0,4	-	-	
30 58	351	Celle	Zahl	140 730	52 234	404	51 830	22 167	12 751	5 262	5 935	1 655	466	524	310	125	138
			%		37,1	0,8	100	42,8	24,6	10,2	11,5	3,2	0,9	1,0	0,6	0,2	0,3
30 58	352011 EG Cuxhaven,Stadt	Zahl	39 389	14 229	141	14 088	5 476	3 846	1 438	1 430	672	151	81	97	40	37	
		%		36,1	1,0	100	38,9	27,3	10,2	10,2	4,8	1,1	0,6	0,7	0,3	0,3	
30 58	352030 EG Langen,Stadt	Zahl	15 016	5 530	55	5 475	2 167	1 602	609	452	248	61	22	36	16	13	
		%		36,8	1,0	100	39,6	29,3	11,1	8,3	4,5	1,1	0,4	0,7	0,3	0,2	

Von den gültigen Stimmen entfielen auf

PBC	ödp	CM	DKP	AUF- BRUCH	PSG	BüSo	50Plus	AUF	BP	DVU	DIE GRAUEN	DIE VIOLETTEN	EDE	FBI	FÜR VOLKSENT- SCHEIDE	FW FREIE WÄHLER	Newro- peans	PIRATEN	RRP	RENT- NER
24 0,7	3 0,1	3 0,1	- -	3 0,1	2 0,1	1 0,0	2 0,1	3 0,1	- -	16 0,4	5 0,1	6 0,2	2 0,1	4 0,1	5 0,1	22 0,6	2 0,1	25 0,7	8 0,2	21 0,6
- -	1 0,3	- -	- -	- -	- -	- -	- -	- -	- -	2 0,5	1 0,3	- -	- -	- -	- -	- -	- -	3 0,8	4 1,0	3 0,8
- -	- -	- -	- -	- -	- -	- -	1 0,4	- -	- -	- -	- -	1 0,4	- -	- -	- -	- -	- -	2 0,8	1 0,4	4 1,5
1 0,1	- -	- -	- -	- -	- -	- -	5 0,7	- -	- -	1 0,1	- -	1 0,1	- -	- -	- -	6 0,9	- -	4 0,6	5 0,7	2 0,3
6 1,2	- -	2 0,4	- -	- -	- -	1 0,2	- -	- -	- -	2 0,4	2 0,4	1 0,2	- -	- -	- -	1 0,2	- -	1 0,2	1 0,2	3 0,6
10 0,7	- -	3 0,2	- -	2 0,1	1 0,1	1 0,1	2 0,1	3 0,2	- -	10 0,7	3 0,2	3 0,2	- -	- -	5 0,4	8 0,6	1 0,1	9 0,6	3 0,2	4 0,3
- -	- -	- -	- -	- -	- -	- -	- -	- -	- -	- -	3 0,9	- -	- -	- -	- -	5 1,5	- -	- -	5 1,5	3 0,9
17 0,5	1 0,0	5 0,1	- -	2 0,1	1 0,0	2 0,1	8 0,2	3 0,1	- -	15 0,4	9 0,3	6 0,2	- -	- -	5 0,1	20 0,6	1 0,0	19 0,5	19 0,5	19 0,5
- -	- -	- -	- -	2 0,3	- -	- -	2 0,3	- -	- -	- -	1 0,1	- -	- -	- -	1 0,1	- -	1 0,1	12 1,7	3 0,4	9 1,3
6 0,3	5 0,3	- -	1 0,1	2 0,1	- -	1 0,1	3 0,2	- -	- -	4 0,2	1 0,1	4 0,2	2 0,1	2 0,1	3 0,2	10 0,6	- -	10 0,6	16 0,9	8 0,4
8 0,5	1 0,1	- -	- -	2 0,1	- -	- -	4 0,3	1 0,1	- -	6 0,4	3 0,2	- -	- -	1 0,1	2 0,1	9 0,6	1 0,1	12 0,8	5 0,3	13 0,9
1 0,2	- -	- -	- -	- -	- -	- -	- -	1 0,2	1 0,2	- -	3 0,6	1 0,2	1 0,2	- -	1 0,2	1 0,2	- -	8 1,6	5 1,0	2 0,4
15 0,3	6 0,1	- -	1 0,0	6 0,1	- -	1 0,0	9 0,2	2 0,0	1 0,0	10 0,2	8 0,2	5 0,1	3 0,1	3 0,1	7 0,2	20 0,4	2 0,0	42 0,9	29 0,6	32 0,7
1 0,4	- -	- -	1 0,4	- -	- -	- -	2 0,8	- -	- -	- -	1 0,4	- -	- -	- -	- -	2 0,8	- -	1 0,4	2 0,8	1 0,4
191 0,4	64 0,1	50 0,1	22 0,0	47 0,1	16 0,0	11 0,0	104 0,2	59 0,1	37 0,1	250 0,5	89 0,2	58 0,1	21 0,0	32 0,1	61 0,1	363 0,7	19 0,0	350 0,7	271 0,5	382 0,7
33 0,2	9 0,1	11 0,1	4 0,0	9 0,1	5 0,0	4 0,0	40 0,3	9 0,1	4 0,0	52 0,4	33 0,2	15 0,1	4 0,0	16 0,1	12 0,1	118 0,8	5 0,0	104 0,7	154 1,1	179 1,3
7 0,1	6 0,1	4 0,1	4 0,1	5 0,1	3 0,1	2 0,0	21 0,4	6 0,1	5 0,1	42 0,8	19 0,3	6 0,1	1 0,0	1 0,0	5 0,1	21 0,4	5 0,1	32 0,6	20 0,4	34 0,6

## Noch: 8. Ergebnisse der Europawahl 2009 in den Gemeinden Niedersachsens

Bundestagswahlkreis Nr. Landtagswahlkreis Nr. Einheitsgemeinde (EG) Samtgemeinde (SG) Gemeindefreier Bezirk (GB) Mitgliedsgemeinde (MG) Briefwahl (BW)	Einheit	Wahlberechtigte	Wähler	Stimmen		Von den gültigen Stimmen entfielen auf										
				un-gültige	gültige	CDU	SPD	GRÜNE	FDP	DIE LINKE	Die Tier-schutz-partei	REP	FAMILIE	Volksab-stimmung	DIE FRAUEN	
30 59 352032 EG Loxstedt	Zahl	12 725	4 681	54	4 627	1 674	1 380	601	438	204	49	20	42	4	14	
	%		36,8	1,2	100	36,2	29,8	13,0	9,5	4,4	1,1	0,4	0,9	0,1	0,3	
30 58 352040 EG Nordholz	Zahl	5 938	2 065	25	2 040	761	680	158	199	80	15	6	21	8	5	
	%		34,8	1,2	100	37,3	33,3	7,7	9,8	3,9	0,7	0,3	1,0	0,4	0,2	
30 59 352050 EG Schiffdorf	Zahl	11 257	4 231	46	4 185	1 633	1 105	560	417	145	40	17	28	16	12	
	%		37,6	1,1	100	39,0	26,4	13,4	10,0	3,5	1,0	0,4	0,7	0,4	0,3	
31 57 352004 MG Belum	Zahl	710	237	1	236	93	76	15	30	9	1	1	2	-	-	
	%		33,4	0,4	100	39,4	32,2	6,4	12,7	3,8	0,4	0,4	0,8	-	-	
31 57 352008 MG Bülkau	Zahl	758	303	1	302	188	34	20	38	8	3	1	1	-	1	
	%		40,0	0,3	100	62,3	11,3	6,6	12,6	2,6	1,0	0,3	0,3	-	0,3	
31 57 352009 MG Cadenberge	Zahl	2 707	790	7	783	304	278	73	61	27	6	4	5	-	1	
	%		29,2	0,9	100	38,8	35,5	9,3	7,8	3,4	0,8	0,5	0,6	-	0,1	
31 57 352018 MG Geversdorf	Zahl	600	191	-	191	70	61	26	9	10	2	-	2	1	-	
	%		31,8	0,0	100	36,6	31,9	13,6	4,7	5,2	1,0	-	1,0	0,5	-	
31 57 352039 MG Neuhaus (Oste), Flecken	Zahl	996	392	4	388	148	107	54	28	28	5	2	4	3	-	
	%		39,4	1,0	100	38,1	27,6	13,9	7,2	7,2	1,3	0,5	1,0	0,8	-	
31 57 352042 MG Oberndorf	Zahl	1 174	336	5	331	134	87	40	29	24	3	1	1	2	2	
	%		28,6	1,5	100	40,5	26,3	12,1	8,8	7,3	0,9	0,3	0,3	0,6	0,6	
31 57 352056 MG Wingst	Zahl	2 909	1 036	19	1 017	438	250	105	107	36	9	5	5	2	5	
	%		35,6	1,8	100	43,1	24,6	10,3	10,5	3,5	0,9	0,5	0,5	0,2	0,5	
31 57 352401 BW Am Dobrock	Zahl	-	422	2	420	192	102	46	34	18	5	2	-	-	1	
	%		0,0	0,5	100	45,7	24,3	11,0	8,1	4,3	1,2	0,5	-	-	0,2	
SG 1 Am Dobrock	Zahl	9 854	3 707	39	3 668	1 567	995	379	336	160	34	16	20	8	10	
	%		37,6	1,1	100	42,7	27,1	10,3	9,2	4,4	0,9	0,4	0,5	0,2	0,3	
30 57 352003 MG Bad Bederkesa, Flecken	Zahl	4 101	1 362	10	1 352	657	248	152	140	51	12	3	12	9	3	
	%		33,2	0,7	100	48,6	18,3	11,2	10,4	3,8	0,9	0,2	0,9	0,7	0,2	
30 57 352013 MG Drangstedt	Zahl	1 131	365	6	359	171	90	41	30	9	5	-	6	-	1	
	%		32,3	1,6	100	47,6	25,1	11,4	8,4	2,5	1,4	-	1,7	-	0,3	
30 57 352015 MG Elmlohe	Zahl	633	284	-	284	172	42	25	32	4	2	-	1	-	-	
	%		44,9	0,0	100	60,6	14,8	8,8	11,3	1,4	0,7	-	0,4	-	-	
30 57 352016 MG Flögeln	Zahl	533	228	1	227	146	39	12	10	6	1	2	-	-	1	
	%		42,8	0,4	100	64,3	17,2	5,3	4,4	2,6	0,4	0,9	-	-	0,4	
30 57 352027 MG Köhlen	Zahl	751	285	6	279	184	33	17	21	6	6	2	-	-	-	
	%		37,9	2,1	100	65,9	11,8	6,1	7,5	2,2	2,2	0,7	-	-	-	

Von den gültigen Stimmen entfielen auf

PBC	ödp	CM	DKP	AUF- BRUCH	PSG	BüSo	50Plus	AUF	BP	DVU	DIE GRAUEN	DIE VIOLETTEN	EDE	FBI	FÜR VOLKSENT- SCHEIDE	FW FREIE WÄHLER	Newro- peans	PIRATEN	RRP	RENT- NER
2 0,0	5 0,1	2 0,0	- -	1 0,0	- -	1 0,0	16 0,3	- -	4 0,1	33 0,7	5 0,1	8 0,2	- -	3 0,1	3 0,1	35 0,8	- -	32 0,7	23 0,5	28 0,6
4 0,2	3 0,1	2 0,1	2 0,1	- -	1 0,0	- -	3 0,1	3 0,1	2 0,1	17 0,8	5 0,2	1 0,0	1 0,0	5 0,2	3 0,1	9 0,4	2 0,1	15 0,7	17 0,8	12 0,6
7 0,2	2 0,0	3 0,1	3 0,1	4 0,1	1 0,0	- -	12 0,3	2 0,0	6 0,1	34 0,8	7 0,2	6 0,1	- -	2 0,0	4 0,1	39 0,9	- -	25 0,6	17 0,4	38 0,9
- -	- -	- -	- -	1 0,4	- -	- -	1 0,4	- -	1 0,4	2 0,8	- -	- -	- -	- -	- -	- -	- -	1 0,4	2 0,8	1 0,4
- -	- -	- -	- -	- -	- -	- -	- -	- -	- -	1 0,3	1 0,3	- -	- -	- -	2 0,7	2 0,7	- -	- -	1 0,3	1 0,3
- -	1 0,1	1 0,1	- -	1 0,1	1 0,1	- -	- -	- -	- -	- -	4 0,5	1 0,1	- -	1 0,1	- -	2 0,3	- -	4 0,5	4 0,5	4 0,5
1 0,5	1 0,5	- -	- -	1 0,5	- -	- -	1 0,5	- -	1 0,5	2 1,0	- -	- -	- -	- -	- -	1 0,5	- -	1 0,5	1 0,5	- -
- -	- -	- -	- -	1 0,3	- -	- -	1 0,3	- -	1 0,3	2 0,5	1 0,3	- -	- -	- -	- -	1 0,3	- -	1 0,3	- -	1 0,3
- -	- -	- -	- -	- -	- -	- -	- -	- -	- -	3 0,9	- -	- -	- -	- -	- -	1 0,3	- -	3 0,9	- -	1 0,3
5 0,5	1 0,1	- -	- -	2 0,2	1 0,1	- -	1 0,1	- -	1 0,1	7 0,7	1 0,1	2 0,2	- -	1 0,1	2 0,2	9 0,9	- -	4 0,4	13 1,3	5 0,5
- -	- -	- -	1 0,2	- -	- -	- -	2 0,5	- -	- -	1 0,2	1 0,2	- -	- -	- -	1 0,2	6 1,4	- -	2 0,5	3 0,7	3 0,7
6 0,2	3 0,1	1 0,0	1 0,0	6 0,2	2 0,1	- -	6 0,2	- -	4 0,1	18 0,5	8 0,2	3 0,1	- -	2 0,1	5 0,1	22 0,6	- -	16 0,4	24 0,7	16 0,4
1 0,1	3 0,2	1 0,1	- -	1 0,1	- -	1 0,1	4 0,3	1 0,1	- -	11 0,8	1 0,1	2 0,1	2 0,1	1 0,1	- -	5 0,4	- -	16 1,2	6 0,4	9 0,7
- -	- -	2 0,6	1 0,3	- -	- -	- -	- -	1 0,3	- -	- -	- -	- -	- -	- -	1 0,3	1 0,3	- -	- -	- -	- -
- -	- -	- -	- -	1 0,4	- -	- -	- -	- -	- -	1 0,4	- -	- -	- -	- -	- -	- -	- -	2 0,7	- -	2 0,7
- -	- -	- -	- -	- -	- -	- -	1 0,4	- -	- -	1 0,4	- -	- -	- -	1 0,4	- -	2 0,9	- -	3 1,3	1 0,4	1 0,4
- -	- -	- -	- -	- -	- -	- -	- -	- -	2 0,7	- -	2 0,7	- -	- -	- -	- -	2 0,7	2 0,7	- -	- -	2 0,7

## Noch: 8. Ergebnisse der Europawahl 2009 in den Gemeinden Niedersachsens

Bundestagswahlkreis Nr. Landtagswahlkreis Nr. Einheitsgemeinde (EG) Samtgemeinde (SG) Gemeindefreier Bezirk (GB) Mitgliedsgemeinde (MG) Briefwahl (BW)	Einheit	Wahlberechtigte	Wähler	Stimmen		Von den gültigen Stimmen entfielen auf										
				un-gültige	gültige	CDU	SPD	GRÜNE	FDP	DIE LINKE	Die Tier-schutz-partei	REP	FAMILIE	Volksab-stimmung	DIE FRAUEN	
30 57		352028 MG Kührstedt	Zahl %	836 371 44,4	- 0,0	371 100	218 58,8	77 20,8	21 5,7	33 8,9	5 1,3	3 0,8	- -	10 2,7	- -	- -
30 57		352031 MG Lintig	Zahl %	983 439 44,7	4 0,9	435 100	253 58,2	82 18,9	30 6,9	44 10,1	7 1,6	4 0,9	- -	2 0,5	1 0,2	2 0,5
30 57		352048 MG Ringstedt	Zahl %	650 255 39,2	1 0,4	254 100	146 57,5	44 17,3	25 9,8	25 9,8	3 1,2	1 0,4	- -	3 1,2	- -	- -
30 57		352402 BW Bederkesa	Zahl %	- 319 0,0	6 1,9	313 100	141 45,0	79 25,2	33 10,5	22 7,0	11 3,5	5 1,6	- -	3 1,0	1 0,3	2 0,6
	SG 2	Bederkesa	Zahl %	9 618 3 908 40,6	34 0,9	3 874 100	2 088 53,9	734 18,9	356 9,2	357 9,2	102 2,6	39 1,0	7 0,2	37 1,0	11 0,3	9 0,2
30 57		352001 MG Appeln	Zahl %	376 149 39,6	2 1,3	147 100	74 50,3	29 19,7	23 15,6	16 10,9	- -	- -	- -	- -	- -	1 0,7
30 57		352005 MG Beverstedt,Flecken	Zahl %	3 595 1 245 34,6	17 1,4	1 228 100	500 40,7	353 28,7	158 12,9	86 7,0	54 4,4	6 0,5	15 1,2	6 0,5	3 0,2	- -
30 57		352006 MG Bokel	Zahl %	2 011 646 32,1	6 0,9	640 100	220 34,4	211 33,0	101 15,8	41 6,4	34 5,3	4 0,6	1 0,2	4 0,6	4 0,6	4 0,6
30 57		352017 MG Frelsdorf	Zahl %	551 229 41,6	- 0,0	229 100	104 45,4	53 23,1	44 19,2	14 6,1	4 1,7	1 0,4	- -	2 0,9	- -	- -
30 57		352021 MG Heerstedt	Zahl %	356 158 44,4	3 1,9	155 100	94 60,6	23 14,8	17 11,0	8 5,2	4 2,6	1 0,6	1 0,6	2 1,3	- -	2 1,3
30 57		352023 MG Hollen	Zahl %	676 200 29,6	1 0,5	199 100	74 37,2	50 25,1	27 13,6	25 12,6	5 2,5	3 1,5	- -	3 1,5	- -	- -
30 57		352026 MG Kirchwistedt	Zahl %	389 156 40,1	- 0,0	156 100	74 47,4	31 19,9	20 12,8	13 8,3	1 0,6	2 1,3	5 3,2	1 0,6	- -	- -
30 57		352033 MG Lunestedt	Zahl %	1 984 694 35,0	11 1,6	683 100	226 33,1	199 29,1	127 18,6	59 8,6	30 4,4	1 0,1	9 1,3	3 0,4	2 0,3	2 0,3
30 57		352053 MG Stubben	Zahl %	1 145 396 34,6	1 0,3	395 100	133 33,7	133 33,7	57 14,4	20 5,1	28 7,1	5 1,3	1 0,3	- -	- -	- -
30 57		352403 BW Beverstedt	Zahl %	- 345 0,0	4 1,2	341 100	160 46,9	81 23,8	43 12,6	25 7,3	11 3,2	1 0,3	1 0,3	2 0,6	7 2,1	- -
	SG 3	Beverstedt	Zahl %	11 083 4 218 38,1	45 1,1	4 173 100	1 659 39,8	1 163 27,9	617 14,8	307 7,4	171 4,1	24 0,6	33 0,8	23 0,6	16 0,4	9 0,2
31 57		352002 MG Armstorf	Zahl %	512 247 48,2	6 2,4	241 100	172 71,4	20 8,3	5 2,1	29 12,0	6 2,5	1 0,4	2 0,8	1 0,4	- -	- -

Von den gültigen Stimmen entfielen auf

PBC	ödp	CM	DKP	AUF- BRUCH	PSG	BüSo	50Plus	AUF	BP	DVU	DIE GRAUEN	DIE VIOLETTEN	EDE	FBI	FÜR VOLKSENT- SCHEIDE	FW FREIE WÄHLER	Newro- peans	PIRATEN	RRP	RENT- NER
1 0,3	-	-	-	-	-	-	-	-	-	-	1 0,3	-	-	-	-	1 0,3	-	-	-	1 0,3
-	-	-	-	-	-	-	-	-	2 0,5	1 0,2	-	1 0,2	-	1 0,2	1 0,2	3 0,7	-	-	-	1 0,2
-	-	-	-	-	-	-	-	-	-	1 0,4	-	-	-	-	-	2 0,8	-	4 1,6	-	-
-	1 0,3	1 0,3	-	-	-	-	-	-	-	1 0,3	-	1 0,3	-	-	-	3 1,0	-	1 0,3	3 1,0	5 1,6
2 0,1	4 0,1	4 0,1	1 0,0	2 0,1	-	1 0,0	5 0,1	2 0,1	4 0,1	16 0,4	4 0,1	4 0,1	2 0,1	3 0,1	2 0,1	19 0,5	2 0,1	26 0,7	10 0,3	21 0,5
1 0,7	-	-	-	-	-	-	-	-	-	1 0,7	-	-	-	-	-	2 1,4	-	-	-	-
-	1 0,1	-	-	1 0,1	-	-	3 0,2	-	1 0,1	4 0,3	8 0,7	1 0,1	-	2 0,2	-	7 0,6	-	4 0,3	6 0,5	9 0,7
-	1 0,2	-	-	-	-	-	5 0,8	1 0,2	-	1 0,2	1 0,2	-	-	1 0,2	-	1 0,2	-	1 0,2	-	4 0,6
-	-	-	-	1 0,4	-	-	-	-	-	-	1 0,4	-	-	-	1 0,4	-	-	-	-	4 1,7
-	-	-	-	-	-	-	-	-	1 0,6	1 0,6	-	-	-	-	-	1 0,6	-	-	-	-
-	-	-	-	-	-	-	-	-	-	3 1,5	-	-	-	-	-	1 0,5	-	6 3,0	-	2 1,0
-	-	-	-	-	-	-	-	-	-	8 5,1	-	-	-	-	1 0,6	-	-	-	-	-
-	3 0,4	-	-	-	-	-	-	-	-	3 0,4	1 0,1	1 0,1	-	-	1 0,1	1 0,1	-	3 0,4	3 0,4	9 1,3
-	1 0,3	-	1 0,3	-	-	-	-	1 0,3	-	-	1 0,3	2 0,5	-	-	-	-	1 0,3	4 1,0	-	7 1,8
-	-	-	2 0,6	-	-	-	-	-	-	-	-	-	-	-	-	1 0,3	-	1 0,3	1 0,3	5 1,5
1 0,0	6 0,1	-	3 0,1	2 0,0	-	-	8 0,2	2 0,0	2 0,0	21 0,5	12 0,3	4 0,1	-	3 0,1	3 0,1	14 0,3	1 0,0	19 0,5	10 0,2	40 1,0
-	-	-	-	-	-	-	-	-	-	-	-	-	-	-	-	2 0,8	-	2 0,8	-	1 0,4

## Noch: 8. Ergebnisse der Europawahl 2009 in den Gemeinden Niedersachsens

Bundestagswahlkreis Nr.	Landtagswahlkreis Nr.	Einheitsgemeinde (EG) Samtgemeinde (SG) Gemeindefreier Bezirk (GB) Mitgliedsgemeinde (MG) Briefwahl (BW)	Einheit	Wahlberechtigte	Wähler	Stimmen		Von den gültigen Stimmen entfielen auf									
						un-gültige	gültige	CDU	SPD	GRÜNE	FDP	DIE LINKE	Die Tier-schutz-partei	REP	FAMILIE	Volksab-stimmung	DIE FRAUEN
31	57	352024 MG Hollnseth	Zahl	717	361	2	359	248	51	10	27	4	3	-	3	-	1
			%		50,3	0,6	100	69,1	14,2	2,8	7,5	1,1	0,8	-	0,8	-	0,3
31	57	352029 MG Lamstedt	Zahl	2 663	1 030	7	1 023	545	239	72	108	26	3	3	8	3	1
			%		38,7	0,7	100	53,3	23,4	7,0	10,6	2,5	0,3	0,3	0,8	0,3	0,1
31	57	352036 MG Mittelstenahne	Zahl	479	249	2	247	163	40	11	27	2	-	-	2	-	-
			%		52,0	0,8	100	66,0	16,2	4,5	10,9	0,8	-	-	0,8	-	-
31	57	352052 MG Stinstedt	Zahl	470	219	-	219	143	36	12	16	4	-	-	1	-	-
			%		46,6	0,0	100	65,3	16,4	5,5	7,3	1,8	-	-	0,5	-	-
31	57	352404 BW Börde Lamstedt	Zahl	-	149	2	147	66	34	6	21	8	8	1	-	-	-
			%		0,0	1,3	100	44,9	23,1	4,1	14,3	5,4	5,4	0,7	-	-	-
	SG 4	Börde Lamstedt	Zahl	4 841	2 255	19	2 236	1 337	420	116	228	50	15	6	15	3	2
			%		46,6	0,8	100	59,8	18,8	5,2	10,2	2,2	0,7	0,3	0,7	0,1	0,1
31	57	352038 MG Neuenkirchen	Zahl	1 118	424	4	420	156	153	42	28	20	5	1	4	-	1
			%		37,9	0,9	100	37,1	36,4	10,0	6,7	4,8	1,2	0,2	1,0	-	0,2
31	57	352041 MG Nordleda	Zahl	864	270	3	267	129	57	22	29	10	1	1	1	2	1
			%		31,3	1,1	100	48,3	21,3	8,2	10,9	3,7	0,4	0,4	0,4	0,7	0,4
31	57	352045 MG Osterbruch	Zahl	430	175	4	171	79	54	14	12	6	1	2	-	1	-
			%		40,7	2,3	100	46,2	31,6	8,2	7,0	3,5	0,6	1,2	-	0,6	-
31	57	352046 MG Otterndorf,Stadt	Zahl	5 626	1 838	19	1 819	706	573	191	193	59	8	6	10	6	-
			%		32,7	1,0	100	38,8	31,5	10,5	10,6	3,2	0,4	0,3	0,5	0,3	-
31	57	352405 BW Hadeln	Zahl	-	434	6	428	148	104	59	64	22	10	5	2	3	1
			%		0,0	1,4	100	34,6	24,3	13,8	15,0	5,1	2,3	1,2	0,5	0,7	0,2
	SG 5	Hadeln	Zahl	8 038	3 141	36	3 105	1 218	941	328	326	117	25	15	17	12	3
			%		39,1	1,1	100	39,2	30,3	10,6	10,5	3,8	0,8	0,5	0,5	0,4	0,1
30	59	352007 MG Bramstedt	Zahl	1 508	587	7	580	223	167	79	47	22	8	2	3	1	3
			%		38,9	1,2	100	38,4	28,8	13,6	8,1	3,8	1,4	0,3	0,5	0,2	0,5
30	59	352014 MG Driftsethe	Zahl	498	188	2	186	67	48	27	23	10	2	1	1	-	-
			%		37,8	1,1	100	36,0	25,8	14,5	12,4	5,4	1,1	0,5	0,5	-	-
30	59	352019 MG Hagen im Bremischen	Zahl	3 152	1 055	16	1 039	387	283	137	102	45	10	7	10	2	8
			%		33,5	1,5	100	37,2	27,2	13,2	9,8	4,3	1,0	0,7	1,0	0,2	0,8
30	59	352049 MG Sandstedt	Zahl	1 293	579	6	573	210	149	101	39	30	9	2	4	2	-
			%		44,8	1,0	100	36,6	26,0	17,6	6,8	5,2	1,6	0,3	0,7	0,3	-
30	59	352054 MG Uthlede	Zahl	794	325	2	323	146	71	41	25	13	8	1	5	-	1
			%		40,9	0,6	100	45,2	22,0	12,7	7,7	4,0	2,5	0,3	1,5	-	0,3



Von den gültigen Stimmen entfielen auf

PBC	ödp	CM	DKP	AUF- BRUCH	PSG	BüSo	50Plus	AUF	BP	DVU	DIE GRAUEN	DIE VIOLETTEN	EDE	FBI	FÜR VOLKSENT- SCHEIDE	FW FREIE WÄHLER	Newro- peans	PIRATEN	RRP	RENT- NER
-	-	-	-	1	-	-	-	-	3	1	-	-	-	-	-	-	-	1	3	3
-	-	-	-	0,3	-	-	-	-	0,8	0,3	-	-	-	-	-	-	-	0,3	0,8	0,8
1	-	-	-	-	-	-	-	1	-	-	2	-	-	-	-	2	-	3	-	6
0,1	-	-	-	-	-	-	-	0,1	-	-	0,2	-	-	-	-	0,2	-	0,3	-	0,6
1	-	-	-	-	-	-	-	-	1	-	-	-	-	-	-	-	-	-	-	-
0,4	-	-	-	-	-	-	-	-	0,4	-	-	-	-	-	-	-	-	-	-	-
-	1	-	-	-	-	-	-	-	-	-	-	-	-	-	-	4	-	1	-	1
-	0,5	-	-	-	-	-	-	-	-	-	-	-	-	-	-	1,8	-	0,5	-	0,5
-	-	-	-	-	-	-	2	-	-	-	1	-	-	-	-	-	-	-	-	-
-	-	-	-	-	-	-	1,4	-	-	-	0,7	-	-	-	-	-	-	-	-	-
2	1	-	-	1	-	-	2	1	4	1	3	-	-	-	-	8	-	7	3	11
0,1	0,0	-	-	0,0	-	-	0,1	0,0	0,2	0,0	0,1	-	-	-	-	0,4	-	0,3	0,1	0,5
-	-	1	1	-	-	-	-	-	-	-	1	-	-	-	-	-	-	2	2	3
-	-	0,2	0,2	-	-	-	-	-	-	-	0,2	-	-	-	-	-	-	0,5	0,5	0,7
-	-	-	-	-	-	-	-	-	2	1	-	1	-	1	-	3	-	2	-	4
-	-	-	-	-	-	-	-	-	0,7	0,4	-	0,4	-	0,4	-	1,1	-	0,7	-	1,5
-	-	-	-	-	-	-	-	-	-	-	1	-	-	-	-	-	-	-	1	-
-	-	-	-	-	-	-	-	-	-	-	0,6	-	-	-	-	-	-	-	0,6	-
2	-	2	-	-	-	2	2	2	3	7	-	3	-	1	7	5	-	10	3	18
0,1	-	0,1	-	-	-	0,1	0,1	0,1	0,2	0,4	-	0,2	-	0,1	0,4	0,3	-	0,5	0,2	1,0
-	-	-	-	-	-	-	1	-	-	-	-	-	-	-	-	1	-	3	1	4
-	-	-	-	-	-	-	0,2	-	-	-	-	-	-	-	-	0,2	-	0,7	0,2	0,9
2	-	3	1	-	-	2	3	2	5	8	2	4	-	2	7	9	-	17	7	29
0,1	-	0,1	0,0	-	-	0,1	0,1	0,1	0,2	0,3	0,1	0,1	-	0,1	0,2	0,3	-	0,5	0,2	0,9
1	1	1	-	1	-	-	1	1	-	4	2	-	-	-	-	6	-	3	4	-
0,2	0,2	0,2	-	0,2	-	-	0,2	0,2	-	0,7	0,3	-	-	-	-	1,0	-	0,5	0,7	-
-	-	-	1	1	-	1	-	-	-	-	-	-	-	-	-	2	-	1	-	1
-	-	-	0,5	0,5	-	0,5	-	-	-	-	-	-	-	-	-	1,1	-	0,5	-	0,5
-	3	-	-	1	-	-	-	2	1	3	-	-	-	2	2	1	-	10	4	19
-	0,3	-	-	0,1	-	-	-	0,2	0,1	0,3	-	-	-	0,2	0,2	0,1	-	1,0	0,4	1,8
-	-	1	1	-	-	1	1	-	-	2	1	3	2	1	1	-	1	4	1	7
-	-	0,2	0,2	-	-	0,2	0,2	-	-	0,3	0,2	0,5	0,3	0,2	0,2	-	0,2	0,7	0,2	1,2
-	1	-	-	-	-	-	1	-	-	-	1	-	-	-	-	2	-	1	3	3
-	0,3	-	-	-	-	-	0,3	-	-	-	0,3	-	-	-	-	0,6	-	0,3	0,9	0,9

## Noch: 8. Ergebnisse der Europawahl 2009 in den Gemeinden Niedersachsens

Bundestagswahlkreis Nr. Landtagswahlkreis Nr. Einheitsgemeinde (EG) Samtgemeinde (SG) Gemeindefreier Bezirk (GB) Mitgliedsgemeinde (MG) Briefwahl (BW)	Einheit	Wahlberechtigte	Wähler	Stimmen		Von den gültigen Stimmen entfielen auf											
				un-gültige	gültige	CDU	SPD	GRÜNE	FDP	DIE LINKE	Die Tier-schutz-partei	REP	FAMILIE	Volksab-stimmung	DIE FRAUEN		
30 59		352058 MG Wulsbüttel	Zahl	1 525	617	4	613	268	129	93	58	21	3	3	7	2	-
			%		40,5	0,6	100	43,7	21,0	15,2	9,5	3,4	0,5	0,5	1,1	0,3	-
30 59		352406 BW Hagen	Zahl	-	259	1	258	95	62	31	35	7	3	1	5	-	1
			%		0,0	0,4	100	36,8	24,0	12,0	13,6	2,7	1,2	0,4	1,9	-	0,4
	SG 6	Hagen	Zahl	8 770	3 610	38	3 572	1 396	909	509	329	148	43	17	35	7	13
			%		41,2	1,1	100	39,1	25,4	14,2	9,2	4,1	1,2	0,5	1,0	0,2	0,4
31 57		352020 MG Hechthausen	Zahl	2 858	926	5	921	394	317	70	69	31	7	4	5	-	1
			%		32,4	0,5	100	42,8	34,4	7,6	7,5	3,4	0,8	0,4	0,5	-	0,1
31 57		352022 MG Hemmoor,Stadt	Zahl	6 873	1 801	13	1 788	695	598	148	141	72	14	16	21	3	6
			%		26,2	0,7	100	38,9	33,4	8,3	7,9	4,0	0,8	0,9	1,2	0,2	0,3
31 57		352044 MG Osten	Zahl	1 511	465	2	463	182	143	48	37	22	4	3	5	1	1
			%		30,8	0,4	100	39,3	30,9	10,4	8,0	4,8	0,9	0,6	1,1	0,2	0,2
31 57		352407 BW Hemmoor	Zahl	-	396	10	386	158	95	43	40	20	6	-	2	-	1
			%		0,0	2,5	100	40,9	24,6	11,1	10,4	5,2	1,6	-	0,5	-	0,3
	SG 7	Hemmoor	Zahl	11 242	3 588	30	3 558	1 429	1 153	309	287	145	31	23	33	4	9
			%		31,9	0,8	100	40,2	32,4	8,7	8,1	4,1	0,9	0,6	0,9	0,1	0,3
30 58		352010 MG Cappel	Zahl	595	197	1	196	67	64	17	18	18	2	2	1	-	-
			%		33,1	0,5	100	34,2	32,7	8,7	9,2	9,2	1,0	1,0	0,5	-	-
30 58		352012 MG Dorum	Zahl	2 888	922	18	904	379	280	90	62	33	15	3	8	2	3
			%		31,9	2,0	100	41,9	31,0	10,0	6,9	3,7	1,7	0,3	0,9	0,2	0,3
30 58		352034 MG Midlum	Zahl	1 445	485	5	480	164	171	36	61	13	6	2	5	-	-
			%		33,6	1,0	100	34,2	35,6	7,5	12,7	2,7	1,3	0,4	1,0	-	-
30 58		352035 MG Misselwarden	Zahl	337	141	-	141	74	31	18	4	10	-	-	-	-	-
			%		41,8	0,0	100	52,5	22,0	12,8	2,8	7,1	-	-	-	-	-
30 58		352037 MG Mulsum	Zahl	442	173	1	172	64	59	23	8	5	1	2	-	-	1
			%		39,1	0,6	100	37,2	34,3	13,4	4,7	2,9	0,6	1,2	-	-	0,6
30 58		352047 MG Padingbüttel	Zahl	384	160	3	157	62	64	15	2	4	-	1	-	-	1
			%		41,7	1,9	100	39,5	40,8	9,6	1,3	2,5	-	0,6	-	-	0,6
30 58		352057 MG Wremen	Zahl	1 555	551	12	539	181	167	82	42	25	4	5	3	2	3
			%		35,4	2,2	100	33,6	31,0	15,2	7,8	4,6	0,7	0,9	0,6	0,4	0,6
30 58		352408 BW Land Wursten	Zahl	-	307	2	305	132	76	25	35	20	3	-	2	-	-
			%		0,0	0,7	100	43,3	24,9	8,2	11,5	6,6	1,0	-	0,7	-	-
	SG 8	Land Wursten	Zahl	7 646	2 936	42	2 894	1 123	912	306	232	128	31	15	19	4	8
			%		38,4	1,4	100	38,8	31,5	10,6	8,0	4,4	1,1	0,5	0,7	0,1	0,3

Von den gültigen Stimmen entfielen auf

PBC	ödp	CM	DKP	AUF- BRUCH	PSG	BüSo	50Plus	AUF	BP	DVU	DIE GRAUEN	DIE VIOLETTEN	EDE	FBI	FÜR VOLKSENT- SCHEIDE	FW FREIE WÄHLER	Newro- peans	PIRATEN	RRP	RENT- NER
-	1	-	-	1	-	-	2	-	-	8	1	1	-	-	1	3	1	4	2	4
-	0,2	-	-	0,2	-	-	0,3	-	-	1,3	0,2	0,2	-	-	0,2	0,5	0,2	0,7	0,3	0,7
2	1	-	-	-	-	-	1	-	-	6	1	-	-	-	-	2	-	1	2	2
0,8	0,4	-	-	-	-	-	0,4	-	-	2,3	0,4	-	-	-	-	0,8	-	0,4	0,8	0,8
3	7	2	2	4	-	2	6	3	1	23	6	4	2	3	4	16	2	24	16	36
0,1	0,2	0,1	0,1	0,1	-	0,1	0,2	0,1	0,0	0,6	0,2	0,1	0,1	0,1	0,1	0,4	0,1	0,7	0,4	1,0
-	-	-	-	-	1	-	-	-	-	1	1	1	-	1	1	9	-	5	2	1
-	-	-	-	-	0,1	-	-	-	-	0,1	0,1	0,1	-	0,1	0,1	1,0	-	0,5	0,2	0,1
7	1	2	1	2	-	-	4	-	1	5	2	2	-	2	3	11	-	16	2	13
0,4	0,1	0,1	0,1	0,1	-	-	0,2	-	0,1	0,3	0,1	0,1	-	0,1	0,2	0,6	-	0,9	0,1	0,7
-	-	2	1	1	-	-	4	-	2	-	-	2	1	-	1	-	-	1	-	2
-	-	0,4	0,2	0,2	-	-	0,9	-	0,4	-	-	0,4	0,2	-	0,2	-	-	0,2	-	0,4
-	-	-	-	1	-	-	2	-	1	3	-	1	2	-	-	1	-	1	4	5
-	-	-	-	0,3	-	-	0,5	-	0,3	0,8	-	0,3	0,5	-	-	0,3	-	0,3	1,0	1,3
7	1	4	2	4	1	-	10	-	4	9	3	6	3	3	5	21	-	23	8	21
0,2	0,0	0,1	0,1	0,1	0,0	-	0,3	-	0,1	0,3	0,1	0,2	0,1	0,1	0,1	0,6	-	0,6	0,2	0,6
-	-	1	-	-	-	-	-	-	-	-	-	1	-	-	-	2	-	-	1	2
-	-	0,5	-	-	-	-	-	-	-	-	-	0,5	-	-	-	1,0	-	-	0,5	1,0
2	-	-	-	1	-	-	1	-	1	5	2	1	-	-	-	2	-	6	2	6
0,2	-	-	-	0,1	-	-	0,1	-	0,1	0,6	0,2	0,1	-	-	-	0,2	-	0,7	0,2	0,7
2	-	-	-	1	-	-	2	-	1	2	3	-	-	-	-	3	-	3	-	5
0,4	-	-	-	0,2	-	-	0,4	-	0,2	0,4	0,6	-	-	-	-	0,6	-	0,6	-	1,0
-	-	-	-	-	-	-	-	-	-	1	-	-	-	-	-	-	-	1	2	-
-	-	-	-	-	-	-	-	-	-	0,7	-	-	-	-	-	-	-	0,7	1,4	-
-	-	-	-	-	-	-	-	-	-	2	-	-	-	-	1	-	-	2	1	3
-	-	-	-	-	-	-	-	-	-	1,2	-	-	-	-	0,6	-	-	1,2	0,6	1,7
-	-	-	-	-	-	-	-	-	-	1	1	-	-	-	-	-	-	-	-	6
-	-	-	-	-	-	-	-	-	-	0,6	0,6	-	-	-	-	-	-	-	-	3,8
-	-	-	-	2	1	-	-	-	-	-	6	3	-	-	-	-	1	7	1	4
-	-	-	-	0,4	0,2	-	-	-	-	-	1,1	0,6	-	-	-	-	0,2	1,3	0,2	0,7
2	-	-	-	2	-	-	2	1	-	-	-	-	-	-	1	-	-	2	-	2
0,7	-	-	-	0,7	-	-	0,7	0,3	-	-	-	-	-	-	0,3	-	-	0,7	-	0,7
6	-	1	-	6	1	-	5	1	2	11	12	5	-	-	2	7	1	21	7	28
0,2	-	0,0	-	0,2	0,0	-	0,2	0,0	0,1	0,4	0,4	0,2	-	-	0,1	0,2	0,0	0,7	0,2	1,0

## Noch: 8. Ergebnisse der Europawahl 2009 in den Gemeinden Niedersachsens

Bundestagswahlkreis Nr. Landtagswahlkreis Nr. Einheitsgemeinde (EG) Samtgemeinde (SG) Gemeindefreier Bezirk (GB) Mitgliedsgemeinde (MG) Briefwahl (BW)	Einheit	Wahlberechtigte	Wähler	Stimmen		Von den gültigen Stimmen entfielen auf										
				un-gültige	gültige	CDU	SPD	GRÜNE	FDP	DIE LINKE	Die Tier-schutz-partei	REP	FAMILIE	Volksab-stimmung	DIE FRAUEN	
31 57 352025 MG Ihlienworth	Zahl	1 295	412	4	408	182	108	46	32	9	3	3	4	2	-	
	%		31,8	1,0	100	44,6	26,5	11,3	7,8	2,2	0,7	0,7	1,0	0,5	-	
31 57 352043 MG Odisheim	Zahl	436	121	-	121	79	18	2	13	4	1	-	2	-	-	
	%		27,8	0,0	100	65,3	14,9	1,7	10,7	3,3	0,8	-	1,7	-	-	
31 57 352051 MG Steinau	Zahl	755	281	-	281	162	59	23	16	3	3	-	2	3	2	
	%		37,2	0,0	100	57,7	21,0	8,2	5,7	1,1	1,1	-	0,7	1,1	0,7	
31 57 352055 MG Wanna	Zahl	1 839	554	12	542	231	149	33	53	26	3	3	6	1	2	
	%		30,1	2,2	100	42,6	27,5	6,1	9,8	4,8	0,6	0,6	1,1	0,2	0,4	
31 57 352409 BW Sietland	Zahl	-	153	1	152	70	32	17	18	3	5	-	-	-	-	
	%		0,0	0,7	100	46,1	21,1	11,2	11,8	2,0	3,3	-	-	-	-	
SG 9 Sietland	Zahl	4 325	1 521	17	1 504	724	366	121	132	45	15	6	14	6	4	
	%		35,2	1,1	100	48,1	24,3	8,0	8,8	3,0	1,0	0,4	0,9	0,4	0,3	
352 Cuxhaven	Zahl	159 742	59 620	621	58 999	24 252	16 206	6 407	5 470	2 415	573	284	437	155	148	
	%		37,3	1,0	100	41,1	27,5	10,9	9,3	4,1	1,0	0,5	0,7	0,3	0,3	
36 52 353005 EG Buchholz in d. Nordheide,Stadt	Zahl	29 934	13 288	128	13 160	4 672	2 678	2 272	1 968	441	128	59	71	38	19	
	%		44,4	1,0	100	35,5	20,3	17,3	15,0	3,4	1,0	0,4	0,5	0,3	0,1	
36 51 353026 EG Neu Wulmstorf	Zahl	15 925	5 941	44	5 897	2 172	1 452	729	797	273	51	42	80	15	8	
	%		37,3	0,7	100	36,8	24,6	12,4	13,5	4,6	0,9	0,7	1,4	0,3	0,1	
36 51 353029 EG Rosengarten	Zahl	10 525	5 137	36	5 101	2 006	1 017	780	725	179	65	14	26	11	7	
	%		48,8	0,7	100	39,3	19,9	15,3	14,2	3,5	1,3	0,3	0,5	0,2	0,1	
36 51 353031 EG Seevetal	Zahl	32 838	13 602	115	13 487	5 525	3 052	1 555	1 888	473	113	78	67	29	16	
	%		41,4	0,8	100	41,0	22,6	11,5	14,0	3,5	0,8	0,6	0,5	0,2	0,1	
36 50 353032 EG Stelle	Zahl	8 843	3 565	40	3 525	1 346	815	527	426	146	23	15	23	7	6	
	%		40,3	1,1	100	38,2	23,1	15,0	12,1	4,1	0,7	0,4	0,7	0,2	0,2	
36 50 353040 EG Winsen (Luhe),Stadt	Zahl	25 556	10 249	103	10 146	4 029	2 234	1 504	1 203	408	83	62	78	41	24	
	%		40,1	1,0	100	39,7	22,0	14,8	11,9	4,0	0,8	0,6	0,8	0,4	0,2	
37 50 353007 MG Drage	Zahl	3 087	1 210	7	1 203	361	325	207	166	43	13	8	17	1	2	
	%		39,2	0,6	100	30,0	27,0	17,2	13,8	3,6	1,1	0,7	1,4	0,1	0,2	
37 50 353023 MG Marschacht	Zahl	2 944	1 135	19	1 116	414	300	159	111	51	17	9	12	8	1	
	%		38,6	1,7	100	37,1	26,9	14,2	9,9	4,6	1,5	0,8	1,1	0,7	0,1	
37 50 353033 MG Tespe	Zahl	3 399	1 065	12	1 053	383	300	109	112	53	14	9	17	2	4	
	%		31,3	1,1	100	36,4	28,5	10,4	10,6	5,0	1,3	0,9	1,6	0,2	0,4	
37 50 353401 BW Elbmarsch	Zahl	-	388	1	387	144	95	46	49	19	2	1	-	-	2	
	%		0,0	0,3	100	37,2	24,5	11,9	12,7	4,9	0,5	0,3	-	-	0,5	

Von den gültigen Stimmen entfielen auf

PBC	ödp	CM	DKP	AUF- BRUCH	PSG	BüSo	50Plus	AUF	BP	DVU	DIE GRAUEN	DIE VIOLETTEN	EDE	FBI	FÜR VOLKSENT- SCHEIDE	FW FREIE WÄHLER	Newro- peans	PIRATEN	RRP	RENT- NER
-	-	-	1	1	-	-	1	3	1	1	2	-	-	1	-	1	-	2	3	2
-	-	-	0,2	0,2	-	-	0,2	0,7	0,2	0,2	0,5	-	-	0,2	-	0,2	-	0,5	0,7	0,5
-	-	-	-	-	-	-	-	-	-	-	-	-	-	-	-	-	-	-	-	2
-	-	-	-	-	-	-	-	-	-	-	-	-	-	-	-	-	-	-	-	1,7
-	-	-	-	-	-	-	-	-	-	1	-	-	-	-	-	-	-	1	-	6
-	-	-	-	-	-	-	-	-	-	0,4	-	-	-	-	-	-	-	0,4	-	2,1
1	2	-	-	4	-	-	-	1	1	2	1	-	-	1	2	9	-	3	1	7
0,2	0,4	-	-	0,7	-	-	-	0,2	0,2	0,4	0,2	-	-	0,2	0,4	1,7	-	0,6	0,2	1,3
-	-	-	-	-	-	-	1	-	-	1	-	-	-	-	-	1	-	-	1	3
-	-	-	-	-	-	-	0,7	-	-	0,7	-	-	-	-	-	0,7	-	-	0,7	2,0
1	2	-	1	5	-	-	2	4	2	5	3	-	-	2	2	11	-	6	5	20
0,1	0,1	-	0,1	0,3	-	-	0,1	0,3	0,1	0,3	0,2	-	-	0,1	0,1	0,7	-	0,4	0,3	1,3
83	49	37	24	49	14	12	139	35	49	290	122	66	13	45	57	349	18	367	321	513
0,1	0,1	0,1	0,0	0,1	0,0	0,0	0,2	0,1	0,1	0,5	0,2	0,1	0,0	0,1	0,1	0,6	0,0	0,6	0,5	0,9
61	28	13	14	9	3	1	35	16	11	44	22	30	3	7	18	97	4	186	78	134
0,5	0,2	0,1	0,1	0,1	0,0	0,0	0,3	0,1	0,1	0,3	0,2	0,2	0,0	0,1	0,1	0,7	0,0	1,4	0,6	1,0
15	11	6	2	3	1	-	26	4	5	27	12	8	-	1	7	34	4	43	23	46
0,3	0,2	0,1	0,0	0,1	0,0	-	0,4	0,1	0,1	0,5	0,2	0,1	-	0,0	0,1	0,6	0,1	0,7	0,4	0,8
11	2	5	2	4	2	2	16	9	6	19	17	9	-	1	5	48	3	47	21	42
0,2	0,0	0,1	0,0	0,1	0,0	0,0	0,3	0,2	0,1	0,4	0,3	0,2	-	0,0	0,1	0,9	0,1	0,9	0,4	0,8
37	10	17	7	6	2	-	46	12	12	56	28	16	3	20	13	130	10	83	61	122
0,3	0,1	0,1	0,1	0,0	0,0	-	0,3	0,1	0,1	0,4	0,2	0,1	0,0	0,1	0,1	1,0	0,1	0,6	0,5	0,9
9	9	4	4	6	-	2	8	12	8	9	7	6	2	7	1	25	4	22	21	25
0,3	0,3	0,1	0,1	0,2	-	0,1	0,2	0,3	0,2	0,3	0,2	0,2	0,1	0,2	0,0	0,7	0,1	0,6	0,6	0,7
18	9	8	8	4	4	3	25	7	13	42	19	18	5	11	8	48	5	87	63	75
0,2	0,1	0,1	0,1	0,0	0,0	0,0	0,2	0,1	0,1	0,4	0,2	0,2	0,0	0,1	0,1	0,5	0,0	0,9	0,6	0,7
3	2	2	1	2	-	-	2	1	3	8	2	-	-	-	1	12	-	10	2	9
0,2	0,2	0,2	0,1	0,2	-	-	0,2	0,1	0,2	0,7	0,2	-	-	-	0,1	1,0	-	0,8	0,2	0,7
1	4	1	-	3	1	-	2	-	-	4	3	1	-	-	-	1	-	5	-	8
0,1	0,4	0,1	-	0,3	0,1	-	0,2	-	-	0,4	0,3	0,1	-	-	-	0,1	-	0,4	-	0,7
2	1	-	-	1	-	1	4	-	1	5	4	3	-	-	-	5	1	12	2	8
0,2	0,1	-	-	0,1	-	0,1	0,4	-	0,1	0,5	0,4	0,3	-	-	-	0,5	0,1	1,1	0,2	0,8
1	-	-	-	1	-	-	1	-	1	-	1	-	-	-	3	3	-	5	6	7
0,3	-	-	-	0,3	-	-	0,3	-	0,3	-	0,3	-	-	-	0,8	0,8	-	1,3	1,6	1,8

## Noch: 8. Ergebnisse der Europawahl 2009 in den Gemeinden Niedersachsens

Bundestagswahlkreis Nr. Landtagswahlkreis Nr. Einheitsgemeinde (EG) Samtgemeinde (SG) Gemeindefreier Bezirk (GB) Mitgliedsgemeinde (MG) Briefwahl (BW)	Einheit	Wahlberechtigte	Wähler	Stimmen		Von den gültigen Stimmen entfielen auf										
				un-gültige	gültige	CDU	SPD	GRÜNE	FDP	DIE LINKE	Die Tier-schutz-partei	REP	FAMILIE	Volksab-stimmung	DIE FRAUEN	
SG 1 Elbmarsch																
	Zahl	9 430	3 798	39	3 759	1 302	1 020	521	438	166	46	27	46	11	9	
	%		40,3	1,0	100	34,6	27,1	13,9	11,7	4,4	1,2	0,7	1,2	0,3	0,2	
37 50 353002 MG Asendorf	Zahl	1 501	593	7	586	220	119	90	85	19	8	3	7	1	2	
	%		39,5	1,2	100	37,5	20,3	15,4	14,5	3,2	1,4	0,5	1,2	0,2	0,3	
37 50 353004 MG Brackel	Zahl	1 347	606	7	599	272	108	74	91	20	8	1	2	-	1	
	%		45,0	1,2	100	45,4	18,0	12,4	15,2	3,3	1,3	0,2	0,3	-	0,2	
37 50 353009 MG Egestorf	Zahl	1 917	863	15	848	419	125	100	137	15	8	3	5	-	1	
	%		45,0	1,7	100	49,4	14,7	11,8	16,2	1,8	0,9	0,4	0,6	-	0,1	
37 50 353016 MG Hanstedt	Zahl	4 055	1 652	22	1 630	694	282	227	258	34	21	14	11	4	3	
	%		40,7	1,3	100	42,6	17,3	13,9	15,8	2,1	1,3	0,9	0,7	0,2	0,2	
37 50 353024 MG Marxen	Zahl	1 059	424	1	423	162	83	70	73	9	5	3	3	-	1	
	%		40,0	0,2	100	38,3	19,6	16,5	17,3	2,1	1,2	0,7	0,7	-	0,2	
37 50 353036 MG Undeloh	Zahl	736	345	2	343	150	58	32	65	11	2	3	4	3	-	
	%		46,9	0,6	100	43,7	16,9	9,3	19,0	3,2	0,6	0,9	1,2	0,9	-	
37 50 353402 BW Hanstedt	Zahl	-	585	2	583	240	95	74	120	10	5	5	2	1	1	
	%		0,0	0,3	100	41,2	16,3	12,7	20,6	1,7	0,9	0,9	0,3	0,2	0,2	
SG 2 Hanstedt																
	Zahl	10 615	5 068	56	5 012	2 157	870	667	829	118	57	32	34	9	9	
	%		47,7	1,1	100	43,0	17,4	13,3	16,5	2,4	1,1	0,6	0,7	0,2	0,2	
36 52 353001 MG Appel	Zahl	1 429	497	2	495	200	101	86	53	17	4	3	5	-	-	
	%		34,8	0,4	100	40,4	20,4	17,4	10,7	3,4	0,8	0,6	1,0	-	-	
36 52 353008 MG Drestedt	Zahl	594	240	-	240	106	41	38	36	5	4	-	1	-	-	
	%		40,4	0,0	100	44,2	17,1	15,8	15,0	2,1	1,7	-	0,4	-	-	
36 52 353014 MG Halvesbostel	Zahl	567	219	-	219	115	39	18	30	4	1	1	5	-	-	
	%		38,6	0,0	100	52,5	17,8	8,2	13,7	1,8	0,5	0,5	2,3	-	-	
36 52 353019 MG Hollenstedt	Zahl	2 583	880	9	871	375	150	116	133	25	5	8	8	1	1	
	%		34,1	1,0	100	43,1	17,2	13,3	15,3	2,9	0,6	0,9	0,9	0,1	0,1	
36 52 353025 MG Moisburg	Zahl	1 365	546	1	545	237	112	69	59	34	5	1	2	2	1	
	%		40,0	0,2	100	43,5	20,6	12,7	10,8	6,2	0,9	0,2	0,4	0,4	0,2	
36 52 353028 MG Regesbostel	Zahl	844	303	3	300	123	58	45	34	10	4	1	5	-	1	
	%		35,9	1,0	100	41,0	19,3	15,0	11,3	3,3	1,3	0,3	1,7	-	0,3	
36 52 353039 MG Wenzendorf	Zahl	974	386	5	381	143	76	65	54	13	6	2	1	2	-	
	%		39,6	1,3	100	37,5	19,9	17,1	14,2	3,4	1,6	0,5	0,3	0,5	-	
36 52 353403 BW Hollenstedt	Zahl	-	432	3	429	180	63	63	68	12	13	2	6	-	-	
	%		0,0	0,7	100	42,0	14,7	14,7	15,9	2,8	3,0	0,5	1,4	-	-	

Von den gültigen Stimmen entfielen auf

PBC	ödp	CM	DKP	AUF- BRUCH	PSG	BüSo	50Plus	AUF	BP	DVU	DIE GRAUEN	DIE VIOLETTEN	EDE	FBI	FÜR VOLKSENT- SCHEIDE	FW FREIE WÄHLER	Newro- peans	PIRATEN	RRP	RENT- NER
7 0,2	7 0,2	3 0,1	1 0,0	7 0,2	1 0,0	1 0,0	9 0,2	1 0,0	5 0,1	17 0,5	10 0,3	4 0,1	- -	- -	4 0,1	21 0,6	1 0,0	32 0,9	10 0,3	32 0,9
6 1,0	1 0,2	- -	- -	1 0,2	1 0,2	2 0,3	- -	1 0,2	- -	2 0,3	3 0,5	1 0,2	- -	- -	- -	1 0,2	- -	10 1,7	- -	3 0,5
1 0,2	- -	- -	- -	- -	- -	- -	- -	1 0,2	- -	3 0,5	- -	1 0,2	- -	- -	- -	6 1,0	1 0,2	6 1,0	2 0,3	1 0,2
- -	3 0,4	- -	- -	- -	- -	- -	2 0,2	- -	- -	4 0,5	- -	1 0,1	- -	- -	- -	9 1,1	- -	7 0,8	5 0,6	4 0,5
6 0,4	4 0,2	2 0,1	1 0,1	3 0,2	1 0,1	- -	3 0,2	1 0,1	- -	6 0,4	1 0,1	2 0,1	- -	- -	3 0,2	19 1,2	- -	13 0,8	4 0,2	13 0,8
2 0,5	1 0,2	- -	- -	1 0,2	- -	- -	1 0,2	- -	- -	- -	2 0,5	1 0,2	- -	- -	1 0,2	1 0,2	- -	2 0,5	1 0,2	1 0,2
- -	- -	- -	1 0,3	- -	- -	- -	2 0,6	- -	- -	2 0,6	- -	1 0,3	- -	2 0,6	- -	2 0,6	- -	2 0,6	2 0,6	1 0,3
3 0,5	- -	- -	- -	- -	- -	- -	1 0,2	1 0,2	1 0,2	3 0,5	1 0,2	- -	- -	1 0,2	1 0,2	4 0,7	- -	8 1,4	4 0,7	2 0,3
18 0,4	9 0,2	2 0,0	2 0,0	5 0,1	2 0,0	2 0,0	9 0,2	4 0,1	1 0,0	20 0,4	7 0,1	7 0,1	- -	3 0,1	5 0,1	42 0,8	1 0,0	48 1,0	18 0,4	25 0,5
2 0,4	- -	- -	- -	- -	- -	- -	- -	2 0,4	- -	- -	- -	1 0,2	- -	- -	- -	4 0,8	- -	9 1,8	3 0,6	5 1,0
3 1,3	- -	- -	- -	- -	- -	- -	- -	- -	- -	- -	- -	- -	- -	- -	1 0,4	1 0,4	- -	2 0,8	2 0,8	- -
- -	- -	1 0,5	- -	- -	- -	- -	1 0,5	- -	- -	1 0,5	- -	- -	- -	- -	- -	- -	- -	1 0,5	2 0,9	- -
2 0,2	5 0,6	- -	1 0,1	1 0,1	- -	- -	4 0,5	- -	- -	5 0,6	2 0,2	2 0,2	- -	1 0,1	- -	5 0,6	- -	1 0,1	9 1,0	11 1,3
- -	2 0,4	- -	- -	- -	- -	- -	2 0,4	- -	- -	- -	- -	- -	- -	- -	1 0,2	7 1,3	1 0,2	3 0,6	2 0,4	5 0,9
- -	2 0,7	- -	- -	1 0,3	- -	- -	- -	- -	- -	2 0,7	- -	1 0,3	- -	- -	- -	3 1,0	- -	1 0,3	4 1,3	5 1,7
1 0,3	- -	- -	- -	1 0,3	- -	- -	1 0,3	- -	- -	1 0,3	1 0,3	- -	- -	- -	3 0,8	3 0,8	- -	5 1,3	- -	3 0,8
- -	- -	- -	- -	- -	- -	- -	- -	1 0,2	1 0,2	2 0,5	2 0,5	- -	- -	1 0,2	- -	- -	- -	4 0,9	2 0,5	9 2,1

## Noch: 8. Ergebnisse der Europawahl 2009 in den Gemeinden Niedersachsens

Bundestagswahlkreis Nr. Landtagswahlkreis Nr. Einheitsgemeinde (EG) Samtgemeinde (SG) Gemeindefreier Bezirk (GB) Mitgliedsgemeinde (MG) Briefwahl (BW)	Einheit	Wahlberechtigte	Wähler	Stimmen		Von den gültigen Stimmen entfielen auf											
				un-gültige	gültige	CDU	SPD	GRÜNE	FDP	DIE LINKE	Die Tier-schutz-partei	REP	FAMILIE	Volksab-stimmung	DIE FRAUEN		
SG 3 Hollenstedt																	
	Zahl	8 356	3 503	23	3 480	1 479	640	500	467	120	42	18	33	5	3		
	%		41,9	0,7	100	42,5	18,4	14,4	13,4	3,4	1,2	0,5	0,9	0,1	0,1		
36 52 353003 MG Bendestorf	Zahl	1 756	807	10	797	370	109	80	176	25	7	2	4	-	-		
	%		46,0	1,2	100	46,4	13,7	10,0	22,1	3,1	0,9	0,3	0,5	-	-		
36 52 353017 MG Harmstorf	Zahl	695	308	1	307	129	47	43	62	9	1	-	1	-	-		
	%		44,3	0,3	100	42,0	15,3	14,0	20,2	2,9	0,3	-	0,3	-	-		
36 52 353020 MG Jesteburg	Zahl	5 748	2 263	21	2 242	916	396	367	335	62	21	7	8	4	1		
	%		39,4	0,9	100	40,9	17,7	16,4	14,9	2,8	0,9	0,3	0,4	0,2	0,0		
36 52 353404 BW Jesteburg	Zahl	-	521	1	520	221	77	66	102	11	11	-	3	2	-		
	%		0,0	0,2	100	42,5	14,8	12,7	19,6	2,1	2,1	-	0,6	0,4	-		
SG 4 Jesteburg																	
	Zahl	8 199	3 899	33	3 866	1 636	629	556	675	107	40	9	16	6	1		
	%		47,6	0,8	100	42,3	16,3	14,4	17,5	2,8	1,0	0,2	0,4	0,2	0,0		
37 50 353010 MG Eyendorf	Zahl	910	422	4	418	205	69	62	44	10	2	2	2	-	1		
	%		46,4	0,9	100	49,0	16,5	14,8	10,5	2,4	0,5	0,5	0,5	-	0,2		
37 50 353011 MG Garlstorf	Zahl	822	324	5	319	149	58	29	38	21	2	6	4	-	1		
	%		39,4	1,5	100	46,7	18,2	9,1	11,9	6,6	0,6	1,9	1,3	-	0,3		
37 50 353012 MG Garstedt	Zahl	1 153	421	2	419	184	93	44	68	8	3	-	5	-	-		
	%		36,5	0,5	100	43,9	22,2	10,5	16,2	1,9	0,7	-	1,2	-	-		
37 50 353013 MG Gödenstorf	Zahl	726	331	1	330	169	48	34	47	5	4	2	1	2	1		
	%		45,6	0,3	100	51,2	14,5	10,3	14,2	1,5	1,2	0,6	0,3	0,6	0,3		
37 50 353030 MG Salzhausen	Zahl	3 435	1 451	8	1 443	603	291	201	224	44	15	1	16	-	-		
	%		42,2	0,6	100	41,8	20,2	13,9	15,5	3,0	1,0	0,1	1,1	-	-		
37 50 353034 MG Toppenstedt	Zahl	1 680	682	5	677	293	122	77	114	19	4	9	5	1	3		
	%		40,6	0,7	100	43,3	18,0	11,4	16,8	2,8	0,6	1,3	0,7	0,1	0,4		
37 50 353037 MG Vierhöfen	Zahl	783	315	1	314	125	62	53	38	11	4	7	3	-	-		
	%		40,2	0,3	100	39,8	19,7	16,9	12,1	3,5	1,3	2,2	1,0	-	-		
37 50 353042 MG Wulfen	Zahl	1 285	516	7	509	195	119	67	66	17	3	1	8	3	1		
	%		40,2	1,4	100	38,3	23,4	13,2	13,0	3,3	0,6	0,2	1,6	0,6	0,2		
37 50 353405 BW Salzhausen	Zahl	-	455	1	454	189	96	69	69	14	1	2	1	-	-		
	%		0,0	0,2	100	41,6	21,1	15,2	15,2	3,1	0,2	0,4	0,2	-	-		
SG 5 Salzhausen																	
	Zahl	10 794	4 917	34	4 883	2 112	958	636	708	149	38	30	45	6	7		
	%		45,6	0,7	100	43,3	19,6	13,0	14,5	3,1	0,8	0,6	0,9	0,1	0,1		
36 52 353006 MG Dohren	Zahl	822	387	3	384	167	79	49	45	8	3	1	1	1	1		
	%		47,1	0,8	100	43,5	20,6	12,8	11,7	2,1	0,8	0,3	0,3	0,3	0,3		



Von den gültigen Stimmen entfielen auf

PBC	ödp	CM	DKP	AUF- BRUCH	PSG	BüSo	50Plus	AUF	BP	DVU	DIE GRAUEN	DIE VIOLETTEN	EDE	FBI	FÜR VOLKSENT- SCHEIDE	FW FREIE WÄHLER	Newro- peans	PIRATEN	RRP	RENT- NER
8 0,2	9 0,3	1 0,0	1 0,0	3 0,1	- -	- -	8 0,2	3 0,1	1 0,0	11 0,3	5 0,1	4 0,1	- -	2 0,1	5 0,1	23 0,7	1 0,0	26 0,7	24 0,7	38 1,1
1 0,1	- -	1 0,1	- -	- -	- -	- -	1 0,1	- -	- -	3 0,4	2 0,3	- -	- -	- -	- -	5 0,6	1 0,1	2 0,3	4 0,5	4 0,5
2 0,7	- -	- -	- -	1 0,3	- -	- -	2 0,7	- -	- -	- -	2 0,7	- -	- -	- -	- -	4 1,3	- -	3 1,0	- -	1 0,3
7 0,3	2 0,1	3 0,1	- -	1 0,0	1 0,0	2 0,1	1 0,0	- -	2 0,1	11 0,5	7 0,3	4 0,2	- -	6 0,3	2 0,1	20 0,9	- -	21 0,9	16 0,7	19 0,8
1 0,2	2 0,4	- -	- -	1 0,2	- -	1 0,2	1 0,2	- -	1 0,2	- -	1 0,2	1 0,2	- -	- -	- -	6 1,2	2 0,4	5 1,0	4 0,8	1 0,2
11 0,3	4 0,1	4 0,1	- -	3 0,1	1 0,0	3 0,1	5 0,1	- -	3 0,1	14 0,4	12 0,3	5 0,1	- -	6 0,2	2 0,1	35 0,9	3 0,1	31 0,8	24 0,6	25 0,6
- -	1 0,2	1 0,2	- -	- -	- -	1 0,2	1 0,2	- -	1 0,2	1 0,2	1 0,2	1 0,2	- -	- -	- -	3 0,7	- -	2 0,5	3 0,7	5 1,2
1 0,3	1 0,3	- -	- -	1 0,3	- -	- -	- -	- -	- -	1 0,3	1 0,3	- -	- -	- -	- -	4 1,3	- -	1 0,3	- -	1 0,3
1 0,2	- -	- -	- -	- -	- -	- -	1 0,2	- -	- -	1 0,2	- -	1 0,2	- -	- -	- -	5 1,2	- -	2 0,5	- -	3 0,7
2 0,6	- -	1 0,3	- -	- -	- -	- -	- -	1 0,3	- -	5 1,5	2 0,6	- -	- -	- -	- -	1 0,3	- -	4 1,2	1 0,3	- -
3 0,2	2 0,1	1 0,1	- -	2 0,1	1 0,1	- -	1 0,1	1 0,1	- -	1 0,1	1 0,1	5 0,3	- -	- -	2 0,1	8 0,6	- -	14 1,0	4 0,3	2 0,1
6 0,9	2 0,3	1 0,1	- -	- -	- -	1 0,1	1 0,1	- -	- -	2 0,3	1 0,1	- -	- -	1 0,1	3 0,4	5 0,7	- -	4 0,6	1 0,1	2 0,3
1 0,3	1 0,3	- -	- -	- -	- -	- -	- -	- -	- -	2 0,6	2 0,6	2 0,6	- -	- -	- -	- -	- -	1 0,3	- -	2 0,6
- -	2 0,4	- -	- -	- -	- -	2 0,4	1 0,2	2 0,4	3 0,6	1 0,2	3 0,6	1 0,2	- -	1 0,2	- -	1 0,2	2 0,4	3 0,6	- -	7 1,4
4 0,9	- -	- -	- -	- -	- -	- -	1 0,2	- -	- -	- -	1 0,2	- -	- -	- -	1 0,2	1 0,2	- -	5 1,1	- -	- -
18 0,4	9 0,2	4 0,1	- -	3 0,1	1 0,0	4 0,1	6 0,1	4 0,1	4 0,1	14 0,3	12 0,2	10 0,2	- -	2 0,0	6 0,1	28 0,6	2 0,0	36 0,7	9 0,2	22 0,5
- -	1 0,3	1 0,3	- -	1 0,3	- -	- -	- -	1 0,3	- -	- -	3 0,8	- -	- -	1 0,3	- -	4 1,0	- -	4 1,0	11 2,9	2 0,5

## Noch: 8. Ergebnisse der Europawahl 2009 in den Gemeinden Niedersachsens

Bundestagswahlkreis Nr.	Landtagswahlkreis Nr.	Einheitsgemeinde (EG) Samtgemeinde (SG) Gemeindefreier Bezirk (GB) Mitgliedsgemeinde (MG) Briefwahl (BW)	Einheit	Wahlberechtigte	Wähler	Stimmen		Von den gültigen Stimmen entfielen auf									
						un-gültige	gültige	CDU	SPD	GRÜNE	FDP	DIE LINKE	Die Tier-schutz-partei	REP	FAMILIE	Volksab-stimmung	DIE FRAUEN
36	52	353015 MG Handeloh	Zahl	1 949	755	5	750	271	138	157	97	26	6	4	2	4	-
			%		38,7	0,7	100	36,1	18,4	20,9	12,9	3,5	0,8	0,5	0,3	0,5	-
36	52	353018 MG Heidenau	Zahl	1 660	530	17	513	190	115	68	59	14	8	8	3	2	-
			%		31,9	3,2	100	37,0	22,4	13,3	11,5	2,7	1,6	1,6	0,6	0,4	-
36	52	353021 MG Kakenstorf	Zahl	1 028	454	2	452	174	87	90	42	19	4	2	4	5	-
			%		44,2	0,4	100	38,5	19,2	19,9	9,3	4,2	0,9	0,4	0,9	1,1	-
36	52	353022 MG Königsmoor	Zahl	494	148	4	144	62	28	20	17	4	4	-	2	-	-
			%		30,0	2,7	100	43,1	19,4	13,9	11,8	2,8	2,8	-	1,4	-	-
36	52	353027 MG Otter	Zahl	1 112	411	-	411	157	75	63	55	16	6	3	3	1	-
			%		37,0	0,0	100	38,2	18,2	15,3	13,4	3,9	1,5	0,7	0,7	0,2	-
36	52	353035 MG Tostedt	Zahl	10 443	3 277	35	3 242	1 187	738	449	382	119	42	30	16	1	11
			%		31,4	1,1	100	36,6	22,8	13,8	11,8	3,7	1,3	0,9	0,5	0,0	0,3
36	52	353038 MG Welle	Zahl	940	386	1	385	181	69	55	36	13	1	4	2	1	2
			%		41,1	0,3	100	47,0	17,9	14,3	9,4	3,4	0,3	1,0	0,5	0,3	0,5
36	52	353041 MG Wistedt	Zahl	1 253	468	6	462	208	87	51	66	9	7	2	5	4	1
			%		37,4	1,3	100	45,0	18,8	11,0	14,3	1,9	1,5	0,4	1,1	0,9	0,2
36	52	353406 BW Tostedt	Zahl	-	917	8	909	315	172	148	130	35	16	4	6	2	4
			%		0,0	0,9	100	34,7	18,9	16,3	14,3	3,9	1,8	0,4	0,7	0,2	0,4
	SG 6	Tostedt	Zahl	19 701	7 733	81	7 652	2 912	1 588	1 150	929	263	97	58	44	21	19
			%		39,3	1,0	100	38,1	20,8	15,0	12,1	3,4	1,3	0,8	0,6	0,3	0,2
	353	Harburg	Zahl	190 716	80 700	732	79 968	31 348	16 953	11 397	11 053	2 843	783	444	563	199	128
			%		42,3	0,9	100	39,2	21,2	14,3	13,8	3,6	1,0	0,6	0,7	0,2	0,2
37	48	354005 MG Gartow,Flecken	Zahl	1 167	467	3	464	187	75	111	40	23	1	1	2	-	2
			%		40,0	0,6	100	40,3	16,2	23,9	8,6	5,0	0,2	0,2	0,4	-	0,4
37	48	354007 MG Gorleben	Zahl	551	235	5	230	90	63	25	15	15	5	1	1	1	1
			%		42,6	2,1	100	39,1	27,4	10,9	6,5	6,5	2,2	0,4	0,4	0,4	0,4
37	48	354010 MG Höhbeck	Zahl	564	280	5	275	80	46	97	21	9	2	1	-	1	-
			%		49,6	1,8	100	29,1	16,7	35,3	7,6	3,3	0,7	0,4	-	0,4	-
37	48	354020 MG Prezelle	Zahl	406	221	3	218	107	23	63	13	9	1	-	-	-	-
			%		54,4	1,4	100	49,1	10,6	28,9	6,0	4,1	0,5	-	-	-	-
37	48	354021 MG Schnackenburg,Stadt	Zahl	543	257	5	252	106	51	27	30	3	5	4	-	-	-
			%		47,3	1,9	100	42,1	20,2	10,7	11,9	1,2	2,0	1,6	-	-	-
37	48	354403 BW Gartow	Zahl	-	246	-	246	93	30	67	27	18	2	4	-	-	-
			%		0,0	0,0	100	37,8	12,2	27,2	11,0	7,3	0,8	1,6	-	-	-

Von den gültigen Stimmen entfielen auf

PBC	ödp	CM	DKP	AUF- BRUCH	PSG	BüSo	50Plus	AUF	BP	DVU	DIE GRAUEN	DIE VIOLETTEN	EDE	FBI	FÜR VOLKSENT- SCHEIDE	FW FREIE WÄHLER	Newro- peans	PIRATEN	RRP	RENT- NER
1 0,1	- -	- -	- -	- -	- -	- -	- -	- -	1 0,1	1 0,1	4 0,5	3 0,4	- -	- -	1 0,1	17 2,3	- -	10 1,3	2 0,3	5 0,7
1 0,2	1 0,2	1 0,2	1 0,2	1 0,2	- -	1 0,2	- -	1 0,2	1 0,2	12 2,3	1 0,2	- -	- -	- -	2 0,4	1 0,2	- -	6 1,2	10 1,9	6 1,2
2 0,4	1 0,2	- -	- -	- -	- -	1 0,2	- -	1 0,2	1 0,2	- -	1 0,2	8 1,8	- -	- -	- -	4 0,9	1 0,2	2 0,4	- -	3 0,7
- -	- -	- -	- -	- -	- -	- -	- -	- -	- -	- -	- -	- -	- -	- -	1 0,7	1 0,7	- -	2 1,4	2 1,4	1 0,7
5 1,2	1 0,2	1 0,2	- -	- -	1 0,2	1 0,2	1 0,2	1 0,2	- -	2 0,5	- -	- -	- -	- -	2 0,5	9 2,2	- -	7 1,7	1 0,2	- -
41 1,3	2 0,1	8 0,2	5 0,2	- -	1 0,0	1 0,0	5 0,2	4 0,1	5 0,2	23 0,7	10 0,3	3 0,1	- -	3 0,1	7 0,2	35 1,1	1 0,0	38 1,2	34 1,0	41 1,3
2 0,5	4 1,0	- -	- -	- -	- -	- -	1 0,3	- -	- -	2 0,5	1 0,3	1 0,3	- -	- -	- -	4 1,0	- -	3 0,8	- -	3 0,8
1 0,2	- -	- -	- -	- -	- -	- -	1 0,2	- -	1 0,2	1 0,2	1 0,2	2 0,4	- -	- -	1 0,2	3 0,6	- -	5 1,1	2 0,4	4 0,9
8 0,9	4 0,4	1 0,1	- -	- -	- -	- -	3 0,3	2 0,2	- -	4 0,4	4 0,4	3 0,3	- -	1 0,1	3 0,3	8 0,9	2 0,2	8 0,9	13 1,4	13 1,4
61 0,8	14 0,2	12 0,2	6 0,1	2 0,0	2 0,0	4 0,1	11 0,1	10 0,1	9 0,1	45 0,6	25 0,3	20 0,3	- -	5 0,1	17 0,2	86 1,1	4 0,1	85 1,1	75 1,0	78 1,0
274 0,3	121 0,2	79 0,1	47 0,1	55 0,1	19 0,0	22 0,0	204 0,3	82 0,1	78 0,1	318 0,4	176 0,2	137 0,2	13 0,0	65 0,1	91 0,1	617 0,8	42 0,1	726 0,9	427 0,5	664 0,8
1 0,2	1 0,2	- -	- -	- -	- -	- -	- -	2 0,4	2 0,4	1 0,2	- -	- -	- -	- -	- -	- -	- -	2 0,4	8 1,7	5 1,1
1 0,4	- -	- -	- -	- -	- -	- -	1 0,4	- -	1 0,4	3 1,3	1 0,4	- -	- -	- -	- -	- -	- -	- -	3 1,3	3 1,3
- -	- -	- -	1 0,4	- -	1 0,4	- -	1 0,4	- -	1 0,4	- -	- -	- -	- -	- -	- -	- -	- -	1 0,4	7 2,5	6 2,2
- -	- -	1 0,5	- -	- -	- -	- -	- -	- -	- -	- -	- -	- -	- -	- -	1 0,5	- -	- -	- -	- -	- -
- -	- -	1 0,4	- -	- -	- -	- -	4 1,6	- -	- -	3 1,2	2 0,8	1 0,4	- -	1 0,4	1 0,4	2 0,8	- -	2 0,8	2 0,8	7 2,8
- -	- -	- -	- -	- -	- -	- -	- -	- -	- -	- -	- -	- -	- -	- -	3 1,2	- -	- -	- -	1 0,4	1 0,4

## Noch: 8. Ergebnisse der Europawahl 2009 in den Gemeinden Niedersachsens

Bundestagswahlkreis Nr. Landtagswahlkreis Nr. Einheitsgemeinde (EG) Samtgemeinde (SG) Gemeindefreier Bezirk (GB) Mitgliedsgemeinde (MG) Briefwahl (BW)	Einheit	Wahlbe- rechtigte	Wähler	Stimmen		Von den gültigen Stimmen entfielen auf									
				un- gültige	gültige	CDU	SPD	GRÜNE	FDP	DIE LINKE	Die Tier- schutz- partei	REP	FAMILIE	Volksab- stimmung	DIE FRAUEN
SG 3 Gartow	Zahl	3 231	1 706	21	1 685	663	288	390	146	77	16	11	3	2	3
	%		52,8	1,2	100	39,3	17,1	23,1	8,7	4,6	0,9	0,7	0,2	0,1	0,2
37 48 354003 MG Damnatz	Zahl	265	131	-	131	40	29	38	14	2	2	2	-	-	1
	%		49,4	0,0	100	30,5	22,1	29,0	10,7	1,5	1,5	1,5	-	-	0,8
37 48 354004 MG Dannenberg (Elbe),Stadt	Zahl	6 627	2 001	27	1 974	587	348	624	163	125	7	10	15	4	5
	%		30,2	1,3	100	29,7	17,6	31,6	8,3	6,3	0,4	0,5	0,8	0,2	0,3
37 48 354006 MG Gohrde	Zahl	530	226	-	226	62	44	67	26	12	2	2	-	-	-
	%		42,6	0,0	100	27,4	19,5	29,6	11,5	5,3	0,9	0,9	-	-	-
37 48 354008 MG Gusborn	Zahl	1 029	422	5	417	133	59	150	32	24	1	-	3	-	-
	%		41,0	1,2	100	31,9	14,1	36,0	7,7	5,8	0,2	-	0,7	-	-
37 48 354009 MG Hitzacker (Elbe),Stadt	Zahl	4 200	1 256	15	1 241	389	230	343	134	59	8	3	8	3	3
	%		29,9	1,2	100	31,3	18,5	27,6	10,8	4,8	0,6	0,2	0,6	0,2	0,2
37 48 354011 MG Jameln	Zahl	901	323	4	319	73	27	141	29	25	3	1	2	-	-
	%		35,8	1,2	100	22,9	8,5	44,2	9,1	7,8	0,9	0,3	0,6	-	-
37 48 354012 MG Karwitz	Zahl	620	243	7	236	79	34	81	16	9	1	2	4	-	-
	%		39,2	2,9	100	33,5	14,4	34,3	6,8	3,8	0,4	0,8	1,7	-	-
37 48 354014 MG Langendorf	Zahl	594	241	1	240	67	37	92	17	14	2	-	-	-	-
	%		40,6	0,4	100	27,9	15,4	38,3	7,1	5,8	0,8	-	-	-	-
37 48 354019 MG Neu Darchau	Zahl	1 196	390	6	384	110	99	78	35	24	3	2	2	-	1
	%		32,6	1,5	100	28,6	25,8	20,3	9,1	6,3	0,8	0,5	0,5	-	0,3
37 48 354027 MG Zernien	Zahl	1 398	516	3	513	146	81	141	50	38	9	7	6	1	1
	%		36,9	0,6	100	28,5	15,8	27,5	9,7	7,4	1,8	1,4	1,2	0,2	0,2
37 48 354406 BW Elbtalaue	Zahl	-	1 052	11	1 041	295	163	330	92	65	15	10	4	-	2
	%		0,0	1,0	100	28,3	15,7	31,7	8,8	6,2	1,4	1,0	0,4	-	0,2
SG 6 Elbtalaue	Zahl	17 360	6 801	79	6 722	1 981	1 151	2 085	608	397	53	39	44	8	13
	%		39,2	1,2	100	29,5	17,1	31,0	9,0	5,9	0,8	0,6	0,7	0,1	0,2
37 48 354001 MG Bergen an der Dumme,Flecken	Zahl	1 217	393	5	388	129	51	126	27	21	3	2	1	1	-
	%		32,3	1,3	100	33,2	13,1	32,5	7,0	5,4	0,8	0,5	0,3	0,3	-
37 48 354002 MG Clenze,Flecken	Zahl	1 902	637	3	634	188	107	218	44	38	4	5	3	-	1
	%		33,5	0,5	100	29,7	16,9	34,4	6,9	6,0	0,6	0,8	0,5	-	0,2
37 48 354013 MG Küsten	Zahl	1 099	432	5	427	103	57	169	34	41	3	-	1	1	2
	%		39,3	1,2	100	24,1	13,3	39,6	8,0	9,6	0,7	-	0,2	0,2	0,5
37 48 354015 MG Lemgow	Zahl	1 181	428	1	427	158	82	116	26	14	8	4	4	-	-
	%		36,2	0,2	100	37,0	19,2	27,2	6,1	3,3	1,9	0,9	0,9	-	-

Von den gültigen Stimmen entfielen auf

PBC	ödp	CM	DKP	AUF- BRUCH	PSG	BüSo	50Plus	AUF	BP	DVU	DIE GRAUEN	DIE VIOLETTEN	EDE	FBI	FÜR VOLKSENT- SCHEIDE	FW FREIE WÄHLER	Newro- peans	PIRATEN	RRP	RENT- NER
2 0,1	1 0,1	2 0,1	1 0,1	- -	1 0,1	- -	6 0,4	2 0,1	4 0,2	7 0,4	3 0,2	1 0,1	- -	1 0,1	5 0,3	2 0,1	- -	5 0,3	21 1,2	22 1,3
- -	- -	- -	- -	- -	- -	- -	- -	- -	- -	1 0,8	- -	- -	- -	- -	- -	1 0,8	- -	1 0,8	- -	- -
13 0,7	1 0,1	1 0,1	2 0,1	1 0,1	- -	- -	4 0,2	2 0,1	1 0,1	13 0,7	5 0,3	- -	- -	3 0,2	1 0,1	5 0,3	1 0,1	12 0,6	6 0,3	15 0,8
1 0,4	- -	- -	- -	- -	- -	1 0,4	- -	- -	2 0,9	2 0,9	- -	2 0,9	- -	- -	- -	- -	- -	2 0,9	- -	1 0,4
- -	- -	1 0,2	- -	- -	- -	- -	2 0,5	- -	- -	2 0,5	2 0,5	2 0,5	- -	- -	2 0,5	1 0,2	- -	1 0,2	1 0,2	1 0,2
2 0,2	- -	3 0,2	3 0,2	3 0,2	1 0,1	- -	- -	1 0,1	- -	1 0,1	3 0,2	2 0,2	1 0,1	3 0,2	- -	2 0,2	- -	16 1,3	8 0,6	12 1,0
- -	- -	1 0,3	- -	- -	- -	- -	- -	- -	1 0,3	1 0,3	- -	1 0,3	- -	- -	- -	7 2,2	- -	3 0,9	2 0,6	2 0,6
- -	- -	- -	- -	- -	- -	- -	1 0,4	1 0,4	- -	2 0,8	1 0,4	- -	- -	- -	1 0,4	1 0,4	- -	1 0,4	- -	2 0,8
- -	- -	- -	- -	- -	- -	- -	1 0,4	- -	1 0,4	- -	- -	- -	- -	- -	1 0,4	- -	- -	1 0,4	1 0,4	6 2,5
3 0,8	1 0,3	- -	1 0,3	- -	- -	- -	1 0,3	- -	- -	1 0,3	- -	3 0,8	3 0,8	- -	- -	- -	- -	1 0,3	9 2,3	7 1,8
2 0,4	1 0,2	- -	- -	1 0,2	- -	- -	3 0,6	- -	- -	2 0,4	- -	1 0,2	- -	- -	2 0,4	- -	- -	6 1,2	7 1,4	8 1,6
4 0,4	- -	- -	4 0,4	- -	- -	- -	2 0,2	3 0,3	- -	3 0,3	3 0,3	3 0,3	- -	- -	5 0,5	4 0,4	- -	9 0,9	12 1,2	13 1,2
25 0,4	3 0,0	6 0,1	10 0,1	5 0,1	1 0,0	1 0,0	14 0,2	7 0,1	5 0,1	28 0,4	14 0,2	14 0,2	4 0,1	6 0,1	12 0,2	21 0,3	1 0,0	53 0,8	46 0,7	67 1,0
9 2,3	- -	- -	2 0,5	- -	- -	- -	- -	1 0,3	- -	2 0,5	1 0,3	- -	- -	- -	- -	4 1,0	- -	4 1,0	- -	4 1,0
2 0,3	1 0,2	- -	- -	- -	- -	- -	1 0,2	- -	1 0,2	2 0,3	- -	1 0,2	- -	1 0,2	- -	- -	- -	1 0,2	7 1,1	9 1,4
1 0,2	1 0,2	- -	- -	- -	1 0,2	- -	2 0,5	1 0,2	- -	- -	- -	1 0,2	- -	- -	- -	1 0,2	- -	2 0,5	3 0,7	3 0,7
- -	- -	- -	- -	- -	- -	2 0,5	- -	1 0,2	1 0,2	1 0,2	- -	2 0,5	- -	- -	- -	1 0,2	- -	5 1,2	- -	2 0,5

## Noch: 8. Ergebnisse der Europawahl 2009 in den Gemeinden Niedersachsens

Bundestagswahlkreis Nr.	Landtagswahlkreis Nr.	Einheitsgemeinde (EG) Samtgemeinde (SG) Gemeindefreier Bezirk (GB) Mitgliedsgemeinde (MG) Briefwahl (BW)	Einheit	Wahlberechtigte	Wähler	Stimmen		Von den gültigen Stimmen entfielen auf									
						un-gültige	gültige	CDU	SPD	GRÜNE	FDP	DIE LINKE	Die Tier-schutz-partei	REP	FAMILIE	Volksab-stimmung	DIE FRAUEN
37	48	354016 MG Luckau (Wendland)	Zahl	475	208	1	207	53	14	97	20	17	-	1	-	-	1
			%		43,8	0,5	100	25,6	6,8	46,9	9,7	8,2	-	0,5	-	-	0,5
37	48	354017 MG Lübbow	Zahl	643	182	2	180	55	30	51	16	16	1	2	3	-	-
			%		28,3	1,1	100	30,6	16,7	28,3	8,9	8,9	0,6	1,1	1,7	-	-
37	48	354018 MG Lüchow (Wendland),Stadt	Zahl	7 694	2 366	17	2 349	793	477	621	197	116	10	21	7	1	1
			%		30,8	0,7	100	33,8	20,3	26,4	8,4	4,9	0,4	0,9	0,3	0,0	0,0
37	48	354022 MG Schnega	Zahl	1 155	430	7	423	196	52	103	27	10	3	2	-	1	1
			%		37,2	1,6	100	46,3	12,3	24,3	6,4	2,4	0,7	0,5	-	0,2	0,2
37	48	354023 MG Trebel	Zahl	791	289	3	286	100	37	102	19	14	5	-	2	-	-
			%		36,5	1,0	100	35,0	12,9	35,7	6,6	4,9	1,7	-	0,7	-	-
37	48	354024 MG Waddeweitz	Zahl	764	334	6	328	101	24	157	18	13	1	1	-	-	-
			%		43,7	1,8	100	30,8	7,3	47,9	5,5	4,0	0,3	0,3	-	-	-
37	48	354025 MG Woltersdorf	Zahl	782	241	-	241	85	40	79	16	7	1	-	2	2	1
			%		30,8	0,0	100	35,3	16,6	32,8	6,6	2,9	0,4	-	0,8	0,8	0,4
37	48	354026 MG Wustrow (Wendland),Stadt	Zahl	2 319	752	6	746	232	143	223	76	38	5	5	5	-	1
			%		32,4	0,8	100	31,1	19,2	29,9	10,2	5,1	0,7	0,7	0,7	-	0,1
37	48	354407 BW Lüchow (Wendland)	Zahl	-	1 323	7	1 316	441	209	353	125	94	8	2	2	8	3
			%		0,0	0,5	100	33,5	15,9	26,8	9,5	7,1	0,6	0,2	0,2	0,6	0,2
	SG 7	Lüchow (Wendland)	Zahl	20 022	8 015	63	7 952	2 634	1 323	2 415	645	439	52	45	30	14	11
			%		40,0	0,8	100	33,1	16,6	30,4	8,1	5,5	0,7	0,6	0,4	0,2	0,1
	354	Lüchow-Dannenberg	Zahl	40 613	16 522	163	16 359	5 278	2 762	4 890	1 399	913	121	95	77	24	27
			%		40,7	1,0	100	32,3	16,9	29,9	8,6	5,6	0,7	0,6	0,5	0,1	0,2
37	49	355001 EG Adendorf	Zahl	8 114	3 470	29	3 441	1 142	962	635	378	104	23	10	31	5	7
			%		42,8	0,8	100	33,2	28,0	18,5	11,0	3,0	0,7	0,3	0,9	0,1	0,2
37	48	355009 EG Bleckede,Stadt	Zahl	7 543	3 127	54	3 073	1 050	746	461	390	161	30	20	30	13	4
			%		41,5	1,7	100	34,2	24,3	15,0	12,7	5,2	1,0	0,7	1,0	0,4	0,1
37	49	355022 EG Lüneburg,Hansestadt	Zahl	55 154	23 218	200	23 018	6 228	5 174	6 346	2 342	1 290	187	91	159	62	52
			%		42,1	0,9	100	27,1	22,5	27,6	10,2	5,6	0,8	0,4	0,7	0,3	0,2
37	48	355049 EG Amt Neuhaus	Zahl	4 378	1 904	50	1 854	721	349	114	179	288	17	26	26	4	8
			%		43,5	2,6	100	38,9	18,8	6,1	9,7	15,5	0,9	1,4	1,4	0,2	0,4
37	49	355002 MG Amelinghausen	Zahl	2 984	1 169	7	1 162	431	298	156	138	43	17	1	7	1	2
			%		39,2	0,6	100	37,1	25,6	13,4	11,9	3,7	1,5	0,1	0,6	0,1	0,2
37	49	355008 MG Betzendorf	Zahl	884	388	1	387	150	66	96	45	10	3	1	4	1	-
			%		43,9	0,3	100	38,8	17,1	24,8	11,6	2,6	0,8	0,3	1,0	0,3	-

Von den gültigen Stimmen entfielen auf

PBC	ödp	CM	DKP	AUF- BRUCH	PSG	BüSo	50Plus	AUF	BP	DVU	DIE GRAUEN	DIE VIOLETTEN	EDE	FBI	FÜR VOLKSENT- SCHEIDE	FW FREIE WÄHLER	Newro- peans	PIRATEN	RRP	RENT- NER	
-	-	2	1	-	1	-	-	-	-	-	-	-	-	-	-	-	-	-	-	-	-
-	-	1,0	0,5	-	0,5	-	-	-	-	-	-	-	-	-	-	-	-	-	-	-	-
2	-	-	-	-	-	-	-	1	-	-	-	-	2	-	-	-	-	-	1	-	-
1,1	-	-	-	-	-	-	-	0,6	-	-	-	1,1	-	-	-	-	-	0,6	-	-	-
5	-	-	2	4	2	-	5	3	3	10	3	3	2	7	2	9	-	10	14	21	
0,2	-	-	0,1	0,2	0,1	-	0,2	0,1	0,1	0,4	0,1	0,1	0,1	0,3	0,1	0,4	-	0,4	0,6	0,9	
5	4	-	1	-	-	2	-	2	-	-	3	1	1	-	-	-	-	1	4	4	
1,2	0,9	-	0,2	-	-	0,5	-	0,5	-	-	0,7	0,2	0,2	-	-	-	-	0,2	0,9	0,9	
-	-	-	-	-	-	-	-	-	-	-	-	-	-	-	-	-	-	2	3	2	
-	-	-	-	-	-	-	-	-	-	-	-	-	-	-	-	-	-	0,7	1,0	0,7	
-	-	-	1	-	-	-	-	-	-	3	2	-	-	-	-	2	-	2	-	3	
-	-	-	0,3	-	-	-	-	-	-	0,9	0,6	-	-	-	-	0,6	-	0,6	-	0,9	
1	-	1	-	-	-	-	-	-	-	1	-	-	-	-	-	-	-	2	-	3	
0,4	-	0,4	-	-	-	-	-	-	-	0,4	-	-	-	-	-	-	-	0,8	-	1,2	
2	-	-	1	1	-	-	-	-	-	1	1	-	-	-	-	4	-	4	2	2	
0,3	-	-	0,1	0,1	-	-	-	-	-	0,1	0,1	-	-	-	-	0,5	-	0,5	0,3	0,3	
6	2	1	1	1	-	-	5	2	-	5	1	2	-	2	1	9	-	8	9	16	
0,5	0,2	0,1	0,1	0,1	-	-	0,4	0,2	-	0,4	0,1	0,2	-	0,2	0,1	0,7	-	0,6	0,7	1,2	
33	8	4	9	6	4	4	13	11	5	25	11	12	3	10	3	30	-	42	42	69	
0,4	0,1	0,1	0,1	0,1	0,1	0,1	0,2	0,1	0,1	0,3	0,1	0,2	0,0	0,1	0,0	0,4	-	0,5	0,5	0,9	
60	12	12	20	11	6	5	33	20	14	60	28	27	7	17	20	53	1	100	109	158	
0,4	0,1	0,1	0,1	0,1	0,0	0,0	0,2	0,1	0,1	0,4	0,2	0,2	0,0	0,1	0,1	0,3	0,0	0,6	0,7	1,0	
9	1	6	1	3	-	-	4	2	1	10	6	1	-	3	4	7	2	22	33	29	
0,3	0,0	0,2	0,0	0,1	-	-	0,1	0,1	0,0	0,3	0,2	0,0	-	0,1	0,1	0,2	0,1	0,6	1,0	0,8	
3	4	1	1	5	1	-	9	7	3	24	11	7	1	3	6	13	-	13	25	31	
0,1	0,1	0,0	0,0	0,2	0,0	-	0,3	0,2	0,1	0,8	0,4	0,2	0,0	0,1	0,2	0,4	-	0,4	0,8	1,0	
55	50	17	29	12	9	4	38	17	11	104	35	51	7	18	13	60	11	250	160	136	
0,2	0,2	0,1	0,1	0,1	0,0	0,0	0,2	0,1	0,0	0,5	0,2	0,2	0,0	0,1	0,1	0,3	0,0	1,1	0,7	0,6	
2	3	1	6	3	1	-	6	1	1	26	6	4	1	4	4	5	1	13	5	29	
0,1	0,2	0,1	0,3	0,2	0,1	-	0,3	0,1	0,1	1,4	0,3	0,2	0,1	0,2	0,2	0,3	0,1	0,7	0,3	1,6	
4	-	-	-	-	-	-	-	1	3	8	1	3	-	1	1	3	1	4	31	7	
0,3	-	-	-	-	-	-	-	0,1	0,3	0,7	0,1	0,3	-	0,1	0,1	0,3	0,1	0,3	2,7	0,6	
-	-	-	-	-	-	-	-	-	-	6	-	-	-	-	-	-	-	1	3	1	
-	-	-	-	-	-	-	-	-	-	1,6	-	-	-	-	-	-	-	0,3	0,8	0,3	

## Noch: 8. Ergebnisse der Europawahl 2009 in den Gemeinden Niedersachsens

Bundestagswahlkreis Nr. Landtagswahlkreis Nr. Einheitsgemeinde (EG) Samtgemeinde (SG) Gemeindefreier Bezirk (GB) Mitgliedsgemeinde (MG) Briefwahl (BW)	Einheit	Wahlberechtigte	Wähler	Stimmen		Von den gültigen Stimmen entfielen auf											
				un-gültige	gültige	CDU	SPD	GRÜNE	FDP	DIE LINKE	Die Tier-schutz-partei	REP	FAMILIE	Volksab-stimmung	DIE FRAUEN		
37 49		355027 MG Oldendorf (Luhe)	Zahl	776	347	1	346	133	84	56	46	2	3	1	8	1	-
			%		44,7	0,3	100	38,4	24,3	16,2	13,3	0,6	0,9	0,3	2,3	0,3	-
37 49		355029 MG Rehlingen	Zahl	579	238	2	236	97	42	37	34	6	2	-	4	-	1
			%		41,1	0,8	100	41,1	17,8	15,7	14,4	2,5	0,8	-	1,7	-	0,4
37 49		355034 MG Soderstorf	Zahl	1 137	479	4	475	171	130	71	57	13	3	4	2	-	3
			%		42,1	0,8	100	36,0	27,4	14,9	12,0	2,7	0,6	0,8	0,4	-	0,6
37 49		355401 BW Amelinghausen	Zahl	-	380	4	376	159	54	55	54	16	3	1	1	1	-
			%		0,0	1,1	100	42,3	14,4	14,6	14,4	4,3	0,8	0,3	0,3	0,3	-
	SG 1	Amelinghausen	Zahl	6 360	3 001	19	2 982	1 141	674	471	374	90	31	8	26	4	6
			%		47,2	0,6	100	38,3	22,6	15,8	12,5	3,0	1,0	0,3	0,9	0,1	0,2
37 49		355004 MG Bardowick,Flecken	Zahl	4 856	1 470	17	1 453	458	364	255	186	79	15	5	18	2	6
			%		30,3	1,2	100	31,5	25,1	17,5	12,8	5,4	1,0	0,3	1,2	0,1	0,4
37 49		355007 MG Barum	Zahl	1 426	478	1	477	163	119	79	73	13	6	2	3	2	3
			%		33,5	0,2	100	34,2	24,9	16,6	15,3	2,7	1,3	0,4	0,6	0,4	0,6
37 49		355017 MG Handorf	Zahl	1 532	590	10	580	224	135	92	64	27	6	2	4	-	4
			%		38,5	1,7	100	38,6	23,3	15,9	11,0	4,7	1,0	0,3	0,7	-	0,7
37 49		355023 MG Mechtersen	Zahl	540	288	1	287	102	65	68	31	13	1	-	-	-	-
			%		53,3	0,3	100	35,5	22,6	23,7	10,8	4,5	0,3	-	-	-	-
37 49		355028 MG Radbruch	Zahl	1 491	552	3	549	186	139	108	65	18	6	2	-	2	-
			%		37,0	0,5	100	33,9	25,3	19,7	11,8	3,3	1,1	0,4	-	0,4	-
37 49		355039 MG Vögelsen	Zahl	1 786	829	5	824	286	210	175	79	15	9	2	3	3	1
			%		46,4	0,6	100	34,7	25,5	21,2	9,6	1,8	1,1	0,2	0,4	0,4	0,1
37 49		355042 MG Wittorf	Zahl	1 109	409	1	408	151	99	60	53	11	6	2	4	-	-
			%		36,9	0,2	100	37,0	24,3	14,7	13,0	2,7	1,5	0,5	1,0	-	-
37 49		355402 BW Bardowick	Zahl	-	666	7	659	269	122	112	82	20	5	4	6	1	1
			%		0,0	1,1	100	40,8	18,5	17,0	12,4	3,0	0,8	0,6	0,9	0,2	0,2
	SG 2	Bardowick	Zahl	12 740	5 282	45	5 237	1 839	1 253	949	633	196	54	19	38	10	15
			%		41,5	0,9	100	35,1	23,9	18,1	12,1	3,7	1,0	0,4	0,7	0,2	0,3
37 48		355010 MG Boitze	Zahl	323	120	-	120	41	27	21	14	5	3	2	2	-	-
			%		37,2	0,0	100	34,2	22,5	17,5	11,7	4,2	2,5	1,7	1,7	-	-
37 48		355012 MG Dahlem	Zahl	376	199	3	196	79	19	53	23	11	2	2	1	-	-
			%		52,9	1,5	100	40,3	9,7	27,0	11,7	5,6	1,0	1,0	0,5	-	-
37 48		355013 MG Dahlenburg,Flecken	Zahl	2 625	1 070	16	1 054	428	242	152	114	37	5	4	12	3	2
			%		40,8	1,5	100	40,6	23,0	14,4	10,8	3,5	0,5	0,4	1,1	0,3	0,2



Von den gültigen Stimmen entfielen auf

PBC	ödp	CM	DKP	AUF- BRUCH	PSG	BüSo	50Plus	AUF	BP	DVU	DIE GRAUEN	DIE VIOLETTEN	EDE	FBI	FÜR VOLKSENT- SCHEIDE	FW FREIE WÄHLER	Newro- peans	PIRATEN	RRP	RENT- NER
-	-	-	1	-	-	-	-	1	-	2	1	-	-	-	-	1	-	3	-	3
-	-	-	0,3	-	-	-	-	0,3	-	0,6	0,3	-	-	-	-	0,3	-	0,9	-	0,9
-	-	-	1	-	-	-	-	1	-	4	1	-	-	-	-	2	-	-	3	1
-	-	-	0,4	-	-	-	-	0,4	-	1,7	0,4	-	-	-	-	0,8	-	-	1,3	0,4
2 0,4	1 0,2	-	-	-	-	-	-	-	-	2 0,4	-	-	-	-	2 0,4	1 0,2	-	5 1,1	2 0,4	6 1,3
1 0,3	-	-	-	-	-	-	2 0,5	-	-	2 0,5	2 0,5	1 0,3	4 1,1	-	2 0,5	1 0,3	-	-	12 3,2	5 1,3
7 0,2	1 0,0	-	2 0,1	-	-	-	2 0,1	3 0,1	3 0,1	24 0,8	5 0,2	4 0,1	4 0,1	1 0,0	5 0,2	8 0,3	1 0,0	13 0,4	51 1,7	23 0,8
1 0,1	-	1 0,1	1 0,1	-	-	-	-	-	-	11 0,8	2 0,1	2 0,1	-	6 0,4	3 0,2	3 0,2	-	10 0,7	18 1,2	7 0,5
-	-	1 0,2	-	1 0,2	-	-	-	-	-	-	-	-	2 0,4	-	3 0,6	-	1 0,2	-	1 0,2	4 0,8
2 0,3	-	1 0,2	-	-	-	-	1 0,2	-	-	6 1,0	-	2 0,3	-	-	-	2 0,3	-	2 0,3	4 0,7	2 0,3
-	1 0,3	-	-	-	-	-	1 0,3	-	-	-	-	-	-	-	1 0,3	-	-	2 0,7	-	2 0,7
1 0,2	-	1 0,2	-	2 0,4	-	-	-	-	-	1 0,2	1 0,2	-	-	1 0,2	1 0,2	-	-	10 1,8	3 0,5	2 0,4
1 0,1	2 0,2	-	2 0,2	1 0,1	-	-	2 0,2	1 0,1	-	12 1,5	-	-	2 0,2	-	-	2 0,2	-	7 0,8	7 0,8	2 0,2
4 1,0	-	-	-	-	1 0,2	-	-	1 0,2	-	2 0,5	1 0,2	-	-	-	-	-	-	3 0,7	5 1,2	5 1,2
1 0,2	-	-	-	2 0,3	-	-	4 0,6	-	-	-	3 0,5	2 0,3	-	2 0,3	-	1 0,2	-	4 0,6	7 1,1	11 1,7
10 0,2	3 0,1	4 0,1	3 0,1	6 0,1	1 0,0	-	8 0,2	2 0,0	-	32 0,6	7 0,1	8 0,2	2 0,0	12 0,2	5 0,1	9 0,2	-	39 0,7	45 0,9	35 0,7
-	-	-	-	-	-	-	-	-	-	1 0,8	-	3 2,5	-	-	-	-	-	-	-	1 0,8
-	-	-	-	-	-	-	-	-	-	-	-	-	-	1 0,5	-	-	-	1 0,5	-	4 2,0
1 0,1	3 0,3	-	-	-	2 0,2	-	2 0,2	3 0,3	1 0,1	11 1,0	2 0,2	-	1 0,1	4 0,4	-	2 0,2	-	5 0,5	12 1,1	6 0,6

## Noch: 8. Ergebnisse der Europawahl 2009 in den Gemeinden Niedersachsens

Bundestagswahlkreis Nr.	Landtagswahlkreis Nr.	Einheitsgemeinde (EG) Samtgemeinde (SG) Gemeindefreier Bezirk (GB) Mitgliedsgemeinde (MG) Briefwahl (BW)	Einheit	Wahlberechtigte	Wähler	Stimmen		Von den gültigen Stimmen entfielen auf									
						un-gültige	gültige	CDU	SPD	GRÜNE	FDP	DIE LINKE	Die Tier-schutz-partei	REP	FAMILIE	Volksab-stimmung	DIE FRAUEN
37	48	355025 MG Nahrendorf	Zahl	1 009	450	9	441	167	85	87	42	26	3	2	1	2	4
			%		44,6	2,0	100	37,9	19,3	19,7	9,5	5,9	0,7	0,5	0,2	0,5	0,9
37	48	355037 MG Tosterglope	Zahl	494	220	3	217	72	40	54	23	16	4	-	-	-	1
			%		44,5	1,4	100	33,2	18,4	24,9	10,6	7,4	1,8	-	-	-	0,5
37	48	355403 BW Dahlenburg	Zahl	-	233	1	232	91	41	54	21	13	5	1	1	-	-
			%		0,0	0,4	100	39,2	17,7	23,3	9,1	5,6	2,2	0,4	0,4	-	-
	SG 3	Dahlenburg	Zahl	4 827	2 292	32	2 260	878	454	421	237	108	22	11	17	5	7
			%		47,5	1,4	100	38,8	20,1	18,6	10,5	4,8	1,0	0,5	0,8	0,2	0,3
37	49	355020 MG Kirchgellersen	Zahl	1 728	712	7	705	279	141	131	89	15	6	1	3	-	1
			%		41,2	1,0	100	39,6	20,0	18,6	12,6	2,1	0,9	0,1	0,4	-	0,1
37	49	355031 MG Reppenstedt	Zahl	5 515	2 007	19	1 988	624	472	422	219	78	26	5	11	2	6
			%		36,4	0,9	100	31,4	23,7	21,2	11,0	3,9	1,3	0,3	0,6	0,1	0,3
37	49	355035 MG Südergellersen	Zahl	1 236	575	2	573	177	145	133	66	14	5	1	4	-	1
			%		46,5	0,3	100	30,9	25,3	23,2	11,5	2,4	0,9	0,2	0,7	-	0,2
37	49	355041 MG Westergellersen	Zahl	1 252	508	-	508	203	109	68	69	24	1	-	5	-	2
			%		40,6	0,0	100	40,0	21,5	13,4	13,6	4,7	0,2	-	1,0	-	0,4
37	49	355404 BW Gellersen	Zahl	-	527	2	525	204	115	92	58	18	1	-	8	-	3
			%		0,0	0,4	100	38,9	21,9	17,5	11,0	3,4	0,2	-	1,5	-	0,6
	SG 4	Gellersen	Zahl	9 731	4 329	30	4 299	1 487	982	846	501	149	39	7	31	2	13
			%		44,5	0,7	100	34,6	22,8	19,7	11,7	3,5	0,9	0,2	0,7	0,0	0,3
37	48	355006 MG Barnstedt	Zahl	599	255	4	251	70	58	80	16	15	3	-	1	-	1
			%		42,6	1,6	100	27,9	23,1	31,9	6,4	6,0	1,2	-	0,4	-	0,4
37	48	355014 MG Deutsch Evern	Zahl	2 939	1 176	8	1 168	402	273	250	145	28	6	3	9	4	3
			%		40,0	0,7	100	34,4	23,4	21,4	12,4	2,4	0,5	0,3	0,8	0,3	0,3
37	48	355016 MG Embsen	Zahl	2 050	772	12	760	263	196	136	84	31	5	3	5	4	1
			%		37,7	1,6	100	34,6	25,8	17,9	11,1	4,1	0,7	0,4	0,7	0,5	0,1
37	48	355024 MG Melbeck	Zahl	2 597	795	6	789	245	204	152	84	41	6	1	8	3	1
			%		30,6	0,8	100	31,1	25,9	19,3	10,6	5,2	0,8	0,1	1,0	0,4	0,1
37	48	355405 BW Ilmenau	Zahl	-	510	4	506	182	106	75	65	24	5	5	2	10	-
			%		0,0	0,8	100	36,0	20,9	14,8	12,8	4,7	1,0	1,0	0,4	2,0	-
	SG 5	Ilmenau	Zahl	8 185	3 508	34	3 474	1 162	837	693	394	139	25	12	25	21	6
			%		42,9	1,0	100	33,4	24,1	19,9	11,3	4,0	0,7	0,3	0,7	0,6	0,2
37	48	355005 MG Barendorf	Zahl	1 754	667	7	660	194	202	121	64	29	10	6	7	2	1
			%		38,0	1,0	100	29,4	30,6	18,3	9,7	4,4	1,5	0,9	1,1	0,3	0,2

Von den gültigen Stimmen entfielen auf

PBC	ödp	CM	DKP	AUF- BRUCH	PSG	BüSo	50Plus	AUF	BP	DVU	DIE GRAUEN	DIE VIOLETTEN	EDE	FBI	FÜR VOLKSENT- SCHEIDE	FW FREIE WÄHLER	Newro- peans	PIRATEN	RRP	RENT- NER
3 0,7	4 0,9	- -	- -	- -	- -	- -	- -	2 0,5	- -	- -	- -	2 0,5	- -	- -	- -	- -	- -	2 0,5	3 0,7	6 1,4
- -	1 0,5	- -	- -	- -	- -	- -	- -	- -	1 0,5	1 0,5	- -	- -	- -	- -	1 0,5	1 0,5	- -	2 0,9	- -	- -
- -	1 0,4	- -	- -	- -	- -	- -	- -	- -	- -	- -	- -	- -	- -	- -	- -	2 0,9	1 0,4	1 0,4	- -	- -
4 0,2	9 0,4	- -	- -	- -	2 0,1	- -	2 0,1	5 0,2	2 0,1	13 0,6	2 0,1	5 0,2	1 0,0	5 0,2	1 0,0	5 0,2	1 0,0	11 0,5	15 0,7	17 0,8
5 0,7	- -	- -	- -	1 0,1	- -	- -	1 0,1	1 0,1	- -	1 0,1	3 0,4	- -	- -	1 0,1	- -	2 0,3	1 0,1	7 1,0	13 1,8	3 0,4
5 0,3	2 0,1	1 0,1	3 0,2	- -	- -	- -	4 0,2	2 0,1	4 0,2	12 0,6	6 0,3	2 0,1	2 0,1	2 0,1	1 0,1	6 0,3	3 0,2	19 1,0	31 1,6	18 0,9
- -	2 0,3	- -	- -	- -	- -	- -	- -	- -	1 0,2	2 0,3	1 0,2	- -	- -	- -	1 0,2	1 0,2	1 0,2	5 0,9	3 0,5	10 1,7
1 0,2	1 0,2	- -	- -	1 0,2	- -	1 0,2	2 0,4	1 0,2	- -	4 0,8	- -	- -	- -	- -	1 0,2	2 0,4	- -	3 0,6	7 1,4	3 0,6
3 0,6	- -	- -	- -	- -	- -	- -	- -	- -	- -	- -	- -	2 0,4	- -	1 0,2	- -	1 0,2	- -	3 0,6	11 2,1	5 1,0
14 0,3	5 0,1	1 0,0	3 0,1	2 0,0	- -	1 0,0	7 0,2	4 0,1	5 0,1	19 0,4	10 0,2	4 0,1	2 0,0	4 0,1	3 0,1	12 0,3	5 0,1	37 0,9	65 1,5	39 0,9
- -	- -	- -	- -	- -	- -	- -	1 0,4	- -	- -	1 0,4	- -	1 0,4	- -	- -	- -	- -	- -	- -	- -	4 1,6
- -	1 0,1	2 0,2	- -	1 0,1	- -	2 0,2	3 0,3	- -	- -	2 0,2	3 0,3	6 0,5	- -	1 0,1	- -	2 0,2	- -	7 0,6	8 0,7	7 0,6
- -	1 0,1	- -	- -	- -	- -	1 0,1	2 0,3	2 0,3	- -	4 0,5	1 0,1	1 0,1	- -	- -	1 0,1	2 0,3	- -	6 0,8	4 0,5	7 0,9
2 0,3	1 0,1	1 0,1	1 0,1	1 0,1	- -	1 0,1	- -	2 0,3	- -	7 0,9	5 0,6	- -	- -	1 0,1	2 0,3	1 0,1	- -	10 1,3	2 0,3	7 0,9
- -	5 1,0	- -	- -	1 0,2	- -	1 0,2	4 0,8	- -	- -	2 0,4	1 0,2	3 0,6	- -	1 0,2	1 0,2	2 0,4	- -	4 0,8	1 0,2	6 1,2
2 0,1	8 0,2	3 0,1	1 0,0	3 0,1	- -	5 0,1	10 0,3	4 0,1	- -	16 0,5	10 0,3	11 0,3	- -	3 0,1	4 0,1	7 0,2	- -	27 0,8	15 0,4	31 0,9
- -	1 0,2	- -	- -	1 0,2	- -	1 0,2	1 0,2	2 0,3	- -	2 0,3	- -	- -	- -	2 0,3	- -	3 0,5	1 0,2	7 1,1	2 0,3	1 0,2

## Noch: 8. Ergebnisse der Europawahl 2009 in den Gemeinden Niedersachsens

Bundestagswahlkreis Nr. Landtagswahlkreis Nr. Einheitsgemeinde (EG) Samtgemeinde (SG) Gemeindefreier Bezirk (GB) Mitgliedsgemeinde (MG) Briefwahl (BW)	Einheit	Wahlberechtigte	Wähler	Stimmen		Von den gültigen Stimmen entfielen auf										
				un-gültige	gültige	CDU	SPD	GRÜNE	FDP	DIE LINKE	Die Tier-schutz-partei	REP	FAMILIE	Volksab-stimmung	DIE FRAUEN	
37 48		355026 MG Neetze	Zahl %	1 984 713 35,9	3 710 100	193 27,2	188 26,5	143 20,1	107 15,1	34 4,8	6 0,8	3 0,4	8 1,1	1 0,1	1 0,1	
37 48		355030 MG Reinstorf	Zahl %	1 036 426 41,1	6 420 100	131 31,2	103 24,5	87 20,7	52 12,4	18 4,3	4 1,0	5 1,2	2 0,5	1 0,2	- -	
37 48		355036 MG Thomasburg	Zahl %	1 004 376 37,5	- 376 100	133 35,4	85 22,6	63 16,8	56 14,9	13 3,5	2 0,5	6 1,6	1 0,3	2 0,5	1 0,3	
37 48		355038 MG Vastorf	Zahl %	671 219 32,6	1 218 100	81 37,2	63 28,9	30 13,8	21 9,6	8 3,7	2 0,9	1 0,5	4 1,8	- -	- -	
37 48		355040 MG Wendisch Evern	Zahl %	1 365 620 45,4	1 619 100	211 34,1	152 24,6	143 23,1	69 11,1	9 1,5	4 0,6	2 0,3	- -	- -	- -	
37 48		355406 BW Ostheide	Zahl %	- 298 0,0	2 296 100	98 33,1	65 22,0	55 18,6	36 12,2	19 6,4	2 0,7	- -	- -	6 2,0	1 0,3	
	SG 6	Ostheide	Zahl %	7 814 3 319 42,5	20 3 299 100	1 041 31,6	858 26,0	642 19,5	405 12,3	130 3,9	30 0,9	23 0,7	22 0,7	12 0,4	4 0,1	
37 48		355003 MG Artlenburg,Flecken	Zahl %	1 253 452 36,1	3 449 100	184 41,0	120 26,7	57 12,7	42 9,4	7 1,6	9 2,0	8 1,8	2 0,4	2 0,4	2 0,4	
37 48		355011 MG Brietlingen	Zahl %	2 474 886 35,8	8 878 100	356 40,5	237 27,0	122 13,9	94 10,7	23 2,6	8 0,9	2 0,2	4 0,5	3 0,3	2 0,2	
37 48		355015 MG Echem	Zahl %	769 290 37,7	4 286 100	81 28,3	82 28,7	46 16,1	36 12,6	21 7,3	2 0,7	2 0,7	3 1,0	- -	1 0,3	
37 48		355018 MG Hittbergen	Zahl %	730 301 41,2	6 295 100	107 36,3	68 23,1	38 12,9	60 20,3	8 2,7	1 0,3	2 0,7	1 0,3	2 0,7	- -	
37 48		355019 MG Hohnstorf (Elbe)	Zahl %	1 960 684 34,9	9 675 100	246 36,4	169 25,0	100 14,8	82 12,1	23 3,4	2 0,3	5 0,7	9 1,3	1 0,1	3 0,4	
37 48		355021 MG Lüdersburg	Zahl %	522 221 42,3	3 218 100	83 38,1	35 16,1	43 19,7	36 16,5	8 3,7	3 1,4	- -	1 0,5	- -	- -	
37 48		355032 MG Rullstorf	Zahl %	1 386 503 36,3	5 498 100	153 30,7	107 21,5	109 21,9	80 16,1	17 3,4	2 0,4	2 0,4	5 1,0	1 0,2	2 0,4	
37 48		355033 MG Scharnebeck	Zahl %	2 515 960 38,2	4 956 100	317 33,2	218 22,8	212 22,2	108 11,3	32 3,3	8 0,8	4 0,4	6 0,6	1 0,1	1 0,1	
37 48		355407 BW Scharnebeck	Zahl %	- 504 0,0	2 502 100	184 36,7	94 18,7	99 19,7	61 12,2	11 2,2	6 1,2	2 0,4	8 1,6	2 0,4	- -	
	SG 7	Scharnebeck	Zahl %	11 609 4 801 41,4	44 4 757 100	1 711 36,0	1 130 23,8	826 17,4	599 12,6	150 3,2	41 0,9	27 0,6	39 0,8	12 0,3	11 0,2	

Von den gültigen Stimmen entfielen auf

PBC	ödp	CM	DKP	AUF- BRUCH	PSG	BüSo	50Plus	AUF	BP	DVU	DIE GRAUEN	DIE VIOLETTEN	EDE	FBI	FÜR VOLKSENT- SCHEIDE	FW FREIE WÄHLER	Newro- peans	PIRATEN	RRP	RENT- NER
1 0,1	- -	3 0,4	- -	1 0,1	- -	1 0,1	1 0,1	1 0,1	- -	2 0,3	- -	3 0,4	- -	1 0,1	- -	2 0,3	- -	2 0,3	1 0,1	7 1,0
1 0,2	- -	- -	- -	- -	- -	1 0,2	1 0,2	- -	1 0,2	1 0,2	1 0,2	3 0,7	- -	- -	- -	- -	- -	2 0,5	- -	6 1,4
- -	1 0,3	1 0,3	- -	- -	- -	- -	1 0,3	1 0,3	- -	2 0,5	- -	1 0,3	- -	1 0,3	- -	3 0,8	- -	- -	1 0,3	2 0,5
- -	- -	- -	- -	- -	- -	- -	- -	- -	- -	2 0,9	- -	- -	1 0,5	1 0,5	- -	1 0,5	- -	1 0,5	2 0,9	- -
- -	- -	- -	- -	- -	- -	- -	4 0,6	3 0,5	- -	1 0,2	1 0,2	1 0,2	- -	2 0,3	- -	6 1,0	1 0,2	6 1,0	2 0,3	2 0,3
- -	- -	1 0,3	- -	- -	- -	- -	- -	- -	- -	- -	1 0,3	1 0,3	1 0,3	- -	- -	1 0,3	- -	3 1,0	2 0,7	4 1,4
2 0,1	2 0,1	5 0,2	- -	2 0,1	- -	3 0,1	8 0,2	7 0,2	1 0,0	10 0,3	3 0,1	9 0,3	2 0,1	7 0,2	- -	16 0,5	2 0,1	21 0,6	10 0,3	22 0,7
- -	- -	- -	- -	- -	- -	- -	2 0,4	- -	- -	1 0,2	- -	- -	- -	1 0,2	1 0,2	1 0,2	- -	2 0,4	3 0,7	5 1,1
- -	2 0,2	- -	- -	2 0,2	- -	- -	2 0,2	- -	1 0,1	5 0,6	- -	- -	- -	1 0,1	- -	3 0,3	- -	2 0,2	1 0,1	8 0,9
- -	- -	- -	- -	- -	- -	- -	- -	- -	- -	2 0,7	- -	- -	- -	- -	- -	1 0,3	- -	3 1,0	3 1,0	3 1,0
- -	- -	- -	- -	- -	- -	- -	- -	- -	- -	3 1,0	1 0,3	- -	- -	- -	- -	1 0,3	- -	- -	2 0,7	1 0,3
- -	- -	- -	1 0,1	1 0,1	- -	- -	- -	1 0,1	- -	7 1,0	2 0,3	- -	- -	- -	2 0,3	1 0,1	- -	9 1,3	3 0,4	8 1,2
- -	- -	1 0,5	- -	- -	- -	- -	- -	- -	- -	3 1,4	- -	- -	- -	- -	- -	1 0,5	- -	- -	2 0,9	2 0,9
- -	- -	1 0,2	- -	2 0,4	- -	- -	- -	1 0,2	2 0,4	4 0,8	- -	- -	- -	- -	- -	3 0,6	- -	1 0,2	2 0,4	4 0,8
6 0,6	3 0,3	- -	1 0,1	- -	- -	- -	2 0,2	1 0,1	1 0,1	8 0,8	1 0,1	1 0,1	- -	1 0,1	- -	5 0,5	- -	9 0,9	5 0,5	5 0,5
1 0,2	1 0,2	- -	- -	- -	1 0,2	- -	1 0,2	- -	- -	4 0,8	- -	1 0,2	- -	- -	- -	7 1,4	1 0,2	3 0,6	5 1,0	10 2,0
7 0,1	6 0,1	2 0,0	2 0,0	5 0,1	1 0,0	- -	7 0,1	3 0,1	4 0,1	37 0,8	4 0,1	2 0,0	- -	3 0,1	3 0,1	23 0,5	1 0,0	29 0,6	26 0,5	46 1,0

## Noch: 8. Ergebnisse der Europawahl 2009 in den Gemeinden Niedersachsens

Bundestagswahlkreis Nr. Landtagswahlkreis Nr. Einheitsgemeinde (EG) Samtgemeinde (SG) Gemeindefreier Bezirk (GB) Mitgliedsgemeinde (MG) Briefwahl (BW)	Einheit	Wahlberechtigte	Wähler	Stimmen		Von den gültigen Stimmen entfielen auf										
				un-gültige	gültige	CDU	SPD	GRÜNE	FDP	DIE LINKE	Die Tier-schutz-partei	REP	FAMILIE	Volksab-stimmung	DIE FRAUEN	
355 Lüneburg		Zahl	136 455	58 251	557	57 694	18 400	13 419	12 404	6 432	2 805	499	254	444	150	133
		%		42,7	1,0	100	31,9	23,3	21,5	11,1	4,9	0,9	0,4	0,8	0,3	0,2
30 60 356002 EG Grasberg		Zahl	5 991	2 363	15	2 348	1 028	536	308	246	96	20	7	13	5	5
		%		39,4	0,6	100	43,8	22,8	13,1	10,5	4,1	0,9	0,3	0,6	0,2	0,2
30 60 356005 EG Lilienthal		Zahl	14 292	6 702	60	6 642	2 191	1 678	1 310	785	239	76	25	46	9	13
		%		46,9	0,9	100	33,0	25,3	19,7	11,8	3,6	1,1	0,4	0,7	0,1	0,2
30 60 356007 EG Osterholz-Scharmbeck,Stadt		Zahl	23 851	9 165	85	9 080	2 847	2 831	1 311	868	493	95	74	74	26	23
		%		38,4	0,9	100	31,4	31,2	14,4	9,6	5,4	1,0	0,8	0,8	0,3	0,3
30 60 356008 EG Ritterhude		Zahl	11 751	5 057	41	5 016	1 619	1 492	820	514	232	54	29	30	11	9
		%		43,0	0,8	100	32,3	29,7	16,3	10,2	4,6	1,1	0,6	0,6	0,2	0,2
30 59 356009 EG Schwanewede		Zahl	15 547	6 264	45	6 219	2 346	1 749	775	700	219	57	69	24	15	9
		%		40,3	0,7	100	37,7	28,1	12,5	11,3	3,5	0,9	1,1	0,4	0,2	0,1
30 60 356011 EG Worpswede		Zahl	7 678	3 485	16	3 469	1 177	767	697	412	199	35	20	17	8	10
		%		45,4	0,5	100	33,9	22,1	20,1	11,9	5,7	1,0	0,6	0,5	0,2	0,3
30 59 356001 MG Axstedt		Zahl	888	376	2	374	98	141	62	23	15	5	3	10	2	1
		%		42,3	0,5	100	26,2	37,7	16,6	6,1	4,0	1,3	0,8	2,7	0,5	0,3
30 59 356003 MG Hambergen		Zahl	4 536	1 596	8	1 588	400	698	187	130	64	15	9	11	6	2
		%		35,2	0,5	100	25,2	44,0	11,8	8,2	4,0	0,9	0,6	0,7	0,4	0,1
30 59 356004 MG Holste		Zahl	1 095	388	5	383	138	126	47	29	17	2	3	3	2	2
		%		35,4	1,3	100	36,0	32,9	12,3	7,6	4,4	0,5	0,8	0,8	0,5	0,5
30 59 356006 MG Lübberstedt		Zahl	589	241	3	238	92	83	28	17	3	3	2	-	1	1
		%		40,9	1,2	100	38,7	34,9	11,8	7,1	1,3	1,3	0,8	-	0,4	0,4
30 59 356010 MG Vollersode		Zahl	2 432	772	8	764	250	266	84	65	52	3	3	4	3	4
		%		31,7	1,0	100	32,7	34,8	11,0	8,5	6,8	0,4	0,4	0,5	0,4	0,5
30 59 356401 BW Hambergen		Zahl	-	313	5	308	95	82	60	18	24	3	-	4	-	1
		%		0,0	1,6	100	30,8	26,6	19,5	5,8	7,8	1,0	-	1,3	-	0,3
SG 1 Hambergen		Zahl	9 540	3 686	31	3 655	1 073	1 396	468	282	175	31	20	32	14	11
		%		38,6	0,8	100	29,4	38,2	12,8	7,7	4,8	0,8	0,5	0,9	0,4	0,3
356 Osterholz		Zahl	88 650	36 722	293	36 429	12 281	10 449	5 689	3 807	1 653	368	244	236	88	80
		%		41,4	0,8	100	33,7	28,7	15,6	10,5	4,5	1,0	0,7	0,6	0,2	0,2
35 54 357008 EG Bremervörde,Stadt		Zahl	14 964	6 093	79	6 014	2 510	1 665	653	637	166	44	18	33	9	19
		%		40,7	1,3	100	41,7	27,7	10,9	10,6	2,8	0,7	0,3	0,5	0,1	0,3
35 54 357016 EG Gnarrenburg		Zahl	7 445	4 503	176	4 327	1 651	1 467	324	457	134	41	33	41	12	16
		%		60,5	3,9	100	38,2	33,9	7,5	10,6	3,1	0,9	0,8	0,9	0,3	0,4

Von den gültigen Stimmen entfielen auf

PBC	ödp	CM	DKP	AUF- BRUCH	PSG	BüSo	50Plus	AUF	BP	DVU	DIE GRAUEN	DIE VIOLETTEN	EDE	FBI	FÜR VOLKSENT- SCHEIDE	FW FREIE WÄHLER	Newro- peans	PIRATEN	RRP	RENT- NER
115 0,2	92 0,2	40 0,1	48 0,1	41 0,1	15 0,0	13 0,0	101 0,2	55 0,1	31 0,1	315 0,5	99 0,2	106 0,2	20 0,0	63 0,1	48 0,1	165 0,3	24 0,0	475 0,8	450 0,8	438 0,8
2 0,1	4 0,2	- -	4 0,2	4 0,2	1 0,0	- -	7 0,3	1 0,0	2 0,1	7 0,3	3 0,1	- -	1 0,0	- -	- -	8 0,3	- -	21 0,9	2 0,1	17 0,7
23 0,3	7 0,1	9 0,1	2 0,0	3 0,0	2 0,0	1 0,0	20 0,3	6 0,1	3 0,0	13 0,2	13 0,2	6 0,1	- -	6 0,1	1 0,0	23 0,3	2 0,0	51 0,8	23 0,3	56 0,8
41 0,5	22 0,2	9 0,1	6 0,1	5 0,1	- -	1 0,0	22 0,2	7 0,1	6 0,1	47 0,5	24 0,3	9 0,1	3 0,0	8 0,1	15 0,2	23 0,3	4 0,0	55 0,6	35 0,4	96 1,1
5 0,1	6 0,1	- -	1 0,0	1 0,0	- -	3 0,1	13 0,3	2 0,0	4 0,1	23 0,5	11 0,2	3 0,1	4 0,1	4 0,1	5 0,1	11 0,2	1 0,0	31 0,6	35 0,7	43 0,9
10 0,2	6 0,1	2 0,0	- -	2 0,0	2 0,0	- -	11 0,2	1 0,0	2 0,0	34 0,5	16 0,3	3 0,0	2 0,0	1 0,0	7 0,1	28 0,5	2 0,0	46 0,7	25 0,4	56 0,9
4 0,1	6 0,2	4 0,1	2 0,1	4 0,1	- -	1 0,0	1 0,0	1 0,0	4 0,1	9 0,3	11 0,3	11 0,3	1 0,0	3 0,1	2 0,1	3 0,1	1 0,0	27 0,8	6 0,2	26 0,7
- -	- -	- -	- -	- -	- -	- -	1 0,3	- -	- -	1 0,3	1 0,3	- -	- -	1 0,3	1 0,3	1 0,3	- -	6 1,6	1 0,3	1 0,3
- -	4 0,3	1 0,1	1 0,1	1 0,1	2 0,1	- -	2 0,1	- -	- -	6 0,4	6 0,4	2 0,1	- -	1 0,1	- -	4 0,3	1 0,1	15 0,9	9 0,6	11 0,7
- -	- -	- -	- -	1 0,3	- -	1 0,3	1 0,3	- -	- -	- -	- -	- -	- -	- -	2 0,5	2 0,5	- -	1 0,3	- -	6 1,6
- -	- -	- -	- -	- -	- -	- -	1 0,4	- -	- -	1 0,4	1 0,4	1 0,4	- -	- -	1 0,4	- -	- -	1 0,4	1 0,4	1 0,4
- -	1 0,1	- -	- -	- -	- -	- -	3 0,4	- -	- -	3 0,4	2 0,3	5 0,7	1 0,1	2 0,3	1 0,1	- -	1 0,1	8 1,0	- -	3 0,4
- -	- -	- -	1 0,3	- -	- -	- -	1 0,3	- -	- -	- -	- -	2 0,6	- -	- -	1 0,3	- -	- -	1 0,3	7 2,3	8 2,6
- -	5 0,1	1 0,0	2 0,1	2 0,1	2 0,1	1 0,0	9 0,2	- -	- -	11 0,3	10 0,3	10 0,3	1 0,0	4 0,1	6 0,2	7 0,2	2 0,1	32 0,9	18 0,5	30 0,8
85 0,2	56 0,2	25 0,1	17 0,0	21 0,1	7 0,0	7 0,0	83 0,2	18 0,0	21 0,1	144 0,4	88 0,2	42 0,1	12 0,0	26 0,1	36 0,1	103 0,3	12 0,0	263 0,7	144 0,4	324 0,9
14 0,2	10 0,2	7 0,1	- -	4 0,1	1 0,0	2 0,0	13 0,2	2 0,0	2 0,0	19 0,3	15 0,2	3 0,0	- -	6 0,1	7 0,1	41 0,7	3 0,0	44 0,7	28 0,5	39 0,6
6 0,1	1 0,0	3 0,1	1 0,0	7 0,2	1 0,0	1 0,0	5 0,1	7 0,2	1 0,0	13 0,3	8 0,2	4 0,1	2 0,0	3 0,1	7 0,2	17 0,4	1 0,0	15 0,3	14 0,3	34 0,8

## Noch: 8. Ergebnisse der Europawahl 2009 in den Gemeinden Niedersachsens

Bundestagswahlkreis Nr.	Landtagswahlkreis Nr.	Einheitsgemeinde (EG) Samtgemeinde (SG) Gemeindefreier Bezirk (GB) Mitgliedsgemeinde (MG) Briefwahl (BW)	Einheit	Wahlberechtigte	Wähler	Stimmen		Von den gültigen Stimmen entfielen auf									
						un-gültige	gültige	CDU	SPD	GRÜNE	FDP	DIE LINKE	Die Tier-schutz-partei	REP	FAMILIE	Volksab-stimmung	DIE FRAUEN
35	53	357039 EG Rotenburg (Wümme),Stadt	Zahl	17 416	6 772	94	6 678	2 442	1 665	1 071	709	297	72	44	33	14	20
			%		38,9	1,4	100	36,6	24,9	16,0	10,6	4,4	1,1	0,7	0,5	0,2	0,3
35	53	357041 EG Scheeßel	Zahl	10 129	4 350	57	4 293	1 978	883	552	467	136	37	20	32	6	10
			%		42,9	1,3	100	46,1	20,6	12,9	10,9	3,2	0,9	0,5	0,7	0,1	0,2
35	53	357051 EG Visselhövede,Stadt	Zahl	8 174	3 218	33	3 185	1 368	842	344	335	96	27	19	22	8	6
			%		39,4	1,0	100	43,0	26,4	10,8	10,5	3,0	0,8	0,6	0,7	0,3	0,2
35	53	357006 MG Bothel	Zahl	1 942	682	12	670	225	201	97	84	13	5	4	10	2	3
			%		35,1	1,8	100	33,6	30,0	14,5	12,5	1,9	0,7	0,6	1,5	0,3	0,4
35	53	357009 MG Brockel	Zahl	1 057	417	7	410	189	80	50	45	7	3	5	4	2	2
			%		39,5	1,7	100	46,1	19,5	12,2	11,0	1,7	0,7	1,2	1,0	0,5	0,5
35	53	357024 MG Hemsbünde	Zahl	954	392	4	388	152	98	31	50	19	4	6	4	-	2
			%		41,1	1,0	100	39,2	25,3	8,0	12,9	4,9	1,0	1,5	1,0	-	0,5
35	53	357025 MG Hemslingen	Zahl	1 170	456	6	450	200	82	59	50	23	3	-	4	2	6
			%		39,0	1,3	100	44,4	18,2	13,1	11,1	5,1	0,7	-	0,9	0,4	1,3
35	53	357031 MG Kirchwalsede	Zahl	967	421	4	417	220	59	44	66	7	6	1	3	1	-
			%		43,5	1,0	100	52,8	14,1	10,6	15,8	1,7	1,4	0,2	0,7	0,2	-
35	53	357054 MG Westerwalsede	Zahl	592	281	-	281	147	51	34	26	8	1	1	1	-	1
			%		47,5	0,0	100	52,3	18,1	12,1	9,3	2,8	0,4	0,4	0,4	-	0,4
35	53	357401 BW Bothel	Zahl	-	205	-	205	69	42	43	23	10	2	4	2	-	1
			%		0,0	0,0	100	33,7	20,5	21,0	11,2	4,9	1,0	2,0	1,0	-	0,5
	SG 1	Bothel	Zahl	6 682	2 854	33	2 821	1 202	613	358	344	87	24	21	28	7	15
			%		42,7	1,2	100	42,6	21,7	12,7	12,2	3,1	0,9	0,7	1,0	0,2	0,5
35	53	357015 MG Fintel	Zahl	2 319	1 023	32	991	412	238	97	113	46	8	9	12	1	3
			%		44,1	3,1	100	41,6	24,0	9,8	11,4	4,6	0,8	0,9	1,2	0,1	0,3
35	53	357023 MG Helvesiek	Zahl	634	242	2	240	128	37	19	34	6	3	1	-	-	-
			%		38,2	0,8	100	53,3	15,4	7,9	14,2	2,5	1,3	0,4	-	-	-
35	53	357033 MG Lauenbrück	Zahl	1 693	807	33	774	260	263	108	60	30	4	5	11	2	2
			%		47,7	4,1	100	33,6	34,0	14,0	7,8	3,9	0,5	0,6	1,4	0,3	0,3
35	53	357046 MG Stemmen	Zahl	689	327	3	324	142	59	26	40	15	2	5	8	2	-
			%		47,5	0,9	100	43,8	18,2	8,0	12,3	4,6	0,6	1,5	2,5	0,6	-
35	53	357049 MG Vahlde	Zahl	526	268	11	257	131	68	20	17	5	1	1	2	1	-
			%		51,0	4,1	100	51,0	26,5	7,8	6,6	1,9	0,4	0,4	0,8	0,4	-
35	53	357402 BW Fintel	Zahl	-	210	-	210	80	53	24	21	11	1	2	1	2	-
			%		0,0	0,0	100	38,1	25,2	11,4	10,0	5,2	0,5	1,0	0,5	1,0	-



Von den gültigen Stimmen entfielen auf

PBC	ödp	CM	DKP	AUF- BRUCH	PSG	BüSo	50Plus	AUF	BP	DVU	DIE GRAUEN	DIE VIOLETTEN	EDE	FBI	FÜR VOLKSENT- SCHEIDE	FW FREIE WÄHLER	Newro- peans	PIRATEN	RRP	RENT- NER
41 0,6	8 0,1	7 0,1	5 0,1	4 0,1	2 0,0	- -	15 0,2	- -	1 0,0	31 0,5	15 0,2	9 0,1	- -	8 0,1	6 0,1	62 0,9	2 0,0	48 0,7	18 0,3	29 0,4
18 0,4	1 0,0	4 0,1	- -	3 0,1	- -	- -	6 0,1	1 0,0	1 0,0	12 0,3	7 0,2	6 0,1	1 0,0	1 0,0	5 0,1	24 0,6	1 0,0	45 1,0	7 0,2	29 0,7
4 0,1	4 0,1	2 0,1	2 0,1	1 0,0	1 0,0	2 0,1	6 0,2	2 0,1	1 0,0	10 0,3	9 0,3	1 0,0	1 0,0	2 0,1	5 0,2	11 0,3	3 0,1	19 0,6	11 0,3	21 0,7
- -	1 0,1	- -	- -	1 0,1	- -	- -	6 0,9	1 0,1	- -	- -	2 0,3	1 0,1	- -	- -	1 0,1	4 0,6	- -	4 0,6	- -	5 0,7
3 0,7	- -	- -	1 0,2	- -	- -	- -	- -	1 0,2	- -	1 0,2	1 0,2	- -	- -	- -	1 0,2	3 0,7	- -	9 2,2	- -	3 0,7
- -	1 0,3	- -	- -	- -	- -	- -	3 0,8	- -	1 0,3	3 0,8	- -	- -	- -	- -	- -	2 0,5	- -	8 2,1	- -	4 1,0
- -	1 0,2	- -	- -	- -	- -	1 0,2	1 0,2	- -	1 0,2	2 0,4	- -	- -	- -	1 0,2	- -	1 0,2	- -	7 1,6	1 0,2	5 1,1
1 0,2	1 0,2	- -	- -	- -	- -	- -	1 0,2	- -	- -	1 0,2	- -	- -	- -	- -	- -	1 0,2	- -	2 0,5	2 0,5	1 0,2
1 0,4	- -	- -	- -	- -	- -	- -	- -	- -	- -	4 1,4	- -	- -	- -	- -	- -	3 1,1	- -	1 0,4	- -	2 0,7
2 1,0	1 0,5	- -	1 0,5	1 0,5	- -	- -	- -	- -	- -	- -	- -	- -	- -	- -	2 1,0	1 0,5	- -	- -	1 0,5	- -
7 0,2	5 0,2	- -	2 0,1	2 0,1	- -	1 0,0	11 0,4	2 0,1	2 0,1	11 0,4	3 0,1	1 0,0	- -	1 0,0	4 0,1	15 0,5	- -	31 1,1	4 0,1	20 0,7
5 0,5	1 0,1	5 0,5	- -	- -	- -	- -	4 0,4	4 0,4	- -	4 0,4	3 0,3	1 0,1	- -	1 0,1	1 0,1	3 0,3	- -	9 0,9	1 0,1	10 1,0
1 0,4	- -	- -	- -	- -	- -	- -	- -	- -	- -	2 0,8	1 0,4	- -	- -	1 0,4	- -	2 0,8	1 0,4	2 0,8	- -	2 0,8
4 0,5	- -	3 0,4	- -	- -	- -	- -	- -	- -	- -	2 0,3	1 0,1	- -	- -	- -	2 0,3	3 0,4	- -	6 0,8	2 0,3	6 0,8
1 0,3	- -	- -	- -	- -	1 0,3	- -	- -	- -	- -	2 0,6	3 0,9	- -	- -	- -	1 0,3	5 1,5	1 0,3	7 2,2	1 0,3	3 0,9
3 1,2	1 0,4	1 0,4	- -	1 0,4	- -	- -	- -	- -	- -	1 0,4	- -	- -	- -	- -	1 0,4	1 0,4	- -	1 0,4	- -	1 0,4
- -	- -	- -	- -	1 0,5	- -	- -	- -	- -	- -	2 1,0	- -	1 0,5	- -	- -	1 0,5	3 1,4	- -	1 0,5	- -	6 2,9

## Noch: 8. Ergebnisse der Europawahl 2009 in den Gemeinden Niedersachsens

Bundestagswahlkreis Nr. Landtagswahlkreis Nr. Einheitsgemeinde (EG) Samtgemeinde (SG) Gemeindefreier Bezirk (GB) Mitgliedsgemeinde (MG) Briefwahl (BW)			Einheit	Wahlbe- rechtigte	Wähler	Stimmen		Von den gültigen Stimmen entfielen auf									
						un- gültige	gültige	CDU	SPD	GRÜNE	FDP	DIE LINKE	Die Tier- schutz- partei	REP	FAMILIE	Volksab- stimmung	DIE FRAUEN
SG 2 Fintel			Zahl	5 861	2 877	81	2 796	1 153	718	294	285	113	19	23	34	8	5
			%		49,1	2,8	100	41,2	25,7	10,5	10,2	4,0	0,7	0,8	1,2	0,3	0,2
35	54	357002 MG Alfstedt	Zahl	674	308	1	307	192	57	22	16	5	-	-	3	2	2
			%		45,7	0,3	100	62,5	18,6	7,2	5,2	1,6	-	-	1,0	0,7	0,7
35	54	357004 MG Basdahl	Zahl	1 128	586	13	573	251	156	49	57	20	5	2	4	3	3
			%		52,0	2,2	100	43,8	27,2	8,6	9,9	3,5	0,9	0,3	0,7	0,5	0,5
35	54	357012 MG Ebersdorf	Zahl	868	385	1	384	195	93	15	42	6	1	1	10	-	-
			%		44,4	0,3	100	50,8	24,2	3,9	10,9	1,6	0,3	0,3	2,6	-	-
35	54	357027 MG Hipstedt	Zahl	1 016	432	6	426	204	106	32	32	20	2	-	8	-	3
			%		42,5	1,4	100	47,9	24,9	7,5	7,5	4,7	0,5	-	1,9	-	0,7
35	54	357035 MG Oerel	Zahl	1 448	639	4	635	243	214	60	75	9	4	2	2	1	3
			%		44,1	0,6	100	38,3	33,7	9,4	11,8	1,4	0,6	0,3	0,3	0,2	0,5
35	54	357403 BW Geestequelle	Zahl	-	87	-	87	42	15	6	13	5	-	-	1	1	-
			%		0,0	0,0	100	48,3	17,2	6,9	14,9	5,7	-	-	1,1	1,1	-
SG 3 Geestequelle			Zahl	5 134	2 437	25	2 412	1 127	641	184	235	65	12	5	28	7	11
			%		47,5	1,0	100	46,7	26,6	7,6	9,7	2,7	0,5	0,2	1,2	0,3	0,5
35	54	357003 MG Anderlingen	Zahl	709	350	7	343	202	62	19	49	3	1	3	1	1	-
			%		49,4	2,0	100	58,9	18,1	5,5	14,3	0,9	0,3	0,9	0,3	0,3	-
35	54	357011 MG Deinstedt	Zahl	508	320	3	317	212	34	14	35	7	5	4	1	1	-
			%		63,0	0,9	100	66,9	10,7	4,4	11,0	2,2	1,6	1,3	0,3	0,3	-
35	54	357014 MG Farven	Zahl	546	287	2	285	177	49	12	30	6	2	-	2	-	-
			%		52,6	0,7	100	62,1	17,2	4,2	10,5	2,1	0,7	-	0,7	-	-
35	54	357036 MG Ostereistedt	Zahl	706	367	6	361	212	67	26	35	7	1	2	-	-	-
			%		52,0	1,6	100	58,7	18,6	7,2	9,7	1,9	0,3	0,6	-	-	-
35	54	357038 MG Rhade	Zahl	851	403	2	401	198	87	38	35	19	1	2	4	1	3
			%		47,4	0,5	100	49,4	21,7	9,5	8,7	4,7	0,2	0,5	1,0	0,2	0,7
35	54	357040 MG Sandbostel	Zahl	633	297	2	295	181	50	14	25	10	2	2	1	1	-
			%		46,9	0,7	100	61,4	16,9	4,7	8,5	3,4	0,7	0,7	0,3	0,3	-
35	54	357042 MG Seedorf	Zahl	664	237	-	237	124	41	16	40	1	1	5	1	-	1
			%		35,7	0,0	100	52,3	17,3	6,8	16,9	0,4	0,4	2,1	0,4	-	0,4
35	54	357043 MG Selsingen	Zahl	2 677	1 093	10	1 083	520	252	103	123	37	4	5	6	1	3
			%		40,8	0,9	100	48,0	23,3	9,5	11,4	3,4	0,4	0,5	0,6	0,1	0,3
35	54	357404 BW Selsingen	Zahl	-	139	-	139	63	27	18	12	5	3	1	1	-	1
			%		0,0	0,0	100	45,3	19,4	12,9	8,6	3,6	2,2	0,7	0,7	-	0,7

Von den gültigen Stimmen entfielen auf

PBC	ödp	CM	DKP	AUF- BRUCH	PSG	BüSo	50Plus	AUF	BP	DVU	DIE GRAUEN	DIE VIOLETTEN	EDE	FBI	FÜR VOLKSENT- SCHEIDE	FW FREIE WÄHLER	Newro- peans	PIRATEN	RRP	RENT- NER
14 0,5	2 0,1	9 0,3	- -	2 0,1	1 0,0	- -	4 0,1	4 0,1	- -	13 0,5	8 0,3	2 0,1	- -	2 0,1	6 0,2	17 0,6	2 0,1	26 0,9	4 0,1	28 1,0
- -	1 0,3	- -	- -	- -	- -	- -	1 0,3	- -	- -	3 1,0	- -	- -	- -	- -	- -	3 1,0	- -	- -	- -	- -
1 0,2	1 0,2	1 0,2	- -	- -	1 0,2	- -	- -	1 0,2	- -	3 0,5	- -	- -	- -	1 0,2	- -	12 2,1	- -	1 0,2	1 0,2	- -
3 0,8	- -	1 0,3	- -	- -	- -	- -	- -	- -	- -	1 0,3	- -	1 0,3	- -	1 0,3	1 0,3	6 1,6	- -	5 1,3	1 0,3	1 0,3
- -	- -	- -	2 0,5	- -	- -	- -	- -	1 0,2	1 0,2	2 0,5	- -	- -	- -	1 0,2	- -	10 2,3	- -	- -	- -	2 0,5
- -	- -	- -	- -	- -	1 0,2	- -	2 0,3	1 0,2	- -	3 0,5	4 0,6	1 0,2	- -	1 0,2	1 0,2	3 0,5	- -	1 0,2	- -	4 0,6
2 2,3	- -	- -	- -	- -	- -	- -	- -	- -	- -	- -	- -	- -	- -	- -	- -	- -	- -	1 1,1	- -	1 1,1
6 0,2	2 0,1	2 0,1	2 0,1	- -	2 0,1	- -	3 0,1	3 0,1	1 0,0	12 0,5	4 0,2	2 0,1	- -	4 0,2	2 0,1	34 1,4	- -	8 0,3	2 0,1	8 0,3
- -	- -	- -	- -	- -	- -	- -	- -	- -	- -	- -	- -	- -	- -	1 0,3	- -	- -	- -	- -	- -	1 0,3
- -	- -	- -	1 0,3	- -	- -	- -	- -	- -	- -	1 0,3	- -	- -	- -	- -	- -	- -	- -	- -	- -	2 0,6
- -	- -	- -	- -	1 0,4	- -	- -	1 0,4	- -	- -	- -	- -	1 0,4	- -	- -	- -	1 0,4	- -	1 0,4	- -	2 0,7
- -	- -	1 0,3	- -	1 0,3	- -	1 0,3	1 0,3	- -	- -	1 0,3	- -	- -	- -	- -	- -	1 0,3	2 0,6	2 0,6	1 0,3	- -
- -	- -	- -	- -	- -	- -	- -	- -	- -	- -	1 0,2	- -	- -	- -	- -	- -	5 1,2	- -	2 0,5	2 0,5	3 0,7
- -	- -	- -	- -	- -	- -	- -	- -	- -	- -	1 0,3	1 0,3	- -	- -	- -	- -	3 1,0	- -	2 0,7	- -	2 0,7
- -	- -	- -	- -	- -	- -	1 0,4	- -	- -	- -	1 0,4	- -	- -	- -	- -	- -	4 1,7	- -	- -	- -	1 0,4
- -	- -	2 0,2	- -	- -	- -	1 0,1	5 0,5	- -	1 0,1	2 0,2	2 0,2	- -	- -	1 0,1	3 0,3	5 0,5	- -	5 0,5	1 0,1	1 0,1
- -	- -	1 0,7	- -	1 0,7	- -	- -	1 0,7	2 1,4	- -	- -	1 0,7	- -	- -	- -	- -	- -	- -	1 0,7	1 0,7	- -

## Noch: 8. Ergebnisse der Europawahl 2009 in den Gemeinden Niedersachsens

Bundestagswahlkreis Nr. Landtagswahlkreis Nr. Einheitsgemeinde (EG) Samtgemeinde (SG) Gemeindefreier Bezirk (GB) Mitgliedsgemeinde (MG) Briefwahl (BW)	Einheit	Wahlbe- rechtigte	Wähler	Stimmen		Von den gültigen Stimmen entfielen auf										
				un- gültige	gültige	CDU	SPD	GRÜNE	FDP	DIE LINKE	Die Tier- schutz- partei	REP	FAMILIE	Volksab- stimmung	DIE FRAUEN	
SG 4 Selsingen	Zahl	7 294	3 493	32	3 461	1 889	669	260	384	95	20	24	17	5	8	
	%		47,9	0,9	100	54,6	19,3	7,5	11,1	2,7	0,6	0,7	0,5	0,1	0,2	
35 54 357017 MG Groß Meckelsen	Zahl	396	195	-	195	122	40	6	15	2	1	1	1	-	-	
	%		49,2	0,0	100	62,6	20,5	3,1	7,7	1,0	0,5	0,5	0,5	-	-	
35 54 357019 MG Hamersen	Zahl	362	159	1	158	90	25	15	17	1	1	3	1	-	1	
	%		43,9	0,6	100	57,0	15,8	9,5	10,8	0,6	0,6	1,9	0,6	-	0,6	
35 54 357029 MG Kalbe	Zahl	445	218	2	216	122	38	12	25	3	2	1	-	-	2	
	%		49,0	0,9	100	56,5	17,6	5,6	11,6	1,4	0,9	0,5	-	-	0,9	
35 54 357032 MG Klein Meckelsen	Zahl	711	297	1	296	144	71	19	38	11	-	-	2	-	-	
	%		41,8	0,3	100	48,6	24,0	6,4	12,8	3,7	-	-	0,7	-	-	
35 54 357034 MG Lengenbostel	Zahl	361	192	1	191	91	42	15	24	4	2	-	3	-	-	
	%		53,2	0,5	100	47,6	22,0	7,9	12,6	2,1	1,0	-	1,6	-	-	
35 54 357044 MG Sittensen	Zahl	4 301	1 517	12	1 505	652	370	152	173	53	12	14	10	5	-	
	%		35,3	0,8	100	43,3	24,6	10,1	11,5	3,5	0,8	0,9	0,7	0,3	-	
35 54 357048 MG Tiste	Zahl	625	224	-	224	99	62	19	25	3	-	-	3	-	2	
	%		35,8	0,0	100	44,2	27,7	8,5	11,2	1,3	-	-	1,3	-	0,9	
35 54 357050 MG Vierden	Zahl	634	290	2	288	177	29	32	28	10	-	1	-	-	-	
	%		45,7	0,7	100	61,5	10,1	11,1	9,7	3,5	-	0,3	-	-	-	
35 54 357056 MG Wohnste	Zahl	604	291	4	287	157	49	28	32	3	-	-	3	2	1	
	%		48,2	1,4	100	54,7	17,1	9,8	11,1	1,0	-	-	1,0	0,7	0,3	
35 54 357405 BW Sittensen	Zahl	-	205	1	204	89	47	25	22	6	1	1	-	-	-	
	%		0,0	0,5	100	43,6	23,0	12,3	10,8	2,9	0,5	0,5	-	-	-	
SG 5 Sittensen	Zahl	8 439	3 588	24	3 564	1 743	773	323	399	96	19	21	23	7	6	
	%		42,5	0,7	100	48,9	21,7	9,1	11,2	2,7	0,5	0,6	0,6	0,2	0,2	
35 53 357001 MG Ahausen	Zahl	1 438	600	5	595	233	125	109	74	17	2	2	5	2	1	
	%		41,7	0,8	100	39,2	21,0	18,3	12,4	2,9	0,3	0,3	0,8	0,3	0,2	
35 53 357005 MG Böttersen	Zahl	824	406	3	403	184	94	55	47	7	3	1	1	-	-	
	%		49,3	0,7	100	45,7	23,3	13,6	11,7	1,7	0,7	0,2	0,2	-	-	
35 53 357020 MG Hassendorf	Zahl	835	360	12	348	140	110	28	30	14	3	3	4	2	-	
	%		43,1	3,3	100	40,2	31,6	8,0	8,6	4,0	0,9	0,9	1,1	0,6	-	
35 53 357022 MG Hellwege	Zahl	849	412	2	410	134	127	63	46	20	2	1	2	-	-	
	%		48,5	0,5	100	32,7	31,0	15,4	11,2	4,9	0,5	0,2	0,5	-	-	
35 53 357028 MG Horstedt	Zahl	989	413	3	410	176	106	52	44	13	-	1	3	1	2	
	%		41,8	0,7	100	42,9	25,9	12,7	10,7	3,2	-	0,2	0,7	0,2	0,5	

Von den gültigen Stimmen entfielen auf

PBC	ödp	CM	DKP	AUF- BRUCH	PSG	BüSo	50Plus	AUF	BP	DVU	DIE GRAUEN	DIE VIOLETTEN	EDE	FBI	FÜR VOLKSENT- SCHEIDE	FW FREIE WÄHLER	Newro- peans	PIRATEN	RRP	RENT- NER
-	-	4	1	3	-	3	8	2	1	7	4	1	-	2	3	19	2	13	5	12
-	-	0,1	0,0	0,1	-	0,1	0,2	0,1	0,0	0,2	0,1	0,0	-	0,1	0,1	0,5	0,1	0,4	0,1	0,3
-	-	-	-	-	-	-	-	-	-	2	-	-	-	-	-	-	-	2	-	3
-	-	-	-	-	-	-	-	-	-	1,0	-	-	-	-	-	-	-	1,0	-	1,5
-	1	-	-	-	-	-	-	-	-	-	-	-	1	-	-	-	1	1	-	-
-	0,6	-	-	-	-	-	-	-	-	-	-	-	0,6	-	-	-	0,6	0,6	-	-
1	-	-	-	-	-	-	-	-	-	-	1	1	-	1	-	6	-	1	-	-
0,5	-	-	-	-	-	-	-	-	-	-	0,5	0,5	-	0,5	-	2,8	-	0,5	-	-
2	-	-	-	-	-	-	1	-	-	-	-	-	-	-	1	2	-	4	-	1
0,7	-	-	-	-	-	-	0,3	-	-	-	-	-	-	-	0,3	0,7	-	1,4	-	0,3
1	-	1	-	1	-	-	1	-	-	-	1	-	1	-	-	2	-	1	-	1
0,5	-	0,5	-	0,5	-	-	0,5	-	-	-	0,5	-	0,5	-	-	1,0	-	0,5	-	0,5
8	2	4	1	1	1	1	2	2	1	7	1	-	-	2	2	10	2	11	2	4
0,5	0,1	0,3	0,1	0,1	0,1	0,1	0,1	0,1	0,1	0,5	0,1	-	-	0,1	0,1	0,7	0,1	0,7	0,1	0,3
1	-	-	1	-	-	-	1	-	-	3	-	-	-	-	-	2	-	-	-	3
0,4	-	-	0,4	-	-	-	0,4	-	-	1,3	-	-	-	-	-	0,9	-	-	-	1,3
1	-	1	-	-	-	-	-	-	-	2	-	-	-	-	2	1	-	1	-	3
0,3	-	0,3	-	-	-	-	-	-	-	0,7	-	-	-	-	0,7	0,3	-	0,3	-	1,0
1	-	-	-	-	-	-	1	1	-	1	-	-	-	-	-	4	-	3	-	1
0,3	-	-	-	-	-	-	0,3	0,3	-	0,3	-	-	-	-	-	1,4	-	1,0	-	0,3
-	-	-	-	-	1	-	1	-	-	-	-	-	-	-	-	9	-	-	1	1
-	-	-	-	-	0,5	-	0,5	-	-	-	-	-	-	-	-	4,4	-	-	0,5	0,5
15	3	6	2	2	2	1	7	3	1	15	3	1	2	3	5	36	3	24	3	17
0,4	0,1	0,2	0,1	0,1	0,1	0,0	0,2	0,1	0,0	0,4	0,1	0,0	0,1	0,1	0,1	1,0	0,1	0,7	0,1	0,5
2	-	-	-	-	-	-	-	1	-	4	-	1	-	1	1	3	-	10	1	1
0,3	-	-	-	-	-	-	-	0,2	-	0,7	-	0,2	-	0,2	0,2	0,5	-	1,7	0,2	0,2
-	-	1	1	-	-	-	-	-	-	1	-	-	1	-	-	2	-	3	-	2
-	-	0,2	0,2	-	-	-	-	-	-	0,2	-	-	0,2	-	-	0,5	-	0,7	-	0,5
2	-	-	-	-	-	-	-	1	-	1	-	-	-	1	-	2	-	2	-	5
0,6	-	-	-	-	-	-	-	0,3	-	0,3	-	-	-	0,3	-	0,6	-	0,6	-	1,4
1	2	-	-	-	-	-	-	-	-	2	2	1	-	-	-	-	1	3	1	2
0,2	0,5	-	-	-	-	-	-	-	-	0,5	0,5	0,2	-	-	-	-	0,2	0,7	0,2	0,5
-	-	-	-	1	-	1	2	-	-	-	-	2	-	2	-	2	-	1	-	1
-	-	-	-	0,2	-	0,2	0,5	-	-	-	-	0,5	-	0,5	-	0,5	-	0,2	-	0,2

## Noch: 8. Ergebnisse der Europawahl 2009 in den Gemeinden Niedersachsens

Bundestagswahlkreis Nr.	Landtagswahlkreis Nr.	Einheitsgemeinde (EG)	Samtgemeinde (SG)	Gemeindefreier Bezirk (GB)	Mitgliedsgemeinde (MG)	Briefwahl (BW)	Einheit	Wahlberechtigte	Wähler	Stimmen		Von den gültigen Stimmen entfielen auf									
										un-gültige	gültige	CDU	SPD	GRÜNE	FDP	DIE LINKE	Die Tier-schutz-partei	REP	FAMILIE	Volksab-stimmung	DIE FRAUEN
35	53	357037	MG	Reeßum			Zahl	1 314	646	9	637	249	147	83	98	23	6	2	4	1	2
							%		49,2	1,4	100	39,1	23,1	13,0	15,4	3,6	0,9	0,3	0,6	0,2	0,3
35	53	357045	MG	Sottrum			Zahl	4 734	1 889	25	1 864	645	470	260	267	75	20	13	15	8	2
							%		39,9	1,3	100	34,6	25,2	13,9	14,3	4,0	1,1	0,7	0,8	0,4	0,1
35	53	357406	BW	Sottrum			Zahl	-	376	1	375	126	71	71	50	17	3	2	1	3	1
							%		0,0	0,3	100	33,6	18,9	18,9	13,3	4,5	0,8	0,5	0,3	0,8	0,3
		SG 6		Sottrum			Zahl	10 983	5 102	60	5 042	1 887	1 250	721	656	186	39	25	35	17	8
							%		46,5	1,2	100	37,4	24,8	14,3	13,0	3,7	0,8	0,5	0,7	0,3	0,2
35	54	357007	MG	Breddorf			Zahl	899	435	-	435	225	93	27	52	12	1	1	3	-	1
							%		48,4	0,0	100	51,7	21,4	6,2	12,0	2,8	0,2	0,2	0,7	-	0,2
35	54	357010	MG	Bülstedt			Zahl	561	354	7	347	171	59	37	39	16	4	1	1	1	-
							%		63,1	2,0	100	49,3	17,0	10,7	11,2	4,6	1,2	0,3	0,3	0,3	-
35	54	357026	MG	Hepstedt			Zahl	792	432	5	427	181	107	47	48	10	5	1	5	1	2
							%		54,5	1,2	100	42,4	25,1	11,0	11,2	2,3	1,2	0,2	1,2	0,2	0,5
35	54	357030	MG	Kirchtimke			Zahl	785	404	7	397	204	59	39	47	16	6	3	2	5	1
							%		51,5	1,7	100	51,4	14,9	9,8	11,8	4,0	1,5	0,8	0,5	1,3	0,3
35	54	357047	MG	Tarmstedt			Zahl	2 845	1 499	32	1 467	574	376	179	153	54	17	14	16	5	5
							%		52,7	2,1	100	39,1	25,6	12,2	10,4	3,7	1,2	1,0	1,1	0,3	0,3
35	54	357052	MG	Vorwerk			Zahl	798	447	15	432	173	107	70	36	12	2	3	4	1	2
							%		56,0	3,4	100	40,0	24,8	16,2	8,3	2,8	0,5	0,7	0,9	0,2	0,5
35	54	357053	MG	Westertimke			Zahl	397	228	7	221	95	58	17	20	7	2	2	2	1	2
							%		57,4	3,1	100	43,0	26,2	7,7	9,0	3,2	0,9	0,9	0,9	0,5	0,9
35	54	357055	MG	Wilstedt			Zahl	1 339	723	10	713	256	185	122	62	25	11	6	10	1	3
							%		54,0	1,4	100	35,9	25,9	17,1	8,7	3,5	1,5	0,8	1,4	0,1	0,4
35	54	357407	BW	Tarmstedt			Zahl	-	237	1	236	80	41	47	32	11	3	1	1	2	-
							%		0,0	0,4	100	33,9	17,4	19,9	13,6	4,7	1,3	0,4	0,4	0,8	-
		SG 7		Tarmstedt			Zahl	8 416	4 759	84	4 675	1 959	1 085	585	489	163	51	32	44	17	16
							%		56,5	1,8	100	41,9	23,2	12,5	10,5	3,5	1,1	0,7	0,9	0,4	0,3
35	54	357013	MG	Elsdorf			Zahl	1 579	699	1	698	387	128	58	91	6	1	2	4	1	1
							%		44,3	0,1	100	55,4	18,3	8,3	13,0	0,9	0,1	0,3	0,6	0,1	0,1
35	54	357018	MG	Gyhum			Zahl	1 823	862	13	849	402	211	74	93	18	12	2	7	1	3
							%		47,3	1,5	100	47,3	24,9	8,7	11,0	2,1	1,4	0,2	0,8	0,1	0,4
35	54	357021	MG	Heeslingen			Zahl	3 611	1 660	12	1 648	918	267	132	190	39	7	5	18	1	1
							%		46,0	0,7	100	55,7	16,2	8,0	11,5	2,4	0,4	0,3	1,1	0,1	0,1

Von den gültigen Stimmen entfielen auf

PBC	ödp	CM	DKP	AUF- BRUCH	PSG	BüSo	50Plus	AUF	BP	DVU	DIE GRAUEN	DIE VIOLETTEN	EDE	FBI	FÜR VOLKSENT- SCHEIDE	FW FREIE WÄHLER	Newro- peans	PIRATEN	RRP	RENT- NER
-	1	-	1	2	-	-	-	-	-	4	-	1	-	1	2	-	-	6	3	1
-	0,2	-	0,2	0,3	-	-	-	-	-	0,6	-	0,2	-	0,2	0,3	-	-	0,9	0,5	0,2
2	3	1	-	4	-	-	11	2	-	3	4	10	-	2	3	6	-	16	4	18
0,1	0,2	0,1	-	0,2	-	-	0,6	0,1	-	0,2	0,2	0,5	-	0,1	0,2	0,3	-	0,9	0,2	1,0
-	1	1	-	1	-	-	-	-	-	2	-	4	-	-	1	4	-	6	2	8
-	0,3	0,3	-	0,3	-	-	-	-	-	0,5	-	1,1	-	-	0,3	1,1	-	1,6	0,5	2,1
7	7	3	2	8	-	1	13	4	-	17	6	19	1	7	7	19	1	47	11	38
0,1	0,1	0,1	0,0	0,2	-	0,0	0,3	0,1	-	0,3	0,1	0,4	0,0	0,1	0,1	0,4	0,0	0,9	0,2	0,8
1	-	-	1	-	-	-	4	-	-	1	1	-	-	-	-	3	1	6	2	-
0,2	-	-	0,2	-	-	-	0,9	-	-	0,2	0,2	-	-	-	-	0,7	0,2	1,4	0,5	-
-	1	-	1	1	-	-	-	1	1	-	4	-	-	-	-	1	-	6	-	2
-	0,3	-	0,3	0,3	-	-	-	0,3	0,3	-	1,2	-	-	-	-	0,3	-	1,7	-	0,6
-	-	-	-	-	-	-	-	1	-	1	-	-	-	1	-	14	-	2	-	1
-	-	-	-	-	-	-	-	0,2	-	0,2	-	-	-	0,2	-	3,3	-	0,5	-	0,2
1	1	1	-	-	-	-	-	-	-	1	1	-	-	-	1	1	-	3	2	3
0,3	0,3	0,3	-	-	-	-	-	-	-	0,3	0,3	-	-	-	0,3	0,3	-	0,8	0,5	0,8
9	-	3	3	1	1	-	-	4	-	10	-	1	-	5	3	12	-	12	1	9
0,6	-	0,2	0,2	0,1	0,1	-	-	0,3	-	0,7	-	0,1	-	0,3	0,2	0,8	-	0,8	0,1	0,6
1	2	-	1	1	1	-	-	-	-	-	2	1	-	-	1	1	-	4	4	3
0,2	0,5	-	0,2	0,2	0,2	-	-	-	-	-	0,5	0,2	-	-	0,2	0,2	-	0,9	0,9	0,7
-	-	-	-	-	-	-	-	-	-	2	1	-	-	-	1	4	-	5	-	2
-	-	-	-	-	-	-	-	-	-	0,9	0,5	-	-	-	0,5	1,8	-	2,3	-	0,9
3	-	2	-	-	-	-	2	-	-	1	-	1	-	1	5	4	-	9	1	3
0,4	-	0,3	-	-	-	-	0,3	-	-	0,1	-	0,1	-	0,1	0,7	0,6	-	1,3	0,1	0,4
1	-	-	-	2	-	-	1	1	-	1	-	1	-	-	-	5	-	-	3	3
0,4	-	-	-	0,8	-	-	0,4	0,4	-	0,4	-	0,4	-	-	-	2,1	-	-	1,3	1,3
16	4	6	6	5	2	-	7	7	1	17	9	4	-	7	11	45	1	47	13	26
0,3	0,1	0,1	0,1	0,1	0,0	-	0,1	0,1	0,0	0,4	0,2	0,1	-	0,1	0,2	1,0	0,0	1,0	0,3	0,6
-	-	-	-	-	1	-	-	1	-	3	3	-	-	1	-	7	-	2	-	1
-	-	-	-	-	0,1	-	-	0,1	-	0,4	0,4	-	-	0,1	-	1,0	-	0,3	-	0,1
3	1	-	1	2	-	-	1	1	-	1	-	-	-	2	1	6	-	2	-	5
0,4	0,1	-	0,1	0,2	-	-	0,1	0,1	-	0,1	-	-	-	0,2	0,1	0,7	-	0,2	-	0,6
18	3	3	2	3	-	3	2	-	1	2	-	-	-	2	3	11	-	6	3	8
1,1	0,2	0,2	0,1	0,2	-	0,2	0,1	-	0,1	0,1	-	-	-	0,1	0,2	0,7	-	0,4	0,2	0,5

## Noch: 8. Ergebnisse der Europawahl 2009 in den Gemeinden Niedersachsens

Bundestagswahlkreis Nr. Landtagswahlkreis Nr. Einheitsgemeinde (EG) Samtgemeinde (SG) Gemeindefreier Bezirk (GB) Mitgliedsgemeinde (MG) Briefwahl (BW)	Einheit	Wahlberechtigte	Wähler	Stimmen		Von den gültigen Stimmen entfielen auf												
				un-gültige	gültige	CDU	SPD	GRÜNE	FDP	DIE LINKE	Die Tier-schutz-partei	REP	FAMILIE	Volksab-stimmung	DIE FRAUEN			
35 54		357057	MG Zeven,Stadt	Zahl	9 917	3 149	28	3 121	1 353	732	308	406	108	18	19	22	11	4
				%		31,8	0,9	100	43,4	23,5	9,9	13,0	3,5	0,6	0,6	0,7	0,4	0,1
35 54		357408	BW Zeven	Zahl	-	510	4	506	192	99	77	78	21	4	1	2	3	-
				%		0,0	0,8	100	37,9	19,6	15,2	15,4	4,2	0,8	0,2	0,4	0,6	-
	SG 8		Zeven	Zahl	16 930	6 880	58	6 822	3 252	1 437	649	858	192	42	29	53	17	9
				%		40,6	0,8	100	47,7	21,1	9,5	12,6	2,8	0,6	0,4	0,8	0,2	0,1
	357		Rotenburg (Wümme)	Zahl	127 867	56 926	836	56 090	24 161	13 708	6 318	6 255	1 826	447	314	423	134	149
				%		44,5	1,5	100	43,1	24,4	11,3	11,2	3,3	0,8	0,6	0,8	0,2	0,3
36 44		358002	EG Bispingen	Zahl	4 896	2 019	13	2 006	958	424	202	254	52	21	6	7	1	4
				%		41,2	0,6	100	47,8	21,1	10,1	12,7	2,6	1,0	0,3	0,3	0,0	0,2
36 43		358004	EG Bomlitz	Zahl	5 585	2 222	19	2 203	719	789	234	188	113	26	16	20	4	6
				%		39,8	0,9	100	32,6	35,8	10,6	8,5	5,1	1,2	0,7	0,9	0,2	0,3
36 43		358008	EG Bad Fallingbostel,Stadt	Zahl	8 935	3 441	21	3 420	1 317	971	365	336	120	35	42	20	17	10
				%		38,5	0,6	100	38,5	28,4	10,7	9,8	3,5	1,0	1,2	0,6	0,5	0,3
37 44		358016	EG Munster,Stadt	Zahl	12 398	4 067	27	4 040	2 049	838	285	498	131	25	19	31	12	6
				%		32,8	0,7	100	50,7	20,7	7,1	12,3	3,2	0,6	0,5	0,8	0,3	0,1
36 44		358017	EG Neuenkirchen	Zahl	4 516	1 907	19	1 888	959	348	194	221	52	13	21	9	5	3
				%		42,2	1,0	100	50,8	18,4	10,3	11,7	2,8	0,7	1,1	0,5	0,3	0,2
36 44		358019	EG Schneverdingen,Stadt	Zahl	14 861	5 536	46	5 490	2 357	1 268	656	544	265	56	33	30	11	19
				%		37,3	0,8	100	42,9	23,1	11,9	9,9	4,8	1,0	0,6	0,5	0,2	0,3
36 44		358021	EG Soltau,Stadt	Zahl	17 167	6 350	48	6 302	2 551	1 517	803	778	224	58	41	53	23	14
				%		37,0	0,8	100	40,5	24,1	12,7	12,3	3,6	0,9	0,7	0,8	0,4	0,2
36 43		358022	EG Walsrode,Stadt	Zahl	18 897	7 113	58	7 055	2 902	1 906	798	708	251	83	60	60	11	11
				%		37,6	0,8	100	41,1	27,0	11,3	10,0	3,6	1,2	0,9	0,9	0,2	0,2
37 43		358023	EG Wietzendorf 1)	Zahl	3 162	1 236	11	1 225	550	239	99	168	37	41	6	17	6	3
				%		39,1	0,9	100	44,9	19,5	8,1	13,7	3,0	3,3	0,5	1,4	0,5	0,2
36 43		358001	MG Ahlden (Aller),Flecken	Zahl	1 193	483	-	483	186	127	66	46	27	2	4	8	-	-
				%		40,5	0,0	100	38,5	26,3	13,7	9,5	5,6	0,4	0,8	1,7	-	-
36 43		358006	MG Eickeloh	Zahl	626	244	-	244	89	80	25	22	14	2	-	2	-	-
				%		39,0	0,0	100	36,5	32,8	10,2	9,0	5,7	0,8	-	0,8	-	-
36 43		358011	MG Grethem	Zahl	510	209	-	209	84	59	31	20	3	1	2	-	-	-
				%		41,0	0,0	100	40,2	28,2	14,8	9,6	1,4	0,5	1,0	-	-	-
36 43		358012	MG Hademstorf	Zahl	711	263	4	259	79	106	20	19	15	2	2	2	1	1
				%		37,0	1,5	100	30,5	40,9	7,7	7,3	5,8	0,8	0,8	0,8	0,4	0,4

1) Das Briefwahlergebnis des gemeindefreien Bezirkes Osterheide ist in dem Ergebnis der Gemeinde Wietzendorf enthalten.



Von den gültigen Stimmen entfielen auf

PBC	ödp	CM	DKP	AUF- BRUCH	PSG	BüSo	50Plus	AUF	BP	DVU	DIE GRAUEN	DIE VIOLETTEN	EDE	FBI	FÜR VOLKSENT- SCHEIDE	FW FREIE WÄHLER	Newro- peans	PIRATEN	RRP	RENT- NER
5 0,2	6 0,2	4 0,1	1 0,0	4 0,1	1 0,0	4 0,1	4 0,1	1 0,0	1 0,0	19 0,6	7 0,2	3 0,1	- -	6 0,2	2 0,1	19 0,6	- -	30 1,0	9 0,3	14 0,4
4 0,8	3 0,6	3 0,6	- -	1 0,2	- -	- -	1 0,2	- -	- -	2 0,4	1 0,2	1 0,2	- -	- -	1 0,2	2 0,4	- -	4 0,8	3 0,6	3 0,6
30 0,4	13 0,2	10 0,1	4 0,1	10 0,1	2 0,0	7 0,1	8 0,1	3 0,0	2 0,0	27 0,4	11 0,2	4 0,1	- -	11 0,2	7 0,1	45 0,7	- -	44 0,6	15 0,2	31 0,5
178 0,3	60 0,1	63 0,1	27 0,0	51 0,1	14 0,0	18 0,0	106 0,2	40 0,1	14 0,0	204 0,4	102 0,2	57 0,1	7 0,0	57 0,1	75 0,1	385 0,7	19 0,0	411 0,7	135 0,2	332 0,6
18 0,9	- -	1 0,0	1 0,0	3 0,1	- -	- -	4 0,2	1 0,0	- -	5 0,2	4 0,2	4 0,2	- -	2 0,1	2 0,1	3 0,1	- -	19 0,9	3 0,1	7 0,3
3 0,1	3 0,1	2 0,1	- -	2 0,1	- -	2 0,1	3 0,1	2 0,1	- -	12 0,5	8 0,4	2 0,1	- -	6 0,3	2 0,1	2 0,1	1 0,0	10 0,5	12 0,5	16 0,7
13 0,4	5 0,1	1 0,0	2 0,1	2 0,1	- -	- -	7 0,2	3 0,1	2 0,1	32 0,9	8 0,2	7 0,2	- -	6 0,2	3 0,1	12 0,4	1 0,0	32 0,9	23 0,7	28 0,8
6 0,1	5 0,1	1 0,0	1 0,0	4 0,1	1 0,0	- -	3 0,1	5 0,1	3 0,1	30 0,7	5 0,1	3 0,1	- -	2 0,0	- -	17 0,4	1 0,0	19 0,5	10 0,2	30 0,7
5 0,3	- -	1 0,1	- -	- -	- -	- -	4 0,2	3 0,2	1 0,1	8 0,4	6 0,3	- -	- -	1 0,1	- -	9 0,5	- -	8 0,4	3 0,2	14 0,7
26 0,5	5 0,1	4 0,1	5 0,1	1 0,0	1 0,0	3 0,1	10 0,2	2 0,0	- -	34 0,6	11 0,2	5 0,1	4 0,1	3 0,1	6 0,1	31 0,6	- -	46 0,8	13 0,2	41 0,7
28 0,4	3 0,0	5 0,1	3 0,0	5 0,1	1 0,0	3 0,0	7 0,1	4 0,1	2 0,0	35 0,6	12 0,2	3 0,0	2 0,0	2 0,0	11 0,2	11 0,2	3 0,0	45 0,7	20 0,3	35 0,6
28 0,4	13 0,2	5 0,1	2 0,0	7 0,1	5 0,1	1 0,0	9 0,1	9 0,1	7 0,1	26 0,4	12 0,2	8 0,1	1 0,0	3 0,0	5 0,1	18 0,3	1 0,0	35 0,5	26 0,4	44 0,6
4 0,3	- -	1 0,1	- -	1 0,1	1 0,1	- -	1 0,1	2 0,2	1 0,1	12 1,0	2 0,2	- -	- -	3 0,2	1 0,1	7 0,6	- -	11 0,9	2 0,2	10 0,8
1 0,2	1 0,2	- -	1 0,2	- -	- -	- -	- -	1 0,2	- -	1 0,2	- -	1 0,2	- -	4 0,8	- -	2 0,4	1 0,2	3 0,6	- -	1 0,2
- -	- -	- -	- -	1 0,4	- -	- -	- -	- -	- -	3 1,2	1 0,4	- -	- -	- -	- -	- -	- -	4 1,6	- -	1 0,4
- -	- -	- -	1 0,5	- -	1 0,5	1 0,5	- -	- -	- -	1 0,5	- -	- -	- -	- -	1 0,5	- -	- -	1 0,5	2 1,0	1 0,5
- -	- -	- -	- -	- -	- -	- -	1 0,4	- -	- -	- -	1 0,4	- -	- -	- -	1 0,4	- -	- -	3 1,2	- -	6 2,3

## Noch: 8. Ergebnisse der Europawahl 2009 in den Gemeinden Niedersachsens

Bundestagswahlkreis Nr.	Landtagswahlkreis Nr.	Einheitsgemeinde (EG) Samtgemeinde (SG) Gemeindefreier Bezirk (GB) Mitgliedsgemeinde (MG) Briefwahl (BW)	Einheit	Wahlberechtigte	Wähler	Stimmen		Von den gültigen Stimmen entfielen auf									
						un-gültige	gültige	CDU	SPD	GRÜNE	FDP	DIE LINKE	Die Tier-schutz-partei	REP	FAMILIE	Volksab-stimmung	DIE FRAUEN
36	43	358014 MG Hodenhagen	Zahl	2 264	686	4	682	278	199	61	67	23	4	12	5	1	2
			%		30,3	0,6	100	40,8	29,2	8,9	9,8	3,4	0,6	1,8	0,7	0,1	0,3
36	43	358401 BW Ahlden	Zahl	-	166	1	165	59	53	20	23	6	-	-	-	-	1
			%		0,0	0,6	100	35,8	32,1	12,1	13,9	3,6	-	-	-	-	0,6
	SG 1	Ahlden	Zahl	5 304	2 051	9	2 042	775	624	223	197	88	11	20	17	2	4
			%		38,7	0,4	100	38,0	30,6	10,9	9,6	4,3	0,5	1,0	0,8	0,1	0,2
36	43	358003 MG Böhme	Zahl	786	406	3	403	155	119	49	37	14	3	6	2	1	2
			%		51,7	0,7	100	38,5	29,5	12,2	9,2	3,5	0,7	1,5	0,5	0,2	0,5
36	43	358009 MG Frankenfeld	Zahl	424	194	2	192	57	58	22	26	12	4	3	4	-	1
			%		45,8	1,0	100	29,7	30,2	11,5	13,5	6,3	2,1	1,6	2,1	-	0,5
36	43	358013 MG Häuslingen	Zahl	642	176	-	176	74	49	24	9	11	2	1	-	-	-
			%		27,4	0,0	100	42,0	27,8	13,6	5,1	6,3	1,1	0,6	-	-	-
36	43	358018 MG Rethem (Aller),Stadt	Zahl	1 718	567	3	564	235	165	49	51	20	5	5	3	1	4
			%		33,0	0,5	100	41,7	29,3	8,7	9,0	3,5	0,9	0,9	0,5	0,2	0,7
	SG 2	Rethem/Aller	Zahl	3 570	1 343	8	1 335	521	391	144	123	57	14	15	9	2	7
			%		37,6	0,6	100	39,0	29,3	10,8	9,2	4,3	1,0	1,1	0,7	0,1	0,5
36	43	358005 MG Buchholz (Aller)	Zahl	1 643	615	4	611	234	194	48	76	26	6	2	7	1	-
			%		37,4	0,7	100	38,3	31,8	7,9	12,4	4,3	1,0	0,3	1,1	0,2	-
36	43	358007 MG Essel	Zahl	853	324	4	320	131	91	34	24	14	4	3	-	1	-
			%		38,0	1,2	100	40,9	28,4	10,6	7,5	4,4	1,3	0,9	-	0,3	-
36	43	358010 MG Gilten	Zahl	988	465	2	463	180	122	60	64	7	6	3	2	1	1
			%		47,1	0,4	100	38,9	26,3	13,0	13,8	1,5	1,3	0,6	0,4	0,2	0,2
36	43	358015 MG Lindwedel	Zahl	1 955	679	3	676	200	233	75	85	26	6	8	9	-	-
			%		34,7	0,4	100	29,6	34,5	11,1	12,6	3,8	0,9	1,2	1,3	-	-
36	43	358020 MG Schwarmstedt	Zahl	4 179	1 466	7	1 459	530	470	195	133	24	10	15	14	3	2
			%		35,1	0,5	100	36,3	32,2	13,4	9,1	1,6	0,7	1,0	1,0	0,2	0,1
36	43	358403 BW Schwarmstedt	Zahl	-	332	3	329	114	84	37	47	19	5	2	-	1	3
			%		0,0	0,9	100	34,7	25,5	11,2	14,3	5,8	1,5	0,6	-	0,3	0,9
	SG 3	Schwarmstedt	Zahl	9 618	3 881	23	3 858	1 389	1 194	449	429	116	37	33	32	7	6
			%		40,4	0,6	100	36,0	30,9	11,6	11,1	3,0	1,0	0,9	0,8	0,2	0,2
36	43	358501 GB Osterheide 1)	Zahl	492	159	2	157	56	62	5	17	6	1	3	3	-	1
			%		32,3	1,3	100	35,7	39,5	3,2	10,8	3,8	0,6	1,9	1,9	-	0,6
	358	Soltau-Fallingbostel	Zahl	109 401	41 325	304	41 021	17 103	10 571	4 457	4 461	1 512	421	315	308	101	94
			%		37,8	0,7	100	41,7	25,8	10,9	10,9	3,7	1,0	0,8	0,8	0,2	0,2

1) Das Briefwahlergebnis des gemeindefreien Bezirkes Osterheide ist in dem Ergebnis der Gemeinde Wietzendorf enthalten.

Von den gültigen Stimmen entfielen auf

PBC	ödp	CM	DKP	AUF- BRUCH	PSG	BüSo	50Plus	AUF	BP	DVU	DIE GRAUEN	DIE VIOLETTEN	EDE	FBI	FÜR VOLKSENT- SCHEIDE	FW FREIE WÄHLER	Newro- peans	PIRATEN	RRP	RENT- NER
2 0,3	- -	- -	- -	1 0,1	1 0,1	1 0,1	- -	2 0,3	- -	2 0,3	1 0,1	1 0,1	- -	3 0,4	- -	- -	- -	6 0,9	5 0,7	5 0,7
- -	- -	1 0,6	- -	- -	- -	- -	- -	- -	- -	- -	- -	- -	- -	- -	- -	- -	- -	2 1,2	- -	- -
3 0,1	1 0,0	1 0,0	2 0,1	2 0,1	2 0,1	2 0,1	1 0,0	3 0,1	- -	7 0,3	3 0,1	2 0,1	- -	7 0,3	2 0,1	2 0,1	1 0,0	19 0,9	7 0,3	14 0,7
- -	2 0,5	- -	- -	1 0,2	- -	- -	- -	2 0,5	- -	1 0,2	- -	1 0,2	- -	1 0,2	- -	1 0,2	- -	2 0,5	2 0,5	2 0,5
- -	- -	- -	- -	- -	- -	- -	- -	- -	- -	1 0,5	- -	- -	1 0,5	- -	- -	1 0,5	- -	1 0,5	1 0,5	- -
- -	- -	- -	- -	- -	- -	- -	1 0,6	- -	- -	- -	- -	- -	- -	- -	- -	1 0,6	- -	2 1,1	2 1,1	- -
1 0,2	- -	- -	- -	1 0,2	- -	- -	2 0,4	- -	1 0,2	3 0,5	- -	- -	- -	2 0,4	- -	2 0,4	- -	5 0,9	2 0,4	7 1,2
1 0,1	2 0,1	- -	- -	2 0,1	- -	- -	3 0,2	2 0,1	1 0,1	5 0,4	- -	1 0,1	1 0,1	3 0,2	- -	5 0,4	- -	10 0,7	7 0,5	9 0,7
- -	- -	1 0,2	- -	- -	- -	- -	- -	1 0,2	1 0,2	1 0,2	- -	- -	- -	- -	- -	4 0,7	- -	3 0,5	3 0,5	3 0,5
- -	1 0,3	- -	- -	2 0,6	- -	- -	1 0,3	- -	- -	2 0,6	- -	- -	- -	2 0,6	- -	- -	1 0,3	2 0,6	- -	7 2,2
- -	- -	- -	- -	2 0,4	- -	- -	3 0,6	- -	- -	- -	1 0,2	- -	- -	- -	1 0,2	2 0,4	- -	3 0,6	- -	5 1,1
2 0,3	- -	1 0,1	2 0,3	1 0,1	- -	- -	3 0,4	- -	1 0,1	1 0,1	- -	- -	1 0,1	- -	- -	1 0,1	- -	7 1,0	2 0,3	12 1,8
4 0,3	3 0,2	2 0,1	- -	2 0,1	1 0,1	- -	4 0,3	1 0,1	- -	1 0,1	4 0,3	1 0,1	2 0,1	- -	1 0,1	4 0,3	1 0,1	11 0,8	7 0,5	14 1,0
- -	1 0,3	1 0,3	- -	1 0,3	- -	- -	- -	- -	- -	2 0,6	2 0,6	- -	- -	2 0,6	- -	- -	- -	1 0,3	5 1,5	2 0,6
6 0,2	5 0,1	5 0,1	2 0,1	8 0,2	1 0,0	- -	11 0,3	2 0,1	2 0,1	7 0,2	7 0,2	1 0,0	3 0,1	4 0,1	2 0,1	11 0,3	2 0,1	27 0,7	17 0,4	43 1,1
1 0,6	- -	- -	- -	- -	- -	- -	- -	- -	- -	- -	- -	- -	- -	- -	- -	- -	- -	2 1,3	- -	- -
142 0,3	42 0,1	27 0,1	18 0,0	37 0,1	12 0,0	11 0,0	63 0,2	38 0,1	19 0,0	213 0,5	78 0,2	36 0,1	11 0,0	42 0,1	34 0,1	128 0,3	10 0,0	283 0,7	143 0,3	291 0,7

## Noch: 8. Ergebnisse der Europawahl 2009 in den Gemeinden Niedersachsens

Bundestagswahlkreis Nr.	Landtagswahlkreis Nr.	Einheitsgemeinde (EG)	Samtgemeinde (SG)	Gemeindefreier Bezirk (GB)	Mitglieds-gemeinde (MG)	Briefwahl (BW)	Einheit	Wahlbe-rechtigte	Wähler	Stimmen		Von den gültigen Stimmen entfielen auf						
										un-gültige	gültige	CDU	SPD	GRÜNE	FDP	DIE LINKE	Die Tier-schutz-partei	REP
31	55	359010	EG Buxtehude,Stadt	Zahl	30 123	11 931	95	11 836	4 369	2 923	1 837	1 353	567	96	73	72	21	18
				%		39,6	0,8	100	36,9	24,7	15,5	11,4	4,8	0,8	0,6	0,6	0,2	0,2
31	56	359013	EG Drochtersen	Zahl	9 158	2 933	33	2 900	1 434	770	216	240	69	21	8	13	7	9
				%		32,0	1,1	100	49,4	26,6	7,4	8,3	2,4	0,7	0,3	0,4	0,2	0,3
31	55	359028	EG Jork	Zahl	8 999	3 988	43	3 945	1 719	840	481	494	147	30	21	23	8	10
				%		44,3	1,1	100	43,6	21,3	12,2	12,5	3,7	0,8	0,5	0,6	0,2	0,3
31	56	359038	EG Stade,Hansestadt	Zahl	35 834	12 467	137	12 330	4 752	3 357	1 693	1 194	481	109	70	121	21	28
				%		34,8	1,1	100	38,5	27,2	13,7	9,7	3,9	0,9	0,6	1,0	0,2	0,2
31	55	359003	MG Apensen	Zahl	2 596	934	9	925	379	211	138	103	35	2	10	2	5	1
				%		36,0	1,0	100	41,0	22,8	14,9	11,1	3,8	0,2	1,1	0,2	0,5	0,1
31	55	359006	MG Beckdorf	Zahl	2 062	776	7	769	323	224	87	62	21	11	9	4	2	4
				%		37,6	0,9	100	42,0	29,1	11,3	8,1	2,7	1,4	1,2	0,5	0,3	0,5
31	55	359037	MG Sauensiek	Zahl	1 772	772	12	760	346	184	81	77	22	14	4	6	2	4
				%		43,6	1,6	100	45,5	24,2	10,7	10,1	2,9	1,8	0,5	0,8	0,3	0,5
31	55	359401	BW Apensen	Zahl	-	239	1	238	98	37	38	30	14	4	3	-	2	-
				%		0,0	0,4	100	41,2	15,5	16,0	12,6	5,9	1,7	1,3	-	0,8	-
	SG 1	Apensen	Zahl	6 430	2 721	29	2 692	1 146	656	344	272	272	92	31	26	12	11	9
			%		42,3	1,1	100	42,6	24,4	12,8	10,1	3,4	1,2	1,0	0,4	0,4	0,3	0,3
31	56	359011	MG Deinste	Zahl	1 611	582	6	576	247	161	51	46	27	6	1	6	-	1
				%		36,1	1,0	100	42,9	28,0	8,9	8,0	4,7	1,0	0,2	1,0	-	0,2
31	56	359017	MG Fredenbeck	Zahl	4 666	1 580	15	1 565	713	412	165	142	50	14	6	9	3	3
				%		33,9	0,9	100	45,6	26,3	10,5	9,1	3,2	0,9	0,4	0,6	0,2	0,2
31	56	359031	MG Kutenholz	Zahl	3 743	1 245	5	1 240	654	294	90	104	27	9	6	8	5	2
				%		33,3	0,4	100	52,7	23,7	7,3	8,4	2,2	0,7	0,5	0,6	0,4	0,2
31	56	359402	BW Fredenbeck	Zahl	-	493	4	489	243	109	48	55	10	3	4	1	1	1
				%		0,0	0,8	100	49,7	22,3	9,8	11,2	2,0	0,6	0,8	0,2	0,2	0,2
	SG 2	Fredenbeck	Zahl	10 020	3 900	30	3 870	1 857	976	354	347	114	32	17	24	9	7	
			%		38,9	0,8	100	48,0	25,2	9,1	9,0	2,9	0,8	0,4	0,6	0,2	0,2	
31	55	359002	MG Ahlerstedt	Zahl	3 941	1 536	9	1 527	886	268	91	135	41	11	9	13	4	-
				%		39,0	0,6	100	58,0	17,6	6,0	8,8	2,7	0,7	0,6	0,9	0,3	-
31	55	359005	MG Bargstedt	Zahl	1 542	552	4	548	286	126	42	50	14	3	1	4	1	2
				%		35,8	0,7	100	52,2	23,0	7,7	9,1	2,6	0,5	0,2	0,7	0,2	0,4
31	55	359008	MG Brest	Zahl	618	302	2	300	175	53	15	30	6	3	3	1	1	-
				%		48,9	0,7	100	58,3	17,7	5,0	10,0	2,0	1,0	1,0	0,3	0,3	-

Von den gültigen Stimmen entfielen auf

PBC	ödp	CM	DKP	AUF- BRUCH	PSG	BüSo	50Plus	AUF	BP	DVU	DIE GRAUEN	DIE VIOLETTEN	EDE	FBI	FÜR VOLKSENT- SCHEIDE	FW FREIE WÄHLER	Newro- peans	PIRATEN	RRP	RENT- NER
25 0,2	26 0,2	8 0,1	8 0,1	8 0,1	3 0,0	4 0,0	35 0,3	13 0,1	5 0,0	34 0,3	18 0,2	15 0,1	3 0,0	8 0,1	11 0,1	54 0,5	3 0,0	112 0,9	41 0,3	73 0,6
2 0,1	- -	- -	- -	2 0,1	2 0,1	- -	3 0,1	1 0,0	- -	10 0,3	8 0,3	1 0,0	1 0,0	- -	4 0,1	20 0,7	1 0,0	19 0,7	4 0,1	35 1,2
4 0,1	10 0,3	2 0,1	- -	4 0,1	1 0,0	1 0,0	9 0,2	1 0,0	1 0,0	8 0,2	5 0,1	5 0,1	1 0,0	1 0,0	2 0,1	32 0,8	1 0,0	32 0,8	19 0,5	33 0,8
26 0,2	12 0,1	11 0,1	11 0,1	8 0,1	- -	4 0,0	28 0,2	9 0,1	4 0,0	28 0,2	20 0,2	20 0,2	8 0,1	8 0,1	12 0,1	47 0,4	7 0,1	106 0,9	57 0,5	78 0,6
5 0,5	- -	3 0,3	- -	1 0,1	- -	- -	1 0,1	1 0,1	1 0,1	4 0,4	- -	- -	- -	- -	- -	10 1,1	- -	5 0,5	1 0,1	7 0,8
- -	1 0,1	- -	- -	1 0,1	1 0,1	- -	- -	1 0,1	- -	3 0,4	1 0,1	3 0,4	- -	- -	- -	2 0,3	- -	2 0,3	4 0,5	3 0,4
- -	- -	2 0,3	- -	- -	- -	- -	1 0,1	- -	1 0,1	5 0,7	1 0,1	1 0,1	- -	- -	- -	6 0,8	- -	1 0,1	1 0,1	1 0,1
- -	- -	- -	- -	- -	- -	- -	- -	- -	- -	- -	1 0,4	2 0,8	- -	- -	1 0,4	2 0,8	- -	2 0,8	4 1,7	- -
5 0,2	1 0,0	5 0,2	- -	2 0,1	1 0,0	- -	2 0,1	2 0,1	2 0,1	12 0,4	3 0,1	6 0,2	- -	- -	1 0,0	20 0,7	- -	10 0,4	10 0,4	11 0,4
- -	2 0,3	- -	2 0,3	- -	1 0,2	- -	1 0,2	- -	- -	4 0,7	- -	- -	- -	1 0,2	1 0,2	5 0,9	- -	5 0,9	4 0,7	4 0,7
1 0,1	2 0,1	1 0,1	- -	5 0,3	1 0,1	- -	3 0,2	- -	- -	4 0,3	2 0,1	- -	2 0,1	1 0,1	1 0,1	2 0,1	- -	6 0,4	7 0,4	10 0,6
4 0,3	2 0,2	- -	- -	- -	- -	- -	2 0,2	2 0,2	- -	1 0,1	2 0,2	1 0,1	- -	2 0,2	1 0,1	5 0,4	- -	5 0,4	3 0,2	11 0,9
- -	2 0,4	1 0,2	- -	1 0,2	- -	- -	1 0,2	- -	- -	- -	- -	- -	- -	- -	- -	2 0,4	- -	- -	1 0,2	6 1,2
5 0,1	8 0,2	2 0,1	2 0,1	6 0,2	2 0,1	- -	7 0,2	2 0,1	- -	9 0,2	4 0,1	1 0,0	2 0,1	4 0,1	3 0,1	14 0,4	- -	16 0,4	15 0,4	31 0,8
- -	- -	- -	- -	1 0,1	2 0,1	- -	- -	4 0,3	- -	15 1,0	2 0,1	4 0,3	- -	3 0,2	2 0,1	10 0,7	- -	10 0,7	5 0,3	11 0,7
1 0,2	1 0,2	1 0,2	1 0,2	- -	- -	- -	- -	- -	- -	3 0,5	1 0,2	- -	- -	- -	1 0,2	1 0,2	1 0,2	6 1,1	1 0,2	1 0,2
- -	- -	- -	1 0,3	- -	- -	- -	- -	- -	- -	1 0,3	2 0,7	- -	- -	1 0,3	1 0,3	2 0,7	1 0,3	3 1,0	1 0,3	- -

## Noch: 8. Ergebnisse der Europawahl 2009 in den Gemeinden Niedersachsens

Bundestagswahlkreis Nr.	Landtagswahlkreis Nr.	Einheitsgemeinde (EG) Samtgemeinde (SG) Gemeindefreier Bezirk (GB) Mitgliedsgemeinde (MG) Briefwahl (BW)	Einheit	Wahlberechtigte	Wähler	Stimmen		Von den gültigen Stimmen entfielen auf									
						un-gültige	gültige	CDU	SPD	GRÜNE	FDP	DIE LINKE	Die Tier-schutz-partei	REP	FAMILIE	Volksab-stimmung	DIE FRAUEN
31	55	359023 MG Harsefeld,Flecken	Zahl	9 477	3 240	32	3 208	1 392	800	365	318	109	17	20	38	10	13
			%		34,2	1,0	100	43,4	24,9	11,4	9,9	3,4	0,5	0,6	1,2	0,3	0,4
31	55	359403 BW Harsefeld	Zahl	-	470	5	465	249	68	40	44	16	5	2	5	1	3
			%		0,0	1,1	100	53,5	14,6	8,6	9,5	3,4	1,1	0,4	1,1	0,2	0,6
	SG 3	Harsefeld	Zahl	15 578	6 100	52	6 048	2 988	1 315	553	577	186	39	35	61	17	18
			%		39,2	0,9	100	49,4	21,7	9,1	9,5	3,1	0,6	0,6	1,0	0,3	0,3
31	56	359014 MG Düdenbüttel	Zahl	772	247	1	246	121	69	17	22	4	4	1	2	-	-
			%		32,0	0,4	100	49,2	28,0	6,9	8,9	1,6	1,6	0,4	0,8	-	-
31	56	359015 MG Engelschoff	Zahl	568	260	3	257	123	66	26	18	6	3	3	3	-	-
			%		45,8	1,2	100	47,9	25,7	10,1	7,0	2,3	1,2	1,2	1,2	-	-
31	56	359019 MG Großenwörden	Zahl	388	149	5	144	60	45	8	15	7	1	2	-	-	1
			%		38,4	3,4	100	41,7	31,3	5,6	10,4	4,9	0,7	1,4	-	-	0,7
31	56	359022 MG Hammah	Zahl	2 140	725	5	720	348	166	83	66	20	3	5	10	1	2
			%		33,9	0,7	100	48,3	23,1	11,5	9,2	2,8	0,4	0,7	1,4	0,1	0,3
31	56	359025 MG Himmelpforten	Zahl	3 830	1 161	16	1 145	460	295	161	103	42	5	6	14	-	2
			%		30,3	1,4	100	40,2	25,8	14,1	9,0	3,7	0,4	0,5	1,2	-	0,2
31	56	359404 BW Himmelpforten	Zahl	-	296	4	292	133	51	33	46	5	4	-	1	-	-
			%		0,0	1,4	100	45,5	17,5	11,3	15,8	1,7	1,4	-	0,3	-	-
	SG 4	Himmelpforten	Zahl	7 698	2 838	34	2 804	1 245	692	328	270	84	20	17	30	1	5
			%		36,9	1,2	100	44,4	24,7	11,7	9,6	3,0	0,7	0,6	1,1	0,0	0,2
31	55	359001 MG Agathenburg	Zahl	883	346	1	345	144	92	49	39	9	1	1	-	1	2
			%		39,2	0,3	100	41,7	26,7	14,2	11,3	2,6	0,3	0,3	-	0,3	0,6
31	55	359007 MG Bliedersdorf	Zahl	1 295	428	6	422	170	116	58	29	21	6	4	4	3	-
			%		33,1	1,4	100	40,3	27,5	13,7	6,9	5,0	1,4	0,9	0,9	0,7	-
31	55	359012 MG Dollern	Zahl	1 445	513	2	511	203	141	58	48	14	5	7	10	3	2
			%		35,5	0,4	100	39,7	27,6	11,4	9,4	2,7	1,0	1,4	2,0	0,6	0,4
31	55	359027 MG Horneburg,Flecken	Zahl	4 436	1 383	14	1 369	507	406	188	124	52	22	6	8	4	1
			%		31,2	1,0	100	37,0	29,7	13,7	9,1	3,8	1,6	0,4	0,6	0,3	0,1
31	55	359034 MG Nottensdorf	Zahl	1 038	344	4	340	152	78	37	38	11	1	3	2	1	3
			%		33,1	1,2	100	44,7	22,9	10,9	11,2	3,2	0,3	0,9	0,6	0,3	0,9
31	55	359405 BW Horneburg	Zahl	-	426	3	423	174	104	47	51	17	6	-	2	2	-
			%		0,0	0,7	100	41,1	24,6	11,1	12,1	4,0	1,4	-	0,5	0,5	-
	SG 5	Horneburg	Zahl	9 097	3 440	30	3 410	1 350	937	437	329	124	41	21	26	14	8
			%		37,8	0,9	100	39,6	27,5	12,8	9,6	3,6	1,2	0,6	0,8	0,4	0,2

Von den gültigen Stimmen entfielen auf

PBC	ödp	CM	DKP	AUF- BRUCH	PSG	BüSo	50Plus	AUF	BP	DVU	DIE GRAUEN	DIE VIOLETTEN	EDE	FBI	FÜR VOLKSENT- SCHEIDE	FW FREIE WÄHLER	Newro- peans	PIRATEN	RRP	RENT- NER
5 0,2	3 0,1	5 0,2	- -	1 0,0	- -	- -	5 0,2	1 0,0	1 0,0	14 0,4	7 0,2	5 0,2	- -	3 0,1	1 0,0	17 0,5	1 0,0	23 0,7	13 0,4	21 0,7
1 0,2	- -	1 0,2	- -	1 0,2	- -	- -	1 0,2	1 0,2	- -	2 0,4	1 0,2	2 0,4	- -	- -	5 1,1	8 1,7	- -	3 0,6	1 0,2	5 1,1
7 0,1	4 0,1	7 0,1	2 0,0	3 0,0	2 0,0	- -	6 0,1	6 0,1	1 0,0	35 0,6	13 0,2	11 0,2	- -	7 0,1	10 0,2	38 0,6	3 0,0	45 0,7	21 0,3	38 0,6
- -	- -	1 0,4	1 0,4	- -	- -	- -	- -	- -	- -	- -	- -	- -	- -	- -	- -	- -	- -	- -	1 0,4	3 1,2
2 0,8	- -	1 0,4	- -	1 0,4	- -	- -	- -	- -	- -	1 0,4	- -	- -	- -	- -	1 0,4	- -	- -	3 1,2	- -	- -
- -	- -	- -	- -	- -	- -	- -	- -	- -	- -	1 0,7	- -	- -	- -	- -	- -	2 1,4	- -	1 0,7	1 0,7	- -
- -	1 0,1	- -	- -	- -	- -	- -	- -	- -	- -	2 0,3	2 0,3	1 0,1	- -	- -	- -	1 0,1	- -	2 0,3	3 0,4	4 0,6
3 0,3	1 0,1	2 0,2	1 0,1	1 0,1	1 0,1	- -	2 0,2	- -	- -	1 0,1	2 0,2	2 0,2	- -	1 0,1	2 0,2	8 0,7	1 0,1	13 1,1	5 0,4	11 1,0
- -	- -	- -	1 0,3	- -	- -	- -	1 0,3	1 0,3	- -	- -	- -	- -	- -	- -	1 0,3	2 0,7	- -	4 1,4	4 1,4	5 1,7
5 0,2	2 0,1	4 0,1	3 0,1	2 0,1	1 0,0	- -	3 0,1	1 0,0	- -	5 0,2	4 0,1	3 0,1	- -	1 0,0	4 0,1	13 0,5	1 0,0	23 0,8	14 0,5	23 0,8
- -	- -	- -	- -	- -	- -	- -	2 0,6	- -	- -	1 0,3	1 0,3	- -	- -	- -	- -	- -	- -	2 0,6	- -	1 0,3
- -	- -	1 0,2	- -	- -	- -	- -	1 0,2	- -	- -	1 0,2	4 0,9	- -	- -	- -	- -	1 0,2	1 0,2	1 0,2	- -	1 0,2
- -	- -	- -	- -	1 0,2	- -	- -	1 0,2	- -	- -	1 0,2	2 0,4	- -	- -	- -	- -	4 0,8	1 0,2	2 0,4	2 0,4	6 1,2
4 0,3	1 0,1	1 0,1	1 0,1	1 0,1	- -	- -	2 0,1	1 0,1	- -	6 0,4	- -	3 0,2	- -	- -	2 0,1	4 0,3	- -	8 0,6	5 0,4	12 0,9
- -	1 0,3	1 0,3	- -	- -	- -	- -	4 1,2	- -	- -	2 0,6	- -	- -	- -	- -	2 0,6	- -	- -	4 1,2	- -	- -
- -	1 0,2	- -	- -	1 0,2	- -	- -	3 0,7	- -	- -	2 0,5	1 0,2	1 0,2	- -	- -	1 0,2	2 0,5	- -	- -	1 0,2	7 1,7
4 0,1	3 0,1	3 0,1	1 0,0	3 0,1	- -	- -	13 0,4	1 0,0	- -	13 0,4	8 0,2	4 0,1	- -	- -	5 0,1	11 0,3	2 0,1	17 0,5	8 0,2	27 0,8

## Noch: 8. Ergebnisse der Europawahl 2009 in den Gemeinden Niedersachsens

Bundestagswahlkreis Nr.	Landtagswahlkreis Nr.	Einheitsgemeinde (EG) Samtgemeinde (SG) Gemeindefreier Bezirk (GB) Mitgliedsgemeinde (MG) Briefwahl (BW)	Einheit	Wahlberechtigte	Wähler	Stimmen		Von den gültigen Stimmen entfielen auf										
						un-gültige	gültige	CDU	SPD	GRÜNE	FDP	DIE LINKE	Die Tier-schutz-partei	REP	FAMILIE	Volksab-stimmung	DIE FRAUEN	
31	55	359020 MG Grünendeich	Zahl %	1 561	607 38,9	6 1,0	601 100	238 39,6	167 27,8	70 11,6	63 10,5	16 2,7	6 1,0	3 0,5	6 1,0	2 0,3	3 0,5	
31	55	359021 MG Guderhandviertel	Zahl %	948	319 33,6	1 0,3	318 100	130 40,9	56 17,6	49 15,4	48 15,1	14 4,4	2 0,6	2 0,6	6 1,9	-	-	1 0,3
31	55	359026 MG Hollern-Twielenfleth	Zahl %	2 606	905 34,7	7 0,8	898 100	423 47,1	185 20,6	102 11,4	96 10,7	31 3,5	6 0,7	5 0,6	11 1,2	-	-	5 0,6
31	55	359032 MG Mittelnkirchen	Zahl %	746	297 39,8	3 1,0	294 100	121 41,2	73 24,8	42 14,3	30 10,2	7 2,4	2 0,7	1 0,3	2 0,7	2 0,7	2 0,7	1 0,3
31	55	359033 MG Neuenkirchen	Zahl %	643	237 36,9	2 0,8	235 100	95 40,4	56 23,8	30 12,8	30 12,8	8 3,4	3 1,3	2 0,9	1 0,4	-	-	-
31	55	359039 MG Steinkirchen	Zahl %	1 297	492 37,9	4 0,8	488 100	195 40,0	126 25,8	58 11,9	61 12,5	15 3,1	3 0,6	2 0,4	6 1,2	-	-	-
31	55	359406 BW Lühe	Zahl %	-	448 0,0	3 0,7	445 100	193 43,4	82 18,4	47 10,6	75 16,9	18 4,0	6 1,3	3 0,7	4 0,9	1 0,2	-	-
	SG 6	Lühe	Zahl %	7 801	3 305 42,4	26 0,8	3 279 100	1 395 42,5	745 22,7	398 12,1	403 12,3	109 3,3	28 0,9	18 0,5	36 1,1	5 0,2	10 0,3	
31	56	359004 MG Balje	Zahl %	861	309 35,9	1 0,3	308 100	148 48,1	97 31,5	20 6,5	18 5,8	11 3,6	5 1,6	-	3 1,0	1 0,3	1 0,3	
31	56	359018 MG Freiburg (Elbe),Flecken	Zahl %	1 652	401 24,3	3 0,7	398 100	186 46,7	123 30,9	29 7,3	30 7,5	11 2,8	2 0,5	2 0,5	5 1,3	-	-	
31	56	359030 MG Krummendeich	Zahl %	434	167 38,5	2 1,2	165 100	87 52,7	47 28,5	4 2,4	11 6,7	7 4,2	2 1,2	-	3 1,8	1 0,6	-	
31	56	359035 MG Oederquart	Zahl %	951	289 30,4	3 1,0	286 100	125 43,7	90 31,5	22 7,7	20 7,0	10 3,5	4 1,4	1 0,3	-	1 0,3	1 0,3	
31	56	359040 MG Wischhafen	Zahl %	2 434	646 26,5	8 1,2	638 100	293 45,9	191 29,9	43 6,7	53 8,3	15 2,4	10 1,6	-	7 1,1	-	-	
31	56	359407 BW Nordkehdingen	Zahl %	-	283 0,0	2 0,7	281 100	127 45,2	67 23,8	32 11,4	37 13,2	6 2,1	2 0,7	-	3 1,1	1 0,4	1 0,4	
	SG 7	Nordkehdingen	Zahl %	6 332	2 095 33,1	19 0,9	2 076 100	966 46,5	615 29,6	150 7,2	169 8,1	60 2,9	25 1,2	3 0,1	21 1,0	4 0,2	3 0,1	
31	56	359009 MG Burweg	Zahl %	809	286 35,4	- 0,0	286 100	156 54,5	59 20,6	28 9,8	26 9,1	4 1,4	2 0,7	-	1 0,3	-	-	
31	56	359016 MG Estorf	Zahl %	1 170	393 33,6	2 0,5	391 100	205 52,4	88 22,5	35 9,0	41 10,5	6 1,5	1 0,3	2 0,5	2 0,5	-	2 0,5	



Von den gültigen Stimmen entfielen auf

PBC	ödp	CM	DKP	AUF- BRUCH	PSG	BüSo	50Plus	AUF	BP	DVU	DIE GRAUEN	DIE VIOLETTEN	EDE	FBI	FÜR VOLKSENT- SCHEIDE	FW FREIE WÄHLER	Newro- peans	PIRATEN	RRP	RENT- NER
-	2	1	-	-	-	-	2	-	-	6	-	-	1	1	-	8	-	1	2	3
-	0,3	0,2	-	-	-	-	0,3	-	-	1,0	-	-	0,2	0,2	-	1,3	-	0,2	0,3	0,5
-	-	-	-	1	-	-	2	-	-	-	-	1	-	-	-	3	-	2	-	1
-	-	-	-	0,3	-	-	0,6	-	-	-	-	0,3	-	-	-	0,9	-	0,6	-	0,3
1	3	-	-	-	-	-	2	-	1	2	4	2	1	1	-	8	-	1	3	5
0,1	0,3	-	-	-	-	-	0,2	-	0,1	0,2	0,4	0,2	0,1	0,1	-	0,9	-	0,1	0,3	0,6
-	-	-	-	-	1	-	-	-	-	-	-	-	-	-	-	2	-	6	1	3
-	-	-	-	-	0,3	-	-	-	-	-	-	-	-	-	-	0,7	-	2,0	0,3	1,0
-	-	-	-	1	-	-	-	-	-	2	-	-	-	1	1	1	-	2	2	-
-	-	-	-	0,4	-	-	-	-	-	0,9	-	-	-	0,4	0,4	0,4	-	0,9	0,9	-
1	-	-	-	1	-	-	3	1	1	4	-	-	-	-	1	3	-	3	1	3
0,2	-	-	-	0,2	-	-	0,6	0,2	0,2	0,8	-	-	-	-	0,2	0,6	-	0,6	0,2	0,6
-	-	-	1	-	1	-	1	-	-	1	-	1	-	-	-	3	-	3	3	2
-	-	-	0,2	-	0,2	-	0,2	-	-	0,2	-	0,2	-	-	-	0,7	-	0,7	0,7	0,4
2	5	1	1	3	2	-	10	1	2	15	4	4	2	3	2	28	-	18	12	17
0,1	0,2	0,0	0,0	0,1	0,1	-	0,3	0,0	0,1	0,5	0,1	0,1	0,1	0,1	0,1	0,9	-	0,5	0,4	0,5
-	-	-	-	-	-	-	-	-	-	-	1	1	-	-	-	-	-	-	1	1
-	-	-	-	-	-	-	-	-	-	-	0,3	0,3	-	-	-	-	-	-	0,3	0,3
-	1	-	-	-	-	-	1	2	-	-	1	-	-	-	-	3	-	-	-	2
-	0,3	-	-	-	-	-	0,3	0,5	-	-	0,3	-	-	-	-	0,8	-	-	-	0,5
1	-	-	-	-	-	-	1	-	-	-	-	-	-	-	-	1	-	-	-	-
0,6	-	-	-	-	-	-	0,6	-	-	-	-	-	-	-	-	0,6	-	-	-	-
1	-	-	-	-	-	-	-	-	-	-	1	-	-	-	-	7	-	1	-	2
0,3	-	-	-	-	-	-	-	-	-	-	0,3	-	-	-	-	2,4	-	0,3	-	0,7
-	1	1	1	-	-	1	-	-	1	4	1	1	-	-	-	2	-	8	-	5
-	0,2	0,2	0,2	-	-	0,2	-	-	0,2	0,6	0,2	0,2	-	-	-	0,3	-	1,3	-	0,8
1	-	-	-	1	-	-	-	-	-	-	-	-	-	-	-	-	-	1	1	1
0,4	-	-	-	0,4	-	-	-	-	-	-	-	-	-	-	-	-	-	0,4	0,4	0,4
3	2	1	1	1	-	1	2	2	1	4	4	2	-	-	-	13	-	10	2	11
0,1	0,1	0,0	0,0	0,0	-	0,0	0,1	0,1	0,0	0,2	0,2	0,1	-	-	-	0,6	-	0,5	0,1	0,5
-	-	-	-	-	-	-	-	-	-	-	-	-	-	-	-	-	1	2	4	3
-	-	-	-	-	-	-	-	-	-	-	-	-	-	-	-	-	0,3	0,7	1,4	1,0
-	-	-	-	-	-	-	-	1	-	-	1	-	-	-	-	1	-	2	-	4
-	-	-	-	-	-	-	-	0,3	-	-	0,3	-	-	-	-	0,3	-	0,5	-	1,0

## Noch: 8. Ergebnisse der Europawahl 2009 in den Gemeinden Niedersachsens

Bundestagswahlkreis Nr.	Landtagswahlkreis Nr.	Einheitsgemeinde (EG) Samtgemeinde (SG) Gemeindefreier Bezirk (GB) Mitgliedsgemeinde (MG) Briefwahl (BW)	Einheit	Wahlberechtigte	Wähler	Stimmen		Von den gültigen Stimmen entfielen auf									
						un-gültige	gültige	CDU	SPD	GRÜNE	FDP	DIE LINKE	Die Tier-schutz-partei	REP	FAMILIE	Volksab-stimmung	DIE FRAUEN
31	56	359024 MG Heinbockel	Zahl	1 134	348	4	344	169	76	31	31	12	3	4	3	2	2
			%		30,7	1,1	100	49,1	22,1	9,0	9,0	3,5	0,9	1,2	0,9	0,6	0,6
31	56	359029 MG Kranenburg	Zahl	593	235	3	232	126	42	21	20	12	3	1	2	-	-
			%		39,6	1,3	100	54,3	18,1	9,1	8,6	5,2	1,3	0,4	0,9	-	-
31	56	359036 MG Oldendorf	Zahl	2 293	674	3	671	307	193	51	44	28	3	1	8	1	-
			%		29,4	0,4	100	45,8	28,8	7,6	6,6	4,2	0,4	0,1	1,2	0,1	-
31	56	359408 BW Oldendorf	Zahl	-	220	-	220	89	53	30	21	14	1	2	-	-	-
			%		0,0	0,0	100	40,5	24,1	13,6	9,5	6,4	0,5	0,9	-	-	-
	SG 8	Oldendorf	Zahl	5 999	2 156	12	2 144	1 052	511	196	183	76	13	10	16	3	4
			%		35,9	0,6	100	49,1	23,8	9,1	8,5	3,5	0,6	0,5	0,7	0,1	0,2
	359	Stade	Zahl	153 069	57 874	540	57 334	24 273	14 337	6 987	5 831	2 109	485	319	455	121	129
			%		37,8	0,9	100	42,3	25,0	12,2	10,2	3,7	0,8	0,6	0,8	0,2	0,2
44	47	360004 EG Bienenbüttel	Zahl	5 236	2 163	19	2 144	779	490	376	200	85	34	12	23	4	4
			%		41,3	0,9	100	36,3	22,9	17,5	9,3	4,0	1,6	0,6	1,1	0,2	0,2
44	47	360025 EG Uelzen,Stadt	Zahl	27 920	9 981	96	9 885	3 685	2 616	1 436	930	391	74	61	66	17	20
			%		35,7	1,0	100	37,3	26,5	14,5	9,4	4,0	0,7	0,6	0,7	0,2	0,2
44	47	360001 MG Altenmedingen	Zahl	1 266	488	3	485	212	85	83	61	13	3	2	2	1	1
			%		38,5	0,6	100	43,7	17,5	17,1	12,6	2,7	0,6	0,4	0,4	0,2	0,2
44	47	360002 MG Bad Bevensen,Stadt	Zahl	7 402	2 579	37	2 542	1 049	550	360	246	92	22	13	19	3	5
			%		34,8	1,4	100	41,3	21,6	14,2	9,7	3,6	0,9	0,5	0,7	0,1	0,2
44	47	360003 MG Barum	Zahl	674	304	5	299	113	72	51	41	4	3	1	1	-	2
			%		45,1	1,6	100	37,8	24,1	17,1	13,7	1,3	1,0	0,3	0,3	-	0,7
44	47	360008 MG Emmendorf	Zahl	619	209	-	209	95	62	23	16	5	1	-	1	-	-
			%		33,8	0,0	100	45,5	29,7	11,0	7,7	2,4	0,5	-	0,5	-	-
44	47	360011 MG Himbergen	Zahl	1 436	593	5	588	233	162	78	49	30	6	6	4	-	1
			%		41,3	0,8	100	39,6	27,6	13,3	8,3	5,1	1,0	1,0	0,7	-	0,2
44	47	360012 MG Jelmstorf	Zahl	676	273	2	271	82	107	23	30	11	1	-	2	-	2
			%		40,4	0,7	100	30,3	39,5	8,5	11,1	4,1	0,4	-	0,7	-	0,7
44	47	360017 MG Römstedt	Zahl	670	281	3	278	127	76	33	21	5	1	-	3	-	-
			%		41,9	1,1	100	45,7	27,3	11,9	7,6	1,8	0,4	-	1,1	-	-
44	47	360026 MG Weste	Zahl	821	312	5	307	138	72	44	24	10	-	4	1	1	-
			%		38,0	1,6	100	45,0	23,5	14,3	7,8	3,3	-	1,3	0,3	0,3	-
44	47	360401 BW Bevensen	Zahl	-	734	8	726	292	132	110	91	32	12	7	3	3	1
			%		0,0	1,1	100	40,2	18,2	15,2	12,5	4,4	1,7	1,0	0,4	0,4	0,1

Von den gültigen Stimmen entfielen auf

PBC	ödp	CM	DKP	AUF- BRUCH	PSG	BüSo	50Plus	AUF	BP	DVU	DIE GRAUEN	DIE VIOLETTEN	EDE	FBI	FÜR VOLKSENT- SCHEIDE	FW FREIE WÄHLER	Newro- peans	PIRATEN	RRP	RENT- NER
-	-	-	-	-	-	-	1	-	-	2	-	-	-	1	-	-	-	3	3	1
-	-	-	-	-	-	-	0,3	-	-	0,6	-	-	-	0,3	-	-	-	0,9	0,9	0,3
-	-	-	-	-	-	-	-	-	-	1	-	-	-	-	-	-	-	2	-	2
-	-	-	-	-	-	-	-	-	-	0,4	-	-	-	-	-	-	-	0,9	-	0,9
7	-	2	-	3	-	-	1	-	-	2	1	1	-	1	2	5	-	2	5	3
1,0	-	0,3	-	0,4	-	-	0,1	-	-	0,3	0,1	0,1	-	0,1	0,3	0,7	-	0,3	0,7	0,4
1	2	-	-	-	-	-	-	1	-	-	-	1	-	-	-	2	-	-	1	2
0,5	0,9	-	-	-	-	-	-	0,5	-	-	-	0,5	-	-	-	0,9	-	-	0,5	0,9
8	2	2	-	3	-	-	2	2	-	5	2	2	-	2	2	8	1	11	13	15
0,4	0,1	0,1	-	0,1	-	-	0,1	0,1	-	0,2	0,1	0,1	-	0,1	0,1	0,4	0,0	0,5	0,6	0,7
96	75	46	29	45	14	10	120	41	16	178	93	74	17	34	56	298	19	419	216	392
0,2	0,1	0,1	0,1	0,1	0,0	0,0	0,2	0,1	0,0	0,3	0,2	0,1	0,0	0,1	0,1	0,5	0,0	0,7	0,4	0,7
8	4	5	4	4	1	1	2	1	-	6	4	2	2	3	4	29	-	17	19	21
0,4	0,2	0,2	0,2	0,2	0,0	0,0	0,1	0,0	-	0,3	0,2	0,1	0,1	0,1	0,2	1,4	-	0,8	0,9	1,0
41	18	9	7	9	1	4	18	18	4	34	20	6	1	12	12	29	7	72	137	130
0,4	0,2	0,1	0,1	0,1	0,0	0,0	0,2	0,2	0,0	0,3	0,2	0,1	0,0	0,1	0,1	0,3	0,1	0,7	1,4	1,3
1	-	-	1	1	-	-	-	1	-	2	-	1	-	-	1	-	-	6	3	5
0,2	-	-	0,2	0,2	-	-	-	0,2	-	0,4	-	0,2	-	-	0,2	-	-	1,2	0,6	1,0
10	1	4	1	2	2	-	8	4	1	6	6	3	2	1	4	4	3	9	64	48
0,4	0,0	0,2	0,0	0,1	0,1	-	0,3	0,2	0,0	0,2	0,2	0,1	0,1	0,0	0,2	0,2	0,1	0,4	2,5	1,9
-	1	-	-	-	-	-	-	1	-	1	-	1	-	-	1	2	-	1	-	3
-	0,3	-	-	-	-	-	-	0,3	-	0,3	-	0,3	-	-	0,3	0,7	-	0,3	-	1,0
-	-	-	-	-	-	-	-	-	-	-	-	2	-	-	-	1	-	1	-	2
-	-	-	-	-	-	-	-	-	-	-	-	1,0	-	-	-	0,5	-	0,5	-	1,0
-	-	1	1	-	1	-	-	-	-	4	-	-	-	-	-	1	-	1	6	4
-	-	0,2	0,2	-	0,2	-	-	-	-	0,7	-	-	-	-	-	0,2	-	0,2	1,0	0,7
1	-	-	-	-	-	1	2	-	-	-	-	-	-	-	-	2	-	-	2	5
0,4	-	-	-	-	-	0,4	0,7	-	-	-	-	-	-	-	-	0,7	-	-	0,7	1,8
-	-	-	-	-	-	-	-	-	-	1	-	2	-	-	-	-	-	1	6	2
-	-	-	-	-	-	-	-	-	-	0,4	-	0,7	-	-	-	-	-	0,4	2,2	0,7
-	1	-	-	-	-	-	-	1	-	2	-	-	-	-	-	1	-	2	3	3
-	0,3	-	-	-	-	-	-	0,3	-	0,7	-	-	-	-	-	0,3	-	0,7	1,0	1,0
1	1	-	-	1	-	1	3	1	-	2	2	-	-	-	1	6	-	-	15	9
0,1	0,1	-	-	0,1	-	0,1	0,4	0,1	-	0,3	0,3	-	-	-	0,1	0,8	-	-	2,1	1,2

## Noch: 8. Ergebnisse der Europawahl 2009 in den Gemeinden Niedersachsens

Bundestagswahlkreis Nr. Landtagswahlkreis Nr. Einheitsgemeinde (EG) Samtgemeinde (SG) Gemeindefreier Bezirk (GB) Mitgliedsgemeinde (MG) Briefwahl (BW)	Einheit	Wahlbe- rechtigte	Wähler	Stimmen		Von den gültigen Stimmen entfielen auf									
				un- gültige	gültige	CDU	SPD	GRÜNE	FDP	DIE LINKE	Die Tier- schutz- partei	REP	FAMILIE	Volksab- stimmung	DIE FRAUEN
SG 1 Bevensen	Zahl	13 564	5 773	68	5 705	2 341	1 318	805	579	202	49	33	36	8	12
	%		42,6	1,2	100	41,0	23,1	14,1	10,1	3,5	0,9	0,6	0,6	0,1	0,2
44 47 360005 MG Bad Bodenteich, Flecken	Zahl	3 087	1 045	9	1 036	452	255	93	109	33	5	15	5	2	5
	%		33,9	0,9	100	43,6	24,6	9,0	10,5	3,2	0,5	1,4	0,5	0,2	0,5
44 47 360013 MG Lüder	Zahl	1 036	398	6	392	197	70	38	43	15	2	1	1	1	3
	%		38,4	1,5	100	50,3	17,9	9,7	11,0	3,8	0,5	0,3	0,3	0,3	0,8
44 47 360020 MG Soltendieck	Zahl	846	293	2	291	145	56	21	19	11	6	1	2	-	1
	%		34,6	0,7	100	49,8	19,2	7,2	6,5	3,8	2,1	0,3	0,7	-	0,3
44 47 360402 BW Bodenteich	Zahl	-	240	2	238	101	43	37	17	10	5	2	1	1	-
	%		0,0	0,8	100	42,4	18,1	15,5	7,1	4,2	2,1	0,8	0,4	0,4	-
SG 2 Bodenteich	Zahl	4 969	1 976	19	1 957	895	424	189	188	69	18	19	9	4	9
	%		39,8	1,0	100	45,7	21,7	9,7	9,6	3,5	0,9	1,0	0,5	0,2	0,5
44 47 360006 MG Ebstorf, Flecken	Zahl	4 263	1 525	13	1 512	604	409	189	145	51	12	6	9	5	4
	%		35,8	0,9	100	39,9	27,1	12,5	9,6	3,4	0,8	0,4	0,6	0,3	0,3
44 47 360010 MG Hanstedt	Zahl	769	373	2	371	143	96	49	52	18	-	1	1	-	1
	%		48,5	0,5	100	38,5	25,9	13,2	14,0	4,9	-	0,3	0,3	-	0,3
44 47 360014 MG Natendorf	Zahl	640	293	3	290	109	63	58	30	16	1	1	1	-	-
	%		45,8	1,0	100	37,6	21,7	20,0	10,3	5,5	0,3	0,3	0,3	-	-
44 47 360019 MG Schwienau	Zahl	566	291	1	290	141	78	20	26	9	1	1	3	-	2
	%		51,4	0,3	100	48,6	26,9	6,9	9,0	3,1	0,3	0,3	1,0	-	0,7
44 47 360029 MG Wriedel	Zahl	2 001	764	7	757	347	175	77	65	21	11	12	4	-	2
	%		38,2	0,9	100	45,8	23,1	10,2	8,6	2,8	1,5	1,6	0,5	-	0,3
44 47 360403 BW Altes Amt Ebstorf	Zahl	-	379	-	379	176	90	51	33	12	-	1	-	2	-
	%		0,0	0,0	100	46,4	23,7	13,5	8,7	3,2	-	0,3	-	0,5	-
SG 3 Altes Amt Ebstorf	Zahl	8 239	3 625	26	3 599	1 520	911	444	351	127	25	22	18	7	9
	%		44,0	0,7	100	42,2	25,3	12,3	9,8	3,5	0,7	0,6	0,5	0,2	0,3
44 47 360015 MG Oetzen	Zahl	998	414	1	413	164	104	60	39	15	6	3	3	2	-
	%		41,5	0,2	100	39,7	25,2	14,5	9,4	3,6	1,5	0,7	0,7	0,5	-
44 47 360016 MG Rätzlingen	Zahl	378	152	-	152	65	41	17	14	4	-	2	-	-	1
	%		40,2	0,0	100	42,8	27,0	11,2	9,2	2,6	-	1,3	-	-	0,7
44 47 360018 MG Rosche	Zahl	1 680	687	8	679	329	132	92	70	19	6	3	4	1	2
	%		40,9	1,2	100	48,5	19,4	13,5	10,3	2,8	0,9	0,4	0,6	0,1	0,3
44 47 360022 MG Stoetze	Zahl	546	305	5	300	128	52	62	23	9	2	2	2	2	1
	%		55,9	1,6	100	42,7	17,3	20,7	7,7	3,0	0,7	0,7	0,7	0,7	0,3

Von den gültigen Stimmen entfielen auf

PBC	ödp	CM	DKP	AUF- BRUCH	PSG	BüSo	50Plus	AUF	BP	DVU	DIE GRAUEN	DIE VIOLETTEN	EDE	FBI	FÜR VOLKSENT- SCHEIDE	FW FREIE WÄHLER	Newro- peans	PIRATEN	RRP	RENT- NER
13 0,2	4 0,1	5 0,1	3 0,1	4 0,1	3 0,1	2 0,0	13 0,2	8 0,1	1 0,0	18 0,3	8 0,1	9 0,2	2 0,0	1 0,0	7 0,1	17 0,3	3 0,1	21 0,4	99 1,7	81 1,4
-	1 0,1	-	-	-	1 0,1	-	2 0,2	-	-	5 0,5	-	-	-	-	-	4 0,4	-	8 0,8	15 1,4	26 2,5
-	-	-	-	1 0,3	-	-	-	-	-	-	2 0,5	1 0,3	1 0,3	-	-	1 0,3	-	2 0,5	5 1,3	8 2,0
-	-	-	-	-	-	-	-	-	1 0,3	-	1 0,3	-	-	-	3 1,0	1 0,3	-	1 0,3	18 6,2	4 1,4
-	-	-	-	-	-	-	1 0,4	-	-	-	1 0,4	1 0,4	-	1 0,4	-	1 0,4	-	1 0,4	10 4,2	5 2,1
-	1 0,1	-	-	1 0,1	1 0,1	-	3 0,2	-	1 0,1	5 0,3	4 0,2	2 0,1	1 0,1	1 0,1	3 0,2	7 0,4	-	12 0,6	48 2,5	43 2,2
3 0,2	1 0,1	-	2 0,1	1 0,1	-	-	2 0,1	1 0,1	2 0,1	4 0,3	3 0,2	1 0,1	-	3 0,2	2 0,1	14 0,9	-	11 0,7	11 0,7	17 1,1
-	-	-	-	2 0,5	-	-	-	-	-	-	-	1 0,3	-	1 0,3	1 0,3	-	-	2 0,5	2 0,5	1 0,3
-	1 0,3	-	2 0,7	1 0,3	-	-	-	-	-	-	-	2 0,7	-	-	-	-	-	2 0,7	-	3 1,0
-	-	-	-	-	1 0,3	-	-	-	-	1 0,3	1 0,3	-	-	-	-	2 0,7	-	3 1,0	-	1 0,3
-	-	-	-	-	-	-	2 0,3	4 0,5	-	6 0,8	1 0,1	-	-	-	1 0,1	-	-	10 1,3	4 0,5	15 2,0
-	-	-	-	-	1 0,3	-	1 0,3	1 0,3	-	1 0,3	1 0,3	-	-	-	-	4 1,1	-	1 0,3	3 0,8	1 0,3
3 0,1	2 0,1	-	4 0,1	4 0,1	2 0,1	-	5 0,1	6 0,2	2 0,1	12 0,3	6 0,2	4 0,1	-	4 0,1	4 0,1	20 0,6	-	29 0,8	20 0,6	38 1,1
3 0,7	-	-	-	-	-	-	1 0,2	-	1 0,2	1 0,2	-	1 0,2	-	-	-	-	-	2 0,5	2 0,5	6 1,5
-	-	-	1 0,7	-	-	-	-	2 1,3	-	1 0,7	-	-	-	-	-	-	-	1 0,7	-	3 2,0
-	-	-	1 0,1	-	-	-	-	-	1 0,1	-	1 0,1	-	-	-	-	2 0,3	-	3 0,4	7 1,0	6 0,9
-	1 0,3	-	-	1 0,3	1 0,3	-	-	-	-	1 0,3	1 0,3	2 0,7	-	-	2 0,7	-	-	2 0,7	3 1,0	3 1,0

## Noch: 8. Ergebnisse der Europawahl 2009 in den Gemeinden Niedersachsens

Bundestagswahlkreis Nr.	Landtagswahlkreis Nr.	Einheitsgemeinde (EG)	Einheit	Wahlberechtigte	Wähler	Stimmen		Von den gültigen Stimmen entfielen auf									
						un-gültige	gültige	CDU	SPD	GRÜNE	FDP	DIE LINKE	Die Tier-schutz-partei	REP	FAMILIE	Volksab-stimmung	DIE FRAUEN
44	47	360024 MG Suhlendorf	Zahl	2 087	862	5	857	374	198	111	93	23	6	2	5	-	2
			%		41,3	0,6	100	43,6	23,1	13,0	10,9	2,7	0,7	0,2	0,6	-	0,2
44	47	360404 BW Rosche	Zahl	-	260	3	257	83	46	66	20	10	2	2	2	1	-
			%		0,0	1,2	100	32,3	17,9	25,7	7,8	3,9	0,8	0,8	0,8	0,4	-
	SG 4	Rosche	Zahl	5 689	2 680	22	2 658	1 143	573	408	259	80	22	14	16	6	6
			%		47,1	0,8	100	43,0	21,6	15,3	9,7	3,0	0,8	0,5	0,6	0,2	0,2
44	47	360007 MG Eimke	Zahl	692	376	4	372	173	93	35	38	13	2	-	1	1	1
			%		54,3	1,1	100	46,5	25,0	9,4	10,2	3,5	0,5	-	0,3	0,3	0,3
44	47	360009 MG Gerdau	Zahl	1 245	589	2	587	252	127	97	56	12	8	6	1	2	-
			%		47,3	0,3	100	42,9	21,6	16,5	9,5	2,0	1,4	1,0	0,2	0,3	-
44	47	360023 MG Suderburg	Zahl	3 573	1 496	11	1 485	599	388	196	161	34	8	10	8	1	3
			%		41,9	0,7	100	40,3	26,1	13,2	10,8	2,3	0,5	0,7	0,5	0,1	0,2
44	47	360405 BW Suderburg	Zahl	-	237	-	237	87	60	31	31	13	1	1	2	-	-
			%		0,0	0,0	100	36,7	25,3	13,1	13,1	5,5	0,4	0,4	0,8	-	-
	SG 5	Suderburg	Zahl	5 510	2 698	17	2 681	1 111	668	359	286	72	19	17	12	4	4
			%		49,0	0,6	100	41,4	24,9	13,4	10,7	2,7	0,7	0,6	0,4	0,1	0,1
44	47	360021 MG Stadensen	Zahl	1 042	481	4	477	182	137	58	45	18	1	4	3	-	3
			%		46,2	0,8	100	38,2	28,7	12,2	9,4	3,8	0,2	0,8	0,6	-	0,6
44	47	360027 MG Wieren	Zahl	1 981	809	7	802	346	203	88	56	31	4	8	9	-	-
			%		40,8	0,9	100	43,1	25,3	11,0	7,0	3,9	0,5	1,0	1,1	-	-
44	47	360028 MG Wrestedt	Zahl	2 514	1 066	6	1 060	377	329	143	92	33	10	5	7	1	1
			%		42,4	0,6	100	35,6	31,0	13,5	8,7	3,1	0,9	0,5	0,7	0,1	0,1
44	47	360406 BW Wrestedt	Zahl	-	214	1	213	66	51	44	25	8	4	3	1	4	-
			%		0,0	0,5	100	31,0	23,9	20,7	11,7	3,8	1,9	1,4	0,5	1,9	-
	SG 6	Wrestedt	Zahl	5 537	2 570	18	2 552	971	720	333	218	90	19	20	20	5	4
			%		46,4	0,7	100	38,0	28,2	13,0	8,5	3,5	0,7	0,8	0,8	0,2	0,2
	360	Uelzen	Zahl	76 664	31 466	285	31 181	12 445	7 720	4 350	3 011	1 116	260	198	200	55	68
			%		41,0	0,9	100	39,9	24,8	14,0	9,7	3,6	0,8	0,6	0,6	0,2	0,2
35	61	361001 EG Achim,Stadt	Zahl	23 395	9 676	95	9 581	3 407	2 664	1 417	1 001	350	77	70	54	32	20
			%		41,4	1,0	100	35,6	27,8	14,8	10,4	3,7	0,8	0,7	0,6	0,3	0,2
35	61	361003 EG Dörverden	Zahl	7 125	2 680	27	2 653	1 067	787	298	218	95	20	25	19	11	9
			%		37,6	1,0	100	40,2	29,7	11,2	8,2	3,6	0,8	0,9	0,7	0,4	0,3
35	61	361005 EG Kirchlinteln	Zahl	8 115	3 477	21	3 456	1 475	783	533	334	94	32	25	31	14	4
			%		42,8	0,6	100	42,7	22,7	15,4	9,7	2,7	0,9	0,7	0,9	0,4	0,1

Von den gültigen Stimmen entfielen auf

PBC	ödp	CM	DKP	AUF- BRUCH	PSG	BüSo	50Plus	AUF	BP	DVU	DIE GRAUEN	DIE VIOLETTEN	EDE	FBI	FÜR VOLKSENT- SCHEIDE	FW FREIE WÄHLER	Newro- peans	PIRATEN	RRP	RENT- NER
1 0,1	1 0,1	- -	3 0,4	1 0,1	- -	1 0,1	- -	1 0,1	- -	3 0,4	1 0,1	2 0,2	- -	- -	- -	- -	1 0,1	5 0,6	14 1,6	9 1,1
- -	- -	- -	- -	- -	- -	- -	4 1,6	- -	- -	- -	2 0,8	2 0,8	- -	- -	- -	1 0,4	- -	- -	8 3,1	8 3,1
4 0,2	2 0,1	- -	5 0,2	2 0,1	1 0,0	1 0,0	5 0,2	3 0,1	2 0,1	6 0,2	5 0,2	7 0,3	- -	- -	2 0,1	3 0,1	1 0,0	13 0,5	34 1,3	35 1,3
- -	- -	1 0,3	- -	- -	- -	- -	- -	1 0,3	- -	1 0,3	- -	- -	- -	- -	1 0,3	2 0,5	- -	1 0,3	1 0,3	7 1,9
- -	4 0,7	- -	1 0,2	- -	1 0,2	- -	1 0,2	1 0,2	- -	1 0,2	- -	- -	- -	- -	2 0,3	3 0,5	- -	3 0,5	4 0,7	5 0,9
5 0,3	2 0,1	- -	- -	- -	1 0,1	- -	1 0,1	3 0,2	- -	- -	1 0,1	2 0,1	- -	- -	2 0,1	19 1,3	- -	7 0,5	18 1,2	16 1,1
- -	1 0,4	- -	- -	- -	- -	- -	1 0,4	- -	- -	1 0,4	- -	- -	- -	- -	- -	2 0,8	- -	1 0,4	5 2,1	- -
5 0,2	7 0,3	1 0,0	1 0,0	- -	2 0,1	- -	3 0,1	5 0,2	- -	3 0,1	1 0,0	2 0,1	- -	- -	5 0,2	26 1,0	- -	12 0,4	28 1,0	28 1,0
1 0,2	2 0,4	1 0,2	- -	- -	- -	- -	- -	1 0,2	- -	1 0,2	- -	- -	- -	- -	2 0,4	5 1,0	- -	4 0,8	3 0,6	6 1,3
6 0,7	4 0,5	4 0,5	1 0,1	- -	- -	- -	1 0,1	- -	- -	4 0,5	2 0,2	3 0,4	1 0,1	1 0,1	- -	3 0,4	- -	4 0,5	13 1,6	10 1,2
2 0,2	3 0,3	- -	1 0,1	1 0,1	- -	- -	3 0,3	2 0,2	1 0,1	1 0,1	1 0,1	1 0,1	- -	- -	- -	6 0,6	- -	4 0,4	26 2,5	10 0,9
- -	- -	- -	- -	- -	- -	- -	1 0,5	- -	- -	- -	- -	1 0,5	- -	- -	- -	2 0,9	- -	1 0,5	2 0,9	- -
9 0,4	9 0,4	5 0,2	2 0,1	1 0,0	- -	- -	5 0,2	3 0,1	1 0,0	6 0,2	3 0,1	5 0,2	1 0,0	1 0,0	2 0,1	16 0,6	- -	13 0,5	44 1,7	26 1,0
83 0,3	47 0,2	25 0,1	26 0,1	25 0,1	11 0,0	8 0,0	54 0,2	44 0,1	11 0,0	90 0,3	51 0,2	37 0,1	7 0,0	22 0,1	39 0,1	147 0,5	11 0,0	189 0,6	429 1,4	402 1,3
25 0,3	11 0,1	10 0,1	8 0,1	10 0,1	1 0,0	2 0,0	22 0,2	9 0,1	3 0,0	36 0,4	24 0,3	12 0,1	6 0,1	8 0,1	16 0,2	35 0,4	7 0,1	62 0,6	67 0,7	115 1,2
3 0,1	3 0,1	2 0,1	1 0,0	1 0,0	1 0,0	- -	6 0,2	1 0,0	- -	5 0,2	5 0,2	2 0,1	- -	- -	1 0,0	8 0,3	- -	21 0,8	17 0,6	27 1,0
18 0,5	2 0,1	- -	- -	1 0,0	- -	- -	4 0,1	2 0,1	2 0,1	7 0,2	2 0,1	2 0,1	1 0,0	1 0,0	1 0,0	8 0,2	2 0,1	29 0,8	21 0,6	28 0,8

## Noch: 8. Ergebnisse der Europawahl 2009 in den Gemeinden Niedersachsens

Bundestagswahlkreis Nr.	Landtagswahlkreis Nr.	Einheitsgemeinde (EG)	Einheit	Wahlberechtigte	Wähler	Stimmen		Von den gültigen Stimmen entfielen auf									
						un-gültige	gültige	CDU	SPD	GRÜNE	FDP	DIE LINKE	Die Tier-schutz-partei	REP	FAMILIE	Volksab-stimmung	DIE FRAUEN
35	61	361006 EG Langwedel, Flecken	Zahl	11 593	4 408	30	4 378	1 544	1 279	649	401	150	31	24	25	14	11
			%		38,0	0,7	100	35,3	29,2	14,8	9,2	3,4	0,7	0,5	0,6	0,3	0,3
35	60	361008 EG Ottersberg, Flecken	Zahl	9 335	3 992	21	3 971	1 265	893	1 016	339	191	36	20	16	15	7
			%		42,8	0,5	100	31,9	22,5	25,6	8,5	4,8	0,9	0,5	0,4	0,4	0,2
35	60	361009 EG Oyten	Zahl	12 134	4 382	42	4 340	1 514	1 232	546	502	195	43	31	34	8	9
			%		36,1	1,0	100	34,9	28,4	12,6	11,6	4,5	1,0	0,7	0,8	0,2	0,2
35	61	361012 EG Verden (Aller), Stadt	Zahl	20 317	7 639	75	7 564	2 892	1 901	1 196	779	259	75	52	33	20	12
			%		37,6	1,0	100	38,2	25,1	15,8	10,3	3,4	1,0	0,7	0,4	0,3	0,2
35	61	361002 MG Blender	Zahl	2 281	838	4	834	298	228	139	107	16	8	8	5	2	1
			%		36,7	0,5	100	35,7	27,3	16,7	12,8	1,9	1,0	1,0	0,6	0,2	0,1
35	61	361004 MG Emtinghausen	Zahl	1 274	420	1	419	163	94	63	50	18	4	4	4	2	3
			%		33,0	0,2	100	38,9	22,4	15,0	11,9	4,3	1,0	1,0	1,0	0,5	0,7
35	61	361010 MG Riede	Zahl	2 103	708	8	700	292	174	97	78	17	9	1	4	1	4
			%		33,7	1,1	100	41,7	24,9	13,9	11,1	2,4	1,3	0,1	0,6	0,1	0,6
35	61	361013 MG Thedinghausen	Zahl	5 889	2 080	7	2 073	751	493	332	234	93	24	16	18	5	8
			%		35,3	0,3	100	36,2	23,8	16,0	11,3	4,5	1,2	0,8	0,9	0,2	0,4
35	61	361401 BW Thedinghausen	Zahl	-	362	2	360	110	89	56	52	14	14	2	4	-	-
			%		0,0	0,6	100	30,6	24,7	15,6	14,4	3,9	3,9	0,6	1,1	-	-
	SG 1	Thedinghausen	Zahl	11 547	4 408	22	4 386	1 614	1 078	687	521	158	59	31	35	10	16
			%		38,2	0,5	100	36,8	24,6	15,7	11,9	3,6	1,3	0,7	0,8	0,2	0,4
	361	Verden	Zahl	103 561	40 662	333	40 329	14 778	10 617	6 342	4 095	1 492	373	278	247	124	88
			%		39,3	0,8	100	36,6	26,3	15,7	10,2	3,7	0,9	0,7	0,6	0,3	0,2
	3	Statistische Region Lüneburg	Zahl	1 327 468	532 302	5 068	527 234	206 486	129 493	74 503	57 749	20 339	4 796	3 269	3 700	1 276	1 182
			%		40,1	1,0	100	39,2	24,6	14,1	11,0	3,9	0,9	0,6	0,7	0,2	0,2
29	65	401000 Delmenhorst, Stadt	Zahl	57 535	19 833	214	19 619	6 500	5 879	2 203	1 988	1 145	330	138	139	69	68
			%		34,5	1,1	100	33,1	30,0	11,2	10,1	5,8	1,7	0,7	0,7	0,4	0,3
		401000 EG Delmenhorst, Stadt	Zahl	57 535	19 833	214	19 619	6 500	5 879	2 203	1 988	1 145	330	138	139	69	68
			%		34,5	1,1	100	33,1	30,0	11,2	10,1	5,8	1,7	0,7	0,7	0,4	0,3
25	85	402000 Emden, Stadt	Zahl	39 217	12 528	174	12 354	3 158	5 004	1 856	1 026	550	100	62	55	22	23
			%		31,9	1,4	100	25,6	40,5	15,0	8,3	4,5	0,8	0,5	0,4	0,2	0,2
		402000 EG Emden, Stadt	Zahl	39 217	12 528	174	12 354	3 158	5 004	1 856	1 026	550	100	62	55	22	23
			%		31,9	1,4	100	25,6	40,5	15,0	8,3	4,5	0,8	0,5	0,4	0,2	0,2
28	62	403000 Oldenburg (Oldenburg), Stadt	Zahl	60 475	23 350	192	23 158	6 174	5 757	5 728	2 288	1 583	201	81	109	51	78
			%		38,6	0,8	100	26,7	24,9	24,7	9,9	6,8	0,9	0,3	0,5	0,2	0,3



Von den gültigen Stimmen entfielen auf

PBC	ödp	CM	DKP	AUF- BRUCH	PSG	BüSo	50Plus	AUF	BP	DVU	DIE GRAUEN	DIE VIOLETTEN	EDE	FBI	FÜR VOLKSENT- SCHEIDE	FW FREIE WÄHLER	Newro- peans	PIRATEN	RRP	RENT- NER
14 0,3	6 0,1	2 0,0	2 0,0	2 0,0	2 0,0	1 0,0	19 0,4	5 0,1	2 0,0	13 0,3	9 0,2	10 0,2	- -	1 0,0	5 0,1	9 0,2	2 0,0	46 1,1	49 1,1	51 1,2
3 0,1	8 0,2	1 0,0	1 0,0	3 0,1	- -	- -	4 0,1	4 0,1	2 0,1	9 0,2	3 0,1	26 0,7	- -	2 0,1	6 0,2	17 0,4	- -	42 1,1	22 0,6	20 0,5
9 0,2	9 0,2	4 0,1	- -	2 0,0	- -	1 0,0	6 0,1	2 0,0	1 0,0	24 0,6	7 0,2	7 0,2	1 0,0	3 0,1	8 0,2	11 0,3	6 0,1	35 0,8	33 0,8	57 1,3
41 0,5	12 0,2	5 0,1	3 0,0	7 0,1	1 0,0	2 0,0	11 0,1	6 0,1	1 0,0	26 0,3	14 0,2	6 0,1	- -	8 0,1	6 0,1	27 0,4	2 0,0	58 0,8	42 0,6	67 0,9
2 0,2	- -	- -	- -	- -	- -	- -	3 0,4	- -	- -	1 0,1	- -	1 0,1	- -	- -	- -	2 0,2	- -	5 0,6	3 0,4	5 0,6
- -	- -	- -	- -	- -	- -	- -	3 0,7	- -	- -	2 0,5	1 0,2	- -	- -	1 0,2	1 0,2	2 0,5	- -	3 0,7	- -	1 0,2
1 0,1	1 0,1	- -	- -	- -	- -	- -	- -	1 0,1	- -	- -	1 0,1	3 0,4	- -	1 0,1	1 0,1	2 0,3	- -	5 0,7	4 0,6	3 0,4
3 0,1	4 0,2	- -	1 0,0	2 0,1	2 0,1	- -	6 0,3	- -	1 0,0	7 0,3	6 0,3	4 0,2	- -	2 0,1	3 0,1	10 0,5	1 0,0	21 1,0	7 0,3	19 0,9
- -	1 0,3	- -	- -	- -	- -	- -	1 0,3	- -	- -	- -	1 0,3	1 0,3	- -	- -	- -	3 0,8	- -	1 0,3	2 0,6	9 2,5
6 0,1	6 0,1	- -	1 0,0	2 0,0	2 0,0	- -	13 0,3	1 0,0	1 0,0	10 0,2	9 0,2	9 0,2	- -	4 0,1	5 0,1	19 0,4	1 0,0	35 0,8	16 0,4	37 0,8
119 0,3	57 0,1	24 0,1	16 0,0	28 0,1	7 0,0	6 0,0	85 0,2	30 0,1	12 0,0	130 0,3	73 0,2	74 0,2	8 0,0	27 0,1	48 0,1	134 0,3	20 0,0	328 0,8	267 0,7	402 1,0
1 426 0,3	675 0,1	428 0,1	294 0,1	410 0,1	135 0,0	123 0,0	1 092 0,2	462 0,1	302 0,1	2 192 0,4	999 0,2	714 0,1	136 0,0	430 0,1	565 0,1	2 742 0,5	195 0,0	3 911 0,7	2 912 0,6	4 298 0,8
27 0,1	26 0,1	25 0,1	13 0,1	16 0,1	5 0,0	2 0,0	78 0,4	11 0,1	8 0,0	130 0,7	74 0,4	12 0,1	9 0,0	22 0,1	24 0,1	81 0,4	17 0,1	212 1,1	140 0,7	228 1,2
27 0,1	26 0,1	25 0,1	13 0,1	16 0,1	5 0,0	2 0,0	78 0,4	11 0,1	8 0,0	130 0,7	74 0,4	12 0,1	9 0,0	22 0,1	24 0,1	81 0,4	17 0,1	212 1,1	140 0,7	228 1,2
54 0,4	12 0,1	11 0,1	11 0,1	8 0,1	5 0,0	2 0,0	19 0,2	8 0,1	6 0,0	38 0,3	18 0,1	9 0,1	4 0,0	5 0,0	7 0,1	52 0,4	9 0,1	110 0,9	36 0,3	74 0,6
54 0,4	12 0,1	11 0,1	11 0,1	8 0,1	5 0,0	2 0,0	19 0,2	8 0,1	6 0,0	38 0,3	18 0,1	9 0,1	4 0,0	5 0,0	7 0,1	52 0,4	9 0,1	110 0,9	36 0,3	74 0,6
30 0,1	63 0,3	14 0,1	31 0,1	23 0,1	9 0,0	2 0,0	75 0,3	12 0,1	9 0,0	54 0,2	37 0,2	58 0,3	15 0,1	17 0,1	17 0,1	84 0,4	19 0,1	369 1,6	54 0,2	116 0,5

## Noch: 8. Ergebnisse der Europawahl 2009 in den Gemeinden Niedersachsens

Bundestagswahlkreis Nr.	Landtagswahlkreis Nr.	Einheitsgemeinde (EG)	Samtgemeinde (SG)	Gemeindefreier Bezirk (GB)	Mitgliedsgemeinde (MG)	Briefwahl (BW)	Einheit	Wahlberechtigte	Wähler	Stimmen		Von den gültigen Stimmen entfielen auf									
										un-gültige	gültige	CDU	SPD	GRÜNE	FDP	DIE LINKE	Die Tier-schutz-partei	REP	FAMILIE	Volksab-stimmung	DIE FRAUEN
28	63	403000	Oldenburg (Oldenburg),Stadt	Zahl				62 803	26 117	220	25 897	7 401	6 869	5 741	2 777	1 349	230	89	151	43	80
				%					41,6	0,8	100	28,6	26,5	22,2	10,7	5,2	0,9	0,3	0,6	0,2	0,3
		403000	EG Oldenburg (Oldenburg),Stadt	Zahl				123 278	49 467	412	49 055	13 575	12 626	11 469	5 065	2 932	431	170	260	94	158
				%					40,1	0,8	100	27,7	25,7	23,4	10,3	6,0	0,9	0,3	0,5	0,2	0,3
39	77	404000	Osnabrück,Stadt	Zahl				54 711	22 006	158	21 848	8 778	5 729	3 188	1 919	1 133	151	73	90	47	46
				%					40,2	0,7	100	40,2	26,2	14,6	8,8	5,2	0,7	0,3	0,4	0,2	0,2
39	78	404000	Osnabrück,Stadt	Zahl				63 784	29 041	184	28 857	11 526	6 390	5 232	3 062	1 274	175	88	97	65	56
				%					45,5	0,6	100	39,9	22,1	18,1	10,6	4,4	0,6	0,3	0,3	0,2	0,2
		404000	EG Osnabrück,Stadt	Zahl				118 495	51 047	342	50 705	20 304	12 119	8 420	4 981	2 407	326	161	187	112	102
				%					43,1	0,7	100	40,0	23,9	16,6	9,8	4,7	0,6	0,3	0,4	0,2	0,2
27	69	405000	Wilhelmshaven,Stadt	Zahl				64 831	22 145	274	21 871	7 424	6 137	2 190	2 607	1 402	287	208	117	40	68
				%					34,2	1,2	100	33,9	28,1	10,0	11,9	6,4	1,3	1,0	0,5	0,2	0,3
		405000	EG Wilhelmshaven,Stadt	Zahl				64 831	22 145	274	21 871	7 424	6 137	2 190	2 607	1 402	287	208	117	40	68
				%					34,2	1,2	100	33,9	28,1	10,0	11,9	6,4	1,3	1,0	0,5	0,2	0,3
28	72	451001	EG Apen	Zahl				8 677	2 581	29	2 552	911	847	240	278	107	23	11	23	10	3
				%					29,7	1,1	100	35,7	33,2	9,4	10,9	4,2	0,9	0,4	0,9	0,4	0,1
28	72	451002	EG Bad Zwischenahn	Zahl				22 025	9 006	100	8 906	3 585	2 084	1 103	1 342	255	88	42	47	13	16
				%					40,9	1,1	100	40,3	23,4	12,4	15,1	2,9	1,0	0,5	0,5	0,1	0,2
28	72	451004	EG Edeweicht	Zahl				16 083	5 811	65	5 746	2 053	1 541	765	797	177	59	22	49	16	12
				%					36,1	1,1	100	35,7	26,8	13,3	13,9	3,1	1,0	0,4	0,9	0,3	0,2
28	72	451005	EG Rastede	Zahl				16 234	6 726	79	6 647	2 309	1 923	943	859	197	64	26	49	24	18
				%					41,4	1,2	100	34,7	28,9	14,2	12,9	3,0	1,0	0,4	0,7	0,4	0,3
28	72	451007	EG Westerstede,Stadt	Zahl				17 098	6 239	57	6 182	2 324	1 498	740	1 093	168	57	30	38	9	10
				%					36,5	0,9	100	37,6	24,2	12,0	17,7	2,7	0,9	0,5	0,6	0,1	0,2
28	72	451008	EG Wiefelstede	Zahl				11 636	4 870	57	4 813	1 741	1 248	679	713	133	48	15	65	7	15
				%					41,9	1,2	100	36,2	25,9	14,1	14,8	2,8	1,0	0,3	1,4	0,1	0,3
		451	Ammerland	Zahl				91 753	35 233	387	34 846	12 923	9 141	4 470	5 082	1 037	339	146	271	79	74
				%					38,4	1,1	100	37,1	26,2	12,8	14,6	3,0	1,0	0,4	0,8	0,2	0,2
25	86	452001	EG Aurich (Ostfr.),Stadt	Zahl				32 511	11 553	140	11 413	4 074	3 404	1 672	917	635	86	53	64	21	30
				%					35,5	1,2	100	35,7	29,8	14,6	8,0	5,6	0,8	0,5	0,6	0,2	0,3
25	87	452002	EG Baltrum 1)	Zahl				405	210	1	209	83	56	20	25	8	3	1	3	2	-
				%					51,9	0,5	100	39,7	26,8	9,6	12,0	3,8	1,4	0,5	1,4	1,0	-
25	86	452006	EG Großefehn	Zahl				10 644	3 453	46	3 407	1 261	1 090	350	268	201	30	19	24	8	5
				%					32,4	1,3	100	37,0	32,0	10,3	7,9	5,9	0,9	0,6	0,7	0,2	0,1

1) Das Briefwahlergebnis der Gemeinde Baltrum ist in dem Ergebnis der Gemeinde Dornum enthalten.

Von den gültigen Stimmen entfielen auf

PBC	ödp	CM	DKP	AUF- BRUCH	PSG	BüSo	50Plus	AUF	BP	DVU	DIE GRAUEN	DIE VIOLETTEN	EDE	FBI	FÜR VOLKSENT- SCHEIDE	FW FREIE WÄHLER	Newro- peans	PIRATEN	RRP	RENT- NER
45 0,2	51 0,2	17 0,1	30 0,1	21 0,1	10 0,0	3 0,0	71 0,3	24 0,1	11 0,0	40 0,2	31 0,1	34 0,1	8 0,0	19 0,1	13 0,1	133 0,5	12 0,0	388 1,5	74 0,3	132 0,5
75 0,2	114 0,2	31 0,1	61 0,1	44 0,1	19 0,0	5 0,0	146 0,3	36 0,1	20 0,0	94 0,2	68 0,1	92 0,2	23 0,0	36 0,1	30 0,1	217 0,4	31 0,1	757 1,5	128 0,3	248 0,5
41 0,2	33 0,2	19 0,1	16 0,1	8 0,0	5 0,0	6 0,0	22 0,1	17 0,1	12 0,1	29 0,1	23 0,1	24 0,1	8 0,0	14 0,1	12 0,1	84 0,4	12 0,1	200 0,9	33 0,2	76 0,3
44 0,2	49 0,2	17 0,1	33 0,1	17 0,1	12 0,0	3 0,0	33 0,1	23 0,1	16 0,1	32 0,1	42 0,1	38 0,1	12 0,0	14 0,0	22 0,1	77 0,3	16 0,1	265 0,9	46 0,2	81 0,3
85 0,2	82 0,2	36 0,1	49 0,1	25 0,0	17 0,0	9 0,0	55 0,1	40 0,1	28 0,1	61 0,1	65 0,1	62 0,1	20 0,0	28 0,1	34 0,1	161 0,3	28 0,1	465 0,9	79 0,2	157 0,3
23 0,1	25 0,1	10 0,0	11 0,1	11 0,1	9 0,0	7 0,0	58 0,3	9 0,0	12 0,1	81 0,4	41 0,2	27 0,1	6 0,0	27 0,1	25 0,1	308 1,4	14 0,1	209 1,0	158 0,7	320 1,5
23 0,1	25 0,1	10 0,0	11 0,1	11 0,1	9 0,0	7 0,0	58 0,3	9 0,0	12 0,1	81 0,4	41 0,2	27 0,1	6 0,0	27 0,1	25 0,1	308 1,4	14 0,1	209 1,0	158 0,7	320 1,5
9 0,4	1 0,0	2 0,1	- -	- -	- -	2 0,1	11 0,4	8 0,3	- -	5 0,2	2 0,1	3 0,1	2 0,1	2 0,1	3 0,1	4 0,2	- -	24 0,9	11 0,4	10 0,4
10 0,1	16 0,2	7 0,1	1 0,0	7 0,1	1 0,0	4 0,0	22 0,2	11 0,1	4 0,0	23 0,3	8 0,1	13 0,1	2 0,0	4 0,0	8 0,1	35 0,4	7 0,1	48 0,5	42 0,5	58 0,7
8 0,1	3 0,1	5 0,1	6 0,1	3 0,1	- -	2 0,0	13 0,2	8 0,1	3 0,1	10 0,2	8 0,1	4 0,1	3 0,1	5 0,1	6 0,1	31 0,5	2 0,0	76 1,3	23 0,4	36 0,6
4 0,1	9 0,1	4 0,1	4 0,1	3 0,0	1 0,0	1 0,0	12 0,2	2 0,0	2 0,0	17 0,3	11 0,2	2 0,0	3 0,0	10 0,2	2 0,0	30 0,5	3 0,0	49 0,7	24 0,4	42 0,6
24 0,4	8 0,1	2 0,0	3 0,0	3 0,0	1 0,0	- -	14 0,2	5 0,1	3 0,0	12 0,2	10 0,2	4 0,1	4 0,1	4 0,1	4 0,1	15 0,2	3 0,0	40 0,6	19 0,3	37 0,6
4 0,1	8 0,2	1 0,0	- -	1 0,0	- -	4 0,1	6 0,1	2 0,0	3 0,1	11 0,2	11 0,2	4 0,1	4 0,1	5 0,1	2 0,0	15 0,3	4 0,1	26 0,5	9 0,2	29 0,6
59 0,2	45 0,1	21 0,1	14 0,0	17 0,0	3 0,0	13 0,0	78 0,2	36 0,1	15 0,0	78 0,2	50 0,1	30 0,1	18 0,1	30 0,1	25 0,1	130 0,4	19 0,1	263 0,8	128 0,4	212 0,6
18 0,2	15 0,1	9 0,1	11 0,1	9 0,1	2 0,0	1 0,0	21 0,2	10 0,1	6 0,1	19 0,2	8 0,1	14 0,1	4 0,0	6 0,1	7 0,1	118 1,0	4 0,0	90 0,8	27 0,2	58 0,5
- -	- -	- -	- -	- -	- -	- -	- -	1 0,5	- -	- -	1 0,5	- -	- -	- -	- -	- -	- -	2 1,0	- -	4 1,9
16 0,5	4 0,1	2 0,1	4 0,1	5 0,1	1 0,0	- -	11 0,3	3 0,1	1 0,0	10 0,3	3 0,1	3 0,1	- -	4 0,1	1 0,0	32 0,9	2 0,1	19 0,6	7 0,2	23 0,7

## Noch: 8. Ergebnisse der Europawahl 2009 in den Gemeinden Niedersachsens

Bundestagswahlkreis Nr. Landtagswahlkreis Nr. Einheitsgemeinde (EG) Samtgemeinde (SG) Gemeindefreier Bezirk (GB) Mitgliedsgemeinde (MG) Briefwahl (BW)	Einheit	Wahlberechtigte	Wähler	Stimmen		Von den gültigen Stimmen entfielen auf										
				un-gültige	gültige	CDU	SPD	GRÜNE	FDP	DIE LINKE	Die Tier-schutz-partei	REP	FAMILIE	Volksab-stimmung	DIE FRAUEN	
25 86 452007 EG Großheide	Zahl	6 762	2 246	66	2 180	650	910	171	151	117	27	17	16	6	15	
	%		33,2	2,9	100	29,8	41,7	7,8	6,9	5,4	1,2	0,8	0,7	0,3	0,7	
25 85 452011 EG Hinte	Zahl	5 671	2 251	43	2 208	491	1 125	234	155	79	24	12	9	3	3	
	%		39,7	1,9	100	22,2	51,0	10,6	7,0	3,6	1,1	0,5	0,4	0,1	0,1	
25 86 452012 EG Ihlow	Zahl	9 727	3 222	36	3 186	849	1 374	320	233	175	32	13	25	4	10	
	%		33,1	1,1	100	26,6	43,1	10,0	7,3	5,5	1,0	0,4	0,8	0,1	0,3	
25 87 452013 EG Juist,Inselgemeinde	Zahl	1 119	436	2	434	208	78	59	55	12	2	-	6	1	1	
	%		39,0	0,5	100	47,9	18,0	13,6	12,7	2,8	0,5	-	1,4	0,2	0,2	
25 85 452014 EG Krummhörn	Zahl	10 094	3 985	87	3 898	976	1 798	436	263	167	37	19	22	3	15	
	%		39,5	2,2	100	25,0	46,1	11,2	6,7	4,3	0,9	0,5	0,6	0,1	0,4	
25 85 452019 EG Norden,Stadt	Zahl	20 743	7 615	181	7 434	2 220	2 443	949	835	399	77	57	42	13	21	
	%		36,7	2,4	100	29,9	32,9	12,8	11,2	5,4	1,0	0,8	0,6	0,2	0,3	
25 87 452020 EG Norderney,Stadt	Zahl	4 861	1 899	25	1 874	580	654	274	210	40	14	10	10	5	7	
	%		39,1	1,3	100	30,9	34,9	14,6	11,2	2,1	0,7	0,5	0,5	0,3	0,4	
25 86 452023 EG Südbrookmerland	Zahl	14 497	4 505	132	4 373	1 086	2 111	297	274	262	53	34	45	2	23	
	%		31,1	2,9	100	24,8	48,3	6,8	6,3	6,0	1,2	0,8	1,0	0,0	0,5	
25 87 452025 EG Wiesmoor,Stadt	Zahl	10 388	3 178	40	3 138	1 096	1 093	266	318	149	27	22	22	9	9	
	%		30,6	1,3	100	34,9	34,8	8,5	10,1	4,7	0,9	0,7	0,7	0,3	0,3	
25 87 452027 EG Dornum 1)	Zahl	3 808	1 626	49	1 577	507	628	114	147	53	28	10	13	3	4	
	%		42,7	3,0	100	32,1	39,8	7,2	9,3	3,4	1,8	0,6	0,8	0,2	0,3	
25 86 452015 MG Leezdorf	Zahl	1 423	405	12	393	121	181	18	24	17	9	3	6	-	1	
	%		28,5	3,0	100	30,8	46,1	4,6	6,1	4,3	2,3	0,8	1,5	-	0,3	
25 86 452017 MG Marienhafe,Flecken	Zahl	1 758	491	7	484	160	205	38	33	21	4	4	4	-	2	
	%		27,9	1,4	100	33,1	42,4	7,9	6,8	4,3	0,8	0,8	0,8	-	0,4	
25 86 452021 MG Osteel	Zahl	1 767	559	16	543	139	255	53	30	26	8	6	3	-	1	
	%		31,6	2,9	100	25,6	47,0	9,8	5,5	4,8	1,5	1,1	0,6	-	0,2	
25 86 452022 MG Rechtsupweg	Zahl	1 577	492	31	461	94	232	46	39	24	1	3	3	-	-	
	%		31,2	6,3	100	20,4	50,3	10,0	8,5	5,2	0,2	0,7	0,7	-	-	
25 86 452024 MG Upgant-Schott	Zahl	2 892	958	27	931	210	449	110	64	31	8	14	9	2	2	
	%		33,1	2,8	100	22,6	48,2	11,8	6,9	3,3	0,9	1,5	1,0	0,2	0,2	
25 86 452026 MG Wirdum	Zahl	852	224	2	222	67	113	10	14	10	1	-	1	-	-	
	%		26,3	0,9	100	30,2	50,9	4,5	6,3	4,5	0,5	-	0,5	-	-	
25 86 452401 BW Brookmerland	Zahl	-	276	5	271	83	98	25	26	15	4	3	2	1	-	
	%		0,0	1,8	100	30,6	36,2	9,2	9,6	5,5	1,5	1,1	0,7	0,4	-	

1) Das Briefwahlergebnis der Gemeinde Baltrum ist in dem Ergebnis der Gemeinde Dornum enthalten.

Von den gültigen Stimmen entfielen auf

PBC	ödp	CM	DKP	AUF- BRUCH	PSG	BüSo	50Plus	AUF	BP	DVU	DIE GRAUEN	DIE VIOLETTEN	EDE	FBI	FÜR VOLKSENT- SCHEIDE	FW FREIE WÄHLER	Newro- peans	PIRATEN	RRP	RENT- NER
15 0,7	1 0,0	- -	1 0,0	5 0,2	- -	- -	3 0,1	3 0,1	2 0,1	13 0,6	6 0,3	3 0,1	- -	2 0,1	3 0,1	12 0,6	2 0,1	11 0,5	4 0,2	14 0,6
2 0,1	- -	6 0,3	3 0,1	- -	1 0,0	- -	7 0,3	1 0,0	3 0,1	3 0,1	3 0,1	1 0,0	- -	1 0,0	- -	12 0,5	- -	8 0,4	12 0,5	10 0,5
1 0,0	- -	1 0,0	4 0,1	2 0,1	2 0,1	1 0,0	4 0,1	2 0,1	1 0,0	2 0,1	2 0,1	4 0,1	- -	2 0,1	- -	89 2,8	2 0,1	10 0,3	6 0,2	16 0,5
- -	1 0,2	- -	- -	- -	- -	1 0,2	1 0,2	- -	- -	1 0,2	1 0,2	2 0,5	- -	1 0,2	- -	1 0,2	- -	2 0,5	- -	1 0,2
5 0,1	2 0,1	3 0,1	2 0,1	2 0,1	- -	4 0,1	13 0,3	- -	2 0,1	10 0,3	5 0,1	2 0,1	- -	8 0,2	5 0,1	47 1,2	1 0,0	16 0,4	13 0,3	22 0,6
19 0,3	5 0,1	9 0,1	4 0,1	7 0,1	1 0,0	2 0,0	60 0,8	4 0,1	3 0,0	57 0,8	18 0,2	11 0,1	2 0,0	7 0,1	8 0,1	29 0,4	4 0,1	38 0,5	21 0,3	69 0,9
5 0,3	3 0,2	2 0,1	2 0,1	5 0,3	1 0,1	1 0,1	5 0,3	1 0,1	1 0,1	5 0,3	2 0,1	1 0,1	1 0,1	2 0,1	2 0,1	12 0,6	- -	10 0,5	6 0,3	3 0,2
3 0,1	6 0,1	- -	- -	1 0,0	- -	- -	11 0,3	4 0,1	- -	13 0,3	5 0,1	5 0,1	1 0,0	2 0,0	3 0,1	55 1,3	- -	25 0,6	12 0,3	40 0,9
3 0,1	3 0,1	4 0,1	- -	- -	1 0,0	1 0,0	10 0,3	3 0,1	- -	8 0,3	5 0,2	3 0,1	1 0,0	2 0,1	7 0,2	21 0,7	- -	15 0,5	8 0,3	32 1,0
3 0,2	- -	4 0,3	- -	- -	1 0,1	- -	5 0,3	1 0,1	1 0,1	3 0,2	- -	1 0,1	1 0,1	6 0,4	1 0,1	4 0,3	1 0,1	9 0,6	9 0,6	20 1,3
- -	- -	1 0,3	1 0,3	- -	- -	- -	3 0,8	- -	- -	1 0,3	- -	1 0,3	- -	- -	- -	- -	- -	3 0,8	- -	3 0,8
2 0,4	- -	- -	- -	1 0,2	- -	- -	1 0,2	- -	2 0,4	1 0,2	- -	- -	- -	- -	- -	2 0,4	- -	- -	3 0,6	1 0,2
2 0,4	- -	2 0,4	- -	- -	- -	- -	1 0,2	- -	- -	1 0,2	1 0,2	2 0,4	- -	- -	- -	1 0,2	- -	4 0,7	2 0,4	6 1,1
- -	1 0,2	- -	- -	- -	- -	- -	- -	- -	1 0,2	- -	- -	1 0,2	- -	2 0,4	2 0,4	6 1,3	- -	2 0,4	3 0,7	1 0,2
2 0,2	- -	1 0,1	- -	1 0,1	- -	- -	2 0,2	2 0,2	3 0,3	2 0,2	1 0,1	3 0,3	- -	- -	- -	3 0,3	- -	5 0,5	1 0,1	6 0,6
1 0,5	- -	- -	- -	- -	- -	- -	- -	- -	- -	- -	1 0,5	- -	- -	- -	- -	2 0,9	- -	- -	- -	2 0,9
- -	- -	- -	- -	2 0,7	- -	- -	1 0,4	- -	1 0,4	1 0,4	1 0,4	2 0,7	- -	- -	2 0,7	2 0,7	- -	2 0,7	- -	- -

## Noch: 8. Ergebnisse der Europawahl 2009 in den Gemeinden Niedersachsens

Bundestagswahlkreis Nr. Landtagswahlkreis Nr. Einheitsgemeinde (EG) Samtgemeinde (SG) Gemeindefreier Bezirk (GB) Mitgliedsgemeinde (MG) Briefwahl (BW)	Einheit	Wahlberechtigte	Wähler	Stimmen		Von den gültigen Stimmen entfielen auf											
				un-gültige	gültige	CDU	SPD	GRÜNE	FDP	DIE LINKE	Die Tier-schutz-partei	REP	FAMILIE	Volksab-stimmung	DIE FRAUEN		
SG 1 Brookmerland																	
	Zahl	10 269	3 405	100	3 305	874	1 533	300	230	144	35	33	28	3	6		
	%		33,2	2,9	100	26,4	46,4	9,1	7,0	4,4	1,1	1,0	0,8	0,1	0,2		
25 85 452003 MG Berumbur	Zahl	2 027	672	17	655	190	265	52	53	36	14	2	5	1	2		
	%		33,2	2,5	100	29,0	40,5	7,9	8,1	5,5	2,1	0,3	0,8	0,2	0,3		
25 85 452008 MG Hage,Flecken	Zahl	5 093	1 674	36	1 638	504	624	148	128	100	17	13	8	-	4		
	%		32,9	2,2	100	30,8	38,1	9,0	7,8	6,1	1,0	0,8	0,5	-	0,2		
25 85 452009 MG Hagermarsch	Zahl	332	124	8	116	35	42	9	14	3	4	1	-	-	-		
	%		37,3	6,5	100	30,2	36,2	7,8	12,1	2,6	3,4	0,9	-	-	-		
25 85 452010 MG Halbmond	Zahl	776	215	9	206	56	91	13	21	9	2	1	4	1	1		
	%		27,7	4,2	100	27,2	44,2	6,3	10,2	4,4	1,0	0,5	1,9	0,5	0,5		
25 85 452016 MG Lütetsburg	Zahl	598	184	1	183	66	57	17	21	5	5	-	1	-	1		
	%		30,8	0,5	100	36,1	31,1	9,3	11,5	2,7	2,7	-	0,5	-	0,5		
25 85 452403 BW Hage	Zahl	-	399	4	395	137	131	43	42	9	3	2	6	-	1		
	%		0,0	1,0	100	34,7	33,2	10,9	10,6	2,3	0,8	0,5	1,5	-	0,3		
SG 3 Hage																	
	Zahl	8 826	3 268	75	3 193	988	1 210	282	279	162	45	19	24	2	9		
	%		37,0	2,3	100	30,9	37,9	8,8	8,7	5,1	1,4	0,6	0,8	0,1	0,3		
452 Aurich																	
	Zahl	150 325	52 852	1 023	51 829	15 943	19 507	5 744	4 360	2 603	520	319	353	85	158		
	%		35,2	1,9	100	30,8	37,6	11,1	8,4	5,0	1,0	0,6	0,7	0,2	0,3		
33 66 453001 EG Barßel	Zahl	9 549	3 179	41	3 138	1 569	726	188	321	132	17	13	13	15	10		
	%		33,3	1,3	100	50,0	23,1	6,0	10,2	4,2	0,5	0,4	0,4	0,5	0,3		
33 66 453002 EG Bösel	Zahl	5 573	1 940	19	1 921	1 337	215	66	211	35	6	3	12	1	3		
	%		34,8	1,0	100	69,6	11,2	3,4	11,0	1,8	0,3	0,2	0,6	0,1	0,2		
33 67 453003 EG Cappeln (Oldenburg)	Zahl	4 678	1 847	8	1 839	1 280	217	56	193	29	6	3	2	1	2		
	%		39,5	0,4	100	69,6	11,8	3,0	10,5	1,6	0,3	0,2	0,1	0,1	0,1		
33 67 453004 EG Cloppenburg,Stadt	Zahl	23 602	7 990	76	7 914	4 544	1 329	671	810	205	41	16	48	13	14		
	%		33,9	1,0	100	57,4	16,8	8,5	10,2	2,6	0,5	0,2	0,6	0,2	0,2		
33 67 453005 EG Emstek	Zahl	7 889	3 010	25	2 985	2 120	285	139	290	44	14	9	11	2	4		
	%		38,2	0,8	100	71,0	9,5	4,7	9,7	1,5	0,5	0,3	0,4	0,1	0,1		
33 67 453006 EG Essen (Oldenburg)	Zahl	5 985	2 243	18	2 225	1 645	224	84	174	33	9	3	11	1	5		
	%		37,5	0,8	100	73,9	10,1	3,8	7,8	1,5	0,4	0,1	0,5	0,0	0,2		
33 66 453007 EG Friesoythe,Stadt	Zahl	15 429	5 665	61	5 604	3 586	901	273	513	114	38	18	35	2	9		
	%		36,7	1,1	100	64,0	16,1	4,9	9,2	2,0	0,7	0,3	0,6	0,0	0,2		
33 66 453008 EG Garrel	Zahl	9 215	3 555	28	3 527	2 530	310	123	378	51	19	11	21	4	8		
	%		38,6	0,8	100	71,7	8,8	3,5	10,7	1,4	0,5	0,3	0,6	0,1	0,2		

Von den gültigen Stimmen entfielen auf

PBC	ödp	CM	DKP	AUF- BRUCH	PSG	BüSo	50Plus	AUF	BP	DVU	DIE GRAUEN	DIE VIOLETTEN	EDE	FBI	FÜR VOLKSENT- SCHEIDE	FW FREIE WÄHLER	Newro- peans	PIRATEN	RRP	RENT- NER
7 0,2	1 0,0	4 0,1	1 0,0	4 0,1	- -	- -	8 0,2	2 0,1	7 0,2	6 0,2	4 0,1	9 0,3	- -	2 0,1	4 0,1	16 0,5	- -	16 0,5	9 0,3	19 0,6
5 0,8	- -	2 0,3	1 0,2	- -	- -	- -	5 0,8	1 0,2	- -	3 0,5	1 0,2	- -	- -	- -	1 0,2	- -	- -	3 0,5	3 0,5	10 1,5
4 0,2	1 0,1	1 0,1	1 0,1	3 0,2	- -	1 0,1	15 0,9	2 0,1	- -	14 0,9	4 0,2	2 0,1	- -	2 0,1	- -	8 0,5	1 0,1	6 0,4	11 0,7	16 1,0
- -	- -	- -	- -	- -	- -	- -	1 0,9	- -	- -	2 1,7	- -	- -	1 0,9	- -	- -	- -	- -	- -	- -	4 3,4
- -	- -	- -	- -	- -	- -	- -	1 0,5	- -	- -	1 0,5	- -	- -	- -	1 0,5	- -	1 0,5	- -	2 1,0	- -	1 0,5
- -	1 0,5	- -	- -	- -	- -	- -	- -	- -	- -	1 0,5	- -	1 0,5	- -	- -	- -	1 0,5	- -	- -	2 1,1	4 2,2
- -	- -	1 0,3	1 0,3	3 0,8	- -	- -	4 1,0	1 0,3	- -	- -	1 0,3	- -	- -	1 0,3	- -	1 0,3	- -	1 0,3	2 0,5	5 1,3
9 0,3	2 0,1	4 0,1	3 0,1	6 0,2	- -	1 0,0	26 0,8	4 0,1	- -	21 0,7	6 0,2	3 0,1	1 0,0	4 0,1	1 0,0	11 0,3	1 0,0	12 0,4	18 0,6	40 1,3
106 0,2	43 0,1	48 0,1	35 0,1	46 0,1	10 0,0	12 0,0	185 0,4	39 0,1	27 0,1	171 0,3	69 0,1	62 0,1	11 0,0	49 0,1	42 0,1	459 0,9	17 0,0	283 0,5	152 0,3	371 0,7
7 0,2	4 0,1	5 0,2	1 0,0	1 0,0	1 0,0	- -	7 0,2	4 0,1	3 0,1	12 0,4	2 0,1	2 0,1	- -	5 0,2	2 0,1	25 0,8	- -	15 0,5	16 0,5	22 0,7
- -	3 0,2	2 0,1	- -	- -	- -	- -	- -	2 0,1	1 0,1	2 0,1	3 0,2	- -	- -	- -	3 0,2	1 0,1	- -	8 0,4	1 0,1	6 0,3
7 0,4	1 0,1	8 0,4	2 0,1	1 0,1	- -	- -	- -	2 0,1	1 0,1	6 0,3	1 0,1	1 0,1	- -	3 0,2	- -	4 0,2	- -	6 0,3	1 0,1	6 0,3
22 0,3	4 0,1	13 0,2	2 0,0	5 0,1	1 0,0	3 0,0	16 0,2	14 0,2	5 0,1	2 0,0	3 0,0	3 0,0	1 0,0	8 0,1	9 0,1	13 0,2	- -	52 0,7	12 0,2	35 0,4
2 0,1	1 0,0	12 0,4	- -	2 0,1	- -	- -	1 0,0	4 0,1	2 0,1	6 0,2	- -	- -	- -	1 0,0	5 0,2	4 0,1	- -	17 0,6	3 0,1	7 0,2
4 0,2	- -	1 0,0	- -	- -	1 0,0	- -	2 0,1	1 0,0	- -	- -	3 0,1	- -	- -	2 0,1	1 0,0	2 0,1	1 0,0	5 0,2	5 0,2	8 0,4
3 0,1	2 0,0	7 0,1	5 0,1	4 0,1	- -	- -	5 0,1	3 0,1	- -	12 0,2	4 0,1	3 0,1	1 0,0	3 0,1	3 0,1	3 0,1	3 0,1	21 0,4	6 0,1	27 0,5
1 0,0	- -	4 0,1	- -	3 0,1	- -	1 0,0	3 0,1	7 0,2	- -	11 0,3	7 0,2	4 0,1	1 0,0	1 0,0	3 0,1	6 0,2	- -	9 0,3	3 0,1	8 0,2

## Noch: 8. Ergebnisse der Europawahl 2009 in den Gemeinden Niedersachsens

Bundestagswahlkreis Nr. Landtagswahlkreis Nr. Einheitsgemeinde (EG) Samtgemeinde (SG) Gemeindefreier Bezirk (GB) Mitgliedsgemeinde (MG) Briefwahl (BW)	Einheit	Wahlberechtigte	Wähler	Stimmen		Von den gültigen Stimmen entfielen auf									
				un-gültige	gültige	CDU	SPD	GRÜNE	FDP	DIE LINKE	Die Tier-schutz-partei	REP	FAMILIE	Volksab-stimmung	DIE FRAUEN
33 67 453009 EG Lastrup	Zahl	5 051	2 217	20	2 197	1 545	259	80	184	47	18	6	10	-	3
	%		43,9	0,9	100	70,3	11,8	3,6	8,4	2,1	0,8	0,3	0,5	-	0,1
33 67 453010 EG Lindern (Oldenburg)	Zahl	3 493	1 417	12	1 405	1 020	134	45	140	27	6	1	10	3	-
	%		40,6	0,8	100	72,6	9,5	3,2	10,0	1,9	0,4	0,1	0,7	0,2	-
33 67 453011 EG Lönningen,Stadt	Zahl	10 096	3 963	30	3 933	2 473	497	211	515	60	16	15	31	1	8
	%		39,3	0,8	100	62,9	12,6	5,4	13,1	1,5	0,4	0,4	0,8	0,0	0,2
33 67 453012 EG Molbergen	Zahl	5 144	2 047	13	2 034	1 505	173	46	183	49	5	5	6	-	-
	%		39,8	0,6	100	74,0	8,5	2,3	9,0	2,4	0,2	0,2	0,3	-	-
33 66 453013 EG Saterland	Zahl	9 501	3 032	29	3 003	1 749	524	185	272	94	21	16	24	7	8
	%		31,9	1,0	100	58,2	17,4	6,2	9,1	3,1	0,7	0,5	0,8	0,2	0,3
453 Cloppenburg	Zahl	115 205	42 105	380	41 725	26 903	5 794	2 167	4 184	920	216	119	234	50	74
	%		36,5	0,9	100	64,5	13,9	5,2	10,0	2,2	0,5	0,3	0,6	0,1	0,2
32 80 454010 EG Emsbüren	Zahl	7 425	3 805	30	3 775	2 871	352	149	253	40	16	8	19	4	5
	%		51,2	0,8	100	76,1	9,3	3,9	6,7	1,1	0,4	0,2	0,5	0,1	0,1
32 81 454014 EG Geeste	Zahl	8 438	3 475	20	3 455	2 234	594	178	253	72	15	11	20	3	5
	%		41,2	0,6	100	64,7	17,2	5,2	7,3	2,1	0,4	0,3	0,6	0,1	0,1
26 81 454018 EG Haren (Ems),Stadt	Zahl	16 629	6 356	34	6 322	4 321	846	233	533	135	25	16	31	9	9
	%		38,2	0,5	100	68,3	13,4	3,7	8,4	2,1	0,4	0,3	0,5	0,1	0,1
32 81 454019 EG Haselünne,Stadt	Zahl	9 574	4 436	34	4 402	2 983	640	218	344	75	14	18	17	5	9
	%		46,3	0,8	100	67,8	14,5	5,0	7,8	1,7	0,3	0,4	0,4	0,1	0,2
32 80 454032 EG Lingen (Ems),Stadt	Zahl	41 255	16 860	102	16 758	9 692	3 005	1 374	1 512	431	82	38	85	31	33
	%		40,9	0,6	100	57,8	17,9	8,2	9,0	2,6	0,5	0,2	0,5	0,2	0,2
32 81 454035 EG Meppen,Stadt	Zahl	26 307	11 019	66	10 953	6 244	2 017	889	1 059	280	50	34	51	10	22
	%		41,9	0,6	100	57,0	18,4	8,1	9,7	2,6	0,5	0,3	0,5	0,1	0,2
26 82 454041 EG Papenburg,Stadt	Zahl	26 165	9 098	84	9 014	4 340	1 672	914	1 026	404	72	39	58	17	17
	%		34,8	0,9	100	48,1	18,5	10,1	11,4	4,5	0,8	0,4	0,6	0,2	0,2
26 82 454044 EG Rhede (Ems)	Zahl	2 959	1 196	10	1 186	812	126	55	84	37	9	2	6	1	4
	%		40,4	0,8	100	68,5	10,6	4,6	7,1	3,1	0,8	0,2	0,5	0,1	0,3
32 80 454045 EG Salzbergen	Zahl	5 848	2 888	8	2 880	2 104	366	104	184	56	7	12	8	1	4
	%		49,4	0,3	100	73,1	12,7	3,6	6,4	1,9	0,2	0,4	0,3	0,0	0,1
26 81 454054 EG Twist	Zahl	6 807	2 339	16	2 323	1 550	369	64	203	38	17	14	18	1	2
	%		34,4	0,7	100	66,7	15,9	2,8	8,7	1,6	0,7	0,6	0,8	0,0	0,1
26 82 454007 MG Dersum	Zahl	1 037	480	1	479	324	48	29	27	4	2	2	4	-	-
	%		46,3	0,2	100	67,6	10,0	6,1	5,6	0,8	0,4	0,4	0,8	-	-



Von den gültigen Stimmen entfielen auf

PBC	ödp	CM	DKP	AUF- BRUCH	PSG	BüSo	50Plus	AUF	BP	DVU	DIE GRAUEN	DIE VIOLETTEN	EDE	FBI	FÜR VOLKSENT- SCHEIDE	FW FREIE WÄHLER	Newro- peans	PIRATEN	RRP	RENT- NER
2 0,1	5 0,2	1 0,0	- -	2 0,1	1 0,0	- -	1 0,0	1 0,0	- -	1 0,0	1 0,0	1 0,0	- -	- -	- -	2 0,1	- -	18 0,8	4 0,2	5 0,2
1 0,1	- -	1 0,1	- -	1 0,1	- -	- -	2 0,1	- -	- -	2 0,1	1 0,1	- -	- -	- -	- -	1 0,1	- -	4 0,3	3 0,2	3 0,2
2 0,1	5 0,1	8 0,2	3 0,1	4 0,1	1 0,0	- -	6 0,2	4 0,1	2 0,1	8 0,2	5 0,1	3 0,1	- -	2 0,1	4 0,1	8 0,2	- -	19 0,5	6 0,2	16 0,4
14 0,7	2 0,1	5 0,2	2 0,1	1 0,0	1 0,0	- -	3 0,1	- -	- -	2 0,1	1 0,0	- -	- -	1 0,0	2 0,1	2 0,1	- -	13 0,6	5 0,2	8 0,4
2 0,1	3 0,1	4 0,1	3 0,1	2 0,1	1 0,0	2 0,1	6 0,2	1 0,0	1 0,0	7 0,2	3 0,1	1 0,0	1 0,0	1 0,0	2 0,1	6 0,2	1 0,0	16 0,5	13 0,4	27 0,9
67 0,2	30 0,1	71 0,2	18 0,0	26 0,1	7 0,0	6 0,0	52 0,1	43 0,1	15 0,0	71 0,2	34 0,1	18 0,0	4 0,0	27 0,1	34 0,1	77 0,2	5 0,0	203 0,5	78 0,2	178 0,4
- -	2 0,1	2 0,1	1 0,0	1 0,0	- -	- -	1 0,0	- -	1 0,0	2 0,1	1 0,0	1 0,0	- -	5 0,1	1 0,0	5 0,1	1 0,0	12 0,3	10 0,3	12 0,3
1 0,0	1 0,0	2 0,1	1 0,0	1 0,0	- -	4 0,1	3 0,1	2 0,1	- -	3 0,1	1 0,0	4 0,1	1 0,0	1 0,0	1 0,0	8 0,2	- -	11 0,3	5 0,1	20 0,6
6 0,1	2 0,0	6 0,1	3 0,0	2 0,0	- -	2 0,0	8 0,1	1 0,0	- -	8 0,1	5 0,1	6 0,1	3 0,0	7 0,1	2 0,0	8 0,1	- -	29 0,5	21 0,3	45 0,7
- -	1 0,0	- -	1 0,0	- -	- -	- -	4 0,1	4 0,1	- -	4 0,1	4 0,1	3 0,1	1 0,0	2 0,0	1 0,0	9 0,2	- -	13 0,3	18 0,4	14 0,3
10 0,1	7 0,0	10 0,1	12 0,1	7 0,0	2 0,0	2 0,0	19 0,1	13 0,1	4 0,0	17 0,1	12 0,1	9 0,1	5 0,0	16 0,1	14 0,1	21 0,1	5 0,0	109 0,7	56 0,3	125 0,7
11 0,1	8 0,1	12 0,1	2 0,0	7 0,1	3 0,0	1 0,0	18 0,2	6 0,1	6 0,1	14 0,1	8 0,1	8 0,1	4 0,0	4 0,0	7 0,1	17 0,2	3 0,0	60 0,5	25 0,2	73 0,7
16 0,2	7 0,1	11 0,1	4 0,0	9 0,1	7 0,1	8 0,1	21 0,2	15 0,2	3 0,0	21 0,2	11 0,1	4 0,0	3 0,0	14 0,2	12 0,1	129 1,4	2 0,0	78 0,9	28 0,3	52 0,6
1 0,1	- -	- -	- -	- -	1 0,1	1 0,1	3 0,3	1 0,1	- -	6 0,5	3 0,3	- -	1 0,1	1 0,1	1 0,1	18 1,5	- -	6 0,5	2 0,2	5 0,4
1 0,0	- -	1 0,0	2 0,1	- -	1 0,0	- -	2 0,1	1 0,0	- -	3 0,1	- -	1 0,0	1 0,0	3 0,1	1 0,0	2 0,1	- -	7 0,2	2 0,1	6 0,2
- -	1 0,0	1 0,0	1 0,0	1 0,0	2 0,1	2 0,1	1 0,0	1 0,0	- -	2 0,1	2 0,1	1 0,0	1 0,0	2 0,1	1 0,0	6 0,3	- -	11 0,5	- -	11 0,5
- -	- -	2 0,4	1 0,2	- -	- -	- -	1 0,2	1 0,2	- -	- -	- -	- -	- -	1 0,2	1 0,2	24 5,0	- -	5 1,0	2 0,4	1 0,2

## Noch: 8. Ergebnisse der Europawahl 2009 in den Gemeinden Niedersachsens

Bundestagswahlkreis Nr.	Landtagswahlkreis Nr.	Einheitsgemeinde (EG) Samtgemeinde (SG) Gemeindefreier Bezirk (GB) Mitgliedsgemeinde (MG) Briefwahl (BW)	Einheit	Wahlberechtigte	Wähler	Stimmen		Von den gültigen Stimmen entfielen auf									
						un-gültige	gültige	CDU	SPD	GRÜNE	FDP	DIE LINKE	Die Tier-schutz-partei	REP	FAMILIE	Volksab-stimmung	DIE FRAUEN
26	82	454008 MG Dörpen	Zahl	3 514	1 441	21	1 420	862	194	98	118	24	5	4	10	2	2
			%		41,0	1,5	100	60,7	13,7	6,9	8,3	1,7	0,4	0,3	0,7	0,1	0,1
26	82	454020 MG Heede	Zahl	1 614	664	5	659	464	71	17	50	24	1	4	5	3	2
			%		41,1	0,8	100	70,4	10,8	2,6	7,6	3,6	0,2	0,6	0,8	0,5	0,3
26	82	454025 MG Kluse	Zahl	1 118	507	4	503	303	71	38	43	13	2	1	4	2	1
			%		45,3	0,8	100	60,2	14,1	7,6	8,5	2,6	0,4	0,2	0,8	0,4	0,2
26	82	454030 MG Lehe	Zahl	759	351	2	349	167	52	25	39	15	3	-	2	1	-
			%		46,2	0,6	100	47,9	14,9	7,2	11,2	4,3	0,9	-	0,6	0,3	-
26	82	454037 MG Neubörger	Zahl	1 191	452	5	447	260	52	42	45	10	3	2	-	1	-
			%		38,0	1,1	100	58,2	11,6	9,4	10,1	2,2	0,7	0,4	-	0,2	-
26	82	454038 MG Neulehe	Zahl	585	333	1	332	142	32	20	23	11	2	-	-	1	1
			%		56,9	0,3	100	42,8	9,6	6,0	6,9	3,3	0,6	-	-	0,3	0,3
26	82	454056 MG Walchum	Zahl	1 065	580	4	576	393	106	11	20	12	1	4	2	1	1
			%		54,5	0,7	100	68,2	18,4	1,9	3,5	2,1	0,2	0,7	0,3	0,2	0,2
26	82	454060 MG Wippingen	Zahl	670	332	-	332	219	42	17	25	5	2	3	2	1	1
			%		49,6	0,0	100	66,0	12,7	5,1	7,5	1,5	0,6	0,9	0,6	0,3	0,3
26	82	454401 BW Dörpen	Zahl	-	355	4	351	190	48	46	32	7	5	1	2	2	-
			%		0,0	1,1	100	54,1	13,7	13,1	9,1	2,0	1,4	0,3	0,6	0,6	-
	SG 1	Dörpen	Zahl	11 553	5 495	47	5 448	3 324	716	343	422	125	26	21	31	14	8
			%		47,6	0,9	100	61,0	13,1	6,3	7,7	2,3	0,5	0,4	0,6	0,3	0,1
32	80	454001 MG Anderverne	Zahl	684	366	-	366	273	46	11	12	11	-	-	1	-	1
			%		53,5	0,0	100	74,6	12,6	3,0	3,3	3,0	-	-	0,3	-	0,3
32	80	454003 MG Beesten	Zahl	1 267	631	2	629	470	72	19	42	10	1	-	1	-	1
			%		49,8	0,3	100	74,7	11,4	3,0	6,7	1,6	0,2	-	0,2	-	0,2
32	80	454012 MG Freren,Stadt	Zahl	3 876	1 502	9	1 493	1 058	188	58	126	26	3	3	6	2	1
			%		38,8	0,6	100	70,9	12,6	3,9	8,4	1,7	0,2	0,2	0,4	0,1	0,1
32	80	454036 MG Messingen	Zahl	815	450	5	445	385	29	16	11	2	-	-	1	-	1
			%		55,2	1,1	100	86,5	6,5	3,6	2,5	0,4	-	-	0,2	-	0,2
32	80	454053 MG Thuine	Zahl	1 479	632	1	631	489	49	25	39	5	3	1	2	1	1
			%		42,7	0,2	100	77,5	7,8	4,0	6,2	0,8	0,5	0,2	0,3	0,2	0,2
32	80	454402 BW Freren	Zahl	-	352	3	349	268	35	9	21	4	1	1	-	-	-
			%		0,0	0,9	100	76,8	10,0	2,6	6,0	1,1	0,3	0,3	-	-	-
	SG 2	Freren	Zahl	8 121	3 933	20	3 913	2 943	419	138	251	58	8	5	11	3	5
			%		48,4	0,5	100	75,2	10,7	3,5	6,4	1,5	0,2	0,1	0,3	0,1	0,1

Von den gültigen Stimmen entfielen auf

PBC	ödp	CM	DKP	AUF- BRUCH	PSG	BüSo	50Plus	AUF	BP	DVU	DIE GRAUEN	DIE VIOLETTEN	EDE	FBI	FÜR VOLKSENT- SCHEIDE	FW FREIE WÄHLER	Newro- peans	PIRATEN	RRP	RENT- NER
2 0,1	- -	2 0,1	- -	- -	- -	1 0,1	2 0,1	- -	1 0,1	1 0,1	2 0,1	- -	- -	5 0,4	2 0,1	74 5,2	1 0,1	1 0,1	- -	7 0,5
1 0,2	- -	2 0,3	- -	- -	- -	- -	- -	- -	- -	1 0,2	- -	- -	1 0,2	1 0,2	1 0,2	7 1,1	- -	1 0,2	1 0,2	2 0,3
- -	- -	- -	- -	- -	- -	- -	1 0,2	1 0,2	- -	- -	1 0,2	- -	- -	1 0,2	- -	17 3,4	1 0,2	2 0,4	1 0,2	- -
- -	- -	2 0,6	- -	- -	1 0,3	1 0,3	1 0,3	1 0,3	- -	1 0,3	- -	- -	- -	2 0,6	- -	32 9,2	- -	4 1,1	- -	- -
- -	1 0,2	1 0,2	1 0,2	- -	- -	- -	- -	- -	- -	1 0,2	- -	- -	- -	1 0,2	- -	22 4,9	- -	3 0,7	- -	2 0,4
- -	- -	- -	- -	- -	- -	- -	- -	- -	- -	- -	- -	- -	- -	4 1,2	- -	96 28,9	- -	- -	- -	- -
5 0,9	1 0,2	1 0,2	- -	1 0,2	- -	1 0,2	4 0,7	- -	- -	- -	- -	- -	- -	- -	- -	8 1,4	- -	- -	1 0,2	3 0,5
- -	- -	- -	- -	- -	- -	1 0,3	- -	- -	- -	- -	- -	- -	- -	1 0,3	- -	7 2,1	- -	5 1,5	- -	1 0,3
- -	- -	- -	- -	- -	- -	- -	2 0,6	- -	1 0,3	- -	- -	1 0,3	- -	- -	- -	5 1,4	1 0,3	3 0,9	2 0,6	3 0,9
8 0,1	2 0,0	10 0,2	2 0,0	1 0,0	1 0,0	4 0,1	11 0,2	3 0,1	2 0,0	4 0,1	3 0,1	1 0,0	1 0,0	16 0,3	4 0,1	292 5,4	3 0,1	24 0,4	7 0,1	19 0,3
- -	- -	- -	- -	- -	1 0,3	- -	- -	- -	2 0,5	- -	2 0,5	- -	- -	- -	- -	- -	- -	3 0,8	2 0,5	1 0,3
1 0,2	- -	- -	- -	- -	- -	- -	- -	- -	- -	- -	- -	- -	- -	- -	- -	- -	- -	1 0,2	3 0,5	8 1,3
- -	2 0,1	- -	1 0,1	- -	- -	- -	- -	- -	- -	2 0,1	3 0,2	- -	- -	- -	- -	- -	- -	5 0,3	3 0,2	6 0,4
- -	- -	- -	- -	- -	- -	- -	- -	- -	- -	- -	- -	- -	- -	- -	- -	- -	- -	- -	- -	- -
- -	1 0,2	- -	- -	- -	- -	- -	- -	1 0,2	- -	- -	- -	1 0,2	- -	1 0,2	- -	3 0,5	1 0,2	3 0,5	2 0,3	3 0,5
- -	- -	1 0,3	- -	1 0,3	- -	- -	- -	- -	- -	- -	- -	- -	- -	- -	- -	- -	- -	- -	4 1,1	4 1,1
1 0,0	3 0,1	1 0,0	1 0,0	1 0,0	1 0,0	- -	- -	1 0,0	2 0,1	2 0,1	5 0,1	1 0,0	- -	1 0,0	- -	3 0,1	1 0,0	12 0,3	14 0,4	22 0,6

## Noch: 8. Ergebnisse der Europawahl 2009 in den Gemeinden Niedersachsens

Bundestagswahlkreis Nr.	Landtagswahlkreis Nr.	Einheitsgemeinde (EG) Samtgemeinde (SG) Gemeindefreier Bezirk (GB) Mitgliedsgemeinde (MG) Briefwahl (BW)	Einheit	Wahlberechtigte	Wähler	Stimmen		Von den gültigen Stimmen entfielen auf									
						un-gültige	gültige	CDU	SPD	GRÜNE	FDP	DIE LINKE	Die Tier-schutz-partei	REP	FAMILIE	Volksab-stimmung	DIE FRAUEN
32	81	454009 MG Dohren	Zahl	839	359	4	355	237	56	9	24	9	1	3	5	-	2
			%		42,8	1,1	100	66,8	15,8	2,5	6,8	2,5	0,3	0,8	1,4	-	0,6
32	81	454021 MG Herzlake	Zahl	2 971	1 096	7	1 089	772	122	33	85	24	6	4	3	1	2
			%		36,9	0,6	100	70,9	11,2	3,0	7,8	2,2	0,6	0,4	0,3	0,1	0,2
32	81	454026 MG Lähden	Zahl	3 360	1 577	11	1 566	1 065	256	40	106	20	6	11	6	1	2
			%		46,9	0,7	100	68,0	16,3	2,6	6,8	1,3	0,4	0,7	0,4	0,1	0,1
32	81	454403 BW Herzlake	Zahl	-	143	-	143	88	23	8	16	-	3	1	1	1	-
			%		0,0	0,0	100	61,5	16,1	5,6	11,2	-	2,1	0,7	0,7	0,7	-
	SG 3	Herzlake	Zahl	7 170	3 175	22	3 153	2 162	457	90	231	53	16	19	15	3	6
			%		44,3	0,7	100	68,6	14,5	2,9	7,3	1,7	0,5	0,6	0,5	0,1	0,2
26	82	454013 MG Fresenburg	Zahl	684	334	-	334	233	39	16	28	5	1	-	-	-	-
			%		48,8	0,0	100	69,8	11,7	4,8	8,4	1,5	0,3	-	-	-	-
26	82	454029 MG Lathen	Zahl	4 487	1 635	12	1 623	1 031	246	55	132	49	9	2	15	5	6
			%		36,4	0,7	100	63,5	15,2	3,4	8,1	3,0	0,6	0,1	0,9	0,3	0,4
26	82	454039 MG Niederlangen	Zahl	915	497	5	492	394	29	19	31	5	1	1	2	-	-
			%		54,3	1,0	100	80,1	5,9	3,9	6,3	1,0	0,2	0,2	0,4	-	-
26	82	454040 MG Oberlangen	Zahl	695	357	1	356	277	33	9	23	5	3	1	2	-	-
			%		51,4	0,3	100	77,8	9,3	2,5	6,5	1,4	0,8	0,3	0,6	-	-
26	82	454043 MG Renkenberge	Zahl	505	275	1	274	203	17	16	18	4	1	-	1	-	-
			%		54,5	0,4	100	74,1	6,2	5,8	6,6	1,5	0,4	-	0,4	-	-
26	82	454052 MG Sustrum	Zahl	891	474	1	473	369	26	14	40	10	3	1	1	1	-
			%		53,2	0,2	100	78,0	5,5	3,0	8,5	2,1	0,6	0,2	0,2	0,2	-
26	82	454404 BW Lathen	Zahl	-	200	2	198	124	21	24	20	2	1	1	-	-	-
			%		0,0	1,0	100	62,6	10,6	12,1	10,1	1,0	0,5	0,5	-	-	-
	SG 4	Lathen	Zahl	8 177	3 772	22	3 750	2 631	411	153	292	80	19	6	21	6	6
			%		46,1	0,6	100	70,2	11,0	4,1	7,8	2,1	0,5	0,2	0,6	0,2	0,2
32	81	454002 MG Bawinkel	Zahl	1 807	746	1	745	551	76	32	55	12	1	-	3	-	1
			%		41,3	0,1	100	74,0	10,2	4,3	7,4	1,6	0,1	-	0,4	-	0,1
32	81	454015 MG Gersten	Zahl	963	442	5	437	333	35	11	45	2	1	1	1	-	1
			%		45,9	1,1	100	76,2	8,0	2,5	10,3	0,5	0,2	0,2	0,2	-	0,2
32	81	454017 MG Handrup	Zahl	671	377	-	377	297	22	14	32	2	-	1	-	-	-
			%		56,2	0,0	100	78,8	5,8	3,7	8,5	0,5	-	0,3	-	-	-
32	81	454028 MG Langen	Zahl	1 104	514	4	510	380	61	14	40	3	3	1	1	1	-
			%		46,6	0,8	100	74,5	12,0	2,7	7,8	0,6	0,6	0,2	0,2	0,2	-

Von den gültigen Stimmen entfielen auf

PBC	ödp	CM	DKP	AUF- BRUCH	PSG	BüSo	50Plus	AUF	BP	DVU	DIE GRAUEN	DIE VIOLETTEN	EDE	FBI	FÜR VOLKSENT- SCHEIDE	FW FREIE WÄHLER	Newro- peans	PIRATEN	RRP	RENT- NER
-	-	1	-	-	-	-	-	-	-	1	1	-	-	-	-	3	-	1	-	2
-	-	0,3	-	-	-	-	-	-	-	0,3	0,3	-	-	-	-	0,8	-	0,3	-	0,6
-	1	2	-	-	-	1	3	-	1	1	-	-	-	1	-	9	-	2	6	10
-	0,1	0,2	-	-	-	0,1	0,3	-	0,1	0,1	-	-	-	0,1	-	0,8	-	0,2	0,6	0,9
-	-	-	1	2	1	-	2	1	1	8	2	2	-	-	-	3	-	5	5	20
-	-	-	0,1	0,1	0,1	-	0,1	0,1	0,1	0,5	0,1	0,1	-	-	-	0,2	-	0,3	0,3	1,3
-	-	-	-	-	-	-	-	-	-	-	-	-	-	-	-	1	-	-	-	1
-	-	-	-	-	-	-	-	-	-	-	-	-	-	-	-	0,7	-	-	-	0,7
-	1	3	1	2	1	1	5	1	2	10	3	2	-	1	-	16	-	8	11	33
-	0,0	0,1	0,0	0,1	0,0	0,0	0,2	0,0	0,1	0,3	0,1	0,1	-	0,0	-	0,5	-	0,3	0,3	1,0
-	-	-	-	-	-	-	-	-	-	-	-	-	-	-	1	8	-	1	-	2
-	-	-	-	-	-	-	-	-	-	-	-	-	-	-	0,3	2,4	-	0,3	-	0,6
2	2	1	2	3	1	1	5	3	1	3	-	1	-	1	-	7	-	11	4	25
0,1	0,1	0,1	0,1	0,2	0,1	0,1	0,3	0,2	0,1	0,2	-	0,1	-	0,1	-	0,4	-	0,7	0,2	1,5
-	1	-	-	-	-	-	-	-	-	-	1	-	-	-	-	3	-	1	3	1
-	0,2	-	-	-	-	-	-	-	-	-	0,2	-	-	-	-	0,6	-	0,2	0,6	0,2
-	-	-	-	-	-	-	-	-	-	-	1	-	-	-	-	2	-	-	-	-
-	-	-	-	-	-	-	-	-	-	-	0,3	-	-	-	-	0,6	-	-	-	-
-	-	-	-	-	-	-	-	-	-	-	-	-	-	1	1	10	-	2	-	-
-	-	-	-	-	-	-	-	-	-	-	-	-	-	0,4	0,4	3,6	-	0,7	-	-
-	1	1	-	-	-	1	1	-	-	-	-	-	-	-	-	1	-	1	1	1
-	0,2	0,2	-	-	-	0,2	0,2	-	-	-	-	-	-	-	-	0,2	-	0,2	0,2	0,2
-	1	1	-	-	-	-	-	-	-	-	-	-	-	-	-	1	-	-	1	1
-	0,5	0,5	-	-	-	-	-	-	-	-	-	-	-	-	-	0,5	-	-	0,5	0,5
2	5	3	2	3	1	2	6	3	1	3	2	1	-	2	2	32	-	16	9	30
0,1	0,1	0,1	0,1	0,1	0,0	0,1	0,2	0,1	0,0	0,1	0,1	0,0	-	0,1	0,1	0,9	-	0,4	0,2	0,8
-	1	-	-	-	1	-	1	-	1	1	-	1	-	3	2	-	-	2	-	1
-	0,1	-	-	-	0,1	-	0,1	-	0,1	0,1	-	0,1	-	0,4	0,3	-	-	0,3	-	0,1
2	-	-	1	-	-	-	-	-	-	-	1	1	-	-	1	-	-	1	-	-
0,5	-	-	0,2	-	-	-	-	-	-	-	0,2	0,2	-	-	0,2	-	-	0,2	-	-
1	1	-	-	-	-	-	-	1	-	-	-	-	-	-	-	-	-	2	2	2
0,3	0,3	-	-	-	-	-	-	0,3	-	-	-	-	-	-	-	-	-	0,5	0,5	0,5
-	1	-	-	-	-	-	-	-	-	-	-	-	-	-	-	-	-	4	-	1
-	0,2	-	-	-	-	-	-	-	-	-	-	-	-	-	-	-	-	0,8	-	0,2

## Noch: 8. Ergebnisse der Europawahl 2009 in den Gemeinden Niedersachsens

Bundestagswahlkreis Nr.	Landtagswahlkreis Nr.	Einheitsgemeinde (EG) Samtgemeinde (SG) Gemeindefreier Bezirk (GB) Mitgliedsgemeinde (MG) Briefwahl (BW)	Einheit	Wahlberechtigte	Wähler	Stimmen		Von den gültigen Stimmen entfielen auf									
						un-gültige	gültige	CDU	SPD	GRÜNE	FDP	DIE LINKE	Die Tier-schutz-partei	REP	FAMILIE	Volksab-stimmung	DIE FRAUEN
32	81	454031 MG Lengerich	Zahl	2 020	893	11	882	636	102	41	56	13	3	2	5	-	1
			%		44,2	1,2	100	72,1	11,6	4,6	6,3	1,5	0,3	0,2	0,6	-	0,1
32	81	454059 MG Wettrup	Zahl	449	186	-	186	152	9	-	18	6	-	-	-	-	-
			%		41,4	0,0	100	81,7	4,8	-	9,7	3,2	-	-	-	-	-
32	81	454405 BW Lengerich	Zahl	-	181	2	179	119	16	12	7	8	-	-	2	-	-
			%		0,0	1,1	100	66,5	8,9	6,7	3,9	4,5	-	-	1,1	-	-
	SG 5	Lengerich	Zahl	7 014	3 339	23	3 316	2 468	321	124	253	46	8	5	12	1	3
			%		47,6	0,7	100	74,4	9,7	3,7	7,6	1,4	0,2	0,2	0,4	0,0	0,1
26	82	454004 MG Bockhorst	Zahl	769	264	5	259	124	42	15	20	7	2	2	4	3	-
			%		34,3	1,9	100	47,9	16,2	5,8	7,7	2,7	0,8	0,8	1,5	1,2	-
26	82	454006 MG Breddenberg	Zahl	586	230	-	230	143	38	11	13	8	-	-	1	-	1
			%		39,2	0,0	100	62,2	16,5	4,8	5,7	3,5	-	-	0,4	-	0,4
26	82	454011 MG Esterwegen	Zahl	3 645	965	8	957	478	176	90	92	31	6	3	9	2	2
			%		26,5	0,8	100	49,9	18,4	9,4	9,6	3,2	0,6	0,3	0,9	0,2	0,2
26	82	454022 MG Hilkenbrook	Zahl	585	219	-	219	151	27	10	13	6	1	1	5	-	-
			%		37,4	0,0	100	68,9	12,3	4,6	5,9	2,7	0,5	0,5	2,3	-	-
26	82	454051 MG Surwold	Zahl	3 184	1 055	11	1 044	544	161	98	117	30	6	9	7	8	5
			%		33,1	1,0	100	52,1	15,4	9,4	11,2	2,9	0,6	0,9	0,7	0,8	0,5
26	82	454406 BW Nordhümmling	Zahl	-	202	5	197	80	39	20	20	9	3	1	-	3	1
			%		0,0	2,5	100	40,6	19,8	10,2	10,2	4,6	1,5	0,5	-	1,5	0,5
	SG 6	Nordhümmling	Zahl	8 769	2 935	29	2 906	1 520	483	244	275	91	18	16	26	16	9
			%		33,5	1,0	100	52,3	16,6	8,4	9,5	3,1	0,6	0,6	0,9	0,6	0,3
26	82	454005 MG Börger	Zahl	2 120	727	3	724	415	131	54	67	18	5	-	2	2	1
			%		34,3	0,4	100	57,3	18,1	7,5	9,3	2,5	0,7	-	0,3	0,3	0,1
26	82	454016 MG Groß Berßen	Zahl	484	280	1	279	236	21	5	12	3	-	1	-	-	-
			%		57,9	0,4	100	84,6	7,5	1,8	4,3	1,1	-	0,4	-	-	-
26	82	454023 MG Hüven	Zahl	407	221	1	220	169	21	5	20	-	-	-	-	-	-
			%		54,3	0,5	100	76,8	9,5	2,3	9,1	-	-	-	-	-	-
26	82	454024 MG Klein Berßen	Zahl	864	434	-	434	352	29	21	18	7	1	1	-	-	-
			%		50,2	0,0	100	81,1	6,7	4,8	4,1	1,6	0,2	0,2	-	-	-
26	82	454047 MG Sögel	Zahl	4 806	1 614	7	1 607	941	236	132	160	30	13	9	9	3	4
			%		33,6	0,4	100	58,6	14,7	8,2	10,0	1,9	0,8	0,6	0,6	0,2	0,2
26	82	454048 MG Spahnharrenstätte	Zahl	1 021	431	6	425	309	37	20	35	9	1	-	3	-	-
			%		42,2	1,4	100	72,7	8,7	4,7	8,2	2,1	0,2	-	0,7	-	-

Von den gültigen Stimmen entfielen auf

PBC	ödp	CM	DKP	AUF- BRUCH	PSG	BüSo	50Plus	AUF	BP	DVU	DIE GRAUEN	DIE VIOLETTEN	EDE	FBI	FÜR VOLKSENT- SCHEIDE	FW FREIE WÄHLER	Newro- peans	PIRATEN	RRP	RENT- NER
-	-	3	-	1	-	-	1	1	1	-	2	-	-	1	1	2	-	3	-	7
-	-	0,3	-	0,1	-	-	0,1	0,1	0,1	-	0,2	-	-	0,1	0,1	0,2	-	0,3	-	0,8
-	-	-	-	-	-	-	-	-	-	-	-	-	-	-	-	-	-	-	-	1
-	-	-	-	-	-	-	-	-	-	-	-	-	-	-	-	-	-	-	-	0,5
-	1	-	-	-	-	-	-	-	-	-	-	-	1	-	-	4	-	2	7	-
-	0,6	-	-	-	-	-	-	-	-	-	-	-	0,6	-	-	2,2	-	1,1	3,9	-
3	4	3	1	1	1	-	2	2	2	1	3	3	-	4	4	6	-	14	9	12
0,1	0,1	0,1	0,0	0,0	0,0	-	0,1	0,1	0,1	0,0	0,1	0,1	-	0,1	0,1	0,2	-	0,4	0,3	0,4
-	-	1	-	-	-	-	-	-	-	-	-	-	-	-	-	34	1	2	-	2
-	-	0,4	-	-	-	-	-	-	-	-	-	-	-	-	-	13,1	0,4	0,8	-	0,8
-	-	-	1	-	-	-	2	-	-	1	-	-	-	-	-	5	-	1	1	4
-	-	-	0,4	-	-	-	0,9	-	-	0,4	-	-	-	-	-	2,2	-	0,4	0,4	1,7
-	-	-	-	-	-	1	2	2	3	3	1	-	-	-	1	44	-	7	1	3
-	-	-	-	-	-	0,1	0,2	0,2	0,3	0,3	0,1	-	-	-	0,1	4,6	-	0,7	0,1	0,3
-	2	-	-	-	-	-	-	-	-	-	-	-	-	-	-	3	-	-	-	-
-	0,9	-	-	-	-	-	-	-	-	-	-	-	-	-	-	1,4	-	-	-	-
-	-	5	-	2	-	-	4	3	-	2	-	-	-	4	-	28	-	3	5	3
-	-	0,5	-	0,2	-	-	0,4	0,3	-	0,2	-	-	-	0,4	-	2,7	-	0,3	0,5	0,3
-	1	-	-	-	-	-	-	-	-	-	-	-	-	-	3	12	-	-	3	2
-	0,5	-	-	-	-	-	-	-	-	-	-	-	-	-	1,5	6,1	-	-	1,5	1,0
-	3	6	1	2	-	1	8	5	3	6	1	-	-	4	4	126	1	13	10	14
-	0,1	0,2	0,0	0,1	-	0,0	0,3	0,2	0,1	0,2	0,0	-	-	0,1	0,1	4,3	0,0	0,4	0,3	0,5
-	1	1	-	1	-	-	1	1	1	-	1	1	-	-	1	6	-	3	7	4
-	0,1	0,1	-	0,1	-	-	0,1	0,1	0,1	-	0,1	0,1	-	-	0,1	0,8	-	0,4	1,0	0,6
-	-	-	-	-	-	-	-	-	-	-	-	-	-	1	-	-	-	-	-	-
-	-	-	-	-	-	-	-	-	-	-	-	-	-	0,4	-	-	-	-	-	-
1	-	-	-	-	-	-	-	-	-	-	1	-	-	-	1	1	-	1	-	-
0,5	-	-	-	-	-	-	-	-	-	-	0,5	-	-	-	0,5	0,5	-	0,5	-	-
1	-	-	-	-	-	-	-	-	-	1	-	2	-	-	-	-	-	-	1	-
0,2	-	-	-	-	-	-	-	-	-	0,2	-	0,5	-	-	-	-	-	-	0,2	-
1	2	6	1	-	-	-	1	1	-	-	2	1	-	4	3	25	-	10	4	9
0,1	0,1	0,4	0,1	-	-	-	0,1	0,1	-	-	0,1	0,1	-	0,2	0,2	1,6	-	0,6	0,2	0,6
-	-	3	-	-	-	-	-	-	-	-	-	-	-	1	-	6	-	1	-	-
-	-	0,7	-	-	-	-	-	-	-	-	-	-	-	0,2	-	1,4	-	0,2	-	-

## Noch: 8. Ergebnisse der Europawahl 2009 in den Gemeinden Niedersachsens

Bundestagswahlkreis Nr.	Landtagswahlkreis Nr.	Einheitsgemeinde (EG) Samtgemeinde (SG) Gemeindefreier Bezirk (GB) Mitgliedsgemeinde (MG) Briefwahl (BW)	Einheit	Wahlberechtigte	Wähler	Stimmen		Von den gültigen Stimmen entfielen auf									
						un-gültige	gültige	CDU	SPD	GRÜNE	FDP	DIE LINKE	Die Tier-schutz-partei	REP	FAMILIE	Volksab-stimmung	DIE FRAUEN
26	82	454050 MG Stavern	Zahl	790	480	-	480	387	35	17	27	5	1	1	1	-	-
			%		60,8	0,0	100	80,6	7,3	3,5	5,6	1,0	0,2	0,2	0,2	-	-
26	82	454058 MG Werpeloh	Zahl	766	412	2	410	307	39	25	20	-	1	1	2	1	1
			%		53,8	0,5	100	74,9	9,5	6,1	4,9	-	0,2	0,2	0,5	0,2	0,2
26	82	454407 BW Sögel	Zahl	-	454	3	451	274	55	39	34	17	10	4	3	1	-
			%		0,0	0,7	100	60,8	12,2	8,6	7,5	3,8	2,2	0,9	0,7	0,2	-
	SG 7	Sögel	Zahl	11 258	5 053	23	5 030	3 390	604	318	393	89	32	17	20	7	6
			%		44,9	0,5	100	67,4	12,0	6,3	7,8	1,8	0,6	0,3	0,4	0,1	0,1
32	80	454034 MG Lünne	Zahl	1 373	653	3	650	487	56	27	44	14	3	2	5	1	2
			%		47,6	0,5	100	74,9	8,6	4,2	6,8	2,2	0,5	0,3	0,8	0,2	0,3
32	80	454046 MG Schapen	Zahl	1 831	744	3	741	572	71	25	40	17	1	4	2	1	-
			%		40,6	0,4	100	77,2	9,6	3,4	5,4	2,3	0,1	0,5	0,3	0,1	-
32	80	454049 MG Spelle	Zahl	6 200	2 632	18	2 614	1 888	270	119	197	34	8	8	17	1	5
			%		42,5	0,7	100	72,2	10,3	4,6	7,5	1,3	0,3	0,3	0,7	0,0	0,2
32	80	454408 BW Spelle	Zahl	-	243	-	243	163	23	15	26	3	3	-	-	-	-
			%		0,0	0,0	100	67,1	9,5	6,2	10,7	1,2	1,2	-	-	-	-
	SG 8	Spelle	Zahl	9 404	4 272	24	4 248	3 110	420	186	307	68	15	14	24	3	7
			%		45,4	0,6	100	73,2	9,9	4,4	7,2	1,6	0,4	0,3	0,6	0,1	0,2
26	82	454027 MG Lahn	Zahl	657	310	1	309	245	24	5	21	5	-	-	1	-	-
			%		47,2	0,3	100	79,3	7,8	1,6	6,8	1,6	-	-	0,3	-	-
26	82	454033 MG Lorup	Zahl	2 201	816	3	813	537	93	41	67	12	4	2	7	1	2
			%		37,1	0,4	100	66,1	11,4	5,0	8,2	1,5	0,5	0,2	0,9	0,1	0,2
26	82	454042 MG Rastdorf	Zahl	799	340	3	337	226	27	17	52	5	-	-	-	1	1
			%		42,6	0,9	100	67,1	8,0	5,0	15,4	1,5	-	-	-	0,3	0,3
26	82	454055 MG Vrees	Zahl	1 151	524	2	522	380	65	15	30	15	3	1	4	-	1
			%		45,5	0,4	100	72,8	12,5	2,9	5,7	2,9	0,6	0,2	0,8	-	0,2
26	82	454057 MG Werlte	Zahl	6 711	2 171	14	2 157	1 411	309	105	177	49	4	12	17	2	5
			%		32,3	0,6	100	65,4	14,3	4,9	8,2	2,3	0,2	0,6	0,8	0,1	0,2
26	82	454409 BW Werlte	Zahl	-	338	-	338	217	48	19	27	10	2	1	2	-	1
			%		0,0	0,0	100	64,2	14,2	5,6	8,0	3,0	0,6	0,3	0,6	-	0,3
	SG 9	Werlte	Zahl	11 519	4 499	23	4 476	3 016	566	202	374	96	13	16	31	4	10
			%		39,1	0,5	100	67,4	12,6	4,5	8,4	2,1	0,3	0,4	0,7	0,1	0,2
	454	Emsland	Zahl	234 392	97 945	637	97 308	61 715	14 384	5 976	8 249	2 274	462	311	504	139	170
			%		41,8	0,7	100	63,4	14,8	6,1	8,5	2,3	0,5	0,3	0,5	0,1	0,2



Von den gültigen Stimmen entfielen auf

PBC	ödp	CM	DKP	AUF- BRUCH	PSG	BüSo	50Plus	AUF	BP	DVU	DIE GRAUEN	DIE VIOLETTEN	EDE	FBI	FÜR VOLKSENT- SCHEIDE	FW FREIE WÄHLER	Newro- peans	PIRATEN	RRP	RENT- NER
-	-	-	-	1	-	-	-	-	-	-	-	-	-	-	-	3	-	2	-	-
-	-	-	-	0,2	-	-	-	-	-	-	-	-	-	-	-	0,6	-	0,4	-	-
-	-	-	-	-	-	-	-	-	-	2	1	-	-	2	-	6	1	1	-	-
-	-	-	-	-	-	-	-	-	-	0,5	0,2	-	-	0,5	-	1,5	0,2	0,2	-	-
-	1	2	-	-	-	-	2	-	-	1	-	-	-	-	-	3	-	2	-	3
-	0,2	0,4	-	-	-	-	0,4	-	-	0,2	-	-	-	-	-	0,7	-	0,4	-	0,7
3	4	12	1	2	-	-	4	2	1	4	5	4	-	8	5	50	1	20	12	16
0,1	0,1	0,2	0,0	0,0	-	-	0,1	0,0	0,0	0,1	0,1	0,1	-	0,2	0,1	1,0	0,0	0,4	0,2	0,3
-	-	-	-	1	-	-	-	-	-	1	-	-	-	-	1	2	1	2	-	1
-	-	-	-	0,2	-	-	-	-	-	0,2	-	-	-	-	0,2	0,3	0,2	0,3	-	0,2
-	-	-	-	-	-	-	-	-	-	-	3	1	-	-	-	-	-	1	2	1
-	-	-	-	-	-	-	-	-	-	-	0,4	0,1	-	-	-	-	-	0,1	0,3	0,1
2	3	2	-	-	3	1	5	8	1	2	4	2	3	3	2	1	1	15	2	7
0,1	0,1	0,1	-	-	0,1	0,0	0,2	0,3	0,0	0,1	0,2	0,1	0,1	0,1	0,1	0,0	0,0	0,6	0,1	0,3
1	-	-	-	-	-	-	1	-	-	-	1	1	-	-	-	-	-	2	2	2
0,4	-	-	-	-	-	-	0,4	-	-	-	0,4	0,4	-	-	-	-	-	0,8	0,8	0,8
3	3	2	-	1	3	1	6	8	1	3	8	4	3	3	3	3	2	20	6	11
0,1	0,1	0,0	-	0,0	0,1	0,0	0,1	0,2	0,0	0,1	0,2	0,1	0,1	0,1	0,1	0,1	0,0	0,5	0,1	0,3
-	-	-	-	-	-	-	-	-	-	1	1	-	-	-	-	6	-	-	-	-
-	-	-	-	-	-	-	-	-	-	0,3	0,3	-	-	-	-	1,9	-	-	-	-
-	1	2	-	1	1	-	2	-	-	1	1	1	-	-	1	34	-	1	-	1
-	0,1	0,2	-	0,1	0,1	-	0,2	-	-	0,1	0,1	0,1	-	-	0,1	4,2	-	0,1	-	0,1
-	-	-	-	-	-	-	1	1	1	-	1	-	-	-	-	1	-	-	1	2
-	-	-	-	-	-	-	0,3	0,3	0,3	-	0,3	-	-	-	-	0,3	-	-	0,3	0,6
-	-	1	-	-	-	-	-	-	-	2	-	-	-	-	-	2	-	-	-	3
-	-	0,2	-	-	-	-	-	-	-	0,4	-	-	-	-	-	0,4	-	-	-	0,6
-	-	1	-	-	1	-	1	-	-	3	4	-	-	3	-	23	-	15	4	11
-	-	0,0	-	-	0,0	-	0,0	-	-	0,1	0,2	-	-	0,1	-	1,1	-	0,7	0,2	0,5
-	-	-	1	-	-	-	-	-	-	-	-	-	-	-	-	3	-	1	-	6
-	-	-	0,3	-	-	-	-	-	-	-	-	-	-	-	-	0,9	-	0,3	-	1,8
-	1	4	1	1	2	-	4	1	1	7	7	1	-	3	1	69	-	17	5	23
-	0,0	0,1	0,0	0,0	0,0	-	0,1	0,0	0,0	0,2	0,2	0,0	-	0,1	0,0	1,5	-	0,4	0,1	0,5
66	55	89	37	42	26	29	126	70	29	120	84	54	24	97	64	820	19	480	250	543
0,1	0,1	0,1	0,0	0,0	0,0	0,0	0,1	0,1	0,0	0,1	0,1	0,1	0,0	0,1	0,1	0,8	0,0	0,5	0,3	0,6

## Noch: 8. Ergebnisse der Europawahl 2009 in den Gemeinden Niedersachsens

Bundestagswahlkreis Nr. Landtagswahlkreis Nr. Einheitsgemeinde (EG) Samtgemeinde (SG) Gemeindefreier Bezirk (GB) Mitgliedsgemeinde (MG) Briefwahl (BW)	Einheit	Wahlberechtigte	Wähler	Stimmen		Von den gültigen Stimmen entfielen auf										
				un-gültige	gültige	CDU	SPD	GRÜNE	FDP	DIE LINKE	Die Tier-schutz-partei	REP	FAMILIE	Volksab-stimmung	DIE FRAUEN	
27 70 455007 EG Jever,Stadt	Zahl	11 184	4 454	54	4 400	1 618	1 139	571	666	124	48	18	25	4	6	
	%		39,8	1,2	100	36,8	25,9	13,0	15,1	2,8	1,1	0,4	0,6	0,1	0,1	
27 70 455014 EG Sande	Zahl	7 454	2 631	42	2 589	793	858	270	355	104	30	19	20	11	4	
	%		35,3	1,6	100	30,6	33,1	10,4	13,7	4,0	1,2	0,7	0,8	0,4	0,2	
27 70 455015 EG Schortens,Stadt	Zahl	16 729	6 414	83	6 331	2 253	1 768	679	859	246	71	39	43	15	25	
	%		38,3	1,3	100	35,6	27,9	10,7	13,6	3,9	1,1	0,6	0,7	0,2	0,4	
27 70 455020 EG Wangerland	Zahl	7 870	2 929	37	2 892	1 109	829	261	393	95	33	12	24	8	-	
	%		37,2	1,3	100	38,3	28,7	9,0	13,6	3,3	1,1	0,4	0,8	0,3	-	
27 70 455021 EG Wangeroooge,Nordseebad	Zahl	1 090	415	3	412	168	86	62	50	13	10	1	-	1	-	
	%		38,1	0,7	100	40,8	20,9	15,0	12,1	3,2	2,4	0,2	-	0,2	-	
27 70 455025 EG Bockhorn	Zahl	6 774	2 397	47	2 350	786	669	227	350	113	34	14	26	8	9	
	%		35,4	2,0	100	33,4	28,5	9,7	14,9	4,8	1,4	0,6	1,1	0,3	0,4	
27 70 455026 EG Varel,Stadt	Zahl	19 672	8 006	138	7 868	2 393	2 456	1 073	1 057	311	77	42	64	19	23	
	%		40,7	1,7	100	30,4	31,2	13,6	13,4	4,0	1,0	0,5	0,8	0,2	0,3	
27 70 455027 EG Zetel	Zahl	9 253	3 639	57	3 582	1 192	1 187	349	462	116	42	26	36	11	10	
	%		39,3	1,6	100	33,3	33,1	9,7	12,9	3,2	1,2	0,7	1,0	0,3	0,3	
455 Friesland	Zahl	80 026	30 885	461	30 424	10 312	8 992	3 492	4 192	1 122	345	171	238	77	77	
	%		38,6	1,5	100	33,9	29,6	11,5	13,8	3,7	1,1	0,6	0,8	0,3	0,3	
32 79 456001 EG Bad Bentheim,Stadt	Zahl	10 668	4 638	25	4 613	2 285	1 194	425	393	135	24	23	17	8	7	
	%		43,5	0,5	100	49,5	25,9	9,2	8,5	2,9	0,5	0,5	0,4	0,2	0,2	
32 79 456015 EG Nordhorn,Stadt	Zahl	39 638	14 530	123	14 407	6 386	4 057	1 312	1 410	514	97	67	71	18	29	
	%		36,7	0,8	100	44,3	28,2	9,1	9,8	3,6	0,7	0,5	0,5	0,1	0,2	
32 79 456025 EG Wietmarschen	Zahl	8 092	3 793	21	3 772	2 793	381	131	316	39	15	7	22	5	9	
	%		46,9	0,6	100	74,0	10,1	3,5	8,4	1,0	0,4	0,2	0,6	0,1	0,2	
32 79 456002 MG Emlichheim	Zahl	4 700	1 879	8	1 871	1 090	413	106	188	20	2	7	8	3	4	
	%		40,0	0,4	100	58,3	22,1	5,7	10,0	1,1	0,1	0,4	0,4	0,2	0,2	
32 79 456009 MG Hoogstede	Zahl	2 115	864	3	861	634	120	26	63	4	-	4	1	1	-	
	%		40,9	0,3	100	73,6	13,9	3,0	7,3	0,5	-	0,5	0,1	0,1	-	
32 79 456012 MG Laar	Zahl	1 209	615	-	615	482	50	27	39	6	-	1	2	1	2	
	%		50,9	0,0	100	78,4	8,1	4,4	6,3	1,0	-	0,2	0,3	0,2	0,3	
32 79 456019 MG Ringe	Zahl	1 401	671	1	670	463	100	22	42	16	2	3	3	-	1	
	%		47,9	0,1	100	69,1	14,9	3,3	6,3	2,4	0,3	0,4	0,4	-	0,1	
32 79 456401 BW Emlichheim	Zahl	-	173	-	173	103	24	11	20	5	-	-	1	-	1	
	%		0,0	0,0	100	59,5	13,9	6,4	11,6	2,9	-	-	0,6	-	0,6	

Von den gültigen Stimmen entfielen auf

PBC	ödp	CM	DKP	AUF- BRUCH	PSG	BüSo	50Plus	AUF	BP	DVU	DIE GRAUEN	DIE VIOLETTEN	EDE	FBI	FÜR VOLKSENT- SCHEIDE	FW FREIE WÄHLER	Newro- peans	PIRATEN	RRP	RENT- NER
6 0,1	3 0,1	3 0,1	2 0,0	2 0,0	1 0,0	2 0,0	9 0,2	4 0,1	4 0,1	11 0,3	8 0,2	2 0,0	- -	4 0,1	1 0,0	22 0,5	1 0,0	32 0,7	17 0,4	47 1,1
- -	1 0,0	- -	1 0,0	1 0,0	- -	2 0,1	12 0,5	- -	2 0,1	3 0,1	5 0,2	4 0,2	1 0,0	1 0,0	3 0,1	16 0,6	- -	14 0,5	12 0,5	47 1,8
17 0,3	12 0,2	6 0,1	2 0,0	4 0,1	- -	- -	16 0,3	7 0,1	4 0,1	19 0,3	13 0,2	9 0,1	3 0,0	5 0,1	10 0,2	50 0,8	2 0,0	51 0,8	40 0,6	63 1,0
7 0,2	2 0,1	2 0,1	- -	2 0,1	- -	1 0,0	4 0,1	1 0,0	- -	6 0,2	4 0,1	5 0,2	- -	3 0,1	2 0,1	32 1,1	- -	13 0,4	14 0,5	30 1,0
- -	1 0,2	- -	- -	- -	- -	- -	1 0,2	3 0,7	- -	2 0,5	- -	2 0,5	- -	- -	- -	2 0,5	1 0,2	3 0,7	- -	6 1,5
2 0,1	2 0,1	1 0,0	- -	1 0,0	1 0,0	1 0,0	7 0,3	- -	1 0,0	6 0,3	7 0,3	4 0,2	3 0,1	3 0,1	1 0,0	6 0,3	- -	14 0,6	20 0,9	34 1,4
6 0,1	7 0,1	3 0,0	5 0,1	6 0,1	3 0,0	2 0,0	20 0,3	4 0,1	5 0,1	14 0,2	10 0,1	15 0,2	2 0,0	8 0,1	7 0,1	33 0,4	4 0,1	66 0,8	45 0,6	88 1,1
3 0,1	5 0,1	- -	4 0,1	- -	- -	1 0,0	5 0,1	1 0,0	4 0,1	15 0,4	4 0,1	9 0,3	1 0,0	3 0,1	2 0,1	14 0,4	- -	20 0,6	13 0,4	47 1,3
41 0,1	33 0,1	15 0,0	14 0,0	16 0,1	5 0,0	9 0,0	74 0,2	20 0,1	20 0,1	76 0,2	51 0,2	50 0,2	10 0,0	27 0,1	26 0,1	175 0,6	8 0,0	213 0,7	161 0,5	362 1,2
4 0,1	3 0,1	8 0,2	2 0,0	2 0,0	- -	- -	10 0,2	1 0,0	- -	2 0,0	7 0,2	5 0,1	- -	4 0,1	5 0,1	8 0,2	1 0,0	19 0,4	5 0,1	16 0,3
22 0,2	28 0,2	15 0,1	30 0,2	6 0,0	5 0,0	1 0,0	31 0,2	13 0,1	10 0,1	21 0,1	27 0,2	13 0,1	1 0,0	12 0,1	10 0,1	29 0,2	10 0,1	64 0,4	24 0,2	74 0,5
5 0,1	2 0,1	4 0,1	2 0,1	- -	- -	- -	4 0,1	2 0,1	1 0,0	4 0,1	2 0,1	1 0,0	1 0,0	- -	3 0,1	1 0,0	1 0,0	10 0,3	5 0,1	6 0,2
1 0,1	1 0,1	1 0,1	2 0,1	1 0,1	- -	2 0,1	3 0,2	- -	1 0,1	1 0,1	1 0,1	- -	- -	- -	1 0,1	6 0,3	- -	4 0,2	- -	5 0,3
- -	- -	1 0,1	- -	- -	- -	- -	- -	2 0,2	- -	- -	- -	- -	- -	- -	- -	1 0,1	- -	3 0,3	- -	1 0,1
2 0,3	- -	- -	- -	- -	- -	- -	1 0,2	- -	- -	- -	- -	- -	- -	- -	- -	2 0,3	- -	- -	- -	- -
2 0,3	- -	- -	- -	1 0,1	- -	- -	2 0,3	1 0,1	- -	1 0,1	2 0,3	- -	- -	1 0,1	1 0,1	2 0,3	- -	4 0,6	- -	1 0,1
- -	- -	- -	- -	- -	- -	- -	- -	- -	- -	- -	- -	- -	- -	1 0,6	- -	1 0,6	- -	1 0,6	3 1,7	2 1,2

## Noch: 8. Ergebnisse der Europawahl 2009 in den Gemeinden Niedersachsens

Bundestagswahlkreis Nr. Landtagswahlkreis Nr. Einheitsgemeinde (EG) Samtgemeinde (SG) Gemeindefreier Bezirk (GB) Mitgliedsgemeinde (MG) Briefwahl (BW)	Einheit	Wahlberechtigte	Wähler	Stimmen		Von den gültigen Stimmen entfielen auf										
				un-gültige	gültige	CDU	SPD	GRÜNE	FDP	DIE LINKE	Die Tier-schutz-partei	REP	FAMILIE	Volksab-stimmung	DIE FRAUEN	
SG 1 Emlichheim	Zahl	9 425	4 202	12	4 190	2 772	707	192	352	51	4	15	15	5	8	
	%		44,6	0,3	100	66,2	16,9	4,6	8,4	1,2	0,1	0,4	0,4	0,1	0,2	
32 79 456004 MG Esche	Zahl	415	219	-	219	172	32	6	5	-	-	1	-	-	-	
	%		52,8	0,0	100	78,5	14,6	2,7	2,3	-	-	0,5	-	-	-	
32 79 456005 MG Georgsdorf	Zahl	936	342	-	342	209	75	12	33	3	2	3	2	1	-	
	%		36,5	0,0	100	61,1	21,9	3,5	9,6	0,9	0,6	0,9	0,6	0,3	-	
32 79 456013 MG Lage	Zahl	701	295	-	295	132	113	19	21	5	-	-	1	-	-	
	%		42,1	0,0	100	44,7	38,3	6,4	7,1	1,7	-	-	0,3	-	-	
32 79 456014 MG Neuenhaus,Stadt	Zahl	7 060	2 851	15	2 836	1 587	669	240	195	49	6	9	14	3	4	
	%		40,4	0,5	100	56,0	23,6	8,5	6,9	1,7	0,2	0,3	0,5	0,1	0,1	
32 79 456017 MG Osterwald	Zahl	841	504	-	504	382	71	14	25	3	-	4	1	-	-	
	%		59,9	0,0	100	75,8	14,1	2,8	5,0	0,6	-	0,8	0,2	-	-	
32 79 456402 BW Neuenhaus	Zahl	-	255	-	255	131	62	29	19	9	1	-	2	-	-	
	%		0,0	0,0	100	51,4	24,3	11,4	7,5	3,5	0,4	-	0,8	-	-	
SG 2 Neuenhaus	Zahl	9 953	4 466	15	4 451	2 613	1 022	320	298	69	9	17	20	4	4	
	%		44,9	0,3	100	58,7	23,0	7,2	6,7	1,6	0,2	0,4	0,4	0,1	0,1	
32 80 456003 MG Engden	Zahl	299	178	-	178	145	17	8	8	-	-	-	-	-	-	
	%		59,5	0,0	100	81,5	9,6	4,5	4,5	-	-	-	-	-	-	
32 80 456010 MG Isterberg	Zahl	467	271	4	267	180	36	9	33	3	-	-	1	-	1	
	%		58,0	1,5	100	67,4	13,5	3,4	12,4	1,1	-	-	0,4	-	0,4	
32 80 456016 MG Ohne	Zahl	457	272	2	270	161	51	18	27	5	1	-	2	-	-	
	%		59,5	0,7	100	59,6	18,9	6,7	10,0	1,9	0,4	-	0,7	-	-	
32 80 456018 MG Quendorf	Zahl	423	202	1	201	113	48	5	26	2	-	2	1	1	1	
	%		47,8	0,5	100	56,2	23,9	2,5	12,9	1,0	-	1,0	0,5	0,5	0,5	
32 80 456020 MG Samern	Zahl	531	249	2	247	140	61	10	23	4	4	1	1	-	1	
	%		46,9	0,8	100	56,7	24,7	4,0	9,3	1,6	1,6	0,4	0,4	-	0,4	
32 80 456021 MG Schüttorf,Stadt	Zahl	8 454	2 828	25	2 803	1 034	1 016	262	271	77	24	10	24	2	9	
	%		33,5	0,9	100	36,9	36,2	9,3	9,7	2,7	0,9	0,4	0,9	0,1	0,3	
32 80 456022 MG Suddendorf	Zahl	748	303	3	300	127	102	22	32	1	2	1	5	1	1	
	%		40,5	1,0	100	42,3	34,0	7,3	10,7	0,3	0,7	0,3	1,7	0,3	0,3	
32 80 456403 BW Schüttorf	Zahl	-	344	1	343	167	86	36	30	9	2	-	2	-	-	
	%		0,0	0,3	100	48,7	25,1	10,5	8,7	2,6	0,6	-	0,6	-	-	
SG 3 Schüttorf	Zahl	11 379	4 647	38	4 609	2 067	1 417	370	450	101	33	14	36	4	13	
	%		40,8	0,8	100	44,8	30,7	8,0	9,8	2,2	0,7	0,3	0,8	0,1	0,3	

Von den gültigen Stimmen entfielen auf

PBC	ödp	CM	DKP	AUF- BRUCH	PSG	BüSo	50Plus	AUF	BP	DVU	DIE GRAUEN	DIE VIOLETTEN	EDE	FBI	FÜR VOLKSENT- SCHEIDE	FW FREIE WÄHLER	Newro- peans	PIRATEN	RRP	RENT- NER
5 0,1	1 0,0	2 0,0	2 0,0	2 0,0	-	2 0,0	6 0,1	3 0,1	1 0,0	2 0,0	3 0,1	-	-	2 0,0	2 0,0	12 0,3	-	12 0,3	3 0,1	9 0,2
-	-	-	-	-	-	-	-	-	-	-	1 0,5	-	-	-	-	-	-	2 0,9	-	-
-	-	-	-	-	-	-	-	-	-	2 0,6	-	-	-	-	-	-	-	-	-	-
-	-	-	1 0,3	-	-	-	-	-	-	-	-	-	1 0,3	-	-	-	-	1 0,3	-	1 0,3
1 0,0	3 0,1	1 0,0	1 0,0	1 0,0	-	-	1 0,0	2 0,1	-	2 0,1	6 0,2	4 0,1	3 0,1	-	4 0,1	2 0,1	-	13 0,5	5 0,2	11 0,4
-	-	-	-	-	-	-	-	-	-	1 0,2	1 0,2	-	-	-	-	-	-	-	1 0,2	1 0,2
-	-	-	-	-	-	-	-	-	-	-	-	-	-	-	-	1 0,4	-	-	-	1 0,4
1 0,0	3 0,1	1 0,0	2 0,0	1 0,0	-	-	1 0,0	2 0,0	-	5 0,1	8 0,2	4 0,1	4 0,1	-	4 0,1	3 0,1	-	16 0,4	6 0,1	14 0,3
-	-	-	-	-	-	-	-	-	-	-	-	-	-	-	-	-	-	-	-	-
1 0,4	1 0,4	-	-	-	-	-	-	-	-	-	-	-	-	-	-	-	-	2 0,7	-	-
-	1 0,4	-	-	-	-	-	-	-	1 0,4	-	-	-	-	1 0,4	-	-	-	1 0,4	-	1 0,4
1 0,5	-	-	-	-	-	-	1 0,5	-	-	-	-	-	-	-	-	-	-	-	-	-
-	-	-	-	-	-	-	-	-	1 0,4	-	-	-	-	-	1 0,4	-	-	-	-	-
2 0,1	3 0,1	-	-	-	-	-	4 0,1	-	1 0,0	9 0,3	1 0,0	3 0,1	2 0,1	3 0,1	2 0,1	4 0,1	3 0,1	17 0,6	2 0,1	18 0,6
1 0,3	-	-	1 0,3	1 0,3	-	1 0,3	-	-	-	-	1 0,3	-	-	-	-	-	-	-	-	1 0,3
-	-	-	-	1 0,3	-	-	-	-	-	1 0,3	-	-	-	-	1 0,3	1 0,3	-	1 0,3	2 0,6	4 1,2
5 0,1	5 0,1	-	1 0,0	2 0,0	-	1 0,0	5 0,1	-	3 0,1	10 0,2	2 0,0	3 0,1	2 0,0	4 0,1	4 0,1	5 0,1	3 0,1	21 0,5	4 0,1	24 0,5

## Noch: 8. Ergebnisse der Europawahl 2009 in den Gemeinden Niedersachsens

Bundestagswahlkreis Nr.	Landtagswahlkreis Nr.	Einheitsgemeinde (EG) Samtgemeinde (SG) Gemeindefreier Bezirk (GB) Mitgliedsgemeinde (MG) Briefwahl (BW)	Einheit	Wahlberechtigte	Wähler	Stimmen		Von den gültigen Stimmen entfielen auf									
						un-gültige	gültige	CDU	SPD	GRÜNE	FDP	DIE LINKE	Die Tier-schutz-partei	REP	FAMILIE	Volksab-stimmung	DIE FRAUEN
32	79	456006 MG Getelo	Zahl	356	173	-	173	116	32	4	15	-	1	-	1	-	-
			%		48,6	0,0	100	67,1	18,5	2,3	8,7	-	0,6	-	0,6	-	-
32	79	456007 MG Gölenkamp	Zahl	455	263	-	263	195	44	9	13	-	-	-	1	-	-
			%		57,8	0,0	100	74,1	16,7	3,4	4,9	-	-	-	0,4	-	-
32	79	456008 MG Halle	Zahl	462	241	-	241	178	43	5	10	1	-	1	-	1	1
			%		52,2	0,0	100	73,9	17,8	2,1	4,1	0,4	-	0,4	-	0,4	0,4
32	79	456011 MG Itterbeck	Zahl	1 157	535	1	534	379	79	25	34	5	1	-	1	-	-
			%		46,2	0,2	100	71,0	14,8	4,7	6,4	0,9	0,2	-	0,2	-	-
32	79	456023 MG Uelsen	Zahl	3 652	1 401	8	1 393	748	363	73	114	36	10	1	10	2	5
			%		38,4	0,6	100	53,7	26,1	5,2	8,2	2,6	0,7	0,1	0,7	0,1	0,4
32	79	456024 MG Wielen	Zahl	244	95	-	95	82	9	-	2	2	-	-	-	-	-
			%		38,9	0,0	100	86,3	9,5	-	2,1	2,1	-	-	-	-	-
32	79	456026 MG Wilsum	Zahl	1 093	562	1	561	437	68	17	28	4	1	1	1	-	-
			%		51,4	0,2	100	77,9	12,1	3,0	5,0	0,7	0,2	0,2	0,2	-	-
32	79	456404 BW Uelsen	Zahl	-	151	-	151	82	35	13	13	3	3	-	-	-	-
			%		0,0	0,0	100	54,3	23,2	8,6	8,6	2,0	2,0	-	-	-	-
	SG 4	Uelsen	Zahl	7 419	3 421	10	3 411	2 217	673	146	229	51	16	3	14	3	6
			%		46,1	0,3	100	65,0	19,7	4,3	6,7	1,5	0,5	0,1	0,4	0,1	0,2
	456	Grafschaft Bentheim	Zahl	96 574	39 697	244	39 453	21 133	9 451	2 896	3 448	960	198	146	195	47	76
			%		41,1	0,6	100	53,6	24,0	7,3	8,7	2,4	0,5	0,4	0,5	0,1	0,2
26	84	457002 EG Borkum,Stadt	Zahl	4 228	1 351	27	1 324	481	315	241	149	38	19	7	7	2	2
			%		32,0	2,0	100	36,3	23,8	18,2	11,3	2,9	1,4	0,5	0,5	0,2	0,2
26	84	457012 EG Jemgum	Zahl	2 974	1 238	29	1 209	398	490	93	106	61	11	4	8	3	2
			%		41,6	2,3	100	32,9	40,5	7,7	8,8	5,0	0,9	0,3	0,7	0,2	0,2
26	83	457013 EG Leer (Ostfriesland),Stadt	Zahl	26 657	9 887	153	9 734	3 258	2 985	1 409	987	410	102	59	57	27	9
			%		37,1	1,5	100	33,5	30,7	14,5	10,1	4,2	1,0	0,6	0,6	0,3	0,1
26	84	457014 EG Moormerland	Zahl	17 374	5 663	96	5 567	1 765	2 097	523	427	255	45	40	43	19	12
			%		32,6	1,7	100	31,7	37,7	9,4	7,7	4,6	0,8	0,7	0,8	0,3	0,2
26	83	457017 EG Ostrhauderfehn	Zahl	8 229	2 801	44	2 757	788	1 290	184	183	141	23	19	18	4	4
			%		34,0	1,6	100	28,6	46,8	6,7	6,6	5,1	0,8	0,7	0,7	0,1	0,1
26	83	457018 EG Rhauherfehn	Zahl	13 327	4 401	83	4 318	1 578	1 452	367	402	202	38	24	23	9	9
			%		33,0	1,9	100	36,5	33,6	8,5	9,3	4,7	0,9	0,6	0,5	0,2	0,2
26	83	457020 EG Uplengen	Zahl	8 791	3 047	30	3 017	1 659	595	182	286	81	40	14	14	7	5
			%		34,7	1,0	100	55,0	19,7	6,0	9,5	2,7	1,3	0,5	0,5	0,2	0,2

Von den gültigen Stimmen entfielen auf

PBC	ödp	CM	DKP	AUF- BRUCH	PSG	BüSo	50Plus	AUF	BP	DVU	DIE GRAUEN	DIE VIOLETTEN	EDE	FBI	FÜR VOLKSENT- SCHEIDE	FW FREIE WÄHLER	Newro- peans	PIRATEN	RRP	RENT- NER
-	-	-	-	-	-	-	-	1	-	-	-	-	-	-	1	-	-	1	-	1
-	-	-	-	-	-	-	-	0,6	-	-	-	-	-	-	0,6	-	-	0,6	-	0,6
-	-	-	-	-	-	-	-	-	1	-	-	-	-	-	-	-	-	-	-	-
-	-	-	-	-	-	-	-	-	0,4	-	-	-	-	-	-	-	-	-	-	-
-	-	-	-	-	-	-	-	-	-	-	-	1	-	-	-	-	-	-	-	-
-	-	-	-	-	-	-	-	-	-	-	-	0,4	-	-	-	-	-	-	-	-
-	-	1	-	-	-	-	-	1	-	-	-	-	-	-	1	-	-	3	-	4
-	-	0,2	-	-	-	-	-	0,2	-	-	-	-	-	-	0,2	-	-	0,6	-	0,7
5	2	3	-	5	-	-	1	1	-	-	1	-	-	1	1	2	-	5	-	4
0,4	0,1	0,2	-	0,4	-	-	0,1	0,1	-	-	0,1	-	-	0,1	0,1	0,1	-	0,4	-	0,3
-	-	-	-	-	-	-	-	-	-	-	-	-	-	-	-	-	-	-	-	-
-	-	-	-	-	-	-	-	-	-	-	-	-	-	-	-	-	-	-	-	-
2	-	1	-	-	-	-	-	-	-	-	-	-	-	-	-	-	-	1	-	-
0,4	-	0,2	-	-	-	-	-	-	-	-	-	-	-	-	-	-	-	0,2	-	-
-	-	-	-	-	-	-	-	-	-	-	1	-	-	-	-	1	-	-	-	-
-	-	-	-	-	-	-	-	-	-	-	0,7	-	-	-	-	0,7	-	-	-	-
7	2	5	-	5	-	-	1	3	1	-	2	1	-	1	3	3	-	10	-	9
0,2	0,1	0,1	-	0,1	-	-	0,0	0,1	0,0	-	0,1	0,0	-	0,0	0,1	0,1	-	0,3	-	0,3
49	44	35	39	18	5	4	58	24	16	44	51	27	8	23	31	61	15	152	47	152
0,1	0,1	0,1	0,1	0,0	0,0	0,0	0,1	0,1	0,0	0,1	0,1	0,1	0,0	0,1	0,1	0,2	0,0	0,4	0,1	0,4
3	1	2	-	3	-	-	3	1	2	6	2	2	-	1	4	8	-	9	7	9
0,2	0,1	0,2	-	0,2	-	-	0,2	0,1	0,2	0,5	0,2	0,2	-	0,1	0,3	0,6	-	0,7	0,5	0,7
2	-	-	1	1	1	2	1	-	-	5	-	-	-	1	-	9	-	4	1	5
0,2	-	-	0,1	0,1	0,1	0,2	0,1	-	-	0,4	-	-	-	0,1	-	0,7	-	0,3	0,1	0,4
37	27	15	19	6	3	2	19	15	8	16	9	14	-	10	6	67	7	71	26	54
0,4	0,3	0,2	0,2	0,1	0,0	0,0	0,2	0,2	0,1	0,2	0,1	0,1	-	0,1	0,1	0,7	0,1	0,7	0,3	0,6
65	24	14	2	3	-	3	14	9	5	20	5	4	3	9	6	37	1	48	23	46
1,2	0,4	0,3	0,0	0,1	-	0,1	0,3	0,2	0,1	0,4	0,1	0,1	0,1	0,2	0,1	0,7	0,0	0,9	0,4	0,8
1	2	2	1	4	-	1	9	2	-	6	1	2	1	-	2	9	3	22	7	28
0,0	0,1	0,1	0,0	0,1	-	0,0	0,3	0,1	-	0,2	0,0	0,1	0,0	-	0,1	0,3	0,1	0,8	0,3	1,0
22	8	5	9	4	1	3	8	4	4	13	6	4	-	-	2	30	2	32	26	31
0,5	0,2	0,1	0,2	0,1	0,0	0,1	0,2	0,1	0,1	0,3	0,1	0,1	-	-	0,0	0,7	0,0	0,7	0,6	0,7
33	5	11	-	1	-	-	6	5	1	6	3	5	-	3	2	16	4	10	4	19
1,1	0,2	0,4	-	0,0	-	-	0,2	0,2	0,0	0,2	0,1	0,2	-	0,1	0,1	0,5	0,1	0,3	0,1	0,6

## Noch: 8. Ergebnisse der Europawahl 2009 in den Gemeinden Niedersachsens

Bundestagswahlkreis Nr. Landtagswahlkreis Nr. Einheitsgemeinde (EG) Samtgemeinde (SG) Gemeindefreier Bezirk (GB) Mitgliedsgemeinde (MG) Briefwahl (BW)	Einheit	Wahlberechtigte	Wähler	Stimmen		Von den gültigen Stimmen entfielen auf										
				un-gültige	gültige	CDU	SPD	GRÜNE	FDP	DIE LINKE	Die Tier-schutz-partei	REP	FAMILIE	Volksab-stimmung	DIE FRAUEN	
26 84 457021 EG Weener,Stadt	Zahl	11 852	3 760	83	3 677	1 259	1 493	283	240	173	36	18	22	2	9	
	%		31,7	2,2	100	34,2	40,6	7,7	6,5	4,7	1,0	0,5	0,6	0,1	0,2	
26 84 457022 EG Westoverledingen	Zahl	15 099	4 661	59	4 602	1 526	1 652	409	398	263	45	25	41	9	8	
	%		30,9	1,3	100	33,2	35,9	8,9	8,6	5,7	1,0	0,5	0,9	0,2	0,2	
26 84 457024 EG Bunde	Zahl	5 711	2 135	52	2 083	648	1 011	105	113	96	17	9	10	9	-	
	%		37,4	2,4	100	31,1	48,5	5,0	5,4	4,6	0,8	0,4	0,5	0,4	-	
26 83 457003 MG Brinkum	Zahl	516	186	3	183	84	49	17	14	2	4	1	3	1	-	
	%		36,0	1,6	100	45,9	26,8	9,3	7,7	1,1	2,2	0,5	1,6	0,5	-	
26 83 457009 MG Firrel	Zahl	625	265	1	264	182	37	3	22	7	1	-	2	-	-	
	%		42,4	0,4	100	68,9	14,0	1,1	8,3	2,7	0,4	-	0,8	-	-	
26 83 457010 MG Hesel	Zahl	3 419	1 122	20	1 102	501	316	78	94	31	11	11	12	1	-	
	%		32,8	1,8	100	45,5	28,7	7,1	8,5	2,8	1,0	1,0	1,1	0,1	-	
26 83 457011 MG Holtland	Zahl	1 749	643	11	632	244	190	67	63	21	4	4	9	2	2	
	%		36,8	1,7	100	38,6	30,1	10,6	10,0	3,3	0,6	0,6	1,4	0,3	0,3	
26 83 457015 MG Neukamperfehn	Zahl	1 217	373	4	369	115	145	35	27	16	6	1	5	1	2	
	%		30,6	1,1	100	31,2	39,3	9,5	7,3	4,3	1,6	0,3	1,4	0,3	0,5	
26 83 457019 MG Schwerinsdorf	Zahl	577	189	3	186	107	47	6	13	4	1	1	1	1	-	
	%		32,8	1,6	100	57,5	25,3	3,2	7,0	2,2	0,5	0,5	0,5	0,5	-	
26 83 457402 BW Hesel	Zahl	-	226	1	225	89	69	26	20	4	1	1	2	2	-	
	%		0,0	0,4	100	39,6	30,7	11,6	8,9	1,8	0,4	0,4	0,9	0,9	-	
SG 2 Hesel	Zahl	8 103	3 004	43	2 961	1 322	853	232	253	85	28	19	34	8	4	
	%		37,1	1,4	100	44,6	28,8	7,8	8,5	2,9	0,9	0,6	1,1	0,3	0,1	
26 83 457006 MG Detern,Flecken	Zahl	2 091	683	9	674	316	128	50	64	33	10	4	6	4	4	
	%		32,7	1,3	100	46,9	19,0	7,4	9,5	4,9	1,5	0,6	0,9	0,6	0,6	
26 83 457008 MG Filsum	Zahl	1 634	575	7	568	304	107	30	61	12	5	2	6	4	2	
	%		35,2	1,2	100	53,5	18,8	5,3	10,7	2,1	0,9	0,4	1,1	0,7	0,4	
26 83 457016 MG Nortmoor	Zahl	1 249	449	2	447	176	158	45	27	8	1	4	4	2	-	
	%		35,9	0,4	100	39,4	35,3	10,1	6,0	1,8	0,2	0,9	0,9	0,4	-	
26 83 457403 BW Jümme	Zahl	-	143	-	143	57	22	10	13	13	1	-	-	1	-	
	%		0,0	0,0	100	39,9	15,4	7,0	9,1	9,1	0,7	-	-	0,7	-	
SG 3 Jümme	Zahl	4 974	1 850	18	1 832	853	415	135	165	66	17	10	16	11	6	
	%		37,2	1,0	100	46,6	22,7	7,4	9,0	3,6	0,9	0,5	0,9	0,6	0,3	
457 Leer	Zahl	127 319	43 798	717	43 081	15 535	14 648	4 163	3 709	1 871	421	248	293	110	70	
	%		34,4	1,6	100	36,1	34,0	9,7	8,6	4,3	1,0	0,6	0,7	0,3	0,2	



Von den gültigen Stimmen entfielen auf

PBC	ödp	CM	DKP	AUF- BRUCH	PSG	BüSo	50Plus	AUF	BP	DVU	DIE GRAUEN	DIE VIOLETTEN	EDE	FBI	FÜR VOLKSENT- SCHEIDE	FW FREIE WÄHLER	Newro- peans	PIRATEN	RRP	RENT- NER	
33 0,9	4 0,1	5 0,1	3 0,1	3 0,1	- -	- -	2 0,1	2 0,1	6 0,2	13 0,4	2 0,1	3 0,1	- -	5 0,1	1 0,0	18 0,5	- -	11 0,3	8 0,2	23 0,6	
35 0,8	13 0,3	7 0,2	7 0,2	5 0,1	2 0,0	- -	8 0,2	6 0,1	8 0,2	8 0,2	13 0,3	2 0,0	- -	4 0,1	2 0,0	33 0,7	2 0,0	42 0,9	8 0,2	21 0,5	
8 0,4	1 0,0	2 0,1	- -	- -	- -	- -	3 0,1	1 0,0	1 0,0	5 0,2	3 0,1	2 0,1	- -	4 0,2	- -	7 0,3	4 0,2	6 0,3	5 0,2	13 0,6	
- -	- -	- -	- -	- -	- -	- -	- -	3 1,6	- -	1 0,5	- -	- -	- -	- -	- -	- -	- -	3 1,6	- -	1 0,5	
3 1,1	3 1,1	3 1,1	- -	- -	- -	- -	- -	- -	- -	- -	- -	- -	- -	- -	- -	- -	- -	- -	1 0,4	- -	- -
4 0,4	3 0,3	3 0,3	- -	1 0,1	- -	1 0,1	2 0,2	1 0,1	6 0,5	2 0,2	2 0,2	1 0,1	- -	2 0,2	3 0,3	5 0,5	- -	- -	2 0,2	9 0,8	
1 0,2	2 0,3	- -	- -	- -	- -	- -	1 0,2	- -	- -	4 0,6	- -	- -	- -	1 0,2	- -	9 1,4	- -	2 0,3	2 0,3	4 0,6	
1 0,3	- -	- -	- -	- -	- -	- -	2 0,5	- -	1 0,3	2 0,5	- -	1 0,3	- -	1 0,3	1 0,3	1 0,3	- -	2 0,5	3 0,8	1 0,3	
- -	- -	- -	- -	- -	- -	- -	- -	- -	- -	1 0,5	- -	1 0,5	- -	- -	- -	2 1,1	- -	- -	- -	1 0,5	
2 0,9	1 0,4	- -	- -	- -	- -	- -	- -	- -	- -	- -	- -	- -	- -	- -	- -	4 1,8	- -	- -	3 1,3	1 0,4	
11 0,4	9 0,3	6 0,2	- -	1 0,0	- -	1 0,0	5 0,2	4 0,1	7 0,2	10 0,3	2 0,1	3 0,1	- -	4 0,1	4 0,1	21 0,7	- -	8 0,3	10 0,3	17 0,6	
1 0,1	- -	1 0,1	- -	- -	- -	- -	1 0,1	2 0,3	- -	16 2,4	2 0,3	- -	- -	- -	- -	16 2,4	- -	6 0,9	5 0,7	5 0,7	
10 1,8	2 0,4	2 0,4	- -	- -	- -	- -	- -	- -	- -	1 0,2	- -	- -	- -	- -	- -	10 1,8	- -	6 1,1	1 0,2	3 0,5	
2 0,4	1 0,2	- -	- -	- -	- -	- -	3 0,7	3 0,7	- -	- -	1 0,2	- -	- -	- -	1 0,2	10 2,2	- -	- -	- -	1 0,2	
4 2,8	- -	- -	- -	- -	- -	- -	- -	- -	1 0,7	18 12,6	- -	- -	- -	- -	- -	- -	- -	- -	2 1,4	1 0,7	
17 0,9	3 0,2	3 0,2	- -	- -	- -	- -	4 0,2	5 0,3	1 0,1	35 1,9	3 0,2	- -	- -	- -	1 0,1	36 2,0	- -	12 0,7	8 0,4	10 0,5	
267 0,6	97 0,2	72 0,2	42 0,1	31 0,1	7 0,0	12 0,0	82 0,2	54 0,1	43 0,1	143 0,3	49 0,1	41 0,1	4 0,0	41 0,1	30 0,1	291 0,7	23 0,1	275 0,6	133 0,3	276 0,6	

## Noch: 8. Ergebnisse der Europawahl 2009 in den Gemeinden Niedersachsens

Bundestagswahlkreis Nr. Landtagswahlkreis Nr. Einheitsgemeinde (EG) Samtgemeinde (SG) Gemeindefreier Bezirk (GB) Mitgliedsgemeinde (MG) Briefwahl (BW)	Einheit	Wahlberechtigte	Wähler	Stimmen		Von den gültigen Stimmen entfielen auf										
				un-gültige	gültige	CDU	SPD	GRÜNE	FDP	DIE LINKE	Die Tier-schutz-partei	REP	FAMILIE	Volksab-stimmung	DIE FRAUEN	
29 64 458003 EG Dötlingen	Zahl	4 737	2 032	8	2 024	795	408	232	408	59	19	3	14	4	5	
	%		42,9	0,4	100	39,3	20,2	11,5	20,2	2,9	0,9	0,1	0,7	0,2	0,2	
29 64 458005 EG Ganderkesee	Zahl	24 365	10 668	89	10 579	3 874	2 774	1 194	1 419	370	124	80	61	37	30	
	%		43,8	0,8	100	36,6	26,2	11,3	13,4	3,5	1,2	0,8	0,6	0,3	0,3	
29 66 458007 EG Großenkneten	Zahl	10 006	3 895	39	3 856	1 552	859	430	642	115	37	18	36	7	9	
	%		38,9	1,0	100	40,2	22,3	11,2	16,6	3,0	1,0	0,5	0,9	0,2	0,2	
29 64 458009 EG Hatten	Zahl	10 762	4 574	31	4 543	1 428	1 168	684	715	188	67	13	34	11	9	
	%		42,5	0,7	100	31,4	25,7	15,1	15,7	4,1	1,5	0,3	0,7	0,2	0,2	
29 64 458010 EG Hude (Oldenburg)	Zahl	12 188	5 378	47	5 331	1 922	1 358	799	714	192	46	17	42	13	9	
	%		44,1	0,9	100	36,1	25,5	15,0	13,4	3,6	0,9	0,3	0,8	0,2	0,2	
29 64 458013 EG Wardenburg	Zahl	12 665	5 070	45	5 025	1 778	1 366	711	669	154	40	23	40	10	13	
	%		40,0	0,9	100	35,4	27,2	14,1	13,3	3,1	0,8	0,5	0,8	0,2	0,3	
29 66 458014 EG Wildeshausen,Stadt	Zahl	14 009	5 094	37	5 057	2 019	1 123	583	715	175	43	35	49	18	16	
	%		36,4	0,7	100	39,9	22,2	11,5	14,1	3,5	0,9	0,7	1,0	0,4	0,3	
29 64 458001 MG Beckeln	Zahl	651	338	1	337	161	68	34	54	9	2	-	1	1	1	
	%		51,9	0,3	100	47,8	20,2	10,1	16,0	2,7	0,6	-	0,3	0,3	0,3	
29 64 458002 MG Colnrade	Zahl	636	213	-	213	70	51	27	45	7	5	-	1	-	-	
	%		33,5	0,0	100	32,9	23,9	12,7	21,1	3,3	2,3	-	0,5	-	-	
29 64 458004 MG Dünsen	Zahl	935	324	6	318	115	88	29	45	16	4	1	6	-	2	
	%		34,7	1,9	100	36,2	27,7	9,1	14,2	5,0	1,3	0,3	1,9	-	0,6	
29 64 458006 MG Groß Ippener	Zahl	900	279	6	273	109	57	31	47	16	4	-	1	1	1	
	%		31,0	2,2	100	39,9	20,9	11,4	17,2	5,9	1,5	-	0,4	0,4	0,4	
29 64 458008 MG Harpstedt,Flecken	Zahl	3 777	1 450	12	1 438	481	417	177	210	47	19	1	14	4	3	
	%		38,4	0,8	100	33,4	29,0	12,3	14,6	3,3	1,3	0,1	1,0	0,3	0,2	
29 64 458011 MG Kirchseele	Zahl	929	400	2	398	145	113	42	67	9	3	1	-	1	2	
	%		43,1	0,5	100	36,4	28,4	10,6	16,8	2,3	0,8	0,3	-	0,3	0,5	
29 64 458012 MG Prinzhöfte	Zahl	525	193	5	188	72	32	28	33	9	2	1	1	-	1	
	%		36,8	2,6	100	38,3	17,0	14,9	17,6	4,8	1,1	0,5	0,5	-	0,5	
29 64 458015 MG Winkelsett	Zahl	479	195	1	194	79	21	31	46	10	2	-	1	-	-	
	%		40,7	0,5	100	40,7	10,8	16,0	23,7	5,2	1,0	-	0,5	-	-	
29 64 458401 BW Harpstedt	Zahl	-	444	1	443	171	101	58	65	11	9	2	-	-	1	
	%		0,0	0,2	100	38,6	22,8	13,1	14,7	2,5	2,0	0,5	-	-	0,2	
SG 1 Harpstedt	Zahl	8 832	3 836	34	3 802	1 403	948	457	612	134	50	6	25	7	11	
	%		43,4	0,9	100	36,9	24,9	12,0	16,1	3,5	1,3	0,2	0,7	0,2	0,3	

Von den gültigen Stimmen entfielen auf

PBC	ödp	CM	DKP	AUF- BRUCH	PSG	BüSo	50Plus	AUF	BP	DVU	DIE GRAUEN	DIE VIOLETTEN	EDE	FBI	FÜR VOLKSENT- SCHEIDE	FW FREIE WÄHLER	Newro- peans	PIRATEN	RRP	RENT- NER	
2 0,1	5 0,2	2 0,1	- -	- -	- -	- -	1 0,0	5 0,2	- -	6 0,3	6 0,3	2 0,1	- -	5 0,2	3 0,1	10 0,5	- -	13 0,6	7 0,3	10 0,5	
10 0,1	12 0,1	4 0,0	4 0,0	5 0,0	- -	1 0,0	27 0,3	12 0,1	2 0,0	40 0,4	33 0,3	6 0,1	4 0,0	7 0,1	10 0,1	130 1,2	5 0,0	101 1,0	106 1,0	97 0,9	
8 0,2	1 0,0	3 0,1	2 0,1	4 0,1	- -	1 0,0	12 0,3	2 0,1	4 0,1	12 0,3	6 0,2	6 0,2	- -	4 0,1	4 0,1	16 0,4	- -	28 0,7	8 0,2	30 0,8	
10 0,2	7 0,2	4 0,1	1 0,0	6 0,1	- -	2 0,0	10 0,2	4 0,1	- -	10 0,2	14 0,3	10 0,2	4 0,1	3 0,1	5 0,1	30 0,7	4 0,1	42 0,9	23 0,5	37 0,8	
7 0,1	7 0,1	4 0,1	3 0,1	2 0,0	1 0,0	- -	6 0,1	8 0,2	2 0,0	12 0,2	4 0,1	8 0,2	1 0,0	7 0,1	4 0,1	32 0,6	1 0,0	60 1,1	21 0,4	29 0,5	
6 0,1	7 0,1	2 0,0	5 0,1	7 0,1	4 0,1	3 0,1	18 0,4	1 0,0	5 0,1	18 0,4	7 0,1	6 0,1	- -	4 0,1	4 0,1	28 0,6	5 0,1	38 0,8	18 0,4	35 0,7	
19 0,4	9 0,2	2 0,0	3 0,1	8 0,2	1 0,0	1 0,0	12 0,2	3 0,1	1 0,0	25 0,5	11 0,2	3 0,1	2 0,0	3 0,1	9 0,2	23 0,5	- -	40 0,8	40 0,8	66 1,3	
1 0,3	- -	- -	- -	- -	- -	- -	- -	- -	- -	- -	- -	- -	1 0,3	- -	1 0,3	- -	1 0,3	- -	1 0,3	1 0,3	- -
3 1,4	- -	- -	- -	- -	- -	- -	- -	- -	- -	- -	- -	- -	- -	- -	- -	- -	- -	2 0,9	- -	2 0,9	
2 0,6	- -	- -	- -	- -	- -	- -	- -	- -	- -	1 0,3	- -	1 0,3	- -	3 0,9	- -	2 0,6	- -	- -	1 0,3	2 0,6	
- -	- -	- -	- -	- -	- -	- -	- -	2 0,7	- -	1 0,4	- -	- -	- -	- -	- -	- -	- -	2 0,7	- -	1 0,4	
4 0,3	4 0,3	- -	- -	- -	2 0,1	- -	1 0,1	3 0,2	1 0,1	1 0,1	5 0,3	1 0,1	2 0,1	1 0,1	1 0,1	7 0,5	- -	13 0,9	7 0,5	12 0,8	
1 0,3	1 0,3	- -	- -	- -	- -	- -	1 0,3	- -	1 0,3	- -	3 0,8	- -	- -	- -	- -	3 0,8	1 0,3	2 0,5	2 0,5	- -	
- -	2 1,1	- -	- -	- -	- -	- -	- -	- -	2 1,1	- -	- -	- -	- -	- -	- -	2 1,1	- -	1 0,5	1 0,5	1 0,5	
- -	1 0,5	- -	1 0,5	- -	- -	- -	- -	1 0,5	- -	- -	- -	- -	- -	- -	- -	- -	- -	- -	- -	1 0,5	
1 0,2	- -	- -	- -	- -	- -	1 0,2	4 0,9	1 0,2	1 0,2	1 0,2	1 0,2	3 0,7	- -	1 0,2	1 0,2	1 0,2	- -	1 0,2	5 1,1	3 0,7	
12 0,3	8 0,2	- -	1 0,0	- -	2 0,1	1 0,0	6 0,2	7 0,2	5 0,1	4 0,1	9 0,2	6 0,2	2 0,1	6 0,2	2 0,1	16 0,4	1 0,0	22 0,6	17 0,4	22 0,6	

## Noch: 8. Ergebnisse der Europawahl 2009 in den Gemeinden Niedersachsens

Bundestagswahlkreis Nr. Landtagswahlkreis Nr. Einheitsgemeinde (EG) Samtgemeinde (SG) Gemeindefreier Bezirk (GB) Mitgliedsgemeinde (MG) Briefwahl (BW)	Einheit	Wahlberechtigte	Wähler	Stimmen		Von den gültigen Stimmen entfielen auf										
				un-gültige	gültige	CDU	SPD	GRÜNE	FDP	DIE LINKE	Die Tier-schutz-partei	REP	FAMILIE	Volksab-stimmung	DIE FRAUEN	
458 Oldenburg	Zahl	97 564	40 547	330	40 217	14 771	10 004	5 090	5 894	1 387	426	195	301	107	102	
	%		41,6	0,8	100	36,7	24,9	12,7	14,7	3,4	1,1	0,5	0,7	0,3	0,3	
38 74 459003 EG Bad Essen	Zahl	11 590	4 827	44	4 783	2 255	1 190	503	404	146	34	22	31	7	6	
	%		41,6	0,9	100	47,1	24,9	10,5	8,4	3,1	0,7	0,5	0,6	0,1	0,1	
38 76 459004 EG Bad Iburg,Stadt	Zahl	8 447	4 472	30	4 442	2 694	595	354	531	102	21	9	14	7	9	
	%		52,9	0,7	100	60,6	13,4	8,0	12,0	2,3	0,5	0,2	0,3	0,2	0,2	
38 76 459005 EG Bad Laer	Zahl	6 891	3 191	35	3 156	2 006	366	216	352	53	12	17	22	4	4	
	%		46,3	1,1	100	63,6	11,6	6,8	11,2	1,7	0,4	0,5	0,7	0,1	0,1	
38 76 459006 EG Bad Rothenfelde	Zahl	5 933	2 636	22	2 614	1 278	545	204	339	110	25	15	7	6	6	
	%		44,4	0,8	100	48,9	20,8	7,8	13,0	4,2	1,0	0,6	0,3	0,2	0,2	
39 75 459008 EG Belm	Zahl	10 491	4 198	28	4 170	2 056	972	477	333	145	14	17	19	5	2	
	%		40,0	0,7	100	49,3	23,3	11,4	8,0	3,5	0,3	0,4	0,5	0,1	0,0	
38 74 459012 EG Bissendorf	Zahl	11 445	5 386	44	5 342	2 225	1 419	657	566	210	50	13	27	15	13	
	%		47,1	0,8	100	41,7	26,6	12,3	10,6	3,9	0,9	0,2	0,5	0,3	0,2	
38 75 459013 EG Bohmte	Zahl	9 938	4 367	44	4 323	2 104	1 074	377	423	139	28	24	23	7	8	
	%		43,9	1,0	100	48,7	24,8	8,7	9,8	3,2	0,6	0,6	0,5	0,2	0,2	
38 75 459014 EG Bramsche,Stadt	Zahl	23 395	9 370	72	9 298	3 401	3 001	1 147	833	416	75	37	52	17	16	
	%		40,1	0,8	100	36,6	32,3	12,3	9,0	4,5	0,8	0,4	0,6	0,2	0,2	
38 74 459015 EG Dissen am Teutoburger Wald,Stadt	Zahl	6 586	2 533	28	2 505	1 213	632	205	214	73	26	10	15	4	9	
	%		38,5	1,1	100	48,4	25,2	8,2	8,5	2,9	1,0	0,4	0,6	0,2	0,4	
39 76 459019 EG Georgsmarienhütte,Stadt	Zahl	25 350	12 053	81	11 972	6 318	2 685	1 113	993	400	58	29	54	23	14	
	%		47,5	0,7	100	52,8	22,4	9,3	8,3	3,3	0,5	0,2	0,5	0,2	0,1	
39 76 459020 EG Hagen am Teutoburger Wald	Zahl	10 870	5 314	46	5 268	2 915	1 137	433	402	147	31	19	34	9	7	
	%		48,9	0,9	100	55,3	21,6	8,2	7,6	2,8	0,6	0,4	0,6	0,2	0,1	
39 76 459021 EG Hasbergen	Zahl	8 793	3 774	42	3 732	1 517	1 115	390	369	131	21	23	25	8	4	
	%		42,9	1,1	100	40,6	29,9	10,5	9,9	3,5	0,6	0,6	0,7	0,2	0,1	
38 74 459022 EG Hilter am Teutoburger Wald	Zahl	7 994	3 789	30	3 759	1 941	773	332	433	97	19	8	18	11	7	
	%		47,4	0,8	100	51,6	20,6	8,8	11,5	2,6	0,5	0,2	0,5	0,3	0,2	
38 74 459024 EG Melle,Stadt	Zahl	35 165	16 372	148	16 224	7 267	4 003	1 996	1 670	498	99	79	102	28	30	
	%		46,6	0,9	100	44,8	24,7	12,3	10,3	3,1	0,6	0,5	0,6	0,2	0,2	
38 75 459029 EG Ostercappeln	Zahl	7 339	3 303	33	3 270	1 598	691	368	337	111	25	8	23	3	2	
	%		45,0	1,0	100	48,9	21,1	11,3	10,3	3,4	0,8	0,2	0,7	0,1	0,1	
39 75 459033 EG Wallenhorst	Zahl	18 570	8 978	60	8 918	4 910	1 743	933	710	272	60	13	40	16	15	
	%		48,3	0,7	100	55,1	19,5	10,5	8,0	3,1	0,7	0,1	0,4	0,2	0,2	

Von den gültigen Stimmen entfielen auf

PBC	ödp	CM	DKP	AUF- BRUCH	PSG	BüSo	50Plus	AUF	BP	DVU	DIE GRAUEN	DIE VIOLETTEN	EDE	FBI	FÜR VOLKSENT- SCHEIDE	FW FREIE WÄHLER	Newro- peans	PIRATEN	RRP	RENT- NER
74 0,2	56 0,1	21 0,1	19 0,0	32 0,1	8 0,0	9 0,0	92 0,2	42 0,1	19 0,0	127 0,3	90 0,2	47 0,1	13 0,0	39 0,1	41 0,1	285 0,7	16 0,0	344 0,9	240 0,6	326 0,8
44 0,9	2 0,0	2 0,0	1 0,0	4 0,1	3 0,1	- -	12 0,3	2 0,0	4 0,1	17 0,4	6 0,1	7 0,1	- -	2 0,0	7 0,1	14 0,3	3 0,1	30 0,6	9 0,2	16 0,3
6 0,1	3 0,1	4 0,1	1 0,0	1 0,0	- -	- -	2 0,0	- -	4 0,1	9 0,2	4 0,1	2 0,0	1 0,0	1 0,0	1 0,0	24 0,5	4 0,1	21 0,5	5 0,1	13 0,3
5 0,2	2 0,1	9 0,3	- -	2 0,1	- -	- -	5 0,2	2 0,1	4 0,1	14 0,4	7 0,2	2 0,1	1 0,0	1 0,0	3 0,1	12 0,4	- -	17 0,5	7 0,2	11 0,3
1 0,0	3 0,1	3 0,1	1 0,0	2 0,1	1 0,0	- -	6 0,2	1 0,0	2 0,1	4 0,2	9 0,3	1 0,0	- -	- -	3 0,1	11 0,4	- -	7 0,3	6 0,2	18 0,7
27 0,6	4 0,1	4 0,1	1 0,0	2 0,0	2 0,0	1 0,0	1 0,0	2 0,0	- -	4 0,1	11 0,3	5 0,1	3 0,1	2 0,0	1 0,0	19 0,5	1 0,0	12 0,3	10 0,2	18 0,4
5 0,1	3 0,1	3 0,1	- -	4 0,1	- -	1 0,0	7 0,1	1 0,0	- -	8 0,1	10 0,2	8 0,1	3 0,1	4 0,1	1 0,0	16 0,3	1 0,0	44 0,8	8 0,1	20 0,4
14 0,3	4 0,1	4 0,1	- -	6 0,1	- -	- -	4 0,1	4 0,1	3 0,1	9 0,2	2 0,0	3 0,1	1 0,0	2 0,0	5 0,1	3 0,1	1 0,0	19 0,4	7 0,2	25 0,6
35 0,4	14 0,2	5 0,1	26 0,3	4 0,0	- -	1 0,0	12 0,1	18 0,2	2 0,0	13 0,1	10 0,1	7 0,1	5 0,1	7 0,1	7 0,1	20 0,2	3 0,0	52 0,6	20 0,2	42 0,5
22 0,9	3 0,1	2 0,1	1 0,0	2 0,1	- -	- -	7 0,3	2 0,1	5 0,2	13 0,5	3 0,1	2 0,1	- -	3 0,1	3 0,1	7 0,3	- -	9 0,4	12 0,5	8 0,3
17 0,1	11 0,1	13 0,1	8 0,1	4 0,0	2 0,0	1 0,0	13 0,1	8 0,1	1 0,0	18 0,2	7 0,1	10 0,1	1 0,0	5 0,0	3 0,0	30 0,3	3 0,0	64 0,5	27 0,2	39 0,3
4 0,1	6 0,1	5 0,1	1 0,0	4 0,1	1 0,0	- -	4 0,1	3 0,1	2 0,0	8 0,2	6 0,1	5 0,1	3 0,1	2 0,0	- -	11 0,2	- -	44 0,8	7 0,1	18 0,3
2 0,1	1 0,0	3 0,1	4 0,1	2 0,1	- -	- -	6 0,2	5 0,1	5 0,1	9 0,2	5 0,1	5 0,1	1 0,0	3 0,1	4 0,1	12 0,3	- -	26 0,7	4 0,1	32 0,9
9 0,2	6 0,2	- -	1 0,0	5 0,1	1 0,0	1 0,0	2 0,1	4 0,1	3 0,1	5 0,1	2 0,1	3 0,1	- -	2 0,1	2 0,1	23 0,6	1 0,0	26 0,7	10 0,3	14 0,4
20 0,1	23 0,1	12 0,1	4 0,0	6 0,0	2 0,0	1 0,0	20 0,1	11 0,1	4 0,0	38 0,2	16 0,1	15 0,1	3 0,0	9 0,1	11 0,1	48 0,3	8 0,0	102 0,6	39 0,2	60 0,4
21 0,6	3 0,1	5 0,2	1 0,0	1 0,0	1 0,0	- -	2 0,1	3 0,1	2 0,1	5 0,2	3 0,1	6 0,2	- -	3 0,1	3 0,1	13 0,4	- -	13 0,4	9 0,3	10 0,3
11 0,1	11 0,1	1 0,0	5 0,1	1 0,0	- -	1 0,0	6 0,1	7 0,1	4 0,0	22 0,2	9 0,1	6 0,1	2 0,0	1 0,0	7 0,1	28 0,3	1 0,0	40 0,4	14 0,2	29 0,3

## Noch: 8. Ergebnisse der Europawahl 2009 in den Gemeinden Niedersachsens

Bundestagswahlkreis Nr.	Landtagswahlkreis Nr.	Einheitsgemeinde (EG) Samtgemeinde (SG) Gemeindefreier Bezirk (GB) Mitgliedsgemeinde (MG) Briefwahl (BW)	Einheit	Wahlberechtigte	Wähler	Stimmen		Von den gültigen Stimmen entfielen auf									
						un-gültige	gültige	CDU	SPD	GRÜNE	FDP	DIE LINKE	Die Tier-schutz-partei	REP	FAMILIE	Volksab-stimmung	DIE FRAUEN
38	76	459034 EG Glandorf	Zahl	4 964	2 652	12	2 640	1 832	279	141	252	34	11	4	22	3	3
			%		53,4	0,5	100	69,4	10,6	5,3	9,5	1,3	0,4	0,2	0,8	0,1	0,1
38	73	459007 MG Badbergen	Zahl	3 317	1 266	6	1 260	545	397	110	116	48	7	5	12	-	1
			%		38,2	0,5	100	43,3	31,5	8,7	9,2	3,8	0,6	0,4	1,0	-	0,1
38	73	459025 MG Menslage	Zahl	1 954	835	4	831	362	244	86	86	34	5	4	3	-	1
			%		42,7	0,5	100	43,6	29,4	10,3	10,3	4,1	0,6	0,5	0,4	-	0,1
38	73	459028 MG Nortrup	Zahl	2 250	897	3	894	494	228	47	66	26	9	3	6	1	1
			%		39,9	0,3	100	55,3	25,5	5,3	7,4	2,9	1,0	0,3	0,7	0,1	0,1
38	73	459030 MG Quakenbrück,Stadt	Zahl	8 896	2 542	14	2 528	1 141	701	214	245	113	12	14	15	7	5
			%		28,6	0,6	100	45,1	27,7	8,5	9,7	4,5	0,5	0,6	0,6	0,3	0,2
38	73	459401 BW Artland	Zahl	-	798	6	792	415	163	69	84	20	4	5	4	4	3
			%		0,0	0,8	100	52,4	20,6	8,7	10,6	2,5	0,5	0,6	0,5	0,5	0,4
	SG 1	Artland	Zahl	16 417	6 338	33	6 305	2 957	1 733	526	597	241	37	31	40	12	11
			%		38,6	0,5	100	46,9	27,5	8,3	9,5	3,8	0,6	0,5	0,6	0,2	0,2
38	73	459001 MG Alfhausen	Zahl	2 814	967	5	962	686	96	73	74	9	3	2	5	-	-
			%		34,4	0,5	100	71,3	10,0	7,6	7,7	0,9	0,3	0,2	0,5	-	-
38	73	459002 MG Ankum	Zahl	5 382	1 995	10	1 985	1 293	272	112	203	40	7	10	10	1	4
			%		37,1	0,5	100	65,1	13,7	5,6	10,2	2,0	0,4	0,5	0,5	0,1	0,2
38	73	459010 MG Bersenbrück,Stadt	Zahl	5 878	2 219	24	2 195	1 521	332	116	127	38	7	3	5	3	5
			%		37,8	1,1	100	69,3	15,1	5,3	5,8	1,7	0,3	0,1	0,2	0,1	0,2
38	73	459016 MG Eggermühlen	Zahl	1 287	590	5	585	419	71	19	41	9	2	4	3	3	3
			%		45,8	0,8	100	71,6	12,1	3,2	7,0	1,5	0,3	0,7	0,5	0,5	0,5
38	73	459018 MG Gehrde	Zahl	1 795	556	3	553	302	126	45	46	20	2	1	2	1	-
			%		31,0	0,5	100	54,6	22,8	8,1	8,3	3,6	0,4	0,2	0,4	0,2	-
38	73	459023 MG Kettenkamp	Zahl	1 230	520	2	518	335	115	13	29	11	2	1	3	1	1
			%		42,3	0,4	100	64,7	22,2	2,5	5,6	2,1	0,4	0,2	0,6	0,2	0,2
38	73	459031 MG Rieste	Zahl	2 400	916	3	913	571	133	71	74	24	8	3	7	1	1
			%		38,2	0,3	100	62,5	14,6	7,8	8,1	2,6	0,9	0,3	0,8	0,1	0,1
38	73	459402 BW Bersenbrück	Zahl	-	801	10	791	506	108	60	55	19	7	2	4	4	2
			%		0,0	1,2	100	64,0	13,7	7,6	7,0	2,4	0,9	0,3	0,5	0,5	0,3
	SG 2	Bersenbrück	Zahl	20 786	8 564	62	8 502	5 633	1 253	509	649	170	38	26	39	14	16
			%		41,2	0,7	100	66,3	14,7	6,0	7,6	2,0	0,4	0,3	0,5	0,2	0,2
38	73	459009 MG Berge	Zahl	2 847	1 154	5	1 149	666	310	40	78	16	3	4	6	2	-
			%		40,5	0,4	100	58,0	27,0	3,5	6,8	1,4	0,3	0,3	0,5	0,2	-

Von den gültigen Stimmen entfielen auf

PBC	ödp	CM	DKP	AUF- BRUCH	PSG	BüSo	50Plus	AUF	BP	DVU	DIE GRAUEN	DIE VIOLETTEN	EDE	FBI	FÜR VOLKSENT- SCHEIDE	FW FREIE WÄHLER	Newro- peans	PIRATEN	RRP	RENT- NER
2 0,1	2 0,1	3 0,1	1 0,0	2 0,1	- -	- -	1 0,0	8 0,3	1 0,0	5 0,2	1 0,0	- -	- -	1 0,0	1 0,0	14 0,5	- -	7 0,3	2 0,1	8 0,3
- -	1 0,1	1 0,1	1 0,1	- -	- -	- -	- -	- -	- -	2 0,2	- -	2 0,2	- -	- -	2 0,2	- -	- -	6 0,5	1 0,1	3 0,2
- -	- -	- -	- -	- -	- -	- -	- -	- -	- -	- -	- -	- -	- -	1 0,1	- -	- -	- -	2 0,2	1 0,1	2 0,2
- -	- -	- -	1 0,1	- -	- -	- -	1 0,1	- -	- -	1 0,1	- -	1 0,1	- -	- -	1 0,1	2 0,2	- -	3 0,3	1 0,1	2 0,2
5 0,2	3 0,1	2 0,1	4 0,2	3 0,1	- -	- -	5 0,2	2 0,1	1 0,0	6 0,2	4 0,2	- -	1 0,0	- -	1 0,0	2 0,1	- -	10 0,4	2 0,1	10 0,4
- -	1 0,1	- -	1 0,1	2 0,3	- -	- -	1 0,1	- -	2 0,3	3 0,4	- -	- -	- -	- -	- -	1 0,1	- -	1 0,1	5 0,6	4 0,5
5 0,1	5 0,1	3 0,0	7 0,1	5 0,1	- -	- -	7 0,1	2 0,0	3 0,0	12 0,2	4 0,1	3 0,0	1 0,0	1 0,0	4 0,1	5 0,1	- -	22 0,3	10 0,2	21 0,3
1 0,1	- -	- -	- -	- -	- -	- -	- -	- -	- -	1 0,1	- -	1 0,1	- -	- -	- -	3 0,3	- -	7 0,7	1 0,1	- -
- -	1 0,1	1 0,1	- -	- -	1 0,1	2 0,1	1 0,1	1 0,1	1 0,1	2 0,1	- -	- -	1 0,1	2 0,1	- -	- -	- -	10 0,5	3 0,2	7 0,4
3 0,1	2 0,1	- -	3 0,1	1 0,0	- -	- -	- -	- -	2 0,1	- -	1 0,0	1 0,0	- -	1 0,0	1 0,0	6 0,3	- -	12 0,5	2 0,1	3 0,1
- -	- -	- -	- -	2 0,3	- -	- -	- -	- -	- -	2 0,3	- -	- -	- -	- -	- -	- -	- -	3 0,5	2 0,3	2 0,3
- -	- -	2 0,4	1 0,2	- -	- -	- -	- -	- -	- -	1 0,2	- -	- -	- -	- -	- -	- -	- -	3 0,5	1 0,2	- -
2 0,4	- -	- -	- -	- -	- -	- -	- -	- -	- -	- -	- -	- -	- -	1 0,2	- -	- -	- -	3 0,6	- -	1 0,2
1 0,1	- -	1 0,1	- -	- -	- -	- -	3 0,3	1 0,1	- -	2 0,2	1 0,1	- -	- -	1 0,1	- -	2 0,2	- -	1 0,1	- -	7 0,8
1 0,1	- -	- -	- -	- -	- -	- -	3 0,4	2 0,3	- -	- -	- -	1 0,1	- -	1 0,1	- -	7 0,9	- -	3 0,4	1 0,1	5 0,6
8 0,1	3 0,0	4 0,0	4 0,0	3 0,0	1 0,0	2 0,0	7 0,1	4 0,0	3 0,0	8 0,1	2 0,0	3 0,0	1 0,0	6 0,1	1 0,0	18 0,2	- -	42 0,5	10 0,1	25 0,3
2 0,2	- -	- -	- -	1 0,1	- -	- -	1 0,1	1 0,1	2 0,2	- -	- -	2 0,2	- -	- -	- -	3 0,3	- -	9 0,8	- -	3 0,3

## Noch: 8. Ergebnisse der Europawahl 2009 in den Gemeinden Niedersachsens

Bundestagswahlkreis Nr.	Landtagswahlkreis Nr.	Einheitsgemeinde (EG) Samtgemeinde (SG) Gemeindefreier Bezirk (GB) Mitgliedsgemeinde (MG) Briefwahl (BW)	Einheit	Wahlberechtigte	Wähler	Stimmen		Von den gültigen Stimmen entfielen auf									
						un-gültige	gültige	CDU	SPD	GRÜNE	FDP	DIE LINKE	Die Tier-schutz-partei	REP	FAMILIE	Volksab-stimmung	DIE FRAUEN
38	73	459011 MG Bippen	Zahl	2 304	945	5	940	474	288	45	78	19	4	5	7	1	-
			%		41,0	0,5	100	50,4	30,6	4,8	8,3	2,0	0,4	0,5	0,7	0,1	-
38	73	459017 MG Fürstenau,Stadt	Zahl	7 250	2 532	26	2 506	1 408	616	141	197	72	7	3	12	4	1
			%		34,9	1,0	100	56,2	24,6	5,6	7,9	2,9	0,3	0,1	0,5	0,2	0,0
38	73	459403 BW Fürstenau	Zahl	-	470	-	470	282	98	30	31	13	2	4	1	4	-
			%		0,0	0,0	100	60,0	20,9	6,4	6,6	2,8	0,4	0,9	0,2	0,9	-
	SG 3	Fürstenau	Zahl	12 401	5 101	36	5 065	2 830	1 312	256	384	120	16	16	26	11	1
			%		41,1	0,7	100	55,9	25,9	5,1	7,6	2,4	0,3	0,3	0,5	0,2	0,0
38	73	459026 MG Merzen	Zahl	3 041	1 122	7	1 115	799	119	62	77	22	6	1	6	3	2
			%		36,9	0,6	100	71,7	10,7	5,6	6,9	2,0	0,5	0,1	0,5	0,3	0,2
38	73	459027 MG Neuenkirchen	Zahl	3 389	1 304	8	1 296	978	127	51	88	24	1	1	3	-	2
			%		38,5	0,6	100	75,5	9,8	3,9	6,8	1,9	0,1	0,1	0,2	-	0,2
38	73	459032 MG Voltlage	Zahl	1 366	645	2	643	487	66	27	44	12	-	-	3	-	-
			%		47,2	0,3	100	75,7	10,3	4,2	6,8	1,9	-	-	0,5	-	-
38	73	459404 BW Neuenkirchen	Zahl	-	287	2	285	207	23	31	10	6	1	-	2	-	-
			%		0,0	0,7	100	72,6	8,1	10,9	3,5	2,1	0,4	-	0,7	-	-
	SG 4	Neuenkirchen	Zahl	7 796	3 358	19	3 339	2 471	335	171	219	64	8	2	14	3	4
			%		43,1	0,6	100	74,0	10,0	5,1	6,6	1,9	0,2	0,1	0,4	0,1	0,1
	459	Osnabrück	Zahl	271 161	120 576	949	119 627	61 421	26 853	11 308	11 010	3 679	708	422	647	213	187
			%		44,5	0,8	100	51,3	22,4	9,5	9,2	3,1	0,6	0,4	0,5	0,2	0,2
33	68	460001 EG Bakum	Zahl	4 451	2 302	23	2 279	1 692	180	88	242	29	12	3	6	1	2
			%		51,7	1,0	100	74,2	7,9	3,9	10,6	1,3	0,5	0,1	0,3	0,0	0,1
33	73	460002 EG Damme,Stadt	Zahl	12 201	5 002	41	4 961	3 402	514	198	657	51	20	6	20	1	6
			%		41,0	0,8	100	68,6	10,4	4,0	13,2	1,0	0,4	0,1	0,4	0,0	0,1
33	68	460003 EG Dinklage,Stadt	Zahl	9 380	3 605	29	3 576	2 215	500	230	430	61	21	15	24	3	8
			%		38,4	0,8	100	61,9	14,0	6,4	12,0	1,7	0,6	0,4	0,7	0,1	0,2
33	68	460004 EG Goldenstedt	Zahl	6 888	2 851	37	2 814	1 681	245	154	561	64	15	11	20	4	4
			%		41,4	1,3	100	59,7	8,7	5,5	19,9	2,3	0,5	0,4	0,7	0,1	0,1
33	68	460005 EG Holdorf	Zahl	4 954	2 012	18	1 994	1 236	338	82	226	33	10	3	10	7	5
			%		40,6	0,9	100	62,0	17,0	4,1	11,3	1,7	0,5	0,2	0,5	0,4	0,3
33	68	460006 EG Lohne (Oldenburg),Stadt	Zahl	17 909	7 346	56	7 290	4 833	905	426	747	131	35	18	47	6	10
			%		41,0	0,8	100	66,3	12,4	5,8	10,2	1,8	0,5	0,2	0,6	0,1	0,1
33	73	460007 EG Neuenkirchen-Vörden	Zahl	5 714	2 598	9	2 589	1 523	423	168	323	39	19	12	14	1	2
			%		45,5	0,3	100	58,8	16,3	6,5	12,5	1,5	0,7	0,5	0,5	0,0	0,1



Von den gültigen Stimmen entfielen auf

PBC	ödp	CM	DKP	AUF- BRUCH	PSG	BüSo	50Plus	AUF	BP	DVU	DIE GRAUEN	DIE VIOLETTEN	EDE	FBI	FÜR VOLKSENT- SCHEIDE	FW FREIE WÄHLER	Newro- peans	PIRATEN	RRP	RENT- NER
2 0,2	2 0,2	- -	- -	1 0,1	- -	- -	1 0,1	- -	- -	- -	2 0,2	1 0,1	- -	- -	- -	1 0,1	- -	4 0,4	- -	5 0,5
8 0,3	1 0,0	1 0,0	- -	2 0,1	2 0,1	- -	- -	3 0,1	- -	2 0,1	1 0,0	2 0,1	- -	1 0,0	- -	1 0,0	- -	8 0,3	4 0,2	9 0,4
- -	- -	- -	- -	- -	- -	- -	- -	- -	- -	- -	- -	- -	- -	- -	- -	- -	- -	2 0,4	2 0,4	1 0,2
12 0,2	3 0,1	1 0,0	- -	4 0,1	2 0,0	- -	2 0,0	4 0,1	2 0,0	2 0,0	3 0,1	5 0,1	- -	1 0,0	- -	5 0,1	- -	23 0,5	6 0,1	18 0,4
- -	- -	- -	- -	1 0,1	- -	- -	- -	- -	1 0,1	2 0,2	- -	1 0,1	- -	- -	- -	2 0,2	- -	5 0,4	2 0,2	4 0,4
- -	2 0,2	3 0,2	- -	2 0,2	- -	- -	- -	- -	- -	2 0,2	1 0,1	- -	- -	- -	- -	- -	3 0,2	4 0,3	3 0,2	1 0,1
- -	- -	- -	- -	1 0,2	- -	- -	1 0,2	- -	- -	1 0,2	- -	- -	- -	- -	- -	- -	- -	- -	- -	1 0,2
- -	- -	- -	- -	- -	1 0,4	- -	1 0,4	- -	- -	- -	- -	1 0,4	1 0,4	- -	- -	- -	- -	1 0,4	- -	- -
- -	2 0,1	3 0,1	- -	4 0,1	1 0,0	- -	2 0,1	- -	1 0,0	5 0,1	1 0,0	2 0,1	1 0,0	- -	- -	2 0,1	3 0,1	10 0,3	5 0,1	6 0,2
270 0,2	114 0,1	89 0,1	67 0,1	68 0,1	17 0,0	9 0,0	128 0,1	91 0,1	55 0,0	228 0,2	121 0,1	100 0,1	27 0,0	56 0,0	67 0,1	335 0,3	29 0,0	630 0,5	227 0,2	451 0,4
3 0,1	- -	- -	1 0,0	1 0,0	- -	- -	2 0,1	2 0,1	- -	- -	1 0,0	- -	1 0,0	- -	- -	1 0,0	1 0,0	8 0,4	2 0,1	1 0,0
2 0,0	4 0,1	4 0,1	1 0,0	2 0,0	2 0,0	- -	4 0,1	4 0,1	3 0,1	6 0,1	2 0,0	1 0,0	1 0,0	1 0,0	4 0,1	6 0,1	1 0,0	11 0,2	6 0,1	21 0,4
2 0,1	2 0,1	7 0,2	3 0,1	- -	- -	- -	5 0,1	9 0,3	2 0,1	3 0,1	- -	1 0,0	- -	1 0,0	5 0,1	2 0,1	- -	11 0,3	4 0,1	12 0,3
3 0,1	5 0,2	5 0,2	2 0,1	1 0,0	- -	- -	2 0,1	1 0,0	- -	7 0,2	3 0,1	1 0,0	- -	2 0,1	1 0,0	3 0,1	2 0,1	12 0,4	3 0,1	2 0,1
1 0,1	1 0,1	- -	- -	2 0,1	- -	- -	1 0,1	1 0,1	1 0,1	2 0,1	4 0,2	1 0,1	- -	- -	2 0,1	1 0,1	- -	13 0,7	5 0,3	9 0,5
2 0,0	- -	9 0,1	1 0,0	4 0,1	3 0,0	1 0,0	5 0,1	2 0,0	2 0,0	10 0,1	3 0,0	2 0,0	- -	4 0,1	2 0,0	10 0,1	- -	33 0,5	11 0,2	28 0,4
3 0,1	1 0,0	6 0,2	1 0,0	5 0,2	1 0,0	- -	1 0,0	3 0,1	1 0,0	2 0,1	3 0,1	2 0,1	- -	- -	- -	2 0,1	2 0,1	18 0,7	2 0,1	12 0,5

## Noch: 8. Ergebnisse der Europawahl 2009 in den Gemeinden Niedersachsens

Bundestagswahlkreis Nr.	Landtagswahlkreis Nr.	Einheitsgemeinde (EG) Samtgemeinde (SG) Gemeindefreier Bezirk (GB) Mitgliedsgemeinde (MG) Briefwahl (BW)	Einheit	Wahlberechtigte	Wähler	Stimmen		Von den gültigen Stimmen entfielen auf									
						un-gültige	gültige	CDU	SPD	GRÜNE	FDP	DIE LINKE	Die Tier-schutz-partei	REP	FAMILIE	Volksab-stimmung	DIE FRAUEN
33	68	460008 EG Steinfeld (Oldenburg)	Zahl	6 852	2 642	29	2 613	1 921	252	67	256	35	12	4	9	1	3
			%		38,6	1,1	100	73,5	9,6	2,6	9,8	1,3	0,5	0,2	0,3	0,0	0,1
33	68	460009 EG Vechta,Stadt	Zahl	21 816	9 427	68	9 359	5 562	1 304	766	1 149	192	55	36	43	12	20
			%		43,2	0,7	100	59,4	13,9	8,2	12,3	2,1	0,6	0,4	0,5	0,1	0,2
33	68	460010 EG Visbek	Zahl	6 699	3 145	27	3 118	2 211	260	131	373	34	15	11	23	4	12
			%		46,9	0,9	100	70,9	8,3	4,2	12,0	1,1	0,5	0,4	0,7	0,1	0,4
	460	Vechta	Zahl	96 864	40 930	337	40 593	26 276	4 921	2 310	4 964	669	214	119	216	40	72
			%		42,3	0,8	100	64,7	12,1	5,7	12,2	1,6	0,5	0,3	0,5	0,1	0,2
29	71	461001 EG Berne	Zahl	5 510	2 099	8	2 091	699	682	259	235	87	19	13	14	1	7
			%		38,1	0,4	100	33,4	32,6	12,4	11,2	4,2	0,9	0,6	0,7	0,0	0,3
29	71	461002 EG Brake (Unterweser),Stadt	Zahl	12 295	4 490	57	4 433	1 420	1 633	479	462	140	55	17	22	15	14
			%		36,5	1,3	100	32,0	36,8	10,8	10,4	3,2	1,2	0,4	0,5	0,3	0,3
29	71	461003 EG Butjadingen	Zahl	5 118	2 013	30	1 983	747	505	261	294	54	17	14	12	7	3
			%		39,3	1,5	100	37,7	25,5	13,2	14,8	2,7	0,9	0,7	0,6	0,4	0,2
29	71	461004 EG Elsfleth,Stadt	Zahl	6 979	2 599	18	2 581	929	753	289	342	118	23	10	25	3	5
			%		37,2	0,7	100	36,0	29,2	11,2	13,3	4,6	0,9	0,4	1,0	0,1	0,2
29	71	461005 EG Jade	Zahl	4 473	1 785	17	1 768	657	473	220	261	50	24	9	12	4	4
			%		39,9	1,0	100	37,2	26,8	12,4	14,8	2,8	1,4	0,5	0,7	0,2	0,2
29	71	461006 EG Lemwerder	Zahl	5 399	2 230	19	2 211	588	852	245	261	115	21	15	17	3	6
			%		41,3	0,9	100	26,6	38,5	11,1	11,8	5,2	0,9	0,7	0,8	0,1	0,3
29	71	461007 EG Nordenham,Stadt	Zahl	20 879	6 301	67	6 234	2 110	2 210	550	608	307	49	44	47	18	17
			%		30,2	1,1	100	33,8	35,5	8,8	9,8	4,9	0,8	0,7	0,8	0,3	0,3
29	71	461008 EG Ovelgönne	Zahl	4 333	1 571	17	1 554	609	467	146	180	70	17	4	8	1	6
			%		36,3	1,1	100	39,2	30,1	9,4	11,6	4,5	1,1	0,3	0,5	0,1	0,4
29	71	461009 EG Stadland	Zahl	6 162	2 101	25	2 076	821	638	196	224	75	21	10	13	3	5
			%		34,1	1,2	100	39,5	30,7	9,4	10,8	3,6	1,0	0,5	0,6	0,1	0,2
	461	Wesermarsch	Zahl	71 148	25 189	258	24 931	8 580	8 213	2 645	2 867	1 016	246	136	170	55	67
			%		35,4	1,0	100	34,4	32,9	10,6	11,5	4,1	1,0	0,5	0,7	0,2	0,3
27	87	462005 EG Friedeburg	Zahl	8 315	2 763	37	2 726	1 139	716	257	311	102	39	14	17	8	7
			%		33,2	1,3	100	41,8	26,3	9,4	11,4	3,7	1,4	0,5	0,6	0,3	0,3
27	87	462007 EG Langeoog	Zahl	1 443	594	6	588	239	159	59	65	16	8	5	4	2	3
			%		41,2	1,0	100	40,6	27,0	10,0	11,1	2,7	1,4	0,9	0,7	0,3	0,5
27	87	462014 EG Spiekeroog	Zahl	587	271	2	269	82	65	66	32	5	5	1	2	-	2
			%		46,2	0,7	100	30,5	24,2	24,5	11,9	1,9	1,9	0,4	0,7	-	0,7

Von den gültigen Stimmen entfielen auf

PBC	ödp	CM	DKP	AUF- BRUCH	PSG	BüSo	50Plus	AUF	BP	DVU	DIE GRAUEN	DIE VIOLETTEN	EDE	FBI	FÜR VOLKSENT- SCHEIDE	FW FREIE WÄHLER	Newro- peans	PIRATEN	RRP	RENT- NER
3 0,1	7 0,3	1 0,0	- -	- -	- -	- -	1 0,0	3 0,1	2 0,1	6 0,2	3 0,1	2 0,1	- -	2 0,1	- -	6 0,2	1 0,0	6 0,2	3 0,1	7 0,3
13 0,1	9 0,1	17 0,2	3 0,0	1 0,0	3 0,0	1 0,0	8 0,1	13 0,1	4 0,0	15 0,2	6 0,1	3 0,0	3 0,0	4 0,0	9 0,1	26 0,3	5 0,1	50 0,5	12 0,1	15 0,2
2 0,1	2 0,1	1 0,0	1 0,0	3 0,1	- -	1 0,0	1 0,0	- -	4 0,1	4 0,1	2 0,1	- -	- -	- -	- -	3 0,1	3 0,1	4 0,1	5 0,2	8 0,3
34 0,1	31 0,1	50 0,1	13 0,0	19 0,0	9 0,0	3 0,0	30 0,1	38 0,1	19 0,0	55 0,1	27 0,1	13 0,0	5 0,0	14 0,0	23 0,1	60 0,1	15 0,0	166 0,4	53 0,1	115 0,3
2 0,1	3 0,1	2 0,1	4 0,2	4 0,2	1 0,0	- -	2 0,1	- -	3 0,1	2 0,1	4 0,2	6 0,3	2 0,1	4 0,2	2 0,1	5 0,2	- -	14 0,7	4 0,2	11 0,5
4 0,1	4 0,1	3 0,1	4 0,1	3 0,1	2 0,0	- -	17 0,4	3 0,1	1 0,0	12 0,3	10 0,2	5 0,1	- -	6 0,1	2 0,0	11 0,2	5 0,1	25 0,6	23 0,5	36 0,8
3 0,2	1 0,1	- -	2 0,1	1 0,1	- -	- -	2 0,1	- -	- -	6 0,3	3 0,2	1 0,1	- -	1 0,1	3 0,2	6 0,3	3 0,2	11 0,6	13 0,7	13 0,7
2 0,1	1 0,0	2 0,1	3 0,1	3 0,1	2 0,1	2 0,1	4 0,2	1 0,0	1 0,0	6 0,2	6 0,2	1 0,0	2 0,1	2 0,1	1 0,0	11 0,4	3 0,1	16 0,6	3 0,1	12 0,5
- -	3 0,2	2 0,1	- -	- -	- -	1 0,1	3 0,2	1 0,1	1 0,1	3 0,2	2 0,1	4 0,2	- -	2 0,1	1 0,1	4 0,2	- -	8 0,5	9 0,5	10 0,6
1 0,0	3 0,1	- -	2 0,1	2 0,1	- -	1 0,0	5 0,2	- -	2 0,1	2 0,1	6 0,3	1 0,0	- -	- -	1 0,0	5 0,2	- -	13 0,6	9 0,4	35 1,6
1 0,0	2 0,0	6 0,1	2 0,0	3 0,0	1 0,0	- -	16 0,3	3 0,0	2 0,0	7 0,1	17 0,3	8 0,1	6 0,1	9 0,1	7 0,1	17 0,3	1 0,0	58 0,9	38 0,6	70 1,1
- -	1 0,1	- -	2 0,1	- -	- -	- -	2 0,1	4 0,3	2 0,1	3 0,2	3 0,2	1 0,1	- -	1 0,1	1 0,1	- -	1 0,1	15 1,0	3 0,2	7 0,5
3 0,1	3 0,1	2 0,1	- -	2 0,1	2 0,1	- -	2 0,1	- -	2 0,1	3 0,1	1 0,0	3 0,1	1 0,0	- -	1 0,0	5 0,2	1 0,0	17 0,8	11 0,5	11 0,5
16 0,1	21 0,1	17 0,1	19 0,1	18 0,1	8 0,0	4 0,0	53 0,2	12 0,0	14 0,1	44 0,2	52 0,2	30 0,1	11 0,0	25 0,1	19 0,1	64 0,3	14 0,1	177 0,7	113 0,5	205 0,8
5 0,2	2 0,1	- -	1 0,0	4 0,1	2 0,1	- -	9 0,3	4 0,1	- -	4 0,1	3 0,1	4 0,1	1 0,0	2 0,1	2 0,1	14 0,5	1 0,0	16 0,6	9 0,3	33 1,2
2 0,3	1 0,2	- -	- -	1 0,2	- -	- -	2 0,3	1 0,2	- -	- -	1 0,2	1 0,2	- -	1 0,2	1 0,2	1 0,2	- -	7 1,2	2 0,3	7 1,2
- -	- -	- -	- -	1 0,4	- -	- -	- -	- -	1 0,4	- -	- -	2 0,7	- -	- -	- -	- -	- -	2 0,7	1 0,4	2 0,7

## Noch: 8. Ergebnisse der Europawahl 2009 in den Gemeinden Niedersachsens

Bundestagswahlkreis Nr. Landtagswahlkreis Nr. Einheitsgemeinde (EG) Samtgemeinde (SG) Gemeindefreier Bezirk (GB) Mitgliedsgemeinde (MG) Briefwahl (BW)	Einheit	Wahlberechtigte	Wähler	Stimmen		Von den gültigen Stimmen entfielen auf										
				un-gültige	gültige	CDU	SPD	GRÜNE	FDP	DIE LINKE	Die Tier-schutz-partei	REP	FAMILIE	Volksab-stimmung	DIE FRAUEN	
27 87 462019 EG Wittmund,Stadt	Zahl	16 669	5 622	71	5 551	2 320	1 541	463	655	196	57	25	39	8	12	
	%		33,7	1,3	100	41,8	27,8	8,3	11,8	3,5	1,0	0,5	0,7	0,1	0,2	
27 87 462002 MG Dunum	Zahl	905	255	2	253	95	80	27	30	8	4	1	2	2	-	
	%		28,2	0,8	100	37,5	31,6	10,7	11,9	3,2	1,6	0,4	0,8	0,8	-	
27 87 462003 MG Esens,Stadt	Zahl	5 769	1 940	19	1 921	713	626	189	230	62	12	4	17	3	2	
	%		33,6	1,0	100	37,1	32,6	9,8	12,0	3,2	0,6	0,2	0,9	0,2	0,1	
27 87 462006 MG Holtgast	Zahl	1 308	418	6	412	188	120	33	36	11	3	-	3	2	1	
	%		32,0	1,4	100	45,6	29,1	8,0	8,7	2,7	0,7	-	0,7	0,5	0,2	
27 87 462008 MG Moorweg	Zahl	669	173	5	168	62	55	14	15	11	3	1	2	1	-	
	%		25,9	2,9	100	36,9	32,7	8,3	8,9	6,5	1,8	0,6	1,2	0,6	-	
27 87 462010 MG Neuharlingersiel	Zahl	835	257	4	253	112	50	22	38	3	3	2	1	1	-	
	%		30,8	1,6	100	44,3	19,8	8,7	15,0	1,2	1,2	0,8	0,4	0,4	-	
27 87 462015 MG Stedesdorf	Zahl	1 241	433	7	426	150	164	32	45	12	4	1	5	1	-	
	%		34,9	1,6	100	35,2	38,5	7,5	10,6	2,8	0,9	0,2	1,2	0,2	-	
27 87 462017 MG Werdum	Zahl	581	250	2	248	95	95	15	27	4	3	1	1	1	1	
	%		43,0	0,8	100	38,3	38,3	6,0	10,9	1,6	1,2	0,4	0,4	0,4	0,4	
27 87 462401 BW Esens	Zahl	-	452	5	447	172	116	41	54	12	8	-	1	2	-	
	%		0,0	1,1	100	38,5	26,0	9,2	12,1	2,7	1,8	-	0,2	0,4	-	
SG 1 Esens	Zahl	11 308	4 178	50	4 128	1 587	1 306	373	475	123	40	10	32	13	4	
	%		36,9	1,2	100	38,4	31,6	9,0	11,5	3,0	1,0	0,2	0,8	0,3	0,1	
27 87 462001 MG Blomberg	Zahl	1 297	345	5	340	126	129	28	24	8	5	-	6	-	-	
	%		26,6	1,4	100	37,1	37,9	8,2	7,1	2,4	1,5	-	1,8	-	-	
27 87 462004 MG Eversmeer	Zahl	676	194	10	184	63	76	13	19	1	1	2	1	1	1	
	%		28,7	5,2	100	34,2	41,3	7,1	10,3	0,5	0,5	1,1	0,5	0,5	0,5	
27 87 462009 MG Nenndorf	Zahl	549	158	3	155	42	71	13	4	15	3	1	2	-	-	
	%		28,8	1,9	100	27,1	45,8	8,4	2,6	9,7	1,9	0,6	1,3	-	-	
27 87 462011 MG Neuschoo	Zahl	915	219	3	216	69	95	15	8	12	4	1	1	-	-	
	%		23,9	1,4	100	31,9	44,0	6,9	3,7	5,6	1,9	0,5	0,5	-	-	
27 87 462012 MG Ochtersum	Zahl	771	222	2	220	105	69	9	14	11	3	-	-	1	-	
	%		28,8	0,9	100	47,7	31,4	4,1	6,4	5,0	1,4	-	-	0,5	-	
27 87 462013 MG Schweindorf	Zahl	521	167	4	163	74	58	5	15	2	-	1	1	1	-	
	%		32,1	2,4	100	45,4	35,6	3,1	9,2	1,2	-	0,6	0,6	0,6	-	
27 87 462016 MG Uтары	Zahl	503	149	1	148	59	49	9	9	9	2	1	1	-	-	
	%		29,6	0,7	100	39,9	33,1	6,1	6,1	6,1	1,4	0,7	0,7	-	-	

Von den gültigen Stimmen entfielen auf

PBC	ödp	CM	DKP	AUF- BRUCH	PSG	BüSo	50Plus	AUF	BP	DVU	DIE GRAUEN	DIE VIOLETTEN	EDE	FBI	FÜR VOLKSENT- SCHEIDE	FW FREIE WÄHLER	Newro- peans	PIRATEN	RRP	RENT- NER
5	8	1	1	3	1	2	15	7	1	13	16	4	1	3	6	20	2	33	27	66
0,1	0,1	0,0	0,0	0,1	0,0	0,0	0,3	0,1	0,0	0,2	0,3	0,1	0,0	0,1	0,1	0,4	0,0	0,6	0,5	1,2
-	-	-	1	-	-	-	-	-	-	-	-	-	-	1	-	-	-	-	-	2
-	-	-	0,4	-	-	-	-	-	-	-	-	-	-	0,4	-	-	-	-	-	0,8
2	2	-	-	3	1	1	2	1	1	10	3	-	-	-	2	6	-	7	7	15
0,1	0,1	-	-	0,2	0,1	0,1	0,1	0,1	0,1	0,5	0,2	-	-	-	0,1	0,3	-	0,4	0,4	0,8
-	-	-	1	-	-	-	1	-	-	3	1	2	-	-	-	2	1	-	1	3
-	-	-	0,2	-	-	-	0,2	-	-	0,7	0,2	0,5	-	-	-	0,5	0,2	-	0,2	0,7
-	-	-	-	-	-	-	1	-	-	1	-	-	-	-	1	-	-	-	-	1
-	-	-	-	-	-	-	0,6	-	-	0,6	-	-	-	-	0,6	-	-	-	-	0,6
3	-	1	-	-	-	-	1	1	-	1	-	-	-	-	-	1	-	3	1	9
1,2	-	0,4	-	-	-	-	0,4	0,4	-	0,4	-	-	-	-	-	0,4	-	1,2	0,4	3,6
1	-	1	-	-	-	1	-	-	-	3	1	-	-	-	-	2	-	2	-	1
0,2	-	0,2	-	-	-	0,2	-	-	-	0,7	0,2	-	-	-	-	0,5	-	0,5	-	0,2
-	1	-	-	-	-	-	-	-	-	-	-	1	-	-	-	1	-	-	-	2
-	0,4	-	-	-	-	-	-	-	-	-	-	0,4	-	-	-	0,4	-	-	-	0,8
1	-	2	-	2	-	-	4	1	-	6	-	1	-	-	4	5	-	3	5	7
0,2	-	0,4	-	0,4	-	-	0,9	0,2	-	1,3	-	0,2	-	-	0,9	1,1	-	0,7	1,1	1,6
7	3	4	2	5	1	2	9	3	1	24	5	4	-	1	7	17	1	15	14	40
0,2	0,1	0,1	0,0	0,1	0,0	0,0	0,2	0,1	0,0	0,6	0,1	0,1	-	0,0	0,2	0,4	0,0	0,4	0,3	1,0
-	-	-	-	-	-	-	-	1	-	-	-	-	-	-	-	1	-	1	7	4
-	-	-	-	-	-	-	-	0,3	-	-	-	-	-	-	-	0,3	-	0,3	2,1	1,2
3	-	-	-	-	-	-	1	-	-	-	-	-	-	-	1	1	-	-	-	-
1,6	-	-	-	-	-	-	0,5	-	-	-	-	-	-	-	0,5	0,5	-	-	-	-
-	-	-	-	-	-	-	-	-	-	2	-	1	-	-	-	-	-	-	-	1
-	-	-	-	-	-	-	-	-	-	1,3	-	0,6	-	-	-	-	-	-	-	0,6
2	1	-	-	-	-	-	1	1	-	1	-	-	-	-	1	-	-	2	-	2
0,9	0,5	-	-	-	-	-	0,5	0,5	-	0,5	-	-	-	-	0,5	-	-	0,9	-	0,9
-	1	-	-	1	-	-	-	-	-	1	-	-	-	-	-	-	-	1	2	2
-	0,5	-	-	0,5	-	-	-	-	-	0,5	-	-	-	-	-	-	-	0,5	0,9	0,9
1	-	1	-	-	-	-	-	-	-	2	-	-	-	-	-	1	-	1	-	-
0,6	-	0,6	-	-	-	-	-	-	-	1,2	-	-	-	-	-	0,6	-	0,6	-	-
-	-	-	-	-	-	-	-	-	-	3	-	-	-	-	-	-	-	2	-	4
-	-	-	-	-	-	-	-	-	-	2,0	-	-	-	-	-	-	-	1,4	-	2,7

## Noch: 8. Ergebnisse der Europawahl 2009 in den Gemeinden Niedersachsens

Bundestagswahlkreis Nr. Landtagswahlkreis Nr. Einheitsgemeinde (EG) Samtgemeinde (SG) Gemeindefreier Bezirk (GB) Mitgliedsgemeinde (MG) Briefwahl (BW)	Einheit	Wahlberechtigte	Wähler	Stimmen		Von den gültigen Stimmen entfielen auf											
				ungültige	gültige	CDU	SPD	GRÜNE	FDP	DIE LINKE	Die Tier-schutz-partei	REP	FAMILIE	Volksab-stimmung	DIE FRAUEN		
27 87		462018 MG Westerholt	Zahl	1 960	547	8	539	182	218	40	31	26	14	5	2	-	2
			%		27,9	1,5	100	33,8	40,4	7,4	5,8	4,8	2,6	0,9	0,4	-	0,4
27 87		462402 BW Holtriem	Zahl	-	211	6	205	80	81	10	10	7	2	2	-	1	-
			%		0,0	2,8	100	39,0	39,5	4,9	4,9	3,4	1,0	1,0	-	0,5	-
	SG 2	Holtriem	Zahl	7 192	2 212	42	2 170	800	846	142	134	91	34	13	14	4	3
			%		30,8	1,9	100	36,9	39,0	6,5	6,2	4,2	1,6	0,6	0,6	0,2	0,1
	462	Wittmund	Zahl	45 514	15 640	208	15 432	6 167	4 633	1 360	1 672	533	183	68	108	35	31
			%		34,4	1,3	100	40,0	30,0	8,8	10,8	3,5	1,2	0,4	0,7	0,2	0,2
	4	Statistische Region Weser-Ems	Zahl	1 881 201	740 417	7 347	733 070	332 640	178 306	77 759	75 298	26 507	5 752	3 139	4 288	1 374	1 577
			%		39,4	1,0	100	45,4	24,3	10,6	10,3	3,6	0,8	0,4	0,6	0,2	0,2
		Niedersachsen	Zahl	6 112 225	2 477 550	24 312	2 453 238	962 510	668 545	305 758	251 167	97 328	21 429	15 982	14 986	5 326	5 391
			%		40,5	1,0	100	39,2	27,3	12,5	10,2	4,0	0,9	0,7	0,6	0,2	0,2

Von den gültigen Stimmen entfielen auf

PBC	ödp	CM	DKP	AUF- BRUCH	PSG	BüSo	50Plus	AUF	BP	DVU	DIE GRAUEN	DIE VIOLETTEN	EDE	FBI	FÜR VOLKSENT- SCHEIDE	FW FREIE WÄHLER	Newro- peans	PIRATEN	RRP	RENT- NER	
2 0,4	1 0,2	- -	- -	- -	- -	- -	3 0,6	- -	- -	- -	- -	- -	2 0,4	- 0,2	1 0,2	- -	4 0,7	- -	1 0,2	2 0,4	3 0,6
2 1,0	- -	- -	- -	2 1,0	- -	- -	1 0,5	- -	- -	- -	- -	- -	2 1,0	- 0,5	1 0,5	- -	1 0,5	1 0,5	1 0,5	- -	1 0,5
10 0,5	3 0,1	1 0,0	- -	3 0,1	- -	- -	6 0,3	2 0,1	- -	9 0,4	- -	- -	5 0,2	- 0,1	2 0,1	2 0,1	8 0,4	1 0,0	9 0,4	11 0,5	17 0,8
29 0,2	17 0,1	6 0,0	4 0,0	17 0,1	4 0,0	4 0,0	41 0,3	17 0,1	3 0,0	50 0,3	25 0,2	20 0,1	2 0,0	9 0,1	18 0,1	60 0,4	5 0,0	82 0,5	64 0,4	165 1,1	
1 342 0,2	845 0,1	647 0,1	466 0,1	454 0,1	164 0,0	139 0,0	1 355 0,2	590 0,1	349 0,0	1 611 0,2	969 0,1	694 0,1	199 0,0	555 0,1	540 0,1	3 636 0,5	284 0,0	5 021 0,7	2 187 0,3	4 383 0,6	
5 700 0,2	3 096 0,1	2 106 0,1	1 595 0,1	1 700 0,1	592 0,0	547 0,0	4 770 0,2	2 159 0,1	1 345 0,1	7 645 0,3	4 087 0,2	2 894 0,1	668 0,0	1 893 0,1	2 209 0,1	9 441 0,4	1 002 0,0	19 112 0,8	13 380 0,5	18 875 0,8	

## 9. Gewählte Abgeordnete<sup>1)</sup> bei der Europawahl am 7. Juni 2009 nach Parteien

Lfd. Nr.	Name, Vorname	Partei	Gewählt auf		
			Liste für alle Länder	Liste für ein Land	
			Platz	Land	Platz
<b>1 Balz, Burkhard</b>		CDU		<b>Niedersachsen</b>	<b>4</b>
2 Böge, Reimer		CDU		Schleswig-Holstein	1
3 Brok, Elmar Heinrich		CDU		Nordrhein-Westfalen	1
4 Caspary, Daniel		CDU		Baden-Württemberg	2
5 Ehler, Dr. Jan Christian		CDU		Brandenburg	1
6 Florenz, Karl-Heinz		CDU		Nordrhein-Westfalen	2
7 Gahler, Michael		CDU		Hessen	2
8 Gräbke, Dr. Ingeborg		CDU		Baden-Württemberg	5
9 Jahr, Dr. Dieter Peter		CDU		Sachsen	2
10 Jeggel, Elisabeth		CDU		Baden-Württemberg	4
11 Klaß, Christa		CDU		Rheinland-Pfalz	3
12 Koch, Dr. Dieter-Lebrecht		CDU		Thüringen	1
13 Kuhn, Werner		CDU		Mecklenburg-Vorpommern	1
14 Langen, Dr. Werner		CDU		Rheinland-Pfalz	1
15 Lechner, Kurt		CDU		Rheinland-Pfalz	2
16 Lehne, Klaus-Heiner		CDU		Nordrhein-Westfalen	5
17 Liese, Dr. Hans-Peter		CDU		Nordrhein-Westfalen	4
18 Mann, Thomas		CDU		Hessen	1
<b>19 Mayer, Prof. Dr. Hans-Peter</b>		CDU		<b>Niedersachsen</b>	<b>3</b>
20 Pack, Doris		CDU		Saarland	1
21 Pieper, Dr. Markus		CDU		Nordrhein-Westfalen	7
<b>22 Pöttering, Prof. Dr. Hans-Gert</b>		CDU		<b>Niedersachsen</b>	<b>1</b>
<b>23 Quisthoudt-Rowohl, Dr. Godelieve</b>		CDU		<b>Niedersachsen</b>	<b>2</b>
24 Reul, Herbert Otto		CDU		Nordrhein-Westfalen	9
25 Schnellhardt, Dr. Kurt Oswald Horst		CDU		Sachsen-Anhalt	1
26 Schnieper-Jastram, Birgit		CDU		Hamburg	1
27 Schwab, Dr. Andreas		CDU		Baden-Württemberg	3
28 Sommer, Dr. Renate Thekla Walburga Maria		CDU		Nordrhein-Westfalen	3
29 Ulmer, Dr. Thomas		CDU		Baden-Württemberg	6
30 Verheyen, Sabine		CDU		Nordrhein-Westfalen	6
31 Voß, Axel		CDU		Nordrhein-Westfalen	8
32 Wieland, Rainer		CDU		Baden-Württemberg	1
33 Winkler, Hermann		CDU		Sachsen	1
34 Zeller, Joachim		CDU		Berlin	1
1 Bullmann, Udo		SPD			8
2 Ertug, Ismail		SPD			20
3 Fleckenstein, Knut		SPD			18
4 Gebhardt, Evelyne		SPD			2
5 Geier, Jens		SPD			10
6 Glante, Norbert		SPD			21
<b>7 Groote, Matthias</b>		<b>SPD</b>			<b>11</b>
8 Haug, Jutta		SPD			4
9 Kammerevert, Petra		SPD			14
10 Krehl, Constanze		SPD			22
11 Kreissl-Dörfler, Wolfgang		SPD			5
<b>12 Lange, Bernd</b>		<b>SPD</b>			<b>6</b>
13 Leinen, Josef		SPD			16
14 Neuser, Norbert		SPD			23
15 Rapkay, Bernhard		SPD			3
16 Reichenbach, Dagmar		SPD			9
17 Rodust, Ulrike		SPD			12
18 Schulz, Martin		SPD			1
19 Simon, Peter		SPD			13
20 Sippel, Birgit		SPD			19
21 Steinruck, Jutta		SPD			7
22 Weiler, Barbara		SPD			17
23 Westphal, Kerstin		SPD			15



## Noch: 9. Gewählte Abgeordnete bei der Europawahl am 7. Juni 2009 nach Parteien

Lfd. Nr.	Name, Vorname	Partei	Gewählt auf		
			Liste für alle Länder	Liste für ein Land	
			Platz	Land	Platz
<b>1</b>	<b>Albrecht, Jan Philipp</b>	<b>GRÜNE</b>	<b>12</b>		
2	Brantner, Franziska Katharina	GRÜNE	11		
3	Bütikofer, Reinhard	GRÜNE	2		
4	Cramer, Michael	GRÜNE	6		
<b>5</b>	<b>Giegold, Sven</b>	<b>GRÜNE</b>	<b>4</b>		
6	Häfner, Gerald	GRÜNE	14		
7	Häusling, Martin	GRÜNE	10		
<b>8</b>	<b>Harms, Rebecca</b>	<b>GRÜNE</b>	<b>1</b>		
9	Keller, Franziska Maria	GRÜNE	7		
10	Lochbihler, Barbara Elisabeth	GRÜNE	5		
11	Rühle, Heidemarie-Rose	GRÜNE	3		
12	Schroeter, Elisabeth	GRÜNE	13		
13	Schulz, Werner Gustav	GRÜNE	8		
14	Trüpel, Dr. Helga	GRÜNE	9		
1	Deß, Albert	CSU		Bayern	5
2	Ferber, Markus	CSU		Bayern	1
3	Hohlmeier, Monika	CSU		Bayern	6
4	Kastler, Martin	CSU		Bayern	8
5	Niebler, Dr. Abgelika	CSU		Bayern	2
6	Posselt, Bernd	CSU		Bayern	7
7	Weber, Manfred	CSU		Bayern	4
8	Weisgerber, Dr. Anja	CSU		Bayern	3
1	Bisky, Dr. Lothar	DIE LINKE	1		
2	Ernst, Dr. Cornelia	DIE LINKE	5		
3	Händel, Thomas	DIE LINKE	4		
4	Klute, Jürgen	DIE LINKE	6		
<b>5</b>	<b>Lösing, Sabine</b>	<b>DIE LINKE</b>	<b>7</b>		
6	Scholz, Helmut	DIE LINKE	8		
7	Wils, Sabine	DIE LINKE	2		
8	Zimmer, Gabriele	DIE LINKE	3		
1	Chatzimarkakis, Dr. Georgios	FDP	3		
2	Creutzmann, Jürgen	FDP	10		
3	Hirsch, Nadja	FDP	9		
4	Klinz, Dr. Wolf	FDP	4		
5	Koch-Mehrin, Dr. Silvana	FDP	1		
6	Krahmer, Holger	FDP	7		
7	Lambsdorff Graf, Alexander	FDP	2		
<b>8</b>	<b>Meißner, Gesine</b>	<b>FDP</b>	<b>5</b>		
9	Pickart Alvaro, Alexander	FDP	6		
10	Reimers, Britta	FDP	12		
11	Thein, Alexandra	FDP	11		
12	Theurer, Michael	FDP	8		

1) Die Abgeordneten aus Niedersachsen sind hervorgehoben.

Repräsentatives Wahlergebnis

## Vorbemerkung

Rechtsgrundlage für die Durchführung der repräsentativen Wahlstatistik ist das am 1. Juni 1999 in Kraft getretene Gesetz über die allgemeine und die repräsentative Wahlstatistik bei der Wahl zum Deutschen Bundestag und bei der Wahl der Abgeordneten des Europäischen Parlaments aus der Bundesrepublik Deutschland (Wahlstatistikgesetz – WStatG) vom 21. Mai 1999 (BGBl. I S. 1023), geändert durch Gesetz vom 17. Januar 2002 (BGBl. I S. 412). Mit der letzten Änderung des WStatG im Januar 2002 sind die Briefwählerinnen und Briefwähler in die Auswertungen zur Wahlbeteiligung und zum Wählerverhalten nach Alter und Geschlecht einbezogen worden. Diese gegenüber früheren Bundestags- und Europawahlen vorgenommene Erweiterung des Personenkreises hatte sich als notwendig herausgestellt, weil der Anteil der Briefwählerinnen und Briefwähler an der Wahlteilnahme ständig gestiegen ist und dadurch die Aussagekraft der Ergebnisse der repräsentativen Wahlstatistik gemindert war.

Im Gegensatz zur allgemeinen Wahlstatistik, die im Wesentlichen die Zahl der Wahlberechtigten, der Wählerinnen und Wähler, der gültigen und ungültigen Stimmen sowie der für die einzelnen Wahlvorschläge abgegebenen Stimmen erfasst, werden bei der repräsentativen Wahlstatistik in ausgewählten Wahlbezirken Zahlen über das Wahlverhalten (Wahlbeteiligung und Stimmabgabe) der Wählerschaft nach Geschlecht und Altersgruppen ermittelt. Darüber hinaus sind Aussagen über die Zusammensetzung der Wählerschaft der zur Wahl angetretenen Parteien nach Geschlecht und Altersgruppen möglich.

Die repräsentative Stichprobe für die Untersuchung der Wahlbeteiligung und der Stimmabgabe der Wählerinnen und Wähler nach Alter und Geschlecht umfasste in Niedersachsen insgesamt 236 von ca.9000 Wahlbezirken – 218 Urnenwahlbezirke und 18 Briefwahlbezirke. Für die Auswahl der Wahlbezirke war durch § 3 des WStatG vorgeschrieben, dass Urnenwahlbezirke mindestens 400 Wahlberechtigte und Briefwahlbezirke mindestens 400 Wählerinnen und Wähler umfassen mussten. Diese Regelungen tragen dem Gebot der Anonymität der repräsentativen Wahlstatistik Rechnung und garantieren die Wahrung des Wahlgeheimnisses.

In den ausgewählten Wahlbezirken wurde nach dem gleichen Verfahren gewählt und die Ermittlung des Wahlergebnisses durch die Wahlvorstände vorgenommen wie in allen übrigen Wahlbezirken auch. Für die nach dem Wahltag vorgenommene repräsentative Auswertung wurden hier allerdings Stimmzettel mit einer Markierung zu Geschlecht (weiblich/männlich) und folgenden Geburtsjahresgruppen ausgegeben:

<u>Geburtsjahr</u>	<u>das entspricht einem Alter von</u>
1985 bis 1991	18 bis unter 25 Jahre
1975 bis 1984	25 bis unter 35 Jahre
1965 bis 1974	35 bis unter 45 Jahre
1950 bis 1964	45 bis unter 60 Jahre
1949 und früher	60 Jahre und älter

Durch diese Zusammenfassung von Altersgruppen wurden Rückschlüsse auf die Stimmabgabe einzelner Wählerinnen und Wähler ausgeschlossen und der Wahrung des Wahlgeheimnisses Rechnung getragen. Die anonyme statistische Auswertung erfolgte zudem nicht am Wahltag selbst durch die Wahlvorstände, sondern im Nachgang zur Wahl durch den Landesbetrieb für Statistik und Kommunikationstechnologie Niedersachsen (LSKN).

Um Erkenntnisse über die Wahlbeteiligung der wahlberechtigten Bürgerinnen und Bürger zu gewinnen, wurden in den repräsentativen Wahlbezirken nach dem Wahltag durch die Gemeinden die Wählerverzeichnisse nach Geschlecht und folgenden zehn Altersgruppen ausgewertet:

<u>Geburtsjahr</u>	<u>das entspricht einem Alter von</u>
1989 bis 1991	18 bis unter 21 Jahre
1985 bis 1988	21 bis unter 25 Jahre
1980 bis 1984	25 bis unter 30 Jahre
1975 bis 1979	30 bis unter 35 Jahre
1970 bis 1974	35 bis unter 40 Jahre
1965 bis 1969	40 bis unter 45 Jahre
1960 bis 1964	45 bis unter 50 Jahre
1950 bis 1959	50 bis unter 60 Jahre
1940 bis 1949	60 bis unter 70 Jahre
1939 und früher	70 Jahre und älter

## 1. Gesamtergebnis und Repräsentativergebnis (Urnenwahl) der Europawahl 2009

Bezeichnung	Gesamtergebnis		Repräsentativ- ergebnis	Abweichung des Repräsentativergebnisses vom Gesamtergebnis in %-Punkten	
	mit Briefwahl	ohne Briefwahl		mit Briefwahl	ohne Briefwahl
1. Wahlberechtigte	6 112 225	X	195 660		
2. Darunter ohne Sperr- vermerk "Wahrschein"	5 782 092	5 782 092	185 338		
3. Wählerinnen und Wähler	2 477 550	2 172 448	69 547		
4. Wahlbeteiligung	40,5 <sup>2)</sup>	37,6 <sup>3)</sup>	37,5 <sup>3)</sup>	-3,0	-0,1
5. Ungültige Stimmen	24 312	21 944	649		
%	1,0	1,0	0,9	-0,1	-0,1
6. Gültige Stimmen	2 453 238	2 150 504	68 898		
davon entfallen auf:					
CDU	962 510	838 592	26 070		
%	39,2	39,0	37,8	-1,4	-1,2
SPD	668 545	597 167	19 573		
%	27,3	27,8	28,4	1,1	0,6
GRÜNE	305 758	267 157	8 719		
%	12,5	12,4	12,7	0,2	0,3
FDP	251 167	215 953	7 013		
%	10,2	10,0	10,2	0,0	0,2
DIE LINKE	97 328	85 690	2 841		
%	4,0	4,0	4,1	0,1	0,1
Sonstige <sup>1)</sup>	167 930	145 945	4 682		
%	6,8	6,8	6,8	0,0	0,0

1) Sonstige: Die Tierschutzpartei, REP, FAMILIE, Volksabstimmung, DIE FRAUEN, PBC, ödp, CM, DKP, AUFBRUCH, PSG, BüSo, 50Plus, AUF, BP, DVU, DIE GRAUEN, DIE VIOLETTEN, EDE, FBI, FÜR VOLKSENTSCHEIDE, FW FREIE WÄHLER, Newropeans, PIRATEN, RRP, RENTNER.

2) Wählerinnen und Wähler 3. in % von 1.-

3) Wählerinnen und Wähler 3. in % von 2.

## 2. Wahlberechtigte, Wählerinnen und Wähler, Wahlbeteiligung und Nichtwähler nach Alter und Geschlecht bei der Europawahl 2009 nach der repräsentativen Wahlstatistik (Urnenwahl)

Alter von ... bis unter ... Jahren	Wahl- berechtigte insgesamt	Davon		Wählerinnen und Wähler <sup>1)</sup>	Wahl- beteiligung <sup>2)</sup>	Nichtwähler <sup>3)</sup>		
		ohne	mit			Anzahl	%	
		Wahlscheinvermerk						
	1	2	3	4	5	6	7	8
<b>Insgesamt</b>								
unter 21	6 934	6 761	173	2,5	1 971	29,2	4 790	70,8
21 - 25	10 462	10 104	358	3,4	2 218	22,0	7 886	78,0
25 - 30	12 445	11 964	481	3,9	2 741	22,9	9 223	77,1
30 - 35	12 079	11 638	441	3,7	3 152	27,1	8 486	72,9
35 - 40	14 966	14 436	530	3,5	4 697	32,5	9 739	67,5
40 - 45	20 582	19 881	701	3,4	6 985	35,1	12 896	64,9
45 - 50	20 543	19 765	778	3,8	7 376	37,3	12 389	62,7
50 - 60	32 853	31 147	1 706	5,2	12 168	39,1	18 979	60,9
60 - 70	27 494	25 307	2 187	8,0	12 355	48,8	12 952	51,2
70 und mehr	37 302	34 335	2 967	8,0	15 884	46,3	18 451	53,7
Insgesamt	195 660	185 338	10 322	5,3	69 547	37,5	115 791	62,5
<b>Männer</b>								
unter 21	3 613	3 527	86	2,4	1 033	29,3	2 494	70,7
21 - 25	5 241	5 083	158	3,0	1 176	23,1	3 907	76,9
25 - 30	6 221	5 996	225	3,6	1 337	22,3	4 659	77,7
30 - 35	6 062	5 831	231	3,8	1 585	27,2	4 246	72,8
35 - 40	7 415	7 158	257	3,5	2 252	31,5	4 906	68,5
40 - 45	10 373	10 034	339	3,3	3 529	35,2	6 505	64,8
45 - 50	10 261	9 900	361	3,5	3 629	36,7	6 271	63,3
50 - 60	16 418	15 606	812	4,9	6 093	39,0	9 513	61,0
60 - 70	13 349	12 301	1 048	7,9	5 959	48,4	6 342	51,6
70 und mehr	15 369	14 101	1 268	8,3	7 348	52,1	6 753	47,9
Zusammen	94 322	89 537	4 785	5,1	33 941	37,9	55 596	62,1
<b>Frauen</b>								
unter 21	3 321	3 234	87	2,6	938	29,0	2 296	71,0
21 - 25	5 221	5 021	200	3,8	1 042	20,8	3 979	79,2
25 - 30	6 224	5 968	256	4,1	1 404	23,5	4 564	76,5
30 - 35	6 017	5 807	210	3,5	1 567	27,0	4 240	73,0
35 - 40	7 551	7 278	273	3,6	2 445	33,6	4 833	66,4
40 - 45	10 209	9 847	362	3,5	3 456	35,1	6 391	64,9
45 - 50	10 282	9 865	417	4,1	3 747	38,0	6 118	62,0
50 - 60	16 435	15 541	894	5,4	6 075	39,1	9 466	60,9
60 - 70	14 145	13 006	1 139	8,1	6 396	49,2	6 610	50,8
70 und mehr	21 933	20 234	1 699	7,7	8 536	42,2	11 698	57,8
Zusammen	101 338	95 801	5 537	5,5	35 606	37,2	60 195	62,8

1) Nur Wählerinnen und Wähler mit Stimmvermerk im Wählerverzeichnis.-

2) Wählerinnen und Wähler nach Spalte 5 in % von Spalte 2. Die Briefwähler bleiben hier unberücksichtigt.-

3) Wahlberechtigte ohne Stimm- oder Wahlscheinvermerk.

3. Wahlbeteiligung, Wahrscheininhaber und Nichtwähler nach Alter und Geschlecht bei der Europawahl (E) 2009 mit Vergleichszahlen der Europawahl (E) 2004, der Landtagswahl (L) 2008 und der Bundestagswahl (B) 2005 (Urnenwahl)

Alter von ... bis unter ... Jahren	Wahl	Wahlbeteiligung <sup>1)2)</sup>			Von 100 Wahlberechtigten der vorstehenden Altersgruppe waren					
					Wahrscheininhaber			Nichtwähler <sup>2)</sup>		
		insgesamt	Männer	Frauen	insgesamt	Männer	Frauen	insgesamt	Männer	Frauen
unter 21	E 09	29,2	29,3	29,0	2,5	2,4	2,6	70,8	70,7	71,0
	E 04	26,8	26,8	26,7	2,0	1,8	2,2	73,2	73,2	73,3
	L 08	40,5	41,5	39,5	2,5	2,3	2,8	59,5	58,5	60,5
	B 05	68,3	68,8	67,8	6,1	5,0	7,2	31,7	31,2	32,2
21 - 25	E 09	22,0	23,1	20,8	3,4	3,0	3,8	78,0	76,9	79,2
	E 04	23,8	24,7	22,9	3,5	3,1	3,8	76,2	75,3	77,1
	L 08	32,7	34,9	30,3	4,0	3,5	4,6	67,3	65,1	69,7
	B 05	61,8	63,0	60,7	9,6	8,0	11,2	38,2	37,0	39,3
25 - 30	E 09	22,9	22,3	23,5	3,9	3,6	4,1	77,1	77,7	76,5
	E 04	26,0	25,5	26,5	3,9	3,9	3,8	74,0	74,5	73,5
	L 08	33,9	33,6	34,2	4,2	4,1	4,3	66,1	66,4	65,8
	B 05	66,4	65,5	67,2	10,9	10,6	11,2	33,6	34,5	32,8
30 - 35	E 09	27,1	27,2	27,0	3,7	3,8	3,5	72,9	72,8	73,0
	E 04	29,5	29,5	29,6	3,6	3,5	3,8	70,5	70,5	70,4
	L 08	40,9	40,2	41,7	4,2	4,4	4,0	59,1	59,8	58,3
	B 05	72,0	70,6	73,5	9,5	9,4	9,5	28,0	29,4	26,5
35 - 40	E 09	32,5	31,5	33,6	3,5	3,5	3,6	67,5	68,5	66,4
	E 04	31,8	31,6	32,0	3,3	3,4	3,2	68,2	68,4	68,0
	L 08	49,6	48,2	50,9	4,2	4,4	4,0	50,4	51,8	49,1
	B 05	76,7	75,0	78,5	8,9	8,8	9,0	23,3	25,0	21,5
40 - 45	E 09	35,1	35,2	35,1	3,4	3,3	3,5	64,9	64,8	64,9
	E 04	33,1	32,0	34,2	3,0	3,0	3,0	66,9	68,0	65,8
	L 08	53,3	52,8	53,9	4,0	4,1	3,9	46,7	47,2	46,1
	B 05	78,6	77,2	80,1	8,4	8,6	8,1	21,4	22,8	19,9
45 - 50	E 09	37,3	36,7	38,0	3,8	3,5	4,1	62,7	63,3	62,0
	E 04	35,0	34,6	35,5	3,7	3,6	3,8	65,0	65,4	64,5
	L 08	54,8	54,6	55,0	4,2	4,1	4,3	45,2	45,4	45,0
	B 05	79,1	78,4	79,9	9,9	9,3	10,6	20,9	21,6	20,1
50 - 60	E 09	39,1	39,0	39,1	5,2	4,9	5,4	60,9	61,0	60,9
	E 04	38,5	37,7	39,3	5,2	5,0	5,5	61,5	62,3	60,7
	L 08	58,3	57,9	58,6	6,0	5,6	6,5	41,7	42,1	41,4
	B 05	80,7	80,0	81,4	13,9	12,9	14,9	19,3	20,0	18,6
60 - 70	E 09	48,8	48,4	49,2	8,0	7,9	8,1	51,2	51,6	50,8
	E 04	47,3	47,3	47,3	7,0	6,9	7,1	52,7	52,7	52,7
	L 08	67,6	68,6	66,6	9,0	8,9	9,0	32,4	31,4	33,4
	B 05	83,7	83,8	83,7	17,3	16,9	17,7	16,3	16,2	16,3
70 und mehr	E 09	46,3	52,1	42,2	8,0	8,3	7,7	53,7	47,9	57,8
	E 04	43,2	49,3	39,6	7,9	8,1	7,8	56,8	50,7	60,4
	L 08	59,2	66,8	54,3	10,9	10,3	11,2	40,8	33,2	45,7
	B 05	73,8	80,7	69,6	17,5	17,8	17,2	26,2	19,3	30,4
Insgesamt	E 09	37,5	37,9	37,2	5,3	5,1	5,5	62,5	62,1	62,8
	E 04	36,4	36,5	36,3	5,0	4,8	5,2	63,6	63,5	63,7
	L 08	53,5	54,3	52,7	6,4	6,0	6,8	46,5	45,7	47,3
	B 05	76,2	76,5	75,9	12,5	11,9	13,1	23,8	23,5	24,1

1) Verhältnis der Wählerinnen und Wähler mit Stimmvermerk zu den Wahlberechtigten ohne Wahlscheinvermerk.-

2) Die Briefwähler sind hier nicht berücksichtigt.

4. Gültige Stimmen nach Alter und Geschlecht der Wähler bei der Europawahl (E) 2009  
mit Vergleichszahlen Europawahl (E) 2004, der Landtagswahl (L) 2008 - Zweitstimmen - und der  
der Bundestagswahl (B) 2005 - Zweitstimmen - (Urnenwahl und Briefwahl)

Alter von ... bis unter ... Jahren	Wahl	Von 100 Wählern <sup>1)</sup> der vorstehenden Altersgruppe und folgendem Geschlecht wählen					
		CDU	SPD	GRÜNE	FDP	DIE LINKE <sup>2)</sup>	Sonstige <sup>2)</sup>
Insgesamt							
unter 25	E 09	27,8	27,9	17,2	10,8	4,6	11,6
	E 04	35,1	25,5	19,0	8,7	2,8	8,9
	L 08	34,1	31,0	13,1	8,1	6,2	7,5
	B 05	22,5	47,6	10,3	9,7	4,7	5,1
25 - 35	E 09	31,6	24,2	16,1	13,5	4,5	10,1
	E 04	39,8	21,8	16,8	9,9	2,1	9,6
	L 08	40,6	25,8	10,5	9,6	6,3	7,1
	B 05	27,1	43,6	9,0	11,4	4,8	4,1
35 - 45	E 09	31,5	24,8	18,8	12,3	4,4	8,2
	E 04	36,6	25,6	21,4	6,7	2,1	7,7
	L 08	38,7	28,7	12,2	8,5	6,5	5,3
	B 05	27,5	45,8	10,8	8,3	4,6	3,0
45 - 60	E 09	31,0	28,2	18,2	10,5	5,6	6,4
	E 04	39,6	29,7	16,1	6,3	2,4	5,9
	L 08	35,4	32,4	11,0	7,6	10,2	3,5
	B 05	30,1	45,0	9,1	7,8	6,1	1,9
60 und mehr	E 09	48,1	29,3	5,5	8,9	2,7	5,4
	E 04	53,8	30,7	4,4	5,5	1,1	4,5
	L 08	49,4	30,8	3,3	8,3	6,0	2,1
	B 05	42,5	40,4	3,5	9,0	2,9	1,7
Insgesamt	E 09	38,3	27,8	12,7	10,4	4,0	6,9
	E 04	44,6	28,3	12,5	6,5	1,8	6,2
	L 08	41,9	30,5	8,3	8,3	7,3	3,8
	B 05	32,7	43,7	7,7	8,9	4,5	2,6

1) Wählerinnen und Wähler mit gültigen Stimmen.-

2) E 09: Die Tierschutzpartei, REP, FAMILIE, Volksabstimmung, DIE FRAUEN, PBC, ödp, CM, DKP, AUFBRUCH, PSG, BüSo, 50Plus, AUF, BP, DVU,  
DIE GRAUEN, DIE VIOLETTEN, EDE, FBI, FÜR VOLKSENTSCHEIDE, FW FREIE WÄHLER, Newropeans, PIRATEN, RRP, RENTNER.

E 04: REP, Die Tierschutzpartei, GRAUE, NPD, PBC, DIE FRAUEN, ödp, CM, BüSo, ZENTRUM, Deutschland, Unabhängige Kandidaten,  
AUFBRUCH, DKP, DP, FAMILIE, PSG.

L 08: Volksabstimmung, Die Friesen, GRAUE, FAMILIE, FW, Die Tierschutzpartei, NPD, ödp, PBC.

B 05: Die Tierschutzpartei, NPD, PBC, GRAUE, BüSo, MLPD, Pro DM.

**Noch: 4. Gültige Stimmen nach Alter und Geschlecht der Wähler bei der Europawahl (E) 2009  
 mit Vergleichszahlen Europawahl (E) 2004, der Landtagswahl (L) 2008 - Zweitstimmen - und der  
 der Bundestagswahl (B) 2005 - Zweitstimmen - (Urnenwahl und Briefwahl)**

Alter von ... bis unter ... Jahren	Wahl	Von 100 Wählern <sup>1)</sup> der vorstehenden Altersgruppe und folgendem Geschlecht wählen					
		CDU	SPD	GRÜNE	FDP	DIE LINKE <sup>2)</sup>	Sonstige <sup>2)</sup>
Männer							
unter 25	E 09	28,2	26,9	14,1	12,0	4,9	13,8
	E 04	35,7	25,4	17,0	9,9	3,0	9,0
	L 08	35,4	29,1	11,5	8,8	6,7	8,4
	B 05	22,8	46,6	9,5	10,4	4,7	6,0
25 - 35	E 09	31,9	22,1	13,9	16,4	4,9	10,7
	E 04	40,9	21,3	14,9	11,6	2,3	8,9
	L 08	40,7	24,2	9,3	11,2	6,8	7,9
	B 05	27,2	41,3	8,2	13,2	5,3	4,8
35 - 45	E 09	31,3	24,6	16,0	14,5	5,4	8,2
	E 04	38,7	25,9	18,0	7,4	2,6	7,3
	L 08	39,1	26,8	10,4	9,6	7,9	6,1
	B 05	28,6	44,4	9,3	9,1	5,5	3,2
45 - 60	E 09	30,0	28,8	16,0	11,8	7,0	6,4
	E 04	39,7	30,2	14,3	7,0	2,9	5,8
	L 08	35,0	31,2	9,5	8,1	12,3	3,9
	B 05	30,2	43,7	8,2	8,4	7,6	2,0
60 und mehr	E 09	46,1	29,8	5,1	9,7	3,8	5,5
	E 04	53,9	30,1	3,8	6,0	1,5	4,6
	L 08	47,2	30,1	3,1	9,1	8,2	2,3
	B 05	42,6	38,3	3,1	10,0	4,1	1,8
Zusammen	E 09	36,9	27,9	11,2	11,8	5,1	7,1
	E 04	44,9	28,1	11,2	7,4	2,3	6,2
	L 08	40,9	29,2	7,4	9,1	9,1	4,3
	B 05	32,6	42,1	7,0	9,8	5,5	2,9

1) Wählerinnen und Wähler mit gültigen Stimmen.-

2) E 09: Die Tierschutzpartei, REP, FAMILIE, Volksabstimmung, DIE FRAUEN, PBC, ödp, CM, DKP, AUFBRUCH, PSG, BüSo, 50Plus, AUF, BP, DVU, DIE GRAUEN, DIE VIOLETTEN, EDE, FBI, FÜR VOLKSENTSCHEIDE, FW FREIE WÄHLER, Newropeans, PIRATEN, RRP, RENTNER.

E 04: REP, Die Tierschutzpartei, GRAUE, NPD, PBC, DIE FRAUEN, ödp, CM, BüSo, ZENTRUM, Deutschland, Unabhängige Kandidaten, AUFBRUCH, DKP, DP, FAMILIE, PSG.

L 08: Volksabstimmung, Die Friesen, GRAUE, FAMILIE, FW, Die Tierschutzpartei, NPD, ödp, PBC.

B 05: Die Tierschutzpartei, NPD, PBC, GRAUE, BüSo, MLPD, Pro DM.



Noch: 4. Gültige Stimmen nach Alter und Geschlecht der Wähler bei der Europawahl (E) 2009  
mit Vergleichszahlen Europawahl (E) 2004, der Landtagswahl (L) 2008 - Zweitstimmen - und der  
der Bundestagswahl (B) 2005 - Zweitstimmen - (Urnenwahl und Briefwahl)

Alter von ... bis unter ... Jahren	Wahl	Von 100 Wählern <sup>1)</sup> der vorstehenden Altersgruppe und folgendem Geschlecht wählen					
		CDU	SPD	GRÜNE	FDP	DIE LINKE <sup>2)</sup>	Sonstige <sup>2)</sup>
Frauen							
unter 25	E 09	27,4	29,0	20,6	9,6	4,3	9,1
	E 04	34,5	25,5	21,0	7,6	2,6	8,8
	L 08	32,6	33,1	14,9	7,4	5,6	6,4
	B 05	22,3	48,7	11,1	9,1	4,7	4,1
25 - 35	E 09	31,3	26,2	18,3	10,6	4,1	9,6
	E 04	38,7	22,3	18,6	8,2	1,9	10,3
	L 08	40,5	27,5	11,7	8,1	5,9	6,3
	B 05	27,0	45,8	9,7	9,8	4,2	3,5
35 - 45	E 09	31,7	25,0	21,5	10,1	3,5	8,2
	E 04	34,6	25,3	24,7	5,9	1,5	8,0
	L 08	38,3	30,6	14,0	7,4	5,1	4,6
	B 05	26,5	47,1	12,2	7,6	3,8	2,8
45 - 60	E 09	32,0	27,7	20,3	9,3	4,3	6,5
	E 04	39,4	29,2	17,9	5,5	1,9	6,1
	L 08	35,8	33,6	12,4	7,2	8,1	3,0
	B 05	30,1	46,3	10,0	7,2	4,5	1,9
60 und mehr	E 09	49,9	28,9	5,9	8,3	1,7	5,3
	E 04	53,7	31,2	4,8	5,0	0,7	4,5
	L 08	51,3	31,5	3,6	7,5	4,2	2,0
	B 05	42,4	42,1	3,8	8,1	1,9	1,7
Zusammen	E 09	39,5	27,7	14,0	9,1	3,0	6,6
	E 04	44,4	28,4	13,7	5,8	1,4	6,3
	L 08	42,8	31,6	9,1	7,4	5,6	3,3
	B 05	32,8	45,1	8,3	8,1	3,4	2,4

1) Wählerinnen und Wähler mit gültigen Stimmen.-

2) E 09: Die Tierschutzpartei, REP, FAMILIE, Volksabstimmung, DIE FRAUEN, PBC, ödp, CM, DKP, AUFBRUCH, PSG, BüSo, 50Plus, AUF, BP, DVU,  
DIE GRAUEN, DIE VIOLETTEN, EDE, FBI, FÜR VOLKSENTSCHEIDE, FW FREIE WÄHLER, Newropeans, PIRATEN, RRP, RENTNER.

E 04: REP, Die Tierschutzpartei, GRAUE, NPD, PBC, DIE FRAUEN, ödp, CM, BüSo, ZENTRUM, Deutschland, Unabhängige Kandidaten,  
AUFBRUCH, DKP, DP, FAMILIE, PSG.

L 08: Volksabstimmung, Die Friesen, GRAUE, FAMILIE, FW, Die Tierschutzpartei, NPD, ödp, PBC.

B 05: Die Tierschutzpartei, NPD, PBC, GRAUE, BüSo, MLPD, Pro DM.

5. Wählerschaft nach Alter und Geschlecht bei der Europawahl (E) 2009 mit Vergleichszahlen der Europawahl (E) 2004 , der Landtagswahl (L) 2008 - Zweitstimmen - und der Bundestagswahl (B) 2005 - Zweitstimmen -

Alter von ... bis unter ... Jahren	Wahl	Von 100 Wählern <sup>1)</sup> folgender Parteien gehörten der vorstehenden Altersgruppe und folgendem Geschlecht an					
		CDU	SPD	GRÜNE	FDP	DIE LINKE	Sonstige <sup>2)</sup>
Insgesamt							
unter 25	E 09	4,2	5,8	7,9	6,1	6,7	9,8
	E 04	4,6	5,3	8,9	7,8	9,1	8,4
	L 08	4,6	5,8	9,0	5,6	4,8	11,1
	B 05	5,4	8,5	10,4	8,5	8,3	15,3
25 - 35	E 09	6,8	7,1	10,4	10,6	9,1	12,0
	E 04	9,6	8,3	14,4	16,2	12,5	16,6
	L 08	8,8	7,7	11,6	10,6	7,8	16,8
	B 05	10,3	12,4	14,5	16,0	13,3	19,8
35 - 45	E 09	13,1	14,2	23,6	18,8	17,4	19,0
	E 04	14,9	16,5	31,1	18,5	20,9	22,3
	L 08	16,4	16,8	26,3	18,3	15,8	24,9
	B 05	17,7	22,1	29,5	19,7	21,9	23,9
45 - 60	E 09	22,2	27,9	39,4	27,7	38,1	25,7
	E 04	21,5	25,5	31,2	23,2	32,3	23,1
	L 08	23,8	29,9	37,3	26,0	39,2	25,4
	B 05	23,7	26,5	30,3	22,6	35,0	19,2
60 und mehr	E 09	53,7	45,0	18,7	36,7	28,6	33,5
	E 04	49,4	44,5	14,4	34,2	25,1	29,7
	L 08	46,4	39,8	15,8	39,4	32,4	21,8
	B 05	42,9	30,5	15,2	33,2	21,5	21,9
Insgesamt	E 09	100,0	100,0	100,0	100,0	100,0	100,0
	E 04	100,0	100,0	100,0	100,0	100,0	100,0
	L 08	100,0	100,0	100,0	100,0	100,0	100,0
	B 05	100,0	100,0	100,0	100,0	100,0	100,0

1) Wählerinnen und Wähler mit gültigen Stimmen.-

2) E 09: Die Tierschutzpartei, REP, FAMILIE, Volksabstimmung, DIE FRAUEN, PBC, ödp, CM, DKP, AUFBRUCH, PSG, BüSo, 50Plus, AUF, BP, DVU, DIE GRAUEN, DIE VIOLETTEN, EDE, FBI, FÜR VOLKSENTSCHEIDE, FW FREIE WÄHLER, Newropeans, PIRATEN, RRP, RENTNER.

E 04: REP, Die Tierschutzpartei, GRAUE, NPD, PBC, DIE FRAUEN, ödp, CM, BüSo, ZENTRUM, Deutschland, Unabhängige Kandidaten, AUFBRUCH, DKP, DP, FAMILIE, PSG.

L 08: Volksabstimmung, Die Friesen, GRAUE, FAMILIE, FW, Die Tierschutzpartei, NPD, ödp, PBC.

B 05: Die Tierschutzpartei, NPD, PBC, GRAUE, BüSo, MLPD, Pro DM.

Noch: 5. Wählerschaft nach Alter und Geschlecht bei der Europawahl (E) 2009 mit Vergleichszahlen der Europawahl (E) 2004 , der Landtagswahl (L) 2008 - Zweitstimmen - und der Bundestagswahl (B) 2005 - Zweitstimmen -

Alter von ... bis unter ... Jahren	Wahl	Von 100 Wählern <sup>1)</sup> folgender Parteien gehörten der vorstehenden Altersgruppe und folgendem Geschlecht an					
		CDU	SPD	GRÜNE	FDP	DIE LINKE	Sonstige <sup>3)</sup>
<b>Männer</b>							
unter 25	E 09	2,2	2,9	3,4	3,4	3,7	6,1
	E 04	2,4	2,7	4,0	4,5	4,9	4,3
	L 08	2,5	2,9	4,2	3,2	2,8	6,6
	B 05	2,8	4,3	4,9	4,6	4,2	9,2
25 - 35	E 09	3,4	3,2	4,5	6,4	5,0	6,3
	E 04	4,9	4,0	6,3	9,4	6,7	7,6
	L 08	4,4	3,6	5,1	6,1	4,2	9,2
	B 05	5,1	5,8	6,5	9,1	7,3	11,4
35 - 45	E 09	6,4	7,0	9,9	11,0	10,4	9,4
	E 04	7,9	8,3	13,1	10,3	13,4	10,6
	L 08	8,3	7,8	11,2	10,3	9,6	14,2
	B 05	9,2	10,7	12,7	10,7	12,9	12,7
45 - 60	E 09	10,6	14,1	17,1	15,4	23,5	12,7
	E 04	10,6	12,8	13,7	12,9	19,5	11,1
	L 08	11,7	14,3	16,2	13,8	23,5	14,2
	B 05	11,9	12,8	13,7	12,1	21,9	9,7
60 und mehr	E 09	24,0	21,3	8,0	18,6	18,9	15,9
	E 04	22,3	19,7	5,7	16,9	15,7	13,5
	L 08	20,5	18,0	6,7	20,1	20,3	10,9
	B 05	19,2	12,9	6,0	16,5	13,6	10,1
Zusammen	E 09	46,7	48,5	42,9	54,9	61,5	50,3
	E 04	48,1	47,5	42,8	53,9	60,2	47,1
	L 08	47,4	46,6	43,3	53,6	60,3	55,2
	B 05	48,0	46,4	43,9	53,1	59,9	53,0

1) Wählerinnen und Wähler mit gültigen Stimmen.-

2) E 09: Die Tierschutzpartei, REP, FAMILIE, Volksabstimmung, DIE FRAUEN, PBC, ödp, CM, DKP, AUFBRUCH, PSG, BüSo, 50Plus, AUF, BP, DVU, DIE GRAUEN, DIE VIOLETTEN, EDE, FBI, FÜR VOLKSENTSCHEIDE, FW FREIE WÄHLER, Newropeans, PIRATEN, RRP, RENTNER.

E 04: REP, Die Tierschutzpartei, GRAUE, NPD, PBC, DIE FRAUEN, ödp, CM, BüSo, ZENTRUM, Deutschland, Unabhängige Kandidaten, AUFBRUCH, DKP, DP, FAMILIE, PSG.

L 08: Volksabstimmung, Die Friesen, GRAUE, FAMILIE, FW, Die Tierschutzpartei, NPD, ödp, PBC.

B 05: Die Tierschutzpartei, NPD, PBC, GRAUE, BüSo, MLPD, Pro DM.

**Noch 5. Wählerschaft nach Alter und Geschlecht bei der Europawahl (E) 2009 mit Vergleichszahlen  
 der Europawahl (E) 2004 , der Landtagswahl (L) 2008 - Zweitstimmen - und  
 der Bundestagswahl (B) 2005 - Zweitstimmen -**

Alter von ... bis unter ... Jahren	Wahl	Von 100 Wählern <sup>1)</sup> folgender Parteien gehörten der vorstehenden Altersgruppe und folgendem Geschlecht an					
		CDU	SPD	GRÜNE	FDP	DIE LINKE	Sonstige <sup>3)</sup>
<b>Frauen</b>							
unter 25	E 09	2,0	2,9	4,5	2,6	3,0	3,7
	E 04	2,2	2,6	4,9	3,4	4,2	4,1
	L 08	2,1	2,9	4,8	2,4	2,1	4,4
	B 05	2,6	4,2	5,5	3,9	4,0	6,1
25 - 35	E 09	3,4	3,9	6,0	4,2	4,2	5,7
	E 04	4,7	4,3	8,1	6,8	5,8	9,0
	L 08	4,4	4,1	6,5	4,5	3,7	7,6
	B 05	5,2	6,6	8,0	6,9	6,0	8,4
35 - 45	E 09	6,7	7,2	13,7	7,8	7,0	9,7
	E 04	7,0	8,1	18,0	8,2	7,6	11,7
	L 08	8,2	9,0	15,2	8,0	6,2	10,7
	B 05	8,6	11,4	16,8	9,0	9,1	11,2
45 - 60	E 09	11,6	13,8	22,3	12,4	14,6	13,0
	E 04	10,9	12,7	17,6	10,4	12,8	12,0
	L 08	12,1	15,6	21,1	12,3	15,7	11,2
	B 05	11,8	13,6	16,6	10,4	13,1	9,5
60 und mehr	E 09	29,7	23,7	10,7	18,1	9,7	17,6
	E 04	27,1	24,8	8,7	17,2	9,4	16,2
	L 08	25,9	21,8	9,1	19,3	12,1	10,9
	B 05	23,8	17,7	9,1	16,7	7,9	11,8
Zusammen	E 09	53,3	51,5	57,1	45,1	38,5	49,7
	E 04	51,9	52,5	57,2	46,1	39,8	52,9
	L 08	52,6	53,4	56,7	46,4	39,7	44,8
	B 05	52,0	53,6	56,1	46,9	40,1	47,0

1) Wählerinnen und Wähler mit gültigen Stimmen.-

2) E 09: Die Tierschutzpartei, REP, FAMILIE, Volksabstimmung, DIE FRAUEN, PBC, ödp, CM, DKP, AUFBRUCH, PSG, BüSo, 50Plus, AUF, BP, DVU, DIE GRAUEN, DIE VIOLETTEN, EDE, FBI, FÜR VOLKSENTSCHEIDE, FW FREIE WÄHLER, Newropeans, PIRATEN, RRP, RENTNER.

E 04: REP, Die Tierschutzpartei, GRAUE, NPD, PBC, DIE FRAUEN, ödp, CM, BüSo, ZENTRUM, Deutschland, Unabhängige Kandidaten, AUFBRUCH, DKP, DP, FAMILIE, PSG.

L 08: Volksabstimmung, Die Friesen, GRAUE, FAMILIE, FW, Die Tierschutzpartei, NPD, ödp, PBC.

B 05: Die Tierschutzpartei, NPD, PBC, GRAUE, BüSo, MLPD, Pro DM.

6. Ungültige Stimmen nach Ungültigkeitsgründen bei der Europawahl 2009  
nach der repräsentativen Wahlstatistik (Urnen- und Briefwahl)

Gründe für die Ungültigkeit von Stimmen auf den Stimmzetteln	Insgesamt	Männer	Frauen
Stimmzettel leer oder durchgestrichen	55,9	55,7	56,2
Stimmzettel mehrere Kreuze	33,1	30,3	36,2
Sonstige Ursachen	10,9	14,0	7,6
Insgesamt	100,0	100,0	100,0

