

D II 1.2 - j / 2010

## Regionale Strukturdaten der Unternehmen

Auswertungen aus dem Unternehmensregister:

- Registerstand 31.05.2012
- Unternehmen und Beschäftigtendaten für 2010



# Niedersachsen

## Auskünfte:

Zentrale Informationsstelle    Tel.    0511 9898 - 1134  
   Fax    0511 9898 - 4132

## Herausgeber:

Landesbetrieb für Statistik und Kommunikationstechnologie Niedersachsen (LSKN)  
Zu beziehen durch: LSKN - Schriftenvertrieb -,  
Postfach 91 07 64, 30427 Hannover,  
Dienstgebäude Göttinger Chaussee 76  
Tel. 0511 9898 - 3166, Fax 0511 9898 - 4133  
E-Mail: [vertrieb@lskn.niedersachsen.de](mailto:vertrieb@lskn.niedersachsen.de)  
Internet: [www.lskn.niedersachsen.de](http://www.lskn.niedersachsen.de)

Erschienen im Oktober 2012

© Landesbetrieb für Statistik und Kommunikationstechnologie Niedersachsen, Hannover 2012.  
Auszugsweise Vervielfältigung und Verbreitung mit Quellenangabe gestattet.

## Inhalt

	Seite
Allgemeine Erläuterungen .....	3
Fachlich Verantwortliche .....	5

## Grafiken

1.1 Unternehmen nach Wirtschaftsabschnitten 2010 .....	6
1.2 SV-Beschäftigtenzahl der Unternehmen nach Wirtschaftsabschnitten 2010 .....	6
2.1 Unternehmen nach Beschäftigtengrößenklassen 2010 .....	7
2.2 SV-Beschäftigtenzahl der Unternehmen nach Beschäftigtengrößenklassen 2010 .....	7
3.1 Unternehmen und SV-Beschäftigte nach Statistischen Regionen und Wirtschaftsabschnitten 2010 .....	8

## Tabellenteil

Unternehmen und sozialversicherungspflichtig Beschäftigte 2010 nach:

1. Wirtschaftsabschnitten, Statistischen Regionen, kreisfreien Städten, Landkreisen und Gemeinden .....	10
2. Beschäftigtengrößenklassen, Wirtschaftsabschnitten, Statistischen Regionen, kreisfreien Städten und Landkreisen .....	84
3. Statistischen Regionen und Wirtschaftsklassen .....	110

## Allgemeine Erläuterungen

Das statistische Unternehmensregister (im folgenden Unternehmensregister genannt) ist eine regelmäßig aktualisierte Datenbank mit Unternehmen und Betrieben aus nahezu allen Wirtschaftsbereichen mit steuerbarem Umsatz aus Lieferungen und Leistungen und/oder sozialversicherungspflichtig Beschäftigten. In den hier veröffentlichten Tabellen bleiben Unternehmen ohne Umsatzsteuerpflicht und ohne sozialversicherungspflichtig Beschäftigte unberücksichtigt. Quellen zur Pflege des Unternehmensregisters sind zum einen Verwaltungsdateien, u. a. der Bundesagentur für Arbeit oder der Finanzbehörden, und zum anderen Angaben aus einzelnen Bereichsstatistiken, wie beispielsweise aus Erhebungen des Produzierenden Gewerbes, des Handels oder des Dienstleistungsbereichs. Das Unternehmensregister wird von den Statistischen Ämtern der einzelnen Bundesländer geführt. Das Statistische Bundesamt verfügt über einen bundesweiten Gesamtbestand in Form zusammen gespielter Kopien der Länderregister. Das Unternehmensregister ermöglicht eigenständige Auswertungen und dient als wichtiges Instrument zur rationellen Unterstützung statistischer Erhebungen. Es kann dadurch zur Entlastung der Wirtschaft beitragen.

### Rechtsgrundlagen

Auf Grundlage einer EU-Verordnung sind die Mitgliedstaaten der Europäischen Union verpflichtet, bestimmte Informationen in Unternehmensregistern zu erfassen.<sup>1)</sup> Die nationale Rechtsgrundlage hierzu ist § 13 BstatG.<sup>2)</sup> Neben der Nutzung von Angaben aus bestehenden Bereichsstatistiken wurde mit dem Statistikregistergesetz<sup>3)</sup> und dem VwDVG<sup>4)</sup> in Deutschland die rechtliche Grundlage für die statistische Nutzung von Verwaltungsdateien geschaffen.

### Unternehmens- und Betriebstabellen

Aus dem Unternehmensregister werden Unternehmens- und Betriebstabellen erstellt. Dabei werden Ergebnisse nahezu über alle Wirtschaftszweige hinweg ausgewiesen. Land- und Forstwirtschaft, Fischerei und Fischzucht (Abschnitt A der WZ 2008)

1) Verordnung (EG) Nr. 177/2008 des Europäischen Parlaments und des Rates vom 20. Februar 2008 zur Schaffung eines gemeinsamen Rahmens für Unternehmensregister für statistische Zwecke und zur Aufhebung der Verordnung (EWG) Nr. 2186/93 des Rates (ABl. der EG Nr. L 61, S. 6).

2) Bundesstatistikgesetz (BstatG) vom 22. Januar 1987 (BGBl. IS. 462, 565)

3) Statistikregistergesetz (RtatRegG) vp. 16. Juni 1998 (BGBl. IS. 1300)

4) Verwaltungsdatenverwendungsgesetz vom 04. November 2010 (BGBl. IS. 1480).

sowie öffentliche Verwaltungen (Abschnitt O der WZ 2008) sind derzeit ausgenommen.

Besonderheiten bei der Veröffentlichung von Daten zu Unternehmen (Unternehmenstabellen):

- Bei Unternehmen mit mehreren Betrieben entspricht die Wirtschaftszweigzuordnung dem Schwerpunkt des Unternehmens.
- Die Anzahl der sozialversicherungspflichtig Beschäftigten der zugehörigen Betriebe wird beim Unternehmen summiert.

Besonderheiten bei der Veröffentlichung von Daten zu Betrieben (Betriebstabellen):

- Es werden auch Einbetriebsunternehmen erfasst, die keine sozialversicherungspflichtig Beschäftigten haben, jedoch über steuerbare Umsätze aus Lieferungen und Leistungen für das Berichtsjahr der zuletzt verarbeiteten Verwaltungsdatenlieferung (hier 2010) verfügen.
- Die in die Auswertung der Betriebe einbezogenen Wirtschaftszweige entsprechen jenen der Unternehmenstabellen. Durch das Vorhandensein von Masterbetrieben in den Dateien der Bundesagentur für Arbeit ist die tatsächliche Anzahl der Betriebe unterrepräsentiert. Die gegenteilige Wirkung kann entstehen, wenn die Bundesagentur für Arbeit in bestimmten Fällen mehrere Identifikationsnummern an denselben Betrieb vergibt. Durch derartige Effekte kann die Gruppierung nach Größenklassen der Beschäftigten verschoben sein.

### Auswertung des Unternehmensregisters

Bei der Auswertung des Unternehmensregisters werden alle Unternehmen einbezogen, die im Berichtsjahr der zuletzt verarbeiteten Verwaltungsdatenlieferung (hier 2010) steuerbare Umsätze aus Lieferungen und Leistungen und/oder sozialversicherungspflichtig Beschäftigte (ohne geringfügig Beschäftigte) zu einem Quartalsstichtag des Berichtsjahres (hier 2010) hatten, unabhängig davon, ob sie zu einem bestimmten späteren Stand des Unternehmensregisters (hier 31.05.2012) noch wirtschaftlich aktiv waren oder nicht.

Entsprechend gilt für Betriebe: Es werden grundsätzlich alle Betriebe ausgewertet, die zu einem Quartalsstichtag des Berichtsjahres (hier 2010) über sozialversicherungspflichtig Beschäftigte verfügten (zur Berücksichtigung von Einbetriebsunternehmen ohne sozialversicherungspflichtig Beschäftigte s.o.).

Dieses Auswertungskonzept zielt auf eine Darstellung des Gesamtbestandes an Unternehmen und Betrieben in ähnlicher Form wie dies bislang klassisch durch Großzählungen erreicht wurde. Der Gesamtbestand an Wirtschaftseinheiten bezieht sich nicht auf den Auswertungstichtag (hier zum 31.05.2012). Basis sind vielmehr die zuletzt im Unternehmensregister verarbeiteten Verwaltungsdaten (hier zum Berichtsjahr 2010). Es ist zu berücksichtigen, dass durch Registerpflegearbeiten zum Teil Auswertungsmerkmale wie der Wirtschaftszweig oder der Gemeindegemeinschaft sowie Betriebs- / Unternehmenszusammenhänge fortgeschrieben wurden und nicht dem Stand der ursprünglichen Verwaltungsdatenlieferung entsprechen.

### **Abweichungen der Unternehmensregisterdaten gegenüber Fachstatistiken**

Abweichungen von Angaben des Unternehmensregisters gegenüber einzelnen Fachstatistiken sind durch methodische Unterschiede bedingt. Sie können unter anderem darauf zurückgeführt werden, dass bei den Unternehmenstabellen zusätzlich Unternehmen ohne Umsatzsteuerpflicht, aber mit sozialversicherungspflichtig Beschäftigten berücksichtigt werden, während bei den Betriebstabellen auch Einbetriebsunternehmen ohne sozialversicherungspflichtig Beschäftigte, jedoch mit Umsatzsteuerpflicht gezählt werden. Dadurch weist das Unternehmensregister tendenziell mehr Unternehmen als die Umsatzsteuerstatistik und mehr Betriebe als die Bundesagentur für Arbeit aus.

## **Definitionen**

### **Unternehmen**

Ein Unternehmen wird in der amtlichen Statistik als kleinste rechtlich selbstständige Einheit definiert, die aus handels- bzw. steuerrechtlichen Gründen Bücher führt und eine jährliche Feststellung des Vermögensbestandes bzw. des Erfolgs der wirtschaftlichen Tätigkeit vornehmen muss. Das Unternehmen umfasst alle zugehörigen Betriebe. Auch freiberuflich Tätige werden als eigenständige Unternehmen registriert.

### **Einbetriebsunternehmen, Mehrbetriebsunternehmen und Mehrländerunternehmen**

Ein Einbetriebsunternehmen liegt vor, wenn das Unternehmen lediglich aus einem einzigen Betrieb, mit Standort am Sitz des Unternehmens besteht. Wenn das Unternehmen aus mindestens zwei örtlich getrennten Betrieben in demselben Bundesland besteht, spricht man von einem Mehrbetriebsunternehmen. Befindet sich dagegen mindestens ein Betrieb eines Unternehmens in einem an-

deren Bundesland, so handelt es sich um ein Mehrländerunternehmen.

### **Betrieb**

Ein Betrieb ist eine Niederlassung an einem bestimmten Ort. Zu dem Betrieb zählen zusätzlich örtlich und organisatorisch angegliederte Betriebsteile. Es muss mindestens ein Beschäftigter im Auftrag des Unternehmens arbeiten. Betriebe werden nach ihrer Zugehörigkeit zu Mehrbetriebsunternehmen bzw. Mehrländerunternehmen unterschieden.

### **Masterbetrieb**

Betriebe eines Unternehmens mit derselben wirtschaftlichen Tätigkeit und in derselben Gemeinde können in dem Material der Bundesagentur für Arbeit zu einem Masterbetrieb zusammengefasst werden. Die sozialversicherungspflichtig Beschäftigten der einem Masterbetrieb zugeordneten Betriebe werden bei dem Masterbetrieb gebündelt ausgewiesen. In bestimmten Fällen kann eine Zusammenfassung auch bei Betrieben erfolgen, die in unterschiedlichen Gemeinden ansässig sind.

### **Sozialversicherungspflichtig Beschäftigte**

Zu den sozialversicherungspflichtig Beschäftigten zählen alle Arbeitnehmer einschließlich der Auszubildenden, die kranken-, renten-, pflegeversicherungspflichtig und/oder beitragspflichtig nach dem Recht der Arbeitsförderung sind oder für die von den Arbeitgebern Beitragsanteile nach dem Recht der Arbeitsförderung zu entrichten sind. Angaben über Betriebe mit sozialversicherungspflichtig Beschäftigten werden von der Bundesagentur für Arbeit jährlich übermittelt. In den gelieferten Daten sind diejenigen Betriebe enthalten, in denen zum Stichtag 31.12. sozialversicherungspflichtig Beschäftigte tätig waren. Darüber hinaus sind Angaben zu solchen Betrieben enthalten, in welchen zwar zum Stichtag keine, jedoch mindestens in einem der übrigen Quartals-Stichtage sozialversicherungspflichtig Beschäftigte arbeiteten. Angaben zu geringfügig Beschäftigten werden durch die Bundesagentur für Arbeit nicht zur Verfügung gestellt.

### **Steuerbarer Umsatz**

Der steuerbare Umsatz im Unternehmensregister umfasst die Lieferungen und Leistungen des Unternehmens. Informationen über Unternehmen mit steuerbarem Umsatz aus Lieferungen und Leistungen werden von den Finanzbehörden zusammen mit den Angaben zur Umsatzsteuerstatistik jährlich übersandt. In dem Liefermaterial sind alle umsatzsteuerpflichtigen Unternehmen enthalten, die im jeweiligen Berichtsjahr Umsatzsteuer-Voranmeldun-

gen in Deutschland abgegeben haben und deren Jahresumsatz im Berichtsjahr mindestens 17 500 Euro beträgt.

### Wirtschaftssystematische Zuordnung

Die branchenbezogene Einordnung von Unternehmen und Betrieben des Unternehmensregisters basiert auf der Klassifikation der Wirtschaftszweige, Ausgabe 2008 – WZ 2008.

## Qualität

### Qualitätskriterien

In Anlehnung an das Europäische Statistische System benutzt die amtliche Statistik bestimmte Kriterien, die zu einer Bewertung der Qualität statistischer Ergebnisse dienen können. Dadurch sollen dem Nutzer transparente Informationen zu den Daten des Unternehmensregisters zur Verfügung gestellt werden. Die Qualität des Unternehmensregisters kann vorwiegend anhand der Kriterien „Genauigkeit“ sowie „Aktualität und Pünktlichkeit“ gemessen werden.

### Genauigkeit

Daten aus dem Unternehmensregister stimmen im Allgemeinen nicht exakt mit den aus statistischen Erhebungen gewonnenen Werten zu den Einheiten und Merkmalen überein. Die Qualität der im Unternehmensregister abgelegten Angaben wird größtenteils von der Datenlage in den Verwaltungen bestimmt. Mit Hilfe der Zusammenführung von Daten aus verschiedenen Quellen und der kombinierten Plausibilisierung wird die Qualität der Angaben im Unternehmensregister insgesamt verbessert. Zusätzlich werden die Daten des Unternehmensregisters einer Revision unterzogen, wenn diese durch Rückflüsse von Informationen aus laufenden Erhebungen aktualisiert werden. Insofern trägt das Unternehmensregister dem

Anspruch einer bestmöglichen Genauigkeit im Hinblick auf statistische Erhebungen Rechnung.

### Aktualität und Pünktlichkeit

Die Zeitdifferenz zwischen dem Berichtszeitpunkt und dem Zeitpunkt, zu dem Daten aus dem Unternehmensregister planmäßig für die Nutzer verfügbar werden, nimmt Bezug auf das Kriterium der Aktualität und Pünktlichkeit. Im Unternehmensregister lagen Ende 2011 Angaben aus administrativen Quellen zum Berichtsjahr 2010 bzw. zum Berichtsstichtag 31.12.2010 vor. Diese Daten wurden kontinuierlich verbessert, so dass für eine Veröffentlichung ein Datenabzug aus dem Unternehmensregister am 31.05.2012 erfolgte.

## Zeichenerklärungen und Abkürzungen

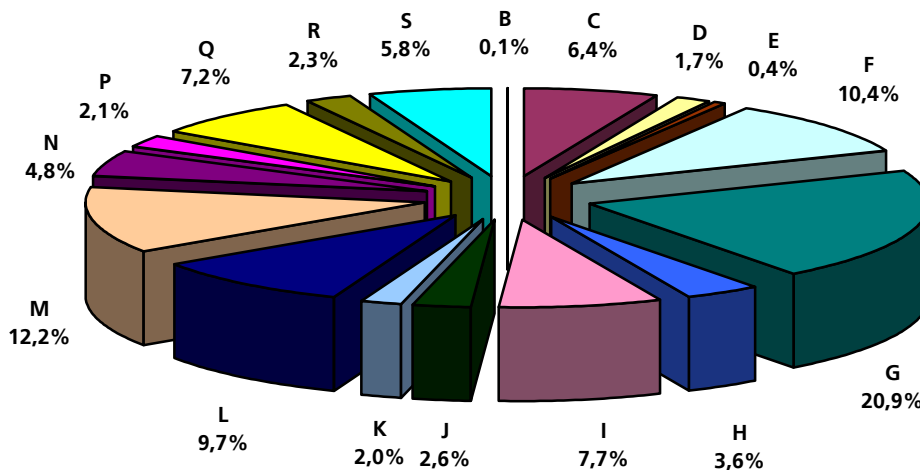
—	= nichts
•	= Zahlenangabe kann aus Geheimhaltungsgründen nicht veröffentlicht werden
a.n.g.	= anderweitig nicht genannt
chem.	= chemischen
sonst.	= sonstige / sonstigen
u.ä. / u.Ä.	= und ähnliche / und Ähnliche
F u. E	= Forschung und Entwicklung
GH	= Großhandel
Herst. v.	= Herstellung von
Primärf.	= Primärformen
SV-Besch.	= Sozialversicherungspflichtig Beschäftigte

Abweichungen in den Summen sind in der Regel auf das Runden der Einzelpositionen zurückzuführen.

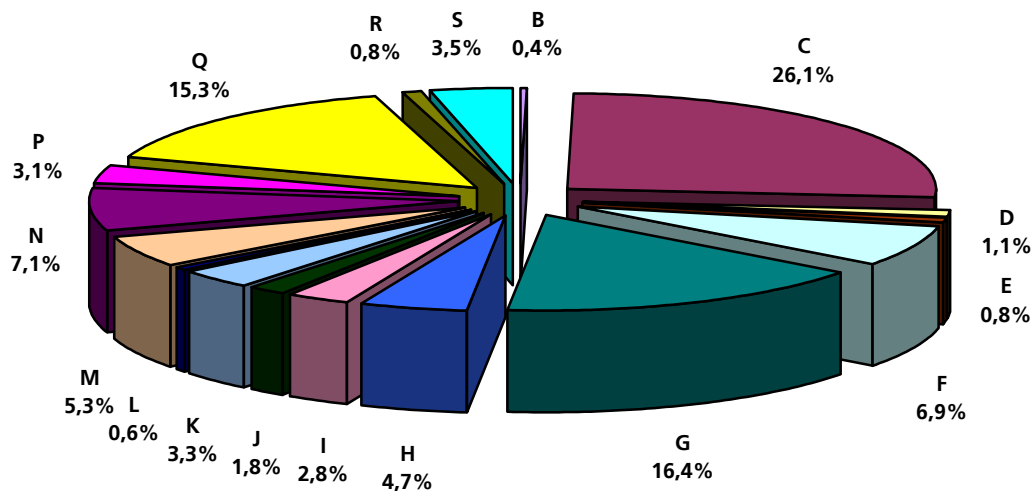
## Fachlich Verantwortliche:

Franziska Rippin Fachgebietsleiterin Tel. 0511 9898 – 3320  
Uwe Rode Teamleiter Tel. 0511 9898 – 3335

**1.1 Unternehmen nach Wirtschaftsabschnitten 2010**  
 Prozentuale Anteile der niedersächsischen Unternehmen gegliedert nach ausgewählten  
 Wirtschaftsabschnitten (Gesamtzahl: 302 524 Unternehmen)



**1.2 SV-Beschäftigtenzahl der Unternehmen nach Wirtschaftsabschnitten 2010**  
 Prozentuale Anteile der SV-Beschäftigtenzahl der niedersächsischen Unternehmen gegliedert nach  
 ausgewählten Wirtschaftsabschnitten  
 (Gesamtzahl: 2 204 216 SV-Beschäftigte - ohne Beamte)

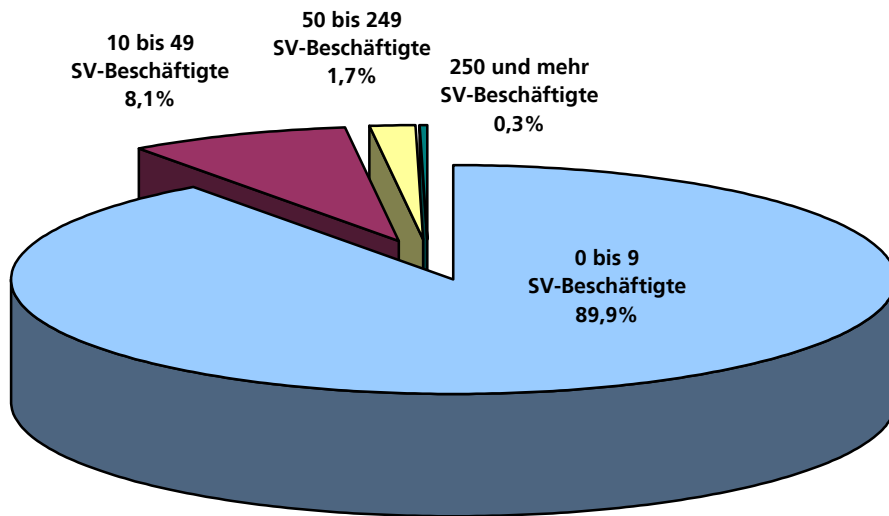


Wirtschaftsabschnitte:

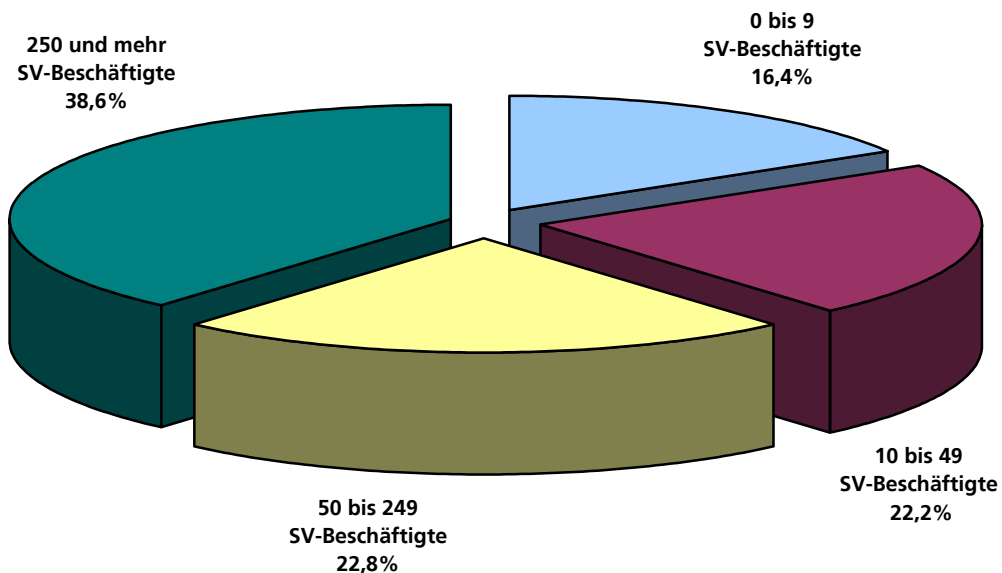
<span style="display:inline-block; width:10px; height:10px; background-color: #d8bfd8; border:1px solid black;"></span> B	Bergbau u. Gewinnung v. Steinen u. Erden	<span style="display:inline-block; width:10px; height:10px; background-color: #add8e6; border:1px solid black;"></span> K	Erbringung v. Finanz- u. Versicherungsdienstleistungen
<span style="display:inline-block; width:10px; height:10px; background-color: #800000; border:1px solid black;"></span> C	Verarbeitendes Gewerbe	<span style="display:inline-block; width:10px; height:10px; background-color: #00008b; border:1px solid black;"></span> L	Grundstücks- u. Wohnungswesen
<span style="display:inline-block; width:10px; height:10px; background-color: #ffff00; border:1px solid black;"></span> D	Energieversorgung	<span style="display:inline-block; width:10px; height:10px; background-color: #f4a460; border:1px solid black;"></span> M	Erbringung v. freiberuflichen, wissenschaftlichen u. technischen Dienstleistungen
<span style="display:inline-block; width:10px; height:10px; background-color: #8b4513; border:1px solid black;"></span> E	Wasserversorgung; Abwasser- u. Abfallentsorgung u. Beseitigung v. Umweltverschmutzungen	<span style="display:inline-block; width:10px; height:10px; background-color: #800080; border:1px solid black;"></span> N	Erbringung v. sonstigen wirtschaftlichen Dienstleistungen
<span style="display:inline-block; width:10px; height:10px; background-color: #add8e6; border:1px solid black;"></span> F	Baugewerbe	<span style="display:inline-block; width:10px; height:10px; background-color: #ff00ff; border:1px solid black;"></span> P	Erziehung u. Unterricht
<span style="display:inline-block; width:10px; height:10px; background-color: #008b8b; border:1px solid black;"></span> G	Handel; Instandhaltung u. Reparatur v. Kfz	<span style="display:inline-block; width:10px; height:10px; background-color: #ffff00; border:1px solid black;"></span> Q	Gesundheits- u. Sozialwesen
<span style="display:inline-block; width:10px; height:10px; background-color: #0000ff; border:1px solid black;"></span> H	Verkehr u. Lagerei	<span style="display:inline-block; width:10px; height:10px; background-color: #808000; border:1px solid black;"></span> R	Kunst, Unterhaltung u. Erholung
<span style="display:inline-block; width:10px; height:10px; background-color: #ffb6c1; border:1px solid black;"></span> I	Gastgewerbe	<span style="display:inline-block; width:10px; height:10px; background-color: #00bfff; border:1px solid black;"></span> S	Erbringung v. sonstigen Dienstleistungen
<span style="display:inline-block; width:10px; height:10px; background-color: #006400; border:1px solid black;"></span> J	Information u. Kommunikation		

Nicht nachgewiesen werden: A = Land- u. Forstwirtschaft, Fischerei sowie O = Öffentliche Verwaltung, Verteidigung; Sozialversicherung

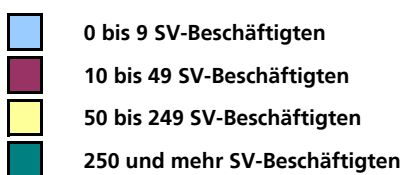
**2.1 Unternehmen nach Beschäftigtengrößenklassen 2010**  
 Prozentuale Anteile der niedersächsischen Unternehmen gegliedert nach  
 Beschäftigtengrößenklassen (Gesamtzahl: 302 524 Unternehmen)



**2.2 SV-Beschäftigtenzahl der Unternehmen nach Beschäftigtengrößenklassen 2010**  
 Prozentuale Anteile der SV-Beschäftigtenzahl der niedersächsischen Unternehmen gegliedert nach  
 Beschäftigtengrößenklassen  
 (Gesamtzahl: 2 204 216 SV-Beschäftigte - ohne Beamte)



Sozialversicherungspflichtig (SV) Beschäftigte in Unternehmen mit:

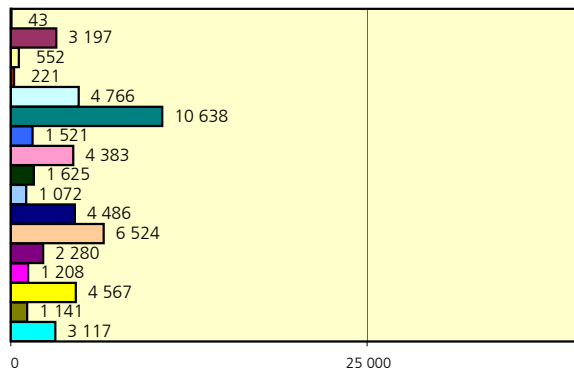


### 3.1 Unternehmen und SV-Beschäftigte nach Statistischen Regionen und ausgewählten Wirtschaftsabschnitten 2010 (Gesamtzahl: 302 524 Unternehmen und 2 204 216 SV-Beschäftigte)

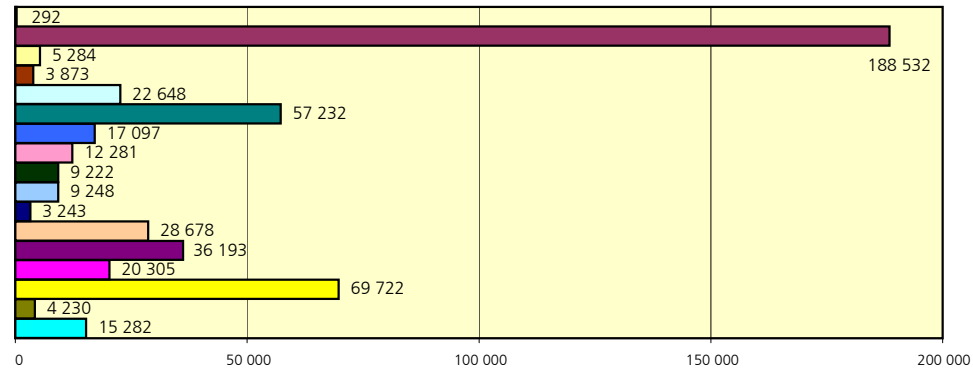
#### Statistische Region

##### Braunschweig

##### Unternehmen (51 341)



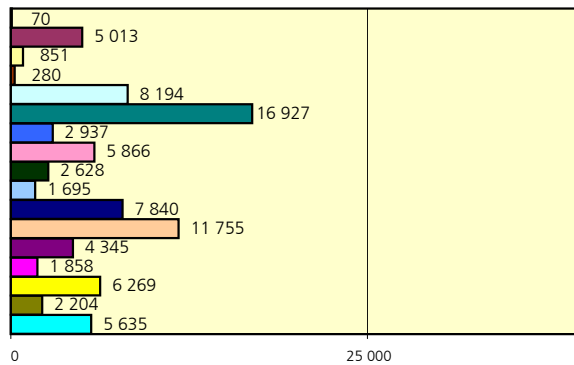
##### Sozialversicherungspflichtig (SV) Beschäftigte (503 362)



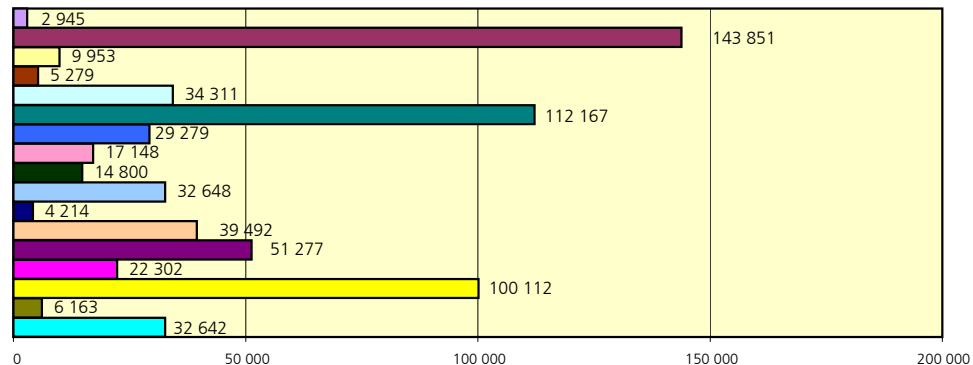
#### Statistische Region

##### Hannover

##### Unternehmen (84 367)



##### Sozialversicherungspflichtig (SV) Beschäftigte (658 583)



#### Wirtschaftsabschnitte:

- |   |  |  |
|---|--|--|
| <span style="color: purple;">■</span> B Bergbau u. Gewinnung v. Steinen u. Erden  | <span style="color: blue;">■</span> H Verkehr u. Lagerei   | <span style="color: darkred;">■</span> N Erbringung v. sonstigen wirtschaftlichen Dienstleistungen                                       |
| <span style="color: maroon;">■</span> C Verarbeitendes Gewerbe  | <span style="color: pink;">■</span> I Gastgewerbe  | <span style="color: magenta;">■</span> P Erziehung u. Unterricht   |
| <span style="color: yellow;">■</span> D Energieversorgung   | <span style="color: darkgreen;">■</span> J Information u. Kommunikation  | <span style="color: yellow;">■</span> Q Gesundheits- u. Sozialwesen  |
| <span style="color: brown;">■</span> E Wasserversorgung; Abwasser- u. Abfallentsorgung<br>u. Beseitigung v. Umweltverschmutzungen | <span style="color: lightblue;">■</span> K Erbringung v. Finanz- u. Versicherungsdienstleistungen                            | <span style="color: olive;">■</span> R Kunst, Unterhaltung u. Erholung   |
| <span style="color: cyan;">■</span> F Baugewerbe  | <span style="color: darkblue;">■</span> L Grundstücks- u. Wohnungswesen  | <span style="color: cyan;">■</span> S Erbringung v. sonstigen Dienstleistungen   |
| <span style="color: teal;">■</span> G Handel; Instandhaltung u. Reparatur v. Kfz  | <span style="color: orange;">■</span> M Erbringung v. freiberuflichen, wissenschaftlichen u.<br>technischen Dienstleistungen | Nicht nachgewiesen werden: A = Land- u. Forstwirtschaft, Fischerei<br>sowie O = Öffentliche Verwaltung, Verteidigung; Sozialversicherung |

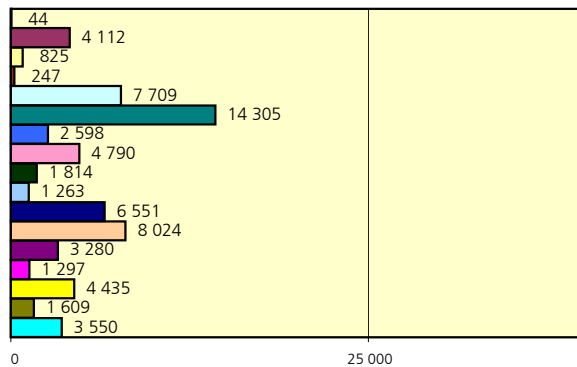


### 3.1 Unternehmen und SV-Beschäftigte nach Statistischen Regionen und ausgewählten Wirtschaftsabschnitten 2010 (Gesamtzahl: 302 524 Unternehmen und 2 204 216 SV-Beschäftigte)

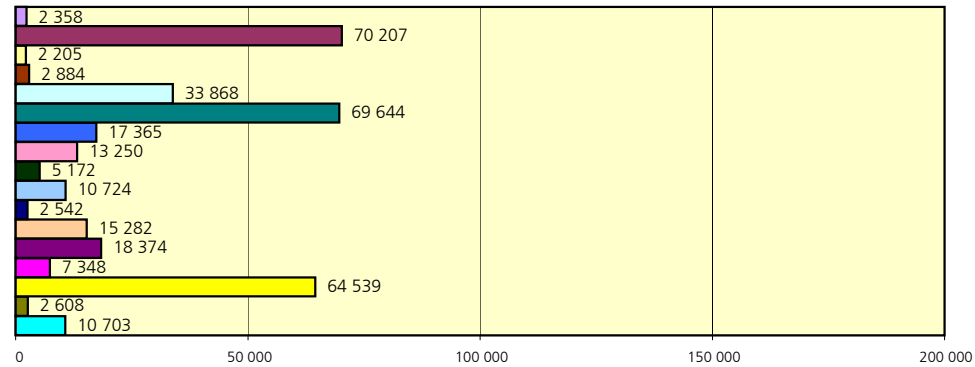
#### Statistische Region

##### Lüneburg

#### Unternehmen (66 453)



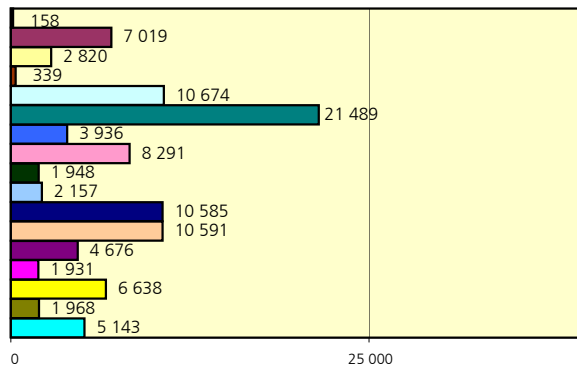
#### Sozialversicherungspflichtig (SV) Beschäftigte (349 073)



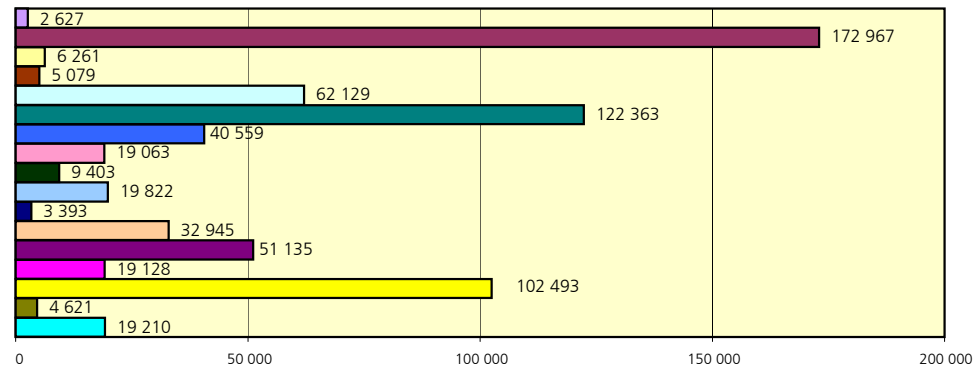
#### Statistische Region

##### Weser-Ems

#### Unternehmen (100 363)



#### Sozialversicherungspflichtig (SV) Beschäftigte (693 198)



#### Wirtschaftsabschnitte:

- |   |   |  |
|---|---|--|
| <b>B</b> Bergbau u. Gewinnung v. Steinen u. Erden   | <b>H</b> Verkehr u. Lagerei   | <b>N</b> Erbringung v. sonstigen wirtschaftlichen Dienstleistungen   |
| <b>C</b> Verarbeitendes Gewerbe   | <b>I</b> Gastgewerbe  | <b>P</b> Erziehung u. Unterricht   |
| <b>D</b> Energieversorgung  | <b>J</b> Information u. Kommunikation   | <b>Q</b> Gesundheits- u. Sozialwesen   |
| <b>E</b> Wasserversorgung; Abwasser- u. Abfallentsorgung<br>u. Beseitigung v. Umweltverschmutzungen | <b>K</b> Erbringung v. Finanz- u. Versicherungsdienstleistungen                               | <b>R</b> Kunst, Unterhaltung u. Erholung   |
| <b>F</b> Baugewerbe   | <b>L</b> Grundstücks- u. Wohnungswesen  | <b>S</b> Erbringung v. sonstigen Dienstleistungen  |
| <b>G</b> Handel; Instandhaltung u. Reparatur v. Kfz   | <b>M</b> Erbringung v. freiberuflichen, wissenschaftlichen u.<br>technischen Dienstleistungen | Nicht nachgewiesen werden: A = Land- u. Forstwirtschaft, Fischerei<br>sowie O = Öffentliche Verwaltung, Verteidigung; Sozialversicherung |

# 1. Unternehmen und sozialversicherungspflichtig Beschäftigte nach Wirtschaftsabschnitten, Statistischen Regionen,

Statistische Region Kreisfreie Stadt Landkreis Gemeinde Land	Merkmal	Insgesamt	davon in							
			B	C	D	E	F	G	H	I
			Bergbau u. Gewinn. v. Steinen u. Erden	Verarb. Gewerbe	Energie- ver- sorgung	Wasservers; Abw., Abf. u. Bes. v. Um- weltverschm.	Bau- gewerbe	Handel; Instandhalt. u. Rep. v. Kfz	Verkehr u. Lagererei	Gast- gewerbe
Anzahl										
<b>1 Statistische Region Braunschweig</b>	<b>Unternehmen</b>	<b>51 341</b>	<b>43</b>	<b>3 197</b>	<b>552</b>	<b>221</b>	<b>4 766</b>	<b>10 638</b>	<b>1 521</b>	<b>4 383</b>
	<b>SV-Besch.</b>	<b>503 362</b>	<b>292</b>	<b>188 532</b>	<b>5 284</b>	<b>3 873</b>	<b>22 648</b>	<b>57 232</b>	<b>17 097</b>	<b>12 281</b>
101 Braunschweig, Stadt	Unternehmen	9 236	4	459	10	19	651	1 787	271	637
	SV-Besch.	78 648	.	11 138	.	545	3 193	11 340	3 302	2 009
102 Salzgitter, Stadt	Unternehmen	2 452	-	150	14	11	210	563	83	252
	SV-Besch.	30 663	-	16 233	.	224	1 054	2 966	2 521	386
103 Wolfsburg, Stadt	Unternehmen	2 900	1	120	13	7	204	536	90	302
	SV-Besch.	150 767	.	.	.	382	1 561	4 604	1 853	1 134
151 Gifhorn	Unternehmen	4 503	4	224	55	14	549	944	144	409
	SV-Besch.	23 695	.	3 563	.	151	2 613	4 151	1 166	860
151001 Adenbüttel	Unternehmen	46	-	2	-	-	6	9	-	3
	SV-Besch.	281	-	.	-	-	21	17	-	4
151002 Barwedel	Unternehmen	19	-	1	-	-	2	4	-	1
	SV-Besch.	.	-	.	-	-	.	.	-	.
151003 Bergfeld	Unternehmen	15	-	1	-	-	1	1	1	2
	SV-Besch.	8	-	.	-	-	.	.	.	.
151004 Bokendorf	Unternehmen	17	-	-	-	-	5	6	1	1
	SV-Besch.	19	-	-	-	-	4	.	.	.
151005 Brome, Flecken	Unternehmen	90	-	2	3	-	10	21	1	10
	SV-Besch.	198	-	.	.	-	47	36	.	12
151006 Calberlah	Unternehmen	75	-	4	-	-	9	19	3	3
	SV-Besch.	247	-	.	-	-	.	52	.	.
151007 Dedelstorf	Unternehmen	31	-	3	-	-	8	2	4	4
	SV-Besch.	108	-	.	-	-	33	.	.	.
151008 Ehra-Lessien	Unternehmen	34	-	2	-	-	2	12	1	7
	SV-Besch.	138	-	.	-	-	.	42	.	4
151009 Gifhorn, Stadt	Unternehmen	1 273	-	45	5	4	130	273	27	114
	SV-Besch.	9 309	-	861	.	109	668	1 389	357	244
151010 Groß Oesingen	Unternehmen	67	1	3	3	-	11	16	5	5
	SV-Besch.	272	.	.	.	-	56	22	.	.
151011 Hankensbüttel	Unternehmen	161	-	13	2	-	20	35	2	14
	SV-Besch.	681	-	125	.	-	77	68	.	20
151012 Hillerse	Unternehmen	74	-	5	1	1	9	20	3	7
	SV-Besch.	115	-	30	.	.	19	27	.	.
151013 Isenbüttel	Unternehmen	195	-	13	1	1	26	37	9	30
	SV-Besch.	1 186	-	229	.	.	180	138	54	193
151014 Jembke	Unternehmen	33	-	2	2	-	3	3	5	3
	SV-Besch.	67	-	.	.	-	.	.	.	.
151015 Leiferde	Unternehmen	125	-	4	-	2	15	28	6	5
	SV-Besch.	333	-	.	-	.	32	24	.	.
151016 Meine	Unternehmen	264	-	13	1	2	31	57	9	18
	SV-Besch.	857	-	25	.	.	99	308	158	12
151017 Meinersen	Unternehmen	227	-	13	6	-	41	45	7	16
	SV-Besch.	525	-	51	.	-	74	61	.	29
151018 Müden (Aller)	Unternehmen	167	-	8	8	-	23	42	3	13
	SV-Besch.	886	-	.	.	-	66	583	.	4
151019 Oberholz	Unternehmen	26	-	1	2	-	3	5	2	2
	SV-Besch.	57	-	.	.	-	.	.	.	.
151020 Osloß	Unternehmen	31	-	1	-	-	3	10	-	2
	SV-Besch.	49	-	.	-	-	.	10	-	.
151021 Parsau	Unternehmen	39	-	3	1	-	5	7	3	3
	SV-Besch.	108	-	.	.	-	.	10	.	.
151022 Ribbesbüttel	Unternehmen	46	-	4	-	-	7	7	1	2
	SV-Besch.	65	-	.	-	-	20	.	.	.
151023 Rötgesbüttel	Unternehmen	35	-	2	-	-	6	9	1	2
	SV-Besch.	114	-	.	-	-	.	32	.	.
151024 Rühren	Unternehmen	59	-	5	-	-	7	7	-	10
	SV-Besch.	163	-	24	-	-	35	50	-	18

kreisfreien Städten, Landkreisen und Gemeinden in Niedersachsen 2010

den Wirtschaftsabschnitten										Merkmal	Statistische Region Kreisfreie Stadt Landkreis Gemeinde Land
J	K	L	M	N	P	Q	R	S			
Informa- tion u. Kommuni- kation	Erbr. von Finanz- u. Versicher. Dienstl.	Grundst. u. Wohnungs- wesen	Erbr. von freiberufl., wissen.u. tech.Dienstl.	Erbr. von sonst. wirtschaftl. Dienstl.	Erziehung u. Unterricht	Gesundh.- u. Sozial- wesen	Kunst, Unter- haltung u. Erholung	Erbr.von sonst. Dienstl.	Anzahl		
1 625	1 072	4 486	6 524	2 280	1 208	4 567	1 141	3 117	Unternehmen	1 Statistische Region Braunschweig	
9 222	9 248	3 243	28 678	36 193	20 305	69 722	4 230	15 282	SV-Besch.		
449	197	892	1 678	395	238	800	217	532	Unternehmen	101 Braunschweig,Stadt	
3 639	1 502	1 023	11 039	5 257	7 757	12 906	1 161	1 896	SV-Besch.		
42	43	177	217	113	60	271	49	197	Unternehmen	102 Salzgitter,Stadt	
719	.	190	1 368	431	366	3 447	123	361	SV-Besch.		
129	55	273	359	129	83	315	64	220	Unternehmen	103 Wolfsburg,Stadt	
1 613	616	627	3 037	18 958	1 229	3 203	461	6 523	SV-Besch.		
155	96	389	496	208	118	354	94	250	Unternehmen	151 Gifhorn	
285	1 040	96	2 140	921	625	4 983	202	872	SV-Besch.		
3	-	7	2	3	3	2	1	5	Unternehmen	151001 Adenbüttel	
.	-	.	.	.	10	.	.	.	SV-Besch.		
1	-	2	5	-	-	-	2	1	Unternehmen	151002 Barwedel	
.	-	.	.	-	-	-	.	.	SV-Besch.		
2	-	1	-	4	-	1	1	-	Unternehmen	151003 Bergfeld	
.	-	.	-	.	-	.	.	-	SV-Besch.		
1	-	1	-	-	-	1	1	-	Unternehmen	151004 Bokensdorf	
.	-	.	-	-	-	.	.	-	SV-Besch.		
2	2	8	7	3	1	10	2	8	Unternehmen	151005 Brome,Flecken	
.	.	.	7	.	.	51	.	8	SV-Besch.		
5	-	7	4	7	3	6	1	4	Unternehmen	151006 Calberlah	
.	-	.	.	13	.	88	.	4	SV-Besch.		
1	-	1	1	2	-	1	3	1	Unternehmen	151007 Dedelstorf	
.	-	.	.	.	-	.	.	.	SV-Besch.		
-	-	-	1	2	2	3	-	2	Unternehmen	151008 Ehra-Lessien	
-	-	-	.	.	.	.	-	.	SV-Besch.		
32	29	126	147	50	37	149	29	76	Unternehmen	151009 Gifhorn,Stadt	
130	.	55	365	279	230	3 403	68	344	SV-Besch.		
5	2	3	5	1	1	2	2	2	Unternehmen	151010 Groß Oesingen	
.	.	.	.	.	.	.	.	.	SV-Besch.		
2	8	13	14	6	7	13	3	9	Unternehmen	151011 Hankensbüttel	
.	.	.	24	.	50	177	.	.	SV-Besch.		
3	1	4	6	5	1	3	1	4	Unternehmen	151012 Hillerse	
.	.	.	.	4	.	9	.	.	SV-Besch.		
6	3	19	16	6	6	12	5	5	Unternehmen	151013 Isenbüttel	
.	.	3	35	.	.	.	.	.	SV-Besch.		
-	2	2	4	1	-	5	-	1	Unternehmen	151014 Jembke	
-	.	.	.	.	-	20	-	.	SV-Besch.		
8	2	8	18	9	3	10	-	7	Unternehmen	151015 Leiferde	
.	.	.	27	5	.	69	-	11	SV-Besch.		
10	6	27	37	10	3	15	9	16	Unternehmen	151016 Meine	
.	12	6	22	23	.	128	16	16	SV-Besch.		
8	3	14	24	6	10	18	6	10	Unternehmen	151017 Meinersen	
.	6	.	44	8	44	176	.	.	SV-Besch.		
4	2	17	20	6	5	8	-	8	Unternehmen	151018 Müden (Aller)	
.	.	5	.	.	.	63	-	31	SV-Besch.		
1	-	4	3	2	-	1	-	-	Unternehmen	151019 Oberholz	
.	-	.	.	.	-	.	-	-	SV-Besch.		
1	1	3	5	-	-	2	-	3	Unternehmen	151020 Osloß	
.	.	.	5	-	-	.	-	.	SV-Besch.		
2	2	4	1	1	2	2	1	2	Unternehmen	151021 Parsau	
.	.	.	.	.	.	.	.	.	SV-Besch.		
5	2	2	9	1	1	1	1	3	Unternehmen	151022 Ribbesbüttel	
.	.	.	.	.	.	.	.	.	SV-Besch.		
1	1	1	6	-	-	3	1	2	Unternehmen	151023 Rötgesbüttel	
.	.	.	.	-	-	.	.	.	SV-Besch.		
6	1	5	4	2	1	6	1	4	Unternehmen	151024 Rühren	
.	.	.	.	.	.	20	.	.	SV-Besch.		

# 1. Unternehmen und sozialversicherungspflichtig Beschäftigte nach Wirtschaftsabschnitten, Statistischen Regionen,

Statistische Region Kreisfreie Stadt Landkreis Gemeinde Land	Merkmal	Insgesamt	davon in							
			B	C	D	E	F	G	H	I
			Bergbau u. Gewinn- v. Steinen u. Erden	Verarb. Gewerbe	Energie- ver- sorgung	Wasservers; Abw., Abf. u. Bes. v. Um- weltverschm.	Bau- gewerbe	Handel; Instandhalt. u. Rep. v. Kfz	Verkehr u. Lagererei	Gast- gewerbe
Anzahl										
151025 Sassenburg	Unternehmen	168	3	8	1	-	26	29	7	17
	SV-Besch.	428	.	.	.	.	70	115	44	34
151026 Schönewörde	Unternehmen	11	-	1	-	-	2	3	1	-
	SV-Besch.	31	-	.	-	-	.	.	.	-
151027 Schwülper	Unternehmen	227	-	13	2	2	25	48	5	12
	SV-Besch.	622	-	65	.	.	56	235	42	14
151028 Sprakensehl	Unternehmen	36	-	4	-	-	4	9	1	7
	SV-Besch.	175	-	.	-	-	.	5	.	10
151029 Steinhorst	Unternehmen	48	-	9	1	-	5	9	2	5
	SV-Besch.	87	-	12	.	-	16	9	.	.
151030 Tappenbeck	Unternehmen	11	-	-	-	-	2	-	3	2
	SV-Besch.	.	-	-	-	-	.	-	.	.
151031 Tiddische	Unternehmen	17	-	2	1	-	2	3	-	1
	SV-Besch.	29	-	.	.	-	.	.	-	.
151032 Tüla	Unternehmen	28	-	2	2	-	3	3	-	4
	SV-Besch.	116	-	.	.	-	.	.	-	.
151033 Ummern	Unternehmen	34	-	3	1	-	6	7	2	1
	SV-Besch.	55	-	.	.	-	27	.	.	.
151034 Vordorf	Unternehmen	81	-	-	2	-	14	17	5	4
	SV-Besch.	101	-	-	.	-	23	.	21	.
151035 Wagenhoff	Unternehmen	22	-	-	-	-	4	3	3	1
	SV-Besch.	31	-	-	-	-	.	.	.	.
151036 Wahrenholz	Unternehmen	82	-	3	2	1	8	17	2	10
	SV-Besch.	987	-	.	.	.	81	394	.	15
151037 Wasbüttel	Unternehmen	24	-	-	-	-	6	4	-	2
	SV-Besch.	31	-	-	-	-	.	.	-	.
151038 Wesendorf	Unternehmen	115	-	3	2	1	15	23	4	11
	SV-Besch.	401	-	.	.	.	67	80	.	33
151039 Weyhausen	Unternehmen	71	-	-	-	-	10	15	-	13
	SV-Besch.	814	-	-	-	-	217	74	-	45
151040 Wittigen, Stadt	Unternehmen	343	-	25	6	-	30	73	9	40
	SV-Besch.	2 935	-	1 377	.	-	409	310	73	105
151041 Diderse	Unternehmen	36	-	1	-	-	4	6	6	2
	SV-Besch.	42	-	.	-	-	.	.	.	.
152 Göttingen	Unternehmen	9 555	12	582	99	34	801	1 856	257	649
	SV-Besch.	80 609	94	18 090	214	583	3 970	10 847	3 350	2 849
152001 Adelebsen, Flecken	Unternehmen	212	-	16	5	2	23	45	9	12
	SV-Besch.	989	-	101	.	.	45	93	30	12
152002 Bilshausen	Unternehmen	82	2	10	-	-	17	13	4	4
	SV-Besch.	613	.	414	-	-	18	28	28	.
152003 Bodensee	Unternehmen	31	-	5	-	-	10	2	1	1
	SV-Besch.	125	-	.	-	-	35	.	.	.
152004 Bovenden, Flecken	Unternehmen	428	1	31	7	2	47	84	10	15
	SV-Besch.	3 867	.	497	.	.	201	.	61	38
152005 Bühren	Unternehmen	18	-	2	-	-	5	4	-	2
	SV-Besch.	28	-	.	-	-	.	.	-	.
152006 Dransfeld, Stadt	Unternehmen	169	-	11	4	-	18	40	3	9
	SV-Besch.	996	-	134	.	-	106	122	.	50
152007 Duderstadt, Stadt	Unternehmen	873	1	60	17	2	132	189	22	60
	SV-Besch.	6 078	.	1 720	.	.	897	810	132	139
152008 Ebergötzen	Unternehmen	87	-	8	-	-	9	15	2	4
	SV-Besch.	282	-	46	-	-	14	41	.	.
152009 Friedland	Unternehmen	232	-	16	6	2	39	37	4	11
	SV-Besch.	696	-	122	.	.	152	.	.	35
152010 Gieboldehausen, Flecken	Unternehmen	143	-	3	3	1	24	32	6	10
	SV-Besch.	474	-	18	.	.	125	113	.	16
152011 Gleichen	Unternehmen	244	1	22	5	1	33	39	1	12
	SV-Besch.	812	.	218	.	.	132	94	.	26

kreisfreien Städten, Landkreisen und Gemeinden in Niedersachsen 2010

den Wirtschaftsabschnitten										Merkmal	Statistische Region Kreisfreie Stadt Landkreis Gemeinde Land
J	K	L	M	N	P	Q	R	S			
Informa- tion u. Kommuni- kation	Erbr. von Finanz- u. Versicher. Dienstl.	Grundst. u. Wohnungs- wesen	Erbr. von freiberufl., wissen.u. tech.Dienstl.	Erbr. von sonst. wirtschaftl. Dienstl.	Erziehung u. Unterricht	Gesundh- u. Sozial- wesen	Kunst, Unter- haltung u. Erholung	Erbr.von sonst. Dienstl.	Anzahl		
6	3	14	15	17	2	9	4	7	Unternehmen	151025 Sassenburg	
.	.	3	21	58	.	44	.	20	SV-Besch.		
1	-	-	-	1	1	1	-	-	Unternehmen	151026 Schönewörde	
.	-	-	-	.	.	.	-	-	SV-Besch.		
8	6	27	32	12	5	9	8	13	Unternehmen	151027 Schwülper	
.	.	3	22	38	37	46	.	23	SV-Besch.		
1	1	3	2	1	1	1	1	-	Unternehmen	151028 Sprakensehl	
.	.	.	.	.	.	.	.	-	SV-Besch.		
2	-	3	3	2	3	3	-	1	Unternehmen	151029 Steinhorst	
.	-	.	.	.	.	.	-	.	SV-Besch.		
-	-	1	3	-	-	-	-	-	Unternehmen	151030 Tappenbeck	
-	-	.	.	-	-	-	-	-	SV-Besch.		
-	-	1	2	1	-	-	3	1	Unternehmen	151031 Tiddische	
-	-	.	.	.	-	-	.	.	SV-Besch.		
1	1	4	2	3	-	-	1	2	Unternehmen	151032 Tülau	
.	.	.	.	.	-	-	.	.	SV-Besch.		
2	-	3	2	2	1	1	1	2	Unternehmen	151033 Ummern	
.	-	.	.	.	.	.	.	.	SV-Besch.		
6	1	8	11	8	4	-	-	1	Unternehmen	151034 Vordorf	
.	.	.	.	23	.	-	-	.	SV-Besch.		
-	1	1	4	2	1	-	1	1	Unternehmen	151035 Wagenhoff	
-	.	.	.	.	.	-	.	.	SV-Besch.		
3	2	4	10	3	3	5	1	8	Unternehmen	151036 Wahrenholz	
.	.	.	36	7	.	18	.	.	SV-Besch.		
1	2	1	2	1	2	1	-	2	Unternehmen	151037 Wasbüttel	
.	.	.	.	.	.	.	-	.	SV-Besch.		
6	2	7	17	7	4	10	-	3	Unternehmen	151038 Wesendorf	
.	.	.	15	24	.	50	-	.	SV-Besch.		
2	1	5	11	3	-	6	1	4	Unternehmen	151039 Weyhausen	
.	.	.	.	.	-	73	.	.	SV-Besch.		
5	9	25	34	17	5	32	3	30	Unternehmen	151040 Wittingen,Stadt	
.	105	.	106	100	.	284	.	57	SV-Besch.		
2	-	3	7	1	-	2	-	2	Unternehmen	151041 Didderse	
.	-	.	.	.	-	.	-	.	SV-Besch.		
292	194	936	1 417	425	254	901	225	621	Unternehmen	152 Göttingen	
1 872	2 222	394	3 925	3 682	6 733	18 673	1 032	2 079	SV-Besch.		
4	7	9	26	10	6	18	5	15	Unternehmen	152001 Adelebsen,Flecken	
.	46	.	22	.	.	144	.	16	SV-Besch.		
2	-	7	7	3	2	8	-	3	Unternehmen	152002 Bilshausen	
.	-	.	15	.	.	86	-	4	SV-Besch.		
-	-	2	7	-	2	1	-	-	Unternehmen	152003 Bodensee	
-	-	.	.	-	.	.	-	-	SV-Besch.		
9	8	43	68	23	13	34	8	25	Unternehmen	152004 Bovenden,Flecken	
36	7	15	68	135	29	397	4	22	SV-Besch.		
-	-	1	1	2	1	-	-	-	Unternehmen	152005 Bühren	
-	-	.	.	.	.	-	-	-	SV-Besch.		
1	3	19	22	5	2	18	3	11	Unternehmen	152006 Dransfeld,Stadt	
.	.	12	29	.	.	163	.	.	SV-Besch.		
11	24	83	78	29	15	75	19	56	Unternehmen	152007 Duderstadt,Stadt	
.	469	18	237	135	101	1 059	23	157	SV-Besch.		
7	2	4	15	5	2	6	2	6	Unternehmen	152008 Ebergötzen	
.	.	.	8	24	.	56	.	17	SV-Besch.		
5	2	16	26	14	5	22	12	15	Unternehmen	152009 Friedland	
.	.	.	16	14	9	151	5	14	SV-Besch.		
3	3	16	14	8	1	10	1	8	Unternehmen	152010 Gieboldehausen,Flecken	
.	.	.	24	11	.	82	.	10	SV-Besch.		
-	5	16	49	11	10	17	9	13	Unternehmen	152011 Gleichen	
-	6	5	93	7	8	201	.	.	SV-Besch.		

# 1. Unternehmen und sozialversicherungspflichtig Beschäftigte nach Wirtschaftsabschnitten, Statistischen Regionen,

Statistische Region Kreisfreie Stadt Landkreis Gemeinde Land	Merkmal	Insgesamt	davon in							
			B	C	D	E	F	G	H	I
			Bergbau u. Gewinn. v. Steinen u. Erden	Verarb. Gewerbe	Energie- ver- sorgung	Wasservers; Abw., Abf. u. Bes. v. Um- weltverschm.	Bau- gewerbe	Handel; Instandhalt. u. Rep. v. Kfz	Verkehr u. Lagererei	Gast- gewerbe
Anzahl										
152012 Göttingen, Stadt	Unternehmen	4 943	-	243	24	12	180	921	129	369
	SV-Besch.	52 295	-	10 160	.	365	1 096	4 395	2 566	2 124
152013 Jühnde	Unternehmen	13	1	1	2	-	1	1	-	1
	SV-Besch.	36	.	.	.	-	.	.	-	.
152014 Krebeck	Unternehmen	33	-	9	2	-	6	2	1	1
	SV-Besch.	52	-	9	.	-	22	.	.	.
152015 Landolfshausen	Unternehmen	32	-	3	1	1	4	5	-	1
	SV-Besch.	68	-	.	.	.	.	13	-	.
152016 Hann. Münden, Stadt	Unternehmen	916	5	60	9	5	74	221	21	83
	SV-Besch.	8 249	.	3 203	.	120	333	1 764	102	184
152017 Niemental	Unternehmen	52	-	-	-	-	12	9	2	2
	SV-Besch.	112	-	-	-	-	46	.	.	.
152018 Oberfeld	Unternehmen	23	-	-	-	-	8	4	1	1
	SV-Besch.	91	-	-	-	-	74	.	.	.
152019 Rhumspringe	Unternehmen	47	-	2	-	1	6	14	3	2
	SV-Besch.	231	-	.	-	.	46	51	.	.
152020 Rollshausen	Unternehmen	27	-	-	-	-	4	10	2	1
	SV-Besch.	77	-	-	-	-	.	40	.	.
152021 Rosdorf	Unternehmen	447	-	36	7	1	57	69	17	24
	SV-Besch.	2 697	-	870	.	.	296	432	115	145
152022 Rüdershausen	Unternehmen	36	-	3	-	1	10	8	-	-
	SV-Besch.	132	-	.	-	.	49	20	-	-
152023 Scheden	Unternehmen	59	-	14	-	-	9	12	4	1
	SV-Besch.	343	-	250	-	-	29	21	.	.
152024 Seeburg	Unternehmen	46	-	6	1	-	6	6	-	4
	SV-Besch.	88	-	19	.	-	31	.	-	.
152025 Seulingen	Unternehmen	51	-	4	1	1	16	7	-	-
	SV-Besch.	181	-	24	.	.	77	20	-	-
152026 Staufenberg	Unternehmen	248	1	15	4	2	35	56	13	15
	SV-Besch.	791	.	116	.	.	47	334	106	36
152027 Waake	Unternehmen	34	-	2	-	-	7	3	1	2
	SV-Besch.	33	-	.	-	-	.	.	.	.
152028 Wollbrandshausen	Unternehmen	19	-	-	1	-	8	2	-	1
	SV-Besch.	133	-	-	.	-	42	.	-	.
152029 Wollershausen	Unternehmen	10	-	-	-	-	1	6	1	1
	SV-Besch.	40	-	-	-	-	.	7	.	.
153 Goslar	Unternehmen	5 321	2	347	36	39	460	1 115	158	762
	SV-Besch.	34 635	.	9 453	.	546	1 941	5 214	1 326	2 125
153001 Altenau, Bergstadt	Unternehmen	90	-	6	-	-	5	10	1	42
	SV-Besch.	131	-	29	-	-	.	14	.	49
153002 Bad Harzburg, Stadt	Unternehmen	838	-	44	2	7	66	176	24	113
	SV-Besch.	3 453	-	742	.	.	274	592	104	339
153004 Clausthal-Zellerfeld, Bergstadt	Unternehmen	404	1	32	1	4	35	72	7	54
	SV-Besch.	3 182	.	278	.	.	91	181	20	105
153005 Goslar, Stadt	Unternehmen	1 725	1	113	4	13	131	377	43	213
	SV-Besch.	15 979	.	4 632	.	.	735	3 031	352	868
153006 Hahausen	Unternehmen	27	-	3	1	-	5	2	1	1
	SV-Besch.	43	-	.	.	-	.	.	.	.
153007 Langelsheim, Stadt	Unternehmen	385	-	35	3	2	34	72	14	53
	SV-Besch.	1 941	-	841	.	.	132	261	75	122
153008 Liebenburg	Unternehmen	233	-	11	13	1	34	51	15	16
	SV-Besch.	1 336	-	168	.	.	121	105	94	9
153009 Lutter am Barenberge, Flecken	Unternehmen	81	-	4	-	-	15	19	7	6
	SV-Besch.	254	-	.	-	-	66	62	.	.
153011 Schulenberg im Oberharz	Unternehmen	16	-	-	-	-	-	-	1	10
	SV-Besch.	25	-	-	-	-	-	-	.	14
153012 Seesen, Stadt	Unternehmen	714	-	44	4	4	61	186	22	61
	SV-Besch.	5 404	-	2 208	.	.	241	478	403	243

kreisfreien Städten, Landkreisen und Gemeinden in Niedersachsen 2010

den Wirtschaftsabschnitten										Merkmal	Statistische Region Kreisfreie Stadt Landkreis Gemeinde Land
J	K	L	M	N	P	Q	R	S			
Information u. Kommunikation	Erbr. von Finanz- u. Versicher. Dienstl.	Grundst. u. Wohnungswesen	Erbr. von freiberufl., wissen.u. tech.Dienstl.	Erbr. von sonst. wirtschaftl. Dienstl.	Erziehung u. Unterricht	Gesundh.- u. Sozialwesen	Kunst, Unterhaltung u. Erholung	Erbr.von sonst. Dienstl.	Anzahl		
209	105	503	881	216	153	523	137	338	Unternehmen	152012 Göttingen,Stadt	
1 482	1 243	.	3 094	2 648	6 136	14 208	912	1 426	SV-Besch.		
-	-	2	-	1	1	1	-	1	Unternehmen	152013 Jühnde	
-	-	.	-	.	.	.	-	.	SV-Besch.		
1	1	2	5	-	-	2	-	1	Unternehmen	152014 Krebeck	
.	.	.	9	-	-	.	-	.	SV-Besch.		
3	2	2	4	1	-	4	-	1	Unternehmen	152015 Landolfshausen	
.	.	.	.	.	-	11	-	.	SV-Besch.		
13	13	95	87	40	13	102	12	63	Unternehmen	152016 Hann. Münden,Stadt	
105	175	19	117	87	205	1 530	21	198	SV-Besch.		
2	-	7	3	3	4	1	2	5	Unternehmen	152017 Niemetal	
.	-	.	.	.	.	.	.	.	SV-Besch.		
-	-	3	1	4	-	-	-	1	Unternehmen	152018 Obernfeld	
-	-	.	.	.	-	-	-	.	SV-Besch.		
1	1	5	1	1	1	6	-	3	Unternehmen	152019 Rhumspringe	
.	.	.	.	.	.	48	-	.	SV-Besch.		
-	-	1	1	3	3	-	-	2	Unternehmen	152020 Rollshausen	
-	-	.	.	.	22	-	-	.	SV-Besch.		
12	13	56	67	25	8	27	5	23	Unternehmen	152021 Rosdorf	
117	6	7	163	180	49	274	.	39	SV-Besch.		
-	1	3	3	1	3	1	-	2	Unternehmen	152022 Rüdershausen	
-	.	.	.	.	.	.	-	.	SV-Besch.		
-	1	4	5	3	-	2	1	3	Unternehmen	152023 Scheden	
-	.	.	.	.	-	.	-	3	SV-Besch.		
-	1	6	5	5	1	3	1	1	Unternehmen	152024 Seeburg	
-	.	.	.	11	.	12	.	.	SV-Besch.		
1	-	7	3	2	1	3	-	5	Unternehmen	152025 Seulingen	
.	-	.	.	.	.	.	-	7	SV-Besch.		
5	1	20	30	9	5	13	8	16	Unternehmen	152026 Staufenberg	
.	.	4	12	.	3	103	.	.	SV-Besch.		
2	1	-	8	-	2	2	-	4	Unternehmen	152027 Waake	
.	.	-	.	-	.	.	-	.	SV-Besch.		
-	-	4	-	1	-	2	-	-	Unternehmen	152028 Wollbrandshausen	
-	-	.	.	.	-	.	-	-	SV-Besch.		
1	-	-	-	-	-	-	-	-	Unternehmen	152029 Wollershausen	
.	-	-	-	-	-	-	-	-	SV-Besch.		
119	108	456	519	245	119	421	109	306	Unternehmen	153 Goslar	
375	959	285	1 983	1 219	1 967	5 932	257	904	SV-Besch.		
1	1	6	2	7	-	4	-	5	Unternehmen	153001 Altenau,Bergstadt	
.	.	.	.	8	-	7	-	4	SV-Besch.		
16	17	77	66	46	23	78	20	63	Unternehmen	153002 Bad Harzburg,Stadt	
9	17	41	90	112	126	795	80	87	SV-Besch.		
15	6	23	53	14	17	30	12	28	Unternehmen	153004 Clausthal-Zellerfeld,Bergstadt	
.	.	17	474	8	.	387	.	106	SV-Besch.		
34	41	169	193	77	34	150	32	100	Unternehmen	153005 Goslar,Stadt	
262	629	168	771	596	291	2 580	94	485	SV-Besch.		
1	2	2	4	1	-	1	2	1	Unternehmen	153006 Hahausen	
.	.	.	.	.	-	.	.	.	SV-Besch.		
15	8	35	44	15	2	26	7	20	Unternehmen	153007 Langelsheim,Stadt	
28	9	5	57	60	.	264	.	34	SV-Besch.		
5	3	11	19	12	3	19	6	14	Unternehmen	153008 Liebenburg	
.	4	.	35	81	.	643	.	46	SV-Besch.		
2	3	9	5	3	2	4	-	2	Unternehmen	153009 Lutter am Barenberge,Flecken	
-	-	.	.	.	.	.	-	.	SV-Besch.		
-	-	2	1	-	-	1	-	1	Unternehmen	153011 Schulenberg im Oberharz	
-	-	.	.	-	-	.	-	.	SV-Besch.		
19	14	63	73	40	19	56	13	35	Unternehmen	153012 Seesen,Stadt	
35	237	9	337	325	60	699	9	102	SV-Besch.		

# 1. Unternehmen und sozialversicherungspflichtig Beschäftigte nach Wirtschaftsabschnitten, Statistischen Regionen,

Statistische Region Kreisfreie Stadt Landkreis Gemeinde Land	Merkmal	Insgesamt	davon in							
			B	C	D	E	F	G	H	I
			Bergbau u. Gewinn. v. Steinen u. Erden	Verarb. Gewerbe	Energie- ver- sorgung	Wasservers; Abw., Abf. u. Bes. v. Um- weltverschm.	Bau- gewerbe	Handel; Instandhalt. u. Rep. v. Kfz	Verkehr u. Lagererei	Gast- gewerbe
Anzahl										
153013 Vienenburg, Stadt	Unternehmen	335	-	34	5	2	49	70	18	22
	SV-Besch.	1 443	-	336	.	.	147	353	200	56
153014 Wallmoden	Unternehmen	22	-	2	1	-	1	7	-	-
	SV-Besch.	77	-	.	.	-	.	.	-	-
153015 Wildemann, Bergstadt	Unternehmen	39	-	-	-	2	1	7	1	17
	SV-Besch.	71	-	-	-	.	.	3	.	8
153016 Braunlage, Stadt	Unternehmen	412	-	19	2	4	23	66	4	154
	SV-Besch.	1 296	-	141	.	.	81	131	29	309
154 Helmstedt	Unternehmen	2 275	2	133	43	16	218	492	61	208
	SV-Besch.	14 484	.	.	.	106	1 223	2 403	458	563
154001 Bahrdorf	Unternehmen	19	-	1	2	-	3	2	-	-
	SV-Besch.	84	-	.	.	-	.	.	-	-
154002 Beierstedt	Unternehmen	3	-	-	-	-	-	-	-	2
	SV-Besch.	.	-	-	-	-	-	-	-	.
154003 Büddenstedt	Unternehmen	40	-	2	-	-	7	9	-	2
	SV-Besch.	284	-	.	-	-	69	.	-	.
154004 Dannndorf	Unternehmen	16	-	-	-	-	2	2	2	1
	SV-Besch.	26	-	-	-	-	.	.	.	.
154005 Frellstedt	Unternehmen	17	-	4	-	-	4	3	-	1
	SV-Besch.	100	-	.	-	-	25	.	-	.
154006 Gevensleben	Unternehmen	50	-	1	20	1	7	4	5	1
	SV-Besch.	51	-	.	.	.	30	.	.	.
154007 Graffhorst	Unternehmen	7	-	-	-	-	-	3	-	1
	SV-Besch.	12	-	-	-	-	-	.	-	.
154008 Grasleben	Unternehmen	54	-	6	1	-	4	14	1	3
	SV-Besch.	418	-	52	.	-	71	245	.	.
154009 Groß Twülpstedt	Unternehmen	41	-	3	2	-	12	11	-	2
	SV-Besch.	189	-	.	.	-	106	19	-	.
154010 Helmstedt, Stadt	Unternehmen	783	1	38	5	5	57	181	19	76
	SV-Besch.	6 770	.	790	.	34	412	1 249	255	105
154011 Ingeleben	Unternehmen	3	-	2	-	-	1	-	-	-
	SV-Besch.	.	-	.	-	-	.	-	-	-
154012 Jerxheim	Unternehmen	42	-	2	6	1	4	8	2	2
	SV-Besch.	156	-	.	.	.	.	10	.	.
154013 Königslutter am Elm, Stadt	Unternehmen	397	-	20	2	2	42	85	5	38
	SV-Besch.	1 429	-	211	.	.	143	210	.	126
154014 Lehre	Unternehmen	256	-	20	1	5	24	43	9	28
	SV-Besch.	1 329	-	114	.	.	59	92	14	221
154015 Mariental	Unternehmen	21	-	2	-	-	2	5	1	1
	SV-Besch.	.	-	.	-	-	.	25	.	.
154016 Querenhorst	Unternehmen	6	-	-	1	-	-	2	-	-
	SV-Besch.	.	-	-	.	-	-	.	-	-
154017 Rábke	Unternehmen	11	-	2	-	-	2	-	-	3
	SV-Besch.	18	-	.	-	-	.	-	-	.
154018 Rennau	Unternehmen	11	-	1	-	-	2	1	1	1
	SV-Besch.	35	-	.	-	-	.	.	.	.
154019 Schöningen, Stadt	Unternehmen	285	1	10	1	2	22	77	9	31
	SV-Besch.	947	.	60	.	.	114	256	29	54
154020 Söllingen	Unternehmen	14	-	1	1	-	1	3	2	-
	SV-Besch.	213	-	.	.	-	.	.	.	-
154021 Süplingen	Unternehmen	35	-	3	-	-	4	6	1	3
	SV-Besch.	115	-	.	-	-	36	25	.	.
154022 Süplingenburger	Unternehmen	3	-	2	-	-	-	-	-	-
	SV-Besch.	6	-	.	-	-	-	-	-	-
154023 Twiefelingen	Unternehmen	21	-	3	1	-	-	4	1	1
	SV-Besch.	43	-	.	.	-	-	.	.	.
154024 Velpke	Unternehmen	106	-	6	-	-	14	24	2	7
	SV-Besch.	280	-	18	-	-	69	40	.	5



kreisfreien Städten, Landkreisen und Gemeinden in Niedersachsen 2010

den Wirtschaftsabschnitten										Merkmal	Statistische Region Kreisfreie Stadt Landkreis Gemeinde Land
J	K	L	M	N	P	Q	R	S			
Information u. Kommunikation	Erbr. von Finanz- u. Versicher. Dienstl.	Grundst. u. Wohnungswesen	Erbr. von freiberufl., wissen.u. tech.Dienstl.	Erbr. von sonst. wirtschaftl. Dienstl.	Erziehung u. Unterricht	Gesundh.- u. Sozialwesen	Kunst, Unterhaltung u. Erholung	Erbr.von sonst. Dienstl.	Anzahl		
4	9	21	31	16	11	19	6	18	Unternehmen	153013 Vienenburg,Stadt	
.	9	.	156	.	23	122	.	.	SV-Besch.		
1	-	2	3	2	-	-	2	1	Unternehmen	153014 Wallmoden	
.	-	.	.	.	-	-	.	.	SV-Besch.		
1	-	-	2	-	2	2	2	2	Unternehmen	153015 Wildemann,Bergstadt	
.	-	-	.	-	.	.	.	.	SV-Besch.		
5	4	36	23	12	6	31	7	16	Unternehmen	153016 Braunlage,Stadt	
.	.	32	59	18	.	323	20	22	SV-Besch.		
54	53	181	221	102	47	242	46	156	Unternehmen	154 Helmstedt	
32	.	148	703	660	243	2 047	.	239	SV-Besch.		
1	1	2	1	2	-	1	-	3	Unternehmen	154001 Bahrdorf	
.	.	.	.	.	-	.	-	.	SV-Besch.		
-	-	-	1	-	-	-	-	-	Unternehmen	154002 Beierstedt	
-	-	-	.	-	-	-	-	-	SV-Besch.		
3	1	2	3	1	1	5	-	4	Unternehmen	154003 Büddenstedt	
.	.	.	9	.	.	46	-	.	SV-Besch.		
-	1	4	1	1	-	-	-	2	Unternehmen	154004 Danndorf	
-	.	.	.	.	-	-	-	.	SV-Besch.		
-	-	1	1	-	-	1	-	2	Unternehmen	154005 Frellstedt	
-	-	.	.	-	-	.	-	.	SV-Besch.		
2	2	-	4	1	1	-	-	1	Unternehmen	154006 Gevensleben	
.	.	-	.	.	.	-	-	.	SV-Besch.		
-	-	1	1	-	-	-	-	1	Unternehmen	154007 Grafhorst	
-	-	.	.	-	-	-	-	.	SV-Besch.		
2	2	4	5	2	2	5	1	2	Unternehmen	154008 Grasleben	
.	.	.	12	.	.	24	.	.	SV-Besch.		
1	-	1	2	5	-	1	-	1	Unternehmen	154009 Groß Twülpstedt	
.	-	.	.	53	-	.	-	.	SV-Besch.		
15	17	82	69	28	18	110	15	47	Unternehmen	154010 Helmstedt,Stadt	
12	180	63	284	262	107	767	39	125	SV-Besch.		
-	-	-	-	-	-	-	-	-	Unternehmen	154011 Ingeleben	
-	-	-	-	-	-	-	-	-	SV-Besch.		
2	1	-	1	4	1	5	-	3	Unternehmen	154012 Jerxheim	
.	.	-	.	.	.	107	-	.	SV-Besch.		
10	11	35	42	15	9	36	12	33	Unternehmen	154013 Königslutter am Elm,Stadt	
.	14	58	68	27	73	373	13	53	SV-Besch.		
10	7	16	38	13	5	20	5	12	Unternehmen	154014 Lehre	
10	8	.	236	217	.	242	22	20	SV-Besch.		
-	1	1	3	-	1	2	-	2	Unternehmen	154015 Mariental	
-	.	.	.	-	.	.	-	.	SV-Besch.		
-	-	-	-	1	-	1	-	1	Unternehmen	154016 Querenhorst	
-	-	-	-	.	-	.	-	.	SV-Besch.		
-	-	-	1	1	-	-	-	2	Unternehmen	154017 Rábke	
-	-	-	.	.	-	-	-	.	SV-Besch.		
-	-	-	2	-	1	1	-	1	Unternehmen	154018 Rennau	
-	-	-	.	-	.	.	-	.	SV-Besch.		
2	5	19	20	11	5	35	8	27	Unternehmen	154019 Schöningen,Stadt	
.	6	9	29	14	.	330	.	25	SV-Besch.		
2	1	1	1	1	-	-	-	-	Unternehmen	154020 Söllingen	
.	.	.	.	.	-	-	-	-	SV-Besch.		
-	1	3	2	1	1	7	1	2	Unternehmen	154021 Süplingen	
-	.	.	.	.	.	.	.	.	SV-Besch.		
-	-	-	-	-	-	1	-	-	Unternehmen	154022 Süplingenburg	
-	-	-	-	-	-	-	-	-	SV-Besch.		
-	-	3	3	2	1	-	1	1	Unternehmen	154023 Twieflingen	
-	-	.	.	.	.	-	.	.	SV-Besch.		
2	1	5	16	10	-	11	2	6	Unternehmen	154024 Velpke	
.	.	.	25	51	-	.	.	.	SV-Besch.		

# 1. Unternehmen und sozialversicherungspflichtig Beschäftigte nach Wirtschaftsabschnitten, Statistischen Regionen,

Statistische Region Kreisfreie Stadt Landkreis Gemeinde Land	Merkmal	Insgesamt	davon in								
			B	C	D	E	F	G	H	I	
			Bergbau u. Gewinn. v. Steinen u. Erden	Verarb. Gewerbe	Energie- ver- sorgung	Wasservers; Abw., Abf. u. Bes. v. Um- weltverschm.	Bau- gewerbe	Handel; Instandhalt. u. Rep. v. Kfz	Verkehr u. Lagererei	Gast- gewerbe	
Anzahl											
154025 Warberg	Unternehmen	15	-	1	-	-	-	2	4	-	2
	SV-Besch.	62	-	.	-	-	-	.	.	-	.
154026 Wolsdorf	Unternehmen	15	-	3	-	-	-	2	1	1	1
	SV-Besch.	7	-	.	-	-	-	.	.	.	.
154502 Helmstedt, gemeindefreies Gebiet	Unternehmen	3	-	-	-	-	-	-	-	-	1
	SV-Besch.	.	-	-	-	-	-	-	-	-	.
154503 Königslutter, gemeindefr. Gebiet	Unternehmen	1	-	-	-	-	-	-	-	-	-
	SV-Besch.	.	-	-	-	-	-	-	-	-	-
155 Northeim	Unternehmen	4 913	1	438	68	28	543	1 181	147	365	
	SV-Besch.	32 117	.	8 652	172	206	2 453	6 931	790	962	
155001 Bad Gandersheim, Stadt	Unternehmen	449	-	26	8	1	45	87	10	45	
	SV-Besch.	2 305	-	826	.	.	141	261	38	175	
155002 Bodenfelde, Flecken	Unternehmen	103	-	10	4	-	11	18	12	10	
	SV-Besch.	361	-	143	.	-	39	32	27	.	
155003 Dassel, Stadt	Unternehmen	306	-	48	7	4	57	55	10	24	
	SV-Besch.	1 607	-	967	.	18	185	129	27	17	
155004 Einbeck, Stadt	Unternehmen	957	-	84	11	6	92	229	19	91	
	SV-Besch.	6 457	-	2 042	.	.	43	550	1 115	143	
155005 Hardegsen, Stadt	Unternehmen	336	-	28	6	2	31	137	3	15	
	SV-Besch.	3 510	-	185	.	.	95	2 673	.	21	
155006 Kalefeld	Unternehmen	221	-	25	4	2	37	48	6	16	
	SV-Besch.	547	-	138	.	.	70	119	47	.	
155007 Katlenburg-Lindau	Unternehmen	232	-	19	2	3	29	59	4	15	
	SV-Besch.	1 743	-	353	.	.	142	267	55	224	
155008 Kreiensen	Unternehmen	220	-	19	3	1	36	52	12	14	
	SV-Besch.	802	-	277	.	.	129	143	32	22	
155009 Moringen, Stadt	Unternehmen	225	-	27	2	2	25	61	9	16	
	SV-Besch.	2 846	-	500	.	.	204	122	33	7	
155010 Nörten-Hardenberg, Flecken	Unternehmen	262	-	30	-	2	29	63	10	19	
	SV-Besch.	1 238	-	367	-	.	141	231	.	140	
155011 Northeim, Stadt	Unternehmen	1 115	-	77	13	3	101	250	38	69	
	SV-Besch.	8 083	-	2 004	.	29	583	1 406	368	96	
155012 Uslar, Stadt	Unternehmen	487	1	45	8	2	50	122	14	31	
	SV-Besch.	2 618	.	850	4	.	174	433	26	108	
156 Osterode am Harz	Unternehmen	2 686	6	248	21	18	254	579	74	315	
	SV-Besch.	19 243	81	5 994	417	99	1 138	2 745	716	685	
156001 Bad Grund (Harz), Bergstadt	Unternehmen	80	-	6	-	-	7	11	3	25	
	SV-Besch.	374	-	66	-	-	21	13	.	23	
156002 Bad Lauterberg im Harz, Stadt	Unternehmen	461	1	44	3	1	37	103	12	65	
	SV-Besch.	2 727	.	758	.	.	107	409	45	220	
156003 Bad Sachsa, Stadt	Unternehmen	296	1	9	2	1	20	49	7	57	
	SV-Besch.	1 192	.	35	.	.	82	193	26	185	
156004 Badenhausen	Unternehmen	49	-	8	-	-	9	8	2	6	
	SV-Besch.	216	-	31	-	-	54	.	.	.	
156005 Eisdorf	Unternehmen	41	-	6	-	-	10	11	1	-	
	SV-Besch.	63	-	.	-	-	17	13	.	-	
156006 Elbingerode	Unternehmen	10	-	1	1	-	1	1	-	2	
	SV-Besch.	48	-	.	.	-	.	.	-	.	
156007 Gittelde, Flecken	Unternehmen	70	-	7	-	2	14	16	-	4	
	SV-Besch.	250	-	67	-	.	27	113	-	.	
156008 Hattorf am Harz	Unternehmen	114	-	10	2	1	17	21	3	13	
	SV-Besch.	852	-	134	.	.	32	66	.	18	
156009 Herzberg am Harz, Stadt	Unternehmen	462	2	37	4	4	39	112	12	44	
	SV-Besch.	4 486	.	1 852	.	17	177	323	139	58	
156010 Hörden am Harz	Unternehmen	33	-	5	-	1	3	10	-	-	
	SV-Besch.	141	-	.	-	.	.	.	-	-	
156011 Osterode am Harz, Stadt	Unternehmen	827	2	83	8	5	71	189	26	70	
	SV-Besch.	6 901	.	1 955	352	49	430	1 245	275	141	

kreisfreien Städten, Landkreisen und Gemeinden in Niedersachsen 2010

den Wirtschaftsabschnitten									Merkmal	Statistische Region Kreisfreie Stadt Landkreis Gemeinde Land
J	K	L	M	N	P	Q	R	S		
Information u. Kommunikation	Erbr. von Finanz- u. Versicher. Dienstl.	Grundst. u. Wohnungswesen	Erbr. von freiberufl., wissen.u. tech.Dienstl.	Erbr. von sonst. wirtschaftl. Dienstl.	Erziehung u. Unterricht	Gesundh.- u. Sozialwesen	Kunst, Unterhaltung u. Erholung	Erbr.von sonst. Dienstl.		
Anzahl										
1	1	-	1	-	1	-	1	1	Unternehmen	154025 Warberg
.	.	.	.	.	.	.	.	.	SV-Besch.	
1	-	-	2	2	-	-	-	2	Unternehmen	154026 Wolsdorf
.	.	.	.	.	.	.	.	.	SV-Besch.	
-	-	1	-	1	-	-	-	-	Unternehmen	154502 Helmstedt,gemeindefreies Gebiet
-	-	.	.	.	.	.	.	-	SV-Besch.	
-	-	-	1	-	-	-	-	-	Unternehmen	154503 Königslutter,gemeindefr.Gebiet
-	-	.	.	.	.	.	.	-	SV-Besch.	
103	93	377	482	210	99	409	119	250	Unternehmen	155 Northeim
220	876	.	1 249	2 490	411	5 599	358	623	SV-Besch.	
13	8	38	47	19	10	44	16	32	Unternehmen	155001 Bad Gandersheim,Stadt
32	13	20	80	20	47	590	10	51	SV-Besch.	
3	3	5	6	5	2	8	2	4	Unternehmen	155002 Bodenfelde,Flecken
.	.	.	.	6	.	71	.	16	SV-Besch.	
7	6	21	22	12	2	20	5	6	Unternehmen	155003 Dassel,Stadt
6	37	.	21	32	.	133	.	8	SV-Besch.	
24	17	83	95	41	17	84	19	45	Unternehmen	155004 Einbeck,Stadt
117	273	31	328	499	45	994	.	64	SV-Besch.	
4	11	18	23	9	10	17	2	20	Unternehmen	155005 Hardegsen,Stadt
.	120	.	46	.	34	151	.	40	SV-Besch.	
3	5	10	22	11	7	12	4	9	Unternehmen	155006 Kalefeld
.	10	.	.	43	8	90	.	8	SV-Besch.	
3	3	16	23	11	6	14	16	9	Unternehmen	155007 Katlenburg-Lindau
.	.	8	266	17	.	103	249	7	SV-Besch.	
5	4	15	18	13	6	12	-	10	Unternehmen	155008 Kreiensen
.	4	.	31	28	22	78	-	7	SV-Besch.	
10	2	12	13	8	3	16	9	10	Unternehmen	155009 Moringen,Stadt
8	.	.	17	.	3	730	.	11	SV-Besch.	
5	6	22	26	7	9	14	8	12	Unternehmen	155010 Nörten-Hardenberg,Flecken
.	15	.	21	8	28	239	.	21	SV-Besch.	
15	18	102	134	58	21	122	24	70	Unternehmen	155011 Northeim,Stadt
.	384	41	366	507	181	1 608	55	363	SV-Besch.	
11	10	35	53	16	6	46	14	23	Unternehmen	155012 Uslar,Stadt
6	12	9	61	18	5	812	.	27	SV-Besch.	
38	66	210	247	113	51	252	47	147	Unternehmen	156 Osterode am Harz
48	544	.	532	899	158	4 629	.	435	SV-Besch.	
-	2	2	4	2	3	12	-	3	Unternehmen	156001 Bad Grund (Harz),Bergstadt
-	.	.	.	.	.	212	-	10	SV-Besch.	
3	10	38	39	18	6	48	7	26	Unternehmen	156002 Bad Lauterberg im Harz,Stadt
.	11	9	88	10	9	889	.	80	SV-Besch.	
8	5	35	29	14	6	28	3	22	Unternehmen	156003 Bad Sachsa,Stadt
7	.	15	71	6	.	380	.	61	SV-Besch.	
1	-	3	2	2	-	4	1	3	Unternehmen	156004 Badenhausen
.	-	.	.	.	-	62	.	.	SV-Besch.	
1	1	2	3	-	1	1	1	3	Unternehmen	156005 Eisdorf
.	.	.	.	-	.	.	.	.	SV-Besch.	
1	-	-	2	1	-	-	-	-	Unternehmen	156006 Elbingerode
.	-	-	.	.	-	-	-	-	SV-Besch.	
2	4	5	5	3	2	3	-	3	Unternehmen	156007 Gittelde,Flecken
.	.	.	.	.	.	7	-	.	SV-Besch.	
2	3	9	8	4	3	10	3	5	Unternehmen	156008 Hattorf am Harz
.	5	.	.	8	.	573	.	.	SV-Besch.	
6	13	34	41	16	8	60	8	22	Unternehmen	156009 Herzberg am Harz,Stadt
32	293	7	69	441	14	981	.	53	SV-Besch.	
-	-	1	9	1	1	-	-	2	Unternehmen	156010 Hörden am Harz
-	-	.	.	.	.	-	-	.	SV-Besch.	
10	22	65	82	43	14	67	21	49	Unternehmen	156011 Osterode am Harz,Stadt
.	161	44	253	411	37	1 297	29	200	SV-Besch.	

1. Unternehmen und sozialversicherungspflichtig Beschäftigte nach Wirtschaftsabschnitten, Statistischen Regionen,

Statistische Region Kreisfreie Stadt Landkreis Gemeinde Land	Merkmal	Insgesamt	davon in								
			B	C	D	E	F	G	H	I	
			Bergbau u. Gewinn. v. Steinen u. Erden	Verarb. Gewerbe	Energie- ver- sorgung	Wasservers; Abw., Abf. u. Bes. v. Um- weltverschm.	Bau- gewerbe	Handel; Instandhalt. u. Rep. v. Kfz	Verkehr u. Lagerei	Gast- gewerbe	
Anzahl											
156012 Walkenried	Unternehmen	85	-	8	-	-	1	7	20	5	10
	SV-Besch.	564	-	253	-	-	-	27	24	-	11
156013 Wieda	Unternehmen	41	-	4	-	-	-	5	7	1	6
	SV-Besch.	249	-	-	-	-	-	-	-	-	4
156014 Windhausen	Unternehmen	17	-	3	-	-	1	-	3	-	-
	SV-Besch.	79	-	-	-	-	-	-	-	-	-
156015 Wulfen am Harz	Unternehmen	65	-	11	1	-	1	10	12	1	4
	SV-Besch.	492	-	85	-	-	-	150	-	-	-
156016 Zorge	Unternehmen	35	-	6	-	-	-	4	6	1	9
	SV-Besch.	609	-	-	-	-	-	-	-	-	11
157 Peine	Unternehmen	3 954	10	293	112	-	23	473	856	135	253
	SV-Besch.	21 450	23	4 572	287	-	606	1 741	3 898	1 306	424
157001 Edemissen	Unternehmen	433	4	32	56	-	-	53	77	11	18
	SV-Besch.	1 519	16	109	-	-	-	122	337	95	35
157002 Hohenhameln	Unternehmen	331	-	35	27	-	3	42	62	17	18
	SV-Besch.	1 418	-	278	-	-	-	153	184	232	14
157003 Ilsede	Unternehmen	288	2	13	-	-	1	34	78	15	14
	SV-Besch.	1 469	-	69	-	-	-	101	767	64	21
157004 Lahstedt	Unternehmen	248	-	20	2	-	3	43	61	10	17
	SV-Besch.	537	-	58	-	-	16	136	103	37	12
157005 Lengede	Unternehmen	318	-	29	8	-	2	51	71	6	28
	SV-Besch.	1 444	-	688	-	-	-	200	188	11	36
157006 Peine, Stadt	Unternehmen	1 606	2	112	17	-	12	138	357	45	119
	SV-Besch.	12 864	-	2 951	-	-	405	708	2 054	561	225
157007 Vechede	Unternehmen	458	-	28	2	-	1	75	102	20	22
	SV-Besch.	1 310	-	157	-	-	-	212	163	258	59
157008 Wendeburg	Unternehmen	272	2	24	-	-	1	37	48	11	17
	SV-Besch.	889	-	262	-	-	-	109	102	48	22
158 Wolfenbüttel	Unternehmen	3 546	1	203	81	-	12	403	729	101	231
	SV-Besch.	17 051	-	3 368	-	-	425	1 761	2 133	309	284
158002 Baddeckenstedt	Unternehmen	101	-	8	3	-	-	10	22	7	3
	SV-Besch.	277	-	-	-	-	-	30	69	5	3
158004 Burgdorf	Unternehmen	58	-	-	1	-	-	11	9	2	9
	SV-Besch.	154	-	-	-	-	-	111	6	-	9
158005 Cramme	Unternehmen	15	-	-	-	-	-	2	4	-	-
	SV-Besch.	10	-	-	-	-	-	-	-	-	-
158006 Cremlingen	Unternehmen	349	-	25	3	-	1	45	71	12	12
	SV-Besch.	1 190	-	404	-	-	-	91	170	60	-
158007 Dahlum	Unternehmen	11	-	-	-	-	-	4	-	-	1
	SV-Besch.	33	-	-	-	-	-	31	-	-	-
158008 Denkte	Unternehmen	87	-	4	2	-	2	11	21	1	2
	SV-Besch.	123	-	22	-	-	-	27	15	-	-
158009 Dettum	Unternehmen	23	-	-	3	-	-	3	3	1	3
	SV-Besch.	23	-	-	-	-	-	14	-	-	-
158010 Dorstadt	Unternehmen	13	-	-	-	-	-	2	2	1	-
	SV-Besch.	39	-	-	-	-	-	-	-	-	-
158011 Elbe	Unternehmen	41	-	5	6	-	-	3	8	2	1
	SV-Besch.	143	-	109	-	-	-	-	9	-	-
158012 Erkerode	Unternehmen	57	-	4	12	-	-	4	7	1	1
	SV-Besch.	60	-	-	-	-	-	-	23	-	-
158013 Evessen	Unternehmen	33	-	1	4	-	-	3	8	2	2
	SV-Besch.	39	-	-	-	-	-	-	14	-	-
158014 Flöthe	Unternehmen	20	-	2	2	-	-	1	4	-	1
	SV-Besch.	24	-	-	-	-	-	-	4	-	-
158015 Gielde	Unternehmen	11	-	-	-	-	-	-	5	-	2
	SV-Besch.	-	-	-	-	-	-	-	-	-	-
158016 Haverlah	Unternehmen	35	-	4	6	-	-	7	5	-	7
	SV-Besch.	72	-	-	-	-	-	16	-	-	-

kreisfreien Städten, Landkreisen und Gemeinden in Niedersachsen 2010

den Wirtschaftsabschnitten										Merkmal	Statistische Region Kreisfreie Stadt Landkreis Gemeinde Land
J	K	L	M	N	P	Q	R	S			
Information u. Kommunikation	Erbr. von Finanz- u. Versicher. Dienstl.	Grundst. u. Wohnungs- wesen	Erbr. von freiberufl., wissen.u. tech.Dienstl.	Erbr. von sonst. wirtschaftl. Dienstl.	Erziehung u. Unterricht	Gesundh.- u. Sozial- wesen	Kunst, Unter- haltung u. Erholung	Erbr.von sonst. Dienstl.	Anzahl		
-	4	8	7	1	2	7	-	5	Unternehmen	156012 Walkenried	
-	.	5	.	.	.	.	-	.	SV-Besch.		
1	1	3	1	4	1	5	1	1	Unternehmen	156013 Wieda	
.	.	.	.	.	.	95	.	.	SV-Besch.		
-	-	1	5	-	1	2	-	1	Unternehmen	156014 Windhausen	
-	-	.	.	-	.	.	-	.	SV-Besch.		
1	1	3	8	3	2	4	2	1	Unternehmen	156015 Wulften am Harz	
.	.	.	.	.	.	17	.	.	SV-Besch.		
2	-	1	2	1	1	1	-	1	Unternehmen	156016 Zorge	
.	-	.	.	.	.	.	-	.	SV-Besch.		
145	86	308	410	180	52	316	75	227	Unternehmen	157 Peine	
190	772	126	1 644	1 115	100	3 973	142	531	SV-Besch.		
18	6	40	52	10	3	24	8	21	Unternehmen	157001 Edemissen	
19	10	5	202	16	.	519	13	18	SV-Besch.		
12	4	26	35	10	4	16	4	16	Unternehmen	157002 Hohenhameln	
.	7	10	36	42	11	202	.	16	SV-Besch.		
10	3	16	30	10	6	26	8	22	Unternehmen	157003 Ilsede	
.	.	.	117	16	6	227	14	40	SV-Besch.		
11	6	13	16	12	3	14	3	14	Unternehmen	157004 Lahstedt	
12	17	.	9	7	.	113	.	6	SV-Besch.		
10	6	23	28	11	4	18	7	16	Unternehmen	157005 Lengede	
27	7	5	24	88	.	120	.	17	SV-Besch.		
59	45	135	153	86	19	174	28	105	Unternehmen	157006 Peine,Stadt	
89	640	85	1 141	848	52	2 598	34	344	SV-Besch.		
11	9	39	51	26	11	31	10	20	Unternehmen	157007 Vechelde	
.	15	14	55	85	18	121	32	82	SV-Besch.		
14	7	16	45	15	2	13	7	13	Unternehmen	157008 Wendeburg	
.	.	.	60	13	.	73	.	8	SV-Besch.		
99	81	287	478	160	87	286	96	211	Unternehmen	158 Wolfenbüttel	
229	432	140	1 058	561	716	4 330	379	819	SV-Besch.		
5	1	8	4	13	2	9	1	5	Unternehmen	158002 Baddeckenstedt	
.	.	.	.	13	.	107	.	7	SV-Besch.		
1	3	5	7	2	2	3	2	1	Unternehmen	158004 Burgdorf	
.	.	.	.	.	.	.	.	.	SV-Besch.		
-	1	2	1	1	1	1	1	1	Unternehmen	158005 Cramme	
-	-	.	.	.	.	.	.	.	SV-Besch.		
12	6	29	58	21	11	22	5	16	Unternehmen	158006 Cremlingen	
.	10	.	136	24	24	140	.	62	SV-Besch.		
-	-	1	1	1	-	-	1	2	Unternehmen	158007 Dahlum	
-	-	.	.	.	-	-	.	.	SV-Besch.		
-	3	6	20	3	2	3	3	4	Unternehmen	158008 Denkte	
-	4	.	12	.	.	19	.	.	SV-Besch.		
1	1	-	3	2	2	-	-	1	Unternehmen	158009 Dettum	
.	.	-	.	.	.	-	-	.	SV-Besch.		
1	-	-	1	4	1	-	-	1	Unternehmen	158010 Dorstadt	
.	-	-	.	.	.	-	-	.	SV-Besch.		
1	1	3	4	1	2	2	1	1	Unternehmen	158011 Elbe	
.	.	.	.	.	.	.	.	.	SV-Besch.		
1	1	6	12	2	2	-	1	3	Unternehmen	158012 Erkerode	
.	.	.	10	.	.	-	.	.	SV-Besch.		
3	-	3	3	2	-	-	1	1	Unternehmen	158013 Evessen	
.	-	.	.	.	-	-	.	.	SV-Besch.		
2	-	1	1	3	1	1	-	1	Unternehmen	158014 Flöthe	
-	-	.	.	.	.	.	-	.	SV-Besch.		
-	-	-	1	1	2	-	-	-	Unternehmen	158015 Gielde	
-	-	-	.	.	.	-	-	-	SV-Besch.		
1	-	1	1	1	-	1	-	1	Unternehmen	158016 Haverlah	
.	-	.	.	.	-	.	-	.	SV-Besch.		

# 1. Unternehmen und sozialversicherungspflichtig Beschäftigte nach Wirtschaftsabschnitten, Statistischen Regionen,

Statistische Region Kreisfreie Stadt Landkreis Gemeinde Land	Merkmal	Insgesamt	davon in								
			B	C	D	E	F	G	H	I	
			Bergbau u. Gewinn. v. Steinen u. Erden	Verarb. Gewerbe	Energie- ver- sorgung	Wasservers; Abw., Abf. u. Bes. v. Um- weltverschm.	Bau- gewerbe	Handel; Instandhalt. u. Rep. v. Kfz	Verkehr u. Lagererei	Gast- gewerbe	
Anzahl											
158017 Hedeper	Unternehmen	14	-	2	3	-	-	1	1	-	1
	SV-Besch.	25	-	.	.	-	-	.	.	-	.
158018 Heere	Unternehmen	16	-	-	1	-	-	6	3	-	1
	SV-Besch.	24	-	-	.	-	-	.	.	-	.
158019 Heiningen	Unternehmen	14	-	-	-	-	-	2	4	-	1
	SV-Besch.	10	-	-	-	-	-	.	.	-	.
158020 Hornburg, Stadt	Unternehmen	83	-	6	1	-	-	7	19	3	9
	SV-Besch.	427	-	.	.	-	-	.	58	.	.
158021 Kissenbrück	Unternehmen	40	-	9	-	-	-	7	5	2	1
	SV-Besch.	137	-	56	-	-	-	29	.	.	.
158022 Kneitlingen	Unternehmen	25	-	1	3	-	-	5	3	1	1
	SV-Besch.	93	-	.	.	-	-	10	.	.	.
158023 Ohrum	Unternehmen	12	-	3	-	-	-	-	5	-	-
	SV-Besch.	12	-	.	-	-	-	-	.	-	-
158024 Remlingen	Unternehmen	49	-	3	4	-	1	10	4	4	4
	SV-Besch.	411	-	.	.	-	-	22	.	7	.
158025 Roklum	Unternehmen	9	-	2	1	-	-	-	2	-	2
	SV-Besch.	.	-	.	.	-	-	-	.	-	.
158026 Schladen	Unternehmen	129	-	5	2	-	-	19	31	6	10
	SV-Besch.	543	-	.	.	-	-	90	62	32	11
158027 Schöppenstedt, Stadt	Unternehmen	187	-	12	2	-	2	20	49	6	14
	SV-Besch.	926	-	346	.	-	.	144	159	7	17
158028 Sehnde	Unternehmen	13	-	-	1	-	-	3	-	-	3
	SV-Besch.	24	-	-	-	-	-	13	-	-	.
158029 Semmenstedt	Unternehmen	17	-	-	3	-	-	3	2	-	1
	SV-Besch.	.	-	-	.	-	-	.	.	-	.
158030 Sickinge	Unternehmen	170	-	9	3	-	-	32	29	2	7
	SV-Besch.	1 557	-	117	.	-	-	121	73	.	.
158031 Uehrde	Unternehmen	21	-	2	-	-	-	8	6	1	1
	SV-Besch.	28	-	.	-	-	-	12	10	.	.
158032 Vahlberg	Unternehmen	13	-	2	1	-	-	1	1	-	1
	SV-Besch.	23	-	.	.	-	-	.	.	-	.
158033 Veltheim (Ohe)	Unternehmen	20	-	3	-	-	-	1	1	1	1
	SV-Besch.	13	-	.	-	-	-	.	.	.	.
158034 Werlaburgdorf	Unternehmen	14	-	-	1	-	-	1	6	1	-
	SV-Besch.	.	-	-	.	-	-	.	.	.	-
158035 Winnigstedt	Unternehmen	23	-	2	1	-	-	6	5	1	1
	SV-Besch.	35	-	.	.	-	-	.	8	.	.
158036 Wittmar	Unternehmen	32	-	1	-	-	-	9	3	1	2
	SV-Besch.	40	-	.	-	-	-	14	.	.	.
158037 Wolfenbüttel, Stadt	Unternehmen	1 707	1	81	11	-	5	144	357	41	121
	SV-Besch.	10 274	.	1 793	.	-	.	872	1 289	165	192
158038 Börßum	Unternehmen	84	-	7	1	-	1	12	24	2	5
	SV-Besch.	241	-	34	.	-	-	37	59	.	.
<b>2 Statistische Region Hannover</b>	<b>Unternehmen</b>	<b>84 367</b>		<b>70</b>	<b>5 013</b>	<b>851</b>	<b>280</b>	<b>8 194</b>	<b>16 927</b>	<b>2 937</b>	<b>5 866</b>
	<b>SV-Besch.</b>	<b>658 583</b>		<b>2 945</b>	<b>143 851</b>	<b>9 953</b>	<b>5 279</b>	<b>34 311</b>	<b>112 167</b>	<b>29 279</b>	<b>17 148</b>
241 Region Hannover	Unternehmen	46 446		21	2 180	236	113	4 056	8 655	1 636	3 152
	SV-Besch.	428 975		2 641	77 061	8 703	3 423	16 963	70 233	19 606	11 426
241001 Hannover, Landeshauptstadt	Unternehmen	22 775		12	805	76	39	1 443	3 753	734	1 639
	SV-Besch.	289 464		2 608	54 117	8 443	2 734	6 937	24 668	7 094	6 287
241002 Barsinghausen, Stadt	Unternehmen	1 114		-	65	2	6	123	236	28	78
	SV-Besch.	5 084		-	549	.	49	309	2 343	223	143
241003 Burgdorf, Stadt	Unternehmen	1 217		2	50	5	4	140	232	24	73
	SV-Besch.	3 746		.	320	.	.	409	1 012	40	155
241004 Burgwedel, Stadt	Unternehmen	1 078		-	47	4	1	88	233	30	62
	SV-Besch.	21 434		-	837	.	.	298	.	1 785	130
241005 Garbsen, Stadt	Unternehmen	2 030		-	128	9	3	216	452	87	136
	SV-Besch.	11 667		-	1 939	.	.	700	2 446	1 205	516

kreisfreien Städten, Landkreisen und Gemeinden in Niedersachsen 2010

den Wirtschaftsabschnitten										Merkmal	Statistische Region Kreisfreie Stadt Landkreis Gemeinde Land
J	K	L	M	N	P	Q	R	S			
Information u. Kommunikation	Erbr. von Finanz- u. Versicher. Dienstl.	Grundst. u. Wohnungs- wesen	Erbr. von freiberufl., wissen.u. tech.Dienstl.	Erbr. von sonst. wirtschaftl. Dienstl.	Erziehung u. Unterricht	Gesundh.- u. Sozial- wesen	Kunst, Unter- haltung u. Erholung	Erbr.von sonst. Dienstl.	Anzahl		
2	-	1	2	1	-	-	-	-	-	Unternehmen	158017 Hedeper
.	.	.	.	.	.	.	.	.	.	SV-Besch.	
-	-	-	3	1	-	-	1	-	-	Unternehmen	158018 Heere
.	.	.	.	.	.	.	.	.	.	SV-Besch.	
1	-	2	-	2	1	-	-	-	1	Unternehmen	158019 Heiningen
.	.	.	.	.	.	.	.	.	.	SV-Besch.	
1	2	7	6	3	1	9	4	5	5	Unternehmen	158020 Hornburg,Stadt
.	.	.	.	.	.	75	.	7	7	SV-Besch.	
1	1	3	1	1	3	3	2	1	1	Unternehmen	158021 Kissenbrück
.	.	.	.	.	.	.	.	.	.	SV-Besch.	
-	-	-	4	1	-	4	2	-	-	Unternehmen	158022 Kneitlingen
.	.	.	.	.	.	.	.	.	.	SV-Besch.	
-	-	1	-	1	1	1	-	-	-	Unternehmen	158023 Ohrum
.	.	.	.	.	.	.	.	.	.	SV-Besch.	
3	-	1	4	3	1	2	-	5	5	Unternehmen	158024 Remlingen
.	.	.	.	.	.	.	.	.	.	SV-Besch.	
-	-	-	1	-	1	-	-	-	-	Unternehmen	158025 Roklum
.	.	.	.	.	.	.	.	.	.	SV-Besch.	
1	4	6	14	5	2	10	5	9	9	Unternehmen	158026 Schladen
.	.	.	5	14	.	246	.	8	8	SV-Besch.	
1	8	12	17	9	4	15	3	13	13	Unternehmen	158027 Schöppenstedt,Stadt
.	.	5	47	9	.	158	.	11	11	SV-Besch.	
1	-	1	2	-	-	1	-	1	1	Unternehmen	158028 Sehlide
.	.	.	.	.	.	.	.	.	.	SV-Besch.	
1	-	2	1	2	-	-	1	1	1	Unternehmen	158029 Semmenstedt
.	.	.	.	.	.	.	.	.	.	SV-Besch.	
6	5	16	29	6	4	13	4	5	5	Unternehmen	158030 Sickte
5	3	.	26	6	16	1 173	.	.	.	SV-Besch.	
1	-	-	-	2	-	-	-	-	-	Unternehmen	158031 Uehrde
.	.	.	.	.	.	.	.	.	.	SV-Besch.	
-	-	-	3	-	1	1	1	1	1	Unternehmen	158032 Vahlberg
.	.	.	.	.	.	.	.	.	.	SV-Besch.	
-	2	3	3	1	-	-	-	4	4	Unternehmen	158033 Veltheim (Ohe)
.	.	.	.	.	.	.	.	.	.	SV-Besch.	
-	-	-	2	1	1	-	1	-	-	Unternehmen	158034 Werlaburgdorf
.	.	.	.	.	.	.	.	.	.	SV-Besch.	
-	1	3	1	-	1	1	-	-	-	Unternehmen	158035 Winnigstedt
.	.	.	.	.	.	.	.	.	.	SV-Besch.	
3	-	4	4	2	-	-	-	3	3	Unternehmen	158036 Wittmar
.	.	.	.	.	.	.	.	.	.	SV-Besch.	
49	37	157	253	58	37	179	56	120	120	Unternehmen	158037 Wolfenbüttel,Stadt
126	325	112	753	434	620	2 295	362	700	700	SV-Besch.	
-	4	3	11	4	1	5	-	4	4	Unternehmen	158038 Börßum
.	.	.	12	10	.	20	-	7	7	SV-Besch.	
<b>2 628</b>	<b>1 695</b>	<b>7 840</b>	<b>11 755</b>	<b>4 345</b>	<b>1 858</b>	<b>6 269</b>	<b>2 204</b>	<b>5 635</b>	<b>5 635</b>	<b>Unternehmen</b>	<b>2 Statistische Region Hannover</b>
<b>14 800</b>	<b>32 648</b>	<b>4 214</b>	<b>39 492</b>	<b>51 277</b>	<b>22 302</b>	<b>100 112</b>	<b>6 163</b>	<b>32 642</b>	<b>32 642</b>	<b>SV-Besch.</b>	
1 818	941	4 229	7 722	2 548	1 082	3 493	1 441	3 123	3 123	Unternehmen	241 Region Hannover
12 150	23 189	3 000	30 921	42 799	16 749	59 239	4 559	26 313	26 313	SV-Besch.	
1 041	490	1 837	4 508	1 215	605	1 986	816	1 776	1 776	Unternehmen	241001 Hannover,Landeshauptstadt
10 422	21 854	2 219	25 282	30 441	14 597	44 985	3 657	23 119	23 119	SV-Besch.	
40	20	88	149	63	25	83	32	76	76	Unternehmen	241002 Barsinghausen,Stadt
25	119	.	191	77	74	741	90	133	133	SV-Besch.	
48	23	145	188	64	26	86	41	66	66	Unternehmen	241003 Burgdorf,Stadt
82	123	35	288	190	121	698	52	186	186	SV-Besch.	
37	23	129	183	59	22	68	33	59	59	Unternehmen	241004 Burgwedel,Stadt
153	30	21	291	1 024	10	836	21	128	128	SV-Besch.	
86	31	192	239	106	43	145	42	115	115	Unternehmen	241005 Garbsen,Stadt
289	40	69	665	1 763	243	1 175	97	389	389	SV-Besch.	

# 1. Unternehmen und sozialversicherungspflichtig Beschäftigte nach Wirtschaftsabschnitten, Statistischen Regionen,

Statistische Region Kreisfreie Stadt Landkreis Gemeinde Land	Merkmal	Insgesamt	davon in							
			B	C	D	E	F	G	H	I
			Bergbau u. Gewinn. v. Steinen u. Erden	Verarb. Gewerbe	Energie- ver- sorgung	Wasservers; Abw., Abf. u. Bes. v. Um- weltverschm.	Bau- gewerbe	Handel; Instandhalt. u. Rep. v. Kfz	Verkehr u. Lagererei	Gast- gewerbe
Anzahl										
241006 Gehrden, Stadt	Unternehmen	601	1	35	5	-	50	109	17	34
	SV-Besch.	1 762	.	289	.	.	232	455	77	69
241007 Hemmingen	Unternehmen	885	-	47	6	3	90	188	20	39
	SV-Besch.	2 907	-	467	.	.	194	917	145	70
241008 Isernhagen	Unternehmen	1 631	-	90	6	6	169	356	44	68
	SV-Besch.	6 076	-	869	.	44	700	2 130	418	134
241009 Laatzen, Stadt	Unternehmen	1 322	-	64	1	3	127	295	63	92
	SV-Besch.	10 900	-	1 499	.	.	460	1 265	197	669
241010 Langenhagen, Stadt	Unternehmen	2 368	2	159	5	8	247	541	198	136
	SV-Besch.	22 733	.	5 301	.	.	1 251	5 798	5 191	1 703
241011 Lehrte, Stadt	Unternehmen	1 487	-	76	9	7	170	299	53	96
	SV-Besch.	8 776	-	2 180	.	144	1 123	2 085	736	253
241012 Neustadt am Rbge., Stadt	Unternehmen	1 615	2	82	47	4	185	309	44	133
	SV-Besch.	6 045	.	887	.	.	1 128	1 082	163	243
241013 Pattensen, Stadt	Unternehmen	528	-	44	3	1	74	97	31	33
	SV-Besch.	2 393	-	855	.	.	220	.	214	57
241014 Ronnenberg, Stadt	Unternehmen	821	1	55	3	4	112	177	47	36
	SV-Besch.	3 306	.	911	.	9	497	712	219	116
241015 Seelze, Stadt	Unternehmen	885	-	45	5	2	130	162	38	67
	SV-Besch.	3 084	-	895	.	.	655	515	96	61
241016 Sehnde, Stadt	Unternehmen	689	-	36	12	6	102	138	27	62
	SV-Besch.	3 820	-	197	.	50	239	709	447	162
241017 Springe, Stadt	Unternehmen	1 152	-	99	9	1	145	217	19	84
	SV-Besch.	4 666	-	1 035	.	.	376	755	145	136
241018 Uetze	Unternehmen	661	-	44	6	7	95	141	22	42
	SV-Besch.	2 298	-	622	.	155	244	544	126	59
241019 Wedemark	Unternehmen	1 425	1	81	12	3	154	298	50	65
	SV-Besch.	6 130	.	1 384	.	16	380	2 047	516	156
241020 Wennigsen (Deister)	Unternehmen	566	-	36	1	5	54	91	17	28
	SV-Besch.	1 819	-	551	.	.	114	389	65	44
241021 Wunstorf, Stadt	Unternehmen	1 596	-	92	10	-	142	331	43	149
	SV-Besch.	10 865	-	1 357	.	-	497	4 219	504	263
251 Diepholz	Unternehmen	9 149	10	707	311	36	928	2 130	420	539
	SV-Besch.	46 248	71	11 062	123	347	4 168	10 874	3 502	1 550
251001 Affinghausen	Unternehmen	26	-	1	-	-	4	5	1	1
	SV-Besch.	48	-	.	-	-	.	16	.	.
251002 Asendorf	Unternehmen	161	-	14	-	2	24	34	9	4
	SV-Besch.	464	-	133	-	.	.	170	.	.
251003 Bahrenborstel	Unternehmen	39	-	3	3	-	2	10	1	4
	SV-Besch.	249	-	.	.	-	.	18	.	.
251004 Barenburg, Flecken	Unternehmen	52	-	6	2	1	7	6	3	3
	SV-Besch.	192	-	70	.	.	41	.	.	.
251005 Barnstorf, Flecken	Unternehmen	206	-	16	4	-	28	46	11	13
	SV-Besch.	1 314	-	435	.	-	107	127	74	23
251006 Barver	Unternehmen	43	-	4	12	1	5	6	2	1
	SV-Besch.	88	-	.	.	.	13	.	.	.
251007 Bassum, Stadt	Unternehmen	652	-	47	30	6	77	141	35	36
	SV-Besch.	2 800	-	812	.	113	364	318	81	39
251008 Borstel	Unternehmen	37	2	2	3	-	4	7	1	1
	SV-Besch.	112	.	.	.	-	.	33	.	.
251009 Brockum	Unternehmen	27	-	4	1	-	6	6	-	3
	SV-Besch.	157	-	.	.	-	40	.	-	.
251011 Dickel	Unternehmen	14	-	2	3	-	1	2	-	1
	SV-Besch.	29	-	.	.	-	.	.	-	.
251012 Diepholz, Stadt	Unternehmen	617	2	54	19	-	43	126	14	42
	SV-Besch.	4 129	.	1 173	.	-	290	784	146	74
251013 Drebber	Unternehmen	93	-	7	7	-	10	19	4	7
	SV-Besch.	413	-	18	.	-	139	184	.	.



kreisfreien Städten, Landkreisen und Gemeinden in Niedersachsen 2010

den Wirtschaftsabschnitten										Merkmal	Statistische Region Kreisfreie Stadt Landkreis Gemeinde Land
J	K	L	M	N	P	Q	R	S			
Informa- tion u. Kommuni- kation	Erbr. von Finanz- u. Versicher. Dienstl.	Grundst. u. Wohnungs- wesen	Erbr. von freiberufl., wissen.u. tech.Dienstl.	Erbr. von sonst. wirtschaftl. Dienstl.	Erziehung u. Unterricht	Gesundh.- u. Sozial- wesen	Kunst, Unter- haltung u. Erholung	Erbr.von sonst. Dienstl.	Anzahl		
19	8	76	113	34	8	45	14	33	Unternehmen	241006 Gehrden,Stadt	
52	12	8	159	64	.	263	.	60	SV-Besch.		
34	14	103	150	60	24	37	32	38	Unternehmen	241007 Hemmingen	
35	24	51	149	473	35	252	12	70	SV-Besch.		
62	27	242	284	95	20	54	41	67	Unternehmen	241008 Isernhagen	
194	57	93	617	408	.	247	45	78	SV-Besch.		
49	26	114	170	87	27	91	41	72	Unternehmen	241009 Laatzen,Stadt	
164	53	135	290	4 660	352	592	157	375	SV-Besch.		
76	55	208	249	135	44	138	57	110	Unternehmen	241010 Langenhagen,Stadt	
219	117	89	605	715	137	1 076	131	326	SV-Besch.		
39	35	155	185	91	27	111	33	101	Unternehmen	241011 Lehrte,Stadt	
51	42	51	332	542	81	768	.	314	SV-Besch.		
46	37	166	192	88	32	100	40	108	Unternehmen	241012 Neustadt am Rbge.,Stadt	
115	81	50	407	521	284	784	26	186	SV-Besch.		
26	10	47	53	28	14	32	11	24	Unternehmen	241013 Pattensen,Stadt	
19	.	16	69	45	50	191	13	18	SV-Besch.		
27	12	64	97	47	13	45	24	57	Unternehmen	241014 Ronnenberg,Stadt	
13	15	18	104	192	24	380	.	89	SV-Besch.		
22	7	92	120	57	15	50	19	54	Unternehmen	241015 Seelze,Stadt	
31	.	31	104	78	49	468	12	70	SV-Besch.		
12	19	50	81	41	11	42	8	42	Unternehmen	241016 Sehnde,Stadt	
3	21	7	90	403	19	1 412	.	53	SV-Besch.		
23	22	103	139	76	28	90	29	68	Unternehmen	241017 Springe,Stadt	
63	28	16	140	204	251	1 259	18	233	SV-Besch.		
13	10	48	85	37	8	41	22	40	Unternehmen	241018 Uetze	
13	14	.	82	56	14	296	12	56	SV-Besch.		
44	30	161	215	69	40	79	44	79	Unternehmen	241019 Wedemark	
76	33	35	217	385	90	576	43	162	SV-Besch.		
26	6	54	119	31	15	33	17	33	Unternehmen	241020 Wennigsen (Deister)	
25	15	5	186	57	68	203	50	47	SV-Besch.		
48	36	155	203	65	35	137	45	105	Unternehmen	241021 Wunstorf,Stadt	
106	183	.	653	501	188	2 037	79	221	SV-Besch.		
186	181	976	946	412	146	526	149	546	Unternehmen	251 Diepholz	
589	1 753	166	1 816	2 366	820	5 821	157	1 063	SV-Besch.		
-	-	5	1	-	-	1	2	5	Unternehmen	251001 Affinghausen	
-	-	.	.	-	-	.	.	.	SV-Besch.		
7	4	18	17	7	-	9	3	9	Unternehmen	251002 Asendorf	
.	5	.	25	10	-	56	.	.	SV-Besch.		
1	1	7	4	1	-	-	-	2	Unternehmen	251003 Bahrenborstel	
.	.	.	.	.	-	-	-	.	SV-Besch.		
1	2	3	5	5	3	3	-	2	Unternehmen	251004 Barenburg,Flecken	
.	.	.	.	.	.	.	-	.	SV-Besch.		
2	6	24	16	10	1	12	3	14	Unternehmen	251005 Barnstorf,Flecken	
.	.	.	60	.	.	77	.	70	SV-Besch.		
1	1	3	1	3	-	-	-	3	Unternehmen	251006 Barver	
.	.	.	.	.	-	-	-	.	SV-Besch.		
12	12	58	66	32	7	43	15	35	Unternehmen	251007 Bassum,Stadt	
46	.	17	87	62	49	617	18	162	SV-Besch.		
1	1	5	2	1	2	3	2	-	Unternehmen	251008 Borstel	
.	.	.	.	.	.	.	.	-	SV-Besch.		
1	-	3	-	-	1	-	-	2	Unternehmen	251009 Brockum	
.	-	.	-	-	.	-	-	.	SV-Besch.		
-	1	1	1	-	1	-	-	1	Unternehmen	251011 Dickel	
-	.	.	.	-	-	-	-	.	SV-Besch.		
14	19	74	65	21	11	59	11	43	Unternehmen	251012 Diepholz,Stadt	
43	.	18	123	104	19	732	22	70	SV-Besch.		
1	3	8	10	9	-	1	1	6	Unternehmen	251013 Drebber	
.	.	.	.	11	-	.	.	.	SV-Besch.		

# 1. Unternehmen und sozialversicherungspflichtig Beschäftigte nach Wirtschaftsabschnitten, Statistischen Regionen,

Statistische Region Kreisfreie Stadt Landkreis Gemeinde Land	Merkmal	Insgesamt	davon in							
			B	C	D	E	F	G	H	I
			Bergbau u. Gewinn. v. Steinen u. Erden	Verarb. Gewerbe	Energie- ver- sorgung	Wasservers; Abw., Abf. u. Bes. v. Um- weltverschm.	Bau- gewerbe	Handel; Instandhalt. u. Rep. v. Kfz	Verkehr u. Lagererei	Gast- gewerbe
Anzahl										
251014 Drentwede	Unternehmen	43	-	4	5	-	3	13	1	3
	SV-Besch.	202	-	37	.	-	.	126	.	.
251015 Ehrenburg	Unternehmen	59	1	5	9	-	9	5	5	5
	SV-Besch.	96	.	.	.	-	22	17	16	.
251017 Eydelstedt	Unternehmen	65	-	8	5	-	7	16	7	3
	SV-Besch.	190	-	52	.	-	.	14	77	.
251018 Freistatt	Unternehmen	5	-	1	-	-	-	1	-	-
	SV-Besch.	.	-	.	-	-	-	.	-	-
251019 Hemsloh	Unternehmen	25	2	1	2	-	2	5	1	3
	SV-Besch.	55	.	.	.	-	.	.	.	.
251020 Hüde	Unternehmen	62	-	6	2	-	3	12	3	14
	SV-Besch.	123	-	52	.	-	17	19	.	12
251021 Kirchdorf	Unternehmen	166	-	7	75	-	14	21	1	8
	SV-Besch.	1 060	-	38	.	-	80	276	.	.
251022 Lembruch	Unternehmen	69	-	3	-	1	7	16	3	15
	SV-Besch.	234	-	6	-	.	.	148	.	49
251023 Lemförde, Flecken	Unternehmen	143	-	17	2	-	11	30	3	12
	SV-Besch.	2 306	-	1 487	.	-	72	158	.	10
251024 Maasen	Unternehmen	24	-	2	3	-	4	7	3	1
	SV-Besch.	10	-	.	.	-	.	.	.	.
251025 Marl	Unternehmen	21	-	2	-	-	-	9	-	3
	SV-Besch.	.	-	.	-	-	-	38	-	.
251026 Martfeld	Unternehmen	118	-	10	1	-	19	26	7	6
	SV-Besch.	346	-	50	.	-	45	51	76	7
251027 Mellinghausen	Unternehmen	33	-	6	-	-	5	7	4	1
	SV-Besch.	56	-	19	-	-	16	10	.	.
251028 Neuenkirchen	Unternehmen	32	-	1	1	-	6	9	4	-
	SV-Besch.	43	-	.	.	-	.	.	.	-
251029 Quernheim	Unternehmen	9	-	-	-	-	-	3	1	1
	SV-Besch.	.	-	-	-	-	-	.	.	.
251030 Rehden	Unternehmen	75	-	5	2	-	7	21	5	4
	SV-Besch.	331	-	64	.	-	19	104	86	12
251031 Scholen	Unternehmen	38	-	2	4	-	5	5	1	6
	SV-Besch.	125	-	.	.	-	12	.	.	.
251032 Schwaförden	Unternehmen	40	-	6	-	-	9	9	1	1
	SV-Besch.	135	-	.	-	-	107	12	.	.
251033 Schwarme	Unternehmen	91	-	5	2	-	9	18	6	4
	SV-Besch.	234	-	.	.	-	57	.	57	.
251034 Siedenburg, Flecken	Unternehmen	56	-	6	4	2	10	9	2	1
	SV-Besch.	161	-	57	.	.	32	14	.	.
251035 Staffhorst	Unternehmen	21	-	1	2	-	8	2	1	2
	SV-Besch.	41	-	.	.	-	28	.	.	.
251036 Stemshorn	Unternehmen	25	-	4	-	-	1	10	1	2
	SV-Besch.	121	-	23	-	-	.	66	.	.
251037 Stuhr	Unternehmen	1 719	1	141	23	10	158	439	107	73
	SV-Besch.	8 743	.	1 897	.	70	758	2 873	1 040	286
251038 Sudwalde	Unternehmen	34	-	4	-	-	10	8	-	2
	SV-Besch.	64	-	.	-	-	14	17	-	.
251039 Süstedt	Unternehmen	66	-	1	1	-	7	18	2	2
	SV-Besch.	208	-	.	.	-	.	.	.	.
251040 Sulingen, Stadt	Unternehmen	552	-	40	30	3	48	120	11	41
	SV-Besch.	4 874	-	1 133	.	.	337	1 233	88	46
251041 Syke, Stadt	Unternehmen	993	1	70	16	4	101	208	39	53
	SV-Besch.	5 401	.	710	.	.	360	866	300	88
251042 Twistringen, Stadt	Unternehmen	479	-	40	10	-	47	124	28	29
	SV-Besch.	2 508	-	708	.	-	303	428	438	25
251043 Varrel	Unternehmen	58	-	3	3	1	6	17	4	3
	SV-Besch.	220	-	27	.	.	33	50	60	.

kreisfreien Städten, Landkreisen und Gemeinden in Niedersachsen 2010

den Wirtschaftsabschnitten										Merkmal	Statistische Region Kreisfreie Stadt Landkreis Gemeinde Land
J	K	L	M	N	P	Q	R	S			
Information u. Kommunikation	Erbr. von Finanz- u. Versicher. Dienstl.	Grundst. u. Wohnungs- wesen	Erbr. von freiberufl., wissen.u. tech.Dienstl	Erbr. von sonst. wirtschaftl. Dienstl.	Erziehung u. Unterricht	Gesundh.- u. Sozial- wesen	Kunst, Unter- haltung u. Erholung	Erbr.von sonst. Dienstl.	Anzahl		
-	-	2	5	1	2	-	1	3	Unternehmen	251014 Drentwede	
-	-	.	.	.	.	-	.	.	SV-Besch.	.	
1	-	4	3	5	2	1	1	3	Unternehmen	251015 Ehrenburg	
.	-	.	.	21	.	.	.	.	SV-Besch.	.	
-	-	3	6	6	-	2	-	2	Unternehmen	251017 Eydelstedt	
-	-	.	8	.	-	.	-	.	SV-Besch.	.	
-	1	-	-	-	-	1	-	1	Unternehmen	251018 Freistatt	
-	.	.	.	.	.	.	-	.	SV-Besch.	.	
-	-	2	3	-	-	-	-	4	Unternehmen	251019 Hemsloh	
-	-	.	.	-	-	-	-	4	SV-Besch.	.	
1	2	3	5	1	1	2	2	5	Unternehmen	251020 Hüde	
.	.	.	.	.	.	.	.	8	SV-Besch.	.	
-	3	7	15	5	2	5	2	1	Unternehmen	251021 Kirchdorf	
-	.	4	33	7	.	19	.	.	SV-Besch.	.	
-	-	7	4	4	3	3	-	3	Unternehmen	251022 Lembruch	
-	-	.	.	.	.	9	-	.	SV-Besch.	.	
4	4	18	15	4	4	15	-	4	Unternehmen	251023 Lemförde,Flecken	
.	.	.	16	.	.	215	-	.	SV-Besch.	.	
1	-	1	1	-	-	-	-	1	Unternehmen	251024 Maasen	
.	-	.	.	-	-	-	-	.	SV-Besch.	.	
-	-	2	2	1	-	-	1	1	Unternehmen	251025 Marl	
-	-	.	.	.	-	-	.	.	SV-Besch.	.	
1	3	9	7	8	5	5	2	9	Unternehmen	251026 Martfeld	
.	.	.	.	24	.	42	.	11	SV-Besch.	.	
1	-	2	1	2	-	-	-	4	Unternehmen	251027 Mellinghausen	
.	-	.	.	.	-	-	-	.	SV-Besch.	.	
-	1	1	3	1	3	-	1	1	Unternehmen	251028 Neuenkirchen	
-	.	.	.	.	.	-	.	.	SV-Besch.	.	
1	-	-	2	-	-	1	-	-	Unternehmen	251029 Quernheim	
.	-	-	.	-	-	.	-	-	SV-Besch.	.	
-	-	9	5	5	1	3	2	6	Unternehmen	251030 Rehden	
-	-	.	.	.	.	16	.	.	SV-Besch.	.	
1	-	2	2	3	1	3	-	3	Unternehmen	251031 Scholen	
.	-	.	.	.	.	.	-	.	SV-Besch.	.	
1	-	5	2	2	-	1	-	3	Unternehmen	251032 Schwaförden	
.	-	.	.	.	-	.	-	.	SV-Besch.	.	
4	1	12	8	5	3	3	1	10	Unternehmen	251033 Schwarme	
.	.	.	.	.	.	16	.	13	SV-Besch.	.	
1	2	3	5	-	-	6	1	4	Unternehmen	251034 Siedenburg,Flecken	
-	.	.	.	-	-	.	.	.	SV-Besch.	.	
-	-	1	-	3	1	-	-	-	Unternehmen	251035 Staffhorst	
-	-	.	.	.	.	-	-	-	SV-Besch.	.	
-	-	1	1	1	-	1	1	2	Unternehmen	251036 Stemshorn	
-	-	.	.	.	-	.	.	.	SV-Besch.	.	
30	29	225	197	82	20	70	22	92	Unternehmen	251037 Stuhr	
61	57	30	443	686	20	380	22	120	SV-Besch.	.	
-	-	2	2	1	1	1	-	3	Unternehmen	251038 Sudwalde	
-	-	.	.	.	.	.	-	.	SV-Besch.	.	
5	1	8	5	4	2	8	-	2	Unternehmen	251039 Süstedt	
.	.	.	.	.	.	168	-	.	SV-Besch.	.	
7	10	50	64	20	10	53	12	33	Unternehmen	251040 Sulingen,Stadt	
.	225	10	144	250	.	953	.	85	SV-Besch.	.	
21	24	108	135	40	26	64	14	69	Unternehmen	251041 Syke,Stadt	
319	.	22	289	278	239	793	18	170	SV-Besch.	.	
9	11	52	44	14	8	29	8	26	Unternehmen	251042 Twistringen,Stadt	
.	16	3	114	.	47	338	9	68	SV-Besch.	.	
-	1	6	3	3	-	2	-	6	Unternehmen	251043 Varrel	
-	.	.	15	10	-	.	-	9	SV-Besch.	.	

# 1. Unternehmen und sozialversicherungspflichtig Beschäftigte nach Wirtschaftsabschnitten, Statistischen Regionen,

Statistische Region Kreisfreie Stadt Landkreis Gemeinde Land	Merkmal	Insgesamt	davon in							
			B	C	D	E	F	G	H	I
			Bergbau u. Gewinn. v. Steinen u. Erden	Verarb. Gewerbe	Energie- ver- sorgung	Wasservers; Abw., Abf. u. Bes. v. Um- weltverschm.	Bau- gewerbe	Handel; Instandhalt. u. Rep. v. Kfz	Verkehr u. Lagererei	Gast- gewerbe
Anzahl										
251044 Wagenfeld	Unternehmen	289	-	25	11	1	31	74	10	22
	SV-Besch.	1 232	-	505	.	.	130	250	23	24
251045 Wehrbleck	Unternehmen	15	-	3	2	-	1	3	2	2
	SV-Besch.	.	-	.	.	-	.	.	.	.
251046 Wetschen	Unternehmen	49	-	3	1	-	2	14	2	1
	SV-Besch.	256	-	115	.	-	.	114	.	.
251047 Weyhe	Unternehmen	1 333	1	91	4	4	122	355	61	66
	SV-Besch.	4 824	.	603	.	.	463	2 104	262	116
251048 Bruchhausen-Vilsen, Flecken	Unternehmen	375	-	24	7	-	45	88	13	34
	SV-Besch.	1 342	-	436	.	-	85	144	157	82
252 Hameln-Pyrmont	Unternehmen	5 884	8	371	51	28	610	1 306	177	500
	SV-Besch.	37 086	24	10 305	304	223	2 317	4 505	1 053	938
252001 Aerzen, Flecken	Unternehmen	312	-	25	6	3	45	66	16	27
	SV-Besch.	3 980	-	2 885	.	.	69	264	48	31
252002 Bad Münder am Deister, Stadt	Unternehmen	694	-	49	13	4	72	164	25	49
	SV-Besch.	2 830	-	739	.	.	179	371	204	112
252003 Bad Pyrmont, Stadt	Unternehmen	885	-	50	1	4	89	173	26	124
	SV-Besch.	5 226	-	1 442	.	.	206	400	60	181
252004 Coppenbrügge, Flecken	Unternehmen	268	2	16	4	1	36	70	5	15
	SV-Besch.	1 420	.	375	.	.	122	174	13	22
252005 Emmerthal	Unternehmen	352	2	30	7	3	56	71	14	24
	SV-Besch.	2 096	.	1 034	.	.	368	259	40	26
252006 Hameln, Stadt	Unternehmen	2 415	2	127	8	7	185	537	65	194
	SV-Besch.	17 884	.	3 103	.	.	945	2 146	575	478
252007 Hessisch Oldendorf, Stadt	Unternehmen	664	1	51	4	5	89	162	20	47
	SV-Besch.	2 420	.	238	.	.	327	744	93	67
252008 Salzhemmendorf, Flecken	Unternehmen	294	1	23	8	1	38	63	6	20
	SV-Besch.	1 230	.	489	.	.	101	147	20	21
254 Hildesheim	Unternehmen	9 785	6	731	88	35	1 096	1 990	263	688
	SV-Besch.	69 045	15	17 138	558	649	4 510	13 959	1 958	1 672
254001 Adenstedt	Unternehmen	23	-	2	-	-	7	3	-	3
	SV-Besch.	34	-	.	-	-	14	.	-	.
254002 Alfeld (Leine), Stadt	Unternehmen	806	-	82	3	1	87	156	14	54
	SV-Besch.	6 435	-	3 387	.	.	324	771	151	109
254003 Algermissen	Unternehmen	216	-	8	6	-	37	58	4	15
	SV-Besch.	640	-	37	.	-	86	337	.	43
254004 Almstedt	Unternehmen	24	-	2	-	-	5	5	-	2
	SV-Besch.	39	-	.	-	-	24	.	-	.
254005 Bad Salzdetfurth, Stadt	Unternehmen	468	1	31	3	2	61	109	9	31
	SV-Besch.	1 817	.	167	.	.	377	287	20	70
254006 Banteln	Unternehmen	50	-	4	-	1	8	10	4	3
	SV-Besch.	75	-	.	-	.	25	7	.	.
254007 Betheln	Unternehmen	31	-	5	-	-	8	5	3	1
	SV-Besch.	36	-	5	-	-	9	.	.	.
254008 Bockenem, Stadt	Unternehmen	334	1	27	5	4	53	65	10	23
	SV-Besch.	3 410	.	2 252	.	.	150	178	.	190
254009 Brüggen	Unternehmen	19	-	3	1	-	2	5	-	-
	SV-Besch.	17	-	.	.	-	.	.	-	-
254010 Despetal	Unternehmen	33	-	4	-	-	6	5	-	4
	SV-Besch.	52	-	.	-	-	12	19	-	.
254011 Diekholzen	Unternehmen	172	-	10	2	2	24	26	2	7
	SV-Besch.	498	-	37	.	.	84	36	.	22
254012 Eberholzen	Unternehmen	10	-	2	-	-	2	2	-	1
	SV-Besch.	7	-	.	-	-	.	.	-	.
254013 Eime, Flecken	Unternehmen	71	-	7	2	-	9	15	5	5
	SV-Besch.	613	-	.	.	-	28	.	40	12
254014 Elze, Stadt	Unternehmen	294	-	21	1	-	43	79	5	25
	SV-Besch.	1 430	-	497	.	-	262	227	.	35

kreisfreien Städten, Landkreisen und Gemeinden in Niedersachsen 2010

den Wirtschaftsabschnitten										Merkmal	Statistische Region Kreisfreie Stadt Landkreis Gemeinde Land
J	K	L	M	N	P	Q	R	S			
Information u. Kommunikation	Erbr. von Finanz- u. Versicher. Dienstl.	Grundst. u. Wohnungswesen	Erbr. von freiberufl., wissen.u. tech.Dienstl.	Erbr. von sonst. wirtschaftl. Dienstl.	Erziehung u. Unterricht	Gesundh.- u. Sozialwesen	Kunst, Unterhaltung u. Erholung	Erbr.von sonst. Dienstl.	Anzahl		
8	5	36	23	9	-	13	3	18	Unternehmen	251044 Wagenfeld	
9	12	.	50	61	-	119	17	27	SV-Besch.		
-	-	-	-	-	-	2	-	-	Unternehmen	251045 Wehrbleck	
-	-	-	-	-	-	.	-	-	SV-Besch.		
2	2	10	4	3	1	3	-	1	Unternehmen	251046 Wetschen	
.	.	.	.	.	.	.	-	.	SV-Besch.		
40	26	147	145	70	19	71	24	87	Unternehmen	251047 Weyhe	
50	32	26	252	332	37	371	38	92	SV-Besch.		
6	5	29	41	20	5	27	14	17	Unternehmen	251048 Bruchhausen-Vilsen,Flecken	
5	5	.	58	45	23	223	7	67	SV-Besch.		
133	116	559	670	246	120	495	89	405	Unternehmen	252 Hameln-Pyrmont	
441	3 659	175	1 804	1 154	891	7 860	200	1 233	SV-Besch.		
5	7	18	24	19	4	18	6	23	Unternehmen	252001 Aerzen,Flecken	
.	49	.	170	36	.	273	.	23	SV-Besch.		
14	13	64	78	30	17	43	15	44	Unternehmen	252002 Bad Münder am Deister,Stadt	
21	100	11	111	35	105	733	4	105	SV-Besch.		
7	16	86	79	33	17	95	16	69	Unternehmen	252003 Bad Pyrmont,Stadt	
.	122	14	140	77	153	2 040	49	250	SV-Besch.		
6	4	16	40	13	5	18	2	15	Unternehmen	252004 Coppenbrügge,Flecken	
.	.	.	56	34	.	508	.	25	SV-Besch.		
5	4	29	37	13	6	17	7	27	Unternehmen	252005 Emmerthal	
.	9	5	151	20	10	146	.	14	SV-Besch.		
72	55	269	309	99	55	236	28	167	Unternehmen	252006 Hameln,Stadt	
297	3 293	126	1 029	835	550	3 301	74	734	SV-Besch.		
15	12	51	76	26	11	47	9	38	Unternehmen	252007 Hessisch Oldendorf,Stadt	
15	21	6	77	38	16	716	12	44	SV-Besch.		
9	5	26	27	13	5	21	6	22	Unternehmen	252008 Salzhemmendorf,Flecken	
26	.	8	70	79	36	143	.	38	SV-Besch.		
240	191	874	1 136	483	254	790	223	697	Unternehmen	254 Hildesheim	
950	1 734	505	2 341	1 919	2 361	15 469	827	2 480	SV-Besch.		
-	1	-	2	2	-	1	-	2	Unternehmen	254001 Adenstedt	
-	.	-	.	.	-	.	-	.	SV-Besch.		
23	18	80	87	32	23	73	18	55	Unternehmen	254002 Alfeld (Leine),Stadt	
49	21	13	228	126	188	901	19	148	SV-Besch.		
9	6	11	21	9	2	11	2	17	Unternehmen	254003 Algermissen	
.	3	.	.	.	.	91	.	12	SV-Besch.		
-	-	3	2	1	-	2	-	2	Unternehmen	254004 Almstedt	
-	-	.	.	.	-	.	-	.	SV-Besch.		
11	10	29	57	25	11	29	13	36	Unternehmen	254005 Bad Salzdetfurth,Stadt	
29	9	6	74	16	19	509	.	37	SV-Besch.		
2	1	3	5	4	-	1	2	2	Unternehmen	254006 Banteln	
.	.	.	.	.	-	.	.	.	SV-Besch.		
-	-	2	4	2	-	1	-	-	Unternehmen	254007 Betheln	
-	-	.	15	.	-	.	-	-	SV-Besch.		
8	5	25	28	20	9	26	9	16	Unternehmen	254008 Bockenem,Stadt	
.	8	8	35	47	14	475	12	23	SV-Besch.		
-	-	1	2	2	1	1	-	1	Unternehmen	254009 Brüggen	
-	-	.	.	.	.	.	-	.	SV-Besch.		
1	-	6	5	-	1	-	-	1	Unternehmen	254010 Despetal	
.	-	.	.	-	.	-	-	.	SV-Besch.		
6	2	18	19	13	6	14	7	14	Unternehmen	254011 Diekholzen	
.	.	7	20	14	.	214	15	7	SV-Besch.		
-	-	-	1	1	-	-	-	1	Unternehmen	254012 Eberholzen	
-	-	-	.	.	-	-	-	.	SV-Besch.		
3	2	4	5	2	2	4	1	5	Unternehmen	254013 Eime,Flecken	
.	.	.	.	.	.	25	.	.	SV-Besch.		
2	6	25	28	13	4	19	6	17	Unternehmen	254014 Elze,Stadt	
.	9	.	62	59	.	180	.	14	SV-Besch.		

# 1. Unternehmen und sozialversicherungspflichtig Beschäftigte nach Wirtschaftsabschnitten, Statistischen Regionen,

Statistische Region Kreisfreie Stadt Landkreis Gemeinde Land	Merkmal	Insgesamt	davon in								
			B	C	D	E	F	G	H	I	
			Bergbau u. Gewinn. v. Steinen u. Erden	Verarb. Gewerbe	Energie- ver- sorgung	Wasservers; Abw., Abf. u. Bes. v. Um- weltverschm.	Bau- gewerbe	Handel; Instandhalt. u. Rep. v. Kfz	Verkehr u. Lagererei	Gast- gewerbe	
Anzahl											
254015 Everode	Unternehmen	9	-	1	-	-	-	2	1	-	-
	SV-Besch.	15	-	.	-	-	-	.	.	-	-
254016 Freden (Leine)	Unternehmen	152	-	11	-	-	1	29	21	1	7
	SV-Besch.	467	-	176	-	-	.	149	36	.	.
254017 Giesen	Unternehmen	333	-	38	3	-	-	50	72	7	27
	SV-Besch.	1 635	-	692	.	-	-	223	286	.	93
254018 Gronau (Leine),Stadt	Unternehmen	232	-	25	2	-	1	22	54	2	16
	SV-Besch.	1 821	-	870	.	-	-	52	128	.	22
254019 Harbarnsen	Unternehmen	16	-	2	-	-	-	5	3	-	1
	SV-Besch.	151	-	.	-	-	-	.	.	-	.
254020 Harsum	Unternehmen	358	-	43	3	-	1	57	63	21	22
	SV-Besch.	1 743	-	890	.	-	-	114	264	28	14
254021 Hildesheim,Stadt	Unternehmen	3 926	1	212	18	-	12	271	773	115	297
	SV-Besch.	35 394	.	5 130	.	-	471	1 593	5 754	1 236	861
254022 Holle	Unternehmen	239	-	16	3	-	-	33	43	5	15
	SV-Besch.	854	-	59	.	-	-	104	339	.	36
254023 Lamspringe,Flecken	Unternehmen	133	-	16	1	-	-	16	37	3	8
	SV-Besch.	746	-	188	.	-	-	84	103	18	7
254024 Landwehr	Unternehmen	20	-	3	-	-	-	4	6	1	1
	SV-Besch.	26	-	.	-	-	-	.	.	.	.
254025 Neuohf	Unternehmen	8	-	-	-	-	-	3	1	-	-
	SV-Besch.	.	-	-	-	-	-	.	.	-	-
254026 Nordstemmen	Unternehmen	358	1	26	8	-	1	52	81	9	23
	SV-Besch.	786	.	130	5	-	-	151	162	68	16
254027 Rheden	Unternehmen	34	-	2	-	-	-	2	7	1	1
	SV-Besch.	165	-	.	-	-	-	.	.	.	.
254028 Sarstedt,Stadt	Unternehmen	638	2	57	6	-	3	72	131	18	42
	SV-Besch.	7 894	.	1 884	.	-	-	308	4 199	145	53
254029 Schellerten	Unternehmen	229	-	21	3	-	1	36	42	4	17
	SV-Besch.	573	-	83	.	-	-	102	76	50	15
254030 Sehlem	Unternehmen	18	-	3	-	-	-	2	4	-	2
	SV-Besch.	66	-	.	-	-	-	.	8	-	.
254031 Sibbesse	Unternehmen	58	-	5	2	-	2	7	13	2	2
	SV-Besch.	60	-	.	.	-	-	6	6	.	.
254032 Söhlde	Unternehmen	252	-	17	15	-	2	47	46	10	14
	SV-Besch.	969	-	77	.	-	-	88	253	56	29
254033 Westfeld	Unternehmen	18	-	2	-	-	-	3	5	1	1
	SV-Besch.	19	-	.	-	-	-	.	.	.	.
254034 Winzenburg	Unternehmen	21	-	2	-	-	-	2	5	2	4
	SV-Besch.	108	-	.	-	-	-	.	.	.	16
254035 Woltershausen	Unternehmen	18	-	-	-	-	-	5	6	-	5
	SV-Besch.	.	-	-	-	-	-	21	9	-	.
254036 Coppengrave	Unternehmen	22	-	5	-	-	-	3	2	1	2
	SV-Besch.	63	-	.	-	-	-	.	.	.	.
254037 Duingen,Flecken	Unternehmen	100	-	9	-	-	1	14	24	2	6
	SV-Besch.	269	-	43	-	-	-	23	61	.	.
254038 Hoyershausen	Unternehmen	15	-	3	1	-	-	3	2	-	-
	SV-Besch.	52	-	.	.	-	-	.	.	-	-
254039 Marienhagen	Unternehmen	15	-	2	-	-	-	4	2	-	1
	SV-Besch.	15	-	.	-	-	-	.	.	-	.
254040 Weenzen	Unternehmen	12	-	2	-	-	-	-	3	2	-
	SV-Besch.	20	-	.	-	-	-	-	.	.	-
255 Holzminden	Unternehmen	2 606	5	227	23	-	18	294	572	86	224
	SV-Besch.	16 358	.	7 639	.	-	265	1 178	2 049	604	318
255001 Arholzen	Unternehmen	11	-	2	-	-	-	2	3	1	1
	SV-Besch.	21	-	.	-	-	-	.	.	.	.
255002 Bevern,Flecken	Unternehmen	117	-	14	1	-	3	16	22	4	9
	SV-Besch.	389	-	135	.	-	-	34	72	.	5

kreisfreien Städten, Landkreisen und Gemeinden in Niedersachsen 2010

den Wirtschaftsabschnitten										Merkmal	Statistische Region Kreisfreie Stadt Landkreis Gemeinde Land
J	K	L	M	N	P	Q	R	S			
Information u. Kommunikation	Erbr. von Finanz- u. Versicher. Dienstl.	Grundst. u. Wohnungswesen	Erbr. von freiberufl., wissen.u. tech.Dienstl.	Erbr. von sonst. wirtschaftl. Dienstl.	Erziehung u. Unterricht	Gesundh.- u. Sozialwesen	Kunst, Unterhaltung u. Erholung	Erbr.von sonst. Dienstl.	Anzahl		
-	-	1	-	1	-	1	-	-	2	Unternehmen	254015 Everode
-	-	.	-	.	-	.	-	-	.	SV-Besch.	
-	2	10	9	39	2	7	6	7	7	Unternehmen	254016 Freden (Leine)
-	.	.	.	.	.	.	.	.	.	SV-Besch.	
10	4	32	36	12	8	15	4	15	15	Unternehmen	254017 Giesen
4	.	.	79	21	50	120	.	30	30	SV-Besch.	
3	3	23	24	4	6	24	5	18	18	Unternehmen	254018 Gronau (Leine),Stadt
.	7	.	33	.	26	504	.	26	26	SV-Besch.	
-	-	-	1	1	-	1	1	1	1	Unternehmen	254019 Harbarnsen
-	-	-	.	.	-	.	.	.	.	SV-Besch.	
5	8	33	29	19	11	16	6	21	21	Unternehmen	254020 Harsum
.	6	.	61	33	57	151	.	23	23	SV-Besch.	
107	76	389	564	165	125	393	92	316	316	Unternehmen	254021 Hildesheim,Stadt
664	1 422	358	1 360	1 076	1 833	10 753	663	1 961	1 961	SV-Besch.	
12	6	19	26	14	2	23	8	14	14	Unternehmen	254022 Holle
29	15	.	27	16	.	195	.	10	10	SV-Besch.	
2	4	11	7	5	1	13	2	7	7	Unternehmen	254023 Lamspringe,Flecken
.	.	.	11	.	.	237	.	.	.	SV-Besch.	
-	-	-	-	1	2	1	1	-	-	Unternehmen	254024 Landwehr
-	-	-	-	.	.	.	.	-	-	SV-Besch.	
-	1	1	2	-	-	-	-	-	-	Unternehmen	254025 Neuhof
-	.	.	.	-	-	-	-	-	-	SV-Besch.	
8	8	31	29	18	6	24	8	25	25	Unternehmen	254026 Nordstemmen
10	5	20	12	13	.	141	5	25	25	SV-Besch.	
1	2	4	3	2	3	1	1	4	4	Unternehmen	254027 Rheden
.	.	.	.	.	.	.	.	.	.	SV-Besch.	
12	10	63	86	22	13	42	7	52	52	Unternehmen	254028 Sarstedt,Stadt
13	29	53	266	210	50	407	6	99	99	SV-Besch.	
7	1	13	23	18	8	14	6	15	15	Unternehmen	254029 Schellerten
.	.	.	21	51	35	114	.	18	18	SV-Besch.	
-	1	3	-	1	-	2	-	-	-	Unternehmen	254030 Sehlem
-	-	-	-	.	-	.	-	-	-	SV-Besch.	
-	-	2	7	4	2	5	1	4	4	Unternehmen	254031 Sibbesse
-	-	.	.	.	.	12	.	.	.	SV-Besch.	
4	10	16	15	19	4	15	5	13	13	Unternehmen	254032 Söhlde
26	.	.	.	36	.	206	.	10	10	SV-Besch.	
-	1	-	2	1	-	-	1	1	1	Unternehmen	254033 Westfeld
-	.	-	.	.	-	-	.	.	.	SV-Besch.	
1	-	-	1	-	-	-	3	1	1	Unternehmen	254034 Winzenburg
-	-	-	.	-	-	77	-	.	.	SV-Besch.	
-	-	1	1	-	-	-	-	-	-	Unternehmen	254035 Woltershausen
-	-	.	.	-	-	-	-	-	-	SV-Besch.	
-	-	2	-	3	1	-	2	1	1	Unternehmen	254036 Coppengrave
-	-	.	-	.	.	-	.	.	.	SV-Besch.	
1	3	9	4	5	1	7	8	6	6	Unternehmen	254037 Duingen,Flecken
.	.	.	.	.	.	.	10	.	.	SV-Besch.	
-	-	1	-	3	-	1	-	1	1	Unternehmen	254038 Hoyershausen
-	-	.	-	.	-	.	-	.	.	SV-Besch.	
2	-	1	-	-	-	-	-	2	2	Unternehmen	254039 Marienhagen
.	-	.	-	-	-	-	-	.	.	SV-Besch.	
-	-	2	1	-	-	-	-	2	2	Unternehmen	254040 Weenzen
-	-	.	.	-	-	-	-	.	.	SV-Besch.	
41	52	239	230	136	42	208	47	162	162	Unternehmen	255 Holzminden
74	189	39	735	355	383	2 173	51	247	247	SV-Besch.	
-	-	-	-	-	-	1	-	1	1	Unternehmen	255001 Arholzen
-	-	-	-	-	-	.	-	.	.	SV-Besch.	
2	1	12	8	5	-	10	-	10	10	Unternehmen	255002 Bevern,Flecken
.	.	.	.	.	-	.	-	.	.	SV-Besch.	

1. Unternehmen und sozialversicherungspflichtig Beschäftigte nach Wirtschaftsabschnitten, Statistischen Regionen,

Statistische Region Kreisfreie Stadt Landkreis Gemeinde Land	Merkmal	Insgesamt	davon in							
			B	C	D	E	F	G	H	I
			Bergbau u. Gewinn. v. Steinen u. Erden	Verarb. Gewerbe	Energie- ver- sorgung	Wasservers; Abw., Abf. u. Bes. v. Um- weltverschm.	Bau- gewerbe	Handel; Instandhalt. u. Rep. v. Kfz	Verkehr u. Lagererei	Gast- gewerbe
Anzahl										
255003 Bodenwerder, Stadt	Unternehmen	246	-	17	1	1	24	56	8	27
	SV-Besch.	821	-	142	.	.	68	152	55	39
255004 Boffzen	Unternehmen	99	-	8	-	1	14	19	4	4
	SV-Besch.	878	-	629	-	.	50	64	.	.
255005 Brevörde	Unternehmen	14	-	1	2	-	2	3	-	1
	SV-Besch.	21	-	.	.	-	.	.	-	.
255007 Deensen	Unternehmen	53	-	10	1	-	7	13	-	3
	SV-Besch.	73	-	38	.	-	12	17	-	.
255008 Delligsen, Flecken	Unternehmen	267	-	29	-	1	28	59	7	17
	SV-Besch.	912	-	358	-	.	99	143	33	20
255009 Derental	Unternehmen	15	-	3	-	-	1	3	-	3
	SV-Besch.	36	-	.	-	-	.	.	-	.
255010 Dielmissen	Unternehmen	21	-	4	-	1	3	3	-	2
	SV-Besch.	62	-	.	-	.	8	.	-	.
255012 Eimen	Unternehmen	15	-	6	1	-	-	6	1	-
	SV-Besch.	37	-	28	.	-	-	8	.	-
255013 Eschershausen, Stadt	Unternehmen	146	-	18	1	-	13	38	6	11
	SV-Besch.	620	-	204	.	-	45	216	.	.
255014 Fürstenberg	Unternehmen	37	-	2	-	-	5	12	3	3
	SV-Besch.	221	-	.	-	-	.	.	.	.
255015 Golmbach	Unternehmen	24	-	2	2	-	3	9	2	2
	SV-Besch.	.	-	.	.	-	.	6	.	.
255016 Halle	Unternehmen	43	-	1	1	-	9	12	4	1
	SV-Besch.	109	-	.	.	-	51	31	.	.
255017 Hehlen	Unternehmen	74	1	7	2	1	13	12	5	6
	SV-Besch.	429	.	254	.	.	45	19	12	12
255018 Heinade	Unternehmen	18	1	1	-	-	7	2	-	1
	SV-Besch.	21	.	.	-	-	9	.	-	.
255019 Heinsen	Unternehmen	17	-	2	-	-	2	7	1	1
	SV-Besch.	51	-	.	-	-	.	.	.	.
255020 Heyen	Unternehmen	23	-	1	-	-	5	5	1	1
	SV-Besch.	32	-	.	-	-	5	.	.	.
255021 Holenberg	Unternehmen	9	-	2	-	-	1	2	-	-
	SV-Besch.	32	-	.	-	-	.	.	-	-
255022 Holzen	Unternehmen	12	-	2	2	-	3	-	-	3
	SV-Besch.	30	-	.	.	-	.	-	-	.
255023 Holzminden, Stadt	Unternehmen	845	2	47	2	6	65	182	23	82
	SV-Besch.	9 182	.	4 758	.	162	404	879	379	148
255025 Kirchbrak	Unternehmen	29	-	4	-	-	2	7	1	2
	SV-Besch.	190	-	49	-	-	.	.	.	.
255026 Lauenförde, Flecken	Unternehmen	114	-	12	3	-	14	20	5	10
	SV-Besch.	573	-	281	.	-	70	57	.	19
255027 Lenne	Unternehmen	17	-	-	-	-	6	4	1	2
	SV-Besch.	.	-	-	-	-	.	.	.	.
255028 Lüerdissen	Unternehmen	11	-	-	-	-	1	3	1	2
	SV-Besch.	.	-	-	-	-	.	.	.	.
255030 Negenborn	Unternehmen	15	-	-	-	-	6	4	1	2
	SV-Besch.	63	-	-	-	-	47	.	.	.
255031 Ottenstein, Flecken	Unternehmen	43	-	8	3	1	7	5	-	5
	SV-Besch.	215	-	58	.	.	23	62	-	.
255032 Pegestorf	Unternehmen	8	-	-	-	-	3	1	-	1
	SV-Besch.	.	-	-	-	-	.	.	-	.
255033 Polle, Flecken	Unternehmen	41	-	3	-	-	8	5	4	5
	SV-Besch.	179	-	.	-	-	14	34	.	20
255034 Stadtoldendorf, Stadt	Unternehmen	198	1	18	1	3	19	50	3	16
	SV-Besch.	1 059	.	456	.	.	69	131	10	15
255035 Vahlbruch	Unternehmen	10	-	2	-	-	3	3	-	-
	SV-Besch.	.	-	.	-	-	.	.	-	-



kreisfreien Städten, Landkreisen und Gemeinden in Niedersachsen 2010

den Wirtschaftsabschnitten										Merkmal	Statistische Region Kreisfreie Stadt Landkreis Gemeinde Land
J	K	L	M	N	P	Q	R	S			
Information u. Kommunikation	Erbr. von Finanz- u. Versicher. Dienstl.	Grundst. u. Wohnungs- wesen	Erbr. von freiberufl., wissen.u. tech.Dienstl.	Erbr. von sonst. wirtschaftl. Dienstl.	Erziehung u. Unterricht	Gesundh.- u. Sozial- wesen	Kunst, Unter- haltung u. Erholung	Erbr.von sonst. Dienstl.	Anzahl		
4	4	23	11	17	2	24	10	17	43	Unternehmen SV-Besch.	255003 Bodenwerder,Stadt
.	3	.	35	64	.	207	8	.	.	.	.
-	1	16	11	6	-	8	-	7	7	Unternehmen SV-Besch.	255004 Boffzen
-	.	.	.	.	-	81	-	.	.	.	.
-	-	1	2	1	-	-	-	1	1	Unternehmen SV-Besch.	255005 Brevörde
-	-	.	.	.	-	-	-	.	.	.	.
2	1	4	4	2	1	2	1	2	2	Unternehmen SV-Besch.	255007 Deensen
.	.	.	.	.	.	.	.	.	.	.	.
3	7	24	26	18	6	21	7	14	14	Unternehmen SV-Besch.	255008 Delligsen,Flecken
.	35	.	30	43	.	115	.	15	15	.	.
-	-	-	3	-	-	-	1	1	1	Unternehmen SV-Besch.	255009 Derental
-	-	-	.	-	-	-	-	.	.	.	.
1	-	3	2	-	-	-	1	1	1	Unternehmen SV-Besch.	255010 Dielmissen
.	-	.	.	-	-	-	-	.	.	.	.
-	-	1	-	-	-	-	-	-	-	Unternehmen SV-Besch.	255012 Eimen
-	-	.	-	-	-	-	-	-	-	.	.
2	2	12	8	5	1	14	7	8	8	Unternehmen SV-Besch.	255013 Eschershausen,Stadt
.	.	.	.	.	.	99	.	22	22	.	.
-	1	1	2	2	-	3	-	3	3	Unternehmen SV-Besch.	255014 Fürstenberg
-	.	.	.	.	-	31	-	.	.	.	.
-	2	-	-	1	-	-	-	1	1	Unternehmen SV-Besch.	255015 Golmbach
-	.	-	-	.	-	-	-	.	.	.	.
1	1	2	5	2	-	1	-	3	3	Unternehmen SV-Besch.	255016 Halle
.	.	.	.	.	-	.	-	.	.	.	.
1	1	9	2	5	1	3	-	5	5	Unternehmen SV-Besch.	255017 Hehlen
.	.	.	.	35	.	.	-	3	3	.	.
-	-	2	-	2	-	1	-	1	1	Unternehmen SV-Besch.	255018 Heinade
-	-	.	-	.	-	.	-	.	.	.	.
1	-	2	-	-	-	-	-	1	1	Unternehmen SV-Besch.	255019 Heinsen
.	-	.	-	-	-	-	-	.	.	.	.
1	1	2	1	1	1	2	-	1	1	Unternehmen SV-Besch.	255020 Heyen
.	.	.	.	.	.	.	-	.	.	.	.
-	-	1	1	-	-	1	1	-	-	Unternehmen SV-Besch.	255021 Holenberg
-	-	.	.	-	-	.	.	.	.	.	.
-	-	-	-	1	1	-	-	-	-	Unternehmen SV-Besch.	255022 Holzen
-	-	-	-	.	.	.	-	.	.	.	.
15	14	91	105	44	17	81	11	58	58	Unternehmen SV-Besch.	255023 Holzminden,Stadt
64	118	30	455	132	319	1 162	27	106	106	.	.
1	1	4	-	3	2	-	1	1	1	Unternehmen SV-Besch.	255025 Kirchbrak
.	.	.	-	.	.	-	.	.	.	.	.
3	8	8	14	3	1	8	1	4	4	Unternehmen SV-Besch.	255026 Lauenförde,Flecken
.	.	.	70	8	.	49	.	.	.	.	.
-	1	1	-	1	-	-	-	1	1	Unternehmen SV-Besch.	255027 Lenne
-	.	.	-	.	-	-	-	.	.	.	.
-	-	-	1	1	1	-	-	1	1	Unternehmen SV-Besch.	255028 Lüerdissen
-	-	-	.	.	.	-	-	.	.	.	.
-	-	1	-	-	-	-	1	-	-	Unternehmen SV-Besch.	255030 Negenborn
-	-	.	-	-	-	-	.	-	-	.	.
1	1	4	5	1	-	2	-	-	-	Unternehmen SV-Besch.	255031 Ottenstein,Flecken
.	.	.	.	.	-	.	-	.	.	.	.
1	-	-	1	1	-	-	-	-	-	Unternehmen SV-Besch.	255032 Pegestorf
.	-	-	.	.	-	-	-	.	.	.	.
1	-	1	3	2	-	5	2	2	2	Unternehmen SV-Besch.	255033 Polle,Flecken
.	-	.	.	.	-	26	.	.	.	.	.
1	5	11	13	9	8	19	4	17	17	Unternehmen SV-Besch.	255034 Stadtoldendorf,Stadt
.	7	.	40	10	17	232	5	32	32	.	.
-	-	1	-	-	-	1	-	-	-	Unternehmen SV-Besch.	255035 Vahlbruch
-	-	.	-	-	-	.	-	-	-	.	.

# 1. Unternehmen und sozialversicherungspflichtig Beschäftigte nach Wirtschaftsabschnitten, Statistischen Regionen,

Statistische Region Kreisfreie Stadt Landkreis Gemeinde Land	Merkmal	Insgesamt	davon in								
			B	C	D	E	F	G	H	I	
			Bergbau u. Gewinn. v. Steinen u. Erden	Verarb. Gewerbe	Energie- ver- sorgung	Wasservers; Abw., Abf. u. Bes. v. Um- weltverschm.	Bau- gewerbe	Handel; Instandhalt. u. Rep. v. Kfz	Verkehr u. Lagererei	Gast- gewerbe	
Anzahl											
255036 Wangelnstedt	Unternehmen	12	-	1	-	-	-	2	2	-	1
	SV-Besch.	23	-	.	-	-	-	.	.	-	.
255504 Grünenplan, gemeindefreies Geb.	Unternehmen	1	-	-	-	-	-	-	-	-	-
	SV-Besch.	.	-	-	-	-	-	-	-	-	-
255505 Holzminden, gemeindefreies Geb.	Unternehmen	1	-	-	-	-	-	-	-	-	-
	SV-Besch.	.	-	-	-	-	-	-	-	-	-
256 Nienburg (Weser)	Unternehmen	4 402	14	372	90	32	545	942	166	305	
	SV-Besch.	26 525	120	8 338	86	212	2 695	5 168	1 547	404	
256001 Balge	Unternehmen	42	-	4	1	-	13	6	2	2	
	SV-Besch.	84	-	14	.	-	48	8	.	.	
256002 Binnen	Unternehmen	32	-	4	-	1	3	6	-	3	
	SV-Besch.	25	-	.	-	.	.	.	-	.	
256003 Bücken, Flecken	Unternehmen	82	-	11	2	-	20	8	6	4	
	SV-Besch.	221	-	79	.	-	48	.	34	.	
256004 Diepenau, Flecken	Unternehmen	195	-	39	2	2	33	41	4	18	
	SV-Besch.	939	-	424	.	.	171	205	.	17	
256005 Drakenburg, Flecken	Unternehmen	70	-	5	-	3	8	21	2	4	
	SV-Besch.	185	-	13	-	.	60	46	.	7	
256006 Estorf	Unternehmen	44	-	3	-	2	6	10	4	4	
	SV-Besch.	447	-	.	-	.	.	47	.	.	
256007 Eystrup	Unternehmen	118	-	13	1	-	12	24	6	6	
	SV-Besch.	795	-	517	.	-	48	66	45	7	
256008 Gandesbergen	Unternehmen	16	-	2	-	-	3	7	1	-	
	SV-Besch.	22	-	.	-	-	.	13	.	-	
256009 Hämelnhausen	Unternehmen	18	-	2	-	-	4	4	2	1	
	SV-Besch.	12	-	.	-	-	.	.	.	.	
256010 Hassel (Weser)	Unternehmen	52	-	3	1	-	11	13	2	3	
	SV-Besch.	181	-	.	.	-	48	19	.	.	
256011 Haßbergen	Unternehmen	43	-	3	5	-	6	6	1	3	
	SV-Besch.	105	-	.	.	-	7	.	.	.	
256012 Heerssen	Unternehmen	50	1	4	3	-	9	12	2	1	
	SV-Besch.	153	.	.	.	-	61	19	.	.	
256013 Hilgermissen	Unternehmen	97	-	10	7	-	17	15	8	8	
	SV-Besch.	272	-	88	.	-	34	50	35	.	
256014 Hoya, Stadt	Unternehmen	199	1	18	1	2	25	42	6	13	
	SV-Besch.	2 607	.	840	.	.	275	898	126	18	
256015 Hoyerhagen	Unternehmen	38	-	3	1	-	9	8	1	1	
	SV-Besch.	47	-	.	.	-	10	14	.	.	
256016 Husum	Unternehmen	69	-	8	1	-	8	20	1	5	
	SV-Besch.	186	-	87	-	-	16	13	.	.	
256017 Landesbergen	Unternehmen	85	-	7	2	1	11	17	4	8	
	SV-Besch.	392	-	.	.	.	81	155	50	19	
256018 Leese	Unternehmen	66	1	8	2	1	3	18	3	6	
	SV-Besch.	488	.	143	.	.	.	180	.	5	
256019 Liebenau, Flecken	Unternehmen	135	-	9	4	3	23	32	2	8	
	SV-Besch.	569	-	105	.	50	225	85	.	5	
256020 Linsburg	Unternehmen	22	-	-	-	-	1	8	-	2	
	SV-Besch.	97	-	-	-	-	.	13	-	.	
256021 Marklohe	Unternehmen	152	-	11	1	1	27	34	6	7	
	SV-Besch.	584	-	145	.	.	196	55	69	11	
256022 Nienburg (Weser), Stadt	Unternehmen	1 252	3	74	6	10	91	256	54	95	
	SV-Besch.	9 895	.	2 990	.	48	518	1 332	526	156	
256023 Pennigsehl	Unternehmen	32	-	1	1	2	10	6	-	4	
	SV-Besch.	96	-	.	.	.	.	.	-	.	
256024 Raddestorf	Unternehmen	62	2	5	1	-	12	16	-	3	
	SV-Besch.	102	.	26	.	-	23	13	-	.	
256025 Rehburg-Loccum, Stadt	Unternehmen	340	2	30	3	1	41	66	9	25	
	SV-Besch.	2 662	.	1 080	.	.	116	436	71	39	

kreisfreien Städten, Landkreisen und Gemeinden in Niedersachsen 2010

den Wirtschaftsabschnitten										Merkmal	Statistische Region Kreisfreie Stadt Landkreis Gemeinde Land
J	K	L	M	N	P	Q	R	S			
Informa- tion u. Kommuni- kation	Erbr. von Finanz- u. Versicher- Dienstl.	Grundst. u. Wohnungs- wesen	Erbr. von freiberufl., wissen.u. tech.Dienstl	Erbr. von sonst. wirtschaftl. Dienstl.	Erziehung u. Unterricht	Gesundh- u. Sozial- wesen	Kunst, Unter- haltung u. Erholung	Erbr.von sonst. Dienstl.	Anzahl		
-	-	-	2	3	-	-	-	-	1	Unternehmen	255036 Wangelnstedt
-	-	-	.	10	-	-	-	-	.	SV-Besch.	
-	-	1	-	-	-	-	-	-	-	Unternehmen	255504 Grünenplan,gemeindefreies Geb.
-	-	.	-	-	-	-	-	-	-	SV-Besch.	
-	-	1	-	-	-	-	-	-	-	Unternehmen	255505 Holzminden,gemeindefreies Geb.
-	-	.	-	-	-	-	-	-	-	SV-Besch.	
66	95	383	396	221	101	298	118	258	258	Unternehmen	256 Nienburg (Weser)
303	1 131	117	721	1 071	515	3 564	101	432	432	SV-Besch.	
1	-	2	4	3	1	1	2	-	-	Unternehmen	256001 Balge
.	-	.	.	.	.	.	.	.	.	SV-Besch.	
3	-	1	5	2	1	-	-	3	3	Unternehmen	256002 Binnen
.	-	.	.	.	.	-	-	.	.	SV-Besch.	
1	1	7	3	5	3	3	-	8	8	Unternehmen	256003 Bücken,Flecken
.	.	.	.	.	.	9	-	14	14	SV-Besch.	
1	2	16	16	5	3	4	1	8	8	Unternehmen	256004 Diepenau,Flecken
.	.	.	31	.	.	17	.	13	13	SV-Besch.	
5	1	4	5	2	2	2	2	4	4	Unternehmen	256005 Drakenburg,Flecken
13	.	.	.	.	.	.	.	.	.	SV-Besch.	
-	-	2	5	4	-	1	-	3	3	Unternehmen	256006 Estorf
-	-	.	.	.	-	.	-	.	.	SV-Besch.	
6	3	9	12	3	2	10	1	10	10	Unternehmen	256007 Eystrup
.	3	.	.	.	.	62	.	7	7	SV-Besch.	
1	-	1	1	-	-	-	-	-	-	Unternehmen	256008 Gandesbergen
-	-	-	-	-	-	-	-	-	-	SV-Besch.	
-	-	-	1	3	-	-	-	1	1	Unternehmen	256009 Hämelhausen
-	-	-	.	.	-	-	-	.	.	SV-Besch.	
1	-	4	4	3	-	1	1	5	5	Unternehmen	256010 Hassel (Weser)
.	-	.	.	.	-	.	.	.	.	SV-Besch.	
2	1	-	4	1	2	3	4	2	2	Unternehmen	256011 Haßbergen
.	.	-	.	.	.	35	.	.	.	SV-Besch.	
1	1	5	3	2	2	3	-	1	1	Unternehmen	256012 Heemsen
.	.	.	.	.	.	13	-	.	.	SV-Besch.	
-	2	6	4	8	3	3	3	3	3	Unternehmen	256013 Hilgermissen
-	.	.	.	9	12	.	.	5	5	SV-Besch.	
4	4	14	24	11	3	21	4	6	6	Unternehmen	256014 Hoya,Stadt
.	.	.	46	8	.	139	.	9	9	SV-Besch.	
-	-	4	6	1	-	1	-	3	3	Unternehmen	256015 Hoyerhagen
-	-	.	.	.	-	.	-	.	.	SV-Besch.	
-	3	5	6	5	1	2	-	4	4	Unternehmen	256016 Husum
-	.	.	.	.	.	.	-	.	.	SV-Besch.	
2	1	7	7	5	2	3	2	6	6	Unternehmen	256017 Landesbergen
.	.	.	.	.	.	.	.	.	.	SV-Besch.	
2	-	3	3	3	1	5	4	3	3	Unternehmen	256018 Leese
.	-	.	.	.	.	62	.	.	.	SV-Besch.	
1	3	10	11	4	4	11	1	9	9	Unternehmen	256019 Liebenau,Flecken
.	.	.	.	.	.	67	.	6	6	SV-Besch.	
-	-	3	2	2	1	2	-	1	1	Unternehmen	256020 Linsburg
-	-	.	.	.	.	.	-	.	.	SV-Besch.	
3	4	14	17	6	3	6	4	8	8	Unternehmen	256021 Marklohe
.	.	.	22	14	.	54	.	9	9	SV-Besch.	
13	44	144	130	53	39	114	56	70	70	Unternehmen	256022 Nienburg (Weser),Stadt
88	801	73	341	697	284	1 768	57	117	117	SV-Besch.	
1	-	1	2	1	1	-	-	2	2	Unternehmen	256023 Pennigsehl
.	-	.	.	.	.	-	-	.	.	SV-Besch.	
1	1	4	5	5	2	-	1	4	4	Unternehmen	256024 Raddestorf
.	.	.	.	.	.	-	.	.	.	SV-Besch.	
7	6	22	36	21	6	28	9	28	28	Unternehmen	256025 Rehburg-Loccum,Stadt
.	7	.	30	42	34	465	18	139	139	SV-Besch.	

# 1. Unternehmen und sozialversicherungspflichtig Beschäftigte nach Wirtschaftsabschnitten, Statistischen Regionen,

Statistische Region Kreisfreie Stadt Landkreis Gemeinde Land	Merkmal	Insgesamt	davon in								
			B	C	D	E	F	G	H	I	
			Bergbau u. Gewinn. v. Steinen u. Erden	Verarb. Gewerbe	Energie- ver- sorgung	Wasservers; Abw., Abf. u. Bes. v. Um- weltverschm.	Bau- gewerbe	Handel; Instandhalt. u. Rep. v. Kfz	Verkehr u. Lagererei	Gast- gewerbe	
Anzahl											
256026 Rodewald	Unternehmen	60	-	6	3	-	-	12	19	-	3
	SV-Besch.	152	-	7	.	-	-	59	49	-	.
256027 Rohrsen	Unternehmen	26	-	1	2	-	-	5	5	-	2
	SV-Besch.	43	-	.	.	-	-	22	.	-	.
256028 Schweringen	Unternehmen	32	-	7	1	-	-	3	9	1	-
	SV-Besch.	384	-	167	.	-	-	.	207	.	-
256029 Steimbke	Unternehmen	76	-	3	3	-	-	13	13	3	6
	SV-Besch.	284	-	.	.	-	-	16	178	.	.
256030 Steyerberg, Flecken	Unternehmen	203	-	15	15	2	22	39	39	8	13
	SV-Besch.	1 204	-	413	.	.	91	138	120	32	.
256031 Stöckse	Unternehmen	41	-	2	2	-	-	4	7	1	2
	SV-Besch.	51	-	.	.	-	-	.	7	.	.
256032 Stolzenau	Unternehmen	229	1	18	2	-	20	57	8	21	.
	SV-Besch.	1 247	.	280	.	-	108	213	175	14	.
256033 Uchte, Flecken	Unternehmen	178	1	18	9	1	21	37	3	11	.
	SV-Besch.	900	.	189	.	-	77	292	.	12	.
256034 Warmsen	Unternehmen	116	2	17	2	-	15	32	6	6	.
	SV-Besch.	523	.	138	.	-	64	252	.	.	.
256035 Warpe	Unternehmen	39	-	-	1	-	11	9	2	2	.
	SV-Besch.	178	-	-	.	-	134	14	.	.	.
256036 Wietzen	Unternehmen	91	-	8	5	-	13	19	8	5	.
	SV-Besch.	393	-	56	.	-	60	81	.	.	.
257 Schaumburg	Unternehmen	6 095	6	425	52	18	665	1 332	189	458	.
	SV-Besch.	34 346	.	12 308	.	160	2 480	5 379	1 009	840	.
257001 Ahnsen	Unternehmen	38	-	3	-	-	5	10	-	4	.
	SV-Besch.	181	-	.	-	-	17	.	-	.	.
257002 Apelern	Unternehmen	83	-	3	1	1	16	16	3	5	.
	SV-Besch.	79	-	.	.	-	34	8	.	6	.
257003 Auetal	Unternehmen	256	-	18	3	-	43	56	11	14	.
	SV-Besch.	583	-	80	.	-	131	163	27	42	.
257004 Auhagen	Unternehmen	24	-	4	-	-	2	2	1	2	.
	SV-Besch.	22	-	.	-	-	.	.	.	.	.
257005 Bad Eilsen	Unternehmen	99	-	3	-	1	4	15	1	15	.
	SV-Besch.	815	-	.	-	.	5	19	.	18	.
257006 Bad Nenndorf, Stadt	Unternehmen	451	-	24	2	-	30	99	10	48	.
	SV-Besch.	1 694	-	125	.	-	126	310	33	147	.
257007 Beckedorf	Unternehmen	35	-	5	2	-	4	5	1	1	.
	SV-Besch.	83	-	49	.	-	.	.	.	.	.
257008 Buchholz	Unternehmen	26	-	3	-	-	1	7	1	1	.
	SV-Besch.	70	-	.	-	-	.	13	.	.	.
257009 Bückeberg, Stadt	Unternehmen	854	-	52	5	1	77	182	16	67	.
	SV-Besch.	4 703	-	925	.	.	353	475	171	159	.
257010 Hagenburg, Flecken	Unternehmen	160	-	11	1	-	18	31	4	15	.
	SV-Besch.	351	-	19	.	-	77	117	.	13	.
257011 Haste	Unternehmen	70	-	1	1	-	9	8	1	6	.
	SV-Besch.	169	-	.	.	-	30	26	.	.	.
257012 Heeßen	Unternehmen	34	-	3	-	-	7	6	1	3	.
	SV-Besch.	84	-	.	-	-	17	.	.	.	.
257013 Helpsen	Unternehmen	72	-	6	2	-	14	14	2	4	.
	SV-Besch.	439	-	.	.	-	18	64	.	.	.
257014 Hespe	Unternehmen	68	-	6	1	-	9	17	3	2	.
	SV-Besch.	93	-	.	.	-	.	5	.	.	.
257015 Heuerßen	Unternehmen	20	-	2	-	-	2	3	1	1	.
	SV-Besch.	48	-	.	-	-	.	.	.	.	.
257016 Hohnhorst	Unternehmen	50	-	5	-	-	10	6	4	6	.
	SV-Besch.	95	-	.	-	-	22	.	.	.	.
257017 Hülsede	Unternehmen	41	-	5	1	-	7	8	2	1	.
	SV-Besch.	115	-	72	.	-	5	7	.	.	.

kreisfreien Städten, Landkreisen und Gemeinden in Niedersachsen 2010

den Wirtschaftsabschnitten										Merkmal	Statistische Region Kreisfreie Stadt Landkreis Gemeinde Land
J	K	L	M	N	P	Q	R	S			
Information u. Kommunikation	Erbr. von Finanz- u. Versicher. Dienstl.	Grundst. u. Wohnungs- wesen	Erbr. von freiberufl., wissen.u. tech.Dienstl.	Erbr. von sonst. wirtschaftl. Dienstl.	Erziehung u. Unterricht	Gesundh.- u. Sozial- wesen	Kunst, Unter- haltung u. Erholung	Erbr.von sonst. Dienstl.	Anzahl		
-	-	4	2	2	-	4	-	5	Unternehmen	256026 Rodewald	
-	-	.	.	.	-	17	-	.	SV-Besch.	.	
-	1	3	3	1	-	2	-	1	Unternehmen	256027 Rohrsen	
-	.	.	.	.	-	.	-	.	SV-Besch.	.	
-	-	2	3	3	1	2	-	-	Unternehmen	256028 Schweringen	
-	-	.	.	.	.	.	-	-	SV-Besch.	.	
1	3	7	5	4	1	6	2	6	Unternehmen	256029 Steimbke	
.	.	.	.	12	.	15	.	4	SV-Besch.	.	
1	4	19	16	10	7	14	2	16	Unternehmen	256030 Steyerberg,Flecken	
.	.	4	40	75	36	83	.	27	SV-Besch.	.	
3	-	3	4	6	1	1	2	3	Unternehmen	256031 Stöckse	
.	-	.	.	5	.	.	.	.	SV-Besch.	.	
1	3	23	13	13	4	22	5	18	Unternehmen	256032 Stolzenau	
.	.	.	64	20	.	329	.	29	SV-Besch.	.	
1	5	14	14	11	2	16	5	9	Unternehmen	256033 Uchte,Flecken	
.	5	.	23	25	.	177	.	13	SV-Besch.	.	
2	-	9	6	7	2	3	6	1	Unternehmen	256034 Warmsen	
.	-	.	.	.	.	21	.	.	SV-Besch.	.	
1	-	4	5	1	-	1	1	1	Unternehmen	256035 Warpe	
.	-	.	.	.	-	.	.	.	SV-Besch.	.	
-	2	7	9	5	1	3	-	6	Unternehmen	256036 Wietzen	
-	.	.	.	.	.	.	-	8	SV-Besch.	.	
144	119	580	655	299	113	459	137	444	Unternehmen	257 Schaumburg	
293	993	212	1 154	1 613	583	5 986	268	874	SV-Besch.	.	
1	1	3	3	1	-	1	1	5	Unternehmen	257001 Ahnsen	
.	.	.	.	.	-	.	.	.	SV-Besch.	.	
2	1	7	11	1	1	4	1	10	Unternehmen	257002 Apelern	
.	.	.	.	.	.	.	.	6	SV-Besch.	.	
4	1	28	26	13	1	10	9	19	Unternehmen	257003 Auetal	
.	.	3	13	9	.	73	5	32	SV-Besch.	.	
-	-	4	1	4	-	1	2	1	Unternehmen	257004 Auhagen	
-	-	.	.	.	-	.	.	.	SV-Besch.	.	
2	3	7	8	2	2	25	3	8	Unternehmen	257005 Bad Eilsen	
.	.	4	.	.	.	630	.	5	SV-Besch.	.	
8	15	46	55	21	2	45	14	32	Unternehmen	257006 Bad Nenndorf,Stadt	
14	13	7	75	134	.	407	.	221	SV-Besch.	.	
-	-	4	4	1	-	2	2	4	Unternehmen	257007 Beckedorf	
-	-	.	.	.	-	.	.	.	SV-Besch.	.	
2	3	1	1	5	-	-	-	1	Unternehmen	257008 Buchholz	
.	.	.	.	11	-	-	-	.	SV-Besch.	.	
20	16	91	99	39	29	62	25	73	Unternehmen	257009 Bückeburg,Stadt	
40	27	79	200	463	276	1 174	47	225	SV-Besch.	.	
2	4	20	17	13	1	10	2	11	Unternehmen	257010 Hagenburg,Flecken	
.	.	.	34	22	.	52	.	7	SV-Besch.	.	
8	4	7	7	1	2	6	1	8	Unternehmen	257011 Haste	
.	.	.	14	.	.	.	.	.	SV-Besch.	.	
1	1	5	5	1	1	-	-	-	Unternehmen	257012 Heeßen	
.	.	.	.	.	.	-	-	-	SV-Besch.	.	
2	2	4	8	3	1	7	-	3	Unternehmen	257013 Helpsen	
.	.	.	.	.	.	17	-	.	SV-Besch.	.	
3	1	2	9	3	3	2	2	5	Unternehmen	257014 Hespe	
.	.	.	17	11	.	.	.	.	SV-Besch.	.	
-	1	1	4	3	-	-	1	1	Unternehmen	257015 Heuerßen	
-	.	.	.	20	-	-	-	.	SV-Besch.	.	
2	1	3	5	3	2	1	-	2	Unternehmen	257016 Hohnhorst	
.	.	.	.	.	.	.	-	.	SV-Besch.	.	
-	-	3	7	3	-	2	-	2	Unternehmen	257017 Hülsede	
-	-	.	.	.	-	.	-	.	SV-Besch.	.	

# 1. Unternehmen und sozialversicherungspflichtig Beschäftigte nach Wirtschaftsabschnitten, Statistischen Regionen,

Statistische Region Kreisfreie Stadt Landkreis Gemeinde Land	Merkmal	Insgesamt	davon in								
			B	C	D	E	F	G	H	I	
			Bergbau u. Gewinn. v. Steinen u. Erden	Verarb. Gewerbe	Energie- ver- sorgung	Wasservers; Abw., Abf. u. Bes. v. Um- weltverschm.	Bau- gewerbe	Handel; Instandhalt. u. Rep. v. Kfz	Verkehr u. Lagererei	Gast- gewerbe	
Anzahl											
257018 Lauenau, Flecken	Unternehmen	199	-	13	-	-	-	19	56	5	18
	SV-Besch.	528	-	20	-	-	-	75	152	-	38
257019 Lauenhagen	Unternehmen	41	-	5	2	-	-	3	10	-	4
	SV-Besch.	75	-	30	.	-	-	.	.	-	.
257020 Lindhorst	Unternehmen	134	-	8	-	-	1	20	25	8	10
	SV-Besch.	506	-	72	-	-	-	18	111	.	10
257021 Lüdersfeld	Unternehmen	51	-	2	-	-	-	11	11	-	4
	SV-Besch.	143	-	.	-	-	-	28	22	-	.
257022 Luhden	Unternehmen	62	-	5	-	-	-	5	12	3	8
	SV-Besch.	223	-	139	-	-	-	.	27	.	6
257023 Meerbeck	Unternehmen	61	-	8	1	-	1	8	14	1	2
	SV-Besch.	134	-	16	.	-	-	23	46	.	.
257024 Messenkamp	Unternehmen	24	-	6	-	-	1	3	2	2	1
	SV-Besch.	53	-	39	-	-	-	.	.	.	.
257025 Niedernwöhren	Unternehmen	62	-	3	4	-	-	7	15	1	5
	SV-Besch.	374	-	.	.	-	-	6	.	.	.
257026 Nienstädt	Unternehmen	179	-	20	-	-	-	29	46	12	6
	SV-Besch.	607	-	147	-	-	-	97	151	144	.
257027 Nordsehl	Unternehmen	21	-	1	-	-	-	6	8	1	1
	SV-Besch.	20	-	.	-	-	-	13	.	.	.
257028 Obernkirchen, Stadt	Unternehmen	361	1	32	3	-	1	56	74	13	20
	SV-Besch.	1 788	.	907	.	-	-	239	160	22	15
257029 Pohle	Unternehmen	28	-	2	-	-	-	4	4	2	2
	SV-Besch.	69	-	.	-	-	-	.	.	.	.
257030 Pollhagen	Unternehmen	32	-	1	-	-	-	7	12	1	1
	SV-Besch.	77	-	.	-	-	-	25	15	.	.
257031 Rinteln, Stadt	Unternehmen	1 138	5	91	15	-	4	104	261	27	87
	SV-Besch.	7 907	50	2 664	.	-	18	401	1 618	95	113
257032 Rodenberg, Stadt	Unternehmen	246	-	16	2	-	-	27	44	10	16
	SV-Besch.	856	-	285	.	-	-	53	185	53	16
257033 Sachsenhagen, Stadt	Unternehmen	70	-	5	2	-	1	10	14	8	2
	SV-Besch.	202	-	9	-	-	-	38	17	13	.
257034 Seggebruch	Unternehmen	37	-	3	-	-	-	6	12	-	-
	SV-Besch.	19	-	.	-	-	-	.	9	-	-
257035 Stadthagen, Stadt	Unternehmen	851	-	42	3	-	6	57	205	32	65
	SV-Besch.	10 822	-	6 137	.	-	13	539	1 282	257	137
257036 Suthfeld	Unternehmen	41	-	2	1	-	-	9	6	1	3
	SV-Besch.	61	-	.	.	-	-	4	.	.	12
257037 Wiedensahl, Flecken	Unternehmen	28	-	2	-	-	-	3	7	-	6
	SV-Besch.	15	-	.	-	-	-	.	.	-	.
257038 Wölpinghausen	Unternehmen	48	-	4	-	-	-	13	9	-	2
	SV-Besch.	243	-	.	-	-	-	.	.	-	.
<b>3 Statistische Region Lüneburg</b>	<b>Unternehmen</b>	<b>66 453</b>	<b>44</b>	<b>4 112</b>	<b>825</b>	<b>247</b>	<b>7 709</b>	<b>14 305</b>	<b>2 598</b>	<b>4 790</b>	
	<b>SV-Besch.</b>	<b>349 073</b>	<b>2 358</b>	<b>70 207</b>	<b>2 205</b>	<b>2 884</b>	<b>33 868</b>	<b>69 644</b>	<b>17 365</b>	<b>13 250</b>	
351 Celle	Unternehmen	6 642	16	459	95	-	27	781	1 442	204	493
	SV-Besch.	39 588	2 037	9 400	.	-	637	3 044	6 138	1 460	1 183
351001 Adelheidsdorf	Unternehmen	117	-	16	3	-	15	30	5	2	
	SV-Besch.	354	-	45	.	-	16	57	22	.	
351002 Ahnsbeck	Unternehmen	47	-	2	-	-	9	11	5	2	
	SV-Besch.	68	-	.	-	-	14	12	.	.	
351003 Beedenbostel	Unternehmen	44	-	4	1	-	9	3	-	2	
	SV-Besch.	104	-	13	.	-	19	.	-	.	
351004 Bergen, Stadt	Unternehmen	482	-	27	10	-	3	81	86	14	65
	SV-Besch.	2 394	-	373	.	-	30	488	496	78	86
351005 Bröckel	Unternehmen	78	-	5	3	-	17	18	6	4	
	SV-Besch.	107	-	.	.	-	12	39	21	.	
351006 Celle, Stadt	Unternehmen	2 897	11	194	26	-	13	258	647	88	229
	SV-Besch.	25 573	1 930	5 315	.	-	553	1 206	4 019	1 101	673

kreisfreien Städten, Landkreisen und Gemeinden in Niedersachsen 2010

den Wirtschaftsabschnitten										Merkmal	Statistische Region Kreisfreie Stadt Landkreis Gemeinde Land
J	K	L	M	N	P	Q	R	S			
Information u. Kommunikation	Erbr. von Finanz- u. Versicher. Dienstl.	Grundst. u. Wohnungswesen	Erbr. von freiberufl., wissen.u. tech.Dienstl.	Erbr. von sonst. wirtschaftl. Dienstl.	Erziehung u. Unterricht	Gesundh.- u. Sozialwesen	Kunst, Unterhaltung u. Erholung	Erbr.von sonst. Dienstl.	Anzahl		
6	8	12	16	10	4	12	6	14	Unternehmen	257018 Lauenau,Flecken	
13	.	.	12	19	.	133	.	16	SV-Besch.		
-	1	4	3	5	-	1	-	3	Unternehmen	257019 Lauenhagen	
-	.	.	.	.	-	.	-	.	SV-Besch.		
4	3	13	6	8	4	10	2	12	Unternehmen	257020 Lindhorst	
.	.	.	4	19	.	82	.	24	SV-Besch.		
1	-	5	2	5	1	4	3	2	Unternehmen	257021 Lüdersfeld	
.	-	.	.	.	.	.	.	.	SV-Besch.		
-	1	10	5	2	1	6	3	1	Unternehmen	257022 Luhden	
-	.	.	8	.	.	.	.	.	SV-Besch.		
-	-	8	8	4	-	3	-	3	Unternehmen	257023 Meerbeck	
-	-	.	.	.	-	8	-	.	SV-Besch.		
2	-	1	-	2	-	-	1	3	Unternehmen	257024 Messenkamp	
.	-	.	-	.	-	-	.	.	SV-Besch.		
2	-	2	4	6	1	5	1	6	Unternehmen	257025 Niedernwöhren	
.	-	.	.	.	.	18	.	.	SV-Besch.		
4	3	13	20	5	4	7	2	8	Unternehmen	257026 Nienstädt	
.	.	3	11	.	.	.	.	.	SV-Besch.		
-	-	1	2	-	-	1	-	-	Unternehmen	257027 Nordsehl	
-	-	.	.	-	-	.	-	-	SV-Besch.		
9	3	39	35	13	5	27	5	25	Unternehmen	257028 Obernkirchen,Stadt	
.	.	.	90	40	8	215	.	22	SV-Besch.		
1	1	2	5	3	-	-	-	2	Unternehmen	257029 Pohle	
.	.	.	6	.	-	-	-	.	SV-Besch.		
1	-	2	4	1	-	-	-	2	Unternehmen	257030 Pollhagen	
.	-	.	.	.	-	-	-	.	SV-Besch.		
25	22	116	119	47	25	95	24	71	Unternehmen	257031 Rinteln,Stadt	
107	.	66	360	350	65	980	29	96	SV-Besch.		
11	4	22	34	18	3	14	3	22	Unternehmen	257032 Rodenberg,Stadt	
15	5	3	53	35	.	125	.	27	SV-Besch.		
1	1	3	4	4	-	5	4	6	Unternehmen	257033 Sachsenhagen,Stadt	
.	.	.	.	.	-	23	12	6	SV-Besch.		
1	1	2	6	1	-	-	1	4	Unternehmen	257034 Seggebruch	
.	.	.	.	.	-	-	.	.	SV-Besch.		
13	15	84	100	40	20	88	18	63	Unternehmen	257035 Stadthagen,Stadt	
.	42	27	187	93	131	1 772	78	120	SV-Besch.		
3	1	4	3	3	-	-	-	5	Unternehmen	257036 Suthfeld	
.	.	.	.	.	-	-	-	9	SV-Besch.		
-	-	-	4	2	-	1	-	3	Unternehmen	257037 Wiedensahl,Flecken	
-	-	-	.	.	-	.	-	.	SV-Besch.		
3	1	1	5	3	-	2	1	4	Unternehmen	257038 Wölpinghausen	
.	.	.	.	.	-	.	.	.	SV-Besch.		
<b>1 814</b>	<b>1 263</b>	<b>6 551</b>	<b>8 024</b>	<b>3 280</b>	<b>1 297</b>	<b>4 435</b>	<b>1 609</b>	<b>3 550</b>	<b>Unternehmen</b>	<b>3 Statistische Region Lüneburg</b>	
<b>5 172</b>	<b>10 724</b>	<b>2 542</b>	<b>15 282</b>	<b>18 374</b>	<b>7 348</b>	<b>64 539</b>	<b>2 608</b>	<b>10 703</b>	<b>SV-Besch.</b>		
133	148	615	759	281	103	519	132	435	Unternehmen	351 Celle	
541	1 051	317	1 774	1 323	646	7 993	.	1 356	SV-Besch.		
5	3	10	13	4	1	1	4	5	Unternehmen	351001 Adelheidsdorf	
.	.	.	23	.	.	.	.	.	SV-Besch.		
-	1	3	7	3	-	2	1	1	Unternehmen	351002 Ahnsbeck	
-	.	.	.	.	-	.	.	.	SV-Besch.		
-	-	7	4	3	2	4	3	2	Unternehmen	351003 Beedenbostel	
-	-	.	.	.	.	58	.	.	SV-Besch.		
9	9	32	44	29	4	32	9	28	Unternehmen	351004 Bergen,Stadt	
14	.	8	65	100	22	334	38	28	SV-Besch.		
2	1	7	4	5	-	2	-	4	Unternehmen	351005 Bröckel	
.	.	.	.	.	-	.	-	.	SV-Besch.		
54	74	297	366	92	47	271	50	180	Unternehmen	351006 Celle,Stadt	
428	720	223	1 141	861	458	5 527	.	872	SV-Besch.		

# 1. Unternehmen und sozialversicherungspflichtig Beschäftigte nach Wirtschaftsabschnitten, Statistischen Regionen,

Statistische Region Kreisfreie Stadt Landkreis Gemeinde Land	Merkmal	Insgesamt	davon in								
			B	C	D	E	F	G	H	I	
			Bergbau u. Gewinn. v. Steinen u. Erden	Verarb. Gewerbe	Energie- ver- sorgung	Wasservers; Abw., Abf. u. Bes. v. Um- weltverschm.	Bau- gewerbe	Handel; Instandhalt. u. Rep. v. Kfz	Verkehr u. Lagererei	Gast- gewerbe	
Anzahl											
351007 Eicklingen	Unternehmen	128	-	6	3	-	-	24	28	4	7
	SV-Besch.	290	-	45	.	.	.	55	56	28	11
351008 Eldingen	Unternehmen	51	-	4	4	-	-	8	11	1	2
	SV-Besch.	77	-	15	.	.	.	.	.	.	.
351009 Eschede	Unternehmen	136	2	7	3	1	16	25	6	11	
	SV-Besch.	394	.	48	.	.	85	36	.	15	
351010 Faßberg	Unternehmen	201	-	8	2	1	21	40	3	34	
	SV-Besch.	495	-	.	.	.	77	69	.	76	
351011 Habighorst	Unternehmen	18	-	2	1	-	6	1	1	-	
	SV-Besch.	42	-	.	.	.	.	.	.	.	
351012 Hambühren	Unternehmen	348	1	38	3	4	47	88	7	13	
	SV-Besch.	1 286	.	451	.	.	142	294	3	23	
351013 Hermannsburg	Unternehmen	306	-	17	9	-	46	62	8	28	
	SV-Besch.	1 180	-	218	.	-	169	155	14	58	
351014 Höfer	Unternehmen	33	-	-	6	-	10	5	-	1	
	SV-Besch.	45	-	-	.	-	20	.	-	.	
351015 Hohne	Unternehmen	48	-	4	4	-	2	8	-	5	
	SV-Besch.	66	-	.	.	-	.	29	-	.	
351016 Lachendorf	Unternehmen	225	-	15	4	-	22	63	5	12	
	SV-Besch.	1 171	-	486	.	-	134	221	.	24	
351017 Langlingen	Unternehmen	76	-	10	3	-	9	13	1	6	
	SV-Besch.	127	-	30	.	-	24	21	.	.	
351018 Nienhagen	Unternehmen	250	1	21	2	-	29	58	5	8	
	SV-Besch.	682	.	112	-	-	64	136	.	15	
351019 Scharnhorst	Unternehmen	17	-	1	2	-	2	2	-	2	
	SV-Besch.	9	-	.	.	-	.	.	-	.	
351020 Unterlüß	Unternehmen	83	-	8	-	-	18	18	3	8	
	SV-Besch.	1 961	-	.	-	-	.	.	.	18	
351021 Wathlingen	Unternehmen	178	1	22	-	-	26	30	5	9	
	SV-Besch.	575	.	182	-	-	103	48	.	.	
351022 Wienhausen, Klostergemeinde	Unternehmen	138	-	3	4	1	17	33	4	6	
	SV-Besch.	262	-	.	.	.	42	28	.	10	
351023 Wietze	Unternehmen	242	-	19	-	1	37	50	8	12	
	SV-Besch.	975	-	170	-	.	113	169	.	98	
351024 Winsen (Aller)	Unternehmen	488	-	26	2	3	50	110	24	24	
	SV-Besch.	1 319	-	84	.	.	161	222	47	56	
351501 Lohheide, gemeindefreier Bezirk	Unternehmen	11	-	-	-	-	2	2	1	1	
	SV-Besch.	32	-	-	-	-	.	.	.	.	
352 Cuxhaven	Unternehmen	6 679	5	437	125	22	755	1 402	292	779	
	SV-Besch.	32 024	13	5 439	28	394	3 861	6 071	1 558	1 616	
352002 Armstorf	Unternehmen	21	-	1	2	-	7	4	-	-	
	SV-Besch.	84	-	.	.	-	13	45	-	-	
352003 Bad Bederkesa, Flecken	Unternehmen	236	-	11	1	2	17	63	8	24	
	SV-Besch.	1 128	-	76	.	.	78	454	9	97	
352004 Belum	Unternehmen	24	-	-	5	-	6	6	-	-	
	SV-Besch.	8	-	-	.	-	.	.	-	-	
352007 Bramstedt	Unternehmen	78	-	8	1	1	11	17	8	2	
	SV-Besch.	1 252	-	84	.	.	85	38	.	.	
352008 Bülkau	Unternehmen	31	-	5	1	-	8	7	1	2	
	SV-Besch.	411	-	65	.	-	216	27	.	.	
352009 Cadenberge	Unternehmen	133	-	8	-	-	15	44	6	13	
	SV-Besch.	775	-	91	-	-	102	158	.	27	
352010 Cappel	Unternehmen	13	-	2	-	-	5	1	-	4	
	SV-Besch.	12	-	.	-	-	5	.	-	.	
352011 Cuxhaven, Stadt	Unternehmen	2 102	1	99	48	5	142	395	99	399	
	SV-Besch.	12 478	.	2 978	.	267	740	1 937	680	959	
352012 Dorum	Unternehmen	160	-	8	2	-	20	26	3	33	
	SV-Besch.	740	-	33	.	-	399	47	.	71	



kreisfreien Städten, Landkreisen und Gemeinden in Niedersachsen 2010

den Wirtschaftsabschnitten										Merkmal	Statistische Region Kreisfreie Stadt Landkreis Gemeinde Land
J	K	L	M	N	P	Q	R	S			
Information u. Kommunikation	Erbr. von Finanz- u. Versicher. Dienstl.	Grundst. u. Wohnungswesen	Erbr. von freiberufl., wissen.u. tech.Dienstl.	Erbr. von sonst. wirtschaftl. Dienstl.	Erziehung u. Unterricht	Gesundh.- u. Sozialwesen	Kunst, Unterhaltung u. Erholung	Erbr.von sonst. Dienstl.	Anzahl		
-	6	15	11	4	3	8	6	3	Unternehmen	351007 Eicklingen	
-	.	.	7	.	.	36	.	.	SV-Besch.		
-	1	2	7	4	-	-	2	5	Unternehmen	351008 Eldingen	
-	.	.	.	21	-	-	.	.	SV-Besch.		
2	1	9	11	9	2	17	-	14	Unternehmen	351009 Eschede	
.	.	.	.	7	.	.	-	15	SV-Besch.		
5	4	19	13	5	6	19	7	14	Unternehmen	351010 Faßberg	
.	.	5	.	.	24	120	.	13	SV-Besch.		
1	-	2	2	1	-	-	-	1	Unternehmen	351011 Habighorst	
.	-	.	.	.	-	-	-	.	SV-Besch.		
7	4	22	48	14	4	20	6	22	Unternehmen	351012 Hambühren	
.	4	.	129	30	16	121	.	24	SV-Besch.		
5	6	27	26	16	6	25	4	21	Unternehmen	351013 Hermannsburg	
.	12	15	40	18	.	321	.	149	SV-Besch.		
-	-	-	3	2	1	1	1	3	Unternehmen	351014 Höfer	
-	-	-	.	.	.	.	.	.	SV-Besch.		
1	1	4	8	4	1	3	2	1	Unternehmen	351015 Hohne	
.	.	.	.	.	.	.	.	.	SV-Besch.		
7	5	23	21	12	3	15	4	14	Unternehmen	351016 Lachendorf	
.	7	.	32	42	.	162	.	4	SV-Besch.		
1	2	5	7	7	2	2	-	8	Unternehmen	351017 Langlingen	
.	.	.	.	6	.	.	-	7	SV-Besch.		
7	8	24	31	13	5	19	3	16	Unternehmen	351018 Nienhagen	
.	9	.	51	41	.	144	.	.	SV-Besch.		
-	1	-	3	1	-	1	-	2	Unternehmen	351019 Scharnhorst	
-	.	-	.	.	-	.	-	.	SV-Besch.		
1	3	2	4	3	2	9	-	4	Unternehmen	351020 Unterlüß	
.	.	.	.	.	.	66	-	.	SV-Besch.		
5	2	18	20	11	2	11	3	13	Unternehmen	351021 Wathlingen	
6	.	.	48	.	.	.	.	24	SV-Besch.		
3	3	9	19	8	1	8	4	15	Unternehmen	351022 Wienhausen,Klostergemeinde	
.	.	.	14	5	.	67	.	34	SV-Besch.		
9	3	20	21	11	3	21	8	19	Unternehmen	351023 Wietze	
4	4	.	34	37	.	289	13	15	SV-Besch.		
9	10	57	66	19	8	28	15	37	Unternehmen	351024 Winsen (Aller)	
13	32	43	139	72	.	318	20	92	SV-Besch.		
-	-	1	-	1	-	-	-	3	Unternehmen	351501 Lohheide,gemeindefreier Bezirk	
-	-	.	-	.	-	-	-	.	SV-Besch.		
111	113	612	592	332	119	481	131	371	Unternehmen	352 Cuxhaven	
165	789	273	1 054	2 349	883	6 413	177	941	SV-Besch.		
1	1	2	-	-	-	2	-	1	Unternehmen	352002 Armstorf	
.	.	.	-	-	-	.	-	.	SV-Besch.		
2	8	25	13	8	7	30	6	11	Unternehmen	352003 Bad Bederkesa,Flecken	
.	11	.	21	.	.	203	14	55	SV-Besch.		
1	1	1	2	-	1	-	-	1	Unternehmen	352004 Belum	
.	.	.	.	-	.	-	-	.	SV-Besch.		
1	1	6	5	8	-	2	2	5	Unternehmen	352007 Bramstedt	
.	.	.	11	.	-	.	.	8	SV-Besch.		
-	-	1	2	1	-	2	-	1	Unternehmen	352008 Bülkau	
-	-	.	.	.	-	.	-	.	SV-Besch.		
-	5	9	9	2	4	6	3	9	Unternehmen	352009 Cadenberge	
-	10	.	48	.	.	108	.	39	SV-Besch.		
-	-	-	-	1	-	-	-	-	Unternehmen	352010 Cappel	
-	-	-	-	.	-	-	-	-	SV-Besch.		
31	27	234	163	92	32	159	51	125	Unternehmen	352011 Cuxhaven,Stadt	
100	337	143	458	919	272	2 131	79	462	SV-Besch.		
3	3	16	11	12	4	9	3	7	Unternehmen	352012 Dorum	
.	.	.	17	15	.	41	.	6	SV-Besch.		

# 1. Unternehmen und sozialversicherungspflichtig Beschäftigte nach Wirtschaftsabschnitten, Statistischen Regionen,

Statistische Region Kreisfreie Stadt Landkreis Gemeinde Land	Merkmal	Insgesamt	davon in								
			B	C	D	E	F	G	H	I	
			Bergbau u. Gewinn. v. Steinen u. Erden	Verarb. Gewerbe	Energie- ver- sorgung	Wasservers; Abw., Abf. u. Bes. v. Um- weltverschm.	Bau- gewerbe	Handel; Instandhalt. u. Rep. v. Kfz	Verkehr u. Lagererei	Gast- gewerbe	
Anzahl											
352013 Drangstedt	Unternehmen	27	-	3	-	-	-	3	4	1	1
	SV-Besch.	66	-	.	-	-	-	.	.	.	.
352014 Driftsethe	Unternehmen	14	-	1	-	-	-	4	2	1	1
	SV-Besch.	64	-	.	-	-	-	33	.	.	.
352015 Elmlohe	Unternehmen	31	-	4	2	1	1	1	6	1	1
	SV-Besch.	52	-	.	.	.	.	.	9	.	.
352016 Flögeln	Unternehmen	16	-	2	1	-	-	2	1	1	2
	SV-Besch.	81	-	.	.	-	-	.	.	.	.
352018 Geversdorf	Unternehmen	17	-	1	2	-	-	1	3	1	1
	SV-Besch.	33	-	.	.	-	-	.	.	.	.
352019 Hagen im Bremischen	Unternehmen	153	-	14	-	-	-	14	31	2	10
	SV-Besch.	552	-	18	-	-	-	50	174	.	15
352020 Hechthausen	Unternehmen	89	-	8	1	-	-	18	19	6	8
	SV-Besch.	308	-	.	.	-	-	.	28	.	.
352022 Hemmoor, Stadt	Unternehmen	317	-	12	2	3	41	62	34	20	
	SV-Besch.	1 393	-	277	.	.	231	157	102	28	
352024 Hollnseth	Unternehmen	28	-	5	-	-	-	9	2	1	2
	SV-Besch.	53	-	10	-	-	-	39	.	.	.
352025 Ihlienworth	Unternehmen	52	-	2	-	-	-	14	14	2	4
	SV-Besch.	221	-	.	-	-	-	69	56	.	.
352027 Köhlen	Unternehmen	24	1	3	1	-	-	5	3	1	1
	SV-Besch.	83	.	30	.	-	-	.	.	.	.
352028 Kührstedt	Unternehmen	20	-	1	1	-	-	7	4	-	2
	SV-Besch.	60	-	.	.	-	-	42	.	-	.
352029 Lamstedt	Unternehmen	124	-	7	3	1	13	27	7	7	
	SV-Besch.	729	-	145	.	.	62	259	.	4	
352030 Langen, Stadt	Unternehmen	493	-	46	7	1	56	108	7	39	
	SV-Besch.	2 552	-	272	.	.	218	503	.	94	
352031 Lintig	Unternehmen	23	-	2	1	1	3	3	-	3	
	SV-Besch.	104	-	.	.	.	.	.	-	.	
352032 Loxstedt	Unternehmen	414	1	42	3	-	51	102	32	19	
	SV-Besch.	1 183	.	280	.	-	242	219	77	25	
352034 Midlum	Unternehmen	34	-	7	-	-	-	7	5	-	3
	SV-Besch.	60	-	11	-	-	-	.	.	-	.
352035 Misselwarden	Unternehmen	8	-	1	-	-	-	-	1	-	2
	SV-Besch.	10	-	.	-	-	-	-	.	-	.
352036 Mittelstenahe	Unternehmen	16	-	-	1	-	-	4	5	1	1
	SV-Besch.	54	-	-	.	-	-	.	18	.	.
352037 Mulsum	Unternehmen	16	-	1	1	-	-	2	2	3	-
	SV-Besch.	50	-	.	.	-	-	.	.	.	-
352038 Neuenkirchen	Unternehmen	29	-	3	1	1	5	6	1	2	
	SV-Besch.	266	-	.	.	.	10	52	.	.	
352039 Neuhaus (Oste), Flecken	Unternehmen	37	-	5	1	-	-	5	6	-	6
	SV-Besch.	96	-	21	.	-	-	.	.	-	.
352040 Nordholz	Unternehmen	225	-	21	4	-	-	33	54	8	24
	SV-Besch.	529	-	129	.	-	-	101	92	30	19
352041 Nordleda	Unternehmen	26	-	-	2	-	-	4	9	2	1
	SV-Besch.	26	-	-	.	-	-	22	.	.	.
352042 Oberndorf	Unternehmen	56	-	3	1	-	-	8	15	1	3
	SV-Besch.	182	-	22	.	-	-	41	.	.	.
352043 Odisheim	Unternehmen	16	-	1	1	-	-	4	6	-	1
	SV-Besch.	49	-	.	.	-	-	.	35	-	.
352044 Osten	Unternehmen	42	-	2	-	-	-	2	13	1	2
	SV-Besch.	89	-	.	-	-	-	.	24	.	.
352045 Osterbruch	Unternehmen	19	-	-	2	-	-	4	6	-	-
	SV-Besch.	25	-	-	.	-	-	.	7	-	-
352046 Otterndorf, Stadt	Unternehmen	303	-	13	3	1	28	66	12	42	
	SV-Besch.	1 541	-	141	.	.	77	281	84	63	

kreisfreien Städten, Landkreisen und Gemeinden in Niedersachsen 2010

den Wirtschaftsabschnitten										Merkmal	Statistische Region Kreisfreie Stadt Landkreis Gemeinde Land
J	K	L	M	N	P	Q	R	S			
Information u. Kommunikation	Erbr. von Finanz- u. Versicher. Dienstl.	Grundst. u. Wohnungswesen	Erbr. von freiberufl., wissen.u. tech.Dienstl.	Erbr. von sonst. wirtschaftl. Dienstl.	Erziehung u. Unterricht	Gesundh.- u. Sozialwesen	Kunst, Unterhaltung u. Erholung	Erbr.von sonst. Dienstl.	Anzahl		
2	1	1	5	1	1	2	1	1	1	Unternehmen SV-Besch.	352013 Drangstedt
1	-	1	-	2	-	-	-	-	1	Unternehmen SV-Besch.	352014 Driftsethe
-	-	5	5	2	-	1	1	1	1	Unternehmen SV-Besch.	352015 Elmlohe
-	-	4	2	-	-	-	-	-	1	Unternehmen SV-Besch.	352016 Flögeln
-	1	2	1	1	-	1	2	-	-	Unternehmen SV-Besch.	352018 Geversdorf
4	6	12	16	9	8	15	6	6	6	Unternehmen SV-Besch.	352019 Hagen im Bremischen
	8		23	19		106		32			
1	3	9	5	4	1	3	-	3	3	Unternehmen SV-Besch.	352020 Hechthausen
	8					32					
2	8	23	31	12	2	37	7	21	21	Unternehmen SV-Besch.	352022 Hemmoor,Stadt
	8	17	100	43		351		56			
-	1	2	2	1	-	-	1	2	2	Unternehmen SV-Besch.	352024 Hollnseth
1	2	5	4	1	-	1	-	2	2	Unternehmen SV-Besch.	352025 Ihlienworth
1	2	1	-	2	-	-	1	2	2	Unternehmen SV-Besch.	352027 Köhlen
-	1	-	1	-	-	-	1	2	2	Unternehmen SV-Besch.	352028 Kührstedt
2	1	14	15	3	1	10	2	11	11	Unternehmen SV-Besch.	352029 Lamstedt
								18			
12	8	42	48	35	14	40	7	23	23	Unternehmen SV-Besch.	352030 Langen,Stadt
	49	17	58	37	69	1 142		55			
-	-	2	1	1	1	5	-	-	-	Unternehmen SV-Besch.	352031 Lintig
9	4	30	45	31	1	20	3	21	21	Unternehmen SV-Besch.	352032 Loxstedt
	8	10	40	45		189		35			
1	-	1	-	3	1	4	1	1	1	Unternehmen SV-Besch.	352034 Midlum
						17					
-	-	1	2	-	-	-	-	1	1	Unternehmen SV-Besch.	352035 Misselwarden
1	-	3	-	-	-	-	-	-	-	Unternehmen SV-Besch.	352036 Mittelstenahe
-	-	3	2	-	-	1	-	1	1	Unternehmen SV-Besch.	352037 Mulsum
-	-	1	3	1	4	1	-	-	-	Unternehmen SV-Besch.	352038 Neuenkirchen
-	-	1	4	1	-	4	1	3	3	Unternehmen SV-Besch.	352039 Neuhaus (Oste),Flecken
6	1	18	14	12	2	13	2	13	13	Unternehmen SV-Besch.	352040 Nordholz
13		3	6	34		87		10			
-	1	1	3	-	1	-	1	1	1	Unternehmen SV-Besch.	352041 Nordleda
1	1	1	8	3	1	3	3	4	4	Unternehmen SV-Besch.	352042 Oberndorf
			21								
-	-	-	2	-	-	-	-	1	1	Unternehmen SV-Besch.	352043 Odisheim
2	-	3	5	3	2	4	2	1	1	Unternehmen SV-Besch.	352044 Osten
						28					
-	-	2	-	2	-	-	-	3	3	Unternehmen SV-Besch.	352045 Osterbruch
2	4	29	29	14	8	28	7	17	17	Unternehmen SV-Besch.	352046 Otterndorf,Stadt
	8	18	52	101		599		23			

# 1. Unternehmen und sozialversicherungspflichtig Beschäftigte nach Wirtschaftsabschnitten, Statistischen Regionen,

Statistische Region Kreisfreie Stadt Landkreis Gemeinde Land	Merkmal	Insgesamt	davon in								
			B	C	D	E	F	G	H	I	
			Bergbau u. Gewinn. v. Steinen u. Erden	Verarb. Gewerbe	Energie- ver- sorgung	Wasservers; Abw., Abf. u. Bes. v. Um- weltverschm.	Bau- gewerbe	Handel; Instandhalt. u. Rep. v. Kfz	Verkehr u. Lagererei	Gast- gewerbe	
Anzahl											
352047 Padingbüttel	Unternehmen	7	-	-	-	-	-	3	-	-	-
	SV-Besch.	41	-	-	-	-	-	8	-	-	-
352048 Ringstedt	Unternehmen	27	-	2	1	-	-	3	6	2	2
	SV-Besch.	48	-	.	.	-	-	.	.	.	.
352049 Sandstedt	Unternehmen	51	-	4	2	-	1	10	9	-	2
	SV-Besch.	51	-	10	.	-	-	16	.	-	.
352050 Schiffdorf	Unternehmen	353	-	24	2	-	1	59	77	8	22
	SV-Besch.	1 536	-	170	.	-	-	236	308	.	20
352051 Steinau	Unternehmen	14	-	1	-	-	-	3	3	-	2
	SV-Besch.	25	-	.	-	-	-	.	.	-	.
352052 Stinstedt	Unternehmen	10	-	2	-	-	-	2	5	-	1
	SV-Besch.	24	-	.	-	-	-	.	.	-	.
352054 Uthlede	Unternehmen	36	-	4	1	-	-	7	4	-	3
	SV-Besch.	75	-	.	.	-	-	18	.	-	.
352055 Wanna	Unternehmen	60	-	3	2	-	-	7	13	5	4
	SV-Besch.	149	-	18	.	-	-	61	18	32	.
352056 Wingst	Unternehmen	106	-	6	2	-	2	15	17	5	13
	SV-Besch.	242	-	.	.	-	-	36	17	.	20
352057 Wremen	Unternehmen	75	-	2	4	-	-	9	12	2	14
	SV-Besch.	178	-	.	.	-	-	27	20	.	48
352058 Wulsbüttel	Unternehmen	70	1	5	1	-	1	7	16	2	6
	SV-Besch.	70	.	5	.	-	-	22	14	.	4
352059 Beverstedt	Unternehmen	403	1	32	9	-	-	51	92	17	25
	SV-Besch.	2 186	.	114	5	-	-	264	871	179	38
353 Harburg	Unternehmen	11 701	2	584	41	-	57	1 347	2 547	511	570
	SV-Besch.	39 957	.	6 157	.	-	215	4 798	10 489	2 247	1 469
353001 Appel	Unternehmen	93	-	11	-	-	1	4	18	7	6
	SV-Besch.	159	-	25	-	-	-	6	47	.	16
353002 Asendorf	Unternehmen	82	-	2	-	-	-	10	13	6	2
	SV-Besch.	132	-	.	-	-	-	17	10	.	.
353003 Bendestorf	Unternehmen	175	-	1	-	-	1	5	33	8	7
	SV-Besch.	207	-	.	-	-	-	.	48	18	.
353004 Brackel	Unternehmen	120	-	9	-	-	1	19	33	1	5
	SV-Besch.	307	-	71	-	-	-	53	110	.	.
353005 Buchholz in der Nordheide, Stadt	Unternehmen	1 834	2	70	7	-	8	131	417	57	79
	SV-Besch.	5 926	.	710	.	-	22	518	1 710	236	310
353006 Dohren	Unternehmen	52	-	4	-	-	2	6	12	9	-
	SV-Besch.	72	-	.	-	-	-	33	11	.	-
353007 Drage	Unternehmen	140	-	7	4	-	-	33	31	9	9
	SV-Besch.	163	-	16	-	-	-	38	36	.	23
353008 Drestedt	Unternehmen	42	-	2	-	-	-	11	9	1	1
	SV-Besch.	326	-	.	-	-	-	6	20	.	.
353009 Egestorf	Unternehmen	132	-	6	-	-	-	21	24	5	11
	SV-Besch.	194	-	11	-	-	-	58	27	7	58
353010 Eyendorf	Unternehmen	58	-	6	-	-	-	8	9	4	4
	SV-Besch.	149	-	.	-	-	-	40	18	.	.
353011 Garlstorf	Unternehmen	59	-	3	-	-	1	5	17	3	4
	SV-Besch.	79	-	.	-	-	-	12	32	.	.
353012 Garstedt	Unternehmen	58	-	4	-	-	1	9	12	3	-
	SV-Besch.	201	-	.	-	-	-	57	33	.	-
353013 Gödenstorf	Unternehmen	54	-	2	-	-	-	12	16	1	2
	SV-Besch.	83	-	.	-	-	-	14	.	.	.
353014 Halvesbostel	Unternehmen	32	-	2	-	-	1	7	7	4	2
	SV-Besch.	54	-	.	-	-	-	19	.	.	.
353015 Handeloh	Unternehmen	137	-	7	-	-	2	18	24	8	9
	SV-Besch.	140	-	20	-	-	-	21	38	10	14
353016 Hanstedt	Unternehmen	297	-	13	1	-	1	38	56	5	17
	SV-Besch.	891	-	40	.	-	-	148	212	22	67

kreisfreien Städten, Landkreisen und Gemeinden in Niedersachsen 2010

den Wirtschaftsabschnitten										Merkmal	Statistische Region Kreisfreie Stadt Landkreis Gemeinde Land
J	K	L	M	N	P	Q	R	S			
Informa- tion u. Kommuni- kation	Erbr. von Finanz- u. Versicher- Dienstl.	Grundst. u. Wohnungs- wesen	Erbr. von freiberufl., wissen.u. tech.Dienstl.	Erbr. von sonst. wirtschaftl. Dienstl.	Erziehung u. Unterricht	Gesundh- u. Sozial- wesen	Kunst, Unter- haltung u. Erholung	Erbr.von sonst. Dienstl.	Anzahl		
-	-	1	-	1	-	2	-	-	-	Unternehmen	352047 Padingbüttel
-	-	.	-	.	-	.	-	-	-	SV-Besch.	
1	-	4	3	1	-	1	1	-	-	Unternehmen	352048 Ringstedt
.	-	.	.	.	-	.	.	.	-	SV-Besch.	
1	-	5	9	4	-	2	-	-	2	Unternehmen	352049 Sandstedt
.	-	.	.	.	-	.	-	-	.	SV-Besch.	
5	9	37	34	19	3	26	6	21	21	Unternehmen	352050 Schiffdorf
.	11	3	45	29	10	661	13	16	16	SV-Besch.	
-	-	-	2	1	-	1	-	1	1	Unternehmen	352051 Steinau
.	-	-	.	.	-	.	-	-	.	SV-Besch.	
-	-	-	-	-	-	-	-	-	-	Unternehmen	352052 Stinstedt
-	-	-	-	-	-	-	-	-	-	SV-Besch.	
2	-	2	3	3	-	3	1	3	3	Unternehmen	352054 Uthlede
.	-	.	.	.	-	.	.	.	.	SV-Besch.	
1	1	5	9	1	2	4	-	3	3	Unternehmen	352055 Wanna
.	.	.	9	.	.	.	-	.	.	SV-Besch.	
1	3	7	10	9	1	6	2	7	7	Unternehmen	352056 Wingst
.	7	.	11	7	.	25	.	32	32	SV-Besch.	
2	1	7	6	3	2	6	1	4	4	Unternehmen	352057 Wremen
.	.	.	.	4	.	42	.	.	.	SV-Besch.	
2	2	5	12	2	3	1	1	3	3	Unternehmen	352058 Wulsbüttel
.	.	.	6	.	.	.	.	.	.	SV-Besch.	
9	6	28	46	20	12	26	5	24	24	Unternehmen	352059 Beverstedt
25	.	.	37	17	64	261	.	51	51	SV-Besch.	
428	222	1 233	1 751	706	221	585	342	554	554	Unternehmen	353 Harburg
515	1 005	244	2 316	1 829	523	6 138	374	1 486	1 486	SV-Besch.	
7	1	10	15	8	1	-	3	1	1	Unternehmen	353001 Appel
.	.	.	5	40	.	-	.	.	.	SV-Besch.	
7	2	5	25	5	-	2	2	1	1	Unternehmen	353002 Asendorf
4	.	.	5	.	-	.	.	.	.	SV-Besch.	
8	3	33	39	11	4	9	6	7	7	Unternehmen	353003 Bendestorf
.	.	.	.	.	.	40	.	.	.	SV-Besch.	
5	-	19	10	8	-	3	3	4	4	Unternehmen	353004 Brackel
.	-	.	23	11	-	10	.	8	8	SV-Besch.	
80	39	185	335	109	50	118	54	93	93	Unternehmen	353005 Buchholz in der Nordheide,Stadt
113	49	42	551	355	114	819	55	237	237	SV-Besch.	
1	-	4	6	3	-	1	2	2	2	Unternehmen	353006 Dohren
.	-	.	.	.	-	.	.	.	.	SV-Besch.	
1	1	5	20	11	1	-	3	5	5	Unternehmen	353007 Drage
.	.	.	24	.	.	-	.	.	.	SV-Besch.	
2	-	3	4	-	1	1	3	4	4	Unternehmen	353008 Drestedt
.	-	.	.	-	.	.	.	.	.	SV-Besch.	
6	1	12	21	6	2	3	5	9	9	Unternehmen	353009 Egestorf
.	.	.	12	.	.	7	.	10	10	SV-Besch.	
5	-	-	9	4	2	2	2	3	3	Unternehmen	353010 Eyendorf
.	-	-	.	.	.	.	.	.	.	SV-Besch.	
1	1	3	5	5	3	2	1	5	5	Unternehmen	353011 Garlstorf
.	.	.	.	.	.	.	.	.	.	SV-Besch.	
6	-	3	5	6	1	1	2	5	5	Unternehmen	353012 Garstedt
.	-	.	.	.	.	.	.	.	.	SV-Besch.	
1	-	5	2	6	1	1	1	4	4	Unternehmen	353013 Gödenstorf
.	-	.	.	.	.	.	.	.	.	SV-Besch.	
1	-	1	5	2	-	-	-	-	-	Unternehmen	353014 Halvesbostel
.	-	.	.	.	-	-	-	-	-	SV-Besch.	
7	3	11	23	11	3	3	2	6	6	Unternehmen	353015 Handeloh
.	.	.	18	7	.	.	.	5	5	SV-Besch.	
10	6	33	41	20	9	22	8	17	17	Unternehmen	353016 Hanstedt
.	4	3	35	18	18	192	43	82	82	SV-Besch.	

# 1. Unternehmen und sozialversicherungspflichtig Beschäftigte nach Wirtschaftsabschnitten, Statistischen Regionen,

Statistische Region Kreisfreie Stadt Landkreis Gemeinde Land	Merkmal	Insgesamt	davon in								
			B	C	D	E	F	G	H	I	
			Bergbau u. Gewinn. v. Steinen u. Erden	Verarb. Gewerbe	Energie- ver- sorgung	Wasservers; Abw., Abf. u. Bes. v. Um- weltverschm.	Bau- gewerbe	Handel; Instandhalt. u. Rep. v. Kfz	Verkehr u. Lagererei	Gast- gewerbe	
Anzahl											
353017 Harmstorf	Unternehmen	50	-	3	-	-	-	6	11	6	2
	SV-Besch.	68	-	.	-	-	-	.	17	.	.
353018 Heidenau	Unternehmen	68	-	4	3	-	-	7	19	5	6
	SV-Besch.	82	-	.	.	-	-	7	28	.	13
353019 Hollenstedt	Unternehmen	258	-	15	-	-	-	22	56	13	15
	SV-Besch.	855	-	86	-	-	-	130	260	23	97
353020 Jesteburg	Unternehmen	456	-	23	-	-	5	33	91	9	29
	SV-Besch.	1 296	-	60	-	-	.	45	355	.	65
353021 Kakenstorf	Unternehmen	62	-	1	-	-	1	16	9	1	4
	SV-Besch.	258	-	.	-	-	.	74	42	.	.
353022 Königsmoor	Unternehmen	20	-	2	-	-	1	3	4	1	-
	SV-Besch.	32	-	.	-	-	.	.	.	.	-
353023 Marschacht	Unternehmen	165	-	10	1	-	2	33	22	5	8
	SV-Besch.	483	-	.	.	-	.	82	63	.	.
353024 Marxen	Unternehmen	92	-	9	-	-	3	14	21	-	5
	SV-Besch.	280	-	72	-	-	.	77	75	-	.
353025 Moisburg	Unternehmen	61	-	4	-	-	-	10	10	3	4
	SV-Besch.	81	-	.	-	-	-	21	16	.	.
353026 Neu Wulmstorf	Unternehmen	741	-	41	1	-	1	93	169	51	35
	SV-Besch.	3 171	-	888	.	.	.	349	956	161	59
353027 Otter	Unternehmen	39	-	1	1	-	-	7	6	1	2
	SV-Besch.	24	-	.	.	-	-	.	.	.	.
353028 Regesbostel	Unternehmen	42	-	5	-	-	-	6	13	2	1
	SV-Besch.	40	-	.	-	-	-	11	.	.	.
353029 Rosengarten	Unternehmen	723	-	30	2	-	7	70	147	28	33
	SV-Besch.	1 741	-	75	.	.	.	246	405	134	125
353030 Salzhausen	Unternehmen	290	-	16	1	-	-	24	80	7	19
	SV-Besch.	1 013	-	150	.	-	-	46	272	23	43
353031 Seevetal	Unternehmen	2 212	-	105	3	-	8	255	483	94	98
	SV-Besch.	8 970	-	1 531	.	.	89	1 267	3 294	441	218
353032 Stelle	Unternehmen	493	-	22	-	-	4	80	120	24	17
	SV-Besch.	1 251	-	102	-	-	.	210	401	82	23
353033 Tespe	Unternehmen	130	-	6	1	-	-	17	30	16	6
	SV-Besch.	266	-	.	.	-	-	54	66	32	.
353034 Toppenstedt	Unternehmen	109	-	9	1	-	3	16	23	4	2
	SV-Besch.	252	-	112	.	-	.	50	23	14	.
353035 Tostedt	Unternehmen	542	-	31	7	-	1	70	113	29	27
	SV-Besch.	1 835	-	329	.	-	.	403	348	98	27
353036 Undeloh	Unternehmen	62	-	1	-	-	-	7	11	2	14
	SV-Besch.	77	-	.	-	-	-	18	8	.	41
353037 Vierhöfen	Unternehmen	49	-	3	-	-	-	7	3	-	1
	SV-Besch.	108	-	.	-	-	-	.	.	-	.
353038 Welle	Unternehmen	56	-	1	-	-	-	12	7	6	5
	SV-Besch.	70	-	.	-	-	-	12	13	28	.
353039 Wenzendorf	Unternehmen	76	-	6	-	-	1	7	20	4	3
	SV-Besch.	503	-	.	-	-	.	7	229	48	.
353040 Winsen (Luhe),Stadt	Unternehmen	1 403	-	76	8	-	1	171	311	60	71
	SV-Besch.	7 913	-	1 526	.	.	.	581	1 187	391	119
353041 Wistedt	Unternehmen	65	-	7	-	-	-	16	14	4	2
	SV-Besch.	77	-	9	-	-	-	29	14	.	.
353042 Wulfsen	Unternehmen	72	-	4	-	-	-	8	23	5	3
	SV-Besch.	128	-	40	-	-	-	.	32	.	.
354 Lüchow-Dannenberg	Unternehmen	1 920	1	131	44	-	6	214	435	56	191
	SV-Besch.	9 127	.	1 790	17	-	.	764	1 621	324	432
354001 Bergen an der Dumme,Flecken	Unternehmen	59	-	3	1	-	-	11	10	3	5
	SV-Besch.	245	-	.	.	-	-	21	37	.	16
354002 Clenze,Flecken	Unternehmen	95	-	7	1	-	-	4	31	-	10
	SV-Besch.	373	-	120	.	-	-	12	110	-	13

kreisfreien Städten, Landkreisen und Gemeinden in Niedersachsen 2010

den Wirtschaftsabschnitten										Merkmal	Statistische Region Kreisfreie Stadt Landkreis Gemeinde Land
J	K	L	M	N	P	Q	R	S			
Information u. Kommunikation	Erbr. von Finanz- u. Versicher. Dienstl.	Grundst. u. Wohnungswesen	Erbr. von freiberufl., wissen.u. tech.Dienstl.	Erbr. von sonst. wirtschaftl. Dienstl.	Erziehung u. Unterricht	Gesundh.- u. Sozialwesen	Kunst, Unterhaltung u. Erholung	Erbr.von sonst. Dienstl.	Anzahl		
-	-	4	9	2	-	-	4	3	Unternehmen	353017 Harmstorf	
-	-	.	.	.	-	-	.	.	SV-Besch.		
1	1	7	8	1	-	4	1	1	Unternehmen	353018 Heidenau	
.	.	.	10	.	-	4	.	.	SV-Besch.		
8	10	35	35	10	6	12	7	14	Unternehmen	353019 Hollenstedt	
.	40	.	62	7	.	106	.	34	SV-Besch.		
19	9	57	91	21	9	26	13	21	Unternehmen	353020 Jesteburg	
.	9	11	80	25	.	586	.	24	SV-Besch.		
3	-	8	8	8	-	-	-	3	Unternehmen	353021 Kakenstorf	
.	-	.	.	37	-	-	-	.	SV-Besch.		
1	-	2	3	-	2	1	-	-	Unternehmen	353022 Königsmoor	
.	-	.	.	-	.	.	-	-	SV-Besch.		
7	9	13	18	9	4	9	2	13	Unternehmen	353023 Marschacht	
.	.	4	19	.	.	108	.	10	SV-Besch.		
6	1	5	12	5	5	2	3	1	Unternehmen	353024 Marxen	
-	2	7	12	2	-	4	1	2	Unternehmen	353025 Moisburg	
-	.	.	.	.	-	12	.	.	SV-Besch.		
22	15	69	90	45	15	42	18	34	Unternehmen	353026 Neu Wulmstorf	
36	16	9	61	127	47	375	.	81	SV-Besch.		
1	-	2	9	3	-	-	6	-	Unternehmen	353027 Otter	
.	-	.	.	.	-	-	.	-	SV-Besch.		
2	-	2	7	3	-	1	-	-	Unternehmen	353028 Regesbostel	
.	-	.	.	.	-	.	-	-	SV-Besch.		
28	12	78	132	42	11	33	39	31	Unternehmen	353029 Rosengarten	
19	12	7	220	49	11	265	106	44	SV-Besch.		
5	5	32	41	11	5	20	5	19	Unternehmen	353030 Salzhausen	
.	7	4	47	20	33	322	.	23	SV-Besch.		
86	44	250	329	161	34	89	75	98	Unternehmen	353031 Seevetal	
88	79	68	398	736	56	516	.	132	SV-Besch.		
25	3	52	53	38	7	20	11	17	Unternehmen	353032 Stelle	
71	11	.	57	54	.	200	.	21	SV-Besch.		
1	2	11	16	9	2	4	6	3	Unternehmen	353033 Tespe	
.	.	.	19	36	.	11	.	.	SV-Besch.		
3	1	9	22	3	-	2	6	5	Unternehmen	353034 Toppenstedt	
.	.	.	.	.	-	.	.	.	SV-Besch.		
16	7	73	63	25	6	42	9	23	Unternehmen	353035 Tostedt	
.	8	11	112	38	6	378	19	55	SV-Besch.		
-	2	7	8	5	1	1	-	3	Unternehmen	353036 Undeloh	
-	.	.	.	.	.	.	-	.	SV-Besch.		
2	-	8	15	4	1	2	1	2	Unternehmen	353037 Vierhöfen	
.	-	.	23	.	.	.	.	.	SV-Besch.		
2	-	5	8	5	1	1	2	1	Unternehmen	353038 Welle	
.	-	.	.	.	.	.	.	.	SV-Besch.		
3	-	5	13	5	2	2	2	3	Unternehmen	353039 Wenzendorf	
.	-	.	.	.	.	.	.	.	SV-Besch.		
35	38	151	170	67	28	98	32	86	Unternehmen	353040 Winsen (Luhe),Stadt	
86	.	58	288	162	177	1 957	44	583	SV-Besch.		
1	-	5	6	5	2	-	1	2	Unternehmen	353041 Wistedt	
.	-	.	.	6	.	-	.	.	SV-Besch.		
3	4	4	8	2	2	2	1	3	Unternehmen	353042 Wulfsen	
.	.	.	.	.	.	.	.	.	SV-Besch.		
27	39	111	186	73	48	186	47	125	Unternehmen	354 Lüchow-Dannenberg	
100	638	249	487	174	245	1 818	.	374	SV-Besch.		
2	-	3	1	2	2	8	-	8	Unternehmen	354001 Bergen an der Dumme,Flecken	
.	-	.	.	.	.	117	-	.	SV-Besch.		
5	3	2	7	1	2	11	5	6	Unternehmen	354002 Clenze,Flecken	
16	.	.	.	.	.	47	.	5	SV-Besch.		

# 1. Unternehmen und sozialversicherungspflichtig Beschäftigte nach Wirtschaftsabschnitten, Statistischen Regionen,

Statistische Region Kreisfreie Stadt Landkreis Gemeinde Land	Merkmal	Insgesamt	davon in								
			B	C	D	E	F	G	H	I	
			Bergbau u. Gewinn. v. Steinen u. Erden	Verarb. Gewerbe	Energie- ver- sorgung	Wasservers; Abw., Abf. u. Bes. v. Um- weltverschm.	Bau- gewerbe	Handel; Instandhalt. u. Rep. v. Kfz	Verkehr u. Lagererei	Gast- gewerbe	
Anzahl											
354003 Damnatz	Unternehmen	9	-	-	2	-	-	-	1	-	2
	SV-Besch.	8	-	-	.	-	-	-	.	-	.
354004 Dannenberg (Elbe), Stadt	Unternehmen	381	-	20	5	1	33	98	11	25	
	SV-Besch.	2 989	-	112	.	.	251	441	86	151	
354005 Gartow, Flecken	Unternehmen	70	-	5	1	1	8	14	-	12	
	SV-Besch.	172	-	10	.	.	12	37	-	6	
354006 Görzde	Unternehmen	24	-	1	-	-	2	3	-	6	
	SV-Besch.	45	-	.	-	-	.	.	-	33	
354007 Gorleben	Unternehmen	25	-	3	1	1	3	2	2	6	
	SV-Besch.	139	-	.	.	.	.	.	.	6	
354008 Gusborn	Unternehmen	24	-	3	2	-	5	2	1	3	
	SV-Besch.	20	-	.	.	-	6	.	.	.	
354009 Hitzacker (Elbe), Stadt	Unternehmen	212	1	19	3	-	15	45	6	26	
	SV-Besch.	1 180	.	499	.	-	69	96	11	77	
354010 Hühbeck	Unternehmen	17	-	2	-	-	3	2	-	3	
	SV-Besch.	163	-	.	-	-	.	.	-	.	
354011 Jameln	Unternehmen	23	-	1	1	-	6	3	-	4	
	SV-Besch.	82	-	.	.	-	15	.	-	.	
354012 Karwitz	Unternehmen	22	-	3	-	-	4	4	4	1	
	SV-Besch.	92	-	.	-	-	.	.	.	.	
354013 Küsten	Unternehmen	43	-	2	1	-	10	6	2	4	
	SV-Besch.	134	-	.	.	-	62	15	.	.	
354014 Langendorf	Unternehmen	15	-	1	3	-	2	2	2	2	
	SV-Besch.	27	-	.	4	-	.	.	.	.	
354015 Lemgow	Unternehmen	39	-	2	1	-	3	12	2	2	
	SV-Besch.	179	-	.	.	-	.	148	.	.	
354016 Luckau (Wendland)	Unternehmen	26	-	2	2	-	4	8	-	2	
	SV-Besch.	39	-	.	.	-	4	13	-	.	
354017 Lübbow	Unternehmen	12	-	1	1	1	2	2	-	3	
	SV-Besch.	27	-	.	.	.	.	.	-	.	
354018 Lüchow (Wendland), Stadt	Unternehmen	463	-	22	7	2	35	112	11	37	
	SV-Besch.	2 254	-	318	.	.	121	527	126	69	
354019 Neu Darchau	Unternehmen	49	-	4	-	-	8	10	1	8	
	SV-Besch.	116	-	.	-	-	18	33	.	.	
354020 Prezelle	Unternehmen	12	-	4	2	-	-	4	-	-	
	SV-Besch.	12	-	.	.	-	-	.	-	-	
354021 Schnackenburg, Stadt	Unternehmen	15	-	-	1	-	4	2	2	1	
	SV-Besch.	38	-	-	.	-	19	.	.	.	
354022 Schnega	Unternehmen	41	-	2	2	-	8	11	1	4	
	SV-Besch.	55	-	.	.	-	19	19	.	.	
354023 Trebel	Unternehmen	43	-	5	2	-	8	6	1	7	
	SV-Besch.	27	-	.	.	-	9	.	.	.	
354024 Waddeweitz	Unternehmen	35	-	6	-	-	4	7	1	3	
	SV-Besch.	27	-	.	-	-	.	7	.	.	
354025 Woltersdorf	Unternehmen	31	-	2	1	-	8	4	2	1	
	SV-Besch.	298	-	.	.	-	.	.	.	.	
354026 Wustrow (Wendland), Stadt	Unternehmen	79	-	5	4	-	17	18	3	7	
	SV-Besch.	207	-	.	.	-	16	37	.	.	
354027 Zernien	Unternehmen	56	-	6	-	-	7	16	1	7	
	SV-Besch.	179	-	50	-	-	56	38	.	.	
355 Lüneburg	Unternehmen	6 985	3	385	45	20	745	1 383	225	419	
	SV-Besch.	37 891	48	7 024	75	294	2 733	5 774	1 345	1 797	
355001 Adendorf	Unternehmen	398	-	15	-	-	39	81	6	18	
	SV-Besch.	1 785	-	568	-	-	198	275	32	107	
355002 Amelinghausen	Unternehmen	168	-	7	-	-	26	35	4	16	
	SV-Besch.	639	-	25	-	-	140	190	.	33	
355003 Artlenburg, Flecken	Unternehmen	62	-	1	-	1	16	11	4	3	
	SV-Besch.	64	-	.	-	.	16	14	7	.	



kreisfreien Städten, Landkreisen und Gemeinden in Niedersachsen 2010

den Wirtschaftsabschnitten									Merkmal	Statistische Region Kreisfreie Stadt Landkreis Gemeinde Land	
J Informa- tion u. Kommuni- kation	K Erbr. von Finanz- u. Versicher- Dienstl.	L Grundst. u. Wohnungs- wesen	M Erbr. von freiberufl., wissen.u. tech.Dienstl.	N Erbr. von sonst. wirtschaftl. Dienstl.	P Erziehung u. Unterricht	Q Gesundh- u. Sozial- wesen	R Kunst, Unter- haltung u. Erholung	S Erbr.von sonst. Dienstl.			
Anzahl											
-	-	1	-	-	1	1	-	1	1	Unternehmen	354003 Damnatz
-	-	.	-	-	.	.	-	-	.	SV-Besch.	
-	10	32	35	12	10	59	7	23	23	Unternehmen	354004 Dannenberg (Elbe),Stadt
-	.	11	228	73	111	879	.	48	48	SV-Besch.	
1	1	3	7	1	-	6	2	8	8	Unternehmen	354005 Gartow,Flecken
.	.	.	4	.	-	.	.	19	19	SV-Besch.	
-	1	2	2	1	1	-	2	3	3	Unternehmen	354006 Göhrde
-	.	.	.	.	.	-	.	.	.	SV-Besch.	
-	1	2	2	2	-	-	-	-	-	Unternehmen	354007 Gorleben
-	.	.	.	.	-	-	-	-	-	SV-Besch.	
3	-	-	4	1	-	-	-	-	-	Unternehmen	354008 Gusborn
.	-	-	.	.	-	-	-	-	-	SV-Besch.	
-	7	17	30	8	3	16	3	13	13	Unternehmen	354009 Hitzacker (Elbe),Stadt
-	7	.	57	7	.	217	.	15	15	SV-Besch.	
1	-	-	-	2	1	-	-	3	3	Unternehmen	354010 Höhbeck
.	-	-	-	.	.	-	-	.	.	SV-Besch.	
-	-	2	2	3	-	-	-	1	1	Unternehmen	354011 Jameln
-	-	.	.	.	-	-	-	.	.	SV-Besch.	
-	-	1	1	1	2	-	-	1	1	Unternehmen	354012 Karwitz
-	-	.	.	.	.	-	-	.	.	SV-Besch.	
1	-	2	7	1	1	1	2	3	3	Unternehmen	354013 Küsten
.	-	.	8	.	.	.	.	.	.	SV-Besch.	
-	-	-	-	-	-	2	-	1	1	Unternehmen	354014 Langendorf
-	-	-	-	-	-	.	-	.	.	SV-Besch.	
1	-	2	2	1	4	4	1	2	2	Unternehmen	354015 Lemgow
.	-	.	.	.	.	19	.	.	.	SV-Besch.	
-	-	-	3	3	-	-	2	-	-	Unternehmen	354016 Luckau (Wendland)
-	-	-	.	.	-	-	-	-	-	SV-Besch.	
-	-	-	-	2	-	-	-	-	-	Unternehmen	354017 Lübbow
-	-	-	-	.	-	-	-	-	-	SV-Besch.	
8	11	31	53	22	14	50	12	36	36	Unternehmen	354018 Lüchow (Wendland),Stadt
.	18	.	141	33	66	344	20	212	212	SV-Besch.	
-	-	1	6	-	2	6	1	2	2	Unternehmen	354019 Neu Darchau
-	-	.	6	-	.	27	.	.	.	SV-Besch.	
-	-	-	1	-	-	1	-	-	-	Unternehmen	354020 Prezelle
-	-	-	.	-	-	.	-	-	-	SV-Besch.	
-	-	1	1	-	-	1	1	1	1	Unternehmen	354021 Schnackenburg,Stadt
-	-	.	.	-	-	.	.	.	.	SV-Besch.	
3	1	1	1	1	2	2	-	2	2	Unternehmen	354022 Schnega
.	.	.	.	.	.	.	-	.	.	SV-Besch.	
-	-	1	6	1	1	2	2	1	1	Unternehmen	354023 Trebel
-	-	.	.	.	.	.	.	.	.	SV-Besch.	
2	-	1	4	2	-	2	2	1	1	Unternehmen	354024 Waddeweitz
.	-	.	.	.	-	.	.	.	.	SV-Besch.	
-	2	3	2	1	1	2	1	1	1	Unternehmen	354025 Woltersdorf
-	.	.	.	.	.	.	.	.	.	SV-Besch.	
-	1	1	6	3	-	8	1	5	5	Unternehmen	354026 Wustrow (Wendland),Stadt
-	.	.	.	.	-	34	.	.	.	SV-Besch.	
-	1	2	3	2	1	4	3	3	3	Unternehmen	354027 Zernien
-	.	.	.	.	.	.	.	.	.	SV-Besch.	
259	139	597	1 025	320	197	555	208	460	460	Unternehmen	355 Lüneburg
1 389	1 311	271	1 533	2 844	1 715	7 597	480	1 661	1 661	SV-Besch.	
9	6	55	66	13	10	32	18	30	30	Unternehmen	355001 Adendorf
5	7	.	53	36	.	325	145	26	26	SV-Besch.	
4	3	21	15	9	5	12	4	7	7	Unternehmen	355002 Amelinghausen
.	.	6	27	9	.	139	.	18	18	SV-Besch.	
4	1	3	6	2	1	1	3	5	5	Unternehmen	355003 Artlenburg,Flecken
5	.	.	.	.	.	.	.	5	5	SV-Besch.	

# 1. Unternehmen und sozialversicherungspflichtig Beschäftigte nach Wirtschaftsabschnitten, Statistischen Regionen,

Statistische Region Kreisfreie Stadt Landkreis Gemeinde Land	Merkmal	Insgesamt	davon in							
			B	C	D	E	F	G	H	I
			Bergbau u. Gewinn. v. Steinen u. Erden	Verarb. Gewerbe	Energie- ver- sorgung	Wasservers; Abw., Abf. u. Bes. v. Um- weltverschm.	Bau- gewerbe	Handel; Instandhalt. u. Rep. v. Kfz	Verkehr u. Lagererei	Gast- gewerbe
Anzahl										
355004 Bardowick, Flecken	Unternehmen	268	-	17	2	4	32	83	9	11
	SV-Besch.	791	-	115	.	126	95	165	64	7
355005 Barendorf	Unternehmen	52	-	4	-	-	6	9	2	4
	SV-Besch.	69	-	.	-	.	.	9	.	.
355006 Barnstedt	Unternehmen	31	-	3	1	-	7	3	-	2
	SV-Besch.	151	-	.	.	-	31	.	-	.
355007 Barum	Unternehmen	76	-	-	-	-	15	12	1	4
	SV-Besch.	67	-	-	-	-	13	11	.	.
355008 Betzendorf	Unternehmen	47	-	1	2	-	11	11	3	2
	SV-Besch.	146	-	.	.	-	31	25	.	.
355009 Bleckede, Stadt	Unternehmen	340	1	21	6	2	46	71	18	27
	SV-Besch.	1 268	.	340	.	.	222	141	45	22
355010 Boitze	Unternehmen	13	-	1	-	-	2	2	1	-
	SV-Besch.	14	-	.	-	-	.	.	.	-
355011 Brietlingen	Unternehmen	108	1	3	1	-	13	17	4	14
	SV-Besch.	168	.	.	.	-	19	22	7	35
355012 Dahlem	Unternehmen	15	-	1	-	-	2	2	3	1
	SV-Besch.	65	-	.	-	-	.	.	.	.
355013 Dahlenburg, Flecken	Unternehmen	142	-	10	4	-	22	32	5	13
	SV-Besch.	1 008	-	.	.	-	111	234	.	24
355014 Deutsch Evern	Unternehmen	134	-	8	1	-	16	27	5	2
	SV-Besch.	232	-	.	.	-	26	45	.	.
355015 Echem	Unternehmen	25	-	1	-	-	5	6	2	2
	SV-Besch.	38	-	.	-	-	.	.	.	.
355016 Embsen	Unternehmen	91	-	12	-	-	14	11	5	7
	SV-Besch.	191	-	43	-	-	7	.	.	27
355017 Handorf	Unternehmen	101	-	9	-	-	16	16	5	6
	SV-Besch.	233	-	65	-	-	28	28	18	.
355018 Hittbergen	Unternehmen	28	-	2	-	-	5	6	3	-
	SV-Besch.	76	-	.	-	-	11	.	35	-
355019 Hohnstorf (Elbe)	Unternehmen	65	-	6	-	-	10	15	4	2
	SV-Besch.	114	-	13	-	-	15	51	.	.
355020 Kirchgellersen	Unternehmen	85	-	5	-	-	13	20	4	1
	SV-Besch.	247	-	79	-	-	34	17	.	.
355021 Lüdersburg	Unternehmen	33	-	-	-	-	5	9	-	2
	SV-Besch.	99	-	-	-	-	.	.	-	.
355022 Lüneburg, Hansestadt	Unternehmen	3 253	-	170	12	8	192	666	77	202
	SV-Besch.	26 635	-	4 671	.	.	1 077	4 072	834	1 326
355023 Mechterßen	Unternehmen	32	-	1	-	-	3	6	2	2
	SV-Besch.	71	-	.	-	-	19	10	.	.
355024 Melbeck	Unternehmen	118	-	9	-	1	18	23	8	10
	SV-Besch.	320	-	29	-	.	53	65	83	14
355025 Nahrendorf	Unternehmen	46	-	4	1	-	8	6	2	3
	SV-Besch.	99	-	.	.	-	24	8	.	.
355026 Neetze	Unternehmen	97	-	7	-	-	14	20	1	5
	SV-Besch.	200	-	16	-	-	31	31	.	.
355027 Oldendorf (Luhe)	Unternehmen	46	-	3	3	-	7	8	3	4
	SV-Besch.	99	-	49	.	-	.	.	.	.
355028 Radbruch	Unternehmen	65	-	2	2	-	15	7	7	2
	SV-Besch.	119	-	.	.	-	25	.	14	.
355029 Rehlingen	Unternehmen	25	-	1	1	-	2	2	-	2
	SV-Besch.	136	-	.	.	-	.	.	-	.
355030 Reinstorf	Unternehmen	44	-	4	-	1	7	9	3	2
	SV-Besch.	69	-	.	-	-	20	8	.	.
355031 Reppenstedt	Unternehmen	177	-	8	-	-	18	30	6	7
	SV-Besch.	314	-	20	-	-	29	52	13	11
355032 Rullstorf	Unternehmen	61	-	6	1	-	15	6	1	2
	SV-Besch.	349	-	.	.	-	37	.	.	.

kreisfreien Städten, Landkreisen und Gemeinden in Niedersachsen 2010

den Wirtschaftsabschnitten										Merkmal	Statistische Region Kreisfreie Stadt Landkreis Gemeinde Land
J	K	L	M	N	P	Q	R	S			
Information u. Kommunikation	Erbr. von Finanz- u. Versicher. Dienstl.	Grundst. u. Wohnungswesen	Erbr. von freiberufl., wissen.u. tech.Dienstl.	Erbr. von sonst. wirtschaftl. Dienstl.	Erziehung u. Unterricht	Gesundh.- u. Sozialwesen	Kunst, Unterhaltung u. Erholung	Erbr.von sonst. Dienstl.	Anzahl		
9	3	20	27	10	2	18	3	18	Unternehmen	355004 Bardowick,Flecken	
16	3	.	13	42	.	106	.	20	SV-Besch.		
2	4	1	6	4	2	3	2	3	Unternehmen	355005 Barendorf	
.	5	.	.	5	.	.	.	.	SV-Besch.		
-	-	2	7	2	-	2	1	1	Unternehmen	355006 Barnstedt	
-	-	.	.	.	-	.	.	.	SV-Besch.		
3	-	2	21	9	2	1	2	4	Unternehmen	355007 Barum	
.	-	.	8	6	.	.	.	.	SV-Besch.		
1	-	1	6	3	2	3	-	1	Unternehmen	355008 Betzendorf	
.	-	.	.	.	.	.	.	.	SV-Besch.		
7	5	22	33	19	7	25	6	24	Unternehmen	355009 Bleckede,Stadt	
3	6	.	.	9	16	339	.	69	SV-Besch.		
-	-	-	2	1	-	1	1	2	Unternehmen	355010 Boitze	
-	-	-	.	.	-	.	.	.	SV-Besch.		
1	1	12	13	8	2	3	5	10	Unternehmen	355011 Brietlingen	
.	.	3	8	29	.	12	.	.	SV-Besch.		
-	-	-	2	2	-	-	-	2	Unternehmen	355012 Dahlem	
-	-	-	.	.	-	-	-	.	SV-Besch.		
4	3	6	10	7	2	12	3	9	Unternehmen	355013 Dahlenburg,Flecken	
.	5	.	28	13	.	52	.	16	SV-Besch.		
7	3	15	14	6	9	13	2	6	Unternehmen	355014 Deutsch Evern	
.	.	.	.	.	3	99	.	.	SV-Besch.		
1	2	-	1	1	-	-	2	2	Unternehmen	355015 Echem	
.	-	-	.	.	-	-	.	.	SV-Besch.		
3	-	6	10	6	4	3	5	5	Unternehmen	355016 Embsen	
.	-	.	19	10	.	28	.	.	SV-Besch.		
7	3	8	9	4	1	3	10	4	Unternehmen	355017 Handorf	
.	8	.	8	.	.	29	.	.	SV-Besch.		
2	-	3	4	2	-	-	-	1	Unternehmen	355018 Hittbergen	
.	-	.	10	.	-	-	-	.	SV-Besch.		
4	-	1	10	1	-	5	2	5	Unternehmen	355019 Hohnstorf (Elbe)	
.	-	.	.	.	-	15	.	.	SV-Besch.		
3	4	7	12	4	2	3	-	7	Unternehmen	355020 Kirchgellersen	
.	.	.	.	31	.	.	-	6	SV-Besch.		
-	-	2	4	3	1	-	3	4	Unternehmen	355021 Lüdersburg	
-	-	.	9	.	.	-	.	.	SV-Besch.		
136	73	315	551	116	103	326	86	220	Unternehmen	355022 Lüneburg,Hansestadt	
1 088	1 243	223	1 208	2 172	1 561	5 500	228	1 374	SV-Besch.		
-	-	4	5	-	3	2	3	1	Unternehmen	355023 Mechterzen	
-	-	.	.	-	.	.	.	.	SV-Besch.		
5	1	10	13	2	3	5	3	7	Unternehmen	355024 Melbeck	
.	.	3	.	.	.	.	.	4	SV-Besch.		
1	-	1	3	2	3	5	4	3	Unternehmen	355025 Nahrendorf	
.	-	.	.	.	.	.	.	.	SV-Besch.		
2	2	6	11	6	4	8	4	7	Unternehmen	355026 Neetze	
.	.	.	.	.	.	88	.	6	SV-Besch.		
2	-	-	3	3	1	3	2	4	Unternehmen	355027 Oldendorf (Luhe)	
.	-	-	.	.	.	.	.	.	SV-Besch.		
4	-	3	9	4	2	3	1	4	Unternehmen	355028 Radbruch	
.	-	.	.	13	.	.	.	.	SV-Besch.		
1	-	4	5	2	1	1	1	2	Unternehmen	355029 Rehlingen	
.	-	.	.	.	.	.	.	.	SV-Besch.		
1	1	3	3	3	-	2	1	4	Unternehmen	355030 Reinstorf	
.	.	.	.	.	-	.	.	.	SV-Besch.		
4	3	16	30	9	9	16	7	14	Unternehmen	355031 Reppenstedt	
.	.	8	26	9	.	74	.	11	SV-Besch.		
2	1	3	5	11	4	2	1	1	Unternehmen	355032 Rullstorf	
.	.	.	.	177	.	.	.	.	SV-Besch.		

# 1. Unternehmen und sozialversicherungspflichtig Beschäftigte nach Wirtschaftsabschnitten, Statistischen Regionen,

Statistische Region Kreisfreie Stadt Landkreis Gemeinde Land	Merkmal	Insgesamt	davon in							
			B	C	D	E	F	G	H	I
			Bergbau u. Gewinn. v. Steinen u. Erden	Verarb. Gewerbe	Energie- ver- sorgung	Wasservers; Abw., Abf. u. Bes. v. Um- weltverschm.	Bau- gewerbe	Handel; Instandhalt. u. Rep. v. Kfz	Verkehr u. Lagererei	Gast- gewerbe
Anzahl										
355033 Scharnebeck	Unternehmen	103	-	9	1	-	15	20	-	5
	SV-Besch.	305	-	81	-	-	23	58	-	7
355034 Soderstorf	Unternehmen	55	-	1	2	-	8	10	-	3
	SV-Besch.	120	-	.	.	-	8	49	-	.
355035 Südergellersen	Unternehmen	60	-	3	2	-	5	9	4	4
	SV-Besch.	239	-	.	.	-	.	.	.	.
355036 Thomasburg	Unternehmen	45	-	1	-	-	7	9	2	1
	SV-Besch.	33	-	.	-	-	20	.	.	.
355037 Tosterglope	Unternehmen	9	-	-	-	-	3	3	-	1
	SV-Besch.	7	-	-	-	-	.	.	-	.
355038 Vastorf	Unternehmen	43	1	5	-	2	3	2	3	1
	SV-Besch.	200	.	30	-	.	.	.	.	.
355039 Vögelsen	Unternehmen	82	-	2	-	-	13	10	1	3
	SV-Besch.	182	-	.	-	-	36	18	.	.
355040 Wendisch Evern	Unternehmen	56	-	2	-	-	12	9	1	1
	SV-Besch.	53	-	.	-	-	27	.	.	.
355041 Westergellersen	Unternehmen	49	-	1	-	1	4	10	4	2
	SV-Besch.	118	-	.	-	.	.	.	.	.
355042 Wittorf	Unternehmen	56	-	3	1	-	16	8	3	4
	SV-Besch.	292	-	.	.	-	115	.	.	.
355049 Amt Neuhaus	Unternehmen	181	-	16	2	-	39	31	9	16
	SV-Besch.	466	-	77	.	-	95	42	3	10
356 Osterholz	Unternehmen	4 276	4	268	40	14	481	982	145	284
	SV-Besch.	18 953	.	3 437	.	141	1 765	4 868	572	573
356001 Axstedt	Unternehmen	28	-	-	-	-	9	2	1	1
	SV-Besch.	38	-	-	-	-	.	.	.	.
356002 Grasberg	Unternehmen	316	-	24	-	3	38	83	13	12
	SV-Besch.	916	-	202	-	.	168	218	88	15
356003 Hambergen	Unternehmen	187	1	16	3	2	32	44	8	15
	SV-Besch.	373	.	44	.	.	69	126	13	4
356004 Holste	Unternehmen	26	-	2	-	-	5	4	-	6
	SV-Besch.	52	-	.	-	-	.	34	-	.
356005 Lilienthal	Unternehmen	779	-	41	4	1	66	200	19	49
	SV-Besch.	3 585	-	494	.	.	170	1 009	125	91
356006 Lübberstedt	Unternehmen	14	-	-	-	-	3	3	2	1
	SV-Besch.	30	-	-	-	-	.	.	.	.
356007 Osterholz-Scharmbeck, Stadt	Unternehmen	1 068	1	59	8	3	123	224	30	81
	SV-Besch.	5 994	.	1 161	.	.	599	917	76	219
356008 Ritterhude	Unternehmen	588	-	44	13	2	62	137	27	21
	SV-Besch.	3 052	-	733	.	.	257	586	110	31
356009 Schwanewede	Unternehmen	679	-	50	6	1	83	158	29	44
	SV-Besch.	3 505	-	647	.	.	259	1 756	107	62
356010 Vollersode	Unternehmen	91	-	7	-	1	11	24	6	9
	SV-Besch.	181	-	.	-	.	55	61	15	.
356011 Worswede	Unternehmen	500	2	25	6	1	49	103	10	45
	SV-Besch.	1 227	.	132	.	.	148	157	34	146
357 Rotenburg (Wümme)	Unternehmen	6 710	5	468	180	18	860	1 533	208	413
	SV-Besch.	43 580	84	10 811	170	122	4 450	9 070	1 628	1 562
357001 Ahausen	Unternehmen	50	-	3	3	-	4	10	1	3
	SV-Besch.	54	-	.	.	-	.	10	.	.
357002 Alfstedt	Unternehmen	49	-	2	8	-	13	5	-	2
	SV-Besch.	372	-	.	.	-	155	.	-	.
357003 Anderlingen	Unternehmen	27	-	4	4	-	6	5	-	4
	SV-Besch.	50	-	.	.	-	13	23	-	.
357004 Basdahl	Unternehmen	46	-	5	3	-	9	15	1	2
	SV-Besch.	158	-	.	.	-	.	26	.	.
357005 Böttersen	Unternehmen	37	-	3	-	-	3	9	2	2
	SV-Besch.	68	-	12	-	-	.	13	.	.

kreisfreien Städten, Landkreisen und Gemeinden in Niedersachsen 2010

den Wirtschaftsabschnitten										Merkmal	Statistische Region Kreisfreie Stadt Landkreis Gemeinde Land
J	K	L	M	N	P	Q	R	S			
Information u. Kommunikation	Erbr. von Finanz- u. Versicher. Dienstl.	Grundst. u. Wohnungs- wesen	Erbr. von freiberufl., wissen.u. tech.Dienstl	Erbr. von sonst. wirtschaftl. Dienstl.	Erziehung u. Unterricht	Gesundh.- u. Sozial- wesen	Kunst, Unter- haltung u. Erholung	Erbr.von sonst. Dienstl.	Anzahl		
3	3	3	17	8	-	12	3	4	Unternehmen	355033 Scharnebeck	
.	4	.	6	.	-	96	.	3	SV-Besch.		
4	2	4	9	6	1	-	1	4	Unternehmen	355034 Soderstorf	
.	.	.	.	10	.	-	.	.	SV-Besch.		
4	-	2	9	5	2	2	6	3	Unternehmen	355035 Südergellersen	
.	-	.	.	.	.	.	.	.	SV-Besch.		
2	3	3	7	4	2	-	-	4	Unternehmen	355036 Thomasburg	
.	.	.	.	.	.	-	-	.	SV-Besch.		
1	-	-	1	-	-	-	-	-	Unternehmen	355037 Tosterglope	
.	-	-	.	-	-	-	-	-	SV-Besch.		
4	-	5	9	1	1	3	2	1	Unternehmen	355038 Vastorf	
5	-	.	27	.	.	.	.	.	SV-Besch.		
4	5	9	14	3	1	7	4	6	Unternehmen	355039 Vögelsen	
.	.	.	4	.	.	58	.	8	SV-Besch.		
1	-	5	11	5	1	-	3	5	Unternehmen	355040 Wendisch Evern	
.	-	.	5	.	.	-	.	.	SV-Besch.		
1	2	5	7	4	1	3	1	3	Unternehmen	355041 Westergellersen	
.	.	.	.	.	.	87	.	.	SV-Besch.		
1	2	4	9	1	-	2	-	2	Unternehmen	355042 Wittorf	
.	.	.	6	.	-	.	-	.	SV-Besch.		
5	3	5	16	9	3	13	3	11	Unternehmen	355049 Amt Neuhaus	
.	5	.	.	16	.	64	.	14	SV-Besch.		
129	91	410	526	221	86	269	110	216	Unternehmen	356 Osterholz	
129	757	.	690	1 484	149	3 270	151	749	SV-Besch.		
2	-	2	4	2	-	-	3	2	Unternehmen	356001 Axstedt	
.	-	.	.	.	-	-	.	.	SV-Besch.		
13	11	32	30	23	5	15	4	10	Unternehmen	356002 Grasberg	
3	14	.	18	70	.	95	.	5	SV-Besch.		
4	4	7	17	6	3	11	2	12	Unternehmen	356003 Hambergen	
.	.	.	.	16	.	65	.	13	SV-Besch.		
-	-	2	3	1	-	1	-	2	Unternehmen	356004 Holste	
-	-	.	.	.	-	.	-	.	SV-Besch.		
29	15	87	97	43	17	55	19	37	Unternehmen	356005 Lilienthal	
23	9	9	189	99	27	905	21	414	SV-Besch.		
-	-	-	-	-	1	3	-	1	Unternehmen	356006 Lübberstedt	
-	-	-	-	-	.	.	-	.	SV-Besch.		
33	25	107	123	52	27	84	21	67	Unternehmen	356007 Osterholz-Scharmbeck,Stadt	
64	656	24	205	160	53	1 399	56	205	SV-Besch.		
14	13	56	88	32	12	25	17	25	Unternehmen	356008 Ritterhude	
.	10	22	78	936	45	169	34	28	SV-Besch.		
15	12	67	82	40	13	39	15	25	Unternehmen	356009 Schwanewede	
13	24	6	82	167	11	286	8	31	SV-Besch.		
4	1	7	5	2	-	3	4	7	Unternehmen	356010 Vollersode	
.	.	.	.	.	-	12	.	.	SV-Besch.		
15	10	43	77	20	8	33	25	28	Unternehmen	356011 Worpswede	
19	37	3	95	36	8	325	22	46	SV-Besch.		
131	109	817	740	315	109	399	124	281	Unternehmen	357 Rotenburg (Wümme)	
661	1 117	125	1 466	1 340	286	9 786	105	797	SV-Besch.		
3	2	5	6	5	1	-	2	2	Unternehmen	357001 Ahausen	
.	.	.	.	15	.	-	.	.	SV-Besch.		
1	1	7	9	-	-	-	-	1	Unternehmen	357002 Alfstedt	
.	.	.	8	-	-	-	-	.	SV-Besch.		
1	-	2	-	-	-	-	1	-	Unternehmen	357003 Anderlingen	
.	-	.	-	-	-	-	.	-	SV-Besch.		
1	-	2	3	1	-	1	1	2	Unternehmen	357004 Basdahl	
.	-	.	.	.	-	.	.	.	SV-Besch.		
-	-	6	4	3	2	2	-	1	Unternehmen	357005 Bötersen	
-	-	.	.	.	.	.	-	.	SV-Besch.		

# 1. Unternehmen und sozialversicherungspflichtig Beschäftigte nach Wirtschaftsabschnitten, Statistischen Regionen,

Statistische Region Kreisfreie Stadt Landkreis Gemeinde Land	Merkmal	Insgesamt	davon in							
			B	C	D	E	F	G	H	I
			Bergbau u. Gewinn. v. Steinen u. Erden	Verarb. Gewerbe	Energie- ver- sorgung	Wasservers; Abw., Abf. u. Bes. v. Um- weltverschm.	Bau- gewerbe	Handel; Instandhalt. u. Rep. v. Kfz	Verkehr u. Lagererei	Gast- gewerbe
Anzahl										
357006 Bothel	Unternehmen	86	-	7	1	-	24	12	2	4
	SV-Besch.	351	-	31	.	-	171	13	.	.
357007 Breddorf	Unternehmen	53	-	5	6	-	7	16	2	1
	SV-Besch.	56	-	.	.	-	4	37	.	.
357008 Bremervörde, Stadt	Unternehmen	727	-	33	8	2	85	175	21	60
	SV-Besch.	5 238	-	1 451	.	.	625	804	154	112
357009 Brockel	Unternehmen	58	-	6	-	-	11	18	1	3
	SV-Besch.	207	-	45	-	-	21	62	.	10
357010 Bülstedt	Unternehmen	32	-	2	-	-	6	6	4	3
	SV-Besch.	110	-	.	.	-	16	.	.	.
357011 Deinstedt	Unternehmen	29	-	-	5	-	7	6	-	2
	SV-Besch.	29	-	-	.	-	26	.	-	.
357012 Ebersdorf	Unternehmen	37	-	4	2	-	6	10	2	3
	SV-Besch.	179	-	56	.	-	64	32	.	.
357013 Elsdorf	Unternehmen	95	-	10	5	-	11	16	7	2
	SV-Besch.	711	-	475	.	-	117	.	.	.
357014 Farven	Unternehmen	32	-	2	3	-	5	8	-	2
	SV-Besch.	39	-	.	.	-	23	8	-	.
357015 Fintel	Unternehmen	110	-	9	3	-	18	22	4	10
	SV-Besch.	527	-	24	.	-	33	123	.	.
357016 Gnarrenburg	Unternehmen	318	2	15	2	1	60	76	7	25
	SV-Besch.	1 208	.	91	.	.	343	492	.	16
357017 Groß Meckelsen	Unternehmen	21	-	2	3	-	4	2	2	3
	SV-Besch.	46	-	.	.	-	.	.	.	.
357018 Gyhum	Unternehmen	108	-	3	-	-	14	32	6	8
	SV-Besch.	739	-	.	-	-	99	.	.	26
357019 Hamersen	Unternehmen	10	-	1	1	-	2	-	-	2
	SV-Besch.	39	-	.	.	-	.	-	-	.
357020 Hassendorf	Unternehmen	33	-	2	-	-	7	8	1	2
	SV-Besch.	18	-	.	-	-	9	.	.	.
357021 Heeslingen	Unternehmen	205	-	17	9	1	32	43	9	5
	SV-Besch.	1 366	-	.	.	.	158	891	91	.
357022 Hellwege	Unternehmen	41	-	3	2	-	3	10	2	3
	SV-Besch.	61	-	.	.	-	.	.	.	.
357023 Helvesiek	Unternehmen	27	-	5	-	-	6	5	-	3
	SV-Besch.	164	-	9	-	-	29	.	-	3
357024 Hemsbünde	Unternehmen	42	-	5	3	-	10	11	2	1
	SV-Besch.	311	-	46	.	-	50	210	.	.
357025 Hemslingen	Unternehmen	48	-	4	2	-	5	11	2	3
	SV-Besch.	196	-	.	.	-	.	36	.	.
357026 Hepstedt	Unternehmen	32	-	1	1	-	9	6	-	3
	SV-Besch.	49	-	.	.	-	28	7	-	.
357027 Hipstedt	Unternehmen	43	-	3	2	-	4	11	3	2
	SV-Besch.	36	-	.	.	-	.	.	.	.
357028 Horstedt	Unternehmen	40	-	8	-	-	7	6	-	4
	SV-Besch.	70	-	10	-	-	27	14	-	.
357029 Kalbe	Unternehmen	22	-	2	-	-	3	7	2	-
	SV-Besch.	13	-	.	-	-	4	.	.	-
357030 Kirchtimke	Unternehmen	28	-	5	-	-	3	5	1	3
	SV-Besch.	54	-	8	-	-	.	3	.	.
357031 Kirchwalsede	Unternehmen	48	-	7	1	-	10	7	1	2
	SV-Besch.	146	-	54	.	-	35	4	.	.
357032 Klein Meckelsen	Unternehmen	28	-	2	-	-	5	11	1	2
	SV-Besch.	95	-	.	-	-	21	9	-	.
357033 Lauenbrück	Unternehmen	72	-	7	1	-	12	6	-	8
	SV-Besch.	231	-	19	.	-	10	106	-	9
357034 Lengenbostel	Unternehmen	34	-	5	-	-	3	6	5	-
	SV-Besch.	216	-	.	-	-	.	12	.	-

kreisfreien Städten, Landkreisen und Gemeinden in Niedersachsen 2010

den Wirtschaftsabschnitten										Merkmal	Statistische Region Kreisfreie Stadt Landkreis Gemeinde Land
J	K	L	M	N	P	Q	R	S			
Information u. Kommunikation	Erbr. von Finanz- u. Versicher. Dienstl.	Grundst. u. Wohnungs- wesen	Erbr. von freiberufl., wissen.u. tech.Dienstl	Erbr. von sonst. wirtschaftl. Dienstl.	Erziehung u. Unterricht	Gesundh.- u. Sozial- wesen	Kunst, Unter- haltung u. Erholung	Erbr.von sonst. Dienstl.	Anzahl		
2	-	13	10	-	1	6	1	3	Unternehmen	357006 Bothel	
.	.	.	.	.	.	52	.	.	SV-Besch.		
-	1	5	5	2	-	-	1	2	Unternehmen	357007 Breddorf	
-	.	.	.	.	-	-	.	.	SV-Besch.		
11	11	93	73	31	18	58	9	39	Unternehmen	357008 Bremervörde,Stadt	
.	27	12	214	379	38	1 181	23	119	SV-Besch.		
1	-	7	4	2	-	2	-	3	Unternehmen	357009 Brockel	
.	-	.	.	.	-	.	-	.	SV-Besch.		
-	-	4	-	2	1	2	1	1	Unternehmen	357010 Bülstedt	
.	-	.	.	.	.	.	.	.	SV-Besch.		
1	-	6	2	-	-	-	-	-	Unternehmen	357011 Deinstedt	
.	-	.	.	-	-	-	-	-	SV-Besch.		
1	-	2	3	2	-	2	-	-	Unternehmen	357012 Ebersdorf	
.	-	.	.	.	-	.	-	-	SV-Besch.		
1	1	21	14	2	-	2	-	3	Unternehmen	357013 Eldorf	
.	.	4	10	.	-	.	-	.	SV-Besch.		
-	1	5	2	2	1	-	-	1	Unternehmen	357014 Farven	
-	-	.	.	.	.	-	-	.	SV-Besch.		
3	1	6	15	3	2	6	3	5	Unternehmen	357015 Fintel	
.	.	.	.	3	.	21	.	.	SV-Besch.		
5	4	29	36	12	5	11	11	17	Unternehmen	357016 Gnarrenburg	
.	10	.	40	17	10	55	.	38	SV-Besch.		
-	-	1	1	1	-	2	-	-	Unternehmen	357017 Groß Meckelsen	
-	-	.	.	.	-	.	-	-	SV-Besch.		
1	1	14	6	5	1	5	3	9	Unternehmen	357018 Gyhum	
.	.	.	9	.	.	.	.	39	SV-Besch.		
-	-	1	2	-	-	-	-	1	Unternehmen	357019 Hamersen	
-	-	.	.	-	-	-	-	.	SV-Besch.		
-	-	3	7	2	-	-	-	1	Unternehmen	357020 Hassendorf	
-	-	.	.	.	-	-	-	.	SV-Besch.		
1	1	34	21	13	1	6	2	10	Unternehmen	357021 Heeslingen	
.	.	.	42	8	.	39	.	.	SV-Besch.		
1	-	3	4	1	2	-	5	2	Unternehmen	357022 Hellwege	
.	-	.	.	.	.	-	.	.	SV-Besch.		
-	-	3	-	1	-	1	3	-	Unternehmen	357023 Helvesiek	
-	-	.	.	.	-	.	.	-	SV-Besch.		
-	-	5	3	-	-	1	-	1	Unternehmen	357024 Hemsbünde	
-	-	.	.	-	-	.	-	.	SV-Besch.		
-	1	5	9	3	1	2	-	-	Unternehmen	357025 Hemslingen	
-	-	.	6	.	.	.	-	-	SV-Besch.		
3	-	2	3	1	1	1	1	-	Unternehmen	357026 Hepstedt	
.	-	.	.	.	.	.	.	-	SV-Besch.		
-	-	1	9	2	-	1	4	1	Unternehmen	357027 Hipstedt	
-	-	.	16	.	-	.	3	.	SV-Besch.		
1	1	3	1	2	-	5	2	-	Unternehmen	357028 Horstedt	
.	.	.	.	.	-	17	.	-	SV-Besch.		
2	1	1	1	3	-	-	-	-	Unternehmen	357029 Kalbe	
.	.	.	.	.	-	-	-	-	SV-Besch.		
-	-	2	3	2	-	2	-	2	Unternehmen	357030 Kirchtimke	
-	-	.	.	.	-	.	-	.	SV-Besch.		
2	-	8	1	3	1	3	-	2	Unternehmen	357031 Kirchwalsede	
.	-	.	.	.	.	23	-	.	SV-Besch.		
-	1	3	2	1	-	-	-	-	Unternehmen	357032 Klein Meckelsen	
-	-	.	.	-	-	-	-	-	SV-Besch.		
2	1	6	8	7	2	5	2	5	Unternehmen	357033 Lauenbrück	
.	.	.	.	4	.	71	.	10	SV-Besch.		
-	-	4	3	4	1	-	2	1	Unternehmen	357034 Lengenbostel	
-	-	.	.	.	.	-	.	.	SV-Besch.		

# 1. Unternehmen und sozialversicherungspflichtig Beschäftigte nach Wirtschaftsabschnitten, Statistischen Regionen,

Statistische Region Kreisfreie Stadt Landkreis Gemeinde Land	Merkmal	Insgesamt	davon in							
			B	C	D	E	F	G	H	I
			Bergbau u. Gewinn. v. Steinen u. Erden	Verarb. Gewerbe	Energie- ver- sorgung	Wasservers; Abw., Abf. u. Bes. v. Um- weltverschm.	Bau- gewerbe	Handel; Instandhalt. u. Rep. v. Kfz	Verkehr u. Lagererei	Gast- gewerbe
Anzahl										
357035 Oerel	Unternehmen	72	-	4	2	-	17	11	5	3
	SV-Besch.	245	-	24	.	-	62	33	94	.
357036 Osterestedt	Unternehmen	32	-	5	6	-	6	5	-	-
	SV-Besch.	89	-	.	5	-	22	.	-	-
357037 Reeßum	Unternehmen	57	-	6	3	-	7	10	1	2
	SV-Besch.	126	-	18	.	-	11	.	.	.
357038 Rhade	Unternehmen	45	-	2	5	-	7	9	2	2
	SV-Besch.	70	-	.	.	-	11	27	.	.
357039 Rotenburg (Wümme),Stadt	Unternehmen	941	-	60	21	4	74	199	30	59
	SV-Besch.	9 125	-	739	.	.	566	1 220	516	179
357040 Sandbostel	Unternehmen	33	-	5	4	-	3	5	1	2
	SV-Besch.	49	-	17	.	-	.	12	.	.
357041 Scheeßel	Unternehmen	532	-	40	19	1	77	103	8	25
	SV-Besch.	2 476	-	409	3	.	401	703	32	24
357042 Seedorf	Unternehmen	32	-	-	1	2	2	10	1	3
	SV-Besch.	68	-	-	.	.	.	25	.	.
357043 Selsingen	Unternehmen	134	1	10	5	1	15	34	6	6
	SV-Besch.	492	.	92	.	.	114	127	22	10
357044 Sittensen	Unternehmen	355	1	16	5	1	32	96	15	21
	SV-Besch.	1 845	.	89	.	.	219	900	35	73
357045 Sottrum	Unternehmen	292	-	22	1	-	28	79	4	14
	SV-Besch.	3 305	-	181	.	-	173	416	.	.
357046 Stemmen	Unternehmen	26	-	2	-	-	5	7	-	1
	SV-Besch.	114	-	.	-	-	.	.	-	.
357047 Tarmstedt	Unternehmen	138	-	16	3	-	16	45	2	7
	SV-Besch.	325	-	54	.	-	42	96	.	12
357048 Tiste	Unternehmen	26	-	-	-	-	5	4	1	1
	SV-Besch.	32	-	-	-	-	6	.	.	.
357049 Vahlde	Unternehmen	17	-	3	-	-	2	4	1	2
	SV-Besch.	10	-	.	-	-	.	.	.	.
357050 Vierden	Unternehmen	24	-	3	1	1	3	6	2	1
	SV-Besch.	35	-	.	.	.	.	.	.	.
357051 Visselhövede,Stadt	Unternehmen	406	-	29	7	1	63	99	14	30
	SV-Besch.	2 215	-	240	.	.	244	1 139	41	84
357052 Vorwerk	Unternehmen	32	-	1	1	1	2	6	2	2
	SV-Besch.	52	-	.	.	.	.	.	.	.
357053 Westertimke	Unternehmen	24	-	1	4	-	3	7	-	-
	SV-Besch.	37	-	.	.	-	30	.	-	-
357054 Westerwalsede	Unternehmen	25	-	2	-	-	5	6	2	1
	SV-Besch.	72	-	.	-	-	.	25	.	.
357055 Wilstedt	Unternehmen	73	-	6	1	-	13	14	-	3
	SV-Besch.	139	-	13	.	-	33	29	-	.
357056 Wohnste	Unternehmen	33	-	2	2	-	8	6	-	-
	SV-Besch.	69	-	.	.	-	46	.	-	-
357057 Zeven,Stadt	Unternehmen	693	1	41	11	2	53	172	20	46
	SV-Besch.	9 383	.	5 906	.	.	239	805	351	125
358 Heidekreis	Unternehmen	5 196	2	329	72	27	650	1 151	156	541
	SV-Besch.	32 420	.	6 105	668	296	3 079	5 864	992	1 948
358001 Ahlden (Aller),Flecken	Unternehmen	56	-	6	3	-	9	7	2	4
	SV-Besch.	145	-	33	.	-	28	.	.	.
358002 Bispingen	Unternehmen	316	-	27	6	1	50	52	13	54
	SV-Besch.	2 130	-	404	.	.	340	334	16	429
358003 Böhme	Unternehmen	20	-	1	3	-	1	5	2	1
	SV-Besch.	63	-	.	.	-	.	.	.	.
358004 Bomlitz	Unternehmen	189	1	14	1	3	28	39	8	17
	SV-Besch.	2 779	.	1 167	.	.	44	65	.	46
358005 Buchholz (Aller)	Unternehmen	68	-	5	-	-	8	23	3	3
	SV-Besch.	442	-	.	-	-	15	88	.	.



kreisfreien Städten, Landkreisen und Gemeinden in Niedersachsen 2010

den Wirtschaftsabschnitten										Merkmal	Statistische Region Kreisfreie Stadt Landkreis Gemeinde Land
J	K	L	M	N	P	Q	R	S			
Information u. Kommunikation	Erbr. von Finanz- u. Versicher. Dienstl.	Grundst. u. Wohnungs- wesen	Erbr. von freiberufl., wissen.u. tech.Dienstl.	Erbr. von sonst. wirtschaftl. Dienstl.	Erziehung u. Unterricht	Gesundh.- u. Sozial- wesen	Kunst, Unter- haltung u. Erholung	Erbr.von sonst. Dienstl.	Anzahl		
1	-	12	5	2	-	3	2	5	Unternehmen	357035 Oerel	
.	-	.	14	.	-	10	.	.	SV-Besch.		
2	-	3	2	2	-	-	1	-	Unternehmen	357036 Osterstedt	
.	-	.	.	.	-	-	.	-	SV-Besch.		
2	-	10	8	3	-	4	-	1	Unternehmen	357037 Reeßum	
.	-	.	6	.	-	60	-	.	SV-Besch.		
-	-	5	5	1	-	5	-	2	Unternehmen	357038 Rhade	
-	-	.	.	.	-	8	-	.	SV-Besch.		
23	12	109	109	46	20	106	14	55	Unternehmen	357039 Rotenburg (Wümme),Stadt	
211	18	37	333	321	42	4 600	30	213	SV-Besch.		
-	-	3	3	2	1	-	1	3	Unternehmen	357040 Sandbostel	
-	-	.	.	.	.	-	.	.	SV-Besch.		
17	18	63	77	21	7	25	11	20	Unternehmen	357041 Scheeßel	
29	213	8	153	133	.	215	.	30	SV-Besch.		
1	-	5	3	3	-	-	-	1	Unternehmen	357042 Seedorf	
.	-	.	.	.	-	-	-	.	SV-Besch.		
1	1	17	7	8	-	12	5	5	Unternehmen	357043 Selsingen	
.	.	.	.	29	-	73	.	8	SV-Besch.		
5	6	57	44	16	5	22	3	10	Unternehmen	357044 Sittensen	
.	14	3	109	175	17	.	.	8	SV-Besch.		
7	7	34	38	14	4	20	9	11	Unternehmen	357045 Sottrum	
.	.	3	86	75	.	.	8	15	SV-Besch.		
2	1	2	2	1	-	2	-	1	Unternehmen	357046 Stemmen	
.	-	.	.	.	-	.	-	.	SV-Besch.		
3	2	10	13	5	2	7	3	4	Unternehmen	357047 Tarmstedt	
.	.	.	31	.	.	58	.	22	SV-Besch.		
3	-	1	6	1	2	-	1	1	Unternehmen	357048 Tiste	
.	-	.	.	.	.	-	.	.	SV-Besch.		
-	-	-	3	1	-	-	1	-	Unternehmen	357049 Vahlde	
-	-	-	.	.	-	-	.	-	SV-Besch.		
-	1	2	3	-	-	-	1	-	Unternehmen	357050 Vierden	
-	-	.	.	-	-	-	.	-	SV-Besch.		
6	8	45	40	20	5	21	6	12	Unternehmen	357051 Visselhövede,Stadt	
.	9	18	57	28	24	211	7	16	SV-Besch.		
-	-	3	6	6	1	-	-	1	Unternehmen	357052 Vorwerk	
-	-	.	.	10	.	-	-	.	SV-Besch.		
1	-	4	-	-	-	1	-	3	Unternehmen	357053 Westertimke	
.	-	.	-	-	-	.	-	.	SV-Besch.		
-	-	4	2	2	-	-	-	1	Unternehmen	357054 Westerwalsede	
-	-	.	.	.	-	-	-	.	SV-Besch.		
2	1	4	7	8	4	5	1	4	Unternehmen	357055 Wilstedt	
.	.	.	.	.	.	48	.	.	SV-Besch.		
-	-	8	2	3	-	-	-	2	Unternehmen	357056 Wohnste	
-	-	.	.	.	-	-	-	.	SV-Besch.		
11	23	104	85	32	17	40	11	24	Unternehmen	357057 Zeven,Stadt	
62	.	10	236	35	.	698	10	162	SV-Besch.		
175	99	439	507	253	87	357	117	234	Unternehmen	358 Heidekreis	
426	764	.	1 837	2 390	1 042	5 400	567	881	SV-Besch.		
4	1	3	4	2	2	5	3	1	Unternehmen	358001 Ahlden (Aller),Flecken	
.	.	.	.	.	.	.	.	.	SV-Besch.		
7	2	18	22	22	7	11	10	14	Unternehmen	358002 Bispingen	
.	.	.	8	287	.	84	.	73	SV-Besch.		
1	-	-	1	4	-	1	-	-	Unternehmen	358003 Böhme	
-	-	-	.	.	-	.	-	-	SV-Besch.		
7	2	11	21	10	4	12	3	8	Unternehmen	358004 Bomlitz	
.	.	.	.	102	234	69	.	67	SV-Besch.		
2	-	7	13	1	1	1	1	-	Unternehmen	358005 Buchholz (Aller)	
.	-	.	.	.	.	.	.	-	SV-Besch.		

1. Unternehmen und sozialversicherungspflichtig Beschäftigte nach Wirtschaftsabschnitten, Statistischen Regionen,

Statistische Region Kreisfreie Stadt Landkreis Gemeinde Land	Merkmal	Insgesamt	davon in								
			B	C	D	E	F	G	H	I	
			Bergbau u. Gewinn. v. Steinen u. Erden	Verarb. Gewerbe	Energie- ver- sorgung	Wasservers; Abw., Abf. u. Bes. v. Um- weltverschm.	Bau- gewerbe	Handel; Instandhalt. u. Rep. v. Kfz	Verkehr u. Lagererei	Gast- gewerbe	
Anzahl											
358006 Eickeloh	Unternehmen	20	-	2	-	-	-	5	3	-	-
	SV-Besch.	59	-	.	-	-	-	.	.	-	-
358007 Essel	Unternehmen	40	-	4	-	-	-	7	8	2	5
	SV-Besch.	140	-	.	-	-	-	28	30	.	.
358008 Bad Fallingbostal, Stadt	Unternehmen	484	-	32	4	1	61	93	19	61	
	SV-Besch.	3 433	-	129	.	.	273	516	223	147	
358009 Frankenfeld	Unternehmen	22	-	1	2	1	4	2	2	2	
	SV-Besch.	77	-	.	.	.	.	.	.	.	
358010 Gilten	Unternehmen	47	-	3	1	-	8	8	1	2	
	SV-Besch.	59	-	.	.	-	22	13	.	.	
358011 Grethem	Unternehmen	20	-	2	1	-	4	2	1	2	
	SV-Besch.	32	-	.	.	-	.	.	.	.	
358012 Hademstorf	Unternehmen	18	-	-	-	-	7	6	-	1	
	SV-Besch.	42	-	-	-	-	17	20	-	.	
358013 Häuslingen	Unternehmen	18	-	1	2	-	4	5	1	1	
	SV-Besch.	10	-	.	.	-	.	.	.	.	
358014 Hodenhagen	Unternehmen	107	-	11	1	-	15	22	9	8	
	SV-Besch.	1 043	-	.	.	-	24	82	23	46	
358015 Lindwedel	Unternehmen	74	-	8	1	-	7	16	1	3	
	SV-Besch.	86	-	4	.	-	10	22	.	.	
358016 Munster, Stadt	Unternehmen	411	-	26	1	4	38	85	11	61	
	SV-Besch.	2 028	-	349	.	.	153	376	95	76	
358017 Neuenkirchen	Unternehmen	238	1	20	9	1	40	56	6	22	
	SV-Besch.	888	-	280	.	.	115	215	13	91	
358018 Rethem (Aller), Stadt	Unternehmen	98	-	8	1	1	14	20	-	9	
	SV-Besch.	259	-	59	.	.	65	50	-	13	
358019 Schneverdingen, Stadt	Unternehmen	718	-	35	17	1	102	165	14	78	
	SV-Besch.	4 259	-	997	.	.	697	433	19	143	
358020 Schwarmstedt	Unternehmen	269	-	17	-	2	22	60	8	23	
	SV-Besch.	922	-	196	-	.	57	241	64	60	
358021 Soltau, Stadt	Unternehmen	922	-	48	11	4	87	233	20	85	
	SV-Besch.	7 486	-	1 069	139	.	271	2 369	226	375	
358022 Walsrode, Stadt	Unternehmen	902	-	49	7	7	105	215	26	79	
	SV-Besch.	5 485	-	474	.	44	833	905	196	228	
358023 Wietzendorf	Unternehmen	131	-	9	1	-	24	25	5	18	
	SV-Besch.	534	-	43	.	-	57	66	.	142	
358501 Osterheide, gemeindefreier Bezirk	Unternehmen	8	-	-	-	1	-	1	2	2	
	SV-Besch.	19	-	-	-	-	-	.	.	.	
359 Stade	Unternehmen	7 559	4	417	75	35	829	1 542	497	489	
	SV-Besch.	42 181	.	7 753	.	594	4 378	7 850	4 784	1 135	
359001 Agathenburg	Unternehmen	44	-	1	1	-	9	12	2	3	
	SV-Besch.	78	-	.	.	-	14	24	.	.	
359002 Ahlerstedt	Unternehmen	217	-	15	9	-	57	48	9	10	
	SV-Besch.	630	-	.	.	-	254	71	.	.	
359003 Apensen	Unternehmen	126	-	11	1	-	9	31	8	6	
	SV-Besch.	791	-	358	.	-	54	149	.	4	
359004 Balje	Unternehmen	45	-	7	2	-	7	8	3	3	
	SV-Besch.	83	-	.	.	-	.	.	.	.	
359005 Bargstedt	Unternehmen	78	-	-	3	-	18	14	1	5	
	SV-Besch.	220	-	-	.	-	.	34	.	.	
359006 Beckdorf	Unternehmen	61	-	-	-	-	17	10	4	1	
	SV-Besch.	136	-	-	-	-	45	.	13	.	
359007 Bliedersdorf	Unternehmen	60	-	7	-	-	8	10	2	5	
	SV-Besch.	78	-	.	-	-	19	14	.	.	
359008 Brest	Unternehmen	27	-	1	-	-	3	11	-	-	
	SV-Besch.	36	-	.	-	-	.	24	-	-	
359009 Burweg	Unternehmen	22	-	1	-	1	2	5	1	1	
	SV-Besch.	68	-	.	-	.	.	9	.	.	

kreisfreien Städten, Landkreisen und Gemeinden in Niedersachsen 2010

den Wirtschaftsabschnitten									Merkmal	Statistische Region Kreisfreie Stadt Landkreis Gemeinde Land	
J	K	L	M	N	P	Q	R	S			
Information u. Kommunikation	Erbr. von Finanz- u. Versicher. Dienstl.	Grundst. u. Wohnungs- wesen	Erbr. von freiberufl., wissen.u. tech.Dienstl.	Erbr. von sonst. wirtschaftl. Dienstl.	Erziehung u. Unterricht	Gesundh.- u. Sozial- wesen	Kunst, Unter- haltung u. Erholung	Erbr.von sonst. Dienstl.			
Anzahl											
2	-	4	-	1	-	1	1	1	1	Unternehmen SV-Besch.	358006 Eickeloh
3	1	4	1	-	3	1	1	-	-	Unternehmen SV-Besch.	358007 Essel
17	9	39	47	28	4	37	9	23	23	Unternehmen SV-Besch.	358008 Bad Fallingb.,Stadt
	43	33	46	284		1 564		151			
2	-	1	1	1	-	2	-	1	1	Unternehmen SV-Besch.	358009 Frankenfeld
4	1	6	5	3	-	3	-	2	2	Unternehmen SV-Besch.	358010 Gilten
2	-	-	2	1	-	1	2	-	-	Unternehmen SV-Besch.	358011 Grethem
-	-	-	2	-	1	-	-	1	1	Unternehmen SV-Besch.	358012 Hademstorf
-	-	1	1	2	-	-	-	-	-	Unternehmen SV-Besch.	358013 Häuslingen
3	6	4	11	3	1	7	4	2	2	Unternehmen SV-Besch.	358014 Hodenhagen
			7			167					
8	-	6	9	7	-	5	1	2	2	Unternehmen SV-Besch.	358015 Lindwedel
						25					
8	9	45	31	14	8	37	10	23	23	Unternehmen SV-Besch.	358016 Munster,Stadt
28	19	24	101	58	129	195	16	230	230		
9	5	17	14	10	2	9	3	14	14	Unternehmen SV-Besch.	358017 Neuenkirchen
	3		11	18		118		16	16		
4	3	11	8	5	2	9	-	3	3	Unternehmen SV-Besch.	358018 Rethem (Aller),Stadt
			20	5							
25	6	60	73	44	13	42	11	32	32	Unternehmen SV-Besch.	358019 Schneverdingen,Stadt
23	12	38	116	1 184	104	386		57	57		
9	4	41	24	16	5	19	10	9	9	Unternehmen SV-Besch.	358020 Schwarmstedt
14		3	64	14	9	152	13	16	16		
32	30	87	96	38	7	84	23	37	37	Unternehmen SV-Besch.	358021 Soltau,Stadt
264	383		491	161	63	1 264	205	76	76		
20	18	69	107	32	23	65	24	56	56	Unternehmen SV-Besch.	358022 Walsrode,Stadt
68	280		368	211	450	1 132	40	170	170		
6	1	5	14	9	3	5	1	5	5	Unternehmen SV-Besch.	358023 Wietzendorf
				22		92		10	10		
-	1	-	-	-	1	-	-	-	-	Unternehmen SV-Besch.	358501 Osterheide,gemeindefreier Bezirk
187	139	867	950	347	153	442	186	400	400	Unternehmen SV-Besch.	359 Stade
438	1 522	420	1 977	1 987	1 293	6 509	213	1 090	1 090		
2	1	5	2	1	-	1	1	3	3	Unternehmen SV-Besch.	359001 Agathenburg
5	6	11	16	13	1	6	4	7	7	Unternehmen SV-Besch.	359002 Ahlerstedt
			4	40		25		30	30		
3	4	10	16	8	3	6	1	9	9	Unternehmen SV-Besch.	359003 Apensen
			33			25		81	81		
-	-	1	4	3	-	-	-	7	7	Unternehmen SV-Besch.	359004 Balje
1	1	10	4	10	-	5	-	6	6	Unternehmen SV-Besch.	359005 Bargstedt
-	-	5	10	2	1	2	4	5	5	Unternehmen SV-Besch.	359006 Beckdorf
2	-	8	7	5	1	2	-	3	3	Unternehmen SV-Besch.	359007 Bliedersdorf
			3								
2	-	3	3	1	-	1	-	2	2	Unternehmen SV-Besch.	359008 Brest
-	1	2	5	-	1	2	-	-	-	Unternehmen SV-Besch.	359009 Burweg

1. Unternehmen und sozialversicherungspflichtig Beschäftigte nach Wirtschaftsabschnitten, Statistischen Regionen,

Statistische Region Kreisfreie Stadt Landkreis Gemeinde Land	Merkmal	Insgesamt	davon in							
			B	C	D	E	F	G	H	I
			Bergbau u. Gewinn. v. Steinen u. Erden	Verarb. Gewerbe	Energie- ver- sorgung	Wasservers; Abw., Abf. u. Bes. v. Um- weltverschm.	Bau- gewerbe	Handel; Instandhalt. u. Rep. v. Kfz	Verkehr u. Lagererei	Gast- gewerbe
Anzahl										
359010 Buxtehude, Stadt	Unternehmen	1 651	1	85	7	3	110	332	90	108
	SV-Besch.	10 572	.	2 192	.	.	469	1 994	2 506	371
359011 Deinste	Unternehmen	59	-	2	3	-	7	9	5	4
	SV-Besch.	109	-	.	.	-	23	12	.	37
359012 Dollern	Unternehmen	85	-	5	-	1	13	22	2	4
	SV-Besch.	537	-	27	-	.	39	341	.	.
359013 Drochtersen	Unternehmen	394	1	23	7	1	52	65	65	25
	SV-Besch.	1 646	.	323	.	.	257	328	379	21
359014 Düdenbüttel	Unternehmen	35	-	4	-	1	7	8	2	1
	SV-Besch.	45	-	.	-	.	.	8	.	.
359015 Engelschoff	Unternehmen	13	-	2	-	-	1	2	1	-
	SV-Besch.	16	-	.	-	-	.	.	.	-
359016 Estorf	Unternehmen	30	-	1	1	-	5	6	1	3
	SV-Besch.	37	-	.	.	-	11	.	.	.
359017 Fredenbeck	Unternehmen	179	-	7	5	2	27	44	3	9
	SV-Besch.	532	-	.	.	.	121	123	.	.
359018 Freiburg (Elbe), Flecken	Unternehmen	66	-	7	-	-	10	13	4	4
	SV-Besch.	268	-	11	-	-	116	60	7	.
359019 Großenwörden	Unternehmen	15	-	1	-	-	5	3	1	1
	SV-Besch.	57	-	.	-	-	25	.	.	.
359020 Grünendeich	Unternehmen	79	-	2	1	-	8	16	3	10
	SV-Besch.	177	-	.	.	-	77	.	.	21
359021 Guderhandviertel	Unternehmen	50	-	4	-	-	7	18	1	1
	SV-Besch.	371	-	30	-	-	39	51	.	.
359022 Hammah	Unternehmen	81	-	5	3	-	15	11	6	5
	SV-Besch.	292	-	.	.	-	32	30	38	.
359023 Harsefeld, Flecken	Unternehmen	490	-	24	4	5	69	118	19	26
	SV-Besch.	2 195	-	242	.	28	599	348	256	45
359024 Heinbockel	Unternehmen	52	-	1	-	-	12	10	3	5
	SV-Besch.	85	-	.	-	-	28	9	.	6
359025 Himmelpforten	Unternehmen	141	-	4	1	2	19	28	7	9
	SV-Besch.	581	-	.	.	.	146	131	31	15
359026 Hollern-Twielenfleth	Unternehmen	131	-	12	-	1	17	25	9	10
	SV-Besch.	612	-	32	-	.	55	359	43	17
359027 Horneburg, Flecken	Unternehmen	205	-	15	2	-	26	43	11	10
	SV-Besch.	795	-	144	.	-	169	199	103	7
359028 Jork	Unternehmen	542	-	23	3	-	43	125	82	38
	SV-Besch.	1 453	-	72	.	-	174	464	278	71
359029 Kranenburg	Unternehmen	19	-	1	1	-	5	4	-	-
	SV-Besch.	3	-	.	.	-	.	.	-	-
359030 Krummendeich	Unternehmen	9	-	-	-	-	-	3	-	3
	SV-Besch.	.	-	-	-	-	-	.	-	.
359031 Kutenholz	Unternehmen	115	-	9	2	-	25	20	2	5
	SV-Besch.	560	-	262	.	-	77	44	.	.
359032 Mittelnkirchen	Unternehmen	34	-	1	-	-	2	11	2	2
	SV-Besch.	76	-	.	-	-	.	60	.	.
359033 Neuenkirchen	Unternehmen	21	-	2	-	-	3	5	2	-
	SV-Besch.	10	-	.	-	-	.	.	.	-
359034 Nottensdorf	Unternehmen	58	-	4	1	-	4	13	2	4
	SV-Besch.	230	-	30	.	-	25	50	.	.
359035 Oederquart	Unternehmen	30	-	2	10	-	1	9	1	1
	SV-Besch.	.	-	.	.	-	.	17	.	.
359036 Oldendorf	Unternehmen	107	-	4	2	-	11	10	32	5
	SV-Besch.	207	-	11	.	-	33	47	36	.
359037 Sauensiek	Unternehmen	81	-	10	-	-	19	17	6	3
	SV-Besch.	219	-	55	-	-	56	.	.	.
359038 Stade, Hansestadt	Unternehmen	1 899	2	99	5	15	164	357	80	144
	SV-Besch.	17 187	.	3 604	.	97	1 118	2 595	645	338

kreisfreien Städten, Landkreisen und Gemeinden in Niedersachsen 2010

den Wirtschaftsabschnitten										Merkmal	Statistische Region Kreisfreie Stadt Landkreis Gemeinde Land
J	K	L	M	N	P	Q	R	S			
Information u. Kommunikation	Erbr. von Finanz- u. Versicher. Dienstl.	Grundst. u. Wohnungs- wesen	Erbr. von freiberufl., wissen.u. tech.Dienstl	Erbr. von sonst. wirtschaftl. Dienstl.	Erziehung u. Unterricht	Gesundh.- u. Sozial- wesen	Kunst, Unter- haltung u. Erholung	Erbr.von sonst. Dienstl.	Anzahl		
57	35	209	266	74	47	103	42	82	Unternehmen	359010 Buxtehude,Stadt	
180	41	69	417	235	788	886	60	236	SV-Besch.		
1	-	5	10	5	2	1	4	1	Unternehmen	359011 Deinste	
.	-	.	.	.	.	.	.	.	SV-Besch.		
2	-	15	8	5	1	4	1	2	Unternehmen	359012 Dollern	
.	-	.	.	.	.	14	.	.	SV-Besch.		
6	8	42	32	24	1	17	8	17	Unternehmen	359013 Drochtersen	
.	74	3	32	46	.	153	.	20	SV-Besch.		
1	-	5	3	-	-	1	-	2	Unternehmen	359014 Düdenbüttel	
.	-	.	.	-	-	.	-	.	SV-Besch.		
-	-	2	2	1	-	-	1	1	Unternehmen	359015 Engelschoff	
-	-	.	.	.	-	-	.	.	SV-Besch.		
1	1	2	3	2	-	2	2	-	Unternehmen	359016 Estorf	
.	.	.	.	.	-	.	.	-	SV-Besch.		
3	3	19	18	8	4	9	7	11	Unternehmen	359017 Fredenbeck	
.	.	.	19	.	.	.	.	17	SV-Besch.		
-	2	4	6	1	4	6	-	5	Unternehmen	359018 Freiburg (Elbe),Flecken	
-	.	.	.	.	.	61	-	7	SV-Besch.		
-	-	1	3	-	-	-	-	-	Unternehmen	359019 Großenwörden	
-	-	.	.	-	-	-	-	-	SV-Besch.		
4	2	10	14	2	-	2	4	1	Unternehmen	359020 Grünendeich	
.	.	.	7	.	-	.	.	.	SV-Besch.		
1	1	-	10	-	1	3	1	2	Unternehmen	359021 Guderhandviertel	
.	.	-	.	-	.	.	.	.	SV-Besch.		
2	1	6	10	6	4	2	2	3	Unternehmen	359022 Hammah	
.	.	.	18	12	.	.	.	.	SV-Besch.		
7	10	63	53	26	10	26	7	23	Unternehmen	359023 Harsefeld,Flecken	
.	145	114	121	48	.	179	8	43	SV-Besch.		
-	1	2	6	5	1	1	3	2	Unternehmen	359024 Heinbockel	
-	.	.	17	9	.	.	.	.	SV-Besch.		
3	4	16	16	7	2	11	2	10	Unternehmen	359025 Himmelpforten	
.	.	.	22	.	.	63	.	22	SV-Besch.		
4	1	14	15	6	1	3	5	8	Unternehmen	359026 Hollern-Twielenfleth	
.	.	.	21	47	.	.	.	.	SV-Besch.		
8	3	25	19	11	2	14	4	12	Unternehmen	359027 Horneburg,Flecken	
5	.	4	27	18	.	97	.	9	SV-Besch.		
16	10	51	69	19	5	20	16	22	Unternehmen	359028 Jork	
26	34	15	164	38	.	91	.	20	SV-Besch.		
1	-	1	1	-	-	-	3	2	Unternehmen	359029 Kranenburg	
.	-	.	.	-	-	-	.	.	SV-Besch.		
-	-	-	1	1	-	1	-	-	Unternehmen	359030 Krummendeich	
-	-	-	.	.	-	.	-	-	SV-Besch.		
3	3	9	14	6	1	6	-	10	Unternehmen	359031 Kutenholz	
.	.	3	.	7	.	141	-	.	SV-Besch.		
2	-	3	6	1	1	-	1	2	Unternehmen	359032 Mittelnkirchen	
.	-	.	.	.	.	-	.	.	SV-Besch.		
-	-	1	4	-	-	1	2	1	Unternehmen	359033 Neuenkirchen	
.	-	.	.	-	-	.	.	.	SV-Besch.		
3	-	7	7	1	3	5	3	1	Unternehmen	359034 Nottensdorf	
.	-	.	.	.	.	94	.	.	SV-Besch.		
-	-	1	3	-	1	-	-	1	Unternehmen	359035 Oederquart	
-	-	.	.	-	-	-	-	.	SV-Besch.		
-	3	5	12	2	-	6	6	9	Unternehmen	359036 Oldendorf	
.	.	.	16	.	-	23	3	7	SV-Besch.		
1	-	9	5	6	2	1	-	2	Unternehmen	359037 Sauensiek	
.	-	.	.	.	.	.	-	.	SV-Besch.		
40	36	270	246	79	47	158	41	116	Unternehmen	359038 Stade,Hansestadt	
175	1 088	170	870	1 110	402	4 257	87	508	SV-Besch.		

# 1. Unternehmen und sozialversicherungspflichtig Beschäftigte nach Wirtschaftsabschnitten, Statistischen Regionen,

Statistische Region Kreisfreie Stadt Landkreis Gemeinde Land	Merkmal	Insgesamt	davon in								
			B	C	D	E	F	G	H	I	
			Bergbau u. Gewinn. v. Steinen u. Erden	Verarb. Gewerbe	Energie- ver- sorgung	Wasservers; Abw., Abf. u. Bes. v. Um- weltverschm.	Bau- gewerbe	Handel; Instandhalt. u. Rep. v. Kfz	Verkehr u. Lagererei	Gast- gewerbe	
Anzahl											
359039 Steinkirchen	Unternehmen	87	-	6	-	-	-	2	22	12	4
	SV-Besch.	467	-	32	-	-	-	.	67	94	28
359040 Wischhafen	Unternehmen	121	-	9	1	3	10	24	13	11	
	SV-Besch.	676	-	33	.	.	72	51	106	36	
360 Uelzen	Unternehmen	3 297	1	229	59	8	370	739	89	300	
	SV-Besch.	19 784	.	2 580	115	.	1 859	4 070	901	819	
360001 Altenmedingen	Unternehmen	49	-	2	-	-	8	6	1	11	
	SV-Besch.	67	-	.	-	-	25	3	.	14	
360002 Bad Bevensen, Stadt	Unternehmen	454	-	31	1	-	46	103	6	77	
	SV-Besch.	3 491	-	352	.	-	260	314	21	454	
360003 Barum	Unternehmen	27	-	-	2	-	2	6	1	4	
	SV-Besch.	43	-	-	.	-	.	6	.	.	
360004 Bienenbüttel	Unternehmen	206	-	8	2	1	27	42	14	14	
	SV-Besch.	602	-	78	.	.	48	129	.	17	
360005 Bad Bodenteich, Flecken	Unternehmen	122	-	10	1	-	17	30	5	17	
	SV-Besch.	785	-	200	.	-	209	67	.	20	
360006 Ebstorf, Klosterflecken	Unternehmen	181	-	15	4	-	25	44	3	15	
	SV-Besch.	730	-	138	.	-	102	256	.	9	
360007 Einke	Unternehmen	36	-	3	2	-	4	4	1	3	
	SV-Besch.	84	-	4	.	-	.	17	.	.	
360008 Emmendorf	Unternehmen	24	-	2	2	-	3	5	-	1	
	SV-Besch.	38	-	.	.	-	.	.	-	.	
360009 Gerdau	Unternehmen	64	-	10	5	-	5	14	3	1	
	SV-Besch.	282	-	171	.	-	.	23	.	.	
360010 Hanstedt	Unternehmen	26	-	2	-	-	3	6	1	-	
	SV-Besch.	141	-	.	-	-	.	.	.	-	
360011 Himbergen	Unternehmen	75	-	4	5	-	9	20	6	7	
	SV-Besch.	162	-	.	.	-	28	27	68	5	
360012 Jelmstorf	Unternehmen	17	-	2	-	-	1	5	-	1	
	SV-Besch.	15	-	.	-	-	.	.	-	.	
360013 Lüder	Unternehmen	27	-	5	1	-	6	4	-	2	
	SV-Besch.	293	-	.	.	-	.	.	-	.	
360014 Natendorf	Unternehmen	36	-	3	4	-	7	2	1	3	
	SV-Besch.	30	-	.	.	-	.	.	.	.	
360015 Oetzen	Unternehmen	41	-	2	-	-	7	10	-	3	
	SV-Besch.	76	-	.	-	-	10	.	-	.	
360016 Rätzlingen	Unternehmen	14	-	1	1	-	2	3	-	3	
	SV-Besch.	18	-	.	.	-	.	.	-	.	
360017 Römstedt	Unternehmen	25	-	2	1	-	4	3	1	1	
	SV-Besch.	96	-	.	.	-	.	.	.	.	
360018 Rosche	Unternehmen	56	1	8	1	1	12	9	3	2	
	SV-Besch.	284	.	91	.	.	34	34	.	.	
360019 Schwienau	Unternehmen	20	-	2	2	-	4	4	1	3	
	SV-Besch.	43	-	.	.	-	.	.	.	.	
360020 Soltendieck	Unternehmen	26	-	4	1	-	4	4	-	4	
	SV-Besch.	87	-	.	.	-	.	.	-	.	
360022 Stoetze	Unternehmen	26	-	5	5	-	1	5	1	2	
	SV-Besch.	63	-	.	.	-	.	.	.	.	
360023 Suderburg	Unternehmen	147	-	9	4	-	18	30	3	13	
	SV-Besch.	517	-	172	.	-	80	68	.	18	
360024 Suhlendorf	Unternehmen	84	-	5	5	1	15	17	4	3	
	SV-Besch.	378	-	.	.	.	62	142	49	.	
360025 Uelzen, Stadt	Unternehmen	1 218	-	69	4	5	103	287	28	88	
	SV-Besch.	10 628	-	853	.	.	639	2 654	661	212	
360026 Weste	Unternehmen	22	-	5	-	-	3	4	-	2	
	SV-Besch.	84	-	.	-	-	.	.	-	.	
360029 Wriedel	Unternehmen	70	-	4	3	-	10	14	4	5	
	SV-Besch.	97	-	.	.	-	15	31	.	.	

kreisfreien Städten, Landkreisen und Gemeinden in Niedersachsen 2010

den Wirtschaftsabschnitten										Merkmal	Statistische Region Kreisfreie Stadt Landkreis Gemeinde Land
J	K	L	M	N	P	Q	R	S			
Information u. Kommunikation	Erbr. von Finanz- u. Versicher. Dienstl.	Grundst. u. Wohnungswesen	Erbr. von freiberufl., wissen.u. tech.Dienstl.	Erbr. von sonst. wirtschaftl. Dienstl.	Erziehung u. Unterricht	Gesundh.- u. Sozialwesen	Kunst, Unterhaltung u. Erholung	Erbr.von sonst. Dienstl.	Anzahl		
3	1	2	10	4	2	7	8	4	Unternehmen	359039 Steinkirchen	
.	.	.	12	.	.	36	.	7	SV-Besch.		
3	1	13	11	2	4	7	3	6	Unternehmen	359040 Wischhafen	
.	.	16	.	.	9	.	.	.	SV-Besch.		
59	66	261	308	170	78	286	77	197	Unternehmen	360 Uelzen	
285	958	89	716	1 019	318	5 310	46	663	SV-Besch.		
2	1	2	4	4	-	2	2	4	Unternehmen	360001 Altenmedingen	
.	.	.	.	.	.	.	.	.	SV-Besch.		
1	7	40	35	13	8	47	10	29	Unternehmen	360002 Bad Bevensen,Stadt	
.	9	.	70	44	10	1 778	.	167	SV-Besch.		
2	-	1	3	4	1	-	-	1	Unternehmen	360003 Barum	
.	-	.	.	.	.	-	-	.	SV-Besch.		
7	3	23	16	13	8	14	6	8	Unternehmen	360004 Bienenbüttel	
.	5	8	11	129	.	133	.	.	SV-Besch.		
2	3	4	7	1	2	12	4	7	Unternehmen	360005 Bad Bodenteich,Flecken	
.	3	.	4	.	.	226	.	41	SV-Besch.		
2	5	13	15	9	4	15	3	9	Unternehmen	360006 Ebstorf,Klosterflecken	
.	8	.	23	4	.	141	.	8	SV-Besch.		
1	2	2	9	1	2	1	-	1	Unternehmen	360007 Eimke	
.	.	.	.	.	.	.	-	.	SV-Besch.		
-	-	3	-	2	1	3	-	2	Unternehmen	360008 Emmendorf	
-	-	.	-	.	.	.	-	.	SV-Besch.		
-	-	5	9	8	-	2	-	2	Unternehmen	360009 Gerdau	
-	-	.	.	.	.	.	-	.	SV-Besch.		
1	-	1	4	4	1	2	1	-	Unternehmen	360010 Hanstedt	
.	-	.	.	.	.	.	.	-	SV-Besch.		
2	3	2	5	2	4	2	3	1	Unternehmen	360011 Himbergen	
.	.	.	.	.	4	.	.	.	SV-Besch.		
-	-	3	4	-	-	1	-	-	Unternehmen	360012 Jelmstorf	
-	-	.	.	-	-	.	-	-	SV-Besch.		
-	-	3	2	1	1	2	-	-	Unternehmen	360013 Lüder	
-	-	.	.	.	.	.	-	-	SV-Besch.		
-	-	3	4	3	2	3	-	1	Unternehmen	360014 Natendorf	
-	-	.	.	.	.	.	-	.	SV-Besch.		
2	1	5	3	7	-	-	1	-	Unternehmen	360015 Oetzen	
.	.	.	.	.	-	-	.	-	SV-Besch.		
-	-	2	-	-	1	-	-	1	Unternehmen	360016 Rätzlingen	
-	-	.	-	-	.	-	-	.	SV-Besch.		
-	-	3	2	1	2	1	-	4	Unternehmen	360017 Römstedt	
-	-	.	.	.	.	.	-	.	SV-Besch.		
-	1	6	2	-	-	8	1	1	Unternehmen	360018 Rosche	
-	.	.	.	-	-	84	.	.	SV-Besch.		
-	1	2	-	-	-	-	-	1	Unternehmen	360019 Schwienau	
-	.	.	-	-	-	-	-	.	SV-Besch.		
-	-	2	3	3	1	-	-	-	Unternehmen	360020 Soltendieck	
-	-	.	.	.	.	-	-	-	SV-Besch.		
1	1	-	2	-	-	2	-	1	Unternehmen	360022 Stoetze	
.	.	.	.	-	-	.	-	.	SV-Besch.		
3	2	11	18	5	5	10	2	14	Unternehmen	360023 Suderburg	
.	.	.	24	.	.	62	.	15	SV-Besch.		
3	1	7	7	6	1	3	3	3	Unternehmen	360024 Suhlendorf	
.	.	.	.	.	.	.	.	.	SV-Besch.		
25	33	101	130	65	23	138	30	89	Unternehmen	360025 Uelzen,Stadt	
245	912	53	511	765	145	2 466	22	383	SV-Besch.		
-	-	1	3	1	1	2	-	-	Unternehmen	360026 Weste	
-	-	.	.	.	.	.	-	-	SV-Besch.		
1	1	4	2	5	4	6	3	4	Unternehmen	360029 Wriedel	
.	.	.	.	.	9	12	.	.	SV-Besch.		

# 1. Unternehmen und sozialversicherungspflichtig Beschäftigte nach Wirtschaftsabschnitten, Statistischen Regionen,

Statistische Region Kreisfreie Stadt Landkreis Gemeinde Land	Merkmal	Insgesamt	davon in							
			B	C	D	E	F	G	H	I
			Bergbau u. Gewinn. v. Steinen u. Erden	Verarb. Gewerbe	Energie- ver- sorgung	Wasservers; Abw., Abf. u. Bes. v. Um- weltverschm.	Bau- gewerbe	Handel; Instandhalt. u. Rep. v. Kfz	Verkehr u. Lagerei	Gast- gewerbe
Anzahl										
360030 Wrestedt	Unternehmen	204	-	16	3	-	24	58	2	15
	SV-Besch.	650	-	137	.	-	111	129	.	6
361 Verden	Unternehmen	5 488	1	405	49	13	677	1 149	215	311
	SV-Besch.	33 568	.	9 711	250	.	3 137	7 829	1 554	716
361001 Achim, Stadt	Unternehmen	1 333	-	100	8	2	144	317	40	74
	SV-Besch.	7 701	-	1 882	.	.	900	2 499	313	192
361002 Blender	Unternehmen	108	-	9	1	1	25	20	3	4
	SV-Besch.	270	-	41	.	.	102	12	.	.
361003 Dörverden	Unternehmen	287	-	26	4	1	40	56	16	12
	SV-Besch.	1 053	-	369	.	.	106	113	56	17
361004 Emtinghausen	Unternehmen	57	-	3	3	-	11	12	9	3
	SV-Besch.	123	-	.	.	-	33	48	27	.
361005 Kirchlinteln	Unternehmen	322	-	29	7	2	52	53	19	21
	SV-Besch.	1 000	-	216	.	.	133	61	203	36
361006 Langwedel, Flecken	Unternehmen	458	-	42	3	-	70	96	10	23
	SV-Besch.	1 966	-	467	.	-	268	343	21	29
361008 Ottersberg, Flecken	Unternehmen	554	-	37	2	-	51	124	29	29
	SV-Besch.	3 626	-	597	.	-	275	1 758	143	68
361009 Oyten	Unternehmen	636	-	44	3	1	54	140	36	32
	SV-Besch.	3 042	-	524	.	.	178	1 053	129	35
361010 Riede	Unternehmen	95	-	12	1	-	16	25	2	4
	SV-Besch.	169	-	.	.	-	45	30	.	11
361012 Verden (Aller), Stadt	Unternehmen	1 309	1	79	8	4	175	232	39	84
	SV-Besch.	13 539	.	5 227	.	.	1 003	1 577	568	298
361013 Thedinghausen	Unternehmen	329	-	24	9	2	39	74	12	25
	SV-Besch.	1 079	-	355	.	.	94	335	81	18
<b>4 Statistische Region Weser-Ems</b>	<b>Unternehmen</b>	<b>100 363</b>	<b>158</b>	<b>7 019</b>	<b>2 820</b>	<b>339</b>	<b>10 674</b>	<b>21 489</b>	<b>3 936</b>	<b>8 291</b>
	<b>SV-Besch.</b>	<b>693 198</b>	<b>2 627</b>	<b>172 967</b>	<b>6 261</b>	<b>5 079</b>	<b>62 129</b>	<b>122 363</b>	<b>40 559</b>	<b>19 063</b>
401 Delmenhorst, Stadt	Unternehmen	2 560	-	161	8	6	280	586	113	166
	SV-Besch.	12 100	-	2 287	.	.	990	2 381	553	255
402 Emden, Stadt	Unternehmen	1 695	-	124	24	2	130	322	118	146
	SV-Besch.	14 298	-	2 973	.	.	849	1 750	2 639	480
403 Oldenburg, Stadt	Unternehmen	7 155	1	322	115	17	504	1 346	150	431
	SV-Besch.	68 161	.	4 898	.	221	3 310	10 414	2 249	1 582
404 Osnabrück, Stadt	Unternehmen	6 987	2	383	57	14	510	1 390	237	454
	SV-Besch.	90 916	.	16 395	.	163	4 056	17 974	8 036	1 372
405 Wilhelmshaven, Stadt	Unternehmen	2 558	-	141	9	7	234	497	74	248
	SV-Besch.	19 537	-	3 636	.	371	1 697	2 338	1 487	585
451 Ammerland	Unternehmen	5 455	8	396	63	20	663	1 285	162	346
	SV-Besch.	28 952	10	7 054	41	145	3 206	7 713	1 326	1 240
451001 Apen	Unternehmen	382	-	34	5	2	56	101	10	27
	SV-Besch.	1 747	-	766	.	.	334	332	17	30
451002 Bad Zwischenahn	Unternehmen	1 425	3	76	11	3	125	337	40	134
	SV-Besch.	6 691	.	1 270	.	.	576	1 141	258	760
451004 Edeweicht	Unternehmen	884	2	77	8	2	122	210	18	36
	SV-Besch.	3 987	.	1 566	.	.	523	878	125	54
451005 Rastede	Unternehmen	1 024	2	83	9	7	140	233	26	50
	SV-Besch.	6 031	.	1 309	.	107	661	2 614	156	161
451007 Westerstede, Stadt	Unternehmen	1 021	1	72	21	5	108	236	42	57
	SV-Besch.	6 432	.	1 135	.	13	645	1 166	504	166
451008 Wiefelstede	Unternehmen	719	-	54	9	1	112	168	26	42
	SV-Besch.	4 064	-	1 008	3	.	467	1 582	266	69
452 Aurich	Unternehmen	7 530	7	354	449	20	712	1 456	217	1 271
	SV-Besch.	35 445	11	6 831	230	297	5 072	6 462	1 166	2 430
452001 Aurich (Ostfriesland), Stadt	Unternehmen	1 730	2	92	175	2	120	355	60	124
	SV-Besch.	13 242	.	3 752	.	.	447	2 351	269	359
452002 Baltrum	Unternehmen	124	-	-	-	-	-	13	3	83
	SV-Besch.	74	-	-	-	-	-	16	.	43



kreisfreien Städten, Landkreisen und Gemeinden in Niedersachsen 2010

den Wirtschaftsabschnitten										Merkmal	Statistische Region Kreisfreie Stadt Landkreis Gemeinde Land
J	K	L	M	N	P	Q	R	S			
Information u. Kommunikation	Erbr. von Finanz- u. Versicher. Dienstl.	Grundst. u. Wohnungs- wesen	Erbr. von freiberufl., wissen.u. tech.Dienstl.	Erbr. von sonst. wirtschaftl. Dienstl.	Erziehung u. Unterricht	Gesundh.- u. Sozial- wesen	Kunst, Unter- haltung u. Erholung	Erbr.von sonst. Dienstl.	Anzahl		
4	1	12	19	12	6	10	8	14	Unternehmen	360030 Wrestedt	
.	.	.	18	15	.	.	.	26	SV-Besch.		
175	98	589	680	262	96	356	135	277	Unternehmen	361 Verden	
523	812	333	1 432	1 635	248	4 305	184	705	SV-Besch.		
48	34	163	158	54	21	87	25	58	Unternehmen	361001 Achim,Stadt	
202	46	18	458	140	39	747	40	76	SV-Besch.		
1	1	6	13	9	1	10	2	2	Unternehmen	361002 Blender	
.	.	.	.	25	.	47	.	.	SV-Besch.		
10	3	30	29	18	2	17	11	12	Unternehmen	361003 Dörverden	
18	6	.	18	34	.	205	22	8	SV-Besch.		
1	-	1	5	4	1	1	-	3	Unternehmen	361004 Erminghausen	
.	-	.	.	.	.	.	-	.	SV-Besch.		
9	5	27	28	21	6	18	5	20	Unternehmen	361005 Kirchlinteln	
.	5	.	7	129	.	180	.	10	SV-Besch.		
14	9	52	50	16	6	24	14	29	Unternehmen	361006 Langwedel,Flecken	
9	12	14	33	55	.	655	.	56	SV-Besch.		
18	5	55	79	23	12	39	24	27	Unternehmen	361008 Ottersberg,Flecken	
11	19	.	108	59	98	261	12	45	SV-Besch.		
22	10	74	96	29	7	41	16	31	Unternehmen	361009 Oyten	
29	37	5	159	274	.	517	32	50	SV-Besch.		
3	2	9	8	1	1	4	1	6	Unternehmen	361010 Riede	
.	.	.	9	.	.	.	.	.	SV-Besch.		
41	25	138	169	70	27	105	33	79	Unternehmen	361012 Verden (Aller),Stadt	
244	679	64	540	904	71	1 629	68	415	SV-Besch.		
8	4	34	45	17	12	10	4	10	Unternehmen	361013 Thedinghausen	
.	.	.	87	10	16	44	.	23	SV-Besch.		
<b>1 948</b>	<b>2 157</b>	<b>10 585</b>	<b>10 591</b>	<b>4 676</b>	<b>1 931</b>	<b>6 638</b>	<b>1 968</b>	<b>5 143</b>	<b>Unternehmen</b>	<b>4 Statistische Region Weser-Ems</b>	
<b>9 403</b>	<b>19 822</b>	<b>3 393</b>	<b>32 945</b>	<b>51 135</b>	<b>19 128</b>	<b>102 493</b>	<b>4 621</b>	<b>19 210</b>	<b>SV-Besch.</b>		
49	61	249	279	144	50	202	60	146	Unternehmen	401 Delmenhorst,Stadt	
197	158	.	829	704	327	2 601	139	399	SV-Besch.		
30	45	158	182	97	31	142	40	104	Unternehmen	402 Emden,Stadt	
130	300	212	754	895	792	1 961	95	309	SV-Besch.		
260	173	749	1 325	358	190	657	184	373	Unternehmen	403 Oldenburg,Stadt	
4 070	5 735	432	6 295	5 101	3 240	13 023	986	3 492	SV-Besch.		
241	172	735	1 075	346	174	583	162	452	Unternehmen	404 Osnabrück,Stadt	
1 195	1 956	382	4 530	10 684	4 007	14 715	863	3 639	SV-Besch.		
61	54	273	281	134	59	244	61	181	Unternehmen	405 Wilhelmshaven,Stadt	
537	381	.	912	1 222	714	4 583	333	329	SV-Besch.		
110	107	647	603	290	100	307	100	248	Unternehmen	451 Ammerland	
160	242	150	1 276	936	480	4 366	100	507	SV-Besch.		
7	9	32	29	22	9	20	3	16	Unternehmen	451001 Apen	
.	16	.	38	56	29	78	.	22	SV-Besch.		
37	20	191	173	69	26	87	31	62	Unternehmen	451002 Bad Zwischenahn	
44	24	60	328	162	154	1 736	26	140	SV-Besch.		
21	13	107	99	62	20	38	10	39	Unternehmen	451004 Edewecht	
42	12	.	171	207	.	239	19	126	SV-Besch.		
19	19	127	119	56	23	45	23	43	Unternehmen	451005 Rastede	
32	60	35	179	191	133	264	.	74	SV-Besch.		
13	34	113	109	46	16	80	15	53	Unternehmen	451007 Westerstede,Stadt	
14	110	35	423	209	99	1 805	17	86	SV-Besch.		
13	12	77	74	35	6	37	18	35	Unternehmen	451008 Wiefelstede	
.	20	8	137	111	.	244	22	59	SV-Besch.		
76	146	703	588	315	120	495	130	471	Unternehmen	452 Aurich	
314	1 000	232	1 541	2 029	512	5 779	188	1 351	SV-Besch.		
19	49	151	181	63	39	150	29	119	Unternehmen	452001 Aurich(Ostfriesland),Stadt	
141	702	59	872	596	284	2 890	98	375	SV-Besch.		
-	-	11	1	4	-	2	2	5	Unternehmen	452002 Baltrum	
-	-	.	.	.	-	.	.	.	SV-Besch.		

# 1. Unternehmen und sozialversicherungspflichtig Beschäftigte nach Wirtschaftsabschnitten, Statistischen Regionen,

Statistische Region Kreisfreie Stadt Landkreis Gemeinde Land	Merkmal	Insgesamt	davon in							
			B	C	D	E	F	G	H	I
			Bergbau u. Gewinn. v. Steinen u. Erden	Verarb. Gewerbe	Energie- ver- sorgung	Wasservers; Abw., Abf. u. Bes. v. Um- weltverschm.	Bau- gewerbe	Handel; Instandhalt. u. Rep. v. Kfz	Verkehr u. Lagererei	Gast- gewerbe
Anzahl										
452003 Berumbur	Unternehmen	58	-	3	5	-	8	11	3	4
	SV-Besch.	159	-	.	.	-	.	5	.	.
452006 Grobfehn	Unternehmen	516	2	27	20	3	72	130	16	31
	SV-Besch.	2 406	.	177	.	.	350	646	76	78
452007 Großheide	Unternehmen	172	1	6	6	-	28	44	9	11
	SV-Besch.	557	.	16	.	-	149	156	64	5
452008 Hage, Flecken	Unternehmen	220	-	9	1	1	30	34	1	23
	SV-Besch.	570	-	.	.	.	137	59	.	45
452009 Hagermarsch	Unternehmen	14	-	-	6	-	1	4	-	1
	SV-Besch.	7	-	-	.	-	.	.	-	.
452010 Halbmond	Unternehmen	13	-	-	-	-	1	3	-	3
	SV-Besch.	21	-	-	-	-	.	.	-	.
452011 Hinte	Unternehmen	155	-	4	15	2	22	25	7	14
	SV-Besch.	358	-	.	.	.	61	68	.	26
452012 Ihlow	Unternehmen	372	-	45	31	3	50	67	13	16
	SV-Besch.	1 530	-	412	7	.	313	244	65	10
452013 Juist, Inselgemeinde	Unternehmen	317	-	3	1	1	12	37	7	192
	SV-Besch.	468	-	.	.	.	25	39	24	338
452014 Krummhörn	Unternehmen	472	-	13	70	-	40	87	11	80
	SV-Besch.	1 457	-	460	8	-	144	227	30	205
452015 Leezdorf	Unternehmen	29	-	1	1	-	10	3	1	2
	SV-Besch.	60	-	.	.	-	18	.	.	.
452016 Lütetsburg	Unternehmen	37	-	-	9	-	3	7	-	3
	SV-Besch.	83	-	-	.	-	33	25	-	.
452017 Marienhafe, Flecken	Unternehmen	112	-	1	1	-	7	31	-	14
	SV-Besch.	443	-	.	.	-	.	216	-	13
452019 Norden, Stadt	Unternehmen	1 082	-	50	43	2	81	190	31	198
	SV-Besch.	5 218	-	904	.	.	620	841	210	452
452020 Norderney, Stadt	Unternehmen	731	-	12	3	-	35	110	16	348
	SV-Besch.	2 057	-	50	.	-	211	224	273	682
452021 Osteel	Unternehmen	36	-	2	5	-	7	6	-	2
	SV-Besch.	69	-	.	.	-	20	.	-	.
452022 Rechtsupweg	Unternehmen	48	-	2	-	-	9	10	3	4
	SV-Besch.	147	-	.	-	-	60	28	.	.
452023 Südbrookmerland	Unternehmen	438	-	23	6	3	73	107	12	33
	SV-Besch.	2 051	-	356	.	.	400	441	25	37
452024 Upgant-Schott	Unternehmen	77	-	7	4	-	14	18	3	3
	SV-Besch.	223	-	21	.	-	106	42	.	.
452025 Wiesmoor, Stadt	Unternehmen	540	2	39	14	3	71	123	18	28
	SV-Besch.	3 923	.	410	18	.	1 888	723	79	55
452026 Wirdum	Unternehmen	30	-	3	10	-	1	4	1	1
	SV-Besch.	15	-	.	.	-	.	.	.	.
452027 Dornum	Unternehmen	207	-	12	23	-	17	37	2	53
	SV-Besch.	307	-	17	3	-	57	84	.	38
453 Cloppenburg	Unternehmen	7 070	21	584	416	25	1 062	1 619	209	375
	SV-Besch.	46 049	98	17 758	51	93	4 752	8 580	3 188	668
453001 Barßel	Unternehmen	477	1	42	12	2	93	103	17	26
	SV-Besch.	2 085	.	747	.	.	426	263	20	29
453002 Bösel	Unternehmen	348	1	41	30	3	60	67	10	15
	SV-Besch.	1 262	.	516	3	.	244	130	80	10
453003 Cappeln (Oldenburg)	Unternehmen	241	-	21	16	1	29	54	7	11
	SV-Besch.	1 557	-	645	.	.	444	149	55	5
453004 Cloppenburg, Stadt	Unternehmen	1 502	1	89	20	3	137	395	44	80
	SV-Besch.	10 144	.	1 945	.	11	398	3 808	510	271
453005 Erntek	Unternehmen	435	-	43	33	1	62	101	13	19
	SV-Besch.	3 077	-	1 548	.	.	356	689	60	18
453006 Essen (Oldenburg)	Unternehmen	340	-	41	18	-	43	83	10	16
	SV-Besch.	3 903	-	2 662	5	-	180	642	16	18

kreisfreien Städten, Landkreisen und Gemeinden in Niedersachsen 2010

den Wirtschaftsabschnitten										Merkmal	Statistische Region Kreisfreie Stadt Landkreis Gemeinde Land
J	K	L	M	N	P	Q	R	S			
Information u. Kommunikation	Erbr. von Finanz- u. Versicher. Dienstl.	Grundst. u. Wohnungs- wesen	Erbr. von freiberufl., wissen.u. tech.Dienstl	Erbr. von sonst. wirtschaftl. Dienstl.	Erziehung u. Unterricht	Gesundh.- u. Sozial- wesen	Kunst, Unter- haltung u. Erholung	Erbr.von sonst. Dienstl.	Anzahl		
-	1	5	3	4	2	4	-	5	Unternehmen	452003 Berumbur	
-	.	.	.	.	.	.	-	.	SV-Besch.	.	
5	9	44	39	26	9	24	19	40	Unternehmen	452006 Großefehn	
.	14	23	88	315	14	440	4	60	SV-Besch.	.	
2	3	7	9	10	2	12	2	20	Unternehmen	452007 Großheide	
.	5	.	17	28	.	93	.	18	SV-Besch.	.	
3	6	34	17	14	4	20	2	21	Unternehmen	452008 Hage,Flecken	
.	.	12	14	23	.	55	.	87	SV-Besch.	.	
-	-	1	-	1	-	-	-	-	Unternehmen	452009 Hagermarsch	
-	-	.	.	.	-	-	-	-	SV-Besch.	.	
-	-	1	4	-	-	-	-	1	Unternehmen	452010 Halbmond	
-	-	.	.	.	-	-	-	.	SV-Besch.	.	
2	4	7	16	14	2	7	2	12	Unternehmen	452011 Hinte	
.	6	.	.	.	.	21	.	10	SV-Besch.	.	
3	5	29	34	23	6	19	5	23	Unternehmen	452012 Ihlow	
.	4	.	43	210	8	115	.	23	SV-Besch.	.	
-	-	26	3	12	1	8	4	10	Unternehmen	452013 Juist,Inselgemeinde	
-	-	.	.	6	.	.	.	.	SV-Besch.	.	
6	7	41	39	23	4	27	10	14	Unternehmen	452014 Krummhörn	
.	14	11	54	25	.	233	4	40	SV-Besch.	.	
-	-	3	1	3	-	1	-	3	Unternehmen	452015 Leezdorf	
-	-	.	.	.	-	.	-	.	SV-Besch.	.	
-	-	3	7	1	-	1	2	1	Unternehmen	452016 Lütetsburg	
-	-	.	4	.	-	.	.	.	SV-Besch.	.	
1	7	12	8	3	2	18	1	6	Unternehmen	452017 Marienhafe,Flecken	
.	.	.	23	.	.	159	.	.	SV-Besch.	.	
13	23	113	97	35	21	101	18	66	Unternehmen	452019 Norden,Stadt	
99	212	53	214	206	96	961	34	153	SV-Besch.	.	
5	7	96	18	20	4	25	9	23	Unternehmen	452020 Norderney,Stadt	
.	.	42	39	23	12	320	10	132	SV-Besch.	.	
2	-	3	4	2	-	1	-	2	Unternehmen	452021 Osteel	
.	-	.	.	.	-	.	-	.	SV-Besch.	.	
1	1	2	3	2	1	4	1	5	Unternehmen	452022 Rechtupweg	
.	.	.	.	.	.	.	.	.	SV-Besch.	.	
9	9	35	26	17	13	26	7	39	Unternehmen	452023 Südbrookmerland	
15	14	4	29	56	60	130	12	374	SV-Besch.	.	
-	1	3	8	1	1	6	1	7	Unternehmen	452024 Upgant-Schott	
-	.	.	.	.	.	35	.	.	SV-Besch.	.	
4	13	57	62	21	5	33	11	36	Unternehmen	452025 Wiesmoor,Stadt	
.	11	3	100	333	20	227	.	34	SV-Besch.	.	
1	-	2	1	2	2	-	-	2	Unternehmen	452026 Wirdum	
.	-	.	.	.	.	-	-	.	SV-Besch.	.	
-	1	17	7	14	2	6	5	11	Unternehmen	452027 Dornum	
-	.	4	.	6	.	29	.	18	SV-Besch.	.	
81	143	796	566	336	126	337	98	276	Unternehmen	453 Cloppenburg	
277	590	142	1 747	2 419	962	3 588	246	890	SV-Besch.	.	
4	10	41	27	29	8	30	11	21	Unternehmen	453001 BarBel	
.	24	3	68	62	66	301	26	41	SV-Besch.	.	
2	11	37	19	13	7	15	4	13	Unternehmen	453002 Bösel	
.	41	.	65	15	40	60	.	13	SV-Besch.	.	
4	4	35	24	13	4	7	3	8	Unternehmen	453003 Cappeln (Oldenburg)	
.	.	.	28	39	.	73	.	19	SV-Besch.	.	
25	35	172	178	67	41	110	33	72	Unternehmen	453004 Cloppenburg,Stadt	
144	133	49	638	371	353	869	150	488	SV-Besch.	.	
5	10	48	36	25	8	16	3	12	Unternehmen	453005 Emstek	
.	43	20	92	74	38	108	.	20	SV-Besch.	.	
6	6	42	25	17	5	11	5	12	Unternehmen	453006 Essen (Oldenburg)	
9	6	.	51	168	.	102	.	17	SV-Besch.	.	

# 1. Unternehmen und sozialversicherungspflichtig Beschäftigte nach Wirtschaftsabschnitten, Statistischen Regionen,

Statistische Region Kreisfreie Stadt Landkreis Gemeinde Land	Merkmal	Insgesamt	davon in							
			B	C	D	E	F	G	H	I
			Bergbau u. Gewinn. v. Steinen u. Erden	Verarb. Gewerbe	Energie- ver- sorgung	Wasservers; Abw., Abf. u. Bes. v. Um- weltverschm.	Bau- gewerbe	Handel; Instandhalt. u. Rep. v. Kfz	Verkehr u. Lagerei	Gast- gewerbe
Anzahl										
453007 Friesoythe, Stadt	Unternehmen	1 022	5	76	105	3	172	209	37	46
	SV-Besch.	4 996	.	1 521	16	.	689	678	180	47
453008 Garrel	Unternehmen	638	-	54	60	3	107	145	13	37
	SV-Besch.	7 838	-	3 919	10	.	474	928	.	135
453009 Lastrup	Unternehmen	347	-	30	22	2	49	87	11	17
	SV-Besch.	2 325	-	596	.	.	225	317	23	38
453010 Lindern (Oldenburg)	Unternehmen	230	-	27	20	1	39	50	4	12
	SV-Besch.	774	-	291	4	.	156	144	.	8
453011 Löningen, Stadt	Unternehmen	606	1	43	20	2	101	136	11	48
	SV-Besch.	3 684	.	1 750	.	.	339	371	113	44
453012 Molbergen	Unternehmen	319	1	28	26	2	47	73	9	22
	SV-Besch.	1 173	.	153	.	.	358	125	53	16
453013 Saterland	Unternehmen	565	11	49	34	2	123	116	23	26
	SV-Besch.	3 231	68	1 465	.	.	463	336	113	29
454 Emsland	Unternehmen	12 758	25	1 038	540	59	1 489	2 575	733	874
	SV-Besch.	95 863	1 056	31 661	583	915	11 754	13 477	4 295	2 645
454001 Anderverne	Unternehmen	26	1	1	-	-	6	6	4	2
	SV-Besch.	97	.	.	-	-	.	.	50	.
454002 Bawinkel	Unternehmen	106	-	12	3	1	10	26	5	6
	SV-Besch.	479	-	65	.	.	65	157	39	.
454003 Beesten	Unternehmen	51	-	7	1	1	8	16	1	4
	SV-Besch.	389	-	240	.	.	58	44	.	.
454004 Bockhorst	Unternehmen	31	-	3	-	-	7	6	2	1
	SV-Besch.	50	-	.	-	-	19	12	.	.
454005 Börger	Unternehmen	125	1	8	14	-	16	26	4	8
	SV-Besch.	397	.	71	.	-	113	86	.	.
454006 Breddenberg	Unternehmen	20	-	2	2	-	3	3	1	2
	SV-Besch.	43	-	.	.	-	.	.	.	.
454007 Dersum	Unternehmen	57	-	11	5	-	8	9	-	2
	SV-Besch.	390	-	307	.	-	31	11	-	.
454008 Dörpen	Unternehmen	243	-	23	13	-	26	44	7	11
	SV-Besch.	2 944	-	1 985	.	-	224	243	225	25
454009 Dohren	Unternehmen	17	-	1	1	-	1	4	-	2
	SV-Besch.	49	-	.	.	-	.	.	-	.
454010 Emsbüren	Unternehmen	364	-	35	12	2	34	86	6	27
	SV-Besch.	1 826	-	962	.	.	230	248	24	30
454011 Esterwegen	Unternehmen	195	-	15	8	-	51	36	4	6
	SV-Besch.	494	-	162	.	-	95	45	15	.
454012 Freren, Stadt	Unternehmen	192	-	9	7	1	26	41	10	19
	SV-Besch.	674	-	226	.	.	50	83	25	19
454013 Fresenburg	Unternehmen	37	-	4	6	-	3	8	2	3
	SV-Besch.	111	-	69	.	-	.	.	.	.
454014 Geeste	Unternehmen	353	1	39	15	1	37	84	7	23
	SV-Besch.	2 601	.	1 105	.	.	334	466	19	14
454015 Gersten	Unternehmen	39	-	3	4	-	4	4	3	3
	SV-Besch.	110	-	49	.	-	.	.	.	.
454016 Groß Berßen	Unternehmen	21	-	1	7	-	3	1	3	-
	SV-Besch.	92	-	.	.	-	.	.	.	-
454017 Handrup	Unternehmen	22	-	3	2	-	4	4	-	2
	SV-Besch.	65	-	.	.	-	34	6	-	.
454018 Haren (Ems), Stadt	Unternehmen	1 217	3	69	38	3	89	185	345	92
	SV-Besch.	7 233	.	3 188	.	.	995	569	787	177
454019 Haselünne, Stadt	Unternehmen	452	-	32	13	-	66	89	13	40
	SV-Besch.	3 056	-	991	.	-	668	373	80	101
454020 Heede	Unternehmen	83	1	4	3	-	22	20	3	7
	SV-Besch.	224	.	42	.	-	48	29	14	.
454021 Herzlake	Unternehmen	170	1	22	8	1	41	35	3	13
	SV-Besch.	1 091	.	617	.	.	.	64	.	43

kreisfreien Städten, Landkreisen und Gemeinden in Niedersachsen 2010

den Wirtschaftsabschnitten										Merkmal	Statistische Region Kreisfreie Stadt Landkreis Gemeinde Land
J	K	L	M	N	P	Q	R	S			
Information u. Kommunikation	Erbr. von Finanz- u. Versicher. Dienstl.	Grundst. u. Wohnungs- wesen	Erbr. von freiberufl., wissen.u. tech.Dienstl.	Erbr. von sonst. wirtschaftl. Dienstl.	Erziehung u. Unterricht	Gesundh.- u. Sozial- wesen	Kunst, Unter- haltung u. Erholung	Erbr.von sonst. Dienstl.	Anzahl		
5	19	110	72	40	18	49	10	46	Unternehmen	453007 Friesoythe,Stadt	
.	90	36	352	231	89	866	27	120	SV-Besch.		
9	11	81	42	28	7	19	5	17	Unternehmen	453008 Garrel	
.	55	4	69	51	40	129	.	24	SV-Besch.		
4	9	40	27	11	6	11	7	14	Unternehmen	453009 Lastrup	
.	27	.	57	759	55	197	.	17	SV-Besch.		
1	5	24	21	10	1	7	-	8	Unternehmen	453010 Lindern (Oldenburg)	
.	5	.	35	15	.	30	-	16	SV-Besch.		
9	12	70	51	28	13	34	7	20	Unternehmen	453011 Lönningen,Stadt	
.	57	18	139	197	112	465	8	61	SV-Besch.		
2	4	36	20	18	4	11	5	11	Unternehmen	453012 Molbergen	
.	.	.	63	180	43	137	.	19	SV-Besch.		
5	7	60	24	37	4	17	5	22	Unternehmen	453013 Saterland	
.	44	.	90	257	55	251	.	35	SV-Besch.		
239	266	1 533	1 186	499	262	730	194	516	Unternehmen	454 Emsland	
331	2 201	403	4 460	4 417	2 425	12 559	268	2 413	SV-Besch.		
-	-	3	-	2	1	-	-	-	Unternehmen	454001 Anderverenne	
-	-	.	-	.	.	-	-	-	SV-Besch.		
-	4	17	5	4	1	5	3	4	Unternehmen	454002 Bawinkel	
-	.	.	.	.	.	90	.	8	SV-Besch.		
-	-	6	1	2	1	1	1	1	Unternehmen	454003 Beesten	
-	-	.	.	.	.	.	.	.	SV-Besch.		
1	-	3	4	1	2	-	-	1	Unternehmen	454004 Bockhorst	
-	-	.	.	.	.	-	-	.	SV-Besch.		
-	5	12	11	6	2	5	2	5	Unternehmen	454005 Börger	
-	49	.	10	.	.	.	.	.	SV-Besch.		
-	-	3	1	1	1	-	-	1	Unternehmen	454006 Breddenberg	
-	-	.	.	.	.	-	-	.	SV-Besch.		
1	3	7	4	3	1	2	-	1	Unternehmen	454007 Dersum	
.	.	.	.	.	.	.	.	.	SV-Besch.		
4	5	36	29	7	5	13	7	13	Unternehmen	454008 Dörpen	
.	5	8	59	.	36	84	16	17	SV-Besch.		
-	-	2	3	1	1	-	-	1	Unternehmen	454009 Dohren	
-	-	.	.	.	.	-	-	.	SV-Besch.		
5	8	48	32	23	5	16	12	13	Unternehmen	454010 Emsbüren	
.	6	9	21	65	42	137	23	26	SV-Besch.		
6	3	20	13	8	2	11	-	12	Unternehmen	454011 Esterwegen	
.	.	.	17	.	.	100	-	29	SV-Besch.		
3	3	15	24	6	4	12	3	9	Unternehmen	454012 Freren,Stadt	
-	-	.	36	8	.	.	.	17	SV-Besch.		
-	-	3	2	1	2	1	-	2	Unternehmen	454013 Fresenburg	
-	-	.	.	.	.	.	-	.	SV-Besch.		
10	5	41	32	17	6	18	3	14	Unternehmen	454014 Geeste	
.	.	.	73	27	41	130	.	.	SV-Besch.		
-	-	4	4	2	1	2	2	3	Unternehmen	454015 Gersten	
-	-	.	.	.	.	.	.	.	SV-Besch.		
1	1	2	1	-	-	-	1	-	Unternehmen	454016 Groß Berßen	
.	.	.	.	-	-	-	-	-	SV-Besch.		
-	-	1	3	1	1	-	-	1	Unternehmen	454017 Handrup	
-	-	.	.	.	.	-	-	.	SV-Besch.		
14	29	134	80	38	13	45	14	26	Unternehmen	454018 Haren (Ems),Stadt	
4	93	56	226	665	81	312	16	47	SV-Besch.		
5	10	67	42	15	5	32	5	18	Unternehmen	454019 Haselünne,Stadt	
.	72	12	116	45	46	472	.	71	SV-Besch.		
2	1	3	5	2	2	4	1	3	Unternehmen	454020 Heede	
.	.	.	.	.	.	43	.	.	SV-Besch.		
3	3	12	11	2	1	6	4	4	Unternehmen	454021 Herzlake	
.	.	.	7	.	.	32	.	.	SV-Besch.		

# 1. Unternehmen und sozialversicherungspflichtig Beschäftigte nach Wirtschaftsabschnitten, Statistischen Regionen,

Statistische Region Kreisfreie Stadt Landkreis Gemeinde Land	Merkmal	Insgesamt	davon in							
			B	C	D	E	F	G	H	I
			Bergbau u. Gewinn. v. Steinen u. Erden	Verarb. Gewerbe	Energie- ver- sorgung	Wasservers; Abw., Abf. u. Bes. v. Um- weltverschm.	Bau- gewerbe	Handel; Instandhalt. u. Rep. v. Kfz	Verkehr u. Lagererei	Gast- gewerbe
Anzahl										
454022 Hilkenbrook	Unternehmen	31	-	3	6	-	8	5	-	1
	SV-Besch.	203	-	175	.	-	.	.	-	.
454023 Hüven	Unternehmen	25	-	3	-	-	5	5	-	1
	SV-Besch.	128	-	.	-	-	106	.	-	.
454024 Klein Berßen	Unternehmen	57	-	2	4	-	15	9	3	3
	SV-Besch.	388	-	.	.	-	90	27	.	.
454025 Kluse	Unternehmen	77	-	7	6	-	14	11	3	4
	SV-Besch.	454	-	.	.	-	95	14	.	.
454026 Lähden	Unternehmen	168	-	18	11	-	34	29	8	12
	SV-Besch.	883	-	.	.	-	202	.	.	.
454027 Lahn	Unternehmen	36	1	-	5	-	5	12	5	2
	SV-Besch.	89	.	-	.	-	.	.	.	.
454028 Langen	Unternehmen	52	-	4	4	-	6	9	2	2
	SV-Besch.	113	-	19	.	-	18	29	.	.
454029 Lathen	Unternehmen	221	-	24	7	2	18	59	7	18
	SV-Besch.	1 321	-	452	.	.	146	353	83	17
454030 Lehe	Unternehmen	36	-	4	4	-	3	5	2	4
	SV-Besch.	216	-	.	.	-	.	67	.	.
454031 Lengerich	Unternehmen	153	-	18	5	1	21	39	2	6
	SV-Besch.	657	-	216	.	.	214	116	.	.
454032 Lingen (Ems),Stadt	Unternehmen	2 085	2	126	34	8	174	427	54	152
	SV-Besch.	21 198	.	3 597	503	112	2 140	3 900	426	937
454033 Lorup	Unternehmen	158	-	15	28	-	35	33	3	5
	SV-Besch.	829	-	201	.	-	280	252	.	.
454034 Lünne	Unternehmen	82	-	7	5	1	16	16	2	6
	SV-Besch.	349	-	97	.	.	73	96	.	.
454035 Meppen,Stadt	Unternehmen	1 420	1	98	51	12	104	292	40	95
	SV-Besch.	13 567	.	3 467	26	294	843	1 765	1 349	217
454036 Messingen	Unternehmen	45	-	4	1	-	5	15	-	1
	SV-Besch.	74	-	.	.	-	.	.	-	.
454037 Neubörger	Unternehmen	50	-	7	3	1	6	10	7	3
	SV-Besch.	138	-	9	.	.	45	24	40	.
454038 Neulehe	Unternehmen	38	1	4	4	1	7	9	3	2
	SV-Besch.	98	.	.	.	.	34	26	.	.
454039 Niederlangen	Unternehmen	54	-	7	3	2	6	7	5	3
	SV-Besch.	221	-	75	.	.	48	50	.	.
454040 Oberlangen	Unternehmen	27	-	4	-	-	1	6	-	4
	SV-Besch.	48	-	.	-	-	.	15	-	.
454041 Papenburg,Stadt	Unternehmen	1 581	-	113	25	8	218	325	65	115
	SV-Besch.	13 964	-	4 146	.	121	2 209	1 812	210	679
454042 Rastdorf	Unternehmen	44	-	7	14	-	5	5	2	-
	SV-Besch.	164	-	59	.	-	.	.	.	-
454043 Renkenberge	Unternehmen	11	-	-	1	-	3	2	-	1
	SV-Besch.	21	-	-	.	-	.	.	-	.
454044 Rhede (Ems)	Unternehmen	171	-	13	16	2	25	33	6	12
	SV-Besch.	968	-	272	.	.	233	197	22	59
454045 Salzbergen	Unternehmen	260	-	39	10	2	22	55	11	16
	SV-Besch.	3 163	-	2 416	.	.	56	135	51	44
454046 Schapen	Unternehmen	91	-	9	2	1	16	22	5	3
	SV-Besch.	456	-	87	.	.	82	125	75	.
454047 Sögel	Unternehmen	335	-	30	12	1	31	76	9	23
	SV-Besch.	1 904	-	370	.	.	135	317	34	55
454048 Spahnharrenstätte	Unternehmen	59	1	5	4	-	12	7	8	1
	SV-Besch.	142	.	10	.	-	75	10	23	.
454049 Spelle	Unternehmen	264	1	22	4	2	27	64	7	20
	SV-Besch.	4 215	.	2 280	.	.	186	472	.	47
454050 Stavern	Unternehmen	28	-	3	4	-	4	5	1	5
	SV-Besch.	58	-	17	.	-	.	.	.	.

kreisfreien Städten, Landkreisen und Gemeinden in Niedersachsen 2010

den Wirtschaftsabschnitten										Merkmal	Statistische Region Kreisfreie Stadt Landkreis Gemeinde Land
J	K	L	M	N	P	Q	R	S			
Information u. Kommunikation	Erbr. von Finanz- u. Versicher. Dienstl.	Grundst. u. Wohnungs- wesen	Erbr. von freiberufl., wissen.u. tech.Dienstl.	Erbr. von sonst. wirtschaftl. Dienstl.	Erziehung u. Unterricht	Gesundh.- u. Sozial- wesen	Kunst, Unter- haltung u. Erholung	Erbr.von sonst. Dienstl.	Anzahl		
-	1	4	1	-	2	-	-	-	-	Unternehmen	454022 Hilkenbrook
-	-	-	-	-	-	-	-	-	-	SV-Besch.	
1	-	4	4	-	-	-	-	1	1	Unternehmen	454023 Hüven
-	-	-	-	-	-	-	-	-	-	SV-Besch.	
2	3	7	3	-	2	2	-	-	2	Unternehmen	454024 Klein Berßen
-	-	-	-	-	-	-	-	-	-	SV-Besch.	
-	1	11	5	3	-	4	5	-	3	Unternehmen	454025 Kluse
-	-	-	8	-	-	17	-	-	-	SV-Besch.	
3	1	23	6	5	3	9	2	-	4	Unternehmen	454026 Lähden
-	-	-	-	5	-	135	-	-	-	SV-Besch.	
1	-	-	1	-	2	-	-	-	2	Unternehmen	454027 Lahn
-	-	-	-	-	-	-	-	-	-	SV-Besch.	
-	1	8	7	4	1	-	1	-	3	Unternehmen	454028 Langen
-	-	-	9	15	-	-	-	-	-	SV-Besch.	
2	6	26	10	7	2	21	2	-	10	Unternehmen	454029 Lathen
-	-	-	12	8	-	-	-	-	17	SV-Besch.	
-	1	5	5	1	-	-	-	-	2	Unternehmen	454030 Lehe
-	-	-	-	-	-	-	-	-	-	SV-Besch.	
2	4	19	8	8	2	8	2	-	8	Unternehmen	454031 Lengerich
-	7	-	-	9	-	-	-	-	11	SV-Besch.	
50	43	298	273	87	55	154	36	-	112	Unternehmen	454032 Lingen (Ems),Stadt
108	309	-	1 813	1 206	745	3 434	71	-	1 202	SV-Besch.	
1	2	17	5	5	2	4	-	-	3	Unternehmen	454033 Lorup
-	-	-	-	-	-	-	-	-	-	SV-Besch.	
-	-	5	12	6	1	2	-	-	3	Unternehmen	454034 Lünne
-	-	-	11	-	-	-	-	-	-	SV-Besch.	
27	38	189	162	50	36	128	33	-	64	Unternehmen	454035 Meppen,Stadt
73	1 084	-	737	355	282	2 831	48	-	181	SV-Besch.	
1	2	7	5	2	1	-	-	-	1	Unternehmen	454036 Messingen
-	-	-	-	-	-	-	-	-	-	SV-Besch.	
-	-	3	5	1	1	1	-	-	2	Unternehmen	454037 Neubörger
-	-	-	6	-	-	-	-	-	-	SV-Besch.	
-	1	5	-	-	1	-	-	-	-	Unternehmen	454038 Neulehe
-	-	-	-	-	-	-	-	-	-	SV-Besch.	
1	-	8	5	4	3	-	-	-	-	Unternehmen	454039 Niederlangen
-	-	-	-	-	-	-	-	-	-	SV-Besch.	
1	-	3	4	2	1	-	-	-	1	Unternehmen	454040 Oberlangen
-	-	-	-	-	-	-	-	-	-	SV-Besch.	
39	34	184	150	70	32	115	17	-	71	Unternehmen	454041 Papenburg,Stadt
78	37	151	608	1 058	299	2 312	-	-	210	SV-Besch.	
3	-	3	3	1	1	-	-	-	-	Unternehmen	454042 Rastdorf
-	-	-	-	-	-	-	-	-	-	SV-Besch.	
-	-	2	-	-	1	1	-	-	-	Unternehmen	454043 Renkenberge
-	-	-	-	-	-	-	-	-	-	SV-Besch.	
1	1	24	14	8	4	5	3	-	4	Unternehmen	454044 Rhede (Ems)
-	-	3	29	22	22	75	-	-	-	SV-Besch.	
7	3	23	26	11	5	12	6	-	12	Unternehmen	454045 Salzbergen
18	-	7	190	28	34	81	-	-	56	SV-Besch.	
2	-	11	6	4	3	4	2	-	1	Unternehmen	454046 Schapen
-	-	-	6	-	-	-	-	-	-	SV-Besch.	
8	7	34	38	9	8	28	9	-	12	Unternehmen	454047 Sögel
5	11	8	161	-	183	522	6	-	49	SV-Besch.	
3	2	8	3	1	1	-	-	-	3	Unternehmen	454048 Spahnharrenstätte
-	-	-	-	-	-	-	-	-	-	SV-Besch.	
4	7	34	23	14	6	15	2	-	12	Unternehmen	454049 Spelle
-	-	-	71	569	25	135	-	-	39	SV-Besch.	
1	-	3	-	1	1	-	-	-	-	Unternehmen	454050 Stavern
-	-	-	-	-	-	-	-	-	-	SV-Besch.	

# 1. Unternehmen und sozialversicherungspflichtig Beschäftigte nach Wirtschaftsabschnitten, Statistischen Regionen,

Statistische Region Kreisfreie Stadt Landkreis Gemeinde Land	Merkmal	Insgesamt	davon in								
			B	C	D	E	F	G	H	I	
			Bergbau u. Gewinn. v. Steinen u. Erden	Verarb. Gewerbe	Energie- ver- sorgung	Wasservers; Abw., Abf. u. Bes. v. Um- weltverschm.	Bau- gewerbe	Handel; Instandhalt. u. Rep. v. Kfz	Verkehr u. Lagererei	Gast- gewerbe	
Anzahl											
454051	Surwold	Unternehmen SV-Besch.	149 1 079	1 .	19 308	9 .	- .	20 146	32 73	7 5	7 .
454052	Sustrum	Unternehmen SV-Besch.	32 40	- .	1 .	4 .	- .	9 29	7 .	- .	2 .
454053	Thuine	Unternehmen SV-Besch.	71 907	- .	6 28	- .	- .	10 137	13 44	3 .	4 3
454054	Twist	Unternehmen SV-Besch.	318 1 909	8 .	29 1 063	35 .	1 .	32 153	51 284	17 67	23 33
454055	Vrees	Unternehmen SV-Besch.	104 289	- .	12 59	23 .	- .	24 162	9 17	4 .	5 .
454056	Walchum	Unternehmen SV-Besch.	62 90	- .	4 22	13 .	- .	7 .	7 .	4 .	5 .
454057	Werlte	Unternehmen SV-Besch.	464 2 667	1 .	57 1 317	14 .	4 103	63 256	114 498	13 39	29 36
454058	Werpeloh	Unternehmen SV-Besch.	42 312	- .	5 .	7 .	- .	6 50	9 83	1 .	2 .
454059	Wettrup	Unternehmen SV-Besch.	11 11	- .	1 .	- .	- .	1 .	3 .	- .	2 .
454060	Wipplingen	Unternehmen SV-Besch.	25 115	- .	4 .	- .	- .	6 41	5 .	1 .	2 .
455	Friesland	Unternehmen SV-Besch.	3 857 17 792	5 28	227 3 135	99 17	10 67	366 1 632	858 2 955	93 644	476 816
455007	Jever, Stadt	Unternehmen SV-Besch.	628 2 191	1 .	36 258	28 14	1 .	39 267	150 442	7 37	52 134
455014	Sande	Unternehmen SV-Besch.	273 2 410	- .	28 605	4 .	3 13	18 71	56 348	12 83	20 37
455015	Schortens, Stadt	Unternehmen SV-Besch.	607 3 776	- .	34 200	8 .	- .	61 210	137 348	18 46	45 69
455020	Wangerland	Unternehmen SV-Besch.	482 884	1 .	17 47	29 .	2 .	46 131	85 116	7 37	123 216
455021	Wangerooge, Nordseebad	Unternehmen SV-Besch.	190 271	- .	5 6	- .	1 .	12 28	25 51	6 7	92 93
455025	Bockhorn	Unternehmen SV-Besch.	282 951	2 .	24 267	4 .	1 .	38 140	79 172	9 73	19 28
455026	Varel, Stadt	Unternehmen SV-Besch.	1 012 5 472	1 .	55 1 252	24 .	2 .	93 621	225 1 051	20 197	94 215
455027	Zetel	Unternehmen SV-Besch.	383 1 837	- .	28 500	2 .	- .	59 164	101 427	14 164	31 24
456	Grafschaft Bentheim	Unternehmen SV-Besch.	5 283 34 985	14 597	444 9 360	80 171	22 250	562 3 647	1 398 6 412	132 1 497	374 1 056
456001	Bad Bentheim, Stadt	Unternehmen SV-Besch.	756 4 630	5 .	61 1 082	5 .	5 24	66 310	236 545	16 337	58 293
456002	Emlichheim	Unternehmen SV-Besch.	233 1 975	- .	23 955	5 .	2 .	24 205	68 215	4 .	16 18
456003	Engden	Unternehmen SV-Besch.	14 5	- .	2 .	- .	- .	3 .	5 .	- .	1 .
456004	Esche	Unternehmen SV-Besch.	15 50	- .	1 .	2 .	- .	4 .	3 .	- .	1 .
456005	Georgsdorf	Unternehmen SV-Besch.	37 107	3 .	2 .	1 .	- .	7 16	12 12	2 .	2 .
456006	Getelo	Unternehmen SV-Besch.	7 .	- .	- .	1 .	- .	- .	1 .	- .	- .
456007	Gölenkamp	Unternehmen SV-Besch.	7 .	- .	1 .	- .	- .	1 .	- .	- .	- .
456008	Halle	Unternehmen SV-Besch.	21 35	- .	- .	1 .	- .	4 .	4 .	- .	4 .
456009	Hoogstede	Unternehmen SV-Besch.	82 232	- .	10 79	3 .	- .	10 48	26 58	- .	6 .



kreisfreien Städten, Landkreisen und Gemeinden in Niedersachsen 2010

den Wirtschaftsabschnitten										Merkmal	Statistische Region Kreisfreie Stadt Landkreis Gemeinde Land
J	K	L	M	N	P	Q	R	S			
Informa- tion u. Kommuni- kation	Erbr. von Finanz- u. Versicher. Dienstl.	Grundst. u. Wohnungs- wesen	Erbr. von freiberufl., wissen.u. tech.Dienstl.	Erbr. von sonst. wirtschaftl. Dienstl.	Erziehung u. Unterricht	Gesundh.- u. Sozial- wesen	Kunst, Unter- haltung u. Erholung	Erbr.von sonst. Dienstl.	Anzahl		
5	6	10	9	8	2	9	1	4	Unternehmen	454051 Surwold	
.	19	.	21	24	.	452	.	.	SV-Besch.		
-	1	4	2	1	-	-	1	-	Unternehmen	454052 Sustrum	
-	.	.	.	.	-	-	.	-	SV-Besch.		
1	-	9	3	4	9	7	-	2	Unternehmen	454053 Thuine	
.	-	.	.	.	93	379	-	.	SV-Besch.		
4	8	24	29	16	7	13	4	17	Unternehmen	454054 Twist	
.	15	.	36	35	62	104	.	24	SV-Besch.		
1	3	12	5	3	1	1	-	1	Unternehmen	454055 Vrees	
.	.	.	.	.	.	.	-	.	SV-Besch.		
-	3	7	3	2	2	-	-	5	Unternehmen	454056 Walchum	
-	4	.	.	.	.	-	-	6	SV-Besch.		
10	7	54	40	14	4	14	8	18	Unternehmen	454057 Werlte	
22	54	5	95	27	.	137	.	44	SV-Besch.		
1	-	3	3	3	2	-	-	-	Unternehmen	454058 Werpeloh	
.	-	.	.	17	.	-	-	-	SV-Besch.		
1	-	2	-	1	-	-	-	-	Unternehmen	454059 Wettrup	
.	-	.	-	.	-	-	-	-	SV-Besch.		
1	-	1	1	1	1	-	1	1	Unternehmen	454060 Wippenen	
.	-	.	.	.	.	-	.	.	SV-Besch.		
74	67	350	380	162	67	303	75	245	Unternehmen	455 Friesland	
118	523	111	727	2 618	174	3 701	154	372	SV-Besch.		
9	7	63	70	26	11	65	12	51	Unternehmen	455007 Jever,Stadt	
.	.	16	90	54	9	508	.	115	SV-Besch.		
4	6	25	21	19	4	31	5	17	Unternehmen	455014 Sande	
.	9	6	.	103	.	1 076	.	21	SV-Besch.		
20	14	51	64	33	17	49	10	46	Unternehmen	455015 Schortens,Stadt	
63	19	.	90	2 245	87	292	39	64	SV-Besch.		
3	4	50	32	21	8	22	4	28	Unternehmen	455020 Wangerland	
.	.	11	25	19	13	176	15	22	SV-Besch.		
-	-	19	4	9	-	6	1	10	Unternehmen	455021 Wangerooze,Nordseebad	
-	-	21	.	11	-	36	.	13	SV-Besch.		
7	7	19	19	7	5	23	6	13	Unternehmen	455025 Bockhorn	
.	8	3	28	8	.	139	.	9	SV-Besch.		
26	20	101	136	33	21	83	22	56	Unternehmen	455026 Varel,Stadt	
43	240	51	327	161	47	1 134	12	103	SV-Besch.		
5	9	22	34	14	1	24	15	24	Unternehmen	455027 Zetel	
.	19	.	140	17	.	340	16	25	SV-Besch.		
69	100	606	465	261	98	347	105	206	Unternehmen	456 Grafschaft Bentheim	
271	1 037	161	1 122	3 058	557	4 925	239	625	SV-Besch.		
4	13	92	66	31	10	43	17	28	Unternehmen	456001 Bad Bentheim,Stadt	
.	29	20	89	241	23	1 005	25	89	SV-Besch.		
3	5	28	10	9	4	20	4	8	Unternehmen	456002 Emlichheim	
12	.	.	20	49	15	368	.	48	SV-Besch.		
1	-	2	-	-	-	-	-	-	Unternehmen	456003 Engden	
.	-	.	-	-	-	-	-	-	SV-Besch.		
-	-	1	-	1	-	1	1	-	Unternehmen	456004 Esche	
-	-	.	-	.	-	.	.	-	SV-Besch.		
-	-	2	1	3	2	-	-	-	Unternehmen	456005 Georgsdorf	
-	-	.	.	.	.	-	-	-	SV-Besch.		
-	-	2	1	-	-	1	-	1	Unternehmen	456006 Getelo	
-	-	.	.	-	-	.	-	.	SV-Besch.		
-	-	-	2	-	1	-	1	1	Unternehmen	456007 Gölenkamp	
-	-	.	.	-	-	-	-	.	SV-Besch.		
-	-	3	3	1	-	1	-	-	Unternehmen	456008 Halle	
-	-	.	.	.	-	.	-	-	SV-Besch.		
-	1	8	4	5	-	3	2	4	Unternehmen	456009 Hoogstede	
-	.	.	.	.	-	.	.	5	SV-Besch.		

# 1. Unternehmen und sozialversicherungspflichtig Beschäftigte nach Wirtschaftsabschnitten, Statistischen Regionen,

Statistische Region Kreisfreie Stadt Landkreis Gemeinde Land	Merkmal	Insgesamt	davon in								
			B	C	D	E	F	G	H	I	
			Bergbau u. Gewinn. v. Steinen u. Erden	Verarb. Gewerbe	Energie- ver- sorgung	Wasservers; Abw., Abf. u. Bes. v. Um- weltverschm.	Bau- gewerbe	Handel; Instandhalt. u. Rep. v. Kfz	Verkehr u. Lagererei	Gast- gewerbe	
Anzahl											
456010 Isterberg	Unternehmen	29	-	2	-	-	-	2	12	3	1
	SV-Besch.	51	-	.	-	-	-	.	18	.	.
456011 Itterbeck	Unternehmen	71	2	7	3	1	11	22	1	3	
	SV-Besch.	404	.	169	.	.	61	128	.	6	
456012 Laar	Unternehmen	43	-	5	4	2	6	6	1	5	
	SV-Besch.	224	-	163	.	.	9	.	.	.	
456013 Lage	Unternehmen	24	-	2	-	-	3	6	1	4	
	SV-Besch.	16	-	.	-	-	.	.	.	.	
456014 Neuenhaus, Stadt	Unternehmen	338	-	33	4	1	38	103	2	23	
	SV-Besch.	2 430	-	1 333	.	.	412	344	.	28	
456015 Nordhorn, Stadt	Unternehmen	2 275	2	171	14	2	219	560	55	151	
	SV-Besch.	16 429	.	2 486	.	.	1 417	3 403	804	507	
456016 Ohne	Unternehmen	32	-	4	1	-	6	9	2	4	
	SV-Besch.	60	-	.	.	-	41	10	.	.	
456017 Osterwald	Unternehmen	48	-	4	5	-	8	4	2	2	
	SV-Besch.	236	-	.	.	-	49	.	.	.	
456018 Quendorf	Unternehmen	6	-	-	-	-	1	2	-	2	
	SV-Besch.	6	-	-	-	-	.	.	-	.	
456019 Ringe	Unternehmen	51	-	11	3	2	6	9	1	5	
	SV-Besch.	670	-	360	.	.	201	.	.	.	
456020 Samern	Unternehmen	19	-	3	1	-	3	4	1	3	
	SV-Besch.	207	-	.	.	-	.	.	.	10	
456023 Uelsen	Unternehmen	239	1	16	3	1	24	61	6	22	
	SV-Besch.	1 059	.	.	.	.	237	222	11	50	
456024 Wielen	Unternehmen	12	1	-	2	-	-	5	1	2	
	SV-Besch.	41	.	-	.	-	-	.	.	.	
456025 Wietmarschen	Unternehmen	413	-	31	15	1	65	110	9	25	
	SV-Besch.	1 987	-	696	.	.	354	469	37	25	
456026 Wilsum	Unternehmen	52	-	8	1	1	4	17	-	4	
	SV-Besch.	357	-	229	.	.	26	33	-	.	
456027 Schüttorf, Stadt	Unternehmen	459	-	47	6	4	47	113	25	30	
	SV-Besch.	3 767	-	1 614	.	50	190	821	125	75	
457 Leer	Unternehmen	6 380	10	423	155	24	653	1 302	574	618	
	SV-Besch.	36 727	66	4 771	250	382	2 980	10 410	2 923	1 008	
457002 Borkum, Stadt	Unternehmen	616	-	13	2	2	40	84	18	298	
	SV-Besch.	1 172	-	62	.	.	134	172	78	310	
457003 Brinkum	Unternehmen	22	-	2	1	-	1	8	1	1	
	SV-Besch.	.	-	.	.	-	.	.	.	.	
457006 Detern, Flecken	Unternehmen	70	-	5	3	-	13	17	4	9	
	SV-Besch.	202	-	.	.	-	24	71	.	.	
457008 Filsum	Unternehmen	74	-	7	2	1	14	22	2	1	
	SV-Besch.	297	-	73	.	.	78	27	.	.	
457009 Firrel	Unternehmen	29	-	5	2	-	5	8	-	-	
	SV-Besch.	142	-	78	.	-	17	39	-	-	
457010 Hesel	Unternehmen	154	-	7	1	1	28	38	4	8	
	SV-Besch.	1 519	-	89	.	.	173	993	.	.	
457011 Holtland	Unternehmen	68	-	3	3	1	11	21	2	3	
	SV-Besch.	192	-	.	.	.	.	22	.	.	
457012 Jemgum	Unternehmen	125	-	12	7	-	21	21	9	10	
	SV-Besch.	328	-	67	.	-	79	80	.	13	
457013 Leer (Ostfriesland), Stadt	Unternehmen	2 078	4	114	52	6	103	371	389	110	
	SV-Besch.	19 121	.	1 713	.	251	645	6 983	1 856	447	
457014 Moormerland	Unternehmen	598	3	41	20	2	77	131	48	35	
	SV-Besch.	2 400	.	400	.	.	271	251	261	47	
457015 Neukamperfehn	Unternehmen	45	-	6	-	-	8	8	-	1	
	SV-Besch.	90	-	16	-	-	21	40	-	.	
457016 Nortmoor	Unternehmen	52	-	3	3	-	6	15	4	-	
	SV-Besch.	438	-	.	.	-	18	43	92	-	

kreisfreien Städten, Landkreisen und Gemeinden in Niedersachsen 2010

den Wirtschaftsabschnitten										Merkmal	Statistische Region Kreisfreie Stadt Landkreis Gemeinde Land
J	K	L	M	N	P	Q	R	S			
Information u. Kommunikation	Erbr. von Finanz- u. Versicher. Dienstl.	Grundst. u. Wohnungswesen	Erbr. von freiberufl., wissen.u. tech.Dienstl.	Erbr. von sonst. wirtschaftl. Dienstl.	Erziehung u. Unterricht	Gesundh.- u. Sozialwesen	Kunst, Unterhaltung u. Erholung	Erbr.von sonst. Dienstl.	Anzahl		
-	1	-	2	4	2	-	-	-	-	Unternehmen	456010 Isterberg
-	-	-	-	-	-	-	-	-	-	SV-Besch.	
-	2	11	2	2	-	1	-	-	3	Unternehmen	456011 Itterbeck
-	-	-	-	-	-	-	-	-	-	SV-Besch.	
-	1	5	2	3	1	-	-	1	1	Unternehmen	456012 Laar
-	-	-	-	-	-	-	-	-	-	SV-Besch.	
-	-	2	1	1	1	2	-	-	1	Unternehmen	456013 Lage
-	-	-	-	-	-	-	-	-	-	SV-Besch.	
7	6	33	26	17	3	27	-	5	10	Unternehmen	456014 Neuenhaus,Stadt
-	10	3	39	15	-	162	-	-	19	SV-Besch.	
45	43	285	236	114	44	181	-	53	100	Unternehmen	456015 Nordhorn,Stadt
232	853	124	741	1 930	374	2 863	-	191	371	SV-Besch.	
-	-	3	2	1	-	-	-	-	-	Unternehmen	456016 Ohne
-	-	-	-	-	-	-	-	-	-	SV-Besch.	
-	-	10	3	3	2	1	1	-	3	Unternehmen	456017 Osterwald
-	-	-	-	-	-	-	-	-	-	SV-Besch.	
-	-	1	-	-	-	-	-	-	-	Unternehmen	456018 Quendorf
-	-	-	-	-	-	-	-	-	-	SV-Besch.	
-	-	1	2	3	2	1	2	-	3	Unternehmen	456019 Ringe
-	-	-	-	-	-	-	-	-	-	SV-Besch.	
-	-	1	-	1	-	-	-	1	1	Unternehmen	456020 Samern
-	-	-	-	-	-	-	-	-	-	SV-Besch.	
-	7	25	27	13	7	13	-	4	9	Unternehmen	456023 Uelsen
-	-	-	90	69	-	91	-	-	10	SV-Besch.	
-	-	-	-	-	1	-	-	-	-	Unternehmen	456024 Wielen
-	-	-	-	-	-	-	-	-	-	SV-Besch.	
4	10	44	30	21	12	23	-	4	9	Unternehmen	456025 Wietmarschen
-	13	6	34	50	69	165	-	-	25	SV-Besch.	
1	1	4	4	3	-	1	-	-	3	Unternehmen	456026 Wilsum
-	-	-	-	21	-	-	-	-	-	SV-Besch.	
4	10	43	41	25	6	28	-	9	21	Unternehmen	456027 Schüttorf,Stadt
-	-	-	79	452	-	226	-	-	-	SV-Besch.	
106	168	533	585	313	106	393	-	126	291	Unternehmen	457 Leer
621	1 638	137	1 556	3 666	656	4 817	-	160	686	SV-Besch.	
7	2	52	15	31	3	19	-	11	19	Unternehmen	457002 Borkum,Stadt
32	-	9	16	30	-	287	-	6	19	SV-Besch.	
-	-	3	4	-	-	1	-	-	-	Unternehmen	457003 Brinkum
-	-	-	-	-	-	-	-	-	-	SV-Besch.	
-	1	4	3	-	-	6	-	1	4	Unternehmen	457006 Detern,Flecken
-	-	-	-	-	-	-	-	-	-	SV-Besch.	
-	1	6	3	6	1	2	-	2	4	Unternehmen	457008 Filsum
-	-	-	-	-	-	-	-	-	-	SV-Besch.	
-	-	5	-	-	1	-	-	1	2	Unternehmen	457009 Firrel
-	-	-	-	-	-	-	-	-	-	SV-Besch.	
3	4	12	14	10	2	11	-	5	6	Unternehmen	457010 Hesel
-	7	-	45	11	-	106	-	-	9	SV-Besch.	
2	2	2	7	2	-	3	-	-	6	Unternehmen	457011 Holtland
-	-	-	82	-	-	-	-	-	7	SV-Besch.	
-	-	13	6	11	2	7	-	1	5	Unternehmen	457012 Jemgum
-	-	-	-	14	-	20	-	-	8	SV-Besch.	
43	71	192	248	73	37	151	-	38	76	Unternehmen	457013 Leer (Ostfriesland),Stadt
441	978	82	781	1 156	375	2 721	-	78	353	SV-Besch.	
10	17	43	47	36	11	33	-	11	33	Unternehmen	457014 Moormerland
20	125	9	191	297	114	345	-	7	49	SV-Besch.	
-	1	3	5	3	-	-	-	5	5	Unternehmen	457015 Neukamperfehn
-	-	-	-	-	-	-	-	8	-	SV-Besch.	
2	-	2	10	3	2	-	-	1	1	Unternehmen	457016 Nortmoor
-	-	-	20	-	-	-	-	-	-	SV-Besch.	

# 1. Unternehmen und sozialversicherungspflichtig Beschäftigte nach Wirtschaftsabschnitten, Statistischen Regionen,

Statistische Region Kreisfreie Stadt Landkreis Gemeinde Land	Merkmal	Insgesamt	davon in							
			B	C	D	E	F	G	H	I
			Bergbau u. Gewinn. v. Steinen u. Erden	Verarb. Gewerbe	Energie- ver- sorgung	Wasservers; Abw., Abf. u. Bes. v. Um- weltverschm.	Bau- gewerbe	Handel; Instandhalt. u. Rep. v. Kfz	Verkehr u. Lagererei	Gast- gewerbe
Anzahl										
457017 Ostrhauderfehn	Unternehmen	368	-	31	3	-	63	97	10	20
	SV-Besch.	2 798	-	158	.	-	312	415	24	28
457018 Rhaderfehn	Unternehmen	542	2	42	1	3	78	121	20	23
	SV-Besch.	2 206	.	428	.	.	354	377	130	41
457019 Schwerinsdorf	Unternehmen	6	-	-	-	-	1	1	-	1
	SV-Besch.	.	-	-	-	-	.	.	-	.
457020 Uplengen	Unternehmen	402	1	28	8	-	47	104	18	19
	SV-Besch.	1 956	.	412	.	-	254	336	220	29
457021 Weener, Stadt	Unternehmen	404	-	32	16	2	42	91	16	33
	SV-Besch.	1 824	-	862	.	.	178	258	26	30
457022 Westoverledingen	Unternehmen	493	-	53	6	5	68	97	23	30
	SV-Besch.	1 318	-	297	.	13	262	185	46	27
457024 Bunde	Unternehmen	234	-	19	25	1	27	47	6	16
	SV-Besch.	668	-	78	.	.	133	110	24	14
458 Oldenburg	Unternehmen	5 498	3	375	158	14	626	1 280	194	304
	SV-Besch.	24 598	.	5 878	.	156	2 380	4 403	1 705	740
458001 Beckeln	Unternehmen	41	-	2	4	-	3	7	1	4
	SV-Besch.	66	-	.	.	-	.	.	.	.
458002 Colnrade	Unternehmen	30	-	3	3	-	8	7	1	1
	SV-Besch.	73	-	.	.	-	24	29	.	.
458003 Dötlingen	Unternehmen	322	1	14	17	-	49	66	7	19
	SV-Besch.	1 983	.	56	.	-	169	122	16	123
458004 Düsen	Unternehmen	26	-	-	-	-	4	8	-	2
	SV-Besch.	39	-	-	-	-	3	24	-	.
458005 Ganderkesee	Unternehmen	1 319	-	102	26	3	149	320	40	70
	SV-Besch.	5 732	-	1 444	.	.	502	1 061	311	238
458006 Groß Ippener	Unternehmen	77	-	14	-	1	6	29	6	2
	SV-Besch.	355	-	60	-	.	.	90	61	.
458007 Großenkneten	Unternehmen	471	-	27	32	1	54	103	22	36
	SV-Besch.	2 110	-	621	4	.	190	319	336	41
458008 Harpstedt, Flecken	Unternehmen	261	-	21	6	-	30	71	10	14
	SV-Besch.	1 009	-	75	.	-	99	220	292	37
458009 Hatten	Unternehmen	559	-	35	11	2	59	136	15	29
	SV-Besch.	1 806	-	337	.	.	212	357	69	69
458010 Hude (Oldenburg)	Unternehmen	626	-	33	15	1	84	148	26	34
	SV-Besch.	2 239	-	635	.	.	277	352	117	65
458011 Kirchseelte	Unternehmen	36	-	-	-	-	8	5	4	1
	SV-Besch.	135	-	-	-	-	30	17	.	.
458012 Prinzhöfte	Unternehmen	32	-	1	1	-	3	6	5	1
	SV-Besch.	249	-	.	.	-	9	.	.	.
458013 Wardenburg	Unternehmen	748	2	55	20	4	97	174	34	41
	SV-Besch.	2 630	.	688	5	.	413	459	171	93
458014 Wildeshausen, Stadt	Unternehmen	920	-	65	19	2	72	192	22	49
	SV-Besch.	6 136	-	1 813	.	.	436	1 317	212	59
458015 Winkelsett	Unternehmen	30	-	3	4	-	-	8	1	1
	SV-Besch.	36	-	.	.	-	-	24	.	.
459 Osnabrück	Unternehmen	13 668	21	1 198	268	63	1 554	3 095	480	931
	SV-Besch.	91 174	154	31 801	245	1 026	8 373	15 122	4 099	1 641
459001 Alfhausen	Unternehmen	129	-	13	3	1	21	29	9	6
	SV-Besch.	563	-	249	.	.	83	59	78	.
459002 Ankum	Unternehmen	379	-	17	21	-	49	98	14	24
	SV-Besch.	1 800	-	72	.	-	205	677	79	25
459003 Bad Essen	Unternehmen	633	1	51	16	2	59	131	32	40
	SV-Besch.	4 494	.	1 322	.	.	189	717	193	96
459004 Bad Iburg, Stadt	Unternehmen	511	-	33	3	1	36	113	9	45
	SV-Besch.	3 200	-	1 200	.	.	156	767	80	96
459005 Bad Laer	Unternehmen	382	1	46	2	2	35	89	14	38
	SV-Besch.	5 592	.	855	.	.	176	680	82	86

kreisfreien Städten, Landkreisen und Gemeinden in Niedersachsen 2010

den Wirtschaftsabschnitten										Merkmal	Statistische Region Kreisfreie Stadt Landkreis Gemeinde Land
J	K	L	M	N	P	Q	R	S			
Information u. Kommunikation	Erbr. von Finanz- u. Versicher. Dienstl.	Grundst. u. Wohnungswesen	Erbr. von freiberufl., wissen.u. tech.Dienstl.	Erbr. von sonst. wirtschaftl. Dienstl.	Erziehung u. Unterricht	Gesundh.- u. Sozialwesen	Kunst, Unterhaltung u. Erholung	Erbr.von sonst. Dienstl.	Anzahl		
5	12	39	23	21	4	19	7	14	Unternehmen	457017 Ostrhauderfehn	
.	54	.	40	.	10	117	.	23	SV-Besch.		
11	15	53	61	21	11	39	10	31	Unternehmen	457018 Rhaudefehn	
48	104	15	105	103	33	354	.	49	SV-Besch.		
1	-	-	1	1	-	-	-	-	Unternehmen	457019 Schwerinsdorf	
.	-	-	.	.	-	-	-	-	SV-Besch.		
3	14	31	39	28	9	30	9	14	Unternehmen	457020 Uplengen	
.	.	8	81	55	14	231	6	25	SV-Besch.		
6	12	27	38	18	10	24	11	26	Unternehmen	457021 Weener,Stadt	
40	12	.	69	23	47	177	15	61	SV-Besch.		
6	10	34	45	37	8	28	9	34	Unternehmen	457022 Westoverledingen	
.	55	4	83	71	22	177	14	55	SV-Besch.		
7	6	12	16	12	5	20	4	11	Unternehmen	457024 Bunde	
.	12	.	.	42	19	184	.	12	SV-Besch.		
106	119	575	679	298	106	322	110	229	Unternehmen	458 Oldenburg	
141	500	142	1 175	2 800	484	3 160	157	673	SV-Besch.		
-	1	5	5	6	-	2	-	1	Unternehmen	458001 Beckeln	
-	.	.	.	.	-	.	-	.	SV-Besch.		
-	3	1	-	-	-	2	-	1	Unternehmen	458002 Colnrade	
-	.	.	-	-	-	.	-	.	SV-Besch.		
5	4	34	39	26	6	17	5	13	Unternehmen	458003 Dötlingen	
.	.	.	38	1 101	4	314	.	15	SV-Besch.		
2	-	1	3	2	-	1	1	2	Unternehmen	458004 Dünsen	
.	-	.	.	.	-	.	.	.	SV-Besch.		
27	31	149	154	71	25	84	21	47	Unternehmen	458005 Ganderkesee	
3	77	19	294	429	298	916	5	66	SV-Besch.		
-	-	5	8	3	1	-	-	2	Unternehmen	458006 Groß Ippener	
-	-	.	.	.	.	-	-	.	SV-Besch.		
11	9	50	37	19	12	25	14	19	Unternehmen	458007 Großenkneten	
16	.	7	70	48	31	229	.	89	SV-Besch.		
6	5	21	28	16	4	13	5	11	Unternehmen	458008 Harpstedt,Flecken	
.	11	.	21	138	.	66	.	12	SV-Besch.		
14	15	51	85	32	7	38	12	18	Unternehmen	458009 Hatten	
8	11	11	135	122	7	359	15	87	SV-Besch.		
11	17	66	85	31	10	27	12	26	Unternehmen	458010 Hude (Oldenburg)	
7	125	21	121	97	10	329	20	41	SV-Besch.		
1	1	5	5	3	1	2	-	-	Unternehmen	458011 Kirchseelte	
.	.	.	.	.	.	.	-	-	SV-Besch.		
2	-	7	3	2	-	-	-	1	Unternehmen	458012 Prinzhöfte	
.	-	.	.	.	-	-	-	.	SV-Besch.		
8	15	67	100	37	13	34	12	35	Unternehmen	458013 Wardenburg	
.	16	15	137	220	6	194	5	183	SV-Besch.		
18	18	113	123	48	25	77	26	51	Unternehmen	458014 Wildeshausen,Stadt	
.	155	31	352	545	120	687	72	154	SV-Besch.		
1	-	-	4	2	2	-	2	2	Unternehmen	458015 Winkelsett	
.	-	-	.	.	.	-	.	.	SV-Besch.		
291	287	1 282	1 377	643	250	866	303	759	Unternehmen	459 Osnabrück	
718	2 412	200	3 468	6 052	1 327	12 208	414	1 914	SV-Besch.		
2	4	6	5	9	3	5	2	11	Unternehmen	459001 Alfhausen	
.	5	.	.	23	.	16	.	15	SV-Besch.		
9	7	34	32	15	8	22	12	17	Unternehmen	459002 Ankum	
71	9	.	101	46	23	465	6	16	SV-Besch.		
16	15	65	62	25	8	57	13	40	Unternehmen	459003 Bad Essen	
55	.	10	105	36	13	736	3	59	SV-Besch.		
11	14	42	74	33	10	36	14	37	Unternehmen	459004 Bad Iburg,Stadt	
.	23	.	113	57	47	438	32	121	SV-Besch.		
6	5	38	35	9	6	33	7	16	Unternehmen	459005 Bad Laer	
.	7	15	25	.	35	511	11	44	SV-Besch.		

# 1. Unternehmen und sozialversicherungspflichtig Beschäftigte nach Wirtschaftsabschnitten, Statistischen Regionen,

Statistische Region Kreisfreie Stadt Landkreis Gemeinde Land	Merkmal	Insgesamt	davon in							
			B	C	D	E	F	G	H	I
			Bergbau u. Gewinn. v. Steinen u. Erden	Verarb. Gewerbe	Energie- ver- sorgung	Wasservers; Abw., Abf. u. Bes. v. Um- weltverschm.	Bau- gewerbe	Handel; Instandhalt. u. Rep. v. Kfz	Verkehr u. Lagererei	Gast- gewerbe
Anzahl										
459006 Bad Rothenfelde	Unternehmen	396	-	21	3	1	21	71	9	68
	SV-Besch.	2 626	-	.	.	.	65	455	35	190
459007 Badbergen	Unternehmen	154	-	14	2	-	21	34	5	11
	SV-Besch.	775	-	392	.	-	66	60	.	14
459008 Belm	Unternehmen	401	-	35	5	4	45	101	17	19
	SV-Besch.	2 125	-	1 034	.	24	154	320	85	24
459009 Berge	Unternehmen	131	1	9	4	-	25	26	2	13
	SV-Besch.	453	.	123	.	-	105	65	.	.
459010 Bersenbrück, Stadt	Unternehmen	336	1	32	12	1	41	74	5	23
	SV-Besch.	2 467	.	600	.	.	199	278	.	28
459011 Bippen	Unternehmen	102	-	15	7	-	17	20	4	9
	SV-Besch.	393	-	261	.	-	44	25	.	.
459012 Bissendorf	Unternehmen	538	1	44	7	5	55	109	18	33
	SV-Besch.	2 480	.	768	.	15	249	766	100	63
459013 Bohmte	Unternehmen	425	1	46	12	5	53	86	11	21
	SV-Besch.	2 066	.	678	8	23	339	352	65	47
459014 Bramsche, Stadt	Unternehmen	1 083	1	78	11	7	119	232	54	76
	SV-Besch.	7 976	.	2 540	.	205	676	1 312	816	101
459015 Dissen am Teutob. Wald, Stadt	Unternehmen	376	-	56	-	2	41	82	19	21
	SV-Besch.	6 754	-	4 415	-	.	183	862	366	14
459016 Eggermühlen	Unternehmen	56	-	4	1	-	10	12	-	4
	SV-Besch.	122	-	41	.	-	20	22	-	.
459017 Fürstenau, Stadt	Unternehmen	345	-	21	4	1	47	97	15	31
	SV-Besch.	1 553	-	494	.	.	232	291	35	52
459018 Gehrde	Unternehmen	98	-	9	1	-	21	18	6	4
	SV-Besch.	278	-	78	.	-	82	48	16	.
459019 Georgsmarienhütte, Stadt	Unternehmen	1 242	2	108	8	6	135	247	44	73
	SV-Besch.	10 574	.	3 514	91	238	1 151	1 451	440	206
459020 Hagen am Teutob. Wald	Unternehmen	453	-	44	5	4	51	111	12	29
	SV-Besch.	1 624	-	450	.	.	193	243	82	41
459021 Hasbergen	Unternehmen	372	-	21	1	2	43	89	20	17
	SV-Besch.	2 303	-	.	.	.	211	208	188	8
459022 Hilter am Teutob. Wald	Unternehmen	383	-	42	8	3	41	113	12	19
	SV-Besch.	2 281	-	1 291	.	39	180	322	67	15
459023 Kettenkamp	Unternehmen	64	2	5	7	-	17	12	1	5
	SV-Besch.	207	.	29	.	-	69	23	.	.
459024 Melle, Stadt	Unternehmen	1 973	3	222	42	8	215	465	66	113
	SV-Besch.	12 725	.	5 302	.	221	884	2 527	639	238
459025 Menslage	Unternehmen	64	-	4	1	-	10	16	-	9
	SV-Besch.	99	-	.	.	-	30	38	-	.
459026 Merzen	Unternehmen	150	4	13	13	-	22	33	7	9
	SV-Besch.	448	17	102	.	-	77	63	12	.
459027 Neuenkirchen	Unternehmen	182	-	18	14	-	27	38	5	11
	SV-Besch.	855	-	103	.	-	224	149	.	6
459028 Nortrup	Unternehmen	82	-	10	4	-	14	20	1	6
	SV-Besch.	2 087	-	.	.	-	55	46	.	.
459029 Ostercappeln	Unternehmen	335	-	30	9	1	43	77	17	21
	SV-Besch.	1 453	-	407	.	.	143	98	69	37
459030 Quakenbrück, Stadt	Unternehmen	514	-	30	4	2	61	130	8	44
	SV-Besch.	4 304	-	823	.	.	817	521	87	33
459031 Rieste	Unternehmen	107	-	4	6	-	21	25	2	11
	SV-Besch.	255	-	23	.	-	46	94	.	5
459032 Voltlage	Unternehmen	77	-	4	15	-	11	15	3	3
	SV-Besch.	214	-	41	.	-	41	40	.	.
459033 Wallenhorst	Unternehmen	920	3	66	1	4	101	209	27	60
	SV-Besch.	4 763	10	991	.	17	843	1 191	220	148
459034 Glandorf	Unternehmen	275	-	33	16	1	26	73	12	15
	SV-Besch.	1 265	-	337	.	.	186	352	45	15

kreisfreien Städten, Landkreisen und Gemeinden in Niedersachsen 2010

den Wirtschaftsabschnitten										Merkmal	Statistische Region Kreisfreie Stadt Landkreis Gemeinde Land
J	K	L	M	N	P	Q	R	S			
Information u. Kommunikation	Erbr. von Finanz- u. Versicher. Dienstl.	Grundst. u. Wohnungswesen	Erbr. von freiberufl., wissen.u. tech.Dienstl.	Erbr. von sonst. wirtschaftl. Dienstl.	Erziehung u. Unterricht	Gesundh.- u. Sozialwesen	Kunst, Unterhaltung u. Erholung	Erbr.von sonst. Dienstl.	Anzahl		
5	6	41	44	20	6	45	5	30	Unternehmen	459006 Bad Rothenfelde	
.	11	11	151	118	.	1 459	7	44	SV-Besch.		
5	1	14	14	9	2	9	6	7	Unternehmen	459007 Badbergen	
.	.	.	12	83	.	22	.	.	SV-Besch.		
9	5	34	42	14	6	31	12	22	Unternehmen	459008 Belm	
.	4	4	102	55	.	266	11	23	SV-Besch.		
1	5	10	11	3	2	9	1	9	Unternehmen	459009 Berge	
.	11	.	.	.	.	79	.	19	SV-Besch.		
5	13	32	32	9	6	33	7	10	Unternehmen	459010 Bersenbrück,Stadt	
.	.	.	220	6	30	662	.	17	SV-Besch.		
3	1	4	6	4	1	4	2	5	Unternehmen	459011 Bippin	
.	.	.	.	.	.	16	.	5	SV-Besch.		
18	14	71	71	24	8	24	15	21	Unternehmen	459012 Bissendorf	
85	60	10	65	22	30	210	15	19	SV-Besch.		
2	9	39	41	24	8	24	10	33	Unternehmen	459013 Bohmte	
.	12	.	51	67	.	239	12	76	SV-Besch.		
28	34	84	115	59	21	75	33	56	Unternehmen	459014 Bramsche,Stadt	
48	197	8	269	626	224	595	43	258	SV-Besch.		
1	8	38	38	15	4	19	6	26	Unternehmen	459015 Dissen am Teutob.Wald,Stadt	
.	10	.	129	62	5	526	.	76	SV-Besch.		
2	1	4	2	4	1	4	4	3	Unternehmen	459016 Eggermühlen	
.	.	.	.	.	.	8	.	.	SV-Besch.		
4	4	21	22	17	10	24	11	16	Unternehmen	459017 Fürstenau,Stadt	
.	.	.	42	40	23	248	.	19	SV-Besch.		
2	2	10	5	6	2	3	2	7	Unternehmen	459018 Gehrde	
.	.	.	.	.	.	18	.	11	SV-Besch.		
33	33	144	156	69	29	68	20	67	Unternehmen	459019 Georgsmarienhütte,Stadt	
94	126	.	551	646	252	1 332	22	431	SV-Besch.		
10	4	46	36	21	12	31	13	24	Unternehmen	459020 Hagen am Teutob.Wald	
.	7	6	70	35	46	237	54	35	SV-Besch.		
9	7	40	50	11	7	23	4	28	Unternehmen	459021 Hasbergen	
8	10	.	93	7	20	152	.	28	SV-Besch.		
10	4	35	36	19	5	16	3	17	Unternehmen	459022 Hilter am Teutob.Wald	
11	.	.	83	33	37	65	.	39	SV-Besch.		
-	1	4	3	1	1	-	1	4	Unternehmen	459023 Kettenkamp	
-	.	.	.	.	.	-	.	.	SV-Besch.		
42	38	194	200	92	28	100	30	115	Unternehmen	459024 Melle,Stadt	
65	315	49	356	265	124	1 450	38	232	SV-Besch.		
1	1	4	5	4	-	4	4	1	Unternehmen	459025 Menslage	
.	.	.	.	.	-	15	.	.	SV-Besch.		
2	4	14	10	7	1	8	-	3	Unternehmen	459026 Merzen	
.	3	.	46	11	.	.	-	.	SV-Besch.		
10	4	16	10	9	4	6	4	6	Unternehmen	459027 Neuenkirchen	
7	.	.	.	.	.	165	.	11	SV-Besch.		
-	1	6	5	5	1	6	2	1	Unternehmen	459028 Nortrup	
-	.	.	.	.	.	74	.	.	SV-Besch.		
4	7	20	25	16	8	26	7	24	Unternehmen	459029 Ostercappeln	
.	11	3	29	56	17	550	8	22	SV-Besch.		
12	10	42	47	25	11	54	14	20	Unternehmen	459030 Quakenbrück,Stadt	
.	13	.	360	176	70	1 129	43	90	SV-Besch.		
1	-	5	9	2	3	4	5	9	Unternehmen	459031 Rieste	
.	-	.	.	.	.	10	17	29	SV-Besch.		
1	3	6	4	5	2	2	1	2	Unternehmen	459032 Voltlage	
.	.	.	.	.	.	.	.	.	SV-Besch.		
26	19	95	109	51	20	46	29	54	Unternehmen	459033 Wallenhorst	
37	32	.	383	319	120	357	26	60	SV-Besch.		
1	3	24	21	7	6	15	4	18	Unternehmen	459034 Glandorf	
.	.	.	52	.	27	57	.	38	SV-Besch.		

# 1. Unternehmen und sozialversicherungspflichtig Beschäftigte nach Wirtschaftsabschnitten, Statistischen Regionen,

Statistische Region Kreisfreie Stadt Landkreis Gemeinde Land	Merkmal	Insgesamt	davon in							
			B	C	D	E	F	G	H	I
			Bergbau u. Gewinn. v. Steinen u. Erden	Verarb. Gewerbe	Energie- ver- sorgung	Wasservers; Abw., Abf. u. Bes. v. Um- weltverschm.	Bau- gewerbe	Handel; Instandhalt. u. Rep. v. Kfz	Verkehr u. Lagerei	Gast- gewerbe
Anzahl										
460 Vechta	Unternehmen	6 298	36	518	204	22	769	1 419	198	379
	SV-Besch.	51 235	510	18 179	24	240	4 507	8 344	2 497	1 326
460001 Bakum	Unternehmen	306	-	29	15	1	51	77	9	15
	SV-Besch.	1 419	-	322	.	.	230	423	66	53
460002 Damme, Stadt	Unternehmen	720	-	36	26	1	98	168	32	48
	SV-Besch.	4 644	-	1 306	.	.	586	826	424	572
460003 Dinklage, Stadt	Unternehmen	533	-	55	14	2	64	123	11	35
	SV-Besch.	3 392	-	1 536	.	.	444	382	54	80
460004 Goldenstedt	Unternehmen	376	7	52	5	4	52	88	8	28
	SV-Besch.	1 988	80	1 116	.	50	191	167	44	10
460005 Holdorf	Unternehmen	285	-	23	11	-	35	73	22	19
	SV-Besch.	2 827	-	351	3	-	137	537	257	141
460006 Lohne (Oldenburg), Stadt	Unternehmen	1 263	9	95	37	4	144	277	37	70
	SV-Besch.	12 394	.	5 970	9	.	865	2 133	393	111
460007 Neuenkirchen-Vörden	Unternehmen	284	-	26	6	1	40	72	10	21
	SV-Besch.	2 152	-	680	.	.	250	179	119	54
460008 Steinfeld (Oldenburg)	Unternehmen	433	1	45	11	1	55	107	14	15
	SV-Besch.	4 519	.	2 662	.	.	237	502	618	21
460009 Vechta, Stadt	Unternehmen	1 615	19	114	51	8	154	329	32	104
	SV-Besch.	14 086	391	2 453	.	141	934	2 607	280	258
460010 Visbek	Unternehmen	483	-	43	28	-	76	105	23	24
	SV-Besch.	3 814	-	1 783	.	-	633	588	242	26
461 Wesermarsch	Unternehmen	2 928	1	210	51	10	334	564	192	250
	SV-Besch.	16 666	.	5 366	11	.	1 677	1 701	1 799	400
461001 Berne	Unternehmen	217	-	27	1	1	28	40	9	13
	SV-Besch.	1 336	-	937	.	.	54	75	.	19
461002 Brake (Unterweser), Stadt	Unternehmen	568	1	35	3	5	59	111	32	46
	SV-Besch.	4 521	.	500	.	.	260	337	828	96
461003 Butjadingen	Unternehmen	239	-	9	9	-	28	40	5	51
	SV-Besch.	583	-	20	.	-	147	120	.	47
461004 Elsfleth, Stadt	Unternehmen	367	-	14	16	-	46	51	89	20
	SV-Besch.	1 659	-	645	.	-	317	132	303	16
461005 Jade	Unternehmen	198	-	12	1	-	27	51	4	12
	SV-Besch.	518	-	73	.	-	84	166	.	.
461006 Lemwerder	Unternehmen	206	-	27	-	2	23	36	7	19
	SV-Besch.	1 731	-	1 219	-	.	72	138	27	23
461007 Nordenham, Stadt	Unternehmen	707	-	52	7	2	62	149	35	67
	SV-Besch.	4 953	-	1 843	.	.	355	516	520	142
461008 Ovelgönne	Unternehmen	207	-	21	4	-	32	39	10	7
	SV-Besch.	653	-	51	.	-	184	106	30	.
461009 Stadland	Unternehmen	219	-	13	10	-	29	47	1	15
	SV-Besch.	712	-	78	5	-	204	111	.	38
462 Wittmund	Unternehmen	2 683	4	121	124	4	226	497	60	648
	SV-Besch.	8 700	.	984	48	.	1 247	1 927	456	819
462001 Blomberg	Unternehmen	70	-	4	1	-	19	19	2	4
	SV-Besch.	189	-	39	.	-	84	37	.	.
462002 Dunum	Unternehmen	29	-	2	2	1	8	4	-	3
	SV-Besch.	33	-	.	.	.	8	.	-	.
462003 Esens, Stadt	Unternehmen	451	-	23	4	-	24	96	6	115
	SV-Besch.	1 561	-	233	.	-	109	468	56	126
462004 Eversmeer	Unternehmen	20	-	2	8	-	1	3	-	1
	SV-Besch.	19	-	.	.	-	.	.	-	.
462005 Friedeburg	Unternehmen	365	1	27	22	1	43	73	8	25
	SV-Besch.	1 604	.	388	.	.	183	385	39	29
462006 Holtgast	Unternehmen	44	1	3	9	-	7	4	1	5
	SV-Besch.	113	.	.	.	-	64	6	.	.
462007 Langeoog	Unternehmen	337	-	4	-	1	13	46	5	190
	SV-Besch.	517	-	.	-	.	.	86	.	230



kreisfreien Städten, Landkreisen und Gemeinden in Niedersachsen 2010

den Wirtschaftsabschnitten										Merkmal	Statistische Region Kreisfreie Stadt Landkreis Gemeinde Land
J	K	L	M	N	P	Q	R	S			
Informa- tion u. Kommuni- kation	Erbr. von Finanz- u. Versicher- Dienstl.	Grundst. u. Wohnungs- wesen	Erbr. von freiberufl., wissen.u. tech.Dienstl.	Erbr. von sonst. wirtschaftl. Dienstl.	Erziehung u. Unterricht	Gesundh- u. Sozial- wesen	Kunst, Unter- haltung u. Erholung	Erbr.von sonst. Dienstl.	Anzahl		
77	143	854	586	242	108	322	112	309	Unternehmen	460 Vechta	
180	842	153	1 507	3 432	1 878	6 469	136	1 011	SV-Besch.		
2	7	34	18	12	4	11	5	16	Unternehmen	460001 Bakum	
.	20	.	63	151	.	54	.	9	SV-Besch.		
8	16	102	61	20	14	40	17	33	Unternehmen	460002 Damme,Stadt	
14	97	18	116	94	86	394	22	88	SV-Besch.		
2	9	70	51	23	9	29	6	30	Unternehmen	460003 Dinklage,Stadt	
.	86	25	125	49	.	455	.	54	SV-Besch.		
2	10	33	29	20	5	12	3	18	Unternehmen	460004 Goldenstedt	
.	13	18	14	136	51	69	.	25	SV-Besch.		
2	5	27	19	9	6	12	9	13	Unternehmen	460005 Holdorf	
.	6	.	28	1 131	61	137	.	36	SV-Besch.		
18	27	202	134	48	17	72	18	54	Unternehmen	460006 Lohne (Oldenburg),Stadt	
31	112	19	390	921	228	937	33	164	SV-Besch.		
5	3	32	23	7	5	15	2	16	Unternehmen	460007 Neuenkirchen-Vörden	
.	.	5	36	59	48	658	.	24	SV-Besch.		
4	8	65	42	12	9	15	10	19	Unternehmen	460008 Steinfeld (Oldenburg)	
.	.	9	138	21	46	186	15	56	SV-Besch.		
27	43	222	188	73	30	96	37	88	Unternehmen	460009 Vechta,Stadt	
129	410	.	525	696	1 209	3 436	45	532	SV-Besch.		
7	15	67	21	18	9	20	5	22	Unternehmen	460010 Visbek	
.	57	19	72	174	50	143	.	23	SV-Besch.		
49	51	279	276	142	56	229	58	176	Unternehmen	461 Wesermarsch	
133	157	122	526	801	431	2 376	98	377	SV-Besch.		
3	4	18	30	10	2	14	4	13	Unternehmen	461001 Berne	
.	.	.	24	5	.	88	.	20	SV-Besch.		
11	9	49	58	21	14	64	15	35	Unternehmen	461002 Brake (Unterweser),Stadt	
43	85	83	148	372	146	771	19	159	SV-Besch.		
1	4	28	15	13	1	15	2	18	Unternehmen	461003 Butjadingen	
.	.	.	8	16	.	116	.	.	SV-Besch.		
4	10	32	33	12	7	13	2	18	Unternehmen	461004 Elsfleth,Stadt	
.	5	.	39	6	52	99	.	40	SV-Besch.		
6	3	15	28	11	5	12	3	8	Unternehmen	461005 Jade	
.	3	.	16	16	58	48	.	.	SV-Besch.		
4	-	17	17	15	5	14	11	9	Unternehmen	461006 Lemwerder	
.	-	.	16	60	.	111	19	10	SV-Besch.		
12	13	73	55	33	11	73	17	46	Unternehmen	461007 Nordenham,Stadt	
51	16	30	191	265	28	868	23	91	SV-Besch.		
1	2	23	20	13	5	13	2	15	Unternehmen	461008 Ovelgönne	
.	.	.	73	36	17	124	.	12	SV-Besch.		
7	6	24	20	14	6	11	2	14	Unternehmen	461009 Stadland	
.	4	.	11	25	46	151	.	32	SV-Besch.		
29	55	263	158	96	28	159	50	161	Unternehmen	462 Wittmund	
10	150	103	520	301	162	1 662	45	223	SV-Besch.		
1	2	4	2	2	-	3	-	7	Unternehmen	462001 Blomberg	
.	.	.	.	.	-	9	-	.	SV-Besch.		
-	-	1	4	2	-	-	-	2	Unternehmen	462002 Dunum	
-	-	.	.	.	-	-	-	.	SV-Besch.		
3	11	52	30	12	4	28	11	32	Unternehmen	462003 Esens,Stadt	
.	70	13	111	9	.	265	16	44	SV-Besch.		
-	-	-	1	-	1	1	-	2	Unternehmen	462004 Eversmeer	
-	-	-	.	-	.	.	-	.	SV-Besch.		
6	10	35	41	17	5	21	8	22	Unternehmen	462005 Friedeburg	
.	.	.	285	103	6	115	.	22	SV-Besch.		
-	1	3	2	3	1	2	-	2	Unternehmen	462006 Holtgast	
-	.	.	.	3	.	.	-	.	SV-Besch.		
4	5	37	-	13	1	8	6	4	Unternehmen	462007 Langeoog	
.	.	35	-	.	.	.	.	.	SV-Besch.		

# 1. Unternehmen und sozialversicherungspflichtig Beschäftigte nach Wirtschaftsabschnitten, Statistischen Regionen,

Statistische Region Kreisfreie Stadt Landkreis Gemeinde Land	Merkmal	Insgesamt	davon in								
			B	C	D	E	F	G	H	I	
			Bergbau u. Gewinn. v. Steinen u. Erden	Verarb. Gewerbe	Energie- ver- sorgung	Wasservers; Abw., Abf. u. Bes. v. Um- weltverschm.	Bau- gewerbe	Handel; Instandhalt. u. Rep. v. Kfz	Verkehr u. Lagererei	Gast- gewerbe	
Anzahl											
462008 Moorweg	Unternehmen	17	1	-	-	-	-	3	3	1	1
	SV-Besch.	17	.	-	-	-	-	.	.	.	.
462009 Nenndorf	Unternehmen	21	-	3	-	-	-	4	5	-	1
	SV-Besch.	79	-	.	-	-	-	4	.	-	.
462010 Neuharlingsiel	Unternehmen	141	-	3	2	1	3	17	2	83	
	SV-Besch.	338	-	24	.	.	7	16	.	106	
462011 Neuschoo	Unternehmen	24	1	3	-	-	6	4	1	3	
	SV-Besch.	70	.	.	-	-	11	.	.	.	
462012 Ochtersum	Unternehmen	17	-	2	2	-	5	2	1	-	
	SV-Besch.	13	-	.	.	-	.	.	.	-	
462013 Schweindorf	Unternehmen	21	-	1	-	-	5	5	1	1	
	SV-Besch.	93	-	.	-	-	5	.	.	.	
462014 Spiekeroog	Unternehmen	131	-	2	-	-	2	13	1	83	
	SV-Besch.	296	-	.	-	-	.	20	.	165	
462015 Stedesdorf	Unternehmen	29	-	-	2	-	6	2	2	5	
	SV-Besch.	35	-	-	.	-	20	.	.	.	
462016 Utharp	Unternehmen	14	-	-	-	-	4	4	-	-	
	SV-Besch.	17	-	-	-	-	14	.	-	-	
462017 Werdum	Unternehmen	35	-	2	1	-	1	2	2	14	
	SV-Besch.	57	-	.	.	-	.	.	.	12	
462018 Westerholt	Unternehmen	153	-	12	30	-	12	34	3	6	
	SV-Besch.	473	-	25	.	-	51	138	.	7	
462019 Wittmund, Stadt	Unternehmen	764	-	28	41	-	60	161	24	108	
	SV-Besch.	3 176	-	124	39	-	616	721	281	131	
<b>Niedersachsen</b>	<b>Unternehmen</b>	<b>302 524</b>	<b>315</b>	<b>19 341</b>	<b>5 048</b>	<b>1 087</b>	<b>31 343</b>	<b>63 359</b>	<b>10 992</b>	<b>23 330</b>	
	<b>SV-Besch.</b>	<b>2 204 216</b>	<b>8 222</b>	<b>575 557</b>	<b>23 703</b>	<b>17 115</b>	<b>152 956</b>	<b>361 406</b>	<b>104 300</b>	<b>61 742</b>	

kreisfreien Städten, Landkreisen und Gemeinden in Niedersachsen 2010

den Wirtschaftsabschnitten										Merkmal	Statistische Region Kreisfreie Stadt Landkreis Gemeinde Land
J	K	L	M	N	P	Q	R	S			
Informa- tion u. Kommuni- kation	Erbr. von Finanz- u. Versicher. Dienstl.	Grundst. u. Wohnungs- wesen	Erbr. von freiberufl., wissen.u. tech.Dienstl	Erbr. von sonst. wirtschaftl. Dienstl.	Erziehung u. Unterricht	Gesundh.- u. Sozial- wesen	Kunst, Unter- haltung u. Erholung	Erbr.von sonst. Dienstl.	Anzahl		
1	-	2	2	2	-	-	-	-	1	Unternehmen	462008 Moorweg
.	-	.	.	.	-	-	-	-	.	SV-Besch.	
-	-	1	-	2	1	1	1	1	2	Unternehmen	462009 Nenndorf
-	-	.	-	.	.	.	.	.	.	SV-Besch.	
1	2	13	-	1	-	9	1	3	3	Unternehmen	462010 Neuharlingsiel
.	.	.	-	.	-	68	.	.	.	SV-Besch.	
-	-	4	-	-	-	-	-	-	2	Unternehmen	462011 Neuschoo
-	-	.	-	-	-	-	-	-	.	SV-Besch.	
-	-	3	2	-	-	-	-	-	-	Unternehmen	462012 Ochtersum
-	-	.	.	-	-	-	-	-	-	SV-Besch.	
-	1	1	2	-	-	1	-	3	3	Unternehmen	462013 Schweindorf
-	.	.	.	-	-	.	-	.	.	SV-Besch.	
-	-	9	4	3	2	3	2	7	7	Unternehmen	462014 Spiekeroog
-	-	.	.	.	.	.	.	.	.	SV-Besch.	
1	2	3	-	2	1	1	-	2	2	Unternehmen	462015 Stedesdorf
.	.	.	-	.	.	.	-	.	.	SV-Besch.	
-	-	2	-	1	-	-	1	2	2	Unternehmen	462016 Uтары
-	-	.	-	.	-	-	.	.	.	SV-Besch.	
-	-	5	1	1	-	1	2	3	3	Unternehmen	462017 Werdum
-	-	12	.	.	-	.	.	.	.	SV-Besch.	
2	5	14	8	6	1	10	3	7	7	Unternehmen	462018 Westerholt
.	9	.	10	5	.	171	.	.	.	SV-Besch.	
10	16	74	59	29	11	70	15	58	58	Unternehmen	462019 Wittmund,Stadt
7	13	29	95	152	59	841	5	63	63	SV-Besch.	
<b>8 015</b>	<b>6 187</b>	<b>29 462</b>	<b>36 894</b>	<b>14 581</b>	<b>6 294</b>	<b>21 909</b>	<b>6 922</b>	<b>17 445</b>	<b>17 445</b>	<b>Unternehmen</b>	<b>Niedersachsen</b>
<b>38 597</b>	<b>72 442</b>	<b>13 392</b>	<b>116 397</b>	<b>156 979</b>	<b>69 083</b>	<b>336 866</b>	<b>17 622</b>	<b>77 837</b>	<b>77 837</b>	<b>SV-Besch.</b>	

## 2. Unternehmen und sozialversicherungspflichtig Beschäftigte nach Beschäftigtengrößenklassen, Wirtschaftsabschnitten, Statistischen Regionen, kreisfreien Städten und Landkreisen in Niedersachsen 2010

Kode der Klassifikation	Wirtschaftsabschnitte Insgesamt	Merkmal	Unternehmen mit ...bis ... sozialversicherungspflichtig Beschäftigten				
			0 bis 9	10 bis 49	50 bis 249	250 und mehr	insgesamt
			Anzahl				
<b>Statistische Region Braunschweig</b>							
	<b>Insgesamt</b>	<b>Unternehmen</b>	<b>45 823</b>	<b>4 347</b>	<b>998</b>	<b>173</b>	<b>51 341</b>
		<b>SV-Besch.</b>	<b>65 698</b>	<b>86 326</b>	<b>102 125</b>	<b>249 213</b>	<b>503 362</b>
B	Bergbau und Gewinnung von Steinen und Erden	Unternehmen	36	6	1	-	43
		SV-Besch.	.	167	.	-	292
C	Verarbeitendes Gewerbe	Unternehmen	2 268	639	234	56	3 197
		SV-Besch.	4 860	13 324	25 356	144 992	188 532
D	Energieversorgung	Unternehmen	527	9	13	3	552
		SV-Besch.	78	249	1 808	3 149	5 284
E	Wasserversorgung; Abw.- u. Abfallents.u.Bes.v.Umweltverschm.	Unternehmen	154	45	21	1	221
		SV-Besch.	240	987	.	.	3 873
F	Baugewerbe	Unternehmen	4 143	577	46	-	4 766
		SV-Besch.	8 328	10 334	3 986	-	22 648
G	Handel; Instandh. und Reparatur von Kfz	Unternehmen	9 542	931	145	20	10 638
		SV-Besch.	13 264	18 538	13 889	11 541	57 232
H	Verkehr und Lagerei	Unternehmen	1 211	253	49	8	1 521
		SV-Besch.	2 160	5 554	4 997	4 386	17 097
I	Gastgewerbe	Unternehmen	4 138	216	28	1	4 383
		SV-Besch.	.	4 083	2 899	.	12 281
J	Information und Kommunikation	Unternehmen	1 468	109	43	5	1 625
		SV-Besch.	1 276	2 315	4 191	1 440	9 222
K	Erbringung v. Finanz- und Versicherungsdienstleistungen	Unternehmen	1 019	21	22	10	1 072
		SV-Besch.	1 346	417	2 726	4 759	9 248
L	Grundstücks- und Wohnungswesen	Unternehmen	4 429	48	9	-	4 486
		SV-Besch.	1 383	873	987	-	3 243
M	Erbr. v.freiberufl., wissenschaftl. und techn. Dienstleistungen	Unternehmen	6 051	399	66	8	6 524
		SV-Besch.	6 772	7 301	6 620	7 985	28 678
N	Erbringung von sonst. wirtschaftlichen Dienstleistungen	Unternehmen	2 037	155	72	16	2 280
		SV-Besch.	2 408	3 435	7 564	22 786	36 193
P	Erziehung und Unterricht	Unternehmen	1 017	159	26	6	1 208
		SV-Besch.	1 395	3 093	2 323	13 494	20 305
Q	Gesundheits- und Sozialwesen	Unternehmen	3 738	607	189	33	4 567
		SV-Besch.	12 252	12 266	18 649	26 555	69 722
R	Kunst, Unterhaltung und Erholung	Unternehmen	1 069	56	14	2	1 141
		SV-Besch.	.	995	1 338	.	4 230
S	Erbringung von sonstigen Dienstleistungen	Unternehmen	2 976	117	20	4	3 117
		SV-Besch.	3 969	2 395	2 354	6 564	15 282
<b>Braunschweig, Stadt</b>							
	<b>Insgesamt</b>	<b>Unternehmen</b>	<b>8 176</b>	<b>823</b>	<b>199</b>	<b>38</b>	<b>9 236</b>
		<b>SV-Besch.</b>	<b>11 927</b>	<b>16 374</b>	<b>20 339</b>	<b>30 008</b>	<b>78 648</b>
B	Bergbau und Gewinnung von Steinen und Erden	Unternehmen	4	-	-	-	4
		SV-Besch.	.	-	-	-	.
C	Verarbeitendes Gewerbe	Unternehmen	317	99	35	8	459
		SV-Besch.	752	2 122	3 803	4 461	11 138
D	Energieversorgung	Unternehmen	8	-	1	1	10
		SV-Besch.	.	-	.	.	.
E	Wasserversorgung; Abw.- u. Abfallents.u.Bes.v.Umweltverschm.	Unternehmen	14	2	3	-	19
		SV-Besch.	.	.	460	-	545
F	Baugewerbe	Unternehmen	554	89	8	-	651
		SV-Besch.	1 027	1 567	599	-	3 193
G	Handel; Instandh. und Reparatur von Kfz	Unternehmen	1 602	145	36	4	1 787
		SV-Besch.	2 326	2 893	4 093	2 028	11 340
H	Verkehr und Lagerei	Unternehmen	210	50	8	3	271
		SV-Besch.	.	1 026	877	.	3 302
I	Gastgewerbe	Unternehmen	596	36	5	-	637
		SV-Besch.	876	632	501	-	2 009
J	Information und Kommunikation	Unternehmen	384	46	16	3	449
		SV-Besch.	367	969	.	.	3 639
K	Erbringung v. Finanz- und Versicherungsdienstleistungen	Unternehmen	190	3	2	2	197
		SV-Besch.	268	69	.	.	1 502
L	Grundstücks- und Wohnungswesen	Unternehmen	873	14	5	-	892
		SV-Besch.	415	229	379	-	1 023
M	Erbr. v.freiberufl., wissenschaftl. und techn. Dienstleistungen	Unternehmen	1 523	133	19	3	1 678
		SV-Besch.	1 748	2 507	1 507	5 277	11 039
N	Erbringung von sonst. wirtschaftlichen Dienstleistungen	Unternehmen	336	33	21	5	395
		SV-Besch.	458	837	1 931	2 031	5 257
P	Erziehung und Unterricht	Unternehmen	199	27	10	2	238
		SV-Besch.	.	601	840	.	7 757
Q	Gesundheits- und Sozialwesen	Unternehmen	662	111	21	6	800
		SV-Besch.	2 115	2 241	2 520	6 030	12 906
R	Kunst, Unterhaltung und Erholung	Unternehmen	202	11	3	1	217
		SV-Besch.	189	.	284	.	1 161
S	Erbringung von sonstigen Dienstleistungen	Unternehmen	502	24	6	-	532
		SV-Besch.	762	438	696	-	1 896

## 2. Unternehmen und sozialversicherungspflichtig Beschäftigte nach Beschäftigtengrößenklassen, Wirtschaftsabschnitten, Statistischen Regionen, kreisfreien Städten und Landkreisen in Niedersachsen 2010

Kode der Klassifikation	Wirtschaftsabschnitte Insgesamt	Merkmal	Unternehmen mit ...bis ... sozialversicherungspflichtig Beschäftigten				
			0 bis 9	10 bis 49	50 bis 249	250 und mehr	insgesamt
			Anzahl				
<b>Salzgitter, Stadt</b>							
	<b>Insgesamt</b>	<b>Unternehmen</b>	<b>2 169</b>	<b>209</b>	<b>59</b>	<b>15</b>	<b>2 452</b>
		<b>SV-Besch.</b>	<b>3 406</b>	<b>4 051</b>	<b>5 987</b>	<b>17 219</b>	<b>30 663</b>
B	Bergbau und Gewinnung von Steinen und Erden	Unternehmen	-	-	-	-	-
		SV-Besch.	-	-	-	-	-
C	Verarbeitendes Gewerbe	Unternehmen	98	28	16	8	150
		SV-Besch.	215	544	1 890	13 584	16 233
D	Energieversorgung	Unternehmen	13	-	1	-	14
		SV-Besch.	-	-	-	-	-
E	Wasserversorgung; Abw.- u. Abfallents.u.Bes.v.Umweltverschm.	Unternehmen	5	4	2	-	11
		SV-Besch.	-	106	-	-	224
F	Baugewerbe	Unternehmen	170	39	1	-	210
		SV-Besch.	-	639	-	-	1 054
G	Handel; Instandh. und Reparatur von Kfz	Unternehmen	505	50	7	1	563
		SV-Besch.	-	988	524	-	2 966
H	Verkehr und Lagerei	Unternehmen	64	12	4	3	83
		SV-Besch.	147	282	500	1 592	2 521
I	Gastgewerbe	Unternehmen	248	4	-	-	252
		SV-Besch.	276	110	-	-	386
J	Information und Kommunikation	Unternehmen	37	2	2	1	42
		SV-Besch.	48	-	-	-	719
K	Erbringung v. Finanz- und Versicherungsdienstleistungen	Unternehmen	43	-	-	-	43
		SV-Besch.	-	-	-	-	-
L	Grundstücks- und Wohnungswesen	Unternehmen	175	-	2	-	177
		SV-Besch.	-	-	-	-	190
M	Erbr. v.freiberufl., wissenschaftl. und techn. Dienstleistungen	Unternehmen	196	15	5	1	217
		SV-Besch.	-	306	518	-	1 368
N	Erbringung von sonst. wirtschaftlichen Dienstleistungen	Unternehmen	106	4	3	-	113
		SV-Besch.	115	66	250	-	431
P	Erziehung und Unterricht	Unternehmen	51	8	1	-	60
		SV-Besch.	-	178	-	-	366
Q	Gesundheits- und Sozialwesen	Unternehmen	218	38	14	1	271
		SV-Besch.	767	658	-	-	3 447
R	Kunst, Unterhaltung und Erholung	Unternehmen	47	2	-	-	49
		SV-Besch.	-	-	-	-	123
S	Erbringung von sonstigen Dienstleistungen	Unternehmen	193	3	1	-	197
		SV-Besch.	-	79	-	-	361
<b>Wolfsburg, Stadt</b>							
	<b>Insgesamt</b>	<b>Unternehmen</b>	<b>2 485</b>	<b>317</b>	<b>78</b>	<b>20</b>	<b>2 900</b>
		<b>SV-Besch.</b>	<b>4 060</b>	<b>6 450</b>	<b>8 983</b>	<b>131 274</b>	<b>150 767</b>
B	Bergbau und Gewinnung von Steinen und Erden	Unternehmen	1	-	-	-	1
		SV-Besch.	-	-	-	-	-
C	Verarbeitendes Gewerbe	Unternehmen	86	24	7	3	120
		SV-Besch.	171	524	773	-	-
D	Energieversorgung	Unternehmen	10	1	1	1	13
		SV-Besch.	-	-	-	-	-
E	Wasserversorgung; Abw.- u. Abfallents.u.Bes.v.Umweltverschm.	Unternehmen	3	1	3	-	7
		SV-Besch.	-	-	357	-	382
F	Baugewerbe	Unternehmen	156	45	3	-	204
		SV-Besch.	-	878	-	-	1 561
G	Handel; Instandh. und Reparatur von Kfz	Unternehmen	463	58	12	3	536
		SV-Besch.	-	1 170	1 150	-	4 604
H	Verkehr und Lagerei	Unternehmen	73	9	7	1	90
		SV-Besch.	-	234	749	-	1 853
I	Gastgewerbe	Unternehmen	281	19	2	-	302
		SV-Besch.	-	353	-	-	1 134
J	Information und Kommunikation	Unternehmen	109	11	8	1	129
		SV-Besch.	100	263	-	-	1 613
K	Erbringung v. Finanz- und Versicherungsdienstleistungen	Unternehmen	52	2	-	1	55
		SV-Besch.	60	-	-	-	616
L	Grundstücks- und Wohnungswesen	Unternehmen	265	6	2	-	273
		SV-Besch.	-	76	-	-	627
M	Erbr. v.freiberufl., wissenschaftl. und techn. Dienstleistungen	Unternehmen	302	44	12	1	359
		SV-Besch.	-	902	1 298	-	3 037
N	Erbringung von sonst. wirtschaftlichen Dienstleistungen	Unternehmen	101	15	8	5	129
		SV-Besch.	137	324	942	17 555	18 958
P	Erziehung und Unterricht	Unternehmen	58	20	4	1	83
		SV-Besch.	-	460	381	-	1 229
Q	Gesundheits- und Sozialwesen	Unternehmen	263	45	6	1	315
		SV-Besch.	885	758	-	-	3 203
R	Kunst, Unterhaltung und Erholung	Unternehmen	56	7	1	-	64
		SV-Besch.	-	173	-	-	461
S	Erbringung von sonstigen Dienstleistungen	Unternehmen	206	10	2	2	220
		SV-Besch.	320	271	-	-	6 523

## 2. Unternehmen und sozialversicherungspflichtig Beschäftigte nach Beschäftigtengrößenklassen, Wirtschaftsabschnitten, Statistischen Regionen, kreisfreien Städten und Landkreisen in Niedersachsen 2010

Kode der Klassifikation	Wirtschaftsabschnitte Insgesamt	Merkmal	Unternehmen mit ...bis ... sozialversicherungspflichtig Beschäftigten				
			0 bis 9	10 bis 49	50 bis 249	250 und mehr	insgesamt
			Anzahl				
			<b>Gifhorn</b>				
	<b>Insgesamt</b>	<b>Unternehmen</b>	<b>4 100</b>	<b>336</b>	<b>57</b>	<b>10</b>	<b>4 503</b>
		<b>SV-Besch.</b>	<b>5 638</b>	<b>6 575</b>	<b>5 896</b>	<b>5 586</b>	<b>23 695</b>
B	Bergbau und Gewinnung von Steinen und Erden	Unternehmen	3	1	-	-	4
		SV-Besch.	.	.	.	.	.
C	Verarbeitendes Gewerbe	Unternehmen	177	37	8	2	224
		SV-Besch.	.	714	1 021	.	3 563
D	Energieversorgung	Unternehmen	55	-	-	-	55
		SV-Besch.	.	.	.	.	.
E	Wasserversorgung; Abw.- u. Abfallents.u.Bes.v.Umweltverschm.	Unternehmen	10	3	1	-	14
		SV-Besch.	.	.	.	.	151
F	Baugewerbe	Unternehmen	485	58	6	-	549
		SV-Besch.	978	995	640	-	2 613
G	Handel; Instandh. und Reparatur von Kfz	Unternehmen	867	64	11	2	944
		SV-Besch.	1 151	1 305	.	.	4 151
H	Verkehr und Lagerei	Unternehmen	115	25	4	-	144
		SV-Besch.	155	661	350	-	1 166
I	Gastgewerbe	Unternehmen	391	16	2	-	409
		SV-Besch.	.	303	.	.	860
J	Information und Kommunikation	Unternehmen	150	3	2	-	155
		SV-Besch.	.	89	.	.	285
K	Erbringung v. Finanz- und Versicherungsdienstleistungen	Unternehmen	93	-	2	1	96
		SV-Besch.	126	-	.	.	1 040
L	Grundstücks- und Wohnungswesen	Unternehmen	388	1	-	-	389
		SV-Besch.	.	.	.	.	96
M	Erbr. v.freiberufl., wissenschaftl. und techn. Dienstleistungen	Unternehmen	468	26	-	2	496
		SV-Besch.	.	450	-	.	2 140
N	Erbringung von sonst. wirtschaftlichen Dienstleistungen	Unternehmen	192	12	4	-	208
		SV-Besch.	281	234	406	-	921
P	Erziehung und Unterricht	Unternehmen	94	23	1	-	118
		SV-Besch.	.	417	.	.	625
Q	Gesundheits- und Sozialwesen	Unternehmen	287	50	14	3	354
		SV-Besch.	1 022	1 012	1 512	1 437	4 983
R	Kunst, Unterhaltung und Erholung	Unternehmen	86	8	-	-	94
		SV-Besch.	77	125	-	-	202
S	Erbringung von sonstigen Dienstleistungen	Unternehmen	239	9	2	-	250
		SV-Besch.	.	195	.	.	872
			<b>Göttingen</b>				
	<b>Insgesamt</b>	<b>Unternehmen</b>	<b>8 519</b>	<b>812</b>	<b>191</b>	<b>33</b>	<b>9 555</b>
		<b>SV-Besch.</b>	<b>11 903</b>	<b>15 937</b>	<b>20 254</b>	<b>32 515</b>	<b>80 609</b>
B	Bergbau und Gewinnung von Steinen und Erden	Unternehmen	11	-	1	-	12
		SV-Besch.	.	.	.	.	94
C	Verarbeitendes Gewerbe	Unternehmen	400	121	48	13	582
		SV-Besch.	800	2 519	5 124	9 647	18 090
D	Energieversorgung	Unternehmen	96	2	1	-	99
		SV-Besch.	18	.	.	.	214
E	Wasserversorgung; Abw.- u. Abfallents.u.Bes.v.Umweltverschm.	Unternehmen	23	8	3	-	34
		SV-Besch.	35	183	365	-	583
F	Baugewerbe	Unternehmen	694	98	9	-	801
		SV-Besch.	1 311	1 799	860	-	3 970
G	Handel; Instandh. und Reparatur von Kfz	Unternehmen	1 658	175	21	2	1 856
		SV-Besch.	.	3 131	2 090	.	10 847
H	Verkehr und Lagerei	Unternehmen	197	52	7	1	257
		SV-Besch.	.	1 156	794	.	3 350
I	Gastgewerbe	Unternehmen	592	49	7	1	649
		SV-Besch.	.	876	847	.	2 849
J	Information und Kommunikation	Unternehmen	258	24	10	-	292
		SV-Besch.	307	538	1 027	-	1 872
K	Erbringung v. Finanz- und Versicherungsdienstleistungen	Unternehmen	178	8	6	2	194
		SV-Besch.	.	157	856	.	2 222
L	Grundstücks- und Wohnungswesen	Unternehmen	931	5	-	-	936
		SV-Besch.	.	.	.	.	394
M	Erbr. v.freiberufl., wissenschaftl. und techn. Dienstleistungen	Unternehmen	1 340	67	10	-	1 417
		SV-Besch.	1 511	1 307	1 107	-	3 925
N	Erbringung von sonst. wirtschaftlichen Dienstleistungen	Unternehmen	384	26	12	3	425
		SV-Besch.	459	527	1 387	1 309	3 682
P	Erziehung und Unterricht	Unternehmen	211	35	7	1	254
		SV-Besch.	.	597	636	.	6 733
Q	Gesundheits- und Sozialwesen	Unternehmen	740	112	41	8	901
		SV-Besch.	2 182	2 400	4 189	9 902	18 673
R	Kunst, Unterhaltung und Erholung	Unternehmen	216	3	5	1	225
		SV-Besch.	153	.	419	.	1 032
S	Erbringung von sonstigen Dienstleistungen	Unternehmen	590	27	3	1	621
		SV-Besch.	744	512	.	.	2 079

2. Unternehmen und sozialversicherungspflichtig Beschäftigte nach Beschäftigtengrößenklassen, Wirtschaftsabschnitten, Statistischen Regionen, kreisfreien Städten und Landkreisen in Niedersachsen 2010

Kode der Klassifikation	Wirtschaftsabschnitte Insgesamt	Merkmal	Unternehmen mit ...bis ... sozialversicherungspflichtig Beschäftigten				
			0 bis 9	10 bis 49	50 bis 249	250 und mehr	insgesamt
			Anzahl				
<b>Goslar</b>							
	<b>Insgesamt</b>	<b>Unternehmen</b>	<b>4 755</b>	<b>460</b>	<b>92</b>	<b>14</b>	<b>5 321</b>
		<b>SV-Besch.</b>	<b>6 796</b>	<b>9 584</b>	<b>8 967</b>	<b>9 288</b>	<b>34 635</b>
B	Bergbau und Gewinnung von Steinen und Erden	Unternehmen	1	1	-	-	2
		SV-Besch.	.	.	.	.	.
C	Verarbeitendes Gewerbe	Unternehmen	235	79	26	7	347
		SV-Besch.	494	1 673	2 809	4 477	9 453
D	Energieversorgung	Unternehmen	33	2	1	-	36
		SV-Besch.	.	.	.	.	.
E	Wasserversorgung; Abw.- u. Abfallents.u.Bes.v.Umweltverschm.	Unternehmen	31	6	2	-	39
		SV-Besch.	.	140	.	.	546
F	Baugewerbe	Unternehmen	402	57	1	-	460
		SV-Besch.	.	1 017	.	.	1 941
G	Handel; Instandh. und Reparatur von Kfz	Unternehmen	1 013	91	10	1	1 115
		SV-Besch.	1 371	1 833	.	.	5 214
H	Verkehr und Lagerei	Unternehmen	125	30	3	-	158
		SV-Besch.	249	724	353	-	1 326
I	Gastgewerbe	Unternehmen	716	42	4	-	762
		SV-Besch.	874	947	304	-	2 125
J	Information und Kommunikation	Unternehmen	109	8	2	-	119
		SV-Besch.	.	142	.	.	375
K	Erbringung v. Finanz- und Versicherungsdienstleistungen	Unternehmen	103	2	2	1	108
		SV-Besch.	113	.	.	.	959
L	Grundstücks- und Wohnungswesen	Unternehmen	449	7	-	-	456
		SV-Besch.	149	136	-	-	285
M	Erbr. v.freiberufl., wissenschaftl. und techn. Dienstleistungen	Unternehmen	480	29	10	-	519
		SV-Besch.	550	470	963	-	1 983
N	Erbringung von sonst. wirtschaftlichen Dienstleistungen	Unternehmen	223	18	3	1	245
		SV-Besch.	259	.	233	.	1 219
P	Erziehung und Unterricht	Unternehmen	103	14	1	1	119
		SV-Besch.	.	.	.	.	1 967
Q	Gesundheits- und Sozialwesen	Unternehmen	337	58	23	3	421
		SV-Besch.	1 052	1 343	1 976	1 561	5 932
R	Kunst, Unterhaltung und Erholung	Unternehmen	102	6	1	-	109
		SV-Besch.	.	92	.	.	257
S	Erbringung von sonstigen Dienstleistungen	Unternehmen	293	10	3	-	306
		SV-Besch.	417	226	261	-	904
<b>Helmstedt</b>							
	<b>Insgesamt</b>	<b>Unternehmen</b>	<b>2 052</b>	<b>183</b>	<b>37</b>	<b>3</b>	<b>2 275</b>
		<b>SV-Besch.</b>	<b>3 108</b>	<b>3 486</b>	<b>3 741</b>	<b>4 149</b>	<b>14 484</b>
B	Bergbau und Gewinnung von Steinen und Erden	Unternehmen	1	1	-	-	2
		SV-Besch.	.	.	.	.	.
C	Verarbeitendes Gewerbe	Unternehmen	97	28	7	1	133
		SV-Besch.	.	577	676	.	.
D	Energieversorgung	Unternehmen	40	1	1	1	43
		SV-Besch.	.	.	.	.	.
E	Wasserversorgung; Abw.- u. Abfallents.u.Bes.v.Umweltverschm.	Unternehmen	13	2	1	-	16
		SV-Besch.	16	.	.	.	106
F	Baugewerbe	Unternehmen	190	23	5	-	218
		SV-Besch.	431	417	375	-	1 223
G	Handel; Instandh. und Reparatur von Kfz	Unternehmen	447	39	5	1	492
		SV-Besch.	.	693	556	.	2 403
H	Verkehr und Lagerei	Unternehmen	42	17	2	-	61
		SV-Besch.	.	277	.	.	458
I	Gastgewerbe	Unternehmen	198	8	2	-	208
		SV-Besch.	.	119	.	.	563
J	Information und Kommunikation	Unternehmen	54	-	-	-	54
		SV-Besch.	32	-	-	-	32
K	Erbringung v. Finanz- und Versicherungsdienstleistungen	Unternehmen	52	-	1	-	53
		SV-Besch.	.	.	.	.	.
L	Grundstücks- und Wohnungswesen	Unternehmen	176	5	-	-	181
		SV-Besch.	211	105	-	-	148
M	Erbr. v.freiberufl., wissenschaftl. und techn. Dienstleistungen	Unternehmen	211	7	3	-	221
		SV-Besch.	263	107	333	-	703
N	Erbringung von sonst. wirtschaftlichen Dienstleistungen	Unternehmen	91	9	2	-	102
		SV-Besch.	.	238	.	.	660
P	Erziehung und Unterricht	Unternehmen	39	8	-	-	47
		SV-Besch.	70	173	-	-	243
Q	Gesundheits- und Sozialwesen	Unternehmen	205	29	8	-	242
		SV-Besch.	700	590	757	-	2 047
R	Kunst, Unterhaltung und Erholung	Unternehmen	44	2	-	-	46
		SV-Besch.	.	.	.	.	.
S	Erbringung von sonstigen Dienstleistungen	Unternehmen	152	4	-	-	156
		SV-Besch.	171	68	-	-	239

## 2. Unternehmen und sozialversicherungspflichtig Beschäftigte nach Beschäftigtengrößenklassen, Wirtschaftsabschnitten, Statistischen Regionen, kreisfreien Städten und Landkreisen in Niedersachsen 2010

Kode der Klassifikation	Wirtschaftsabschnitte Insgesamt	Merkmal	Unternehmen mit ...bis ... sozialversicherungspflichtig Beschäftigten				
			0 bis 9	10 bis 49	50 bis 249	250 und mehr	insgesamt
			Anzahl				
<b>Northeim</b>							
	<b>Insgesamt</b>	<b>Unternehmen</b>	<b>4 352</b>	<b>436</b>	<b>114</b>	<b>11</b>	<b>4 913</b>
		<b>SV-Besch.</b>	<b>6 102</b>	<b>9 235</b>	<b>11 066</b>	<b>5 714</b>	<b>32 117</b>
B	Bergbau und Gewinnung von Steinen und Erden	Unternehmen	1	-	-	-	1
		SV-Besch.	.	-	-	-	.
C	Verarbeitendes Gewerbe	Unternehmen	314	85	35	4	438
		SV-Besch.	661	1 808	4 083	2 100	8 652
D	Energieversorgung	Unternehmen	66	-	2	-	68
		SV-Besch.	.	-	.	-	172
E	Wasserversorgung; Abw.- u. Abfallents.u.Bes.v.Umweltverschm.	Unternehmen	20	8	-	-	28
		SV-Besch.	28	178	-	-	206
F	Baugewerbe	Unternehmen	478	62	3	-	543
		SV-Besch.	930	1 295	228	-	2 453
G	Handel; Instandh. und Reparatur von Kfz	Unternehmen	1 028	123	28	2	1 181
		SV-Besch.	.	3 119	.	.	6 931
H	Verkehr und Lagerei	Unternehmen	124	20	3	-	147
		SV-Besch.	226	382	182	-	790
I	Gastgewerbe	Unternehmen	345	16	4	-	365
		SV-Besch.	318	270	374	-	962
J	Information und Kommunikation	Unternehmen	98	4	1	-	103
		SV-Besch.	.	94	.	-	220
K	Erbringung v. Finanz- und Versicherungsdienstleistungen	Unternehmen	85	4	3	1	93
		SV-Besch.	117	.	358	.	876
L	Grundstücks- und Wohnungswesen	Unternehmen	374	3	-	-	377
		SV-Besch.	77	.	-	-	.
M	Erbr. v.freiberufl., wissenschaftl. und techn. Dienstleistungen	Unternehmen	459	21	2	-	482
		SV-Besch.	.	310	.	-	1 249
N	Erbringung von sonst. wirtschaftlichen Dienstleistungen	Unternehmen	192	9	8	1	210
		SV-Besch.	171	.	915	.	2 490
P	Erziehung und Unterricht	Unternehmen	83	15	1	-	99
		SV-Besch.	.	257	.	-	411
Q	Gesundheits- und Sozialwesen	Unternehmen	332	52	22	3	409
		SV-Besch.	1 167	962	1 980	1 490	5 599
R	Kunst, Unterhaltung und Erholung	Unternehmen	109	9	1	-	119
		SV-Besch.	.	172	.	-	358
S	Erbringung von sonstigen Dienstleistungen	Unternehmen	244	5	1	-	250
		SV-Besch.	.	68	.	-	623
<b>Osterode am Harz</b>							
	<b>Insgesamt</b>	<b>Unternehmen</b>	<b>2 370</b>	<b>240</b>	<b>65</b>	<b>11</b>	<b>2 686</b>
		<b>SV-Besch.</b>	<b>3 427</b>	<b>4 622</b>	<b>6 508</b>	<b>4 686</b>	<b>19 243</b>
B	Bergbau und Gewinnung von Steinen und Erden	Unternehmen	3	3	-	-	6
		SV-Besch.	.	.	-	-	81
C	Verarbeitendes Gewerbe	Unternehmen	162	57	24	5	248
		SV-Besch.	403	1 231	2 354	2 006	5 994
D	Energieversorgung	Unternehmen	16	3	2	-	21
		SV-Besch.	.	76	.	-	417
E	Wasserversorgung; Abw.- u. Abfallents.u.Bes.v.Umweltverschm.	Unternehmen	13	5	-	-	18
		SV-Besch.	16	83	-	-	99
F	Baugewerbe	Unternehmen	227	24	3	-	254
		SV-Besch.	481	337	320	-	1 138
G	Handel; Instandh. und Reparatur von Kfz	Unternehmen	519	51	8	1	579
		SV-Besch.	671	903	.	.	2 745
H	Verkehr und Lagerei	Unternehmen	56	14	4	-	74
		SV-Besch.	107	255	354	-	716
I	Gastgewerbe	Unternehmen	301	12	2	-	315
		SV-Besch.	.	202	.	-	685
J	Information und Kommunikation	Unternehmen	37	1	-	-	38
		SV-Besch.	.	.	-	-	48
K	Erbringung v. Finanz- und Versicherungsdienstleistungen	Unternehmen	62	2	1	1	66
		SV-Besch.	88	.	.	.	544
L	Grundstücks- und Wohnungswesen	Unternehmen	208	2	-	-	210
		SV-Besch.	.	.	-	-	.
M	Erbr. v.freiberufl., wissenschaftl. und techn. Dienstleistungen	Unternehmen	234	12	1	-	247
		SV-Besch.	.	171	.	-	532
N	Erbringung von sonst. wirtschaftlichen Dienstleistungen	Unternehmen	103	6	3	1	113
		SV-Besch.	86	.	323	.	899
P	Erziehung und Unterricht	Unternehmen	48	2	1	-	51
		SV-Besch.	56	.	.	-	158
Q	Gesundheits- und Sozialwesen	Unternehmen	196	37	16	3	252
		SV-Besch.	624	803	1 606	1 596	4 629
R	Kunst, Unterhaltung und Erholung	Unternehmen	47	-	-	-	47
		SV-Besch.	.	-	-	-	.
S	Erbringung von sonstigen Dienstleistungen	Unternehmen	138	9	-	-	147
		SV-Besch.	207	228	-	-	435



## 2. Unternehmen und sozialversicherungspflichtig Beschäftigte nach Beschäftigtengrößenklassen, Wirtschaftsabschnitten, Statistischen Regionen, kreisfreien Städten und Landkreisen in Niedersachsen 2010

Kode der Klassifikation	Wirtschaftsabschnitte Insgesamt	Merkmal	Unternehmen mit ...bis ... sozialversicherungspflichtig Beschäftigten				
			0 bis 9	10 bis 49	50 bis 249	250 und mehr	insgesamt
			Anzahl				
			<b>Peine</b>				
	<b>Insgesamt</b>	<b>Unternehmen</b>	<b>3 584</b>	<b>297</b>	<b>63</b>	<b>10</b>	<b>3 954</b>
		<b>SV-Besch.</b>	<b>4 957</b>	<b>5 650</b>	<b>6 143</b>	<b>4 700</b>	<b>21 450</b>
B	Bergbau und Gewinnung von Steinen und Erden	Unternehmen	10	-	-	-	10
		SV-Besch.	23	-	-	-	23
C	Verarbeitendes Gewerbe	Unternehmen	229	44	17	3	293
		SV-Besch.	516	881	1 500	1 675	4 572
D	Energieversorgung	Unternehmen	110	-	2	-	112
		SV-Besch.	.	-	.	-	287
E	Wasserversorgung; Abw.- u. Abfallents.u.Bes.v.Umweltverschm.	Unternehmen	14	4	5	-	23
		SV-Besch.	.	.	472	-	606
F	Baugewerbe	Unternehmen	430	40	3	-	473
		SV-Besch.	882	673	186	-	1 741
G	Handel; Instandh. und Reparatur von Kfz	Unternehmen	772	77	4	3	856
		SV-Besch.	1 028	1 440	594	836	3 898
H	Verkehr und Lagerei	Unternehmen	111	18	6	-	135
		SV-Besch.	184	461	661	-	1 306
I	Gastgewerbe	Unternehmen	242	11	-	-	253
		SV-Besch.	206	218	-	-	424
J	Information und Kommunikation	Unternehmen	140	4	1	-	145
		SV-Besch.	.	56	.	-	190
K	Erbringung v. Finanz- und Versicherungsdienstleistungen	Unternehmen	83	-	2	1	86
		SV-Besch.	125	-	.	.	772
L	Grundstücks- und Wohnungswesen	Unternehmen	305	3	-	-	308
		SV-Besch.	74	52	-	-	126
M	Erbr. v.freiberufl., wissenschaftl. und techn. Dienstleistungen	Unternehmen	388	19	2	1	410
		SV-Besch.	379	320	.	.	1 644
N	Erbringung von sonst. wirtschaftlichen Dienstleistungen	Unternehmen	158	16	6	-	180
		SV-Besch.	161	318	636	-	1 115
P	Erziehung und Unterricht	Unternehmen	50	2	-	-	52
		SV-Besch.	.	.	-	-	100
Q	Gesundheits- und Sozialwesen	Unternehmen	254	46	14	2	316
		SV-Besch.	889	856	.	.	3 973
R	Kunst, Unterhaltung und Erholung	Unternehmen	71	4	-	-	75
		SV-Besch.	71	71	-	-	142
S	Erbringung von sonstigen Dienstleistungen	Unternehmen	217	9	1	-	227
		SV-Besch.	.	188	.	-	531
			<b>Wolfenbüttel</b>				
	<b>Insgesamt</b>	<b>Unternehmen</b>	<b>3 261</b>	<b>234</b>	<b>43</b>	<b>8</b>	<b>3 546</b>
		<b>SV-Besch.</b>	<b>4 374</b>	<b>4 362</b>	<b>4 241</b>	<b>4 074</b>	<b>17 051</b>
B	Bergbau und Gewinnung von Steinen und Erden	Unternehmen	1	-	-	-	1
		SV-Besch.	.	-	-	-	.
C	Verarbeitendes Gewerbe	Unternehmen	153	37	11	2	203
		SV-Besch.	.	731	1 323	.	3 368
D	Energieversorgung	Unternehmen	80	-	1	-	81
		SV-Besch.	.	-	.	-	.
E	Wasserversorgung; Abw.- u. Abfallents.u.Bes.v.Umweltverschm.	Unternehmen	8	2	1	1	12
		SV-Besch.	9	.	.	.	425
F	Baugewerbe	Unternehmen	357	42	4	-	403
		SV-Besch.	683	717	361	-	1 761
G	Handel; Instandh. und Reparatur von Kfz	Unternehmen	668	58	3	-	729
		SV-Besch.	876	1 063	194	-	2 133
H	Verkehr und Lagerei	Unternehmen	94	6	1	-	101
		SV-Besch.	.	96	.	-	309
I	Gastgewerbe	Unternehmen	228	3	-	-	231
		SV-Besch.	231	53	-	-	284
J	Information und Kommunikation	Unternehmen	92	6	1	-	99
		SV-Besch.	.	92	.	-	229
K	Erbringung v. Finanz- und Versicherungsdienstleistungen	Unternehmen	78	-	3	-	81
		SV-Besch.	.	-	.	-	432
L	Grundstücks- und Wohnungswesen	Unternehmen	285	2	-	-	287
		SV-Besch.	.	.	-	-	140
M	Erbr. v.freiberufl., wissenschaftl. und techn. Dienstleistungen	Unternehmen	450	26	2	-	478
		SV-Besch.	.	451	.	-	1 058
N	Erbringung von sonst. wirtschaftlichen Dienstleistungen	Unternehmen	151	7	2	-	160
		SV-Besch.	.	161	.	-	561
P	Erziehung und Unterricht	Unternehmen	81	5	-	1	87
		SV-Besch.	.	62	-	-	716
Q	Gesundheits- und Sozialwesen	Unternehmen	244	29	10	3	286
		SV-Besch.	849	643	944	1 894	4 330
R	Kunst, Unterhaltung und Erholung	Unternehmen	89	4	3	-	96
		SV-Besch.	75	52	252	-	379
S	Erbringung von sonstigen Dienstleistungen	Unternehmen	202	7	1	1	211
		SV-Besch.	.	122	.	.	819

## 2. Unternehmen und sozialversicherungspflichtig Beschäftigte nach Beschäftigtengrößenklassen, Wirtschaftsabschnitten, Statistischen Regionen, kreisfreien Städten und Landkreisen in Niedersachsen 2010

Kode der Klassifikation	Wirtschaftsabschnitte Insgesamt	Merkmal	Unternehmen mit ...bis ... sozialversicherungspflichtig Beschäftigten				
			0 bis 9	10 bis 49	50 bis 249	250 und mehr	insgesamt
			Anzahl				
<b>Statistische Region Hannover</b>							
	<b>Insgesamt</b>	<b>Unternehmen</b>	<b>76 206</b>	<b>6 554</b>	<b>1 287</b>	<b>320</b>	<b>84 367</b>
		<b>SV-Besch.</b>	<b>102 472</b>	<b>130 042</b>	<b>128 004</b>	<b>298 065</b>	<b>658 583</b>
B	Bergbau und Gewinnung von Steinen und Erden	Unternehmen	55	12	1	2	70
		SV-Besch.	154	281	.	.	2 945
C	Verarbeitendes Gewerbe	Unternehmen	3 638	1 009	284	82	5 013
		SV-Besch.	7 437	21 948	29 886	84 580	143 851
D	Energieversorgung	Unternehmen	824	9	14	4	851
		SV-Besch.	102	227	.	.	9 953
E	Wasserversorgung; Abw.- u. Abfallents.u.Bes.v.Umweltverschm.	Unternehmen	212	51	15	2	280
		SV-Besch.	383	1 267	.	.	5 279
F	Baugewerbe	Unternehmen	7 346	786	59	3	8 194
		SV-Besch.	13 113	13 985	5 341	1 872	34 311
G	Handel; Instandh. und Reparatur von Kfz	Unternehmen	15 362	1 276	248	41	16 927
		SV-Besch.	21 160	24 952	23 343	42 712	112 167
H	Verkehr und Lagerei	Unternehmen	2 415	440	70	12	2 937
		SV-Besch.	3 989	9 102	6 615	9 573	29 279
I	Gastgewerbe	Unternehmen	5 555	278	28	5	5 866
		SV-Besch.	6 971	5 338	2 591	2 248	17 148
J	Information und Kommunikation	Unternehmen	2 410	172	37	9	2 628
		SV-Besch.	2 155	3 738	.	.	14 800
K	Erbringung v. Finanz- und Versicherungsdienstleistungen	Unternehmen	1 584	54	29	28	1 695
		SV-Besch.	2 048	1 189	3 514	25 897	32 648
L	Grundstücks- und Wohnungswesen	Unternehmen	7 763	69	8	-	7 840
		SV-Besch.	2 249	1 363	602	-	4 214
M	Erbr. v.freiberufl., wissenschaftl. und techn. Dienstleistungen	Unternehmen	11 087	585	72	11	11 755
		SV-Besch.	11 173	10 632	.	.	39 492
N	Erbringung von sonst. wirtschaftlichen Dienstleistungen	Unternehmen	3 862	334	107	42	4 345
		SV-Besch.	4 340	6 845	12 203	27 889	51 277
P	Erziehung und Unterricht	Unternehmen	1 591	223	33	11	1 858
		SV-Besch.	2 435	4 159	3 565	12 143	22 302
Q	Gesundheits- und Sozialwesen	Unternehmen	5 066	929	219	55	6 269
		SV-Besch.	16 415	18 823	19 957	44 917	100 112
R	Kunst, Unterhaltung und Erholung	Unternehmen	2 109	79	13	3	2 204
		SV-Besch.	1 590	1 451	1 394	1 728	6 163
S	Erbringung von sonstigen Dienstleistungen	Unternehmen	5 327	248	50	10	5 635
		SV-Besch.	6 758	4 742	.	.	32 642
<b>Region Hannover</b>							
	<b>Insgesamt</b>	<b>Unternehmen</b>	<b>42 015</b>	<b>3 508</b>	<b>697</b>	<b>226</b>	<b>46 446</b>
		<b>SV-Besch.</b>	<b>56 436</b>	<b>69 133</b>	<b>69 965</b>	<b>233 441</b>	<b>428 975</b>
B	Bergbau und Gewinnung von Steinen und Erden	Unternehmen	15	3	1	2	21
		SV-Besch.	33	98	.	.	2 641
C	Verarbeitendes Gewerbe	Unternehmen	1 622	414	100	44	2 180
		SV-Besch.	3 326	9 045	10 297	54 393	77 061
D	Energieversorgung	Unternehmen	222	6	5	3	236
		SV-Besch.	44	.	319	.	8 703
E	Wasserversorgung; Abw.- u. Abfallents.u.Bes.v.Umweltverschm.	Unternehmen	85	20	6	2	113
		SV-Besch.	202	517	.	.	3 423
F	Baugewerbe	Unternehmen	3 667	359	28	2	4 056
		SV-Besch.	6 243	6 444	.	.	16 963
G	Handel; Instandh. und Reparatur von Kfz	Unternehmen	7 833	652	142	28	8 655
		SV-Besch.	10 826	12 513	14 094	32 800	70 233
H	Verkehr und Lagerei	Unternehmen	1 367	224	34	11	1 636
		SV-Besch.	2 255	4 560	.	.	19 606
I	Gastgewerbe	Unternehmen	2 948	178	22	4	3 152
		SV-Besch.	4 006	3 615	.	.	11 426
J	Information und Kommunikation	Unternehmen	1 645	137	28	8	1 818
		SV-Besch.	1 507	.	.	5 105	12 150
K	Erbringung v. Finanz- und Versicherungsdienstleistungen	Unternehmen	867	41	13	20	941
		SV-Besch.	1 125	945	1 235	19 884	23 189
L	Grundstücks- und Wohnungswesen	Unternehmen	4 174	48	7	-	4 229
		SV-Besch.	1 510	.	.	-	3 000
M	Erbr. v.freiberufl., wissenschaftl. und techn. Dienstleistungen	Unternehmen	7 243	411	57	11	7 722
		SV-Besch.	7 145	7 587	.	.	30 921
N	Erbringung von sonst. wirtschaftlichen Dienstleistungen	Unternehmen	2 221	211	76	40	2 548
		SV-Besch.	2 558	4 407	.	.	42 799
P	Erziehung und Unterricht	Unternehmen	936	117	21	8	1 082
		SV-Besch.	1 410	2 121	2 386	10 832	16 749
Q	Gesundheits- und Sozialwesen	Unternehmen	2 881	472	107	33	3 493
		SV-Besch.	9 172	9 128	9 695	31 244	59 239
R	Kunst, Unterhaltung und Erholung	Unternehmen	1 380	48	11	2	1 441
		SV-Besch.	1 030	872	.	.	4 559
S	Erbringung von sonstigen Dienstleistungen	Unternehmen	2 909	167	39	8	3 123
		SV-Besch.	4 044	3 224	.	.	26 313

## 2. Unternehmen und sozialversicherungspflichtig Beschäftigte nach Beschäftigtenrößenklassen, Wirtschaftsabschnitten, Statistischen Regionen, kreisfreien Städten und Landkreisen in Niedersachsen 2010

Kode der Klassifikation	Wirtschaftsabschnitte Insgesamt	Merkmal	Unternehmen mit ...bis ... sozialversicherungspflichtig Beschäftigten				
			0 bis 9	10 bis 49	50 bis 249	250 und mehr	insgesamt
			Anzahl				
dar. Hannover, Landeshauptstadt							
	<b>Insgesamt</b>	<b>Unternehmen</b>	<b>20 367</b>	<b>1 818</b>	<b>426</b>	<b>164</b>	<b>22 775</b>
		<b>SV-Besch.</b>	<b>28 537</b>	<b>35 969</b>	<b>43 973</b>	<b>180 985</b>	<b>289 464</b>
B	Bergbau und Gewinnung von Steinen und Erden	Unternehmen	7	2	1	2	12
		SV-Besch.	.	.	.	.	2 608
C	Verarbeitendes Gewerbe	Unternehmen	595	142	38	30	805
		SV-Besch.	1 094	3 069	4 420	45 534	54 117
D	Energieversorgung	Unternehmen	67	3	3	3	76
		SV-Besch.	22	.	.	.	8 443
E	Wasserversorgung; Abw.- u. Abfallents.u.Bes.v.Umweltverschm.	Unternehmen	29	3	5	2	39
		SV-Besch.	.	77	505	.	2 734
F	Baugewerbe	Unternehmen	1 296	132	13	2	1 443
		SV-Besch.	2 092	2 370	.	.	6 937
G	Handel; Instandh. und Reparatur von Kfz	Unternehmen	3 401	273	69	10	3 753
		SV-Besch.	4 836	5 267	7 113	7 452	24 668
H	Verkehr und Lagerei	Unternehmen	623	96	12	3	734
		SV-Besch.	912	2 069	.	.	7 094
I	Gastgewerbe	Unternehmen	1 506	116	16	1	1 639
		SV-Besch.	2 223	2 193	.	.	6 287
J	Information und Kommunikation	Unternehmen	916	93	24	8	1 041
		SV-Besch.	968	2 081	2 268	5 105	10 422
K	Erbringung v. Finanz- und Versicherungsdienstleistungen	Unternehmen	426	35	10	19	490
		SV-Besch.	598	791	.	.	21 854
L	Grundstücks- und Wohnungswesen	Unternehmen	1 793	38	6	-	1 837
		SV-Besch.	967	780	472	-	2 219
M	Erbr. v.freiberufl., wissenschaftl. und techn. Dienstleistungen	Unternehmen	4 155	297	45	11	4 508
		SV-Besch.	4 589	5 558	.	.	25 282
N	Erbringung von sonst. wirtschaftlichen Dienstleistungen	Unternehmen	1 014	118	55	28	1 215
		SV-Besch.	1 112	2 601	6 343	20 385	30 441
P	Erziehung und Unterricht	Unternehmen	516	65	16	8	605
		SV-Besch.	878	1 147	1 740	10 832	14 597
Q	Gesundheits- und Sozialwesen	Unternehmen	1 629	257	73	27	1 986
		SV-Besch.	5 028	4 952	7 197	27 808	44 985
R	Kunst, Unterhaltung und Erholung	Unternehmen	774	31	9	2	816
		SV-Besch.	.	575	1 072	.	3 657
S	Erbringung von sonstigen Dienstleistungen	Unternehmen	1 620	117	31	8	1 776
		SV-Besch.	2 566	2 290	.	.	23 119
Diepholz							
	<b>Insgesamt</b>	<b>Unternehmen</b>	<b>8 221</b>	<b>768</b>	<b>144</b>	<b>16</b>	<b>9 149</b>
		<b>SV-Besch.</b>	<b>10 149</b>	<b>15 375</b>	<b>12 991</b>	<b>7 733</b>	<b>46 248</b>
B	Bergbau und Gewinnung von Steinen und Erden	Unternehmen	8	2	-	-	10
		SV-Besch.	.	.	-	-	71
C	Verarbeitendes Gewerbe	Unternehmen	488	165	51	3	707
		SV-Besch.	975	3 489	4 441	2 157	11 062
D	Energieversorgung	Unternehmen	310	-	1	-	311
		SV-Besch.	.	-	.	-	123
E	Wasserversorgung; Abw.- u. Abfallents.u.Bes.v.Umweltverschm.	Unternehmen	28	7	1	-	36
		SV-Besch.	.	207	.	-	347
F	Baugewerbe	Unternehmen	799	121	8	-	928
		SV-Besch.	1 482	2 190	496	-	4 168
G	Handel; Instandh. und Reparatur von Kfz	Unternehmen	1 912	176	39	3	2 130
		SV-Besch.	2 477	3 408	3 388	1 601	10 874
H	Verkehr und Lagerei	Unternehmen	334	72	13	1	420
		SV-Besch.	571	.	1 020	.	3 502
I	Gastgewerbe	Unternehmen	518	19	1	1	539
		SV-Besch.	519	.	.	.	1 550
J	Information und Kommunikation	Unternehmen	177	8	-	1	186
		SV-Besch.	.	205	-	.	589
K	Erbringung v. Finanz- und Versicherungsdienstleistungen	Unternehmen	173	2	4	2	181
		SV-Besch.	230	.	461	.	1 753
L	Grundstücks- und Wohnungswesen	Unternehmen	976	-	-	-	976
		SV-Besch.	166	-	-	-	166
M	Erbr. v.freiberufl., wissenschaftl. und techn. Dienstleistungen	Unternehmen	901	42	3	-	946
		SV-Besch.	864	714	238	-	1 816
N	Erbringung von sonst. wirtschaftlichen Dienstleistungen	Unternehmen	371	32	8	1	412
		SV-Besch.	428	.	918	.	2 366
P	Erziehung und Unterricht	Unternehmen	133	10	2	1	146
		SV-Besch.	160	179	.	.	820
Q	Gesundheits- und Sozialwesen	Unternehmen	422	89	12	3	526
		SV-Besch.	1 400	.	1 438	.	5 821
R	Kunst, Unterhaltung und Erholung	Unternehmen	143	6	-	-	149
		SV-Besch.	74	83	-	-	157
S	Erbringung von sonstigen Dienstleistungen	Unternehmen	528	17	1	-	546
		SV-Besch.	583	.	.	-	1 063

## 2. Unternehmen und sozialversicherungspflichtig Beschäftigte nach Beschäftigtengrößeklassen, Wirtschaftsabschnitten, Statistischen Regionen, kreisfreien Städten und Landkreisen in Niedersachsen 2010

Kode der Klassifikation	Wirtschaftsabschnitte Insgesamt	Merkmal	Unternehmen mit ...bis ... sozialversicherungspflichtig Beschäftigten				
			0 bis 9	10 bis 49	50 bis 249	250 und mehr	insgesamt
			Anzahl				
<b>Hameln-Pyrmont</b>							
	<b>Insgesamt</b>	<b>Unternehmen</b>	<b>5 332</b>	<b>432</b>	<b>103</b>	<b>17</b>	<b>5 884</b>
		<b>SV-Besch.</b>	<b>7 381</b>	<b>8 067</b>	<b>10 809</b>	<b>10 829</b>	<b>37 086</b>
B	Bergbau und Gewinnung von Steinen und Erden	Unternehmen	7	1	-	-	8
		SV-Besch.	.	.	-	-	24
C	Verarbeitendes Gewerbe	Unternehmen	271	64	27	9	371
		SV-Besch.	542	1 322	3 124	5 317	10 305
D	Energieversorgung	Unternehmen	48	-	3	-	51
		SV-Besch.	9	-	295	-	304
E	Wasserversorgung; Abw.- u. Abfallents.u.Bes.v.Umweltverschm.	Unternehmen	22	4	2	-	28
		SV-Besch.	.	.	.	-	223
F	Baugewerbe	Unternehmen	555	50	5	-	610
		SV-Besch.	1 013	875	429	-	2 317
G	Handel; Instandh. und Reparatur von Kfz	Unternehmen	1 190	101	15	-	1 306
		SV-Besch.	1 583	1 845	1 077	-	4 505
H	Verkehr und Lagerei	Unternehmen	152	22	3	-	177
		SV-Besch.	254	444	355	-	1 053
I	Gastgewerbe	Unternehmen	478	21	1	-	500
		SV-Besch.	568	.	.	-	938
J	Information und Kommunikation	Unternehmen	125	6	2	-	133
		SV-Besch.	132	.	.	-	441
K	Erbringung v. Finanz- und Versicherungsdienstleistungen	Unternehmen	107	1	5	3	116
		SV-Besch.	.	.	661	2 799	3 659
L	Grundstücks- und Wohnungswesen	Unternehmen	555	4	-	-	559
		SV-Besch.	106	69	-	-	175
M	Erbr. v.freiberufl., wissenschaftl. und techn. Dienstleistungen	Unternehmen	635	32	3	-	670
		SV-Besch.	766	572	466	-	1 804
N	Erbringung von sonst. wirtschaftlichen Dienstleistungen	Unternehmen	222	18	6	-	246
		SV-Besch.	226	310	618	-	1 154
P	Erziehung und Unterricht	Unternehmen	100	17	3	-	120
		SV-Besch.	177	323	391	-	891
Q	Gesundheits- und Sozialwesen	Unternehmen	398	67	25	5	495
		SV-Besch.	1 261	1 327	2 559	2 713	7 860
R	Kunst, Unterhaltung und Erholung	Unternehmen	83	6	-	-	89
		SV-Besch.	74	126	-	-	200
S	Erbringung von sonstigen Dienstleistungen	Unternehmen	384	18	3	-	405
		SV-Besch.	484	345	404	-	1 233
<b>Hildesheim</b>							
	<b>Insgesamt</b>	<b>Unternehmen</b>	<b>8 792</b>	<b>799</b>	<b>163</b>	<b>31</b>	<b>9 785</b>
		<b>SV-Besch.</b>	<b>12 262</b>	<b>16 451</b>	<b>16 932</b>	<b>23 400</b>	<b>69 045</b>
B	Bergbau und Gewinnung von Steinen und Erden	Unternehmen	6	-	-	-	6
		SV-Besch.	15	-	-	-	15
C	Verarbeitendes Gewerbe	Unternehmen	513	161	47	10	731
		SV-Besch.	1 109	3 508	5 947	6 574	17 138
D	Energieversorgung	Unternehmen	84	1	2	1	88
		SV-Besch.	16	.	.	.	558
E	Wasserversorgung; Abw.- u. Abfallents.u.Bes.v.Umweltverschm.	Unternehmen	28	4	3	-	35
		SV-Besch.	38	133	478	-	649
F	Baugewerbe	Unternehmen	993	93	10	-	1 096
		SV-Besch.	1 843	1 688	979	-	4 510
G	Handel; Instandh. und Reparatur von Kfz	Unternehmen	1 810	149	25	6	1 990
		SV-Besch.	2 598	3 279	2 067	6 015	13 959
H	Verkehr und Lagerei	Unternehmen	221	32	10	-	263
		SV-Besch.	350	636	972	-	1 958
I	Gastgewerbe	Unternehmen	653	31	4	-	688
		SV-Besch.	818	510	344	-	1 672
J	Information und Kommunikation	Unternehmen	223	12	5	-	240
		SV-Besch.	176	248	526	-	950
K	Erbringung v. Finanz- und Versicherungsdienstleistungen	Unternehmen	185	3	2	1	191
		SV-Besch.	235	48	.	.	1 734
L	Grundstücks- und Wohnungswesen	Unternehmen	863	10	1	-	874
		SV-Besch.	250	.	.	-	505
M	Erbr. v.freiberufl., wissenschaftl. und techn. Dienstleistungen	Unternehmen	1 081	50	5	-	1 136
		SV-Besch.	1 061	908	372	-	2 341
N	Erbringung von sonst. wirtschaftlichen Dienstleistungen	Unternehmen	443	35	5	-	483
		SV-Besch.	441	750	728	-	1 919
P	Erziehung und Unterricht	Unternehmen	207	42	3	2	254
		SV-Besch.	341	758	.	.	2 361
Q	Gesundheits- und Sozialwesen	Unternehmen	605	141	36	8	790
		SV-Besch.	2 058	3 060	2 973	7 378	15 469
R	Kunst, Unterhaltung und Erholung	Unternehmen	209	12	1	1	223
		SV-Besch.	187	.	.	.	827
S	Erbringung von sonstigen Dienstleistungen	Unternehmen	668	23	4	2	697
		SV-Besch.	726	475	.	.	2 480

## 2. Unternehmen und sozialversicherungspflichtig Beschäftigte nach Beschäftigtengrößenklassen, Wirtschaftsabschnitten, Statistischen Regionen, kreisfreien Städten und Landkreisen in Niedersachsen 2010

Kode der Klassifikation	Wirtschaftsabschnitte Insgesamt	Merkmal	Unternehmen mit ...bis ... sozialversicherungspflichtig Beschäftigten				
			0 bis 9	10 bis 49	50 bis 249	250 und mehr	insgesamt
			Anzahl				
<b>Holzminiden</b>							
	<b>Insgesamt</b>	<b>Unternehmen</b>	<b>2 338</b>	<b>224</b>	<b>40</b>	<b>4</b>	<b>2 606</b>
		<b>SV-Besch.</b>	<b>3 247</b>	<b>4 454</b>	<b>3 944</b>	<b>4 713</b>	<b>16 358</b>
B	Bergbau und Gewinnung von Steinen und Erden	Unternehmen	4	1	-	-	5
		SV-Besch.	.	.	.	.	.
C	Verarbeitendes Gewerbe	Unternehmen	154	50	20	3	227
		SV-Besch.	310	.	1 938	.	7 639
D	Energieversorgung	Unternehmen	22	1	-	-	23
		SV-Besch.	.	.	.	.	.
E	Wasserversorgung; Abw.- u. Abfallents.u.Bes.v.Umweltverschm.	Unternehmen	11	5	2	-	18
		SV-Besch.	.	120	.	-	265
F	Baugewerbe	Unternehmen	260	33	1	-	294
		SV-Besch.	557	.	.	-	1 178
G	Handel; Instandh. und Reparatur von Kfz	Unternehmen	529	38	5	-	572
		SV-Besch.	708	722	619	-	2 049
H	Verkehr und Lagerei	Unternehmen	67	17	2	-	86
		SV-Besch.	110	.	.	-	604
I	Gastgewerbe	Unternehmen	218	6	-	-	224
		SV-Besch.	226	92	-	-	318
J	Information und Kommunikation	Unternehmen	39	2	-	-	41
		SV-Besch.	.	.	-	-	74
K	Erbringung v. Finanz- und Versicherungsdienstleistungen	Unternehmen	50	1	1	-	52
		SV-Besch.	.	.	.	-	189
L	Grundstücks- und Wohnungswesen	Unternehmen	238	1	-	-	239
		SV-Besch.	.	.	-	-	39
M	Erbr. v.freiberufl., wissenschaftl. und techn. Dienstleistungen	Unternehmen	218	11	1	-	230
		SV-Besch.	264	.	.	-	735
N	Erbringung von sonst. wirtschaftlichen Dienstleistungen	Unternehmen	128	7	1	-	136
		SV-Besch.	152	.	.	-	355
P	Erziehung und Unterricht	Unternehmen	35	5	2	-	42
		SV-Besch.	53	.	.	-	383
Q	Gesundheits- und Sozialwesen	Unternehmen	162	40	5	1	208
		SV-Besch.	525	.	379	.	2 173
R	Kunst, Unterhaltung und Erholung	Unternehmen	46	1	-	-	47
		SV-Besch.	.	.	-	-	51
S	Erbringung von sonstigen Dienstleistungen	Unternehmen	157	5	-	-	162
		SV-Besch.	161	86	-	-	247
<b>Nienburg (Weser)</b>							
	<b>Insgesamt</b>	<b>Unternehmen</b>	<b>3 935</b>	<b>389</b>	<b>68</b>	<b>10</b>	<b>4 402</b>
		<b>SV-Besch.</b>	<b>5 553</b>	<b>8 306</b>	<b>6 748</b>	<b>5 918</b>	<b>26 525</b>
B	Bergbau und Gewinnung von Steinen und Erden	Unternehmen	11	3	-	-	14
		SV-Besch.	.	.	-	-	120
C	Verarbeitendes Gewerbe	Unternehmen	269	77	20	6	372
		SV-Besch.	536	.	2 033	.	8 338
D	Energieversorgung	Unternehmen	88	1	1	-	90
		SV-Besch.	.	.	.	-	86
E	Wasserversorgung; Abw.- u. Abfallents.u.Bes.v.Umweltverschm.	Unternehmen	24	8	-	-	32
		SV-Besch.	29	183	-	-	212
F	Baugewerbe	Unternehmen	467	74	4	-	545
		SV-Besch.	924	1 363	408	-	2 695
G	Handel; Instandh. und Reparatur von Kfz	Unternehmen	853	71	17	1	942
		SV-Besch.	1 248	.	1 758	.	5 168
H	Verkehr und Lagerei	Unternehmen	117	45	4	-	166
		SV-Besch.	217	981	349	-	1 547
I	Gastgewerbe	Unternehmen	299	6	-	-	305
		SV-Besch.	298	106	-	-	404
J	Information und Kommunikation	Unternehmen	62	2	2	-	66
		SV-Besch.	48	.	.	-	303
K	Erbringung v. Finanz- und Versicherungsdienstleistungen	Unternehmen	89	2	3	1	95
		SV-Besch.	103	.	445	.	1 131
L	Grundstücks- und Wohnungswesen	Unternehmen	381	2	-	-	383
		SV-Besch.	.	.	-	-	117
M	Erbr. v.freiberufl., wissenschaftl. und techn. Dienstleistungen	Unternehmen	382	14	-	-	396
		SV-Besch.	444	277	-	-	721
N	Erbringung von sonst. wirtschaftlichen Dienstleistungen	Unternehmen	204	12	5	-	221
		SV-Besch.	226	222	623	-	1 071
P	Erziehung und Unterricht	Unternehmen	87	13	1	-	101
		SV-Besch.	159	.	.	-	515
Q	Gesundheits- und Sozialwesen	Unternehmen	235	51	10	2	298
		SV-Besch.	826	.	746	.	3 564
R	Kunst, Unterhaltung und Erholung	Unternehmen	116	2	-	-	118
		SV-Besch.	.	.	-	-	101
S	Erbringung von sonstigen Dienstleistungen	Unternehmen	251	6	1	-	258
		SV-Besch.	293	.	.	-	432

## 2. Unternehmen und sozialversicherungspflichtig Beschäftigte nach Beschäftigtenrößenklassen, Wirtschaftsabschnitten, Statistischen Regionen, kreisfreien Städten und Landkreisen in Niedersachsen 2010

Kode der Klassifikation	Wirtschaftsabschnitte Insgesamt	Merkmal	Unternehmen mit ...bis ... sozialversicherungspflichtig Beschäftigten				
			0 bis 9	10 bis 49	50 bis 249	250 und mehr	insgesamt
			Anzahl				
<b>Schaumburg</b>							
	<b>Insgesamt</b>	<b>Unternehmen</b>	<b>5 573</b>	<b>434</b>	<b>72</b>	<b>16</b>	<b>6 095</b>
		<b>SV-Besch.</b>	<b>7 444</b>	<b>8 256</b>	<b>6 615</b>	<b>12 031</b>	<b>34 346</b>
B	Bergbau und Gewinnung von Steinen und Erden	Unternehmen	4	2	-	-	6
		SV-Besch.	.	.	.	.	.
C	Verarbeitendes Gewerbe	Unternehmen	321	78	19	7	425
		SV-Besch.	639	1 721	2 106	7 842	12 308
D	Energieversorgung	Unternehmen	50	-	2	-	52
		SV-Besch.	.	.	.	.	.
E	Wasserversorgung; Abw.- u. Abfallents.u.Bes.v.Umweltverschm.	Unternehmen	14	3	1	-	18
		SV-Besch.	.	.	.	.	160
F	Baugewerbe	Unternehmen	605	56	3	1	665
		SV-Besch.	1 051	.	167	.	2 480
G	Handel; Instandh. und Reparatur von Kfz	Unternehmen	1 235	89	5	3	1 332
		SV-Besch.	1 720	.	340	.	5 379
H	Verkehr und Lagerei	Unternehmen	157	28	4	-	189
		SV-Besch.	232	531	246	-	1 009
I	Gastgewerbe	Unternehmen	441	17	-	-	458
		SV-Besch.	536	304	-	-	840
J	Information und Kommunikation	Unternehmen	139	5	-	-	144
		SV-Besch.	136	157	-	-	293
K	Erbringung v. Finanz- und Versicherungsdienstleistungen	Unternehmen	113	4	1	1	119
		SV-Besch.	.	.	.	.	993
L	Grundstücks- und Wohnungswesen	Unternehmen	576	4	-	-	580
		SV-Besch.	118	94	-	-	212
M	Erbr. v.freiberufl., wissenschaftl. und techn. Dienstleistungen	Unternehmen	627	25	3	-	655
		SV-Besch.	629	.	.	.	1 154
N	Erbringung von sonst. wirtschaftlichen Dienstleistungen	Unternehmen	273	19	6	1	299
		SV-Besch.	309	.	572	.	1 613
P	Erziehung und Unterricht	Unternehmen	93	19	1	-	113
		SV-Besch.	135	.	.	.	583
Q	Gesundheits- und Sozialwesen	Unternehmen	363	69	24	3	459
		SV-Besch.	1 173	1 566	2 167	1 080	5 986
R	Kunst, Unterhaltung und Erholung	Unternehmen	132	4	1	-	137
		SV-Besch.	116	.	.	.	268
S	Erbringung von sonstigen Dienstleistungen	Unternehmen	430	12	2	-	444
		SV-Besch.	467	.	.	.	874
<b>Statistische Region Lüneburg</b>							
	<b>Insgesamt</b>	<b>Unternehmen</b>	<b>60 416</b>	<b>4 953</b>	<b>939</b>	<b>145</b>	<b>66 453</b>
		<b>SV-Besch.</b>	<b>75 996</b>	<b>98 351</b>	<b>91 357</b>	<b>83 369</b>	<b>349 073</b>
B	Bergbau und Gewinnung von Steinen und Erden	Unternehmen	27	9	6	2	44
		SV-Besch.	.	200	.	.	2 358
C	Verarbeitendes Gewerbe	Unternehmen	3 159	682	228	43	4 112
		SV-Besch.	5 714	14 509	23 180	26 804	70 207
D	Energieversorgung	Unternehmen	800	8	15	2	825
		SV-Besch.	137	160	.	.	2 205
E	Wasserversorgung; Abw.- u. Abfallents.u.Bes.v.Umweltverschm.	Unternehmen	182	50	14	1	247
		SV-Besch.	.	1 073	1 185	.	2 884
F	Baugewerbe	Unternehmen	6 852	794	58	5	7 709
		SV-Besch.	11 520	14 669	5 878	1 801	33 868
G	Handel; Instandh. und Reparatur von Kfz	Unternehmen	12 939	1 159	188	19	14 305
		SV-Besch.	17 279	22 810	19 136	10 419	69 644
H	Verkehr und Lagerei	Unternehmen	2 258	286	47	7	2 598
		SV-Besch.	3 418	5 975	3 758	4 214	17 365
I	Gastgewerbe	Unternehmen	4 528	231	28	3	4 790
		SV-Besch.	5 542	4 336	2 248	1 124	13 250
J	Information und Kommunikation	Unternehmen	1 717	77	19	1	1 814
		SV-Besch.	1 098	1 583	.	.	5 172
K	Erbringung v. Finanz- und Versicherungsdienstleistungen	Unternehmen	1 210	27	11	15	1 263
		SV-Besch.	1 579	595	1 766	6 784	10 724
L	Grundstücks- und Wohnungswesen	Unternehmen	6 508	37	6	-	6 551
		SV-Besch.	1 310	661	571	-	2 542
M	Erbr. v.freiberufl., wissenschaftl. und techn. Dienstleistungen	Unternehmen	7 633	368	22	1	8 024
		SV-Besch.	6 519	6 354	.	.	15 282
N	Erbringung von sonst. wirtschaftlichen Dienstleistungen	Unternehmen	3 015	197	57	11	3 280
		SV-Besch.	3 289	4 124	5 924	5 037	18 374
P	Erziehung und Unterricht	Unternehmen	1 150	124	20	3	1 297
		SV-Besch.	1 402	2 307	1 881	1 758	7 348
Q	Gesundheits- und Sozialwesen	Unternehmen	3 523	699	183	30	4 435
		SV-Besch.	11 532	15 133	16 510	21 364	64 539
R	Kunst, Unterhaltung und Erholung	Unternehmen	1 563	39	7	-	1 609
		SV-Besch.	1 196	705	707	-	2 608
S	Erbringung von sonstigen Dienstleistungen	Unternehmen	3 352	166	30	2	3 550
		SV-Besch.	4 104	3 157	.	.	10 703

## 2. Unternehmen und sozialversicherungspflichtig Beschäftigte nach Beschäftigtengrößenklassen, Wirtschaftsabschnitten, Statistischen Regionen, kreisfreien Städten und Landkreisen in Niedersachsen 2010

Kode der Klassifikation	Wirtschaftsabschnitte Insgesamt	Merkmal	Unternehmen mit ...bis ... sozialversicherungspflichtig Beschäftigten				
			0 bis 9	10 bis 49	50 bis 249	250 und mehr	insgesamt
			Anzahl				
	<b>Insgesamt</b>	<b>Unternehmen</b>	<b>5 969</b>	<b>570</b>	<b>88</b>	<b>15</b>	<b>6 642</b>
		<b>SV-Besch.</b>	<b>8 002</b>	<b>11 176</b>	<b>9 558</b>	<b>10 852</b>	<b>39 588</b>
B	Bergbau und Gewinnung von Steinen und Erden	Unternehmen	6	4	4	2	16
		SV-Besch.	.	.	.	.	2 037
C	Verarbeitendes Gewerbe	Unternehmen	348	81	24	6	459
		SV-Besch.	702	1 708	2 324	4 666	9 400
D	Energieversorgung	Unternehmen	93	1	-	1	95
		SV-Besch.	10	.	.	.	.
E	Wasserversorgung; Abw.- u. Abfallents.u.Bes.v.Umweltverschm.	Unternehmen	19	6	1	1	27
		SV-Besch.	.	134	.	.	637
F	Baugewerbe	Unternehmen	693	83	5	-	781
		SV-Besch.	1 148	1 453	443	-	3 044
G	Handel; Instandh. und Reparatur von Kfz	Unternehmen	1 320	105	16	1	1 442
		SV-Besch.	1 725	2 005	.	.	6 138
H	Verkehr und Lagerei	Unternehmen	177	19	7	1	204
		SV-Besch.	297	389	.	.	1 460
I	Gastgewerbe	Unternehmen	467	24	2	-	493
		SV-Besch.	.	423	.	-	1 183
J	Information und Kommunikation	Unternehmen	124	6	3	-	133
		SV-Besch.	91	108	342	-	541
K	Erbringung v. Finanz- und Versicherungsdienstleistungen	Unternehmen	145	1	1	1	148
		SV-Besch.	188	.	.	.	1 051
L	Grundstücks- und Wohnungswesen	Unternehmen	605	10	-	-	615
		SV-Besch.	146	171	-	-	317
M	Erbr. v.freiberufl., wissenschaftl. und techn. Dienstleistungen	Unternehmen	707	48	4	-	759
		SV-Besch.	685	848	241	-	1 774
N	Erbringung von sonst. wirtschaftlichen Dienstleistungen	Unternehmen	254	24	3	-	281
		SV-Besch.	323	448	552	-	1 323
P	Erziehung und Unterricht	Unternehmen	83	19	1	-	103
		SV-Besch.	.	318	.	-	646
Q	Gesundheits- und Sozialwesen	Unternehmen	388	117	12	2	519
		SV-Besch.	1 323	.	1 276	.	7 993
R	Kunst, Unterhaltung und Erholung	Unternehmen	128	3	1	-	132
		SV-Besch.	147	48	.	-	.
S	Erbringung von sonstigen Dienstleistungen	Unternehmen	412	19	4	-	435
		SV-Besch.	428	341	587	-	1 356
	<b>Insgesamt</b>	<b>Unternehmen</b>	<b>6 049</b>	<b>533</b>	<b>84</b>	<b>13</b>	<b>6 679</b>
		<b>SV-Besch.</b>	<b>8 010</b>	<b>10 606</b>	<b>7 449</b>	<b>5 959</b>	<b>32 024</b>
B	Bergbau und Gewinnung von Steinen und Erden	Unternehmen	5	-	-	-	5
		SV-Besch.	13	-	-	-	13
C	Verarbeitendes Gewerbe	Unternehmen	337	75	21	4	437
		SV-Besch.	633	.	1 929	.	5 439
D	Energieversorgung	Unternehmen	124	1	-	-	125
		SV-Besch.	.	.	-	-	28
E	Wasserversorgung; Abw.- u. Abfallents.u.Bes.v.Umweltverschm.	Unternehmen	13	7	2	-	22
		SV-Besch.	31	.	.	-	394
F	Baugewerbe	Unternehmen	653	95	6	1	755
		SV-Besch.	1 336	1 599	.	.	3 861
G	Handel; Instandh. und Reparatur von Kfz	Unternehmen	1 281	111	8	2	1 402
		SV-Besch.	1 776	2 268	.	.	6 071
H	Verkehr und Lagerei	Unternehmen	246	41	5	-	292
		SV-Besch.	315	876	367	-	1 558
I	Gastgewerbe	Unternehmen	745	29	5	-	779
		SV-Besch.	722	555	339	-	1 616
J	Information und Kommunikation	Unternehmen	108	3	-	-	111
		SV-Besch.	80	85	-	-	165
K	Erbringung v. Finanz- und Versicherungsdienstleistungen	Unternehmen	108	3	1	1	113
		SV-Besch.	159	.	.	.	789
L	Grundstücks- und Wohnungswesen	Unternehmen	608	4	-	-	612
		SV-Besch.	175	98	-	-	273
M	Erbr. v.freiberufl., wissenschaftl. und techn. Dienstleistungen	Unternehmen	568	23	1	-	592
		SV-Besch.	554	.	.	-	1 054
N	Erbringung von sonst. wirtschaftlichen Dienstleistungen	Unternehmen	304	21	5	2	332
		SV-Besch.	301	362	.	.	2 349
P	Erziehung und Unterricht	Unternehmen	98	16	5	-	119
		SV-Besch.	123	343	417	-	883
Q	Gesundheits- und Sozialwesen	Unternehmen	373	82	23	3	481
		SV-Besch.	1 223	1 675	1 979	1 536	6 413
R	Kunst, Unterhaltung und Erholung	Unternehmen	129	2	-	-	131
		SV-Besch.	.	.	-	-	177
S	Erbringung von sonstigen Dienstleistungen	Unternehmen	349	20	2	-	371
		SV-Besch.	428	.	.	-	941

## 2. Unternehmen und sozialversicherungspflichtig Beschäftigte nach Beschäftigtenrößenklassen, Wirtschaftsabschnitten, Statistischen Regionen, kreisfreien Städten und Landkreisen in Niedersachsen 2010

Kode der Klassifikation	Wirtschaftsabschnitte Insgesamt	Merkmal	Unternehmen mit ...bis ... sozialversicherungspflichtig Beschäftigten				
			0 bis 9	10 bis 49	50 bis 249	250 und mehr	insgesamt
			Anzahl				
<b>Harburg</b>							
	<b>Insgesamt</b>	<b>Unternehmen</b>	<b>10 899</b>	<b>692</b>	<b>99</b>	<b>11</b>	<b>11 701</b>
		<b>SV-Besch.</b>	<b>11 678</b>	<b>13 411</b>	<b>8 882</b>	<b>5 986</b>	<b>39 957</b>
B	Bergbau und Gewinnung von Steinen und Erden	Unternehmen	2	-	-	-	2
		SV-Besch.	.	-	-	-	.
C	Verarbeitendes Gewerbe	Unternehmen	483	78	20	3	584
		SV-Besch.	804	1 753	1 850	1 750	6 157
D	Energieversorgung	Unternehmen	38	1	2	-	41
		SV-Besch.	3	.	.	-	.
E	Wasserversorgung; Abw.- u. Abfallents.u.Bes.v.Umweltverschm.	Unternehmen	48	8	1	-	57
		SV-Besch.	38	.	.	-	215
F	Baugewerbe	Unternehmen	1 228	111	8	-	1 347
		SV-Besch.	1 796	1 930	1 072	-	4 798
G	Handel; Instandh. und Reparatur von Kfz	Unternehmen	2 323	193	28	3	2 547
		SV-Besch.	2 792	3 650	2 612	1 435	10 489
H	Verkehr und Lagerei	Unternehmen	456	50	4	1	511
		SV-Besch.	.	971	338	.	2 247
I	Gastgewerbe	Unternehmen	534	34	2	-	570
		SV-Besch.	709	.	.	-	1 469
J	Information und Kommunikation	Unternehmen	415	13	-	-	428
		SV-Besch.	237	278	-	-	515
K	Erbringung v. Finanz- und Versicherungsdienstleistungen	Unternehmen	213	8	-	1	222
		SV-Besch.	.	138	-	.	1 005
L	Grundstücks- und Wohnungswesen	Unternehmen	1 232	1	-	-	1 233
		SV-Besch.	.	.	-	-	244
M	Erbr. v.freiberufl., wissenschaftl. und techn. Dienstleistungen	Unternehmen	1 691	56	4	-	1 751
		SV-Besch.	1 044	916	356	-	2 316
N	Erbringung von sonst. wirtschaftlichen Dienstleistungen	Unternehmen	672	29	5	-	706
		SV-Besch.	621	743	465	-	1 829
P	Erziehung und Unterricht	Unternehmen	206	14	1	-	221
		SV-Besch.	.	.	.	-	523
Q	Gesundheits- und Sozialwesen	Unternehmen	494	67	22	2	585
		SV-Besch.	1 523	.	1 648	.	6 138
R	Kunst, Unterhaltung und Erholung	Unternehmen	333	9	-	-	342
		SV-Besch.	169	205	-	-	374
S	Erbringung von sonstigen Dienstleistungen	Unternehmen	531	20	2	1	554
		SV-Besch.	641	326	.	.	1 486
<b>Lüchow-Dannenberg</b>							
	<b>Insgesamt</b>	<b>Unternehmen</b>	<b>1 745</b>	<b>140</b>	<b>34</b>	<b>1</b>	<b>1 920</b>
		<b>SV-Besch.</b>	<b>.</b>	<b>2 697</b>	<b>3 363</b>	<b>.</b>	<b>9 127</b>
B	Bergbau und Gewinnung von Steinen und Erden	Unternehmen	1	-	-	-	1
		SV-Besch.	.	-	-	-	.
C	Verarbeitendes Gewerbe	Unternehmen	103	16	12	-	131
		SV-Besch.	154	287	1 349	-	1 790
D	Energieversorgung	Unternehmen	44	-	-	-	44
		SV-Besch.	17	-	-	-	17
E	Wasserversorgung; Abw.- u. Abfallents.u.Bes.v.Umweltverschm.	Unternehmen	4	2	-	-	6
		SV-Besch.	.	.	-	-	.
F	Baugewerbe	Unternehmen	191	23	-	-	214
		SV-Besch.	317	447	-	-	764
G	Handel; Instandh. und Reparatur von Kfz	Unternehmen	395	36	4	-	435
		SV-Besch.	620	632	369	-	1 621
H	Verkehr und Lagerei	Unternehmen	47	7	2	-	56
		SV-Besch.	94	.	.	-	324
I	Gastgewerbe	Unternehmen	184	6	1	-	191
		SV-Besch.	234	.	.	-	432
J	Information und Kommunikation	Unternehmen	25	1	1	-	27
		SV-Besch.	.	.	.	-	100
K	Erbringung v. Finanz- und Versicherungsdienstleistungen	Unternehmen	37	1	-	1	39
		SV-Besch.	.	.	-	.	638
L	Grundstücks- und Wohnungswesen	Unternehmen	109	-	2	-	111
		SV-Besch.	.	-	.	-	249
M	Erbr. v.freiberufl., wissenschaftl. und techn. Dienstleistungen	Unternehmen	176	9	1	-	186
		SV-Besch.	212	.	.	-	487
N	Erbringung von sonst. wirtschaftlichen Dienstleistungen	Unternehmen	69	4	-	-	73
		SV-Besch.	87	87	-	-	174
P	Erziehung und Unterricht	Unternehmen	42	5	1	-	48
		SV-Besch.	.	117	.	-	245
Q	Gesundheits- und Sozialwesen	Unternehmen	153	24	9	-	186
		SV-Besch.	468	547	803	-	1 818
R	Kunst, Unterhaltung und Erholung	Unternehmen	47	-	-	-	47
		SV-Besch.	.	-	-	-	.
S	Erbringung von sonstigen Dienstleistungen	Unternehmen	118	6	1	-	125
		SV-Besch.	121	.	.	-	374



## 2. Unternehmen und sozialversicherungspflichtig Beschäftigte nach Beschäftigtengrößenklassen, Wirtschaftsabschnitten, Statistischen Regionen, kreisfreien Städten und Landkreisen in Niedersachsen 2010

Kode der Klassifikation	Wirtschaftsabschnitte Insgesamt	Merkmal	Unternehmen mit ...bis ... sozialversicherungspflichtig Beschäftigten				
			0 bis 9	10 bis 49	50 bis 249	250 und mehr	insgesamt
			Anzahl				
<b>Lüneburg</b>							
	<b>Insgesamt</b>	<b>Unternehmen</b>	<b>6 368</b>	<b>487</b>	<b>113</b>	<b>17</b>	<b>6 985</b>
		<b>SV-Besch.</b>	<b>7 947</b>	<b>9 964</b>	<b>10 546</b>	<b>9 434</b>	<b>37 891</b>
B	Bergbau und Gewinnung von Steinen und Erden	Unternehmen	1	2	-	-	3
		SV-Besch.	.	.	-	-	48
C	Verarbeitendes Gewerbe	Unternehmen	293	58	29	5	385
		SV-Besch.	545	1 306	2 874	2 299	7 024
D	Energieversorgung	Unternehmen	43	1	1	-	45
		SV-Besch.	.	.	.	-	75
E	Wasserversorgung; Abw.- u. Abfallents.u.Bes.v.Umweltverschm.	Unternehmen	11	7	2	-	20
		SV-Besch.	.	155	.	-	294
F	Baugewerbe	Unternehmen	681	59	5	-	745
		SV-Besch.	1 057	1 121	555	-	2 733
G	Handel; Instandh. und Reparatur von Kfz	Unternehmen	1 258	101	24	-	1 383
		SV-Besch.	1 625	2 055	2 094	-	5 774
H	Verkehr und Lagerei	Unternehmen	198	26	-	1	225
		SV-Besch.	.	554	-	-	1 345
I	Gastgewerbe	Unternehmen	384	31	3	1	419
		SV-Besch.	.	523	297	.	1 797
J	Information und Kommunikation	Unternehmen	239	16	3	1	259
		SV-Besch.	.	341	490	.	1 389
K	Erbringung v. Finanz- und Versicherungsdienstleistungen	Unternehmen	135	2	-	2	139
		SV-Besch.	159	.	-	.	1 311
L	Grundstücks- und Wohnungswesen	Unternehmen	591	6	-	-	597
		SV-Besch.	167	104	-	-	271
M	Erbr. v.freiberufl., wissenschaftl. und techn. Dienstleistungen	Unternehmen	985	39	1	-	1 025
		SV-Besch.	768	.	.	-	1 533
N	Erbringung von sonst. wirtschaftlichen Dienstleistungen	Unternehmen	287	20	11	2	320
		SV-Besch.	349	.	1 012	.	2 844
P	Erziehung und Unterricht	Unternehmen	175	18	3	1	197
		SV-Besch.	164	.	288	.	1 715
Q	Gesundheits- und Sozialwesen	Unternehmen	452	77	22	4	555
		SV-Besch.	1 422	1 747	1 728	2 700	7 597
R	Kunst, Unterhaltung und Erholung	Unternehmen	200	6	2	-	208
		SV-Besch.	.	132	.	-	480
S	Erbringung von sonstigen Dienstleistungen	Unternehmen	435	18	7	-	460
		SV-Besch.	525	392	744	-	1 661
<b>Osterholz</b>							
	<b>Insgesamt</b>	<b>Unternehmen</b>	<b>3 945</b>	<b>278</b>	<b>43</b>	<b>10</b>	<b>4 276</b>
		<b>SV-Besch.</b>	<b>4 637</b>	<b>5 283</b>	<b>4 357</b>	<b>4 676</b>	<b>18 953</b>
B	Bergbau und Gewinnung von Steinen und Erden	Unternehmen	3	1	-	-	4
		SV-Besch.	.	.	-	-	.
C	Verarbeitendes Gewerbe	Unternehmen	203	50	14	1	268
		SV-Besch.	322	.	1 605	.	3 437
D	Energieversorgung	Unternehmen	39	-	1	-	40
		SV-Besch.	7	-	.	-	.
E	Wasserversorgung; Abw.- u. Abfallents.u.Bes.v.Umweltverschm.	Unternehmen	11	2	1	-	14
		SV-Besch.	20	.	.	-	141
F	Baugewerbe	Unternehmen	438	41	1	1	481
		SV-Besch.	695	.	.	.	1 765
G	Handel; Instandh. und Reparatur von Kfz	Unternehmen	907	64	10	1	982
		SV-Besch.	1 106	.	1 231	.	4 868
H	Verkehr und Lagerei	Unternehmen	131	12	2	-	145
		SV-Besch.	213	.	.	-	572
I	Gastgewerbe	Unternehmen	271	12	1	-	284
		SV-Besch.	313	.	.	-	573
J	Information und Kommunikation	Unternehmen	126	3	-	-	129
		SV-Besch.	68	61	-	-	129
K	Erbringung v. Finanz- und Versicherungsdienstleistungen	Unternehmen	87	2	-	2	91
		SV-Besch.	89	.	-	.	757
L	Grundstücks- und Wohnungswesen	Unternehmen	409	1	-	-	410
		SV-Besch.	.	-	-	-	.
M	Erbr. v.freiberufl., wissenschaftl. und techn. Dienstleistungen	Unternehmen	509	17	-	-	526
		SV-Besch.	408	282	-	-	690
N	Erbringung von sonst. wirtschaftlichen Dienstleistungen	Unternehmen	202	15	2	2	221
		SV-Besch.	208	359	.	.	1 484
P	Erziehung und Unterricht	Unternehmen	81	5	-	-	86
		SV-Besch.	76	73	-	-	149
Q	Gesundheits- und Sozialwesen	Unternehmen	214	43	10	2	269
		SV-Besch.	699	.	899	.	3 270
R	Kunst, Unterhaltung und Erholung	Unternehmen	107	3	-	-	110
		SV-Besch.	106	45	-	-	151
S	Erbringung von sonstigen Dienstleistungen	Unternehmen	207	7	1	1	216
		SV-Besch.	237	.	.	.	749

## 2. Unternehmen und sozialversicherungspflichtig Beschäftigte nach Beschäftigtengrößenklassen, Wirtschaftsabschnitten, Statistischen Regionen, kreisfreien Städten und Landkreisen in Niedersachsen 2010

Kode der Klassifikation	Wirtschaftsabschnitte Insgesamt	Merkmal	Unternehmen mit ...bis ... sozialversicherungspflichtig Beschäftigten				
			0 bis 9	10 bis 49	50 bis 249	250 und mehr	insgesamt
			Anzahl				
<b>Rotenburg (Wümme)</b>							
	<b>Insgesamt</b>	<b>Unternehmen</b>	<b>6 051</b>	<b>537</b>	<b>102</b>	<b>20</b>	<b>6 710</b>
		<b>SV-Besch.</b>	<b>7 689</b>	<b>10 879</b>	<b>9 690</b>	<b>15 322</b>	<b>43 580</b>
B	Bergbau und Gewinnung von Steinen und Erden	Unternehmen	4	-	1	-	5
		SV-Besch.	.	-	.	-	84
C	Verarbeitendes Gewerbe	Unternehmen	363	75	23	7	468
		SV-Besch.	638	1 618	2 064	6 491	10 811
D	Energieversorgung	Unternehmen	177	1	2	-	180
		SV-Besch.	33	.	.	-	170
E	Wasserversorgung; Abw.- u. Abfallents.u.Bes.v.Umweltverschm.	Unternehmen	14	4	-	-	18
		SV-Besch.	17	105	-	-	122
F	Baugewerbe	Unternehmen	731	120	9	-	860
		SV-Besch.	1 345	2 336	769	-	4 450
G	Handel; Instandh. und Reparatur von Kfz	Unternehmen	1 371	128	32	2	1 533
		SV-Besch.	1 913	2 796	.	.	9 070
H	Verkehr und Lagerei	Unternehmen	181	21	4	2	208
		SV-Besch.	.	406	254	.	1 628
I	Gastgewerbe	Unternehmen	391	19	1	2	413
		SV-Besch.	481	373	.	.	1 562
J	Information und Kommunikation	Unternehmen	117	10	4	-	131
		SV-Besch.	85	213	363	-	661
K	Erbringung v. Finanz- und Versicherungsdienstleistungen	Unternehmen	105	-	3	1	109
		SV-Besch.	.	-	491	.	1 117
L	Grundstücks- und Wohnungswesen	Unternehmen	817	-	-	-	817
		SV-Besch.	125	-	-	-	125
M	Erbr. v.freiberufl., wissenschaftl. und techn. Dienstleistungen	Unternehmen	696	43	1	-	740
		SV-Besch.	733	.	.	-	1 466
N	Erbringung von sonst. wirtschaftlichen Dienstleistungen	Unternehmen	287	21	7	-	315
		SV-Besch.	295	329	716	-	1 340
P	Erziehung und Unterricht	Unternehmen	104	4	1	-	109
		SV-Besch.	.	63	.	-	286
Q	Gesundheits- und Sozialwesen	Unternehmen	308	74	11	6	399
		SV-Besch.	1 003	1 605	1 347	5 831	9 786
R	Kunst, Unterhaltung und Erholung	Unternehmen	122	2	-	-	124
		SV-Besch.	.	-	-	-	105
S	Erbringung von sonstigen Dienstleistungen	Unternehmen	263	15	3	-	281
		SV-Besch.	329	314	154	-	797
<b>Heidekreis</b>							
	<b>Insgesamt</b>	<b>Unternehmen</b>	<b>4 669</b>	<b>404</b>	<b>107</b>	<b>16</b>	<b>5 196</b>
		<b>SV-Besch.</b>	<b>6 486</b>	<b>8 085</b>	<b>11 191</b>	<b>6 658</b>	<b>32 420</b>
B	Bergbau und Gewinnung von Steinen und Erden	Unternehmen	2	-	-	-	2
		SV-Besch.	.	-	-	-	.
C	Verarbeitendes Gewerbe	Unternehmen	243	62	19	5	329
		SV-Besch.	515	1 230	2 353	2 007	6 105
D	Energieversorgung	Unternehmen	66	2	3	1	72
		SV-Besch.	.	.	239	.	668
E	Wasserversorgung; Abw.- u. Abfallents.u.Bes.v.Umweltverschm.	Unternehmen	21	4	2	-	27
		SV-Besch.	29	.	.	-	296
F	Baugewerbe	Unternehmen	583	61	5	1	650
		SV-Besch.	1 000	.	493	.	3 079
G	Handel; Instandh. und Reparatur von Kfz	Unternehmen	1 030	102	18	1	1 151
		SV-Besch.	1 502	.	2 068	.	5 864
H	Verkehr und Lagerei	Unternehmen	134	16	6	-	156
		SV-Besch.	226	305	461	-	992
I	Gastgewerbe	Unternehmen	505	25	11	-	541
		SV-Besch.	598	538	812	-	1 948
J	Information und Kommunikation	Unternehmen	168	5	2	-	175
		SV-Besch.	83	.	.	-	426
K	Erbringung v. Finanz- und Versicherungsdienstleistungen	Unternehmen	95	2	-	2	99
		SV-Besch.	140	.	-	.	764
L	Grundstücks- und Wohnungswesen	Unternehmen	435	4	-	-	439
		SV-Besch.	86	-	-	-	.
M	Erbr. v.freiberufl., wissenschaftl. und techn. Dienstleistungen	Unternehmen	478	26	2	1	507
		SV-Besch.	489	442	.	.	1 837
N	Erbringung von sonst. wirtschaftlichen Dienstleistungen	Unternehmen	233	12	5	3	253
		SV-Besch.	315	.	493	.	2 390
P	Erziehung und Unterricht	Unternehmen	71	11	4	1	87
		SV-Besch.	118	.	389	.	1 042
Q	Gesundheits- und Sozialwesen	Unternehmen	280	52	24	1	357
		SV-Besch.	934	.	2 457	.	5 400
R	Kunst, Unterhaltung und Erholung	Unternehmen	108	5	4	-	117
		SV-Besch.	92	75	400	-	567
S	Erbringung von sonstigen Dienstleistungen	Unternehmen	217	15	2	-	234
		SV-Besch.	337	.	.	-	881

## 2. Unternehmen und sozialversicherungspflichtig Beschäftigte nach Beschäftigtengrößenklassen, Wirtschaftsabschnitten, Statistischen Regionen, kreisfreien Städten und Landkreisen in Niedersachsen 2010

Kode der Klassifikation	Wirtschaftsabschnitte Insgesamt	Merkmal	Unternehmen mit ...bis ... sozialversicherungspflichtig Beschäftigten				
			0 bis 9	10 bis 49	50 bis 249	250 und mehr	insgesamt
			Anzahl				
			<b>Stade</b>				
	<b>Insgesamt</b>	<b>Unternehmen</b>	<b>6 820</b>	<b>607</b>	<b>117</b>	<b>15</b>	<b>7 559</b>
		<b>SV-Besch.</b>	<b>8 773</b>	<b>12 135</b>	<b>11 823</b>	<b>9 450</b>	<b>42 181</b>
B	Bergbau und Gewinnung von Steinen und Erden	Unternehmen	3	1	-	-	4
		SV-Besch.	.	.	.	.	.
C	Verarbeitendes Gewerbe	Unternehmen	305	81	28	3	417
		SV-Besch.	612	1 639	2 991	2 511	7 753
D	Energieversorgung	Unternehmen	73	-	2	-	75
		SV-Besch.	.	.	.	.	.
E	Wasserversorgung; Abw.- u. Abfallents.u.Bes.v.Umweltverschm.	Unternehmen	23	8	4	-	35
		SV-Besch.	54	173	367	-	594
F	Baugewerbe	Unternehmen	718	104	7	-	829
		SV-Besch.	1 372	2 171	835	-	4 378
G	Handel; Instandh. und Reparatur von Kfz	Unternehmen	1 372	148	19	3	1 542
		SV-Besch.	1 919	3 070	2 023	838	7 850
H	Verkehr und Lagerei	Unternehmen	437	49	10	1	497
		SV-Besch.	.	1 098	897	.	4 784
I	Gastgewerbe	Unternehmen	463	25	1	-	489
		SV-Besch.	.	411	.	-	1 135
J	Information und Kommunikation	Unternehmen	176	9	2	-	187
		SV-Besch.	.	146	.	-	438
K	Erbringung v. Finanz- und Versicherungsdienstleistungen	Unternehmen	128	6	3	2	139
		SV-Besch.	.	125	409	.	1 522
L	Grundstücks- und Wohnungswesen	Unternehmen	858	7	2	-	867
		SV-Besch.	.	120	.	-	420
M	Erbr. v.freiberufl., wissenschaftl. und techn. Dienstleistungen	Unternehmen	896	49	5	-	950
		SV-Besch.	787	861	329	-	1 977
N	Erbringung von sonst. wirtschaftlichen Dienstleistungen	Unternehmen	319	20	7	1	347
		SV-Besch.	410	.	801	.	1 987
P	Erziehung und Unterricht	Unternehmen	132	17	3	1	153
		SV-Besch.	180	.	286	.	1 293
Q	Gesundheits- und Sozialwesen	Unternehmen	363	54	21	4	442
		SV-Besch.	1 227	1 038	2 030	2 214	6 509
R	Kunst, Unterhaltung und Erholung	Unternehmen	181	5	-	-	186
		SV-Besch.	135	78	-	-	213
S	Erbringung von sonstigen Dienstleistungen	Unternehmen	373	24	3	-	400
		SV-Besch.	482	419	189	-	1 090
			<b>Uelzen</b>				
	<b>Insgesamt</b>	<b>Unternehmen</b>	<b>2 937</b>	<b>288</b>	<b>65</b>	<b>7</b>	<b>3 297</b>
		<b>SV-Besch.</b>	<b>.</b>	<b>5 875</b>	<b>6 162</b>	<b>.</b>	<b>19 784</b>
B	Bergbau und Gewinnung von Steinen und Erden	Unternehmen	-	1	-	-	1
		SV-Besch.	-	.	-	-	.
C	Verarbeitendes Gewerbe	Unternehmen	179	34	16	-	229
		SV-Besch.	354	821	1 405	-	2 580
D	Energieversorgung	Unternehmen	58	-	1	-	59
		SV-Besch.	.	.	.	-	115
E	Wasserversorgung; Abw.- u. Abfallents.u.Bes.v.Umweltverschm.	Unternehmen	7	1	-	-	8
		SV-Besch.	.	.	-	-	.
F	Baugewerbe	Unternehmen	323	42	5	-	370
		SV-Besch.	583	740	536	-	1 859
G	Handel; Instandh. und Reparatur von Kfz	Unternehmen	655	72	10	2	739
		SV-Besch.	870	1 318	.	.	4 070
H	Verkehr und Lagerei	Unternehmen	74	13	1	1	89
		SV-Besch.	.	281	.	.	901
I	Gastgewerbe	Unternehmen	288	11	1	-	300
		SV-Besch.	.	276	.	-	819
J	Information und Kommunikation	Unternehmen	55	3	1	-	59
		SV-Besch.	51	.	.	-	285
K	Erbringung v. Finanz- und Versicherungsdienstleistungen	Unternehmen	63	-	2	1	66
		SV-Besch.	107	-	.	.	958
L	Grundstücks- und Wohnungswesen	Unternehmen	259	2	-	-	261
		SV-Besch.	.	.	-	-	89
M	Erbr. v.freiberufl., wissenschaftl. und techn. Dienstleistungen	Unternehmen	288	19	1	-	308
		SV-Besch.	332	.	.	-	716
N	Erbringung von sonst. wirtschaftlichen Dienstleistungen	Unternehmen	150	14	6	-	170
		SV-Besch.	133	256	630	-	1 019
P	Erziehung und Unterricht	Unternehmen	68	9	1	-	78
		SV-Besch.	.	160	.	-	318
Q	Gesundheits- und Sozialwesen	Unternehmen	209	57	17	3	286
		SV-Besch.	737	1 337	1 408	1 828	5 310
R	Kunst, Unterhaltung und Erholung	Unternehmen	77	-	-	-	77
		SV-Besch.	46	-	-	-	46
S	Erbringung von sonstigen Dienstleistungen	Unternehmen	184	10	3	-	197
		SV-Besch.	227	246	190	-	663

## 2. Unternehmen und sozialversicherungspflichtig Beschäftigte nach Beschäftigtengrößeklassen, Wirtschaftsabschnitten, Statistischen Regionen, kreisfreien Städten und Landkreisen in Niedersachsen 2010

Kode der Klassifikation	Wirtschaftsabschnitte Insgesamt	Merkmal	Unternehmen mit ...bis ... sozialversicherungspflichtig Beschäftigten				
			0 bis 9	10 bis 49	50 bis 249	250 und mehr	insgesamt
			Anzahl				
			<b>Verden</b>				
	<b>Insgesamt</b>	<b>Unternehmen</b>	<b>4 964</b>	<b>417</b>	<b>87</b>	<b>20</b>	<b>5 488</b>
		<b>SV-Besch.</b>	<b>6 099</b>	<b>8 240</b>	<b>8 336</b>	<b>10 893</b>	<b>33 568</b>
B	Bergbau und Gewinnung von Steinen und Erden	Unternehmen	-	-	1	-	1
		SV-Besch.	-	-	-	-	-
C	Verarbeitendes Gewerbe	Unternehmen	302	72	22	9	405
		SV-Besch.	435	1 447	2 436	5 393	9 711
D	Energieversorgung	Unternehmen	45	1	3	-	49
		SV-Besch.	-	-	227	-	250
E	Wasserversorgung; Abw.- u. Abfallents.u.Bes.v.Umweltverschm.	Unternehmen	11	1	1	-	13
		SV-Besch.	-	-	-	-	-
F	Baugewerbe	Unternehmen	613	55	7	2	677
		SV-Besch.	871	888	-	-	3 137
G	Handel; Instandh. und Reparatur von Kfz	Unternehmen	1 027	99	19	4	1 149
		SV-Besch.	1 431	1 884	1 959	2 555	7 829
H	Verkehr und Lagerei	Unternehmen	177	32	6	-	215
		SV-Besch.	284	771	499	-	1 554
I	Gastgewerbe	Unternehmen	296	15	-	-	311
		SV-Besch.	400	316	-	-	716
J	Information und Kommunikation	Unternehmen	164	8	3	-	175
		SV-Besch.	105	175	243	-	523
K	Erbringung v. Finanz- und Versicherungsdienstleistungen	Unternehmen	94	2	1	1	98
		SV-Besch.	142	-	-	-	812
L	Grundstücks- und Wohnungswesen	Unternehmen	585	2	2	-	589
		SV-Besch.	79	-	-	-	333
M	Erbr. v.freiberufl., wissenschaftl. und techn. Dienstleistungen	Unternehmen	639	39	2	-	680
		SV-Besch.	507	-	-	-	1 432
N	Erbringung von sonst. wirtschaftlichen Dienstleistungen	Unternehmen	238	17	6	1	262
		SV-Besch.	247	-	745	-	1 635
P	Erziehung und Unterricht	Unternehmen	90	6	-	-	96
		SV-Besch.	111	137	-	-	248
Q	Gesundheits- und Sozialwesen	Unternehmen	289	52	12	3	356
		SV-Besch.	973	1 141	935	1 256	4 305
R	Kunst, Unterhaltung und Erholung	Unternehmen	131	4	-	-	135
		SV-Besch.	136	48	-	-	184
S	Erbringung von sonstigen Dienstleistungen	Unternehmen	263	12	2	-	277
		SV-Besch.	349	-	-	-	705
			<b>Statistische Region Weser-Ems</b>				
	<b>Insgesamt</b>	<b>Unternehmen</b>	<b>89 465</b>	<b>8 722</b>	<b>1 813</b>	<b>363</b>	<b>100 363</b>
		<b>SV-Besch.</b>	<b>116 221</b>	<b>173 840</b>	<b>181 865</b>	<b>221 272</b>	<b>693 198</b>
B	Bergbau und Gewinnung von Steinen und Erden	Unternehmen	130	20	5	3	158
		SV-Besch.	262	422	445	1 498	2 627
C	Verarbeitendes Gewerbe	Unternehmen	4 912	1 417	562	128	7 019
		SV-Besch.	9 715	30 591	61 622	71 039	172 967
D	Energieversorgung	Unternehmen	2 792	13	11	4	2 820
		SV-Besch.	323	353	1 306	4 279	6 261
E	Wasserversorgung; Abw.- u. Abfallents.u.Bes.v.Umweltverschm.	Unternehmen	236	84	18	1	339
		SV-Besch.	-	2 045	1 932	-	5 079
F	Baugewerbe	Unternehmen	9 121	1 414	120	19	10 674
		SV-Besch.	16 259	26 048	10 930	8 892	62 129
G	Handel; Instandh. und Reparatur von Kfz	Unternehmen	19 222	1 925	293	49	21 489
		SV-Besch.	26 352	36 943	27 987	31 081	122 363
H	Verkehr und Lagerei	Unternehmen	3 232	571	116	17	3 936
		SV-Besch.	5 138	12 309	11 382	11 730	40 559
I	Gastgewerbe	Unternehmen	7 918	339	31	3	8 291
		SV-Besch.	-	6 656	2 552	-	19 063
J	Information und Kommunikation	Unternehmen	1 792	119	33	4	1 948
		SV-Besch.	1 478	2 187	2 724	3 014	9 403
K	Erbringung v. Finanz- und Versicherungsdienstleistungen	Unternehmen	2 049	52	43	13	2 157
		SV-Besch.	2 509	1 434	5 125	10 754	19 822
L	Grundstücks- und Wohnungswesen	Unternehmen	10 523	58	4	-	10 585
		SV-Besch.	2 017	1 055	321	-	3 393
M	Erbr. v.freiberufl., wissenschaftl. und techn. Dienstleistungen	Unternehmen	9 853	652	82	4	10 591
		SV-Besch.	10 758	11 752	7 664	2 771	32 945
N	Erbringung von sonst. wirtschaftlichen Dienstleistungen	Unternehmen	4 084	401	159	32	4 676
		SV-Besch.	4 840	8 710	17 047	20 538	51 135
P	Erziehung und Unterricht	Unternehmen	1 519	365	38	9	1 931
		SV-Besch.	2 240	6 738	3 275	6 875	19 128
Q	Gesundheits- und Sozialwesen	Unternehmen	5 325	998	250	65	6 638
		SV-Besch.	17 189	20 953	23 000	41 351	102 493
R	Kunst, Unterhaltung und Erholung	Unternehmen	1 878	79	9	2	1 968
		SV-Besch.	-	1 558	703	-	4 621
S	Erbringung von sonstigen Dienstleistungen	Unternehmen	4 879	215	39	10	5 143
		SV-Besch.	6 569	4 086	3 850	4 705	19 210

2. Unternehmen und sozialversicherungspflichtig Beschäftigte nach Beschäftigtengrößenklassen, Wirtschaftsabschnitten, Statistischen Regionen, kreisfreien Städten und Landkreisen in Niedersachsen 2010

Kode der Klassifikation	Wirtschaftsabschnitte Insgesamt	Merkmal	Unternehmen mit ...bis ... sozialversicherungspflichtig Beschäftigten				
			0 bis 9	10 bis 49	50 bis 249	250 und mehr	insgesamt
			Anzahl				
<b>Delmenhorst, Stadt</b>							
	<b>Insgesamt</b>	<b>Unternehmen</b>	<b>2 324</b>	<b>196</b>	<b>36</b>	<b>4</b>	<b>2 560</b>
		<b>SV-Besch.</b>	<b>.</b>	<b>4 043</b>	<b>.</b>	<b>.</b>	<b>12 100</b>
B	Bergbau und Gewinnung von Steinen und Erden	Unternehmen	.	.	.	.	.
		SV-Besch.	.	.	.	.	.
C	Verarbeitendes Gewerbe	Unternehmen	116	38	6	1	161
		SV-Besch.	150	888	.	.	2 287
D	Energieversorgung	Unternehmen	7	.	1	.	8
		SV-Besch.	.	.	.	.	.
E	Wasserversorgung; Abw.- u. Abfallents.u.Bes.v.Umweltverschm.	Unternehmen	5	1	.	.	6
		SV-Besch.	.	.	.	.	.
F	Baugewerbe	Unternehmen	254	24	2	.	280
		SV-Besch.	.	377	.	.	990
G	Handel; Instandh. und Reparatur von Kfz	Unternehmen	536	42	7	1	586
		SV-Besch.	.	844	.	.	2 381
H	Verkehr und Lagerei	Unternehmen	100	11	2	.	113
		SV-Besch.	.	216	.	.	553
I	Gastgewerbe	Unternehmen	162	4	.	.	166
		SV-Besch.	174	81	.	.	255
J	Information und Kommunikation	Unternehmen	46	1	2	.	49
		SV-Besch.	52	.	.	.	197
K	Erbringung v. Finanz- und Versicherungsdienstleistungen	Unternehmen	60	.	1	.	61
		SV-Besch.	.	.	.	.	158
L	Grundstücks- und Wohnungswesen	Unternehmen	248	1	.	.	249
		SV-Besch.	.	.	.	.	.
M	Erbr. v.freiberufl., wissenschaftl. und techn. Dienstleistungen	Unternehmen	261	15	3	.	279
		SV-Besch.	323	283	223	.	829
N	Erbringung von sonst. wirtschaftlichen Dienstleistungen	Unternehmen	129	11	4	.	144
		SV-Besch.	152	260	292	.	704
P	Erziehung und Unterricht	Unternehmen	43	6	1	.	50
		SV-Besch.	45	.	.	.	327
Q	Gesundheits- und Sozialwesen	Unternehmen	164	29	7	2	202
		SV-Besch.	544	596	.	.	2 601
R	Kunst, Unterhaltung und Erholung	Unternehmen	56	4	.	.	60
		SV-Besch.	71	68	.	.	139
S	Erbringung von sonstigen Dienstleistungen	Unternehmen	137	9	.	.	146
		SV-Besch.	220	179	.	.	399
<b>Emden, Stadt</b>							
	<b>Insgesamt</b>	<b>Unternehmen</b>	<b>1 468</b>	<b>170</b>	<b>51</b>	<b>6</b>	<b>1 695</b>
		<b>SV-Besch.</b>	<b>.</b>	<b>3 654</b>	<b>4 896</b>	<b>.</b>	<b>14 298</b>
B	Bergbau und Gewinnung von Steinen und Erden	Unternehmen	.	.	.	.	.
		SV-Besch.	.	.	.	.	.
C	Verarbeitendes Gewerbe	Unternehmen	84	29	8	3	124
		SV-Besch.	166	581	735	1 491	2 973
D	Energieversorgung	Unternehmen	23	.	1	.	24
		SV-Besch.	7	.	.	.	.
E	Wasserversorgung; Abw.- u. Abfallents.u.Bes.v.Umweltverschm.	Unternehmen	2	.	.	.	2
		SV-Besch.	.	.	.	.	.
F	Baugewerbe	Unternehmen	111	16	3	.	130
		SV-Besch.	245	332	272	.	849
G	Handel; Instandh. und Reparatur von Kfz	Unternehmen	284	30	8	.	322
		SV-Besch.	442	588	720	.	1 750
H	Verkehr und Lagerei	Unternehmen	86	21	10	1	118
		SV-Besch.	.	504	1 350	.	2 639
I	Gastgewerbe	Unternehmen	136	8	2	.	146
		SV-Besch.	.	201	.	.	480
J	Information und Kommunikation	Unternehmen	28	1	1	.	30
		SV-Besch.	.	.	.	.	130
K	Erbringung v. Finanz- und Versicherungsdienstleistungen	Unternehmen	42	2	1	.	45
		SV-Besch.	58	.	.	.	300
L	Grundstücks- und Wohnungswesen	Unternehmen	152	5	1	.	158
		SV-Besch.	.	77	.	.	212
M	Erbr. v.freiberufl., wissenschaftl. und techn. Dienstleistungen	Unternehmen	167	11	4	.	182
		SV-Besch.	232	186	336	.	754
N	Erbringung von sonst. wirtschaftlichen Dienstleistungen	Unternehmen	76	15	6	.	97
		SV-Besch.	89	385	421	.	895
P	Erziehung und Unterricht	Unternehmen	23	7	.	1	31
		SV-Besch.	.	159	.	.	792
Q	Gesundheits- und Sozialwesen	Unternehmen	118	18	5	1	142
		SV-Besch.	.	.	347	.	1 961
R	Kunst, Unterhaltung und Erholung	Unternehmen	38	2	.	.	40
		SV-Besch.	.	.	.	.	95
S	Erbringung von sonstigen Dienstleistungen	Unternehmen	98	5	1	.	104
		SV-Besch.	.	119	.	.	309

## 2. Unternehmen und sozialversicherungspflichtig Beschäftigte nach Beschäftigtengrößenklassen, Wirtschaftsabschnitten, Statistischen Regionen, kreisfreien Städten und Landkreisen in Niedersachsen 2010

Kode der Klassifikation	Wirtschaftsabschnitte Insgesamt	Merkmal	Unternehmen mit ...bis ... sozialversicherungspflichtig Beschäftigten				
			0 bis 9	10 bis 49	50 bis 249	250 und mehr	insgesamt
			Anzahl				
<b>Oldenburg, Stadt</b>							
	<b>Insgesamt</b>	<b>Unternehmen</b>	<b>6 323</b>	<b>621</b>	<b>174</b>	<b>37</b>	<b>7 155</b>
		<b>SV-Besch.</b>	<b>8 230</b>	<b>12 391</b>	<b>17 522</b>	<b>30 018</b>	<b>68 161</b>
B	Bergbau und Gewinnung von Steinen und Erden	Unternehmen	-	-	1	-	1
		SV-Besch.	-	-	-	-	-
C	Verarbeitendes Gewerbe	Unternehmen	237	60	24	1	322
		SV-Besch.	.	1 286	2 552	.	4 898
D	Energieversorgung	Unternehmen	111	2	-	2	115
		SV-Besch.	7	.	-	.	.
E	Wasserversorgung; Abw.- u. Abfallents.u.Bes.v.Umweltverschm.	Unternehmen	14	2	1	-	17
		SV-Besch.	19	.	.	-	221
F	Baugewerbe	Unternehmen	425	70	8	1	504
		SV-Besch.	.	1 409	.	.	3 310
G	Handel; Instandh. und Reparatur von Kfz	Unternehmen	1 189	113	38	6	1 346
		SV-Besch.	1 626	2 167	3 513	3 108	10 414
H	Verkehr und Lagerei	Unternehmen	119	21	8	2	150
		SV-Besch.	.	441	671	.	2 249
I	Gastgewerbe	Unternehmen	384	45	2	-	431
		SV-Besch.	579	.	.	-	1 582
J	Information und Kommunikation	Unternehmen	226	22	9	3	260
		SV-Besch.	.	351	825	.	4 070
K	Erbringung v. Finanz- und Versicherungsdienstleistungen	Unternehmen	158	9	3	3	173
		SV-Besch.	190	213	382	4 950	5 735
L	Grundstücks- und Wohnungswesen	Unternehmen	744	4	1	-	749
		SV-Besch.	.	.	.	-	432
M	Erbr. v.freiberufl., wissenschaftl. und techn. Dienstleistungen	Unternehmen	1 217	93	13	2	1 325
		SV-Besch.	.	1 715	1 581	.	6 295
N	Erbringung von sonst. wirtschaftlichen Dienstleistungen	Unternehmen	292	43	18	5	358
		SV-Besch.	338	926	1 955	1 882	5 101
P	Erziehung und Unterricht	Unternehmen	162	21	6	1	190
		SV-Besch.	.	414	580	.	3 240
Q	Gesundheits- und Sozialwesen	Unternehmen	527	90	32	8	657
		SV-Besch.	1 584	1 913	3 098	6 428	13 023
R	Kunst, Unterhaltung und Erholung	Unternehmen	173	7	3	1	184
		SV-Besch.	.	178	215	.	986
S	Erbringung von sonstigen Dienstleistungen	Unternehmen	345	19	7	2	373
		SV-Besch.	.	316	891	.	3 492
<b>Osnabrück, Stadt</b>							
	<b>Insgesamt</b>	<b>Unternehmen</b>	<b>6 070</b>	<b>671</b>	<b>180</b>	<b>66</b>	<b>6 987</b>
		<b>SV-Besch.</b>	<b>8 236</b>	<b>13 077</b>	<b>18 241</b>	<b>51 362</b>	<b>90 916</b>
B	Bergbau und Gewinnung von Steinen und Erden	Unternehmen	2	-	-	-	2
		SV-Besch.	.	-	-	-	.
C	Verarbeitendes Gewerbe	Unternehmen	252	87	29	15	383
		SV-Besch.	393	1 819	2 805	11 378	16 395
D	Energieversorgung	Unternehmen	56	-	-	1	57
		SV-Besch.	6	-	-	.	.
E	Wasserversorgung; Abw.- u. Abfallents.u.Bes.v.Umweltverschm.	Unternehmen	9	4	1	-	14
		SV-Besch.	4	.	.	-	163
F	Baugewerbe	Unternehmen	445	57	5	3	510
		SV-Besch.	657	1 052	505	1 842	4 056
G	Handel; Instandh. und Reparatur von Kfz	Unternehmen	1 186	152	40	12	1 390
		SV-Besch.	1 612	2 821	3 904	9 637	17 974
H	Verkehr und Lagerei	Unternehmen	188	28	15	6	237
		SV-Besch.	296	600	1 688	5 452	8 036
I	Gastgewerbe	Unternehmen	427	25	2	-	454
		SV-Besch.	611	.	.	-	1 372
J	Information und Kommunikation	Unternehmen	213	23	4	1	241
		SV-Besch.	.	407	244	.	1 195
K	Erbringung v. Finanz- und Versicherungsdienstleistungen	Unternehmen	162	7	2	1	172
		SV-Besch.	217	188	.	.	1 956
L	Grundstücks- und Wohnungswesen	Unternehmen	727	8	-	-	735
		SV-Besch.	226	156	-	-	382
M	Erbr. v.freiberufl., wissenschaftl. und techn. Dienstleistungen	Unternehmen	975	84	15	1	1 075
		SV-Besch.	.	1 563	1 415	.	4 530
N	Erbringung von sonst. wirtschaftlichen Dienstleistungen	Unternehmen	281	31	24	10	346
		SV-Besch.	312	736	2 725	6 911	10 684
P	Erziehung und Unterricht	Unternehmen	135	31	5	3	174
		SV-Besch.	207	597	547	2 656	4 007
Q	Gesundheits- und Sozialwesen	Unternehmen	456	92	27	8	583
		SV-Besch.	1 469	1 723	2 706	8 817	14 715
R	Kunst, Unterhaltung und Erholung	Unternehmen	152	6	3	1	162
		SV-Besch.	.	98	280	.	863
S	Erbringung von sonstigen Dienstleistungen	Unternehmen	404	36	8	4	452
		SV-Besch.	671	679	921	1 368	3 639

## 2. Unternehmen und sozialversicherungspflichtig Beschäftigte nach Beschäftigtengrößenklassen, Wirtschaftsabschnitten, Statistischen Regionen, kreisfreien Städten und Landkreisen in Niedersachsen 2010

Kode der Klassifikation	Wirtschaftsabschnitte Insgesamt	Merkmal	Unternehmen mit ...bis ... sozialversicherungspflichtig Beschäftigten				
			0 bis 9	10 bis 49	50 bis 249	250 und mehr	insgesamt
			Anzahl				
<b>Wilhelmshaven, Stadt</b>							
	<b>Insgesamt</b>	<b>Unternehmen</b>	<b>2 233</b>	<b>260</b>	<b>56</b>	<b>9</b>	<b>2 558</b>
		<b>SV-Besch.</b>	<b>3 124</b>	<b>5 052</b>	<b>5 720</b>	<b>5 641</b>	<b>19 537</b>
B	Bergbau und Gewinnung von Steinen und Erden	Unternehmen	-	-	-	-	-
		SV-Besch.	-	-	-	-	-
C	Verarbeitendes Gewerbe	Unternehmen	96	32	9	4	141
		SV-Besch.	.	621	785	.	3 636
D	Energieversorgung	Unternehmen	8	-	1	-	9
		SV-Besch.	.	-	.	-	.
E	Wasserversorgung; Abw.- u. Abfallents.u.Bes.v.Umweltverschm.	Unternehmen	2	3	2	-	7
		SV-Besch.	.	.	.	-	371
F	Baugewerbe	Unternehmen	191	37	6	-	234
		SV-Besch.	282	694	721	-	1 697
G	Handel; Instandh. und Reparatur von Kfz	Unternehmen	441	48	8	-	497
		SV-Besch.	626	1 015	697	-	2 338
H	Verkehr und Lagerei	Unternehmen	55	14	4	1	74
		SV-Besch.	.	228	392	.	1 487
I	Gastgewerbe	Unternehmen	234	12	2	-	248
		SV-Besch.	248	.	.	-	585
J	Information und Kommunikation	Unternehmen	49	9	3	-	61
		SV-Besch.	55	145	337	-	537
K	Erbringung v. Finanz- und Versicherungsdienstleistungen	Unternehmen	51	1	2	-	54
		SV-Besch.	63	.	.	-	381
L	Grundstücks- und Wohnungswesen	Unternehmen	268	4	1	-	273
		SV-Besch.	.	88	.	-	.
M	Erbr. v.freiberufl., wissenschaftl. und techn. Dienstleistungen	Unternehmen	254	25	2	-	281
		SV-Besch.	322	.	.	-	912
N	Erbringung von sonst. wirtschaftlichen Dienstleistungen	Unternehmen	109	20	5	-	134
		SV-Besch.	138	489	595	-	1 222
P	Erziehung und Unterricht	Unternehmen	46	10	2	1	59
		SV-Besch.	82	191	.	.	714
Q	Gesundheits- und Sozialwesen	Unternehmen	197	38	6	3	244
		SV-Besch.	645	724	637	2 577	4 583
R	Kunst, Unterhaltung und Erholung	Unternehmen	53	6	2	-	61
		SV-Besch.	.	123	.	-	333
S	Erbringung von sonstigen Dienstleistungen	Unternehmen	179	1	1	-	181
		SV-Besch.	.	.	.	-	329
<b>Ammerland</b>							
	<b>Insgesamt</b>	<b>Unternehmen</b>	<b>4 926</b>	<b>452</b>	<b>64</b>	<b>13</b>	<b>5 455</b>
		<b>SV-Besch.</b>	<b>6 113</b>	<b>9 406</b>	<b>6 203</b>	<b>7 230</b>	<b>28 952</b>
B	Bergbau und Gewinnung von Steinen und Erden	Unternehmen	8	-	-	-	8
		SV-Besch.	10	-	-	-	10
C	Verarbeitendes Gewerbe	Unternehmen	299	70	19	8	396
		SV-Besch.	591	1 647	2 201	2 615	7 054
D	Energieversorgung	Unternehmen	62	1	-	-	63
		SV-Besch.	.	.	-	-	41
E	Wasserversorgung; Abw.- u. Abfallents.u.Bes.v.Umweltverschm.	Unternehmen	15	5	-	-	20
		SV-Besch.	45	100	-	-	145
F	Baugewerbe	Unternehmen	583	74	6	-	663
		SV-Besch.	1 007	1 503	696	-	3 206
G	Handel; Instandh. und Reparatur von Kfz	Unternehmen	1 156	114	13	2	1 285
		SV-Besch.	1 504	2 365	.	.	7 713
H	Verkehr und Lagerei	Unternehmen	122	36	4	-	162
		SV-Besch.	250	802	274	-	1 326
I	Gastgewerbe	Unternehmen	323	19	4	-	346
		SV-Besch.	437	409	394	-	1 240
J	Information und Kommunikation	Unternehmen	104	6	-	-	110
		SV-Besch.	82	78	-	-	160
K	Erbringung v. Finanz- und Versicherungsdienstleistungen	Unternehmen	104	3	-	-	107
		SV-Besch.	126	116	-	-	242
L	Grundstücks- und Wohnungswesen	Unternehmen	643	4	-	-	647
		SV-Besch.	98	52	-	-	150
M	Erbr. v.freiberufl., wissenschaftl. und techn. Dienstleistungen	Unternehmen	571	28	4	-	603
		SV-Besch.	454	509	313	-	1 276
N	Erbringung von sonst. wirtschaftlichen Dienstleistungen	Unternehmen	264	23	3	-	290
		SV-Besch.	252	431	253	-	936
P	Erziehung und Unterricht	Unternehmen	84	15	1	-	100
		SV-Besch.	.	332	.	-	480
Q	Gesundheits- und Sozialwesen	Unternehmen	252	44	8	3	307
		SV-Besch.	.	880	632	.	4 366
R	Kunst, Unterhaltung und Erholung	Unternehmen	97	3	-	-	100
		SV-Besch.	.	.	-	-	100
S	Erbringung von sonstigen Dienstleistungen	Unternehmen	239	7	2	-	248
		SV-Besch.	.	112	.	-	507

## 2. Unternehmen und sozialversicherungspflichtig Beschäftigte nach Beschäftigtengrößenklassen, Wirtschaftsabschnitten, Statistischen Regionen, kreisfreien Städten und Landkreisen in Niedersachsen 2010

Kode der Klassifikation	Wirtschaftsabschnitte Insgesamt	Merkmal	Unternehmen mit ...bis ... sozialversicherungspflichtig Beschäftigten				
			0 bis 9	10 bis 49	50 bis 249	250 und mehr	insgesamt
			Anzahl				
			<b>Aurich</b>				
	<b>Insgesamt</b>	<b>Unternehmen</b>	<b>6 875</b>	<b>536</b>	<b>107</b>	<b>12</b>	<b>7 530</b>
		<b>SV-Besch.</b>	<b>8 317</b>	<b>10 434</b>	<b>10 694</b>	<b>6 000</b>	<b>35 445</b>
B	Bergbau und Gewinnung von Steinen und Erden	Unternehmen	7	-	-	-	7
		SV-Besch.	11	-	-	-	11
C	Verarbeitendes Gewerbe	Unternehmen	256	59	34	5	354
		SV-Besch.	516	1 226	3 713	1 376	6 831
D	Energieversorgung	Unternehmen	446	2	1	-	449
		SV-Besch.	38	.	.	-	230
E	Wasserversorgung; Abw.- u. Abfallents.u.Bes.v.Umweltverschm.	Unternehmen	13	5	2	-	20
		SV-Besch.	.	133	.	-	297
F	Baugewerbe	Unternehmen	610	94	6	2	712
		SV-Besch.	1 179	1 712	.	.	5 072
G	Handel; Instandh. und Reparatur von Kfz	Unternehmen	1 315	118	22	1	1 456
		SV-Besch.	1 844	2 253	.	.	6 462
H	Verkehr und Lagerei	Unternehmen	183	32	2	-	217
		SV-Besch.	.	631	.	-	1 166
I	Gastgewerbe	Unternehmen	1 212	55	4	-	1 271
		SV-Besch.	1 023	1 130	277	-	2 430
J	Information und Kommunikation	Unternehmen	68	6	2	-	76
		SV-Besch.	.	124	.	-	314
K	Erbringung v. Finanz- und Versicherungsdienstleistungen	Unternehmen	140	2	3	1	146
		SV-Besch.	183	.	333	.	1 000
L	Grundstücks- und Wohnungswesen	Unternehmen	700	3	-	-	703
		SV-Besch.	181	51	-	-	232
M	Erbr. v.freiberufl., wissenschaftl. und techn. Dienstleistungen	Unternehmen	550	35	3	-	588
		SV-Besch.	596	599	346	-	1 541
N	Erbringung von sonst. wirtschaftlichen Dienstleistungen	Unternehmen	292	14	9	-	315
		SV-Besch.	334	297	1 398	-	2 029
P	Erziehung und Unterricht	Unternehmen	105	14	1	-	120
		SV-Besch.	.	279	.	-	512
Q	Gesundheits- und Sozialwesen	Unternehmen	404	74	15	2	495
		SV-Besch.	1 299	1 443	.	.	5 779
R	Kunst, Unterhaltung und Erholung	Unternehmen	127	3	-	-	130
		SV-Besch.	99	89	-	-	188
S	Erbringung von sonstigen Dienstleistungen	Unternehmen	447	20	3	1	471
		SV-Besch.	476	.	211	.	1 351
			<b>Cloppenburg</b>				
	<b>Insgesamt</b>	<b>Unternehmen</b>	<b>6 311</b>	<b>631</b>	<b>104</b>	<b>24</b>	<b>7 070</b>
		<b>SV-Besch.</b>	<b>8 073</b>	<b>12 317</b>	<b>11 298</b>	<b>14 361</b>	<b>46 049</b>
B	Bergbau und Gewinnung von Steinen und Erden	Unternehmen	18	3	-	-	21
		SV-Besch.	.	.	-	-	98
C	Verarbeitendes Gewerbe	Unternehmen	404	109	56	15	584
		SV-Besch.	744	2 221	6 279	8 514	17 758
D	Energieversorgung	Unternehmen	416	-	-	-	416
		SV-Besch.	51	-	-	-	51
E	Wasserversorgung; Abw.- u. Abfallents.u.Bes.v.Umweltverschm.	Unternehmen	23	2	-	-	25
		SV-Besch.	.	.	-	-	93
F	Baugewerbe	Unternehmen	915	141	5	1	1 062
		SV-Besch.	1 628	2 415	.	.	4 752
G	Handel; Instandh. und Reparatur von Kfz	Unternehmen	1 452	153	9	5	1 619
		SV-Besch.	1 933	2 662	877	3 108	8 580
H	Verkehr und Lagerei	Unternehmen	172	35	1	1	209
		SV-Besch.	.	867	.	.	3 188
I	Gastgewerbe	Unternehmen	365	9	1	-	375
		SV-Besch.	360	.	.	-	668
J	Information und Kommunikation	Unternehmen	73	7	1	-	81
		SV-Besch.	.	144	.	-	277
K	Erbringung v. Finanz- und Versicherungsdienstleistungen	Unternehmen	131	9	3	-	143
		SV-Besch.	142	256	192	-	590
L	Grundstücks- und Wohnungswesen	Unternehmen	795	1	-	-	796
		SV-Besch.	.	.	-	-	142
M	Erbr. v.freiberufl., wissenschaftl. und techn. Dienstleistungen	Unternehmen	522	40	4	-	566
		SV-Besch.	659	742	346	-	1 747
N	Erbringung von sonst. wirtschaftlichen Dienstleistungen	Unternehmen	301	24	10	1	336
		SV-Besch.	344	520	.	.	2 419
P	Erziehung und Unterricht	Unternehmen	94	31	1	-	126
		SV-Besch.	.	634	.	-	962
Q	Gesundheits- und Sozialwesen	Unternehmen	275	52	9	1	337
		SV-Besch.	.	1 303	1 098	.	3 588
R	Kunst, Unterhaltung und Erholung	Unternehmen	90	8	-	-	98
		SV-Besch.	101	145	-	-	246
S	Erbringung von sonstigen Dienstleistungen	Unternehmen	265	7	4	-	276
		SV-Besch.	412	136	342	-	890



## 2. Unternehmen und sozialversicherungspflichtig Beschäftigte nach Beschäftigtengrößeklassen, Wirtschaftsabschnitten, Statistischen Regionen, kreisfreien Städten und Landkreisen in Niedersachsen 2010

Kode der Klassifikation	Wirtschaftsabschnitte Insgesamt	Merkmal	Unternehmen mit ...bis ... sozialversicherungspflichtig Beschäftigten				
			0 bis 9	10 bis 49	50 bis 249	250 und mehr	insgesamt
			Anzahl				
			<b>Emsland</b>				
	<b>Insgesamt</b>	<b>Unternehmen</b>	<b>11 194</b>	<b>1 245</b>	<b>265</b>	<b>54</b>	<b>12 758</b>
		<b>SV-Besch.</b>	<b>14 318</b>	<b>25 006</b>	<b>25 772</b>	<b>30 767</b>	<b>95 863</b>
B	Bergbau und Gewinnung von Steinen und Erden	Unternehmen	22	1	-	2	25
		SV-Besch.	44	.	.	.	1 056
C	Verarbeitendes Gewerbe	Unternehmen	674	242	104	18	1 038
		SV-Besch.	1 388	5 364	11 409	13 500	31 661
D	Energieversorgung	Unternehmen	534	4	1	1	540
		SV-Besch.	.	130	.	.	583
E	Wasserversorgung; Abw.- u. Abfallents.u.Bes.v.Umweltverschm.	Unternehmen	36	20	3	-	59
		SV-Besch.	65	527	323	-	915
F	Baugewerbe	Unternehmen	1 220	232	32	5	1 489
		SV-Besch.	2 186	4 633	2 536	2 399	11 754
G	Handel; Instandh. und Reparatur von Kfz	Unternehmen	2 280	254	37	4	2 575
		SV-Besch.	3 337	4 881	3 511	1 748	13 477
H	Verkehr und Lagerei	Unternehmen	636	81	14	2	733
		SV-Besch.	.	1 667	1 267	.	4 295
I	Gastgewerbe	Unternehmen	834	36	2	2	874
		SV-Besch.	972	663	.	.	2 645
J	Information und Kommunikation	Unternehmen	229	10	-	-	239
		SV-Besch.	135	196	-	-	331
K	Erbringung v. Finanz- und Versicherungsdienstleistungen	Unternehmen	252	6	7	1	266
		SV-Besch.	296	.	919	.	2 201
L	Grundstücks- und Wohnungswesen	Unternehmen	1 526	6	1	-	1 533
		SV-Besch.	.	94	.	-	403
M	Erbr. v.freiberufl., wissenschaftl. und techn. Dienstleistungen	Unternehmen	1 094	79	12	1	1 186
		SV-Besch.	.	1 438	1 132	.	4 460
N	Erbringung von sonst. wirtschaftlichen Dienstleistungen	Unternehmen	441	37	16	5	499
		SV-Besch.	537	720	1 429	1 731	4 417
P	Erziehung und Unterricht	Unternehmen	170	86	5	1	262
		SV-Besch.	.	1 382	406	.	2 425
Q	Gesundheits- und Sozialwesen	Unternehmen	567	126	26	11	730
		SV-Besch.	1 905	2 685	1 999	5 970	12 559
R	Kunst, Unterhaltung und Erholung	Unternehmen	188	6	-	-	194
		SV-Besch.	175	93	-	-	268
S	Erbringung von sonstigen Dienstleistungen	Unternehmen	491	19	5	1	516
		SV-Besch.	.	356	498	.	2 413
			<b>Friesland</b>				
	<b>Insgesamt</b>	<b>Unternehmen</b>	<b>3 564</b>	<b>245</b>	<b>42</b>	<b>6</b>	<b>3 857</b>
		<b>SV-Besch.</b>	<b>4 793</b>	<b>4 854</b>	<b>4 297</b>	<b>3 848</b>	<b>17 792</b>
B	Bergbau und Gewinnung von Steinen und Erden	Unternehmen	4	1	-	-	5
		SV-Besch.	.	.	-	-	28
C	Verarbeitendes Gewerbe	Unternehmen	182	28	15	2	227
		SV-Besch.	381	.	.	.	3 135
D	Energieversorgung	Unternehmen	99	-	-	-	99
		SV-Besch.	17	-	-	-	17
E	Wasserversorgung; Abw.- u. Abfallents.u.Bes.v.Umweltverschm.	Unternehmen	9	1	-	-	10
		SV-Besch.	.	.	-	-	67
F	Baugewerbe	Unternehmen	326	36	4	-	366
		SV-Besch.	622	606	404	-	1 632
G	Handel; Instandh. und Reparatur von Kfz	Unternehmen	791	63	4	-	858
		SV-Besch.	1 125	1 120	710	-	2 955
H	Verkehr und Lagerei	Unternehmen	79	11	3	-	93
		SV-Besch.	200	233	211	-	644
I	Gastgewerbe	Unternehmen	462	13	1	-	476
		SV-Besch.	495	.	.	-	816
J	Information und Kommunikation	Unternehmen	72	1	1	-	74
		SV-Besch.	.	.	.	-	118
K	Erbringung v. Finanz- und Versicherungsdienstleistungen	Unternehmen	65	-	2	-	67
		SV-Besch.	.	-	.	-	523
L	Grundstücks- und Wohnungswesen	Unternehmen	348	2	-	-	350
		SV-Besch.	.	.	-	-	111
M	Erbr. v.freiberufl., wissenschaftl. und techn. Dienstleistungen	Unternehmen	363	16	1	-	380
		SV-Besch.	351	.	.	-	727
N	Erbringung von sonst. wirtschaftlichen Dienstleistungen	Unternehmen	150	9	1	2	162
		SV-Besch.	171	219	.	.	2 618
P	Erziehung und Unterricht	Unternehmen	61	5	1	-	67
		SV-Besch.	57	.	.	-	174
Q	Gesundheits- und Sozialwesen	Unternehmen	244	48	9	2	303
		SV-Besch.	.	1 045	974	.	3 701
R	Kunst, Unterhaltung und Erholung	Unternehmen	71	4	-	-	75
		SV-Besch.	53	101	-	-	154
S	Erbringung von sonstigen Dienstleistungen	Unternehmen	238	7	-	-	245
		SV-Besch.	272	100	-	-	372

## 2. Unternehmen und sozialversicherungspflichtig Beschäftigte nach Beschäftigtengrößenklassen, Wirtschaftsabschnitten, Statistischen Regionen, kreisfreien Städten und Landkreisen in Niedersachsen 2010

Kode der Klassifikation	Wirtschaftsabschnitte Insgesamt	Merkmal	Unternehmen mit ...bis ... sozialversicherungspflichtig Beschäftigten				
			0 bis 9	10 bis 49	50 bis 249	250 und mehr	insgesamt
			Anzahl				
<b>Grafschaft Bentheim</b>							
	<b>Insgesamt</b>	<b>Unternehmen</b>	<b>4 655</b>	<b>495</b>	<b>114</b>	<b>19</b>	<b>5 283</b>
		<b>SV-Besch.</b>	<b>6 314</b>	<b>9 989</b>	<b>11 628</b>	<b>7 054</b>	<b>34 985</b>
B	Bergbau und Gewinnung von Steinen und Erden	Unternehmen	11	2	-	1	14
		SV-Besch.	35	.	.	.	597
C	Verarbeitendes Gewerbe	Unternehmen	308	92	38	6	444
		SV-Besch.	638	2 066	4 393	2 263	9 360
D	Energieversorgung	Unternehmen	78	1	1	-	80
		SV-Besch.	.	.	.	-	171
E	Wasserversorgung; Abw.- u. Abfallents.u.Bes.v.Umweltverschm.	Unternehmen	13	9	-	-	22
		SV-Besch.	30	220	-	-	250
F	Baugewerbe	Unternehmen	464	86	11	1	562
		SV-Besch.	832	1 639	.	.	3 647
G	Handel; Instandh. und Reparatur von Kfz	Unternehmen	1 252	127	17	2	1 398
		SV-Besch.	1 619	2 408	.	.	6 412
H	Verkehr und Lagerei	Unternehmen	111	15	5	1	132
		SV-Besch.	242	374	.	.	1 497
I	Gastgewerbe	Unternehmen	359	12	3	-	374
		SV-Besch.	487	254	315	-	1 056
J	Information und Kommunikation	Unternehmen	64	3	2	-	69
		SV-Besch.	.	38	.	-	271
K	Erbringung v. Finanz- und Versicherungsdienstleistungen	Unternehmen	96	1	1	2	100
		SV-Besch.	136	.	.	.	1 037
L	Grundstücks- und Wohnungswesen	Unternehmen	603	3	-	-	606
		SV-Besch.	99	62	-	-	161
M	Erbr. v.freiberufl., wissenschaftl. und techn. Dienstleistungen	Unternehmen	440	22	3	-	465
		SV-Besch.	472	399	251	-	1 122
N	Erbringung von sonst. wirtschaftlichen Dienstleistungen	Unternehmen	205	41	14	1	261
		SV-Besch.	249	.	1 631	.	3 058
P	Erziehung und Unterricht	Unternehmen	77	18	3	-	98
		SV-Besch.	108	255	194	-	557
Q	Gesundheits- und Sozialwesen	Unternehmen	280	48	14	5	347
		SV-Besch.	868	960	1 409	1 688	4 925
R	Kunst, Unterhaltung und Erholung	Unternehmen	97	8	-	-	105
		SV-Besch.	74	165	-	-	239
S	Erbringung von sonstigen Dienstleistungen	Unternehmen	197	7	2	-	206
		SV-Besch.	337	.	.	-	625
<b>Leer</b>							
	<b>Insgesamt</b>	<b>Unternehmen</b>	<b>5 775</b>	<b>508</b>	<b>85</b>	<b>12</b>	<b>6 380</b>
		<b>SV-Besch.</b>	<b>7 828</b>	<b>10 192</b>	<b>9 220</b>	<b>9 487</b>	<b>36 727</b>
B	Bergbau und Gewinnung von Steinen und Erden	Unternehmen	8	2	-	-	10
		SV-Besch.	.	.	-	-	66
C	Verarbeitendes Gewerbe	Unternehmen	324	80	18	1	423
		SV-Besch.	658	.	2 140	.	4 771
D	Energieversorgung	Unternehmen	154	-	1	-	155
		SV-Besch.	.	-	.	-	250
E	Wasserversorgung; Abw.- u. Abfallents.u.Bes.v.Umweltverschm.	Unternehmen	17	5	2	-	24
		SV-Besch.	.	116	.	-	382
F	Baugewerbe	Unternehmen	566	83	4	-	653
		SV-Besch.	1 075	1 610	295	-	2 980
G	Handel; Instandh. und Reparatur von Kfz	Unternehmen	1 178	105	14	5	1 302
		SV-Besch.	1 766	2 032	1 495	5 117	10 410
H	Verkehr und Lagerei	Unternehmen	508	56	10	-	574
		SV-Besch.	638	1 312	973	-	2 923
I	Gastgewerbe	Unternehmen	604	12	2	-	618
		SV-Besch.	597	.	.	-	1 008
J	Information und Kommunikation	Unternehmen	92	12	2	-	106
		SV-Besch.	118	.	.	-	621
K	Erbringung v. Finanz- und Versicherungsdienstleistungen	Unternehmen	161	2	3	2	168
		SV-Besch.	188	.	438	.	1 638
L	Grundstücks- und Wohnungswesen	Unternehmen	531	2	-	-	533
		SV-Besch.	.	-	-	-	137
M	Erbr. v.freiberufl., wissenschaftl. und techn. Dienstleistungen	Unternehmen	548	33	4	-	585
		SV-Besch.	688	581	287	-	1 556
N	Erbringung von sonst. wirtschaftlichen Dienstleistungen	Unternehmen	275	27	10	1	313
		SV-Besch.	331	.	1 277	.	3 666
P	Erziehung und Unterricht	Unternehmen	87	17	2	-	106
		SV-Besch.	132	.	.	-	656
Q	Gesundheits- und Sozialwesen	Unternehmen	316	63	11	3	393
		SV-Besch.	994	1 300	989	1 534	4 817
R	Kunst, Unterhaltung und Erholung	Unternehmen	122	4	-	-	126
		SV-Besch.	93	67	-	-	160
S	Erbringung von sonstigen Dienstleistungen	Unternehmen	284	5	2	-	291
		SV-Besch.	380	.	.	-	686

## 2. Unternehmen und sozialversicherungspflichtig Beschäftigte nach Beschäftigtengrößenklassen, Wirtschaftsabschnitten, Statistischen Regionen, kreisfreien Städten und Landkreisen in Niedersachsen 2010

Kode der Klassifikation	Wirtschaftsabschnitte Insgesamt	Merkmal	Unternehmen mit ...bis ... sozialversicherungspflichtig Beschäftigten				
			0 bis 9	10 bis 49	50 bis 249	250 und mehr	insgesamt
			Anzahl				
<b>Oldenburg</b>							
	<b>Insgesamt</b>	<b>Unternehmen</b>	<b>4 994</b>	<b>422</b>	<b>74</b>	<b>8</b>	<b>5 498</b>
		<b>SV-Besch.</b>	<b>5 961</b>	<b>8 487</b>	<b>7 189</b>	<b>2 961</b>	<b>24 598</b>
B	Bergbau und Gewinnung von Steinen und Erden	Unternehmen	3	-	-	-	3
		SV-Besch.	.	.	.	.	.
C	Verarbeitendes Gewerbe	Unternehmen	280	68	23	4	375
		SV-Besch.	563	1 401	2 520	1 394	5 878
D	Energieversorgung	Unternehmen	157	-	1	-	158
		SV-Besch.	.	.	.	.	.
E	Wasserversorgung; Abw.- u. Abfallents.u.Bes.v.Umweltverschm.	Unternehmen	9	5	-	-	14
		SV-Besch.	20	136	-	-	156
F	Baugewerbe	Unternehmen	553	71	2	-	626
		SV-Besch.	.	1 201	.	-	2 380
G	Handel; Instandh. und Reparatur von Kfz	Unternehmen	1 165	103	11	1	1 280
		SV-Besch.	1 380	1 896	.	.	4 403
H	Verkehr und Lagerei	Unternehmen	153	35	6	-	194
		SV-Besch.	242	768	695	-	1 705
I	Gastgewerbe	Unternehmen	289	14	1	-	304
		SV-Besch.	389	.	.	-	740
J	Information und Kommunikation	Unternehmen	105	-	1	-	106
		SV-Besch.	.	.	.	-	141
K	Erbringung v. Finanz- und Versicherungsdienstleistungen	Unternehmen	114	2	3	-	119
		SV-Besch.	109	.	.	-	500
L	Grundstücks- und Wohnungswesen	Unternehmen	573	2	-	-	575
		SV-Besch.	.	.	.	-	142
M	Erbr. v.freiberufl., wissenschaftl. und techn. Dienstleistungen	Unternehmen	652	26	1	-	679
		SV-Besch.	613	.	.	-	1 175
N	Erbringung von sonst. wirtschaftlichen Dienstleistungen	Unternehmen	265	21	10	2	298
		SV-Besch.	279	569	.	.	2 800
P	Erziehung und Unterricht	Unternehmen	95	8	3	-	106
		SV-Besch.	112	132	240	-	484
Q	Gesundheits- und Sozialwesen	Unternehmen	263	48	10	1	322
		SV-Besch.	806	1 071	.	.	3 160
R	Kunst, Unterhaltung und Erholung	Unternehmen	108	1	1	-	110
		SV-Besch.	.	.	.	-	157
S	Erbringung von sonstigen Dienstleistungen	Unternehmen	210	18	1	-	229
		SV-Besch.	198	.	.	-	673
<b>Osnabrück</b>							
	<b>Insgesamt</b>	<b>Unternehmen</b>	<b>12 196</b>	<b>1 176</b>	<b>246</b>	<b>50</b>	<b>13 668</b>
		<b>SV-Besch.</b>	<b>16 400</b>	<b>23 417</b>	<b>25 214</b>	<b>26 143</b>	<b>91 174</b>
B	Bergbau und Gewinnung von Steinen und Erden	Unternehmen	17	3	1	-	21
		SV-Besch.	.	57	.	-	154
C	Verarbeitendes Gewerbe	Unternehmen	831	243	100	24	1 198
		SV-Besch.	1 698	5 331	11 753	13 019	31 801
D	Energieversorgung	Unternehmen	264	1	3	-	268
		SV-Besch.	35	.	.	-	245
E	Wasserversorgung; Abw.- u. Abfallents.u.Bes.v.Umweltverschm.	Unternehmen	43	14	6	-	63
		SV-Besch.	60	287	679	-	1 026
F	Baugewerbe	Unternehmen	1 345	192	13	4	1 554
		SV-Besch.	2 515	3 274	1 152	1 432	8 373
G	Handel; Instandh. und Reparatur von Kfz	Unternehmen	2 813	242	33	7	3 095
		SV-Besch.	3 871	5 063	3 690	2 498	15 122
H	Verkehr und Lagerei	Unternehmen	371	96	12	1	480
		SV-Besch.	.	2 078	897	.	4 099
I	Gastgewerbe	Unternehmen	895	34	2	-	931
		SV-Besch.	883	.	.	-	1 641
J	Information und Kommunikation	Unternehmen	274	13	4	-	291
		SV-Besch.	207	286	225	-	718
K	Erbringung v. Finanz- und Versicherungsdienstleistungen	Unternehmen	276	3	5	3	287
		SV-Besch.	373	61	499	1 479	2 412
L	Grundstücks- und Wohnungswesen	Unternehmen	1 278	4	-	-	1 282
		SV-Besch.	153	47	-	-	200
M	Erbr. v.freiberufl., wissenschaftl. und techn. Dienstleistungen	Unternehmen	1 286	81	10	-	1 377
		SV-Besch.	1 315	1 339	814	-	3 468
N	Erbringung von sonst. wirtschaftlichen Dienstleistungen	Unternehmen	589	40	12	2	643
		SV-Besch.	785	747	.	.	6 052
P	Erziehung und Unterricht	Unternehmen	192	55	3	-	250
		SV-Besch.	252	889	186	-	1 327
Q	Gesundheits- und Sozialwesen	Unternehmen	696	122	40	8	866
		SV-Besch.	2 258	2 598	3 553	3 799	12 208
R	Kunst, Unterhaltung und Erholung	Unternehmen	295	8	-	-	303
		SV-Besch.	230	184	-	-	414
S	Erbringung von sonstigen Dienstleistungen	Unternehmen	731	25	2	1	759
		SV-Besch.	903	532	.	.	1 914

## 2. Unternehmen und sozialversicherungspflichtig Beschäftigte nach Beschäftigtengrößenklassen, Wirtschaftsabschnitten, Statistischen Regionen, kreisfreien Städten und Landkreisen in Niedersachsen 2010

Kode der Klassifikation	Wirtschaftsabschnitte Insgesamt	Merkmal	Unternehmen mit ...bis ... sozialversicherungspflichtig Beschäftigten				
			0 bis 9	10 bis 49	50 bis 249	250 und mehr	insgesamt
			Anzahl				
		<b>Vechta</b>					
	<b>Insgesamt</b>	<b>Unternehmen</b>	<b>5 450</b>	<b>669</b>	<b>148</b>	<b>31</b>	<b>6 298</b>
		<b>SV-Besch.</b>	<b>7 070</b>	<b>13 377</b>	<b>14 440</b>	<b>16 348</b>	<b>51 235</b>
B	Bergbau und Gewinnung von Steinen und Erden	Unternehmen	26	7	3	-	36
		SV-Besch.	.	146	.	-	510
C	Verarbeitendes Gewerbe	Unternehmen	321	121	62	14	518
		SV-Besch.	680	2 704	6 569	8 226	18 179
D	Energieversorgung	Unternehmen	204	-	-	-	204
		SV-Besch.	24	-	-	-	24
E	Wasserversorgung; Abw.- u. Abfallents.u.Bes.v.Umweltverschm.	Unternehmen	16	5	1	-	22
		SV-Besch.	.	132	.	-	240
F	Baugewerbe	Unternehmen	625	136	7	1	769
		SV-Besch.	1 131	2 484	.	.	4 507
G	Handel; Instandh. und Reparatur von Kfz	Unternehmen	1 227	163	26	3	1 419
		SV-Besch.	1 689	3 088	2 393	1 174	8 344
H	Verkehr und Lagerei	Unternehmen	143	43	11	1	198
		SV-Besch.	.	894	937	.	2 497
I	Gastgewerbe	Unternehmen	363	13	2	1	379
		SV-Besch.	392	303	.	.	1 326
J	Information und Kommunikation	Unternehmen	75	1	1	-	77
		SV-Besch.	.	.	.	-	180
K	Erbringung v. Finanz- und Versicherungsdienstleistungen	Unternehmen	135	3	5	-	143
		SV-Besch.	177	74	591	-	842
L	Grundstücks- und Wohnungswesen	Unternehmen	852	2	-	-	854
		SV-Besch.	.	.	-	-	153
M	Erbr. v.freiberufl., wissenschaftl. und techn. Dienstleistungen	Unternehmen	540	44	2	-	586
		SV-Besch.	611	.	.	.	1 507
N	Erbringung von sonst. wirtschaftlichen Dienstleistungen	Unternehmen	197	30	12	3	242
		SV-Besch.	265	595	1 158	1 414	3 432
P	Erziehung und Unterricht	Unternehmen	79	24	3	2	108
		SV-Besch.	.	531	217	.	1 878
Q	Gesundheits- und Sozialwesen	Unternehmen	250	54	13	5	322
		SV-Besch.	943	1 204	1 251	3 071	6 469
R	Kunst, Unterhaltung und Erholung	Unternehmen	108	4	-	-	112
		SV-Besch.	89	47	-	-	136
S	Erbringung von sonstigen Dienstleistungen	Unternehmen	289	19	-	1	309
		SV-Besch.	.	343	-	.	1 011
		<b>Wesermarsch</b>					
	<b>Insgesamt</b>	<b>Unternehmen</b>	<b>2 621</b>	<b>253</b>	<b>44</b>	<b>10</b>	<b>2 928</b>
		<b>SV-Besch.</b>	<b>3 443</b>	<b>4 907</b>	<b>4 338</b>	<b>3 978</b>	<b>16 666</b>
B	Bergbau und Gewinnung von Steinen und Erden	Unternehmen	1	-	-	-	1
		SV-Besch.	.	-	-	-	.
C	Verarbeitendes Gewerbe	Unternehmen	153	36	14	7	210
		SV-Besch.	277	700	1 703	2 686	5 366
D	Energieversorgung	Unternehmen	51	-	-	-	51
		SV-Besch.	11	-	-	-	11
E	Wasserversorgung; Abw.- u. Abfallents.u.Bes.v.Umweltverschm.	Unternehmen	7	2	-	1	10
		SV-Besch.	20	.	-	.	.
F	Baugewerbe	Unternehmen	290	41	3	-	334
		SV-Besch.	598	775	304	-	1 677
G	Handel; Instandh. und Reparatur von Kfz	Unternehmen	508	55	1	-	564
		SV-Besch.	.	904	.	-	1 701
H	Verkehr und Lagerei	Unternehmen	159	24	8	1	192
		SV-Besch.	.	466	767	.	1 799
I	Gastgewerbe	Unternehmen	243	7	-	-	250
		SV-Besch.	262	138	-	-	400
J	Information und Kommunikation	Unternehmen	45	4	-	-	49
		SV-Besch.	21	112	-	-	133
K	Erbringung v. Finanz- und Versicherungsdienstleistungen	Unternehmen	49	1	1	-	51
		SV-Besch.	.	.	.	-	157
L	Grundstücks- und Wohnungswesen	Unternehmen	274	5	-	-	279
		SV-Besch.	21	101	-	-	122
M	Erbr. v.freiberufl., wissenschaftl. und techn. Dienstleistungen	Unternehmen	264	12	-	-	276
		SV-Besch.	275	251	-	-	526
N	Erbringung von sonst. wirtschaftlichen Dienstleistungen	Unternehmen	127	11	4	-	142
		SV-Besch.	171	257	373	-	801
P	Erziehung und Unterricht	Unternehmen	41	14	1	-	56
		SV-Besch.	77	.	.	-	431
Q	Gesundheits- und Sozialwesen	Unternehmen	190	26	12	1	229
		SV-Besch.	584	.	.	.	2 376
R	Kunst, Unterhaltung und Erholung	Unternehmen	54	4	-	-	58
		SV-Besch.	35	63	-	-	98
S	Erbringung von sonstigen Dienstleistungen	Unternehmen	165	11	-	-	176
		SV-Besch.	160	217	-	-	377

## 2. Unternehmen und sozialversicherungspflichtig Beschäftigte nach Beschäftigtengrößeklassen, Wirtschaftsabschnitten, Statistischen Regionen, kreisfreien Städten und Landkreisen in Niedersachsen 2010

Kode der Klassifikation	Wirtschaftsabschnitte Insgesamt	Merkmal	Unternehmen mit ...bis ... sozialversicherungspflichtig Beschäftigten				
			0 bis 9	10 bis 49	50 bis 249	250 und mehr	insgesamt
			Anzahl				
<b>Wittmund</b>							
	<b>Insgesamt</b>	<b>Unternehmen</b>	<b>2 486</b>	<b>172</b>	<b>23</b>	<b>2</b>	<b>2 683</b>
		<b>SV-Besch.</b>	<b>2 736</b>	<b>3 237</b>	<b>.</b>	<b>.</b>	<b>8 700</b>
B	Bergbau und Gewinnung von Steinen und Erden	Unternehmen	3	1	.	.	4
		SV-Besch.	.	.	.	.	.
C	Verarbeitendes Gewerbe	Unternehmen	95	23	3	.	121
		SV-Besch.	217	440	327	.	984
D	Energieversorgung	Unternehmen	122	2	.	.	124
		SV-Besch.	.	.	.	.	48
E	Wasserversorgung; Abw.- u. Abfallents.u.Bes.v.Umweltverschm.	Unternehmen	3	1	.	.	4
		SV-Besch.	.	.	.	.	.
F	Baugewerbe	Unternehmen	198	24	3	1	226
		SV-Besch.	360	332	.	.	1 247
G	Handel; Instandh. und Reparatur von Kfz	Unternehmen	449	43	5	.	497
		SV-Besch.	622	836	469	.	1 927
H	Verkehr und Lagerei	Unternehmen	47	12	1	.	60
		SV-Besch.	.	228	.	.	456
I	Gastgewerbe	Unternehmen	626	21	1	.	648
		SV-Besch.	436	.	.	.	819
J	Information und Kommunikation	Unternehmen	29	.	.	.	29
		SV-Besch.	10	.	.	.	10
K	Erbringung v. Finanz- und Versicherungsdienstleistungen	Unternehmen	53	1	1	.	55
		SV-Besch.	.	.	.	.	150
L	Grundstücks- und Wohnungswesen	Unternehmen	261	2	.	.	263
		SV-Besch.	.	.	.	.	103
M	Erbr. v.freiberufl., wissenschaftl. und techn. Dienstleistungen	Unternehmen	149	8	1	.	158
		SV-Besch.	177	.	.	.	520
N	Erbringung von sonst. wirtschaftlichen Dienstleistungen	Unternehmen	91	4	1	.	96
		SV-Besch.	93	.	.	.	301
P	Erziehung und Unterricht	Unternehmen	25	3	.	.	28
		SV-Besch.	35	127	.	.	162
Q	Gesundheits- und Sozialwesen	Unternehmen	126	26	6	1	159
		SV-Besch.	375	557	.	.	1 662
R	Kunst, Unterhaltung und Erholung	Unternehmen	49	1	.	.	50
		SV-Besch.	.	.	.	.	45
S	Erbringung von sonstigen Dienstleistungen	Unternehmen	160	.	1	.	161
		SV-Besch.	.	.	.	.	223
<b>Land Niedersachsen</b>							
	<b>Insgesamt</b>	<b>Unternehmen</b>	<b>271 910</b>	<b>24 576</b>	<b>5 037</b>	<b>1 001</b>	<b>302 524</b>
		<b>SV-Besch.</b>	<b>360 387</b>	<b>488 559</b>	<b>503 351</b>	<b>851 919</b>	<b>2 204 216</b>
B	Bergbau und Gewinnung von Steinen und Erden	Unternehmen	248	47	13	7	315
		SV-Besch.	533	1 070	1 404	5 215	8 222
C	Verarbeitendes Gewerbe	Unternehmen	13 977	3 747	1 308	309	19 341
		SV-Besch.	27 726	80 372	140 044	327 415	575 557
D	Energieversorgung	Unternehmen	4 943	39	53	13	5 048
		SV-Besch.	640	989	5 479	16 595	23 703
E	Wasserversorgung; Abw.- u. Abfallents.u.Bes.v.Umweltverschm.	Unternehmen	784	230	68	5	1 087
		SV-Besch.	1 379	5 372	7 009	3 355	17 115
F	Baugewerbe	Unternehmen	27 462	3 571	283	27	31 343
		SV-Besch.	49 220	65 036	26 135	12 565	152 956
G	Handel; Instandh. und Reparatur von Kfz	Unternehmen	57 065	5 291	874	129	63 359
		SV-Besch.	78 055	103 243	84 355	95 753	361 406
H	Verkehr und Lagerei	Unternehmen	9 116	1 550	282	44	10 992
		SV-Besch.	14 705	32 940	26 752	29 903	104 300
I	Gastgewerbe	Unternehmen	22 139	1 064	115	12	23 330
		SV-Besch.	25 956	20 413	10 290	5 083	61 742
J	Information und Kommunikation	Unternehmen	7 387	477	132	19	8 015
		SV-Besch.	6 007	9 823	12 571	10 196	38 597
K	Erbringung v. Finanz- und Versicherungsdienstleistungen	Unternehmen	5 862	154	105	66	6 187
		SV-Besch.	7 482	3 635	13 131	48 194	72 442
L	Grundstücks- und Wohnungswesen	Unternehmen	29 223	212	27	.	29 462
		SV-Besch.	6 959	3 952	2 481	.	13 392
M	Erbr. v.freiberufl., wissenschaftl. und techn. Dienstleistungen	Unternehmen	34 624	2 004	242	24	36 894
		SV-Besch.	35 222	36 039	23 508	21 628	116 397
N	Erbringung von sonst. wirtschaftlichen Dienstleistungen	Unternehmen	12 998	1 087	395	101	14 581
		SV-Besch.	14 877	23 114	42 738	76 250	156 979
P	Erziehung und Unterricht	Unternehmen	5 277	871	117	29	6 294
		SV-Besch.	7 472	16 297	11 044	34 270	69 083
Q	Gesundheits- und Sozialwesen	Unternehmen	17 652	3 233	841	183	21 909
		SV-Besch.	57 388	67 175	78 116	134 187	336 866
R	Kunst, Unterhaltung und Erholung	Unternehmen	6 619	253	43	7	6 922
		SV-Besch.	5 366	4 709	4 142	3 405	17 622
S	Erbringung von sonstigen Dienstleistungen	Unternehmen	16 534	746	139	26	17 445
		SV-Besch.	21 400	14 380	14 152	27 905	77 837

### 3. Unternehmen und sozialversicherungspflichtig Beschäftigte nach Statistischen Regionen und Wirtschaftsklassen in

Kode der Klassifikation	Wirtschaftsabschnitt Wirtschaftsabteilung Wirtschaftsgruppe Wirtschaftsklasse	Niedersachsen	
		Unternehmen	SV-Besch.
		Anzahl	
<b>B</b>	<b>Bergbau und Gewinnung von Steinen und Erden</b>	<b>315</b>	<b>8 222</b>
06	Gewinnung von Erdöl und Erdgas	4	3 047
062	Gewinnung von Erdgas	4	3 047
07	Erzbergbau	1	.
072	NE-Metallerzbergbau	1	.
0729	Sonstiger NE-Metallerzbergbau	1	.
08	Gewinnung von Steinen und Erden, sonstiger Bergbau	248	3 321
081	Gewinnung von Natursteinen, Kies, Sand, Ton und Kaolin	154	1 115
0811	Gewinnung von Naturwerksteinen und Natursteinen, Kalk- und Gipsstein, Kreide und Schiefer	30	369
0812	Gewinnung von Kies, Sand, Ton und Kaolin	124	746
089	Sonstiger Bergbau; Gewinnung von Steinen und Erden a.n.g.	94	2 206
0891	Bergbau auf chemische und Düngemittelminerale	1	.
0892	Torfgewinnung	79	1 008
0893	Gewinnung von Salz	5	.
0899	Gewinnung von Steinen und Erden a. n. g.	9	42
09	Erbringung von Dienstleistungen für den Bergbau und für die Gewinnung von Steinen und Erden	62	.
091	Erbringung von Dienstleistungen für die Gewinnung von Erdöl und Erdgas	47	1 817
099	Erbringung von Dienstleistungen für den sonstigen Bergbau und die Gewinnung von Steinen und Erden	15	.
<b>C</b>	<b>Verarbeitendes Gewerbe</b>	<b>19 341</b>	<b>575 557</b>
10	Herstellung von Nahrungs- und Futtermitteln	3 229	93 423
101	Schlachten und Fleischverarbeitung	1 216	25 018
1011	Schlachten (ohne Schlachten von Geflügel)	274	4 921
1012	Schlachten von Geflügel	41	5 220
1013	Fleischverarbeitung	901	14 877
102	Fischverarbeitung	56	1 842
103	Obst- und Gemüseverarbeitung	88	5 465
1031	Kartoffelverarbeitung	19	2 235
1032	Herstellung von Frucht- und Gemüsesäften	34	1 384
1039	Sonstige Verarbeitung von Obst und Gemüse	35	1 846
104	Herstellung von pflanzlichen und tierischen Ölen und Fetten	23	1 232
1041	Herstellung von Ölen und Fetten (ohne Margarine u.ä. Nahrungsfette)	21	.
1042	Herstellung von Margarine u. ä. Nahrungsfetten	2	.
105	Milchverarbeitung	62	6 492
1051	Milchverarbeitung (ohne Herstellung von Speiseeis)	46	5 628
1052	Herstellung von Speiseeis	16	864
106	Mahl- und Schälmmühlen, Herstellung von Stärke und Stärkeerzeugnissen	65	2 157
1061	Mahl- und Schälmmühlen	57	1 416
1062	Herstellung von Stärke und Stärkeerzeugnissen	8	741
107	Herstellung von Back- und Teigwaren	1 396	37 309
1071	Herstellung von Backwaren (ohne Dauerbackwaren)	1 362	33 822
1072	Herstellung von Dauerbackwaren	23	3 469
1073	Herstellung von Teigwaren	11	18
108	Herstellung von sonstigen Nahrungsmitteln	196	9 729
1081	Herstellung von Zucker	2	.
1082	Herstellung von Süßwaren (ohne Dauerbackwaren)	26	1 416
1083	Verarbeitung von Kaffee und Tee, Herstellung von Kaffee-Ersatz	20	775
1084	Herstellung von Würzmitteln und Soßen	20	3 308
1085	Herstellung von Fertiggerichten	45	781
1086	Herstellung von homogenisierten und diätetischen Nahrungsmitteln	8	.
1089	Herstellung von sonstigen Nahrungsmitteln a. n. g.	75	2 250
109	Herstellung von Futtermitteln	127	4 179
1091	Herstellung von Futtermitteln für Nutztiere	82	1 874
1092	Herstellung von Futtermitteln für sonstige Tiere	45	2 305
11	Getränkeherstellung	171	3 319
110	Getränkeherstellung	171	3 319
1101	Herstellung von Spirituosen	107	1 193
1102	Herstellung von Traubenwein	3	.
1103	Herstellung von Apfelwein und anderen Fruchtweinen	3	.
1104	Herstellung von Wermutwein und sonstigen aromatisierten Weinen	1	.
1105	Herstellung von Bier	23	763
1106	Herstellung von Malz	2	.

Niedersachsen 2010

Statistische Region Braunschweig		Statistische Region Hannover		Statistische Region Lüneburg		Statistische Region Weser - Ems		Kode der Klassifikation
Unternehmen	SV-Besch.	Unternehmen	SV-Besch.	Unternehmen	SV-Besch.	Unternehmen	SV-Besch.	
Anzahl								
43	292	70	2 945	44	2 358	158	2 627	B
-	-	2	.	1	.	1	.	06
-	-	2	.	1	.	1	.	062
-	-	1	.	-	-	-	-	07
-	-	1	.	-	-	-	-	072
-	-	1	.	-	-	-	-	0729
35	.	61	1 614	27	.	125	1 101	08
30	244	49	361	22	233	53	277	081
8	88	13	175	2	.	7	.	0811
22	156	36	186	20	.	46	.	0812
5	.	12	1 253	5	.	72	824	089
1	.	-	-	-	-	-	-	0891
2	.	9	119	2	.	66	814	0892
1	.	2	.	-	-	2	.	0893
1	.	1	.	3	.	4	.	0899
8	.	6	.	16	953	32	.	09
3	.	6	.	15	.	23	867	091
5	.	-	-	1	.	9	.	099
<b>3 197</b>	<b>188 532</b>	<b>5 013</b>	<b>143 851</b>	<b>4 112</b>	<b>70 207</b>	<b>7 019</b>	<b>172 967</b>	C
539	10 869	745	15 293	716	23 186	1 229	44 075	10
213	1 745	262	2 803	260	4 774	481	15 696	101
39	.	44	.	58	.	133	3 228	1011
1	.	6	.	5	.	29	4 491	1012
173	1 546	212	2 482	197	2 872	319	7 977	1013
3	.	8	110	20	.	25	418	102
10	183	20	1 456	34	1 242	24	2 584	103
1	.	2	.	8	.	8	1 969	1031
6	.	11	.	9	.	8	.	1032
3	.	7	759	17	653	8	.	1039
3	.	6	25	3	.	11	492	104
3	.	6	25	3	.	9	.	1041
-	-	-	-	-	-	2	.	1042
5	5	21	848	17	4 363	19	1 276	105
2	.	19	.	12	.	13	696	1051
3	.	2	.	5	.	6	580	1052
19	.	16	511	12	.	18	666	106
15	267	15	.	12	.	15	.	1061
4	.	1	.	-	-	3	.	1062
254	6 295	342	8 440	300	7 172	500	15 402	107
252	.	332	.	291	6 395	487	14 810	1071
1	.	6	.	6	.	10	.	1072
1	.	4	.	3	.	3	.	1073
26	1 593	51	763	41	1 919	78	5 454	108
1	.	1	.	-	-	-	-	1081
1	.	7	68	5	.	13	725	1082
2	.	9	204	5	.	4	.	1083
1	.	1	.	5	.	13	3 115	1084
10	.	12	159	6	.	17	164	1085
-	-	2	.	3	.	3	.	1086
11	91	19	323	17	542	28	1 294	1089
6	.	19	337	29	.	73	2 087	109
4	.	17	.	12	20	49	1 531	1091
2	.	2	.	17	.	24	556	1092
33	1 562	41	788	64	157	33	812	11
33	1 562	41	788	64	157	33	812	110
12	687	23	29	48	89	24	388	1101
-	-	1	.	1	.	1	.	1102
1	.	-	-	2	.	-	-	1103
-	-	-	-	1	.	-	-	1104
8	501	7	.	5	.	3	.	1105
2	.	-	-	-	-	-	-	1106

### 3. Unternehmen und sozialversicherungspflichtig Beschäftigte nach Statistischen Regionen und Wirtschaftsklassen in

Kode der Klassifikation	Wirtschaftsabschnitt Wirtschaftsabteilung Wirtschaftsgruppe Wirtschaftsklasse	Niedersachsen	
		Unternehmen	SV-Besch.
		Anzahl	
1107	Herstellung von Erfrischungsgetränken; Gewinnung natürlicher Mineralwässer	32	1 200
12	Tabakverarbeitung	3	.
13	Herstellung von Textilien	311	3 376
131	Spinnstoffaufbereitung und Spinnerei	12	.
132	Weberei	18	597
133	Veredlung von Textilien und Bekleidung	88	.
139	Herstellung von sonstigen Textilwaren	193	2 000
1391	Herstellung von gewirktem und gestricktem Stoff	12	254
1392	Herstellung von konfektionierten Textilwaren (ohne Bekleidung)	93	883
1393	Herstellung von Teppichen	11	.
1394	Herstellung von Seilerwaren	15	112
1395	Herstellung von Vliesstoff und Erzeugnissen daraus (ohne Bekleidung)	1	.
1396	Herstellung von technischen Textilien	49	378
1399	Herstellung von sonstigen Textilwaren a. n. g.	12	193
14	Herstellung von Bekleidung	261	2 638
141	Herstellung von Bekleidung (ohne Pelzbekleidung)	233	2 347
1411	Herstellung von Lederbekleidung	4	.
1412	Herstellung von Arbeits- und Berufsbekleidung	15	.
1413	Herstellung von sonstiger Oberbekleidung	155	1 281
1414	Herstellung von Wäsche	22	352
1419	Herstellung von sonstiger Bekleidung und Bekleidungszubehör a. n. g.	37	511
142	Herstellung von Pelzwaren	13	12
143	Herstellung von Bekleidung aus gewirktem und gestricktem Stoff	15	279
1431	Herstellung von Strumpfwaren	6	12
1439	Herstellung von sonstiger Bekleidung aus gewirktem und gestricktem Stoff	9	267
15	Herstellung von Leder, Lederwaren und Schuhen	69	1 019
151	Herstellung von Leder und Lederwaren (ohne Herstellung von Lederbekleidung)	42	347
1511	Herstellung von Leder und Lederfaserstoff; Zurichtung und Färben von Fellen	4	.
1512	Lederverarbeitung (ohne Herstellung von Lederbekleidung)	38	.
152	Herstellung von Schuhen	27	672
16	Herstellung von Holz-, Flecht-, Korb- und Korkwaren (ohne Möbel)	1 013	7 640
161	Säge-, Hobel- und Holzimprägnierwerke	169	1 085
162	Herstellung von sonstigen Holz-, Korb-, Flecht- und Korbwaren (ohne Möbel)	844	6 555
1621	Herstellung von Furnier-, Sperrholz-, Holzfaser- und Holzspanplatten	32	1 768
1622	Herstellung von Parketttafeln	1	.
1623	Herstellung von sonst. Konstruktions-, Fertigungsteilen, Ausbauelementen und Fertigteilbauten aus Holz	601	3 188
1624	Herstellung von Verpackungsmitteln, Lagerbehältern und Ladungsträgern aus Holz	69	902
1629	Herstellung von Holzwaren a. n. g., Korb-, Flecht- und Korbwaren (ohne Möbel)	141	.
17	Herstellung von Papier, Pappe und Waren daraus	203	15 142
171	Herstellung von Holz- und Zellstoff, Papier, Karton und Pappe	35	6 631
1711	Herstellung von Holz- und Zellstoff	3	.
1712	Herstellung von Papier, Karton und Pappe	32	.
172	Herstellung von Waren aus Papier, Karton und Pappe	168	8 511
1721	Herstellung von Wellpapier und -pappe sowie von Verpackungsmitteln aus Papier, Karton und Pappe	80	5 228
1722	Herstellung von Haushalts-, Hygiene- und Toilettenartikeln aus Zellstoff, Papier und Pappe	7	.
1723	Herstellung von Schreibwaren und Bürobedarf aus Papier, Karton und Pappe	42	726
1724	Herstellung von Tapeten	3	.
1729	Herstellung von sonstigen Waren aus Papier, Karton und Pappe	36	1 377
18	Herstellung von Druckerzeugnissen; Vervielfältigung von bespielten Ton-, Bild- und Datenträgern	1 199	11 369
181	Herstellung von Druckerzeugnissen	1 155	10 442
1811	Drucken von Zeitungen	31	479
1812	Drucken a. n. g.	809	8 166
1813	Druck- und Medienvorstufe	238	749
1814	Binden von Druckerzeugnissen und damit verbundene Dienstleistungen	77	1 048
182	Vervielfältigung von bespielten Ton-, Bild- und Datenträgern	44	927
19	Kokerei und Mineralölverarbeitung	14	.
192	Mineralölverarbeitung	14	.
20	Herstellung von chemischen Erzeugnissen	333	20 386
201	Herst.v.chem.Grundstoffen,Düngemitteln u.Stickstoffverbindungen,Kunststoffen,synthetischem Kautschuk in Primärf.	122	11 656
2011	Herstellung von Industriegasen	2	.
2012	Herstellung von Farbstoffen und Pigmenten	13	1 112



Niedersachsen 2010

Statistische Region Braunschweig		Statistische Region Hannover		Statistische Region Lüneburg		Statistische Region Weser - Ems		Kode der Klassifikation
Unternehmen	SV-Besch.	Unternehmen	SV-Besch.	Unternehmen	SV-Besch.	Unternehmen	SV-Besch.	
Anzahl								
10	.	10	509	7	.	5	421	1107
-	-	1	.	1	.	1	.	12
54	488	77	656	62	395	118	1 837	13
1	.	3	.	2	.	6	.	131
3	.	5	.	2	.	8	.	132
12	.	25	38	20	89	31	395	133
38	401	44	369	38	301	73	929	139
3	.	-	-	3	.	6	.	1391
16	74	24	154	21	118	32	537	1392
5	.	3	.	2	.	1	.	1393
-	-	5	.	4	53	6	.	1394
1	.	-	-	-	-	-	-	1395
12	91	9	.	6	.	22	122	1396
1	.	3	.	2	.	6	13	1399
38	623	67	247	46	272	110	1 496	14
34	620	60	237	41	256	98	1 234	141
2	.	1	.	-	-	1	.	1411
-	-	6	11	3	.	6	181	1412
23	386	40	167	29	28	63	700	1413
3	.	7	.	2	.	10	239	1414
6	177	6	.	7	217	18	.	1419
1	.	3	.	1	.	8	.	142
3	.	4	.	4	.	4	.	143
2	.	1	.	2	.	1	.	1431
1	.	3	.	2	.	3	.	1439
12	.	19	872	22	47	16	.	15
9	11	12	.	14	18	7	.	151
-	-	2	.	1	.	1	.	1511
9	11	10	88	13	.	6	12	1512
3	.	7	.	8	29	9	71	152
165	1 228	206	1 061	270	1 050	372	4 301	16
41	211	36	114	35	243	57	517	161
124	1 017	170	947	235	807	315	3 784	162
5	.	5	99	2	.	20	1 576	1621
-	-	-	-	-	-	1	.	1622
76	407	124	374	180	595	221	1 812	1623
16	293	14	390	22	.	17	.	1624
27	.	27	84	31	.	56	317	1629
44	2 869	60	3 127	32	984	67	8 162	17
9	.	6	1 365	5	.	15	4 594	171
-	-	-	-	1	.	2	.	1711
9	.	6	1 365	4	.	13	.	1712
35	.	54	1 762	27	.	52	3 568	172
20	2 272	27	1 148	13	371	20	1 437	1721
2	.	2	.	2	.	1	.	1722
7	153	16	420	9	.	10	.	1723
-	-	1	.	-	-	2	.	1724
6	211	8	.	3	.	19	1 052	1729
229	2 820	370	3 598	230	1 514	370	3 437	18
222	.	352	.	222	.	359	3 425	181
5	.	7	.	6	.	13	216	1811
156	2 335	244	2 010	137	1 085	272	2 736	1812
46	236	72	239	64	79	56	195	1813
15	71	29	396	15	303	18	278	1814
7	.	18	.	8	.	11	12	182
-	-	3	.	4	.	7	790	19
-	-	3	.	4	.	7	790	192
55	2 724	116	9 769	61	4 172	101	3 721	20
22	2 080	41	4 967	22	2 633	37	1 976	201
1	.	-	-	-	-	1	.	2011
3	544	6	.	2	.	2	.	2012

### 3. Unternehmen und sozialversicherungspflichtig Beschäftigte nach Statistischen Regionen und Wirtschaftsklassen in

Kode der Klassifikation	Wirtschaftsabschnitt Wirtschaftsabteilung Wirtschaftsgruppe Wirtschaftsklasse	Niedersachsen	
		Unternehmen	SV-Besch.
		Anzahl	
2013	Herstellung von sonstigen anorganischen Grundstoffen und Chemikalien	18	6 579
2014	Herstellung von sonstigen organischen Grundstoffen und Chemikalien	29	603
2015	Herstellung von Düngemitteln und Stickstoffverbindungen	11	57
2016	Herstellung von Kunststoffen in Primärformen	46	3 249
2017	Herstellung von synthetischem Kautschuk in Primärformen	3	.
202	Herstellung von Schädlingsbekämpfungsmitteln, Pflanzenschutz- und Desinfektionsmitteln	8	.
203	Herstellung von Anstrichmitteln, Druckfarben und Kittungen	49	3 065
204	Herstellung von Seifen, Wasch-, Reinigungs- und Körperpflegemitteln sowie von Duftstoffen	88	1 449
2041	Herstellung von Seifen, Wasch-, Reinigungs- und Poliermitteln	39	369
2042	Herstellung von Körperpflegemitteln und Duftstoffen	49	1 080
205	Herstellung von sonstigen chemischen Erzeugnissen	64	3 873
2051	Herstellung von pyrotechnischen Erzeugnissen	3	.
2052	Herstellung von Klebstoffen	6	303
2053	Herstellung von etherischen Ölen	4	.
2059	Herstellung von sonstigen chemischen Erzeugnissen a. n. g.	51	1 365
206	Herstellung von Chemiefasern	2	.
21	Herstellung von pharmazeutischen Erzeugnissen	65	4 078
211	Herstellung von pharmazeutischen Grundstoffen	5	253
212	Herstellung von pharmazeutischen Spezialitäten und sonstigen pharmazeutischen Erzeugnissen	60	3 825
22	Herstellung von Gummi- und Kunststoffwaren	740	44 263
221	Herstellung von Gummiwaren	104	19 073
2211	Herstellung und Runderneuerung von Bereifungen	14	.
2219	Herstellung von sonstigen Gummiwaren	90	.
222	Herstellung von Kunststoffwaren	636	25 190
2221	Herstellung von Platten, Folien, Schläuchen und Profilen aus Kunststoffen	140	8 320
2222	Herstellung von Verpackungsmitteln aus Kunststoffen	60	3 858
2223	Herstellung von Baubedarfsartikeln aus Kunststoffen	172	2 973
2229	Herstellung von sonstigen Kunststoffwaren	264	10 039
23	Herstellung von Glas und Glaswaren, Keramik, Verarbeitung von Steinen und Erden	1 014	21 926
231	Herstellung von Glas und Glaswaren	135	6 372
2311	Herstellung von Flachglas	11	64
2312	Veredlung und Bearbeitung von Flachglas	61	2 313
2313	Herstellung von Hohlglas	27	2 737
2314	Herstellung von Glasfasern und Waren daraus	8	273
2319	Herstellung, Veredlung und Bearbeitung von sonstigem Glas einschließlich technischen Glaswaren	28	985
232	Herstellung von feuerfesten keramischen Werkstoffen und Waren	4	.
233	Herstellung von keramischen Baumaterialien	50	2 946
2331	Herstellung von keramischen Wand- und Bodenfliesen und -platten	12	238
2332	Herstellung von Ziegeln und sonstiger Baukeramik	38	2 708
234	Herstellung von sonstigen Porzellan- und keramischen Erzeugnissen	41	.
2341	Herstellung von keramischen Haushaltswaren und Ziiergegenständen	26	208
2342	Herstellung von Sanitärkeramik	4	.
2344	Herstellung von keramischen Erzeugnissen für sonstige technische Zwecke	3	.
2349	Herstellung von sonstigen keramischen Erzeugnissen	8	.
235	Herstellung von Zement, Kalk und gebranntem Gips	8	1 186
2351	Herstellung von Zement	3	.
2352	Herstellung von Kalk und gebranntem Gips	5	.
236	Herstellung von Erzeugnissen aus Beton, Zement und Gips	379	7 742
2361	Herstellung von Erzeugnissen aus Beton, Zement und Kalksandstein für den Bau	250	6 176
2362	Herstellung von Gipszeugnissen für den Bau	5	66
2363	Herstellung von Frischbeton (Transportbeton)	71	890
2364	Herstellung von Mörtel und anderem Beton (Trockenbeton)	25	500
2365	Herstellung von Faserzementwaren	4	.
2369	Herstellung von sonstigen Erzeugnissen aus Beton, Zement und Gips a. n. g.	24	.
237	Be- und Verarbeitung von Naturwerksteinen und Natursteinen a. n. g.	361	955
239	Herst.v.Schleifkörpern u.Schleifmitteln auf Unterlage sowie sonst.Erzeugnissen aus nichtmetallischen Mineralien a.n.g.	36	1 782
2391	Herstellung von Schleifkörpern und Schleifmitteln auf Unterlage	9	791
2399	Herstellung von sonstigen Erzeugnissen aus nichtmetallischen Mineralien a. n. g.	27	991
24	Metallerzeugung und -bearbeitung	188	20 792
241	Erzeugung von Roheisen, Stahl und Ferrolegierungen	25	6 866
242	Herstellung von Stahlrohren, Rohrform-, Rohrverschluss- und Rohrverbindungsstücken aus Stahl	38	2 366

Niedersachsen 2010

Statistische Region Braunschweig		Statistische Region Hannover		Statistische Region Lüneburg		Statistische Region Weser - Ems		Kode der Klassifikation
Unternehmen	SV-Besch.	Unternehmen	SV-Besch.	Unternehmen	SV-Besch.	Unternehmen	SV-Besch.	
Anzahl								
2	.	7	2 527	3	.	6	.	2013
5	184	13	245	5	.	6	.	2014
2	.	1	.	5	7	3	.	2015
8	84	13	1 668	7	380	18	1 117	2016
1	.	1	.	-	-	1	.	2017
-	-	2	.	3	157	3	.	202
9	395	14	700	12	693	14	1 277	203
13	.	34	.	11	97	30	156	204
5	33	13	.	5	.	16	140	2041
8	.	21	970	6	.	14	16	2042
10	157	25	2 852	13	592	16	272	205
2	.	-	-	1	.	-	-	2051
1	.	2	.	3	.	-	-	2052
-	-	2	.	-	-	2	.	2053
7	87	21	.	9	299	14	.	2059
1	.	-	-	-	-	1	.	206
15	723	20	2 231	9	893	21	231	21
1	.	2	.	-	-	2	.	211
14	.	18	.	9	893	19	.	212
99	4 553	203	20 638	145	5 524	293	13 548	22
13	1 568	44	15 555	21	1 130	26	820	221
2	.	7	.	1	.	4	51	2211
11	.	37	.	20	.	22	769	2219
86	2 985	159	5 083	124	4 394	267	12 728	222
15	620	30	2 402	35	1 755	60	3 543	2221
8	371	12	139	16	866	24	2 482	2222
21	417	38	298	29	512	84	1 746	2223
42	1 577	79	2 244	44	1 261	99	4 957	2229
190	4 333	253	7 416	206	1 657	365	8 520	23
37	1 279	33	3 163	20	499	45	1 431	231
1	.	1	.	5	.	4	.	2311
13	293	16	447	8	374	24	1 199	2312
6	.	10	2 681	3	.	8	53	2313
2	.	-	-	3	.	3	137	2314
15	848	6	.	1	.	6	.	2319
1	.	-	-	-	-	3	.	232
5	340	13	1 640	8	65	24	901	233
-	-	5	.	1	.	6	194	2331
5	340	8	.	7	.	18	707	2332
12	15	9	.	5	.	15	.	234
7	14	5	.	5	.	9	.	2341
1	.	1	.	-	-	2	.	2342
1	.	1	.	-	-	1	.	2344
3	.	2	.	-	-	3	.	2349
3	.	3	.	2	.	-	-	235
-	-	2	.	1	.	-	-	2351
3	.	1	.	1	.	-	-	2352
48	785	83	1 048	86	728	162	5 181	236
28	536	55	837	58	481	109	4 322	2361
-	-	5	66	-	-	-	-	2362
10	85	11	109	16	182	34	514	2363
5	.	4	.	5	30	11	298	2364
1	.	2	.	-	-	1	.	2365
4	.	6	.	7	35	7	.	2369
79	218	101	321	78	158	103	258	237
5	372	11	774	7	187	13	449	239
2	.	3	.	-	-	4	.	2391
3	.	8	.	7	187	9	.	2399
38	11 114	56	2 637	37	1 067	57	5 974	24
8	.	10	.	3	.	4	.	241
4	1 532	11	367	7	.	16	.	242

### 3. Unternehmen und sozialversicherungspflichtig Beschäftigte nach Statistischen Regionen und Wirtschaftsklassen in

Kode der Klassifikation	Wirtschaftsabschnitt Wirtschaftsabteilung Wirtschaftsgruppe Wirtschaftsklasse	Niedersachsen	
		Unternehmen	SV-Besch.
		Anzahl	
243	Sonstige erste Bearbeitung von Eisen und Stahl	16	273
2431	Herstellung von Blankstahl	2	.
2433	Herstellung von Kaltprofilen	6	109
2434	Herstellung von kaltgezogenem Draht	8	.
244	Erzeugung und erste Bearbeitung von NE-Metallen	56	4 494
2441	Erzeugung und erste Bearbeitung von Edelmetallen	7	.
2442	Erzeugung und erste Bearbeitung von Aluminium	22	3 143
2443	Erzeugung und erste Bearbeitung von Blei, Zink und Zinn	5	862
2444	Erzeugung und erste Bearbeitung von Kupfer	3	.
2445	Erzeugung und erste Bearbeitung von sonstigen NE-Metallen	19	201
245	Gießereien	53	6 793
2451	Eisengießereien	27	1 356
2452	Stahlgießereien	4	.
2453	Leichtmetallgießereien	17	2 085
2454	Buntmetallgießereien	5	.
25	Herstellung von Metallerzeugnissen	3 461	48 340
251	Stahl- und Leichtmetallbau	1 049	15 262
2511	Herstellung von Metallkonstruktionen	849	12 244
2512	Herstellung von Ausbauelementen aus Metall	200	3 018
252	Herstellung von Metalltanks u.-behältern;Herstellung von Heizkörpern u.-kesseln für Zentralheizungen	52	1 855
2521	Herstellung von Heizkörpern und -kesseln für Zentralheizungen	10	645
2529	Herstellung von Sammelbehältern, Tanks u. ä. Behältern aus Metall	42	1 210
253	Herstellung von Dampfkesseln (ohne Zentralheizungskessel)	4	.
254	Herstellung von Waffen und Munition	12	.
255	Herst.v.Schmiede-,Press-,Zieh-u.Stanzteilen, gewalzten Ringen u.pulvermetallurgischen Erzeugnissen	88	4 217
256	Oberflächenveredlung und Wärmebehandlung; Mechanik a.n.g.	1 690	12 703
2561	Oberflächenveredlung und Wärmebehandlung	291	4 029
2562	Mechanik a. n. g.	1 399	8 674
257	Herstellung von Schneidwaren, Werkzeugen, Schlössern und Beschlägen aus unedlen Metallen	234	2 941
2571	Herstellung von Schneidwaren und Bestecken aus unedlen Metallen	26	122
2572	Herstellung von Schlössern und Beschlägen aus unedlen Metallen	27	375
2573	Herstellung von Werkzeugen	181	2 444
259	Herstellung von sonstigen Metallwaren	332	9 325
2591	Herstellung von Fässern, Trommeln, Dosen, Eimern u. ä. Behältern aus Metall	14	243
2592	Herstellung von Verpackungen und Verschlüssen aus Eisen, Stahl und NE-Metall	18	2 573
2593	Herstellung von Drahtwaren, Ketten und Federn	46	1 372
2594	Herstellung von Schrauben und Nieten	15	813
2599	Herstellung von sonstigen Metallwaren a. n. g.	239	4 324
26	Herstellung von Datenverarbeitungsgeräten, elektronischen und optischen Erzeugnissen	694	28 023
261	Herstellung von elektronischen Bauelementen und Leiterplatten	137	1 739
2611	Herstellung von elektronischen Bauelementen	107	759
2612	Herstellung von bestückten Leiterplatten	30	980
262	Herstellung von Datenverarbeitungsgeräten und peripheren Geräten	148	923
263	Herstellung von Geräten und Einrichtungen der Telekommunikationstechnik	99	1 367
264	Herstellung von Geräten der Unterhaltungselektronik	18	.
265	Herst.v.Mess-, Kontroll-, Navigations- u.ä. Instrumenten und Vorrichtungen; Herstellung von Uhren	201	20 996
2651	Herstellung von Mess-, Kontroll-, Navigations- u. ä. Instrumenten und Vorrichtungen	194	20 879
2652	Herstellung von Uhren	7	117
266	Herstellung von Bestrahlungs- und Elektrotherapiegeräten und elektromedizinischen Geräten	19	155
267	Herstellung von optischen und fotografischen Instrumenten und Geräten	66	1 757
268	Herstellung von magnetischen und optischen Datenträgern	6	.
27	Herstellung von elektrischen Ausrüstungen	466	20 570
271	Herst.v.Elektromotoren,Generatoren u.Transformatoren, Elektrizitätsverteilungs- u. -schalteinrichtungen	186	8 084
2711	Herstellung von Elektromotoren, Generatoren und Transformatoren	111	4 286
2712	Herstellung von Elektrizitätsverteilungs- und -schalteinrichtungen	75	3 798
272	Herstellung von Batterien und Akkumulatoren	3	.
273	Herstellung von Kabeln und elektrischem Installationsmaterial	71	4 575
2732	Herstellung von sonstigen elektronischen und elektrischen Drähten und Kabeln	22	4 098
2733	Herstellung von elektrischem Installationsmaterial	49	477
274	Herstellung von elektrischen Lampen und Leuchten	93	.
275	Herstellung von Haushaltsgeräten	22	3 044

Niedersachsen 2010

Statistische Region Braunschweig		Statistische Region Hannover		Statistische Region Lüneburg		Statistische Region Weser - Ems		Kode der Klassifikation
Unternehmen	SV-Besch.	Unternehmen	SV-Besch.	Unternehmen	SV-Besch.	Unternehmen	SV-Besch.	
Anzahl								
2	.	3	.	5	13	6	157	243
-	-	-	-	-	-	2	.	2431
2	.	2	.	1	.	1	.	2433
-	-	1	.	4	.	3	72	2434
12	2 770	16	289	10	.	18	.	244
1	.	2	.	2	.	2	.	2441
2	.	8	264	6	.	6	23	2442
2	.	1	.	-	-	2	.	2443
-	-	1	.	-	-	2	.	2444
7	148	4	.	2	.	6	21	2445
12	1 041	16	1 918	12	412	13	3 422	245
7	689	6	127	7	255	7	285	2451
1	.	-	-	2	.	1	.	2452
4	.	8	.	2	.	3	.	2453
-	-	2	.	1	.	2	.	2454
515	9 180	909	11 195	658	7 451	1 379	20 514	25
147	1 645	252	2 810	189	2 324	461	8 483	251
118	1 083	208	2 396	150	2 009	373	6 756	2511
29	562	44	414	39	315	88	1 727	2512
5	.	14	.	11	285	22	1 375	252
2	.	3	.	1	.	4	602	2521
3	.	11	157	10	.	18	773	2529
-	-	-	-	2	.	2	.	253
2	.	3	.	6	.	1	.	254
20	1 728	28	933	11	163	29	1 393	255
239	2 108	439	3 855	340	2 011	672	4 729	256
46	595	95	1 628	48	405	102	1 401	2561
193	1 513	344	2 227	292	1 606	570	3 328	2562
46	492	72	1 069	45	473	71	907	257
2	.	8	18	5	54	11	.	2571
5	.	9	333	6	7	7	.	2572
39	451	55	718	34	412	53	863	2573
56	3 156	101	2 325	54	375	121	3 469	259
5	.	3	35	3	.	3	.	2591
8	1 991	7	491	-	-	3	91	2592
8	178	11	278	7	41	20	875	2593
2	.	6	503	2	.	5	.	2594
33	526	74	1 018	42	317	90	2 463	2599
165	5 035	222	20 964	127	584	180	1 440	26
26	387	49	761	26	141	36	450	261
18	.	36	189	22	.	31	298	2611
8	.	13	572	4	.	5	152	2612
28	236	43	560	31	42	46	85	262
20	425	29	800	19	47	31	95	263
2	.	11	.	-	-	5	.	264
55	2 304	66	.	34	.	46	757	265
55	2 304	63	.	33	305	43	.	2651
-	-	3	.	1	.	3	.	2652
3	.	4	18	6	6	6	.	266
31	1 557	17	135	9	31	9	34	267
-	-	3	.	2	.	1	.	268
61	2 450	152	9 287	97	2 457	156	6 376	27
23	926	54	3 059	42	1 387	67	2 712	271
15	771	27	1 414	27	772	42	1 329	2711
8	155	27	1 645	15	615	25	1 383	2712
-	-	2	.	1	.	-	-	272
9	324	22	2 233	11	216	29	1 802	273
2	.	7	.	2	.	11	1 632	2732
7	.	15	.	9	.	18	170	2733
11	267	37	.	18	555	27	292	274
4	348	3	.	8	.	7	756	275

### 3. Unternehmen und sozialversicherungspflichtig Beschäftigte nach Statistischen Regionen und Wirtschaftsklassen in

Kode der Klassifikation	Wirtschaftsabschnitt Wirtschaftsabteilung Wirtschaftsgruppe Wirtschaftsklasse	Niedersachsen	
		Unternehmen	SV-Besch.
		Anzahl	
2751	Herstellung von elektrischen Haushaltsgeräten	17	2 046
2752	Herstellung von nicht elektrischen Haushaltsgeräten	5	998
279	Herstellung von sonstigen elektrischen Ausrüstungen und Geräten a. n. g.	91	2 314
28	Maschinenbau	1 611	56 187
281	Herstellung von nicht wirtschaftszweigspezifischen Maschinen	213	11 363
2811	Herstellung von Verbrennungsmotoren und Turbinen (ohne Motoren für Luft- und Straßenfahrzeuge)	26	3 015
2812	Herstellung von hydraulischen und pneumatischen Komponenten und Systemen	28	1 391
2813	Herstellung von Pumpen und Kompressoren a. n. g.	53	2 600
2814	Herstellung von Armaturen a. n. g.	36	941
2815	Herstellung von Lagern, Getrieben, Zahnradern und Antriebsselementen	70	3 416
282	Herstellung von sonstigen nicht wirtschaftszweigspezifischen Maschinen	545	16 473
2821	Herstellung von Öfen und Brennern	40	540
2822	Herstellung von Hebezeugen und Fördermitteln	111	5 259
2823	Herstellung von Büromaschinen (ohne Datenverarbeitungsgeräte und periphere Geräte)	11	70
2824	Herstellung von handgeführten Werkzeugen mit Motorantrieb	31	19
2825	Herstellung von kälte- und lufttechnischen Erzeugnissen, nicht für den Haushalt	115	2 968
2829	Herstellung von sonstigen nicht wirtschaftszweigspezifischen Maschinen a. n. g.	237	7 617
283	Herstellung von land- und forstwirtschaftlichen Maschinen	150	5 564
284	Herstellung von Werkzeugmaschinen	151	2 546
2841	Herstellung von Werkzeugmaschinen für die Metallbearbeitung	86	1 651
2849	Herstellung von sonstigen Werkzeugmaschinen a. n. g.	65	895
289	Herstellung von Maschinen für sonstige bestimmte Wirtschaftszweige	552	20 241
2891	Herstellung von Maschinen für die Metallherzeugung, von Walzwerkseinrichtungen und Gießmaschinen	13	77
2892	Herstellung von Bergwerks-, Bau- und Baustoffmaschinen	65	6 155
2893	Herstellung von Maschinen für die Nahrungs- und Genussmittelerzeugung und die Tabakverarbeitung	79	3 982
2894	Herstellung von Maschinen für die Textil- und Bekleidungsherstellung und die Lederverarbeitung	15	468
2895	Herstellung von Maschinen für die Papierherzeugung und -verarbeitung	9	245
2896	Herstellung von Maschinen für die Verarbeitung von Kunststoffen und Kautschuk	22	1 575
2899	Herstellung von Maschinen für sonstige bestimmte Wirtschaftszweige a. n. g.	349	7 739
29	Herstellung von Kraftwagen und Kraftwagenteilen	329	122 437
291	Herstellung von Kraftwagen und Kraftwagenmotoren	75	.
292	Herstellung von Karosserien, Aufbauten und Anhängern	144	.
293	Herstellung von Teilen und Zubehör für Kraftwagen	110	14 623
2931	Herstellung elektrischer und elektronischer Ausrüstungsgegenstände für Kraftwagen	21	1 962
2932	Herstellung von sonstigen Teilen und sonstigem Zubehör für Kraftwagen	89	12 661
30	Sonstiger Fahrzeugbau	151	9 248
301	Schiff- und Bootsbau	68	4 653
3011	Schiffbau (ohne Boots- und Yachtbau)	37	3 799
3012	Boots- und Yachtbau	31	854
302	Schienenfahrzeugbau	19	3 448
303	Luft- und Raumfahrzeugbau	15	261
309	Herstellung von Fahrzeugen a. n. g.	49	886
3091	Herstellung von Krafträdern	10	11
3092	Herstellung von Fahrrädern sowie von Behindertenfahrzeugen	30	837
3099	Herstellung von sonstigen Fahrzeugen a. n. g.	9	38
31	Herstellung von Möbeln	878	8 989
310	Herstellung von Möbeln	878	8 989
3101	Herstellung von Büro- und Ladenmöbeln	141	3 382
3102	Herstellung von Küchenmöbeln	40	569
3103	Herstellung von Matratzen	9	379
3109	Herstellung von sonstigen Möbeln	688	4 659
32	Herstellung von sonstigen Waren	1 507	12 185
321	Herstellung von Münzen, Schmuck und ähnlichen Erzeugnissen	184	221
3211	Herstellung von Münzen	2	.
3212	Herstellung von Schmuck, Gold- und Silberschmiedewaren (ohne Fantasieschmuck)	170	183
3213	Herstellung von Fantasieschmuck	12	.
322	Herstellung von Musikinstrumenten	59	346
323	Herstellung von Sportgeräten	42	460
324	Herstellung von Spielwaren	42	26
325	Herstellung von medizinischen und zahnmedizinischen Apparaten und Materialien	1 068	10 294
329	Herstellung von Erzeugnissen a. n. g.	112	838

Niedersachsen 2010

Statistische Region Braunschweig		Statistische Region Hannover		Statistische Region Lüneburg		Statistische Region Weser - Ems		Kode der Klassifikation
Unternehmen	SV-Besch.	Unternehmen	SV-Besch.	Unternehmen	SV-Besch.	Unternehmen	SV-Besch.	
Anzahl								
3	.	3	.	7	.	4	.	2751
1	.	-	-	1	.	3	.	2752
14	585	34	767	17	148	26	814	279
248	9 439	410	15 094	354	10 486	599	21 168	28
32	2 593	66	4 522	40	832	75	3 416	281
3	.	3	235	9	.	11	1 830	2811
4	284	6	150	4	64	14	893	2812
6	.	17	1 994	8	.	22	382	2813
7	334	11	269	10	314	8	24	2814
12	1 169	29	1 874	9	86	20	287	2815
89	3 409	142	3 120	129	4 187	185	5 757	282
10	.	12	47	8	.	10	22	2821
19	1 321	24	685	26	1 000	42	2 253	2822
2	.	2	.	6	.	1	.	2823
5	.	8	.	7	.	11	.	2824
10	359	35	1 327	22	86	48	1 196	2825
43	1 578	61	1 048	60	2 712	73	2 279	2829
13	.	25	339	32	.	80	4 682	283
29	.	37	809	32	.	53	844	284
20	192	23	509	13	368	30	582	2841
9	.	14	300	19	.	23	262	2849
85	2 953	140	6 304	121	4 515	206	6 469	289
2	.	3	.	4	.	4	36	2891
5	410	14	2 394	18	2 117	28	1 234	2892
7	1 517	23	864	15	628	34	973	2893
2	.	7	.	3	.	3	.	2894
2	.	1	.	4	139	2	.	2895
2	.	8	991	3	.	9	192	2896
65	839	84	1 745	74	1 321	126	3 834	2899
55	.	71	8 030	63	.	140	6 681	29
13	.	12	98	20	.	30	1 934	291
10	.	32	420	29	1 377	73	3 008	292
32	5 133	27	7 512	14	239	37	1 739	293
6	.	3	.	3	17	9	108	2931
26	.	24	.	11	222	28	1 631	2932
13	.	28	589	22	.	88	5 372	30
-	-	9	147	11	276	48	4 230	301
-	-	3	.	5	.	29	3 659	3011
-	-	6	.	6	.	19	571	3012
5	.	4	319	-	-	10	.	302
5	26	3	.	3	.	4	.	303
3	.	12	.	8	.	26	852	309
-	-	2	.	6	.	2	.	3091
2	.	7	30	2	.	19	807	3092
1	.	3	.	-	-	5	.	3099
115	1 004	220	2 492	195	1 166	348	4 327	31
115	1 004	220	2 492	195	1 166	348	4 327	310
19	224	43	1 449	26	520	53	1 189	3101
-	-	6	21	10	.	24	.	3102
4	259	-	-	3	.	2	.	3103
92	521	171	1 022	156	552	269	2 564	3109
328	4 142	444	2 941	310	2 058	425	3 044	32
35	55	56	61	40	19	53	86	321
1	.	1	.	-	-	-	-	3211
33	.	52	54	39	.	46	.	3212
1	.	3	.	1	.	7	.	3213
11	229	13	19	19	74	16	24	322
8	.	15	.	3	.	16	182	323
7	.	13	.	11	.	11	18	324
243	3 497	307	2 495	222	1 939	296	2 363	325
24	277	40	166	15	24	33	371	329

### 3. Unternehmen und sozialversicherungspflichtig Beschäftigte nach Statistischen Regionen und Wirtschaftsklassen in

Kode der Klassifikation	Wirtschaftsabschnitt Wirtschaftsabteilung Wirtschaftsgruppe Wirtschaftsklasse	Niedersachsen	
		Unternehmen	SV-Besch.
		Anzahl	
3291	Herstellung von Besen und Bürsten	15	130
3299	Herstellung von sonstigen Erzeugnissen a. n. g.	97	708
33	Reparatur und Installation von Maschinen und Ausrüstungen	1 431	19 206
331	Reparatur von Metallerzeugnissen, Maschinen und Ausrüstungen	1 040	13 453
3311	Reparatur von Metallerzeugnissen	106	527
3312	Reparatur von Maschinen	661	7 660
3313	Reparatur von elektronischen und optischen Geräten	31	.
3314	Reparatur von elektrischen Ausrüstungen	72	1 885
3315	Reparatur und Instandhaltung von Schiffen, Booten und Yachten	94	850
3316	Reparatur und Instandhaltung von Luft- und Raumfahrzeugen	11	.
3317	Reparatur und Instandhaltung von Fahrzeugen a. n. g.	21	268
3319	Reparatur von sonstigen Ausrüstungen	44	266
332	Installation von Maschinen und Ausrüstungen a. n. g.	391	5 753
<b>D</b>	<b>Energieversorgung</b>	<b>5 048</b>	<b>23 703</b>
35	Energieversorgung	5 048	23 703
351	Elektrizitätsversorgung	4 396	21 751
3511	Elektrizitätserzeugung	4 261	8 015
3512	Elektrizitätsübertragung	14	.
3513	Elektrizitätsverteilung	81	10 051
3514	Elektrizitätshandel	40	.
352	Gasversorgung	581	1 283
3521	Gaserzeugung	554	252
3522	Gasverteilung durch Rohrleitungen	14	137
3523	Gashandel durch Rohrleitungen	13	894
353	Wärme- und Kälteversorgung	71	669
<b>E</b>	<b>Wasserversorgung; Abwasser- u. Abfallentsorgung u. Beseitigung von Umweltverschmutzungen</b>	<b>1 087</b>	<b>17 115</b>
36	Wasserversorgung	125	2 549
37	Abwasserentsorgung	230	2 707
38	Sammlung, Behandlung und Beseitigung von Abfällen; Rückgewinnung	707	11 229
381	Sammlung von Abfällen	213	5 611
3811	Sammlung nicht gefährlicher Abfälle	204	5 413
3812	Sammlung gefährlicher Abfälle	9	198
382	Abfallbehandlung und -beseitigung	193	2 662
3821	Behandlung und Beseitigung nicht gefährlicher Abfälle	175	1 934
3822	Behandlung und Beseitigung gefährlicher Abfälle	18	728
383	Rückgewinnung	301	2 956
3831	Zerlegen von Schiffs- und Fahrzeugwracks und anderen Altwaren	85	471
3832	Rückgewinnung sortierter Werkstoffe	216	2 485
39	Beseitigung von Umweltverschmutzungen und sonstige Entsorgung	25	630
<b>F</b>	<b>Baugewerbe</b>	<b>31 343</b>	<b>152 956</b>
41	Hochbau	3 716	26 463
411	Erschließung von Grundstücken; Bauträger	599	1 628
412	Bau von Gebäuden	3 117	24 835
42	Tiefbau	1 138	19 899
421	Bau von Straßen und Bahnverkehrsstrecken	707	8 589
4211	Bau von Straßen	637	7 376
4212	Bau von Bahnverkehrsstrecken	57	940
4213	Brücken- und Tunnelbau	13	273
422	Leitungstiefbau und Kläranlagenbau	254	6 135
4221	Rohrleitungstiefbau, Brunnenbau und Kläranlagenbau	220	5 027
4222	Kabelnetzleitungstiefbau	34	1 108
429	Sonstiger Tiefbau	177	5 175
4291	Wasserbau	47	546
4299	Sonstiger Tiefbau a. n. g.	130	4 629
43	Vorbereitende Baustellenarbeiten, Bauinstallation und sonstiges Ausbaugewerbe	26 489	106 594
431	Abbrucharbeiten und vorbereitende Baustellenarbeiten	491	1 813
4311	Abbrucharbeiten	176	.
4312	Vorbereitende Baustellenarbeiten	312	1 005
4313	Test- und Suchbohrung	3	.
432	Bauinstallation	9 928	51 192
4321	Elektroinstallation	2 827	18 499



Niedersachsen 2010

Statistische Region Braunschweig		Statistische Region Hannover		Statistische Region Lüneburg		Statistische Region Weser - Ems		Kode der Klassifikation
Unternehmen	SV-Besch.	Unternehmen	SV-Besch.	Unternehmen	SV-Besch.	Unternehmen	SV-Besch.	
Anzahl								
6	102	5	6	-	-	4	22	3291
18	175	35	160	15	24	29	349	3299
186	4 441	320	4 724	381	2 990	544	7 051	33
131	3 465	233	3 810	303	1 737	373	4 441	331
15	116	27	94	27	112	37	205	3311
77	3 133	149	1 256	206	1 152	229	2 119	3312
12	.	13	24	4	.	2	.	3313
15	131	16	503	16	248	25	1 003	3314
1	.	10	.	26	114	57	709	3315
-	-	2	.	1	.	8	277	3316
4	13	6	221	3	.	8	.	3317
7	27	10	54	20	.	7	.	3319
55	976	87	914	78	1 253	171	2 610	332
<b>552</b>	<b>5 284</b>	<b>851</b>	<b>9 953</b>	<b>825</b>	<b>2 205</b>	<b>2 820</b>	<b>6 261</b>	<b>D</b>
552	5 284	851	9 953	825	2 205	2 820	6 261	35
508	4 924	755	9 500	654	1 712	2 479	5 615	351
483	923	723	5 828	622	261	2 433	1 003	3511
2	.	4	.	-	-	8	.	3512
13	2 578	21	3 377	21	932	26	3 164	3513
10	.	7	.	11	519	12	.	3514
37	.	82	234	155	.	307	570	352
31	14	75	27	152	81	296	130	3521
3	.	4	.	1	.	6	.	3522
3	.	3	.	2	.	5	.	3523
7	.	14	219	16	.	34	76	353
<b>221</b>	<b>3 873</b>	<b>280</b>	<b>5 279</b>	<b>247</b>	<b>2 884</b>	<b>339</b>	<b>5 079</b>	<b>E</b>
26	.	41	.	29	466	29	1 104	36
57	1 159	61	867	45	.	67	.	37
133	2 158	172	3 858	166	1 675	236	3 538	38
39	618	56	2 669	36	622	82	1 702	381
38	.	51	2 534	36	622	79	.	3811
1	.	5	135	-	-	3	.	3812
49	935	30	407	67	809	47	511	382
44	.	26	.	64	.	41	.	3821
5	.	4	.	3	.	6	.	3822
45	605	86	782	63	244	107	1 325	383
12	72	23	84	18	70	32	245	3831
33	533	63	698	45	174	75	1 080	3832
5	.	6	.	7	.	7	.	39
<b>4 766</b>	<b>22 648</b>	<b>8 194</b>	<b>34 311</b>	<b>7 709</b>	<b>33 868</b>	<b>10 674</b>	<b>62 129</b>	<b>F</b>
428	3 183	760	4 145	881	5 405	1 647	13 730	41
78	211	157	573	165	309	199	535	411
350	2 972	603	3 572	716	5 096	1 448	13 195	412
119	1 777	232	3 619	347	5 691	440	8 812	42
65	1 150	149	1 992	236	2 237	257	3 210	421
61	1 148	109	1 405	218	1 788	249	3 035	4211
3	.	34	.	17	.	3	.	4212
1	.	6	.	1	.	5	.	4213
31	334	50	972	74	2 585	99	2 244	422
27	282	44	734	68	2 133	81	1 878	4221
4	52	6	238	6	452	18	366	4222
23	293	33	655	37	869	84	3 358	429
2	.	6	13	1	.	38	521	4291
21	.	27	642	36	.	46	2 837	4299
4 219	17 688	7 202	26 547	6 481	22 772	8 587	39 587	43
78	392	96	249	142	584	175	588	431
30	75	33	158	50	.	63	.	4311
48	317	63	91	91	263	110	334	4312
-	-	-	-	1	.	2	.	4313
1 646	8 668	2 847	13 321	2 347	10 006	3 088	19 197	432
470	3 056	763	4 537	638	3 590	956	7 316	4321

### 3. Unternehmen und sozialversicherungspflichtig Beschäftigte nach Statistischen Regionen und Wirtschaftsklassen in

Kode der Klassifikation	Wirtschaftsabschnitt Wirtschaftsabteilung Wirtschaftsgruppe Wirtschaftsklasse	Niedersachsen	
		Unternehmen	SV-Besch.
		Anzahl	
4322	Gas-, Wasser-, Heizungs- sowie Lüftungs- und Klimainstallation	4 551	26 103
4329	Sonstige Bauinstallation	2 550	6 590
433	Sonstiger Ausbau	11 863	30 727
4331	Anbringen von Stuckaturen, Gipserei und Verputzerei	968	1 324
4332	Bautischlerei und -schlosserei	3 862	10 271
4333	Fußboden-, Fliesen- und Plattenlegerei, Tapeziererei	3 434	5 923
4334	Malerei und Glaserei	3 234	12 689
4339	Sonstiger Ausbau a. n. g.	365	520
439	Sonstige spezialisierte Bautätigkeiten	4 207	22 862
4391	Dachdeckerei und Zimmerei	2 946	14 685
4399	Sonstige spezialisierte Bautätigkeiten a. n. g.	1 261	8 177
<b>G</b>	<b>Handel; Instandhaltung und Reparatur von Kraftfahrzeugen</b>	<b>63 359</b>	<b>361 406</b>
45	Handel mit Kraftfahrzeugen, Instandhaltung und Reparatur von Kraftfahrzeugen	9 952	57 191
451	Handel mit Kraftwagen	4 126	30 245
4511	Handel mit Kraftwagen mit einem Gesamtgewicht von 3,5 t oder weniger	3 995	29 742
4519	Handel mit Kraftwagen mit einem Gesamtgewicht von mehr als 3,5 t	131	503
452	Instandhaltung und Reparatur von Kraftwagen	3 886	16 398
453	Handel mit Kraftwagenteilen und -zubehör	1 388	9 563
4531	Großhandel mit Kraftwagenteilen und -zubehör	377	6 935
4532	Einzelhandel mit Kraftwagenteilen und -zubehör	1 011	2 628
454	Handel mit Krafträdern, Kraftradteilen und -zubehör; Instandhaltung und Reparatur von Krafträdern	552	985
46	Großhandel (ohne Handel mit Kraftfahrzeugen)	19 244	139 515
461	Handelsvermittlung	8 621	10 742
4611	Handelsvermittlung von landwirtschaftlichen Grundstoffen, lebenden Tieren, textilen Rohstoffen u. Halbwaren	353	392
4612	Handelsvermittlung von Brennstoffen, Erzen, Metallen und technischen Chemikalien	193	261
4613	Handelsvermittlung von Holz, Baustoffen und Anstrichmitteln	643	687
4614	Handelsvermittlung von Maschinen, technischem Bedarf, Wasser- und Luftfahrzeugen	1 937	3 412
4615	Handelsvermittlung von Möbeln, Einrichtungs- und Haushaltsgegenständen, Eisen- und Metallwaren	920	683
4616	Handelsvermittlung von Textilien, Bekleidung, Schuhen und Lederwaren	538	1 262
4617	Handelsvermittlung von Nahrungsmitteln, Getränken und Tabakwaren	534	1 048
4618	Handelsvermittlung von sonstigen Waren	1 960	1 836
4619	Handelsvermittlung von Waren ohne ausgeprägten Schwerpunkt	1 543	1 161
462	Großhandel mit landwirtschaftlichen Grundstoffen und lebenden Tieren	1 264	10 281
4621	Großhandel mit Getreide, Rohtabak, Saatgut und Futtermitteln	426	6 669
4622	Großhandel mit Blumen und Pflanzen	228	1 943
4623	Großhandel mit lebenden Tieren	596	1 625
4624	Großhandel mit Häuten, Fellen und Leder	14	44
463	Großhandel mit Nahrungs- und Genussmitteln, Getränken und Tabakwaren	1 574	20 587
4631	Großhandel mit Obst, Gemüse und Kartoffeln	268	2 633
4632	Großhandel mit Fleisch und Fleischwaren	255	2 437
4633	Großhandel mit Milch, Milchzeugnissen, Eiern, Speiseölen und Nahrungsfetten	111	1 134
4634	Großhandel mit Getränken	399	4 348
4635	Großhandel mit Tabakwaren	40	358
4636	Großhandel mit Zucker, Süßwaren und Backwaren	54	650
4637	Großhandel mit Kaffee, Tee, Kakao und Gewürzen	57	1 108
4638	Großhandel mit sonstigen Nahrungs- und Genussmitteln	213	5 601
4639	Großhandel mit Nahrungs- u. Genussmitteln, Getränken u. Tabakwaren, ohne ausgeprägten Schwerpunkt	177	2 318
464	Großhandel mit Gebrauchs- und Verbrauchsgütern	2 308	29 555
4641	Großhandel mit Textilien	191	1 573
4642	Großhandel mit Bekleidung und Schuhen	244	3 186
4643	GH mit Foto-u. optischen Erzeugnissen, elektrischen Haushaltsgeräten u. Geräten der Unterhaltungselektronik	352	7 891
4644	Großhandel mit keramischen Erzeugnissen, Glaswaren und Reinigungsmitteln	126	737
4645	Großhandel mit kosmetischen Erzeugnissen und Körperpflegemitteln	61	1 082
4646	Großhandel mit pharmazeutischen, medizinischen und orthopädischen Erzeugnissen	392	4 567
4647	Großhandel mit Möbeln, Teppichen, Lampen und Leuchten	208	1 829
4648	Großhandel mit Uhren und Schmuck	75	217
4649	Großhandel mit sonstigen Gebrauchs- und Verbrauchsgütern	659	8 473
465	Großhandel mit Geräten der Informations- und Kommunikationstechnik	332	7 792
4651	Großhandel mit Datenverarbeitungsgeräten, peripheren Geräten und Software	230	6 794
4652	Großhandel mit elektronischen Bauteilen und Telekommunikationsgeräten	102	998
466	Großhandel mit sonstigen Maschinen, Ausrüstungen und Zubehör	1 832	20 238

Niedersachsen 2010

Statistische Region Braunschweig		Statistische Region Hannover		Statistische Region Lüneburg		Statistische Region Weser - Ems		Kode der Klassifikation
Unternehmen	SV-Besch.	Unternehmen	SV-Besch.	Unternehmen	SV-Besch.	Unternehmen	SV-Besch.	
Anzahl								
798	4 842	1 278	6 289	1 102	5 536	1 373	9 436	4322
378	770	806	2 495	607	880	759	2 445	4329
1 861	5 285	3 213	7 948	2 742	6 343	4 047	11 151	433
114	218	201	295	209	260	444	551	4331
609	1 763	1 085	2 254	926	2 181	1 242	4 073	4332
537	914	892	1 469	745	1 299	1 260	2 241	4333
544	2 312	932	3 788	736	2 502	1 022	4 087	4334
57	78	103	142	126	101	79	199	4339
634	3 343	1 046	5 029	1 250	5 839	1 277	8 651	439
474	2 422	721	3 476	911	4 247	840	4 540	4391
160	921	325	1 553	339	1 592	437	4 111	4399
<b>10 638</b>	<b>57 232</b>	<b>16 927</b>	<b>112 167</b>	<b>14 305</b>	<b>69 644</b>	<b>21 489</b>	<b>122 363</b>	<b>G</b>
1 780	10 515	2 624	14 211	2 258	11 453	3 290	21 012	45
763	6 226	1 024	6 352	928	7 179	1 411	10 488	451
738	6 145	996	6 202	902	7 095	1 359	10 300	4511
25	81	28	150	26	84	52	188	4519
656	2 929	1 062	4 135	895	3 486	1 273	5 848	452
250	1 247	397	3 461	300	606	441	4 249	453
67	809	112	2 330	77	246	121	3 550	4531
183	438	285	1 131	223	360	320	699	4532
111	113	141	263	135	182	165	427	454
2 511	18 025	5 376	46 085	4 600	28 424	6 757	46 981	46
1 194	1 237	2 565	3 482	1 938	1 965	2 924	4 058	461
39	24	53	43	75	121	186	204	4611
31	58	63	69	48	67	51	67	4612
109	134	163	144	151	124	220	285	4613
284	467	647	1 339	415	646	591	960	4614
124	65	296	222	175	120	325	276	4615
57	36	146	235	112	178	223	813	4616
92	84	137	228	138	128	167	608	4617
295	303	574	770	426	315	665	448	4618
163	66	486	432	398	266	496	397	4619
95	1 217	226	2 721	219	2 280	724	4 063	462
37	993	97	1 793	80	1 630	212	2 253	4621
23	179	33	589	38	181	134	994	4622
33	.	91	316	98	460	374	.	4623
2	.	5	23	3	9	4	.	4624
205	3 100	379	6 166	450	4 446	540	6 875	463
21	168	66	549	134	1 497	47	419	4631
26	307	42	247	59	172	128	1 711	4632
12	82	22	144	22	496	55	412	4633
77	1 588	106	827	72	768	144	1 165	4634
6	103	11	146	7	20	16	89	4635
5	15	19	113	15	105	15	417	4636
6	100	7	114	23	408	21	486	4637
25	262	58	3 718	72	543	58	1 078	4638
27	475	48	308	46	437	56	1 098	4639
305	3 970	719	12 076	530	4 697	754	8 812	464
21	87	55	241	40	440	75	805	4641
27	215	69	429	63	1 043	85	1 499	4642
52	474	114	4 575	78	1 182	108	1 660	4643
17	84	40	274	30	161	39	218	4644
9	.	20	424	20	175	12	.	4645
54	1 206	145	1 786	92	355	101	1 220	4646
18	137	66	579	34	200	90	913	4647
9	.	20	41	19	71	27	.	4648
98	1 339	190	3 727	154	1 070	217	2 337	4649
55	750	117	5 276	70	569	90	1 197	465
37	518	75	4 787	50	437	68	1 052	4651
18	232	42	489	20	132	22	145	4652
203	2 427	496	4 815	477	4 775	656	8 221	466

### 3. Unternehmen und sozialversicherungspflichtig Beschäftigte nach Statistischen Regionen und Wirtschaftsklassen in

Kode der Klassifikation	Wirtschaftsabschnitt Wirtschaftsabteilung Wirtschaftsgruppe Wirtschaftsklasse	Niedersachsen	
		Unternehmen	SV-Besch.
		Anzahl	
4661	Großhandel mit landwirtschaftlichen Maschinen und Geräten	390	6 424
4662	Großhandel mit Werkzeugmaschinen	99	436
4663	Großhandel mit Bergwerks-, Bau- und Baustoffmaschinen	124	1 679
4664	Großhandel mit Textil-, Näh- und Strickmaschinen	13	30
4665	Großhandel mit Büromöbeln	64	593
4666	Großhandel mit sonstigen Büromaschinen und -einrichtungen	44	531
4669	Großhandel mit sonstigen Maschinen und Ausrüstungen	1 098	10 545
467	Sonstiger Großhandel	2 734	35 450
4671	Großhandel mit festen Brennstoffen und Mineralölerzeugnissen	214	2 649
4672	Großhandel mit Erzen, Metallen und Metallhalbzeug	196	3 304
4673	Großhandel mit Holz, Baustoffen, Anstrichmitteln und Sanitärkeramik	1 187	15 938
4674	Großhandel mit Metall-u.Kunststoffwaren für Bauzwecke sowie Installationsbedarf für Gas,Wasser u.Heizung	462	9 988
4675	Großhandel mit chemischen Erzeugnissen	208	1 434
4676	Großhandel mit sonstigen Halbwaren	46	371
4677	Großhandel mit Altmaterialien und Reststoffen	421	1 766
469	Großhandel ohne ausgeprägten Schwerpunkt	579	4 870
47	Einzelhandel (ohne Handel mit Kraftfahrzeugen)	34 163	164 700
471	Einzelhandel mit Waren verschiedener Art (in Verkaufsräumen)	4 485	45 068
4711	Einzelhandel mit Waren verschiedener Art,Hauptrichtung Nahrungs-u.Genussmittel,Getränke u.Tabakwaren	2 987	35 715
4719	Sonstiger Einzelhandel mit Waren verschiedener Art	1 498	9 353
472	Einzelhandel mit Nahrungs- und Genussmitteln, Getränken und Tabakwaren (in Verkaufsräumen)	3 064	7 057
4721	Einzelhandel mit Obst, Gemüse und Kartoffeln	512	581
4722	Einzelhandel mit Fleisch und Fleischwaren	433	1 717
4723	Einzelhandel mit Fisch, Meeresfrüchten und Fischerzeugnissen	264	533
4724	Einzelhandel mit Back- und Süßwaren	441	1 399
4725	Einzelhandel mit Getränken	595	1 600
4726	Einzelhandel mit Tabakwaren	218	232
4729	Sonstiger Einzelhandel mit Nahrungs- und Genussmitteln	601	995
473	Einzelhandel mit Motorenkraftstoffen (Tankstellen)	1 067	3 425
474	Einzelhandel mit Geräten der Informations- und Kommunikationstechnik (in Verkaufsräumen)	1 873	7 670
4741	Einzelhandel mit Datenverarbeitungsgeräten, peripheren Geräten und Software	822	1 363
4742	Einzelhandel mit Telekommunikationsgeräten	243	503
4743	Einzelhandel mit Geräten der Unterhaltungselektronik	808	5 804
475	Einzelhandel mit sonst.Haushaltsgeräten,Textilien,Heimwerker-u.Einrichtungsbedarf (in Verkaufsräumen)	5 319	23 200
4751	Einzelhandel mit Textilien	525	1 258
4752	Einzelhandel mit Metallwaren, Anstrichmitteln, Bau- und Heimwerkerbedarf	1 658	6 662
4753	Einzelhandel mit Vorhängen, Teppichen, Fußbodenbelägen und Tapeten	464	1 456
4754	Einzelhandel mit elektrischen Haushaltsgeräten	882	1 766
4759	Einzelhandel mit Möbeln, Einrichtungsgegenständen und sonstigem Hausrat	1 790	12 058
476	Einzelhandel mit Verlagsprodukten, Sportausrüstungen und Spielwaren (in Verkaufsräumen)	2 761	5 518
4761	Einzelhandel mit Büchern	450	1 802
4762	Einzelhandel mit Zeitschriften, Zeitungen, Schreibwaren und Bürobedarf	788	1 151
4763	Einzelhandel mit bespielten Ton- und Bildträgern	31	45
4764	Einzelhandel mit Fahrrädern, Sport- und Campingartikeln	1 114	1 981
4765	Einzelhandel mit Spielwaren	378	539
477	Einzelhandel mit sonstigen Gütern (in Verkaufsräumen)	12 905	66 860
4771	Einzelhandel mit Bekleidung	2 472	12 544
4772	Einzelhandel mit Schuhen und Lederwaren	715	3 430
4773	Apotheken	2 026	14 511
4774	Einzelhandel mit medizinischen und orthopädischen Artikeln	540	5 158
4775	Einzelhandel mit kosmetischen Erzeugnissen und Körperpflegemitteln	497	17 372
4776	Einzelhandel mit Blumen, Pflanzen, Sämereien, Düngemitteln, zoologischem Bedarf und lebenden Tieren	2 228	5 555
4777	Einzelhandel mit Uhren und Schmuck	850	1 650
4778	Sonstiger Einzelhandel in Verkaufsräumen (ohne Antiquitäten und Gebrauchtwaren)	2 946	6 111
4779	Einzelhandel mit Antiquitäten und Gebrauchtwaren	631	529
478	Einzelhandel an Verkaufsständen und auf Märkten	746	738
4781	Einzelhandel mit Nahrungs-u.Genussmitteln,Getränken u.Tabakwaren an Verkaufsständen u.auf Märkten	555	667
4782	Einzelhandel mit Textilien, Bekleidung und Schuhen an Verkaufsständen und auf Märkten	135	25
4789	Einzelhandel mit sonstigen Gütern an Verkaufsständen und auf Märkten	56	46
479	Einzelhandel, nicht in Verkaufsräumen, an Verkaufsständen oder auf Märkten	1 943	5 164
4791	Versand- und Internet-Einzelhandel	1 081	3 204

Niedersachsen 2010

Statistische Region Braunschweig		Statistische Region Hannover		Statistische Region Lüneburg		Statistische Region Weser - Ems		Kode der Klassifikation
Unternehmen	SV-Besch.	Unternehmen	SV-Besch.	Unternehmen	SV-Besch.	Unternehmen	SV-Besch.	
Anzahl								
36	452	76	825	107	1 912	171	3 235	4661
14	23	24	217	29	71	32	125	4662
8	.	34	.	30	472	52	477	4663
1	.	4	.	3	.	5	21	4664
7	143	24	148	9	30	24	272	4665
6	.	13	107	8	.	17	211	4666
131	1 458	321	3 088	291	2 119	355	3 880	4669
385	5 189	740	9 890	695	8 025	914	12 346	467
33	208	40	408	54	1 275	87	758	4671
33	310	61	952	38	1 109	64	933	4672
144	2 532	353	4 719	283	3 287	407	5 400	4673
68	1 236	132	3 037	87	1 528	175	4 187	4674
28	.	54	367	60	.	66	387	4675
2	.	11	99	18	.	15	213	4676
77	740	89	308	155	250	100	468	4677
69	135	134	1 659	221	1 667	155	1 409	469
6 347	28 692	8 927	51 871	7 447	29 767	11 442	54 370	47
903	8 823	1 225	10 313	851	10 005	1 506	15 927	471
593	5 135	860	9 393	557	7 206	977	13 981	4711
310	3 688	365	920	294	2 799	529	1 946	4719
563	1 285	865	1 917	786	1 967	850	1 888	472
72	86	146	124	169	233	125	138	4721
96	459	116	473	89	229	132	556	4722
20	53	54	117	88	131	102	232	4723
95	372	118	442	96	249	132	336	4724
120	120	205	377	130	834	140	269	4725
51	67	76	69	54	58	37	38	4726
109	128	150	315	160	233	182	319	4729
175	588	270	905	218	872	404	1 060	473
362	1 298	508	1 858	419	1 893	584	2 621	474
163	228	232	373	186	342	241	420	4741
54	126	77	178	47	71	65	128	4742
145	944	199	1 307	186	1 480	278	2 073	4743
933	6 352	1 264	5 448	1 171	3 989	1 951	7 411	475
96	210	131	269	106	248	192	531	4751
285	1 098	409	2 254	419	1 179	545	2 131	4752
78	187	121	455	84	317	181	497	4753
144	260	231	449	210	418	297	639	4754
330	4 597	372	2 021	352	1 827	736	3 613	4759
521	1 026	746	1 462	579	974	915	2 056	476
88	315	115	575	115	241	132	671	4761
155	246	256	315	150	300	227	290	4762
10	.	12	18	2	.	7	19	4763
192	366	269	433	225	286	428	896	4764
76	.	94	121	87	.	121	180	4765
2 466	8 335	3 286	28 346	2 760	8 681	4 393	21 498	477
465	1 143	601	2 640	462	1 706	944	7 055	4771
121	393	168	1 501	139	666	287	870	4772
440	3 196	545	4 031	405	2 729	636	4 555	4773
107	792	124	2 479	115	721	194	1 166	4774
94	.	123	.	104	132	176	3 127	4775
405	1 022	550	1 328	519	1 205	754	2 000	4776
158	296	211	426	177	273	304	655	4777
579	1 306	766	1 753	687	1 161	914	1 891	4778
97	.	198	.	152	88	184	179	4779
126	156	189	252	197	158	234	172	478
102	150	141	235	143	136	169	146	4781
16	.	38	.	39	9	42	6	4782
8	.	10	.	15	13	23	20	4789
298	829	574	1 370	466	1 228	605	1 737	479
175	514	349	698	219	848	338	1 144	4791

### 3. Unternehmen und sozialversicherungspflichtig Beschäftigte nach Statistischen Regionen und Wirtschaftsklassen in

Kode der Klassifikation	Wirtschaftsabschnitt Wirtschaftsabteilung Wirtschaftsgruppe Wirtschaftsklasse	Niedersachsen	
		Unternehmen	SV-Besch.
		Anzahl	
4799	Sonstiger Einzelhandel, nicht in Verkaufsräumen, an Verkaufsständen oder auf Märkten	862	1 960
<b>H</b>	<b>Verkehr und Lagerei</b>	<b>10 992</b>	<b>104 300</b>
49	Landverkehr und Transport in Rohrfernleitungen	5 894	43 407
491	Personenbeförderung im Eisenbahnfernverkehr	6	.
492	Güterbeförderung im Eisenbahnverkehr	9	1 231
493	Sonstige Personenbeförderung im Landverkehr	2 323	19 248
4931	Personenbeförderung im Nahverkehr zu Lande (ohne Taxis)	224	9 226
4932	Betrieb von Taxis	1 710	5 784
4939	Sonstige Personenbeförderung im Landverkehr a. n. g.	389	4 238
494	Güterbeförderung im Straßenverkehr, Umzugstransporte	3 545	22 673
4941	Güterbeförderung im Straßenverkehr	3 406	22 111
4942	Umzugstransporte	139	562
495	Transport in Rohrfernleitungen	11	.
50	Schifffahrt	1 290	4 275
501	Personenbeförderung in der See- und Küstenschifffahrt	20	360
502	Güterbeförderung in der See- und Küstenschifffahrt	1 033	3 341
503	Personenbeförderung in der Binnenschifffahrt	43	99
504	Güterbeförderung in der Binnenschifffahrt	194	475
51	Luftfahrt	71	2 426
511	Personenbeförderung in der Luftfahrt	68	.
512	Güterbeförderung in der Luftfahrt und Raumtransport	3	.
5121	Güterbeförderung in der Luftfahrt	3	.
52	Lagerei sowie Erbringung von sonstigen Dienstleistungen für den Verkehr	2 430	48 158
521	Lagerei	139	4 543
522	Erbringung von sonstigen Dienstleistungen für den Verkehr	2 291	43 615
5221	Erbringung von sonstigen Dienstleistungen für den Landverkehr	137	607
5222	Erbringung von sonstigen Dienstleistungen für die Schifffahrt	106	1 510
5223	Erbringung von sonstigen Dienstleistungen für die Luftfahrt	43	1 308
5224	Frachturnschlag	38	729
5229	Erbringung von sonstigen Dienstleistungen für den Verkehr a. n. g.	1 967	39 461
53	Post-, Kurier- und Expressdienste	1 307	6 034
532	Sonstige Post-, Kurier- und Expressdienste	1 307	6 034
<b>I</b>	<b>Gastgewerbe</b>	<b>23 330</b>	<b>61 742</b>
55	Beherbergung	5 849	22 471
551	Hotels, Gasthöfe und Pensionen	3 686	19 907
552	Ferienunterkünfte und ähnliche Beherbergungsstätten	1 822	1 978
553	Campingplätze	192	372
559	Sonstige Beherbergungsstätten	149	214
56	Gastronomie	17 481	39 271
561	Restaurants, Gaststätten, Imbissstuben, Cafés, Eissalons u. Ä.	12 094	29 013
562	Caterer und Erbringung sonstiger Verpflegungsdienstleistungen	1 303	6 281
5621	Event-Caterer	206	637
5629	Erbringung sonstiger Verpflegungsdienstleistungen	1 097	5 644
563	Ausschank von Getränken	4 084	3 977
<b>J</b>	<b>Information und Kommunikation</b>	<b>8 015</b>	<b>38 597</b>
58	Verlagswesen	854	9 707
581	Verlegen von Büchern und Zeitschriften; sonstiges Verlagswesen (ohne Software)	708	9 251
5811	Verlegen von Büchern	160	1 124
5812	Verlegen von Adressbüchern und Verzeichnissen	22	639
5813	Verlegen von Zeitungen	156	5 646
5814	Verlegen von Zeitschriften	196	1 436
5819	Sonstiges Verlagswesen (ohne Software)	174	406
582	Verlegen von Software	146	456
5821	Verlegen von Computerspielen	12	39
5829	Verlegen von sonstiger Software	134	417
59	Herstellung, Verleih u. Vertrieb von Filmen u. Fernsehprogrammen; Kinos; Tonstudios u. Verlegen von Musik	439	902
591	Herstellung von Filmen und Fernsehprogrammen, deren Verleih und Vertrieb; Kinos	327	825
5911	Herstellung von Filmen, Videofilmen und Fernsehprogrammen	180	440
5912	Nachbearbeitung und sonstige Filmtechnik	18	58
5913	Filmverleih und -vertrieb (ohne Videotheken)	31	27
5914	Kinos	98	300

Niedersachsen 2010

Statistische Region Braunschweig		Statistische Region Hannover		Statistische Region Lüneburg		Statistische Region Weser - Ems		Kode der Klassifikation
Unternehmen	SV-Besch.	Unternehmen	SV-Besch.	Unternehmen	SV-Besch.	Unternehmen	SV-Besch.	
Anzahl								
123	315	225	672	247	380	267	593	4799
<b>1 521</b>	<b>17 097</b>	<b>2 937</b>	<b>29 279</b>	<b>2 598</b>	<b>17 365</b>	<b>3 936</b>	<b>40 559</b>	<b>H</b>
937	7 790	1 849	14 148	1 376	8 257	1 732	13 212	49
-	-	4	.	1	.	1	.	491
2	.	1	.	3	.	3	.	492
396	3 975	713	6 138	499	3 955	715	5 180	493
35	1 987	60	3 528	56	1 978	73	1 733	4931
295	1 164	572	1 821	336	1 007	507	1 792	4932
66	824	81	789	107	970	135	1 655	4939
538	2 997	1 128	7 905	873	4 051	1 006	7 720	494
516	2 905	1 076	7 664	850	3 996	964	7 546	4941
22	92	52	241	23	55	42	174	4942
1	.	3	.	-	-	7	.	495
14	.	32	.	353	1 188	891	2 914	50
1	.	1	.	8	.	10	350	501
2	.	2	.	295	1 002	734	2 333	502
3	.	9	25	15	.	16	33	503
8	53	20	79	35	145	131	198	504
9	.	25	.	14	6	23	92	51
9	.	23	.	13	.	23	92	511
-	-	2	.	1	.	-	-	512
-	-	2	.	1	.	-	-	5121
330	8 094	599	10 514	544	7 103	957	22 447	52
15	647	32	726	41	499	51	2 671	521
315	7 447	567	9 788	503	6 604	906	19 776	522
26	86	40	283	27	80	44	158	5221
4	.	7	.	26	298	69	1 150	5222
8	.	11	1 106	4	.	20	138	5223
3	.	5	.	11	.	19	639	5224
274	7 241	504	8 348	435	6 181	754	17 691	5229
231	1 104	432	2 225	311	811	333	1 894	53
231	1 104	432	2 225	311	811	333	1 894	532
<b>4 383</b>	<b>12 281</b>	<b>5 866</b>	<b>17 148</b>	<b>4 790</b>	<b>13 250</b>	<b>8 291</b>	<b>19 063</b>	<b>I</b>
974	4 595	881	5 275	1 372	6 031	2 622	6 570	55
801	4 229	733	4 900	868	5 105	1 284	5 673	551
120	245	100	322	403	725	1 199	686	552
35	58	29	42	69	193	59	79	553
18	63	19	11	32	8	80	132	559
3 409	7 686	4 985	11 873	3 418	7 219	5 669	12 493	56
2 287	5 431	3 383	8 910	2 420	5 440	4 004	9 232	561
266	1 277	405	1 789	300	1 118	332	2 097	562
28	58	76	329	49	101	53	149	5621
238	1 219	329	1 460	251	1 017	279	1 948	5629
856	978	1 197	1 174	698	661	1 333	1 164	563
<b>1 625</b>	<b>9 222</b>	<b>2 628</b>	<b>14 800</b>	<b>1 814</b>	<b>5 172</b>	<b>1 948</b>	<b>9 403</b>	<b>J</b>
179	2 015	270	3 639	195	1 605	210	2 448	58
141	1 916	227	3 470	170	1 558	170	2 307	581
42	688	40	214	42	144	36	78	5811
6	.	10	.	3	.	3	.	5812
26	965	46	1 721	40	1 198	44	1 762	5813
31	117	80	943	43	167	42	209	5814
36	.	51	.	42	.	45	.	5819
38	99	43	169	25	47	40	141	582
1	.	3	.	3	.	5	.	5821
37	.	40	.	22	.	35	.	5829
73	.	163	504	101	.	102	180	59
58	73	126	457	68	131	75	164	591
22	6	83	335	40	71	35	28	5911
5	.	6	.	4	.	3	.	5912
7	.	9	.	8	.	7	.	5913
24	59	28	70	16	50	30	121	5914

### 3. Unternehmen und sozialversicherungspflichtig Beschäftigte nach Statistischen Regionen und Wirtschaftsklassen in

Kode der Klassifikation	Wirtschaftsabschnitt Wirtschaftsabteilung Wirtschaftsgruppe Wirtschaftsklasse	Niedersachsen	
		Unternehmen	SV-Besch.
		Anzahl	
592	Tonstudios; Herstellung von Hörfunkbeiträgen; Verlegen von bespielten Tonträgern und Musikalien	112	77
60	Rundfunkveranstalter	30	389
601	Hörfunkveranstalter	16	255
602	Fernsehveranstalter	14	134
61	Telekommunikation	253	2 890
611	Leitungsgebundene Telekommunikation	28	2 024
612	Drahtlose Telekommunikation	95	.
613	Satellitentelekommunikation	3	.
619	Satellitentelekommunikation	127	764
62	Erbringung von Dienstleistungen der Informationstechnologie	4 605	20 437
620	Erbringung von Dienstleistungen der Informationstechnologie	4 605	20 437
6201	Programmierungstätigkeiten	2 327	8 997
6202	Erbringung von Beratungsleistungen auf dem Gebiet der Informationstechnologie	1 373	5 506
6203	Betrieb von Datenverarbeitungseinrichtungen für Dritte	232	3 526
6209	Erbringung von sonstigen Dienstleistungen der Informationstechnologie	673	2 408
63	Informationsdienstleistungen	1 834	4 272
631	Datenverarbeitung, Hosting und damit verbundene Tätigkeiten, Webportale	269	2 187
6311	Datenverarbeitung, Hosting und damit verbundene Tätigkeiten	238	1 995
6312	Webportale	31	192
639	Erbringung von sonstigen Informationsdienstleistungen	1 565	2 085
6391	Korrespondenz- und Nachrichtenbüros	121	66
6399	Erbringung von sonstigen Informationsdienstleistungen a. n. g.	1 444	2 019
<b>K</b>	<b>Erbringung von Finanz- und Versicherungsdienstleistungen</b>	<b>6 187</b>	<b>72 442</b>
64	Erbringung von Finanzdienstleistungen	725	49 699
641	Zentralbanken und Kreditinstitute	266	47 650
6411	Zentralbanken	1	.
6419	Kreditinstitute (ohne Spezialkreditinstitute)	265	.
642	Beteiligungsgesellschaften	356	1 584
643	Treuhand- und sonstige Fonds und ähnliche Finanzinstitutionen	9	12
649	Sonstige Finanzierungsinstitutionen	94	453
6491	Institutionen für Finanzierungsleasing	45	71
6492	Spezialkreditinstitute	11	54
6499	Erbringung von sonstigen Finanzdienstleistungen a. n. g.	38	328
65	Versicherungen, Rückversicherungen und Pensionskassen (ohne Sozialversicherung)	144	11 635
651	Versicherungen	135	11 292
6511	Lebensversicherungen	19	1 071
6512	Nichtlebensversicherungen	116	10 221
652	Rückversicherungen	2	.
653	Pensionskassen und Pensionsfonds	7	.
66	Mit Finanz- und Versicherungsdienstleistungen verbundene Tätigkeiten	5 318	11 108
661	Mit Finanzdienstleistungen verbundene Tätigkeiten	1 394	.
6611	Effekten- und Warenbörsen	18	.
6612	Effekten- und Warenhandel	99	50
6619	Sonstige mit Finanzdienstleistungen verbundene Tätigkeiten	1 277	3 242
662	Mit Versicherungsdienstleistungen und Pensionskassen verbundene Tätigkeiten	3 917	7 776
6621	Risiko- und Schadensbewertung	61	93
6622	Tätigkeit von Versicherungsmaklerinnen und -maklern	3 845	7 661
6629	Sonstige mit Versicherungsdienstleistungen und Pensionskassen verbundene Tätigkeiten	11	22
663	Fondsmanagement	7	.
<b>L</b>	<b>Grundstücks- und Wohnungswesen</b>	<b>29 462</b>	<b>13 392</b>
68	Grundstücks- und Wohnungswesen	29 462	13 392
681	Kauf und Verkauf von eigenen Grundstücken, Gebäuden und Wohnungen	731	602
682	Vermietung, Verpachtung von eigenen oder geleasteten Grundstücken, Gebäuden und Wohnungen	24 527	7 767
683	Vermittlung und Verwaltung von Grundstücken, Gebäuden und Wohnungen für Dritte	4 204	5 023
6831	Vermittlung von Grundstücken, Gebäuden und Wohnungen für Dritte	2 149	2 154
6832	Verwaltung von Grundstücken, Gebäuden und Wohnungen für Dritte	2 055	2 869
<b>M</b>	<b>Erbringung von freiberuflichen, wissenschaftlichen und technischen Dienstleistungen</b>	<b>36 894</b>	<b>116 397</b>
69	Rechts- und Steuerberatung, Wirtschaftsprüfung	9 252	34 783
691	Rechtsberatung	4 643	11 318
692	Wirtschaftsprüfung und Steuerberatung; Buchführung	4 609	23 465
70	Verwaltung und Führung von Unternehmen und Betrieben; Unternehmensberatung	8 301	29 251



Niedersachsen 2010

Statistische Region Braunschweig		Statistische Region Hannover		Statistische Region Lüneburg		Statistische Region Weser - Ems		Kode der Klassifikation
Unternehmen	SV-Besch.	Unternehmen	SV-Besch.	Unternehmen	SV-Besch.	Unternehmen	SV-Besch.	
Anzahl								
15	.	37	47	33	.	27	16	592
2	.	15	270	2	.	11	.	60
1	.	9	199	1	.	5	.	601
1	.	6	71	1	.	6	.	602
54	666	87	554	47	.	65	.	61
9	.	9	311	2	.	8	.	611
14	21	27	.	24	34	30	3	612
1	.	1	.	1	.	-	.	613
30	449	50	216	20	81	27	18	619
830	5 655	1 581	7 867	1 045	2 461	1 149	4 454	62
830	5 655	1 581	7 867	1 045	2 461	1 149	4 454	620
441	2 175	816	3 566	470	1 285	600	1 971	6201
227	2 137	455	895	372	582	319	1 892	6202
42	287	80	2 657	56	371	54	211	6203
120	1 056	230	749	147	223	176	380	6209
487	788	512	1 966	424	840	411	678	63
60	421	90	1 360	49	66	70	340	631
51	352	80	1 304	44	.	63	.	6311
9	69	10	56	5	.	7	.	6312
427	367	422	606	375	774	341	338	639
23	7	42	30	22	5	34	24	6391
404	360	380	576	353	769	307	314	6399
<b>1 072</b>	<b>9 248</b>	<b>1 695</b>	<b>32 648</b>	<b>1 263</b>	<b>10 724</b>	<b>2 157</b>	<b>19 822</b>	<b>K</b>
96	6 723	187	18 423	132	8 458	310	16 095	64
43	6 548	57	17 959	59	8 313	107	14 830	641
-	-	1	.	-	-	-	-	6411
43	6 548	56	.	59	8 313	107	14 830	6419
34	77	105	201	60	134	157	1 172	642
3	.	1	.	1	.	4	.	643
16	.	24	.	12	.	42	.	649
4	.	5	.	5	.	31	59	6491
2	.	6	48	2	.	1	.	6492
10	82	13	211	5	10	10	25	6499
16	778	49	9 269	25	681	54	907	65
16	778	41	.	25	681	53	.	651
7	.	7	.	3	.	2	.	6511
9	.	34	8 508	22	.	51	868	6512
-	-	2	.	-	-	-	-	652
-	-	6	.	-	-	1	.	653
960	1 747	1 459	4 956	1 106	1 585	1 793	2 820	66
235	608	417	.	264	.	478	.	661
1	.	6	.	4	.	7	.	6611
13	.	24	29	26	15	36	.	6612
221	607	387	1 978	234	194	435	463	6619
725	1 139	1 041	2 933	839	1 354	1 312	2 350	662
9	.	18	32	21	23	13	.	6621
714	1 121	1 019	2 897	815	1 325	1 297	2 318	6622
2	.	4	4	3	6	2	.	6629
-	-	1	.	3	.	3	.	663
<b>4 486</b>	<b>3 243</b>	<b>7 840</b>	<b>4 214</b>	<b>6 551</b>	<b>2 542</b>	<b>10 585</b>	<b>3 393</b>	<b>L</b>
4 486	3 243	7 840	4 214	6 551	2 542	10 585	3 393	68
118	98	173	178	159	162	281	164	681
3 712	2 219	6 401	2 267	5 380	1 404	9 034	1 877	682
656	926	1 266	1 769	1 012	976	1 270	1 352	683
312	272	581	598	574	471	682	813	6831
344	654	685	1 171	438	505	588	539	6832
<b>6 524</b>	<b>28 678</b>	<b>11 755</b>	<b>39 492</b>	<b>8 024</b>	<b>15 282</b>	<b>10 591</b>	<b>32 945</b>	<b>M</b>
1 718	6 229	3 005	10 810	1 804	5 952	2 725	11 792	69
926	2 266	1 616	3 534	816	1 944	1 285	3 574	691
792	3 963	1 389	7 276	988	4 008	1 440	8 218	692
1 273	7 885	2 571	12 143	1 993	3 093	2 464	6 130	70

### 3. Unternehmen und sozialversicherungspflichtig Beschäftigte nach Statistischen Regionen und Wirtschaftsklassen in

Kode der Klassifikation	Wirtschaftsabschnitt Wirtschaftsabteilung Wirtschaftsgruppe Wirtschaftsklasse	Niedersachsen	
		Unternehmen	SV-Besch.
		Anzahl	
701	Verwaltung und Führung von Unternehmen und Betrieben	2 397	23 092
702	Public-Relations- und Unternehmensberatung	5 904	6 159
7021	Public-Relations-Beratung	191	296
7022	Unternehmensberatung	5 713	5 863
71	Architektur- und Ingenieurbüros; technische, physikalische und chemische Untersuchung	11 295	32 202
711	Architektur- und Ingenieurbüros	10 675	24 641
7111	Architekturbüros	3 285	5 244
7112	Ingenieurbüros	7 390	19 397
712	Technische, physikalische und chemische Untersuchung	620	7 561
72	Forschung und Entwicklung	745	6 414
721	Forschung und Entwicklung im Bereich Natur-, Ingenieur-, Agrarwissenschaften und Medizin	658	6 073
7211	Forschung und Entwicklung im Bereich Biotechnologie	58	233
7219	Sonstige Forschung und Entwicklung im Bereich Natur-, Ingenieur-, Agrarwissenschaften und Medizin	600	5 840
722	Fu.E im Bereich Rechts-,Wirtschafts-u.Sozialwissenschaften sowie im Bereich Sprach-,Kultur-u.Kunstwissenschaften	87	341
73	Werbung und Marktforschung	3 012	6 216
731	Werbung	2 908	5 633
7311	Werbeagenturen	2 802	5 331
7312	Vermarktung und Vermittlung von Werbezeiten und Werbeflächen	106	302
732	Markt- und Meinungsforschung	104	583
74	Sonstige freiberufliche, wissenschaftliche und technische Tätigkeiten	2 962	4 387
741	Ateliers für Textil-, Schmuck-, Grafik- u. ä. Design	942	534
742	Fotografie und Fotolabors	575	2 013
743	Übersetzen und Dolmetschen	430	130
749	Sonstige freiberufliche, wissenschaftliche und technische Tätigkeiten a. n. g.	1 015	1 710
75	Veterinärwesen	1 327	3 144
<b>N</b>	<b>Erbringung von sonstigen wirtschaftlichen Dienstleistungen</b>	<b>14 581</b>	<b>156 979</b>
77	Vermietung von beweglichen Sachen	2 365	4 790
771	Vermietung von Kraftwagen	580	1 250
7711	Vermietung von Kraftwagen mit einem Gesamtgewicht von 3,5 t oder weniger	374	585
7712	Vermietung von Kraftwagen mit einem Gesamtgewicht von mehr als 3,5 t	206	665
772	Vermietung von Gebrauchsgütern	510	1 269
7721	Vermietung von Sport- und Freizeitgeräten	80	35
7722	Videotheken	162	329
7729	Vermietung von sonstigen Gebrauchsgütern	268	905
773	Vermietung von Maschinen, Geräten und sonstigen beweglichen Sachen	1 181	2 178
7731	Vermietung von landwirtschaftlichen Maschinen und Geräten	240	263
7732	Vermietung von Baumaschinen und -geräten	344	884
7733	Vermietung von Büromaschinen, Datenverarbeitungsgeräten und -einrichtungen	15	24
7734	Vermietung von Wasserfahrzeugen	60	20
7735	Vermietung von Luftfahrzeugen	17	15
7739	Vermietung von sonstigen Maschinen, Geräten und beweglichen Sachen a. n. g.	505	972
774	Leasing von nichtfinanziellen immateriellen Vermögensgegenständen (ohne Copyrights)	94	93
78	Vermittlung und Überlassung von Arbeitskräften	896	72 218
781	Vermittlung von Arbeitskräften	218	1 838
782	Befristete Überlassung von Arbeitskräften	570	46 415
783	Sonstige Überlassung von Arbeitskräften	108	23 965
79	Reisebüros, Reiseveranstalter und Erbringung sonstiger Reservierungsdienstleistungen	1 102	8 307
791	Reisebüros und Reiseveranstalter	1 036	8 129
7911	Reisebüros	802	4 833
7912	Reiseveranstalter	234	3 296
799	Erbringung sonstiger Reservierungsdienstleistungen	66	178
80	Wach- und Sicherheitsdienste sowie Detekteien	466	8 840
801	Private Wach- und Sicherheitsdienste	344	7 925
802	Sicherheitsdienste mithilfe von Überwachungs- und Alarmsystemen	51	745
803	Detekteien	71	170
81	Gebäudebetreuung; Garten- und Landschaftsbau	6 861	47 161
811	Hausmeisterdienste	736	1 809
812	Reinigung von Gebäuden, Straßen und Verkehrsmitteln	3 152	36 289
8121	Allgemeine Gebäudereinigung	1 722	31 245
8122	Spezielle Reinigung von Gebäuden und Reinigung von Maschinen	1 091	3 729
8129	Reinigung a. n. g.	339	1 315

Niedersachsen 2010

Statistische Region Braunschweig		Statistische Region Hannover		Statistische Region Lüneburg		Statistische Region Weser - Ems		Kode der Klassifikation
Unternehmen	SV-Besch.	Unternehmen	SV-Besch.	Unternehmen	SV-Besch.	Unternehmen	SV-Besch.	
Anzahl								
355	6 870	642	9 710	460	1 912	940	4 600	701
918	1 015	1 929	2 433	1 533	1 181	1 524	1 530	702
30	51	65	141	46	11	50	93	7021
888	964	1 864	2 292	1 487	1 170	1 474	1 437	7022
2 116	9 274	3 493	10 153	2 469	4 031	3 217	8 744	71
2 001	7 893	3 334	6 484	2 330	3 599	3 010	6 665	711
603	1 097	1 130	1 595	615	648	937	1 904	7111
1 398	6 796	2 204	4 889	1 715	2 951	2 073	4 761	7112
115	1 381	159	3 669	139	432	207	2 079	712
214	3 112	248	2 009	136	152	147	1 141	72
182	2 895	220	1 925	121	143	135	1 110	721
10	36	21	109	13	62	14	26	7211
172	2 859	199	1 816	108	81	121	1 084	7219
32	217	28	84	15	9	12	31	722
484	1 178	1 079	2 336	606	747	843	1 955	73
469	1 092	1 047	2 103	572	700	820	1 738	731
446	1 044	1 003	1 978	561	645	792	1 664	7311
23	48	44	125	11	55	28	74	7312
15	86	32	233	34	47	23	217	732
534	545	1 023	1 418	655	463	750	1 961	74
169	181	348	196	193	67	232	90	741
104	146	188	294	137	93	146	1 480	742
94	44	173	25	82	42	81	19	743
167	174	314	903	243	261	291	372	749
185	455	336	623	361	844	445	1 222	75
<b>2 280</b>	<b>36 193</b>	<b>4 345</b>	<b>51 277</b>	<b>3 280</b>	<b>18 374</b>	<b>4 676</b>	<b>51 135</b>	<b>N</b>
351	876	593	1 406	515	870	906	1 638	77
91	476	144	170	134	315	211	289	771
57	.	98	.	79	162	140	213	7711
34	.	46	.	55	153	71	76	7712
69	239	119	356	107	145	215	529	772
7	7	5	.	9	.	59	22	7721
28	165	38	.	40	.	56	59	7722
34	67	76	307	58	83	100	448	7729
171	138	302	850	258	400	450	790	773
30	.	59	.	68	137	83	77	7731
44	109	94	505	75	74	131	196	7732
3	.	4	.	4	.	4	.	7733
5	5	14	.	16	.	25	.	7734
4	.	3	.	2	.	8	11	7735
85	16	128	294	93	176	199	486	7739
20	23	28	30	16	10	30	30	774
115	23 281	226	17 197	140	6 890	415	24 850	78
36	272	61	449	43	310	78	807	781
68	5 909	137	13 043	84	6 217	281	21 246	782
11	17 100	28	3 705	13	363	56	2 797	783
177	713	335	6 082	212	498	378	1 014	79
169	680	311	6 048	200	463	356	938	791
137	368	243	3 553	150	337	272	575	7911
32	312	68	2 495	50	126	84	363	7912
8	33	24	34	12	35	22	76	799
68	1 029	165	3 228	98	1 165	135	3 418	80
48	654	120	3 112	71	1 087	105	3 072	801
12	347	15	50	4	.	20	.	802
8	28	30	66	23	.	10	.	803
1 108	7 026	1 988	18 956	1 695	7 607	2 070	13 572	81
147	280	227	694	199	370	163	465	811
528	5 213	1 009	16 200	723	5 088	892	9 788	812
279	4 204	608	14 425	386	4 200	449	8 416	8121
193	861	289	1 317	259	600	350	951	8122
56	148	112	458	78	288	93	421	8129

### 3. Unternehmen und sozialversicherungspflichtig Beschäftigte nach Statistischen Regionen und Wirtschaftsklassen in

Kode der Klassifikation	Wirtschaftsabschnitt Wirtschaftsabteilung Wirtschaftsgruppe Wirtschaftsklasse	Niedersachsen	
		Unternehmen	SV-Besch.
		Anzahl	
813	Garten- und Landschaftsbau sowie Erbringung von sonstigen gärtnerischen Dienstleistungen	2 973	9 063
82	Erbringung von wirtschaftlichen Dienstleistungen für Unternehmen und Privatpersonen a. n. g.	2 891	15 663
821	Sekretariats- und Schreibdienste, Copy-Shops	772	786
8211	Allgemeine Sekretariats- und Schreibdienste	377	545
8219	Copy-Shops; Dokumentenvorbereitung und Erbringung sonstiger spezieller Sekretariatsdienste	395	241
822	Call Center	190	6 766
823	Messe-, Ausstellungs- und Kongressveranstalter	686	2 821
829	Erbringung sonstiger wirtschaftlicher Dienstleistungen für Unternehmen und Privatpersonen	1 243	5 290
8291	Inkassobüros und Auskunfteien	179	1 132
8292	Abfüllen und Verpacken	111	1 400
8299	Erbringung sonstiger wirtschaftlicher Dienstleistungen für Unternehmen und Privatpersonen a. n. g.	953	2 758
<b>P</b>	<b>Erziehung und Unterricht</b>	<b>6 294</b>	<b>69 083</b>
85	Erziehung und Unterricht	6 294	69 083
851	Kindergärten und Vorschulen	1 208	14 774
852	Grundschulen	119	889
853	Weiterführende Schulen	626	9 844
8531	Allgemein bildende weiterführende Schulen	180	3 263
8532	Berufsbildende weiterführende Schulen	446	6 581
854	Tertiärer und post-sekundärer, nicht tertiärer Unterricht	279	26 141
8541	Post-sekundärer, nicht tertiärer Unterricht	145	212
8542	Tertiärer Unterricht	134	25 929
855	Sonstiger Unterricht	4 018	17 359
8551	Sport- und Freizeitunterricht	819	1 032
8552	Kulturunterricht	212	240
8553	Fahr- und Flugschulen	1 257	1 631
8559	Sonstiger Unterricht a. n. g.	1 730	14 456
856	Erbringung von Dienstleistungen für den Unterricht	44	76
<b>Q</b>	<b>Gesundheits- und Sozialwesen</b>	<b>21 909</b>	<b>336 866</b>
86	Gesundheitswesen	17 163	193 546
861	Krankenhäuser	370	110 535
862	Arzt- und Zahnarztpraxen	11 747	58 090
8621	Arztpraxen für Allgemeinmedizin	3 460	12 278
8622	Facharztpraxen	4 418	24 269
8623	Zahnarztpraxen	3 869	21 543
869	Gesundheitswesen a. n. g.	5 046	24 921
87	Heime (ohne Erholungs- und Ferienheime)	1 950	98 528
871	Pflegeheime	1 055	63 266
872	Stationäre Einrichtungen zur psychosozialen Betreuung, Suchtbekämpfung u. Ä.	23	308
873	Altenheime; (Alten- und Behindertenwohnheime)	514	26 135
879	Sonstige Heime (ohne Erholungs- und Ferienheime)	358	8 819
88	Sozialwesen (ohne Heime)	2 796	44 792
881	Soziale Betreuung älterer Menschen und Behinderter	1 153	19 915
889	Sonstiges Sozialwesen (ohne Heime)	1 643	24 877
8891	Tagesbetreuung von Kindern	212	2 218
8899	Sonstiges Sozialwesen a. n. g.	1 431	22 659
<b>R</b>	<b>Kunst, Unterhaltung und Erholung</b>	<b>6 922</b>	<b>17 622</b>
90	Kreative, künstlerische und unterhaltende Tätigkeiten	2 807	4 229
900	Kreative, künstlerische und unterhaltende Tätigkeiten	2 807	4 229
9001	Darstellende Kunst	666	656
9002	Erbringung von Dienstleistungen für die darstellende Kunst	163	178
9003	Künstlerisches und schriftstellerisches Schaffen	1 800	251
9004	Betrieb von Kultur- und Unterhaltungseinrichtungen	178	3 144
91	Bibliotheken, Archive, Museen, botanische und zoologische Gärten	177	2 037
910	Bibliotheken, Archive, Museen, botanische und zoologische Gärten	177	2 037
9101	Bibliotheken und Archive	22	622
9102	Museen	97	719
9103	Betrieb von historischen Stätten und Gebäuden und ähnlichen Attraktionen	11	21
9104	Botanische und zoologische Gärten sowie Naturparks	47	675
92	Spiel-, Wett- und Lotteriewesen	863	3 686
93	Erbringung von Dienstleistungen des Sports, der Unterhaltung und der Erholung	3 075	7 670
931	Erbringung von Dienstleistungen des Sports	2 178	6 677

Niedersachsen 2010

Statistische Region Braunschweig		Statistische Region Hannover		Statistische Region Lüneburg		Statistische Region Weser - Ems		Kode der Klassifikation
Unternehmen	SV-Besch.	Unternehmen	SV-Besch.	Unternehmen	SV-Besch.	Unternehmen	SV-Besch.	
Anzahl								
433	1 533	752	2 062	773	2 149	1 015	3 319	813
461	3 268	1 038	4 408	620	1 344	772	6 643	82
131	222	267	333	181	81	193	150	821
70	170	120	224	79	61	108	90	8211
61	52	147	109	102	20	85	60	8219
30	1 223	62	1 011	41	329	57	4 203	822
105	1 110	297	1 343	134	146	150	222	823
195	713	412	1 721	264	788	372	2 068	829
26	164	48	409	44	148	61	411	8291
6	65	38	331	41	432	26	572	8292
163	484	326	981	179	208	285	1 085	8299
<b>1 208</b>	<b>20 305</b>	<b>1 858</b>	<b>22 302</b>	<b>1 297</b>	<b>7 348</b>	<b>1 931</b>	<b>19 128</b>	<b>P</b>
1 208	20 305	1 858	22 302	1 297	7 348	1 931	19 128	85
206	2 634	353	4 329	207	2 055	442	5 756	851
27	193	16	189	32	216	44	291	852
101	1 403	205	4 980	128	1 310	192	2 151	853
40	597	59	1 365	40	525	41	776	8531
61	806	146	3 615	88	785	151	1 375	8532
45	11 223	97	8 033	50	1 137	87	5 748	854
22	25	44	87	32	50	47	50	8541
23	11 198	53	7 946	18	1 087	40	5 698	8542
824	4 823	1 169	4 760	870	2 600	1 155	5 176	855
155	189	252	366	198	180	214	297	8551
40	34	70	113	41	25	61	68	8552
259	435	295	414	251	359	452	423	8553
370	4 165	552	3 867	380	2 036	428	4 388	8559
5	29	18	11	10	30	11	6	856
<b>4 567</b>	<b>69 722</b>	<b>6 269</b>	<b>100 112</b>	<b>4 435</b>	<b>64 539</b>	<b>6 638</b>	<b>102 493</b>	<b>Q</b>
3 700	40 008	4 933	58 178	3 327	33 642	5 203	61 718	86
52	21 495	94	33 632	70	17 619	154	37 789	861
2 619	12 664	3 429	16 886	2 257	11 215	3 442	17 325	862
746	2 495	975	3 212	720	2 724	1 019	3 847	8621
1 027	5 725	1 291	7 126	759	3 983	1 341	7 435	8622
846	4 444	1 163	6 548	778	4 508	1 082	6 043	8623
1 029	5 849	1 410	7 660	1 000	4 808	1 607	6 604	869
354	22 018	480	26 257	554	23 460	562	26 793	87
204	13 403	267	17 984	279	13 924	305	17 955	871
2	.	7	87	9	166	5	.	872
96	6 678	132	6 505	137	7 384	149	5 568	873
52	.	74	1 681	129	1 986	103	.	879
513	7 696	856	15 677	554	7 437	873	13 982	88
194	3 497	373	6 766	229	3 160	357	6 492	881
319	4 199	483	8 911	325	4 277	516	7 490	889
20	132	107	1 256	29	372	56	458	8891
299	4 067	376	7 655	296	3 905	460	7 032	8899
<b>1 141</b>	<b>4 230</b>	<b>2 204</b>	<b>6 163</b>	<b>1 609</b>	<b>2 608</b>	<b>1 968</b>	<b>4 621</b>	<b>R</b>
418	893	1 056	1 815	734	410	599	1 111	90
418	893	1 056	1 815	734	410	599	1 111	900
84	36	235	82	174	35	173	503	9001
25	40	77	87	34	32	27	19	9002
280	47	672	101	497	53	351	50	9003
29	770	72	1 545	29	290	48	539	9004
42	490	39	686	43	332	53	529	91
42	490	39	686	43	332	53	529	910
7	.	3	.	4	.	8	.	9101
23	223	21	147	22	103	31	246	9102
2	.	2	.	4	.	3	.	9103
10	54	13	295	13	205	11	121	9104
213	972	267	1 401	137	357	246	956	92
468	1 875	842	2 261	695	1 509	1 070	2 025	93
348	1 707	593	2 046	492	1 214	745	1 710	931

### 3. Unternehmen und sozialversicherungspflichtig Beschäftigte nach Statistischen Regionen und Wirtschaftsklassen in

Kode der Klassifikation	Wirtschaftsabschnitt Wirtschaftsabteilung Wirtschaftsgruppe Wirtschaftsklasse	Niedersachsen	
		Unternehmen	SV-Besch.
		Anzahl	
9311	Betrieb von Sportanlagen	554	2 223
9312	Sportvereine	924	2 798
9313	Fitnesszentren	477	1 241
9319	Erbringung von sonstigen Dienstleistungen des Sports	223	415
932	Erbringung von sonstigen Dienstleistungen der Unterhaltung und der Erholung	897	993
9321	Vergnügungs- und Themenparks	517	598
9329	Erbringung von Dienstleistungen der Unterhaltung und der Erholung a. n. g.	380	395
<b>S</b>	<b>Erbringung von sonstigen Dienstleistungen</b>	<b>17 445</b>	<b>77 837</b>
94	Interessenvertretungen sowie kirchliche u.sonstige religiöse Vereinigungen (ohne Sozialwesen und Sport)	3 481	43 303
941	Wirtschafts- und Arbeitgeberverbände, Berufsorganisationen	489	7 516
9411	Wirtschafts- und Arbeitgeberverbände	262	4 766
9412	Berufsorganisationen	227	2 750
942	Arbeitnehmervereinigungen	27	894
949	Kirchliche Vereinigungen;politische Parteien sowie sonst.Interessenvertretungen und Vereinigungen a.n.g.	2 965	34 893
9491	Kirchliche und sonstige religiöse Vereinigungen	1 021	23 278
9492	Politische Parteien und Vereinigungen	191	485
9499	Sonstige Interessenvertretungen und Vereinigungen a. n. g.	1 753	11 130
95	Reparatur von Datenverarbeitungsgeräten und Gebrauchsgütern	1 153	1 870
951	Reparatur von Datenverarbeitungs- und Telekommunikationsgeräten	120	363
9511	Reparatur von Datenverarbeitungsgeräten und peripheren Geräten	112	.
9512	Reparatur von Telekommunikationsgeräten	8	.
952	Reparatur von Gebrauchsgütern	1 033	1 507
9521	Reparatur von Geräten der Unterhaltungselektronik	115	407
9522	Reparatur von elektrischen Haushaltsgeräten und Gartengeräten	193	250
9523	Reparatur von Schuhen und Lederwaren	167	126
9524	Reparatur von Möbeln und Einrichtungsgegenständen	58	54
9525	Reparatur von Uhren und Schmuck	54	45
9529	Reparatur von sonstigen Gebrauchsgütern	446	625
96	Erbringung von sonstigen überwiegend persönlichen Dienstleistungen	12 811	32 664
960	Erbringung von sonstigen überwiegend persönlichen Dienstleistungen	12 811	32 664
9601	Wäscherei und chemische Reinigung	551	4 544
9602	Frisör- und Kosmetiksalons	6 680	20 655
9603	Bestattungswesen	801	1 309
9604	Saunas, Solarien, Bäder u. Ä.	343	963
9609	Erbringung von sonstigen Dienstleistungen a. n. g.	4 436	5 193
<b>B-N, P-S</b>	<b>Insgesamt</b>	<b>302 524</b>	<b>2 204 216</b>

Niedersachsen 2010

Statistische Region Braunschweig		Statistische Region Hannover		Statistische Region Lüneburg		Statistische Region Weser - Ems		Kode der Klassifikation
Unternehmen	SV-Besch.	Unternehmen	SV-Besch.	Unternehmen	SV-Besch.	Unternehmen	SV-Besch.	
Anzahl								
79	456	157	650	132	577	186	540	9311
159	985	226	905	189	292	350	616	9312
88	220	132	379	107	254	150	388	9313
22	46	78	112	64	91	59	166	9319
120	168	249	215	203	295	325	315	932
64	54	120	136	121	227	212	181	9321
56	114	129	79	82	68	113	134	9329
<b>3 117</b>	<b>15 282</b>	<b>5 635</b>	<b>32 642</b>	<b>3 550</b>	<b>10 703</b>	<b>5 143</b>	<b>19 210</b>	<b>S</b>
634	4 517	1 209	24 395	624	5 193	1 014	9 198	94
62	.	184	3 194	109	.	134	2 685	941
31	374	88	1 243	63	734	80	2 415	9411
31	.	96	1 951	46	.	54	270	9412
5	.	14	801	2	.	6	18	942
567	3 815	1 011	20 400	513	4 183	874	6 495	949
203	2 490	285	14 638	175	1 989	358	4 161	9491
57	91	60	297	20	13	54	84	9492
307	1 234	666	5 465	318	2 181	462	2 250	9499
208	275	385	744	214	202	346	649	95
17	10	44	156	28	45	31	152	951
17	10	38	.	28	45	29	.	9511
-	-	6	.	-	-	2	.	9512
191	265	341	588	186	157	315	497	952
18	90	45	176	21	57	31	84	9521
31	53	55	65	40	30	67	102	9522
41	44	59	35	32	13	35	34	9523
10	12	13	.	15	.	20	26	9524
11	9	17	.	7	.	19	21	9525
80	57	152	292	71	46	143	230	9529
2 275	10 490	4 041	7 503	2 712	5 308	3 783	9 363	96
2 275	10 490	4 041	7 503	2 712	5 308	3 783	9 363	960
101	883	152	1 201	132	828	166	1 632	9601
1 301	8 690	2 001	4 003	1 356	2 976	2 022	4 986	9602
122	233	218	396	188	274	273	406	9603
77	152	89	346	72	156	105	309	9604
674	532	1 581	1 557	964	1 074	1 217	2 030	9609
<b>51 341</b>	<b>503 362</b>	<b>84 367</b>	<b>658 583</b>	<b>66 453</b>	<b>349 073</b>	<b>100 363</b>	<b>693 198</b>	<b>B-N, P-S</b>