

D II 1.1 - j / 2010

Regionale Strukturdaten der Betriebe

Auswertungen aus dem Unternehmensregister:

- Registerstand 31.05.2012
- Betriebe und Beschäftigtendaten für 2010



Auskünfte:

Zentrale Informationsstelle Tel. 0511 9898 - 1134
Fax 0511 9898 - 4132

Herausgeber:

Landesbetrieb für Statistik und Kommunikationstechnologie Niedersachsen (LSKN)
Zu beziehen durch: LSKN - Schriftenvertrieb -,
Postfach 91 07 64, 30427 Hannover,
Dienstgebäude Göttinger Chaussee 76
Tel. 0511 9898 - 3166, Fax 0511 9898 - 4133
E-Mail: vertrieb@lskn.niedersachsen.de
Internet: www.lskn.niedersachsen.de

Erschienen im Oktober 2012

© Landesbetrieb für Statistik und Kommunikationstechnologie Niedersachsen, Hannover 2012.
Auszugsweise Vervielfältigung und Verbreitung mit Quellenangabe gestattet.

Inhalt

	Seite
Allgemeine Erläuterungen	3
Fachlich Verantwortliche	5

Grafiken

1.1 Betriebe nach Wirtschaftsabschnitten 2010	6
1.2 SV-Beschäftigtenzahl der Betriebe nach Wirtschafts- abschnitten 2010	6
2.1 Betriebe nach Beschäftigtengrößklassen 2010	7
2.2 SV-Beschäftigtenzahl der Betriebe nach Beschäftigtengröß- klassen 2010	7
3.1 Betriebe und SV-Beschäftigte nach Statistischen Regionen und Wirtschaftsabschnitten 2010	8

Tabellenteil

Betriebe und sozialversicherungspflichtig Beschäftigte 2010 nach:	
1. Wirtschaftsabschnitten, Statistischen Regionen, kreisfreien Städten, Landkreisen und Gemeinden	10
2. Beschäftigtengrößklassen, Wirtschaftsabschnitten, Statistischen Regionen, kreisfreien Städten und Landkreisen	80
3. Statistischen Regionen und Wirtschaftsklassen	106

Allgemeine Erläuterungen

Das statistische Unternehmensregister (im folgenden Unternehmensregister genannt) ist eine regelmäßig aktualisierte Datenbank mit Unternehmen und Betrieben aus nahezu allen Wirtschaftsbereichen mit steuerbarem Umsatz aus Lieferungen und Leistungen und/oder sozialversicherungspflichtig Beschäftigten. In den hier veröffentlichten Tabellen bleiben Unternehmen ohne Umsatzsteuerpflicht und ohne sozialversicherungspflichtig Beschäftigte unberücksichtigt. Quellen zur Pflege des Unternehmensregisters sind zum einen Verwaltungsdateien, u. a. der Bundesagentur für Arbeit oder der Finanzbehörden, und zum anderen Angaben aus einzelnen Bereichsstatistiken, wie beispielsweise aus Erhebungen des Produzierenden Gewerbes, des Handels oder des Dienstleistungsbereichs. Das Unternehmensregister wird von den Statistischen Ämtern der einzelnen Bundesländer geführt. Das Statistische Bundesamt verfügt über einen bundesweiten Gesamtbestand in Form zusammen gespielter Kopien der Länderregister. Das Unternehmensregister ermöglicht eigenständige Auswertungen und dient als wichtiges Instrument zur rationellen Unterstützung statistischer Erhebungen. Es kann dadurch zur Entlastung der Wirtschaft beitragen.

Rechtsgrundlagen

Auf Grundlage einer EU-Verordnung sind die Mitgliedstaaten der Europäischen Union verpflichtet, bestimmte Informationen in Unternehmensregistern zu erfassen.¹⁾ Die nationale Rechtsgrundlage hierzu ist § 13 BstatG.²⁾ Neben der Nutzung von Angaben aus bestehenden Bereichsstatistiken wurde mit dem Statistikregistergesetz³⁾ und dem VwDVG⁴⁾ in Deutschland die rechtliche Grundlage für die statistische Nutzung von Verwaltungsdateien geschaffen.

Unternehmens- und Betriebstabellen

Aus dem Unternehmensregister werden Unternehmens- und Betriebstabellen erstellt. Dabei werden Ergebnisse nahezu über alle Wirtschaftszweige hinweg ausgewiesen. Land- und Forstwirtschaft, Fischerei und Fischzucht (Abschnitt A der WZ 2008)

1) Verordnung (EG) Nr. 177/2008 des Europäischen Parlaments und des Rates vom 20. Februar 2008 zur Schaffung eines gemeinsamen Rahmens für Unternehmensregister für statistische Zwecke und zur Aufhebung der Verordnung (EWG) Nr. 2186/93 des Rates (ABl. der EG Nr. L 61, S. 6).

2) Bundesstatistikgesetz (BstatG) vom 22. Januar 1987 (BGBl. IS. 462, 565)

3) Statistikregistergesetz (RtatRegG) vp. 16. Juni 1998 (BGBl. IS. 1300)

4) Verwaltungsdatenverwendungsgesetz vom 04. November 2010 (BGBl. IS. 1480).

sowie öffentliche Verwaltungen (Abschnitt O der WZ 2008) sind derzeit ausgenommen.

Besonderheiten bei der Veröffentlichung von Daten zu Unternehmen (Unternehmenstabellen):

- Bei Unternehmen mit mehreren Betrieben entspricht die Wirtschaftszweigzuordnung dem Schwerpunkt des Unternehmens.
- Die Anzahl der sozialversicherungspflichtig Beschäftigten der zugehörigen Betriebe wird beim Unternehmen summiert.

Besonderheiten bei der Veröffentlichung von Daten zu Betrieben (Betriebstabellen):

- Es werden auch Einbetriebsunternehmen erfasst, die keine sozialversicherungspflichtig Beschäftigten haben, jedoch über steuerbare Umsätze aus Lieferungen und Leistungen für das Berichtsjahr der zuletzt verarbeiteten Verwaltungsdatenlieferung (hier 2010) verfügen.
- Die in die Auswertung der Betriebe einbezogenen Wirtschaftszweige entsprechen jenen der Unternehmenstabellen. Durch das Vorhandensein von Masterbetrieben in den Dateien der Bundesagentur für Arbeit ist die tatsächliche Anzahl der Betriebe unterrepräsentiert. Die gegenteilige Wirkung kann entstehen, wenn die Bundesagentur für Arbeit in bestimmten Fällen mehrere Identifikationsnummern an denselben Betrieb vergibt. Durch derartige Effekte kann die Gruppierung nach Größenklassen der Beschäftigten verschoben sein.

Auswertung des Unternehmensregisters

Bei der Auswertung des Unternehmensregisters werden alle Unternehmen einbezogen, die im Berichtsjahr der zuletzt verarbeiteten Verwaltungsdatenlieferung (hier 2010) steuerbare Umsätze aus Lieferungen und Leistungen und/oder sozialversicherungspflichtig Beschäftigte (ohne geringfügig Beschäftigte) zu einem Quartalsstichtag des Berichtsjahres (hier 2010) hatten, unabhängig davon, ob sie zu einem bestimmten späteren Stand des Unternehmensregisters (hier 31.05.2012) noch wirtschaftlich aktiv waren oder nicht.

Entsprechend gilt für Betriebe: Es werden grundsätzlich alle Betriebe ausgewertet, die zu einem Quartalsstichtag des Berichtsjahres (hier 2010) über sozialversicherungspflichtig Beschäftigte verfügten (zur Berücksichtigung von Einbetriebsunternehmen ohne sozialversicherungspflichtig Beschäftigte s.o.).

Dieses Auswertungskonzept zielt auf eine Darstellung des Gesamtbestandes an Unternehmen und Betrieben in ähnlicher Form wie dies bislang klassisch durch Großzählungen erreicht wurde. Der Gesamtbestand an Wirtschaftseinheiten bezieht sich nicht auf den Auswertungstichtag (hier zum 31.05.2012). Basis sind vielmehr die zuletzt im Unternehmensregister verarbeiteten Verwaltungsdaten (hier zum Berichtsjahr 2010). Es ist zu berücksichtigen, dass durch Registerpflegearbeiten zum Teil Auswertungsmerkmale wie der Wirtschaftszweig oder der Gemeindegemeinschaft sowie Betriebs- / Unternehmenszusammenhänge fortgeschrieben wurden und nicht dem Stand der ursprünglichen Verwaltungsdatenlieferung entsprechen.

Abweichungen der Unternehmensregisterdaten gegenüber Fachstatistiken

Abweichungen von Angaben des Unternehmensregisters gegenüber einzelnen Fachstatistiken sind durch methodische Unterschiede bedingt. Sie können unter anderem darauf zurückgeführt werden, dass bei den Unternehmenstabellen zusätzlich Unternehmen ohne Umsatzsteuerpflicht, aber mit sozialversicherungspflichtig Beschäftigten berücksichtigt werden, während bei den Betriebstabellen auch Einbetriebsunternehmen ohne sozialversicherungspflichtig Beschäftigte, jedoch mit Umsatzsteuerpflicht gezählt werden. Dadurch weist das Unternehmensregister tendenziell mehr Unternehmen als die Umsatzsteuerstatistik und mehr Betriebe als die Bundesagentur für Arbeit aus.

Definitionen

Unternehmen

Ein Unternehmen wird in der amtlichen Statistik als kleinste rechtlich selbstständige Einheit definiert, die aus handels- bzw. steuerrechtlichen Gründen Bücher führt und eine jährliche Feststellung des Vermögensbestandes bzw. des Erfolgs der wirtschaftlichen Tätigkeit vornehmen muss. Das Unternehmen umfasst alle zugehörigen Betriebe. Auch freiberuflich Tätige werden als eigenständige Unternehmen registriert.

Einbetriebsunternehmen, Mehrbetriebsunternehmen und Mehrländerunternehmen

Ein Einbetriebsunternehmen liegt vor, wenn das Unternehmen lediglich aus einem einzigen Betrieb, mit Standort am Sitz des Unternehmens besteht. Wenn das Unternehmen aus mindestens zwei örtlich getrennten Betrieben in demselben Bundesland besteht, spricht man von einem Mehrbetriebsunternehmen. Befindet sich dagegen mindestens ein Betrieb eines Unternehmens in einem an-

deren Bundesland, so handelt es sich um ein Mehrländerunternehmen.

Betrieb

Ein Betrieb ist eine Niederlassung an einem bestimmten Ort. Zu dem Betrieb zählen zusätzlich örtlich und organisatorisch angegliederte Betriebsteile. Es muss mindestens ein Beschäftigter im Auftrag des Unternehmens arbeiten. Betriebe werden nach ihrer Zugehörigkeit zu Mehrbetriebsunternehmen bzw. Mehrländerunternehmen unterschieden.

Masterbetrieb

Betriebe eines Unternehmens mit derselben wirtschaftlichen Tätigkeit und in derselben Gemeinde können in dem Material der Bundesagentur für Arbeit zu einem Masterbetrieb zusammengefasst werden. Die sozialversicherungspflichtig Beschäftigten der einem Masterbetrieb zugeordneten Betriebe werden bei dem Masterbetrieb gebündelt ausgewiesen. In bestimmten Fällen kann eine Zusammenfassung auch bei Betrieben erfolgen, die in unterschiedlichen Gemeinden ansässig sind.

Sozialversicherungspflichtig Beschäftigte

Zu den sozialversicherungspflichtig Beschäftigten zählen alle Arbeitnehmer einschließlich der Auszubildenden, die kranken-, renten-, pflegeversicherungspflichtig und/oder beitragspflichtig nach dem Recht der Arbeitsförderung sind oder für die von den Arbeitgebern Beitragsanteile nach dem Recht der Arbeitsförderung zu entrichten sind. Angaben über Betriebe mit sozialversicherungspflichtig Beschäftigten werden von der Bundesagentur für Arbeit jährlich übermittelt. In den gelieferten Daten sind diejenigen Betriebe enthalten, in denen zum Stichtag 31.12. sozialversicherungspflichtig Beschäftigte tätig waren. Darüber hinaus sind Angaben zu solchen Betrieben enthalten, in welchen zwar zum Stichtag keine, jedoch mindestens in einem der übrigen Quartals-Stichtage sozialversicherungspflichtig Beschäftigte arbeiteten. Angaben zu geringfügig Beschäftigten werden durch die Bundesagentur für Arbeit nicht zur Verfügung gestellt.

Steuerbarer Umsatz

Der steuerbare Umsatz im Unternehmensregister umfasst die Lieferungen und Leistungen des Unternehmens. Informationen über Unternehmen mit steuerbarem Umsatz aus Lieferungen und Leistungen werden von den Finanzbehörden zusammen mit den Angaben zur Umsatzsteuerstatistik jährlich übersandt. In dem Liefermaterial sind alle umsatzsteuerpflichtigen Unternehmen enthalten, die im jeweiligen Berichtsjahr Umsatzsteuer-Voranmeldun-

gen in Deutschland abgegeben haben und deren Jahresumsatz im Berichtsjahr mindestens 17 500 Euro beträgt.

Wirtschaftssystematische Zuordnung

Die branchenbezogene Einordnung von Unternehmen und Betrieben des Unternehmensregisters basiert auf der Klassifikation der Wirtschaftszweige, Ausgabe 2008 – WZ 2008.

Qualität

Qualitätskriterien

In Anlehnung an das Europäische Statistische System benutzt die amtliche Statistik bestimmte Kriterien, die zu einer Bewertung der Qualität statistischer Ergebnisse dienen können. Dadurch sollen dem Nutzer transparente Informationen zu den Daten des Unternehmensregisters zur Verfügung gestellt werden. Die Qualität des Unternehmensregisters kann vorwiegend anhand der Kriterien „Genauigkeit“ sowie „Aktualität und Pünktlichkeit“ gemessen werden.

Genauigkeit

Daten aus dem Unternehmensregister stimmen im Allgemeinen nicht exakt mit den aus statistischen Erhebungen gewonnenen Werten zu den Einheiten und Merkmalen überein. Die Qualität der im Unternehmensregister abgelegten Angaben wird größtenteils von der Datenlage in den Verwaltungen bestimmt. Mit Hilfe der Zusammenführung von Daten aus verschiedenen Quellen und der kombinierten Plausibilisierung wird die Qualität der Angaben im Unternehmensregister insgesamt verbessert. Zusätzlich werden die Daten des Unternehmensregisters einer Revision unterzogen, wenn diese durch Rückflüsse von Informationen aus laufenden Erhebungen aktualisiert werden. Insofern trägt das Unternehmensregister dem

Anspruch einer bestmöglichen Genauigkeit im Hinblick auf statistische Erhebungen Rechnung.

Aktualität und Pünktlichkeit

Die Zeitdifferenz zwischen dem Berichtszeitpunkt und dem Zeitpunkt, zu dem Daten aus dem Unternehmensregister planmäßig für die Nutzer verfügbar werden, nimmt Bezug auf das Kriterium der Aktualität und Pünktlichkeit. Im Unternehmensregister lagen Ende 2011 Angaben aus administrativen Quellen zum Berichtsjahr 2010 bzw. zum Berichtsstichtag 31.12.2010 vor. Diese Daten wurden kontinuierlich verbessert, so dass für eine Veröffentlichung ein Datenabzug aus dem Unternehmensregister am 31.05.2012 erfolgte.

Zeichenerklärungen und Abkürzungen

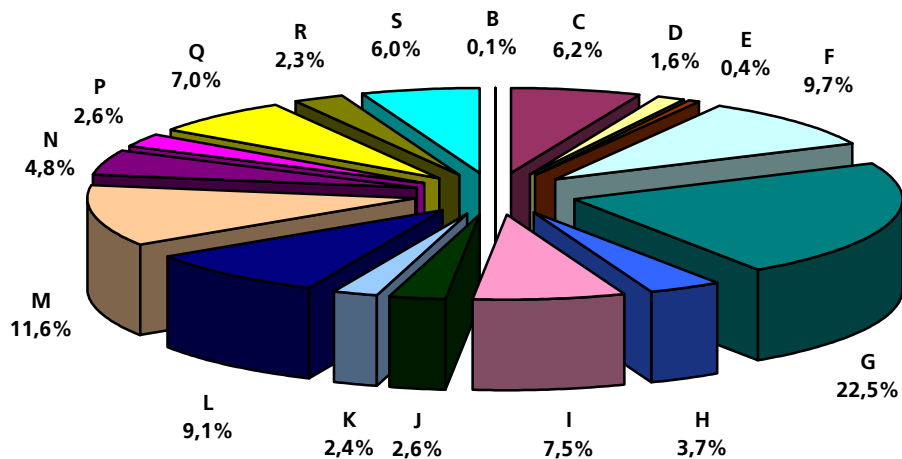
—	= nichts
•	= Zahlenangabe kann aus Geheimhaltungsgründen nicht veröffentlicht werden
a.n.g.	= anderweitig nicht genannt
chem.	= chemischen
sonst.	= sonstige / sonstigen
u.ä. / u.Ä.	= und ähnliche / und Ähnliche
F u. E	= Forschung und Entwicklung
GH	= Großhandel
Herst. v.	= Herstellung von
Primärf.	= Primärformen
SV-Besch.	= Sozialversicherungspflichtig Beschäftigte

Abweichungen in den Summen sind in der Regel auf das Runden der Einzelpositionen zurückzuführen.

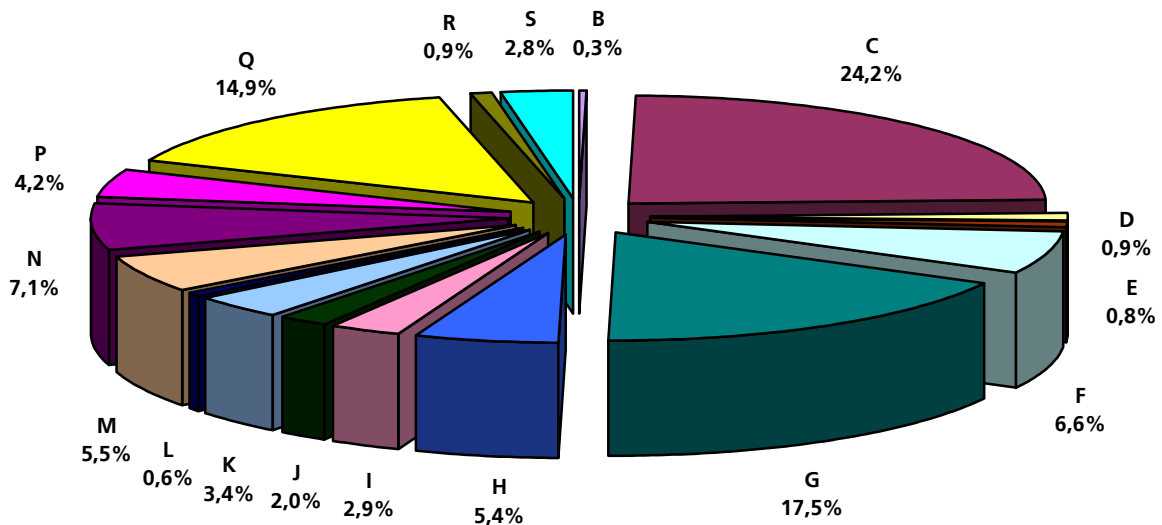
Fachlich Verantwortliche:

Franziska Rippin Fachgebietsleiterin Tel. 0511 9898 – 3320
Uwe Rode Teamleiter Tel. 0511 9898 – 3335

1.1 Betriebe nach Wirtschaftsabschnitten 2010
 Prozentuale Anteile der niedersächsischen Betriebe gegliedert nach ausgewählten
 Wirtschaftsabschnitten (Gesamtzahl: 325 440 Betriebe)



1.2 SV-Beschäftigtenzahl der Betriebe nach Wirtschaftsabschnitten 2010
 Prozentuale Anteile der SV-Beschäftigtenzahl der niedersächsischen Betriebe gegliedert nach
 ausgewählten Wirtschaftsabschnitten
 (Gesamtzahl: 2 298 344 SV-Beschäftigte - ohne Beamte)

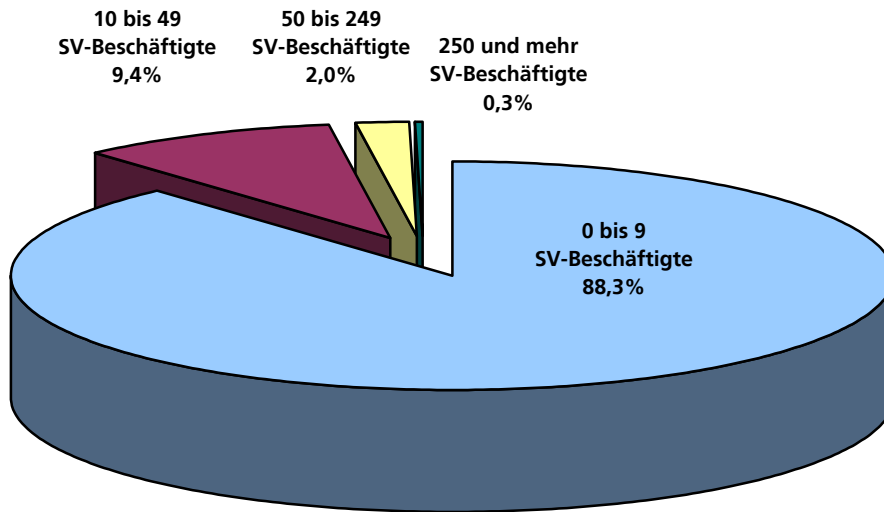


Wirtschaftsabschnitte:

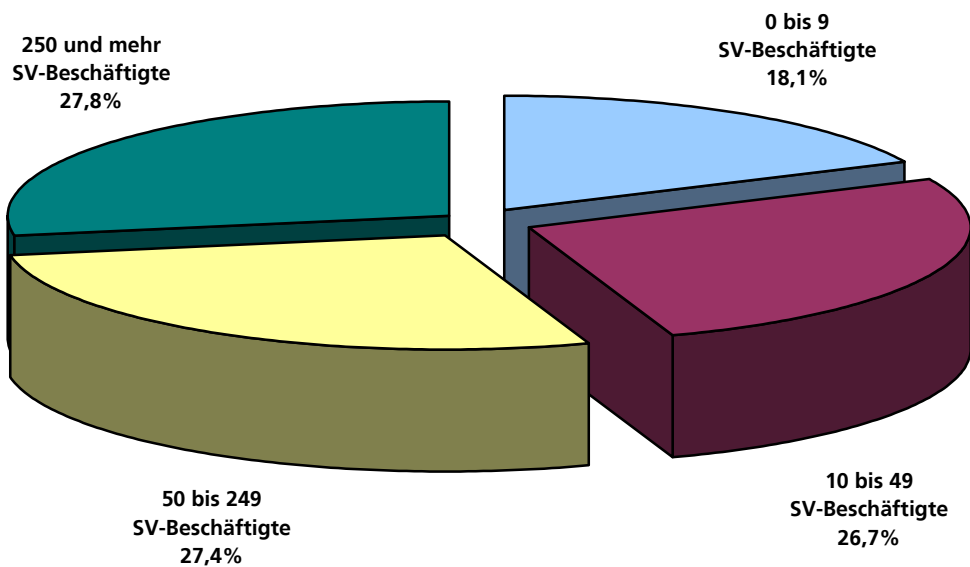
 B Bergbau u. Gewinnung v. Steinen u. Erden	 K Erbringung v. Finanz- u. Versicherungsdienstleistungen
 C Verarbeitendes Gewerbe	 L Grundstücks- u. Wohnungswesen
 D Energieversorgung	 M Erbringung v. freiberuflichen, wissenschaftlichen u. technischen Dienstleistungen
 E Wasserversorgung; Abwasser- u. Abfallentsorgung u. Beseitigung v. Umweltverschmutzungen	 N Erbringung v. sonstigen wirtschaftlichen Dienstleistungen
 F Baugewerbe	 P Erziehung u. Unterricht
 G Handel; Instandhaltung u. Reparatur v. Kfz	 Q Gesundheits- u. Sozialwesen
 H Verkehr u. Lagerei	 R Kunst, Unterhaltung u. Erholung
 I Gastgewerbe	 S Erbringung v. sonstigen Dienstleistungen
 J Information u. Kommunikation	

Nicht nachgewiesen werden: A = Land- u. Forstwirtschaft, Fischerei sowie O = Öffentliche Verwaltung, Verteidigung; Sozialversicherung

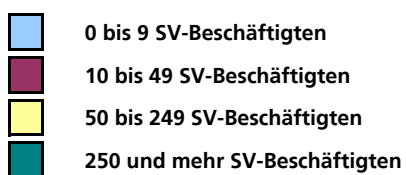
2.1 Betriebe nach Beschäftigtengrößenklassen 2010
 Prozentuale Anteile der niedersächsischen Betriebe gegliedert nach
 Beschäftigtengrößenklassen (Gesamtzahl: 325 440 Betriebe)



2.2 SV-Beschäftigtenzahl der Betriebe nach Beschäftigtengrößenklassen 2010
 Prozentuale Anteile der SV-Beschäftigtenzahl der niedersächsischen Betriebe gegliedert nach
 Beschäftigtengrößenklassen (Gesamtzahl: 2 298 344 SV-Beschäftigte - ohne Beamte)



Sozialversicherungspflichtig (SV) Beschäftigte in Betrieben mit:

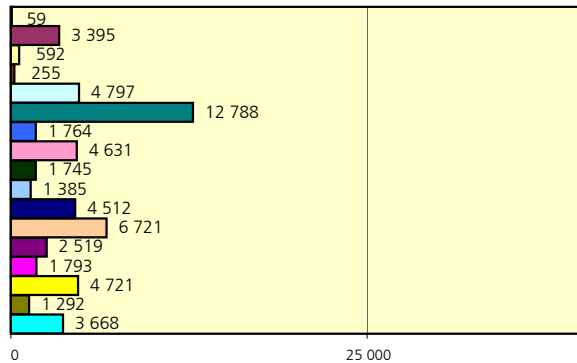


3.1 Betriebe und SV-Beschäftigte nach Statistischen Regionen und ausgewählten Wirtschaftsabschnitten 2010 (Gesamtzahl: 325 440 Betriebe und 2 298 344 SV-Beschäftigte)

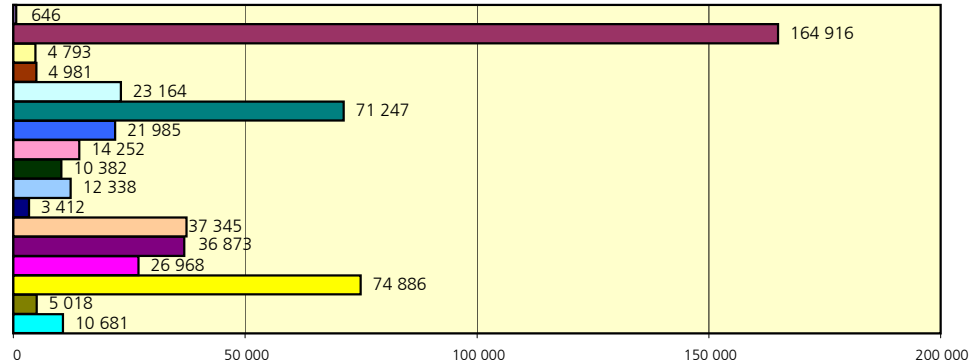
Statistische Region

Braunschweig

Betriebe (56 637)



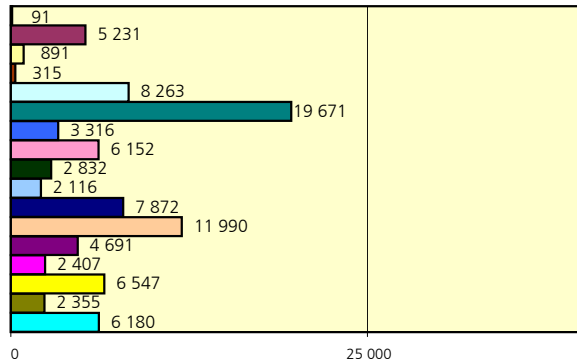
Sozialversicherungspflichtig (SV) Beschäftigte (523 887)



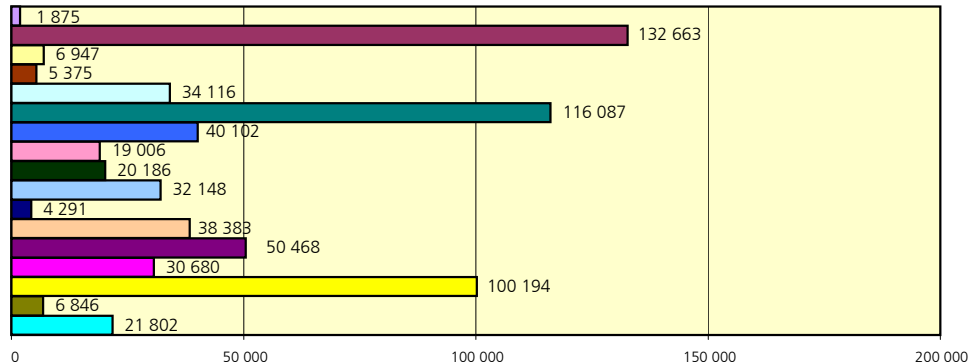
Statistische Region

Hannover

Betriebe (90 920)



Sozialversicherungspflichtig (SV) Beschäftigte (661 169)



Wirtschaftsabschnitte:

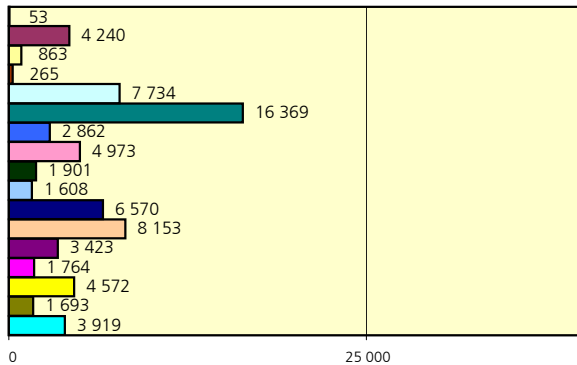
- | | | | | | |
|--|--|--|--|--|---|
| B | Bergbau u. Gewinnung v. Steinen u. Erden | H | Verkehr u. Lagerei | N | Erbringung v. sonstigen wirtschaftlichen Dienstleistungen |
| C | Verarbeitendes Gewerbe | I | Gastgewerbe | P | Erziehung u. Unterricht |
| D | Energieversorgung | J | Information u. Kommunikation | Q | Gesundheits- u. Sozialwesen |
| E | Wasserversorgung; Abwasser- u. Abfallentsorgung
u. Beseitigung v. Umweltverschmutzungen | K | Erbringung v. Finanz- u. Versicherungsdienstleistungen | R | Kunst, Unterhaltung u. Erholung |
| F | Baugewerbe | L | Grundstücks- u. Wohnungswesen | S | Erbringung v. sonstigen Dienstleistungen |
| G | Handel; Instandhaltung u. Reparatur v. Kfz | M | Erbringung v. freiberuflichen, wissenschaftlichen u.
technischen Dienstleistungen | | |
- Nicht nachgewiesen werden: A = Land- u. Forstwirtschaft, Fischerei
sowie O = Öffentliche Verwaltung, Verteidigung; Sozialversicherung

3.1 Betriebe und SV-Beschäftigte nach Statistischen Regionen und ausgewählten Wirtschaftsabschnitten 2010 (Gesamtzahl: 325 440 Betriebe und 2 298 344 SV-Beschäftigte)

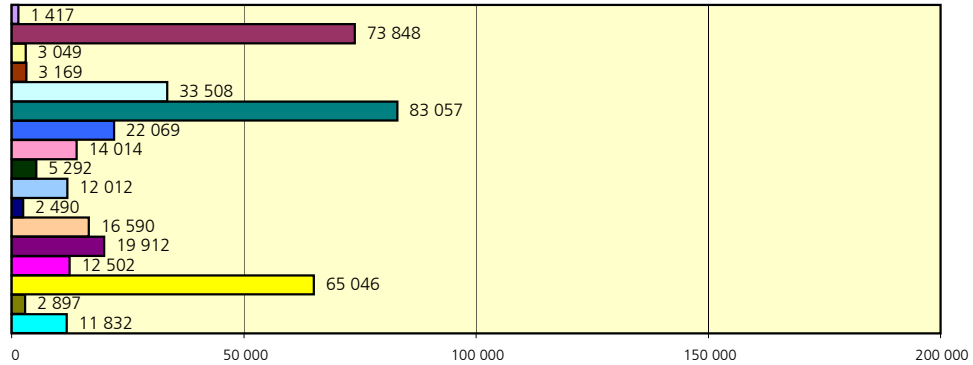
Statistische Region

Lüneburg

Betriebe (70 962)



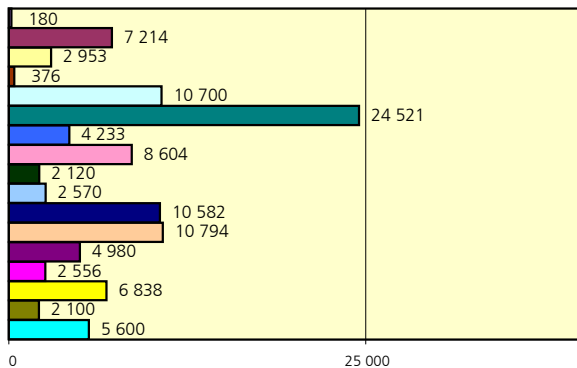
Sozialversicherungspflichtig (SV) Beschäftigte (382 704)



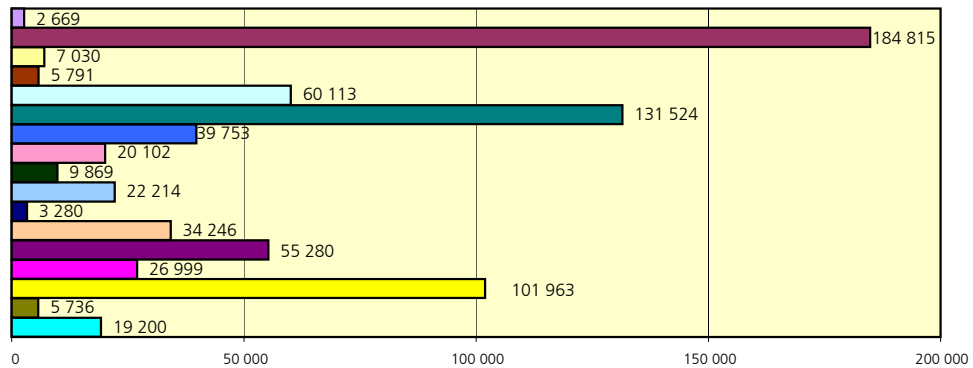
Statistische Region

Weser-Ems

Betriebe (106 921)



Sozialversicherungspflichtig (SV) Beschäftigte (730 584)



Wirtschaftsabschnitte:

- | | | |
|---|--|--|
| ■ B Bergbau u. Gewinnung v. Steinen u. Erden | ■ H Verkehr u. Lagerei | ■ N Erbringung v. sonstigen wirtschaftlichen Dienstleistungen |
| ■ C Verarbeitendes Gewerbe | ■ I Gastgewerbe | ■ P Erziehung u. Unterricht |
| ■ D Energieversorgung | ■ J Information u. Kommunikation | ■ Q Gesundheits- u. Sozialwesen |
| ■ E Wasserversorgung; Abwasser- u. Abfallentsorgung
u. Beseitigung v. Umweltverschmutzungen | ■ K Erbringung v. Finanz- u. Versicherungsdienstleistungen | ■ R Kunst, Unterhaltung u. Erholung |
| ■ F Baugewerbe | ■ L Grundstücks- u. Wohnungswesen | ■ S Erbringung v. sonstigen Dienstleistungen |
| ■ G Handel; Instandhaltung u. Reparatur v. Kfz | ■ M Erbringung v. freiberuflichen, wissenschaftlichen u.
technischen Dienstleistungen | |
| | | Nicht nachgewiesen werden: A = Land- u. Forstwirtschaft, Fischerei
sowie O = Öffentliche Verwaltung, Verteidigung; Sozialversicherung |

1. Betriebe und sozialversicherungspflichtig Beschäftigte nach Wirtschaftsabschnitten, Statistischen Regionen, kreisfrei-

Statistische Region Kreisfreie Stadt Landkreis Gemeinde Land	Merkmal	Insgesamt	davon in							
			B Bergbau u. Gewinn. v. Steinen u. Erden	C Verarb. Gewerbe	D Energie- ver- sorgung	E Wasservers; Abw., Abf. u. Bes. v. Um- weltverschm.	F Bau- gewerbe	G Handel; Instand- halt. u. Rep. v. Kfz	H Verkehr und Lagerei	I Gast- gewerbe
			Anzahl							
1 Statistische Region Braunschweig	Betriebe	56 637	59	3 395	592	255	4 797	12 788	1 764	4 631
	SV-Besch.	523 887	646	164 916	4 793	4 981	23 164	71 247	21 985	14 252
101 Braunschweig,Stadt	Betriebe	10 147	5	484	13	23	663	2 114	312	687
	SV-Besch.	103 433	.	19 801	1 158	.	3 572	16 833	4 879	2 413
102 Salzgitter,Stadt	Betriebe	2 814	2	175	18	12	216	682	93	269
	SV-Besch.	42 715	.	24 467	389	473	1 189	3 883	2 490	598
103 Wolfsburg,Stadt	Betriebe	3 330	1	146	14	7	207	722	104	321
	SV-Besch.	99 091	.	.	603	382	1 590	6 813	2 887	1 544
151 Gifhorn	Betriebe	4 968	6	240	57	18	550	1 159	170	414
	SV-Besch.	31 561	.	6 332	.	247	2 717	5 314	1 507	790
151001 Adenbüttel	Betriebe	47	.	2	.	.	6	10	.	3
	SV-Besch.	63	21	17	.	4
151002 Barwedel	Betriebe	19	.	1	.	.	2	4	.	1
	SV-Besch.
151003 Bergfeld	Betriebe	15	.	1	.	.	1	1	1	2
	SV-Besch.	8
151004 Bokensdorf	Betriebe	17	5	6	1	1
	SV-Besch.	19	4	.	.	.
151005 Brome,Flecken	Betriebe	104	.	2	3	.	10	29	2	10
	SV-Besch.	307	47	122	.	12
151006 Calberlah	Betriebe	82	.	4	.	.	9	21	4	4
	SV-Besch.	294	65	.	6
151007 Dedelstorf	Betriebe	31	.	3	.	.	8	2	4	4
	SV-Besch.	108	33	.	.	.
151008 Ehra-Lessien	Betriebe	35	.	2	.	.	2	10	1	7
	SV-Besch.	114	13	.	4
151009 Gifhorn,Stadt	Betriebe	1 425	.	48	6	6	132	349	33	119
	SV-Besch.	15 608	.	2 871	.	189	807	2 204	452	284
151010 Groß Oesingen	Betriebe	75	1	4	3	.	11	18	6	5
	SV-Besch.	323	.	76	.	.	56	28	.	.
151011 Hankensbüttel	Betriebe	183	1	15	2	.	20	46	3	15
	SV-Besch.	1 256	.	510	.	.	77	223	.	25
151012 Hillerse	Betriebe	80	.	6	1	1	9	22	3	7
	SV-Besch.	142	19	40	.	.
151013 Isenbüttel	Betriebe	209	.	14	1	1	26	46	10	26
	SV-Besch.	1 156	.	270	.	.	180	185	86	113
151014 Jembke	Betriebe	39	.	2	2	.	3	5	6	3
	SV-Besch.	110	32	.
151015 Leiferde	Betriebe	132	.	4	.	2	15	31	7	5
	SV-Besch.	389	32	51	128	.
151016 Meine	Betriebe	291	.	14	1	2	31	70	11	20
	SV-Besch.	1 122	.	30	.	.	99	425	177	29
151017 Meinersen	Betriebe	246	.	13	6	.	41	55	8	16
	SV-Besch.	657	.	51	.	.	74	138	.	29
151018 Müden (Aller)	Betriebe	176	.	9	8	.	23	46	3	13
	SV-Besch.	624	.	30	.	.	66	307	.	4
151019 Oberholz	Betriebe	26	.	1	2	.	3	5	2	2
	SV-Besch.	56
151020 Osloß	Betriebe	32	.	1	.	.	3	10	.	2
	SV-Besch.	50	10	.	.
151021 Parsau	Betriebe	43	.	3	1	.	5	8	3	3
	SV-Besch.	119	15	.	.
151022 Ribbesbüttel	Betriebe	49	.	4	.	1	7	8	1	2
	SV-Besch.	71	20	.	.	.
151023 Rötgesbüttel	Betriebe	37	.	2	.	.	5	11	1	2
	SV-Besch.	96	18	.	.
151024 Rühren	Betriebe	65	.	5	.	.	7	9	.	9
	SV-Besch.	158	.	24	.	.	35	33	.	13
151025 Sassenburg	Betriebe	194	3	8	1	.	26	39	9	17
	SV-Besch.	629	70	142	50	34
151026 Schönewörde	Betriebe	11	.	1	.	.	2	3	1	.
	SV-Besch.	31

en Städten, Landkreisen und Gemeinden in Niedersachsen 2010

den Wirtschaftsabschnitten										Merkmal	Statistische Region Kreisfreie Stadt Landkreis Gemeinde Land
J	K	L	M	N	P	Q	R	S			
Information u. Kommunikation	Erbr. von Finanz- u. Versicher. Dienstl.	Grundst. und Wohnungswesen	Erbr. von freiberufl., wissen. u. tech. Dienstl.	Erbr. von sonst. wirtschaftl. Dienstl.	Erziehung und Unterricht	Gesundheits- u. Sozialwesen	Kunst, Unterhaltung u. Erholung	Erbr. von sonst. Dienstl.	Anzahl		
1 745	1 385	4 512	6 721	2 519	1 793	4 721	1 292	3 668	Betriebe	1 Statistische Region Braunschweig	
10 382	12 338	3 412	37 345	36 873	26 968	74 886	5 018	10 681	SV-Besch.		
475	241	906	1 739	477	344	825	230	609	Betriebe	101 Braunschweig,Stadt	
3 618	3 059	1 061	13 116	9 060	7 475	13 063	1 345	2 209	SV-Besch.		
52	60	178	221	137	116	282	63	238	Betriebe	102 Salzgitter,Stadt	
610	385	197	1 169	1 392	953	3 806	.	537	SV-Besch.		
148	75	275	397	155	108	322	75	253	Betriebe	103 Wolfsburg,Stadt	
2 360	670	644	4 144	12 549	1 916	4 825	588	1 238	SV-Besch.		
159	133	389	513	217	172	358	106	307	Betriebe	151 Gifhorn	
277	891	.	4 951	949	1 193	5 092	216	832	SV-Besch.		
3	-	7	2	3	3	2	1	5	Betriebe	151001 Adenbüttel	
.	-	.	.	.	10	.	.	.	SV-Besch.		
1	-	2	5	-	-	-	2	1	Betriebe	151002 Barwedel	
.	-	.	.	-	-	-	.	.	SV-Besch.		
2	-	1	-	4	-	1	1	-	Betriebe	151003 Bergfeld	
.	-	.	-	-	-	.	.	-	SV-Besch.		
1	-	1	-	-	-	1	1	-	Betriebe	151004 Bokensdorf	
.	-	.	-	-	-	.	.	-	SV-Besch.		
2	3	8	7	3	2	10	4	9	Betriebe	151005 Brome,Flecken	
.	14	.	7	.	.	51	5	11	SV-Besch.		
5	1	7	4	7	4	6	1	5	Betriebe	151006 Calberlah	
.	-	.	.	13	.	88	.	.	SV-Besch.		
1	-	1	1	2	-	1	3	1	Betriebe	151007 Dedelstorf	
.	-	.	.	.	-	.	.	.	SV-Besch.		
-	-	-	1	3	3	3	-	3	Betriebe	151008 Ehra-Lessien	
-	-	-	-	12	SV-Besch.		
35	33	126	158	56	52	149	33	90	Betriebe	151009 Gifhorn,Stadt	
127	540	.	3 161	455	560	3 365	92	372	SV-Besch.		
5	4	3	5	1	2	2	2	3	Betriebe	151010 Groß Oesingen	
.	12	SV-Besch.		
2	9	13	14	6	10	13	3	11	Betriebe	151011 Hankensbüttel	
.	61	.	24	.	65	177	.	27	SV-Besch.		
3	2	4	6	5	2	3	1	5	Betriebe	151012 Hillerse	
.	-	.	.	4	-	9	.	.	SV-Besch.		
6	5	19	17	6	8	12	5	7	Betriebe	151013 Isenbüttel	
.	18	3	72	.	67	.	.	16	SV-Besch.		
-	3	2	4	1	1	5	-	2	Betriebe	151014 Jembke	
-	-	-	.	.	.	20	-	.	SV-Besch.		
8	4	8	17	9	3	10	-	9	Betriebe	151015 Leiferde	
.	-	.	25	5	.	69	-	29	SV-Besch.		
10	8	27	38	10	5	16	9	19	Betriebe	151016 Meine	
.	31	6	27	23	22	174	13	47	SV-Besch.		
7	5	14	24	7	11	19	7	13	Betriebe	151017 Meinersen	
.	15	.	44	9	60	178	.	.	SV-Besch.		
4	4	17	20	6	6	8	-	9	Betriebe	151018 Müden (Aller)	
.	-	5	.	.	37	63	-	32	SV-Besch.		
1	-	4	3	2	-	1	-	-	Betriebe	151019 Oberholz	
.	-	.	.	.	-	.	-	-	SV-Besch.		
1	1	3	5	-	1	2	-	3	Betriebe	151020 Osloß	
.	-	.	5	-	.	.	-	.	SV-Besch.		
2	3	4	1	1	3	2	1	3	Betriebe	151021 Parsau	
.	-	SV-Besch.		
5	2	2	9	1	1	1	1	4	Betriebe	151022 Ribbesbüttel	
.	-	6	SV-Besch.		
1	1	1	6	-	1	3	1	2	Betriebe	151023 Rötgesbüttel	
.	-	.	.	-	SV-Besch.		
6	3	5	4	2	2	6	1	6	Betriebe	151024 Rühren	
.	12	20	.	8	SV-Besch.		
6	4	14	17	17	8	10	4	11	Betriebe	151025 Sassenburg	
.	-	3	92	58	30	108	.	18	SV-Besch.		
1	-	-	-	1	1	1	-	-	Betriebe	151026 Schönewörde	
.	-	-	-	.	.	.	-	-	SV-Besch.		

1. Betriebe und sozialversicherungspflichtig Beschäftigte nach Wirtschaftsabschnitten, Statistischen Regionen, kreisfrei-

Statistische Region Kreisfreie Stadt Landkreis Gemeinde Land	Merkmal	Insgesamt	davon in							
			B Bergbau u. Gewinn. v. Steinen u. Erden	C Verarb. Gewerbe	D Energie- ver- sorgung	E Wasservers; Abw., Abf. u. Bes. v. Um- weltverschm.	F Bau- gewerbe	G Handel; Instand- halt. u. Rep. v. Kfz	H Verkehr und Lagerei	I Gast- gewerbe
			Anzahl							
151027 Schwülper	Betriebe	239	-	14	2	2	25	54	6	12
	SV-Besch.	771	-	57	.	.	56	313	101	14
151028 Sprakensehl	Betriebe	38	-	4	-	-	4	9	1	7
	SV-Besch.	176	-	.	-	-	.	5	.	10
151029 Steinhorst	Betriebe	52	1	9	1	-	5	9	3	5
	SV-Besch.	107	.	12	.	-	16	9	.	.
151030 Tappenbeck	Betriebe	11	-	-	-	-	2	-	3	2
	SV-Besch.	.	-	-	-	-	.	-	.	.
151031 Tiddische	Betriebe	18	-	2	1	-	2	3	-	1
	SV-Besch.	63	-	.	.	-	.	.	-	.
151032 Türlau	Betriebe	31	-	2	2	-	3	4	-	4
	SV-Besch.	117	-	.	.	-	.	.	-	.
151033 Ummern	Betriebe	35	-	3	1	-	6	7	2	1
	SV-Besch.	54	-	.	.	-	25	.	.	.
151034 Vordorf	Betriebe	83	-	-	2	-	14	18	5	4
	SV-Besch.	108	-	-	.	-	23	.	21	.
151035 Wagenhoff	Betriebe	23	-	-	-	-	4	3	3	1
	SV-Besch.	33	-	-	-	-
151036 Wahrenholz	Betriebe	86	-	2	2	1	8	18	3	10
	SV-Besch.	687	-	.	.	.	81	118	.	15
151037 Wasbüttel	Betriebe	26	-	-	-	-	6	4	-	2
	SV-Besch.	33	-	-	-	-	.	.	-	.
151038 Wesendorf	Betriebe	135	-	5	2	2	15	32	5	12
	SV-Besch.	494	-	52	.	.	67	117	36	34
151039 Weyhausen	Betriebe	91	-	-	-	-	10	26	-	13
	SV-Besch.	878	-	-	-	-	193	137	-	45
151040 Wittingen,Stadt	Betriebe	396	-	29	7	-	30	100	13	40
	SV-Besch.	3 538	-	1 681	.	-	409	488	101	54
151041 Diddlese	Betriebe	41	-	1	-	-	4	8	6	2
	SV-Besch.	56	-	.	-	-
152 Göttingen	Betriebe	10 357	11	598	105	35	804	2 195	299	690
	SV-Besch.	86 928	68	16 606	321	626	3 908	12 201	3 864	2 831
152001 Adelebsen,Flecken	Betriebe	222	-	16	5	2	23	47	11	12
	SV-Besch.	1 031	-	101	-	.	45	99	36	12
152002 Bilshausen	Betriebe	88	2	10	-	-	17	16	4	4
	SV-Besch.	583	.	368	-	-	18	34	28	.
152003 Bodensee	Betriebe	32	-	5	-	-	10	2	1	1
	SV-Besch.	129	-	.	-	-	35	.	.	.
152004 Bovenden,Flecken	Betriebe	464	1	30	7	2	47	103	11	16
	SV-Besch.	2 269	.	489	.	.	201	665	76	38
152005 Bühren	Betriebe	18	-	2	-	-	5	4	-	2
	SV-Besch.	28	-	.	-	-	.	.	-	.
152006 Dransfeld,Stadt	Betriebe	185	-	13	4	-	18	49	4	8
	SV-Besch.	940	-	141	.	-	106	156	14	18
152007 Duderstadt,Stadt	Betriebe	949	1	61	19	2	132	231	23	65
	SV-Besch.	6 108	.	1 549	57	.	773	1 075	147	179
152008 Ebergötzen	Betriebe	92	-	8	-	-	9	17	2	4
	SV-Besch.	286	-	43	-	-	14	45	.	.
152009 Friedland	Betriebe	253	-	16	6	2	39	40	6	11
	SV-Besch.	782	-	109	.	.	152	74	60	35
152010 Gieboldehausen,Flecken	Betriebe	161	-	3	3	1	24	42	7	11
	SV-Besch.	575	-	18	.	.	125	161	60	18
152011 Gleichen	Betriebe	266	1	22	5	2	33	42	2	13
	SV-Besch.	871	.	218	.	.	132	101	.	27
152012 Göttingen,Stadt	Betriebe	5 374	-	253	28	13	183	1 099	146	396
	SV-Besch.	59 369	-	9 747	240	407	1 164	7 438	2 262	2 079
152013 Jühnde	Betriebe	14	2	1	2	-	1	1	-	1
	SV-Besch.	38	.	.	.	-	.	.	-	.
152014 Krebeck	Betriebe	33	-	9	2	-	6	2	1	1
	SV-Besch.	52	-	9	.	-	22	.	.	.
152015 Landolfshausen	Betriebe	33	-	3	1	1	4	5	-	2
	SV-Besch.	69	-	13	-	.

en Städten, Landkreisen und Gemeinden in Niedersachsen 2010

den Wirtschaftsabschnitten										Merkmal	Statistische Region Kreisfreie Stadt Landkreis Gemeinde Land
J Informa- tion u. Kommuni- kation	K Erbr. von Finanz- u. Versicher- Dienstl.	L Grundst. und Wohnungs- wesen	M Erbr. von freiberuffl., wissen. u. tech. Dienstl.	N Erbr. von sonst. wirtschaftl. Dienstl.	P Erziehung und Unterricht	Q Gesund- heits- u. Sozial- wesen	R Kunst, Unter- haltung u. Erholung	S Erbr.von sonst. Dienstl.	Anzahl		
8	8	27	32	12	6	9	8	14	26	Betriebe	151027 Schwülper
.	.	3	22	36	50	46	.	.	.	SV-Besch.	
1	2	3	2	1	2	1	1	-	-	Betriebe	151028 Sprakensehl
.	SV-Besch.	
2	1	3	3	2	3	3	-	2	.	Betriebe	151029 Steinhorst
.	SV-Besch.	
-	-	1	3	-	-	-	-	-	-	Betriebe	151030 Tappenbeck
-	-	.	.	-	-	-	-	-	-	SV-Besch.	
-	-	1	2	1	-	-	3	2	.	Betriebe	151031 Tiddische
.	-	-	.	.	.	SV-Besch.	
1	2	4	2	3	1	-	1	2	.	Betriebe	151032 Tülau
.	-	.	.	.	SV-Besch.	
2	1	3	2	2	1	1	1	2	.	Betriebe	151033 Ummern
.	SV-Besch.	
6	1	8	11	8	5	-	-	1	.	Betriebe	151034 Vordorf
.	.	.	23	.	.	-	-	.	.	SV-Besch.	
-	1	1	5	2	1	-	1	1	.	Betriebe	151035 Wagenhoff
-	-	.	.	.	SV-Besch.	
3	3	4	10	3	4	5	1	9	.	Betriebe	151036 Wahrenholz
.	.	.	36	7	.	18	.	21	.	SV-Besch.	
1	2	1	2	1	3	1	-	3	.	Betriebe	151037 Wasbüttel
.	-	.	.	SV-Besch.	
6	3	7	17	7	4	10	2	6	.	Betriebe	151038 Wesendorf
.	.	.	15	24	.	50	.	15	.	SV-Besch.	
2	3	5	12	3	1	6	3	7	.	Betriebe	151039 Weyhausen
.	13	.	330	.	.	73	.	17	.	SV-Besch.	
6	11	25	35	18	11	33	4	34	.	Betriebe	151040 Wittingen,Stadt
.	86	.	107	96	68	319	.	80	.	SV-Besch.	
3	-	3	7	1	1	2	-	3	.	Betriebe	151041 Didderse
.	-	-	.	.	SV-Besch.	
314	253	941	1 448	460	337	925	242	700	.	Betriebe	152 Göttingen
2 050	3 060	464	5 747	4 855	8 165	18 872	1 195	2 095	.	SV-Besch.	
4	8	9	26	10	8	18	5	18	.	Betriebe	152001 Adelebsen,Flecken
.	49	.	22	.	97	144	.	21	.	SV-Besch.	
2	2	7	7	3	3	8	-	3	.	Betriebe	152002 Bilshausen
.	.	.	15	.	.	86	-	4	.	SV-Besch.	
-	1	2	7	-	2	1	-	-	.	Betriebe	152003 Bodensee
-	.	.	.	-	.	.	-	-	.	SV-Besch.	
9	11	44	68	24	18	35	9	29	.	Betriebe	152004 Bovenden,Flecken
36	23	22	68	101	94	401	5	31	.	SV-Besch.	
-	-	1	1	2	1	-	-	-	.	Betriebe	152005 Bühren
-	-	-	-	-	.	SV-Besch.	
1	4	19	22	5	5	18	3	12	.	Betriebe	152006 Dransfeld,Stadt
.	.	6	29	.	34	163	.	128	.	SV-Besch.	
12	25	83	79	30	24	79	22	61	.	Betriebe	152007 Duderstadt,Stadt
113	312	18	231	138	200	1 091	32	166	.	SV-Besch.	
7	4	4	15	5	3	6	2	6	.	Betriebe	152008 Ebergötzen
.	4	.	8	24	.	56	.	17	.	SV-Besch.	
5	4	16	26	14	11	24	12	21	.	Betriebe	152009 Friedland
.	.	.	16	14	50	172	5	23	.	SV-Besch.	
3	6	16	14	9	2	10	2	8	.	Betriebe	152010 Gieboldehausen,Flecken
.	19	.	24	12	.	82	.	10	.	SV-Besch.	
-	6	17	49	11	18	17	9	19	.	Betriebe	152011 Gleichen
-	12	6	88	7	85	158	.	27	.	SV-Besch.	
227	137	507	909	242	176	534	145	379	.	Betriebe	152012 Göttingen,Stadt
1 662	2 185	373	4 890	3 541	7 013	13 907	1 055	1 406	.	SV-Besch.	
-	-	2	-	1	1	1	-	1	.	Betriebe	152013 Jühnde
-	-	.	-	.	.	.	-	.	.	SV-Besch.	
1	1	2	5	-	-	2	-	1	.	Betriebe	152014 Krebeck
.	.	.	9	-	-	.	-	.	.	SV-Besch.	
3	2	2	3	1	-	4	-	2	.	Betriebe	152015 Landolfshausen
.	-	11	-	.	.	SV-Besch.	

1. Betriebe und sozialversicherungspflichtig Beschäftigte nach Wirtschaftsabschnitten, Statistischen Regionen, kreisfrei-

Statistische Region Kreisfreie Stadt Landkreis Gemeinde Land	Merkmal	Insgesamt	davon in							
			B Bergbau u. Gewinn. v. Steinen u. Erden	C Verarb. Gewerbe	D Energie- ver- sorgung	E Wasservers; Abw., Abf. u. Bes. v. Um- weltverschm.	F Bau- gewerbe	G Handel; Instand- halt. u. Rep. v. Kfz	H Verkehr und Lagerei	I Gast- gewerbe
			Anzahl							
152016 Hann. Münden,Stadt	Betriebe	994	2	63	9	4	74	265	24	87
	SV-Besch.	7 686	.	2 722	.	119	333	1 176	157	213
152017 Niemental	Betriebe	53	-	-	-	-	12	10	2	2
	SV-Besch.	113	-	-	-	-	46	.	.	.
152018 Obernfeld	Betriebe	24	-	-	-	-	8	4	1	1
	SV-Besch.	92	-	-	-	-	74	.	.	.
152019 Rhumspringe	Betriebe	50	-	2	-	1	6	15	3	2
	SV-Besch.	255	-	.	-	.	46	65	.	.
152020 Rollshausen	Betriebe	26	-	-	-	-	4	9	2	1
	SV-Besch.	69	-	-	-	-	.	32	.	.
152021 Rosdorf	Betriebe	491	1	36	7	1	57	88	22	26
	SV-Besch.	2 819	.	529	.	.	296	588	134	107
152022 Rüdershausen	Betriebe	37	-	3	-	1	10	8	-	-
	SV-Besch.	134	-	.	-	.	49	20	-	-
152023 Scheden	Betriebe	60	-	14	-	-	9	12	4	1
	SV-Besch.	299	-	210	-	-	29	17	.	.
152024 Seeburg	Betriebe	47	-	6	1	-	6	6	-	5
	SV-Besch.	114	-	19	.	-	31	.	-	.
152025 Seulingen	Betriebe	52	-	4	1	1	16	6	-	-
	SV-Besch.	182	-	24	.	.	77	15	-	-
152026 Staufenberg	Betriebe	273	1	16	4	2	35	60	21	15
	SV-Besch.	1 819	.	141	.	.	41	373	765	36
152027 Waake	Betriebe	38	-	2	-	-	7	4	1	2
	SV-Besch.	45	-	.	-	-
152028 Wollbrandshausen	Betriebe	19	-	-	1	-	8	2	-	1
	SV-Besch.	133	-	-	.	-	42	.	-	.
152029 Wollershausen	Betriebe	9	-	-	-	-	1	6	1	-
	SV-Besch.	38	-	-	-	-	.	7	.	-
153 Goslar	Betriebe	5 873	6	361	46	46	459	1 344	180	813
	SV-Besch.	39 269	107	8 799	315	734	1 872	6 112	1 602	2 603
153001 Altenau,Bergstadt	Betriebe	99	-	6	1	-	5	11	1	46
	SV-Besch.	254	-	29	.	-	.	16	.	101
153002 Bad Harzburg,Stadt	Betriebe	925	2	46	3	9	67	210	28	122
	SV-Besch.	4 488	.	743	.	.	279	834	165	473
153004 Clausthal-Zellerfeld,Bergstadt	Betriebe	436	1	31	1	5	35	87	8	56
	SV-Besch.	3 723	.	271	.	38	91	282	34	106
153005 Goslar,Stadt	Betriebe	1 940	1	120	6	14	131	471	48	230
	SV-Besch.	16 726	.	3 928	.	516	691	3 137	545	941
153006 Hahausen	Betriebe	29	-	3	1	-	5	2	2	1
	SV-Besch.	45	-	.	.	-
153007 Langelsheim,Stadt	Betriebe	423	1	39	4	4	33	82	15	54
	SV-Besch.	3 103	.	1 785	.	88	126	263	138	110
153008 Liebenburg	Betriebe	250	-	11	13	1	34	59	16	16
	SV-Besch.	1 460	-	168	.	.	121	165	96	9
153009 Lutter am Barenberge,Flecken	Betriebe	87	-	4	-	-	15	21	7	6
	SV-Besch.	271	-	.	-	-	56	77	.	.
153011 Schulenberg im Oberharz	Betriebe	19	-	-	-	1	-	-	1	12
	SV-Besch.	51	-	-	-	.	-	-	.	39
153012 Seesen,Stadt	Betriebe	784	-	46	6	4	60	224	27	63
	SV-Besch.	5 720	-	1 328	52	.	227	841	311	213
153013 Vienenburg,Stadt	Betriebe	363	1	34	5	2	49	83	20	23
	SV-Besch.	1 606	.	328	.	.	147	302	212	73
153014 Wallmoden	Betriebe	22	-	2	1	-	1	7	-	-
	SV-Besch.	77	-	.	.	-	.	.	-	-
153015 Wildemann,Bergstadt	Betriebe	42	-	-	-	2	1	7	1	17
	SV-Besch.	72	-	-	-	.	.	3	.	8
153016 Braunlage, Stadt	Betriebe	454	-	19	5	4	23	80	6	167
	SV-Besch.	1 673	-	141	10	.	81	189	51	527
154 Helmstedt	Betriebe	2 594	5	140	47	18	216	636	74	221
	SV-Besch.	17 113	246	.	1 003	.	1 183	3 065	641	642
154001 Bahrdorf	Betriebe	19	-	1	2	-	3	2	-	-
	SV-Besch.	84	-	.	.	-	.	.	-	-

en Städten, Landkreisen und Gemeinden in Niedersachsen 2010

den Wirtschaftsabschnitten										Merkmal	Statistische Region Kreisfreie Stadt Landkreis Gemeinde Land
J	K	L	M	N	P	Q	R	S			
Information u. Kommunikation	Erbr. von Finanz- u. Versicher. Dienstl.	Grundst. und Wohnungswesen	Erbr. von freiberufl., wissen. u. tech. Dienstl.	Erbr. von sonst. wirtschaftl. Dienstl.	Erziehung und Unterricht	Gesundheits- u. Sozialwesen	Kunst, Unterhaltung u. Erholung	Erbr. von sonst. Dienstl.	Anzahl		
15	16	95	89	44	20	107	14	66	Betriebe	152016 Hann. Münden,Stadt	
109	183	19	162	214	324	1 756	23	174	SV-Besch.		
2	-	7	3	3	4	1	2	5	Betriebe	152017 Niemetal	
-	-	-	-	-	-	-	-	-	SV-Besch.		
-	-	3	1	4	1	-	-	1	Betriebe	152018 Oberfeld	
-	-	-	-	-	-	-	-	-	SV-Besch.		
1	2	5	1	1	2	6	-	3	Betriebe	152019 Rhumspringe	
-	-	-	-	-	-	48	-	-	SV-Besch.		
-	-	1	1	3	3	-	-	2	Betriebe	152020 Rollshausen	
-	-	-	-	-	22	-	-	-	SV-Besch.		
12	15	56	68	25	15	28	6	28	Betriebe	152021 Rosdorf	
97	71	7	156	99	88	534	-	50	SV-Besch.		
-	1	3	3	1	3	1	-	3	Betriebe	152022 Rüdershausen	
-	-	-	-	-	-	-	-	-	SV-Besch.		
-	1	4	5	3	1	2	1	3	Betriebe	152023 Scheden	
-	-	-	-	-	-	-	-	3	SV-Besch.		
-	1	6	5	5	1	3	1	1	Betriebe	152024 Seeburg	
-	-	-	-	11	-	12	-	-	SV-Besch.		
1	2	6	3	2	2	3	-	5	Betriebe	152025 Seulingen	
-	-	-	-	-	-	-	-	7	SV-Besch.		
6	3	20	30	11	9	13	9	18	Betriebe	152026 Staufenberg	
10	-	4	12	-	36	103	6	14	SV-Besch.		
2	1	-	8	-	4	2	-	5	Betriebe	152027 Waake	
-	-	-	-	-	-	-	-	-	SV-Besch.		
-	-	4	-	1	-	2	-	-	Betriebe	152028 Wollbrandshausen	
-	-	-	-	-	-	-	-	-	SV-Besch.		
1	-	-	-	-	-	-	-	-	Betriebe	152029 Wollershausen	
-	-	-	-	-	-	-	-	-	SV-Besch.		
129	144	458	530	256	161	447	141	352	Betriebe	153 Goslar	
445	1 016	284	1 947	1 775	2 956	7 296	453	953	SV-Besch.		
1	2	6	2	7	-	5	-	6	Betriebe	153001 Altenau,Bergstadt	
-	-	-	-	8	-	-	-	28	SV-Besch.		
17	23	78	67	47	27	85	28	66	Betriebe	153002 Bad Harzburg,Stadt	
24	88	42	93	124	286	905	95	99	SV-Besch.		
15	7	23	53	14	22	33	16	29	Betriebe	153004 Clausthal-Zellerfeld,Bergstadt	
-	60	17	474	-	-	674	-	122	SV-Besch.		
43	52	171	201	87	48	160	44	113	Betriebe	153005 Goslar,Stadt	
317	501	168	786	1 031	736	2 620	237	456	SV-Besch.		
1	2	2	4	1	1	1	1	2	Betriebe	153006 Hahausen	
-	-	-	-	-	-	-	-	-	SV-Besch.		
15	12	35	46	16	5	27	9	26	Betriebe	153007 Langelsheim,Stadt	
28	41	5	69	54	67	269	8	51	SV-Besch.		
5	5	11	18	12	6	19	6	18	Betriebe	153008 Liebenburg	
-	21	-	28	81	47	643	-	66	SV-Besch.		
2	5	9	5	3	3	4	-	3	Betriebe	153009 Lutter am Barenberge,Flecken	
-	-	-	-	-	5	-	-	-	SV-Besch.		
-	-	2	1	-	-	1	-	1	Betriebe	153011 Schulenberg im Oberharz	
-	-	-	-	-	-	-	-	-	SV-Besch.		
19	18	63	74	38	23	58	18	43	Betriebe	153012 Seesen,Stadt	
35	201	-	272	439	180	1 504	30	78	SV-Besch.		
4	11	21	31	16	15	19	8	21	Betriebe	153013 Vienenburg,Stadt	
-	39	-	147	-	113	177	16	-	SV-Besch.		
1	-	2	3	2	-	-	2	1	Betriebe	153014 Wallmoden	
-	-	-	-	-	-	-	-	-	SV-Besch.		
1	1	-	2	1	2	2	2	3	Betriebe	153015 Wildemann,Bergstadt	
-	-	-	-	-	-	-	-	-	SV-Besch.		
5	6	35	23	12	9	33	7	20	Betriebe	153016 Braunlage, Stadt	
-	49	30	74	18	84	351	20	26	SV-Besch.		
60	70	181	226	106	87	253	56	198	Betriebe	154 Helmstedt	
-	366	147	750	646	504	3 927	-	394	SV-Besch.		
1	1	2	1	2	-	1	-	3	Betriebe	154001 Bahrdorf	
-	-	-	-	-	-	-	-	-	SV-Besch.		

1. Betriebe und sozialversicherungspflichtig Beschäftigte nach Wirtschaftsabschnitten, Statistischen Regionen, kreisfrei-

Statistische Region Kreisfreie Stadt Landkreis Gemeinde Land	Merkmal	Insgesamt	davon in							
			B Bergbau u. Gewinn. v. Steinen u. Erden	C Verarb. Gewerbe	D Energie- ver- sorgung	E Wasservers; Abw., Abf. u. Bes. v. Um- weltverschm.	F Bau- gewerbe	G Handel; Instand- halt. u. Rep. v. Kfz	H Verkehr und Lagerei	I Gast- gewerbe
			Anzahl							
154002 Beierstedt	Betriebe	3	-	-	-	-	-	-	-	2
	SV-Besch.	.	-	-	-	-	-	-	-	.
154003 Büddenstedt	Betriebe	47	-	3	-	-	7	11	-	2
	SV-Besch.	703	-	.	-	-	69	78	-	.
154004 Danndorf	Betriebe	19	-	-	-	-	2	3	2	1
	SV-Besch.	31	-	-	-	-
154005 Frellstedt	Betriebe	18	-	4	-	-	4	2	1	1
	SV-Besch.	106	-	.	-	-	25	.	.	.
154006 Gevensleben	Betriebe	50	-	1	20	1	7	4	5	1
	SV-Besch.	51	-	.	.	.	30	.	.	.
154007 Grafhorst	Betriebe	8	-	-	-	-	-	3	-	1
	SV-Besch.	12	-	-	-	-	-	.	-	.
154008 Grasleben	Betriebe	60	2	6	1	-	4	15	1	3
	SV-Besch.	677	.	52	.	-	71	244	.	.
154009 Groß Twülpstedt	Betriebe	45	-	3	2	-	11	13	-	2
	SV-Besch.	202	-	.	.	-	106	26	-	.
154010 Helmstedt,Stadt	Betriebe	923	2	39	8	6	57	246	25	84
	SV-Besch.	7 152	.	799	898	60	374	1 422	369	258
154011 Ingeleben	Betriebe	3	-	2	-	-	1	-	-	-
	SV-Besch.	.	-	.	-	-	.	-	-	-
154012 Jerxheim	Betriebe	45	-	2	6	1	4	8	2	2
	SV-Besch.	163	-	10	.	.
154013 Königslutter am Elm,Stadt	Betriebe	443	-	23	2	2	42	110	7	40
	SV-Besch.	2 969	-	419	.	.	143	342	53	166
154014 Lehre	Betriebe	292	-	20	1	5	24	58	10	28
	SV-Besch.	1 443	-	114	.	.	59	200	23	112
154015 Mariental	Betriebe	23	-	2	-	-	2	5	2	1
	SV-Besch.	.	-	.	-	-	.	25	.	.
154016 Querenhorst	Betriebe	7	-	-	1	-	-	3	-	-
	SV-Besch.	.	-	-	.	-	-	.	-	-
154017 Rábke	Betriebe	11	-	2	-	-	2	-	-	3
	SV-Besch.	18	-	.	-	-	.	-	-	.
154018 Rennau	Betriebe	11	-	1	-	-	2	1	1	1
	SV-Besch.	35	-	.	-	-
154019 Schöningen,Stadt	Betriebe	332	1	12	2	3	23	100	10	34
	SV-Besch.	1 294	.	88	.	.	117	409	44	58
154020 Söllingen	Betriebe	15	-	1	1	-	1	4	2	-
	SV-Besch.	215	-	.	.	-	.	.	.	-
154021 Süpplingen	Betriebe	38	-	3	-	-	2	7	1	3
	SV-Besch.	116	-	.	-	-	.	17	.	.
154022 Süpplingenburg	Betriebe	4	-	2	-	-	-	-	-	-
	SV-Besch.	8	-	.	-	-	-	-	-	-
154023 Twieflingen	Betriebe	21	-	3	1	-	-	4	1	-
	SV-Besch.	31	-	.	.	-	-	.	.	-
154024 Velpke	Betriebe	119	-	6	-	-	14	31	3	8
	SV-Besch.	403	-	18	-	-	69	116	.	9
154025 Warberg	Betriebe	16	-	1	-	-	2	4	-	2
	SV-Besch.	64	-	.	-	-	.	.	-	.
154026 Wolsdorf	Betriebe	17	-	3	-	-	2	1	1	1
	SV-Besch.	9	-	.	-	-
154502 Helmstedt,gemeindefreies Gebiet	Betriebe	3	-	-	-	-	-	-	-	1
	SV-Besch.	.	-	-	-	-	-	-	-	.
154503 Königslutter,gemfr. Geb.	Betriebe	2	-	-	-	-	-	1	-	-
	SV-Besch.	.	-	-	-	-	-	.	-	-
155 Northeim	Betriebe	5 370	2	465	71	34	546	1 350	172	385
	SV-Besch.	36 046	.	11 399	219	332	2 407	5 732	1 152	889
155001 Bad Gandersheim,Stadt	Betriebe	491	-	28	8	2	45	105	14	45
	SV-Besch.	3 028	-	882	.	.	130	396	68	175
155002 Bodenfelde,Flecken	Betriebe	113	-	10	4	1	11	23	12	10
	SV-Besch.	408	-	143	.	.	39	53	27	5
155003 Dassel,Stadt	Betriebe	326	-	48	7	4	57	62	11	26
	SV-Besch.	1 828	-	967	.	14	185	149	39	33

en Städten, Landkreisen und Gemeinden in Niedersachsen 2010

den Wirtschaftsabschnitten										Merkmal	Statistische Region Kreisfreie Stadt Landkreis Gemeinde Land
J	K	L	M	N	P	Q	R	S			
Information u. Kommunikation	Erbr. von Finanz- u. Versicher. Dienstl.	Grundst. und Wohnungswesen	Erbr. von freiberufl., wissen. u. tech. Dienstl.	Erbr. von sonst. wirtschaftl. Dienstl.	Erziehung und Unterricht	Gesundheits- u. Sozialwesen	Kunst, Unterhaltung u. Erholung	Erbr. von sonst. Dienstl.		Anzahl	
-	-	-	1	-	-	-	-	-	-	Betriebe	154002 Beierstedt
-	-	-	.	-	-	-	-	-	-	SV-Besch.	
3	2	2	3	1	2	5	-	6	6	Betriebe	154003 Büddenstedt
.	.	.	9	.	.	46	-	5	5	SV-Besch.	
-	1	4	1	1	1	-	-	-	3	Betriebe	154004 Danndorf
-	-	-	.	SV-Besch.	
-	-	1	1	-	1	1	-	2	2	Betriebe	154005 Frellstedt
-	-	.	.	-	.	.	-	.	.	SV-Besch.	
2	2	-	4	1	1	-	-	1	1	Betriebe	154006 Gevensleben
-	-	-	-	.	.	SV-Besch.	
-	-	1	1	-	-	-	-	2	2	Betriebe	154007 Grafhorst
-	-	.	.	-	-	-	-	.	.	SV-Besch.	
2	3	4	3	2	4	6	1	3	3	Betriebe	154008 Grasleben
.	4	90	.	.	.	SV-Besch.	
1	1	1	2	5	1	1	-	2	2	Betriebe	154009 Groß Twülpstedt
.	.	.	.	53	.	.	-	.	.	SV-Besch.	
18	22	82	75	32	31	117	17	62	62	Betriebe	154010 Helmstedt,Stadt
.	241	63	342	275	213	1 495	47	204	204	SV-Besch.	
-	-	-	-	-	-	-	-	-	-	Betriebe	154011 Ingeleben
-	-	-	-	-	-	-	-	-	-	SV-Besch.	
2	2	-	1	4	2	5	-	4	4	Betriebe	154012 Jerxheim
.	.	-	.	.	.	107	-	5	5	SV-Besch.	
11	13	35	42	15	11	39	14	37	37	Betriebe	154013 Königslutter am Elm,Stadt
.	39	57	68	27	102	1 435	19	65	65	SV-Besch.	
11	9	16	39	13	14	20	8	16	16	Betriebe	154014 Lehre
10	25	.	236	190	60	288	29	27	27	SV-Besch.	
-	1	1	3	-	1	2	-	3	3	Betriebe	154015 Mariental
-	-	-	-	-	-	-	-	-	-	SV-Besch.	
-	-	-	-	1	-	1	-	1	1	Betriebe	154016 Querenhorst
-	-	-	-	.	-	.	-	.	.	SV-Besch.	
-	-	-	1	1	-	-	-	2	2	Betriebe	154017 Rábke
-	-	-	.	.	-	-	-	.	.	SV-Besch.	
-	-	-	2	-	1	1	-	1	1	Betriebe	154018 Rennau
-	-	-	.	-	-	.	-	.	.	SV-Besch.	
3	7	19	20	11	7	35	11	34	34	Betriebe	154019 Schöningen,Stadt
.	24	9	29	14	36	308	11	55	55	SV-Besch.	
2	1	1	1	1	-	-	-	-	-	Betriebe	154020 Söllingen
.	-	-	-	-	-	SV-Besch.	
-	2	3	2	1	4	7	1	2	2	Betriebe	154021 Süpplingen
-	12	.	-	.	.	SV-Besch.	
-	-	-	-	-	1	1	-	-	-	Betriebe	154022 Süpplingenburg
-	-	-	-	-	-	.	-	-	-	SV-Besch.	
-	-	3	3	2	1	-	1	2	2	Betriebe	154023 Twieflingen
-	-	.	.	.	-	-	-	.	.	SV-Besch.	
2	2	5	16	10	1	11	2	8	8	Betriebe	154024 Velpke
.	.	.	25	51	.	.	-	20	20	SV-Besch.	
1	1	-	1	-	2	-	1	1	1	Betriebe	154025 Warberg
.	.	-	.	-	.	-	.	.	.	SV-Besch.	
1	-	-	2	2	1	-	-	3	3	Betriebe	154026 Wolsdorf
.	-	-	.	.	-	-	-	.	.	SV-Besch.	
-	-	1	-	1	-	-	-	-	-	Betriebe	154502 Helmstedt,gemeindefreies Gebiet
-	-	-	-	-	-	-	-	-	-	SV-Besch.	
-	-	-	1	-	-	-	-	-	-	Betriebe	154503 Königslutter,gemfr. Geb.
-	-	-	.	-	-	-	-	-	-	SV-Besch.	
112	125	378	492	228	149	426	130	305	305	Betriebe	155 Northeim
426	932	.	1 308	2 742	1 214	6 214	217	734	734	SV-Besch.	
13	10	39	48	22	12	50	17	33	33	Betriebe	155001 Bad Gandersheim,Stadt
32	47	22	82	77	64	926	11	114	114	SV-Besch.	
3	5	5	6	5	3	9	2	4	4	Betriebe	155002 Bodenfelde,Flecken
.	9	.	.	6	.	80	.	15	15	SV-Besch.	
7	8	21	22	12	5	21	5	10	10	Betriebe	155003 Dassel,Stadt
6	46	.	19	32	94	221	.	20	20	SV-Besch.	

1. Betriebe und sozialversicherungspflichtig Beschäftigte nach Wirtschaftsabschnitten, Statistischen Regionen, kreisfrei-

Statistische Region Kreisfreie Stadt Landkreis Gemeinde Land	Merkmal	Insgesamt	davon in							
			B Bergbau u. Gewinn. v. Steinen u. Erden	C Verarb. Gewerbe	D Energie- ver- sorgung	E Wasservers; Abw., Abf. u. Bes. v. Um- weltverschm.	F Bau- gewerbe	G Handel; Instand- halt. u. Rep. v. Kfz	H Verkehr und Lagerei	I Gast- gewerbe
			Anzahl							
155004 Einbeck,Stadt	Betriebe	1 070	-	89	11	8	92	287	22	93
	SV-Besch.	7 786	-	2 294	.	59	550	1 407	219	155
155005 Hardegsen,Stadt	Betriebe	304	-	28	7	2	31	91	5	16
	SV-Besch.	1 325	-	181	.	.	95	400	11	24
155006 Kalefeld	Betriebe	239	-	27	4	2	37	56	7	17
	SV-Besch.	1 201	-	682	.	.	70	169	54	6
155007 Katlenburg-Lindau	Betriebe	245	-	21	2	3	28	65	5	14
	SV-Besch.	1 405	-	417	.	.	142	195	56	27
155008 Kreiensen	Betriebe	241	-	19	4	1	37	60	13	15
	SV-Besch.	902	-	277	.	.	130	177	58	22
155009 Moringen,Stadt	Betriebe	242	-	28	2	2	26	65	11	16
	SV-Besch.	2 983	-	528	.	.	196	128	96	7
155010 Nörten-Hardenberg,Flecken	Betriebe	284	1	32	-	2	28	73	12	20
	SV-Besch.	1 536	.	490	-	.	102	404	30	98
155011 Northeim,Stadt	Betriebe	1 286	-	89	14	5	104	322	44	79
	SV-Besch.	10 595	-	3 460	.	138	594	1 712	454	222
155012 Uslar,Stadt	Betriebe	529	1	46	8	2	50	141	16	34
	SV-Besch.	3 049	.	1 078	4	.	174	542	40	115
156 Osterode am Harz	Betriebe	2 995	8	264	26	22	255	709	85	329
	SV-Besch.	22 420	116	8 206	251	171	1 107	3 268	744	989
156001 Bad Grund (Harz),Bergstadt	Betriebe	82	-	6	-	-	7	13	2	25
	SV-Besch.	380	-	66	-	-	21	20	.	23
156002 Bad Lauterberg im Harz,Stadt	Betriebe	513	1	48	5	2	37	127	14	70
	SV-Besch.	3 644	.	1 399	.	.	107	529	64	414
156003 Bad Sachsa,Stadt	Betriebe	323	1	11	3	1	20	59	8	60
	SV-Besch.	1 550	.	87	.	.	82	242	37	229
156004 Badenhausen	Betriebe	53	-	8	-	-	9	10	2	5
	SV-Besch.	238	-	31	-	-	54	.	.	.
156005 Eisdorf	Betriebe	45	-	6	-	-	10	12	1	-
	SV-Besch.	102	-	.	-	-	17	20	.	-
156006 Elbingerode	Betriebe	11	-	1	1	-	1	1	-	2
	SV-Besch.	34	-	.	.	-	.	.	-	.
156007 Gittelde,Flecken	Betriebe	77	-	7	-	2	14	18	2	5
	SV-Besch.	274	-	67	-	.	27	127	.	.
156008 Hattorf am Harz	Betriebe	127	-	10	2	2	17	25	4	13
	SV-Besch.	562	-	134	.	.	32	78	.	18
156009 Herzberg am Harz,Stadt	Betriebe	517	3	42	6	4	39	137	15	45
	SV-Besch.	4 628	.	1 874	.	17	177	482	180	67
156010 Hörden am Harz	Betriebe	34	-	5	-	1	3	10	-	-
	SV-Besch.	141	-	.	-	.	.	.	-	-
156011 Osterode am Harz,Stadt	Betriebe	947	3	88	8	6	72	242	27	74
	SV-Besch.	8 847	.	3 455	174	.	437	1 371	317	196
156012 Walkenried	Betriebe	97	-	8	-	2	7	25	6	11
	SV-Besch.	569	-	253	-	.	27	65	.	13
156013 Wieda	Betriebe	43	-	4	-	-	5	8	1	6
	SV-Besch.	251	-	.	-	-	.	.	.	4
156014 Windhausen	Betriebe	17	-	3	-	1	-	3	-	-
	SV-Besch.	79	-	.	-	.	-	.	-	-
156015 Wulfen am Harz	Betriebe	71	-	11	1	1	10	13	2	4
	SV-Besch.	474	-	85	.	.	112	.	.	.
156016 Zorge	Betriebe	38	-	6	-	-	4	6	1	9
	SV-Besch.	647	-	.	-	-	.	.	.	11
157 Peine	Betriebe	4 322	11	309	112	25	476	1 015	155	263
	SV-Besch.	26 089	59	6 134	287	606	1 829	4 751	1 672	590
157001 Edemissen	Betriebe	451	5	33	56	-	54	85	12	18
	SV-Besch.	1 668	50	124	.	-	128	345	107	35
157002 Hohenhameln	Betriebe	362	-	37	27	4	43	75	18	19
	SV-Besch.	1 770	-	396	.	82	166	330	233	15
157003 Ilsede	Betriebe	319	2	14	-	-	34	91	18	14
	SV-Besch.	1 268	.	70	-	-	101	339	140	21
157004 Lahstedt	Betriebe	264	-	20	2	4	43	66	10	18
	SV-Besch.	713	-	58	.	77	136	152	37	27

en Städten, Landkreisen und Gemeinden in Niedersachsen 2010

den Wirtschaftsabschnitten										Merkmal	Statistische Region Kreisfreie Stadt Landkreis Gemeinde Land
J Information u. Kommunikation	K Erbr. von Finanz- u. Versicher- Dienstl.	L Grundst. und Wohnungs- wesen	M Erbr. von freiberufl., wissen. u. tech. Dienstl.	N Erbr. von sonst. wirtschaftl. Dienstl.	P Erziehung und Unterricht	Q Gesund- heits- u. Sozial- wesen	R Kunst, Unter- haltung u. Erholung	S Erbr.von sonst. Dienstl.	Anzahl		
27	20	83	97	48	26	86	24	57	Betriebe	155004 Einbeck,Stadt	
320	177	.	332	798	219	1 003	47	106	SV-Besch.		
5	12	18	23	9	13	18	2	24	Betriebe	155005 Hardegsen,Stadt	
.	73	.	46	.	80	175	.	48	SV-Besch.		
3	7	10	22	11	9	12	4	11	Betriebe	155006 Kalefeld	
.	25	.	.	43	.	90	.	23	SV-Besch.		
3	5	16	23	11	9	14	13	13	Betriebe	155007 Katlenburg-Lindau	
.	24	8	264	17	42	103	61	15	SV-Besch.		
5	6	15	18	14	8	12	1	13	Betriebe	155008 Kreiensen	
.	13	.	31	29	37	78	.	18	SV-Besch.		
10	6	12	13	8	5	16	10	12	Betriebe	155009 Moringen,Stadt	
8	44	.	17	.	38	730	.	14	SV-Besch.		
5	8	22	26	7	11	14	9	14	Betriebe	155010 Nörten-Hardenberg,Flecken	
.	53	.	21	8	53	239	7	26	SV-Besch.		
19	23	102	138	65	37	129	29	87	Betriebe	155011 Northeim,Stadt	
.	341	41	390	435	496	1 848	67	298	SV-Besch.		
12	15	35	56	16	11	45	14	27	Betriebe	155012 Uslar,Stadt	
8	80	9	94	18	56	721	.	37	SV-Besch.		
43	86	210	255	127	85	263	60	168	Betriebe	156 Osterode am Harz	
.	576	.	574	896	629	4 157	121	469	SV-Besch.		
-	3	2	4	2	3	12	-	3	Betriebe	156001 Bad Grund (Harz),Bergstadt	
-	16	212	-	10	SV-Besch.		
5	12	38	40	21	9	49	7	28	Betriebe	156002 Bad Lauterberg im Harz,Stadt	
3	37	9	91	31	53	728	.	80	SV-Besch.		
8	6	35	30	15	9	30	5	22	Betriebe	156003 Bad Sachsa,Stadt	
7	50	15	70	7	85	551	.	61	SV-Besch.		
1	1	3	2	2	2	4	1	3	Betriebe	156004 Badenhausen	
.	62	.	.	SV-Besch.		
1	1	2	3	-	2	2	1	4	Betriebe	156005 Eisdorf	
.	.	.	.	-	.	.	.	6	SV-Besch.		
1	-	-	2	1	1	-	-	-	Betriebe	156006 Elbingerode	
.	-	-	.	.	.	-	-	-	SV-Besch.		
2	5	5	5	3	2	3	-	4	Betriebe	156007 Gittelde,Flecken	
.	7	-	5	SV-Besch.		
2	4	9	9	4	5	11	4	6	Betriebe	156008 Hattorf am Harz	
.	10	.	6	5	22	231	.	.	SV-Besch.		
7	15	34	41	19	13	62	10	25	Betriebe	156009 Herzberg am Harz,Stadt	
12	176	7	77	299	72	1 050	11	58	SV-Besch.		
-	-	1	9	1	2	-	-	2	Betriebe	156010 Hörden am Harz	
-	-	-	-	.	SV-Besch.		
12	28	65	87	50	29	70	27	59	Betriebe	156011 Osterode am Harz,Stadt	
29	257	44	284	531	339	1 026	97	208	SV-Besch.		
-	6	8	7	1	3	7	1	5	Betriebe	156012 Walkenried	
-	.	5	4	SV-Besch.		
1	1	3	1	4	1	5	1	2	Betriebe	156013 Wieda	
.	95	.	.	SV-Besch.		
-	-	1	5	-	1	2	-	1	Betriebe	156014 Windhausen	
-	-	.	.	-	.	.	-	.	SV-Besch.		
1	3	3	8	3	2	4	3	2	Betriebe	156015 Wulfen am Harz	
.	8	17	.	.	SV-Besch.		
2	1	1	2	1	1	2	-	2	Betriebe	156016 Zorge	
.	-	.	SV-Besch.		
150	95	309	419	190	99	325	88	281	Betriebe	157 Peine	
230	807	165	1 692	1 324	1 081	4 092	214	556	SV-Besch.		
19	6	40	52	10	6	24	8	23	Betriebe	157001 Edemissen	
26	10	.	202	16	65	519	13	21	SV-Besch.		
12	5	26	36	10	7	16	6	21	Betriebe	157002 Hohenhameln	
.	12	10	76	42	62	155	.	23	SV-Besch.		
10	3	16	31	10	12	27	9	28	Betriebe	157003 Ilsede	
.	.	.	96	16	153	242	15	53	SV-Besch.		
11	6	13	16	12	8	15	3	17	Betriebe	157004 Lahstedt	
12	17	.	9	7	55	115	.	9	SV-Besch.		

1. Betriebe und sozialversicherungspflichtig Beschäftigte nach Wirtschaftsabschnitten, Statistischen Regionen, kreisfrei-

Statistische Region Kreisfreie Stadt Landkreis Gemeinde Land	Merkmal	Insgesamt	davon in							
			B Bergbau u. Gewinn. v. Steinen u. Erden	C Verarb. Gewerbe	D Energie- ver- sorgung	E Wasservers; Abw., Abf. u. Bes. v. Um- weltverschm.	F Bau- gewerbe	G Handel; Instand- halt. u. Rep. v. Kfz	H Verkehr und Lagerei	I Gast- gewerbe
			Anzahl							
157005 Lengede	Betriebe	339	-	28	8	2	51	81	7	28
	SV-Besch.	1 562	-	658	.	.	200	257	28	37
157006 Peine,Stadt	Betriebe	1 800	2	124	17	13	140	445	55	124
	SV-Besch.	16 466	.	4 396	.	341	783	2 868	785	298
157007 Vechelde	Betriebe	500	1	28	2	1	75	118	23	23
	SV-Besch.	1 584	.	157	.	.	212	286	283	73
157008 Wendeburg	Betriebe	287	1	25	-	1	36	54	12	19
	SV-Besch.	1 058	.	275	-	.	103	174	59	84
158 Wolfenbüttel	Betriebe	3 867	2	213	83	15	405	862	120	239
	SV-Besch.	19 222	.	3 543	.	509	1 790	3 275	547	363
158002 Baddeckenstedt	Betriebe	114	-	9	3	-	10	26	10	4
	SV-Besch.	376	-	.	.	-	30	98	16	5
158004 Burgdorf	Betriebe	63	-	-	1	-	11	10	2	9
	SV-Besch.	168	-	-	.	-	111	11	.	9
158005 Cramme	Betriebe	18	-	-	-	-	2	4	-	-
	SV-Besch.	15	-	-	-	-	.	.	-	-
158006 Cremlingen	Betriebe	375	-	25	3	1	45	85	15	11
	SV-Besch.	1 323	-	391	.	.	91	257	73	.
158007 Dahlum	Betriebe	11	-	-	-	-	4	-	-	1
	SV-Besch.	33	-	-	-	-	31	-	-	.
158008 Denkte	Betriebe	91	-	4	2	2	11	23	1	2
	SV-Besch.	177	-	22	.	.	27	29	.	.
158009 Dettum	Betriebe	25	-	-	3	-	3	3	1	3
	SV-Besch.	26	-	-	.	-	14	.	.	.
158010 Dorstadt	Betriebe	13	-	-	-	-	2	2	1	-
	SV-Besch.	39	-	-	-	-	.	.	.	-
158011 Elbe	Betriebe	43	-	5	6	-	3	7	2	1
	SV-Besch.	151	-	109	.	-
158012 Erkerode	Betriebe	57	-	4	12	-	4	7	1	1
	SV-Besch.	60	-	.	.	-	.	23	.	.
158013 Evessen	Betriebe	33	-	1	4	-	3	8	2	2
	SV-Besch.	33	-	.	.	-	.	11	.	.
158014 Flöthe	Betriebe	20	-	2	2	-	1	4	-	1
	SV-Besch.	24	-	.	.	-	.	4	-	.
158015 Gielde	Betriebe	11	-	-	-	-	-	5	-	2
	SV-Besch.	.	-	-	-	-	-	.	-	.
158016 Haverlah	Betriebe	38	-	5	6	-	7	5	-	7
	SV-Besch.	79	-	.	.	-	16	.	-	.
158017 Hedeper	Betriebe	15	-	2	3	-	1	2	-	1
	SV-Besch.	26	-	.	.	-	-	.	-	.
158018 Heere	Betriebe	17	-	-	1	-	6	3	1	1
	SV-Besch.	45	-	-	.	-
158019 Heiningen	Betriebe	14	-	-	-	-	2	4	-	1
	SV-Besch.	10	-	-	-	-	.	.	-	.
158020 Hornburg,Stadt	Betriebe	88	1	6	1	-	7	20	4	9
	SV-Besch.	351	.	.	.	-	.	60	.	.
158021 Kissenbrück	Betriebe	40	-	9	-	-	7	5	2	1
	SV-Besch.	124	-	52	-	-	29	.	.	.
158022 Kneitlingen	Betriebe	25	-	1	3	-	5	3	1	1
	SV-Besch.	93	-	.	.	-	10	.	.	.
158023 Ohrum	Betriebe	12	-	3	-	-	-	5	-	-
	SV-Besch.	10	-	.	-	-	-	.	-	-
158024 Remlingen	Betriebe	56	-	4	4	1	10	4	5	4
	SV-Besch.	422	-	.	.	.	22	.	8	.
158025 Roklum	Betriebe	11	-	2	1	-	-	2	-	2
	SV-Besch.	8	-	.	.	-	-	.	-	.
158026 Schladen	Betriebe	149	-	6	2	1	19	40	8	10
	SV-Besch.	821	-	.	.	.	90	133	52	7
158027 Schöppenstedt,Stadt	Betriebe	215	-	13	2	2	20	61	8	14
	SV-Besch.	1 196	-	473	.	.	144	211	20	16
158028 Sehlde	Betriebe	15	-	-	1	-	3	-	-	3
	SV-Besch.	27	-	-	.	-	13	-	-	.

en Städten, Landkreisen und Gemeinden in Niedersachsen 2010

den Wirtschaftsabschnitten										Merkmal	Statistische Region Kreisfreie Stadt Landkreis Gemeinde Land
J Information u. Kommunikation	K Erbr. von Finanz- u. Versicher- Dienstl.	L Grundst. und Wohnungs- wesen	M Erbr. von freiberufl., wissen. u. tech. Dienstl.	N Erbr. von sonst. wirtschaftl. Dienstl.	P Erziehung und Unterricht	Q Gesund- heits- u. Sozial- wesen	R Kunst, Unter- haltung u. Erholung	S Erbr.von sonst. Dienstl.	Anzahl		
10	7	23	29	12	7	19	8	19	Betriebe	157005 Lengede	
27	9	5	29	92	.	121	16	24	SV-Besch.		
64	51	136	160	95	34	179	34	127	Betriebe	157006 Peine,Stadt	
140	662	.	1 171	1 058	587	2 709	108	307	SV-Besch.		
10	10	39	51	26	21	32	12	28	Betriebe	157007 Vechelde	
.	21	14	55	80	86	158	36	100	SV-Besch.		
14	7	16	44	15	4	13	8	18	Betriebe	157008 Wendeburg	
.	.	.	54	13	.	73	13	19	SV-Besch.		
103	103	287	481	166	135	295	101	257	Betriebe	158 Wolfenbüttel	
244	576	139	1 947	685	882	3 542	393	664	SV-Besch.		
5	3	8	4	13	2	10	2	5	Betriebe	158002 Baddeckenstedt	
.	.	.	.	13	.	154	.	7	SV-Besch.		
1	3	5	7	2	4	3	2	3	Betriebe	158004 Burgdorf	
.	13	.	.	.	8	.	.	.	SV-Besch.		
-	1	2	1	1	3	1	1	2	Betriebe	158005 Cramme	
-	SV-Besch.		
12	10	29	55	21	16	22	5	20	Betriebe	158006 Cremlingen	
.	48	.	106	24	63	140	.	62	SV-Besch.		
-	-	1	1	1	-	-	1	2	Betriebe	158007 Dahlum	
-	-	.	.	.	-	-	.	.	SV-Besch.		
-	3	6	20	3	2	4	3	5	Betriebe	158008 Denkte	
-	.	12	.	.	.	57	.	.	SV-Besch.		
1	1	-	3	2	3	-	-	2	Betriebe	158009 Dettum	
.	.	-	.	.	.	-	-	.	SV-Besch.		
1	-	-	1	4	1	-	-	1	Betriebe	158010 Dorstadt	
.	-	-	.	.	.	-	-	.	SV-Besch.		
1	1	3	4	1	4	2	1	2	Betriebe	158011 Elbe	
.	10	.	.	.	SV-Besch.		
1	1	6	12	2	2	-	1	3	Betriebe	158012 Erkerode	
.	.	.	10	.	.	-	.	.	SV-Besch.		
3	-	3	3	2	-	-	1	1	Betriebe	158013 Evessen	
.	-	.	.	.	-	-	.	.	SV-Besch.		
2	-	1	1	3	1	1	-	1	Betriebe	158014 Flöthe	
-	-	-	-	.	SV-Besch.		
-	-	-	1	1	2	-	-	-	Betriebe	158015 Gielde	
-	-	-	.	.	.	-	-	-	SV-Besch.		
1	-	1	1	1	-	1	-	3	Betriebe	158016 Haverlah	
.	-	.	.	.	-	.	-	.	SV-Besch.		
2	-	1	2	1	-	-	-	-	Betriebe	158017 Hedeper	
.	-	.	.	.	-	-	-	-	SV-Besch.		
-	-	-	3	1	-	-	1	-	Betriebe	158018 Heere	
-	-	-	.	.	-	-	.	-	SV-Besch.		
1	-	2	-	2	1	-	-	1	Betriebe	158019 Heiningen	
.	-	-	-	.	SV-Besch.		
1	3	7	6	3	1	9	4	6	Betriebe	158020 Hornburg,Stadt	
.	75	.	.	SV-Besch.		
1	1	3	1	1	2	3	2	2	Betriebe	158021 Kissenbrück	
.	8	.	.	SV-Besch.		
-	-	-	4	1	-	4	2	-	Betriebe	158022 Kneitlingen	
-	-	-	.	.	-	.	-	-	SV-Besch.		
-	-	1	-	1	1	1	-	-	Betriebe	158023 Ohrum	
-	-	-	-	.	.	.	-	-	SV-Besch.		
3	1	1	5	3	4	2	-	5	Betriebe	158024 Remlingen	
.	6	.	-	.	SV-Besch.		
-	-	-	1	-	2	-	-	1	Betriebe	158025 Roklum	
-	-	-	.	.	-	-	-	-	SV-Besch.		
1	6	6	14	5	5	10	6	10	Betriebe	158026 Schladen	
.	.	.	5	14	11	246	.	11	SV-Besch.		
2	10	12	17	10	7	16	4	17	Betriebe	158027 Schöppenstedt,Stadt	
.	.	5	47	10	.	166	.	19	SV-Besch.		
1	-	1	2	-	1	1	-	2	Betriebe	158028 Sehlide	
.	-	.	.	-	.	.	-	.	SV-Besch.		

1. Betriebe und sozialversicherungspflichtig Beschäftigte nach Wirtschaftsabschnitten, Statistischen Regionen, kreisfrei-

Statistische Region Kreisfreie Stadt Landkreis Gemeinde Land	Merkmal	Insgesamt	davon in							
			B Bergbau u. Gewinn. v. Steinen u. Erden	C Verarb. Gewerbe	D Energie- ver- sorgung	E Wasservers; Abw., Abf. u. Bes. v. Um- weltverschm.	F Bau- gewerbe	G Handel; Instand- halt. u. Rep. v. Kfz	H Verkehr und Lagerei	I Gast- gewerbe
			Anzahl							
158029 Semmenstedt	Betriebe	22	-	-	3	-	3	5	-	1
	SV-Besch.	44	-	-	.	-	.	33	-	.
158030 Sickte	Betriebe	181	-	9	3	-	32	33	3	7
	SV-Besch.	1 536	-	116	.	-	121	90	.	.
158031 Uehrde	Betriebe	21	-	2	-	-	8	6	1	1
	SV-Besch.	27	-	.	-	-	12	9	.	.
158032 Vahlberg	Betriebe	13	-	2	1	-	1	1	-	1
	SV-Besch.	23	-	.	.	-	.	.	-	.
158033 Veltheim (Ohe)	Betriebe	21	-	3	-	-	1	1	1	1
	SV-Besch.	18	-	.	-	-
158034 Werlaburgdorf	Betriebe	15	-	-	1	-	1	6	1	-
	SV-Besch.	.	-	-	.	-	.	.	.	-
158035 Winnigstedt	Betriebe	24	-	2	1	-	6	5	1	1
	SV-Besch.	35	-	.	.	-	.	7	.	.
158036 Wittmar	Betriebe	33	-	1	-	-	9	4	1	2
	SV-Besch.	41	-	.	-	-	14	.	.	.
158037 Wolfenbüttel,Stadt	Betriebe	1 876	1	86	12	6	145	436	46	129
	SV-Besch.	11 557	.	1 809	.	196	899	2 108	287	275
158038 Börßum	Betriebe	92	-	7	2	2	13	27	2	5
	SV-Besch.	291	-	34	.	.	39	80	.	.
2 Statistische Region Hannover	Betriebe	90 920	91	5 231	891	315	8 263	19 671	3 316	6 152
	SV-Besch.	661 169	1 875	132 663	6 947	5 375	34 116	116 087	40 102	19 006
241 Region Hannover	Betriebe	49 757	25	2 304	250	129	4 112	9 946	1 862	3 323
	SV-Besch.	405 289	829	64 354	4 916	3 444	16 742	66 302	28 705	12 653
241001 Hannover, Landeshauptstadt	Betriebe	24 338	10	857	83	43	1 465	4 250	819	1 736
	SV-Besch.	256 980	731	37 604	3 742	2 623	6 459	32 062	11 475	8 068
241002 Barsinghausen,Stadt	Betriebe	1 209	-	70	2	8	123	282	33	80
	SV-Besch.	6 710	-	1 816	.	51	303	1 642	996	214
241003 Burgdorf,Stadt	Betriebe	1 308	2	52	5	6	141	275	27	73
	SV-Besch.	4 591	.	433	.	20	410	1 130	70	155
241004 Burgwedel,Stadt	Betriebe	1 124	1	50	5	1	89	251	30	64
	SV-Besch.	7 887	.	947	.	.	312	2 487	721	134
241005 Garbsen,Stadt	Betriebe	2 180	1	135	9	3	219	533	91	140
	SV-Besch.	13 266	.	1 799	.	.	719	3 298	1 265	459
241006 Gehrden,Stadt	Betriebe	636	1	38	7	-	51	124	19	35
	SV-Besch.	2 812	.	314	.	-	238	570	87	75
241007 Hemmingen	Betriebe	919	-	50	6	3	89	199	21	41
	SV-Besch.	3 329	-	643	.	.	192	1 181	156	85
241008 Isernhagen	Betriebe	1 739	-	95	6	6	179	412	52	70
	SV-Besch.	7 926	-	890	.	.	848	3 194	565	147
241009 Laatzen,Stadt	Betriebe	1 501	-	71	2	4	131	391	69	103
	SV-Besch.	13 728	-	2 348	.	.	567	2 860	337	495
241010 Langenhagen,Stadt	Betriebe	2 630	3	172	5	8	254	628	257	152
	SV-Besch.	27 577	.	5 473	.	.	1 319	5 337	7 786	1 087
241011 Lehrte,Stadt	Betriebe	1 600	-	81	11	7	171	350	68	101
	SV-Besch.	10 235	-	1 588	502	144	994	2 581	1 216	284
241012 Neustadt am Rbge.,Stadt	Betriebe	1 724	4	87	47	5	186	354	46	139
	SV-Besch.	7 942	.	1 201	.	9	1 134	1 294	213	262
241013 Pattensen,Stadt	Betriebe	554	-	43	3	1	75	107	34	37
	SV-Besch.	3 202	-	741	.	.	222	350	1 014	107
241014 Ronnenberg,Stadt	Betriebe	866	1	56	3	5	114	196	50	35
	SV-Besch.	3 608	.	572	.	10	500	981	246	106
241015 Seelze,Stadt	Betriebe	949	-	46	5	2	130	187	44	71
	SV-Besch.	4 417	-	1 319	.	.	662	871	188	90
241016 Sehnde	Betriebe	731	-	39	12	6	102	161	32	63
	SV-Besch.	4 510	-	600	.	50	239	882	486	173
241017 Springe,Stadt	Betriebe	1 241	-	102	8	2	146	262	21	87
	SV-Besch.	5 625	-	1 237	.	.	378	1 093	167	141
241018 Uetze	Betriebe	688	-	44	6	8	95	160	23	42
	SV-Besch.	2 488	-	620	.	190	244	617	136	59
241019 Wedemark	Betriebe	1 482	2	85	12	3	155	318	53	68
	SV-Besch.	6 082	.	1 524	.	16	386	1 527	591	170

en Städten, Landkreisen und Gemeinden in Niedersachsen 2010

den Wirtschaftsabschnitten										Merkmal	Statistische Region Kreisfreie Stadt Landkreis Gemeinde Land
J Informa- tion u. Kommuni- kation	K Erbr. von Finanz- u. Versicher- Dienstl.	L Grundst. und Wohnungs- wesen	M Erbr. von freiberufl., wissen. u. tech. Dienstl.	N Erbr. von sonst. wirtschaftl. Dienstl.	P Erziehung und Unterricht	Q Gesund- heits- u. Sozial- wesen	R Kunst, Unter- haltung u. Erholung	S Erbr.von sonst. Dienstl.	Anzahl		
1	-	2	1	2	-	1	1	2	Betriebe	158029 Semmenstedt	
.	SV-Besch.		
6	7	16	30	6	6	12	4	7	Betriebe	158030 Sickinge	
5	13	.	.	6	51	178	.	7	SV-Besch.		
1	-	-	-	2	-	-	-	-	Betriebe	158031 Uehde	
.	-	-	-	.	-	-	-	-	SV-Besch.		
-	-	-	3	-	1	1	1	1	Betriebe	158032 Vahlberg	
-	-	-	.	-	SV-Besch.		
-	2	3	3	1	1	-	-	4	Betriebe	158033 Veltheim (Ohe)	
-	-	SV-Besch.		
-	-	-	2	1	1	-	1	1	Betriebe	158034 Werlaburgdorf	
-	-	-	.	.	.	-	-	.	SV-Besch.		
-	1	3	1	-	1	1	-	1	Betriebe	158035 Winnigstedt	
-	.	.	.	-	.	.	-	.	SV-Besch.		
3	-	4	4	2	-	-	-	3	Betriebe	158036 Wittmar	
-	-	.	.	.	-	-	-	.	SV-Besch.		
52	44	157	258	63	58	185	58	140	Betriebe	158037 Wolfenbüttel,Stadt	
139	355	111	775	557	645	2 410	369	510	SV-Besch.		
-	5	3	10	4	3	5	-	4	Betriebe	158038 Börßum	
-	.	.	10	10	.	20	-	7	SV-Besch.		
2 832	2 116	7 872	11 990	4 691	2 407	6 547	2 355	6 180	Betriebe	2 Statistische Region Hannover	
20 186	32 148	4 291	38 383	50 468	30 680	100 194	6 846	21 802	SV-Besch.		
1 972	1 131	4 258	7 892	2 777	1 293	3 617	1 499	3 367	Betriebe	241 Region Hannover	
16 926	22 358	3 079	29 395	38 647	20 456	57 254	4 982	14 247	SV-Besch.		
1 149	598	1 862	4 632	1 370	690	2 050	839	1 885	Betriebe	241001 Hannover, Landeshauptstadt	
13 820	19 862	2 298	22 969	26 409	15 668	38 426	3 922	10 842	SV-Besch.		
42	27	88	149	65	32	84	37	87	Betriebe	241002 Barsinghausen,Stadt	
31	163	.	189	119	215	709	109	135	SV-Besch.		
51	29	145	191	68	34	92	44	73	Betriebe	241003 Burgdorf,Stadt	
77	188	35	272	213	403	856	64	236	SV-Besch.		
40	27	130	183	61	27	70	33	62	Betriebe	241004 Burgwedel,Stadt	
166	111	23	293	1 072	60	1 304	14	135	SV-Besch.		
89	38	192	242	111	57	150	47	123	Betriebe	241005 Garbsen,Stadt	
260	239	66	891	1 807	477	1 369	130	352	SV-Besch.		
20	11	76	114	34	10	47	14	35	Betriebe	241006 Gehrden,Stadt	
57	65	8	153	56	47	1 002	.	65	SV-Besch.		
35	18	103	151	63	27	37	33	43	Betriebe	241007 Hemmingen	
60	46	51	145	236	169	252	20	80	SV-Besch.		
63	29	241	289	103	24	56	42	72	Betriebe	241008 Isernhagen	
198	85	92	653	560	118	346	51	135	SV-Besch.		
56	33	115	172	97	33	97	42	85	Betriebe	241009 Laatzen,Stadt	
393	175	140	277	3 629	513	1 271	157	353	SV-Besch.		
88	66	209	260	162	50	142	56	118	Betriebe	241010 Langenhagen,Stadt	
1 325	256	87	852	1 527	351	1 668	144	289	SV-Besch.		
42	40	155	189	92	32	116	36	109	Betriebe	241011 Lehrte,Stadt	
65	178	51	333	564	172	1 251	47	265	SV-Besch.		
48	41	166	194	90	46	110	43	118	Betriebe	241012 Neustadt am Rbge.,Stadt	
84	172	51	536	527	566	1 524	40	192	SV-Besch.		
26	11	46	53	27	16	34	11	30	Betriebe	241013 Pattensen,Stadt	
19	142	11	69	45	92	303	13	73	SV-Besch.		
27	15	64	98	51	18	47	24	62	Betriebe	241014 Ronnenberg,Stadt	
64	54	18	109	206	188	398	.	149	SV-Besch.		
25	9	92	121	58	22	54	21	62	Betriebe	241015 Seelze,Stadt	
36	107	31	111	80	224	537	22	126	SV-Besch.		
12	21	51	81	41	14	42	8	46	Betriebe	241016 Sehnde	
3	48	8	90	403	51	1 412	.	57	SV-Besch.		
23	25	104	144	80	34	93	32	78	Betriebe	241017 Springe,Stadt	
53	114	17	284	245	370	1 345	23	145	SV-Besch.		
12	13	48	85	37	9	42	23	41	Betriebe	241018 Uetze	
9	42	.	81	55	36	321	16	57	SV-Besch.		
46	32	162	214	69	53	81	46	83	Betriebe	241019 Wedemark	
74	70	36	218	315	243	620	50	227	SV-Besch.		

1. Betriebe und sozialversicherungspflichtig Beschäftigte nach Wirtschaftsabschnitten, Statistischen Regionen, kreisfrei-

Statistische Region Kreisfreie Stadt Landkreis Gemeinde Land	Merkmal	Insgesamt	davon in							
			B Bergbau u. Gewinn. v. Steinen u. Erden	C Verarb. Gewerbe	D Energie- ver- sorgung	E Wasservers; Abw., Abf. u. Bes. v. Um- weltverschm.	F Bau- gewerbe	G Handel; Instand- halt. u. Rep. v. Kfz	H Verkehr und Lagerei	I Gast- gewerbe
			Anzahl							
241020 Wennigsen (Deister)	Betriebe	599	-	37	1	5	54	105	20	33
	SV-Besch.	2 052	-	552	.	.	114	453	71	78
241021 Wunstorf,Stadt	Betriebe	1 739	-	94	12	3	143	401	53	153
	SV-Besch.	10 322	-	2 133	190	35	502	1 892	919	264
251 Diepholz	Betriebe	9 847	13	727	317	42	931	2 452	465	553
	SV-Besch.	53 099	417	12 361	196	362	4 192	13 194	4 104	1 111
251001 Affinghausen	Betriebe	27	-	1	-	-	4	6	1	1
	SV-Besch.	48	-	.	-	-	.	17	.	.
251002 Asendorf	Betriebe	167	-	14	-	2	24	36	10	4
	SV-Besch.	462	-	122	-	.	.	155	.	.
251003 Bahrenborstel	Betriebe	40	-	3	3	-	3	10	1	4
	SV-Besch.	255	-	.	.	-	.	18	.	.
251004 Barenburg,Flecken	Betriebe	57	1	6	2	1	7	6	3	3
	SV-Besch.	223	.	70	.	.	41	.	.	.
251005 Barnstorf,Flecken	Betriebe	231	1	16	4	1	28	60	11	14
	SV-Besch.	1 822	.	435	.	.	107	215	79	24
251006 Barver	Betriebe	47	-	4	12	1	5	7	2	1
	SV-Besch.	98	-	.	.	.	13	10	.	.
251007 Bassum,Stadt	Betriebe	696	-	50	30	7	77	165	36	38
	SV-Besch.	3 255	-	809	.	113	364	410	96	77
251008 Borstel	Betriebe	43	2	2	3	-	4	9	1	1
	SV-Besch.	141	.	.	.	-	.	44	.	.
251009 Brockum	Betriebe	28	-	4	1	-	6	6	-	3
	SV-Besch.	148	-	.	.	-	39	.	-	.
251011 Dickel	Betriebe	14	-	2	3	-	1	2	-	1
	SV-Besch.	29	-	.	.	-	.	.	-	.
251012 Diepholz,Stadt	Betriebe	703	2	57	20	-	43	164	17	44
	SV-Besch.	5 237	.	1 923	.	-	283	870	193	77
251013 Drebber	Betriebe	98	-	7	7	-	10	21	5	7
	SV-Besch.	425	-	18	.	-	139	188	.	.
251014 Drentwede	Betriebe	46	-	4	5	-	3	13	2	3
	SV-Besch.	213	-	37	.	-	.	126	.	.
251015 Ehrenburg	Betriebe	62	1	5	9	-	9	5	5	5
	SV-Besch.	107	.	.	.	-	22	17	16	.
251017 Eydelstedt	Betriebe	67	-	8	5	-	7	16	8	3
	SV-Besch.	199	-	52	.	-	.	14	78	.
251018 Freistatt	Betriebe	5	-	1	-	-	-	1	-	-
	SV-Besch.	.	-	.	-	-	-	.	-	-
251019 Hemsloh	Betriebe	29	2	3	2	-	2	6	1	3
	SV-Besch.	101	.	18	.	-
251020 Hüde	Betriebe	64	-	6	2	-	3	12	3	14
	SV-Besch.	131	-	48	.	-	17	19	.	11
251021 Kirchdorf	Betriebe	173	-	7	75	-	14	24	1	7
	SV-Besch.	540	-	38	.	-	80	287	.	.
251022 Lembruch	Betriebe	77	-	4	-	2	7	17	4	15
	SV-Besch.	248	-	10	-	.	.	151	.	48
251023 Lemförde,Flecken	Betriebe	173	-	17	2	-	11	43	5	13
	SV-Besch.	2 596	-	1 613	.	-	71	229	.	10
251024 Maasen	Betriebe	25	-	2	3	-	5	7	3	1
	SV-Besch.	16	-	.	.	-
251025 Marl	Betriebe	20	-	2	-	-	-	9	-	2
	SV-Besch.	.	-	.	-	-	-	38	-	.
251026 Martfeld	Betriebe	124	-	10	1	-	19	28	8	6
	SV-Besch.	373	-	50	.	-	45	60	81	7
251027 Mellinghausen	Betriebe	38	-	6	-	-	5	7	4	1
	SV-Besch.	67	-	19	-	-	16	10	.	.
251028 Neuenkirchen	Betriebe	35	-	1	1	-	6	9	4	-
	SV-Besch.	50	-	.	.	-	.	.	.	-
251029 Quernheim	Betriebe	9	-	-	-	-	-	3	1	1
	SV-Besch.	.	-	-	-	-	-	.	.	.
251030 Rehden	Betriebe	79	-	5	2	-	7	22	6	2
	SV-Besch.	365	-	64	.	-	19	103	95	.

en Städten, Landkreisen und Gemeinden in Niedersachsen 2010

den Wirtschaftsabschnitten										Merkmal	Statistische Region Kreisfreie Stadt Landkreis Gemeinde Land
J Information u. Kommunikation	K Erbr. von Finanz- u. Versicher. Dienstl.	L Grundst. und Wohnungs- wesen	M Erbr. von freiberufl., wissen. u. tech. Dienstl.	N Erbr. von sonst. wirtschaftl. Dienstl.	P Erziehung und Unterricht	Q Gesund- heits- u. Sozial- wesen	R Kunst, Unter- haltung u. Erholung	S Erbr.von sonst. Dienstl.	Anzahl		
26	9	54	121	30	17	34	17	36	Betriebe	241020 Wennigsen (Deister)	
25	40	5	190	51	108	251	50	64	SV-Besch.		
52	39	155	209	68	48	139	51	119	Betriebe	241021 Wunstorf,Stadt	
107	201	28	680	528	385	2 089	99	270	SV-Besch.		
197	237	976	958	431	224	553	162	609	Betriebe	251 Diepholz	
645	1 843	169	1 994	3 348	1 785	5 876	208	1 294	SV-Besch.		
-	1	5	1	-	-	1	2	4	Betriebe	251001 Affinghausen	
-	.	.	.	-	-	.	.	.	SV-Besch.		
7	6	18	17	7	1	9	3	9	Betriebe	251002 Asendorf	
.	16	.	25	10	.	56	.	.	SV-Besch.		
1	1	7	4	1	-	-	-	2	Betriebe	251003 Bahrenborstel	
.	-	-	-	.	SV-Besch.		
1	3	3	5	5	5	3	1	2	Betriebe	251004 Barenburg,Flecken	
.	SV-Besch.		
2	8	24	16	10	4	13	4	15	Betriebe	251005 Barnstorf,Flecken	
.	74	.	60	.	24	106	.	41	SV-Besch.		
1	2	3	1	3	1	-	-	4	Betriebe	251006 Barver	
.	-	-	.	SV-Besch.		
13	14	59	67	33	9	47	15	36	Betriebe	251007 Bassum,Stadt	
61	145	19	89	65	93	715	.	180	SV-Besch.		
1	2	5	2	1	4	3	3	-	Betriebe	251008 Borstel	
.	14	.	.	-	SV-Besch.		
1	-	3	-	-	1	-	-	3	Betriebe	251009 Brockum	
.	-	.	-	-	.	-	-	.	SV-Besch.		
-	1	1	1	-	1	-	-	1	Betriebe	251011 Dickel	
-	.	.	.	-	.	-	-	.	SV-Besch.		
17	21	74	66	26	23	63	13	53	Betriebe	251012 Diepholz,Stadt	
49	251	18	119	230	216	778	37	93	SV-Besch.		
1	4	8	10	8	-	1	1	8	Betriebe	251013 Drebber	
.	.	.	.	10	-	.	.	5	SV-Besch.		
-	2	1	5	1	3	-	1	3	Betriebe	251014 Drentwede	
-	-	.	.	SV-Besch.		
1	1	4	3	5	4	1	1	3	Betriebe	251015 Ehrenburg	
-	.	.	.	21	13	.	.	.	SV-Besch.		
-	1	3	5	6	1	2	-	2	Betriebe	251017 Eydelstedt	
-	.	.	8	.	.	.	-	.	SV-Besch.		
-	1	-	-	-	-	1	-	1	Betriebe	251018 Freistatt	
-	.	.	-	-	-	.	-	.	SV-Besch.		
-	-	2	3	-	1	-	-	4	Betriebe	251019 Hemsloh	
-	-	.	.	-	.	-	-	4	SV-Besch.		
1	2	3	5	1	1	2	3	6	Betriebe	251020 Hude	
.	10	SV-Besch.		
-	5	7	15	5	4	5	2	2	Betriebe	251021 Kirchdorf	
-	11	4	33	7	19	19	.	.	SV-Besch.		
-	2	8	4	4	3	3	1	3	Betriebe	251022 Lembruch	
-	9	.	.	SV-Besch.		
5	6	18	15	4	9	16	3	6	Betriebe	251023 Lemförde,Flecken	
.	30	.	16	.	40	215	.	8	SV-Besch.		
1	-	1	1	-	-	-	-	1	Betriebe	251024 Maasen	
.	-	.	.	-	-	-	-	.	SV-Besch.		
-	-	2	2	1	-	-	1	1	Betriebe	251025 Marl	
-	-	.	.	.	-	-	.	.	SV-Besch.		
1	5	9	7	8	5	5	2	10	Betriebe	251026 Martfeld	
.	19	.	.	24	.	42	.	12	SV-Besch.		
1	1	2	1	2	3	-	-	5	Betriebe	251027 Mellinghausen	
.	8	-	-	.	SV-Besch.		
-	3	1	3	1	3	-	1	2	Betriebe	251028 Neuenkirchen	
-	6	-	.	.	SV-Besch.		
1	-	-	2	-	-	1	-	-	Betriebe	251029 Quernheim	
.	-	-	.	-	-	.	-	-	SV-Besch.		
-	1	9	5	5	3	3	2	7	Betriebe	251030 Rehden	
-	16	.	.	SV-Besch.		

1. Betriebe und sozialversicherungspflichtig Beschäftigte nach Wirtschaftsabschnitten, Statistischen Regionen, kreisfrei-

Statistische Region Kreisfreie Stadt Landkreis Gemeinde Land	Merkmal	Insgesamt	davon in							
			B Bergbau u. Gewinn. v. Steinen u. Erden	C Verarb. Gewerbe	D Energie- ver- sorgung	E Wasservers; Abw., Abf. u. Bes. v. Um- weltverschm.	F Bau- gewerbe	G Handel; Instand- halt. u. Rep. v. Kfz	H Verkehr und Lagerei	I Gast- gewerbe
			Anzahl							
251031 Scholen	Betriebe	39	-	1	4	-	5	5	1	6
	SV-Besch.	129	-	.	.	-	12	.	.	.
251032 Schwaförden	Betriebe	45	-	6	-	-	9	9	1	1
	SV-Besch.	156	-	.	.	-	107	12	.	.
251033 Schwarme	Betriebe	96	-	5	2	-	9	20	6	4
	SV-Besch.	251	-	.	.	-	57	.	55	.
251034 Siedenburg,Flecken	Betriebe	63	-	6	4	3	10	9	2	1
	SV-Besch.	409	-	57	.	.	32	14	.	.
251035 Staffhorst	Betriebe	22	-	1	2	-	8	2	1	2
	SV-Besch.	42	-	.	.	-	28	.	.	.
251036 Stemshorn	Betriebe	25	-	4	-	-	1	10	1	2
	SV-Besch.	121	-	23	-	-	.	66	.	.
251037 Stuhr	Betriebe	1 849	1	145	23	10	160	518	125	74
	SV-Besch.	12 057	.	1 967	.	70	784	4 608	1 410	293
251038 Sudwalde	Betriebe	41	-	4	-	-	10	8	-	3
	SV-Besch.	120	-	.	-	-	14	17	-	.
251039 Süstedt	Betriebe	69	-	1	1	-	7	18	2	2
	SV-Besch.	215	-	.	.	-
251040 Sulingen,Stadt	Betriebe	610	-	42	32	3	47	146	13	43
	SV-Besch.	4 768	-	1 102	8	.	331	1 207	121	88
251041 Syke,Stadt	Betriebe	1 070	1	72	19	5	101	246	41	56
	SV-Besch.	5 601	.	847	.	.	360	1 098	306	123
251042 Twistringen,Stadt	Betriebe	508	-	40	10	-	48	140	30	30
	SV-Besch.	2 639	-	708	.	-	304	559	326	26
251043 Varrel	Betriebe	63	-	3	3	1	6	18	4	3
	SV-Besch.	232	-	27	.	.	33	50	60	.
251044 Wagenfeld	Betriebe	315	-	26	11	2	31	85	11	24
	SV-Besch.	1 618	-	734	.	.	130	322	27	38
251045 Wehrbleck	Betriebe	16	-	3	2	-	1	3	2	2
	SV-Besch.	.	-	.	.	-
251046 Wetschen	Betriebe	52	-	4	1	-	2	14	2	1
	SV-Besch.	278	-	135	.	-	.	114	.	.
251047 Weyhe	Betriebe	1 387	2	93	4	4	121	383	65	67
	SV-Besch.	5 035	.	608	.	.	462	1 784	416	111
251048 Bruchhausen-Vilsen, Flecken	Betriebe	400	-	24	7	-	45	104	16	35
	SV-Besch.	1 583	-	436	.	-	85	246	217	86
252 Hameln-Pyrmont	Betriebe	6 412	10	389	55	29	609	1 555	195	534
	SV-Besch.	43 878	44	10 552	727	227	2 313	6 521	1 230	1 474
252001 Aerzen,Flecken	Betriebe	322	-	24	6	3	45	72	16	29
	SV-Besch.	3 416	-	2 213	.	.	69	230	48	129
252002 Bad Münder am Deister,Stadt	Betriebe	734	-	51	13	5	71	182	26	55
	SV-Besch.	3 565	-	1 119	.	.	178	474	212	123
252003 Bad Pyrmont,Stadt	Betriebe	965	-	52	1	4	89	208	29	133
	SV-Besch.	6 558	-	1 449	.	.	203	683	69	463
252004 Coppenbrügge,Flecken	Betriebe	278	2	16	4	1	36	75	8	15
	SV-Besch.	1 472	.	375	.	.	122	181	17	22
252005 Emmerthal	Betriebe	378	2	32	8	3	56	79	16	25
	SV-Besch.	2 578	.	894	.	.	368	294	57	33
252006 Hameln,Stadt	Betriebe	2 711	3	137	10	7	185	686	70	208
	SV-Besch.	21 738	.	3 598	284	.	945	3 644	689	599
252007 Hessisch Oldendorf,Stadt	Betriebe	705	2	53	5	5	89	181	23	47
	SV-Besch.	3 088	.	394	.	.	327	844	105	67
252008 Salzhemmendorf,Flecken	Betriebe	319	1	24	8	1	38	72	7	22
	SV-Besch.	1 463	.	510	.	.	101	171	33	38
254 Hildesheim	Betriebe	10 625	9	757	91	42	1 102	2 364	301	708
	SV-Besch.	76 536	81	20 645	609	631	4 650	15 018	2 335	1 697
254001 Adenstedt	Betriebe	24	-	2	-	-	7	3	-	3
	SV-Besch.	35	-	.	-	-	14	.	-	.
254002 Alfeld (Leine),Stadt	Betriebe	895	-	85	3	2	87	202	21	54
	SV-Besch.	7 383	-	3 365	.	.	324	1 111	262	109
254003 Algermissen	Betriebe	229	-	8	6	-	37	64	5	15
	SV-Besch.	635	-	37	.	-	86	305	8	40

en Städten, Landkreisen und Gemeinden in Niedersachsen 2010

den Wirtschaftsabschnitten										Merkmal	Statistische Region Kreisfreie Stadt Landkreis Gemeinde Land
J Informa- tion u. Kommuni- kation	K Erbr. von Finanz- u. Versicher- Dienstl.	L Grundst. und Wohnungs- wesen	M Erbr. von freiberufl., wissen. u. tech. Dienstl.	N Erbr. von sonst. wirtschaftl. Dienstl.	P Erziehung und Unterricht	Q Gesund- heits- u. Sozial- wesen	R Kunst, Unter- haltung u. Erholung	S Erbr.von sonst. Dienstl.	Anzahl		
1	-	2	2	3	3	3	-	3	Betriebe	251031 Scholen	
.	-	.	.	.	14	.	-	.	SV-Besch.		
1	2	5	2	2	2	1	-	4	Betriebe	251032 Schwaförden	
.	-	.	SV-Besch.		
4	3	12	8	5	3	3	1	11	Betriebe	251033 Schwarme	
.	16	.	14	SV-Besch.		
1	4	3	5	1	3	6	1	4	Betriebe	251034 Siedenburg,Flecken	
.	9	SV-Besch.		
-	-	1	-	3	2	-	-	-	Betriebe	251035 Staffhorst	
-	-	-	-	SV-Besch.		
-	-	1	1	1	-	1	1	2	Betriebe	251036 Stemshorn	
-	-	SV-Besch.		
32	31	225	201	89	23	71	22	99	Betriebe	251037 Stuhr	
66	202	30	599	1 217	222	429	22	138	SV-Besch.		
-	2	2	2	2	2	2	-	4	Betriebe	251038 Sudwalde	
.	-	5	SV-Besch.		
5	2	8	6	4	2	8	-	3	Betriebe	251039 Süstedt	
.	168	-	.	SV-Besch.		
8	11	50	68	20	18	56	14	39	Betriebe	251040 Sulingen,Stadt	
.	212	10	161	250	363	727	9	110	SV-Besch.		
23	26	107	135	43	33	70	15	77	Betriebe	251041 Syke,Stadt	
328	525	22	312	326	392	586	30	239	SV-Besch.		
9	12	52	44	14	11	31	8	29	Betriebe	251042 Twistringen,Stadt	
.	41	3	114	8	85	381	9	72	SV-Besch.		
-	3	6	3	3	1	2	-	7	Betriebe	251043 Varrel	
-	9	.	15	10	.	.	-	10	SV-Besch.		
8	7	36	23	9	4	13	3	22	Betriebe	251044 Wagenfeld	
9	41	.	49	61	35	119	14	34	SV-Besch.		
-	-	-	-	-	1	2	-	-	Betriebe	251045 Wehrbleck	
-	-	-	-	-	.	.	-	-	SV-Besch.		
2	2	10	4	3	2	3	-	2	Betriebe	251046 Wetschen	
.	-	.	SV-Besch.		
41	31	147	146	73	20	75	24	91	Betriebe	251047 Weyhe	
51	141	26	224	370	71	556	38	128	SV-Besch.		
6	8	29	42	19	5	27	14	19	Betriebe	251048 Bruchhausen-Vilsen, Flecken	
5	37	.	70	45	23	223	7	98	SV-Besch.		
142	143	560	683	274	151	525	108	450	Betriebe	252 Hameln-Pyrmont	
756	3 316	184	2 017	2 025	1 570	9 235	336	1 351	SV-Besch.		
5	8	18	23	20	4	19	5	25	Betriebe	252001 Aerzen,Flecken	
.	63	.	170	37	.	288	.	40	SV-Besch.		
14	19	64	79	29	19	47	16	44	Betriebe	252002 Bad Münder am Deister,Stadt	
21	125	11	97	34	120	941	8	98	SV-Besch.		
9	19	87	81	35	20	104	19	75	Betriebe	252003 Bad Pyrmont,Stadt	
7	138	15	176	94	207	2 666	64	234	SV-Besch.		
6	5	16	40	13	7	18	2	14	Betriebe	252004 Coppenbrügge,Flecken	
.	70	.	56	34	.	508	.	22	SV-Besch.		
7	5	29	37	16	8	17	8	30	Betriebe	252005 Emmerthal	
6	21	5	151	138	70	146	4	30	SV-Besch.		
76	69	270	321	120	71	247	42	189	Betriebe	252006 Hameln,Stadt	
596	2 786	136	1 220	1 567	944	3 539	193	828	SV-Besch.		
16	12	51	75	28	13	49	10	46	Betriebe	252007 Hessisch Oldendorf,Stadt	
22	91	6	77	42	93	913	11	54	SV-Besch.		
9	6	25	27	13	9	24	6	27	Betriebe	252008 Salzhemmendorf,Flecken	
26	22	.	70	79	82	234	.	45	SV-Besch.		
253	257	876	1 158	527	333	828	241	778	Betriebe	254 Hildesheim	
1 100	2 098	552	2 413	3 259	3 578	14 532	759	2 579	SV-Besch.		
-	1	-	2	2	-	1	-	3	Betriebe	254001 Adenstedt	
-	.	-	.	.	-	.	-	.	SV-Besch.		
23	21	80	90	38	29	76	25	59	Betriebe	254002 Alfeld (Leine),Stadt	
49	92	13	244	316	352	922	64	148	SV-Besch.		
9	8	11	21	9	4	11	3	18	Betriebe	254003 Algermissen	
.	18	91	.	15	SV-Besch.		

1. Betriebe und sozialversicherungspflichtig Beschäftigte nach Wirtschaftsabschnitten, Statistischen Regionen, kreisfrei-

Statistische Region Kreisfreie Stadt Landkreis Gemeinde Land	Merkmal	Insgesamt	davon in							
			B Bergbau u. Gewinn. v. Steinen u. Erden	C Verarb. Gewerbe	D Energie- ver- sorgung	E Wasservers; Abw., Abf. u. Bes. v. Um- weltverschm.	F Bau- gewerbe	G Handel; Instand- halt. u. Rep. v. Kfz	H Verkehr und Lagerei	I Gast- gewerbe
			Anzahl							
254004 Almstedt	Betriebe	24	-	2	-	-	5	4	-	2
	SV-Besch.	63	-	.	-	-	24	.	-	.
254005 Bad Salzdettfurth,Stadt	Betriebe	519	2	34	3	3	61	129	12	32
	SV-Besch.	3 188	.	1 009	.	.	377	392	46	112
254006 Banteln	Betriebe	53	-	4	-	1	8	11	5	3
	SV-Besch.	81	-	.	-	.	25	8	.	.
254007 Betheln	Betriebe	32	-	5	-	-	8	5	3	1
	SV-Besch.	37	-	5	-	-	9	.	.	.
254008 Bockenem,Stadt	Betriebe	365	1	28	5	5	54	79	11	23
	SV-Besch.	3 269	.	2 140	.	11	157	234	7	20
254009 Brüggen	Betriebe	19	-	3	1	-	2	5	-	-
	SV-Besch.	17	-	.	.	-	.	.	-	-
254010 Despetal	Betriebe	33	-	4	-	-	6	5	-	4
	SV-Besch.	52	-	.	-	-	12	19	-	.
254011 Diekholzen	Betriebe	184	1	10	2	2	24	31	2	8
	SV-Besch.	866	.	37	.	.	84	55	.	31
254012 Eberholzen	Betriebe	10	-	2	-	-	2	2	-	1
	SV-Besch.	7	-	.	-	-	.	.	-	.
254013 Eime,Flecken	Betriebe	75	-	7	2	-	9	17	5	5
	SV-Besch.	633	-	.	.	-	28	398	40	12
254014 Elze,Stadt	Betriebe	320	-	22	1	-	44	88	7	25
	SV-Besch.	1 750	-	500	.	-	263	282	.	37
254015 Everode	Betriebe	9	-	1	-	-	2	1	-	-
	SV-Besch.	6	-	.	-	-	.	.	-	-
254016 Freden (Leine)	Betriebe	161	-	11	-	1	29	24	2	7
	SV-Besch.	501	-	172	-	.	149	49	.	.
254017 Giesen	Betriebe	347	-	39	3	-	50	75	8	29
	SV-Besch.	1 779	-	738	.	-	223	337	.	107
254018 Gronau (Leine),Stadt	Betriebe	257	-	27	2	1	22	68	2	16
	SV-Besch.	2 466	-	1 299	.	.	52	233	.	22
254019 Harbarnsen	Betriebe	19	-	2	-	-	5	4	-	1
	SV-Besch.	162	-	.	-	-	.	.	-	.
254020 Harsum	Betriebe	382	-	43	3	1	56	77	22	23
	SV-Besch.	2 144	-	890	.	.	113	544	29	15
254021 Hildesheim,Stadt	Betriebe	4 271	1	218	17	13	273	943	121	310
	SV-Besch.	39 696	.	7 054	.	391	1 701	8 117	1 342	978
254022 Holle	Betriebe	255	-	15	3	-	33	49	7	15
	SV-Besch.	898	-	45	.	-	103	290	21	36
254023 Lamspringe,Flecken	Betriebe	147	-	16	1	1	17	42	4	8
	SV-Besch.	816	-	163	.	.	89	125	25	7
254024 Landwehr	Betriebe	20	-	3	-	-	4	6	1	1
	SV-Besch.	26	-	.	-	-
254025 Neuhof	Betriebe	8	-	-	-	-	3	1	-	-
	SV-Besch.	.	-	-	-	-	.	.	-	-
254026 Nordstemmen	Betriebe	397	1	29	8	1	54	95	11	23
	SV-Besch.	1 244	.	353	.	.	156	245	83	16
254027 Rheden	Betriebe	34	-	2	-	-	2	7	1	1
	SV-Besch.	165	-	.	-	-
254028 Sarstedt,Stadt	Betriebe	701	2	61	10	4	72	156	21	43
	SV-Besch.	5 927	.	1 965	221	.	324	1 749	171	57
254029 Schellerten	Betriebe	245	-	22	3	1	36	47	8	18
	SV-Besch.	696	-	81	.	.	102	159	80	24
254030 Sehlem	Betriebe	21	-	3	-	-	2	5	-	2
	SV-Besch.	74	-	.	-	-	.	10	-	.
254031 Sibbesse	Betriebe	66	-	5	2	3	7	16	3	2
	SV-Besch.	78	-	.	.	.	6	17	.	.
254032 Söhlde	Betriebe	270	-	17	15	2	47	53	11	14
	SV-Besch.	970	-	77	.	.	88	230	60	29
254033 Westfeld	Betriebe	18	-	2	-	-	3	5	1	1
	SV-Besch.	19	-	.	-	-
254034 Winzenburg	Betriebe	22	-	2	-	-	2	5	2	4
	SV-Besch.	179	-	.	-	-	.	.	.	16

en Städten, Landkreisen und Gemeinden in Niedersachsen 2010

den Wirtschaftsabschnitten										Merkmal	Statistische Region Kreisfreie Stadt Landkreis Gemeinde Land
J	K	L	M	N	P	Q	R	S			
Information u. Kommunikation	Erbr. von Finanz- u. Versicher. Dienstl.	Grundst. und Wohnungswesen	Erbr. von freiberufl., wissen. u. tech. Dienstl.	Erbr. von sonst. wirtschaftl. Dienstl.	Erziehung und Unterricht	Gesundheits- u. Sozialwesen	Kunst, Unterhaltung u. Erholung	Erbr. von sonst. Dienstl.	Anzahl		
-	-	3	2	1	-	3	-	2	Betriebe	254004 Almstedt	
-	-	.	.	.	-	.	-	.	SV-Besch.		
13	13	29	57	28	15	33	15	40	Betriebe	254005 Bad Salzdetfurth,Stadt	
32	41	6	74	25	58	728	34	51	SV-Besch.		
2	1	3	5	4	1	1	2	2	Betriebe	254006 Banteln	
.	SV-Besch.		
-	-	2	4	2	-	1	-	1	Betriebe	254007 Betheln	
-	-	.	15	.	-	.	-	.	SV-Besch.		
8	7	25	28	20	13	27	9	22	Betriebe	254008 Bockenem,Stadt	
.	31	8	35	47	49	484	12	25	SV-Besch.		
-	-	1	2	2	1	1	-	1	Betriebe	254009 Brüggen	
-	-	-	.	SV-Besch.		
1	-	6	5	-	1	-	-	1	Betriebe	254010 Despetal	
.	-	.	.	-	.	-	-	.	SV-Besch.		
6	4	18	19	13	8	16	5	15	Betriebe	254011 Diekholzen	
.	10	7	20	14	38	524	.	8	SV-Besch.		
-	-	-	1	1	-	-	-	1	Betriebe	254012 Eberholzen	
-	-	-	.	.	-	-	-	.	SV-Besch.		
3	3	4	5	2	2	4	1	6	Betriebe	254013 Eime,Flecken	
.	25	.	.	SV-Besch.		
2	8	25	29	14	7	20	9	19	Betriebe	254014 Elze,Stadt	
.	27	.	63	62	.	196	24	16	SV-Besch.		
-	-	1	-	1	-	1	-	2	Betriebe	254015 Everode	
-	-	.	-	.	-	.	-	.	SV-Besch.		
-	4	10	9	40	3	7	7	7	Betriebe	254016 Freden (Leine)	
-	11	SV-Besch.		
10	6	32	37	12	9	15	4	18	Betriebe	254017 Giesen	
4	19	.	82	21	52	120	.	43	SV-Besch.		
5	5	23	24	5	7	25	6	19	Betriebe	254018 Gronau (Leine),Stadt	
.	31	.	33	37	42	513	.	28	SV-Besch.		
-	1	-	1	1	-	2	1	1	Betriebe	254019 Harbarnsen	
-	.	-	.	.	-	.	.	.	SV-Besch.		
5	10	33	30	19	14	17	6	23	Betriebe	254020 Harsum	
.	51	.	62	33	80	198	.	27	SV-Besch.		
115	102	390	578	195	151	407	93	344	Betriebe	254021 Hildesheim,Stadt	
756	1 464	400	1 413	2 202	2 202	8 944	515	1 958	SV-Besch.		
13	8	19	25	14	4	24	8	18	Betriebe	254022 Holle	
31	28	.	18	16	.	239	.	28	SV-Besch.		
2	6	11	7	5	3	13	3	8	Betriebe	254023 Lamspringe,Flecken	
.	17	.	11	.	32	237	.	.	SV-Besch.		
-	-	-	-	1	2	1	1	-	Betriebe	254024 Landwehr	
-	-	-	-	-	SV-Besch.		
-	1	1	2	-	-	-	-	-	Betriebe	254025 Neuhof	
-	.	.	.	-	-	-	-	-	SV-Besch.		
8	10	31	30	18	11	28	9	30	Betriebe	254026 Nordstemmen	
10	21	20	16	13	50	193	7	44	SV-Besch.		
1	2	4	3	2	3	1	1	4	Betriebe	254027 Rheden	
.	SV-Besch.		
12	12	64	87	25	21	44	9	58	Betriebe	254028 Sarstedt,Stadt	
13	55	67	267	250	217	423	36	109	SV-Besch.		
7	3	13	23	17	9	14	6	18	Betriebe	254029 Schellerten	
.	14	.	21	20	50	114	.	25	SV-Besch.		
-	2	3	-	1	-	2	-	1	Betriebe	254030 Sehlem	
-	.	.	-	.	-	.	-	.	SV-Besch.		
-	2	2	7	4	3	5	1	4	Betriebe	254031 Sibbesse	
-	SV-Besch.		
4	11	16	16	19	8	15	5	17	Betriebe	254032 Söhlde	
26	124	.	.	36	64	206	.	15	SV-Besch.		
-	1	-	2	1	-	-	1	1	Betriebe	254033 Westfeld	
-	.	-	.	.	-	-	.	.	SV-Besch.		
1	-	-	1	-	-	4	-	1	Betriebe	254034 Winzenburg	
.	-	-	.	-	-	.	-	.	SV-Besch.		

1. Betriebe und sozialversicherungspflichtig Beschäftigte nach Wirtschaftsabschnitten, Statistischen Regionen, kreisfrei-

Statistische Region Kreisfreie Stadt Landkreis Gemeinde Land	Merkmal	Insgesamt	davon in							
			B Bergbau u. Gewinn. v. Steinen u. Erden	C Verarb. Gewerbe	D Energie- ver- sorgung	E Wasservers; Abw., Abf. u. Bes. v. Um- weltverschm.	F Bau- gewerbe	G Handel; Instand- halt. u. Rep. v. Kfz	H Verkehr und Lagerei	I Gast- gewerbe
			Anzahl							
254035 Woltershausen	Betriebe	18	-	-	-	-	5	6	-	5
	SV-Besch.	.	-	-	-	-	21	9	-	.
254036 Coppengrave	Betriebe	22	-	5	-	-	3	2	1	2
	SV-Besch.	63	-	.	-	-
254037 Duingen,Flecken	Betriebe	109	1	11	-	1	14	25	2	6
	SV-Besch.	464	.	181	-	.	23	69	.	.
254038 Hoyershausen	Betriebe	16	-	3	1	-	3	2	-	-
	SV-Besch.	54	-	.	.	-	.	.	-	-
254039 Marienhagen	Betriebe	16	-	2	-	-	4	2	-	1
	SV-Besch.	42	-	.	-	-	.	.	-	.
254040 Weenzen	Betriebe	12	-	2	-	-	-	3	2	-
	SV-Besch.	20	-	.	-	-	-	.	.	-
255 Holzminden	Betriebe	2 833	8	236	26	18	296	665	96	234
	SV-Besch.	18 251	40	7 848	63	265	1 176	2 582	658	406
255001 Arholzen	Betriebe	11	-	2	-	-	2	3	1	1
	SV-Besch.	21	-	.	-	-
255002 Bevern,Flecken	Betriebe	124	-	14	1	3	16	23	4	9
	SV-Besch.	419	-	135	.	.	34	75	.	5
255003 Bodenwerder,Stadt	Betriebe	276	2	18	2	1	26	70	9	28
	SV-Besch.	1 140	.	237	.	.	78	234	65	44
255004 Boffzen	Betriebe	107	-	10	-	1	14	21	4	4
	SV-Besch.	993	-	695	-	.	50	88	-	.
255005 Brevörde	Betriebe	15	-	2	2	-	2	3	-	1
	SV-Besch.	21	-	.	.	-	.	.	-	.
255007 Deensen	Betriebe	56	-	10	1	-	8	14	-	3
	SV-Besch.	76	-	38	.	-	12	20	-	.
255008 Delligsen,Flecken	Betriebe	286	-	30	-	1	27	68	7	17
	SV-Besch.	1 543	-	854	-	.	87	199	33	20
255009 Derental	Betriebe	17	-	3	-	-	1	3	-	3
	SV-Besch.	43	-	.	-	-	.	.	-	.
255010 Dielmissen	Betriebe	21	-	4	-	1	3	3	-	2
	SV-Besch.	62	-	.	-	.	8	.	-	.
255012 Eimen	Betriebe	15	-	6	1	-	-	6	1	-
	SV-Besch.	37	-	28	.	-	-	8	-	-
255013 Eschershausen,Stadt	Betriebe	156	-	19	1	-	13	42	6	11
	SV-Besch.	641	-	254	.	-	45	153	.	.
255014 Fürstenberg	Betriebe	38	-	2	-	-	5	12	3	3
	SV-Besch.	228	-	.	-	-
255015 Golmbach	Betriebe	26	-	2	2	-	3	9	2	2
	SV-Besch.	29	-	.	.	-	.	6	.	.
255016 Halle	Betriebe	43	-	1	1	-	9	12	4	1
	SV-Besch.	109	-	.	.	-	51	31	.	.
255017 Hehlen	Betriebe	74	1	7	2	1	13	12	5	6
	SV-Besch.	429	.	254	.	.	45	19	12	12
255018 Heinade	Betriebe	18	1	1	-	-	7	2	-	1
	SV-Besch.	21	.	.	-	-	9	.	-	.
255019 Heinsen	Betriebe	17	-	2	-	-	2	7	1	1
	SV-Besch.	51	-	.	-	-
255020 Heyen	Betriebe	23	-	1	-	-	5	5	1	1
	SV-Besch.	32	-	.	-	-	5	.	.	.
255021 Holenberg	Betriebe	9	-	2	-	-	1	2	-	-
	SV-Besch.	32	-	.	-	-	.	.	-	-
255022 Holzen	Betriebe	13	-	2	2	-	3	1	-	3
	SV-Besch.	31	-	.	.	-	.	.	-	.
255023 Holzminden,Stadt	Betriebe	951	2	49	3	6	65	231	30	89
	SV-Besch.	9 633	.	4 311	.	162	404	1 235	407	210
255025 Kirchbrak	Betriebe	29	-	4	-	-	2	7	1	2
	SV-Besch.	176	-	49	-	-
255026 Lauenförde,Flecken	Betriebe	120	1	12	3	-	14	21	6	10
	SV-Besch.	600	.	281	.	-	70	59	.	19
255027 Lenne	Betriebe	18	-	-	-	-	6	4	1	2
	SV-Besch.	.	-	-	-	-

en Städten, Landkreisen und Gemeinden in Niedersachsen 2010

den Wirtschaftsabschnitten										Merkmal	Statistische Region Kreisfreie Stadt Landkreis Gemeinde Land
J Informa- tion u. Kommuni- kation	K Erbr. von Finanz- u. Versicher- Dienstl.	L Grundst. und Wohnungs- wesen	M Erbr. von freiberufl., wissen. u. tech. Dienstl.	N Erbr. von sonst. wirtschaftl. Dienstl.	P Erziehung und Unterricht	Q Gesund- heits- u. Sozial- wesen	R Kunst, Unter- haltung u. Erholung	S Erbr.von sonst. Dienstl.	Anzahl		
-	-	1	1	-	-	-	-	-	-	Betriebe	254035 Woltershausen
-	-	.	.	-	-	-	-	-	-	SV-Besch.	
-	-	2	-	3	1	-	2	1	1	Betriebe	254036 Coppengrave
.	SV-Besch.	
1	5	9	4	5	3	7	8	7	7	Betriebe	254037 Duingen,Flecken
.	14	10	.	.	SV-Besch.	
-	-	1	-	3	-	1	-	2	2	Betriebe	254038 Hoyershausen
-	-	SV-Besch.	
2	-	1	-	-	-	1	1	2	2	Betriebe	254039 Marienhagen
-	-	SV-Besch.	
-	-	2	1	-	-	-	-	2	2	Betriebe	254040 Weenzen
-	-	SV-Besch.	
45	67	239	235	140	59	224	56	189	189	Betriebe	255 Holzminden
131	322	39	756	439	594	2 551	60	321	321	SV-Besch.	
-	-	-	-	-	-	1	-	1	1	Betriebe	255001 Arholzen
-	-	-	-	-	-	.	-	.	.	SV-Besch.	
2	2	12	8	5	2	10	1	12	12	Betriebe	255002 Bevern,Flecken
.	.	.	21	SV-Besch.	
4	5	23	12	17	4	26	11	18	18	Betriebe	255003 Bodenwerder,Stadt
.	26	.	37	64	14	246	11	46	46	SV-Besch.	
-	2	16	11	6	2	8	-	8	8	Betriebe	255004 Boffzen
-	-	81	-	.	.	SV-Besch.	
-	-	1	2	1	-	-	-	1	1	Betriebe	255005 Brevörde
-	-	SV-Besch.	
2	1	4	4	2	1	2	1	3	3	Betriebe	255007 Deensen
.	SV-Besch.	
3	9	24	26	18	8	23	8	17	17	Betriebe	255008 Delligsen,Flecken
.	41	.	30	43	36	161	.	26	26	SV-Besch.	
-	1	-	3	-	-	-	-	2	2	Betriebe	255009 Derental
-	-	-	.	-	-	-	-	.	.	SV-Besch.	
1	-	3	2	-	-	-	-	1	1	Betriebe	255010 Dielmissen
.	-	.	.	-	-	-	-	.	.	SV-Besch.	
-	-	1	-	-	-	-	-	-	-	Betriebe	255012 Eimen
-	-	-	-	-	-	-	-	-	-	SV-Besch.	
2	3	12	8	5	2	15	8	9	9	Betriebe	255013 Eschershausen,Stadt
.	112	.	24	24	SV-Besch.	
-	1	1	2	2	-	3	-	4	4	Betriebe	255014 Fürstenberg
-	-	.	.	.	-	31	-	10	10	SV-Besch.	
-	2	-	-	1	1	-	-	2	2	Betriebe	255015 Golmbach
-	-	-	-	.	.	-	-	.	.	SV-Besch.	
1	1	2	5	2	-	1	-	3	3	Betriebe	255016 Halle
.	-	.	-	.	.	SV-Besch.	
1	1	9	2	5	1	3	-	5	5	Betriebe	255017 Hehlen
.	.	.	.	35	.	.	-	3	3	SV-Besch.	
-	-	2	-	2	-	1	-	1	1	Betriebe	255018 Heinade
-	-	.	.	.	-	.	-	.	.	SV-Besch.	
1	-	2	-	-	-	-	-	1	1	Betriebe	255019 Heinsen
.	-	.	-	-	-	-	-	.	.	SV-Besch.	
1	1	2	1	1	1	2	-	1	1	Betriebe	255020 Heyen
.	-	.	.	SV-Besch.	
-	-	1	1	-	-	1	1	-	-	Betriebe	255021 Holenberg
-	-	-	-	-	-	-	-	-	-	SV-Besch.	
-	-	-	-	1	1	-	-	-	-	Betriebe	255022 Holzen
-	-	-	-	.	.	-	-	-	-	SV-Besch.	
18	19	91	108	47	22	88	15	68	68	Betriebe	255023 Holzminden,Stadt
120	179	30	469	211	417	1 279	19	141	141	SV-Besch.	
1	1	4	-	3	2	-	1	1	1	Betriebe	255025 Kirchbrak
.	.	.	-	.	.	-	.	.	.	SV-Besch.	
3	9	8	14	3	1	9	1	5	5	Betriebe	255026 Lauenförde,Flecken
.	15	.	70	8	.	59	.	9	9	SV-Besch.	
-	1	1	-	2	-	-	-	1	1	Betriebe	255027 Lenne
-	-	.	-	.	-	-	-	.	.	SV-Besch.	

1. Betriebe und sozialversicherungspflichtig Beschäftigte nach Wirtschaftsabschnitten, Statistischen Regionen, kreisfrei-

Statistische Region Kreisfreie Stadt Landkreis Gemeinde Land	Merkmal	Insgesamt	davon in							
			B Bergbau u. Gewinn. v. Steinen u. Erden	C Verarb. Gewerbe	D Energie- ver- sorgung	E Wasservers; Abw., Abf. u. Bes. v. Um- weltverschm.	F Bau- gewerbe	G Handel; Instand- halt. u. Rep. v. Kfz	H Verkehr und Lagerei	I Gast- gewerbe
			Anzahl							
255028 Lüerdissen	Betriebe	11	-	-	-	-	1	3	1	2
	SV-Besch.	.	-	-	-	-
255030 Negenborn	Betriebe	15	-	-	-	-	6	4	1	2
	SV-Besch.	63	-	-	-	-	47	.	.	.
255031 Ottenstein,Flecken	Betriebe	43	-	8	3	1	7	5	-	5
	SV-Besch.	215	-	58	.	.	23	62	-	.
255032 Pegestorf	Betriebe	9	-	-	-	-	3	1	-	2
	SV-Besch.	.	-	-	-	-	.	.	-	.
255033 Polle,Flecken	Betriebe	44	-	3	-	-	8	5	4	5
	SV-Besch.	245	-	.	-	-	14	27	.	20
255034 Stadtoldendorf,Stadt	Betriebe	220	1	19	2	3	19	59	4	17
	SV-Besch.	1 248	.	405	.	.	69	200	24	41
255035 Vahlbruch	Betriebe	10	-	2	-	-	3	3	-	-
	SV-Besch.	.	-	.	-	-	.	.	-	-
255036 Wangelstedt	Betriebe	13	-	1	-	-	2	2	-	1
	SV-Besch.	25	-	.	-	-	.	.	-	.
255504 Grünenplan,gemfr. Geb.	Betriebe	2	-	-	-	-	-	1	-	-
	SV-Besch.	.	-	-	-	-	-	.	-	-
255505 Holzminden,gemfr. Geb.	Betriebe	3	-	-	-	-	-	1	-	-
	SV-Besch.	.	-	-	-	-	-	.	-	-
256 Nienburg (Weser)	Betriebe	4 905	20	379	96	34	547	1 138	185	321
	SV-Besch.	29 915	394	7 677	273	230	2 790	6 144	1 698	528
256001 Balge	Betriebe	43	-	4	1	-	13	6	2	2
	SV-Besch.	88	-	14	.	-	48	8	.	.
256002 Binnen	Betriebe	32	-	4	-	1	3	6	-	3
	SV-Besch.	25	-	.	-	.	.	.	-	.
256003 Bücken,Flecken	Betriebe	88	-	11	2	-	20	10	7	4
	SV-Besch.	231	-	79	.	-	48	12	35	.
256004 Diepenau,Flecken	Betriebe	203	-	37	2	2	33	43	4	18
	SV-Besch.	920	-	398	.	.	130	208	.	17
256005 Drakenburg,Flecken	Betriebe	73	-	5	-	2	9	22	2	4
	SV-Besch.	221	-	13	-	.	78	59	.	7
256006 Estorf	Betriebe	52	1	3	-	1	6	13	5	4
	SV-Besch.	471	.	.	-	.	.	55	10	.
256007 Eystrup	Betriebe	130	1	13	1	-	12	30	7	6
	SV-Besch.	907	.	517	.	-	48	148	51	7
256008 Gandesbergen	Betriebe	16	-	2	-	-	3	7	1	-
	SV-Besch.	22	-	.	-	-	.	13	.	-
256009 Hämelhausen	Betriebe	18	-	2	-	-	4	4	2	1
	SV-Besch.	12	-	.	-	-
256010 Hassel (Weser)	Betriebe	56	-	3	1	-	11	14	2	3
	SV-Besch.	197	-	.	.	-	48	19	.	.
256011 Haßbergen	Betriebe	45	-	3	5	-	6	7	1	3
	SV-Besch.	107	-	.	.	-	7	.	.	.
256012 Heemsen	Betriebe	52	1	4	3	-	9	12	2	1
	SV-Besch.	159	.	.	.	-	61	19	.	.
256013 Hilgermissen	Betriebe	103	-	10	7	-	17	17	8	9
	SV-Besch.	287	-	88	.	-	34	58	35	3
256014 Hoya,Stadt	Betriebe	233	1	19	1	2	26	58	9	13
	SV-Besch.	2 804	.	841	.	.	287	948	152	18
256015 Hoyerhagen	Betriebe	40	-	3	1	-	9	8	1	1
	SV-Besch.	50	-	.	.	-	10	14	.	.
256016 Husum	Betriebe	75	-	8	1	1	8	20	1	5
	SV-Besch.	212	-	87	.	.	16	13	.	.
256017 Landesbergen	Betriebe	102	1	7	4	2	11	21	3	9
	SV-Besch.	490	81	180	.	19
256018 Leese	Betriebe	75	2	8	2	1	2	19	4	6
	SV-Besch.	488	.	98	.	.	.	178	44	5
256019 Liebenau,Flecken	Betriebe	150	-	9	4	4	24	38	2	8
	SV-Besch.	775	-	105	.	50	344	124	.	5
256020 Linsburg	Betriebe	23	-	-	-	-	1	9	-	2
	SV-Besch.	98	-	-	-	-	.	14	-	.

en Städten, Landkreisen und Gemeinden in Niedersachsen 2010

den Wirtschaftsabschnitten										Merkmal	Statistische Region Kreisfreie Stadt Landkreis Gemeinde Land
J	K	L	M	N	P	Q	R	S			
Information u. Kommunikation	Erbr. von Finanz- u. Versicher. Dienstl.	Grundst. und Wohnungswesen	Erbr. von freiberufl., wissen. u. tech. Dienstl.	Erbr. von sonst. wirtschaftl. Dienstl.	Erziehung und Unterricht	Gesundheits- u. Sozialwesen	Kunst, Unterhaltung u. Erholung	Erbr. von sonst. Dienstl.			
Anzahl											
-	-	-	1	1	1	-	-	1	Betriebe	255028 Lüerdisen	
-	-	-	.	.	.	-	-	.	SV-Besch.		
-	-	1	-	-	-	1	-	-	Betriebe	255030 Negenborn	
-	-	.	-	-	-	.	-	-	SV-Besch.		
1	1	4	5	1	-	2	-	-	Betriebe	255031 Ottenstein,Flecken	
.	-	.	-	-	SV-Besch.		
1	-	-	1	1	-	-	-	-	Betriebe	255032 Pegestorf	
.	-	-	.	.	-	-	-	-	SV-Besch.		
1	1	1	3	2	-	6	2	3	Betriebe	255033 Polle,Flecken	
.	-	94	.	6	SV-Besch.		
2	6	11	13	9	10	21	5	19	Betriebe	255034 Stadtoldendorf,Stadt	
.	18	.	40	10	43	317	10	30	SV-Besch.		
-	-	1	-	-	-	1	-	-	Betriebe	255035 Vahlbruch	
-	-	.	-	-	-	.	-	-	SV-Besch.		
-	-	-	2	3	-	-	-	2	Betriebe	255036 Wangelnstedt	
-	-	-	.	10	-	-	-	.	SV-Besch.		
-	-	1	-	-	-	-	-	-	Betriebe	255504 Grünenplan,gemfr. Geb.	
-	-	.	-	-	-	-	-	-	SV-Besch.		
-	-	1	1	-	-	-	-	-	Betriebe	255505 Holzminden,gemfr. Geb.	
-	-	.	.	-	-	-	-	-	SV-Besch.		
73	141	385	398	235	188	322	136	307	Betriebe	256 Nienburg (Weser)	
320	1 197	120	757	1 291	1 556	3 920	148	872	SV-Besch.		
1	-	2	4	3	2	1	2	-	Betriebe	256001 Balge	
.	-	-	SV-Besch.		
3	-	1	5	2	1	-	-	3	Betriebe	256002 Binnen	
.	-	-	-	.	SV-Besch.		
1	3	7	3	5	3	3	-	9	Betriebe	256003 Bücken,Flecken	
.	10	9	-	12	SV-Besch.		
1	4	16	16	5	6	4	1	11	Betriebe	256004 Diepenau,Flecken	
.	55	.	31	.	20	17	.	24	SV-Besch.		
5	1	4	5	2	3	2	2	5	Betriebe	256005 Drakenburg,Flecken	
13	SV-Besch.		
-	1	2	5	4	2	1	-	4	Betriebe	256006 Estorf	
-	-	-	-	-	-	-	-	-	SV-Besch.		
6	5	9	12	3	3	10	1	11	Betriebe	256007 Eystrup	
.	14	62	.	11	SV-Besch.		
1	-	1	1	-	-	-	-	-	Betriebe	256008 Gandesbergen	
.	-	.	.	-	-	-	-	-	SV-Besch.		
-	-	-	1	3	-	-	-	1	Betriebe	256009 Hämelhausen	
-	-	-	.	.	-	-	-	.	SV-Besch.		
1	2	4	4	3	-	1	1	6	Betriebe	256010 Hassel (Weser)	
.	-	.	.	22	SV-Besch.		
2	2	-	4	1	2	3	4	2	Betriebe	256011 Haßbergen	
.	.	-	.	.	.	35	.	.	SV-Besch.		
1	1	5	3	2	3	3	-	2	Betriebe	256012 Heemsen	
.	24	13	-	.	SV-Besch.		
-	4	6	4	8	3	3	3	4	Betriebe	256013 Hilgermissen	
-	5	.	.	9	12	.	.	7	SV-Besch.		
5	6	14	24	11	9	22	5	8	Betriebe	256014 Hoya,Stadt	
8	104	.	46	8	138	133	.	61	SV-Besch.		
-	1	4	6	1	-	1	-	4	Betriebe	256015 Hoyerhagen	
-	-	-	-	-	-	-	-	-	SV-Besch.		
-	4	5	6	5	4	2	1	4	Betriebe	256016 Husum	
-	7	.	.	.	18	.	.	.	SV-Besch.		
2	3	7	9	5	5	3	3	7	Betriebe	256017 Landesbergen	
.	12	.	29	.	20	.	.	.	SV-Besch.		
2	2	3	3	4	4	5	4	4	Betriebe	256018 Leese	
.	62	.	6	SV-Besch.		
1	5	10	11	4	7	11	2	10	Betriebe	256019 Liebenau,Flecken	
.	28	67	.	7	SV-Besch.		
-	-	3	2	2	1	2	-	1	Betriebe	256020 Linsburg	
-	-	-	.	SV-Besch.		

1. Betriebe und sozialversicherungspflichtig Beschäftigte nach Wirtschaftsabschnitten, Statistischen Regionen, kreisfrei-

Statistische Region Kreisfreie Stadt Landkreis Gemeinde Land	Merkmal	Insgesamt	davon in							
			B Bergbau u. Gewinn. v. Steinen u. Erden	C Verarb. Gewerbe	D Energie- ver- sorgung	E Wasservers; Abw., Abf. u. Bes. v. Um- weltverschm.	F Bau- gewerbe	G Handel; Instand- halt. u. Rep. v. Kfz	H Verkehr und Lagerei	I Gast- gewerbe
			Anzahl							
256021 Marklohe	Betriebe	173	-	11	1	1	27	42	6	9
	SV-Besch.	762	-	110	.	.	196	139	69	34
256022 Nienburg (Weser),Stadt	Betriebe	1 440	3	76	9	10	91	343	57	105
	SV-Besch.	10 941	11	2 075	234	66	518	2 247	552	274
256023 Pennigsehl	Betriebe	34	-	1	1	2	10	6	-	4
	SV-Besch.	68	-	-	.
256024 Raddestorf	Betriebe	65	2	5	1	-	12	17	-	3
	SV-Besch.	109	.	26	.	-	23	16	-	.
256025 Rehburg-Loccum,Stadt	Betriebe	368	2	31	3	1	41	80	11	25
	SV-Besch.	3 003	-	1 081	.	.	116	433	84	21
256026 Rodewald	Betriebe	67	-	6	3	-	12	21	-	3
	SV-Besch.	244	-	7	.	-	56	58	-	.
256027 Rohrsen	Betriebe	30	-	1	2	-	5	7	1	2
	SV-Besch.	58	-	.	.	-	22	.	.	.
256028 Schweringen	Betriebe	34	-	7	1	-	3	10	1	-
	SV-Besch.	257	-	167	.	-	.	79	.	-
256029 Steimbke	Betriebe	87	-	3	4	-	13	15	4	6
	SV-Besch.	308	-	.	.	-	16	107	.	.
256030 Steyerberg,Flecken	Betriebe	216	1	15	15	2	22	44	10	13
	SV-Besch.	1 405	.	413	.	.	91	140	135	32
256031 Stöckse	Betriebe	41	-	2	2	-	4	7	1	2
	SV-Besch.	51	-	.	.	-	.	7	.	.
256032 Stolzenau	Betriebe	278	2	19	2	-	20	74	9	23
	SV-Besch.	1 803	.	281	.	-	108	358	188	14
256033 Uchte,Flecken	Betriebe	202	1	21	9	1	21	50	4	11
	SV-Besch.	1 072	.	270	.	.	77	253	.	12
256034 Warmsen	Betriebe	122	2	17	2	-	15	30	8	6
	SV-Besch.	464	.	137	.	-	64	133	48	.
256035 Warpe	Betriebe	38	-	-	1	-	11	8	2	2
	SV-Besch.	175	-	-	.	-	134	.	.	.
256036 Wietzen	Betriebe	101	-	9	5	1	13	20	8	5
	SV-Besch.	631	-	333	.	.	60	50	.	.
257 Schaumburg	Betriebe	6 541	6	439	56	21	666	1 551	212	479
	SV-Besch.	34 201	70	9 226	163	216	2 253	6 326	1 372	1 137
257001 Ahnsen	Betriebe	37	-	4	-	-	5	9	-	3
	SV-Besch.	241	-	.	-	-	17	.	-	.
257002 Apelern	Betriebe	84	-	3	1	1	16	16	3	5
	SV-Besch.	83	-	.	.	.	34	8	.	6
257003 Auetal	Betriebe	266	-	18	3	1	43	61	11	16
	SV-Besch.	707	-	80	.	.	131	170	27	118
257004 Auhagen	Betriebe	24	-	4	-	-	2	2	1	2
	SV-Besch.	22	-	.	-	-
257005 Bad Eilsen	Betriebe	106	-	3	-	1	4	19	1	15
	SV-Besch.	1 113	-	.	-	.	5	59	.	18
257006 Bad Nenndorf,Stadt	Betriebe	493	-	24	2	1	30	120	11	50
	SV-Besch.	2 569	-	125	.	.	126	681	34	182
257007 Beckedorf	Betriebe	38	-	5	2	-	4	5	1	1
	SV-Besch.	86	-	49	.	-
257008 Buchholz	Betriebe	25	-	3	-	-	1	8	1	-
	SV-Besch.	39	-	.	-	-	.	16	.	-
257009 Bückeberg,Stadt	Betriebe	915	-	53	5	1	77	213	19	73
	SV-Besch.	5 891	-	1 396	.	.	353	898	190	231
257010 Hagenburg,Flecken	Betriebe	166	-	11	1	-	18	36	4	15
	SV-Besch.	368	-	19	.	-	77	137	.	13
257011 Haste	Betriebe	78	-	1	1	-	9	12	2	6
	SV-Besch.	260	-	.	.	-	30	53	.	.
257012 Heeßen	Betriebe	35	-	3	-	-	7	6	1	3
	SV-Besch.	87	-	.	-	-	17	.	.	.
257013 Helpsen	Betriebe	78	-	6	2	-	14	16	4	4
	SV-Besch.	471	-	.	.	-	18	49	.	.
257014 Hespe	Betriebe	71	-	6	1	-	9	19	3	2
	SV-Besch.	107	-	.	.	-	.	18	.	.

en Städten, Landkreisen und Gemeinden in Niedersachsen 2010

den Wirtschaftsabschnitten										Merkmal	Statistische Region Kreisfreie Stadt Landkreis Gemeinde Land
J	K	L	M	N	P	Q	R	S			
Information u. Kommunikation	Erbr. von Finanz- u. Versicher. Dienstl.	Grundst. und Wohnungswesen	Erbr. von freiberufl., wissen. u. tech. Dienstl.	Erbr. von sonst. wirtschaftl. Dienstl.	Erziehung und Unterricht	Gesundheits- u. Sozialwesen	Kunst, Unterhaltung u. Erholung	Erbr. von sonst. Dienstl.		Anzahl	
3	6	14	17	6	8	7	5	10	Betriebe	256021 Marklohe	
.	19	.	22	.	31	115	.	12	SV-Besch.		
17	50	145	133	64	62	125	63	87	Betriebe	256022 Nienburg (Weser),Stadt	
102	654	75	365	917	835	1 659	86	271	SV-Besch.		
1	1	1	2	1	2	-	-	2	Betriebe	256023 Pennigsehl	
.	SV-Besch.		
1	2	4	5	5	2	-	1	5	Betriebe	256024 Raddestorf	
.	SV-Besch.		
7	8	23	33	21	11	31	9	31	Betriebe	256025 Rehburg-Loccum,Stadt	
.	29	.	24	42	77	613	18	279	SV-Besch.		
-	1	4	2	2	2	5	1	5	Betriebe	256026 Rodewald	
-	90	.	.	SV-Besch.		
-	2	3	3	1	-	2	-	1	Betriebe	256027 Rohrsen	
-	SV-Besch.		
-	1	2	3	3	1	2	-	-	Betriebe	256028 Schweringen	
-	SV-Besch.		
1	4	7	5	4	3	8	3	7	Betriebe	256029 Steimbke	
.	.	.	.	12	33	48	.	5	SV-Besch.		
2	5	19	16	10	8	14	3	17	Betriebe	256030 Steyerberg,Flecken	
.	56	4	40	75	41	83	.	29	SV-Besch.		
3	-	3	4	6	1	1	2	3	Betriebe	256031 Stöckse	
.	-	.	.	5	SV-Besch.		
2	5	23	13	15	13	27	8	23	Betriebe	256032 Stolzenau	
.	66	.	64	23	119	485	9	72	SV-Besch.		
1	6	14	14	11	7	16	5	10	Betriebe	256033 Uchte,Flecken	
.	79	.	23	25	49	177	.	18	SV-Besch.		
2	2	9	6	7	5	3	6	2	Betriebe	256034 Warmsen	
-	21	.	.	SV-Besch.		
1	-	4	5	1	-	1	1	1	Betriebe	256035 Warpe	
-	-	.	.	.	-	.	.	.	SV-Besch.		
-	4	7	9	5	5	3	-	7	Betriebe	256036 Wietzen	
-	9	.	.	60	.	.	-	9	SV-Besch.		
150	140	578	666	307	159	478	153	480	Betriebe	257 Schaumburg	
308	1 014	148	1 051	1 459	1 141	6 826	353	1 138	SV-Besch.		
1	1	3	3	1	-	1	1	5	Betriebe	257001 Ahnsen	
.	-	.	.	.	SV-Besch.		
2	2	7	11	1	1	4	1	10	Betriebe	257002 Apelern	
.	6	SV-Besch.		
4	2	28	26	13	2	10	9	19	Betriebe	257003 Auetal	
.	.	3	13	9	.	73	5	32	SV-Besch.		
-	-	4	1	4	-	1	2	1	Betriebe	257004 Auhagen	
-	-	.	.	.	-	.	.	.	SV-Besch.		
2	4	7	8	2	3	26	3	8	Betriebe	257005 Bad Eilsen	
.	13	4	.	.	.	851	.	5	SV-Besch.		
8	16	46	59	21	8	48	16	33	Betriebe	257006 Bad Nenndorf,Stadt	
14	38	7	87	164	100	691	.	225	SV-Besch.		
-	-	4	4	1	2	2	2	5	Betriebe	257007 Beckedorf	
-	-	6	SV-Besch.		
2	2	1	1	5	-	-	-	1	Betriebe	257008 Buchholz	
.	.	.	.	11	-	-	-	.	SV-Besch.		
22	19	88	100	40	34	64	28	79	Betriebe	257009 Bückeburg,Stadt	
47	429	24	205	117	363	1 195	76	278	SV-Besch.		
2	5	20	16	13	1	10	2	12	Betriebe	257010 Hagenburg,Flecken	
.	.	.	9	22	.	52	.	10	SV-Besch.		
8	5	7	7	1	4	6	1	8	Betriebe	257011 Haste	
.	.	.	14	7	SV-Besch.		
1	1	5	5	1	2	-	-	-	Betriebe	257012 Heeßen	
.	-	SV-Besch.		
2	3	4	8	3	1	8	-	3	Betriebe	257013 Helpsen	
.	56	-	.	SV-Besch.		
3	1	2	9	3	4	2	2	5	Betriebe	257014 Hesper	
.	.	.	17	11	SV-Besch.		

1. Betriebe und sozialversicherungspflichtig Beschäftigte nach Wirtschaftsabschnitten, Statistischen Regionen, kreisfrei-

Statistische Region Kreisfreie Stadt Landkreis Gemeinde Land	Merkmal	Insgesamt	davon in								
			B Bergbau u. Gewinn. v. Steinen u. Erden	C Verarb. Gewerbe	D Energie- ver- sorgung	E Wasservers; Abw., Abf. u. Bes. v. Um- weltverschm.	F Bau- gewerbe	G Handel; Instand- halt. u. Rep. v. Kfz	H Verkehr und Lagerei	I Gast- gewerbe	
			Anzahl								
257015 Heuerßen	Betriebe	21	-	2	-	-	-	2	3	1	1
	SV-Besch.	49	-	.	-	-	-
257016 Hohnhorst	Betriebe	51	-	5	-	-	-	10	6	4	6
	SV-Besch.	100	-	.	-	-	-	22	.	.	.
257017 Hülsede	Betriebe	42	-	5	1	-	-	7	8	2	1
	SV-Besch.	117	-	72	.	-	-	5	7	.	.
257018 Lauenau,Flecken	Betriebe	215	-	13	-	-	-	20	63	6	19
	SV-Besch.	674	-	20	-	-	-	76	232	.	57
257019 Lauenhagen	Betriebe	43	-	5	2	-	-	3	10	-	4
	SV-Besch.	105	-	30	.	-	-	.	.	-	.
257020 Lindhorst	Betriebe	146	-	8	-	-	1	20	31	10	10
	SV-Besch.	544	-	72	-	-	.	18	129	.	10
257021 Lüdersfeld	Betriebe	51	-	2	-	-	-	11	11	-	4
	SV-Besch.	143	-	.	-	-	-	28	22	-	.
257022 Luhden	Betriebe	63	-	5	-	-	-	5	13	3	8
	SV-Besch.	238	-	139	-	-	-	.	42	.	6
257023 Meerbeck	Betriebe	65	-	8	1	-	1	8	15	1	2
	SV-Besch.	184	-	16	.	-	.	23	57	.	.
257024 Messenkamp	Betriebe	24	-	6	-	-	1	3	2	2	1
	SV-Besch.	53	-	39	-	-
257025 Niedernwöhren	Betriebe	63	-	3	4	-	-	7	17	1	5
	SV-Besch.	401	-	.	.	-	-	6	331	.	.
257026 Nienstädt	Betriebe	188	-	22	-	-	-	29	49	12	6
	SV-Besch.	648	-	158	-	-	-	97	162	144	.
257027 Nordsehl	Betriebe	21	-	1	-	-	-	6	8	1	1
	SV-Besch.	20	-	.	-	-	-	13	.	.	.
257028 Obernkirchen,Stadt	Betriebe	391	1	33	3	-	1	56	89	13	21
	SV-Besch.	2 281	.	1 184	.	-	.	239	264	38	22
257029 Pohle	Betriebe	28	-	2	-	-	-	4	4	2	2
	SV-Besch.	69	-	.	-	-	-
257030 Pollhagen	Betriebe	34	-	1	-	-	-	7	12	2	1
	SV-Besch.	85	-	.	-	-	-	25	15	.	.
257031 Rinteln,Stadt	Betriebe	1 221	5	98	15	-	4	104	302	32	94
	SV-Besch.	7 818	.	2 920	.	-	18	401	1 034	321	203
257032 Rodenberg,Stadt	Betriebe	259	-	17	2	-	-	27	49	11	16
	SV-Besch.	1 053	-	401	.	-	-	53	224	71	16
257033 Sachsenhagen,Stadt	Betriebe	78	-	5	2	-	1	10	19	8	2
	SV-Besch.	249	-	8	.	-	.	38	43	13	.
257034 Seggebruch	Betriebe	37	-	3	-	-	-	6	11	-	-
	SV-Besch.	18	-	.	-	-	-	.	7	-	-
257035 Stadthagen,Stadt	Betriebe	962	-	42	7	-	7	57	265	38	68
	SV-Besch.	6 933	-	1 819	19	-	40	311	1 600	318	159
257036 Suthfeld	Betriebe	41	-	2	1	-	-	9	6	1	3
	SV-Besch.	61	-	.	.	-	-	4	.	.	12
257037 Wiedensahl,Flecken	Betriebe	32	-	3	-	-	-	3	7	-	6
	SV-Besch.	62	-	.	-	-	-	.	.	-	.
257038 Wölpinghausen	Betriebe	49	-	4	-	-	-	13	9	-	3
	SV-Besch.	252	-	.	-	-	-	.	.	-	.
3 Statistische Region Lüneburg	Betriebe	70 962	53	4 240	863	265	7 734	16 369	2 862	4 973	
	SV-Besch.	382 704	1 417	73 848	3 049	3 169	33 508	83 057	22 069	14 014	
351 Celle	Betriebe	7 128	16	474	95	30	781	1 684	219	517	
	SV-Besch.	42 379	1 021	9 545	.	735	3 018	8 131	1 548	1 475	
351001 Adelheidsdorf	Betriebe	124	-	18	3	-	-	15	31	5	2
	SV-Besch.	659	-	431	.	-	-	16	59	.	.
351002 Ahsbeck	Betriebe	46	-	2	-	-	-	9	10	5	2
	SV-Besch.	61	-	.	-	-	-	14	.	.	.
351003 Beedenbostel	Betriebe	47	-	5	1	-	-	9	4	-	2
	SV-Besch.	115	-	17	.	-	-	19	.	-	.
351004 Bergen,Stadt	Betriebe	515	-	27	10	-	3	81	105	15	68
	SV-Besch.	2 441	-	327	.	-	30	488	702	85	113
351005 Bröckel	Betriebe	80	-	5	3	-	-	17	18	6	4
	SV-Besch.	114	-	.	.	-	-	12	.	21	.

en Städten, Landkreisen und Gemeinden in Niedersachsen 2010

den Wirtschaftsabschnitten										Merkmal	Statistische Region Kreisfreie Stadt Landkreis Gemeinde Land
J	K	L	M	N	P	Q	R	S			
Information u. Kommunikation	Erbr. von Finanz- u. Versicher. Dienstl.	Grundst. und Wohnungswesen	Erbr. von freiberufl., wissen. u. tech. Dienstl.	Erbr. von sonst. wirtschaftl. Dienstl.	Erziehung und Unterricht	Gesundheits- u. Sozialwesen	Kunst, Unterhaltung u. Erholung	Erbr. von sonst. Dienstl.			
Anzahl											
-	1	1	4	3	-	-	1	2	Betriebe	257015 Heuerßen	
-	.	.	.	20	-	-	.	.	SV-Besch.		
2	1	3	5	3	2	1	-	3	Betriebe	257016 Hohnhorst	
-	-	.	SV-Besch.		
-	-	3	7	3	-	2	-	3	Betriebe	257017 Hülsede	
-	-	.	.	.	-	.	-	.	SV-Besch.		
6	9	12	16	11	4	12	8	16	Betriebe	257018 Lauenau,Flecken	
13	20	.	12	22	.	133	10	25	SV-Besch.		
-	1	4	3	5	-	2	-	4	Betriebe	257019 Lauenhagen	
-	-	.	-	8	SV-Besch.		
3	4	13	7	8	4	11	2	14	Betriebe	257020 Lindhorst	
-	.	.	5	19	35	85	.	27	SV-Besch.		
1	-	5	2	5	1	4	3	2	Betriebe	257021 Lüdersfeld	
-	-	-	.	SV-Besch.		
-	1	10	5	2	1	6	3	1	Betriebe	257022 Luhden	
-	.	.	8	.	.	.	-	.	SV-Besch.		
-	1	8	9	4	-	3	-	4	Betriebe	257023 Meerbeck	
-	.	.	6	.	-	.	-	.	SV-Besch.		
2	-	1	-	2	-	-	1	3	Betriebe	257024 Messenkamp	
-	-	.	-	.	-	-	-	.	SV-Besch.		
2	-	2	4	5	1	5	1	6	Betriebe	257025 Niedernwöhren	
-	-	18	.	.	SV-Besch.		
4	4	13	20	5	6	7	2	9	Betriebe	257026 Nienstädt	
-	10	3	11	.	11	.	.	5	SV-Besch.		
-	-	1	2	-	-	1	-	-	Betriebe	257027 Nordsehl	
-	-	.	.	-	-	.	-	-	SV-Besch.		
10	4	40	36	13	8	30	6	27	Betriebe	257028 Obernkirchen,Stadt	
53	.	6	85	40	26	258	8	26	SV-Besch.		
1	1	2	5	3	-	-	-	2	Betriebe	257029 Pohle	
-	.	.	6	.	-	-	-	.	SV-Besch.		
1	-	2	4	1	-	-	-	3	Betriebe	257030 Pollhagen	
-	-	.	.	.	-	-	-	.	SV-Besch.		
26	22	114	119	50	35	99	27	75	Betriebe	257031 Rinteln,Stadt	
109	199	53	238	428	188	1 389	45	138	SV-Besch.		
11	5	23	33	18	6	14	5	22	Betriebe	257032 Rodenberg,Stadt	
15	20	5	46	35	19	125	.	20	SV-Besch.		
1	2	3	4	4	1	6	4	6	Betriebe	257033 Sachsenhagen,Stadt	
-	40	12	6	SV-Besch.		
1	1	2	6	1	-	-	1	5	Betriebe	257034 Seggebruch	
-	-	.	.	.	-	-	-	.	SV-Besch.		
16	19	85	105	44	27	89	21	72	Betriebe	257035 Stadthagen,Stadt	
16	140	28	224	175	244	1 542	84	214	SV-Besch.		
3	1	4	3	3	1	-	-	4	Betriebe	257036 Suthfeld	
-	-	-	.	SV-Besch.		
-	1	-	4	2	-	2	-	4	Betriebe	257037 Wiedensahl,Flecken	
-	-	-	-	-	-	-	-	8	SV-Besch.		
3	1	1	5	3	-	2	1	4	Betriebe	257038 Wölpinghausen	
-	-	.	.	.	-	.	-	.	SV-Besch.		
1 901	1 608	6 570	8 153	3 423	1 764	4 572	1 693	3 919	Betriebe	3 Statistische Region Lüneburg	
5 292	12 012	2 490	16 590	19 912	12 502	65 046	2 897	11 832	SV-Besch.		
140	178	620	775	295	143	531	142	488	Betriebe	351 Celle	
506	1 353	323	1 972	1 334	1 067	8 197	.	1 494	SV-Besch.		
6	3	10	13	4	2	2	4	6	Betriebe	351001 Adelheidsdorf	
-	.	.	23	SV-Besch.		
-	1	3	7	3	-	2	1	1	Betriebe	351002 Ahnsbeck	
-	-	.	.	.	-	.	-	.	SV-Besch.		
-	-	7	4	3	2	4	3	3	Betriebe	351003 Beedenbostel	
-	-	58	.	.	SV-Besch.		
10	10	32	44	30	6	32	9	33	Betriebe	351004 Bergen,Stadt	
16	32	.	65	100	54	334	38	48	SV-Besch.		
2	1	7	4	5	-	3	-	5	Betriebe	351005 Bröckel	
-	-	.	.	.	-	.	-	.	SV-Besch.		

1. Betriebe und sozialversicherungspflichtig Beschäftigte nach Wirtschaftsabschnitten, Statistischen Regionen, kreisfrei-

Statistische Region Kreisfreie Stadt Landkreis Gemeinde Land	Merkmal	Insgesamt	davon in							
			B Bergbau u. Gewinn. v. Steinen u. Erden	C Verarb. Gewerbe	D Energie- ver- sorgung	E Wasservers; Abw., Abf. u. Bes. v. Um- weltverschm.	F Bau- gewerbe	G Handel; Instand- halt. u. Rep. v. Kfz	H Verkehr und Lagerei	I Gast- gewerbe
			Anzahl							
351006 Celle,Stadt	Betriebe	3 155	10	202	26	14	259	777	93	242
	SV-Besch.	27 157	821	5 655	.	577	1 207	5 369	1 134	895
351007 Eicklingen	Betriebe	135	-	6	3	-	24	33	5	7
	SV-Besch.	358	-	45	.	-	55	103	43	11
351008 Eldingen	Betriebe	54	-	4	4	-	8	11	1	2
	SV-Besch.	84	-	15	.	-	.	11	.	.
351009 Eschede	Betriebe	150	1	8	3	1	16	31	8	11
	SV-Besch.	508	.	67	.	.	84	86	.	15
351010 Faßberg	Betriebe	220	-	9	2	1	21	46	4	36
	SV-Besch.	661	-	32	.	.	77	125	35	92
351011 Habighorst	Betriebe	18	-	2	1	-	6	1	1	-
	SV-Besch.	42	-	.	.	-	.	.	.	-
351012 Hambühren	Betriebe	368	1	38	3	4	47	101	7	14
	SV-Besch.	1 234	.	449	.	.	134	200	.	27
351013 Hermannsburg	Betriebe	327	-	17	9	-	46	75	9	30
	SV-Besch.	1 618	-	218	.	-	169	259	20	104
351014 Höfer	Betriebe	33	-	-	6	-	10	5	-	1
	SV-Besch.	45	-	-	.	-	20	.	-	.
351015 Hohne	Betriebe	52	-	4	4	-	2	9	-	5
	SV-Besch.	78	-	.	.	-	.	33	-	.
351016 Lachendorf	Betriebe	235	-	15	4	-	22	70	5	12
	SV-Besch.	1 276	-	486	.	-	134	299	.	24
351017 Langlingen	Betriebe	78	-	10	3	-	9	12	1	6
	SV-Besch.	133	-	30	.	-	24	.	.	.
351018 Nienhagen	Betriebe	265	2	22	2	-	28	68	6	8
	SV-Besch.	730	.	120	.	-	46	164	24	30
351019 Scharnhorst	Betriebe	17	-	1	2	-	2	2	-	2
	SV-Besch.	9	-	.	.	-	.	.	-	.
351020 Unterlüß	Betriebe	98	-	10	-	-	18	21	5	8
	SV-Besch.	1 511	-	1 220	-	-	.	.	6	18
351021 Wathlingen	Betriebe	193	1	21	-	1	26	40	5	10
	SV-Besch.	695	.	171	-	.	103	109	.	.
351022 Wienhausen,Klostergemeinde	Betriebe	143	-	3	4	1	17	35	3	6
	SV-Besch.	264	-	.	.	.	42	41	-	10
351023 Wietze	Betriebe	258	1	19	-	1	37	57	9	11
	SV-Besch.	1 126	.	165	-	.	113	135	13	50
351024 Winsen (Aller)	Betriebe	505	-	26	2	4	50	120	25	27
	SV-Besch.	1 425	-	84	.	38	161	333	69	66
351501 Lohheide,gemeindefreier Bezirk	Betriebe	12	-	-	-	-	2	2	1	1
	SV-Besch.	35	-	-	-	-	-	-	-	-
352 Cuxhaven	Betriebe	7 246	5	445	133	24	757	1 658	318	806
	SV-Besch.	34 670	.	6 108	.	434	3 852	7 177	2 017	1 707
352002 Armstorf	Betriebe	22	-	1	2	-	7	4	-	-
	SV-Besch.	58	-	.	.	-	13	.	-	-
352003 Bad Bederkesa,Flecken	Betriebe	266	-	11	1	2	17	78	9	25
	SV-Besch.	1 252	-	76	.	.	78	446	20	104
352004 Belum	Betriebe	24	-	-	5	-	6	6	-	-
	SV-Besch.	8	-	-	.	-	.	.	-	-
352007 Bramstedt	Betriebe	83	-	9	1	1	11	17	8	2
	SV-Besch.	427	-	97	.	.	85	38	.	.
352008 Bülkau	Betriebe	33	-	5	1	-	8	7	1	2
	SV-Besch.	415	-	65	.	-	216	27	.	.
352009 Cadenberge	Betriebe	156	-	8	-	-	15	56	8	13
	SV-Besch.	938	-	91	-	-	102	244	17	27
352010 Cappel	Betriebe	14	-	2	-	-	5	1	-	4
	SV-Besch.	13	-	.	-	-	5	.	-	.
352011 Cuxhaven,Stadt	Betriebe	2 271	1	100	51	5	143	489	106	417
	SV-Besch.	13 841	.	3 389	.	267	744	2 262	973	1 004
352012 Dorum	Betriebe	185	-	9	3	-	20	36	6	34
	SV-Besch.	1 072	-	35	.	-	374	123	40	84
352013 Drangstedt	Betriebe	29	-	3	-	-	4	4	1	1
	SV-Besch.	85	-	.	-	-

en Städten, Landkreisen und Gemeinden in Niedersachsen 2010

den Wirtschaftsabschnitten										Merkmal	Statistische Region Kreisfreie Stadt Landkreis Gemeinde Land
J	K	L	M	N	P	Q	R	S			
Information u. Kommunikation	Erbr. von Finanz- u. Versicher. Dienstl.	Grundst. und Wohnungswesen	Erbr. von freiberufl., wissen. u. tech. Dienstl.	Erbr. von sonst. wirtschaftl. Dienstl.	Erziehung und Unterricht	Gesundheits- u. Sozialwesen	Kunst, Unterhaltung u. Erholung	Erbr. von sonst. Dienstl.	Anzahl		
58	89	300	380	102	62	276	57	208	Betriebe	351006 Celle,Stadt	
377	893	228	1 329	801	662	5 750	.	945	SV-Besch.		
-	6	15	11	4	4	8	6	3	Betriebe	351007 Eicklingen	
-	.	.	7	.	23	36	.	.	SV-Besch.		
-	2	2	7	4	1	-	2	6	Betriebe	351008 Eldingen	
-	.	.	.	21	.	-	.	.	SV-Besch.		
2	2	9	11	9	3	19	1	15	Betriebe	351009 Eschede	
.	.	.	.	7	.	.	.	13	SV-Besch.		
5	5	19	15	6	8	19	7	17	Betriebe	351010 Faßberg	
.	.	5	44	.	46	120	.	16	SV-Besch.		
1	-	2	2	1	-	-	-	1	Betriebe	351011 Habighorst	
.	-	.	.	.	-	-	-	.	SV-Besch.		
7	5	22	47	14	7	21	6	24	Betriebe	351012 Hambühren	
.	14	.	118	30	48	139	.	23	SV-Besch.		
5	8	27	26	16	8	25	4	22	Betriebe	351013 Hermannsburg	
.	.	15	40	18	47	321	.	155	SV-Besch.		
-	-	-	3	2	1	1	1	3	Betriebe	351014 Höfer	
-	-	-	SV-Besch.		
1	2	4	8	4	2	3	2	2	Betriebe	351015 Hohne	
.	SV-Besch.		
7	6	23	21	12	4	15	4	15	Betriebe	351016 Lachendorf	
.	20	.	30	42	.	162	.	6	SV-Besch.		
1	2	5	7	7	2	4	-	9	Betriebe	351017 Langlingen	
.	.	.	.	6	.	.	-	9	SV-Besch.		
7	9	24	30	13	7	19	3	17	Betriebe	351018 Nienhagen	
.	18	.	29	41	.	144	.	.	SV-Besch.		
-	1	-	3	1	-	1	-	2	Betriebe	351019 Scharnhorst	
-	-	-	.	.	-	.	-	.	SV-Besch.		
2	4	3	4	5	4	9	-	5	Betriebe	351020 Unterlüß	
.	9	.	.	58	.	66	-	.	SV-Besch.		
5	3	18	20	11	3	11	3	15	Betriebe	351021 Wathlingen	
6	.	.	48	.	29	.	.	28	SV-Besch.		
3	4	10	19	8	2	8	4	16	Betriebe	351022 Wienhausen,Klostergemeinde	
.	12	.	14	5	.	67	.	36	SV-Besch.		
9	4	20	22	11	5	22	10	20	Betriebe	351023 Wietze	
4	14	.	73	37	15	367	14	17	SV-Besch.		
9	11	57	67	19	9	27	15	37	Betriebe	351024 Winsen (Aller)	
.	46	43	105	72	16	255	20	103	SV-Besch.		
-	-	1	-	1	1	-	-	3	Betriebe	351501 Lohheide,gemeindefreier Bezirk	
-	-	-	-	-	-	-	-	-	SV-Besch.		
120	169	618	606	342	184	503	138	420	Betriebe	352 Cuxhaven	
198	1 059	256	1 127	1 511	1 614	6 034	212	1 173	SV-Besch.		
1	1	2	-	-	1	2	-	1	Betriebe	352002 Armstorf	
.	.	.	-	-	.	.	-	.	SV-Besch.		
2	10	25	14	8	9	33	8	14	Betriebe	352003 Bad Bederkesa,Flecken	
.	32	.	23	.	115	249	20	57	SV-Besch.		
1	1	1	2	-	1	-	-	1	Betriebe	352004 Belum	
.	.	.	.	-	.	-	-	.	SV-Besch.		
1	2	6	6	8	1	2	2	6	Betriebe	352007 Bramstedt	
.	.	.	13	10	SV-Besch.		
-	1	1	3	1	-	2	-	1	Betriebe	352008 Bülkau	
-	-	.	-	.	SV-Besch.		
-	7	9	10	3	8	6	4	9	Betriebe	352009 Cadenberge	
-	27	.	44	5	222	108	.	50	SV-Besch.		
-	-	-	-	1	-	-	-	1	Betriebe	352010 Cappel	
-	-	-	-	.	-	-	-	.	SV-Besch.		
33	33	237	168	97	42	162	53	134	Betriebe	352011 Cuxhaven,Stadt	
104	397	159	496	713	432	2 143	101	544	SV-Besch.		
3	5	15	12	14	5	11	3	9	Betriebe	352012 Dorum	
.	23	.	18	.	.	78	.	28	SV-Besch.		
2	2	1	5	1	1	2	1	1	Betriebe	352013 Drangstedt	
.	SV-Besch.		

1. Betriebe und sozialversicherungspflichtig Beschäftigte nach Wirtschaftsabschnitten, Statistischen Regionen, kreisfrei-

Statistische Region Kreisfreie Stadt Landkreis Gemeinde Land	Merkmal	Insgesamt	davon in								
			B Bergbau u. Gewinn. v. Steinen u. Erden	C Verarb. Gewerbe	D Energie- ver- sorgung	E Wasservers; Abw., Abf. u. Bes. v. Um- weltverschm.	F Bau- gewerbe	G Handel; Instand- halt. u. Rep. v. Kfz	H Verkehr und Lagerei	I Gast- gewerbe	
			Anzahl								
352014 Driftsethe	Betriebe	14	-	1	-	-	-	4	2	1	1
	SV-Besch.	64	-	.	-	-	-	33	.	.	.
352015 Elmlohe	Betriebe	33	-	4	2	1	1	1	6	1	1
	SV-Besch.	55	-	9	.	.
352016 Flögeln	Betriebe	16	-	2	1	-	-	1	1	1	2
	SV-Besch.	64	-
352018 Geversdorf	Betriebe	18	-	1	2	-	-	1	3	1	1
	SV-Besch.	38	-
352019 Hagen im Bremischen	Betriebe	165	-	14	-	-	-	13	37	3	11
	SV-Besch.	661	-	18	-	-	-	49	221	.	21
352020 Hechthausen	Betriebe	94	-	7	1	-	-	18	21	7	8
	SV-Besch.	322	-	39	.	.
352022 Hemmoor,Stadt	Betriebe	357	-	12	4	3	41	83	37	37	21
	SV-Besch.	1 816	-	277	.	.	231	400	110	110	27
352024 Hollnseth	Betriebe	28	-	5	-	-	-	9	2	1	2
	SV-Besch.	53	-	10	-	-	-	39	.	.	.
352025 Ihlienworth	Betriebe	58	-	2	-	-	-	14	15	3	4
	SV-Besch.	252	-	.	.	.	-	69	59	10	.
352027 Köhlen	Betriebe	25	1	3	1	-	-	5	3	1	1
	SV-Besch.	85	.	30	.	.	-
352028 Kührstedt	Betriebe	20	-	1	1	-	-	7	4	-	2
	SV-Besch.	60	-	.	.	.	-	42	.	-	.
352029 Lamstedt	Betriebe	139	-	7	3	1	13	34	8	8	7
	SV-Besch.	787	-	145	.	.	61	268	.	.	4
352030 Langen,Stadt	Betriebe	525	-	46	7	1	57	121	6	6	39
	SV-Besch.	2 953	-	272	.	.	221	651	.	.	94
352031 Lintig	Betriebe	23	-	2	1	1	3	3	-	-	3
	SV-Besch.	104	-	-	.
352032 Loxstedt	Betriebe	450	1	46	3	1	51	116	34	34	21
	SV-Besch.	1 657	.	519	.	.	242	344	115	115	31
352034 Midlum	Betriebe	39	-	7	-	-	-	7	6	-	3
	SV-Besch.	70	-	11	-	-	-	.	.	-	.
352035 Misselwarden	Betriebe	8	-	1	-	-	-	-	1	-	2
	SV-Besch.	10	-	.	-	-	-	.	.	-	.
352036 Mittelstenahe	Betriebe	16	-	-	1	-	-	4	5	1	1
	SV-Besch.	54	-	-	.	-	-	.	18	.	.
352037 Mulsum	Betriebe	17	-	1	1	-	-	2	2	3	-
	SV-Besch.	51	-	.	.	-	-	.	.	.	-
352038 Neuenkirchen	Betriebe	31	-	3	1	1	5	7	1	1	2
	SV-Besch.	273	-	.	.	.	10	56	.	.	.
352039 Neuhaus (Oste),Flecken	Betriebe	38	-	5	1	-	-	5	6	-	6
	SV-Besch.	100	-	21	.	-	-	.	.	-	.
352040 Nordholz	Betriebe	235	-	20	4	-	-	33	58	9	23
	SV-Besch.	645	-	129	.	-	-	101	144	33	19
352041 Nordleda	Betriebe	28	-	-	2	-	-	4	9	2	1
	SV-Besch.	31	-	-	.	-	-	22	.	.	.
352042 Oberndorf	Betriebe	56	-	3	1	-	-	8	14	2	3
	SV-Besch.	180	-	22	.	-	-	41	.	.	.
352043 Odisheim	Betriebe	16	-	1	1	-	-	4	6	-	1
	SV-Besch.	49	-	.	.	-	-	.	35	-	.
352044 Osten	Betriebe	44	-	2	-	-	-	2	13	1	3
	SV-Besch.	93	-	.	-	-	-	.	23	.	.
352045 Osterbruch	Betriebe	19	-	-	2	-	-	4	6	-	-
	SV-Besch.	25	-	-	.	-	-	.	7	-	-
352046 Otterndorf,Stadt	Betriebe	342	-	13	4	1	28	84	14	14	43
	SV-Besch.	1 717	-	141	.	.	77	468	90	90	72
352047 Padingbüttel	Betriebe	7	-	-	-	-	-	3	-	-	-
	SV-Besch.	41	-	-	-	-	-	8	-	-	-
352048 Ringstedt	Betriebe	29	-	2	1	-	-	3	6	2	2
	SV-Besch.	49	-	.	.	-	-
352049 Sandstedt	Betriebe	53	-	4	2	1	10	9	-	-	2
	SV-Besch.	53	-	10	.	.	16	.	-	-	.

en Städten, Landkreisen und Gemeinden in Niedersachsen 2010

den Wirtschaftsabschnitten										Merkmal	Statistische Region Kreisfreie Stadt Landkreis Gemeinde Land
J Information u. Kommunikation	K Erbr. von Finanz- u. Versicher. Dienstl.	L Grundst. und Wohnungs- wesen	M Erbr. von freiberufl., wissen. u. tech. Dienstl.	N Erbr. von sonst. wirtschaftl. Dienstl.	P Erziehung und Unterricht	Q Gesund- heits- u. Sozial- wesen	R Kunst, Unter- haltung u. Erholung	S Erbr.von sonst. Dienstl.	Anzahl		
1	-	1	-	2	-	-	-	1	1	Betriebe	352014 Driftsethe
.	-	.	-	.	-	-	-	.	.	SV-Besch.	
-	1	5	5	2	1	1	1	1	1	Betriebe	352015 Elmlohe
-	SV-Besch.	
-	1	4	2	-	-	-	-	-	1	Betriebe	352016 Flögeln
-	SV-Besch.	
-	1	2	1	1	1	1	1	2	-	Betriebe	352018 Geversdorf
-	-	SV-Besch.	
4	8	12	16	9	9	16	6	7	7	Betriebe	352019 Hagen im Bremischen
.	26	.	23	19	63	136	.	33	33	SV-Besch.	
1	4	9	5	4	2	3	-	4	4	Betriebe	352020 Hechthausen
.	32	-	.	.	SV-Besch.	
3	10	24	32	12	6	39	7	23	23	Betriebe	352022 Hemmoor,Stadt
.	35	18	103	43	78	402	.	58	58	SV-Besch.	
-	1	2	2	1	-	-	1	2	2	Betriebe	352024 Hollnseth
-	-	-	-	.	.	SV-Besch.	
1	3	5	4	1	1	2	-	3	3	Betriebe	352025 Ihlienworth
.	-	7	7	SV-Besch.	
1	3	1	-	2	-	-	1	2	2	Betriebe	352027 Köhlen
.	.	.	-	.	-	-	-	.	.	SV-Besch.	
-	1	-	1	-	-	-	1	2	2	Betriebe	352028 Kührstedt
-	.	-	.	-	-	-	-	.	.	SV-Besch.	
2	3	14	15	3	4	10	2	13	13	Betriebe	352029 Lamstedt
.	22	22	SV-Besch.	
14	10	43	48	37	20	43	8	25	25	Betriebe	352030 Langen,Stadt
17	93	18	58	43	257	1 129	6	61	61	SV-Besch.	
-	-	2	1	1	1	5	-	-	-	Betriebe	352031 Lintig
-	-	37	-	-	-	SV-Besch.	
9	7	30	43	31	8	21	3	25	25	Betriebe	352032 Loxstedt
.	46	10	39	49	43	123	.	48	48	SV-Besch.	
1	2	1	-	3	1	5	1	2	2	Betriebe	352034 Midlum
.	.	.	-	.	.	22	.	.	.	SV-Besch.	
-	-	1	2	-	-	-	-	1	1	Betriebe	352035 Misselwarden
-	-	.	.	-	-	-	-	.	.	SV-Besch.	
1	-	3	-	-	-	-	-	-	-	Betriebe	352036 Mittelstenahe
.	-	.	-	-	-	-	-	-	-	SV-Besch.	
-	-	3	2	-	-	1	-	2	2	Betriebe	352037 Mulsum
-	-	.	.	-	-	.	-	.	.	SV-Besch.	
-	-	1	3	1	5	1	-	-	-	Betriebe	352038 Neuenkirchen
-	-	-	-	-	SV-Besch.	
-	1	1	4	1	1	4	-	3	3	Betriebe	352039 Neuhaus (Oste),Flecken
-	-	.	.	SV-Besch.	
6	3	18	14	12	5	13	2	15	15	Betriebe	352040 Nordholz
13	19	3	6	34	37	87	.	17	17	SV-Besch.	
-	1	1	3	-	2	-	1	2	2	Betriebe	352041 Nordleda
-	.	.	.	-	.	-	-	.	.	SV-Besch.	
1	1	1	8	2	1	4	3	4	4	Betriebe	352042 Oberndorf
.	.	.	21	SV-Besch.	
-	-	-	2	-	-	-	-	1	1	Betriebe	352043 Odisheim
-	-	-	.	-	-	-	-	.	.	SV-Besch.	
2	1	3	5	3	2	4	2	1	1	Betriebe	352044 Osten
.	28	.	.	.	SV-Besch.	
-	-	2	-	2	-	-	-	3	3	Betriebe	352045 Osterbruch
-	-	.	.	.	-	-	-	.	.	SV-Besch.	
3	6	31	31	14	12	29	10	19	19	Betriebe	352046 Otterndorf,Stadt
.	43	19	76	101	109	430	.	45	45	SV-Besch.	
-	-	1	-	1	-	2	-	-	-	Betriebe	352047 Padingbüttel
-	-	.	-	.	-	.	-	-	-	SV-Besch.	
2	1	4	3	1	-	1	1	-	-	Betriebe	352048 Ringstedt
.	-	.	.	-	-	SV-Besch.	
1	-	5	9	4	-	2	-	4	4	Betriebe	352049 Sandstedt
.	-	.	.	.	-	.	-	.	.	SV-Besch.	

1. Betriebe und sozialversicherungspflichtig Beschäftigte nach Wirtschaftsabschnitten, Statistischen Regionen, kreisfrei-

Statistische Region Kreisfreie Stadt Landkreis Gemeinde Land	Merkmal	Insgesamt	davon in							
			B Bergbau u. Gewinn. v. Steinen u. Erden	C Verarb. Gewerbe	D Energie- ver- sorgung	E Wasservers; Abw., Abf. u. Bes. v. Um- weltverschm.	F Bau- gewerbe	G Handel; Instand- halt. u. Rep. v. Kfz	H Verkehr und Lagerei	I Gast- gewerbe
			Anzahl							
352050 Schiffdorf	Betriebe	399	-	26	2	1	60	103	8	22
	SV-Besch.	1 670	-	190	.	.	263	635	.	20
352051 Steinau	Betriebe	16	-	1	-	-	3	4	-	2
	SV-Besch.	27	-	.	-	-	.	.	-	.
352052 Stinstedt	Betriebe	10	-	2	-	-	2	5	-	1
	SV-Besch.	24	-	.	-	-	.	17	-	.
352054 Uthlede	Betriebe	39	-	4	1	-	7	4	-	3
	SV-Besch.	82	-	.	.	-	18	.	-	.
352055 Wanna	Betriebe	65	-	3	2	-	7	15	5	5
	SV-Besch.	164	-	18	.	-	61	29	32	.
352056 Wingst	Betriebe	109	-	6	2	2	15	17	5	15
	SV-Besch.	250	-	.	.	.	36	17	.	25
352057 Wremen	Betriebe	78	-	2	4	-	9	12	2	13
	SV-Besch.	185	-	.	.	-	27	20	.	48
352058 Wulsbüttel	Betriebe	72	1	5	1	1	7	16	2	6
	SV-Besch.	72	.	5	.	.	22	14	.	4
352059 Beverstedt	Betriebe	432	1	33	10	1	51	101	18	25
	SV-Besch.	1 675	.	124	31	.	248	362	248	38
353 Harburg	Betriebe	12 246	2	602	47	59	1 347	2 782	558	597
	SV-Besch.	45 504	.	6 032	.	255	4 568	12 365	3 685	1 588
353001 Appel	Betriebe	91	-	10	-	1	4	17	7	6
	SV-Besch.	111	-	19	-	.	6	.	.	16
353002 Asendorf	Betriebe	81	-	2	-	-	10	13	5	2
	SV-Besch.	119	-	.	-	-	17	10	.	.
353003 Bendestorf	Betriebe	179	-	1	-	1	5	35	8	7
	SV-Besch.	226	-	.	-
353004 Brackel	Betriebe	123	-	10	-	1	19	33	1	5
	SV-Besch.	354	-	72	-	.	53	110	.	.
353005 Buchholz in der Nordheide,Stadt	Betriebe	1 942	2	71	8	8	132	468	61	82
	SV-Besch.	8 427	.	716	.	22	524	2 439	350	294
353006 Dohren	Betriebe	51	-	4	-	2	6	12	9	-
	SV-Besch.	72	-	.	-	.	33	11	.	-
353007 Drage	Betriebe	143	-	7	4	-	33	32	9	9
	SV-Besch.	174	-	16	-	-	38	40	-	23
353008 Drestedt	Betriebe	41	-	2	-	-	11	9	1	1
	SV-Besch.	.	-	.	-	-	6	20	.	.
353009 Egestorf	Betriebe	138	-	6	-	-	21	24	6	12
	SV-Besch.	254	-	11	-	-	58	27	8	61
353010 Eyendorf	Betriebe	60	-	6	-	-	8	9	4	4
	SV-Besch.	160	-	.	-	-	40	18	.	.
353011 Garlstorf	Betriebe	59	-	3	-	1	5	17	3	4
	SV-Besch.	79	-	.	-	.	12	32	.	.
353012 Garstedt	Betriebe	62	-	4	-	2	9	14	3	-
	SV-Besch.	286	-	.	-	.	57	56	.	-
353013 Gödenstorf	Betriebe	54	-	2	-	-	12	16	1	2
	SV-Besch.	83	-	.	-	-	14	.	.	.
353014 Halvesbostel	Betriebe	32	-	2	-	1	7	7	4	2
	SV-Besch.	.	-	.	-	.	19	.	.	.
353015 Handeloh	Betriebe	140	-	7	-	2	18	25	9	10
	SV-Besch.	148	-	20	-	.	21	39	11	20
353016 Hanstedt	Betriebe	312	-	13	1	1	39	62	6	18
	SV-Besch.	901	-	40	.	.	149	184	41	68
353017 Harmstorf	Betriebe	49	-	3	-	-	6	10	6	2
	SV-Besch.	62	-	.	-	-
353018 Heidenau	Betriebe	71	-	4	3	-	7	19	5	6
	SV-Besch.	90	-	.	.	-	7	28	.	13
353019 Hollenstedt	Betriebe	268	-	15	-	-	21	61	15	16
	SV-Besch.	951	-	86	-	-	116	300	73	85
353020 Jesteburg	Betriebe	473	-	24	-	5	33	98	10	30
	SV-Besch.	1 342	-	61	-	.	45	347	8	60
353021 Kakenstorf	Betriebe	62	-	1	-	1	16	9	1	4
	SV-Besch.	258	-	.	-	.	74	42	.	.

en Städten, Landkreisen und Gemeinden in Niedersachsen 2010

den Wirtschaftsabschnitten										Merkmal	Statistische Region Kreisfreie Stadt Landkreis Gemeinde Land
J	K	L	M	N	P	Q	R	S			
Information u. Kommunikation	Erbr. von Finanz- u. Versicher. Dienstl.	Grundst. und Wohnungswesen	Erbr. von freiberufl., wissen. u. tech. Dienstl.	Erbr. von sonst. wirtschaftl. Dienstl.	Erziehung und Unterricht	Gesundheits- u. Sozialwesen	Kunst, Unterhaltung u. Erholung	Erbr. von sonst. Dienstl.			
Anzahl											
5	13	37	36	20	6	29	6	25	Betriebe	352050 Schiffdorf	
.	53	3	51	32	29	329	13	38	SV-Besch.		
-	-	-	2	1	-	1	-	2	Betriebe	352051 Steinau	
-	-	-	.	.	-	.	-	.	SV-Besch.		
-	-	-	-	-	-	-	-	-	Betriebe	352052 Stinstedt	
-	-	-	-	-	-	-	-	-	SV-Besch.		
2	1	2	3	3	1	3	1	4	Betriebe	352054 Uthlede	
.	SV-Besch.		
1	2	5	9	1	3	4	-	3	Betriebe	352055 Wanna	
.	.	.	9	.	.	.	-	.	SV-Besch.		
1	4	7	10	9	2	6	1	7	Betriebe	352056 Wingst	
.	11	.	11	7	.	25	.	32	SV-Besch.		
2	3	7	6	3	3	6	1	5	Betriebe	352057 Wremen	
.	.	.	.	4	.	42	.	.	SV-Besch.		
2	3	5	12	2	3	1	1	4	Betriebe	352058 Wulsbüttel	
.	4	.	6	SV-Besch.		
11	12	28	47	20	16	26	5	27	Betriebe	352059 Beverstedt	
29	142	.	38	17	76	261	.	53	SV-Besch.		
441	268	1 235	1 761	717	289	606	355	580	Betriebe	353 Harburg	
570	1 488	251	2 354	2 181	1 271	6 632	454	1 577	SV-Besch.		
7	1	10	15	8	1	-	3	1	Betriebe	353001 Appel	
.	.	.	5	40	.	-	.	.	SV-Besch.		
7	2	5	25	5	-	2	2	1	Betriebe	353002 Asendorf	
4	.	.	5	.	-	.	.	.	SV-Besch.		
8	4	32	39	11	5	10	6	7	Betriebe	353003 Bendestorf	
.	3	43	.	.	SV-Besch.		
5	1	19	11	7	1	3	3	4	Betriebe	353004 Brackel	
.	.	.	68	11	.	6	.	8	SV-Besch.		
83	46	185	336	112	68	123	57	100	Betriebe	353005 Buchholz in der Nordheide,Stadt	
121	551	43	536	441	383	1 591	69	256	SV-Besch.		
1	-	4	6	3	-	1	2	1	Betriebe	353006 Dohren	
.	-	.	.	.	-	.	.	.	SV-Besch.		
1	1	5	20	11	2	1	3	5	Betriebe	353007 Drage	
.	.	.	24	SV-Besch.		
2	-	3	4	-	-	1	3	4	Betriebe	353008 Drestedt	
.	-	.	.	-	-	.	.	.	SV-Besch.		
6	2	12	21	7	3	4	5	9	Betriebe	353009 Egestorf	
.	.	.	12	10	SV-Besch.		
5	-	-	9	4	4	2	2	3	Betriebe	353010 Eyendorf	
.	-	-	SV-Besch.		
1	1	3	5	5	3	2	1	5	Betriebe	353011 Garlstorf	
.	SV-Besch.		
6	-	3	5	6	2	1	2	5	Betriebe	353012 Garstedt	
.	-	SV-Besch.		
1	-	5	2	6	1	1	1	4	Betriebe	353013 Gödenstorf	
.	-	SV-Besch.		
1	-	1	5	2	-	-	-	-	Betriebe	353014 Halvesbostel	
.	-	.	.	.	-	-	-	-	SV-Besch.		
7	3	11	23	11	3	3	2	6	Betriebe	353015 Handeloh	
.	.	.	18	7	.	.	.	5	SV-Besch.		
10	7	33	43	20	11	22	8	18	Betriebe	353016 Hanstedt	
.	7	3	39	18	25	192	43	85	SV-Besch.		
-	-	4	9	2	-	-	4	3	Betriebe	353017 Harmstorf	
-	-	.	.	.	-	-	.	.	SV-Besch.		
1	3	8	8	1	-	4	1	1	Betriebe	353018 Heidenau	
.	.	.	10	.	-	4	.	.	SV-Besch.		
8	12	35	35	10	7	12	7	14	Betriebe	353019 Hollenstedt	
.	68	.	62	7	15	106	.	28	SV-Besch.		
20	12	57	89	22	10	26	15	22	Betriebe	353020 Jesteburg	
.	44	11	77	30	.	586	5	27	SV-Besch.		
3	-	8	8	8	-	-	-	3	Betriebe	353021 Kakenstorf	
.	-	.	.	37	-	-	-	.	SV-Besch.		

1. Betriebe und sozialversicherungspflichtig Beschäftigte nach Wirtschaftsabschnitten, Statistischen Regionen, kreisfrei-

Statistische Region Kreisfreie Stadt Landkreis Gemeinde Land	Merkmal	Insgesamt	davon in							
			B Bergbau u. Gewinn. v. Steinen u. Erden	C Verarb. Gewerbe	D Energie- ver- sorgung	E Wasservers; Abw., Abf. u. Bes. v. Um- weltverschm.	F Bau- gewerbe	G Handel; Instand- halt. u. Rep. v. Kfz	H Verkehr und Lagerei	I Gast- gewerbe
			Anzahl							
353022 Königsmoor	Betriebe	20	-	2	-	1	3	4	1	-
	SV-Besch.	31	-	.	-	-
353023 Marschacht	Betriebe	171	-	9	1	1	33	26	5	8
	SV-Besch.	510	-	.	.	.	82	94	.	.
353024 Marxen	Betriebe	92	-	9	-	4	14	21	-	5
	SV-Besch.	286	-	72	-	.	77	75	-	.
353025 Moisburg	Betriebe	67	-	5	-	-	10	12	3	4
	SV-Besch.	95	-	13	-	-	21	24	.	.
353026 Neu Wulmstorf	Betriebe	786	-	43	1	1	93	195	57	35
	SV-Besch.	3 675	-	949	.	.	349	1 198	255	62
353027 Otter	Betriebe	40	-	1	1	-	7	6	1	2
	SV-Besch.	26	-	.	.	-
353028 Regesbostel	Betriebe	43	-	6	-	-	6	13	2	1
	SV-Besch.	93	-	.	-	-	8	10	.	.
353029 Rosengarten	Betriebe	742	-	33	2	7	70	150	31	35
	SV-Besch.	1 823	-	78	.	.	246	448	171	132
353030 Salzhausen	Betriebe	300	-	16	1	1	24	85	7	19
	SV-Besch.	1 016	-	150	.	.	45	301	36	43
353031 Seevetal	Betriebe	2 319	-	113	7	8	254	520	108	107
	SV-Besch.	9 846	-	1 518	30	84	1 049	2 903	1 354	267
353032 Stelle	Betriebe	517	-	22	-	4	80	130	29	18
	SV-Besch.	1 912	-	102	-	.	210	938	150	28
353033 Tespe	Betriebe	134	-	6	1	-	17	33	16	6
	SV-Besch.	290	-	.	.	-	54	89	32	.
353034 Toppenstedt	Betriebe	110	-	9	1	3	16	23	4	2
	SV-Besch.	272	-	112	.	.	50	23	14	.
353035 Tostedt	Betriebe	568	-	31	8	1	70	128	30	27
	SV-Besch.	2 293	-	329	.	.	403	508	118	27
353036 Undeloh	Betriebe	63	-	1	-	-	7	11	2	14
	SV-Besch.	102	-	.	-	-	18	8	.	41
353037 Vierhöfen	Betriebe	49	-	3	-	-	7	2	-	1
	SV-Besch.	107	-	.	-	-	.	.	-	.
353038 Welle	Betriebe	56	-	1	-	-	12	7	6	5
	SV-Besch.	70	-	.	-	-	12	13	28	.
353039 Wenzendorf	Betriebe	75	-	6	-	1	7	20	4	3
	SV-Besch.	389	-	.	-	.	7	117	48	.
353040 Winsen (Luhe),Stadt	Betriebe	1 522	-	78	8	1	171	369	69	78
	SV-Besch.	7 973	-	1 292	.	.	580	1 765	511	197
353041 Wistedt	Betriebe	66	-	7	-	-	16	14	4	2
	SV-Besch.	78	-	9	-	-	29	14	.	.
353042 Wulfen	Betriebe	75	-	4	-	-	8	23	5	3
	SV-Besch.	144	-	40	-	-	.	32	.	.
354 Lüchow-Dannenberg	Betriebe	2 095	2	141	44	6	216	499	63	195
	SV-Besch.	10 860	.	2 838	.	.	792	1 997	382	431
354001 Bergen an der Dumme,Flecken	Betriebe	64	-	3	1	-	11	12	3	5
	SV-Besch.	230	-	.	.	-	21	37	.	16
354002 Clenze,Flecken	Betriebe	103	-	7	1	-	4	34	1	10
	SV-Besch.	444	-	120	.	-	12	131	.	13
354003 Damnitz	Betriebe	10	-	-	2	-	-	1	-	2
	SV-Besch.	9	-	-	.	-	-	.	-	.
354004 Dannenberg (Elbe),Stadt	Betriebe	424	-	24	5	1	34	117	13	27
	SV-Besch.	3 436	-	550	.	.	263	620	108	120
354005 Gartow,Flecken	Betriebe	76	-	5	1	1	8	17	1	12
	SV-Besch.	194	-	10	.	.	12	45	.	6
354006 Göhrde	Betriebe	25	-	1	-	-	3	3	-	6
	SV-Besch.	61	-	.	-	-	23	.	-	33
354007 Gorleben	Betriebe	27	-	3	1	1	3	2	2	6
	SV-Besch.	236	-	6
354008 Gusborn	Betriebe	27	-	3	2	-	5	2	1	3
	SV-Besch.	26	-	.	.	-	6	.	.	.
354009 Hitzacker (Elbe),Stadt	Betriebe	227	1	20	3	-	15	51	6	28
	SV-Besch.	1 209	.	347	.	-	69	152	11	107

en Städten, Landkreisen und Gemeinden in Niedersachsen 2010

den Wirtschaftsabschnitten										Merkmal	Statistische Region Kreisfreie Stadt Landkreis Gemeinde Land
J Informa- tion u. Kommuni- kation	K Erbr. von Finanz- u. Versicher- Dienstl.	L Grundst. und Wohnungs- wesen	M Erbr. von freiberufl., wissen. u. tech. Dienstl.	N Erbr. von sonst. wirtschaftl. Dienstl.	P Erziehung und Unterricht	Q Gesund- heits- u. Sozial- wesen	R Kunst, Unter- haltung u. Erholung	S Erbr.von sonst. Dienstl.	Anzahl		
1	-	2	3	-	2	1	-	-	-	Betriebe	353022 Königsmoor
.	-	.	.	-	.	.	-	-	-	SV-Besch.	
7	10	13	18	9	7	9	2	13	13	Betriebe	353023 Marschacht
.	33	4	19	.	7	108	.	10	10	SV-Besch.	
6	1	5	12	5	5	2	2	1	1	Betriebe	353024 Marxen
.	.	.	.	29	SV-Besch.	
-	4	7	12	2	1	4	1	2	2	Betriebe	353025 Moisburg
-	12	.	.	.	SV-Besch.	
22	19	69	90	45	18	44	19	35	35	Betriebe	353026 Neu Wulmstorf
36	46	.	61	125	104	386	11	84	84	SV-Besch.	
1	-	2	9	3	1	-	6	-	-	Betriebe	353027 Otter
.	-	-	-	-	-	SV-Besch.	
2	-	2	7	3	-	1	-	-	-	Betriebe	353028 Regesbostel
.	-	.	.	.	-	.	-	-	-	SV-Besch.	
29	14	78	132	42	14	34	40	31	31	Betriebe	353029 Rosengarten
20	18	7	184	49	16	276	113	42	42	SV-Besch.	
5	6	32	42	11	7	19	6	19	19	Betriebe	353030 Salzhausen
.	.	4	48	20	58	250	3	23	23	SV-Besch.	
88	51	250	331	163	41	93	78	107	107	Betriebe	353031 Seevetal
94	123	67	429	934	129	597	94	174	174	SV-Besch.	
25	5	53	53	39	9	21	12	17	17	Betriebe	353032 Stelle
71	21	.	51	73	12	216	11	21	21	SV-Besch.	
1	3	11	16	9	2	4	6	3	3	Betriebe	353033 Tespe
.	.	.	19	36	SV-Besch.	
3	1	9	22	3	1	2	6	5	5	Betriebe	353034 Toppenstedt
.	SV-Besch.	
17	8	73	63	25	9	44	9	25	25	Betriebe	353035 Tostedt
4	36	11	112	38	44	526	19	73	73	SV-Besch.	
-	2	7	8	5	2	1	-	3	3	Betriebe	353036 Undeloh
-	-	.	.	SV-Besch.	
2	-	8	15	4	2	2	1	2	2	Betriebe	353037 Vierhöfen
.	-	.	23	SV-Besch.	
2	-	5	8	5	1	1	2	1	1	Betriebe	353038 Welle
.	-	SV-Besch.	
3	-	5	12	5	2	2	2	3	3	Betriebe	353039 Wenzendorf
.	-	SV-Besch.	
40	44	151	176	70	39	102	34	92	92	Betriebe	353040 Winsen (Luhe),Stadt
116	461	58	307	203	338	1 430	56	594	594	SV-Besch.	
1	-	5	6	6	2	-	1	2	2	Betriebe	353041 Wistedt
.	-	.	.	7	.	-	.	.	.	SV-Besch.	
3	5	5	8	2	3	2	1	3	3	Betriebe	353042 Wulfsen
.	16	SV-Besch.	
33	51	112	189	77	79	192	50	146	146	Betriebe	354 Lüchow-Dannenberg
112	431	231	508	218	578	1 926	33	296	296	SV-Besch.	
2	1	3	1	2	2	9	-	9	9	Betriebe	354001 Bergen an der Dumme,Flecken
.	98	-	25	25	SV-Besch.	
5	4	2	7	1	4	11	5	7	7	Betriebe	354002 Clenze,Flecken
16	51	47	.	8	8	SV-Besch.	
-	-	1	-	-	2	1	-	1	1	Betriebe	354003 Damnatz
-	-	-	.	.	SV-Besch.	
2	12	32	36	13	14	61	8	25	25	Betriebe	354004 Dannenberg (Elbe),Stadt
.	278	11	219	73	163	914	.	70	70	SV-Besch.	
1	2	3	7	1	-	6	2	9	9	Betriebe	354005 Gartow,Flecken
.	.	.	4	.	-	.	.	23	23	SV-Besch.	
-	1	2	2	1	1	-	2	3	3	Betriebe	354006 Göhrde
-	-	.	.	.	SV-Besch.	
-	1	2	3	3	-	-	-	-	-	Betriebe	354007 Gorleben
-	-	-	-	-	-	SV-Besch.	
3	-	-	4	1	2	-	-	1	1	Betriebe	354008 Gusborn
.	-	-	.	.	.	-	-	.	.	SV-Besch.	
-	8	17	30	8	5	17	4	14	14	Betriebe	354009 Hitzacker (Elbe),Stadt
-	.	.	57	7	60	295	.	19	19	SV-Besch.	

1. Betriebe und sozialversicherungspflichtig Beschäftigte nach Wirtschaftsabschnitten, Statistischen Regionen, kreisfrei-

Statistische Region Kreisfreie Stadt Landkreis Gemeinde Land	Merkmal	Insgesamt	davon in								
			B Bergbau u. Gewinn. v. Steinen u. Erden	C Verarb. Gewerbe	D Energie- ver- sorgung	E Wasservers; Abw., Abf. u. Bes. v. Um- weltverschm.	F Bau- gewerbe	G Handel; Instand- halt. u. Rep. v. Kfz	H Verkehr und Lagerei	I Gast- gewerbe	
			Anzahl								
354010 H6hbeek	Betriebe	17	-	2	-	-	-	3	2	-	3
	SV-Besch.	163	-	.	-	-	-	.	.	-	.
354011 Jameln	Betriebe	25	-	1	1	-	-	6	3	-	4
	SV-Besch.	82	-	.	.	-	-	15	.	-	.
354012 Karwitz	Betriebe	23	1	3	-	-	-	4	4	4	1
	SV-Besch.	96	.	.	-	-	-
354013 K6stten	Betriebe	47	-	2	1	-	-	10	7	2	4
	SV-Besch.	146	-	.	.	-	-	62	16	.	.
354014 Langendorf	Betriebe	16	-	1	3	-	-	2	2	2	2
	SV-Besch.	30	-	.	4	-	-
354015 Lemgow	Betriebe	41	-	2	1	-	-	3	11	2	2
	SV-Besch.	68	-	.	.	-	-	.	33	.	.
354016 Luckau (Wendland)	Betriebe	27	-	3	2	-	-	4	8	-	2
	SV-Besch.	255	-	.	.	-	-	4	13	-	.
354017 L6bbow	Betriebe	12	-	1	1	-	1	2	2	-	3
	SV-Besch.	27	-	.	.	-	-	.	.	-	.
354018 L6chow (Wendland),Stadt	Betriebe	522	-	25	7	-	2	35	141	14	37
	SV-Besch.	3 260	-	982	.	-	.	121	753	156	69
354019 Neu Darchau	Betriebe	51	-	4	-	-	-	8	10	1	8
	SV-Besch.	119	-	.	-	-	-	18	33	.	.
354020 Prezelle	Betriebe	13	-	4	2	-	-	-	4	-	-
	SV-Besch.	13	-	.	.	-	-	-	.	-	-
354021 Schnackenburg,Stadt	Betriebe	17	-	1	1	-	-	4	2	2	1
	SV-Besch.	34	-	.	.	-	-	19	.	.	.
354022 Schnega	Betriebe	44	-	2	2	-	-	8	11	1	4
	SV-Besch.	71	-	.	.	-	-	19	19	.	.
354023 Trebel	Betriebe	44	-	5	2	-	-	8	6	1	7
	SV-Besch.	28	-	.	.	-	-	9	.	.	.
354024 Waddeweitz	Betriebe	35	-	6	-	-	-	4	7	1	3
	SV-Besch.	25	-	.	-	-	-	.	7	.	.
354025 Woltersdorf	Betriebe	32	-	1	1	-	-	8	4	2	1
	SV-Besch.	84	-	.	.	-	-
354026 Wustrow (Wendland),Stadt	Betriebe	87	-	6	4	-	-	17	20	3	7
	SV-Besch.	331	-	160	.	-	-	16	41	.	.
354027 Zernien	Betriebe	59	-	6	-	-	-	7	16	1	7
	SV-Besch.	183	-	50	-	-	-	56	38	.	.
355 L6neburg	Betriebe	7 454	3	394	51	24	751	1 596	249	442	
	SV-Besch.	43 903	38	8 420	244	313	2 648	8 424	1 642	1 730	
355001 Adendorf	Betriebe	421	-	15	-	1	39	95	7	21	
	SV-Besch.	1 962	-	568	-	.	193	376	46	131	
355002 Amelinghausen	Betriebe	183	-	7	-	1	26	44	5	17	
	SV-Besch.	677	-	25	-	.	119	224	29	34	
355003 Artlenburg,Flecken	Betriebe	63	-	1	-	1	16	10	4	3	
	SV-Besch.	62	-	.	-	.	16	10	7	.	
355004 Bardowick,Flecken	Betriebe	287	-	17	2	4	32	99	10	11	
	SV-Besch.	1 076	-	115	.	126	95	428	66	7	
355005 Barendorf	Betriebe	56	-	4	-	-	6	11	2	4	
	SV-Besch.	91	-	.	-	-	.	25	.	.	
355006 Barnstedt	Betriebe	31	-	3	1	-	7	3	-	2	
	SV-Besch.	151	-	.	.	-	31	.	-	.	
355007 Barum	Betriebe	77	-	-	-	-	15	12	1	4	
	SV-Besch.	77	-	-	-	-	13	11	.	.	
355008 Betzendorf	Betriebe	48	-	1	2	-	11	11	3	2	
	SV-Besch.	148	-	.	.	-	31	25	.	.	
355009 Bleckede,Stadt	Betriebe	364	1	22	7	3	46	80	22	29	
	SV-Besch.	1 499	.	429	.	.	222	192	85	30	
355010 Boitze	Betriebe	13	-	1	-	-	2	2	1	-	
	SV-Besch.	14	-	.	-	-	.	.	.	-	
355011 Brietlingen	Betriebe	113	1	3	1	-	13	19	4	14	
	SV-Besch.	188	.	.	.	-	19	37	7	35	
355012 Dahlem	Betriebe	16	-	1	-	-	2	2	3	1	
	SV-Besch.	158	-	.	-	-	

en Städten, Landkreisen und Gemeinden in Niedersachsen 2010

den Wirtschaftsabschnitten										Merkmal	Statistische Region Kreisfreie Stadt Landkreis Gemeinde Land
J	K	L	M	N	P	Q	R	S			
Information u. Kommunikation	Erbr. von Finanz- u. Versicher. Dienstl.	Grundst. und Wohnungswesen	Erbr. von freiberufl., wissen. u. tech. Dienstl.	Erbr. von sonst. wirtschaftl. Dienstl.	Erziehung und Unterricht	Gesundheits- u. Sozialwesen	Kunst, Unterhaltung u. Erholung	Erbr. von sonst. Dienstl.	Anzahl		
1	-	-	-	2	1	-	-	3	Betriebe	354010 H6hbeck	
.	-	-	-	.	.	-	-	.	SV-Besch.		
-	-	2	2	3	2	-	-	1	Betriebe	354011 Jameln	
-	-	-	-	.	SV-Besch.		
-	-	1	1	1	2	-	-	1	Betriebe	354012 Karwitz	
-	-	-	-	.	SV-Besch.		
1	-	2	7	1	3	1	2	4	Betriebe	354013 K6sten	
.	-	.	8	.	10	.	.	.	SV-Besch.		
-	-	-	-	-	1	2	-	1	Betriebe	354014 Langendorf	
-	-	-	-	-	-	-	-	.	SV-Besch.		
1	1	2	2	1	5	4	1	3	Betriebe	354015 Lemgow	
.	19	.	.	SV-Besch.		
-	-	-	3	3	-	-	2	-	Betriebe	354016 Luckau (Wendland)	
-	-	-	.	.	-	-	-	-	SV-Besch.		
-	-	-	-	2	-	-	-	-	Betriebe	354017 L6ubbow	
-	-	-	-	.	-	-	-	-	SV-Besch.		
11	14	32	54	24	21	51	13	41	Betriebe	354018 L6uchow (Wendland),Stadt	
86	63	.	118	35	245	346	21	85	SV-Besch.		
-	-	1	6	-	3	6	1	3	Betriebe	354019 Neu Darchau	
-	-	.	6	-	9	27	.	7	SV-Besch.		
-	-	-	1	-	1	1	-	-	Betriebe	354020 Prezelle	
-	-	-	.	-	-	-	-	-	SV-Besch.		
-	-	1	1	-	-	1	1	2	Betriebe	354021 Schnackenburg,Stadt	
-	-	.	.	-	-	.	.	.	SV-Besch.		
3	1	1	1	1	3	3	-	3	Betriebe	354022 Schnega	
.	15	-	.	SV-Besch.		
-	-	1	6	1	1	2	2	2	Betriebe	354023 Trebel	
-	-	SV-Besch.		
2	-	1	4	2	-	2	2	1	Betriebe	354024 Waddeweitz	
.	-	.	.	.	-	.	.	.	SV-Besch.		
-	2	3	2	1	2	2	1	2	Betriebe	354025 Woltersdorf	
-	SV-Besch.		
-	3	1	6	3	2	8	1	6	Betriebe	354026 Wustrow (Wendland),Stadt	
-	7	34	.	26	SV-Besch.		
1	1	2	3	2	2	4	3	4	Betriebe	354027 Zernien	
.	SV-Besch.		
270	173	601	1 043	338	252	570	210	487	Betriebe	355 L6uneburg	
1 411	1 427	301	1 795	3 124	2 350	7 905	456	1 675	SV-Besch.		
10	7	55	65	14	12	32	17	31	Betriebe	355001 Adendorf	
6	20	.	52	79	11	315	112	33	SV-Besch.		
4	4	21	15	9	6	12	4	8	Betriebe	355002 Amelinghausen	
.	.	6	27	9	29	139	.	21	SV-Besch.		
4	1	3	6	2	3	1	3	5	Betriebe	355003 Artlenburg,Flecken	
5	5	SV-Besch.		
9	4	20	27	10	3	18	3	18	Betriebe	355004 Bardowick,Flecken	
16	13	.	13	42	15	106	.	20	SV-Besch.		
2	5	1	6	4	3	3	2	3	Betriebe	355005 Barendorf	
.	9	.	.	5	SV-Besch.		
-	-	2	7	2	-	2	1	1	Betriebe	355006 Barnstedt	
-	-	.	.	-	-	-	-	.	SV-Besch.		
3	-	2	21	9	3	1	2	4	Betriebe	355007 Barum	
.	-	.	8	6	SV-Besch.		
1	-	1	6	3	3	3	-	1	Betriebe	355008 Betzendorf	
.	-	-	.	SV-Besch.		
7	6	22	33	19	10	25	6	26	Betriebe	355009 Bleckede,Stadt	
3	16	.	23	9	48	339	.	36	SV-Besch.		
-	-	-	2	1	-	1	1	2	Betriebe	355010 Boitze	
-	-	-	.	.	-	-	-	.	SV-Besch.		
1	1	12	13	8	4	3	5	11	Betriebe	355011 Brietlingen	
.	.	3	8	29	.	12	.	10	SV-Besch.		
-	-	-	2	2	1	-	-	2	Betriebe	355012 Dahlem	
-	-	-	.	.	.	-	-	.	SV-Besch.		

1. Betriebe und sozialversicherungspflichtig Beschäftigte nach Wirtschaftsabschnitten, Statistischen Regionen, kreisfrei-

Statistische Region Kreisfreie Stadt Landkreis Gemeinde Land	Merkmal	Insgesamt	davon in							
			B Bergbau u. Gewinn. v. Steinen u. Erden	C Verarb. Gewerbe	D Energie- ver- sorgung	E Wasservers; Abw., Abf. u. Bes. v. Um- weltverschm.	F Bau- gewerbe	G Handel; Instand- halt. u. Rep. v. Kfz	H Verkehr und Lagerei	I Gast- gewerbe
			Anzahl							
355013 Dahlemburg,Flecken	Betriebe	157	-	10	4	-	22	39	7	13
	SV-Besch.	1 104	-	.	.	-	111	317	16	24
355014 Deutsch Evern	Betriebe	141	-	8	1	-	16	28	7	4
	SV-Besch.	270	-	.	.	-	26	55	19	.
355015 Echem	Betriebe	25	-	1	-	-	5	6	2	1
	SV-Besch.	71	-	.	.	-
355016 Embsen	Betriebe	97	-	12	-	-	14	13	6	7
	SV-Besch.	231	-	43	-	-	7	.	16	27
355017 Handorf	Betriebe	103	-	9	-	-	16	17	4	6
	SV-Besch.	235	-	65	-	-	28	29	14	.
355018 Hittbergen	Betriebe	28	-	2	-	-	5	6	3	-
	SV-Besch.	76	-	.	.	-	11	.	35	-
355019 Hohnstorf (Elbe)	Betriebe	67	-	6	-	-	10	15	3	2
	SV-Besch.	116	-	13	-	-	15	48	.	.
355020 Kirchgellersen	Betriebe	89	-	5	-	-	13	21	4	1
	SV-Besch.	264	-	79	-	-	34	29	.	.
355021 Lüdersburg	Betriebe	33	-	-	-	-	5	9	-	2
	SV-Besch.	99	-	-	-	-	.	.	-	.
355022 Lüneburg,Hansestadt	Betriebe	3 542	-	175	17	9	197	803	88	215
	SV-Besch.	31 124	-	5 829	169	59	1 018	6 052	1 047	1 221
355023 Mechterzen	Betriebe	30	-	1	-	-	3	6	2	2
	SV-Besch.	58	-	.	.	-	19	10	.	.
355024 Melbeck	Betriebe	121	-	9	-	1	18	23	8	10
	SV-Besch.	378	-	29	-	.	53	65	83	14
355025 Nahrendorf	Betriebe	46	-	4	1	-	8	6	2	3
	SV-Besch.	99	-	.	.	-	24	8	.	.
355026 Neetze	Betriebe	104	-	8	-	-	15	21	1	5
	SV-Besch.	243	-	48	-	-	31	34	.	.
355027 Oldendorf (Luhe)	Betriebe	47	-	3	3	-	7	8	3	4
	SV-Besch.	90	-	.	.	-
355028 Radbruch	Betriebe	65	-	2	2	-	15	6	8	2
	SV-Besch.	117	-	.	.	-	25	.	14	.
355029 Rehlingen	Betriebe	28	-	1	1	-	2	2	-	4
	SV-Besch.	90	-	.	.	-	.	.	-	.
355030 Reinstorf	Betriebe	44	-	4	-	1	7	8	3	2
	SV-Besch.	68	-	.	-	.	20	7	.	.
355031 Reppenstedt	Betriebe	190	-	8	-	-	18	37	7	7
	SV-Besch.	426	-	20	-	-	29	118	17	11
355032 Rullstorf	Betriebe	61	-	6	1	-	15	6	1	2
	SV-Besch.	349	-	.	.	-	37	.	.	.
355033 Scharnebeck	Betriebe	109	-	9	1	-	15	22	-	5
	SV-Besch.	349	-	81	.	-	23	69	-	7
355034 Soderstorf	Betriebe	56	-	1	2	-	8	10	-	3
	SV-Besch.	121	-	.	.	-	8	49	-	.
355035 Südergellersen	Betriebe	61	-	3	2	-	5	9	4	4
	SV-Besch.	277	-	.	.	-
355036 Thomasburg	Betriebe	44	-	1	-	-	7	9	2	1
	SV-Besch.	32	-	.	-	-	20	.	.	.
355037 Tosterglope	Betriebe	10	-	-	-	-	3	3	-	1
	SV-Besch.	14	-	-	-	-	.	.	-	.
355038 Vastorf	Betriebe	45	1	6	-	2	3	3	4	1
	SV-Besch.	243	.	71	-	.	.	14	31	.
355039 Vögelsen	Betriebe	83	-	2	-	-	13	11	1	3
	SV-Besch.	174	-	.	-	-	36	18	.	.
355040 Wendisch Evern	Betriebe	57	-	2	-	-	12	9	1	1
	SV-Besch.	54	-	.	-	-	27	.	.	.
355041 Westergellersen	Betriebe	50	-	1	-	1	4	10	4	2
	SV-Besch.	119	-	.	-
355042 Wittorf	Betriebe	56	-	3	1	-	16	8	3	4
	SV-Besch.	292	-	.	.	-	115	.	.	.
355049 Amt Neuhaus	Betriebe	193	-	17	2	-	39	34	9	17
	SV-Besch.	617	-	165	.	-	95	55	3	14

en Städten, Landkreisen und Gemeinden in Niedersachsen 2010

den Wirtschaftsabschnitten										Merkmal	Statistische Region Kreisfreie Stadt Landkreis Gemeinde Land
J Informa- tion u. Kommuni- kation	K Erbr. von Finanz- u. Versicher- Dienstl.	L Grundst. und Wohnungs- wesen	M Erbr. von freiberufl., wissen. u. tech. Dienstl.	N Erbr. von sonst. wirtschaftl. Dienstl.	P Erziehung und Unterricht	Q Gesund- heits- u. Sozial- wesen	R Kunst, Unter- haltung u. Erholung	S Erbr.von sonst. Dienstl.	Anzahl		
4	4	6	11	7	6	12	3	9	16	Betriebe	355013 Dahlenburg,Flecken
.	11	.	31	13	30	52	.	.	.	SV-Besch.	
7	4	15	14	6	10	13	2	6	.	Betriebe	355014 Deutsch Evern
.	5	99	.	.	.	SV-Besch.	
1	2	-	1	1	-	-	-	3	.	Betriebe	355015 Echem
.	SV-Besch.	
3	1	6	10	6	6	3	5	5	.	Betriebe	355016 Embsen
.	.	.	19	10	36	28	.	.	.	SV-Besch.	
7	3	8	9	4	2	3	10	5	.	Betriebe	355017 Handorf
.	8	.	8	.	.	29	.	.	.	SV-Besch.	
2	-	3	4	2	-	-	-	1	.	Betriebe	355018 Hittbergen
.	-	.	10	.	-	-	-	.	.	SV-Besch.	
4	1	1	10	1	2	5	2	5	.	Betriebe	355019 Hohnstorf (Elbe)
.	15	.	.	.	SV-Besch.	
4	5	7	12	4	2	3	-	8	.	Betriebe	355020 Kirchgellersen
.	.	.	31	.	.	.	-	9	.	SV-Besch.	
-	-	2	4	3	1	-	3	4	.	Betriebe	355021 Lüdersburg
-	-	.	9	.	.	-	.	.	.	SV-Besch.	
145	93	318	566	132	117	338	92	237	.	Betriebe	355022 Lüneburg,Hansestadt
1 133	1 252	253	1 454	2 389	1 865	5 768	258	1 357	.	SV-Besch.	
-	-	4	5	-	3	2	1	1	.	Betriebe	355023 Mechterzen
-	-	.	.	-	SV-Besch.	
5	1	10	13	2	6	5	3	7	.	Betriebe	355024 Melbeck
.	.	3	.	.	61	.	.	4	.	SV-Besch.	
1	-	1	3	2	3	5	4	3	.	Betriebe	355025 Nahrendorf
.	-	SV-Besch.	
2	3	6	12	6	5	8	4	8	.	Betriebe	355026 Neetze
.	-	-	5	.	19	88	.	8	.	SV-Besch.	
2	-	-	3	3	2	3	2	4	.	Betriebe	355027 Oldendorf (Luhe)
.	-	-	SV-Besch.	
4	-	3	9	4	2	3	1	4	.	Betriebe	355028 Radbruch
.	-	.	.	13	SV-Besch.	
1	-	4	5	2	2	1	1	2	.	Betriebe	355029 Rehlingen
.	-	SV-Besch.	
1	1	4	3	3	-	2	1	4	.	Betriebe	355030 Reinstorf
.	-	SV-Besch.	
4	4	16	32	9	10	17	7	14	.	Betriebe	355031 Reppenstedt
.	11	8	37	9	18	118	.	11	.	SV-Besch.	
2	1	3	5	11	4	2	1	1	.	Betriebe	355032 Rullstorf
.	.	.	.	177	SV-Besch.	
3	4	3	17	8	2	12	3	5	.	Betriebe	355033 Scharnebeck
.	10	.	6	.	.	96	.	4	.	SV-Besch.	
4	2	4	9	6	2	-	1	4	.	Betriebe	355034 Soderstorf
.	.	.	.	10	.	-	.	.	.	SV-Besch.	
4	-	2	9	6	2	2	6	3	.	Betriebe	355035 Südergellersen
.	-	SV-Besch.	
2	2	3	7	4	2	-	-	4	.	Betriebe	355036 Thomasburg
.	-	-	.	.	SV-Besch.	
1	-	-	1	-	1	-	-	-	.	Betriebe	355037 Tosterglope
.	-	-	.	-	.	-	-	-	.	SV-Besch.	
4	-	5	8	1	1	3	2	1	.	Betriebe	355038 Vastorf
5	-	.	26	SV-Besch.	
4	5	9	14	3	2	7	3	6	.	Betriebe	355039 Vögelsen
.	.	.	4	.	.	58	.	8	.	SV-Besch.	
1	-	5	11	5	2	-	3	5	.	Betriebe	355040 Wendisch Evern
.	-	.	5	.	.	-	.	.	.	SV-Besch.	
1	2	5	7	4	2	3	1	3	.	Betriebe	355041 Westergellersen
.	87	.	.	.	SV-Besch.	
1	2	4	9	1	-	2	-	2	.	Betriebe	355042 Wittorf
.	.	.	6	.	-	.	-	.	.	SV-Besch.	
5	5	5	17	9	5	15	3	11	.	Betriebe	355049 Amt Neuhaus
.	28	.	7	27	16	70	.	14	.	SV-Besch.	

1. Betriebe und sozialversicherungspflichtig Beschäftigte nach Wirtschaftsabschnitten, Statistischen Regionen, kreisfrei-

Statistische Region Kreisfreie Stadt Landkreis Gemeinde Land	Merkmal	Insgesamt	davon in							
			B Bergbau u. Gewinn. v. Steinen u. Erden	C Verarb. Gewerbe	D Energie- ver- sorgung	E Wasservers; Abw., Abf. u. Bes. v. Um- weltverschm.	F Bau- gewerbe	G Handel; Instand- halt. u. Rep. v. Kfz	H Verkehr und Lagerei	I Gast- gewerbe
			Anzahl							
356 Osterholz	Betriebe	4 502	4	272	42	14	484	1 098	155	289
	SV-Besch.	19 678	.	3 277	124	141	1 740	5 093	767	628
356001 Axstedt	Betriebe	31	-	-	-	-	9	3	1	1
	SV-Besch.	51	-	-	-	-
356002 Grasberg	Betriebe	326	-	23	-	3	38	90	14	12
	SV-Besch.	981	-	183	-	.	168	279	93	15
356003 Hambergen	Betriebe	199	1	16	3	2	32	48	9	15
	SV-Besch.	498	.	44	.	.	69	147	23	4
356004 Holste	Betriebe	26	-	2	-	-	5	4	-	6
	SV-Besch.	52	-	.	-	-	.	34	-	.
356005 Lilienthal	Betriebe	814	-	43	5	1	66	219	20	49
	SV-Besch.	4 062	-	567	.	.	170	1 228	142	92
356006 Lübberstedt	Betriebe	15	-	-	-	-	3	3	3	1
	SV-Besch.	39	-	-	-	-
356007 Osterholz-Scharmbeck,Stadt	Betriebe	1 147	2	58	8	3	123	264	32	87
	SV-Besch.	6 510	.	929	.	.	588	1 455	108	300
356008 Ritterhude	Betriebe	628	-	46	14	2	63	156	29	21
	SV-Besch.	3 333	-	743	.	.	212	935	203	31
356009 Schwanewede	Betriebe	706	-	51	6	1	84	176	30	43
	SV-Besch.	2 575	-	654	.	.	283	651	124	59
356010 Vollersode	Betriebe	97	-	7	-	1	11	26	6	9
	SV-Besch.	202	-	.	-	.	55	66	15	.
356011 Worpsswede	Betriebe	513	1	26	6	1	50	109	11	45
	SV-Besch.	1 375	.	133	.	.	155	288	46	122
357 Rotenburg (Wümme)	Betriebe	7 151	9	481	187	19	863	1 725	230	426
	SV-Besch.	41 581	145	7 896	310	136	4 499	9 930	1 821	1 317
357001 Ahausen	Betriebe	55	-	3	3	-	4	11	1	3
	SV-Besch.	63	-	.	.	-	.	13	-	.
357002 Alfstedt	Betriebe	49	-	2	8	-	13	5	-	2
	SV-Besch.	191	-	.	.	-	134	44	-	.
357003 Anderlingen	Betriebe	27	-	4	4	-	6	5	-	4
	SV-Besch.	50	-	.	.	-	13	23	-	.
357004 Basdahl	Betriebe	50	-	5	3	-	9	15	1	3
	SV-Besch.	182	-	.	.	-	.	26	-	19
357005 Böttersen	Betriebe	36	-	2	-	-	3	9	2	2
	SV-Besch.	67	-	.	-	-	.	13	-	.
357006 Bothel	Betriebe	91	-	7	1	-	24	13	2	5
	SV-Besch.	373	-	31	.	-	171	15	.	74
357007 Breddorf	Betriebe	54	-	5	6	-	7	16	2	1
	SV-Besch.	62	-	.	.	-	4	37	-	.
357008 Bremervörde,Stadt	Betriebe	814	-	33	10	2	86	219	23	64
	SV-Besch.	6 388	-	1 371	.	.	712	1 153	364	220
357009 Brockel	Betriebe	62	-	6	-	-	11	19	1	3
	SV-Besch.	227	-	45	-	-	21	63	.	10
357010 Bülstedt	Betriebe	33	-	2	-	-	6	6	4	3
	SV-Besch.	112	-	.	-	-	16	.	-	.
357011 Deinstedt	Betriebe	28	-	-	5	-	7	6	-	2
	SV-Besch.	29	-	-	.	-	26	.	-	.
357012 Ebersdorf	Betriebe	38	-	4	2	-	6	10	2	3
	SV-Besch.	180	-	56	.	-	64	32	.	.
357013 Elsdorf	Betriebe	99	-	10	5	-	11	16	7	2
	SV-Besch.	710	-	374	.	-	117	.	.	.
357014 Farven	Betriebe	32	-	2	3	-	5	8	-	2
	SV-Besch.	39	-	.	.	-	23	.	-	.
357015 Fintel	Betriebe	116	-	9	3	-	18	25	4	10
	SV-Besch.	465	-	24	.	-	33	158	.	.
357016 Gnarrenburg	Betriebe	331	2	15	2	1	60	83	8	24
	SV-Besch.	1 302	.	91	.	.	343	515	.	16
357017 Groß Meckelsen	Betriebe	21	-	2	3	-	4	2	2	3
	SV-Besch.	46	-	.	.	-	.	.	-	.
357018 Gyhum	Betriebe	117	-	3	-	-	14	32	6	10
	SV-Besch.	790	-	.	-	-	99	.	-	87

en Städten, Landkreisen und Gemeinden in Niedersachsen 2010

den Wirtschaftsabschnitten										Merkmal	Statistische Region Kreisfreie Stadt Landkreis Gemeinde Land
J	K	L	M	N	P	Q	R	S			
Informa- tion u. Kommuni- kation	Erbr. von Finanz- u. Versicher- Dienstl.	Grundst. und Wohnungs- wesen	Erbr. von freiberufl., wissen. u. tech. Dienstl.	Erbr. von sonst. wirtschaftl. Dienstl.	Erziehung und Unterricht	Gesund- heits- u. Sozial- wesen	Kunst, Unter- haltung u. Erholung	Erbr.von sonst. Dienstl.		Anzahl	
134	100	411	534	231	115	277	108	234	234	Betriebe	356 Osterholz
130	760	.	734	1 613	434	3 503	143	493	493	SV-Besch.	
2	1	2	4	2	1	-	3	2	2	Betriebe	356001 Axstedt
.	SV-Besch.	
13	12	32	30	23	6	15	4	11	11	Betriebe	356002 Grasberg
3	24	.	18	70	5	95	.	11	11	SV-Besch.	
5	5	7	17	6	6	12	2	13	13	Betriebe	356003 Hambergen
.	18	.	.	16	30	110	.	18	18	SV-Besch.	
-	-	2	3	1	-	1	-	2	2	Betriebe	356004 Holste
-	-	.	.	.	-	.	-	.	.	SV-Besch.	
31	15	88	99	45	20	57	18	38	38	Betriebe	356005 Lilienthal
26	32	13	202	400	56	1 016	17	77	77	SV-Besch.	
-	-	-	-	-	1	3	-	1	1	Betriebe	356006 Lübberstedt
-	-	-	-	-	.	.	-	.	.	SV-Besch.	
34	26	107	127	57	38	86	21	74	74	Betriebe	356007 Osterholz-Scharmbeck,Stadt
66	565	24	224	197	188	1 401	56	238	238	SV-Besch.	
15	15	56	91	35	15	26	17	27	27	Betriebe	356008 Ritterhude
8	24	22	91	727	68	178	34	37	37	SV-Besch.	
15	14	67	81	40	15	41	14	28	28	Betriebe	356009 Schwanewede
13	45	6	81	167	47	352	4	43	43	SV-Besch.	
4	2	7	5	2	2	3	4	8	8	Betriebe	356010 Vollersode
.	12	.	6	6	SV-Besch.	
15	10	43	77	20	11	33	25	30	30	Betriebe	356011 Worpsswede
11	46	3	95	36	21	325	22	60	60	SV-Besch.	
136	141	817	758	324	160	410	136	329	329	Betriebe	357 Rotenburg (Wümme)
660	1 146	127	1 527	1 474	785	8 570	141	1 097	1 097	SV-Besch.	
3	3	5	6	5	2	-	3	3	3	Betriebe	357001 Ahausen
.	.	.	15	SV-Besch.	
1	1	7	9	-	-	-	-	1	1	Betriebe	357002 Alfstedt
.	.	.	8	-	-	-	-	.	.	SV-Besch.	
1	-	2	-	-	-	-	1	-	-	Betriebe	357003 Anderlingen
.	-	.	-	-	-	-	-	-	-	SV-Besch.	
1	1	2	3	1	1	1	1	3	3	Betriebe	357004 Basdahl
.	SV-Besch.	
-	-	6	4	3	2	2	-	1	1	Betriebe	357005 Böttersen
-	-	-	.	.	SV-Besch.	
2	1	13	11	-	2	6	1	3	3	Betriebe	357006 Bothel
.	.	.	.	-	.	52	.	.	.	SV-Besch.	
-	1	5	5	2	1	-	1	2	2	Betriebe	357007 Breddorf
-	SV-Besch.	
13	14	93	78	33	24	61	12	49	49	Betriebe	357008 Bremervörde,Stadt
73	136	12	210	460	96	1 163	35	255	255	SV-Besch.	
1	1	7	4	2	1	2	-	4	4	Betriebe	357009 Brockel
.	-	.	.	SV-Besch.	
-	-	4	-	2	1	3	1	1	1	Betriebe	357010 Bülstedt
-	-	.	-	.	.	41	.	.	.	SV-Besch.	
1	-	5	2	-	-	-	-	-	-	Betriebe	357011 Deinstedt
.	-	.	.	-	-	-	-	-	-	SV-Besch.	
1	-	2	3	2	1	2	-	-	-	Betriebe	357012 Ebersdorf
.	-	-	-	-	SV-Besch.	
1	2	21	14	3	2	2	-	3	3	Betriebe	357013 Elsdorf
.	.	4	10	.	.	.	-	.	.	SV-Besch.	
-	1	5	2	2	1	-	-	1	1	Betriebe	357014 Farven
-	-	-	.	.	SV-Besch.	
3	2	6	15	3	3	6	3	6	6	Betriebe	357015 Fintel
.	.	.	.	3	.	21	.	.	.	SV-Besch.	
5	5	29	37	12	6	12	12	18	18	Betriebe	357016 Gnarrenburg
.	18	.	46	17	16	94	8	44	44	SV-Besch.	
-	-	1	1	1	-	2	-	-	-	Betriebe	357017 Groß Meckelsen
-	-	.	.	.	-	.	-	-	-	SV-Besch.	
1	3	14	6	5	2	5	4	12	12	Betriebe	357018 Gyhum
.	7	.	9	52	52	SV-Besch.	

1. Betriebe und sozialversicherungspflichtig Beschäftigte nach Wirtschaftsabschnitten, Statistischen Regionen, kreisfrei-

Statistische Region Kreisfreie Stadt Landkreis Gemeinde Land	Merkmal	Insgesamt	davon in							
			B Bergbau u. Gewinn. v. Steinen u. Erden	C Verarb. Gewerbe	D Energie- ver- sorgung	E Wasservers; Abw., Abf. u. Bes. v. Um- weltverschm.	F Bau- gewerbe	G Handel; Instand- halt. u. Rep. v. Kfz	H Verkehr und Lagerei	I Gast- gewerbe
			Anzahl							
357019 Hamersen	Betriebe	10	-	1	1	-	2	-	-	2
	SV-Besch.	39	-	.	.	-	.	-	-	.
357020 Hassendorf	Betriebe	33	-	2	-	-	7	8	1	2
	SV-Besch.	18	-	.	.	-	9	.	.	.
357021 Heeslingen	Betriebe	211	-	18	9	1	32	46	9	5
	SV-Besch.	1 428	-	.	.	.	158	931	91	.
357022 Hellwege	Betriebe	41	-	3	2	-	3	10	2	3
	SV-Besch.	61	-	.	.	-
357023 Helvesiek	Betriebe	27	-	5	-	-	6	5	-	3
	SV-Besch.	164	-	9	-	-	29	.	-	3
357024 Hemsbünde	Betriebe	44	1	6	3	-	10	11	2	1
	SV-Besch.	444	.	179	.	-	50	210	.	.
357025 Hemslingen	Betriebe	51	1	4	2	-	5	11	2	3
	SV-Besch.	253	.	.	.	-	.	36	.	.
357026 Hepstedt	Betriebe	33	-	1	1	-	9	6	-	3
	SV-Besch.	53	-	.	.	-	28	7	-	.
357027 Hipstedt	Betriebe	45	-	3	2	-	4	11	3	2
	SV-Besch.	43	-	.	.	-	.	9	.	.
357028 Horstedt	Betriebe	42	-	8	-	-	7	6	-	4
	SV-Besch.	74	-	10	-	-	27	14	-	.
357029 Kalbe	Betriebe	22	-	2	-	-	3	7	2	-
	SV-Besch.	13	-	.	-	-	4	.	.	-
357030 Kirchtimke	Betriebe	29	-	5	-	-	3	5	1	3
	SV-Besch.	56	-	8	-	-	.	3	.	.
357031 Kirchwalsede	Betriebe	51	-	7	1	-	10	8	1	2
	SV-Besch.	170	-	54	.	-	35	24	.	.
357032 Klein Meckelsen	Betriebe	29	-	2	-	-	5	11	1	2
	SV-Besch.	100	-	.	-	-	21	9	.	.
357033 Lauenbrück	Betriebe	78	-	6	1	-	12	8	-	8
	SV-Besch.	244	-	12	.	-	10	114	-	9
357034 Lengenbostel	Betriebe	34	-	5	-	-	3	6	5	-
	SV-Besch.	222	-	.	-	-	.	18	.	-
357035 Oerel	Betriebe	74	-	4	2	-	17	11	5	3
	SV-Besch.	216	-	24	.	-	62	33	60	.
357036 Ostereistedt	Betriebe	34	-	5	6	-	6	7	-	-
	SV-Besch.	136	-	.	5	-	22	50	-	-
357037 Reeßum	Betriebe	57	-	6	3	-	7	10	1	2
	SV-Besch.	126	-	18	.	-	11	.	.	.
357038 Rhade	Betriebe	48	-	2	5	-	7	9	2	2
	SV-Besch.	74	-	.	.	-	11	27	.	.
357039 Rotenburg (Wümme),Stadt	Betriebe	1 028	1	65	21	5	74	237	34	63
	SV-Besch.	10 221	.	883	.	40	566	1 572	561	225
357040 Sandbostel	Betriebe	32	-	5	4	-	3	5	1	2
	SV-Besch.	46	-	17	.	-	.	12	.	.
357041 Scheeßel	Betriebe	552	-	41	21	1	77	114	9	25
	SV-Besch.	2 490	-	416	18	.	401	751	52	24
357042 Seedorf	Betriebe	33	-	-	1	2	2	11	1	3
	SV-Besch.	77	-	-	.	.	.	34	.	.
357043 Selsingen	Betriebe	148	1	11	5	1	15	38	8	6
	SV-Besch.	590	.	94	.	.	114	154	36	10
357044 Sittensen	Betriebe	384	1	19	5	1	32	114	16	21
	SV-Besch.	2 073	.	146	.	.	219	1 004	47	73
357045 Sottrum	Betriebe	318	-	22	4	-	28	84	11	15
	SV-Besch.	1 601	-	177	.	-	154	382	93	43
357046 Stemmen	Betriebe	26	-	2	-	-	5	7	-	1
	SV-Besch.	114	-	.	-	-	.	.	-	.
357047 Tarmstedt	Betriebe	146	-	16	3	-	16	49	3	7
	SV-Besch.	405	-	54	.	-	42	134	.	12
357048 Tiste	Betriebe	28	1	-	-	-	5	5	1	1
	SV-Besch.	38	.	-	-	-	6	6	.	.
357049 Vahlde	Betriebe	18	-	3	-	-	3	4	1	2
	SV-Besch.	11	-	.	-	-

en Städten, Landkreisen und Gemeinden in Niedersachsen 2010

den Wirtschaftsabschnitten										Merkmal	Statistische Region Kreisfreie Stadt Landkreis Gemeinde Land
J Informa- tion u. Kommuni- kation	K Erbr. von Finanz- u. Versicher- Dienstl.	L Grundst. und Wohnungs- wesen	M Erbr. von freiberufl., wissen. u. tech. Dienstl.	N Erbr. von sonst. wirtschaftl. Dienstl.	P Erziehung und Unterricht	Q Gesund- heits- u. Sozial- wesen	R Kunst, Unter- haltung u. Erholung	S Erbr.von sonst. Dienstl.	Anzahl		
-	-	1	2	-	-	-	-	1	Betriebe	357019 Hamersen	
-	-	.	.	-	-	-	-	.	SV-Besch.		
-	-	3	7	2	-	-	-	1	Betriebe	357020 Hassendorf	
-	-	.	.	.	-	-	-	.	SV-Besch.		
1	1	34	21	13	2	6	2	11	Betriebe	357021 Heeslingen	
.	.	.	42	8	.	39	.	.	SV-Besch.		
1	-	3	4	1	2	-	5	2	Betriebe	357022 Hellwege	
.	-	-	.	.	SV-Besch.		
-	-	3	-	1	-	1	3	-	Betriebe	357023 Helvesiek	
-	-	.	.	.	-	.	.	-	SV-Besch.		
-	-	5	3	-	-	1	-	1	Betriebe	357024 Hemsbünde	
-	-	.	.	-	-	.	-	.	SV-Besch.		
-	2	5	9	3	2	2	-	-	Betriebe	357025 Hemslingen	
-	.	.	6	.	.	.	-	-	SV-Besch.		
3	-	2	3	1	2	1	1	-	Betriebe	357026 Hepstedt	
-	-	-	SV-Besch.		
-	-	1	9	2	1	1	4	2	Betriebe	357027 Hipstedt	
-	-	.	16	.	.	.	3	.	SV-Besch.		
1	1	3	1	2	1	5	2	1	Betriebe	357028 Horstedt	
.	SV-Besch.		
2	1	1	1	3	-	-	-	-	Betriebe	357029 Kalbe	
-	-	.	.	.	-	-	-	-	SV-Besch.		
-	-	2	3	2	-	2	-	3	Betriebe	357030 Kirchtimke	
-	-	.	.	.	-	.	-	.	SV-Besch.		
1	1	8	1	3	2	3	-	3	Betriebe	357031 Kirchwalsede	
.	23	-	3	SV-Besch.		
-	1	3	2	1	1	-	-	-	Betriebe	357032 Klein Meckelsen	
-	-	.	.	.	-	-	-	-	SV-Besch.		
2	3	6	8	7	4	5	2	6	Betriebe	357033 Lauenbrück	
.	8	.	.	4	.	71	.	12	SV-Besch.		
-	-	4	3	4	1	-	2	1	Betriebe	357034 Lengenbostel	
-	-	.	.	.	-	-	-	.	SV-Besch.		
1	-	12	5	2	1	3	2	6	Betriebe	357035 Oerel	
-	-	.	14	.	.	10	.	.	SV-Besch.		
2	-	3	2	2	-	-	1	-	Betriebe	357036 Ostereistedt	
.	-	.	.	.	-	-	-	-	SV-Besch.		
2	-	10	8	3	-	4	-	1	Betriebe	357037 Reeßum	
.	-	.	6	.	-	60	-	.	SV-Besch.		
-	-	5	5	1	2	5	-	3	Betriebe	357038 Rhade	
-	-	8	-	.	SV-Besch.		
25	18	109	113	48	28	108	15	64	Betriebe	357039 Rotenburg (Wümme),Stadt	
213	134	37	377	318	263	4 658	33	261	SV-Besch.		
-	-	3	2	2	1	-	1	3	Betriebe	357040 Sandbostel	
-	-	-	-	.	SV-Besch.		
18	18	63	77	21	8	26	12	21	Betriebe	357041 Scheeßel	
30	174	.	153	71	108	215	10	35	SV-Besch.		
1	-	5	3	3	-	-	-	1	Betriebe	357042 Seedorf	
.	-	.	.	.	-	-	-	.	SV-Besch.		
1	3	17	8	8	2	13	5	6	Betriebe	357043 Selsingen	
.	.	.	9	29	.	89	.	10	SV-Besch.		
4	8	57	46	16	6	22	4	12	Betriebe	357044 Sittensen	
.	.	3	100	153	29	.	.	15	SV-Besch.		
8	8	35	41	16	5	19	9	13	Betriebe	357045 Sottrum	
.	158	5	72	98	17	180	8	21	SV-Besch.		
2	1	2	2	1	-	2	-	1	Betriebe	357046 Stemmen	
.	-	.	.	.	-	-	-	.	SV-Besch.		
3	4	10	13	5	3	7	3	4	Betriebe	357047 Tarmstedt	
.	15	.	31	.	18	58	.	22	SV-Besch.		
3	-	1	6	1	2	-	1	1	Betriebe	357048 Tiste	
.	-	-	-	.	SV-Besch.		
-	-	-	3	1	-	-	1	-	Betriebe	357049 Vahlde	
-	-	-	.	.	-	-	-	-	SV-Besch.		

1. Betriebe und sozialversicherungspflichtig Beschäftigte nach Wirtschaftsabschnitten, Statistischen Regionen, kreisfrei-

Statistische Region Kreisfreie Stadt Landkreis Gemeinde Land	Merkmal	Insgesamt	davon in							
			B Bergbau u. Gewinn. v. Steinen u. Erden	C Verarb. Gewerbe	D Energie- ver- sorgung	E Wasservers; Abw., Abf. u. Bes. v. Um- weltverschm.	F Bau- gewerbe	G Handel; Instand- halt. u. Rep. v. Kfz	H Verkehr und Lagerei	I Gast- gewerbe
			Anzahl							
357050 Vierden	Betriebe	23	-	3	1	1	3	6	2	1
	SV-Besch.	33	-
357051 Visselhövede,Stadt	Betriebe	431	-	28	7	1	64	113	16	31
	SV-Besch.	2 106	-	240	.	.	245	850	56	93
357052 Vorwerk	Betriebe	32	-	1	1	1	2	6	2	2
	SV-Besch.	52	-
357053 Westertimke	Betriebe	25	-	2	4	-	3	7	-	-
	SV-Besch.	42	-	.	.	-	30	.	-	-
357054 Westerwalsede	Betriebe	25	-	2	-	-	5	6	2	1
	SV-Besch.	68	-	.	-	-	.	21	.	.
357055 Wilstedt	Betriebe	77	-	6	1	-	13	15	-	3
	SV-Besch.	173	-	13	.	-	33	45	-	.
357056 Wohnste	Betriebe	34	-	2	2	-	8	6	-	-
	SV-Besch.	72	-	.	.	-	46	.	-	-
357057 Zeven,Stadt	Betriebe	745	1	44	11	2	53	202	21	46
	SV-Besch.	6 159	.	2 819	.	.	239	1 067	179	115
358 Heidekreis	Betriebe	5 620	2	346	72	30	653	1 356	187	559
	SV-Besch.	35 847	.	6 666	668	306	2 996	6 655	1 775	2 166
358001 Ahlden (Aller),Flecken	Betriebe	57	-	6	3	-	9	7	2	4
	SV-Besch.	149	-	33	.	-	28	.	.	.
358002 Bispingen	Betriebe	330	-	27	6	1	50	57	14	57
	SV-Besch.	2 016	-	369	.	.	340	320	21	539
358003 Böhme	Betriebe	21	-	1	3	-	1	5	2	1
	SV-Besch.	65	-	.	.	-
358004 Bomlitz	Betriebe	202	1	13	1	3	28	45	10	18
	SV-Besch.	2 776	.	1 069	.	.	44	125	14	53
358005 Buchholz (Aller)	Betriebe	69	-	5	-	-	8	23	2	3
	SV-Besch.	460	-	.	-	-	15	88	.	.
358006 Eickeloh	Betriebe	21	-	2	-	-	5	3	-	-
	SV-Besch.	62	-	.	-	-	.	.	-	-
358007 Essel	Betriebe	44	-	4	-	-	7	10	2	7
	SV-Besch.	238	-	.	-	-	28	42	.	141
358008 Bad Fallingbostal,Stadt	Betriebe	531	-	37	4	2	62	112	24	63
	SV-Besch.	3 683	-	903	.	.	371	529	329	165
358009 Frankenfeld	Betriebe	23	-	1	2	1	4	2	3	2
	SV-Besch.	79	-
358010 Gilten	Betriebe	48	-	3	1	-	8	8	1	2
	SV-Besch.	60	-	.	.	-	22	13	.	.
358011 Grethem	Betriebe	21	-	2	1	-	4	2	1	2
	SV-Besch.	34	-	.	.	-
358012 Hademstorf	Betriebe	18	-	-	-	-	7	5	1	1
	SV-Besch.	47	-	-	-	-	17	.	.	.
358013 Häuslingen	Betriebe	19	-	2	2	-	4	5	1	1
	SV-Besch.	25	-	.	.	-
358014 Hodenhagen	Betriebe	119	-	13	1	1	15	24	11	8
	SV-Besch.	1 339	-	339	.	.	24	95	94	46
358015 Lindwedel	Betriebe	78	-	8	1	-	7	18	1	3
	SV-Besch.	94	-	4	.	-	10	29	.	.
358016 Munster,Stadt	Betriebe	456	-	26	2	4	38	107	14	64
	SV-Besch.	2 385	-	349	.	.	153	541	112	103
358017 Neuenkirchen	Betriebe	242	1	21	9	1	40	57	6	20
	SV-Besch.	813	.	306	.	.	115	174	13	.
358018 Rethem (Aller),Stadt	Betriebe	111	-	8	1	2	14	27	1	10
	SV-Besch.	336	-	59	.	.	65	82	.	14
358019 Schneverdingen,Stadt	Betriebe	765	-	36	17	1	102	196	16	81
	SV-Besch.	3 932	-	921	.	.	683	645	39	152
358020 Schwarmstedt	Betriebe	294	-	17	-	2	22	75	12	23
	SV-Besch.	1 423	-	196	-	.	57	364	371	60
358021 Soltau,Stadt	Betriebe	1 028	-	50	11	4	89	282	28	90
	SV-Besch.	8 670	-	1 182	139	.	308	2 185	402	420
358022 Walsrode,Stadt	Betriebe	973	-	52	6	7	105	256	28	79
	SV-Besch.	6 467	-	480	.	44	629	1 275	249	228

en Städten, Landkreisen und Gemeinden in Niedersachsen 2010

den Wirtschaftsabschnitten										Merkmal	Statistische Region Kreisfreie Stadt Landkreis Gemeinde Land
J	K	L	M	N	P	Q	R	S			
Information u. Kommunikation	Erbr. von Finanz- u. Versicher. Dienstl.	Grundst. und Wohnungswesen	Erbr. von freiberufl., wissen. u. tech. Dienstl.	Erbr. von sonst. wirtschaftl. Dienstl.	Erziehung und Unterricht	Gesundheits- u. Sozialwesen	Kunst, Unterhaltung u. Erholung	Erbr. von sonst. Dienstl.			
Anzahl											
-	-	2	3	-	-	-	1	-	-	Betriebe	357050 Vieren
-	-	.	.	-	-	-	.	-	-	SV-Besch.	
6	9	45	41	21	7	22	7	13	13	Betriebe	357051 Visselhövede,Stadt
.	22	18	92	36	48	283	7	19	19	SV-Besch.	
-	-	3	6	6	1	-	-	1	1	Betriebe	357052 Vorwerk
-	-	.	.	10	.	-	-	.	.	SV-Besch.	
1	-	4	-	-	-	1	-	3	3	Betriebe	357053 Westertimke
.	-	.	-	-	-	.	-	.	.	SV-Besch.	
-	-	4	2	2	-	-	-	1	1	Betriebe	357054 Westerwalsede
.	-	.	.	.	-	-	-	.	.	SV-Besch.	
2	2	4	7	8	5	5	1	5	5	Betriebe	357055 Wilstedt
.	48	.	17	17	SV-Besch.	
-	-	8	2	3	1	-	-	2	2	Betriebe	357056 Wohnste
-	-	-	-	.	.	SV-Besch.	
12	25	104	86	33	21	42	13	29	29	Betriebe	357057 Zeven,Stadt
65	309	10	237	59	73	735	12	185	185	SV-Besch.	
181	118	439	522	263	124	368	135	265	265	Betriebe	358 Heidekreis
462	790	.	2 337	2 054	1 591	5 498	616	1 129	1 129	SV-Besch.	
4	1	3	4	2	3	5	3	1	1	Betriebe	358001 Ahlden (Aller),Flecken
.	SV-Besch.	
7	3	18	23	22	8	12	10	15	15	Betriebe	358002 Bispingen
.	.	.	10	90	11	86	.	75	75	SV-Besch.	
1	-	-	1	4	1	1	-	-	-	Betriebe	358003 Böhme
.	-	-	-	-	-	SV-Besch.	
7	3	11	21	10	6	12	4	9	9	Betriebe	358004 Bomlitz
.	10	.	.	102	239	69	.	70	70	SV-Besch.	
2	-	7	13	1	2	1	2	-	-	Betriebe	358005 Buchholz (Aller)
.	-	-	-	SV-Besch.	
2	-	4	-	1	1	1	1	1	1	Betriebe	358006 Eickeloh
.	-	.	-	SV-Besch.	
3	1	4	1	-	3	1	1	-	-	Betriebe	358007 Essel
.	.	.	.	-	.	.	.	-	-	SV-Besch.	
19	11	40	49	31	6	36	11	24	24	Betriebe	358008 Bad Fallingbostal,Stadt
7	64	35	85	417	.	602	23	84	84	SV-Besch.	
2	-	1	1	1	-	2	-	1	1	Betriebe	358009 Frankenfeld
.	-	.	.	.	-	.	-	.	.	SV-Besch.	
4	1	6	5	3	-	3	-	3	3	Betriebe	358010 Gilten
.	-	.	-	.	.	SV-Besch.	
2	-	-	2	1	1	1	2	-	-	Betriebe	358011 Grethem
.	-	-	-	-	SV-Besch.	
-	-	-	2	-	1	-	-	1	1	Betriebe	358012 Hademstorf
-	-	-	.	-	.	-	-	.	.	SV-Besch.	
-	-	1	1	2	-	-	-	-	-	Betriebe	358013 Häuslingen
-	-	.	.	.	-	-	-	-	-	SV-Besch.	
3	7	4	12	3	3	7	5	2	2	Betriebe	358014 Hodenhagen
.	34	167	.	.	.	SV-Besch.	
8	1	6	9	7	1	5	1	2	2	Betriebe	358015 Lindwedel
.	25	.	.	.	SV-Besch.	
9	11	45	34	14	11	38	12	27	27	Betriebe	358016 Munster,Stadt
30	55	24	122	58	145	243	25	246	246	SV-Besch.	
9	6	17	14	10	3	9	3	16	16	Betriebe	358017 Neuenkirchen
.	10	.	11	18	.	118	.	24	24	SV-Besch.	
4	4	11	7	5	3	10	-	4	4	Betriebe	358018 Rethem (Aller),Stadt
.	11	.	12	5	.	.	-	.	.	SV-Besch.	
25	8	59	74	44	14	43	14	35	35	Betriebe	358019 Schneverdingen,Stadt
23	64	13	113	631	109	404	6	80	80	SV-Besch.	
9	5	41	24	16	7	21	10	10	10	Betriebe	358020 Schwarmstedt
14	25	.	64	14	49	165	5	23	23	SV-Besch.	
34	32	87	99	44	16	88	29	45	45	Betriebe	358021 Soltau,Stadt
282	296	.	491	410	257	1 731	221	216	216	SV-Besch.	
21	21	69	112	33	28	67	26	63	63	Betriebe	358022 Walsrode,Stadt
79	225	.	380	243	601	1 631	45	272	272	SV-Besch.	

1. Betriebe und sozialversicherungspflichtig Beschäftigte nach Wirtschaftsabschnitten, Statistischen Regionen, kreisfrei-

Statistische Region Kreisfreie Stadt Landkreis Gemeinde Land	Merkmal	Insgesamt	davon in							
			B Bergbau u. Gewinn. v. Steinen u. Erden	C Verarb. Gewerbe	D Energie- ver- sorgung	E Wasservers; Abw., Abf. u. Bes. v. Um- weltverschm.	F Bau- gewerbe	G Handel; Instand- halt. u. Rep. v. Kfz	H Verkehr und Lagerei	I Gast- gewerbe
			Anzahl							
358023 Wietzendorf	Betriebe	142	-	12	1	-	24	29	5	18
	SV-Besch.	675	-	134	.	-	57	.	.	142
358501 Osterheide, gemeindefreier Bezirk	Betriebe	8	-	-	-	1	-	1	2	2
	SV-Besch.	19	-	-	-	.	-	.	.	.
359 Stade	Betriebe	8 065	5	429	80	37	829	1 770	527	508
	SV-Besch.	49 034	.	10 174	494	652	4 603	9 828	4 970	1 231
359001 Agathenburg	Betriebe	46	-	2	1	-	9	13	2	3
	SV-Besch.	82	-	.	.	-	14	27	.	.
359002 Ahlerstedt	Betriebe	222	-	15	9	-	57	50	9	10
	SV-Besch.	656	-	.	.	-	254	75	.	.
359003 Apensen	Betriebe	134	-	11	1	-	9	35	8	6
	SV-Besch.	823	-	358	.	-	54	175	.	4
359004 Balje	Betriebe	47	-	7	2	1	7	8	3	3
	SV-Besch.	85	-
359005 Bargstedt	Betriebe	83	-	-	3	-	18	16	1	5
	SV-Besch.	233	-	-	.	-	.	39	.	.
359006 Beckdorf	Betriebe	63	-	1	-	-	17	11	4	1
	SV-Besch.	144	-	.	-	-	45	.	13	.
359007 Bliedersdorf	Betriebe	61	-	7	-	-	8	9	2	5
	SV-Besch.	78	-	.	-	-	19	11	.	.
359008 Brest	Betriebe	27	-	1	-	-	3	11	-	-
	SV-Besch.	36	-	-	-	-	.	24	-	-
359009 Burweg	Betriebe	23	-	1	-	1	2	5	1	1
	SV-Besch.	69	-	.	-	.	.	9	.	.
359010 Buxtehude, Stadt	Betriebe	1 782	1	93	7	4	110	389	96	116
	SV-Besch.	12 770	.	2 977	.	78	469	2 529	2 614	306
359011 Deinste	Betriebe	61	-	2	3	-	7	10	5	4
	SV-Besch.	116	-	.	.	-	23	14	.	37
359012 Dollern	Betriebe	88	-	5	-	1	13	24	2	4
	SV-Besch.	551	-	27	-	.	39	353	.	.
359013 Drochtersen	Betriebe	415	1	24	7	1	52	78	65	25
	SV-Besch.	1 784	.	296	.	.	257	438	381	21
359014 Düdenbüttel	Betriebe	36	-	4	-	1	7	8	2	1
	SV-Besch.	46	-	-	-	-	.	8	.	.
359015 Engelschoff	Betriebe	12	-	2	-	-	1	2	1	-
	SV-Besch.	16	-	.	-	-	.	.	.	-
359016 Estorf	Betriebe	30	-	1	1	-	5	6	1	3
	SV-Besch.	37	-	.	.	-	11	.	.	.
359017 Fredenbeck	Betriebe	191	-	7	5	2	27	52	4	9
	SV-Besch.	622	-	.	.	.	121	172	.	.
359018 Freiburg (Elbe), Flecken	Betriebe	74	-	7	-	-	10	16	5	4
	SV-Besch.	315	-	11	-	-	116	85	10	.
359019 Großenwörden	Betriebe	16	-	1	-	-	5	3	1	1
	SV-Besch.	59	-	.	-	-	25	.	.	.
359020 Grünendeich	Betriebe	79	-	2	1	-	7	16	4	10
	SV-Besch.	169	-	.	.	-	67	.	.	21
359021 Guderhandviertel	Betriebe	50	-	4	-	-	7	18	1	1
	SV-Besch.	291	-	30	-	-	39	51	.	.
359022 Hammah	Betriebe	86	-	5	3	-	16	13	6	5
	SV-Besch.	330	-	.	.	-	33	82	8	.
359023 Harsefeld, Flecken	Betriebe	515	-	22	6	5	68	136	20	27
	SV-Besch.	2 245	-	116	.	28	574	515	272	48
359024 Heinbockel	Betriebe	53	-	1	-	-	12	11	3	5
	SV-Besch.	111	-	.	-	-	28	35	.	6
359025 Himmelpforten	Betriebe	151	-	4	1	2	19	30	10	9
	SV-Besch.	728	-	.	.	.	146	184	47	15
359026 Hollern-Twielenfleth	Betriebe	136	-	12	-	1	17	26	9	10
	SV-Besch.	642	-	32	-	.	55	365	43	17
359027 Horneburg, Flecken	Betriebe	221	-	15	2	-	26	51	12	9
	SV-Besch.	860	-	144	.	-	169	243	99	7
359028 Jork	Betriebe	563	-	23	3	-	42	132	84	39
	SV-Besch.	1 849	-	72	.	-	171	486	331	85

en Städten, Landkreisen und Gemeinden in Niedersachsen 2010

den Wirtschaftsabschnitten										Merkmal	Statistische Region Kreisfreie Stadt Landkreis Gemeinde Land
J	K	L	M	N	P	Q	R	S			
Information u. Kommunikation	Erbr. von Finanz- u. Versicher. Dienstl.	Grundst. und Wohnungswesen	Erbr. von freiberufl., wissen. u. tech. Dienstl.	Erbr. von sonst. wirtschaftl. Dienstl.	Erziehung und Unterricht	Gesundheits- u. Sozialwesen	Kunst, Unterhaltung u. Erholung	Erbr. von sonst. Dienstl.			
Anzahl											
6	2	5	14	9	5	5	1	6	Betriebe	358023 Wietzendorf	
.	.	.	.	22	30	92	.	8	SV-Besch.		
.	1	.	.	.	1	.	.	.	Betriebe	358501 Osterheide, gemeindefreier Bezirk	
.	SV-Besch.		
200	199	866	962	370	188	460	197	438	Betriebe	359 Stade	
559	1 821	426	1 986	2 702	1 361	6 708	.	1 230	SV-Besch.		
2	1	5	2	1	.	1	1	3	Betriebe	359001 Agathenburg	
.	SV-Besch.		
5	7	11	16	13	2	6	4	8	Betriebe	359002 Ahlerstedt	
.	27	.	4	40	.	25	.	39	SV-Besch.		
3	6	10	16	8	5	6	1	9	Betriebe	359003 Apensen	
.	58	.	33	.	.	25	.	27	SV-Besch.		
.	1	1	4	3	.	.	.	7	Betriebe	359004 Balje	
.	12	SV-Besch.		
1	3	10	4	10	1	5	.	6	Betriebe	359005 Bargstedt	
.	8	SV-Besch.		
.	.	5	10	2	1	2	4	5	Betriebe	359006 Beckdorf	
.	SV-Besch.		
2	1	8	7	5	2	2	.	3	Betriebe	359007 Bliedersdorf	
.	.	.	3	SV-Besch.		
2	.	3	3	1	.	1	.	2	Betriebe	359008 Brest	
.	SV-Besch.		
.	1	2	5	.	1	2	.	1	Betriebe	359009 Burweg	
.	SV-Besch.		
63	46	210	271	83	49	110	47	87	Betriebe	359010 Buxtehude, Stadt	
263	229	71	467	560	332	1 435	78	255	SV-Besch.		
1	1	5	10	5	2	1	4	1	Betriebe	359011 Deinste	
.	SV-Besch.		
2	2	15	8	4	1	4	1	2	Betriebe	359012 Dollern	
.	14	.	.	SV-Besch.		
6	11	42	32	23	3	17	8	20	Betriebe	359013 Drochtersen	
.	97	3	32	43	30	153	.	25	SV-Besch.		
1	1	5	3	.	.	1	.	2	Betriebe	359014 Düdenbüttel	
.	SV-Besch.		
.	.	1	2	1	.	.	1	1	Betriebe	359015 Engelschoff	
.	SV-Besch.		
1	1	2	3	2	.	2	2	.	Betriebe	359016 Estorf	
.	SV-Besch.		
3	5	19	18	8	4	9	7	12	Betriebe	359017 Fredenbeck	
.	44	.	19	36	SV-Besch.		
.	3	4	7	1	5	6	.	6	Betriebe	359018 Freiburg (Elbe), Flecken	
.	.	.	8	.	.	61	.	9	SV-Besch.		
.	1	1	3	Betriebe	359019 Großenwörden	
.	SV-Besch.		
4	2	10	14	2	.	2	4	1	Betriebe	359020 Grünendeich	
.	.	.	4	SV-Besch.		
1	1	.	10	.	1	3	1	2	Betriebe	359021 Guderhandviertel	
.	150	.	.	SV-Besch.		
2	2	6	10	6	5	2	2	3	Betriebe	359022 Hammah	
.	.	.	18	12	SV-Besch.		
7	11	63	53	26	13	26	7	25	Betriebe	359023 Harsefeld, Flecken	
.	67	114	121	48	95	179	.	34	SV-Besch.		
.	1	2	6	5	1	1	3	2	Betriebe	359024 Heinbockel	
.	.	.	17	9	SV-Besch.		
3	6	16	16	7	3	12	2	11	Betriebe	359025 Himmelpforten	
.	25	.	22	.	.	102	.	34	SV-Besch.		
4	2	14	15	6	3	3	5	9	Betriebe	359026 Hollern-Twielenfleth	
.	.	.	21	47	.	.	.	16	SV-Besch.		
8	5	26	19	12	3	16	4	13	Betriebe	359027 Horneburg, Flecken	
5	25	5	27	18	.	89	.	14	SV-Besch.		
16	13	51	69	18	10	21	17	25	Betriebe	359028 Jork	
26	203	15	164	36	71	128	.	61	SV-Besch.		

1. Betriebe und sozialversicherungspflichtig Beschäftigte nach Wirtschaftsabschnitten, Statistischen Regionen, kreisfrei-

Statistische Region Kreisfreie Stadt Landkreis Gemeinde Land	Merkmal	Insgesamt	davon in							
			B Bergbau u. Gewinn. v. Steinen u. Erden	C Verarb. Gewerbe	D Energie- ver- sorgung	E Wasservers; Abw., Abf. u. Bes. v. Um- weltverschm.	F Bau- gewerbe	G Handel; Instand- halt. u. Rep. v. Kfz	H Verkehr und Lagerei	I Gast- gewerbe
			Anzahl							
359029 Kranenburg	Betriebe	20	-	1	1	-	5	4	1	-
	SV-Besch.	7	-	.	.	-	.	.	.	-
359030 Krummendeich	Betriebe	9	-	-	-	-	-	3	-	3
	SV-Besch.	.	-	-	-	-	-	.	-	.
359031 Kutenholz	Betriebe	122	-	9	2	-	25	22	3	5
	SV-Besch.	578	-	262	.	-	77	50	.	.
359032 Mittelnkirchen	Betriebe	35	-	1	-	-	2	11	2	2
	SV-Besch.	83	-	.	-	-	.	60	.	.
359033 Neuenkirchen	Betriebe	23	-	2	-	-	3	5	2	-
	SV-Besch.	24	-	.	-	-	.	.	.	-
359034 Nottensdorf	Betriebe	58	-	4	1	-	5	13	3	3
	SV-Besch.	230	-	30	.	-	27	50	.	.
359035 Oederquart	Betriebe	33	-	2	10	-	1	9	1	1
	SV-Besch.	.	-	.	.	-	.	17	.	.
359036 Oldendorf	Betriebe	112	-	4	2	-	11	12	32	5
	SV-Besch.	228	-	11	.	-	33	51	36	.
359037 Sauensiek	Betriebe	82	1	9	-	-	19	17	6	3
	SV-Besch.	220	.	.	-	-	56	.	.	.
359038 Stade,Hansestadt	Betriebe	2 086	2	103	8	15	164	446	89	156
	SV-Besch.	20 509	.	5 392	.	97	1 254	3 396	636	485
359039 Steinkirchen	Betriebe	93	-	6	-	-	2	24	13	3
	SV-Besch.	531	-	32	-	-	.	85	102	25
359040 Wischhafen	Betriebe	127	-	9	1	3	11	25	14	11
	SV-Besch.	828	-	33	.	.	196	61	113	36
360 Uelzen	Betriebe	3 614	1	240	60	9	372	887	117	312
	SV-Besch.	22 963	.	3 501	180	.	1 864	4 900	1 146	934
360001 Altenmedingen	Betriebe	51	-	2	-	-	8	7	2	11
	SV-Besch.	74	-	.	-	-	25	6	.	14
360002 Bad Bevensen,Stadt	Betriebe	486	-	32	1	-	47	119	9	77
	SV-Besch.	3 791	-	349	.	-	281	387	45	488
360003 Barum	Betriebe	28	-	-	2	-	2	6	1	4
	SV-Besch.	45	-	-	.	-	.	6	.	.
360004 Bienenbüttel	Betriebe	219	-	7	2	1	27	47	16	15
	SV-Besch.	728	-	74	.	.	48	216	29	38
360005 Bad Bodenteich,Flecken	Betriebe	140	-	10	1	1	17	38	7	18
	SV-Besch.	869	-	200	.	.	209	99	11	24
360006 Ebstorf,Klosterflecken	Betriebe	200	-	16	4	-	25	56	5	15
	SV-Besch.	905	-	138	.	-	102	232	11	9
360007 Eimke	Betriebe	36	-	3	2	-	4	4	1	3
	SV-Besch.	84	-	4	.	-	.	17	.	.
360008 Emmendorf	Betriebe	24	-	2	2	-	3	5	-	1
	SV-Besch.	38	-	.	.	-	.	.	-	.
360009 Gerdau	Betriebe	67	-	10	5	-	5	14	3	1
	SV-Besch.	297	-	170	.	-	.	23	.	.
360010 Hanstedt	Betriebe	28	-	2	-	-	3	7	1	-
	SV-Besch.	141	-	.	-	-	.	.	.	-
360011 Himbergen	Betriebe	78	-	4	5	-	9	20	6	7
	SV-Besch.	178	-	.	.	-	28	24	68	5
360012 Jelmstorf	Betriebe	18	-	2	-	-	1	5	-	1
	SV-Besch.	17	-	.	-	-	.	.	-	.
360013 Lüder	Betriebe	27	-	5	1	-	6	4	-	2
	SV-Besch.	293	-	.	.	-	.	.	-	.
360014 Natendorf	Betriebe	36	-	3	4	-	7	2	1	3
	SV-Besch.	30	-	.	.	-
360015 Oetzen	Betriebe	43	-	2	-	-	7	10	-	3
	SV-Besch.	82	-	.	-	-	10	.	-	.
360016 Rätzlingen	Betriebe	16	-	1	1	-	2	3	1	3
	SV-Besch.	32	-	.	.	-
360017 Römstedt	Betriebe	25	-	2	1	-	4	3	1	1
	SV-Besch.	96	-	.	.	-
360018 Rosche	Betriebe	65	1	8	1	1	12	12	3	2
	SV-Besch.	447	.	91	.	.	34	53	.	.

en Städten, Landkreisen und Gemeinden in Niedersachsen 2010

den Wirtschaftsabschnitten										Merkmal	Statistische Region Kreisfreie Stadt Landkreis Gemeinde Land
J Informa- tion u. Kommuni- kation	K Erbr. von Finanz- u. Versicher- Dienstl.	L Grundst. und Wohnungs- wesen	M Erbr. von freiberufl., wissen. u. tech. Dienstl.	N Erbr. von sonst. wirtschaftl. Dienstl.	P Erziehung und Unterricht	Q Gesund- heits- u. Sozial- wesen	R Kunst, Unter- haltung u. Erholung	S Erbr.von sonst. Dienstl.	Anzahl		
1	-	1	1	-	-	-	3	2	Betriebe	359029	Kranenburg
.	-	.	.	-	-	-	.	.	SV-Besch.	.	.
-	-	-	1	1	-	1	-	-	Betriebe	359030	Krummendeich
.	SV-Besch.	.	.
3	5	9	14	6	2	6	-	11	Betriebe	359031	Kutenholz
.	.	3	.	7	.	141	-	.	SV-Besch.	.	.
2	1	3	6	1	1	-	1	2	Betriebe	359032	Mittelnkirchen
.	SV-Besch.	.	.
-	1	1	4	-	1	1	2	1	Betriebe	359033	Neuenkirchen
.	SV-Besch.	.	.
3	-	7	6	1	3	5	3	1	Betriebe	359034	Nottensdorf
.	-	94	.	.	SV-Besch.	.	.
-	1	1	3	-	2	-	-	2	Betriebe	359035	Oederquart
.	SV-Besch.	.	.
-	4	5	12	2	1	6	6	10	Betriebe	359036	Oldendorf
.	34	.	16	.	.	23	3	11	SV-Besch.	.	.
1	-	9	5	6	3	1	-	2	Betriebe	359037	Sauensiek
.	-	-	.	SV-Besch.	.	.
47	49	268	253	95	51	165	46	129	Betriebe	359038	Stade,Hansestadt
213	891	173	830	1 506	638	3 919	.	580	SV-Besch.	.	.
3	2	2	10	4	4	7	8	5	Betriebe	359039	Steinkirchen
.	.	.	12	.	.	36	.	12	SV-Besch.	.	.
3	2	13	11	2	5	7	3	7	Betriebe	359040	Wischhafen
.	.	16	.	.	10	.	.	.	SV-Besch.	.	.
63	85	262	313	180	111	294	85	223	Betriebe	360	Uelzen
235	830	93	708	1 175	903	5 644	80	728	SV-Besch.	.	.
2	1	2	4	4	-	2	2	4	Betriebe	360001	Altenmedingen
.	SV-Besch.	.	.
1	8	40	35	14	12	49	12	30	Betriebe	360002	Bad Bevensen,Stadt
.	35	.	70	49	123	1 799	10	150	SV-Besch.	.	.
2	-	1	3	4	1	-	-	2	Betriebe	360003	Barum
.	-	-	-	.	SV-Besch.	.	.
7	4	23	16	14	10	13	6	11	Betriebe	360004	Bienenbüttel
.	15	8	11	136	29	103	.	18	SV-Besch.	.	.
2	4	4	7	1	4	13	5	8	Betriebe	360005	Bad Bodenteich,Flecken
.	16	.	4	.	.	238	.	23	SV-Besch.	.	.
2	7	13	15	9	5	15	3	10	Betriebe	360006	Ebstorf,Klosterflecken
.	.	.	22	4	.	141	.	12	SV-Besch.	.	.
1	2	2	9	1	2	1	-	1	Betriebe	360007	Einke
.	-	.	SV-Besch.	.	.
-	-	3	-	2	1	3	-	2	Betriebe	360008	Emmendorf
.	-	-	.	SV-Besch.	.	.
-	1	5	9	8	1	2	-	3	Betriebe	360009	Gerdau
.	-	.	SV-Besch.	.	.
1	-	1	4	5	1	2	1	-	Betriebe	360010	Hanstedt
.	-	.	.	7	.	.	.	-	SV-Besch.	.	.
2	4	2	5	2	5	2	3	2	Betriebe	360011	Himbergen
.	6	.	.	.	8	.	.	.	SV-Besch.	.	.
-	-	3	4	-	1	1	-	-	Betriebe	360012	Jelmstorf
.	-	-	-	SV-Besch.	.	.
-	-	3	2	1	1	2	-	-	Betriebe	360013	Lüder
.	-	-	-	SV-Besch.	.	.
-	-	3	4	2	2	3	-	2	Betriebe	360014	Natendorf
.	-	-	.	SV-Besch.	.	.
2	1	5	3	7	2	-	1	-	Betriebe	360015	Oetzen
.	-	-	-	SV-Besch.	.	.
-	-	2	-	-	1	-	-	2	Betriebe	360016	Rätzlingen
.	-	-	-	.	SV-Besch.	.	.
-	-	3	2	1	2	1	-	4	Betriebe	360017	Römstedt
.	-	-	.	SV-Besch.	.	.
-	2	6	2	-	2	9	1	3	Betriebe	360018	Rosche
.	.	.	.	-	.	205	.	5	SV-Besch.	.	.

1. Betriebe und sozialversicherungspflichtig Beschäftigte nach Wirtschaftsabschnitten, Statistischen Regionen, kreisfrei-

Statistische Region Kreisfreie Stadt Landkreis Gemeinde Land	Merkmal	Insgesamt	davon in							
			B Bergbau u. Gewinn. v. Steinen u. Erden	C Verarb. Gewerbe	D Energie- ver- sorgung	E Wasservers; Abw., Abf. u. Bes. v. Um- weltverschm.	F Bau- gewerbe	G Handel; Instand- halt. u. Rep. v. Kfz	H Verkehr und Lagerei	I Gast- gewerbe
			Anzahl							
360019 Schwienau	Betriebe	21	-	2	2	-	4	4	1	3
	SV-Besch.	93	-	.	.	-
360020 Soltendieck	Betriebe	27	-	4	1	-	4	4	-	4
	SV-Besch.	72	-	.	.	-
360022 Stoetze	Betriebe	26	-	5	5	-	1	5	1	2
	SV-Besch.	63	-	.	.	-
360023 Suderburg	Betriebe	158	-	9	4	-	18	34	5	14
	SV-Besch.	600	-	172	.	-	80	84	9	21
360024 Suhlendorf	Betriebe	91	-	5	5	1	15	19	5	3
	SV-Besch.	402	-	.	.	.	62	152	51	.
360025 Uelzen,Stadt	Betriebe	1 389	-	79	5	5	104	377	38	97
	SV-Besch.	12 712	-	1 805	.	.	639	3 239	821	265
360026 Weste	Betriebe	23	-	5	-	-	3	4	1	2
	SV-Besch.	87	-	.	.	-
360029 Wriedel	Betriebe	74	-	4	3	-	10	15	5	5
	SV-Besch.	112	-	.	.	-	15	40	.	.
360030 Wrestedt	Betriebe	218	-	16	3	-	24	63	4	15
	SV-Besch.	675	-	114	.	-	111	154	8	6
361 Verden	Betriebe	5 841	4	416	52	13	681	1 314	239	322
	SV-Besch.	36 285	96	9 391	266	112	2 928	8 557	2 316	807
361001 Achim,Stadt	Betriebe	1 413	-	105	9	2	145	352	44	78
	SV-Besch.	9 230	-	2 364	.	.	922	2 350	545	221
361002 Blender	Betriebe	113	-	9	1	1	25	21	3	4
	SV-Besch.	287	-	41	.	.	102	14	.	10
361003 Dörverden	Betriebe	299	-	26	4	1	41	61	18	12
	SV-Besch.	1 060	-	322	.	.	124	166	72	17
361004 Emtinghausen	Betriebe	58	-	3	3	-	11	12	9	3
	SV-Besch.	124	-	.	.	-	33	48	27	.
361005 Kirchlinteln	Betriebe	335	-	29	8	2	52	57	22	21
	SV-Besch.	1 109	-	216	.	.	133	94	226	36
361006 Langwedel,Flecken	Betriebe	485	2	42	3	-	70	108	11	25
	SV-Besch.	2 186	.	479	.	-	240	388	23	50
361008 Ottersberg,Flecken	Betriebe	587	-	37	2	-	51	143	32	30
	SV-Besch.	3 950	-	597	.	-	275	1 957	154	71
361009 Oyten	Betriebe	675	-	48	3	1	56	158	40	35
	SV-Besch.	3 606	-	603	.	.	243	1 217	227	75
361010 Riede	Betriebe	98	-	12	1	-	16	26	2	3
	SV-Besch.	182	-	.	.	-	45	37	.	.
361012 Verden (Aller),Stadt	Betriebe	1 425	1	81	9	4	175	289	45	86
	SV-Besch.	13 358	.	4 381	.	.	717	1 943	931	299
361013 Thedinghausen	Betriebe	353	1	24	9	2	39	87	13	25
	SV-Besch.	1 193	.	355	.	.	94	343	98	18
4 Statistische Region Weser-Ems	Betriebe	106 921	180	7 214	2 953	376	10 700	24 521	4 233	8 604
	SV-Besch.	730 584	2 669	184 815	7 030	5 791	60 113	131 524	39 753	20 102
401 Delmenhorst,Stadt	Betriebe	2 749	-	166	8	7	283	682	117	173
	SV-Besch.	15 604	-	2 910	.	92	1 022	3 725	741	301
402 Emden,Stadt	Betriebe	1 884	-	134	25	4	130	418	130	153
	SV-Besch.	27 535	-	12 060	.	.	833	2 588	2 874	457
403 Oldenburg,Stadt	Betriebe	7 658	2	330	120	18	508	1 556	166	452
	SV-Besch.	66 647	.	5 080	1 640	.	3 088	12 378	2 566	1 581
404 Osnabrück,Stadt	Betriebe	7 539	3	388	68	18	513	1 619	253	493
	SV-Besch.	77 409	.	12 032	1 373	.	3 657	14 360	5 843	1 764
405 Wilhelmshaven,Stadt	Betriebe	2 814	-	153	12	10	239	607	81	264
	SV-Besch.	22 406	-	3 591	319	417	1 564	3 538	901	689
451 Ammerland	Betriebe	5 716	8	412	70	21	664	1 417	175	360
	SV-Besch.	30 882	10	7 545	99	148	3 104	7 639	1 580	1 220
451001 Apen	Betriebe	396	-	35	5	2	56	107	11	28
	SV-Besch.	1 883	-	739	.	.	334	371	30	38
451002 Bad Zwischenahn	Betriebe	1 502	3	78	13	3	125	378	42	142
	SV-Besch.	7 543	.	1 366	.	.	552	1 409	277	792
451004 Edeweicht	Betriebe	920	2	83	8	2	122	227	19	36
	SV-Besch.	4 714	.	1 967	.	.	523	923	143	54

en Städten, Landkreisen und Gemeinden in Niedersachsen 2010

den Wirtschaftsabschnitten										Merkmal	Statistische Region Kreisfreie Stadt Landkreis Gemeinde Land
J Information u. Kommunikation	K Erbr. von Finanz- u. Versicher. Dienstl.	L Grundst. und Wohnungs- wesen	M Erbr. von freiberufl., wissen. u. tech. Dienstl.	N Erbr. von sonst. wirtschaftl. Dienstl.	P Erziehung und Unterricht	Q Gesund- heits- u. Sozial- wesen	R Kunst, Unter- haltung u. Erholung	S Erbr.von sonst. Dienstl.	Anzahl		
-	1	2	-	-	-	1	-	1	Betriebe	360019 Schwienau	
-	.	.	-	-	-	.	-	.	SV-Besch.		
-	1	2	3	3	1	-	-	-	Betriebe	360020 Soltendieck	
.	-	-	-	SV-Besch.		
1	1	-	2	-	-	2	-	1	Betriebe	360022 Stoetze	
.	-	.	SV-Besch.		
3	3	11	18	5	6	11	2	15	Betriebe	360023 Suderburg	
.	.	.	24	.	60	100	.	12	SV-Besch.		
3	3	7	7	6	2	3	3	4	Betriebe	360024 Suhlendorf	
.	8	SV-Besch.		
29	37	102	135	73	36	141	35	96	Betriebe	360025 Uelzen,Stadt	
194	506	57	504	909	519	2 587	50	445	SV-Besch.		
-	-	1	3	1	1	2	-	-	Betriebe	360026 Weste	
-	-	-	-	SV-Besch.		
1	2	4	2	5	4	6	3	5	Betriebe	360029 Wriedel	
.	9	12	.	.	SV-Besch.		
4	3	12	19	12	8	10	8	17	Betriebe	360030 Wrestedt	
.	.	.	18	15	38	.	.	27	SV-Besch.		
183	126	589	690	286	119	361	137	309	Betriebe	361 Verden	
449	907	280	1 542	2 526	548	4 429	191	940	SV-Besch.		
51	41	163	161	61	25	89	24	63	Betriebe	361001 Achim,Stadt	
136	143	18	564	538	87	1 053	35	103	SV-Besch.		
1	3	6	13	9	2	10	2	3	Betriebe	361002 Blender	
.	15	.	.	25	.	47	.	.	SV-Besch.		
10	5	29	29	18	3	17	11	14	Betriebe	361003 Dörverden	
18	25	.	18	34	12	205	22	20	SV-Besch.		
1	1	1	5	4	1	1	-	3	Betriebe	361004 Emtinghausen	
.	-	-	SV-Besch.		
9	7	27	28	21	7	18	4	23	Betriebe	361005 Kirchlinteln	
.	25	.	7	129	.	180	.	21	SV-Besch.		
14	12	52	51	17	8	24	15	31	Betriebe	361006 Langwedel,Flecken	
9	54	14	33	66	23	655	5	63	SV-Besch.		
19	6	55	80	24	13	40	24	31	Betriebe	361008 Ottersberg,Flecken	
16	44	.	110	63	113	280	12	86	SV-Besch.		
22	11	74	97	33	8	40	18	31	Betriebe	361009 Oyten	
29	55	5	153	361	.	498	41	68	SV-Besch.		
3	4	9	8	1	1	4	1	7	Betriebe	361010 Riede	
.	.	.	9	19	SV-Besch.		
45	28	139	173	81	36	107	34	92	Betriebe	361012 Verden (Aller),Stadt	
231	512	83	551	1 295	229	1 408	72	523	SV-Besch.		
8	8	34	45	17	15	11	4	11	Betriebe	361013 Thedinghausen	
.	26	.	84	10	31	83	.	28	SV-Besch.		
2 120	2 570	10 582	10 794	4 980	2 556	6 838	2 100	5 600	Betriebe	4 Statistische Region Weser-Ems	
9 869	22 214	3 280	34 246	55 280	26 999	101 963	5 736	19 200	SV-Besch.		
52	73	249	285	158	64	208	66	158	Betriebe	401 Delmenhorst,Stadt	
215	419	.	853	1 004	748	2 745	162	432	SV-Besch.		
35	54	157	187	109	35	148	45	120	Betriebe	402 Emden,Stadt	
150	459	170	672	2 823	565	2 149	746	732	SV-Besch.		
287	208	751	1 352	405	230	671	197	405	Betriebe	403 Oldenburg,Stadt	
3 724	4 586	471	5 901	5 970	4 704	11 193	1 091	2 370	SV-Besch.		
256	208	740	1 106	405	208	600	170	491	Betriebe	404 Osnabrück,Stadt	
1 315	2 386	394	4 912	9 513	4 398	11 090	892	3 228	SV-Besch.		
70	67	273	288	155	76	251	70	198	Betriebe	405 Wilhelmshaven,Stadt	
653	585	201	1 238	1 684	1 344	4 899	362	421	SV-Besch.		
120	118	645	608	297	119	316	105	261	Betriebe	451 Ammerland	
260	411	146	1 295	1 102	894	4 584	220	625	SV-Besch.		
7	10	32	29	22	11	21	3	17	Betriebe	451001 Apen	
.	21	.	38	56	72	127	.	28	SV-Besch.		
39	23	189	175	71	30	90	33	68	Betriebe	451002 Bad Zwischenahn	
60	90	56	371	179	245	1 759	154	210	SV-Besch.		
23	14	107	98	64	24	40	11	40	Betriebe	451004 Edewecht	
42	25	.	165	271	171	271	20	130	SV-Besch.		

1. Betriebe und sozialversicherungspflichtig Beschäftigte nach Wirtschaftsabschnitten, Statistischen Regionen, kreisfrei-

Statistische Region Kreisfreie Stadt Landkreis Gemeinde Land	Merkmal	Insgesamt	davon in							
			B Bergbau u. Gewinn. v. Steinen u. Erden	C Verarb. Gewerbe	D Energie- ver- sorgung	E Wasservers; Abw., Abf. u. Bes. v. Um- weltverschm.	F Bau- gewerbe	G Handel; Instand- halt. u. Rep. v. Kfz	H Verkehr und Lagerei	I Gast- gewerbe
			Anzahl							
451005 Rastede	Betriebe	1 059	2	86	9	8	140	255	27	51
	SV-Besch.	5 251	.	1 442	.	110	594	1 645	171	93
451007 Westerstede,Stadt	Betriebe	1 089	1	76	24	5	109	267	48	59
	SV-Besch.	7 436	.	1 082	42	13	642	1 741	665	163
451008 Wiefelstede	Betriebe	750	-	54	11	1	112	183	28	44
	SV-Besch.	4 055	-	949	12	.	459	1 550	294	80
452 Aurich	Betriebe	8 049	9	355	465	20	711	1 684	243	1 325
	SV-Besch.	39 304	13	6 675	368	297	4 356	8 462	1 467	2 803
452001 Aurich (Ostfriesland),Stadt	Betriebe	1 872	2	92	178	2	120	423	62	133
	SV-Besch.	13 795	.	3 607	22	.	447	2 981	306	461
452002 Baltrum	Betriebe	127	-	-	-	-	-	13	4	83
	SV-Besch.	79	-	-	-	-	-	16	.	43
452003 Berumbur	Betriebe	59	-	3	5	-	8	12	3	4
	SV-Besch.	161	-	.	.	-	.	7	.	.
452006 Großefehn	Betriebe	537	2	27	23	3	72	139	19	31
	SV-Besch.	2 508	.	177	13	.	350	691	92	78
452007 Großheide	Betriebe	181	1	6	7	-	28	46	9	11
	SV-Besch.	622	.	16	11	-	149	159	64	5
452008 Hage,Flecken	Betriebe	233	-	9	1	1	30	42	2	22
	SV-Besch.	733	-	.	.	.	137	170	.	43
452009 Hagermarsch	Betriebe	15	-	-	6	-	1	4	-	1
	SV-Besch.	11	-	-	.	-	.	.	-	.
452010 Halbmond	Betriebe	12	-	-	-	-	1	3	-	3
	SV-Besch.	13	-	-	-	-	.	.	-	.
452011 Hinte	Betriebe	160	-	4	15	2	22	28	7	13
	SV-Besch.	392	-	.	.	.	61	160	.	26
452012 Ihlow	Betriebe	384	-	45	31	3	51	74	14	15
	SV-Besch.	1 704	-	410	7	.	356	362	72	9
452013 Juist,Inselgemeinde	Betriebe	336	-	3	1	1	11	41	8	202
	SV-Besch.	559	-	.	.	.	25	49	35	377
452014 Krummhörn	Betriebe	499	1	14	74	-	40	97	12	83
	SV-Besch.	1 643	.	467	44	-	144	325	38	207
452015 Leezdorf	Betriebe	32	-	1	1	-	10	4	1	2
	SV-Besch.	70	-	.	.	-	18	12	.	.
452016 Lütetsburg	Betriebe	37	-	-	9	-	3	7	-	3
	SV-Besch.	83	-	-	.	-	33	25	-	.
452017 Marienhafe,Flecken	Betriebe	120	-	1	1	-	7	33	1	14
	SV-Besch.	504	-	.	.	-	.	242	.	13
452019 Norden,Stadt	Betriebe	1 175	-	49	46	2	81	231	39	203
	SV-Besch.	7 171	-	881	191	.	593	1 223	428	481
452020 Norderney,Stadt	Betriebe	791	-	12	3	-	34	127	19	373
	SV-Besch.	2 626	-	50	.	-	211	304	230	863
452021 Osteel	Betriebe	38	-	2	5	-	7	6	-	2
	SV-Besch.	85	-	.	.	-	20	.	-	.
452022 Rechtsupweg	Betriebe	53	-	2	-	-	9	12	3	4
	SV-Besch.	162	-	.	-	-	60	32	.	.
452023 Südbrookmerland	Betriebe	471	-	23	7	3	73	125	14	35
	SV-Besch.	2 168	-	356	.	.	400	574	35	42
452024 Upgant-Schott	Betriebe	90	-	7	5	-	14	28	3	3
	SV-Besch.	329	-	21	.	-	106	132	.	.
452025 Wiesmoor,Stadt	Betriebe	580	3	40	14	3	71	144	19	31
	SV-Besch.	3 466	.	417	18	.	1 156	872	89	73
452026 Wirdum	Betriebe	30	-	3	10	-	1	4	1	1
	SV-Besch.	15	-	.	.	-
452027 Dornum	Betriebe	217	-	12	23	-	17	41	3	53
	SV-Besch.	405	-	17	3	-	57	106	32	39
453 Cloppenburg	Betriebe	7 442	24	597	428	30	1 063	1 809	227	384
	SV-Besch.	45 125	229	15 785	244	213	4 779	8 161	1 715	662
453001 Barßel	Betriebe	498	1	42	13	2	93	117	18	27
	SV-Besch.	2 176	.	747	.	.	426	321	25	35
453002 Bösel	Betriebe	355	1	41	30	3	60	70	11	15
	SV-Besch.	1 303	.	512	3	.	244	160	84	10

en Städten, Landkreisen und Gemeinden in Niedersachsen 2010

den Wirtschaftsabschnitten										Merkmal	Statistische Region Kreisfreie Stadt Landkreis Gemeinde Land
J Informa- tion u. Kommuni- kation	K Erbr. von Finanz- u. Versicher- Dienstl.	L Grundst. und Wohnungs- wesen	M Erbr. von freiberufl., wissen. u. tech. Dienstl.	N Erbr. von sonst. wirtschaftl. Dienstl.	P Erziehung und Unterricht	Q Gesund- heits- u. Sozial- wesen	R Kunst, Unter- haltung u. Erholung	S Erbr.von sonst. Dienstl.	Anzahl		
20	21	127	119	55	24	48	23	44	Betriebe	451005 Rastede	
50	94	35	174	174	156	378	16	80	SV-Besch.		
18	37	113	110	49	22	80	15	56	Betriebe	451007 Westerstede,Stadt	
80	158	35	408	279	190	1 805	.	120	SV-Besch.		
13	13	77	77	36	8	37	20	36	Betriebe	451008 Wiefelstede	
.	23	8	139	143	60	244	18	57	SV-Besch.		
86	179	703	599	329	171	518	143	509	Betriebe	452 Aurich	
361	1 284	206	1 614	2 191	962	6 536	227	1 482	SV-Besch.		
23	58	152	188	72	49	155	33	130	Betriebe	452001 Aurich (Ostfriesland),Stadt	
159	611	50	944	751	452	2 388	109	462	SV-Besch.		
-	1	11	1	4	1	2	2	5	Betriebe	452002 Baltrum	
-	SV-Besch.		
-	1	5	3	4	2	4	-	5	Betriebe	452003 Berumbur	
-	-	.	SV-Besch.		
6	10	44	39	26	13	24	19	40	Betriebe	452006 Großefehn	
31	27	23	88	315	34	430	4	69	SV-Besch.		
2	4	7	9	10	5	12	2	22	Betriebe	452007 Großheide	
.	7	.	17	28	.	93	.	22	SV-Besch.		
3	7	34	17	14	6	20	3	22	Betriebe	452008 Hage,Flecken	
.	.	12	14	23	.	55	.	96	SV-Besch.		
-	-	1	-	1	-	1	-	-	Betriebe	452009 Hagermarsch	
-	-	-	-	-	-	-	-	-	SV-Besch.		
-	-	1	3	-	-	-	-	1	Betriebe	452010 Halbmond	
-	-	.	.	-	-	-	-	.	SV-Besch.		
2	5	7	16	14	3	7	2	13	Betriebe	452011 Hinte	
.	9	SV-Besch.		
3	7	27	32	23	10	19	6	24	Betriebe	452012 Ihlow	
.	13	.	34	210	24	115	6	24	SV-Besch.		
1	1	26	3	12	2	9	4	11	Betriebe	452013 Juist,Inselgemeinde	
.	.	.	.	6	.	29	.	14	SV-Besch.		
6	8	41	39	23	7	27	10	17	Betriebe	452014 Krummhörn	
.	25	11	54	25	12	233	4	52	SV-Besch.		
-	-	3	1	3	1	1	-	4	Betriebe	452015 Leezdorf	
-	-	-	-	-	-	-	-	-	SV-Besch.		
-	-	3	7	1	-	1	2	1	Betriebe	452016 Lütetsburg	
-	-	.	4	.	-	.	.	.	SV-Besch.		
1	9	12	8	3	3	19	1	7	Betriebe	452017 Marienhafe,Flecken	
.	7	.	20	.	.	162	.	15	SV-Besch.		
16	28	115	101	39	28	106	21	70	Betriebe	452019 Norden,Stadt	
119	445	59	218	278	153	1 871	.	166	SV-Besch.		
5	9	95	19	21	6	33	11	24	Betriebe	452020 Norderney,Stadt	
.	18	30	60	24	34	601	20	143	SV-Besch.		
3	-	3	4	2	-	1	-	3	Betriebe	452021 Osteel	
.	-	.	.	.	-	.	-	17	SV-Besch.		
1	2	2	3	2	2	4	1	6	Betriebe	452022 Rechtsupweg	
.	SV-Besch.		
9	10	35	26	17	19	26	8	41	Betriebe	452023 Südbrookmerland	
15	33	4	29	56	88	130	16	283	SV-Besch.		
-	1	3	8	1	2	6	1	8	Betriebe	452024 Upgant-Schott	
-	35	.	.	SV-Besch.		
4	16	57	65	21	7	33	12	40	Betriebe	452025 Wiesmoor,Stadt	
.	55	3	107	333	47	227	.	47	SV-Besch.		
1	-	2	1	2	2	-	-	2	Betriebe	452026 Wirdum	
.	-	-	-	.	SV-Besch.		
-	2	17	6	14	3	8	5	13	Betriebe	452027 Dornum	
-	.	4	.	6	12	85	.	36	SV-Besch.		
88	166	795	575	345	166	342	104	299	Betriebe	453 Cloppenburg	
296	924	134	1 767	2 888	1 497	4 584	251	996	SV-Besch.		
4	13	41	27	29	9	30	11	21	Betriebe	453001 Barßel	
.	37	3	68	62	82	301	12	41	SV-Besch.		
2	12	37	19	13	8	15	4	14	Betriebe	453002 Bösel	
.	46	.	65	15	45	60	.	14	SV-Besch.		

1. Betriebe und sozialversicherungspflichtig Beschäftigte nach Wirtschaftsabschnitten, Statistischen Regionen, kreisfrei-

Statistische Region Kreisfreie Stadt Landkreis Gemeinde Land	Merkmal	Insgesamt	davon in							
			B Bergbau u. Gewinn. v. Steinen u. Erden	C Verarb. Gewerbe	D Energie- ver- sorgung	E Wasservers; Abw., Abf. u. Bes. v. Um- weltverschm.	F Bau- gewerbe	G Handel; Instand- halt. u. Rep. v. Kfz	H Verkehr und Lagerei	I Gast- gewerbe
			Anzahl							
453003 Cappeln (Oldenburg)	Betriebe	244	-	20	16	2	29	58	6	9
	SV-Besch.	1 490	-	569	.	.	444	167	54	5
453004 Cloppenburg,Stadt	Betriebe	1 644	1	93	23	5	139	464	49	88
	SV-Besch.	12 205	.	2 596	129	.	431	2 649	676	221
453005 Emstek	Betriebe	457	1	44	35	2	62	110	16	20
	SV-Besch.	3 190	.	1 226	.	.	356	739	120	59
453006 Essen (Oldenburg)	Betriebe	354	-	41	19	-	43	90	11	16
	SV-Besch.	3 514	-	2 278	7	-	180	599	.	18
453007 Friesoythe,Stadt	Betriebe	1 074	5	77	107	3	171	236	38	49
	SV-Besch.	5 630	.	1 734	26	.	683	924	184	95
453008 Garrel	Betriebe	657	-	56	60	3	107	158	15	35
	SV-Besch.	4 052	-	1 828	10	.	474	1 018	185	95
453009 Lastrup	Betriebe	363	1	33	22	2	49	95	12	16
	SV-Besch.	2 120	.	600	.	.	225	373	32	26
453010 Lindern (Oldenburg)	Betriebe	235	-	27	20	1	39	52	4	12
	SV-Besch.	795	-	291	4	.	156	157	.	8
453011 Lönningen,Stadt	Betriebe	632	1	44	21	3	101	150	12	49
	SV-Besch.	3 929	.	1 783	10	.	339	500	117	47
453012 Molbergen	Betriebe	334	1	29	26	2	47	81	9	22
	SV-Besch.	1 227	.	155	.	.	358	165	53	16
453013 Saterland	Betriebe	595	12	50	36	2	123	128	26	26
	SV-Besch.	3 494	174	1 466	.	.	463	389	131	27
454 Emsland	Betriebe	13 613	30	1 067	563	61	1 492	2 999	768	900
	SV-Besch.	100 276	760	31 764	967	930	11 398	16 299	4 431	2 006
454001 Anderverne	Betriebe	27	1	1	-	-	6	6	4	2
	SV-Besch.	98	.	.	-	-	.	.	50	.
454002 Bawinkel	Betriebe	109	-	12	3	1	10	29	5	6
	SV-Besch.	491	-	65	.	.	65	169	39	.
454003 Beesten	Betriebe	55	-	7	1	1	8	18	1	4
	SV-Besch.	419	-	240	.	.	58	66	.	.
454004 Bockhorst	Betriebe	31	-	3	-	-	7	6	2	1
	SV-Besch.	50	-	.	-	-	19	12	.	.
454005 Börger	Betriebe	130	1	10	14	-	16	27	4	8
	SV-Besch.	652	.	263	.	-	113	141	.	.
454006 Breddenberg	Betriebe	20	-	2	2	-	3	3	1	2
	SV-Besch.	43	-	.	.	-
454007 Dersum	Betriebe	58	-	11	5	-	8	11	-	2
	SV-Besch.	396	-	307	.	-	31	22	-	.
454008 Dörpen	Betriebe	269	-	23	14	-	27	59	11	11
	SV-Besch.	3 206	-	1 975	.	-	233	423	265	25
454009 Dohren	Betriebe	18	-	1	1	-	1	4	-	2
	SV-Besch.	50	-	.	.	-	.	.	-	.
454010 Emsbüren	Betriebe	385	-	35	14	2	34	98	8	28
	SV-Besch.	1 941	-	932	.	.	224	328	32	33
454011 Esterwegen	Betriebe	210	-	15	9	-	51	46	5	6
	SV-Besch.	603	-	162	.	-	95	117	32	.
454012 Freren,Stadt	Betriebe	210	-	9	9	1	26	52	11	19
	SV-Besch.	767	-	226	.	.	50	130	34	19
454013 Fresenburg	Betriebe	39	-	5	6	-	3	9	2	3
	SV-Besch.	154	-	112	.	-
454014 Geeste	Betriebe	374	2	40	15	1	36	93	7	24
	SV-Besch.	2 692	.	1 105	.	.	328	604	19	15
454015 Gersten	Betriebe	41	-	3	4	-	4	4	3	3
	SV-Besch.	97	-	31	.	-
454016 Groß Berßen	Betriebe	22	-	1	7	-	3	1	3	-
	SV-Besch.	93	-	.	.	-	.	.	.	-
454017 Handrup	Betriebe	23	-	3	2	-	4	4	-	2
	SV-Besch.	143	-	.	.	-	34	6	-	.
454018 Haren (Ems),Stadt	Betriebe	1 252	4	70	38	3	90	207	344	90
	SV-Besch.	7 085	.	2 965	.	.	939	669	667	176
454019 Haselünne,Stadt	Betriebe	482	-	32	15	-	66	108	14	41
	SV-Besch.	3 109	-	792	.	-	668	494	84	94

en Städten, Landkreisen und Gemeinden in Niedersachsen 2010

den Wirtschaftsabschnitten										Merkmal	Statistische Region Kreisfreie Stadt Landkreis Gemeinde Land
J	K	L	M	N	P	Q	R	S			
Information u. Kommunikation	Erbr. von Finanz- u. Versicher. Dienstl.	Grundst. und Wohnungswesen	Erbr. von freiberufl., wissen. u. tech. Dienstl.	Erbr. von sonst. wirtschaftl. Dienstl.	Erziehung und Unterricht	Gesundheits- u. Sozialwesen	Kunst, Unterhaltung u. Erholung	Erbr. von sonst. Dienstl.			
Anzahl											
4	4	35	24	13	6	7	3	8	Betriebe	453003 Cappeln (Oldenburg)	
.	.	.	28	39	41	73	.	19	SV-Besch.		
30	40	172	184	74	53	112	35	82	Betriebe	453004 Cloppenburg,Stadt	
157	325	49	681	1 139	684	1 735	155	553	SV-Besch.		
5	11	47	36	25	9	18	4	12	Betriebe	453005 Emstek	
.	50	5	92	74	43	238	.	22	SV-Besch.		
6	8	42	25	17	6	11	5	14	Betriebe	453006 Essen (Oldenburg)	
9	42	.	41	168	.	102	.	20	SV-Besch.		
7	21	109	74	41	29	48	11	48	Betriebe	453007 Friesoythe,Stadt	
35	130	36	353	235	194	826	23	127	SV-Besch.		
9	12	81	43	27	8	19	6	18	Betriebe	453008 Garrel	
.	62	4	70	28	41	129	10	38	SV-Besch.		
4	10	40	27	10	8	11	7	16	Betriebe	453009 Lastrup	
.	34	.	57	465	72	197	.	21	SV-Besch.		
1	6	24	21	10	2	7	-	9	Betriebe	453010 Lindern (Oldenburg)	
.	.	.	35	15	.	30	-	17	SV-Besch.		
9	14	70	51	28	14	34	8	23	Betriebe	453011 Lönningen,Stadt	
.	93	18	139	197	122	463	11	69	SV-Besch.		
2	5	37	20	20	5	11	5	12	Betriebe	453012 Molbergen	
.	9	.	50	183	52	137	.	20	SV-Besch.		
5	10	60	24	38	9	19	5	22	Betriebe	453013 Saterland	
.	57	.	88	268	72	293	.	35	SV-Besch.		
260	322	1 527	1 225	530	357	736	216	560	Betriebe	454 Emsland	
439	2 537	389	4 945	5 123	3 268	12 759	322	1 939	SV-Besch.		
-	-	3	-	2	2	-	-	-	Betriebe	454001 Andervenne	
-	-	.	-	.	.	-	-	-	SV-Besch.		
-	4	17	5	4	1	5	3	4	Betriebe	454002 Bawinkel	
-	90	.	8	SV-Besch.		
-	-	6	1	2	2	1	1	2	Betriebe	454003 Beesten	
-	-	SV-Besch.		
1	-	3	4	1	2	-	-	1	Betriebe	454004 Bockhorst	
.	-	-	.	SV-Besch.		
-	5	12	12	6	3	5	2	5	Betriebe	454005 Börger	
-	49	.	13	SV-Besch.		
-	-	3	1	1	1	-	-	1	Betriebe	454006 Breddenberg	
-	-	-	-	.	SV-Besch.		
1	3	6	4	3	1	2	-	1	Betriebe	454007 Dersum	
.	-	.	SV-Besch.		
4	7	36	28	8	6	13	9	13	Betriebe	454008 Dörpen	
.	42	8	53	.	37	84	20	17	SV-Besch.		
-	-	2	3	1	2	-	-	1	Betriebe	454009 Dohren	
-	-	-	-	.	SV-Besch.		
5	10	47	32	24	6	16	12	14	Betriebe	454010 Emsbüren	
.	56	6	21	67	49	137	23	28	SV-Besch.		
6	4	20	14	8	3	11	-	12	Betriebe	454011 Esterwegen	
.	.	.	18	.	27	100	-	29	SV-Besch.		
3	4	15	24	6	6	12	3	10	Betriebe	454012 Freren,Stadt	
.	.	.	36	8	79	.	.	27	SV-Besch.		
-	-	3	2	1	2	1	-	2	Betriebe	454013 Fresenburg	
-	-	-	.	SV-Besch.		
10	8	41	32	17	11	19	3	15	Betriebe	454014 Geeste	
.	35	.	73	27	52	130	.	.	SV-Besch.		
-	1	4	5	2	1	2	2	3	Betriebe	454015 Gersten	
-	SV-Besch.		
1	1	2	1	-	1	-	1	-	Betriebe	454016 Groß Berßen	
-	.	.	.	-	.	-	-	-	SV-Besch.		
-	-	1	3	1	2	-	-	1	Betriebe	454017 Handrup	
-	-	-	-	.	SV-Besch.		
15	32	132	82	40	17	45	17	26	Betriebe	454018 Haren (Ems),Stadt	
4	80	33	229	825	99	312	20	49	SV-Besch.		
6	11	65	43	15	8	32	6	20	Betriebe	454019 Haselünne,Stadt	
.	85	9	137	45	67	472	.	80	SV-Besch.		

1. Betriebe und sozialversicherungspflichtig Beschäftigte nach Wirtschaftsabschnitten, Statistischen Regionen, kreisfrei-

Statistische Region Kreisfreie Stadt Landkreis Gemeinde Land	Merkmal	Insgesamt	davon in							
			B Bergbau u. Gewinn. v. Steinen u. Erden	C Verarb. Gewerbe	D Energie- ver- sorgung	E Wasservers; Abw., Abf. u. Bes. v. Um- weltverschm.	F Bau- gewerbe	G Handel; Instand- halt. u. Rep. v. Kfz	H Verkehr und Lagerei	I Gast- gewerbe
			Anzahl							
454020 Heede	Betriebe	85	1	4	3	-	23	21	3	7
	SV-Besch.	227	.	42	.	-	51	29	14	.
454021 Herzlake	Betriebe	181	1	23	8	1	41	40	4	12
	SV-Besch.	1 222	.	677	.	.	.	94	.	43
454022 Hilkenbrook	Betriebe	31	-	3	6	-	8	5	-	1
	SV-Besch.	203	-	175	.	-	.	.	-	.
454023 Hüven	Betriebe	26	-	3	-	-	5	5	-	2
	SV-Besch.	132	-	.	-	-	106	.	-	.
454024 Klein Berßen	Betriebe	59	-	2	4	-	15	10	3	3
	SV-Besch.	382	-	.	.	-	90	19	.	.
454025 Kluse	Betriebe	78	-	7	6	-	14	12	3	4
	SV-Besch.	455	-	.	.	-	95	15	.	.
454026 Lähden	Betriebe	172	-	18	11	-	34	31	8	12
	SV-Besch.	902	-	.	.	-	202	.	.	.
454027 Lahn	Betriebe	37	1	-	5	-	5	12	5	2
	SV-Besch.	91	.	-	.	-
454028 Langen	Betriebe	54	-	3	4	-	6	10	3	2
	SV-Besch.	110	-	.	.	-	18	35	.	.
454029 Lathen	Betriebe	240	-	25	8	3	16	68	9	18
	SV-Besch.	1 630	-	522	.	.	123	433	96	17
454030 Lehe	Betriebe	38	-	4	4	-	4	5	2	4
	SV-Besch.	226	-	.	.	-	67	67	.	.
454031 Lengerich	Betriebe	165	-	19	5	1	21	45	2	6
	SV-Besch.	698	-	220	.	.	204	133	.	.
454032 Lingen (Ems),Stadt	Betriebe	2 313	2	135	38	8	175	522	62	165
	SV-Besch.	22 247	.	4 122	703	112	1 978	3 924	545	522
454033 Lorup	Betriebe	159	-	15	28	-	35	33	3	5
	SV-Besch.	838	-	201	.	-	280	254	.	.
454034 Lünne	Betriebe	83	-	7	5	1	16	17	2	6
	SV-Besch.	344	-	89	.	.	73	99	.	.
454035 Meppen,Stadt	Betriebe	1 554	3	99	56	13	104	356	42	101
	SV-Besch.	13 092	.	2 401	64	308	916	2 525	1 170	289
454036 Messingen	Betriebe	46	-	4	1	-	5	15	-	1
	SV-Besch.	75	-	.	.	-	.	.	-	.
454037 Neubörger	Betriebe	50	-	8	3	1	6	10	6	3
	SV-Besch.	242	-	.	.	.	45	24	38	.
454038 Neulehe	Betriebe	38	1	4	4	1	7	9	3	2
	SV-Besch.	98	34	26	.	.
454039 Niederlangen	Betriebe	54	-	7	3	2	6	7	5	3
	SV-Besch.	221	-	75	.	.	48	50	.	.
454040 Oberlangen	Betriebe	27	-	4	-	-	1	6	-	4
	SV-Besch.	48	-	.	-	-	.	15	-	.
454041 Papenburg,Stadt	Betriebe	1 693	1	119	29	8	218	375	72	117
	SV-Besch.	15 783	.	4 862	.	121	1 987	2 490	307	428
454042 Rastdorf	Betriebe	44	-	7	14	-	5	5	2	-
	SV-Besch.	164	-	59	.	-	.	.	.	-
454043 Renkenberge	Betriebe	11	-	-	1	-	3	2	-	1
	SV-Besch.	21	-	-	.	-	.	.	-	.
454044 Rhede (Ems)	Betriebe	177	-	13	16	2	25	35	7	12
	SV-Besch.	973	-	272	.	.	233	208	35	29
454045 Salzbergen	Betriebe	286	-	41	10	2	22	67	14	18
	SV-Besch.	3 462	-	2 473	.	.	56	257	119	52
454046 Schapen	Betriebe	94	-	9	2	1	16	23	5	3
	SV-Besch.	458	-	87	.	.	82	127	.	.
454047 Sögel	Betriebe	362	-	30	13	1	31	91	10	24
	SV-Besch.	2 070	-	370	.	.	135	412	44	41
454048 Spahnharrenstätte	Betriebe	58	1	5	4	-	11	8	8	1
	SV-Besch.	139	.	10	.	-	72	12	23	.
454049 Spelle	Betriebe	285	1	24	4	2	28	79	8	20
	SV-Besch.	4 038	.	2 173	.	.	214	449	76	47
454050 Stavern	Betriebe	28	-	3	4	-	4	5	1	5
	SV-Besch.	58	-	17	.	-

en Städten, Landkreisen und Gemeinden in Niedersachsen 2010

den Wirtschaftsabschnitten										Merkmal	Statistische Region Kreisfreie Stadt Landkreis Gemeinde Land
J Informa- tion u. Kommuni- kation	K Erbr. von Finanz- u. Versicher- Dienstl.	L Grundst. und Wohnungs- wesen	M Erbr. von freiberufl., wissen. u. tech. Dienstl.	N Erbr. von sonst. wirtschaftl. Dienstl.	P Erziehung und Unterricht	Q Gesund- heits- u. Sozial- wesen	R Kunst, Unter- haltung u. Erholung	S Erbr.von sonst. Dienstl.	Anzahl		
2	1	3	5	2	2	4	1	3	Betriebe	454020 Heede	
.	43	.	.	SV-Besch.		
3	4	12	13	2	2	6	4	5	Betriebe	454021 Herzlake	
.	.	.	32	.	.	32	.	.	SV-Besch.		
-	1	4	1	-	2	-	-	-	Betriebe	454022 Hilkenbrook	
.	SV-Besch.		
1	-	4	4	-	-	-	1	1	Betriebe	454023 Hüven	
.	SV-Besch.		
2	3	7	3	-	3	2	-	2	Betriebe	454024 Klein Berßen	
.	13	.	.	.	SV-Besch.		
-	1	11	5	3	1	4	4	3	Betriebe	454025 Kluse	
.	.	.	8	.	.	17	.	.	SV-Besch.		
3	2	23	6	5	4	9	2	4	Betriebe	454026 Lähden	
.	.	.	.	5	23	135	.	.	SV-Besch.		
1	-	-	1	-	3	-	-	2	Betriebe	454027 Lahn	
.	13	.	.	.	SV-Besch.		
-	1	8	7	4	2	-	1	3	Betriebe	454028 Langen	
.	.	.	9	15	SV-Besch.		
2	8	26	13	7	3	21	2	11	Betriebe	454029 Lathen	
.	.	.	86	8	.	.	.	18	SV-Besch.		
-	1	5	5	1	1	-	-	2	Betriebe	454030 Lehe	
.	SV-Besch.		
2	6	19	8	8	3	8	2	10	Betriebe	454031 Lengerich	
.	30	.	.	9	.	.	.	13	SV-Besch.		
57	58	301	285	100	78	157	42	128	Betriebe	454032 Lingen (Ems),Stadt	
159	693	.	1 938	1 648	956	3 758	93	725	SV-Besch.		
1	2	17	5	5	3	4	-	3	Betriebe	454033 Lorup	
.	SV-Besch.		
-	-	5	12	6	1	2	-	3	Betriebe	454034 Lünne	
.	.	.	11	SV-Besch.		
33	41	190	173	56	52	127	37	71	Betriebe	454035 Meppen,Stadt	
103	472	.	822	405	472	2 696	64	249	SV-Besch.		
1	2	7	5	2	2	-	-	1	Betriebe	454036 Messingen	
.	SV-Besch.		
-	-	3	5	1	1	1	-	2	Betriebe	454037 Neubörger	
.	.	.	6	SV-Besch.		
-	1	5	-	-	1	-	-	-	Betriebe	454038 Neulehe	
.	SV-Besch.		
1	-	8	5	4	3	-	-	-	Betriebe	454039 Niederlangen	
.	SV-Besch.		
1	-	3	4	2	1	-	-	1	Betriebe	454040 Oberlangen	
.	SV-Besch.		
42	44	184	154	75	40	116	22	77	Betriebe	454041 Papenburg,Stadt	
94	342	151	740	1 111	460	2 313	47	270	SV-Besch.		
3	-	3	3	1	1	-	-	-	Betriebe	454042 Rastdorf	
.	SV-Besch.		
-	-	2	-	-	1	1	-	-	Betriebe	454043 Renkenberge	
.	SV-Besch.		
1	2	24	15	8	5	5	3	4	Betriebe	454044 Rhede (Ems)	
.	.	3	30	22	28	75	.	.	SV-Besch.		
7	3	23	26	14	7	12	7	13	Betriebe	454045 Salzbergen	
18	11	7	190	49	54	81	11	46	SV-Besch.		
2	1	11	6	4	4	5	1	1	Betriebe	454046 Schapen	
.	.	.	6	SV-Besch.		
9	8	33	37	10	12	29	11	13	Betriebe	454047 Sögel	
11	28	4	160	50	214	524	9	50	SV-Besch.		
3	2	7	3	1	1	-	-	3	Betriebe	454048 Spahnharrenstätte	
.	SV-Besch.		
4	8	34	23	14	7	15	2	12	Betriebe	454049 Spelle	
.	.	.	71	536	30	135	.	26	SV-Besch.		
1	-	3	-	1	1	-	-	-	Betriebe	454050 Stavern	
.	SV-Besch.		

1. Betriebe und sozialversicherungspflichtig Beschäftigte nach Wirtschaftsabschnitten, Statistischen Regionen, kreisfrei-

Statistische Region Kreisfreie Stadt Landkreis Gemeinde Land	Merkmal	Insgesamt	davon in							
			B Bergbau u. Gewinn. v. Steinen u. Erden	C Verarb. Gewerbe	D Energie- ver- sorgung	E Wasservers; Abw., Abf. u. Bes. v. Um- weltverschm.	F Bau- gewerbe	G Handel; Instand- halt. u. Rep. v. Kfz	H Verkehr und Lagerei	I Gast- gewerbe
			Anzahl							
454051 Surwold	Betriebe	153	1	20	9	-	20	35	7	7
	SV-Besch.	1 175	.	384	.	-	146	92	5	.
454052 Sustrum	Betriebe	34	-	1	4	-	9	8	-	2
	SV-Besch.	47	-	.	.	-	29	12	-	.
454053 Thuine	Betriebe	72	-	6	-	-	10	14	3	4
	SV-Besch.	749	-	28	-	-	137	32	.	3
454054 Twist	Betriebe	332	8	29	35	1	33	60	17	23
	SV-Besch.	1 951	.	984	.	.	163	354	70	33
454055 Vrees	Betriebe	105	-	12	23	-	24	9	4	5
	SV-Besch.	291	-	59	.	-	162	17	.	.
454056 Walchum	Betriebe	62	-	4	13	-	7	7	4	6
	SV-Besch.	90	-	22	.	-	11	.	.	3
454057 Werlte	Betriebe	494	1	57	14	4	63	135	14	28
	SV-Besch.	2 833	.	1 317	.	103	256	617	48	25
454058 Werpeloh	Betriebe	41	-	5	7	-	6	8	1	2
	SV-Besch.	266	-	.	.	-	50	37	.	.
454059 Wettrup	Betriebe	11	-	1	-	-	1	3	-	2
	SV-Besch.	11	-	.	-	-	.	.	-	.
454060 Wipplingen	Betriebe	26	-	4	-	-	6	6	1	3
	SV-Besch.	125	-	.	-	-	41	.	.	.
455 Friesland	Betriebe	4 135	5	234	104	14	366	987	110	494
	SV-Besch.	21 365	.	4 544	142	246	1 596	3 767	1 051	997
455007 Jever,Stadt	Betriebe	675	1	37	30	1	38	176	8	54
	SV-Besch.	2 739	.	424	34	.	266	709	48	141
455014 Sande	Betriebe	294	-	28	4	3	19	66	15	21
	SV-Besch.	2 674	-	605	.	13	103	437	136	36
455015 Schortens,Stadt	Betriebe	665	-	34	8	1	61	159	23	44
	SV-Besch.	3 878	-	200	.	.	210	503	276	67
455020 Wangerland	Betriebe	505	1	17	29	4	46	93	8	124
	SV-Besch.	1 322	.	47	.	220	131	176	47	211
455021 Wangerooge,Nordseebad	Betriebe	206	-	5	-	1	12	27	8	100
	SV-Besch.	470	-	6	-	.	28	61	52	179
455025 Bockhorn	Betriebe	298	2	24	4	1	38	92	9	19
	SV-Besch.	1 070	.	236	.	.	140	286	73	28
455026 Varel,Stadt	Betriebe	1 089	1	62	27	3	93	258	24	101
	SV-Besch.	7 541	.	2 837	.	7	554	1 070	236	312
455027 Zetel	Betriebe	403	-	27	2	-	59	116	15	31
	SV-Besch.	1 671	-	189	.	-	164	525	183	23
456 Grafschaft Bentheim	Betriebe	5 631	18	457	88	22	562	1 557	147	384
	SV-Besch.	36 886	698	9 385	257	250	3 547	7 077	1 756	918
456001 Bad Bentheim,Stadt	Betriebe	799	4	65	6	5	68	253	20	61
	SV-Besch.	5 058	.	1 309	6	24	319	689	338	209
456002 Emlichheim	Betriebe	260	-	22	6	2	24	84	5	18
	SV-Besch.	1 879	-	568	.	.	205	327	67	21
456003 Engden	Betriebe	15	-	2	-	-	3	5	1	1
	SV-Besch.	8	-	.	-	-
456004 Esche	Betriebe	15	-	1	2	-	4	3	-	1
	SV-Besch.	50	-	.	.	-	.	.	-	.
456005 Georgsdorf	Betriebe	37	3	2	1	-	7	12	2	2
	SV-Besch.	107	.	.	.	-	16	12	.	.
456006 Getelo	Betriebe	7	-	-	1	-	-	1	-	-
	SV-Besch.	.	-	-	.	-	-	.	-	-
456007 Gölenkamp	Betriebe	7	-	1	-	-	1	-	-	-
	SV-Besch.	.	-	.	-	-	.	-	-	-
456008 Halle	Betriebe	21	-	-	1	-	4	4	-	4
	SV-Besch.	35	-	-	.	-	.	.	-	.
456009 Hoogstede	Betriebe	87	1	10	3	-	10	28	1	6
	SV-Besch.	387	.	79	.	-	48	60	.	.
456010 Isterberg	Betriebe	30	-	2	-	-	2	13	3	-
	SV-Besch.	60	-	.	-	-	.	28	.	-
456011 Itterbeck	Betriebe	74	3	7	3	1	11	22	1	3
	SV-Besch.	413	.	169	.	.	61	128	.	6

en Städten, Landkreisen und Gemeinden in Niedersachsen 2010

den Wirtschaftsabschnitten										Merkmal	Statistische Region Kreisfreie Stadt Landkreis Gemeinde Land
J	K	L	M	N	P	Q	R	S			
Information u. Kommunikation	Erbr. von Finanz- u. Versicher. Dienstl.	Grundst. und Wohnungswesen	Erbr. von freiberufl., wissen. u. tech. Dienstl.	Erbr. von sonst. wirtschaftl. Dienstl.	Erziehung und Unterricht	Gesundheits- u. Sozialwesen	Kunst, Unterhaltung u. Erholung	Erbr. von sonst. Dienstl.			
Anzahl											
5	7	10	9	7	2	9	1	4	Betriebe	454051 Surwold	
.	23	.	21	21	.	452	.	.	SV-Besch.		
-	1	4	2	1	1	-	1	-	Betriebe	454052 Sustrum	
-	-	SV-Besch.		
1	-	9	3	4	9	7	-	2	Betriebe	454053 Thuine	
.	-	.	.	.	93	379	-	.	SV-Besch.		
4	10	24	30	16	7	13	4	18	Betriebe	454054 Twist	
.	41	.	46	35	62	104	.	26	SV-Besch.		
1	3	12	5	3	2	1	-	1	Betriebe	454055 Vrees	
-	-	-	SV-Besch.		
-	3	6	3	2	2	-	-	5	Betriebe	454056 Walchum	
-	4	-	-	6	SV-Besch.		
12	8	53	41	15	7	14	8	20	Betriebe	454057 Werlte	
26	62	4	106	28	54	137	.	49	SV-Besch.		
1	-	3	3	3	2	-	-	-	Betriebe	454058 Werpeloh	
-	-	.	.	17	.	-	-	-	SV-Besch.		
1	-	2	-	1	-	-	-	-	Betriebe	454059 Wettrup	
-	-	.	.	.	-	-	-	-	SV-Besch.		
1	-	1	1	-	1	-	1	1	Betriebe	454060 Wippenen	
-	-	.	.	-	.	-	.	.	SV-Besch.		
81	89	349	387	178	89	312	79	257	Betriebe	455 Friesland	
235	673	.	792	2 210	484	3 911	163	437	SV-Besch.		
12	9	63	73	27	14	66	14	52	Betriebe	455007 Jever,Stadt	
.	193	16	95	58	87	423	28	109	SV-Besch.		
4	8	25	22	19	5	32	5	18	Betriebe	455014 Sande	
.	47	6	37	103	7	1 107	.	26	SV-Besch.		
22	19	51	65	42	22	50	11	53	Betriebe	455015 Schortens,Stadt	
72	56	5	92	1 756	149	344	39	107	SV-Besch.		
3	7	50	33	22	11	25	4	28	Betriebe	455020 Wangerland	
.	29	11	77	21	27	282	15	22	SV-Besch.		
-	2	18	4	8	2	8	1	10	Betriebe	455021 Wangerooge,Nordseebad	
-	.	13	.	10	.	89	.	13	SV-Besch.		
7	8	19	19	7	7	23	6	13	Betriebe	455025 Bockhorn	
.	.	3	.	8	46	139	.	9	SV-Besch.		
28	25	101	137	38	26	84	23	58	Betriebe	455026 Varel,Stadt	
46	303	35	326	220	150	1 187	13	125	SV-Besch.		
5	11	22	34	15	2	24	15	25	Betriebe	455027 Zetel	
.	27	.	134	34	.	340	16	26	SV-Besch.		
75	116	605	478	272	150	351	112	237	Betriebe	456 Grafschaft Bentheim	
300	1 100	144	1 279	3 206	1 014	4 977	247	731	SV-Besch.		
4	14	93	67	30	17	43	18	31	Betriebe	456001 Bad Bentheim,Stadt	
.	80	21	106	194	126	1 005	53	66	SV-Besch.		
3	7	28	11	9	8	19	4	10	Betriebe	456002 Emlichheim	
12	54	.	87	47	70	339	.	51	SV-Besch.		
1	-	2	-	-	-	-	-	-	Betriebe	456003 Engden	
-	-	.	-	-	-	-	-	-	SV-Besch.		
-	-	1	-	1	-	1	1	-	Betriebe	456004 Esche	
-	-	.	-	.	-	.	.	-	SV-Besch.		
-	-	2	1	3	2	-	-	-	Betriebe	456005 Georgsdorf	
-	-	-	-	-	SV-Besch.		
-	-	2	1	-	-	1	-	1	Betriebe	456006 Getelo	
-	-	.	.	-	-	.	-	.	SV-Besch.		
-	-	-	2	-	1	-	1	1	Betriebe	456007 Gölenskamp	
-	-	-	.	-	-	-	.	.	SV-Besch.		
-	-	3	3	1	-	1	-	-	Betriebe	456008 Halle	
-	-	.	.	.	-	.	-	-	SV-Besch.		
-	2	8	4	5	1	3	1	4	Betriebe	456009 Hoogstede	
-	5	SV-Besch.		
-	1	-	2	4	2	1	-	-	Betriebe	456010 Isterberg	
-	.	-	-	-	SV-Besch.		
-	3	11	2	2	-	1	-	4	Betriebe	456011 Itterbeck	
-	-	.	-	.	SV-Besch.		

1. Betriebe und sozialversicherungspflichtig Beschäftigte nach Wirtschaftsabschnitten, Statistischen Regionen, kreisfrei-

Statistische Region Kreisfreie Stadt Landkreis Gemeinde Land	Merkmal	Insgesamt	davon in							
			B Bergbau u. Gewinn. v. Steinen u. Erden	C Verarb. Gewerbe	D Energie- ver- sorgung	E Wasservers; Abw., Abf. u. Bes. v. Um- weltverschm.	F Bau- gewerbe	G Handel; Instand- halt. u. Rep. v. Kfz	H Verkehr und Lagerei	I Gast- gewerbe
			Anzahl							
456012 Laar	Betriebe	45	-	5	4	2	6	6	2	5
	SV-Besch.	226	-	163	.	.	9	.	.	.
456013 Lage	Betriebe	27	-	2	-	-	3	7	1	4
	SV-Besch.	22	-	.	-	-
456014 Neuenhaus,Stadt	Betriebe	368	-	34	5	1	38	115	4	22
	SV-Besch.	2 750	-	1 333	.	.	412	434	22	27
456015 Nordhorn,Stadt	Betriebe	2 424	2	176	19	2	218	629	59	155
	SV-Besch.	17 021	.	2 588	171	.	1 330	3 596	960	404
456016 Ohne	Betriebe	33	-	4	1	-	6	9	2	4
	SV-Besch.	62	-	.	.	-	41	10	.	.
456017 Osterwald	Betriebe	53	2	4	5	-	8	5	2	2
	SV-Besch.	317	.	.	.	-	49	16	.	.
456018 Quendorf	Betriebe	7	-	-	-	-	1	2	-	2
	SV-Besch.	7	-	-	-	-	.	.	-	.
456019 Ringe	Betriebe	52	-	11	3	2	6	9	1	5
	SV-Besch.	671	-	359	.	.	201	.	.	.
456020 Samern	Betriebe	20	-	3	1	-	3	4	1	3
	SV-Besch.	209	-	.	.	-	.	.	.	10
456023 Uelsen	Betriebe	258	1	16	3	1	24	73	6	24
	SV-Besch.	1 058	237	302	.	59
456024 Wielen	Betriebe	13	1	-	2	-	-	5	1	2
	SV-Besch.	42	.	-	.	-	-	.	.	.
456025 Wietmarschen	Betriebe	436	1	32	15	1	65	124	9	26
	SV-Besch.	2 142	.	641	.	.	354	578	30	70
456026 Wilsum	Betriebe	56	-	9	1	1	4	18	-	4
	SV-Besch.	365	-	230	.	.	26	37	-	.
456027 Schüttorf, Stadt	Betriebe	487	-	49	6	4	46	126	26	30
	SV-Besch.	3 990	-	1 758	.	50	168	735	175	75
457 Leer	Betriebe	6 803	10	435	166	26	655	1 492	590	642
	SV-Besch.	34 475	66	5 179	230	491	3 048	7 152	2 900	1 091
457002 Borkum,Stadt	Betriebe	651	-	13	2	2	40	95	19	312
	SV-Besch.	1 635	-	62	.	.	134	219	86	430
457003 Brinkum	Betriebe	22	-	2	1	-	1	8	1	1
	SV-Besch.	.	-	.	.	-
457006 Detern,Flecken	Betriebe	73	-	5	3	-	13	19	4	8
	SV-Besch.	238	-	.	.	-	24	104	.	.
457008 Filsum	Betriebe	79	-	8	2	1	14	22	2	1
	SV-Besch.	311	-	80	.	.	78	27	.	.
457009 Firrel	Betriebe	30	-	5	2	-	5	8	-	-
	SV-Besch.	143	-	78	.	-	17	39	-	-
457010 Hesel	Betriebe	170	-	9	1	1	28	46	5	10
	SV-Besch.	885	-	100	.	.	173	311	.	19
457011 Holtland	Betriebe	71	-	3	3	1	11	22	2	3
	SV-Besch.	217	-	25	.	.
457012 Jemgum	Betriebe	133	-	12	9	-	21	23	9	10
	SV-Besch.	342	-	67	.	-	79	78	16	13
457013 Leer (Ostfriesland),Stadt	Betriebe	2 248	4	120	51	7	105	455	391	115
	SV-Besch.	16 318	.	1 985	.	252	713	3 390	1 751	399
457014 Moormerland	Betriebe	634	3	43	21	1	77	149	50	38
	SV-Besch.	2 668	.	485	.	.	271	373	252	47
457015 Neukamperfehn	Betriebe	47	-	7	-	-	8	8	-	1
	SV-Besch.	104	-	27	-	-	21	40	-	.
457016 Nortmoor	Betriebe	55	-	3	3	-	6	16	5	-
	SV-Besch.	754	-	.	.	-	18	342	99	-
457017 Ostrhauderfehn	Betriebe	384	-	30	3	-	63	107	11	20
	SV-Besch.	1 657	-	147	.	-	312	465	35	28
457018 Rhauderfehn	Betriebe	574	2	42	3	3	78	137	21	23
	SV-Besch.	2 497	.	428	.	.	354	564	150	41
457019 Schwerinsdorf	Betriebe	6	-	-	-	-	1	1	-	1
	SV-Besch.	.	-	-	-	-	.	.	-	.
457020 Uplengen	Betriebe	421	1	28	9	-	47	113	20	19
	SV-Besch.	2 082	.	412	.	-	254	404	231	29

en Städten, Landkreisen und Gemeinden in Niedersachsen 2010

den Wirtschaftsabschnitten										Merkmal	Statistische Region Kreisfreie Stadt Landkreis Gemeinde Land
J	K	L	M	N	P	Q	R	S			
Information u. Kommunikation	Erbr. von Finanz- u. Versicher. Dienstl.	Grundst. und Wohnungswesen	Erbr. von freiberufl., wissen. u. tech. Dienstl.	Erbr. von sonst. wirtschaftl. Dienstl.	Erziehung und Unterricht	Gesundheits- u. Sozialwesen	Kunst, Unterhaltung u. Erholung	Erbr. von sonst. Dienstl.	Anzahl		
-	1	5	2	3	1	-	1	2	Betriebe	456012 Laar	
-	-	-	-	-	-	-	-	-	SV-Besch.		
1	1	2	1	1	1	2	-	1	Betriebe	456013 Lage	
-	-	-	-	-	-	-	-	-	SV-Besch.		
7	8	32	29	17	8	28	5	15	Betriebe	456014 Neuenhaus,Stadt	
-	-	-	101	15	55	191	-	43	SV-Besch.		
50	47	285	243	125	63	183	56	112	Betriebe	456015 Nordhorn,Stadt	
257	722	110	741	2 079	536	2 907	159	445	SV-Besch.		
-	-	3	2	1	-	1	-	-	Betriebe	456016 Ohne	
-	-	-	-	-	-	-	-	-	SV-Besch.		
-	-	10	3	3	4	1	1	3	Betriebe	456017 Osterwald	
-	-	-	-	-	9	-	-	-	SV-Besch.		
-	-	1	-	-	1	-	-	-	Betriebe	456018 Quendorf	
-	-	-	-	-	-	-	-	-	SV-Besch.		
-	-	1	2	3	3	1	2	3	Betriebe	456019 Ringe	
-	-	-	-	-	-	-	-	-	SV-Besch.		
-	-	1	-	1	1	-	1	1	Betriebe	456020 Samern	
-	-	-	-	-	-	-	-	-	SV-Besch.		
-	7	25	28	13	8	13	5	11	Betriebe	456023 Uelsen	
-	17	-	76	69	33	91	-	15	SV-Besch.		
-	-	-	-	-	1	-	-	1	Betriebe	456024 Wielen	
-	-	-	-	-	-	-	-	-	SV-Besch.		
4	13	43	31	21	15	23	4	9	Betriebe	456025 Wietmarschen	
-	39	-	61	50	77	165	-	24	SV-Besch.		
1	1	4	4	3	1	1	-	4	Betriebe	456026 Wilsum	
-	-	-	-	21	-	-	-	7	SV-Besch.		
4	11	43	40	26	12	28	12	24	Betriebe	456027 Schüttorf, Stadt	
-	-	-	77	500	58	-	-	-	SV-Besch.		
117	195	531	593	329	147	409	135	331	Betriebe	457 Leer	
657	1 511	136	1 701	3 009	1 005	5 128	196	975	SV-Besch.		
7	3	51	15	31	5	23	12	21	Betriebe	457002 Borkum,Stadt	
10	18	8	16	30	15	571	6	21	SV-Besch.		
-	-	3	4	-	-	1	-	-	Betriebe	457003 Brinkum	
-	-	-	-	-	-	-	-	-	SV-Besch.		
-	2	4	3	-	1	6	1	4	Betriebe	457006 Detern,Flecken	
-	-	-	-	-	-	-	-	-	SV-Besch.		
-	3	6	3	6	2	2	3	4	Betriebe	457008 Filsum	
-	-	-	-	-	-	-	-	-	SV-Besch.		
-	-	5	-	-	1	-	1	3	Betriebe	457009 Firrel	
-	-	-	-	-	-	-	-	-	SV-Besch.		
3	5	12	14	10	3	11	5	7	Betriebe	457010 Hesel	
-	12	-	45	11	-	106	-	10	SV-Besch.		
2	2	2	7	2	1	3	-	7	Betriebe	457011 Holtland	
-	-	-	82	-	-	-	-	28	SV-Besch.		
-	2	13	6	11	4	7	1	5	Betriebe	457012 Jemgum	
-	-	-	-	14	-	20	-	8	SV-Besch.		
51	78	191	255	86	49	158	41	91	Betriebe	457013 Leer (Ostfriesland),Stadt	
493	695	82	931	1 720	550	2 621	95	492	SV-Besch.		
11	18	43	47	37	13	34	12	37	Betriebe	457014 Moormerland	
23	148	9	191	293	130	347	14	65	SV-Besch.		
-	1	3	5	3	1	-	5	5	Betriebe	457015 Neukamperfehn	
-	-	-	-	-	-	-	8	-	SV-Besch.		
2	-	2	10	4	2	-	1	1	Betriebe	457016 Nortmoor	
-	-	-	20	-	-	-	-	-	SV-Besch.		
5	13	39	23	21	7	19	7	16	Betriebe	457017 Ostrhauderfehn	
-	60	-	40	371	37	117	-	27	SV-Besch.		
13	16	53	61	21	16	39	12	34	Betriebe	457018 Rhauderfehn	
51	123	15	105	103	56	339	13	82	SV-Besch.		
1	-	-	1	1	-	-	-	-	Betriebe	457019 Schwerinsdorf	
-	-	-	-	-	-	-	-	-	SV-Besch.		
3	15	31	40	29	12	30	9	15	Betriebe	457020 Uplengen	
-	-	8	81	56	25	231	6	47	SV-Besch.		

1. Betriebe und sozialversicherungspflichtig Beschäftigte nach Wirtschaftsabschnitten, Statistischen Regionen, kreisfrei-

Statistische Region Kreisfreie Stadt Landkreis Gemeinde Land	Merkmal	Insgesamt	davon in							
			B Bergbau u. Gewinn. v. Steinen u. Erden	C Verarb. Gewerbe	D Energie- ver- sorgung	E Wasservers; Abw., Abf. u. Bes. v. Um- weltverschm.	F Bau- gewerbe	G Handel; Instand- halt. u. Rep. v. Kfz	H Verkehr und Lagerei	I Gast- gewerbe
			Anzahl							
457021 Weener,Stadt	Betriebe	431	-	32	18	2	42	104	18	33
	SV-Besch.	2 107	-	862	37	.	178	323	41	30
457022 Westoverledingen	Betriebe	513	-	53	6	7	68	102	24	30
	SV-Besch.	1 605	-	296	.	122	262	238	47	27
457024 Bunde	Betriebe	261	-	20	29	1	27	57	8	17
	SV-Besch.	856	-	112	17	.	133	202	34	14
458 Oldenburg	Betriebe	5 758	8	386	163	17	629	1 392	216	318
	SV-Besch.	27 963	87	6 862	126	205	2 568	5 057	1 876	925
458001 Beckeln	Betriebe	41	-	2	4	-	3	7	1	4
	SV-Besch.	66	-	.	.	-
458002 Colnrade	Betriebe	31	-	3	3	-	8	7	1	1
	SV-Besch.	75	-	.	.	-	24	29	.	.
458003 Dötlingen	Betriebe	331	2	15	18	-	50	67	8	19
	SV-Besch.	2 117	.	70	4	-	170	144	23	123
458004 Dünsen	Betriebe	28	-	-	-	-	4	8	-	3
	SV-Besch.	53	-	-	-	-	3	24	-	.
458005 Ganderkesee	Betriebe	1 351	-	104	26	4	150	336	43	71
	SV-Besch.	6 472	-	1 783	.	61	650	1 207	289	305
458006 Groß Ippener	Betriebe	85	-	14	-	1	6	32	11	2
	SV-Besch.	327	-	60	-	.	.	98	98	.
458007 Großenkneten	Betriebe	494	1	30	32	1	55	110	25	38
	SV-Besch.	2 692	.	842	4	.	255	407	352	69
458008 Harpstedt,Flecken	Betriebe	273	-	21	6	-	30	75	11	14
	SV-Besch.	1 139	-	75	.	-	99	254	301	34
458009 Hatten	Betriebe	576	-	35	11	2	59	146	17	30
	SV-Besch.	1 878	-	263	.	.	212	397	74	72
458010 Hude (Oldenburg)	Betriebe	670	1	37	16	2	84	168	28	36
	SV-Besch.	3 156	.	1 260	19	.	277	564	134	74
458011 Kirchseelte	Betriebe	36	-	-	-	-	8	5	4	1
	SV-Besch.	135	-	-	-	-	30	17	.	.
458012 Prinzhöfte	Betriebe	31	-	1	1	-	3	5	5	1
	SV-Besch.	249	-	.	.	-	9	.	.	.
458013 Wardenburg	Betriebe	787	4	57	22	4	97	192	36	42
	SV-Besch.	2 801	.	738	9	.	387	575	175	105
458014 Wildeshausen,Stadt	Betriebe	995	-	64	20	3	72	227	25	55
	SV-Besch.	6 772	-	1 622	86	.	436	1 310	310	115
458015 Winkelsett	Betriebe	29	-	3	4	-	-	7	1	1
	SV-Besch.	31	-	.	.	-	-	19	.	.
459 Osnabrück	Betriebe	14 491	21	1 227	277	67	1 555	3 487	530	954
	SV-Besch.	98 386	154	32 374	369	932	8 119	17 418	4 933	1 809
459001 Alfhausen	Betriebe	134	-	13	3	1	21	30	9	6
	SV-Besch.	581	-	249	.	.	83	62	78	.
459002 Ankum	Betriebe	390	-	19	21	-	49	102	15	23
	SV-Besch.	1 646	-	84	.	-	205	505	81	17
459003 Bad Essen	Betriebe	670	1	52	17	2	59	148	33	41
	SV-Besch.	4 820	.	1 506	.	.	189	563	188	98
459004 Bad Iburg,Stadt	Betriebe	530	-	33	3	1	34	128	9	45
	SV-Besch.	3 307	-	1 184	.	.	151	831	80	102
459005 Bad Laer	Betriebe	398	1	47	2	2	35	97	15	38
	SV-Besch.	5 677	.	859	.	.	176	725	90	86
459006 Bad Rothenfelde	Betriebe	409	-	21	3	1	21	80	8	68
	SV-Besch.	2 922	-	48	.	.	63	503	33	190
459007 Badbergen	Betriebe	164	-	14	2	-	21	38	6	12
	SV-Besch.	807	-	390	.	-	66	68	.	18
459008 Belm	Betriebe	428	-	34	5	5	45	116	19	20
	SV-Besch.	2 448	-	1 015	.	24	154	578	97	24
459009 Berge	Betriebe	137	1	9	4	-	25	28	3	13
	SV-Besch.	487	.	123	.	-	105	74	13	.
459010 Bersenbrück,Stadt	Betriebe	382	1	34	15	1	41	97	7	24
	SV-Besch.	3 029	.	1 057	31	.	199	428	69	28
459011 Bippin	Betriebe	105	-	15	7	-	17	20	4	8
	SV-Besch.	409	-	253	.	-	44	27	19	.

en Städten, Landkreisen und Gemeinden in Niedersachsen 2010

den Wirtschaftsabschnitten										Merkmal	Statistische Region Kreisfreie Stadt Landkreis Gemeinde Land
J	K	L	M	N	P	Q	R	S			
Information u. Kommunikation	Erbr. von Finanz- u. Versicher. Dienstl.	Grundst. und Wohnungswesen	Erbr. von freiberufl., wissen. u. tech. Dienstl.	Erbr. von sonst. wirtschaftl. Dienstl.	Erziehung und Unterricht	Gesundheits- u. Sozialwesen	Kunst, Unterhaltung u. Erholung	Erbr. von sonst. Dienstl.	Anzahl		
6	14	27	38	18	12	26	11	30	Betriebe	457021 Weener,Stadt	
40	41	.	69	23	51	298	15	76	SV-Besch.		
6	12	34	45	37	12	29	10	38	Betriebe	457022 Westoverledingen	
.	86	4	78	71	76	193	18	80	SV-Besch.		
7	11	12	16	12	6	21	4	13	Betriebe	457024 Bunde	
.	26	.	.	42	28	187	.	22	SV-Besch.		
109	134	576	682	304	130	331	113	250	Betriebe	458 Oldenburg	
74	634	131	1 171	2 802	947	3 635	99	764	SV-Besch.		
-	1	5	5	6	-	2	-	1	Betriebe	458001 Beckeln	
-	-	.	-	.	SV-Besch.		
-	4	1	-	-	-	2	-	1	Betriebe	458002 Colnrade	
-	.	.	-	-	-	.	-	.	SV-Besch.		
5	5	33	39	26	7	17	5	15	Betriebe	458003 Dötlingen	
.	.	.	38	1 096	6	314	.	51	SV-Besch.		
2	-	1	3	2	1	1	1	2	Betriebe	458004 Düsen	
.	-	SV-Besch.		
27	33	150	153	72	26	86	20	50	Betriebe	458005 Ganderkesee	
3	93	20	291	429	303	949	.	86	SV-Besch.		
-	-	5	8	3	1	-	-	2	Betriebe	458006 Groß Ippener	
-	-	-	-	.	SV-Besch.		
11	10	50	37	19	14	26	15	20	Betriebe	458007 Großenkneten	
16	.	7	70	48	156	250	7	95	SV-Besch.		
6	7	21	28	17	5	14	5	13	Betriebe	458008 Harpstedt,Flecken	
.	38	.	21	141	18	134	.	19	SV-Besch.		
14	17	51	83	32	10	38	12	19	Betriebe	458009 Hatten	
8	21	11	109	122	116	359	16	91	SV-Besch.		
12	19	66	87	31	13	27	13	30	Betriebe	458010 Hude (Oldenburg)	
9	133	21	125	97	73	261	24	67	SV-Besch.		
1	1	5	5	3	1	2	-	-	Betriebe	458011 Kirchseele	
.	-	-	SV-Besch.		
2	-	7	3	2	-	-	-	1	Betriebe	458012 Prinzhöfte	
.	-	.	.	.	-	-	-	.	SV-Besch.		
9	16	67	101	39	17	34	13	37	Betriebe	458013 Wardenburg	
.	61	15	145	231	52	194	11	51	SV-Besch.		
19	21	114	126	50	33	82	27	57	Betriebe	458014 Wildeshausen,Stadt	
.	162	32	365	611	219	1 108	31	278	SV-Besch.		
1	-	-	4	2	2	-	2	2	Betriebe	458015 Winkelsett	
.	-	-	.	.	.	-	.	.	SV-Besch.		
309	343	1 281	1 391	665	351	902	313	818	Betriebe	459 Osnabrück	
730	2 768	190	3 352	6 833	2 430	13 520	425	2 030	SV-Besch.		
2	6	6	5	9	4	6	2	11	Betriebe	459001 Alfhausen	
.	17	.	.	23	.	18	.	15	SV-Besch.		
10	10	34	32	15	9	22	12	17	Betriebe	459002 Ankum	
53	30	.	101	46	32	465	6	16	SV-Besch.		
18	16	65	63	26	13	62	13	41	Betriebe	459003 Bad Essen	
15	.	10	103	41	58	977	3	59	SV-Besch.		
11	16	42	75	33	13	36	13	38	Betriebe	459004 Bad Iburg,Stadt	
.	41	.	125	57	76	438	28	124	SV-Besch.		
6	6	38	36	9	10	33	7	16	Betriebe	459005 Bad Laer	
.	22	15	26	.	69	511	11	22	SV-Besch.		
6	8	41	43	20	8	46	5	30	Betriebe	459006 Bad Rothenfelde	
11	22	11	144	142	41	1 662	7	44	SV-Besch.		
5	2	14	15	9	4	9	6	7	Betriebe	459007 Badbergen	
.	.	.	19	83	.	22	.	59	SV-Besch.		
9	6	34	42	14	11	31	12	25	Betriebe	459008 Belm	
.	19	4	102	55	73	266	10	27	SV-Besch.		
1	6	10	11	3	3	9	1	10	Betriebe	459009 Berge	
.	79	.	21	SV-Besch.		
5	14	32	32	9	13	35	8	14	Betriebe	459010 Bersenbrück,Stadt	
.	150	.	151	6	94	667	.	73	SV-Besch.		
3	2	4	6	4	3	4	2	6	Betriebe	459011 Bippen	
.	16	.	7	SV-Besch.		

1. Betriebe und sozialversicherungspflichtig Beschäftigte nach Wirtschaftsabschnitten, Statistischen Regionen, kreisfrei-

Statistische Region Kreisfreie Stadt Landkreis Gemeinde Land	Merkmal	Insgesamt	davon in							
			B Bergbau u. Gewinn. v. Steinen u. Erden	C Verarb. Gewerbe	D Energie- ver- sorgung	E Wasservers; Abw., Abf. u. Bes. v. Um- weltverschm.	F Bau- gewerbe	G Handel; Instand- halt. u. Rep. v. Kfz	H Verkehr und Lagerei	I Gast- gewerbe
			Anzahl							
459012 Bissendorf	Betriebe	569	1	44	7	5	55	121	19	34
	SV-Besch.	2 706	.	758	.	15	249	550	117	67
459013 Bohmte	Betriebe	455	1	47	12	5	53	100	12	22
	SV-Besch.	2 308	.	737	8	23	339	447	81	48
459014 Bramsche,Stadt	Betriebe	1 171	1	85	12	8	119	269	58	79
	SV-Besch.	8 638	.	2 934	.	192	676	1 284	890	122
459015 Dissen am Teutob. Wald,Stadt	Betriebe	406	-	55	-	2	41	92	23	22
	SV-Besch.	5 759	-	2 969	-	.	183	758	448	56
459016 Eggermühlen	Betriebe	57	-	4	1	-	10	12	-	4
	SV-Besch.	125	-	41	.	-	20	22	-	.
459017 Fürstenua,Stadt	Betriebe	382	-	23	4	1	47	122	16	32
	SV-Besch.	1 801	-	500	.	.	232	429	38	60
459018 Gehrde	Betriebe	101	-	9	1	-	21	19	6	4
	SV-Besch.	286	-	78	.	-	82	51	.	.
459019 Georgsmarienhütte,Stadt	Betriebe	1 306	2	111	10	6	137	278	47	74
	SV-Besch.	11 563	.	3 715	133	238	1 158	1 751	473	210
459020 Hagen am Teutob. Wald	Betriebe	475	-	44	5	4	51	124	14	29
	SV-Besch.	1 805	-	450	.	.	193	353	108	41
459021 Hasbergen	Betriebe	391	-	22	1	2	44	99	22	18
	SV-Besch.	1 988	-	890	.	.	212	279	189	10
459022 Hilter am Teutob. Wald	Betriebe	403	-	44	8	3	42	121	13	20
	SV-Besch.	2 889	-	1 651	.	39	177	399	84	15
459023 Kettenkamp	Betriebe	67	2	5	7	-	17	13	1	5
	SV-Besch.	213	.	29	.	-	69	23	.	.
459024 Melle,Stadt	Betriebe	2 102	3	227	44	10	215	517	77	120
	SV-Besch.	14 549	.	5 693	.	140	882	3 175	837	294
459025 Menslage	Betriebe	69	-	4	1	-	10	18	-	9
	SV-Besch.	117	-	.	.	-	30	37	-	.
459026 Merzen	Betriebe	159	4	13	13	-	22	35	7	9
	SV-Besch.	512	17	102	.	-	77	74	12	.
459027 Neuenkirchen	Betriebe	188	-	18	14	-	27	41	6	11
	SV-Besch.	859	-	103	.	-	224	162	24	6
459028 Nortrup	Betriebe	89	-	10	4	-	14	22	1	7
	SV-Besch.	1 971	-	.	.	-	55	53	.	.
459029 Ostercappeln	Betriebe	349	-	30	9	1	43	84	19	21
	SV-Besch.	1 632	-	402	.	.	143	163	111	37
459030 Quakenbrück,Stadt	Betriebe	569	-	32	4	2	61	161	12	44
	SV-Besch.	4 643	-	1 030	.	.	637	760	126	32
459031 Rieste	Betriebe	113	-	4	6	-	21	27	3	13
	SV-Besch.	434	-	23	.	-	46	208	23	53
459032 Voltlage	Betriebe	80	-	4	15	-	10	16	5	3
	SV-Besch.	221	-	41	.	-	31	41	73	.
459033 Wallenhorst	Betriebe	959	3	67	1	4	101	234	29	60
	SV-Besch.	5 471	10	982	.	17	783	1 639	427	123
459034 Glandorf	Betriebe	284	-	34	16	1	26	78	12	16
	SV-Besch.	1 763	-	738	.	.	186	396	45	17
460 Vechta	Betriebe	6 620	36	528	208	23	771	1 592	205	387
	SV-Besch.	51 989	483	17 866	51	247	4 499	9 186	2 520	1 415
460001 Bakum	Betriebe	314	-	29	15	1	51	80	9	15
	SV-Besch.	1 397	-	295	.	.	230	411	66	53
460002 Damme,Stadt	Betriebe	759	-	37	27	1	98	189	33	50
	SV-Besch.	6 380	-	2 659	.	.	586	1 006	452	586
460003 Dinklage,Stadt	Betriebe	562	-	57	14	2	64	139	12	35
	SV-Besch.	3 682	-	1 682	.	.	445	469	64	102
460004 Goldenstedt	Betriebe	387	7	53	5	4	52	94	9	27
	SV-Besch.	2 061	80	1 138	.	50	191	198	47	10
460005 Holdorf	Betriebe	303	-	25	12	-	35	84	22	19
	SV-Besch.	2 613	-	471	5	-	137	626	257	164
460006 Lohne (Oldenburg),Stadt	Betriebe	1 312	9	95	37	4	144	308	38	72
	SV-Besch.	11 566	.	4 918	16	.	819	2 080	416	117
460007 Neuenkirchen-Vörden	Betriebe	303	-	27	6	1	40	82	10	23
	SV-Besch.	2 459	-	770	.	.	250	246	119	50

en Städten, Landkreisen und Gemeinden in Niedersachsen 2010

den Wirtschaftsabschnitten										Merkmal	Statistische Region Kreisfreie Stadt Landkreis Gemeinde Land
J Information u. Kommunikation	K Erbr. von Finanz- u. Versicher- Dienstl.	L Grundst. und Wohnungs- wesen	M Erbr. von freiberufl., wissen. u. tech. Dienstl.	N Erbr. von sonst. wirtschaftl. Dienstl.	P Erziehung und Unterricht	Q Gesund- heits- u. Sozial- wesen	R Kunst, Unter- haltung u. Erholung	S Erbr.von sonst. Dienstl.	Anzahl		
19	15	71	75	24	9	29	16	25	Betriebe	459012 Bissendorf	
86	47	10	152	22	51	529	18	32	SV-Besch.		
4	11	39	39	25	11	24	11	39	Betriebe	459013 Bohmte	
.	49	.	46	67	65	239	12	82	SV-Besch.		
33	41	84	116	60	30	79	34	63	Betriebe	459014 Bramsche,Stadt	
72	272	8	275	608	320	686	44	186	SV-Besch.		
2	12	38	41	18	7	19	7	27	Betriebe	459015 Dissen am Teutob. Wald,Stadt	
.	43	.	133	490	60	444	15	78	SV-Besch.		
2	2	4	2	4	1	4	4	3	Betriebe	459016 Eggermühlen	
.	8	.	.	SV-Besch.		
5	6	21	22	17	14	24	11	17	Betriebe	459017 Fürstenau,Stadt	
.	81	.	42	40	90	248	.	22	SV-Besch.		
2	3	10	5	6	2	3	2	8	Betriebe	459018 Gehrde	
.	7	18	.	12	SV-Besch.		
32	35	144	156	76	37	70	21	70	Betriebe	459019 Georgsmarienhütte,Stadt	
92	188	.	439	906	349	1 420	27	435	SV-Besch.		
10	5	46	36	23	14	31	13	26	Betriebe	459020 Hagen am Teutob. Wald	
.	18	6	70	37	72	237	54	41	SV-Besch.		
9	8	40	49	12	10	23	4	28	Betriebe	459021 Hasbergen	
8	25	.	89	13	59	152	.	30	SV-Besch.		
10	5	35	36	19	7	19	3	18	Betriebe	459022 Hilter am Teutob. Wald	
11	.	.	83	33	55	194	.	40	SV-Besch.		
-	2	4	3	1	2	-	1	4	Betriebe	459023 Kettenkamp	
-	-	.	.	SV-Besch.		
44	40	194	202	96	46	104	34	129	Betriebe	459024 Melle,Stadt	
94	320	39	357	308	378	1 595	51	351	SV-Besch.		
1	2	4	5	4	1	4	4	2	Betriebe	459025 Menslage	
.	15	.	.	SV-Besch.		
2	5	14	10	7	2	12	1	3	Betriebe	459026 Merzen	
.	10	.	46	11	SV-Besch.		
10	5	16	10	9	5	6	4	6	Betriebe	459027 Neuenkirchen	
7	25	165	.	11	SV-Besch.		
-	2	6	5	5	2	7	2	2	Betriebe	459028 Nortrup	
-	80	.	.	SV-Besch.		
4	8	20	25	15	11	27	7	25	Betriebe	459029 Ostercappeln	
.	20	3	29	55	28	598	8	32	SV-Besch.		
15	14	42	50	27	14	54	14	23	Betriebe	459030 Quakenbrück,Stadt	
51	76	.	300	189	101	1 130	43	65	SV-Besch.		
1	1	5	8	2	4	4	5	9	Betriebe	459031 Rieste	
.	10	17	29	SV-Besch.		
1	4	6	4	5	2	2	1	2	Betriebe	459032 Voltlage	
.	SV-Besch.		
26	21	95	111	52	22	48	29	56	Betriebe	459033 Wallenhorst	
37	63	.	408	338	144	397	26	68	SV-Besch.		
1	4	23	21	7	7	16	4	18	Betriebe	459034 Glandorf	
.	11	.	52	.	36	94	.	38	SV-Besch.		
84	166	855	600	254	134	328	119	330	Betriebe	460 Vechta	
233	1 313	154	1 586	3 566	1 672	5 798	181	1 219	SV-Besch.		
2	10	34	19	12	5	11	5	16	Betriebe	460001 Bakum	
.	30	.	66	151	28	54	.	9	SV-Besch.		
9	18	103	63	21	15	43	17	35	Betriebe	460002 Damme,Stadt	
15	152	19	125	102	114	434	22	104	SV-Besch.		
2	11	70	53	23	11	29	7	33	Betriebe	460003 Dinklage,Stadt	
.	92	25	124	49	99	439	18	64	SV-Besch.		
2	11	33	28	20	7	12	3	20	Betriebe	460004 Goldenstedt	
.	16	18	14	136	55	69	.	35	SV-Besch.		
2	7	27	19	9	7	12	10	13	Betriebe	460005 Holdorf	
.	17	.	28	656	65	137	.	36	SV-Besch.		
20	28	202	135	51	21	73	19	56	Betriebe	460006 Lohne (Oldenburg),Stadt	
33	135	19	374	1 057	259	1 051	41	163	SV-Besch.		
5	7	32	23	7	5	14	3	18	Betriebe	460007 Neuenkirchen-Vörden	
.	182	5	36	59	48	657	.	26	SV-Besch.		

1. Betriebe und sozialversicherungspflichtig Beschäftigte nach Wirtschaftsabschnitten, Statistischen Regionen, kreisfrei-

Statistische Region Kreisfreie Stadt Landkreis Gemeinde Land	Merkmal	Insgesamt	davon in							
			B Bergbau u. Gewinn. v. Steinen u. Erden	C Verarb. Gewerbe	D Energie- ver- sorgung	E Wasservers; Abw., Abf. u. Bes. v. Um- weltverschm.	F Bau- gewerbe	G Handel; Instand- halt. u. Rep. v. Kfz	H Verkehr und Lagerei	I Gast- gewerbe
			Anzahl							
460008 Steinfeld (Oldenburg)	Betriebe	451	1	47	11	1	55	117	14	15
	SV-Besch.	3 508	.	1 604	.	.	237	569	528	21
460009 Vechta,Stadt	Betriebe	1 731	19	114	53	9	155	386	34	107
	SV-Besch.	14 447	374	2 595	18	148	954	2 923	323	286
460010 Visbek	Betriebe	498	-	44	28	-	77	113	24	24
	SV-Besch.	3 876	-	1 734	.	-	650	658	248	26
461 Wesermarsch	Betriebe	3 179	2	219	59	12	334	658	207	259
	SV-Besch.	23 635	.	9 542	458	735	1 688	2 530	2 007	522
461001 Berne	Betriebe	229	-	27	1	1	28	42	10	13
	SV-Besch.	1 446	-	937	.	.	54	116	80	19
461002 Brake (Unterweser),Stadt	Betriebe	634	2	37	6	6	59	140	35	47
	SV-Besch.	5 871	.	1 122	.	.	260	617	915	92
461003 Butjadingen	Betriebe	256	-	9	9	-	28	43	5	54
	SV-Besch.	727	-	20	.	-	147	127	.	148
461004 Elsfleth,Stadt	Betriebe	387	-	14	18	-	46	58	89	20
	SV-Besch.	1 782	-	635	.	-	317	186	309	16
461005 Jade	Betriebe	208	-	12	-	-	27	54	6	12
	SV-Besch.	594	-	73	-	-	84	201	22	.
461006 Lemwerder	Betriebe	222	-	28	-	2	22	46	9	20
	SV-Besch.	2 547	-	1 951	-	.	71	207	38	23
461007 Nordenham,Stadt	Betriebe	786	-	57	9	3	62	182	41	72
	SV-Besch.	8 484	-	4 566	.	.	355	830	601	168
461008 Ovelgönne	Betriebe	219	-	22	4	-	32	42	10	6
	SV-Besch.	762	-	160	.	-	172	110	30	.
461009 Stadland	Betriebe	238	-	13	12	-	30	51	2	15
	SV-Besch.	1 422	-	78	.	-	228	136	.	38
462 Wittmund	Betriebe	2 840	4	126	129	6	225	565	68	662
	SV-Besch.	10 697	.	1 621	69	.	1 247	2 187	592	942
462001 Blomberg	Betriebe	72	-	4	1	-	19	19	2	4
	SV-Besch.	194	-	39	.	-	84	37	.	.
462002 Dunum	Betriebe	29	-	2	2	1	8	4	-	3
	SV-Besch.	33	-	.	.	.	8	.	-	.
462003 Esens,Stadt	Betriebe	473	-	23	7	-	24	109	7	114
	SV-Besch.	1 802	-	233	12	-	109	474	71	129
462004 Eversmeer	Betriebe	20	-	2	8	-	1	3	-	1
	SV-Besch.	19	-	.	.	-	.	.	-	.
462005 Friedeburg	Betriebe	383	1	29	22	1	43	82	9	25
	SV-Besch.	1 748	.	427	.	.	183	420	.	29
462006 Holtgast	Betriebe	44	1	3	9	-	7	4	1	5
	SV-Besch.	113	.	.	.	-	64	6	.	.
462007 Langeoog	Betriebe	358	-	4	-	1	13	49	8	199
	SV-Besch.	783	-	.	-	.	.	89	92	302
462008 Moorweg	Betriebe	17	1	-	-	-	3	3	1	1
	SV-Besch.	17	.	-	-	-
462009 Nenndorf	Betriebe	21	-	3	-	-	4	5	-	1
	SV-Besch.	79	-	.	-	-	4	.	-	.
462010 Neuharlingsiel	Betriebe	144	-	3	2	1	3	20	2	82
	SV-Besch.	343	-	24	.	.	7	19	.	106
462011 Neuschoo	Betriebe	25	1	3	1	-	6	4	1	3
	SV-Besch.	71	.	.	.	-	11	.	.	.
462012 Ochtersum	Betriebe	17	-	2	2	-	5	2	1	-
	SV-Besch.	13	-	.	.	-	.	.	.	-
462013 Schweindorf	Betriebe	21	-	1	-	-	5	5	1	1
	SV-Besch.	93	-	.	-	-	5	.	.	.
462014 Spiekeroog	Betriebe	144	-	2	-	-	1	18	2	90
	SV-Besch.	321	-	.	-	-	.	26	.	181
462015 Stedesdorf	Betriebe	29	-	-	2	-	6	2	2	5
	SV-Besch.	35	-	-	.	-	20	.	.	.
462016 Utharp	Betriebe	14	-	-	-	-	4	4	-	-
	SV-Besch.	17	-	-	-	-	14	.	-	-
462017 Werdum	Betriebe	35	-	2	1	-	1	2	2	14
	SV-Besch.	57	-	.	.	-	.	.	.	12

en Städten, Landkreisen und Gemeinden in Niedersachsen 2010

den Wirtschaftsabschnitten										Merkmal	Statistische Region Kreisfreie Stadt Landkreis Gemeinde Land
J Informa- tion u. Kommuni- kation	K Erbr. von Finanz- u. Versicher- Dienstl.	L Grundst. und Wohnungs- wesen	M Erbr. von freiberufl., wissen. u. tech. Dienstl.	N Erbr. von sonst. wirtschaftl. Dienstl.	P Erziehung und Unterricht	Q Gesund- heits- u. Sozial- wesen	R Kunst, Unter- haltung u. Erholung	S Erbr.von sonst. Dienstl.	Anzahl		
6	9	65	42	12	10	15	11	20	Betriebe	460008 Steinfeld (Oldenburg)	
.	10	9	138	21	52	186	26	60	SV-Besch.		
30	49	222	195	81	43	99	39	96	Betriebe	460009 Vechta,Stadt	
138	612	37	605	1 161	898	2 628	51	696	SV-Besch.		
6	16	67	23	18	10	20	5	23	Betriebe	460010 Visbek	
.	67	19	76	174	54	143	.	26	SV-Besch.		
58	67	281	281	147	82	243	61	209	Betriebe	461 Wesermarsch	
161	295	125	631	1 051	608	2 629	.	534	SV-Besch.		
3	5	18	30	10	5	16	4	16	Betriebe	461001 Berne	
.	.	.	24	5	13	127	.	30	SV-Besch.		
13	14	50	60	23	19	70	15	38	Betriebe	461002 Brake (Unterweser),Stadt	
53	144	84	224	388	170	889	19	143	SV-Besch.		
1	5	30	15	13	3	15	2	24	Betriebe	461003 Butjadingen	
.	45	5	8	16	56	112	.	34	SV-Besch.		
6	12	32	34	12	9	13	4	20	Betriebe	461004 Elsfleth,Stadt	
.	15	.	47	6	64	99	.	63	SV-Besch.		
6	3	15	28	11	6	13	3	12	Betriebe	461005 Jade	
.	3	.	16	16	61	62	.	21	SV-Besch.		
5	1	16	17	14	7	14	11	10	Betriebe	461006 Lemwerder	
.	.	.	16	45	40	111	19	19	SV-Besch.		
14	16	73	55	35	18	78	18	53	Betriebe	461007 Nordenham,Stadt	
63	66	30	191	300	137	968	25	156	SV-Besch.		
1	3	23	20	13	8	13	2	20	Betriebe	461008 Ovelgönne	
.	.	.	73	36	18	110	.	31	SV-Besch.		
9	8	24	22	16	7	11	2	16	Betriebe	461009 Stadland	
4	12	.	32	239	49	151	.	37	SV-Besch.		
33	65	264	157	98	47	172	52	167	Betriebe	462 Wittmund	
66	329	114	537	305	459	1 826	.	285	SV-Besch.		
1	3	4	2	2	1	3	-	7	Betriebe	462001 Blomberg	
.	9	-	.	SV-Besch.		
-	-	1	4	2	-	-	-	2	Betriebe	462002 Dunum	
-	-	.	.	.	-	-	-	.	SV-Besch.		
4	12	51	28	13	6	31	11	33	Betriebe	462003 Esens,Stadt	
.	89	8	108	13	.	360	16	49	SV-Besch.		
-	-	-	1	-	1	1	-	2	Betriebe	462004 Eversmeer	
-	-	-	.	-	.	.	-	.	SV-Besch.		
6	11	36	41	17	9	21	8	22	Betriebe	462005 Friedeburg	
.	25	33	285	103	24	.	.	22	SV-Besch.		
-	1	3	2	3	1	2	-	2	Betriebe	462006 Holtgast	
-	.	.	.	3	.	.	-	.	SV-Besch.		
4	6	36	-	13	2	11	6	6	Betriebe	462007 Langeoog	
.	.	18	-	.	.	170	.	25	SV-Besch.		
1	-	2	2	2	-	-	-	1	Betriebe	462008 Moorweg	
.	-	.	.	.	-	-	-	.	SV-Besch.		
-	-	1	-	2	1	1	1	2	Betriebe	462009 Nenndorf	
-	-	.	-	.	.	.	-	.	SV-Besch.		
1	3	13	-	-	-	10	1	3	Betriebe	462010 Neuharlingersiel	
.	.	.	-	-	-	71	.	.	SV-Besch.		
-	-	4	-	-	-	-	-	2	Betriebe	462011 Neuschoo	
-	-	.	-	-	-	-	-	.	SV-Besch.		
-	-	3	2	-	-	-	-	-	Betriebe	462012 Ochtersum	
-	-	.	.	-	-	-	-	-	SV-Besch.		
-	1	1	2	-	-	1	-	3	Betriebe	462013 Schweindorf	
-	.	.	.	-	-	.	-	.	SV-Besch.		
-	1	9	3	3	3	3	2	7	Betriebe	462014 Spiekeroog	
-	SV-Besch.		
1	2	3	-	2	1	1	-	2	Betriebe	462015 Stedesdorf	
.	.	.	-	.	.	.	-	.	SV-Besch.		
-	-	2	-	1	-	-	1	2	Betriebe	462016 Utarp	
-	-	.	-	.	-	-	-	.	SV-Besch.		
-	-	5	1	1	-	1	2	3	Betriebe	462017 Werdum	
-	-	12	.	.	-	.	.	.	SV-Besch.		

1. Betriebe und sozialversicherungspflichtig Beschäftigte nach Wirtschaftsabschnitten, Statistischen Regionen, kreisfrei-

Statistische Region Kreisfreie Stadt Landkreis Gemeinde Land	Merkmal	Insgesamt	davon in							
			B Bergbau u. Gewinn. v. Steinen u. Erden	C Verarb. Gewerbe	D Energie- ver- sorgung	E Wasservers; Abw., Abf. u. Bes. v. Um- weltverschm.	F Bau- gewerbe	G Handel; Instand- halt. u. Rep. v. Kfz	H Verkehr und Lagerei	I Gast- gewerbe
			Anzahl							
462018 Westerholt	Betriebe	162	-	12	30	-	12	40	4	6
	SV-Besch.	425	-	25	.	-	51	176	51	7
462019 Wittmund,Stadt	Betriebe	832	-	31	42	2	60	190	25	108
	SV-Besch.	4 534	-	722	48	.	616	890	299	163
Niedersachsen	Betriebe	325 440	383	20 080	5 299	1 211	31 494	73 349	12 175	24 360
	SV-Besch.	2 298 344	6 607	556 242	21 819	19 316	150 901	401 915	123 909	67 374

en Städten, Landkreisen und Gemeinden in Niedersachsen 2010

den Wirtschaftsabschnitten										Merkmal	Statistische Region Kreisfreie Stadt Landkreis Gemeinde Land
J Informa- tion u. Kommuni- kation	K Erbr. von Finanz- u. Versicher- Dienstl.	L Grundst. und Wohnungs- wesen	M Erbr. von freiberufl., wissen. u. tech. Dienstl.	N Erbr. von sonst. wirtschaftl. Dienstl.	P Erziehung und Unterricht	Q Gesund- heits- u. Sozial- wesen	R Kunst, Unter- haltung u. Erholung	S Erbr.von sonst. Dienstl.			
Anzahl											
2	6	14	8	6	3	9	3	7	Betriebe	462018	Westerholt
.	15	.	10	5	18	56	.	.	SV-Besch.		
13	19	76	61	31	19	77	17	61	Betriebe	462019	Wittmund,Stadt
62	145	33	117	154	224	925	.	101	SV-Besch.		
8 598	7 679	29 536	37 658	15 613	8 520	22 678	7 440	19 367	Betriebe	Niedersachsen	
45 729	78 712	13 473	126 564	162 533	97 149	342 089	20 497	63 515	SV-Besch.		

2. Betriebe und sozialversicherungspflichtig Beschäftigte nach Beschäftigtengrößenklassen, Wirtschaftsabschnitten, Statistischen Regionen, kreisfreien Städten und Landkreisen in Niedersachsen 2010

Kode der Klassifikation	Wirtschaftsabschnitte Insgesamt	Merkmal	Betriebe mit ... bis ... sozialversicherungspflichtig Beschäftigten				
			0 bis 9	10 bis 49	50 bis 249	250 und mehr	insgesamt
			Anzahl				
Statistische Region Braunschweig							
	Insgesamt	Betriebe	49 499	5 633	1 323	182	56 637
		SV-Besch.	78 555	112 211	132 828	200 293	523 887
B	Bergbau und Gewinnung von Steinen und Erden	Betriebe	46	10	3	-	59
		SV-Besch.	77	271	298	-	646
C	Verarbeitendes Gewerbe	Betriebe	2 363	688	270	74	3 395
		SV-Besch.	5 193	14 663	29 932	115 128	164 916
D	Energieversorgung	Betriebe	549	18	22	3	592
		SV-Besch.	.	476	2 650	.	4 793
E	Wasserversorgung; Abw.- u. Abfallents.u.Bes.v.Umweltverschm.	Betriebe	167	58	29	1	255
		SV-Besch.	.	1 266	3 139	.	4 981
F	Baugewerbe	Betriebe	4 159	588	50	-	4 797
		SV-Besch.	8 388	10 587	4 189	-	23 164
G	Handel; Instandh. und Reparatur von Kfz	Betriebe	11 169	1 392	218	9	12 788
		SV-Besch.	19 504	26 906	21 294	3 543	71 247
H	Verkehr und Lagerei	Betriebe	1 341	343	70	10	1 764
		SV-Besch.	2 643	7 522	6 633	5 187	21 985
I	Gastgewerbe	Betriebe	4 307	295	28	1	4 631
		SV-Besch.	.	5 890	2 670	.	14 252
J	Information und Kommunikation	Betriebe	1 551	142	49	3	1 745
		SV-Besch.	1 490	3 034	4 991	867	10 382
K	Erbringung v. Finanz- und Versicherungsdienstleistungen	Betriebe	1 240	95	42	8	1 385
		SV-Besch.	2 237	1 917	4 257	3 927	12 338
L	Grundstücks- und Wohnungswesen	Betriebe	4 451	52	9	-	4 512
		SV-Besch.	1 454	971	987	-	3 412
M	Erbr. v. freiberufl., wissenschaftl. und techn. Dienstleistungen	Betriebe	6 184	439	83	15	6 721
		SV-Besch.	7 209	8 155	8 366	13 615	37 345
N	Erbringung von sonst. wirtschaftlichen Dienstleistungen	Betriebe	2 167	207	129	16	2 519
		SV-Besch.	2 749	4 629	13 601	15 894	36 873
P	Erziehung und Unterricht	Betriebe	1 347	382	56	8	1 793
		SV-Besch.	2 662	7 301	4 741	12 264	26 968
Q	Gesundheits- und Sozialwesen	Betriebe	3 792	669	228	32	4 721
		SV-Besch.	12 479	13 873	21 650	26 884	74 886
R	Kunst, Unterhaltung und Erholung	Betriebe	1 204	71	15	2	1 292
		SV-Besch.	.	1 291	1 400	.	5 018
S	Erbringung von sonstigen Dienstleistungen	Betriebe	3 462	184	22	-	3 668
		SV-Besch.	5 192	3 459	2 030	-	10 681
Braunschweig, Stadt							
	Insgesamt	Betriebe	8 718	1 093	294	42	10 147
		SV-Besch.	13 865	22 002	29 216	38 350	103 433
B	Bergbau und Gewinnung von Steinen und Erden	Betriebe	5	-	-	-	5
		SV-Besch.
C	Verarbeitendes Gewerbe	Betriebe	326	107	42	9	484
		SV-Besch.	797	2 365	4 858	11 781	19 801
D	Energieversorgung	Betriebe	10	-	2	1	13
		SV-Besch.	1 158
E	Wasserversorgung; Abw.- u. Abfallents.u.Bes.v.Umweltverschm.	Betriebe	15	3	5	-	23
		SV-Besch.	.	77	659	-	.
F	Baugewerbe	Betriebe	557	95	11	-	663
		SV-Besch.	1 038	1 698	836	-	3 572
G	Handel; Instandh. und Reparatur von Kfz	Betriebe	1 806	236	68	4	2 114
		SV-Besch.	3 158	4 708	7 401	1 566	16 833
H	Verkehr und Lagerei	Betriebe	230	64	15	3	312
		SV-Besch.	388	1 371	1 581	1 539	4 879
I	Gastgewerbe	Betriebe	624	57	6	-	687
		SV-Besch.	957	1 036	420	-	2 413
J	Information und Kommunikation	Betriebe	402	55	17	1	475
		SV-Besch.	.	1 230	1 700	.	3 618
K	Erbringung v. Finanz- und Versicherungsdienstleistungen	Betriebe	218	14	6	3	241
		SV-Besch.	376	319	556	1 808	3 059
L	Grundstücks- und Wohnungswesen	Betriebe	885	17	4	-	906
		SV-Besch.	447	291	323	-	1 061
M	Erbr. v. freiberufl., wissenschaftl. und techn. Dienstleistungen	Betriebe	1 562	149	23	5	1 739
		SV-Besch.	1 866	2 853	1 722	6 675	13 116
N	Erbringung von sonst. wirtschaftlichen Dienstleistungen	Betriebe	364	63	44	6	477
		SV-Besch.	557	1 501	4 139	2 863	9 060
P	Erziehung und Unterricht	Betriebe	264	63	14	3	344
		SV-Besch.	.	1 167	1 127	.	7 475
Q	Gesundheits- und Sozialwesen	Betriebe	671	122	26	6	825
		SV-Besch.	2 155	2 507	2 490	5 911	13 063
R	Kunst, Unterhaltung und Erholung	Betriebe	210	15	4	1	230
		SV-Besch.	224	254	.	.	1 345
S	Erbringung von sonstigen Dienstleistungen	Betriebe	569	33	7	-	609
		SV-Besch.	962	625	622	-	2 209

2. Betriebe und sozialversicherungspflichtig Beschäftigte nach Beschäftigtengrößenklassen, Wirtschaftsabschnitten, Statistischen Regionen, kreisfreien Städten und Landkreisen in Niedersachsen 2010

Kode der Klassifikation	Wirtschaftsabschnitte Insgesamt	Merkmal	Betriebe mit ... bis ... sozialversicherungspflichtig Beschäftigten				
			0 bis 9	10 bis 49	50 bis 249	250 und mehr	insgesamt
			Anzahl				
Salzgitter, Stadt							
	Insgesamt	Betriebe	2 405	301	94	14	2 814
		SV-Besch.	4 163	5 894	9 575	23 083	42 715
B	Bergbau und Gewinnung von Steinen und Erden	Betriebe	2	-	-	-	2
		SV-Besch.
C	Verarbeitendes Gewerbe	Betriebe	112	31	22	10	175
		SV-Besch.	.	610	2 533	.	24 467
D	Energieversorgung	Betriebe	15	1	2	-	18
		SV-Besch.	5	.	.	-	389
E	Wasserversorgung; Abw.- u. Abfallents.u.Bes.v.Umweltverschm.	Betriebe	5	4	3	-	12
		SV-Besch.	.	.	367	-	473
F	Baugewerbe	Betriebe	173	41	2	-	216
		SV-Besch.	.	685	.	-	1 189
G	Handel; Instandh. und Reparatur von Kfz	Betriebe	589	79	14	-	682
		SV-Besch.	1 034	1 618	1 231	-	3 883
H	Verkehr und Lagerei	Betriebe	70	12	9	2	93
		SV-Besch.	164	276	.	.	2 490
I	Gastgewerbe	Betriebe	257	11	1	-	269
		SV-Besch.	.	260	.	-	598
J	Information und Kommunikation	Betriebe	44	5	3	-	52
		SV-Besch.	71	94	445	-	610
K	Erbringung v. Finanz- und Versicherungsdienstleistungen	Betriebe	51	7	2	-	60
		SV-Besch.	92	.	.	-	385
L	Grundstücks- und Wohnungswesen	Betriebe	176	-	2	-	178
		SV-Besch.	.	-	.	-	197
M	Erbr. v.freiberufl., wissenschaftl. und techn. Dienstleistungen	Betriebe	200	15	6	-	221
		SV-Besch.	226	303	640	-	1 169
N	Erbringung von sonst. wirtschaftlichen Dienstleistungen	Betriebe	118	10	8	1	137
		SV-Besch.	137	192	.	.	1 392
P	Erziehung und Unterricht	Betriebe	83	31	2	-	116
		SV-Besch.	198	.	.	-	953
Q	Gesundheits- und Sozialwesen	Betriebe	222	42	17	1	282
		SV-Besch.	791	793	.	.	3 806
R	Kunst, Unterhaltung und Erholung	Betriebe	61	2	-	-	63
		SV-Besch.	.	.	-	-	.
S	Erbringung von sonstigen Dienstleistungen	Betriebe	227	10	1	-	238
		SV-Besch.	301	.	.	-	537
Wolfsburg, Stadt							
	Insgesamt	Betriebe	2 757	439	115	19	3 330
		SV-Besch.	5 016	9 091	12 879	72 105	99 091
B	Bergbau und Gewinnung von Steinen und Erden	Betriebe	1	-	-	-	1
		SV-Besch.
C	Verarbeitendes Gewerbe	Betriebe	102	34	8	2	146
		SV-Besch.	219	783	.	.	.
D	Energieversorgung	Betriebe	10	1	3	-	14
		SV-Besch.	.	.	577	-	603
E	Wasserversorgung; Abw.- u. Abfallents.u.Bes.v.Umweltverschm.	Betriebe	3	1	3	-	7
		SV-Besch.	.	.	357	-	382
F	Baugewerbe	Betriebe	158	46	3	-	207
		SV-Besch.	390	912	288	-	1 590
G	Handel; Instandh. und Reparatur von Kfz	Betriebe	596	101	22	3	722
		SV-Besch.	.	2 027	2 150	.	6 813
H	Verkehr und Lagerei	Betriebe	81	13	8	2	104
		SV-Besch.	189	277	.	.	2 887
I	Gastgewerbe	Betriebe	294	23	4	-	321
		SV-Besch.	435	453	656	-	1 544
J	Information und Kommunikation	Betriebe	115	21	10	2	148
		SV-Besch.	.	477	1 180	.	2 360
K	Erbringung v. Finanz- und Versicherungsdienstleistungen	Betriebe	64	8	3	-	75
		SV-Besch.	106	185	379	-	670
L	Grundstücks- und Wohnungswesen	Betriebe	266	7	2	-	275
		SV-Besch.	.	87	.	-	644
M	Erbr. v.freiberufl., wissenschaftl. und techn. Dienstleistungen	Betriebe	324	55	16	2	397
		SV-Besch.	505	1 118	.	.	4 144
N	Erbringung von sonst. wirtschaftlichen Dienstleistungen	Betriebe	115	23	12	5	155
		SV-Besch.	167	606	1 182	10 594	12 549
P	Erziehung und Unterricht	Betriebe	67	31	9	1	108
		SV-Besch.	.	706	789	.	1 916
Q	Gesundheits- und Sozialwesen	Betriebe	268	46	6	2	322
		SV-Besch.	904	775	.	.	4 825
R	Kunst, Unterhaltung und Erholung	Betriebe	64	9	2	-	75
		SV-Besch.	.	.	-	-	588
S	Erbringung von sonstigen Dienstleistungen	Betriebe	229	20	4	-	253
		SV-Besch.	.	446	.	-	1 238

2. Betriebe und sozialversicherungspflichtig Beschäftigte nach Beschäftigtengrößenklassen, Wirtschaftsabschnitten, Statistischen Regionen, kreisfreien Städten und Landkreisen in Niedersachsen 2010

Kode der Klassifikation	Wirtschaftsabschnitte Insgesamt	Merkmal	Betriebe mit ... bis ... sozialversicherungspflichtig Beschäftigten				
			0 bis 9	10 bis 49	50 bis 249	250 und mehr	insgesamt
			Anzahl				
			Gifhorn				
	Insgesamt	Betriebe	4 445	443	68	12	4 968
		SV-Besch.	6 853	8 587	6 772	9 349	31 561
B	Bergbau und Gewinnung von Steinen und Erden	Betriebe	4	2	-	-	6
		SV-Besch.
C	Verarbeitendes Gewerbe	Betriebe	185	40	10	5	240
		SV-Besch.	.	787	1 218	.	6 332
D	Energieversorgung	Betriebe	55	1	1	-	57
		SV-Besch.
E	Wasserversorgung; Abw.- u. Abfallents.u.Bes.v.Umweltverschm.	Betriebe	12	4	2	-	18
		SV-Besch.	.	48	.	.	247
F	Baugewerbe	Betriebe	485	59	6	-	550
		SV-Besch.	976	1 032	709	-	2 717
G	Handel; Instandh. und Reparatur von Kfz	Betriebe	1 024	122	13	-	1 159
		SV-Besch.	1 767	2 324	1 223	-	5 314
H	Verkehr und Lagerei	Betriebe	130	34	6	-	170
		SV-Besch.	202	814	491	-	1 507
I	Gastgewerbe	Betriebe	397	16	1	-	414
		SV-Besch.	.	269	.	.	790
J	Information und Kommunikation	Betriebe	153	4	2	-	159
		SV-Besch.	.	78	.	.	277
K	Erbringung v. Finanz- und Versicherungsdienstleistungen	Betriebe	126	6	-	1	133
		SV-Besch.	.	171	-	.	891
L	Grundstücks- und Wohnungswesen	Betriebe	388	1	-	-	389
		SV-Besch.
M	Erbr. v. freiberufl., wissenschaftl. und techn. Dienstleistungen	Betriebe	478	29	3	3	513
		SV-Besch.	.	532	430	.	4 951
N	Erbringung von sonst. wirtschaftlichen Dienstleistungen	Betriebe	201	10	6	-	217
		SV-Besch.	300	188	461	-	949
P	Erziehung und Unterricht	Betriebe	129	41	2	-	172
		SV-Besch.	254	.	.	.	1 193
Q	Gesundheits- und Sozialwesen	Betriebe	289	51	15	3	358
		SV-Besch.	1 031	1 072	1 587	1 402	5 092
R	Kunst, Unterhaltung und Erholung	Betriebe	98	8	-	-	106
		SV-Besch.	105	111	-	-	216
S	Erbringung von sonstigen Dienstleistungen	Betriebe	291	15	1	-	307
		SV-Besch.	467	.	.	.	832
			Göttingen				
	Insgesamt	Betriebe	9 056	1 026	240	35	10 357
		SV-Besch.	13 705	20 562	25 300	27 361	86 928
B	Bergbau und Gewinnung von Steinen und Erden	Betriebe	10	-	1	-	11
		SV-Besch.	68
C	Verarbeitendes Gewerbe	Betriebe	408	130	48	12	598
		SV-Besch.	809	2 826	5 601	7 370	16 606
D	Energieversorgung	Betriebe	99	4	2	-	105
		SV-Besch.	.	97	.	.	321
E	Wasserversorgung; Abw.- u. Abfallents.u.Bes.v.Umweltverschm.	Betriebe	23	9	3	-	35
		SV-Besch.	36	225	365	-	626
F	Baugewerbe	Betriebe	695	100	9	-	804
		SV-Besch.	1 309	1 857	742	-	3 908
G	Handel; Instandh. und Reparatur von Kfz	Betriebe	1 902	254	37	2	2 195
		SV-Besch.	.	4 692	3 568	.	12 201
H	Verkehr und Lagerei	Betriebe	224	65	7	3	299
		SV-Besch.	514	1 507	830	1 013	3 864
I	Gastgewerbe	Betriebe	620	66	3	1	690
		SV-Besch.	.	1 326	401	.	2 831
J	Information und Kommunikation	Betriebe	273	30	11	-	314
		SV-Besch.	339	671	1 040	-	2 050
K	Erbringung v. Finanz- und Versicherungsdienstleistungen	Betriebe	219	17	15	2	253
		SV-Besch.	.	276	1 427	.	3 060
L	Grundstücks- und Wohnungswesen	Betriebe	935	5	1	-	941
		SV-Besch.	.	114	.	.	464
M	Erbr. v. freiberufl., wissenschaftl. und techn. Dienstleistungen	Betriebe	1 360	70	15	3	1 448
		SV-Besch.	1 567	1 376	1 578	1 226	5 747
N	Erbringung von sonst. wirtschaftlichen Dienstleistungen	Betriebe	402	34	22	2	460
		SV-Besch.	.	708	2 944	.	4 855
P	Erziehung und Unterricht	Betriebe	256	68	11	2	337
		SV-Besch.	.	1 249	928	.	8 165
Q	Gesundheits- und Sozialwesen	Betriebe	746	126	46	7	925
		SV-Besch.	2 202	2 742	4 668	9 260	18 872
R	Kunst, Unterhaltung und Erholung	Betriebe	227	9	5	1	242
		SV-Besch.	.	192	419	.	1 195
S	Erbringung von sonstigen Dienstleistungen	Betriebe	657	39	4	-	700
		SV-Besch.	913	704	478	-	2 095

2. Betriebe und sozialversicherungspflichtig Beschäftigte nach Beschäftigtengrößenklassen, Wirtschaftsabschnitten, Statistischen Regionen, kreisfreien Städten und Landkreisen in Niedersachsen 2010

Kode der Klassifikation	Wirtschaftsabschnitte Insgesamt	Merkmal	Betriebe mit ... bis ... sozialversicherungspflichtig Beschäftigten				
			0 bis 9	10 bis 49	50 bis 249	250 und mehr	insgesamt
			Anzahl				
			Goslar				
	Insgesamt	Betriebe	5 142	596	123	12	5 873
		SV-Besch.	8 197	12 372	11 802	6 898	39 269
B	Bergbau und Gewinnung von Steinen und Erden	Betriebe	3	2	1	-	6
		SV-Besch.	.	.	.	-	107
C	Verarbeitendes Gewerbe	Betriebe	243	81	32	5	361
		SV-Besch.	.	1 701	.	2 944	8 799
D	Energieversorgung	Betriebe	38	6	2	-	46
		SV-Besch.	.	182	.	-	315
E	Wasserversorgung; Abw.- u. Abfallents.u.Bes.v.Umweltverschm.	Betriebe	32	10	4	-	46
		SV-Besch.	27	218	489	-	734
F	Baugewerbe	Betriebe	404	54	1	-	459
		SV-Besch.	.	935	.	-	1 872
G	Handel; Instandh. und Reparatur von Kfz	Betriebe	1 189	144	11	-	1 344
		SV-Besch.	2 063	3 010	1 039	-	6 112
H	Verkehr und Lagerei	Betriebe	133	42	5	-	180
		SV-Besch.	290	939	373	-	1 602
I	Gastgewerbe	Betriebe	756	51	6	-	813
		SV-Besch.	999	1 111	493	-	2 603
J	Information und Kommunikation	Betriebe	117	10	2	-	129
		SV-Besch.	111	.	.	-	445
K	Erbringung v. Finanz- und Versicherungsdienstleistungen	Betriebe	129	11	3	1	144
		SV-Besch.	.	253	283	.	1 016
L	Grundstücks- und Wohnungswesen	Betriebe	452	6	-	-	458
		SV-Besch.	160	124	-	-	284
M	Erbr. v.freiberufl., wissenschaftl. und techn. Dienstleistungen	Betriebe	490	31	9	-	530
		SV-Besch.	589	484	874	-	1 947
N	Erbringung von sonst. wirtschaftlichen Dienstleistungen	Betriebe	230	16	9	1	256
		SV-Besch.	.	328	883	.	1 775
P	Erziehung und Unterricht	Betriebe	118	36	6	1	161
		SV-Besch.	.	756	608	.	2 956
Q	Gesundheits- und Sozialwesen	Betriebe	343	71	29	4	447
		SV-Besch.	1 088	1 625	2 558	2 025	7 296
R	Kunst, Unterhaltung und Erholung	Betriebe	130	10	1	-	141
		SV-Besch.	.	183	.	-	453
S	Erbringung von sonstigen Dienstleistungen	Betriebe	335	15	2	-	352
		SV-Besch.	.	292	.	-	953
			Helmstedt				
	Insgesamt	Betriebe	2 302	241	45	6	2 594
		SV-Besch.	4 002	4 627	4 618	3 866	17 113
B	Bergbau und Gewinnung von Steinen und Erden	Betriebe	3	1	1	-	5
		SV-Besch.	.	.	.	-	246
C	Verarbeitendes Gewerbe	Betriebe	100	31	7	2	140
		SV-Besch.	.	651	824	.	.
D	Energieversorgung	Betriebe	41	2	2	2	47
		SV-Besch.	1 003
E	Wasserversorgung; Abw.- u. Abfallents.u.Bes.v.Umweltverschm.	Betriebe	14	3	1	-	18
		SV-Besch.	.	53	.	-	.
F	Baugewerbe	Betriebe	188	23	5	-	216
		SV-Besch.	429	407	347	-	1 183
G	Handel; Instandh. und Reparatur von Kfz	Betriebe	571	57	8	-	636
		SV-Besch.	1 139	1 004	922	-	3 065
H	Verkehr und Lagerei	Betriebe	49	23	2	-	74
		SV-Besch.	.	427	.	-	641
I	Gastgewerbe	Betriebe	207	13	1	-	221
		SV-Besch.	.	296	.	-	642
J	Information und Kommunikation	Betriebe	58	2	-	-	60
		SV-Besch.	.	.	-	-	.
K	Erbringung v. Finanz- und Versicherungsdienstleistungen	Betriebe	65	4	1	-	70
		SV-Besch.	122	.	.	-	366
L	Grundstücks- und Wohnungswesen	Betriebe	176	5	-	-	181
		SV-Besch.	43	104	-	-	147
M	Erbr. v.freiberufl., wissenschaftl. und techn. Dienstleistungen	Betriebe	215	8	3	-	226
		SV-Besch.	277	140	333	-	750
N	Erbringung von sonst. wirtschaftlichen Dienstleistungen	Betriebe	95	9	2	-	106
		SV-Besch.	.	238	.	-	646
P	Erziehung und Unterricht	Betriebe	70	17	-	-	87
		SV-Besch.	173	331	-	-	504
Q	Gesundheits- und Sozialwesen	Betriebe	208	31	12	2	253
		SV-Besch.	.	610	.	.	3 927
R	Kunst, Unterhaltung und Erholung	Betriebe	53	3	-	-	56
		SV-Besch.	76	.	-	-	.
S	Erbringung von sonstigen Dienstleistungen	Betriebe	189	9	-	-	198
		SV-Besch.	253	141	-	-	394

2. Betriebe und sozialversicherungspflichtig Beschäftigte nach Beschäftigtengrößenklassen, Wirtschaftsabschnitten, Statistischen Regionen, kreisfreien Städten und Landkreisen in Niedersachsen 2010

Kode der Klassifikation	Wirtschaftsabschnitte Insgesamt	Merkmal	Betriebe mit ... bis ... sozialversicherungspflichtig Beschäftigten				
			0 bis 9	10 bis 49	50 bis 249	250 und mehr	insgesamt
			Anzahl				
			Northeim				
	Insgesamt	Betriebe	4 728	503	125	14	5 370
		SV-Besch.	7 421	9 826	12 154	6 645	36 046
B	Bergbau und Gewinnung von Steinen und Erden	Betriebe	2	-	-	-	2
		SV-Besch.
C	Verarbeitendes Gewerbe	Betriebe	324	87	44	10	465
		SV-Besch.	.	1 895	4 800	.	11 399
D	Energieversorgung	Betriebe	68	-	3	-	71
		SV-Besch.	32	-	187	-	219
E	Wasserversorgung; Abw.- u. Abfallents.u.Bes.v.Umweltverschm.	Betriebe	24	9	1	-	34
		SV-Besch.	.	190	.	-	332
F	Baugewerbe	Betriebe	483	60	3	-	546
		SV-Besch.	933	1 246	228	-	2 407
G	Handel; Instandh. und Reparatur von Kfz	Betriebe	1 205	128	17	-	1 350
		SV-Besch.	1 905	2 486	1 341	-	5 732
H	Verkehr und Lagerei	Betriebe	138	30	4	-	172
		SV-Besch.	273	638	241	-	1 152
I	Gastgewerbe	Betriebe	363	20	2	-	385
		SV-Besch.	.	380	.	-	889
J	Information und Kommunikation	Betriebe	107	3	2	-	112
		SV-Besch.	.	.	.	-	426
K	Erbringung v. Finanz- und Versicherungsdienstleistungen	Betriebe	105	17	3	-	125
		SV-Besch.	215	283	434	-	932
L	Grundstücks- und Wohnungswesen	Betriebe	375	3	-	-	378
		SV-Besch.	79	.	.	-	.
M	Erbr. v.freiberufl., wissenschaftl. und techn. Dienstleistungen	Betriebe	469	21	2	-	492
		SV-Besch.	.	319	.	-	1 308
N	Erbringung von sonst. wirtschaftlichen Dienstleistungen	Betriebe	206	11	10	1	228
		SV-Besch.	.	243	1 137	.	2 742
P	Erziehung und Unterricht	Betriebe	103	41	5	-	149
		SV-Besch.	161	716	337	-	1 214
Q	Gesundheits- und Sozialwesen	Betriebe	339	57	27	3	426
		SV-Besch.	1 193	1 050	2 481	1 490	6 214
R	Kunst, Unterhaltung und Erholung	Betriebe	125	5	-	-	130
		SV-Besch.	127	90	-	-	217
S	Erbringung von sonstigen Dienstleistungen	Betriebe	292	11	2	-	305
		SV-Besch.	.	158	.	-	734
			Osterode am Harz				
	Insgesamt	Betriebe	2 601	301	82	11	2 995
		SV-Besch.	4 248	5 885	7 675	4 612	22 420
B	Bergbau und Gewinnung von Steinen und Erden	Betriebe	4	4	-	-	8
		SV-Besch.	.	.	.	-	116
C	Verarbeitendes Gewerbe	Betriebe	166	63	25	10	264
		SV-Besch.	.	1 359	2 319	.	8 206
D	Energieversorgung	Betriebe	21	3	2	-	26
		SV-Besch.	.	76	.	-	251
E	Wasserversorgung; Abw.- u. Abfallents.u.Bes.v.Umweltverschm.	Betriebe	15	7	-	-	22
		SV-Besch.	29	142	-	-	171
F	Baugewerbe	Betriebe	227	25	3	-	255
		SV-Besch.	477	348	282	-	1 107
G	Handel; Instandh. und Reparatur von Kfz	Betriebe	626	71	12	-	709
		SV-Besch.	1 075	1 246	947	-	3 268
H	Verkehr und Lagerei	Betriebe	61	21	3	-	85
		SV-Besch.	125	386	233	-	744
I	Gastgewerbe	Betriebe	312	14	3	-	329
		SV-Besch.	344	313	332	-	989
J	Information und Kommunikation	Betriebe	42	1	-	-	43
		SV-Besch.	.	.	-	-	.
K	Erbringung v. Finanz- und Versicherungsdienstleistungen	Betriebe	79	4	3	-	86
		SV-Besch.	147	82	347	-	576
L	Grundstücks- und Wohnungswesen	Betriebe	208	2	-	-	210
		SV-Besch.	.	.	-	-	.
M	Erbr. v.freiberufl., wissenschaftl. und techn. Dienstleistungen	Betriebe	241	13	1	-	255
		SV-Besch.	.	184	.	-	574
N	Erbringung von sonst. wirtschaftlichen Dienstleistungen	Betriebe	114	8	5	-	127
		SV-Besch.	112	136	648	-	896
P	Erziehung und Unterricht	Betriebe	66	16	3	-	85
		SV-Besch.	154	289	186	-	629
Q	Gesundheits- und Sozialwesen	Betriebe	201	40	21	1	263
		SV-Besch.	.	935	.	.	4 157
R	Kunst, Unterhaltung und Erholung	Betriebe	59	-	1	-	60
		SV-Besch.	.	-	.	-	121
S	Erbringung von sonstigen Dienstleistungen	Betriebe	159	9	-	-	168
		SV-Besch.	254	215	-	-	469

2. Betriebe und sozialversicherungspflichtig Beschäftigte nach Beschäftigtengrößenklassen, Wirtschaftsabschnitten, Statistischen Regionen, kreisfreien Städten und Landkreisen in Niedersachsen 2010

Kode der Klassifikation	Wirtschaftsabschnitte Insgesamt	Merkmal	Betriebe mit ... bis ... sozialversicherungspflichtig Beschäftigten				
			0 bis 9	10 bis 49	50 bis 249	250 und mehr	insgesamt
			Anzahl				
			Peine				
	Insgesamt	Betriebe	3 837	392	82	11	4 322
		SV-Besch.	5 930	7 594	7 555	5 010	26 089
B	Bergbau und Gewinnung von Steinen und Erden	Betriebe	10	1	-	-	11
		SV-Besch.	.	.	-	-	59
C	Verarbeitendes Gewerbe	Betriebe	237	47	18	7	309
		SV-Besch.	546	947	1 651	2 990	6 134
D	Energieversorgung	Betriebe	110	-	2	-	112
		SV-Besch.	.	-	.	-	287
E	Wasserversorgung; Abw.- u. Abfallents.u.Bes.v.Umweltverschm.	Betriebe	15	5	5	-	25
		SV-Besch.	51	116	439	-	606
F	Baugewerbe	Betriebe	431	42	3	-	476
		SV-Besch.	886	723	220	-	1 829
G	Handel; Instandh. und Reparatur von Kfz	Betriebe	892	112	11	-	1 015
		SV-Besch.	1 529	2 132	1 090	-	4 751
H	Verkehr und Lagerei	Betriebe	120	25	10	-	155
		SV-Besch.	215	587	870	-	1 672
I	Gastgewerbe	Betriebe	244	19	-	-	263
		SV-Besch.	218	372	-	-	590
J	Information und Kommunikation	Betriebe	144	5	1	-	150
		SV-Besch.	.	74	.	-	230
K	Erbringung v. Finanz- und Versicherungsdienstleistungen	Betriebe	91	1	2	1	95
		SV-Besch.	149	.	.	.	807
L	Grundstücks- und Wohnungswesen	Betriebe	305	4	-	-	309
		SV-Besch.	74	91	-	-	165
M	Erbr. v.freiberufl., wissenschaftl. und techn. Dienstleistungen	Betriebe	393	22	3	1	419
		SV-Besch.	.	396	324	.	1 692
N	Erbringung von sonst. wirtschaftlichen Dienstleistungen	Betriebe	166	16	8	-	190
		SV-Besch.	184	327	813	-	1 324
P	Erziehung und Unterricht	Betriebe	71	24	4	-	99
		SV-Besch.	181	.	.	-	1 081
Q	Gesundheits- und Sozialwesen	Betriebe	257	51	15	2	325
		SV-Besch.	892	999	.	.	4 092
R	Kunst, Unterhaltung und Erholung	Betriebe	82	6	-	-	88
		SV-Besch.	120	94	-	-	214
S	Erbringung von sonstigen Dienstleistungen	Betriebe	269	12	-	-	281
		SV-Besch.	329	227	-	-	556
			Wolfenbüttel				
	Insgesamt	Betriebe	3 508	298	55	6	3 867
		SV-Besch.	5 155	5 771	5 282	3 014	19 222
B	Bergbau und Gewinnung von Steinen und Erden	Betriebe	2	-	-	-	2
		SV-Besch.	.	-	-	-	.
C	Verarbeitendes Gewerbe	Betriebe	160	37	14	2	213
		SV-Besch.	.	739	1 656	.	3 543
D	Energieversorgung	Betriebe	82	-	1	-	83
		SV-Besch.	.	-	.	-	.
E	Wasserversorgung; Abw.- u. Abfallents.u.Bes.v.Umweltverschm.	Betriebe	9	3	2	1	15
		SV-Besch.	17	.	.	.	509
F	Baugewerbe	Betriebe	358	43	4	-	405
		SV-Besch.	685	744	361	-	1 790
G	Handel; Instandh. und Reparatur von Kfz	Betriebe	769	88	5	-	862
		SV-Besch.	1 234	1 659	382	-	3 275
H	Verkehr und Lagerei	Betriebe	105	14	1	-	120
		SV-Besch.	.	300	.	-	547
I	Gastgewerbe	Betriebe	233	5	1	-	239
		SV-Besch.	.	74	.	-	363
J	Information und Kommunikation	Betriebe	96	6	1	-	103
		SV-Besch.	.	92	.	-	244
K	Erbringung v. Finanz- und Versicherungsdienstleistungen	Betriebe	93	6	4	-	103
		SV-Besch.	154	135	287	-	576
L	Grundstücks- und Wohnungswesen	Betriebe	285	2	-	-	287
		SV-Besch.	.	.	-	-	139
M	Erbr. v.freiberufl., wissenschaftl. und techn. Dienstleistungen	Betriebe	452	26	2	1	481
		SV-Besch.	364	450	.	.	1 947
N	Erbringung von sonst. wirtschaftlichen Dienstleistungen	Betriebe	156	7	3	-	166
		SV-Besch.	182	162	341	-	685
P	Erziehung und Unterricht	Betriebe	120	14	-	1	135
		SV-Besch.	.	259	-	.	882
Q	Gesundheits- und Sozialwesen	Betriebe	248	32	14	1	295
		SV-Besch.	862	765	.	.	3 542
R	Kunst, Unterhaltung und Erholung	Betriebe	95	4	2	-	101
		SV-Besch.	.	87	.	-	393
S	Erbringung von sonstigen Dienstleistungen	Betriebe	245	11	1	-	257
		SV-Besch.	.	176	.	-	664

2. Betriebe und sozialversicherungspflichtig Beschäftigte nach Beschäftigtengrößenklassen, Wirtschaftsabschnitten, Statistischen Regionen, kreisfreien Städten und Landkreisen in Niedersachsen 2010

Kode der Klassifikation	Wirtschaftsabschnitte Insgesamt	Merkmal	Betriebe mit ... bis ... sozialversicherungspflichtig Beschäftigten				
			0 bis 9	10 bis 49	50 bis 249	250 und mehr	insgesamt
			Anzahl				
Statistische Region Hannover							
	Insgesamt	Betriebe	80 440	8 373	1 797	310	90 920
		SV-Besch.	117 283	168 088	176 023	199 775	661 169
B	Bergbau und Gewinnung von Steinen und Erden	Betriebe	68	17	4	2	91
		SV-Besch.	.	361	460	.	1 875
C	Verarbeitendes Gewerbe	Betriebe	3 742	1 072	324	93	5 231
		SV-Besch.	7 759	23 384	34 159	67 361	132 663
D	Energieversorgung	Betriebe	841	22	23	5	891
		SV-Besch.	137	477	2 374	3 959	6 947
E	Wasserversorgung; Abw.- u. Abfallents.u.Bes.v.Umweltverschm.	Betriebe	234	63	16	2	315
		SV-Besch.	.	1 489	1 327	.	5 375
F	Baugewerbe	Betriebe	7 385	811	66	1	8 263
		SV-Besch.	.	14 555	6 050	.	34 116
G	Handel; Instandh. und Reparatur von Kfz	Betriebe	17 263	2 014	361	33	19 671
		SV-Besch.	28 316	39 334	34 082	14 355	116 087
H	Verkehr und Lagerei	Betriebe	2 615	569	111	21	3 316
		SV-Besch.	4 651	11 868	10 653	12 930	40 102
I	Gastgewerbe	Betriebe	5 730	376	45	1	6 152
		SV-Besch.	.	7 441	3 824	.	19 006
J	Information und Kommunikation	Betriebe	2 547	221	50	14	2 832
		SV-Besch.	.	4 826	4 602	.	20 186
K	Erbringung v. Finanz- und Versicherungsdienstleistungen	Betriebe	1 840	171	80	25	2 116
		SV-Besch.	3 103	3 630	8 627	16 788	32 148
L	Grundstücks- und Wohnungswesen	Betriebe	7 793	72	7	-	7 872
		SV-Besch.	2 306	1 402	583	-	4 291
M	Erbr. v.freiberufl., wissenschaftl. und techn. Dienstleistungen	Betriebe	11 242	646	94	8	11 990
		SV-Besch.	.	11 767	10 248	.	38 383
N	Erbringung von sonst. wirtschaftlichen Dienstleistungen	Betriebe	4 030	445	183	33	4 691
		SV-Besch.	4 873	9 755	18 832	17 008	50 468
P	Erziehung und Unterricht	Betriebe	1 875	448	71	13	2 407
		SV-Besch.	.	8 611	6 800	.	30 680
Q	Gesundheits- und Sozialwesen	Betriebe	5 159	1 051	288	49	6 547
		SV-Besch.	16 793	21 971	26 079	35 351	100 194
R	Kunst, Unterhaltung und Erholung	Betriebe	2 241	97	14	3	2 355
		SV-Besch.	1 964	1 809	1 496	1 577	6 846
S	Erbringung von sonstigen Dienstleistungen	Betriebe	5 835	278	60	7	6 180
		SV-Besch.	.	5 408	5 827	.	21 802
Region Hannover							
	Insgesamt	Betriebe	44 012	4 493	1 038	214	49 757
		SV-Besch.	63 473	90 228	103 396	148 192	405 289
B	Bergbau und Gewinnung von Steinen und Erden	Betriebe	19	2	3	1	25
		SV-Besch.	39	.	.	.	829
C	Verarbeitendes Gewerbe	Betriebe	1 687	455	119	43	2 304
		SV-Besch.	3 543	9 888	12 820	38 103	64 354
D	Energieversorgung	Betriebe	227	9	11	3	250
		SV-Besch.	53	.	1 291	.	4 916
E	Wasserversorgung; Abw.- u. Abfallents.u.Bes.v.Umweltverschm.	Betriebe	95	26	6	2	129
		SV-Besch.	.	642	462	.	3 444
F	Baugewerbe	Betriebe	3 698	380	33	1	4 112
		SV-Besch.	.	6 946	3 196	.	16 742
G	Handel; Instandh. und Reparatur von Kfz	Betriebe	8 671	1 025	228	22	9 946
		SV-Besch.	14 009	19 979	22 750	9 564	66 302
H	Verkehr und Lagerei	Betriebe	1 469	303	70	20	1 862
		SV-Besch.	.	6 431	6 979	.	28 705
I	Gastgewerbe	Betriebe	3 047	239	36	1	3 323
		SV-Besch.	.	4 873	3 239	.	12 653
J	Information und Kommunikation	Betriebe	1 746	175	39	12	1 972
		SV-Besch.	1 820	3 895	3 531	7 680	16 926
K	Erbringung v. Finanz- und Versicherungsdienstleistungen	Betriebe	960	102	48	21	1 131
		SV-Besch.	1 488	2 249	5 115	13 506	22 358
L	Grundstücks- und Wohnungswesen	Betriebe	4 201	51	6	-	4 258
		SV-Besch.	.	992	.	-	3 079
M	Erbr. v.freiberufl., wissenschaftl. und techn. Dienstleistungen	Betriebe	7 347	458	79	8	7 892
		SV-Besch.	.	8 503	8 754	.	29 395
N	Erbringung von sonst. wirtschaftlichen Dienstleistungen	Betriebe	2 326	299	120	32	2 777
		SV-Besch.	.	6 642	12 402	.	38 647
P	Erziehung und Unterricht	Betriebe	1 022	219	42	10	1 293
		SV-Besch.	1 776	4 088	4 097	10 495	20 456
Q	Gesundheits- und Sozialwesen	Betriebe	2 928	518	140	31	3 617
		SV-Besch.	9 368	10 299	12 216	25 371	57 254
R	Kunst, Unterhaltung und Erholung	Betriebe	1 428	56	13	2	1 499
		SV-Besch.	1 186	1 089	.	.	4 982
S	Erbringung von sonstigen Dienstleistungen	Betriebe	3 141	176	45	5	3 367
		SV-Besch.	.	3 443	4 374	.	14 247

2. Betriebe und sozialversicherungspflichtig Beschäftigte nach Beschäftigtengrößenklassen, Wirtschaftsabschnitten, Statistischen Regionen, kreisfreien Städten und Landkreisen in Niedersachsen 2010

Kode der Klassifikation	Wirtschaftsabschnitte Insgesamt	Merkmal	Betriebe mit ... bis ... sozialversicherungspflichtig Beschäftigten				
			0 bis 9	10 bis 49	50 bis 249	250 und mehr	insgesamt
			Anzahl				
dar. Hannover, Landeshauptstadt							
	Insgesamt	Betriebe	21 229	2 328	631	150	24 338
		SV-Besch.	31 550	47 072	64 740	113 618	256 980
B	Bergbau und Gewinnung von Steinen und Erden	Betriebe	6	1	2	1	10
		SV-Besch.	731
C	Verarbeitendes Gewerbe	Betriebe	625	158	48	26	857
		SV-Besch.	1 219	3 397	5 658	27 330	37 604
D	Energieversorgung	Betriebe	72	5	3	3	83
		SV-Besch.	30	.	238	.	3 742
E	Wasserversorgung; Abw.- u. Abfallents.u.Bes.v.Umweltverschm.	Betriebe	31	6	4	2	43
		SV-Besch.	56	164	.	.	2 623
F	Baugewerbe	Betriebe	1 307	139	18	1	1 465
		SV-Besch.	.	2 546	1 528	.	6 459
G	Handel; Instandh. und Reparatur von Kfz	Betriebe	3 692	430	113	15	4 250
		SV-Besch.	5 890	8 464	11 466	6 242	32 062
H	Verkehr und Lagerei	Betriebe	665	119	28	7	819
		SV-Besch.	1 064	2 590	2 715	5 106	11 475
I	Gastgewerbe	Betriebe	1 554	153	29	-	1 736
		SV-Besch.	2 350	3 030	2 688	-	8 068
J	Information und Kommunikation	Betriebe	974	130	34	11	1 149
		SV-Besch.	1 141	.	.	.	13 820
K	Erbringung v. Finanz- und Versicherungsdienstleistungen	Betriebe	474	66	37	21	598
		SV-Besch.	772	1 404	4 180	13 506	19 862
L	Grundstücks- und Wohnungswesen	Betriebe	1 815	42	5	-	1 862
		SV-Besch.	1 007	.	.	-	2 298
M	Erbr. v. freiberufl., wissenschaftl. und techn. Dienstleistungen	Betriebe	4 223	339	62	8	4 632
		SV-Besch.	.	6 455	7 036	.	22 969
N	Erbringung von sonst. wirtschaftlichen Dienstleistungen	Betriebe	1 079	182	90	19	1 370
		SV-Besch.	1 334	4 276	9 515	11 284	26 409
P	Erziehung und Unterricht	Betriebe	546	113	21	10	690
		SV-Besch.	1 024	1 942	2 207	10 495	15 668
Q	Gesundheits- und Sozialwesen	Betriebe	1 663	278	90	19	2 050
		SV-Besch.	5 177	.	.	.	38 426
R	Kunst, Unterhaltung und Erholung	Betriebe	790	36	11	2	839
		SV-Besch.	631	.	1 273	.	3 922
S	Erbringung von sonstigen Dienstleistungen	Betriebe	1 713	131	36	5	1 885
		SV-Besch.	.	2 582	3 671	.	10 842
Diepholz							
	Insgesamt	Betriebe	8 715	943	174	15	9 847
		SV-Besch.	11 860	18 845	15 988	6 406	53 099
B	Bergbau und Gewinnung von Steinen und Erden	Betriebe	9	3	-	1	13
		SV-Besch.	.	73	-	.	417
C	Verarbeitendes Gewerbe	Betriebe	502	168	52	5	727
		SV-Besch.	1 024	3 611	4 720	3 006	12 361
D	Energieversorgung	Betriebe	315	-	2	-	317
		SV-Besch.	.	-	.	-	196
E	Wasserversorgung; Abw.- u. Abfallents.u.Bes.v.Umweltverschm.	Betriebe	33	8	1	-	42
		SV-Besch.	.	217	.	-	362
F	Baugewerbe	Betriebe	800	123	8	-	931
		SV-Besch.	1 485	2 211	496	-	4 192
G	Handel; Instandh. und Reparatur von Kfz	Betriebe	2 147	254	48	3	2 452
		SV-Besch.	.	4 750	4 083	.	13 194
H	Verkehr und Lagerei	Betriebe	363	85	16	1	465
		SV-Besch.	667	1 905	.	.	4 104
I	Gastgewerbe	Betriebe	528	25	-	-	553
		SV-Besch.	532	579	-	-	1 111
J	Information und Kommunikation	Betriebe	186	10	-	1	197
		SV-Besch.	.	239	-	.	645
K	Erbringung v. Finanz- und Versicherungsdienstleistungen	Betriebe	213	15	8	1	237
		SV-Besch.	382	316	.	.	1 843
L	Grundstücks- und Wohnungswesen	Betriebe	976	-	-	-	976
		SV-Besch.	169	-	-	-	169
M	Erbr. v. freiberufl., wissenschaftl. und techn. Dienstleistungen	Betriebe	911	43	4	-	958
		SV-Besch.	.	763	.	-	1 994
N	Erbringung von sonst. wirtschaftlichen Dienstleistungen	Betriebe	379	38	13	1	431
		SV-Besch.	474	828	.	.	3 348
P	Erziehung und Unterricht	Betriebe	183	35	5	1	224
		SV-Besch.	.	648	509	.	1 785
Q	Gesundheits- und Sozialwesen	Betriebe	431	105	16	1	553
		SV-Besch.	.	2 143	1 758	.	5 876
R	Kunst, Unterhaltung und Erholung	Betriebe	153	9	-	-	162
		SV-Besch.	93	115	-	-	208
S	Erbringung von sonstigen Dienstleistungen	Betriebe	586	22	1	-	609
		SV-Besch.	.	447	.	-	1 294

2. Betriebe und sozialversicherungspflichtig Beschäftigte nach Beschäftigtengrößenklassen, Wirtschaftsabschnitten, Statistischen Regionen, kreisfreien Städten und Landkreisen in Niedersachsen 2010

Kode der Klassifikation	Wirtschaftsabschnitte Insgesamt	Merkmal	Betriebe mit ... bis ... sozialversicherungspflichtig Beschäftigten				
			0 bis 9	10 bis 49	50 bis 249	250 und mehr	insgesamt
			Anzahl				
Hameln-Pyrmont							
	Insgesamt	Betriebe	5 683	567	145	17	6 412
		SV-Besch.	8 520	10 796	14 784	9 778	43 878
B	Bergbau und Gewinnung von Steinen und Erden	Betriebe	8	2	-	-	10
		SV-Besch.	.	.	-	-	44
C	Verarbeitendes Gewerbe	Betriebe	278	71	30	10	389
		SV-Besch.	558	1 478	3 432	5 084	10 552
D	Energieversorgung	Betriebe	49	1	4	1	55
		SV-Besch.	.	.	347	.	727
E	Wasserversorgung; Abw.- u. Abfallents.u.Bes.v.Umweltverschm.	Betriebe	23	4	2	-	29
		SV-Besch.	.	48	.	-	227
F	Baugewerbe	Betriebe	554	50	5	-	609
		SV-Besch.	1 011	873	429	-	2 313
G	Handel; Instandh. und Reparatur von Kfz	Betriebe	1 384	154	17	-	1 555
		SV-Besch.	2 303	2 920	1 298	-	6 521
H	Verkehr und Lagerei	Betriebe	165	26	4	-	195
		SV-Besch.	297	500	433	-	1 230
I	Gastgewerbe	Betriebe	498	31	5	-	534
		SV-Besch.	631	505	338	-	1 474
J	Information und Kommunikation	Betriebe	130	9	2	1	142
		SV-Besch.	148	131	.	.	756
K	Erbringung v. Finanz- und Versicherungsdienstleistungen	Betriebe	122	11	9	1	143
		SV-Besch.	.	249	1 166	.	3 316
L	Grundstücks- und Wohnungswesen	Betriebe	555	5	-	-	560
		SV-Besch.	104	80	-	-	184
M	Erbr. v.freiberufl., wissenschaftl. und techn. Dienstleistungen	Betriebe	641	38	4	-	683
		SV-Besch.	801	655	561	-	2 017
N	Erbringung von sonst. wirtschaftlichen Dienstleistungen	Betriebe	236	24	14	-	274
		SV-Besch.	240	474	1 311	-	2 025
P	Erziehung und Unterricht	Betriebe	116	27	8	-	151
		SV-Besch.	220	563	787	-	1 570
Q	Gesundheits- und Sozialwesen	Betriebe	403	80	38	4	525
		SV-Besch.	1 286	1 656	3 904	2 389	9 235
R	Kunst, Unterhaltung und Erholung	Betriebe	96	12	-	-	108
		SV-Besch.	102	234	-	-	336
S	Erbringung von sonstigen Dienstleistungen	Betriebe	425	22	3	-	450
		SV-Besch.	563	384	404	-	1 351
Hildesheim							
	Insgesamt	Betriebe	9 351	1 025	214	35	10 625
		SV-Besch.	14 189	20 883	21 135	20 329	76 536
B	Bergbau und Gewinnung von Steinen und Erden	Betriebe	6	3	-	-	9
		SV-Besch.	.	.	-	-	81
C	Verarbeitendes Gewerbe	Betriebe	523	164	56	14	757
		SV-Besch.	1 131	3 577	6 732	9 205	20 645
D	Energieversorgung	Betriebe	84	4	2	1	91
		SV-Besch.	17	89	.	.	609
E	Wasserversorgung; Abw.- u. Abfallents.u.Bes.v.Umweltverschm.	Betriebe	32	6	4	-	42
		SV-Besch.	49	164	418	-	631
F	Baugewerbe	Betriebe	997	94	11	-	1 102
		SV-Besch.	1 868	1 705	1 077	-	4 650
G	Handel; Instandh. und Reparatur von Kfz	Betriebe	2 068	252	38	6	2 364
		SV-Besch.	3 553	5 191	3 305	2 969	15 018
H	Verkehr und Lagerei	Betriebe	245	46	10	-	301
		SV-Besch.	416	907	1 012	-	2 335
I	Gastgewerbe	Betriebe	667	39	2	-	708
		SV-Besch.	.	719	.	-	1 697
J	Information und Kommunikation	Betriebe	229	18	6	-	253
		SV-Besch.	189	334	577	-	1 100
K	Erbringung v. Finanz- und Versicherungsdienstleistungen	Betriebe	233	17	6	1	257
		SV-Besch.	.	302	469	.	2 098
L	Grundstücks- und Wohnungswesen	Betriebe	864	11	1	-	876
		SV-Besch.	.	.	.	-	552
M	Erbr. v.freiberufl., wissenschaftl. und techn. Dienstleistungen	Betriebe	1 097	56	5	-	1 158
		SV-Besch.	1 104	991	318	-	2 413
N	Erbringung von sonst. wirtschaftlichen Dienstleistungen	Betriebe	470	41	16	-	527
		SV-Besch.	514	902	1 843	-	3 259
P	Erziehung und Unterricht	Betriebe	248	74	9	2	333
		SV-Besch.	.	1 320	858	.	3 578
Q	Gesundheits- und Sozialwesen	Betriebe	615	161	44	8	828
		SV-Besch.	2 119	3 599	3 739	5 075	14 532
R	Kunst, Unterhaltung und Erholung	Betriebe	229	11	-	1	241
		SV-Besch.	.	204	-	.	759
S	Erbringung von sonstigen Dienstleistungen	Betriebe	744	28	4	2	778
		SV-Besch.	883	569	.	.	2 579

2. Betriebe und sozialversicherungspflichtig Beschäftigte nach Beschäftigtengrößenklassen, Wirtschaftsabschnitten, Statistischen Regionen, kreisfreien Städten und Landkreisen in Niedersachsen 2010

Kode der Klassifikation	Wirtschaftsabschnitte Insgesamt	Merkmal	Betriebe mit ... bis ... sozialversicherungspflichtig Beschäftigten				
			0 bis 9	10 bis 49	50 bis 249	250 und mehr	insgesamt
			Anzahl				
		Holzminen					
	Insgesamt	Betriebe	2 504	276	47	6	2 833
		SV-Besch.	3 816	5 530	4 061	4 844	18 251
B	Bergbau und Gewinnung von Steinen und Erden	Betriebe	7	1	-	-	8
		SV-Besch.	.	.	-	-	40
C	Verarbeitendes Gewerbe	Betriebe	156	52	23	5	236
		SV-Besch.	.	1 102	1 955	.	7 848
D	Energieversorgung	Betriebe	24	2	-	-	26
		SV-Besch.	.	.	-	-	63
E	Wasserversorgung; Abw.- u. Abfallents.u.Bes.v.Umweltverschm.	Betriebe	11	5	2	-	18
		SV-Besch.	.	120	.	-	265
F	Baugewerbe	Betriebe	263	32	1	-	296
		SV-Besch.	.	547	.	-	1 176
G	Handel; Instandh. und Reparatur von Kfz	Betriebe	599	61	5	-	665
		SV-Besch.	974	1 126	482	-	2 582
H	Verkehr und Lagerei	Betriebe	74	20	2	-	96
		SV-Besch.	.	351	.	-	658
I	Gastgewerbe	Betriebe	225	9	-	-	234
		SV-Besch.	249	157	-	-	406
J	Information und Kommunikation	Betriebe	42	2	1	-	45
		SV-Besch.	33	.	.	-	131
K	Erbringung v. Finanz- und Versicherungsdienstleistungen	Betriebe	61	5	1	-	67
		SV-Besch.	.	115	.	-	322
L	Grundstücks- und Wohnungswesen	Betriebe	238	1	-	-	239
		SV-Besch.	.	.	-	-	39
M	Erbr. v.freiberufl., wissenschaftl. und techn. Dienstleistungen	Betriebe	222	12	1	-	235
		SV-Besch.	.	245	.	-	756
N	Erbringung von sonst. wirtschaftlichen Dienstleistungen	Betriebe	130	8	2	-	140
		SV-Besch.	.	160	.	-	439
P	Erziehung und Unterricht	Betriebe	45	12	2	-	59
		SV-Besch.	.	265	.	-	594
Q	Gesundheits- und Sozialwesen	Betriebe	167	49	7	1	224
		SV-Besch.	.	1 132	516	.	2 551
R	Kunst, Unterhaltung und Erholung	Betriebe	56	-	-	-	56
		SV-Besch.	60	-	-	-	60
S	Erbringung von sonstigen Dienstleistungen	Betriebe	184	5	-	-	189
		SV-Besch.	235	86	-	-	321
		Nienburg (Weser)					
	Insgesamt	Betriebe	4 286	525	83	11	4 905
		SV-Besch.	6 837	11 139	7 344	4 595	29 915
B	Bergbau und Gewinnung von Steinen und Erden	Betriebe	16	3	1	-	20
		SV-Besch.	.	69	.	-	394
C	Verarbeitendes Gewerbe	Betriebe	272	78	21	8	379
		SV-Besch.	.	1 858	2 000	.	7 677
D	Energieversorgung	Betriebe	89	5	2	-	96
		SV-Besch.	.	81	.	-	273
E	Wasserversorgung; Abw.- u. Abfallents.u.Bes.v.Umweltverschm.	Betriebe	25	9	-	-	34
		SV-Besch.	42	188	-	-	230
F	Baugewerbe	Betriebe	467	76	4	-	547
		SV-Besch.	928	1 407	455	-	2 790
G	Handel; Instandh. und Reparatur von Kfz	Betriebe	998	126	13	1	1 138
		SV-Besch.	.	2 740	1 052	.	6 144
H	Verkehr und Lagerei	Betriebe	127	54	4	-	185
		SV-Besch.	247	1 102	349	-	1 698
I	Gastgewerbe	Betriebe	310	11	-	-	321
		SV-Besch.	323	205	-	-	528
J	Information und Kommunikation	Betriebe	69	2	2	-	73
		SV-Besch.	65	.	.	-	320
K	Erbringung v. Finanz- und Versicherungsdienstleistungen	Betriebe	127	9	4	1	141
		SV-Besch.	.	220	403	.	1 197
L	Grundstücks- und Wohnungswesen	Betriebe	383	2	-	-	385
		SV-Besch.	.	.	-	-	120
M	Erbr. v.freiberufl., wissenschaftl. und techn. Dienstleistungen	Betriebe	383	15	-	-	398
		SV-Besch.	469	288	-	-	757
N	Erbringung von sonst. wirtschaftlichen Dienstleistungen	Betriebe	211	15	9	-	235
		SV-Besch.	252	356	683	-	1 291
P	Erziehung und Unterricht	Betriebe	140	44	4	-	188
		SV-Besch.	384	928	244	-	1 556
Q	Gesundheits- und Sozialwesen	Betriebe	243	63	15	1	322
		SV-Besch.	.	1 394	1 220	.	3 920
R	Kunst, Unterhaltung und Erholung	Betriebe	134	2	-	-	136
		SV-Besch.	.	.	-	-	148
S	Erbringung von sonstigen Dienstleistungen	Betriebe	292	11	4	-	307
		SV-Besch.	393	209	270	-	872

2. Betriebe und sozialversicherungspflichtig Beschäftigte nach Beschäftigtengrößenklassen, Wirtschaftsabschnitten, Statistischen Regionen, kreisfreien Städten und Landkreisen in Niedersachsen 2010

Kode der Klassifikation	Wirtschaftsabschnitte Insgesamt	Merkmal	Betriebe mit ... bis ... sozialversicherungspflichtig Beschäftigten				
			0 bis 9	10 bis 49	50 bis 249	250 und mehr	insgesamt
			Anzahl				
Schaumburg							
	Insgesamt	Betriebe	5 889	544	96	12	6 541
		SV-Besch.	8 588	10 667	9 315	5 631	34 201
B	Bergbau und Gewinnung von Steinen und Erden	Betriebe	3	3	-	-	6
		SV-Besch.	.	.	-	-	70
C	Verarbeitendes Gewerbe	Betriebe	324	84	23	8	439
		SV-Besch.	649	1 870	2 500	4 207	9 226
D	Energieversorgung	Betriebe	53	1	2	-	56
		SV-Besch.	6	.	.	-	163
E	Wasserversorgung; Abw.- u. Abfallents.u.Bes.v.Umweltverschm.	Betriebe	15	5	1	-	21
		SV-Besch.	.	110	.	-	216
F	Baugewerbe	Betriebe	606	56	4	-	666
		SV-Besch.	.	866	.	-	2 253
G	Handel; Instandh. und Reparatur von Kfz	Betriebe	1 396	142	12	1	1 551
		SV-Besch.	.	2 628	1 112	.	6 326
H	Verkehr und Lagerei	Betriebe	172	35	5	-	212
		SV-Besch.	273	672	427	-	1 372
I	Gastgewerbe	Betriebe	455	22	2	-	479
		SV-Besch.	.	403	.	-	1 137
J	Information und Kommunikation	Betriebe	145	5	-	-	150
		SV-Besch.	151	157	-	-	308
K	Erbringung v. Finanz- und Versicherungsdienstleistungen	Betriebe	124	12	4	-	140
		SV-Besch.	195	179	640	-	1 014
L	Grundstücks- und Wohnungswesen	Betriebe	576	2	-	-	578
		SV-Besch.	.	.	-	-	148
M	Erbr. v.freiberufl., wissenschaftl. und techn. Dienstleistungen	Betriebe	641	24	1	-	666
		SV-Besch.	.	322	.	-	1 051
N	Erbringung von sonst. wirtschaftlichen Dienstleistungen	Betriebe	278	20	9	-	307
		SV-Besch.	314	393	752	-	1 459
P	Erziehung und Unterricht	Betriebe	121	37	1	-	159
		SV-Besch.	.	799	.	-	1 141
Q	Gesundheits- und Sozialwesen	Betriebe	372	75	28	3	478
		SV-Besch.	.	1 748	2 726	.	6 826
R	Kunst, Unterhaltung und Erholung	Betriebe	145	7	1	-	153
		SV-Besch.	148	.	.	-	353
S	Erbringung von sonstigen Dienstleistungen	Betriebe	463	14	3	-	480
		SV-Besch.	576	270	292	-	1 138
Statistische Region Lüneburg							
	Insgesamt	Betriebe	63 550	6 153	1 130	129	70 962
		SV-Besch.	87 444	123 223	106 175	65 862	382 704
B	Bergbau und Gewinnung von Steinen und Erden	Betriebe	33	11	8	1	53
		SV-Besch.	.	210	856	.	1 417
C	Verarbeitendes Gewerbe	Betriebe	3 210	722	256	52	4 240
		SV-Besch.	5 860	15 440	25 592	26 956	73 848
D	Energieversorgung	Betriebe	818	23	20	2	863
		SV-Besch.	.	480	1 705	.	3 049
E	Wasserversorgung; Abw.- u. Abfallents.u.Bes.v.Umweltverschm.	Betriebe	193	55	16	1	265
		SV-Besch.	.	1 221	1 292	.	3 169
F	Baugewerbe	Betriebe	6 868	805	58	3	7 734
		SV-Besch.	.	14 995	6 015	.	33 508
G	Handel; Instandh. und Reparatur von Kfz	Betriebe	14 443	1 679	236	11	16 369
		SV-Besch.	23 145	33 355	21 385	5 172	83 057
H	Verkehr und Lagerei	Betriebe	2 416	375	64	7	2 862
		SV-Besch.	3 987	7 907	5 655	4 520	22 069
I	Gastgewerbe	Betriebe	4 654	290	29	-	4 973
		SV-Besch.	5 994	5 638	2 382	-	14 014
J	Information und Kommunikation	Betriebe	1 796	86	18	1	1 901
		SV-Besch.	.	1 631	1 910	.	5 292
K	Erbringung v. Finanz- und Versicherungsdienstleistungen	Betriebe	1 445	125	27	11	1 608
		SV-Besch.	2 560	2 372	3 350	3 730	12 012
L	Grundstücks- und Wohnungswesen	Betriebe	6 527	38	5	-	6 570
		SV-Besch.	1 348	663	479	-	2 490
M	Erbr. v.freiberufl., wissenschaftl. und techn. Dienstleistungen	Betriebe	7 743	384	24	2	8 153
		SV-Besch.	.	6 705	1 945	.	16 590
N	Erbringung von sonst. wirtschaftlichen Dienstleistungen	Betriebe	3 075	252	90	6	3 423
		SV-Besch.	3 506	5 495	8 928	1 983	19 912
P	Erziehung und Unterricht	Betriebe	1 433	288	41	2	1 764
		SV-Besch.	.	5 419	3 522	.	12 502
Q	Gesundheits- und Sozialwesen	Betriebe	3 570	772	201	29	4 572
		SV-Besch.	11 664	17 126	17 942	18 314	65 046
R	Kunst, Unterhaltung und Erholung	Betriebe	1 638	48	7	-	1 693
		SV-Besch.	1 391	820	686	-	2 897
S	Erbringung von sonstigen Dienstleistungen	Betriebe	3 688	200	30	1	3 919
		SV-Besch.	.	3 746	2 531	.	11 832

2. Betriebe und sozialversicherungspflichtig Beschäftigte nach Beschäftigtengrößenklassen, Wirtschaftsabschnitten, Statistischen Regionen, kreisfreien Städten und Landkreisen in Niedersachsen 2010

Kode der Klassifikation	Wirtschaftsabschnitte Insgesamt	Merkmal	Betriebe mit ... bis ... sozialversicherungspflichtig Beschäftigten				
			0 bis 9	10 bis 49	50 bis 249	250 und mehr	insgesamt
			Anzahl				
			Celle				
	Insgesamt	Betriebe	6 321	685	106	16	7 128
		SV-Besch.	9 251	13 458	10 376	9 294	42 379
B	Bergbau und Gewinnung von Steinen und Erden	Betriebe	6	4	5	1	16
		SV-Besch.	.	95	655	.	1 021
C	Verarbeitendes Gewerbe	Betriebe	357	84	24	9	474
		SV-Besch.	741	1 807	2 353	4 644	9 545
D	Energieversorgung	Betriebe	93	1	-	1	95
		SV-Besch.	10	.	-	.	.
E	Wasserversorgung; Abw.- u. Abfallents.u.Bes.v.Umweltverschm.	Betriebe	19	9	1	1	30
		SV-Besch.	.	233	.	.	735
F	Baugewerbe	Betriebe	694	82	5	-	781
		SV-Besch.	1 148	1 427	443	-	3 018
G	Handel; Instandh. und Reparatur von Kfz	Betriebe	1 498	162	23	1	1 684
		SV-Besch.	2 386	3 164	.	.	8 131
H	Verkehr und Lagerei	Betriebe	191	21	7	-	219
		SV-Besch.	358	410	780	-	1 548
I	Gastgewerbe	Betriebe	481	33	3	-	517
		SV-Besch.	681	588	206	-	1 475
J	Information und Kommunikation	Betriebe	130	8	2	-	140
		SV-Besch.	.	138	.	-	506
K	Erbringung v. Finanz- und Versicherungsdienstleistungen	Betriebe	161	13	3	1	178
		SV-Besch.	269	.	348	.	1 353
L	Grundstücks- und Wohnungswesen	Betriebe	610	10	-	-	620
		SV-Besch.	155	168	-	-	323
M	Erbr. v.freiberufl., wissenschaftl. und techn. Dienstleistungen	Betriebe	721	48	6	-	775
		SV-Besch.	734	869	369	-	1 972
N	Erbringung von sonst. wirtschaftlichen Dienstleistungen	Betriebe	262	30	3	-	295
		SV-Besch.	331	556	447	-	1 334
P	Erziehung und Unterricht	Betriebe	103	37	3	-	143
		SV-Besch.	192	614	261	-	1 067
Q	Gesundheits- und Sozialwesen	Betriebe	394	120	15	2	531
		SV-Besch.	1 343	.	1 387	.	8 197
R	Kunst, Unterhaltung und Erholung	Betriebe	137	4	1	-	142
		SV-Besch.	172	60	.	-	.
S	Erbringung von sonstigen Dienstleistungen	Betriebe	464	19	5	-	488
		SV-Besch.	565	342	587	-	1 494
			Cuxhaven				
	Insgesamt	Betriebe	6 466	674	97	9	7 246
		SV-Besch.	9 393	13 546	8 482	3 249	34 670
B	Bergbau und Gewinnung von Steinen und Erden	Betriebe	5	-	-	-	5
		SV-Besch.	.	-	-	-	.
C	Verarbeitendes Gewerbe	Betriebe	339	75	26	5	445
		SV-Besch.	.	1 587	2 306	.	6 108
D	Energieversorgung	Betriebe	129	3	1	-	133
		SV-Besch.	26	.	.	-	.
E	Wasserversorgung; Abw.- u. Abfallents.u.Bes.v.Umweltverschm.	Betriebe	14	8	2	-	24
		SV-Besch.	35	.	.	-	434
F	Baugewerbe	Betriebe	655	96	5	1	757
		SV-Besch.	1 353	1 663	.	.	3 852
G	Handel; Instandh. und Reparatur von Kfz	Betriebe	1 475	167	16	-	1 658
		SV-Besch.	2 517	3 397	1 263	-	7 177
H	Verkehr und Lagerei	Betriebe	264	48	6	-	318
		SV-Besch.	359	1 013	645	-	2 017
I	Gastgewerbe	Betriebe	768	34	4	-	806
		SV-Besch.	778	686	243	-	1 707
J	Information und Kommunikation	Betriebe	116	4	-	-	120
		SV-Besch.	101	97	-	-	198
K	Erbringung v. Finanz- und Versicherungsdienstleistungen	Betriebe	146	21	1	1	169
		SV-Besch.	269	.	.	.	1 059
L	Grundstücks- und Wohnungswesen	Betriebe	614	4	-	-	618
		SV-Besch.	182	74	-	-	256
M	Erbr. v.freiberufl., wissenschaftl. und techn. Dienstleistungen	Betriebe	581	24	1	-	606
		SV-Besch.	604	.	.	-	1 127
N	Erbringung von sonst. wirtschaftlichen Dienstleistungen	Betriebe	310	25	7	-	342
		SV-Besch.	322	483	706	-	1 511
P	Erziehung und Unterricht	Betriebe	140	37	7	-	184
		SV-Besch.	270	778	566	-	1 614
Q	Gesundheits- und Sozialwesen	Betriebe	385	96	20	2	503
		SV-Besch.	1 250	.	1 659	.	6 034
R	Kunst, Unterhaltung und Erholung	Betriebe	134	4	-	-	138
		SV-Besch.	139	73	-	-	212
S	Erbringung von sonstigen Dienstleistungen	Betriebe	391	28	1	-	420
		SV-Besch.	537	.	.	-	1 173

2. Betriebe und sozialversicherungspflichtig Beschäftigte nach Beschäftigtengrößenklassen, Wirtschaftsabschnitten, Statistischen Regionen, kreisfreien Städten und Landkreisen in Niedersachsen 2010

Kode der Klassifikation	Wirtschaftsabschnitte Insgesamt	Merkmal	Betriebe mit ... bis ... sozialversicherungspflichtig Beschäftigten				
			0 bis 9	10 bis 49	50 bis 249	250 und mehr	insgesamt
			Anzahl				
			Harburg				
	Insgesamt	Betriebe	11 259	853	122	12	12 246
		SV-Besch.	13 115	16 758	10 565	5 066	45 504
B	Bergbau und Gewinnung von Steinen und Erden	Betriebe	2	-	-	-	2
		SV-Besch.
C	Verarbeitendes Gewerbe	Betriebe	492	85	23	2	602
		SV-Besch.	.	.	2 140	.	6 032
D	Energieversorgung	Betriebe	42	3	2	-	47
		SV-Besch.
E	Wasserversorgung; Abw.- u. Abfallents.u.Bes.v.Umweltverschm.	Betriebe	50	7	2	-	59
		SV-Besch.	255
F	Baugewerbe	Betriebe	1 231	109	7	-	1 347
		SV-Besch.	1 809	1 879	880	-	4 568
G	Handel; Instandh. und Reparatur von Kfz	Betriebe	2 483	262	35	2	2 782
		SV-Besch.	3 499	5 056	.	.	12 365
H	Verkehr und Lagerei	Betriebe	473	75	8	2	558
		SV-Besch.	718	1 585	.	.	3 685
I	Gastgewerbe	Betriebe	554	43	-	-	597
		SV-Besch.	778	810	-	-	1 588
J	Information und Kommunikation	Betriebe	426	15	-	-	441
		SV-Besch.	277	293	-	-	570
K	Erbringung v. Finanz- und Versicherungsdienstleistungen	Betriebe	247	17	2	2	268
		SV-Besch.	354	289	.	.	1 488
L	Grundstücks- und Wohnungswesen	Betriebe	1 234	1	-	-	1 235
		SV-Besch.	.	.	-	-	251
M	Erbr. v.freiberufl., wissenschaftl. und techn. Dienstleistungen	Betriebe	1 698	59	4	-	1 761
		SV-Besch.	1 097	958	299	-	2 354
N	Erbringung von sonst. wirtschaftlichen Dienstleistungen	Betriebe	677	33	7	-	717
		SV-Besch.	649	823	709	-	2 181
P	Erziehung und Unterricht	Betriebe	250	35	4	-	289
		SV-Besch.	314	658	299	-	1 271
Q	Gesundheits- und Sozialwesen	Betriebe	500	77	26	3	606
		SV-Besch.	1 542	1 689	1 916	1 485	6 632
R	Kunst, Unterhaltung und Erholung	Betriebe	343	12	-	-	355
		SV-Besch.	207	247	-	-	454
S	Erbringung von sonstigen Dienstleistungen	Betriebe	557	20	2	1	580
		SV-Besch.	726	332	.	.	1 577
			Lüchow-Dannenberg				
	Insgesamt	Betriebe	1 873	182	39	1	2 095
		SV-Besch.	.	3 628	.	.	10 860
B	Bergbau und Gewinnung von Steinen und Erden	Betriebe	2	-	-	-	2
		SV-Besch.
C	Verarbeitendes Gewerbe	Betriebe	107	16	17	1	141
		SV-Besch.	.	296	1 792	.	2 838
D	Energieversorg.	Betriebe	44	-	-	-	44
		SV-Besch.
E	Wasserversorgung; Abw.- u. Abfallents.u.Bes.v.Umweltverschm.	Betriebe	4	2	-	-	6
		SV-Besch.
F	Baugewerbe	Betriebe	191	25	-	-	216
		SV-Besch.	.	.	-	-	792
G	Handel; Instandh. und Reparatur von Kfz	Betriebe	444	53	2	-	499
		SV-Besch.	.	1 009	.	.	1 997
H	Verkehr und Lagerei	Betriebe	53	8	2	-	63
		SV-Besch.	124	.	.	-	382
I	Gastgewerbe	Betriebe	186	8	1	-	195
		SV-Besch.	238	.	.	-	431
J	Information und Kommunikation	Betriebe	31	1	1	-	33
		SV-Besch.	.	.	.	-	112
K	Erbringung v. Finanz- und Versicherungsdienstleistungen	Betriebe	46	3	2	-	51
		SV-Besch.	92	.	.	-	431
L	Grundstücks- und Wohnungswesen	Betriebe	110	-	2	-	112
		SV-Besch.	.	-	.	-	231
M	Erbr. v.freiberufl., wissenschaftl. und techn. Dienstleistungen	Betriebe	178	9	2	-	189
		SV-Besch.	211	.	.	-	508
N	Erbringung von sonst. wirtschaftlichen Dienstleistungen	Betriebe	72	5	-	-	77
		SV-Besch.	87	131	-	-	218
P	Erziehung und Unterricht	Betriebe	62	15	2	-	79
		SV-Besch.	122	.	.	-	578
Q	Gesundheits- und Sozialwesen	Betriebe	155	29	8	-	192
		SV-Besch.	472	724	730	-	1 926
R	Kunst, Unterhaltung und Erholung	Betriebe	50	-	-	-	50
		SV-Besch.	33	-	-	-	33
S	Erbringung von sonstigen Dienstleistungen	Betriebe	138	8	-	-	146
		SV-Besch.	.	.	-	-	296

2. Betriebe und sozialversicherungspflichtig Beschäftigte nach Beschäftigtengrößenklassen, Wirtschaftsabschnitten, Statistischen Regionen, kreisfreien Städten und Landkreisen in Niedersachsen 2010

Kode der Klassifikation	Wirtschaftsabschnitte Insgesamt	Merkmal	Betriebe mit ... bis ... sozialversicherungspflichtig Beschäftigten				
			0 bis 9	10 bis 49	50 bis 249	250 und mehr	insgesamt
			Anzahl				
			Lüneburg				
	Insgesamt	Betriebe	6 662	626	151	15	7 454
		SV-Besch.	8 977	12 678	13 776	8 472	43 903
B	Bergbau und Gewinnung von Steinen und Erden	Betriebe	1	2	-	-	3
		SV-Besch.	.	.	-	-	38
C	Verarbeitendes Gewerbe	Betriebe	290	66	32	6	394
		SV-Besch.	530	1 510	3 179	3 201	8 420
D	Energieversorgung	Betriebe	45	5	1	-	51
		SV-Besch.	17	.	.	-	244
E	Wasserversorgung; Abw.- u. Abfallents.u.Bes.v.Umweltverschm.	Betriebe	14	8	2	-	24
		SV-Besch.	.	171	.	-	313
F	Baugewerbe	Betriebe	686	60	5	-	751
		SV-Besch.	1 071	1 114	463	-	2 648
G	Handel; Instandh. und Reparatur von Kfz	Betriebe	1 399	161	36	-	1 596
		SV-Besch.	2 150	3 242	3 032	-	8 424
H	Verkehr und Lagerei	Betriebe	212	34	2	1	249
		SV-Besch.	371	711	.	.	1 642
I	Gastgewerbe	Betriebe	399	37	6	-	442
		SV-Besch.	533	624	573	-	1 730
J	Information und Kommunikation	Betriebe	248	18	3	1	270
		SV-Besch.	.	331	490	.	1 411
K	Erbringung v. Finanz- und Versicherungsdienstleistungen	Betriebe	157	13	1	2	173
		SV-Besch.	265	238	.	.	1 427
L	Grundstücks- und Wohnungswesen	Betriebe	594	7	-	-	601
		SV-Besch.	174	127	-	-	301
M	Erbr. v.freiberufl., wissenschaftl. und techn. Dienstleistungen	Betriebe	998	42	3	-	1 043
		SV-Besch.	822	762	211	-	1 795
N	Erbringung von sonst. wirtschaftlichen Dienstleistungen	Betriebe	290	28	19	1	338
		SV-Besch.	.	544	.	.	3 124
P	Erziehung und Unterricht	Betriebe	209	37	5	1	252
		SV-Besch.	.	684	461	.	2 350
Q	Gesundheits- und Sozialwesen	Betriebe	458	82	27	3	570
		SV-Besch.	1 445	1 935	2 246	2 279	7 905
R	Kunst, Unterhaltung und Erholung	Betriebe	202	6	2	-	210
		SV-Besch.	.	134	.	-	456
S	Erbringung von sonstigen Dienstleistungen	Betriebe	460	20	7	-	487
		SV-Besch.	627	420	628	-	1 675
			Osterholz				
	Insgesamt	Betriebe	4 097	345	52	8	4 502
		SV-Besch.	5 287	6 576	.	.	19 678
B	Bergbau und Gewinnung von Steinen und Erden	Betriebe	3	1	-	-	4
		SV-Besch.	.	.	-	-	.
C	Verarbeitendes Gewerbe	Betriebe	205	51	15	1	272
		SV-Besch.	.	1 083	1 508	.	3 277
D	Energieversorgung	Betriebe	39	2	1	-	42
		SV-Besch.	7	.	.	-	124
E	Wasserversorgung; Abw.- u. Abfallents.u.Bes.v.Umweltverschm.	Betriebe	11	2	1	-	14
		SV-Besch.	20	.	.	-	141
F	Baugewerbe	Betriebe	440	43	-	1	484
		SV-Besch.	691	.	-	.	1 740
G	Handel; Instandh. und Reparatur von Kfz	Betriebe	988	94	16	-	1 098
		SV-Besch.	1 469	1 786	1 838	-	5 093
H	Verkehr und Lagerei	Betriebe	135	17	3	-	155
		SV-Besch.	238	294	235	-	767
I	Gastgewerbe	Betriebe	274	14	1	-	289
		SV-Besch.	326	.	.	-	628
J	Information und Kommunikation	Betriebe	132	2	-	-	134
		SV-Besch.	.	.	-	-	130
K	Erbringung v. Finanz- und Versicherungsdienstleistungen	Betriebe	90	8	-	2	100
		SV-Besch.	.	127	-	.	760
L	Grundstücks- und Wohnungswesen	Betriebe	410	1	-	-	411
		SV-Besch.	.	.	-	-	.
M	Erbr. v.freiberufl., wissenschaftl. und techn. Dienstleistungen	Betriebe	517	17	-	-	534
		SV-Besch.	450	284	-	-	734
N	Erbringung von sonst. wirtschaftlichen Dienstleistungen	Betriebe	207	19	3	2	231
		SV-Besch.	221	.	176	.	1 613
P	Erziehung und Unterricht	Betriebe	99	15	1	-	115
		SV-Besch.	161	.	.	-	434
Q	Gesundheits- und Sozialwesen	Betriebe	217	48	10	2	277
		SV-Besch.	711	.	952	.	3 503
R	Kunst, Unterhaltung und Erholung	Betriebe	105	3	-	-	108
		SV-Besch.	98	45	-	-	143
S	Erbringung von sonstigen Dienstleistungen	Betriebe	225	8	1	-	234
		SV-Besch.	316	.	.	-	493

2. Betriebe und sozialversicherungspflichtig Beschäftigte nach Beschäftigtengrößenklassen, Wirtschaftsabschnitten, Statistischen Regionen, kreisfreien Städten und Landkreisen in Niedersachsen 2010

Kode der Klassifikation	Wirtschaftsabschnitte Insgesamt	Merkmal	Betriebe mit ... bis ... sozialversicherungspflichtig Beschäftigten				
			0 bis 9	10 bis 49	50 bis 249	250 und mehr	insgesamt
			Anzahl				
Rotenburg (Wümme)							
	Insgesamt	Betriebe	6 370	648	120	13	7 151
		SV-Besch.	8 800	13 087	11 275	8 419	41 581
B	Bergbau und Gewinnung von Steinen und Erden	Betriebe	7	-	2	-	9
		SV-Besch.	145
C	Verarbeitendes Gewerbe	Betriebe	370	80	25	6	481
		SV-Besch.	645	1 720	2 368	3 163	7 896
D	Energieversorgung	Betriebe	180	4	3	-	187
		SV-Besch.	.	.	190	-	310
E	Wasserversorgung; Abw.- u. Abfallents.u.Bes.v.Umweltverschm.	Betriebe	14	5	-	-	19
		SV-Besch.	17	119	-	-	136
F	Baugewerbe	Betriebe	733	121	9	-	863
		SV-Besch.	1 347	2 364	788	-	4 499
G	Handel; Instandh. und Reparatur von Kfz	Betriebe	1 514	178	31	2	1 725
		SV-Besch.	.	3 776	2 733	.	9 930
H	Verkehr und Lagerei	Betriebe	192	32	5	1	230
		SV-Besch.	343	629	.	.	1 821
I	Gastgewerbe	Betriebe	397	26	3	-	426
		SV-Besch.	519	528	270	-	1 317
J	Information und Kommunikation	Betriebe	123	9	4	-	136
		SV-Besch.	107	193	360	-	660
K	Erbringung v. Finanz- und Versicherungsdienstleistungen	Betriebe	132	2	7	-	141
		SV-Besch.	.	.	845	-	1 146
L	Grundstücks- und Wohnungswesen	Betriebe	817	-	-	-	817
		SV-Besch.	127	-	-	-	127
M	Erbr. v.freiberufl., wissenschaftl. und techn. Dienstleistungen	Betriebe	713	45	-	-	758
		SV-Besch.	787	740	-	-	1 527
N	Erbringung von sonst. wirtschaftlichen Dienstleistungen	Betriebe	294	23	6	1	324
		SV-Besch.	325	370	.	.	1 474
P	Erziehung und Unterricht	Betriebe	137	20	3	-	160
		SV-Besch.	231	344	210	-	785
Q	Gesundheits- und Sozialwesen	Betriebe	310	79	18	3	410
		SV-Besch.	1 006	1 753	2 166	3 645	8 570
R	Kunst, Unterhaltung und Erholung	Betriebe	134	2	-	-	136
		SV-Besch.	.	.	-	-	141
S	Erbringung von sonstigen Dienstleistungen	Betriebe	303	22	4	-	329
		SV-Besch.	441	422	234	-	1 097
Heidekreis							
	Insgesamt	Betriebe	4 969	518	120	13	5 620
		SV-Besch.	7 589	10 510	12 453	5 295	35 847
B	Bergbau und Gewinnung von Steinen und Erden	Betriebe	2	-	-	-	2
		SV-Besch.
C	Verarbeitendes Gewerbe	Betriebe	250	67	24	5	346
		SV-Besch.	533	1 330	2 731	2 072	6 666
D	Energieversorgung	Betriebe	66	2	3	1	72
		SV-Besch.	16	.	239	.	668
E	Wasserversorgung; Abw.- u. Abfallents.u.Bes.v.Umweltverschm.	Betriebe	24	4	2	-	30
		SV-Besch.	.	89	.	-	306
F	Baugewerbe	Betriebe	584	62	7	-	653
		SV-Besch.	1 002	1 301	693	-	2 996
G	Handel; Instandh. und Reparatur von Kfz	Betriebe	1 195	146	14	1	1 356
		SV-Besch.	2 140	2 776	.	.	6 655
H	Verkehr und Lagerei	Betriebe	149	27	11	-	187
		SV-Besch.	286	522	967	-	1 775
I	Gastgewerbe	Betriebe	516	34	9	-	559
		SV-Besch.	641	778	747	-	2 166
J	Information und Kommunikation	Betriebe	172	7	2	-	181
		SV-Besch.	92	.	.	-	462
K	Erbringung v. Finanz- und Versicherungsdienstleistungen	Betriebe	110	6	2	-	118
		SV-Besch.	219	.	.	-	790
L	Grundstücks- und Wohnungswesen	Betriebe	436	3	-	-	439
		SV-Besch.	80	.	-	-	.
M	Erbr. v.freiberufl., wissenschaftl. und techn. Dienstleistungen	Betriebe	490	28	2	2	522
		SV-Besch.	.	462	.	.	2 337
N	Erbringung von sonst. wirtschaftlichen Dienstleistungen	Betriebe	235	18	9	1	263
		SV-Besch.	.	522	910	.	2 054
P	Erziehung und Unterricht	Betriebe	87	31	5	1	124
		SV-Besch.	.	672	454	.	1 591
Q	Gesundheits- und Sozialwesen	Betriebe	285	58	23	2	368
		SV-Besch.	945	.	2 401	.	5 498
R	Kunst, Unterhaltung und Erholung	Betriebe	125	6	4	-	135
		SV-Besch.	131	85	400	-	616
S	Erbringung von sonstigen Dienstleistungen	Betriebe	243	19	3	-	265
		SV-Besch.	434	362	333	-	1 129

2. Betriebe und sozialversicherungspflichtig Beschäftigte nach Beschäftigtengrößenklassen, Wirtschaftsabschnitten, Statistischen Regionen, kreisfreien Städten und Landkreisen in Niedersachsen 2010

Kode der Klassifikation	Wirtschaftsabschnitte Insgesamt	Merkmal	Betriebe mit ... bis ... sozialversicherungspflichtig Beschäftigten				
			0 bis 9	10 bis 49	50 bis 249	250 und mehr	insgesamt
			Anzahl				
			Stade				
	Insgesamt	Betriebe	7 178	732	140	15	8 065
		SV-Besch.	10 208	14 963	13 515	10 348	49 034
B	Bergbau und Gewinnung von Steinen und Erden	Betriebe	4	1	-	-	5
		SV-Besch.	.	.	-	-	.
C	Verarbeitendes Gewerbe	Betriebe	311	86	26	6	429
		SV-Besch.	635	1 751	2 747	5 041	10 174
D	Energieversorgung	Betriebe	75	1	4	-	80
		SV-Besch.	.	.	459	-	494
E	Wasserversorgung; Abw.- u. Abfallents.u.Bes.v.Umweltverschm.	Betriebe	24	8	5	-	37
		SV-Besch.	55	173	424	-	652
F	Baugewerbe	Betriebe	717	103	9	-	829
		SV-Besch.	1 370	2 162	1 071	-	4 603
G	Handel; Instandh. und Reparatur von Kfz	Betriebe	1 541	203	24	2	1 770
		SV-Besch.	2 590	4 336	.	.	9 828
H	Verkehr und Lagerei	Betriebe	461	53	12	1	527
		SV-Besch.	662	1 195	.	.	4 970
I	Gastgewerbe	Betriebe	478	29	1	-	508
		SV-Besch.	652	.	.	-	1 231
J	Information und Kommunikation	Betriebe	186	11	3	-	200
		SV-Besch.	146	174	239	-	559
K	Erbringung v. Finanz- und Versicherungsdienstleistungen	Betriebe	169	23	6	1	199
		SV-Besch.	337	.	750	.	1 821
L	Grundstücks- und Wohnungswesen	Betriebe	857	7	2	-	866
		SV-Besch.	167	.	.	-	426
M	Erbr. v.freiberufl., wissenschaftl. und techn. Dienstleistungen	Betriebe	906	53	3	-	962
		SV-Besch.	834	963	189	-	1 986
N	Erbringung von sonst. wirtschaftlichen Dienstleistungen	Betriebe	325	29	16	-	370
		SV-Besch.	439	678	1 585	-	2 702
P	Erziehung und Unterricht	Betriebe	156	26	6	-	188
		SV-Besch.	268	453	640	-	1 361
Q	Gesundheits- und Sozialwesen	Betriebe	367	67	21	5	460
		SV-Besch.	1 241	1 387	1 866	2 214	6 708
R	Kunst, Unterhaltung und Erholung	Betriebe	192	5	-	-	197
		SV-Besch.	172	.	-	-	.
S	Erbringung von sonstigen Dienstleistungen	Betriebe	409	27	2	-	438
		SV-Besch.	614	.	.	-	1 230
			Uelzen				
	Insgesamt	Betriebe	3 157	373	76	8	3 614
		SV-Besch.	.	7 678	6 920	.	22 963
B	Bergbau und Gewinnung von Steinen und Erden	Betriebe	-	1	-	-	1
		SV-Besch.	-	-	-	-	.
C	Verarbeitendes Gewerbe	Betriebe	183	38	17	2	240
		SV-Besch.	349	.	1 578	.	3 501
D	Energieversorgung	Betriebe	58	-	2	-	60
		SV-Besch.	.	-	.	-	180
E	Wasserversorgung; Abw.- u. Abfallents.u.Bes.v.Umweltverschm.	Betriebe	8	1	-	-	9
		SV-Besch.	.	.	-	-	.
F	Baugewerbe	Betriebe	324	44	4	-	372
		SV-Besch.	583	805	476	-	1 864
G	Handel; Instandh. und Reparatur von Kfz	Betriebe	760	112	14	1	887
		SV-Besch.	1 248	2 104	.	.	4 900
H	Verkehr und Lagerei	Betriebe	95	20	1	1	117
		SV-Besch.	197	.	.	.	1 146
I	Gastgewerbe	Betriebe	296	15	1	-	312
		SV-Besch.	417	.	.	-	934
J	Information und Kommunikation	Betriebe	58	4	1	-	63
		SV-Besch.	.	70	.	-	235
K	Erbringung v. Finanz- und Versicherungsdienstleistungen	Betriebe	76	6	2	1	85
		SV-Besch.	166	87	.	.	830
L	Grundstücks- und Wohnungswesen	Betriebe	260	2	-	-	262
		SV-Besch.	.	.	-	-	93
M	Erbr. v.freiberufl., wissenschaftl. und techn. Dienstleistungen	Betriebe	292	21	-	-	313
		SV-Besch.	336	372	-	-	708
N	Erbringung von sonst. wirtschaftlichen Dienstleistungen	Betriebe	156	18	6	-	180
		SV-Besch.	160	422	593	-	1 175
P	Erziehung und Unterricht	Betriebe	87	20	4	-	111
		SV-Besch.	175	412	316	-	903
Q	Gesundheits- und Sozialwesen	Betriebe	210	60	21	3	294
		SV-Besch.	736	1 396	1 684	1 828	5 644
R	Kunst, Unterhaltung und Erholung	Betriebe	84	1	-	-	85
		SV-Besch.	.	.	-	-	80
S	Erbringung von sonstigen Dienstleistungen	Betriebe	210	10	3	-	223
		SV-Besch.	316	191	221	-	728

2. Betriebe und sozialversicherungspflichtig Beschäftigte nach Beschäftigtengrößenklassen, Wirtschaftsabschnitten, Statistischen Regionen, kreisfreien Städten und Landkreisen in Niedersachsen 2010

Kode der Klassifikation	Wirtschaftsabschnitte Insgesamt	Merkmal	Betriebe mit ... bis ... sozialversicherungspflichtig Beschäftigten				
			0 bis 9	10 bis 49	50 bis 249	250 und mehr	insgesamt
			Anzahl				
			Verden				
	Insgesamt	Betriebe	5 198	517	107	19	5 841
		SV-Besch.	7 006	10 341	10 027	8 911	36 285
B	Bergbau und Gewinnung von Steinen und Erden	Betriebe	1	2	1	-	4
		SV-Besch.	.	.	.	-	96
C	Verarbeitendes Gewerbe	Betriebe	306	74	27	9	416
		SV-Besch.	452	1 502	2 890	4 547	9 391
D	Energieversorgung	Betriebe	47	2	3	-	52
		SV-Besch.	.	.	227	-	266
E	Wasserversorgung; Abw.- u. Abfallents.u.Bes.v.Umweltverschm.	Betriebe	11	1	1	-	13
		SV-Besch.	.	.	.	-	112
F	Baugewerbe	Betriebe	613	60	7	1	681
		SV-Besch.	866	.	.	.	2 928
G	Handel; Instandh. und Reparatur von Kfz	Betriebe	1 146	141	25	2	1 314
		SV-Besch.	.	2 709	2 199	.	8 557
H	Verkehr und Lagerei	Betriebe	191	40	7	1	239
		SV-Besch.	331	.	663	.	2 316
I	Gastgewerbe	Betriebe	305	17	-	-	322
		SV-Besch.	431	376	-	-	807
J	Information und Kommunikation	Betriebe	174	7	2	-	183
		SV-Besch.	.	139	.	-	449
K	Erbringung v. Finanz- und Versicherungsdienstleistungen	Betriebe	111	13	1	1	126
		SV-Besch.	215	.	.	.	907
L	Grundstücks- und Wohnungswesen	Betriebe	585	3	1	-	589
		SV-Besch.	.	55	.	-	280
M	Erbr. v. freiberufl., wissenschaftl. und techn. Dienstleistungen	Betriebe	649	38	3	-	690
		SV-Besch.	550	744	248	-	1 542
N	Erbringung von sonst. wirtschaftlichen Dienstleistungen	Betriebe	247	24	14	1	286
		SV-Besch.	289	.	1 436	.	2 526
P	Erziehung und Unterricht	Betriebe	103	15	1	-	119
		SV-Besch.	158	.	.	-	548
Q	Gesundheits- und Sozialwesen	Betriebe	289	56	12	4	361
		SV-Besch.	973	1 265	935	1 256	4 429
R	Kunst, Unterhaltung und Erholung	Betriebe	132	5	-	-	137
		SV-Besch.	132	59	-	-	191
S	Erbringung von sonstigen Dienstleistungen	Betriebe	288	19	2	-	309
		SV-Besch.	441	.	.	-	940
			Statistische Region Weser-Ems				
	Insgesamt	Betriebe	93 878	10 543	2 184	316	106 921
		SV-Besch.	132 237	211 344	214 681	172 322	730 584
B	Bergbau und Gewinnung von Steinen und Erden	Betriebe	139	30	8	3	180
		SV-Besch.	283	690	632	1 064	2 669
C	Verarbeitendes Gewerbe	Betriebe	5 002	1 470	608	134	7 214
		SV-Besch.	10 068	31 568	67 012	76 167	184 815
D	Energieversorgung	Betriebe	2 880	46	21	6	2 953
		SV-Besch.	685	1 099	2 146	3 100	7 030
E	Wasserversorgung; Abw.- u. Abfallents.u.Bes.v.Umweltverschm.	Betriebe	252	100	23	1	376
		SV-Besch.	.	2 415	2 235	.	5 791
F	Baugewerbe	Betriebe	9 131	1 426	128	15	10 700
		SV-Besch.	16 315	26 268	11 377	6 153	60 113
G	Handel; Instandh. und Reparatur von Kfz	Betriebe	21 409	2 702	387	23	24 521
		SV-Besch.	34 772	52 380	35 943	8 429	131 524
H	Verkehr und Lagerei	Betriebe	3 395	687	137	14	4 233
		SV-Besch.	5 745	14 696	12 827	6 485	39 753
I	Gastgewerbe	Betriebe	8 162	407	34	1	8 604
		SV-Besch.	.	8 000	2 332	.	20 102
J	Information und Kommunikation	Betriebe	1 925	153	39	3	2 120
		SV-Besch.	1 858	2 941	3 083	1 987	9 869
K	Erbringung v. Finanz- und Versicherungsdienstleistungen	Betriebe	2 301	184	74	11	2 570
		SV-Besch.	3 551	4 145	7 886	6 632	22 214
L	Grundstücks- und Wohnungswesen	Betriebe	10 525	53	4	-	10 582
		SV-Besch.	2 020	980	280	-	3 280
M	Erbr. v. freiberufl., wissenschaftl. und techn. Dienstleistungen	Betriebe	9 988	714	89	3	10 794
		SV-Besch.	11 213	13 103	8 103	1 827	34 246
N	Erbringung von sonst. wirtschaftlichen Dienstleistungen	Betriebe	4 239	493	220	28	4 980
		SV-Besch.	5 285	11 028	22 850	16 117	55 280
P	Erziehung und Unterricht	Betriebe	1 873	610	67	6	2 556
		SV-Besch.	3 473	11 737	6 412	5 377	26 999
Q	Gesundheits- und Sozialwesen	Betriebe	5 407	1 078	291	62	6 838
		SV-Besch.	17 489	23 009	26 198	35 267	101 963
R	Kunst, Unterhaltung und Erholung	Betriebe	1 995	93	9	3	2 100
		SV-Besch.	.	1 698	696	.	5 736
S	Erbringung von sonstigen Dienstleistungen	Betriebe	5 255	297	45	3	5 600
		SV-Besch.	7 781	5 587	4 669	1 163	19 200

2. Betriebe und sozialversicherungspflichtig Beschäftigte nach Beschäftigtengrößenklassen, Wirtschaftsabschnitten, Statistischen Regionen, kreisfreien Städten und Landkreisen in Niedersachsen 2010

Kode der Klassifikation	Wirtschaftsabschnitte Insgesamt	Merkmal	Betriebe mit ... bis ... sozialversicherungspflichtig Beschäftigten				
			0 bis 9	10 bis 49	50 bis 249	250 und mehr	insgesamt
			Anzahl				
Delmenhorst, Stadt							
	Insgesamt	Betriebe	2 448	241	55	5	2 749
		SV-Besch.	3 504	5 097	5 058	1 945	15 604
B	Bergbau und Gewinnung von Steinen und Erden	Betriebe	-	-	-	-	-
		SV-Besch.	-	-	-	-	-
C	Verarbeitendes Gewerbe	Betriebe	116	38	10	2	166
		SV-Besch.	.	888	1 146	.	2 910
D	Energieversorgung	Betriebe	7	-	1	-	8
		SV-Besch.	.	-	.	-	.
E	Wasserversorgung; Abw.- u. Abfallents.u.Bes.v.Umweltverschm.	Betriebe	5	2	-	-	7
		SV-Besch.	.	.	-	-	92
F	Baugewerbe	Betriebe	255	26	2	-	283
		SV-Besch.	.	414	.	-	1 022
G	Handel; Instandh. und Reparatur von Kfz	Betriebe	607	62	12	1	682
		SV-Besch.	.	1 370	1 160	.	3 725
H	Verkehr und Lagerei	Betriebe	101	12	4	-	117
		SV-Besch.	192	257	292	-	741
I	Gastgewerbe	Betriebe	168	5	-	-	173
		SV-Besch.	192	109	-	-	301
J	Information und Kommunikation	Betriebe	49	1	2	-	52
		SV-Besch.	70	.	.	-	215
K	Erbringung v. Finanz- und Versicherungsdienstleistungen	Betriebe	66	4	3	-	73
		SV-Besch.	78	47	294	-	419
L	Grundstücks- und Wohnungswesen	Betriebe	248	1	-	-	249
		SV-Besch.	.	.	-	-	.
M	Erbr. v. freiberufl., wissenschaftl. und techn. Dienstleistungen	Betriebe	267	15	3	-	285
		SV-Besch.	347	283	223	-	853
N	Erbringung von sonst. wirtschaftlichen Dienstleistungen	Betriebe	137	13	8	-	158
		SV-Besch.	179	285	540	-	1 004
P	Erziehung und Unterricht	Betriebe	47	15	2	-	64
		SV-Besch.	.	367	.	-	748
Q	Gesundheits- und Sozialwesen	Betriebe	166	32	8	2	208
		SV-Besch.	.	686	575	.	2 745
R	Kunst, Unterhaltung und Erholung	Betriebe	61	5	-	-	66
		SV-Besch.	84	78	-	-	162
S	Erbringung von sonstigen Dienstleistungen	Betriebe	148	10	-	-	158
		SV-Besch.	250	182	-	-	432
Emden, Stadt							
	Insgesamt	Betriebe	1 594	209	72	9	1 884
		SV-Besch.	2 675	4 439	6 783	13 638	27 535
B	Bergbau und Gewinnung von Steinen und Erden	Betriebe	-	-	-	-	-
		SV-Besch.	-	-	-	-	-
C	Verarbeitendes Gewerbe	Betriebe	88	32	9	5	134
		SV-Besch.	179	649	794	10 438	12 060
D	Energieversorgung	Betriebe	23	1	1	-	25
		SV-Besch.	7	.	.	-	.
E	Wasserversorgung; Abw.- u. Abfallents.u.Bes.v.Umweltverschm.	Betriebe	3	-	1	-	4
		SV-Besch.	.	-	.	-	.
F	Baugewerbe	Betriebe	111	16	3	-	130
		SV-Besch.	245	316	272	-	833
G	Handel; Instandh. und Reparatur von Kfz	Betriebe	359	48	11	-	418
		SV-Besch.	712	945	931	-	2 588
H	Verkehr und Lagerei	Betriebe	91	25	13	1	130
		SV-Besch.	.	624	1 659	.	2 874
I	Gastgewerbe	Betriebe	145	6	2	-	153
		SV-Besch.	.	133	.	-	457
J	Information und Kommunikation	Betriebe	33	1	1	-	35
		SV-Besch.	.	.	.	-	150
K	Erbringung v. Finanz- und Versicherungsdienstleistungen	Betriebe	47	5	2	-	54
		SV-Besch.	.	133	.	-	459
L	Grundstücks- und Wohnungswesen	Betriebe	151	5	1	-	157
		SV-Besch.	.	.	.	-	170
M	Erbr. v. freiberufl., wissenschaftl. und techn. Dienstleistungen	Betriebe	173	11	3	-	187
		SV-Besch.	251	191	230	-	672
N	Erbringung von sonst. wirtschaftlichen Dienstleistungen	Betriebe	79	17	12	1	109
		SV-Besch.	.	409	986	.	2 823
P	Erziehung und Unterricht	Betriebe	24	9	2	-	35
		SV-Besch.	.	207	.	-	565
Q	Gesundheits- und Sozialwesen	Betriebe	120	20	7	1	148
		SV-Besch.	.	457	478	.	2 149
R	Kunst, Unterhaltung und Erholung	Betriebe	41	3	-	1	45
		SV-Besch.	.	59	-	-	746
S	Erbringung von sonstigen Dienstleistungen	Betriebe	106	10	4	-	120
		SV-Besch.	.	210	.	-	732

2. Betriebe und sozialversicherungspflichtig Beschäftigte nach Beschäftigtengrößenklassen, Wirtschaftsabschnitten, Statistischen Regionen, kreisfreien Städten und Landkreisen in Niedersachsen 2010

Kode der Klassifikation	Wirtschaftsabschnitte Insgesamt	Merkmal	Betriebe mit ... bis ... sozialversicherungspflichtig Beschäftigten				
			0 bis 9	10 bis 49	50 bis 249	250 und mehr	insgesamt
			Anzahl				
Oldenburg, Stadt							
	Insgesamt	Betriebe	6 611	794	223	30	7 658
		SV-Besch.	9 327	16 449	22 245	18 626	66 647
B	Bergbau und Gewinnung von Steinen und Erden	Betriebe	1	1	-	-	2
		SV-Besch.
C	Verarbeitendes Gewerbe	Betriebe	241	63	24	2	330
		SV-Besch.	.	1 354	2 437	.	5 080
D	Energieversorgung	Betriebe	111	5	1	3	120
		SV-Besch.	.	124	.	1 416	1 640
E	Wasserversorgung; Abw.- u. Abfallents.u.Bes.v.Umweltverschm.	Betriebe	14	3	1	-	18
		SV-Besch.
F	Baugewerbe	Betriebe	426	73	9	-	508
		SV-Besch.	609	1 464	1 015	-	3 088
G	Handel; Instandh. und Reparatur von Kfz	Betriebe	1 323	172	58	3	1 556
		SV-Besch.	2 188	3 526	5 683	981	12 378
H	Verkehr und Lagerei	Betriebe	127	27	10	2	166
		SV-Besch.	.	535	960	.	2 566
I	Gastgewerbe	Betriebe	403	48	1	-	452
		SV-Besch.	.	895	.	-	1 581
J	Information und Kommunikation	Betriebe	240	32	13	2	287
		SV-Besch.	.	621	1 125	.	3 724
K	Erbringung v. Finanz- und Versicherungsdienstleistungen	Betriebe	175	22	7	4	208
		SV-Besch.	257	517	702	3 110	4 586
L	Grundstücks- und Wohnungswesen	Betriebe	743	7	1	-	751
		SV-Besch.	.	155	.	-	471
M	Erbr. v.freiberufl., wissenschaftl. und techn. Dienstleistungen	Betriebe	1 233	103	14	2	1 352
		SV-Besch.	.	1 909	1 525	.	5 901
N	Erbringung von sonst. wirtschaftlichen Dienstleistungen	Betriebe	313	60	28	4	405
		SV-Besch.	383	1 400	2 847	1 340	5 970
P	Erziehung und Unterricht	Betriebe	178	37	14	1	230
		SV-Besch.	.	806	1 592	.	4 704
Q	Gesundheits- und Sozialwesen	Betriebe	536	98	32	5	671
		SV-Besch.	1 621	2 132	2 960	4 480	11 193
R	Kunst, Unterhaltung und Erholung	Betriebe	180	13	3	1	197
		SV-Besch.	.	258	215	.	1 091
S	Erbringung von sonstigen Dienstleistungen	Betriebe	367	30	7	1	405
		SV-Besch.	.	615	.	.	2 370
Osnabrück, Stadt							
	Insgesamt	Betriebe	6 413	853	229	44	7 539
		SV-Besch.	9 476	16 856	23 244	27 833	77 409
B	Bergbau und Gewinnung von Steinen und Erden	Betriebe	2	1	-	-	3
		SV-Besch.
C	Verarbeitendes Gewerbe	Betriebe	257	90	29	12	388
		SV-Besch.	418	1 771	3 016	6 827	12 032
D	Energieversorgung	Betriebe	61	3	3	1	68
		SV-Besch.	.	57	356	.	1 373
E	Wasserversorgung; Abw.- u. Abfallents.u.Bes.v.Umweltverschm.	Betriebe	10	7	1	-	18
		SV-Besch.	.	149	.	-	.
F	Baugewerbe	Betriebe	449	56	5	3	513
		SV-Besch.	664	1 019	421	1 553	3 657
G	Handel; Instandh. und Reparatur von Kfz	Betriebe	1 322	235	57	5	1 619
		SV-Besch.	2 190	4 645	5 767	1 758	14 360
H	Verkehr und Lagerei	Betriebe	201	32	15	5	253
		SV-Besch.	331	712	1 604	3 196	5 843
I	Gastgewerbe	Betriebe	453	36	4	-	493
		SV-Besch.	687	794	283	-	1 764
J	Information und Kommunikation	Betriebe	222	27	6	1	256
		SV-Besch.	.	459	350	.	1 315
K	Erbringung v. Finanz- und Versicherungsdienstleistungen	Betriebe	182	18	7	1	208
		SV-Besch.	288	416	.	.	2 386
L	Grundstücks- und Wohnungswesen	Betriebe	732	8	-	-	740
		SV-Besch.	241	153	-	-	394
M	Erbr. v.freiberufl., wissenschaftl. und techn. Dienstleistungen	Betriebe	993	94	19	-	1 106
		SV-Besch.	1 269	1 793	1 850	-	4 912
N	Erbringung von sonst. wirtschaftlichen Dienstleistungen	Betriebe	318	48	32	7	405
		SV-Besch.	419	1 109	3 632	4 353	9 513
P	Erziehung und Unterricht	Betriebe	154	44	8	2	208
		SV-Besch.	.	868	888	.	4 398
Q	Gesundheits- und Sozialwesen	Betriebe	465	99	31	5	600
		SV-Besch.	1 505	1 871	3 074	4 640	11 090
R	Kunst, Unterhaltung und Erholung	Betriebe	157	9	3	1	170
		SV-Besch.	173	.	236	.	892
S	Erbringung von sonstigen Dienstleistungen	Betriebe	435	46	9	1	491
		SV-Besch.	765	838	.	.	3 228

2. Betriebe und sozialversicherungspflichtig Beschäftigte nach Beschäftigtengrößenklassen, Wirtschaftsabschnitten, Statistischen Regionen, kreisfreien Städten und Landkreisen in Niedersachsen 2010

Kode der Klassifikation	Wirtschaftsabschnitte Insgesamt	Merkmal	Betriebe mit ... bis ... sozialversicherungspflichtig Beschäftigten				
			0 bis 9	10 bis 49	50 bis 249	250 und mehr	insgesamt
			Anzahl				
Wilhelmshaven, Stadt							
	Insgesamt	Betriebe	2 396	334	76	8	2 814
		SV-Besch.	3 716	6 670	7 301	4 719	22 406
B	Bergbau und Gewinnung von Steinen und Erden	Betriebe	-	-	-	-	-
		SV-Besch.	-	-	-	-	-
C	Verarbeitendes Gewerbe	Betriebe	106	33	10	4	153
		SV-Besch.	.	645	852	.	3 591
D	Energieversorgung	Betriebe	10	-	2	-	12
		SV-Besch.	.	-	.	-	319
E	Wasserversorgung; Abw.- u. Abfallents.u.Bes.v.Umweltverschm.	Betriebe	2	6	2	-	10
		SV-Besch.	.	.	.	-	417
F	Baugewerbe	Betriebe	192	41	6	-	239
		SV-Besch.	283	780	501	-	1 564
G	Handel; Instandh. und Reparatur von Kfz	Betriebe	521	73	13	-	607
		SV-Besch.	916	1 551	1 071	-	3 538
H	Verkehr und Lagerei	Betriebe	60	16	5	-	81
		SV-Besch.	136	280	485	-	901
I	Gastgewerbe	Betriebe	246	16	2	-	264
		SV-Besch.	288	.	.	-	689
J	Information und Kommunikation	Betriebe	53	13	4	-	70
		SV-Besch.	68	228	357	-	653
K	Erbringung v. Finanz- und Versicherungsdienstleistungen	Betriebe	60	3	4	-	67
		SV-Besch.	100	32	453	-	585
L	Grundstücks- und Wohnungswesen	Betriebe	269	3	1	-	273
		SV-Besch.	.	66	.	-	201
M	Erbr. v.freiberufl., wissenschaftl. und techn. Dienstleistungen	Betriebe	257	28	3	-	288
		SV-Besch.	331	542	365	-	1 238
N	Erbringung von sonst. wirtschaftlichen Dienstleistungen	Betriebe	117	29	9	-	155
		SV-Besch.	160	666	858	-	1 684
P	Erziehung und Unterricht	Betriebe	51	19	5	1	76
		SV-Besch.	.	390	603	.	1 344
Q	Gesundheits- und Sozialwesen	Betriebe	198	43	7	3	251
		SV-Besch.	648	912	762	2 577	4 899
R	Kunst, Unterhaltung und Erholung	Betriebe	60	8	2	-	70
		SV-Besch.	77	.	.	-	362
S	Erbringung von sonstigen Dienstleistungen	Betriebe	194	3	1	-	198
		SV-Besch.	304	.	.	-	421
Ammerland							
	Insgesamt	Betriebe	5 094	530	80	12	5 716
		SV-Besch.	6 742	10 947	7 427	5 766	30 882
B	Bergbau und Gewinnung von Steinen und Erden	Betriebe	8	-	-	-	8
		SV-Besch.	10	-	-	-	10
C	Verarbeitendes Gewerbe	Betriebe	310	72	23	7	412
		SV-Besch.	.	1 673	2 625	.	7 545
D	Energieversorg.ung	Betriebe	68	2	-	-	70
		SV-Besch.	.	.	-	-	99
E	Wasserversorgung; Abw.- u. Abfallents.u.Bes.v.Umweltverschm.	Betriebe	16	5	-	-	21
		SV-Besch.	48	100	-	-	148
F	Baugewerbe	Betriebe	584	73	7	-	664
		SV-Besch.	1 013	1 489	602	-	3 104
G	Handel; Instandh. und Reparatur von Kfz	Betriebe	1 254	143	18	2	1 417
		SV-Besch.	.	2 825	1 794	.	7 639
H	Verkehr und Lagerei	Betriebe	125	45	5	-	175
		SV-Besch.	263	955	362	-	1 580
I	Gastgewerbe	Betriebe	334	24	2	-	360
		SV-Besch.	464	.	.	-	1 220
J	Information und Kommunikation	Betriebe	110	10	-	-	120
		SV-Besch.	96	164	-	-	260
K	Erbringung v. Finanz- und Versicherungsdienstleistungen	Betriebe	108	10	-	-	118
		SV-Besch.	141	270	-	-	411
L	Grundstücks- und Wohnungswesen	Betriebe	641	4	-	-	645
		SV-Besch.	94	52	-	-	146
M	Erbr. v.freiberufl., wissenschaftl. und techn. Dienstleistungen	Betriebe	575	29	4	-	608
		SV-Besch.	445	537	313	-	1 295
N	Erbringung von sonst. wirtschaftlichen Dienstleistungen	Betriebe	266	27	4	-	297
		SV-Besch.	257	541	304	-	1 102
P	Erziehung und Unterricht	Betriebe	91	24	4	-	119
		SV-Besch.	117	539	238	-	894
Q	Gesundheits- und Sozialwesen	Betriebe	255	48	10	3	316
		SV-Besch.	822	1 009	715	2 038	4 584
R	Kunst, Unterhaltung und Erholung	Betriebe	102	2	1	-	105
		SV-Besch.	80	.	.	-	220
S	Erbringung von sonstigen Dienstleistungen	Betriebe	247	12	2	-	261
		SV-Besch.	314	.	.	-	625

2. Betriebe und sozialversicherungspflichtig Beschäftigte nach Beschäftigtengrößenklassen, Wirtschaftsabschnitten, Statistischen Regionen, kreisfreien Städten und Landkreisen in Niedersachsen 2010

Kode der Klassifikation	Wirtschaftsabschnitte Insgesamt	Merkmal	Betriebe mit ... bis ... sozialversicherungspflichtig Beschäftigten				
			0 bis 9	10 bis 49	50 bis 249	250 und mehr	insgesamt
			Anzahl				
			Aurich				
	Insgesamt	Betriebe	7 247	667	124	11	8 049
		SV-Besch.	9 687	13 216	11 958	4 443	39 304
B	Bergbau und Gewinnung von Steinen und Erden	Betriebe	9	-	-	-	9
		SV-Besch.	13	-	-	-	13
C	Verarbeitendes Gewerbe	Betriebe	258	60	32	5	355
		SV-Besch.	531	1 250	3 518	1 376	6 675
D	Energieversorgung	Betriebe	459	5	1	-	465
		SV-Besch.	.	.	.	-	368
E	Wasserversorgung; Abw.- u. Abfallents.u.Bes.v.Umweltverschm.	Betriebe	13	5	2	-	20
		SV-Besch.	.	133	.	-	297
F	Baugewerbe	Betriebe	608	95	6	2	711
		SV-Besch.	.	1 747	547	.	4 356
G	Handel; Instandh. und Reparatur von Kfz	Betriebe	1 482	176	25	1	1 684
		SV-Besch.	.	3 534	1 924	.	8 462
H	Verkehr und Lagerei	Betriebe	199	41	3	-	243
		SV-Besch.	358	833	276	-	1 467
I	Gastgewerbe	Betriebe	1 252	67	6	-	1 325
		SV-Besch.	1 143	1 261	399	-	2 803
J	Information und Kommunikation	Betriebe	77	7	2	-	86
		SV-Besch.	.	138	.	-	361
K	Erbringung v. Finanz- und Versicherungsdienstleistungen	Betriebe	161	12	6	-	179
		SV-Besch.	250	255	779	-	1 284
L	Grundstücks- und Wohnungswesen	Betriebe	702	1	-	-	703
		SV-Besch.	.	.	-	-	206
M	Erbr. v.freiberufl., wissenschaftl. und techn. Dienstleistungen	Betriebe	561	35	3	-	599
		SV-Besch.	624	644	346	-	1 614
N	Erbringung von sonst. wirtschaftlichen Dienstleistungen	Betriebe	298	19	12	-	329
		SV-Besch.	349	393	1 449	-	2 191
P	Erziehung und Unterricht	Betriebe	138	32	1	-	171
		SV-Besch.	.	634	.	-	962
Q	Gesundheits- und Sozialwesen	Betriebe	411	83	21	3	518
		SV-Besch.	1 328	1 672	1 857	1 679	6 536
R	Kunst, Unterhaltung und Erholung	Betriebe	140	3	-	-	143
		SV-Besch.	.	.	-	-	227
S	Erbringung von sonstigen Dienstleistungen	Betriebe	479	26	4	-	509
		SV-Besch.	605	498	379	-	1 482
			Cloppenburg				
	Insgesamt	Betriebe	6 585	713	123	21	7 442
		SV-Besch.	9 084	13 978	13 388	8 675	45 125
B	Bergbau und Gewinnung von Steinen und Erden	Betriebe	19	4	1	-	24
		SV-Besch.	48	.	.	-	229
C	Verarbeitendes Gewerbe	Betriebe	409	115	59	14	597
		SV-Besch.	750	2 325	6 685	6 025	15 785
D	Energieversorgung	Betriebe	425	2	1	-	428
		SV-Besch.	83	.	.	-	244
E	Wasserversorgung; Abw.- u. Abfallents.u.Bes.v.Umweltverschm.	Betriebe	24	5	1	-	30
		SV-Besch.	.	77	.	-	213
F	Baugewerbe	Betriebe	914	143	5	1	1 063
		SV-Besch.	1 622	2 448	.	.	4 779
G	Handel; Instandh. und Reparatur von Kfz	Betriebe	1 601	193	12	3	1 809
		SV-Besch.	2 518	3 423	1 182	1 038	8 161
H	Verkehr und Lagerei	Betriebe	185	38	4	-	227
		SV-Besch.	336	933	446	-	1 715
I	Gastgewerbe	Betriebe	372	11	1	-	384
		SV-Besch.	.	231	.	-	662
J	Information und Kommunikation	Betriebe	80	7	1	-	88
		SV-Besch.	.	144	.	-	296
K	Erbringung v. Finanz- und Versicherungsdienstleistungen	Betriebe	147	15	4	-	166
		SV-Besch.	214	400	310	-	924
L	Grundstücks- und Wohnungswesen	Betriebe	795	-	-	-	795
		SV-Besch.	134	-	-	-	134
M	Erbr. v.freiberufl., wissenschaftl. und techn. Dienstleistungen	Betriebe	530	41	4	-	575
		SV-Besch.	682	739	346	-	1 767
N	Erbringung von sonst. wirtschaftlichen Dienstleistungen	Betriebe	307	24	13	1	345
		SV-Besch.	.	497	1 562	.	2 888
P	Erziehung und Unterricht	Betriebe	118	46	2	-	166
		SV-Besch.	.	987	.	-	1 497
Q	Gesundheits- und Sozialwesen	Betriebe	277	52	11	2	342
		SV-Besch.	.	1 301	1 464	.	4 584
R	Kunst, Unterhaltung und Erholung	Betriebe	97	7	-	-	104
		SV-Besch.	120	131	-	-	251
S	Erbringung von sonstigen Dienstleistungen	Betriebe	285	10	4	-	299
		SV-Besch.	469	185	342	-	996

2. Betriebe und sozialversicherungspflichtig Beschäftigte nach Beschäftigtengrößenklassen, Wirtschaftsabschnitten, Statistischen Regionen, kreisfreien Städten und Landkreisen in Niedersachsen 2010

Kode der Klassifikation	Wirtschaftsabschnitte Insgesamt	Merkmal	Betriebe mit ... bis ... sozialversicherungspflichtig Beschäftigten				
			0 bis 9	10 bis 49	50 bis 249	250 und mehr	insgesamt
			Anzahl				
			Emsland				
	Insgesamt	Betriebe	11 793	1 469	305	46	13 613
		SV-Besch.	16 489	29 456	29 418	24 913	100 276
B	Bergbau und Gewinnung von Steinen und Erden	Betriebe	23	4	1	2	30
		SV-Besch.	45	103	.	.	760
C	Verarbeitendes Gewerbe	Betriebe	691	244	115	17	1 067
		SV-Besch.	1 470	5 402	12 691	12 201	31 764
D	Energieversorgung	Betriebe	551	8	3	1	563
		SV-Besch.	.	217	.	.	967
E	Wasserversorgung; Abw.- u. Abfallents.u.Bes.v.Umweltverschm.	Betriebe	37	21	3	-	61
		SV-Besch.	66	541	323	-	930
F	Baugewerbe	Betriebe	1 222	232	35	3	1 492
		SV-Besch.	2 200	4 612	2 981	1 605	11 398
G	Handel; Instandh. und Reparatur von Kfz	Betriebe	2 577	372	48	2	2 999
		SV-Besch.	.	7 041	4 271	.	16 299
H	Verkehr und Lagerei	Betriebe	656	97	13	2	768
		SV-Besch.	.	1 965	1 027	.	4 431
I	Gastgewerbe	Betriebe	857	39	4	-	900
		SV-Besch.	1 031	733	242	-	2 006
J	Information und Kommunikation	Betriebe	245	15	-	-	260
		SV-Besch.	170	269	-	-	439
K	Erbringung v. Finanz- und Versicherungsdienstleistungen	Betriebe	290	19	12	1	322
		SV-Besch.	.	397	1 367	.	2 537
L	Grundstücks- und Wohnungswesen	Betriebe	1 520	6	1	-	1 527
		SV-Besch.	.	98	.	-	389
M	Erbr. v.freiberufl., wissenschaftl. und techn. Dienstleistungen	Betriebe	1 112	100	12	1	1 225
		SV-Besch.	.	1 936	1 045	.	4 945
N	Erbringung von sonst. wirtschaftlichen Dienstleistungen	Betriebe	458	47	21	4	530
		SV-Besch.	605	1 030	2 060	1 428	5 123
P	Erziehung und Unterricht	Betriebe	239	110	7	1	357
		SV-Besch.	.	1 896	537	.	3 268
Q	Gesundheits- und Sozialwesen	Betriebe	575	124	25	12	736
		SV-Besch.	1 923	2 636	1 909	6 291	12 759
R	Kunst, Unterhaltung und Erholung	Betriebe	210	6	-	-	216
		SV-Besch.	231	91	-	-	322
S	Erbringung von sonstigen Dienstleistungen	Betriebe	530	25	5	-	560
		SV-Besch.	926	489	524	-	1 939
			Friesland				
	Insgesamt	Betriebe	3 746	329	53	7	4 135
		SV-Besch.	5 460	6 577	5 022	4 306	21 365
B	Bergbau und Gewinnung von Steinen und Erden	Betriebe	4	1	-	-	5
		SV-Besch.	.	.	-	-	.
C	Verarbeitendes Gewerbe	Betriebe	186	29	16	3	234
		SV-Besch.	382	701	1 449	2 012	4 544
D	Energieversorgung	Betriebe	101	2	1	-	104
		SV-Besch.	24	.	.	-	142
E	Wasserversorgung; Abw.- u. Abfallents.u.Bes.v.Umweltverschm.	Betriebe	11	2	1	-	14
		SV-Besch.	26	.	.	-	246
F	Baugewerbe	Betriebe	325	37	4	-	366
		SV-Besch.	621	638	337	-	1 596
G	Handel; Instandh. und Reparatur von Kfz	Betriebe	890	93	4	-	987
		SV-Besch.	1 507	1 711	549	-	3 767
H	Verkehr und Lagerei	Betriebe	87	19	4	-	110
		SV-Besch.	231	437	383	-	1 051
I	Gastgewerbe	Betriebe	475	18	1	-	494
		SV-Besch.	.	391	.	-	997
J	Information und Kommunikation	Betriebe	77	2	2	-	81
		SV-Besch.	70	.	.	-	235
K	Erbringung v. Finanz- und Versicherungsdienstleistungen	Betriebe	79	8	2	-	89
		SV-Besch.	.	194	.	-	673
L	Grundstücks- und Wohnungswesen	Betriebe	348	1	-	-	349
		SV-Besch.	.	.	-	-	.
M	Erbr. v.freiberufl., wissenschaftl. und techn. Dienstleistungen	Betriebe	368	17	2	-	387
		SV-Besch.	.	302	.	-	792
N	Erbringung von sonst. wirtschaftlichen Dienstleistungen	Betriebe	158	16	2	2	178
		SV-Besch.	199	378	.	.	2 210
P	Erziehung und Unterricht	Betriebe	70	17	2	-	89
		SV-Besch.	.	272	.	-	484
Q	Gesundheits- und Sozialwesen	Betriebe	246	52	12	2	312
		SV-Besch.	.	1 149	1 066	.	3 911
R	Kunst, Unterhaltung und Erholung	Betriebe	75	4	-	-	79
		SV-Besch.	62	101	-	-	163
S	Erbringung von sonstigen Dienstleistungen	Betriebe	246	11	-	-	257
		SV-Besch.	301	136	-	-	437

2. Betriebe und sozialversicherungspflichtig Beschäftigte nach Beschäftigtengrößenklassen, Wirtschaftsabschnitten, Statistischen Regionen, kreisfreien Städten und Landkreisen in Niedersachsen 2010

Kode der Klassifikation	Wirtschaftsabschnitte Insgesamt	Merkmal	Betriebe mit ... bis ... sozialversicherungspflichtig Beschäftigten				
			0 bis 9	10 bis 49	50 bis 249	250 und mehr	insgesamt
			Anzahl				
Grafschaft Bentheim							
	Insgesamt	Betriebe	4 900	594	122	15	5 631
		SV-Besch.	7 139	12 106	12 429	5 212	36 886
B	Bergbau und Gewinnung von Steinen und Erden	Betriebe	12	4	1	1	18
		SV-Besch.	.	94	.	.	698
C	Verarbeitendes Gewerbe	Betriebe	313	98	40	6	457
		SV-Besch.	643	2 198	4 530	2 014	9 385
D	Energieversorgung	Betriebe	84	3	1	-	88
		SV-Besch.	.	108	.	-	257
E	Wasserversorgung; Abw.- u. Abfallents.u.Bes.v.Umweltverschm.	Betriebe	13	9	-	-	22
		SV-Besch.	30	220	-	-	250
F	Baugewerbe	Betriebe	465	85	12	-	562
		SV-Besch.	839	1 609	1 099	-	3 547
G	Handel; Instandh. und Reparatur von Kfz	Betriebe	1 372	166	19	-	1 557
		SV-Besch.	2 047	3 239	1 791	-	7 077
H	Verkehr und Lagerei	Betriebe	116	24	6	1	147
		SV-Besch.	239	612	.	.	1 756
I	Gastgewerbe	Betriebe	368	15	1	-	384
		SV-Besch.	.	317	.	-	918
J	Information und Kommunikation	Betriebe	69	4	2	-	75
		SV-Besch.	89	.	.	-	300
K	Erbringung v. Finanz- und Versicherungsdienstleistungen	Betriebe	102	11	2	1	116
		SV-Besch.	170	230	.	.	1 100
L	Grundstücks- und Wohnungswesen	Betriebe	603	2	-	-	605
		SV-Besch.	.	.	-	-	144
M	Erbr. v.freiberufl., wissenschaftl. und techn. Dienstleistungen	Betriebe	447	27	4	-	478
		SV-Besch.	493	473	313	-	1 279
N	Erbringung von sonst. wirtschaftlichen Dienstleistungen	Betriebe	211	45	15	1	272
		SV-Besch.	.	1 023	1 656	.	3 206
P	Erziehung und Unterricht	Betriebe	114	33	3	-	150
		SV-Besch.	258	562	194	-	1 014
Q	Gesundheits- und Sozialwesen	Betriebe	283	48	15	5	351
		SV-Besch.	877	960	1 452	1 688	4 977
R	Kunst, Unterhaltung und Erholung	Betriebe	104	8	-	-	112
		SV-Besch.	96	151	-	-	247
S	Erbringung von sonstigen Dienstleistungen	Betriebe	224	12	1	-	237
		SV-Besch.	406	.	.	-	731
Leer							
	Insgesamt	Betriebe	6 072	622	101	8	6 803
		SV-Besch.	8 879	12 536	10 033	3 027	34 475
B	Bergbau und Gewinnung von Steinen und Erden	Betriebe	8	2	-	-	10
		SV-Besch.	.	.	-	-	66
C	Verarbeitendes Gewerbe	Betriebe	329	85	20	1	435
		SV-Besch.	.	1 670	2 420	.	5 179
D	Energieversorgung	Betriebe	161	3	2	-	166
		SV-Besch.	.	52	.	-	230
E	Wasserversorgung; Abw.- u. Abfallents.u.Bes.v.Umweltverschm.	Betriebe	17	5	4	-	26
		SV-Besch.	48	116	327	-	491
F	Baugewerbe	Betriebe	567	83	5	-	655
		SV-Besch.	1 082	1 610	356	-	3 048
G	Handel; Instandh. und Reparatur von Kfz	Betriebe	1 319	156	16	1	1 492
		SV-Besch.	.	3 042	1 516	.	7 152
H	Verkehr und Lagerei	Betriebe	519	62	9	-	590
		SV-Besch.	677	1 395	828	-	2 900
I	Gastgewerbe	Betriebe	623	18	1	-	642
		SV-Besch.	.	389	.	-	1 091
J	Information und Kommunikation	Betriebe	103	12	2	-	117
		SV-Besch.	143	.	.	-	657
K	Erbringung v. Finanz- und Versicherungsdienstleistungen	Betriebe	179	10	4	2	195
		SV-Besch.	.	239	394	.	1 511
L	Grundstücks- und Wohnungswesen	Betriebe	529	2	-	-	531
		SV-Besch.	.	.	-	-	136
M	Erbr. v.freiberufl., wissenschaftl. und techn. Dienstleistungen	Betriebe	552	36	5	-	593
		SV-Besch.	695	662	344	-	1 701
N	Erbringung von sonst. wirtschaftlichen Dienstleistungen	Betriebe	282	32	14	1	329
		SV-Besch.	.	717	1 658	.	3 009
P	Erziehung und Unterricht	Betriebe	117	27	3	-	147
		SV-Besch.	213	470	322	-	1 005
Q	Gesundheits- und Sozialwesen	Betriebe	324	68	14	3	409
		SV-Besch.	1 033	1 433	1 244	1 418	5 128
R	Kunst, Unterhaltung und Erholung	Betriebe	130	5	-	-	135
		SV-Besch.	118	78	-	-	196
S	Erbringung von sonstigen Dienstleistungen	Betriebe	313	16	2	-	331
		SV-Besch.	475	.	.	-	975

2. Betriebe und sozialversicherungspflichtig Beschäftigte nach Beschäftigtengrößenklassen, Wirtschaftsabschnitten, Statistischen Regionen, kreisfreien Städten und Landkreisen in Niedersachsen 2010

Kode der Klassifikation	Wirtschaftsabschnitte Insgesamt	Merkmal	Betriebe mit ... bis ... sozialversicherungspflichtig Beschäftigten				
			0 bis 9	10 bis 49	50 bis 249	250 und mehr	insgesamt
			Anzahl				
			Oldenburg				
	Insgesamt	Betriebe	5 166	494	88	10	5 758
		SV-Besch.	6 605	9 729	8 074	3 555	27 963
B	Bergbau und Gewinnung von Steinen und Erden	Betriebe	6	1	1	-	8
		SV-Besch.	.	.	.	-	87
C	Verarbeitendes Gewerbe	Betriebe	280	73	27	6	386
		SV-Besch.	571	1 489	2 808	1 994	6 862
D	Energieversorgung	Betriebe	161	1	1	-	163
		SV-Besch.	.	.	.	-	126
E	Wasserversorgung; Abw.- u. Abfallents.u.Bes.v.Umweltverschm.	Betriebe	11	5	1	-	17
		SV-Besch.	.	123	.	-	205
F	Baugewerbe	Betriebe	555	70	4	-	629
		SV-Besch.	996	1 167	405	-	2 568
G	Handel; Instandh. und Reparatur von Kfz	Betriebe	1 250	129	13	-	1 392
		SV-Besch.	1 713	2 400	944	-	5 057
H	Verkehr und Lagerei	Betriebe	168	41	7	-	216
		SV-Besch.	313	835	728	-	1 876
I	Gastgewerbe	Betriebe	297	19	2	-	318
		SV-Besch.	.	403	.	-	925
J	Information und Kommunikation	Betriebe	108	1	-	-	109
		SV-Besch.	.	.	-	-	74
K	Erbringung v. Finanz- und Versicherungsdienstleistungen	Betriebe	122	9	3	-	134
		SV-Besch.	141	216	277	-	634
L	Grundstücks- und Wohnungswesen	Betriebe	575	1	-	-	576
		SV-Besch.	.	.	-	-	131
M	Erbr. v. freiberufl., wissenschaftl. und techn. Dienstleistungen	Betriebe	655	26	1	-	682
		SV-Besch.	.	483	.	-	1 171
N	Erbringung von sonst. wirtschaftlichen Dienstleistungen	Betriebe	271	21	10	2	304
		SV-Besch.	.	568	952	.	2 802
P	Erziehung und Unterricht	Betriebe	103	22	5	-	130
		SV-Besch.	131	379	437	-	947
Q	Gesundheits- und Sozialwesen	Betriebe	264	53	12	2	331
		SV-Besch.	.	1 154	1 091	.	3 635
R	Kunst, Unterhaltung und Erholung	Betriebe	113	-	-	-	113
		SV-Besch.	99	-	-	-	99
S	Erbringung von sonstigen Dienstleistungen	Betriebe	227	22	1	-	250
		SV-Besch.	253	.	.	-	764
			Osnabrück				
	Insgesamt	Betriebe	12 751	1 406	285	49	14 491
		SV-Besch.	18 417	27 684	28 169	24 116	98 386
B	Bergbau und Gewinnung von Steinen und Erden	Betriebe	17	3	1	-	21
		SV-Besch.	.	57	.	-	154
C	Verarbeitendes Gewerbe	Betriebe	844	249	107	27	1 227
		SV-Besch.	1 731	5 476	12 446	12 721	32 374
D	Energieversorgung	Betriebe	268	6	3	-	277
		SV-Besch.	44	141	184	-	369
E	Wasserversorgung; Abw.- u. Abfallents.u.Bes.v.Umweltverschm.	Betriebe	47	15	5	-	67
		SV-Besch.	69	330	533	-	932
F	Baugewerbe	Betriebe	1 347	191	13	4	1 555
		SV-Besch.	2 511	3 263	1 090	1 255	8 119
G	Handel; Instandh. und Reparatur von Kfz	Betriebe	3 092	346	45	4	3 487
		SV-Besch.	4 928	6 956	4 215	1 319	17 418
H	Verkehr und Lagerei	Betriebe	394	117	18	1	530
		SV-Besch.	.	2 404	1 343	.	4 933
I	Gastgewerbe	Betriebe	913	39	2	-	954
		SV-Besch.	.	754	.	-	1 809
J	Information und Kommunikation	Betriebe	293	14	2	-	309
		SV-Besch.	.	338	.	-	730
K	Erbringung v. Finanz- und Versicherungsdienstleistungen	Betriebe	313	21	7	2	343
		SV-Besch.	.	376	655	.	2 768
L	Grundstücks- und Wohnungswesen	Betriebe	1 278	3	-	-	1 281
		SV-Besch.	154	36	-	-	190
M	Erbr. v. freiberufl., wissenschaftl. und techn. Dienstleistungen	Betriebe	1 300	82	9	-	1 391
		SV-Besch.	1 377	1 313	662	-	3 352
N	Erbringung von sonst. wirtschaftlichen Dienstleistungen	Betriebe	601	45	17	2	665
		SV-Besch.	.	892	1 809	.	6 833
P	Erziehung und Unterricht	Betriebe	243	104	4	-	351
		SV-Besch.	473	1 704	253	-	2 430
Q	Gesundheits- und Sozialwesen	Betriebe	708	136	50	8	902
		SV-Besch.	2 322	2 936	4 545	3 717	13 520
R	Kunst, Unterhaltung und Erholung	Betriebe	305	8	-	-	313
		SV-Besch.	254	171	-	-	425
S	Erbringung von sonstigen Dienstleistungen	Betriebe	788	27	2	1	818
		SV-Besch.	1 060	537	.	.	2 030

2. Betriebe und sozialversicherungspflichtig Beschäftigte nach Beschäftigtengrößenklassen, Wirtschaftsabschnitten, Statistischen Regionen, kreisfreien Städten und Landkreisen in Niedersachsen 2010

Kode der Klassifikation	Wirtschaftsabschnitte Insgesamt	Merkmal	Betriebe mit ... bis ... sozialversicherungspflichtig Beschäftigten				
			0 bis 9	10 bis 49	50 bis 249	250 und mehr	insgesamt
			Anzahl				
			Vechta				
	Insgesamt	Betriebe	5 671	759	167	23	6 620
		SV-Besch.	7 902	15 350	16 696	12 041	51 989
B	Bergbau und Gewinnung von Steinen und Erden	Betriebe	26	7	3	-	36
		SV-Besch.	34	142	307	-	483
C	Verarbeitendes Gewerbe	Betriebe	323	126	68	11	528
		SV-Besch.	695	2 842	7 360	6 969	17 866
D	Energieversorgung	Betriebe	207	1	-	-	208
		SV-Besch.	.	.	-	-	51
E	Wasserversorgung; Abw.- u. Abfallents.u.Bes.v.Umweltverschm.	Betriebe	17	5	1	-	23
		SV-Besch.	.	132	.	-	247
F	Baugewerbe	Betriebe	625	139	6	1	771
		SV-Besch.	.	2 561	511	.	4 499
G	Handel; Instandh. und Reparatur von Kfz	Betriebe	1 358	204	29	1	1 592
		SV-Besch.	.	3 848	2 549	.	9 186
H	Verkehr und Lagerei	Betriebe	146	47	11	1	205
		SV-Besch.	.	996	937	.	2 520
I	Gastgewerbe	Betriebe	370	13	3	1	387
		SV-Besch.	420	288	.	.	1 415
J	Information und Kommunikation	Betriebe	81	2	1	-	84
		SV-Besch.	60	.	.	-	233
K	Erbringung v. Finanz- und Versicherungsdienstleistungen	Betriebe	149	9	8	-	166
		SV-Besch.	243	214	856	-	1 313
L	Grundstücks- und Wohnungswesen	Betriebe	853	2	-	-	855
		SV-Besch.	.	.	-	-	154
M	Erbr. v. freiberufl., wissenschaftl. und techn. Dienstleistungen	Betriebe	551	48	1	-	600
		SV-Besch.	.	885	.	-	1 586
N	Erbringung von sonst. wirtschaftlichen Dienstleistungen	Betriebe	201	34	16	3	254
		SV-Besch.	286	723	1 618	939	3 566
P	Erziehung und Unterricht	Betriebe	91	39	3	1	134
		SV-Besch.	.	906	217	.	1 672
Q	Gesundheits- und Sozialwesen	Betriebe	252	57	15	4	328
		SV-Besch.	951	1 281	1 525	2 041	5 798
R	Kunst, Unterhaltung und Erholung	Betriebe	112	7	-	-	119
		SV-Besch.	101	80	-	-	181
S	Erbringung von sonstigen Dienstleistungen	Betriebe	309	19	2	-	330
		SV-Besch.	484	.	.	-	1 219
			Wesermarsch				
	Insgesamt	Betriebe	2 795	313	56	15	3 179
		SV-Besch.	4 012	6 083	5 246	8 294	23 635
B	Bergbau und Gewinnung von Steinen und Erden	Betriebe	1	1	-	-	2
		SV-Besch.	.	.	-	-	.
C	Verarbeitendes Gewerbe	Betriebe	153	39	16	11	219
		SV-Besch.	277	757	1 908	6 600	9 542
D	Energieversorgung	Betriebe	56	2	-	1	59
		SV-Besch.	30	.	-	.	458
E	Wasserversorgung; Abw.- u. Abfallents.u.Bes.v.Umweltverschm.	Betriebe	8	3	-	1	12
		SV-Besch.	.	84	-	.	735
F	Baugewerbe	Betriebe	289	42	3	-	334
		SV-Besch.	597	799	292	-	1 688
G	Handel; Instandh. und Reparatur von Kfz	Betriebe	578	77	3	-	658
		SV-Besch.	982	1 319	229	-	2 530
H	Verkehr und Lagerei	Betriebe	169	28	9	1	207
		SV-Besch.	.	581	803	.	2 007
I	Gastgewerbe	Betriebe	250	8	1	-	259
		SV-Besch.	.	153	.	-	522
J	Information und Kommunikation	Betriebe	53	5	-	-	58
		SV-Besch.	38	123	-	-	161
K	Erbringung v. Finanz- und Versicherungsdienstleistungen	Betriebe	61	5	1	-	67
		SV-Besch.	.	134	.	-	295
L	Grundstücks- und Wohnungswesen	Betriebe	276	5	-	-	281
		SV-Besch.	24	101	-	-	125
M	Erbr. v. freiberufl., wissenschaftl. und techn. Dienstleistungen	Betriebe	267	13	1	-	281
		SV-Besch.	.	262	.	-	631
N	Erbringung von sonst. wirtschaftlichen Dienstleistungen	Betriebe	129	12	6	-	147
		SV-Besch.	175	292	584	-	1 051
P	Erziehung und Unterricht	Betriebe	61	19	2	-	82
		SV-Besch.	.	358	.	-	608
Q	Gesundheits- und Sozialwesen	Betriebe	194	34	14	1	243
		SV-Besch.	.	724	1 064	.	2 629
R	Kunst, Unterhaltung und Erholung	Betriebe	57	4	-	-	61
		SV-Besch.	.	63	-	-	.
S	Erbringung von sonstigen Dienstleistungen	Betriebe	193	16	-	-	209
		SV-Besch.	245	289	-	-	534

2. Betriebe und sozialversicherungspflichtig Beschäftigte nach Beschäftigtengrößenklassen, Wirtschaftsabschnitten, Statistischen Regionen, kreisfreien Städten und Landkreisen in Niedersachsen 2010

Kode der Klassifikation	Wirtschaftsabschnitte Insgesamt	Merkmal	Betriebe mit ... bis ... sozialversicherungspflichtig Beschäftigten				
			0 bis 9	10 bis 49	50 bis 249	250 und mehr	insgesamt
			Anzahl				
			Wittmund				
	Insgesamt	Betriebe	2 596	216	25	3	2 840
		SV-Besch.	3 123	4 171	2 190	1 213	10 697
B	Bergbau und Gewinnung von Steinen und Erden	Betriebe	3	1	-	-	4
		SV-Besch.	.	.	-	-	.
C	Verarbeitendes Gewerbe	Betriebe	98	24	3	1	126
		SV-Besch.	.	478	327	.	1 621
D	Energieversorgung	Betriebe	127	2	-	-	129
		SV-Besch.	.	.	-	-	69
E	Wasserversorgung; Abw.- u. Abfallents.u.Bes.v.Umweltverschm.	Betriebe	4	2	-	-	6
		SV-Besch.	.	.	-	-	.
F	Baugewerbe	Betriebe	197	24	3	1	225
		SV-Besch.	.	332	252	.	1 247
G	Handel; Instandh. und Reparatur von Kfz	Betriebe	504	57	4	-	565
		SV-Besch.	815	1 005	367	-	2 187
H	Verkehr und Lagerei	Betriebe	51	16	1	-	68
		SV-Besch.	.	342	.	-	592
I	Gastgewerbe	Betriebe	636	25	1	-	662
		SV-Besch.	.	406	.	-	942
J	Information und Kommunikation	Betriebe	32	-	1	-	33
		SV-Besch.	.	-	.	-	66
K	Erbringung v. Finanz- und Versicherungsdienstleistungen	Betriebe	60	3	2	-	65
		SV-Besch.	.	75	.	-	329
L	Grundstücks- und Wohnungswesen	Betriebe	262	2	-	-	264
		SV-Besch.	.	.	-	-	114
M	Erbr. v.freiberufl., wissenschaftl. und techn. Dienstleistungen	Betriebe	147	9	1	-	157
		SV-Besch.	.	149	.	-	537
N	Erbringung von sonst. wirtschaftlichen Dienstleistungen	Betriebe	93	4	1	-	98
		SV-Besch.	.	105	.	-	305
P	Erziehung und Unterricht	Betriebe	34	13	-	-	47
		SV-Besch.	67	392	-	-	459
Q	Gesundheits- und Sozialwesen	Betriebe	133	31	7	1	172
		SV-Besch.	.	696	417	.	1 826
R	Kunst, Unterhaltung und Erholung	Betriebe	51	1	-	-	52
		SV-Besch.	.	.	-	-	.
S	Erbringung von sonstigen Dienstleistungen	Betriebe	164	2	1	-	167
		SV-Besch.	177	.	.	-	285
			Land Niedersachsen				
	Insgesamt	Betriebe	287 367	30 702	6 434	937	325 440
		SV-Besch.	415 519	614 866	629 707	638 252	2 298 344
B	Bergbau und Gewinnung von Steinen und Erden	Betriebe	286	68	23	6	383
		SV-Besch.	654	1 532	2 246	2 175	6 607
C	Verarbeitendes Gewerbe	Betriebe	14 317	3 952	1 458	353	20 080
		SV-Besch.	28 880	85 055	156 695	285 612	556 242
D	Energieversorgung	Betriebe	5 088	109	86	16	5 299
		SV-Besch.	1 173	2 532	8 875	9 239	21 819
E	Wasserversorgung; Abw.- u. Abfallents.u.Bes.v.Umweltverschm.	Betriebe	846	276	84	5	1 211
		SV-Besch.	1 578	6 391	7 993	3 354	19 316
F	Baugewerbe	Betriebe	27 543	3 630	302	19	31 494
		SV-Besch.	49 500	66 405	27 631	7 365	150 901
G	Handel; Instandh. und Reparatur von Kfz	Betriebe	64 284	7 787	1 202	76	73 349
		SV-Besch.	105 737	151 975	112 704	31 499	401 915
H	Verkehr und Lagerei	Betriebe	9 767	1 974	382	52	12 175
		SV-Besch.	17 026	41 993	35 768	29 122	123 909
I	Gastgewerbe	Betriebe	22 853	1 368	136	3	24 360
		SV-Besch.	28 136	26 969	11 208	1 061	67 374
J	Information und Kommunikation	Betriebe	7 819	602	156	21	8 598
		SV-Besch.	7 275	12 432	14 586	11 436	45 729
K	Erbringung v. Finanz- und Versicherungsdienstleistungen	Betriebe	6 826	575	223	55	7 679
		SV-Besch.	11 451	12 064	24 120	31 077	78 712
L	Grundstücks- und Wohnungswesen	Betriebe	29 296	215	25	-	29 536
		SV-Besch.	7 128	4 016	2 329	-	13 473
M	Erbr. v.freiberufl., wissenschaftl. und techn. Dienstleistungen	Betriebe	35 157	2 183	290	28	37 658
		SV-Besch.	37 088	39 730	28 662	21 084	126 564
N	Erbringung von sonst. wirtschaftlichen Dienstleistungen	Betriebe	13 511	1 397	622	83	15 613
		SV-Besch.	16 413	30 907	64 211	51 002	162 533
P	Erziehung und Unterricht	Betriebe	6 528	1 728	235	29	8 520
		SV-Besch.	12 060	33 068	21 475	30 546	97 149
Q	Gesundheits- und Sozialwesen	Betriebe	17 928	3 570	1 008	172	22 678
		SV-Besch.	58 425	75 979	91 869	115 816	342 089
R	Kunst, Unterhaltung und Erholung	Betriebe	7 078	309	45	8	7 440
		SV-Besch.	6 719	5 618	4 278	3 882	20 497
S	Erbringung von sonstigen Dienstleistungen	Betriebe	18 240	959	157	11	19 367
		SV-Besch.	26 276	18 200	15 057	3 982	63 515

3. Betriebe und sozialversicherungspflichtig Beschäftigte nach Statistischen Regionen und Wirtschaftsklassen in Nieder-

Kode der Klassifikation	Wirtschaftsabschnitt Wirtschaftsabteilung Wirtschaftsgruppe Wirtschaftsklasse	Niedersachsen	
		Betriebe	SV-Besch.
		Anzahl	
B	Bergbau und Gewinnung von Steinen und Erden	383	6 607
05	Kohlenbergbau	1	.
052	Braunkohlenbergbau	1	.
06	Gewinnung von Erdöl und Erdgas	29	2 046
061	Gewinnung von Erdöl	8	154
062	Gewinnung von Erdgas	21	1 892
07	Erzbergbau	2	.
072	NE-Metallerzbergbau	2	.
0729	Sonstiger NE-Metallerzbergbau	2	.
08	Gewinnung von Steinen und Erden, sonstiger Bergbau	288	2 718
081	Gewinnung von Natursteinen, Kies, Sand, Ton und Kaolin	185	1 235
0811	Gewinnung von Naturwerksteinen und Natursteinen, Kalk- und Gipsstein, Kreide und Schiefer	33	315
0812	Gewinnung von Kies, Sand, Ton und Kaolin	152	920
089	Sonstiger Bergbau; Gewinnung von Steinen und Erden a.n.g.	103	1 483
0891	Bergbau auf chemische und Düngemittelminerale	1	.
0892	Torfgewinnung	87	1 095
0893	Gewinnung von Salz	5	.
0899	Gewinnung von Steinen und Erden a. n. g.	10	69
09	Erbringung von Dienstleistungen für den Bergbau und für die Gewinnung von Steinen und Erden	63	1 833
091	Erbringung von Dienstleistungen für die Gewinnung von Erdöl und Erdgas	49	1 803
099	Erbringung von Dienstleistungen für den sonstigen Bergbau und die Gewinnung von Steinen und Erden	14	30
C	Verarbeitendes Gewerbe	20 080	556 242
10	Herstellung von Nahrungs- und Futtermitteln	3 323	84 397
101	Schlachten und Fleischverarbeitung	1 240	24 768
1011	Schlachten (ohne Schlachten von Geflügel)	286	5 041
1012	Schlachten von Geflügel	42	4 444
1013	Fleischverarbeitung	912	15 283
102	Fischverarbeitung	56	1 842
103	Obst- und Gemüseverarbeitung	107	5 410
1031	Kartoffelverarbeitung	22	2 428
1032	Herstellung von Frucht- und Gemüsesäften	36	1 531
1039	Sonstige Verarbeitung von Obst und Gemüse	49	1 451
104	Herstellung von pflanzlichen und tierischen Ölen und Fetten	24	874
1041	Herstellung von Ölen und Fetten (ohne Margarine u.ä. Nahrungsfette)	21	.
1042	Herstellung von Margarine u. ä. Nahrungsfetten	3	.
105	Milchverarbeitung	75	5 655
1051	Milchverarbeitung (ohne Herstellung von Speiseeis)	58	4 395
1052	Herstellung von Speiseeis	17	1 260
106	Mahl- und Schälmaschinen, Herstellung von Stärke und Stärkerzeugnissen	74	2 285
1061	Mahl- und Schälmaschinen	63	1 637
1062	Herstellung von Stärke und Stärkerzeugnissen	11	648
107	Herstellung von Back- und Teigwaren	1 397	29 649
1071	Herstellung von Backwaren (ohne Dauerbackwaren)	1 357	26 360
1072	Herstellung von Dauerbackwaren	29	3 271
1073	Herstellung von Teigwaren	11	18
108	Herstellung von sonstigen Nahrungsmitteln	208	9 292
1081	Herstellung von Zucker	7	1 010
1082	Herstellung von Süßwaren (ohne Dauerbackwaren)	28	1 827
1083	Verarbeitung von Kaffee und Tee, Herstellung von Kaffee-Ersatz	19	.
1084	Herstellung von Würzmitteln und Soßen	25	2 734
1085	Herstellung von Fertiggerichten	45	1 139
1086	Herstellung von homogenisierten und diätetischen Nahrungsmitteln	7	.
1089	Herstellung von sonstigen Nahrungsmitteln a. n. g.	77	1 957
109	Herstellung von Futtermitteln	142	4 622
1091	Herstellung von Futtermitteln für Nutztiere	95	2 358
1092	Herstellung von Futtermitteln für sonstige Tiere	47	2 264
11	Getränkeherstellung	179	3 887
110	Getränkeherstellung	179	3 887
1101	Herstellung von Spirituosen	108	950
1102	Herstellung von Traubenwein	3	.
1103	Herstellung von Apfelwein und anderen Fruchtwinen	3	.

sachsen 2010

Statistische Region Braunschweig		Statistische Region Hannover		Statistische Region Lüneburg		Statistische Region Weser-Ems		Kode der Klassifikation
Betriebe	SV-Besch.	Betriebe	SV-Besch.	Betriebe	SV-Besch.	Betriebe	SV-Besch.	
Anzahl								
59	646	91	1 875	53	1 417	180	2 669	B
1	.	-	-	-	-	-	-	05
1	.	-	-	-	-	-	-	052
4	.	6	1 161	6	228	13	.	06
4	.	2	.	-	-	2	.	061
-	-	4	.	6	228	11	.	062
-	-	1	.	-	-	1	.	07
-	-	1	.	-	-	1	.	072
-	-	1	.	-	-	1	.	0729
46	580	77	708	32	263	133	1 167	08
40	344	65	428	25	167	55	296	081
11	147	13	108	2	.	7	.	0811
29	197	52	320	23	.	48	.	0812
6	236	12	280	7	96	78	871	089
1	.	-	-	-	-	-	-	0891
2	.	10	.	5	.	70	832	0892
2	.	1	.	-	-	2	.	0893
1	.	1	.	2	.	6	.	0899
8	.	7	.	15	926	33	899	09
3	.	7	.	15	926	24	.	091
5	.	-	-	-	-	9	.	099
3 395	164 916	5 231	132 663	4 240	73 848	7 214	184 815	C
560	9 588	768	13 690	742	21 700	1 253	39 419	10
221	1 930	268	3 068	263	4 628	488	15 142	101
42	.	46	.	59	.	139	3 313	1011
1	.	7	.	6	.	28	3 438	1012
178	1 738	215	2 441	198	2 713	321	8 391	1013
3	.	8	110	20	.	25	418	102
17	643	25	1 393	42	1 446	23	1 928	103
3	.	2	.	9	252	8	1 716	1031
6	.	11	.	11	495	8	.	1032
8	.	12	696	22	699	7	.	1039
4	.	6	25	3	.	11	719	104
4	.	6	25	3	.	8	.	1041
-	-	-	-	-	-	3	.	1042
6	32	23	895	21	2 406	25	2 322	105
3	.	21	.	15	1 728	19	1 742	1051
3	.	2	.	6	678	6	580	1052
19	439	20	619	16	771	19	456	106
16	.	17	490	14	.	16	.	1061
3	.	3	129	2	.	3	.	1062
255	5 019	343	6 243	299	6 875	500	11 512	107
253	.	331	.	289	5 824	484	10 404	1071
1	.	8	1 116	7	.	13	.	1072
1	.	4	.	3	.	3	.	1073
28	1 364	55	1 033	46	2 138	79	4 757	108
3	565	3	.	1	.	-	-	1081
2	.	7	.	6	604	13	722	1082
2	.	9	204	4	.	4	.	1083
1	.	1	.	9	.	14	2 440	1084
8	.	12	159	7	.	18	525	1085
-	-	2	.	2	.	3	.	1086
12	189	21	414	17	440	27	914	1089
7	.	20	304	32	.	83	2 165	109
5	.	17	.	15	.	58	1 604	1091
2	.	3	.	17	.	25	561	1092
34	1 397	44	1 392	66	169	35	929	11
34	1 397	44	1 392	66	169	35	929	110
12	499	24	75	48	89	24	287	1101
-	-	1	.	1	.	1	.	1102
1	.	-	-	2	.	-	-	1103

3. Betriebe und sozialversicherungspflichtig Beschäftigte nach Statistischen Regionen und Wirtschaftsklassen in Nieder-

Kode der Klassifikation	Wirtschaftsabschnitt Wirtschaftsabteilung Wirtschaftsgruppe Wirtschaftsklasse	Niedersachsen	
		Betriebe	SV-Besch.
		Anzahl	
1104	Herstellung von Wermutwein und sonstigen aromatisierten Weinen	1	.
1105	Herstellung von Bier	26	993
1106	Herstellung von Malz	2	.
1107	Herstellung von Erfrischungsgetränken; Gewinnung natürlicher Mineralwässer	36	1 820
12	Tabakverarbeitung	5	.
13	Herstellung von Textilien	317	4 598
131	Spinnstoffaufbereitung und Spinnerei	12	.
132	Weberei	19	.
133	Veredlung von Textilien und Bekleidung	90	801
139	Herstellung von sonstigen Textilwaren	196	2 961
1391	Herstellung von gewirktem und gestricktem Stoff	12	254
1392	Herstellung von konfektionierten Textilwaren (ohne Bekleidung)	92	536
1393	Herstellung von Teppichen	13	501
1394	Herstellung von Seilerwaren	15	.
1395	Herstellung von Vliesstoff und Erzeugnissen daraus (ohne Bekleidung)	1	.
1396	Herstellung von technischen Textilien	51	1 247
1399	Herstellung von sonstigen Textilwaren a. n. g.	12	193
14	Herstellung von Bekleidung	267	2 683
141	Herstellung von Bekleidung (ohne Pelzbekleidung)	239	2 392
1411	Herstellung von Lederbekleidung	4	.
1412	Herstellung von Arbeits- und Berufsbekleidung	16	.
1413	Herstellung von sonstiger Oberbekleidung	157	1 282
1414	Herstellung von Wäsche	24	345
1419	Herstellung von sonstiger Bekleidung und Bekleidungszubehör a. n. g.	38	561
142	Herstellung von Pelzwaren	13	12
143	Herstellung von Bekleidung aus gewirktem und gestricktem Stoff	15	279
1431	Herstellung von Strumpfwaren	6	12
1439	Herstellung von sonstiger Bekleidung aus gewirktem und gestricktem Stoff	9	267
15	Herstellung von Leder, Lederwaren und Schuhen	70	.
151	Herstellung von Leder und Lederwaren (ohne Herstellung von Lederbekleidung)	43	.
1511	Herstellung von Leder und Lederfaserstoff; Zurichtung und Färben von Fellen	4	.
1512	Lederverarbeitung (ohne Herstellung von Lederbekleidung)	39	129
152	Herstellung von Schuhen	27	630
16	Herstellung von Holz-, Flecht-, Korb- und Korbwaren (ohne Möbel)	1 017	6 746
161	Säge-, Hobel- und Holzimprägnierwerke	169	1 068
162	Herstellung von sonstigen Holz-, Korb-, Flecht- und Korbwaren (ohne Möbel)	848	5 678
1621	Herstellung von Furnier-, Sperrholz-, Holzfaser- und Holzspanplatten	30	.
1622	Herstellung von Parkettafeln	1	.
1623	Herstellung von sonst. Konstruktionsteilen, Fertigbauteilen, Ausbauelementen und Fertigteilbauten aus Holz	604	3 408
1624	Herstellung von Verpackungsmitteln, Lagerbehältern und Ladungsträgern aus Holz	69	767
1629	Herstellung von Holzwaren a. n. g., Korb-, Flecht- und Korbwaren (ohne Möbel)	144	788
17	Herstellung von Papier, Pappe und Waren daraus	217	14 527
171	Herstellung von Holz- und Zellstoff, Papier, Karton und Pappe	37	5 346
1711	Herstellung von Holz- und Zellstoff	3	.
1712	Herstellung von Papier, Karton und Pappe	34	.
172	Herstellung von Waren aus Papier, Karton und Pappe	180	9 181
1721	Herstellung von Wellpapier und -pappe sowie von Verpackungsmitteln aus Papier, Karton und Pappe	91	5 892
1722	Herstellung von Haushalts-, Hygiene- und Toilettenartikeln aus Zellstoff, Papier und Pappe	7	.
1723	Herstellung von Schreibwaren und Bürobedarf aus Papier, Karton und Pappe	44	833
1724	Herstellung von Tapeten	3	.
1729	Herstellung von sonstigen Waren aus Papier, Karton und Pappe	35	1 284
18	Herstellung von Druckerzeugnissen; Vervielfältigung von bespielten Ton-, Bild- und Datenträgern	1 211	11 426
181	Herstellung von Druckerzeugnissen	1 167	10 499
1811	Drucken von Zeitungen	35	516
1812	Drucken a. n. g.	813	8 184
1813	Druck- und Mediovorstufe	242	756
1814	Binden von Druckerzeugnissen und damit verbundene Dienstleistungen	77	1 043
182	Vervielfältigung von bespielten Ton-, Bild- und Datenträgern	44	927
19	Kokerei und Mineralölverarbeitung	15	1 000
192	Mineralölverarbeitung	15	1 000
20	Herstellung von chemischen Erzeugnissen	371	22 512

sachsen 2010

Statistische Region Braunschweig		Statistische Region Hannover		Statistische Region Lüneburg		Statistische Region Weser-Ems		Kode der Klassifikation
Betriebe	SV-Besch.	Betriebe	SV-Besch.	Betriebe	SV-Besch.	Betriebe	SV-Besch.	
Anzahl								
-	-	-	-	1	.	-	-	1104
9	563	7	.	6	11	4	.	1105
2	.	-	-	-	-	-	-	1106
10	212	12	1 067	8	69	6	472	1107
1	.	2	.	1	.	1	.	12
56	586	81	1 907	61	395	119	1 710	13
1	.	3	.	2	.	6	.	131
3	.	5	.	2	.	9	.	132
13	73	25	37	20	89	32	602	133
39	456	48	1 622	37	301	72	582	139
3	.	-	-	3	.	6	.	1391
16	74	24	154	21	118	31	190	1392
5	.	5	473	2	.	1	.	1393
-	-	5	7	4	53	6	.	1394
1	.	-	-	-	-	-	-	1395
13	146	11	.	5	.	22	122	1396
1	.	3	.	2	.	6	13	1399
40	616	69	284	47	273	111	1 510	14
36	613	62	274	42	257	99	1 248	141
2	.	1	.	-	-	1	.	1411
-	-	7	12	3	.	6	181	1412
23	386	40	153	30	29	64	714	1413
5	.	7	.	2	.	10	239	1414
6	177	7	.	7	217	18	.	1419
1	.	3	.	1	.	8	.	142
3	.	4	.	4	.	4	.	143
2	.	1	.	2	.	1	.	1431
1	.	3	.	2	.	3	.	1439
12	11	20	830	22	47	16	.	15
9	.	13	.	14	18	7	.	151
-	-	2	.	1	.	1	.	1511
9	.	11	88	13	.	6	12	1512
3	.	7	.	8	29	9	71	152
165	1 186	208	976	274	1 369	370	3 215	16
42	249	36	114	34	188	57	517	161
123	937	172	862	240	1 181	313	2 698	162
5	.	5	99	2	.	18	523	1621
-	-	-	-	-	-	1	.	1622
76	407	124	375	183	847	221	1 779	1623
15	261	14	284	23	.	17	.	1624
27	.	29	104	32	.	56	317	1629
47	2 855	64	3 537	34	1 093	72	7 042	17
10	.	6	1 365	5	.	16	3 298	171
-	-	-	-	1	.	2	.	1711
10	.	6	1 365	4	.	14	.	1712
37	.	58	2 172	29	.	56	3 744	172
22	2 247	30	1 558	14	373	25	1 714	1721
2	.	2	.	2	.	1	.	1722
7	.	17	420	10	255	10	.	1723
-	-	1	.	-	-	2	.	1724
6	211	8	.	3	.	18	959	1729
230	2 873	374	3 598	228	1 442	379	3 513	18
223	.	356	.	220	.	368	3 501	181
5	.	7	.	6	.	17	253	1811
157	2 388	245	1 992	134	1 021	277	2 783	1812
46	236	74	250	65	79	57	191	1813
15	71	30	403	15	295	17	274	1814
7	.	18	.	8	.	11	12	182
1	.	3	.	4	.	7	790	19
1	.	3	.	4	.	7	790	192
65	4 436	123	8 943	72	4 913	111	4 220	20

3. Betriebe und sozialversicherungspflichtig Beschäftigte nach Statistischen Regionen und Wirtschaftsklassen in Nieder-

Kode der Klassifikation	Wirtschaftsabschnitt Wirtschaftsabteilung Wirtschaftsgruppe Wirtschaftsklasse	Niedersachsen	
		Betriebe	SV-Besch.
		Anzahl	
201	Herst.v.chem.Grundstoffen,Düngemitteln u.Stickstoffverbindungen,Kunststoffen,synthetischem Kautschuk in Primärf.	144	12 509
2011	Herstellung von Industriegasen	9	.
2012	Herstellung von Farbstoffen und Pigmenten	15	1 498
2013	Herstellung von sonstigen anorganischen Grundstoffen und Chemikalien	21	3 259
2014	Herstellung von sonstigen organischen Grundstoffen und Chemikalien	33	3 008
2015	Herstellung von Düngemitteln und Stickstoffverbindungen	14	1 029
2016	Herstellung von Kunststoffen in Primärformen	48	3 356
2017	Herstellung von synthetischem Kautschuk in Primärformen	4	.
202	Herstellung von Schädlingsbekämpfungs-, Pflanzenschutz- und Desinfektionsmitteln	10	.
203	Herstellung von Anstrichmitteln, Druckfarben und Kitten	55	2 793
204	Herstellung von Seifen, Wasch-, Reinigungs- und Körperpflegemitteln sowie von Duftstoffen	90	1 932
2041	Herstellung von Seifen, Wasch-, Reinigungs- und Poliermitteln	39	410
2042	Herstellung von Körperpflegemitteln und Duftstoffen	51	1 522
205	Herstellung von sonstigen chemischen Erzeugnissen	70	4 588
2051	Herstellung von pyrotechnischen Erzeugnissen	3	.
2052	Herstellung von Klebstoffen	8	309
2053	Herstellung von etherischen Ölen	4	.
2059	Herstellung von sonstigen chemischen Erzeugnissen a. n. g.	55	2 322
206	Herstellung von Chemiefasern	2	.
21	Herstellung von pharmazeutischen Erzeugnissen	73	4 366
211	Herstellung von pharmazeutischen Grundstoffen	5	112
212	Herstellung von pharmazeutischen Spezialitäten und sonstigen pharmazeutischen Erzeugnissen	68	4 254
22	Herstellung von Gummi- und Kunststoffwaren	791	42 377
221	Herstellung von Gummiwaren	115	13 891
2211	Herstellung und Runderneuerung von Bereifungen	14	.
2219	Herstellung von sonstigen Gummiwaren	101	.
222	Herstellung von Kunststoffwaren	676	28 486
2221	Herstellung von Platten, Folien, Schläuchen und Profilen aus Kunststoffen	154	9 015
2222	Herstellung von Verpackungsmitteln aus Kunststoffen	64	3 880
2223	Herstellung von Baubedarfsartikeln aus Kunststoffen	182	3 675
2229	Herstellung von sonstigen Kunststoffwaren	276	11 916
23	Herstellung von Glas und Glaswaren, Keramik, Verarbeitung von Steinen und Erden	1 154	19 585
231	Herstellung von Glas und Glaswaren	139	6 211
2311	Herstellung von Flachglas	11	.
2312	Veredlung und Bearbeitung von Flachglas	62	2 160
2313	Herstellung von Hohlglas	31	2 288
2314	Herstellung von Glasfasern und Waren daraus	7	.
2319	Herstellung, Veredlung und Bearbeitung von sonstigem Glas einschließlich technischen Glaswaren	28	966
232	Herstellung von feuerfesten keramischen Werkstoffen und Waren	4	.
233	Herstellung von keramischen Baumaterialien	56	1 645
2331	Herstellung von keramischen Wand- und Bodenfliesen und -platten	13	369
2332	Herstellung von Ziegeln und sonstiger Baukeramik	43	1 276
234	Herstellung von sonstigen Porzellan- und keramischen Erzeugnissen	41	.
2341	Herstellung von keramischen Haushaltswaren und Ziergegenständen	26	208
2342	Herstellung von Sanitärkeramik	4	.
2344	Herstellung von keramischen Erzeugnissen für sonstige technische Zwecke	3	.
2349	Herstellung von sonstigen keramischen Erzeugnissen	8	.
235	Herstellung von Zement, Kalk und gebranntem Gips	14	902
2351	Herstellung von Zement	5	.
2352	Herstellung von Kalk und gebranntem Gips	9	.
236	Herstellung von Erzeugnissen aus Beton, Zement und Gips	478	6 755
2361	Herstellung von Erzeugnissen aus Beton, Zement und Kalksandstein für den Bau	298	5 061
2362	Herstellung von Gipsezeugnissen für den Bau	9	378
2363	Herstellung von Frischbeton (Transportbeton)	119	986
2364	Herstellung von Mörtel und anderem Beton (Trockenbeton)	21	200
2365	Herstellung von Faserzementwaren	4	.
2369	Herstellung von sonstigen Erzeugnissen aus Beton, Zement und Gips a. n. g.	27	.
237	Be- und Verarbeitung von Naturwerksteinen und Natursteinen a. n. g.	362	936
239	Herst.v.Schleifkörpern u.Schleifmitteln auf Unterlage sowie sonst.Erzeugnissen aus nichtmetallischen Mineralien a.n.g.	60	2 280
2391	Herstellung von Schleifkörpern und Schleifmitteln auf Unterlage	11	823
2399	Herstellung von sonstigen Erzeugnissen aus nichtmetallischen Mineralien a. n. g.	49	1 457

sachsen 2010

Statistische Region Braunschweig		Statistische Region Hannover		Statistische Region Lüneburg		Statistische Region Weser-Ems		Kode der Klassifikation
Betriebe	SV-Besch.	Betriebe	SV-Besch.	Betriebe	SV-Besch.	Betriebe	SV-Besch.	
Anzahl								
27	3 021	46	4 334	26	2 828	45	2 326	201
3	.	1	.	1	.	4	8	2011
4	554	5	.	3	129	3	.	2012
2	.	7	878	2	.	10	643	2013
6	922	16	.	6	.	5	69	2014
2	.	3	.	6	38	3	.	2015
8	75	13	1 661	8	445	19	1 175	2016
2	.	1	.	-	-	1	.	2017
1	.	2	.	4	178	3	.	202
11	492	15	531	13	709	16	1 061	203
13	.	34	.	13	579	30	181	204
5	33	13	.	6	.	15	140	2041
8	.	21	962	7	.	15	41	2042
12	668	26	2 873	16	619	16	428	205
2	.	-	-	1	.	-	-	2051
1	.	3	109	4	.	-	-	2052
-	-	2	.	-	-	2	.	2053
9	598	21	.	11	413	14	.	2059
1	.	-	-	-	-	1	.	206
17	745	23	2 278	9	483	24	860	21
1	.	2	.	-	-	2	.	211
16	.	21	.	9	483	22	.	212
122	7 055	208	11 844	157	6 590	304	16 888	22
21	2 762	45	7 751	21	1 130	28	2 248	221
2	.	7	.	1	.	4	51	2211
19	.	38	.	20	.	24	2 197	2219
101	4 293	163	4 093	136	5 460	276	14 640	222
19	1 047	30	1 400	37	1 856	68	4 712	2221
10	393	12	139	18	955	24	2 393	2222
25	523	40	311	31	647	86	2 194	2223
47	2 330	81	2 243	50	2 002	98	5 341	2229
224	3 640	296	7 319	227	1 874	407	6 752	23
37	1 216	38	3 279	20	444	44	1 272	231
-	-	2	.	5	.	4	.	2311
14	293	16	447	8	319	24	1 101	2312
6	.	14	2 232	3	.	8	53	2313
2	.	-	-	3	.	2	.	2314
15	832	6	.	1	.	6	28	2319
1	.	-	-	-	-	3	.	232
5	328	13	454	9	67	29	796	233
-	-	5	.	1	.	7	325	2331
5	328	8	.	8	.	22	471	2332
12	15	9	227	5	.	15	.	234
7	14	5	.	5	.	9	.	2341
1	.	1	.	-	-	2	.	2342
1	.	1	.	-	-	1	.	2344
3	.	2	.	-	-	3	.	2349
6	.	6	493	2	.	-	-	235
-	-	4	.	1	.	-	-	2351
6	.	2	.	1	.	-	-	2352
71	744	112	1 390	104	982	191	3 639	236
38	367	68	952	70	716	122	3 026	2361
2	.	7	.	-	-	-	-	2362
20	128	24	152	20	169	55	537	2363
6	102	5	.	5	44	5	.	2364
1	.	2	.	-	-	1	.	2365
4	.	6	.	9	53	8	14	2369
79	201	102	323	77	156	104	256	237
13	433	16	1 153	10	205	21	489	239
2	.	4	.	1	.	4	.	2391
11	.	12	.	9	.	17	.	2399

3. Betriebe und sozialversicherungspflichtig Beschäftigte nach Statistischen Regionen und Wirtschaftsklassen in Nieder-

Kode der Klassifikation	Wirtschaftsabschnitt Wirtschaftsabteilung Wirtschaftsgruppe Wirtschaftsklasse	Niedersachsen	
		Betriebe	SV-Besch.
		Anzahl	
24	Metallerzeugung und -bearbeitung	197	18 854
241	Erzeugung von Roheisen, Stahl und Ferrolegierungen	29	7 295
242	Herstellung von Stahlrohren, Rohrform-, Rohrverschluss- und Rohrverbindungsstücken aus Stahl	41	2 355
243	Sonstige erste Bearbeitung von Eisen und Stahl	15	271
2431	Herstellung von Blankstahl	2	.
2433	Herstellung von Kaltprofilen	6	107
2434	Herstellung von kaltgezogenem Draht	7	.
244	Erzeugung und erste Bearbeitung von NE-Metallen	60	5 384
2441	Erzeugung und erste Bearbeitung von Edelmetallen	7	.
2442	Erzeugung und erste Bearbeitung von Aluminium	24	1 473
2443	Erzeugung und erste Bearbeitung von Blei, Zink und Zinn	5	862
2444	Erzeugung und erste Bearbeitung von Kupfer	4	.
2445	Erzeugung und erste Bearbeitung von sonstigen NE-Metallen	20	669
245	Gießereien	52	3 549
2451	Eisengießereien	27	1 356
2452	Stahlgießereien	4	.
2453	Leichtmetallgießereien	17	1 687
2454	Buntmetallgießereien	4	.
25	Herstellung von Metallerzeugnissen	3 509	46 970
251	Stahl- und Leichtmetallbau	1 061	15 437
2511	Herstellung von Metallkonstruktionen	857	12 367
2512	Herstellung von Ausbauelementen aus Metall	204	3 070
252	Herstellung von Metalltanks u. -behältern; Herstellung von Heizkörpern u. -kesseln für Zentralheizungen	53	1 727
2521	Herstellung von Heizkörpern und -kesseln für Zentralheizungen	10	645
2529	Herstellung von Sammelbehältern, Tanks u. ä. Behältern aus Metall	43	1 082
253	Herstellung von Dampfkesseln (ohne Zentralheizungskessel)	3	.
254	Herstellung von Waffen und Munition	12	.
255	Herst.v.Schmiede-,Press-,Zieh-u.Stanzteilen, gewalzten Ringen u.pulvermetallurgischen Erzeugnissen	88	3 836
256	Oberflächenveredlung und Wärmebehandlung; Mechanik a.n.g.	1 699	12 782
2561	Oberflächenveredlung und Wärmebehandlung	297	4 238
2562	Mechanik a. n. g.	1 402	8 544
257	Herstellung von Schneidwaren, Werkzeugen, Schlössern und Beschlägen aus unedlen Metallen	243	3 163
2571	Herstellung von Schneidwaren und Bestecken aus unedlen Metallen	30	124
2572	Herstellung von Schlössern und Beschlägen aus unedlen Metallen	28	374
2573	Herstellung von Werkzeugen	185	2 665
259	Herstellung von sonstigen Metallwaren	350	9 072
2591	Herstellung von Fässern, Trommeln, Dosen, Eimern u. ä. Behältern aus Metall	13	239
2592	Herstellung von Verpackungen und Verschlüssen aus Eisen, Stahl und NE-Metall	20	1 745
2593	Herstellung von Drahtwaren, Ketten und Federn	51	1 449
2594	Herstellung von Schrauben und Nieten	17	1 118
2599	Herstellung von sonstigen Metallwaren a. n. g.	249	4 521
26	Herstellung von Datenverarbeitungsgeräten, elektronischen und optischen Erzeugnissen	720	13 194
261	Herstellung von elektronischen Bauelementen und Leiterplatten	142	1 782
2611	Herstellung von elektronischen Bauelementen	112	810
2612	Herstellung von bestückten Leiterplatten	30	972
262	Herstellung von Datenverarbeitungsgeräten und peripheren Geräten	150	878
263	Herstellung von Geräten und Einrichtungen der Telekommunikationstechnik	103	1 989
264	Herstellung von Geräten der Unterhaltungselektronik	19	1 625
265	Herst.v.Mess-, Kontroll-, Navigations- u.ä. Instrumenten und Vorrichtungen; Herstellung von Uhren	213	5 017
2651	Herstellung von Mess-, Kontroll-, Navigations- u. ä. Instrumenten und Vorrichtungen	206	4 900
2652	Herstellung von Uhren	7	117
266	Herstellung von Bestrahlungs- und Elektrotherapiegeräten und elektromedizinischen Geräten	20	155
267	Herstellung von optischen und fotografischen Instrumenten und Geräten	67	1 732
268	Herstellung von magnetischen und optischen Datenträgern	6	16
27	Herstellung von elektrischen Ausrüstungen	500	24 483
271	Herst.v.Elektromotoren,Generatoren u.Transformatoren, Elektrizitätsverteilungs- u. -schalteinrichtungen	201	9 021
2711	Herstellung von Elektromotoren, Generatoren und Transformatoren	121	4 333
2712	Herstellung von Elektrizitätsverteilungs- und -schalteinrichtungen	80	4 688
272	Herstellung von Batterien und Akkumulatoren	5	.
273	Herstellung von Kabeln und elektrischem Installationsmaterial	77	3 979
2732	Herstellung von sonstigen elektronischen und elektrischen Drähten und Kabeln	25	3 064

sachsen 2010

Statistische Region Braunschweig		Statistische Region Hannover		Statistische Region Lüneburg		Statistische Region Weser-Ems		Kode der Klassifikation
Betriebe	SV-Besch.	Betriebe	SV-Besch.	Betriebe	SV-Besch.	Betriebe	SV-Besch.	
Anzahl								
40	9 706	60	2 353	37	836	60	5 959	24
10	.	11	.	3	.	5	.	241
4	1 518	13	373	7	.	17	.	242
2	.	3	.	4	13	6	157	243
-	-	-	-	-	-	2	.	2431
2	.	2	.	1	.	1	.	2433
-	-	1	.	3	.	3	72	2434
12	.	17	364	11	.	20	3 485	244
1	.	2	.	2	.	2	.	2441
2	.	9	339	7	.	6	23	2442
2	.	1	.	-	-	2	.	2443
-	-	1	.	-	-	3	.	2444
7	148	4	.	2	.	7	.	2445
12	1 041	16	1 520	12	412	12	576	245
7	689	6	127	7	255	7	285	2451
1	.	-	-	2	.	1	.	2452
4	.	8	.	2	.	3	.	2453
-	-	2	.	1	.	1	.	2454
531	8 144	920	11 169	669	6 659	1 389	20 998	25
150	1 706	255	2 812	195	2 446	461	8 473	251
120	1 205	210	2 308	154	2 116	373	6 738	2511
30	501	45	504	41	330	88	1 735	2512
5	.	15	.	11	126	22	1 373	252
2	.	3	.	1	.	4	602	2521
3	.	12	190	10	.	18	771	2529
-	-	-	-	1	.	2	.	253
2	.	3	.	6	.	1	.	254
20	1 347	28	933	11	163	29	1 393	255
244	2 126	442	3 863	339	2 005	674	4 788	256
50	737	96	1 637	47	399	104	1 465	2561
194	1 389	346	2 226	292	1 606	570	3 323	2562
47	461	74	1 074	48	493	74	1 135	257
3	.	8	18	7	56	12	.	2571
5	.	10	332	6	7	7	.	2572
39	419	56	724	35	430	55	1 092	2573
63	2 453	103	2 251	58	690	126	3 678	259
5	174	3	35	2	.	3	.	2591
8	842	7	491	2	.	3	.	2592
10	274	13	275	8	41	20	859	2593
4	647	6	448	2	.	5	.	2594
36	516	74	1 002	44	315	95	2 688	2599
173	5 348	234	5 222	129	590	184	2 034	26
29	409	51	782	26	141	36	450	261
21	.	38	218	22	.	31	298	2611
8	.	13	564	4	.	5	152	2612
29	256	44	495	31	42	46	85	262
21	472	31	.	19	.	32	.	263
2	.	12	1 612	-	-	5	.	264
58	2 558	71	1 347	35	306	49	806	265
58	2 558	68	.	34	.	46	.	2651
-	-	3	.	1	.	3	.	2652
3	.	5	18	6	6	6	.	266
31	1 527	17	135	10	36	9	34	267
-	-	3	.	2	.	1	.	268
67	6 517	165	8 415	99	2 579	169	6 972	27
25	1 265	60	3 555	42	1 387	74	2 814	271
17	1 137	30	1 025	27	772	47	1 399	2711
8	128	30	2 530	15	615	27	1 415	2712
1	.	2	.	2	.	-	-	272
10	324	23	1 081	11	216	33	2 358	273
3	.	7	854	2	.	13	1 869	2732

3. Betriebe und sozialversicherungspflichtig Beschäftigte nach Statistischen Regionen und Wirtschaftsklassen in Nieder-

Kode der Klassifikation	Wirtschaftsabschnitt Wirtschaftsabteilung Wirtschaftsgruppe Wirtschaftsklasse	Niedersachsen	
		Betriebe	SV-Besch.
		Anzahl	
2733	Herstellung von elektrischem Installationsmaterial	52	915
274	Herstellung von elektrischen Lampen und Leuchten	96	.
275	Herstellung von Haushaltsgeräten	23	2 729
2751	Herstellung von elektrischen Haushaltsgeräten	18	1 796
2752	Herstellung von nicht elektrischen Haushaltsgeräten	5	933
279	Herstellung von sonstigen elektrischen Ausrüstungen und Geräten a. n. g.	98	5 379
28	Maschinenbau	1 690	58 096
281	Herstellung von nicht wirtschaftszweigspezifischen Maschinen	228	12 961
2811	Herstellung von Verbrennungsmotoren und Turbinen (ohne Motoren für Luft- und Straßenfahrzeuge)	29	3 623
2812	Herstellung von hydraulischen und pneumatischen Komponenten und Systemen	30	2 053
2813	Herstellung von Pumpen und Kompressoren a. n. g.	57	2 875
2814	Herstellung von Armaturen a. n. g.	40	949
2815	Herstellung von Lagern, Getrieben, Zahnrädern und Antriebsselementen	72	3 461
282	Herstellung von sonstigen nicht wirtschaftszweigspezifischen Maschinen	564	16 152
2821	Herstellung von Öfen und Brennern	41	547
2822	Herstellung von Hebezeugen und Fördermitteln	116	5 033
2823	Herstellung von Büromaschinen (ohne Datenverarbeitungsgeräte und periphere Geräte)	11	70
2824	Herstellung von handgeführten Werkzeugen mit Motorantrieb	31	19
2825	Herstellung von kälte- und lufttechnischen Erzeugnissen, nicht für den Haushalt	117	3 000
2829	Herstellung von sonstigen nicht wirtschaftszweigspezifischen Maschinen a. n. g.	248	7 483
283	Herstellung von land- und forstwirtschaftlichen Maschinen	152	5 589
284	Herstellung von Werkzeugmaschinen	152	2 480
2841	Herstellung von Werkzeugmaschinen für die Metallbearbeitung	86	1 586
2849	Herstellung von sonstigen Werkzeugmaschinen a. n. g.	66	894
289	Herstellung von Maschinen für sonstige bestimmte Wirtschaftszweige	594	20 914
2891	Herstellung von Maschinen für die Metallerzeugung, von Walzwerkeinrichtungen und Gießmaschinen	15	97
2892	Herstellung von Bergwerks-, Bau- und Baustoffmaschinen	70	5 993
2893	Herstellung von Maschinen für die Nahrungs- und Genussmittelerzeugung und die Tabakverarbeitung	82	4 011
2894	Herstellung von Maschinen für die Textil- und Bekleidungsherstellung und die Lederverarbeitung	17	1 001
2895	Herstellung von Maschinen für die Papiererzeugung und -verarbeitung	9	245
2896	Herstellung von Maschinen für die Verarbeitung von Kunststoffen und Kautschuk	22	1 571
2899	Herstellung von Maschinen für sonstige bestimmte Wirtschaftszweige a. n. g.	379	7 996
29	Herstellung von Kraftwagen und Kraftwagenteilen	378	115 629
291	Herstellung von Kraftwagen und Kraftwagenmotoren	81	85 615
292	Herstellung von Karosserien, Aufbauten und Anhängern	148	4 547
293	Herstellung von Teilen und Zubehör für Kraftwagen	149	25 467
2931	Herstellung elektrischer und elektronischer Ausrüstungsgegenstände für Kraftwagen	26	4 636
2932	Herstellung von sonstigen Teilen und sonstigem Zubehör für Kraftwagen	123	20 831
30	Sonstiger Fahrzeugbau	162	15 995
301	Schiff- und Bootsbau	73	5 394
3011	Schiffbau (ohne Boots- und Yachtbau)	39	3 807
3012	Boots- und Yachtbau	34	1 587
302	Schienenfahrzeugbau	19	3 448
303	Luft- und Raumfahrzeugbau	19	5 871
304	Herstellung von militärischen Kampffahrzeugen	1	.
309	Herstellung von Fahrzeugen a. n. g.	50	.
3091	Herstellung von Krafträdern	10	.
3092	Herstellung von Fahrrädern sowie von Behindertenfahrzeugen	31	844
3099	Herstellung von sonstigen Fahrzeugen a. n. g.	9	38
31	Herstellung von Möbeln	883	9 735
310	Herstellung von Möbeln	883	9 735
3101	Herstellung von Büro- und Ladenmöbeln	143	3 586
3102	Herstellung von Küchenmöbeln	42	931
3103	Herstellung von Matratzen	9	379
3109	Herstellung von sonstigen Möbeln	689	4 839
32	Herstellung von sonstigen Waren	1 536	12 282
321	Herstellung von Münzen, Schmuck und ähnlichen Erzeugnissen	187	228
3211	Herstellung von Münzen	2	.
3212	Herstellung von Schmuck, Gold- und Silberschmiedewaren (ohne Fantasieschmuck)	173	190
3213	Herstellung von Fantasieschmuck	12	.
322	Herstellung von Musikinstrumenten	60	348

sachsen 2010

Statistische Region Braunschweig		Statistische Region Hannover		Statistische Region Lüneburg		Statistische Region Weser-Ems		Kode der Klassifikation
Betriebe	SV-Besch.	Betriebe	SV-Besch.	Betriebe	SV-Besch.	Betriebe	SV-Besch.	
Anzahl								
7	.	16	227	9	.	20	489	2733
12	.	38	708	18	473	28	294	274
4	.	3	.	9	.	7	691	275
3	.	3	.	8	354	4	.	2751
1	.	-	-	1	.	3	.	2752
15	3 614	39	804	17	146	27	815	279
263	9 545	439	16 269	369	11 247	619	21 035	28
35	2 607	73	5 607	42	1 322	78	3 425	281
4	.	5	894	9	.	11	1 830	2811
4	284	8	812	4	64	14	893	2812
8	265	18	2 114	9	114	22	382	2813
7	334	12	359	10	223	11	33	2814
12	.	30	1 428	10	.	20	287	2815
92	3 431	148	3 172	133	4 353	191	5 196	282
10	.	13	79	8	.	10	22	2821
20	1 324	24	618	27	1 167	45	1 924	2822
2	.	2	.	6	.	1	.	2823
5	.	8	.	7	.	11	.	2824
10	359	37	1 359	22	86	48	1 196	2825
45	1 597	64	1 103	63	2 736	76	2 047	2829
13	.	25	339	32	.	82	4 707	283
29	.	38	747	33	.	52	842	284
20	192	23	444	14	370	29	580	2841
9	.	15	303	19	.	23	262	2849
94	3 023	155	6 404	129	4 622	216	6 865	289
3	26	4	.	4	.	4	36	2891
7	423	14	1 874	18	2 117	31	1 579	2892
8	1 527	24	864	16	647	34	973	2893
2	.	9	831	3	.	3	.	2894
2	.	1	.	4	139	2	.	2895
2	.	9	1 006	3	.	8	173	2896
70	867	94	1 816	81	1 409	134	3 904	2899
76	76 965	83	20 141	70	2 407	149	16 116	29
15	.	13	.	21	147	32	10 525	291
10	.	33	.	31	950	74	3 013	292
51	14 940	37	6 639	18	1 310	43	2 578	293
8	.	5	.	4	17	9	108	2931
43	.	32	.	14	1 293	34	2 470	2932
13	.	29	.	26	2 845	94	9 606	30
-	-	10	147	11	276	52	4 971	301
-	-	3	.	5	.	31	3 667	3011
-	-	7	.	6	.	21	1 304	3012
5	.	4	319	-	-	10	.	302
5	26	3	.	5	.	6	.	303
-	-	-	-	1	.	-	-	304
3	.	12	31	9	10	26	852	309
-	-	2	.	6	.	2	.	3091
2	.	7	30	3	.	19	807	3092
1	.	3	.	-	-	5	.	3099
117	1 209	221	2 672	195	1 166	350	4 688	31
117	1 209	221	2 672	195	1 166	350	4 688	310
20	228	44	1 649	26	520	53	1 189	3101
-	-	6	21	10	.	26	.	3102
4	259	-	-	3	.	2	.	3103
93	722	171	1 002	156	552	269	2 563	3109
334	4 252	453	2 900	315	2 055	434	3 075	32
35	55	56	61	42	25	54	87	321
1	.	1	.	-	-	-	-	3211
33	.	52	54	41	.	47	.	3212
1	.	3	.	1	.	7	.	3213
11	229	14	21	19	74	16	24	322

3. Betriebe und sozialversicherungspflichtig Beschäftigte nach Statistischen Regionen und Wirtschaftsklassen in Nieder-

Kode der Klassifikation	Wirtschaftsabschnitt Wirtschaftsabteilung Wirtschaftsgruppe Wirtschaftsklasse	Niedersachsen	
		Betriebe	SV-Besch.
		Anzahl	
323	Herstellung von Sportgeräten	42	460
324	Herstellung von Spielwaren	43	29
325	Herstellung von medizinischen und zahnmedizinischen Apparaten und Materialien	1 090	10 081
329	Herstellung von Erzeugnissen a. n. g.	114	1 136
3291	Herstellung von Besen und Bürsten	15	130
3299	Herstellung von sonstigen Erzeugnissen a. n. g.	99	1 006
33	Reparatur und Installation von Maschinen und Ausrüstungen	1 495	21 029
331	Reparatur von Metallerzeugnissen, Maschinen und Ausrüstungen	1 092	14 930
3311	Reparatur von Metallerzeugnissen	109	705
3312	Reparatur von Maschinen	692	7 745
3313	Reparatur von elektronischen und optischen Geräten	35	.
3314	Reparatur von elektrischen Ausrüstungen	72	1 809
3315	Reparatur und Instandhaltung von Schiffen, Booten und Yachten	95	909
3316	Reparatur und Instandhaltung von Luft- und Raumfahrzeugen	15	.
3317	Reparatur und Instandhaltung von Fahrzeugen a. n. g.	29	1 346
3319	Reparatur von sonstigen Ausrüstungen	45	283
332	Installation von Maschinen und Ausrüstungen a. n. g.	403	6 099
D	Energieversorgung	5 299	21 819
35	Energieversorgung	5 299	21 819
351	Elektrizitätsversorgung	4 611	19 281
3511	Elektrizitätserzeugung	4 337	6 387
3512	Elektrizitätsübertragung	15	.
3513	Elektrizitätsverteilung	189	9 294
3514	Elektrizitätshandel	70	.
352	Gasversorgung	609	1 649
3521	Gaserzeugung	556	304
3522	Gasverteilung durch Rohrleitungen	29	340
3523	Gashandel durch Rohrleitungen	24	1 005
353	Wärme- und Kälteversorgung	79	889
E	Wasserversorgung; Abwasser- u.Abfallentsorgung u.Beseitigung von Umweltverschmutzungen	1 211	19 316
36	Wasserversorgung	154	2 762
37	Abwasserentsorgung	250	2 802
38	Sammlung, Behandlung und Beseitigung von Abfällen; Rückgewinnung	779	13 092
381	Sammlung von Abfällen	240	4 965
3811	Sammlung nicht gefährlicher Abfälle	232	4 768
3812	Sammlung gefährlicher Abfälle	8	197
382	Abfallbehandlung und -beseitigung	221	5 040
3821	Behandlung und Beseitigung nicht gefährlicher Abfälle	201	4 265
3822	Behandlung und Beseitigung gefährlicher Abfälle	20	775
383	Rückgewinnung	318	3 087
3831	Zerlegen von Schiffs- und Fahrzeugwracks und anderen Altwaren	89	509
3832	Rückgewinnung sortierter Werkstoffe	229	2 578
39	Beseitigung von Umweltverschmutzungen und sonstige Entsorgung	28	660
F	Baugewerbe	31 494	150 901
41	Hochbau	3 721	25 672
411	Erschließung von Grundstücken; Bauträger	600	1 619
412	Bau von Gebäuden	3 121	24 053
42	Tiefbau	1 180	20 525
421	Bau von Straßen und Bahnverkehrsstrecken	727	8 351
4211	Bau von Straßen	651	7 055
4212	Bau von Bahnverkehrsstrecken	62	1 072
4213	Brücken- und Tunnelbau	14	224
422	Leitungstiefbau und Kläranlagenbau	265	5 786
4221	Rohrleitungstiefbau, Brunnenbau und Kläranlagenbau	229	4 863
4222	Kabelnetzleitungstiefbau	36	923
429	Sonstiger Tiefbau	188	6 388
4291	Wasserbau	47	206
4299	Sonstiger Tiefbau a. n. g.	141	6 182
43	Vorbereitende Baustellenarbeiten, Bauinstallation und sonstiges Ausbaugewerbe	26 593	104 704
431	Abbrucharbeiten und vorbereitende Baustellenarbeiten	490	1 783
4311	Abbrucharbeiten	176	.

sachsen 2010

Statistische Region Braunschweig		Statistische Region Hannover		Statistische Region Lüneburg		Statistische Region Weser-Ems		Kode der Klassifikation
Betriebe	SV-Besch.	Betriebe	SV-Besch.	Betriebe	SV-Besch.	Betriebe	SV-Besch.	
Anzahl								
8	.	15	194	3	.	16	182	323
7	.	14	9	11	.	11	18	324
248	3 311	314	2 449	224	1 928	304	2 393	325
25	573	40	166	16	26	33	371	329
6	102	5	6	-	-	4	22	3291
19	471	35	160	16	26	29	349	3299
207	5 085	344	5 442	387	3 108	557	7 394	33
145	3 924	253	4 506	308	1 794	386	4 706	331
15	116	28	103	27	112	39	374	3311
85	3 254	161	1 152	209	1 202	237	2 137	3312
16	140	13	.	4	.	2	.	3313
15	131	16	427	16	248	25	1 003	3314
1	.	10	24	26	.	58	768	3315
-	-	5	.	2	.	8	277	3316
6	.	9	1 033	4	34	10	.	3317
7	.	11	71	20	65	7	.	3319
62	1 161	91	936	79	1 314	171	2 688	332
592	4 793	891	6 947	863	3 049	2 953	7 030	D
592	4 793	891	6 947	863	3 049	2 953	7 030	35
544	4 205	787	6 605	686	2 532	2 594	5 939	351
489	1 584	728	1 557	627	541	2 493	2 705	3511
2	.	5	.	-	-	8	.	3512
35	1 545	39	4 444	47	1 491	68	1 814	3513
18	.	15	.	12	500	25	.	3514
39	320	89	.	160	.	321	921	352
32	66	76	28	152	81	296	129	3521
3	.	9	.	2	.	15	225	3522
4	.	4	150	6	.	10	567	3523
9	268	15	.	17	.	38	170	353
255	4 981	315	5 375	265	3 169	376	5 791	E
38	.	52	.	32	497	32	1 162	36
60	1 199	70	927	47	.	73	.	37
152	3 048	185	3 911	178	1 940	264	4 193	38
47	1 232	59	1 176	41	698	93	1 859	381
46	.	55	1 042	41	698	90	.	3811
1	.	4	134	-	-	3	.	3812
56	1 085	37	2 116	71	917	57	922	382
50	.	33	.	67	.	51	.	3821
6	.	4	.	4	.	6	.	3822
49	731	89	619	66	325	114	1 412	383
13	88	24	104	18	70	34	247	3831
36	643	65	515	48	255	80	1 165	3832
5	.	8	.	8	.	7	.	39
4 797	23 164	8 263	34 116	7 734	33 508	10 700	60 113	F
430	3 150	768	4 509	880	5 466	1 643	12 547	41
79	250	159	558	164	282	198	529	411
351	2 900	609	3 951	716	5 184	1 445	12 018	412
126	1 954	242	3 424	356	5 645	456	9 502	42
70	1 314	154	1 742	239	1 976	264	3 319	421
64	1 174	111	1 249	222	1 571	254	3 061	4211
5	.	37	.	16	.	4	.	4212
1	.	6	.	1	.	6	.	4213
33	347	53	954	76	2 395	103	2 090	422
28	291	46	700	70	2 138	85	1 734	4221
5	56	7	254	6	257	18	356	4222
23	293	35	728	41	1 274	89	4 093	429
2	.	6	13	1	.	38	181	4291
21	.	29	715	40	.	51	3 912	4299
4 241	18 060	7 253	26 183	6 498	22 397	8 601	38 064	43
78	368	95	247	141	570	176	598	431
30	75	33	158	49	.	64	.	4311

3. Betriebe und sozialversicherungspflichtig Beschäftigte nach Statistischen Regionen und Wirtschaftsklassen in Nieder-

Kode der Klassifikation	Wirtschaftsabschnitt Wirtschaftsabteilung Wirtschaftsgruppe Wirtschaftsklasse	Niedersachsen	
		Betriebe	SV-Besch.
		Anzahl	
4312	Vorbereitende Baustellenarbeiten	311	979
4313	Test- und Suchbohrung	3	.
432	Bauinstallation	9 989	50 821
4321	Elektroinstallation	2 849	18 613
4322	Gas-, Wasser-, Heizungs- sowie Lüftungs- und Klimainstallation	4 567	26 321
4329	Sonstige Bauinstallation	2 573	5 887
433	Sonstiger Ausbau	11 887	30 682
4331	Anbringen von Stuckaturen, Gipserei und Verputzerei	968	1 318
4332	Bautischlerei und -schlosserei	3 872	9 922
4333	Fußboden-, Fliesen- und Plattenlegerei, Tapeziererei	3 431	5 903
4334	Malerei und Glaserei	3 250	12 852
4339	Sonstiger Ausbau a. n. g.	366	687
439	Sonstige spezialisierte Bautätigkeiten	4 227	21 418
4391	Dachdeckerei und Zimmerei	2 950	14 740
4399	Sonstige spezialisierte Bautätigkeiten a. n. g.	1 277	6 678
G	Handel; Instandhaltung und Reparatur von Kraftfahrzeugen	73 349	401 915
45	Handel mit Kraftfahrzeugen, Instandhaltung und Reparatur von Kraftfahrzeugen	10 568	60 099
451	Handel mit Kraftwagen	4 245	27 115
4511	Handel mit Kraftwagen mit einem Gesamtgewicht von 3,5 t oder weniger	4 110	26 461
4519	Handel mit Kraftwagen mit einem Gesamtgewicht von mehr als 3,5 t	135	654
452	Instandhaltung und Reparatur von Kraftwagen	4 107	21 208
453	Handel mit Kraftwagenteilen und -zubehör	1 653	10 642
4531	Großhandel mit Kraftwagenteilen und -zubehör	481	6 342
4532	Einzelhandel mit Kraftwagenteilen und -zubehör	1 172	4 300
454	Handel mit Krafträdern, Kraftradteilen und -zubehör; Instandhaltung und Reparatur von Krafträdern	563	1 134
46	Großhandel (ohne Handel mit Kraftfahrzeugen)	20 407	137 180
461	Handelsvermittlung	8 816	12 616
4611	Handelsvermittlung von landwirtschaftlichen Grundstoffen, lebenden Tieren, textilen Rohstoffen u. Halbwaren	352	341
4612	Handelsvermittlung von Brennstoffen, Erzen, Metallen und technischen Chemikalien	200	301
4613	Handelsvermittlung von Holz, Baustoffen und Anstrichmitteln	656	922
4614	Handelsvermittlung von Maschinen, technischem Bedarf, Wasser- und Luftfahrzeugen	2 026	4 602
4615	Handelsvermittlung von Möbeln, Einrichtungs- und Haushaltsgegenständen, Eisen- und Metallwaren	946	962
4616	Handelsvermittlung von Textilien, Bekleidung, Schuhen und Lederwaren	532	784
4617	Handelsvermittlung von Nahrungsmitteln, Getränken und Tabakwaren	546	1 245
4618	Handelsvermittlung von sonstigen Waren	1 996	2 054
4619	Handelsvermittlung von Waren ohne ausgeprägten Schwerpunkt	1 562	1 405
462	Großhandel mit landwirtschaftlichen Grundstoffen und lebenden Tieren	1 430	10 202
4621	Großhandel mit Getreide, Rohtabak, Saatgut und Futtermitteln	569	6 861
4622	Großhandel mit Blumen und Pflanzen	242	1 751
4623	Großhandel mit lebenden Tieren	605	1 546
4624	Großhandel mit Häuten, Fellen und Leder	14	44
463	Großhandel mit Nahrungs- und Genussmitteln, Getränken und Tabakwaren	1 710	21 631
4631	Großhandel mit Obst, Gemüse und Kartoffeln	272	2 551
4632	Großhandel mit Fleisch und Fleischwaren	271	2 623
4633	Großhandel mit Milch, Milcherzeugnissen, Eiern, Speiseölen und Nahrungsfetten	114	1 277
4634	Großhandel mit Getränken	424	3 779
4635	Großhandel mit Tabakwaren	43	342
4636	Großhandel mit Zucker, Süßwaren und Backwaren	65	979
4637	Großhandel mit Kaffee, Tee, Kakao und Gewürzen	63	1 097
4638	Großhandel mit sonstigen Nahrungs- und Genussmitteln	236	4 885
4639	Großhandel mit Nahrungs- u. Genussmitteln, Getränken u. Tabakwaren, ohne ausgeprägten Schwerpunkt	222	4 098
464	Großhandel mit Gebrauchs- und Verbrauchsgütern	2 438	28 328
4641	Großhandel mit Textilien	199	1 581
4642	Großhandel mit Bekleidung und Schuhen	258	2 787
4643	GH mit Foto- u. optischen Erzeugnissen, elektrischen Haushaltsgeräten u. Geräten der Unterhaltungselektronik	415	6 717
4644	Großhandel mit keramischen Erzeugnissen, Glaswaren und Reinigungsmitteln	123	691
4645	Großhandel mit kosmetischen Erzeugnissen und Körperpflegemitteln	65	1 857
4646	Großhandel mit pharmazeutischen, medizinischen und orthopädischen Erzeugnissen	419	5 257
4647	Großhandel mit Möbeln, Teppichen, Lampen und Leuchten	214	1 805
4648	Großhandel mit Uhren und Schmuck	78	206
4649	Großhandel mit sonstigen Gebrauchs- und Verbrauchsgütern	667	7 427

sachsen 2010

Statistische Region Braunschweig		Statistische Region Hannover		Statistische Region Lüneburg		Statistische Region Weser-Ems		Kode der Klassifikation
Betriebe	SV-Besch.	Betriebe	SV-Besch.	Betriebe	SV-Besch.	Betriebe	SV-Besch.	
Anzahl								
48	293	62	89	91	263	110	334	4312
-	-	-	-	1	.	2	.	4313
1 658	8 912	2 884	12 675	2 354	9 856	3 093	19 378	432
474	3 196	775	4 608	644	3 570	956	7 239	4321
799	4 794	1 289	6 405	1 101	5 373	1 378	9 749	4322
385	922	820	1 662	609	913	759	2 390	4329
1 868	5 291	3 222	8 040	2 749	6 531	4 048	10 820	433
115	218	200	289	209	260	444	551	4331
609	1 748	1 093	2 276	929	2 198	1 241	3 700	4332
536	908	892	1 469	745	1 286	1 258	2 240	4333
550	2 339	935	3 871	739	2 512	1 026	4 130	4334
58	78	102	135	127	275	79	199	4339
637	3 489	1 052	5 221	1 254	5 440	1 284	7 268	439
474	2 422	721	3 596	913	4 180	842	4 542	4391
163	1 067	331	1 625	341	1 260	442	2 726	4399
12 788	71 247	19 671	116 087	16 369	83 057	24 521	131 524	G
1 921	11 940	2 775	16 653	2 422	12 616	3 450	18 890	45
790	5 073	1 057	6 723	962	6 290	1 436	9 029	451
764	4 985	1 025	6 421	937	6 206	1 384	8 849	4511
26	88	32	302	25	84	52	180	4519
703	4 197	1 108	5 701	972	4 859	1 324	6 451	452
313	2 512	468	3 930	351	1 254	521	2 946	453
98	1 618	140	2 446	97	562	146	1 716	4531
215	894	328	1 484	254	692	375	1 230	4532
115	158	142	299	137	213	169	464	454
2 753	18 029	5 796	43 238	4 786	28 935	7 072	46 978	46
1 236	1 720	2 656	4 872	1 968	2 105	2 956	3 919	461
39	24	54	44	72	76	187	197	4611
32	71	67	95	49	68	52	67	4612
111	166	172	343	152	125	221	288	4613
302	644	686	1 997	438	840	600	1 121	4614
128	121	310	413	177	126	331	302	4615
56	33	145	186	111	140	220	425	4616
96	147	142	285	137	126	171	687	4617
302	357	591	946	431	328	672	423	4618
170	157	489	563	401	276	502	409	4619
120	986	285	2 002	258	2 798	767	4 416	462
59	737	151	1 486	116	2 123	243	2 515	4621
24	182	37	303	39	189	142	1 077	4622
35	.	92	190	100	477	378	.	4623
2	.	5	23	3	9	4	.	4624
231	3 092	425	5 260	468	4 881	586	8 398	463
21	152	68	551	135	1 417	48	431	4631
27	338	46	234	61	182	137	1 869	4632
12	82	22	144	24	562	56	489	4633
84	757	109	840	79	995	152	1 187	4634
8	102	11	146	7	20	17	74	4635
9	231	23	207	16	137	17	404	4636
6	100	10	140	25	394	22	463	4637
29	512	66	1 381	71	532	70	2 460	4638
35	818	70	1 617	50	642	67	1 021	4639
327	3 630	772	11 826	547	4 659	792	8 213	464
22	84	59	291	41	391	77	815	4641
32	224	74	561	65	986	87	1 016	4642
65	592	135	3 742	89	1 133	126	1 250	4643
16	84	39	254	29	135	39	218	4644
9	.	23	1 466	21	182	12	.	4645
59	1 271	156	2 127	94	404	110	1 455	4646
19	127	66	591	35	168	94	919	4647
10	.	23	51	19	71	26	.	4648
95	1 081	197	2 743	154	1 189	221	2 414	4649

3. Betriebe und sozialversicherungspflichtig Beschäftigte nach Statistischen Regionen und Wirtschaftsklassen in Nieder-

Kode der Klassifikation	Wirtschaftsabschnitt Wirtschaftsabteilung Wirtschaftsgruppe Wirtschaftsklasse	Niedersachsen	
		Betriebe	SV-Besch.
		Anzahl	
465	Großhandel mit Geräten der Informations- und Kommunikationstechnik	362	6 037
4651	Großhandel mit Datenverarbeitungsgeräten, peripheren Geräten und Software	243	4 734
4652	Großhandel mit elektronischen Bauteilen und Telekommunikationsgeräten	119	1 303
466	Großhandel mit sonstigen Maschinen, Ausrüstungen und Zubehör	1 959	18 878
4661	Großhandel mit landwirtschaftlichen Maschinen und Geräten	428	6 053
4662	Großhandel mit Werkzeugmaschinen	101	449
4663	Großhandel mit Bergwerks-, Bau- und Baustoffmaschinen	147	1 610
4664	Großhandel mit Textil-, Näh- und Strickmaschinen	14	32
4665	Großhandel mit Büromöbeln	64	575
4666	Großhandel mit sonstigen Büromaschinen und -einrichtungen	44	485
4669	Großhandel mit sonstigen Maschinen und Ausrüstungen	1 161	9 674
467	Sonstiger Großhandel	3 058	34 856
4671	Großhandel mit festen Brennstoffen und Mineralölerzeugnissen	228	2 349
4672	Großhandel mit Erzen, Metallen und Metallhalbzeug	212	3 634
4673	Großhandel mit Holz, Baustoffen, Anstrichmitteln und Sanitärkeramik	1 351	14 971
4674	Großhandel mit Metall-u.Kunststoffwaren für Bauzwecke sowie Installationsbedarf für Gas,Wasser u.Heizung	567	10 347
4675	Großhandel mit chemischen Erzeugnissen	221	1 377
4676	Großhandel mit sonstigen Halbwaren	46	382
4677	Großhandel mit Altmaterialien und Reststoffen	433	1 796
469	Großhandel ohne ausgeprägten Schwerpunkt	634	4 632
47	Einzelhandel (ohne Handel mit Kraftfahrzeugen)	42 374	204 636
471	Einzelhandel mit Waren verschiedener Art (in Verkaufsräumen)	6 764	69 996
4711	Einzelhandel mit Waren verschiedener Art,Haupttrichtung Nahrungs-u.Genussmittel,Getränke u.Tabakwaren	4 847	57 587
4719	Sonstiger Einzelhandel mit Waren verschiedener Art	1 917	12 409
472	Einzelhandel mit Nahrungs- und Genussmitteln, Getränken und Tabakwaren (in Verkaufsräumen)	4 077	12 363
4721	Einzelhandel mit Obst, Gemüse und Kartoffeln	520	742
4722	Einzelhandel mit Fleisch und Fleischwaren	506	2 303
4723	Einzelhandel mit Fisch, Meeresfrüchten und Fischerzeugnissen	278	677
4724	Einzelhandel mit Back- und Süßwaren	974	5 149
4725	Einzelhandel mit Getränken	801	1 616
4726	Einzelhandel mit Tabakwaren	273	430
4729	Sonstiger Einzelhandel mit Nahrungs- und Genussmitteln	725	1 446
473	Einzelhandel mit Motorenkraftstoffen (Tankstellen)	1 307	4 170
474	Einzelhandel mit Geräten der Informations- und Kommunikationstechnik (in Verkaufsräumen)	2 051	8 703
4741	Einzelhandel mit Datenverarbeitungsgeräten, peripheren Geräten und Software	848	1 638
4742	Einzelhandel mit Telekommunikationsgeräten	342	1 659
4743	Einzelhandel mit Geräten der Unterhaltungselektronik	861	5 406
475	Einzelhandel mit sonst.Haushaltsgeräten,Textilien,Heimwerker-u.Einrichtungsbedarf (in Verkaufsräumen)	5 999	30 625
4751	Einzelhandel mit Textilien	857	3 185
4752	Einzelhandel mit Metallwaren, Anstrichmitteln, Bau- und Heimwerkerbedarf	1 836	10 750
4753	Einzelhandel mit Vorhängen, Teppichen, Fußbodenbelägen und Tapeten	531	2 734
4754	Einzelhandel mit elektrischen Haushaltsgeräten	902	2 017
4759	Einzelhandel mit Möbeln, Einrichtungsgegenständen und sonstigem Hausrat	1 873	11 939
476	Einzelhandel mit Verlagsprodukten, Sportausrüstungen und Spielwaren (in Verkaufsräumen)	2 969	6 671
4761	Einzelhandel mit Büchern	521	1 984
4762	Einzelhandel mit Zeitschriften, Zeitungen, Schreibwaren und Bürobedarf	860	1 437
4763	Einzelhandel mit bespielten Ton- und Bildträgern	38	139
4764	Einzelhandel mit Fahrrädern, Sport- und Campingartikeln	1 153	2 404
4765	Einzelhandel mit Spielwaren	397	707
477	Einzelhandel mit sonstigen Gütern (in Verkaufsräumen)	16 485	66 286
4771	Einzelhandel mit Bekleidung	3 897	18 744
4772	Einzelhandel mit Schuhen und Lederwaren	1 160	4 808
4773	Apotheken	2 175	14 578
4774	Einzelhandel mit medizinischen und orthopädischen Artikeln	676	3 828
4775	Einzelhandel mit kosmetischen Erzeugnissen und Körperpflegemitteln	1 499	8 934
4776	Einzelhandel mit Blumen, Pflanzen, Sämereien, Düngemitteln, zoologischem Bedarf und lebenden Tieren	2 371	5 748
4777	Einzelhandel mit Uhren und Schmuck	939	2 021
4778	Sonstiger Einzelhandel in Verkaufsräumen (ohne Antiquitäten und Gebrauchtwaren)	3 120	6 974
4779	Einzelhandel mit Antiquitäten und Gebrauchtwaren	648	651
478	Einzelhandel an Verkaufsständen und auf Märkten	757	847
4781	Einzelhandel mit Nahrungs-u.Genussmitteln,Getränken u.Tabakwaren an Verkaufsständen u.auf Märkten	563	759

sachsen 2010

Statistische Region Braunschweig		Statistische Region Hannover		Statistische Region Lüneburg		Statistische Region Weser-Ems		Kode der Klassifikation
Betriebe	SV-Besch.	Betriebe	SV-Besch.	Betriebe	SV-Besch.	Betriebe	SV-Besch.	
Anzahl								
64	902	131	3 296	68	573	99	1 266	465
40	529	82	2 668	47	410	74	1 127	4651
24	373	49	628	21	163	25	139	4652
224	2 142	536	4 585	493	4 667	706	7 484	466
41	483	78	760	112	1 864	197	2 946	4661
15	31	24	203	29	71	33	144	4662
9	69	42	413	35	558	61	570	4663
1	.	4	.	4	.	5	21	4664
7	141	25	133	9	30	23	271	4665
6	.	14	.	8	.	16	175	4666
145	1 388	349	2 958	296	1 971	371	3 357	4669
464	4 899	844	10 236	756	7 673	994	12 048	467
34	219	45	412	57	889	92	829	4671
35	387	67	1 373	42	1 109	68	765	4672
188	2 153	396	3 799	315	3 476	452	5 543	4673
93	1 225	173	3 645	103	1 483	198	3 994	4674
31	.	59	404	62	.	69	385	4675
2	.	12	261	18	.	14	62	4676
81	717	92	342	159	267	101	470	4677
87	658	147	1 161	228	1 579	172	1 234	469
8 114	41 278	11 100	56 196	9 161	41 506	13 999	65 656	47
1 295	13 676	1 779	18 777	1 390	16 874	2 300	20 669	471
923	11 262	1 329	15 880	1 000	13 076	1 595	17 369	4711
372	2 414	450	2 897	390	3 798	705	3 300	4719
828	2 743	1 185	4 561	992	2 377	1 072	2 682	472
73	204	147	138	173	260	127	140	4721
119	578	148	892	98	247	141	586	4722
27	122	59	174	88	136	104	245	4723
251	1 147	308	2 256	194	941	221	805	4724
154	276	248	483	188	400	211	457	4725
63	102	89	128	64	98	57	102	4726
141	314	186	490	187	295	211	347	4729
243	876	334	1 206	267	894	463	1 194	473
405	1 687	566	2 404	449	1 571	631	3 041	474
169	278	244	617	190	371	245	372	4741
81	335	108	762	66	115	87	447	4742
155	1 074	214	1 025	193	1 085	299	2 222	4743
1 047	6 814	1 448	7 620	1 320	5 631	2 184	10 560	475
160	1 091	213	662	181	493	303	939	4751
326	2 164	450	2 717	456	2 157	604	3 712	4752
93	845	132	677	101	435	205	777	4753
150	327	236	476	213	446	303	768	4754
318	2 387	417	3 088	369	2 100	769	4 364	4759
595	1 500	811	1 914	599	1 024	964	2 233	476
110	490	134	614	123	290	154	590	4761
181	346	277	393	157	320	245	378	4762
12	.	14	46	2	.	10	80	4763
209	488	284	687	229	267	431	962	4764
83	.	102	174	88	.	124	223	4765
3 265	13 057	4 204	18 132	3 474	11 735	5 542	23 362	477
793	3 466	982	4 792	708	2 817	1 414	7 669	4771
222	911	286	1 334	231	906	421	1 657	4772
472	3 201	584	4 047	439	2 763	680	4 567	4773
144	852	153	1 040	149	799	230	1 137	4774
266	1 590	346	2 570	342	1 535	545	3 239	4775
457	1 031	594	1 375	541	1 262	779	2 080	4776
188	408	238	596	187	300	326	717	4777
624	1 531	817	2 129	723	1 254	956	2 060	4778
99	67	204	249	154	99	191	236	4779
132	201	189	250	199	165	237	231	478
107	184	140	230	144	139	172	206	4781

3. Betriebe und sozialversicherungspflichtig Beschäftigte nach Statistischen Regionen und Wirtschaftsklassen in Nieder-

Kode der Klassifikation	Wirtschaftsabschnitt Wirtschaftsabteilung Wirtschaftsgruppe Wirtschaftsklasse	Niedersachsen	
		Betriebe	SV-Besch.
		Anzahl	
4782	Einzelhandel mit Textilien, Bekleidung und Schuhen an Verkaufsständen und auf Märkten	137	38
4789	Einzelhandel mit sonstigen Gütern an Verkaufsständen und auf Märkten	57	50
479	Einzelhandel, nicht in Verkaufsräumen, an Verkaufsständen oder auf Märkten	1 965	4 975
4791	Versand- und Internet-Einzelhandel	1 094	2 925
4799	Sonstiger Einzelhandel, nicht in Verkaufsräumen, an Verkaufsständen oder auf Märkten	871	2 050
H	Verkehr und Lagerei	12 175	123 909
49	Landverkehr und Transport in Rohrfernleitungen	6 144	47 719
491	Personenbeförderung im Eisenbahnfernverkehr	41	362
492	Güterbeförderung im Eisenbahnverkehr	17	1 554
493	Sonstige Personenbeförderung im Landverkehr	2 485	22 761
4931	Personenbeförderung im Nahverkehr zu Lande (ohne Taxis)	351	12 442
4932	Betrieb von Taxis	1 724	5 769
4939	Sonstige Personenbeförderung im Landverkehr a. n. g.	410	4 550
494	Güterbeförderung im Straßenverkehr, Umzugstransporte	3 582	22 626
4941	Güterbeförderung im Straßenverkehr	3 440	22 027
4942	Umzugstransporte	142	599
495	Transport in Rohrfernleitungen	19	416
50	Schifffahrt	1 288	4 103
501	Personenbeförderung in der See- und Küstenschifffahrt	21	310
502	Güterbeförderung in der See- und Küstenschifffahrt	1 029	3 179
503	Personenbeförderung in der Binnenschifffahrt	45	146
504	Güterbeförderung in der Binnenschifffahrt	193	468
51	Luftfahrt	80	2 083
511	Personenbeförderung in der Luftfahrt	77	.
512	Güterbeförderung in der Luftfahrt und Raumtransport	3	.
5121	Güterbeförderung in der Luftfahrt	3	.
52	Lagerei sowie Erbringung von sonstigen Dienstleistungen für den Verkehr	2 893	52 371
521	Lagerei	241	7 039
522	Erbringung von sonstigen Dienstleistungen für den Verkehr	2 652	45 332
5221	Erbringung von sonstigen Dienstleistungen für den Landverkehr	252	1 474
5222	Erbringung von sonstigen Dienstleistungen für die Schifffahrt	114	3 925
5223	Erbringung von sonstigen Dienstleistungen für die Luftfahrt	54	1 435
5224	Frachturnschlag	45	848
5229	Erbringung von sonstigen Dienstleistungen für den Verkehr a. n. g.	2 187	37 650
53	Post-, Kurier- und Expressdienste	1 770	17 633
532	Sonstige Post-, Kurier- und Expressdienste	1 770	17 633
I	Gastgewerbe	24 360	67 374
55	Beherbergung	6 149	24 981
551	Hotels, Gasthöfe und Pensionen	3 828	21 128
552	Ferienunterkünfte und ähnliche Beherbergungsstätten	1 958	3 245
553	Campingplätze	211	537
559	Sonstige Beherbergungsstätten	152	71
56	Gastronomie	18 211	42 393
561	Restaurants, Gaststätten, Imbissstuben, Cafés, Eissalons u. Ä.	12 509	30 896
562	Caterer und Erbringung sonstiger Verpflegungsdienstleistungen	1 593	7 764
5621	Event-Caterer	227	896
5629	Erbringung sonstiger Verpflegungsdienstleistungen	1 366	6 868
563	Ausschank von Getränken	4 109	3 733
J	Information und Kommunikation	8 598	45 729
58	Verlagswesen	921	9 422
581	Verlegen von Büchern und Zeitschriften; sonstiges Verlagswesen (ohne Software)	772	8 973
5811	Verlegen von Büchern	160	1 044
5812	Verlegen von Adressbüchern und Verzeichnissen	25	649
5813	Verlegen von Zeitungen	210	5 699
5814	Verlegen von Zeitschriften	200	1 106
5819	Sonstiges Verlagswesen (ohne Software)	177	475
582	Verlegen von Software	149	449
5821	Verlegen von Computerspielen	12	13
5829	Verlegen von sonstiger Software	137	436
59	Herstellung, Verleih u. Vertrieb von Filmen u. Fernsehprogrammen; Kinos; Tonstudios u. Verlegen von Musik	471	1 098
591	Herstellung von Filmen und Fernsehprogrammen, deren Verleih und Vertrieb; Kinos	355	1 011

sachsen 2010

Statistische Region Braunschweig		Statistische Region Hannover		Statistische Region Lüneburg		Statistische Region Weser-Ems		Kode der Klassifikation
Betriebe	SV-Besch.	Betriebe	SV-Besch.	Betriebe	SV-Besch.	Betriebe	SV-Besch.	
Anzahl								
17	13	39	11	39	9	42	5	4782
8	4	10	9	16	17	23	20	4789
304	724	584	1 332	471	1 235	606	1 684	479
178	428	356	657	221	856	339	984	4791
126	296	228	675	250	379	267	700	4799
1 764	21 985	3 316	40 102	2 862	22 069	4 233	39 753	H
996	9 436	1 918	15 472	1 437	8 933	1 793	13 878	49
5	108	12	.	12	.	12	172	491
3	.	4	447	7	.	3	.	492
438	4 383	757	8 360	538	4 454	752	5 564	493
64	2 157	90	5 689	88	2 412	109	2 184	4931
296	1 164	582	1 825	340	1 012	506	1 768	4932
78	1 062	85	846	110	1 030	137	1 612	4939
549	4 134	1 139	6 503	880	4 197	1 014	7 792	494
526	4 020	1 086	6 260	857	4 142	971	7 605	4941
23	114	53	243	23	55	43	187	4942
1	.	6	.	-	-	12	.	495
14	68	34	108	353	1 190	887	2 737	50
1	.	1	.	8	.	11	300	501
2	.	2	.	296	1 009	729	2 164	502
3	.	10	27	15	.	17	78	503
8	53	21	80	34	140	130	195	504
10	60	32	1 923	14	6	24	94	51
10	60	30	.	13	.	24	94	511
-	-	2	.	1	.	-	-	512
-	-	2	.	1	.	-	-	5121
416	8 364	794	16 479	626	9 495	1 057	18 033	52
38	951	61	1 935	70	1 772	72	2 381	521
378	7 413	733	14 544	556	7 723	985	15 652	522
53	305	79	543	50	202	70	424	5221
4	.	8	.	29	.	73	1 013	5222
9	.	20	.	5	.	20	90	5223
6	34	8	103	11	43	20	668	5224
306	6 966	618	12 546	461	4 681	802	13 457	5229
328	4 057	538	6 120	432	2 445	472	5 011	53
328	4 057	538	6 120	432	2 445	472	5 011	532
4 631	14 252	6 152	19 006	4 973	14 014	8 604	20 102	I
1 040	5 517	944	5 533	1 438	6 294	2 727	7 637	55
834	4 984	778	5 158	898	4 946	1 318	6 040	551
153	459	115	260	426	1 113	1 264	1 413	552
36	60	31	103	81	224	63	150	553
17	14	20	12	33	11	82	34	559
3 591	8 735	5 208	13 473	3 535	7 720	5 877	12 465	56
2 394	6 208	3 488	9 280	2 488	5 948	4 139	9 460	561
327	1 664	518	2 989	349	1 204	399	1 907	562
31	61	88	502	52	160	56	173	5621
296	1 603	430	2 487	297	1 044	343	1 734	5629
870	863	1 202	1 204	698	568	1 339	1 098	563
1 745	10 382	2 832	20 186	1 901	5 292	2 120	9 869	J
189	1 996	299	3 468	204	1 556	229	2 402	58
151	1 902	254	3 279	178	1 505	189	2 287	581
42	639	39	172	42	144	37	89	5811
7	.	11	.	4	.	3	.	5812
35	964	66	1 877	46	1 132	63	1 726	5813
31	112	82	599	45	180	42	215	5814
36	.	56	.	41	.	44	.	5819
38	94	45	189	26	51	40	115	582
1	.	3	.	3	.	5	3	5821
37	.	42	.	23	.	35	112	5829
82	191	176	511	105	155	108	241	59
67	187	136	455	72	145	80	224	591

3. Betriebe und sozialversicherungspflichtig Beschäftigte nach Statistischen Regionen und Wirtschaftsklassen in Nieder-

Kode der Klassifikation	Wirtschaftsabschnitt Wirtschaftsabteilung Wirtschaftsgruppe Wirtschaftsklasse	Niedersachsen	
		Betriebe	SV-Besch.
		Anzahl	
5911	Herstellung von Filmen, Videofilmen und Fernsehprogrammen	183	310
5912	Nachbearbeitung und sonstige Filmtechnik	20	59
5913	Filmverleih und -vertrieb (ohne Videotheken)	30	26
5914	Kinos	122	616
592	Tonstudios; Herstellung von Hörfunkbeiträgen; Verlegen von bespielten Tonträgern und Musikalien	116	87
60	Rundfunkveranstalter	53	1 116
601	Hörfunkveranstalter	34	919
602	Fernsehveranstalter	19	197
61	Telekommunikation	512	6 008
611	Leitungsgebundene Telekommunikation	166	3 208
612	Drahtlose Telekommunikation	104	.
613	Satellitentelekommunikation	3	.
619	Satellitentelekommunikation	239	1 530
62	Erbringung von Dienstleistungen der Informationstechnologie	4 767	22 639
620	Erbringung von Dienstleistungen der Informationstechnologie	4 767	22 639
6201	Programmierungstätigkeiten	2 389	9 835
6202	Erbringung von Beratungsleistungen auf dem Gebiet der Informationstechnologie	1 407	5 450
6203	Betrieb von Datenverarbeitungseinrichtungen für Dritte	270	4 122
6209	Erbringung von sonstigen Dienstleistungen der Informationstechnologie	701	3 232
63	Informationsdienstleistungen	1 874	5 446
631	Datenverarbeitung, Hosting und damit verbundene Tätigkeiten, Webportale	271	1 864
6311	Datenverarbeitung, Hosting und damit verbundene Tätigkeiten	240	1 705
6312	Webportale	31	159
639	Erbringung von sonstigen Informationsdienstleistungen	1 603	3 582
6391	Korrespondenz- und Nachrichtenbüros	129	141
6399	Erbringung von sonstigen Informationsdienstleistungen a. n. g.	1 474	3 441
K	Erbringung von Finanz- und Versicherungsdienstleistungen	7 679	78 712
64	Erbringung von Finanzdienstleistungen	1 995	55 434
641	Zentralbanken und Kreditinstitute	1 511	53 167
6411	Zentralbanken	5	347
6419	Kreditinstitute (ohne Spezialkreditinstitute)	1 506	52 820
642	Beteiligungsgesellschaften	369	1 781
643	Treuhand- und sonstige Fonds und ähnliche Finanzinstitutionen	9	12
649	Sonstige Finanzierungsinstitutionen	106	474
6491	Institutionen für Finanzierungsleasing	50	62
6492	Spezialkreditinstitute	14	75
6499	Erbringung von sonstigen Finanzdienstleistungen a. n. g.	42	337
65	Versicherungen, Rückversicherungen und Pensionskassen (ohne Sozialversicherung)	331	13 114
651	Versicherungen	321	12 772
6511	Lebensversicherungen	86	2 187
6512	Nichtlebensversicherungen	235	10 585
652	Rückversicherungen	2	.
653	Pensionskassen und Pensionsfonds	8	.
66	Mit Finanz- und Versicherungsdienstleistungen verbundene Tätigkeiten	5 353	10 164
661	Mit Finanzdienstleistungen verbundene Tätigkeiten	1 408	.
6611	Effekten- und Warenbörsen	18	.
6612	Effekten- und Warenhandel	98	50
6619	Sonstige mit Finanzdienstleistungen verbundene Tätigkeiten	1 292	2 489
662	Mit Versicherungsdienstleistungen und Pensionskassen verbundene Tätigkeiten	3 938	7 595
6621	Risiko- und Schadensbewertung	63	530
6622	Tätigkeit von Versicherungsmaklerinnen und -maklern	3 864	7 043
6629	Sonstige mit Versicherungsdienstleistungen und Pensionskassen verbundene Tätigkeiten	11	22
663	Fondsmanagement	7	.
L	Grundstücks- und Wohnungswesen	29 536	13 473
68	Grundstücks- und Wohnungswesen	29 536	13 473
681	Kauf und Verkauf von eigenen Grundstücken, Gebäuden und Wohnungen	733	681
682	Vermietung, Verpachtung von eigenen oder geleasteten Grundstücken, Gebäuden und Wohnungen	24 525	7 567
683	Vermittlung und Verwaltung von Grundstücken, Gebäuden und Wohnungen für Dritte	4 278	5 225
6831	Vermittlung von Grundstücken, Gebäuden und Wohnungen für Dritte	2 168	1 999
6832	Verwaltung von Grundstücken, Gebäuden und Wohnungen für Dritte	2 110	3 226
M	Erbringung von freiberuflichen, wissenschaftlichen und technischen Dienstleistungen	37 658	126 564

sachsen 2010

Statistische Region Braunschweig		Statistische Region Hannover		Statistische Region Lüneburg		Statistische Region Weser-Ems		Kode der Klassifikation
Betriebe	SV-Besch.	Betriebe	SV-Besch.	Betriebe	SV-Besch.	Betriebe	SV-Besch.	
Anzahl								
23	12	84	199	42	72	34	27	5911
6	.	7	.	4	.	3	.	5912
7	.	9	.	7	.	7	.	5913
31	156	36	214	19	64	36	182	5914
15	4	40	56	33	10	28	17	592
7	51	21	883	7	19	18	163	60
6	.	11	767	6	.	11	.	601
1	.	10	116	1	.	7	.	602
107	826	153	2 959	95	390	157	1 833	61
38	290	43	1 279	29	144	56	1 495	611
14	.	33	.	24	.	33	27	612
1	.	1	.	1	.	-	-	613
54	498	76	509	41	212	68	311	619
864	6 380	1 656	9 324	1 060	2 353	1 187	4 582	62
864	6 380	1 656	9 324	1 060	2 353	1 187	4 582	620
454	2 500	845	3 991	477	1 202	613	2 142	6201
234	2 243	469	1 004	377	577	327	1 626	6202
49	480	99	2 940	59	384	63	318	6203
127	1 157	243	1 389	147	190	184	496	6209
496	938	527	3 041	430	819	421	648	63
60	311	92	1 283	48	24	71	246	631
50	226	83	1 240	44	.	63	.	6311
10	85	9	43	4	.	8	.	6312
436	627	435	1 758	382	795	350	402	639
24	8	46	101	23	6	36	26	6391
412	619	389	1 657	359	789	314	376	6399
1 385	12 338	2 116	32 148	1 608	12 012	2 570	22 214	K
355	8 922	526	19 563	448	9 506	666	17 443	64
302	8 747	382	19 039	373	9 350	454	16 031	641
1	.	2	.	-	-	2	.	6411
301	.	380	.	373	9 350	452	.	6419
34	77	108	217	62	145	165	1 342	642
3	.	1	.	1	.	4	.	643
16	.	35	.	12	.	43	.	649
4	.	10	.	5	.	31	35	6491
2	.	9	69	2	.	1	.	6492
10	82	16	219	5	10	11	26	6499
61	1 953	124	8 418	48	866	98	1 877	65
61	1 953	115	.	48	866	97	.	651
22	523	32	.	15	378	17	.	6511
39	1 430	83	6 959	33	488	80	1 708	6512
-	-	2	.	-	-	-	-	652
-	-	7	.	-	-	1	.	653
969	1 463	1 466	4 167	1 112	1 640	1 806	2 894	66
237	251	417	.	269	.	485	.	661
1	.	6	.	4	.	7	.	6611
13	.	23	28	26	15	36	.	6612
223	250	388	1 571	239	198	442	470	6619
732	1 212	1 048	2 562	840	1 405	1 318	2 416	662
9	.	20	469	21	23	13	.	6621
721	1 194	1 024	2 089	816	1 376	1 303	2 384	6622
2	.	4	4	3	6	2	.	6629
-	-	1	.	3	.	3	.	663
4 512	3 412	7 872	4 291	6 570	2 490	10 582	3 280	L
4 512	3 412	7 872	4 291	6 570	2 490	10 582	3 280	68
121	108	174	180	159	173	279	220	681
3 715	2 252	6 408	2 198	5 381	1 318	9 021	1 799	682
676	1 052	1 290	1 913	1 030	999	1 282	1 261	683
317	283	585	564	582	492	684	660	6831
359	769	705	1 349	448	507	598	601	6832
6 721	37 345	11 990	38 383	8 153	16 590	10 794	34 246	M

3. Betriebe und sozialversicherungspflichtig Beschäftigte nach Statistischen Regionen und Wirtschaftsklassen in Nieder-

Kode der Klassifikation	Wirtschaftsabschnitt Wirtschaftsabteilung Wirtschaftsgruppe Wirtschaftsklasse	Niedersachsen	
		Betriebe	SV-Besch.
		Anzahl	
69	Rechts- und Steuerberatung, Wirtschaftsprüfung	9 418	35 077
691	Rechtsberatung	4 677	11 439
692	Wirtschaftsprüfung und Steuerberatung; Buchführung	4 741	23 638
70	Verwaltung und Führung von Unternehmen und Betrieben; Unternehmensberatung	8 445	30 127
701	Verwaltung und Führung von Unternehmen und Betrieben	2 508	23 933
702	Public-Relations- und Unternehmensberatung	5 937	6 194
7021	Public-Relations-Beratung	194	363
7022	Unternehmensberatung	5 743	5 831
71	Architektur- und Ingenieurbüros; technische, physikalische und chemische Untersuchung	11 655	37 136
711	Architektur- und Ingenieurbüros	10 893	29 959
7111	Architekturbüros	3 308	5 033
7112	Ingenieurbüros	7 585	24 926
712	Technische, physikalische und chemische Untersuchung	762	7 177
72	Forschung und Entwicklung	781	10 402
721	Forschung und Entwicklung im Bereich Natur-, Ingenieur-, Agrarwissenschaften und Medizin	690	10 012
7211	Forschung und Entwicklung im Bereich Biotechnologie	59	368
7219	Sonstige Forschung und Entwicklung im Bereich Natur-, Ingenieur-, Agrarwissenschaften und Medizin	631	9 644
722	Fu.E im Bereich Rechts-,Wirtschafts-u.Sozialwissenschaften sowie im Bereich Sprach-,Kultur-u.Kunstwissenschaften	91	390
73	Werbung und Marktforschung	3 036	6 456
731	Werbung	2 930	5 866
7311	Werbeagenturen	2 824	5 557
7312	Vermarktung und Vermittlung von Werbezeiten und Werbeflächen	106	309
732	Markt- und Meinungsforschung	106	590
74	Sonstige freiberufliche, wissenschaftliche und technische Tätigkeiten	2 983	4 124
741	Ateliers für Textil-, Schmuck-, Grafik- u. ä. Design	944	648
742	Fotografie und Fotolabors	583	1 528
743	Übersetzen und Dolmetschen	431	130
749	Sonstige freiberufliche, wissenschaftliche und technische Tätigkeiten a. n. g.	1 025	1 818
75	Veterinärwesen	1 340	3 242
N	Erbringung von sonstigen wirtschaftlichen Dienstleistungen	15 613	162 533
77	Vermietung von beweglichen Sachen	2 483	5 019
771	Vermietung von Kraftwagen	612	1 425
7711	Vermietung von Kraftwagen mit einem Gesamtgewicht von 3,5 t oder weniger	406	923
7712	Vermietung von Kraftwagen mit einem Gesamtgewicht von mehr als 3,5 t	206	502
772	Vermietung von Gebrauchsgütern	541	1 304
7721	Vermietung von Sport- und Freizeitgeräten	82	37
7722	Videotheken	175	282
7729	Vermietung von sonstigen Gebrauchsgütern	284	985
773	Vermietung von Maschinen, Geräten und sonstigen beweglichen Sachen	1 236	2 203
7731	Vermietung von landwirtschaftlichen Maschinen und Geräten	241	265
7732	Vermietung von Baumaschinen und -geräten	375	749
7733	Vermietung von Büromaschinen, Datenverarbeitungsgeräten und -einrichtungen	17	47
7734	Vermietung von Wasserfahrzeugen	60	20
7735	Vermietung von Luftfahrzeugen	16	12
7739	Vermietung von sonstigen Maschinen, Geräten und beweglichen Sachen a. n. g.	527	1 110
774	Leasing von nichtfinanziellen immateriellen Vermögensgegenständen (ohne Copyrights)	94	87
78	Vermittlung und Überlassung von Arbeitskräften	1 315	77 322
781	Vermittlung von Arbeitskräften	253	2 854
782	Befristete Überlassung von Arbeitskräften	905	57 212
783	Sonstige Überlassung von Arbeitskräften	157	17 256
79	Reisebüros, Reiseveranstalter und Erbringung sonstiger Reservierungsdienstleistungen	1 287	6 597
791	Reisebüros und Reiseveranstalter	1 215	6 345
7911	Reisebüros	976	3 165
7912	Reiseveranstalter	239	3 180
799	Erbringung sonstiger Reservierungsdienstleistungen	72	252
80	Wach- und Sicherheitsdienste sowie Detekteien	540	8 752
801	Private Wach- und Sicherheitsdienste	417	7 791
802	Sicherheitsdienste mithilfe von Überwachungs- und Alarmsystemen	51	789
803	Detekteien	72	172
81	Gebäudebetreuung; Garten- und Landschaftsbau	7 030	48 479
811	Hausmeisterdienste	761	2 195

sachsen 2010

Statistische Region Braunschweig		Statistische Region Hannover		Statistische Region Lüneburg		Statistische Region Weser-Ems		Kode der Klassifikation
Betriebe	SV-Besch.	Betriebe	SV-Besch.	Betriebe	SV-Besch.	Betriebe	SV-Besch.	
Anzahl								
1 751	6 196	3 058	11 065	1 850	6 036	2 759	11 780	69
931	2 246	1 635	3 701	820	1 938	1 291	3 554	691
820	3 950	1 423	7 364	1 030	4 098	1 468	8 226	692
1 305	9 001	2 623	10 910	2 013	3 686	2 504	6 530	70
381	7 853	672	8 658	474	2 429	981	4 993	701
924	1 148	1 951	2 252	1 539	1 257	1 523	1 537	702
30	51	67	207	47	12	50	93	7021
894	1 097	1 884	2 045	1 492	1 245	1 473	1 444	7022
2 221	13 094	3 605	9 688	2 516	4 442	3 313	9 912	71
2 071	11 290	3 400	7 673	2 353	3 785	3 069	7 211	711
607	977	1 133	1 600	621	666	947	1 790	7111
1 464	10 313	2 267	6 073	1 732	3 119	2 122	5 421	7112
150	1 804	205	2 015	163	657	244	2 701	712
228	6 557	254	2 226	142	312	157	1 307	72
195	6 299	225	2 136	127	303	143	1 274	721
10	36	22	244	13	62	14	26	7211
185	6 263	203	1 892	114	241	129	1 248	7219
33	258	29	90	15	9	14	33	722
491	1 228	1 083	2 479	609	776	853	1 973	73
475	1 144	1 050	2 238	575	734	830	1 750	731
452	1 097	1 005	2 104	564	679	803	1 677	7311
23	47	45	134	11	55	27	73	7312
16	84	33	241	34	42	23	223	732
539	801	1 028	1 354	659	493	757	1 476	74
171	294	348	197	193	67	232	90	741
105	149	191	306	138	96	149	977	742
94	44	173	25	82	42	82	19	743
169	314	316	826	246	288	294	390	749
186	468	339	661	364	845	451	1 268	75
2 519	36 873	4 691	50 468	3 423	19 912	4 980	55 280	N
377	886	642	1 717	528	927	936	1 489	77
99	412	159	374	135	302	219	337	771
65	.	113	.	79	167	149	262	7711
34	.	46	.	56	135	70	75	7712
72	213	135	648	108	143	226	300	772
7	7	5	.	9	.	61	24	7721
29	78	46	.	39	.	61	72	7722
36	128	84	561	60	92	104	204	7729
186	238	320	671	269	472	461	822	773
30	.	59	.	69	139	83	77	7731
51	142	104	297	82	111	138	199	7732
3	.	5	7	4	.	5	.	7733
5	5	14	.	16	.	25	10	7734
4	.	3	.	2	.	7	.	7735
93	83	135	319	96	209	203	499	7739
20	23	28	24	16	10	30	30	774
198	21 499	353	17 825	198	7 901	566	30 097	78
40	365	74	764	50	552	89	1 173	781
139	15 528	234	11 325	129	6 588	403	23 771	782
19	5 606	45	5 736	19	761	74	5 153	783
234	960	381	3 813	241	623	431	1 201	79
224	913	353	3 719	229	588	409	1 125	791
192	727	286	1 246	177	454	321	738	7911
32	186	67	2 473	52	134	88	387	7912
10	47	28	94	12	35	22	76	799
84	1 256	198	3 638	109	1 285	149	2 573	80
64	881	152	3 520	81	1 015	120	2 375	801
12	347	15	50	5	.	19	.	802
8	28	31	68	23	.	10	.	803
1 156	8 598	2 050	18 505	1 719	7 575	2 105	13 801	81
147	382	239	878	203	413	172	522	811

3. Betriebe und sozialversicherungspflichtig Beschäftigte nach Statistischen Regionen und Wirtschaftsklassen in Nieder-

Kode der Klassifikation	Wirtschaftsabschnitt Wirtschaftsabteilung Wirtschaftsgruppe Wirtschaftsklasse	Niedersachsen	
		Betriebe	SV-Besch.
		Anzahl	
812	Reinigung von Gebäuden, Straßen und Verkehrsmitteln	3 290	37 316
8121	Allgemeine Gebäudereinigung	1 838	32 229
8122	Spezielle Reinigung von Gebäuden und Reinigung von Maschinen	1 100	3 221
8129	Reinigung a. n. g.	352	1 866
813	Garten- und Landschaftsbau sowie Erbringung von sonstigen gärtnerischen Dienstleistungen	2 979	8 968
82	Erbringung von wirtschaftlichen Dienstleistungen für Unternehmen und Privatpersonen a. n. g.	2 958	16 364
821	Sekretariats- und Schreibdienste, Copy-Shops	773	813
8211	Allgemeine Sekretariats- und Schreibdienste	376	543
8219	Copy-Shops; Dokumentenvorbereitung und Erbringung sonstiger spezieller Sekretariatsdienste	397	270
822	Call Center	211	6 555
823	Messe-, Ausstellungs- und Kongressveranstalter	684	2 831
829	Erbringung sonstiger wirtschaftlicher Dienstleistungen für Unternehmen und Privatpersonen	1 290	6 165
8291	Inkassobüros und Auskunfteien	197	1 398
8292	Abfüllen und Verpacken	119	1 579
8299	Erbringung sonstiger wirtschaftlicher Dienstleistungen für Unternehmen und Privatpersonen a. n. g.	974	3 188
P	Erziehung und Unterricht	8 520	97 149
85	Erziehung und Unterricht	8 520	97 149
851	Kindergärten und Vorschulen	1 934	26 435
852	Grundschulen	532	3 552
853	Weiterführende Schulen	1 367	20 935
8531	Allgemein bildende weiterführende Schulen	799	13 591
8532	Berufsbildende weiterführende Schulen	568	7 344
854	Tertiärer und post-sekundärer, nicht tertiärer Unterricht	298	26 280
8541	Post-sekundärer, nicht tertiärer Unterricht	149	399
8542	Tertiärer Unterricht	149	25 881
855	Sonstiger Unterricht	4 345	19 871
8551	Sport- und Freizeitunterricht	824	1 009
8552	Kulturunterricht	213	256
8553	Fahr- und Flugschulen	1 264	1 624
8559	Sonstiger Unterricht a. n. g.	2 044	16 982
856	Erbringung von Dienstleistungen für den Unterricht	44	76
Q	Gesundheits- und Sozialwesen	22 678	342 089
86	Gesundheitswesen	17 346	197 782
861	Krankenhäuser	454	114 207
862	Arzt- und Zahnarztpraxen	11 758	58 123
8621	Arztpraxen für Allgemeinmedizin	3 461	12 308
8622	Facharztpraxen	4 423	24 300
8623	Zahnarztpraxen	3 874	21 515
869	Gesundheitswesen a. n. g.	5 134	25 452
87	Heime (ohne Erholungs- und Ferienheime)	2 268	100 351
871	Pflegeheime	1 221	61 847
872	Stationäre Einrichtungen zur psychosozialen Betreuung, Suchtbekämpfung u. Ä.	24	305
873	Altenheime; (Alten- und Behindertenwohnheime)	618	28 415
879	Sonstige Heime (ohne Erholungs- und Ferienheime)	405	9 784
88	Sozialwesen (ohne Heime)	3 064	43 956
881	Soziale Betreuung älterer Menschen und Behinderter	1 216	20 685
889	Sonstiges Sozialwesen (ohne Heime)	1 848	23 271
8891	Tagesbetreuung von Kindern	270	2 364
8899	Sonstiges Sozialwesen a. n. g.	1 578	20 907
R	Kunst, Unterhaltung und Erholung	7 440	20 497
90	Kreative, künstlerische und unterhaltende Tätigkeiten	2 808	4 242
900	Kreative, künstlerische und unterhaltende Tätigkeiten	2 808	4 242
9001	Darstellende Kunst	669	666
9002	Erbringung von Dienstleistungen für die darstellende Kunst	163	178
9003	Künstlerisches und schriftstellerisches Schaffen	1 798	246
9004	Betrieb von Kultur- und Unterhaltungseinrichtungen	178	3 152
91	Bibliotheken, Archive, Museen, botanische und zoologische Gärten	220	2 724
910	Bibliotheken, Archive, Museen, botanische und zoologische Gärten	220	2 724
9101	Bibliotheken und Archive	48	872
9102	Museen	110	1 115
9103	Betrieb von historischen Stätten und Gebäuden und ähnlichen Attraktionen	15	43

sachsen 2010

Statistische Region Braunschweig		Statistische Region Hannover		Statistische Region Lüneburg		Statistische Region Weser-Ems		Kode der Klassifikation
Betriebe	SV-Besch.	Betriebe	SV-Besch.	Betriebe	SV-Besch.	Betriebe	SV-Besch.	
Anzahl								
571	6 727	1 060	15 572	740	4 934	919	10 083	812
317	5 782	649	13 913	399	3 924	473	8 610	8121
195	651	293	950	260	646	352	974	8122
59	294	118	709	81	364	94	499	8129
438	1 489	751	2 055	776	2 228	1 014	3 196	813
470	3 674	1 067	4 970	628	1 601	793	6 119	82
127	201	268	365	182	82	196	165	821
69	169	119	222	80	62	108	90	8211
58	32	149	143	102	20	88	75	8219
37	1 440	69	1 222	43	394	62	3 499	822
106	1 122	296	1 348	132	139	150	222	823
200	911	434	2 035	271	986	385	2 233	829
28	189	56	537	47	192	66	480	8291
6	65	41	349	45	587	27	578	8292
166	657	337	1 149	179	207	292	1 175	8299
1 793	26 968	2 407	30 680	1 764	12 502	2 556	26 999	P
1 793	26 968	2 407	30 680	1 764	12 502	2 556	26 999	85
428	5 981	598	8 689	330	3 560	578	8 205	851
135	532	69	1 139	130	665	198	1 216	852
282	4 489	362	6 634	302	3 645	421	6 167	853
190	3 059	183	3 967	194	2 496	232	4 069	8531
92	1 430	179	2 667	108	1 149	189	2 098	8532
50	11 295	103	8 080	51	1 168	94	5 737	854
22	25	46	200	33	81	48	93	8541
28	11 270	57	7 880	18	1 087	46	5 644	8542
893	4 642	1 257	6 127	941	3 434	1 254	5 668	855
156	164	254	363	199	180	215	302	8551
40	34	70	113	41	25	62	84	8552
261	431	296	402	254	367	453	424	8553
436	4 013	637	5 249	447	2 862	524	4 858	8559
5	29	18	11	10	30	11	6	856
4 721	74 886	6 547	100 194	4 572	65 046	6 838	101 963	Q
3 738	44 643	4 987	59 314	3 352	33 219	5 269	60 606	86
72	26 066	117	34 390	82	17 770	183	35 981	861
2 621	12 681	3 432	16 935	2 259	11 187	3 446	17 320	862
746	2 495	976	3 253	720	2 724	1 019	3 836	8621
1 028	5 743	1 292	7 130	761	3 986	1 342	7 441	8622
847	4 443	1 164	6 552	778	4 477	1 085	6 043	8623
1 045	5 896	1 438	7 989	1 011	4 262	1 640	7 305	869
411	21 810	599	27 475	616	23 938	642	27 128	87
239	13 979	326	17 437	317	13 519	339	16 912	871
2	.	7	87	10	169	5	.	872
107	5 826	182	7 973	149	7 756	180	6 860	873
63	.	84	1 978	140	2 494	118	.	879
572	8 433	961	13 405	604	7 889	927	14 229	88
207	3 611	399	6 881	242	3 346	368	6 847	881
365	4 822	562	6 524	362	4 543	559	7 382	889
27	236	131	978	47	596	65	554	8891
338	4 586	431	5 546	315	3 947	494	6 828	8899
1 292	5 018	2 355	6 846	1 693	2 897	2 100	5 736	R
418	893	1 057	1 844	734	407	599	1 098	90
418	893	1 057	1 844	734	407	599	1 098	900
84	36	236	90	175	36	174	504	9001
25	40	77	87	34	32	27	19	9002
280	47	671	98	497	53	350	48	9003
29	770	73	1 569	28	286	48	527	9004
57	732	53	1 023	50	382	60	587	91
57	732	53	1 023	50	382	60	587	910
15	378	12	.	8	.	13	198	9101
28	286	26	446	23	117	33	266	9102
4	14	2	.	5	.	4	10	9103

3. Betriebe und sozialversicherungspflichtig Beschäftigte nach Statistischen Regionen und Wirtschaftsklassen in Nieder-

Kode der Klassifikation	Wirtschaftsabschnitt Wirtschaftsabteilung Wirtschaftsgruppe Wirtschaftsklasse	Niedersachsen	
		Betriebe	SV-Besch.
		Anzahl	
9104	Botanische und zoologische Gärten sowie Naturparks	47	694
92	Spiel-, Wett- und Lotteriewesen	1 221	4 440
93	Erbringung von Dienstleistungen des Sports, der Unterhaltung und der Erholung	3 191	9 091
931	Erbringung von Dienstleistungen des Sports	2 285	7 390
9311	Betrieb von Sportanlagen	614	2 795
9312	Sportvereine	919	2 465
9313	Fitnesszentren	527	1 507
9319	Erbringung von sonstigen Dienstleistungen des Sports	225	623
932	Erbringung von sonstigen Dienstleistungen der Unterhaltung und der Erholung	906	1 701
9321	Vergnügungs- und Themenparks	519	626
9329	Erbringung von Dienstleistungen der Unterhaltung und der Erholung a. n. g.	387	1 075
S	Erbringung von sonstigen Dienstleistungen	19 367	63 515
94	Interessenvertretungen sowie kirchliche u.sonstige religiöse Vereinigungen (ohne Sozialwesen und Sport)	4 778	32 901
941	Wirtschafts- und Arbeitgeberverbände, Berufsorganisationen	551	7 351
9411	Wirtschafts- und Arbeitgeberverbände	309	4 533
9412	Berufsorganisationen	242	2 818
942	Arbeitnehmervereinigungen	75	1 142
949	Kirchliche Vereinigungen;politische Parteien sowie sonst.Interessenvertretungen und Vereinigungen a.n.g.	4 152	24 408
9491	Kirchliche und sonstige religiöse Vereinigungen	2 144	14 529
9492	Politische Parteien und Vereinigungen	191	485
9499	Sonstige Interessenvertretungen und Vereinigungen a. n. g.	1 817	9 394
95	Reparatur von Datenverarbeitungsgeräten und Gebrauchsgütern	1 256	2 221
951	Reparatur von Datenverarbeitungs- und Telekommunikationsgeräten	126	443
9511	Reparatur von Datenverarbeitungsgeräten und peripheren Geräten	118	.
9512	Reparatur von Telekommunikationsgeräten	8	.
952	Reparatur von Gebrauchsgütern	1 130	1 778
9521	Reparatur von Geräten der Unterhaltungselektronik	117	431
9522	Reparatur von elektrischen Haushaltsgeräten und Gartengeräten	203	533
9523	Reparatur von Schuhen und Lederwaren	172	131
9524	Reparatur von Möbeln und Einrichtungsgegenständen	59	55
9525	Reparatur von Uhren und Schmuck	53	39
9529	Reparatur von sonstigen Gebrauchsgütern	526	589
96	Erbringung von sonstigen überwiegend persönlichen Dienstleistungen	13 333	28 393
960	Erbringung von sonstigen überwiegend persönlichen Dienstleistungen	13 333	28 393
9601	Wäscherei und chemische Reinigung	582	4 521
9602	Frisör- und Kosmetiksalons	7 057	16 262
9603	Bestattungswesen	846	1 725
9604	Saunas, Solarien, Bäder u. Ä.	395	1 146
9609	Erbringung von sonstigen Dienstleistungen a. n. g.	4 453	4 739
B-N, P-S	Insgesamt	325 440	2 298 344

sachsen 2010

Statistische Region Braunschweig		Statistische Region Hannover		Statistische Region Lüneburg		Statistische Region Weser-Ems		Kode der Klassifikation
Betriebe	SV-Besch.	Betriebe	SV-Besch.	Betriebe	SV-Besch.	Betriebe	SV-Besch.	
Anzahl								
10	54	13	322	14	205	10	113	9104
307	1 181	366	1 322	201	508	347	1 429	92
510	2 212	879	2 657	708	1 600	1 094	2 622	93
386	2 022	631	2 444	502	1 247	766	1 677	931
99	687	185	957	136	594	194	557	9311
159	985	222	659	189	292	349	529	9312
106	304	144	508	113	270	164	425	9313
22	46	80	320	64	91	59	166	9319
124	190	248	213	206	353	328	945	932
65	55	120	136	123	285	211	150	9321
59	135	128	77	83	68	117	795	9329
3 668	10 681	6 180	21 802	3 919	11 832	5 600	19 200	S
1 042	4 910	1 557	12 392	874	6 255	1 305	9 344	94
73	712	195	3 542	125	1 207	158	1 890	941
40	346	97	1 867	75	858	97	1 462	9411
33	366	98	1 675	50	349	61	428	9412
17	183	28	766	9	48	21	145	942
952	4 015	1 334	8 084	740	5 000	1 126	7 309	949
572	2 591	599	4 420	387	2 732	586	4 786	9491
57	91	60	297	20	13	54	84	9492
323	1 333	675	3 367	333	2 255	486	2 439	9499
229	324	411	1 037	242	244	374	616	95
18	11	48	227	28	45	32	160	951
18	11	42	.	28	45	30	.	9511
-	-	6	.	-	-	2	.	9512
211	313	363	810	214	199	342	456	952
19	94	46	199	21	57	31	81	9521
33	65	60	327	39	30	71	111	9522
42	45	60	36	32	13	38	37	9523
10	.	14	8	15	.	20	26	9524
10	.	17	13	7	.	19	21	9525
97	94	166	227	100	88	163	180	9529
2 397	5 447	4 212	8 373	2 803	5 333	3 921	9 240	96
2 397	5 447	4 212	8 373	2 803	5 333	3 921	9 240	960
109	930	166	1 268	135	911	172	1 412	9601
1 392	3 422	2 107	4 387	1 436	3 286	2 122	5 167	9602
131	315	247	710	192	288	276	412	9603
87	183	104	385	77	181	127	397	9604
678	597	1 588	1 623	963	667	1 224	1 852	9609
56 637	523 887	90 920	661 169	70 962	382 704	106 921	730 584	B-N, P-5