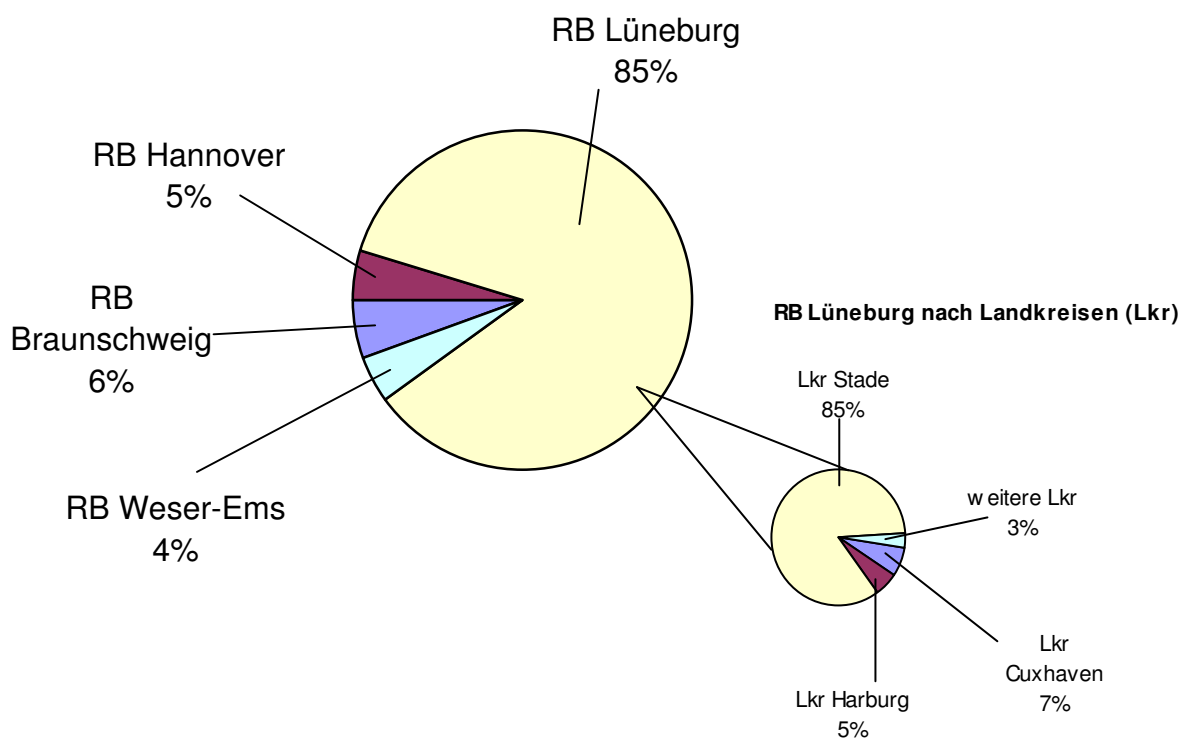


**ACHTUNG!**  
**Korrigierte Fassung!**

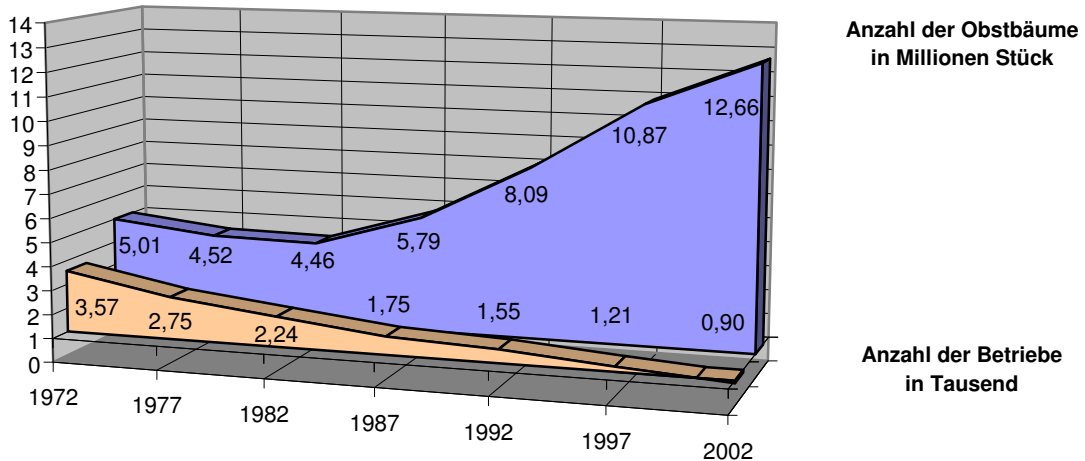
## Verteilung der Baumobstbetriebe nach Regierungsbezirken (RB) in Niedersachsen 2002



C I 8 -- j / 02

## Baumobstanbauerhebung 2002

## Betriebe und Baumobstbestand in Niedersachsen 1972 bis 2002



### Verantwortlich für diese Veröffentlichung:

Herr Wolfgang Kaiser  
Herr Hermann-Josef Beelte

Referatsleiter  
Hauptsachbearbeiter

Tel. (0511) 98 98 – 34 21  
Tel. (0511) 98 98 – 24 58

### Auskünfte:

Zentrale Informationsstelle

Tel. (0511) 98 98 – 11 34  
Fax (0511) 98 98 – 41 32

Herausgeber: Niedersächsisches Landesamt für Statistik (NLS)

Zu beziehen durch: NLS - Schriftenvertrieb -

Postfach 91 07 64, 30427 Hannover

Göttinger Chaussee 76, 30453 Hannover

Tel. (05 11) 98 98 – 31 66, Fax (05 11) 98 98 – 41 33

E-mail: [Agrarstruktur@nls.niedersachsen.de](mailto:Agrarstruktur@nls.niedersachsen.de)

Internet: [www.nls.niedersachsen.de](http://www.nls.niedersachsen.de)

Preis: 9,00 Euro

Erschienen im Mai 2003; **Korrektur im August 2006**

© Niedersächsisches Landesamt für Statistik, Hannover 2003. Für nichtgewerbliche Zwecke sind Vervielfältigung und unentgeltliche Verbreitung, auch auszugsweise, mit Quellenangabe gestattet. Die Verbreitung, auch auszugsweise, über elektronische Systeme/Datenträger bedarf der vorherigen Zustimmung. Alle übrigen Rechte bleiben vorbehalten.

## Inhalt

Textteil	Seite
1. Allgemeine Vorbemerkungen .....	4
2. Begriffe und Definitionen .....	4
3. Vergleichbarkeit mit Vorerhebungen .....	5
4. Zeichenerklärungen .....	5
Tabellenteil	
1. Betriebe mit Verkaufsanbau von Baumobst 1972 – 2002 .....	5
2. Betriebe mit Verkaufsanbau von Baumobstarten im Jahr 2002 .....	6
Größenklassen	
3. Betriebe mit Verkaufsanbau von Baumobstarten im Jahr 2002 .....	9
Regionalgliederung	
4. Verkaufsanbau von regional bedeutenden Apfelsorten im Jahr 2002 .....	12
5. Anbau von Apfelsorten nach Pflanzdichteklassen im Jahr 2002 .....	14
6. Anbau von Birnensorten nach Pflanzdichteklassen im Jahr 2002 .....	30
7. Anbau von übrigen Baumobstarten nach Pflanzdichteklassen im Jahr 2002 .....	36
8. Anbau von Baumobstarten nach dem Alter der Bäume im Jahr 2002 .....	38
9. Anbau von Tafelapfelsorten nach dem Alter der Bäume im Jahr 2002 .....	44
10. Anbau von Tafelbirnensorten nach dem Alter der Bäume im Jahr 2002 .....	60
11. Apfelsorten nach deren Anteil an der Gesamtanbaufläche der Äpfel in Niedersachsen 2002 .....	66
12. Birnensorten nach deren Anteil an der Gesamtanbaufläche der Birnen in Niedersachsen 2002 .....	67
13. Sonstige Baumobstsorten nach deren Anteil an der Gesamtanbaufläche der sonstigen Baumobstsorten in Niedersachsen 2002 .....	67
Anhang	
Fragebogen zur Baumobstanbauerhebung 2002 .....	69
Informationsblatt zur Baumobstanbauerhebung 2002 .....	73

## 1. Allgemeine Vorbemerkungen

Von der amtlichen Statistik werden seit 1972 im Abstand von jeweils 5 Jahren die Flächen des Marktobstanbaues im Bundesgebiet erfaßt. Die Erhebungen gehen auf eine Initiative der Europäischen Gemeinschaft zurück. Sie dienen unter anderem auch der jährlichen Ernteberechnung im nationalen Bereich.

Erhoben wurden die Obstarten Apfel, Birnen, Süßkirschen, Sauerkirschen, Pflaumen, Zwetschgen, Mirabellen, Renekloden, Aprikosen, Pfirsiche und Walnüsse. Für jede dieser Arten waren die für die Anbaustruktur wesentlichen Merkmale, wie Pflanzjahr, Gesamtfläche der Anlage, Anzahl der Bäume, Verwendungszweck, sowie Pflanzabstände von Reihe zu Reihe und innerhalb der Reihe getrennt zu ermitteln. Bei Äpfeln und Birnen waren diese Merkmale für jede Sorte getrennt anzugeben. Strauchbeerenobst und Erdbeeren waren nicht Gegenstand der Erhebung.

## 2. Begriffe und Definitionen

### Baumobstfläche

Dazu zählt die mit Obstbäumen bepflanzte Fläche, deren Ernte vollständig oder überwiegend zum Verkauf bestimmt ist.

Die angegebene Baumobstfläche ist die absolute Netto-anbaufläche, Anteile für Vorgewende, Wirtschaftswege, Bewässerungsgräben usw. sind nicht enthalten. Erfasst sind Flächen mit den reinen oder gemischten Beständen der in der Erhebung berücksichtigten Obstarten.

### Baumzahl

Die Zahl der Bäume ist zur Berechnung der Pflanzdichte (Bäume/Hektar), und als Basis für die Erntebereichterstattung zur Ermittlung der Obsternte nötig. Wo die Zahl der Bäume nicht direkt verfügbar war, konnte sie aus den Angaben der Fläche und der Pflanzabstände errechnet werden.

### Hauptnutzung

1. Wenn auf einer Fläche nur Obstbäume stehen, d. h. ohne Unter- oder Zwischenkultur, ist Baumobst in jedem Fall die Hauptnutzung auf dieser Fläche.
2. Wenn auf einer Fläche Obstbäume zusammen mit anderen Kulturen stehen, gilt Baumobst dann als Hauptnutzung,
  - wenn sich die Bäume noch nicht im Ertragsalter befinden (Neupflanzungen) oder
  - wenn in ertragsfähigen Anlagen der erzielbare Erlös aus der Baumobsternte normalerweise höher ist als der Erzeugungswert aus der Unter- oder Zwischenkultur.

### Obstart

Angaben waren für folgende Obstarten zu machen: Äpfel, Birnen, Süßkirschen, Sauerkirschen, Pflaumen, Zwetschgen, Mirabellen, Renekloden, Aprikosen, Pfirsiche sowie Walnüsse, sofern sie als **Hauptnutzung** auf einer Fläche stehen.

### Pflanzjahr

Das biologische, ertragsphysiologisch relevante Alter der Bäume folgt nicht dem Kalenderjahr sondern dem Rhythmus des Pflanzjahres Herbst/Frühjahr. Infolgedessen wird zur Altersbestimmung der Bäume neben der Jahreszahl auch der Pflanzzeitpunkt (Frühjahr oder Herbst) erfragt.

### Randpflanzung

Die Randbepflanzung war, sofern sie aus Obstbäumen (als Begrenzung, Windschutz o. ä.) bestand, mitzuzählen.

### Sorte

Äpfel und Birnen wurden nach Sorten erfaßt, weil aufgrund der EG-Bestimmungen jede Sorte, die mehr als 3 % der jeweiligen Gesamtfläche in Anspruch nimmt, getrennt nachzuweisen und jede weitere, aus nationalen Gründen ermittelte Sorte ebenfalls zu melden war. In der Bundesrepublik Deutschland wurden auf diese Weise 78 Tafelapfel- und 23 Tafelbirnensorten einzeln ermittelt. Die Sortendifferenzierung lag aus Gründen besserer Angebotstransparenz im nationalen Interesse. Gegenüber 1997 wurden 30 Apfel- und 3 Birnensorten neu aufgenommen.

### Tafelobst

Dazu zählt Obst bestimmter Sorten, das in Aussehen und Geschmack den Verbraucherwünschen gerecht wird und als Frischware zum Verkauf vorgesehen ist.

### Unterkultur

Als Unterkultur gilt der zwischen den Baumreihen durchgeführte Anbau landwirtschaftlicher oder gartenbaulicher Feldfrüchte einschließlich Beerenobst. Dauergrünland ist als Unterkultur anzusehen, wenn eine regelmäßige Nutzung durch Schnitt oder Abweiden erfolgt. Nicht genutztes Dauergrünland gilt dagegen nicht als Unterkultur im Sinne dieser Erhebung; ebenso sind Einsaaten, die der Bodenverbesserung dienen (Gründüngung, Mulchen), nicht als Unterkultur anzusehen.

## Verwendung

Maßgebend ist die Art der Verwendung (Tafelobst, Wirtschafts- und Verwertungsobst), der das geerntete Obst in den letzten Jahren überwiegend zugeführt wurde. Beim Kernobst erfolgte die Unterteilung anhand der Sortenbezeichnungen; für Aprikosen, Pfirsiche und Walnüsse wurde 2002 wie schon 1997, 1992, 1987/88 und 1982 die Verwendung wegen der geringen Bedeutung dieser Arten nicht mehr ausgewertet.

## Wirtschafts- und Verwertungsobst

Dazu zählt Obst mit weniger gutem Geschmack oder geringwertigen Sortierungen, das für die Verarbeitung im Haushalt oder in der Verwertungsindustrie vorgesehen ist (z. B. Most- und Weinäpfel, Most-, Koch- und Schälbirnen).

## 3. Vergleichbarkeit mit Vorerhebungen

Die Ergebnisse sind mit denen der Obstanbauerhebungen 1997, 1992, 1987/88, 1982 und 1977 nur bedingt vergleichbar. In der Gesamtzahl der obstanbauenden Betriebe fehlen in der Erhebung 1987/88 Betriebe, die nur Walnüsse angebaut haben. „Walnüsse“ gehörten damals nicht zum Erhebungsprogramm. Gegenüber 1972 ist die Vergleichbarkeit wegen der Heraufsetzung der Abschneidegrenze von 10 (1972) auf 15 Ar (ab 1977) nur im Bereich der Betriebe mit 0,2 Hektar (ha) Obstfläche und mehr gegeben. Beim Bogendruck 2001 lag die Abschneidegrenze noch bei 15 Ar, wurde aber 2002 vor der Auswertung auf 30 Ar. heraufgesetzt, weshalb Betriebe erst ab 0,3 ha vergleichbar sind

Die in den Tabellen angegebenen Flächen sind im Jahr 2002 erstmals als reine Nettoanbauflächen aus den Pflanz- und Reihenabständen errechnet worden, was überwiegend zu kleineren Flächenangaben als in den Vorjahren geführt hat. Anzugeben waren von den Auskunftspflichtigen die Gesamtflächen der Anlagen mit allen Anteilen, die für die Bewirtschaftung der Betriebe mit Verkaufsanbau von Baumobst 1972 - 2002

zung der Obstanlagen nötig sind (z.B. Vorgewende, Gräben, Wege ...).

Auch das Layout der einzelnen Tabellen hat sich geändert, was die Vergleichbarkeit ebenfalls etwas einschränkt.

**Die methodische Vorgehensweise bei der Baumobstanbauerhebung 2002 hat sich im Nachhinein als Fehler herausgestellt. Deshalb wurden die Flächen im August 2006 korrigiert.**

**Die korrigierten Flächen enthalten auch Anteile für Vorgewende, Wirtschaftswege, Bewässerungsgräben usw. sofern diese für die Bewirtschaftung der Obstbäume unerlässlich sind.**

**Auf Grund der Flächenkorrektur verschiebt sich in den Tabellen, die nach Größenklassen der Baumobstfläche gegliedert sind, die Zuordnung der Betriebe.**

## 4. Zeichenerklärungen

- = nichts vorhanden bzw. aus logischen Gründen nicht errechnet
- 0 = mehr als nichts, aber weniger als die Hälfte der kleinsten dargestellten Einheit
- X = Nachweis nicht sinnvoll
- = Statistische Geheimhaltung
- Lkr. = Landkreis
- RB; Reg.-Bez. = Regierungsbezirk

Im allgemeinen sind die Ergebnisse ohne Rücksicht auf die Endsummen auf- bzw. abgerundet worden. Deshalb können sich durch Summierung von Einzelwerten in der Endsumme geringfügige Abweichungen ergeben.

Jahr	2002		1997		1992		1987		1982		1977		1972
	Wert total	Veränderung in %	Wert total	Veränderung in %	Wert total	Veränderung in %	Wert total	Veränderung in %	Wert total	Veränderung in %	Wert total 1)	Veränderung in %	Wert total 2)
<b>Niedersachsen</b>													
Betriebe (Anzahl)	903	-25,4	1 211	-21,9	1 551	-11,4	1 751	-22,0	2 244	-18,4	2 749	-23,0	3 571
Baumobstfläche in ha	8 850	-1,7	8 999	-5,3	9 507	-6,4	10 159	-8,2	11 067	-9,3	12 204	-10,8	13 685
Bäume (Anzahl)	12 664 384	+16,5	10 869 134	+34,3	8 092 770	+39,8	5 789 128	+29,9	4 457 605	-1,4	4 522 241	-9,7	5 009 490
<b>RB Braunschweig</b>													
Betriebe (Anzahl)	50	-24,2	66	-41,6	113	+0,9	112	-39,1	184	-	-	-	-
Baumobstfläche in ha	126	-24,6	167	-35,5	259	-5,5	274	-23,2	357	-	-	-	-
Bäume (Anzahl)	96 444	+10,4	87 335	-9,4	96 376	+9,4	88 114	-23,2	114 697	-	-	-	-
<b>RB Hannover</b>													
Betriebe (Anzahl)	43	+4,9	41	-46,8	77	-23,8	101	-10,6	113	-	-	-	-
Baumobstfläche in ha	165	+46,0	113	-35,8	176	0,0	176	-12,0	200	-	-	-	-
Bäume (Anzahl)	166 824	+52,8	109 152	+4,8	104 181	+49,4	69 731	+7,9	64 618	-	-	-	-
<b>RB Lüneburg</b>													
Betriebe (Anzahl)	770	-26,6	1 049	-19,7	1 307	-12,9	1 500	-20,8	1 893	-	-	-	-
Baumobstfläche in ha	8 403	-2,1	8 581	-3,9	8 929	-6,5	9 553	-7,6	10 335	-	-	-	-
Bäume (Anzahl)	12 164 381	+16,3	10 461 813	+35,9	7 699 569	+41,8	5 430 628	+32,2	4 107 429	-	-	-	-
<b>RB Weser-Ems</b>													
Betriebe (Anzahl)	40	-27,3	55	+1,9	54	+42,1	38	-29,6	54	-	-	-	-
Baumobstfläche in ha	156	+13,0	138	-2,8	142	-8,4	155	-10,9	174	-	-	-	-
Bäume (Anzahl)	236 735	+12,3	210 834	+9,4	192 644	-4,0	200 655	+17,4	170 861	-	-	-	-

1) Nur Landesergebnisse vorhanden. - 2) Ergebnis der Gartenbauerhebung 1972/73, Zusatzbefragung, nur Landesergebnis sinnvoll, da vor Gebietsreform.

## 2. Betriebe mit Verkaufsanbau von Baumobstarten im Jahr 2002 (Größenklassen)

Baumobstfläche von ... bis unter ... ha	Insgesamt			Betriebe mit Anbau von ...					
	Betriebe	Baumobstfläche	Bäume	Äpfeln			Birnen		
				Betriebe	Fläche	Bäume	Betriebe	Fläche	Bäume
	Anzahl	ha	Anzahl	ha	Anzahl	ha	Anzahl		
1	2	3	4	5	6	7	8	9	
Niedersachsen									
0,3 - 0,5	60	24,22	12 354	51	15,11	8 623	22	1,77	598
0,5 - 1	87	63,17	44 238	63	34,58	32 037	34	5,31	2 242
1 - 2	130	190,34	161 704	107	123,04	134 476	41	7,94	3 771
2 - 3	53	130,76	117 283	47	88,28	97 704	20	5,51	3 906
3 - 5	67	270,74	311 089	65	212,60	280 649	31	18,90	11 022
5 - 10	149	1 113,88	1 458 293	147	943,00	1 362 515	72	41,51	24 756
10 und mehr	357	7 056,58	10 559 423	355	6 189,70	10 041 399	183	245,51	159 442
Insgesamt	903	8 849,69	12 664 384	835	7 606,31	11 957 403	403	326,45	205 737
Reg.-Bez. Braunschweig									
0,3 - 0,5	12	4,52	1 526	10	2,14	993	7	0,50	174
0,5 - 1	13	9,01	4 978	12	4,52	4 003	6	0,39	99
1 - 2	13	18,34	10 228	11	7,62	7 965	8	0,70	170
2 - 3	2	4,14	1 198	2	2,56	701	1	0,22	30
3 - 5	2	8,18	4 040	1	2,79	3 540	—	—	—
5 - 10	4	24,06	20 608	3	11,66	16 050	2	0,23	144
10 und mehr	4	57,85	53 866	2	23,23	35 548	2	1,22	1 052
Insgesamt	50	126,10	96 444	41	54,52	68 800	26	3,26	1 669
Reg.-Bez. Hannover									
0,3 - 0,5	5	1,96	1 522	5	1,73	1 484	1	0,04	10
0,5 - 1	10	7,47	4 066	8	4,26	2 586	5	0,37	71
1 - 2	8	12,90	12 751	7	9,81	11 422	3	0,68	324
2 - 3	7	17,11	8 469	5	7,51	5 202	4	0,48	380
3 - 5	3	13,59	13 590	3	9,02	11 220	2	0,50	380
5 - 10	5	33,33	32 056	5	27,90	28 077	3	1,12	1 330
10 und mehr	5	78,64	94 370	5	62,98	83 136	3	2,43	2 772
Insgesamt	43	165,00	166 824	38	123,21	143 127	21	5,62	5 267
Reg.-Bez. Lüneburg									
0,3 - 0,5	39	16,26	8 876	33	10,49	6 028	12	1,07	396
0,5 - 1	57	41,62	32 498	40	24,27	24 075	21	4,23	2 012
1 - 2	100	146,30	122 831	82	97,35	101 899	26	5,86	2 547
2 - 3	42	104,85	101 986	38	74,88	86 761	15	4,81	3 496
3 - 5	52	212,18	226 044	51	167,15	201 513	22	17,22	9 136
5 - 10	137	1 028,03	1 355 471	136	880,01	1 274 195	65	38,52	20 922
10 und mehr	343	6 853,32	10 316 675	343	6 051,04	9 837 699	174	238,39	151 522
Insgesamt	770	8 402,56	12 164 381	723	7 305,19	11 532 170	335	310,10	190 031
Reg.-Bez. Weser-Ems									
0,3 - 0,5	4	1,48	430	3	0,75	118	2	0,16	18
0,5 - 1	7	5,07	2 696	3	1,53	1 373	2	0,32	60
1 - 2	9	12,80	15 894	7	8,26	13 190	4	0,70	730
2 - 3	2	4,66	5 630	2	3,33	5 040	—	—	—
3 - 5	10	36,79	67 415	10	33,64	64 376	7	1,18	1 506
5 - 10	3	28,46	50 158	3	23,43	44 193	2	1,64	2 360
10 und mehr	5	66,77	94 512	5	52,45	85 016	4	3,47	4 096
Insgesamt	40	156,03	236 735	33	123,39	213 306	21	7,47	8 770

## Noch: 2. Betriebe mit Verkaufsanbau von Baumobstarten im Jahr 2002 (Größenklassen)

Betriebe mit Anbau von ...									Baumobstfläche von ... bis unter ... ha
Süßkirschen			Sauerkirschen			Pflaumen und Zwetschen			
Betriebe	Fläche	Bäume	Betriebe	Fläche	Bäume	Betriebe	Fläche	Bäume	
Anzahl	ha	Anzahl	ha	Anzahl	ha	Anzahl	ha	Anzahl	
10	11	12	13	14	15	16	17	18	
Niedersachsen									
24	3,49	1 207	10	0,53	191	24	3,22	1 722	0,3 - 0,5
29	10,40	4 445	24	6,97	2 866	29	5,14	2 514	0,5 - 1
56	34,51	13 373	29	8,50	3 342	45	13,72	6 388	1 - 2
26	20,73	8 538	16	11,79	5 032	14	4,45	2 103	2 - 3
26	21,73	8 694	15	8,00	4 061	30	9,25	6 438	3 - 5
89	77,02	41 725	27	23,99	11 304	61	27,46	17 093	5 - 10
232	415,64	228 611	67	36,94	20 083	167	164,88	108 439	10 und mehr
482	583,52	306 593	188	96,72	46 879	370	228,12	144 697	Insgesamt
Reg.-Bez. Braunschweig									
9	1,27	172	5	0,17	67	6	0,34	107	0,3 - 0,5
7	1,26	187	7	1,75	448	6	0,50	160	0,5 - 1
9	5,63	735	6	1,42	608	7	1,87	672	1 - 2
1	0,05	8	1	1,26	450	1	0,05	9	2 - 3
2	3,95	60	1	1,05	300	1	0,39	140	3 - 5
3	7,24	2 666	3	2,98	956	2	1,88	752	5 - 10
3	22,99	13 262	2	5,93	2 367	2	3,63	1 550	10 und mehr
34	42,39	17 090	25	14,56	5 196	25	8,66	3 390	Insgesamt
Reg.-Bez. Hannover									
1	0,08	20	1	0,11	8	—	—	—	0,3 - 0,5
5	2,12	1 214	3	0,36	77	3	0,31	109	0,5 - 1
2	0,62	283	1	0,63	280	4	1,14	441	1 - 2
3	3,63	510	5	5,12	2 197	1	0,37	180	2 - 3
2	0,56	390	2	3,01	1 150	1	0,50	450	3 - 5
3	0,91	327	2	2,34	1 975	2	0,82	267	5 - 10
4	6,25	3 730	1	0,71	390	3	6,04	4 082	10 und mehr
20	14,17	6 474	15	12,28	6 077	14	9,18	5 529	Insgesamt
Reg.-Bez., Lüneburg									
12	2,09	1 007	4	0,25	116	16	2,36	1 329	0,3 - 0,5
14	6,71	2 990	11	3,75	1 829	17	2,62	1 578	0,5 - 1
43	27,92	12 124	19	5,25	1 970	29	8,44	4 076	1 - 2
20	15,86	7 495	8	5,27	2 320	12	4,03	1 914	2 - 3
22	17,22	8 244	9	3,33	2 221	23	7,02	4 725	3 - 5
81	66,61	36 032	22	18,67	8 373	55	23,66	15 224	5 - 10
222	384,47	210 596	62	29,12	16 649	158	149,47	99 735	10 und mehr
414	520,88	278 488	135	65,64	33 478	310	197,60	128 581	Insgesamt
Reg.-Bez. Weser-Ems									
2	0,05	8	—	—	—	2	0,52	286	0,3 - 0,5
3	0,31	54	3	1,11	512	3	1,71	667	0,5 - 1
2	0,34	231	3	1,20	484	5	2,27	1 199	1 - 2
2	1,19	525	2	0,14	65	—	—	—	2 - 3
—	—	—	3	0,61	390	5	1,34	1 123	3 - 5
2	2,26	2 700	—	—	—	2	1,10	850	5 - 10
3	1,93	1 023	2	1,18	677	4	5,74	3 072	10 und mehr
14	6,08	4 541	13	4,24	2 128	21	12,68	7 197	Insgesamt

## Noch: 2. Betriebe mit Verkaufsanbau von Baumobstarten im Jahr 2002 (Größenklassen)

Baumobstfläche von ... bis unter ... ha	Betriebe mit Anbau von ...											
	Mirabellen und Renekloden			Aprikosen			Pflirsichen			Walnüssen		
	Betriebe	Fläche	Bäume	Betriebe	Fläche	Bäume	Betriebe	Fläche	Bäume	Betriebe	Fläche	Bäume
	Anzahl	ha	Anzahl	ha	Anzahl	ha	Anzahl	ha	Anzahl	ha	Anzahl	
	19	20	21	22	23	24	25	26	27	28	29	30
Niedersachsen												
0,3 - 0,5	2	0,04	5	—	—	—	1	0,02	4	1	0,04	4
0,5 - 1	8	0,19	66	1	0,02	10	2	0,04	25	5	0,52	33
1 - 2	6	0,12	94	1	0,01	2	1	0,02	5	5	2,48	253
2 - 3	—	—	—	—	—	—	—	—	—	—	—	—
3 - 5	3	0,11	125	1	0,15	100	—	—	—	—	—	—
5 - 10	6	0,36	185	—	—	—	1	0,30	700	1	0,24	15
10 und mehr	7	1,25	997	2	0,12	101	1	0,19	212	2	2,35	139
Insgesamt	32	2,07	1 472	5	0,30	213	6	0,57	946	14	5,63	444
Reg.-Bez. Braunschweig												
0,3 - 0,5	2	0,04	5	—	—	—	1	0,02	4	1	0,04	4
0,5 - 1	4	0,05	16	1	0,02	10	2	0,04	25	3	0,48	30
1 - 2	3	0,07	19	1	0,01	2	1	0,02	5	3	1,00	52
2 - 3	—	—	—	—	—	—	—	—	—	—	—	—
3 - 5	—	—	—	—	—	—	—	—	—	—	—	—
5 - 10	2	0,07	40	—	—	—	—	—	—	—	—	—
10 und mehr	—	—	—	1	0,08	53	—	—	—	1	0,77	34
Insgesamt	11	0,23	80	3	0,11	65	4	0,08	34	8	2,29	120
Reg.-Bez. Hannover												
0,3 - 0,5	—	—	—	—	—	—	—	—	—	—	—	—
0,5 - 1	1	0,03	7	—	—	—	—	—	—	1	0,02	2
1 - 2	—	—	—	—	—	—	—	—	—	1	0,02	1
2 - 3	—	—	—	—	—	—	—	—	—	—	—	—
3 - 5	—	—	—	—	—	—	—	—	—	—	—	—
5 - 10	1	0,24	80	—	—	—	—	—	—	—	—	—
10 und mehr	—	—	—	1	0,04	48	1	0,19	212	—	—	—
Insgesamt	2	0,27	87	1	0,04	48	1	0,19	212	2	0,04	3
Reg.-Bez. Lüneburg												
0,3 - 0,5	—	—	—	—	—	—	—	—	—	—	—	—
0,5 - 1	2	0,02	13	—	—	—	—	—	—	1	0,02	1
1 - 2	2	0,02	15	—	—	—	—	—	—	1	1,46	200
2 - 3	—	—	—	—	—	—	—	—	—	—	—	—
3 - 5	2	0,09	105	1	0,15	100	—	—	—	—	—	—
5 - 10	2	0,02	10	—	—	—	1	0,30	700	1	0,24	15
10 und mehr	4	0,83	474	—	—	—	—	—	—	—	—	—
Insgesamt	12	0,98	617	1	0,15	100	1	0,30	700	3	1,72	216
Reg.-Bez. Weser-Ems												
0,3 - 0,5	—	—	—	—	—	—	—	—	—	—	—	—
0,5 - 1	1	0,09	30	—	—	—	—	—	—	—	—	—
1 - 2	1	0,03	60	—	—	—	—	—	—	—	—	—
2 - 3	—	—	—	—	—	—	—	—	—	—	—	—
3 - 5	1	0,02	20	—	—	—	—	—	—	—	—	—
5 - 10	1	0,03	55	—	—	—	—	—	—	—	—	—
10 und mehr	3	0,42	523	—	—	—	—	—	—	1	1,58	105
Insgesamt	7	0,59	688	—	—	—	—	—	—	1	1,58	105



### 3. Betriebe mit Verkaufsanbau von Baumobstarten im Jahr 2002 (Regionalgliederung)

Land Regierungsbezirk Kreis	Insgesamt			Betriebe mit Anbau von ...			
	Betriebe	Baumobstfläche	Bäume	Äpfeln		Birken	
				Fläche	Bäume	Fläche	Bäume
	Anzahl	ha	Anzahl	ha	Anzahl	ha	Anzahl
1	2	3	4	5	6	7	
Niedersachsen	903	8 849,69	12 664 384	7 606,31	11 957 403	326,45	205 737
Reg.-Bez. Braunschweig	50	126,10	96 444	54,52	68 800	3,26	1 669
101 Braunschweig, Stadt	●	6,75	10 279	6,50	10 103	—	—
103 Wolfsburg, Stadt	●	1,60	600	1,08	444	0,13	30
151 Gifhorn	●	12,99	13 326	0,78	1 922	0,07	47
152 Göttingen	18	14,39	3 419	6,42	1 933	0,74	117
154 Helmstedt	4	20,21	8 066	1,97	4 135	0,07	30
155 Northeim	8	39,21	43 015	24,66	36 111	1,36	1 080
156 Osterode am Harz	●	5,10	1 250	1,19	1 200	—	—
158 Wolfenbüttel	11	25,85	16 489	11,92	12 952	0,89	365
Reg.-Bez. Hannover	43	165,00	166 824	123,21	143 127	5,62	5 267
241 Region Hannover	16	57,18	64 437	38,49	53 583	2,44	1 944
251 Diepholz	7	10,63	11 326	7,37	9 536	0,61	373
252 Hameln-Pyrmont	●	0,65	44	0,28	20	0,12	6
254 Hildesheim	6	29,33	32 144	18,84	24 872	0,95	1 292
255 Holzminden	●	4,78	700	—	—	—	—
256 Nienburg (Weser)	7	46,70	33 928	45,61	33 526	0,23	112
257 Schaumburg	●	15,73	24 245	12,62	21 590	1,27	1 540
Reg.-Bez. Lüneburg	770	8 402,56	12 164 381	7 305,19	11 532 170	310,10	190 031
351 Celle	●	5,60	2 000	—	—	—	—
352 Cuxhaven	55	523,49	811 113	481,95	785 338	27,39	17 333
353 Harburg	42	212,80	326 708	189,61	309 006	9,95	11 133
354 Lüchow-Dannenberg	●	15,12	9 123	3,79	2 200	0,54	915
355 Lüneburg	4	7,55	2 722	3,44	1 408	1,57	418
357 Rotenburg (Wümme)	5	3,16	1 961	1,82	1 390	0,24	126
358 Soltau-Fallingb.ostel	4	3,65	1 371	1,47	697	0,10	43
359 Stade	649	7 542,56	10 834 314	6 552,46	10 270 603	267,57	157 473
360 Uelzen	5	68,37	158 464	54,97	147 058	1,56	2 229
361 Verden	●	20,26	16 605	15,68	14 470	1,18	361
Reg.-Bez. Weser-Ems	40	156,03	236 735	123,39	213 306	7,47	8 770
401 Delmenhorst, Stadt	●	0,35	34	0,34	30	—	—
452 Aurich	●	12,23	33 170	9,80	28 810	1,40	2 020
453 Cloppenburg	5	17,85	25 768	13,63	23 453	0,36	776
454 Emsland	●	2,50	3 475	2,13	3 435	0,19	20
458 Oldenburg	●	0,63	327	—	—	—	—
459 Osnabrück	10	21,25	16 795	16,58	14 461	0,89	568
460 Vechta	19	101,22	157 166	80,91	143 117	4,63	5 386

### Noch: 3. Betriebe mit Verkaufsanbau von Baumobstarten im Jahr 2002 (Regionalgliederung)

Land Regierungsbezirk Kreis	Betriebe mit Anbau von ...					
	Süßkirschen		Sauerkirschen		Pflaumen und Zwetschen	
	Fläche	Bäume	Fläche	Bäume	Fläche	Bäume
	ha	Anzahl	ha	Anzahl	ha	Anzahl
	8	9	10	11	12	13
Niedersachsen	583,52	306 593	96,72	46 879	228,12	144 697
Reg.-Bez. Braunschweig	42,39	17 090	14,56	5 196	8,66	3 390
101 Braunschweig, Stadt	—	—	0,25	176	—	—
103 Wolfsburg, Stadt	0,15	44	0,06	15	0,16	55
151 Gifhorn	11,71	11 037	0,34	240	0,09	80
152 Göttingen	4,66	741	1,79	460	0,40	124
154 Helmstedt	9,19	957	4,83	1 860	3,10	1 010
155 Northeim	7,96	3 451	3,05	1 191	1,88	1 105
156 Osterode am Harz	3,91	50	—	—	—	—
158 Wolfenbüttel	4,81	810	4,24	1 254	3,03	1 016
Reg.-Bez. Hannover	14,17	6 474	12,28	6 077	9,18	5 529
241 Region Hannover	6,10	3 533	6,89	3 779	2,74	1 249
251 Diepholz	0,88	478	0,63	240	1,12	698
252 Hameln-Pyrmont	0,08	8	0,17	10	—	—
254 Hildesheim	2,92	1 715	3,10	1 718	3,52	2 547
255 Holzminden	3,42	430	1,36	270	—	—
256 Nienburg (Weser)	0,18	60	—	—	0,68	230
257 Schaumburg	0,59	250	0,13	60	1,12	805
Reg.-Bez. Lüneburg	520,88	278 488	65,64	33 478	197,60	128 581
351 Celle	—	—	5,60	2 000	—	—
352 Cuxhaven	7,24	4 217	1,45	870	5,38	3 254
353 Harburg	4,17	2 315	3,48	1 531	5,33	2 702
354 Lüchow-Dannenberg	1,00	900	9,03	4 000	0,46	408
355 Lüneburg	—	—	2,42	848	0,12	48
357 Rotenburg (Wümme)	0,19	31	0,67	385	0,24	29
358 Soltau-Fallingb.ostel	—	—	—	—	0,62	431
359 Stade	505,96	268 417	33,80	17 857	181,81	119 406
360 Uelzen	2,09	2 488	8,72	5 662	1,03	1 027
361 Verden	0,23	120	0,47	325	2,61	1 276
Reg.-Bez. Weser-Ems	6,08	4 541	4,24	2 128	12,68	7 197
401 Delmenhorst, Stadt	0,01	4	—	—	—	—
452 Aurich	0,76	2 210	0,01	10	0,26	120
453 Cloppenburg	—	—	0,29	142	3,57	1 397
454 Emsland	0,18	20	—	—	—	—
458 Oldenburg	—	—	0,63	327	—	—
459 Osnabrück	2,14	819	0,62	380	1,00	547
460 Vechta	2,99	1 488	2,69	1 269	7,85	5 133

Noch: 3. Betriebe mit Verkaufsanbau von Baumobstarten im Jahr 2002 (Regionalgliederung)

Betriebe mit Anbau von ...								Land Regierungsbezirk Kreis
Mirabellen und Renekloden		Aprikosen		Pflirsichen		Walnüssen		
Fläche	Bäume	Fläche	Bäume	Fläche	Bäume	Fläche	Bäume	
ha	Anzahl	ha	Anzahl	ha	Anzahl	ha	Anzahl	
14	15	16	17	18	19	20	21	
2,07	1 472	0,30	213	0,57	946	5,63	444	Niedersachsen
0,23	80	0,11	65	0,08	34	2,29	120	Reg.-Bez. Braunschweig
—	—	—	—	—	—	—	—	101 Braunschweig, Stadt
0,02	12	—	—	—	—	—	—	103 Wolfsburg, Stadt
—	—	—	—	—	—	—	—	151 Gifhorn
0,05	13	0,01	2	0,02	4	0,30	25	152 Göttingen
—	—	0,02	10	0,02	15	1,01	49	154 Helmstedt
0,04	4	0,08	53	0,02	10	0,16	10	155 Northeim
—	—	—	—	—	—	—	—	156 Osterode am Harz
0,12	51	—	—	0,02	5	0,82	36	158 Wolfenbüttel
0,27	87	0,04	48	0,19	212	0,04	3	Reg.-Bez. Hannover
0,27	87	0,04	48	0,19	212	0,02	2	241 Region Hannover
—	—	—	—	—	—	0,02	1	251 Diepholz
—	—	—	—	—	—	—	—	252 Hameln-Pyrmont
—	—	—	—	—	—	—	—	254 Hildesheim
—	—	—	—	—	—	—	—	255 Holzminden
—	—	—	—	—	—	—	—	256 Nienburg (Weser)
—	—	—	—	—	—	—	—	257 Schaumburg
0,98	617	0,15	100	0,30	700	1,72	216	Reg.-Bez. Lüneburg
—	—	—	—	—	—	—	—	351 Celle
0,08	101	—	—	—	—	—	—	352 Cuxhaven
0,02	6	—	—	—	—	0,24	15	353 Harburg
—	—	—	—	0,30	700	—	—	354 Lüchow-Dannenberg
—	—	—	—	—	—	—	—	355 Lüneburg
—	—	—	—	—	—	—	—	357 Rotenburg (Wümme)
—	—	—	—	—	—	1,46	200	358 Soltau-Fallingb.ostel
0,79	457	0,15	100	—	—	0,02	1	359 Stade
—	—	—	—	—	—	—	—	360 Uelzen
0,09	53	—	—	—	—	—	—	361 Verden
0,59	688	—	—	—	—	1,58	105	Reg.-Bez. Weser-Ems
—	—	—	—	—	—	—	—	401 Delmenhorst, Stadt
—	—	—	—	—	—	—	—	452 Aurich
—	—	—	—	—	—	—	—	453 Cloppenburg
—	—	—	—	—	—	—	—	454 Emsland
—	—	—	—	—	—	—	—	458 Oldenburg
0,02	20	—	—	—	—	—	—	459 Osnabrück
0,57	668	—	—	—	—	1,58	105	460 Vechta

#### 4. Verkaufsanbau von regional bedeutenden Apfelsorten im Jahr 2002

Baumobstfläche von ... bis unter ... ha	Insgesamt		und zwar							
	Baumobst- fläche	Bäume	Boskoop (Gelber Boskoop)		Cox Orangenrenette		Elstar (einschl. Elshof)		Gloster	
			Baumobst- fläche	Bäume	Baumobst- fläche	Bäume	Baumobst- fläche	Bäume	Baumobst- fläche	Bäume
	ha	Anzahl	ha	Anzahl	ha	Anzahl	ha	Anzahl	ha	Anzahl
1	2	3	4	5	6	7	8	9	10	
Niedersachsen										
0,3 - 0,5	3,88	3 842	0,73	573	0,82	756	0,68	709	0,05	28
0,5 - 1	19,75	23 355	3,01	2 870	3,67	3 199	5,14	7 183	0,61	662
1 - 2	87,43	110 396	7,19	7 186	7,34	6 735	27,89	41 924	5,10	4 444
2 - 3	59,58	79 267	6,44	6 235	7,24	7 016	18,37	30 222	3,68	4 331
3 - 5	146,37	209 088	11,83	16 422	13,39	11 347	44,10	72 372	7,17	6 737
5 - 10	726,13	1 131 591	52,31	58 279	52,50	59 403	217,70	394 525	49,73	42 923
10 und mehr	5 260,63	8 780 552	288,60	377 660	283,63	377 871	1 629,42	3 037 299	356,63	330 335
Insgesamt	6 303,77	10 338 091	370,11	469 225	368,59	466 327	1 943,30	3 584 234	422,97	389 460
Reg.-Bez. Braunschweig										
0,3 - 0,5	0,67	397	0,36	252	0,03	4	0,03	11	0,02	3
0,5 - 1	2,52	2 215	0,94	728	0,57	307	0,20	300	0,25	280
1 - 2	5,24	6 709	0,64	496	0,97	1 364	1,22	2 213	0,16	41
2 - 3	0,05	95	0,02	40	—	—	0,02	50	0,01	5
3 - 5	1,21	1 670	0,07	80	0,31	420	0,53	750	—	—
5 - 10	8,94	12 307	0,81	891	0,87	1 155	3,37	4 866	—	—
10 und mehr	14,70	24 422	1,78	3 464	1,54	1 785	5,68	10 620	1,27	1 535
Insgesamt	33,33	47 815	4,62	5 951	4,29	5 035	11,05	18 810	1,71	1 864
Reg.-Bez. Hannover										
0,3 - 0,5	0,61	490	0,17	130	0,10	100	0,10	100	—	—
0,5 - 1	1,55	1 216	0,36	176	0,46	130	0,38	550	0,02	30
1 - 2	5,14	8 183	0,73	1 168	0,70	1 082	2,28	3 725	—	—
2 - 3	3,77	3 724	0,32	253	0,57	517	1,71	1 787	0,13	147
3 - 5	3,45	4 375	—	—	0,35	300	1,21	2 130	0,40	350
5 - 10	10,98	13 293	4,14	800	0,87	1 223	3,51	7 088	—	—
10 und mehr	21,55	39 447	—	—	1,52	2 612	9,58	18 473	—	—
Insgesamt	47,05	70 728	5,72	2 527	4,57	5 964	18,77	33 853	0,55	527
Reg.-Bez. Lüneburg										
0,3 - 0,5	2,60	2 955	0,20	191	0,69	652	0,55	598	0,03	25
0,5 - 1	14,91	18 896	1,53	1 861	2,57	2 672	4,34	5 945	0,32	336
1 - 2	71,87	86 710	5,38	5 023	5,49	3 909	21,10	30 306	4,46	3 598
2 - 3	52,99	71 198	6,10	5 942	6,67	6 499	15,62	26 890	3,01	2 979
3 - 5	119,48	162 485	10,73	14 600	11,14	8 433	30,71	47 197	6,74	6 357
5 - 10	698,02	1 086 421	47,03	55 628	50,47	56 025	207,02	373 176	49,73	42 923
10 und mehr	5 194,25	8 664 930	285,99	372 696	280,01	372 690	1 594,29	2 974 089	355,00	328 150
Insgesamt	6 154,12	10 093 595	356,96	455 941	357,04	450 880	1 873,63	3 458 201	419,29	384 368
Reg.-Bez. Weser-Ems										
0,3 - 0,5	—	—	—	—	—	—	—	—	—	—
0,5 - 1	0,77	1 028	0,18	105	0,07	90	0,22	388	0,02	16
1 - 2	5,18	8 794	0,44	499	0,18	380	3,29	5 680	0,48	805
2 - 3	2,77	4 250	—	—	—	—	1,02	1 495	0,53	1 200
3 - 5	22,23	40 558	1,03	1 742	1,59	2 194	11,65	22 295	0,03	30
5 - 10	8,19	19 570	0,33	960	0,29	1 000	3,80	9 395	—	—
10 und mehr	30,13	51 753	0,83	1 500	0,56	784	19,87	34 117	0,36	650
Insgesamt	69,27	125 953	2,81	4 806	2,69	4 448	39,85	73 370	1,42	2 701

Noch: 4. Verkaufsanbau von regional bedeutenden Apfelsorten im Jahr 2002

und zwar								Baumobstfläche von ... bis unter ... ha
Holsteiner Cox		Jonagold		Jonagored		Roter Boskoop		
Baumobst- fläche	Bäume	Baumobst- fläche	Bäume	Baumobst- fläche	Bäume	Baumobst- fläche	Bäume	
ha	Anzahl	ha	Anzahl	ha	Anzahl	ha	Anzahl	
11	12	13	14	15	16	17	18	
Niedersachsen								
0,59	711	0,53	398	0,39	605	0,09	62	0,3 - 0,5
1,16	1 223	2,25	2 716	3,06	4 654	0,85	848	0,5 - 1
9,05	8 423	14,36	17 578	11,12	18 720	5,38	5 386	1 - 2
5,98	5 687	10,39	14 040	4,82	8 470	2,66	3 266	2 - 3
13,18	20 412	26,98	42 980	17,42	26 378	12,30	12 440	3 - 5
83,74	131 695	104,17	172 656	127,49	224 379	38,49	47 731	5 - 10
715,16	1 172 286	714,54	1 275 418	987,64	1 815 924	285,01	393 759	10 und mehr
828,86	1 340 437	873,22	1 525 786	1 151,94	2 099 130	344,78	463 492	Insgesamt
Reg.-Bez. Braunschweig								
0,03	11	0,18	113	—	—	0,02	3	0,3 - 0,5
0,02	10	0,52	580	—	—	0,02	10	0,5 - 1
0,53	500	1,05	1 200	—	—	0,67	895	1 - 2
—	—	—	—	—	—	—	—	2 - 3
—	—	0,30	420	—	—	—	—	3 - 5
0,37	460	2,63	3 461	0,89	1 474	—	—	5 - 10
—	—	3,48	5 808	0,78	988	0,17	222	10 und mehr
0,95	981	8,16	11 582	1,67	2 462	0,88	1 130	Insgesamt
Reg.-Bez. Hannover								
—	—	0,17	130	0,07	30	—	—	0,3 - 0,5
0,10	75	0,16	235	—	—	0,07	20	0,5 - 1
—	—	1,09	1 836	0,25	360	0,09	12	1 - 2
—	—	0,87	827	—	—	0,17	193	2 - 3
0,32	350	0,48	510	—	—	0,69	735	3 - 5
0,34	116	1,26	2 362	0,55	986	0,31	718	5 - 10
2,60	4 353	4,39	7 977	2,14	4 175	1,32	1 857	10 und mehr
3,36	4 894	8,42	13 877	3,01	5 551	2,65	3 535	Insgesamt
Reg.-Bez. Lüneburg								
0,56	700	0,18	155	0,32	575	0,07	59	0,3 - 0,5
1,04	1 138	1,48	1 835	2,94	4 429	0,69	680	0,5 - 1
8,40	7 683	12,01	14 112	10,41	17 600	4,62	4 479	1 - 2
5,80	5 432	8,48	11 913	4,82	8 470	2,49	3 073	2 - 3
11,96	18 336	20,67	32 774	16,59	24 581	10,94	10 207	3 - 5
82,49	129 989	98,62	164 068	124,48	217 599	38,18	47 013	5 - 10
711,70	1 166 383	704,12	1 257 567	981,47	1 803 900	281,67	389 455	10 und mehr
821,95	1 329 661	845,56	1 482 424	1 141,03	2 077 154	338,66	454 966	Insgesamt
Reg.-Bez. Weser-Ems								
—	—	—	—	—	—	—	—	0,3 - 0,5
—	—	0,09	66	0,12	225	0,07	138	0,5 - 1
0,12	240	0,21	430	0,46	760	—	—	1 - 2
0,18	255	1,04	1 300	—	—	—	—	2 - 3
0,90	1 726	5,53	9 276	0,83	1 797	0,67	1 498	3 - 5
0,54	1 130	1,66	2 765	1,57	4 320	—	—	5 - 10
0,86	1 550	2,55	4 066	3,25	6 861	1,85	2 225	10 und mehr
2,60	4 901	11,08	17 903	6,23	13 963	2,59	3 861	Insgesamt

## 5. Anbau von Apfelsorten nach Pflanzdichteklassen im Jahr 2002

Verwendungszweck Sorte	Insgesamt		und zwar mit einer Pflanzdichte von ... bis unter ... Bäumen je ha						
			unter 400		400 - 800		800 - 1 600		
	Baumobstfläche		Bäume		Baumobst- fläche	Bäume	Baumobst- fläche	Bäume	
	ha	%	Anzahl	ha	Anzahl	ha	Anzahl	ha	Anzahl
1	2	3	4	5	6	7	8	9	
Niedersachsen									
Apfel zusammen und zwar	7 606,31	X	11 957 403	516,51	146 948	640,32	375 216	2 890,34	3 664 148
Wirtschaftsapfel	366,47	X	188 013	182,35	52 149	139,24	79 346	37,71	40 394
Tafelapfel	7 239,84	100,0	11 769 390	334,16	94 799	501,08	295 870	2 852,63	3 623 754
Akane (Primrouge)	1,01	0,0	5 040	—	—	—	—	—	—
Alkmene	12,09	0,2	21 990	0,06	5	3,28	1 910	2,23	2 860
Apollo	—	—	—	—	—	—	—	—	—
Arkcharm	0,12	0,0	380	—	—	—	—	—	—
Arlot	1,69	0,0	2 981	—	—	—	—	0,88	1 191
Auralia (Tumanga)	—	—	—	—	—	—	—	—	—
Berlepsch (Frh. v. Berlepsch, Goldrenette v. Berlepsch)	6,04	0,1	8 059	0,24	39	0,12	57	3,14	3 015
Boskoop (Gelber Boskoop, Schöner von Boskoop)	370,11	5,1	469 225	43,06	11 374	33,20	20 185	205,24	245 634
Braeburn	83,12	1,1	176 419	2,17	450	1,61	1 230	6,36	9 176
Cameo ® (= Caudle)	—	—	—	—	—	—	—	—	—
Cox Ley	0,49	0,0	885	—	—	—	—	0,11	144
Cox Orangenrenette (Russet Pippin, Cox's Orange Pippin)	368,59	5,1	466 327	29,76	9 545	59,24	34 486	181,01	218 946
Cox Queen	3,81	0,1	6 945	—	—	0,25	180	1,56	1 635
Crownold	1,19	0,0	1 263	0,19	68	0,31	150	0,23	284
Delbarestivale ® (=Delcorf)	39,47	0,5	89 275	—	—	0,24	185	8,64	12 126
Discovery (Thurston August)	4,40	0,1	8 484	0,06	15	—	—	1,84	2 554
Elstar (einschl. Elshof)	1 943,30	26,8	3 584 234	0,73	222	27,80	19 713	689,53	910 212
Empire	—	—	—	—	—	—	—	—	—
Fiesta	61,31	0,8	116 730	—	—	5,45	4 098	15,33	22 090
Fuji	2,16	0,0	4 821	—	—	—	—	0,09	100
Gala	89,96	1,2	190 317	5,44	1 140	—	—	11,31	15 349
Geheimrat Oldenburg (Oldenburg)	0,16	0,0	74	0,05	4	0,09	40	0,02	30
Glockenapfel	8,28	0,1	8 891	1,75	386	1,48	791	3,07	3 662
Gloster	422,97	5,8	389 460	41,40	13 353	132,43	75 126	221,15	250 920
Golden Delicious (Delicious, Gelber Köstlicher)	82,65	1,1	141 021	1,51	500	4,70	2 502	32,04	41 585
Golden Delicious Reinders	6,25	0,1	9 728	1,52	550	0,10	45	0,85	1 070
Goldspur (Yellowspur)	—	—	—	—	—	—	—	—	—
Golden Delicious Smothee	13,24	0,2	23 613	1,24	430	1,30	620	1,52	1 988
Goldparmäne	1,58	0,0	1 178	0,54	109	0,26	142	0,63	564
Granny Smith	0,26	0,0	300	—	—	—	—	0,26	300
Gravensteiner (Strömling, Diels Sommerkönig)	66,35	0,9	93 320	1,40	380	6,82	4 191	39,63	46 710
Helios	0,10	0,0	118	—	—	0,01	5	0,09	113
Herma	0,05	0,0	80	—	—	—	—	—	—
Holsteiner Cox (Vahldieks Cox)	828,86	11,4	1 340 437	48,75	11 857	57,77	33 792	348,53	443 738
Idared	2,21	0,0	3 223	0,36	124	—	—	1,06	1 429
Ingrid Marie (Hoed Orange)	149,29	2,1	68 318	93,42	27 173	42,60	21 605	5,42	5 981
Jamba	31,37	0,4	31 504	2,69	888	11,97	6 948	12,19	13 757
James Grieve (Roter James Grieve)	18,35	0,3	19 296	2,60	863	5,76	3 262	7,76	9 701
Jonabel	0,10	0,0	390	—	—	—	—	0,07	70
Jonaquold (einschl. hellroter Mutanten)	873,22	12,1	1 525 786	7,35	2 207	25,37	17 345	385,88	501 409
Jonagored (einschl. dunkelroter Mutanten)	1 151,94	15,9	2 099 130	0,13	25	22,88	14 662	395,29	534 217
Jonathan	0,24	0,0	91	0,10	19	0,14	72	—	—
Kalco (Carola)	0,01	0,0	8	—	—	—	—	0,01	8
Mc Intosh	—	—	—	—	—	—	—	—	—
Melrose	1,82	0,0	2 335	0,19	53	0,01	5	1,00	1 016
Morgenduft (Imperatore) und Rome Beauty	—	—	—	—	—	—	—	—	—
Novajo	0,64	0,0	1 600	—	—	—	—	—	—
Ontario	0,75	0,0	339	0,33	37	0,31	146	0,09	121
Pilot	1,45	0,0	2 333	—	—	0,29	125	0,28	240
Pinco	—	—	—	—	—	—	—	—	—
Pinova	3,76	0,1	7 596	—	—	0,46	200	0,39	458
Pirol ® (Pirella)	0,22	0,0	323	—	—	—	—	0,22	323
Piros	2,01	0,0	4 166	—	—	—	—	0,33	403
Prima	0,01	0,0	15	—	—	—	—	0,01	15
Reanda	—	—	—	—	—	—	—	—	—
Rebella	—	—	—	—	—	—	—	—	—
Red Delicious (Starking, Starkrimson)	—	—	—	—	—	—	—	—	—
Red Elstar	43,86	0,6	75 430	—	—	0,18	100	15,92	21 945
Reglindis	0,10	0,0	156	—	—	—	—	0,10	156
Regine	—	—	—	—	—	—	—	—	—
Reka	—	—	—	—	—	—	—	—	—
Releika	0,05	0,0	2	0,05	2	—	—	—	—
Relinda	0,46	0,0	200	—	—	0,46	200	—	—
Remo	—	—	—	—	—	—	—	—	—
Renora	—	—	—	—	—	—	—	—	—
Resi	—	—	—	—	—	—	—	—	—
Retina	0,15	0,0	187	—	—	0,03	20	0,12	167
Rewena	0,78	0,0	730	—	—	0,46	200	—	—
Rubin	5,66	0,1	11 033	—	—	—	—	2,20	3 350
Roter Boskoop	344,78	4,8	463 492	18,40	5 165	35,38	21 768	204,00	236 878
RubINETTE ® (= Rafzubin)	25,14	0,3	52 121	0,01	3	0,01	6	4,83	6 044
Schweizer Orangenapfel (Orange Suisse)	0,25	0,0	299	—	—	—	—	0,22	240
Shampion	0,16	0,0	400	—	—	—	—	—	—
Spartan	—	—	—	—	—	—	—	—	—
Summerred	2,02	0,0	2 995	—	—	—	—	1,50	1 892
Topaz	13,20	0,2	24 094	—	—	—	—	1,01	1 453
Vista Bella	1,49	0,0	3 547	—	—	—	—	0,53	787
Weißer Klarapfel (Klarapfel)	3,71	0,1	5 390	0,25	48	0,38	204	1,64	1 618
Sonstige Tafeläpfel	141,03	1,9	201 266	28,41	7 765	17,93	9 554	35,27	44 080

## Noch: 5. Anbau von Apfelsorten nach Pflanzdichteklassen im Jahr 2002

und zwar mit einer Pflanzdichte von ... bis unter ... Bäumen je ha								Verwendungszweck Sorte
1 600 - 2 400		2 400 - 3 200		3200 - 4000		4000 und mehr		
Baumobst- fläche	Bäume	Baumobst- fläche	Bäume	Baumobst- fläche	Bäume	Baumobst- fläche	Bäume	
ha	Anzahl	ha	Anzahl	ha	Anzahl	ha	Anzahl	
10	11	12	13	14	15	16	17	
								Niedersachsen
2 573,94	4 759 397	778,07	2 047 507	115,88	415 290	91,25	548 897	Äpfel zusammen und zwar
5,53	9 884	0,61	1 519	—	—	1,03	4 721	Wirtschaftsäpfel
2 568,41	4 749 513	777,46	2 045 988	115,88	415 290	90,22	544 176	Tafeläpfel
—	—	—	—	—	—	1,01	5 040	Akane (Primrouge)
2,96	5 469	1,28	3 608	2,04	7 067	0,24	1 071	Alkmene
—	—	—	—	—	—	—	—	Apollo
—	—	0,12	380	—	—	—	—	Arkcharm
0,34	620	0,47	1 170	—	—	—	—	Arlet
—	—	—	—	—	—	—	—	Auralia (Tumanga)
2,39	4 402	—	—	0,15	546	—	—	Berlepsch (Frh. v. Berlepsch, Goldrenette v. Berlepsch)
65,17	116 922	14,95	38 714	5,68	19 610	2,81	16 786	Boskoop (Gelber Boskoop, Schöner von Boskoop)
48,03	96 316	21,27	56 140	3,5	12 047	0,18	1 060	Braeburn
—	—	—	—	—	—	—	—	Cameo ® (= Caudle)
0,32	595	0,06	146	—	—	—	—	Cox Ley
78,62	141 388	13,96	37 259	4,83	17 412	1,17	7 291	Cox Orangenrenette (Russet Pippin, Cox's Orange Pippin)
0,76	1 530	1,24	3 600	—	—	—	—	Cox Queen
0,46	761	—	—	—	—	—	—	Crowngold
15,19	29 111	11,84	30 731	2,64	9 342	0,92	7 780	Delbarestivale ® (=Delcorf)
1,56	2 690	0,04	101	0,9	3 124	—	—	Discovery (Thurston August)
900,02	1 670 074	264,05	691 750	30,17	108 625	31,00	183 638	Elstar (einschl. Elshof)
—	—	—	—	—	—	—	—	Empire
25,38	49 179	13,34	34 421	1,5	5 290	0,31	1 652	Fiesta
1,92	4 054	—	—	—	—	0,15	667	Fuji
36,92	71 880	30,11	79 410	5,81	20 686	0,37	1 852	Gala
—	—	—	—	—	—	—	—	Geheimrat Oldenburg (Oldenburg)
1,68	2 827	0,01	25	0,09	300	0,20	900	Glockenapfel
26,57	46 232	1,13	2 820	0,28	965	0,01	44	Gloster
30,26	56 497	11,84	31 270	2,04	7 607	0,26	1 060	Golden Delicious (Delicious, Gelber Köstlicher)
3,02	5 815	0,47	1 248	0,29	1 000	—	—	Golden Delicious Reinders
—	—	—	—	—	—	—	—	Goldspur (Yellowspur)
4,60	8 200	4,10	10 775	0,48	1 600	—	—	Golden Delicious Smothee
0,10	193	—	—	0,05	170	—	—	Goldparmäne
—	—	—	—	—	—	—	—	Granny Smith
15,46	26 963	2,06	5 660	0,13	416	0,85	9 000	Gravensteiner (Strömling, Diels Sommerkönig)
—	—	—	—	—	—	—	—	Helios
0,05	80	—	—	—	—	—	—	Herma
268,97	490 843	64,13	170 167	22,89	82 864	17,82	107 176	Holsteiner Cox (Vahldieks Cox)
0,62	1 221	0,17	449	—	—	—	—	Idared
7,47	12 609	0,38	950	—	—	—	—	Ingrid Marie (Hoed Orange)
3,55	6 759	0,23	585	0,74	2 567	—	—	Jamba
1,27	2 295	0,42	1 105	0,54	2 070	—	—	James Grieve (Roter James Grieve)
—	—	—	—	—	—	0,03	320	Jonabel
331,21	611 590	96,15	255 699	10,51	37 514	16,75	100 022	JonaGold (einschl. hellroter Mutanten)
543,86	1 008 627	166,62	436 467	13,03	46 893	10,13	58 239	Jonagored (einschl. dunkelroter Mutanten)
—	—	—	—	—	—	—	—	Jonathan
—	—	—	—	—	—	—	—	Kalco (Carola)
—	—	—	—	—	—	—	—	Mc Intosh
0,41	681	0,16	400	0,05	180	—	—	Melrose
—	—	—	—	—	—	—	—	Morgenduft (Imperatore) und Rome Beauty
—	—	0,64	1 600	—	—	—	—	Novajo
0,02	35	—	—	—	—	—	—	Ontario
0,34	620	0,54	1 348	—	—	—	—	Pilot
—	—	—	—	—	—	—	—	Pinco
1,24	2 394	1,40	3 572	0,27	972	—	—	Pinova
—	—	—	—	—	—	—	—	Pirol ® (Pirella)
1,03	1 720	0,44	1 154	—	—	0,21	889	Piros
—	—	—	—	—	—	—	—	Prima
—	—	—	—	—	—	—	—	Reanda
—	—	—	—	—	—	—	—	Rebella
—	—	—	—	—	—	—	—	Red Delicious (Starking, Starkrimson)
25,43	47 242	2,33	6 143	—	—	—	—	Red Elstar
—	—	—	—	—	—	—	—	Reglindis
—	—	—	—	—	—	—	—	Regine
—	—	—	—	—	—	—	—	Reka
—	—	—	—	—	—	—	—	Releika
—	—	—	—	—	—	—	—	Relinda
—	—	—	—	—	—	—	—	Remo
—	—	—	—	—	—	—	—	Renora
—	—	—	—	—	—	—	—	Resi
—	—	—	—	—	—	—	—	Retina
0,32	530	—	—	—	—	—	—	Rewena
2,21	4 413	1,25	3 270	—	—	—	—	Rubin
63,82	114 920	16,00	43 160	3,52	12 630	3,66	28 971	Roter Boskoop
14,52	27 574	4,22	11 404	0,72	2 600	0,83	4 490	RubINETTE ® (= Rafzubin)
0,03	59	—	—	—	—	—	—	Schweizer Orangenapfel (Orange Suisse)
—	—	0,16	400	—	—	—	—	Shampion
—	—	—	—	—	—	—	—	Spartan
0,44	840	0,01	30	0,07	233	—	—	Summerred
11,16	19 866	1,03	2 775	—	—	—	—	Topaz
0,03	60	0,93	2 700	—	—	—	—	Vista Bella
0,16	320	1,28	3 200	—	—	—	—	Weißer Klarapfel(Klarapfel)
28,52	52 497	26,63	70 182	2,96	10 960	1,31	6 228	Sonstige Tafeläpfel

Noch: 5. Anbau von Apfelsorten nach Pflanzdichteklassen im Jahr 2002

Verwendungszweck Sorte	Insgesamt		und zwar mit einer Pflanzdichte von ... bis unter ... Bäumen je ha						
			unter 400		400 - 800		800 - 1 600		
	Baumobstfläche		Bäume	Baumobst- fläche	Bäume	Baumobst- fläche	Bäume	Baumobst- fläche	Bäume
	ha	%	Anzahl	ha	Anzahl	ha	Anzahl	ha	Anzahl
1	2	3	4	5	6	7	8	9	
Reg.-Bez. Braunschweig									
Äpfel zusammen und zwar	54,52	X	68 800	7,47	1 363	2,96	1 528	28,24	34 523
Wirtschaftsäpfel	4,94	X	1 151	3,75	601	1,18	535	0,01	15
Tafeläpfel	49,58	100,0	67 649	3,72	762	1,78	993	28,23	34 508
Akane (Primrouge)	—	—	—	—	—	—	—	—	—
Alkmene	0,60	1,2	818	—	—	—	—	0,28	290
Apollo	—	—	—	—	—	—	—	—	—
Arkcharm	—	—	—	—	—	—	—	—	—
Arlet	0,58	1,2	765	—	—	—	—	0,58	765
Auralia (Tumanga)	—	—	—	—	—	—	—	—	—
Berlepsch (Frh. v. Berlepsch, Goldrenette v. Berlepsch)	0,68	1,4	684	0,04	10	0,06	32	0,58	642
Boskoop (Gelber Boskoop, Schöner von Boskoop)	4,62	9,3	5 951	0,64	143	0,46	277	2,17	2 331
Braeburn	1,10	2,2	1 628	—	—	—	—	0,86	1 226
Cameo ® (= Caudle)	—	—	—	—	—	—	—	—	—
Cox Ley	0,09	0,2	117	—	—	—	—	0,09	117
Cox Orangenrenette (Russet Pippin, Cox's Orange Pippin)	4,29	8,7	5 035	0,73	151	0,19	82	3,01	3 793
Cox Queen	—	—	—	—	—	—	—	—	—
Crownquid	—	—	—	—	—	—	—	—	—
Delbarestivale ® (=Delcorf)	0,34	0,7	409	—	—	—	—	0,34	409
Discovery (Thurston August)	0,59	1,2	710	0,06	15	—	—	0,53	695
Elstar (einschl. Elshof)	11,05	22,3	18 810	0,14	37	0,03	18	3,76	4 583
Empire	—	—	—	—	—	—	—	—	—
Fiesta	0,64	1,3	1 015	—	—	—	—	0,54	728
Fuji	—	—	—	—	—	—	—	—	—
Gala	1,32	2,7	2 004	—	—	—	—	0,96	1 375
Geheimrat Oldenburg (Oldenburg)	0,02	0,0	10	—	—	0,02	10	—	—
Glockenapfel	0,19	0,4	175	0,05	8	—	—	0,14	167
Gloster	1,71	3,4	1 864	0,17	34	0,04	21	1,46	1 745
Golden Delicious (Delicious, Gelber Köstlicher)	0,02	0,0	6	0,01	1	0,01	5	—	—
Golden Delicious Reinders	—	—	—	—	—	—	—	—	—
Goldspur (Yellowspur)	—	—	—	—	—	—	—	—	—
Golden Delicious Smothee	—	—	—	—	—	—	—	—	—
Goldparmane	0,45	0,9	152	0,26	47	0,18	97	0,01	8
Granny Smith	—	—	—	—	—	—	—	—	—
Gravensteiner (Strömling, Diels Sommerkönig)	0,39	0,8	373	0,09	15	0,02	10	0,25	299
Helios	0,10	0,2	118	—	—	0,01	5	0,09	113
Herma	—	—	—	—	—	—	—	—	—
Holsteiner Cox (Vahldieks Cox)	0,95	1,9	981	0,01	1	0,04	20	0,90	960
Idared	0,27	0,5	369	—	—	—	—	0,26	348
Ingrid Marie (Hoed Orange)	0,73	1,5	834	0,08	11	0,01	5	0,59	736
Jamba	0,02	0,0	13	0,01	2	—	—	0,01	11
James Grieve (Roter James Grieve)	1,40	2,8	1 611	0,09	16	0,14	86	1,12	1 428
Jonabel	—	—	—	—	—	—	—	—	—
Jonaquid (einschl. hellroter Mutanten)	8,16	16,5	11 582	0,41	88	0,17	116	3,95	4 697
Jonagored (einschl. dunkelroter Mutanten)	1,67	3,4	2 462	—	—	—	—	0,75	935
Jonathan	0,12	0,2	27	0,10	19	0,02	8	—	—
Kalco (Carola)	0,01	0,0	8	—	—	—	—	0,01	8
Mc Intosh	—	—	—	—	—	—	—	—	—
Melrose	0,15	0,3	113	0,09	33	0,01	5	0,01	9
Morgenduft (Imperatore) und Rome Beauty	—	—	—	—	—	—	—	—	—
Novajo	—	—	—	—	—	—	—	—	—
Ontario	0,26	0,5	159	0,04	6	0,15	62	0,07	91
Pilot	0,36	0,7	395	—	—	0,01	5	0,28	240
Pinco	—	—	—	—	—	—	—	—	—
Pinova	0,11	0,2	184	—	—	—	—	—	—
Pirol ® (Pirella)	0,22	0,4	323	—	—	—	—	0,22	323
Piros	0,10	0,2	159	—	—	—	—	0,10	159
Prima	—	—	—	—	—	—	—	—	—
Reanda	—	—	—	—	—	—	—	—	—
Rebella	—	—	—	—	—	—	—	—	—
Red Delicious (Starking, Starkrimson)	—	—	—	—	—	—	—	—	—
Red Elstar	—	—	—	—	—	—	—	—	—
Reglindis	0,10	0,2	156	—	—	—	—	0,10	156
Regine	—	—	—	—	—	—	—	—	—
Reka	—	—	—	—	—	—	—	—	—
Releika	—	—	—	—	—	—	—	—	—
Relinda	—	—	—	—	—	—	—	—	—
Remo	—	—	—	—	—	—	—	—	—
Renora	—	—	—	—	—	—	—	—	—
Resi	—	—	—	—	—	—	—	—	—
Retina	0,12	0,2	167	—	—	—	—	0,12	167
Rewena	—	—	—	—	—	—	—	—	—
Rubin	—	—	—	—	—	—	—	—	—
Roter Boskoop	0,88	1,8	1 130	0,39	48	0,02	10	0,17	222
Rubinette ® (= Rafzubin)	1,51	3,0	2 234	0,01	3	0,01	6	0,88	1 088
Schweizer Orangenapfel (Orange Suisse)	0,25	0,5	299	—	—	—	—	0,22	240
Shampion	—	—	—	—	—	—	—	—	—
Spartan	—	—	—	—	—	—	—	—	—
Summerred	0,26	0,5	317	—	—	—	—	0,26	317
Topaz	—	—	—	—	—	—	—	—	—
Vista Bella	—	—	—	—	—	—	—	—	—
Weißer Klarapfel(Klarapfel)	0,19	0,4	118	0,06	9	0,03	19	0,10	90
Sonstige Tafeläpfel	2,96	6,0	3 364	0,24	65	0,15	94	2,46	2 997



## Noch: 5. Anbau von Apfelsorten nach Pflanzdichteklassen im Jahr 2002

und zwar mit einer Pflanzdichte von ... bis unter ... Bäumen je ha								Verwendungszweck Sorte
1 600 - 2 400		2 400 - 3 200		3 200 - 4 000		4 000 und mehr		
Baumobst- fläche	Bäume	Baumobst- fläche	Bäume	Baumobst- fläche	Bäume	Baumobst- fläche	Bäume	
ha	Anzahl	ha	Anzahl	ha	Anzahl	ha	Anzahl	
10	11	12	13	14	15	16	17	Reg.-Bez. Braunschweig
13,19	24 217	2,66	7 169	—	—	—	—	Äpfel zusammen und zwar
—	—	—	—	—	—	—	—	Wirtschaftsäpfel
13,19	24 217	2,66	7 169	—	—	—	—	Tafeläpfel
—	—	—	—	—	—	—	—	Akane (Primrouge)
0,32	528	—	—	—	—	—	—	Alkmene
—	—	—	—	—	—	—	—	Apollo
—	—	—	—	—	—	—	—	Arkcharm
—	—	—	—	—	—	—	—	Arlet
—	—	—	—	—	—	—	—	Auralia (Tumanga)
—	—	—	—	—	—	—	—	Berlepsch (Frh. v. Berlepsch, Goldrenette v. Berlepsch)
0,23	394	1,12	2 806	—	—	—	—	Boskoop (Gelber Boskoop, Schöner von Boskoop)
0,24	402	—	—	—	—	—	—	Braeburn
—	—	—	—	—	—	—	—	Cameo ® (= Caudle)
—	—	—	—	—	—	—	—	Cox Ley
—	—	0,36	1 009	—	—	—	—	Cox Orangenrenette (Russet Pippin, Cox's Orange Pippin)
—	—	—	—	—	—	—	—	Cox Queen
—	—	—	—	—	—	—	—	Crowngold
—	—	—	—	—	—	—	—	Delbarestivale ® (=Delcorf)
—	—	—	—	—	—	—	—	Discovery (Thurston August)
6,57	12 599	0,55	1 573	—	—	—	—	Elstar (einschl. Elshof)
—	—	—	—	—	—	—	—	Empire
—	—	0,10	287	—	—	—	—	Fiesta
—	—	—	—	—	—	—	—	Fuji
0,36	629	—	—	—	—	—	—	Gala
—	—	—	—	—	—	—	—	Geheimrat Oldenburg (Oldenburg)
—	—	—	—	—	—	—	—	Glockenapfel
0,04	64	—	—	—	—	—	—	Gloster
—	—	—	—	—	—	—	—	Golden Delicious (Delicious, Gelber Köstlicher)
—	—	—	—	—	—	—	—	Golden Delicious Reinders
—	—	—	—	—	—	—	—	Goldspur (Yellowspur)
—	—	—	—	—	—	—	—	Golden Delicious Smothee
—	—	—	—	—	—	—	—	Goldparmäne
—	—	—	—	—	—	—	—	Granny Smith
0,03	49	—	—	—	—	—	—	Gravensteiner (Strömling, Diels Sommerkönig)
—	—	—	—	—	—	—	—	Helios
—	—	—	—	—	—	—	—	Herma
—	—	—	—	—	—	—	—	Holsteiner Cox (Vahldieks Cox)
0,01	21	—	—	—	—	—	—	Idared
0,05	82	—	—	—	—	—	—	Ingrid Marie (Hoed Orange)
—	—	—	—	—	—	—	—	Jamba
0,05	81	—	—	—	—	—	—	James Grieve (Roter James Grieve)
—	—	—	—	—	—	—	—	Jonabel
3,49	6 289	0,14	392	—	—	—	—	JonaGold (einschl. hellroter Mutanten)
0,92	1 527	—	—	—	—	—	—	Jonagored (einschl. dunkelroter Mutanten)
—	—	—	—	—	—	—	—	Jonathan
—	—	—	—	—	—	—	—	Kalco (Carola)
—	—	—	—	—	—	—	—	Mc Intosh
0,04	66	—	—	—	—	—	—	Melrose
—	—	—	—	—	—	—	—	Morgenduft (Imperatore) und Rome Beauty
—	—	—	—	—	—	—	—	Novajo
—	—	—	—	—	—	—	—	Ontario
0,07	150	—	—	—	—	—	—	Pilot
—	—	—	—	—	—	—	—	Pinco
0,11	184	—	—	—	—	—	—	Pinova
—	—	—	—	—	—	—	—	Pirol ® (Pirella)
—	—	—	—	—	—	—	—	Piros
—	—	—	—	—	—	—	—	Prima
—	—	—	—	—	—	—	—	Reanda
—	—	—	—	—	—	—	—	Rebella
—	—	—	—	—	—	—	—	Red Delicious (Starking, Starkrimson)
—	—	—	—	—	—	—	—	Red Elstar
—	—	—	—	—	—	—	—	Reglindis
—	—	—	—	—	—	—	—	Regine
—	—	—	—	—	—	—	—	Reka
—	—	—	—	—	—	—	—	Releika
—	—	—	—	—	—	—	—	Relinda
—	—	—	—	—	—	—	—	Remo
—	—	—	—	—	—	—	—	Renora
—	—	—	—	—	—	—	—	Resi
—	—	—	—	—	—	—	—	Retina
—	—	—	—	—	—	—	—	Rewena
—	—	—	—	—	—	—	—	Rubin
—	—	0,30	850	—	—	—	—	Roter Boskoop
0,54	945	0,07	192	—	—	—	—	Rubinette ® (= Rafzubin)
0,03	59	—	—	—	—	—	—	Schweizer Orangenapfel (Orange Suisse)
—	—	—	—	—	—	—	—	Shampion
—	—	—	—	—	—	—	—	Spartan
—	—	—	—	—	—	—	—	Summerred
—	—	—	—	—	—	—	—	Topaz
—	—	—	—	—	—	—	—	Vista Bella
—	—	—	—	—	—	—	—	Weißer Klarapfel(Klarapfel)
0,09	148	0,02	60	—	—	—	—	Sonstige Tafeläpfel

Noch: 5. Anbau von Apfelsorten nach Pflanzdichteklassen im Jahr 2002

Verwendungszweck Sorte	Insgesamt		und zwar mit einer Pflanzdichte von ... bis unter ... Bäumen je ha						
			unter 400		400 - 800		800 - 1 600		
	Baumobstfläche		Bäume	Baumobst- fläche	Bäume	Baumobst- fläche	Bäume	Baumobst- fläche	Bäume
	ha	%	Anzahl	ha	Anzahl	ha	Anzahl	ha	Anzahl
1	2	3	4	5	6	7	8	9	
Reg.-Bez. Hannover									
Äpfel zusammen und zwar	123,21	X	143 127	14,73	2 483	42,15	27 966	23,97	28 857
Wirtschaftsäpfel	48,66	X	32 514	4,07	694	39,92	26 501	4,32	4 752
Tafeläpfel	74,55	100,0	110 613	10,66	1 789	2,23	1 465	19,65	24 105
Akane (Primrouge)	—	—	—	—	—	—	—	—	—
Alkmene	0,84	1,1	1 573	—	—	—	—	0,34	437
Apollo	—	—	—	—	—	—	—	—	—
Arkcharm	—	—	—	—	—	—	—	—	—
Arlet	0,50	0,7	746	—	—	—	—	0,30	426
Auralia (Tumanga)	—	—	—	—	—	—	—	—	—
Berlepsch (Frh. v. Berlepsch, Goldrenette v. Berlepsch)	1,12	1,5	1 152	0,14	26	—	—	0,83	873
Boskoop (Gelber Boskoop, Schöner von Boskoop)	5,72	7,7	2 527	4,42	866	0,32	210	0,38	445
Braeburn	0,34	0,5	627	—	—	0,10	65	—	—
Cameo ® (= Caudle)	—	—	—	—	—	—	—	—	—
Cox Ley	—	—	—	—	—	—	—	—	—
Cox Orangenrenette (Russet Pippin, Cox's Orange Pippin)	4,57	6,1	5 964	0,46	130	0,33	240	2,55	3 140
Cox Queen	—	—	—	—	—	—	—	—	—
Crowngold	—	—	—	—	—	—	—	—	—
Delbarestivale ® (=Delcorf)	0,67	0,9	1 096	—	—	—	—	0,20	285
Discovery (Thurston Auqust)	—	—	—	—	—	—	—	—	—
Elstar (einschl. Elshof)	18,77	25,2	33 853	0,16	32	0,58	420	4,70	6 282
Empire	—	—	—	—	—	—	—	—	—
Fiesta	2,44	3,3	4 506	—	—	—	—	0,17	246
Fuji	0,30	0,4	600	—	—	—	—	0,09	100
Gala	2,10	2,8	4 330	—	—	—	—	0,31	440
Geheimrat Oldenburg (Oldenburg)	0,07	0,1	30	—	—	0,07	30	—	—
Glockenapfel	0,02	0,0	20	—	—	—	—	0,02	20
Gloster	0,55	0,7	527	—	—	—	—	0,55	527
Golden Delicious (Delicious, Gelber Köstlicher)	0,03	0,0	10	0,03	10	—	—	—	—
Golden Delicious Reinders	0,10	0,1	125	—	—	—	—	0,10	125
Goldspur (Yellowspur)	—	—	—	—	—	—	—	—	—
Golden Delicious Smothee	0,31	0,4	462	—	—	—	—	0,23	302
Goldparmäne	0,56	0,8	432	0,09	17	—	—	0,47	415
Granny Smith	—	—	—	—	—	—	—	—	—
Gravensteiner (Strömling, Diels Sommerkönig)	0,40	0,5	419	—	—	0,07	40	0,28	288
Helios	—	—	—	—	—	—	—	—	—
Herma	—	—	—	—	—	—	—	—	—
Holsteiner Cox (Vahldieks Cox)	3,36	4,5	4 894	0,32	65	—	—	0,32	276
Idared	0,64	0,9	1 060	—	—	—	—	0,47	611
Ingrid Marie (Hoed Orange)	0,28	0,4	150	0,16	30	—	—	0,12	120
Jamba	0,15	0,2	95	0,03	5	0,07	30	0,05	60
James Grieve (Roter James Grieve)	0,18	0,2	70	0,16	30	—	—	—	—
Jonabel	—	—	—	—	—	—	—	—	—
Jonaqold (einschl. hellroter Mutanten)	8,42	11,3	13 877	0,12	22	0,48	330	1,95	2 336
Jonagored (einschl. dunkelroter Mutanten)	3,01	4,0	5 551	0,13	25	0,07	30	0,25	360
Jonathan	—	—	—	—	—	—	—	—	—
Kalco (Carola)	—	—	—	—	—	—	—	—	—
Mc Intosh	—	—	—	—	—	—	—	—	—
Melrose	0,89	1,2	817	0,10	20	—	—	0,79	797
Morgenduft (Imperatore) und Rome Beauty	—	—	—	—	—	—	—	—	—
Novaio	—	—	—	—	—	—	—	—	—
Ontario	0,13	0,2	48	0,11	18	—	—	0,02	30
Pilot	0,60	0,8	1 468	—	—	—	—	—	—
Pinqo	—	—	—	—	—	—	—	—	—
Pinova	1,46	2,0	2 982	—	—	—	—	0,21	250
Pirol ® (Pirella)	—	—	—	—	—	—	—	—	—
Piros	1,19	1,6	2 149	—	—	—	—	—	—
Prima	0,01	0,0	15	—	—	—	—	0,01	15
Reanda	—	—	—	—	—	—	—	—	—
Rebella	—	—	—	—	—	—	—	—	—
Red Delicious (Starking, Starkrimson)	—	—	—	—	—	—	—	—	—
Red Elstar	0,24	0,3	522	—	—	—	—	—	—
Reglindis	—	—	—	—	—	—	—	—	—
Requie	—	—	—	—	—	—	—	—	—
Reka	—	—	—	—	—	—	—	—	—
Releika	—	—	—	—	—	—	—	—	—
Relinda	—	—	—	—	—	—	—	—	—
Remo	—	—	—	—	—	—	—	—	—
Renora	—	—	—	—	—	—	—	—	—
Resi	—	—	—	—	—	—	—	—	—
Retina	—	—	—	—	—	—	—	—	—
Rewena	—	—	—	—	—	—	—	—	—
Rubin	—	—	—	—	—	—	—	—	—
Roter Boskoop	2,65	3,6	3 535	0,16	32	—	—	1,60	1 697
RubINETTE ® (= Rafzubin)	4,54	6,1	8 408	—	—	—	—	0,41	598
Schweizer Orangenapfel (Orange Suisse)	—	—	—	—	—	—	—	—	—
Shampion	—	—	—	—	—	—	—	—	—
Spartan	—	—	—	—	—	—	—	—	—
Summerred	—	—	—	—	—	—	—	—	—
Topaz	0,68	0,9	963	—	—	—	—	0,68	963
Vista Bella	—	—	—	—	—	—	—	—	—
Weißer Klarapfel (Klarapfel)	0,04	0,1	15	0,03	5	—	—	0,01	10
Sonstige Tafeläpfel	6,67	8,9	4 995	4,04	456	0,14	70	1,24	1 631

Noch: 5. Anbau von Apfelsorten nach Pflanzdichteklassen im Jahr 2002

und zwar mit einer Pflanzdichte von ... bis unter ... Bäumen je ha								Verwendungszweck Sorte
1 600 - 2 400		2 400 - 3 200		3 200 - 4 000		4 000 und mehr		
Baumobst- fläche	Bäume	Baumobst- fläche	Bäume	Baumobst- fläche	Bäume	Baumobst- fläche	Bäume	
ha	Anzahl	ha	Anzahl	ha	Anzahl	ha	Anzahl	
10	11	12	13	14	15	16	17	
								Reg.-Bez. Hannover
32,34	57 952	9,87	25 369	0,15	500	—	—	Äpfel zusammen und zwar
0,35	567	—	—	—	—	—	—	Wirtschaftsäpfel
31,99	57 385	9,87	25 369	0,15	500	—	—	Tafeläpfel
0,21	372	0,29	764	—	—	—	—	Akane (Primrouge)
—	—	—	—	—	—	—	—	Alkmene
0,20	320	—	—	—	—	—	—	Apollo
—	—	—	—	—	—	—	—	Arkcharm
0,15	253	—	—	—	—	—	—	Arlet
0,60	1 006	—	—	—	—	—	—	Auralia (Tumanga)
0,16	340	0,08	222	—	—	—	—	Berlepsch (Frh. v. Berlepsch, Goldrenette v. Berlepsch)
—	—	—	—	—	—	—	—	Boskoop (Gelber Boskoop, Schöner von Boskoop)
0,89	1 556	0,34	898	—	—	—	—	Braeburn
—	—	—	—	—	—	—	—	Cameo ® (= Caudle)
0,47	811	—	—	—	—	—	—	Cox Ley
9,66	17 817	3,67	9 302	—	—	—	—	Cox Orangenrenette (Russet Pippin, Cox's Orange Pippin)
2,15	3 900	0,09	260	0,03	100	—	—	Cox Queen
0,21	500	—	—	—	—	—	—	Crowngold
1,23	2 222	0,44	1 268	0,12	400	—	—	Delbarestivale ® (=Delcorf)
—	—	—	—	—	—	—	—	Discovery (Thurston August)
0,08	160	—	—	—	—	—	—	Elstar (einschl. Elshof)
0,05	91	—	—	—	—	—	—	Empire
2,72	4 553	0,17	449	—	—	—	—	Fiesta
—	—	—	—	—	—	—	—	Fuji
0,02	40	—	—	—	—	—	—	Gala
4,77	8 305	1,10	2 884	—	—	—	—	Geheimrat Oldenburg (Oldenburg)
1,72	3 050	0,84	2 086	—	—	—	—	Glockenapfel
—	—	—	—	—	—	—	—	Gloster
—	—	—	—	—	—	—	—	Golden Delicious (Delicious, Gelber Köstlicher)
—	—	—	—	—	—	—	—	Golden Delicious Reinders
—	—	—	—	—	—	—	—	Goldspur (Yellowspur)
—	—	—	—	—	—	—	—	Golden Delicious Smothee
—	—	—	—	—	—	—	—	Goldparmäne
—	—	—	—	—	—	—	—	Granny Smith
—	—	—	—	—	—	—	—	Gravensteiner (Strömling, Diels Sommerkönig)
—	—	—	—	—	—	—	—	Helios
—	—	—	—	—	—	—	—	Herma
—	—	—	—	—	—	—	—	Holsteiner Cox (Vahldieks Cox)
—	—	—	—	—	—	—	—	Idared
—	—	—	—	—	—	—	—	Ingrid Marie (Hoed Orange)
—	—	—	—	—	—	—	—	Jamba
—	—	—	—	—	—	—	—	James Grieve (Roter James Grieve)
—	—	—	—	—	—	—	—	Jonabel
—	—	—	—	—	—	—	—	Jonaqold (einschl. hellroter Mutanten)
—	—	—	—	—	—	—	—	Jonagored (einschl. dunkelroter Mutanten)
—	—	—	—	—	—	—	—	Jonathan
—	—	—	—	—	—	—	—	Kalco (Carola)
—	—	—	—	—	—	—	—	Mc Intosh
—	—	—	—	—	—	—	—	Melrose
—	—	—	—	—	—	—	—	Morgenduft (Imperatore) und Rome Beauty
—	—	—	—	—	—	—	—	Novajo
—	—	—	—	—	—	—	—	Ontario
—	—	—	—	—	—	—	—	Pilot
—	—	—	—	—	—	—	—	Pinco
—	—	—	—	—	—	—	—	Pinova
—	—	—	—	—	—	—	—	Pirol ® (Pirella)
—	—	—	—	—	—	—	—	Piros
—	—	—	—	—	—	—	—	Prima
—	—	—	—	—	—	—	—	Reanda
—	—	—	—	—	—	—	—	Rebella
—	—	—	—	—	—	—	—	Red Delicious (Starking, Starkrimson)
—	—	—	—	—	—	—	—	Red Elstar
—	—	—	—	—	—	—	—	Reglindis
—	—	—	—	—	—	—	—	Regine
—	—	—	—	—	—	—	—	Reka
—	—	—	—	—	—	—	—	Releika
—	—	—	—	—	—	—	—	Relinda
—	—	—	—	—	—	—	—	Remo
—	—	—	—	—	—	—	—	Renora
—	—	—	—	—	—	—	—	Resi
—	—	—	—	—	—	—	—	Retina
—	—	—	—	—	—	—	—	Rewena
—	—	—	—	—	—	—	—	Rubin
—	—	—	—	—	—	—	—	Roter Boskoop
—	—	—	—	—	—	—	—	Rubinette ® (= Rafzubin)
—	—	—	—	—	—	—	—	Schweizer Orangenapfel (Orange Suisse)
—	—	—	—	—	—	—	—	Shampion
—	—	—	—	—	—	—	—	Spartan
—	—	—	—	—	—	—	—	Summerred
—	—	—	—	—	—	—	—	Topaz
—	—	—	—	—	—	—	—	Vista Bella
—	—	—	—	—	—	—	—	Weißer Klarapfel(Klarapfel)
—	—	—	—	—	—	—	—	Sonstige Tafeläpfel
0,66	1 335	0,59	1 503	—	—	—	—	

Noch: 5. Anbau von Apfelsorten nach Pflanzdichteklassen im Jahr 2002

Verwendungszweck Sorte	Insgesamt		und zwar mit einer Pflanzdichte von ... bis unter ... Bäumen je ha						
			unter 400		400 - 800		800 - 1 600		
	Baumobstfläche		Bäume		Baumobst- fläche	Bäume	Baumobst- fläche	Bäume	
	ha	%	Anzahl	ha	Anzahl	ha	Anzahl	ha	Anzahl
1	2	3	4	5	6	7	8	9	
Reg.-Bez. Lüneburg									
Apfel zusammen und zwar	7 305,19	X	11 532 170	480,46	139 771	590,93	343 259	2 818,37	3 574 474
Wirtschaftsapfel	307,88	X	151 277	171,44	49 947	96,90	51 757	33,38	35 627
Tafelapfel	6 997,31	100,0	11 380 893	309,02	89 824	494,03	291 502	2 784,99	3 538 847
Akane (Primrouge)	1,01	0,0	5 040	—	—	—	—	—	—
Alkmene	10,05	0,1	18 255	—	—	3,28	1 910	1,44	1 938
Apollo	—	—	—	—	—	—	—	—	—
Arkcharm	0,12	0,0	380	—	—	—	—	—	—
Arlet	0,47	0,0	1 170	—	—	—	—	—	—
Auralia (Tumanga)	—	—	—	—	—	—	—	—	—
Berlepsch (Frh. v. Berlepsch, Goldrenette v. Berlepsch)	4,18	0,1	6 220	—	—	0,06	25	1,73	1 500
Boskoop (Gelber Boskoop, Schöner von Boskoop)	356,96	5,1	455 941	37,72	10 316	32,09	19 476	202,22	242 193
Braeburn	77,95	1,1	166 263	2,17	450	1,51	1 165	5,50	7 950
Cameo ® (= Caudle)	—	—	—	—	—	—	—	—	—
Cox Ley	0,40	0,0	768	—	—	—	—	0,02	27
Cox Orangenrenette (Russet Pippin, Cox's Orange Pippin)	357,04	5,1	450 880	28,57	9 264	58,18	33 749	174,91	211 429
Cox Queen	3,37	0,0	6 045	—	—	0,25	180	1,56	1 635
Crownquid	1,19	0,0	1 263	0,19	68	0,31	150	0,23	284
Delbarestivale ® (=Delcorf)	33,86	0,5	77 963	—	—	0,24	185	7,51	10 595
Discovery (Thurston August)	3,00	0,0	4 974	—	—	—	—	1,31	1 859
Elstar (einschl. Elshof)	1 873,63	26,8	3 458 201	0,43	153	26,75	18 940	670,68	884 827
Empire	—	—	—	—	—	—	—	—	—
Fiesta	56,35	0,8	107 499	—	—	5,45	4 098	14,38	20 766
Fuji	0,41	0,0	1 187	—	—	—	—	—	—
Gala	73,00	1,0	166 334	—	—	—	—	9,23	12 384
Geheimrat Oldenburg (Oldenburg)	0,02	0,0	30	—	—	—	—	0,02	30
Glockenapfel	8,07	0,1	8 696	1,70	378	1,48	791	2,91	3 475
Gloster	419,29	6,0	384 368	41,23	13 319	132,39	75 105	218,99	248 452
Golden Delicious (Delicious, Gelber Köstlicher)	76,25	1,1	129 623	1,47	489	4,69	2 497	31,84	41 284
Golden Delicious Reinders	5,97	0,1	9 208	1,52	550	0,10	45	0,75	945
Goldspur (Yellowspur)	—	—	—	—	—	—	—	—	—
Golden Delicious Smothee	12,77	0,2	22 751	1,24	430	1,30	620	1,29	1 686
Goldparmäne	0,52	0,0	590	0,14	41	0,08	45	0,15	141
Granny Smith	0,26	0,0	300	—	—	—	—	0,26	300
Gravensteiner (Strömling, Diels Sommerkönig)	65,19	0,9	92 074	1,26	361	6,64	4 071	39,03	46 053
Helios	—	—	—	—	—	—	—	—	—
Herma	—	—	—	—	—	—	—	—	—
Holsteiner Cox (Vahldieks Cox)	821,95	11,7	1 329 661	48,42	11 791	57,73	33 772	346,78	441 817
Idared	1,30	0,0	1 794	0,36	124	—	—	0,33	470
Ingrid Marie (Hoed Orange)	147,61	2,1	66 354	92,93	27 052	42,59	21 600	4,71	5 125
Jamba	30,74	0,4	29 816	2,65	881	11,90	6 918	12,13	13 686
James Grieve (Roter James Grieve)	16,07	0,2	16 854	2,35	817	5,41	3 016	6,20	7 797
Jonabel	0,03	0,0	320	—	—	—	—	—	—
Jonaquid (einschl. hellroter Mutanten)	845,56	12,1	1 482 424	5,75	1 877	24,44	16 691	377,76	491 404
Jonagored (einschl. dunkelroter Mutanten)	1 141,03	16,3	2 077 154	—	—	22,81	14 632	394,01	532 522
Jonathan	0,12	0,0	64	—	—	0,12	64	—	—
Kalco (Carola)	—	—	—	—	—	—	—	—	—
Mc Intosh	—	—	—	—	—	—	—	—	—
Melrose	0,62	0,0	1 005	—	—	—	—	0,20	210
Morgenduft (Imperatore) und Rome Beauty	—	—	—	—	—	—	—	—	—
Novajo	0,64	0,0	1 600	—	—	—	—	—	—
Ontario	0,18	0,0	119	—	—	0,16	84	—	—
Pilot	0,49	0,0	470	—	—	0,28	120	—	—
Pinco	—	—	—	—	—	—	—	—	—
Pinova	1,67	0,0	3 185	—	—	0,46	200	0,18	208
Pirol ® (Pirella)	—	—	—	—	—	—	—	—	—
Piros	0,69	0,0	1 783	—	—	—	—	0,23	244
Prima	—	—	—	—	—	—	—	—	—
Reanda	—	—	—	—	—	—	—	—	—
Rebella	—	—	—	—	—	—	—	—	—
Red Delicious (Starking, Starkrimson)	—	—	—	—	—	—	—	—	—
Red Elstar	43,62	0,6	74 908	—	—	0,18	100	15,92	21 945
Reglindis	—	—	—	—	—	—	—	—	—
Regine	—	—	—	—	—	—	—	—	—
Reka	—	—	—	—	—	—	—	—	—
Releika	—	—	—	—	—	—	—	—	—
Relinda	0,46	0,0	200	—	—	0,46	200	—	—
Remo	—	—	—	—	—	—	—	—	—
Renora	—	—	—	—	—	—	—	—	—
Resi	—	—	—	—	—	—	—	—	—
Retina	0,03	0,0	20	—	—	0,03	20	—	—
Rewena	0,78	0,0	730	—	—	0,46	200	—	—
Rubin	5,22	0,1	10 180	—	—	—	—	2,20	3 350
Roter Boskoop	338,66	4,8	454 966	17,85	5 085	35,36	21 758	200,73	233 564
RubINETTE ® (= Rafzubin)	16,11	0,2	35 430	—	—	—	—	3,47	4 258
Schweizer Orangenapfel (Orange Suisse)	—	—	—	—	—	—	—	—	—
Shampion	—	—	—	—	—	—	—	—	—
Spartan	—	—	—	—	—	—	—	—	—
Summerred	1,61	0,0	2 408	—	—	—	—	1,22	1 545
Topaz	12,17	0,2	22 131	—	—	—	—	0,33	490
Vista Bella	1,46	0,0	3 487	—	—	—	—	0,53	787
Weißer Klarapfel(Klarapfel)	3,45	0,0	5 246	0,13	23	0,35	185	1,53	1 518
Sonstige Tafelapfel	123,71	1,8	182 561	20,94	6 355	16,49	8 890	30,57	38 154

## Noch: 5. Anbau von Apfelsorten nach Pflanzdichteklassen im Jahr 2002

und zwar mit einer Pflanzdichte von ... bis unter ... Bäumen je ha								Verwendungszweck Sorte
1 600 - 2 400		2 400 - 3 200		3 200 - 4 000		4 000 und mehr		
Baumobst- fläche	Bäume	Baumobst- fläche	Bäume	Baumobst- fläche	Bäume	Baumobst- fläche	Bäume	
ha	Anzahl	ha	Anzahl	ha	Anzahl	ha	Anzahl	
10	11	12	13	14	15	16	17	
								Reg.-Bez. Lüneburg
2 459,63	4 545 232	753,92	1 984 597	111,4	399 640	90,48	545 197	Äpfel zusammen und zwar
5,11	9 169	0,02	56	—	—	1,03	4 721	Wirtschaftsäpfel
2 454,52	4 536 063	753,90	1 984 541	111,4	399 640	89,45	540 476	Tafeläpfel
—	—	—	—	—	—	1,01	5 040	Akane (Primrouge)
2,35	4 425	0,99	2 844	1,75	6 067	0,24	1 071	Alkmene
—	—	—	—	—	—	—	—	Apollo
—	—	0,12	380	—	—	—	—	Arkcharm
—	—	0,47	1 170	—	—	—	—	Arlet
—	—	—	—	—	—	—	—	Auralia (Tumanga)
2,24	4 149	—	—	0,15	546	—	—	Berlepsch (Frh. v. Berlepsch, Goldrenette v. Berlepsch)
63,26	113 412	13,18	34 148	5,68	19 610	2,81	16 786	Boskoop (Gelber Boskoop, Schöner von Boskoop)
44,35	88 838	20,74	54 753	3,5	12 047	0,18	1 060	Braeburn
—	—	—	—	—	—	—	—	Cameo ® (= Caudle)
0,32	595	0,06	146	—	—	—	—	Cox Ley
76,41	137 383	13,26	35 352	4,54	16 412	1,17	7 291	Cox Orangenrenette (Russet Pippin, Cox's Orange Pippin)
0,32	630	1,24	3 600	—	—	—	—	Cox Queen
0,46	761	—	—	—	—	—	—	Crowngold
11,75	22 359	11,11	28 902	2,33	8 142	0,92	7 780	Delbarestivale ® (=Delcorf)
1,56	2 690	0,04	101	0,09	324	—	—	Discovery (Thurston August)
858,53	1 591 933	257,11	673 685	29,13	105 025	31,00	183 638	Elstar (einschl. Elshof)
—	—	—	—	—	—	—	—	Empire
22,10	43 199	12,64	32 594	1,47	5 190	0,31	1 652	Fiesta
0,26	520	—	—	—	—	0,15	667	Fuji
29,47	57 390	28,24	74 422	5,69	20 286	0,37	1 852	Gala
—	—	—	—	—	—	—	—	Geheimrat Oldenburg (Oldenburg)
1,68	2 827	0,01	25	0,09	300	0,20	900	Glockenapfel
25,26	43 663	1,13	2 820	0,28	965	0,01	44	Gloster
24,19	45 616	11,76	31 070	2,04	7 607	0,26	1 060	Golden Delicious (Delicious, Gelber Köstlicher)
2,84	5 420	0,47	1 248	0,29	1 000	—	—	Golden Delicious Reinders
—	—	—	—	—	—	—	—	Goldspur (Yellowspur)
4,52	8 040	3,94	10 375	0,48	1 600	—	—	Golden Delicious Smothee
0,10	193	—	—	0,05	170	—	—	Goldparmäne
—	—	—	—	—	—	—	—	Granny Smith
15,22	26 513	2,06	5 660	0,13	416	0,85	9 000	Gravensteiner (Strömling, Diels Sommerkönig)
—	—	—	—	—	—	—	—	Helios
—	—	—	—	—	—	—	—	Herma
264,53	483 074	63,91	169 617	22,76	82 414	17,82	107 176	Holsteiner Cox (Vahldieks Cox)
0,61	1 200	—	—	—	—	—	—	Idared
7,00	11 627	0,38	950	—	—	—	—	Ingrid Marie (Hoed Orange)
3,55	6 759	0,20	505	0,31	1 067	—	—	Jamba
1,20	2 174	0,37	980	0,54	2 070	—	—	James Grieve (Roter James Grieve)
—	—	—	—	—	—	0,03	320	Jonabel
316,18	584 343	94,17	250 573	10,51	37 514	16,75	100 022	JonaGold (einschl. hellroter Mutanten)
537,12	995 987	164,53	430 981	12,43	44 793	10,13	58 239	Jonagored (einschl. dunkelroter Mutanten)
—	—	—	—	—	—	—	—	Jonathan
—	—	—	—	—	—	—	—	Kalco (Carola)
—	—	—	—	—	—	—	—	Mc Intosh
0,37	615	—	—	0,05	180	—	—	Melrose
—	—	—	—	—	—	—	—	Morgenduft (Imperatore) und Rome Beauty
—	—	0,64	1 600	—	—	—	—	Novajo
0,02	35	—	—	—	—	—	—	Ontario
0,21	350	—	—	—	—	—	—	Pilot
—	—	—	—	—	—	—	—	Pinco
0,31	650	0,45	1 155	0,27	972	—	—	Pinova
—	—	—	—	—	—	—	—	Pirol ® (Pirella)
—	—	0,25	650	—	—	0,21	889	Piros
—	—	—	—	—	—	—	—	Prima
—	—	—	—	—	—	—	—	Reanda
—	—	—	—	—	—	—	—	Rebella
—	—	—	—	—	—	—	—	Red Delicious (Starking, Starkrimson)
25,22	46 803	2,30	6 060	—	—	—	—	Red Elstar
—	—	—	—	—	—	—	—	Reglindis
—	—	—	—	—	—	—	—	Regine
—	—	—	—	—	—	—	—	Reka
—	—	—	—	—	—	—	—	Releika
—	—	—	—	—	—	—	—	Relinda
—	—	—	—	—	—	—	—	Remo
—	—	—	—	—	—	—	—	Renora
—	—	—	—	—	—	—	—	Resi
—	—	—	—	—	—	—	—	Retina
0,32	530	—	—	—	—	—	—	Rewena
1,77	3 560	1,25	3 270	—	—	—	—	Rubin
62,30	111 909	15,24	41 049	3,52	12 630	3,66	28 971	Roter Boskoop
7,98	15 500	3,11	8 582	0,72	2 600	0,83	4 490	RubINETTE ® (= Rafzubin)
—	—	—	—	—	—	—	—	Schweizer Orangenapfel (Orange Suisse)
—	—	—	—	—	—	—	—	Shampion
—	—	—	—	—	—	—	—	Spartan
0,31	600	0,01	30	0,07	233	—	—	Summerred
11,16	19 866	0,68	1 775	—	—	—	—	Topaz
—	—	0,93	2 700	—	—	—	—	Vista Bella
0,16	320	1,28	3 200	—	—	—	—	Weißer Klarapfel(Klarapfel)
27,01	49 605	25,63	67 569	2,53	9 460	0,54	2 528	Sonstige Tafeläpfel

Noch: 5. Anbau von Apfelsorten nach Pflanzdichteklassen im Jahr 2002

Verwendungszweck Sorte	Insgesamt		und zwar mit einer Pflanzdichte von ... bis unter ... Bäumen je ha						
			unter 400		400 - 800		800 - 1 600		
	Baumobstfläche	Bäume	Baumobst- fläche	Bäume	Baumobst- fläche	Bäume	Baumobst- fläche	Bäume	
	ha	%	Anzahl	ha	Anzahl	ha	Anzahl	ha	Anzahl
1	2	3	4	5	6	7	8	9	
Lkr. Cuxhaven									
Apfel zusammen und zwar	481,95	X	785 338	17,86	5 314	31,99	18 829	195,44	245 362
Wirtschaftsapfel	17,24	X	9 946	9,72	2 683	2,46	1 249	5,06	6 014
Tafelapfel	464,71	100,0	775 392	8,14	2 631	29,53	17 580	190,38	239 348
Akane (Primrouge)									
Alkmene	0,82	0,2	1 070			0,08	60	0,74	1 010
Apollo									
Arkcharm									
Arlet									
Auralia (Tumanga)									
Berlepsch (Frh. v. Berlepsch, Goldrenette v. Berlepsch)									
Boskoop (Gelber Boskoop, Schöner von Boskoop)	36,78	7,9	44 019	1,13	340	6,29	4 068	21,64	25 021
Braeburn	1,22	0,3	2 700						
Cameo ® (= Caudle)									
Cox Ley									
Cox Orangenrenette (Russet Pippin, Cox's Orange Pippin)	22,84	4,9	30 868			1,74	800	15,85	19 805
Cox Queen									
Crownquid									
Delbarestivale ® (=Delcorf)	0,97	0,2	1 960					0,59	850
Discovery (Thurston August)	0,47	0,1	625					0,47	625
Elstar (einschl. Elshof)	128,81	27,7	245 608			1,00	740	38,21	47 874
Empire									
Fiesta	6,35	1,4	12 964					2,22	3 230
Fuji									
Gala	3,43	0,7	5 750					2,81	4 180
Geheimrat Oldenburg (Oldenburg)									
Glockenapfel	0,11	0,0	337						
Gloster	25,50	5,5	27 605	0,68	246	5,50	3 350	17,32	20 062
Golden Delicious (Delicious, Gelber Köstlicher)	5,61	1,2	8 533			0,10	60	4,02	5 403
Golden Delicious Reinders									
Goldspur (Yellowspur)									
Golden Delicious Smothee	0,23	0,0	150	0,03	10	0,20	140		
Goldparmäne									
Granny Smith	0,26	0,1	300					0,26	300
Gravensteiner (Strömling, Diels Sommerkönig)	0,21	0,0	176			0,12	86	0,09	90
Helios									
Herma									
Holsteiner Cox (Vahldieks Cox)	88,02	18,9	145 696	1,88	625	6,64	3 727	39,08	47 320
Idared	0,72	0,2	1 310					0,33	470
Ingrid Marie (Hoed Orange)	7,39	1,6	3 017	3,57	1 130	3,82	1 887		
Jamba	2,54	0,5	2 707			1,07	720	1,06	1 247
James Grieve (Roter James Grieve)	1,00	0,2	872			0,72	412	0,08	100
Jonabel									
Jonaquid (einschl. hellroter Mutanten)	54,15	11,7	87 856			1,47	995	21,98	29 458
Jonagored (einschl. dunkelroter Mutanten)	57,96	12,5	110 459					17,39	23 955
Jonathan									
Kalco (Carola)									
Mc Intosh									
Melrose									
Morgenduft (Imperatore) und Rome Beauty									
Novajo									
Ontario									
Pilot									
Pinco									
Pinova									
Pirol ® (Pirella)									
Piros									
Prima									
Reanda									
Rebella									
Red Delicious (Starking, Starkrimson)									
Red Elstar									
Reglindis									
Regine									
Reka									
Releika									
Relinda									
Remo									
Renora									
Resi									
Retina									
Rewena									
Rubin	1,78	0,4	4 350						
Roter Boskoop	8,75	1,9	20 769	0,44	130	0,63	425	3,47	4 494
Rubinette ® (= Rafzubin)	2,54	0,5	5 215					0,40	575
Schweizer Orangenapfel (Orange Suisse)									
Shampion									
Spartan									
Summerred	0,44	0,1	760					0,18	260
Topaz	0,97	0,2	1 750						
Vista Bella	0,21	0,0	294					0,21	294
Weißer Klarapfel(Klarapfel)	0,02	0,0	10			0,02	10		
Sonstige Tafelapfel	4,61	1,0	7 662	0,41	150	0,13	100	1,98	2 725

## Noch: 5. Anbau von Apfelsorten nach Pflanzdichteklassen im Jahr 2002

und zwar mit einer Pflanzdichte von ... bis unter ... Bäumen je ha								Verwendungszweck Sorte
1 600 - 2 400		2 400 - 3 200		3200 - 4000		4000 und mehr		
Baumobst- fläche	Bäume	Baumobst- fläche	Bäume	Baumobst- fläche	Bäume	Baumobst- fläche	Bäume	
ha	Anzahl	ha	Anzahl	ha	Anzahl	ha	Anzahl	
10	11	12	13	14	15	16	17	
								Lkr. Cuxhaven
175,37	329 911	48,64	131 827	10,69	40 585	1,96	13 510	Äpfel zusammen und zwar
								Wirtschaftsäpfel
175,37	329 911	48,64	131 827	10,69	40 585	1,96	13 510	Tafeläpfel
								Akane (Primrouqe)
								Alkmene
								Apollo
								Arkcharm
								Arlet
								Auralia (Tumanga)
								Berlepsch (Frh. v. Berlepsch, Goldrenette v. Berlepsch)
7,63	14 340	0,09	250					Boskoop (Gelber Boskoop, Schöner von Boskoop)
0,54	990	0,68	1 710					Braeburn
								Cameo ® (= Caudle)
								Cox Ley
4,19	7 423	1,06	2 840					Cox Orangenrenette (Russet Pippin, Cox's Orange Pippin)
								Cox Queen
								Crownqold
		0,38	1 110					Delbarestivale ® (=Delcorf)
								Discovery (Thurston August)
62,97	118 022	24,39	68 047	1,41	5 365	0,83	5 560	Elstar (einschl. Elshof)
								Empire
1,72	3 184	2,38	6 250			0,03	300	Fiesta
								Fuji
0,12	200	0,49	1 320			0,01	50	Gala
								Geheimrat Oldenburg (Oldenburg)
0,02	37			0,09	300			Glockenapfel
1,81	3 477	0,19	470					Gloster
1,02	1 770	0,47	1 300					Golden Delicious (Delicious, Gelber Köstlicher)
								Golden Delicious Reinders
								Goldspur (Yellowspur)
								Golden Delicious Smothee
								Goldparmäne
								Granny Smith
								Gravensteiner (Strömling, Diels Sommerkönig)
								Helios
								Herma
26,76	49 074	6,04	15 950	7,62	29 000			Holsteiner Cox (Vahldieks Cox)
0,39	840							Idared
								Inqrid Marie (Hoed Orange)
0,41	740							Jamba
0,20	360							James Grieve (Roter James Grieve)
								Jonabel
28,22	50 453	2,24	6 150	0,24	800			Jonaqold (einschl. hellroter Mutanten)
32,00	64 384	8,57	22 120					Jonagored (einschl. dunkelroter Mutanten)
								Jonathan
								Kalco (Carola)
								Mc Intosh
								Melrose
								Morgenduft (Imperatore) und Rome Beauty
								Novajo
								Ontario
								Pilot
								Pinqo
								Pinova
								Pirol ® (Pirella)
								Piros
								Prima
								Reanda
								Rebella
								Red Delicious (Starking, Starkrimson)
								Red Elstar
								Reglindis
								Regine
								Reka
								Releika
								Relinda
								Remo
								Renora
								Resi
								Retina
								Rewena
								Rubin
0,53	1 080	1,25	3 270					Roter Boskoop
1,82	3 300			1,33	5 120	1,06	7 300	Rubinette ® (= Rafzubin)
1,73	3 600	0,41	1 040					Schweizer Orangenapfel (Orange Suisse)
								Shampion
								Spartan
0,26	500							Summerred
0,97	1 750							Topaz
								Vista Bella
								Weißer Klarapfel(Klarapfel)
2,06	4 387					0,03	300	Sonstige Tafeläpfel

Noch: 5. Anbau von Apfelsorten nach Pflanzdichteklassen im Jahr 2002

Verwendungszweck Sorte	Insgesamt		und zwar mit einer Pflanzdichte von ... bis unter ... Bäumen je ha						
			unter 400		400 - 800		800 - 1 600		
	Baumobstfläche		Bäume	Baumobst- fläche	Bäume	Baumobst- fläche	Bäume	Baumobst- fläche	Bäume
	ha	%	Anzahl	ha	Anzahl	ha	Anzahl	ha	Anzahl
1	2	3	4	5	6	7	8	9	
Lkr. Harburg									
Apfel zusammen und zwar	189,61	X	309 006	16,76	4 661	13,93	7 397	64,87	81 568
Wirtschaftsapfel	5,47	X	2 326	3,76	637	0,67	374	0,92	1 088
Tafelapfel	184,14	100,0	306 680	13,00	4 024	13,26	7 023	63,95	80 480
Akane (Primrouge)	—	—	—	—	—	—	—	—	—
Alkmene	1,36	0,7	3 257	—	—	—	—	0,26	350
Apollo	—	—	—	—	—	—	—	—	—
Arkcharm	—	—	—	—	—	—	—	—	—
Arlet	—	—	—	—	—	—	—	—	—
Auralia (Tumanga)	—	—	—	—	—	—	—	—	—
Berlepsch (Frh. v. Berlepsch, Goldrenette v. Berlepsch)	0,56	0,3	991	—	—	—	—	—	—
Boskoop (Gelber Boskoop, Schöner von Boskoop)	5,84	3,2	9 420	0,13	27	0,09	60	3,48	3 980
Braeburn	5,05	2,7	13 588	—	—	—	—	0,12	190
Cameo ® (= Caudle)	—	—	—	—	—	—	—	—	—
Cox Ley	—	—	—	—	—	—	—	—	—
Cox Orangenrenette (Russet Pippin, Cox's Orange Pippin)	15,07	8,2	15 594	3,75	1 348	3,86	2 212	4,26	5 114
Cox Queen	—	—	—	—	—	—	—	—	—
Crownquid	—	—	—	—	—	—	—	—	—
Delbarestivale ® (=Delcorf)	1,61	0,9	3 862	—	—	—	—	0,10	100
Discovery (Thurston August)	—	—	—	—	—	—	—	—	—
Elstar (einschl. Elshof)	45,68	24,8	91 079	—	—	0,31	170	12,04	15 709
Empire	—	—	—	—	—	—	—	—	—
Fiesta	3,15	1,7	7 797	—	—	—	—	0,16	240
Fuji	—	—	—	—	—	—	—	—	—
Gala	2,05	1,1	4 780	—	—	—	—	0,05	52
Geheimrat Oldenburg (Oldenburg)	—	—	—	—	—	—	—	—	—
Glockenapfel	0,99	0,5	680	0,56	70	—	—	0,18	200
Gloster	10,58	5,7	9 905	0,63	250	2,71	1 383	6,75	7 470
Golden Delicious (Delicious, Gelber Köstlicher)	3,73	2,0	5 894	0,66	230	0,11	60	0,52	755
Golden Delicious Reinders	0,20	0,1	293	—	—	0,10	45	—	—
Goldspur (Yellowspur)	—	—	—	—	—	—	—	—	—
Golden Delicious Smothee	—	—	—	—	—	—	—	—	—
Goldparmane	0,01	0,0	20	—	—	—	—	—	—
Granny Smith	—	—	—	—	—	—	—	—	—
Gravensteiner (Strömling, Diels Sommerkönig)	1,06	0,6	1 874	0,19	70	—	—	0,35	500
Helios	—	—	—	—	—	—	—	—	—
Herma	—	—	—	—	—	—	—	—	—
Holsteiner Cox (Vahldieks Cox)	21,22	11,5	35 239	0,83	300	2,66	1 240	5,99	7 886
Idared	—	—	—	—	—	—	—	—	—
Ingrid Marie (Hoed Orange)	3,60	2,0	1 330	2,63	844	0,97	486	—	—
Jamba	2,28	1,2	2 109	0,28	100	1,09	555	0,63	882
James Grieve (Roter James Grieve)	0,85	0,5	724	0,53	187	0,06	40	0,14	210
Jonabel	—	—	—	—	—	—	—	—	—
Jonaquid (einschl. hellroter Mutanten)	16,91	9,2	29 188	0,07	18	0,39	265	9,98	12 880
Jonagored (einschl. dunkelroter Mutanten)	27,92	15,2	50 512	—	—	—	—	12,59	16 592
Jonathan	—	—	—	—	—	—	—	—	—
Kalco (Carola)	—	—	—	—	—	—	—	—	—
Mc Intosh	—	—	—	—	—	—	—	—	—
Melrose	—	—	—	—	—	—	—	—	—
Morgenduft (Imperatore) und Rome Beauty	—	—	—	—	—	—	—	—	—
Novajo	—	—	—	—	—	—	—	—	—
Ontario	—	—	—	—	—	—	—	—	—
Pilot	0,21	0,1	350	—	—	—	—	—	—
Pinco	—	—	—	—	—	—	—	—	—
Pinova	0,29	0,2	725	—	—	—	—	—	—
Pirol ® (Pirella)	—	—	—	—	—	—	—	—	—
Piros	0,08	0,0	200	—	—	—	—	—	—
Prima	—	—	—	—	—	—	—	—	—
Reanda	—	—	—	—	—	—	—	—	—
Rebella	—	—	—	—	—	—	—	—	—
Red Delicious (Starking, Starkrimson)	—	—	—	—	—	—	—	—	—
Red Elstar	—	—	—	—	—	—	—	—	—
Reglindis	—	—	—	—	—	—	—	—	—
Regine	—	—	—	—	—	—	—	—	—
Reka	—	—	—	—	—	—	—	—	—
Releika	—	—	—	—	—	—	—	—	—
Relinda	—	—	—	—	—	—	—	—	—
Remo	—	—	—	—	—	—	—	—	—
Renora	—	—	—	—	—	—	—	—	—
Resi	—	—	—	—	—	—	—	—	—
Retina	0,03	0,0	20	—	—	0,03	20	—	—
Rewena	—	—	—	—	—	—	—	—	—
Rubin	—	—	—	—	—	—	—	—	—
Roter Boskoop	6,39	3,5	6 725	0,37	118	0,49	245	5,50	6 280
Rubinette ® (= Rafzubin)	2,66	1,4	6 210	—	—	—	—	0,13	200
Schweizer Orangenapfel (Orange Suisse)	—	—	—	—	—	—	—	—	—
Shampion	—	—	—	—	—	—	—	—	—
Spartan	—	—	—	—	—	—	—	—	—
Summerred	0,05	0,0	100	—	—	—	—	—	—
Topaz	0,20	0,1	290	—	—	—	—	0,20	290
Vista Bella	—	—	—	—	—	—	—	—	—
Weißer Klarapfel(Klarapfel)	0,80	0,4	1 710	0,07	10	—	—	0,09	100
Sonstige Tafeläpfel	3,71	2,0	2 214	2,30	452	0,39	242	0,43	500



## Noch: 5. Anbau von Apfelsorten nach Pflanzdichteklassen im Jahr 2002

und zwar mit einer Pflanzdichte von ... bis unter ... Bäumen je ha								Verwendungszweck Sorte
1 600 - 2 400		2 400 - 3 200		3 200 - 4 000		4 000 und mehr		
Baumobst- fläche	Bäume	Baumobst- fläche	Bäume	Baumobst- fläche	Bäume	Baumobst- fläche	Bäume	
ha	Anzahl	ha	Anzahl	ha	Anzahl	ha	Anzahl	
10	11	12	13	14	15	16	17	
								Lkr. Harburg
55,71	99 212	26,02	67 131	10,36	37 027	1,96	12 010	Äpfel zusammen und zwar
0,10	171	0,02	56	—	—	—	—	Wirtschaftsäpfel
55,61	99 041	26,00	67 075	10,36	37 027	1,96	12 010	Tafeläpfel
0,43	855	0,25	634	0,42	1 418	—	—	Akane (Primrouge)
—	—	—	—	—	—	—	—	Alkmene
—	—	—	—	—	—	—	—	Apollo
—	—	—	—	—	—	—	—	Arkcharm
—	—	—	—	—	—	—	—	Arlet
0,56	991	—	—	—	—	—	—	Auralia (Tumanga)
1,13	1 853	0,80	2 000	—	—	0,21	1 500	Berlepsch (Frh. v. Berlepsch, Goldrenette v. Berlepsch)
0,95	1 920	3,67	10 000	0,13	418	0,18	1 060	Boskoop (Gelber Boskoop, Schöner von Boskoop)
—	—	—	—	—	—	—	—	Braeburn
—	—	—	—	—	—	—	—	Cameo ® (= Caudle)
2,93	4 963	0,06	157	—	—	0,21	1 800	Cox Ley
—	—	—	—	—	—	—	—	Cox Orangenrenette (Russet Pippin, Cox's Orange Pippin)
—	—	—	—	—	—	—	—	Cox Queen
0,80	1 600	0,48	1 282	0,17	600	0,06	280	Crowngold
20,08	36 046	9,67	24 804	2,77	10 110	0,81	4 240	Delbarestivale ® (=Delcorf)
1,51	3 077	0,90	2 290	0,58	2 190	—	—	Discovery (Thurston August)
—	—	—	—	—	—	—	—	Elstar (einschl. Elshof)
1,17	2 180	0,39	1 018	0,44	1 530	—	—	Empire
0,25	410	—	—	—	—	—	—	Fiesta
0,49	802	—	—	—	—	—	—	Fuji
1,71	3 014	0,73	1 835	—	—	—	—	Gala
—	—	0,10	248	—	—	—	—	Geheimrat Oldenburg (Oldenburg)
0,01	20	—	—	—	—	—	—	Glockenapfel
0,09	150	0,30	738	0,13	416	—	—	Gloster
—	—	—	—	—	—	—	—	Golden Delicious (Delicious, Gelber Köstlicher)
8,87	14 893	—	—	2,59	9 590	0,28	1 330	Golden Delicious Reinders
—	—	—	—	—	—	—	—	Goldspur (Yellowspur)
0,28	572	—	—	—	—	—	—	Golden Delicious Smothee
0,09	215	0,03	72	—	—	—	—	Goldparmäne
2,73	4 805	1,83	4 640	1,91	6 580	—	—	Granny Smith
8,66	15 745	5,45	14 000	1,22	4 175	—	—	Gravensteiner (Strömling, Diels Sommerkönig)
—	—	—	—	—	—	—	—	Helios
—	—	—	—	—	—	—	—	Herma
—	—	—	—	—	—	—	—	Holsteiner Cox (Vahldieks Cox)
—	—	—	—	—	—	—	—	Idared
—	—	—	—	—	—	—	—	Ingrid Marie (Hoed Orange)
—	—	—	—	—	—	—	—	Jamba
—	—	—	—	—	—	—	—	James Grieve (Roter James Grieve)
—	—	—	—	—	—	—	—	Jonabel
—	—	—	—	—	—	—	—	Jonaqold (einschl. hellroter Mutanten)
—	—	—	—	—	—	—	—	Jonagored (einschl. dunkelroter Mutanten)
—	—	—	—	—	—	—	—	Jonathan
—	—	—	—	—	—	—	—	Kalco (Carola)
—	—	—	—	—	—	—	—	Mc Intosh
—	—	—	—	—	—	—	—	Melrose
—	—	—	—	—	—	—	—	Morgenduft (Imperatore) und Rome Beauty
—	—	—	—	—	—	—	—	Novajo
—	—	—	—	—	—	—	—	Ontario
0,21	350	—	—	—	—	—	—	Pilot
—	—	0,29	725	—	—	—	—	Pinco
—	—	—	—	—	—	—	—	Pinova
—	—	0,08	200	—	—	—	—	Pirol ® (Pirella)
—	—	—	—	—	—	—	—	Piros
—	—	—	—	—	—	—	—	Prima
—	—	—	—	—	—	—	—	Reanda
—	—	—	—	—	—	—	—	Rebella
—	—	—	—	—	—	—	—	Red Delicious (Starking, Starkrimson)
—	—	—	—	—	—	—	—	Red Elstar
—	—	—	—	—	—	—	—	Reglindis
—	—	—	—	—	—	—	—	Regine
—	—	—	—	—	—	—	—	Reka
—	—	—	—	—	—	—	—	Releika
—	—	—	—	—	—	—	—	Relinda
—	—	—	—	—	—	—	—	Remo
—	—	—	—	—	—	—	—	Renora
—	—	—	—	—	—	—	—	Resi
—	—	—	—	—	—	—	—	Retina
—	—	—	—	—	—	—	—	Rewena
—	—	—	—	—	—	—	—	Rubin
—	—	0,03	82	—	—	—	—	Roter Boskoop
2,02	3 460	0,30	750	—	—	0,21	1 800	Rubinette ® (= Rafzubin)
—	—	—	—	—	—	—	—	Schweizer Orangenapfel (Orange Suisse)
—	—	—	—	—	—	—	—	Shampion
—	—	—	—	—	—	—	—	Spartan
0,05	100	—	—	—	—	—	—	Summerred
—	—	—	—	—	—	—	—	Topaz
—	—	—	—	—	—	—	—	Vista Bella
—	—	0,64	1 600	—	—	—	—	Weißer Klarapfel (Klarapfel)
0,59	1 020	—	—	—	—	—	—	Sonstige Tafeläpfel

Noch: 5. Anbau von Apfelsorten nach Pflanzdichteklassen im Jahr 2002

Verwendungszweck Sorte	Insgesamt		und zwar mit einer Pflanzdichte von ... bis unter ... Bäumen je ha						
			unter 400		400 - 800		800 - 1 600		
	Baumobstfläche		Bäume	Baumobst- fläche	Bäume	Baumobst- fläche	Bäume	Baumobst- fläche	Bäume
	ha	%	Anzahl	ha	Anzahl	ha	Anzahl	ha	Anzahl
1	2	3	4	5	6	7	8	9	
Lkr. Stade									
Apfel zusammen und zwar	6 552,46	X	10 270 603	437,19	127 594	536,31	311 763	2 545,27	3 233 617
Wirtschaftsapfel	280,06	X	137 719	153,52	45 686	93,13	49 819	27,37	28 495
Tafelapfel	6 272,40	100,0	10 132 884	283,67	81 908	443,18	261 944	2 517,90	3 205 122
Akane (Primrouge)	—	—	—	—	—	—	—	—	—
Alkmene	7,42	0,1	12 849	—	—	3,20	1 850	0,26	374
Apollo	—	—	—	—	—	—	—	—	—
Arkcharm	0,12	0,0	380	—	—	—	—	—	—
Arlet	—	—	—	—	—	—	—	—	—
Auralia (Tumanga)	—	—	—	—	—	—	—	—	—
Berlepsch (Frh. v. Berlepsch, Goldrenette v. Berlepsch)	3,21	0,1	4 200	—	—	—	—	1,73	1 500
Boskoop (Gelber Boskoop, Schöner von Boskoop)	311,07	5,0	397 871	35,78	9 709	24,63	14 527	176,97	213 062
Braeburn	71,23	1,1	148 597	2,17	450	1,51	1 165	5,38	7 760
Cameo ® (= Caudle)	—	—	—	—	—	—	—	—	—
Cox Ley	—	—	—	—	—	—	—	—	—
Cox Orangenrenette (Russet Pippin, Cox's Orange Pippin)	315,47	5,0	397 010	24,55	7 848	51,65	30 092	154,27	185 905
Cox Queen	3,29	0,1	5 944	—	—	0,25	180	1,48	1 534
Crownquid	1,19	0,0	1 263	0,19	68	0,31	150	0,23	284
Delbarestivale ® (=Delcorf)	29,96	0,5	68 861	—	—	0,24	185	6,82	9 645
Discovery (Thurston August)	2,50	0,0	4 273	—	—	—	—	0,84	1 234
Elstar (einschl. Elshof)	1 676,21	26,7	3 061 054	0,43	153	23,23	16 544	618,74	819 079
Empire	—	—	—	—	—	—	—	—	—
Fiesta	42,75	0,7	76 660	—	—	5,45	4 098	11,86	17 164
Fuji	0,41	0,0	1 187	—	—	—	—	—	—
Gala	65,99	1,1	151 898	—	—	—	—	6,22	7 970
Geheimrat Oldenburg (Oldenburg)	—	—	—	—	—	—	—	—	—
Glockenapfel	6,97	0,1	7 679	1,14	308	1,48	791	2,73	3 275
Gloster	381,89	6,1	345 627	39,59	12 703	123,90	70 155	194,41	220 382
Golden Delicious (Delicious, Gelber Köstlicher)	66,05	1,1	114 497	0,63	194	4,25	2 261	26,94	34 768
Golden Delicious Reinders	5,72	0,1	8 845	1,52	550	—	—	0,70	875
Goldspur (Yellowspur)	—	—	—	—	—	—	—	—	—
Golden Delicious Smothee	11,99	0,2	21 524	1,21	420	1,10	480	1,29	1 686
Goldparäne	0,06	0,0	57	—	—	—	—	0,05	41
Granny Smith	—	—	—	—	—	—	—	—	—
Gravensteiner (Strömling, Diels Sommerkönig)	63,07	1,0	88 944	0,88	230	6,37	3 875	38,48	45 361
Helios	—	—	—	—	—	—	—	—	—
Herma	—	—	—	—	—	—	—	—	—
Holsteiner Cox (Vahldieks Cox)	707,96	11,3	1 136 482	45,30	10 792	48,34	28 750	301,45	386 378
Idared	0,58	0,0	484	0,36	124	—	—	—	—
Ingrid Marie (Hoed Orange)	136,00	2,2	61 721	86,31	24 957	37,65	19 147	4,69	5 105
Jamba	25,26	0,4	24 592	1,99	640	9,74	5 643	10,16	11 290
James Grieve (Roter James Grieve)	13,44	0,2	14 583	1,58	558	4,42	2 460	5,80	7 273
Jonabel	0,03	0,0	320	—	—	—	—	—	—
Jonaquid (einschl. hellroter Mutanten)	762,20	12,2	1 337 885	5,34	1 748	22,44	15 351	341,62	444 494
Jonagored (einschl. dunkelroter Mutanten)	1 052,20	16,8	1 910 124	—	—	22,81	14 632	363,42	491 449
Jonathan	0,05	0,0	20	—	—	0,05	20	—	—
Kalco (Carola)	—	—	—	—	—	—	—	—	—
Mc Intosh	—	—	—	—	—	—	—	—	—
Melrose	0,09	0,0	150	—	—	—	—	—	—
Morgenduft (Imperatore) und Rome Beauty	—	—	—	—	—	—	—	—	—
Novajo	0,64	0,0	1 600	—	—	—	—	—	—
Ontario	—	—	—	—	—	—	—	—	—
Pilot	—	—	—	—	—	—	—	—	—
Pinco	—	—	—	—	—	—	—	—	—
Pinova	0,44	0,0	1 147	—	—	—	—	—	—
Pirol ® (Pirella)	—	—	—	—	—	—	—	—	—
Piros	0,55	0,0	1 529	—	—	—	—	0,17	190
Prima	—	—	—	—	—	—	—	—	—
Reanda	—	—	—	—	—	—	—	—	—
Rebella	—	—	—	—	—	—	—	—	—
Red Delicious (Starking, Starkrimson)	—	—	—	—	—	—	—	—	—
Red Elstar	43,62	0,7	74 908	—	—	0,18	100	15,92	21 945
Reglindis	—	—	—	—	—	—	—	—	—
Regine	—	—	—	—	—	—	—	—	—
Reka	—	—	—	—	—	—	—	—	—
Releika	—	—	—	—	—	—	—	—	—
Relinda	—	—	—	—	—	—	—	—	—
Remo	—	—	—	—	—	—	—	—	—
Renora	—	—	—	—	—	—	—	—	—
Resi	—	—	—	—	—	—	—	—	—
Retina	—	—	—	—	—	—	—	—	—
Rewena	0,32	0,0	530	—	—	—	—	—	—
Rubin	3,44	0,1	5 830	—	—	—	—	2,20	3 350
Roter Boskoop	321,92	5,1	425 151	17,04	4 837	34,10	21 006	190,92	221 863
Rubinette ® (= Rafzubin)	8,19	0,1	19 082	—	—	—	—	1,76	2 365
Schweizer Orangenapfel (Orange Suisse)	—	—	—	—	—	—	—	—	—
Shampion	—	—	—	—	—	—	—	—	—
Spartan	—	—	—	—	—	—	—	—	—
Summerred	1,05	0,0	1 438	—	—	—	—	0,97	1 175
Topaz	11,00	0,2	20 091	—	—	—	—	0,13	200
Vista Bella	1,25	0,0	3 193	—	—	—	—	0,32	493
Weißer Klarapfel(Klarapfel)	2,60	0,0	3 506	0,05	10	0,32	168	1,43	1 408
Sonstige Tafelapfel	113,00	1,8	169 298	17,61	5 609	15,56	8 314	27,54	34 245

Noch: 5. Anbau von Apfelsorten nach Pflanzdichteklassen im Jahr 2002

und zwar mit einer Pflanzdichte von ... bis unter ... Bäumen je ha								Verwendungszweck Sorte
1 600 - 2 400		2 400 - 3 200		3200 - 4000		4000 und mehr		
Baumobst- fläche	Bäume	Baumobst- fläche	Bäume	Baumobst- fläche	Bäume	Baumobst- fläche	Bäume	
ha	Anzahl	ha	Anzahl	ha	Anzahl	ha	Anzahl	
10	11	12	13	14	15	16	17	
								Lkr. Stade
2 210,16	4 079 631	661,38	1 739 138	84,76	303 195	77,39	475 665	Äpfel zusammen und zwar
5,01	8 998	—	—	—	—	1,03	4 721	Wirtschaftsäpfel
2 205,15	4 070 633	661,38	1 739 138	84,76	303 195	76,36	470 944	Tafeläpfel
—	—	—	—	—	—	—	—	Akane (Primrouge)
1,92	3 570	0,65	1 985	1,15	3 999	0,24	1 071	Alkmene
—	—	—	—	—	—	—	—	Apollo
—	—	0,12	380	—	—	—	—	Arkcharm
—	—	—	—	—	—	—	—	Arlet
—	—	—	—	—	—	—	—	Auralia (Tumanga)
1,48	2 700	—	—	—	—	—	—	Berlepsch (Frh. v. Berlepsch, Goldrenette v. Berlepsch)
54,50	97 219	10,91	28 458	5,68	19 610	2,60	15 286	Boskoop (Gelber Boskoop, Schöner von Boskoop)
42,86	85 928	16,01	41 905	3,3	11 389	—	—	Braeburn
—	—	—	—	—	—	—	—	Cameo ® (= Caudle)
—	—	—	—	—	—	—	—	Cox Ley
69,09	124 599	11,27	29 655	3,76	13 840	0,88	5 071	Cox Orangenrenette (Russet Pippin, Cox's Orange Pippin)
0,32	630	1,24	3 600	—	—	—	—	Cox Queen
0,46	761	—	—	—	—	—	—	Crowngold
10,82	20 549	9,06	23 440	2,16	7 542	0,86	7 500	Delbarestivale ® (=Delcorf)
1,56	2 690	0,01	25	0,09	324	—	—	Discovery (Thurston August)
768,42	1 423 635	217,18	566 222	23,95	86 183	24,26	149 238	Elstar (einschl. Elshof)
—	—	—	—	—	—	—	—	Empire
17,45	33 924	7,10	18 474	0,89	3 000	—	—	Fiesta
0,26	520	—	—	—	—	0,15	667	Fuji
28,00	54 654	26,33	69 327	5,08	18 145	0,36	1 802	Gala
—	—	—	—	—	—	—	—	Geheimrat Oldenburg (Oldenburg)
1,41	2 380	0,01	25	—	—	0,20	900	Glockenapfel
22,76	39 028	0,94	2 350	0,28	965	0,01	44	Gloster
21,37	40 672	10,56	27 935	2,04	7 607	0,26	1 060	Golden Delicious (Delicious, Gelber Köstlicher)
2,84	5 420	0,37	1 000	0,29	1 000	—	—	Golden Delicious Reinders
—	—	—	—	—	—	—	—	Goldspur (Yellowspur)
4,07	7 263	3,84	10 075	0,48	1 600	—	—	Golden Delicious Smothee
0,01	16	—	—	—	—	—	—	Goldparmäne
—	—	—	—	—	—	—	—	Granny Smith
14,80	25 726	1,69	4 752	—	—	0,85	9 000	Gravensteiner (Strömling, Diels Sommerkönig)
—	—	—	—	—	—	—	—	Helios
—	—	—	—	—	—	—	—	Herma
228,09	417 517	57,56	152 897	9,68	34 302	17,54	105 846	Holsteiner Cox (Vahldieks Cox)
0,22	360	—	—	—	—	—	—	Idared
6,97	11 562	0,38	950	—	—	—	—	Ingrid Marie (Hoed Orange)
2,86	5 447	0,20	505	0,31	1 067	—	—	Jamba
0,76	1 314	0,34	908	0,54	2 070	—	—	James Grieve (Roter James Grieve)
—	—	—	—	—	—	0,03	320	Jonabel
281,78	522 643	88,61	236 093	8,36	30 134	14,05	87 422	JonaGold (einschl. hellroter Mutanten)
494,93	912 525	149,70	392 661	11,21	40 618	10,13	58 239	Jonagored (einschl. dunkelroter Mutanten)
—	—	—	—	—	—	—	—	Jonathan
—	—	—	—	—	—	—	—	Kalco (Carola)
—	—	—	—	—	—	—	—	Mc Intosh
0,09	150	—	—	—	—	—	—	Melrose
—	—	—	—	—	—	—	—	Morgenduft (Imperatore) und Rome Beauty
—	—	0,64	1 600	—	—	—	—	Novajo
—	—	—	—	—	—	—	—	Ontario
—	—	—	—	—	—	—	—	Pilot
—	—	—	—	—	—	—	—	Pinco
0,23	500	0,09	230	0,12	417	—	—	Pinova
—	—	—	—	—	—	—	—	Pirol ® (Pirella)
—	—	0,17	450	—	—	0,21	889	Piros
—	—	—	—	—	—	—	—	Prima
—	—	—	—	—	—	—	—	Reanda
—	—	—	—	—	—	—	—	Rebella
—	—	—	—	—	—	—	—	Red Delicious (Starking, Starkrimson)
25,22	46 803	2,30	6 060	—	—	—	—	Red Elstar
—	—	—	—	—	—	—	—	Reglindis
—	—	—	—	—	—	—	—	Regine
—	—	—	—	—	—	—	—	Reka
—	—	—	—	—	—	—	—	Releika
—	—	—	—	—	—	—	—	Relinda
—	—	—	—	—	—	—	—	Remo
—	—	—	—	—	—	—	—	Renora
—	—	—	—	—	—	—	—	Resi
—	—	—	—	—	—	—	—	Retina
0,32	530	—	—	—	—	—	—	Rewena
1,24	2 480	—	—	—	—	—	—	Rubin
59,98	107 674	15,09	40 590	2,19	7 510	2,60	21 671	Roter Boskoop
3,38	6 675	1,83	5 172	0,6	2 180	0,62	2 690	Rubinette ® (= Rafzubin)
—	—	—	—	—	—	—	—	Schweizer Orangenapfel (Orange Suisse)
—	—	—	—	—	—	—	—	Shampion
—	—	—	—	—	—	—	—	Spartan
—	—	0,01	30	0,07	233	—	—	Summerred
10,19	18 116	0,68	1 775	—	—	—	—	Topaz
—	—	0,93	2 700	—	—	—	—	Vista Bella
0,16	320	0,64	1 600	—	—	—	—	Weißer Klarapfel(Klarapfel)
24,33	44 133	24,92	65 309	2,53	9 460	0,51	2 228	Sonstige Tafeläpfel

Noch: 5. Anbau von Apfelsorten nach Pflanzdichteklassen im Jahr 2002

Verwendungszweck Sorte	Insgesamt		und zwar mit einer Pflanzdichte von ... bis unter ... Bäumen je ha						
			unter 400		400 - 800		800 - 1 600		
	Baumobstfläche		Bäume	Baumobst- fläche	Bäume	Baumobst- fläche	Bäume	Baumobst- fläche	Bäume
	ha	%	Anzahl	ha	Anzahl	ha	Anzahl	ha	Anzahl
1	2	3	4	5	6	7	8	9	
Reg.-Bez. Weser-Ems									
Äpfel zusammen und zwar	123,39	X	213 306	13,85	3 331	4,28	2 463	19,76	26 294
Wirtschaftsäpfel	4,99	X	3 071	3,09	907	1,24	553	—	—
Tafeläpfel	118,40	100,0	210 235	10,76	2 424	3,04	1 910	19,76	26 294
Akane (Primrouge)	—	—	—	—	—	—	—	—	—
Alkmene	0,60	0,5	1 344	0,06	5	—	—	0,17	195
Apollo	—	—	—	—	—	—	—	—	—
Arkcharm	—	—	—	—	—	—	—	—	—
Arlet	0,14	0,1	300	—	—	—	—	—	—
Auralia (Tumanga)	—	—	—	—	—	—	—	—	—
Berlepsch (Frh. v. Berlepsch, Goldrenette v. Berlepsch)	0,06	0,1	3	0,06	3	—	—	—	—
Boskoop (Gelber Boskoop, Schöner von Boskoop)	2,81	2,4	4 806	0,28	49	0,33	222	0,47	665
Braeburn	3,73	3,2	7 901	—	—	—	—	—	—
Cameo ® (= Caudle)	—	—	—	—	—	—	—	—	—
Cox Ley	—	—	—	—	—	—	—	—	—
Cox Orangenrenette (Russet Pippin, Cox's Orange Pippin)	2,69	2,3	4 448	—	—	0,54	415	0,54	584
Cox Queen	0,44	0,4	900	—	—	—	—	—	—
Crownquid	—	—	—	—	—	—	—	—	—
Delbarestivale ® (=Delcorf)	4,60	3,9	9 807	—	—	—	—	0,59	837
Discovery (Thurston August)	0,81	0,7	2 800	—	—	—	—	—	—
Elstar (einschl. Elshof)	39,85	33,7	73 370	—	—	0,44	335	10,39	14 520
Empire	—	—	—	—	—	—	—	—	—
Fiesta	1,88	1,6	3 710	—	—	—	—	0,24	350
Fuji	1,45	1,2	3 034	—	—	—	—	—	—
Gala	13,54	11,4	17 649	5,44	1 140	—	—	0,81	1 150
Geheimrat Oldenburg (Oldenburg)	0,05	0,0	4	0,05	4	—	—	—	—
Glockenapfel	—	—	—	—	—	—	—	—	—
Gloster	1,42	1,2	2 701	—	—	—	—	0,15	196
Golden Delicious (Delicious, Gelber Köstlicher)	6,35	5,4	11 382	—	—	—	—	0,20	301
Golden Delicious Reinders	0,18	0,2	395	—	—	—	—	—	—
Goldspur (Yellowspur)	—	—	—	—	—	—	—	—	—
Golden Delicious Smothee	0,16	0,1	400	—	—	—	—	—	—
Goldparmane	0,05	0,0	4	0,05	4	—	—	—	—
Granny Smith	—	—	—	—	—	—	—	—	—
Gravensteiner (Strömling, Diels Sommerkönig)	0,37	0,3	454	0,05	4	0,09	70	0,07	70
Helios	—	—	—	—	—	—	—	—	—
Herma	0,05	0,0	80	—	—	—	—	—	—
Holsteiner Cox (Vahldieks Cox)	2,60	2,2	4 901	—	—	—	—	0,53	685
Idared	—	—	—	—	—	—	—	—	—
Ingrid Marie (Hoed Orange)	0,67	0,6	980	0,25	80	—	—	—	—
Jamba	0,46	0,4	1 580	—	—	—	—	—	—
James Grieve (Roter James Grieve)	0,70	0,6	761	—	—	0,21	160	0,44	476
Jonabel	0,07	0,1	70	—	—	—	—	0,07	70
Jonaquid (einschl. hellroter Mutanten)	11,08	9,4	17 903	1,07	220	0,28	208	2,22	2 972
Jonagored (einschl. dunkelroter Mutanten)	6,23	5,3	13 963	—	—	—	—	0,28	400
Jonathan	—	—	—	—	—	—	—	—	—
Kalco (Carola)	—	—	—	—	—	—	—	—	—
Mc Intosh	—	—	—	—	—	—	—	—	—
Melrose	0,16	0,1	400	—	—	—	—	—	—
Morgenduft (Imperatore) und Rome Beauty	—	—	—	—	—	—	—	—	—
Novajo	—	—	—	—	—	—	—	—	—
Ontario	0,18	0,2	13	0,18	13	—	—	—	—
Pilot	—	—	—	—	—	—	—	—	—
Pinco	—	—	—	—	—	—	—	—	—
Pinova	0,52	0,4	1 245	—	—	—	—	—	—
Pirol ® (Pirella)	—	—	—	—	—	—	—	—	—
Piros	0,03	0,0	75	—	—	—	—	—	—
Prima	—	—	—	—	—	—	—	—	—
Reanda	—	—	—	—	—	—	—	—	—
Rebella	—	—	—	—	—	—	—	—	—
Red Delicious (Starking, Starkrimson)	—	—	—	—	—	—	—	—	—
Red Elstar	—	—	—	—	—	—	—	—	—
Reglindis	—	—	—	—	—	—	—	—	—
Regine	—	—	—	—	—	—	—	—	—
Reka	—	—	—	—	—	—	—	—	—
Releika	0,05	0,0	2	0,05	2	—	—	—	—
Relinda	—	—	—	—	—	—	—	—	—
Remo	—	—	—	—	—	—	—	—	—
Renora	—	—	—	—	—	—	—	—	—
Resi	—	—	—	—	—	—	—	—	—
Retina	—	—	—	—	—	—	—	—	—
Rewena	—	—	—	—	—	—	—	—	—
Rubin	0,44	0,4	853	—	—	—	—	—	—
Roter Boskoop	2,59	2,2	3 861	—	—	—	—	1,50	1 395
Rubinette ® (= Rafzubin)	2,98	2,5	6 049	—	—	—	—	0,07	100
Schweizer Orangenapfel (Orange Suisse)	—	—	—	—	—	—	—	—	—
Shampion	0,16	0,1	400	—	—	—	—	—	—
Spartan	—	—	—	—	—	—	—	—	—
Summerred	0,15	0,1	270	—	—	—	—	0,02	30
Topaz	0,35	0,3	1 000	—	—	—	—	—	—
Vista Bella	0,03	0,0	60	—	—	—	—	—	—
Weißer Klarapfel(Klarapfel)	0,03	0,0	11	0,03	11	—	—	—	—
Sonstige Tafeläpfel	7,69	6,5	10 346	3,19	889	1,15	500	1,00	1 298

## Noch: 5. Anbau von Apfelsorten nach Pflanzdichteklassen im Jahr 2002

und zwar mit einer Pflanzdichte von ... bis unter ... Bäumen je ha								Verwendungszweck Sorte
1 600 - 2 400		2 400 - 3 200		3 200 - 4 000		4 000 und mehr		
Baumobst- fläche	Bäume	Baumobst- fläche	Bäume	Baumobst- fläche	Bäume	Baumobst- fläche	Bäume	
ha	Anzahl	ha	Anzahl	ha	Anzahl	ha	Anzahl	
10	11	12	13	14	15	16	17	
								Reg.-Bez. Weser-Ems
68,78	131 996	11,62	30 372	4,33	15 150	0,77	3 700	Äpfel zusammen und zwar
0,07	148	0,59	1 463	—	—	—	—	Wirtschaftsäpfel
68,71	131 848	11,03	28 909	4,33	15 150	0,77	3 700	Tafeläpfel
—	—	—	—	—	—	—	—	Akane (Primrouge)
0,08	144	—	—	0,29	1 000	—	—	Alkmene
—	—	—	—	—	—	—	—	Apollo
0,14	300	—	—	—	—	—	—	Arkcharm
—	—	—	—	—	—	—	—	Arlet
—	—	—	—	—	—	—	—	Auralia (Tumanga)
1,08	2 110	0,65	1 760	—	—	—	—	Berlepsch (Frh. v. Berlepsch, Goldrenette v. Berlepsch)
3,28	6 736	0,45	1 165	—	—	—	—	Boskoop (Gelber Boskoop, Schöner von Boskoop)
—	—	—	—	—	—	—	—	Braeburn
—	—	—	—	—	—	—	—	Cameo ® (= Caudle)
1,32	2 449	—	—	0,29	1 000	—	—	Cox Ley
0,44	900	—	—	—	—	—	—	Cox Orangenrenette (Russet Pippin, Cox's Orange Pippin)
—	—	—	—	—	—	—	—	Cox Queen
2,97	5 941	0,73	1 829	0,31	1 200	—	—	Crowngold
—	—	—	—	0,81	2 800	—	—	Delbarestivale ® (=Delcorf)
25,26	47 725	2,72	7 190	1,04	3 600	—	—	Discovery (Thurston August)
—	—	—	—	—	—	—	—	Elstar (einschl. Elshof)
1,13	2 080	0,51	1 280	—	—	—	—	Empire
1,45	3 034	—	—	—	—	—	—	Fiesta
5,86	11 639	1,43	3 720	—	—	—	—	Fuji
—	—	—	—	—	—	—	—	Gala
1,27	2 505	—	—	—	—	—	—	Geheimrat Oldenburg (Oldenburg)
6,07	10 881	0,08	200	—	—	—	—	Glockenapfel
0,18	395	—	—	—	—	—	—	Gloster
—	—	0,16	400	—	—	—	—	Golden Delicious (Delicious, Gelber Köstlicher)
—	—	—	—	—	—	—	—	Golden Delicious Reinders
—	—	—	—	—	—	—	—	Goldspur (Yellowspur)
—	—	—	—	—	—	—	—	Golden Delicious Smothee
—	—	—	—	—	—	—	—	Goldparmäne
0,16	310	—	—	—	—	—	—	Granny Smith
—	—	—	—	—	—	—	—	Gravensteiner (Strömling, Diels Sommerkönig)
0,05	80	—	—	—	—	—	—	Helios
1,72	3 216	0,22	550	0,13	450	—	—	Herma
—	—	—	—	—	—	—	—	Holsteiner Cox (Vahldieks Cox)
0,42	900	—	—	—	—	—	—	Idared
—	—	0,03	80	0,43	1 500	—	—	Ingrid Marie (Hoed Orange)
—	—	0,05	125	—	—	—	—	Jamba
—	—	—	—	—	—	—	—	James Grieve (Roter James Grieve)
6,77	12 653	0,74	1 850	—	—	—	—	Jonabel
4,10	8 063	1,25	3 400	0,6	2 100	—	—	Jonagold (einschl. hellroter Mutanten)
—	—	—	—	—	—	—	—	Jonagored (einschl. dunkelroter Mutanten)
—	—	—	—	—	—	—	—	Jonathan
—	—	—	—	—	—	—	—	Kalco (Carola)
—	—	—	—	—	—	—	—	Mc Intosh
—	—	0,16	400	—	—	—	—	Melrose
—	—	—	—	—	—	—	—	Morgenduft (Imperatore) und Rome Beauty
—	—	—	—	—	—	—	—	Novajo
—	—	—	—	—	—	—	—	Ontario
—	—	—	—	—	—	—	—	Pilot
—	—	—	—	—	—	—	—	Pinco
0,16	310	0,36	935	—	—	—	—	Pinova
—	—	—	—	—	—	—	—	Pirol ® (Pirella)
0,01	20	0,02	55	—	—	—	—	Piros
—	—	—	—	—	—	—	—	Prima
—	—	—	—	—	—	—	—	Reanda
—	—	—	—	—	—	—	—	Rebella
—	—	—	—	—	—	—	—	Red Delicious (Starking, Starkrimson)
—	—	—	—	—	—	—	—	Red Elstar
—	—	—	—	—	—	—	—	Reglindis
—	—	—	—	—	—	—	—	Regine
—	—	—	—	—	—	—	—	Reka
—	—	—	—	—	—	—	—	Releika
—	—	—	—	—	—	—	—	Relinda
—	—	—	—	—	—	—	—	Remo
—	—	—	—	—	—	—	—	Renora
—	—	—	—	—	—	—	—	Resi
—	—	—	—	—	—	—	—	Retina
—	—	—	—	—	—	—	—	Rewena
0,44	853	—	—	—	—	—	—	Rubin
0,84	1 746	0,25	720	—	—	—	—	Roter Boskoop
2,59	5 149	0,32	800	—	—	—	—	Rubinette ® (= Rafzubin)
—	—	—	—	—	—	—	—	Schweizer Orangenapfel (Orange Suisse)
—	—	0,16	400	—	—	—	—	Shampion
—	—	—	—	—	—	—	—	Spartan
0,13	240	—	—	—	—	—	—	Summerred
—	—	0,35	1 000	—	—	—	—	Topaz
0,03	60	—	—	—	—	—	—	Vista Bella
—	—	—	—	—	—	—	—	Weißer Klarapfel(Klarapfel)
0,76	1 409	0,39	1 050	0,43	1 500	0,77	3 700	Sonstige Tafeläpfel

## 6. Anbau von Birnensorten nach Pflanzdichteklassen im Jahr 2002

Verwendungszweck Sorte	Insgesamt		und zwar mit einer Pflanzdichte von ... bis unter ... Bäumen je ha						
			unter 400		400 - 800		800 - 1 600		
	Baumobstfläche		Bäume	Baumobstfläche	Bäume	Baumobstfläche	Bäume	Baumobstfläche	Bäume
	ha	%	Anzahl	ha	Anzahl	ha	Anzahl	ha	Anzahl
1	2	3	4	5	6	7	8	9	
Niedersachsen									
Birnen zusammen	326,45	X	205 737	136,37	39 272	108,05	58 182	68,29	77 130
Und zwar Wirtschaftsbirnen	12,37	X	4 643	10,04	2 919	1,88	1 013	0,28	335
Und zwar Tafelbirnen	314,08	100,0	201 094	126,33	36 353	106,17	57 169	68,01	76 795
Alexander Lucas	72,12	23,0	48 169	25,38	7 642	24,40	13 410	20,57	22 762
Boscs Flaschenbirne	0,08	0,0	120	—	—	—	—	0,08	120
Bunte Julibirne	0,42	0,1	150	0,42	150	—	—	—	—
Clapps Liebling	39,62	12,6	18 150	23,01	5 409	10,41	5 206	5,81	6 555
Concorde	0,97	0,3	1 121	0,04	10	0,27	200	0,62	839
Condo	4,60	1,5	6 779	—	—	1,06	632	1,56	2 015
Conference	84,50	26,9	64 106	23,93	7 266	30,80	16 363	23,70	26 764
Dr. Jules Guyot	—	—	—	—	—	—	—	—	—
Frühe von Trévoux	0,04	0,0	25	—	—	0,04	25	—	—
Gellerts Butterbirne	0,24	0,1	239	0,09	14	0,01	4	0,09	128
Gräfin von Paris	0,24	0,1	135	0,13	21	0,01	4	0,10	110
Gute Luise	0,44	0,1	534	0,09	12	—	—	0,31	450
Jeanne d'Arc	—	—	—	—	—	—	—	—	—
Köstliche von Charneu (Bürgermeisterbirne, Gr. Leckerb.)	72,46	23,1	38 175	34,90	10 381	27,90	14 677	7,31	7 866
Kongreßbirne	—	—	—	—	—	—	—	—	—
Marianne (Prinzessin Marianne)	—	—	—	—	—	—	—	—	—
Nashi-Gruppe	—	—	—	—	—	—	—	—	—
Pastorenbirne (Glockenbirne, Frauenschengel)	—	—	—	—	—	—	—	—	—
Pierre Corneille	—	—	—	—	—	—	—	—	—
Tongern	0,16	0,1	204	—	—	0,01	5	0,15	199
Triomphe de Vienne	0,20	0,1	66	0,20	66	—	—	—	—
Vereinsdechantsbirne	1,42	0,5	1 784	0,12	33	0,14	106	0,94	1 065
Williams Christbirne	6,65	2,1	3 112	3,58	1 012	2,11	998	0,83	873
Sonstige Tafelbirnen	29,92	9,5	18 225	14,44	4 337	9,01	5 539	5,94	7 049
Reg.-Bez. Braunschweig									
Birnen zusammen	3,26	X	1 669	1,47	249	1,07	707	0,72	713
Und zwar Wirtschaftsbirnen	0,52	X	130	0,43	69	0,09	61	—	—
Und zwar Tafelbirnen	2,74	100,0	1 539	1,04	180	0,98	646	0,72	713
Alexander Lucas	0,10	3,6	44	0,07	14	0,01	5	0,02	25
Boscs Flaschenbirne	—	—	—	—	—	—	—	—	—
Bunte Julibirne	—	—	—	—	—	—	—	—	—
Clapps Liebling	0,23	8,4	177	0,06	14	0,01	4	0,16	159
Concorde	—	—	—	—	—	—	—	—	—
Condo	0,13	4,7	110	—	—	—	—	0,13	110
Conference	0,46	16,8	431	0,01	1	0,17	121	0,28	309
Dr. Jules Guyot	—	—	—	—	—	—	—	—	—
Frühe von Trévoux	0,01	0,4	5	—	—	0,01	5	—	—
Gellerts Butterbirne	0,06	2,2	13	0,05	9	0,01	4	—	—
Gräfin von Paris	0,01	0,4	4	—	—	0,01	4	—	—
Gute Luise	0,09	3,3	12	0,09	12	—	—	—	—
Jeanne d'Arc	—	—	—	—	—	—	—	—	—
Köstliche von Charneu (Bürgermeisterbirne, Gr. Leckerb.)	0,69	25,2	444	0,10	22	0,59	422	—	—
Kongreßbirne	—	—	—	—	—	—	—	—	—
Marianne (Prinzessin Marianne)	—	—	—	—	—	—	—	—	—
Nashi-Gruppe	—	—	—	—	—	—	—	—	—
Pastorenbirne (Glockenbirne, Frauenschengel)	—	—	—	—	—	—	—	—	—
Pierre Corneille	—	—	—	—	—	—	—	—	—
Tongern	0,01	0,4	5	—	—	0,01	5	—	—
Triomphe de Vienne	—	—	—	—	—	—	—	—	—
Vereinsdechantsbirne	0,03	1,1	17	0,01	1	0,01	6	0,01	10
Williams Christbirne	0,42	15,3	103	0,30	48	0,12	55	—	—
Sonstige Tafelbirnen	0,50	18,2	174	0,35	59	0,03	15	0,12	100
Reg.-Bez. Hannover									
Birnen zusammen	5,62	X	5 267	0,99	160	0,90	582	3,73	4 525
Und zwar Wirtschaftsbirnen	0,43	X	67	0,43	67	—	—	—	—
Und zwar Tafelbirnen	5,19	100,0	5 200	0,56	93	0,90	582	3,73	4 525
Alexander Lucas	0,87	16,8	953	0,01	1	0,18	125	0,68	827
Boscs Flaschenbirne	—	—	—	—	—	—	—	—	—
Bunte Julibirne	—	—	—	—	—	—	—	—	—
Clapps Liebling	0,04	0,8	36	—	—	—	—	0,04	36
Concorde	0,66	12,7	849	0,04	10	—	—	0,62	839
Condo	0,52	10,0	540	—	—	0,23	112	0,29	428
Conference	1,25	24,1	1 307	0,09	15	0,04	30	1,12	1 262
Dr. Jules Guyot	—	—	—	—	—	—	—	—	—
Frühe von Trévoux	0,03	0,6	20	—	—	0,03	20	—	—
Gellerts Butterbirne	0,04	0,8	5	0,04	5	—	—	—	—
Gräfin von Paris	0,13	2,5	30	0,12	20	—	—	0,01	10
Gute Luise	0,23	4,4	330	—	—	—	—	0,23	330
Jeanne d'Arc	—	—	—	—	—	—	—	—	—
Köstliche von Charneu (Bürgermeisterbirne, Gr. Leckerb.)	0,25	4,8	223	0,01	1	0,05	25	0,19	197
Kongreßbirne	—	—	—	—	—	—	—	—	—
Marianne (Prinzessin Marianne)	—	—	—	—	—	—	—	—	—
Nashi-Gruppe	—	—	—	—	—	—	—	—	—
Pastorenbirne (Glockenbirne, Frauenschengel)	—	—	—	—	—	—	—	—	—
Pierre Corneille	—	—	—	—	—	—	—	—	—
Tongern	—	—	—	—	—	—	—	—	—
Triomphe de Vienne	—	—	—	—	—	—	—	—	—
Vereinsdechantsbirne	0,18	3,5	146	0,01	1	0,13	100	0,04	45
Williams Christbirne	0,11	2,1	101	0,01	2	0,04	20	0,06	79
Sonstige Tafelbirnen	0,88	17,0	660	0,23	38	0,20	150	0,45	472

Noch: 6. Anbau von Birnensorten nach Pflanzdichteklassen im Jahr 2002

und zwar mit einer Pflanzdichte von ... bis unter ... Bäumen je ha								Verwendungszweck Sorte
1 600 - 2 400		2 400 - 3 200		3200 - 4000		4000 und mehr		
Baumobst- fläche	Bäume	Baumobst- fläche	Bäume	Baumobst- fläche	Bäume	Baumobst- fläche	Bäume	
ha	Anzahl	ha	Anzahl	ha	Anzahl	ha	Anzahl	
10	11	12	13	14	15	16	17	
								Niedersachsen
9,21	18 263	3,62	9 420	0,60	2 160	0,31	1 310	Birnen zusammen
0,17	376	—	—	—	—	—	—	Und zwar Wirtschaftsbirnen
9,04	17 887	3,62	9 420	0,60	2 160	0,31	1 310	Und zwar Tafelbirnen
0,64	1 335	0,93	2 300	0,20	720	—	—	Alexander Lucas
—	—	—	—	—	—	—	—	Boscs Flaschenbirne
—	—	—	—	—	—	—	—	Bunte Julibirne
0,09	200	0,30	780	—	—	—	—	Clapps Liebling
0,04	72	—	—	—	—	—	—	Concorde
1,25	2 322	0,73	1 810	—	—	—	—	Condo
4,78	9 293	0,58	1 670	0,40	1 440	0,31	1 310	Conference
—	—	—	—	—	—	—	—	Dr. Jules Guyot
—	—	—	—	—	—	—	—	Frühe von Trévoux
0,05	93	—	—	—	—	—	—	Gellerts Butterbirne
—	—	—	—	—	—	—	—	Gräfin von Paris
0,04	72	—	—	—	—	—	—	Gute Luise
—	—	—	—	—	—	—	—	Jeanne d'Arc
1,83	3 871	0,52	1 380	—	—	—	—	Köstliche von Charneu (Bürgermeisterbirne, Gr. Leckerb.)
—	—	—	—	—	—	—	—	Kongreßbirne
—	—	—	—	—	—	—	—	Marianne (Prinzessin Marianne)
—	—	—	—	—	—	—	—	Nashi-Gruppe
—	—	—	—	—	—	—	—	Pastorenbirne (Glockenbirne, Frauenschenkel)
—	—	—	—	—	—	—	—	Pierre Corneille
—	—	—	—	—	—	—	—	Tongern
—	—	—	—	—	—	—	—	Triomphe de Vienne
—	—	0,22	580	—	—	—	—	Vereinsdechantsbirne
0,13	229	—	—	—	—	—	—	Williams Christbirne
0,19	400	0,34	900	—	—	—	—	Sonstige Tafelbirnen
								Req.-Bez. Braunschweig
—	—	—	—	—	—	—	—	Birnen zusammen
—	—	—	—	—	—	—	—	Und zwar Wirtschaftsbirnen
—	—	—	—	—	—	—	—	Und zwar Tafelbirnen
—	—	—	—	—	—	—	—	Alexander Lucas
—	—	—	—	—	—	—	—	Boscs Flaschenbirne
—	—	—	—	—	—	—	—	Bunte Julibirne
—	—	—	—	—	—	—	—	Clapps Liebling
—	—	—	—	—	—	—	—	Concorde
—	—	—	—	—	—	—	—	Condo
—	—	—	—	—	—	—	—	Conference
—	—	—	—	—	—	—	—	Dr. Jules Guyot
—	—	—	—	—	—	—	—	Frühe von Trévoux
—	—	—	—	—	—	—	—	Gellerts Butterbirne
—	—	—	—	—	—	—	—	Gräfin von Paris
—	—	—	—	—	—	—	—	Gute Luise
—	—	—	—	—	—	—	—	Jeanne d'Arc
—	—	—	—	—	—	—	—	Köstliche von Charneu (Bürgermeisterbirne, Gr. Leckerb.)
—	—	—	—	—	—	—	—	Kongreßbirne
—	—	—	—	—	—	—	—	Marianne (Prinzessin Marianne)
—	—	—	—	—	—	—	—	Nashi-Gruppe
—	—	—	—	—	—	—	—	Pastorenbirne (Glockenbirne, Frauenschenkel)
—	—	—	—	—	—	—	—	Pierre Corneille
—	—	—	—	—	—	—	—	Tongern
—	—	—	—	—	—	—	—	Triomphe de Vienne
—	—	—	—	—	—	—	—	Vereinsdechantsbirne
—	—	—	—	—	—	—	—	Williams Christbirne
—	—	—	—	—	—	—	—	Sonstige Tafelbirnen
								Req.-Bez. Hannover
—	—	—	—	—	—	—	—	Birnen zusammen
—	—	—	—	—	—	—	—	Und zwar Wirtschaftsbirnen
—	—	—	—	—	—	—	—	Und zwar Tafelbirnen
—	—	—	—	—	—	—	—	Alexander Lucas
—	—	—	—	—	—	—	—	Boscs Flaschenbirne
—	—	—	—	—	—	—	—	Bunte Julibirne
—	—	—	—	—	—	—	—	Clapps Liebling
—	—	—	—	—	—	—	—	Concorde
—	—	—	—	—	—	—	—	Condo
—	—	—	—	—	—	—	—	Conference
—	—	—	—	—	—	—	—	Dr. Jules Guyot
—	—	—	—	—	—	—	—	Frühe von Trévoux
—	—	—	—	—	—	—	—	Gellerts Butterbirne
—	—	—	—	—	—	—	—	Gräfin von Paris
—	—	—	—	—	—	—	—	Gute Luise
—	—	—	—	—	—	—	—	Jeanne d'Arc
—	—	—	—	—	—	—	—	Köstliche von Charneu (Bürgermeisterbirne, Gr. Leckerb.)
—	—	—	—	—	—	—	—	Kongreßbirne
—	—	—	—	—	—	—	—	Marianne (Prinzessin Marianne)
—	—	—	—	—	—	—	—	Nashi-Gruppe
—	—	—	—	—	—	—	—	Pastorenbirne (Glockenbirne, Frauenschenkel)
—	—	—	—	—	—	—	—	Pierre Corneille
—	—	—	—	—	—	—	—	Tongern
—	—	—	—	—	—	—	—	Triomphe de Vienne
—	—	—	—	—	—	—	—	Vereinsdechantsbirne
—	—	—	—	—	—	—	—	Williams Christbirne
—	—	—	—	—	—	—	—	Sonstige Tafelbirnen

Noch: 6. Anbau von Birnensorten nach Pflanzdichteklassen im Jahr 2002

Verwendungszweck Sorte	Insgesamt		und zwar mit einer Pflanzdichte von ... bis unter ... Bäumen je ha						
			unter 400		400 - 800		800 - 1 600		
	Baumobstfläche	Bäume	Baumobstfläche	Bäume	Baumobstfläche	Bäume	Baumobstfläche	Bäume	
	ha 1	% 2	Anzahl 3	ha 4	Anzahl 5	ha 6	Anzahl 7	ha 8	Anzahl 9
Req.-Bez. Lüneburg									
Birnen zusammen	310,10	X	190 031	132,90	38 625	105,28	56 379	59,16	66 308
Und zwar Wirtschaftsbirnen	10,69	X	3 902	8,62	2 615	1,79	952	0,28	335
Und zwar Tafelbirnen	299,41	100,0	186 129	124,28	36 010	103,49	55 427	58,88	65 973
Alexander Lucas	69,91	23,3	45 932	25,30	7 627	24,12	13 210	18,72	20 740
Boscs Flaschenbirne	0,08	0,0	120	—	—	—	—	0,08	120
Bunte Julibirne	0,42	0,1	150	0,42	150	—	—	—	—
Clapps Liebling	39,08	13,1	17 579	22,95	5 395	10,40	5 202	5,34	6 002
Concorde	0,27	0,1	200	—	—	0,27	200	—	—
Condo	3,91	1,3	6 057	—	—	0,83	520	1,14	1 477
Conference	80,37	26,8	58 905	23,75	7 244	30,32	16 012	20,69	23 306
Dr. Jules Guyot	—	—	—	—	—	—	—	—	—
Frühe von Trévoux	—	—	—	—	—	—	—	—	—
Gellerts Butterbirne	0,02	0,0	29	—	—	—	—	0,01	8
Gräfin von Paris	0,01	0,0	1	0,01	1	—	—	—	—
Gute Luise	—	—	—	—	—	—	—	—	—
Jeanne d'Arc	—	—	—	—	—	—	—	—	—
Köstliche von Charneu (Bürgermeisterbirne, Gr. Leckerb.)	70,48	23,5	36 258	34,79	10 358	27,06	14 098	6,28	6 551
Kongreßbirne	—	—	—	—	—	—	—	—	—
Marianne (Prinzessin Marianne)	—	—	—	—	—	—	—	—	—
Nashi-Gruppe	—	—	—	—	—	—	—	—	—
Pastorenbirne (Glockenbirne, Frauenschengel)	—	—	—	—	—	—	—	—	—
Pierre Corneille	—	—	—	—	—	—	—	—	—
Tongern	—	—	—	—	—	—	—	—	—
Triomphe de Vienne	0,20	0,1	66	0,20	66	—	—	—	—
Vereinsdechantsbirne	1,10	0,4	1 471	0,10	31	—	—	0,78	860
Williams Christbirne	5,59	1,9	2 615	3,09	918	1,71	811	0,66	657
Sonstige Tafelbirnen	27,97	9,3	16 746	13,67	4 220	8,78	5 374	5,18	6 252
Lkr. Cuxhaven									
Birnen zusammen	27,39	X	17 333	8,19	2 726	10,25	5 764	8,87	8 643
Und zwar Wirtschaftsbirnen	3,12	X	1 197	2,68	980	0,44	217	—	—
Und zwar Tafelbirnen	24,27	100,0	16 136	5,51	1 746	9,81	5 547	8,87	8 643
Alexander Lucas	5,51	22,7	4 198	0,61	220	1,82	1 140	3,08	2 838
Boscs Flaschenbirne	—	—	—	—	—	—	—	—	—
Bunte Julibirne	—	—	—	—	—	—	—	—	—
Clapps Liebling	1,34	5,5	653	0,76	225	0,47	278	0,11	150
Concorde	—	—	—	—	—	—	—	—	—
Condo	—	—	—	—	—	—	—	—	—
Conference	10,34	42,6	7 318	0,65	205	6,15	3 393	3,50	3 620
Dr. Jules Guyot	—	—	—	—	—	—	—	—	—
Frühe von Trévoux	—	—	—	—	—	—	—	—	—
Gellerts Butterbirne	—	—	—	—	—	—	—	—	—
Gräfin von Paris	—	—	—	—	—	—	—	—	—
Gute Luise	—	—	—	—	—	—	—	—	—
Jeanne d'Arc	—	—	—	—	—	—	—	—	—
Köstliche von Charneu (Bürgermeisterbirne, Gr. Leckerb.)	4,95	20,4	3 180	1,63	569	1,37	736	1,91	1 775
Kongreßbirne	—	—	—	—	—	—	—	—	—
Marianne (Prinzessin Marianne)	—	—	—	—	—	—	—	—	—
Nashi-Gruppe	—	—	—	—	—	—	—	—	—
Pastorenbirne (Glockenbirne, Frauenschengel)	—	—	—	—	—	—	—	—	—
Pierre Corneille	—	—	—	—	—	—	—	—	—
Tongern	—	—	—	—	—	—	—	—	—
Triomphe de Vienne	0,07	0,3	25	0,07	25	—	—	—	—
Vereinsdechantsbirne	—	—	—	—	—	—	—	—	—
Williams Christbirne	0,25	1,0	72	0,25	72	—	—	—	—
Sonstige Tafelbirnen	1,81	7,5	690	1,54	430	—	—	0,27	260
Lkr. Harburg									
Birnen zusammen	9,95	X	11 133	3,53	822	1,10	607	3,36	4 204
Und zwar Wirtschaftsbirnen	0,43	X	55	0,42	45	—	—	0,01	10
Und zwar Tafelbirnen	9,52	100,0	11 078	3,11	777	1,10	607	3,35	4 194
Alexander Lucas	1,52	16,0	1 748	0,68	158	—	—	0,64	870
Boscs Flaschenbirne	—	—	—	—	—	—	—	—	—
Bunte Julibirne	—	—	—	—	—	—	—	—	—
Clapps Liebling	1,40	14,7	1 790	0,36	80	0,01	6	0,72	924
Concorde	—	—	—	—	—	—	—	—	—
Condo	—	—	—	—	—	—	—	—	—
Conference	1,82	19,1	3 416	0,16	50	—	—	0,88	1 126
Dr. Jules Guyot	—	—	—	—	—	—	—	—	—
Frühe von Trévoux	—	—	—	—	—	—	—	—	—
Gellerts Butterbirne	—	—	—	—	—	—	—	—	—
Gräfin von Paris	—	—	—	—	—	—	—	—	—
Gute Luise	—	—	—	—	—	—	—	—	—
Jeanne d'Arc	—	—	—	—	—	—	—	—	—
Köstliche von Charneu (Bürgermeisterbirne, Gr. Leckerb.)	2,79	29,3	2 109	1,67	454	0,44	201	0,23	274
Kongreßbirne	—	—	—	—	—	—	—	—	—
Marianne (Prinzessin Marianne)	—	—	—	—	—	—	—	—	—
Nashi-Gruppe	—	—	—	—	—	—	—	—	—
Pastorenbirne (Glockenbirne, Frauenschengel)	—	—	—	—	—	—	—	—	—
Pierre Corneille	—	—	—	—	—	—	—	—	—
Tongern	—	—	—	—	—	—	—	—	—
Triomphe de Vienne	—	—	—	—	—	—	—	—	—
Vereinsdechantsbirne	0,84	8,8	1 230	—	—	—	—	0,62	650
Williams Christbirne	0,12	1,3	70	0,08	20	—	—	0,04	50
Sonstige Tafelbirnen	1,03	10,8	715	0,16	15	0,65	400	0,22	300



Noch: 6. Anbau von Birnensorten nach Pflanzdichteklassen im Jahr 2002

und zwar mit einer Pflanzdichte von ... bis unter ... Bäumen je ha								Verwendungszweck Sorte
1 600 - 2 400		2 400 - 3 200		3200 - 4000		4000 und mehr		
Baumobst- fläche	Bäume	Baumobst- fläche	Bäume	Baumobst- fläche	Bäume	Baumobst- fläche	Bäume	
ha	Anzahl	ha	Anzahl	ha	Anzahl	ha	Anzahl	
10	11	12	13	14	15	16	17	
8,69	17 199	3,16	8 050	0,60	2 160	0,31	1 310	Req.-Bez. Lüneburg
—	—	—	—	—	—	—	—	Birnen zusammen
8,69	17 199	3,16	8 050	0,60	2 160	0,31	1 310	Und zwar Wirtschaftsbirnen
0,64	1 335	0,93	2 300	0,20	720	—	—	Und zwar Tafelbirnen
—	—	—	—	—	—	—	—	Alexander Lucas
—	—	—	—	—	—	—	—	Boscs Flaschenbirne
0,09	200	0,30	780	—	—	—	—	Bunte Julibirne
—	—	—	—	—	—	—	—	Clapps Liebling
—	—	—	—	—	—	—	—	Concorde
1,21	2 250	0,73	1 810	—	—	—	—	Condo
4,78	9 293	0,12	300	0,40	1 440	0,31	1 310	Conference
—	—	—	—	—	—	—	—	Dr. Jules Guyot
—	—	—	—	—	—	—	—	Frühe von Trévoux
0,01	21	—	—	—	—	—	—	Gellerts Butterbirne
—	—	—	—	—	—	—	—	Gräfin von Paris
—	—	—	—	—	—	—	—	Gute Luise
—	—	—	—	—	—	—	—	Jeanne d'Arc
1,83	3 871	0,52	1 380	—	—	—	—	Köstliche von Charneu (Bürgermeisterbirne, Gr. Leckerb.)
—	—	—	—	—	—	—	—	Kongreßbirne
—	—	—	—	—	—	—	—	Marianne (Prinzessin Marianne)
—	—	—	—	—	—	—	—	Nashi-Gruppe
—	—	—	—	—	—	—	—	Pastorenbirne (Glockenbirne, Frauenschenkel)
—	—	—	—	—	—	—	—	Pierre Corneille
—	—	—	—	—	—	—	—	Tongern
—	—	—	—	—	—	—	—	Triomphe de Vienne
—	—	0,22	580	—	—	—	—	Vereinsdechantsbirne
0,13	229	—	—	—	—	—	—	Williams Christbirne
—	—	0,34	900	—	—	—	—	Sonstige Tafelbirnen
—	—	—	—	—	—	—	—	Lkr. Cuxhaven
—	—	0,08	200	—	—	—	—	Birnen zusammen
—	—	—	—	—	—	—	—	Und zwar Wirtschaftsbirnen
—	—	0,08	200	—	—	—	—	Und zwar Tafelbirnen
—	—	—	—	—	—	—	—	Alexander Lucas
—	—	—	—	—	—	—	—	Boscs Flaschenbirne
—	—	—	—	—	—	—	—	Bunte Julibirne
—	—	—	—	—	—	—	—	Clapps Liebling
—	—	—	—	—	—	—	—	Concorde
—	—	—	—	—	—	—	—	Condo
—	—	0,04	100	—	—	—	—	Conference
—	—	—	—	—	—	—	—	Dr. Jules Guyot
—	—	—	—	—	—	—	—	Frühe von Trévoux
—	—	—	—	—	—	—	—	Gellerts Butterbirne
—	—	—	—	—	—	—	—	Gräfin von Paris
—	—	—	—	—	—	—	—	Gute Luise
—	—	—	—	—	—	—	—	Jeanne d'Arc
—	—	0,04	100	—	—	—	—	Köstliche von Charneu (Bürgermeisterbirne, Gr. Leckerb.)
—	—	—	—	—	—	—	—	Kongreßbirne
—	—	—	—	—	—	—	—	Marianne (Prinzessin Marianne)
—	—	—	—	—	—	—	—	Nashi-Gruppe
—	—	—	—	—	—	—	—	Pastorenbirne (Glockenbirne, Frauenschenkel)
—	—	—	—	—	—	—	—	Pierre Corneille
—	—	—	—	—	—	—	—	Tongern
—	—	—	—	—	—	—	—	Triomphe de Vienne
—	—	—	—	—	—	—	—	Vereinsdechantsbirne
—	—	—	—	—	—	—	—	Williams Christbirne
—	—	—	—	—	—	—	—	Sonstige Tafelbirnen
—	—	—	—	—	—	—	—	Lkr. Harburg
0,56	1 200	0,80	2 140	0,60	2 160	—	—	Birnen zusammen
—	—	—	—	—	—	—	—	Und zwar Wirtschaftsbirnen
0,56	1 200	0,80	2 140	0,60	2 160	—	—	Und zwar Tafelbirnen
—	—	—	—	0,20	720	—	—	Alexander Lucas
—	—	—	—	—	—	—	—	Boscs Flaschenbirne
—	—	—	—	—	—	—	—	Bunte Julibirne
0,09	200	0,22	580	—	—	—	—	Clapps Liebling
—	—	—	—	—	—	—	—	Concorde
—	—	—	—	—	—	—	—	Condo
0,38	800	—	—	0,40	1 440	—	—	Conference
—	—	—	—	—	—	—	—	Dr. Jules Guyot
—	—	—	—	—	—	—	—	Frühe von Trévoux
—	—	—	—	—	—	—	—	Gellerts Butterbirne
—	—	—	—	—	—	—	—	Gräfin von Paris
—	—	—	—	—	—	—	—	Gute Luise
—	—	—	—	—	—	—	—	Jeanne d'Arc
0,09	200	0,36	980	—	—	—	—	Köstliche von Charneu (Bürgermeisterbirne, Gr. Leckerb.)
—	—	—	—	—	—	—	—	Kongreßbirne
—	—	—	—	—	—	—	—	Marianne (Prinzessin Marianne)
—	—	—	—	—	—	—	—	Nashi-Gruppe
—	—	—	—	—	—	—	—	Pastorenbirne (Glockenbirne, Frauenschenkel)
—	—	—	—	—	—	—	—	Pierre Corneille
—	—	—	—	—	—	—	—	Tongern
—	—	—	—	—	—	—	—	Triomphe de Vienne
—	—	0,22	580	—	—	—	—	Vereinsdechantsbirne
—	—	—	—	—	—	—	—	Williams Christbirne
—	—	—	—	—	—	—	—	Sonstige Tafelbirnen

Noch: 6. Anbau von Birnensorten nach Pflanzdichteklassen im Jahr 2002

Verwendungszweck Sorte	Insgesamt		und zwar mit einer Pflanzdichte von ... bis unter ... Bäumen je ha						
			unter 400		400 - 800		800 - 1 600		
	Baumobstfläche	Bäume	Baumobstfläche	Bäume	Baumobstfläche	Bäume	Baumobstfläche	Bäume	
	ha 1	% 2	Anzahl 3	ha 4	Anzahl 5	ha 6	Anzahl 7	ha 8	Anzahl 9
Lkr. Stade									
Birnen zusammen	267,57	X	157 473	118,03	34 237	93,00	49 603	46,59	53 087
Und zwar Wirtschaftsbirnen	6,88	X	2 623	5,26	1 563	1,35	735	0,27	325
Und zwar Tafelbirnen	260,69	100,0	154 850	112,77	32 674	91,65	48 868	46,32	52 762
Alexander Lucas	62,29	23,9	39 729	23,52	7 101	22,26	12 045	14,96	16 989
Boscs Flaschenbirne	0,08	0,0	120	—	—	—	—	0,08	120
Bunte Julibirne	0,42	0,2	150	0,42	150	—	—	—	—
Clapps Liebling	35,95	13,8	14 979	21,63	5 034	9,77	4 858	4,47	4 887
Concorde	0,27	0,1	200	—	—	0,27	200	—	—
Condo	3,91	1,5	6 057	—	—	0,83	520	1,14	1 477
Conference	66,82	25,6	46 234	22,41	6 828	23,88	12 489	16,09	18 314
Dr. Jules Guyot	—	—	—	—	—	—	—	—	—
Frühe von Trévoux	—	—	—	—	—	—	—	—	—
Gellerts Butterbirne	—	—	—	—	—	—	—	—	—
Gräfin von Paris	—	—	—	—	—	—	—	—	—
Gute Luise	—	—	—	—	—	—	—	—	—
Jeanne d'Arc	—	—	—	—	—	—	—	—	—
Köstliche von Charneu (Bürgermeisterbirne, Gr. Leckerb.)	61,08	23,4	30 411	30,07	8 968	25,06	13 081	4,14	4 502
Kongreßbirne	—	—	—	—	—	—	—	—	—
Marianne (Prinzessin Marianne)	—	—	—	—	—	—	—	—	—
Nashi-Gruppe	—	—	—	—	—	—	—	—	—
Pastorenbirne (Glockenbirne, Frauenschenkel)	—	—	—	—	—	—	—	—	—
Pierre Corneille	—	—	—	—	—	—	—	—	—
Tongern	—	—	—	—	—	—	—	—	—
Triomphe de Vienne	0,13	0,0	41	0,13	41	—	—	—	—
Vereinsdechantsbirne	0,26	0,1	241	0,10	31	—	—	0,16	210
Williams Christbirne	4,69	1,8	2 247	2,52	746	1,45	701	0,59	571
Sonstige Tafelbirnen	24,79	9,5	14 441	11,97	3 775	8,13	4 974	4,69	5 692
Req.-Bez. Weser-Ems									
Birnen zusammen	7,47	X	8 770	1,01	238	0,80	514	4,68	5 584
Und zwar Wirtschaftsbirnen	0,73	X	544	0,56	168	—	—	—	—
Und zwar Tafelbirnen	6,74	100,0	8 226	0,45	70	0,80	514	4,68	5 584
Alexander Lucas	1,24	18,4	1 240	—	—	0,09	70	1,15	1 170
Boscs Flaschenbirne	—	—	—	—	—	—	—	—	—
Bunte Julibirne	—	—	—	—	—	—	—	—	—
Clapps Liebling	0,27	4,0	358	—	—	—	—	0,27	358
Concorde	0,04	0,6	72	—	—	—	—	—	—
Condo	0,04	0,6	72	—	—	—	—	—	—
Conference	2,42	35,9	3 463	0,08	6	0,27	200	1,61	1 887
Dr. Jules Guyot	—	—	—	—	—	—	—	—	—
Frühe von Trévoux	—	—	—	—	—	—	—	—	—
Gellerts Butterbirne	0,12	1,8	192	—	—	—	—	0,08	120
Gräfin von Paris	0,09	1,3	100	—	—	—	—	0,09	100
Gute Luise	0,12	1,8	192	—	—	—	—	0,08	120
Jeanne d'Arc	—	—	—	—	—	—	—	—	—
Köstliche von Charneu (Bürgermeisterbirne, Gr. Leckerb.)	1,04	15,4	1 250	—	—	0,20	132	0,84	1 118
Kongreßbirne	—	—	—	—	—	—	—	—	—
Marianne (Prinzessin Marianne)	—	—	—	—	—	—	—	—	—
Nashi-Gruppe	—	—	—	—	—	—	—	—	—
Pastorenbirne (Glockenbirne, Frauenschenkel)	—	—	—	—	—	—	—	—	—
Pierre Corneille	—	—	—	—	—	—	—	—	—
Tongern	0,15	2,2	199	—	—	—	—	0,15	199
Triomphe de Vienne	—	—	—	—	—	—	—	—	—
Vereinsdechantsbirne	0,11	1,6	150	—	—	—	—	0,11	150
Williams Christbirne	0,53	7,9	293	0,18	44	0,24	112	0,11	137
Sonstige Tafelbirnen	0,57	8,5	645	0,19	20	—	—	0,19	225

Noch: 6. Anbau von Birnensorten nach Pflanzdichteklassen im Jahr 2002

und zwar mit einer Pflanzdichte von ... bis unter ... Bäumen je ha								Verwendungszweck Sorte
1 600 - 2 400		2 400 - 3 200		3200 - 4000		4000 und mehr		
Baumobst- fläche	Bäume	Baumobst- fläche	Bäume	Baumobst- fläche	Bäume	Baumobst- fläche	Bäume	
ha	Anzahl	ha	Anzahl	ha	Anzahl	ha	Anzahl	
10	11	12	13	14	15	16	17	
8,01	15 736	1,94	4 810	—	—	—	—	Lkr. Stade
—	—	—	—	—	—	—	—	Birnen zusammen
8,01	15 736	1,94	4 810	—	—	—	—	Und zwar Wirtschaftsbirnen
0,62	1 294	0,93	2 300	—	—	—	—	Und zwar Tafelbirnen
—	—	—	—	—	—	—	—	Alexander Lucas
—	—	—	—	—	—	—	—	Boscs Flaschenbirne
—	—	—	—	—	—	—	—	Bunte Julibirne
—	—	0,08	200	—	—	—	—	Clapps Liebling
—	—	—	—	—	—	—	—	Concorde
1,21	2 250	0,73	1 810	—	—	—	—	Condo
4,36	8 403	0,08	200	—	—	—	—	Conference
—	—	—	—	—	—	—	—	Dr. Jules Guyot
—	—	—	—	—	—	—	—	Frühe von Trévoux
—	—	—	—	—	—	—	—	Gellerts Butterbirne
—	—	—	—	—	—	—	—	Gräfin von Paris
—	—	—	—	—	—	—	—	Gute Luise
—	—	—	—	—	—	—	—	Jeanne d'Arc
1,69	3 560	0,12	300	—	—	—	—	Köstliche von Charneu (Bürgermeisterbirne, Gr. Leckerb.)
—	—	—	—	—	—	—	—	Kongreßbirne
—	—	—	—	—	—	—	—	Marianne (Prinzessin Marianne)
—	—	—	—	—	—	—	—	Nashi-Gruppe
—	—	—	—	—	—	—	—	Pastorenbirne (Glockenbirne, Frauenschenkel)
—	—	—	—	—	—	—	—	Pierre Corneille
—	—	—	—	—	—	—	—	Tongern
—	—	—	—	—	—	—	—	Triomphe de Vienne
—	—	—	—	—	—	—	—	Vereinsdechantsbirne
0,13	229	—	—	—	—	—	—	Williams Christbirne
—	—	—	—	—	—	—	—	Sonstige Tafelbirnen
0,52	1 064	0,46	1 370	—	—	—	—	Req.-Bez. Weser-Ems
0,17	376	—	—	—	—	—	—	Birnen zusammen
0,35	688	0,46	1 370	—	—	—	—	Und zwar Wirtschaftsbirnen
—	—	—	—	—	—	—	—	Und zwar Tafelbirnen
—	—	—	—	—	—	—	—	Alexander Lucas
—	—	—	—	—	—	—	—	Boscs Flaschenbirne
—	—	—	—	—	—	—	—	Bunte Julibirne
—	—	—	—	—	—	—	—	Clapps Liebling
0,04	72	—	—	—	—	—	—	Concorde
0,04	72	—	—	—	—	—	—	Condo
—	—	0,46	1 370	—	—	—	—	Conference
—	—	—	—	—	—	—	—	Dr. Jules Guyot
—	—	—	—	—	—	—	—	Frühe von Trévoux
0,04	72	—	—	—	—	—	—	Gellerts Butterbirne
—	—	—	—	—	—	—	—	Gräfin von Paris
0,04	72	—	—	—	—	—	—	Gute Luise
—	—	—	—	—	—	—	—	Jeanne d'Arc
—	—	—	—	—	—	—	—	Köstliche von Charneu (Bürgermeisterbirne, Gr. Leckerb.)
—	—	—	—	—	—	—	—	Kongreßbirne
—	—	—	—	—	—	—	—	Marianne (Prinzessin Marianne)
—	—	—	—	—	—	—	—	Nashi-Gruppe
—	—	—	—	—	—	—	—	Pastorenbirne (Glockenbirne, Frauenschenkel)
—	—	—	—	—	—	—	—	Pierre Corneille
—	—	—	—	—	—	—	—	Tongern
—	—	—	—	—	—	—	—	Triomphe de Vienne
—	—	—	—	—	—	—	—	Vereinsdechantsbirne
—	—	—	—	—	—	—	—	Williams Christbirne
0,19	400	—	—	—	—	—	—	Sonstige Tafelbirnen

## 7. Anbau von übrigen Baumobstarten nach Pflanzdichteklassen im Jahr 2002

Obstart, Verwendungs- zweck	Insgesamt		und zwar mit einer Pflanzdichte von ... bis unter ... Bäumen je ha					
			unter 400		400 - 800		800 und mehr	
	Baumobst- fläche	Bäume	Baumobst- fläche	Bäume	Baumobst- fläche	Bäume	Baumobst- fläche	Bäume
	ha	Anzahl	ha	Anzahl	ha	Anzahl	ha	Anzahl
	1	2	3	4	5	6	7	8
Niedersachsen								
Süßkirschen zusammen und zwar	583,52	306 593	245,02	68 637	260,09	151 655	78,41	86 301
Tafelobst	575,13	303 509	237,59	66 248	259,14	150 971	78,40	86 290
Verwertungsobst	8,39	3 084	7,43	2 389	0,95	684	0,01	11
Sauerkirschen zusammen und zwar	96,72	46 879	41,63	13 148	45,06	23 867	10,03	9 864
Tafelobst	57,60	30 462	22,92	7 578	25,95	14 173	8,73	8 711
Verwertungsobst	39,12	16 417	18,71	5 570	19,11	9 694	1,30	1 153
Pflaumen/Zwetschen zusammen und zwar	228,12	144 697	56,34	18 469	109,23	64 186	62,55	62 042
Tafelobst	215,26	138 184	51,62	17 102	103,03	60 978	60,61	60 104
Verwertungsobst	12,86	6 513	4,72	1 367	6,20	3 208	1,94	1 938
Mirabellen/Renekloden zusammen und zwar	2,07	1 472	0,54	155	0,88	452	0,65	865
Tafelobst	2,03	1 409	0,53	152	0,88	452	0,62	805
Verwertungsobst	0,04	63	0,01	3	—	—	0,03	60
Aprikosen	0,30	213	0,01	2	0,25	163	0,04	48
Pfirsiche	0,57	946	0,04	9	0,04	25	0,49	912
Walnüsse	5,63	444	5,63	444	—	—	—	—
Reg.-Bez. Braunschweig								
Süßkirschen zusammen und zwar	42,39	17 090	28,30	4 625	2,44	1 445	11,65	11 020
Tafelobst	35,43	14 782	21,37	2 330	2,41	1 432	11,65	11 020
Verwertungsobst	6,96	2 308	6,93	2 295	0,03	13	—	—
Sauerkirschen zusammen und zwar	14,56	5 196	11,55	3 692	2,98	1 469	0,03	35
Tafelobst	4,92	1 680	4,00	1 107	0,89	538	0,03	35
Verwertungsobst	9,64	3 516	7,55	2 585	2,09	931	—	—
Pflaumen/Zwetschen zusammen und zwar	8,66	3 390	4,72	1 045	3,71	2 105	0,23	240
Tafelobst	8,20	3 287	4,26	942	3,71	2 105	0,23	240
Verwertungsobst	0,46	103	0,46	103	—	—	—	—
Mirabellen/Renekloden zusammen und zwar	0,23	80	0,14	28	0,08	42	0,01	10
Tafelobst	0,23	80	0,14	28	0,08	42	0,01	10
Verwertungsobst	—	—	—	—	—	—	—	—
Aprikosen	0,11	65	0,01	2	0,10	63	—	—
Pfirsiche	0,08	34	0,04	9	0,04	25	—	—
Walnüsse	2,29	120	2,29	120	—	—	—	—
Reg.-Bez. Hannover								
Süßkirschen zusammen und zwar	14,17	6 474	4,87	826	9,30	5 648	—	—
Tafelobst	13,56	6 003	4,87	826	8,69	5 177	—	—
Verwertungsobst	0,61	471	—	—	0,61	471	—	—
Sauerkirschen zusammen und zwar	12,28	6 077	5,28	1 575	5,06	2 747	1,94	1 755
Tafelobst	7,10	4 306	0,84	287	4,53	2 447	1,73	1 572
Verwertungsobst	5,18	1 771	4,44	1 288	0,53	300	0,21	183
Pflaumen/Zwetschen zusammen und zwar	9,18	5 529	1,77	505	6,42	4 148	0,99	876
Tafelobst	8,02	4 958	1,57	440	5,58	3 750	0,87	768
Verwertungsobst	1,16	571	0,20	65	0,84	398	0,12	108
Mirabellen/Renekloden zusammen und zwar	0,27	87	0,27	87	—	—	—	—
Tafelobst	0,26	84	0,26	84	—	—	—	—
Verwertungsobst	0,01	3	0,01	3	—	—	—	—
Aprikosen	0,04	48	—	—	—	—	0,04	48
Pfirsiche	0,19	212	—	—	—	—	0,19	212
Walnüsse	0,04	3	0,04	3	—	—	—	—
Reg.-Bez. Lüneburg								
Süßkirschen zusammen und zwar	520,88	278 488	210,22	62 753	244,46	142 614	66,20	73 121
Tafelobst	520,10	278 187	209,76	62 663	244,15	142 414	66,19	73 110
Verwertungsobst	0,78	301	0,46	90	0,31	200	0,01	11
Sauerkirschen zusammen und zwar	65,64	33 478	23,89	7 561	33,70	17 853	8,05	8 064
Tafelobst	41,70	22 532	17,17	5 864	17,57	9 574	6,96	7 094
Verwertungsobst	23,94	10 946	6,72	1 697	16,13	8 279	1,09	970
Pflaumen/Zwetschen zusammen und zwar	197,60	128 581	47,29	16 148	90,22	52 785	60,09	59 648
Tafelobst	187,69	123 364	43,40	14 965	85,98	50 521	58,31	57 878
Verwertungsobst	9,91	5 217	3,89	1 183	4,24	2 264	1,78	1 770
Mirabellen/Renekloden zusammen und zwar	0,98	617	0,04	10	0,73	357	0,21	250
Tafelobst	0,98	617	0,04	10	0,73	357	0,21	250
Verwertungsobst	—	—	—	—	—	—	—	—
Aprikosen	0,15	100	—	—	0,15	100	—	—
Pfirsiche	0,30	700	—	—	—	—	0,30	700
Walnüsse	1,72	216	1,72	216	—	—	—	—

Noch: 7. Anbau von übrigen Baumobstarten nach Pflanzdichteklassen im Jahr 2002

Obstart, Verwendungs- zweck	Insgesamt		und zwar mit einer Pflanzdichte von ... bis unter ... Bäumen je ha					
			unter 400		400 - 800		800 und mehr	
	Baumobst- fläche	Bäume	Baumobst- fläche	Bäume	Baumobst- fläche	Bäume	Baumobst- fläche	Bäume
	ha	Anzahl	ha	Anzahl	ha	Anzahl	ha	Anzahl
	1	2	3	4	5	6	7	8
Lkr. Cuxhaven								
Süßkirschen zusammen und zwar	7,24	4 217	0,98	332	6,26	3 885	—	—
Tafelobst	7,23	4 215	0,97	330	6,26	3 885	—	—
Verwertungsobst	0,01	2	0,01	2	—	—	—	—
Sauerkirschen zusammen und zwar	1,45	870	—	—	1,41	830	0,04	40
Tafelobst	1,45	870	—	—	1,41	830	0,04	40
Verwertungsobst	—	—	—	—	—	—	—	—
Pflaumen/Zwetschen zusammen und zwar	5,38	3 254	1,50	528	3,24	2 046	0,64	680
Tafelobst	5,28	3 199	1,50	528	3,14	1 991	0,64	680
Verwertungsobst	0,10	55	—	—	0,10	55	—	—
Mirabellen/Renekloden zusammen und zwar	0,08	101	—	—	—	—	0,08	101
Tafelobst	0,08	101	—	—	—	—	0,08	101
Verwertungsobst	—	—	—	—	—	—	—	—
Aprikosen	—	—	—	—	—	—	—	—
Pfirsiche	—	—	—	—	—	—	—	—
Walnüsse	—	—	—	—	—	—	—	—
Lkr. Harburg								
Süßkirschen zusammen und zwar	4,17	2 315	0,85	225	3,11	1 890	0,21	200
Tafelobst	4,10	2 310	0,78	220	3,11	1 890	0,21	200
Verwertungsobst	0,07	5	0,07	5	—	—	—	—
Sauerkirschen zusammen und zwar	3,48	1 531	1,47	290	1,93	1 021	0,08	220
Tafelobst	2,61	1 421	0,60	180	1,93	1 021	0,08	220
Verwertungsobst	0,87	110	0,87	110	—	—	—	—
Pflaumen/Zwetschen zusammen und zwar	5,33	2 702	2,33	581	2,03	1 171	0,97	950
Tafelobst	4,64	2 634	1,64	513	2,03	1 171	0,97	950
Verwertungsobst	0,69	68	0,69	68	—	—	—	—
Mirabellen/Renekloden zusammen und zwar	0,02	6	0,01	1	0,01	5	—	—
Tafelobst	0,02	6	0,01	1	0,01	5	—	—
Verwertungsobst	—	—	—	—	—	—	—	—
Aprikosen	—	—	—	—	—	—	—	—
Pfirsiche	—	—	—	—	—	—	—	—
Walnüsse	0,24	15	0,24	15	—	—	—	—
Lkr. Stade								
Süßkirschen zusammen und zwar	505,96	268 417	208,05	62 119	234,75	136 662	63,16	69 636
Tafelobst	505,26	268 123	207,67	62 036	234,44	136 462	63,15	69 625
Verwertungsobst	0,70	294	0,38	83	0,31	200	0,01	11
Sauerkirschen zusammen und zwar	33,80	17 857	11,59	3 671	19,05	10 658	3,16	3 528
Tafelobst	19,98	11 481	7,14	2 484	10,03	5 779	2,81	3 218
Verwertungsobst	13,82	6 376	4,45	1 187	9,02	4 879	0,35	310
Pflaumen/Zwetschen zusammen und zwar	181,81	119 406	41,54	14 450	83,44	48 698	56,83	56 258
Tafelobst	173,02	114 349	38,65	13 363	79,32	46 498	55,05	54 488
Verwertungsobst	8,79	5 057	2,89	1 087	4,12	2 200	1,78	1 770
Mirabellen/Renekloden zusammen und zwar	0,79	457	0,03	9	0,63	299	0,13	149
Tafelobst	0,79	457	0,03	9	0,63	299	0,13	149
Verwertungsobst	—	—	—	—	—	—	—	—
Aprikosen	0,15	100	—	—	0,15	100	—	—
Pfirsiche	—	—	—	—	—	—	—	—
Walnüsse	0,02	1	0,02	1	—	—	—	—
Reg.-Bez. Weser-Ems								
Süßkirschen zusammen und zwar	6,08	4 541	1,63	433	3,89	1 948	0,56	2 160
Tafelobst	6,04	4 537	1,59	429	3,89	1 948	0,56	2 160
Verwertungsobst	0,04	4	0,04	4	—	—	—	—
Sauerkirschen zusammen und zwar	4,24	2 128	0,91	320	3,32	1 798	0,01	10
Tafelobst	3,88	1 944	0,91	320	2,96	1 614	0,01	10
Verwertungsobst	0,36	184	—	—	0,36	184	—	—
Pflaumen/Zwetschen zusammen und zwar	12,68	7 197	2,56	771	8,88	5 148	1,24	1 278
Tafelobst	11,35	6 575	2,39	755	7,76	4 602	1,20	1 218
Verwertungsobst	1,33	622	0,17	16	1,12	546	0,04	60
Mirabellen/Renekloden zusammen und zwar	0,59	688	0,09	30	0,07	53	0,43	605
Tafelobst	0,56	628	0,09	30	0,07	53	0,40	545
Verwertungsobst	0,03	60	—	—	—	—	0,03	60
Aprikosen	—	—	—	—	—	—	—	—
Pfirsiche	—	—	—	—	—	—	—	—
Walnüsse	1,58	105	1,58	105	—	—	—	—

## 8. Anbau von Baumobstarten nach dem Alter der Bäume im Jahr 2002

Obstart Verwendungszweck	Insgesamt		und zwar mit einem Alter der Bäume von ... bis ... Jahren					
			unter 1		1 - 4		5 - 9	
	Baumobst- fläche	Bäume	Baumobst- fläche	Bäume	Baumobst- fläche	Bäume	Baumobst- fläche	Bäume
	ha	Anzahl	ha	Anzahl	ha	Anzahl	ha	Anzahl
1	2	3	4	5	6	7	8	
Niedersachsen								
Baumobst insgesamt	8 849,69	12 664 384	325,60	608 642	1 800,92	3 096 964	2 507,88	4 430 688
Äpfel zusammen und zwar	7 606,31	11 957 403	272,35	570 948	1 590,43	2 934 400	2 272,86	4 265 910
Tafelobst	7 239,84	11 769 390	270,94	570 583	1 559,12	2 914 564	2 196,78	4 209 456
Verwertungsobst	366,47	188 013	1,41	365	31,31	19 836	76,08	56 454
Birnen zusammen und zwar	326,45	205 737	13,27	16 642	42,64	43 965	36,72	38 144
Tafelobst	314,08	201 094	13,11	16 627	42,33	43 577	36,19	37 783
Verwertungsobst	12,37	4 643	0,16	15	0,31	388	0,53	361
Süßkirschen zusammen und zwar	583,52	306 593	30,81	14 735	91,59	63 874	136,23	87 452
Tafelobst	575,13	303 509	30,81	14 735	89,40	63 113	135,27	86 915
Verwertungsobst	8,39	3 084	—	—	2,19	761	0,96	537
Sauerkirschen zusammen und zwar	96,72	46 879	0,95	463	6,22	3 953	14,09	6 408
Tafelobst	57,60	30 462	0,95	463	2,17	1 644	9,52	4 407
Verwertungsobst	39,12	16 417	—	—	4,05	2 309	4,57	2 001
Pflaumen/Zwetschen zusammen und zwar	228,12	144 697	8,21	5 844	68,14	49 670	47,68	32 530
Tafelobst	215,26	138 184	8,04	5 806	64,14	47 893	46,35	31 659
Verwertungsobst	12,86	6 513	0,17	38	4,00	1 777	1,33	871
Mirabellen/Renekloden zusammen und zwar	2,07	1 472	0,01	10	0,25	220	0,11	32
Tafelobst	2,03	1 409	0,01	10	0,24	217	0,11	32
Verwertungsobst	0,04	63	—	—	0,01	3	—	—
Aprikosen	0,30	213	—	—	0,12	101	—	—
Pfirsiche	0,57	946	—	—	0,31	702	0,19	212
Walnüsse	5,63	444	—	—	1,22	79	—	—
Reg.-Bez. Braunschweig								
Baumobst insgesamt	126,10	96 444	1,06	1 429	30,69	31 955	19,11	20 104
Äpfel zusammen und zwar	54,52	68 800	0,77	1 273	12,09	17 713	12,91	17 284
Tafelobst	49,58	67 649	0,77	1 273	10,33	17 218	12,10	17 164
Verwertungsobst	4,94	1 151	—	—	1,76	495	0,81	120
Birnen zusammen und zwar	3,26	1 669	—	—	0,71	528	0,30	53
Tafelobst	2,74	1 539	—	—	0,71	528	0,08	23
Verwertungsobst	0,52	130	—	—	—	—	0,22	30
Süßkirschen zusammen und zwar	42,39	17 090	—	—	15,19	12 495	1,93	1 025
Tafelobst	35,43	14 782	—	—	13,12	11 745	1,89	1 019
Verwertungsobst	6,96	2 308	—	—	2,07	750	0,04	6
Sauerkirschen zusammen und zwar	14,56	5 196	—	—	1,47	510	1,83	750
Tafelobst	4,92	1 680	—	—	—	—	—	—
Verwertungsobst	9,64	3 516	—	—	1,47	510	1,83	750
Pflaumen/Zwetschen zusammen und zwar	8,66	3 390	0,29	156	1,11	650	2,12	990
Tafelobst	8,20	3 287	0,29	156	1,11	650	2,08	983
Verwertungsobst	0,46	103	—	—	—	—	0,04	7
Mirabellen/Renekloden zusammen und zwar	0,23	80	—	—	0,01	2	0,02	2
Tafelobst	0,23	80	—	—	0,01	2	0,02	2
Verwertungsobst	—	—	—	—	—	—	—	—
Aprikosen	0,11	65	—	—	0,08	53	—	—
Pfirsiche	0,08	34	—	—	0,01	2	—	—
Walnüsse	2,29	120	—	—	0,02	2	—	—
Reg.-Bez. Hannover								
Baumobst insgesamt	165,00	166 824	5,33	7 472	31,11	43 974	61,80	57 349
Äpfel zusammen und zwar	123,21	143 127	3,40	6 677	21,60	37 004	53,71	51 741
Tafelobst	74,55	110 613	3,40	6 677	19,48	35 314	13,86	25 401
Verwertungsobst	48,66	32 514	—	—	2,12	1 690	39,85	26 340
Birnen zusammen und zwar	5,62	5 267	0,23	112	1,80	2 010	1,45	1 581
Tafelobst	5,19	5 200	0,23	112	1,79	2 008	1,42	1 578
Verwertungsobst	0,43	67	—	—	0,01	2	0,03	3
Süßkirschen zusammen und zwar	14,17	6 474	0,57	150	2,97	1 931	5,10	2 892
Tafelobst	13,56	6 003	0,57	150	2,97	1 931	4,49	2 421
Verwertungsobst	0,61	471	—	—	—	—	0,61	471
Sauerkirschen zusammen und zwar	12,28	6 077	0,74	340	0,56	277	0,84	463
Tafelobst	7,10	4 306	0,74	340	0,56	277	0,63	280
Verwertungsobst	5,18	1 771	—	—	—	—	0,21	183
Pflaumen/Zwetschen zusammen und zwar	9,18	5 529	0,39	193	4,09	2 695	0,51	460
Tafelobst	8,02	4 958	0,39	193	3,94	2 582	0,51	460
Verwertungsobst	1,16	571	—	—	0,15	113	—	—
Mirabellen/Renekloden zusammen und zwar	0,27	87	—	—	0,03	7	—	—
Tafelobst	0,26	84	—	—	0,02	4	—	—
Verwertungsobst	0,01	3	—	—	0,01	3	—	—
Aprikosen	0,04	48	—	—	0,04	48	—	—
Pfirsiche	0,19	212	—	—	—	—	0,19	212
Walnüsse	0,04	3	—	—	0,02	2	—	—

## Noch: 8. Anbau von Baumobstarten nach dem Alter der Bäume im Jahr 2002

und zwar mit einem Alter der Bäume von ... bis ... Jahren								Obstart Verwendungszweck
10 - 14		15 - 19		20 - 24		25 und älter		
Baumobst- fläche	Bäume	Baumobst- fläche	Bäume	Baumobst- fläche	Bäume	Baumobst- fläche	Bäume	
ha	Anzahl	ha	Anzahl	ha	Anzahl	ha	Anzahl	
9	10	11	12	13	14	15	16	
								Niedersachsen
2 154,28	2 976 914	940,34	984 645	336,14	252 588	784,53	313 943	Baumobst insgesamt
1 940,90	2 850 122	802,26	915 737	255,68	219 347	471,83	200 939	Äpfel zusammen und zwar
1 877,39	2 814 132	764,09	893 697	239,98	211 050	331,54	155 908	Tafelobst
63,51	35 990	38,17	22 040	15,70	8 297	140,29	45 031	Verwertungsobst
37,19	28 687	24,77	13 979	11,92	4 979	159,94	59 341	Birnen zusammen und zwar
36,99	28 598	24,20	13 778	11,51	4 843	149,75	55 888	Tafelobst
0,20	89	0,57	201	0,41	136	10,19	3 453	Verwertungsobst
109,04	57 515	74,51	35 242	43,94	17 200	97,40	30 575	Süßkirschen zusammen und zwar
105,83	56 444	74,30	35 162	42,73	16 657	96,79	30 483	Tafelobst
3,21	1 071	0,21	80	1,21	543	0,61	92	Verwertungsobst
19,06	11 318	17,96	8 454	12,72	5 073	25,72	11 210	Sauerkirschen zusammen und zwar
15,37	9 914	11,96	5 979	8,15	3 328	9,48	4 727	Tafelobst
3,69	1 404	6,00	2 475	4,57	1 745	16,24	6 483	Verwertungsobst
47,05	28 820	20,16	10 621	11,76	5 946	25,12	11 266	Pflaumen/Zwetschen zusammen und zwar
45,24	28 019	17,84	9 175	11,46	5 752	22,19	9 880	Tafelobst
1,81	801	2,32	1 446	0,30	194	2,93	1 386	Verwertungsobst
0,42	295	0,66	610	0,06	30	0,56	275	Mirabellen/Renekloden zusammen und zwar
0,39	235	0,66	610	0,06	30	0,56	275	Tafelobst
0,03	60	—	—	—	—	—	—	Verwertungsobst
0,18	112	—	—	—	—	—	—	Aprikosen
0,02	15	—	—	0,02	10	0,03	7	Pflirsiche
0,42	30	0,02	2	0,04	3	3,93	330	Walnüsse
								Reg.-Bez. Braunschweig
24,57	28 108	7,14	4 432	9,34	3 758	34,19	6 658	Baumobst insgesamt
18,20	25 728	3,29	2 907	2,56	1 822	4,70	2 073	Äpfel zusammen und zwar
18,07	25 695	3,28	2 904	2,17	1 773	2,86	1 622	Tafelobst
0,13	33	0,01	3	0,39	49	1,84	451	Verwertungsobst
0,57	326	0,32	260	0,18	110	1,18	392	Birnen zusammen und zwar
0,57	326	0,32	260	0,18	110	0,88	292	Tafelobst
—	—	—	—	—	—	0,30	100	Verwertungsobst
3,98	1 162	0,56	204	2,59	551	18,14	1 653	Süßkirschen zusammen und zwar
0,78	102	0,35	124	1,76	231	17,53	1 561	Tafelobst
3,20	1 060	0,21	80	0,83	320	0,61	92	Verwertungsobst
0,35	210	2,26	838	3,42	1 063	5,23	1 825	Sauerkirschen zusammen und zwar
0,10	34	0,48	278	2,80	845	1,54	523	Tafelobst
0,25	176	1,78	560	0,62	218	3,69	1 302	Verwertungsobst
1,00	620	0,66	216	0,49	170	2,99	588	Pflaumen/Zwetschen zusammen und zwar
1,00	620	0,46	156	0,49	170	2,77	552	Tafelobst
—	—	0,20	60	—	—	0,22	36	Verwertungsobst
0,02	6	0,03	5	0,06	30	0,09	35	Mirabellen/Renekloden zusammen und zwar
0,02	6	0,03	5	0,06	30	0,09	35	Tafelobst
—	—	—	—	—	—	—	—	Verwertungsobst
0,03	12	—	—	—	—	—	—	Aprikosen
0,02	15	—	—	0,02	10	0,03	7	Pflirsiche
0,40	29	0,02	2	0,02	2	1,83	85	Walnüsse
								Reg.-Bez. Hannover
36,47	39 655	13,20	14 195	1,35	450	15,74	3 729	Baumobst insgesamt
27,47	33 824	8,73	11 726	0,60	166	7,70	1 989	Äpfel zusammen und zwar
24,99	30 917	8,73	11 726	0,07	40	4,02	538	Tafelobst
2,48	2 907	—	—	0,53	126	3,68	1 451	Verwertungsobst
1,09	1 107	0,34	293	0,40	124	0,31	40	Birnen zusammen und zwar
1,09	1 107	0,30	283	0,18	80	0,18	32	Tafelobst
—	—	0,04	10	0,22	44	0,13	8	Verwertungsobst
2,66	1 197	0,26	110	—	—	2,61	194	Süßkirschen zusammen und zwar
2,66	1 197	0,26	110	—	—	2,61	194	Tafelobst
—	—	—	—	—	—	—	—	Verwertungsobst
2,81	2 139	2,10	1 250	0,35	160	4,88	1 448	Sauerkirschen zusammen und zwar
2,28	1 839	2,10	1 250	0,35	160	0,44	160	Tafelobst
0,53	300	—	—	—	—	4,44	1 288	Verwertungsobst
2,18	1 307	1,77	816	—	—	0,24	58	Pflaumen/Zwetschen zusammen und zwar
2,18	1 307	0,76	358	—	—	0,24	58	Tafelobst
—	—	1,01	458	—	—	—	—	Verwertungsobst
0,24	80	—	—	—	—	—	—	Mirabellen/Renekloden zusammen und zwar
0,24	80	—	—	—	—	—	—	Tafelobst
—	—	—	—	—	—	—	—	Verwertungsobst
—	—	—	—	—	—	—	—	Aprikosen
—	—	—	—	—	—	—	—	Pflirsiche
0,02	1	—	—	—	—	—	—	Walnüsse

Noch: 8. Anbau von Baumobstarten nach dem Alter der Bäume im Jahr 2002

Obstart Verwendungszweck	Insgesamt		und zwar mit einem Alter der Bäume von ... bis ... Jahren					
	Baumobst- fläche	Bäume	unter 1		1 - 4		5 - 9	
			Baumobst- fläche	Bäume	Baumobst- fläche	Bäume	Baumobst- fläche	Bäume
	ha	Anzahl	ha	Anzahl	ha	Anzahl	ha	Anzahl
1	2	3	4	5	6	7	8	
Reg.-Bez. Lüneburg								
Baumobst insgesamt	8 402,56	12 164 381	315,02	595 430	1 689,66	2 943 341	2 365,64	4 252 173
Äpfel zusammen und zwar	7 305,19	11 532 170	267,00	559 812	1 515,17	2 810 062	2 153,60	4 102 752
Tafelobst	6 997,31	11 380 893	265,59	559 447	1 490,80	2 794 789	2 119,33	4 073 158
Verwertungsobst	307,88	151 277	1,41	365	24,37	15 273	34,27	29 594
Birnen zusammen und zwar	310,10	190 031	13,04	16 530	37,58	37 795	32,44	33 086
Tafelobst	299,41	186 129	12,88	16 515	37,45	37 785	32,16	32 758
Verwertungsobst	10,69	3 902	0,16	15	0,13	10	0,28	328
Süßkirschen zusammen und zwar	520,88	278 488	28,29	13 785	72,81	47 404	127,21	82 304
Tafelobst	520,10	278 187	28,29	13 785	72,73	47 397	126,90	82 244
Verwertungsobst	0,78	301	—	—	0,08	7	0,31	60
Sauerkirschen zusammen und zwar	65,64	33 478	0,21	123	3,90	3 024	11,30	5 140
Tafelobst	41,70	22 532	0,21	123	1,61	1 367	8,77	4 072
Verwertungsobst	23,94	10 946	—	—	2,29	1 657	2,53	1 068
Pflaumen/Zwetschen zusammen und zwar	197,60	128 581	6,47	5 170	59,62	44 300	41,09	28 891
Tafelobst	187,69	123 364	6,30	5 132	56,01	42 782	39,80	28 027
Verwertungsobst	9,91	5 217	0,17	38	3,61	1 518	1,29	864
Mirabellen/Renekloden zusammen und zwar	0,98	617	0,01	10	0,04	41	—	—
Tafelobst	0,98	617	0,01	10	0,04	41	—	—
Verwertungsobst	—	—	—	—	—	—	—	—
Aprikosen	0,15	100	—	—	—	—	—	—
Pfirsiche	0,30	700	—	—	0,30	700	—	—
Walnüsse	1,72	216	—	—	0,24	15	—	—
Lkr. Cuxhaven								
Baumobst insgesamt	523,49	811 113	13,75	27 960	78,27	133 704	175,41	339 354
Äpfel zusammen und zwar	481,95	785 338	13,56	27 790	73,54	131 013	167,74	333 478
Tafelobst	464,71	775 392	13,56	27 790	73,19	130 823	166,17	332 332
Verwertungsobst	17,24	9 946	—	—	0,35	190	1,57	1 146
Birnen zusammen und zwar	27,39	17 333	0,19	170	1,13	620	3,82	3 323
Tafelobst	24,27	16 136	0,19	170	1,13	620	3,82	3 323
Verwertungsobst	3,12	1 197	—	—	—	—	—	—
Süßkirschen zusammen und zwar	7,24	4 217	—	—	3,48	1 965	2,61	1 630
Tafelobst	7,23	4 215	—	—	3,47	1 963	2,61	1 630
Verwertungsobst	0,01	2	—	—	0,01	2	—	—
Sauerkirschen zusammen und zwar	1,45	870	—	—	—	—	0,73	510
Tafelobst	1,45	870	—	—	—	—	0,73	510
Verwertungsobst	—	—	—	—	—	—	—	—
Pflaumen/Zwetschen zusammen und zwar	5,38	3 254	—	—	0,09	66	0,51	413
Tafelobst	5,28	3 199	—	—	0,09	66	0,50	408
Verwertungsobst	0,10	55	—	—	—	—	0,01	5
Mirabellen/Renekloden zusammen und zwar	0,08	101	—	—	0,03	40	—	—
Tafelobst	0,08	101	—	—	0,03	40	—	—
Verwertungsobst	—	—	—	—	—	—	—	—
Aprikosen	—	—	—	—	—	—	—	—
Pfirsiche	—	—	—	—	—	—	—	—
Walnüsse	—	—	—	—	—	—	—	—
Lkr. Harburg								
Baumobst insgesamt	212,80	326 708	11,48	24 331	43,95	89 801	46,65	83 418
Äpfel zusammen und zwar	189,61	309 006	10,83	24 163	40,40	86 165	42,60	81 277
Tafelobst	184,14	306 680	9,56	24 053	40,28	86 155	42,35	81 201
Verwertungsobst	5,47	2 326	1,27	110	0,12	10	0,25	76
Birnen zusammen und zwar	9,95	11 133	0,32	30	1,59	2 430	0,71	814
Tafelobst	9,52	11 078	0,16	15	1,46	2 420	0,71	814
Verwertungsobst	0,43	55	0,16	15	0,13	10	—	—
Süßkirschen zusammen und zwar	4,17	2 315	—	—	0,85	605	1,08	662
Tafelobst	4,10	2 310	—	—	0,78	600	1,08	662
Verwertungsobst	0,07	5	—	—	0,07	5	—	—
Sauerkirschen zusammen und zwar	3,48	1 531	0,17	100	—	—	0,81	100
Tafelobst	2,61	1 421	0,17	100	—	—	0,11	50
Verwertungsobst	0,87	110	—	—	—	—	0,70	50
Pflaumen/Zwetschen zusammen und zwar	5,33	2 702	0,16	38	0,86	585	1,45	565
Tafelobst	4,64	2 634	0,02	20	0,86	585	0,90	515
Verwertungsobst	0,69	68	0,14	18	—	—	0,55	50
Mirabellen/Renekloden zusammen und zwar	0,02	6	—	—	0,01	1	—	—
Tafelobst	0,02	6	—	—	0,01	1	—	—
Verwertungsobst	—	—	—	—	—	—	—	—
Aprikosen	—	—	—	—	—	—	—	—
Pfirsiche	—	—	—	—	—	—	—	—
Walnüsse	0,24	15	—	—	0,24	15	—	—



## Noch: 8. Anbau von Baumobstarten nach dem Alter der Bäume im Jahr 2002

und zwar mit einem Alter der Bäume von ... bis ... Jahren								Obstart Verwendungszweck
10 - 14		15 - 19		20 - 24		25 und älter		
Baumobst- fläche	Bäume	Baumobst- fläche	Bäume	Baumobst- fläche	Bäume	Baumobst- fläche	Bäume	
ha	Anzahl	ha	Anzahl	ha	Anzahl	ha	Anzahl	
9	10	11	12	13	14	15	16	
								Reg.-Bez. Lüneburg
2 070,23	2 873 628	909,66	953 065	323,46	246 419	728,89	300 325	Baumobst insgesamt
1 878,27	2 758 809	783,60	890 573	251,72	215 898	455,83	194 264	Äpfel zusammen und zwar
1 817,61	2 725 922	745,53	868 589	236,94	207 776	321,51	151 212	Tafelobst
60,66	32 887	38,07	21 984	14,78	8 122	134,32	43 052	Verwertungsobst
35,08	26 786	23,26	12 680	11,25	4 665	157,45	58 489	Birnen zusammen und zwar
34,93	26 705	22,73	12 489	11,06	4 573	148,20	55 304	Tafelobst
0,15	81	0,53	191	0,19	92	9,25	3 185	Verwertungsobst
102,01	55 004	72,75	34 638	41,35	16 649	76,46	28 704	Süßkirschen zusammen und zwar
102,00	54 993	72,75	34 638	40,97	16 426	76,46	28 704	Tafelobst
0,01	11	—	—	0,38	223	—	—	Verwertungsobst
13,77	7 823	12,81	5 901	8,11	3 550	15,54	7 917	Sauerkirschen zusammen und zwar
10,93	6 937	8,59	3 986	4,16	2 023	7,43	4 024	Tafelobst
2,84	886	4,22	1 915	3,95	1 527	8,11	3 893	Verwertungsobst
40,87	25 032	16,79	8 968	11,01	5 656	21,75	10 564	Pflaumen/Zwetschen zusammen und zwar
40,15	24 707	15,68	8 040	10,71	5 462	19,04	9 214	Tafelobst
0,72	325	1,11	928	0,30	194	2,71	1 350	Verwertungsobst
0,08	74	0,45	305	—	—	0,40	187	Mirabellen/Renekloden zusammen und zwar
0,08	74	0,45	305	—	—	0,40	187	Tafelobst
—	—	—	—	—	—	—	—	Verwertungsobst
0,15	100	—	—	—	—	—	—	Aprikosen
—	—	—	—	—	—	—	—	Pflirsiche
—	—	—	—	0,02	1	1,46	200	Walnüsse
								Lkr. Cuxhaven
122,83	176 512	77,85	100 111	19,41	15 987	35,97	17 485	Baumobst insgesamt
114,66	171 118	70,55	95 840	16,62	14 524	25,28	11 575	Äpfel zusammen und zwar
113,42	169 543	69,80	95 334	14,53	12 004	14,04	7 566	Tafelobst
1,24	1 575	0,75	506	2,09	2 520	11,24	4 009	Verwertungsobst
4,08	3 192	6,90	3 941	1,56	743	9,71	5 344	Birnen zusammen und zwar
4,00	3 142	6,38	3 751	1,52	721	7,23	4 409	Tafelobst
0,08	50	0,52	190	0,04	22	2,48	935	Verwertungsobst
0,39	212	—	—	0,13	50	0,63	360	Süßkirschen zusammen und zwar
0,39	212	—	—	0,13	50	0,63	360	Tafelobst
—	—	—	—	—	—	—	—	Verwertungsobst
0,55	250	—	—	0,13	70	0,04	40	Sauerkirschen zusammen und zwar
0,55	250	—	—	0,13	70	0,04	40	Tafelobst
—	—	—	—	—	—	—	—	Verwertungsobst
3,11	1 690	0,40	330	0,97	600	0,30	155	Pflaumen/Zwetschen zusammen und zwar
3,11	1 690	0,31	280	0,97	600	0,30	155	Tafelobst
—	—	0,09	50	—	—	—	—	Verwertungsobst
0,04	50	—	—	—	—	0,01	11	Mirabellen/Renekloden zusammen und zwar
0,04	50	—	—	—	—	0,01	11	Tafelobst
—	—	—	—	—	—	—	—	Verwertungsobst
—	—	—	—	—	—	—	—	Aprikosen
—	—	—	—	—	—	—	—	Pflirsiche
—	—	—	—	—	—	—	—	Walnüsse
								Lkr. Harburg
67,51	99 529	20,22	19 149	8,12	5 193	14,87	5 287	Baumobst insgesamt
60,12	91 140	17,65	18 019	7,20	4 572	10,81	3 670	Äpfel zusammen und zwar
58,69	89 712	17,58	17 938	7,20	4 572	8,48	3 049	Tafelobst
1,43	1 428	0,07	81	—	—	2,33	621	Verwertungsobst
3,24	6 220	0,24	90	0,12	28	3,73	1 521	Birnen zusammen und zwar
3,24	6 220	0,24	90	0,12	28	3,59	1 491	Tafelobst
—	—	—	—	—	—	0,14	30	Verwertungsobst
2,24	1 048	—	—	—	—	—	—	Süßkirschen zusammen und zwar
2,24	1 048	—	—	—	—	—	—	Tafelobst
—	—	—	—	—	—	—	—	Verwertungsobst
0,34	171	1,38	580	0,74	570	0,04	10	Sauerkirschen zusammen und zwar
0,21	121	1,38	580	0,74	570	—	—	Tafelobst
0,13	50	—	—	—	—	0,04	10	Verwertungsobst
1,56	945	0,95	460	0,06	23	0,29	86	Pflaumen/Zwetschen zusammen und zwar
1,56	945	0,95	460	0,06	23	0,29	86	Tafelobst
—	—	—	—	—	—	—	—	Verwertungsobst
0,01	5	—	—	—	—	—	—	Mirabellen/Renekloden zusammen und zwar
0,01	5	—	—	—	—	—	—	Tafelobst
—	—	—	—	—	—	—	—	Verwertungsobst
—	—	—	—	—	—	—	—	Aprikosen
—	—	—	—	—	—	—	—	Pflirsiche
—	—	—	—	—	—	—	—	Walnüsse

## Noch: 8. Anbau von Baumobstarten nach dem Alter der Bäume im Jahr 2002

Obstart Verwendungszweck	Insgesamt		und zwar mit einem Alter der Bäume von ... bis ... Jahren					
			unter 1		1 - 4		5 - 9	
	Baumobst- fläche	Bäume	Baumobst- fläche	Bäume	Baumobst- fläche	Bäume	Baumobst- fläche	Bäume
	ha	Anzahl	ha	Anzahl	ha	Anzahl	ha	Anzahl
1	2	3	4	5	6	7	8	
Lkr. Stade								
Baumobst insgesamt	7 542,56	10 834 314	288,88	541 859	1 535,58	2 661 108	2 106,21	3 744 685
Äpfel zusammen und zwar	6 552,46	10 270 603	242,46	507 419	1 376,56	2 542 698	1 914,83	3 607 426
Tafelobst	6 272,40	10 132 884	242,32	507 164	1 352,66	2 527 625	1 882,80	3 579 194
Verwertungsobst	280,06	137 719	0,14	255	23,90	15 073	32,03	28 232
Birnen zusammen und zwar	267,57	157 473	12,45	16 150	33,04	31 854	27,91	28 949
Tafelobst	260,69	154 850	12,45	16 150	33,04	31 854	27,63	28 621
Verwertungsobst	6,88	2 623	—	—	—	—	0,28	328
Süßkirschen zusammen und zwar	505,96	268 417	27,87	13 425	66,34	42 235	122,91	79 519
Tafelobst	505,26	268 123	27,87	13 425	66,34	42 235	122,60	79 459
Verwertungsobst	0,70	294	—	—	—	—	0,31	60
Sauerkirschen zusammen und zwar	33,80	17 857	0,04	23	2,23	1 752	3,14	2 080
Tafelobst	19,98	11 481	0,04	23	0,67	745	2,19	1 462
Verwertungsobst	13,82	6 376	—	—	1,56	1 007	0,95	618
Pflaumen/Zwetschen zusammen und zwar	181,81	119 406	6,05	4 832	57,41	42 569	37,42	26 711
Tafelobst	173,02	114 349	6,02	4 812	54,02	41 071	36,71	25 911
Verwertungsobst	8,79	5 057	0,03	20	3,39	1 498	0,71	800
Mirabellen/Renekloden zusammen und zwar	0,79	457	0,01	10	—	—	—	—
Tafelobst	0,79	457	0,01	10	—	—	—	—
Verwertungsobst	—	—	—	—	—	—	—	—
Aprikosen	0,15	100	—	—	—	—	—	—
Pfirsiche	—	—	—	—	—	—	—	—
Walnüsse	0,02	1	—	—	—	—	—	—
Reg.-Bez. Weser-Ems								
Baumobst insgesamt	156,03	236 735	4,19	4 311	49,46	77 694	61,33	101 062
Äpfel zusammen und zwar	123,39	213 306	1,18	3 186	41,57	69 621	52,64	94 133
Tafelobst	118,40	210 235	1,18	3 186	38,51	67 243	51,49	93 733
Verwertungsobst	4,99	3 071	—	—	3,06	2 378	1,15	400
Birnen zusammen und zwar	7,47	8 770	—	—	2,55	3 632	2,53	3 424
Tafelobst	6,74	8 226	—	—	2,38	3 256	2,53	3 424
Verwertungsobst	0,73	544	—	—	0,17	376	—	—
Süßkirschen zusammen und zwar	6,08	4 541	1,95	800	0,62	2 044	1,99	1 231
Tafelobst	6,04	4 537	1,95	800	0,58	2 040	1,99	1 231
Verwertungsobst	0,04	4	—	—	0,04	4	—	—
Sauerkirschen zusammen und zwar	4,24	2 128	—	—	0,29	142	0,12	55
Tafelobst	3,88	1 944	—	—	—	—	0,12	55
Verwertungsobst	0,36	184	—	—	0,29	142	—	—
Pflaumen/Zwetschen zusammen und zwar	12,68	7 197	1,06	325	3,32	2 025	3,96	2 189
Tafelobst	11,35	6 575	1,06	325	3,08	1 879	3,96	2 189
Verwertungsobst	1,33	622	—	—	0,24	146	—	—
Mirabellen/Renekloden zusammen und zwar	0,59	688	—	—	0,17	170	0,09	30
Tafelobst	0,56	628	—	—	0,17	170	0,09	30
Verwertungsobst	0,03	60	—	—	—	—	—	—
Aprikosen	—	—	—	—	—	—	—	—
Pfirsiche	—	—	—	—	—	—	—	—
Walnüsse	1,58	105	—	—	0,94	60	—	—

Noch: 8. Anbau von Baumobstarten nach dem Alter der Bäume im Jahr 2002

und zwar mit einem Alter der Bäume von ... bis ... Jahren								Obst- Verwendungszweck
10 - 14		15 - 19		20 - 24		25 und älter		
Baumobst- fläche	Bäume	Baumobst- fläche	Bäume	Baumobst- fläche	Bäume	Baumobst- fläche	Bäume	
ha	Anzahl	ha	Anzahl	ha	Anzahl	ha	Anzahl	
9	10	11	12	13	14	15	16	

Lkr. Stade

1 855,32	2 560 700	806,43	831 835	293,41	223 799	656,73	270 328	Baumobst insgesamt
1 686,49	2 464 558	694,19	776 146	226,64	195 842	411,29	176 514	Äpfel zusammen und zwar
1 628,50	2 434 674	656,94	754 749	214,10	190 315	295,08	139 163	Tafelobst
57,99	29 884	37,25	21 397	12,54	5 527	116,21	37 351	Verwertungsobst
27,61	17 323	14,94	8 288	8,81	3 569	142,81	51 340	Birnen zusammen und zwar
27,54	17 292	14,93	8 287	8,66	3 499	136,44	49 147	Tafelobst
0,07	31	0,01	1	0,15	70	6,37	2 193	Verwertungsobst
99,33	53 721	72,75	34 638	41,04	16 569	75,72	28 310	Süßkirschen zusammen und zwar
99,32	53 710	72,75	34 638	40,66	16 346	75,72	28 310	Tafelobst
0,01	11	—	—	0,38	223	—	—	Verwertungsobst
5,81	2 676	9,71	4 701	7,23	2 900	5,64	3 725	Sauerkirschen zusammen und zwar
3,10	1 840	6,89	3 186	3,29	1 383	3,80	2 842	Tafelobst
2,71	836	2,82	1 515	3,94	1 517	1,84	883	Verwertungsobst
35,90	22 303	14,48	7 810	9,67	4 918	20,88	10 263	Pflaumen/Zwetschen zusammen und zwar
35,18	21 978	13,46	6 932	9,37	4 724	18,26	8 921	Tafelobst
0,72	325	1,02	878	0,30	194	2,62	1 342	Verwertungsobst
0,03	19	0,36	252	—	—	0,39	176	Mirabellen/Renekloden zusammen und zwar
0,03	19	0,36	252	—	—	0,39	176	Tafelobst
—	—	—	—	—	—	—	—	Verwertungsobst
0,15	100	—	—	—	—	—	—	Aprikosen
—	—	—	—	—	—	—	—	Pfirsiche
—	—	—	—	0,02	1	—	—	Walnüsse

Reg.-Bez. Weser-Ems

23,01	35 523	10,34	12 953	1,99	1 961	5,71	3 231	Baumobst insgesamt
16,96	31 761	6,64	10 531	0,80	1 461	3,60	2 613	Äpfel zusammen und zwar
16,72	31 598	6,55	10 478	0,80	1 461	3,15	2 536	Tafelobst
0,24	163	0,09	53	—	—	0,45	77	Verwertungsobst
0,45	468	0,85	746	0,09	80	1,00	420	Birnen zusammen und zwar
0,40	460	0,85	746	0,09	80	0,49	260	Tafelobst
0,05	8	—	—	—	—	0,51	160	Verwertungsobst
0,39	152	0,94	290	—	—	0,19	24	Süßkirschen zusammen und zwar
0,39	152	0,94	290	—	—	0,19	24	Tafelobst
—	—	—	—	—	—	—	—	Verwertungsobst
2,13	1 146	0,79	465	0,84	300	0,07	20	Sauerkirschen zusammen und zwar
2,06	1 104	0,79	465	0,84	300	0,07	20	Tafelobst
0,07	42	—	—	—	—	—	—	Verwertungsobst
3,00	1 861	0,94	621	0,26	120	0,14	56	Pflaumen/Zwetschen zusammen und zwar
1,91	1 385	0,94	621	0,26	120	0,14	56	Tafelobst
1,09	476	—	—	—	—	—	—	Verwertungsobst
0,08	135	0,18	300	—	—	0,07	53	Mirabellen/Renekloden zusammen und zwar
0,05	75	0,18	300	—	—	0,07	53	Tafelobst
0,03	60	—	—	—	—	—	—	Verwertungsobst
—	—	—	—	—	—	—	—	Aprikosen
—	—	—	—	—	—	—	—	Pfirsiche
—	—	—	—	—	—	0,64	45	Walnüsse

## 9. Anbau von Tafelapfelsorten nach dem Alter der Bäume im Jahr 2002

Sorten	Insgesamt		und zwar mit einem Alter der Bäume von ... bis ... Jahren					
			unter 1		1 - 4		5 - 9	
	Baumobst- fläche	Bäume	Baumobst- fläche	Bäume	Baumobst- fläche	Bäume	Baumobst- fläche	Bäume
	ha	Anzahl	ha	Anzahl	ha	Anzahl	ha	Anzahl
1	2	3	4	5	6	7	8	
Niedersachsen								
Tafeläpfel zusammen und zwar	7 239,84	11 769 390	270,94	570 583	1 559,12	2 914 564	2 196,78	4 209 456
Akane (Primrouge)	1,01	5 040	—	—	—	—	1,01	5 040
Alkmene	12,09	21 990	0,24	520	5,08	6 114	2,71	6 987
Apollo	—	—	—	—	—	—	—	—
Arkcharm	0,12	380	—	—	—	—	—	—
Arlet	1,69	2 981	—	—	—	—	0,77	1 450
Auralia(Tumanga)	—	—	—	—	—	—	—	—
Berlepsch (Frh. v. Berlepsch, Goldrenette v. Berlepsch)	6,04	8 059	—	—	0,86	1 722	2,08	3 327
Boskoop (Gelber Boskoop, Schöner von Boskoop)	370,11	469 225	2,70	5 118	31,81	50 919	98,36	163 088
Braeburn	83,12	176 419	33,67	70 123	42,29	90 681	3,43	6 825
Cameo ® (= Caudle)	—	—	—	—	—	—	—	—
Cox Ley	0,49	885	—	—	0,06	146	0,41	712
Cox Orangenrenette (Russet Pippin, Cox's Orange Pippin)	368,59	466 327	2,11	4 589	21,20	36 200	106,83	181 761
Cox Queen	3,81	6 945	—	—	0,34	470	2,48	5 484
Crownquid	1,19	1 263	—	—	0,18	234	—	—
Delbarestivale ® (=Delcorf)	39,47	89 275	3,27	6 492	18,93	40 006	13,58	35 234
Discovery (Thurston August)	4,40	8 484	—	—	0,15	236	2,22	3 586
Elstar (einschl. Elshof)	1 943,30	3 584 234	94,25	195 270	474,46	924 649	655,38	1 305 548
Empire	—	—	—	—	—	—	—	—
Fiesta	61,31	116 730	0,29	900	10,51	20 554	39,98	76 742
Fuji	2,16	4 821	0,21	500	0,52	1 331	1,43	2 990
Gala (einschl. Royal® Gala (Tenroy), Regal Gala usw.)	89,96	190 317	11,34	28 398	46,97	97 293	27,98	58 454
Geheimrat Oldenburg (Oldenburg)	0,16	74	—	—	0,07	30	0,07	34
Glockenapfel (Altänder Gl., Schweizer Gl., usw.)	8,28	8 891	—	—	1,06	1 317	1,59	3 285
Gloster	422,97	389 460	0,82	1 280	6,33	7 409	19,81	25 376
Golden Delicious (Delicious, Gelber Köstlicher)	82,65	141 021	0,17	360	6,98	14 303	37,50	74 469
Golden Delicious Reinders	6,25	9 728	—	—	1,45	2 500	1,89	3 805
Goldspur (Yellowspur)	—	—	—	—	—	—	—	—
Golden Delicious Smothee	13,24	23 613	0,12	220	1,76	4 200	6,42	13 721
Goldparmäne (Winter-Goldparmäne, Goldrenette, usw.)	1,58	1 178	—	—	0,09	179	0,12	84
Granny Smith	0,26	300	—	—	0,26	300	—	—
Gravensteiner (Strömling, Diels Sommerkönig)	66,35	93 320	0,99	1 792	8,70	20 295	22,13	33 240
Helios	0,10	118	—	—	—	—	0,10	118
Herma	0,05	80	—	—	0,05	80	—	—
Holsteiner Cox (Vahldieks Cox)	828,86	1 340 437	11,27	20 195	341,72	567 459	290,31	555 953
Idared	2,21	3 223	0,17	449	0,39	840	0,49	729
Ingrid Marie (Hoed Orange)	149,29	68 318	6,83	11 100	2,49	1 565	3,33	3 849
Jamba	31,37	31 504	0,07	130	0,70	902	2,68	4 191
James Grieve (Roter James Grieve)	18,35	19 296	0,59	2 130	2,57	2 862	3,89	4 979
Jonabel	0,10	390	—	—	—	—	0,07	70
Jonaquid (einschl. hellroter Mutanten wie Jonica® usw.)	873,22	1 525 786	22,90	56 005	103,56	179 378	290,80	584 024
Jonaquid (einschl. dunkelroter Mutanten)	1 151,94	2 099 130	41,83	81 046	327,55	647 373	419,04	802 606
Jonathan (einschließlich Jonathan Watson, usw.)	0,24	91	—	—	0,05	20	0,02	8
Kalco (Carola)	0,01	8	—	—	—	—	0,01	8
Mc Intosh	—	—	—	—	—	—	—	—
Melrose	1,82	2 335	—	—	0,59	720	0,15	225
Morgenduft (Imperatore) und Rome Beauty	—	—	—	—	—	—	—	—
Novajo	0,64	1 600	—	—	0,64	1 600	—	—
Ontario	0,75	339	—	—	0,03	5	0,27	57
Pilot	1,45	2 333	0,36	898	0,28	120	0,46	925
Pingo	—	—	—	—	—	—	—	—
Pinova	3,76	7 596	—	—	3,05	5 901	0,71	1 695
Pirol ® (Pirella)	0,22	323	—	—	0,22	323	—	—
Piros	2,01	4 166	—	—	0,88	2 191	0,11	275
Prima	0,01	15	—	—	—	—	—	—
Reanda	—	—	—	—	—	—	—	—
Rebella	—	—	—	—	—	—	—	—
Red Delicious (Starking, Starkrimson)	—	—	—	—	—	—	—	—
Red Elstar	43,86	75 430	6,49	13 030	13,61	23 950	9,37	15 771
Reglindis	0,10	156	—	—	0,10	156	—	—
Regine	—	—	—	—	—	—	—	—
Reka	—	—	—	—	—	—	—	—
Releika	0,05	2	—	—	—	—	—	—
Relinda	0,46	200	—	—	0,46	200	—	—
Remo	—	—	—	—	—	—	—	—
Renora	—	—	—	—	—	—	—	—
Resi	—	—	—	—	—	—	—	—
Retina	0,15	187	—	—	0,15	187	—	—
Revena	0,78	730	—	—	0,46	200	0,32	530
Rubin	5,66	11 033	1,44	3 120	1,84	4 215	2,38	3 698
Roter Boskoop	344,78	463 492	4,21	13 573	19,51	34 496	90,65	163 012
Rubinette ® (= Rafzubin)	25,14	52 121	3,05	6 510	6,08	12 666	10,99	23 046
Schweizer Orangenapfel (Orange Suisse)	0,25	299	—	—	—	—	—	—
Shampion	0,16	400	—	—	0,16	400	—	—
Spartan	—	—	—	—	—	—	—	—
Summerred	2,02	2 995	—	—	0,06	120	0,44	598
Topaz	13,20	24 094	2,41	4 299	10,79	19 795	—	—
Vista Bella	1,49	3 547	—	—	—	—	0,15	220
Weißer Klarapfel(Klarapfel)	3,71	5 390	0,05	40	1,51	3 521	—	—
sonstige Tafeläpfel	141,03	201 266	19,09	42 496	39,56	82 231	21,86	31 627

## Noch: 9. Anbau von Tafelapfelsorten nach dem Alter der Bäume im Jahr 2002

und zwar mit einem Alter der Bäume von ... bis ... Jahren								Sorten
10 - 14		15 - 19		20 - 24		25 und älter		
Baumobst- fläche	Bäume	Baumobst- fläche	Bäume	Baumobst- fläche	Bäume	Baumobst- fläche	Bäume	
ha	Anzahl	ha	Anzahl	ha	Anzahl	ha	Anzahl	
9	10	11	12	13	14	15	16	
								Niedersachsen
1 877,39	2 814 132	764,09	893 697	239,98	211 050	331,54	155 908	Tafeläpfel zusammen und zwar
—	—	—	—	—	—	—	—	Akane (Primrouge)
3,82	8 119	0,03	40	0,21	210	—	—	Alkmene
0,12	380	—	—	—	—	—	—	Apollo
0,92	1 531	—	—	—	—	—	—	Arkcharm
—	—	—	—	—	—	—	—	Arlet
1,15	1 273	0,17	218	1,73	1 500	0,05	19	Auralia(Tumanga)
116,98	147 831	64,44	67 869	23,17	20 158	32,65	14 242	Berlepsch (Frh. v. Berlepsch, Goldrenette v. Berlepsch)
1,81	4 290	—	—	—	—	1,92	4 500	Boskoop (Gelber Boskoop, Schöner von Boskoop)
—	—	—	—	—	—	—	—	Braeburn
0,02	27	—	—	—	—	—	—	Cameo ® (= Caudle)
94,75	120 423	86,99	92 268	20,20	14 765	36,51	16 321	Cox Ley
0,08	101	0,66	710	—	—	0,25	180	Cox Orangenrenette (Russet Pippin, Cox's Orange Pippin)
0,46	761	0,19	100	0,31	150	0,05	18	Cox Queen
3,27	6 463	0,06	100	—	—	0,36	980	Crownquid
1,34	3 758	0,69	904	—	—	—	—	Delbarestivale ® (=Delcorf)
592,16	968 875	115,70	169 062	9,22	16 981	2,13	3 849	Discovery (Thurston Auqust)
—	—	—	—	—	—	—	—	Elstar (einschl. Elshof)
9,43	16 534	1,02	1 700	0,08	300	—	—	Empire
—	—	—	—	—	—	—	—	Fiesta
2,37	3 772	0,21	600	1,09	1 800	—	—	Fuji
0,02	10	—	—	—	—	—	—	Gala (einschl. Royal® Gala (Tenroy), Regal Gala usw.)
2,22	2 734	0,28	396	—	—	3,13	1 159	Geheimrat Oldenburg (Oldenburg)
72,89	81 111	186,51	179 269	90,83	68 432	45,78	26 583	Glockenapfel (Altänder Gl., Schweizer Gl., usw.)
18,17	29 272	8,07	12 002	5,45	6 626	6,31	3 989	Gloster
0,32	1 045	0,97	1 783	—	—	1,62	595	Golden Delicious (Delicious, Gelber Köstlicher)
—	—	—	—	—	—	—	—	Golden Delicious Reinders
1,47	2 974	0,62	898	—	—	—	—	Goldspur (Yellowspur)
0,22	157	0,49	424	0,10	100	0,56	1 600	Golden Delicious Smothee
—	—	—	—	—	—	—	234	Goldparmäne (Winter-Goldparmäne, Goldrenette, usw.)
20,99	25 360	10,21	10 231	2,61	2 183	0,72	219	Granny Smith
—	—	—	—	—	—	—	—	Gravensteiner (Strömling, Diels Sommerkönig)
—	—	—	—	—	—	—	—	Helios
117,14	141 135	32,17	34 331	12,03	12 044	24,22	9 320	Herma
0,45	601	0,35	480	—	—	0,36	124	Holsteiner Cox (Vahldieks Cox)
4,65	3 090	6,36	3 658	10,68	4 712	114,95	40 344	Idared
9,09	10 776	10,01	9 920	6,28	4 567	2,54	1 018	Ingrid Marie (Hoed Orange)
1,80	1 765	2,93	3 471	1,35	1 166	5,22	2 923	Jamba
0,03	320	—	—	—	—	—	—	James Grieve (Roter James Grieve)
330,47	535 786	110,34	150 915	11,02	15 339	4,13	4 339	Jonabel
316,92	498 311	41,13	61 379	4,73	7 320	0,74	1 095	Jonaquid (einschl. hellroter Mutanten wie Jonica® usw.)
—	—	—	—	0,05	30	0,12	33	Jonaquid (einschl. dunkelroter Mutanten)
—	—	—	—	—	—	—	—	Jonathan (einschließlich Jonathan Watson, usw.)
—	—	—	—	—	—	—	—	Kalco (Carola)
0,86	1 187	0,10	120	0,12	83	—	—	Mc Intosh
—	—	—	—	—	—	—	—	Melrose
—	—	—	—	—	—	—	—	Morgenduft (Imperatore) und Rome Beauty
0,10	125	0,12	50	—	—	0,23	102	Novajo
0,35	390	—	—	—	—	—	—	Ontario
—	—	—	—	—	—	—	—	Pilot
—	—	—	—	—	—	—	—	Pingo
—	—	—	—	—	—	—	—	Pinova
1,02	1 700	—	—	—	—	—	—	Pirol ® (Pirella)
0,01	15	—	—	—	—	—	—	Piros
—	—	—	—	—	—	—	—	Prima
—	—	—	—	—	—	—	—	Reanda
—	—	—	—	—	—	—	—	Rebella
13,57	20 639	0,82	2 040	—	—	—	—	Red Delicious (Starking, Starkrimson)
—	—	—	—	—	—	—	—	Red Elstar
—	—	—	—	—	—	—	—	Reglindis
—	—	—	—	—	—	—	—	Regine
0,05	2	—	—	—	—	—	—	Reka
—	—	—	—	—	—	—	—	Releika
—	—	—	—	—	—	—	—	Relinda
—	—	—	—	—	—	—	—	Remo
—	—	—	—	—	—	—	—	Renora
—	—	—	—	—	—	—	—	Resi
—	—	—	—	—	—	—	—	Retina
—	—	—	—	—	—	—	—	Rewena
—	—	—	—	—	—	—	—	Rubin
109,30	132 896	72,19	79 441	33,03	29 046	15,89	11 028	Roter Boskoop
4,81	9 249	0,21	650	—	—	—	—	Rubinette ® (= Rafzubin)
0,03	59	0,22	240	—	—	—	—	Schweizer Orangenapfel (Orange Suisse)
—	—	—	—	—	—	—	—	Shampion
—	—	—	—	—	—	—	—	Spartan
0,50	877	1,02	1 400	—	—	—	—	Summerred
—	—	—	—	—	—	—	—	Topaz
1,34	3 327	—	—	—	—	—	—	Vista Bella
1,10	1 018	0,29	222	0,47	403	0,29	186	WeiBer Klarapfel(Klarapfel)
18,82	24 063	8,52	6 806	5,22	3 135	27,96	10 908	sonstige Tafeläpfel

Noch: 9. Anbau von Tafelapfelsorten nach dem Alter der Bäume im Jahr 2002

Sorten	Insgesamt		und zwar mit einem Alter der Bäume von ... bis ... Jahren					
			unter 1		1 - 4		5 - 9	
	Baumobst- fläche	Bäume	Baumobst- fläche	Bäume	Baumobst- fläche	Bäume	Baumobst- fläche	Bäume
	ha	Anzahl	ha	Anzahl	ha	Anzahl	ha	Anzahl
1	2	3	4	5	6	7	8	
Reg.-Bez. Braunschweig								
Tafeläpfel zusammen und zwar	74,55	110 613	3,40	6 677	19,48	35 314	13,86	25 401
Akane (Primrouge)	—	—	—	—	—	—	—	—
Alkmene	0,84	1 573	0,08	120	0,53	1 111	—	—
Apollo	—	—	—	—	—	—	—	—
Arkcharm	—	—	—	—	—	—	—	—
Arlet	0,50	746	—	—	—	—	—	—
Auralia(Tumanga)	—	—	—	—	—	—	—	—
Berlepsch (Frh. v. Berlepsch, Goldrenette v. Berlepsch)	1,12	1 152	—	—	0,22	303	0,56	568
Boskoop (Gelber Boskoop, Schöner von Boskoop)	5,72	2 527	0,08	108	0,37	334	0,09	160
Braeburn	0,34	627	0,10	65	0,08	222	0,16	340
Cameo ® (= Caudle)	—	—	—	—	—	—	—	—
Cox Ley	—	—	—	—	—	—	—	—
Cox Orangenrenette (Russet Pippin, Cox's Orange Pippin)	4,57	5 964	0,17	449	1,22	1 858	0,60	1 187
Cox Queen	—	—	—	—	—	—	—	—
Crownquod	—	—	—	—	—	—	—	—
Delbarestivale ® (=Delcorf)	0,67	1 096	0,08	120	0,20	326	—	—
Discovery (Thurston August)	—	—	—	—	—	—	—	—
Elstar (einschl. Elshof)	18,77	33 853	0,36	540	7,61	14 921	4,64	8 480
Empire	—	—	—	—	—	—	—	—
Fiesta	2,44	4 506	—	—	1,00	1 960	0,34	686
Fuji	0,30	600	0,21	500	0,09	100	—	—
Gala (einschl. Royal® Gala (Tenroy), Regal Gala usw.)	2,10	4 330	0,16	402	1,48	3 158	0,46	770
Geheimrat Oldenburg (Oldenburg)	0,07	30	—	—	0,07	30	—	—
Glockenapfel (Altänder Gl., Schweizer Gl., usw.)	0,02	20	—	—	—	—	—	—
Gloster	0,55	527	—	—	0,40	350	—	—
Golden Delicious (Delicious, Gelber Köstlicher)	0,03	10	—	—	—	—	—	—
Golden Delicious Reinders	0,10	125	—	—	—	—	—	—
Goldspur (Yellowspur)	—	—	—	—	—	—	—	—
Golden Delicious Smothee	0,31	462	—	—	—	—	0,08	160
Goldparmäne (Winter-Goldparmäne, Goldrenette, usw.)	0,56	432	—	—	0,03	5	—	—
Granny Smith	—	—	—	—	—	—	—	—
Gravensteiner (Strömmling, Diels Sommerkönig)	0,40	419	0,05	54	0,22	245	—	—
Helios	—	—	—	—	—	—	—	—
Herma	—	—	—	—	—	—	—	—
Holsteiner Cox (Vahldieks Cox)	3,36	4 894	—	—	0,03	5	0,56	953
Idared	0,64	1 060	0,17	449	—	—	—	—
Ingrid Marie (Hoed Orange)	0,28	150	—	—	0,09	80	—	—
Jamba	0,15	95	—	—	0,10	35	—	—
James Grieve (Roter James Grieve)	0,18	70	—	—	—	—	—	—
Jonabel	—	—	—	—	—	—	—	—
Jonagold (einschl. hellroter Mutanten wie Jonica® usw.)	8,42	13 877	0,47	1 197	0,75	1 265	1,34	2 386
Jonagored (einschl. dunkelroter Mutanten)	3,01	5 551	—	—	0,87	1 649	2,01	3 877
Jonathan (einschließlich Jonathan Watson, usw.)	—	—	—	—	—	—	—	—
Kalco (Carola)	—	—	—	—	—	—	—	—
Mc Intosh	—	—	—	—	—	—	—	—
Melrose	0,89	817	—	—	0,45	390	—	—
Morgenduft (Imperatore) und Rome Beauty	—	—	—	—	—	—	—	—
Novajo	—	—	—	—	—	—	—	—
Ontario	0,13	48	—	—	0,03	5	0,06	8
Pilot	0,60	1 468	0,36	898	—	—	0,24	570
Pingo	—	—	—	—	—	—	—	—
Pinova	1,46	2 982	—	—	0,86	1 512	0,60	1 470
Pirol ® (Pirella)	—	—	—	—	—	—	—	—
Piros	1,19	2 149	—	—	0,17	449	—	—
Prima	0,01	15	—	—	—	—	—	—
Reanda	—	—	—	—	—	—	—	—
Rebella	—	—	—	—	—	—	—	—
Red Delicious (Starking, Starkrimson)	—	—	—	—	—	—	—	—
Red Elstar	0,24	522	—	—	—	—	0,03	83
Reglindis	—	—	—	—	—	—	—	—
Regine	—	—	—	—	—	—	—	—
Reka	—	—	—	—	—	—	—	—
Releika	—	—	—	—	—	—	—	—
Relinda	—	—	—	—	—	—	—	—
Remo	—	—	—	—	—	—	—	—
Renora	—	—	—	—	—	—	—	—
Resi	—	—	—	—	—	—	—	—
Retina	—	—	—	—	—	—	—	—
Rewena	—	—	—	—	—	—	—	—
Rubin	—	—	—	—	—	—	—	—
Roter Boskoop	2,65	3 535	0,42	543	0,23	427	0,46	1 041
Rubinette ® (= Rafzubin)	4,54	8 408	0,13	240	0,94	1 860	0,88	2 050
Schweizer Orangenapfel (Orange Suisse)	—	—	—	—	—	—	—	—
Shampion	—	—	—	—	—	—	—	—
Spartan	—	—	—	—	—	—	—	—
Summerred	—	—	—	—	—	—	—	—
Topaz	0,68	963	0,39	543	0,29	420	—	—
Vista Bella	—	—	—	—	—	—	—	—
Weißer Klarapfel(Klarapfel)	0,04	15	—	—	0,03	5	—	—
sonstige Tafeläpfel	6,67	4 995	0,17	449	1,12	2 289	0,75	612

Noch: 9. Anbau von Tafelapfelsorten nach dem Alter der Bäume im Jahr 2002

und zwar mit einem Alter der Bäume von ... bis ... Jahren								Sorten
10 - 14		15 - 19		20 - 24		25 und älter		
Baumobst- fläche	Bäume	Baumobst- fläche	Bäume	Baumobst- fläche	Bäume	Baumobst- fläche	Bäume	
ha	Anzahl	ha	Anzahl	ha	Anzahl	ha	Anzahl	
9	10	11	12	13	14	15	16	
								Reg.-Bez. Braunschweig
24,99	30 917	8,73	11 726	0,07	40	4,02	538	Tafeläpfel zusammen und zwar
—	—	—	—	—	—	—	—	Akane (Primrouge)
0,20	302	0,03	40	—	—	—	—	Alkmene
—	—	—	—	—	—	—	—	Apollo
—	—	—	—	—	—	—	—	Arkcharm
0,50	746	—	—	—	—	—	—	Arlet
—	—	—	—	—	—	—	—	Auralia(Tumanga)
0,17	63	0,17	218	—	—	—	—	Berlepsch (Frh. v. Berlepsch, Goldrenette v. Berlepsch)
4,97	1 869	—	—	—	—	0,21	56	Boskoop (Gelber Boskoop, Schöner von Boskoop)
—	—	—	—	—	—	—	—	Braeburn
—	—	—	—	—	—	—	—	Cameo ® (= Caudle)
—	—	—	—	—	—	—	—	Cox Ley
1,22	1 319	0,90	1 021	—	—	0,46	130	Cox Orangenrenette (Russet Pippin, Cox's Orange Pippin)
—	—	—	—	—	—	—	—	Cox Queen
—	—	—	—	—	—	—	—	Crownqold
0,39	650	—	—	—	—	—	—	Delbarestivale ® (=Delcorf)
—	—	—	—	—	—	—	—	Discovery (Thurston Auqust)
5,34	8 900	0,82	1 012	—	—	—	—	Elstar (einschl. Elshof)
—	—	—	—	—	—	—	—	Empire
0,08	160	1,02	1 700	—	—	—	—	Fiesta
—	—	—	—	—	—	—	—	Fuji
—	—	—	—	—	—	—	—	Gala (einschl. Royal® Gala (Tenroy), Regal Gala usw.)
—	—	—	—	—	—	—	—	Geheimrat Oldenburg (Oldenburg)
—	—	0,02	20	—	—	—	—	Glockenapfel (Altänder Gl., Schweizer Gl., usw.)
0,08	97	0,07	80	—	—	—	—	Gloster
—	—	—	—	—	—	—	—	Golden Delicious (Delicious, Gelber Köstlicher)
0,03	45	0,07	80	—	—	—	—	Golden Delicious Reinders
—	—	—	—	—	—	—	—	Goldspur (Yellowspur)
0,17	252	0,06	50	—	—	—	—	Golden Delicious Smothee
0,07	27	0,46	400	—	—	—	—	Goldparmäne (Winter-Goldparmäne, Goldrenette, usw.)
—	—	—	—	—	—	—	—	Granny Smith
0,03	40	0,03	40	0,07	40	—	—	Gravensteiner (Strömling, Diels Sommerkönig)
—	—	—	—	—	—	—	—	Helios
—	—	—	—	—	—	—	—	Herma
1,41	1 960	1,33	1 966	—	—	—	—	Holsteiner Cox (Vahldieks Cox)
0,12	131	0,35	480	—	—	—	—	Idared
0,16	30	0,03	40	—	—	—	—	Ingrid Marie (Hoed Orange)
—	—	0,05	60	—	—	—	—	Jamba
0,17	50	0,01	20	—	—	—	—	James Grieve (Roter James Grieve)
—	—	—	—	—	—	—	—	Jonabel
3,94	6 163	1,92	2 866	—	—	—	—	Jonaqold (einschl. hellroter Mutanten wie Jonica® usw.)
0,13	25	—	—	—	—	—	—	Jonaqored (einschl. dunkelroter Mutanten)
—	—	—	—	—	—	—	—	Jonathan (einschließlich Jonathan Watson, usw.)
—	—	—	—	—	—	—	—	Kalco (Carola)
—	—	—	—	—	—	—	—	Mc Intosh
0,34	307	0,10	120	—	—	—	—	Melrose
—	—	—	—	—	—	—	—	Morgenduft (Imperatore) und Rome Beauty
—	—	—	—	—	—	—	—	Novajo
0,02	30	—	—	—	—	0,02	5	Ontario
—	—	—	—	—	—	—	—	Pilot
—	—	—	—	—	—	—	—	Pingo
—	—	—	—	—	—	—	—	Pinova
—	—	—	—	—	—	—	—	Pirol ® (Pirella)
1,02	1 700	—	—	—	—	—	—	Piros
0,01	15	—	—	—	—	—	—	Prima
—	—	—	—	—	—	—	—	Reanda
—	—	—	—	—	—	—	—	Rebella
—	—	—	—	—	—	—	—	Red Delicious (Starking, Starkrimson)
0,21	439	—	—	—	—	—	—	Red Elstar
—	—	—	—	—	—	—	—	Reglindis
—	—	—	—	—	—	—	—	Regine
—	—	—	—	—	—	—	—	Reka
—	—	—	—	—	—	—	—	Releika
—	—	—	—	—	—	—	—	Relinda
—	—	—	—	—	—	—	—	Remo
—	—	—	—	—	—	—	—	Renora
—	—	—	—	—	—	—	—	Resi
—	—	—	—	—	—	—	—	Retina
—	—	—	—	—	—	—	—	Rewena
—	—	—	—	—	—	—	—	Rubin
0,88	860	0,59	644	—	—	0,07	20	Roter Boskoop
2,59	4 258	—	—	—	—	—	—	Rubinette ® (= Rafzubin)
—	—	—	—	—	—	—	—	Schweizer Orangenapfel (Orange Suisse)
—	—	—	—	—	—	—	—	Shampion
—	—	—	—	—	—	—	—	Spartan
—	—	—	—	—	—	—	—	Summerred
—	—	—	—	—	—	—	—	Topaz
—	—	—	—	—	—	—	—	Vista Bella
0,01	10	—	—	—	—	—	—	Weißer Klarapfel(Klarapfel)
0,73	469	0,70	869	—	—	3,20	307	sonstige Tafeläpfel

Noch: 9. Anbau von Tafelapfelsorten nach dem Alter der Bäume im Jahr 2002

Sorten	Insgesamt		und zwar mit einem Alter der Bäume von ... bis ... Jahren					
			unter 1		1 - 4		5 - 9	
	Baumobst- fläche	Bäume	Baumobst- fläche	Bäume	Baumobst- fläche	Bäume	Baumobst- fläche	Bäume
	ha	Anzahl	ha	Anzahl	ha	Anzahl	ha	Anzahl
1	2	3	4	5	6	7	8	
Reg.-Bez. Hannover								
Tafeläpfel zusammen und zwar	74,55	110 613	3,40	6 677	19,48	35 314	13,86	25 401
Akane (Primrouge)	—	—	—	—	—	—	—	—
Alkmene	0,84	1 573	0,08	120	0,53	1 111	—	—
Apollo	—	—	—	—	—	—	—	—
Arkcharm	—	—	—	—	—	—	—	—
Arlet	0,50	746	—	—	—	—	—	—
Auralia(Tumanga)	—	—	—	—	—	—	—	—
Berlepsch (Frh. v. Berlepsch, Goldrenette v. Berlepsch)	1,12	1 152	—	—	0,22	303	0,56	568
Boskoop (Gelber Boskoop, Schöner von Boskoop)	5,72	2 527	0,08	108	0,37	334	0,09	160
Braeburn	0,34	627	0,10	65	0,08	222	0,16	340
Cameo ® (= Caudle)	—	—	—	—	—	—	—	—
Cox Ley	—	—	—	—	—	—	—	—
Cox Orangenrenette (Russet Pippin, Cox's Orange Pippin)	4,57	5 964	0,17	449	1,22	1 858	0,60	1 187
Cox Queen	—	—	—	—	—	—	—	—
Crownquod	—	—	—	—	—	—	—	—
Delbarestivale ® (=Delcorf)	0,67	1 096	0,08	120	0,20	326	—	—
Discovery (Thurston August)	—	—	—	—	—	—	—	—
Elstar (einschl. Elshof)	18,77	33 853	0,36	540	7,61	14 921	4,64	8 480
Empire	—	—	—	—	—	—	—	—
Fiesta	2,44	4 506	—	—	1,00	1 960	0,34	686
Fuji	0,30	600	0,21	500	0,09	100	—	—
Gala (einschl. Royal® Gala (Tenroy), Regal Gala usw.)	2,10	4 330	0,16	402	1,48	3 158	0,46	770
Geheimrat Oldenburg (Oldenburg)	0,07	30	—	—	0,07	30	—	—
Glockenapfel (Altänder Gl., Schweizer Gl., usw.)	0,02	20	—	—	—	—	—	—
Gloster	0,55	527	—	—	0,40	350	—	—
Golden Delicious (Delicious, Gelber Köstlicher)	0,03	10	—	—	—	—	—	—
Golden Delicious Reinders	0,10	125	—	—	—	—	—	—
Goldspur (Yellowspur)	—	—	—	—	—	—	—	—
Golden Delicious Smothee	0,31	462	—	—	—	—	0,08	160
Goldparmäne (Winter-Goldparmäne, Goldrenette, usw.)	0,56	432	—	—	0,03	5	—	—
Granny Smith	—	—	—	—	—	—	—	—
Gravensteiner (Strömmling, Diels Sommerkönig)	0,40	419	0,05	54	0,22	245	—	—
Helios	—	—	—	—	—	—	—	—
Herma	—	—	—	—	—	—	—	—
Holsteiner Cox (Vahldieks Cox)	3,36	4 894	—	—	0,03	5	0,56	953
Idared	0,64	1 060	0,17	449	—	—	—	—
Ingrid Marie (Hoed Orange)	0,28	150	—	—	0,09	80	—	—
Jamba	0,15	95	—	—	0,10	35	—	—
James Grieve (Roter James Grieve)	0,18	70	—	—	—	—	—	—
Jonabel	—	—	—	—	—	—	—	—
Jonagold (einschl. hellroter Mutanten wie Jonica® usw.)	8,42	13 877	0,47	1 197	0,75	1 265	1,34	2 386
Jonagored (einschl. dunkelroter Mutanten)	3,01	5 551	—	—	0,87	1 649	2,01	3 877
Jonathan (einschließl. Jonathan Watson, usw.)	—	—	—	—	—	—	—	—
Kalco (Carola)	—	—	—	—	—	—	—	—
Mc Intosh	—	—	—	—	—	—	—	—
Melrose	0,89	817	—	—	0,45	390	—	—
Morgenduft (Imperatore) und Rome Beauty	—	—	—	—	—	—	—	—
Novajo	—	—	—	—	—	—	—	—
Ontario	0,13	48	—	—	0,03	5	0,06	8
Pilot	0,60	1 468	0,36	898	—	—	0,24	570
Pingo	—	—	—	—	—	—	—	—
Pinova	1,46	2 982	—	—	0,86	1 512	0,60	1 470
Pirol ® (Pirella)	—	—	—	—	—	—	—	—
Piros	1,19	2 149	—	—	0,17	449	—	—
Prima	0,01	15	—	—	—	—	—	—
Reanda	—	—	—	—	—	—	—	—
Rebella	—	—	—	—	—	—	—	—
Red Delicious (Starking, Starkrimson)	—	—	—	—	—	—	—	—
Red Elstar	0,24	522	—	—	—	—	0,03	83
Reglindis	—	—	—	—	—	—	—	—
Regine	—	—	—	—	—	—	—	—
Reka	—	—	—	—	—	—	—	—
Releika	—	—	—	—	—	—	—	—
Relinda	—	—	—	—	—	—	—	—
Remo	—	—	—	—	—	—	—	—
Renora	—	—	—	—	—	—	—	—
Resi	—	—	—	—	—	—	—	—
Retina	—	—	—	—	—	—	—	—
Rewena	—	—	—	—	—	—	—	—
Rubin	—	—	—	—	—	—	—	—
Roter Boskoop	2,65	3 535	0,42	543	0,23	427	0,46	1 041
RubINETTE ® (= Rafzubin)	4,54	8 408	0,13	240	0,94	1 860	0,88	2 050
Schweizer Orangenapfel (Orange Suisse)	—	—	—	—	—	—	—	—
Shampion	—	—	—	—	—	—	—	—
Spartan	—	—	—	—	—	—	—	—
Summerred	—	—	—	—	—	—	—	—
Topaz	0,68	963	0,39	543	0,29	420	—	—
Vista Bella	—	—	—	—	—	—	—	—
Weißer Klarapfel(Klarapfel)	0,04	15	—	—	0,03	5	—	—
sonstige Tafeläpfel	6,67	4 995	0,17	449	1,12	2 289	0,75	612



Noch: 9. Anbau von Tafelapfelsorten nach dem Alter der Bäume im Jahr 2002

und zwar mit einem Alter der Bäume von ... bis ... Jahren								Sorten
10 - 14		15 - 19		20 - 24		25 und älter		
Baumobst- fläche	Bäume	Baumobst- fläche	Bäume	Baumobst- fläche	Bäume	Baumobst- fläche	Bäume	
ha	Anzahl	ha	Anzahl	ha	Anzahl	ha	Anzahl	
9	10	11	12	13	14	15	16	
								Reg.-Bez. Hannover
24,99	30 917	8,73	11 726	0,07	40	4,02	538	Tafeläpfel zusammen und zwar
—	—	—	—	—	—	—	—	Akane (Primrouge)
0,20	302	0,03	40	—	—	—	—	Alkmene
—	—	—	—	—	—	—	—	Apollo
—	—	—	—	—	—	—	—	Arkcharm
0,50	746	—	—	—	—	—	—	Arlet
—	—	—	—	—	—	—	—	Auralia(Tumanga)
0,17	63	0,17	218	—	—	—	—	Berlepsch (Frh. v. Berlepsch, Goldrenette v. Berlepsch)
4,97	1 869	—	—	—	—	0,21	56	Boskoop (Gelber Boskoop, Schöner von Boskoop)
—	—	—	—	—	—	—	—	Braeburn
—	—	—	—	—	—	—	—	Cameo ® (= Caudle)
—	—	—	—	—	—	—	—	Cox Ley
1,22	1 319	0,90	1 021	—	—	0,46	130	Cox Orangenrenette (Russet Pippin, Cox's Orange Pippin)
—	—	—	—	—	—	—	—	Cox Queen
—	—	—	—	—	—	—	—	Crownqold
0,39	650	—	—	—	—	—	—	Delbarestivale ® (=Delcorf)
—	—	—	—	—	—	—	—	Discovery (Thurston Auqust)
5,34	8 900	0,82	1 012	—	—	—	—	Elstar (einschl. Elshof)
—	—	—	—	—	—	—	—	Empire
0,08	160	1,02	1 700	—	—	—	—	Fiesta
—	—	—	—	—	—	—	—	Fuji
—	—	—	—	—	—	—	—	Gala (einschl. Royal® Gala (Tenroy), Regal Gala usw.)
—	—	—	—	—	—	—	—	Geheimrat Oldenburg (Oldenburg)
—	—	0,02	20	—	—	—	—	Glockenapfel (Altänder Gl., Schweizer Gl., usw.)
0,08	97	0,07	80	—	—	—	—	Gloster
—	—	—	—	—	—	0,03	10	Golden Delicious (Delicious, Gelber Köstlicher)
0,03	45	0,07	80	—	—	—	—	Golden Delicious Reinders
—	—	—	—	—	—	—	—	Goldspur (Yellowspur)
0,17	252	0,06	50	—	—	—	—	Golden Delicious Smothee
0,07	27	0,46	400	—	—	—	—	Goldparmäne (Winter-Goldparmäne, Goldrenette, usw.)
—	—	—	—	—	—	—	—	Granny Smith
0,03	40	0,03	40	0,07	40	—	—	Gravensteiner (Strömling, Diels Sommerkönig)
—	—	—	—	—	—	—	—	Helios
—	—	—	—	—	—	—	—	Herma
1,41	1 960	1,33	1 966	—	—	0,03	10	Holsteiner Cox (Vahldieks Cox)
0,12	131	0,35	480	—	—	—	—	Idared
0,16	30	0,03	40	—	—	—	—	Ingrid Marie (Hoed Orange)
—	—	0,05	60	—	—	—	—	Jamba
0,17	50	0,01	20	—	—	—	—	James Grieve (Roter James Grieve)
—	—	—	—	—	—	—	—	Jonabel
3,94	6 163	1,92	2 866	—	—	—	—	Jonaqold (einschl. hellroter Mutanten wie Jonica® usw.)
0,13	25	—	—	—	—	—	—	Jonaqored (einschl. dunkelroter Mutanten)
—	—	—	—	—	—	—	—	Jonathan (einschließlich Jonathan Watson, usw.)
—	—	—	—	—	—	—	—	Kalco (Carola)
—	—	—	—	—	—	—	—	Mc Intosh
0,34	307	0,10	120	—	—	—	—	Melrose
—	—	—	—	—	—	—	—	Morgenduft (Imperatore) und Rome Beauty
—	—	—	—	—	—	—	—	Novajo
0,02	30	—	—	—	—	0,02	5	Ontario
—	—	—	—	—	—	—	—	Pilot
—	—	—	—	—	—	—	—	Pingo
—	—	—	—	—	—	—	—	Pinova
—	—	—	—	—	—	—	—	Pirol ® (Pirella)
1,02	1 700	—	—	—	—	—	—	Piros
0,01	15	—	—	—	—	—	—	Prima
—	—	—	—	—	—	—	—	Reanda
—	—	—	—	—	—	—	—	Rebella
—	—	—	—	—	—	—	—	Red Delicious (Starking, Starkrimson)
0,21	439	—	—	—	—	—	—	Red Elstar
—	—	—	—	—	—	—	—	Reglindis
—	—	—	—	—	—	—	—	Regine
—	—	—	—	—	—	—	—	Reka
—	—	—	—	—	—	—	—	Releika
—	—	—	—	—	—	—	—	Relinda
—	—	—	—	—	—	—	—	Remo
—	—	—	—	—	—	—	—	Renora
—	—	—	—	—	—	—	—	Resi
—	—	—	—	—	—	—	—	Retina
—	—	—	—	—	—	—	—	Rewena
—	—	—	—	—	—	—	—	Rubin
0,88	860	0,59	644	—	—	0,07	20	Roter Boskoop
2,59	4 258	—	—	—	—	—	—	Rubinette ® (= Rafzubin)
—	—	—	—	—	—	—	—	Schweizer Orangenapfel (Orange Suisse)
—	—	—	—	—	—	—	—	Shampion
—	—	—	—	—	—	—	—	Spartan
—	—	—	—	—	—	—	—	Summerred
—	—	—	—	—	—	—	—	Topaz
—	—	—	—	—	—	—	—	Vista Bella
0,01	10	—	—	—	—	—	—	WeiBer Klarapfel(Klarapfel)
0,73	469	0,70	869	—	—	3,20	307	sonstige Tafeläpfel

Noch: 9. Anbau von Tafelapfelsorten nach dem Alter der Bäume im Jahr 2002

Sorten	Insgesamt		und zwar mit einem Alter der Bäume von ... bis ... Jahren					
			unter 1		1 - 4		5 - 9	
	Baumobst- fläche	Bäume	Baumobst- fläche	Bäume	Baumobst- fläche	Bäume	Baumobst- fläche	Bäume
	ha	Anzahl	ha	Anzahl	ha	Anzahl	ha	Anzahl
1	2	3	4	5	6	7	8	
Reg.-Bez. Lüneburg								
Tafeläpfel zusammen und zwar	6 997,31	11 380 893	265,59	559 447	1 490,80	2 794 789	2 119,33	4 073 158
Akane (Primrouge)	1,01	5 040	—	—	—	—	1,01	5 040
Alkmene	10,05	18 255	0,16	400	4,28	4 543	2,14	5 704
Apollo	—	—	—	—	—	—	—	—
Arkcharm	0,12	380	—	—	—	—	—	—
Arlet	0,47	1 170	—	—	—	—	0,24	600
Auralia(Tumanqa)	—	—	—	—	—	—	—	—
Berlepsch (Frh. v. Berlepsch, Goldrenette v. Berlepsch)	4,18	6 220	—	—	0,45	1 179	1,51	2 756
Boskoop (Gelber Boskoop, Schöner von Boskoop)	356,96	455 941	2,62	5 010	28,75	45 154	97,41	161 019
Braeburn	77,95	166 263	33,40	69 598	40,58	87 395	0,24	480
Cameo ® (= Caudle)	—	—	—	—	—	—	—	—
Cox Ley	0,40	768	—	—	0,06	146	0,32	595
Cox Orangenrenette (Russet Pippin, Cox's Orange Pippin)	357,04	450 880	1,89	4 060	18,85	32 484	105,09	178 383
Cox Queen	3,37	6 045	—	—	0,34	470	2,04	4 584
Crowngold	1,19	1 263	—	—	0,18	234	—	—
Delbarestivale ® (=Delcorf)	33,86	77 963	3,19	6 372	17,81	37 915	10,55	28 446
Discovery (Thurston August)	3,00	4 974	—	—	0,05	80	1,86	3 110
Elstar (einschl. Elshof)	1 873,63	3 458 201	92,45	191 357	448,26	874 315	634,96	1 269 751
Empire	—	—	—	—	—	—	—	—
Fiesta	56,35	107 499	0,29	900	9,18	17 914	37,96	72 757
Fuji	0,41	1 187	—	—	0,41	1 187	—	—
Gala (einschl. Royal® Gala (Tenroy), Reqal Gala usw.)	73,00	166 334	11,18	27 996	36,80	86 239	22,87	48 749
Geheimrat Oldenburg (Oldenburg)	0,02	30	—	—	—	—	0,02	30
Glockenapfel (Altänder Gl., Schweizer Gl., usw.)	8,07	8 696	—	—	0,92	1 150	1,59	3 285
Gloster	419,29	384 368	0,82	1 280	5,84	7 034	18,19	22 826
Golden Delicious (Delicious, Gelber Köstlicher)	76,25	129 623	0,17	360	6,33	13 029	34,20	68 501
Golden Delicious Reinders	5,97	9 208	—	—	1,45	2 500	1,71	3 410
Goldspur (Yellowspur)	—	—	—	—	—	—	—	—
Golden Delicious Smothee	12,77	22 751	0,12	220	1,60	3 800	6,34	13 561
Goldparmäne (Winter-Goldparmäne, Goldrenette, usw.)	0,52	590	—	—	0,05	170	0,04	70
Granny Smith	0,26	300	—	—	0,26	300	—	—
Gravensteiner (Strömmling, Diels Sommerkönig)	65,19	92 074	0,94	1 738	8,10	19 490	21,98	33 145
Helios	—	—	—	—	—	—	—	—
Herma	—	—	—	—	—	—	—	—
Holsteiner Cox (Vahldieks Cox)	821,95	1 329 661	11,27	20 195	340,58	565 318	288,67	553 544
Idared	1,30	1 794	—	—	0,39	840	0,22	360
Ingrid Marie (Hoed Orange)	147,61	66 354	6,83	11 100	2,33	1 375	2,28	2 444
Jamba	30,74	29 816	0,07	130	0,60	867	2,23	2 636
James Grieve (Roter James Grieve)	16,07	16 854	0,59	2 130	2,39	2 569	2,90	3 820
Jonabel	0,03	320	—	—	—	—	—	—
Jonagold (einschl. hellroter Mutanten wie Jonica® usw.)	845,56	1 482 424	22,34	54 628	99,77	172 627	281,92	570 023
Jonagored (einschl. dunkelroter Mutanten)	1 141,03	2 077 154	41,83	81 046	324,48	641 269	413,32	790 372
Jonathan (einschließlich Jonathan Watson, usw.)	0,12	64	—	—	0,05	20	—	—
Kalco (Carola)	—	—	—	—	—	—	—	—
Mc Intosh	—	—	—	—	—	—	—	—
Melrose	0,62	1 005	—	—	0,14	330	0,12	195
Morquenduft (Imperatore) und Rome Beauty	—	—	—	—	—	—	—	—
Novajo	0,64	1 600	—	—	0,64	1 600	—	—
Ontario	0,18	119	—	—	—	—	0,02	35
Pilot	0,49	470	—	—	0,28	120	0,21	350
Pingo	—	—	—	—	—	—	—	—
Pinova	1,67	3 185	—	—	1,59	3 035	0,08	150
Pirol ® (Pirella)	—	—	—	—	—	—	—	—
Piros	0,69	1 783	—	—	0,61	1 583	0,08	200
Prima	—	—	—	—	—	—	—	—
Reanda	—	—	—	—	—	—	—	—
Rebella	—	—	—	—	—	—	—	—
Red Delicious (Starking, Starkrimson)	—	—	—	—	—	—	—	—
Red Elstar	43,62	74 908	6,49	13 030	13,61	23 950	9,34	15 688
Reglindis	—	—	—	—	—	—	—	—
Requie	—	—	—	—	—	—	—	—
Reka	—	—	—	—	—	—	—	—
Releika	—	—	—	—	—	—	—	—
Relinda	0,46	200	—	—	0,46	200	—	—
Remo	—	—	—	—	—	—	—	—
Renora	—	—	—	—	—	—	—	—
Resi	—	—	—	—	—	—	—	—
Retina	0,03	20	—	—	0,03	20	—	—
Revena	0,78	730	—	—	0,46	200	0,32	530
Rubin	5,22	10 180	1,44	3 120	1,58	3 710	2,20	3 350
Roter Boskoop	338,66	454 966	3,79	13 030	18,67	32 771	89,88	161 411
Rubinette ® (= Rafzubin)	16,11	35 430	2,87	6 190	4,14	8 746	7,98	16 764
Schweizer Orangenapfel (Orange Suisse)	—	—	—	—	—	—	—	—
Shampion	—	—	—	—	—	—	—	—
Spartan	—	—	—	—	—	—	—	—
Summerred	1,61	2 408	—	—	—	—	0,22	340
Topaz	12,17	22 131	2,02	3 756	10,15	18 375	—	—
Vista Bella	1,46	3 487	—	—	—	—	0,15	220
Weißer Klarapfel(Klarapfel)	3,45	5 246	0,05	40	1,45	3 510	—	—
sonstige Tafeläpfel	123,71	182 561	18,77	41 761	35,85	75 026	14,92	23 924

Noch: 9. Anbau von Tafelapfelsorten nach dem Alter der Bäume im Jahr 2002

und zwar mit einem Alter der Bäume von ... bis ... Jahren								Sorten
10 - 14		15 - 19		20 - 24		25 und älter		
Baumobst- fläche	Bäume	Baumobst- fläche	Bäume	Baumobst- fläche	Bäume	Baumobst- fläche	Bäume	
ha	Anzahl	ha	Anzahl	ha	Anzahl	ha	Anzahl	
9	10	11	12	13	14	15	16	
								Reg.-Bez. Lüneburg
1 817,61	2 725 922	745,53	868 589	236,94	207 776	321,51	151 212	Tafeläpfel zusammen und zwar
—	—	—	—	—	—	—	—	Akane (Primrouge)
3,47	7 608	—	—	—	—	—	—	Alkmene
0,12	380	—	—	—	—	—	—	Apollo
0,23	570	—	—	—	—	—	—	Arkcharm
—	—	—	—	—	—	—	—	Arlet
0,49	785	—	—	1,73	1 500	—	—	Auralia(Tumanga)
110,88	144 597	63,18	66 719	22,90	20 044	31,22	13 398	Berlepsch (Frh. v. Berlepsch, Goldrenette v. Berlepsch)
1,81	4 290	—	—	—	—	1,92	4 500	Boskoop (Gelber Boskoop, Schöner von Boskoop)
—	—	—	—	—	—	—	—	Braeburn
0,02	27	—	—	—	—	—	—	Cameo ® (= Caudle)
91,45	116 190	85,23	90 413	19,43	14 075	35,10	15 275	Cox Ley
0,08	101	0,66	710	—	—	0,25	180	Cox Orangenrenette (Russet Pippin, Cox's Orange Pippin)
0,46	761	0,19	100	0,31	150	0,05	18	Cox Queen
1,95	4 250	—	—	—	—	0,36	980	Crownquid
0,53	958	0,56	826	—	—	—	—	Delbarestivale ® (=Delcorf)
574,15	937 396	112,52	164 656	9,16	16 877	2,13	3 849	Discovery (Thurston Auquist)
—	—	—	—	—	—	—	—	Elstar (einschl. Elshof)
8,84	15 628	—	—	0,08	300	—	—	Empire
—	—	—	—	—	—	—	—	Fiesta
1,06	1 550	—	—	1,09	1 800	—	—	Fuji
—	—	—	—	—	—	—	—	Gala (einschl. Royal® Gala (Tenroy), Regal Gala usw.)
2,17	2 726	0,26	376	—	—	3,13	1 159	Geheimrat Oldenburg (Oldenburg)
72,61	80 862	185,73	178 131	90,32	67 652	45,78	26 583	Glockenapfel (Altänder Gl., Schweizer Gl., usw.)
16,69	26 672	7,46	11 002	5,13	6 085	6,27	3 974	Gloster
0,29	1 000	0,90	1 703	—	—	1,62	595	Golden Delicious (Delicious, Gelber Köstlicher)
—	—	—	—	—	—	—	—	Golden Delicious Reinders
1,30	2 722	0,56	848	—	—	2,85	1 600	Goldspur (Yellowspur)
0,06	112	0,01	16	0,10	100	0,26	122	Golden Delicious Smothee
—	—	—	—	—	—	—	—	Goldparmäne (Winter-Goldparmäne, Goldrenette, usw.)
20,81	25 197	10,17	10 190	2,50	2 116	0,69	198	Granny Smith
—	—	—	—	—	—	—	—	Gravensteiner (Strömling, Diels Sommerkönig)
—	—	—	—	—	—	—	—	Helios
114,47	137 085	30,74	32 165	12,03	12 044	24,19	9 310	Herma
0,33	470	—	—	—	—	0,36	124	Holsteiner Cox (Vahldieks Cox)
4,37	2 922	6,25	3 468	10,68	4 712	114,87	40 333	Idared
9,08	10 765	9,95	9 835	6,28	4 567	2,53	1 016	Ingrid Marie (Hoed Orange)
1,35	1 392	2,92	3 451	1,35	1 166	4,57	2 326	Jamba
0,03	320	—	—	—	—	—	—	James Grieve (Roter James Grieve)
321,17	521 503	105,81	144 431	10,62	14 993	3,93	4 219	Jonabel
314,80	494 673	41,13	61 379	4,73	7 320	0,74	1 095	Jonaquid (einschl. hellroter Mutanten wie Jonica® usw.)
—	—	—	—	0,05	30	0,02	14	Jonaquid (einschl. dunkelroter Mutanten)
—	—	—	—	—	—	—	—	Jonathan (einschließlich Jonathan Watson, usw.)
—	—	—	—	—	—	—	—	Kalco (Carola)
0,36	480	—	—	—	—	—	—	Mc Intosh
—	—	—	—	—	—	—	—	Melrose
—	—	—	—	—	—	—	—	Morgenduft (Imperatore) und Rome Beauty
—	—	—	—	—	—	—	—	Novajo
0,01	4	—	—	—	—	0,15	80	Ontario
—	—	—	—	—	—	—	—	Pilot
—	—	—	—	—	—	—	—	Pingo
—	—	—	—	—	—	—	—	Pinova
—	—	—	—	—	—	—	—	Pirol ® (Pirella)
—	—	—	—	—	—	—	—	Piros
—	—	—	—	—	—	—	—	Prima
—	—	—	—	—	—	—	—	Reanda
—	—	—	—	—	—	—	—	Rebella
13,36	20 200	0,82	2 040	—	—	—	—	Red Delicious (Starking, Starkrimson)
—	—	—	—	—	—	—	—	Red Elstar
—	—	—	—	—	—	—	—	Reglindis
—	—	—	—	—	—	—	—	Regine
—	—	—	—	—	—	—	—	Reka
—	—	—	—	—	—	—	—	Releika
—	—	—	—	—	—	—	—	Relinda
—	—	—	—	—	—	—	—	Remo
—	—	—	—	—	—	—	—	Renora
—	—	—	—	—	—	—	—	Resi
—	—	—	—	—	—	—	—	Retina
—	—	—	—	—	—	—	—	Rewena
—	—	—	—	—	—	—	—	Rubin
107,80	130 961	71,33	78 074	33,03	29 046	14,16	9 673	Roter Boskoop
0,91	3 080	0,21	650	—	—	—	—	Rubinette ® (= Rafzubin)
—	—	—	—	—	—	—	—	Schweizer Orangenapfel (Orange Suisse)
—	—	—	—	—	—	—	—	Shampion
—	—	—	—	—	—	—	—	Spartan
0,37	668	1,02	1 400	—	—	—	—	Summerred
—	—	—	—	—	—	—	—	Topaz
1,31	3 267	—	—	—	—	—	—	Vista Bella
1,06	1 005	0,29	222	0,47	403	0,13	66	Weißer Klarapfel(Klarapfel)
17,36	22 745	7,63	5 784	4,95	2 796	24,23	10 525	sonstige Tafeläpfel

Noch: 9. Anbau von Tafelapfelsorten nach dem Alter der Bäume im Jahr 2002

Sorten	Insgesamt		und zwar mit einem Alter der Bäume von ... bis ... Jahren					
			unter 1		1 - 4		5 - 9	
	Baumobst- fläche	Bäume	Baumobst- fläche	Bäume	Baumobst- fläche	Bäume	Baumobst- fläche	Bäume
	ha	Anzahl	ha	Anzahl	ha	Anzahl	ha	Anzahl
1	2	3	4	5	6	7	8	
Lkr. Cuxhaven								
Tafeläpfel zusammen und zwar	464,71	775 392	13,56	27 790	73,19	130 823	166,17	332 332
Akane (Primrouge)	—	—	—	—	—	—	—	—
Alkmene	0,82	1 070	—	—	0,08	60	0,16	225
Apollo	—	—	—	—	—	—	—	—
Arkcharm	—	—	—	—	—	—	—	—
Arlet	—	—	—	—	—	—	—	—
Auralia(Tumanga)	—	—	—	—	—	—	—	—
Berlepsch (Frh. v. Berlepsch, Goldrenette v. Berlepsch)	—	—	—	—	—	—	—	—
Boskoop (Gelber Boskoop, Schöner von Boskoop)	36,78	44 019	—	—	0,15	300	5,23	8 670
Braeburn	1,22	2 700	0,34	820	0,47	1 190	—	—
Cameo ® (= Caudle)	—	—	—	—	—	—	—	—
Cox Ley	—	—	—	—	—	—	—	—
Cox Orangenrenette (Russet Pippin, Cox's Orange Pippin)	22,84	30 868	0,41	1 040	3,58	4 800	6,17	9 865
Cox Queen	—	—	—	—	—	—	—	—
Crownquod	—	—	—	—	—	—	—	—
Delbarestivale ® (=Delcorf)	0,97	1 960	—	—	0,35	720	0,47	1 020
Discovery (Thurston August)	0,47	625	—	—	—	—	0,35	500
Elstar (einschl. Elshof)	128,81	245 608	3,47	7 010	12,93	25 006	73,75	152 743
Empire	—	—	—	—	—	—	—	—
Fiesta	6,35	12 964	—	—	—	—	6,33	12 927
Fuji	—	—	—	—	—	—	—	—
Gala (einschl. Royal® Gala (Tenroy), Regal Gala usw.)	3,43	5 750	0,21	520	1,19	1 900	1,68	2 830
Geheimrat Oldenburg (Oldenburg)	—	—	—	—	—	—	—	—
Glockenapfel (Altänder Gl., Schweizer Gl., usw.)	0,11	337	—	—	—	—	0,09	300
Gloster	25,50	27 605	0,03	80	0,32	670	1,03	1 550
Golden Delicious (Delicious, Gelber Köstlicher)	5,61	8 533	0,17	360	1,10	1 615	2,19	3 535
Golden Delicious Reinders	—	—	—	—	—	—	—	—
Goldspur (Yellowspur)	—	—	—	—	—	—	—	—
Golden Delicious Smothee	0,23	150	—	—	—	—	—	—
Goldparmäne (Winter-Goldparmäne, Goldrenette, usw.)	—	—	—	—	—	—	—	—
Granny Smith	0,26	300	—	—	0,26	300	—	—
Gravensteiner (Strömling, Diels Sommerkönig)	0,21	176	—	—	—	—	0,11	101
Helios	—	—	—	—	—	—	—	—
Herma	—	—	—	—	—	—	—	—
Holsteiner Cox (Vahldieks Cox)	88,02	145 696	3,58	6 670	33,84	55 084	29,74	60 424
Idared	0,72	1 310	—	—	0,39	840	—	—
Ingrid Marie (Hoed Orange)	7,39	3 017	—	—	—	—	0,08	56
Jamba	2,54	2 707	—	—	—	—	0,44	465
James Grieve (Roter James Grieve)	1,00	872	—	—	0,08	60	0,26	435
Jonabel	—	—	—	—	—	—	—	—
Jonaquod (einschl. hellroter Mutanten wie Jonica® usw.)	54,15	87 856	—	—	2,17	3 668	11,73	19 758
Jonaquod (einschl. dunkelroter Mutanten)	57,96	110 459	0,80	1 680	12,61	27 140	21,02	39 670
Jonathan (einschließlich Jonathan Watson, usw.)	—	—	—	—	—	—	—	—
Kalco (Carola)	—	—	—	—	—	—	—	—
Mc Intosh	—	—	—	—	—	—	—	—
Melrose	—	—	—	—	—	—	—	—
Morgenduft (Imperatore) und Rome Beauty	—	—	—	—	—	—	—	—
Novajo	—	—	—	—	—	—	—	—
Ontario	—	—	—	—	—	—	—	—
Pilot	—	—	—	—	—	—	—	—
Pingo	—	—	—	—	—	—	—	—
Pinova	—	—	—	—	—	—	—	—
Pirol ® (Pirella)	—	—	—	—	—	—	—	—
Piros	—	—	—	—	—	—	—	—
Prima	—	—	—	—	—	—	—	—
Reanda	—	—	—	—	—	—	—	—
Rebella	—	—	—	—	—	—	—	—
Red Delicious (Starking, Starkrimson)	—	—	—	—	—	—	—	—
Red Elstar	—	—	—	—	—	—	—	—
Reglindis	—	—	—	—	—	—	—	—
Regine	—	—	—	—	—	—	—	—
Reka	—	—	—	—	—	—	—	—
Releika	—	—	—	—	—	—	—	—
Relinda	—	—	—	—	—	—	—	—
Remo	—	—	—	—	—	—	—	—
Renora	—	—	—	—	—	—	—	—
Resi	—	—	—	—	—	—	—	—
Retina	—	—	—	—	—	—	—	—
Rewena	—	—	—	—	—	—	—	—
Rubin	1,78	4 350	0,43	1 120	1,35	3 230	—	—
Roter Boskoop	8,75	20 769	—	—	0,91	1 500	4,43	15 768
Rubinette ® (= Rafzubin)	2,54	5 215	2,01	4 340	0,13	300	0,40	575
Schweizer Orangenapfel (Orange Suisse)	—	—	—	—	—	—	—	—
Shampion	—	—	—	—	—	—	—	—
Spartan	—	—	—	—	—	—	—	—
Summerred	0,44	760	—	—	—	—	0,10	150
Topaz	0,97	1 750	0,97	1 750	—	—	—	—
Vista Bella	0,21	294	—	—	—	—	0,15	220
Weißer Klarapfel(Klarapfel)	0,02	10	—	—	0,02	10	—	—
sonstige Tafeläpfel	4,61	7 662	1,14	2 400	1,26	2 430	0,26	545

Noch: 9. Anbau von Tafelapfelsorten nach dem Alter der Bäume im Jahr 2002

und zwar mit einem Alter der Bäume von ... bis ... Jahren								Sorten
10 - 14		15 - 19		20 - 24		25 und älter		
Baumobst- fläche	Bäume	Baumobst- fläche	Bäume	Baumobst- fläche	Bäume	Baumobst- fläche	Bäume	
ha	Anzahl	ha	Anzahl	ha	Anzahl	ha	Anzahl	
9	10	11	12	13	14	15	16	
								Lkr. Cuxhaven
113,42	169 543	69,80	95 334	14,53	12 004	14,04	7 566	Tafeläpfel zusammen und zwar
0,58	785	—	—	—	—	—	—	Akane (Primrouge)
—	—	—	—	—	—	—	—	Alkmene
—	—	—	—	—	—	—	—	Apollo
—	—	—	—	—	—	—	—	Arkcharm
—	—	—	—	—	—	—	—	Arlet
—	—	—	—	—	—	—	—	Auralia(Tumanga)
14,27	18 723	8,84	9 405	7,27	6 331	1,02	590	Berlepsch (Frh. v. Berlepsch, Goldrenette v. Berlepsch)
0,41	690	—	—	—	—	—	—	Boskoop (Gelber Boskoop, Schöner von Boskoop)
—	—	—	—	—	—	—	—	Braeburn
—	—	—	—	—	—	—	—	Cameo ® (= Caudle)
7,53	9 536	3,54	4 927	0,23	100	1,38	600	Cox Ley
—	—	—	—	—	—	—	—	Cox Orangenrenette (Russet Pippin, Cox's Orange Pippin)
—	—	—	—	—	—	—	—	Cox Queen
0,15	220	—	—	—	—	—	—	Crownqold
0,12	125	—	—	—	—	—	—	Delbarestivale ® (=Delcorf)
25,01	39 627	13,65	21 222	—	—	—	—	Discovery (Thurston Auquist)
—	—	—	—	—	—	—	—	Elstar (einschl. Elshof)
0,02	37	—	—	—	—	—	—	Empire
—	—	—	—	—	—	—	—	Fiesta
0,35	500	—	—	—	—	—	—	Fuji
—	—	—	—	—	—	—	—	Gala (einschl. Royal® Gala (Tenroy), Regal Gala usw.)
0,02	37	—	—	—	—	—	—	Geheimrat Oldenburg (Oldenburg)
4,39	5 324	15,39	15 339	3,01	2 748	1,33	1 894	Glockenapfel (Altänder Gl., Schweizer Gl., usw.)
1,13	1 641	0,40	572	0,62	810	—	—	Gloster
—	—	—	—	—	—	—	—	Golden Delicious (Delicious, Gelber Köstlicher)
—	—	—	—	—	—	—	—	Golden Delicious Reinders
0,03	10	0,20	140	—	—	—	—	Goldspur (Yellowspur)
—	—	—	—	—	—	—	—	Golden Delicious Smothee
—	—	—	—	—	—	—	—	Goldparmäne (Winter-Goldparmäne, Goldrenette, usw.)
0,01	5	0,09	70	—	—	—	—	Granny Smith
—	—	—	—	—	—	—	—	Gravensteiner (Strömling, Diels Sommerkönig)
—	—	—	—	—	—	—	—	Helios
11,84	14 324	5,78	7 938	0,29	100	2,95	1 156	Herma
0,33	470	—	—	—	—	—	—	Holsteiner Cox (Vahldieks Cox)
—	—	0,03	10	1,27	380	6,01	2 571	Idared
0,61	740	0,49	832	0,92	605	0,08	65	Ingrid Marie (Hoed Orange)
0,02	25	0,09	52	—	—	0,55	300	Jamba
—	—	—	—	—	—	—	—	James Grieve (Roter James Grieve)
22,46	34 586	17,79	29 844	—	—	—	—	Jonabel
21,96	39 213	1,09	1 956	0,48	800	—	—	Jonaqold (einschl. hellroter Mutanten wie Jonica® usw.)
—	—	—	—	—	—	—	—	Jonaqored (einschl. dunkelroter Mutanten)
—	—	—	—	—	—	—	—	Jonathan (einschließlich Jonathan Watson, usw.)
—	—	—	—	—	—	—	—	Kalco (Carola)
—	—	—	—	—	—	—	—	Mc Intosh
—	—	—	—	—	—	—	—	Melrose
—	—	—	—	—	—	—	—	Morgenduft (Imperatore) und Rome Beauty
—	—	—	—	—	—	—	—	Novajo
—	—	—	—	—	—	—	—	Ontario
—	—	—	—	—	—	—	—	Pilot
—	—	—	—	—	—	—	—	Pingo
—	—	—	—	—	—	—	—	Pinova
—	—	—	—	—	—	—	—	Pirol ® (Pirella)
—	—	—	—	—	—	—	—	Piros
—	—	—	—	—	—	—	—	Prima
—	—	—	—	—	—	—	—	Reanda
—	—	—	—	—	—	—	—	Rebella
—	—	—	—	—	—	—	—	Red Delicious (Starking, Starkrimson)
—	—	—	—	—	—	—	—	Red Elstar
—	—	—	—	—	—	—	—	Reglindis
—	—	—	—	—	—	—	—	Regine
—	—	—	—	—	—	—	—	Reka
—	—	—	—	—	—	—	—	Releika
—	—	—	—	—	—	—	—	Relinda
—	—	—	—	—	—	—	—	Remo
—	—	—	—	—	—	—	—	Renora
—	—	—	—	—	—	—	—	Resi
—	—	—	—	—	—	—	—	Retina
—	—	—	—	—	—	—	—	Rewena
—	—	—	—	—	—	—	—	Rubin
0,81	954	1,85	2 177	0,44	130	0,31	240	Roter Boskoop
—	—	—	—	—	—	—	—	Rubinette ® (= Rafzubin)
—	—	—	—	—	—	—	—	Schweizer Orangenapfel (Orange Suisse)
—	—	—	—	—	—	—	—	Shampion
—	—	—	—	—	—	—	—	Spartan
0,08	110	0,26	500	—	—	—	—	Summerred
—	—	—	—	—	—	—	—	Topaz
0,06	74	—	—	—	—	—	—	Vista Bella
—	—	—	—	—	—	—	—	Weißer Klarapfel(Klarapfel)
1,23	1 787	0,31	350	—	—	0,41	150	sonstige Tafeläpfel

Noch: 9. Anbau von Tafelapfelsorten nach dem Alter der Bäume im Jahr 2002

Sorten	Insgesamt		und zwar mit einem Alter der Bäume von ... bis ... Jahren					
			unter 1		1 - 4		5 - 9	
	Baumobst- fläche	Bäume	Baumobst- fläche	Bäume	Baumobst- fläche	Bäume	Baumobst- fläche	Bäume
	ha	Anzahl	ha	Anzahl	ha	Anzahl	ha	Anzahl
1	2	3	4	5	6	7	8	
Lkr. Harburg								
Tafeläpfel zusammen und zwar	184,14	306 680	9,56	24 053	40,28	86 155	42,35	81 201
Akane (Primrouge)	—	—	—	—	—	—	—	—
Alkmene	1,36	3 257	0,16	400	0,09	234	0,85	2 118
Apollo	—	—	—	—	—	—	—	—
Arkcharm	—	—	—	—	—	—	—	—
Arlet	—	—	—	—	—	—	—	—
Auralia(Tumanga)	—	—	—	—	—	—	—	—
Berlepsch (Frh. v. Berlepsch, Goldrenette v. Berlepsch)	0,56	991	—	—	0,18	365	0,31	506
Boskoop (Gelber Boskoop, Schöner von Boskoop)	5,84	9 420	—	—	1,43	2 948	2,51	4 237
Braeburn	5,05	13 588	3,93	10 420	1,12	3 168	—	—
Cameo ® (= Caudle)	—	—	—	—	—	—	—	—
Cox Ley	—	—	—	—	—	—	—	—
Cox Orangenrenette (Russet Pippin, Cox's Orange Pippin)	15,07	15 594	0,13	267	0,38	448	4,06	7 128
Cox Queen	—	—	—	—	—	—	—	—
Crownqold	—	—	—	—	—	—	—	—
Delbarestivale ® (=Delcorf)	1,61	3 862	0,51	1 310	0,72	1 682	0,38	870
Discovery (Thurston August)	—	—	—	—	—	—	—	—
Elstar (einschl. Elshof)	45,68	91 079	1,19	2 700	15,89	34 534	11,45	24 771
Empire	—	—	—	—	—	—	—	—
Fiesta	3,15	7 797	—	—	0,90	2 290	1,68	4 524
Fuji	—	—	—	—	—	—	—	—
Gala (einschl. Royal® Gala (Tenroy), Regal Gala usw.)	2,05	4 780	0,44	1 338	0,94	2 352	0,67	1 090
Geheimrat Oldenburg (Oldenburg)	—	—	—	—	—	—	—	—
Glockenapfel (Altänder Gl., Schweizer Gl., usw.)	0,99	680	—	—	—	—	—	—
Gloster	10,58	9 905	—	—	—	—	0,15	242
Golden Delicious (Delicious, Gelber Köstlicher)	3,73	5 894	—	—	0,83	1 615	0,86	1 784
Golden Delicious Reinders	0,20	293	—	—	—	—	—	—
Goldspur (Yellowspur)	—	—	—	—	—	—	—	—
Golden Delicious Smothee	—	—	—	—	—	—	—	—
Goldparmäne (Winter-Goldparmäne, Goldrenette, usw.)	0,01	20	—	—	—	—	—	—
Granny Smith	—	—	—	—	—	—	—	—
Gravensteiner (Strömling, Diels Sommerkönig)	1,06	1 874	0,21	518	—	—	0,35	580
Helios	—	—	—	—	—	—	—	—
Herma	—	—	—	—	—	—	—	—
Holsteiner Cox (Vahldieks Cox)	21,22	35 239	0,22	370	7,64	16 155	6,78	13 273
Idared	—	—	—	—	—	—	—	—
Ingrid Marie (Hoed Orange)	3,60	1 330	—	—	0,06	17	—	—
Jamba	2,28	2 109	—	—	—	—	0,20	360
James Grieve (Roter James Grieve)	0,85	724	—	—	—	—	0,16	272
Jonabel	—	—	—	—	—	—	—	—
Jonaqold (einschl. hellroter Mutanten wie Jonica® usw.)	16,91	29 188	—	—	1,58	3 450	3,57	5 440
Jonaqored (einschl. dunkelroter Mutanten)	27,92	50 512	2,40	6 150	6,40	12 618	5,36	9 642
Jonathan (einschließlich Jonathan Watson, usw.)	—	—	—	—	—	—	—	—
Kalco (Carola)	—	—	—	—	—	—	—	—
Mc Intosh	—	—	—	—	—	—	—	—
Melrose	—	—	—	—	—	—	—	—
Morgenduft (Imperatore) und Rome Beauty	—	—	—	—	—	—	—	—
Novajo	—	—	—	—	—	—	—	—
Ontario	—	—	—	—	—	—	—	—
Pilot	0,21	350	—	—	—	—	0,21	350
Pingo	—	—	—	—	—	—	—	—
Pinova	0,29	725	—	—	0,29	725	—	—
Pirol ® (Pirella)	—	—	—	—	—	—	—	—
Piros	0,08	200	—	—	—	—	0,08	200
Prima	—	—	—	—	—	—	—	—
Reanda	—	—	—	—	—	—	—	—
Rebella	—	—	—	—	—	—	—	—
Red Delicious (Starking, Starkrimson)	—	—	—	—	—	—	—	—
Red Elstar	—	—	—	—	—	—	—	—
Reglindis	—	—	—	—	—	—	—	—
Regine	—	—	—	—	—	—	—	—
Reka	—	—	—	—	—	—	—	—
Releika	—	—	—	—	—	—	—	—
Relinda	—	—	—	—	—	—	—	—
Remo	—	—	—	—	—	—	—	—
Renora	—	—	—	—	—	—	—	—
Resi	—	—	—	—	—	—	—	—
Retina	0,03	20	—	—	0,03	20	—	—
Rewena	—	—	—	—	—	—	—	—
Rubin	—	—	—	—	—	—	—	—
Roter Boskoop	6,39	6 725	0,13	200	0,35	500	0,55	318
Rubinette ® (= Rafzubin)	2,66	6 210	0,07	130	0,42	984	1,82	2 996
Schweizer Orangenapfel (Orange Suisse)	—	—	—	—	—	—	—	—
Shampion	—	—	—	—	—	—	—	—
Spartan	—	—	—	—	—	—	—	—
Summerred	0,05	100	—	—	—	—	0,05	100
Topaz	0,20	290	0,17	250	0,03	40	—	—
Vista Bella	—	—	—	—	—	—	—	—
Weißer Klarapfel(Klarapfel)	0,80	1 710	—	—	0,64	1 600	—	—
sonstige Tafeläpfel	3,71	2 214	—	—	0,36	410	0,30	400

Noch: 9. Anbau von Tafelapfelsorten nach dem Alter der Bäume im Jahr 2002

und zwar mit einem Alter der Bäume von ... bis ... Jahren								Sorten
10 - 14		15 - 19		20 - 24		25 und älter		
Baumobst- fläche	Bäume	Baumobst- fläche	Bäume	Baumobst- fläche	Bäume	Baumobst- fläche	Bäume	
ha	Anzahl	ha	Anzahl	ha	Anzahl	ha	Anzahl	
9	10	11	12	13	14	15	16	
								Lkr. Harburg
58,69	89 712	17,58	17 938	7,20	4 572	8,48	3 049	Tafeläpfel zusammen und zwar
—	—	—	—	—	—	—	—	Akane (Primrouge)
0,26	505	—	—	—	—	—	—	Alkmene
—	—	—	—	—	—	—	—	Apollo
—	—	—	—	—	—	—	—	Arkcharm
—	—	—	—	—	—	—	—	Arlet
—	—	—	—	—	—	—	—	Auralia(Tumanga)
0,07	120	—	—	—	—	—	—	Berlepsch (Frh. v. Berlepsch, Goldrenette v. Berlepsch)
1,51	1 835	0,33	360	—	—	0,06	40	Boskoop (Gelber Boskoop, Schöner von Boskoop)
—	—	—	—	—	—	—	—	Braeburn
—	—	—	—	—	—	—	—	Cameo ® (= Caudle)
—	—	—	—	—	—	—	—	Cox Ley
2,84	3 303	2,81	2 142	2,24	949	2,61	1 357	Cox Orangenrenette (Russet Pippin, Cox's Orange Pippin)
—	—	—	—	—	—	—	—	Cox Queen
—	—	—	—	—	—	—	—	Crownqold
—	—	—	—	—	—	—	—	Delbarestivale ® (=Delcorf)
—	—	—	—	—	—	—	—	Discovery (Thurston Auqust)
15,46	26 691	1,69	2 383	—	—	—	—	Elstar (einschl. Elshof)
—	—	—	—	—	—	—	—	Empire
0,57	983	—	—	—	—	—	—	Fiesta
—	—	—	—	—	—	—	—	Fuji
—	—	—	—	—	—	—	—	Gala (einschl. Royal® Gala (Tenroy), Regal Gala usw.)
—	—	—	—	—	—	—	—	Geheimrat Oldenburg (Oldenburg)
0,27	348	0,16	262	—	—	0,56	70	Glockenapfel (Altänder Gl., Schweizer Gl., usw.)
3,93	3 627	4,06	4 673	2,38	1 333	0,06	30	Gloster
0,77	1 460	—	—	0,61	805	0,66	230	Golden Delicious (Delicious, Gelber Köstlicher)
—	—	0,10	248	—	—	0,10	45	Golden Delicious Reinders
—	—	—	—	—	—	—	—	Goldspur (Yellowspur)
—	—	—	—	—	—	—	—	Golden Delicious Smothee
0,01	20	—	—	—	—	—	—	Goldparmäne (Winter-Goldparmäne, Goldrenette, usw.)
—	—	—	—	—	—	—	—	Granny Smith
0,50	776	—	—	—	—	—	—	Gravensteiner (Strömling, Diels Sommerkönig)
—	—	—	—	—	—	—	—	Helios
—	—	—	—	—	—	—	—	Herma
2,98	2 965	2,77	1 576	0,83	900	—	—	Holsteiner Cox (Vahldieks Cox)
—	—	—	—	—	—	—	—	Idared
0,69	250	0,08	50	0,23	125	2,54	888	Ingrid Marie (Hoed Orange)
0,83	835	0,43	514	0,82	400	—	—	Jamba
—	—	0,48	375	—	—	—	—	James Grieve (Roter James Grieve)
—	—	—	—	—	—	0,21	77	Jonabel
9,42	17 440	2,27	2 840	—	—	—	—	Jonaqold (einschl. hellroter Mutanten wie Jonica® usw.)
13,41	21 722	0,35	380	—	—	0,07	18	Jonaqored (einschl. dunkelroter Mutanten)
—	—	—	—	—	—	—	—	Jonathan (einschließlich Jonathan Watson, usw.)
—	—	—	—	—	—	—	—	Kalco (Carola)
—	—	—	—	—	—	—	—	Mc Intosh
—	—	—	—	—	—	—	—	Melrose
—	—	—	—	—	—	—	—	Morgenduft (Imperatore) und Rome Beauty
—	—	—	—	—	—	—	—	Novajo
—	—	—	—	—	—	—	—	Ontario
—	—	—	—	—	—	—	—	Pilot
—	—	—	—	—	—	—	—	Pingo
—	—	—	—	—	—	—	—	Pinova
—	—	—	—	—	—	—	—	Pirol ® (Pirella)
—	—	—	—	—	—	—	—	Piros
—	—	—	—	—	—	—	—	Prima
—	—	—	—	—	—	—	—	Reanda
—	—	—	—	—	—	—	—	Rebella
—	—	—	—	—	—	—	—	Red Delicious (Starking, Starkrimson)
—	—	—	—	—	—	—	—	Red Elstar
—	—	—	—	—	—	—	—	Reglindis
—	—	—	—	—	—	—	—	Regine
—	—	—	—	—	—	—	—	Reka
—	—	—	—	—	—	—	—	Releika
—	—	—	—	—	—	—	—	Relinda
—	—	—	—	—	—	—	—	Remo
—	—	—	—	—	—	—	—	Renora
—	—	—	—	—	—	—	—	Resi
—	—	—	—	—	—	—	—	Retina
—	—	—	—	—	—	—	—	Rewena
—	—	—	—	—	—	—	—	Rubin
3,44	3 752	1,67	1 815	0,09	60	0,16	80	Roter Boskoop
0,35	2 100	—	—	—	—	—	—	Rubinette ® (= Rafzubin)
—	—	—	—	—	—	—	—	Schweizer Orangenapfel (Orange Suisse)
—	—	—	—	—	—	—	—	Shampion
—	—	—	—	—	—	—	—	Spartan
—	—	—	—	—	—	—	—	Summerred
—	—	—	—	—	—	—	—	Topaz
—	—	—	—	—	—	—	—	Vista Bella
0,07	10	0,09	100	—	—	—	—	Weißer Klarapfel(Klarapfel)
1,31	970	0,29	220	—	—	1,45	214	sonstige Tafeläpfel

Noch: 9. Anbau von Tafelapfelsorten nach dem Alter der Bäume im Jahr 2002

Sorten	Insgesamt		und zwar mit einem Alter der Bäume von ... bis ... Jahren					
			unter 1		1 - 4		5 - 9	
	Baumobst- fläche	Bäume	Baumobst- fläche	Bäume	Baumobst- fläche	Bäume	Baumobst- fläche	Bäume
	ha	Anzahl	ha	Anzahl	ha	Anzahl	ha	Anzahl
1	2	3	4	5	6	7	8	
Lkr. Stade								
Tafeläpfel zusammen und zwar	6 272,40	10 132 884	242,32	507 164	1 352,66	2 527 625	1 882,80	3 579 194
Akane (Primrouge)	—	—	—	—	—	—	—	—
Alkmene	7,42	12 849	—	—	3,85	3 615	1,13	3 361
Apollo	—	—	—	—	—	—	—	—
Arkcharm	0,12	380	—	—	—	—	—	—
Arlet	—	—	—	—	—	—	—	—
Auralia(Tumanga)	—	—	—	—	—	—	—	—
Berlepsch (Frh. v. Berlepsch, Goldrenette v. Berlepsch)	3,21	4 200	—	—	—	—	1,20	2 250
Boskoop (Gelber Boskoop, Schöner von Boskoop)	311,07	397 871	2,62	5 010	26,14	41 120	89,67	148 112
Braeburn	71,23	148 597	29,13	58 358	38,54	81 659	0,24	480
Cameo ® (= Caudle)	—	—	—	—	—	—	—	—
Cox Ley	—	—	—	—	—	—	—	—
Cox Orangenrenette (Russet Pippin, Cox's Orange Pippin)	315,47	397 010	1,25	2 413	12,61	21 571	94,66	160 805
Cox Queen	3,29	5 944	—	—	0,34	470	2,04	4 584
Crownquid	1,19	1 263	—	—	0,18	234	—	—
Delbarestivale ® (=Delcorf)	29,96	68 861	2,68	5 062	16,44	34 643	8,81	24 356
Discovery (Thurston August)	2,50	4 273	—	—	0,05	80	1,51	2 610
Elstar (einschl. Elshof)	1 676,21	3 061 054	87,79	181 647	415,52	806 893	539,16	1 057 473
Empire	—	—	—	—	—	—	—	—
Fiesta	42,75	76 660	0,29	900	7,81	14 741	26,92	47 591
Fuji	0,41	1 187	—	—	0,41	1 187	—	—
Gala (einschl. Royal® Gala (Tenroy), Regal Gala usw.)	65,99	151 898	10,48	26 038	33,30	78 356	20,41	44 654
Geheimrat Oldenburg (Oldenburg)	—	—	—	—	—	—	—	—
Glockenapfel (Altänder Gl., Schweizer Gl., usw.)	6,97	7 679	—	—	0,92	1 150	1,50	2 985
Gloster	381,89	345 627	0,79	1 200	5,10	6 012	16,84	20 727
Golden Delicious (Delicious, Gelber Köstlicher)	66,05	114 497	—	—	4,18	9 589	31,15	63 182
Golden Delicious Reinders	5,72	8 845	—	—	1,45	2 500	1,66	3 340
Goldspur (Yellowspur)	—	—	—	—	—	—	—	—
Golden Delicious Smothee	11,99	21 524	0,12	220	1,60	3 800	5,88	12 643
Goldparmäne (Winter-Goldparmäne, Goldrenette, usw.)	0,06	57	—	—	—	—	—	—
Granny Smith	—	—	—	—	—	—	—	—
Gravensteiner (Strömling, Diels Sommerkönig)	63,07	88 944	0,73	1 220	7,76	19 046	21,30	32 081
Helios	—	—	—	—	—	—	—	—
Herma	—	—	—	—	—	—	—	—
Holsteiner Cox (Vahldieks Cox)	707,96	1 136 482	7,47	13 155	295,62	483 500	251,56	478 551
Idared	0,58	484	—	—	—	—	0,22	360
Ingrid Marie (Hoed Orange)	136,00	61 721	6,83	11 100	2,27	1 358	2,14	2 313
Jamba	25,26	24 592	0,07	130	0,32	600	1,59	1 811
James Grieve (Roter James Grieve)	13,44	14 583	0,59	2 130	2,23	2 440	2,23	2 790
Jonabel	0,03	320	—	—	—	—	—	—
Jonaquid (einschl. hellroter Mutanten wie Jonica® usw.)	762,20	1 337 885	22,34	54 628	93,53	162 620	259,47	523 376
Jonaquid (einschl. dunkelroter Mutanten)	1 052,20	1 910 124	38,63	73 216	303,49	596 628	386,25	740 384
Jonathan (einschließlich Jonathan Watson, usw.)	0,05	20	—	—	0,05	20	—	—
Kalco (Carola)	—	—	—	—	—	—	—	—
Mc Intosh	—	—	—	—	—	—	—	—
Melrose	0,09	150	—	—	0,09	150	—	—
Morgenduft (Imperatore) und Rome Beauty	—	—	—	—	—	—	—	—
Novajo	0,64	1 600	—	—	0,64	1 600	—	—
Ontario	—	—	—	—	—	—	—	—
Pilot	—	—	—	—	—	—	—	—
Pingo	—	—	—	—	—	—	—	—
Pinova	0,44	1 147	—	—	0,44	1 147	—	—
Pirol ® (Pirella)	—	—	—	—	—	—	—	—
Piros	0,55	1 529	—	—	0,55	1 529	—	—
Prima	—	—	—	—	—	—	—	—
Reanda	—	—	—	—	—	—	—	—
Rebella	—	—	—	—	—	—	—	—
Red Delicious (Starking, Starkrimson)	—	—	—	—	—	—	—	—
Red Elstar	43,62	74 908	6,49	13 030	13,61	23 950	9,34	15 688
Reglindis	—	—	—	—	—	—	—	—
Regine	—	—	—	—	—	—	—	—
Reka	—	—	—	—	—	—	—	—
Releika	—	—	—	—	—	—	—	—
Relinda	—	—	—	—	—	—	—	—
Remo	—	—	—	—	—	—	—	—
Renora	—	—	—	—	—	—	—	—
Resi	—	—	—	—	—	—	—	—
Retina	—	—	—	—	—	—	—	—
Revena	0,32	530	—	—	—	—	0,32	530
Rubin	3,44	5 830	1,01	2 000	0,23	480	2,20	3 350
Roter Boskoop	321,92	425 151	3,66	12 830	17,29	30 394	84,66	144 825
RubINETTE ® (= Rafzubin)	8,19	19 082	0,79	1 720	2,10	4 780	4,61	11 087
Schweizer Orangenapfel (Orange Suisse)	—	—	—	—	—	—	—	—
Shampion	—	—	—	—	—	—	—	—
Spartan	—	—	—	—	—	—	—	—
Summerred	1,05	1 438	—	—	—	—	0,07	90
Topaz	11,00	20 091	0,88	1 756	10,12	18 335	—	—
Vista Bella	1,25	3 193	—	—	—	—	—	—
Weißer Klarapfel(Klarapfel)	2,60	3 506	0,05	40	0,79	1 900	—	—
sonstige Tafeläpfel	113,00	169 298	17,63	39 361	33,09	69 528	14,06	22 805



Noch: 9. Anbau von Tafelapfelsorten nach dem Alter der Bäume im Jahr 2002

und zwar mit einem Alter der Bäume von ... bis ... Jahren								Sorten
10 - 14		15 - 19		20 - 24		25 und älter		
Baumobst- fläche	Bäume	Baumobst- fläche	Bäume	Baumobst- fläche	Bäume	Baumobst- fläche	Bäume	
ha	Anzahl	ha	Anzahl	ha	Anzahl	ha	Anzahl	
9	10	11	12	13	14	15	16	
1 628,50	2 434 674	656,94	754 749	214,10	190 315	295,08	139 163	Lkr. Stade
—	—	—	—	—	—	—	—	Tafeläpfel zusammen und zwar
2,44	5 873	—	—	—	—	—	—	Akane (Primrouge)
—	—	—	—	—	—	—	—	Alkmene
0,12	380	—	—	—	—	—	—	Apollo
—	—	—	—	—	—	—	—	Arkcharm
—	—	—	—	—	—	—	—	Arlet
—	—	—	—	—	—	—	—	Auralia(Tumanga)
0,28	450	—	—	1,73	1 500	—	—	Berlepsch (Frh. v. Berlepsch, Goldrenette v. Berlepsch)
93,59	120 469	54,01	56 954	15,58	13 678	29,46	12 528	Boskoop (Gelber Boskoop, Schöner von Boskoop)
1,40	3 600	—	—	—	—	1,92	4 500	Braeburn
—	—	—	—	—	—	—	—	Cameo ® (= Caudle)
—	—	—	—	—	—	—	—	Cox Ley
80,75	102 981	78,88	83 344	16,70	12 766	30,62	13 130	Cox Orangenrenette (Russet Pippin, Cox's Orange Pippin)
—	—	0,66	710	—	—	0,25	180	Cox Queen
0,46	761	0,19	100	0,31	150	0,05	18	Crownquid
1,67	3 820	—	—	—	—	0,36	980	Delbarestivale ® (=Delcorf)
0,38	757	0,56	826	—	—	—	—	Discovery (Thurston Auquist)
525,32	853 307	97,13	141 008	9,16	16 877	2,13	3 849	Elstar (einschl. Elshof)
—	—	—	—	—	—	—	—	Empire
7,65	13 128	—	—	0,08	300	—	—	Fiesta
—	—	—	—	—	—	—	—	Fuji
0,71	1 050	—	—	1,09	1 800	—	—	Gala (einschl. Royal® Gala (Tenroy), Regal Gala usw.)
—	—	—	—	—	—	—	—	Geheimrat Oldenburg (Oldenburg)
1,88	2 341	0,10	114	—	—	2,57	1 089	Glockenapfel (Altänder Gl., Schweizer Gl., usw.)
63,94	71 499	166,28	158 119	84,88	63 531	44,06	24 539	Gloster
14,63	23 338	6,99	10 355	3,90	4 470	5,20	3 563	Golden Delicious (Delicious, Gelber Köstlicher)
0,29	1 000	0,80	1 455	—	—	1,52	550	Golden Delicious Reinders
—	—	—	—	—	—	—	—	Goldspur (Yellowspur)
1,18	2 553	0,36	708	—	—	2,85	1 600	Golden Delicious Smothee
—	—	0,01	16	—	—	0,05	41	Goldparmäne (Winter-Goldparmäne, Goldrenette, usw.)
—	—	—	—	—	—	—	—	Granny Smith
20,23	24 246	10,00	10 080	2,44	2 101	0,61	170	Gravensteiner (Strömling, Diels Sommerkönig)
—	—	—	—	—	—	—	—	Helios
—	—	—	—	—	—	—	—	Herma
99,47	119 556	22,10	22 596	10,91	11 044	20,83	8 080	Holsteiner Cox (Vahldieks Cox)
—	—	—	—	—	—	0,36	124	Idared
3,68	2 672	5,89	3 328	9,18	4 207	106,01	36 743	Ingrid Marie (Hoed Orange)
7,64	9 190	9,03	8 489	4,54	3 562	2,07	810	Jamba
1,12	1 197	2,32	2 996	1,22	1 115	3,73	1 915	James Grieve (Roter James Grieve)
0,03	320	—	—	—	—	—	—	Jonabel
286,99	466 448	85,56	111 680	10,62	14 993	3,69	4 140	Jonaquid (einschl. hellroter Mutanten wie Jonica® usw.)
279,15	433 238	39,69	59 043	4,25	6 520	0,74	1 095	Jonaquid (einschl. dunkelroter Mutanten)
—	—	—	—	—	—	—	—	Jonathan (einschließlich Jonathan Watson, usw.)
—	—	—	—	—	—	—	—	Kalco (Carola)
—	—	—	—	—	—	—	—	Mc Intosh
—	—	—	—	—	—	—	—	Melrose
—	—	—	—	—	—	—	—	Morgenduft (Imperatore) und Rome Beauty
—	—	—	—	—	—	—	—	Novajo
—	—	—	—	—	—	—	—	Ontario
—	—	—	—	—	—	—	—	Pilot
—	—	—	—	—	—	—	—	Pingo
—	—	—	—	—	—	—	—	Pinova
—	—	—	—	—	—	—	—	Pirol ® (Pirella)
—	—	—	—	—	—	—	—	Piros
—	—	—	—	—	—	—	—	Prima
—	—	—	—	—	—	—	—	Reanda
—	—	—	—	—	—	—	—	Rebella
—	—	—	—	—	—	—	—	Red Delicious (Starking, Starkrimson)
13,36	20 200	0,82	2 040	—	—	—	—	Red Elstar
—	—	—	—	—	—	—	—	Reglindis
—	—	—	—	—	—	—	—	Regine
—	—	—	—	—	—	—	—	Reka
—	—	—	—	—	—	—	—	Releika
—	—	—	—	—	—	—	—	Relinda
—	—	—	—	—	—	—	—	Remo
—	—	—	—	—	—	—	—	Renora
—	—	—	—	—	—	—	—	Resi
—	—	—	—	—	—	—	—	Retina
—	—	—	—	—	—	—	—	Rewena
—	—	—	—	—	—	—	—	Rubin
102,81	125 233	67,68	74 004	32,14	28 516	13,68	9 349	Roter Boskoop
0,48	845	0,21	650	—	—	—	—	Rubinette ® (= Rafzubin)
—	—	—	—	—	—	—	—	Schweizer Orangenapfel (Orange Suisse)
—	—	—	—	—	—	—	—	Shampion
—	—	—	—	—	—	—	—	Spartan
0,22	448	0,76	900	—	—	—	—	Summerred
—	—	—	—	—	—	—	—	Topaz
1,25	3 193	—	—	—	—	—	—	Vista Bella
0,99	995	0,18	105	0,46	400	0,13	66	Weißer Klarapfel(Klarapfel)
14,39	19 586	6,73	5 129	4,91	2 785	22,19	10 104	sonstige Tafeläpfel

Noch: 9. Anbau von Tafelapfelsorten nach dem Alter der Bäume im Jahr 2002

Sorten	Insgesamt		und zwar mit einem Alter der Bäume von ... bis ... Jahren					
			unter 1		1 - 4		5 - 9	
	Baumobst- fläche	Bäume	Baumobst- fläche	Bäume	Baumobst- fläche	Bäume	Baumobst- fläche	Bäume
	ha	Anzahl	ha	Anzahl	ha	Anzahl	ha	Anzahl
1	2	3	4	5	6	7	8	
Reg.-Bez. Weser-Ems								
Tafeläpfel zusammen und zwar	118,40	210 235	1,18	3 186	38,51	67 243	51,49	93 733
Akane (Primrouge)	—	—	—	—	—	—	—	—
Alkmene	0,60	1 344	—	—	0,03	60	0,42	1 075
Apollo	—	—	—	—	—	—	—	—
Arkcharm	—	—	—	—	—	—	—	—
Arlet	0,14	300	—	—	—	—	0,14	300
Auralia(Tumanga)	—	—	—	—	—	—	—	—
Berlepsch (Frh. v. Berlepsch, Goldrenette v. Berlepsch)	0,06	3	—	—	—	—	—	—
Boskoop (Gelber Boskoop, Schöner von Boskoop)	2,81	4 806	—	—	1,19	2 190	0,80	1 775
Braeburn	3,73	7 901	0,17	460	1,02	2 194	2,54	5 247
Cameo ® (= Caudle)	—	—	—	—	—	—	—	—
Cox Ley	—	—	—	—	—	—	—	—
Cox Orangenrenette (Russet Pippin, Cox's Orange Pippin)	2,69	4 448	0,05	80	0,80	1 377	0,72	1 577
Cox Queen	0,44	900	—	—	—	—	0,44	900
Crownquold	—	—	—	—	—	—	—	—
Delbarestivale ® (=Delcorf)	4,60	9 807	—	—	0,92	1 765	2,94	6 675
Discovery (Thurston August)	0,81	2 800	—	—	—	—	—	—
Elstar (einschl. Elshof)	39,85	73 370	0,67	2 100	14,88	28 633	14,25	25 080
Empire	—	—	—	—	—	—	—	—
Fiesta	1,88	3 710	—	—	0,33	680	1,35	2 710
Fuji	1,45	3 034	—	—	0,02	44	1,43	2 990
Gala (einschl. Royal® Gala (Tenroy), Regal Gala usw.)	13,54	17 649	—	—	8,25	7 160	4,28	8 429
Geheimrat Oldenburg (Oldenburg)	0,05	4	—	—	—	—	0,05	4
Glockenapfel (Altänder Gl., Schweizer Gl., usw.)	—	—	—	—	—	—	—	—
Gloster	1,42	2 701	—	—	—	—	0,66	1 380
Golden Delicious (Delicious, Gelber Köstlicher)	6,35	11 382	—	—	0,65	1 274	3,29	5 967
Golden Delicious Reinders	0,18	395	—	—	—	—	0,18	395
Goldspur (Yellowspur)	—	—	—	—	—	—	—	—
Golden Delicious Smothee	0,16	400	—	—	0,16	400	—	—
Goldparmäne (Winter-Goldparmäne, Goldrenette, usw.)	0,05	4	—	—	—	—	0,05	4
Granny Smith	—	—	—	—	—	—	—	—
Gravensteiner (Strömmling, Diels Sommerkönig)	0,37	454	—	—	0,24	360	0,12	74
Helios	—	—	—	—	—	—	—	—
Herma	0,05	80	—	—	0,05	80	—	—
Holsteiner Cox (Vahldieks Cox)	2,60	4 901	—	—	0,91	1 926	0,72	1 155
Idared	—	—	—	—	—	—	—	—
Ingrid Marie (Hoed Orange)	0,67	980	—	—	0,06	100	0,53	730
Jamba	0,46	1 580	—	—	—	—	0,45	1 555
James Grieve (Roter James Grieve)	0,70	761	—	—	0,03	75	0,26	210
Jonabel	0,07	70	—	—	—	—	0,07	70
Jonaquold (einschl. hellroter Mutanten wie Jonica® usw.)	11,08	17 903	0,09	180	1,77	3 690	4,99	7 208
Jonaquored (einschl. dunkelroter Mutanten)	6,23	13 963	—	—	2,20	4 455	3,58	8 208
Jonathan (einschließl. Jonathan Watson, usw.)	—	—	—	—	—	—	—	—
Kalco (Carola)	—	—	—	—	—	—	—	—
Mc Intosh	—	—	—	—	—	—	—	—
Melrose	0,16	400	—	—	—	—	—	—
Morgenduft (Imperatore) und Rome Beauty	—	—	—	—	—	—	—	—
Novajo	—	—	—	—	—	—	—	—
Ontario	0,18	13	—	—	—	—	0,18	13
Pilot	—	—	—	—	—	—	—	—
Pingo	—	—	—	—	—	—	—	—
Pinova	0,52	1 245	—	—	0,50	1 190	0,02	55
Pirol ® (Pirella)	—	—	—	—	—	—	—	—
Piros	0,03	75	—	—	—	—	0,03	75
Prima	—	—	—	—	—	—	—	—
Reanda	—	—	—	—	—	—	—	—
Rebella	—	—	—	—	—	—	—	—
Red Delicious (Starking, Starkrimson)	—	—	—	—	—	—	—	—
Red Elstar	—	—	—	—	—	—	—	—
Reglindis	—	—	—	—	—	—	—	—
Regine	—	—	—	—	—	—	—	—
Reka	—	—	—	—	—	—	—	—
Releika	0,05	2	—	—	—	—	—	—
Relinda	—	—	—	—	—	—	—	—
Remo	—	—	—	—	—	—	—	—
Renora	—	—	—	—	—	—	—	—
Resi	—	—	—	—	—	—	—	—
Retina	—	—	—	—	—	—	—	—
Rewena	—	—	—	—	—	—	—	—
Rubin	0,44	853	—	—	0,26	505	0,18	348
Roter Boskoop	2,59	3 861	—	—	0,61	1 298	0,29	538
RubINETTE ® (= Rafzubin)	2,98	6 049	0,05	80	0,86	1 820	1,91	3 829
Schweizer Orangenapfel (Orange Suisse)	—	—	—	—	—	—	—	—
Shampion	0,16	400	—	—	0,16	400	—	—
Spartan	—	—	—	—	—	—	—	—
Summerred	0,15	270	—	—	0,06	120	0,02	30
Topaz	0,35	1 000	—	—	0,35	1 000	—	—
Vista Bella	0,03	60	—	—	—	—	—	—
Weißer Klarapfel(Klarapfel)	0,03	11	—	—	—	—	—	—
sonstige Tafeläpfel	7,69	10 346	0,15	286	2,20	4 447	4,60	5 127

Noch: 9. Anbau von Tafelapfelsorten nach dem Alter der Bäume im Jahr 2002

und zwar mit einem Alter der Bäume von ... bis ... Jahren								Sorten
10 - 14		15 - 19		20 - 24		25 und älter		
Baumobst- fläche	Bäume	Baumobst- fläche	Bäume	Baumobst- fläche	Bäume	Baumobst- fläche	Bäume	
ha	Anzahl	ha	Anzahl	ha	Anzahl	ha	Anzahl	
9	10	11	12	13	14	15	16	
								Reg.-Bez. Weser-Ems
16,72	31 598	6,55	10 478	0,80	1 461	3,15	2 536	Tafeläpfel zusammen und zwar
—	—	—	—	—	—	—	—	Akane (Primrouge)
0,15	209	—	—	—	—	—	—	Alkmene
—	—	—	—	—	—	—	—	Apollo
—	—	—	—	—	—	—	—	Arkcharm
—	—	—	—	—	—	—	—	Arlet
—	—	—	—	—	—	—	—	Auralia(Tumanga)
0,06	3	—	—	—	—	—	—	Berlepsch (Frh. v. Berlepsch, Goldrenette v. Berlepsch)
0,37	579	0,17	132	—	—	0,28	130	Boskoop (Gelber Boskoop, Schöner von Boskoop)
—	—	—	—	—	—	—	—	Braeburn
—	—	—	—	—	—	—	—	Cameo ® (= Caudle)
—	—	—	—	—	—	—	—	Cox Ley
0,07	90	0,49	540	0,10	200	0,46	584	Cox Orangenrenette (Russet Pippin, Cox's Orange Pippin)
—	—	—	—	—	—	—	—	Cox Queen
—	—	—	—	—	—	—	—	Crownquold
0,68	1 267	0,06	100	—	—	—	—	Delbarestivale ® (=Delcorf)
0,81	2 800	—	—	—	—	—	—	Discovery (Thurston Auquist)
7,90	14 394	2,15	3 163	—	—	—	—	Elstar (einschl. Elshof)
—	—	—	—	—	—	—	—	Empire
0,20	320	—	—	—	—	—	—	Fiesta
—	—	—	—	—	—	—	—	Fuji
0,80	1 460	0,21	600	—	—	—	—	Gala (einschl. Royal® Gala (Tenroy), Regal Gala usw.)
—	—	—	—	—	—	—	—	Geheimrat Oldenburg (Oldenburg)
—	—	—	—	—	—	—	—	Glockenapfel (Altänder Gl., Schweizer Gl., usw.)
0,02	16	0,48	805	0,26	500	—	—	Gloster
1,48	2 600	0,61	1 000	0,32	541	—	—	Golden Delicious (Delicious, Gelber Köstlicher)
—	—	—	—	—	—	—	—	Golden Delicious Reinders
—	—	—	—	—	—	—	—	Goldspur (Yellowspur)
—	—	—	—	—	—	—	—	Golden Delicious Smothee
—	—	—	—	—	—	—	—	Goldparmäne (Winter-Goldparmäne, Goldrenette, usw.)
—	—	—	—	—	—	—	—	Granny Smith
—	—	—	—	0,01	20	—	—	Gravensteiner (Strömling, Diels Sommerkönig)
—	—	—	—	—	—	—	—	Helios
—	—	—	—	—	—	—	—	Herma
0,87	1 620	0,10	200	—	—	—	—	Holsteiner Cox (Vahldieks Cox)
—	—	—	—	—	—	—	—	Idared
—	—	0,08	150	—	—	—	—	Ingrid Marie (Hoed Orange)
—	—	0,01	25	—	—	—	—	Jamba
0,02	50	—	—	—	—	0,39	426	James Grieve (Roter James Grieve)
—	—	—	—	—	—	—	—	Jonabel
2,23	3 762	1,94	3 043	—	—	0,06	20	Jonaquold (einschl. hellroter Mutanten wie Jonica® usw.)
0,45	1 300	—	—	—	—	—	—	Jonaquored (einschl. dunkelroter Mutanten)
—	—	—	—	—	—	—	—	Jonathan (einschließlich Jonathan Watson, usw.)
—	—	—	—	—	—	—	—	Kalco (Carola)
—	—	—	—	—	—	—	—	Mc Intosh
0,16	400	—	—	—	—	—	—	Melrose
—	—	—	—	—	—	—	—	Morgenduft (Imperatore) und Rome Beauty
—	—	—	—	—	—	—	—	Novajo
—	—	—	—	—	—	—	—	Ontario
—	—	—	—	—	—	—	—	Pilot
—	—	—	—	—	—	—	—	Pingo
—	—	—	—	—	—	—	—	Pinova
—	—	—	—	—	—	—	—	Pirol ® (Pirella)
—	—	—	—	—	—	—	—	Piros
—	—	—	—	—	—	—	—	Prima
—	—	—	—	—	—	—	—	Reanda
—	—	—	—	—	—	—	—	Rebella
—	—	—	—	—	—	—	—	Red Delicious (Starking, Starkrimson)
—	—	—	—	—	—	—	—	Red Elstar
—	—	—	—	—	—	—	—	Reglindis
—	—	—	—	—	—	—	—	Regine
—	—	—	—	—	—	—	—	Reka
0,05	2	—	—	—	—	—	—	Releika
—	—	—	—	—	—	—	—	Relinda
—	—	—	—	—	—	—	—	Remo
—	—	—	—	—	—	—	—	Renora
—	—	—	—	—	—	—	—	Resi
—	—	—	—	—	—	—	—	Retina
—	—	—	—	—	—	—	—	Rewena
—	—	—	—	—	—	—	—	Rubin
0,16	320	0,25	720	—	—	1,44	1 305	Roter Boskoop
—	—	—	—	—	—	—	—	Rubinette ® (= Rafzubin)
—	—	—	—	—	—	—	—	Schweizer Orangenapfel (Orange Suisse)
—	—	—	—	—	—	—	—	Shampion
—	—	—	—	—	—	—	—	Spartan
0,07	120	—	—	—	—	—	—	Summerred
—	—	—	—	—	—	—	—	Topaz
0,03	60	—	—	—	—	—	—	Vista Bella
—	—	—	—	—	—	0,03	11	WeiBer Klarapfel(Klarapfel)
0,14	226	—	—	0,11	200	0,49	60	sonstige Tafeläpfel

## 10. Anbau von Tafelbirnensorten nach dem Alter der Bäume im Jahr 2002

Sorten	Insgesamt		und zwar mit einem Alter der Bäume von ... bis ... Jahren					
			unter 1		1 - 4		5 - 9	
	Baumobst- fläche	Bäume	Baumobst- fläche	Bäume	Baumobst- fläche	Bäume	Baumobst- fläche	Bäume
	ha	Anzahl	ha	Anzahl	ha	Anzahl	ha	Anzahl
1	2	3	4	5	6	7	8	
Niedersachsen								
Tafelbirnen zusammen und zwar	314,08	201 094	13,11	16 627	42,33	43 577	36,19	37 783
Alexander Lucas	72,12	48 169	3,19	3 440	12,83	11 444	8,72	9 986
Boscs Flaschenbirne	0,08	120	—	—	0,08	120	—	—
Bunte Julibirne	0,42	150	—	—	—	—	—	—
Clapps Liebling	39,62	18 150	0,23	261	5,03	4 151	2,69	2 302
Concorde	0,97	1 121	—	—	—	—	0,59	631
Condo	4,60	6 779	3,68	5 652	0,72	955	0,20	172
Conference	84,50	64 106	4,08	4 940	15,24	16 521	11,11	13 621
Dr. Jules Guyot	—	—	—	—	—	—	—	—
Frühe von Trévoux	0,04	25	—	—	—	—	—	—
Gellerts Butterbirne	0,24	239	—	—	0,13	146	0,05	73
Gräfin von Paris	0,24	135	—	—	—	—	0,01	4
Gute Luise	0,44	534	—	—	0,30	440	0,05	73
Jeanne d'Arc	—	—	—	—	—	—	—	—
Köstliche von Charneu (Bürgermeisterbirne, Gr. Leckerb.)	72,46	38 175	0,38	444	4,30	5 882	4,01	3 501
Kongreßbirne	—	—	—	—	—	—	—	—
Marianne (Prinzessin Marianne)	—	—	—	—	—	—	—	—
Nashi-Gruppe	—	—	—	—	—	—	—	—
Pastorenbirne (Glockenbirne, Frauenschenkel)	—	—	—	—	—	—	—	—
Pierre Corneille	—	—	—	—	—	—	—	—
Tongern	0,16	204	—	—	0,08	120	0,07	79
Triomphe de Vienne	0,20	66	—	—	—	—	—	—
Vereinsdechantsbirne	1,42	1 784	—	—	0,39	450	0,03	12
Williams Christbirne	6,65	3 112	—	—	0,12	132	0,81	595
Sonstige Tafelbirnen	29,92	18 225	1,55	1 890	3,11	3 216	7,85	6 734
Reg.-Bez. Braunschweig								
Tafelbirnen zusammen und zwar	2,74	1 539	—	—	0,71	528	0,08	23
Alexander Lucas	0,10	44	—	—	—	—	—	—
Boscs Flaschenbirne	—	—	—	—	—	—	—	—
Bunte Julibirne	—	—	—	—	—	—	—	—
Clapps Liebling	0,23	177	—	—	—	—	0,01	4
Concorde	—	—	—	—	—	—	—	—
Condo	0,13	110	—	—	0,13	110	—	—
Conference	0,46	431	—	—	0,03	16	—	—
Dr. Jules Guyot	—	—	—	—	—	—	—	—
Frühe von Trévoux	0,01	5	—	—	—	—	—	—
Gellerts Butterbirne	0,06	13	—	—	—	—	0,01	1
Gräfin von Paris	0,01	4	—	—	—	—	0,01	4
Gute Luise	0,09	12	—	—	—	—	0,01	1
Jeanne d'Arc	—	—	—	—	—	—	—	—
Köstliche von Charneu (Bürgermeisterbirne, Gr. Leckerb.)	0,69	444	—	—	0,54	400	0,01	1
Kongreßbirne	—	—	—	—	—	—	—	—
Marianne (Prinzessin Marianne)	—	—	—	—	—	—	—	—
Nashi-Gruppe	—	—	—	—	—	—	—	—
Pastorenbirne (Glockenbirne, Frauenschenkel)	—	—	—	—	—	—	—	—
Pierre Corneille	—	—	—	—	—	—	—	—
Tongern	0,01	5	—	—	—	—	—	—
Triomphe de Vienne	—	—	—	—	—	—	—	—
Vereinsdechantsbirne	0,03	17	—	—	—	—	0,02	11
Williams Christbirne	0,42	103	—	—	—	—	0,01	1
Sonstige Tafelbirnen	0,50	174	—	—	0,01	2	—	—
Req.-Bez. Hannover								
Tafelbirnen zusammen und zwar	5,19	5 200	0,23	112	1,79	2 008	1,42	1 578
Alexander Lucas	0,87	953	—	—	0,30	340	0,36	435
Boscs Flaschenbirne	—	—	—	—	—	—	—	—
Bunte Julibirne	—	—	—	—	—	—	—	—
Clapps Liebling	0,04	36	—	—	—	—	—	—
Concorde	0,66	849	—	—	—	—	0,28	359
Condo	0,52	540	0,23	112	0,29	428	—	—
Conference	1,25	1 307	—	—	0,39	505	0,49	505
Dr. Jules Guyot	—	—	—	—	—	—	—	—
Frühe von Trévoux	0,03	20	—	—	—	—	—	—
Gellerts Butterbirne	0,04	5	—	—	0,04	5	—	—
Gräfin von Paris	0,13	30	—	—	—	—	—	—
Gute Luise	0,23	330	—	—	0,22	320	—	—
Jeanne d'Arc	—	—	—	—	—	—	—	—
Köstliche von Charneu (Bürgermeisterbirne, Gr. Leckerb.)	0,25	223	—	—	—	—	0,11	120
Kongreßbirne	—	—	—	—	—	—	—	—
Marianne (Prinzessin Marianne)	—	—	—	—	—	—	—	—
Nashi-Gruppe	—	—	—	—	—	—	—	—
Pastorenbirne (Glockenbirne, Frauenschenkel)	—	—	—	—	—	—	—	—
Pierre Corneille	—	—	—	—	—	—	—	—
Tongern	—	—	—	—	—	—	—	—
Triomphe de Vienne	—	—	—	—	—	—	—	—
Vereinsdechantsbirne	0,18	146	—	—	0,13	100	0,01	1
Williams Christbirne	0,11	101	—	—	0,01	2	0,04	58
Sonstige Tafelbirnen	0,88	660	—	—	0,41	308	0,13	100

Noch: 10. Anbau von Tafelbirnensorten nach dem Alter der Bäume im Jahr 2002

und zwar mit einem Alter der Bäume von ... bis ... Jahren								Sorten
10 - 14		15 - 19		20 - 24		25 und älter		
Baumobst- fläche	Bäume	Baumobst- fläche	Bäume	Baumobst- fläche	Bäume	Baumobst- fläche	Bäume	
ha	Anzahl	ha	Anzahl	ha	Anzahl	ha	Anzahl	
9	10	11	12	13	14	15	16	
								Niedersachsen
36,99	28 598	24,20	13 778	11,51	4 843	149,75	55 888	Tafelbirnen zusammen und zwar
10,40	7 029	8,83	5 186	1,32	458	26,83	10 626	Alexander Lucas
—	—	—	—	—	—	—	—	Boscs Flaschenbirne
—	—	0,08	25	—	—	0,34	125	Bunte Julibirne
3,82	3 126	1,93	773	2,24	814	23,68	6 723	Clapps Liebling
0,34	480	—	—	0,04	10	—	—	Concorde
—	—	—	—	—	—	—	—	Condo
14,24	11 223	7,06	4 865	5,31	2 265	27,46	10 671	Conference
—	—	—	—	—	—	—	—	Dr. Jules Guyot
0,04	25	—	—	—	—	—	—	Frühe von Trévoux
—	—	—	—	—	—	0,06	20	Gellerts Butterbirne
0,14	31	—	—	—	—	0,09	100	Gräfin von Paris
0,02	11	—	—	—	—	0,07	10	Gute Luise
—	—	—	—	—	—	—	—	Jeanne d'Arc
3,57	3 634	4,04	2 201	2,09	1 106	54,07	21 407	Köstliche von Charneu (Bürgermeisterbirne, Gr. Leckerb.)
—	—	—	—	—	—	—	—	Kongreßbirne
—	—	—	—	—	—	—	—	Marianne (Prinzessin Marianne)
—	—	—	—	—	—	—	—	Nashi-Gruppe
—	—	—	—	—	—	—	—	Pastorenbirne (Glockenbirne, Frauenschenkel)
—	—	—	—	—	—	—	—	Pierre Corneille
0,01	5	—	—	—	—	—	—	Tongern
—	—	—	—	—	—	0,20	66	Triomphe de Vienne
0,27	631	—	—	—	—	0,73	691	Vereinsdechantsbirne
0,34	311	0,65	290	0,51	190	4,22	1 594	Williams Christbirne
3,80	2 092	1,61	438	—	—	12,00	3 855	Sonstige Tafelbirnen
								Reg.-Bez. Braunschweig
0,57	326	0,32	260	0,18	110	0,88	292	Tafelbirnen zusammen und zwar
0,05	32	0,01	2	—	—	0,04	10	Alexander Lucas
—	—	—	—	—	—	—	—	Boscs Flaschenbirne
—	—	—	—	—	—	—	—	Bunte Julibirne
0,17	160	—	—	—	—	0,05	13	Clapps Liebling
—	—	—	—	—	—	—	—	Concorde
—	—	—	—	—	—	—	—	Condo
0,06	65	0,24	250	0,13	100	—	—	Conference
—	—	—	—	—	—	—	—	Dr. Jules Guyot
0,01	5	—	—	—	—	—	—	Frühe von Trévoux
—	—	—	—	—	—	0,05	12	Gellerts Butterbirne
—	—	—	—	—	—	—	—	Gräfin von Paris
0,01	1	—	—	—	—	0,07	10	Gute Luise
—	—	—	—	—	—	—	—	Jeanne d'Arc
—	—	—	—	—	—	0,14	43	Köstliche von Charneu (Bürgermeisterbirne, Gr. Leckerb.)
—	—	—	—	—	—	—	—	Kongreßbirne
—	—	—	—	—	—	—	—	Marianne (Prinzessin Marianne)
—	—	—	—	—	—	—	—	Nashi-Gruppe
—	—	—	—	—	—	—	—	Pastorenbirne (Glockenbirne, Frauenschenkel)
—	—	—	—	—	—	—	—	Pierre Corneille
0,01	5	—	—	—	—	—	—	Tongern
—	—	—	—	—	—	—	—	Triomphe de Vienne
0,01	6	—	—	—	—	—	—	Vereinsdechantsbirne
0,05	12	—	—	0,05	10	0,31	80	Williams Christbirne
0,20	40	0,07	8	—	—	0,22	124	Sonstige Tafelbirnen
								Reg.-Bez. Hannover
1,09	1 107	0,30	283	0,18	80	0,18	32	Tafelbirnen zusammen und zwar
0,04	45	0,11	107	0,05	25	0,01	1	Alexander Lucas
—	—	—	—	—	—	—	—	Boscs Flaschenbirne
—	—	—	—	—	—	—	—	Bunte Julibirne
0,01	10	0,03	26	—	—	—	—	Clapps Liebling
0,34	480	—	—	0,04	10	—	—	Concorde
—	—	—	—	—	—	—	—	Condo
0,29	225	0,08	72	—	—	—	—	Conference
—	—	—	—	—	—	—	—	Dr. Jules Guyot
0,03	20	—	—	—	—	—	—	Frühe von Trévoux
—	—	—	—	—	—	—	—	Gellerts Butterbirne
0,13	30	—	—	—	—	—	—	Gräfin von Paris
0,01	10	—	—	—	—	—	—	Gute Luise
—	—	—	—	—	—	—	—	Jeanne d'Arc
0,01	10	0,07	67	0,05	25	0,01	1	Köstliche von Charneu (Bürgermeisterbirne, Gr. Leckerb.)
—	—	—	—	—	—	—	—	Kongreßbirne
—	—	—	—	—	—	—	—	Marianne (Prinzessin Marianne)
—	—	—	—	—	—	—	—	Nashi-Gruppe
—	—	—	—	—	—	—	—	Pastorenbirne (Glockenbirne, Frauenschenkel)
—	—	—	—	—	—	—	—	Pierre Corneille
—	—	—	—	—	—	—	—	Tongern
—	—	—	—	—	—	—	—	Triomphe de Vienne
0,04	45	—	—	—	—	—	—	Vereinsdechantsbirne
0,01	10	0,01	11	0,04	20	—	—	Williams Christbirne
0,18	222	—	—	—	—	0,16	30	Sonstige Tafelbirnen

Noch: 10. Anbau von Tafelbirnensorten nach dem Alter der Bäume im Jahr 2002

Sorten	Insgesamt		und zwar mit einem Alter der Bäume von ... bis ... Jahren					
			unter 1		1 - 4		5 - 9	
	Baumobst- fläche	Bäume	Baumobst- fläche	Bäume	Baumobst- fläche	Bäume	Baumobst- fläche	Bäume
	ha	Anzahl	ha	Anzahl	ha	Anzahl	ha	Anzahl
1	2	3	4	5	6	7	8	
Reg.-Bez. Lüneburg								
Tafelbirnen zusammen und zwar	299,41	186 129	12,88	16 515	37,45	37 785	32,16	32 758
Alexander Lucas	69,91	45 932	3,19	3 440	12,15	10 714	7,75	8 971
Boscs Flaschenbirne	0,08	120	—	—	0,08	120	—	—
Bunte Julibirne	0,42	150	—	—	—	—	—	—
Clapps Liebling	39,08	17 579	0,23	261	4,95	4 031	2,61	2 218
Concorde	0,27	200	—	—	—	—	0,27	200
Condo	3,91	6 057	3,45	5 540	0,30	417	0,16	100
Conference	80,37	58 905	4,08	4 940	13,60	14 390	9,71	11 521
Dr. Jules Guyot	—	—	—	—	—	—	—	—
Frühe von Trévoux	—	—	—	—	—	—	—	—
Gellerts Butterbirne	0,02	29	—	—	0,01	21	—	—
Gräfin von Paris	0,01	1	—	—	—	—	—	—
Gute Luise	—	—	—	—	—	—	—	—
Jeanne d'Arc	—	—	—	—	—	—	—	—
Köstliche von Charneu (Bürgermeisterbirne, Gr. Leckerb.)	70,48	36 258	0,38	444	3,68	5 362	3,41	2 780
Kongreßbirne	—	—	—	—	—	—	—	—
Marianne (Prinzessin Marianne)	—	—	—	—	—	—	—	—
Nashi-Gruppe	—	—	—	—	—	—	—	—
Pastorenbirne (Glockenbirne, Frauenschenkel)	—	—	—	—	—	—	—	—
Pierre Corneille	—	—	—	—	—	—	—	—
Tongern	—	—	—	—	—	—	—	—
Triomphe de Vienne	0,20	66	—	—	—	—	—	—
Vereinsdechantsbirne	1,10	1 471	—	—	0,15	200	—	—
Williams Christbirne	5,59	2 615	—	—	0,11	130	0,64	453
Sonstige Tafelbirnen	27,97	16 746	1,55	1 890	2,42	2 400	7,61	6 515
Lkr. Cuxhaven								
Tafelbirnen zusammen und zwar	24,27	16 136	0,19	170	1,13	620	3,82	3 323
Alexander Lucas	5,51	4 198	—	—	0,12	120	0,46	491
Boscs Flaschenbirne	—	—	—	—	—	—	—	—
Bunte Julibirne	—	—	—	—	—	—	—	—
Clapps Liebling	1,34	653	—	—	—	—	0,45	350
Concorde	—	—	—	—	—	—	—	—
Condo	—	—	—	—	—	—	—	—
Conference	10,34	7 318	0,19	170	1,01	500	2,44	1 917
Dr. Jules Guyot	—	—	—	—	—	—	—	—
Frühe von Trévoux	—	—	—	—	—	—	—	—
Gellerts Butterbirne	—	—	—	—	—	—	—	—
Gräfin von Paris	—	—	—	—	—	—	—	—
Gute Luise	—	—	—	—	—	—	—	—
Jeanne d'Arc	—	—	—	—	—	—	—	—
Köstliche von Charneu (Bürgermeisterbirne, Gr. Leckerb.)	4,95	3 180	—	—	—	—	0,20	305
Kongreßbirne	—	—	—	—	—	—	—	—
Marianne (Prinzessin Marianne)	—	—	—	—	—	—	—	—
Nashi-Gruppe	—	—	—	—	—	—	—	—
Pastorenbirne (Glockenbirne, Frauenschenkel)	—	—	—	—	—	—	—	—
Pierre Corneille	—	—	—	—	—	—	—	—
Tongern	—	—	—	—	—	—	—	—
Triomphe de Vienne	0,07	25	—	—	—	—	—	—
Vereinsdechantsbirne	—	—	—	—	—	—	—	—
Williams Christbirne	0,25	72	—	—	—	—	—	—
Sonstige Tafelbirnen	1,81	690	—	—	—	—	0,27	260
Lkr. Harburg								
Tafelbirnen zusammen und zwar	9,52	11 078	0,16	15	1,46	2 420	0,71	814
Alexander Lucas	1,52	1 748	—	—	0,12	170	—	—
Boscs Flaschenbirne	—	—	—	—	—	—	—	—
Bunte Julibirne	—	—	—	—	—	—	—	—
Clapps Liebling	1,40	1 790	—	—	0,73	1 050	0,07	64
Concorde	—	—	—	—	—	—	—	—
Condo	—	—	—	—	—	—	—	—
Conference	1,82	3 416	—	—	0,45	900	0,22	226
Dr. Jules Guyot	—	—	—	—	—	—	—	—
Frühe von Trévoux	—	—	—	—	—	—	—	—
Gellerts Butterbirne	—	—	—	—	—	—	—	—
Gräfin von Paris	—	—	—	—	—	—	—	—
Gute Luise	—	—	—	—	—	—	—	—
Jeanne d'Arc	—	—	—	—	—	—	—	—
Köstliche von Charneu (Bürgermeisterbirne, Gr. Leckerb.)	2,79	2 109	—	—	0,16	300	0,16	174
Kongreßbirne	—	—	—	—	—	—	—	—
Marianne (Prinzessin Marianne)	—	—	—	—	—	—	—	—
Nashi-Gruppe	—	—	—	—	—	—	—	—
Pastorenbirne (Glockenbirne, Frauenschenkel)	—	—	—	—	—	—	—	—
Pierre Corneille	—	—	—	—	—	—	—	—
Tongern	—	—	—	—	—	—	—	—
Triomphe de Vienne	—	—	—	—	—	—	—	—
Vereinsdechantsbirne	0,84	1 230	—	—	—	—	—	—
Williams Christbirne	0,12	70	—	—	—	—	0,04	50
Sonstige Tafelbirnen	1,03	715	0,16	15	—	—	0,22	300

Noch: 10. Anbau von Tafelbirnensorten nach dem Alter der Bäume im Jahr 2002

und zwar mit einem Alter der Bäume von ... bis ... Jahren								Sorten
10 - 14		15 - 19		20 - 24		25 und älter		
Baumobst- fläche	Bäume	Baumobst- fläche	Bäume	Baumobst- fläche	Bäume	Baumobst- fläche	Bäume	
ha	Anzahl	ha	Anzahl	ha	Anzahl	ha	Anzahl	
9	10	11	12	13	14	15	16	
								Reg.-Bez. Lüneburg
34,93	26 705	22,73	12 489	11,06	4 573	148,20	55 304	Tafelbirnen zusammen und zwar
10,31	6 952	8,46	4 807	1,27	433	26,78	10 615	Alexander Lucas
—	—	—	—	—	—	—	—	Boscs Flaschenbirne
—	—	0,08	25	—	—	0,34	125	Bunte Julibirne
3,64	2 956	1,86	689	2,24	814	23,55	6 610	Clapps Liebling
—	—	—	—	—	—	—	—	Concorde
—	—	—	—	—	—	—	—	Condo
13,73	10 813	6,70	4 485	5,09	2 085	27,46	10 671	Conference
—	—	—	—	—	—	—	—	Dr. Jules Guyot
—	—	—	—	—	—	—	—	Frühe von Trévoux
—	—	—	—	—	—	0,01	8	Gellerts Butterbirne
0,01	1	—	—	—	—	—	—	Gräfin von Paris
—	—	—	—	—	—	—	—	Gute Luise
—	—	—	—	—	—	—	—	Jeanne d'Arc
3,32	3 284	3,73	1 944	2,04	1 081	53,92	21 363	Köstliche von Charneu (Bürgermeisterbirne, Gr. Leckerb.)
—	—	—	—	—	—	—	—	Kongreßbirne
—	—	—	—	—	—	—	—	Marianne (Prinzessin Marianne)
—	—	—	—	—	—	—	—	Nashi-Gruppe
—	—	—	—	—	—	—	—	Pastorenbirne (Glockenbirne, Frauenschenkel)
—	—	—	—	—	—	—	—	Pierre Corneille
—	—	—	—	—	—	—	—	Tongern
—	—	—	—	—	—	0,20	66	Triomphe de Vienne
0,22	580	—	—	—	—	0,73	691	Vereinsdechantsbirne
0,28	289	0,36	109	0,42	160	3,78	1 474	Williams Christbirne
3,42	1 830	1,54	430	—	—	11,43	3 681	Sonstige Tafelbirnen
								Lkr. Cuxhaven
4,00	3 142	6,38	3 751	1,52	721	7,23	4 409	Tafelbirnen zusammen und zwar
1,71	1 180	2,04	1 490	—	—	1,18	917	Alexander Lucas
—	—	—	—	—	—	—	—	Boscs Flaschenbirne
—	—	0,64	225	0,05	28	0,20	50	Bunte Julibirne
—	—	—	—	—	—	—	—	Clapps Liebling
—	—	—	—	—	—	—	—	Concorde
—	—	—	—	—	—	—	—	Condo
1,58	1 293	1,18	1 100	1,34	625	2,60	1 713	Conference
—	—	—	—	—	—	—	—	Dr. Jules Guyot
—	—	—	—	—	—	—	—	Frühe von Trévoux
—	—	—	—	—	—	—	—	Gellerts Butterbirne
—	—	—	—	—	—	—	—	Gräfin von Paris
—	—	—	—	—	—	—	—	Gute Luise
—	—	—	—	—	—	—	—	Jeanne d'Arc
0,71	669	0,74	436	0,13	68	3,17	1 702	Köstliche von Charneu (Bürgermeisterbirne, Gr. Leckerb.)
—	—	—	—	—	—	—	—	Kongreßbirne
—	—	—	—	—	—	—	—	Marianne (Prinzessin Marianne)
—	—	—	—	—	—	—	—	Nashi-Gruppe
—	—	—	—	—	—	—	—	Pastorenbirne (Glockenbirne, Frauenschenkel)
—	—	—	—	—	—	—	—	Pierre Corneille
—	—	—	—	—	—	—	—	Tongern
—	—	—	—	—	—	0,07	25	Triomphe de Vienne
—	—	—	—	—	—	—	—	Vereinsdechantsbirne
—	—	0,24	70	—	—	0,01	2	Williams Christbirne
—	—	1,54	430	—	—	—	—	Sonstige Tafelbirnen
								Lkr. Harburg
3,24	6 220	0,24	90	0,12	28	3,59	1 491	Tafelbirnen zusammen und zwar
0,72	1 420	0,11	40	0,04	8	0,53	110	Alexander Lucas
—	—	—	—	—	—	—	—	Boscs Flaschenbirne
—	—	—	—	—	—	—	—	Bunte Julibirne
0,22	580	—	—	—	—	0,38	96	Clapps Liebling
—	—	—	—	—	—	—	—	Concorde
—	—	—	—	—	—	—	—	Condo
1,07	2 260	0,08	30	—	—	—	—	Conference
—	—	—	—	—	—	—	—	Dr. Jules Guyot
—	—	—	—	—	—	—	—	Frühe von Trévoux
—	—	—	—	—	—	—	—	Gellerts Butterbirne
—	—	—	—	—	—	—	—	Gräfin von Paris
—	—	—	—	—	—	—	—	Gute Luise
—	—	—	—	—	—	—	—	Jeanne d'Arc
0,36	980	0,05	20	—	—	2,06	635	Köstliche von Charneu (Bürgermeisterbirne, Gr. Leckerb.)
—	—	—	—	—	—	—	—	Kongreßbirne
—	—	—	—	—	—	—	—	Marianne (Prinzessin Marianne)
—	—	—	—	—	—	—	—	Nashi-Gruppe
—	—	—	—	—	—	—	—	Pastorenbirne (Glockenbirne, Frauenschenkel)
—	—	—	—	—	—	—	—	Pierre Corneille
—	—	—	—	—	—	—	—	Tongern
—	—	—	—	—	—	—	—	Triomphe de Vienne
0,22	580	—	—	—	—	0,62	650	Vereinsdechantsbirne
—	—	—	—	0,08	20	—	—	Williams Christbirne
0,65	400	—	—	—	—	—	—	Sonstige Tafelbirnen

## Noch: 10. Anbau von Tafelbirnensorten nach dem Alter der Bäume im Jahr 2002

Sorten	Insgesamt		und zwar mit einem Alter der Bäume von ... bis ... Jahren					
			unter 1		1 - 4		5 - 9	
	Baumobst- fläche	Bäume	Baumobst- fläche	Bäume	Baumobst- fläche	Bäume	Baumobst- fläche	Bäume
	ha	Anzahl	ha	Anzahl	ha	Anzahl	ha	Anzahl
1	2	3	4	5	6	7	8	
Lkr. Stade								
Tafelbirnen zusammen und zwar	260,69	154 850	12,45	16 150	33,04	31 854	27,63	28 621
Alexander Lucas	62,29	39 729	3,19	3 440	11,59	10 268	7,29	8 480
Boscs Flaschenbirne	0,08	120	—	—	0,08	120	—	—
Bunte Julibirne	0,42	150	—	—	—	—	—	—
Clapps Liebling	35,95	14 979	0,23	261	4,18	2 940	2,09	1 804
Concorde	0,27	200	—	—	—	—	0,27	200
Condo	3,91	6 057	3,45	5 540	0,30	417	0,16	100
Conference	66,82	46 234	3,85	4 680	11,34	11 354	7,05	9 378
Dr. Jules Guyot	—	—	—	—	—	—	—	—
Frühe von Trévoux	—	—	—	—	—	—	—	—
Gellerts Butterbirne	—	—	—	—	—	—	—	—
Gräfin von Paris	—	—	—	—	—	—	—	—
Gute Luise	—	—	—	—	—	—	—	—
Jeanne d'Arc	—	—	—	—	—	—	—	—
Köstliche von Charneu (Bürgermeisterbirne, Gr. Leckerb.)	61,08	30 411	0,34	354	3,24	4 961	3,05	2 301
Kongreßbirne	—	—	—	—	—	—	—	—
Marianne (Prinzessin Marianne)	—	—	—	—	—	—	—	—
Nashi-Gruppe	—	—	—	—	—	—	—	—
Pastorenbirne (Glockenbirne, Frauenschenkel)	—	—	—	—	—	—	—	—
Pierre Corneille	—	—	—	—	—	—	—	—
Tongern	—	—	—	—	—	—	—	—
Triomphe de Vienne	0,13	41	—	—	—	—	—	—
Vereinsdechantsbirne	0,26	241	—	—	0,15	200	—	—
Williams Christbirne	4,69	2 247	—	—	0,08	94	0,60	403
Sonstige Tafelbirnen	24,79	14 441	1,39	1 875	2,08	1 500	7,12	5 955
Reg.-Bez. Weser-Ems								
Tafelbirnen zusammen und zwar	6,74	8 226	—	—	2,38	3 256	2,53	3 424
Alexander Lucas	1,24	1 240	—	—	0,38	390	0,61	580
Boscs Flaschenbirne	—	—	—	—	—	—	—	—
Bunte Julibirne	—	—	—	—	—	—	—	—
Clapps Liebling	0,27	358	—	—	0,08	120	0,07	80
Concorde	0,04	72	—	—	—	—	0,04	72
Condo	0,04	72	—	—	—	—	0,04	72
Conference	2,42	3 463	—	—	1,22	1 610	0,91	1 595
Dr. Jules Guyot	—	—	—	—	—	—	—	—
Frühe von Trévoux	—	—	—	—	—	—	—	—
Gellerts Butterbirne	0,12	192	—	—	0,08	120	0,04	72
Gräfin von Paris	0,09	100	—	—	—	—	—	—
Gute Luise	0,12	192	—	—	0,08	120	0,04	72
Jeanne d'Arc	—	—	—	—	—	—	—	—
Köstliche von Charneu (Bürgermeisterbirne, Gr. Leckerb.)	1,04	1 250	—	—	0,08	120	0,48	600
Kongreßbirne	—	—	—	—	—	—	—	—
Marianne (Prinzessin Marianne)	—	—	—	—	—	—	—	—
Nashi-Gruppe	—	—	—	—	—	—	—	—
Pastorenbirne (Glockenbirne, Frauenschenkel)	—	—	—	—	—	—	—	—
Pierre Corneille	—	—	—	—	—	—	—	—
Tongern	0,15	199	—	—	0,08	120	0,07	79
Triomphe de Vienne	—	—	—	—	—	—	—	—
Vereinsdechantsbirne	0,11	150	—	—	0,11	150	—	—
Williams Christbirne	0,53	293	—	—	—	—	0,12	83
Sonstige Tafelbirnen	0,57	645	—	—	0,27	506	0,11	119



Noch: 10. Anbau von Tafelbirnensorten nach dem Alter der Bäume im Jahr 2002

und zwar mit einem Alter der Bäume von ... bis ... Jahren								Sorten
10 - 14		15 - 19		20 - 24		25 und älter		
Baumobst- fläche	Bäume	Baumobst- fläche	Bäume	Baumobst- fläche	Bäume	Baumobst- fläche	Bäume	
ha	Anzahl	ha	Anzahl	ha	Anzahl	ha	Anzahl	
9	10	11	12	13	14	15	16	
								Lkr. Stade
27,54	17 292	14,93	8 287	8,66	3 499	136,44	49 147	Tafelbirnen zusammen und zwar
7,88	4 352	6,09	3 209	1,19	400	25,06	9 580	Alexander Lucas
—	—	—	—	—	—	—	—	Boscs Flaschenbirne
—	—	0,08	25	—	—	0,34	125	Bunte Julibirne
3,41	2 374	1,06	416	2,04	726	22,94	6 458	Clapps Liebling
—	—	—	—	—	—	—	—	Concorde
—	—	—	—	—	—	—	—	Condo
11,08	7 260	5,18	3 274	3,55	1 370	24,77	8 918	Conference
—	—	—	—	—	—	—	—	Dr. Jules Guyot
—	—	—	—	—	—	—	—	Frühe von Trévoux
—	—	—	—	—	—	—	—	Gellerts Butterbirne
—	—	—	—	—	—	—	—	Gräfin von Paris
—	—	—	—	—	—	—	—	Gute Luise
—	—	—	—	—	—	—	—	Jeanne d'Arc
2,25	1 635	2,51	1 356	1,76	953	47,93	18 851	Köstliche von Charneu (Bürgermeisterbirne, Gr. Leckerb.)
—	—	—	—	—	—	—	—	Kongreßbirne
—	—	—	—	—	—	—	—	Marianne (Prinzessin Marianne)
—	—	—	—	—	—	—	—	Nashi-Gruppe
—	—	—	—	—	—	—	—	Pastorenbirne (Glockenbirne, Frauenschenkel)
—	—	—	—	—	—	—	—	Pierre Corneille
—	—	—	—	—	—	—	—	Tongern
—	—	—	—	—	—	0,13	41	Triomphe de Vienne
—	—	—	—	—	—	0,11	41	Vereinsdechantsbirne
0,15	241	0,01	7	0,12	50	3,73	1 452	Williams Christbirne
2,77	1 430	—	—	—	—	11,43	3 681	Sonstige Tafelbirnen
								Reg.-Bez. Weser-Ems
0,40	460	0,85	746	0,09	80	0,49	260	Tafelbirnen zusammen und zwar
—	—	0,25	270	—	—	—	—	Alexander Lucas
—	—	—	—	—	—	—	—	Boscs Flaschenbirne
—	—	—	—	—	—	—	—	Bunte Julibirne
—	—	0,04	58	—	—	0,08	100	Clapps Liebling
—	—	—	—	—	—	—	—	Concorde
—	—	—	—	—	—	—	—	Condo
0,16	120	0,04	58	0,09	80	—	—	Conference
—	—	—	—	—	—	—	—	Dr. Jules Guyot
—	—	—	—	—	—	—	—	Frühe von Trévoux
—	—	—	—	—	—	—	—	Gellerts Butterbirne
—	—	—	—	—	—	0,09	100	Gräfin von Paris
—	—	—	—	—	—	—	—	Gute Luise
—	—	—	—	—	—	—	—	Jeanne d'Arc
0,24	340	0,24	190	—	—	—	—	Köstliche von Charneu (Bürgermeisterbirne, Gr. Leckerb.)
—	—	—	—	—	—	—	—	Kongreßbirne
—	—	—	—	—	—	—	—	Marianne (Prinzessin Marianne)
—	—	—	—	—	—	—	—	Nashi-Gruppe
—	—	—	—	—	—	—	—	Pastorenbirne (Glockenbirne, Frauenschenkel)
—	—	—	—	—	—	—	—	Pierre Corneille
—	—	—	—	—	—	—	—	Tongern
—	—	—	—	—	—	—	—	Triomphe de Vienne
—	—	—	—	—	—	—	—	Vereinsdechantsbirne
—	—	0,28	170	—	—	0,13	40	Williams Christbirne
—	—	—	—	—	—	0,19	20	Sonstige Tafelbirnen

## 11. Apfelsorten nach deren Anteil an der Gesamtanbaufläche der Äpfel in Niedersachsen 2002

Sorte	ha	Anteil in %
Elstar (einschl. Elshof).....	1.943,30	25,55
Jonagored (einschl. dunkelroter Mutanten).....	1.151,94	15,14
Jonagold (einschl. hellroter Mutanten).....	873,22	11,48
Holsteiner Cox (Vahldieks Cox).....	828,86	10,90
Gloster.....	422,97	5,56
Boskoop (Gelber Boskoop, Schöner von Boskoop).....	370,11	4,87
Cox Orangenrenette (Russet Pippin, Cox's Orange Pippin).....	368,59	4,85
Apfelanlagen als Verwertungsobst.....	366,47	4,82
Roter Boskoop.....	344,78	4,53
Ingrid Marie (Hoed Orange).....	149,29	1,96
sonstige Tafeläpfel.....	141,03	1,85
Gala (einschl. Royal® Gala (Tenroy), Regal Gala u.s.w.).....	89,96	1,18
Braeburn.....	83,12	1,09
Golden Delicious (Delicious, Gelber Köstlicher).....	82,65	1,09
Gravensteiner (Strömling, Diels Sommerkönig).....	66,35	0,87
Fiesta.....	61,31	0,81
Red Elstar.....	43,86	0,58
Delbarestivale ® (=Delcorf).....	39,47	0,52
Jamba.....	31,37	0,41
Rubinette ® (= Rafzubin).....	25,14	0,33
James Grieve (Roter James Grieve).....	18,35	0,24
Golden Delicious Smothee.....	13,24	0,17
Topaz.....	13,20	0,17
Alkmene.....	12,09	0,16
Glockenapfel (Altänder Glockenapfel, Schweizer Glockenapfel, Weißer Winter-Glockenapfel).....	8,28	0,11
Golden Delicious Reinders.....	6,25	0,08
Berlepsch (Frh. v. Berlepsch, Goldrenette v. Berlepsch).....	6,04	0,08
Rubin.....	5,66	0,07
Discovery (Thurston August).....	4,40	0,06
Cox Queen.....	3,81	0,05
Pinova.....	3,76	0,05
Weißer Klarapfel (Klarapfel).....	3,71	0,05
Idared.....	2,21	0,03
Fuji.....	2,16	0,03
Summerred.....	2,02	0,03
Piros.....	2,01	0,03
Melrose.....	1,82	0,02
Arlet.....	1,69	0,02
Goldparmäne (Winter-Goldparmäne, Goldrenette, Reine de Reinettes).....	1,58	0,02
Vista Bella.....	1,49	0,02
Pilot.....	1,45	0,02
Crowngold.....	1,19	0,02
Akane (Primrouge).....	1,01	0,01
Rewena.....	0,78	0,01
Ontario.....	0,75	0,01
Novajo.....	0,64	0,01
Cox Ley.....	0,49	0,01
Relinda.....	0,46	0,01
Granny Smith.....	0,26	0,00
Schweizer Orangenapfel (Orange Suisse).....	0,25	0,00
Jonathan (einschließlich Jonathan Watson, New Esopus Spitz).....	0,24	0,00
Pirol ® (Pirella).....	0,22	0,00
Geheimrat Oldenburg (Oldenburg).....	0,16	0,00
Shampion.....	0,16	0,00
Retina.....	0,15	0,00
Arkcharm.....	0,12	0,00
Helios.....	0,10	0,00
Jonabel.....	0,10	0,00
Reglindis.....	0,10	0,00
Herma.....	0,05	0,00
Releika.....	0,05	0,00
Prima.....	0,01	0,00
Kalco (Carola).....	0,01	0,00
Gesamtanbaufläche Äpfel Niedersachsen.....	7.606,31	100,00

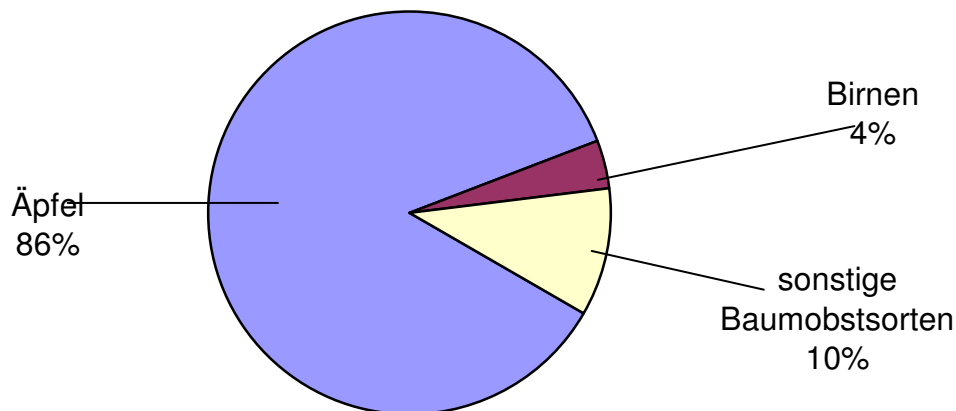
## 12. Birnensorten nach deren Anteil an der Gesamtanbaufläche der Birnen in Niedersachsen 2002

Sorte	ha	Anteil in %
Conference.....	84,50	25,88
Köstliche von Charneu (Bürgermeisterbirne, Graßhoffs Leckerbissen).....	72,46	22,20
Alexander Lucas.....	72,12	22,09
Clapps Liebling.....	39,62	12,14
Sonstige Tafelbirnen.....	29,92	9,17
Birnenanlagen als Verwertungsobst.....	12,37	3,79
Williams Christbirne.....	6,65	2,04
Condo.....	4,60	1,41
Vereinsdechantsbirne.....	1,42	0,43
Concorde.....	0,97	0,30
Gute Luise.....	0,44	0,13
Bunte Julibirne.....	0,42	0,13
Gellerts Butterbirne.....	0,24	0,07
Gräfin von Paris.....	0,24	0,07
Triomphe de Vienne.....	0,20	0,06
Tongern.....	0,16	0,05
Boscs Flaschenbirne.....	0,08	0,02
Frühe von Trévoux.....	0,04	0,01
Gesamtanbaufläche Birnen Niedersachsen .....	326,45	100,00

## 13. Sonstige Baumobstsorten nach deren Anteil an der Gesamtanbaufläche der sonstigen Baumobstsorten in Niedersachsen 2002

Sorte	ha	Anteil in %
Süßkirschen Tafelobst.....	575,13	62,72
Pflaumen/Zwetschen Tafelobst.....	215,26	23,48
Sauerkirschen Tafelobst.....	57,60	6,28
Sauerkirschen Verwertungsobst.....	39,12	4,27
Pflaumen/Zwetschen Verwertungsobst.....	12,86	1,40
Süßkirschen Verwertungsobst.....	8,39	0,92
Walnüsse.....	5,63	0,61
Mirabellen/Renekloden Tafelobst.....	2,03	0,22
Pfirsiche.....	0,57	0,06
Aprikosen.....	0,30	0,03
Mirabellen/Renekloden Verwertungsobst.....	0,04	0,00
Gesamtanbaufläche sonstige Baumobstsorten Niedersachsen .....	916,93	100,00

## Gesamtanbaufläche Prozentuale Aufteilung



Anhang

Niedersächsisches Landesamt für Statistik  
 34 – 19516 · Postfach 910764 · 30427 Hannover  
 Dienstgebäude:  
 Göttinger Chaussee 76 · 30453 Hannover  
 Telefon: (05 11) 98 98-24 47 oder 24 46  
 Telefax: (05 11) 98 98-43 41  
 E-Mail: agrarstruktur@nls.niedersachsen.de

Nur ausfüllen, wenn sich die nebenstehende Anschrift geändert hat oder keine Anschrift vorliegt	
Familienname	
Vorname	
Ortsteil	
Straße, Haus-Nr.	
Postleitzahl, Betriebsort	

Regionalkennziffer

Betriebsnummer

SST  
1-7

## Obstanbauerhebung 2002

Rechtsgrundlagen, Hilfsmerkmale sowie weitere Unterrichtungen nach § 17 Bundesstatistikgesetz (BStatG) sind dem Informationsblatt, das Bestandteil dieses Erhebungsvordrucks ist, zu entnehmen.

### Erläuterungen und Hinweise zum Ausfüllen des Erhebungsvordrucks

**Die Erhebung erstreckt sich auf Baumobst, das als Hauptnutzung auf einer mindestens 15 Ar großen Fläche je Betrieb steht und das vollständig oder überwiegend zum Verkauf bestimmt ist.**

Als Hauptnutzung gilt Baumobst, wenn

1. es in Reinkultur, d. h. ohne Unter- und Zwischenkultur steht sowie Neuanpflanzungen dieser Art, die sich noch nicht im Ertragsalter befinden,
2. es mit anderen landwirtschaftlichen Kulturen auf einer Fläche steht und der erzielbare Erlös aus der Baumobsternte normalerweise höher ist als aus der Unter- bzw. Zwischenkultur. Dazu zählen auch Neuanpflanzungen dieser Art, die sich noch nicht im Ertragsalter befinden.

**Nicht anzugeben sind:**

1. gerodete Anlagen (auch als Teilflächen einer Anlage) und
2. noch innerhalb des Wirtschaftsjahres 2001/2002 zu rodende Anlagen.

**Für folgende Obstarten sind Angaben zu machen:**

**Äpfel, Birnen, Süßkirschen, Sauerkirschen, Pflaumen, Zwetschen, Mirabellen, Renekloden, Aprikosen, Pfirsiche und Walnüsse.**

Weitere Erläuterungen und Hinweise zum Ausfüllen des Erhebungsvordrucks befinden sich auf der Rückseite.







Bitte teilen Sie uns mit, unter welcher Telefon-Nr. bzw. Fax-Nr. wir Sie erreichen können, falls wir eine Rückfrage haben (freiwillige Angabe).	Die Richtigkeit und Vollständigkeit der Angaben bestätigt:	
Telefon-Nr. _____	_____ 2002 Tag, Monat	
Fax-Nr. _____ Vorwahl/Ruf-Nummer	_____ Unterschrift des Betriebsinhabers/-leiters, der Betriebsinhaberin/-leiterin	
	_____ Unterschrift des/der Erhebungsbeauftragten	

### Erläuterungen und Hinweise zum Ausfüllen des Erhebungsvordrucks

Auf der Innenseite des Erhebungsvordrucks ist das Beispiel eines Betriebes gegeben, das als Orientierung für die Aufstellung Ihrer Obstanlagen dienen soll.

#### Spalte

**1 Lfd. Nr. der Anlage:** Die vom Betrieb bewirtschafteten Baumobstanlagen sind mit fortlaufenden Nummern einzutragen. Bei Verwendung mehrerer Zeilen für eine Anlage genügt die einmalige Angabe der Lfd. Nr. (siehe Eintragsbeispiele).

**3 Zeilen-Nr.:** Jede vom Betrieb bewirtschaftete Baumobstanlage ist nach Obstarten und -sorten unterteilt zeilenweise einzutragen. Die für jede Anlage benötigten Zeilen sind fortlaufend zu nummerieren, und zwar bei jeder Anlage neu mit Nr. 1 beginnend (siehe Eintragsbeispiele).

**4 Gesamtfläche der Anlage:** Die bepflanzte Fläche und alle Flächen, die zur Bewirtschaftung der Obstanlage nötig sind (z. B. Vorgewende, Gräben, Wege...).

Die Flächenangaben sind zu vollen Ar (a) auf- bzw. abzurunden.

Beispiel: 3249 qm = 32 a; einzutragen: 

				3	2
--	--	--	--	---	---

3250 qm = 33 a; einzutragen: 

				3	3
--	--	--	--	---	---

**5 Obstart:** Keine Sammelbezeichnungen wie Kernobst, Kirschen, Steinobst verwenden, sondern die Bezeichnungen der einzelnen Obstarten (z. B. Äpfel, Birnen, Süßkirschen, Sauerkirschen, Mirabellen, Pfirsiche usw.) eintragen.

**7 Obstsorte:** Bei Äpfeln und Birnen sind die angebauten Sorten einzeln anzugeben. Für jede Sorte sind in die Spalten 8 bis 12 die entsprechenden Angaben einzutragen. Sammelbezeichnungen ohne Sortenangabe dürfen nur bei Wirtschafts- (Verwertungs-)obst (Industrieäpfel, Mostbirnen, Brennkirschen usw.), bei Steinobst (Tafelsüßkirschen, -sauerkirschen) und bei Walnüssen verwendet werden. Bei Umveredelung ist die zuletzt veredelte Sorte einzutragen.

**8 Verwendung des Obstes:** Hier ist anzukreuzen, welcher Verwendung die Ernte in den letzten Jahren überwiegend zugeführt worden ist: Als Frischware zum Verkauf (Tafelobst) oder als Wirtschafts-/Verwertungsobst.

#### Spalte

**9 Pflanzjahr bzw. Umveredelung:** Für das Pflanzjahr sind alle vier Ziffern anzugeben. Für verschiedene Pflanzjahre sind auch bei gleicher Sorte stets getrennte Zeilen zu verwenden und die Angaben in die Spalten 8 bis 12 für jedes dieser Pflanzjahre einzutragen. Im Falle von Umveredelungen ist das Jahr mit vier Ziffern anzugeben, in dem die letzte Umveredelung vorgenommen worden ist. Das Pflanzjahr ist in diesem Falle nicht auszuweisen.

**10 Anzahl der Bäume:** Die Baumzahl ist für jede Sorte und jedes Pflanzjahr gesondert und rechtsbündig einzutragen. Maßgebend sind die zum Zeitpunkt der Erhebung tatsächlich vorhandenen Bäume, die als Hauptnutzung auf einer mindestens 1500 qm großen Fläche stehen und deren Obst vollständig oder überwiegend zum Verkauf bestimmt ist. Zur Rodung vorgesehene Bäume sind nicht mitzuzählen (s. Seite 1 des Erhebungsvordruckes). **Randpflanzungen** (als Begrenzung, Windschutz, o. ä.) sind – sofern sie aus Obstbäumen bestehen – auch mitzuzählen, wegen engeren Pflanzenabstandes aber getrennt einzutragen.

**11 Pflanzabstand:** Der Pflanzabstand ist ohne Rücksicht auf Art, Sorte oder Alter der Bäume folgendermaßen zu ermitteln:

– von Reihe zu Reihe (Spalte 11): Die Entfernung von einer Baumreihe zur anderen Baumreihe. Steht auf einem Grundstück nur eine Baumreihe, ist die Breite des Grundstücks anzugeben oder, wenn diese nicht erkennbar ist, das Eineinhalbfache des Baumabstandes.

– Baumabstand innerhalb der Reihe (Spalte 12): Die Strecke zwischen dem ersten und elften Baum der Reihe ist abzumessen und durch 10 zu teilen.

**Beispiel:** Strecke von 1. bis 11. Baum = 42,50 m  
ergibt sich als Baumabstand = 4,25 m



# Informationsblatt zur Obstanbauerhebung 2002

- Diese Unterrichtung nach § 17 Bundesstatistikgesetz ist Bestandteil des Erhebungsvordrucks -

## Zweck, Art und Umfang der Erhebung

Die Obstanbauerhebung wird allgemein alle 5 Jahre in der Zeit von Januar bis Juni durchgeführt. Um zu frühzeitigen Ergebnissen zu kommen, findet sie in diesem Jahr im Januar statt.

Mit der Obstanbauerhebung 2002 werden Baumobstflächen von zusammen mindestens 15 Ar erfaßt, auf denen Obst für Erwerbszwecke angebaut wird. Die Ergebnisse werden für nationale Ernteberechnungen im Marktoftbau und zur Erfüllung der in der Richtlinie des Rates 76/625/EWG vom 20. Juli 1976 (ABl. EG Nr. L 218 S. 10) von der Europäischen Union geforderten Angaben über das Produktionspotential bestimmter Baumobstanlagen benötigt.

## Rechtsgrundlagen

In folgenden Rechtsgrundlagen ist diese Erhebung angeordnet:

1. Gesetz über Agrarstatistiken (Agrarstatistikgesetz - AgrStatG) in der Fassung der Bekanntmachung vom 25. Juni 1998 (BGBl. I S. 1635), in Verbindung mit der Verordnung zur Aussetzung von Erhebungsmerkmalen nach dem Agrarstatistikgesetz (AgrStatGAussV) vom 03. März 1999 (BGBl. I S. 300).
2. Gesetz über die Statistik für Bundeszwecke (Bundesstatistikgesetz - BStatG) vom 22. Januar 1987 (BGBl. I S. 462, 565), zuletzt geändert durch Artikel 3 des Gesetzes vom 21. Dezember 2000 (BGBl. I S. 1857).

## Auskunftspflicht

Die Auskunftspflicht ergibt sich aus § 93 Abs. 2 Nr. 1 AgrStatG in Verbindung mit § 15 AgrStatG.

Nach § 91 Abs. 1 AgrStatG sind Betriebe mit einer Baumobstfläche von zusammen mindestens 15 Ar für Erwerbszwecke auskunftspflichtig.

Erhoben werden die Merkmale nach § 17 AgrStatG. Widerspruch und Anfechtungsklage gegen die Aufforderung zur Auskunftserteilung haben gemäß § 15 Abs. 6 BStatG keine aufschiebende Wirkung.

Die Richtigkeit und Vollständigkeit der Angaben ist vom Auskunftspflichtigen auf dem Erhebungsvordruck durch eigenhändige Unterschrift zu Bestätigen.

## Geheimhaltung

Die erhobenen Einzelangaben werden nach § 16 BStatG grundsätzlich geheimgehalten. Nur in gesetzlich ausdrücklich geregelten Ausnahmefällen dürfen Einzelangaben übermittelt werden.

Eine Übermittlung von Einzelangaben nach § 98 Abs. 1 AgrStatG in Verbindung mit § 16 Abs. 4 BStatG an die zuständigen obersten Bundes- oder Landesbehörden in Form von Tabellen mit statistischen Ergebnissen ist zulässig, auch soweit Tabellenfelder nur einen einzigen Fall ausweisen.

Nach § 16 Abs. 6 BStatG ist es zulässig, den Hochschulen oder sonstigen Einrichtungen mit der Aufgabe unabhängiger wissenschaftlicher Forschung für die Durchführung wissenschaftlicher Vorhaben Einzelangaben dann zur Verfügung zu stellen, wenn diese so anonymisiert sind, daß sie nur mit einem unverhältnismäßig großen Aufwand an Zeit, Kosten und Arbeitskraft dem Befragten oder Betroffenen wieder zugeordnet werden können.

## Eine Übermittlung zu anderen - insbesondere steuerlichen Zwecken - ist ausgeschlossen!

Die Pflicht zur Geheimhaltung besteht für alle Personen, die an der Erhebung mitarbeiten und damit Empfänger von Einzelangaben sind.

## **Rechte und Pflichten der Erhebungsbeauftragten, Ausfüllen der Erhebungsvordrucke**

Zur Entlastung der Auskunftspflichtigen können Erhebungsbeauftragte eingesetzt werden. Sie haben sich auszuweisen und sind zur Geheimhaltung besonders verpflichtet worden. Die aus ihrer Tätigkeit gewonnenen Erkenntnisse dürfen sie nicht in anderen Verfahren oder für andere Zwecke verwenden. Diese Verpflichtung gilt auch nach Beendigung ihrer Tätigkeit.

Die Erhebungsbeauftragten sollen den Auskunftspflichtigen bei der Beantwortung der Fragen behilflich sein. Sie dürfen die Erhebungsvordrucke nach deren Angaben ausfüllen.

Auf Wunsch kann der Auskunftspflichtige aber auch

- die Angaben selbst in den Erhebungsvordruck eintragen und
- diesen dem Erhebungsbeauftragten übergeben oder in einem verschlossenen Umschlag aushändigen oder bei der Erhebungsstelle (Gemeindeverwaltung) abgeben oder ausreichend frankiert an das Niedersächsische Landesamt für Statistik, Postfach 91 07 64, 30453 Hannover innerhalb einer Woche absenden.

## **Hilfsmerkmale, Trennen und Löschen**

Hilfsmerkmale sind Vor- und Familienname (ggf. Firmen-, Instituts- oder Behördenname), Anschrift, Datum und Unterschrift, die als freiwillige Angabe erbetene Telefonnummer sowie die Belegenheit der Baumobstflächen.

Sie dienen lediglich der technischen Durchführung der Erhebung und werden mit Ausnahme der Belegenheit der Baumobstflächen spätestens nach Abschluß der Prüfung der Angaben auf Vollständigkeit von den Erhebungsvordrucken abgetrennt.

Die Belegenheit der Baumobstflächen wird nach Abschluß der Schlüssigkeitsprüfung gelöscht.

## **Kennummer des Betriebes (Betriebsnummer) und Betriebsregister**

Die Kennummer des Betriebes ist eine systemfrei vergebene Ordnungsnummer und dient der Identifizierung des Betriebes (siehe § 97 Abs. 3 AgrStatG). Sie wird zusammen mit dem Namen, der Anschrift und der Telefonnummer in das gemäß § 97 AgrStatG zu führende Betriebsregister aufgenommen.

---

Dienstgebäude	Telefon	Telefax	Überweisung an Niedersächsische Landeshauptkasse
Göttinger Chaussee 76	(0511) 98 98 - 0	(0511) 98 98 - 43 41	<b>Konto-Nr. 106 020 464 Nord/LB Hannover</b>
30453 Hannover		oder 98 98 - 43 43	<b>BLZ 250 500 00</b>
Stadtbahnlinie <b>3, 7 u. 17</b>	- Haltestelle Schünemannplatz oder Wallensteinstraße		E-mail: <a href="mailto:poststelle@nls.niedersachsen.de">poststelle@nls.niedersachsen.de</a>
© Niedersächsisches Landesamt für Statistik, Hannover 1999.			Alle Rechte vorbehalten.