

Statistische Berichte Niedersachsen

Niedersächsisches Landesamt
für Statistik

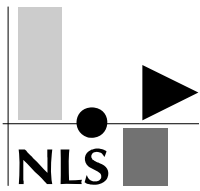
B VII 3.4 – j / 2006

Kommunalwahlen am 10. September 2006 in Niedersachsen

Heft 4 – Endgültige Ergebnisse



Niedersachsen



Statistische Berichte Niedersachsen

Niedersächsisches Landesamt
für Statistik

B VII 3.4 - j / 2006

Kommunalwahlen am 10. September 2006 in Niedersachsen

Heft 4 – Endgültige Ergebnisse



Niedersachsen

Verantwortlich für diese Veröffentlichung:

Markus Steinmetz Referatsleiter Tel. (0511) 120 – 47 90
Karin Hödt Hauptsachbearbeiterin Tel. (0511) 9898 – 15 34

Auskünfte:

Zentrale Informationsstelle Tel. (05 11) 98 98 - 1132 / 1134
Fax (05 11) 98 98 - 4132

Herausgeber: Niedersächsisches Landesamt für Statistik (NLS)

Zu beziehen durch: NLS - Schriftenvertrieb -,

Postfach 91 07 64, 30427 Hannover,

Dienstgebäude Göttinger Chaussee 76

Tel. (05 11) 98 98 - 31 66, Fax (05 11) 98 98 - 41 33

E-mail: vertrieb@nls.niedersachsen.de

Internet: www.nls.niedersachsen.de

Preis: 40,- Euro

Erschienen im Juni 2007

© Niedersächsisches Landesamt für Statistik, Hannover 2007. Für nichtgewerbliche Zwecke sind Vervielfältigung und unentgeltliche Verbreitung, auch auszugsweise, mit Quellenangabe gestattet. Die Verbreitung, auch auszugsweise, über elektronische Systeme/Datenträger bedarf der vorherigen Zustimmung. Alle übrigen Rechte bleiben vorbehalten.

Inhalt

| | |
|---------------------|-------|
| | Seite |
| Vorbemerkung..... | 4 |
| Wahlvorschläge..... | 5 |

Kartogramme und Grafiken

| | |
|-------------------------------------------------------|---|
| Regionalkarte Niedersachsen..... | 6 |
| Regionale Besonderheiten bei den Kommunalwahlen | 7 |

Tabellenteil

| | |
|-----------------------------------------------------------------------------------------------------------------------------------------------------------------------------------------------------------------------------------------------------------------------------------|-----|
| I. Ergebnisse der Kreiswahlen in Niedersachsen 1946 bis 2006 | 22 |
| II. Ergebnisse der Gemeindewahlen in Niedersachsen 1946 bis 2006..... | 23 |
| 1. Ergebnisse der Kommunalwahlen 2006 in den kreisfreien Städten und Landkreisen / der Region Hannover mit Vergleichszahlen der Kommunalwahlen 2001 | 24 |
| 2. Ergebnisse der Kommunalwahlen 2006 in den kreisfreien Städten und Landkreisen / der Region Hannover nach Bundestagswahlkreisen mit Vergleichszahlen der Kommunalwahlen 2001, der Bundestagswahl 2005 - Zweitstimmen - und der Landtagswahl 2003 - Zweitstimmen -..... | 50 |
| 3. Ergebnisse der Kommunalwahlen 2006 in den kreisfreien Städten und Landkreisen / der Region Hannover nach Landtagswahlkreisen mit Vergleichszahlen der Kommunalwahlen 2001, der Bundestagswahl 2005 - Zweitstimmen - und der Landtagswahl 2003 - Zweitstimmen -..... | 60 |
| 4A. Ergebnisse der Kommunalwahlen 2006 in den kreisfreien Städten und Landkreisen / der Region Hannover nach Gemeinden (Kreiswahlen) | 86 |
| 4B. Ergebnisse der Kommunalwahlen 2006 in den kreisangehörigen Gemeinden der Landkreise / der Region Hannover (Gemeindewahlen)..... | 200 |
| 5. Ergebnisse der Samtgemeindewahlen in Niedersachsen 2006..... | 372 |

Vorbemerkung

Schwerpunkt des vorliegenden Statistischen Berichts sind die endgültigen Ergebnisse der am 10. September 2006 in Niedersachsen durchgeführten Kommunalwahlen. Daneben enthält die Zusammenstellung einige Übersichten, Kartogramme und Grafiken zur leichteren Einordnung der Wahlergebnisse. Grundlage der veröffentlichten Ergebnisse sind die Feststellungen der örtlichen Wahlausschüsse. Keine Berücksichtigung finden die aufgrund erfolgreicher Wahlanfechtungen in einigen Kommunen notwendig gewordenen Nach- und Wiederholungswahlen.

Die Darstellung erfolgt in der Gliederung nach Kreis- bzw. Regions-, Gemeinde- und Samtgemeindewahlen. Als Kreiswahlen werden nicht nur die Kreiswahlen in den Landkreisen und die Regionswahl in der Region Hannover sondern darüber hinaus auch die Gemeindewahlen in den acht kreisfreien Städten bezeichnet. Bei den Gemeindewahlen handelt es sich um die Wahlen zu

den Vertretungen der kreisangehörigen Gemeinden der Landkreise und der regionsangehörigen Gemeinden der Region Hannover.

Die Ergebnisse der Kreis-, Regions-, Gemeinde- und Samtgemeindewahlen werden jeweils in der regionalen Gliederung des Landes Niedersachsen nach kreisfreien Städten und Landkreisen / Region Hannover sowie nach Bundestags- und Landtagswahlkreisen mit Vergleichszahlen der Kommunalwahlen 2001, der Landtagswahl 2003 und der Bundestagswahl 2005 dargestellt. Bei den Vergleichsdaten der Kommunalwahlen 2001 sind die Nach- und Wiederholungswahlen berücksichtigt worden.

Der Statistische Bericht bietet mit den auf Gemeindeebene veröffentlichten Wahlergebnissen der Kreis- bzw. Regions- und Gemeindewahlen darüber hinaus eine detaillierte Übersicht über das Wahlgesehen bei den niedersächsischen Kommunalwahlen 2006.

Wahlvorschläge bei der Kommunalwahl 2006

Kommunalwahl 2006

| | |
|------------------------------------|----------------------------------------------------------------------|
| CDU | Christlich Demokratische Union Deutschlands |
| SPD | Sozialdemokratische Partei Deutschlands |
| GRÜNE | BÜNDNIS 90/DIE GRÜNEN |
| FDP | Freie Demokratische Partei |
| WASG | Arbeit & soziale Gerechtigkeit – Die Wahlalternative |
| DKP | Deutsche Kommunistische Partei |
| DP | DEUTSCHE PARTEI |
| ZENTRUM ¹⁾ | Deutsche Zentrumspartei – Älteste Partei Deutschlands gegründet 1870 |
| GRAUE ¹⁾ | DIE GRAUEN - Graue Panther |
| Die Linke. ²⁾ | Die Linkspartei. |
| REP | DIE REPUBLIKANER |
| FAMILIE | FAMILIEN-PARTEI DEUTSCHLANDS |
| Die Tierschutzpartei ³⁾ | Mensch Umwelt Tierschutz |
| NPD | Nationaldemokratische Partei Deutschlands |
| ödp | Ökologisch-Demokratische Partei |
| PBC | Partei Bibeltreuer Christen |
| Offensive D ³⁾ | Partei Rechtsstaatlicher Offensive |
| - | POGO-PARTEI |
| Pro DM ¹⁾³⁾ | Pro Deutsche Mitte - Initiative Pro D-Mark - |
| STATT Partei ¹⁾ | STATT Partei DIE UNABHÄNGIGEN |
| WGR | Wählergruppen |
| EB | Einzelbewerber/in |

Wahlvorschläge vorhergehender Wahlen (Sonstige)

Kommunalwahl 2001

| | |
|-------------|-------------------------------------|
| Deutschland | Ab jetzt... Bündnis für Deutschland |
| NLP | Niedersächsische Landespartei |
| SFP | Soziale Fortschritts-Partei |

Bundestagswahl 2005

| | |
|------|-----------------------------------------------|
| BüSo | Bürgerrechtsbewegung Solidarität |
| MLPD | Marxistisch-Leninistische Partei Deutschlands |

Landtagswahl 2003

Erläuterungen

| | |
|---|------------------|
| K | = Kreiswahlen |
| R | = Regionswahl |
| G | = Gemeindewahlen |
| L | = Landtagswahl |
| B | = Bundestagswahl |

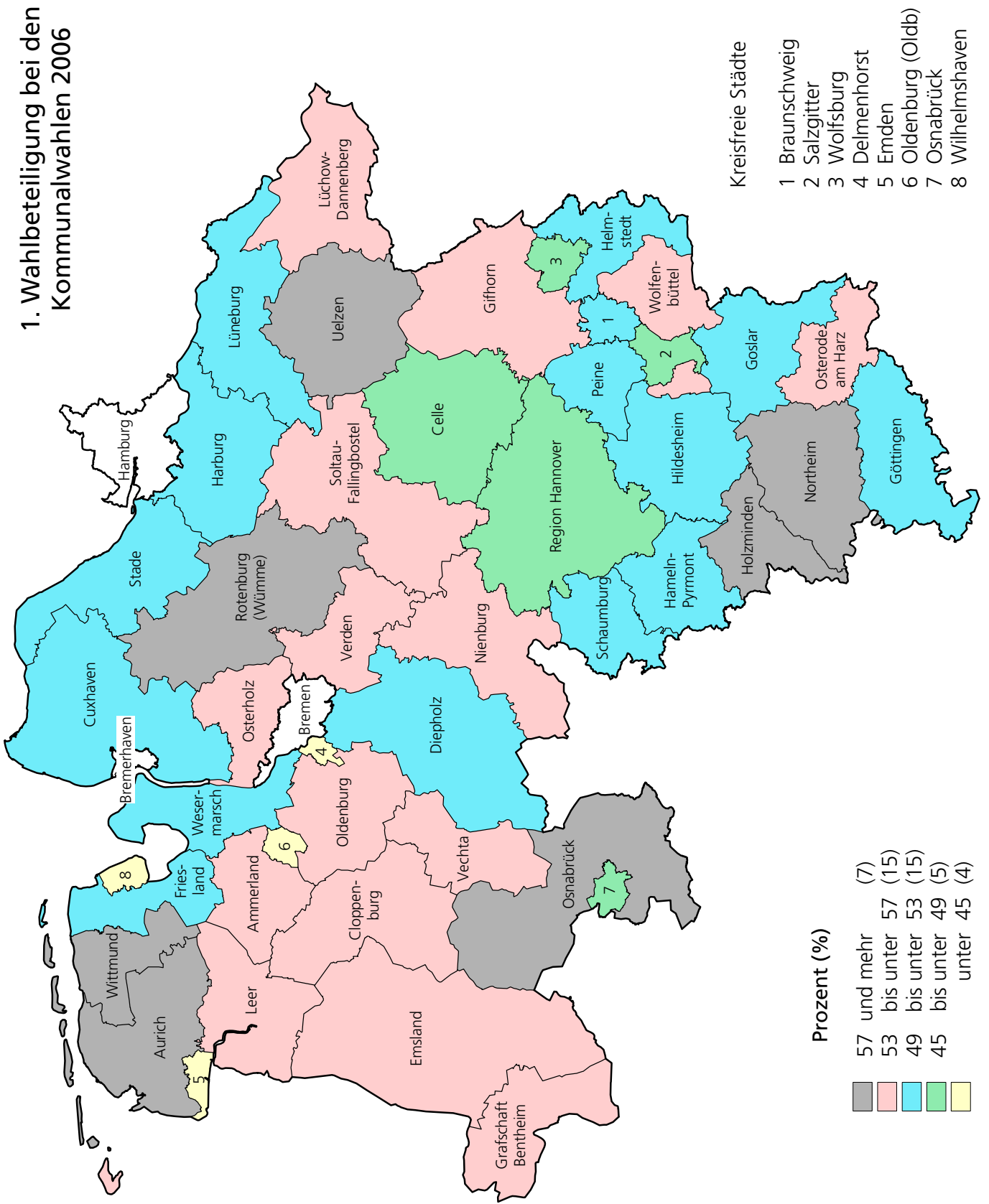
1) Ohne Wahlvorschläge bei den Kreiswahlen.

2) Die Linkspartei. ist bislang unter dem Namen „PDS - Partei des demokratischen Sozialismus“ angetreten.

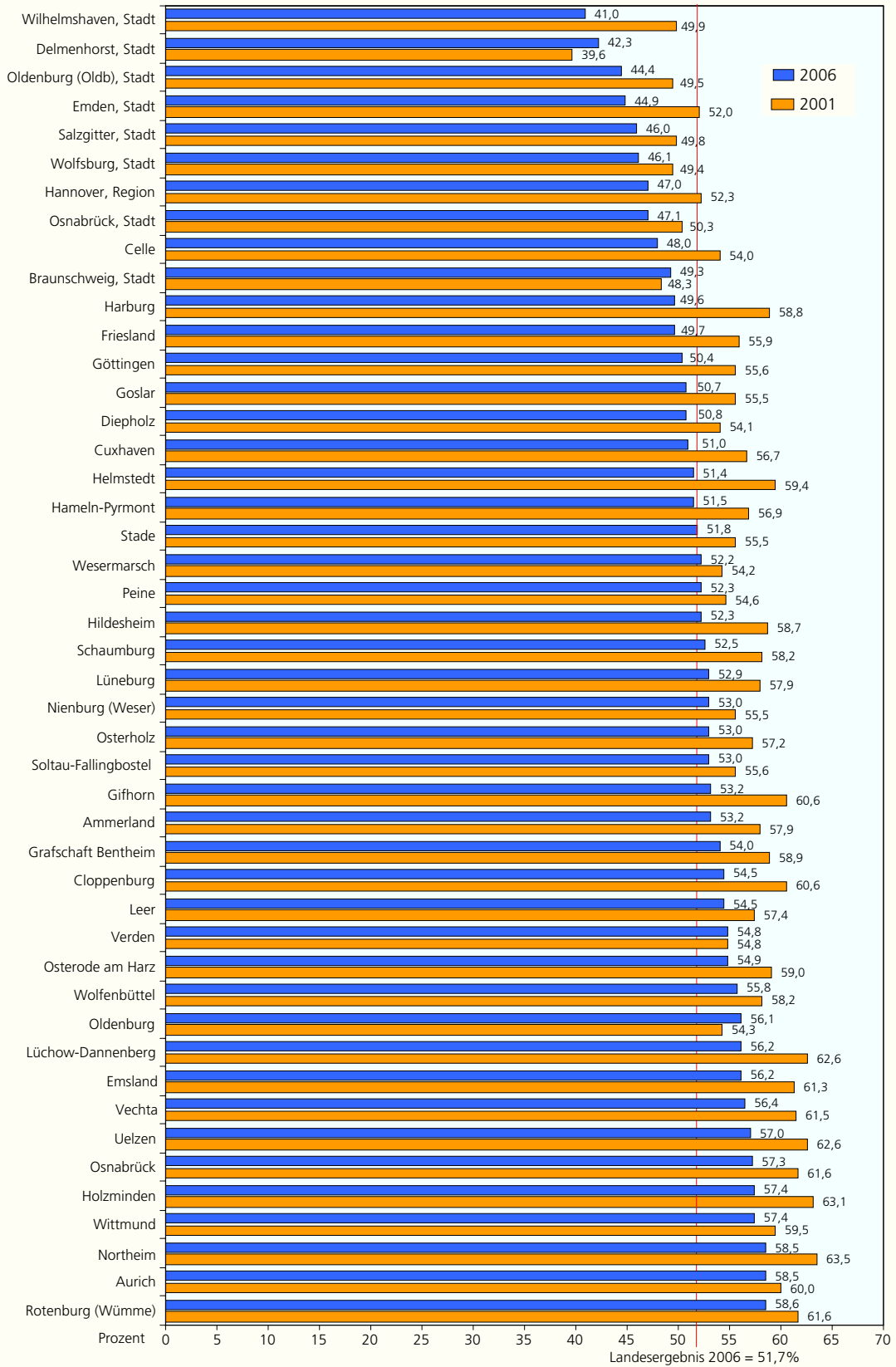
3) Ohne Wahlvorschläge bei den Gemeindewahlen.

Regionale Besonderheiten bei den
Wahlen der Vertretungen
in den kreisfreien Städten
und Landkreisen / der Region Hannover
am 10. September 2006 in Niedersachsen

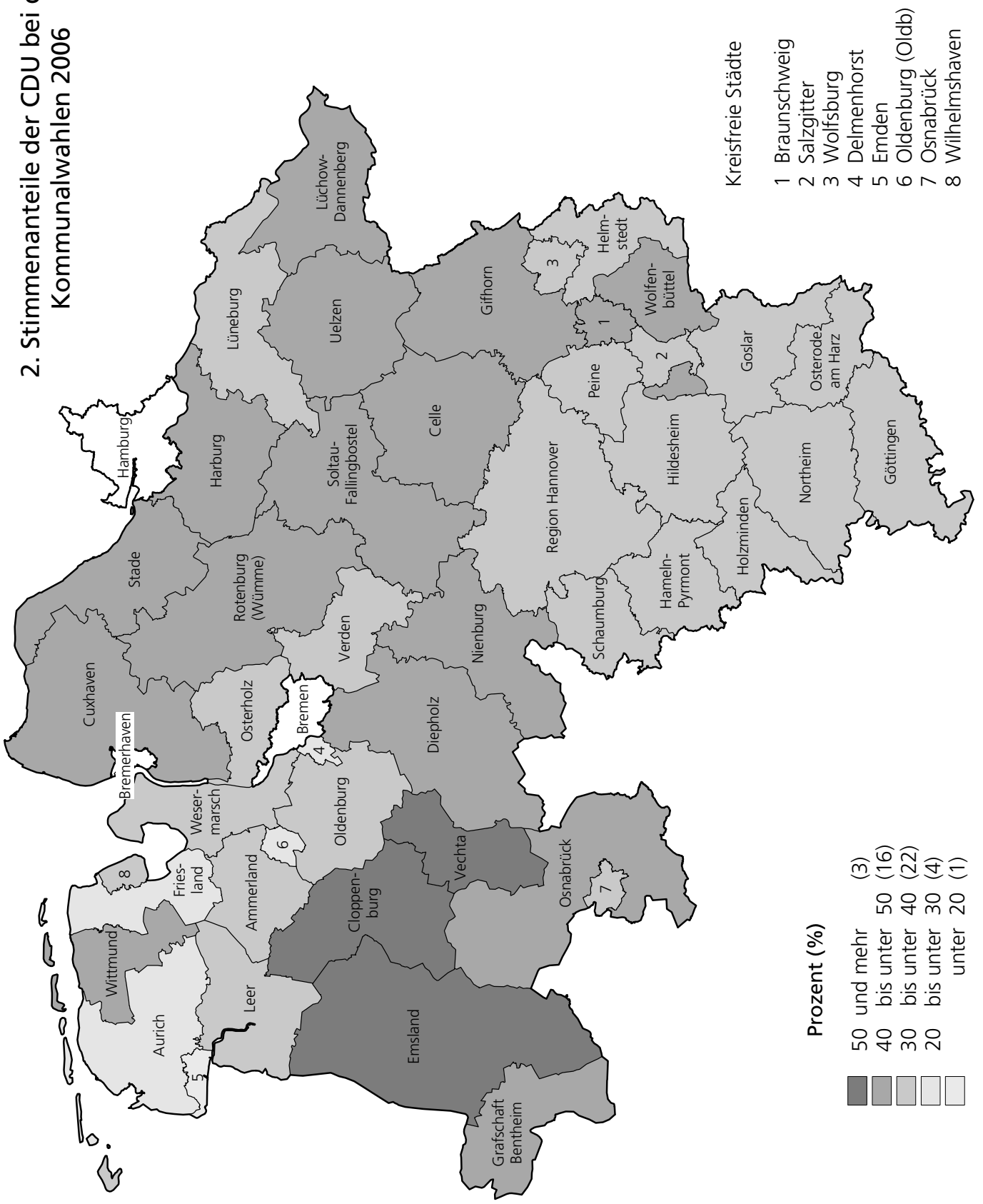
1. Wahlbeteiligung bei den Kommunalwahlen 2006



Wahlbeteiligung 2001 und 2006 Kommunalwahlen in Niedersachsen

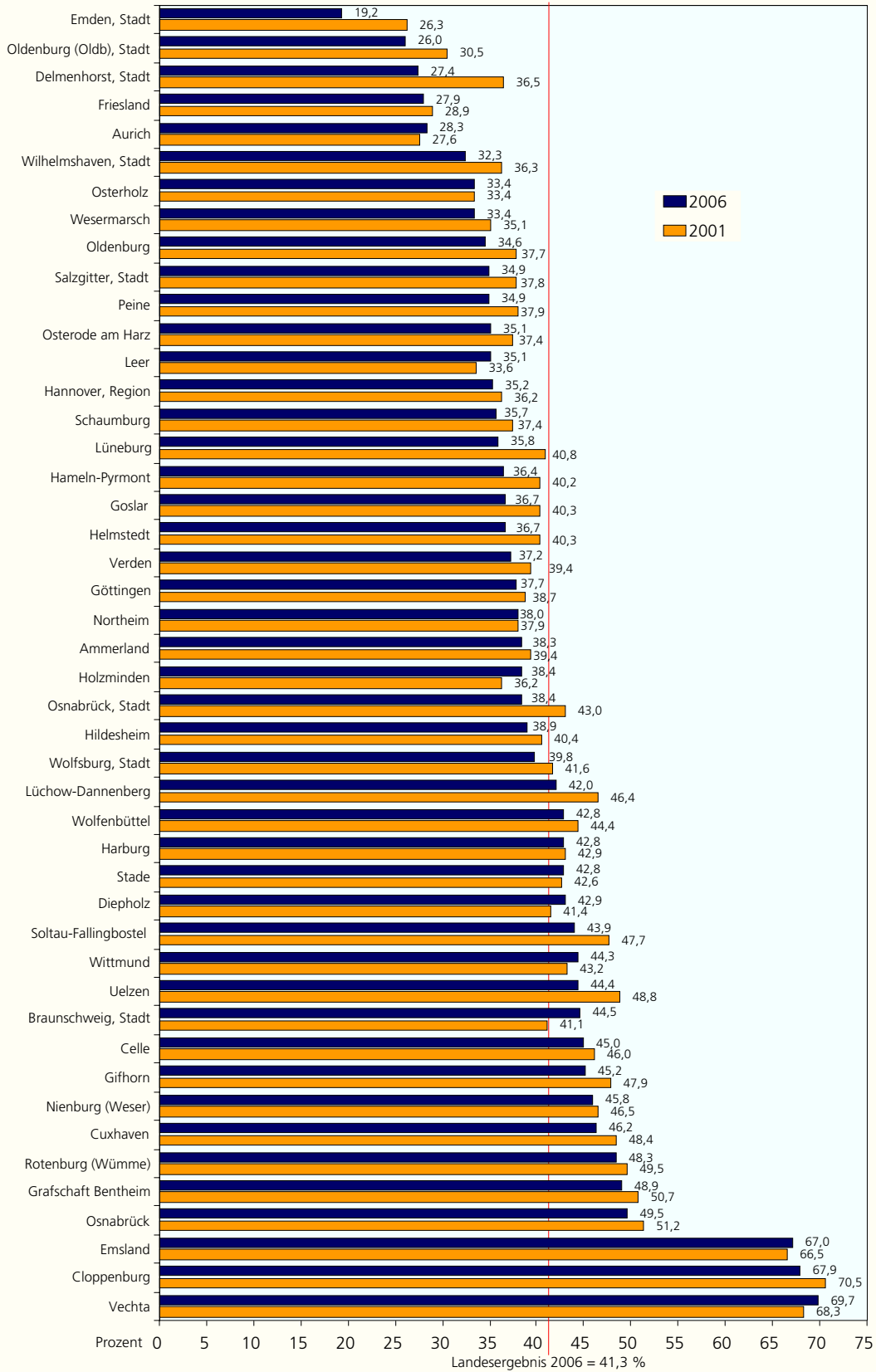


2. Stimmenanteile der CDU bei den Kommunalwahlen 2006

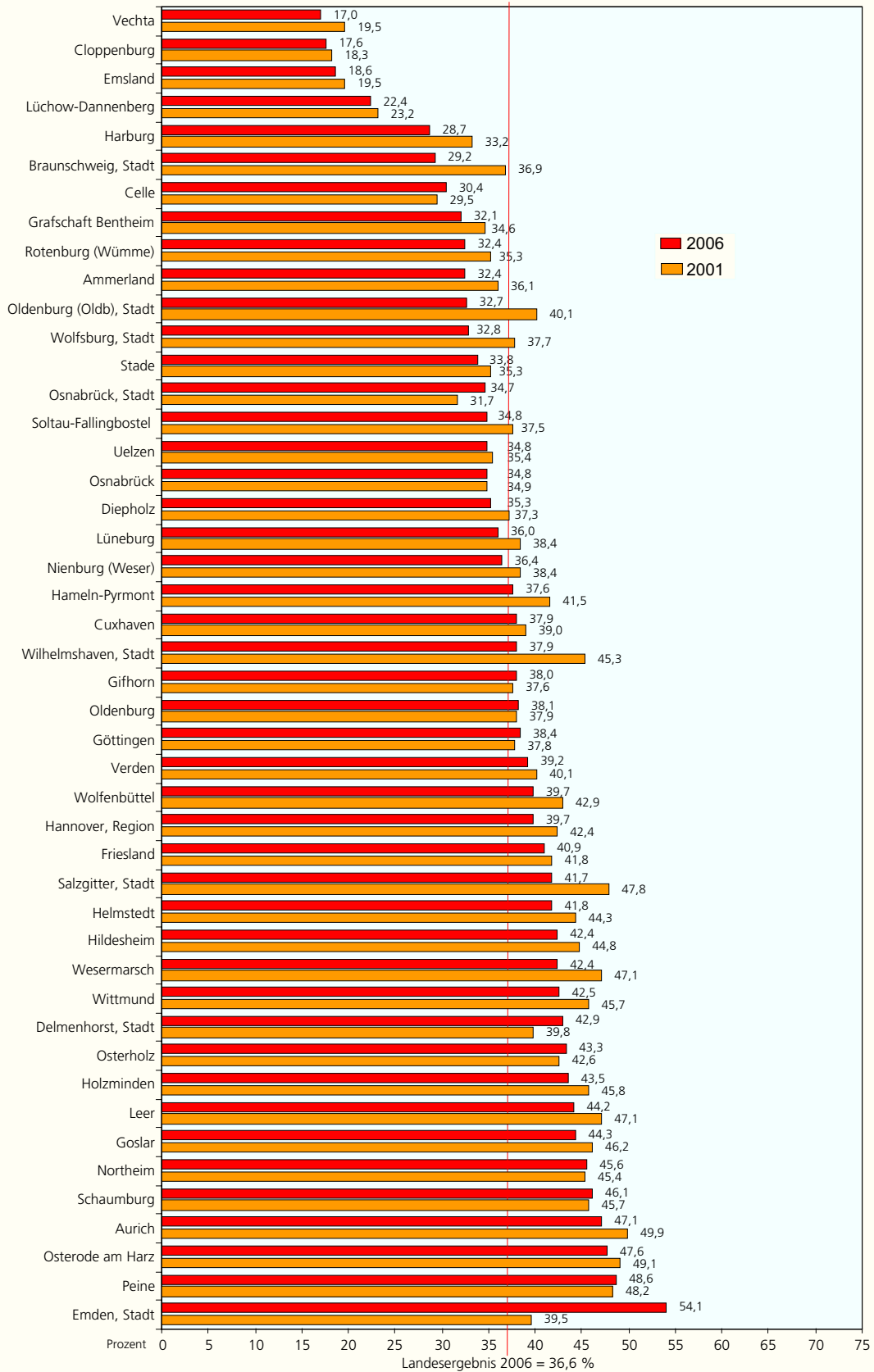


Stimmenanteile der CDU

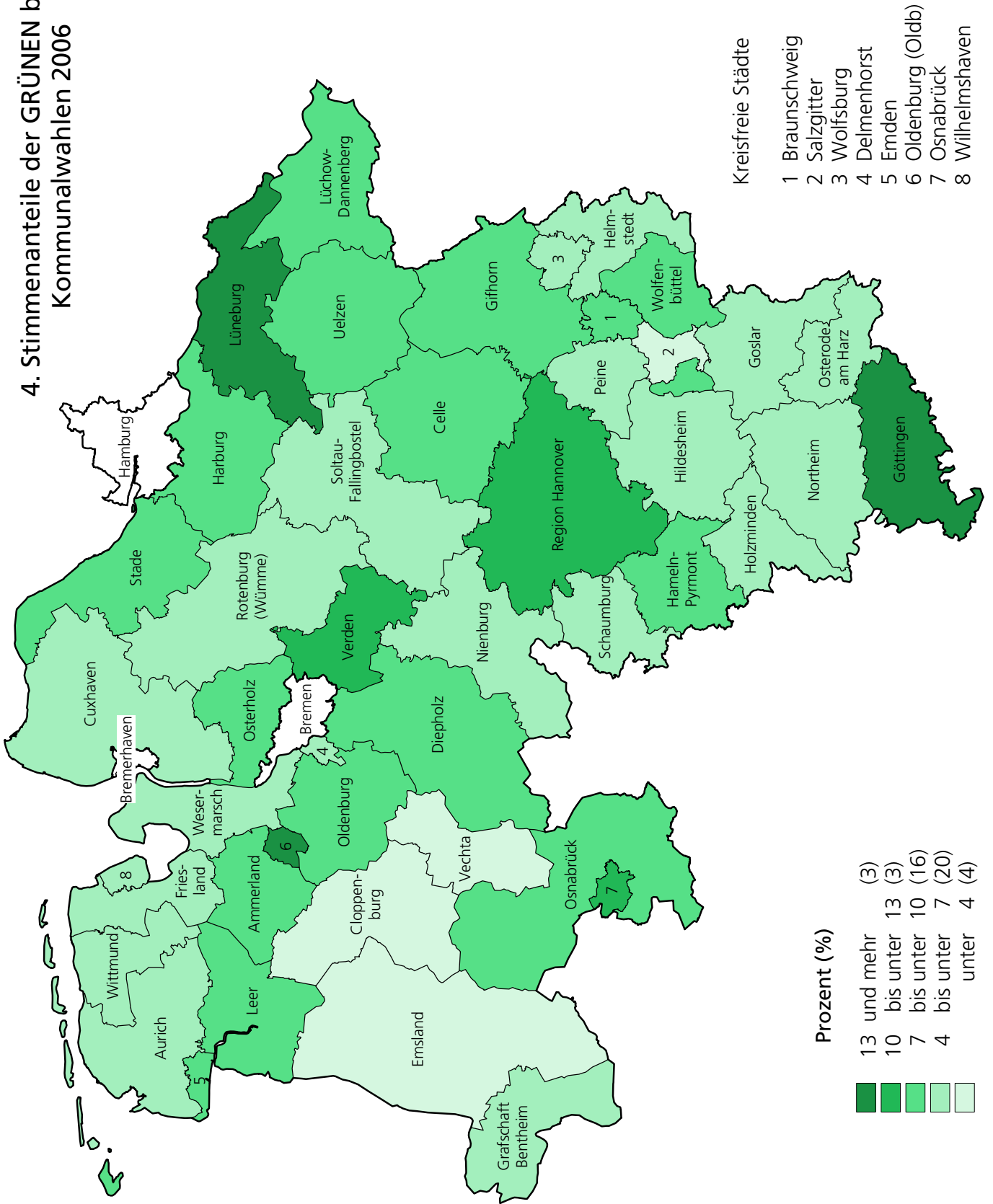
Kommunalwahlen in Niedersachsen 2001 und 2006



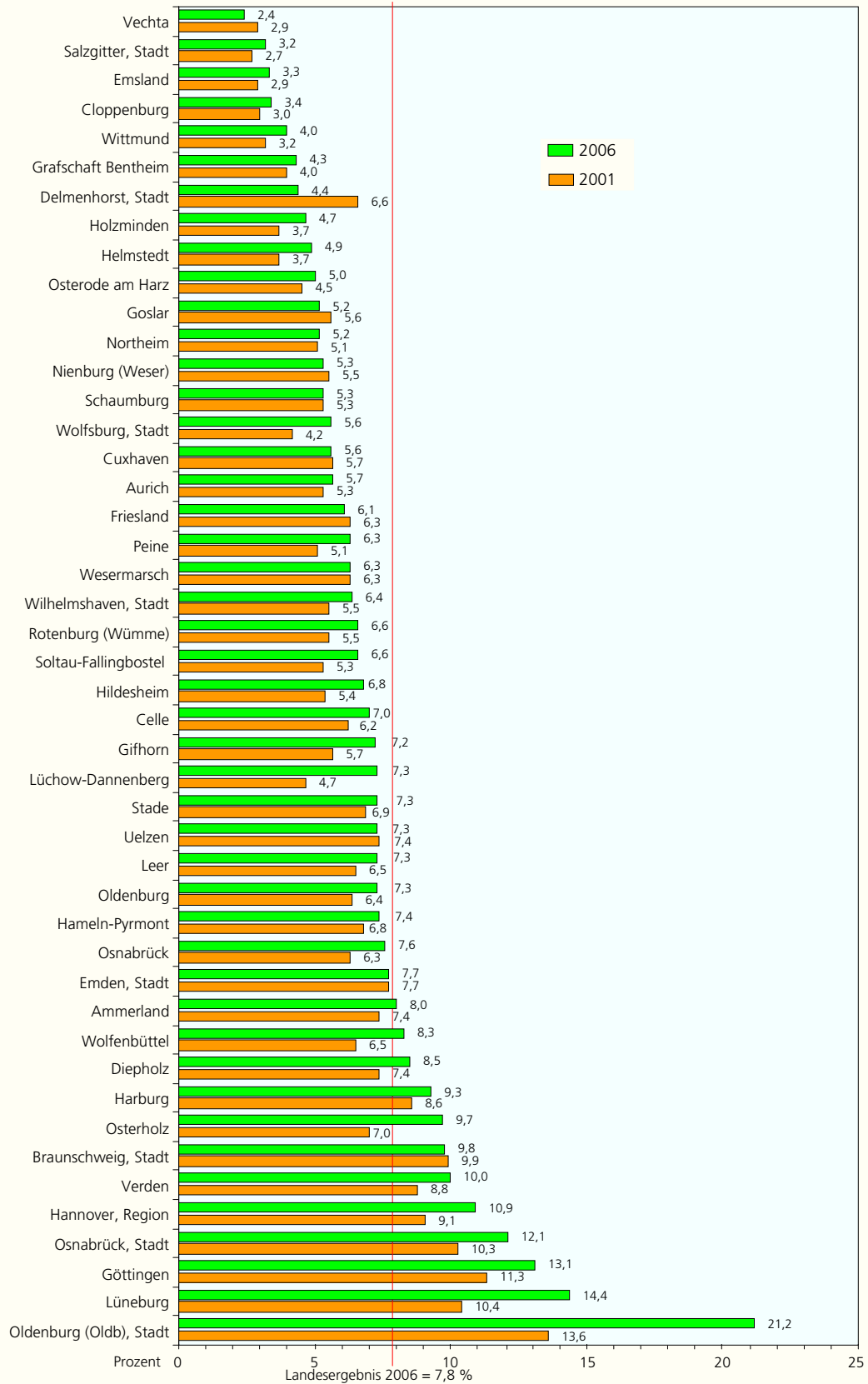
Stimmenanteile der SPD Kommunalwahlen in Niedersachsen 2001 und 2006



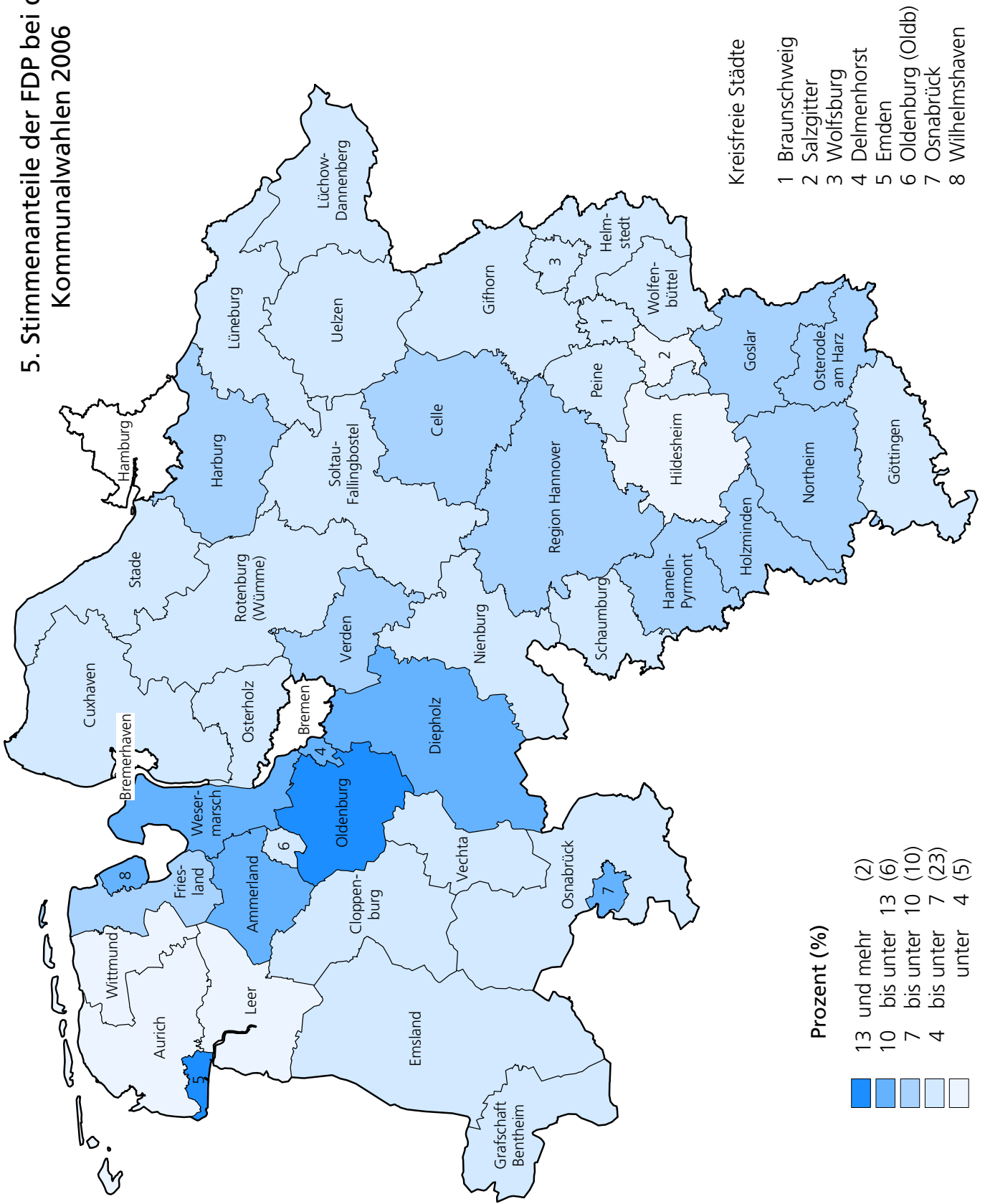
4. Stimmenanteile der GRÜNEN bei den Kommunalwahlen 2006



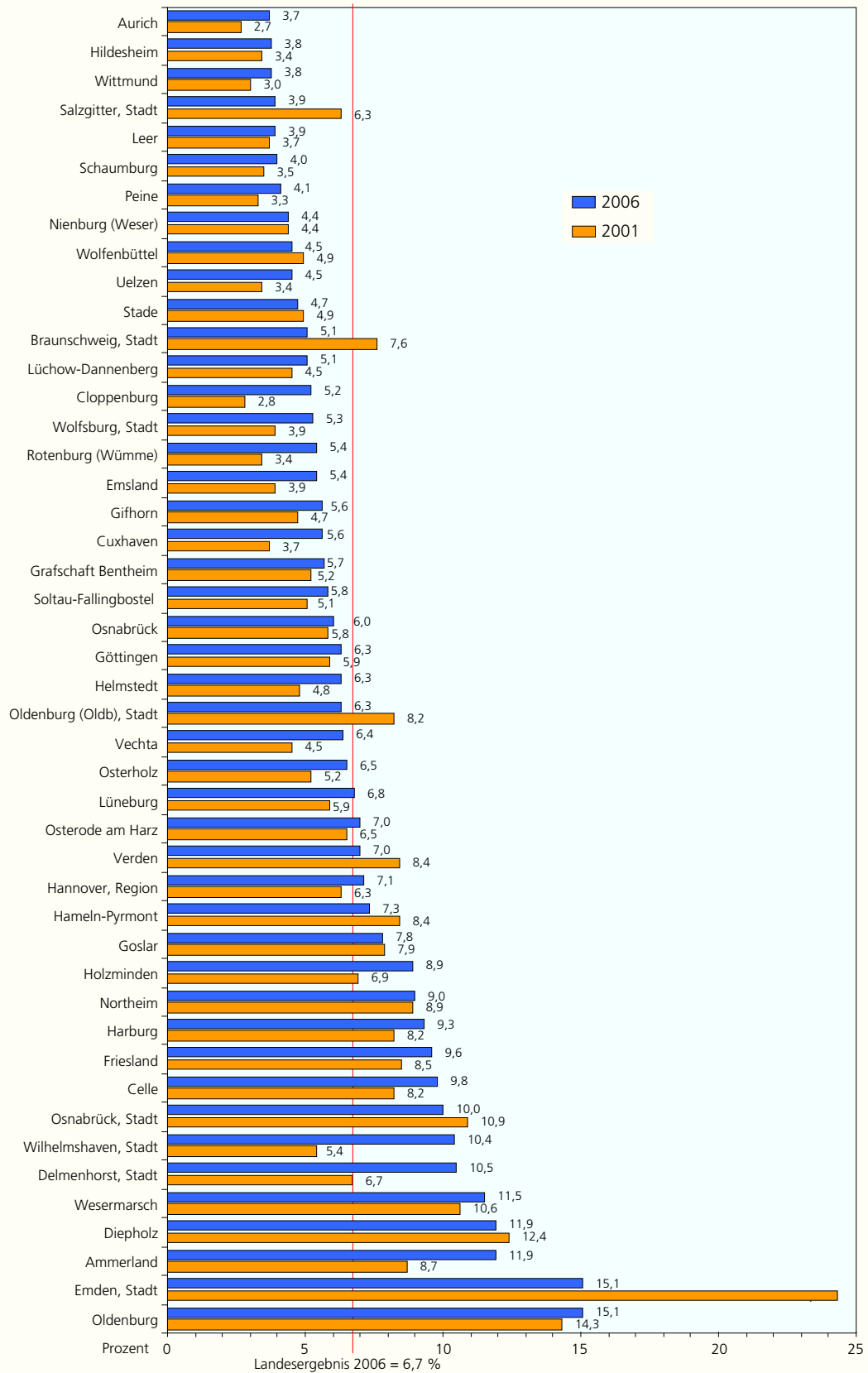
Stimmenanteile der GRÜNEN Kommunalwahlen in Niedersachsen 2001 und 2006



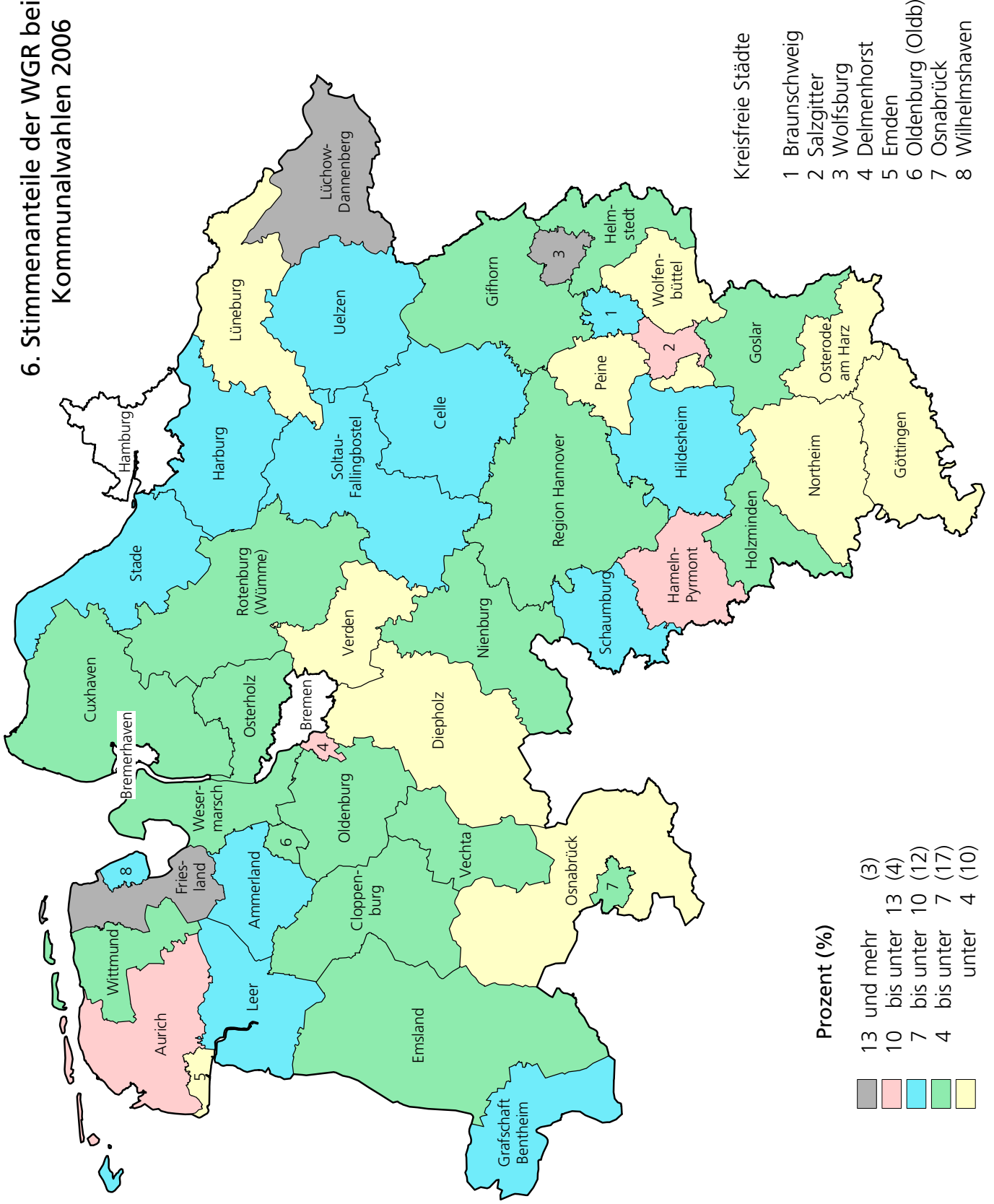
5. Stimmenanteile der FDP bei den Kommunalwahlen 2006



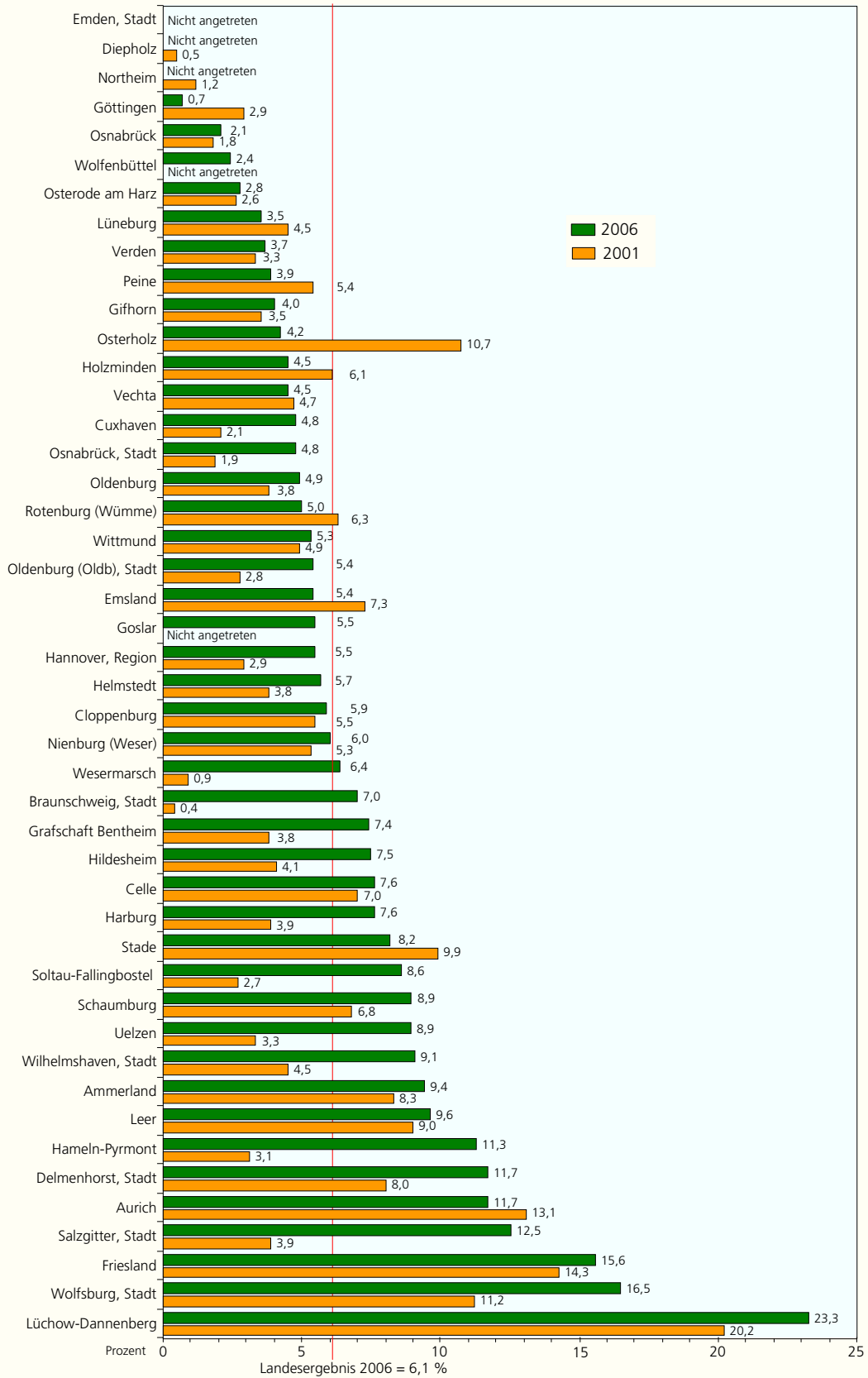
Stimmenanteile der F D P Kommunalwahlen in Niedersachsen 2001 und 2006



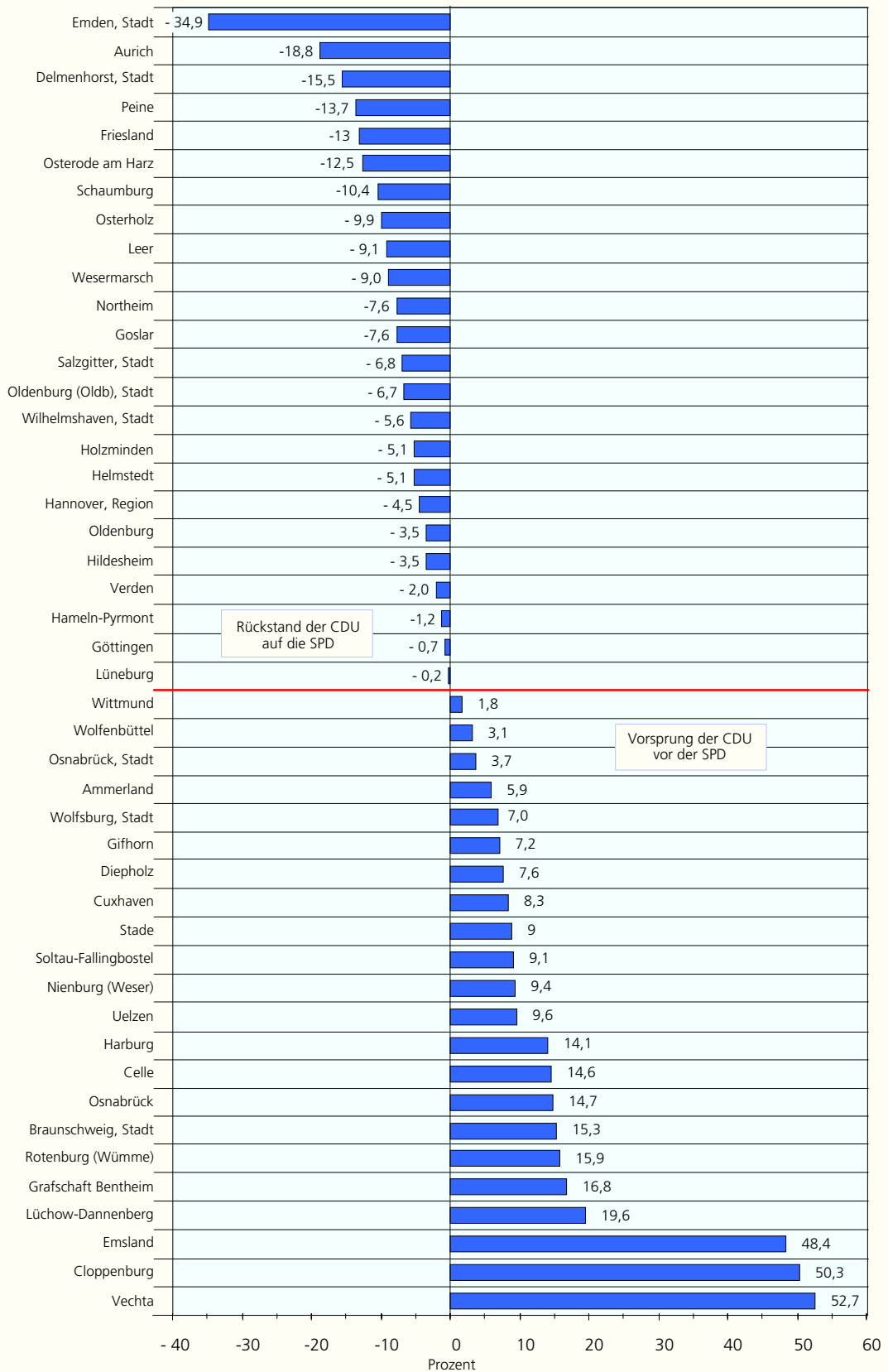
6. Stimmenanteile der WGR bei den Kommunalwahlen 2006



Stimmenanteile der W G R Kommunalwahlen in Niedersachsen 2001 und 2006



Abstand der CDU zur SPD bei den Kommunalwahlen am 10. September 2006
 - Prozentpunkte -



Tabellenteil

I. Ergebnisse der Kreiswahlen in Niedersachsen 1946 bis 2006

| Wahljahr | Einheit | Wahlberechtigte | Wähler | Wahlbeteiligung | Gültige Stimmen | Von den gültigen Stimmen entfielen auf | | | | | |
|-----------------------|---------|-----------------|-----------|-----------------|-----------------|----------------------------------------|-----------|-----------|---------|-------------------|-----------|
| | | | | | | SPD | CDU | GRÜNE | FDP | WGR ¹⁾ | Sonstige |
| | | | | | | 5 | 6 | 7 | 8 | 9 | 10 |
| | | 1 | 2 | 3 | 4 | | | | | | |
| 1946 ²⁾ | Zahl | 3 349 970 | 2 301 070 | | 7 258 511 | 3 046 772 | 1 634 049 | - | 555 253 | - | 2 022 437 |
| | % | | | 68,7 | | 42,0 | 22,5 | - | 7,6 | - | 27,9 |
| 1948 ²⁾ | Zahl | 4 279 494 | 3 066 586 | | 7 755 931 | 3 071 527 | 1 885 969 | - | 727 037 | - | 2 071 398 |
| | % | | | 71,7 | | 39,6 | 24,3 | - | 9,4 | - | 26,7 |
| 1952 ²⁾³⁾ | Zahl | 4 432 312 | 3 486 971 | | 9 393 014 | 3 020 582 | 290 323 | - | 280 431 | 361 232 | 5 440 446 |
| | % | | | 78,7 | | 32,2 | 3,1 | - | 3,0 | 3,8 | 57,9 |
| 1956 ²⁾ | Zahl | 4 415 007 | 3 409 071 | | 9 239 312 | 3 565 653 | 1 898 897 | - | 667 565 | 22 058 | 3 085 139 |
| | % | | | 77,2 | | 38,6 | 20,6 | - | 7,2 | 0,2 | 33,4 |
| 1961 ⁴⁾ | Zahl | 4 571 688 | 3 538 382 | | 3 432 327 | 1 333 098 | 969 003 | - | 237 195 | 199 897 | 693 134 |
| | % | | | 77,4 | | 38,8 | 28,2 | - | 6,9 | 5,8 | 20,2 |
| 1964 ⁴⁾ | Zahl | 4 736 781 | 3 545 307 | | 3 437 320 | 1 485 727 | 1 287 895 | - | 314 855 | 233 219 | 115 624 |
| | % | | | 74,8 | | 43,2 | 37,5 | - | 9,2 | 6,8 | 3,4 |
| 1968 ⁴⁾ | Zahl | 4 747 510 | 3 654 407 | | 3 559 673 | 1 483 354 | 1 384 956 | - | 326 611 | 125 849 | 238 903 |
| | % | | | 77,0 | | 41,7 | 38,9 | - | 9,2 | 3,5 | 6,7 |
| 1972 ^{4) 5)} | Zahl | 4 299 918 | 3 504 841 | | 3 440 361 | 1 671 825 | 1 492 491 | - | 180 482 | 64 942 | 30 621 |
| | % | | | 81,5 | | 48,6 | 43,4 | - | 5,2 | 1,9 | 0,9 |
| 1973 ^{4) 5)} | Zahl | 772 845 | 585 578 | | 574 325 | 254 322 | 253 743 | - | 39 978 | 20 285 | 5 997 |
| | % | | | 75,8 | | 44,3 | 44,2 | - | 7,0 | 3,5 | 1,0 |
| 1974 ^{4) 5)} | Zahl | 2 786 616 | 2 381 289 | | 2 353 740 | 1 033 759 | 1 138 207 | - | 157 942 | 11 876 | 11 956 |
| | % | | | 85,5 | | 43,9 | 48,4 | - | 6,7 | 0,5 | 0,5 |
| 1976 ⁴⁾ | Zahl | 5 173 658 | 4 727 462 | | 4 640 490 | 2 084 575 | 2 194 363 | - | 324 078 | 16 095 | 21 379 |
| | % | | | 91,4 | | 44,9 | 47,3 | - | 7,0 | 0,3 | 0,5 |
| 1977 ^{2) 5)} | Zahl | 1 956 560 | 1 470 099 | | 4 298 701 | 1 812 423 | 2 116 615 | - | 261 521 | 47 150 | 60 992 |
| | % | | | 75,1 | | 42,2 | 49,2 | - | 6,1 | 1,1 | 1,4 |
| 1980 ^{2) 6)} | Zahl | 170 821 | 107 626 | | 312 989 | 133 741 | 131 026 | - | 26 030 | 21 612 | 580 |
| | % | | | 63,0 | | 42,7 | 41,9 | - | 8,3 | 6,9 | 0,2 |
| 1981 ²⁾ | Zahl | 5 370 693 | 4 094 075 | | 11 702 037 | 4 319 540 | 5 873 742 | 420 051 | 750 218 | 241 475 | 97 011 |
| | % | | | 76,2 | | 36,9 | 50,2 | 3,6 | 6,4 | 2,1 | 0,8 |
| 1986 ²⁾ | Zahl | 5 574 729 | 4 017 457 | | 11 530 562 | 4 672 100 | 5 301 615 | 619 134 | 565 495 | 300 202 | 72 016 |
| | % | | | 72,1 | | 40,5 | 46,0 | 5,4 | 4,9 | 2,6 | 0,6 |
| 1991 ^{2) 7)} | Zahl | 5 745 038 | 3 921 181 | | 11 188 117 | 4 495 045 | 4 821 320 | 705 134 | 655 549 | 393 665 | 117 404 |
| | % | | | 68,3 | | 40,2 | 43,1 | 6,3 | 5,9 | 3,5 | 1,0 |
| 1996 ²⁾ | Zahl | 6 128 828 | 3 953 660 | | 11 258 008 | 4 335 954 | 4 689 469 | 1 016 302 | 512 530 | 486 232 | 217 521 |
| | % | | | 64,5 | | 38,5 | 41,7 | 9,0 | 4,6 | 4,3 | 1,9 |
| 2001 ^{2) 8)} | Zahl | 6 218 854 | 3 492 516 | | 9 988 836 | 3 851 964 | 4 255 639 | 670 996 | 615 201 | 451 513 | 143 523 |
| | % | | | 56,2 | | 38,6 | 42,6 | 6,7 | 6,2 | 4,5 | 1,4 |
| 2006 ²⁾ | Zahl | 6 362 637 | 3 291 866 | | 9 358 572 | 3 425 528 | 3 863 274 | 728 420 | 629 269 | 568 311 | 143 770 |
| | % | | | 51,7 | | 36,6 | 41,3 | 7,8 | 6,7 | 6,1 | 1,5 |

1) WGR = alle örtlichen Wählergruppen; bis 1973 auch als UWG (unabhängige Wählergemeinschaft) ausgewiesen.-

2) Jeder Wähler hatte drei Stimmen.-

3) CDU und FDP haben nach dem Wahlgesetz von 1952 in besonderer Weise von dem Recht Gebrauch gemacht, gemeinsame Wahlvorschläge mit anderen Parteien bei der Kandidatur einzureichen. Die hierfür abgegebene Anzahl gültiger Stimmen ist in der Spalte "Sonstige" gezählt worden. In den Spalten "CDU" bzw. "FDP" ist nur die jeweilige Anzahl der gültigen Stimmen ausgewiesen, die diese Parteien mit jeweils eigenem Wahlvorschlag erhalten haben.-

4) Jeder Wähler hatte eine Stimme.-

5) Teilwahlen infolge einer kommunalen Gebietsreform und daraus resultierenden Neugliederungen von Gemeinden und Landkreisen.-

6) Neuwahlen auf Grund einer Neugliederung der Landkreise Ammerland, Friesland und Wittmund.-

7) Nach Neuwahl im Landkreis Lüneburg (Amt Neuhaus) am 13.3.1994 ergeben sich folgende Ergebnisse:

| | | | | | | | | | | | |
|------|------|-----------|-----------|------|------------|-----------|-----------|---------|---------|---------|---------|
| 1991 | Zahl | 5 752 779 | 3 931 469 | | 11 218 209 | 4 503 888 | 4 819 824 | 710 626 | 654 044 | 394 032 | 135 795 |
| | % | | | 68,3 | | 40,1 | 43,0 | 6,3 | 5,8 | 3,5 | 1,2 |

8) Einschließlich der erstmalig durchgeführten Wahl zur Regionsversammlung.

II. Ergebnisse der Gemeindewahlen in Niedersachsen 1946 bis 2006

| Wahljahr | Einheit | Wahlberechtigte | Wähler | Wahlbeteiligung | Gültige Stimmen | Von den gültigen Stimmen entfielen auf | | | | | |
|-----------------------|---------|-----------------|-----------|-----------------|-----------------|----------------------------------------|-----------|---------|---------|-------------------|-----------|
| | | | | | | SPD | CDU | GRÜNE | FDP | WGR ¹⁾ | Sonstige |
| | | | | | | 5 | 6 | 7 | 8 | 9 | 10 |
| 1946 ²⁾ | Zahl | | | | | | | | | | |
| | % | | | | | | | | | | |
| 1948 ²⁾ | Zahl | | | | | | | | | | |
| | % | | | | | | | | | | |
| 1952 ³⁾⁴⁾ | Zahl | 3 030 418 | 2 456 628 | | 6 813 121 | 1 841 074 | 270 127 | - | 187 907 | 825 220 | 3 688 793 |
| | % | | | 81,1 | | 27,0 | 4,0 | - | 2,8 | 12,1 | 54,1 |
| 1956 ³⁾ | Zahl | 3 107 901 | 2 449 892 | | 6 731 822 | 2 136 451 | 1 177 559 | - | 418 158 | 68 247 | 2 931 407 |
| | % | | | 78,8 | | 31,7 | 17,5 | - | 6,2 | 1,0 | 43,5 |
| 1961 ⁵⁾ | Zahl | 3 194 599 | 2 548 810 | | 2 480 787 | 795 820 | 520 283 | - | 115 221 | 563 588 | 485 875 |
| | % | | | 79,8 | | 32,1 | 21,0 | - | 4,6 | 22,7 | 19,6 |
| 1964 ⁵⁾ | Zahl | 3 360 085 | 2 614 713 | | 2 538 089 | 897 326 | 702 058 | - | 151 531 | 702 868 | 84 306 |
| | % | | | 77,8 | | 35,4 | 27,7 | - | 6,0 | 27,7 | 3,3 |
| 1968 ⁵⁾ | Zahl | 3 422 863 | 2 735 510 | | 2 663 583 | 950 775 | 784 442 | - | 148 816 | 681 095 | 98 455 |
| | % | | | 79,9 | | 35,7 | 29,5 | - | 5,6 | 25,6 | 3,7 |
| 1972 ^{5) 6)} | Zahl | 3 206 745 | 2 660 909 | | 2 610 568 | 1 121 624 | 1 000 683 | - | 88 909 | 383 907 | 15 445 |
| | % | | | 83,0 | | 43,0 | 38,3 | - | 3,4 | 14,7 | 0,6 |
| 1973 ^{5) 6)} | Zahl | 597 595 | 463 640 | | 455 207 | 189 016 | 192 409 | - | 24 450 | 45 615 | 3 717 |
| | % | | | 77,6 | | 41,5 | 42,3 | - | 5,4 | 10,0 | 0,8 |
| 1974 ^{5) 6)} | Zahl | 1 841 859 | 1 590 725 | | 1 571 865 | 653 207 | 752 612 | - | 86 701 | 74 106 | 5 239 |
| | % | | | 86,4 | | 41,6 | 47,9 | - | 5,5 | 4,7 | 0,3 |
| 1976 ⁵⁾ | Zahl | 3 972 310 | 3 647 624 | | 3 577 750 | 1 516 945 | 1 709 752 | - | 204 056 | 135 950 | 11 047 |
| | % | | | 91,8 | | 42,4 | 47,8 | - | 5,7 | 3,8 | 0,3 |
| 1981 ³⁾ | Zahl | 4 221 167 | 3 283 175 | | 9 391 949 | 3 392 322 | 4 739 831 | 119 667 | 522 468 | 545 250 | 72 411 |
| | % | | | 77,8 | | 36,1 | 50,5 | 1,3 | 5,6 | 5,8 | 0,8 |
| 1986 ³⁾ | Zahl | 4 413 788 | 3 249 655 | | 9 350 407 | 3 664 562 | 4 308 198 | 340 470 | 392 347 | 579 969 | 64 861 |
| | % | | | 73,6 | | 39,2 | 46,1 | 3,6 | 4,2 | 6,2 | 0,7 |
| 1991 ³⁾ | Zahl | 4 555 070 | 3 187 381 | | 9 135 929 | 3 621 074 | 3 977 962 | 399 948 | 435 176 | 655 697 | 46 072 |
| | % | | | 70,0 | | 39,6 | 43,5 | 4,4 | 4,8 | 7,2 | 0,5 |
| 1996 ³⁾ | Zahl | 4 900 340 | 3 247 458 | | 9 287 756 | 3 527 358 | 3 921 036 | 590 976 | 335 463 | 820 627 | 92 296 |
| | % | | | 66,3 | | 38,0 | 42,2 | 6,4 | 3,6 | 8,8 | 1,0 |
| 2001 ³⁾⁷⁾ | Zahl | 5 409 833 | 3 101 338 | | 8 930 534 | 3 382 503 | 3 803 565 | 447 382 | 415 393 | 802 581 | 79 110 |
| | % | | | 57,3 | | 37,9 | 42,6 | 5,0 | 4,7 | 9,0 | 0,9 |
| 2006 ³⁾⁷⁾ | Zahl | 5 550 736 | 2 924 802 | | 8 371 102 | 3 078 976 | 3 463 341 | 476 403 | 431 913 | 862 332 | 58 137 |
| | % | | | 52,7 | | 36,8 | 41,4 | 5,7 | 5,2 | 10,3 | 0,7 |

1) WGR = alle örtlichen Wählergruppen; bis 1973 auch als UWG (unabhängige Wählergemeinschaft) ausgewiesen.-

2) Von 1946 und 1948 sind die Wahlunterlagen nicht mehr vollständig vorhanden.-

3) Jeder Wähler hatte drei Stimmen.-

4) CDU und FDP haben nach dem Wahlgesetz von 1952 in besonderer Weise von dem Recht Gebrauch gemacht, gemeinsame Wahlvorschläge mit anderen Parteien bei der Kandidatur einzureichen. Die hierfür abgegebene Anzahl gültiger Stimmen ist in der Spalte "Sonstige" gezählt worden. In den Spalten "CDU" bzw. "FDP" ist nur die jeweilige Anzahl der gültigen Stimmen ausgewiesen, die diese Parteien mit jeweils eigenem Wahlvorschlag erhalten haben.-

5) Jeder Wähler hatte eine Stimme.-

6) Teilwahlen infolge einer kommunalen Gebietsreform und daraus resultierenden Neugliederungen von Gemeinden und Landkreisen.

7) Durch die Bildung der Region Hannover werden die Ergebnisse der Wahl zum Rat der Landeshauptstadt Hannover ab 2001 nicht mehr bei den Kreiswahlen, sondern bei den Gemeindewahlen gezählt.

1. Ergebnisse der Kommunalwahlen 2006 in den kreisfreien Städten und Landkreisen / der Region Hannover mit

| Schl.-Nr. | Kreisfreie Stadt Landkreis Region Bezirk Land | Wahl | Einheit ¹⁾ | Wahlberechtigte | Wähler | Stimmzettel | | Gültige Stimmen | CDU | SPD | GRÜNE | FDP |
|---------------------------|-----------------------------------------------------------|------|-----------------------|-----------------|---------|-------------|---------|-----------------|---------|---------|--------|--------|
| | | | | | | ungültige | gültige | | | | | |
| 101000 Braunschweig,Stadt | | | | | | | | | | | | |
| | | G 06 | Zahl | 195 232 | 96 331 | 1 528 | 94 803 | 275 627 | 122 781 | 80 434 | 26 919 | 13 957 |
| | | | % | | 49,3 | 1,6 | | 100 | 44,5 | 29,2 | 9,8 | 5,1 |
| | | | Sitze | | | | | 52 | 23 | 15 | 5 | 3 |
| | | | weibl. | | | | | 17 | 4 | 7 | 3 | 1 |
| | | G 01 | Zahl | 193 880 | 93 577 | 1 360 | 92 217 | 267 846 | 110 169 | 98 825 | 26 515 | 20 397 |
| | | | % | | 48,3 | 1,5 | | 100 | 41,1 | 36,9 | 9,9 | 7,6 |
| | | | Sitze | | | | | 54 | 23 | 21 | 5 | 4 |
| | | | weibl. | | | | | 18 | 3 | 11 | 4 | - |
| 102000 Salzgitter,Stadt | | | | | | | | | | | | |
| | | G 06 | Zahl | 82 635 | 38 052 | 1 254 | 36 798 | 105 987 | 36 986 | 44 245 | 3 410 | 4 141 |
| | | | % | | 46,0 | 3,3 | | 100 | 34,9 | 41,7 | 3,2 | 3,9 |
| | | | Sitze | | | | | 46 | 16 | 19 | 1 | 2 |
| | | | weibl. | | | | | 8 | 2 | 6 | - | - |
| | | G 01 | Zahl | 85 098 | 42 362 | 929 | 41 433 | 119 140 | 45 058 | 56 983 | 3 225 | 7 539 |
| | | | % | | 49,8 | 2,2 | | 100 | 37,8 | 47,8 | 2,7 | 6,3 |
| | | | Sitze | | | | | 46 | 18 | 23 | 1 | 3 |
| | | | weibl. | | | | | 11 | 3 | 6 | 1 | 1 |
| 103000 Wolfsburg,Stadt | | | | | | | | | | | | |
| | | G 06 | Zahl | 99 407 | 45 808 | 1 004 | 44 804 | 129 487 | 51 529 | 42 443 | 7 249 | 6 893 |
| | | | % | | 46,1 | 2,2 | | 100 | 39,8 | 32,8 | 5,6 | 5,3 |
| | | | Sitze | | | | | 46 | 18 | 15 | 3 | 2 |
| | | | weibl. | | | | | 16 | 5 | 6 | 1 | - |
| | | G 01 | Zahl | 98 481 | 48 619 | 926 | 47 693 | 140 467 | 58 430 | 52 929 | 5 895 | 5 480 |
| | | | % | | 49,4 | 1,9 | | 100 | 41,6 | 37,7 | 4,2 | 3,9 |
| | | | Sitze | | | | | 46 | 20 | 18 | 2 | 1 |
| | | | weibl. | | | | | 14 | 5 | 7 | - | - |
| 151 Gifhorn ³⁾ | | | | | | | | | | | | |
| | | K 06 | Zahl | 139 015 | 73 988 | 1 709 | 72 279 | 211 427 | 95 515 | 80 317 | 15 276 | 11 833 |
| | | | % | | 53,2 | 2,3 | | 100 | 45,2 | 38,0 | 7,2 | 5,6 |
| | | | Sitze | | | | | 54 | 24 | 21 | 4 | 3 |
| | | | weibl. | | | | | 12 | 3 | 7 | 1 | 1 |
| | | K 01 | Zahl | 132 530 | 80 318 | 1 641 | 78 677 | 230 924 | 110 516 | 86 799 | 13 253 | 10 806 |
| | | | % | | 60,6 | 2,0 | | 100 | 47,9 | 37,6 | 5,7 | 4,7 |
| | | | Sitze | | | | | 54 | 27 | 21 | 3 | 2 |
| | | | weibl. | | | | | 10 | 5 | 5 | - | - |
| | | G 06 | Zahl | 138 486 | 73 919 | 1 506 | 72 413 | 212 947 | 97 370 | 78 952 | 6 385 | 5 268 |
| | | | % | | 53,4 | 2,0 | | 100 | 45,7 | 37,1 | 3,0 | 2,5 |
| | | | Sitze | | | | | 588 | 277 | 213 | 11 | 9 |
| | | | weibl. | | | | | 118 | 48 | 51 | 4 | 2 |
| | | G 01 | Zahl | 132 587 | 80 168 | 1 334 | 78 834 | 231 179 | 111 772 | 79 983 | 7 963 | 5 463 |
| | | | % | | 60,5 | 1,7 | | 100 | 48,3 | 34,6 | 3,4 | 2,4 |
| | | | Sitze | | | | | 590 | 288 | 213 | 10 | 5 |
| | | | weibl. | | | | | 134 | 60 | 53 | 5 | 1 |
| 152 Göttingen | | | | | | | | | | | | |
| | | K 06 | Zahl | 205 507 | 103 542 | 2 341 | 101 201 | 294 826 | 111 241 | 113 254 | 38 759 | 18 471 |
| | | | % | | 50,4 | 2,3 | | 100 | 37,7 | 38,4 | 13,1 | 6,3 |
| | | | Sitze | | | | | 64 | 24 | 25 | 8 | 4 |
| | | | weibl. | | | | | 18 | 6 | 8 | 4 | - |
| | | K 01 | Zahl | 204 258 | 113 593 | 2 252 | 111 341 | 323 273 | 124 999 | 122 102 | 36 619 | 19 188 |
| | | | % | | 55,6 | 2,0 | | 100 | 38,7 | 37,8 | 11,3 | 5,9 |
| | | | Sitze | | | | | 64 | 26 | 25 | 8 | 4 |
| | | | weibl. | | | | | 21 | 4 | 10 | 7 | - |
| | | G 06 | Zahl | 205 019 | 103 466 | 1 903 | 101 563 | 296 857 | 113 706 | 113 842 | 34 711 | 14 602 |
| | | | % | | 50,5 | 1,8 | | 100 | 38,3 | 38,3 | 11,7 | 4,9 |
| | | | Sitze | | | | | 478 | 219 | 177 | 30 | 14 |
| | | | weibl. | | | | | 99 | 36 | 38 | 14 | 3 |
| | | G 01 | Zahl | 203 796 | 113 484 | 1 918 | 111 566 | 325 850 | 129 088 | 123 308 | 32 860 | 16 191 |
| | | | % | | 55,7 | 1,7 | | 100 | 39,6 | 37,8 | 10,1 | 5,0 |
| | | | Sitze | | | | | 485 | 235 | 190 | 22 | 9 |
| | | | weibl. | | | | | 95 | 42 | 38 | 11 | 1 |

Fußnoten siehe Seite 48

Vergleichszahlen der Kommunalwahlen 2001

| Von den gültigen Stimmen entfallen auf | | | | | | | | | | | | | | | | | |
|----------------------------------------|-----|----|--------------|-------|---------------|-------|--------------|-----------------------------------|-------|-----|-------|------------------|-----------------|-----------------|--------|-------|-----------------------------|
| WASG | DKP | DP | ZENT- RUM | GRAUE | Die Linke. | REP | FAMI- LIE | Die Tier- schutz- partei | NPD | ödp | PBC | Offen- sive D | POGO- PARTEI | STATT Partei | WGR | EB | Sons- tige ²⁾ |
| - | - | - | - | - | 12 027 | - | - | - | - | - | - | - | - | - | 19 235 | 274 | - |
| - | - | - | - | - | 4,4 | - | - | - | - | - | - | - | - | - | 7,0 | 0,1 | - |
| - | - | - | - | - | 2 | - | - | - | - | - | - | - | - | - | 4 | - | - |
| - | - | - | - | - | 1 | - | - | - | - | - | - | - | - | - | 1 | - | - |
| - | - | - | - | - | 6 943 | 3 101 | - | - | - | - | - | - | - | - | 1 159 | - | 737 |
| - | - | - | - | - | 2,6 | 1,2 | - | - | - | - | - | - | - | - | 0,4 | - | 0,3 |
| - | - | - | - | - | 1 | - | - | - | - | - | - | - | - | - | - | - | - |
| - | - | - | - | - | - | - | - | - | - | - | - | - | - | - | - | - | - |
| - | - | - | - | - | - | 3 847 | - | - | - | - | - | 146 | - | - | 13 212 | - | - |
| - | - | - | - | - | - | 3,6 | - | - | - | - | - | 0,1 | - | - | 12,5 | - | - |
| - | - | - | - | - | - | 2 | - | - | - | - | - | - | - | - | 6 | - | - |
| - | - | - | - | - | - | - | - | - | - | - | - | - | - | - | - | - | - |
| - | - | - | - | - | 1 629 | - | - | - | - | - | - | - | - | - | 4 706 | - | - |
| - | - | - | - | - | 1,4 | - | - | - | - | - | - | - | - | - | 3,9 | - | - |
| - | - | - | - | - | - | - | - | - | - | - | - | - | - | - | 1 | - | - |
| - | - | - | - | - | - | - | - | - | - | - | - | - | - | - | - | - | - |
| - | - | - | - | - | - | - | - | - | - | - | - | - | - | - | 21 373 | - | - |
| - | - | - | - | - | - | - | - | - | - | - | - | - | - | - | 16,5 | - | - |
| - | - | - | - | - | - | - | - | - | - | - | - | - | - | - | 8 | - | - |
| - | - | - | - | - | - | - | - | - | - | - | - | - | - | - | 4 | - | - |
| - | - | - | - | 638 | 1 432 | - | - | - | - | - | - | - | - | - | 15 663 | - | - |
| - | - | - | - | 0,5 | 1,0 | - | - | - | - | - | - | - | - | - | 11,2 | - | - |
| - | - | - | - | - | - | - | - | - | - | - | - | - | - | - | 5 | - | - |
| - | - | - | - | - | - | - | - | - | - | - | - | - | - | - | 2 | - | - |
| - | - | - | - | - | - | - | - | - | - | - | - | - | - | - | 8 486 | - | - |
| - | - | - | - | - | - | - | - | - | - | - | - | - | - | - | 4,0 | - | - |
| - | - | - | - | - | - | - | - | - | - | - | - | - | - | - | 2 | - | - |
| - | - | - | - | - | - | - | - | - | - | - | - | - | - | - | - | - | - |
| - | - | - | - | - | - | - | - | - | - | - | 1 406 | - | - | - | 8 144 | - | - |
| - | - | - | - | - | - | - | - | - | - | - | 0,6 | - | - | - | 3,5 | - | - |
| - | - | - | - | - | - | - | - | - | - | - | - | - | - | - | 1 | - | - |
| - | - | - | - | - | - | - | - | - | - | - | - | - | - | - | - | - | - |
| - | - | - | - | - | - | - | - | - | - | - | - | - | - | - | 23 993 | 979 | - |
| - | - | - | - | - | - | - | - | - | - | - | - | - | - | - | 11,3 | 0,5 | - |
| - | - | - | - | - | - | - | - | - | - | - | - | - | - | - | 74 | 4 | - |
| - | - | - | - | - | - | - | - | - | - | - | - | - | - | - | 13 | - | - |
| - | - | - | - | - | - | - | - | - | - | - | 668 | - | - | - | 24 293 | 1 037 | - |
| - | - | - | - | - | - | - | - | - | - | - | 0,3 | - | - | - | 10,5 | 0,4 | - |
| - | - | - | - | - | - | - | - | - | - | - | - | - | - | - | 73 | 1 | - |
| - | - | - | - | - | - | - | - | - | - | - | - | - | - | - | 14 | 1 | - |
| - | - | - | - | - | 11 097 | - | - | - | - | - | - | - | - | - | 2 004 | - | - |
| - | - | - | - | - | 3,8 | - | - | - | - | - | - | - | - | - | 0,7 | - | - |
| - | - | - | - | - | 2 | - | - | - | - | - | - | - | - | - | 1 | - | - |
| - | - | - | - | - | - | - | - | - | - | - | - | - | - | - | - | - | - |
| - | - | - | - | - | - | - | - | - | - | - | - | - | - | - | - | - | - |
| - | - | - | - | - | 7 344 | - | - | - | 3 543 | - | - | - | - | - | 9 478 | - | - |
| - | - | - | - | - | 2,3 | - | - | - | 1,1 | - | - | - | - | - | 2,9 | - | - |
| - | - | - | - | - | 1 | - | - | - | - | - | - | - | - | - | - | - | - |
| - | - | - | - | - | - | - | - | - | - | - | - | - | - | - | - | - | - |
| - | - | - | - | 624 | 971 | - | - | - | - | - | - | - | - | - | 18 194 | 207 | - |
| - | - | - | - | 0,2 | 0,3 | - | - | - | - | - | - | - | - | - | 6,1 | 0,1 | - |
| - | - | - | - | - | 2 | - | - | - | - | - | - | - | - | - | 35 | 1 | - |
| - | - | - | - | - | 1 | - | - | - | - | - | - | - | - | - | 7 | - | - |
| - | - | - | - | 984 | 5 537 | - | - | - | 1 173 | - | - | - | - | - | 16 286 | 423 | - |
| - | - | - | - | 0,3 | 1,7 | - | - | - | 0,4 | - | - | - | - | - | 5,0 | 0,1 | - |
| - | - | - | - | - | 2 | - | - | - | - | - | - | - | - | - | 26 | 1 | - |
| - | - | - | - | - | - | - | - | - | - | - | - | - | - | - | 3 | - | - |

Noch: 1. Ergebnisse der Kommunalwahlen 2006 in den kreisfreien Städten und Landkreisen / der Region Hannover mit

| Schl.- Nr. | Kreisfreie Stadt Landkreis Region Bezirk Land | Wahl | Ein- heit ¹⁾ | Wahlbe- rechtigte | Wähler | Stimmzettel | | Gültige Stimmen | CDU | SPD | GRÜNE | FDP |
|-----------------------------|-----------------------------------------------------------|-----------------|----------------------------|----------------------|--------|----------------|---------|--------------------|-----------|-----------|--------|---------|
| | | | | | | un- gültige | gültige | | | | | |
| 153 Goslar | K 06 | Zahl | | 122 907 | 62 309 | 1 737 | 60 572 | 176 883 | 64 928 | 78 314 | 9 183 | 13 858 |
| | | % | | | 50,7 | 2,8 | | 100 | 36,7 | 44,3 | 5,2 | 7,8 |
| | | Sitze weibl. | | | | | | 48 10 | 18 4 | 21 5 | 2 - | 4 1 |
| | K 01 | Zahl | | 125 354 | 69 632 | 1 654 | 67 978 | 199 327 | 80 231 | 92 181 | 11 088 | 15 827 |
| | | % | | | 55,5 | 2,4 | | 100 | 40,3 | 46,2 | 5,6 | 7,9 |
| | | Sitze weibl. | | | | | | 54 10 | 22 4 | 25 5 | 3 1 | 4 - |
| | G 06 | Zahl | | 122 650 | 62 274 | 1 617 | 60 657 | 177 712 | 67 275 | 81 596 | 4 704 | 10 559 |
| | | % | | | 50,8 | 2,6 | | 100 | 37,9 | 45,9 | 2,6 | 5,9 |
| | | Sitze weibl. | | | | | | 311 70 | 120 30 | 152 32 | 5 4 | 16 2 |
| | G 01 | Zahl | | 125 075 | 69 572 | 1 410 | 68 162 | 200 309 | 83 100 | 91 293 | 5 380 | 12 400 |
| | | % | | | 55,6 | 2,0 | | 100 | 41,5 | 45,6 | 2,7 | 6,2 |
| | | Sitze weibl. | | | | | | 317 71 | 136 26 | 151 39 | 4 2 | 15 2 |
| 154 Helmstedt ²⁾ | K 06 | Zahl | | 80 421 | 41 326 | 1 120 | 40 206 | 116 957 | 42 967 | 48 885 | 5 718 | 7 323 |
| | | % | | | 51,4 | 2,7 | | 100 | 36,7 | 41,8 | 4,9 | 6,3 |
| | | Sitze weibl. | | | | | | 42 8 | 15 2 | 18 6 | 2 - | 3 - |
| | K 01 | Zahl | | 80 324 | 47 679 | 1 165 | 46 514 | 135 732 | 54 698 | 60 158 | 5 082 | 6 483 |
| | | % | | | 59,4 | 2,4 | | 100 | 40,3 | 44,3 | 3,7 | 4,8 |
| | | Sitze weibl. | | | | | | 47 10 | 20 3 | 22 6 | 1 1 | 2 - |
| | G 06 | Zahl | | 80 249 | 41 300 | 1 011 | 40 289 | 117 558 | 41 394 | 49 735 | 4 111 | 4 529 |
| | | % | | | 51,5 | 2,4 | | 100 | 35,2 | 42,3 | 3,5 | 3,9 |
| | | Sitze weibl. | | | | | | 355 85 | 120 26 | 140 43 | 9 5 | 7 - |
| | G 01 | Zahl | | 80 115 | 47 648 | 1 013 | 46 635 | 136 322 | 55 237 | 60 530 | 3 615 | 4 623 |
| | | % | | | 59,5 | 2,1 | | 100 | 40,5 | 44,4 | 2,7 | 3,4 |
| | | Sitze weibl. | | | | | | 357 76 | 150 29 | 156 41 | 3 1 | 4 - |
| 155 Northeim | K 06 | Zahl | | 120 589 | 70 588 | 2 077 | 68 511 | 198 999 | 75 555 | 90 760 | 10 261 | 17 925 |
| | | % | | | 58,5 | 2,9 | | 100 | 38,0 | 45,6 | 5,2 | 9,0 |
| | | Sitze weibl. | | | | | | 50 9 | 19 2 | 23 5 | 3 1 | 4 1 |
| | K 01 | Zahl | | 122 060 | 77 549 | 2 124 | 75 425 | 220 165 | 83 410 | 100 051 | 11 294 | 19 686 |
| | | % | | | 63,5 | 2,7 | | 100 | 37,9 | 45,4 | 5,1 | 8,9 |
| | | Sitze weibl. | | | | | | 55 13 | 22 4 | 26 7 | 2 1 | 5 1 |
| | G 06 | Zahl | | 120 287 | 70 557 | 1 724 | 68 833 | 200 802 | 74 146 | 90 855 | 6 000 | 13 447 |
| | | % | | | 58,7 | 2,4 | | 100 | 36,9 | 45,2 | 3,0 | 6,7 |
| | | Sitze weibl. | | | | | | 299 59 | 110 22 | 139 30 | 7 1 | 16 2 |
| | G 01 | Zahl | | 121 727 | 77 470 | 1 728 | 75 742 | 222 288 | 82 220 | 101 577 | 6 580 | 13 942 |
| | | % | | | 63,6 | 2,2 | | 100 | 37,0 | 45,7 | 3,0 | 6,3 |
| | | Sitze weibl. | | | | | | 304 56 | 119 18 | 146 30 | 6 2 | 12 1 |
| 156 Osterode am Harz | K 06 | Zahl | | 68 577 | 37 645 | 908 | 36 737 | 106 815 | 37 504 | 50 864 | 5 317 | 7 476 |
| | | % | | | 54,9 | 2,4 | | 100 | 35,1 | 47,6 | 5,0 | 7,0 |
| | | Sitze weibl. | | | | | | 42 10 | 15 3 | 20 6 | 2 - | 3 1 |
| | K 01 | Zahl | | 70 430 | 41 551 | 996 | 40 555 | 117 808 | 44 009 | 57 804 | 5 273 | 7 634 |
| | | % | | | 59,0 | 2,4 | | 100 | 37,4 | 49,1 | 4,5 | 6,5 |
| | | Sitze weibl. | | | | | | 42 8 | 16 2 | 21 5 | 2 1 | 2 - |
| | G 06 | Zahl | | 68 375 | 37 617 | 800 | 36 817 | 107 645 | 38 669 | 52 665 | 3 381 | 5 215 |
| | | % | | | 55,0 | 2,1 | | 100 | 35,9 | 48,9 | 3,1 | 4,8 |
| | | Sitze weibl. | | | | | | 252 53 | 92 18 | 128 30 | 5 2 | 8 - |
| | G 01 | Zahl | | 70 180 | 41 545 | 969 | 40 576 | 118 337 | 44 482 | 57 924 | 3 394 | 5 440 |
| | | % | | | 59,2 | 2,3 | | 100 | 37,6 | 48,9 | 2,9 | 4,6 |
| | | Sitze weibl. | | | | | | 264 50 | 101 20 | 136 23 | 4 1 | 8 2 |

Fußnoten siehe Seite 48

Vergleichszahlen der Kommunalwahlen 2001

| Von den gültigen Stimmen entfallen auf | | | | | | | | | | | | | | | | | |
|----------------------------------------|-----|----|--------------|-------|---------------|-----|--------------|-----------------------------------|-------|-----|-----|------------------|-----------------|-----------------|--------|-----|-----------------------------|
| WASG | DKP | DP | ZENT- RUM | GRAUE | Die Linke. | REP | FAMI- LIE | Die Tier- schutz- partei | NPD | ödp | PBC | Offen- sive D | POGO- PARTEI | STATT Partei | WGR | EB | Sons- tige ²⁾ |
| - | - | - | - | - | - | - | - | - | - | - | - | - | - | - | 9 765 | 835 | - |
| - | - | - | - | - | - | - | - | - | - | - | - | - | - | - | 5,5 | 0,5 | - |
| - | - | - | - | - | - | - | - | - | - | - | - | - | - | - | 3 | - | - |
| - | - | - | - | - | - | - | - | - | - | - | - | - | - | - | - | - | - |
| - | - | - | - | - | - | - | - | - | - | - | - | - | - | - | - | - | - |
| - | - | - | - | - | - | - | - | - | - | - | - | - | - | - | - | - | - |
| - | - | - | - | - | - | - | - | - | 452 | - | - | - | - | - | 12 940 | 186 | - |
| - | - | - | - | - | - | - | - | - | 0,3 | - | - | - | - | - | 7,3 | 0,1 | - |
| - | - | - | - | - | - | - | - | - | 1 | - | - | - | - | - | 16 | 1 | - |
| - | - | - | - | - | - | - | - | - | - | - | - | - | - | - | 2 | - | - |
| - | - | - | - | - | 951 | - | - | - | - | - | - | - | - | - | 6 902 | 283 | - |
| - | - | - | - | - | 0,5 | - | - | - | - | - | - | - | - | - | 3,4 | 0,1 | - |
| - | - | - | - | - | - | - | - | - | - | - | - | - | - | - | 11 | - | - |
| - | - | - | - | - | - | - | - | - | - | - | - | - | - | - | 2 | - | - |
| - | - | - | - | - | 1 603 | - | - | - | 3 814 | - | - | - | - | - | 6 647 | - | - |
| - | - | - | - | - | 1,4 | - | - | - | 3,3 | - | - | - | - | - | 5,7 | - | - |
| - | - | - | - | - | 1 | - | - | - | 1 | - | - | - | - | - | 2 | - | - |
| - | - | - | - | - | - | - | - | - | - | - | - | - | - | - | - | - | - |
| - | - | - | - | - | 1 522 | - | - | - | 2 693 | - | - | - | - | - | 5 096 | - | - |
| - | - | - | - | - | 1,1 | - | - | - | 2,0 | - | - | - | - | - | 3,8 | - | - |
| - | - | - | - | - | - | - | - | - | - | - | - | - | - | - | 2 | - | - |
| - | - | - | - | - | - | - | - | - | - | - | - | - | - | - | - | - | - |
| - | - | - | - | - | 615 | - | - | - | 1 404 | - | - | - | - | - | 15 455 | 315 | - |
| - | - | - | - | - | 0,5 | - | - | - | 1,2 | - | - | - | - | - | 13,1 | 0,3 | - |
| - | - | - | - | - | 1 | - | - | - | 3 | - | - | - | - | - | 75 | - | - |
| - | - | - | - | - | - | - | - | - | 1 | - | - | - | - | - | 10 | - | - |
| - | - | - | - | - | 913 | - | - | - | 1 533 | - | - | - | - | - | 9 871 | - | - |
| - | - | - | - | - | 0,7 | - | - | - | 1,1 | - | - | - | - | - | 7,2 | - | - |
| - | - | - | - | - | - | - | - | - | 2 | - | - | - | - | - | 42 | - | - |
| - | - | - | - | - | - | - | - | - | - | - | - | - | - | - | 5 | - | - |
| - | - | - | - | - | 4 498 | - | - | - | - | - | - | - | - | - | - | - | - |
| - | - | - | - | - | 2,3 | - | - | - | - | - | - | - | - | - | - | - | - |
| - | - | - | - | - | 1 | - | - | - | - | - | - | - | - | - | - | - | - |
| - | - | - | - | - | - | - | - | - | - | - | - | - | - | - | - | - | - |
| - | - | - | - | - | 2 494 | 428 | - | - | - | - | - | - | - | - | 2 680 | 122 | - |
| - | - | - | - | - | 1,1 | 0,2 | - | - | - | - | - | - | - | - | 1,2 | 0,1 | - |
| - | - | - | - | - | - | - | - | - | - | - | - | - | - | - | - | - | - |
| - | - | - | - | - | 2 318 | - | - | - | - | - | - | - | - | - | 13 290 | 746 | - |
| - | - | - | - | - | 1,2 | - | - | - | - | - | - | - | - | - | 6,6 | 0,4 | - |
| - | - | - | - | - | 3 | - | - | - | - | - | - | - | - | - | 23 | 1 | - |
| - | - | - | - | - | - | - | - | - | - | - | - | - | - | - | 4 | - | - |
| - | - | - | - | - | 198 | 798 | - | - | - | - | - | - | - | - | 16 398 | 575 | - |
| - | - | - | - | - | 0,1 | 0,4 | - | - | - | - | - | - | - | - | 7,4 | 0,3 | - |
| - | - | - | - | - | - | - | - | - | - | - | - | - | - | - | 21 | - | - |
| - | - | - | - | - | - | - | - | - | - | - | - | - | - | - | 5 | - | - |
| - | - | - | - | - | 2 619 | - | - | - | - | - | - | - | - | - | 3 035 | - | - |
| - | - | - | - | - | 2,5 | - | - | - | - | - | - | - | - | - | 2,8 | - | - |
| - | - | - | - | - | 1 | - | - | - | - | - | - | - | - | - | 1 | - | - |
| - | - | - | - | - | - | - | - | - | - | - | - | - | - | - | - | - | - |
| - | - | - | - | - | - | - | - | - | - | - | - | - | - | - | 3 088 | - | - |
| - | - | - | - | - | - | - | - | - | - | - | - | - | - | - | 2,6 | - | - |
| - | - | - | - | - | - | - | - | - | - | - | - | - | - | - | 1 | - | - |
| - | - | - | - | - | - | - | - | - | - | - | - | - | - | - | - | - | - |
| - | - | - | - | - | 1 684 | - | - | - | 510 | - | - | - | - | - | 5 347 | 174 | - |
| - | - | - | - | - | 1,6 | - | - | - | 0,5 | - | - | - | - | - | 5,0 | 0,2 | - |
| - | - | - | - | - | 1 | - | - | - | 1 | - | - | - | - | - | 16 | 1 | - |
| - | - | - | - | - | 1 | - | - | - | - | - | - | - | - | - | 2 | - | - |
| - | - | - | - | - | - | - | - | - | - | - | - | - | - | - | 6 741 | 356 | - |
| - | - | - | - | - | - | - | - | - | - | - | - | - | - | - | 5,7 | 0,3 | - |
| - | - | - | - | - | - | - | - | - | - | - | - | - | - | - | 15 | - | - |
| - | - | - | - | - | - | - | - | - | - | - | - | - | - | - | 4 | - | - |

Noch: 1. Ergebnisse der Kommunalwahlen 2006 in den kreisfreien Städten und Landkreisen / der Region Hannover mit

| Schl.-Nr. | Kreisfreie Stadt Landkreis Region Bezirk Land | Wahl | Ein- heit ¹⁾ | Wahlbe- rechtigte | Wähler | Stimmzettel | | Gültige Stimmen | CDU | SPD | GRÜNE | FDP |
|-----------------------|-----------------------------------------------------------|------|----------------------------|----------------------|---------|----------------|---------|--------------------|---------|---------|---------|---------|
| | | | | | | un- gültige | gültige | | | | | |
| 157 Peine | | | | | | | | | | | | |
| | | K 06 | Zahl | 107 344 | 56 146 | 1 366 | 54 780 | 159 641 | 55 648 | 77 564 | 10 129 | 6 579 |
| | | | % | | 52,3 | 2,4 | | 100 | 34,9 | 48,6 | 6,3 | 4,1 |
| | | | Sitze | | | | | 50 | 18 | 24 | 3 | 2 |
| | | | weibl. | | | | | 8 | 3 | 4 | 1 | - |
| | | K 01 | Zahl | 104 362 | 57 010 | 1 060 | 55 950 | 163 430 | 61 918 | 78 789 | 8 403 | 5 456 |
| | | | % | | 54,6 | 1,9 | | 100 | 37,9 | 48,2 | 5,1 | 3,3 |
| | | | Sitze | | | | | 50 | 19 | 25 | 2 | 2 |
| | | | weibl. | | | | | 14 | 3 | 9 | 2 | - |
| | | G 06 | Zahl | 107 158 | 56 130 | 1 057 | 55 073 | 160 682 | 56 905 | 81 144 | 8 211 | 5 482 |
| | | | % | | 52,4 | 1,9 | | 100 | 35,4 | 50,5 | 5,1 | 3,4 |
| | | | Sitze | | | | | 228 | 83 | 117 | 12 | 7 |
| | | | weibl. | | | | | 39 | 7 | 24 | 5 | - |
| | | G 01 | Zahl | 104 137 | 56 975 | 913 | 56 062 | 164 254 | 62 172 | 81 915 | 7 519 | 4 631 |
| | | | % | | 54,7 | 1,6 | | 100 | 37,9 | 49,9 | 4,6 | 2,8 |
| | | | Sitze | | | | | 237 | 94 | 125 | 9 | 3 |
| | | | weibl. | | | | | 41 | 15 | 21 | 4 | - |
| 158 Wolfenbüttel | | | | | | | | | | | | |
| | | K 06 | Zahl | 102 016 | 56 899 | 1 180 | 55 719 | 163 286 | 69 902 | 64 875 | 13 595 | 7 371 |
| | | | % | | 55,8 | 2,1 | | 100 | 42,8 | 39,7 | 8,3 | 4,5 |
| | | | Sitze | | | | | 50 | 22 | 20 | 4 | 2 |
| | | | weibl. | | | | | 10 | 4 | 6 | - | - |
| | | K 01 | Zahl | 100 911 | 58 734 | 1 335 | 57 399 | 167 284 | 74 209 | 71 811 | 10 828 | 8 135 |
| | | | % | | 58,2 | 2,3 | | 100 | 44,4 | 42,9 | 6,5 | 4,9 |
| | | | Sitze | | | | | 50 | 23 | 22 | 3 | 2 |
| | | | weibl. | | | | | 16 | 6 | 10 | - | - |
| | | G 06 | Zahl | 101 838 | 56 873 | 1 175 | 55 698 | 163 362 | 70 029 | 68 909 | 10 251 | 5 534 |
| | | | % | | 55,8 | 2,1 | | 100 | 42,9 | 42,2 | 6,3 | 3,4 |
| | | | Sitze | | | | | 461 | 186 | 217 | 17 | 8 |
| | | | weibl. | | | | | 110 | 39 | 62 | 4 | 1 |
| | | G 01 | Zahl | 100 662 | 58 697 | 1 090 | 57 607 | 169 208 | 73 856 | 75 470 | 8 053 | 5 763 |
| | | | % | | 58,3 | 1,9 | | 100 | 43,6 | 44,6 | 4,8 | 3,4 |
| | | | Sitze | | | | | 461 | 198 | 221 | 11 | 3 |
| | | | weibl. | | | | | 109 | 40 | 59 | 5 | 1 |
| 1 Bezirk Braunschweig | | | | | | | | | | | | |
| | | K 06 | Zahl | 1 323 650 | 682 634 | 16 224 | 666 410 | 1 939 935 | 764 556 | 771 955 | 145 816 | 115 827 |
| | | | % | | 51,6 | 2,4 | | 100 | 39,4 | 39,8 | 7,5 | 6,0 |
| | | | Sitze | | | | | 544 | 212 | 221 | 37 | 32 |
| | | | weibl. | | | | | 126 | 38 | 66 | 11 | 5 |
| | | K 01 | Zahl | 1 317 688 | 730 624 | 15 442 | 715 182 | 2 085 396 | 847 647 | 878 432 | 137 475 | 126 631 |
| | | | % | | 55,4 | 2,1 | | 100 | 40,6 | 42,1 | 6,6 | 6,1 |
| | | | Sitze | | | | | 562 | 236 | 249 | 32 | 31 |
| | | | weibl. | | | | | 145 | 42 | 81 | 18 | 2 |
| | | G 06 | Zahl | 944 062 | 502 136 | 10 793 | 491 343 | 1 437 565 | 559 494 | 617 698 | 77 754 | 64 636 |
| | | | % | | 53,2 | 2,1 | | 100 | 38,9 | 43,0 | 5,4 | 4,5 |
| | | | Sitze | | | | | 2 972 | 1 207 | 1 283 | 96 | 85 |
| | | | weibl. | | | | | 633 | 226 | 310 | 39 | 10 |
| | | G 01 | Zahl | 938 279 | 545 559 | 10 375 | 535 184 | 1 567 747 | 641 927 | 672 000 | 75 364 | 68 453 |
| | | | % | | 58,1 | 1,9 | | 100 | 40,9 | 42,9 | 4,8 | 4,4 |
| | | | Sitze | | | | | 3 015 | 1 321 | 1 338 | 69 | 59 |
| | | | weibl. | | | | | 632 | 250 | 304 | 31 | 8 |
| 241 Region Hannover | | | | | | | | | | | | |
| | | R 06 | Zahl | 882 323 | 414 363 | 9 444 | 404 919 | 1 182 453 | 416 282 | 469 811 | 129 465 | 83 532 |
| | | | % | | 47,0 | 2,3 | | 100 | 35,2 | 39,7 | 10,9 | 7,1 |
| | | | Sitze | | | | | 84 | 30 | 33 | 9 | 6 |
| | | | weibl. | | | | | 27 | 6 | 14 | 4 | 2 |
| | | R 01 | Zahl | 866 129 | 452 617 | 8 538 | 444 079 | 1 302 183 | 471 979 | 552 526 | 118 957 | 81 412 |
| | | | % | | 52,3 | 1,9 | | 100 | 36,2 | 42,4 | 9,1 | 6,3 |
| | | | Sitze | | | | | 84 | 31 | 37 | 8 | 5 |
| | | | weibl. | | | | | 28 | 10 | 13 | 4 | 1 |
| | | G 06 | Zahl | 879 720 | 414 392 | 7 764 | 406 628 | 1 188 590 | 428 916 | 486 673 | 122 852 | 77 763 |
| | | | % | | 47,1 | 1,9 | | 100 | 36,1 | 40,9 | 10,3 | 6,5 |
| | | | Sitze | | | | | 767 | 302 | 313 | 66 | 48 |
| | | | weibl. | | | | | 217 | 66 | 115 | 26 | 5 |
| | | G 01 | Zahl | 862 397 | 450 260 | 7 224 | 443 036 | 1 302 933 | 487 250 | 564 562 | 111 405 | 75 523 |
| | | | % | | 52,2 | 1,6 | | 100 | 37,4 | 43,3 | 8,6 | 5,8 |
| | | | Sitze | | | | | 787 | 325 | 349 | 48 | 43 |
| | | | weibl. | | | | | 216 | 75 | 111 | 19 | 9 |

Fußnoten siehe Seite 48

Vergleichszahlen der Kommunalwahlen 2001

| Von den gültigen Stimmen entfallen auf | | | | | | | | | | | | | | | | | |
|----------------------------------------|-------|----|--------------|-------|---------------|--------|--------------|-----------------------------------|-------|-----|-------|------------------|-----------------|-----------------|---------|-------|-----------------------------|
| WASG | DKP | DP | ZENT- RUM | GRAUE | Die Linke. | REP | FAMI- LIE | Die Tier- schutz- partei | NPD | ödp | PBC | Offen- sive D | POGO- PARTEI | STATT Partei | WGR | EB | Sons- tige ²⁾ |
| 3 547 | - | - | - | - | - | - | - | - | - | - | - | - | - | - | 6 174 | - | - |
| 2,2 | - | - | - | - | - | - | - | - | - | - | - | - | - | - | 3,9 | - | - |
| 1 | - | - | - | - | - | - | - | - | - | - | - | - | - | - | 2 | - | - |
| - | - | - | - | - | - | - | - | - | - | - | - | - | - | - | - | - | - |
| - | - | - | - | - | - | - | - | - | - | - | - | - | - | - | 8 864 | - | - |
| - | - | - | - | - | - | - | - | - | - | - | - | - | - | - | 5,4 | - | - |
| - | - | - | - | - | - | - | - | - | - | - | - | - | - | - | 2 | - | - |
| - | - | - | - | - | - | - | - | - | - | - | - | - | - | - | - | - | - |
| 994 | - | - | - | - | - | - | - | - | - | - | - | - | - | - | 7 922 | 24 | - |
| 0,6 | - | - | - | - | - | - | - | - | - | - | - | - | - | - | 4,9 | 0,0 | - |
| 1 | - | - | - | - | - | - | - | - | - | - | - | - | - | - | 8 | - | - |
| - | - | - | - | - | - | - | - | - | - | - | - | - | - | - | 3 | - | - |
| - | - | - | - | - | - | - | - | - | - | - | - | - | - | - | 7 072 | 945 | - |
| - | - | - | - | - | - | - | - | - | - | - | - | - | - | - | 4,3 | 0,6 | - |
| - | - | - | - | - | - | - | - | - | - | - | - | - | - | - | 5 | 1 | - |
| - | - | - | - | - | - | - | - | - | - | - | - | - | - | - | 1 | - | - |
| - | - | - | - | - | - | - | - | - | 2 741 | - | - | - | - | - | 3 997 | 805 | - |
| - | - | - | - | - | - | - | - | - | 1,7 | - | - | - | - | - | 2,4 | 0,5 | - |
| - | - | - | - | - | - | - | - | - | 1 | - | - | - | - | - | 1 | - | - |
| - | - | - | - | - | - | - | - | - | - | - | - | - | - | - | - | - | - |
| - | - | - | - | - | 2 301 | - | - | - | - | - | - | - | - | - | - | - | - |
| - | - | - | - | - | 1,4 | - | - | - | - | - | - | - | - | - | - | - | - |
| - | - | - | - | - | - | - | - | - | - | - | - | - | - | - | - | - | - |
| - | - | - | - | - | - | - | - | - | 144 | - | - | - | - | - | 8 021 | 474 | - |
| - | - | - | - | - | - | - | - | - | 0,1 | - | - | - | - | - | 4,9 | 0,3 | - |
| - | - | - | - | - | - | - | - | - | - | - | - | - | - | - | 30 | 3 | - |
| - | - | - | - | - | - | - | - | - | - | - | - | - | - | - | 4 | - | - |
| - | - | - | - | - | - | - | - | - | - | - | - | - | - | - | 5 548 | 518 | - |
| - | - | - | - | - | - | - | - | - | - | - | - | - | - | - | 3,3 | 0,3 | - |
| - | - | - | - | - | - | - | - | - | - | - | - | - | - | - | 26 | 2 | - |
| - | - | - | - | - | - | - | - | - | - | - | - | - | - | - | 4 | - | - |
| 3 547 | - | - | - | - | 31 844 | 3 847 | - | - | 6 555 | - | - | 146 | - | - | 93 928 | 1 914 | - |
| 0,2 | - | - | - | - | 1,6 | 0,2 | - | - | 0,3 | - | - | 0,0 | - | - | 4,8 | 0,1 | - |
| 1 | - | - | - | - | 7 | 2 | - | - | 2 | - | - | - | - | - | 30 | - | - |
| - | - | - | - | - | 1 | - | - | - | - | - | - | - | - | - | 5 | - | - |
| - | - | - | - | 638 | 23 665 | 3 529 | - | - | 6 236 | - | 1 406 | - | - | - | 58 878 | 122 | 737 |
| - | - | - | - | 0,0 | 1,1 | 0,2 | - | - | 0,3 | - | 0,1 | - | - | - | 2,8 | 0,0 | 0,0 |
| - | - | - | - | - | 2 | - | - | - | - | - | - | - | - | - | 12 | - | - |
| - | - | - | - | - | - | - | - | - | - | - | - | - | - | - | 2 | - | - |
| 994 | - | - | - | 624 | 5 588 | - | - | - | 2 510 | - | - | - | - | - | 105 162 | 3 105 | - |
| 0,1 | - | - | - | 0,0 | 0,4 | - | - | - | 0,2 | - | - | - | - | - | 7,3 | 0,2 | - |
| 1 | - | - | - | - | 7 | - | - | - | 5 | - | - | - | - | - | 277 | 11 | - |
| - | - | - | - | - | 2 | - | - | - | 1 | - | - | - | - | - | 45 | - | - |
| - | - | - | - | 984 | 7 599 | 798 | - | - | 2 706 | - | 668 | - | - | - | 93 111 | 4 137 | - |
| - | - | - | - | 0,1 | 0,5 | 0,1 | - | - | 0,2 | - | 0,0 | - | - | - | 5,9 | 0,3 | - |
| - | - | - | - | - | 2 | - | - | - | 2 | - | - | - | - | - | 219 | 5 | - |
| - | - | - | - | - | - | - | - | - | - | - | - | - | - | - | 38 | 1 | - |
| - | - | - | - | - | - | 17 953 | - | - | - | - | 918 | - | - | - | 64 492 | - | - |
| - | - | - | - | - | - | 1,5 | - | - | - | - | 0,1 | - | - | - | 5,5 | - | - |
| - | - | - | - | - | - | 1 | - | - | - | - | - | - | - | - | 5 | - | - |
| - | - | - | - | - | - | - | - | - | - | - | - | - | - | - | 1 | - | - |
| - | - | - | - | - | 18 035 | 18 448 | - | - | - | - | 2 468 | - | - | - | 38 256 | 102 | - |
| - | - | - | - | - | 1,4 | 1,4 | - | - | - | - | 0,2 | - | - | - | 2,9 | 0,0 | - |
| - | - | - | - | - | 1 | 1 | - | - | - | - | - | - | - | - | 1 | - | - |
| - | - | - | - | - | - | - | - | - | - | - | - | - | - | - | - | - | - |
| - | - | - | - | - | - | 2 110 | - | - | - | - | 408 | - | 569 | - | 68 838 | 461 | - |
| - | - | - | - | - | - | 0,2 | - | - | - | - | 0,0 | - | 0,0 | - | 5,8 | 0,0 | - |
| - | - | - | - | - | - | 2 | - | - | - | - | - | - | - | - | 36 | - | - |
| - | - | - | - | - | - | 1 | - | - | - | - | - | - | - | - | 4 | - | - |
| - | 1 236 | - | - | - | 11 081 | 10 650 | - | - | - | - | 545 | - | - | - | 40 077 | 604 | - |
| - | 0,1 | - | - | - | 0,9 | 0,8 | - | - | - | - | 0,0 | - | - | - | 3,1 | 0,0 | - |
| - | - | - | - | - | 1 | 2 | - | - | - | - | - | - | - | - | 19 | - | - |
| - | - | - | - | - | - | - | - | - | - | - | - | - | - | - | 2 | - | - |

Noch: 1. Ergebnisse der Kommunalwahlen 2006 in den kreisfreien Städten und Landkreisen / der Region Hannover mit

| Schl.-Nr. | Kreisfreie Stadt Landkreis Region Bezirk Land | Wahl | Ein- heit ¹⁾ | Wahlbe- rechtigte | Wähler | Stimmzettel | | Gültige Stimmen | CDU | SPD | GRÜNE | FDP |
|-----------|-----------------------------------------------------------|------|----------------------------|----------------------|---------|----------------|-----------|--------------------|---------|----------|--------|--------|
| | | | | | | un- gültige | gültige | | | | | |
| 241001 | Hannover, Landeshauptstadt (nachr.) | R 06 | Zahl | 389 459 | 166 540 | 3 211 | 163 329 | 480 792 | 146 313 | 194 004 | 68 199 | 32 626 |
| | | | % | | 42,8 | 1,9 | | 100 | 30,4 | 40,4 | 14,2 | 6,8 |
| | | R 01 | Zahl | 386 372 | 186 158 | 3 559 | 182 599 | 535 295 | 176 390 | 225 719 | 65 242 | 32 507 |
| | | | % | | 48,2 | 1,9 | | 100 | 33,0 | 42,2 | 12,2 | 6,1 |
| | | G 06 | Zahl | 388 633 | 166 522 | 2 883 | 163 639 | 481 227 | 148 247 | 197 383 | 65 554 | 31 553 |
| | | | % | | 42,8 | 1,7 | | 100 | 30,8 | 41,0 | 13,6 | 6,6 |
| | | | Sitze weibl. | | | | | 64 23 | 20 8 | 26 10 | 9 5 | 4 - |
| | | G 01 | Zahl | 385 049 | 185 214 | 3 201 | 182 013 | 535 968 | 178 103 | 229 912 | 61 464 | 31 400 |
| | % | | 48,1 | 1,7 | | 100 | 33,2 | 42,9 | 11,5 | 5,9 | | |
| | Sitze weibl. | | | | | 64 25 | 22 8 | 29 12 | 7 4 | 4 1 | | |
| 251 | Diepholz | K 06 | Zahl | 173 829 | 88 224 | 2 268 | 85 956 | 249 329 | 106 889 | 88 037 | 21 079 | 29 749 |
| | | | % | | 50,8 | 2,6 | | 100 | 42,9 | 35,3 | 8,5 | 11,9 |
| | | | Sitze weibl. | | | | | 62 15 | 27 7 | 22 7 | 5 1 | 7 - |
| | | K 01 | Zahl | 168 291 | 91 036 | 1 802 | 89 234 | 260 463 | 107 798 | 97 276 | 19 303 | 32 388 |
| | % | | 54,1 | 2,0 | | 100 | 41,4 | 37,3 | 7,4 | 12,4 | | |
| | Sitze weibl. | | | | | 63 9 | 27 5 | 24 4 | 4 - | 8 - | | |
| | G 06 | Zahl | 173 226 | 88 042 | 1 896 | 86 146 | 251 702 | 80 817 | 75 988 | 15 199 | 20 077 | |
| | % | | 50,8 | 2,2 | | 100 | 32,1 | 30,2 | 6,0 | 8,0 | | |
| | Sitze weibl. | | | | | 677 124 | 147 27 | 145 39 | 24 8 | 36 4 | | |
| | G 01 | Zahl | 167 619 | 90 975 | 1 668 | 89 307 | 261 431 | 86 883 | 82 009 | 13 701 | 18 293 | |
| | % | | 54,3 | 1,8 | | 100 | 33,2 | 31,4 | 5,2 | 7,0 | | |
| | Sitze weibl. | | | | | 689 109 | 164 29 | 167 32 | 19 4 | 27 3 | | |
| 252 | Hameln-Pyrmont | K 06 | Zahl | 128 470 | 66 218 | 1 664 | 64 554 | 187 259 | 68 120 | 70 386 | 13 919 | 13 671 |
| | | | % | | 51,5 | 2,5 | | 100 | 36,4 | 37,6 | 7,4 | 7,3 |
| | | | Sitze weibl. | | | | | 54 12 | 20 3 | 20 7 | 4 1 | 4 1 |
| | | K 01 | Zahl | 128 788 | 73 263 | 1 986 | 71 277 | 206 785 | 83 183 | 85 866 | 14 088 | 17 318 |
| | % | | 56,9 | 2,7 | | 100 | 40,2 | 41,5 | 6,8 | 8,4 | | |
| | Sitze weibl. | | | | | 55 10 | 23 4 | 24 6 | 3 - | 4 - | | |
| | G 06 | Zahl | 128 113 | 66 601 | 1 634 | 64 967 | 187 470 | 70 510 | 73 734 | 13 208 | 11 418 | |
| | % | | 52,0 | 2,5 | | 100 | 37,6 | 39,3 | 7,0 | 6,1 | | |
| | Sitze weibl. | | | | | 243 46 | 94 17 | 100 24 | 17 2 | 14 2 | | |
| | G 01 | Zahl | 128 317 | 73 220 | 1 620 | 71 600 | 208 343 | 83 823 | 85 196 | 12 606 | 14 071 | |
| | % | | 57,1 | 2,2 | | 100 | 40,2 | 40,9 | 6,1 | 6,8 | | |
| | Sitze weibl. | | | | | 250 42 | 103 16 | 107 20 | 11 3 | 16 2 | | |
| 254 | Hildesheim ²⁾ | K 06 | Zahl | 232 555 | 121 527 | 3 168 | 118 359 | 343 745 | 133 603 | 145 838 | 23 467 | 13 216 |
| | | | % | | 52,3 | 2,6 | | 100 | 38,9 | 42,4 | 6,8 | 3,8 |
| | | | Sitze weibl. | | | | | 62 21 | 24 7 | 26 12 | 4 2 | 3 - |
| | | K 01 | Zahl | 231 741 | 135 931 | 3 208 | 132 723 | 387 174 | 156 419 | 173 560 | 20 867 | 13 238 |
| | % | | 58,7 | 2,4 | | 100 | 40,4 | 44,8 | 5,4 | 3,4 | | |
| | Sitze weibl. | | | | | 64 21 | 27 9 | 30 11 | 3 1 | 2 - | | |
| | G 06 | Zahl | 231 851 | 121 373 | 2 654 | 118 719 | 347 290 | 133 645 | 148 282 | 17 180 | 7 311 | |
| | % | | 52,3 | 2,2 | | 100 | 38,5 | 42,7 | 4,9 | 2,1 | | |
| | Sitze weibl. | | | | | 653 136 | 254 51 | 311 71 | 18 3 | 8 1 | | |
| | G 01 | Zahl | 230 884 | 135 702 | 2 671 | 133 031 | 389 699 | 160 520 | 176 688 | 17 065 | 9 614 | |
| | % | | 58,8 | 2,0 | | 100 | 41,2 | 45,3 | 4,4 | 2,5 | | |
| | Sitze weibl. | | | | | 664 135 | 265 45 | 337 80 | 10 5 | 5 - | | |

Fußnoten siehe Seite 48

Vergleichszahlen der Kommunalwahlen 2001

| Von den gültigen Stimmen entfallen auf | | | | | | | | | | | | | | | | | |
|----------------------------------------|-------|----|--------------|-------|---------------|-------|--------------|-----------------------------------|-----|-------|-------|------------------|-----------------|-----------------|--------|-------|-----------------------------|
| WASG | DKP | DP | ZENT- RUM | GRAUE | Die Linke. | REP | FAMI- LIE | Die Tier- schutz- partei | NPD | ödp | PBC | Offen- sive D | POGO- PARTEI | STATT Partei | WGR | EB | Sons- tige ²⁾ |
| - | - | - | - | - | - | 6 330 | - | - | - | - | 301 | - | - | - | 33 019 | - | - |
| - | - | - | - | - | - | 1,3 | - | - | - | - | 0,1 | - | - | - | 6,9 | - | - |
| - | - | - | - | - | 11 587 | 6 020 | - | - | - | - | 1 168 | - | - | - | 16 662 | - | - |
| - | - | - | - | - | 2,2 | 1,1 | - | - | - | - | 0,2 | - | - | - | 3,1 | - | - |
| - | - | - | - | - | - | - | - | - | - | - | 408 | - | 569 | - | 37 513 | - | - |
| - | - | - | - | - | - | - | - | - | - | - | 0,1 | - | 0,1 | - | 7,8 | - | - |
| - | - | - | - | - | - | - | - | - | - | - | - | - | - | - | 5 | - | - |
| - | - | - | - | - | - | - | - | - | - | - | - | - | - | - | - | - | - |
| - | 1 236 | - | - | - | 11 081 | 5 869 | - | - | - | - | 354 | - | - | - | 16 492 | 57 | - |
| - | 0,2 | - | - | - | 2,1 | 1,1 | - | - | - | - | 0,1 | - | - | - | 3,1 | 0,0 | - |
| - | - | - | - | - | 1 | - | - | - | - | - | - | - | - | - | 1 | - | - |
| - | - | - | - | - | - | - | - | - | - | - | - | - | - | - | - | - | - |
| - | - | - | - | - | 2 780 | - | - | - | - | - | - | - | - | - | - | 795 | - |
| - | - | - | - | - | 1,1 | - | - | - | - | - | - | - | - | - | - | 0,3 | - |
| - | - | - | - | - | 1 | - | - | - | - | - | - | - | - | - | - | - | - |
| - | - | - | - | - | - | - | - | - | - | - | - | - | - | - | 1 338 | 2 360 | - |
| - | - | - | - | - | - | - | - | - | - | - | - | - | - | - | 0,5 | 0,9 | - |
| - | - | - | - | - | - | - | - | - | - | - | - | - | - | - | - | - | - |
| - | - | - | - | - | - | - | - | - | - | - | - | - | - | - | - | - | - |
| 44 | - | - | - | - | - | - | - | - | - | - | - | - | - | - | 59 080 | 497 | - |
| 0,0 | - | - | - | - | - | - | - | - | - | - | - | - | - | - | 23,5 | 0,2 | - |
| - | - | - | - | - | - | - | - | - | - | - | - | - | - | - | 323 | 2 | - |
| - | - | - | - | - | - | - | - | - | - | - | - | - | - | - | 46 | - | - |
| - | - | - | - | - | - | 179 | - | - | - | - | - | - | - | - | 58 661 | 1 705 | - |
| - | - | - | - | - | - | 0,1 | - | - | - | - | - | - | - | - | 22,4 | 0,7 | - |
| - | - | - | - | - | - | - | - | - | - | - | - | - | - | - | 309 | 2 | - |
| - | - | - | - | - | - | - | - | - | - | - | - | - | - | - | 40 | 1 | - |
| - | - | - | - | - | - | - | - | - | - | - | - | - | - | - | - | - | - |
| - | - | - | - | - | - | - | - | - | - | - | - | - | - | - | 21 163 | - | - |
| - | - | - | - | - | - | - | - | - | - | - | - | - | - | - | 11,3 | - | - |
| - | - | - | - | - | - | - | - | - | - | - | - | - | - | - | 6 | - | - |
| - | - | - | - | - | - | - | - | - | - | - | - | - | - | - | - | - | - |
| - | - | - | - | - | - | - | - | - | - | - | - | - | - | - | 6 330 | - | - |
| - | - | - | - | - | - | - | - | - | - | - | - | - | - | - | 3,1 | - | - |
| - | - | - | - | - | - | - | - | - | - | - | - | - | - | - | 1 | - | - |
| - | - | - | - | - | - | - | - | - | - | - | - | - | - | - | - | - | - |
| - | - | - | - | - | - | - | - | - | - | - | - | - | - | - | 18 600 | - | - |
| - | - | - | - | - | - | - | - | - | - | - | - | - | - | - | 9,9 | - | - |
| - | - | - | - | - | - | - | - | - | - | - | - | - | - | - | 18 | - | - |
| - | - | - | - | - | - | - | - | - | - | - | - | - | - | - | 1 | - | - |
| - | - | - | - | - | - | - | - | - | - | - | - | - | - | - | - | - | - |
| - | - | - | - | - | - | - | - | - | - | - | - | - | - | - | 12 304 | 343 | - |
| - | - | - | - | - | - | - | - | - | - | - | - | - | - | - | 5,9 | 0,2 | - |
| - | - | - | - | - | - | - | - | - | - | - | - | - | - | - | 13 | - | - |
| - | - | - | - | - | - | - | - | - | - | - | - | - | - | - | 1 | - | - |
| - | - | - | - | - | - | - | 402 | - | - | - | - | - | - | - | 25 643 | 1 576 | - |
| - | - | - | - | - | - | - | 0,1 | - | - | - | - | - | - | - | 7,5 | 0,5 | - |
| - | - | - | - | - | - | - | - | - | - | - | - | - | - | - | 5 | - | - |
| - | - | - | - | - | - | - | - | - | - | - | - | - | - | - | - | - | - |
| - | - | - | 583 | - | - | 5 210 | - | - | - | 1 566 | - | - | - | - | 15 731 | - | - |
| - | - | - | 0,2 | - | - | 1,3 | - | - | - | 0,4 | - | - | - | - | 4,1 | - | - |
| - | - | - | - | - | - | - | - | - | - | - | - | - | - | - | 2 | - | - |
| - | - | - | - | - | - | - | - | - | - | - | - | - | - | - | - | - | - |
| - | - | - | - | - | - | - | 60 | - | - | - | - | - | - | - | 40 400 | 412 | - |
| - | - | - | - | - | - | - | 0,0 | - | - | - | - | - | - | - | 11,6 | 0,1 | - |
| - | - | - | - | - | - | - | - | - | - | - | - | - | - | - | 62 | - | - |
| - | - | - | - | - | - | - | - | - | - | - | - | - | - | - | 10 | - | - |
| - | - | - | 500 | - | - | 1 012 | - | - | - | 817 | - | - | - | - | 23 191 | 292 | - |
| - | - | - | 0,1 | - | - | 0,3 | - | - | - | 0,2 | - | - | - | - | 6,0 | 0,1 | - |
| - | - | - | - | - | - | - | - | - | - | - | - | - | - | - | 47 | - | - |
| - | - | - | - | - | - | - | - | - | - | - | - | - | - | - | 5 | - | - |

Noch: 1. Ergebnisse der Kommunalwahlen 2006 in den kreisfreien Städten und Landkreisen / der Region Hannover mit

| Schl.-Nr. | Kreisfreie Stadt Landkreis Region Bezirk Land | Wahl | Einheit ¹⁾ | Wahlberechtigte | Wähler | Stimmzettel | | Gültige Stimmen | CDU | SPD | GRÜNE | FDP |
|----------------------|-----------------------------------------------------------|--------|-----------------------|-----------------|---------|-------------|---------|-----------------|-----------|-----------|---------|---------|
| | | | | | | ungültige | gültige | | | | | |
| 255 Holzminden | | | | | | | | | | | | |
| | K 06 | Zahl | | 63 794 | 36 623 | 1 318 | 35 305 | 102 322 | 39 297 | 44 465 | 4 849 | 9 070 |
| | | % | | | 57,4 | 3,6 | | 100 | 38,4 | 43,5 | 4,7 | 8,9 |
| | | Sitze | | | | | | 42 | 16 | 18 | 2 | 4 |
| | | weibl. | | | | | | 8 | 1 | 7 | - | - |
| | K 01 | Zahl | | 65 769 | 41 481 | 1 194 | 40 287 | 117 774 | 42 664 | 53 942 | 4 413 | 8 082 |
| | | % | | | 63,1 | 2,9 | | 100 | 36,2 | 45,8 | 3,7 | 6,9 |
| | | Sitze | | | | | | 43 | 16 | 21 | 1 | 3 |
| | | weibl. | | | | | | 8 | 2 | 6 | - | - |
| | G 06 | Zahl | | 63 573 | 36 605 | 1 082 | 35 523 | 103 682 | 35 198 | 46 254 | 2 008 | 5 451 |
| | | % | | | 57,6 | 3,0 | | 100 | 33,9 | 44,6 | 1,9 | 5,3 |
| | | Sitze | | | | | | 381 | 117 | 172 | 3 | 16 |
| | | weibl. | | | | | | 70 | 15 | 40 | - | 1 |
| | G 01 | Zahl | | 65 515 | 41 180 | 1 123 | 40 057 | 118 286 | 35 188 | 54 154 | 2 377 | 5 087 |
| | | % | | | 62,9 | 2,7 | | 100 | 29,7 | 45,8 | 2,0 | 4,3 |
| | | Sitze | | | | | | 387 | 96 | 185 | 2 | 10 |
| | | weibl. | | | | | | 78 | 14 | 53 | - | 1 |
| 256 Nienburg (Weser) | | | | | | | | | | | | |
| | K 06 | Zahl | | 100 936 | 53 467 | 1 242 | 52 225 | 152 285 | 69 728 | 55 506 | 8 125 | 6 739 |
| | | % | | | 53,0 | 2,3 | | 100 | 45,8 | 36,4 | 5,3 | 4,4 |
| | | Sitze | | | | | | 50 | 23 | 18 | 3 | 2 |
| | | weibl. | | | | | | 8 | 3 | 5 | - | - |
| | K 01 | Zahl | | 99 384 | 55 168 | 1 250 | 53 918 | 157 786 | 73 342 | 60 539 | 8 666 | 6 897 |
| | | % | | | 55,5 | 2,3 | | 100 | 46,5 | 38,4 | 5,5 | 4,4 |
| | | Sitze | | | | | | 51 | 25 | 20 | 2 | 2 |
| | | weibl. | | | | | | 9 | 3 | 4 | 2 | - |
| | G 06 | Zahl | | 100 511 | 53 417 | 1 024 | 52 393 | 153 387 | 64 530 | 58 619 | 5 848 | 3 715 |
| | | % | | | 53,1 | 1,9 | | 100 | 42,1 | 38,2 | 3,8 | 2,4 |
| | | Sitze | | | | | | 488 | 201 | 166 | 15 | 7 |
| | | weibl. | | | | | | 95 | 32 | 41 | 7 | 1 |
| | G 01 | Zahl | | 98 864 | 55 090 | 890 | 54 200 | 159 133 | 66 993 | 62 144 | 5 808 | 4 307 |
| | | % | | | 55,7 | 1,6 | | 100 | 42,1 | 39,1 | 3,6 | 2,7 |
| | | Sitze | | | | | | 488 | 209 | 188 | 6 | 4 |
| | | weibl. | | | | | | 84 | 31 | 38 | 4 | 1 |
| 257 Schaumburg | | | | | | | | | | | | |
| | K 06 | Zahl | | 132 634 | 69 637 | 1 610 | 68 027 | 197 644 | 70 513 | 91 173 | 10 521 | 7 916 |
| | | % | | | 52,5 | 2,3 | | 100 | 35,7 | 46,1 | 5,3 | 4,0 |
| | | Sitze | | | | | | 54 | 19 | 25 | 3 | 2 |
| | | weibl. | | | | | | 15 | 3 | 9 | 1 | - |
| | K 01 | Zahl | | 131 015 | 76 268 | 1 629 | 74 639 | 217 616 | 81 419 | 99 434 | 11 435 | 7 536 |
| | | % | | | 58,2 | 2,1 | | 100 | 37,4 | 45,7 | 5,3 | 3,5 |
| | | Sitze | | | | | | 54 | 21 | 26 | 3 | 1 |
| | | weibl. | | | | | | 15 | 5 | 8 | 1 | 1 |
| | G 06 | Zahl | | 132 085 | 69 540 | 1 468 | 68 072 | 198 502 | 71 788 | 96 638 | 7 478 | 4 541 |
| | | % | | | 52,6 | 2,1 | | 100 | 36,2 | 48,7 | 3,8 | 2,3 |
| | | Sitze | | | | | | 558 | 205 | 283 | 17 | 8 |
| | | weibl. | | | | | | 119 | 34 | 69 | 7 | 2 |
| | G 01 | Zahl | | 130 523 | 76 180 | 1 333 | 74 847 | 218 636 | 84 720 | 104 829 | 6 762 | 4 435 |
| | | % | | | 58,4 | 1,7 | | 100 | 38,7 | 47,9 | 3,1 | 2,0 |
| | | Sitze | | | | | | 559 | 224 | 290 | 10 | 3 |
| | | weibl. | | | | | | 118 | 39 | 72 | 2 | 2 |
| 2 Bezirk Hannover | | | | | | | | | | | | |
| | K 06 | Zahl | | 1 714 541 | 850 059 | 20 714 | 829 345 | 2 415 037 | 904 432 | 965 216 | 211 425 | 163 893 |
| | | % | | | 49,6 | 2,4 | | 100 | 37,5 | 40,0 | 8,8 | 6,8 |
| | | Sitze | | | | | | 408 | 159 | 162 | 30 | 28 |
| | | weibl. | | | | | | 106 | 30 | 61 | 9 | 3 |
| | K 01 | Zahl | | 1 691 117 | 925 764 | 19 607 | 906 157 | 2 649 781 | 1 016 804 | 1 123 143 | 197 729 | 166 871 |
| | | % | | | 54,7 | 2,1 | | 100 | 38,4 | 42,4 | 7,5 | 6,3 |
| | | Sitze | | | | | | 414 | 170 | 182 | 24 | 25 |
| | | weibl. | | | | | | 100 | 38 | 52 | 8 | 2 |
| | G 06 | Zahl | | 1 709 079 | 849 970 | 17 522 | 832 448 | 2 430 623 | 885 404 | 986 188 | 183 773 | 130 276 |
| | | % | | | 49,7 | 2,1 | | 100 | 36,4 | 40,6 | 7,6 | 5,4 |
| | | Sitze | | | | | | 3 767 | 1 320 | 1 490 | 160 | 137 |
| | | weibl. | | | | | | 807 | 242 | 399 | 53 | 16 |
| | G 01 | Zahl | | 1 684 119 | 922 607 | 16 529 | 906 078 | 2 658 461 | 1 005 377 | 1 129 582 | 169 724 | 131 330 |
| | | % | | | 54,8 | 1,8 | | 100 | 37,8 | 42,5 | 6,4 | 4,9 |
| | | Sitze | | | | | | 3 824 | 1 386 | 1 623 | 106 | 108 |
| | | weibl. | | | | | | 782 | 249 | 406 | 37 | 18 |

Fußnoten siehe Seite 48

Vergleichszahlen der Kommunalwahlen 2001

| Von den gültigen Stimmen entfallen auf | | | | | | | | | | | | | | | | | |
|----------------------------------------|-------|----|--------------|-------|---------------|--------|--------------|-----------------------------------|-----|-------|-------|------------------|-----------------|-----------------|---------|-------|-----------------------------|
| WASG | DKP | DP | ZENT- RUM | GRAUE | Die Linke. | REP | FAMI- LIE | Die Tier- schutz- partei | NPD | ödp | PBC | Offen- sive D | POGO- PARTEI | STATT Partei | WGR | EB | Sons- tige ²⁾ |
| - | - | - | - | - | - | - | - | - | - | - | - | - | - | - | 4 641 | - | - |
| - | - | - | - | - | - | - | - | - | - | - | - | - | - | - | 4,5 | - | - |
| - | - | - | - | - | - | - | - | - | - | - | - | - | - | - | 2 | - | - |
| - | - | - | - | - | - | - | - | - | - | - | - | - | - | - | - | - | - |
| - | - | - | 200 | - | 1 057 | - | - | - | - | - | - | - | - | - | 7 147 | 269 | - |
| - | - | - | 0,2 | - | 0,9 | - | - | - | - | - | - | - | - | - | 6,1 | 0,2 | - |
| - | - | - | - | - | - | - | - | - | - | - | - | - | - | - | 2 | - | - |
| - | - | - | - | - | - | - | - | - | - | - | - | - | - | - | - | - | - |
| - | - | - | - | - | - | - | - | - | - | - | - | - | - | - | 14 440 | 331 | - |
| - | - | - | - | - | - | - | - | - | - | - | - | - | - | - | 13,9 | 0,3 | - |
| - | - | - | - | - | - | - | - | - | - | - | - | - | - | - | 72 | 1 | - |
| - | - | - | - | - | - | - | - | - | - | - | - | - | - | - | 13 | 1 | - |
| - | - | - | - | - | 448 | - | - | - | - | - | - | - | - | - | 20 554 | 478 | - |
| - | - | - | - | - | 0,4 | - | - | - | - | - | - | - | - | - | 17,4 | 0,4 | - |
| - | - | - | - | - | - | - | - | - | - | - | - | - | - | - | 94 | - | - |
| - | - | - | - | - | - | - | - | - | - | - | - | - | - | - | 10 | - | - |
| 801 | - | - | - | - | 2 199 | - | - | - | - | - | - | - | - | - | 9 187 | - | - |
| 0,5 | - | - | - | - | 1,4 | - | - | - | - | - | - | - | - | - | 6,0 | - | - |
| - | - | - | - | - | 1 | - | - | - | - | - | - | - | - | - | 3 | - | - |
| - | - | - | - | - | - | - | - | - | - | - | - | - | - | - | - | - | - |
| - | - | - | - | - | - | - | - | - | - | - | - | - | - | - | 8 342 | - | - |
| - | - | - | - | - | - | - | - | - | - | - | - | - | - | - | 5,3 | - | - |
| - | - | - | - | - | - | - | - | - | - | - | - | - | - | - | 2 | - | - |
| - | - | - | - | - | - | - | - | - | - | - | - | - | - | - | - | - | - |
| - | - | - | - | - | 756 | - | - | - | - | - | - | - | - | - | 19 744 | 175 | - |
| - | - | - | - | - | 0,5 | - | - | - | - | - | - | - | - | - | 12,9 | 0,1 | - |
| - | - | - | - | - | 1 | - | - | - | - | - | - | - | - | - | 98 | - | - |
| - | - | - | - | - | 1 | - | - | - | - | - | - | - | - | - | 13 | - | - |
| - | - | - | - | - | - | - | - | - | - | - | - | - | - | - | 19 291 | 590 | - |
| - | - | - | - | - | - | - | - | - | - | - | - | - | - | - | 12,1 | 0,4 | - |
| - | - | - | - | - | - | - | - | - | - | - | - | - | - | - | 81 | - | - |
| - | - | - | - | - | - | - | - | - | - | - | - | - | - | - | 10 | - | - |
| - | - | - | - | - | - | - | - | - | - | - | - | - | - | - | 17 521 | - | - |
| - | - | - | - | - | - | - | - | - | - | - | - | - | - | - | 8,9 | - | - |
| - | - | - | - | - | - | - | - | - | - | - | - | - | - | - | 5 | - | - |
| - | - | - | - | - | - | - | - | - | - | - | - | - | - | - | 2 | - | - |
| - | - | - | - | - | - | 3 005 | - | - | - | - | - | - | - | - | 14 787 | - | - |
| - | - | - | - | - | - | 1,4 | - | - | - | - | - | - | - | - | 6,8 | - | - |
| - | - | - | - | - | - | - | - | - | - | - | - | - | - | - | 3 | - | - |
| - | - | - | - | - | - | - | - | - | - | - | - | - | - | - | - | - | - |
| - | - | - | - | - | - | - | - | - | - | - | - | - | - | - | 17 827 | 230 | - |
| - | - | - | - | - | - | - | - | - | - | - | - | - | - | - | 9,0 | 0,1 | - |
| - | - | - | - | - | - | - | - | - | - | - | - | - | - | - | 44 | 1 | - |
| - | - | - | - | - | - | - | - | - | - | - | - | - | - | - | 7 | - | - |
| - | - | - | - | - | - | - | - | - | - | - | - | - | - | - | 15 817 | 2 073 | - |
| - | - | - | - | - | - | - | - | - | - | - | - | - | - | - | 7,2 | 0,9 | - |
| - | - | - | - | - | - | - | - | - | - | - | - | - | - | - | 29 | 2 | - |
| - | - | - | - | - | - | - | - | - | - | - | - | - | - | - | 3 | - | - |
| 801 | - | - | - | - | 4 979 | 17 953 | 402 | - | - | - | 918 | - | - | - | 142 647 | 2 371 | - |
| 0,0 | - | - | - | - | 0,2 | 0,7 | 0,0 | - | - | - | 0,0 | - | - | - | 5,9 | 0,1 | - |
| - | - | - | - | - | 2 | 1 | - | - | - | - | - | - | - | - | 26 | - | - |
| - | - | - | - | - | - | - | - | - | - | - | - | - | - | - | 3 | - | - |
| - | - | - | 783 | - | 19 092 | 26 663 | - | - | - | 1 566 | 2 468 | - | - | - | 91 931 | 2 731 | - |
| - | - | - | 0,0 | - | 0,7 | 1,0 | - | - | - | 0,1 | 0,1 | - | - | - | 3,5 | 0,1 | - |
| - | - | - | - | - | 1 | 1 | - | - | - | - | - | - | - | - | 11 | - | - |
| - | - | - | - | - | - | - | - | - | - | - | - | - | - | - | - | - | - |
| 44 | - | - | - | - | 756 | 2 110 | 60 | - | - | - | 408 | - | 569 | - | 238 929 | 2 106 | - |
| 0,0 | - | - | - | - | 0,0 | 0,1 | 0,0 | - | - | - | 0,0 | - | 0,0 | - | 9,8 | 0,1 | - |
| - | - | - | - | - | 1 | 2 | - | - | - | - | - | - | - | - | 653 | 4 | - |
| - | - | - | - | - | 1 | 1 | - | - | - | - | - | - | - | - | 94 | 1 | - |
| - | 1 236 | - | 500 | - | 11 529 | 11 841 | - | - | - | 817 | 545 | - | - | - | 189 895 | 6 085 | - |
| - | 0,0 | - | 0,0 | - | 0,4 | 0,4 | - | - | - | 0,0 | 0,0 | - | - | - | 7,1 | 0,2 | - |
| - | - | - | - | - | 1 | 2 | - | - | - | - | - | - | - | - | 592 | 4 | - |
| - | - | - | - | - | - | - | - | - | - | - | - | - | - | - | 71 | 1 | - |

Noch: 1. Ergebnisse der Kommunalwahlen 2006 in den kreisfreien Städten und Landkreisen / der Region Hannover mit

| Schl.- Nr. | Kreisfreie Stadt Landkreis Region Bezirk Land | Wahl | Ein- heit ¹⁾ | Wahlbe- rechtigte | Wähler | Stimmzettel | | Gültige Stimmen | CDU | SPD | GRÜNE | FDP |
|----------------------------|-----------------------------------------------------------|--------|----------------------------|----------------------|---------|----------------|---------|--------------------|---------|---------|--------|--------|
| | | | | | | un- gültige | gültige | | | | | |
| 351 Celle ³⁾ | | | | | | | | | | | | |
| | K 06 | Zahl | | 146 979 | 70 538 | 1 441 | 69 097 | 201 135 | 90 444 | 61 107 | 14 030 | 19 787 |
| | | % | | | 48,0 | 2,0 | | 100 | 45,0 | 30,4 | 7,0 | 9,8 |
| | | Sitze | | | | | | 58 | 26 | 17 | 4 | 6 |
| | | weibl. | | | | | | 14 | 4 | 7 | 2 | 1 |
| | K 01 | Zahl | | 143 797 | 77 632 | 1 485 | 76 147 | 222 986 | 102 465 | 65 800 | 13 911 | 18 187 |
| | | % | | | 54,0 | 1,9 | | 100 | 46,0 | 29,5 | 6,2 | 8,2 |
| | | Sitze | | | | | | 58 | 28 | 18 | 3 | 4 |
| | | weibl. | | | | | | 12 | 5 | 6 | 1 | - |
| | G 06 | Zahl | | 145 840 | 70 094 | 1 236 | 68 858 | 200 837 | 89 570 | 60 894 | 9 784 | 17 430 |
| | | % | | | 48,1 | 1,8 | | 100 | 44,6 | 30,3 | 4,9 | 8,7 |
| | | Sitze | | | | | | 416 | 182 | 122 | 12 | 27 |
| | | weibl. | | | | | | 98 | 35 | 41 | 7 | 4 |
| | G 01 | Zahl | | 142 316 | 77 157 | 1 289 | 75 868 | 222 439 | 102 275 | 65 154 | 9 942 | 15 900 |
| | | % | | | 54,2 | 1,7 | | 100 | 46,0 | 29,3 | 4,5 | 7,1 |
| | | Sitze | | | | | | 418 | 198 | 127 | 10 | 17 |
| | | weibl. | | | | | | 92 | 36 | 40 | 5 | 4 |
| 352 Cuxhaven ³⁾ | | | | | | | | | | | | |
| | K 06 | Zahl | | 167 207 | 85 289 | 2 164 | 83 125 | 242 614 | 112 193 | 91 840 | 13 487 | 13 495 |
| | | % | | | 51,0 | 2,5 | | 100 | 46,2 | 37,9 | 5,6 | 5,6 |
| | | Sitze | | | | | | 62 | 29 | 24 | 3 | 3 |
| | | weibl. | | | | | | 12 | 4 | 6 | 2 | - |
| | K 01 | Zahl | | 164 957 | 93 599 | 2 247 | 91 352 | 268 179 | 129 677 | 104 679 | 15 400 | 9 969 |
| | | % | | | 56,7 | 2,4 | | 100 | 48,4 | 39,0 | 5,7 | 3,7 |
| | | Sitze | | | | | | 63 | 32 | 25 | 3 | 2 |
| | | weibl. | | | | | | 13 | 6 | 5 | 2 | - |
| | G 06 | Zahl | | 166 599 | 85 211 | 1 906 | 83 305 | 243 938 | 104 890 | 91 715 | 9 169 | 10 186 |
| | | % | | | 51,1 | 2,2 | | 100 | 43,0 | 37,6 | 3,8 | 4,2 |
| | | Sitze | | | | | | 737 | 319 | 253 | 15 | 22 |
| | | weibl. | | | | | | 139 | 52 | 69 | 3 | - |
| | G 01 | Zahl | | 164 281 | 93 535 | 1 787 | 91 748 | 270 173 | 120 616 | 104 599 | 11 582 | 7 514 |
| | | % | | | 56,9 | 1,9 | | 100 | 44,6 | 38,7 | 4,3 | 2,8 |
| | | Sitze | | | | | | 744 | 335 | 272 | 14 | 8 |
| | | weibl. | | | | | | 126 | 49 | 63 | 3 | - |
| 353 Harburg ³⁾ | | | | | | | | | | | | |
| | K 06 | Zahl | | 194 234 | 96 402 | 2 484 | 93 918 | 275 602 | 117 980 | 79 227 | 25 603 | 25 748 |
| | | % | | | 49,6 | 2,6 | | 100 | 42,8 | 28,7 | 9,3 | 9,3 |
| | | Sitze | | | | | | 62 | 27 | 18 | 6 | 6 |
| | | weibl. | | | | | | 22 | 8 | 9 | 4 | - |
| | K 01 | Zahl | | 184 954 | 108 800 | 2 127 | 106 673 | 313 088 | 134 357 | 104 052 | 26 810 | 25 610 |
| | | % | | | 58,8 | 2,0 | | 100 | 42,9 | 33,2 | 8,6 | 8,2 |
| | | Sitze | | | | | | 63 | 28 | 22 | 5 | 5 |
| | | weibl. | | | | | | 18 | 4 | 9 | 4 | - |
| | G 06 | Zahl | | 193 740 | 96 314 | 1 862 | 94 452 | 277 844 | 105 703 | 76 113 | 17 476 | 18 223 |
| | | % | | | 49,7 | 1,9 | | 100 | 38,0 | 27,4 | 6,3 | 6,6 |
| | | Sitze | | | | | | 650 | 220 | 158 | 29 | 28 |
| | | weibl. | | | | | | 136 | 36 | 44 | 12 | 6 |
| | G 01 | Zahl | | 184 409 | 108 663 | 1 691 | 106 972 | 314 582 | 125 740 | 97 370 | 21 432 | 20 165 |
| | | % | | | 58,9 | 1,6 | | 100 | 40,0 | 31,0 | 6,8 | 6,4 |
| | | Sitze | | | | | | 644 | 243 | 173 | 24 | 20 |
| | | weibl. | | | | | | 139 | 47 | 53 | 7 | 5 |
| 354 Lüchow-Dannenberg | | | | | | | | | | | | |
| | K 06 | Zahl | | 42 769 | 24 042 | 644 | 23 398 | 69 086 | 29 027 | 15 457 | 5 013 | 3 500 |
| | | % | | | 56,2 | 2,7 | | 100 | 42,0 | 22,4 | 7,3 | 5,1 |
| | | Sitze | | | | | | 38 | 16 | 8 | 3 | 2 |
| | | weibl. | | | | | | 6 | 2 | 2 | 2 | - |
| | K 01 | Zahl | | 42 534 | 26 628 | 525 | 26 103 | 76 943 | 35 697 | 17 861 | 3 631 | 3 492 |
| | | % | | | 62,6 | 2,0 | | 100 | 46,4 | 23,2 | 4,7 | 4,5 |
| | | Sitze | | | | | | 42 | 20 | 10 | 2 | 2 |
| | | weibl. | | | | | | 5 | 3 | 1 | 1 | - |
| | G 06 | Zahl | | 42 641 | 24 662 | 530 | 24 132 | 69 584 | 27 304 | 14 645 | 2 569 | 2 192 |
| | | % | | | 57,8 | 2,1 | | 100 | 39,2 | 21,0 | 3,7 | 3,2 |
| | | Sitze | | | | | | 307 | 114 | 56 | 8 | 9 |
| | | weibl. | | | | | | 49 | 15 | 14 | 4 | 1 |
| | G 01 | Zahl | | 42 333 | 26 562 | 521 | 26 041 | 76 973 | 34 367 | 16 721 | 2 495 | 1 933 |
| | | % | | | 62,7 | 2,0 | | 100 | 44,6 | 21,7 | 3,2 | 2,5 |
| | | Sitze | | | | | | 313 | 141 | 63 | 7 | 5 |
| | | weibl. | | | | | | 54 | 19 | 14 | 4 | 1 |

Fußnoten siehe Seite 48

Vergleichszahlen der Kommunalwahlen 2001

| Von den gültigen Stimmen entfallen auf | | | | | | | | | | | | | | | | | |
|----------------------------------------|-----|-------|--------------|-------|---------------|-------|--------------|-----------------------------------|-----|-----|-----|------------------|-----------------|-----------------|--------|-------|-----------------------------|
| WASG | DKP | DP | ZENT- RUM | GRAUE | Die Linke. | REP | FAMI- LIE | Die Tier- schutz- partei | NPD | ödp | PBC | Offen- sive D | POGO- PARTEI | STATT Partei | WGR | EB | Sons- tige ²⁾ |
| - | - | - | - | - | - | - | - | - | - | - | - | - | - | - | 15 235 | 532 | - |
| - | - | - | - | - | - | - | - | - | - | - | - | - | - | - | 7,6 | 0,3 | - |
| - | - | - | - | - | - | - | - | - | - | - | - | - | - | - | 5 | - | - |
| - | - | - | - | - | - | - | - | - | - | - | - | - | - | - | - | - | - |
| - | - | - | - | - | - | 6 713 | - | - | - | - | - | - | - | 215 | 15 695 | - | - |
| - | - | - | - | - | - | 3,0 | - | - | - | - | - | - | - | 0,1 | 7,0 | - | - |
| - | - | - | - | - | - | 1 | - | - | - | - | - | - | - | - | 4 | - | - |
| - | - | - | - | - | - | - | - | - | - | - | - | - | - | - | - | - | - |
| - | - | - | - | - | - | 797 | - | - | - | 92 | - | - | - | - | 20 757 | 1 513 | - |
| - | - | - | - | - | - | 0,4 | - | - | - | 0,0 | - | - | - | - | 10,3 | 0,8 | - |
| - | - | - | - | - | - | 1 | - | - | - | - | - | - | - | - | 69 | 3 | - |
| - | - | - | - | - | - | - | - | - | - | - | - | - | - | - | 11 | - | - |
| - | - | 112 | - | - | - | 3 726 | - | - | - | - | - | - | - | 144 | 24 432 | 754 | - |
| - | - | 0,1 | - | - | - | 1,7 | - | - | - | - | - | - | - | 0,1 | 11,0 | 0,3 | - |
| - | - | - | - | - | - | 2 | - | - | - | - | - | - | - | - | 64 | - | - |
| - | - | - | - | - | - | - | - | - | - | - | - | - | - | - | 7 | - | - |
| - | - | - | - | - | - | - | - | - | - | - | - | - | - | - | 11 599 | - | - |
| - | - | - | - | - | - | - | - | - | - | - | - | - | - | - | 4,8 | - | - |
| - | - | - | - | - | - | - | - | - | - | - | - | - | - | - | 3 | - | - |
| - | - | - | - | - | - | - | - | - | - | - | - | - | - | 2 492 | 5 579 | 383 | - |
| - | - | - | - | - | - | - | - | - | - | - | - | - | - | 0,9 | 2,1 | 0,1 | - |
| - | - | - | - | - | - | - | - | - | - | - | - | - | - | - | 1 | - | - |
| - | - | - | - | - | - | - | - | - | - | - | - | - | - | - | - | - | - |
| - | - | - | 106 | - | - | - | - | - | 148 | - | - | - | - | - | 26 291 | 1 433 | - |
| - | - | - | 0,0 | - | - | - | - | - | 0,1 | - | - | - | - | - | 10,8 | 0,6 | - |
| - | - | - | - | - | - | - | - | - | - | - | - | - | - | - | 122 | 6 | - |
| - | - | - | - | - | - | - | - | - | - | - | - | - | - | - | 15 | - | - |
| - | - | - | - | - | - | - | - | - | 143 | - | - | - | - | 1 402 | 22 608 | 1 709 | - |
| - | - | - | - | - | - | - | - | - | 0,1 | - | - | - | - | 0,5 | 8,4 | 0,6 | - |
| - | - | - | - | - | - | - | - | - | - | - | - | - | - | - | 113 | 2 | - |
| - | - | - | - | - | - | - | - | - | - | - | - | - | - | - | 11 | - | - |
| 6 070 | - | - | - | - | - | - | - | - | - | - | - | - | - | - | 20 974 | - | - |
| 2,2 | - | - | - | - | - | - | - | - | - | - | - | - | - | - | 7,6 | - | - |
| 1 | - | - | - | - | - | - | - | - | - | - | - | - | - | - | 4 | - | - |
| - | - | - | - | - | - | - | - | - | - | - | - | - | - | - | 1 | - | - |
| - | - | 3 056 | - | - | - | 4 103 | - | - | - | - | - | - | - | 2 820 | 12 280 | - | - |
| - | - | 1,0 | - | - | - | 1,3 | - | - | - | - | - | - | - | 0,9 | 3,9 | - | - |
| - | - | 1 | - | - | - | - | - | - | - | - | - | - | - | - | 2 | - | - |
| - | - | 1 | - | - | - | - | - | - | - | - | - | - | - | - | - | - | - |
| - | - | 149 | - | - | - | - | - | - | - | - | - | - | - | 490 | 57 515 | 2 175 | - |
| - | - | 0,1 | - | - | - | - | - | - | - | - | - | - | - | 0,2 | 20,7 | 0,8 | - |
| - | - | - | - | - | - | - | - | - | - | - | - | - | - | - | 212 | 3 | - |
| - | - | - | - | - | - | - | - | - | - | - | - | - | - | - | 38 | - | - |
| - | - | 218 | - | - | - | - | - | - | - | - | - | - | - | 1 233 | 47 868 | 556 | - |
| - | - | 0,1 | - | - | - | - | - | - | - | - | - | - | - | 0,4 | 15,2 | 0,2 | - |
| - | - | - | - | - | - | - | - | - | - | - | - | - | - | 1 | 183 | - | - |
| - | - | - | - | - | - | - | - | - | - | - | - | - | - | - | 27 | - | - |
| - | - | - | - | - | - | - | - | - | - | - | - | - | - | - | 16 089 | - | - |
| - | - | - | - | - | - | - | - | - | - | - | - | - | - | - | 23,3 | - | - |
| - | - | - | - | - | - | - | - | - | - | - | - | - | - | - | 9 | - | - |
| - | - | - | - | - | - | - | - | - | - | - | - | - | - | - | - | - | - |
| - | - | - | - | - | - | - | - | - | - | - | - | - | - | - | 15 531 | 731 | - |
| - | - | - | - | - | - | - | - | - | - | - | - | - | - | - | 20,2 | 1,0 | - |
| - | - | - | - | - | - | - | - | - | - | - | - | - | - | - | 8 | - | - |
| - | - | - | - | - | - | - | - | - | - | - | - | - | - | - | - | - | - |
| - | - | - | - | - | - | - | - | - | - | - | - | - | - | - | 22 768 | 106 | - |
| - | - | - | - | - | - | - | - | - | - | - | - | - | - | - | 32,7 | 0,2 | - |
| - | - | - | - | - | - | - | - | - | - | - | - | - | - | - | 119 | 1 | - |
| - | - | - | - | - | - | - | - | - | - | - | - | - | - | - | 15 | - | - |
| - | - | - | - | - | - | - | - | - | - | - | - | - | - | - | 20 749 | 682 | 26 |
| - | - | - | - | - | - | - | - | - | - | - | - | - | - | - | 27,0 | 0,9 | 0,0 |
| - | - | - | - | - | - | - | - | - | - | - | - | - | - | - | 97 | - | - |
| - | - | - | - | - | - | - | - | - | - | - | - | - | - | - | 16 | - | - |

Noch: 1. Ergebnisse der Kommunalwahlen 2006 in den kreisfreien Städten und Landkreisen / der Region Hannover mit

| Schl.-Nr. | Kreisfreie Stadt Landkreis Region Bezirk Land | Wahl | Einheit ¹⁾ | Wahlberechtigte | Wähler | Stimmzettel | | Gültige Stimmen | CDU | SPD | GRÜNE | FDP |
|-------------------------------------|-----------------------------------------------------------|--------|-----------------------|-----------------|--------|-------------|---------|-----------------|---------|--------|--------|--------|
| | | | | | | ungültige | gültige | | | | | |
| 355 Lüneburg ³⁾ | | | | | | | | | | | | |
| | K 06 | Zahl | | 139 203 | 73 621 | 1 451 | 72 170 | 210 449 | 75 418 | 75 848 | 30 222 | 14 403 |
| | | % | | | 52,9 | 2,0 | | 100 | 35,8 | 36,0 | 14,4 | 6,8 |
| | | Sitze | | | | | | 52 | 19 | 19 | 7 | 3 |
| | | weibl. | | | | | | 15 | 2 | 6 | 4 | 2 |
| | K 01 | Zahl | | 130 996 | 75 868 | 1 478 | 74 390 | 218 256 | 89 070 | 83 875 | 22 656 | 12 877 |
| | | % | | | 57,9 | 1,9 | | 100 | 40,8 | 38,4 | 10,4 | 5,9 |
| | | Sitze | | | | | | 54 | 23 | 22 | 5 | 3 |
| | | weibl. | | | | | | 11 | 2 | 6 | 2 | 1 |
| | G 06 | Zahl | | 138 506 | 73 507 | 1 446 | 72 061 | 211 825 | 77 852 | 77 678 | 23 172 | 11 339 |
| | | % | | | 53,1 | 2,0 | | 100 | 36,8 | 36,7 | 10,9 | 5,4 |
| | | Sitze | | | | | | 569 | 228 | 190 | 42 | 20 |
| | | weibl. | | | | | | 142 | 49 | 57 | 9 | 7 |
| | G 01 | Zahl | | 130 232 | 75 667 | 1 272 | 74 395 | 218 581 | 86 006 | 84 206 | 17 613 | 10 398 |
| | | % | | | 58,1 | 1,7 | | 100 | 39,3 | 38,5 | 8,1 | 4,8 |
| | | Sitze | | | | | | 559 | 242 | 196 | 20 | 10 |
| | | weibl. | | | | | | 114 | 44 | 52 | 6 | 1 |
| 356 Osterholz ³⁾ | | | | | | | | | | | | |
| | K 06 | Zahl | | 90 511 | 47 985 | 993 | 46 992 | 135 837 | 45 413 | 58 871 | 13 177 | 8 796 |
| | | % | | | 53,0 | 2,1 | | 100 | 33,4 | 43,3 | 9,7 | 6,5 |
| | | Sitze | | | | | | 46 | 15 | 20 | 5 | 3 |
| | | weibl. | | | | | | 16 | 5 | 7 | 2 | 2 |
| | K 01 | Zahl | | 87 973 | 50 331 | 933 | 49 398 | 143 779 | 47 973 | 61 270 | 10 014 | 7 500 |
| | | % | | | 57,2 | 1,9 | | 100 | 33,4 | 42,6 | 7,0 | 5,2 |
| | | Sitze | | | | | | 47 | 16 | 21 | 4 | 2 |
| | | weibl. | | | | | | 13 | 3 | 7 | 1 | 1 |
| | G 06 | Zahl | | 90 364 | 47 972 | 981 | 46 991 | 136 564 | 47 741 | 56 710 | 8 794 | 8 127 |
| | | % | | | 53,1 | 2,0 | | 100 | 35,0 | 41,5 | 6,4 | 6,0 |
| | | Sitze | | | | | | 233 | 83 | 95 | 12 | 11 |
| | | weibl. | | | | | | 49 | 13 | 24 | 2 | 3 |
| | G 01 | Zahl | | 87 754 | 50 287 | 905 | 49 382 | 143 858 | 49 006 | 59 022 | 6 717 | 7 716 |
| | | % | | | 57,3 | 1,8 | | 100 | 34,1 | 41,0 | 4,7 | 5,4 |
| | | Sitze | | | | | | 240 | 85 | 97 | 8 | 9 |
| | | weibl. | | | | | | 48 | 13 | 23 | 3 | 2 |
| 357 Rotenburg (Wümme) ³⁾ | | | | | | | | | | | | |
| | K 06 | Zahl | | 131 891 | 77 283 | 1 661 | 75 622 | 222 220 | 107 360 | 72 087 | 14 591 | 12 012 |
| | | % | | | 58,6 | 2,1 | | 100 | 48,3 | 32,4 | 6,6 | 5,4 |
| | | Sitze | | | | | | 54 | 26 | 17 | 4 | 3 |
| | | weibl. | | | | | | 6 | 2 | 3 | 1 | - |
| | K 01 | Zahl | | 127 156 | 78 295 | 1 581 | 76 714 | 225 170 | 111 393 | 79 400 | 12 482 | 7 696 |
| | | % | | | 61,6 | 2,0 | | 100 | 49,5 | 35,3 | 5,5 | 3,4 |
| | | Sitze | | | | | | 54 | 28 | 19 | 3 | 1 |
| | | weibl. | | | | | | 6 | 2 | 3 | 1 | - |
| | G 06 | Zahl | | 131 470 | 77 204 | 1 321 | 75 883 | 224 210 | 97 960 | 67 410 | 9 430 | 8 028 |
| | | % | | | 58,7 | 1,7 | | 100 | 43,7 | 30,1 | 4,2 | 3,6 |
| | | Sitze | | | | | | 726 | 269 | 197 | 19 | 15 |
| | | weibl. | | | | | | 140 | 45 | 50 | 8 | 3 |
| | G 01 | Zahl | | 126 575 | 78 172 | 1 215 | 76 957 | 226 678 | 97 781 | 73 739 | 9 489 | 4 234 |
| | | % | | | 61,8 | 1,6 | | 100 | 43,1 | 32,5 | 4,2 | 1,9 |
| | | Sitze | | | | | | 720 | 272 | 206 | 14 | 5 |
| | | weibl. | | | | | | 121 | 38 | 51 | 2 | - |
| 358 Soltau-Fallingb.ostel | | | | | | | | | | | | |
| | K 06 | Zahl | | 114 152 | 60 460 | 1 465 | 58 995 | 171 979 | 75 476 | 59 765 | 11 429 | 9 925 |
| | | % | | | 53,0 | 2,4 | | 100 | 43,9 | 34,8 | 6,6 | 5,8 |
| | | Sitze | | | | | | 44 | 19 | 15 | 3 | 3 |
| | | weibl. | | | | | | 7 | 2 | 5 | - | - |
| | K 01 | Zahl | | 110 677 | 61 564 | 1 361 | 60 203 | 176 354 | 84 097 | 66 196 | 9 278 | 8 915 |
| | | % | | | 55,6 | 2,2 | | 100 | 47,7 | 37,5 | 5,3 | 5,1 |
| | | Sitze | | | | | | 51 | 26 | 20 | 2 | 2 |
| | | weibl. | | | | | | 8 | 3 | 5 | - | - |
| | G 06 | Zahl | | 113 163 | 60 136 | 1 193 | 58 943 | 172 240 | 78 480 | 59 300 | 6 883 | 7 750 |
| | | % | | | 53,1 | 2,0 | | 100 | 45,6 | 34,4 | 4,0 | 4,5 |
| | | Sitze | | | | | | 378 | 170 | 135 | 10 | 12 |
| | | weibl. | | | | | | 84 | 33 | 36 | 3 | 3 |
| | G 01 | Zahl | | 109 675 | 61 199 | 1 247 | 59 952 | 175 891 | 83 569 | 63 828 | 6 087 | 7 379 |
| | | % | | | 55,8 | 2,0 | | 100 | 47,5 | 36,3 | 3,5 | 4,2 |
| | | Sitze | | | | | | 385 | 183 | 148 | 6 | 9 |
| | | weibl. | | | | | | 89 | 38 | 39 | 2 | 1 |

Fußnoten siehe Seite 48

Vergleichszahlen der Kommunalwahlen 2001

| Von den gültigen Stimmen entfallen auf | | | | | | | | | | | | | | | | | |
|----------------------------------------|-----|----|--------------|-------|---------------|-------|--------------|-----------------------------------|-----|-----|-----|------------------|-----------------|-----------------|--------|-------|-----------------------------|
| WASG | DKP | DP | ZENT- RUM | GRAUE | Die Linke. | REP | FAMI- LIE | Die Tier- schutz- partei | NPD | ödp | PBC | Offen- sive D | POGO- PARTEI | STATT Partei | WGR | EB | Sons- tige ²⁾ |
| - | - | - | - | - | 7 263 | - | - | - | - | - | - | - | - | - | 7 295 | - | - |
| - | - | - | - | - | 3,5 | - | - | - | - | - | - | - | - | - | 3,5 | - | - |
| - | - | - | - | - | 2 | - | - | - | - | - | - | - | - | - | 2 | - | - |
| - | - | - | - | - | 1 | - | - | - | - | - | - | - | - | - | - | - | - |
| - | - | - | - | - | - | - | - | - | - | - | - | - | - | - | 9 778 | - | - |
| - | - | - | - | - | - | - | - | - | - | - | - | - | - | - | 4,5 | - | - |
| - | - | - | - | - | - | - | - | - | - | - | - | - | - | - | 1 | - | - |
| - | - | - | - | - | - | - | - | - | - | - | - | - | - | - | - | - | - |
| - | - | - | - | - | 4 867 | - | - | - | - | - | - | - | - | - | 15 933 | 984 | - |
| - | - | - | - | - | 2,3 | - | - | - | - | - | - | - | - | - | 7,5 | 0,5 | - |
| - | - | - | - | - | 5 | - | - | - | - | - | - | - | - | - | 81 | 3 | - |
| - | - | - | - | - | 2 | - | - | - | - | - | - | - | - | - | 18 | - | - |
| - | - | - | - | - | 585 | - | - | - | - | - | - | - | - | - | 18 513 | 1 260 | - |
| - | - | - | - | - | 0,3 | - | - | - | - | - | - | - | - | - | 8,5 | 0,6 | - |
| - | - | - | - | - | 1 | - | - | - | - | - | - | - | - | - | 87 | 3 | - |
| - | - | - | - | - | 1 | - | - | - | - | - | - | - | - | - | 9 | 1 | - |
| 3 887 | - | - | - | - | - | - | - | - | - | - | - | - | - | - | 5 693 | - | - |
| 2,9 | - | - | - | - | - | - | - | - | - | - | - | - | - | - | 4,2 | - | - |
| 1 | - | - | - | - | - | - | - | - | - | - | - | - | - | - | 2 | - | - |
| - | - | - | - | - | - | - | - | - | - | - | - | - | - | - | - | - | - |
| - | - | - | - | - | - | 1 464 | - | - | - | - | - | - | - | - | 15 387 | 171 | - |
| - | - | - | - | - | - | 1,0 | - | - | - | - | - | - | - | - | 10,7 | 0,1 | - |
| - | - | - | - | - | - | - | - | - | - | - | - | - | - | - | 4 | - | - |
| - | - | - | - | - | - | - | - | - | - | - | - | - | - | - | 1 | - | - |
| 2 233 | - | - | - | - | - | 200 | - | - | - | - | - | - | - | - | 11 699 | 1 060 | - |
| 1,6 | - | - | - | - | - | 0,1 | - | - | - | - | - | - | - | - | 8,6 | 0,8 | - |
| 3 | - | - | - | - | - | - | - | - | - | - | - | - | - | - | 27 | 2 | - |
| - | - | - | - | - | - | - | - | - | - | - | - | - | - | - | 7 | - | - |
| - | - | - | - | - | - | - | - | - | - | - | - | - | - | - | 21 303 | 94 | - |
| - | - | - | - | - | - | - | - | - | - | - | - | - | - | - | 14,8 | 0,1 | - |
| - | - | - | - | - | - | - | - | - | - | - | - | - | - | - | 41 | - | - |
| - | - | - | - | - | - | - | - | - | - | - | - | - | - | - | 7 | - | - |
| 2 024 | - | - | - | - | - | - | - | 3 042 | - | - | - | - | - | - | 11 104 | - | - |
| 0,9 | - | - | - | - | - | - | - | 1,4 | - | - | - | - | - | - | 5,0 | - | - |
| - | - | - | - | - | - | - | - | 1 | - | - | - | - | - | - | 3 | - | - |
| - | - | - | - | - | - | - | - | - | - | - | - | - | - | - | - | - | - |
| - | - | - | - | - | - | - | - | - | - | - | - | - | - | - | 14 199 | - | - |
| - | - | - | - | - | - | - | - | - | - | - | - | - | - | - | 6,3 | - | - |
| - | - | - | - | - | - | - | - | - | - | - | - | - | - | - | 3 | - | - |
| - | - | - | - | - | - | - | - | - | - | - | - | - | - | - | - | - | - |
| 482 | - | - | - | - | - | - | - | 711 | - | - | - | - | - | - | 39 965 | 224 | - |
| 0,2 | - | - | - | - | - | - | - | 0,3 | - | - | - | - | - | - | 17,8 | 0,1 | - |
| - | - | - | - | - | - | - | - | 1 | - | - | - | - | - | - | 223 | 2 | - |
| - | - | - | - | - | - | - | - | - | - | - | - | - | - | - | 34 | - | - |
| - | - | - | - | - | - | - | - | - | - | - | - | - | - | - | 41 130 | 305 | - |
| - | - | - | - | - | - | - | - | - | - | - | - | - | - | - | 18,1 | 0,1 | - |
| - | - | - | - | - | - | - | - | - | - | - | - | - | - | - | 222 | 1 | - |
| - | - | - | - | - | - | - | - | - | - | - | - | - | - | - | 29 | 1 | - |
| - | - | - | - | - | - | - | - | - | - | - | - | - | - | - | 14 792 | 592 | - |
| - | - | - | - | - | - | - | - | - | - | - | - | - | - | - | 8,6 | 0,3 | - |
| - | - | - | - | - | - | - | - | - | - | - | - | - | - | - | 4 | - | - |
| - | - | - | - | - | - | - | - | - | - | - | - | - | - | - | - | - | - |
| - | - | - | - | - | - | 2 765 | - | - | - | 284 | - | - | - | - | 4 819 | - | - |
| - | - | - | - | - | - | 1,6 | - | - | - | 0,2 | - | - | - | - | 2,7 | - | - |
| - | - | - | - | - | - | - | - | - | - | - | - | - | - | - | 1 | - | - |
| - | - | - | - | - | - | - | - | - | - | - | - | - | - | - | - | - | - |
| - | - | - | - | - | - | - | - | - | - | - | - | - | - | - | 19 478 | 349 | - |
| - | - | - | - | - | - | - | - | - | - | - | - | - | - | - | 11,3 | 0,2 | - |
| - | - | - | - | - | - | - | - | - | - | - | - | - | - | - | 50 | 1 | - |
| - | - | - | - | - | - | - | - | - | - | - | - | - | - | - | 9 | - | - |
| - | - | - | - | - | - | 399 | - | - | - | 194 | - | - | - | - | 13 936 | 499 | - |
| - | - | - | - | - | - | 0,2 | - | - | - | 0,1 | - | - | - | - | 7,9 | 0,3 | - |
| - | - | - | - | - | - | - | - | - | - | - | - | - | - | - | 39 | - | - |
| - | - | - | - | - | - | - | - | - | - | - | - | - | - | - | 9 | - | - |

Noch: 1. Ergebnisse der Kommunalwahlen 2006 in den kreisfreien Städten und Landkreisen / der Region Hannover mit

| Schl.- Nr. | Kreisfreie Stadt Landkreis Region Bezirk Land | Wahl | Ein- heit ¹⁾ | Wahlbe- rechtigte | Wähler | Stimmzettel | | Gültige Stimmen | CDU | SPD | GRÜNE | FDP |
|-------------------------|-----------------------------------------------------------|--------|----------------------------|----------------------|---------|----------------|---------|--------------------|---------|---------|---------|---------|
| | | | | | | un- gültige | gültige | | | | | |
| 359 Stade ³⁾ | | | | | | | | | | | | |
| | K 06 | Zahl | | 158 313 | 81 991 | 1 711 | 80 280 | 233 997 | 100 047 | 79 065 | 17 019 | 10 927 |
| | | % | | | 51,8 | 2,1 | | 100 | 42,8 | 33,8 | 7,3 | 4,7 |
| | | Sitze | | | | | | 52 | 22 | 18 | 4 | 2 |
| | | weibl. | | | | | | 12 | 3 | 6 | 1 | 1 |
| | K 01 | Zahl | | 151 893 | 84 345 | 1 799 | 82 546 | 241 027 | 102 738 | 85 072 | 16 604 | 11 732 |
| | | % | | | 55,5 | 2,1 | | 100 | 42,6 | 35,3 | 6,9 | 4,9 |
| | | Sitze | | | | | | 58 | 26 | 21 | 4 | 2 |
| | | weibl. | | | | | | 14 | 4 | 6 | 1 | 2 |
| | G 06 | Zahl | | 157 641 | 81 875 | 1 611 | 80 264 | 234 881 | 100 268 | 77 892 | 12 694 | 6 848 |
| | | % | | | 51,9 | 2,0 | | 100 | 42,7 | 33,2 | 5,4 | 2,9 |
| | | Sitze | | | | | | 578 | 251 | 178 | 25 | 7 |
| | | weibl. | | | | | | 123 | 35 | 56 | 9 | 3 |
| | G 01 | Zahl | | 151 273 | 84 232 | 1 501 | 82 731 | 242 666 | 102 098 | 80 975 | 13 481 | 8 061 |
| | | % | | | 55,7 | 1,8 | | 100 | 42,1 | 33,4 | 5,6 | 3,3 |
| | | Sitze | | | | | | 581 | 255 | 187 | 16 | 7 |
| | | weibl. | | | | | | 127 | 39 | 55 | 8 | 3 |
| 360 Uelzen | | | | | | | | | | | | |
| | K 06 | Zahl | | 79 925 | 45 541 | 1 113 | 44 428 | 129 092 | 57 261 | 44 922 | 9 484 | 5 760 |
| | | % | | | 57,0 | 2,4 | | 100 | 44,4 | 34,8 | 7,3 | 4,5 |
| | | Sitze | | | | | | 42 | 19 | 14 | 3 | 2 |
| | | weibl. | | | | | | 8 | 0 | 6 | 1 | - |
| | K 01 | Zahl | | 79 401 | 49 697 | 1 128 | 48 569 | 142 105 | 69 367 | 50 255 | 10 537 | 4 779 |
| | | % | | | 62,6 | 2,3 | | 100 | 48,8 | 35,4 | 7,4 | 3,4 |
| | | Sitze | | | | | | 43 | 22 | 16 | 3 | 1 |
| | | weibl. | | | | | | 7 | 1 | 5 | 1 | - |
| | G 06 | Zahl | | 79 617 | 45 485 | 948 | 44 537 | 129 816 | 60 263 | 45 502 | 6 894 | 3 023 |
| | | % | | | 57,1 | 2,1 | | 100 | 46,4 | 35,1 | 5,3 | 2,3 |
| | | Sitze | | | | | | 369 | 179 | 112 | 15 | 5 |
| | | weibl. | | | | | | 71 | 31 | 27 | 7 | - |
| | G 01 | Zahl | | 79 098 | 49 633 | 1 025 | 48 608 | 142 724 | 69 986 | 50 352 | 6 558 | 2 506 |
| | | % | | | 62,7 | 2,1 | | 100 | 49,0 | 35,3 | 4,6 | 1,8 |
| | | Sitze | | | | | | 375 | 197 | 120 | 8 | 1 |
| | | weibl. | | | | | | 66 | 28 | 28 | 4 | 1 |
| 361 Verden | | | | | | | | | | | | |
| | K 06 | Zahl | | 106 788 | 58 573 | 1 063 | 57 510 | 167 807 | 62 477 | 65 849 | 16 844 | 11 743 |
| | | % | | | 54,8 | 1,8 | | 100 | 37,2 | 39,2 | 10,0 | 7,0 |
| | | Sitze | | | | | | 50 | 19 | 20 | 5 | 3 |
| | | weibl. | | | | | | 15 | 4 | 8 | 3 | - |
| | K 01 | Zahl | | 103 870 | 56 888 | 988 | 55 900 | 162 738 | 64 132 | 65 264 | 14 298 | 13 683 |
| | | % | | | 54,8 | 1,7 | | 100 | 39,4 | 40,1 | 8,8 | 8,4 |
| | | Sitze | | | | | | 51 | 21 | 21 | 5 | 4 |
| | | weibl. | | | | | | 10 | 2 | 5 | 1 | 2 |
| | G 06 | Zahl | | 106 565 | 58 530 | 1 031 | 57 499 | 168 037 | 65 688 | 65 811 | 11 060 | 10 443 |
| | | % | | | 54,9 | 1,8 | | 100 | 39,1 | 39,2 | 6,6 | 6,2 |
| | | Sitze | | | | | | 266 | 107 | 104 | 15 | 14 |
| | | weibl. | | | | | | 65 | 24 | 29 | 6 | 3 |
| | G 01 | Zahl | | 103 589 | 56 841 | 829 | 56 012 | 164 360 | 65 746 | 66 685 | 10 573 | 10 377 |
| | | % | | | 54,9 | 1,5 | | 100 | 40,0 | 40,6 | 6,4 | 6,3 |
| | | Sitze | | | | | | 278 | 121 | 113 | 13 | 11 |
| | | weibl. | | | | | | 65 | 21 | 31 | 7 | 4 |
| 3 Bezirk Lüneburg | | | | | | | | | | | | |
| | K 06 | Zahl | | 1 371 972 | 721 725 | 16 190 | 705 535 | 2 059 818 | 873 096 | 704 038 | 170 899 | 136 096 |
| | | % | | | 52,6 | 2,2 | | 100 | 42,4 | 34,2 | 8,3 | 6,6 |
| | | Sitze | | | | | | 560 | 237 | 190 | 47 | 36 |
| | | weibl. | | | | | | 133 | 36 | 65 | 22 | 6 |
| | K 01 | Zahl | | 1 328 208 | 763 647 | 15 652 | 747 995 | 2 190 625 | 970 966 | 783 724 | 155 621 | 124 440 |
| | | % | | | 57,5 | 2,0 | | 100 | 44,3 | 35,8 | 7,1 | 5,7 |
| | | Sitze | | | | | | 584 | 270 | 215 | 39 | 28 |
| | | weibl. | | | | | | 117 | 35 | 58 | 15 | 6 |
| | G 06 | Zahl | | 1 366 146 | 720 990 | 14 065 | 706 925 | 2 069 776 | 855 719 | 693 670 | 117 925 | 103 589 |
| | | % | | | 52,8 | 2,0 | | 100 | 41,3 | 33,5 | 5,7 | 5,0 |
| | | Sitze | | | | | | 5 229 | 2 122 | 1 600 | 202 | 170 |
| | | weibl. | | | | | | 1096 | 368 | 447 | 70 | 33 |
| | G 01 | Zahl | | 1 321 535 | 761 948 | 13 282 | 748 666 | 2 198 925 | 937 190 | 762 651 | 115 969 | 96 183 |
| | | % | | | 57,7 | 1,7 | | 100 | 42,6 | 34,7 | 5,3 | 4,4 |
| | | Sitze | | | | | | 5 257 | 2 272 | 1 702 | 140 | 102 |
| | | weibl. | | | | | | 1041 | 372 | 449 | 51 | 22 |

Fußnoten siehe Seite 48

Vergleichszahlen der Kommunalwahlen 2001

| Von den gültigen Stimmen entfallen auf | | | | | | | | | | | | | | | | | |
|----------------------------------------|-----|-------|--------------|-------|---------------|--------|--------------|-----------------------------------|--------|-----|-----|------------------|-----------------|-----------------|---------|-------|-----------------------------|
| WASG | DKP | DP | ZENT- RUM | GRAUE | Die Linke. | REP | FAMI- LIE | Die Tier- schutz- partei | NPD | ödp | PBC | Offen- sive D | POGO- PARTEI | STATT Partei | WGR | EB | Sons- tige ²⁾ |
| - | - | - | - | - | 3 850 | - | - | - | 3 901 | - | - | - | - | - | 19 188 | - | - |
| - | - | - | - | - | 1,6 | - | - | - | 1,7 | - | - | - | - | - | 8,2 | - | - |
| - | - | - | - | - | 1 | - | - | - | 1 | - | - | - | - | - | 4 | - | - |
| - | - | - | - | - | - | - | - | - | - | - | - | - | - | - | 1 | - | - |
| - | - | - | - | - | - | - | - | - | - | - | - | - | - | - | 23 925 | 956 | - |
| - | - | - | - | - | - | - | - | - | - | - | - | - | - | - | 9,9 | 0,4 | - |
| - | - | - | - | - | - | - | - | - | - | - | - | - | - | - | 5 | - | - |
| - | - | - | - | - | - | - | - | - | - | - | - | - | - | - | 1 | - | - |
| - | - | - | - | - | 1 367 | - | - | - | 561 | - | - | - | - | - | 34 800 | 451 | - |
| - | - | - | - | - | 0,6 | - | - | - | 0,2 | - | - | - | - | - | 14,8 | 0,2 | - |
| - | - | - | - | - | 1 | - | - | - | 1 | - | - | - | - | - | 115 | - | - |
| - | - | - | - | - | - | - | - | - | - | - | - | - | - | - | 20 | - | - |
| - | - | - | - | - | - | - | - | - | - | - | - | - | - | - | 37 350 | 701 | - |
| - | - | - | - | - | - | - | - | - | - | - | - | - | - | - | 15,4 | 0,3 | - |
| - | - | - | - | - | - | - | - | - | - | - | - | - | - | - | 116 | - | - |
| - | - | - | - | - | - | - | - | - | - | - | - | - | - | - | 22 | - | - |
| - | - | - | - | - | - | - | - | - | - | - | - | - | - | - | 11 495 | 170 | - |
| - | - | - | - | - | - | - | - | - | - | - | - | - | - | - | 8,9 | 0,1 | - |
| - | - | - | - | - | - | - | - | - | - | - | - | - | - | - | 4 | - | - |
| - | - | - | - | - | - | - | - | - | - | - | - | - | - | - | 1 | - | - |
| - | - | - | - | - | 1 084 | 1 459 | - | - | - | - | - | - | - | - | 4 624 | - | - |
| - | - | - | - | - | 0,8 | 1,0 | - | - | - | - | - | - | - | - | 3,3 | - | - |
| - | - | - | - | - | - | - | - | - | - | - | - | - | - | - | 1 | - | - |
| - | - | - | - | - | - | - | - | - | - | - | - | - | - | - | - | - | - |
| - | - | - | - | - | - | - | - | - | - | - | - | - | - | - | 13 046 | 1 088 | - |
| - | - | - | - | - | - | - | - | - | - | - | - | - | - | - | 10,0 | 0,8 | - |
| - | - | - | - | - | - | - | - | - | - | - | - | - | - | - | 55 | 3 | - |
| - | - | - | - | - | - | - | - | - | - | - | - | - | - | - | 4 | 2 | - |
| - | - | - | - | - | 722 | 194 | - | - | - | - | - | - | - | - | 11 675 | 731 | - |
| - | - | - | - | - | 0,5 | 0,1 | - | - | - | - | - | - | - | - | 8,2 | 0,5 | - |
| - | - | - | - | - | - | - | - | - | - | - | - | - | - | - | 48 | 1 | - |
| - | - | - | - | - | - | - | - | - | - | - | - | - | - | - | 5 | - | - |
| - | - | - | - | - | - | - | - | - | 4 630 | - | - | - | - | - | 6 264 | - | - |
| - | - | - | - | - | - | - | - | - | 2,8 | - | - | - | - | - | 3,7 | - | - |
| - | - | - | - | - | - | - | - | - | 1 | - | - | - | - | - | 2 | - | - |
| - | - | - | - | - | - | - | - | - | - | - | - | - | - | - | - | - | - |
| - | - | - | - | - | - | - | - | - | - | - | - | - | - | - | 5 361 | - | - |
| - | - | - | - | - | - | - | - | - | - | - | - | - | - | - | 3,3 | - | - |
| - | - | - | - | - | - | - | - | - | - | - | - | - | - | - | - | - | - |
| - | - | - | - | - | - | - | - | - | - | - | - | - | - | - | - | - | - |
| - | - | - | - | - | - | - | - | - | 1 838 | - | 317 | - | - | - | 12 456 | 424 | - |
| - | - | - | - | - | - | - | - | - | 1,1 | - | 0,2 | - | - | - | 7,4 | 0,3 | - |
| - | - | - | - | - | - | - | - | - | 2 | - | - | - | - | - | 23 | 1 | - |
| - | - | - | - | - | - | - | - | - | - | - | - | - | - | - | 3 | - | - |
| - | - | - | - | - | - | - | - | - | - | - | - | - | - | - | 10 979 | - | - |
| - | - | - | - | - | - | - | - | - | - | - | - | - | - | - | 6,7 | - | - |
| - | - | - | - | - | - | - | - | - | - | - | - | - | - | - | 20 | - | - |
| - | - | - | - | - | - | - | - | - | - | - | - | - | - | - | 2 | - | - |
| 11 981 | - | - | - | - | 11 113 | - | - | - | 11 573 | - | - | - | - | - | 139 728 | 1 294 | - |
| 0,6 | - | - | - | - | 0,5 | - | - | - | 0,6 | - | - | - | - | - | 6,8 | 0,1 | - |
| 2 | - | - | - | - | 3 | - | - | - | 3 | - | - | - | - | - | 42 | - | - |
| - | - | - | - | - | 1 | - | - | - | - | - | - | - | - | - | 3 | - | - |
| - | - | 3 056 | - | - | 1 084 | 16 504 | - | - | - | - | 284 | - | - | 5 527 | 127 178 | 2 241 | - |
| - | - | 0,1 | - | - | 0,0 | 0,8 | - | - | - | - | 0,0 | - | - | 0,3 | 5,8 | 0,1 | - |
| - | - | 1 | - | - | - | 1 | - | - | - | - | - | - | - | - | 30 | - | - |
| - | - | 1 | - | - | - | - | - | - | - | - | - | - | - | - | 2 | - | - |
| 2 715 | - | 149 | 106 | - | 6 234 | 997 | - | - | 3 258 | - | 409 | - | - | 490 | 274 708 | 9 807 | - |
| 0,1 | - | 0,0 | 0,0 | - | 0,3 | 0,0 | - | - | 0,2 | - | 0,0 | - | - | 0,0 | 13,3 | 0,5 | - |
| 3 | - | - | - | - | 6 | 1 | - | - | 4 | - | - | - | - | - | 1096 | 25 | - |
| - | - | - | - | - | 2 | - | - | - | - | - | - | - | - | - | 174 | 2 | - |
| - | - | 330 | - | - | 1 307 | 4 319 | - | - | 143 | - | 194 | - | - | 2 779 | 270 543 | 7 291 | 26 |
| - | - | 0,0 | - | - | 0,1 | 0,2 | - | - | 0,0 | - | 0,0 | - | - | 0,1 | 12,3 | 0,3 | 0,0 |
| - | - | - | - | - | 1 | 2 | - | - | - | - | - | - | - | 1 | 1030 | 7 | - |
| - | - | - | - | - | 1 | - | - | - | - | - | - | - | - | - | 144 | 2 | - |

Noch: 1. Ergebnisse der Kommunalwahlen 2006 in den kreisfreien Städten und Landkreisen / der Region Hannover mit

| Schl.-Nr. | Kreisfreie Stadt Landkreis Region Bezirk Land | Wahl | Ein- heit ¹⁾ | Wahlbe- rechtigte | Wähler | Stimmzettel | | Gültige Stimmen | CDU | SPD | GRÜNE | FDP |
|-------------------------------|-----------------------------------------------------------|------|----------------------------|----------------------|--------|----------------|---------|--------------------|--------|--------|--------|--------|
| | | | | | | un- gültige | gültige | | | | | |
| 401000 Delmenhorst,Stadt | | | | | | | | | | | | |
| | | G 06 | Zahl | 59 752 | 25 288 | 543 | 24 745 | 72 361 | 19 836 | 31 030 | 3 163 | 7 598 |
| | | | % | | 42,3 | 2,1 | | 100 | 27,4 | 42,9 | 4,4 | 10,5 |
| | | | Sitze | | | | | 44 | 12 | 19 | 2 | 5 |
| | | | weibl. | | | | | 15 | 4 | 8 | 1 | 1 |
| | | G 01 | Zahl | 59 024 | 23 347 | 387 | 22 960 | 67 168 | 24 530 | 26 764 | 4 415 | 4 473 |
| | | | % | | 39,6 | 1,7 | | 100 | 36,5 | 39,8 | 6,6 | 6,7 |
| | | | Sitze | | | | | 44 | 17 | 18 | 3 | 3 |
| | | | weibl. | | | | | 17 | 7 | 7 | 2 | 1 |
| 402000 Emden,Stadt | | | | | | | | | | | | |
| | | G 06 | Zahl | 40 483 | 18 169 | 404 | 17 765 | 52 197 | 10 039 | 28 256 | 4 045 | 7 860 |
| | | | % | | 44,9 | 2,2 | | 100 | 19,2 | 54,1 | 7,7 | 15,1 |
| | | | Sitze | | | | | 42 | 8 | 23 | 3 | 6 |
| | | | weibl. | | | | | 14 | 4 | 9 | - | 1 |
| | | G 01 | Zahl | 39 984 | 20 780 | 391 | 20 389 | 60 416 | 15 883 | 23 838 | 4 663 | 14 677 |
| | | | % | | 52,0 | 1,9 | | 100 | 26,3 | 39,5 | 7,7 | 24,3 |
| | | | Sitze | | | | | 42 | 11 | 17 | 3 | 10 |
| | | | weibl. | | | | | 9 | 3 | 5 | - | 1 |
| 403000 Oldenburg (Oldb),Stadt | | | | | | | | | | | | |
| | | G 06 | Zahl | 124 867 | 55 458 | 774 | 54 684 | 158 917 | 41 309 | 52 038 | 33 758 | 10 068 |
| | | | % | | 44,4 | 1,4 | | 100 | 26,0 | 32,7 | 21,2 | 6,3 |
| | | | Sitze | | | | | 50 | 13 | 16 | 11 | 3 |
| | | | weibl. | | | | | 19 | 4 | 8 | 4 | - |
| | | G 01 | Zahl | 121 078 | 59 911 | 812 | 59 099 | 172 212 | 52 504 | 69 094 | 23 433 | 14 195 |
| | | | % | | 49,5 | 1,4 | | 100 | 30,5 | 40,1 | 13,6 | 8,2 |
| | | | Sitze | | | | | 50 | 15 | 21 | 7 | 4 |
| | | | weibl. | | | | | 23 | 6 | 11 | 4 | 1 |
| 404000 Osnabrück,Stadt | | | | | | | | | | | | |
| | | G 06 | Zahl | 123 646 | 58 258 | 711 | 57 547 | 169 341 | 65 049 | 58 812 | 20 504 | 16 860 |
| | | | % | | 47,1 | 1,2 | | 100 | 38,4 | 34,7 | 12,1 | 10,0 |
| | | | Sitze | | | | | 50 | 19 | 18 | 6 | 5 |
| | | | weibl. | | | | | 21 | 10 | 7 | 2 | 2 |
| | | G 01 | Zahl | 123 204 | 62 017 | 875 | 61 142 | 180 483 | 77 617 | 57 166 | 18 542 | 19 650 |
| | | | % | | 50,3 | 1,4 | | 100 | 43,0 | 31,7 | 10,3 | 10,9 |
| | | | Sitze | | | | | 50 | 23 | 17 | 5 | 5 |
| | | | weibl. | | | | | 18 | 8 | 6 | 1 | 3 |
| 405000 Wilhelmshaven,Stadt | | | | | | | | | | | | |
| | | G 06 | Zahl | 67 949 | 27 856 | 673 | 27 183 | 80 322 | 25 907 | 30 405 | 5 173 | 8 369 |
| | | | % | | 41,0 | 2,4 | | 100 | 32,3 | 37,9 | 6,4 | 10,4 |
| | | | Sitze | | | | | 44 | 14 | 17 | 3 | 5 |
| | | | weibl. | | | | | 14 | 4 | 7 | 2 | 1 |
| | | G 01 | Zahl | 67 821 | 33 823 | 643 | 33 180 | 97 207 | 35 278 | 43 987 | 5 360 | 5 245 |
| | | | % | | 49,9 | 1,9 | | 100 | 36,3 | 45,3 | 5,5 | 5,4 |
| | | | Sitze | | | | | 45 | 17 | 22 | 2 | 2 |
| | | | weibl. | | | | | 10 | 2 | 7 | 1 | - |
| 451 Ammerland | | | | | | | | | | | | |
| | | K 06 | Zahl | 92 972 | 49 470 | 953 | 48 517 | 141 812 | 54 260 | 45 945 | 11 328 | 16 911 |
| | | | % | | 53,2 | 1,9 | | 100 | 38,3 | 32,4 | 8,0 | 11,9 |
| | | | Sitze | | | | | 46 | 18 | 15 | 4 | 5 |
| | | | weibl. | | | | | 8 | 3 | 3 | 1 | 1 |
| | | K 01 | Zahl | 87 599 | 50 687 | 946 | 49 741 | 145 773 | 57 451 | 52 681 | 10 730 | 12 653 |
| | | | % | | 57,9 | 1,9 | | 100 | 39,4 | 36,1 | 7,4 | 8,7 |
| | | | Sitze | | | | | 46 | 18 | 17 | 3 | 4 |
| | | | weibl. | | | | | 7 | 3 | 2 | - | 1 |
| | | G 06 | Zahl | 92 769 | 49 427 | 833 | 48 594 | 142 023 | 55 825 | 47 623 | 9 879 | 14 833 |
| | | | % | | 53,3 | 1,7 | | 100 | 39,3 | 33,5 | 7,0 | 10,4 |
| | | | Sitze | | | | | 186 | 73 | 64 | 12 | 18 |
| | | | weibl. | | | | | 39 | 14 | 18 | 2 | 3 |
| | | G 01 | Zahl | 87 361 | 50 662 | 812 | 49 850 | 146 527 | 58 209 | 53 079 | 9 918 | 12 825 |
| | | | % | | 58,0 | 1,6 | | 100 | 39,7 | 36,2 | 6,8 | 8,8 |
| | | | Sitze | | | | | 193 | 79 | 73 | 11 | 14 |
| | | | weibl. | | | | | 36 | 11 | 18 | 2 | 3 |

Fußnoten siehe Seite 48

Vergleichszahlen der Kommunalwahlen 2001

| Von den gültigen Stimmen entfallen auf | | | | | | | | | | | | | | | | | |
|----------------------------------------|-----|-----|--------------|-------|---------------|-------|--------------|-----------------------------------|-------|-------|-----|------------------|-----------------|-----------------|--------|-----|-----------------------------|
| WASG | DKP | DP | ZENT- RUM | GRAUE | Die Linke. | REP | FAMI- LIE | Die Tier- schutz- partei | NPD | ödp | PBC | Offen- sive D | POGO- PARTEI | STATT Partei | WGR | EB | Sons- tige ²⁾ |
| - | - | - | - | - | - | - | - | 1 500 | - | 766 | - | - | - | - | 8 468 | - | - |
| - | - | - | - | - | - | - | - | 2,1 | - | 1,1 | - | - | - | - | 11,7 | - | - |
| - | - | - | - | - | - | - | - | 1 | - | - | - | - | - | - | 5 | - | - |
| - | - | - | - | - | - | - | - | - | - | - | - | - | - | - | 1 | - | - |
| - | - | - | - | - | 534 | 1 097 | - | - | - | - | - | - | - | - | 5 355 | - | - |
| - | - | - | - | - | 0,8 | 1,6 | - | - | - | - | - | - | - | - | 8,0 | - | - |
| - | - | - | - | - | - | - | - | - | - | - | - | - | - | - | 3 | - | - |
| - | - | - | - | - | - | - | - | - | - | - | - | - | - | - | - | - | - |
| - | - | - | - | - | 1 997 | - | - | - | - | - | - | - | - | - | - | - | - |
| - | - | - | - | - | 3,8 | - | - | - | - | - | - | - | - | - | - | - | - |
| - | - | - | - | - | 2 | - | - | - | - | - | - | - | - | - | - | - | - |
| - | - | - | - | - | - | - | - | - | - | - | - | - | - | - | - | - | - |
| - | - | - | - | - | 1 355 | - | - | - | - | - | - | - | - | - | - | - | - |
| - | - | - | - | - | 2,2 | - | - | - | - | - | - | - | - | - | - | - | - |
| - | - | - | - | - | 1 | - | - | - | - | - | - | - | - | - | - | - | - |
| - | - | - | - | - | - | - | - | - | - | - | - | - | - | - | - | - | - |
| - | - | - | - | - | 11 520 | - | - | - | 1 575 | - | - | - | - | - | 8 649 | - | - |
| - | - | - | - | - | 7,2 | - | - | - | 1,0 | - | - | - | - | - | 5,4 | - | - |
| - | - | - | - | - | 4 | - | - | - | - | - | - | - | - | - | 3 | - | - |
| - | - | - | - | - | 3 | - | - | - | - | - | - | - | - | - | - | - | - |
| - | - | - | - | - | 6 770 | - | - | - | 1 353 | - | - | - | - | - | 4 863 | - | - |
| - | - | - | - | - | 3,9 | - | - | - | 0,8 | - | - | - | - | - | 2,8 | - | - |
| - | - | - | - | - | 2 | - | - | - | - | - | - | - | - | - | 1 | - | - |
| - | - | - | - | - | 1 | - | - | - | - | - | - | - | - | - | - | - | - |
| - | - | - | - | - | - | - | - | - | - | - | - | - | - | - | - | - | - |
| - | - | - | - | - | - | - | - | - | - | - | - | - | - | - | 8 116 | - | - |
| - | - | - | - | - | - | - | - | - | - | - | - | - | - | - | 4,8 | - | - |
| - | - | - | - | - | - | - | - | - | - | - | - | - | - | - | 2 | - | - |
| - | - | - | - | - | - | - | - | - | - | - | - | - | - | - | - | - | - |
| - | 692 | - | - | - | 2 063 | - | - | - | - | 1 230 | - | - | - | - | 3 447 | 76 | - |
| - | 0,4 | - | - | - | 1,1 | - | - | - | - | 0,7 | - | - | - | - | 1,9 | 0,0 | - |
| - | - | - | - | - | - | - | - | - | - | - | - | - | - | - | - | - | - |
| - | - | 470 | - | - | - | 510 | - | - | 1 972 | - | - | - | 227 | - | 7 289 | - | - |
| - | - | 0,6 | - | - | - | 0,6 | - | - | 2,5 | - | - | - | 0,3 | - | 9,1 | - | - |
| - | - | - | - | - | - | - | - | - | 1 | - | - | - | - | - | 4 | - | - |
| - | - | - | - | - | - | - | - | - | - | - | - | - | - | - | - | - | - |
| - | - | - | - | - | - | 2 971 | - | - | - | - | - | - | - | - | 4 366 | - | - |
| - | - | - | - | - | - | 3,1 | - | - | - | - | - | - | - | - | 4,5 | - | - |
| - | - | - | - | - | - | 1 | - | - | - | - | - | - | - | - | 1 | - | - |
| - | - | - | - | - | - | - | - | - | - | - | - | - | - | - | - | - | - |
| - | - | - | - | - | - | - | - | - | - | - | - | - | - | - | - | - | - |
| - | - | - | - | - | - | - | - | - | - | - | - | - | - | - | 13 368 | - | - |
| - | - | - | - | - | - | - | - | - | - | - | - | - | - | - | 9,4 | - | - |
| - | - | - | - | - | - | - | - | - | - | - | - | - | - | - | 4 | - | - |
| - | - | - | - | - | - | - | - | - | - | - | - | - | - | - | - | - | - |
| - | - | - | - | - | - | - | 124 | - | - | - | - | - | - | - | 12 134 | - | - |
| - | - | - | - | - | - | - | 0,1 | - | - | - | - | - | - | - | 8,3 | - | - |
| - | - | - | - | - | - | - | - | - | - | - | - | - | - | - | 4 | - | - |
| - | - | - | - | - | - | - | - | - | - | - | - | - | - | - | 1 | - | - |
| - | - | - | - | - | - | - | - | - | - | - | - | - | - | - | - | - | - |
| - | - | - | - | - | - | - | - | - | - | - | - | - | - | - | 13 548 | 315 | - |
| - | - | - | - | - | - | - | - | - | - | - | - | - | - | - | 9,5 | 0,2 | - |
| - | - | - | - | - | - | - | - | - | - | - | - | - | - | - | 19 | - | - |
| - | - | - | - | - | - | - | - | - | - | - | - | - | - | - | 2 | - | - |
| - | - | - | - | - | - | - | 76 | - | - | - | - | - | - | - | 11 973 | 447 | - |
| - | - | - | - | - | - | - | 0,1 | - | - | - | - | - | - | - | 8,2 | 0,3 | - |
| - | - | - | - | - | - | - | - | - | - | - | - | - | - | - | 16 | - | - |
| - | - | - | - | - | - | - | - | - | - | - | - | - | - | - | 2 | - | - |

Noch: 1. Ergebnisse der Kommunalwahlen 2006 in den kreisfreien Städten und Landkreisen / der Region Hannover mit

| Schl.-Nr. | Kreisfreie Stadt Landkreis Region Bezirk Land | Wahl | Ein- heit ¹⁾ | Wahlbe- rechtigte | Wähler | Stimmzettel | | Gültige Stimmen | CDU | SPD | GRÜNE | FDP |
|---------------------------|-----------------------------------------------------------|--------|----------------------------|----------------------|---------|----------------|---------|--------------------|---------|---------|--------|--------|
| | | | | | | un- gültige | gültige | | | | | |
| 452 Aurich | | | | | | | | | | | | |
| | K 06 | Zahl | | 154 613 | 90 373 | 4 505 | 85 868 | 248 241 | 70 280 | 116 932 | 14 208 | 9 158 |
| | | % | | | 58,5 | 5,0 | | 100 | 28,3 | 47,1 | 5,7 | 3,7 |
| | | Sitze | | | | | | 58 | 17 | 28 | 3 | 2 |
| | | weibl. | | | | | | 15 | 3 | 8 | 3 | - |
| | K 01 | Zahl | | 149 596 | 89 750 | 3 497 | 86 253 | 249 066 | 68 813 | 124 304 | 13 173 | 6 770 |
| | | % | | | 60,0 | 3,9 | | 100 | 27,6 | 49,9 | 5,3 | 2,7 |
| | | Sitze | | | | | | 59 | 17 | 31 | 3 | 1 |
| | | weibl. | | | | | | 11 | 2 | 7 | 1 | - |
| | G 06 | Zahl | | 154 009 | 90 271 | 3 177 | 87 094 | 253 193 | 63 108 | 120 572 | 9 849 | 5 987 |
| | | % | | | 58,6 | 3,5 | | 100 | 24,9 | 47,6 | 3,9 | 2,4 |
| | | Sitze | | | | | | 452 | 110 | 225 | 13 | 7 |
| | | weibl. | | | | | | 85 | 18 | 45 | 5 | 1 |
| | G 01 | Zahl | | 148 969 | 89 589 | 2 730 | 86 859 | 253 332 | 66 016 | 125 668 | 5 797 | 4 560 |
| | | % | | | 60,1 | 3,0 | | 100 | 26,1 | 49,6 | 2,3 | 1,8 |
| | | Sitze | | | | | | 453 | 113 | 243 | 6 | 2 |
| | | weibl. | | | | | | 69 | 21 | 38 | 2 | - |
| 453 Cloppenburg | | | | | | | | | | | | |
| | K 06 | Zahl | | 119 245 | 64 960 | 1 729 | 63 231 | 184 387 | 125 156 | 32 460 | 6 336 | 9 553 |
| | | % | | | 54,5 | 2,7 | | 100 | 67,9 | 17,6 | 3,4 | 5,2 |
| | | Sitze | | | | | | 48 | 33 | 8 | 2 | 2 |
| | | weibl. | | | | | | 8 | 5 | 1 | 1 | - |
| | K 01 | Zahl | | 112 293 | 68 041 | 1 675 | 66 366 | 193 665 | 136 516 | 35 346 | 5 734 | 5 451 |
| | | % | | | 60,6 | 2,5 | | 100 | 70,5 | 18,3 | 3,0 | 2,8 |
| | | Sitze | | | | | | 50 | 37 | 9 | 2 | 2 |
| | | weibl. | | | | | | 7 | 4 | 2 | 1 | - |
| | G 06 | Zahl | | 118 922 | 64 930 | 1 354 | 63 576 | 187 060 | 133 293 | 31 988 | 3 679 | 6 212 |
| | | % | | | 54,6 | 2,1 | | 100 | 71,3 | 17,1 | 2,0 | 3,3 |
| | | Sitze | | | | | | 323 | 237 | 53 | 4 | 11 |
| | | weibl. | | | | | | 65 | 45 | 12 | 1 | 1 |
| | G 01 | Zahl | | 111 913 | 67 985 | 1 239 | 66 746 | 196 913 | 144 650 | 33 365 | 3 735 | 4 451 |
| | | % | | | 60,7 | 1,8 | | 100 | 73,5 | 16,9 | 1,9 | 2,3 |
| | | Sitze | | | | | | 327 | 252 | 52 | 2 | 5 |
| | | weibl. | | | | | | 65 | 46 | 15 | - | 1 |
| 454 Emsland ²⁾ | | | | | | | | | | | | |
| | K 06 | Zahl | | 245 061 | 137 623 | 2 859 | 134 764 | 391 236 | 262 281 | 72 918 | 12 885 | 21 171 |
| | | % | | | 56,2 | 2,1 | | 100 | 67,0 | 18,6 | 3,3 | 5,4 |
| | | Sitze | | | | | | 66 | 44 | 12 | 2 | 4 |
| | | weibl. | | | | | | 11 | 7 | 3 | - | 1 |
| | K 01 | Zahl | | 232 593 | 142 485 | 2 579 | 139 906 | 408 911 | 271 764 | 79 548 | 11 779 | 15 883 |
| | | % | | | 61,3 | 1,8 | | 100 | 66,5 | 19,5 | 2,9 | 3,9 |
| | | Sitze | | | | | | 66 | 46 | 13 | 1 | 2 |
| | | weibl. | | | | | | 10 | 7 | 2 | 1 | - |
| | G 06 | Zahl | | 244 405 | 137 497 | 2 407 | 135 090 | 395 551 | 280 163 | 70 322 | 9 077 | 14 578 |
| | | % | | | 56,3 | 1,8 | | 100 | 70,8 | 17,8 | 2,3 | 3,7 |
| | | Sitze | | | | | | 890 | 692 | 118 | 7 | 21 |
| | | weibl. | | | | | | 150 | 113 | 20 | 4 | 2 |
| | G 01 | Zahl | | 231 832 | 142 158 | 2 246 | 139 912 | 411 587 | 288 841 | 74 807 | 8 162 | 11 395 |
| | | % | | | 61,3 | 1,6 | | 100 | 70,2 | 18,2 | 2,0 | 2,8 |
| | | Sitze | | | | | | 887 | 715 | 109 | 6 | 10 |
| | | weibl. | | | | | | 162 | 126 | 21 | 4 | 1 |
| 455 Friesland | | | | | | | | | | | | |
| | K 06 | Zahl | | 82 602 | 41 017 | 1 101 | 39 916 | 116 362 | 32 478 | 47 547 | 7 054 | 11 171 |
| | | % | | | 49,7 | 2,7 | | 100 | 27,9 | 40,9 | 6,1 | 9,6 |
| | | Sitze | | | | | | 46 | 13 | 19 | 3 | 4 |
| | | weibl. | | | | | | 11 | 4 | 4 | - | 1 |
| | K 01 | Zahl | | 80 577 | 45 016 | 994 | 44 022 | 129 001 | 37 332 | 53 880 | 8 125 | 10 929 |
| | | % | | | 55,9 | 2,2 | | 100 | 28,9 | 41,8 | 6,3 | 8,5 |
| | | Sitze | | | | | | 47 | 14 | 20 | 3 | 4 |
| | | weibl. | | | | | | 10 | 5 | 4 | 1 | - |
| | G 06 | Zahl | | 82 371 | 40 989 | 869 | 40 120 | 116 655 | 31 899 | 48 033 | 6 363 | 10 816 |
| | | % | | | 49,8 | 2,1 | | 100 | 27,3 | 41,2 | 5,5 | 9,3 |
| | | Sitze | | | | | | 210 | 58 | 83 | 11 | 20 |
| | | weibl. | | | | | | 50 | 14 | 25 | 2 | 4 |
| | G 01 | Zahl | | 80 328 | 44 983 | 928 | 44 055 | 129 427 | 36 702 | 51 626 | 6 350 | 10 512 |
| | | % | | | 56,0 | 2,1 | | 100 | 28,4 | 39,9 | 4,9 | 8,1 |
| | | Sitze | | | | | | 212 | 64 | 87 | 9 | 15 |
| | | weibl. | | | | | | 46 | 18 | 16 | 2 | 3 |

Fußnoten siehe Seite 48

Vergleichszahlen der Kommunalwahlen 2001

| Von den gültigen Stimmen entfallen auf | | | | | | | | | | | | | | | | | |
|----------------------------------------|-----|----|--------------|-------|---------------|-----|--------------|-----------------------------------|-----|-----|-----|------------------|-----------------|-----------------|--------|-------|-----------------------------|
| WASG | DKP | DP | ZENT- RUM | GRAUE | Die Linke. | REP | FAMI- LIE | Die Tier- schutz- partei | NPD | ödp | PBC | Offen- sive D | POGO- PARTEI | STATT Partei | WGR | EB | Sons- tige ²⁾ |
| - | - | - | - | - | 8 604 | - | - | - | - | - | - | - | - | - | 29 059 | - | - |
| - | - | - | - | - | 3,5 | - | - | - | - | - | - | - | - | - | 11,7 | - | - |
| - | - | - | - | - | 2 | - | - | - | - | - | - | - | - | - | 6 | - | - |
| - | - | - | - | - | - | - | - | - | - | - | - | - | - | - | 1 | - | - |
| - | - | - | - | - | 3 398 | - | - | - | - | - | - | - | - | - | 32 608 | - | - |
| - | - | - | - | - | 1,4 | - | - | - | - | - | - | - | - | - | 13,1 | - | - |
| - | - | - | - | - | - | - | - | - | - | - | - | - | - | - | 7 | - | - |
| - | - | - | - | - | - | - | - | - | - | - | - | - | - | - | 1 | - | - |
| - | - | - | - | - | 4 116 | - | - | - | - | - | - | - | - | - | 47 402 | 2 159 | - |
| - | - | - | - | - | 1,6 | - | - | - | - | - | - | - | - | - | 18,7 | 0,9 | - |
| - | - | - | - | - | 5 | - | - | - | - | - | - | - | - | - | 89 | 3 | - |
| - | - | - | - | - | 1 | - | - | - | - | - | - | - | - | - | 15 | - | - |
| - | - | - | - | 132 | 1 445 | 296 | - | - | - | - | - | - | - | - | 48 487 | 931 | - |
| - | - | - | - | 0,1 | 0,6 | 0,1 | - | - | - | - | - | - | - | - | 19,1 | 0,4 | - |
| - | - | - | - | - | - | - | - | - | - | - | - | - | - | - | 89 | - | - |
| - | - | - | - | - | - | - | - | - | - | - | - | - | - | - | 8 | - | - |
| - | - | - | - | - | - | - | - | - | - | - | - | - | - | - | 10 882 | - | - |
| - | - | - | - | - | - | - | - | - | - | - | - | - | - | - | 5,9 | - | - |
| - | - | - | - | - | - | - | - | - | - | - | - | - | - | - | 3 | - | - |
| - | - | - | - | - | - | - | - | - | - | - | - | - | - | - | 1 | - | - |
| - | - | - | - | - | - | - | - | - | - | - | - | - | - | - | 10 618 | - | - |
| - | - | - | - | - | - | - | - | - | - | - | - | - | - | - | 5,5 | - | - |
| - | - | - | - | - | - | - | - | - | - | - | - | - | - | - | - | - | - |
| - | - | - | - | - | - | - | - | - | - | - | - | - | - | - | 11 888 | - | - |
| - | - | - | - | - | - | - | - | - | - | - | - | - | - | - | 6,4 | - | - |
| - | - | - | - | - | - | - | - | - | - | - | - | - | - | - | 18 | - | - |
| - | - | - | - | - | - | - | - | - | - | - | - | - | - | - | 6 | - | - |
| - | - | - | - | - | - | - | - | - | - | - | - | - | - | - | 9 228 | 1 484 | - |
| - | - | - | - | - | - | - | - | - | - | - | - | - | - | - | 4,7 | 0,8 | - |
| - | - | - | - | - | - | - | - | - | - | - | - | - | - | - | 15 | 1 | - |
| - | - | - | - | - | - | - | - | - | - | - | - | - | - | - | 3 | - | - |
| - | - | - | - | - | 875 | - | - | - | - | - | - | - | - | - | 21 106 | - | - |
| - | - | - | - | - | 0,2 | - | - | - | - | - | - | - | - | - | 5,4 | - | - |
| - | - | - | - | - | - | - | - | - | - | - | - | - | - | - | 4 | - | - |
| - | - | - | - | - | - | - | - | - | - | - | - | - | - | - | - | - | - |
| - | - | - | - | - | - | - | - | - | - | - | - | - | - | - | 29 937 | - | - |
| - | - | - | - | - | - | - | - | - | - | - | - | - | - | - | 7,3 | - | - |
| - | - | - | - | - | - | - | - | - | - | - | - | - | - | - | 4 | - | - |
| - | - | - | - | - | - | - | - | - | - | - | - | - | - | - | - | - | - |
| - | - | - | - | - | 203 | - | - | - | - | - | - | - | - | - | 20 115 | 1 093 | - |
| - | - | - | - | - | 0,1 | - | - | - | - | - | - | - | - | - | 5,1 | 0,3 | - |
| - | - | - | - | - | - | - | - | - | - | - | - | - | - | - | 48 | 4 | - |
| - | - | - | - | - | - | - | - | - | - | - | - | - | - | - | 11 | - | - |
| - | - | - | - | - | - | - | - | - | - | - | - | - | - | - | 28 198 | 184 | - |
| - | - | - | - | - | - | - | - | - | - | - | - | - | - | - | 6,9 | 0,0 | - |
| - | - | - | - | - | - | - | - | - | - | - | - | - | - | - | 46 | - | - |
| - | - | - | - | - | - | - | - | - | - | - | - | - | - | - | 10 | - | - |
| - | - | - | - | - | - | - | - | - | - | - | - | - | - | - | 18 112 | - | - |
| - | - | - | - | - | - | - | - | - | - | - | - | - | - | - | 15,6 | - | - |
| - | - | - | - | - | - | - | - | - | - | - | - | - | - | - | 7 | - | - |
| - | - | - | - | - | - | - | - | - | - | - | - | - | - | - | 2 | - | - |
| - | - | - | - | - | - | - | - | - | - | - | - | - | - | - | 18 384 | 351 | - |
| - | - | - | - | - | - | - | - | - | - | - | - | - | - | - | 14,3 | 0,3 | - |
| - | - | - | - | - | - | - | - | - | - | - | - | - | - | - | 6 | - | - |
| - | - | - | - | - | - | - | - | - | - | - | - | - | - | - | - | - | - |
| - | - | - | - | - | - | - | - | - | - | - | - | - | - | - | 19 239 | 305 | - |
| - | - | - | - | - | - | - | - | - | - | - | - | - | - | - | 16,5 | 0,3 | - |
| - | - | - | - | - | - | - | - | - | - | - | - | - | - | - | 37 | 1 | - |
| - | - | - | - | - | - | - | - | - | - | - | - | - | - | - | 5 | - | - |
| - | - | - | - | - | - | - | - | - | - | - | - | - | - | - | 22 805 | 1 432 | - |
| - | - | - | - | - | - | - | - | - | - | - | - | - | - | - | 17,6 | 1,1 | - |
| - | - | - | - | - | - | - | - | - | - | - | - | - | - | - | 36 | 1 | - |
| - | - | - | - | - | - | - | - | - | - | - | - | - | - | - | 7 | - | - |

Noch: 1. Ergebnisse der Kommunalwahlen 2006 in den kreisfreien Städten und Landkreisen / der Region Hannover mit

| Schl.-Nr. | Kreisfreie Stadt Landkreis Region Bezirk Land | Wahl | Einheit ¹⁾ | Wahlberechtigte | Wähler | Stimmzettel | | Gültige Stimmen | CDU | SPD | GRÜNE | FDP |
|-----------------------------|-----------------------------------------------------------|--------|-----------------------|-----------------|---------|-------------|---------|-----------------|---------|---------|--------|--------|
| | | | | | | ungültige | gültige | | | | | |
| 456 Grafschaft Bentheim | | | | | | | | | | | | |
| | K 06 | Zahl | | 106 499 | 57 554 | 1 191 | 56 363 | 162 620 | 79 554 | 52 249 | 6 931 | 9 315 |
| | | % | | | 54,0 | 2,1 | | 100 | 48,9 | 32,1 | 4,3 | 5,7 |
| | | Sitze | | | | | | 50 | 25 | 16 | 2 | 3 |
| | | weibl. | | | | | | 15 | 9 | 5 | 1 | - |
| | K 01 | Zahl | | 101 202 | 59 625 | 989 | 58 636 | 171 016 | 86 719 | 59 240 | 6 765 | 8 908 |
| | | % | | | 58,9 | 1,7 | | 100 | 50,7 | 34,6 | 4,0 | 5,2 |
| | | Sitze | | | | | | 51 | 27 | 18 | 2 | 2 |
| | | weibl. | | | | | | 13 | 7 | 6 | - | - |
| | G 06 | Zahl | | 106 270 | 57 501 | 1 078 | 56 423 | 164 242 | 68 371 | 49 442 | 5 566 | 7 133 |
| | | % | | | 54,1 | 1,9 | | 100 | 41,6 | 30,1 | 3,4 | 4,3 |
| | | Sitze | | | | | | 375 | 123 | 71 | 7 | 10 |
| | | weibl. | | | | | | 82 | 27 | 19 | 3 | 3 |
| | G 01 | Zahl | | 100 880 | 59 551 | 1 028 | 58 523 | 171 000 | 72 915 | 55 489 | 6 097 | 7 361 |
| | | % | | | 59,0 | 1,7 | | 100 | 42,6 | 32,4 | 3,6 | 4,3 |
| | | Sitze | | | | | | 375 | 131 | 81 | 5 | 8 |
| | | weibl. | | | | | | 66 | 25 | 15 | 2 | - |
| 457 Leer | | | | | | | | | | | | |
| | K 06 | Zahl | | 132 098 | 72 047 | 2 528 | 69 519 | 201 069 | 70 516 | 88 836 | 14 643 | 7 858 |
| | | % | | | 54,5 | 3,5 | | 100 | 35,1 | 44,2 | 7,3 | 3,9 |
| | | Sitze | | | | | | 54 | 19 | 24 | 4 | 2 |
| | | weibl. | | | | | | 14 | 4 | 7 | 2 | - |
| | K 01 | Zahl | | 126 787 | 72 731 | 2 319 | 70 412 | 205 201 | 68 846 | 96 735 | 13 400 | 7 587 |
| | | % | | | 57,4 | 3,2 | | 100 | 33,6 | 47,1 | 6,5 | 3,7 |
| | | Sitze | | | | | | 54 | 19 | 27 | 3 | 2 |
| | | weibl. | | | | | | 11 | 4 | 4 | 3 | - |
| | G 06 | Zahl | | 131 616 | 72 014 | 2 044 | 69 970 | 200 021 | 67 474 | 92 514 | 10 688 | 6 612 |
| | | % | | | 54,7 | 2,8 | | 100 | 33,7 | 46,3 | 5,3 | 3,3 |
| | | Sitze | | | | | | 366 | 123 | 159 | 15 | 12 |
| | | weibl. | | | | | | 63 | 16 | 28 | 3 | 3 |
| | G 01 | Zahl | | 126 738 | 72 038 | 1 969 | 70 069 | 204 747 | 66 596 | 89 602 | 8 854 | 6 958 |
| | | % | | | 56,8 | 2,7 | | 100 | 32,5 | 43,8 | 4,3 | 3,4 |
| | | Sitze | | | | | | 376 | 126 | 163 | 8 | 8 |
| | | weibl. | | | | | | 52 | 12 | 26 | 3 | 1 |
| 458 Oldenburg ³⁾ | | | | | | | | | | | | |
| | K 06 | Zahl | | 99 607 | 55 907 | 1 310 | 54 597 | 159 879 | 55 336 | 60 909 | 11 617 | 24 196 |
| | | % | | | 56,1 | 2,3 | | 100 | 34,6 | 38,1 | 7,3 | 15,1 |
| | | Sitze | | | | | | 46 | 16 | 18 | 3 | 7 |
| | | weibl. | | | | | | 12 | 4 | 5 | 1 | 2 |
| | K 01 | Zahl | | 94 872 | 51 534 | 960 | 50 574 | 148 600 | 55 960 | 56 359 | 9 501 | 21 189 |
| | | % | | | 54,3 | 1,9 | | 100 | 37,7 | 37,9 | 6,4 | 14,3 |
| | | Sitze | | | | | | 46 | 18 | 18 | 3 | 6 |
| | | weibl. | | | | | | 10 | 5 | 3 | - | 1 |
| | G 06 | Zahl | | 99 361 | 55 862 | 1 075 | 54 787 | 161 061 | 55 952 | 56 208 | 7 411 | 22 512 |
| | | % | | | 56,2 | 1,9 | | 100 | 34,7 | 34,9 | 4,6 | 14,0 |
| | | Sitze | | | | | | 292 | 92 | 88 | 10 | 36 |
| | | weibl. | | | | | | 64 | 21 | 19 | 4 | 8 |
| | G 01 | Zahl | | 94 644 | 51 524 | 807 | 50 717 | 149 196 | 53 110 | 50 849 | 6 864 | 19 403 |
| | | % | | | 54,4 | 1,6 | | 100 | 35,6 | 34,1 | 4,6 | 13,0 |
| | | Sitze | | | | | | 293 | 95 | 93 | 10 | 30 |
| | | weibl. | | | | | | 67 | 20 | 26 | 2 | 7 |
| 459 Osnabrück | | | | | | | | | | | | |
| | K 06 | Zahl | | 282 279 | 161 653 | 3 485 | 158 168 | 459 838 | 227 619 | 160 023 | 34 869 | 27 731 |
| | | % | | | 57,3 | 2,2 | | 100 | 49,5 | 34,8 | 7,6 | 6,0 |
| | | Sitze | | | | | | 68 | 34 | 24 | 5 | 4 |
| | | weibl. | | | | | | 9 | 2 | 3 | 2 | 2 |
| | K 01 | Zahl | | 272 743 | 167 905 | 3 526 | 164 379 | 479 689 | 245 646 | 167 223 | 30 176 | 27 854 |
| | | % | | | 61,6 | 2,1 | | 100 | 51,2 | 34,9 | 6,3 | 5,8 |
| | | Sitze | | | | | | 69 | 36 | 24 | 4 | 4 |
| | | weibl. | | | | | | 10 | 5 | 5 | - | - |
| | G 06 | Zahl | | 281 471 | 161 469 | 2 770 | 158 699 | 464 326 | 233 999 | 162 826 | 27 045 | 22 316 |
| | | % | | | 57,4 | 1,7 | | 100 | 50,4 | 35,1 | 5,8 | 4,8 |
| | | Sitze | | | | | | 755 | 402 | 249 | 39 | 32 |
| | | weibl. | | | | | | 170 | 82 | 66 | 10 | 8 |
| | G 01 | Zahl | | 271 901 | 167 698 | 2 777 | 164 921 | 483 380 | 254 531 | 164 467 | 24 091 | 21 127 |
| | | % | | | 61,7 | 1,7 | | 100 | 52,7 | 34,0 | 5,0 | 4,4 |
| | | Sitze | | | | | | 761 | 438 | 250 | 19 | 22 |
| | | weibl. | | | | | | 174 | 87 | 71 | 8 | 2 |

Fußnoten siehe Seite 48

Vergleichszahlen der Kommunalwahlen 2001

| Von den gültigen Stimmen entfallen auf | | | | | | | | | | | | | | | | | |
|----------------------------------------|-------|----|--------------|-------|---------------|-----|--------------|-----------------------------------|-----|-----|-----|------------------|-----------------|-----------------|--------|-------|-----------------------------|
| WASG | DKP | DP | ZENT- RUM | GRAUE | Die Linke. | REP | FAMI- LIE | Die Tier- schutz- partei | NPD | ödp | PBC | Offen- sive D | POGO- PARTEI | STATT Partei | WGR | EB | Sons- tige ²⁾ |
| - | 2 516 | - | - | - | - | - | - | - | - | - | - | - | - | - | 12 055 | - | - |
| - | 1,5 | - | - | - | - | - | - | - | - | - | - | - | - | - | 7,4 | - | - |
| - | 1 | - | - | - | - | - | - | - | - | - | - | - | - | - | 3 | - | - |
| - | - | - | - | - | - | - | - | - | - | - | - | - | - | - | - | - | - |
| - | 2 019 | - | - | - | - | - | - | - | - | - | - | - | - | - | 6 536 | - | 829 |
| - | 1,2 | - | - | - | - | - | - | - | - | - | - | - | - | - | 3,8 | - | 0,5 |
| - | - | - | - | - | - | - | - | - | - | - | - | - | - | - | 2 | - | - |
| - | - | - | - | - | - | - | - | - | - | - | - | - | - | - | - | - | - |
| - | 2 187 | - | - | - | - | - | - | - | - | - | - | - | - | - | 31 179 | 364 | - |
| - | 1,3 | - | - | - | - | - | - | - | - | - | - | - | - | - | 19,0 | 0,2 | - |
| - | 2 | - | - | - | - | - | - | - | - | - | - | - | - | - | 161 | 1 | - |
| - | - | - | - | - | - | - | - | - | - | - | - | - | - | - | 30 | - | - |
| - | 1 818 | - | - | - | - | - | - | - | - | - | - | - | - | - | 26 131 | 431 | 758 |
| - | 1,1 | - | - | - | - | - | - | - | - | - | - | - | - | - | 15,3 | 0,3 | 0,4 |
| - | 1 | - | - | - | - | - | - | - | - | - | - | - | - | - | 148 | 1 | - |
| - | 1 | - | - | - | - | - | - | - | - | - | - | - | - | - | 23 | - | - |
| - | - | - | - | - | - | - | - | - | - | - | - | - | - | - | 19 216 | - | - |
| - | - | - | - | - | - | - | - | - | - | - | - | - | - | - | 9,6 | - | - |
| - | - | - | - | - | - | - | - | - | - | - | - | - | - | - | 5 | - | - |
| - | - | - | - | - | - | - | - | - | - | - | - | - | - | - | 1 | - | - |
| - | - | - | - | - | - | - | - | - | - | - | - | - | - | - | 18 518 | 115 | - |
| - | - | - | - | - | - | - | - | - | - | - | - | - | - | - | 9,0 | 0,1 | - |
| - | - | - | - | - | - | - | - | - | - | - | - | - | - | - | 3 | - | - |
| - | - | - | - | - | - | - | - | - | - | - | - | - | - | - | - | - | - |
| - | - | - | - | - | - | - | - | - | - | - | - | - | - | - | 22 250 | 483 | - |
| - | - | - | - | - | - | - | - | - | - | - | - | - | - | - | 11,1 | 0,2 | - |
| - | - | - | - | - | - | - | - | - | - | - | - | - | - | - | 56 | 1 | - |
| - | - | - | - | - | - | - | - | - | - | - | - | - | - | - | 12 | 1 | - |
| - | - | - | - | - | - | - | - | - | - | - | - | - | - | - | 30 907 | 1 830 | - |
| - | - | - | - | - | - | - | - | - | - | - | - | - | - | - | 15,1 | 0,9 | - |
| - | - | - | - | - | - | - | - | - | - | - | - | - | - | - | 68 | 3 | - |
| - | - | - | - | - | - | - | - | - | - | - | - | - | - | - | 10 | - | - |
| - | - | - | - | - | - | - | - | - | - | - | - | - | - | - | 7 821 | - | - |
| - | - | - | - | - | - | - | - | - | - | - | - | - | - | - | 4,9 | - | - |
| - | - | - | - | - | - | - | - | - | - | - | - | - | - | - | 2 | - | - |
| - | - | - | - | - | - | - | - | - | - | - | - | - | - | - | - | - | - |
| - | - | - | - | - | - | - | - | - | - | - | - | - | - | - | 5 591 | - | - |
| - | - | - | - | - | - | - | - | - | - | - | - | - | - | - | 3,8 | - | - |
| - | - | - | - | - | - | - | - | - | - | - | - | - | - | - | 1 | - | - |
| - | - | - | - | - | - | - | - | - | - | - | - | - | - | - | 1 | - | - |
| - | - | - | - | - | - | - | - | - | - | 51 | - | - | - | - | 18 621 | 306 | - |
| - | - | - | - | - | - | - | - | - | - | 0,0 | - | - | - | - | 11,6 | 0,2 | - |
| - | - | - | - | - | - | - | - | - | - | - | - | - | - | - | 65 | 1 | - |
| - | - | - | - | - | - | - | - | - | - | - | - | - | - | - | 12 | - | - |
| - | - | - | - | - | - | - | - | - | - | - | - | - | - | - | 18 722 | 248 | - |
| - | - | - | - | - | - | - | - | - | - | - | - | - | - | - | 12,5 | 0,2 | - |
| - | - | - | - | - | - | - | - | - | - | - | - | - | - | - | 65 | - | - |
| - | - | - | - | - | - | - | - | - | - | - | - | - | - | - | 12 | - | - |
| - | - | - | - | - | - | - | - | - | - | - | - | - | - | - | 9 596 | - | - |
| - | - | - | - | - | - | - | - | - | - | - | - | - | - | - | 2,1 | - | - |
| - | - | - | - | - | - | - | - | - | - | - | - | - | - | - | 1 | - | - |
| - | - | - | - | - | - | - | - | - | - | - | - | - | - | - | - | - | - |
| - | - | - | - | - | - | - | - | - | - | - | - | - | - | - | 8 610 | 180 | - |
| - | - | - | - | - | - | - | - | - | - | - | - | - | - | - | 1,8 | 0,0 | - |
| - | - | - | - | - | - | - | - | - | - | - | - | - | - | - | 1 | - | - |
| - | - | - | - | - | - | - | - | - | - | - | - | - | - | - | - | - | - |
| - | - | - | - | - | - | - | - | - | 190 | - | - | - | - | - | 16 740 | 1 210 | - |
| - | - | - | - | - | - | - | - | - | 0,0 | - | - | - | - | - | 3,6 | 0,3 | - |
| - | - | - | - | - | - | - | - | - | - | - | - | - | - | - | 31 | 2 | - |
| - | - | - | - | - | - | - | - | - | - | - | - | - | - | - | 4 | - | - |
| - | - | - | - | - | - | - | - | - | - | - | - | - | - | - | 18 718 | 446 | - |
| - | - | - | - | - | - | - | - | - | - | - | - | - | - | - | 3,9 | 0,1 | - |
| - | - | - | - | - | - | - | - | - | - | - | - | - | - | - | 32 | - | - |
| - | - | - | - | - | - | - | - | - | - | - | - | - | - | - | 6 | - | - |

Noch: 1. Ergebnisse der Kommunalwahlen 2006 in den kreisfreien Städten und Landkreisen / der Region Hannover mit

| Schl.-Nr. | Kreisfreie Stadt Landkreis Region Bezirk Land | Wahl | Einheit ¹⁾ | Wahlberechtigte | Wähler | Stimmzettel | | Gültige Stimmen | CDU | SPD | GRÜNE | FDP |
|--------------------|-----------------------------------------------------------|--------|-----------------------|-----------------|-----------|-------------|-----------|-----------------|-----------|-----------|---------|---------|
| | | | | | | ungültige | gültige | | | | | |
| 460 Vechta | | | | | | | | | | | | |
| | K 06 | Zahl | | 99 560 | 56 118 | 1 263 | 54 855 | 159 403 | 111 148 | 27 092 | 3 805 | 10 132 |
| | | % | | | 56,4 | 2,3 | | 100 | 69,7 | 17,0 | 2,4 | 6,4 |
| | | Sitze | | | | | | 44 | 31 | 7 | 1 | 3 |
| | | weibl. | | | | | | 7 | 6 | 1 | - | - |
| | K 01 | Zahl | | 93 546 | 57 537 | 1 155 | 56 382 | 164 893 | 112 649 | 32 232 | 4 816 | 7 466 |
| | | % | | | 61,5 | 2,0 | | 100 | 68,3 | 19,5 | 2,9 | 4,5 |
| | | Sitze | | | | | | 50 | 35 | 10 | 1 | 2 |
| | | weibl. | | | | | | 6 | 6 | - | - | - |
| | G 06 | Zahl | | 99 268 | 56 088 | 1 058 | 55 030 | 161 570 | 111 843 | 26 055 | 2 219 | 8 533 |
| | | % | | | 56,5 | 1,9 | | 100 | 69,2 | 16,1 | 1,4 | 5,3 |
| | | Sitze | | | | | | 240 | 166 | 39 | 2 | 13 |
| | | weibl. | | | | | | 42 | 26 | 10 | - | 2 |
| | G 01 | Zahl | | 93 274 | 57 493 | 964 | 56 529 | 166 095 | 115 034 | 31 773 | 3 266 | 7 655 |
| | | % | | | 61,6 | 1,7 | | 100 | 69,3 | 19,1 | 2,0 | 4,6 |
| | | Sitze | | | | | | 257 | 189 | 46 | 2 | 8 |
| | | weibl. | | | | | | 49 | 38 | 10 | - | - |
| 461 Wesermarsch | | | | | | | | | | | | |
| | K 06 | Zahl | | 74 535 | 38 897 | 1 211 | 37 686 | 109 060 | 36 413 | 46 282 | 6 872 | 12 552 |
| | | % | | | 52,2 | 3,1 | | 100 | 33,4 | 42,4 | 6,3 | 11,5 |
| | | Sitze | | | | | | 42 | 14 | 18 | 2 | 5 |
| | | weibl. | | | | | | 11 | 4 | 6 | 1 | - |
| | K 01 | Zahl | | 73 562 | 39 880 | 1 091 | 38 789 | 112 992 | 39 715 | 53 192 | 7 063 | 11 953 |
| | | % | | | 54,2 | 2,7 | | 100 | 35,1 | 47,1 | 6,3 | 10,6 |
| | | Sitze | | | | | | 43 | 16 | 21 | 2 | 4 |
| | | weibl. | | | | | | 9 | 3 | 6 | - | - |
| | G 06 | Zahl | | 74 361 | 38 873 | 860 | 38 013 | 110 681 | 35 311 | 47 517 | 3 874 | 12 011 |
| | | % | | | 52,3 | 2,2 | | 100 | 31,9 | 42,9 | 3,5 | 10,9 |
| | | Sitze | | | | | | 201 | 62 | 88 | 7 | 23 |
| | | weibl. | | | | | | 42 | 11 | 24 | 3 | 1 |
| | G 01 | Zahl | | 73 334 | 39 833 | 915 | 38 918 | 114 022 | 37 856 | 54 144 | 2 400 | 11 764 |
| | | % | | | 54,3 | 2,3 | | 100 | 33,2 | 47,5 | 2,1 | 10,3 |
| | | Sitze | | | | | | 203 | 68 | 98 | 3 | 19 |
| | | weibl. | | | | | | 42 | 11 | 26 | - | 2 |
| 462 Wittmund | | | | | | | | | | | | |
| | K 06 | Zahl | | 46 706 | 26 800 | 721 | 26 079 | 76 737 | 34 009 | 32 585 | 3 089 | 2 950 |
| | | % | | | 57,4 | 2,7 | | 100 | 44,3 | 42,5 | 4,0 | 3,8 |
| | | Sitze | | | | | | 42 | 18 | 18 | 2 | 1 |
| | | weibl. | | | | | | 5 | 1 | 2 | 1 | 1 |
| | K 01 | Zahl | | 45 320 | 26 945 | 774 | 26 171 | 76 749 | 33 157 | 35 102 | 2 433 | 2 327 |
| | | % | | | 59,5 | 2,9 | | 100 | 43,2 | 45,7 | 3,2 | 3,0 |
| | | Sitze | | | | | | 42 | 19 | 20 | 1 | 1 |
| | | weibl. | | | | | | 2 | 1 | 1 | - | - |
| | G 06 | Zahl | | 46 626 | 26 785 | 675 | 26 110 | 76 755 | 25 486 | 28 320 | 1 301 | 1 869 |
| | | % | | | 57,4 | 2,5 | | 100 | 33,2 | 36,9 | 1,7 | 2,4 |
| | | Sitze | | | | | | 241 | 52 | 77 | 2 | 4 |
| | | weibl. | | | | | | 53 | 10 | 22 | 1 | 2 |
| | G 01 | Zahl | | 45 245 | 26 921 | 789 | 26 132 | 76 791 | 24 609 | 31 054 | 845 | 1 308 |
| | | % | | | 59,5 | 2,9 | | 100 | 32,0 | 40,4 | 1,1 | 1,7 |
| | | Sitze | | | | | | 242 | 50 | 87 | - | 2 |
| | | weibl. | | | | | | 41 | 9 | 17 | - | - |
| 4 Bezirk Weser-Ems | | | | | | | | | | | | |
| | K 06 | Zahl | | 1 952 474 | 1 037 448 | 25 961 | 1 011 487 | 2 943 782 | 1 321 190 | 984 319 | 200 280 | 213 453 |
| | | % | | | 53,1 | 2,5 | | 100 | 44,9 | 33,4 | 6,8 | 7,3 |
| | | Sitze | | | | | | 840 | 348 | 300 | 58 | 66 |
| | | weibl. | | | | | | 209 | 78 | 87 | 22 | 13 |
| | K 01 | Zahl | | 1 881 801 | 1 072 014 | 23 613 | 1 048 401 | 3 063 042 | 1 420 380 | 1 066 691 | 180 108 | 197 210 |
| | | % | | | 57,0 | 2,2 | | 100 | 46,4 | 34,8 | 5,9 | 6,4 |
| | | Sitze | | | | | | 854 | 385 | 323 | 48 | 58 |
| | | weibl. | | | | | | 183 | 78 | 78 | 15 | 8 |
| | G 06 | Zahl | | 1 531 449 | 851 706 | 18 200 | 833 506 | 2 433 138 | 1 162 724 | 781 420 | 96 951 | 133 412 |
| | | % | | | 55,6 | 2,1 | | 100 | 47,8 | 32,1 | 4,0 | 5,5 |
| | | Sitze | | | | | | 4 531 | 2 190 | 1 314 | 129 | 207 |
| | | weibl. | | | | | | 905 | 397 | 308 | 38 | 38 |
| | G 01 | Zahl | | 1 466 419 | 870 435 | 17 204 | 853 231 | 2 503 017 | 1 219 069 | 815 923 | 86 379 | 119 319 |
| | | % | | | 59,4 | 2,0 | | 100 | 48,7 | 32,6 | 3,5 | 4,8 |
| | | Sitze | | | | | | 4 579 | 2 320 | 1 382 | 81 | 143 |
| | | weibl. | | | | | | 869 | 424 | 299 | 25 | 20 |

Fußnoten siehe Seite 48

Vergleichszahlen der Kommunalwahlen 2001

| Von den gültigen Stimmen entfallen auf | | | | | | | | | | | | | | | | | |
|----------------------------------------|-------|-----|--------------|-------|---------------|-------|--------------|-----------------------------------|-------|-------|-----|------------------|-----------------|-----------------|---------|-------|-----------------------------|
| WASG | DKP | DP | ZENT- RUM | GRAUE | Die Linke. | REP | FAMI- LIE | Die Tier- schutz- partei | NPD | ödp | PBC | Offen- sive D | POGO- PARTEI | STATT Partei | WGR | EB | Sons- tige ²⁾ |
| - | - | - | - | - | - | - | - | - | - | - | - | - | - | - | 7 226 | - | - |
| - | - | - | - | - | - | - | - | - | - | - | - | - | - | - | 4,5 | - | - |
| - | - | - | - | - | - | - | - | - | - | - | - | - | - | - | 2 | - | - |
| - | - | - | - | - | - | - | - | - | - | - | - | - | - | - | - | - | - |
| - | - | - | - | - | - | - | - | - | - | - | - | - | - | - | 7 730 | - | - |
| - | - | - | - | - | - | - | - | - | - | - | - | - | - | - | 4,7 | - | - |
| - | - | - | - | - | - | - | - | - | - | - | - | - | - | - | 2 | - | - |
| - | - | - | - | - | - | - | - | - | - | - | - | - | - | - | - | - | - |
| - | - | - | - | - | - | - | - | - | - | - | - | - | - | - | 12 782 | 138 | - |
| - | - | - | - | - | - | - | - | - | - | - | - | - | - | - | 7,9 | 0,1 | - |
| - | - | - | - | - | - | - | - | - | - | - | - | - | - | - | 20 | - | - |
| - | - | - | - | - | - | - | - | - | - | - | - | - | - | - | 4 | - | - |
| - | - | - | - | - | - | - | - | - | - | - | - | - | - | - | 8 367 | - | - |
| - | - | - | - | - | - | - | - | - | - | - | - | - | - | - | 5,0 | - | - |
| - | - | - | - | - | - | - | - | - | - | - | - | - | - | - | 12 | - | - |
| - | - | - | - | - | - | - | - | - | - | - | - | - | - | - | 1 | - | - |
| - | - | - | - | - | - | - | - | - | - | - | - | - | - | - | 6 941 | - | - |
| - | - | - | - | - | - | - | - | - | - | - | - | - | - | - | 6,4 | - | - |
| - | - | - | - | - | - | - | - | - | - | - | - | - | - | - | 3 | - | - |
| - | - | - | - | - | - | - | - | - | - | - | - | - | - | - | - | - | - |
| - | - | - | - | - | - | - | - | - | - | - | - | - | - | - | 1 069 | - | - |
| - | - | - | - | - | - | - | - | - | - | - | - | - | - | - | 0,9 | - | - |
| - | - | - | - | - | - | - | - | - | - | - | - | - | - | - | - | - | - |
| - | - | - | - | - | - | - | - | - | - | - | - | - | - | - | 11 043 | 925 | - |
| - | - | - | - | - | - | - | - | - | - | - | - | - | - | - | 10,0 | 0,8 | - |
| - | - | - | - | - | - | - | - | - | - | - | - | - | - | - | 20 | 1 | - |
| - | - | - | - | - | - | - | - | - | - | - | - | - | - | - | 3 | - | - |
| - | - | - | - | - | - | - | - | - | - | - | - | - | - | - | 7 858 | - | - |
| - | - | - | - | - | - | - | - | - | - | - | - | - | - | - | 6,9 | - | - |
| - | - | - | - | - | - | - | - | - | - | - | - | - | - | - | 15 | - | - |
| - | - | - | - | - | - | - | - | - | - | - | - | - | - | - | 3 | - | - |
| - | - | - | - | - | - | - | - | - | - | - | - | - | - | - | 4 104 | - | - |
| - | - | - | - | - | - | - | - | - | - | - | - | - | - | - | 5,3 | - | - |
| - | - | - | - | - | - | - | - | - | - | - | - | - | - | - | 3 | - | - |
| - | - | - | - | - | - | - | - | - | - | - | - | - | - | - | - | - | - |
| - | - | - | - | - | - | - | - | - | - | - | - | - | - | - | 3 730 | - | - |
| - | - | - | - | - | - | - | - | - | - | - | - | - | - | - | 4,9 | - | - |
| - | - | - | - | - | - | - | - | - | - | - | - | - | - | - | 1 | - | - |
| - | - | - | - | - | - | - | - | - | - | - | - | - | - | - | - | - | - |
| - | - | - | - | - | - | - | - | - | - | - | - | - | - | - | 18 726 | 1 053 | - |
| - | - | - | - | - | - | - | - | - | - | - | - | - | - | - | 24,4 | 1,4 | - |
| - | - | - | - | - | - | - | - | - | - | - | - | - | - | - | 104 | 2 | - |
| - | - | - | - | - | - | - | - | - | - | - | - | - | - | - | 18 | - | - |
| - | - | - | - | - | - | - | - | - | - | - | - | - | - | - | 17 917 | 1 058 | - |
| - | - | - | - | - | - | - | - | - | - | - | - | - | - | - | 23,3 | 1,4 | - |
| - | - | - | - | - | - | - | - | - | - | - | - | - | - | - | 103 | - | - |
| - | - | - | - | - | - | - | - | - | - | - | - | - | - | - | 15 | - | - |
| - | 2 516 | 470 | - | - | 22 996 | 510 | - | 1 500 | 3 547 | 766 | - | - | 227 | - | 192 008 | - | - |
| - | 0,1 | 0,0 | - | - | 0,8 | 0,0 | - | 0,1 | 0,1 | 0,0 | - | - | 0,0 | - | 6,5 | - | - |
| - | 1 | - | - | - | 8 | - | - | 1 | 1 | - | - | - | - | - | 57 | - | - |
| - | - | - | - | - | 3 | - | - | - | - | - | - | - | - | - | 6 | - | - |
| - | 2 711 | - | - | - | 14 120 | 4 068 | 124 | - | 1 353 | 1 230 | - | - | - | - | 173 496 | 722 | 829 |
| - | 0,1 | - | - | - | 0,5 | 0,1 | 0,0 | - | 0,0 | 0,0 | - | - | - | - | 5,7 | 0,0 | 0,0 |
| - | - | - | - | - | 3 | 1 | - | - | - | - | - | - | - | - | 36 | - | - |
| - | - | - | - | - | 1 | - | - | - | - | - | - | - | - | - | 3 | - | - |
| - | 2 187 | - | - | - | 4 319 | - | - | - | 190 | 51 | - | - | - | - | 243 533 | 8 351 | - |
| - | 0,1 | - | - | - | 0,2 | - | - | - | 0,0 | 0,0 | - | - | - | - | 10,0 | 0,3 | - |
| - | 2 | - | - | - | 5 | - | - | - | - | - | - | - | - | - | 668 | 16 | - |
| - | - | - | - | - | 1 | - | - | - | - | - | - | - | - | - | 122 | 1 | - |
| - | 1 818 | - | - | 132 | 1 445 | 296 | 76 | - | - | - | - | - | - | - | 249 311 | 8 491 | 758 |
| - | 0,1 | - | - | 0,0 | 0,1 | 0,0 | 0,0 | - | - | - | - | - | - | - | 10,0 | 0,3 | 0,0 |
| - | 1 | - | - | - | - | - | - | - | - | - | - | - | - | - | 645 | 6 | - |
| - | 1 | - | - | - | - | - | - | - | - | - | - | - | - | - | 100 | - | - |

Noch: 1. Ergebnisse der Kommunalwahlen 2006 in den kreisfreien Städten und Landkreisen / der Region Hannover mit

| Schl.-Nr. | Kreisfreie Stadt Landkreis Region Bezirk Land | Wahl | Einheit ¹⁾ | Wahlberechtigte | Wähler | Stimmzettel | | Gültige Stimmen | CDU | SPD | GRÜNE | FDP |
|--------------------|-----------------------------------------------------------|------|-----------------------|-----------------|-----------|-------------|-----------|-----------------|-----------|-----------|---------|---------|
| | | | | | | ungültige | gültige | | | | | |
| Land Niedersachsen | | | | | | | | | | | | |
| | | K 06 | Zahl | 6 362 637 | 3 291 866 | 79 089 | 3 212 777 | 9 358 572 | 3 863 274 | 3 425 528 | 728 420 | 629 269 |
| | | | % | | 51,7 | 2,4 | | 100 | 41,3 | 36,6 | 7,8 | 6,7 |
| | | | Sitze | | | | | 2 352 | 956 | 873 | 172 | 162 |
| | | | weibl. | | | | | 574 | 182 | 279 | 64 | 27 |
| | | K 01 | Zahl | 6 218 814 | 3 492 049 | 74 314 | 3 417 735 | 9 988 844 | 4 255 797 | 3 851 990 | 670 933 | 615 152 |
| | | | % | | 56,2 | 2,1 | | 100 | 42,6 | 38,6 | 5,7 | 6,2 |
| | | | Sitze | | | | | 2 414 | 1 061 | 969 | 143 | 142 |
| | | | weibl. | | | | | 545 | 193 | 269 | 56 | 18 |
| | | G 06 | Zahl | 5 550 736 | 2 924 802 | 60 580 | 2 864 222 | 8 371 102 | 3 463 341 | 3 078 976 | 476 403 | 431 913 |
| | | | % | | 52,7 | 2,1 | | 100 | 41,4 | 36,8 | 5,7 | 5,2 |
| | | | Sitze | | | | | 16 499 | 6 839 | 5 687 | 587 | 599 |
| | | | weibl. | | | | | 3 441 | 1 233 | 1 464 | 200 | 97 |
| | | G 01 | Zahl | 5 410 352 | 3 100 549 | 57 390 | 3 043 159 | 8 928 150 | 3 803 563 | 3 380 156 | 447 436 | 415 285 |
| | | | % | | 57,3 | 1,9 | | 100 | 42,6 | 37,9 | 5,0 | 4,7 |
| | | | Sitze | | | | | 16 675 | 7 299 | 6 045 | 396 | 412 |
| | | | weibl. | | | | | 3 324 | 1 295 | 1 458 | 144 | 68 |

1) Darunter weiblich = Anzahl der von Frauen erworbenen Sitze.

2) K 01: Deutschland 737 = 0,0%; SFP 829 = 0,0 %;

G 01: NLP 26 = 0,0 %; SFP 758 = 0,0 %.

3) In Gemeinden dieser Landkreise konnten die erreichten Sitze folgender Wahlvorschläge nicht besetzt werden:

| Landkreis | SPD | CDU | GRÜNE | WGR | EB |
|----------------|-----|-----|-------|-----|----|
| Gifhorn | | | | 1 | 1 |
| Helmstedt | 1 | | | | |
| Hildesheim | 2 | | | | |
| Celle | 1 | | | | 1 |
| Cuxhaven | | | | | 3 |
| Harburg | | | | | 1 |
| Lüneburg | | | 1 | | 1 |
| Osterholz | | | 1 | | |
| Rotenburg (W.) | | 1 | | | |
| Stade | | | 1 | | |
| Emsland | | | | | 2 |
| Oldenburg | | | 1 | | |

Vergleichszahlen der Kommunalwahlen 2001

| Von den gültigen Stimmen entfallen auf | | | | | | | | | | | | | | | | | |
|----------------------------------------|-------|-------|--------------|-------|---------------|--------|--------------|-----------------------------------|--------|-------|-------|------------------|-----------------|-----------------|---------|--------|-----------------------------|
| WASG | DKP | DP | ZENT- RUM | GRAUE | Die Linke. | REP | FAMI- LIE | Die Tier- schutz- partei | NPD | ödp | PBC | Offen- sive D | POGO- PARTEI | STATT Partei | WGR | EB | Sons- tige ²⁾ |
| 16 329 | 2 516 | 470 | - | - | 70 932 | 22 310 | 402 | 1 500 | 21 675 | 766 | 918 | 146 | 227 | - | 568 311 | 5 579 | - |
| 0,2 | 0,0 | 0,0 | - | - | 0,8 | 0,2 | 0,0 | 0,0 | 0,2 | 0,0 | 0,0 | 0,0 | 0,0 | - | 6,1 | 0,1 | - |
| 3 | 1 | - | - | - | 20 | 3 | - | 1 | 6 | - | - | - | - | - | 155 | - | - |
| - | - | - | - | - | 5 | - | - | - | - | - | - | - | - | - | 17 | - | - |
| - | 2 711 | 3 056 | 783 | 638 | 57 961 | 50 764 | 124 | - | 7 589 | 2 796 | 4 158 | - | - | 5 527 | 451 483 | 5 816 | 1 566 |
| - | 0,0 | 0,0 | 0,0 | 0,0 | 0,6 | 0,5 | 0,0 | - | 0,1 | 0,0 | 0,0 | - | - | 0,1 | 4,5 | 0,1 | 0,0 |
| - | - | 1 | - | - | 6 | 3 | - | - | - | - | - | - | - | - | 89 | - | - |
| - | - | 1 | - | - | 1 | - | - | - | - | - | - | - | - | - | 7 | - | - |
| 3 753 | 2 187 | 149 | 106 | 624 | 16 897 | 3 107 | 60 | - | 5 958 | 51 | 817 | - | 569 | 490 | 862 332 | 23 369 | - |
| 0,0 | 0,0 | 0,0 | 0,0 | 0,0 | 0,2 | 0,0 | 0,0 | - | 0,1 | 0,0 | 0,0 | - | 0,0 | 0,0 | 10,3 | 0,3 | - |
| 4 | 2 | - | - | - | 19 | 3 | - | - | 9 | - | - | - | - | - | 2694 | 56 | - |
| - | - | - | - | - | 6 | 1 | - | - | 1 | - | - | - | - | - | 435 | 4 | - |
| - | 3 054 | 330 | 500 | 1 116 | 21 880 | 17 254 | 76 | - | 2 849 | 817 | 1 407 | - | - | 2 779 | 802 860 | 26 004 | 784 |
| - | 0,0 | 0,0 | 0,0 | 0,0 | 0,2 | 0,2 | 0,0 | - | 0,0 | 0,0 | 0,0 | - | - | 0,0 | 9,0 | 0,3 | 0,0 |
| - | 1 | - | - | - | 4 | 4 | - | - | 2 | - | - | - | - | 1 | 2486 | 22 | - |
| - | 1 | - | - | - | 1 | - | - | - | - | - | - | - | - | - | 353 | 4 | - |

2. Ergebnisse der Kommunalwahlen 2006 in den kreisfreien Städten und Landkreisen / der Region Hannover nach der Bundestagswahl 2005 -Zweitstimmen- und der Landtagswahl 2003 -Zweitstimmen-

| Schl.-Nr. | Bundestagswahlkreis | Wahl | Einheit | Wahlberechtigte | Wähler | Stimmzettel ¹⁾ | | Gültige Stimmen | CDU | SPD | GRÜNE | FDP |
|-----------------------------------------------|---------------------|------|---------|-----------------|---------|---------------------------|---------|-----------------|---------|---------|--------|--------|
| | | | | | | un-gültige | gültige | | | | | |
| 25 Aurich - Emden | | | | | | | | | | | | |
| | K 06 | Zahl | | 195 096 | 108 542 | 4 909 | 103 633 | 300 438 | 80 319 | 145 188 | 18 253 | 17 018 |
| | | % | | | 55,6 | 4,5 | | 100 | 26,7 | 48,3 | 6,1 | 5,7 |
| | K 01 | Zahl | | 189 580 | 110 530 | 3 888 | 106 642 | 309 482 | 84 696 | 148 142 | 17 836 | 21 447 |
| | | % | | | 58,3 | 3,5 | | 100 | 27,4 | 47,9 | 5,8 | 6,9 |
| | B 05 | Zahl | | 187 031 | 144 499 | 2 273 | 142 226 | 142 226 | 35 368 | 79 448 | 8 868 | 8 800 |
| | | % | | | 77,3 | 1,6 | | 100 | 24,9 | 55,9 | 6,2 | 6,2 |
| | L 03 | Zahl | | 184 392 | 115 713 | 4 436 | 111 277 | 111 277 | 42 822 | 51 300 | 7 526 | 6 923 |
| | | % | | | 62,8 | 3,8 | | 100 | 38,5 | 46,1 | 6,8 | 6,2 |
| 26 Unterems | | | | | | | | | | | | |
| | K 06 | Zahl | | 242 532 | 134 364 | 3 980 | 130 384 | 378 276 | 189 084 | 118 118 | 19 752 | 19 970 |
| | | % | | | 55,4 | 3,0 | | 100 | 50,0 | 31,2 | 5,2 | 5,3 |
| | K 01 | Zahl | | 230 822 | 137 665 | 3 620 | 134 045 | 391 697 | 196 409 | 127 611 | 18 048 | 15 756 |
| | | % | | | 59,6 | 2,6 | | 100 | 50,1 | 32,6 | 4,6 | 4,0 |
| | B 05 | Zahl | | 227 506 | 177 726 | 2 295 | 175 431 | 175 431 | 71 136 | 72 167 | 7 242 | 13 634 |
| | | % | | | 78,1 | 1,3 | | 100 | 40,5 | 41,1 | 4,1 | 7,8 |
| | L 03 | Zahl | | 223 498 | 145 946 | 2 381 | 143 565 | 143 565 | 82 492 | 41 423 | 6 131 | 11 016 |
| | | % | | | 65,3 | 1,6 | | 100 | 57,5 | 28,9 | 4,3 | 7,7 |
| 27 Friesland - Wilhelmshaven | | | | | | | | | | | | |
| | K 06 | Zahl | | 197 257 | 95 673 | 2 495 | 93 178 | 273 421 | 92 394 | 110 537 | 15 316 | 22 490 |
| | | % | | | 48,5 | 2,6 | | 100 | 33,8 | 40,4 | 5,6 | 8,2 |
| | K 01 | Zahl | | 193 718 | 105 784 | 2 411 | 103 373 | 302 957 | 105 767 | 132 969 | 15 918 | 18 501 |
| | | % | | | 54,6 | 2,3 | | 100 | 34,9 | 43,9 | 5,3 | 6,1 |
| | B 05 | Zahl | | 190 965 | 146 571 | 2 589 | 143 982 | 143 982 | 43 900 | 67 133 | 8 409 | 12 846 |
| | | % | | | 76,8 | 1,8 | | 100 | 30,5 | 46,6 | 5,8 | 8,9 |
| | L 03 | Zahl | | 189 101 | 120 390 | 2 766 | 117 624 | 117 624 | 54 333 | 43 989 | 7 049 | 9 204 |
| | | % | | | 63,7 | 2,3 | | 100 | 46,2 | 37,4 | 6,0 | 7,8 |
| 28 Oldenburg - Ammerland | | | | | | | | | | | | |
| | K 06 | Zahl | | 217 839 | 104 928 | 1 727 | 103 201 | 300 729 | 95 569 | 97 983 | 45 086 | 26 979 |
| | | % | | | 48,2 | 1,6 | | 100 | 31,8 | 32,6 | 15,0 | 9,0 |
| | K 01 | Zahl | | 208 677 | 110 598 | 1 758 | 108 840 | 317 985 | 109 955 | 121 775 | 34 163 | 26 848 |
| | | % | | | 53,0 | 1,6 | | 100 | 34,6 | 38,3 | 10,7 | 8,4 |
| | B 05 | Zahl | | 210 068 | 166 206 | 1 841 | 164 365 | 164 365 | 46 510 | 72 316 | 18 185 | 15 308 |
| | | % | | | 79,1 | 1,1 | | 100 | 28,3 | 44,0 | 11,1 | 9,3 |
| | L 03 | Zahl | | 205 610 | 132 262 | 1 373 | 130 889 | 130 889 | 57 106 | 42 113 | 16 321 | 11 874 |
| | | % | | | 64,3 | 1,0 | | 100 | 43,6 | 32,2 | 12,5 | 9,1 |
| 29 Delmenhorst - Wesermarsch - Oldenburg-Land | | | | | | | | | | | | |
| | K 06 | Zahl | | 233 894 | 120 092 | 3 064 | 117 028 | 341 300 | 111 585 | 138 221 | 21 652 | 44 346 |
| | | % | | | 51,3 | 2,6 | | 100 | 32,7 | 40,5 | 6,3 | 13,0 |
| | K 01 | Zahl | | 227 458 | 114 761 | 2 438 | 112 323 | 328 760 | 120 205 | 136 315 | 20 979 | 37 615 |
| | | % | | | 50,5 | 2,1 | | 100 | 36,6 | 41,5 | 6,4 | 11,4 |
| | B 05 | Zahl | | 224 736 | 175 320 | 2 912 | 172 408 | 172 408 | 49 561 | 79 652 | 12 405 | 17 836 |
| | | % | | | 78,0 | 1,7 | | 100 | 28,7 | 46,2 | 7,2 | 10,3 |
| | L 03 | Zahl | | 221 875 | 141 323 | 1 842 | 139 481 | 139 481 | 63 125 | 48 839 | 10 076 | 13 418 |
| | | % | | | 63,7 | 1,3 | | 100 | 45,3 | 35,0 | 7,2 | 9,6 |
| 30 Cuxhaven - Osterholz | | | | | | | | | | | | |
| | K 06 | Zahl | | 217 811 | 110 072 | 2 631 | 107 441 | 311 858 | 125 030 | 125 442 | 24 410 | 17 681 |
| | | % | | | 50,5 | 2,4 | | 100 | 40,1 | 40,2 | 7,8 | 5,7 |
| | K 01 | Zahl | | 213 830 | 118 635 | 2 565 | 116 070 | 339 309 | 139 667 | 138 218 | 22 585 | 14 388 |
| | | % | | | 55,5 | 2,2 | | 100 | 41,2 | 40,7 | 6,7 | 4,2 |
| | B 05 | Zahl | | 210 025 | 166 947 | 2 026 | 164 921 | 164 921 | 50 873 | 73 021 | 13 070 | 14 721 |
| | | % | | | 79,5 | 1,2 | | 100 | 30,8 | 44,3 | 7,9 | 8,9 |
| | L 03 | Zahl | | 207 434 | 134 706 | 1 441 | 133 265 | 133 265 | 64 095 | 45 045 | 10 710 | 9 021 |
| | | % | | | 64,9 | 1,1 | | 100 | 48,1 | 33,8 | 8,0 | 6,8 |
| 31 Stade - Cuxhaven | | | | | | | | | | | | |
| | K 06 | Zahl | | 198 220 | 105 193 | 2 237 | 102 956 | 300 590 | 132 623 | 104 334 | 19 273 | 15 537 |
| | | % | | | 53,1 | 2,1 | | 100 | 44,1 | 34,7 | 6,4 | 5,2 |
| | K 01 | Zahl | | 190 993 | 109 640 | 2 414 | 107 226 | 313 676 | 140 721 | 112 803 | 19 433 | 14 813 |
| | | % | | | 57,4 | 2,2 | | 100 | 44,9 | 36,0 | 6,2 | 4,7 |
| | B 05 | Zahl | | 189 309 | 149 433 | 1 716 | 147 717 | 147 717 | 52 418 | 61 849 | 10 086 | 13 466 |
| | | % | | | 78,9 | 1,1 | | 100 | 35,5 | 41,9 | 6,8 | 9,1 |
| | L 03 | Zahl | | 185 895 | 121 682 | 1 106 | 120 576 | 120 576 | 62 385 | 37 904 | 8 407 | 8 749 |
| | | % | | | 65,5 | 0,9 | | 100 | 51,7 | 31,4 | 7,0 | 7,3 |

Bundestagswahlkreisen mit Vergleichszahlen der Kommunalwahlen 2001,

| Von den gültigen Stimmen entfallen auf | | | | | | | | | | | | | | | | | | |
|----------------------------------------|-----|-----|--------------|-------|---------------|-------|--------------|-----------------------------------|-------|-----|-----|------------------|-----------------|-----------|-----------------|--------|-----|-----------------------------|
| WASG | DKP | DP | ZENT- RUM | GRAUE | Die Linke. | REP | FAMI- LIE | Die Tier- schutz- partei | NPD | ödp | PBC | Offen- sive D | POGO- PARTEI | Pro DM | STATT Partei | WGR | EB | Sons- tige ²⁾ |
| - | - | - | - | - | 10 601 | - | - | - | - | - | - | - | - | - | - | 29 059 | - | - |
| - | - | - | - | - | 3,5 | - | - | - | - | - | - | - | - | - | - | 9,7 | - | - |
| - | - | - | - | - | 4 753 | - | - | - | - | - | - | - | - | - | - | 32 608 | - | - |
| - | - | - | - | - | 1,5 | - | - | - | - | - | - | - | - | - | - | 10,5 | - | - |
| - | - | - | - | 405 | 6 357 | - | - | 815 | 1 606 | - | 270 | - | - | 147 | - | - | - | 142 |
| - | - | - | - | 0,3 | 4,5 | - | - | 0,6 | 1,1 | - | 0,2 | - | - | 0,1 | - | - | - | 0,1 |
| - | - | - | - | 303 | 781 | 538 | - | - | - | 90 | 233 | 761 | - | - | - | - | - | - |
| - | - | - | - | 0,3 | 0,7 | 0,5 | - | - | - | 0,1 | 0,2 | 0,7 | - | - | - | - | - | - |
| - | - | - | - | - | 464 | - | - | - | - | - | - | - | - | - | - | 30 888 | - | - |
| - | - | - | - | - | 0,1 | - | - | - | - | - | - | - | - | - | - | 8,2 | - | - |
| - | - | - | - | - | - | - | - | - | - | - | - | - | - | - | - | 33 758 | 115 | - |
| - | - | - | - | - | - | - | - | - | - | - | - | - | - | - | - | 8,6 | 0,0 | - |
| - | - | - | - | 376 | 7 137 | - | - | 893 | 1 915 | - | 724 | - | - | 115 | - | - | - | 92 |
| - | - | - | - | 0,2 | 4,1 | - | - | 0,5 | 1,1 | - | 0,4 | - | - | 0,1 | - | - | - | 0,1 |
| - | - | - | - | 289 | 474 | 521 | - | - | - | 87 | 431 | 701 | - | - | - | - | - | - |
| - | - | - | - | 0,2 | 0,3 | 0,4 | - | - | - | 0,1 | 0,3 | 0,5 | - | - | - | - | - | - |
| - | - | 470 | - | - | - | 510 | - | - | 1 972 | - | - | - | 227 | - | - | 29 505 | - | - |
| - | - | 0,2 | - | - | - | 0,2 | - | - | 0,7 | - | - | - | 0,1 | - | - | 10,8 | - | - |
| - | - | - | - | - | - | 2 971 | - | - | - | - | - | - | - | - | - | 26 480 | 351 | - |
| - | - | - | - | - | - | 1,0 | - | - | - | - | - | - | - | - | - | 8,7 | 0,1 | - |
| - | - | - | - | 977 | 6 962 | - | - | 1 052 | 2 146 | - | 160 | - | - | 142 | - | - | - | 255 |
| - | - | - | - | 0,7 | 4,8 | - | - | 0,7 | 1,5 | - | 0,1 | - | - | 0,1 | - | - | - | 0,2 |
| - | - | - | - | 366 | 732 | 652 | - | - | - | 104 | 136 | 1 059 | - | - | - | - | - | - |
| - | - | - | - | 0,3 | 0,6 | 0,6 | - | - | - | 0,1 | 0,1 | 0,9 | - | - | - | - | - | - |
| - | - | - | - | - | 11 520 | - | - | - | 1 575 | - | - | - | - | - | - | 22 017 | - | - |
| - | - | - | - | - | 3,8 | - | - | - | 0,5 | - | - | - | - | - | - | 7,3 | - | - |
| - | - | - | - | - | 6 770 | - | 124 | - | 1 353 | - | - | - | - | - | - | 16 997 | - | - |
| - | - | - | - | - | 2,1 | - | 0,0 | - | 0,4 | - | - | - | - | - | - | 5,3 | - | - |
| - | - | - | - | 487 | 8 583 | - | - | 915 | 1 592 | - | 186 | - | - | 140 | - | - | - | 143 |
| - | - | - | - | 0,3 | 5,2 | - | - | 0,6 | 1,0 | - | 0,1 | - | - | 0,1 | - | - | - | 0,1 |
| - | - | - | - | 415 | 1 356 | 337 | - | - | - | 138 | 139 | 1 090 | - | - | - | - | - | - |
| - | - | - | - | 0,3 | 1,0 | 0,3 | - | - | - | 0,1 | 0,1 | 0,8 | - | - | - | - | - | - |
| - | - | - | - | - | - | - | - | 1 500 | - | 766 | - | - | - | - | - | 23 230 | - | - |
| - | - | - | - | - | - | - | - | 0,4 | - | 0,2 | - | - | - | - | - | 6,8 | - | - |
| - | - | - | - | - | 534 | 1 097 | - | - | - | - | - | - | - | - | - | 12 015 | - | - |
| - | - | - | - | - | 0,2 | 0,3 | - | - | - | - | - | - | - | - | - | 3,7 | - | - |
| - | - | - | - | 795 | 8 398 | - | - | 1 099 | 2 142 | - | 206 | - | - | 166 | - | - | - | 148 |
| - | - | - | - | 0,5 | 4,9 | - | - | 0,6 | 1,2 | - | 0,1 | - | - | 0,1 | - | - | - | 0,1 |
| - | - | - | - | 703 | 726 | 445 | - | - | - | 146 | 151 | 1 852 | - | - | - | - | - | - |
| - | - | - | - | 0,5 | 0,5 | 0,3 | - | - | - | 0,1 | 0,1 | 1,3 | - | - | - | - | - | - |
| 3 887 | - | - | - | - | - | - | - | - | - | - | - | - | - | - | - | 15 408 | - | - |
| 1,2 | - | - | - | - | - | - | - | - | - | - | - | - | - | - | - | 4,9 | - | - |
| - | - | - | - | - | - | 1 464 | - | - | - | - | - | - | - | - | 1 681 | 20 752 | 554 | - |
| - | - | - | - | - | - | 0,4 | - | - | - | - | - | - | - | - | 0,5 | 6,1 | 0,2 | - |
| - | - | - | - | 816 | 8 501 | - | - | 1 107 | 2 214 | - | 297 | - | - | 142 | - | - | - | 159 |
| - | - | - | - | 0,5 | 5,2 | - | - | 0,7 | 1,3 | - | 0,2 | - | - | 0,1 | - | - | - | 0,1 |
| - | - | - | - | 518 | 630 | 531 | - | - | - | 159 | 219 | 2 337 | - | - | - | - | - | - |
| - | - | - | - | 0,4 | 0,5 | 0,4 | - | - | - | 0,1 | 0,2 | 1,8 | - | - | - | - | - | - |
| - | - | - | - | - | 3 850 | - | - | - | 3 901 | - | - | - | - | - | - | 21 072 | - | - |
| - | - | - | - | - | 1,3 | - | - | - | 1,3 | - | - | - | - | - | - | 7,0 | - | - |
| - | - | - | - | - | - | - | - | - | - | - | - | - | - | - | 811 | 24 139 | 956 | - |
| - | - | - | - | - | - | - | - | - | - | - | - | - | - | - | 0,3 | 7,7 | 0,3 | - |
| - | - | - | - | 590 | 5 841 | - | - | 921 | 2 164 | - | 149 | - | - | 125 | - | - | - | 108 |
| - | - | - | - | 0,4 | 4,0 | - | - | 0,6 | 1,5 | - | 0,1 | - | - | 0,1 | - | - | - | 0,1 |
| - | - | - | - | 341 | 685 | 390 | - | - | - | 107 | 162 | 1 446 | - | - | - | - | - | - |
| - | - | - | - | 0,3 | 0,6 | 0,3 | - | - | - | 0,1 | 0,1 | 1,2 | - | - | - | - | - | - |

Noch. 2. Ergebnisse der Kommunalwahlen 2006 in den kreisfreien Städten und Landkreisen / der Region Hannover nach der Bundestagswahl 2005 -Zweitstimmen- und der Landtagswahl 2003 -Zweitstimmen-

| Schl.-Nr. | Bundestagswahlkreis | Wahl | Einheit | Wahlberechtigte | Wähler | Stimmzettel ¹⁾ | | Gültige Stimmen | CDU | SPD | GRÜNE | FDP |
|---------------------------------|---------------------|------|---------|-----------------|---------|---------------------------|---------|-----------------|---------|---------|--------|--------|
| | | | | | | un-gültige | gültige | | | | | |
| 32 Mittelems | | | | | | | | | | | | |
| | K 06 | Zahl | | 241 126 | 132 860 | 2 598 | 130 262 | 376 649 | 223 267 | 95 885 | 14 707 | 18 374 |
| | | % | | | 55,1 | 2,0 | | 100 | 59,3 | 25,5 | 3,9 | 4,9 |
| | K 01 | Zahl | | 229 760 | 137 176 | 2 267 | 134 909 | 393 431 | 230 920 | 107 912 | 13 896 | 16 622 |
| | | % | | | 59,7 | 1,7 | | 100 | 58,7 | 27,4 | 3,5 | 4,2 |
| | B 05 | Zahl | | 222 778 | 179 716 | 1 926 | 177 790 | 177 790 | 86 520 | 60 408 | 8 212 | 15 042 |
| | | % | | | 80,7 | 1,1 | | 100 | 48,7 | 34,0 | 4,6 | 8,5 |
| | L 03 | Zahl | | 219 524 | 150 864 | 1 178 | 149 686 | 149 686 | 96 526 | 33 329 | 6 843 | 11 152 |
| | | % | | | 68,7 | 0,8 | | 100 | 64,5 | 22,3 | 4,6 | 7,5 |
| 33 Cloppenburg - Vechta | | | | | | | | | | | | |
| | K 06 | Zahl | | 218 805 | 121 078 | 2 992 | 118 086 | 343 790 | 236 304 | 59 552 | 10 141 | 19 685 |
| | | % | | | 55,3 | 2,5 | | 100 | 68,7 | 17,3 | 2,9 | 5,7 |
| | K 01 | Zahl | | 205 839 | 125 578 | 2 830 | 122 748 | 358 558 | 249 165 | 67 578 | 10 550 | 12 917 |
| | | % | | | 61,0 | 2,3 | | 100 | 69,5 | 18,8 | 2,9 | 3,6 |
| | B 05 | Zahl | | 206 345 | 160 307 | 1 978 | 158 329 | 158 329 | 90 513 | 40 084 | 5 227 | 16 071 |
| | | % | | | 77,7 | 1,2 | | 100 | 57,2 | 25,3 | 3,3 | 10,2 |
| | L 03 | Zahl | | 200 574 | 136 697 | 1 570 | 135 127 | 135 127 | 95 897 | 20 457 | 4 275 | 13 094 |
| | | % | | | 68,2 | 1,1 | | 100 | 71,0 | 15,1 | 3,2 | 9,7 |
| 34 Diepholz - Nienburg I | | | | | | | | | | | | |
| | K 06 | Zahl | | 200 123 | 102 224 | 2 633 | 99 591 | 289 108 | 128 064 | 100 337 | 23 105 | 31 593 |
| | | % | | | 51,1 | 2,6 | | 100 | 44,3 | 34,7 | 8,0 | 10,9 |
| | K 01 | Zahl | | 194 011 | 106 042 | 2 195 | 103 847 | 303 149 | 130 244 | 113 731 | 21 025 | 33 983 |
| | | % | | | 54,7 | 2,1 | | 100 | 43,0 | 37,5 | 6,9 | 11,2 |
| | B 05 | Zahl | | 192 368 | 152 034 | 1 456 | 150 578 | 150 578 | 50 311 | 62 773 | 11 070 | 16 092 |
| | | % | | | 79,0 | 1,0 | | 100 | 33,4 | 41,7 | 7,4 | 10,7 |
| | L 03 | Zahl | | 189 739 | 124 277 | 1 617 | 122 660 | 122 660 | 59 756 | 39 634 | 8 672 | 11 893 |
| | | % | | | 65,5 | 1,3 | | 100 | 48,7 | 32,3 | 7,1 | 9,7 |
| 35 Rotenburg - Verden | | | | | | | | | | | | |
| | K 06 | Zahl | | 238 679 | 135 856 | 2 724 | 133 132 | 390 027 | 169 837 | 137 936 | 31 435 | 23 755 |
| | | % | | | 56,9 | 2,0 | | 100 | 43,5 | 35,4 | 8,1 | 6,1 |
| | K 01 | Zahl | | 231 026 | 135 183 | 2 569 | 132 614 | 387 908 | 175 525 | 144 664 | 26 780 | 21 379 |
| | | % | | | 58,5 | 1,9 | | 100 | 45,2 | 37,3 | 6,9 | 5,5 |
| | B 05 | Zahl | | 228 603 | 181 702 | 1 791 | 179 911 | 179 911 | 63 353 | 72 932 | 14 035 | 16 932 |
| | | % | | | 79,5 | 1,0 | | 100 | 35,2 | 40,5 | 7,8 | 9,4 |
| | L 03 | Zahl | | 224 600 | 151 428 | 1 334 | 150 094 | 150 094 | 77 122 | 45 237 | 12 266 | 11 738 |
| | | % | | | 67,4 | 0,9 | | 100 | 51,4 | 30,1 | 8,2 | 7,8 |
| 36 Soltau-Fallingb. - Winsen L. | | | | | | | | | | | | |
| | K 06 | Zahl | | 260 837 | 131 605 | 3 280 | 128 325 | 375 540 | 159 966 | 118 114 | 32 932 | 30 265 |
| | | % | | | 50,5 | 2,5 | | 100 | 42,6 | 31,5 | 8,8 | 8,1 |
| | K 01 | Zahl | | 250 288 | 142 759 | 2 911 | 139 848 | 410 058 | 178 593 | 145 507 | 32 603 | 30 834 |
| | | % | | | 57,0 | 2,0 | | 100 | 43,6 | 35,5 | 8,0 | 7,5 |
| | B 05 | Zahl | | 249 536 | 203 505 | 2 262 | 201 243 | 201 243 | 71 525 | 78 893 | 16 088 | 21 287 |
| | | % | | | 81,6 | 1,1 | | 100 | 35,5 | 39,2 | 8,0 | 10,6 |
| | L 03 | Zahl | | 244 556 | 161 133 | 1 382 | 159 751 | 159 751 | 83 022 | 46 634 | 12 753 | 12 932 |
| | | % | | | 65,9 | 0,9 | | 100 | 52,0 | 29,2 | 8,0 | 8,1 |
| 37 Lüchow-Dannenberg - Lüneburg | | | | | | | | | | | | |
| | K 06 | Zahl | | 229 521 | 122 920 | 2 764 | 120 156 | 351 576 | 137 935 | 112 183 | 39 335 | 23 311 |
| | | % | | | 53,6 | 2,2 | | 100 | 39,2 | 31,9 | 11,2 | 6,6 |
| | K 01 | Zahl | | 218 873 | 130 101 | 2 580 | 127 521 | 374 583 | 164 628 | 126 477 | 29 772 | 20 060 |
| | | % | | | 59,4 | 2,0 | | 100 | 43,9 | 33,8 | 7,9 | 5,4 |
| | B 05 | Zahl | | 220 920 | 175 719 | 2 022 | 173 697 | 173 697 | 56 575 | 67 091 | 18 985 | 16 812 |
| | | % | | | 79,5 | 1,2 | | 100 | 32,6 | 38,6 | 10,9 | 9,7 |
| | L 03 | Zahl | | 216 360 | 144 496 | 1 576 | 142 920 | 142 920 | 69 289 | 42 637 | 16 783 | 9 988 |
| | | % | | | 66,8 | 1,1 | | 100 | 48,5 | 29,8 | 11,7 | 7,0 |
| 38 Osnabrück-Land | | | | | | | | | | | | |
| | K 06 | Zahl | | 205 563 | 116 114 | 2 589 | 113 525 | 330 764 | 164 632 | 113 986 | 23 670 | 21 889 |
| | | % | | | 56,5 | 2,2 | | 100 | 49,8 | 34,5 | 7,2 | 6,6 |
| | K 01 | Zahl | | 198 045 | 122 083 | 2 671 | 119 412 | 348 882 | 178 128 | 121 799 | 22 161 | 21 858 |
| | | % | | | 61,6 | 2,2 | | 100 | 51,1 | 34,9 | 6,4 | 6,3 |
| | B 05 | Zahl | | 194 638 | 154 657 | 1 673 | 152 984 | 152 984 | 62 100 | 57 200 | 10 143 | 15 371 |
| | | % | | | 79,5 | 1,1 | | 100 | 40,6 | 37,4 | 6,6 | 10,0 |
| | L 03 | Zahl | | 191 398 | 132 577 | 1 206 | 131 371 | 131 371 | 75 171 | 35 738 | 7 800 | 10 652 |
| | | % | | | 69,3 | 0,9 | | 100 | 57,2 | 27,2 | 5,9 | 8,1 |

Bundestagswahlkreisen mit Vergleichszahlen der Kommunalwahlen 2001,

| Von den gültigen Stimmen entfallen auf | | | | | | | | | | | | | | | | | | |
|----------------------------------------|-------|-------|--------------|-------|---------------|-------|--------------|-----------------------------------|-------|-----|-----|------------------|-----------------|-----------|-----------------|--------|-------|-----------------------------|
| WASG | DKP | DP | ZENT- RUM | GRAUE | Die Linke. | REP | FAMI- LIE | Die Tier- schutz- partei | NPD | ödp | PBC | Offen- sive D | POGO- PARTEI | Pro DM | STATT Partei | WGR | EB | Sons- tige ²⁾ |
| - | 2 516 | - | - | - | 411 | - | - | - | - | - | - | - | - | - | - | 21 489 | - | - |
| - | 0,7 | - | - | - | 0,1 | - | - | - | - | - | - | - | - | - | - | 5,7 | - | - |
| - | 2 019 | - | - | - | - | - | - | - | - | - | - | - | - | - | - | 21 233 | - | 829 |
| - | 0,5 | - | - | - | - | - | - | - | - | - | - | - | - | - | - | 5,4 | - | 0,2 |
| - | - | - | - | 319 | 4 897 | - | - | 761 | 1 237 | - | 185 | - | - | 121 | - | - | - | 88 |
| - | - | - | - | 0,2 | 2,8 | - | - | 0,4 | 0,7 | - | 0,1 | - | - | 0,1 | - | - | - | 0,0 |
| - | - | - | - | 248 | 356 | 373 | - | - | - | 151 | 190 | 518 | - | - | - | - | - | - |
| - | - | - | - | 0,2 | 0,2 | 0,2 | - | - | - | 0,1 | 0,1 | 0,3 | - | - | - | - | - | - |
| - | - | - | - | - | - | - | - | - | - | - | - | - | - | - | - | 18 108 | - | - |
| - | - | - | - | - | - | - | - | - | - | - | - | - | - | - | - | 5,3 | - | - |
| - | - | - | - | - | - | - | - | - | - | - | - | - | - | - | - | 18 348 | - | - |
| - | - | - | - | - | - | - | - | - | - | - | - | - | - | - | - | 5,1 | - | - |
| - | - | - | - | 304 | 3 602 | - | - | 613 | 1 219 | - | 507 | - | - | 104 | - | - | - | 85 |
| - | - | - | - | 0,2 | 2,3 | - | - | 0,4 | 0,8 | - | 0,3 | - | - | 0,1 | - | - | - | 0,1 |
| - | - | - | - | 182 | 278 | 303 | - | - | - | 77 | 144 | 420 | - | - | - | - | - | - |
| - | - | - | - | 0,1 | 0,2 | 0,2 | - | - | - | 0,1 | 0,1 | 0,3 | - | - | - | - | - | - |
| 251 | - | - | - | - | 3 421 | - | - | - | - | - | - | - | - | - | - | 1 542 | 795 | - |
| 0,1 | - | - | - | - | 1,2 | - | - | - | - | - | - | - | - | - | - | 0,5 | 0,3 | - |
| - | - | - | - | - | - | - | - | - | - | - | - | - | - | - | - | 1 806 | 2 360 | - |
| - | - | - | - | - | - | - | - | - | - | - | - | - | - | - | - | 0,6 | 0,8 | - |
| - | - | - | - | 545 | 6 577 | - | - | 870 | 1 782 | - | 315 | - | - | 112 | - | - | - | 131 |
| - | - | - | - | 0,4 | 4,4 | - | - | 0,6 | 1,2 | - | 0,2 | - | - | 0,1 | - | - | - | 0,1 |
| - | - | - | - | 325 | 576 | 502 | - | - | - | 126 | 302 | 874 | - | - | - | - | - | - |
| - | - | - | - | 0,3 | 0,5 | 0,4 | - | - | - | 0,1 | 0,2 | 0,7 | - | - | - | - | - | - |
| 2 024 | - | - | - | - | - | - | - | - | 7 672 | - | - | - | - | - | - | 17 368 | - | - |
| 0,5 | - | - | - | - | - | - | - | - | 2,0 | - | - | - | - | - | - | 4,5 | - | - |
| - | - | - | - | - | - | - | - | - | - | - | - | - | - | - | - | 19 560 | - | - |
| - | - | - | - | - | - | - | - | - | - | - | - | - | - | - | - | 5,0 | - | - |
| - | - | - | - | 532 | 7 347 | - | - | 1 074 | 2 788 | - | 614 | - | - | 158 | - | - | - | 146 |
| - | - | - | - | 0,3 | 4,1 | - | - | 0,6 | 1,5 | - | 0,3 | - | - | 0,1 | - | - | - | 0,1 |
| - | - | - | - | 376 | 719 | 607 | - | - | - | 146 | 462 | 1 421 | - | - | - | - | - | - |
| - | - | - | - | 0,3 | 0,5 | 0,4 | - | - | - | 0,1 | 0,3 | 0,9 | - | - | - | - | - | - |
| 5 291 | - | - | - | - | - | - | - | - | - | - | - | - | - | - | - | 28 380 | 592 | - |
| 1,4 | - | - | - | - | - | - | - | - | - | - | - | - | - | - | - | 7,6 | 0,2 | - |
| - | - | 2 050 | - | - | - | 5 934 | - | - | - | - | 213 | - | - | - | 2 409 | 11 915 | - | - |
| - | - | 0,5 | - | - | - | 1,4 | - | - | - | - | 0,1 | - | - | - | 0,6 | 2,9 | - | - |
| - | - | - | - | 703 | 7 809 | - | - | 1 333 | 2 591 | - | 662 | - | - | 199 | - | - | - | 153 |
| - | - | - | - | 0,3 | 3,9 | - | - | 0,7 | 1,3 | - | 0,3 | - | - | 0,1 | - | - | - | 0,1 |
| - | - | - | - | 355 | 602 | 713 | - | - | - | 191 | 400 | 2 149 | - | - | - | - | - | - |
| - | - | - | - | 0,2 | 0,4 | 0,4 | - | - | - | 0,1 | 0,3 | 1,3 | - | - | - | - | - | - |
| 779 | - | - | - | - | 7 263 | - | - | - | - | - | - | - | - | - | - | 30 770 | - | - |
| 0,2 | - | - | - | - | 2,1 | - | - | - | - | - | - | - | - | - | - | 8,8 | - | - |
| - | - | 1 006 | - | - | - | 934 | - | - | - | - | 71 | - | - | - | 411 | 30 493 | 731 | - |
| - | - | 0,3 | - | - | - | 0,2 | - | - | - | - | 0,0 | - | - | - | 0,1 | 8,1 | 0,2 | - |
| - | - | - | - | 714 | 9 519 | - | - | 1 054 | 2 312 | - | 339 | - | - | 148 | - | - | - | 148 |
| - | - | - | - | 0,4 | 5,5 | - | - | 0,6 | 1,3 | - | 0,2 | - | - | 0,1 | - | - | - | 0,1 |
| - | - | - | - | 365 | 1 060 | 500 | - | - | - | 176 | 315 | 1 807 | - | - | - | - | - | - |
| - | - | - | - | 0,3 | 0,7 | 0,3 | - | - | - | 0,1 | 0,2 | 1,3 | - | - | - | - | - | - |
| - | - | - | - | - | - | - | - | - | - | - | - | - | - | - | - | 6 587 | - | - |
| - | - | - | - | - | - | - | - | - | - | - | - | - | - | - | - | 2,0 | - | - |
| - | - | - | - | - | - | - | - | - | - | - | - | - | - | - | - | 4 936 | - | - |
| - | - | - | - | - | - | - | - | - | - | - | - | - | - | - | - | 1,4 | - | - |
| - | - | - | - | 319 | 5 039 | - | - | 691 | 1 482 | - | 466 | - | - | 99 | - | - | - | 74 |
| - | - | - | - | 0,2 | 3,3 | - | - | 0,5 | 1,0 | - | 0,3 | - | - | 0,1 | - | - | - | 0,0 |
| - | - | - | - | 199 | 388 | 295 | - | - | - | 96 | 186 | 846 | - | - | - | - | - | - |
| - | - | - | - | 0,2 | 0,3 | 0,2 | - | - | - | 0,1 | 0,1 | 0,6 | - | - | - | - | - | - |

Noch. 2. Ergebnisse der Kommunalwahlen 2006 in den kreisfreien Städten und Landkreisen / der Region Hannover nach der Bundestagswahl 2005 -Zweitstimmen- und der Landtagswahl 2003 -Zweitstimmen-

| Schl.-Nr. | Bundestagswahlkreis | Wahl | Einheit | Wahlberechtigte | Wähler | Stimmzettel ¹⁾ | | Gültige Stimmen | CDU | SPD | GRÜNE | FDP |
|-----------------------------|---------------------|------|---------|-----------------|---------|---------------------------|---------|-----------------|---------|---------|--------|--------|
| | | | | | | un-gültige | gültige | | | | | |
| 39 Stadt Osnabrück | | | | | | | | | | | | |
| | K 06 | Zahl | | 200 362 | 103 797 | 1 607 | 102 190 | 298 415 | 128 036 | 104 849 | 31 703 | 22 702 |
| | | % | | | 51,8 | 1,5 | | 100 | 42,9 | 35,1 | 10,6 | 7,6 |
| | K 01 | Zahl | | 197 902 | 107 839 | 1 730 | 106 109 | 311 290 | 145 135 | 102 590 | 26 557 | 25 646 |
| | | % | | | 54,5 | 1,6 | | 100 | 46,6 | 33,0 | 8,5 | 8,2 |
| | B 05 | Zahl | | 191 774 | 153 955 | 1 648 | 152 307 | 152 307 | 54 431 | 60 941 | 14 734 | 14 015 |
| | | % | | | 80,3 | 1,1 | | 100 | 35,7 | 40,0 | 9,7 | 9,2 |
| | L 03 | Zahl | | 190 967 | 129 988 | 1 179 | 128 809 | 128 809 | 67 361 | 37 095 | 11 941 | 10 557 |
| | | % | | | 68,1 | 0,9 | | 100 | 52,3 | 28,8 | 9,3 | 8,2 |
| 40 Nienburg II - Schaumburg | | | | | | | | | | | | |
| | K 06 | Zahl | | 207 276 | 109 104 | 2 487 | 106 617 | 310 150 | 119 066 | 134 379 | 16 620 | 12 811 |
| | | % | | | 52,6 | 2,3 | | 100 | 38,4 | 43,3 | 5,4 | 4,1 |
| | K 01 | Zahl | | 204 679 | 116 430 | 2 486 | 113 944 | 332 716 | 132 315 | 143 518 | 18 379 | 12 838 |
| | | % | | | 56,9 | 2,1 | | 100 | 39,8 | 43,1 | 5,5 | 3,9 |
| | B 05 | Zahl | | 199 276 | 157 540 | 1 836 | 155 704 | 155 704 | 50 643 | 73 126 | 9 457 | 12 548 |
| | | % | | | 79,1 | 1,2 | | 100 | 32,5 | 47,0 | 6,1 | 8,1 |
| | L 03 | Zahl | | 198 121 | 133 593 | 2 494 | 131 099 | 131 099 | 61 354 | 48 022 | 8 644 | 9 165 |
| | | % | | | 67,4 | 1,9 | | 100 | 46,8 | 36,6 | 6,6 | 7,0 |
| 41 Stadt Hannover I | | | | | | | | | | | | |
| | R 06 | Zahl | | 190 036 | 79 550 | 1 545 | 78 005 | 229 501 | 71 704 | 95 031 | 28 870 | 16 916 |
| | | % | | | 41,9 | 1,9 | | 100 | 31,2 | 41,4 | 12,6 | 7,4 |
| | R 01 | Zahl | | 188 280 | 90 581 | 1 702 | 88 879 | 260 797 | 87 723 | 111 127 | 28 180 | 16 278 |
| | | % | | | 48,1 | 1,9 | | 100 | 33,6 | 42,6 | 10,8 | 6,2 |
| | B 05 | Zahl | | 179 372 | 140 366 | 1 548 | 138 818 | 138 818 | 36 313 | 64 477 | 15 356 | 12 349 |
| | | % | | | 78,3 | 1,1 | | 100 | 26,2 | 46,4 | 11,1 | 8,9 |
| | L 03 | Zahl | | 178 738 | 116 653 | 1 262 | 115 391 | 115 391 | 46 288 | 41 314 | 14 446 | 9 994 |
| | | % | | | 65,3 | 1,1 | | 100 | 40,1 | 35,8 | 12,5 | 8,7 |
| 42 Stadt Hannover II | | | | | | | | | | | | |
| | R 06 | Zahl | | 199 423 | 86 990 | 1 666 | 85 324 | 251 291 | 74 609 | 98 973 | 39 329 | 15 710 |
| | | % | | | 43,6 | 1,9 | | 100 | 29,7 | 39,4 | 15,7 | 6,3 |
| | R 01 | Zahl | | 198 092 | 95 577 | 1 857 | 93 720 | 274 498 | 88 667 | 114 592 | 37 062 | 16 229 |
| | | % | | | 48,2 | 1,9 | | 100 | 32,3 | 41,7 | 13,5 | 5,9 |
| | B 05 | Zahl | | 188 507 | 147 965 | 1 652 | 146 313 | 146 313 | 37 099 | 66 004 | 20 271 | 11 689 |
| | | % | | | 78,5 | 1,1 | | 100 | 25,4 | 45,1 | 13,9 | 8,0 |
| | L 03 | Zahl | | 188 146 | 124 063 | 1 398 | 122 665 | 122 665 | 46 157 | 43 205 | 19 530 | 10 086 |
| | | % | | | 65,9 | 1,1 | | 100 | 37,6 | 35,2 | 15,9 | 8,2 |
| 43 Hannover-Land I | | | | | | | | | | | | |
| | R 06 | Zahl | | 242 943 | 117 773 | 2 880 | 114 893 | 334 949 | 135 154 | 123 763 | 28 692 | 23 990 |
| | | % | | | 48,5 | 2,4 | | 100 | 40,4 | 36,9 | 8,6 | 7,2 |
| | R 01 | Zahl | | 236 823 | 126 596 | 2 250 | 124 346 | 365 333 | 145 857 | 148 023 | 24 878 | 24 960 |
| | | % | | | 53,5 | 1,8 | | 100 | 39,9 | 40,5 | 6,8 | 6,8 |
| | B 05 | Zahl | | 231 063 | 187 725 | 2 034 | 185 691 | 185 691 | 60 292 | 82 786 | 13 112 | 18 205 |
| | | % | | | 81,2 | 1,1 | | 100 | 32,5 | 44,6 | 7,1 | 9,8 |
| | L 03 | Zahl | | 228 687 | 160 873 | 1 537 | 159 336 | 159 336 | 73 378 | 53 724 | 11 534 | 15 552 |
| | | % | | | 70,3 | 1,0 | | 100 | 46,1 | 33,7 | 7,2 | 9,8 |
| 44 Celle - Uelzen | | | | | | | | | | | | |
| | K 06 | Zahl | | 226 904 | 116 079 | 2 554 | 113 525 | 330 227 | 147 705 | 106 029 | 23 514 | 25 547 |
| | | % | | | 51,2 | 2,2 | | 100 | 44,7 | 32,1 | 7,1 | 7,7 |
| | K 01 | Zahl | | 223 198 | 127 329 | 2 613 | 124 716 | 365 091 | 171 832 | 116 055 | 24 448 | 22 966 |
| | | % | | | 57,0 | 2,1 | | 100 | 47,1 | 31,8 | 6,7 | 6,3 |
| | B 05 | Zahl | | 217 953 | 172 223 | 1 918 | 170 305 | 170 305 | 61 932 | 69 053 | 11 021 | 16 195 |
| | | % | | | 79,0 | 1,1 | | 100 | 36,4 | 40,5 | 6,5 | 9,5 |
| | L 03 | Zahl | | 216 081 | 144 983 | 1 513 | 143 470 | 143 470 | 74 111 | 43 331 | 10 151 | 11 360 |
| | | % | | | 67,1 | 1,0 | | 100 | 51,7 | 30,2 | 7,1 | 7,9 |
| 45 Gifhorn - Peine | | | | | | | | | | | | |
| | K 06 | Zahl | | 225 630 | 118 304 | 2 785 | 115 519 | 337 117 | 136 436 | 145 706 | 23 673 | 16 314 |
| | | % | | | 52,4 | 2,4 | | 100 | 40,5 | 43,2 | 7,0 | 4,8 |
| | K 01 | Zahl | | 217 983 | 125 318 | 2 398 | 122 920 | 359 899 | 157 669 | 152 918 | 20 279 | 13 128 |
| | | % | | | 57,5 | 1,9 | | 100 | 43,8 | 42,5 | 5,6 | 3,6 |
| | B 05 | Zahl | | 216 115 | 174 673 | 2 211 | 172 462 | 172 462 | 55 810 | 79 969 | 10 509 | 14 026 |
| | | % | | | 80,8 | 1,3 | | 100 | 32,4 | 46,4 | 6,1 | 8,1 |
| | L 03 | Zahl | | 212 868 | 148 194 | 1 606 | 146 588 | 146 588 | 67 721 | 55 001 | 8 799 | 11 071 |
| | | % | | | 69,6 | 1,1 | | 100 | 46,2 | 37,5 | 6,0 | 7,6 |

Fußnoten siehe Seite 58

Bundestagswahlkreisen mit Vergleichszahlen der Kommunalwahlen 2001,

| Von den gültigen Stimmen entfallen auf | | | | | | | | | | | | | | | | | | |
|----------------------------------------|-----|----|--------------|-------|---------------|-------|--------------|-----------------------------------|-------|-------|-------|------------------|-----------------|-----------|-----------------|--------|-----|-----------------------------|
| WASG | DKP | DP | ZENT- RUM | GRAUE | Die Linke. | REP | FAMI- LIE | Die Tier- schutz- partei | NPD | ödp | PBC | Offen- sive D | POGO- PARTEI | Pro DM | STATT Partei | WGR | EB | Sons- tige ²⁾ |
| - | - | - | - | - | - | - | - | - | - | - | - | - | - | - | - | 11 125 | - | - |
| - | - | - | - | - | - | - | - | - | - | - | - | - | - | - | - | 3,7 | - | - |
| - | 692 | - | - | - | 2 063 | - | - | - | - | 1 230 | - | - | - | - | - | 7 121 | 256 | - |
| - | 0,2 | - | - | - | 0,7 | - | - | - | - | 0,4 | - | - | - | - | - | 2,3 | 0,1 | - |
| - | - | - | - | 431 | 5 615 | - | - | 605 | 1 056 | - | 286 | - | - | 85 | - | - | - | 108 |
| - | - | - | - | 0,3 | 3,7 | - | - | 0,4 | 0,7 | - | 0,2 | - | - | 0,1 | - | - | - | 0,1 |
| - | - | - | - | 255 | 573 | 278 | - | - | - | 147 | 139 | 463 | - | - | - | - | - | - |
| - | - | - | - | 0,2 | 0,4 | 0,2 | - | - | - | 0,1 | 0,1 | 0,4 | - | - | - | - | - | - |
| 550 | - | - | - | - | 1 558 | - | - | - | - | - | - | - | - | - | - | 25 166 | - | - |
| 0,2 | - | - | - | - | 0,5 | - | - | - | - | - | - | - | - | - | - | 8,1 | - | - |
| - | - | - | - | - | - | 3 005 | - | - | - | - | - | - | - | - | - | 22 661 | - | - |
| - | - | - | - | - | - | 0,9 | - | - | - | - | - | - | - | - | - | 6,8 | - | - |
| - | - | - | - | 443 | 5 618 | - | - | 808 | 2 369 | - | 432 | - | - | 140 | - | - | - | 120 |
| - | - | - | - | 0,3 | 3,6 | - | - | 0,5 | 1,5 | - | 0,3 | - | - | 0,1 | - | - | - | 0,1 |
| - | - | - | - | 326 | 465 | 640 | - | - | - | 103 | 298 | 2 082 | - | - | - | - | - | - |
| - | - | - | - | 0,2 | 0,4 | 0,5 | - | - | - | 0,1 | 0,2 | 1,6 | - | - | - | - | - | - |
| - | - | - | - | - | - | 3 351 | - | - | - | - | 38 | - | - | - | - | 13 591 | - | - |
| - | - | - | - | - | - | 1,5 | - | - | - | - | 0,0 | - | - | - | - | 5,9 | - | - |
| - | - | - | - | - | 4 461 | 3 015 | - | - | - | - | 865 | - | - | - | - | 9 148 | - | - |
| - | - | - | - | - | 1,7 | 1,2 | - | - | - | - | 0,3 | - | - | - | - | 3,5 | - | - |
| - | - | - | - | 686 | 6 666 | - | - | 749 | 1 658 | - | 312 | - | - | 86 | - | - | - | 166 |
| - | - | - | - | 0,5 | 4,8 | - | - | 0,5 | 1,2 | - | 0,2 | - | - | 0,1 | - | - | - | 0,1 |
| - | - | - | - | 516 | 802 | 536 | - | - | - | 108 | 220 | 1 167 | - | - | - | - | - | - |
| - | - | - | - | 0,4 | 0,7 | 0,5 | - | - | - | 0,1 | 0,2 | 1,0 | - | - | - | - | - | - |
| - | - | - | - | - | - | 2 979 | - | - | - | - | 263 | - | - | - | - | 19 428 | - | - |
| - | - | - | - | - | - | 1,2 | - | - | - | - | 0,1 | - | - | - | - | 7,7 | - | - |
| - | - | - | - | - | 7 126 | 3 005 | - | - | - | - | 303 | - | - | - | - | 7 514 | - | - |
| - | - | - | - | - | 2,6 | 1,1 | - | - | - | - | 0,1 | - | - | - | - | 2,7 | - | - |
| - | - | - | - | 539 | 7 969 | - | - | 747 | 1 428 | - | 293 | - | - | 84 | - | - | - | 190 |
| - | - | - | - | 0,4 | 5,4 | - | - | 0,5 | 1,0 | - | 0,2 | - | - | 0,1 | - | - | - | 0,1 |
| - | - | - | - | 454 | 1 434 | 455 | - | - | - | 146 | 202 | 996 | - | - | - | - | - | - |
| - | - | - | - | 0,4 | 1,2 | 0,4 | - | - | - | 0,1 | 0,2 | 0,8 | - | - | - | - | - | - |
| - | - | - | - | - | - | 5 104 | - | - | - | - | 326 | - | - | - | - | 17 920 | - | - |
| - | - | - | - | - | - | 1,5 | - | - | - | - | 0,1 | - | - | - | - | 5,4 | - | - |
| - | - | - | - | - | 2 878 | 5 614 | - | - | - | - | 352 | - | - | - | - | 12 669 | 102 | - |
| - | - | - | - | - | 0,8 | 1,5 | - | - | - | - | 0,1 | - | - | - | - | 3,5 | 0,0 | - |
| - | - | - | - | 714 | 6 554 | - | - | 991 | 2 297 | - | 442 | - | - | 154 | - | - | - | 144 |
| - | - | - | - | 0,4 | 3,5 | - | - | 0,5 | 1,2 | - | 0,2 | - | - | 0,1 | - | - | - | 0,1 |
| - | - | - | - | 475 | 679 | 812 | - | - | - | 150 | 291 | 2 741 | - | - | - | - | - | - |
| - | - | - | - | 0,3 | 0,4 | 0,5 | - | - | - | 0,1 | 0,2 | 1,7 | - | - | - | - | - | - |
| - | - | - | - | - | - | - | - | - | - | - | - | - | - | - | - | 26 730 | 702 | - |
| - | - | - | - | - | - | - | - | - | - | - | - | - | - | - | - | 8,1 | 0,2 | - |
| - | - | - | - | - | 1 084 | 8 172 | - | - | - | - | - | - | - | - | 215 | 20 319 | - | - |
| - | - | - | - | - | 0,3 | 2,2 | - | - | - | - | - | - | - | - | 0,1 | 5,6 | - | - |
| - | - | - | - | 579 | 7 086 | - | - | 1 000 | 2 614 | - | 560 | - | - | 136 | - | - | - | 129 |
| - | - | - | - | 0,3 | 4,2 | - | - | 0,6 | 1,5 | - | 0,3 | - | - | 0,1 | - | - | - | 0,1 |
| - | - | - | - | 386 | 761 | 1 522 | - | - | - | 126 | 497 | 1 225 | - | - | - | - | - | - |
| - | - | - | - | 0,3 | 0,5 | 1,1 | - | - | - | 0,1 | 0,3 | 0,9 | - | - | - | - | - | - |
| 3 547 | - | - | - | - | - | - | - | - | - | - | - | - | - | - | - | 11 441 | - | - |
| 1,1 | - | - | - | - | - | - | - | - | - | - | - | - | - | - | - | 3,4 | - | - |
| - | - | - | - | - | - | - | - | - | - | - | 1 406 | - | - | - | - | 14 499 | - | - |
| - | - | - | - | - | - | - | - | - | - | - | 0,4 | - | - | - | - | 4,0 | - | - |
| - | - | - | - | 559 | 7 193 | - | - | 1 037 | 2 232 | - | 851 | - | - | 117 | - | - | - | 159 |
| - | - | - | - | 0,3 | 4,2 | - | - | 0,6 | 1,3 | - | 0,5 | - | - | 0,1 | - | - | - | 0,1 |
| - | - | - | - | 330 | 702 | 691 | - | - | - | 127 | 700 | 1 446 | - | - | - | - | - | - |
| - | - | - | - | 0,2 | 0,5 | 0,5 | - | - | - | 0,1 | 0,5 | 1,0 | - | - | - | - | - | - |

Noch. 2. Ergebnisse der Kommunalwahlen 2006 in den kreisfreien Städten und Landkreisen / der Region Hannover nach der Bundestagswahl 2005 -Zweitstimmen- und der Landtagswahl 2003 -Zweitstimmen-

| Schl.-Nr. | Bundestagswahlkreis | Wahl | Einheit | Wahlberechtigte | Wähler | Stimmzettel ¹⁾ | | Gültige Stimmen | CDU | SPD | GRÜNE | FDP |
|---------------------------------|---------------------|------|---------|-----------------|---------|---------------------------|---------|-----------------|---------|---------|--------|--------|
| | | | | | | un-gültige | gültige | | | | | |
| 46 Hameln-Pyrmont - Holzminden | | | | | | | | | | | | |
| | K 06 | Zahl | | 208 422 | 112 905 | 3 302 | 109 603 | 317 837 | 119 262 | 129 336 | 19 490 | 23 319 |
| | | % | | | 54,2 | 2,9 | | 100 | 37,5 | 40,7 | 6,1 | 7,3 |
| | K 01 | Zahl | | 210 918 | 125 392 | 3 477 | 121 915 | 354 653 | 138 313 | 154 853 | 19 688 | 26 581 |
| | | % | | | 59,5 | 2,8 | | 100 | 39,0 | 43,7 | 5,6 | 7,5 |
| | B 05 | Zahl | | 201 339 | 158 761 | 2 353 | 156 408 | 156 408 | 45 916 | 74 129 | 9 756 | 15 170 |
| | | % | | | 78,9 | 1,5 | | 100 | 29,4 | 47,4 | 6,2 | 9,7 |
| | L 03 | Zahl | | 202 663 | 137 677 | 1 865 | 135 812 | 135 812 | 60 009 | 51 239 | 7 982 | 12 496 |
| | | % | | | 67,9 | 1,4 | | 100 | 44,2 | 37,7 | 5,9 | 9,2 |
| 47 Hannover-Land II | | | | | | | | | | | | |
| | R 06 | Zahl | | 249 921 | 130 050 | 3 353 | 126 697 | 366 712 | 134 815 | 152 044 | 32 574 | 26 916 |
| | | % | | | 52,0 | 2,6 | | 100 | 36,8 | 41,5 | 8,9 | 7,3 |
| | R 01 | Zahl | | 242 934 | 139 863 | 2 729 | 137 134 | 401 555 | 149 732 | 178 784 | 28 837 | 23 945 |
| | | % | | | 57,6 | 2,0 | | 100 | 37,3 | 44,5 | 7,2 | 6,0 |
| | B 05 | Zahl | | 238 612 | 195 863 | 2 325 | 193 538 | 193 538 | 58 796 | 90 630 | 15 028 | 16 590 |
| | | % | | | 82,1 | 1,2 | | 100 | 30,4 | 46,8 | 7,8 | 8,6 |
| | L 03 | Zahl | | 236 424 | 170 443 | 1 718 | 168 725 | 168 725 | 74 485 | 61 053 | 13 792 | 13 948 |
| | | % | | | 72,1 | 1,0 | | 100 | 44,1 | 36,2 | 8,2 | 8,3 |
| 48 Hildesheim | | | | | | | | | | | | |
| | K 06 | Zahl | | 232 555 | 121 527 | 3 168 | 118 359 | 343 745 | 133 603 | 145 838 | 23 467 | 13 216 |
| | | % | | | 52,3 | 2,6 | | 100 | 38,9 | 42,4 | 6,8 | 3,8 |
| | K 01 | Zahl | | 231 741 | 135 931 | 3 208 | 132 723 | 387 174 | 156 419 | 173 560 | 20 867 | 13 238 |
| | | % | | | 58,7 | 2,4 | | 100 | 40,4 | 44,8 | 5,4 | 3,4 |
| | B 05 | Zahl | | 223 707 | 182 239 | 2 594 | 179 645 | 179 645 | 58 261 | 84 440 | 12 684 | 12 909 |
| | | % | | | 81,5 | 1,4 | | 100 | 32,4 | 47,0 | 7,1 | 7,2 |
| | L 03 | Zahl | | 224 275 | 156 409 | 1 759 | 154 650 | 154 650 | 71 608 | 57 085 | 11 177 | 10 450 |
| | | % | | | 69,7 | 1,1 | | 100 | 46,3 | 36,9 | 7,2 | 6,8 |
| 49 Salzgitter - Wolfenbüttel | | | | | | | | | | | | |
| | K 06 | Zahl | | 224 759 | 115 645 | 2 940 | 112 705 | 328 357 | 129 984 | 138 011 | 18 713 | 14 327 |
| | | % | | | 51,5 | 2,5 | | 100 | 39,6 | 42,0 | 5,7 | 4,4 |
| | K 01 | Zahl | | 226 812 | 124 994 | 2 757 | 122 237 | 355 017 | 146 798 | 165 166 | 16 292 | 18 125 |
| | | % | | | 55,1 | 2,2 | | 100 | 41,3 | 46,5 | 4,6 | 5,1 |
| | B 05 | Zahl | | 217 909 | 173 204 | 2 856 | 170 348 | 170 348 | 53 365 | 81 279 | 9 317 | 12 572 |
| | | % | | | 79,5 | 1,6 | | 100 | 31,3 | 47,7 | 5,5 | 7,4 |
| | L 03 | Zahl | | 219 376 | 149 975 | 1 577 | 148 398 | 148 398 | 64 031 | 61 226 | 7 828 | 11 524 |
| | | % | | | 68,4 | 1,1 | | 100 | 43,1 | 41,3 | 5,3 | 7,8 |
| 50 Braunschweig | | | | | | | | | | | | |
| | K 06 | Zahl | | 195 232 | 96 331 | 1 528 | 94 803 | 275 627 | 122 781 | 80 434 | 26 919 | 13 957 |
| | | % | | | 49,3 | 1,6 | | 100 | 44,5 | 29,2 | 9,8 | 5,1 |
| | K 01 | Zahl | | 193 880 | 93 577 | 1 360 | 92 217 | 267 846 | 110 169 | 98 825 | 26 515 | 20 397 |
| | | % | | | 48,3 | 1,5 | | 100 | 41,1 | 36,9 | 9,9 | 7,6 |
| | B 05 | Zahl | | 187 823 | 147 350 | 1 953 | 145 397 | 145 397 | 42 048 | 64 679 | 14 421 | 12 344 |
| | | % | | | 78,5 | 1,3 | | 100 | 28,9 | 44,5 | 9,9 | 8,5 |
| | L 03 | Zahl | | 186 995 | 125 193 | 1 186 | 124 007 | 124 007 | 49 117 | 46 693 | 12 682 | 12 281 |
| | | % | | | 66,9 | 0,9 | | 100 | 39,6 | 37,7 | 10,2 | 9,9 |
| 51 Helmstedt - Wolfsburg | | | | | | | | | | | | |
| | K 06 | Zahl | | 200 557 | 98 964 | 2 414 | 96 550 | 280 395 | 109 223 | 103 503 | 14 699 | 16 314 |
| | | % | | | 49,3 | 2,4 | | 100 | 39,0 | 36,9 | 5,2 | 5,8 |
| | K 01 | Zahl | | 197 714 | 108 308 | 2 394 | 105 914 | 310 654 | 127 893 | 125 757 | 12 354 | 15 097 |
| | | % | | | 54,8 | 2,2 | | 100 | 41,2 | 40,5 | 4,0 | 4,9 |
| | B 05 | Zahl | | 188 485 | 148 023 | 2 591 | 145 432 | 145 432 | 46 352 | 67 936 | 8 297 | 11 368 |
| | | % | | | 78,5 | 1,8 | | 100 | 31,9 | 46,7 | 5,7 | 7,8 |
| | L 03 | Zahl | | 187 476 | 123 384 | 2 396 | 120 988 | 120 988 | 55 790 | 47 972 | 6 183 | 8 233 |
| | | % | | | 65,8 | 1,9 | | 100 | 46,1 | 39,7 | 5,1 | 6,8 |
| 52 Goslar - Northeim - Osterode | | | | | | | | | | | | |
| | K 06 | Zahl | | 226 904 | 123 575 | 3 483 | 120 092 | 349 579 | 125 692 | 156 940 | 20 357 | 32 264 |
| | | % | | | 54,5 | 2,8 | | 100 | 36,0 | 44,9 | 5,8 | 9,2 |
| | K 01 | Zahl | | 230 927 | 136 518 | 3 625 | 132 893 | 388 437 | 148 424 | 174 767 | 22 271 | 34 830 |
| | | % | | | 59,1 | 2,7 | | 100 | 38,2 | 45,0 | 5,7 | 9,0 |
| | B 05 | Zahl | | 219 886 | 173 976 | 2 757 | 171 219 | 171 219 | 53 595 | 78 632 | 9 799 | 16 163 |
| | | % | | | 79,1 | 1,6 | | 100 | 31,3 | 45,9 | 5,7 | 9,4 |
| | L 03 | Zahl | | 222 247 | 150 493 | 1 847 | 148 646 | 148 646 | 65 575 | 58 595 | 7 783 | 13 073 |
| | | % | | | 67,7 | 1,2 | | 100 | 44,1 | 39,4 | 5,2 | 8,8 |

Landtagswahlkreisen mit Vergleichszahlen der Kommunalwahlen 2001,

| Von den gültigen Stimmen entfallen auf | | | | | | | | | | | | | | | | | | |
|----------------------------------------|-----|----|----------|-------|------------|-------|---------|------------------------|-----|-----|-----|--------------|-------------|--------|--------------|--------|-----|-------------------------|
| WASG | DKP | DP | ZENT-RUM | GRAUE | Die Linke. | REP | FAMILIE | Die Tier-schutz-partei | NPD | ödp | PBC | Offen-sive D | POGO-PARTEI | Pro DM | STATT Partei | WGR | EB | Sons-tige ²⁾ |
| - | - | - | - | - | - | - | - | - | - | - | - | - | - | - | - | 8 557 | - | - |
| - | - | - | - | - | - | - | - | - | - | - | - | - | - | - | - | 8,3 | - | - |
| - | - | - | - | - | - | - | - | - | - | - | - | - | - | - | - | 3 756 | - | - |
| - | - | - | - | - | - | - | - | - | - | - | - | - | - | - | - | 3,3 | - | - |
| - | - | - | - | 160 | 2 263 | - | - | 374 | 785 | - | 80 | - | - | 39 | - | - | - | 39 |
| - | - | - | - | 0,3 | 4,6 | - | - | 0,8 | 1,6 | - | 0,2 | - | - | 0,1 | - | - | - | 0,1 |
| - | - | - | - | 95 | 190 | 227 | - | - | - | 24 | 53 | 824 | - | - | - | - | - | - |
| - | - | - | - | 0,2 | 0,4 | 0,5 | - | - | - | 0,1 | 0,1 | 1,9 | - | - | - | - | - | - |
| - | - | - | - | - | - | - | - | - | - | - | - | - | - | - | - | 12 606 | - | - |
| - | - | - | - | - | - | - | - | - | - | - | - | - | - | - | - | 15,0 | - | - |
| - | - | - | - | - | - | - | - | - | - | - | - | - | - | - | - | 2 574 | - | - |
| - | - | - | - | - | - | - | - | - | - | - | - | - | - | - | - | 2,8 | - | - |
| - | - | - | - | 136 | 2 268 | - | - | 259 | 637 | - | 99 | - | - | 50 | - | - | - | 44 |
| - | - | - | - | 0,3 | 4,9 | - | - | 0,6 | 1,4 | - | 0,2 | - | - | 0,1 | - | - | - | 0,1 |
| - | - | - | - | 81 | 189 | 192 | - | - | - | 29 | 55 | 794 | - | - | - | - | - | - |
| - | - | - | - | 0,2 | 0,5 | 0,5 | - | - | - | 0,1 | 0,1 | 2,0 | - | - | - | - | - | - |
| - | - | - | - | - | - | - | 184 | - | - | - | - | - | - | - | - | 2 956 | 544 | - |
| - | - | - | - | - | - | - | 0,2 | - | - | - | - | - | - | - | - | 3,2 | 0,6 | - |
| - | - | - | - | - | - | 1 243 | - | - | - | 176 | - | - | - | - | - | 5 523 | - | - |
| - | - | - | - | - | - | 1,2 | - | - | - | 0,2 | - | - | - | - | - | 5,4 | - | - |
| - | - | - | - | 144 | 1 667 | - | - | 284 | 602 | - | 110 | - | - | 42 | - | - | - | 27 |
| - | - | - | - | 0,3 | 3,7 | - | - | 0,6 | 1,3 | - | 0,2 | - | - | 0,1 | - | - | - | 0,1 |
| - | - | - | - | 99 | 138 | 189 | - | - | - | 38 | 92 | 454 | - | - | - | - | - | - |
| - | - | - | - | 0,3 | 0,4 | 0,5 | - | - | - | 0,1 | 0,2 | 1,2 | - | - | - | - | - | - |
| - | - | - | - | - | - | - | 218 | - | - | - | - | - | - | - | - | 4 037 | 47 | - |
| - | - | - | - | - | - | - | 0,2 | - | - | - | - | - | - | - | - | 4,2 | 0,0 | - |
| - | - | - | - | - | - | 1 540 | - | - | - | 211 | - | - | - | - | - | 3 161 | - | - |
| - | - | - | - | - | - | 1,5 | - | - | - | 0,2 | - | - | - | - | - | 3,0 | - | - |
| - | - | - | - | 123 | 1 609 | - | - | 277 | 578 | - | 77 | - | - | 43 | - | - | - | 35 |
| - | - | - | - | 0,3 | 3,6 | - | - | 0,6 | 1,3 | - | 0,2 | - | - | 0,1 | - | - | - | 0,1 |
| - | - | - | - | 98 | 111 | 164 | - | - | - | 32 | 59 | 553 | - | - | - | - | - | - |
| - | - | - | - | 0,3 | 0,3 | 0,4 | - | - | - | 0,1 | 0,2 | 1,4 | - | - | - | - | - | - |
| - | - | - | - | - | - | - | - | - | - | - | - | - | - | - | - | 11 919 | - | - |
| - | - | - | - | - | - | - | - | - | - | - | - | - | - | - | - | 17,1 | - | - |
| - | - | - | 366 | - | - | 1 164 | - | - | - | 736 | - | - | - | - | - | 3 100 | - | - |
| - | - | - | 0,4 | - | - | 1,4 | - | - | - | 0,9 | - | - | - | - | - | 3,7 | - | - |
| - | - | - | - | 153 | 1 926 | - | - | 230 | 504 | - | 113 | - | - | 34 | - | - | - | 30 |
| - | - | - | - | 0,3 | 4,3 | - | - | 0,5 | 1,1 | - | 0,3 | - | - | 0,1 | - | - | - | 0,1 |
| - | - | - | - | 106 | 225 | 137 | - | - | - | 34 | 100 | 592 | - | - | - | - | - | - |
| - | - | - | - | 0,3 | 0,6 | 0,4 | - | - | - | 0,1 | 0,3 | 1,6 | - | - | - | - | - | - |
| - | - | - | - | - | - | - | - | - | - | - | - | - | - | - | - | 6 731 | 985 | - |
| - | - | - | - | - | - | - | - | - | - | - | - | - | - | - | - | 7,8 | 1,1 | - |
| - | - | - | - | - | - | 1 263 | - | - | - | 443 | - | - | - | - | - | 3 947 | - | - |
| - | - | - | - | - | - | 1,3 | - | - | - | 0,5 | - | - | - | - | - | 4,1 | - | - |
| - | - | - | - | 133 | 1 579 | - | - | 250 | 631 | - | 83 | - | - | 37 | - | - | - | 30 |
| - | - | - | - | 0,3 | 3,5 | - | - | 0,5 | 1,4 | - | 0,2 | - | - | 0,1 | - | - | - | 0,1 |
| - | - | - | - | 82 | 137 | 169 | - | - | - | 39 | 84 | 598 | - | - | - | - | - | - |
| - | - | - | - | 0,2 | 0,3 | 0,4 | - | - | - | 0,1 | 0,2 | 1,5 | - | - | - | - | - | - |
| - | - | - | - | - | - | 597 | - | - | - | - | - | - | - | - | - | 3 922 | - | - |
| - | - | - | - | - | - | 0,8 | - | - | - | - | - | - | - | - | - | 5,6 | - | - |
| - | - | - | - | - | 1 578 | 721 | - | - | - | - | - | - | - | - | - | 1 364 | - | - |
| - | - | - | - | - | 2,1 | 0,9 | - | - | - | - | - | - | - | - | - | 1,8 | - | - |
| - | - | - | - | 153 | 1 731 | - | - | 179 | 284 | - | 67 | - | - | 17 | - | - | - | 40 |
| - | - | - | - | 0,4 | 4,2 | - | - | 0,4 | 0,7 | - | 0,2 | - | - | 0,0 | - | - | - | 0,1 |
| - | - | - | - | 142 | 272 | 108 | - | - | - | 32 | 45 | 155 | - | - | - | - | - | - |
| - | - | - | - | 0,4 | 0,8 | 0,3 | - | - | - | 0,1 | 0,1 | 0,4 | - | - | - | - | - | - |
| - | - | - | - | - | - | 717 | - | - | - | - | - | - | - | - | - | 4 500 | - | - |
| - | - | - | - | - | - | 1,1 | - | - | - | - | - | - | - | - | - | 7,1 | - | - |
| - | - | - | - | - | 1 667 | 635 | - | - | - | - | 288 | - | - | - | - | 1 712 | - | - |
| - | - | - | - | - | 2,4 | 0,9 | - | - | - | - | 0,4 | - | - | - | - | 2,4 | - | - |
| - | - | - | - | 203 | 2 097 | - | - | 190 | 359 | - | 92 | - | - | 16 | - | - | - | 51 |
| - | - | - | - | 0,5 | 5,5 | - | - | 0,5 | 0,9 | - | 0,2 | - | - | 0,0 | - | - | - | 0,1 |
| - | - | - | - | 159 | 314 | 137 | - | - | - | 42 | 63 | 295 | - | - | - | - | - | - |
| - | - | - | - | 0,5 | 1,0 | 0,4 | - | - | - | 0,1 | 0,2 | 0,9 | - | - | - | - | - | - |

Noch. 2. Ergebnisse der Kommunalwahlen 2006 in den kreisfreien Städten und Landkreisen / der Region Hannover nach der Bundestagswahl 2005 -Zweitstimmen- und der Landtagswahl 2003 -Zweitstimmen-

| Schl.-Nr. | Bundestagswahlkreis | Wahl | Einheit | Wahlberechtigte | Wähler | Stimmzettel ¹⁾ | | Gültige Stimmen | CDU | SPD | GRÜNE | FDP |
|--------------------|---------------------|------|---------|-----------------|-----------|---------------------------|-----------|-----------------|-----------|-----------|---------|---------|
| | | | | | | ungültige | gültige | | | | | |
| 53 Göttingen | | | | | | | | | | | | |
| | K 06 | Zahl | | 234 410 | 119 751 | 2 754 | 116 997 | 340 604 | 128 595 | 132 876 | 40 733 | 22 073 |
| | | % | | | 51,1 | 2,3 | | 100 | 37,8 | 39,0 | 12,0 | 6,5 |
| | K 01 | Zahl | | 234 011 | 131 261 | 2 611 | 128 650 | 373 449 | 144 228 | 145 954 | 38 577 | 23 873 |
| | | % | | | 56,1 | 2,0 | | 100 | 38,6 | 39,1 | 10,3 | 6,4 |
| | B 05 | Zahl | | 226 392 | 180 697 | 2 218 | 178 479 | 178 479 | 54 431 | 75 126 | 19 066 | 15 980 |
| | | % | | | 79,8 | 1,2 | | 100 | 30,5 | 42,1 | 10,7 | 9,0 |
| | L 03 | Zahl | | 226 016 | 150 602 | 3 463 | 147 139 | 147 139 | 64 929 | 50 322 | 16 448 | 11 663 |
| | | % | | | 66,6 | 2,3 | | 100 | 44,1 | 34,2 | 11,2 | 7,9 |
| Land Niedersachsen | | | | | | | | | | | | |
| | K 06 | Zahl | | 6 362 637 | 3 291 866 | 79 089 | 3 212 777 | 9 358 572 | 3 863 274 | 3 425 528 | 728 420 | 629 269 |
| | | % | | | 51,7 | 2,4 | | 100 | 41,3 | 36,6 | 7,8 | 6,7 |
| | K 01 | Zahl | | 6 218 814 | 3 492 049 | 74 314 | 3 417 735 | 9 988 844 | 4 255 797 | 3 851 990 | 670 933 | 615 152 |
| | | % | | | 56,2 | 2,1 | | 100 | 42,6 | 38,6 | 6,7 | 6,2 |
| | B 05 | Zahl | | 6 083 041 | 4 828 902 | 61 254 | 4 767 648 | 4 767 648 | 1 599 947 | 2 058 174 | 354 853 | 426 341 |
| | | % | | | 79,4 | 1,3 | | 100 | 33,6 | 43,2 | 7,4 | 8,9 |
| | L 03 | Zahl | | 6 023 636 | 4 036 017 | 52 008 | 3 984 009 | 3 984 009 | 1 925 055 | 1 330 156 | 304 532 | 323 107 |
| | | % | | | 67,0 | 1,3 | | 100 | 48,3 | 33,4 | 7,6 | 8,1 |

1) B 05 und L 03: Ungültige und gültige Stimmzettel = ungültige und gültige Stimmen.-

2) K 01: Deutschland 737 = 0,0%; SFP 829 = 0,0 %,

B 05: BüSo 2 188 = 0,0 %; MLPD 1 911 = 0,0 %.

Bundestagswahlkreisen mit Vergleichszahlen der Kommunalwahlen 2001,

| Von den gültigen Stimmen entfallen auf | | | | | | | | | | | | | | | | | | |
|----------------------------------------|-------|-------|--------------|--------|---------------|--------|--------------|-----------------------------------|--------|-------|--------|------------------|-----------------|-----------|-----------------|---------|-------|-----------------------------|
| WASG | DKP | DP | ZENT- RUM | GRAUE | Die Linke. | REP | FAMI- LIE | Die Tier- schutz- partei | NPD | ödp | PBC | Offen- sive D | POGO- PARTEI | Pro DM | STATT Partei | WGR | EB | Sons- tige ²⁾ |
| - | - | - | - | - | 12 409 | - | - | - | - | - | - | - | - | - | - | 3 918 | - | - |
| - | - | - | - | - | 3,6 | - | - | - | - | - | - | - | - | - | - | 1,2 | - | - |
| - | - | - | - | - | 7 344 | - | - | - | 3 543 | - | - | - | - | - | - | 9 930 | - | - |
| - | - | - | - | - | 2,0 | - | - | - | 0,9 | - | - | - | - | - | - | 2,7 | - | - |
| - | - | - | - | 762 | 9 267 | - | - | 941 | 2 353 | - | 232 | - | - | 142 | - | - | - | 179 |
| - | - | - | - | 0,4 | 5,2 | - | - | 0,5 | 1,3 | - | 0,1 | - | - | 0,1 | - | - | - | 0,1 |
| - | - | - | - | 492 | 1 232 | 549 | - | - | - | 154 | 178 | 1 172 | - | - | - | - | - | - |
| - | - | - | - | 0,3 | 0,8 | 0,4 | - | - | - | 0,1 | 0,1 | 0,8 | - | - | - | - | - | - |
| 16 329 | 2 516 | 470 | - | - | 70 932 | 22 310 | 402 | 1 500 | 21 675 | 766 | 918 | 146 | 227 | - | - | 568 311 | 5 579 | - |
| 0,2 | 0,0 | 0,0 | - | - | 0,8 | 0,2 | 0,0 | 0,0 | 0,2 | 0,0 | 0,0 | 0,0 | 0,0 | - | - | 6,1 | 0,1 | - |
| - | 2 711 | 3 056 | 783 | 638 | 57 961 | 50 764 | 124 | - | 7 589 | 2 796 | 4 158 | - | - | - | 5 527 | 451 483 | 5 816 | 1 566 |
| - | 0,0 | 0,0 | 0,0 | 0,0 | 0,6 | 0,5 | 0,0 | - | 0,1 | 0,0 | 0,0 | - | - | - | 0,1 | 4,5 | 0,1 | 0,0 |
| - | - | - | - | 16 910 | 205 200 | - | - | 27 404 | 59 744 | - | 11 107 | - | - | 3 869 | - | - | - | 4 099 |
| - | - | - | - | 0,4 | 4,3 | - | - | 0,6 | 1,3 | - | 0,2 | - | - | 0,1 | - | - | - | 0,1 |
| - | - | - | - | 10 724 | 21 560 | 17 043 | - | - | - | 3 671 | 7 819 | 40 342 | - | - | - | - | - | - |
| - | - | - | - | 0,3 | 0,5 | 0,4 | - | - | - | 0,1 | 0,2 | 1,0 | - | - | - | - | - | - |

3. Ergebnisse der Kommunalwahlen 2006 in den kreisfreien Städten und Landkreisen / der Region Hannover nach der Bundestagswahl 2005 -Zweitstimmen- und der Landtagswahl 2003 -Zweitstimmen-

| Schl.-Nr. | Landtagswahlkreis | Wahl | Einheit | Wahlberechtigte | Wähler | Stimmzettel ¹⁾ | | Gültige Stimmen | CDU | SPD | GRÜNE | FDP |
|-------------------------|-------------------|------|---------|-----------------|--------|---------------------------|---------|-----------------|--------|--------|--------|-------|
| | | | | | | ungültige | gültige | | | | | |
| 1 Braunschweig-Nordost | | | | | | | | | | | | |
| | K 06 | Zahl | | 45 723 | 25 813 | 320 | 25 493 | 74 457 | 31 241 | 19 491 | 10 032 | 3 831 |
| | | % | | | 56,5 | 1,2 | | 100 | 42,0 | 26,2 | 13,5 | 5,1 |
| | K 01 | Zahl | | 45 249 | 24 308 | 273 | 24 035 | 70 190 | 28 041 | 23 922 | 9 428 | 6 053 |
| | | % | | | 53,7 | 1,1 | | 100 | 40,0 | 34,1 | 13,4 | 8,6 |
| | B 05 | Zahl | | 44 186 | 36 895 | 431 | 36 464 | 36 464 | 10 495 | 15 323 | 4 751 | 3 283 |
| | | % | | | 83,5 | 1,2 | | 100 | 28,8 | 42,0 | 13,0 | 9,0 |
| | L 03 | Zahl | | 43 635 | 31 668 | 252 | 31 416 | 31 416 | 11 796 | 11 280 | 4 219 | 3 373 |
| | | % | | | 72,6 | 0,8 | | 100 | 37,5 | 35,9 | 13,4 | 10,7 |
| 2 Braunschweig-Südost | | | | | | | | | | | | |
| | K 06 | Zahl | | 47 465 | 23 773 | 409 | 23 364 | 68 004 | 31 420 | 19 388 | 5 888 | 4 335 |
| | | % | | | 50,1 | 1,7 | | 100 | 46,2 | 28,5 | 8,7 | 6,4 |
| | K 01 | Zahl | | 47 059 | 23 331 | 339 | 22 992 | 66 894 | 28 735 | 23 462 | 5 488 | 5 925 |
| | | % | | | 49,6 | 1,5 | | 100 | 43,0 | 35,1 | 8,2 | 8,9 |
| | B 05 | Zahl | | 45 690 | 36 117 | 517 | 35 600 | 35 600 | 10 831 | 15 386 | 3 245 | 3 333 |
| | | % | | | 79,0 | 1,4 | | 100 | 30,4 | 43,2 | 9,1 | 9,4 |
| | L 03 | Zahl | | 45 546 | 31 040 | 320 | 30 720 | 30 720 | 12 644 | 11 031 | 2 918 | 3 436 |
| | | % | | | 68,2 | 1,0 | | 100 | 41,2 | 35,9 | 9,5 | 11,2 |
| 3 Braunschweig-Südwest | | | | | | | | | | | | |
| | K 06 | Zahl | | 54 464 | 22 291 | 453 | 21 838 | 63 131 | 27 529 | 20 428 | 5 195 | 2 455 |
| | | % | | | 40,9 | 2,0 | | 100 | 43,6 | 32,4 | 8,2 | 3,9 |
| | K 01 | Zahl | | 54 469 | 22 433 | 398 | 22 035 | 63 298 | 25 417 | 25 313 | 5 490 | 3 836 |
| | | % | | | 41,2 | 1,8 | | 100 | 40,2 | 40,0 | 8,7 | 6,1 |
| | B 05 | Zahl | | 52 279 | 37 914 | 576 | 37 338 | 37 338 | 10 350 | 17 729 | 3 139 | 2 565 |
| | | % | | | 72,5 | 1,5 | | 100 | 27,7 | 47,5 | 8,4 | 6,9 |
| | L 03 | Zahl | | 52 451 | 31 462 | 335 | 31 127 | 31 127 | 12 520 | 12 533 | 2 706 | 2 395 |
| | | % | | | 60,0 | 1,1 | | 100 | 40,2 | 40,3 | 8,7 | 7,7 |
| 4 Braunschweig-Nordwest | | | | | | | | | | | | |
| | K 06 | Zahl | | 47 580 | 24 454 | 346 | 24 108 | 70 035 | 32 591 | 21 127 | 5 804 | 3 336 |
| | | % | | | 51,4 | 1,4 | | 100 | 46,5 | 30,2 | 8,3 | 4,8 |
| | K 01 | Zahl | | 47 103 | 23 505 | 350 | 23 155 | 67 464 | 27 976 | 26 128 | 6 109 | 4 583 |
| | | % | | | 49,9 | 1,5 | | 100 | 41,5 | 38,7 | 9,1 | 6,8 |
| | B 05 | Zahl | | 45 668 | 36 424 | 429 | 35 995 | 35 995 | 10 372 | 16 241 | 3 286 | 3 163 |
| | | % | | | 79,8 | 1,2 | | 100 | 28,8 | 45,1 | 9,1 | 8,8 |
| | L 03 | Zahl | | 45 363 | 31 023 | 279 | 30 744 | 30 744 | 12 157 | 11 849 | 2 839 | 3 077 |
| | | % | | | 68,4 | 0,9 | | 100 | 39,5 | 38,5 | 9,2 | 10,0 |
| 5 Peine | | | | | | | | | | | | |
| | K 06 | Zahl | | 49 451 | 24 207 | 539 | 23 668 | 68 764 | 22 663 | 32 827 | 4 277 | 2 491 |
| | | % | | | 49,0 | 2,2 | | 100 | 33,0 | 47,7 | 6,2 | 3,6 |
| | K 01 | Zahl | | 48 456 | 25 345 | 423 | 24 922 | 72 854 | 27 063 | 34 412 | 3 729 | 1 918 |
| | | % | | | 52,3 | 1,7 | | 100 | 37,1 | 47,2 | 5,1 | 2,6 |
| | B 05 | Zahl | | 47 723 | 37 795 | 422 | 37 373 | 37 373 | 10 953 | 19 146 | 2 061 | 2 579 |
| | | % | | | 79,2 | 1,1 | | 100 | 29,3 | 51,2 | 5,5 | 6,9 |
| | L 03 | Zahl | | 47 393 | 31 810 | 373 | 31 437 | 31 437 | 13 394 | 13 259 | 1 828 | 2 161 |
| | | % | | | 67,1 | 1,2 | | 100 | 42,6 | 42,2 | 5,8 | 6,9 |
| 6 Peine-Land | | | | | | | | | | | | |
| | K 06 | Zahl | | 57 893 | 31 939 | 827 | 31 112 | 90 877 | 32 985 | 44 737 | 5 852 | 4 088 |
| | | % | | | 55,2 | 2,6 | | 100 | 36,3 | 49,2 | 6,4 | 4,5 |
| | K 01 | Zahl | | 55 906 | 31 665 | 637 | 31 028 | 90 576 | 34 855 | 44 377 | 4 674 | 3 538 |
| | | % | | | 56,6 | 2,0 | | 100 | 38,5 | 49,0 | 5,2 | 3,9 |
| | B 05 | Zahl | | 55 755 | 46 263 | 575 | 45 688 | 45 688 | 13 099 | 23 070 | 2 745 | 3 507 |
| | | % | | | 83,0 | 1,2 | | 100 | 28,7 | 50,5 | 6,0 | 7,7 |
| | L 03 | Zahl | | 55 004 | 39 264 | 431 | 38 833 | 38 833 | 16 063 | 16 358 | 2 376 | 3 055 |
| | | % | | | 71,4 | 1,1 | | 100 | 41,4 | 42,1 | 6,1 | 7,9 |
| 7 Gifhorn-Süd | | | | | | | | | | | | |
| | K 06 | Zahl | | 68 295 | 34 426 | 802 | 33 624 | 97 987 | 42 479 | 39 077 | 7 721 | 5 424 |
| | | % | | | 50,4 | 2,3 | | 100 | 43,4 | 39,9 | 7,9 | 5,5 |
| | K 01 | Zahl | | 66 026 | 38 229 | 754 | 37 475 | 109 831 | 53 349 | 41 354 | 7 431 | 4 344 |
| | | % | | | 57,9 | 2,0 | | 100 | 48,6 | 37,7 | 6,8 | 4,0 |
| | B 05 | Zahl | | 64 950 | 52 220 | 711 | 51 509 | 51 509 | 18 127 | 21 584 | 3 573 | 4 597 |
| | | % | | | 80,4 | 1,4 | | 100 | 35,2 | 41,9 | 6,9 | 8,9 |
| | L 03 | Zahl | | 63 771 | 44 803 | 462 | 44 341 | 44 341 | 21 735 | 14 706 | 2 961 | 3 609 |
| | | % | | | 70,3 | 1,0 | | 100 | 49,0 | 33,2 | 6,7 | 8,1 |
| 8 Gifhorn-Nord | | | | | | | | | | | | |
| | K 06 | Zahl | | 70 720 | 39 562 | 907 | 38 655 | 113 440 | 53 036 | 41 240 | 7 555 | 6 409 |
| | | % | | | 55,9 | 2,3 | | 100 | 46,8 | 36,4 | 6,7 | 5,6 |
| | K 01 | Zahl | | 66 504 | 42 089 | 887 | 41 202 | 121 093 | 57 167 | 45 445 | 5 822 | 6 462 |
| | | % | | | 63,3 | 2,1 | | 100 | 47,2 | 37,5 | 4,8 | 5,3 |
| | B 05 | Zahl | | 66 948 | 54 326 | 718 | 53 608 | 53 608 | 18 560 | 23 726 | 2 961 | 4 650 |
| | | % | | | 81,1 | 1,3 | | 100 | 34,6 | 44,3 | 5,5 | 8,7 |
| | L 03 | Zahl | | 65 231 | 45 329 | 468 | 44 861 | 44 861 | 22 455 | 15 955 | 2 195 | 3 099 |
| | | % | | | 69,5 | 1,0 | | 100 | 50,1 | 35,6 | 4,9 | 6,9 |

Fußnoten siehe Seite 84

Landtagswahlkreisen mit Vergleichszahlen der Kommunalwahlen 2001,

| Von den gültigen Stimmen entfallen auf | | | | | | | | | | | | | | | | | | |
|----------------------------------------|-----|----|----------|-------|------------|-----|---------|------------------------|-----|-----|-----|--------------|-------------|--------|--------------|-------|-----|-------------------------|
| WASG | DKP | DP | ZENT-RUM | GRAUE | Die Linke. | REP | FAMILIE | Die Tier-schutz-partei | NPD | ödp | PBC | Offen-sive D | POGO-PARTEI | Pro DM | STATT Partei | WGR | EB | Sons-tige ²⁾ |
| - | - | - | - | - | 2 877 | - | - | - | - | - | - | - | - | - | - | 6 985 | - | - |
| - | - | - | - | - | 3,9 | - | - | - | - | - | - | - | - | - | - | 9,4 | - | - |
| - | - | - | - | - | 1 933 | 635 | - | - | - | - | - | - | - | - | - | 50 | - | 128 |
| - | - | - | - | - | 2,8 | 0,9 | - | - | - | - | - | - | - | - | - | 0,1 | - | 0,2 |
| - | - | - | - | 132 | 1 850 | - | - | 218 | 291 | - | 58 | - | - | 21 | - | - | - | 42 |
| - | - | - | - | 0,4 | 5,1 | - | - | 0,6 | 0,8 | - | 0,2 | - | - | 0,1 | - | - | - | 0,1 |
| - | - | - | - | 74 | 299 | 99 | - | - | - | 40 | 36 | 200 | - | - | - | - | - | - |
| - | - | - | - | 0,2 | 1,0 | 0,3 | - | - | - | 0,1 | 0,1 | 0,6 | - | - | - | - | - | - |
| - | - | - | - | - | 2 747 | - | - | - | - | - | - | - | - | - | - | 4 226 | - | - |
| - | - | - | - | - | 4,0 | - | - | - | - | - | - | - | - | - | - | 6,2 | - | - |
| - | - | - | - | - | 1 559 | 679 | - | - | - | - | - | - | - | - | - | 774 | - | 272 |
| - | - | - | - | - | 2,3 | 1,0 | - | - | - | - | - | - | - | - | - | 1,2 | - | 0,4 |
| - | - | - | - | 179 | 1 864 | - | - | 249 | 375 | - | 57 | - | - | 36 | - | - | - | 45 |
| - | - | - | - | 0,5 | 5,2 | - | - | 0,7 | 1,1 | - | 0,2 | - | - | 0,1 | - | - | - | 0,1 |
| - | - | - | - | 72 | 257 | 120 | - | - | - | 32 | 45 | 165 | - | - | - | - | - | - |
| - | - | - | - | 0,2 | 0,8 | 0,4 | - | - | - | 0,1 | 0,1 | 0,5 | - | - | - | - | - | - |
| - | - | - | - | - | 3 874 | - | - | - | - | - | - | - | - | - | - | 3 376 | 274 | - |
| - | - | - | - | - | 6,1 | - | - | - | - | - | - | - | - | - | - | 5,3 | 0,4 | - |
| - | - | - | - | - | 1 939 | 964 | - | - | - | - | - | - | - | - | - | 168 | - | 171 |
| - | - | - | - | - | 3,1 | 1,5 | - | - | - | - | - | - | - | - | - | 0,3 | - | 0,3 |
| - | - | - | - | 186 | 2 437 | - | - | 280 | 482 | - | 63 | - | - | 36 | - | - | - | 71 |
| - | - | - | - | 0,5 | 6,5 | - | - | 0,7 | 1,3 | - | 0,2 | - | - | 0,1 | - | - | - | 0,2 |
| - | - | - | - | 86 | 381 | 226 | - | - | - | 27 | 56 | 197 | - | - | - | - | - | - |
| - | - | - | - | 0,3 | 1,2 | 0,7 | - | - | - | 0,1 | 0,2 | 0,6 | - | - | - | - | - | - |
| - | - | - | - | - | 2 529 | - | - | - | - | - | - | - | - | - | - | 4 648 | - | - |
| - | - | - | - | - | 3,6 | - | - | - | - | - | - | - | - | - | - | 6,6 | - | - |
| - | - | - | - | - | 1 512 | 823 | - | - | - | - | - | - | - | - | - | 167 | - | 166 |
| - | - | - | - | - | 2,2 | 1,2 | - | - | - | - | - | - | - | - | - | 0,2 | - | 0,2 |
| - | - | - | - | 170 | 1 945 | - | - | 239 | 449 | - | 52 | - | - | 31 | - | - | - | 47 |
| - | - | - | - | 0,5 | 5,4 | - | - | 0,7 | 1,2 | - | 0,1 | - | - | 0,1 | - | - | - | 0,1 |
| - | - | - | - | 90 | 283 | 139 | - | - | - | 30 | 54 | 226 | - | - | - | - | - | - |
| - | - | - | - | 0,3 | 0,9 | 0,5 | - | - | - | 0,1 | 0,2 | 0,7 | - | - | - | - | - | - |
| 1 543 | - | - | - | - | - | - | - | - | - | - | - | - | - | - | - | 4 963 | - | - |
| 2,2 | - | - | - | - | - | - | - | - | - | - | - | - | - | - | - | 7,2 | - | - |
| - | - | - | - | - | - | - | - | - | - | - | - | - | - | - | - | 5 732 | - | - |
| - | - | - | - | - | - | - | - | - | - | - | - | - | - | - | - | 7,9 | - | - |
| - | - | - | - | 101 | 1 696 | - | - | 224 | 484 | - | 67 | - | - | 27 | - | - | - | 35 |
| - | - | - | - | 0,3 | 4,5 | - | - | 0,6 | 1,3 | - | 0,2 | - | - | 0,1 | - | - | - | 0,1 |
| - | - | - | - | 88 | 175 | 162 | - | - | - | 22 | 83 | 265 | - | - | - | - | - | - |
| - | - | - | - | 0,3 | 0,6 | 0,5 | - | - | - | 0,1 | 0,3 | 0,8 | - | - | - | - | - | - |
| 2 004 | - | - | - | - | - | - | - | - | - | - | - | - | - | - | - | 1 211 | - | - |
| 2,2 | - | - | - | - | - | - | - | - | - | - | - | - | - | - | - | 1,3 | - | - |
| - | - | - | - | - | - | - | - | - | - | - | - | - | - | - | - | 3 132 | - | - |
| - | - | - | - | - | - | - | - | - | - | - | - | - | - | - | - | 3,5 | - | - |
| - | - | - | - | 155 | 2 008 | - | - | 295 | 564 | - | 172 | - | - | 35 | - | - | - | 38 |
| - | - | - | - | 0,3 | 4,4 | - | - | 0,6 | 1,2 | - | 0,4 | - | - | 0,1 | - | - | - | 0,1 |
| - | - | - | - | 80 | 183 | 220 | - | - | - | 29 | 151 | 318 | - | - | - | - | - | - |
| - | - | - | - | 0,2 | 0,5 | 0,6 | - | - | - | 0,1 | 0,4 | 0,8 | - | - | - | - | - | - |
| - | - | - | - | - | - | - | - | - | - | - | - | - | - | - | - | 3 286 | - | - |
| - | - | - | - | - | - | - | - | - | - | - | - | - | - | - | - | 3,4 | - | - |
| - | - | - | - | - | - | - | - | - | - | - | 945 | - | - | - | - | 2 408 | - | - |
| - | - | - | - | - | - | - | - | - | - | - | 0,9 | - | - | - | - | 2,2 | - | - |
| - | - | - | - | 173 | 2 045 | - | - | 298 | 632 | - | 392 | - | - | 31 | - | - | - | 57 |
| - | - | - | - | 0,3 | 4,0 | - | - | 0,6 | 1,2 | - | 0,8 | - | - | 0,1 | - | - | - | 0,1 |
| - | - | - | - | 92 | 219 | 175 | - | - | - | 45 | 298 | 501 | - | - | - | - | - | - |
| - | - | - | - | 0,2 | 0,5 | 0,4 | - | - | - | 0,1 | 0,7 | 1,1 | - | - | - | - | - | - |
| - | - | - | - | - | - | - | - | - | - | - | - | - | - | - | - | 5 200 | - | - |
| - | - | - | - | - | - | - | - | - | - | - | - | - | - | - | - | 4,6 | - | - |
| - | - | - | - | - | - | - | - | - | - | - | 461 | - | - | - | - | 5 736 | - | - |
| - | - | - | - | - | - | - | - | - | - | - | 0,4 | - | - | - | - | 4,7 | - | - |
| - | - | - | - | 181 | 2 093 | - | - | 325 | 767 | - | 272 | - | - | 36 | - | - | - | 37 |
| - | - | - | - | 0,3 | 3,9 | - | - | 0,6 | 1,4 | - | 0,5 | - | - | 0,1 | - | - | - | 0,1 |
| - | - | - | - | 102 | 176 | 194 | - | - | - | 37 | 192 | 456 | - | - | - | - | - | - |
| - | - | - | - | 0,2 | 0,4 | 0,4 | - | - | - | 0,1 | 0,4 | 1,0 | - | - | - | - | - | - |

Landtagswahlkreisen mit Vergleichszahlen der Kommunalwahlen 2001,

| Von den gültigen Stimmen entfallen auf | | | | | | | | | | | | | | | | | | |
|----------------------------------------|-----|----|----------|-------|------------|-------|---------|------------------------|-------|-----|-----|--------------|-------------|--------|--------------|--------|-----|-------------------------|
| WASG | DKP | DP | ZENT-RUM | GRAUE | Die Linke. | REP | FAMILIE | Die Tier-schutz-partei | NPD | ödp | PBC | Offen-sive D | POGO-PARTEI | Pro DM | STATT Partei | WGR | EB | Sons-tige ²⁾ |
| - | - | - | - | - | 705 | - | - | - | 3 089 | - | - | - | - | - | - | 4 537 | - | - |
| - | - | - | - | - | 0,9 | - | - | - | 3,8 | - | - | - | - | - | - | 5,5 | - | - |
| - | - | - | - | - | 944 | - | - | - | 2 287 | - | - | - | - | - | - | 3 245 | - | - |
| - | - | - | - | - | 1,0 | - | - | - | 2,3 | - | - | - | - | - | - | 3,3 | - | - |
| - | - | - | - | 160 | 1 968 | - | - | 341 | 1 043 | - | 108 | - | - | 40 | - | - | - | 28 |
| - | - | - | - | 0,4 | 4,6 | - | - | 0,8 | 2,5 | - | 0,3 | - | - | 0,1 | - | - | - | 0,1 |
| - | - | - | - | 89 | 207 | 129 | - | - | - | 22 | 88 | 246 | - | - | - | - | - | - |
| - | - | - | - | 0,3 | 0,6 | 0,4 | - | - | - | 0,1 | 0,2 | 0,7 | - | - | - | - | - | - |
| - | - | - | - | - | 898 | - | - | - | 725 | - | - | - | - | - | - | 16 118 | - | - |
| - | - | - | - | - | 0,9 | - | - | - | 0,7 | - | - | - | - | - | - | 15,7 | - | - |
| - | - | - | - | 212 | 1 132 | - | - | - | 406 | - | - | - | - | - | - | 13 250 | - | - |
| - | - | - | - | 0,2 | 1,1 | - | - | - | 0,4 | - | - | - | - | - | - | 12,4 | - | - |
| - | - | - | - | 197 | 2 141 | - | - | 320 | 747 | - | 183 | - | - | 37 | - | - | - | 43 |
| - | - | - | - | 0,4 | 4,1 | - | - | 0,6 | 1,4 | - | 0,4 | - | - | 0,1 | - | - | - | 0,1 |
| - | - | - | - | 110 | 228 | 130 | - | - | - | 28 | 87 | 374 | - | - | - | - | - | - |
| - | - | - | - | 0,3 | 0,5 | 0,3 | - | - | - | 0,1 | 0,2 | 0,9 | - | - | - | - | - | - |
| - | - | - | - | - | - | - | - | - | - | - | - | - | - | - | - | 7 365 | - | - |
| - | - | - | - | - | - | - | - | - | - | - | - | - | - | - | - | 12,0 | - | - |
| - | - | - | - | 426 | 878 | - | - | - | - | - | - | - | - | - | - | 4 264 | - | - |
| - | - | - | - | 0,6 | 1,2 | - | - | - | - | - | - | - | - | - | - | 5,9 | - | - |
| - | - | - | - | 252 | 1 809 | - | - | 222 | 596 | - | 99 | - | - | 14 | - | - | - | 39 |
| - | - | - | - | 0,7 | 5,1 | - | - | 0,6 | 1,7 | - | 0,3 | - | - | 0,0 | - | - | - | 0,1 |
| - | - | - | - | 116 | 191 | 118 | - | - | - | 35 | 50 | 295 | - | - | - | - | - | - |
| - | - | - | - | 0,4 | 0,6 | 0,4 | - | - | - | 0,1 | 0,2 | 1,0 | - | - | - | - | - | - |
| - | - | - | - | - | - | - | - | - | 1 042 | - | - | - | - | - | - | 2 523 | - | - |
| - | - | - | - | - | - | - | - | - | 1,1 | - | - | - | - | - | - | 2,7 | - | - |
| - | - | - | - | - | 1 415 | - | - | - | - | - | - | - | - | - | - | - | - | - |
| - | - | - | - | - | 1,5 | - | - | - | - | - | - | - | - | - | - | - | - | - |
| - | - | - | - | 205 | 2 235 | - | - | 340 | 591 | - | 101 | - | - | 46 | - | - | - | 35 |
| - | - | - | - | 0,4 | 4,6 | - | - | 0,7 | 1,2 | - | 0,2 | - | - | 0,1 | - | - | - | 0,1 |
| - | - | - | - | 76 | 270 | 154 | - | - | - | 34 | 67 | 288 | - | - | - | - | - | - |
| - | - | - | - | 0,2 | 0,6 | 0,4 | - | - | - | 0,1 | 0,2 | 0,7 | - | - | - | - | - | - |
| - | - | - | - | - | - | 962 | - | - | 1 699 | - | - | - | - | - | - | 6 823 | 805 | - |
| - | - | - | - | - | - | 0,9 | - | - | 1,7 | - | - | - | - | - | - | 6,7 | 0,8 | - |
| - | - | - | - | - | 1 461 | - | - | - | - | - | - | - | - | - | - | 1 849 | - | - |
| - | - | - | - | - | 1,3 | - | - | - | - | - | - | - | - | - | - | 1,7 | - | - |
| - | - | - | - | 154 | 2 433 | - | - | 304 | 856 | - | 146 | - | - | 50 | - | - | - | 48 |
| - | - | - | - | 0,3 | 4,9 | - | - | 0,6 | 1,7 | - | 0,3 | - | - | 0,1 | - | - | - | 0,1 |
| - | - | - | - | 76 | 251 | 289 | - | - | - | 27 | 52 | 418 | - | - | - | - | - | - |
| - | - | - | - | 0,2 | 0,6 | 0,7 | - | - | - | 0,1 | 0,1 | 1,0 | - | - | - | - | - | - |
| - | - | - | - | - | - | 2 885 | - | - | - | - | - | 146 | - | - | - | 7 863 | - | - |
| - | - | - | - | - | - | 4,0 | - | - | - | - | - | 0,2 | - | - | - | 10,8 | - | - |
| - | - | - | - | - | 1 054 | - | - | - | - | - | - | - | - | - | - | 2 857 | - | - |
| - | - | - | - | - | 1,3 | - | - | - | - | - | - | - | - | - | - | 3,5 | - | - |
| - | - | - | - | 157 | 2 458 | - | - | 274 | 781 | - | 227 | - | - | 30 | - | - | - | 46 |
| - | - | - | - | 0,4 | 5,8 | - | - | 0,6 | 1,8 | - | 0,5 | - | - | 0,1 | - | - | - | 0,1 |
| - | - | - | - | 86 | 226 | 384 | - | - | - | 28 | 66 | 372 | - | - | - | - | - | - |
| - | - | - | - | 0,2 | 0,6 | 1,1 | - | - | - | 0,1 | 0,2 | 1,0 | - | - | - | - | - | - |
| - | - | - | - | - | - | - | - | - | - | - | - | - | - | - | - | 2 803 | 774 | - |
| - | - | - | - | - | - | - | - | - | - | - | - | - | - | - | - | 3,0 | 0,8 | - |
| - | - | - | - | - | - | - | - | - | - | - | - | - | - | - | - | - | - | - |
| - | - | - | - | 181 | 2 533 | - | - | 282 | 666 | - | 91 | - | - | 48 | - | - | - | 35 |
| - | - | - | - | 0,4 | 5,2 | - | - | 0,6 | 1,4 | - | 0,2 | - | - | 0,1 | - | - | - | 0,1 |
| - | - | - | - | 87 | 199 | 176 | - | - | - | 36 | 65 | 482 | - | - | - | - | - | - |
| - | - | - | - | 0,2 | 0,5 | 0,4 | - | - | - | 0,1 | 0,2 | 1,1 | - | - | - | - | - | - |
| - | - | - | - | - | - | - | - | - | - | - | - | - | - | - | - | 6 732 | 61 | - |
| - | - | - | - | - | - | - | - | - | - | - | - | - | - | - | - | 9,1 | 0,1 | - |
| - | - | - | - | - | - | - | - | - | - | - | - | - | - | - | - | - | - | - |
| - | - | - | - | 120 | 2 220 | - | - | 245 | 639 | - | 70 | - | - | 33 | - | - | - | 29 |
| - | - | - | - | 0,3 | 5,7 | - | - | 0,6 | 1,7 | - | 0,2 | - | - | 0,1 | - | - | - | 0,1 |
| - | - | - | - | 96 | 181 | 169 | - | - | - | 20 | 102 | 254 | - | - | - | - | - | - |
| - | - | - | - | 0,3 | 0,5 | 0,5 | - | - | - | 0,1 | 0,3 | 0,7 | - | - | - | - | - | - |

Noch: 3. Ergebnisse der Kommunalwahlen 2006 in den kreisfreien Städten und Landkreisen / der Region Hannover nach der Bundestagswahl 2005 -Zweitstimmen- und der Landtagswahl 2003 -Zweitstimmen-

| Schl.-Nr. | Landtagswahlkreis | Wahl | Einheit | Wahlberechtigte | Wähler | Stimmzettel ¹⁾ | | Gültige Stimmen | CDU | SPD | GRÜNE | FDP |
|-------------------|-------------------|------|---------|-----------------|--------|---------------------------|---------|-----------------|--------|--------|--------|--------|
| | | | | | | ungültige | gültige | | | | | |
| 17 Osterode | | | | | | | | | | | | |
| | K 06 | Zahl | | 62 789 | 34 466 | 854 | 33 612 | 97 974 | 34 106 | 46 775 | 4 849 | 6 953 |
| | | % | | | 54,9 | 2,5 | | 100 | 34,8 | 47,7 | 4,9 | 7,1 |
| | K 01 | Zahl | | 64 478 | 38 800 | 979 | 37 821 | 109 990 | 41 360 | 53 688 | 4 827 | 7 154 |
| | | % | | | 60,2 | 2,5 | | 100 | 37,6 | 48,8 | 4,4 | 6,5 |
| | B 05 | Zahl | | 61 129 | 47 737 | 740 | 46 997 | 46 997 | 14 922 | 21 827 | 2 392 | 4 162 |
| | | % | | | 78,1 | 1,6 | | 100 | 31,8 | 46,4 | 5,1 | 8,9 |
| | L 03 | Zahl | | 61 834 | 40 429 | 606 | 39 823 | 39 823 | 18 774 | 15 464 | 1 755 | 2 855 |
| | | % | | | 65,4 | 1,5 | | 100 | 47,1 | 38,8 | 4,4 | 7,2 |
| 18 Duderstadt | | | | | | | | | | | | |
| | K 06 | Zahl | | 48 564 | 27 875 | 695 | 27 180 | 79 307 | 44 669 | 23 831 | 3 171 | 4 516 |
| | | % | | | 57,4 | 2,5 | | 100 | 56,3 | 30,0 | 4,0 | 5,7 |
| | K 01 | Zahl | | 48 911 | 30 587 | 659 | 29 928 | 87 683 | 49 592 | 25 946 | 4 108 | 4 031 |
| | | % | | | 62,5 | 2,2 | | 100 | 56,6 | 29,6 | 4,7 | 4,6 |
| | B 05 | Zahl | | 47 265 | 37 891 | 474 | 37 417 | 37 417 | 15 863 | 13 719 | 1 864 | 3 400 |
| | | % | | | 80,2 | 1,3 | | 100 | 42,4 | 36,7 | 5,0 | 9,1 |
| | L 03 | Zahl | | 47 256 | 32 658 | 789 | 31 869 | 31 869 | 19 119 | 8 756 | 1 285 | 2 092 |
| | | % | | | 69,1 | 2,4 | | 100 | 60,0 | 27,5 | 4,0 | 6,6 |
| 19 Münden | | | | | | | | | | | | |
| | K 06 | Zahl | | 56 395 | 31 657 | 938 | 30 719 | 89 291 | 33 057 | 42 266 | 8 415 | 3 195 |
| | | % | | | 56,1 | 3,0 | | 100 | 37,0 | 47,3 | 9,4 | 3,6 |
| | K 01 | Zahl | | 55 597 | 33 846 | 829 | 33 017 | 95 578 | 34 532 | 42 380 | 8 315 | 3 202 |
| | | % | | | 60,9 | 2,4 | | 100 | 36,1 | 44,3 | 8,7 | 3,4 |
| | B 05 | Zahl | | 54 389 | 43 867 | 616 | 43 251 | 43 251 | 12 554 | 20 143 | 3 515 | 3 708 |
| | | % | | | 80,7 | 1,4 | | 100 | 29,0 | 46,6 | 8,1 | 8,6 |
| | L 03 | Zahl | | 54 008 | 36 461 | 1 014 | 35 447 | 35 447 | 15 616 | 13 922 | 2 764 | 2 303 |
| | | % | | | 67,5 | 2,8 | | 100 | 44,1 | 39,3 | 7,8 | 6,5 |
| 20 Göttingen-Land | | | | | | | | | | | | |
| | K 06 | Zahl | | 63 139 | 31 313 | 586 | 30 727 | 89 212 | 28 877 | 36 768 | 12 735 | 7 231 |
| | | % | | | 49,6 | 1,9 | | 100 | 32,4 | 41,2 | 14,3 | 8,1 |
| | K 01 | Zahl | | 62 379 | 33 932 | 636 | 33 296 | 95 752 | 31 743 | 40 674 | 11 218 | 8 033 |
| | | % | | | 54,4 | 1,9 | | 100 | 33,2 | 42,5 | 11,7 | 8,4 |
| | B 05 | Zahl | | 60 710 | 49 010 | 514 | 48 496 | 48 496 | 13 634 | 21 046 | 5 870 | 4 556 |
| | | % | | | 80,7 | 1,0 | | 100 | 28,1 | 43,4 | 12,1 | 9,4 |
| | L 03 | Zahl | | 60 214 | 40 684 | 980 | 39 704 | 39 704 | 15 641 | 14 118 | 5 219 | 3 700 |
| | | % | | | 67,6 | 2,4 | | 100 | 39,4 | 35,6 | 13,1 | 9,3 |
| 21 Göttingen | | | | | | | | | | | | |
| | K 06 | Zahl | | 49 327 | 19 737 | 283 | 19 454 | 56 903 | 13 505 | 18 968 | 15 088 | 4 727 |
| | | % | | | 40,0 | 1,4 | | 100 | 23,7 | 33,3 | 26,5 | 8,3 |
| | K 01 | Zahl | | 49 748 | 22 039 | 277 | 21 762 | 63 652 | 17 289 | 22 222 | 13 658 | 5 230 |
| | | % | | | 44,3 | 1,3 | | 100 | 27,2 | 34,9 | 21,5 | 8,2 |
| | B 05 | Zahl | | 47 431 | 37 288 | 400 | 36 888 | 36 888 | 8 348 | 14 725 | 7 285 | 3 155 |
| | | % | | | 78,6 | 1,1 | | 100 | 22,6 | 39,9 | 19,7 | 8,6 |
| | L 03 | Zahl | | 47 759 | 30 316 | 536 | 29 780 | 29 780 | 9 495 | 9 734 | 6 849 | 2 700 |
| | | % | | | 63,5 | 1,8 | | 100 | 31,9 | 32,7 | 23,0 | 9,1 |
| 22 Northeim | | | | | | | | | | | | |
| | K 06 | Zahl | | 57 693 | 32 643 | 1 017 | 31 626 | 91 877 | 33 456 | 40 616 | 6 551 | 9 187 |
| | | % | | | 56,6 | 3,1 | | 100 | 36,4 | 44,2 | 7,1 | 10,0 |
| | K 01 | Zahl | | 57 719 | 35 855 | 946 | 34 909 | 101 594 | 35 078 | 46 365 | 6 648 | 10 818 |
| | | % | | | 62,1 | 2,6 | | 100 | 34,5 | 45,6 | 6,5 | 10,6 |
| | B 05 | Zahl | | 55 825 | 44 490 | 624 | 43 866 | 43 866 | 12 823 | 21 257 | 2 660 | 4 035 |
| | | % | | | 79,7 | 1,4 | | 100 | 29,2 | 48,5 | 6,1 | 9,2 |
| | L 03 | Zahl | | 55 877 | 37 764 | 412 | 37 352 | 37 352 | 15 983 | 14 964 | 2 000 | 3 447 |
| | | % | | | 67,6 | 1,1 | | 100 | 42,8 | 40,1 | 5,4 | 9,2 |
| 23 Einbeck | | | | | | | | | | | | |
| | K 06 | Zahl | | 62 896 | 37 945 | 1 060 | 36 885 | 107 122 | 42 099 | 50 144 | 3 710 | 8 738 |
| | | % | | | 60,3 | 2,8 | | 100 | 39,3 | 46,8 | 3,5 | 8,2 |
| | K 01 | Zahl | | 64 341 | 41 694 | 1 178 | 40 516 | 118 571 | 48 332 | 53 686 | 4 646 | 8 868 |
| | | % | | | 64,8 | 2,8 | | 100 | 40,8 | 45,3 | 3,9 | 7,5 |
| | B 05 | Zahl | | 60 877 | 48 695 | 745 | 47 950 | 47 950 | 14 767 | 22 641 | 2 613 | 4 444 |
| | | % | | | 80,0 | 1,5 | | 100 | 30,8 | 47,2 | 5,4 | 9,3 |
| | L 03 | Zahl | | 61 722 | 42 140 | 528 | 41 612 | 41 612 | 18 577 | 16 380 | 2 089 | 3 601 |
| | | % | | | 68,3 | 1,3 | | 100 | 44,6 | 39,4 | 5,0 | 8,7 |
| 24 Holzminde | | | | | | | | | | | | |
| | K 06 | Zahl | | 63 794 | 36 623 | 1 318 | 35 305 | 102 322 | 39 297 | 44 465 | 4 849 | 9 070 |
| | | % | | | 57,4 | 3,6 | | 100 | 38,4 | 43,5 | 4,7 | 8,9 |
| | K 01 | Zahl | | 65 769 | 41 481 | 1 194 | 40 287 | 117 774 | 42 664 | 53 942 | 4 413 | 8 082 |
| | | % | | | 63,1 | 2,9 | | 100 | 36,2 | 45,8 | 3,7 | 6,9 |
| | B 05 | Zahl | | 62 146 | 49 538 | 906 | 48 632 | 48 632 | 13 529 | 23 103 | 2 980 | 5 741 |
| | | % | | | 79,7 | 1,8 | | 100 | 27,8 | 47,5 | 6,1 | 11,8 |
| | L 03 | Zahl | | 63 082 | 43 495 | 748 | 42 747 | 42 747 | 17 844 | 16 676 | 2 365 | 4 759 |
| | | % | | | 68,9 | 1,7 | | 100 | 41,7 | 39,0 | 5,5 | 11,1 |

Fußnoten siehe Seite 84

Landtagswahlkreisen mit Vergleichszahlen der Kommunalwahlen 2001,

| Von den gültigen Stimmen entfallen auf | | | | | | | | | | | | | | | | | | |
|----------------------------------------|-----|----|--------------|-------|---------------|-----|--------------|-----------------------------------|-------|-----|-----|------------------|-----------------|-----------|-----------------|-------|-----|-----------------------------|
| WASG | DKP | DP | ZENT- RUM | GRAUE | Die Linke. | REP | FAMI- LIE | Die Tier- schutz- partei | NPD | ödp | PBC | Offen- sive D | POGO- PARTEI | Pro DM | STATT Partei | WGR | EB | Sons- tige ²⁾ |
| - | - | - | - | - | 2 026 | - | - | - | - | - | - | - | - | - | - | 3 265 | - | - |
| - | - | - | - | - | 2,1 | - | - | - | - | - | - | - | - | - | - | 3,3 | - | - |
| - | - | - | - | - | - | - | - | - | - | - | - | - | - | - | - | 2 961 | - | - |
| - | - | - | - | - | - | - | - | - | - | - | - | - | - | - | - | 2,7 | - | - |
| - | - | - | - | 149 | 2 318 | - | - | 324 | 759 | - | 59 | - | - | 46 | - | - | - | 39 |
| - | - | - | - | 0,3 | 4,9 | - | - | 0,7 | 1,6 | - | 0,1 | - | - | 0,1 | - | - | - | 0,1 |
| - | - | - | - | 95 | 219 | 221 | - | - | - | 20 | 60 | 360 | - | - | - | - | - | - |
| - | - | - | - | 0,2 | 0,5 | 0,6 | - | - | - | 0,1 | 0,2 | 0,9 | - | - | - | - | - | - |
| - | - | - | - | - | 1 312 | - | - | - | - | - | - | - | - | - | - | 1 808 | - | - |
| - | - | - | - | - | 1,7 | - | - | - | - | - | - | - | - | - | - | 2,3 | - | - |
| - | - | - | - | - | 368 | - | - | - | 665 | - | - | - | - | - | - | 2 973 | - | - |
| - | - | - | - | - | 0,4 | - | - | - | 0,8 | - | - | - | - | - | - | 3,4 | - | - |
| - | - | - | - | 105 | 1 475 | - | - | 183 | 703 | - | 45 | - | - | 31 | - | - | - | 29 |
| - | - | - | - | 0,3 | 3,9 | - | - | 0,5 | 1,9 | - | 0,1 | - | - | 0,1 | - | - | - | 0,1 |
| - | - | - | - | 58 | 91 | 137 | - | - | - | 21 | 23 | 287 | - | - | - | - | - | - |
| - | - | - | - | 0,2 | 0,3 | 0,4 | - | - | - | 0,1 | 0,1 | 0,9 | - | - | - | - | - | - |
| - | - | - | - | - | 2 358 | - | - | - | - | - | - | - | - | - | - | - | - | - |
| - | - | - | - | - | 2,6 | - | - | - | - | - | - | - | - | - | - | - | - | - |
| - | - | - | - | - | 1 083 | - | - | - | 1 327 | - | - | - | - | - | - | 4 739 | - | - |
| - | - | - | - | - | 1,1 | - | - | - | 1,4 | - | - | - | - | - | - | 5,0 | - | - |
| - | - | - | - | 197 | 2 080 | - | - | 282 | 640 | - | 49 | - | - | 39 | - | - | - | 44 |
| - | - | - | - | 0,5 | 4,8 | - | - | 0,7 | 1,5 | - | 0,1 | - | - | 0,1 | - | - | - | 0,1 |
| - | - | - | - | 115 | 174 | 171 | - | - | - | 28 | 35 | 319 | - | - | - | - | - | - |
| - | - | - | - | 0,3 | 0,5 | 0,5 | - | - | - | 0,1 | 0,1 | 0,9 | - | - | - | - | - | - |
| - | - | - | - | - | 3 405 | - | - | - | - | - | - | - | - | - | - | 196 | - | - |
| - | - | - | - | - | 3,8 | - | - | - | - | - | - | - | - | - | - | 0,2 | - | - |
| - | - | - | - | - | 1 911 | - | - | - | 972 | - | - | - | - | - | - | 1 201 | - | - |
| - | - | - | - | - | 2,0 | - | - | - | 1,0 | - | - | - | - | - | - | 1,3 | - | - |
| - | - | - | - | 231 | 2 353 | - | - | 223 | 433 | - | 72 | - | - | 41 | - | - | - | 37 |
| - | - | - | - | 0,5 | 4,9 | - | - | 0,5 | 0,9 | - | 0,1 | - | - | 0,1 | - | - | - | 0,1 |
| - | - | - | - | 160 | 332 | 115 | - | - | - | 41 | 61 | 317 | - | - | - | - | - | - |
| - | - | - | - | 0,4 | 0,8 | 0,3 | - | - | - | 0,1 | 0,2 | 0,8 | - | - | - | - | - | - |
| - | - | - | - | - | 4 615 | - | - | - | - | - | - | - | - | - | - | - | - | - |
| - | - | - | - | - | 8,1 | - | - | - | - | - | - | - | - | - | - | - | - | - |
| - | - | - | - | - | 3 982 | - | - | - | 579 | - | - | - | - | - | - | 692 | - | - |
| - | - | - | - | - | 6,3 | - | - | - | 0,9 | - | - | - | - | - | - | 1,1 | - | - |
| - | - | - | - | 188 | 2 644 | - | - | 141 | 268 | - | 55 | - | - | 16 | - | - | - | 63 |
| - | - | - | - | 0,5 | 7,2 | - | - | 0,4 | 0,7 | - | 0,1 | - | - | 0,0 | - | - | - | 0,2 |
| - | - | - | - | 134 | 567 | 65 | - | - | - | 58 | 44 | 134 | - | - | - | - | - | - |
| - | - | - | - | 0,4 | 1,9 | 0,2 | - | - | - | 0,2 | 0,1 | 0,4 | - | - | - | - | - | - |
| - | - | - | - | - | 2 067 | - | - | - | - | - | - | - | - | - | - | - | - | - |
| - | - | - | - | - | 2,2 | - | - | - | - | - | - | - | - | - | - | - | - | - |
| - | - | - | - | - | 1 149 | - | - | - | - | - | - | - | - | - | - | 1 414 | 122 | - |
| - | - | - | - | - | 1,1 | - | - | - | - | - | - | - | - | - | - | 1,4 | 0,1 | - |
| - | - | - | - | 171 | 1 910 | - | - | 240 | 621 | - | 56 | - | - | 49 | - | - | - | 44 |
| - | - | - | - | 0,4 | 4,4 | - | - | 0,5 | 1,4 | - | 0,1 | - | - | 0,1 | - | - | - | 0,1 |
| - | - | - | - | 73 | 169 | 136 | - | - | - | 20 | 31 | 529 | - | - | - | - | - | - |
| - | - | - | - | 0,2 | 0,5 | 0,4 | - | - | - | 0,1 | 0,1 | 1,4 | - | - | - | - | - | - |
| - | - | - | - | - | 2 431 | - | - | - | - | - | - | - | - | - | - | - | - | - |
| - | - | - | - | - | 2,3 | - | - | - | - | - | - | - | - | - | - | - | - | - |
| - | - | - | - | - | 1 345 | 428 | - | - | - | - | - | - | - | - | - | 1 266 | - | - |
| - | - | - | - | - | 1,1 | 0,4 | - | - | - | - | - | - | - | - | - | 1,1 | - | - |
| - | - | - | - | 121 | 2 165 | - | - | 313 | 696 | - | 105 | - | - | 57 | - | - | - | 28 |
| - | - | - | - | 0,3 | 4,5 | - | - | 0,7 | 1,5 | - | 0,2 | - | - | 0,1 | - | - | - | 0,1 |
| - | - | - | - | 88 | 217 | 247 | - | - | - | 32 | 74 | 307 | - | - | - | - | - | - |
| - | - | - | - | 0,2 | 0,5 | 0,6 | - | - | - | 0,1 | 0,2 | 0,7 | - | - | - | - | - | - |
| - | - | - | - | - | - | - | - | - | - | - | - | - | - | - | - | 4 641 | - | - |
| - | - | - | - | - | - | - | - | - | - | - | - | - | - | - | - | 4,5 | - | - |
| - | - | - | 200 | - | 1 057 | - | - | - | - | - | - | - | - | - | - | 7 147 | 269 | - |
| - | - | - | 0,2 | - | 0,9 | - | - | - | - | - | - | - | - | - | - | 6,1 | 0,2 | - |
| - | - | - | - | 107 | 1 967 | - | - | 313 | 678 | - | 156 | - | - | 36 | - | - | - | 22 |
| - | - | - | - | 0,2 | 4,0 | - | - | 0,6 | 1,4 | - | 0,3 | - | - | 0,1 | - | - | - | 0,0 |
| - | - | - | - | 103 | 206 | 158 | - | - | - | 27 | 82 | 527 | - | - | - | - | - | - |
| - | - | - | - | 0,2 | 0,5 | 0,4 | - | - | - | 0,1 | 0,2 | 1,2 | - | - | - | - | - | - |

Noch: 3. Ergebnisse der Kommunalwahlen 2006 in den kreisfreien Städten und Landkreisen / der Region Hannover nach der Bundestagswahl 2005 -Zweitstimmen- und der Landtagswahl 2003 -Zweitstimmen-

| Schl.-Nr. | Landtagswahlkreis | Wahl | Einheit | Wahlberechtigte | Wähler | Stimmzettel ¹⁾ | | Gültige Stimmen | CDU | SPD | GRÜNE | FDP |
|---------------------|-------------------|------|---------|-----------------|--------|---------------------------|---------|-----------------|--------|--------|--------|-------|
| | | | | | | ungültige | gültige | | | | | |
| 25 Bad Pyrmont | | | | | | | | | | | | |
| | K 06 | Zahl | | 65 479 | 36 721 | 955 | 35 766 | 103 488 | 40 279 | 41 003 | 6 367 | 7 282 |
| | | % | | | 56,1 | 2,6 | | 100 | 38,9 | 39,6 | 6,2 | 7,0 |
| | K 01 | Zahl | | 66 100 | 40 081 | 1 030 | 39 051 | 113 469 | 45 485 | 48 496 | 6 486 | 9 246 |
| | | % | | | 60,6 | 2,6 | | 100 | 40,1 | 42,7 | 5,7 | 8,1 |
| | B 05 | Zahl | | 63 004 | 50 009 | 640 | 49 369 | 49 369 | 14 760 | 23 506 | 2 898 | 4 465 |
| | | % | | | 79,4 | 1,3 | | 100 | 29,9 | 47,6 | 5,9 | 9,0 |
| | L 03 | Zahl | | 63 452 | 43 463 | 512 | 42 951 | 42 951 | 19 549 | 15 938 | 2 336 | 3 715 |
| | | % | | | 68,5 | 1,2 | | 100 | 45,5 | 37,1 | 5,4 | 8,6 |
| 26 Hameln | | | | | | | | | | | | |
| | K 06 | Zahl | | 62 991 | 29 497 | 709 | 28 788 | 83 771 | 27 841 | 29 383 | 7 552 | 6 389 |
| | | % | | | 46,8 | 2,4 | | 100 | 33,2 | 35,1 | 9,0 | 7,6 |
| | K 01 | Zahl | | 62 688 | 33 182 | 956 | 32 226 | 93 316 | 37 698 | 37 370 | 7 602 | 8 072 |
| | | % | | | 52,9 | 2,9 | | 100 | 40,4 | 40,0 | 8,1 | 8,7 |
| | B 05 | Zahl | | 60 446 | 46 774 | 578 | 46 196 | 46 196 | 14 361 | 21 195 | 3 138 | 4 009 |
| | | % | | | 77,4 | 1,2 | | 100 | 31,1 | 45,9 | 6,8 | 8,7 |
| | L 03 | Zahl | | 60 309 | 40 115 | 472 | 39 643 | 39 643 | 18 303 | 13 793 | 2 756 | 3 451 |
| | | % | | | 66,5 | 1,2 | | 100 | 46,2 | 34,8 | 7,0 | 8,7 |
| 27 Alfeld | | | | | | | | | | | | |
| | K 06 | Zahl | | 56 894 | 32 438 | 847 | 31 591 | 91 635 | 33 481 | 47 572 | 3 638 | 3 260 |
| | | % | | | 57,0 | 2,6 | | 100 | 36,5 | 51,9 | 4,0 | 3,6 |
| | K 01 | Zahl | | 57 240 | 36 076 | 898 | 35 178 | 102 642 | 35 543 | 53 599 | 3 473 | 3 085 |
| | | % | | | 63,0 | 2,5 | | 100 | 34,6 | 52,2 | 3,4 | 3,0 |
| | B 05 | Zahl | | 55 063 | 45 396 | 508 | 44 888 | 44 888 | 12 692 | 23 392 | 2 584 | 3 344 |
| | | % | | | 82,4 | 1,1 | | 100 | 28,3 | 52,1 | 5,8 | 7,4 |
| | L 03 | Zahl | | 55 507 | 39 511 | 504 | 39 007 | 39 007 | 16 675 | 16 415 | 2 232 | 2 675 |
| | | % | | | 71,2 | 1,3 | | 100 | 42,7 | 42,1 | 5,7 | 6,9 |
| 28 Bad Salzdetfurth | | | | | | | | | | | | |
| | K 06 | Zahl | | 56 524 | 34 079 | 874 | 33 205 | 96 578 | 40 104 | 44 491 | 5 139 | 2 542 |
| | | % | | | 60,3 | 2,6 | | 100 | 41,5 | 46,1 | 5,3 | 2,6 |
| | K 01 | Zahl | | 56 274 | 36 681 | 887 | 35 794 | 104 719 | 42 766 | 49 557 | 4 831 | 2 642 |
| | | % | | | 65,2 | 2,4 | | 100 | 40,8 | 47,3 | 4,6 | 2,5 |
| | B 05 | Zahl | | 54 558 | 45 292 | 535 | 44 757 | 44 757 | 14 747 | 21 436 | 2 690 | 3 142 |
| | | % | | | 83,0 | 1,2 | | 100 | 32,9 | 47,9 | 6,0 | 7,0 |
| | L 03 | Zahl | | 54 632 | 39 494 | 449 | 39 045 | 39 045 | 18 045 | 15 259 | 2 277 | 2 447 |
| | | % | | | 72,3 | 1,1 | | 100 | 46,2 | 39,1 | 5,8 | 6,3 |
| 29 Hildesheim | | | | | | | | | | | | |
| | K 06 | Zahl | | 60 883 | 24 729 | 682 | 24 047 | 69 535 | 23 009 | 21 315 | 9 426 | 3 866 |
| | | % | | | 40,6 | 2,8 | | 100 | 33,1 | 30,7 | 13,6 | 5,6 |
| | K 01 | Zahl | | 60 779 | 29 040 | 605 | 28 435 | 83 056 | 34 031 | 31 220 | 8 324 | 4 115 |
| | | % | | | 47,8 | 2,1 | | 100 | 41,0 | 37,6 | 10,0 | 5,0 |
| | B 05 | Zahl | | 57 930 | 45 386 | 876 | 44 510 | 44 510 | 14 484 | 19 250 | 4 524 | 3 262 |
| | | % | | | 78,3 | 1,9 | | 100 | 32,5 | 43,2 | 10,2 | 7,3 |
| | L 03 | Zahl | | 58 277 | 37 783 | 368 | 37 415 | 37 415 | 16 916 | 12 225 | 4 162 | 2 918 |
| | | % | | | 64,8 | 1,0 | | 100 | 45,2 | 32,7 | 11,1 | 7,8 |
| 30 Sarstedt | | | | | | | | | | | | |
| | K 06 | Zahl | | 58 254 | 30 281 | 765 | 29 516 | 85 997 | 37 009 | 32 460 | 5 264 | 3 548 |
| | | % | | | 52,0 | 2,5 | | 100 | 43,0 | 37,7 | 6,1 | 4,1 |
| | K 01 | Zahl | | 57 448 | 34 134 | 818 | 33 316 | 96 757 | 44 079 | 39 184 | 4 239 | 3 396 |
| | | % | | | 59,4 | 2,4 | | 100 | 45,6 | 40,5 | 4,4 | 3,5 |
| | B 05 | Zahl | | 56 156 | 46 165 | 675 | 45 490 | 45 490 | 16 338 | 20 362 | 2 886 | 3 161 |
| | | % | | | 82,2 | 1,5 | | 100 | 35,9 | 44,8 | 6,3 | 6,9 |
| | L 03 | Zahl | | 55 859 | 39 621 | 438 | 39 183 | 39 183 | 19 972 | 13 186 | 2 506 | 2 410 |
| | | % | | | 70,9 | 1,1 | | 100 | 51,0 | 33,7 | 6,4 | 6,2 |
| 31 Hannover-Mitte | | | | | | | | | | | | |
| | R 06 | Zahl | | 52 681 | 24 190 | 328 | 23 862 | 70 460 | 21 204 | 26 111 | 12 944 | 5 682 |
| | | % | | | 45,9 | 1,4 | | 100 | 30,1 | 37,1 | 18,4 | 8,1 |
| | R 01 | Zahl | | 52 894 | 26 461 | 391 | 26 070 | 76 803 | 25 087 | 29 246 | 13 250 | 5 557 |
| | | % | | | 50,0 | 1,5 | | 100 | 32,7 | 38,1 | 17,3 | 7,2 |
| | B 05 | Zahl | | 50 164 | 41 141 | 319 | 40 822 | 40 822 | 10 243 | 17 297 | 6 747 | 4 064 |
| | | % | | | 82,0 | 0,8 | | 100 | 25,1 | 42,4 | 16,5 | 10,0 |
| | L 03 | Zahl | | 50 382 | 35 031 | 278 | 34 753 | 34 753 | 12 784 | 11 052 | 6 925 | 3 238 |
| | | % | | | 69,5 | 0,8 | | 100 | 36,8 | 31,8 | 19,9 | 9,3 |
| 32 Hannover-List | | | | | | | | | | | | |
| | R 06 | Zahl | | 51 830 | 21 765 | 390 | 21 375 | 62 969 | 15 273 | 27 205 | 11 462 | 3 812 |
| | | % | | | 42,0 | 1,8 | | 100 | 24,3 | 43,2 | 18,2 | 6,1 |
| | R 01 | Zahl | | 52 183 | 24 576 | 437 | 24 139 | 70 678 | 18 974 | 32 630 | 10 983 | 3 789 |
| | | % | | | 47,1 | 1,8 | | 100 | 26,8 | 46,2 | 15,5 | 5,4 |
| | B 05 | Zahl | | 48 901 | 38 785 | 359 | 38 426 | 38 426 | 8 056 | 18 498 | 5 826 | 3 038 |
| | | % | | | 79,3 | 0,9 | | 100 | 21,0 | 48,1 | 15,2 | 7,9 |
| | L 03 | Zahl | | 49 097 | 32 087 | 317 | 31 770 | 31 770 | 10 822 | 12 061 | 5 621 | 2 256 |
| | | % | | | 65,4 | 1,0 | | 100 | 34,1 | 38,0 | 17,7 | 7,1 |

Fußnoten siehe Seite 84

Landtagswahlkreisen mit Vergleichszahlen der Kommunalwahlen 2001,

| Von den gültigen Stimmen entfallen auf | | | | | | | | | | | | | | | | | | |
|----------------------------------------|-----|----|----------|-------|------------|-------|---------|------------------------|-----|-----|-----|--------------|-------------|--------|--------------|--------|-----|-------------------------|
| WASG | DKP | DP | ZENT-RUM | GRAUE | Die Linke. | REP | FAMILIE | Die Tier-schutz-partei | NPD | ödp | PBC | Offen-sive D | POGO-PARTEI | Pro DM | STATT Partei | WGR | EB | Sons-tige ²⁾ |
| - | - | - | - | - | - | - | - | - | - | - | - | - | - | - | - | 8 557 | - | - |
| - | - | - | - | - | - | - | - | - | - | - | - | - | - | - | - | 8,3 | - | - |
| - | - | - | - | - | - | - | - | - | - | - | - | - | - | - | - | 3 756 | - | - |
| - | - | - | - | - | - | - | - | - | - | - | - | - | - | - | - | 3,3 | - | - |
| - | - | - | - | 160 | 2 263 | - | - | 374 | 785 | - | 80 | - | - | 39 | - | - | - | 39 |
| - | - | - | - | 0,3 | 4,6 | - | - | 0,8 | 1,6 | - | 0,2 | - | - | 0,1 | - | - | - | 0,1 |
| - | - | - | - | 95 | 190 | 227 | - | - | - | 24 | 53 | 824 | - | - | - | - | - | - |
| - | - | - | - | 0,2 | 0,4 | 0,5 | - | - | - | 0,1 | 0,1 | 1,9 | - | - | - | - | - | - |
| - | - | - | - | - | - | - | - | - | - | - | - | - | - | - | - | 12 606 | - | - |
| - | - | - | - | - | - | - | - | - | - | - | - | - | - | - | - | 15,0 | - | - |
| - | - | - | - | - | - | - | - | - | - | - | - | - | - | - | - | 2 574 | - | - |
| - | - | - | - | - | - | - | - | - | - | - | - | - | - | - | - | 2,8 | - | - |
| - | - | - | - | 136 | 2 268 | - | - | 259 | 637 | - | 99 | - | - | 50 | - | - | - | 44 |
| - | - | - | - | 0,3 | 4,9 | - | - | 0,6 | 1,4 | - | 0,2 | - | - | 0,1 | - | - | - | 0,1 |
| - | - | - | - | 81 | 189 | 192 | - | - | - | 29 | 55 | 794 | - | - | - | - | - | - |
| - | - | - | - | 0,2 | 0,5 | 0,5 | - | - | - | 0,1 | 0,1 | 2,0 | - | - | - | - | - | - |
| - | - | - | - | - | - | - | 184 | - | - | - | - | - | - | - | - | 2 956 | 544 | - |
| - | - | - | - | - | - | - | 0,2 | - | - | - | - | - | - | - | - | 3,2 | 0,6 | - |
| - | - | - | - | - | - | 1 243 | - | - | - | 176 | - | - | - | - | - | 5 523 | - | - |
| - | - | - | - | - | - | 1,2 | - | - | - | 0,2 | - | - | - | - | - | 5,4 | - | - |
| - | - | - | - | 144 | 1 667 | - | - | 284 | 602 | - | 110 | - | - | 42 | - | - | - | 27 |
| - | - | - | - | 0,3 | 3,7 | - | - | 0,6 | 1,3 | - | 0,2 | - | - | 0,1 | - | - | - | 0,1 |
| - | - | - | - | 99 | 138 | 189 | - | - | - | 38 | 92 | 454 | - | - | - | - | - | - |
| - | - | - | - | 0,3 | 0,4 | 0,5 | - | - | - | 0,1 | 0,2 | 1,2 | - | - | - | - | - | - |
| - | - | - | - | - | - | - | 218 | - | - | - | - | - | - | - | - | 4 037 | 47 | - |
| - | - | - | - | - | - | - | 0,2 | - | - | - | - | - | - | - | - | 4,2 | 0,0 | - |
| - | - | - | - | - | - | 1 540 | - | - | - | 211 | - | - | - | - | - | 3 161 | - | - |
| - | - | - | - | - | - | 1,5 | - | - | - | 0,2 | - | - | - | - | - | 3,0 | - | - |
| - | - | - | - | 123 | 1 609 | - | - | 277 | 578 | - | 77 | - | - | 43 | - | - | - | 35 |
| - | - | - | - | 0,3 | 3,6 | - | - | 0,6 | 1,3 | - | 0,2 | - | - | 0,1 | - | - | - | 0,1 |
| - | - | - | - | 98 | 111 | 164 | - | - | - | 32 | 59 | 553 | - | - | - | - | - | - |
| - | - | - | - | 0,3 | 0,3 | 0,4 | - | - | - | 0,1 | 0,2 | 1,4 | - | - | - | - | - | - |
| - | - | - | - | - | - | - | - | - | - | - | - | - | - | - | - | 11 919 | - | - |
| - | - | - | - | - | - | - | - | - | - | - | - | - | - | - | - | 17,1 | - | - |
| - | - | - | 366 | - | - | 1 164 | - | - | - | 736 | - | - | - | - | - | 3 100 | - | - |
| - | - | - | 0,4 | - | - | 1,4 | - | - | - | 0,9 | - | - | - | - | - | 3,7 | - | - |
| - | - | - | - | 153 | 1 926 | - | - | 230 | 504 | - | 113 | - | - | 34 | - | - | - | 30 |
| - | - | - | - | 0,3 | 4,3 | - | - | 0,5 | 1,1 | - | 0,3 | - | - | 0,1 | - | - | - | 0,1 |
| - | - | - | - | 106 | 225 | 137 | - | - | - | 34 | 100 | 592 | - | - | - | - | - | - |
| - | - | - | - | 0,3 | 0,6 | 0,4 | - | - | - | 0,1 | 0,3 | 1,6 | - | - | - | - | - | - |
| - | - | - | - | - | - | - | - | - | - | - | - | - | - | - | - | 6 731 | 985 | - |
| - | - | - | - | - | - | - | - | - | - | - | - | - | - | - | - | 7,8 | 1,1 | - |
| - | - | - | 206 | - | - | 1 263 | - | - | - | 443 | - | - | - | - | - | 3 947 | - | - |
| - | - | - | 0,2 | - | - | 1,3 | - | - | - | 0,5 | - | - | - | - | - | 4,1 | - | - |
| - | - | - | - | 133 | 1 579 | - | - | 250 | 631 | - | 83 | - | - | 37 | - | - | - | 30 |
| - | - | - | - | 0,3 | 3,5 | - | - | 0,5 | 1,4 | - | 0,2 | - | - | 0,1 | - | - | - | 0,1 |
| - | - | - | - | 82 | 137 | 169 | - | - | - | 39 | 84 | 598 | - | - | - | - | - | - |
| - | - | - | - | 0,2 | 0,3 | 0,4 | - | - | - | 0,1 | 0,2 | 1,5 | - | - | - | - | - | - |
| - | - | - | - | - | - | 597 | - | - | - | - | - | - | - | - | - | 3 922 | - | - |
| - | - | - | - | - | - | 0,8 | - | - | - | - | - | - | - | - | - | 5,6 | - | - |
| - | - | - | - | - | 1 578 | 721 | - | - | - | - | - | - | - | - | - | 1 364 | - | - |
| - | - | - | - | - | 2,1 | 0,9 | - | - | - | - | - | - | - | - | - | 1,8 | - | - |
| - | - | - | - | 153 | 1 731 | - | - | 179 | 284 | - | 67 | - | - | 17 | - | - | - | 40 |
| - | - | - | - | 0,4 | 4,2 | - | - | 0,4 | 0,7 | - | 0,2 | - | - | 0,0 | - | - | - | 0,1 |
| - | - | - | - | 142 | 272 | 108 | - | - | - | 32 | 45 | 155 | - | - | - | - | - | - |
| - | - | - | - | 0,4 | 0,8 | 0,3 | - | - | - | 0,1 | 0,1 | 0,4 | - | - | - | - | - | - |
| - | - | - | - | - | - | 717 | - | - | - | - | - | - | - | - | - | 4 500 | - | - |
| - | - | - | - | - | - | 1,1 | - | - | - | - | - | - | - | - | - | 7,1 | - | - |
| - | - | - | - | - | 1 667 | 635 | - | - | - | - | 288 | - | - | - | - | 1 712 | - | - |
| - | - | - | - | - | 2,4 | 0,9 | - | - | - | - | 0,4 | - | - | - | - | 2,4 | - | - |
| - | - | - | - | 203 | 2 097 | - | - | 190 | 359 | - | 92 | - | - | 16 | - | - | - | 51 |
| - | - | - | - | 0,5 | 5,5 | - | - | 0,5 | 0,9 | - | 0,2 | - | - | 0,0 | - | - | - | 0,1 |
| - | - | - | - | 159 | 314 | 137 | - | - | - | 42 | 63 | 295 | - | - | - | - | - | - |
| - | - | - | - | 0,5 | 1,0 | 0,4 | - | - | - | 0,1 | 0,2 | 0,9 | - | - | - | - | - | - |

Noch: 3. Ergebnisse der Kommunalwahlen 2006 in den kreisfreien Städten und Landkreisen / der Region Hannover nach der Bundestagswahl 2005 -Zweitstimmen- und der Landtagswahl 2003 -Zweitstimmen-

| Schl.-Nr. | Landtagswahlkreis | Wahl | Einheit | Wahlberechtigte | Wähler | Stimmzettel ¹⁾ | | Gültige Stimmen | CDU | SPD | GRÜNE | FDP |
|----------------------|-------------------|------|---------|-----------------|--------|---------------------------|---------|-----------------|--------|--------|--------|-------|
| | | | | | | ungültige | gültige | | | | | |
| 33 Hannover-Nordwest | | | | | | | | | | | | |
| | R 06 | Zahl | | 50 716 | 18 992 | 468 | 18 524 | 54 386 | 18 552 | 23 594 | 4 482 | 3 549 |
| | | % | | | 37,4 | 2,5 | | 100 | 34,1 | 43,4 | 8,2 | 6,5 |
| | R 01 | Zahl | | 50 214 | 22 722 | 501 | 22 221 | 64 822 | 23 404 | 29 080 | 4 142 | 3 156 |
| | | % | | | 45,3 | 2,2 | | 100 | 36,1 | 44,9 | 6,4 | 4,9 |
| | B 05 | Zahl | | 47 450 | 35 317 | 527 | 34 790 | 34 790 | 9 526 | 16 822 | 2 654 | 2 903 |
| | | % | | | 74,4 | 1,5 | | 100 | 27,4 | 48,4 | 7,6 | 8,3 |
| | L 03 | Zahl | | 47 335 | 29 128 | 408 | 28 720 | 28 720 | 12 359 | 10 809 | 2 167 | 2 405 |
| | | % | | | 61,5 | 1,4 | | 100 | 43,0 | 37,6 | 7,5 | 8,4 |
| 34 Hannover-Nordost | | | | | | | | | | | | |
| | R 06 | Zahl | | 59 743 | 25 938 | 513 | 25 425 | 74 802 | 25 799 | 30 994 | 6 718 | 6 214 |
| | | % | | | 43,4 | 2,0 | | 100 | 34,5 | 41,4 | 9,0 | 8,3 |
| | R 01 | Zahl | | 57 665 | 28 931 | 554 | 28 377 | 83 638 | 30 819 | 34 309 | 6 583 | 5 774 |
| | | % | | | 50,2 | 1,9 | | 100 | 36,8 | 41,0 | 7,9 | 6,9 |
| | B 05 | Zahl | | 56 613 | 44 821 | 491 | 44 330 | 44 330 | 13 011 | 20 388 | 3 734 | 4 110 |
| | | % | | | 79,2 | 1,1 | | 100 | 29,4 | 46,0 | 8,4 | 9,3 |
| | L 03 | Zahl | | 55 729 | 37 148 | 404 | 36 744 | 36 744 | 16 161 | 12 828 | 3 406 | 3 397 |
| | | % | | | 66,7 | 1,1 | | 100 | 44,0 | 34,9 | 9,3 | 9,2 |
| 35 Hannover-Südost | | | | | | | | | | | | |
| | R 06 | Zahl | | 64 730 | 29 784 | 537 | 29 247 | 86 058 | 33 016 | 30 398 | 10 053 | 7 245 |
| | | % | | | 46,0 | 1,8 | | 100 | 38,4 | 35,3 | 11,7 | 8,4 |
| | R 01 | Zahl | | 63 387 | 33 065 | 592 | 32 473 | 94 018 | 37 311 | 34 015 | 9 040 | 8 221 |
| | | % | | | 52,2 | 1,8 | | 100 | 39,7 | 36,2 | 9,6 | 8,7 |
| | B 05 | Zahl | | 61 565 | 48 844 | 489 | 48 355 | 48 355 | 15 403 | 20 014 | 5 028 | 5 007 |
| | | % | | | 79,3 | 1,0 | | 100 | 31,9 | 41,4 | 10,4 | 10,4 |
| | L 03 | Zahl | | 61 165 | 41 457 | 431 | 41 026 | 41 026 | 18 088 | 12 612 | 4 689 | 4 699 |
| | | % | | | 67,8 | 1,0 | | 100 | 44,1 | 30,7 | 11,4 | 11,5 |
| 36 Hannover-Linden | | | | | | | | | | | | |
| | R 06 | Zahl | | 52 885 | 21 678 | 438 | 21 240 | 62 651 | 12 013 | 25 947 | 13 646 | 2 481 |
| | | % | | | 41,0 | 2,0 | | 100 | 19,2 | 41,4 | 21,8 | 4,0 |
| | R 01 | Zahl | | 53 484 | 23 514 | 493 | 23 021 | 68 096 | 15 524 | 31 271 | 13 140 | 2 393 |
| | | % | | | 44,0 | 2,1 | | 100 | 22,8 | 45,9 | 19,3 | 3,5 |
| | B 05 | Zahl | | 49 675 | 37 974 | 470 | 37 504 | 37 504 | 6 469 | 17 996 | 7 074 | 2 036 |
| | | % | | | 76,4 | 1,2 | | 100 | 17,2 | 48,0 | 18,9 | 5,4 |
| | L 03 | Zahl | | 49 711 | 30 788 | 379 | 30 409 | 30 409 | 8 414 | 12 278 | 6 851 | 1 583 |
| | | % | | | 61,9 | 1,2 | | 100 | 27,7 | 40,4 | 22,5 | 5,2 |
| 37 Hannover-Südwest | | | | | | | | | | | | |
| | R 06 | Zahl | | 56 874 | 24 193 | 537 | 23 656 | 69 466 | 20 456 | 29 755 | 8 894 | 3 643 |
| | | % | | | 42,5 | 2,2 | | 100 | 29,4 | 42,8 | 12,8 | 5,2 |
| | R 01 | Zahl | | 56 545 | 26 889 | 591 | 26 298 | 77 240 | 25 271 | 35 168 | 8 104 | 3 617 |
| | | % | | | 47,6 | 2,2 | | 100 | 32,7 | 45,5 | 10,5 | 4,7 |
| | B 05 | Zahl | | 53 511 | 41 449 | 545 | 40 904 | 40 904 | 10 704 | 19 466 | 4 564 | 2 880 |
| | | % | | | 77,5 | 1,3 | | 100 | 26,2 | 47,6 | 11,2 | 7,0 |
| | L 03 | Zahl | | 53 465 | 35 077 | 443 | 34 634 | 34 634 | 13 817 | 12 879 | 4 317 | 2 502 |
| | | % | | | 65,6 | 1,3 | | 100 | 39,9 | 37,2 | 12,5 | 7,2 |
| 38 Laatzen | | | | | | | | | | | | |
| | R 06 | Zahl | | 61 822 | 31 228 | 788 | 30 440 | 88 462 | 33 419 | 40 072 | 5 820 | 4 745 |
| | | % | | | 50,5 | 2,5 | | 100 | 37,8 | 45,3 | 6,6 | 5,4 |
| | R 01 | Zahl | | 58 350 | 34 026 | 638 | 33 388 | 97 961 | 38 922 | 44 038 | 5 197 | 4 542 |
| | | % | | | 58,3 | 1,9 | | 100 | 39,7 | 45,0 | 5,3 | 4,6 |
| | B 05 | Zahl | | 58 859 | 47 636 | 572 | 47 064 | 47 064 | 14 241 | 22 579 | 3 242 | 3 894 |
| | | % | | | 80,9 | 1,2 | | 100 | 30,3 | 48,0 | 6,9 | 8,3 |
| | L 03 | Zahl | | 57 443 | 41 302 | 434 | 40 868 | 40 868 | 18 036 | 15 353 | 2 895 | 3 241 |
| | | % | | | 71,9 | 1,1 | | 100 | 44,1 | 37,6 | 7,1 | 7,9 |
| 39 Lehrte | | | | | | | | | | | | |
| | R 06 | Zahl | | 76 138 | 36 984 | 899 | 36 085 | 104 522 | 37 263 | 42 476 | 8 590 | 8 080 |
| | | % | | | 48,6 | 2,4 | | 100 | 35,7 | 40,6 | 8,2 | 7,7 |
| | R 01 | Zahl | | 74 676 | 41 314 | 889 | 40 425 | 118 275 | 41 536 | 53 110 | 8 057 | 7 957 |
| | | % | | | 55,3 | 2,2 | | 100 | 35,1 | 44,9 | 6,8 | 6,7 |
| | B 05 | Zahl | | 72 732 | 58 910 | 728 | 58 182 | 58 182 | 17 725 | 27 126 | 4 297 | 5 066 |
| | | % | | | 81,0 | 1,2 | | 100 | 30,5 | 46,6 | 7,4 | 8,7 |
| | L 03 | Zahl | | 72 449 | 50 859 | 543 | 50 316 | 50 316 | 22 249 | 17 933 | 3 992 | 4 259 |
| | | % | | | 70,2 | 1,1 | | 100 | 44,2 | 35,6 | 7,9 | 8,5 |
| 40 Langenhagen | | | | | | | | | | | | |
| | R 06 | Zahl | | 75 887 | 37 398 | 844 | 36 554 | 106 296 | 45 545 | 37 666 | 9 422 | 8 905 |
| | | % | | | 49,3 | 2,3 | | 100 | 42,8 | 35,4 | 8,9 | 8,4 |
| | R 01 | Zahl | | 73 361 | 40 582 | 702 | 39 880 | 116 943 | 49 560 | 44 892 | 8 615 | 9 904 |
| | | % | | | 55,3 | 1,7 | | 100 | 42,4 | 38,4 | 7,4 | 8,5 |
| | B 05 | Zahl | | 71 970 | 59 334 | 563 | 58 771 | 58 771 | 20 172 | 24 393 | 4 211 | 6 480 |
| | | % | | | 82,4 | 0,9 | | 100 | 34,3 | 41,5 | 7,2 | 11,0 |
| | L 03 | Zahl | | 70 917 | 50 847 | 485 | 50 362 | 50 362 | 24 096 | 15 813 | 3 672 | 5 535 |
| | | % | | | 71,7 | 1,0 | | 100 | 47,8 | 31,4 | 7,3 | 11,0 |

Fußnoten siehe Seite 84

Landtagswahlkreisen mit Vergleichszahlen der Kommunalwahlen 2001,

| Von den gültigen Stimmen entfallen auf | | | | | | | | | | | | | | | | | | |
|----------------------------------------|-----|----|--------------|-------|---------------|-------|--------------|-----------------------------------|-----|-----|-----|------------------|-----------------|-----------|-----------------|-------|----|-----------------------------|
| WASG | DKP | DP | ZENT- RUM | GRAUE | Die Linke. | REP | FAMI- LIE | Die Tier- schutz- partei | NPD | ödp | PBC | Offen- sive D | POGO- PARTEI | Pro DM | STATT Partei | WGR | EB | Sons- tige ²⁾ |
| - | - | - | - | - | - | 933 | - | - | - | - | - | - | - | - | - | 3 276 | - | - |
| - | - | - | - | - | - | 1,7 | - | - | - | - | - | - | - | - | - | 6,0 | - | - |
| - | - | - | - | - | 913 | 1 035 | - | - | - | - | 260 | - | - | - | - | 2 832 | - | - |
| - | - | - | - | - | 1,4 | 1,6 | - | - | - | - | 0,4 | - | - | - | - | 4,4 | - | - |
| - | - | - | - | 189 | 1 747 | - | - | 215 | 584 | - | 81 | - | - | 20 | - | - | - | 49 |
| - | - | - | - | 0,5 | 5,0 | - | - | 0,6 | 1,7 | - | 0,2 | - | - | 0,1 | - | - | - | 0,1 |
| - | - | - | - | 144 | 158 | 183 | - | - | - | 20 | 54 | 421 | - | - | - | - | - | - |
| - | - | - | - | 0,5 | 0,6 | 0,6 | - | - | - | 0,1 | 0,2 | 1,5 | - | - | - | - | - | - |
| - | - | - | - | - | - | 1 323 | - | - | - | - | - | - | - | - | - | 3 754 | - | - |
| - | - | - | - | - | - | 1,8 | - | - | - | - | - | - | - | - | - | 5,0 | - | - |
| - | - | - | - | - | 1 047 | 951 | - | - | - | - | 258 | - | - | - | - | 3 897 | - | - |
| - | - | - | - | - | 1,3 | 1,1 | - | - | - | - | 0,3 | - | - | - | - | 4,7 | - | - |
| - | - | - | - | 203 | 1 912 | - | - | 261 | 527 | - | 101 | - | - | 39 | - | - | - | 44 |
| - | - | - | - | 0,5 | 4,3 | - | - | 0,6 | 1,2 | - | 0,2 | - | - | 0,1 | - | - | - | 0,1 |
| - | - | - | - | 139 | 191 | 154 | - | - | - | 31 | 79 | 358 | - | - | - | - | - | - |
| - | - | - | - | 0,4 | 0,5 | 0,4 | - | - | - | 0,1 | 0,2 | 1,0 | - | - | - | - | - | - |
| - | - | - | - | - | - | 807 | - | - | - | - | 301 | - | - | - | - | 4 238 | - | - |
| - | - | - | - | - | - | 0,9 | - | - | - | - | 0,3 | - | - | - | - | 4,9 | - | - |
| - | - | - | - | - | 1 353 | 995 | - | - | - | - | 362 | - | - | - | - | 2 721 | - | - |
| - | - | - | - | - | 1,4 | 1,1 | - | - | - | - | 0,4 | - | - | - | - | 2,9 | - | - |
| - | - | - | - | 176 | 1 829 | - | - | 244 | 452 | - | 121 | - | - | 27 | - | - | - | 54 |
| - | - | - | - | 0,4 | 3,8 | - | - | 0,5 | 0,9 | - | 0,3 | - | - | 0,1 | - | - | - | 0,1 |
| - | - | - | - | 142 | 271 | 136 | - | - | - | 45 | 86 | 258 | - | - | - | - | - | - |
| - | - | - | - | 0,3 | 0,7 | 0,3 | - | - | - | 0,1 | 0,2 | 0,6 | - | - | - | - | - | - |
| - | - | - | - | - | - | 738 | - | - | - | - | - | - | - | - | - | 7 826 | - | - |
| - | - | - | - | - | - | 1,2 | - | - | - | - | - | - | - | - | - | 12,5 | - | - |
| - | - | - | - | - | 3 312 | 702 | - | - | - | - | - | - | - | - | - | 1 754 | - | - |
| - | - | - | - | - | 4,9 | 1,0 | - | - | - | - | - | - | - | - | - | 2,6 | - | - |
| - | - | - | - | 160 | 3 013 | - | - | 190 | 405 | - | 69 | - | - | 26 | - | - | - | 66 |
| - | - | - | - | 0,4 | 8,0 | - | - | 0,5 | 1,1 | - | 0,2 | - | - | 0,1 | - | - | - | 0,2 |
| - | - | - | - | 128 | 640 | 122 | - | - | - | 46 | 48 | 299 | - | - | - | - | - | - |
| - | - | - | - | 0,4 | 2,1 | 0,4 | - | - | - | 0,2 | 0,2 | 1,0 | - | - | - | - | - | - |
| - | - | - | - | - | - | 1 215 | - | - | - | - | - | - | - | - | - | 5 503 | - | - |
| - | - | - | - | - | - | 1,7 | - | - | - | - | - | - | - | - | - | 7,9 | - | - |
| - | - | - | - | - | 1 717 | 981 | - | - | - | - | - | - | - | - | - | 2 382 | - | - |
| - | - | - | - | - | 2,2 | 1,3 | - | - | - | - | - | - | - | - | - | 3,1 | - | - |
| - | - | - | - | 141 | 2 306 | - | - | 217 | 475 | - | 74 | - | - | 25 | - | - | - | 52 |
| - | - | - | - | 0,3 | 5,6 | - | - | 0,5 | 1,2 | - | 0,2 | - | - | 0,1 | - | - | - | 0,1 |
| - | - | - | - | 116 | 390 | 151 | - | - | - | 38 | 47 | 377 | - | - | - | - | - | - |
| - | - | - | - | 0,3 | 1,1 | 0,4 | - | - | - | 0,1 | 0,1 | 1,1 | - | - | - | - | - | - |
| - | - | - | - | - | - | 1 513 | - | - | - | - | - | - | - | - | - | 2 893 | - | - |
| - | - | - | - | - | - | 1,7 | - | - | - | - | - | - | - | - | - | 3,3 | - | - |
| - | - | - | - | - | 801 | 1 464 | - | - | - | - | 261 | - | - | - | - | 2 736 | - | - |
| - | - | - | - | - | 0,8 | 1,5 | - | - | - | - | 0,3 | - | - | - | - | 2,8 | - | - |
| - | - | - | - | 217 | 1 815 | - | - | 290 | 627 | - | 84 | - | - | 32 | - | - | - | 43 |
| - | - | - | - | 0,5 | 3,9 | - | - | 0,6 | 1,3 | - | 0,2 | - | - | 0,1 | - | - | - | 0,1 |
| - | - | - | - | 128 | 174 | 163 | - | - | - | 38 | 66 | 774 | - | - | - | - | - | - |
| - | - | - | - | 0,3 | 0,4 | 0,4 | - | - | - | 0,1 | 0,2 | 1,9 | - | - | - | - | - | - |
| - | - | - | - | - | - | 2 633 | - | - | - | - | - | - | - | - | - | 5 480 | - | - |
| - | - | - | - | - | - | 2,5 | - | - | - | - | - | - | - | - | - | 5,2 | - | - |
| - | - | - | - | - | 905 | 2 672 | - | - | - | - | - | - | - | - | - | 4 038 | - | - |
| - | - | - | - | - | 0,8 | 2,3 | - | - | - | - | - | - | - | - | - | 3,4 | - | - |
| - | - | - | - | 232 | 2 267 | - | - | 342 | 903 | - | 120 | - | - | 46 | - | - | - | 58 |
| - | - | - | - | 0,4 | 3,9 | - | - | 0,6 | 1,6 | - | 0,2 | - | - | 0,1 | - | - | - | 0,1 |
| - | - | - | - | 155 | 220 | 329 | - | - | - | 56 | 96 | 1 027 | - | - | - | - | - | - |
| - | - | - | - | 0,3 | 0,4 | 0,7 | - | - | - | 0,1 | 0,2 | 2,0 | - | - | - | - | - | - |
| - | - | - | - | - | - | 1 569 | - | - | - | - | - | - | - | - | - | 3 189 | - | - |
| - | - | - | - | - | - | 1,5 | - | - | - | - | - | - | - | - | - | 3,0 | - | - |
| - | - | - | - | - | 952 | 1 530 | - | - | - | - | 352 | - | - | - | - | 1 138 | - | - |
| - | - | - | - | - | 0,8 | 1,3 | - | - | - | - | 0,3 | - | - | - | - | 1,0 | - | - |
| - | - | - | - | 251 | 1 980 | - | - | 315 | 739 | - | 139 | - | - | 46 | - | - | - | 45 |
| - | - | - | - | 0,4 | 3,4 | - | - | 0,5 | 1,3 | - | 0,2 | - | - | 0,1 | - | - | - | 0,1 |
| - | - | - | - | 153 | 202 | 205 | - | - | - | 38 | 100 | 548 | - | - | - | - | - | - |
| - | - | - | - | 0,3 | 0,4 | 0,4 | - | - | - | 0,1 | 0,2 | 1,1 | - | - | - | - | - | - |

Noch: 3. Ergebnisse der Kommunalwahlen 2006 in den kreisfreien Städten und Landkreisen / der Region Hannover nach der Bundestagswahl 2005 -Zweitstimmen- und der Landtagswahl 2003 -Zweitstimmen-

| Schl.-Nr. | Landtagswahlkreis | Wahl | Einheit | Wahlberechtigte | Wähler | Stimmzettel ¹⁾ | | Gültige Stimmen | CDU | SPD | GRÜNE | FDP |
|------------------|-------------------|------|---------|-----------------|--------|---------------------------|---------|-----------------|--------|--------|--------|-------|
| | | | | | | ungültige | gültige | | | | | |
| 41 Garbsen | R 06 | Zahl | | 72 670 | 34 228 | 904 | 33 324 | 97 492 | 38 530 | 37 623 | 8 258 | 6 393 |
| | | % | | | 47,1 | 2,6 | | 100 | 39,5 | 38,6 | 8,5 | 6,6 |
| | R 01 | Zahl | | 71 086 | 36 497 | 712 | 35 785 | 105 135 | 41 863 | 44 407 | 7 309 | 6 004 |
| | | % | | | 51,3 | 2,0 | | 100 | 39,8 | 42,2 | 7,0 | 5,7 |
| | B 05 | Zahl | | 68 879 | 55 217 | 668 | 54 549 | 54 549 | 17 329 | 25 151 | 3 618 | 5 072 |
| | % | | | 80,2 | 1,2 | | 100 | 31,8 | 46,1 | 6,6 | 9,3 | |
| | L 03 | Zahl | | 68 547 | 47 138 | 468 | 46 670 | 46 670 | 21 231 | 16 440 | 3 159 | 4 221 |
| | | % | | | 68,8 | 1,0 | | 100 | 45,5 | 35,2 | 6,8 | 9,0 |
| 42 Neustadt | R 06 | Zahl | | 69 695 | 34 417 | 850 | 33 567 | 97 630 | 38 698 | 36 182 | 8 138 | 5 266 |
| | | % | | | 49,4 | 2,5 | | 100 | 39,6 | 37,1 | 8,3 | 5,4 |
| | R 01 | Zahl | | 67 903 | 36 024 | 570 | 35 454 | 104 221 | 40 247 | 44 081 | 6 109 | 5 811 |
| | | % | | | 53,1 | 1,6 | | 100 | 38,6 | 42,3 | 5,9 | 5,6 |
| | B 05 | Zahl | | 66 599 | 54 216 | 563 | 53 653 | 53 653 | 16 717 | 25 116 | 3 849 | 4 777 |
| | % | | | 81,4 | 1,0 | | 100 | 31,2 | 46,8 | 7,2 | 8,9 | |
| | L 03 | Zahl | | 65 751 | 46 376 | 425 | 45 951 | 45 951 | 20 681 | 16 178 | 3 254 | 4 109 |
| | | % | | | 70,5 | 0,9 | | 100 | 45,0 | 35,2 | 7,1 | 8,9 |
| 43 Barsinghausen | R 06 | Zahl | | 66 359 | 35 223 | 972 | 34 251 | 98 703 | 37 488 | 37 206 | 9 138 | 9 586 |
| | | % | | | 53,1 | 2,8 | | 100 | 38,0 | 37,7 | 9,3 | 9,7 |
| | R 01 | Zahl | | 65 579 | 37 507 | 679 | 36 828 | 107 973 | 40 628 | 47 819 | 7 746 | 7 152 |
| | | % | | | 57,2 | 1,8 | | 100 | 37,6 | 44,3 | 7,2 | 6,6 |
| | B 05 | Zahl | | 63 266 | 52 226 | 639 | 51 587 | 51 587 | 15 773 | 24 263 | 3 885 | 4 419 |
| | % | | | 82,5 | 1,2 | | 100 | 30,6 | 47,0 | 7,5 | 8,6 | |
| | L 03 | Zahl | | 62 941 | 45 874 | 443 | 45 431 | 45 431 | 20 281 | 16 234 | 3 717 | 3 822 |
| | | % | | | 72,9 | 1,0 | | 100 | 44,6 | 35,7 | 8,2 | 8,4 |
| 44 Springe | R 06 | Zahl | | 70 293 | 38 345 | 976 | 37 369 | 108 556 | 39 026 | 44 582 | 11 900 | 7 931 |
| | | % | | | 54,6 | 2,5 | | 100 | 36,0 | 41,1 | 11,0 | 7,3 |
| | R 01 | Zahl | | 68 802 | 40 509 | 789 | 39 720 | 116 380 | 42 833 | 48 460 | 10 682 | 7 535 |
| | | % | | | 58,9 | 1,9 | | 100 | 36,8 | 41,6 | 9,2 | 6,5 |
| | B 05 | Zahl | | 67 370 | 56 049 | 626 | 55 423 | 55 423 | 17 131 | 24 788 | 5 038 | 5 087 |
| | % | | | 83,2 | 1,1 | | 100 | 30,9 | 44,7 | 9,1 | 9,2 | |
| | L 03 | Zahl | | 67 063 | 48 920 | 457 | 48 463 | 48 463 | 21 289 | 16 826 | 4 637 | 4 313 |
| | | % | | | 72,9 | 0,9 | | 100 | 43,9 | 34,7 | 9,6 | 8,9 |
| 45 Schaumburg | K 06 | Zahl | | 68 642 | 36 922 | 873 | 36 049 | 104 916 | 37 628 | 47 474 | 4 736 | 3 896 |
| | | % | | | 53,8 | 2,4 | | 100 | 35,9 | 45,2 | 4,5 | 3,7 |
| | K 01 | Zahl | | 67 670 | 39 281 | 833 | 38 448 | 112 037 | 43 540 | 49 734 | 4 888 | 3 706 |
| | | % | | | 58,0 | 2,1 | | 100 | 38,9 | 44,4 | 4,4 | 3,3 |
| | B 05 | Zahl | | 65 774 | 52 352 | 632 | 51 720 | 51 720 | 16 678 | 23 956 | 3 082 | 4 510 |
| | % | | | 79,6 | 1,2 | | 100 | 32,2 | 46,3 | 6,0 | 8,7 | |
| | L 03 | Zahl | | 65 554 | 45 022 | 482 | 44 540 | 44 540 | 20 678 | 16 288 | 2 862 | 3 253 |
| | | % | | | 68,7 | 1,1 | | 100 | 46,4 | 36,6 | 6,4 | 7,3 |
| 46 Bückeberg | K 06 | Zahl | | 63 992 | 32 715 | 737 | 31 978 | 92 728 | 32 885 | 43 699 | 5 785 | 4 020 |
| | | % | | | 51,1 | 2,3 | | 100 | 35,5 | 47,1 | 6,2 | 4,3 |
| | K 01 | Zahl | | 63 345 | 36 987 | 796 | 36 191 | 105 579 | 37 879 | 49 700 | 6 547 | 3 830 |
| | | % | | | 58,4 | 2,2 | | 100 | 35,9 | 47,1 | 6,2 | 3,6 |
| | B 05 | Zahl | | 61 690 | 49 805 | 562 | 49 243 | 49 243 | 14 971 | 24 050 | 3 265 | 3 910 |
| | % | | | 80,7 | 1,1 | | 100 | 30,4 | 48,8 | 6,6 | 7,9 | |
| | L 03 | Zahl | | 61 346 | 42 328 | 453 | 41 875 | 41 875 | 18 397 | 15 937 | 3 068 | 3 094 |
| | | % | | | 69,0 | 1,1 | | 100 | 43,9 | 38,1 | 7,3 | 7,4 |
| 47 Nienburg-Süd | K 06 | Zahl | | 68 536 | 35 554 | 796 | 34 758 | 101 104 | 46 344 | 38 805 | 5 715 | 4 404 |
| | | % | | | 51,9 | 2,2 | | 100 | 45,8 | 38,4 | 5,7 | 4,4 |
| | K 01 | Zahl | | 67 754 | 36 290 | 788 | 35 502 | 103 837 | 47 094 | 41 024 | 5 797 | 4 570 |
| | | % | | | 53,6 | 2,2 | | 100 | 45,4 | 39,5 | 5,6 | 4,4 |
| | B 05 | Zahl | | 65 905 | 50 243 | 609 | 49 634 | 49 634 | 17 881 | 22 120 | 2 767 | 3 788 |
| | % | | | 76,2 | 1,2 | | 100 | 36,0 | 44,6 | 5,6 | 7,6 | |
| | L 03 | Zahl | | 65 450 | 41 886 | 1 417 | 40 469 | 40 469 | 20 772 | 13 856 | 2 385 | 2 513 |
| | | % | | | 64,0 | 3,4 | | 100 | 51,3 | 34,2 | 5,9 | 6,2 |
| 48 Nienburg-Nord | K 06 | Zahl | | 65 353 | 35 475 | 978 | 34 497 | 100 551 | 44 846 | 33 627 | 8 048 | 6 285 |
| | | % | | | 54,3 | 2,8 | | 100 | 44,6 | 33,4 | 8,0 | 6,3 |
| | K 01 | Zahl | | 63 784 | 36 505 | 840 | 35 665 | 104 503 | 46 508 | 37 635 | 7 720 | 7 290 |
| | | % | | | 57,2 | 2,3 | | 100 | 44,5 | 36,0 | 7,4 | 7,0 |
| | B 05 | Zahl | | 62 897 | 49 531 | 469 | 49 062 | 49 062 | 16 513 | 20 907 | 3 457 | 4 746 |
| | % | | | 78,7 | 0,9 | | 100 | 33,7 | 42,6 | 7,0 | 9,7 | |
| | L 03 | Zahl | | 62 338 | 41 007 | 916 | 40 091 | 40 091 | 19 726 | 13 345 | 2 760 | 3 328 |
| | | % | | | 65,8 | 2,2 | | 100 | 49,2 | 33,3 | 6,9 | 8,3 |

Fußnoten siehe Seite 84

Landtagswahlkreisen mit Vergleichszahlen der Kommunalwahlen 2001,

| Von den gültigen Stimmen entfallen auf | | | | | | | | | | | | | | | | | | |
|----------------------------------------|-----|----|----------|-------|------------|-------|---------|------------------------|-----|-----|-----|--------------|-------------|--------|--------------|--------|-------|-------------------------|
| WASG | DKP | DP | ZENT-RUM | GRAUE | Die Linke. | REP | FAMILIE | Die Tier-schutz-partei | NPD | ödp | PBC | Offen-sive D | POGO-PARTEI | Pro DM | STATT Partei | WGR | EB | Sons-tige ²⁾ |
| - | - | - | - | - | - | 1 773 | - | - | - | - | 326 | - | - | - | - | 4 589 | - | - |
| - | - | - | - | - | - | 1,8 | - | - | - | - | 0,3 | - | - | - | - | 4,7 | - | - |
| - | - | - | - | - | 808 | 2 224 | - | - | - | - | - | - | - | - | - | 2 418 | 102 | - |
| - | - | - | - | - | 0,8 | 2,1 | - | - | - | - | - | - | - | - | - | 2,3 | 0,1 | - |
| - | - | - | - | 203 | 1 948 | - | - | 314 | 697 | - | 138 | - | - | 43 | - | - | - | 36 |
| - | - | - | - | 0,4 | 3,6 | - | - | 0,6 | 1,3 | - | 0,3 | - | - | 0,1 | - | - | - | 0,1 |
| - | - | - | - | 169 | 186 | 320 | - | - | - | 53 | 86 | 805 | - | - | - | - | - | - |
| - | - | - | - | 0,4 | 0,4 | 0,7 | - | - | - | 0,1 | 0,2 | 1,7 | - | - | - | - | - | - |
| - | - | - | - | - | - | 1 253 | - | - | - | - | - | - | - | - | - | 8 093 | - | - |
| - | - | - | - | - | - | 1,3 | - | - | - | - | - | - | - | - | - | 8,3 | - | - |
| - | - | - | - | - | 839 | 1 251 | - | - | - | - | - | - | - | - | - | 5 883 | - | - |
| - | - | - | - | - | 0,8 | 1,2 | - | - | - | - | - | - | - | - | - | 5,6 | - | - |
| - | - | - | - | 192 | 1 905 | - | - | 271 | 596 | - | 135 | - | - | 50 | - | - | - | 45 |
| - | - | - | - | 0,4 | 3,6 | - | - | 0,5 | 1,1 | - | 0,3 | - | - | 0,1 | - | - | - | 0,1 |
| - | - | - | - | 117 | 218 | 213 | - | - | - | 38 | 78 | 1 065 | - | - | - | - | - | - |
| - | - | - | - | 0,3 | 0,5 | 0,5 | - | - | - | 0,1 | 0,2 | 2,3 | - | - | - | - | - | - |
| - | - | - | - | - | - | 1 423 | - | - | - | - | - | - | - | - | - | 3 862 | - | - |
| - | - | - | - | - | - | 1,4 | - | - | - | - | - | - | - | - | - | 3,9 | - | - |
| - | - | - | - | - | 1 061 | 1 868 | - | - | - | - | 318 | - | - | - | - | 1 381 | - | - |
| - | - | - | - | - | 1,0 | 1,7 | - | - | - | - | 0,3 | - | - | - | - | 1,3 | - | - |
| - | - | - | - | 244 | 1 876 | - | - | 287 | 648 | - | 94 | - | - | 45 | - | - | - | 53 |
| - | - | - | - | 0,5 | 3,6 | - | - | 0,6 | 1,3 | - | 0,2 | - | - | 0,1 | - | - | - | 0,1 |
| - | - | - | - | 147 | 220 | 254 | - | - | - | 54 | 100 | 602 | - | - | - | - | - | - |
| - | - | - | - | 0,3 | 0,5 | 0,6 | - | - | - | 0,1 | 0,2 | 1,3 | - | - | - | - | - | - |
| - | - | - | - | - | - | 1 459 | - | - | - | - | 291 | - | - | - | - | 3 367 | - | - |
| - | - | - | - | - | - | 1,3 | - | - | - | - | 0,3 | - | - | - | - | 3,1 | - | - |
| - | - | - | - | - | 1 082 | 1 419 | - | - | - | - | 369 | - | - | - | - | 4 000 | - | - |
| - | - | - | - | - | 0,9 | 1,2 | - | - | - | - | 0,3 | - | - | - | - | 3,4 | - | - |
| - | - | - | - | 190 | 1 927 | - | - | 329 | 721 | - | 117 | - | - | 47 | - | - | - | 48 |
| - | - | - | - | 0,3 | 3,5 | - | - | 0,6 | 1,3 | - | 0,2 | - | - | 0,1 | - | - | - | 0,1 |
| - | - | - | - | 126 | 251 | 209 | - | - | - | 35 | 122 | 655 | - | - | - | - | - | - |
| - | - | - | - | 0,3 | 0,5 | 0,4 | - | - | - | 0,1 | 0,3 | 1,4 | - | - | - | - | - | - |
| - | - | - | - | - | - | - | - | - | - | - | - | - | - | - | - | 11 182 | - | - |
| - | - | - | - | - | - | - | - | - | - | - | - | - | - | - | - | 10,7 | - | - |
| - | - | - | - | - | - | 1 753 | - | - | - | - | - | - | - | - | - | 8 416 | - | - |
| - | - | - | - | - | - | 1,6 | - | - | - | - | - | - | - | - | - | 7,5 | - | - |
| - | - | - | - | 159 | 1 960 | - | - | 298 | 825 | - | 161 | - | - | 48 | - | - | - | 43 |
| - | - | - | - | 0,3 | 3,8 | - | - | 0,6 | 1,6 | - | 0,3 | - | - | 0,1 | - | - | - | 0,1 |
| - | - | - | - | 117 | 164 | 248 | - | - | - | 38 | 130 | 762 | - | - | - | - | - | - |
| - | - | - | - | 0,3 | 0,4 | 0,6 | - | - | - | 0,1 | 0,3 | 1,7 | - | - | - | - | - | - |
| - | - | - | - | - | - | - | - | - | - | - | - | - | - | - | - | 6 339 | - | - |
| - | - | - | - | - | - | - | - | - | - | - | - | - | - | - | - | 6,8 | - | - |
| - | - | - | - | - | - | 1 252 | - | - | - | - | - | - | - | - | - | 6 371 | - | - |
| - | - | - | - | - | - | 1,2 | - | - | - | - | - | - | - | - | - | 6,0 | - | - |
| - | - | - | - | 138 | 1 723 | - | - | 250 | 685 | - | 172 | - | - | 44 | - | - | - | 35 |
| - | - | - | - | 0,3 | 3,5 | - | - | 0,5 | 1,4 | - | 0,3 | - | - | 0,1 | - | - | - | 0,1 |
| - | - | - | - | 113 | 164 | 169 | - | - | - | 38 | 100 | 795 | - | - | - | - | - | - |
| - | - | - | - | 0,3 | 0,4 | 0,4 | - | - | - | 0,1 | 0,2 | 1,9 | - | - | - | - | - | - |
| 566 | - | - | - | - | 1 493 | - | - | - | - | - | - | - | - | - | - | 3 777 | - | - |
| 0,6 | - | - | - | - | 1,5 | - | - | - | - | - | - | - | - | - | - | 3,7 | - | - |
| - | - | - | - | - | - | - | - | - | - | - | - | - | - | - | - | 5 352 | - | - |
| - | - | - | - | - | - | - | - | - | - | - | - | - | - | - | - | 5,2 | - | - |
| - | - | - | - | 135 | 1 805 | - | - | 228 | 764 | - | 70 | - | - | 36 | - | - | - | 40 |
| - | - | - | - | 0,3 | 3,6 | - | - | 0,5 | 1,5 | - | 0,1 | - | - | 0,1 | - | - | - | 0,1 |
| - | - | - | - | 85 | 127 | 211 | - | - | - | 20 | 52 | 448 | - | - | - | - | - | - |
| - | - | - | - | 0,2 | 0,3 | 0,5 | - | - | - | 0,0 | 0,1 | 1,1 | - | - | - | - | - | - |
| 235 | - | - | - | - | 1 305 | - | - | - | - | - | - | - | - | - | - | 5 410 | 795 | - |
| 0,2 | - | - | - | - | 1,3 | - | - | - | - | - | - | - | - | - | - | 5,4 | 0,8 | - |
| - | - | - | - | - | - | - | - | - | - | - | - | - | - | - | - | 2 990 | 2 360 | - |
| - | - | - | - | - | - | - | - | - | - | - | - | - | - | - | - | 2,9 | 2,3 | - |
| - | - | - | - | 142 | 2 004 | - | - | 317 | 751 | - | 148 | - | - | 39 | - | - | - | 38 |
| - | - | - | - | 0,3 | 4,1 | - | - | 0,6 | 1,5 | - | 0,3 | - | - | 0,1 | - | - | - | 0,1 |
| - | - | - | - | 80 | 176 | 183 | - | - | - | 46 | 132 | 315 | - | - | - | - | - | - |
| - | - | - | - | 0,2 | 0,4 | 0,5 | - | - | - | 0,1 | 0,3 | 0,8 | - | - | - | - | - | - |

Noch: 3. Ergebnisse der Kommunalwahlen 2006 in den kreisfreien Städten und Landkreisen / der Region Hannover nach der Bundestagswahl 2005 -Zweitstimmen- und der Landtagswahl 2003 -Zweitstimmen-

| Schl.-Nr. | Landtagswahlkreis | Wahl | Einheit | Wahlberechtigte | Wähler | Stimmzettel ¹⁾ | | Gültige Stimmen | CDU | SPD | GRÜNE | FDP |
|--------------|-------------------|------|---------|-----------------|--------|---------------------------|---------|-----------------|--------|--------|--------|--------|
| | | | | | | ungültige | gültige | | | | | |
| 49 Diepholz | | | | | | | | | | | | |
| | K 06 | Zahl | | 70 244 | 36 874 | 858 | 36 016 | 105 656 | 52 116 | 32 467 | 4 845 | 15 154 |
| | | % | | | 52,5 | 2,3 | | 100 | 49,3 | 30,7 | 4,6 | 14,3 |
| | K 01 | Zahl | | 68 608 | 39 934 | 797 | 39 137 | 114 509 | 53 477 | 37 962 | 5 120 | 16 612 |
| | | % | | | 58,2 | 2,0 | | 100 | 46,7 | 33,2 | 4,5 | 14,5 |
| | B 05 | Zahl | | 67 425 | 51 233 | 538 | 50 695 | 50 695 | 19 043 | 20 009 | 2 774 | 6 047 |
| | | % | | | 76,0 | 1,1 | | 100 | 37,6 | 39,5 | 5,5 | 11,9 |
| | L 03 | Zahl | | 66 821 | 42 804 | 426 | 42 378 | 42 378 | 21 655 | 12 324 | 2 287 | 5 405 |
| | | % | | | 64,1 | 1,0 | | 100 | 51,1 | 29,1 | 5,4 | 12,8 |
| 50 Syke | | | | | | | | | | | | |
| | K 06 | Zahl | | 70 632 | 33 788 | 878 | 32 910 | 94 303 | 33 311 | 38 644 | 10 596 | 10 645 |
| | | % | | | 47,8 | 2,6 | | 100 | 35,3 | 41,0 | 11,2 | 11,3 |
| | K 01 | Zahl | | 67 529 | 33 475 | 627 | 32 848 | 95 400 | 34 061 | 41 194 | 9 332 | 10 813 |
| | | % | | | 49,6 | 1,9 | | 100 | 35,7 | 43,2 | 9,8 | 11,3 |
| | B 05 | Zahl | | 67 953 | 56 410 | 482 | 55 928 | 55 928 | 15 868 | 24 857 | 5 182 | 5 639 |
| | | % | | | 83,0 | 0,9 | | 100 | 28,4 | 44,4 | 9,3 | 10,1 |
| | L 03 | Zahl | | 66 351 | 44 823 | 417 | 44 406 | 44 406 | 19 882 | 15 906 | 3 954 | 3 465 |
| | | % | | | 67,6 | 0,9 | | 100 | 44,8 | 35,8 | 8,9 | 7,8 |
| 51 Osterholz | | | | | | | | | | | | |
| | K 06 | Zahl | | 62 024 | 32 297 | 646 | 31 651 | 91 027 | 25 525 | 46 523 | 6 380 | 4 285 |
| | | % | | | 52,1 | 2,0 | | 100 | 28,0 | 51,1 | 7,0 | 4,7 |
| | K 01 | Zahl | | 60 166 | 34 077 | 621 | 33 456 | 97 112 | 26 868 | 47 187 | 6 111 | 3 315 |
| | | % | | | 56,6 | 1,8 | | 100 | 27,7 | 48,6 | 6,3 | 3,4 |
| | B 05 | Zahl | | 60 157 | 48 098 | 560 | 47 538 | 47 538 | 12 923 | 21 891 | 4 131 | 4 206 |
| | | % | | | 80,0 | 1,2 | | 100 | 27,2 | 46,0 | 8,7 | 8,8 |
| | L 03 | Zahl | | 58 986 | 38 397 | 406 | 37 991 | 37 991 | 16 436 | 14 045 | 3 325 | 2 194 |
| | | % | | | 65,1 | 1,1 | | 100 | 43,3 | 37,0 | 8,8 | 5,8 |
| 52 Achim | | | | | | | | | | | | |
| | K 06 | Zahl | | 74 523 | 39 967 | 790 | 39 177 | 114 073 | 43 813 | 39 467 | 15 114 | 8 831 |
| | | % | | | 53,6 | 2,0 | | 100 | 38,4 | 34,6 | 13,2 | 7,7 |
| | K 01 | Zahl | | 72 355 | 39 557 | 688 | 38 869 | 113 397 | 43 427 | 41 443 | 11 110 | 9 883 |
| | | % | | | 54,7 | 1,7 | | 100 | 38,3 | 36,5 | 9,8 | 8,7 |
| | B 05 | Zahl | | 71 939 | 58 485 | 514 | 57 971 | 57 971 | 17 344 | 24 419 | 5 977 | 5 754 |
| | | % | | | 81,3 | 0,9 | | 100 | 29,9 | 42,1 | 10,3 | 9,9 |
| | L 03 | Zahl | | 70 733 | 47 574 | 364 | 47 210 | 47 210 | 21 679 | 15 384 | 5 073 | 3 823 |
| | | % | | | 67,3 | 0,8 | | 100 | 45,9 | 32,6 | 10,7 | 8,1 |
| 53 Verden | | | | | | | | | | | | |
| | K 06 | Zahl | | 60 752 | 34 294 | 620 | 33 674 | 98 544 | 38 552 | 38 730 | 8 527 | 7 423 |
| | | % | | | 56,4 | 1,8 | | 100 | 39,1 | 39,3 | 8,7 | 7,5 |
| | K 01 | Zahl | | 59 322 | 33 585 | 612 | 32 973 | 96 008 | 41 810 | 37 904 | 7 091 | 7 985 |
| | | % | | | 56,6 | 1,8 | | 100 | 43,5 | 39,5 | 7,4 | 8,3 |
| | B 05 | Zahl | | 58 313 | 45 941 | 508 | 45 433 | 45 433 | 14 811 | 19 599 | 3 624 | 3 883 |
| | | % | | | 78,8 | 1,1 | | 100 | 32,6 | 43,1 | 8,0 | 8,5 |
| | L 03 | Zahl | | 57 566 | 38 261 | 370 | 37 891 | 37 891 | 18 435 | 12 295 | 3 210 | 2 922 |
| | | % | | | 66,5 | 1,0 | | 100 | 48,7 | 32,4 | 8,5 | 7,7 |
| 54 Walsrode | | | | | | | | | | | | |
| | K 06 | Zahl | | 54 822 | 30 147 | 746 | 29 401 | 85 546 | 35 016 | 33 570 | 5 414 | 4 532 |
| | | % | | | 55,0 | 2,5 | | 100 | 40,9 | 39,2 | 6,3 | 5,3 |
| | K 01 | Zahl | | 53 206 | 29 153 | 649 | 28 504 | 83 349 | 38 474 | 33 659 | 4 698 | 4 383 |
| | | % | | | 54,8 | 2,2 | | 100 | 46,2 | 40,4 | 5,6 | 5,3 |
| | B 05 | Zahl | | 52 412 | 41 661 | 535 | 41 126 | 41 126 | 13 100 | 18 882 | 2 657 | 3 634 |
| | | % | | | 79,5 | 1,3 | | 100 | 31,9 | 45,9 | 6,5 | 8,8 |
| | L 03 | Zahl | | 51 396 | 35 009 | 364 | 34 645 | 34 645 | 16 320 | 11 943 | 2 494 | 2 752 |
| | | % | | | 68,1 | 1,0 | | 100 | 47,1 | 34,5 | 7,2 | 7,9 |
| 55 Soltau | | | | | | | | | | | | |
| | K 06 | Zahl | | 59 330 | 30 313 | 719 | 29 594 | 86 433 | 40 460 | 26 195 | 6 015 | 5 393 |
| | | % | | | 51,1 | 2,4 | | 100 | 46,8 | 30,3 | 7,0 | 6,2 |
| | K 01 | Zahl | | 57 471 | 32 411 | 712 | 31 699 | 93 005 | 45 623 | 32 537 | 4 580 | 4 532 |
| | | % | | | 56,4 | 2,2 | | 100 | 49,1 | 35,0 | 4,9 | 4,9 |
| | B 05 | Zahl | | 57 015 | 44 448 | 537 | 43 911 | 43 911 | 16 919 | 16 842 | 2 672 | 4 315 |
| | | % | | | 78,0 | 1,2 | | 100 | 38,5 | 38,4 | 6,1 | 9,8 |
| | L 03 | Zahl | | 56 605 | 37 243 | 368 | 36 875 | 36 875 | 20 725 | 10 133 | 2 183 | 2 673 |
| | | % | | | 65,8 | 1,0 | | 100 | 56,2 | 27,5 | 5,9 | 7,2 |
| 56 Bergen | | | | | | | | | | | | |
| | K 06 | Zahl | | 74 377 | 39 802 | 792 | 39 010 | 113 817 | 54 467 | 34 357 | 6 339 | 8 704 |
| | | % | | | 53,5 | 2,0 | | 100 | 47,9 | 30,2 | 5,6 | 7,6 |
| | K 01 | Zahl | | 72 453 | 42 976 | 793 | 42 183 | 123 322 | 59 447 | 35 311 | 6 805 | 8 639 |
| | | % | | | 59,3 | 1,8 | | 100 | 48,2 | 28,6 | 5,5 | 7,0 |
| | B 05 | Zahl | | 71 067 | 57 264 | 572 | 56 692 | 56 692 | 22 357 | 21 795 | 3 109 | 5 503 |
| | | % | | | 80,6 | 1,0 | | 100 | 39,4 | 38,4 | 5,5 | 9,7 |
| | L 03 | Zahl | | 69 970 | 48 369 | 486 | 47 883 | 47 883 | 25 751 | 13 774 | 2 664 | 4 051 |
| | | % | | | 69,1 | 1,0 | | 100 | 53,8 | 28,8 | 5,6 | 8,5 |

Fußnoten siehe Seite 84

Landtagswahlkreisen mit Vergleichszahlen der Kommunalwahlen 2001,

| Von den gültigen Stimmen entfallen auf | | | | | | | | | | | | | | | | | | |
|----------------------------------------|-----|----|----------|-------|------------|-------|---------|------------------------|-------|-----|-----|--------------|-------------|--------|--------------|--------|-----|-------------------------|
| WASG | DKP | DP | ZENT-RUM | GRAUE | Die Linke. | REP | FAMILIE | Die Tier-schutz-partei | NPD | ödp | PBC | Offen-sive D | POGO-PARTEI | Pro DM | STATT Partei | WGR | EB | Sons-tige ²⁾ |
| - | - | - | - | - | 1 074 | - | - | - | - | - | - | - | - | - | - | - | - | - |
| - | - | - | - | - | 1,0 | - | - | - | - | - | - | - | - | - | - | - | - | - |
| - | - | - | - | - | - | - | - | - | - | - | - | - | - | - | - | 1 338 | - | - |
| - | - | - | - | - | - | - | - | - | - | - | - | - | - | - | - | 1,2 | - | - |
| - | - | - | - | 138 | 1 790 | - | - | 226 | 527 | - | 72 | - | - | 32 | - | - | - | 37 |
| - | - | - | - | 0,3 | 3,5 | - | - | 0,4 | 1,0 | - | 0,1 | - | - | 0,1 | - | - | - | 0,1 |
| - | - | - | - | 78 | 150 | 204 | - | - | - | 37 | 68 | 170 | - | - | - | - | - | - |
| - | - | - | - | 0,2 | 0,4 | 0,5 | - | - | - | 0,1 | 0,2 | 0,4 | - | - | - | - | - | - |
| - | - | - | - | - | 1 107 | - | - | - | - | - | - | - | - | - | - | - | - | - |
| - | - | - | - | - | 1,2 | - | - | - | - | - | - | - | - | - | - | - | - | - |
| - | - | - | - | - | - | - | - | - | - | - | - | - | - | - | - | - | - | - |
| - | - | - | - | 276 | 2 913 | - | - | 359 | 599 | - | 124 | - | - | 53 | - | - | - | 58 |
| - | - | - | - | 0,5 | 5,2 | - | - | 0,6 | 1,1 | - | 0,2 | - | - | 0,1 | - | - | - | 0,1 |
| - | - | - | - | 178 | 260 | 127 | - | - | - | 50 | 118 | 466 | - | - | - | - | - | - |
| - | - | - | - | 0,4 | 0,6 | 0,3 | - | - | - | 0,1 | 0,3 | 1,0 | - | - | - | - | - | - |
| 2 656 | - | - | - | - | - | - | - | - | - | - | - | - | - | - | - | 5 658 | - | - |
| 2,9 | - | - | - | - | - | - | - | - | - | - | - | - | - | - | - | 6,2 | - | - |
| - | - | - | - | - | - | 1 151 | - | - | - | - | - | - | - | - | - | 12 309 | 171 | - |
| - | - | - | - | - | - | 1,2 | - | - | - | - | - | - | - | - | - | 12,7 | 0,2 | - |
| - | - | - | - | 257 | 2 842 | - | - | 332 | 753 | - | 104 | - | - | 41 | - | - | - | 58 |
| - | - | - | - | 0,5 | 6,0 | - | - | 0,7 | 1,6 | - | 0,2 | - | - | 0,1 | - | - | - | 0,1 |
| - | - | - | - | 163 | 221 | 190 | - | - | - | 49 | 85 | 1 283 | - | - | - | - | - | - |
| - | - | - | - | 0,4 | 0,6 | 0,5 | - | - | - | 0,1 | 0,2 | 3,4 | - | - | - | - | - | - |
| 1 231 | - | - | - | - | - | - | - | - | 1 188 | - | - | - | - | - | - | 4 429 | - | - |
| 1,1 | - | - | - | - | - | - | - | - | 1,0 | - | - | - | - | - | - | 3,9 | - | - |
| - | - | - | - | - | - | 313 | - | - | - | - | - | - | - | - | - | 7 221 | - | - |
| - | - | - | - | - | - | 0,3 | - | - | - | - | - | - | - | - | - | 6,4 | - | - |
| - | - | - | - | 219 | 2 931 | - | - | 337 | 680 | - | 211 | - | - | 53 | - | - | - | 46 |
| - | - | - | - | 0,4 | 5,1 | - | - | 0,6 | 1,2 | - | 0,4 | - | - | 0,1 | - | - | - | 0,1 |
| - | - | - | - | 178 | 261 | 197 | - | - | - | 73 | 113 | 429 | - | - | - | - | - | - |
| - | - | - | - | 0,4 | 0,6 | 0,4 | - | - | - | 0,2 | 0,2 | 0,9 | - | - | - | - | - | - |
| - | - | - | - | - | - | - | - | - | 3 442 | - | - | - | - | - | - | 1 870 | - | - |
| - | - | - | - | - | - | - | - | - | 3,5 | - | - | - | - | - | - | 1,9 | - | - |
| - | - | - | - | - | - | - | - | - | - | - | - | - | - | - | - | 1 218 | - | - |
| - | - | - | - | - | - | - | - | - | - | - | - | - | - | - | - | 1,3 | - | - |
| - | - | - | - | 132 | 1 831 | - | - | 306 | 954 | - | 221 | - | - | 42 | - | - | - | 30 |
| - | - | - | - | 0,3 | 4,0 | - | - | 0,7 | 2,1 | - | 0,5 | - | - | 0,1 | - | - | - | 0,1 |
| - | - | - | - | 110 | 236 | 174 | - | - | - | 39 | 130 | 340 | - | - | - | - | - | - |
| - | - | - | - | 0,3 | 0,6 | 0,5 | - | - | - | 0,1 | 0,3 | 0,9 | - | - | - | - | - | - |
| - | - | - | - | - | - | - | - | - | - | - | - | - | - | - | - | 6 422 | 592 | - |
| - | - | - | - | - | - | - | - | - | - | - | - | - | - | - | - | 7,5 | 0,7 | - |
| - | - | - | - | - | - | 1 616 | - | - | - | - | 174 | - | - | - | - | 345 | - | - |
| - | - | - | - | - | - | 1,9 | - | - | - | - | 0,2 | - | - | - | - | 0,4 | - | - |
| - | - | - | - | 106 | 1 553 | - | - | 284 | 669 | - | 173 | - | - | 35 | - | - | - | 33 |
| - | - | - | - | 0,3 | 3,8 | - | - | 0,7 | 1,6 | - | 0,4 | - | - | 0,1 | - | - | - | 0,1 |
| - | - | - | - | 88 | 134 | 355 | - | - | - | 45 | 116 | 398 | - | - | - | - | - | - |
| - | - | - | - | 0,3 | 0,4 | 1,0 | - | - | - | 0,1 | 0,3 | 1,1 | - | - | - | - | - | - |
| - | - | - | - | - | - | - | - | - | - | - | - | - | - | - | - | 8 370 | - | - |
| - | - | - | - | - | - | - | - | - | - | - | - | - | - | - | - | 9,7 | - | - |
| - | - | - | - | - | - | 1 149 | - | - | - | - | 110 | - | - | - | - | 4 474 | - | - |
| - | - | - | - | - | - | 1,2 | - | - | - | - | 0,1 | - | - | - | - | 4,8 | - | - |
| - | - | - | - | 139 | 1 739 | - | - | 309 | 721 | - | 176 | - | - | 38 | - | - | - | 41 |
| - | - | - | - | 0,3 | 4,0 | - | - | 0,7 | 1,6 | - | 0,4 | - | - | 0,1 | - | - | - | 0,1 |
| - | - | - | - | 73 | 165 | 170 | - | - | - | 41 | 151 | 561 | - | - | - | - | - | - |
| - | - | - | - | 0,2 | 0,4 | 0,5 | - | - | - | 0,1 | 0,4 | 1,5 | - | - | - | - | - | - |
| - | - | - | - | - | - | - | - | - | - | - | - | - | - | - | - | 9 909 | 41 | - |
| - | - | - | - | - | - | - | - | - | - | - | - | - | - | - | - | 8,7 | 0,0 | - |
| - | - | - | - | - | - | 3 436 | - | - | - | - | - | - | - | - | 50 | 9 634 | - | - |
| - | - | - | - | - | - | 2,8 | - | - | - | - | - | - | - | - | 0,0 | 7,8 | - | - |
| - | - | - | - | 194 | 2 103 | - | - | 351 | 991 | - | 197 | - | - | 46 | - | - | - | 46 |
| - | - | - | - | 0,3 | 3,7 | - | - | 0,6 | 1,7 | - | 0,3 | - | - | 0,1 | - | - | - | 0,1 |
| - | - | - | - | 117 | 169 | 678 | - | - | - | 45 | 178 | 456 | - | - | - | - | - | - |
| - | - | - | - | 0,2 | 0,4 | 1,4 | - | - | - | 0,1 | 0,4 | 1,0 | - | - | - | - | - | - |

Noch: 3. Ergebnisse der Kommunalwahlen 2006 in den kreisfreien Städten und Landkreisen / der Region Hannover nach der Bundestagswahl 2005 -Zweitstimmen- und der Landtagswahl 2003 -Zweitstimmen-

| Schl.-Nr. | Landtagswahlkreis | Wahl | Einheit | Wahlberechtigte | Wähler | Stimmzettel ¹⁾ | | Gültige Stimmen | CDU | SPD | GRÜNE | FDP |
|------------------|-------------------|------|---------|-----------------|--------|---------------------------|---------|-----------------|--------|--------|--------|--------|
| | | | | | | ungültige | gültige | | | | | |
| 57 Celle | | | | | | | | | | | | |
| | K 06 | Zahl | | 72 602 | 30 736 | 649 | 30 087 | 87 318 | 35 977 | 26 750 | 7 691 | 11 083 |
| | | % | | | 42,3 | 2,1 | | 100 | 41,2 | 30,6 | 8,8 | 12,7 |
| | K 01 | Zahl | | 71 344 | 34 656 | 692 | 33 964 | 99 664 | 43 018 | 30 489 | 7 106 | 9 548 |
| | | % | | | 48,6 | 2,0 | | 100 | 43,2 | 30,6 | 7,1 | 9,6 |
| | B 05 | Zahl | | 69 483 | 53 505 | 620 | 52 885 | 52 885 | 19 002 | 21 314 | 3 375 | 5 302 |
| | | % | | | 77,0 | 1,2 | | 100 | 35,9 | 40,3 | 6,4 | 10,0 |
| | L 03 | Zahl | | 68 938 | 44 031 | 377 | 43 654 | 43 654 | 22 282 | 12 676 | 3 163 | 3 993 |
| | | % | | | 63,9 | 0,9 | | 100 | 51,0 | 29,0 | 7,2 | 9,1 |
| 58 Uelzen | | | | | | | | | | | | |
| | K 06 | Zahl | | 63 053 | 35 185 | 867 | 34 318 | 99 658 | 41 792 | 36 785 | 7 408 | 4 388 |
| | | % | | | 55,8 | 2,5 | | 100 | 41,9 | 36,9 | 7,4 | 4,4 |
| | K 01 | Zahl | | 62 565 | 38 444 | 863 | 37 581 | 109 823 | 51 321 | 41 589 | 8 251 | 3 353 |
| | | % | | | 61,4 | 2,2 | | 100 | 46,7 | 37,9 | 7,5 | 3,1 |
| | B 05 | Zahl | | 61 028 | 48 164 | 560 | 47 604 | 47 604 | 15 877 | 20 557 | 3 622 | 4 250 |
| | | % | | | 78,9 | 1,2 | | 100 | 33,4 | 43,2 | 7,6 | 8,9 |
| | L 03 | Zahl | | 60 849 | 41 032 | 498 | 40 534 | 40 534 | 20 203 | 13 302 | 3 467 | 2 507 |
| | | % | | | 67,4 | 1,2 | | 100 | 49,8 | 32,8 | 8,6 | 6,2 |
| 59 Lüchow | | | | | | | | | | | | |
| | K 06 | Zahl | | 59 641 | 34 398 | 890 | 33 508 | 98 520 | 44 496 | 23 594 | 7 089 | 4 872 |
| | | % | | | 57,7 | 2,6 | | 100 | 45,2 | 23,9 | 7,2 | 4,9 |
| | K 01 | Zahl | | 59 370 | 37 881 | 790 | 37 091 | 109 225 | 53 743 | 26 527 | 5 917 | 4 918 |
| | | % | | | 63,8 | 2,1 | | 100 | 49,2 | 24,3 | 5,4 | 4,5 |
| | B 05 | Zahl | | 57 784 | 45 343 | 613 | 44 730 | 44 730 | 15 241 | 16 667 | 4 873 | 3 713 |
| | | % | | | 78,5 | 1,4 | | 100 | 34,1 | 37,3 | 10,9 | 8,3 |
| | L 03 | Zahl | | 57 472 | 39 019 | 583 | 38 436 | 38 436 | 18 582 | 10 493 | 5 836 | 2 523 |
| | | % | | | 67,9 | 1,5 | | 100 | 48,3 | 27,3 | 15,2 | 6,6 |
| 60 Lüneburg-Land | | | | | | | | | | | | |
| | K 06 | Zahl | | 74 963 | 43 038 | 882 | 42 156 | 123 671 | 50 358 | 40 641 | 14 462 | 8 646 |
| | | % | | | 57,4 | 2,0 | | 100 | 40,7 | 32,9 | 11,7 | 7,0 |
| | K 01 | Zahl | | 70 563 | 43 987 | 871 | 43 116 | 126 717 | 58 149 | 43 583 | 10 341 | 6 608 |
| | | % | | | 62,3 | 2,0 | | 100 | 45,9 | 34,4 | 8,2 | 5,2 |
| | B 05 | Zahl | | 71 967 | 58 396 | 629 | 57 767 | 57 767 | 18 640 | 23 108 | 5 531 | 5 647 |
| | | % | | | 81,1 | 1,1 | | 100 | 32,3 | 40,0 | 9,6 | 9,8 |
| | L 03 | Zahl | | 69 858 | 48 306 | 516 | 47 790 | 47 790 | 23 766 | 15 349 | 4 114 | 3 059 |
| | | % | | | 69,1 | 1,1 | | 100 | 49,7 | 32,1 | 8,6 | 6,4 |
| 61 Lüneburg | | | | | | | | | | | | |
| | K 06 | Zahl | | 64 240 | 30 583 | 569 | 30 014 | 86 778 | 25 060 | 35 207 | 15 760 | 5 757 |
| | | % | | | 47,6 | 1,9 | | 100 | 28,9 | 40,6 | 18,2 | 6,6 |
| | K 01 | Zahl | | 60 433 | 31 881 | 607 | 31 274 | 91 539 | 30 921 | 40 292 | 12 315 | 6 269 |
| | | % | | | 52,8 | 1,9 | | 100 | 33,8 | 44,0 | 13,5 | 6,8 |
| | B 05 | Zahl | | 62 007 | 48 506 | 581 | 47 925 | 47 925 | 13 080 | 19 622 | 6 931 | 4 429 |
| | | % | | | 78,2 | 1,2 | | 100 | 27,3 | 40,9 | 14,5 | 9,2 |
| | L 03 | Zahl | | 60 491 | 39 560 | 370 | 39 190 | 39 190 | 16 416 | 12 890 | 5 850 | 2 743 |
| | | % | | | 65,4 | 0,9 | | 100 | 41,9 | 32,9 | 14,9 | 7,0 |
| 62 Winsen | | | | | | | | | | | | |
| | K 06 | Zahl | | 65 722 | 32 827 | 863 | 31 964 | 93 799 | 35 695 | 26 474 | 7 474 | 7 730 |
| | | % | | | 49,9 | 2,6 | | 100 | 38,1 | 28,2 | 8,0 | 8,2 |
| | K 01 | Zahl | | 62 040 | 37 258 | 710 | 36 548 | 107 560 | 47 718 | 37 532 | 7 242 | 5 679 |
| | | % | | | 60,1 | 1,9 | | 100 | 44,4 | 34,9 | 6,7 | 5,3 |
| | B 05 | Zahl | | 62 723 | 51 578 | 543 | 51 035 | 51 035 | 18 708 | 18 932 | 4 323 | 5 655 |
| | | % | | | 82,2 | 1,1 | | 100 | 36,7 | 37,1 | 8,5 | 11,1 |
| | L 03 | Zahl | | 60 976 | 39 573 | 318 | 39 255 | 39 255 | 20 919 | 10 997 | 3 168 | 3 301 |
| | | % | | | 64,9 | 0,8 | | 100 | 53,3 | 28,0 | 8,1 | 8,4 |
| 63 Seevetal | | | | | | | | | | | | |
| | K 06 | Zahl | | 60 630 | 28 397 | 653 | 27 744 | 81 284 | 35 445 | 27 512 | 7 120 | 7 962 |
| | | % | | | 46,8 | 2,3 | | 100 | 43,6 | 33,8 | 8,8 | 9,8 |
| | K 01 | Zahl | | 58 897 | 33 795 | 681 | 33 114 | 97 338 | 42 651 | 33 525 | 8 123 | 7 697 |
| | | % | | | 57,4 | 2,0 | | 100 | 43,8 | 34,4 | 8,3 | 7,9 |
| | B 05 | Zahl | | 58 366 | 49 051 | 490 | 48 561 | 48 561 | 17 766 | 18 489 | 3 933 | 5 461 |
| | | % | | | 84,0 | 1,0 | | 100 | 36,6 | 38,1 | 8,1 | 11,2 |
| | L 03 | Zahl | | 57 773 | 37 508 | 275 | 37 233 | 37 233 | 20 075 | 10 357 | 2 922 | 2 935 |
| | | % | | | 64,9 | 0,7 | | 100 | 53,9 | 27,8 | 7,8 | 7,9 |
| 64 Buchholz | | | | | | | | | | | | |
| | K 06 | Zahl | | 67 882 | 35 178 | 968 | 34 210 | 100 519 | 46 840 | 25 241 | 11 009 | 10 056 |
| | | % | | | 51,8 | 2,8 | | 100 | 46,6 | 25,1 | 11,0 | 10,0 |
| | K 01 | Zahl | | 64 017 | 37 747 | 736 | 37 011 | 108 190 | 43 988 | 32 995 | 11 445 | 12 234 |
| | | % | | | 59,0 | 1,9 | | 100 | 40,7 | 30,5 | 10,6 | 11,3 |
| | B 05 | Zahl | | 64 557 | 53 531 | 522 | 53 009 | 53 009 | 19 342 | 18 829 | 5 068 | 6 385 |
| | | % | | | 82,9 | 1,0 | | 100 | 36,5 | 35,5 | 9,6 | 12,0 |
| | L 03 | Zahl | | 62 669 | 40 962 | 316 | 40 646 | 40 646 | 21 383 | 10 688 | 3 826 | 3 743 |
| | | % | | | 65,4 | 0,8 | | 100 | 52,6 | 26,3 | 9,4 | 9,2 |

Fußnoten siehe Seite 84

Landtagswahlkreisen mit Vergleichszahlen der Kommunalwahlen 2001,

| Von den gültigen Stimmen entfallen auf | | | | | | | | | | | | | | | | | | |
|----------------------------------------|-----|-------|--------------|-------|---------------|-------|---------------|-----------------------------------|-----|-----|-----|------------------|-----------------|-----------|-----------------|--------|-----|-----------------------------|
| WASG | DKP | DP | ZENT- RUM | GRAUE | Die Linke. | REP | FAMIL- LIE | Die Tier- schutz- partei | NPD | ödp | PBC | Offen- sive D | POGO- PARTEI | Pro DM | STATT Partei | WGR | EB | Sons- tige ²⁾ |
| - | - | - | - | - | - | - | - | - | - | - | - | - | - | - | - | 5 326 | 491 | - |
| - | - | - | - | - | - | - | - | - | - | - | - | - | - | - | - | 6,1 | 0,6 | - |
| - | - | - | - | - | - | 3 277 | - | - | - | - | - | - | - | - | 165 | 6 061 | - | - |
| - | - | - | - | - | - | 3,3 | - | - | - | - | - | - | - | - | 0,2 | 6,1 | - | - |
| - | - | - | - | 169 | 2 227 | - | - | 292 | 909 | - | 218 | - | - | 37 | - | - | - | 40 |
| - | - | - | - | 0,3 | 4,2 | - | - | 0,6 | 1,7 | - | 0,4 | - | - | 0,1 | - | - | - | 0,1 |
| - | - | - | - | 117 | 212 | 608 | - | - | - | 45 | 181 | 377 | - | - | - | - | - | - |
| - | - | - | - | 0,3 | 0,5 | 1,4 | - | - | - | 0,1 | 0,4 | 0,9 | - | - | - | - | - | - |
| - | - | - | - | - | - | - | - | - | - | - | - | - | - | - | - | 9 115 | 170 | - |
| - | - | - | - | - | - | - | - | - | - | - | - | - | - | - | - | 9,1 | 0,2 | - |
| - | - | - | - | - | 794 | 1 178 | - | - | - | - | - | - | - | - | - | 3 337 | - | - |
| - | - | - | - | - | 0,7 | 1,1 | - | - | - | - | - | - | - | - | - | 3,0 | - | - |
| - | - | - | - | 151 | 2 137 | - | - | 267 | 547 | - | 120 | - | - | 43 | - | - | - | 33 |
| - | - | - | - | 0,3 | 4,5 | - | - | 0,6 | 1,1 | - | 0,3 | - | - | 0,1 | - | - | - | 0,1 |
| - | - | - | - | 102 | 324 | 189 | - | - | - | 30 | 110 | 300 | - | - | - | - | - | - |
| - | - | - | - | 0,3 | 0,8 | 0,5 | - | - | - | 0,1 | 0,3 | 0,7 | - | - | - | - | - | - |
| - | - | - | - | - | - | - | - | - | - | - | - | - | - | - | - | 18 469 | - | - |
| - | - | - | - | - | - | - | - | - | - | - | - | - | - | - | - | 18,7 | - | - |
| - | - | - | - | - | 290 | 281 | - | - | - | - | - | - | - | - | - | 16 818 | 731 | - |
| - | - | - | - | - | 0,3 | 0,3 | - | - | - | - | - | - | - | - | - | 15,4 | 0,7 | - |
| - | - | - | - | 204 | 3 034 | - | - | 268 | 549 | - | 109 | - | - | 29 | - | - | - | 43 |
| - | - | - | - | 0,5 | 6,8 | - | - | 0,6 | 1,2 | - | 0,2 | - | - | 0,1 | - | - | - | 0,1 |
| - | - | - | - | 127 | 244 | 159 | - | - | - | 32 | 173 | 267 | - | - | - | - | - | - |
| - | - | - | - | 0,3 | 0,6 | 0,4 | - | - | - | 0,1 | 0,5 | 0,7 | - | - | - | - | - | - |
| - | - | - | - | - | - | - | - | - | - | - | - | - | - | - | - | - | - | - |
| - | - | - | - | - | 3 571 | - | - | - | - | - | - | - | - | - | - | 5 993 | - | - |
| - | - | - | - | - | 2,9 | - | - | - | - | - | - | - | - | - | - | 4,8 | - | - |
| - | - | - | - | - | - | - | - | - | - | - | - | - | - | - | - | 8 036 | - | - |
| - | - | - | - | - | - | - | - | - | - | - | - | - | - | - | - | 6,3 | - | - |
| - | - | - | - | 244 | 3 139 | - | - | 359 | 898 | - | 84 | - | - | 71 | - | - | - | 46 |
| - | - | - | - | 0,4 | 5,4 | - | - | 0,6 | 1,6 | - | 0,1 | - | - | 0,1 | - | - | - | 0,1 |
| - | - | - | - | 126 | 375 | 170 | - | - | - | 49 | 65 | 717 | - | - | - | - | - | - |
| - | - | - | - | 0,3 | 0,8 | 0,4 | - | - | - | 0,1 | 0,1 | 1,5 | - | - | - | - | - | - |
| - | - | - | - | - | - | - | - | - | - | - | - | - | - | - | - | - | - | - |
| - | - | - | - | - | 3 692 | - | - | - | - | - | - | - | - | - | - | 1 302 | - | - |
| - | - | - | - | - | 4,3 | - | - | - | - | - | - | - | - | - | - | 1,5 | - | - |
| - | - | - | - | - | - | - | - | - | - | - | - | - | - | - | - | 1 742 | - | - |
| - | - | - | - | - | - | - | - | - | - | - | - | - | - | - | - | 1,9 | - | - |
| - | - | - | - | 184 | 2 711 | - | - | 261 | 546 | - | 87 | - | - | 37 | - | - | - | 37 |
| - | - | - | - | 0,4 | 5,7 | - | - | 0,5 | 1,1 | - | 0,2 | - | - | 0,1 | - | - | - | 0,1 |
| - | - | - | - | 113 | 396 | 99 | - | - | - | 68 | 58 | 557 | - | - | - | - | - | - |
| - | - | - | - | 0,3 | 1,0 | 0,3 | - | - | - | 0,2 | 0,1 | 1,4 | - | - | - | - | - | - |
| 1 741 | - | - | - | - | - | - | - | - | - | - | - | - | - | - | - | 14 685 | - | - |
| 1,9 | - | - | - | - | - | - | - | - | - | - | - | - | - | - | - | 15,7 | - | - |
| - | - | 1 546 | - | - | - | 1 341 | - | - | - | - | - | - | - | - | 1 239 | 5 263 | - | - |
| - | - | 1,4 | - | - | - | 1,2 | - | - | - | - | - | - | - | - | 1,2 | 4,9 | - | - |
| - | - | - | - | 197 | 1 961 | - | - | 346 | 721 | - | 116 | - | - | 39 | - | - | - | 37 |
| - | - | - | - | 0,4 | 3,8 | - | - | 0,7 | 1,4 | - | 0,2 | - | - | 0,1 | - | - | - | 0,1 |
| - | - | - | - | 67 | 124 | 126 | - | - | - | 48 | 41 | 464 | - | - | - | - | - | - |
| - | - | - | - | 0,2 | 0,3 | 0,3 | - | - | - | 0,1 | 0,1 | 1,2 | - | - | - | - | - | - |
| 1 880 | - | - | - | - | - | - | - | - | - | - | - | - | - | - | - | 1 365 | - | - |
| 2,3 | - | - | - | - | - | - | - | - | - | - | - | - | - | - | - | 1,7 | - | - |
| - | - | 603 | - | - | - | 1 405 | - | - | - | - | - | - | - | - | 1 041 | 2 293 | - | - |
| - | - | 0,6 | - | - | - | 1,4 | - | - | - | - | - | - | - | - | 1,1 | 2,4 | - | - |
| - | - | - | - | 208 | 1 774 | - | - | 291 | 475 | - | 85 | - | - | 47 | - | - | - | 32 |
| - | - | - | - | 0,4 | 3,7 | - | - | 0,6 | 1,0 | - | 0,2 | - | - | 0,1 | - | - | - | 0,1 |
| - | - | - | - | 76 | 153 | 83 | - | - | - | 46 | 46 | 540 | - | - | - | - | - | - |
| - | - | - | - | 0,2 | 0,4 | 0,2 | - | - | - | 0,1 | 0,1 | 1,5 | - | - | - | - | - | - |
| 2 449 | - | - | - | - | - | - | - | - | - | - | - | - | - | - | - | 4 924 | - | - |
| 2,4 | - | - | - | - | - | - | - | - | - | - | - | - | - | - | - | 4,9 | - | - |
| - | - | 907 | - | - | - | 1 357 | - | - | - | - | - | - | - | - | 540 | 4 724 | - | - |
| - | - | 0,8 | - | - | - | 1,3 | - | - | - | - | - | - | - | - | 0,5 | 4,4 | - | - |
| - | - | - | - | 200 | 2 036 | - | - | 359 | 491 | - | 196 | - | - | 61 | - | - | - | 42 |
| - | - | - | - | 0,4 | 3,8 | - | - | 0,7 | 0,9 | - | 0,4 | - | - | 0,1 | - | - | - | 0,1 |
| - | - | - | - | 100 | 127 | 98 | - | - | - | 44 | 93 | 544 | - | - | - | - | - | - |
| - | - | - | - | 0,2 | 0,3 | 0,2 | - | - | - | 0,1 | 0,2 | 1,3 | - | - | - | - | - | - |

Noch: 3. Ergebnisse der Kommunalwahlen 2006 in den kreisfreien Städten und Landkreisen / der Region Hannover nach der Bundestagswahl 2005 -Zweitstimmen- und der Landtagswahl 2003 -Zweitstimmen-

| Schl.-Nr. | Landtagswahlkreis | Wahl | Einheit | Wahlberechtigte | Wähler | Stimmzettel ¹⁾ | | Gültige Stimmen | CDU | SPD | GRÜNE | FDP |
|------------------------|-------------------|------|---------|-----------------|--------|---------------------------|---------|-----------------|--------|--------|--------|-------|
| | | | | | | ungültige | gültige | | | | | |
| 65 Rotenburg | | | | | | | | | | | | |
| | K 06 | Zahl | | 61 009 | 35 386 | 730 | 34 656 | 101 757 | 46 494 | 33 575 | 9 375 | 6 443 |
| | | % | | | 58,0 | 2,1 | | 100 | 45,7 | 33,0 | 9,2 | 6,3 |
| | K 01 | Zahl | | 58 513 | 35 886 | 633 | 35 253 | 103 410 | 48 294 | 39 502 | 7 013 | 3 507 |
| | | % | | | 61,3 | 1,8 | | 100 | 46,7 | 38,2 | 6,8 | 3,4 |
| | B 05 | Zahl | | 58 738 | 46 121 | 512 | 45 609 | 45 609 | 16 750 | 17 393 | 3 835 | 4 460 |
| | | % | | | 78,5 | 1,1 | | 100 | 36,7 | 38,1 | 8,4 | 9,8 |
| | L 03 | Zahl | | 57 325 | 38 813 | 334 | 38 479 | 38 479 | 20 184 | 10 933 | 3 187 | 3 168 |
| | | % | | | 67,7 | 0,9 | | 100 | 52,5 | 28,4 | 8,3 | 8,2 |
| 66 Bremervörde | | | | | | | | | | | | |
| | K 06 | Zahl | | 70 882 | 41 897 | 931 | 40 966 | 120 463 | 60 866 | 38 512 | 5 216 | 5 569 |
| | | % | | | 59,1 | 2,2 | | 100 | 50,5 | 32,0 | 4,3 | 4,6 |
| | K 01 | Zahl | | 68 643 | 42 409 | 948 | 41 461 | 121 760 | 63 099 | 39 898 | 5 469 | 4 189 |
| | | % | | | 61,8 | 2,2 | | 100 | 51,8 | 32,8 | 4,5 | 3,4 |
| | B 05 | Zahl | | 67 223 | 53 706 | 483 | 53 223 | 53 223 | 21 296 | 20 345 | 3 139 | 5 251 |
| | | % | | | 79,9 | 0,9 | | 100 | 40,0 | 38,2 | 5,9 | 9,9 |
| | L 03 | Zahl | | 66 193 | 45 254 | 413 | 44 841 | 44 841 | 25 601 | 12 195 | 2 797 | 3 374 |
| | | % | | | 68,4 | 0,9 | | 100 | 57,1 | 27,2 | 6,2 | 7,5 |
| 67 Buxtehude | | | | | | | | | | | | |
| | K 06 | Zahl | | 80 246 | 41 540 | 800 | 40 740 | 118 877 | 49 048 | 38 613 | 8 847 | 7 044 |
| | | % | | | 51,8 | 1,9 | | 100 | 41,3 | 32,5 | 7,4 | 5,9 |
| | K 01 | Zahl | | 76 484 | 42 217 | 813 | 41 404 | 120 797 | 49 817 | 40 598 | 8 545 | 8 062 |
| | | % | | | 55,2 | 1,9 | | 100 | 41,2 | 33,6 | 7,1 | 6,7 |
| | B 05 | Zahl | | 76 261 | 62 446 | 667 | 61 779 | 61 779 | 21 367 | 24 943 | 5 020 | 6 262 |
| | | % | | | 81,9 | 1,1 | | 100 | 34,6 | 40,4 | 8,1 | 10,1 |
| | L 03 | Zahl | | 74 464 | 50 230 | 465 | 49 765 | 49 765 | 25 383 | 15 012 | 4 035 | 3 876 |
| | | % | | | 67,5 | 0,9 | | 100 | 51,0 | 30,2 | 8,1 | 7,8 |
| 68 Stade | | | | | | | | | | | | |
| | K 06 | Zahl | | 78 067 | 40 451 | 911 | 39 540 | 115 120 | 50 999 | 40 452 | 8 172 | 3 883 |
| | | % | | | 51,8 | 2,3 | | 100 | 44,3 | 35,1 | 7,1 | 3,4 |
| | K 01 | Zahl | | 75 409 | 42 128 | 986 | 41 142 | 120 230 | 52 921 | 44 474 | 8 059 | 3 670 |
| | | % | | | 55,9 | 2,3 | | 100 | 44,0 | 37,0 | 6,7 | 3,1 |
| | B 05 | Zahl | | 74 529 | 57 052 | 701 | 56 351 | 56 351 | 20 068 | 24 194 | 3 608 | 4 723 |
| | | % | | | 76,6 | 1,2 | | 100 | 35,6 | 42,9 | 6,4 | 8,4 |
| | L 03 | Zahl | | 73 468 | 46 144 | 406 | 45 738 | 45 738 | 23 657 | 14 810 | 2 979 | 3 105 |
| | | % | | | 62,8 | 0,9 | | 100 | 51,7 | 32,4 | 6,5 | 6,8 |
| 69 Hadeln | | | | | | | | | | | | |
| | K 06 | Zahl | | 49 936 | 29 134 | 628 | 28 506 | 83 769 | 44 313 | 28 931 | 3 241 | 4 980 |
| | | % | | | 58,3 | 2,2 | | 100 | 52,9 | 34,5 | 3,9 | 5,9 |
| | K 01 | Zahl | | 49 136 | 31 812 | 735 | 31 077 | 91 473 | 51 086 | 32 293 | 3 496 | 3 403 |
| | | % | | | 64,7 | 2,3 | | 100 | 55,8 | 35,3 | 3,8 | 3,7 |
| | B 05 | Zahl | | 48 292 | 37 685 | 455 | 37 230 | 37 230 | 14 386 | 15 316 | 1 944 | 3 164 |
| | | % | | | 78,0 | 1,2 | | 100 | 38,6 | 41,1 | 5,2 | 8,5 |
| | L 03 | Zahl | | 47 714 | 32 124 | 298 | 31 826 | 31 826 | 17 586 | 9 593 | 1 813 | 2 237 |
| | | % | | | 67,3 | 0,9 | | 100 | 55,3 | 30,1 | 5,7 | 7,0 |
| 70 Cuxhaven | | | | | | | | | | | | |
| | K 06 | Zahl | | 48 814 | 20 292 | 613 | 19 679 | 57 212 | 23 575 | 21 278 | 4 491 | 4 064 |
| | | % | | | 41,6 | 3,0 | | 100 | 41,2 | 37,2 | 7,8 | 7,1 |
| | K 01 | Zahl | | 49 200 | 22 716 | 571 | 22 145 | 65 327 | 28 668 | 24 234 | 4 644 | 3 940 |
| | | % | | | 46,2 | 2,5 | | 100 | 43,9 | 37,1 | 7,1 | 6,0 |
| | B 05 | Zahl | | 45 805 | 34 633 | 463 | 34 170 | 34 170 | 10 600 | 15 784 | 2 207 | 3 076 |
| | | % | | | 75,6 | 1,3 | | 100 | 31,0 | 46,2 | 6,5 | 9,0 |
| | L 03 | Zahl | | 45 913 | 28 230 | 289 | 27 941 | 27 941 | 13 482 | 9 458 | 1 971 | 2 207 |
| | | % | | | 61,5 | 1,0 | | 100 | 48,3 | 33,8 | 7,1 | 7,9 |
| 71 Wesermünde | | | | | | | | | | | | |
| | K 06 | Zahl | | 68 457 | 35 863 | 923 | 34 940 | 101 633 | 44 305 | 41 631 | 5 755 | 4 451 |
| | | % | | | 52,4 | 2,6 | | 100 | 43,6 | 41,0 | 5,7 | 4,4 |
| | K 01 | Zahl | | 66 621 | 39 071 | 941 | 38 130 | 111 379 | 49 923 | 48 152 | 7 260 | 2 626 |
| | | % | | | 58,6 | 2,4 | | 100 | 44,8 | 43,2 | 6,5 | 2,4 |
| | B 05 | Zahl | | 66 680 | 53 915 | 670 | 53 245 | 53 245 | 17 099 | 23 918 | 3 706 | 4 340 |
| | | % | | | 80,9 | 1,2 | | 100 | 32,1 | 44,9 | 7,0 | 8,2 |
| | L 03 | Zahl | | 65 567 | 42 789 | 536 | 42 253 | 42 253 | 21 159 | 14 461 | 2 993 | 2 602 |
| | | % | | | 65,3 | 1,3 | | 100 | 50,1 | 34,2 | 7,1 | 6,2 |
| 72 Oldenburg Mitte/Süd | | | | | | | | | | | | |
| | K 06 | Zahl | | 61 069 | 26 307 | 363 | 25 944 | 75 034 | 18 994 | 23 179 | 17 309 | 4 683 |
| | | % | | | 43,1 | 1,4 | | 100 | 25,3 | 30,9 | 23,1 | 6,2 |
| | K 01 | Zahl | | 59 184 | 28 308 | 408 | 27 900 | 81 529 | 23 706 | 31 700 | 12 320 | 6 776 |
| | | % | | | 47,8 | 1,4 | | 100 | 29,1 | 38,9 | 15,1 | 8,3 |
| | B 05 | Zahl | | 59 290 | 46 264 | 532 | 45 732 | 45 732 | 11 002 | 20 067 | 6 825 | 3 701 |
| | | % | | | 78,0 | 1,1 | | 100 | 24,1 | 43,9 | 14,9 | 8,1 |
| | L 03 | Zahl | | 58 358 | 35 829 | 356 | 35 473 | 35 473 | 13 643 | 11 457 | 6 376 | 2 716 |
| | | % | | | 61,4 | 1,0 | | 100 | 38,5 | 32,3 | 18,0 | 7,7 |

Fußnoten siehe Seite 84

Landtagswahlkreisen mit Vergleichszahlen der Kommunalwahlen 2001,

| Von den gültigen Stimmen entfallen auf | | | | | | | | | | | | | | | | | | |
|----------------------------------------|-----|----|----------|-------|------------|-----|---------|------------------------|-------|-----|-----|--------------|-------------|--------|--------------|--------|-----|-------------------------|
| WASG | DKP | DP | ZENT-RUM | GRAUE | Die Linke. | REP | FAMILIE | Die Tier-schutz-partei | NPD | ödp | PBC | Offen-sive D | POGO-PARTEI | Pro DM | STATT Partei | WGR | EB | Sons-tige ²⁾ |
| 1 077 | - | - | - | - | - | - | - | - | 1 222 | - | - | - | - | - | - | 3 571 | - | - |
| 1,1 | - | - | - | - | - | - | - | - | 1,2 | - | - | - | - | - | - | 3,5 | - | - |
| - | - | - | - | - | - | - | - | - | - | - | - | - | - | - | - | 5 094 | - | - |
| - | - | - | - | - | - | - | - | - | - | - | - | - | - | - | - | 4,9 | - | - |
| - | - | - | - | 120 | 1 937 | - | - | 299 | 629 | - | 125 | - | - | 28 | - | - | - | 33 |
| - | - | - | - | 0,3 | 4,2 | - | - | 0,7 | 1,4 | - | 0,3 | - | - | 0,1 | - | - | - | 0,1 |
| - | - | - | - | 85 | 160 | 146 | - | - | - | 28 | 113 | 475 | - | - | - | - | - | - |
| - | - | - | - | 0,2 | 0,4 | 0,4 | - | - | - | 0,1 | 0,3 | 1,2 | - | - | - | - | - | - |
| 947 | - | - | - | - | - | - | - | - | 1 820 | - | - | - | - | - | - | 7 533 | - | - |
| 0,8 | - | - | - | - | - | - | - | - | 1,5 | - | - | - | - | - | - | 6,3 | - | - |
| - | - | - | - | - | - | - | - | - | - | - | - | - | - | - | - | 9 105 | - | - |
| - | - | - | - | - | - | - | - | - | - | - | - | - | - | - | - | 7,5 | - | - |
| - | - | - | - | 145 | 1 814 | - | - | 271 | 731 | - | 120 | - | - | 57 | - | - | - | 54 |
| - | - | - | - | 0,3 | 3,4 | - | - | 0,5 | 1,4 | - | 0,2 | - | - | 0,1 | - | - | - | 0,1 |
| - | - | - | - | 69 | 149 | 152 | - | - | - | 33 | 144 | 327 | - | - | - | - | - | - |
| - | - | - | - | 0,2 | 0,3 | 0,3 | - | - | - | 0,1 | 0,3 | 0,7 | - | - | - | - | - | - |
| - | - | - | - | - | 2 353 | - | - | - | 2 163 | - | - | - | - | - | - | 10 809 | - | - |
| - | - | - | - | - | 2,0 | - | - | - | 1,8 | - | - | - | - | - | - | 9,1 | - | - |
| - | - | - | - | - | - | - | - | - | - | - | - | - | - | - | - | 12 819 | 956 | - |
| - | - | - | - | - | - | - | - | - | - | - | - | - | - | - | - | 10,6 | 0,8 | - |
| - | - | - | - | 243 | 2 482 | - | - | 369 | 927 | - | 67 | - | - | 53 | - | - | - | 46 |
| - | - | - | - | 0,4 | 4,0 | - | - | 0,6 | 1,5 | - | 0,1 | - | - | 0,1 | - | - | - | 0,1 |
| - | - | - | - | 181 | 314 | 148 | - | - | - | 57 | 67 | 692 | - | - | - | - | - | - |
| - | - | - | - | 0,4 | 0,6 | 0,3 | - | - | - | 0,1 | 0,1 | 1,4 | - | - | - | - | - | - |
| - | - | - | - | - | 1 497 | - | - | - | 1 738 | - | - | - | - | - | - | 8 379 | - | - |
| - | - | - | - | - | 1,3 | - | - | - | 1,5 | - | - | - | - | - | - | 7,3 | - | - |
| - | - | - | - | - | - | - | - | - | - | - | - | - | - | - | - | 11 106 | - | - |
| - | - | - | - | - | - | - | - | - | - | - | - | - | - | - | - | 9,2 | - | - |
| - | - | - | - | 253 | 2 185 | - | - | 334 | 840 | - | 61 | - | - | 47 | - | - | - | 38 |
| - | - | - | - | 0,4 | 3,9 | - | - | 0,6 | 1,5 | - | 0,1 | - | - | 0,1 | - | - | - | 0,1 |
| - | - | - | - | 117 | 276 | 161 | - | - | - | 37 | 66 | 530 | - | - | - | - | - | - |
| - | - | - | - | 0,3 | 0,6 | 0,4 | - | - | - | 0,1 | 0,1 | 1,2 | - | - | - | - | - | - |
| - | - | - | - | - | - | - | - | - | - | - | - | - | - | - | - | 2 304 | - | - |
| - | - | - | - | - | - | - | - | - | - | - | - | - | - | - | - | 2,8 | - | - |
| - | - | - | - | - | - | - | - | - | - | - | - | - | - | - | 867 | 328 | - | - |
| - | - | - | - | - | - | - | - | - | - | - | - | - | - | - | 0,9 | 0,4 | - | - |
| - | - | - | - | 123 | 1 460 | - | - | 264 | 482 | - | 29 | - | - | 31 | - | - | - | 31 |
| - | - | - | - | 0,3 | 3,9 | - | - | 0,7 | 1,3 | - | 0,1 | - | - | 0,1 | - | - | - | 0,1 |
| - | - | - | - | 57 | 114 | 97 | - | - | - | 18 | 35 | 276 | - | - | - | - | - | - |
| - | - | - | - | 0,2 | 0,4 | 0,3 | - | - | - | 0,1 | 0,1 | 0,9 | - | - | - | - | - | - |
| - | - | - | - | - | - | - | - | - | - | - | - | - | - | - | - | 3 804 | - | - |
| - | - | - | - | - | - | - | - | - | - | - | - | - | - | - | - | 6,6 | - | - |
| - | - | - | - | - | - | - | - | - | - | - | - | - | - | - | 1 105 | 2 736 | - | - |
| - | - | - | - | - | - | - | - | - | - | - | - | - | - | - | 1,7 | 4,2 | - | - |
| - | - | - | - | 160 | 1 569 | - | - | 212 | 448 | - | 45 | - | - | 34 | - | - | - | 35 |
| - | - | - | - | 0,5 | 4,6 | - | - | 0,6 | 1,3 | - | 0,1 | - | - | 0,1 | - | - | - | 0,1 |
| - | - | - | - | 121 | 111 | 133 | - | - | - | 28 | 45 | 385 | - | - | - | - | - | - |
| - | - | - | - | 0,4 | 0,4 | 0,5 | - | - | - | 0,1 | 0,2 | 1,4 | - | - | - | - | - | - |
| - | - | - | - | - | - | - | - | - | - | - | - | - | - | - | - | 5 491 | - | - |
| - | - | - | - | - | - | - | - | - | - | - | - | - | - | - | - | 5,4 | - | - |
| - | - | - | - | - | - | - | - | - | - | - | - | - | - | - | 520 | 2 515 | 383 | - |
| - | - | - | - | - | - | - | - | - | - | - | - | - | - | 0,5 | 2,3 | 0,3 | - | - |
| - | - | - | - | 286 | 2 638 | - | - | 378 | 722 | - | 77 | - | - | 39 | - | - | - | 42 |
| - | - | - | - | 0,5 | 5,0 | - | - | 0,7 | 1,4 | - | 0,1 | - | - | 0,1 | - | - | - | 0,1 |
| - | - | - | - | 154 | 192 | 130 | - | - | - | 50 | 45 | 467 | - | - | - | - | - | - |
| - | - | - | - | 0,4 | 0,5 | 0,3 | - | - | - | 0,1 | 0,1 | 1,1 | - | - | - | - | - | - |
| - | - | - | - | - | 6 333 | - | - | - | 808 | - | - | - | - | - | - | 3 728 | - | - |
| - | - | - | - | - | 8,4 | - | - | - | 1,1 | - | - | - | - | - | - | 5,0 | - | - |
| - | - | - | - | - | 3 926 | - | - | - | 653 | - | - | - | - | - | - | 2 448 | - | - |
| - | - | - | - | - | 4,8 | - | - | - | 0,8 | - | - | - | - | - | - | 3,0 | - | - |
| - | - | - | - | 150 | 3 112 | - | - | 266 | 454 | - | 55 | - | - | 39 | - | - | - | 61 |
| - | - | - | - | 0,3 | 6,8 | - | - | 0,6 | 1,0 | - | 0,1 | - | - | 0,1 | - | - | - | 0,1 |
| - | - | - | - | 147 | 651 | 91 | - | - | - | 55 | 42 | 295 | - | - | - | - | - | - |
| - | - | - | - | 0,4 | 1,8 | 0,3 | - | - | - | 0,2 | 0,1 | 0,8 | - | - | - | - | - | - |

Noch: 3. Ergebnisse der Kommunalwahlen 2006 in den kreisfreien Städten und Landkreisen / der Region Hannover nach der Bundestagswahl 2005 -Zweitstimmen- und der Landtagswahl 2003 -Zweitstimmen-

| Schl.-Nr. | Landtagswahlkreis | Wahl | Einheit | Wahlberechtigte | Wähler | Stimmzettel ¹⁾ | | Gültige Stimmen | CDU | SPD | GRÜNE | FDP |
|------------------------|-------------------|------|---------|-----------------|--------|---------------------------|---------|-----------------|--------|--------|--------|--------|
| | | | | | | ungültige | gültige | | | | | |
| 73 Oldenburg Nord/West | | | | | | | | | | | | |
| | K 06 | Zahl | | 63 798 | 29 151 | 411 | 28 740 | 83 883 | 22 315 | 28 859 | 16 449 | 5 385 |
| | | % | | | 45,7 | 1,4 | | 100 | 26,6 | 34,4 | 19,6 | 6,4 |
| | K 01 | Zahl | | 61 894 | 31 603 | 404 | 31 199 | 90 683 | 28 798 | 37 394 | 11 113 | 7 419 |
| | | % | | | 51,1 | 1,3 | | 100 | 31,8 | 41,2 | 12,3 | 8,2 |
| | B 05 | Zahl | | 61 588 | 49 218 | 497 | 48 721 | 48 721 | 12 653 | 21 724 | 6 416 | 4 166 |
| | | % | | | 79,9 | 1,0 | | 100 | 26,0 | 44,6 | 13,2 | 8,6 |
| | L 03 | Zahl | | 60 585 | 39 099 | 402 | 38 697 | 38 697 | 15 668 | 12 991 | 5 732 | 3 319 |
| | | % | | | 64,5 | 1,0 | | 100 | 40,5 | 33,6 | 14,8 | 8,6 |
| 74 Wesermarsch | | | | | | | | | | | | |
| | K 06 | Zahl | | 65 245 | 34 212 | 1 049 | 33 163 | 95 779 | 31 262 | 41 512 | 5 808 | 11 321 |
| | | % | | | 52,4 | 3,1 | | 100 | 32,6 | 43,3 | 6,1 | 11,8 |
| | K 01 | Zahl | | 64 644 | 34 819 | 954 | 33 865 | 98 509 | 33 174 | 47 702 | 5 970 | 10 594 |
| | | % | | | 53,9 | 2,7 | | 100 | 33,7 | 48,4 | 6,1 | 10,8 |
| | B 05 | Zahl | | 62 779 | 48 262 | 1 314 | 46 948 | 46 948 | 12 372 | 25 308 | 2 673 | 3 480 |
| | | % | | | 76,9 | 2,7 | | 100 | 26,4 | 53,9 | 5,7 | 7,4 |
| | L 03 | Zahl | | 62 542 | 39 561 | 824 | 38 737 | 38 737 | 16 342 | 15 984 | 2 506 | 3 086 |
| | | % | | | 63,3 | 2,1 | | 100 | 42,2 | 41,3 | 6,5 | 8,0 |
| 75 Delmenhorst | | | | | | | | | | | | |
| | K 06 | Zahl | | 59 752 | 25 288 | 543 | 24 745 | 72 361 | 19 836 | 31 030 | 3 163 | 7 598 |
| | | % | | | 42,3 | 2,1 | | 100 | 27,4 | 42,9 | 4,4 | 10,5 |
| | K 01 | Zahl | | 59 024 | 23 347 | 387 | 22 960 | 67 168 | 24 530 | 26 764 | 4 415 | 4 473 |
| | | % | | | 39,6 | 1,7 | | 100 | 36,5 | 39,8 | 6,6 | 6,7 |
| | B 05 | Zahl | | 57 570 | 43 098 | 634 | 42 464 | 42 464 | 11 558 | 19 879 | 2 896 | 4 008 |
| | | % | | | 74,9 | 1,5 | | 100 | 27,2 | 46,8 | 6,8 | 9,4 |
| | L 03 | Zahl | | 57 288 | 33 424 | 404 | 33 020 | 33 020 | 15 162 | 11 835 | 2 135 | 2 328 |
| | | % | | | 58,3 | 1,2 | | 100 | 45,9 | 35,8 | 6,5 | 7,1 |
| 76 Oldenburg-Land | | | | | | | | | | | | |
| | K 06 | Zahl | | 75 209 | 41 602 | 1 002 | 40 600 | 118 608 | 40 091 | 46 513 | 9 116 | 17 882 |
| | | % | | | 55,3 | 2,4 | | 100 | 33,8 | 39,2 | 7,7 | 15,1 |
| | K 01 | Zahl | | 71 728 | 38 477 | 672 | 37 805 | 111 026 | 40 809 | 44 908 | 6 963 | 14 036 |
| | | % | | | 53,6 | 1,7 | | 100 | 36,8 | 40,4 | 6,3 | 12,6 |
| | B 05 | Zahl | | 72 254 | 58 976 | 561 | 58 415 | 58 415 | 17 484 | 24 615 | 5 043 | 7 299 |
| | | % | | | 81,6 | 1,0 | | 100 | 29,9 | 42,1 | 8,6 | 12,5 |
| | L 03 | Zahl | | 70 610 | 48 117 | 417 | 47 700 | 47 700 | 21 795 | 15 283 | 3 937 | 5 481 |
| | | % | | | 68,1 | 0,9 | | 100 | 45,7 | 32,0 | 8,3 | 11,5 |
| 77 Cloppenburg-Nord | | | | | | | | | | | | |
| | K 06 | Zahl | | 75 183 | 42 457 | 1 064 | 41 393 | 121 300 | 67 949 | 30 317 | 4 066 | 11 140 |
| | | % | | | 56,5 | 2,5 | | 100 | 56,0 | 25,0 | 3,4 | 9,2 |
| | K 01 | Zahl | | 71 149 | 40 885 | 1 064 | 39 821 | 116 229 | 67 143 | 28 781 | 4 210 | 10 146 |
| | | % | | | 57,5 | 2,6 | | 100 | 57,8 | 24,8 | 3,6 | 8,7 |
| | B 05 | Zahl | | 71 324 | 54 108 | 680 | 53 428 | 53 428 | 25 314 | 17 231 | 2 291 | 5 558 |
| | | % | | | 75,9 | 1,3 | | 100 | 47,4 | 32,3 | 4,3 | 10,4 |
| | L 03 | Zahl | | 69 612 | 44 797 | 468 | 44 329 | 44 329 | 28 480 | 9 069 | 1 793 | 4 313 |
| | | % | | | 64,4 | 1,0 | | 100 | 64,2 | 20,5 | 4,0 | 9,7 |
| 78 Cloppenburg | | | | | | | | | | | | |
| | K 06 | Zahl | | 68 460 | 36 808 | 973 | 35 835 | 104 358 | 72 452 | 16 539 | 4 771 | 4 727 |
| | | % | | | 53,8 | 2,6 | | 100 | 69,4 | 15,8 | 4,6 | 4,5 |
| | K 01 | Zahl | | 64 288 | 40 213 | 899 | 39 314 | 115 010 | 84 524 | 18 016 | 4 062 | 2 458 |
| | | % | | | 62,6 | 2,2 | | 100 | 73,5 | 15,7 | 3,5 | 2,1 |
| | B 05 | Zahl | | 64 417 | 49 661 | 646 | 49 015 | 49 015 | 28 589 | 11 892 | 1 601 | 4 853 |
| | | % | | | 77,1 | 1,3 | | 100 | 58,3 | 24,3 | 3,3 | 9,9 |
| | L 03 | Zahl | | 62 571 | 42 266 | 560 | 41 706 | 41 706 | 29 934 | 5 910 | 1 326 | 4 109 |
| | | % | | | 67,5 | 1,3 | | 100 | 71,8 | 14,2 | 3,2 | 9,9 |
| 79 Vechta | | | | | | | | | | | | |
| | K 06 | Zahl | | 80 973 | 46 043 | 1 030 | 45 013 | 130 703 | 90 779 | 22 125 | 3 243 | 8 082 |
| | | % | | | 56,9 | 2,2 | | 100 | 69,5 | 16,9 | 2,5 | 6,2 |
| | K 01 | Zahl | | 75 983 | 46 485 | 983 | 45 502 | 132 894 | 90 232 | 26 291 | 3 921 | 5 857 |
| | | % | | | 61,2 | 2,1 | | 100 | 67,9 | 19,8 | 3,0 | 4,4 |
| | B 05 | Zahl | | 76 285 | 60 820 | 717 | 60 103 | 60 103 | 34 469 | 14 772 | 2 229 | 6 486 |
| | | % | | | 79,7 | 1,2 | | 100 | 57,3 | 24,6 | 3,7 | 10,8 |
| | L 03 | Zahl | | 74 039 | 52 230 | 557 | 51 673 | 51 673 | 36 334 | 7 661 | 1 833 | 5 331 |
| | | % | | | 70,5 | 1,1 | | 100 | 70,3 | 14,8 | 3,5 | 10,3 |
| 80 Melle | | | | | | | | | | | | |
| | K 06 | Zahl | | 75 602 | 43 965 | 965 | 43 000 | 125 222 | 57 371 | 44 770 | 10 634 | 10 557 |
| | | % | | | 58,2 | 2,2 | | 100 | 45,8 | 35,8 | 8,5 | 8,4 |
| | K 01 | Zahl | | 73 031 | 45 334 | 910 | 44 424 | 129 796 | 60 645 | 48 595 | 9 968 | 10 321 |
| | | % | | | 62,1 | 2,0 | | 100 | 46,7 | 37,4 | 7,7 | 8,0 |
| | B 05 | Zahl | | 71 782 | 58 692 | 632 | 58 060 | 58 060 | 21 265 | 23 238 | 4 552 | 5 824 |
| | | % | | | 81,8 | 1,1 | | 100 | 36,6 | 40,0 | 7,8 | 10,0 |
| | L 03 | Zahl | | 70 657 | 49 908 | 452 | 49 456 | 49 456 | 26 304 | 14 795 | 3 458 | 4 020 |
| | | % | | | 70,6 | 0,9 | | 100 | 53,2 | 29,9 | 7,0 | 8,1 |

Fußnoten siehe Seite 84

Landtagswahlkreisen mit Vergleichszahlen der Kommunalwahlen 2001,

| Von den gültigen Stimmen entfallen auf | | | | | | | | | | | | | | | | | | |
|----------------------------------------|-----|----|----------|-------|------------|-------|---------|------------------------|-----|-----|-----|--------------|-------------|--------|--------------|-------|----|-------------------------|
| WASG | DKP | DP | ZENT-RUM | GRAUE | Die Linke. | REP | FAMILIE | Die Tier-schutz-partei | NPD | ödp | PBC | Offen-sive D | POGO-PARTEI | Pro DM | STATT Partei | WGR | EB | Sons-tige ²⁾ |
| - | - | - | - | - | 5 187 | - | - | - | 767 | - | - | - | - | - | - | 4 921 | - | - |
| - | - | - | - | - | 6,2 | - | - | - | 0,9 | - | - | - | - | - | - | 5,9 | - | - |
| - | - | - | - | - | 2 844 | - | - | - | 700 | - | - | - | - | - | - | 2 415 | - | - |
| - | - | - | - | - | 3,1 | - | - | - | 0,8 | - | - | - | - | - | - | 2,7 | - | - |
| - | - | - | - | 157 | 2 884 | - | - | 255 | 316 | - | 62 | - | - | 47 | - | - | - | 41 |
| - | - | - | - | 0,3 | 5,9 | - | - | 0,5 | 0,6 | - | 0,1 | - | - | 0,1 | - | - | - | 0,1 |
| - | - | - | - | 125 | 437 | 68 | - | - | - | 32 | 53 | 272 | - | - | - | - | - | - |
| - | - | - | - | 0,3 | 1,1 | 0,2 | - | - | - | 0,1 | 0,1 | 0,7 | - | - | - | - | - | - |
| - | - | - | - | - | - | - | - | - | - | - | - | - | - | - | - | 5 876 | - | - |
| - | - | - | - | - | - | - | - | - | - | - | - | - | - | - | - | 6,1 | - | - |
| - | - | - | - | - | - | - | - | - | - | - | - | - | - | - | - | 1 069 | - | - |
| - | - | - | - | - | - | - | - | - | - | - | - | - | - | - | - | 1,1 | - | - |
| - | - | - | - | 183 | 2 046 | - | - | 240 | 537 | - | 40 | - | - | 38 | - | - | - | 31 |
| - | - | - | - | 0,4 | 4,4 | - | - | 0,5 | 1,1 | - | 0,1 | - | - | 0,1 | - | - | - | 0,1 |
| - | - | - | - | 166 | 173 | 114 | - | - | - | 37 | 36 | 293 | - | - | - | - | - | - |
| - | - | - | - | 0,4 | 0,4 | 0,3 | - | - | - | 0,1 | 0,1 | 0,8 | - | - | - | - | - | - |
| - | - | - | - | - | - | - | - | 1 500 | - | 766 | - | - | - | - | - | 8 468 | - | - |
| - | - | - | - | - | - | - | - | 2,1 | - | 1,1 | - | - | - | - | - | 11,7 | - | - |
| - | - | - | - | - | 534 | 1 097 | - | - | - | - | - | - | - | - | - | 5 355 | - | - |
| - | - | - | - | - | 0,8 | 1,6 | - | - | - | - | - | - | - | - | - | 8,0 | - | - |
| - | - | - | - | 276 | 2 693 | - | - | 307 | 690 | - | 69 | - | - | 51 | - | - | - | 37 |
| - | - | - | - | 0,6 | 6,3 | - | - | 0,7 | 1,6 | - | 0,2 | - | - | 0,1 | - | - | - | 0,1 |
| - | - | - | - | 264 | 191 | 129 | - | - | - | 35 | 33 | 908 | - | - | - | - | - | - |
| - | - | - | - | 0,8 | 0,6 | 0,4 | - | - | - | 0,1 | 0,1 | 2,7 | - | - | - | - | - | - |
| - | - | - | - | - | - | - | - | - | - | - | - | - | - | - | - | 5 006 | - | - |
| - | - | - | - | - | - | - | - | - | - | - | - | - | - | - | - | 4,2 | - | - |
| - | - | - | - | - | - | - | - | - | - | - | - | - | - | - | - | 4 310 | - | - |
| - | - | - | - | - | - | - | - | - | - | - | - | - | - | - | - | 3,9 | - | - |
| - | - | - | - | 235 | 2 567 | - | - | 387 | 616 | - | 64 | - | - | 51 | - | - | - | 54 |
| - | - | - | - | 0,4 | 4,4 | - | - | 0,7 | 1,1 | - | 0,1 | - | - | 0,1 | - | - | - | 0,1 |
| - | - | - | - | 205 | 240 | 150 | - | - | - | 48 | 55 | 506 | - | - | - | - | - | - |
| - | - | - | - | 0,4 | 0,5 | 0,3 | - | - | - | 0,1 | 0,1 | 1,1 | - | - | - | - | - | - |
| - | - | - | - | - | - | - | - | - | - | - | - | - | - | - | - | 7 828 | - | - |
| - | - | - | - | - | - | - | - | - | - | - | - | - | - | - | - | 6,5 | - | - |
| - | - | - | - | - | - | - | - | - | - | - | - | - | - | - | - | 5 949 | - | - |
| - | - | - | - | - | - | - | - | - | - | - | - | - | - | - | - | 5,1 | - | - |
| - | - | - | - | 148 | 1 831 | - | - | 292 | 595 | - | 81 | - | - | 43 | - | - | - | 44 |
| - | - | - | - | 0,3 | 3,4 | - | - | 0,5 | 1,1 | - | 0,2 | - | - | 0,1 | - | - | - | 0,1 |
| - | - | - | - | 97 | 145 | 120 | - | - | - | 47 | 41 | 224 | - | - | - | - | - | - |
| - | - | - | - | 0,2 | 0,3 | 0,3 | - | - | - | 0,1 | 0,1 | 0,5 | - | - | - | - | - | - |
| - | - | - | - | - | - | - | - | - | - | - | - | - | - | - | - | 5 869 | - | - |
| - | - | - | - | - | - | - | - | - | - | - | - | - | - | - | - | 5,6 | - | - |
| - | - | - | - | - | - | - | - | - | - | - | - | - | - | - | - | 5 950 | - | - |
| - | - | - | - | - | - | - | - | - | - | - | - | - | - | - | - | 5,2 | - | - |
| - | - | - | - | 92 | 1 036 | - | - | 185 | 317 | - | 387 | - | - | 33 | - | - | - | 30 |
| - | - | - | - | 0,2 | 2,1 | - | - | 0,4 | 0,6 | - | 0,8 | - | - | 0,1 | - | - | - | 0,1 |
| - | - | - | - | 59 | 87 | 76 | - | - | - | 14 | 86 | 105 | - | - | - | - | - | - |
| - | - | - | - | 0,1 | 0,2 | 0,2 | - | - | - | 0,0 | 0,2 | 0,3 | - | - | - | - | - | - |
| - | - | - | - | - | - | - | - | - | - | - | - | - | - | - | - | 6 474 | - | - |
| - | - | - | - | - | - | - | - | - | - | - | - | - | - | - | - | 5,0 | - | - |
| - | - | - | - | - | - | - | - | - | - | - | - | - | - | - | - | 6 593 | - | - |
| - | - | - | - | - | - | - | - | - | - | - | - | - | - | - | - | 5,0 | - | - |
| - | - | - | - | 108 | 1 273 | - | - | 222 | 436 | - | 45 | - | - | 35 | - | - | - | 28 |
| - | - | - | - | 0,2 | 2,1 | - | - | 0,4 | 0,7 | - | 0,1 | - | - | 0,1 | - | - | - | 0,0 |
| - | - | - | - | 69 | 100 | 123 | - | - | - | 30 | 30 | 162 | - | - | - | - | - | - |
| - | - | - | - | 0,1 | 0,2 | 0,2 | - | - | - | 0,1 | 0,1 | 0,3 | - | - | - | - | - | - |
| - | - | - | - | - | - | - | - | - | - | - | - | - | - | - | - | 1 890 | - | - |
| - | - | - | - | - | - | - | - | - | - | - | - | - | - | - | - | 1,5 | - | - |
| - | - | - | - | - | - | - | - | - | - | - | - | - | - | - | - | 267 | - | - |
| - | - | - | - | - | - | - | - | - | - | - | - | - | - | - | - | 0,2 | - | - |
| - | - | - | - | 118 | 1 977 | - | - | 304 | 564 | - | 152 | - | - | 43 | - | - | - | 23 |
| - | - | - | - | 0,2 | 3,4 | - | - | 0,5 | 1,0 | - | 0,3 | - | - | 0,1 | - | - | - | 0,0 |
| - | - | - | - | 70 | 144 | 101 | - | - | - | 42 | 78 | 444 | - | - | - | - | - | - |
| - | - | - | - | 0,1 | 0,3 | 0,2 | - | - | - | 0,1 | 0,2 | 0,9 | - | - | - | - | - | - |

Landtagswahlkreisen mit Vergleichszahlen der Kommunalwahlen 2001,

| Von den gültigen Stimmen entfallen auf | | | | | | | | | | | | | | | | | | |
|----------------------------------------|-------|----|--------------|-------|---------------|-----|--------------|-----------------------------------|-----|-----|-----|------------------|-----------------|-----------|-----------------|-------|-----|-----------------------------|
| WASG | DKP | DP | ZENT- RUM | GRAUE | Die Linke. | REP | FAMI- LIE | Die Tier- schutz- partei | NPD | ödp | PBC | Offen- sive D | POGO- PARTEI | Pro DM | STATT Partei | WGR | EB | Sons- tige ²⁾ |
| - | - | - | - | - | - | - | - | - | - | - | - | - | - | - | - | 2 652 | - | - |
| - | - | - | - | - | - | - | - | - | - | - | - | - | - | - | - | 2,3 | - | - |
| - | - | - | - | - | - | - | - | - | - | - | - | - | - | - | - | 4 503 | - | - |
| - | - | - | - | - | - | - | - | - | - | - | - | - | - | - | - | 3,8 | - | - |
| - | - | - | - | 128 | 1 895 | - | - | 242 | 473 | - | 256 | - | - | 29 | - | - | - | 28 |
| - | - | - | - | 0,2 | 3,5 | - | - | 0,4 | 0,9 | - | 0,5 | - | - | 0,1 | - | - | - | 0,1 |
| - | - | - | - | 67 | 163 | 118 | - | - | - | 31 | 95 | 320 | - | - | - | - | - | - |
| - | - | - | - | 0,1 | 0,4 | 0,3 | - | - | - | 0,1 | 0,2 | 0,7 | - | - | - | - | - | - |
| - | - | - | - | - | - | - | - | - | - | - | - | - | - | - | - | 4 192 | - | - |
| - | - | - | - | - | - | - | - | - | - | - | - | - | - | - | - | 5,6 | - | - |
| - | 370 | - | - | - | 811 | - | - | - | - | 555 | - | - | - | - | - | 1 595 | 64 | - |
| - | 0,5 | - | - | - | 1,0 | - | - | - | - | 0,7 | - | - | - | - | - | 2,0 | 0,1 | - |
| - | - | - | - | 136 | 1 774 | - | - | 169 | 319 | - | 93 | - | - | 18 | - | - | - | 31 |
| - | - | - | - | 0,3 | 4,4 | - | - | 0,4 | 0,8 | - | 0,2 | - | - | 0,0 | - | - | - | 0,1 |
| - | - | - | - | 83 | 186 | 77 | - | - | - | 55 | 33 | 121 | - | - | - | - | - | - |
| - | - | - | - | 0,2 | 0,6 | 0,2 | - | - | - | 0,2 | 0,1 | 0,4 | - | - | - | - | - | - |
| - | - | - | - | - | - | - | - | - | - | - | - | - | - | - | - | 3 924 | - | - |
| - | - | - | - | - | - | - | - | - | - | - | - | - | - | - | - | 4,2 | - | - |
| - | 322 | - | - | - | 1 252 | - | - | - | - | 675 | - | - | - | - | - | 1 852 | 12 | - |
| - | 0,3 | - | - | - | 1,2 | - | - | - | - | 0,7 | - | - | - | - | - | 1,8 | 0,0 | - |
| - | - | - | - | 147 | 2 035 | - | - | 211 | 273 | - | 72 | - | - | 34 | - | - | - | 38 |
| - | - | - | - | 0,3 | 4,0 | - | - | 0,4 | 0,5 | - | 0,1 | - | - | 0,1 | - | - | - | 0,1 |
| - | - | - | - | 86 | 246 | 83 | - | - | - | 54 | 48 | 125 | - | - | - | - | - | - |
| - | - | - | - | 0,2 | 0,6 | 0,2 | - | - | - | 0,1 | 0,1 | 0,3 | - | - | - | - | - | - |
| - | - | - | - | - | - | - | - | - | - | - | - | - | - | - | - | 1 960 | - | - |
| - | - | - | - | - | - | - | - | - | - | - | - | - | - | - | - | 1,6 | - | - |
| - | - | - | - | - | - | - | - | - | - | - | - | - | - | - | - | 3 840 | 180 | - |
| - | - | - | - | - | - | - | - | - | - | - | - | - | - | - | - | 3,0 | 0,1 | - |
| - | - | - | - | 141 | 1 703 | - | - | 217 | 487 | - | 84 | - | - | 31 | - | - | - | 40 |
| - | - | - | - | 0,2 | 2,9 | - | - | 0,4 | 0,8 | - | 0,1 | - | - | 0,1 | - | - | - | 0,1 |
| - | - | - | - | 100 | 141 | 99 | - | - | - | 38 | 38 | 137 | - | - | - | - | - | - |
| - | - | - | - | 0,2 | 0,3 | 0,2 | - | - | - | 0,1 | 0,1 | 0,3 | - | - | - | - | - | - |
| - | - | - | - | - | - | - | - | - | - | - | - | - | - | - | - | 3 846 | - | - |
| - | - | - | - | - | - | - | - | - | - | - | - | - | - | - | - | 3,1 | - | - |
| - | - | - | - | - | - | - | - | - | - | - | - | - | - | - | - | 1 137 | - | - |
| - | - | - | - | - | - | - | - | - | - | - | - | - | - | - | - | 0,8 | - | - |
| - | - | - | - | 112 | 1 538 | - | - | 198 | 531 | - | 122 | - | - | 42 | - | - | - | 25 |
| - | - | - | - | 0,2 | 2,7 | - | - | 0,3 | 0,9 | - | 0,2 | - | - | 0,1 | - | - | - | 0,0 |
| - | - | - | - | 59 | 111 | 119 | - | - | - | 30 | 42 | 208 | - | - | - | - | - | - |
| - | - | - | - | 0,1 | 0,2 | 0,2 | - | - | - | 0,1 | 0,1 | 0,4 | - | - | - | - | - | - |
| - | 2 346 | - | - | - | - | - | - | - | - | - | - | - | - | - | - | 5 850 | - | - |
| - | 2,6 | - | - | - | - | - | - | - | - | - | - | - | - | - | - | 6,4 | - | - |
| - | 1 828 | - | - | - | - | - | - | - | - | - | - | - | - | - | - | 4 440 | - | 829 |
| - | 1,8 | - | - | - | - | - | - | - | - | - | - | - | - | - | - | 4,5 | - | 0,8 |
| - | - | - | - | 103 | 1 805 | - | - | 229 | 368 | - | 83 | - | - | 38 | - | - | - | 20 |
| - | - | - | - | 0,2 | 3,8 | - | - | 0,5 | 0,8 | - | 0,2 | - | - | 0,1 | - | - | - | 0,0 |
| - | - | - | - | 92 | 144 | 126 | - | - | - | 71 | 88 | 209 | - | - | - | - | - | - |
| - | - | - | - | 0,2 | 0,4 | 0,3 | - | - | - | 0,2 | 0,2 | 0,5 | - | - | - | - | - | - |
| - | - | - | - | - | 411 | - | - | - | - | - | - | - | - | - | - | 910 | - | - |
| - | - | - | - | - | 0,4 | - | - | - | - | - | - | - | - | - | - | 0,8 | - | - |
| - | - | - | - | - | - | - | - | - | - | - | - | - | - | - | - | 2 421 | - | - |
| - | - | - | - | - | - | - | - | - | - | - | - | - | - | - | - | 2,1 | - | - |
| - | - | - | - | 95 | 1 328 | - | - | 229 | 376 | - | 30 | - | - | 34 | - | - | - | 29 |
| - | - | - | - | 0,2 | 2,4 | - | - | 0,4 | 0,7 | - | 0,1 | - | - | 0,1 | - | - | - | 0,1 |
| - | - | - | - | 68 | 103 | 115 | - | - | - | 40 | 45 | 114 | - | - | - | - | - | - |
| - | - | - | - | 0,1 | 0,2 | 0,2 | - | - | - | 0,1 | 0,1 | 0,2 | - | - | - | - | - | - |
| - | 170 | - | - | - | - | - | - | - | - | - | - | - | - | - | - | 7 669 | - | - |
| - | 0,2 | - | - | - | - | - | - | - | - | - | - | - | - | - | - | 8,1 | - | - |
| - | 191 | - | - | - | - | - | - | - | - | - | - | - | - | - | - | 5 131 | - | - |
| - | 0,2 | - | - | - | - | - | - | - | - | - | - | - | - | - | - | 5,2 | - | - |
| - | - | - | - | 57 | 903 | - | - | 146 | 282 | - | 48 | - | - | 24 | - | - | - | 17 |
| - | - | - | - | 0,1 | 2,3 | - | - | 0,4 | 0,7 | - | 0,1 | - | - | 0,1 | - | - | - | 0,0 |
| - | - | - | - | 41 | 56 | 67 | - | - | - | 18 | 37 | 108 | - | - | - | - | - | - |
| - | - | - | - | 0,1 | 0,2 | 0,2 | - | - | - | 0,1 | 0,1 | 0,3 | - | - | - | - | - | - |

Landtagswahlkreisen mit Vergleichszahlen der Kommunalwahlen 2001,

| Von den gültigen Stimmen entfallen auf | | | | | | | | | | | | | | | | | | |
|----------------------------------------|-----|----|--------------|-------|---------------|-----|--------------|-----------------------------------|-----|-----|-----|------------------|-----------------|-----------|-----------------|--------|-----|-----------------------------|
| WASG | DKP | DP | ZENT- RUM | GRAUE | Die Linke. | REP | FAMI- LIE | Die Tier- schutz- partei | NPD | ödp | PBC | Offen- sive D | POGO- PARTEI | Pro DM | STATT Partei | WGR | EB | Sons- tige ²⁾ |
| - | - | - | - | - | - | - | - | - | - | - | - | - | - | - | - | 9 973 | - | - |
| - | - | - | - | - | - | - | - | - | - | - | - | - | - | - | - | 7,9 | - | - |
| - | - | - | - | - | - | - | - | - | - | - | - | - | - | - | - | 14 997 | - | - |
| - | - | - | - | - | - | - | - | - | - | - | - | - | - | - | - | 11,1 | - | - |
| - | - | - | - | 120 | 1 573 | - | - | 276 | 408 | - | 47 | - | - | 40 | - | - | - | 31 |
| - | - | - | - | 0,2 | 2,7 | - | - | 0,5 | 0,7 | - | 0,1 | - | - | 0,1 | - | - | - | 0,1 |
| - | - | - | - | 80 | 90 | 119 | - | - | - | 27 | 34 | 139 | - | - | - | - | - | - |
| - | - | - | - | 0,2 | 0,2 | 0,2 | - | - | - | 0,1 | 0,1 | 0,3 | - | - | - | - | - | - |
| - | - | - | - | - | 464 | - | - | - | - | - | - | - | - | - | - | 8 759 | - | - |
| - | - | - | - | - | 0,4 | - | - | - | - | - | - | - | - | - | - | 6,9 | - | - |
| - | - | - | - | - | - | - | - | - | - | - | - | - | - | - | - | 9 484 | - | - |
| - | - | - | - | - | - | - | - | - | - | - | - | - | - | - | - | 7,2 | - | - |
| - | - | - | - | 108 | 1 741 | - | - | 236 | 510 | - | 124 | - | - | 29 | - | - | - | 33 |
| - | - | - | - | 0,2 | 3,2 | - | - | 0,4 | 0,9 | - | 0,2 | - | - | 0,1 | - | - | - | 0,1 |
| - | - | - | - | 65 | 108 | 128 | - | - | - | 24 | 40 | 145 | - | - | - | - | - | - |
| - | - | - | - | 0,1 | 0,2 | 0,3 | - | - | - | 0,1 | 0,1 | 0,3 | - | - | - | - | - | - |
| - | - | - | - | - | - | - | - | - | - | - | - | - | - | - | - | 10 557 | - | - |
| - | - | - | - | - | - | - | - | - | - | - | - | - | - | - | - | 9,9 | - | - |
| - | - | - | - | - | - | - | - | - | - | - | - | - | - | - | - | 13 153 | - | - |
| - | - | - | - | - | - | - | - | - | - | - | - | - | - | - | - | 12,2 | - | - |
| - | - | - | - | 96 | 2 245 | - | - | 283 | 556 | - | 299 | - | - | 35 | - | - | - | 28 |
| - | - | - | - | 0,2 | 4,5 | - | - | 0,6 | 1,1 | - | 0,6 | - | - | 0,1 | - | - | - | 0,1 |
| - | - | - | - | 90 | 152 | 139 | - | - | - | 35 | 148 | 285 | - | - | - | - | - | - |
| - | - | - | - | 0,2 | 0,4 | 0,3 | - | - | - | 0,1 | 0,4 | 0,7 | - | - | - | - | - | - |
| - | - | - | - | - | - | - | - | - | - | - | - | - | - | - | - | 8 659 | - | - |
| - | - | - | - | - | - | - | - | - | - | - | - | - | - | - | - | 9,1 | - | - |
| - | - | - | - | - | - | - | - | - | - | - | - | - | - | - | - | 5 365 | 115 | - |
| - | - | - | - | - | - | - | - | - | - | - | - | - | - | - | - | 5,5 | 0,1 | - |
| - | - | - | - | 116 | 2 439 | - | - | 255 | 652 | - | 278 | - | - | 36 | - | - | - | 22 |
| - | - | - | - | 0,3 | 5,3 | - | - | 0,6 | 1,4 | - | 0,6 | - | - | 0,1 | - | - | - | 0,0 |
| - | - | - | - | 101 | 177 | 200 | - | - | - | 23 | 229 | 219 | - | - | - | - | - | - |
| - | - | - | - | 0,3 | 0,5 | 0,6 | - | - | - | 0,1 | 0,6 | 0,6 | - | - | - | - | - | - |
| - | - | - | - | - | 2 870 | - | - | - | - | - | - | - | - | - | - | 2 407 | - | - |
| - | - | - | - | - | 3,6 | - | - | - | - | - | - | - | - | - | - | 3,0 | - | - |
| - | - | - | - | - | 1 879 | - | - | - | - | - | - | - | - | - | - | 5 973 | - | - |
| - | - | - | - | - | 2,1 | - | - | - | - | - | - | - | - | - | - | 6,6 | - | - |
| - | - | - | - | 95 | 1 757 | - | - | 228 | 392 | - | 93 | - | - | 46 | - | - | - | 58 |
| - | - | - | - | 0,2 | 4,2 | - | - | 0,5 | 0,9 | - | 0,2 | - | - | 0,1 | - | - | - | 0,1 |
| - | - | - | - | 100 | 244 | 94 | - | - | - | 32 | 81 | 332 | - | - | - | - | - | - |
| - | - | - | - | 0,3 | 0,7 | 0,3 | - | - | - | 0,1 | 0,2 | 1,0 | - | - | - | - | - | - |
| - | - | - | - | - | 4 821 | - | - | - | - | - | - | - | - | - | - | 15 612 | - | - |
| - | - | - | - | - | 4,2 | - | - | - | - | - | - | - | - | - | - | 13,7 | - | - |
| - | - | - | - | - | 1 603 | - | - | - | - | - | - | - | - | - | - | 12 259 | - | - |
| - | - | - | - | - | 1,5 | - | - | - | - | - | - | - | - | - | - | 11,8 | - | - |
| - | - | - | - | 137 | 2 374 | - | - | 260 | 587 | - | 68 | - | - | 49 | - | - | - | 41 |
| - | - | - | - | 0,3 | 4,7 | - | - | 0,5 | 1,2 | - | 0,1 | - | - | 0,1 | - | - | - | 0,1 |
| - | - | - | - | 110 | 292 | 173 | - | - | - | 29 | 69 | 228 | - | - | - | - | - | - |
| - | - | - | - | 0,3 | 0,8 | 0,4 | - | - | - | 0,1 | 0,2 | 0,6 | - | - | - | - | - | - |
| - | - | - | - | - | 2 537 | - | - | - | - | - | - | - | - | - | - | 10 846 | - | - |
| - | - | - | - | - | 2,8 | - | - | - | - | - | - | - | - | - | - | 12,0 | - | - |
| - | - | - | - | - | 1 130 | - | - | - | - | - | - | - | - | - | - | 13 519 | - | - |
| - | - | - | - | - | 1,2 | - | - | - | - | - | - | - | - | - | - | 13,9 | - | - |
| - | - | - | - | 153 | 1 931 | - | - | 288 | 523 | - | 100 | - | - | 44 | - | - | - | 35 |
| - | - | - | - | 0,4 | 4,5 | - | - | 0,7 | 1,2 | - | 0,2 | - | - | 0,1 | - | - | - | 0,1 |
| - | - | - | - | 79 | 220 | 253 | - | - | - | 21 | 76 | 166 | - | - | - | - | - | - |
| - | - | - | - | 0,2 | 0,7 | 0,8 | - | - | - | 0,1 | 0,2 | 0,5 | - | - | - | - | - | - |
| - | - | - | - | - | 373 | - | - | - | - | - | - | - | - | - | - | 4 298 | - | - |
| - | - | - | - | - | 0,4 | - | - | - | - | - | - | - | - | - | - | 4,6 | - | - |
| - | - | - | - | - | 141 | - | - | - | - | - | - | - | - | - | - | 4 587 | - | - |
| - | - | - | - | - | 0,2 | - | - | - | - | - | - | - | - | - | - | 4,9 | - | - |
| - | - | - | - | 124 | 1 666 | - | - | 245 | 569 | - | 41 | - | - | 33 | - | - | - | 35 |
| - | - | - | - | 0,3 | 4,1 | - | - | 0,6 | 1,4 | - | 0,1 | - | - | 0,1 | - | - | - | 0,1 |
| - | - | - | - | 77 | 200 | 132 | - | - | - | 20 | 38 | 173 | - | - | - | - | - | - |
| - | - | - | - | 0,2 | 0,6 | 0,4 | - | - | - | 0,1 | 0,1 | 0,5 | - | - | - | - | - | - |

Noch: 3. Ergebnisse der Kommunalwahlen 2006 in den kreisfreien Städten und Landkreisen / der Region Hannover nach der Bundestagswahl 2005 -Zweitstimmen- und der Landtagswahl 2003 -Zweitstimmen-

| Schl.-Nr. | Landtagswahlkreis | Wahl | Einheit | Wahlberechtigte | Wähler | Stimmzettel ¹⁾ | | Gültige Stimmen | CDU | SPD | GRÜNE | FDP |
|--------------------|-------------------|------|---------|-----------------|-----------|---------------------------|-----------|-----------------|-----------|-----------|---------|---------|
| | | | | | | ungültige | gültige | | | | | |
| 97 Ammerland | | | | | | | | | | | | |
| | K 06 | Zahl | | 76 559 | 40 693 | 805 | 39 888 | 116 579 | 43 804 | 38 138 | 8 418 | 15 260 |
| | | % | | | 53,2 | 2,0 | | 100 | 37,6 | 32,7 | 7,2 | 13,1 |
| | K 01 | Zahl | | 71 832 | 41 496 | 797 | 40 699 | 119 207 | 45 057 | 44 175 | 8 426 | 11 209 |
| | | % | | | 57,8 | 1,9 | | 100 | 37,8 | 37,1 | 7,1 | 9,4 |
| | B 05 | Zahl | | 73 470 | 58 104 | 672 | 57 432 | 57 432 | 19 110 | 24 720 | 3 917 | 6 239 |
| | | % | | | 79,1 | 1,2 | | 100 | 33,3 | 43,0 | 6,8 | 10,9 |
| | L 03 | Zahl | | 71 309 | 47 004 | 492 | 46 512 | 46 512 | 23 067 | 14 175 | 3 362 | 4 922 |
| | | % | | | 65,9 | 1,0 | | 100 | 49,6 | 30,5 | 7,2 | 10,6 |
| 98 Varel | | | | | | | | | | | | |
| | K 06 | Zahl | | 62 505 | 33 506 | 787 | 32 719 | 95 509 | 29 529 | 38 517 | 7 394 | 7 848 |
| | | % | | | 53,6 | 2,3 | | 100 | 30,9 | 40,3 | 7,7 | 8,2 |
| | K 01 | Zahl | | 60 390 | 35 097 | 758 | 34 339 | 100 683 | 34 376 | 42 409 | 6 959 | 7 811 |
| | | % | | | 58,1 | 2,2 | | 100 | 34,1 | 42,1 | 6,9 | 7,8 |
| | B 05 | Zahl | | 60 136 | 47 314 | 835 | 46 479 | 46 479 | 13 401 | 22 105 | 3 363 | 4 501 |
| | | % | | | 78,7 | 1,8 | | 100 | 28,8 | 47,6 | 7,2 | 9,7 |
| | L 03 | Zahl | | 59 124 | 38 371 | 1 125 | 37 246 | 37 246 | 16 375 | 13 464 | 2 966 | 3 591 |
| | | % | | | 64,9 | 2,9 | | 100 | 44,0 | 36,1 | 8,0 | 9,6 |
| 99 Jever | | | | | | | | | | | | |
| | K 06 | Zahl | | 59 941 | 27 055 | 764 | 26 291 | 76 899 | 24 215 | 28 583 | 4 346 | 7 507 |
| | | % | | | 45,1 | 2,8 | | 100 | 31,5 | 37,2 | 5,7 | 9,8 |
| | K 01 | Zahl | | 59 194 | 31 680 | 639 | 31 041 | 91 015 | 29 921 | 35 154 | 5 361 | 6 680 |
| | | % | | | 53,5 | 2,0 | | 100 | 32,9 | 38,6 | 5,9 | 7,3 |
| | B 05 | Zahl | | 58 042 | 45 861 | 766 | 45 095 | 45 095 | 13 674 | 21 122 | 2 621 | 4 127 |
| | | % | | | 79,0 | 1,7 | | 100 | 30,3 | 46,8 | 5,8 | 9,2 |
| | L 03 | Zahl | | 57 670 | 37 105 | 1 018 | 36 087 | 36 087 | 16 233 | 13 657 | 2 061 | 3 164 |
| | | % | | | 64,3 | 2,7 | | 100 | 45,0 | 37,8 | 5,7 | 8,8 |
| 100 Wilhelmshaven | | | | | | | | | | | | |
| | K 06 | Zahl | | 53 808 | 21 774 | 533 | 21 241 | 62 790 | 20 248 | 23 429 | 4 461 | 7 067 |
| | | % | | | 40,5 | 2,4 | | 100 | 32,2 | 37,3 | 7,1 | 11,3 |
| | K 01 | Zahl | | 53 499 | 26 314 | 526 | 25 788 | 75 559 | 27 248 | 34 300 | 4 562 | 4 486 |
| | | % | | | 49,2 | 2,0 | | 100 | 36,1 | 45,4 | 6,0 | 5,9 |
| | B 05 | Zahl | | 52 324 | 39 144 | 779 | 38 365 | 38 365 | 11 376 | 17 668 | 2 209 | 3 189 |
| | | % | | | 74,8 | 2,0 | | 100 | 29,7 | 46,1 | 5,8 | 8,3 |
| | L 03 | Zahl | | 52 212 | 31 877 | 466 | 31 411 | 31 411 | 14 391 | 11 990 | 1 898 | 2 115 |
| | | % | | | 61,1 | 1,5 | | 100 | 45,8 | 38,2 | 6,0 | 6,7 |
| Land Niedersachsen | | | | | | | | | | | | |
| | K 06 | Zahl | | 6 362 637 | 3 291 866 | 79 089 | 3 212 777 | 9 358 572 | 3 863 274 | 3 425 528 | 728 420 | 629 269 |
| | | % | | | 51,7 | 2,4 | | 100 | 41,3 | 36,6 | 7,8 | 6,7 |
| | K 01 | Zahl | | 6 218 814 | 3 492 049 | 74 314 | 3 417 735 | 9 988 844 | 4 255 797 | 3 851 990 | 670 933 | 615 152 |
| | | % | | | 56,2 | 2,1 | | 100 | 42,6 | 38,6 | 6,7 | 6,2 |
| | B 05 | Zahl | | 6 083 041 | 4 828 902 | 61 254 | 4 767 648 | 4 767 648 | 1 599 947 | 2 058 174 | 354 853 | 426 341 |
| | | % | | | 79,4 | 1,3 | | 100 | 33,6 | 43,2 | 7,4 | 8,9 |
| | L 03 | Zahl | | 6 023 636 | 4 036 017 | 52 008 | 3 984 009 | 3 984 009 | 1 925 055 | 1 330 156 | 304 532 | 323 107 |
| | | % | | | 67,0 | 1,3 | | 100 | 48,3 | 33,4 | 7,6 | 8,1 |

1) B 05 und L 03: Ungültige und gültige Stimmzettel = ungültige und gültige Stimmen.-

2) K 01: Deutschland 737 = 0,0%; SFP 829 = 0,0 %,
B 05: BüSo 2 188 = 0,0 %; MLPD 1 911 = 0,0 %.

Landtagswahlkreisen mit Vergleichszahlen der Kommunalwahlen 2001,

| Von den gültigen Stimmen entfallen auf | | | | | | | | | | | | | | | | | | | |
|----------------------------------------|-------|-------|----------|--------|------------|--------|---------|------------------------|--------|-------|--------|--------------|-------------|--------|--------------|---------|--------|-------------------------|-----|
| WASG | DKP | DP | ZENT-RUM | GRAUE | Die Linke. | REP | FAMILIE | Die Tier-schutz-partei | NPD | ödp | PBC | Offen-sive D | POGO-PARTEI | Pro DM | STATT Partei | WGR | EB | Sons-tige ²⁾ | |
| - | - | - | - | - | - | - | - | - | - | - | - | - | - | - | - | - | 10 959 | - | - |
| - | - | - | - | - | - | - | - | - | - | - | - | - | - | - | - | - | 9,4 | - | - |
| - | - | - | - | - | - | - | 124 | - | - | - | - | - | - | - | - | - | 10 216 | - | - |
| - | - | - | - | - | - | - | 0,1 | - | - | - | - | - | - | - | - | - | 8,6 | - | - |
| - | - | - | - | 140 | 2 138 | - | - | 321 | 703 | - | 61 | - | - | 49 | - | - | - | - | 34 |
| - | - | - | - | 0,2 | 3,7 | - | - | 0,6 | 1,2 | - | 0,1 | - | - | 0,1 | - | - | - | - | 0,1 |
| - | - | - | - | 117 | 218 | 151 | - | - | - | 44 | 38 | 418 | - | - | - | - | - | - | - |
| - | - | - | - | 0,3 | 0,5 | 0,3 | - | - | - | 0,1 | 0,1 | 0,9 | - | - | - | - | - | - | - |
| - | - | - | - | - | - | - | - | - | - | - | - | - | - | - | - | - | 12 221 | - | - |
| - | - | - | - | - | - | - | - | - | - | - | - | - | - | - | - | - | 12,8 | - | - |
| - | - | - | - | - | - | - | - | - | - | - | - | - | - | - | - | - | 9 128 | - | - |
| - | - | - | - | - | - | - | - | - | - | - | - | - | - | - | - | - | 9,1 | - | - |
| - | - | - | - | 177 | 1 979 | - | - | 296 | 529 | - | 30 | - | - | 45 | - | - | - | - | 53 |
| - | - | - | - | 0,4 | 4,3 | - | - | 0,6 | 1,1 | - | 0,1 | - | - | 0,1 | - | - | - | - | 0,1 |
| - | - | - | - | 118 | 204 | 151 | - | - | - | 46 | 29 | 302 | - | - | - | - | - | - | - |
| - | - | - | - | 0,3 | 0,5 | 0,4 | - | - | - | 0,1 | 0,1 | 0,8 | - | - | - | - | - | - | - |
| - | - | 115 | - | - | - | 174 | - | - | 457 | - | - | - | 12 | - | - | 11 490 | - | - | |
| - | - | 0,1 | - | - | - | 0,2 | - | - | 0,6 | - | - | - | 0,0 | - | - | 14,9 | - | - | |
| - | - | - | - | - | - | 745 | - | - | - | - | - | - | - | - | - | 12 803 | 351 | - | |
| - | - | - | - | - | - | 0,8 | - | - | - | - | - | - | - | - | - | 14,1 | 0,4 | - | |
| - | - | - | - | 308 | 2 052 | - | - | 354 | 659 | - | 60 | - | - | 43 | - | - | - | - | 75 |
| - | - | - | - | 0,7 | 4,6 | - | - | 0,8 | 1,5 | - | 0,1 | - | - | 0,1 | - | - | - | - | 0,2 |
| - | - | - | - | 100 | 179 | 198 | - | - | - | 26 | 54 | 415 | - | - | - | - | - | - | - |
| - | - | - | - | 0,3 | 0,5 | 0,5 | - | - | - | 0,1 | 0,1 | 1,1 | - | - | - | - | - | - | - |
| - | - | 355 | - | - | - | 336 | - | - | 1 515 | - | - | - | 215 | - | - | 5 164 | - | - | |
| - | - | 0,6 | - | - | - | 0,5 | - | - | 2,4 | - | - | - | 0,3 | - | - | 8,2 | - | - | |
| - | - | - | - | - | - | 2 226 | - | - | - | - | - | - | - | - | - | 2 737 | - | - | |
| - | - | - | - | - | - | 2,9 | - | - | - | - | - | - | - | - | - | 3,6 | - | - | |
| - | - | - | - | 453 | 2 295 | - | - | 303 | 673 | - | 46 | - | - | 40 | - | - | - | - | 113 |
| - | - | - | - | 1,2 | 6,0 | - | - | 0,8 | 1,8 | - | 0,1 | - | - | 0,1 | - | - | - | - | 0,3 |
| - | - | - | - | 125 | 262 | 228 | - | - | - | 32 | 33 | 337 | - | - | - | - | - | - | - |
| - | - | - | - | 0,4 | 0,8 | 0,7 | - | - | - | 0,1 | 0,1 | 1,1 | - | - | - | - | - | - | - |
| 16 329 | 2 516 | 470 | - | - | 70 932 | 22 310 | 402 | 1 500 | 21 675 | 766 | 918 | 146 | 227 | - | - | 568 311 | 5 579 | - | |
| 0,2 | 0,0 | 0,0 | - | - | 0,8 | 0,2 | 0,0 | 0,0 | 0,2 | 0,0 | 0,0 | 0,0 | 0,0 | - | - | 6,1 | 0,1 | - | |
| - | 2 711 | 3 056 | 783 | 638 | 57 961 | 50 764 | 124 | - | 7 589 | 2 796 | 4 158 | - | - | - | 5 527 | 451 483 | 5 816 | 1 566 | |
| - | 0,0 | 0,0 | 0,0 | 0,0 | 0,6 | 0,5 | 0,0 | - | 0,1 | 0,0 | 0,0 | - | - | 0,1 | 4,5 | 0,1 | 0,1 | 0,0 | |
| - | - | - | - | 16 910 | 205 200 | - | - | 27 404 | 59 744 | - | 11 107 | - | - | 3 869 | - | - | - | 4 099 | |
| - | - | - | - | 0,4 | 4,3 | - | - | 0,6 | 1,3 | - | 0,2 | - | - | 0,1 | - | - | - | 0,1 | |
| - | - | - | - | 10 724 | 21 560 | 17 043 | - | - | - | 3 671 | 7 819 | 40 342 | - | - | - | - | - | - | |
| - | - | - | - | 0,3 | 0,5 | 0,4 | - | - | - | 0,1 | 0,2 | 1,0 | - | - | - | - | - | - | |

4 A. Ergebnisse der Kommunalwahlen 2006 in den kreisfreien Städten und Landkreisen / der Region Hannover nach

| Bundestagswahlkreis Nr. Landtagswahlkreis Nr. Einheitsgemeinde (EG) Samtgemeinde (SG) Gemeindefreier Bezirk (GB) Mitgliedsgemeinde (MG) | Einheit | Wahlberechtigte | Wähler | Stimmzettel | | Gültige Stimmen | CDU | SPD | GRÜNE | FDP |
|--------------------------------------------------------------------------------------------------------------------------------------------------------|------------------------------|-----------------|----------------|--------------|---------|-----------------|-----------------|----------------|----------------|---------------|
| | | | | un-gültige | gültige | | | | | |
| 50 1 101000 Braunschweig,Stadt | Zahl % | 45 723 | 25 813 56,5 | 320 1,2 | 25 493 | 74 457 100 | 31 241 42,0 | 19 491 26,2 | 10 032 13,5 | 3 831 5,1 |
| 50 2 101000 Braunschweig,Stadt | Zahl % | 47 465 | 23 773 50,1 | 409 1,7 | 23 364 | 68 004 100 | 31 420 46,2 | 19 388 28,5 | 5 888 8,7 | 4 335 6,4 |
| 50 3 101000 Braunschweig,Stadt | Zahl % | 54 464 | 22 291 40,9 | 453 2,0 | 21 838 | 63 131 100 | 27 529 43,6 | 20 428 32,4 | 5 195 8,2 | 2 455 3,9 |
| 50 4 101000 Braunschweig,Stadt | Zahl % | 47 580 | 24 454 51,4 | 346 1,4 | 24 108 | 70 035 100 | 32 591 46,5 | 21 127 30,2 | 5 804 8,3 | 3 336 4,8 |
| 101000 EG Braunschweig,Stadt | Zahl % Sitze weibl. | 195 232 | 96 331 49,3 | 1 528 1,6 | 94 803 | 275 627 100 | 122 781 44,5 | 80 434 29,2 | 26 919 9,8 | 13 957 5,1 |
| | | | | | | | 52 17 | 23 4 | 15 7 | 5 3 |
| 49 13 102000 Salzgitter,Stadt | Zahl % | 24 142 | 11 798 48,9 | 328 2,8 | 11 470 | 33 236 100 | 13 009 39,1 | 11 509 34,6 | 995 3,0 | 1 412 4,2 |
| 49 14 102000 Salzgitter,Stadt | Zahl % | 58 493 | 26 254 44,9 | 926 3,5 | 25 328 | 72 751 100 | 23 977 33,0 | 32 736 45,0 | 2 415 3,3 | 2 729 3,8 |
| 102000 EG Salzgitter,Stadt | Zahl % Sitze weibl. | 82 635 | 38 052 46,0 | 1 254 3,3 | 36 798 | 105 987 100 | 36 986 34,9 | 44 245 41,7 | 3 410 3,2 | 4 141 3,9 |
| | | | | | | | 46 8 | 16 2 | 19 6 | 1 - |
| 51 10 103000 Wolfsburg,Stadt | Zahl % | 45 914 | 23 830 51,9 | 464 1,9 | 23 366 | 67 934 100 | 27 334 40,2 | 19 785 29,1 | 3 775 5,6 | 3 032 4,5 |
| 51 11 103000 Wolfsburg,Stadt | Zahl % | 53 493 | 21 978 41,1 | 540 2,5 | 21 438 | 61 553 100 | 24 195 39,3 | 22 658 36,8 | 3 474 5,6 | 3 861 6,3 |
| 103000 EG Wolfsburg,Stadt | Zahl % Sitze weibl. | 99 407 | 45 808 46,1 | 1 004 2,2 | 44 804 | 129 487 100 | 51 529 39,8 | 42 443 32,8 | 7 249 5,6 | 6 893 5,3 |
| | | | | | | | 46 16 | 18 5 | 15 6 | 3 1 |
| 45 7 151009 EG Gifhorn,Stadt | Zahl % | 33 171 | 14 737 44,4 | 437 3,0 | 14 300 | 41 564 100 | 17 559 42,2 | 15 220 36,6 | 3 458 8,3 | 2 700 6,5 |
| 45 8 151025 EG Sassenburg | Zahl % | 8 437 | 4 443 52,7 | 103 2,3 | 4 340 | 12 721 100 | 5 140 40,4 | 5 731 45,1 | 885 7,0 | 678 5,3 |
| 45 8 151040 EG Wittingen,Stadt | Zahl % | 9 958 | 5 726 57,5 | 120 2,1 | 5 606 | 16 272 100 | 7 658 47,1 | 6 610 40,6 | 1 114 6,8 | 653 4,0 |
| 51 8 151002 MG Barwedel | Zahl % | 856 | 610 71,3 | 16 2,6 | 594 | 1 764 100 | 667 37,8 | 557 31,6 | 74 4,2 | 34 1,9 |
| 51 8 151004 MG Bokensdorf | Zahl % | 823 | 506 61,5 | 16 3,2 | 490 | 1 450 100 | 437 30,1 | 767 52,9 | 74 5,1 | 53 3,7 |
| 51 8 151014 MG Jembke | Zahl % | 1 520 | 811 53,4 | 31 3,8 | 780 | 2 288 100 | 960 42,0 | 1 018 44,5 | 93 4,1 | 70 3,1 |
| 51 8 151020 MG Osloß | Zahl % | 1 729 | 902 52,2 | 26 2,9 | 876 | 2 587 100 | 828 32,0 | 1 300 50,3 | 168 6,5 | 110 4,3 |
| 51 8 151030 MG Tappenbeck | Zahl % | 1 050 | 652 62,1 | 11 1,7 | 641 | 1 898 100 | 367 19,3 | 599 31,6 | 81 4,3 | 78 4,1 |
| 51 8 151039 MG Weyhausen | Zahl % | 2 240 | 1 251 55,8 | 51 4,1 | 1 200 | 3 492 100 | 979 28,0 | 1 464 41,9 | 173 5,0 | 105 3,0 |
| SG 1 Boldecker Land | Zahl % | 8 218 | 4 732 57,6 | 151 3,2 | 4 581 | 13 479 100 | 4 238 31,4 | 5 705 42,3 | 663 4,9 | 450 3,3 |

Gemeinden (Kreiswahlen)

Von den gültigen Stimmen entfallen auf

| WASG | DKP | DP | Die Linke. | REP | FAMILIE | Die Tier-schutz-partei | NPD | ödp | PBC | Offensive D | POGO-PARTEI | WGR | EB |
|------|-----|----|------------|-------|---------|------------------------|-----|-----|-----|-------------|-------------|--------|-----|
| - | - | - | 2 877 | - | - | - | - | - | - | - | - | 6 985 | - |
| - | - | - | 3,9 | - | - | - | - | - | - | - | - | 9,4 | - |
| - | - | - | 2 747 | - | - | - | - | - | - | - | - | 4 226 | - |
| - | - | - | 4,0 | - | - | - | - | - | - | - | - | 6,2 | - |
| - | - | - | 3 874 | - | - | - | - | - | - | - | - | 3 376 | 274 |
| - | - | - | 6,1 | - | - | - | - | - | - | - | - | 5,3 | 0,4 |
| - | - | - | 2 529 | - | - | - | - | - | - | - | - | 4 648 | - |
| - | - | - | 3,6 | - | - | - | - | - | - | - | - | 6,6 | - |
| - | - | - | 12 027 | - | - | - | - | - | - | - | - | 19 235 | 274 |
| - | - | - | 4,4 | - | - | - | - | - | - | - | - | 7,0 | 0,1 |
| - | - | - | 2 | - | - | - | - | - | - | - | - | 4 | - |
| - | - | - | 1 | - | - | - | - | - | - | - | - | 1 | - |
| - | - | - | - | 962 | - | - | - | - | - | - | - | 5 349 | - |
| - | - | - | - | 2,9 | - | - | - | - | - | - | - | 16,1 | - |
| - | - | - | - | 2 885 | - | - | - | - | - | 146 | - | 7 863 | - |
| - | - | - | - | 4,0 | - | - | - | - | - | 0,2 | - | 10,8 | - |
| - | - | - | - | 3 847 | - | - | - | - | - | 146 | - | 13 212 | - |
| - | - | - | - | 3,6 | - | - | - | - | - | 0,1 | - | 12,5 | - |
| - | - | - | - | 2 | - | - | - | - | - | - | - | 6 | - |
| - | - | - | - | - | - | - | - | - | - | - | - | - | - |
| - | - | - | - | - | - | - | - | - | - | - | - | 14 008 | - |
| - | - | - | - | - | - | - | - | - | - | - | - | 20,6 | - |
| - | - | - | - | - | - | - | - | - | - | - | - | 7 365 | - |
| - | - | - | - | - | - | - | - | - | - | - | - | 12,0 | - |
| - | - | - | - | - | - | - | - | - | - | - | - | 21 373 | - |
| - | - | - | - | - | - | - | - | - | - | - | - | 16,5 | - |
| - | - | - | - | - | - | - | - | - | - | - | - | 8 | - |
| - | - | - | - | - | - | - | - | - | - | - | - | 4 | - |
| - | - | - | - | - | - | - | - | - | - | - | - | 2 627 | - |
| - | - | - | - | - | - | - | - | - | - | - | - | 6,3 | - |
| - | - | - | - | - | - | - | - | - | - | - | - | 287 | - |
| - | - | - | - | - | - | - | - | - | - | - | - | 2,3 | - |
| - | - | - | - | - | - | - | - | - | - | - | - | 237 | - |
| - | - | - | - | - | - | - | - | - | - | - | - | 1,5 | - |
| - | - | - | - | - | - | - | - | - | - | - | - | 432 | - |
| - | - | - | - | - | - | - | - | - | - | - | - | 24,5 | - |
| - | - | - | - | - | - | - | - | - | - | - | - | 119 | - |
| - | - | - | - | - | - | - | - | - | - | - | - | 8,2 | - |
| - | - | - | - | - | - | - | - | - | - | - | - | 147 | - |
| - | - | - | - | - | - | - | - | - | - | - | - | 6,4 | - |
| - | - | - | - | - | - | - | - | - | - | - | - | 181 | - |
| - | - | - | - | - | - | - | - | - | - | - | - | 7,0 | - |
| - | - | - | - | - | - | - | - | - | - | - | - | 773 | - |
| - | - | - | - | - | - | - | - | - | - | - | - | 40,7 | - |
| - | - | - | - | - | - | - | - | - | - | - | - | 771 | - |
| - | - | - | - | - | - | - | - | - | - | - | - | 22,1 | - |
| - | - | - | - | - | - | - | - | - | - | - | - | 2 423 | - |
| - | - | - | - | - | - | - | - | - | - | - | - | 18,0 | - |

Noch: 4 A. Ergebnisse der Kommunalwahlen 2006 in den kreisfreien Städten und Landkreisen / der Region Hannover

| Bundestagswahlkreis Nr. Landtagswahlkreis Nr. Einheitsgemeinde (EG) Samtgemeinde (SG) Gemeindefreier Bezirk (GB) Mitgliedsgemeinde (MG) | Einheit | Wahlberechtigte | Wähler | Stimmzettel | | Gültige Stimmen | CDU | SPD | GRÜNE | FDP |
|--------------------------------------------------------------------------------------------------------------------------------------------------------|-----------|-----------------|---------------|-------------|---------|-----------------|----------------|---------------|---------------|---------------|
| | | | | un-gültige | gültige | | | | | |
| 51 8 151003 MG Bergfeld | Zahl % | 758 | 480 63,3 | 9 1,9 | 471 | 1 384 100 | 895 64,7 | 272 19,7 | 46 3,3 | 148 10,7 |
| 51 8 151005 MG Brome,Flecken | Zahl % | 2 739 | 1 584 57,8 | 26 1,6 | 1 558 | 4 495 100 | 2 212 49,2 | 869 19,3 | 388 8,6 | 927 20,6 |
| 51 8 151008 MG Ehra-Lessien | Zahl % | 1 327 | 752 56,7 | 13 1,7 | 739 | 2 179 100 | 1 097 50,3 | 848 38,9 | 105 4,8 | 91 4,2 |
| 51 8 151021 MG Parsau | Zahl % | 1 539 | 921 59,8 | 32 3,5 | 889 | 2 643 100 | 1 751 66,3 | 586 22,2 | 110 4,2 | 78 3,0 |
| 51 8 151024 MG Rühren | Zahl % | 3 895 | 1 826 46,9 | 35 1,9 | 1 791 | 5 280 100 | 2 415 45,7 | 1 917 36,3 | 250 4,7 | 305 5,8 |
| 51 8 151031 MG Tiddische | Zahl % | 1 053 | 734 69,7 | 14 1,9 | 720 | 2 134 100 | 1 130 53,0 | 854 40,0 | 74 3,5 | 28 1,3 |
| 51 8 151032 MG Tülau | Zahl % | 1 200 | 801 66,8 | 10 1,2 | 791 | 2 357 100 | 989 42,0 | 1 124 47,7 | 96 4,1 | 71 3,0 |
| SG 2 Brome | Zahl % | 12 511 | 7 098 56,7 | 139 2,0 | 6 959 | 20 472 100 | 10 489 51,2 | 6 470 31,6 | 1 069 5,2 | 1 648 8,1 |
| 45 8 151007 MG Dedelstorf | Zahl % | 1 102 | 702 63,7 | 15 2,1 | 687 | 2 044 100 | 1 445 70,7 | 295 14,4 | 126 6,2 | 131 6,4 |
| 45 8 151011 MG Hankensbüttel | Zahl % | 3 677 | 1 780 48,4 | 44 2,5 | 1 736 | 5 083 100 | 2 229 43,9 | 1 258 24,7 | 728 14,3 | 811 16,0 |
| 45 8 151019 MG Oberholz | Zahl % | 757 | 531 70,1 | 5 0,9 | 526 | 1 558 100 | 1 013 65,0 | 244 15,7 | 181 11,6 | 103 6,6 |
| 45 8 151028 MG Sprakensehl | Zahl % | 1 075 | 636 59,2 | 14 2,2 | 622 | 1 820 100 | 1 013 55,7 | 562 30,9 | 135 7,4 | 93 5,1 |
| 45 8 151029 MG Steinhorst | Zahl % | 1 131 | 645 57,0 | 29 4,5 | 616 | 1 808 100 | 979 54,1 | 655 36,2 | 64 3,5 | 87 4,8 |
| 45 8 151403 BW Hankensbüttel | Zahl % | | 650 | 18 2,8 | 632 | 1 883 100 | 964 51,2 | 511 27,1 | 160 8,5 | 216 11,5 |
| SG 3 Hankensbüttel | Zahl % | 7 742 | 4 944 63,9 | 125 2,5 | 4 819 | 14 196 100 | 7 643 53,8 | 3 525 24,8 | 1 394 9,8 | 1 441 10,2 |
| 45 8 151006 MG Calberlah | Zahl % | 4 140 | 2 084 50,3 | 46 2,2 | 2 038 | 6 016 100 | 2 887 48,0 | 1 967 32,7 | 369 6,1 | 167 2,8 |
| 45 8 151013 MG Isenbüttel | Zahl % | 4 954 | 2 557 51,6 | 52 2,0 | 2 505 | 7 377 100 | 3 013 40,8 | 2 540 34,4 | 1 010 13,7 | 493 6,7 |
| 45 8 151022 MG Ribbesbüttel | Zahl % | 1 659 | 892 53,8 | 21 2,4 | 871 | 2 564 100 | 1 135 44,3 | 1 031 40,2 | 251 9,8 | 97 3,8 |
| 45 8 151037 MG Wasbüttel | Zahl % | 1 537 | 959 62,4 | 17 1,8 | 942 | 2 778 100 | 1 434 51,6 | 1 018 36,6 | 203 7,3 | 56 2,0 |
| SG 4 Isenbüttel | Zahl % | 12 290 | 6 492 52,8 | 136 2,1 | 6 356 | 18 735 100 | 8 469 45,2 | 6 556 35,0 | 1 833 9,8 | 813 4,3 |
| 45 7 151012 MG Hillerse | Zahl % | 2 022 | 1 067 52,8 | 24 2,2 | 1 043 | 3 077 100 | 1 071 34,8 | 1 810 58,8 | 107 3,5 | 66 2,1 |
| 45 7 151015 MG Leiferde | Zahl % | 3 551 | 1 713 48,2 | 38 2,2 | 1 675 | 4 893 100 | 2 276 46,5 | 1 975 40,4 | 360 7,4 | 233 4,8 |
| 45 7 151017 MG Meinersen | Zahl % | 6 495 | 3 035 46,7 | 64 2,1 | 2 971 | 8 688 100 | 4 137 47,6 | 3 345 38,5 | 574 6,6 | 554 6,4 |

nach Gemeinden (Kreiswahlen)

Von den gültigen Stimmen entfallen auf

| WASG | DKP | DP | Die Linke. | REP | FAMILIE | Die Tier-schutz-partei | NPD | ödp | PBC | Offen-sive D | POGO-PARTEI | WGR | EB |
|------|-----|----|------------|-----|---------|------------------------|-----|-----|-----|--------------|-------------|--------------|----|
| - | - | - | - | - | - | - | - | - | - | - | - | 23 1,7 | - |
| - | - | - | - | - | - | - | - | - | - | - | - | 99 2,2 | - |
| - | - | - | - | - | - | - | - | - | - | - | - | 38 1,7 | - |
| - | - | - | - | - | - | - | - | - | - | - | - | 118 4,5 | - |
| - | - | - | - | - | - | - | - | - | - | - | - | 393 7,4 | - |
| - | - | - | - | - | - | - | - | - | - | - | - | 48 2,2 | - |
| - | - | - | - | - | - | - | - | - | - | - | - | 77 3,3 | - |
| - | - | - | - | - | - | - | - | - | - | - | - | 796 3,9 | - |
| - | - | - | - | - | - | - | - | - | - | - | - | 47 2,3 | - |
| - | - | - | - | - | - | - | - | - | - | - | - | 57 1,1 | - |
| - | - | - | - | - | - | - | - | - | - | - | - | 17 1,1 | - |
| - | - | - | - | - | - | - | - | - | - | - | - | 17 0,9 | - |
| - | - | - | - | - | - | - | - | - | - | - | - | 23 1,3 | - |
| - | - | - | - | - | - | - | - | - | - | - | - | 32 1,7 | - |
| - | - | - | - | - | - | - | - | - | - | - | - | 193 1,4 | - |
| - | - | - | - | - | - | - | - | - | - | - | - | 626 10,4 | - |
| - | - | - | - | - | - | - | - | - | - | - | - | 321 4,4 | - |
| - | - | - | - | - | - | - | - | - | - | - | - | 50 2,0 | - |
| - | - | - | - | - | - | - | - | - | - | - | - | 67 2,4 | - |
| - | - | - | - | - | - | - | - | - | - | - | - | 1 064 5,7 | - |
| - | - | - | - | - | - | - | - | - | - | - | - | 23 0,7 | - |
| - | - | - | - | - | - | - | - | - | - | - | - | 49 1,0 | - |
| - | - | - | - | - | - | - | - | - | - | - | - | 78 0,9 | - |

Noch: 4 A. Ergebnisse der Kommunalwahlen 2006 in den kreisfreien Städten und Landkreisen / der Region Hannover

| Bundestagswahlkreis Nr. Landtagswahlkreis Nr. Einheitsgemeinde (EG) Samtgemeinde (SG) Gemeindefreier Bezirk (GB) Mitgliedsgemeinde (MG) | Einheit | Wahlberechtigte | Wähler | Stimmzettel | | Gültige Stimmen | CDU | SPD | GRÜNE | FDP |
|--------------------------------------------------------------------------------------------------------------------------------------------------------|------------------------------|-----------------|----------------|--------------|---------|----------------------------|---------------------------|---------------------------|-------------------------|-------------------------|
| | | | | un-gültige | gültige | | | | | |
| 45 7 151018 MG Müden (Aller) | Zahl % | 4 376 | 1 935 44,2 | 50 2,6 | 1 885 | 5 508 100 | 2 931 53,2 | 1 807 32,8 | 280 5,1 | 430 7,8 |
| 45 7 151405 BW Meinersen | Zahl % | | 756 | 8 1,1 | 748 | 2 223 100 | 1 165 52,4 | 770 34,6 | 131 5,9 | 131 5,9 |
| SG 5 Meinersen | Zahl % | 16 444 | 8 506 51,7 | 184 2,2 | 8 322 | 24 389 100 | 11 580 47,5 | 9 707 39,8 | 1 452 6,0 | 1 414 5,8 |
| 45 7 151001 MG Adenbüttel | Zahl % | 1 328 | 904 68,1 | 4 0,4 | 900 | 2 663 100 | 1 297 48,7 | 1 080 40,6 | 175 6,6 | 64 2,4 |
| 45 7 151016 MG Meine | Zahl % | 6 534 | 3 378 51,7 | 68 2,0 | 3 310 | 9 773 100 | 4 453 45,6 | 3 953 40,4 | 858 8,8 | 373 3,8 |
| 45 7 151023 MG Rötgesbüttel | Zahl % | 1 729 | 1 031 59,6 | 22 2,1 | 1 009 | 2 975 100 | 1 368 46,0 | 1 182 39,7 | 255 8,6 | 99 3,3 |
| 45 7 151027 MG Schwülper | Zahl % | 5 365 | 2 713 50,6 | 47 1,7 | 2 666 | 7 508 100 | 2 612 34,8 | 3 749 49,9 | 744 9,9 | 317 4,2 |
| 45 7 151034 MG Vordorf | Zahl % | 2 631 | 1 415 53,8 | 19 1,3 | 1 396 | 4 025 100 | 1 521 37,8 | 1 832 45,5 | 434 10,8 | 202 5,0 |
| 45 7 151041 MG Didderse | Zahl % | 1 093 | 623 57,0 | 12 1,9 | 611 | 1 782 100 | 571 32,0 | 1 014 56,9 | 112 6,3 | 74 4,2 |
| 45 7 151406 BW Papenteich | Zahl % | | 1 119 | 9 0,8 | 1 110 | 3 308 100 | 1 518 45,9 | 1 340 40,5 | 233 7,0 | 181 5,5 |
| SG 6 Papenteich | Zahl % | 18 680 | 11 183 59,9 | 181 1,6 | 11 002 | 32 034 100 | 13 340 41,6 | 14 150 44,2 | 2 811 8,8 | 1 310 4,1 |
| 45 8 151010 MG Groß Oesingen | Zahl % | 1 606 | 879 54,7 | 9 1,0 | 870 | 2 562 100 | 2 022 78,9 | 439 17,1 | 42 1,6 | 47 1,8 |
| 45 8 151026 MG Schönewörde | Zahl % | 774 | 464 59,9 | 5 1,1 | 459 | 1 364 100 | 447 32,8 | 694 50,9 | 31 2,3 | 183 13,4 |
| 45 8 151033 MG Ummern | Zahl % | 1 234 | 672 54,5 | 14 2,1 | 658 | 1 928 100 | 1 182 61,3 | 613 31,8 | 70 3,6 | 56 2,9 |
| 45 8 151035 MG Wagenhoff | Zahl % | 958 | 503 52,5 | 19 3,8 | 484 | 1 401 100 | 524 37,4 | 714 51,0 | 105 7,5 | 49 3,5 |
| 45 8 151036 MG Wahrenholz | Zahl % | 2 989 | 1 413 47,3 | 23 1,6 | 1 390 | 4 060 100 | 2 671 65,8 | 988 24,3 | 195 4,8 | 161 4,0 |
| 45 8 151038 MG Wesendorf | Zahl % | 4 003 | 1 766 44,1 | 54 3,1 | 1 712 | 4 994 100 | 1 901 38,1 | 2 696 54,0 | 110 2,2 | 184 3,7 |
| 45 8 151407 BW Wesendorf | Zahl % | | 430 | 9 2,1 | 421 | 1 256 100 | 652 51,9 | 499 39,7 | 44 3,5 | 46 3,7 |
| SG 7 Wesendorf | Zahl % | 11 564 | 6 127 53,0 | 133 2,2 | 5 994 | 17 565 100 | 9 399 53,5 | 6 643 37,8 | 597 3,4 | 726 4,1 |
| 151 Gifhorn | Zahl % Sitze weibl. | 139 015 | 73 988 53,2 | 1 709 2,3 | 72 279 | 211 427 100 54 12 | 95 515 45,2 24 3 | 80 317 38,0 21 7 | 15 276 7,2 4 1 | 11 833 5,6 3 1 |
| 53 19 152001 EG Adelebsen,Flecken | Zahl % | 5 742 | 3 209 55,9 | 83 2,6 | 3 126 | 9 018 100 | 3 332 36,9 | 4 201 46,6 | 984 10,9 | 277 3,1 |
| 53 20 152004 EG Bovenden,Flecken | Zahl % | 11 206 | 6 618 59,1 | 146 2,2 | 6 472 | 18 769 100 | 5 602 29,8 | 9 147 48,7 | 1 693 9,0 | 1 853 9,9 |

nach Gemeinden (Kreiswahlen)

| Von den gültigen Stimmen entfallen auf | | | | | | | | | | | | | |
|----------------------------------------|-----|----|------------|-----|---------|------------------------|-----|-----|-----|--------------|-------------|-------|----|
| WASG | DKP | DP | Die Linke. | REP | FAMILIE | Die Tier-schutz-partei | NPD | ödp | PBC | Offen-sive D | POGO-PARTEI | WGR | EB |
| - | - | - | - | - | - | - | - | - | - | - | - | 60 | - |
| - | - | - | - | - | - | - | - | - | - | - | - | 1,1 | - |
| - | - | - | - | - | - | - | - | - | - | - | - | 26 | - |
| - | - | - | - | - | - | - | - | - | - | - | - | 1,2 | - |
| - | - | - | - | - | - | - | - | - | - | - | - | 236 | - |
| - | - | - | - | - | - | - | - | - | - | - | - | 1,0 | - |
| - | - | - | - | - | - | - | - | - | - | - | - | 47 | - |
| - | - | - | - | - | - | - | - | - | - | - | - | 1,8 | - |
| - | - | - | - | - | - | - | - | - | - | - | - | 136 | - |
| - | - | - | - | - | - | - | - | - | - | - | - | 1,4 | - |
| - | - | - | - | - | - | - | - | - | - | - | - | 71 | - |
| - | - | - | - | - | - | - | - | - | - | - | - | 2,4 | - |
| - | - | - | - | - | - | - | - | - | - | - | - | 86 | - |
| - | - | - | - | - | - | - | - | - | - | - | - | 1,1 | - |
| - | - | - | - | - | - | - | - | - | - | - | - | 36 | - |
| - | - | - | - | - | - | - | - | - | - | - | - | 0,9 | - |
| - | - | - | - | - | - | - | - | - | - | - | - | 11 | - |
| - | - | - | - | - | - | - | - | - | - | - | - | 0,6 | - |
| - | - | - | - | - | - | - | - | - | - | - | - | 36 | - |
| - | - | - | - | - | - | - | - | - | - | - | - | 1,1 | - |
| - | - | - | - | - | - | - | - | - | - | - | - | 423 | - |
| - | - | - | - | - | - | - | - | - | - | - | - | 1,3 | - |
| - | - | - | - | - | - | - | - | - | - | - | - | 12 | - |
| - | - | - | - | - | - | - | - | - | - | - | - | 0,5 | - |
| - | - | - | - | - | - | - | - | - | - | - | - | 9 | - |
| - | - | - | - | - | - | - | - | - | - | - | - | 0,7 | - |
| - | - | - | - | - | - | - | - | - | - | - | - | 7 | - |
| - | - | - | - | - | - | - | - | - | - | - | - | 0,4 | - |
| - | - | - | - | - | - | - | - | - | - | - | - | 9 | - |
| - | - | - | - | - | - | - | - | - | - | - | - | 0,6 | - |
| - | - | - | - | - | - | - | - | - | - | - | - | 45 | - |
| - | - | - | - | - | - | - | - | - | - | - | - | 1,1 | - |
| - | - | - | - | - | - | - | - | - | - | - | - | 103 | - |
| - | - | - | - | - | - | - | - | - | - | - | - | 2,1 | - |
| - | - | - | - | - | - | - | - | - | - | - | - | 15 | - |
| - | - | - | - | - | - | - | - | - | - | - | - | 1,2 | - |
| - | - | - | - | - | - | - | - | - | - | - | - | 200 | - |
| - | - | - | - | - | - | - | - | - | - | - | - | 1,1 | - |
| - | - | - | - | - | - | - | - | - | - | - | - | 8 486 | - |
| - | - | - | - | - | - | - | - | - | - | - | - | 4,0 | - |
| - | - | - | - | - | - | - | - | - | - | - | - | 2 | - |
| - | - | - | - | - | - | - | - | - | - | - | - | - | - |
| - | - | - | 224 | - | - | - | - | - | - | - | - | - | - |
| - | - | - | 2,5 | - | - | - | - | - | - | - | - | - | - |
| - | - | - | 474 | - | - | - | - | - | - | - | - | - | - |
| - | - | - | 2,5 | - | - | - | - | - | - | - | - | - | - |

Noch: 4 A. Ergebnisse der Kommunalwahlen 2006 in den kreisfreien Städten und Landkreisen / der Region Hannover

| Bundestagswahlkreis Nr. Landtagswahlkreis Nr. Einheitsgemeinde (EG) Samtgemeinde (SG) Gemeindefreier Bezirk (GB) Mitgliedsgemeinde (MG) | Einheit | Wahlberechtigte | Wähler | Stimmzettel | | Gültige Stimmen | CDU | SPD | GRÜNE | FDP |
|--------------------------------------------------------------------------------------------------------------------------------------------------------|-----------|-----------------|----------------|-------------|---------|-----------------|----------------|----------------|----------------|--------------|
| | | | | un-gültige | gültige | | | | | |
| 53 18 152007 EG Duderstadt,Stadt | Zahl % | 18 402 | 9 561 52,0 | 242 2,5 | 9 319 | 27 273 100 | 17 160 62,9 | 5 888 21,6 | 914 3,4 | 1 453 5,3 |
| 53 19 152009 EG Friedland | Zahl % | 6 012 | 3 836 63,8 | 108 2,8 | 3 728 | 10 866 100 | 3 768 34,7 | 5 181 47,7 | 1 305 12,0 | 381 3,5 |
| 53 20 152011 EG Gleichen | Zahl % | 7 652 | 5 301 69,3 | 99 1,9 | 5 202 | 15 295 100 | 5 549 36,3 | 6 432 42,1 | 2 231 14,6 | 554 3,6 |
| 53 20 152012 Göttingen,Stadt | Zahl % | 44 281 | 19 394 43,8 | 341 1,8 | 19 053 | 55 148 100 | 17 726 32,1 | 21 189 38,4 | 8 811 16,0 | 4 824 8,7 |
| 53 21 152012 Göttingen,Stadt | Zahl % | 49 327 | 19 737 40,0 | 283 1,4 | 19 454 | 56 903 100 | 13 505 23,7 | 18 968 33,3 | 15 088 26,5 | 4 727 8,3 |
| 152012 EG Göttingen,Stadt | Zahl % | 93 608 | 39 131 41,8 | 624 1,6 | 38 507 | 112 051 100 | 31 231 27,9 | 40 157 35,8 | 23 899 21,3 | 9 551 8,5 |
| 53 19 152016 EG Hann.Münden,Stadt | Zahl % | 19 975 | 10 322 51,7 | 246 2,4 | 10 076 | 29 367 100 | 10 714 36,5 | 14 490 49,3 | 2 145 7,3 | 1 271 4,3 |
| 53 19 152021 EG Rosdorf | Zahl % | 9 517 | 5 248 55,1 | 148 2,8 | 5 100 | 14 840 100 | 5 207 35,1 | 7 040 47,4 | 1 615 10,9 | 474 3,2 |
| 53 19 152026 EG Staufenberg | Zahl % | 6 974 | 4 277 61,3 | 167 3,9 | 4 110 | 11 843 100 | 4 801 40,5 | 5 285 44,6 | 1 241 10,5 | 235 2,0 |
| 53 19 152005 MG Bühren | Zahl % | 481 | 323 67,2 | 18 5,6 | 305 | 885 100 | 288 32,5 | 490 55,4 | 60 6,8 | 28 3,2 |
| 53 19 152006 MG Dransfeld,Stadt | Zahl % | 3 758 | 1 945 51,8 | 64 3,3 | 1 881 | 5 462 100 | 2 179 39,9 | 2 375 43,5 | 490 9,0 | 241 4,4 |
| 53 19 152013 MG Jühnde | Zahl % | 861 | 610 70,8 | 17 2,8 | 593 | 1 743 100 | 528 30,3 | 1 003 57,5 | 169 9,7 | 21 1,2 |
| 53 19 152017 MG Niemental | Zahl % | 1 355 | 863 63,7 | 50 5,8 | 813 | 2 361 100 | 1 046 44,3 | 956 40,5 | 144 6,1 | 151 6,4 |
| 53 19 152023 MG Scheden | Zahl % | 1 720 | 1 024 59,5 | 37 3,6 | 987 | 2 906 100 | 1 194 41,1 | 1 245 42,8 | 262 9,0 | 116 4,0 |
| SG 1 Dransfeld | Zahl % | 8 175 | 4 765 58,3 | 186 3,9 | 4 579 | 13 357 100 | 5 235 39,2 | 6 069 45,4 | 1 125 8,4 | 557 4,2 |
| 53 18 152002 MG Bilshausen | Zahl % | 2 009 | 1 075 53,5 | 31 2,9 | 1 044 | 3 067 100 | 2 135 69,6 | 648 21,1 | 64 2,1 | 111 3,6 |
| 53 18 152003 MG Bodensee | Zahl % | 657 | 377 57,4 | 15 4,0 | 362 | 1 042 100 | 720 69,1 | 215 20,6 | 54 5,2 | 26 2,5 |
| 53 18 152010 MG Gieboldehausen,Flecken | Zahl % | 3 394 | 1 724 50,8 | 40 2,3 | 1 684 | 4 918 100 | 2 878 58,5 | 1 214 24,7 | 126 2,6 | 543 11,0 |
| 53 18 152014 MG Krebeck | Zahl % | 933 | 594 63,7 | 15 2,5 | 579 | 1 688 100 | 1 258 74,5 | 238 14,1 | 88 5,2 | 61 3,6 |
| 53 18 152018 MG Obernfeld | Zahl % | 866 | 564 65,1 | 9 1,6 | 555 | 1 646 100 | 1 421 86,3 | 174 10,6 | 21 1,3 | 21 1,3 |
| 53 18 152019 MG Rhumspringe | Zahl % | 1 672 | 1 015 60,7 | 29 2,9 | 986 | 2 878 100 | 2 340 81,3 | 336 11,7 | 47 1,6 | 102 3,5 |
| 53 18 152020 MG Rollshausen | Zahl % | 759 | 551 72,6 | 22 4,0 | 529 | 1 549 100 | 1 156 74,6 | 201 13,0 | 54 3,5 | 103 6,6 |
| 53 18 152022 MG Rüdershausen | Zahl % | 785 | 568 72,4 | 13 2,3 | 555 | 1 650 100 | 1 019 61,8 | 519 31,5 | 25 1,5 | 67 4,1 |

nach Gemeinden (Kreiswahlen)

Von den gültigen Stimmen entfallen auf

| WASG | DKP | DP | Die Linke. | REP | FAMILIE | Die Tier-schutz-partei | NPD | ödp | PBC | Offensive D | POGO-PARTEI | WGR | EB |
|------|-----|----|------------|-----|---------|------------------------|-----|-----|-----|-------------|-------------|-------|----|
| - | - | - | 279 | - | - | - | - | - | - | - | - | 1 579 | - |
| - | - | - | 1,0 | - | - | - | - | - | - | - | - | 5,8 | - |
| - | - | - | 231 | - | - | - | - | - | - | - | - | - | - |
| - | - | - | 2,1 | - | - | - | - | - | - | - | - | - | - |
| - | - | - | 333 | - | - | - | - | - | - | - | - | 196 | - |
| - | - | - | 2,2 | - | - | - | - | - | - | - | - | 1,3 | - |
| - | - | - | 2 598 | - | - | - | - | - | - | - | - | - | - |
| - | - | - | 4,7 | - | - | - | - | - | - | - | - | - | - |
| - | - | - | 4 615 | - | - | - | - | - | - | - | - | - | - |
| - | - | - | 8,1 | - | - | - | - | - | - | - | - | - | - |
| - | - | - | 7 213 | - | - | - | - | - | - | - | - | - | - |
| - | - | - | 6,4 | - | - | - | - | - | - | - | - | - | - |
| - | - | - | 747 | - | - | - | - | - | - | - | - | - | - |
| - | - | - | 2,5 | - | - | - | - | - | - | - | - | - | - |
| - | - | - | 504 | - | - | - | - | - | - | - | - | - | - |
| - | - | - | 3,4 | - | - | - | - | - | - | - | - | - | - |
| - | - | - | 281 | - | - | - | - | - | - | - | - | - | - |
| - | - | - | 2,4 | - | - | - | - | - | - | - | - | - | - |
| - | - | - | 19 | - | - | - | - | - | - | - | - | - | - |
| - | - | - | 2,1 | - | - | - | - | - | - | - | - | - | - |
| - | - | - | 177 | - | - | - | - | - | - | - | - | - | - |
| - | - | - | 3,2 | - | - | - | - | - | - | - | - | - | - |
| - | - | - | 22 | - | - | - | - | - | - | - | - | - | - |
| - | - | - | 1,3 | - | - | - | - | - | - | - | - | - | - |
| - | - | - | 64 | - | - | - | - | - | - | - | - | - | - |
| - | - | - | 2,7 | - | - | - | - | - | - | - | - | - | - |
| - | - | - | 89 | - | - | - | - | - | - | - | - | - | - |
| - | - | - | 3,1 | - | - | - | - | - | - | - | - | - | - |
| - | - | - | 371 | - | - | - | - | - | - | - | - | - | - |
| - | - | - | 2,8 | - | - | - | - | - | - | - | - | - | - |
| - | - | - | 48 | - | - | - | - | - | - | - | - | 61 | - |
| - | - | - | 1,6 | - | - | - | - | - | - | - | - | 2,0 | - |
| - | - | - | 12 | - | - | - | - | - | - | - | - | 15 | - |
| - | - | - | 1,2 | - | - | - | - | - | - | - | - | 1,4 | - |
| - | - | - | 97 | - | - | - | - | - | - | - | - | 60 | - |
| - | - | - | 2,0 | - | - | - | - | - | - | - | - | 1,2 | - |
| - | - | - | 32 | - | - | - | - | - | - | - | - | 11 | - |
| - | - | - | 1,9 | - | - | - | - | - | - | - | - | 0,7 | - |
| - | - | - | 9 | - | - | - | - | - | - | - | - | - | - |
| - | - | - | 0,5 | - | - | - | - | - | - | - | - | - | - |
| - | - | - | 39 | - | - | - | - | - | - | - | - | 14 | - |
| - | - | - | 1,4 | - | - | - | - | - | - | - | - | 0,5 | - |
| - | - | - | 28 | - | - | - | - | - | - | - | - | 7 | - |
| - | - | - | 1,8 | - | - | - | - | - | - | - | - | 0,5 | - |
| - | - | - | 4 | - | - | - | - | - | - | - | - | 16 | - |
| - | - | - | 0,2 | - | - | - | - | - | - | - | - | 1,0 | - |

Noch: 4 A. Ergebnisse der Kommunalwahlen 2006 in den kreisfreien Städten und Landkreisen / der Region Hannover

| Bundestagswahlkreis Nr. Landtagswahlkreis Nr. Einheitsgemeinde (EG) Samtgemeinde (SG) Gemeindefreier Bezirk (GB) Mitgliedsgemeinde (MG) | Einheit | Wahlberechtigte | Wähler | Stimmzettel | | Gültige Stimmen | CDU | SPD | GRÜNE | FDP |
|--------------------------------------------------------------------------------------------------------------------------------------------------------|------------------------------|-----------------|-----------------|--------------|---------|----------------------------|----------------------------|----------------------------|--------------------------|-------------------------|
| | | | | un-gültige | gültige | | | | | |
| 53 18 152028 MG Wollbrandshausen | Zahl % | 535 | 333 62,2 | 13 3,9 | 320 | 925 100 | 720 77,8 | 131 14,2 | 23 2,5 | 42 4,5 |
| 53 18 152029 MG Wollershausen | Zahl % | 382 | 288 75,4 | 4 1,4 | 284 | 831 100 | 324 39,0 | 386 46,5 | 18 2,2 | 84 10,1 |
| SG 2 Gieboldehausen | Zahl % | 11 992 | 7 089 59,1 | 191 2,7 | 6 898 | 20 194 100 | 13 971 69,2 | 4 062 20,1 | 520 2,6 | 1 160 5,7 |
| 53 18 152008 MG Ebergötzen | Zahl % | 1 666 | 1 108 66,5 | 17 1,5 | 1 091 | 3 166 100 | 842 26,6 | 1 721 54,4 | 198 6,3 | 357 11,3 |
| 53 18 152015 MG Landolfshausen | Zahl % | 982 | 704 71,7 | 22 3,1 | 682 | 2 010 100 | 663 33,0 | 1 035 51,5 | 203 10,1 | 57 2,8 |
| 53 18 152024 MG Seeburg | Zahl % | 1 336 | 823 61,6 | 32 3,9 | 791 | 2 337 100 | 1 204 51,5 | 794 34,0 | 225 9,6 | 76 3,3 |
| 53 18 152025 MG Seulingen | Zahl % | 1 162 | 845 72,7 | 18 2,1 | 827 | 2 429 100 | 1 387 57,1 | 951 39,2 | 34 1,4 | 44 1,8 |
| 53 18 152027 MG Waake | Zahl % | 1 106 | 705 63,7 | 12 1,7 | 693 | 2 011 100 | 575 28,6 | 801 39,8 | 427 21,2 | 171 8,5 |
| SG 3 Radolfshausen | Zahl % | 6 252 | 4 185 66,9 | 101 2,4 | 4 084 | 11 953 100 | 4 671 39,1 | 5 302 44,4 | 1 087 9,1 | 705 5,9 |
| 152 Göttingen | Zahl % Sitze weibl. | 205 507 | 103 542 50,4 | 2 341 2,3 | 101 201 | 294 826 100 64 18 | 111 241 37,7 24 6 | 113 254 38,4 25 8 | 38 759 13,1 8 4 | 18 471 6,3 4 - |
| 52 15 153002 EG Bad Harzburg,Stadt | Zahl % | 19 297 | 9 337 48,4 | 266 2,8 | 9 071 | 26 493 100 | 10 178 38,4 | 10 282 38,8 | 2 624 9,9 | 2 353 8,9 |
| 52 17 153003 EG Braunlage,Stadt | Zahl % | 4 303 | 2 802 65,1 | 69 2,5 | 2 733 | 8 053 100 | 3 945 49,0 | 3 559 44,2 | 124 1,5 | 290 3,6 |
| 52 16 153005 EG Goslar,Stadt | Zahl % | 35 204 | 16 074 45,7 | 499 3,1 | 15 575 | 45 033 100 | 13 881 30,8 | 17 634 39,2 | 2 411 5,4 | 5 830 12,9 |
| 49 15 153007 EG Langelsheim,Stadt | Zahl % | 10 758 | 5 585 51,9 | 144 2,6 | 5 441 | 15 993 100 | 5 723 35,8 | 8 747 54,7 | 486 3,0 | 552 3,5 |
| 49 16 153008 EG Liebenburg | Zahl % | 7 871 | 4 398 55,9 | 88 2,0 | 4 310 | 12 583 100 | 4 559 36,2 | 6 508 51,7 | 381 3,0 | 485 3,9 |
| 52 17 153010 EG St.Andreasberg,Bergstadt | Zahl % | 1 827 | 1 059 58,0 | 38 3,6 | 1 021 | 2 993 100 | 1 524 50,9 | 931 31,1 | 58 1,9 | 385 12,9 |
| 49 15 153012 EG Seesen,Stadt | Zahl % | 17 638 | 8 404 47,6 | 217 2,6 | 8 187 | 23 864 100 | 10 609 44,5 | 9 884 41,4 | 674 2,8 | 1 364 5,7 |
| 52 16 153013 EG Vienenburg,Stadt | Zahl % | 9 339 | 5 571 59,7 | 129 2,3 | 5 442 | 15 990 100 | 5 629 35,2 | 7 607 47,6 | 1 346 8,4 | 542 3,4 |
| 49 15 153006 MG Hahausen | Zahl % | 783 | 495 63,2 | 10 2,0 | 485 | 1 441 100 | 529 36,7 | 806 55,9 | 32 2,2 | 45 3,1 |
| 49 15 153009 MG Lutter am Barenberge,Flecken | Zahl % | 2 165 | 1 186 54,8 | 29 2,4 | 1 157 | 3 394 100 | 1 179 34,7 | 1 864 54,9 | 88 2,6 | 214 6,3 |
| 49 15 153014 MG Wallmoden | Zahl % | 893 | 626 70,1 | 18 2,9 | 608 | 1 809 100 | 497 27,5 | 1 082 59,8 | 47 2,6 | 155 8,6 |
| SG 1 Lutter am Barenberge | Zahl % | 3 841 | 2 307 60,1 | 57 2,5 | 2 250 | 6 644 100 | 2 205 33,2 | 3 752 56,5 | 167 2,5 | 414 6,2 |

nach Gemeinden (Kreiswahlen)

Von den gültigen Stimmen entfallen auf

| WASG | DKP | DP | Die Linke. | REP | FAMILIE | Die Tier-schutz-partei | NPD | ödp | PBC | Offensive D | POGO-PARTEI | WGR | EB |
|------|-----|----|------------|-----|---------|------------------------|-----|-----|-----|-------------|-------------|-------|-----|
| - | - | - | 6 | - | - | - | - | - | - | - | - | 3 | - |
| - | - | - | 0,6 | - | - | - | - | - | - | - | - | 0,3 | - |
| - | - | - | 13 | - | - | - | - | - | - | - | - | 6 | - |
| - | - | - | 1,6 | - | - | - | - | - | - | - | - | 0,7 | - |
| - | - | - | 288 | - | - | - | - | - | - | - | - | 193 | - |
| - | - | - | 1,4 | - | - | - | - | - | - | - | - | 1,0 | - |
| - | - | - | 39 | - | - | - | - | - | - | - | - | 9 | - |
| - | - | - | 1,2 | - | - | - | - | - | - | - | - | 0,3 | - |
| - | - | - | 51 | - | - | - | - | - | - | - | - | 1 | - |
| - | - | - | 2,5 | - | - | - | - | - | - | - | - | 0,0 | - |
| - | - | - | 27 | - | - | - | - | - | - | - | - | 11 | - |
| - | - | - | 1,2 | - | - | - | - | - | - | - | - | 0,5 | - |
| - | - | - | 8 | - | - | - | - | - | - | - | - | 5 | - |
| - | - | - | 0,3 | - | - | - | - | - | - | - | - | 0,2 | - |
| - | - | - | 27 | - | - | - | - | - | - | - | - | 10 | - |
| - | - | - | 1,3 | - | - | - | - | - | - | - | - | 0,5 | - |
| - | - | - | 152 | - | - | - | - | - | - | - | - | 36 | - |
| - | - | - | 1,3 | - | - | - | - | - | - | - | - | 0,3 | - |
| - | - | - | 11 097 | - | - | - | - | - | - | - | - | 2 004 | - |
| - | - | - | 3,8 | - | - | - | - | - | - | - | - | 0,7 | - |
| - | - | - | 2 | - | - | - | - | - | - | - | - | 1 | - |
| - | - | - | - | - | - | - | - | - | - | - | - | - | - |
| - | - | - | - | - | - | - | - | - | - | - | - | 1 056 | - |
| - | - | - | - | - | - | - | - | - | - | - | - | 4,0 | - |
| - | - | - | - | - | - | - | - | - | - | - | - | 135 | - |
| - | - | - | - | - | - | - | - | - | - | - | - | 1,7 | - |
| - | - | - | - | - | - | - | - | - | - | - | - | 5 216 | 61 |
| - | - | - | - | - | - | - | - | - | - | - | - | 11,6 | 0,1 |
| - | - | - | - | - | - | - | - | - | - | - | - | 485 | - |
| - | - | - | - | - | - | - | - | - | - | - | - | 3,0 | - |
| - | - | - | - | - | - | - | - | - | - | - | - | 650 | - |
| - | - | - | - | - | - | - | - | - | - | - | - | 5,2 | - |
| - | - | - | - | - | - | - | - | - | - | - | - | 95 | - |
| - | - | - | - | - | - | - | - | - | - | - | - | 3,2 | - |
| - | - | - | - | - | - | - | - | - | - | - | - | 559 | 774 |
| - | - | - | - | - | - | - | - | - | - | - | - | 2,3 | 3,2 |
| - | - | - | - | - | - | - | - | - | - | - | - | 866 | - |
| - | - | - | - | - | - | - | - | - | - | - | - | 5,4 | - |
| - | - | - | - | - | - | - | - | - | - | - | - | 29 | - |
| - | - | - | - | - | - | - | - | - | - | - | - | 2,0 | - |
| - | - | - | - | - | - | - | - | - | - | - | - | 49 | - |
| - | - | - | - | - | - | - | - | - | - | - | - | 1,4 | - |
| - | - | - | - | - | - | - | - | - | - | - | - | 28 | - |
| - | - | - | - | - | - | - | - | - | - | - | - | 1,5 | - |
| - | - | - | - | - | - | - | - | - | - | - | - | 106 | - |
| - | - | - | - | - | - | - | - | - | - | - | - | 1,6 | - |

Noch: 4 A. Ergebnisse der Kommunalwahlen 2006 in den kreisfreien Städten und Landkreisen / der Region Hannover

| Bundestagswahlkreis Nr. Landtagswahlkreis Nr. Einheitsgemeinde (EG) Samtgemeinde (SG) Gemeindefreier Bezirk (GB) Mitgliedsgemeinde (MG) | Einheit | Wahlberechtigte | Wähler | Stimmzettel | | Gültige Stimmen | CDU | SPD | GRÜNE | FDP |
|--------------------------------------------------------------------------------------------------------------------------------------------------------|------------------------------|-----------------|----------------|--------------|---------|----------------------------|---------------------------|---------------------------|------------------------|-------------------------|
| | | | | un-gültige | gültige | | | | | |
| 52 15 153001 MG Altenau, Bergstadt | Zahl % | 1 597 | 980 61,4 | 30 3,1 | 950 | 2 774 100 | 1 326 47,8 | 1 228 44,3 | 59 2,1 | 101 3,6 |
| 52 15 153004 MG Clausthal-Zellerfeld, Bergstadt | Zahl % | 10 059 | 5 028 50,0 | 169 3,4 | 4 859 | 14 317 100 | 4 649 32,5 | 7 143 49,9 | 799 5,6 | 1 242 8,7 |
| 52 15 153011 MG Schulenberg i. Oberharz | Zahl % | 253 | 175 69,2 | 15 8,6 | 160 | 472 100 | 163 34,5 | 234 49,6 | 15 3,2 | 40 8,5 |
| 52 15 153015 MG Wildemann, Bergstadt | Zahl % | 920 | 589 64,0 | 16 2,7 | 573 | 1 674 100 | 537 32,1 | 805 48,1 | 39 2,3 | 260 15,5 |
| SG 2 Oberharz | Zahl % | 12 829 | 6 772 52,8 | 230 3,4 | 6 542 | 19 237 100 | 6 675 34,7 | 9 410 48,9 | 912 4,7 | 1 643 8,5 |
| 153 Goslar | Zahl % Sitze weibl. | 122 907 | 62 309 50,7 | 1 737 2,8 | 60 572 | 176 883 100 48 10 | 64 928 36,7 18 4 | 78 314 44,3 21 5 | 9 183 5,2 2 - | 13 858 7,8 4 1 |
| 51 9 154003 EG Büddenstedt | Zahl % | 2 598 | 1 545 59,5 | 55 3,6 | 1 490 | 4 251 100 | 1 482 34,9 | 1 823 42,9 | 124 2,9 | 125 2,9 |
| 51 9 154010 EG Helmstedt, Stadt | Zahl % | 20 543 | 8 523 41,5 | 179 2,1 | 8 344 | 24 518 100 | 8 775 35,8 | 9 071 37,0 | 1 125 4,6 | 2 383 9,7 |
| 51 10 154013 EG Königslutter am Elm, Stadt | Zahl % | 13 305 | 6 956 52,3 | 196 2,8 | 6 760 | 19 555 100 | 6 962 35,6 | 7 986 40,8 | 1 308 6,7 | 1 278 6,5 |
| 51 10 154014 EG Lehre | Zahl % | 9 789 | 5 465 55,8 | 155 2,8 | 5 310 | 15 460 100 | 5 683 36,8 | 6 448 41,7 | 908 5,9 | 709 4,6 |
| 51 9 154019 EG Schöningen, Stadt | Zahl % | 10 912 | 5 083 46,6 | 145 2,9 | 4 938 | 14 303 100 | 4 309 30,1 | 7 214 50,4 | 608 4,3 | 698 4,9 |
| 51 9 154008 MG Grasleben | Zahl % | 2 163 | 1 081 50,0 | 35 3,2 | 1 046 | 3 022 100 | 1 488 49,2 | 1 236 40,9 | 117 3,9 | 87 2,9 |
| 51 9 154015 MG Mariental | Zahl % | 844 | 429 50,8 | 2 0,5 | 427 | 1 248 100 | 734 58,8 | 374 30,0 | 52 4,2 | 30 2,4 |
| 51 9 154016 MG Querenhorst | Zahl % | 446 | 289 64,8 | 8 2,8 | 281 | 824 100 | 515 62,5 | 244 29,6 | 26 3,2 | 10 1,2 |
| 51 9 154018 MG Rennau | Zahl % | 598 | 369 61,7 | 5 1,4 | 364 | 1 064 100 | 520 48,9 | 379 35,6 | 79 7,4 | 33 3,1 |
| SG 1 Grasleben | Zahl % | 4 051 | 2 168 53,5 | 50 2,3 | 2 118 | 6 158 100 | 3 257 52,9 | 2 233 36,3 | 274 4,4 | 160 2,6 |
| 51 9 154002 MG Beierstedt | Zahl % | 395 | 258 65,3 | 10 3,9 | 248 | 713 100 | 375 52,6 | 262 36,7 | 30 4,2 | 16 2,2 |
| 51 9 154006 MG Gevensleben | Zahl % | 611 | 419 68,6 | 29 6,9 | 390 | 1 141 100 | 390 34,2 | 563 49,3 | 56 4,9 | 33 2,9 |
| 51 9 154011 MG Ingeleben | Zahl % | 343 | 207 60,3 | 9 4,3 | 198 | 564 100 | 182 32,3 | 289 51,2 | 29 5,1 | 13 2,3 |
| 51 9 154012 MG Jerxheim | Zahl % | 1 076 | 673 62,5 | 24 3,6 | 649 | 1 880 100 | 692 36,8 | 938 49,9 | 67 3,6 | 28 1,5 |
| 51 9 154020 MG Söllingen | Zahl % | 567 | 349 61,6 | 15 4,3 | 334 | 973 100 | 467 48,0 | 324 33,3 | 41 4,2 | 39 4,0 |
| 51 9 154023 MG Twieflingen | Zahl % | 636 | 439 69,0 | 11 2,5 | 428 | 1 242 100 | 295 23,8 | 501 40,3 | 69 5,6 | 48 3,9 |

nach Gemeinden (Kreiswahlen)

Von den gültigen Stimmen entfallen auf

| WASG | DKP | DP | Die Linke. | REP | FAMILIE | Die Tier-schutz-partei | NPD | ödp | PBC | Offen-sive D | POGO-PARTEI | WGR | EB |
|------|-----|----|------------|-----|---------|------------------------|-------|-----|-----|--------------|-------------|-------|-----|
| - | - | - | - | - | - | - | - | - | - | - | - | 60 | - |
| - | - | - | - | - | - | - | - | - | - | - | - | 2,2 | - |
| - | - | - | - | - | - | - | - | - | - | - | - | 484 | - |
| - | - | - | - | - | - | - | - | - | - | - | - | 3,4 | - |
| - | - | - | - | - | - | - | - | - | - | - | - | 20 | - |
| - | - | - | - | - | - | - | - | - | - | - | - | 4,2 | - |
| - | - | - | - | - | - | - | - | - | - | - | - | 33 | - |
| - | - | - | - | - | - | - | - | - | - | - | - | 2,0 | - |
| - | - | - | - | - | - | - | - | - | - | - | - | 597 | - |
| - | - | - | - | - | - | - | - | - | - | - | - | 3,1 | - |
| - | - | - | - | - | - | - | - | - | - | - | - | 9 765 | 835 |
| - | - | - | - | - | - | - | - | - | - | - | - | 5,5 | 0,5 |
| - | - | - | - | - | - | - | - | - | - | - | - | 3 | - |
| - | - | - | - | - | - | - | - | - | - | - | - | - | - |
| - | - | - | - | - | - | - | 129 | - | - | - | - | 568 | - |
| - | - | - | - | - | - | - | 3,0 | - | - | - | - | 13,4 | - |
| - | - | - | 705 | - | - | - | 1 216 | - | - | - | - | 1 243 | - |
| - | - | - | 2,9 | - | - | - | 5,0 | - | - | - | - | 5,1 | - |
| - | - | - | 637 | - | - | - | 516 | - | - | - | - | 868 | - |
| - | - | - | 3,3 | - | - | - | 2,6 | - | - | - | - | 4,4 | - |
| - | - | - | 261 | - | - | - | 209 | - | - | - | - | 1 242 | - |
| - | - | - | 1,7 | - | - | - | 1,4 | - | - | - | - | 8,0 | - |
| - | - | - | - | - | - | - | 310 | - | - | - | - | 1 164 | - |
| - | - | - | - | - | - | - | 2,2 | - | - | - | - | 8,1 | - |
| - | - | - | - | - | - | - | 58 | - | - | - | - | 36 | - |
| - | - | - | - | - | - | - | 1,9 | - | - | - | - | 1,2 | - |
| - | - | - | - | - | - | - | 46 | - | - | - | - | 12 | - |
| - | - | - | - | - | - | - | 3,7 | - | - | - | - | 1,0 | - |
| - | - | - | - | - | - | - | 19 | - | - | - | - | 10 | - |
| - | - | - | - | - | - | - | 2,3 | - | - | - | - | 1,2 | - |
| - | - | - | - | - | - | - | 46 | - | - | - | - | 7 | - |
| - | - | - | - | - | - | - | 4,3 | - | - | - | - | 0,7 | - |
| - | - | - | - | - | - | - | 169 | - | - | - | - | 65 | - |
| - | - | - | - | - | - | - | 2,7 | - | - | - | - | 1,1 | - |
| - | - | - | - | - | - | - | 12 | - | - | - | - | 18 | - |
| - | - | - | - | - | - | - | 1,7 | - | - | - | - | 2,5 | - |
| - | - | - | - | - | - | - | 28 | - | - | - | - | 71 | - |
| - | - | - | - | - | - | - | 2,5 | - | - | - | - | 6,2 | - |
| - | - | - | - | - | - | - | 9 | - | - | - | - | 42 | - |
| - | - | - | - | - | - | - | 1,6 | - | - | - | - | 7,4 | - |
| - | - | - | - | - | - | - | 52 | - | - | - | - | 103 | - |
| - | - | - | - | - | - | - | 2,8 | - | - | - | - | 5,5 | - |
| - | - | - | - | - | - | - | 28 | - | - | - | - | 74 | - |
| - | - | - | - | - | - | - | 2,9 | - | - | - | - | 7,6 | - |
| - | - | - | - | - | - | - | 41 | - | - | - | - | 288 | - |
| - | - | - | - | - | - | - | 3,3 | - | - | - | - | 23,2 | - |

Noch: 4 A. Ergebnisse der Kommunalwahlen 2006 in den kreisfreien Städten und Landkreisen / der Region Hannover

| Bundestagswahlkreis Nr. Landtagswahlkreis Nr. Einheitsgemeinde (EG) Samtgemeinde (SG) Gemeindefreier Bezirk (GB) Mitgliedsgemeinde (MG) | Einheit | Wahlberechtigte | Wähler | Stimmzettel | | Gültige Stimmen | CDU | SPD | GRÜNE | FDP |
|--------------------------------------------------------------------------------------------------------------------------------------------------------|-----------------|-----------------|----------------|--------------|---------|-----------------|----------------|----------------|--------------|---------------|
| | | | | un-gültige | gültige | | | | | |
| SG 2 Heeseberg | Zahl % | 3 628 | 2 345 64,6 | 98 4,2 | 2 247 | 6 513 100 | 2 401 36,9 | 2 877 44,2 | 292 4,5 | 177 2,7 |
| 51 9 154005 MG Frelstedt | Zahl % | 768 | 441 57,4 | 20 4,5 | 421 | 1 225 100 | 530 43,3 | 459 37,5 | 54 4,4 | 87 7,1 |
| 51 9 154017 MG Rübke | Zahl % | 600 | 370 61,7 | 11 3,0 | 359 | 1 054 100 | 639 60,6 | 306 29,0 | 27 2,6 | 31 2,9 |
| 51 9 154021 MG Süpplingen | Zahl % | 1 479 | 726 49,1 | 20 2,8 | 706 | 2 040 100 | 489 24,0 | 588 28,8 | 74 3,6 | 587 28,8 |
| 51 9 154022 MG Süpplingenburg | Zahl % | 571 | 359 62,9 | 15 4,2 | 344 | 1 007 100 | 322 32,0 | 314 31,2 | 77 7,6 | 145 14,4 |
| 51 9 154025 MG Warberg | Zahl % | 800 | 498 62,3 | 22 4,4 | 476 | 1 391 100 | 870 62,5 | 380 27,3 | 45 3,2 | 47 3,4 |
| 51 9 154026 MG Wolsdorf | Zahl % | 949 | 527 55,5 | 18 3,4 | 509 | 1 482 100 | 731 49,3 | 513 34,6 | 69 4,7 | 48 3,2 |
| 51 9 154403 BW Nord-Elm | Zahl % | | 465 | 6 1,3 | 459 | 1 359 100 | 558 41,1 | 409 30,1 | 65 4,8 | 166 12,2 |
| SG 3 Nord-Elm | Zahl % | 5 167 | 3 386 65,5 | 112 3,3 | 3 274 | 9 558 100 | 4 139 43,3 | 2 969 31,1 | 411 4,3 | 1 111 11,6 |
| 51 9 154001 MG Bahrndorf | Zahl % | 1 630 | 935 57,4 | 14 1,5 | 921 | 2 669 100 | 1 097 41,1 | 1 270 47,6 | 82 3,1 | 86 3,2 |
| 51 9 154004 MG Danndorf | Zahl % | 1 799 | 999 55,5 | 29 2,9 | 970 | 2 815 100 | 858 30,5 | 1 201 42,7 | 92 3,3 | 52 1,8 |
| 51 9 154007 MG Grafhorst | Zahl % | 898 | 581 64,7 | 5 0,9 | 576 | 1 675 100 | 523 31,2 | 1 049 62,6 | 37 2,2 | 28 1,7 |
| 51 9 154009 MG Groß Twülpstedt | Zahl % | 2 234 | 1 407 63,0 | 41 2,9 | 1 366 | 3 985 100 | 1 612 40,5 | 1 766 44,3 | 236 5,9 | 269 6,8 |
| 51 9 154024 MG Velpke | Zahl % | 3 867 | 1 933 50,0 | 41 2,1 | 1 892 | 5 497 100 | 1 869 34,0 | 2 978 54,2 | 221 4,0 | 247 4,5 |
| SG 4 Velpke | Zahl % | 10 428 | 5 855 56,1 | 130 2,2 | 5 725 | 16 641 100 | 5 959 35,8 | 8 264 49,7 | 668 4,0 | 682 4,1 |
| 154 Helmstedt | Zahl % | 80 421 | 41 326 51,4 | 1 120 2,7 | 40 206 | 116 957 100 | 42 967 36,7 | 48 885 41,8 | 5 718 4,9 | 7 323 6,3 |
| | Sitze weibl. | | | | | 42 8 | 15 2 | 18 6 | 2 - | 3 - |
| 52 23 155001 EG Bad Gandersheim,Stadt | Zahl % | 8 872 | 5 508 62,1 | 125 2,3 | 5 383 | 15 555 100 | 6 166 39,6 | 6 942 44,6 | 626 4,0 | 1 419 9,1 |
| 46 23 155002 EG Bodenfelde,Flecken | Zahl % | 2 984 | 1 946 65,2 | 80 4,1 | 1 866 | 5 265 100 | 1 950 37,0 | 2 907 55,2 | 170 3,2 | 114 2,2 |
| 52 23 155003 EG Dassel,Stadt | Zahl % | 9 205 | 5 976 64,9 | 193 3,2 | 5 783 | 16 932 100 | 6 742 39,8 | 8 158 48,2 | 453 2,7 | 1 236 7,3 |
| 52 23 155004 EG Einbeck,Stadt | Zahl % | 22 525 | 13 149 58,4 | 314 2,4 | 12 835 | 37 512 100 | 14 025 37,4 | 16 525 44,1 | 1 689 4,5 | 4 432 11,8 |
| 52 22 155005 EG Hardegsen,Stadt | Zahl % | 6 924 | 4 113 59,4 | 148 3,6 | 3 965 | 11 448 100 | 3 382 29,5 | 5 519 48,2 | 942 8,2 | 1 323 11,6 |
| 52 22 155006 EG Kalefeld | Zahl % | 5 889 | 3 959 67,2 | 154 3,9 | 3 805 | 11 082 100 | 4 015 36,2 | 5 952 53,7 | 256 2,3 | 552 5,0 |

nach Gemeinden (Kreiswahlen)

Von den gültigen Stimmen entfallen auf

| WASG | DKP | DP | Die Linke. | REP | FAMILIE | Die Tier-schutz-partei | NPD | ödp | PBC | Offensive D | POGO-PARTEI | WGR | EB |
|------|-----|----|------------|-----|---------|------------------------|-------|-----|-----|-------------|-------------|-------|----|
| - | - | - | - | - | - | - | 170 | - | - | - | - | 596 | - |
| - | - | - | - | - | - | - | 2,6 | - | - | - | - | 9,2 | - |
| - | - | - | - | - | - | - | 63 | - | - | - | - | 32 | - |
| - | - | - | - | - | - | - | 5,1 | - | - | - | - | 2,6 | - |
| - | - | - | - | - | - | - | 42 | - | - | - | - | 9 | - |
| - | - | - | - | - | - | - | 4,0 | - | - | - | - | 0,9 | - |
| - | - | - | - | - | - | - | 264 | - | - | - | - | 38 | - |
| - | - | - | - | - | - | - | 12,9 | - | - | - | - | 1,9 | - |
| - | - | - | - | - | - | - | 125 | - | - | - | - | 24 | - |
| - | - | - | - | - | - | - | 12,4 | - | - | - | - | 2,4 | - |
| - | - | - | - | - | - | - | 41 | - | - | - | - | 8 | - |
| - | - | - | - | - | - | - | 2,9 | - | - | - | - | 0,6 | - |
| - | - | - | - | - | - | - | 107 | - | - | - | - | 14 | - |
| - | - | - | - | - | - | - | 7,2 | - | - | - | - | 0,9 | - |
| - | - | - | - | - | - | - | 96 | - | - | - | - | 65 | - |
| - | - | - | - | - | - | - | 7,1 | - | - | - | - | 4,8 | - |
| - | - | - | - | - | - | - | 738 | - | - | - | - | 190 | - |
| - | - | - | - | - | - | - | 7,7 | - | - | - | - | 2,0 | - |
| - | - | - | - | - | - | - | 87 | - | - | - | - | 47 | - |
| - | - | - | - | - | - | - | 3,3 | - | - | - | - | 1,8 | - |
| - | - | - | - | - | - | - | 54 | - | - | - | - | 558 | - |
| - | - | - | - | - | - | - | 1,9 | - | - | - | - | 19,8 | - |
| - | - | - | - | - | - | - | 20 | - | - | - | - | 18 | - |
| - | - | - | - | - | - | - | 1,2 | - | - | - | - | 1,1 | - |
| - | - | - | - | - | - | - | 74 | - | - | - | - | 28 | - |
| - | - | - | - | - | - | - | 1,9 | - | - | - | - | 0,7 | - |
| - | - | - | - | - | - | - | 122 | - | - | - | - | 60 | - |
| - | - | - | - | - | - | - | 2,2 | - | - | - | - | 1,1 | - |
| - | - | - | - | - | - | - | 357 | - | - | - | - | 711 | - |
| - | - | - | - | - | - | - | 2,1 | - | - | - | - | 4,3 | - |
| - | - | - | 1 603 | - | - | - | 3 814 | - | - | - | - | 6 647 | - |
| - | - | - | 1,4 | - | - | - | 3,3 | - | - | - | - | 5,7 | - |
| - | - | - | 1 | - | - | - | 1 | - | - | - | - | 2 | - |
| - | - | - | - | - | - | - | - | - | - | - | - | - | - |
| - | - | - | 402 | - | - | - | - | - | - | - | - | - | - |
| - | - | - | 2,6 | - | - | - | - | - | - | - | - | - | - |
| - | - | - | 124 | - | - | - | - | - | - | - | - | - | - |
| - | - | - | 2,4 | - | - | - | - | - | - | - | - | - | - |
| - | - | - | 343 | - | - | - | - | - | - | - | - | - | - |
| - | - | - | 2,0 | - | - | - | - | - | - | - | - | - | - |
| - | - | - | 841 | - | - | - | - | - | - | - | - | - | - |
| - | - | - | 2,2 | - | - | - | - | - | - | - | - | - | - |
| - | - | - | 282 | - | - | - | - | - | - | - | - | - | - |
| - | - | - | 2,5 | - | - | - | - | - | - | - | - | - | - |
| - | - | - | 307 | - | - | - | - | - | - | - | - | - | - |
| - | - | - | 2,8 | - | - | - | - | - | - | - | - | - | - |

Noch: 4 A. Ergebnisse der Kommunalwahlen 2006 in den kreisfreien Städten und Landkreisen / der Region Hannover

| Bundestagswahlkreis Nr. Landtagswahlkreis Nr. Einheitsgemeinde (EG) Samtgemeinde (SG) Gemeindefreier Bezirk (GB) Mitgliedsgemeinde (MG) | Einheit | Wahlberechtigte | Wähler | Stimmzettel | | Gültige Stimmen | CDU | SPD | GRÜNE | FDP |
|--------------------------------------------------------------------------------------------------------------------------------------------------------|------------------------------|-----------------|----------------|--------------|---------|---------------------------|---------------------------|---------------------------|-------------------------|-------------------------|
| | | | | un-gültige | gültige | | | | | |
| 52 22 155007 EG Katlenburg-Lindau | Zahl % | 6 306 | 3 615 57,3 | 99 2,7 | 3 516 | 10 222 100 | 4 546 44,5 | 5 021 49,1 | 281 2,7 | 264 2,6 |
| 52 23 155008 EG Kreiensen | Zahl % | 6 136 | 3 248 52,9 | 108 3,3 | 3 140 | 8 867 100 | 3 321 37,5 | 4 034 45,5 | 220 2,5 | 1 073 12,1 |
| 52 22 155009 EG Moringen,Stadt | Zahl % | 6 146 | 3 274 53,3 | 92 2,8 | 3 182 | 9 230 100 | 3 255 35,3 | 4 179 45,3 | 1 018 11,0 | 449 4,9 |
| 52 22 155010 EG Nörten-Hardenberg,Flecken | Zahl % | 7 086 | 4 307 60,8 | 112 2,6 | 4 195 | 12 209 100 | 4 564 37,4 | 5 722 46,9 | 570 4,7 | 1 087 8,9 |
| 52 22 155011 EG Northeim,Stadt | Zahl % | 25 342 | 13 375 52,8 | 412 3,1 | 12 963 | 37 686 100 | 13 694 36,3 | 14 223 37,7 | 3 484 9,2 | 5 512 14,6 |
| 46 23 155012 EG Uslar,Stadt | Zahl % | 13 174 | 8 118 61,6 | 240 3,0 | 7 878 | 22 991 100 | 9 895 43,0 | 11 578 50,4 | 552 2,4 | 464 2,0 |
| 155 Northeim | Zahl % Sitze weibl. | 120 589 | 70 588 58,5 | 2 077 2,9 | 68 511 | 198 999 100 50 9 | 75 555 38,0 19 2 | 90 760 45,6 23 5 | 10 261 5,2 3 1 | 17 925 9,0 4 1 |
| 53 17 156002 EG Bad Lauterberg im Harz,St | Zahl % | 10 144 | 4 914 48,4 | 142 2,9 | 4 772 | 13 751 100 | 4 346 31,6 | 5 931 43,1 | 597 4,3 | 659 4,8 |
| 53 17 156003 EG Bad Sachsa, Stadt | Zahl % | 6 841 | 4 255 62,2 | 110 2,6 | 4 145 | 12 140 100 | 4 141 34,1 | 5 112 42,1 | 727 6,0 | 1 745 14,4 |
| 53 18 156009 EG Herzberg am Harz, Stadt | Zahl % | 11 918 | 7 040 59,1 | 161 2,3 | 6 879 | 19 887 100 | 8 867 44,6 | 8 579 43,1 | 650 3,3 | 1 198 6,0 |
| 52 17 156011 EG Osterode am Harz, Stadt | Zahl % | 20 546 | 10 174 49,5 | 207 2,0 | 9 967 | 28 915 100 | 8 979 31,1 | 14 506 50,2 | 1 933 6,7 | 2 032 7,0 |
| 52 17 156001 MG Bad Grund (Harz),Bergstadt | Zahl % | 2 181 | 876 40,2 | 26 3,0 | 850 | 2 471 100 | 954 38,6 | 1 245 50,4 | 97 3,9 | 89 3,6 |
| 52 17 156004 MG Badenhausen | Zahl % | 1 727 | 807 46,7 | 31 3,8 | 776 | 2 255 100 | 527 23,4 | 1 449 64,3 | 185 8,2 | 50 2,2 |
| 52 17 156005 MG Eisdorf | Zahl % | 1 515 | 777 51,3 | 27 3,5 | 750 | 2 198 100 | 566 25,8 | 1 434 65,2 | 86 3,9 | 54 2,5 |
| 52 17 156007 MG Gittelde, Flecken | Zahl % | 1 673 | 779 46,6 | 20 2,6 | 759 | 2 199 100 | 764 34,7 | 1 195 54,3 | 99 4,5 | 76 3,5 |
| 52 17 156014 MG Windhausen | Zahl % | 912 | 511 56,0 | 13 2,5 | 498 | 1 458 100 | 364 25,0 | 638 43,8 | 71 4,9 | 304 20,9 |
| 52 17 156401 BW Bad Grund (Harz) | Zahl % | | 617 | 6 1,0 | 611 | 1 816 100 | 652 35,9 | 930 51,2 | 79 4,4 | 112 6,2 |
| SG 1 Bad Grund (Harz) | Zahl % | 8 008 | 4 367 54,5 | 123 2,8 | 4 244 | 12 397 100 | 3 827 30,9 | 6 891 55,6 | 617 5,0 | 685 5,5 |
| 52 17 156006 MG Elbingerode | Zahl % | 431 | 307 71,2 | 1 0,3 | 306 | 903 100 | 601 66,6 | 261 28,9 | 24 2,7 | 14 1,6 |
| 52 17 156008 MG Hattorf am Harz | Zahl % | 3 640 | 2 045 56,2 | 38 1,9 | 2 007 | 5 846 100 | 1 893 32,4 | 3 253 55,6 | 319 5,5 | 243 4,2 |
| 52 17 156010 MG Hörden am Harz | Zahl % | 923 | 660 71,5 | 16 2,4 | 644 | 1 900 100 | 945 49,7 | 818 43,1 | 69 3,6 | 25 1,3 |
| 52 17 156015 MG Wulften am Harz | Zahl % | 1 681 | 1 007 59,9 | 22 2,2 | 985 | 2 903 100 | 1 027 35,4 | 1 617 55,7 | 124 4,3 | 81 2,8 |

nach Gemeinden (Kreiswahlen)

Von den gültigen Stimmen entfallen auf

| WASG | DKP | DP | Die Linke. | REP | FAMILIE | Die Tier-schutz-partei | NPD | ödp | PBC | Offensive D | POGO-PARTEI | WGR | EB |
|------|-----|----|------------|-----|---------|------------------------|-----|-----|-----|-------------|-------------|-------|----|
| - | - | - | 110 | - | - | - | - | - | - | - | - | - | - |
| - | - | - | 1,1 | - | - | - | - | - | - | - | - | - | - |
| - | - | - | 219 | - | - | - | - | - | - | - | - | - | - |
| - | - | - | 2,5 | - | - | - | - | - | - | - | - | - | - |
| - | - | - | 329 | - | - | - | - | - | - | - | - | - | - |
| - | - | - | 3,6 | - | - | - | - | - | - | - | - | - | - |
| - | - | - | 266 | - | - | - | - | - | - | - | - | - | - |
| - | - | - | 2,2 | - | - | - | - | - | - | - | - | - | - |
| - | - | - | 773 | - | - | - | - | - | - | - | - | - | - |
| - | - | - | 2,1 | - | - | - | - | - | - | - | - | - | - |
| - | - | - | 502 | - | - | - | - | - | - | - | - | - | - |
| - | - | - | 2,2 | - | - | - | - | - | - | - | - | - | - |
| - | - | - | 4 498 | - | - | - | - | - | - | - | - | - | - |
| - | - | - | 2,3 | - | - | - | - | - | - | - | - | - | - |
| - | - | - | 1 | - | - | - | - | - | - | - | - | - | - |
| - | - | - | - | - | - | - | - | - | - | - | - | - | - |
| - | - | - | 396 | - | - | - | - | - | - | - | - | 1 822 | - |
| - | - | - | 2,9 | - | - | - | - | - | - | - | - | 13,2 | - |
| - | - | - | 323 | - | - | - | - | - | - | - | - | 92 | - |
| - | - | - | 2,7 | - | - | - | - | - | - | - | - | 0,8 | - |
| - | - | - | 593 | - | - | - | - | - | - | - | - | - | - |
| - | - | - | 3,0 | - | - | - | - | - | - | - | - | - | - |
| - | - | - | 614 | - | - | - | - | - | - | - | - | 851 | - |
| - | - | - | 2,1 | - | - | - | - | - | - | - | - | 2,9 | - |
| - | - | - | 67 | - | - | - | - | - | - | - | - | 19 | - |
| - | - | - | 2,7 | - | - | - | - | - | - | - | - | 0,8 | - |
| - | - | - | 24 | - | - | - | - | - | - | - | - | 20 | - |
| - | - | - | 1,1 | - | - | - | - | - | - | - | - | 0,9 | - |
| - | - | - | 30 | - | - | - | - | - | - | - | - | 28 | - |
| - | - | - | 1,4 | - | - | - | - | - | - | - | - | 1,3 | - |
| - | - | - | 51 | - | - | - | - | - | - | - | - | 14 | - |
| - | - | - | 2,3 | - | - | - | - | - | - | - | - | 0,6 | - |
| - | - | - | 36 | - | - | - | - | - | - | - | - | 45 | - |
| - | - | - | 2,5 | - | - | - | - | - | - | - | - | 3,1 | - |
| - | - | - | 20 | - | - | - | - | - | - | - | - | 23 | - |
| - | - | - | 1,1 | - | - | - | - | - | - | - | - | 1,3 | - |
| - | - | - | 228 | - | - | - | - | - | - | - | - | 149 | - |
| - | - | - | 1,8 | - | - | - | - | - | - | - | - | 1,2 | - |
| - | - | - | 3 | - | - | - | - | - | - | - | - | - | - |
| - | - | - | 0,3 | - | - | - | - | - | - | - | - | - | - |
| - | - | - | 112 | - | - | - | - | - | - | - | - | 26 | - |
| - | - | - | 1,9 | - | - | - | - | - | - | - | - | 0,4 | - |
| - | - | - | 37 | - | - | - | - | - | - | - | - | 6 | - |
| - | - | - | 1,9 | - | - | - | - | - | - | - | - | 0,3 | - |
| - | - | - | 38 | - | - | - | - | - | - | - | - | 16 | - |
| - | - | - | 1,3 | - | - | - | - | - | - | - | - | 0,6 | - |

Noch: 4 A. Ergebnisse der Kommunalwahlen 2006 in den kreisfreien Städten und Landkreisen / der Region Hannover

| Bundestagswahlkreis Nr. Landtagswahlkreis Nr. Einheitsgemeinde (EG) Samtgemeinde (SG) Gemeindefreier Bezirk (GB) Mitgliedsgemeinde (MG) | Einheit | Wahlberechtigte | Wähler | Stimmzettel | | Gültige Stimmen | CDU | SPD | GRÜNE | FDP |
|--------------------------------------------------------------------------------------------------------------------------------------------------------|------------------------------|-----------------|----------------|--------------|---------|----------------------------|---------------------------|---------------------------|-------------------------|------------------------|
| | | | | un-gültige | gültige | | | | | |
| SG 2 Hattorf am Harz | Zahl % | 6 675 | 4 019 60,2 | 77 1,9 | 3 942 | 11 552 100 | 4 466 38,7 | 5 949 51,5 | 536 4,6 | 363 3,1 |
| 52 17 156012 MG Walkenried | Zahl % | 2 078 | 1 139 54,8 | 35 3,1 | 1 104 | 3 203 100 | 1 349 42,1 | 1 237 38,6 | 132 4,1 | 365 11,4 |
| 52 17 156013 MG Wieda | Zahl % | 1 307 | 713 54,6 | 24 3,4 | 689 | 2 022 100 | 540 26,7 | 1 137 56,2 | 39 1,9 | 200 9,9 |
| 52 17 156016 MG Zorge | Zahl % | 1 060 | 547 51,6 | 22 4,0 | 525 | 1 547 100 | 429 27,7 | 855 55,3 | 37 2,4 | 132 8,5 |
| 52 17 156403 BW Walkenried | Zahl % | | 477 | 7 1,5 | 470 | 1 401 100 | 560 40,0 | 667 47,6 | 49 3,5 | 97 6,9 |
| SG 3 Walkenried | Zahl % | 4 445 | 2 876 64,7 | 88 3,1 | 2 788 | 8 173 100 | 2 878 35,2 | 3 896 47,7 | 257 3,1 | 794 9,7 |
| 156 Osterode am Harz | Zahl % Sitze weibl. | 68 577 | 37 645 54,9 | 908 2,4 | 36 737 | 106 815 100 42 10 | 37 504 35,1 15 3 | 50 864 47,6 20 6 | 5 317 5,0 2 - | 7 476 7,0 3 1 |
| 45 5 157001 EG Edemissen | Zahl % | 10 296 | 6 432 62,5 | 187 2,9 | 6 245 | 18 254 100 | 7 608 41,7 | 8 366 45,8 | 1 311 7,2 | 539 3,0 |
| 45 6 157002 EG Hohenhameln | Zahl % | 7 624 | 4 382 57,5 | 87 2,0 | 4 295 | 12 643 100 | 4 696 37,1 | 6 300 49,8 | 726 5,7 | 651 5,1 |
| 45 6 157003 EG Ilsede | Zahl % | 9 833 | 4 926 50,1 | 163 3,3 | 4 763 | 13 836 100 | 3 901 28,2 | 6 810 49,2 | 1 522 11,0 | 1 042 7,5 |
| 45 6 157004 EG Lahstedt | Zahl % | 8 593 | 4 694 54,6 | 148 3,2 | 4 546 | 13 290 100 | 5 496 41,4 | 6 101 45,9 | 563 4,2 | 321 2,4 |
| 45 6 157005 EG Lengede | Zahl % | 10 459 | 5 680 54,3 | 130 2,3 | 5 550 | 16 134 100 | 4 118 25,5 | 10 084 62,5 | 576 3,6 | 581 3,6 |
| 45 5 157006 EG Peine,Stadt | Zahl % | 39 155 | 17 775 45,4 | 352 2,0 | 17 423 | 50 510 100 | 15 055 29,8 | 24 461 48,4 | 2 966 5,9 | 1 952 3,9 |
| 45 6 157007 EG Vechede | Zahl % | 13 233 | 7 455 56,3 | 207 2,8 | 7 248 | 21 097 100 | 7 861 37,3 | 10 288 48,8 | 1 453 6,9 | 936 4,4 |
| 45 6 157008 EG Wendeburg | Zahl % | 8 151 | 4 802 58,9 | 92 1,9 | 4 710 | 13 877 100 | 6 913 49,8 | 5 154 37,1 | 1 012 7,3 | 557 4,0 |
| 157 Peine | Zahl % Sitze weibl. | 107 344 | 56 146 52,3 | 1 366 2,4 | 54 780 | 159 641 100 50 8 | 55 648 34,9 18 3 | 77 564 48,6 24 4 | 10 129 6,3 3 1 | 6 579 4,1 2 - |
| 49 12 158006 EG Cremlingen | Zahl % | 10 487 | 6 566 62,6 | 128 1,9 | 6 438 | 18 872 100 | 8 983 47,6 | 6 923 36,7 | 1 850 9,8 | 703 3,7 |
| 49 12 158037 EG Wolfenbüttel,Stadt | Zahl % | 43 394 | 21 191 48,8 | 413 1,9 | 20 778 | 60 802 100 | 27 248 44,8 | 20 223 33,3 | 6 686 11,0 | 3 802 6,3 |
| 49 13 158008 MG Denkte | Zahl % | 2 495 | 1 318 52,8 | 23 1,7 | 1 295 | 3 814 100 | 1 630 42,7 | 1 657 43,4 | 255 6,7 | 159 4,2 |
| 49 13 158017 MG Hedeper | Zahl % | 462 | 263 56,9 | 4 1,5 | 259 | 763 100 | 332 43,5 | 340 44,6 | 42 5,5 | 13 1,7 |
| 49 13 158021 MG Kissenbrück | Zahl % | 1 468 | 778 53,0 | 16 2,1 | 762 | 2 257 100 | 1 224 54,2 | 844 37,4 | 74 3,3 | 33 1,5 |
| 49 13 158024 MG Remlingen | Zahl % | 1 638 | 888 54,2 | 22 2,5 | 866 | 2 538 100 | 857 33,8 | 1 361 53,6 | 98 3,9 | 76 3,0 |

nach Gemeinden (Kreiswahlen)

| Von den gültigen Stimmen entfallen auf | | | | | | | | | | | | | |
|----------------------------------------|-----|----|------------|-----|---------|------------------------|-------|-----|-----|-------------|-------------|-------|-----|
| WASG | DKP | DP | Die Linke. | REP | FAMILIE | Die Tier-schutz-partei | NPD | ödp | PBC | Offensive D | POGO-PARTEI | WGR | EB |
| - | - | - | 190 | - | - | - | - | - | - | - | - | 48 | - |
| - | - | - | 1,6 | - | - | - | - | - | - | - | - | 0,4 | - |
| - | - | - | 90 | - | - | - | - | - | - | - | - | 30 | - |
| - | - | - | 2,8 | - | - | - | - | - | - | - | - | 0,9 | - |
| - | - | - | 100 | - | - | - | - | - | - | - | - | 6 | - |
| - | - | - | 4,9 | - | - | - | - | - | - | - | - | 0,3 | - |
| - | - | - | 65 | - | - | - | - | - | - | - | - | 29 | - |
| - | - | - | 4,2 | - | - | - | - | - | - | - | - | 1,9 | - |
| - | - | - | 20 | - | - | - | - | - | - | - | - | 8 | - |
| - | - | - | 1,4 | - | - | - | - | - | - | - | - | 0,6 | - |
| - | - | - | 275 | - | - | - | - | - | - | - | - | 73 | - |
| - | - | - | 3,4 | - | - | - | - | - | - | - | - | 0,9 | - |
| - | - | - | 2 619 | - | - | - | - | - | - | - | - | 3 035 | - |
| - | - | - | 2,5 | - | - | - | - | - | - | - | - | 2,8 | - |
| - | - | - | 1 | - | - | - | - | - | - | - | - | 1 | - |
| - | - | - | - | - | - | - | - | - | - | - | - | - | - |
| 345 | - | - | - | - | - | - | - | - | - | - | - | 85 | - |
| 1,9 | - | - | - | - | - | - | - | - | - | - | - | 0,5 | - |
| 193 | - | - | - | - | - | - | - | - | - | - | - | 77 | - |
| 1,5 | - | - | - | - | - | - | - | - | - | - | - | 0,6 | - |
| 372 | - | - | - | - | - | - | - | - | - | - | - | 189 | - |
| 2,7 | - | - | - | - | - | - | - | - | - | - | - | 1,4 | - |
| 343 | - | - | - | - | - | - | - | - | - | - | - | 466 | - |
| 2,6 | - | - | - | - | - | - | - | - | - | - | - | 3,5 | - |
| 421 | - | - | - | - | - | - | - | - | - | - | - | 354 | - |
| 2,6 | - | - | - | - | - | - | - | - | - | - | - | 2,2 | - |
| 1 198 | - | - | - | - | - | - | - | - | - | - | - | 4 878 | - |
| 2,4 | - | - | - | - | - | - | - | - | - | - | - | 9,7 | - |
| 483 | - | - | - | - | - | - | - | - | - | - | - | 76 | - |
| 2,3 | - | - | - | - | - | - | - | - | - | - | - | 0,4 | - |
| 192 | - | - | - | - | - | - | - | - | - | - | - | 49 | - |
| 1,4 | - | - | - | - | - | - | - | - | - | - | - | 0,4 | - |
| 3 547 | - | - | - | - | - | - | - | - | - | - | - | 6 174 | - |
| 2,2 | - | - | - | - | - | - | - | - | - | - | - | 3,9 | - |
| 1 | - | - | - | - | - | - | - | - | - | - | - | 2 | - |
| - | - | - | - | - | - | - | - | - | - | - | - | - | - |
| - | - | - | - | - | - | - | - | - | - | - | - | 413 | - |
| - | - | - | - | - | - | - | - | - | - | - | - | 2,2 | - |
| - | - | - | - | - | - | - | 1 042 | - | - | - | - | 1 801 | - |
| - | - | - | - | - | - | - | 1,7 | - | - | - | - | 3,0 | - |
| - | - | - | - | - | - | - | 51 | - | - | - | - | 52 | 10 |
| - | - | - | - | - | - | - | 1,3 | - | - | - | - | 1,4 | 0,3 |
| - | - | - | - | - | - | - | 10 | - | - | - | - | 15 | 11 |
| - | - | - | - | - | - | - | 1,3 | - | - | - | - | 2,0 | 1,4 |
| - | - | - | - | - | - | - | 22 | - | - | - | - | 58 | 2 |
| - | - | - | - | - | - | - | 1,0 | - | - | - | - | 2,6 | 0,1 |
| - | - | - | - | - | - | - | 55 | - | - | - | - | 78 | 13 |
| - | - | - | - | - | - | - | 2,2 | - | - | - | - | 3,1 | 0,5 |

Noch: 4 A. Ergebnisse der Kommunalwahlen 2006 in den kreisfreien Städten und Landkreisen / der Region Hannover

| Bundestagswahlkreis Nr. Landtagswahlkreis Nr. Einheitsgemeinde (EG) Samtgemeinde (SG) Gemeindefreier Bezirk (GB) Mitgliedsgemeinde (MG) | Einheit | Wahlberechtigte | Wähler | Stimmzettel | | Gültige Stimmen | CDU | SPD | GRÜNE | FDP | |
|--------------------------------------------------------------------------------------------------------------------------------------------------------|--------------------------|-----------------|--------|---------------|------------|-----------------|---------------|---------------|---------------|------------|------------|
| | | | | un-gültige | gültige | | | | | | |
| 49 13 | 158025 MG Roklum | Zahl % | 429 | 255 59,4 | 11 4,3 | 244 | 723 100 | 225 31,1 | 459 63,5 | 10 1,4 | 8 1,1 |
| 49 13 | 158029 MG Semmenstedt | Zahl % | 543 | 296 54,5 | 7 2,4 | 289 | 830 100 | 382 46,0 | 359 43,3 | 29 3,5 | 16 1,9 |
| 49 13 | 158036 MG Wittmar | Zahl % | 1 052 | 602 57,2 | 7 1,2 | 595 | 1 763 100 | 579 32,8 | 969 55,0 | 65 3,7 | 57 3,2 |
| 49 13 | 158401 BW Asse | Zahl % | | 578 | 14 2,4 | 564 | 1 686 100 | 869 51,5 | 641 38,0 | 76 4,5 | 37 2,2 |
| | SG 1 Asse | Zahl % | 8 087 | 4 978 61,6 | 104 2,1 | 4 874 | 14 374 100 | 6 098 42,4 | 6 630 46,1 | 649 4,5 | 399 2,8 |
| 49 13 | 158002 MG Baddeckenstedt | Zahl % | 2 652 | 1 276 48,1 | 30 2,4 | 1 246 | 3 642 100 | 1 532 42,1 | 1 537 42,2 | 110 3,0 | 255 7,0 |
| 49 13 | 158004 MG Burgdorf | Zahl % | 2 021 | 1 091 54,0 | 24 2,2 | 1 067 | 3 137 100 | 1 148 36,6 | 1 567 50,0 | 107 3,4 | 108 3,4 |
| 49 13 | 158011 MG Elbe | Zahl % | 1 412 | 793 56,2 | 10 1,3 | 783 | 2 285 100 | 867 37,9 | 1 103 48,3 | 60 2,6 | 83 3,6 |
| 49 13 | 158016 MG Haverlah | Zahl % | 1 386 | 827 59,7 | 30 3,6 | 797 | 2 332 100 | 803 34,4 | 1 118 47,9 | 68 2,9 | 192 8,2 |
| 49 13 | 158018 MG Heere | Zahl % | 954 | 554 58,1 | 16 2,9 | 538 | 1 572 100 | 447 28,4 | 995 63,3 | 56 3,6 | 34 2,2 |
| 49 13 | 158028 MG Sehle | Zahl % | 825 | 464 56,2 | 19 4,1 | 445 | 1 301 100 | 390 30,0 | 746 57,3 | 35 2,7 | 44 3,4 |
| 49 13 | 158402 BW Baddeckenstedt | Zahl % | | 697 | 8 1,1 | 689 | 2 043 100 | 869 42,5 | 946 46,3 | 67 3,3 | 82 4,0 |
| | SG 2 Baddeckenstedt | Zahl % | 9 250 | 5 702 61,6 | 137 2,4 | 5 565 | 16 312 100 | 6 056 37,1 | 8 012 49,1 | 503 3,1 | 798 4,9 |
| 49 13 | 158001 MG Achim | Zahl % | 606 | 407 67,2 | 12 2,9 | 395 | 1 168 100 | 388 33,2 | 615 52,7 | 73 6,3 | 33 2,8 |
| 49 13 | 158003 MG Börßum | Zahl % | 1 894 | 986 52,1 | 17 1,7 | 969 | 2 857 100 | 1 033 36,2 | 1 500 52,5 | 115 4,0 | 81 2,8 |
| 49 13 | 158005 MG Cramme | Zahl % | 770 | 450 58,4 | 14 3,1 | 436 | 1 284 100 | 603 47,0 | 521 40,6 | 53 4,1 | 28 2,2 |
| 49 13 | 158010 MG Dorstadt | Zahl % | 580 | 329 56,7 | 2 0,6 | 327 | 952 100 | 362 38,0 | 454 47,7 | 49 5,1 | 33 3,5 |
| 49 13 | 158014 MG Flöthe | Zahl % | 999 | 592 59,3 | 19 3,2 | 573 | 1 685 100 | 326 19,3 | 563 33,4 | 58 3,4 | 55 3,3 |
| 49 13 | 158019 MG Heiningen | Zahl % | 579 | 284 49,1 | 6 2,1 | 278 | 816 100 | 187 22,9 | 483 59,2 | 54 6,6 | 35 4,3 |
| 49 13 | 158023 MG Ohrum | Zahl % | 521 | 295 56,6 | 14 4,7 | 281 | 825 100 | 330 40,0 | 396 48,0 | 52 6,3 | 18 2,2 |
| 49 13 | 158403 BW Oderwald | Zahl % | | 540 | 3 0,6 | 537 | 1 606 100 | 662 41,2 | 682 42,5 | 90 5,6 | 50 3,1 |
| | SG 3 Oderwald | Zahl % | 5 949 | 3 883 65,3 | 87 2,2 | 3 796 | 11 193 100 | 3 891 34,8 | 5 214 46,6 | 544 4,9 | 333 3,0 |
| 49 13 | 158015 MG Gielde | Zahl % | 668 | 388 58,1 | 7 1,8 | 381 | 1 098 100 | 402 36,6 | 608 55,4 | 42 3,8 | 18 1,6 |

nach Gemeinden (Kreiswahlen)

Von den gültigen Stimmen entfallen auf

| WASG | DKP | DP | Die Linke. | REP | FAMILIE | Die Tier-schutz-partei | NPD | ödp | PBC | Offen-sive D | POGO-PARTEI | WGR | EB |
|------|-----|----|------------|-----|---------|------------------------|-----|-----|-----|--------------|-------------|-----|------|
| - | - | - | - | - | - | - | 11 | - | - | - | - | 10 | - |
| - | - | - | - | - | - | - | 1,5 | - | - | - | - | 1,4 | - |
| - | - | - | - | - | - | - | 25 | - | - | - | - | 19 | - |
| - | - | - | - | - | - | - | 3,0 | - | - | - | - | 2,3 | - |
| - | - | - | - | - | - | - | 39 | - | - | - | - | 43 | 11 |
| - | - | - | - | - | - | - | 2,2 | - | - | - | - | 2,4 | 0,6 |
| - | - | - | - | - | - | - | 8 | - | - | - | - | 40 | 15 |
| - | - | - | - | - | - | - | 0,5 | - | - | - | - | 2,4 | 0,9 |
| - | - | - | - | - | - | - | 221 | - | - | - | - | 315 | 62 |
| - | - | - | - | - | - | - | 1,5 | - | - | - | - | 2,2 | 0,4 |
| - | - | - | - | - | - | - | 100 | - | - | - | - | 108 | - |
| - | - | - | - | - | - | - | 2,7 | - | - | - | - | 3,0 | - |
| - | - | - | - | - | - | - | 115 | - | - | - | - | 92 | - |
| - | - | - | - | - | - | - | 3,7 | - | - | - | - | 2,9 | - |
| - | - | - | - | - | - | - | 103 | - | - | - | - | 69 | - |
| - | - | - | - | - | - | - | 4,5 | - | - | - | - | 3,0 | - |
| - | - | - | - | - | - | - | 93 | - | - | - | - | 58 | - |
| - | - | - | - | - | - | - | 4,0 | - | - | - | - | 2,5 | - |
| - | - | - | - | - | - | - | 33 | - | - | - | - | 7 | - |
| - | - | - | - | - | - | - | 2,1 | - | - | - | - | 0,4 | - |
| - | - | - | - | - | - | - | 48 | - | - | - | - | 38 | - |
| - | - | - | - | - | - | - | 3,7 | - | - | - | - | 2,9 | - |
| - | - | - | - | - | - | - | 30 | - | - | - | - | 49 | - |
| - | - | - | - | - | - | - | 1,5 | - | - | - | - | 2,4 | - |
| - | - | - | - | - | - | - | 522 | - | - | - | - | 421 | - |
| - | - | - | - | - | - | - | 3,2 | - | - | - | - | 2,6 | - |
| - | - | - | - | - | - | - | 40 | - | - | - | - | 15 | 4 |
| - | - | - | - | - | - | - | 3,4 | - | - | - | - | 1,3 | 0,3 |
| - | - | - | - | - | - | - | 59 | - | - | - | - | 53 | 16 |
| - | - | - | - | - | - | - | 2,1 | - | - | - | - | 1,9 | 0,6 |
| - | - | - | - | - | - | - | 41 | - | - | - | - | 12 | 26 |
| - | - | - | - | - | - | - | 3,2 | - | - | - | - | 0,9 | 2,0 |
| - | - | - | - | - | - | - | 39 | - | - | - | - | 15 | - |
| - | - | - | - | - | - | - | 4,1 | - | - | - | - | 1,6 | - |
| - | - | - | - | - | - | - | 80 | - | - | - | - | 13 | 590 |
| - | - | - | - | - | - | - | 4,7 | - | - | - | - | 0,8 | 35,0 |
| - | - | - | - | - | - | - | 27 | - | - | - | - | 25 | 5 |
| - | - | - | - | - | - | - | 3,3 | - | - | - | - | 3,1 | 0,6 |
| - | - | - | - | - | - | - | 10 | - | - | - | - | 12 | 7 |
| - | - | - | - | - | - | - | 1,2 | - | - | - | - | 1,5 | 0,8 |
| - | - | - | - | - | - | - | 16 | - | - | - | - | 27 | 79 |
| - | - | - | - | - | - | - | 1,0 | - | - | - | - | 1,7 | 4,9 |
| - | - | - | - | - | - | - | 312 | - | - | - | - | 172 | 727 |
| - | - | - | - | - | - | - | 2,8 | - | - | - | - | 1,5 | 6,5 |
| - | - | - | - | - | - | - | 12 | - | - | - | - | 16 | - |
| - | - | - | - | - | - | - | 1,1 | - | - | - | - | 1,5 | - |

Noch: 4 A. Ergebnisse der Kommunalwahlen 2006 in den kreisfreien Städten und Landkreisen / der Region Hannover

| Bundestagswahlkreis Nr. Landtagswahlkreis Nr. Einheitsgemeinde (EG) Samtgemeinde (SG) Gemeindefreier Bezirk (GB) Mitgliedsgemeinde (MG) | Einheit | Wahlberechtigte | Wähler | Stimmzettel | | Gültige Stimmen | CDU | SPD | GRÜNE | FDP |
|--------------------------------------------------------------------------------------------------------------------------------------------------------|-------------------------------|------------------------------|------------------------------|---------------|---------|--------------------------------|------------------------------|------------------------------|----------------------------|---------------------------|
| | | | | un-gültige | gültige | | | | | |
| 49 13 | 158020 MG Hornburg,Stadt | Zahl % | 2 269 1 147 50,6 | 27 2,4 | 1 120 | 3 231 100 | 1 334 41,3 | 1 461 45,2 | 168 5,2 | 73 2,3 |
| 49 13 | 158026 MG Schladen | Zahl % | 4 433 2 277 51,4 | 64 2,8 | 2 213 | 6 371 100 | 2 603 40,9 | 3 064 48,1 | 200 3,1 | 175 2,7 |
| 49 13 | 158034 MG Werlaburgdorf | Zahl % | 689 421 61,1 | 4 1,0 | 417 | 1 222 100 | 697 57,0 | 403 33,0 | 42 3,4 | 8 0,7 |
| 49 13 | 158404 BW Schladen | Zahl % | 202 | 18 8,9 | 184 | 539 100 | 236 43,8 | 237 44,0 | 19 3,5 | 26 4,8 |
| | SG 4 Schladen | Zahl % | 8 059 4 435 55,0 | 120 2,7 | 4 315 | 12 461 100 | 5 272 42,3 | 5 773 46,3 | 471 3,8 | 300 2,4 |
| 49 13 | 158007 MG Dahlum | Zahl % | 600 362 60,3 | 6 1,7 | 356 | 1 036 100 | 514 49,6 | 405 39,1 | 54 5,2 | 20 1,9 |
| 49 13 | 158022 MG Kneitlingen | Zahl % | 733 425 58,0 | 7 1,6 | 418 | 1 237 100 | 483 39,0 | 517 41,8 | 147 11,9 | 57 4,6 |
| 49 13 | 158027 MG Schöppenstedt,Stadt | Zahl % | 4 769 2 702 56,7 | 47 1,7 | 2 655 | 7 817 100 | 2 594 33,2 | 4 247 54,3 | 422 5,4 | 254 3,2 |
| 49 13 | 158031 MG Uehrde | Zahl % | 860 553 64,3 | 7 1,3 | 546 | 1 603 100 | 850 53,0 | 599 37,4 | 60 3,7 | 22 1,4 |
| 49 13 | 158032 MG Vahlberg | Zahl % | 669 395 59,0 | 4 1,0 | 391 | 1 143 100 | 497 43,5 | 457 40,0 | 99 8,7 | 37 3,2 |
| 49 13 | 158035 MG Winnigstedt | Zahl % | 662 294 44,4 | 7 2,4 | 287 | 843 100 | 408 48,4 | 324 38,4 | 50 5,9 | 25 3,0 |
| 49 13 | 158405 BW Schöppenstedt | Zahl % | 422 | 2 0,5 | 420 | 1 253 100 | 628 50,1 | 476 38,0 | 69 5,5 | 36 2,9 |
| | SG 5 Schöppenstedt | Zahl % | 8 293 5 153 62,1 | 80 1,6 | 5 073 | 14 932 100 | 5 974 40,0 | 7 025 47,0 | 901 6,0 | 451 3,0 |
| 49 12 | 158009 MG Dettum | Zahl % | 1 049 614 58,5 | 20 3,3 | 594 | 1 733 100 | 616 35,5 | 834 48,1 | 154 8,9 | 57 3,3 |
| 49 12 | 158012 MG Erkerode | Zahl % | 815 437 53,6 | 12 2,7 | 425 | 1 237 100 | 507 41,0 | 358 28,9 | 284 23,0 | 36 2,9 |
| 49 12 | 158013 MG Evessen | Zahl % | 1 067 633 59,3 | 13 2,1 | 620 | 1 811 100 | 704 38,9 | 656 36,2 | 363 20,0 | 52 2,9 |
| 49 12 | 158030 MG Sickinge | Zahl % | 4 727 2 014 42,6 | 52 2,6 | 1 962 | 5 746 100 | 2 576 44,8 | 2 066 36,0 | 740 12,9 | 266 4,6 |
| 49 12 | 158033 MG Veltheim (Ohe) | Zahl % | 839 457 54,5 | 7 1,5 | 450 | 1 342 100 | 659 49,1 | 499 37,2 | 146 10,9 | 28 2,1 |
| 49 12 | 158406 BW Sickinge | Zahl % | 836 | 7 0,8 | 829 | 2 471 100 | 1 318 53,3 | 662 26,8 | 304 12,3 | 146 5,9 |
| | SG 6 Sickinge | Zahl % | 8 497 4 991 58,7 | 111 2,2 | 4 880 | 14 340 100 | 6 380 44,5 | 5 075 35,4 | 1 991 13,9 | 585 4,1 |
| 158 | Wolfenbüttel | Zahl % Sitze weibl. | 102 016 56 899 55,8 | 1 180 2,1 | 55 719 | 163 286 100 50 10 | 69 902 42,8 22 4 | 64 875 39,7 20 6 | 13 595 8,3 4 - | 7 371 4,5 2 - |
| 1 | Braunschweig (Bezirk) | Zahl % Sitze weibl. | 1 323 650 682 634 51,6 | 16 224 2,4 | 666 410 | 1 939 935 100 544 126 | 764 556 39,4 212 38 | 771 955 39,8 221 66 | 145 816 7,5 37 11 | 115 827 6,0 32 5 |

nach Gemeinden (Kreiswahlen)

Von den gültigen Stimmen entfallen auf

| WASG | DKP | DP | Die Linke. | REP | FAMILIE | Die Tier-schutz-partei | NPD | ödp | PBC | Offensive D | POGO-PARTEI | WGR | EB |
|-------|-----|----|------------|-------|---------|------------------------|-------|-----|-----|-------------|-------------|--------|-------|
| - | - | - | - | - | - | - | 112 | - | - | - | - | 83 | - |
| - | - | - | - | - | - | - | 3,5 | - | - | - | - | 2,6 | - |
| - | - | - | - | - | - | - | 152 | - | - | - | - | 177 | - |
| - | - | - | - | - | - | - | 2,4 | - | - | - | - | 2,8 | - |
| - | - | - | - | - | - | - | 43 | - | - | - | - | 29 | - |
| - | - | - | - | - | - | - | 3,5 | - | - | - | - | 2,4 | - |
| - | - | - | - | - | - | - | 10 | - | - | - | - | 11 | - |
| - | - | - | - | - | - | - | 1,9 | - | - | - | - | 2,0 | - |
| - | - | - | - | - | - | - | 329 | - | - | - | - | 316 | - |
| - | - | - | - | - | - | - | 2,6 | - | - | - | - | 2,5 | - |
| - | - | - | - | - | - | - | 27 | - | - | - | - | 16 | - |
| - | - | - | - | - | - | - | 2,6 | - | - | - | - | 1,5 | - |
| - | - | - | - | - | - | - | 22 | - | - | - | - | 11 | - |
| - | - | - | - | - | - | - | 1,8 | - | - | - | - | 0,9 | - |
| - | - | - | - | - | - | - | 148 | - | - | - | - | 142 | 10 |
| - | - | - | - | - | - | - | 1,9 | - | - | - | - | 1,8 | 0,1 |
| - | - | - | - | - | - | - | 40 | - | - | - | - | 27 | 5 |
| - | - | - | - | - | - | - | 2,5 | - | - | - | - | 1,7 | 0,3 |
| - | - | - | - | - | - | - | 33 | - | - | - | - | 20 | - |
| - | - | - | - | - | - | - | 2,9 | - | - | - | - | 1,7 | - |
| - | - | - | - | - | - | - | 21 | - | - | - | - | 15 | - |
| - | - | - | - | - | - | - | 2,5 | - | - | - | - | 1,8 | - |
| - | - | - | - | - | - | - | 24 | - | - | - | - | 19 | 1 |
| - | - | - | - | - | - | - | 1,9 | - | - | - | - | 1,5 | 0,1 |
| - | - | - | - | - | - | - | 315 | - | - | - | - | 250 | 16 |
| - | - | - | - | - | - | - | 2,1 | - | - | - | - | 1,7 | 0,1 |
| - | - | - | - | - | - | - | - | - | - | - | - | 72 | - |
| - | - | - | - | - | - | - | - | - | - | - | - | 4,2 | - |
| - | - | - | - | - | - | - | - | - | - | - | - | 52 | - |
| - | - | - | - | - | - | - | - | - | - | - | - | 4,2 | - |
| - | - | - | - | - | - | - | - | - | - | - | - | 36 | - |
| - | - | - | - | - | - | - | - | - | - | - | - | 2,0 | - |
| - | - | - | - | - | - | - | - | - | - | - | - | 98 | - |
| - | - | - | - | - | - | - | - | - | - | - | - | 1,7 | - |
| - | - | - | - | - | - | - | - | - | - | - | - | 10 | - |
| - | - | - | - | - | - | - | - | - | - | - | - | 0,7 | - |
| - | - | - | - | - | - | - | - | - | - | - | - | 41 | - |
| - | - | - | - | - | - | - | - | - | - | - | - | 1,7 | - |
| - | - | - | - | - | - | - | - | - | - | - | - | 309 | - |
| - | - | - | - | - | - | - | - | - | - | - | - | 2,2 | - |
| - | - | - | - | - | - | - | 2 741 | - | - | - | - | 3 997 | 805 |
| - | - | - | - | - | - | - | 1,7 | - | - | - | - | 2,4 | 0,5 |
| - | - | - | - | - | - | - | 1 | - | - | - | - | 1 | - |
| - | - | - | - | - | - | - | - | - | - | - | - | - | - |
| 3 547 | - | - | 31 844 | 3 847 | - | - | 6 555 | - | - | 146 | - | 93 928 | 1 914 |
| 0,2 | - | - | 1,6 | 0,2 | - | - | 0,3 | - | - | 0,0 | - | 4,8 | 0,1 |
| 1 | - | - | 7 | 2 | - | - | 2 | - | - | - | - | 30 | - |
| - | - | - | 1 | - | - | - | - | - | - | - | - | 5 | - |

Noch: 4 A. Ergebnisse der Kommunalwahlen 2006 in den kreisfreien Städten und Landkreisen / der Region Hannover

| Bundestagswahlkreis Nr. Landtagswahlkreis Nr. Einheitsgemeinde (EG) Samtgemeinde (SG) Gemeindefreier Bezirk (GB) Mitgliedsgemeinde (MG) | Einheit | Wahlberechtigte | Wähler | Stimmzettel | | Gültige Stimmen | CDU | SPD | GRÜNE | FDP |
|--------------------------------------------------------------------------------------------------------------------------------------------------------|-----------|-----------------|-----------------|--------------|---------|-----------------|-----------------|-----------------|----------------|---------------|
| | | | | un-gültige | gültige | | | | | |
| 31 241001 Hannover,Landeshptst. | Zahl % | 52 681 | 24 190 45,9 | 328 1,4 | 23 862 | 70 460 100 | 21 204 30,1 | 26 111 37,1 | 12 944 18,4 | 5 682 8,1 |
| 32 241001 Hannover,Landeshptst. | Zahl % | 51 830 | 21 765 42,0 | 390 1,8 | 21 375 | 62 969 100 | 15 273 24,3 | 27 205 43,2 | 11 462 18,2 | 3 812 6,1 |
| 33 241001 Hannover,Landeshptst. | Zahl % | 50 716 | 18 992 37,4 | 468 2,5 | 18 524 | 54 386 100 | 18 552 34,1 | 23 594 43,4 | 4 482 8,2 | 3 549 6,5 |
| 34 241001 Hannover,Landeshptst. | Zahl % | 59 743 | 25 938 43,4 | 513 2,0 | 25 425 | 74 802 100 | 25 799 34,5 | 30 994 41,4 | 6 718 9,0 | 6 214 8,3 |
| 35 241001 Hannover,Landeshptst. | Zahl % | 64 730 | 29 784 46,0 | 537 1,8 | 29 247 | 86 058 100 | 33 016 38,4 | 30 398 35,3 | 10 053 11,7 | 7 245 8,4 |
| 36 241001 Hannover,Landeshptst. | Zahl % | 52 885 | 21 678 41,0 | 438 2,0 | 21 240 | 62 651 100 | 12 013 19,2 | 25 947 41,4 | 13 646 21,8 | 2 481 4,0 |
| 37 241001 Hannover,Landeshptst. | Zahl % | 56 874 | 24 193 42,5 | 537 2,2 | 23 656 | 69 466 100 | 20 456 29,4 | 29 755 42,8 | 8 894 12,8 | 3 643 5,2 |
| 41 241001 Hannover,Landeshptst. | Zahl % | 190 036 | 79 550 41,9 | 1 545 1,9 | 78 005 | 229 501 100 | 71 704 31,2 | 95 031 41,4 | 28 870 12,6 | 16 916 7,4 |
| 42 241001 Hannover,Landeshptst. | Zahl % | 199 423 | 86 990 43,6 | 1 666 1,9 | 85 324 | 251 291 100 | 74 609 29,7 | 98 973 39,4 | 39 329 15,7 | 15 710 6,3 |
| 241001 EG Hannover,Landeshptst. | Zahl % | 389 459 | 166 540 42,8 | 3 211 1,9 | 163 329 | 480 792 100 | 146 313 30,4 | 194 004 40,4 | 68 199 14,2 | 32 626 6,8 |
| 47 43 241002 EG Barsinghausen,Stadt | Zahl % | 28 232 | 15 814 56,0 | 437 2,8 | 15 377 | 44 326 100 | 15 270 34,4 | 16 741 37,8 | 4 093 9,2 | 6 349 14,3 |
| 43 39 241003 EG Burgdorf,Stadt | Zahl % | 24 691 | 11 730 47,5 | 282 2,4 | 11 448 | 33 531 100 | 12 381 36,9 | 12 292 36,7 | 2 874 8,6 | 3 426 10,2 |
| 43 40 241004 EG Burgwedel | Zahl % | 16 844 | 8 988 53,4 | 219 2,4 | 8 769 | 25 615 100 | 12 162 47,5 | 7 539 29,4 | 1 968 7,7 | 2 776 10,8 |
| 43 41 241005 EG Garbsen,Stadt | Zahl % | 49 181 | 21 305 43,3 | 588 2,8 | 20 717 | 60 426 100 | 23 705 39,2 | 23 999 39,7 | 4 973 8,2 | 3 885 6,4 |
| 47 43 241006 EG Gehrden,Stadt | Zahl % | 11 943 | 7 017 58,8 | 185 2,6 | 6 832 | 20 116 100 | 9 035 44,9 | 6 369 31,7 | 2 171 10,8 | 1 884 9,4 |
| 47 44 241007 EG Hemmingen,Stadt | Zahl % | 15 438 | 9 386 60,8 | 242 2,6 | 9 144 | 26 374 100 | 9 426 35,7 | 11 501 43,6 | 2 975 11,3 | 1 574 6,0 |
| 43 40 241008 EG Isernhagen | Zahl % | 18 851 | 10 149 53,8 | 186 1,8 | 9 963 | 29 090 100 | 14 282 49,1 | 8 296 28,5 | 2 758 9,5 | 2 688 9,2 |
| 47 38 241009 EG Laatzen,Stadt | Zahl % | 32 159 | 14 895 46,3 | 336 2,3 | 14 559 | 42 050 100 | 13 825 32,9 | 20 298 48,3 | 3 089 7,3 | 2 752 6,5 |
| 43 40 241010 EG Langenhagen,Stadt | Zahl % | 40 192 | 18 261 45,4 | 439 2,4 | 17 822 | 51 591 100 | 19 101 37,0 | 21 831 42,3 | 4 696 9,1 | 3 441 6,7 |
| 47 39 241011 EG Lehrte,Stadt | Zahl % | 35 217 | 16 909 48,0 | 400 2,4 | 16 509 | 47 234 100 | 15 941 33,7 | 19 813 41,9 | 4 366 9,2 | 3 357 7,1 |
| 43 42 241012 EG Neustadt am Rübenberge,Stadt | Zahl % | 36 070 | 17 579 48,7 | 411 2,3 | 17 168 | 50 028 100 | 19 518 39,0 | 16 654 33,3 | 4 526 9,0 | 2 594 5,2 |
| 47 38 241013 EG Pattensen,Stadt | Zahl % | 11 550 | 6 850 59,3 | 204 3,0 | 6 646 | 19 460 100 | 7 957 40,9 | 8 635 44,4 | 1 144 5,9 | 962 4,9 |
| 47 44 241014 EG Ronnenberg,Stadt | Zahl % | 18 783 | 9 320 49,6 | 208 2,2 | 9 112 | 26 603 100 | 9 319 35,0 | 10 884 40,9 | 3 201 12,0 | 1 727 6,5 |

nach Gemeinden (Kreiswahlen)

Von den gültigen Stimmen entfallen auf

| WASG | DKP | DP | Die Linke. | REP | FAMILIE | Die Tier-schutz-partei | NPD | ödp | PBC | Offen-sive D | POGO-PARTEI | WGR | EB |
|------|-----|----|------------|-------|---------|------------------------|-----|-----|-----|--------------|-------------|--------|----|
| - | - | - | - | 597 | - | - | - | - | - | - | - | 3 922 | - |
| - | - | - | - | 0,8 | - | - | - | - | - | - | - | 5,6 | - |
| - | - | - | - | 717 | - | - | - | - | - | - | - | 4 500 | - |
| - | - | - | - | 1,1 | - | - | - | - | - | - | - | 7,1 | - |
| - | - | - | - | 933 | - | - | - | - | - | - | - | 3 276 | - |
| - | - | - | - | 1,7 | - | - | - | - | - | - | - | 6,0 | - |
| - | - | - | - | 1 323 | - | - | - | - | - | - | - | 3 754 | - |
| - | - | - | - | 1,8 | - | - | - | - | - | - | - | 5,0 | - |
| - | - | - | - | 807 | - | - | - | - | 301 | - | - | 4 238 | - |
| - | - | - | - | 0,9 | - | - | - | - | 0,3 | - | - | 4,9 | - |
| - | - | - | - | 738 | - | - | - | - | - | - | - | 7 826 | - |
| - | - | - | - | 1,2 | - | - | - | - | - | - | - | 12,5 | - |
| - | - | - | - | 1 215 | - | - | - | - | - | - | - | 5 503 | - |
| - | - | - | - | 1,7 | - | - | - | - | - | - | - | 7,9 | - |
| - | - | - | - | 3 351 | - | - | - | - | 38 | - | - | 13 591 | - |
| - | - | - | - | 1,5 | - | - | - | - | 0,0 | - | - | 5,9 | - |
| - | - | - | - | 2 979 | - | - | - | - | 263 | - | - | 19 428 | - |
| - | - | - | - | 1,2 | - | - | - | - | 0,1 | - | - | 7,7 | - |
| - | - | - | - | 6 330 | - | - | - | - | 301 | - | - | 33 019 | - |
| - | - | - | - | 1,3 | - | - | - | - | 0,1 | - | - | 6,9 | - |
| - | - | - | - | 658 | - | - | - | - | - | - | - | 1 215 | - |
| - | - | - | - | 1,5 | - | - | - | - | - | - | - | 2,7 | - |
| - | - | - | - | 509 | - | - | - | - | - | - | - | 2 049 | - |
| - | - | - | - | 1,5 | - | - | - | - | - | - | - | 6,1 | - |
| - | - | - | - | 311 | - | - | - | - | - | - | - | 859 | - |
| - | - | - | - | 1,2 | - | - | - | - | - | - | - | 3,4 | - |
| - | - | - | - | 1 234 | - | - | - | - | 217 | - | - | 2 413 | - |
| - | - | - | - | 2,0 | - | - | - | - | 0,4 | - | - | 4,0 | - |
| - | - | - | - | 248 | - | - | - | - | - | - | - | 409 | - |
| - | - | - | - | 1,2 | - | - | - | - | - | - | - | 2,0 | - |
| - | - | - | - | 263 | - | - | - | - | 49 | - | - | 586 | - |
| - | - | - | - | 1,0 | - | - | - | - | 0,2 | - | - | 2,2 | - |
| - | - | - | - | 340 | - | - | - | - | - | - | - | 726 | - |
| - | - | - | - | 1,2 | - | - | - | - | - | - | - | 2,5 | - |
| - | - | - | - | 686 | - | - | - | - | - | - | - | 1 400 | - |
| - | - | - | - | 1,6 | - | - | - | - | - | - | - | 3,3 | - |
| - | - | - | - | 918 | - | - | - | - | - | - | - | 1 604 | - |
| - | - | - | - | 1,8 | - | - | - | - | - | - | - | 3,1 | - |
| - | - | - | - | 1 436 | - | - | - | - | - | - | - | 2 321 | - |
| - | - | - | - | 3,0 | - | - | - | - | - | - | - | 4,9 | - |
| - | - | - | - | 675 | - | - | - | - | - | - | - | 6 061 | - |
| - | - | - | - | 1,3 | - | - | - | - | - | - | - | 12,1 | - |
| - | - | - | - | 236 | - | - | - | - | - | - | - | 526 | - |
| - | - | - | - | 1,2 | - | - | - | - | - | - | - | 2,7 | - |
| - | - | - | - | 527 | - | - | - | - | 70 | - | - | 875 | - |
| - | - | - | - | 2,0 | - | - | - | - | 0,3 | - | - | 3,3 | - |

Noch: 4 A. Ergebnisse der Kommunalwahlen 2006 in den kreisfreien Städten und Landkreisen / der Region Hannover

| Bundestagswahlkreis Nr. Landtagswahlkreis Nr. Einheitsgemeinde (EG) Samtgemeinde (SG) Gemeindefreier Bezirk (GB) Mitgliedsgemeinde (MG) | Einheit | Wahlberechtigte | Wähler | Stimmzettel | | Gültige Stimmen | CDU | SPD | GRÜNE | FDP |
|--------------------------------------------------------------------------------------------------------------------------------------------------------|------------------------------|-----------------|-----------------|--------------|---------|------------------|-----------------------------|-----------------------------|---------------------------|-------------------------|
| | | | | un-gültige | gültige | | | | | |
| 47 43 241015 EG Seelze,Stadt | Zahl % | 26 184 | 12 392 47,3 | 350 2,8 | 12 042 | 34 261 100 | 13 183 38,5 | 14 096 41,1 | 2 874 8,4 | 1 353 3,9 |
| 47 38 241016 EG Sehnde,Stadt | Zahl % | 18 113 | 9 483 52,4 | 248 2,6 | 9 235 | 26 952 100 | 11 637 43,2 | 11 139 41,3 | 1 587 5,9 | 1 031 3,8 |
| 47 44 241017 EG Springe,Stadt | Zahl % | 24 432 | 12 778 52,3 | 357 2,8 | 12 421 | 36 037 100 | 13 940 38,7 | 14 381 39,9 | 3 161 8,8 | 2 679 7,4 |
| 47 39 241018 EG Uetze | Zahl % | 16 230 | 8 345 51,4 | 217 2,6 | 8 128 | 23 757 100 | 8 941 37,6 | 10 371 43,7 | 1 350 5,7 | 1 297 5,5 |
| 43 41 241019 EG Wedemark | Zahl % | 23 489 | 12 923 55,0 | 316 2,4 | 12 607 | 37 066 100 | 14 825 40,0 | 13 624 36,8 | 3 285 8,9 | 2 508 6,8 |
| 47 44 241020 EG Wennigsen (Deister) | Zahl % | 11 640 | 6 861 58,9 | 169 2,5 | 6 692 | 19 542 100 | 6 341 32,4 | 7 816 40,0 | 2 563 13,1 | 1 951 10,0 |
| 43 42 241021 EG Wunstorf,Stadt | Zahl % | 33 625 | 16 838 50,1 | 439 2,6 | 16 399 | 47 602 100 | 19 180 40,3 | 19 528 41,0 | 3 612 7,6 | 2 672 5,6 |
| 241 Hannover, Region | Zahl % Sitze weibl. | 882 323 | 414 363 47,0 | 9 444 2,3 | 404 919 | 1 182 453 100 | 416 282 35,2 84 27 | 469 811 39,7 33 14 | 129 465 10,9 9 4 | 83 532 7,1 6 2 |
| 34 48 251007 EG Bassum,Stadt | Zahl % | 13 132 | 6 807 51,8 | 240 3,5 | 6 567 | 18 711 100 | 9 364 50,0 | 6 568 35,1 | 1 856 9,9 | 923 4,9 |
| 34 49 251012 EG Diepholz,Stadt | Zahl % | 13 162 | 6 091 46,3 | 127 2,1 | 5 964 | 17 488 100 | 8 007 45,8 | 5 376 30,7 | 882 5,0 | 2 858 16,3 |
| 34 50 251037 EG Stuhr | Zahl % | 26 516 | 13 093 49,4 | 309 2,4 | 12 784 | 36 936 100 | 14 910 40,4 | 13 169 35,7 | 3 572 9,7 | 4 178 11,3 |
| 34 49 251040 EG Sulingen,Stadt | Zahl % | 10 155 | 4 996 49,2 | 110 2,2 | 4 886 | 14 427 100 | 7 486 51,9 | 4 895 33,9 | 558 3,9 | 1 488 10,3 |
| 34 50 251041 EG Syke,Stadt | Zahl % | 19 506 | 9 375 48,1 | 231 2,5 | 9 144 | 26 350 100 | 9 326 35,4 | 10 757 40,8 | 3 001 11,4 | 3 266 12,4 |
| 34 49 251042 EG Twistringen,Stadt | Zahl % | 10 061 | 5 081 50,5 | 137 2,7 | 4 944 | 14 423 100 | 9 538 66,1 | 2 879 20,0 | 1 281 8,9 | 725 5,0 |
| 34 49 251044 EG Wagenfeld | Zahl % | 5 943 | 3 067 51,6 | 87 2,8 | 2 980 | 8 793 100 | 4 239 48,2 | 1 940 22,1 | 175 2,0 | 2 316 26,3 |
| 34 50 251047 EG Weyhe | Zahl % | 24 610 | 11 320 46,0 | 338 3,0 | 10 982 | 31 017 100 | 9 075 29,3 | 14 718 47,5 | 4 023 13,0 | 3 201 10,3 |
| 34 49 251009 MG Brockum | Zahl % | 843 | 506 60,0 | 9 1,8 | 497 | 1 470 100 | 379 25,8 | 433 29,5 | 29 2,0 | 606 41,2 |
| 34 49 251020 MG Hude | Zahl % | 895 | 538 60,1 | 9 1,7 | 529 | 1 569 100 | 426 27,2 | 581 37,0 | 78 5,0 | 439 28,0 |
| 34 49 251022 MG Lembruch | Zahl % | 862 | 494 57,3 | 11 2,2 | 483 | 1 429 100 | 661 46,3 | 339 23,7 | 43 3,0 | 350 24,5 |
| 34 49 251023 MG Lemförde,Flecken | Zahl % | 2 372 | 1 278 53,9 | 29 2,3 | 1 249 | 3 696 100 | 1 304 35,3 | 1 482 40,1 | 110 3,0 | 746 20,2 |
| 34 49 251025 MG Marl | Zahl % | 604 | 306 50,7 | 6 2,0 | 300 | 884 100 | 225 25,5 | 242 27,4 | 31 3,5 | 377 42,6 |
| 34 49 251029 MG Quernheim | Zahl % | 345 | 226 65,5 | 4 1,8 | 222 | 656 100 | 99 15,1 | 413 63,0 | 24 3,7 | 105 16,0 |

nach Gemeinden (Kreiswahlen)

Von den gültigen Stimmen entfallen auf

| WASG | DKP | DP | Die Linke. | REP | FAMILIE | Die Tier-schutz-partei | NPD | ödp | PBC | Offensive D | POGO-PARTEI | WGR | EB |
|------|-----|----|------------|--------|---------|------------------------|-----|-----|-----|-------------|-------------|--------|----|
| - | - | - | - | 517 | - | - | - | - | - | - | - | 2 238 | - |
| - | - | - | - | 1,5 | - | - | - | - | - | - | - | 6,5 | - |
| - | - | - | - | 591 | - | - | - | - | - | - | - | 967 | - |
| - | - | - | - | 2,2 | - | - | - | - | - | - | - | 3,6 | - |
| - | - | - | - | 474 | - | - | - | - | 123 | - | - | 1 279 | - |
| - | - | - | - | 1,3 | - | - | - | - | 0,3 | - | - | 3,5 | - |
| - | - | - | - | 688 | - | - | - | - | - | - | - | 1 110 | - |
| - | - | - | - | 2,9 | - | - | - | - | - | - | - | 4,7 | - |
| - | - | - | - | 539 | - | - | - | - | 109 | - | - | 2 176 | - |
| - | - | - | - | 1,5 | - | - | - | - | 0,3 | - | - | 5,9 | - |
| - | - | - | - | 195 | - | - | - | - | 49 | - | - | 627 | - |
| - | - | - | - | 1,0 | - | - | - | - | 0,3 | - | - | 3,2 | - |
| - | - | - | - | 578 | - | - | - | - | - | - | - | 2 032 | - |
| - | - | - | - | 1,2 | - | - | - | - | - | - | - | 4,3 | - |
| - | - | - | - | 17 953 | - | - | - | - | 918 | - | - | 64 492 | - |
| - | - | - | - | 1,5 | - | - | - | - | 0,1 | - | - | 5,5 | - |
| - | - | - | - | 1 | - | - | - | - | - | - | - | 5 | - |
| - | - | - | - | - | - | - | - | - | - | - | - | 1 | - |
| - | - | - | - | - | - | - | - | - | - | - | - | - | - |
| - | - | - | - | - | - | - | - | - | - | - | - | - | - |
| - | - | - | 365 | - | - | - | - | - | - | - | - | - | - |
| - | - | - | 2,1 | - | - | - | - | - | - | - | - | - | - |
| - | - | - | 1 107 | - | - | - | - | - | - | - | - | - | - |
| - | - | - | 3,0 | - | - | - | - | - | - | - | - | - | - |
| - | - | - | - | - | - | - | - | - | - | - | - | - | - |
| - | - | - | - | - | - | - | - | - | - | - | - | - | - |
| - | - | - | - | - | - | - | - | - | - | - | - | - | - |
| - | - | - | - | - | - | - | - | - | - | - | - | - | - |
| - | - | - | - | - | - | - | - | - | - | - | - | - | - |
| - | - | - | 123 | - | - | - | - | - | - | - | - | - | - |
| - | - | - | 1,4 | - | - | - | - | - | - | - | - | - | - |
| - | - | - | - | - | - | - | - | - | - | - | - | - | - |
| - | - | - | - | - | - | - | - | - | - | - | - | - | - |
| - | - | - | 23 | - | - | - | - | - | - | - | - | - | - |
| - | - | - | 1,6 | - | - | - | - | - | - | - | - | - | - |
| - | - | - | 45 | - | - | - | - | - | - | - | - | - | - |
| - | - | - | 2,9 | - | - | - | - | - | - | - | - | - | - |
| - | - | - | 36 | - | - | - | - | - | - | - | - | - | - |
| - | - | - | 2,5 | - | - | - | - | - | - | - | - | - | - |
| - | - | - | 54 | - | - | - | - | - | - | - | - | - | - |
| - | - | - | 1,5 | - | - | - | - | - | - | - | - | - | - |
| - | - | - | 9 | - | - | - | - | - | - | - | - | - | - |
| - | - | - | 1,0 | - | - | - | - | - | - | - | - | - | - |
| - | - | - | 15 | - | - | - | - | - | - | - | - | - | - |
| - | - | - | 2,3 | - | - | - | - | - | - | - | - | - | - |

Noch: 4 A. Ergebnisse der Kommunalwahlen 2006 in den kreisfreien Städten und Landkreisen / der Region Hannover

| Bundestagswahlkreis Nr. Landtagswahlkreis Nr. Einheitsgemeinde (EG) Samtgemeinde (SG) Gemeindefreier Bezirk (GB) Mitgliedsgemeinde (MG) | Einheit | Wahlberechtigte | Wähler | Stimmzettel | | Gültige Stimmen | CDU | SPD | GRÜNE | FDP | |
|--------------------------------------------------------------------------------------------------------------------------------------------------------|--------------------------------------|-----------------|--------|---------------|------------|-----------------|---------------|---------------|---------------|---------------|---------------|
| | | | | un-gültige | gültige | | | | | | |
| 34 49 | 251036 MG Stemschorn | Zahl % | 541 | 301 55,6 | 5 1,7 | 296 | 868 100 | 259 29,8 | 358 41,2 | 29 3,3 | 210 24,2 |
| | SG 1 Altes Amt Lemförde | Zahl % | 6 462 | 3 649 56,5 | 73 2,0 | 3 576 | 10 572 100 | 3 353 31,7 | 3 848 36,4 | 344 3,3 | 2 833 26,8 |
| 34 49 | 251005 MG Barnstorf,Flecken | Zahl % | 4 936 | 2 444 49,5 | 57 2,3 | 2 387 | 6 941 100 | 2 513 36,2 | 2 533 36,5 | 492 7,1 | 1 288 18,6 |
| 34 49 | 251013 MG Drebber | Zahl % | 2 352 | 1 313 55,8 | 34 2,6 | 1 279 | 3 714 100 | 1 485 40,0 | 1 630 43,9 | 234 6,3 | 279 7,5 |
| 34 49 | 251014 MG Drentwede | Zahl % | 857 | 610 71,2 | 5 0,8 | 605 | 1 762 100 | 1 095 62,1 | 429 24,3 | 63 3,6 | 148 8,4 |
| 34 49 | 251017 MG Eydelse | Zahl % | 1 512 | 953 63,0 | 17 1,8 | 936 | 2 747 100 | 1 555 56,6 | 691 25,2 | 162 5,9 | 306 11,1 |
| | SG 2 Barnstorf | Zahl % | 9 657 | 5 320 55,1 | 113 2,1 | 5 207 | 15 164 100 | 6 648 43,8 | 5 283 34,8 | 951 6,3 | 2 021 13,3 |
| 34 48 | 251002 MG Asendorf | Zahl % | 2 471 | 1 245 50,4 | 30 2,4 | 1 215 | 3 522 100 | 1 818 51,6 | 984 27,9 | 519 14,7 | 108 3,1 |
| 34 48 | 251010 MG Bruchhausen-Vilsen,Flecken | Zahl % | 5 092 | 2 405 47,2 | 53 2,2 | 2 352 | 6 854 100 | 2 785 40,6 | 2 586 37,7 | 1 034 15,1 | 241 3,5 |
| 34 48 | 251016 MG Engeln | Zahl % | 918 | 559 60,9 | 21 3,8 | 538 | 1 581 100 | 655 41,4 | 448 28,3 | 374 23,7 | 56 3,5 |
| 34 48 | 251026 MG Martfeld | Zahl % | 2 223 | 1 351 60,8 | 45 3,3 | 1 306 | 3 848 100 | 1 126 29,3 | 1 307 34,0 | 650 16,9 | 101 2,6 |
| 34 48 | 251033 MG Schwarme | Zahl % | 1 972 | 952 48,3 | 43 4,5 | 909 | 2 667 100 | 1 128 42,3 | 931 34,9 | 460 17,2 | 62 2,3 |
| 34 48 | 251039 MG Süstedt | Zahl % | 1 283 | 691 53,9 | 14 2,0 | 677 | 2 012 100 | 727 36,1 | 851 42,3 | 320 15,9 | 55 2,7 |
| | SG 3 Bruchhausen-Vilsen | Zahl % | 13 959 | 7 203 51,6 | 206 2,9 | 6 997 | 20 484 100 | 8 239 40,2 | 7 107 34,7 | 3 357 16,4 | 623 3,0 |
| 34 49 | 251003 MG Bahrenborstel | Zahl % | 998 | 590 59,1 | 11 1,9 | 579 | 1 699 100 | 636 37,4 | 399 23,5 | 27 1,6 | 637 37,5 |
| 34 49 | 251004 MG Barenburg,Flecken | Zahl % | 1 036 | 573 55,3 | 18 3,1 | 555 | 1 628 100 | 660 40,5 | 705 43,3 | 36 2,2 | 227 13,9 |
| 34 49 | 251018 MG Freistatt | Zahl % | 550 | 199 36,2 | 4 2,0 | 195 | 568 100 | 191 33,6 | 167 29,4 | 50 8,8 | 160 28,2 |
| 34 49 | 251021 MG Kirchdorf | Zahl % | 1 722 | 940 54,6 | 24 2,6 | 916 | 2 699 100 | 1 417 52,5 | 790 29,3 | 50 1,9 | 442 16,4 |
| 34 49 | 251043 MG Varrel | Zahl % | 1 224 | 761 62,2 | 22 2,9 | 739 | 2 173 100 | 886 40,8 | 859 39,5 | 34 1,6 | 394 18,1 |
| 34 49 | 251045 MG Wehrbleck | Zahl % | 680 | 429 63,1 | 3 0,7 | 426 | 1 260 100 | 960 76,2 | 177 14,0 | 7 0,6 | 116 9,2 |
| | SG 4 Kirchdorf | Zahl % | 6 210 | 3 492 56,2 | 82 2,3 | 3 410 | 10 027 100 | 4 750 47,4 | 3 097 30,9 | 204 2,0 | 1 976 19,7 |
| 34 49 | 251006 MG Barver | Zahl % | 911 | 509 55,9 | 26 5,1 | 483 | 1 406 100 | 699 49,7 | 624 44,4 | 21 1,5 | 50 3,6 |
| 34 49 | 251011 MG Dickel | Zahl % | 411 | 265 64,5 | 3 1,1 | 262 | 772 100 | 295 38,2 | 383 49,6 | 31 4,0 | 47 6,1 |

Noch: 4 A. Ergebnisse der Kommunalwahlen 2006 in den kreisfreien Städten und Landkreisen / der Region Hannover

| Bundestagswahlkreis Nr. Landtagswahlkreis Nr. Einheitsgemeinde (EG) Samtgemeinde (SG) Gemeindefreier Bezirk (GB) Mitgliedsgemeinde (MG) | Einheit | Wahlberechtigte | Wähler | Stimmzettel | | Gültige Stimmen | CDU | SPD | GRÜNE | FDP | |
|--------------------------------------------------------------------------------------------------------------------------------------------------------|---------------------------------------|------------------------------|---------|----------------|--------------|-----------------|----------------------------|----------------------------|---------------------------|-------------------------|--------------------------|
| | | | | un-gültige | gültige | | | | | | |
| 34 49 | 251019 MG Hemsloh | Zahl % | 491 | 273 55,6 | 8 2,9 | 265 | 788 100 | 490 62,2 | 190 24,1 | 20 2,5 | 59 7,5 |
| 34 49 | 251030 MG Rehden | Zahl % | 1 520 | 923 60,7 | 10 1,1 | 913 | 2 578 100 | 1 679 65,1 | 711 27,6 | 58 2,2 | 100 3,9 |
| 34 49 | 251046 MG Wetschen | Zahl % | 1 386 | 804 58,0 | 20 2,5 | 784 | 2 299 100 | 979 42,6 | 1 049 45,6 | 80 3,5 | 147 6,4 |
| | SG 5 Rehden | Zahl % | 4 719 | 2 774 58,8 | 67 2,4 | 2 707 | 7 843 100 | 4 142 52,8 | 2 957 37,7 | 210 2,7 | 403 5,1 |
| 34 48 | 251001 MG Affinghausen | Zahl % | 727 | 436 60,0 | 10 2,3 | 426 | 1 250 100 | 770 61,6 | 356 28,5 | 68 5,4 | 50 4,0 |
| 34 48 | 251015 MG Ehrenburg | Zahl % | 1 369 | 853 62,3 | 14 1,6 | 839 | 2 483 100 | 618 24,9 | 474 19,1 | 124 5,0 | 1 208 48,7 |
| 34 48 | 251028 MG Neuenkirchen | Zahl % | 936 | 463 49,5 | 8 1,7 | 455 | 1 333 100 | 421 31,6 | 558 41,9 | 69 5,2 | 246 18,5 |
| 34 48 | 251031 MG Scholen | Zahl % | 683 | 440 64,4 | 14 3,2 | 426 | 1 246 100 | 287 23,0 | 698 56,0 | 32 2,6 | 197 15,8 |
| 34 48 | 251032 MG Schwaförden | Zahl % | 1 248 | 812 65,1 | 26 3,2 | 786 | 2 297 100 | 1 086 47,3 | 850 37,0 | 54 2,4 | 273 11,9 |
| 34 48 | 251038 MG Sudwalde | Zahl % | 899 | 548 61,0 | 14 2,6 | 534 | 1 566 100 | 677 43,2 | 315 20,1 | 78 5,0 | 430 27,5 |
| | SG 6 Schwaförden | Zahl % | 5 862 | 3 552 60,6 | 86 2,4 | 3 466 | 10 175 100 | 3 859 37,9 | 3 251 32,0 | 425 4,2 | 2 404 23,6 |
| 34 49 | 251008 MG Borstel | Zahl % | 1 033 | 658 63,7 | 15 2,3 | 643 | 1 892 100 | 1 391 73,5 | 354 18,7 | 56 3,0 | 91 4,8 |
| 34 49 | 251024 MG Maasen | Zahl % | 419 | 276 65,9 | 6 2,2 | 270 | 800 100 | 215 26,9 | 513 64,1 | 15 1,9 | 57 7,1 |
| 34 49 | 251027 MG Mellinghausen | Zahl % | 923 | 578 62,6 | 20 3,5 | 558 | 1 673 100 | 912 54,5 | 574 34,3 | 70 4,2 | 117 7,0 |
| 34 49 | 251034 MG Siedenburg,Flecken | Zahl % | 1 016 | 615 60,5 | 15 2,4 | 600 | 1 758 100 | 980 55,7 | 552 31,4 | 41 2,3 | 185 10,5 |
| 34 49 | 251035 MG Staffhorst | Zahl % | 484 | 277 57,2 | 6 2,2 | 271 | 796 100 | 455 57,2 | 199 25,0 | 58 7,3 | 84 10,6 |
| | SG 7 Siedenburg | Zahl % | 3 875 | 2 404 62,0 | 62 2,6 | 2 342 | 6 919 100 | 3 953 57,1 | 2 192 31,7 | 240 3,5 | 534 7,7 |
| 251 | Diepholz | Zahl % Sitze weibl. | 173 829 | 88 224 50,8 | 2 268 2,6 | 85 956 | 249 329 100 62 15 | 106 889 42,9 27 7 | 88 037 35,3 22 7 | 21 079 8,5 5 1 | 29 749 11,9 7 - |
| 46 25 | 252001 EG Aerzen,Flecken | Zahl % | 9 684 | 5 567 57,5 | 108 1,9 | 5 459 | 15 754 100 | 5 050 32,1 | 7 708 48,9 | 907 5,8 | 947 6,0 |
| 46 25 | 252002 EG Bad Münder am Deister,Stadt | Zahl % | 15 360 | 8 662 56,4 | 199 2,3 | 8 463 | 24 666 100 | 9 359 37,9 | 10 272 41,6 | 1 416 5,7 | 1 322 5,4 |
| 46 25 | 252003 EG Bad Pyrmont,Stadt | Zahl % | 16 471 | 8 513 51,7 | 261 3,1 | 8 252 | 23 833 100 | 11 138 46,7 | 8 898 37,3 | 858 3,6 | 1 855 7,8 |
| 46 25 | 252004 EG Coppenbrügge,Flecken | Zahl % | 6 510 | 3 883 59,6 | 102 2,6 | 3 781 | 10 642 100 | 3 723 35,0 | 3 310 31,1 | 597 5,6 | 2 010 18,9 |

nach Gemeinden (Kreiswahlen)

Von den gültigen Stimmen entfallen auf

| WASG | DKP | DP | Die Linke. | REP | FAMILIE | Die Tier-schutz-partei | NPD | ödp | PBC | Offen-sive D | POGO-PARTEI | WGR | EB |
|------|-----|----|------------|-----|---------|------------------------|-----|-----|-----|--------------|-------------|-------|-----|
| - | - | - | 29 | - | - | - | - | - | - | - | - | - | - |
| - | - | - | 3,7 | - | - | - | - | - | - | - | - | - | - |
| - | - | - | 30 | - | - | - | - | - | - | - | - | - | - |
| - | - | - | 1,2 | - | - | - | - | - | - | - | - | - | - |
| - | - | - | 44 | - | - | - | - | - | - | - | - | - | - |
| - | - | - | 1,9 | - | - | - | - | - | - | - | - | - | - |
| - | - | - | 131 | - | - | - | - | - | - | - | - | - | - |
| - | - | - | 1,7 | - | - | - | - | - | - | - | - | - | - |
| - | - | - | 5 | - | - | - | - | - | - | - | - | - | 1 |
| - | - | - | 0,4 | - | - | - | - | - | - | - | - | - | 0,1 |
| - | - | - | 52 | - | - | - | - | - | - | - | - | - | 7 |
| - | - | - | 2,1 | - | - | - | - | - | - | - | - | - | 0,3 |
| - | - | - | 27 | - | - | - | - | - | - | - | - | - | 12 |
| - | - | - | 2,0 | - | - | - | - | - | - | - | - | - | 0,9 |
| - | - | - | 32 | - | - | - | - | - | - | - | - | - | - |
| - | - | - | 2,6 | - | - | - | - | - | - | - | - | - | - |
| - | - | - | 30 | - | - | - | - | - | - | - | - | - | 4 |
| - | - | - | 1,3 | - | - | - | - | - | - | - | - | - | 0,2 |
| - | - | - | 62 | - | - | - | - | - | - | - | - | - | 4 |
| - | - | - | 4,0 | - | - | - | - | - | - | - | - | - | 0,3 |
| - | - | - | 208 | - | - | - | - | - | - | - | - | - | 28 |
| - | - | - | 2,0 | - | - | - | - | - | - | - | - | - | 0,3 |
| - | - | - | - | - | - | - | - | - | - | - | - | - | - |
| - | - | - | - | - | - | - | - | - | - | - | - | - | - |
| - | - | - | - | - | - | - | - | - | - | - | - | - | - |
| - | - | - | - | - | - | - | - | - | - | - | - | - | - |
| - | - | - | - | - | - | - | - | - | - | - | - | - | - |
| - | - | - | - | - | - | - | - | - | - | - | - | - | - |
| - | - | - | - | - | - | - | - | - | - | - | - | - | - |
| - | - | - | - | - | - | - | - | - | - | - | - | - | - |
| - | - | - | - | - | - | - | - | - | - | - | - | - | - |
| - | - | - | 2 780 | - | - | - | - | - | - | - | - | - | 795 |
| - | - | - | 1,1 | - | - | - | - | - | - | - | - | - | 0,3 |
| - | - | - | 1 | - | - | - | - | - | - | - | - | - | - |
| - | - | - | - | - | - | - | - | - | - | - | - | - | - |
| - | - | - | - | - | - | - | - | - | - | - | - | 1 142 | - |
| - | - | - | - | - | - | - | - | - | - | - | - | 7,2 | - |
| - | - | - | - | - | - | - | - | - | - | - | - | 2 297 | - |
| - | - | - | - | - | - | - | - | - | - | - | - | 9,3 | - |
| - | - | - | - | - | - | - | - | - | - | - | - | 1 084 | - |
| - | - | - | - | - | - | - | - | - | - | - | - | 4,5 | - |
| - | - | - | - | - | - | - | - | - | - | - | - | 1 002 | - |
| - | - | - | - | - | - | - | - | - | - | - | - | 9,4 | - |

Noch: 4 A. Ergebnisse der Kommunalwahlen 2006 in den kreisfreien Städten und Landkreisen / der Region Hannover

| Bundestagswahlkreis Nr. Landtagswahlkreis Nr. Einheitsgemeinde (EG) Samtgemeinde (SG) Gemeindefreier Bezirk (GB) Mitgliedsgemeinde (MG) | Einheit | Wahlberechtigte | Wähler | Stimmzettel | | Gültige Stimmen | CDU | SPD | GRÜNE | FDP |
|--------------------------------------------------------------------------------------------------------------------------------------------------------|------------------------------|-----------------|----------------|--------------|---------|-----------------|----------------------------------|---------------------------|-------------------------|-------------------------|
| | | | | un-gültige | gültige | | | | | |
| 46 25 252005 EG Emmerthal | Zahl % | 8 921 | 5 268 59,1 | 124 2,4 | 5 144 | 14 967 100 | 6 171 41,2 | 5 512 36,8 | 800 5,3 | 618 4,1 |
| 46 26 252006 EG Hameln,Stadt | Zahl % | 47 324 | 21 810 46,1 | 518 2,4 | 21 292 | 61 906 100 | 19 061 30,8 | 19 794 32,0 | 5 697 9,2 | 5 713 9,2 |
| 46 26 252007 EG Hessisch Oldendorf,Stadt | Zahl % | 15 667 | 7 687 49,1 | 191 2,5 | 7 496 | 21 865 100 | 8 780 40,2 | 9 589 43,9 | 1 855 8,5 | 676 3,1 |
| 46 25 252008 EG Salzhemmendorf,Flecken | Zahl % | 8 533 | 4 828 56,6 | 161 3,3 | 4 667 | 13 626 100 | 4 838 35,5 | 5 303 38,9 | 1 789 13,1 | 530 3,9 |
| 252 Hameln-Pyrmont | Zahl % Sitze weibl. | 128 470 | 66 218 51,5 | 1 664 2,5 | 64 554 | 187 259 100 | 68 120 36,4 54 20 12 | 70 386 37,6 20 7 | 13 919 7,4 4 1 | 13 671 7,3 4 1 |
| 48 27 254002 EG Alfeld (Leine),Stadt | Zahl % | 17 279 | 9 867 57,1 | 274 2,8 | 9 593 | 27 874 100 | 9 249 33,2 | 15 879 57,0 | 1 082 3,9 | 1 219 4,4 |
| 48 30 254003 EG Algermissen | Zahl % | 6 606 | 3 647 55,2 | 77 2,1 | 3 570 | 10 439 100 | 5 860 56,1 | 3 499 33,5 | 563 5,4 | 332 3,2 |
| 48 28 254005 EG Bad Salzedt furth,Stadt | Zahl % | 11 741 | 6 598 56,2 | 145 2,2 | 6 453 | 18 658 100 | 6 233 33,4 | 10 338 55,4 | 1 210 6,5 | 526 2,8 |
| 48 28 254008 EG Bockenem,Stadt | Zahl % | 9 066 | 5 171 57,0 | 123 2,4 | 5 048 | 14 816 100 | 6 595 44,5 | 5 243 35,4 | 509 3,4 | 263 1,8 |
| 48 28 254011 EG Diekhöfen | Zahl % | 5 497 | 3 128 56,9 | 79 2,5 | 3 049 | 8 785 100 | 4 539 51,7 | 2 775 31,6 | 998 11,4 | 266 3,0 |
| 48 27 254014 EG Elze,Stadt | Zahl % | 7 837 | 4 005 51,1 | 112 2,8 | 3 893 | 11 387 100 | 3 894 34,2 | 6 019 52,9 | 474 4,2 | 671 5,9 |
| 48 30 254017 EG Giesen | Zahl % | 7 999 | 4 463 55,8 | 98 2,2 | 4 365 | 12 678 100 | 6 485 51,2 | 5 035 39,7 | 577 4,6 | 410 3,2 |
| 48 30 254020 EG Harsum | Zahl % | 9 730 | 5 941 61,1 | 147 2,5 | 5 794 | 16 988 100 | 8 309 48,9 | 5 430 32,0 | 743 4,4 | 311 1,8 |
| 48 29 254021 Hildesheim,Stadt | Zahl % | 60 883 | 24 729 40,6 | 682 2,8 | 24 047 | 69 535 100 | 23 009 33,1 | 21 315 30,7 | 9 426 13,6 | 3 866 5,6 |
| 48 30 254021 Hildesheim,Stadt | Zahl % | 19 202 | 8 638 45,0 | 259 3,0 | 8 379 | 24 409 100 | 9 582 39,3 | 8 359 34,2 | 2 139 8,8 | 1 114 4,6 |
| 254021 EG Hildesheim,Stadt | Zahl % | 80 085 | 33 367 41,7 | 941 2,8 | 32 426 | 93 944 100 | 32 591 34,7 | 29 674 31,6 | 11 565 12,3 | 4 980 5,3 |
| 48 28 254022 EG Holle | Zahl % | 6 001 | 3 603 60,0 | 101 2,8 | 3 502 | 10 148 100 | 3 952 38,9 | 4 739 46,7 | 689 6,8 | 556 5,5 |
| 48 27 254026 EG Nordstemmen | Zahl % | 10 617 | 6 024 56,7 | 145 2,4 | 5 879 | 17 211 100 | 6 615 38,4 | 7 976 46,3 | 879 5,1 | 582 3,4 |
| 48 30 254028 EG Sarstedt,Stadt | Zahl % | 14 717 | 7 592 51,6 | 184 2,4 | 7 408 | 21 483 100 | 6 773 31,5 | 10 137 47,2 | 1 242 5,8 | 1 381 6,4 |
| 48 28 254029 EG Schellerten | Zahl % | 6 955 | 4 491 64,6 | 109 2,4 | 4 382 | 12 794 100 | 6 305 49,3 | 5 477 42,8 | 519 4,1 | 266 2,1 |
| 48 28 254032 EG Söhlde | Zahl % | 6 720 | 3 918 58,3 | 133 3,4 | 3 785 | 11 032 100 | 4 024 36,5 | 5 658 51,3 | 453 4,1 | 360 3,3 |
| 48 27 254015 MG Everode | Zahl % | 428 | 271 63,3 | 3 1,1 | 268 | 782 100 | 439 56,1 | 287 36,7 | 30 3,8 | 10 1,3 |

nach Gemeinden (Kreiswahlen)

Von den gültigen Stimmen entfallen auf

| WASG | DKP | DP | Die Linke. | REP | FAMILIE | Die Tier-schutz-partei | NPD | ödp | PBC | Offensive D | POGO-PARTEI | WGR | EB |
|------|-----|----|------------|-----|---------|------------------------|-----|-----|-----|-------------|-------------|--------|-----|
| - | - | - | - | - | - | - | - | - | - | - | - | 1 866 | - |
| - | - | - | - | - | - | - | - | - | - | - | - | 12,5 | - |
| - | - | - | - | - | - | - | - | - | - | - | - | 11 641 | - |
| - | - | - | - | - | - | - | - | - | - | - | - | 18,8 | - |
| - | - | - | - | - | - | - | - | - | - | - | - | 965 | - |
| - | - | - | - | - | - | - | - | - | - | - | - | 4,4 | - |
| - | - | - | - | - | - | - | - | - | - | - | - | 1 166 | - |
| - | - | - | - | - | - | - | - | - | - | - | - | 8,6 | - |
| - | - | - | - | - | - | - | - | - | - | - | - | 21 163 | - |
| - | - | - | - | - | - | - | - | - | - | - | - | 11,3 | - |
| - | - | - | - | - | - | - | - | - | - | - | - | 6 | - |
| - | - | - | - | - | - | - | - | - | - | - | - | - | - |
| - | - | - | - | - | - | - | - | - | - | - | - | 445 | - |
| - | - | - | - | - | - | - | - | - | - | - | - | 1,6 | - |
| - | - | - | - | - | - | - | - | - | - | - | - | 161 | 24 |
| - | - | - | - | - | - | - | - | - | - | - | - | 1,5 | 0,2 |
| - | - | - | - | - | - | - | - | - | - | - | - | 351 | - |
| - | - | - | - | - | - | - | - | - | - | - | - | 1,9 | - |
| - | - | - | - | - | - | - | - | - | - | - | - | 2 206 | - |
| - | - | - | - | - | - | - | - | - | - | - | - | 14,9 | - |
| - | - | - | - | - | - | - | - | - | - | - | - | 207 | - |
| - | - | - | - | - | - | - | - | - | - | - | - | 2,4 | - |
| - | - | - | - | - | - | - | - | - | - | - | - | 266 | 63 |
| - | - | - | - | - | - | - | - | - | - | - | - | 2,3 | 0,6 |
| - | - | - | - | - | - | - | - | - | - | - | - | 171 | - |
| - | - | - | - | - | - | - | - | - | - | - | - | 1,3 | - |
| - | - | - | - | - | - | - | - | - | - | - | - | 1 234 | 961 |
| - | - | - | - | - | - | - | - | - | - | - | - | 7,3 | 5,7 |
| - | - | - | - | - | - | - | - | - | - | - | - | 11 919 | - |
| - | - | - | - | - | - | - | - | - | - | - | - | 17,1 | - |
| - | - | - | - | - | - | - | - | - | - | - | - | 3 215 | - |
| - | - | - | - | - | - | - | - | - | - | - | - | 13,2 | - |
| - | - | - | - | - | - | - | - | - | - | - | - | 15 134 | - |
| - | - | - | - | - | - | - | - | - | - | - | - | 16,1 | - |
| - | - | - | - | - | - | - | - | - | - | - | - | 212 | - |
| - | - | - | - | - | - | - | - | - | - | - | - | 2,1 | - |
| - | - | - | - | - | - | - | - | - | - | - | - | 678 | 481 |
| - | - | - | - | - | - | - | - | - | - | - | - | 3,9 | 2,8 |
| - | - | - | - | - | - | - | - | - | - | - | - | 1 950 | - |
| - | - | - | - | - | - | - | - | - | - | - | - | 9,1 | - |
| - | - | - | - | - | - | - | - | - | - | - | - | 180 | 47 |
| - | - | - | - | - | - | - | - | - | - | - | - | 1,4 | 0,4 |
| - | - | - | - | - | - | - | - | - | - | - | - | 537 | - |
| - | - | - | - | - | - | - | - | - | - | - | - | 4,9 | - |
| - | - | - | - | - | 2 | - | - | - | - | - | - | 14 | - |
| - | - | - | - | - | 0,3 | - | - | - | - | - | - | 1,8 | - |

Noch: 4 A. Ergebnisse der Kommunalwahlen 2006 in den kreisfreien Städten und Landkreisen / der Region Hannover

| Bundestagswahlkreis Nr. Landtagswahlkreis Nr. | Einheitsgemeinde (EG) Samtgemeinde (SG) Gemeindefreier Bezirk (GB) Mitgliedsgemeinde (MG) | Einheit | Wahlberechtigte | Wähler | Stimmzettel | | Gültige Stimmen | CDU | SPD | GRÜNE | FDP |
|--------------------------------------------------|----------------------------------------------------------------------------------------------------|-----------|-----------------|---------------|-------------|---------|-----------------|---------------|---------------|------------|------------|
| | | | | | un-gültige | gültige | | | | | |
| 48 27 | 254016 MG Freden (Leine) | Zahl % | 2 851 | 1 419 49,8 | 41 2,9 | 1 378 | 4 072 100 | 980 24,1 | 2 353 57,8 | 101 2,5 | 130 3,2 |
| 48 27 | 254024 MG Landwehr | Zahl % | 510 | 356 69,8 | 5 1,4 | 351 | 1 031 100 | 353 34,2 | 545 52,9 | 41 4,0 | 22 2,1 |
| 48 27 | 254034 MG Winzenburg | Zahl % | 675 | 337 49,9 | 14 4,2 | 323 | 933 100 | 346 37,1 | 507 54,3 | 20 2,1 | 10 1,1 |
| | SG 1 Freden (Leine) | Zahl % | 4 464 | 2 383 53,4 | 63 2,6 | 2 320 | 6 818 100 | 2 118 31,1 | 3 692 54,2 | 192 2,8 | 172 2,5 |
| 48 27 | 254006 MG Banteln | Zahl % | 1 331 | 790 59,4 | 23 2,9 | 767 | 2 229 100 | 781 35,0 | 1 309 58,7 | 69 3,1 | 30 1,3 |
| 48 27 | 254007 MG Betheln | Zahl % | 885 | 657 74,2 | 27 4,1 | 630 | 1 861 100 | 741 39,8 | 918 49,3 | 87 4,7 | 61 3,3 |
| 48 27 | 254009 MG Brüggen | Zahl % | 792 | 501 63,3 | 9 1,8 | 492 | 1 398 100 | 539 38,6 | 745 53,3 | 73 5,2 | 19 1,4 |
| 48 27 | 254010 MG Despetal | Zahl % | 1 144 | 736 64,3 | 17 2,3 | 719 | 2 109 100 | 847 40,2 | 1 114 52,8 | 70 3,3 | 42 2,0 |
| 48 27 | 254013 MG Eime,Flecken | Zahl % | 2 368 | 1 368 57,8 | 25 1,8 | 1 343 | 3 951 100 | 1 372 34,7 | 2 141 54,2 | 221 5,6 | 100 2,5 |
| 48 27 | 254018 MG Gronau (Leine),Stadt | Zahl % | 4 508 | 2 365 52,5 | 58 2,5 | 2 307 | 6 128 100 | 2 620 42,8 | 2 801 45,7 | 176 2,9 | 198 3,2 |
| 48 27 | 254027 MG Rheden | Zahl % | 1 036 | 617 59,6 | 14 2,3 | 603 | 1 753 100 | 545 31,1 | 729 41,6 | 44 2,5 | 27 1,5 |
| | SG 2 Gronau (Leine) | Zahl % | 12 064 | 7 034 58,3 | 173 2,5 | 6 861 | 19 429 100 | 7 445 38,3 | 9 757 50,2 | 740 3,8 | 477 2,5 |
| 48 28 | 254019 MG Harbarnsen | Zahl % | 550 | 387 70,4 | 7 1,8 | 380 | 1 108 100 | 263 23,7 | 779 70,3 | 42 3,8 | 18 1,6 |
| 48 28 | 254023 MG Lamspringe,Flecken | Zahl % | 2 689 | 1 546 57,5 | 53 3,4 | 1 493 | 4 397 100 | 2 034 46,3 | 2 004 45,6 | 129 2,9 | 110 2,5 |
| 48 28 | 254025 MG Neuhof | Zahl % | 366 | 287 78,4 | 9 3,1 | 278 | 824 100 | 336 40,8 | 442 53,6 | 16 1,9 | 12 1,5 |
| 48 28 | 254030 MG Sehlem | Zahl % | 826 | 631 76,4 | 13 2,1 | 618 | 1 809 100 | 417 23,1 | 1 339 74,0 | 17 0,9 | 5 0,3 |
| 48 28 | 254035 MG Woltershausen | Zahl % | 762 | 574 75,3 | 5 0,9 | 569 | 1 665 100 | 700 42,0 | 844 50,7 | 48 2,9 | 28 1,7 |
| | SG 3 Lamspringe | Zahl % | 5 193 | 3 425 66,0 | 87 2,5 | 3 338 | 9 803 100 | 3 750 38,3 | 5 408 55,2 | 252 2,6 | 173 1,8 |
| 48 28 | 254001 MG Adenstedt | Zahl % | 927 | 662 71,4 | 16 2,4 | 646 | 1 842 100 | 846 45,9 | 952 51,7 | 25 1,4 | 9 0,5 |
| 48 28 | 254004 MG Almstedt | Zahl % | 812 | 581 71,6 | 13 2,2 | 568 | 1 677 100 | 691 41,2 | 897 53,5 | 53 3,2 | 20 1,2 |
| 48 28 | 254012 MG Eberholzen | Zahl % | 535 | 392 73,3 | 15 3,8 | 377 | 1 008 100 | 380 37,7 | 410 40,7 | 59 5,9 | 11 1,1 |
| 48 28 | 254031 MG Sibbesse | Zahl % | 2 282 | 1 590 69,7 | 41 2,6 | 1 549 | 4 531 100 | 2 000 44,1 | 2 051 45,3 | 263 5,8 | 76 1,7 |
| 48 28 | 254033 MG Westfeld | Zahl % | 795 | 520 65,4 | 12 2,3 | 508 | 1 484 100 | 789 53,2 | 543 36,6 | 109 7,3 | 16 1,1 |

nach Gemeinden (Kreiswahlen)

Von den gültigen Stimmen entfallen auf

| WASG | DKP | DP | Die Linke. | REP | FAMILIE | Die Tier-schutz-partei | NPD | ödp | PBC | Offen-sive D | POGO-PARTEI | WGR | EB |
|------|-----|----|------------|-----|---------|------------------------|-----|-----|-----|--------------|-------------|-------|----|
| - | - | - | - | - | 92 | - | - | - | - | - | - | 416 | - |
| - | - | - | - | - | 2,3 | - | - | - | - | - | - | 10,2 | - |
| - | - | - | - | - | 63 | - | - | - | - | - | - | 7 | - |
| - | - | - | - | - | 6,1 | - | - | - | - | - | - | 0,7 | - |
| - | - | - | - | - | 27 | - | - | - | - | - | - | 23 | - |
| - | - | - | - | - | 2,9 | - | - | - | - | - | - | 2,5 | - |
| - | - | - | - | - | 184 | - | - | - | - | - | - | 460 | - |
| - | - | - | - | - | 2,7 | - | - | - | - | - | - | 6,7 | - |
| - | - | - | - | - | - | - | - | - | - | - | - | 40 | - |
| - | - | - | - | - | - | - | - | - | - | - | - | 1,8 | - |
| - | - | - | - | - | - | - | - | - | - | - | - | 54 | - |
| - | - | - | - | - | - | - | - | - | - | - | - | 2,9 | - |
| - | - | - | - | - | - | - | - | - | - | - | - | 22 | - |
| - | - | - | - | - | - | - | - | - | - | - | - | 1,6 | - |
| - | - | - | - | - | - | - | - | - | - | - | - | 36 | - |
| - | - | - | - | - | - | - | - | - | - | - | - | 1,7 | - |
| - | - | - | - | - | - | - | - | - | - | - | - | 117 | - |
| - | - | - | - | - | - | - | - | - | - | - | - | 3,0 | - |
| - | - | - | - | - | - | - | - | - | - | - | - | 333 | - |
| - | - | - | - | - | - | - | - | - | - | - | - | 5,4 | - |
| - | - | - | - | - | - | - | - | - | - | - | - | 408 | - |
| - | - | - | - | - | - | - | - | - | - | - | - | 23,3 | - |
| - | - | - | - | - | - | - | - | - | - | - | - | 1 010 | - |
| - | - | - | - | - | - | - | - | - | - | - | - | 5,2 | - |
| - | - | - | - | - | 1 | - | - | - | - | - | - | 5 | - |
| - | - | - | - | - | 0,1 | - | - | - | - | - | - | 0,5 | - |
| - | - | - | - | - | 74 | - | - | - | - | - | - | 46 | - |
| - | - | - | - | - | 1,7 | - | - | - | - | - | - | 1,0 | - |
| - | - | - | - | - | 18 | - | - | - | - | - | - | - | - |
| - | - | - | - | - | 2,2 | - | - | - | - | - | - | - | - |
| - | - | - | - | - | 20 | - | - | - | - | - | - | 11 | - |
| - | - | - | - | - | 1,1 | - | - | - | - | - | - | 0,6 | - |
| - | - | - | - | - | 36 | - | - | - | - | - | - | 9 | - |
| - | - | - | - | - | 2,2 | - | - | - | - | - | - | 0,5 | - |
| - | - | - | - | - | 149 | - | - | - | - | - | - | 71 | - |
| - | - | - | - | - | 1,5 | - | - | - | - | - | - | 0,7 | - |
| - | - | - | - | - | 1 | - | - | - | - | - | - | 9 | - |
| - | - | - | - | - | 0,1 | - | - | - | - | - | - | 0,5 | - |
| - | - | - | - | - | 13 | - | - | - | - | - | - | 3 | - |
| - | - | - | - | - | 0,8 | - | - | - | - | - | - | 0,2 | - |
| - | - | - | - | - | 9 | - | - | - | - | - | - | 139 | - |
| - | - | - | - | - | 0,9 | - | - | - | - | - | - | 13,8 | - |
| - | - | - | - | - | 41 | - | - | - | - | - | - | 100 | - |
| - | - | - | - | - | 0,9 | - | - | - | - | - | - | 2,2 | - |
| - | - | - | - | - | 5 | - | - | - | - | - | - | 22 | - |
| - | - | - | - | - | 0,3 | - | - | - | - | - | - | 1,5 | - |

Noch: 4 A. Ergebnisse der Kommunalwahlen 2006 in den kreisfreien Städten und Landkreisen / der Region Hannover

| Bundestagswahlkreis Nr. Landtagswahlkreis Nr. Einheitsgemeinde (EG) Samtgemeinde (SG) Gemeindefreier Bezirk (GB) Mitgliedsgemeinde (MG) | Einheit | Wahlberechtigte | Wähler | Stimmzettel | | Gültige Stimmen | CDU | SPD | GRÜNE | FDP |
|--------------------------------------------------------------------------------------------------------------------------------------------------------|------------------------------|-----------------|-----------------|--------------|---------|----------------------------|----------------------------|-----------------------------|-------------------------|-------------------------|
| | | | | un-gültige | gültige | | | | | |
| SG 4 Sibbesse | Zahl % | 5 351 | 3 745 70,0 | 97 2,6 | 3 648 | 10 542 100 | 4 706 44,6 | 4 853 46,0 | 509 4,8 | 132 1,3 |
| 48 27 254036 MG Coppengrave | Zahl % | 617 | 414 67,1 | 15 3,6 | 399 | 1 181 100 | 341 28,9 | 806 68,2 | 24 2,0 | 5 0,4 |
| 48 27 254037 MG Duingen,Flecken | Zahl % | 2 490 | 1 701 68,3 | 40 2,4 | 1 661 | 4 847 100 | 2 461 50,8 | 2 076 42,8 | 169 3,5 | 89 1,8 |
| 48 27 254038 MG Hoyershausen | Zahl % | 450 | 345 76,7 | 7 2,0 | 338 | 993 100 | 513 51,7 | 426 42,9 | 34 3,4 | 11 1,1 |
| 48 27 254039 MG Marienhagen | Zahl % | 714 | 436 61,1 | 6 1,4 | 430 | 1 266 100 | 582 46,0 | 623 49,2 | 19 1,5 | 18 1,4 |
| 48 27 254040 MG Weenzen | Zahl % | 362 | 229 63,3 | 12 5,2 | 217 | 629 100 | 263 41,8 | 318 50,6 | 25 4,0 | 16 2,5 |
| SG 5 Duingen | Zahl % | 4 633 | 3 125 67,5 | 80 2,6 | 3 045 | 8 916 100 | 4 160 46,7 | 4 249 47,7 | 271 3,0 | 139 1,6 |
| 254 Hildesheim | Zahl % Sitze weibl. | 232 555 | 121 527 52,3 | 3 168 2,6 | 118 359 | 343 745 100 62 21 | 133 603 38,9 24 7 | 145 838 42,4 26 12 | 23 467 6,8 4 2 | 13 216 3,8 3 - |
| 46 24 255008 EG Delligsen,Flecken | Zahl % | 7 230 | 4 490 62,1 | 163 3,6 | 4 327 | 12 726 100 | 3 374 26,5 | 6 533 51,3 | 339 2,7 | 468 3,7 |
| 46 24 255023 EG Holzminden,Stadt | Zahl % | 16 851 | 8 107 48,1 | 273 3,4 | 7 834 | 22 458 100 | 8 952 39,9 | 8 470 37,7 | 1 659 7,4 | 1 919 8,5 |
| 46 24 255002 MG Bevern,Flecken | Zahl % | 3 564 | 1 905 53,5 | 68 3,6 | 1 837 | 5 276 100 | 1 317 25,0 | 1 819 34,5 | 243 4,6 | 1 842 34,9 |
| 46 24 255015 MG Golmbach | Zahl % | 896 | 567 63,3 | 25 4,4 | 542 | 1 563 100 | 337 21,6 | 810 51,8 | 70 4,5 | 330 21,1 |
| 46 24 255021 MG Holenberg | Zahl % | 409 | 270 66,0 | 13 4,8 | 257 | 740 100 | 130 17,6 | 505 68,2 | 42 5,7 | 54 7,3 |
| 46 24 255030 MG Negenborn | Zahl % | 642 | 396 61,7 | 12 3,0 | 384 | 1 102 100 | 294 26,7 | 564 51,2 | 31 2,8 | 207 18,8 |
| SG 1 Bevern | Zahl % | 5 511 | 3 138 56,9 | 118 3,8 | 3 020 | 8 681 100 | 2 078 23,9 | 3 698 42,6 | 386 4,4 | 2 433 28,0 |
| 46 24 255003 MG Bodenwerder,Stadt | Zahl % | 5 013 | 2 729 54,4 | 92 3,4 | 2 637 | 7 391 100 | 3 033 41,0 | 3 468 46,9 | 369 5,0 | 386 5,2 |
| 46 24 255016 MG Halle | Zahl % | 1 409 | 980 69,6 | 28 2,9 | 952 | 2 811 100 | 1 319 46,9 | 1 209 43,0 | 101 3,6 | 133 4,7 |
| 46 24 255017 MG Hehlen | Zahl % | 1 690 | 1 118 66,2 | 26 2,3 | 1 092 | 3 206 100 | 952 29,7 | 1 973 61,5 | 130 4,1 | 95 3,0 |
| 46 24 255020 MG Heyen | Zahl % | 442 | 344 77,8 | 10 2,9 | 334 | 997 100 | 425 42,6 | 287 28,8 | 109 10,9 | 175 17,6 |
| 46 24 255025 MG Kirchbrak | Zahl % | 937 | 645 68,8 | 20 3,1 | 625 | 1 812 100 | 597 32,9 | 1 052 58,1 | 66 3,6 | 60 3,3 |
| 46 24 255032 MG Pegestorf | Zahl % | 396 | 281 71,0 | 13 4,6 | 268 | 764 100 | 278 36,4 | 322 42,1 | 49 6,4 | 107 14,0 |
| SG 2 Bodenwerder | Zahl % | 9 887 | 6 097 61,7 | 189 3,1 | 5 908 | 16 981 100 | 6 604 38,9 | 8 311 48,9 | 824 4,9 | 956 5,6 |

nach Gemeinden (Kreiswahlen)

Von den gültigen Stimmen entfallen auf

| WASG | DKP | DP | Die Linke. | REP | FAMILIE | Die Tier-schutz-partei | NPD | ödp | PBC | Offen-sive D | POGO-PARTEI | WGR | EB |
|------|-----|----|------------|-----|---------|------------------------|-----|-----|-----|--------------|-------------|--------|-------|
| - | - | - | - | - | 69 | - | - | - | - | - | - | 273 | - |
| - | - | - | - | - | 0,7 | - | - | - | - | - | - | 2,6 | - |
| - | - | - | - | - | - | - | - | - | - | - | - | 5 | - |
| - | - | - | - | - | - | - | - | - | - | - | - | 0,4 | - |
| - | - | - | - | - | - | - | - | - | - | - | - | 52 | - |
| - | - | - | - | - | - | - | - | - | - | - | - | 1,1 | - |
| - | - | - | - | - | - | - | - | - | - | - | - | 9 | - |
| - | - | - | - | - | - | - | - | - | - | - | - | 0,9 | - |
| - | - | - | - | - | - | - | - | - | - | - | - | 24 | - |
| - | - | - | - | - | - | - | - | - | - | - | - | 1,9 | - |
| - | - | - | - | - | - | - | - | - | - | - | - | 7 | - |
| - | - | - | - | - | - | - | - | - | - | - | - | 1,1 | - |
| - | - | - | - | - | - | - | - | - | - | - | - | 97 | - |
| - | - | - | - | - | - | - | - | - | - | - | - | 1,1 | - |
| - | - | - | - | - | 402 | - | - | - | - | - | - | 25 643 | 1 576 |
| - | - | - | - | - | 0,1 | - | - | - | - | - | - | 7,5 | 0,5 |
| - | - | - | - | - | - | - | - | - | - | - | - | 5 | - |
| - | - | - | - | - | - | - | - | - | - | - | - | - | - |
| - | - | - | - | - | - | - | - | - | - | - | - | 2 012 | - |
| - | - | - | - | - | - | - | - | - | - | - | - | 15,8 | - |
| - | - | - | - | - | - | - | - | - | - | - | - | 1 458 | - |
| - | - | - | - | - | - | - | - | - | - | - | - | 6,5 | - |
| - | - | - | - | - | - | - | - | - | - | - | - | 55 | - |
| - | - | - | - | - | - | - | - | - | - | - | - | 1,0 | - |
| - | - | - | - | - | - | - | - | - | - | - | - | 16 | - |
| - | - | - | - | - | - | - | - | - | - | - | - | 1,0 | - |
| - | - | - | - | - | - | - | - | - | - | - | - | 9 | - |
| - | - | - | - | - | - | - | - | - | - | - | - | 1,2 | - |
| - | - | - | - | - | - | - | - | - | - | - | - | 6 | - |
| - | - | - | - | - | - | - | - | - | - | - | - | 0,5 | - |
| - | - | - | - | - | - | - | - | - | - | - | - | 86 | - |
| - | - | - | - | - | - | - | - | - | - | - | - | 1,0 | - |
| - | - | - | - | - | - | - | - | - | - | - | - | 135 | - |
| - | - | - | - | - | - | - | - | - | - | - | - | 1,8 | - |
| - | - | - | - | - | - | - | - | - | - | - | - | 49 | - |
| - | - | - | - | - | - | - | - | - | - | - | - | 1,7 | - |
| - | - | - | - | - | - | - | - | - | - | - | - | 56 | - |
| - | - | - | - | - | - | - | - | - | - | - | - | 1,7 | - |
| - | - | - | - | - | - | - | - | - | - | - | - | 1 | - |
| - | - | - | - | - | - | - | - | - | - | - | - | 0,1 | - |
| - | - | - | - | - | - | - | - | - | - | - | - | 37 | - |
| - | - | - | - | - | - | - | - | - | - | - | - | 2,0 | - |
| - | - | - | - | - | - | - | - | - | - | - | - | 8 | - |
| - | - | - | - | - | - | - | - | - | - | - | - | 1,0 | - |
| - | - | - | - | - | - | - | - | - | - | - | - | 286 | - |
| - | - | - | - | - | - | - | - | - | - | - | - | 1,7 | - |

Noch: 4 A. Ergebnisse der Kommunalwahlen 2006 in den kreisfreien Städten und Landkreisen / der Region Hannover

| Bundestagswahlkreis Nr. Landtagswahlkreis Nr. Einheitsgemeinde (EG) Samtgemeinde (SG) Gemeindefreier Bezirk (GB) Mitgliedsgemeinde (MG) | Einheit | Wahlberechtigte | Wähler | Stimmzettel | | Gültige Stimmen | | | | |
|--------------------------------------------------------------------------------------------------------------------------------------------------------|--------------------------------|-----------------|------------------------|-------------|---------|-----------------|---------------|---------------|-------------|---------------|
| | | | | un-gültige | gültige | | CDU | SPD | GRÜNE | FDP |
| 46 24 | 255004 MG Boffzen | Zahl % | 2 391 1 393 58,3 | 57 4,1 | 1 336 | 3 873 100 | 1 266 32,7 | 2 158 55,7 | 120 3,1 | 216 5,6 |
| 46 24 | 255009 MG Derental | Zahl % | 574 396 69,0 | 8 2,0 | 388 | 1 144 100 | 142 12,4 | 544 47,6 | 41 3,6 | 379 33,1 |
| 46 24 | 255014 MG Fürstenberg | Zahl % | 994 623 62,7 | 17 2,7 | 606 | 1 730 100 | 501 29,0 | 1 094 63,2 | 36 2,1 | 66 3,8 |
| 46 24 | 255026 MG Lauenförde,Flecken | Zahl % | 2 154 1 343 62,3 | 28 2,1 | 1 315 | 3 826 100 | 975 25,5 | 2 094 54,7 | 74 1,9 | 446 11,7 |
| | SG 3 Boffzen | Zahl % | 6 113 3 755 61,4 | 110 2,9 | 3 645 | 10 573 100 | 2 884 27,3 | 5 890 55,7 | 271 2,6 | 1 107 10,5 |
| 46 24 | 255010 MG Dielmissen | Zahl % | 712 425 59,7 | 32 7,5 | 393 | 1 140 100 | 695 61,0 | 301 26,4 | 22 1,9 | 105 9,2 |
| 46 24 | 255012 MG Eimen | Zahl % | 899 632 70,3 | 16 2,5 | 616 | 1 770 100 | 452 25,5 | 984 55,6 | 123 6,9 | 166 9,4 |
| 46 24 | 255013 MG Eschershausen,Stadt | Zahl % | 3 214 1 782 55,4 | 78 4,4 | 1 704 | 4 968 100 | 1 733 34,9 | 2 202 44,3 | 209 4,2 | 689 13,9 |
| 46 24 | 255022 MG Holzen | Zahl % | 554 389 70,2 | 15 3,9 | 374 | 1 087 100 | 436 40,1 | 523 48,1 | 28 2,6 | 81 7,5 |
| 46 24 | 255028 MG Lüerdissen | Zahl % | 414 303 73,2 | 19 6,3 | 284 | 841 100 | 234 27,8 | 474 56,4 | 49 5,8 | 76 9,0 |
| | SG 5 Eschershausen | Zahl % | 5 793 3 531 61,0 | 160 4,5 | 3 371 | 9 806 100 | 3 550 36,2 | 4 484 45,7 | 431 4,4 | 1 117 11,4 |
| 46 24 | 255005 MG Brevörde | Zahl % | 605 467 77,2 | 13 2,8 | 454 | 1 335 100 | 755 56,6 | 489 36,6 | 57 4,3 | 23 1,7 |
| 46 24 | 255019 MG Heinsen | Zahl % | 774 452 58,4 | 10 2,2 | 442 | 1 298 100 | 600 46,2 | 613 47,2 | 34 2,6 | 46 3,5 |
| 46 24 | 255031 MG Ottenstein,Flecken | Zahl % | 1 036 670 64,7 | 19 2,8 | 651 | 1 918 100 | 1 371 71,5 | 407 21,2 | 102 5,3 | 30 1,6 |
| 46 24 | 255033 MG Polle,Flecken | Zahl % | 1 117 659 59,0 | 25 3,8 | 634 | 1 854 100 | 834 45,0 | 894 48,2 | 57 3,1 | 51 2,8 |
| 46 24 | 255035 MG Vahlbruch | Zahl % | 416 208 50,0 | 5 2,4 | 203 | 590 100 | 376 63,7 | 136 23,1 | 50 8,5 | 19 3,2 |
| | SG 6 Polle | Zahl % | 3 948 2 456 62,2 | 72 2,9 | 2 384 | 6 995 100 | 3 936 56,3 | 2 539 36,3 | 300 4,3 | 169 2,4 |
| 46 24 | 255001 MG Arholzen | Zahl % | 372 253 68,0 | 18 7,1 | 235 | 683 100 | 326 47,7 | 276 40,4 | 48 7,0 | 28 4,1 |
| 46 24 | 255007 MG Deensen | Zahl % | 1 291 740 57,3 | 48 6,5 | 692 | 2 024 100 | 858 42,4 | 951 47,0 | 71 3,5 | 120 5,9 |
| 46 24 | 255018 MG Heinade | Zahl % | 856 499 58,3 | 15 3,0 | 484 | 1 433 100 | 852 59,5 | 446 31,1 | 43 3,0 | 89 6,2 |
| 46 24 | 255027 MG Lenne | Zahl % | 606 373 61,6 | 13 3,5 | 360 | 1 061 100 | 690 65,0 | 310 29,2 | 32 3,0 | 26 2,5 |
| 46 24 | 255034 MG Stadtoldendorf,Stadt | Zahl % | 4 764 2 486 52,2 | 108 4,3 | 2 378 | 6 920 100 | 4 074 58,9 | 2 012 29,1 | 268 3,9 | 508 7,3 |
| 46 24 | 255036 MG Wangelstedt | Zahl % | 572 373 65,2 | 28 7,5 | 345 | 1 020 100 | 642 62,9 | 184 18,0 | 126 12,4 | 58 5,7 |

nach Gemeinden (Kreiswahlen)

Von den gültigen Stimmen entfallen auf

| WASG | DKP | DP | Die Linke. | REP | FAMILIE | Die Tier-schutz-partei | NPD | ödp | PBC | Offen-sive D | POGO-PARTEI | WGR | EB |
|------|-----|----|------------|-----|---------|------------------------|-----|-----|-----|--------------|-------------|------------|----|
| - | - | - | - | - | - | - | - | - | - | - | - | 113 2,9 | - |
| - | - | - | - | - | - | - | - | - | - | - | - | 38 3,3 | - |
| - | - | - | - | - | - | - | - | - | - | - | - | 33 1,9 | - |
| - | - | - | - | - | - | - | - | - | - | - | - | 237 6,2 | - |
| - | - | - | - | - | - | - | - | - | - | - | - | 421 4,0 | - |
| - | - | - | - | - | - | - | - | - | - | - | - | 17 1,5 | - |
| - | - | - | - | - | - | - | - | - | - | - | - | 45 2,5 | - |
| - | - | - | - | - | - | - | - | - | - | - | - | 135 2,7 | - |
| - | - | - | - | - | - | - | - | - | - | - | - | 19 1,7 | - |
| - | - | - | - | - | - | - | - | - | - | - | - | 8 1,0 | - |
| - | - | - | - | - | - | - | - | - | - | - | - | 224 2,3 | - |
| - | - | - | - | - | - | - | - | - | - | - | - | 11 0,8 | - |
| - | - | - | - | - | - | - | - | - | - | - | - | 5 0,4 | - |
| - | - | - | - | - | - | - | - | - | - | - | - | 8 0,4 | - |
| - | - | - | - | - | - | - | - | - | - | - | - | 18 1,0 | - |
| - | - | - | - | - | - | - | - | - | - | - | - | 9 1,5 | - |
| - | - | - | - | - | - | - | - | - | - | - | - | 51 0,7 | - |
| - | - | - | - | - | - | - | - | - | - | - | - | 5 0,7 | - |
| - | - | - | - | - | - | - | - | - | - | - | - | 24 1,2 | - |
| - | - | - | - | - | - | - | - | - | - | - | - | 3 0,2 | - |
| - | - | - | - | - | - | - | - | - | - | - | - | 3 0,3 | - |
| - | - | - | - | - | - | - | - | - | - | - | - | 58 0,8 | - |
| - | - | - | - | - | - | - | - | - | - | - | - | 10 1,0 | - |

Noch: 4 A. Ergebnisse der Kommunalwahlen 2006 in den kreisfreien Städten und Landkreisen / der Region Hannover

| Bundestagswahlkreis Nr. Landtagswahlkreis Nr. Einheitsgemeinde (EG) Samtgemeinde (SG) Gemeindefreier Bezirk (GB) Mitgliedsgemeinde (MG) | Einheit | Wahlberechtigte | Wähler | Stimmzettel | | Gültige Stimmen | CDU | SPD | GRÜNE | FDP |
|--------------------------------------------------------------------------------------------------------------------------------------------------------|------------------------------|-----------------|----------------|--------------|---------|---------------------------|---------------------------|---------------------------|------------------------|------------------------|
| | | | | un-gültige | gültige | | | | | |
| 46 24 255407 BW Stadtoldendorf | Zahl % | | 325 | 3 0,9 | 322 | 961 100 | 477 49,6 | 361 37,6 | 51 5,3 | 72 7,5 |
| SG 7 Stadtoldendorf | Zahl % | 8 461 | 5 049 59,7 | 233 4,6 | 4 816 | 14 102 100 | 7 919 56,2 | 4 540 32,2 | 639 4,5 | 901 6,4 |
| 255 Holzminden | Zahl % Sitze weibl. | 63 794 | 36 623 57,4 | 1 318 3,6 | 35 305 | 102 322 100 42 8 | 39 297 38,4 16 1 | 44 465 43,5 18 7 | 4 849 4,7 2 - | 9 070 8,9 4 - |
| 40 47 256022 EG Nienburg (Weser),Stadt | Zahl % | 25 471 | 11 996 47,1 | 257 2,1 | 11 739 | 34 019 100 | 12 741 37,5 | 14 900 43,8 | 2 503 7,4 | 2 107 6,2 |
| 40 47 256025 EG Rehburg-Loccum,Stadt | Zahl % | 8 536 | 4 033 47,2 | 101 2,5 | 3 932 | 11 390 100 | 4 472 39,3 | 5 218 45,8 | 747 6,6 | 640 5,6 |
| 40 47 256030 EG Steyerberg,Flecken | Zahl % | 4 413 | 2 470 56,0 | 68 2,8 | 2 402 | 6 977 100 | 3 209 46,0 | 1 956 28,0 | 348 5,0 | 116 1,7 |
| 40 47 256032 EG Stolzenau | Zahl % | 6 068 | 3 429 56,5 | 59 1,7 | 3 370 | 9 808 100 | 5 377 54,8 | 3 020 30,8 | 384 3,9 | 323 3,3 |
| 34 48 256007 MG Eystrup | Zahl % | 2 783 | 1 237 44,4 | 51 4,1 | 1 186 | 3 435 100 | 1 492 43,4 | 1 261 36,7 | 146 4,3 | 265 7,7 |
| 34 48 256008 MG Gandesbergen | Zahl % | 432 | 281 65,0 | 2 0,7 | 279 | 828 100 | 226 27,3 | 327 39,5 | 23 2,8 | 83 10,0 |
| 34 48 256009 MG Hämelhausen | Zahl % | 488 | 290 59,4 | 2 0,7 | 288 | 852 100 | 166 19,5 | 549 64,4 | 7 0,8 | 97 11,4 |
| 34 48 256010 MG Hassel (Weser) | Zahl % | 1 471 | 719 48,9 | 31 4,3 | 688 | 1 963 100 | 518 26,4 | 367 18,7 | 67 3,4 | 125 6,4 |
| SG 1 Eystrup | Zahl % | 5 174 | 2 527 48,8 | 86 3,4 | 2 441 | 7 078 100 | 2 402 33,9 | 2 504 35,4 | 243 3,4 | 570 8,1 |
| 40 48 256005 MG Drakenburg,Flecken | Zahl % | 1 418 | 744 52,5 | 18 2,4 | 726 | 2 117 100 | 630 29,8 | 993 46,9 | 74 3,5 | 80 3,8 |
| 40 48 256011 MG Haßbergen | Zahl % | 1 269 | 661 52,1 | 10 1,5 | 651 | 1 874 100 | 648 34,6 | 617 32,9 | 70 3,7 | 134 7,2 |
| 40 48 256012 MG Heemsen | Zahl % | 1 417 | 804 56,7 | 22 2,7 | 782 | 2 304 100 | 1 412 61,3 | 535 23,2 | 56 2,4 | 111 4,8 |
| 40 48 256027 MG Rohrsen | Zahl % | 831 | 442 53,2 | 12 2,7 | 430 | 1 255 100 | 645 51,4 | 355 28,3 | 25 2,0 | 54 4,3 |
| SG 2 Heemsen | Zahl % | 4 935 | 2 651 53,7 | 62 2,3 | 2 589 | 7 550 100 | 3 335 44,2 | 2 500 33,1 | 225 3,0 | 379 5,0 |
| 34 48 256003 MG Bückten,Flecken | Zahl % | 1 880 | 1 047 55,7 | 37 3,5 | 1 010 | 2 982 100 | 1 534 51,4 | 1 017 34,1 | 187 6,3 | 127 4,3 |
| 34 48 256013 MG Hilgermissen | Zahl % | 1 804 | 1 047 58,0 | 28 2,7 | 1 019 | 2 998 100 | 1 570 52,4 | 1 057 35,3 | 165 5,5 | 104 3,5 |
| 34 48 256014 MG Hoya,Stadt | Zahl % | 3 231 | 1 489 46,1 | 50 3,4 | 1 439 | 4 193 100 | 2 079 49,6 | 1 530 36,5 | 203 4,8 | 190 4,5 |
| 34 48 256015 MG Hoyerhagen | Zahl % | 805 | 470 58,4 | 10 2,1 | 460 | 1 364 100 | 800 58,7 | 389 28,5 | 86 6,3 | 64 4,7 |
| 34 48 256028 MG Schweringen | Zahl % | 696 | 442 63,5 | 3 0,7 | 439 | 1 301 100 | 570 43,8 | 524 40,3 | 78 6,0 | 15 1,2 |

nach Gemeinden (Kreiswahlen)

Von den gültigen Stimmen entfallen auf

| WASG | DKP | DP | Die Linke. | REP | FAMILIE | Die Tier-schutz-partei | NPD | ödp | PBC | Offensive D | POGO-PARTEI | WGR | EB |
|------------|-----|----|------------|-----|---------|------------------------|-----|-----|-----|-------------|-------------|-------------------|----|
| - | - | - | - | - | - | - | - | - | - | - | - | - | - |
| - | - | - | - | - | - | - | - | - | - | - | - | 103 0,7 | - |
| - | - | - | - | - | - | - | - | - | - | - | - | 4 641 4,5 2 | - |
| - | - | - | - | - | - | - | - | - | - | - | - | - | - |
| 317 0,9 | - | - | 611 1,8 | - | - | - | - | - | - | - | - | 840 2,5 | - |
| - | - | - | 218 1,9 | - | - | - | - | - | - | - | - | 95 0,8 | - |
| 48 0,7 | - | - | 42 0,6 | - | - | - | - | - | - | - | - | 1 258 18,0 | - |
| 61 0,6 | - | - | 97 1,0 | - | - | - | - | - | - | - | - | 546 5,6 | - |
| 55 1,6 | - | - | 90 2,6 | - | - | - | - | - | - | - | - | 126 3,7 | - |
| 14 1,7 | - | - | 21 2,5 | - | - | - | - | - | - | - | - | 134 16,2 | - |
| 10 1,2 | - | - | 12 1,4 | - | - | - | - | - | - | - | - | 11 1,3 | - |
| 14 0,7 | - | - | 27 1,4 | - | - | - | - | - | - | - | - | 845 43,0 | - |
| 93 1,3 | - | - | 150 2,1 | - | - | - | - | - | - | - | - | 1 116 15,8 | - |
| - | - | - | 12 0,6 | - | - | - | - | - | - | - | - | 328 15,5 | - |
| - | - | - | 21 1,1 | - | - | - | - | - | - | - | - | 384 20,5 | - |
| - | - | - | 26 1,1 | - | - | - | - | - | - | - | - | 164 7,1 | - |
| - | - | - | 20 1,6 | - | - | - | - | - | - | - | - | 156 12,4 | - |
| - | - | - | 79 1,0 | - | - | - | - | - | - | - | - | 1 032 13,7 | - |
| 15 0,5 | - | - | 56 1,9 | - | - | - | - | - | - | - | - | 46 1,5 | - |
| 13 0,4 | - | - | 32 1,1 | - | - | - | - | - | - | - | - | 57 1,9 | - |
| 39 0,9 | - | - | 96 2,3 | - | - | - | - | - | - | - | - | 56 1,3 | - |
| 4 0,3 | - | - | 13 1,0 | - | - | - | - | - | - | - | - | 8 0,6 | - |
| 11 0,8 | - | - | 23 1,8 | - | - | - | - | - | - | - | - | 80 6,1 | - |

Noch: 4 A. Ergebnisse der Kommunalwahlen 2006 in den kreisfreien Städten und Landkreisen / der Region Hannover

| Bundestagswahlkreis Nr. Landtagswahlkreis Nr. Einheitsgemeinde (EG) Samtgemeinde (SG) Gemeindefreier Bezirk (GB) Mitgliedsgemeinde (MG) | Einheit | Wahlberechtigte | Wähler | Stimmzettel | | Gültige Stimmen | CDU | SPD | GRÜNE | FDP |
|--------------------------------------------------------------------------------------------------------------------------------------------------------|----------------------------|-----------------|------------------------|-------------|---------|-----------------|---------------|---------------|-------------|------------|
| | | | | un-gültige | gültige | | | | | |
| 34 48 | 256035 MG Warpe | Zahl % | 660 413 62,6 | 3 0,7 | 410 | 1 215 100 | 786 64,7 | 193 15,9 | 170 14,0 | 19 1,6 |
| | SG 3 Grafschaft Hoya | Zahl % | 9 076 4 908 54,1 | 131 2,7 | 4 777 | 14 053 100 | 7 339 52,2 | 4 710 33,5 | 889 6,3 | 519 3,7 |
| 40 47 | 256006 MG Estorf | Zahl % | 1 447 874 60,4 | 29 3,3 | 845 | 2 483 100 | 882 35,5 | 1 017 41,0 | 162 6,5 | 29 1,2 |
| 40 47 | 256016 MG Husum | Zahl % | 1 958 1 137 58,1 | 34 3,0 | 1 103 | 3 264 100 | 1 885 57,8 | 990 30,3 | 173 5,3 | 118 3,6 |
| 40 47 | 256017 MG Landesbergen | Zahl % | 2 312 1 486 64,3 | 27 1,8 | 1 459 | 4 305 100 | 2 168 50,4 | 1 733 40,3 | 202 4,7 | 51 1,2 |
| 40 47 | 256018 MG Leese | Zahl % | 1 379 860 62,4 | 10 1,2 | 850 | 2 503 100 | 672 26,8 | 1 727 69,0 | 56 2,2 | 22 0,9 |
| | SG 4 Landesbergen | Zahl % | 7 096 4 357 61,4 | 100 2,3 | 4 257 | 12 555 100 | 5 607 44,7 | 5 467 43,5 | 593 4,7 | 220 1,8 |
| 40 47 | 256002 MG Binnen | Zahl % | 905 591 65,3 | 8 1,4 | 583 | 1 726 100 | 807 46,8 | 751 43,5 | 71 4,1 | 42 2,4 |
| 40 47 | 256019 MG Liebenau,Flecken | Zahl % | 2 928 1 451 49,6 | 37 2,5 | 1 414 | 4 103 100 | 1 901 46,3 | 1 675 40,8 | 134 3,3 | 158 3,9 |
| 40 47 | 256023 MG Pennigsehl | Zahl % | 1 075 662 61,6 | 18 2,7 | 644 | 1 878 100 | 796 42,4 | 732 39,0 | 41 2,2 | 43 2,3 |
| | SG 5 Liebenau | Zahl % | 4 908 2 704 55,1 | 63 2,3 | 2 641 | 7 707 100 | 3 504 45,5 | 3 158 41,0 | 246 3,2 | 243 3,2 |
| 40 48 | 256001 MG Balge | Zahl % | 1 562 957 61,3 | 12 1,3 | 945 | 2 769 100 | 1 218 44,0 | 1 196 43,2 | 158 5,7 | 90 3,3 |
| 40 48 | 256021 MG Marklohe | Zahl % | 3 675 2 094 57,0 | 49 2,3 | 2 045 | 5 999 100 | 2 900 48,3 | 2 081 34,7 | 441 7,4 | 432 7,2 |
| 40 48 | 256036 MG Wietzen | Zahl % | 1 798 982 54,6 | 24 2,4 | 958 | 2 817 100 | 1 857 65,9 | 657 23,3 | 127 4,5 | 120 4,3 |
| | SG 6 Marklohe | Zahl % | 7 035 4 033 57,3 | 85 2,1 | 3 948 | 11 585 100 | 5 975 51,6 | 3 934 34,0 | 726 6,3 | 642 5,5 |
| 40 48 | 256020 MG Linsburg | Zahl % | 842 506 60,1 | 4 0,8 | 502 | 1 491 100 | 348 23,3 | 217 14,6 | 52 3,5 | 23 1,5 |
| 40 48 | 256026 MG Rodewald | Zahl % | 2 183 1 182 54,1 | 15 1,3 | 1 167 | 3 390 100 | 1 024 30,2 | 1 318 38,9 | 71 2,1 | 52 1,5 |
| 40 48 | 256029 MG Steimbke | Zahl % | 2 025 1 328 65,6 | 35 2,6 | 1 293 | 3 828 100 | 1 961 51,2 | 968 25,3 | 109 2,8 | 68 1,8 |
| 40 48 | 256031 MG Stöckse | Zahl % | 1 130 778 68,8 | 28 3,6 | 750 | 2 206 100 | 1 000 45,3 | 550 24,9 | 95 4,3 | 82 3,7 |
| | SG 7 Steimbke | Zahl % | 6 180 3 794 61,4 | 82 2,2 | 3 712 | 10 915 100 | 4 333 39,7 | 3 053 28,0 | 327 3,0 | 225 2,1 |
| 34 47 | 256004 MG Diepenau,Flecken | Zahl % | 3 290 1 842 56,0 | 31 1,7 | 1 811 | 5 274 100 | 3 362 63,7 | 1 575 29,9 | 146 2,8 | 104 2,0 |
| 34 47 | 256024 MG Raddestorf | Zahl % | 1 741 933 53,6 | 24 2,6 | 909 | 2 620 100 | 1 740 66,4 | 636 24,3 | 117 4,5 | 47 1,8 |
| 34 47 | 256033 MG Uchte,Flecken | Zahl % | 4 071 2 249 55,2 | 68 3,0 | 2 181 | 6 344 100 | 3 342 52,7 | 1 928 30,4 | 350 5,5 | 512 8,1 |

nach Gemeinden (Kreiswahlen)

| Von den gültigen Stimmen entfallen auf | | | | | | | | | | | | | |
|----------------------------------------|-----|----|------------|-----|---------|------------------------|-----|-----|-----|-------------|-------------|-------|----|
| WASG | DKP | DP | Die Linke. | REP | FAMILIE | Die Tier-schutz-partei | NPD | ödp | PBC | Offensive D | POGO-PARTEI | WGR | EB |
| 2 | - | - | 25 | - | - | - | - | - | - | - | - | 20 | - |
| 0,2 | - | - | 2,1 | - | - | - | - | - | - | - | - | 1,6 | - |
| 84 | - | - | 245 | - | - | - | - | - | - | - | - | 267 | - |
| 0,6 | - | - | 1,7 | - | - | - | - | - | - | - | - | 1,9 | - |
| - | - | - | 22 | - | - | - | - | - | - | - | - | 371 | - |
| - | - | - | 0,9 | - | - | - | - | - | - | - | - | 14,9 | - |
| - | - | - | 58 | - | - | - | - | - | - | - | - | 40 | - |
| - | - | - | 1,8 | - | - | - | - | - | - | - | - | 1,2 | - |
| - | - | - | 42 | - | - | - | - | - | - | - | - | 109 | - |
| - | - | - | 1,0 | - | - | - | - | - | - | - | - | 2,5 | - |
| - | - | - | 19 | - | - | - | - | - | - | - | - | 7 | - |
| - | - | - | 0,8 | - | - | - | - | - | - | - | - | 0,3 | - |
| - | - | - | 141 | - | - | - | - | - | - | - | - | 527 | - |
| - | - | - | 1,1 | - | - | - | - | - | - | - | - | 4,2 | - |
| 8 | - | - | 19 | - | - | - | - | - | - | - | - | 28 | - |
| 0,5 | - | - | 1,1 | - | - | - | - | - | - | - | - | 1,6 | - |
| 52 | - | - | 95 | - | - | - | - | - | - | - | - | 88 | - |
| 1,3 | - | - | 2,3 | - | - | - | - | - | - | - | - | 2,1 | - |
| 6 | - | - | 24 | - | - | - | - | - | - | - | - | 236 | - |
| 0,3 | - | - | 1,3 | - | - | - | - | - | - | - | - | 12,6 | - |
| 66 | - | - | 138 | - | - | - | - | - | - | - | - | 352 | - |
| 0,9 | - | - | 1,8 | - | - | - | - | - | - | - | - | 4,6 | - |
| 11 | - | - | 53 | - | - | - | - | - | - | - | - | 43 | - |
| 0,4 | - | - | 1,9 | - | - | - | - | - | - | - | - | 1,6 | - |
| 33 | - | - | 39 | - | - | - | - | - | - | - | - | 73 | - |
| 0,6 | - | - | 0,7 | - | - | - | - | - | - | - | - | 1,2 | - |
| 14 | - | - | 34 | - | - | - | - | - | - | - | - | 8 | - |
| 0,5 | - | - | 1,2 | - | - | - | - | - | - | - | - | 0,3 | - |
| 58 | - | - | 126 | - | - | - | - | - | - | - | - | 124 | - |
| 0,5 | - | - | 1,1 | - | - | - | - | - | - | - | - | 1,1 | - |
| - | - | - | 2 | - | - | - | - | - | - | - | - | 849 | - |
| - | - | - | 0,1 | - | - | - | - | - | - | - | - | 56,9 | - |
| - | - | - | 47 | - | - | - | - | - | - | - | - | 878 | - |
| - | - | - | 1,4 | - | - | - | - | - | - | - | - | 25,9 | - |
| - | - | - | 33 | - | - | - | - | - | - | - | - | 689 | - |
| - | - | - | 0,9 | - | - | - | - | - | - | - | - | 18,0 | - |
| - | - | - | 24 | - | - | - | - | - | - | - | - | 455 | - |
| - | - | - | 1,1 | - | - | - | - | - | - | - | - | 20,6 | - |
| - | - | - | 106 | - | - | - | - | - | - | - | - | 2 871 | - |
| - | - | - | 1,0 | - | - | - | - | - | - | - | - | 26,3 | - |
| 16 | - | - | 40 | - | - | - | - | - | - | - | - | 31 | - |
| 0,3 | - | - | 0,8 | - | - | - | - | - | - | - | - | 0,6 | - |
| 3 | - | - | 22 | - | - | - | - | - | - | - | - | 55 | - |
| 0,1 | - | - | 0,8 | - | - | - | - | - | - | - | - | 2,1 | - |
| 36 | - | - | 122 | - | - | - | - | - | - | - | - | 54 | - |
| 0,6 | - | - | 1,9 | - | - | - | - | - | - | - | - | 0,9 | - |

Noch: 4 A. Ergebnisse der Kommunalwahlen 2006 in den kreisfreien Städten und Landkreisen / der Region Hannover

| Bundestagswahlkreis Nr. Landtagswahlkreis Nr. Einheitsgemeinde (EG) Samtgemeinde (SG) Gemeindefreier Bezirk (GB) Mitgliedsgemeinde (MG) | Einheit | Wahlberechtigte | Wähler | Stimmzettel | | Gültige Stimmen | CDU | SPD | GRÜNE | FDP |
|--------------------------------------------------------------------------------------------------------------------------------------------------------|------------------------------|-----------------|----------------|--------------|---------|---------------------------|---------------------------|---------------------------|------------------------|------------------------|
| | | | | un-gültige | gültige | | | | | |
| 34 47 256034 MG Warmssen | Zahl % | 2 942 | 1 541 52,4 | 25 1,6 | 1 516 | 4 410 100 | 2 990 67,8 | 947 21,5 | 281 6,4 | 92 2,1 |
| SG 8 Uchte | Zahl % | 12 044 | 6 565 54,5 | 148 2,3 | 6 417 | 18 648 100 | 11 434 61,3 | 5 086 27,3 | 894 4,8 | 755 4,0 |
| 256 Nienburg (Weser) | Zahl % Sitze weibl. | 100 936 | 53 467 53,0 | 1 242 2,3 | 52 225 | 152 285 100 50 8 | 69 728 45,8 23 3 | 55 506 36,4 18 5 | 8 125 5,3 3 - | 6 739 4,4 2 - |
| 40 45 257003 EG Auetal | Zahl % | 5 426 | 3 169 58,4 | 74 2,3 | 3 095 | 9 028 100 | 2 939 32,6 | 4 155 46,0 | 257 2,8 | 156 1,7 |
| 40 46 257009 EG Bückeburg,Stadt | Zahl % | 16 147 | 7 153 44,3 | 156 2,2 | 6 997 | 20 211 100 | 7 006 34,7 | 9 386 46,4 | 1 172 5,8 | 1 180 5,8 |
| 40 45 257028 EG Obernkirchen,Stadt | Zahl % | 8 242 | 4 409 53,5 | 128 2,9 | 4 281 | 12 497 100 | 4 491 35,9 | 5 646 45,2 | 682 5,5 | 400 3,2 |
| 40 45 257031 EG Rinteln,Stadt | Zahl % | 22 042 | 10 523 47,7 | 294 2,8 | 10 229 | 29 468 100 | 10 206 34,6 | 13 072 44,4 | 1 672 5,7 | 1 224 4,2 |
| 40 46 257035 EG Stadthagen,Stadt | Zahl % | 17 659 | 8 616 48,8 | 192 2,2 | 8 424 | 24 283 100 | 9 397 38,7 | 10 221 42,1 | 1 674 6,9 | 1 301 5,4 |
| 40 45 257001 MG Ahnsen | Zahl % | 971 | 546 56,2 | 11 2,0 | 535 | 1 588 100 | 430 27,1 | 970 61,1 | 53 3,3 | 89 5,6 |
| 40 45 257005 MG Bad Eilsen | Zahl % | 2 211 | 983 44,5 | 32 3,3 | 951 | 2 749 100 | 1 263 45,9 | 1 180 42,9 | 99 3,6 | 118 4,3 |
| 40 45 257008 MG Buchholz | Zahl % | 667 | 373 55,9 | 14 3,8 | 359 | 1 044 100 | 339 32,5 | 566 54,2 | 43 4,1 | 28 2,7 |
| 40 45 257012 MG Heeßen | Zahl % | 1 227 | 682 55,6 | 23 3,4 | 659 | 1 935 100 | 940 48,6 | 802 41,4 | 57 2,9 | 81 4,2 |
| 40 45 257022 MG Luhden | Zahl % | 933 | 549 58,8 | 9 1,6 | 540 | 1 600 100 | 698 43,6 | 767 47,9 | 26 1,6 | 62 3,9 |
| SG 1 Eilsen | Zahl % | 6 009 | 3 133 52,1 | 89 2,8 | 3 044 | 8 916 100 | 3 670 41,2 | 4 285 48,1 | 278 3,1 | 378 4,2 |
| 40 46 257007 MG Beckedorf | Zahl % | 1 258 | 736 58,5 | 22 3,0 | 714 | 2 109 100 | 978 46,4 | 816 38,7 | 128 6,1 | 72 3,4 |
| 40 46 257015 MG Heuerßen | Zahl % | 803 | 496 61,8 | 17 3,4 | 479 | 1 415 100 | 328 23,2 | 539 38,1 | 60 4,2 | 58 4,1 |
| 40 46 257020 MG Lindhorst | Zahl % | 3 648 | 1 772 48,6 | 52 2,9 | 1 720 | 4 962 100 | 1 426 28,7 | 2 792 56,3 | 370 7,5 | 188 3,8 |
| 40 46 257021 MG Lüdersfeld | Zahl % | 902 | 506 56,1 | 11 2,2 | 495 | 1 467 100 | 651 44,4 | 530 36,1 | 135 9,2 | 54 3,7 |
| SG 2 Lindhorst | Zahl % | 6 611 | 3 510 53,1 | 102 2,9 | 3 408 | 9 953 100 | 3 383 34,0 | 4 677 47,0 | 693 7,0 | 372 3,7 |
| 40 45 257006 MG Bad Nenndorf,Stadt | Zahl % | 8 798 | 4 689 53,3 | 87 1,9 | 4 602 | 13 365 100 | 5 031 37,6 | 5 243 39,2 | 532 4,0 | 698 5,2 |
| 40 45 257011 MG Haste | Zahl % | 2 243 | 1 350 60,2 | 26 1,9 | 1 324 | 3 859 100 | 1 337 34,6 | 2 081 53,9 | 150 3,9 | 100 2,6 |
| 40 45 257016 MG Hohnhorst | Zahl % | 1 722 | 1 186 68,9 | 22 1,9 | 1 164 | 3 447 100 | 1 382 40,1 | 1 300 37,7 | 112 3,2 | 52 1,5 |

nach Gemeinden (Kreiswahlen)

Von den gültigen Stimmen entfallen auf

| WASG | DKP | DP | Die Linke. | REP | FAMILIE | Die Tier-schutz-partei | NPD | ödp | PBC | Offensive D | POGO-PARTEI | WGR | EB |
|------|-----|----|------------|-----|---------|------------------------|-----|-----|-----|-------------|-------------|-------|----|
| 19 | - | - | 62 | - | - | - | - | - | - | - | - | 19 | - |
| 0,4 | - | - | 1,4 | - | - | - | - | - | - | - | - | 0,4 | - |
| 74 | - | - | 246 | - | - | - | - | - | - | - | - | 159 | - |
| 0,4 | - | - | 1,3 | - | - | - | - | - | - | - | - | 0,9 | - |
| 801 | - | - | 2 199 | - | - | - | - | - | - | - | - | 9 187 | - |
| 0,5 | - | - | 1,4 | - | - | - | - | - | - | - | - | 6,0 | - |
| - | - | - | 1 | - | - | - | - | - | - | - | - | 3 | - |
| - | - | - | - | - | - | - | - | - | - | - | - | - | - |
| - | - | - | - | - | - | - | - | - | - | - | - | 1 521 | - |
| - | - | - | - | - | - | - | - | - | - | - | - | 16,8 | - |
| - | - | - | - | - | - | - | - | - | - | - | - | 1 467 | - |
| - | - | - | - | - | - | - | - | - | - | - | - | 7,3 | - |
| - | - | - | - | - | - | - | - | - | - | - | - | 1 278 | - |
| - | - | - | - | - | - | - | - | - | - | - | - | 10,2 | - |
| - | - | - | - | - | - | - | - | - | - | - | - | 3 294 | - |
| - | - | - | - | - | - | - | - | - | - | - | - | 11,2 | - |
| - | - | - | - | - | - | - | - | - | - | - | - | 1 690 | - |
| - | - | - | - | - | - | - | - | - | - | - | - | 7,0 | - |
| - | - | - | - | - | - | - | - | - | - | - | - | 46 | - |
| - | - | - | - | - | - | - | - | - | - | - | - | 2,9 | - |
| - | - | - | - | - | - | - | - | - | - | - | - | 89 | - |
| - | - | - | - | - | - | - | - | - | - | - | - | 3,2 | - |
| - | - | - | - | - | - | - | - | - | - | - | - | 68 | - |
| - | - | - | - | - | - | - | - | - | - | - | - | 6,5 | - |
| - | - | - | - | - | - | - | - | - | - | - | - | 55 | - |
| - | - | - | - | - | - | - | - | - | - | - | - | 2,8 | - |
| - | - | - | - | - | - | - | - | - | - | - | - | 47 | - |
| - | - | - | - | - | - | - | - | - | - | - | - | 2,9 | - |
| - | - | - | - | - | - | - | - | - | - | - | - | 305 | - |
| - | - | - | - | - | - | - | - | - | - | - | - | 3,4 | - |
| - | - | - | - | - | - | - | - | - | - | - | - | 115 | - |
| - | - | - | - | - | - | - | - | - | - | - | - | 5,5 | - |
| - | - | - | - | - | - | - | - | - | - | - | - | 430 | - |
| - | - | - | - | - | - | - | - | - | - | - | - | 30,4 | - |
| - | - | - | - | - | - | - | - | - | - | - | - | 186 | - |
| - | - | - | - | - | - | - | - | - | - | - | - | 3,7 | - |
| - | - | - | - | - | - | - | - | - | - | - | - | 97 | - |
| - | - | - | - | - | - | - | - | - | - | - | - | 6,6 | - |
| - | - | - | - | - | - | - | - | - | - | - | - | 828 | - |
| - | - | - | - | - | - | - | - | - | - | - | - | 8,3 | - |
| - | - | - | - | - | - | - | - | - | - | - | - | 1 861 | - |
| - | - | - | - | - | - | - | - | - | - | - | - | 13,9 | - |
| - | - | - | - | - | - | - | - | - | - | - | - | 191 | - |
| - | - | - | - | - | - | - | - | - | - | - | - | 4,9 | - |
| - | - | - | - | - | - | - | - | - | - | - | - | 601 | - |
| - | - | - | - | - | - | - | - | - | - | - | - | 17,4 | - |

Noch: 4 A. Ergebnisse der Kommunalwahlen 2006 in den kreisfreien Städten und Landkreisen / der Region Hannover

| Bundestagswahlkreis Nr. Landtagswahlkreis Nr. Einheitsgemeinde (EG) Samtgemeinde (SG) Gemeindefreier Bezirk (GB) Mitgliedsgemeinde (MG) | Einheit | Wahlberechtigte | Wähler | Stimmzettel | | Gültige Stimmen | CDU | SPD | GRÜNE | FDP |
|--------------------------------------------------------------------------------------------------------------------------------------------------------|------------------------------|-----------------|-------------------------|-------------|---------|-----------------|---------------|----------------|------------|------------|
| | | | | un-gültige | gültige | | | | | |
| 40 45 | 257036 MG Suthfeld | Zahl % | 1 260 900 71,4 | 9 1,0 | 891 | 2 618 100 | 936 35,8 | 1 396 53,3 | 83 3,2 | 60 2,3 |
| | SG 3 Nenndorf | Zahl % | 14 023 8 125 57,9 | 144 1,8 | 7 981 | 23 289 100 | 8 686 37,3 | 10 020 43,0 | 877 3,8 | 910 3,9 |
| 40 46 | 257019 MG Lauenhagen | Zahl % | 1 128 699 62,0 | 17 2,4 | 682 | 1 991 100 | 828 41,6 | 942 47,3 | 88 4,4 | 55 2,8 |
| 40 46 | 257023 MG Meerbeck | Zahl % | 1 710 1 004 58,7 | 19 1,9 | 985 | 2 837 100 | 928 32,7 | 1 570 55,3 | 114 4,0 | 129 4,5 |
| 40 46 | 257025 MG Niedernwöhren | Zahl % | 1 601 969 60,5 | 21 2,2 | 948 | 2 785 100 | 758 27,2 | 1 757 63,1 | 120 4,3 | 87 3,1 |
| 40 46 | 257027 MG Nordsehl | Zahl % | 646 376 58,2 | 11 2,9 | 365 | 1 067 100 | 550 51,5 | 395 37,0 | 37 3,5 | 37 3,5 |
| 40 46 | 257030 MG Pollhagen | Zahl % | 1 024 597 58,3 | 16 2,7 | 581 | 1 702 100 | 437 25,7 | 886 52,1 | 66 3,9 | 115 6,8 |
| 40 46 | 257037 MG Wiedensahl,Flecken | Zahl % | 861 668 77,6 | 4 0,6 | 664 | 1 949 100 | 810 41,6 | 991 50,8 | 72 3,7 | 60 3,1 |
| | SG 4 Niedernwöhren | Zahl % | 6 970 4 313 61,9 | 88 2,0 | 4 225 | 12 331 100 | 4 311 35,0 | 6 541 53,0 | 497 4,0 | 483 3,9 |
| 40 46 | 257013 MG Helpsen | Zahl % | 1 698 895 52,7 | 16 1,8 | 879 | 2 586 100 | 780 30,2 | 1 464 56,6 | 175 6,8 | 69 2,7 |
| 40 46 | 257014 MG Hespe | Zahl % | 1 751 1 028 58,7 | 24 2,3 | 1 004 | 2 941 100 | 789 26,8 | 1 797 61,1 | 227 7,7 | 57 1,9 |
| 40 46 | 257026 MG Nienstädt | Zahl % | 4 004 2 039 50,9 | 43 2,1 | 1 996 | 5 845 100 | 1 734 29,7 | 3 182 54,4 | 395 6,8 | 219 3,7 |
| 40 46 | 257034 MG Seggebruch | Zahl % | 1 272 731 57,5 | 8 1,1 | 723 | 2 120 100 | 693 32,7 | 1 254 59,2 | 101 4,8 | 36 1,7 |
| | SG 5 Nienstädt | Zahl % | 8 725 4 693 53,8 | 91 1,9 | 4 602 | 13 492 100 | 3 996 29,6 | 7 697 57,0 | 898 6,7 | 381 2,8 |
| 40 45 | 257002 MG Apelern | Zahl % | 2 162 1 289 59,6 | 28 2,2 | 1 261 | 3 714 100 | 1 074 28,9 | 1 907 51,3 | 191 5,1 | 112 3,0 |
| 40 45 | 257017 MG Hülsede | Zahl % | 897 647 72,1 | 13 2,0 | 634 | 1 871 100 | 800 42,8 | 956 51,1 | 53 2,8 | 22 1,2 |
| 40 45 | 257018 MG Lauenau,Flecken | Zahl % | 3 347 1 897 56,7 | 35 1,8 | 1 862 | 5 457 100 | 1 662 30,5 | 3 074 56,3 | 230 4,2 | 218 4,0 |
| 40 45 | 257024 MG Messenkamp | Zahl % | 693 413 59,6 | 9 2,2 | 404 | 1 174 100 | 352 30,0 | 679 57,8 | 78 6,6 | 35 3,0 |
| 40 45 | 257029 MG Pohle | Zahl % | 756 485 64,2 | 10 2,1 | 475 | 1 393 100 | 705 50,6 | 517 37,1 | 64 4,6 | 48 3,4 |
| 40 45 | 257032 MG Rodenberg,Stadt | Zahl % | 5 045 2 832 56,1 | 49 1,7 | 2 783 | 8 109 100 | 3 043 37,5 | 3 163 39,0 | 354 4,4 | 393 4,8 |
| | SG 6 Rodenberg | Zahl % | 12 900 7 563 58,6 | 144 1,9 | 7 419 | 21 718 100 | 7 636 35,2 | 10 296 47,4 | 970 4,5 | 828 3,8 |
| 40 46 | 257004 MG Auhagen | Zahl % | 1 079 544 50,4 | 15 2,8 | 529 | 1 528 100 | 402 26,3 | 915 59,9 | 90 5,9 | 20 1,3 |
| 40 46 | 257010 MG Hagenburg,Flecken | Zahl % | 3 650 2 018 55,3 | 38 1,9 | 1 980 | 5 774 100 | 2 665 46,2 | 1 885 32,6 | 348 6,0 | 152 2,6 |

nach Gemeinden (Kreiswahlen)

Von den gültigen Stimmen entfallen auf

| WASG | DKP | DP | Die Linke. | REP | FAMILIE | Die Tier-schutz-partei | NPD | ödp | PBC | Offen-sive D | POGO-PARTEI | WGR | EB |
|------|-----|----|------------|-----|---------|------------------------|-----|-----|-----|--------------|-------------|-------|----|
| - | - | - | - | - | - | - | - | - | - | - | - | 143 | - |
| - | - | - | - | - | - | - | - | - | - | - | - | 5,5 | - |
| - | - | - | - | - | - | - | - | - | - | - | - | 2 796 | - |
| - | - | - | - | - | - | - | - | - | - | - | - | 12,0 | - |
| - | - | - | - | - | - | - | - | - | - | - | - | 78 | - |
| - | - | - | - | - | - | - | - | - | - | - | - | 3,9 | - |
| - | - | - | - | - | - | - | - | - | - | - | - | 96 | - |
| - | - | - | - | - | - | - | - | - | - | - | - | 3,4 | - |
| - | - | - | - | - | - | - | - | - | - | - | - | 63 | - |
| - | - | - | - | - | - | - | - | - | - | - | - | 2,3 | - |
| - | - | - | - | - | - | - | - | - | - | - | - | 48 | - |
| - | - | - | - | - | - | - | - | - | - | - | - | 4,5 | - |
| - | - | - | - | - | - | - | - | - | - | - | - | 198 | - |
| - | - | - | - | - | - | - | - | - | - | - | - | 11,6 | - |
| - | - | - | - | - | - | - | - | - | - | - | - | 16 | - |
| - | - | - | - | - | - | - | - | - | - | - | - | 0,8 | - |
| - | - | - | - | - | - | - | - | - | - | - | - | 499 | - |
| - | - | - | - | - | - | - | - | - | - | - | - | 4,0 | - |
| - | - | - | - | - | - | - | - | - | - | - | - | 98 | - |
| - | - | - | - | - | - | - | - | - | - | - | - | 3,8 | - |
| - | - | - | - | - | - | - | - | - | - | - | - | 71 | - |
| - | - | - | - | - | - | - | - | - | - | - | - | 2,4 | - |
| - | - | - | - | - | - | - | - | - | - | - | - | 315 | - |
| - | - | - | - | - | - | - | - | - | - | - | - | 5,4 | - |
| - | - | - | - | - | - | - | - | - | - | - | - | 36 | - |
| - | - | - | - | - | - | - | - | - | - | - | - | 1,7 | - |
| - | - | - | - | - | - | - | - | - | - | - | - | 520 | - |
| - | - | - | - | - | - | - | - | - | - | - | - | 3,9 | - |
| - | - | - | - | - | - | - | - | - | - | - | - | 430 | - |
| - | - | - | - | - | - | - | - | - | - | - | - | 11,6 | - |
| - | - | - | - | - | - | - | - | - | - | - | - | 40 | - |
| - | - | - | - | - | - | - | - | - | - | - | - | 2,1 | - |
| - | - | - | - | - | - | - | - | - | - | - | - | 273 | - |
| - | - | - | - | - | - | - | - | - | - | - | - | 5,0 | - |
| - | - | - | - | - | - | - | - | - | - | - | - | 30 | - |
| - | - | - | - | - | - | - | - | - | - | - | - | 2,6 | - |
| - | - | - | - | - | - | - | - | - | - | - | - | 59 | - |
| - | - | - | - | - | - | - | - | - | - | - | - | 4,2 | - |
| - | - | - | - | - | - | - | - | - | - | - | - | 1 156 | - |
| - | - | - | - | - | - | - | - | - | - | - | - | 14,3 | - |
| - | - | - | - | - | - | - | - | - | - | - | - | 1 988 | - |
| - | - | - | - | - | - | - | - | - | - | - | - | 9,2 | - |
| - | - | - | - | - | - | - | - | - | - | - | - | 101 | - |
| - | - | - | - | - | - | - | - | - | - | - | - | 6,6 | - |
| - | - | - | - | - | - | - | - | - | - | - | - | 724 | - |
| - | - | - | - | - | - | - | - | - | - | - | - | 12,5 | - |

Noch: 4 A. Ergebnisse der Kommunalwahlen 2006 in den kreisfreien Städten und Landkreisen / der Region Hannover

| Bundestagswahlkreis Nr. Landtagswahlkreis Nr. Einheitsgemeinde (EG) Samtgemeinde (SG) Gemeindefreier Bezirk (GB) Mitgliedsgemeinde (MG) | Einheit | Wahlberechtigte | Wähler | Stimmzettel | | Gültige Stimmen | CDU | SPD | GRÜNE | FDP |
|--------------------------------------------------------------------------------------------------------------------------------------------------------|------------------------------|-----------------|-----------------|---------------|---------|------------------|-----------------|-----------------|----------------|----------------|
| | | | | un-gültige | gültige | | | | | |
| 40 46 257033 MG Sachsenhagen,Stadt | Zahl % | 1 700 | 874 51,4 | 26 3,0 | 848 | 2 357 100 | 623 26,4 | 1 270 53,9 | 84 3,6 | 72 3,1 |
| 40 46 257038 MG Wölpinghausen | Zahl % | 1 451 | 672 46,3 | 24 3,6 | 648 | 1 848 100 | 701 37,9 | 751 40,6 | 268 14,5 | 41 2,2 |
| 40 46 257407 BW Sachsenhagen | Zahl % | | 322 | 5 1,6 | 317 | 951 100 | 401 42,2 | 356 37,4 | 61 6,4 | 18 1,9 |
| SG 7 Sachsenhagen | Zahl % | 7 880 | 4 430 56,2 | 108 2,4 | 4 322 | 12 458 100 | 4 792 38,5 | 5 177 41,6 | 851 6,8 | 303 2,4 |
| 257 Schaumburg | Zahl % Sitze weibl. | 132 634 | 69 637 52,5 | 1 610 2,3 | 68 027 | 197 644 100 | 70 513 35,7 | 91 173 46,1 | 10 521 5,3 | 7 916 4,0 |
| 2 Hannover (Bezirk) | Sitze weibl. | | | | | 54 15 | 19 3 | 25 9 | 3 1 | 2 - |
| | Zahl % Sitze weibl. | 1 714 541 | 850 059 49,6 | 20 714 2,4 | 829 345 | 2 415 037 100 | 904 432 37,5 | 965 216 40,0 | 211 425 8,8 | 163 893 6,8 |
| 44 56 351004 EG Bergen,Stadt | Zahl % | 11 028 | 5 687 51,6 | 112 2,0 | 5 575 | 16 160 100 | 8 878 54,9 | 3 992 24,7 | 564 3,5 | 983 6,1 |
| 44 57 351006 EG Celle,Stadt | Zahl % | 57 788 | 24 250 42,0 | 500 2,1 | 23 750 | 68 947 100 | 27 728 40,2 | 20 951 30,4 | 6 815 9,9 | 9 068 13,2 |
| 44 56 351010 EG Faßberg | Zahl % | 5 341 | 3 063 57,3 | 70 2,3 | 2 993 | 8 752 100 | 3 865 44,2 | 2 981 34,1 | 349 4,0 | 571 6,5 |
| 44 57 351012 EG Hambühren | Zahl % | 8 268 | 3 614 43,7 | 69 1,9 | 3 545 | 10 292 100 | 4 784 46,5 | 3 084 30,0 | 475 4,6 | 1 371 13,3 |
| 44 56 351013 EG Hermannsburg | Zahl % | 6 920 | 3 782 54,7 | 46 1,2 | 3 736 | 10 912 100 | 5 473 50,2 | 3 284 30,1 | 818 7,5 | 850 7,8 |
| 44 56 351020 EG Unterlüß | Zahl % | 3 333 | 1 810 54,3 | 40 2,2 | 1 770 | 5 099 100 | 2 577 50,5 | 1 709 33,5 | 106 2,1 | 163 3,2 |
| 44 57 351023 EG Wietze | Zahl % | 6 546 | 2 872 43,9 | 80 2,8 | 2 792 | 8 079 100 | 3 465 42,9 | 2 715 33,6 | 401 5,0 | 644 8,0 |
| 44 56 351024 EG Winsen (Aller) | Zahl % | 10 614 | 5 330 50,2 | 117 2,2 | 5 213 | 15 208 100 | 5 932 39,0 | 5 164 34,0 | 1 075 7,1 | 2 037 13,4 |
| 44 56 351009 MG Eschede | Zahl % | 3 195 | 1 440 45,1 | 29 2,0 | 1 411 | 4 085 100 | 2 065 50,6 | 1 440 35,3 | 166 4,1 | 231 5,7 |
| 44 56 351011 MG Habighorst | Zahl % | 611 | 288 47,1 | 4 1,4 | 284 | 803 100 | 518 64,5 | 201 25,0 | 16 2,0 | 33 4,1 |
| 44 56 351014 MG Höfer | Zahl % | 781 | 374 47,9 | 7 1,9 | 367 | 1 070 100 | 396 37,0 | 558 52,1 | 11 1,0 | 66 6,2 |
| 44 56 351019 MG Scharnhorst | Zahl % | 528 | 299 56,6 | 6 2,0 | 293 | 858 100 | 592 69,0 | 168 19,6 | 43 5,0 | 28 3,3 |
| SG 1 Eschede | Zahl % | 5 115 | 2 401 46,9 | 46 1,9 | 2 355 | 6 816 100 | 3 571 52,4 | 2 367 34,7 | 236 3,5 | 358 5,3 |
| 44 56 351005 MG Bröckel | Zahl % | 1 472 | 728 49,5 | 7 1,0 | 721 | 2 128 100 | 1 629 76,6 | 338 15,9 | 71 3,3 | 51 2,4 |
| 44 56 351007 MG Eicklingen | Zahl % | 2 520 | 1 158 46,0 | 29 2,5 | 1 129 | 3 325 100 | 1 820 54,7 | 1 014 30,5 | 212 6,4 | 129 3,9 |
| 44 56 351017 MG Langlingen | Zahl % | 1 870 | 910 48,7 | 17 1,9 | 893 | 2 621 100 | 1 681 64,1 | 685 26,1 | 138 5,3 | 66 2,5 |

nach Gemeinden (Kreiswahlen)

Von den gültigen Stimmen entfallen auf

| WASG | DKP | DP | Die Linke. | REP | FAMILIE | Die Tier-schutz-partei | NPD | ödp | PBC | Offen-sive D | POGO-PARTEI | WGR | EB |
|------|-----|----|------------|--------|---------|------------------------|-----|-----|-----|--------------|-------------|---------|-------|
| - | - | - | - | - | - | - | - | - | - | - | - | 308 | - |
| - | - | - | - | - | - | - | - | - | - | - | - | 13,1 | - |
| - | - | - | - | - | - | - | - | - | - | - | - | 87 | - |
| - | - | - | - | - | - | - | - | - | - | - | - | 4,7 | - |
| - | - | - | - | - | - | - | - | - | - | - | - | 115 | - |
| - | - | - | - | - | - | - | - | - | - | - | - | 12,1 | - |
| - | - | - | - | - | - | - | - | - | - | - | - | 1 335 | - |
| - | - | - | - | - | - | - | - | - | - | - | - | 10,7 | - |
| - | - | - | - | - | - | - | - | - | - | - | - | 17 521 | - |
| - | - | - | - | - | - | - | - | - | - | - | - | 8,9 | - |
| - | - | - | - | - | - | - | - | - | - | - | - | 5 | - |
| - | - | - | - | - | - | - | - | - | - | - | - | 2 | - |
| 801 | - | - | 4 979 | 17 953 | 402 | - | - | - | 918 | - | - | 142 647 | 2 371 |
| 0,0 | - | - | 0,2 | 0,7 | 0,0 | - | - | - | 0,0 | - | - | 5,9 | 0,1 |
| - | - | - | 2 | 1 | - | - | - | - | - | - | - | 26 | - |
| - | - | - | - | - | - | - | - | - | - | - | - | 3 | - |
| - | - | - | - | - | - | - | - | - | - | - | - | 1 743 | - |
| - | - | - | - | - | - | - | - | - | - | - | - | 10,8 | - |
| - | - | - | - | - | - | - | - | - | - | - | - | 4 385 | - |
| - | - | - | - | - | - | - | - | - | - | - | - | 6,4 | - |
| - | - | - | - | - | - | - | - | - | - | - | - | 986 | - |
| - | - | - | - | - | - | - | - | - | - | - | - | 11,3 | - |
| - | - | - | - | - | - | - | - | - | - | - | - | 540 | 38 |
| - | - | - | - | - | - | - | - | - | - | - | - | 5,2 | 0,4 |
| - | - | - | - | - | - | - | - | - | - | - | - | 487 | - |
| - | - | - | - | - | - | - | - | - | - | - | - | 4,5 | - |
| - | - | - | - | - | - | - | - | - | - | - | - | 544 | - |
| - | - | - | - | - | - | - | - | - | - | - | - | 10,7 | - |
| - | - | - | - | - | - | - | - | - | - | - | - | 401 | 453 |
| - | - | - | - | - | - | - | - | - | - | - | - | 5,0 | 5,6 |
| - | - | - | - | - | - | - | - | - | - | - | - | 965 | 35 |
| - | - | - | - | - | - | - | - | - | - | - | - | 6,3 | 0,2 |
| - | - | - | - | - | - | - | - | - | - | - | - | 183 | - |
| - | - | - | - | - | - | - | - | - | - | - | - | 4,5 | - |
| - | - | - | - | - | - | - | - | - | - | - | - | 35 | - |
| - | - | - | - | - | - | - | - | - | - | - | - | 4,4 | - |
| - | - | - | - | - | - | - | - | - | - | - | - | 39 | - |
| - | - | - | - | - | - | - | - | - | - | - | - | 3,6 | - |
| - | - | - | - | - | - | - | - | - | - | - | - | 27 | - |
| - | - | - | - | - | - | - | - | - | - | - | - | 3,1 | - |
| - | - | - | - | - | - | - | - | - | - | - | - | 284 | - |
| - | - | - | - | - | - | - | - | - | - | - | - | 4,2 | - |
| - | - | - | - | - | - | - | - | - | - | - | - | 39 | - |
| - | - | - | - | - | - | - | - | - | - | - | - | 1,8 | - |
| - | - | - | - | - | - | - | - | - | - | - | - | 150 | - |
| - | - | - | - | - | - | - | - | - | - | - | - | 4,5 | - |
| - | - | - | - | - | - | - | - | - | - | - | - | 51 | - |
| - | - | - | - | - | - | - | - | - | - | - | - | 1,9 | - |

Noch: 4 A. Ergebnisse der Kommunalwahlen 2006 in den kreisfreien Städten und Landkreisen / der Region Hannover

| Bundestagswahlkreis Nr. Landtagswahlkreis Nr. Einheitsgemeinde (EG) Samtgemeinde (SG) Gemeindefreier Bezirk (GB) Mitgliedsgemeinde (MG) | Einheit | Wahlberechtigte | Wähler | Stimmzettel | | Gültige Stimmen | CDU | SPD | GRÜNE | FDP |
|--------------------------------------------------------------------------------------------------------------------------------------------------------|-----------------|-----------------|----------------|--------------|---------|-----------------|----------------|----------------|---------------|---------------|
| | | | | un-gültige | gültige | | | | | |
| 44 56 351022 MG Wienhausen | Zahl % | 3 507 | 1 707 48,7 | 38 2,2 | 1 669 | 4 885 100 | 2 870 58,8 | 1 176 24,1 | 382 7,8 | 319 6,5 |
| 44 56 351402 BW Flotwedel | Zahl % | | 636 | 4 0,6 | 632 | 1 888 100 | 1 165 61,7 | 502 26,6 | 92 4,9 | 96 5,1 |
| SG 2 Flotwedel | Zahl % | 9 369 | 5 139 54,9 | 95 1,8 | 5 044 | 14 847 100 | 9 165 61,7 | 3 715 25,0 | 895 6,0 | 661 4,5 |
| 44 56 351002 MG Ahnsbeck | Zahl % | 1 278 | 671 52,5 | 11 1,6 | 660 | 1 920 100 | 563 29,3 | 418 21,8 | 53 2,8 | 172 9,0 |
| 44 56 351003 MG Beedenbostel | Zahl % | 827 | 437 52,8 | 15 3,4 | 422 | 1 236 100 | 509 41,2 | 309 25,0 | 62 5,0 | 135 10,9 |
| 44 56 351008 MG Eldingen | Zahl % | 1 779 | 1 121 63,0 | 29 2,6 | 1 092 | 3 193 100 | 1 212 38,0 | 545 17,1 | 113 3,5 | 414 13,0 |
| 44 56 351015 MG Hohne | Zahl % | 1 433 | 896 62,5 | 15 1,7 | 881 | 2 583 100 | 1 083 41,9 | 932 36,1 | 46 1,8 | 416 16,1 |
| 44 56 351016 MG Lachendorf | Zahl % | 4 587 | 2 286 49,8 | 38 1,7 | 2 248 | 6 597 100 | 2 380 36,1 | 2 419 36,7 | 260 3,9 | 796 12,1 |
| SG 3 Lachendorf | Zahl % | 9 904 | 5 411 54,6 | 108 2,0 | 5 303 | 15 529 100 | 5 747 37,0 | 4 623 29,8 | 534 3,4 | 1 933 12,4 |
| 44 56 351001 MG Adelheidsdorf | Zahl % | 1 979 | 1 219 61,6 | 25 2,1 | 1 194 | 3 454 100 | 1 334 38,6 | 1 453 42,1 | 257 7,4 | 164 4,7 |
| 44 56 351018 MG Nienhagen | Zahl % | 5 103 | 3 015 59,1 | 59 2,0 | 2 956 | 8 656 100 | 4 108 47,5 | 2 443 28,2 | 770 8,9 | 559 6,5 |
| 44 56 351021 MG Wathlingen | Zahl % | 4 939 | 2 578 52,2 | 65 2,5 | 2 513 | 7 336 100 | 3 210 43,8 | 2 370 32,3 | 711 9,7 | 383 5,2 |
| SG 4 Wathlingen | Zahl % | 12 021 | 6 812 56,7 | 149 2,2 | 6 663 | 19 446 100 | 8 652 44,5 | 6 266 32,2 | 1 738 8,9 | 1 106 5,7 |
| 44 56 351501 GB Lohheide | Zahl % | 732 | 367 50,1 | 9 2,5 | 358 | 1 048 100 | 607 57,9 | 256 24,4 | 24 2,3 | 42 4,0 |
| 351 Celle | Zahl % | 146 979 | 70 538 48,0 | 1 441 2,0 | 69 097 | 201 135 100 | 90 444 45,0 | 61 107 30,4 | 14 030 7,0 | 19 787 9,8 |
| | Sitze weibl. | | | | | 58 14 | 26 4 | 17 7 | 4 2 | 6 1 |
| 30 70 352011 EG Cuxhaven,Stadt | Zahl % | 42 692 | 16 544 38,8 | 547 3,3 | 15 997 | 46 649 100 | 19 221 41,2 | 16 583 35,5 | 3 998 8,6 | 3 687 7,9 |
| 30 71 352030 EG Langen,Stadt | Zahl % | 15 482 | 6 506 42,0 | 181 2,8 | 6 325 | 18 306 100 | 8 317 45,4 | 7 527 41,1 | 787 4,3 | 546 3,0 |
| 30 71 352032 EG Loxstedt | Zahl % | 13 086 | 6 585 50,3 | 194 2,9 | 6 391 | 18 657 100 | 7 065 37,9 | 8 416 45,1 | 1 083 5,8 | 1 130 6,1 |
| 30 70 352040 EG Nordholz | Zahl % | 6 122 | 3 748 61,2 | 66 1,8 | 3 682 | 10 563 100 | 4 354 41,2 | 4 695 44,4 | 493 4,7 | 377 3,6 |
| 30 71 352050 EG Schiffdorf | Zahl % | 11 454 | 5 769 50,4 | 122 2,1 | 5 647 | 16 109 100 | 6 992 43,4 | 5 978 37,1 | 1 340 8,3 | 431 2,7 |
| 31 69 352004 MG Belum | Zahl % | 758 | 485 64,0 | 14 2,9 | 471 | 1 388 100 | 562 40,5 | 705 50,8 | 44 3,2 | 45 3,2 |
| 31 69 352008 MG Bülkau | Zahl % | 777 | 508 65,4 | 6 1,2 | 502 | 1 489 100 | 1 120 75,2 | 181 12,2 | 29 1,9 | 134 9,0 |

nach Gemeinden (Kreiswahlen)

Von den gültigen Stimmen entfallen auf

| WASG | DKP | DP | Die Linke. | REP | FAMILIE | Die Tier-schutz-partei | NPD | ödp | PBC | Offen-sive D | POGO-PARTEI | WGR | EB |
|------|-----|----|------------|-----|---------|------------------------|-----|-----|-----|--------------|-------------|--------|-----|
| - | - | - | - | - | - | - | - | - | - | - | - | 138 | - |
| - | - | - | - | - | - | - | - | - | - | - | - | 2,8 | - |
| - | - | - | - | - | - | - | - | - | - | - | - | 33 | - |
| - | - | - | - | - | - | - | - | - | - | - | - | 1,7 | - |
| - | - | - | - | - | - | - | - | - | - | - | - | 411 | - |
| - | - | - | - | - | - | - | - | - | - | - | - | 2,8 | - |
| - | - | - | - | - | - | - | - | - | - | - | - | 714 | - |
| - | - | - | - | - | - | - | - | - | - | - | - | 37,2 | - |
| - | - | - | - | - | - | - | - | - | - | - | - | 221 | - |
| - | - | - | - | - | - | - | - | - | - | - | - | 17,9 | - |
| - | - | - | - | - | - | - | - | - | - | - | - | 909 | - |
| - | - | - | - | - | - | - | - | - | - | - | - | 28,5 | - |
| - | - | - | - | - | - | - | - | - | - | - | - | 106 | - |
| - | - | - | - | - | - | - | - | - | - | - | - | 4,1 | - |
| - | - | - | - | - | - | - | - | - | - | - | - | 742 | - |
| - | - | - | - | - | - | - | - | - | - | - | - | 11,2 | - |
| - | - | - | - | - | - | - | - | - | - | - | - | 2 692 | - |
| - | - | - | - | - | - | - | - | - | - | - | - | 17,3 | - |
| - | - | - | - | - | - | - | - | - | - | - | - | 246 | - |
| - | - | - | - | - | - | - | - | - | - | - | - | 7,1 | - |
| - | - | - | - | - | - | - | - | - | - | - | - | 776 | - |
| - | - | - | - | - | - | - | - | - | - | - | - | 9,0 | - |
| - | - | - | - | - | - | - | - | - | - | - | - | 662 | - |
| - | - | - | - | - | - | - | - | - | - | - | - | 9,0 | - |
| - | - | - | - | - | - | - | - | - | - | - | - | 1 684 | - |
| - | - | - | - | - | - | - | - | - | - | - | - | 8,7 | - |
| - | - | - | - | - | - | - | - | - | - | - | - | 113 | 6 |
| - | - | - | - | - | - | - | - | - | - | - | - | 10,8 | 0,6 |
| - | - | - | - | - | - | - | - | - | - | - | - | 15 235 | 532 |
| - | - | - | - | - | - | - | - | - | - | - | - | 7,6 | 0,3 |
| - | - | - | - | - | - | - | - | - | - | - | - | 5 | - |
| - | - | - | - | - | - | - | - | - | - | - | - | - | - |
| - | - | - | - | - | - | - | - | - | - | - | - | 3 160 | - |
| - | - | - | - | - | - | - | - | - | - | - | - | 6,8 | - |
| - | - | - | - | - | - | - | - | - | - | - | - | 1 129 | - |
| - | - | - | - | - | - | - | - | - | - | - | - | 6,2 | - |
| - | - | - | - | - | - | - | - | - | - | - | - | 963 | - |
| - | - | - | - | - | - | - | - | - | - | - | - | 5,2 | - |
| - | - | - | - | - | - | - | - | - | - | - | - | 644 | - |
| - | - | - | - | - | - | - | - | - | - | - | - | 6,1 | - |
| - | - | - | - | - | - | - | - | - | - | - | - | 1 368 | - |
| - | - | - | - | - | - | - | - | - | - | - | - | 8,5 | - |
| - | - | - | - | - | - | - | - | - | - | - | - | 32 | - |
| - | - | - | - | - | - | - | - | - | - | - | - | 2,3 | - |
| - | - | - | - | - | - | - | - | - | - | - | - | 25 | - |
| - | - | - | - | - | - | - | - | - | - | - | - | 1,7 | - |

Noch: 4 A. Ergebnisse der Kommunalwahlen 2006 in den kreisfreien Städten und Landkreisen / der Region Hannover

| Bundestagswahlkreis Nr. Landtagswahlkreis Nr. Einheitsgemeinde (EG) Samtgemeinde (SG) Gemeindefreier Bezirk (GB) Mitgliedsgemeinde (MG) | Einheit | Wahlberechtigte | Wähler | Stimmzettel | | Gültige Stimmen | CDU | SPD | GRÜNE | FDP |
|--------------------------------------------------------------------------------------------------------------------------------------------------------|----------------------------------|-----------------|-------------------------|-------------|---------|-----------------|----------------|---------------|------------|------------|
| | | | | un-gültige | gültige | | | | | |
| 31 69 | 352009 MG Cadenberge | Zahl % | 2 757 1 573 57,1 | 46 2,9 | 1 527 | 4 513 100 | 1 936 42,9 | 2 227 49,3 | 138 3,1 | 150 3,3 |
| 31 69 | 352018 MG Geversdorf | Zahl % | 631 446 70,7 | 10 2,2 | 436 | 1 297 100 | 516 39,8 | 641 49,4 | 75 5,8 | 36 2,8 |
| 31 69 | 352039 MG Neuhaus (Oste),Flecken | Zahl % | 1 085 744 68,6 | 19 2,6 | 725 | 2 165 100 | 1 434 66,2 | 528 24,4 | 90 4,2 | 67 3,1 |
| 31 69 | 352042 MG Oberndorf | Zahl % | 1 258 645 51,3 | 12 1,9 | 633 | 1 857 100 | 712 38,3 | 873 47,0 | 165 8,9 | 44 2,4 |
| 31 69 | 352056 MG Wingst | Zahl % | 3 061 1 787 58,4 | 48 2,7 | 1 739 | 5 135 100 | 2 652 51,6 | 1 884 36,7 | 318 6,2 | 187 3,6 |
| | SG 1 Am Dobrock | Zahl % | 10 327 6 188 59,9 | 155 2,5 | 6 033 | 17 844 100 | 8 932 50,1 | 7 039 39,4 | 859 4,8 | 663 3,7 |
| 30 69 | 352003 MG Bad Bederkesa,Flecken | Zahl % | 4 285 2 260 52,7 | 47 2,1 | 2 213 | 6 481 100 | 3 924 60,5 | 1 700 26,2 | 515 7,9 | 156 2,4 |
| 30 69 | 352013 MG Drangstedt | Zahl % | 1 157 601 51,9 | 7 1,2 | 594 | 1 743 100 | 952 54,6 | 585 33,6 | 111 6,4 | 45 2,6 |
| 30 69 | 352015 MG Elmlohe | Zahl % | 656 457 69,7 | 8 1,8 | 449 | 1 341 100 | 1 021 76,1 | 205 15,3 | 55 4,1 | 38 2,8 |
| 30 69 | 352016 MG Flögeln | Zahl % | 560 407 72,7 | 10 2,5 | 397 | 1 170 100 | 846 72,3 | 232 19,8 | 50 4,3 | 28 2,4 |
| 30 69 | 352027 MG Köhlen | Zahl % | 766 492 64,2 | 9 1,8 | 483 | 1 439 100 | 1 193 82,9 | 138 9,6 | 52 3,6 | 32 2,2 |
| 30 69 | 352028 MG Kührstedt | Zahl % | 856 575 67,2 | 9 1,6 | 566 | 1 669 100 | 1 278 76,6 | 264 15,8 | 74 4,4 | 29 1,7 |
| 30 69 | 352031 MG Lintig | Zahl % | 1 058 661 62,5 | 9 1,4 | 652 | 1 918 100 | 1 437 74,9 | 352 18,4 | 70 3,6 | 16 0,8 |
| 30 69 | 352048 MG Ringstedt | Zahl % | 691 479 69,3 | 3 0,6 | 476 | 1 415 100 | 1 086 76,7 | 186 13,1 | 60 4,2 | 26 1,8 |
| | SG 2 Bederkesa | Zahl % | 10 029 5 932 59,1 | 102 1,7 | 5 830 | 17 176 100 | 11 737 68,3 | 3 662 21,3 | 987 5,7 | 370 2,2 |
| 30 71 | 352001 MG Appeln | Zahl % | 393 262 66,7 | 2 0,8 | 260 | 765 100 | 254 33,2 | 394 51,5 | 84 11,0 | 17 2,2 |
| 30 71 | 352005 MG Beverstedt,Flecken | Zahl % | 3 711 1 928 52,0 | 34 1,8 | 1 894 | 5 531 100 | 2 255 40,8 | 2 558 46,2 | 249 4,5 | 336 6,1 |
| 30 71 | 352006 MG Bokel | Zahl % | 2 068 1 171 56,6 | 36 3,1 | 1 135 | 3 310 100 | 1 036 31,3 | 1 704 51,5 | 169 5,1 | 323 9,8 |
| 30 71 | 352017 MG Frelsdorf | Zahl % | 560 389 69,5 | 8 2,1 | 381 | 1 119 100 | 507 45,3 | 501 44,8 | 73 6,5 | 25 2,2 |
| 30 71 | 352021 MG Heerstedt | Zahl % | 402 291 72,4 | 2 0,7 | 289 | 810 100 | 608 75,1 | 137 16,9 | 21 2,6 | 29 3,6 |
| 30 71 | 352023 MG Hollen | Zahl % | 691 401 58,0 | 11 2,7 | 390 | 1 126 100 | 584 51,9 | 361 32,1 | 78 6,9 | 62 5,5 |
| 30 71 | 352026 MG Kirchwistedt | Zahl % | 415 310 74,7 | 19 6,1 | 291 | 865 100 | 477 55,1 | 265 30,6 | 56 6,5 | 54 6,2 |
| 30 71 | 352033 MG Lunestedt | Zahl % | 2 069 1 298 62,7 | 28 2,2 | 1 270 | 3 713 100 | 1 867 50,3 | 1 284 34,6 | 292 7,9 | 164 4,4 |

nach Gemeinden (Kreiswahlen)

Von den gültigen Stimmen entfallen auf

| WASG | DKP | DP | Die Linke. | REP | FAMILIE | Die Tier-schutz-partei | NPD | ödp | PBC | Offen-sive D | POGO-PARTEI | WGR | EB |
|------|-----|----|------------|-----|---------|------------------------|-----|-----|-----|--------------|-------------|-----|----|
| - | - | - | - | - | - | - | - | - | - | - | - | 62 | - |
| - | - | - | - | - | - | - | - | - | - | - | - | 1,4 | - |
| - | - | - | - | - | - | - | - | - | - | - | - | 29 | - |
| - | - | - | - | - | - | - | - | - | - | - | - | 2,2 | - |
| - | - | - | - | - | - | - | - | - | - | - | - | 46 | - |
| - | - | - | - | - | - | - | - | - | - | - | - | 2,1 | - |
| - | - | - | - | - | - | - | - | - | - | - | - | 63 | - |
| - | - | - | - | - | - | - | - | - | - | - | - | 3,4 | - |
| - | - | - | - | - | - | - | - | - | - | - | - | 94 | - |
| - | - | - | - | - | - | - | - | - | - | - | - | 1,8 | - |
| - | - | - | - | - | - | - | - | - | - | - | - | 351 | - |
| - | - | - | - | - | - | - | - | - | - | - | - | 2,0 | - |
| - | - | - | - | - | - | - | - | - | - | - | - | 186 | - |
| - | - | - | - | - | - | - | - | - | - | - | - | 2,9 | - |
| - | - | - | - | - | - | - | - | - | - | - | - | 50 | - |
| - | - | - | - | - | - | - | - | - | - | - | - | 2,9 | - |
| - | - | - | - | - | - | - | - | - | - | - | - | 22 | - |
| - | - | - | - | - | - | - | - | - | - | - | - | 1,6 | - |
| - | - | - | - | - | - | - | - | - | - | - | - | 14 | - |
| - | - | - | - | - | - | - | - | - | - | - | - | 1,2 | - |
| - | - | - | - | - | - | - | - | - | - | - | - | 24 | - |
| - | - | - | - | - | - | - | - | - | - | - | - | 1,7 | - |
| - | - | - | - | - | - | - | - | - | - | - | - | 24 | - |
| - | - | - | - | - | - | - | - | - | - | - | - | 1,4 | - |
| - | - | - | - | - | - | - | - | - | - | - | - | 43 | - |
| - | - | - | - | - | - | - | - | - | - | - | - | 2,2 | - |
| - | - | - | - | - | - | - | - | - | - | - | - | 57 | - |
| - | - | - | - | - | - | - | - | - | - | - | - | 4,0 | - |
| - | - | - | - | - | - | - | - | - | - | - | - | 420 | - |
| - | - | - | - | - | - | - | - | - | - | - | - | 2,4 | - |
| - | - | - | - | - | - | - | - | - | - | - | - | 16 | - |
| - | - | - | - | - | - | - | - | - | - | - | - | 2,1 | - |
| - | - | - | - | - | - | - | - | - | - | - | - | 133 | - |
| - | - | - | - | - | - | - | - | - | - | - | - | 2,4 | - |
| - | - | - | - | - | - | - | - | - | - | - | - | 78 | - |
| - | - | - | - | - | - | - | - | - | - | - | - | 2,4 | - |
| - | - | - | - | - | - | - | - | - | - | - | - | 13 | - |
| - | - | - | - | - | - | - | - | - | - | - | - | 1,2 | - |
| - | - | - | - | - | - | - | - | - | - | - | - | 15 | - |
| - | - | - | - | - | - | - | - | - | - | - | - | 1,9 | - |
| - | - | - | - | - | - | - | - | - | - | - | - | 41 | - |
| - | - | - | - | - | - | - | - | - | - | - | - | 3,6 | - |
| - | - | - | - | - | - | - | - | - | - | - | - | 13 | - |
| - | - | - | - | - | - | - | - | - | - | - | - | 1,5 | - |
| - | - | - | - | - | - | - | - | - | - | - | - | 106 | - |
| - | - | - | - | - | - | - | - | - | - | - | - | 2,9 | - |

Noch: 4 A. Ergebnisse der Kommunalwahlen 2006 in den kreisfreien Städten und Landkreisen / der Region Hannover

| Bundestagswahlkreis Nr. Landtagswahlkreis Nr. Einheitsgemeinde (EG) Samtgemeinde (SG) Gemeindefreier Bezirk (GB) Mitgliedsgemeinde (MG) | Einheit | Wahlberechtigte | Wähler | Stimmzettel | | Gültige Stimmen | CDU | SPD | GRÜNE | FDP |
|--------------------------------------------------------------------------------------------------------------------------------------------------------|-----------|-----------------|---------------|-------------|---------|-----------------|---------------|---------------|--------------|---------------|
| | | | | un-gültige | gültige | | | | | |
| 30 71 352053 MG Stubben | Zahl % | 1 173 | 643 54,8 | 24 3,7 | 619 | 1 828 100 | 558 30,5 | 1 032 56,5 | 139 7,6 | 65 3,6 |
| SG 3 Beverstedt | Zahl % | 11 482 | 6 693 58,3 | 164 2,5 | 6 529 | 19 067 100 | 8 146 42,7 | 8 236 43,2 | 1 161 6,1 | 1 075 5,6 |
| 31 69 352002 MG Armstorf | Zahl % | 535 | 412 77,0 | 3 0,7 | 409 | 1 211 100 | 1 112 91,8 | 31 2,6 | 16 1,3 | 43 3,6 |
| 31 69 352024 MG Hollnseth | Zahl % | 754 | 561 74,4 | 10 1,8 | 551 | 1 626 100 | 1 251 76,9 | 246 15,1 | 32 2,0 | 83 5,1 |
| 31 69 352029 MG Lamstedt | Zahl % | 2 762 | 1 709 61,9 | 18 1,1 | 1 691 | 4 989 100 | 3 016 60,5 | 1 306 26,2 | 100 2,0 | 502 10,1 |
| 31 69 352036 MG Mittelstenahne | Zahl % | 517 | 386 74,7 | 10 2,6 | 376 | 1 111 100 | 935 84,2 | 134 12,1 | 21 1,9 | 14 1,3 |
| 31 69 352052 MG Stinstedt | Zahl % | 506 | 356 70,4 | 4 1,1 | 352 | 1 046 100 | 959 91,7 | 45 4,3 | 18 1,7 | 19 1,8 |
| SG 4 Börde Lamstedt | Zahl % | 5 074 | 3 424 67,5 | 45 1,3 | 3 379 | 9 983 100 | 7 273 72,9 | 1 762 17,7 | 187 1,9 | 661 6,6 |
| 31 69 352038 MG Neuenkirchen | Zahl % | 1 190 | 723 60,8 | 19 2,6 | 704 | 2 070 100 | 625 30,2 | 1 236 59,7 | 48 2,3 | 103 5,0 |
| 31 69 352041 MG Nordleda | Zahl % | 940 | 506 53,8 | 9 1,8 | 497 | 1 465 100 | 753 51,4 | 440 30,0 | 40 2,7 | 208 14,2 |
| 31 69 352045 MG Osterbruch | Zahl % | 448 | 334 74,6 | 6 1,8 | 328 | 943 100 | 319 33,8 | 540 57,3 | 37 3,9 | 38 4,0 |
| 31 69 352046 MG Otterndorf,Stadt | Zahl % | 5 759 | 3 246 56,4 | 80 2,5 | 3 166 | 9 315 100 | 3 062 32,9 | 3 401 36,5 | 389 4,2 | 2 304 24,7 |
| SG 5 Hadeln | Zahl % | 8 337 | 4 809 57,7 | 114 2,4 | 4 695 | 13 793 100 | 4 759 34,5 | 5 617 40,7 | 514 3,7 | 2 653 19,2 |
| 30 71 352007 MG Bramstedt | Zahl % | 1 593 | 1 001 62,8 | 29 2,9 | 972 | 2 860 100 | 1 429 50,0 | 1 032 36,1 | 195 6,8 | 96 3,4 |
| 30 71 352014 MG Driftsethe | Zahl % | 519 | 423 81,5 | 23 5,4 | 400 | 1 196 100 | 489 40,9 | 204 17,1 | 30 2,5 | 18 1,5 |
| 30 71 352019 MG Hagen im Bremischen | Zahl % | 3 229 | 1 953 60,5 | 49 2,5 | 1 904 | 5 601 100 | 2 757 49,2 | 2 173 38,8 | 266 4,7 | 208 3,7 |
| 30 71 352049 MG Sandstedt | Zahl % | 1 411 | 894 63,4 | 17 1,9 | 877 | 2 580 100 | 1 318 51,1 | 801 31,0 | 152 5,9 | 198 7,7 |
| 30 71 352054 MG Uthlede | Zahl % | 793 | 528 66,6 | 15 2,8 | 513 | 1 521 100 | 1 004 66,0 | 350 23,0 | 62 4,1 | 72 4,7 |
| 30 71 352058 MG Wulsbüttel | Zahl % | 1 544 | 1 048 67,9 | 12 1,1 | 1 036 | 3 059 100 | 1 247 40,8 | 1 359 44,4 | 189 6,2 | 179 5,9 |
| SG 6 Hagen | Zahl % | 9 089 | 5 847 64,3 | 145 2,5 | 5 702 | 16 817 100 | 8 244 49,0 | 5 919 35,2 | 894 5,3 | 771 4,6 |
| 31 69 352020 MG Hechthausen | Zahl % | 2 942 | 1 608 54,7 | 38 2,4 | 1 570 | 4 438 100 | 1 954 44,0 | 2 170 48,9 | 100 2,3 | 95 2,1 |
| 31 69 352022 MG Hemmoor,Stadt | Zahl % | 7 069 | 3 443 48,7 | 91 2,6 | 3 352 | 9 828 100 | 3 602 36,7 | 4 795 48,8 | 263 2,7 | 288 2,9 |
| 31 69 352044 MG Osten | Zahl % | 1 590 | 980 61,6 | 34 3,5 | 946 | 2 787 100 | 1 664 59,7 | 950 34,1 | 71 2,5 | 37 1,3 |

nach Gemeinden (Kreiswahlen)

Von den gültigen Stimmen entfallen auf

| WASG | DKP | DP | Die Linke. | REP | FAMILIE | Die Tier-schutz-partei | NPD | ödp | PBC | Offen-sive D | POGO-PARTEI | WGR | EB |
|------|-----|----|------------|-----|---------|------------------------|-----|-----|-----|--------------|-------------|------|----|
| - | - | - | - | - | - | - | - | - | - | - | - | 34 | - |
| - | - | - | - | - | - | - | - | - | - | - | - | 1,9 | - |
| - | - | - | - | - | - | - | - | - | - | - | - | 449 | - |
| - | - | - | - | - | - | - | - | - | - | - | - | 2,4 | - |
| - | - | - | - | - | - | - | - | - | - | - | - | 9 | - |
| - | - | - | - | - | - | - | - | - | - | - | - | 0,7 | - |
| - | - | - | - | - | - | - | - | - | - | - | - | 14 | - |
| - | - | - | - | - | - | - | - | - | - | - | - | 0,9 | - |
| - | - | - | - | - | - | - | - | - | - | - | - | 65 | - |
| - | - | - | - | - | - | - | - | - | - | - | - | 1,3 | - |
| - | - | - | - | - | - | - | - | - | - | - | - | 7 | - |
| - | - | - | - | - | - | - | - | - | - | - | - | 0,6 | - |
| - | - | - | - | - | - | - | - | - | - | - | - | 5 | - |
| - | - | - | - | - | - | - | - | - | - | - | - | 0,5 | - |
| - | - | - | - | - | - | - | - | - | - | - | - | 100 | - |
| - | - | - | - | - | - | - | - | - | - | - | - | 1,0 | - |
| - | - | - | - | - | - | - | - | - | - | - | - | 58 | - |
| - | - | - | - | - | - | - | - | - | - | - | - | 2,8 | - |
| - | - | - | - | - | - | - | - | - | - | - | - | 24 | - |
| - | - | - | - | - | - | - | - | - | - | - | - | 1,6 | - |
| - | - | - | - | - | - | - | - | - | - | - | - | 9 | - |
| - | - | - | - | - | - | - | - | - | - | - | - | 1,0 | - |
| - | - | - | - | - | - | - | - | - | - | - | - | 159 | - |
| - | - | - | - | - | - | - | - | - | - | - | - | 1,7 | - |
| - | - | - | - | - | - | - | - | - | - | - | - | 250 | - |
| - | - | - | - | - | - | - | - | - | - | - | - | 1,8 | - |
| - | - | - | - | - | - | - | - | - | - | - | - | 108 | - |
| - | - | - | - | - | - | - | - | - | - | - | - | 3,8 | - |
| - | - | - | - | - | - | - | - | - | - | - | - | 455 | - |
| - | - | - | - | - | - | - | - | - | - | - | - | 38,0 | - |
| - | - | - | - | - | - | - | - | - | - | - | - | 197 | - |
| - | - | - | - | - | - | - | - | - | - | - | - | 3,5 | - |
| - | - | - | - | - | - | - | - | - | - | - | - | 111 | - |
| - | - | - | - | - | - | - | - | - | - | - | - | 4,3 | - |
| - | - | - | - | - | - | - | - | - | - | - | - | 33 | - |
| - | - | - | - | - | - | - | - | - | - | - | - | 2,2 | - |
| - | - | - | - | - | - | - | - | - | - | - | - | 85 | - |
| - | - | - | - | - | - | - | - | - | - | - | - | 2,8 | - |
| - | - | - | - | - | - | - | - | - | - | - | - | 989 | - |
| - | - | - | - | - | - | - | - | - | - | - | - | 5,9 | - |
| - | - | - | - | - | - | - | - | - | - | - | - | 119 | - |
| - | - | - | - | - | - | - | - | - | - | - | - | 2,7 | - |
| - | - | - | - | - | - | - | - | - | - | - | - | 880 | - |
| - | - | - | - | - | - | - | - | - | - | - | - | 9,0 | - |
| - | - | - | - | - | - | - | - | - | - | - | - | 65 | - |
| - | - | - | - | - | - | - | - | - | - | - | - | 2,3 | - |

Noch: 4 A. Ergebnisse der Kommunalwahlen 2006 in den kreisfreien Städten und Landkreisen / der Region Hannover

| Bundestagswahlkreis Nr. Landtagswahlkreis Nr. Einheitsgemeinde (EG) Samtgemeinde (SG) Gemeindefreier Bezirk (GB) Mitgliedsgemeinde (MG) | Einheit | Wahlberechtigte | Wähler | Stimmzettel | | Gültige Stimmen | CDU | SPD | GRÜNE | FDP |
|--------------------------------------------------------------------------------------------------------------------------------------------------------|------------------------------|-----------------|----------------|--------------|---------|-----------------|-----------------|----------------|---------------|---------------|
| | | | | un-gültige | gültige | | | | | |
| SG 7 Hemmoor | Zahl % | 11 601 | 6 031 52,0 | 163 2,7 | 5 868 | 17 053 100 | 7 220 42,3 | 7 915 46,4 | 434 2,5 | 420 2,5 |
| 30 71 352010 MG Cappel | Zahl % | 639 | 427 66,8 | 11 2,6 | 416 | 1 227 100 | 537 43,8 | 555 45,2 | 38 3,1 | 19 1,5 |
| 30 71 352012 MG Dorum | Zahl % | 2 903 | 1 515 52,2 | 34 2,2 | 1 481 | 4 360 100 | 2 178 50,0 | 1 610 36,9 | 160 3,7 | 232 5,3 |
| 30 71 352034 MG Midlum | Zahl % | 1 519 | 883 58,1 | 24 2,7 | 859 | 2 523 100 | 1 012 40,1 | 1 223 48,5 | 64 2,5 | 94 3,7 |
| 30 71 352035 MG Misselwarden | Zahl % | 376 | 222 59,0 | 3 1,4 | 219 | 648 100 | 307 47,4 | 256 39,5 | 36 5,6 | 14 2,2 |
| 30 71 352037 MG Mulsum | Zahl % | 456 | 288 63,2 | 11 3,8 | 277 | 816 100 | 299 36,6 | 397 48,7 | 32 3,9 | 54 6,6 |
| 30 71 352047 MG Padingbüttel | Zahl % | 419 | 241 57,5 | 6 2,5 | 235 | 696 100 | 249 35,8 | 377 54,2 | 22 3,2 | 14 2,0 |
| 30 71 352057 MG Wremen | Zahl % | 1 552 | 887 57,2 | 28 3,2 | 859 | 2 407 100 | 959 39,8 | 1 137 47,2 | 138 5,7 | 71 2,9 |
| SG 8 Land Wursten | Zahl % | 7 864 | 4 463 56,8 | 117 2,6 | 4 346 | 12 677 100 | 5 541 43,7 | 5 555 43,8 | 490 3,9 | 498 3,9 |
| 31 69 352025 MG Ihlienworth | Zahl % | 1 384 | 778 56,2 | 16 2,1 | 762 | 2 251 100 | 1 143 50,8 | 912 40,5 | 89 4,0 | 77 3,4 |
| 31 69 352043 MG Odisheim | Zahl % | 469 | 290 61,8 | 3 1,0 | 287 | 827 100 | 632 76,4 | 99 12,0 | 41 5,0 | 35 4,2 |
| 31 69 352051 MG Steinau | Zahl % | 781 | 502 64,3 | 5 1,0 | 497 | 1 473 100 | 1 164 79,0 | 227 15,4 | 42 2,9 | 10 0,7 |
| 31 69 352055 MG Wanna | Zahl % | 1 934 | 1 180 61,0 | 25 2,1 | 1 155 | 3 369 100 | 1 453 43,1 | 1 698 50,4 | 88 2,6 | 91 2,7 |
| SG 9 Sietland | Zahl % | 4 568 | 2 750 60,2 | 49 1,8 | 2 701 | 7 920 100 | 4 392 55,5 | 2 936 37,1 | 260 3,3 | 213 2,7 |
| 352 Cuxhaven | Zahl % Sitze weibl. | 167 207 | 85 289 51,0 | 2 164 2,5 | 83 125 | 242 614 100 | 112 193 46,2 | 91 840 37,9 | 13 487 5,6 | 13 495 5,6 |
| 36 64 353005 EG Buchholz in der Nordheide,Stadt | Zahl % | 30 746 | 16 094 52,3 | 420 2,6 | 15 674 | 45 987 100 | 21 057 45,8 | 10 976 23,9 | 5 938 12,9 | 5 605 12,2 |
| 36 63 353026 EG Neu Wulmstorf | Zahl % | 16 256 | 7 898 48,6 | 223 2,8 | 7 675 | 22 451 100 | 9 121 40,6 | 7 834 34,9 | 1 516 6,8 | 2 935 13,1 |
| 36 63 353029 EG Rosengarten | Zahl % | 10 603 | 6 202 58,5 | 112 1,8 | 6 090 | 17 901 100 | 8 401 46,9 | 6 126 34,2 | 1 974 11,0 | 966 5,4 |
| 36 63 353031 EG Seevetal | Zahl % | 33 771 | 14 297 42,3 | 318 2,2 | 13 979 | 40 932 100 | 17 923 43,8 | 13 552 33,1 | 3 630 8,9 | 4 061 9,9 |
| 36 62 353032 EG Stelle | Zahl % | 8 946 | 4 190 46,8 | 127 3,0 | 4 063 | 11 906 100 | 4 338 36,4 | 3 211 27,0 | 1 226 10,3 | 1 113 9,3 |
| 36 62 353040 EG Winsen (Luhe),Stadt | Zahl % | 25 637 | 11 327 44,2 | 241 2,1 | 11 086 | 32 541 100 | 11 601 35,7 | 8 144 25,0 | 2 819 8,7 | 2 652 8,1 |
| 37 62 353007 MG Drage | Zahl % | 2 943 | 1 742 59,2 | 53 3,0 | 1 689 | 4 955 100 | 1 570 31,7 | 2 660 53,7 | 285 5,8 | 243 4,9 |

nach Gemeinden (Kreiswahlen)

| Von den gültigen Stimmen entfallen auf | | | | | | | | | | | | | |
|----------------------------------------|-----|----|------------|-----|---------|------------------------|-----|-----|-----|-------------|-------------|--------|----|
| WASG | DKP | DP | Die Linke. | REP | FAMILIE | Die Tier-schutz-partei | NPD | ödp | PBC | Offensive D | POGO-PARTEI | WGR | EB |
| - | - | - | - | - | - | - | - | - | - | - | - | 1 064 | - |
| - | - | - | - | - | - | - | - | - | - | - | - | 6,2 | - |
| - | - | - | - | - | - | - | - | - | - | - | - | 78 | - |
| - | - | - | - | - | - | - | - | - | - | - | - | 6,4 | - |
| - | - | - | - | - | - | - | - | - | - | - | - | 180 | - |
| - | - | - | - | - | - | - | - | - | - | - | - | 4,1 | - |
| - | - | - | - | - | - | - | - | - | - | - | - | 130 | - |
| - | - | - | - | - | - | - | - | - | - | - | - | 5,2 | - |
| - | - | - | - | - | - | - | - | - | - | - | - | 35 | - |
| - | - | - | - | - | - | - | - | - | - | - | - | 5,4 | - |
| - | - | - | - | - | - | - | - | - | - | - | - | 34 | - |
| - | - | - | - | - | - | - | - | - | - | - | - | 4,2 | - |
| - | - | - | - | - | - | - | - | - | - | - | - | 34 | - |
| - | - | - | - | - | - | - | - | - | - | - | - | 4,9 | - |
| - | - | - | - | - | - | - | - | - | - | - | - | 102 | - |
| - | - | - | - | - | - | - | - | - | - | - | - | 4,2 | - |
| - | - | - | - | - | - | - | - | - | - | - | - | 593 | - |
| - | - | - | - | - | - | - | - | - | - | - | - | 4,7 | - |
| - | - | - | - | - | - | - | - | - | - | - | - | 30 | - |
| - | - | - | - | - | - | - | - | - | - | - | - | 1,3 | - |
| - | - | - | - | - | - | - | - | - | - | - | - | 20 | - |
| - | - | - | - | - | - | - | - | - | - | - | - | 2,4 | - |
| - | - | - | - | - | - | - | - | - | - | - | - | 30 | - |
| - | - | - | - | - | - | - | - | - | - | - | - | 2,0 | - |
| - | - | - | - | - | - | - | - | - | - | - | - | 39 | - |
| - | - | - | - | - | - | - | - | - | - | - | - | 1,2 | - |
| - | - | - | - | - | - | - | - | - | - | - | - | 119 | - |
| - | - | - | - | - | - | - | - | - | - | - | - | 1,5 | - |
| - | - | - | - | - | - | - | - | - | - | - | - | 11 599 | - |
| - | - | - | - | - | - | - | - | - | - | - | - | 4,8 | - |
| - | - | - | - | - | - | - | - | - | - | - | - | 3 | - |
| - | - | - | - | - | - | - | - | - | - | - | - | - | - |
| 1 497 | - | - | - | - | - | - | - | - | - | - | - | 914 | - |
| 3,3 | - | - | - | - | - | - | - | - | - | - | - | 2,0 | - |
| 515 | - | - | - | - | - | - | - | - | - | - | - | 530 | - |
| 2,3 | - | - | - | - | - | - | - | - | - | - | - | 2,4 | - |
| 295 | - | - | - | - | - | - | - | - | - | - | - | 139 | - |
| 1,6 | - | - | - | - | - | - | - | - | - | - | - | 0,8 | - |
| 1 070 | - | - | - | - | - | - | - | - | - | - | - | 696 | - |
| 2,6 | - | - | - | - | - | - | - | - | - | - | - | 1,7 | - |
| 337 | - | - | - | - | - | - | - | - | - | - | - | 1 681 | - |
| 2,8 | - | - | - | - | - | - | - | - | - | - | - | 14,1 | - |
| 625 | - | - | - | - | - | - | - | - | - | - | - | 6 700 | - |
| 1,9 | - | - | - | - | - | - | - | - | - | - | - | 20,6 | - |
| 40 | - | - | - | - | - | - | - | - | - | - | - | 157 | - |
| 0,8 | - | - | - | - | - | - | - | - | - | - | - | 3,2 | - |

Noch: 4 A. Ergebnisse der Kommunalwahlen 2006 in den kreisfreien Städten und Landkreisen / der Region Hannover

| Bundestagswahlkreis Nr. Landtagswahlkreis Nr. Einheitsgemeinde (EG) Samtgemeinde (SG) Gemeindefreier Bezirk (GB) Mitgliedsgemeinde (MG) | Einheit | Wahlberechtigte | Wähler | Stimmzettel | | Gültige Stimmen | CDU | SPD | GRÜNE | FDP |
|--------------------------------------------------------------------------------------------------------------------------------------------------------|-----------|-----------------|---------------|-------------|---------|-----------------|---------------|---------------|---------------|---------------|
| | | | | un-gültige | gültige | | | | | |
| 37 62 353023 MG Marschacht | Zahl % | 3 009 | 1 673 55,6 | 48 2,9 | 1 625 | 4 757 100 | 1 707 35,9 | 2 475 52,0 | 199 4,2 | 251 5,3 |
| 37 62 353033 MG Tespe | Zahl % | 3 389 | 1 719 50,7 | 48 2,8 | 1 671 | 4 890 100 | 1 988 40,7 | 2 372 48,5 | 220 4,5 | 209 4,3 |
| SG 1 Elbmarsch | Zahl % | 9 341 | 5 134 55,0 | 149 2,9 | 4 985 | 14 602 100 | 5 265 36,1 | 7 507 51,4 | 704 4,8 | 703 4,8 |
| 37 62 353002 MG Asendorf | Zahl % | 1 527 | 739 48,4 | 17 2,3 | 722 | 2 107 100 | 777 36,9 | 603 28,6 | 219 10,4 | 138 6,5 |
| 37 62 353004 MG Brackel | Zahl % | 1 418 | 777 54,8 | 24 3,1 | 753 | 2 208 100 | 842 38,1 | 563 25,5 | 133 6,0 | 160 7,2 |
| 37 62 353009 MG Egestorf | Zahl % | 1 976 | 1 191 60,3 | 28 2,4 | 1 163 | 3 403 100 | 1 709 50,2 | 424 12,5 | 260 7,6 | 616 18,1 |
| 37 62 353016 MG Hanstedt | Zahl % | 4 044 | 2 292 56,7 | 86 3,8 | 2 206 | 6 471 100 | 2 244 34,7 | 1 103 17,0 | 548 8,5 | 634 9,8 |
| 37 62 353024 MG Marxen | Zahl % | 1 079 | 539 50,0 | 15 2,8 | 524 | 1 544 100 | 652 42,2 | 295 19,1 | 182 11,8 | 220 14,2 |
| 37 62 353036 MG Undeloh | Zahl % | 784 | 506 64,5 | 25 4,9 | 481 | 1 411 100 | 563 39,9 | 288 20,4 | 54 3,8 | 259 18,4 |
| SG 2 Hanstedt | Zahl % | 10 828 | 6 044 55,8 | 195 3,2 | 5 849 | 17 144 100 | 6 787 39,6 | 3 276 19,1 | 1 396 8,1 | 2 027 11,8 |
| 36 64 353001 MG Appel | Zahl % | 1 472 | 691 46,9 | 17 2,5 | 674 | 1 981 100 | 933 47,1 | 420 21,2 | 258 13,0 | 158 8,0 |
| 36 64 353008 MG Drestedt | Zahl % | 625 | 348 55,7 | 12 3,4 | 336 | 990 100 | 413 41,7 | 114 11,5 | 116 11,7 | 83 8,4 |
| 36 64 353014 MG Halvesbostel | Zahl % | 589 | 361 61,3 | 5 1,4 | 356 | 1 051 100 | 682 64,9 | 74 7,0 | 43 4,1 | 212 20,2 |
| 36 64 353019 MG Hollenstedt | Zahl % | 2 596 | 1 164 44,8 | 23 2,0 | 1 141 | 3 377 100 | 1 478 43,8 | 484 14,3 | 393 11,6 | 249 7,4 |
| 36 64 353025 MG Moisburg | Zahl % | 1 400 | 820 58,6 | 13 1,6 | 807 | 2 409 100 | 1 304 54,1 | 513 21,3 | 272 11,3 | 134 5,6 |
| 36 64 353028 MG Regesbostel | Zahl % | 821 | 481 58,6 | 21 4,4 | 460 | 1 369 100 | 534 39,0 | 320 23,4 | 189 13,8 | 166 12,1 |
| 36 64 353039 MG Wenzendorf | Zahl % | 985 | 520 52,8 | 14 2,7 | 506 | 1 502 100 | 820 54,6 | 266 17,7 | 180 12,0 | 124 8,3 |
| SG 3 Hollenstedt | Zahl % | 8 488 | 4 385 51,7 | 105 2,4 | 4 280 | 12 679 100 | 6 164 48,6 | 2 191 17,3 | 1 451 11,4 | 1 126 8,9 |
| 36 64 353003 MG Bendestorf | Zahl % | 1 781 | 1 012 56,8 | 50 4,9 | 962 | 2 833 100 | 1 384 48,9 | 482 17,0 | 240 8,5 | 464 16,4 |
| 36 64 353017 MG Harmstorf | Zahl % | 724 | 412 56,9 | 33 8,0 | 379 | 1 119 100 | 518 46,3 | 258 23,1 | 88 7,9 | 176 15,7 |
| 36 64 353020 MG Jesteburg | Zahl % | 5 878 | 3 202 54,5 | 69 2,2 | 3 133 | 9 213 100 | 4 024 43,7 | 3 229 35,0 | 840 9,1 | 951 10,3 |
| SG 4 Jesteburg | Zahl % | 8 383 | 4 626 55,2 | 152 3,3 | 4 474 | 13 165 100 | 5 926 45,0 | 3 969 30,1 | 1 168 8,9 | 1 591 12,1 |
| 37 62 353010 MG Eyendorf | Zahl % | 924 | 493 53,4 | 13 2,6 | 480 | 1 413 100 | 535 37,9 | 358 25,3 | 175 12,4 | 207 14,6 |

nach Gemeinden (Kreiswahlen)

Von den gültigen Stimmen entfallen auf

| WASG | DKP | DP | Die Linke. | REP | FAMILIE | Die Tier-schutz-partei | NPD | ödp | PBC | Offensive D | POGO-PARTEI | WGR | EB |
|------------|-----|----|------------|-----|---------|------------------------|-----|-----|-----|-------------|-------------|---------------|----|
| 65 1,4 | - | - | - | - | - | - | - | - | - | - | - | 60 1,3 | - |
| 65 1,3 | - | - | - | - | - | - | - | - | - | - | - | 36 0,7 | - |
| 170 1,2 | - | - | - | - | - | - | - | - | - | - | - | 253 1,7 | - |
| 52 2,5 | - | - | - | - | - | - | - | - | - | - | - | 318 15,1 | - |
| 88 4,0 | - | - | - | - | - | - | - | - | - | - | - | 422 19,1 | - |
| 45 1,3 | - | - | - | - | - | - | - | - | - | - | - | 349 10,3 | - |
| 96 1,5 | - | - | - | - | - | - | - | - | - | - | - | 1 846 28,5 | - |
| 22 1,4 | - | - | - | - | - | - | - | - | - | - | - | 173 11,2 | - |
| 52 3,7 | - | - | - | - | - | - | - | - | - | - | - | 195 13,8 | - |
| 355 2,1 | - | - | - | - | - | - | - | - | - | - | - | 3 303 19,3 | - |
| 39 2,0 | - | - | - | - | - | - | - | - | - | - | - | 173 8,7 | - |
| 18 1,8 | - | - | - | - | - | - | - | - | - | - | - | 246 24,8 | - |
| 19 1,8 | - | - | - | - | - | - | - | - | - | - | - | 21 2,0 | - |
| 57 1,7 | - | - | - | - | - | - | - | - | - | - | - | 716 21,2 | - |
| 34 1,4 | - | - | - | - | - | - | - | - | - | - | - | 152 6,3 | - |
| 48 3,5 | - | - | - | - | - | - | - | - | - | - | - | 112 8,2 | - |
| 44 2,9 | - | - | - | - | - | - | - | - | - | - | - | 68 4,5 | - |
| 259 2,0 | - | - | - | - | - | - | - | - | - | - | - | 1 488 11,7 | - |
| 26 0,9 | - | - | - | - | - | - | - | - | - | - | - | 237 8,4 | - |
| 25 2,2 | - | - | - | - | - | - | - | - | - | - | - | 54 4,8 | - |
| 120 1,3 | - | - | - | - | - | - | - | - | - | - | - | 49 0,5 | - |
| 171 1,3 | - | - | - | - | - | - | - | - | - | - | - | 340 2,6 | - |
| 19 1,3 | - | - | - | - | - | - | - | - | - | - | - | 119 8,4 | - |

Noch: 4 A. Ergebnisse der Kommunalwahlen 2006 in den kreisfreien Städten und Landkreisen / der Region Hannover

| Bundestagswahlkreis Nr. Landtagswahlkreis Nr. Einheitsgemeinde (EG) Samtgemeinde (SG) Gemeindefreier Bezirk (GB) Mitgliedsgemeinde (MG) | Einheit | Wahlberechtigte | Wähler | Stimmzettel | | Gültige Stimmen | CDU | SPD | GRÜNE | FDP |
|--------------------------------------------------------------------------------------------------------------------------------------------------------|------------------------------|-----------------|----------------|--------------|---------|----------------------------|----------------------------|---------------------------|-------------------------|-------------------------|
| | | | | un-gültige | gültige | | | | | |
| 37 62 353011 MG Garlstorf | Zahl % | 828 | 418 50,5 | 10 2,4 | 408 | 1 197 100 | 636 53,1 | 218 18,2 | 64 5,3 | 60 5,0 |
| 37 62 353012 MG Garstedt | Zahl % | 1 137 | 580 51,0 | 10 1,7 | 570 | 1 669 100 | 606 36,3 | 239 14,3 | 58 3,5 | 79 4,7 |
| 37 62 353013 MG Gördenstorf | Zahl % | 775 | 423 54,6 | 17 4,0 | 406 | 1 182 100 | 620 52,5 | 196 16,6 | 61 5,2 | 105 8,9 |
| 37 62 353030 MG Salzhausen | Zahl % | 3 483 | 1 536 44,1 | 38 2,5 | 1 498 | 4 382 100 | 2 109 48,1 | 1 279 29,2 | 375 8,6 | 293 6,7 |
| 37 62 353034 MG Toppenstedt | Zahl % | 1 743 | 876 50,3 | 20 2,3 | 856 | 2 517 100 | 683 27,1 | 678 26,9 | 180 7,2 | 138 5,5 |
| 37 62 353037 MG Vierhöfen | Zahl % | 807 | 402 49,8 | 11 2,7 | 391 | 1 164 100 | 714 61,3 | 220 18,9 | 94 8,1 | 56 4,8 |
| 37 62 353042 MG Wulfsen | Zahl % | 1 273 | 675 53,0 | 15 2,2 | 660 | 1 952 100 | 953 48,8 | 588 30,1 | 181 9,3 | 113 5,8 |
| 37 62 353405 BW Salzhausen | Zahl % | | 729 | 17 2,3 | 712 | 2 130 100 | 848 39,8 | 560 26,3 | 141 6,6 | 184 8,6 |
| SG 5 Salzhausen | Zahl % | 10 970 | 6 132 55,9 | 151 2,5 | 5 981 | 17 606 100 | 7 704 43,8 | 4 336 24,6 | 1 329 7,5 | 1 235 7,0 |
| 36 64 353006 MG Dohren | Zahl % | 801 | 548 68,4 | 9 1,6 | 539 | 1 594 100 | 1 010 63,4 | 339 21,3 | 109 6,8 | 58 3,6 |
| 36 64 353015 MG Handeloh | Zahl % | 2 002 | 1 231 61,5 | 40 3,2 | 1 191 | 3 536 100 | 1 164 32,9 | 618 17,5 | 401 11,3 | 234 6,6 |
| 36 64 353018 MG Heidenau | Zahl % | 1 698 | 955 56,2 | 24 2,5 | 931 | 2 741 100 | 1 444 52,7 | 1 001 36,5 | 125 4,6 | 78 2,8 |
| 36 64 353021 MG Kakenstorf | Zahl % | 1 016 | 614 60,4 | 29 4,7 | 585 | 1 749 100 | 869 49,7 | 442 25,3 | 250 14,3 | 117 6,7 |
| 36 64 353022 MG Königsmoor | Zahl % | 522 | 288 55,2 | 20 6,9 | 268 | 792 100 | 473 59,7 | 187 23,6 | 32 4,0 | 42 5,3 |
| 36 64 353027 MG Otter | Zahl % | 1 157 | 758 65,5 | 36 4,7 | 722 | 2 138 100 | 1 017 47,6 | 497 23,2 | 266 12,4 | 193 9,0 |
| 36 64 353035 MG Tostedt | Zahl % | 10 807 | 4 441 41,1 | 109 2,5 | 4 332 | 12 562 100 | 5 766 45,9 | 3 911 31,1 | 1 079 8,6 | 855 6,8 |
| 36 64 353038 MG Welle | Zahl % | 983 | 541 55,0 | 6 1,1 | 535 | 1 568 100 | 834 53,2 | 493 31,4 | 94 6,0 | 64 4,1 |
| 36 64 353041 MG Wistedt | Zahl % | 1 279 | 697 54,5 | 18 2,6 | 679 | 2 008 100 | 1 116 55,6 | 617 30,7 | 96 4,8 | 93 4,6 |
| SG 6 Tostedt | Zahl % | 20 265 | 10 073 49,7 | 291 2,9 | 9 782 | 28 688 100 | 13 693 47,7 | 8 105 28,3 | 2 452 8,5 | 1 734 6,0 |
| 353 Harburg | Zahl % Sitze weibl. | 194 234 | 96 402 49,6 | 2 484 2,6 | 93 918 | 275 602 100 62 22 | 117 980 42,8 27 8 | 79 227 28,7 18 9 | 25 603 9,3 6 4 | 25 748 9,3 6 - |
| 37 59 354005 MG Gartow,Flecken | Zahl % | 1 188 | 599 50,4 | 22 3,7 | 577 | 1 699 100 | 826 48,6 | 421 24,8 | 80 4,7 | 33 1,9 |
| 37 59 354007 MG Gorleben | Zahl % | 577 | 337 58,4 | 11 3,3 | 326 | 968 100 | 531 54,9 | 207 21,4 | 48 5,0 | 11 1,1 |

nach Gemeinden (Kreiswahlen)

| Von den gültigen Stimmen entfallen auf | | | | | | | | | | | | | |
|----------------------------------------|-----|----|------------|-----|---------|------------------------|-----|-----|-----|--------------|-------------|--------|----|
| WASG | DKP | DP | Die Linke. | REP | FAMILIE | Die Tier-schutz-partei | NPD | ödp | PBC | Offen-sive D | POGO-PARTEI | WGR | EB |
| 16 | - | - | - | - | - | - | - | - | - | - | - | 203 | - |
| 1,3 | - | - | - | - | - | - | - | - | - | - | - | 17,0 | - |
| 15 | - | - | - | - | - | - | - | - | - | - | - | 672 | - |
| 0,9 | - | - | - | - | - | - | - | - | - | - | - | 40,3 | - |
| 13 | - | - | - | - | - | - | - | - | - | - | - | 187 | - |
| 1,1 | - | - | - | - | - | - | - | - | - | - | - | 15,8 | - |
| 57 | - | - | - | - | - | - | - | - | - | - | - | 269 | - |
| 1,3 | - | - | - | - | - | - | - | - | - | - | - | 6,1 | - |
| 49 | - | - | - | - | - | - | - | - | - | - | - | 789 | - |
| 1,9 | - | - | - | - | - | - | - | - | - | - | - | 31,3 | - |
| 21 | - | - | - | - | - | - | - | - | - | - | - | 59 | - |
| 1,8 | - | - | - | - | - | - | - | - | - | - | - | 5,1 | - |
| 35 | - | - | - | - | - | - | - | - | - | - | - | 82 | - |
| 1,8 | - | - | - | - | - | - | - | - | - | - | - | 4,2 | - |
| 29 | - | - | - | - | - | - | - | - | - | - | - | 368 | - |
| 1,4 | - | - | - | - | - | - | - | - | - | - | - | 17,3 | - |
| 254 | - | - | - | - | - | - | - | - | - | - | - | 2 748 | - |
| 1,4 | - | - | - | - | - | - | - | - | - | - | - | 15,6 | - |
| 18 | - | - | - | - | - | - | - | - | - | - | - | 60 | - |
| 1,1 | - | - | - | - | - | - | - | - | - | - | - | 3,8 | - |
| 74 | - | - | - | - | - | - | - | - | - | - | - | 1 045 | - |
| 2,1 | - | - | - | - | - | - | - | - | - | - | - | 29,6 | - |
| 32 | - | - | - | - | - | - | - | - | - | - | - | 61 | - |
| 1,2 | - | - | - | - | - | - | - | - | - | - | - | 2,2 | - |
| 30 | - | - | - | - | - | - | - | - | - | - | - | 41 | - |
| 1,7 | - | - | - | - | - | - | - | - | - | - | - | 2,3 | - |
| 24 | - | - | - | - | - | - | - | - | - | - | - | 34 | - |
| 3,0 | - | - | - | - | - | - | - | - | - | - | - | 4,3 | - |
| 54 | - | - | - | - | - | - | - | - | - | - | - | 111 | - |
| 2,5 | - | - | - | - | - | - | - | - | - | - | - | 5,2 | - |
| 230 | - | - | - | - | - | - | - | - | - | - | - | 721 | - |
| 1,8 | - | - | - | - | - | - | - | - | - | - | - | 5,7 | - |
| 31 | - | - | - | - | - | - | - | - | - | - | - | 52 | - |
| 2,0 | - | - | - | - | - | - | - | - | - | - | - | 3,3 | - |
| 29 | - | - | - | - | - | - | - | - | - | - | - | 57 | - |
| 1,4 | - | - | - | - | - | - | - | - | - | - | - | 2,8 | - |
| 522 | - | - | - | - | - | - | - | - | - | - | - | 2 182 | - |
| 1,8 | - | - | - | - | - | - | - | - | - | - | - | 7,6 | - |
| 6 070 | - | - | - | - | - | - | - | - | - | - | - | 20 974 | - |
| 2,2 | - | - | - | - | - | - | - | - | - | - | - | 7,6 | - |
| 1 | - | - | - | - | - | - | - | - | - | - | - | 4 | - |
| - | - | - | - | - | - | - | - | - | - | - | - | 1 | - |
| - | - | - | - | - | - | - | - | - | - | - | - | 339 | - |
| - | - | - | - | - | - | - | - | - | - | - | - | 20,0 | - |
| - | - | - | - | - | - | - | - | - | - | - | - | 171 | - |
| - | - | - | - | - | - | - | - | - | - | - | - | 17,7 | - |

Noch: 4 A. Ergebnisse der Kommunalwahlen 2006 in den kreisfreien Städten und Landkreisen / der Region Hannover

| Bundestagswahlkreis Nr. Landtagswahlkreis Nr. Einheitsgemeinde (EG) Samtgemeinde (SG) Gemeindefreier Bezirk (GB) Mitgliedsgemeinde (MG) | Einheit | Wahlberechtigte | Wähler | Stimmzettel | | Gültige Stimmen | CDU | SPD | GRÜNE | FDP |
|--------------------------------------------------------------------------------------------------------------------------------------------------------|-----------|-----------------|---------------|-------------|---------|-----------------|---------------|---------------|---------------|---------------|
| | | | | un-gültige | gültige | | | | | |
| 37 59 354010 MG Höhbeck | Zahl % | 623 | 349 56,0 | 19 5,4 | 330 | 969 100 | 402 41,5 | 246 25,4 | 65 6,7 | 20 2,1 |
| 37 59 354020 MG Prezelle | Zahl % | 432 | 292 67,6 | 7 2,4 | 285 | 837 100 | 512 61,2 | 134 16,0 | 40 4,8 | 8 1,0 |
| 37 59 354021 MG Schnackenburg,Stadt | Zahl % | 590 | 314 53,2 | 9 2,9 | 305 | 903 100 | 597 66,1 | 203 22,5 | 30 3,3 | 13 1,4 |
| 37 59 354403 BW Gartow | Zahl % | | 409 | 6 1,5 | 403 | 1 189 100 | 521 43,8 | 316 26,6 | 51 4,3 | 54 4,5 |
| SG 3 Gartow | Zahl % | 3 410 | 2 300 67,4 | 74 3,2 | 2 226 | 6 565 100 | 3 389 51,6 | 1 527 23,3 | 314 4,8 | 139 2,1 |
| 37 59 354003 MG Damnatz | Zahl % | 284 | 211 74,3 | 5 2,4 | 206 | 603 100 | 283 46,9 | 79 13,1 | 53 8,8 | 35 5,8 |
| 37 59 354004 MG Dannenberg (Elbe),Stadt | Zahl % | 7 006 | 3 208 45,8 | 82 2,6 | 3 126 | 9 181 100 | 3 879 42,3 | 1 635 17,8 | 1 067 11,6 | 252 2,7 |
| 37 59 354006 MG Görhde | Zahl % | 556 | 373 67,1 | 4 1,1 | 369 | 1 083 100 | 229 21,1 | 215 19,9 | 58 5,4 | 417 38,5 |
| 37 59 354008 MG Gusborn | Zahl % | 1 035 | 600 58,0 | 22 3,7 | 578 | 1 685 100 | 661 39,2 | 297 17,6 | 138 8,2 | 50 3,0 |
| 37 59 354009 MG Hitzacker (Elbe),Stadt | Zahl % | 4 324 | 2 101 48,6 | 71 3,4 | 2 030 | 5 992 100 | 1 579 26,4 | 1 649 27,5 | 364 6,1 | 1 379 23,0 |
| 37 59 354011 MG Jameln | Zahl % | 942 | 560 59,4 | 19 3,4 | 541 | 1 600 100 | 388 24,3 | 140 8,8 | 200 12,5 | 43 2,7 |
| 37 59 354012 MG Karwitz | Zahl % | 636 | 354 55,7 | 18 5,1 | 336 | 999 100 | 467 46,7 | 175 17,5 | 141 14,1 | 37 3,7 |
| 37 59 354014 MG Langendorf | Zahl % | 616 | 411 66,7 | 13 3,2 | 398 | 1 183 100 | 625 52,8 | 137 11,6 | 86 7,3 | 36 3,0 |
| 37 59 354019 MG Neu Darchau | Zahl % | 1 232 | 845 68,6 | 18 2,1 | 827 | 2 464 100 | 843 34,2 | 1 107 44,9 | 230 9,3 | 119 4,8 |
| 37 59 354027 MG Zernien | Zahl % | 1 425 | 921 64,6 | 24 2,6 | 897 | 2 685 100 | 669 24,9 | 987 36,8 | 180 6,7 | 168 6,3 |
| SG 6 Elbtalaue | Zahl % | 18 056 | 9 584 53,1 | 276 2,9 | 9 308 | 27 475 100 | 9 623 35,0 | 6 421 23,4 | 2 517 9,2 | 2 536 9,2 |
| 37 59 354001 MG Bergen an der Dumme,Flecken | Zahl % | 1 318 | 482 36,6 | 13 2,7 | 469 | 1 380 100 | 738 53,5 | 213 15,4 | 81 5,9 | 63 4,6 |
| 37 59 354002 MG Clenze,Flecken | Zahl % | 2 048 | 997 48,7 | 22 2,2 | 975 | 2 848 100 | 1 372 48,2 | 554 19,5 | 100 3,5 | 48 1,7 |
| 37 59 354013 MG Küsten | Zahl % | 1 135 | 622 54,8 | 14 2,3 | 608 | 1 797 100 | 472 26,3 | 256 14,2 | 136 7,6 | 28 1,6 |
| 37 59 354015 MG Lemgow | Zahl % | 1 282 | 680 53,0 | 13 1,9 | 667 | 1 975 100 | 952 48,2 | 464 23,5 | 91 4,6 | 34 1,7 |
| 37 59 354016 MG Luckau (Wendland) | Zahl % | 568 | 301 53,0 | 6 2,0 | 295 | 877 100 | 364 41,5 | 89 10,1 | 69 7,9 | 24 2,7 |
| 37 59 354017 MG Lübbow | Zahl % | 678 | 320 47,2 | 12 3,8 | 308 | 906 100 | 312 34,4 | 390 43,0 | 32 3,5 | 14 1,5 |
| 37 59 354018 MG Lüchow (Wendland),St. | Zahl % | 8 076 | 4 054 50,2 | 103 2,5 | 3 951 | 11 632 100 | 5 156 44,3 | 3 127 26,9 | 730 6,3 | 367 3,2 |

nach Gemeinden (Kreiswahlen)

Von den gültigen Stimmen entfallen auf

| WASG | DKP | DP | Die Linke. | REP | FAMILIE | Die Tier-schutz-partei | NPD | ödp | PBC | Offen-sive D | POGO-PARTEI | WGR | EB |
|------|-----|----|------------|-----|---------|------------------------|-----|-----|-----|--------------|-------------|-------|----|
| - | - | - | - | - | - | - | - | - | - | - | - | 236 | - |
| - | - | - | - | - | - | - | - | - | - | - | - | 24,4 | - |
| - | - | - | - | - | - | - | - | - | - | - | - | 143 | - |
| - | - | - | - | - | - | - | - | - | - | - | - | 17,1 | - |
| - | - | - | - | - | - | - | - | - | - | - | - | 60 | - |
| - | - | - | - | - | - | - | - | - | - | - | - | 6,6 | - |
| - | - | - | - | - | - | - | - | - | - | - | - | 247 | - |
| - | - | - | - | - | - | - | - | - | - | - | - | 20,8 | - |
| - | - | - | - | - | - | - | - | - | - | - | - | 1 196 | - |
| - | - | - | - | - | - | - | - | - | - | - | - | 18,2 | - |
| - | - | - | - | - | - | - | - | - | - | - | - | 153 | - |
| - | - | - | - | - | - | - | - | - | - | - | - | 25,4 | - |
| - | - | - | - | - | - | - | - | - | - | - | - | 2 348 | - |
| - | - | - | - | - | - | - | - | - | - | - | - | 25,6 | - |
| - | - | - | - | - | - | - | - | - | - | - | - | 164 | - |
| - | - | - | - | - | - | - | - | - | - | - | - | 15,1 | - |
| - | - | - | - | - | - | - | - | - | - | - | - | 539 | - |
| - | - | - | - | - | - | - | - | - | - | - | - | 32,0 | - |
| - | - | - | - | - | - | - | - | - | - | - | - | 1 021 | - |
| - | - | - | - | - | - | - | - | - | - | - | - | 17,0 | - |
| - | - | - | - | - | - | - | - | - | - | - | - | 829 | - |
| - | - | - | - | - | - | - | - | - | - | - | - | 51,8 | - |
| - | - | - | - | - | - | - | - | - | - | - | - | 179 | - |
| - | - | - | - | - | - | - | - | - | - | - | - | 17,9 | - |
| - | - | - | - | - | - | - | - | - | - | - | - | 299 | - |
| - | - | - | - | - | - | - | - | - | - | - | - | 25,3 | - |
| - | - | - | - | - | - | - | - | - | - | - | - | 165 | - |
| - | - | - | - | - | - | - | - | - | - | - | - | 6,7 | - |
| - | - | - | - | - | - | - | - | - | - | - | - | 681 | - |
| - | - | - | - | - | - | - | - | - | - | - | - | 25,4 | - |
| - | - | - | - | - | - | - | - | - | - | - | - | 6 378 | - |
| - | - | - | - | - | - | - | - | - | - | - | - | 23,2 | - |
| - | - | - | - | - | - | - | - | - | - | - | - | 285 | - |
| - | - | - | - | - | - | - | - | - | - | - | - | 20,7 | - |
| - | - | - | - | - | - | - | - | - | - | - | - | 774 | - |
| - | - | - | - | - | - | - | - | - | - | - | - | 27,2 | - |
| - | - | - | - | - | - | - | - | - | - | - | - | 905 | - |
| - | - | - | - | - | - | - | - | - | - | - | - | 50,4 | - |
| - | - | - | - | - | - | - | - | - | - | - | - | 434 | - |
| - | - | - | - | - | - | - | - | - | - | - | - | 22,0 | - |
| - | - | - | - | - | - | - | - | - | - | - | - | 331 | - |
| - | - | - | - | - | - | - | - | - | - | - | - | 37,7 | - |
| - | - | - | - | - | - | - | - | - | - | - | - | 158 | - |
| - | - | - | - | - | - | - | - | - | - | - | - | 17,4 | - |
| - | - | - | - | - | - | - | - | - | - | - | - | 2 252 | - |
| - | - | - | - | - | - | - | - | - | - | - | - | 19,4 | - |

Noch: 4 A. Ergebnisse der Kommunalwahlen 2006 in den kreisfreien Städten und Landkreisen / der Region Hannover

| Bundestagswahlkreis Nr. Landtagswahlkreis Nr. Einheitsgemeinde (EG) Samtgemeinde (SG) Gemeindefreier Bezirk (GB) Mitgliedsgemeinde (MG) | Einheit | Wahlberechtigte | Wähler | Stimmzettel | | Gültige Stimmen | CDU | SPD | GRÜNE | FDP |
|--------------------------------------------------------------------------------------------------------------------------------------------------------|------------------------------|-----------------|----------------|-------------|---------|--------------------------|---------------------------|--------------------------|------------------------|------------------------|
| | | | | un-gültige | gültige | | | | | |
| 37 59 354022 MG Schnega | Zahl % | 1 210 | 588 48,6 | 8 1,4 | 580 | 1 714 100 | 978 57,1 | 204 11,9 | 230 13,4 | 33 1,9 |
| 37 59 354023 MG Trebel | Zahl % | 842 | 428 50,8 | 13 3,0 | 415 | 1 229 100 | 450 36,6 | 156 12,7 | 62 5,0 | 5 0,4 |
| 37 59 354024 MG Waddeweitz | Zahl % | 811 | 449 55,4 | 18 4,0 | 431 | 1 288 100 | 659 51,2 | 132 10,2 | 89 6,9 | 26 2,0 |
| 37 59 354025 MG Woltersdorf | Zahl % | 867 | 432 49,8 | 18 4,2 | 414 | 1 225 100 | 776 63,3 | 177 14,4 | 69 5,6 | 13 1,1 |
| 37 59 354026 MG Wustrow (Wendland),St. | Zahl % | 2 468 | 1 107 44,9 | 35 3,2 | 1 072 | 3 175 100 | 1 390 43,8 | 810 25,5 | 257 8,1 | 98 3,1 |
| 37 59 354407 BW Lüchow (Wendland) | Zahl % | | 1 698 | 19 1,1 | 1 679 | 5 000 100 | 2 396 47,9 | 937 18,7 | 236 4,7 | 72 1,4 |
| SG 7 Lüchow (Wendland) | Zahl % | 21 303 | 12 158 57,1 | 294 2,4 | 11 864 | 35 046 100 | 16 015 45,7 | 7 509 21,4 | 2 182 6,2 | 825 2,4 |
| 354 Lüchow-Dannenberg | Zahl % Sitze weibl. | 42 769 | 24 042 56,2 | 644 2,7 | 23 398 | 69 086 100 38 6 | 29 027 42,0 16 2 | 15 457 22,4 8 2 | 5 013 7,3 3 2 | 3 500 5,1 2 - |
| 37 61 355001 EG Adendorf | Zahl % | 8 096 | 4 126 51,0 | 70 1,7 | 4 056 | 11 812 100 | 3 350 28,4 | 5 741 48,6 | 1 572 13,3 | 685 5,8 |
| 37 60 355009 EG Bleckede,Stadt | Zahl % | 7 805 | 4 188 53,7 | 76 1,8 | 4 112 | 12 051 100 | 6 149 51,0 | 2 738 22,7 | 936 7,8 | 1 046 8,7 |
| 37 61 355022 EG Lüneburg,Stadt | Zahl % | 56 144 | 26 457 47,1 | 499 1,9 | 25 958 | 74 966 100 | 21 710 29,0 | 29 466 39,3 | 14 188 18,9 | 5 072 6,8 |
| 37 60 355049 EG Amt Neuhaus | Zahl % | 4 670 | 2 589 55,4 | 76 2,9 | 2 513 | 7 375 100 | 3 556 48,2 | 1 806 24,5 | 243 3,3 | 457 6,2 |
| 37 60 355002 MG Amelinghausen | Zahl % | 3 092 | 1 765 57,1 | 30 1,7 | 1 735 | 5 083 100 | 1 894 37,3 | 1 430 28,1 | 739 14,5 | 767 15,1 |
| 37 60 355008 MG Betzendorf | Zahl % | 879 | 578 65,8 | 18 3,1 | 560 | 1 648 100 | 707 42,9 | 335 20,3 | 429 26,0 | 101 6,1 |
| 37 60 355027 MG Oldendorf (Luhe) | Zahl % | 818 | 531 64,9 | 11 2,1 | 520 | 1 528 100 | 587 38,4 | 555 36,3 | 169 11,1 | 154 10,1 |
| 37 60 355029 MG Rehlingen | Zahl % | 598 | 422 70,6 | 10 2,4 | 412 | 1 210 100 | 546 45,1 | 221 18,3 | 213 17,6 | 180 14,9 |
| 37 60 355034 MG Soderstorf | Zahl % | 1 158 | 736 63,6 | 15 2,0 | 721 | 2 126 100 | 536 25,2 | 811 38,1 | 250 11,8 | 360 16,9 |
| SG 1 Amelinghausen | Zahl % | 6 545 | 4 032 61,6 | 84 2,1 | 3 948 | 11 595 100 | 4 270 36,8 | 3 352 28,9 | 1 800 15,5 | 1 562 13,5 |
| 37 60 355004 MG Bardowick,Flecken | Zahl % | 4 885 | 2 219 45,4 | 54 2,4 | 2 165 | 6 307 100 | 2 509 39,8 | 2 075 32,9 | 635 10,1 | 521 8,3 |
| 37 60 355007 MG Barum | Zahl % | 1 465 | 826 56,4 | 19 2,3 | 807 | 2 338 100 | 965 41,3 | 804 34,4 | 240 10,3 | 138 5,9 |
| 37 60 355017 MG Handorf | Zahl % | 1 586 | 848 53,5 | 7 0,8 | 841 | 2 462 100 | 1 177 47,8 | 647 26,3 | 263 10,7 | 164 6,7 |
| 37 60 355023 MG Mechterßen | Zahl % | 554 | 411 74,2 | 4 1,0 | 407 | 1 200 100 | 522 43,5 | 336 28,0 | 236 19,7 | 48 4,0 |

nach Gemeinden (Kreiswahlen)

| Von den gültigen Stimmen entfallen auf | | | | | | | | | | | | | |
|----------------------------------------|-----|----|------------|-----|---------|------------------------|-----|-----|-----|-------------|-------------|--------|----|
| WASG | DKP | DP | Die Linke. | REP | FAMILIE | Die Tier-schutz-partei | NPD | ödp | PBC | Offensive D | POGO-PARTEI | WGR | EB |
| - | - | - | - | - | - | - | - | - | - | - | - | 269 | - |
| - | - | - | - | - | - | - | - | - | - | - | - | 15,7 | - |
| - | - | - | - | - | - | - | - | - | - | - | - | 556 | - |
| - | - | - | - | - | - | - | - | - | - | - | - | 45,2 | - |
| - | - | - | - | - | - | - | - | - | - | - | - | 382 | - |
| - | - | - | - | - | - | - | - | - | - | - | - | 29,7 | - |
| - | - | - | - | - | - | - | - | - | - | - | - | 190 | - |
| - | - | - | - | - | - | - | - | - | - | - | - | 15,5 | - |
| - | - | - | - | - | - | - | - | - | - | - | - | 620 | - |
| - | - | - | - | - | - | - | - | - | - | - | - | 19,5 | - |
| - | - | - | - | - | - | - | - | - | - | - | - | 1 359 | - |
| - | - | - | - | - | - | - | - | - | - | - | - | 27,2 | - |
| - | - | - | - | - | - | - | - | - | - | - | - | 8 515 | - |
| - | - | - | - | - | - | - | - | - | - | - | - | 24,3 | - |
| - | - | - | - | - | - | - | - | - | - | - | - | 16 089 | - |
| - | - | - | - | - | - | - | - | - | - | - | - | 23,3 | - |
| - | - | - | - | - | - | - | - | - | - | - | - | 9 | - |
| - | - | - | - | - | - | - | - | - | - | - | - | - | - |
| - | - | - | 259 | - | - | - | - | - | - | - | - | 205 | - |
| - | - | - | 2,2 | - | - | - | - | - | - | - | - | 1,7 | - |
| - | - | - | 340 | - | - | - | - | - | - | - | - | 842 | - |
| - | - | - | 2,8 | - | - | - | - | - | - | - | - | 7,0 | - |
| - | - | - | 3 433 | - | - | - | - | - | - | - | - | 1 097 | - |
| - | - | - | 4,6 | - | - | - | - | - | - | - | - | 1,5 | - |
| - | - | - | 872 | - | - | - | - | - | - | - | - | 441 | - |
| - | - | - | 11,8 | - | - | - | - | - | - | - | - | 6,0 | - |
| - | - | - | 121 | - | - | - | - | - | - | - | - | 132 | - |
| - | - | - | 2,4 | - | - | - | - | - | - | - | - | 2,6 | - |
| - | - | - | 44 | - | - | - | - | - | - | - | - | 32 | - |
| - | - | - | 2,7 | - | - | - | - | - | - | - | - | 1,9 | - |
| - | - | - | 35 | - | - | - | - | - | - | - | - | 28 | - |
| - | - | - | 2,3 | - | - | - | - | - | - | - | - | 1,8 | - |
| - | - | - | 25 | - | - | - | - | - | - | - | - | 25 | - |
| - | - | - | 2,1 | - | - | - | - | - | - | - | - | 2,1 | - |
| - | - | - | 40 | - | - | - | - | - | - | - | - | 129 | - |
| - | - | - | 1,9 | - | - | - | - | - | - | - | - | 6,1 | - |
| - | - | - | 265 | - | - | - | - | - | - | - | - | 346 | - |
| - | - | - | 2,3 | - | - | - | - | - | - | - | - | 3,0 | - |
| - | - | - | 210 | - | - | - | - | - | - | - | - | 357 | - |
| - | - | - | 3,3 | - | - | - | - | - | - | - | - | 5,7 | - |
| - | - | - | 57 | - | - | - | - | - | - | - | - | 134 | - |
| - | - | - | 2,4 | - | - | - | - | - | - | - | - | 5,7 | - |
| - | - | - | 89 | - | - | - | - | - | - | - | - | 122 | - |
| - | - | - | 3,6 | - | - | - | - | - | - | - | - | 5,0 | - |
| - | - | - | 37 | - | - | - | - | - | - | - | - | 21 | - |
| - | - | - | 3,1 | - | - | - | - | - | - | - | - | 1,8 | - |

Noch: 4 A. Ergebnisse der Kommunalwahlen 2006 in den kreisfreien Städten und Landkreisen / der Region Hannover

| Bundestagswahlkreis Nr. Landtagswahlkreis Nr. Einheitsgemeinde (EG) Samtgemeinde (SG) Gemeindefreier Bezirk (GB) Mitgliedsgemeinde (MG) | Einheit | Wahlberechtigte | Wähler | Stimmzettel | | Gültige Stimmen | | | | |
|--------------------------------------------------------------------------------------------------------------------------------------------------------|-----------|-----------------|---------------|-------------|---------|-----------------|---------------|---------------|---------------|--------------|
| | | | | ungültige | gültige | | CDU | SPD | GRÜNE | FDP |
| 37 60 355028 MG Radbruch | Zahl % | 1 486 | 839 56,5 | 20 2,4 | 819 | 2 394 100 | 968 40,4 | 956 39,9 | 314 13,1 | 65 2,7 |
| 37 60 355039 MG Vögelsen | Zahl % | 1 868 | 1 176 63,0 | 10 0,9 | 1 166 | 3 438 100 | 1 198 34,8 | 1 504 43,7 | 405 11,8 | 198 5,8 |
| 37 60 355042 MG Wittorf | Zahl % | 1 128 | 630 55,9 | 13 2,1 | 617 | 1 829 100 | 780 42,6 | 684 37,4 | 185 10,1 | 97 5,3 |
| SG 2 Bardowick | Zahl % | 12 972 | 6 949 53,6 | 127 1,8 | 6 822 | 19 968 100 | 8 119 40,7 | 7 006 35,1 | 2 278 11,4 | 1 231 6,2 |
| 37 60 355010 MG Boitze | Zahl % | 344 | 244 70,9 | 7 2,9 | 237 | 708 100 | 93 13,1 | 146 20,6 | 81 11,4 | 11 1,6 |
| 37 60 355012 MG Dahlem | Zahl % | 399 | 290 72,7 | 3 1,0 | 287 | 839 100 | 358 42,7 | 213 25,4 | 152 18,1 | 19 2,3 |
| 37 60 355013 MG Dahlenburg, Flecken | Zahl % | 2 774 | 1 671 60,2 | 39 2,3 | 1 632 | 4 768 100 | 2 115 44,4 | 1 717 36,0 | 370 7,8 | 152 3,2 |
| 37 60 355025 MG Nahrendorf | Zahl % | 1 045 | 664 63,5 | 20 3,0 | 644 | 1 886 100 | 948 50,3 | 580 30,8 | 199 10,6 | 30 1,6 |
| 37 60 355037 MG Tosterglope | Zahl % | 509 | 326 64,0 | 5 1,5 | 321 | 922 100 | 444 48,2 | 235 25,5 | 105 11,4 | 35 3,8 |
| SG 3 Dahlenburg | Zahl % | 5 071 | 3 195 63,0 | 74 2,3 | 3 121 | 9 123 100 | 3 958 43,4 | 2 891 31,7 | 907 9,9 | 247 2,7 |
| 37 60 355020 MG Kirchgellersen | Zahl % | 1 706 | 988 57,9 | 15 1,5 | 973 | 2 879 100 | 1 199 41,6 | 905 31,4 | 449 15,6 | 215 7,5 |
| 37 60 355031 MG Reppenstedt | Zahl % | 5 517 | 2 923 53,0 | 50 1,7 | 2 873 | 8 440 100 | 3 149 37,3 | 2 875 34,1 | 1 364 16,2 | 703 8,3 |
| 37 60 355035 MG Südergellersen | Zahl % | 1 235 | 826 66,9 | 17 2,1 | 809 | 2 380 100 | 786 33,0 | 713 30,0 | 525 22,1 | 291 12,2 |
| 37 60 355041 MG Westergellersen | Zahl % | 1 295 | 773 59,7 | 19 2,5 | 754 | 2 124 100 | 901 42,4 | 617 29,0 | 225 10,6 | 315 14,8 |
| SG 4 Gellersen | Zahl % | 9 753 | 5 510 56,5 | 101 1,8 | 5 409 | 15 823 100 | 6 035 38,1 | 5 110 32,3 | 2 563 16,2 | 1 524 9,6 |
| 37 60 355006 MG Barnstedt | Zahl % | 645 | 463 71,8 | 12 2,6 | 451 | 1 326 100 | 337 25,4 | 338 25,5 | 383 28,9 | 55 4,1 |
| 37 60 355014 MG Deutsch Evern | Zahl % | 2 988 | 1 631 54,6 | 35 2,1 | 1 596 | 4 712 100 | 1 686 35,8 | 1 679 35,6 | 615 13,1 | 340 7,2 |
| 37 60 355016 MG Embsen | Zahl % | 2 060 | 1 195 58,0 | 23 1,9 | 1 172 | 3 438 100 | 887 25,8 | 980 28,5 | 267 7,8 | 91 2,6 |
| 37 60 355024 MG Melbeck | Zahl % | 2 650 | 1 419 53,5 | 42 3,0 | 1 377 | 4 015 100 | 1 393 34,7 | 1 780 44,3 | 353 8,8 | 156 3,9 |
| SG 5 Ilmenau | Zahl % | 8 343 | 4 708 56,4 | 112 2,4 | 4 596 | 13 491 100 | 4 303 31,9 | 4 777 35,4 | 1 618 12,0 | 642 4,8 |
| 37 60 355005 MG Barendorf | Zahl % | 1 724 | 1 007 58,4 | 14 1,4 | 993 | 2 939 100 | 889 30,2 | 1 503 51,1 | 352 12,0 | 105 3,6 |
| 37 60 355026 MG Neetze | Zahl % | 2 065 | 1 169 56,6 | 29 2,5 | 1 140 | 3 365 100 | 933 27,7 | 1 769 52,6 | 346 10,3 | 139 4,1 |
| 37 60 355030 MG Reinstorf | Zahl % | 1 053 | 679 64,5 | 15 2,2 | 664 | 1 936 100 | 763 39,4 | 805 41,6 | 253 13,1 | 54 2,8 |

nach Gemeinden (Kreiswahlen)

Von den gültigen Stimmen entfallen auf

| WASG | DKP | DP | Die Linke. | REP | FAMILIE | Die Tier-schutz-partei | NPD | ödp | PBC | Offensive D | POGO-PARTEI | WGR | EB |
|------|-----|----|------------|-----|---------|------------------------|-----|-----|-----|-------------|-------------|-------|----|
| - | - | - | 35 | - | - | - | - | - | - | - | - | 56 | - |
| - | - | - | 1,5 | - | - | - | - | - | - | - | - | 2,3 | - |
| - | - | - | 57 | - | - | - | - | - | - | - | - | 76 | - |
| - | - | - | 1,7 | - | - | - | - | - | - | - | - | 2,2 | - |
| - | - | - | 49 | - | - | - | - | - | - | - | - | 34 | - |
| - | - | - | 2,7 | - | - | - | - | - | - | - | - | 1,9 | - |
| - | - | - | 534 | - | - | - | - | - | - | - | - | 800 | - |
| - | - | - | 2,7 | - | - | - | - | - | - | - | - | 4,0 | - |
| - | - | - | 41 | - | - | - | - | - | - | - | - | 336 | - |
| - | - | - | 5,8 | - | - | - | - | - | - | - | - | 47,5 | - |
| - | - | - | 17 | - | - | - | - | - | - | - | - | 80 | - |
| - | - | - | 2,0 | - | - | - | - | - | - | - | - | 9,5 | - |
| - | - | - | 87 | - | - | - | - | - | - | - | - | 327 | - |
| - | - | - | 1,8 | - | - | - | - | - | - | - | - | 6,9 | - |
| - | - | - | 59 | - | - | - | - | - | - | - | - | 70 | - |
| - | - | - | 3,1 | - | - | - | - | - | - | - | - | 3,7 | - |
| - | - | - | 30 | - | - | - | - | - | - | - | - | 73 | - |
| - | - | - | 3,3 | - | - | - | - | - | - | - | - | 7,9 | - |
| - | - | - | 234 | - | - | - | - | - | - | - | - | 886 | - |
| - | - | - | 2,6 | - | - | - | - | - | - | - | - | 9,7 | - |
| - | - | - | 53 | - | - | - | - | - | - | - | - | 58 | - |
| - | - | - | 1,8 | - | - | - | - | - | - | - | - | 2,0 | - |
| - | - | - | 188 | - | - | - | - | - | - | - | - | 161 | - |
| - | - | - | 2,2 | - | - | - | - | - | - | - | - | 1,9 | - |
| - | - | - | 41 | - | - | - | - | - | - | - | - | 24 | - |
| - | - | - | 1,7 | - | - | - | - | - | - | - | - | 1,0 | - |
| - | - | - | 32 | - | - | - | - | - | - | - | - | 34 | - |
| - | - | - | 1,5 | - | - | - | - | - | - | - | - | 1,6 | - |
| - | - | - | 314 | - | - | - | - | - | - | - | - | 277 | - |
| - | - | - | 2,0 | - | - | - | - | - | - | - | - | 1,8 | - |
| - | - | - | 46 | - | - | - | - | - | - | - | - | 167 | - |
| - | - | - | 3,5 | - | - | - | - | - | - | - | - | 12,6 | - |
| - | - | - | 89 | - | - | - | - | - | - | - | - | 303 | - |
| - | - | - | 1,9 | - | - | - | - | - | - | - | - | 6,4 | - |
| - | - | - | 88 | - | - | - | - | - | - | - | - | 1 125 | - |
| - | - | - | 2,6 | - | - | - | - | - | - | - | - | 32,7 | - |
| - | - | - | 114 | - | - | - | - | - | - | - | - | 219 | - |
| - | - | - | 2,8 | - | - | - | - | - | - | - | - | 5,5 | - |
| - | - | - | 337 | - | - | - | - | - | - | - | - | 1 814 | - |
| - | - | - | 2,5 | - | - | - | - | - | - | - | - | 13,4 | - |
| - | - | - | 59 | - | - | - | - | - | - | - | - | 31 | - |
| - | - | - | 2,0 | - | - | - | - | - | - | - | - | 1,1 | - |
| - | - | - | 92 | - | - | - | - | - | - | - | - | 86 | - |
| - | - | - | 2,7 | - | - | - | - | - | - | - | - | 2,6 | - |
| - | - | - | 42 | - | - | - | - | - | - | - | - | 19 | - |
| - | - | - | 2,2 | - | - | - | - | - | - | - | - | 1,0 | - |

Noch: 4 A. Ergebnisse der Kommunalwahlen 2006 in den kreisfreien Städten und Landkreisen / der Region Hannover

| Bundestagswahlkreis Nr. Landtagswahlkreis Nr. Einheitsgemeinde (EG) Samtgemeinde (SG) Gemeindefreier Bezirk (GB) Mitgliedsgemeinde (MG) | Einheit | Wahlberechtigte | Wähler | Stimmzettel | | Gültige Stimmen | CDU | SPD | GRÜNE | FDP |
|--------------------------------------------------------------------------------------------------------------------------------------------------------|------------------------------|-----------------|----------------|--------------|---------|----------------------------|---------------------------|---------------------------|--------------------------|-------------------------|
| | | | | un-gültige | gültige | | | | | |
| 37 60 355036 MG Thomasburg | Zahl % | 1 058 | 621 58,7 | 15 2,4 | 606 | 1 774 100 | 695 39,2 | 714 40,2 | 218 12,3 | 83 4,7 |
| 37 60 355038 MG Vastorf | Zahl % | 713 | 452 63,4 | 9 2,0 | 443 | 1 319 100 | 333 25,2 | 597 45,3 | 290 22,0 | 37 2,8 |
| 37 60 355040 MG Wendisch Evern | Zahl % | 1 345 | 899 66,8 | 12 1,3 | 887 | 2 618 100 | 1 021 39,0 | 1 048 40,0 | 352 13,4 | 129 4,9 |
| SG 6 Ostheide | Zahl % | 7 958 | 4 827 60,7 | 94 1,9 | 4 733 | 13 951 100 | 4 634 33,2 | 6 436 46,1 | 1 811 13,0 | 547 3,9 |
| 37 60 355003 MG Artlenburg,Flecken | Zahl % | 1 294 | 773 59,7 | 16 2,1 | 757 | 2 240 100 | 1 069 47,7 | 808 36,1 | 129 5,8 | 143 6,4 |
| 37 60 355011 MG Brietlingen | Zahl % | 2 538 | 1 480 58,3 | 27 1,8 | 1 453 | 4 283 100 | 1 618 37,8 | 1 925 44,9 | 421 9,8 | 189 4,4 |
| 37 60 355015 MG Echem | Zahl % | 756 | 498 65,9 | 16 3,2 | 482 | 1 420 100 | 641 45,1 | 429 30,2 | 216 15,2 | 79 5,6 |
| 37 60 355018 MG Hittbergen | Zahl % | 737 | 416 56,4 | 9 2,2 | 407 | 1 205 100 | 645 53,5 | 321 26,6 | 85 7,1 | 84 7,0 |
| 37 60 355019 MG Hohnstorf (Elbe) | Zahl % | 1 953 | 1 164 59,6 | 17 1,5 | 1 147 | 3 392 100 | 2 172 64,0 | 803 23,7 | 149 4,4 | 159 4,7 |
| 37 60 355021 MG Lüdersburg | Zahl % | 552 | 420 76,1 | 6 1,4 | 414 | 1 213 100 | 540 44,5 | 372 30,7 | 174 14,3 | 93 7,7 |
| 37 60 355032 MG Rullstorf | Zahl % | 1 422 | 813 57,2 | 27 3,3 | 786 | 2 259 100 | 918 40,6 | 620 27,4 | 409 18,1 | 207 9,2 |
| 37 60 355033 MG Scharnebeck | Zahl % | 2 594 | 1 476 56,9 | 20 1,4 | 1 456 | 4 282 100 | 1 731 40,4 | 1 247 29,1 | 723 16,9 | 436 10,2 |
| SG 7 Scharnebeck | Zahl % | 11 846 | 7 040 59,4 | 138 2,0 | 6 902 | 20 294 100 | 9 334 46,0 | 6 525 32,2 | 2 306 11,4 | 1 390 6,8 |
| 355 Lüneburg | Zahl % Sitze weibl. | 139 203 | 73 621 52,9 | 1 451 2,0 | 72 170 | 210 449 100 52 15 | 75 418 35,8 19 2 | 75 848 36,0 19 6 | 30 222 14,4 7 4 | 14 403 6,8 3 2 |
| 30 52 356002 EG Grasberg | Zahl % | 6 083 | 3 502 57,6 | 63 1,8 | 3 439 | 9 969 100 | 5 841 58,6 | 2 512 25,2 | 1 111 11,1 | 312 3,1 |
| 30 52 356005 EG Lilienthal | Zahl % | 14 620 | 7 457 51,0 | 166 2,2 | 7 291 | 21 345 100 | 7 475 35,0 | 6 272 29,4 | 3 731 17,5 | 3 263 15,3 |
| 30 51 356007 EG Osterholz-Scharmbeck,Stadt | Zahl % | 24 475 | 11 500 47,0 | 238 2,1 | 11 262 | 32 345 100 | 9 285 28,7 | 15 947 49,3 | 2 052 6,3 | 1 385 4,3 |
| 30 51 356008 EG Ritterhude | Zahl % | 11 882 | 6 175 52,0 | 132 2,1 | 6 043 | 17 322 100 | 5 593 32,3 | 7 976 46,0 | 1 764 10,2 | 1 071 6,2 |
| 30 51 356009 EG Schwanewede | Zahl % | 15 812 | 8 950 56,6 | 163 1,8 | 8 787 | 25 003 100 | 7 100 28,4 | 12 255 49,0 | 1 605 6,4 | 1 389 5,6 |
| 30 52 356011 EG Worpswede | Zahl % | 7 784 | 4 729 60,8 | 118 2,5 | 4 611 | 13 496 100 | 6 572 48,7 | 3 564 26,4 | 1 955 14,5 | 936 6,9 |
| 30 51 356001 MG Axstedt | Zahl % | 923 | 475 51,5 | 16 3,4 | 459 | 1 345 100 | 248 18,4 | 894 66,5 | 116 8,6 | 19 1,4 |
| 30 51 356003 MG Hambergen | Zahl % | 5 225 | 2 606 49,9 | 54 2,1 | 2 552 | 7 436 100 | 1 277 17,2 | 5 073 68,2 | 375 5,0 | 260 3,5 |

nach Gemeinden (Kreiswahlen)

| Von den gültigen Stimmen entfallen auf | | | | | | | | | | | | | |
|----------------------------------------|-----|----|------------|-----|---------|------------------------|-----|-----|-----|-------------|-------------|-------|----|
| WASG | DKP | DP | Die Linke. | REP | FAMILIE | Die Tier-schutz-partei | NPD | ödp | PBC | Offensive D | POGO-PARTEI | WGR | EB |
| - | - | - | 34 | - | - | - | - | - | - | - | - | 30 | - |
| - | - | - | 1,9 | - | - | - | - | - | - | - | - | 1,7 | - |
| - | - | - | 37 | - | - | - | - | - | - | - | - | 25 | - |
| - | - | - | 2,8 | - | - | - | - | - | - | - | - | 1,9 | - |
| - | - | - | 36 | - | - | - | - | - | - | - | - | 32 | - |
| - | - | - | 1,4 | - | - | - | - | - | - | - | - | 1,2 | - |
| - | - | - | 300 | - | - | - | - | - | - | - | - | 223 | - |
| - | - | - | 2,2 | - | - | - | - | - | - | - | - | 1,6 | - |
| - | - | - | 43 | - | - | - | - | - | - | - | - | 48 | - |
| - | - | - | 1,9 | - | - | - | - | - | - | - | - | 2,1 | - |
| - | - | - | 74 | - | - | - | - | - | - | - | - | 56 | - |
| - | - | - | 1,7 | - | - | - | - | - | - | - | - | 1,3 | - |
| - | - | - | 28 | - | - | - | - | - | - | - | - | 27 | - |
| - | - | - | 2,0 | - | - | - | - | - | - | - | - | 1,9 | - |
| - | - | - | 19 | - | - | - | - | - | - | - | - | 51 | - |
| - | - | - | 1,6 | - | - | - | - | - | - | - | - | 4,2 | - |
| - | - | - | 56 | - | - | - | - | - | - | - | - | 53 | - |
| - | - | - | 1,7 | - | - | - | - | - | - | - | - | 1,6 | - |
| - | - | - | 10 | - | - | - | - | - | - | - | - | 24 | - |
| - | - | - | 0,8 | - | - | - | - | - | - | - | - | 2,0 | - |
| - | - | - | 68 | - | - | - | - | - | - | - | - | 37 | - |
| - | - | - | 3,0 | - | - | - | - | - | - | - | - | 1,6 | - |
| - | - | - | 77 | - | - | - | - | - | - | - | - | 68 | - |
| - | - | - | 1,8 | - | - | - | - | - | - | - | - | 1,6 | - |
| - | - | - | 375 | - | - | - | - | - | - | - | - | 364 | - |
| - | - | - | 1,8 | - | - | - | - | - | - | - | - | 1,8 | - |
| - | - | - | 7 263 | - | - | - | - | - | - | - | - | 7 295 | - |
| - | - | - | 3,5 | - | - | - | - | - | - | - | - | 3,5 | - |
| - | - | - | 2 | - | - | - | - | - | - | - | - | 2 | - |
| - | - | - | 1 | - | - | - | - | - | - | - | - | - | - |
| 193 | - | - | - | - | - | - | - | - | - | - | - | - | - |
| 1,9 | - | - | - | - | - | - | - | - | - | - | - | - | - |
| 604 | - | - | - | - | - | - | - | - | - | - | - | - | - |
| 2,8 | - | - | - | - | - | - | - | - | - | - | - | - | - |
| 1 687 | - | - | - | - | - | - | - | - | - | - | - | 1 989 | - |
| 5,2 | - | - | - | - | - | - | - | - | - | - | - | 6,1 | - |
| 350 | - | - | - | - | - | - | - | - | - | - | - | 568 | - |
| 2,0 | - | - | - | - | - | - | - | - | - | - | - | 3,3 | - |
| 350 | - | - | - | - | - | - | - | - | - | - | - | 2 304 | - |
| 1,4 | - | - | - | - | - | - | - | - | - | - | - | 9,2 | - |
| 434 | - | - | - | - | - | - | - | - | - | - | - | 35 | - |
| 3,2 | - | - | - | - | - | - | - | - | - | - | - | 0,3 | - |
| 33 | - | - | - | - | - | - | - | - | - | - | - | 35 | - |
| 2,5 | - | - | - | - | - | - | - | - | - | - | - | 2,6 | - |
| 132 | - | - | - | - | - | - | - | - | - | - | - | 319 | - |
| 1,8 | - | - | - | - | - | - | - | - | - | - | - | 4,3 | - |

Noch: 4 A. Ergebnisse der Kommunalwahlen 2006 in den kreisfreien Städten und Landkreisen / der Region Hannover

| Bundestagswahlkreis Nr. Landtagswahlkreis Nr. Einheitsgemeinde (EG) Samtgemeinde (SG) Gemeindefreier Bezirk (GB) Mitgliedsgemeinde (MG) | Einheit | Wahlberechtigte | Wähler | Stimmzettel | | Gültige Stimmen | CDU | SPD | GRÜNE | FDP |
|--------------------------------------------------------------------------------------------------------------------------------------------------------|------------------------------|-----------------|----------------|-------------|---------|----------------------------|---------------------------|---------------------------|-------------------------|------------------------|
| | | | | un-gültige | gültige | | | | | |
| 30 51 356004 MG Holste | Zahl % | 563 | 331 58,8 | 9 2,7 | 322 | 956 100 | 257 26,9 | 420 43,9 | 86 9,0 | 17 1,8 |
| 30 51 356006 MG Lübberstedt | Zahl % | 595 | 337 56,6 | 4 1,2 | 333 | 991 100 | 386 39,0 | 522 52,7 | 54 5,4 | 18 1,8 |
| 30 51 356010 MG Vollersode | Zahl % | 2 549 | 1 296 50,8 | 25 1,9 | 1 271 | 3 770 100 | 847 22,5 | 2 389 63,4 | 213 5,6 | 73 1,9 |
| 30 51 356401 BW Hambergen | Zahl % | | 627 | 5 0,8 | 622 | 1 859 100 | 532 28,6 | 1 047 56,3 | 115 6,2 | 53 2,9 |
| SG 1 Hambergen | Zahl % | 9 855 | 5 672 57,6 | 113 2,0 | 5 559 | 16 357 100 | 3 547 21,7 | 10 345 63,2 | 959 5,9 | 440 2,7 |
| 356 Osterholz | Zahl % Sitze weibl. | 90 511 | 47 985 53,0 | 993 2,1 | 46 992 | 135 837 100 46 16 | 45 413 33,4 15 5 | 58 871 43,3 20 7 | 13 177 9,7 5 2 | 8 796 6,5 3 2 |
| 35 66 357008 EG Bremervörde,Stadt | Zahl % | 15 410 | 8 575 55,6 | 172 2,0 | 8 403 | 24 582 100 | 12 764 51,9 | 7 437 30,3 | 1 710 7,0 | 1 087 4,4 |
| 35 66 357016 EG Gnarrenburg | Zahl % | 7 780 | 4 723 60,7 | 117 2,5 | 4 606 | 13 491 100 | 5 128 38,0 | 5 813 43,1 | 413 3,1 | 686 5,1 |
| 35 65 357039 EG Rotenburg (Wümme),Stadt | Zahl % | 18 041 | 9 206 51,0 | 169 1,8 | 9 037 | 26 615 100 | 11 746 44,1 | 8 643 32,5 | 2 839 10,7 | 2 147 8,1 |
| 35 65 357041 EG Scheeßel | Zahl % | 10 309 | 6 112 59,3 | 137 2,2 | 5 975 | 17 529 100 | 9 501 54,2 | 3 017 17,2 | 2 083 11,9 | 832 4,7 |
| 35 65 357051 EG Visselhövede,Stadt | Zahl % | 8 505 | 4 968 58,4 | 134 2,7 | 4 834 | 13 957 100 | 6 334 45,4 | 5 626 40,3 | 869 6,2 | 478 3,4 |
| 35 65 357006 MG Bothel | Zahl % | 2 005 | 1 312 65,4 | 17 1,3 | 1 295 | 3 825 100 | 933 24,4 | 2 476 64,7 | 222 5,8 | 48 1,3 |
| 35 65 357009 MG Brockel | Zahl % | 1 084 | 639 58,9 | 11 1,7 | 628 | 1 848 100 | 1 186 64,2 | 459 24,8 | 91 4,9 | 66 3,6 |
| 35 65 357024 MG Hemsbünde | Zahl % | 987 | 651 66,0 | 19 2,9 | 632 | 1 874 100 | 819 43,7 | 631 33,7 | 85 4,5 | 46 2,5 |
| 35 65 357025 MG Hemslingen | Zahl % | 1 198 | 714 59,6 | 26 3,6 | 688 | 2 036 100 | 905 44,4 | 925 45,4 | 102 5,0 | 39 1,9 |
| 35 65 357031 MG Kirchwalsede | Zahl % | 992 | 759 76,5 | 13 1,7 | 746 | 2 206 100 | 1 411 64,0 | 600 27,2 | 112 5,1 | 35 1,6 |
| 35 65 357054 MG Westerwalsede | Zahl % | 617 | 438 71,0 | 7 1,6 | 431 | 1 278 100 | 954 74,6 | 244 19,1 | 28 2,2 | 20 1,6 |
| SG 1 Bothel | Zahl % | 6 883 | 4 513 65,6 | 93 2,1 | 4 420 | 13 067 100 | 6 208 47,5 | 5 335 40,8 | 640 4,9 | 254 1,9 |
| 35 65 357015 MG Fintel | Zahl % | 2 389 | 1 438 60,2 | 39 2,7 | 1 399 | 3 987 100 | 1 829 45,9 | 1 585 39,8 | 181 4,5 | 141 3,5 |
| 35 65 357023 MG Helvesiek | Zahl % | 678 | 383 56,5 | 12 3,1 | 371 | 1 106 100 | 702 63,5 | 213 19,3 | 78 7,1 | 65 5,9 |
| 35 65 357033 MG Lauenbrück | Zahl % | 1 712 | 1 026 59,9 | 34 3,3 | 992 | 2 900 100 | 1 094 37,7 | 1 431 49,3 | 170 5,9 | 91 3,1 |
| 35 65 357046 MG Stemmen | Zahl % | 712 | 461 64,7 | 8 1,7 | 453 | 1 334 100 | 806 60,4 | 299 22,4 | 88 6,6 | 39 2,9 |

nach Gemeinden (Kreiswahlen)

Von den gültigen Stimmen entfallen auf

| WASG | DKP | DP | Die Linke. | REP | FAMILIE | Die Tier-schutz-partei | NPD | ödp | PBC | Offensive D | POGO-PARTEI | WGR | EB |
|-------|-----|----|------------|-----|---------|------------------------|-----|-----|-----|-------------|-------------|-------|----|
| 3 | - | - | - | - | - | - | - | - | - | - | - | 173 | - |
| 0,3 | - | - | - | - | - | - | - | - | - | - | - | 18,1 | - |
| 5 | - | - | - | - | - | - | - | - | - | - | - | 6 | - |
| 0,5 | - | - | - | - | - | - | - | - | - | - | - | 0,6 | - |
| 78 | - | - | - | - | - | - | - | - | - | - | - | 170 | - |
| 2,1 | - | - | - | - | - | - | - | - | - | - | - | 4,5 | - |
| 18 | - | - | - | - | - | - | - | - | - | - | - | 94 | - |
| 1,0 | - | - | - | - | - | - | - | - | - | - | - | 5,1 | - |
| 269 | - | - | - | - | - | - | - | - | - | - | - | 797 | - |
| 1,6 | - | - | - | - | - | - | - | - | - | - | - | 4,9 | - |
| 3 887 | - | - | - | - | - | - | - | - | - | - | - | 5 693 | - |
| 2,9 | - | - | - | - | - | - | - | - | - | - | - | 4,2 | - |
| 1 | - | - | - | - | - | - | - | - | - | - | - | 2 | - |
| - | - | - | - | - | - | - | - | - | - | - | - | - | - |
| 270 | - | - | - | - | - | - | 562 | - | - | - | - | 752 | - |
| 1,1 | - | - | - | - | - | - | 2,3 | - | - | - | - | 3,1 | - |
| 74 | - | - | - | - | - | - | 167 | - | - | - | - | 1 210 | - |
| 0,5 | - | - | - | - | - | - | 1,2 | - | - | - | - | 9,0 | - |
| 359 | - | - | - | - | - | - | 284 | - | - | - | - | 597 | - |
| 1,3 | - | - | - | - | - | - | 1,1 | - | - | - | - | 2,2 | - |
| 133 | - | - | - | - | - | - | 120 | - | - | - | - | 1 843 | - |
| 0,8 | - | - | - | - | - | - | 0,7 | - | - | - | - | 10,5 | - |
| 128 | - | - | - | - | - | - | 267 | - | - | - | - | 255 | - |
| 0,9 | - | - | - | - | - | - | 1,9 | - | - | - | - | 1,8 | - |
| 26 | - | - | - | - | - | - | 46 | - | - | - | - | 74 | - |
| 0,7 | - | - | - | - | - | - | 1,2 | - | - | - | - | 1,9 | - |
| 8 | - | - | - | - | - | - | 20 | - | - | - | - | 18 | - |
| 0,4 | - | - | - | - | - | - | 1,1 | - | - | - | - | 1,0 | - |
| 19 | - | - | - | - | - | - | 36 | - | - | - | - | 238 | - |
| 1,0 | - | - | - | - | - | - | 1,9 | - | - | - | - | 12,7 | - |
| 11 | - | - | - | - | - | - | 25 | - | - | - | - | 29 | - |
| 0,5 | - | - | - | - | - | - | 1,2 | - | - | - | - | 1,4 | - |
| 13 | - | - | - | - | - | - | 12 | - | - | - | - | 23 | - |
| 0,6 | - | - | - | - | - | - | 0,5 | - | - | - | - | 1,0 | - |
| 24 | - | - | - | - | - | - | 8 | - | - | - | - | - | - |
| 1,9 | - | - | - | - | - | - | 0,6 | - | - | - | - | - | - |
| 101 | - | - | - | - | - | - | 147 | - | - | - | - | 382 | - |
| 0,8 | - | - | - | - | - | - | 1,1 | - | - | - | - | 2,9 | - |
| 49 | - | - | - | - | - | - | 45 | - | - | - | - | 157 | - |
| 1,2 | - | - | - | - | - | - | 1,1 | - | - | - | - | 3,9 | - |
| 14 | - | - | - | - | - | - | 8 | - | - | - | - | 26 | - |
| 1,3 | - | - | - | - | - | - | 0,7 | - | - | - | - | 2,4 | - |
| 28 | - | - | - | - | - | - | 57 | - | - | - | - | 29 | - |
| 1,0 | - | - | - | - | - | - | 2,0 | - | - | - | - | 1,0 | - |
| 4 | - | - | - | - | - | - | 54 | - | - | - | - | 44 | - |
| 0,3 | - | - | - | - | - | - | 4,0 | - | - | - | - | 3,3 | - |

Noch: 4 A. Ergebnisse der Kommunalwahlen 2006 in den kreisfreien Städten und Landkreisen / der Region Hannover

| Bundestagswahlkreis Nr. Landtagswahlkreis Nr. Einheitsgemeinde (EG) Samtgemeinde (SG) Gemeindefreier Bezirk (GB) Mitgliedsgemeinde (MG) | Einheit | Wahlberechtigte | Wähler | Stimmzettel | | Gültige Stimmen | CDU | SPD | GRÜNE | FDP |
|--------------------------------------------------------------------------------------------------------------------------------------------------------|---------------------------|-----------------|------------------------|-------------|---------|-----------------|---------------|---------------|------------|------------|
| | | | | un-gültige | gültige | | | | | |
| 35 65 | 357049 MG Vahlde | Zahl % | 546 395 72,3 | 13 3,3 | 382 | 1 121 100 | 522 46,6 | 461 41,1 | 67 6,0 | 23 2,1 |
| | SG 2 Fintel | Zahl % | 6 037 3 703 61,3 | 106 2,9 | 3 597 | 10 448 100 | 4 953 47,4 | 3 989 38,2 | 584 5,6 | 359 3,4 |
| 35 66 | 357002 MG Alfstedt | Zahl % | 689 518 75,2 | 9 1,7 | 509 | 1 510 100 | 1 065 70,5 | 182 12,1 | 57 3,8 | 36 2,4 |
| 35 66 | 357004 MG Basdahl | Zahl % | 1 167 712 61,0 | 11 1,5 | 701 | 2 078 100 | 447 21,5 | 1 213 58,4 | 60 2,9 | 32 1,5 |
| 35 66 | 357012 MG Ebersdorf | Zahl % | 905 532 58,8 | 16 3,0 | 516 | 1 499 100 | 558 37,2 | 305 20,3 | 19 1,3 | 27 1,8 |
| 35 66 | 357027 MG Hipstedt | Zahl % | 1 059 696 65,7 | 14 2,0 | 682 | 2 040 100 | 223 10,9 | 138 6,8 | 54 2,6 | 27 1,3 |
| 35 66 | 357035 MG Oerel | Zahl % | 1 480 1 008 68,1 | 27 2,7 | 981 | 2 896 100 | 812 28,0 | 1 425 49,2 | 94 3,2 | 42 1,5 |
| | SG 3 Geestequelle | Zahl % | 5 300 3 466 65,4 | 77 2,2 | 3 389 | 10 023 100 | 3 105 31,0 | 3 263 32,6 | 284 2,8 | 164 1,6 |
| 35 66 | 357003 MG Anderlingen | Zahl % | 739 508 68,7 | 13 2,6 | 495 | 1 468 100 | 1 175 80,0 | 186 12,7 | 39 2,7 | 22 1,5 |
| 35 66 | 357011 MG Deinstedt | Zahl % | 544 444 81,6 | 10 2,3 | 434 | 1 282 100 | 948 73,9 | 190 14,8 | 33 2,6 | 36 2,8 |
| 35 66 | 357014 MG Farven | Zahl % | 550 418 76,0 | 12 2,9 | 406 | 1 190 100 | 855 71,8 | 271 22,8 | 12 1,0 | 21 1,8 |
| 35 66 | 357036 MG Ostereistedt | Zahl % | 751 574 76,4 | 10 1,7 | 564 | 1 673 100 | 749 44,8 | 828 49,5 | 24 1,4 | 26 1,6 |
| 35 66 | 357038 MG Rhade | Zahl % | 877 597 68,1 | 12 2,0 | 585 | 1 738 100 | 1 087 62,5 | 381 21,9 | 73 4,2 | 45 2,6 |
| 35 66 | 357040 MG Sandbostel | Zahl % | 659 461 70,0 | 9 2,0 | 452 | 1 331 100 | 951 71,5 | 184 13,8 | 52 3,9 | 40 3,0 |
| 35 66 | 357042 MG Seedorf | Zahl % | 529 377 71,3 | 8 2,1 | 369 | 1 081 100 | 729 67,4 | 219 20,3 | 34 3,1 | 21 1,9 |
| 35 66 | 357043 MG Selsingen | Zahl % | 2 769 1 613 58,3 | 30 1,9 | 1 583 | 4 665 100 | 3 015 64,6 | 1 136 24,4 | 184 3,9 | 87 1,9 |
| | SG 4 Selsingen | Zahl % | 7 418 4 992 67,3 | 104 2,1 | 4 888 | 14 428 100 | 9 509 65,9 | 3 395 23,5 | 451 3,1 | 298 2,1 |
| 35 66 | 357017 MG Gross Meckelsen | Zahl % | 412 280 68,0 | 8 2,9 | 272 | 798 100 | 650 81,5 | 104 13,0 | 10 1,3 | 19 2,4 |
| 35 66 | 357019 MG Hamersen | Zahl % | 380 275 72,4 | 8 2,9 | 267 | 799 100 | 588 73,6 | 115 14,4 | 28 3,5 | 36 4,5 |
| 35 66 | 357029 MG Kalbe | Zahl % | 463 359 77,5 | 6 1,7 | 353 | 1 049 100 | 539 51,4 | 139 13,3 | 13 1,2 | 23 2,2 |
| 35 66 | 357032 MG Klein Meckelsen | Zahl % | 719 486 67,6 | 14 2,9 | 472 | 1 367 100 | 753 55,1 | 466 34,1 | 40 2,9 | 44 3,2 |
| 35 66 | 357034 MG Lengenbostel | Zahl % | 366 280 76,5 | 5 1,8 | 275 | 802 100 | 479 59,7 | 220 27,4 | 19 2,4 | 41 5,1 |
| 35 66 | 357044 MG Sittensen | Zahl % | 4 479 2 337 52,2 | 36 1,5 | 2 301 | 6 722 100 | 3 303 49,1 | 2 374 35,3 | 194 2,9 | 497 7,4 |

nach Gemeinden (Kreiswahlen)

Von den gültigen Stimmen entfallen auf

| WASG | DKP | DP | Die Linke. | REP | FAMILIE | Die Tier-schutz-partei | NPD | ödp | PBC | Offen-sive D | POGO-PARTEI | WGR | EB |
|------------|--------|--------|------------|--------|---------|------------------------|------------|--------|--------|--------------|-------------|---------------|--------|
| 15 1,3 | - - | - - | - - | - - | - - | - - | 23 2,1 | - - | - - | - - | - - | 10 0,9 | - - |
| 110 1,1 | - - | - - | - - | - - | - - | - - | 187 1,8 | - - | - - | - - | - - | 266 2,5 | - - |
| 10 0,7 | - - | - - | - - | - - | - - | - - | 12 0,8 | - - | - - | - - | - - | 148 9,8 | - - |
| 4 0,2 | - - | - - | - - | - - | - - | - - | 11 0,5 | - - | - - | - - | - - | 311 15,0 | - - |
| 1 0,1 | - - | - - | - - | - - | - - | - - | 7 0,5 | - - | - - | - - | - - | 582 38,8 | - - |
| 18 0,9 | - - | - - | - - | - - | - - | - - | 56 2,7 | - - | - - | - - | - - | 1 524 74,7 | - - |
| 1 0,0 | - - | - - | - - | - - | - - | - - | 23 0,8 | - - | - - | - - | - - | 499 17,2 | - - |
| 34 0,3 | - - | - - | - - | - - | - - | - - | 109 1,1 | - - | - - | - - | - - | 3 064 30,6 | - - |
| - - | - - | - - | - - | - - | - - | - - | 7 0,5 | - - | - - | - - | - - | 39 2,7 | - - |
| 24 1,9 | - - | - - | - - | - - | - - | - - | 27 2,1 | - - | - - | - - | - - | 24 1,9 | - - |
| 7 0,6 | - - | - - | - - | - - | - - | - - | 8 0,7 | - - | - - | - - | - - | 16 1,3 | - - |
| 1 0,1 | - - | - - | - - | - - | - - | - - | 12 0,7 | - - | - - | - - | - - | 33 2,0 | - - |
| 6 0,3 | - - | - - | - - | - - | - - | - - | 23 1,3 | - - | - - | - - | - - | 123 7,1 | - - |
| 23 1,7 | - - | - - | - - | - - | - - | - - | 18 1,4 | - - | - - | - - | - - | 63 4,7 | - - |
| 4 0,4 | - - | - - | - - | - - | - - | - - | 12 1,1 | - - | - - | - - | - - | 62 5,7 | - - |
| 18 0,4 | - - | - - | - - | - - | - - | - - | 128 2,7 | - - | - - | - - | - - | 97 2,1 | - - |
| 83 0,6 | - - | - - | - - | - - | - - | - - | 235 1,6 | - - | - - | - - | - - | 457 3,2 | - - |
| - - | - - | - - | - - | - - | - - | - - | 7 0,9 | - - | - - | - - | - - | 8 1,0 | - - |
| 1 0,1 | - - | - - | - - | - - | - - | - - | 3 0,4 | - - | - - | - - | - - | 28 3,5 | - - |
| 4 0,4 | - - | - - | - - | - - | - - | - - | 12 1,1 | - - | - - | - - | - - | 319 30,4 | - - |
| 3 0,2 | - - | - - | - - | - - | - - | - - | 17 1,2 | - - | - - | - - | - - | 44 3,2 | - - |
| - - | - - | - - | - - | - - | - - | - - | 3 0,4 | - - | - - | - - | - - | 40 5,0 | - - |
| 57 0,8 | - - | - - | - - | - - | - - | - - | 104 1,5 | - - | - - | - - | - - | 193 2,9 | - - |

Noch: 4 A. Ergebnisse der Kommunalwahlen 2006 in den kreisfreien Städten und Landkreisen / der Region Hannover

| Bundestagswahlkreis Nr. Landtagswahlkreis Nr. Einheitsgemeinde (EG) Samtgemeinde (SG) Gemeindefreier Bezirk (GB) Mitgliedsgemeinde (MG) | Einheit | Wahlberechtigte | Wähler | Stimmzettel | | Gültige Stimmen | CDU | SPD | GRÜNE | FDP |
|--------------------------------------------------------------------------------------------------------------------------------------------------------|-----------|-----------------|---------------|-------------|---------|-----------------|---------------|---------------|---------------|---------------|
| | | | | un-gültige | gültige | | | | | |
| 35 66 357048 MG Tiste | Zahl % | 649 | 421 64,9 | 9 2,1 | 412 | 1 231 100 | 624 50,7 | 444 36,1 | 31 2,5 | 51 4,1 |
| 35 66 357050 MG Vierden | Zahl % | 659 | 448 68,0 | 12 2,7 | 436 | 1 280 100 | 704 55,0 | 390 30,5 | 77 6,0 | 33 2,6 |
| 35 66 357056 MG Wohnste | Zahl % | 636 | 451 70,9 | 9 2,0 | 442 | 1 314 100 | 799 60,8 | 385 29,3 | 32 2,4 | 22 1,7 |
| SG 5 Sittensen | Zahl % | 8 763 | 5 337 60,9 | 107 2,0 | 5 230 | 15 362 100 | 8 439 54,9 | 4 637 30,2 | 444 2,9 | 766 5,0 |
| 35 65 357001 MG Ahausen | Zahl % | 1 471 | 886 60,2 | 19 2,1 | 867 | 2 533 100 | 1 314 51,9 | 693 27,4 | 266 10,5 | 167 6,6 |
| 35 65 357005 MG Böttersen | Zahl % | 847 | 628 74,1 | 3 0,5 | 625 | 1 863 100 | 1 093 58,7 | 562 30,2 | 113 6,1 | 60 3,2 |
| 35 65 357020 MG Hassendorf | Zahl % | 858 | 561 65,4 | 6 1,1 | 555 | 1 658 100 | 558 33,7 | 803 48,4 | 174 10,5 | 74 4,5 |
| 35 65 357022 MG Hellwege | Zahl % | 885 | 649 73,3 | 13 2,0 | 636 | 1 895 100 | 723 38,2 | 889 46,9 | 127 6,7 | 112 5,9 |
| 35 65 357028 MG Horstedt | Zahl % | 1 010 | 626 62,0 | 8 1,3 | 618 | 1 847 100 | 595 32,2 | 884 47,9 | 188 10,2 | 126 6,8 |
| 35 65 357037 MG Reeßum | Zahl % | 1 342 | 899 67,0 | 15 1,7 | 884 | 2 587 100 | 1 014 39,2 | 793 30,7 | 273 10,6 | 397 15,3 |
| 35 65 357045 MG Sottrum | Zahl % | 4 821 | 2 635 54,7 | 27 1,0 | 2 608 | 7 758 100 | 2 455 31,6 | 2 341 30,2 | 1 219 15,7 | 1 437 18,5 |
| SG 6 Sottrum | Zahl % | 11 234 | 6 884 61,3 | 91 1,3 | 6 793 | 20 141 100 | 7 752 38,5 | 6 965 34,6 | 2 360 11,7 | 2 373 11,8 |
| 35 66 357007 MG Breddorf | Zahl % | 948 | 562 59,3 | 17 3,0 | 545 | 1 608 100 | 1 036 64,4 | 397 24,7 | 54 3,4 | 48 3,0 |
| 35 66 357010 MG Bülstedt | Zahl % | 592 | 422 71,3 | 8 1,9 | 414 | 1 226 100 | 788 64,3 | 246 20,1 | 116 9,5 | 39 3,2 |
| 35 66 357026 MG Hepstedt | Zahl % | 835 | 476 57,0 | 9 1,9 | 467 | 1 373 100 | 838 61,0 | 247 18,0 | 77 5,6 | 71 5,2 |
| 35 66 357030 MG Kirchtimke | Zahl % | 792 | 472 59,6 | 9 1,9 | 463 | 1 347 100 | 850 63,1 | 317 23,5 | 73 5,4 | 68 5,0 |
| 35 66 357047 MG Tarmstedt | Zahl % | 2 908 | 1 635 56,2 | 48 2,9 | 1 587 | 4 690 100 | 2 281 48,6 | 1 677 35,8 | 211 4,5 | 300 6,4 |
| 35 66 357052 MG Vorwerk | Zahl % | 834 | 590 70,7 | 13 2,2 | 577 | 1 716 100 | 982 57,2 | 529 30,8 | 132 7,7 | 40 2,3 |
| 35 66 357053 MG Westertimke | Zahl % | 390 | 256 65,6 | 10 3,9 | 246 | 721 100 | 460 63,8 | 153 21,2 | 14 1,9 | 26 3,6 |
| 35 66 357055 MG Wilstedt | Zahl % | 1 418 | 918 64,7 | 20 2,2 | 898 | 2 660 100 | 971 36,5 | 1 156 43,5 | 249 9,4 | 115 4,3 |
| SG 7 Tarmstedt | Zahl % | 8 717 | 5 331 61,2 | 134 2,5 | 5 197 | 15 341 100 | 8 206 53,5 | 4 722 30,8 | 926 6,0 | 707 4,6 |
| 35 66 357013 MG Elsdorf | Zahl % | 1 644 | 1 032 62,8 | 31 3,0 | 1 001 | 2 866 100 | 1 638 57,2 | 967 33,7 | 77 2,7 | 56 2,0 |
| 35 66 357018 MG Gyhum | Zahl % | 1 912 | 1 263 66,1 | 27 2,1 | 1 236 | 3 660 100 | 1 286 35,1 | 2 062 56,3 | 99 2,7 | 119 3,3 |

nach Gemeinden (Kreiswahlen)

Von den gültigen Stimmen entfallen auf

| WASG | DKP | DP | Die Linke. | REP | FAMILIE | Die Tier-schutz-partei | NPD | ödp | PBC | Offensive D | POGO-PARTEI | WGR | EB |
|------------|-----|----|------------|-----|---------|------------------------|------------|-----|-----|-------------|-------------|------------|----|
| 8 0,6 | - | - | - | - | - | - | 14 1,1 | - | - | - | - | 59 4,8 | - |
| 7 0,5 | - | - | - | - | - | - | 8 0,6 | - | - | - | - | 61 4,8 | - |
| 7 0,5 | - | - | - | - | - | - | 25 1,9 | - | - | - | - | 44 3,3 | - |
| 87 0,6 | - | - | - | - | - | - | 193 1,3 | - | - | - | - | 796 5,2 | - |
| 32 1,3 | - | - | - | - | - | - | 30 1,2 | - | - | - | - | 31 1,2 | - |
| 4 0,2 | - | - | - | - | - | - | 20 1,1 | - | - | - | - | 11 0,6 | - |
| 18 1,1 | - | - | - | - | - | - | 21 1,3 | - | - | - | - | 10 0,6 | - |
| 7 0,4 | - | - | - | - | - | - | 19 1,0 | - | - | - | - | 18 0,9 | - |
| 12 0,6 | - | - | - | - | - | - | 15 0,8 | - | - | - | - | 27 1,5 | - |
| 36 1,4 | - | - | - | - | - | - | 42 1,6 | - | - | - | - | 32 1,2 | - |
| 137 1,8 | - | - | - | - | - | - | 70 0,9 | - | - | - | - | 99 1,3 | - |
| 246 1,2 | - | - | - | - | - | - | 217 1,1 | - | - | - | - | 228 1,1 | - |
| 7 0,4 | - | - | - | - | - | - | 22 1,4 | - | - | - | - | 44 2,7 | - |
| 18 1,5 | - | - | - | - | - | - | 6 0,5 | - | - | - | - | 13 1,1 | - |
| 2 0,1 | - | - | - | - | - | - | 10 0,7 | - | - | - | - | 128 9,3 | - |
| 6 0,4 | - | - | - | - | - | - | 13 1,0 | - | - | - | - | 20 1,5 | - |
| 74 1,6 | - | - | - | - | - | - | 69 1,5 | - | - | - | - | 78 1,7 | - |
| 12 0,7 | - | - | - | - | - | - | 8 0,5 | - | - | - | - | 13 0,8 | - |
| 22 3,1 | - | - | - | - | - | - | 16 2,2 | - | - | - | - | 30 4,2 | - |
| 57 2,1 | - | - | - | - | - | - | 18 0,7 | - | - | - | - | 94 3,5 | - |
| 198 1,3 | - | - | - | - | - | - | 162 1,1 | - | - | - | - | 420 2,7 | - |
| 24 0,8 | - | - | - | - | - | - | 36 1,3 | - | - | - | - | 68 2,4 | - |
| 26 0,7 | - | - | - | - | - | - | 37 1,0 | - | - | - | - | 31 0,8 | - |

Noch: 4 A. Ergebnisse der Kommunalwahlen 2006 in den kreisfreien Städten und Landkreisen / der Region Hannover

| Bundestagswahlkreis Nr. Landtagswahlkreis Nr. Einheitsgemeinde (EG) Samtgemeinde (SG) Gemeindefreier Bezirk (GB) Mitgliedsgemeinde (MG) | Einheit | Wahlberechtigte | Wähler | Stimmzettel | | Gültige Stimmen | CDU | SPD | GRÜNE | FDP |
|--------------------------------------------------------------------------------------------------------------------------------------------------------|------------------------------|-----------------|----------------|--------------|---------|-----------------|-----------------|----------------|---------------|---------------|
| | | | | un-gültige | gültige | | | | | |
| 35 66 357021 MG Heeslingen | Zahl % | 3 790 | 2 384 62,9 | 53 2,2 | 2 331 | 6 907 100 | 4 635 67,1 | 1 555 22,5 | 251 3,6 | 225 3,3 |
| 35 66 357057 MG Zeven,Stadt | Zahl % | 10 148 | 4 794 47,2 | 109 2,3 | 4 685 | 13 803 100 | 6 156 44,6 | 4 661 33,8 | 561 4,1 | 1 461 10,6 |
| SG 8 Zeven | Zahl % | 17 494 | 9 473 54,1 | 220 2,3 | 9 253 | 27 236 100 | 13 715 50,4 | 9 245 33,9 | 988 3,6 | 1 861 6,8 |
| 357 Rotenburg (Wümme) | Zahl % Sitze weibl. | 131 891 | 77 283 58,6 | 1 661 2,1 | 75 622 | 222 220 100 | 107 360 48,3 | 72 087 32,4 | 14 591 6,6 | 12 012 5,4 |
| 36 55 358002 EG Bispingen | Zahl % | 5 104 | 2 911 57,0 | 81 2,8 | 2 830 | 8 347 100 | 4 315 51,7 | 2 453 29,4 | 546 6,5 | 455 5,5 |
| 36 54 358004 EG Bomlitz | Zahl % | 5 871 | 3 295 56,1 | 101 3,1 | 3 194 | 9 162 100 | 3 301 36,0 | 4 678 51,1 | 416 4,5 | 317 3,5 |
| 36 54 358008 EG Bad Fallingb.,Stadt | Zahl % | 9 525 | 5 386 56,5 | 123 2,3 | 5 263 | 15 284 100 | 6 763 44,2 | 6 277 41,1 | 815 5,3 | 624 4,1 |
| 37 55 358016 EG Munster,Stadt | Zahl % | 13 179 | 6 102 46,3 | 125 2,0 | 5 977 | 17 410 100 | 10 649 61,2 | 4 436 25,5 | 407 2,3 | 1 241 7,1 |
| 36 55 358017 EG Neuenkirchen | Zahl % | 4 643 | 2 629 56,6 | 98 3,7 | 2 531 | 7 386 100 | 4 076 55,2 | 1 844 25,0 | 366 5,0 | 744 10,1 |
| 36 55 358019 EG Schneverdingen,Stadt | Zahl % | 15 295 | 7 826 51,2 | 189 2,4 | 7 637 | 22 431 100 | 9 769 43,6 | 8 122 36,2 | 2 702 12,0 | 1 067 4,8 |
| 36 55 358021 EG Soltau,Stadt | Zahl % | 17 878 | 9 000 50,3 | 177 2,0 | 8 823 | 25 580 100 | 8 566 33,5 | 8 017 31,3 | 1 730 6,8 | 1 684 6,6 |
| 36 54 358022 EG Walsrode,Stadt | Zahl % | 19 622 | 10 069 51,3 | 224 2,2 | 9 845 | 28 721 100 | 10 902 38,0 | 8 293 28,9 | 2 389 8,3 | 2 337 8,1 |
| 37 55 358023 EG Wietzenorf | Zahl % | 3 231 | 1 845 57,1 | 49 2,7 | 1 796 | 5 279 100 | 3 085 58,4 | 1 323 25,1 | 264 5,0 | 202 3,8 |
| 36 54 358001 MG Ahlden (Aller),Flecken | Zahl % | 1 238 | 784 63,3 | 37 4,7 | 747 | 2 198 100 | 1 232 56,1 | 653 29,7 | 187 8,5 | 68 3,1 |
| 36 54 358006 MG Eickeloh | Zahl % | 654 | 482 73,7 | 19 3,9 | 463 | 1 367 100 | 679 49,7 | 581 42,5 | 68 5,0 | 17 1,2 |
| 36 54 358011 MG Grethem | Zahl % | 539 | 342 63,5 | 8 2,3 | 334 | 993 100 | 402 40,5 | 493 49,6 | 56 5,6 | 29 2,9 |
| 36 54 358012 MG Hademstorf | Zahl % | 742 | 451 60,8 | 11 2,4 | 440 | 1 298 100 | 356 27,4 | 792 61,0 | 95 7,3 | 36 2,8 |
| 36 54 358014 MG Hodenhagen | Zahl % | 2 356 | 1 235 52,4 | 30 2,4 | 1 205 | 3 496 100 | 1 662 47,5 | 1 609 46,0 | 101 2,9 | 64 1,8 |
| SG 1 Ahlden | Zahl % | 5 529 | 3 294 59,6 | 105 3,2 | 3 189 | 9 352 100 | 4 331 46,3 | 4 128 44,1 | 507 5,4 | 214 2,3 |
| 36 54 358003 MG Böhme | Zahl % | 820 | 563 68,7 | 16 2,8 | 547 | 1 605 100 | 712 44,4 | 712 44,4 | 106 6,6 | 47 2,9 |
| 36 54 358009 MG Frankenfeld | Zahl % | 456 | 340 74,6 | 6 1,8 | 334 | 984 100 | 474 48,2 | 395 40,1 | 73 7,4 | 25 2,5 |
| 36 54 358013 MG Häuslingen | Zahl % | 687 | 438 63,8 | 19 4,3 | 419 | 1 224 100 | 578 47,2 | 530 43,3 | 54 4,4 | 25 2,0 |

nach Gemeinden (Kreiswahlen)

Von den gültigen Stimmen entfallen auf

| WASG | DKP | DP | Die Linke. | REP | FAMILIE | Die Tier-schutz-partei | NPD | ödp | PBC | Offensive D | POGO-PARTEI | WGR | EB |
|--------------|-----|----|------------|-----|---------|------------------------|--------------|-----|-----|-------------|-------------|---------------|------------|
| 24 0,3 | - | - | - | - | - | - | 75 1,1 | - | - | - | - | 142 2,1 | - |
| 127 0,9 | - | - | - | - | - | - | 244 1,8 | - | - | - | - | 593 4,3 | - |
| 201 0,7 | - | - | - | - | - | - | 392 1,4 | - | - | - | - | 834 3,1 | - |
| 2 024 0,9 | - | - | - | - | - | - | 3 042 1,4 | - | - | - | - | 11 104 5,0 | - |
| - | - | - | - | - | - | - | 1 | - | - | - | - | 3 | - |
| - | - | - | - | - | - | - | - | - | - | - | - | - | - |
| - | - | - | - | - | - | - | - | - | - | - | - | 578 6,9 | - |
| - | - | - | - | - | - | - | - | - | - | - | - | 393 4,3 | 57 0,6 |
| - | - | - | - | - | - | - | - | - | - | - | - | 285 1,9 | 520 3,4 |
| - | - | - | - | - | - | - | - | - | - | - | - | 677 3,9 | - |
| - | - | - | - | - | - | - | - | - | - | - | - | 356 4,8 | - |
| - | - | - | - | - | - | - | - | - | - | - | - | 771 3,4 | - |
| - | - | - | - | - | - | - | - | - | - | - | - | 5 583 21,8 | - |
| - | - | - | - | - | - | - | - | - | - | - | - | 4 800 16,7 | - |
| - | - | - | - | - | - | - | - | - | - | - | - | 405 7,7 | - |
| - | - | - | - | - | - | - | - | - | - | - | - | 58 2,6 | - |
| - | - | - | - | - | - | - | - | - | - | - | - | 22 1,6 | - |
| - | - | - | - | - | - | - | - | - | - | - | - | 13 1,3 | - |
| - | - | - | - | - | - | - | - | - | - | - | - | 19 1,5 | - |
| - | - | - | - | - | - | - | - | - | - | - | - | 60 1,7 | - |
| - | - | - | - | - | - | - | - | - | - | - | - | 172 1,8 | - |
| - | - | - | - | - | - | - | - | - | - | - | - | 28 1,7 | - |
| - | - | - | - | - | - | - | - | - | - | - | - | 17 1,7 | - |
| - | - | - | - | - | - | - | - | - | - | - | - | 37 3,0 | - |

Noch: 4 A. Ergebnisse der Kommunalwahlen 2006 in den kreisfreien Städten und Landkreisen / der Region Hannover

| Bundestagswahlkreis Nr. Landtagswahlkreis Nr. Einheitsgemeinde (EG) Samtgemeinde (SG) Gemeindefreier Bezirk (GB) Mitgliedsgemeinde (MG) | Einheit | Wahlberechtigte | Wähler | Stimmzettel | | Gültige Stimmen | CDU | SPD | GRÜNE | FDP |
|--------------------------------------------------------------------------------------------------------------------------------------------------------|------------------------------|-----------------|----------------|--------------|---------|---------------------------|---------------------------|---------------------------|-------------------------|------------------------|
| | | | | un-gültige | gültige | | | | | |
| 36 54 358018 MG Rethem (Aller),Stadt | Zahl % | 1 846 | 1 237 67,0 | 29 2,3 | 1 208 | 3 515 100 | 1 974 56,2 | 1 258 35,8 | 148 4,2 | 96 2,7 |
| SG 2 Rethem/Aller | Zahl % | 3 809 | 2 578 67,7 | 70 2,7 | 2 508 | 7 328 100 | 3 738 51,0 | 2 895 39,5 | 381 5,2 | 193 2,6 |
| 36 54 358005 MG Buchholz (Aller) | Zahl % | 1 675 | 946 56,5 | 11 1,2 | 935 | 2 731 100 | 1 013 37,1 | 1 509 55,3 | 95 3,5 | 84 3,1 |
| 36 54 358007 MG Essel | Zahl % | 889 | 514 57,8 | 8 1,6 | 506 | 1 469 100 | 616 41,9 | 653 44,5 | 65 4,4 | 71 4,8 |
| 36 54 358010 MG Gilten | Zahl % | 977 | 609 62,3 | 21 3,4 | 588 | 1 715 100 | 796 46,4 | 633 36,9 | 163 9,5 | 62 3,6 |
| 36 54 358015 MG Lindwedel | Zahl % | 1 982 | 1 045 52,7 | 26 2,5 | 1 019 | 2 936 100 | 981 33,4 | 1 339 45,6 | 165 5,6 | 159 5,4 |
| 36 54 358020 MG Schwarmstedt | Zahl % | 4 351 | 2 152 49,5 | 49 2,3 | 2 103 | 6 103 100 | 2 217 36,3 | 2 887 47,3 | 379 6,2 | 433 7,1 |
| SG 3 Schwarmstedt | Zahl % | 9 874 | 5 266 53,3 | 115 2,2 | 5 151 | 14 954 100 | 5 623 37,6 | 7 021 47,0 | 867 5,8 | 809 5,4 |
| 36 54 358501 GB Osterheide | Zahl % | 592 | 259 43,8 | 8 3,1 | 251 | 745 100 | 358 48,1 | 278 37,3 | 39 5,2 | 38 5,1 |
| 358 Soltau-Fallingbostal | Zahl % Sitze weibl. | 114 152 | 60 460 53,0 | 1 465 2,4 | 58 995 | 171 979 100 44 7 | 75 476 43,9 19 2 | 59 765 34,8 15 5 | 11 429 6,6 3 - | 9 925 5,8 3 - |
| 31 67 359010 EG Buxtehude,Stadt | Zahl % | 30 839 | 14 082 45,7 | 254 1,8 | 13 828 | 40 398 100 | 14 753 36,5 | 15 064 37,3 | 3 623 9,0 | 3 857 9,5 |
| 31 68 359013 EG Drochtersen | Zahl % | 9 582 | 5 222 54,5 | 163 3,1 | 5 059 | 14 725 100 | 8 562 58,1 | 4 829 32,8 | 403 2,7 | 405 2,8 |
| 31 67 359028 EG Jork | Zahl % | 9 363 | 5 068 54,1 | 109 2,2 | 4 959 | 14 474 100 | 5 936 41,0 | 3 735 25,8 | 1 082 7,5 | 1 025 7,1 |
| 31 68 359038 EG Stade,Stadt | Zahl % | 37 270 | 16 877 45,3 | 345 2,0 | 16 532 | 47 615 100 | 18 796 39,5 | 17 484 36,7 | 4 575 9,6 | 2 194 4,6 |
| 31 67 359003 MG Apensen | Zahl % | 2 534 | 1 377 54,3 | 21 1,5 | 1 356 | 4 019 100 | 1 480 36,8 | 1 745 43,4 | 390 9,7 | 146 3,6 |
| 31 67 359006 MG Beckdorf | Zahl % | 2 078 | 1 153 55,5 | 30 2,6 | 1 123 | 3 302 100 | 1 049 31,8 | 1 659 50,2 | 271 8,2 | 142 4,3 |
| 31 67 359037 MG Sauensiek | Zahl % | 1 769 | 1 092 61,7 | 26 2,4 | 1 066 | 3 130 100 | 1 695 54,2 | 826 26,4 | 228 7,3 | 124 4,0 |
| SG 1 Apensen | Zahl % | 6 381 | 3 622 56,8 | 77 2,1 | 3 545 | 10 451 100 | 4 224 40,4 | 4 230 40,5 | 889 8,5 | 412 3,9 |
| 31 68 359011 MG Deinste | Zahl % | 1 677 | 1 115 66,5 | 14 1,3 | 1 101 | 3 259 100 | 1 598 49,0 | 1 211 37,2 | 205 6,3 | 93 2,9 |
| 31 68 359017 MG Fredenbeck | Zahl % | 4 804 | 2 870 59,7 | 50 1,7 | 2 820 | 8 374 100 | 4 416 52,7 | 2 699 32,2 | 693 8,3 | 212 2,5 |
| 31 68 359031 MG Kutenholz | Zahl % | 3 945 | 2 195 55,6 | 33 1,5 | 2 162 | 6 354 100 | 3 417 53,8 | 2 281 35,9 | 303 4,8 | 163 2,6 |
| SG 2 Fredenbeck | Zahl % | 10 426 | 6 180 59,3 | 97 1,6 | 6 083 | 17 987 100 | 9 431 52,4 | 6 191 34,4 | 1 201 6,7 | 468 2,6 |

nach Gemeinden (Kreiswahlen)

Von den gültigen Stimmen entfallen auf

| WASG | DKP | DP | Die Linke. | REP | FAMILIE | Die Tier-schutz-partei | NPD | ödp | PBC | Offensive D | POGO-PARTEI | WGR | EB |
|------|-----|----|------------|-----|---------|------------------------|-----|-----|-----|-------------|-------------|--------|-----|
| - | - | - | - | - | - | - | - | - | - | - | - | 39 | - |
| - | - | - | - | - | - | - | - | - | - | - | - | 1,1 | - |
| - | - | - | - | - | - | - | - | - | - | - | - | 121 | - |
| - | - | - | - | - | - | - | - | - | - | - | - | 1,7 | - |
| - | - | - | - | - | - | - | - | - | - | - | - | 30 | - |
| - | - | - | - | - | - | - | - | - | - | - | - | 1,1 | - |
| - | - | - | - | - | - | - | - | - | - | - | - | 64 | - |
| - | - | - | - | - | - | - | - | - | - | - | - | 4,4 | - |
| - | - | - | - | - | - | - | - | - | - | - | - | 61 | - |
| - | - | - | - | - | - | - | - | - | - | - | - | 3,6 | - |
| - | - | - | - | - | - | - | - | - | - | - | - | 292 | - |
| - | - | - | - | - | - | - | - | - | - | - | - | 9,9 | - |
| - | - | - | - | - | - | - | - | - | - | - | - | 187 | - |
| - | - | - | - | - | - | - | - | - | - | - | - | 3,1 | - |
| - | - | - | - | - | - | - | - | - | - | - | - | 634 | - |
| - | - | - | - | - | - | - | - | - | - | - | - | 4,2 | - |
| - | - | - | - | - | - | - | - | - | - | - | - | 17 | 15 |
| - | - | - | - | - | - | - | - | - | - | - | - | 2,3 | 2,0 |
| - | - | - | - | - | - | - | - | - | - | - | - | 14 792 | 592 |
| - | - | - | - | - | - | - | - | - | - | - | - | 8,6 | 0,3 |
| - | - | - | - | - | - | - | - | - | - | - | - | 4 | - |
| - | - | - | - | - | - | - | - | - | - | - | - | - | - |
| - | - | - | 1 297 | - | - | - | 652 | - | - | - | - | 1 152 | - |
| - | - | - | 3,2 | - | - | - | 1,6 | - | - | - | - | 2,9 | - |
| - | - | - | 132 | - | - | - | 219 | - | - | - | - | 175 | - |
| - | - | - | 0,9 | - | - | - | 1,5 | - | - | - | - | 1,2 | - |
| - | - | - | 192 | - | - | - | 100 | - | - | - | - | 2 404 | - |
| - | - | - | 1,3 | - | - | - | 0,7 | - | - | - | - | 16,6 | - |
| - | - | - | 773 | - | - | - | 667 | - | - | - | - | 3 126 | - |
| - | - | - | 1,6 | - | - | - | 1,4 | - | - | - | - | 6,6 | - |
| - | - | - | 58 | - | - | - | 89 | - | - | - | - | 111 | - |
| - | - | - | 1,4 | - | - | - | 2,2 | - | - | - | - | 2,8 | - |
| - | - | - | 57 | - | - | - | 63 | - | - | - | - | 61 | - |
| - | - | - | 1,7 | - | - | - | 1,9 | - | - | - | - | 1,8 | - |
| - | - | - | 40 | - | - | - | 81 | - | - | - | - | 136 | - |
| - | - | - | 1,3 | - | - | - | 2,6 | - | - | - | - | 4,3 | - |
| - | - | - | 155 | - | - | - | 233 | - | - | - | - | 308 | - |
| - | - | - | 1,5 | - | - | - | 2,2 | - | - | - | - | 2,9 | - |
| - | - | - | 59 | - | - | - | 46 | - | - | - | - | 47 | - |
| - | - | - | 1,8 | - | - | - | 1,4 | - | - | - | - | 1,4 | - |
| - | - | - | 152 | - | - | - | 142 | - | - | - | - | 60 | - |
| - | - | - | 1,8 | - | - | - | 1,7 | - | - | - | - | 0,7 | - |
| - | - | - | 66 | - | - | - | 77 | - | - | - | - | 47 | - |
| - | - | - | 1,0 | - | - | - | 1,2 | - | - | - | - | 0,7 | - |
| - | - | - | 277 | - | - | - | 265 | - | - | - | - | 154 | - |
| - | - | - | 1,5 | - | - | - | 1,5 | - | - | - | - | 0,9 | - |

Noch: 4 A. Ergebnisse der Kommunalwahlen 2006 in den kreisfreien Städten und Landkreisen / der Region Hannover

| Bundestagswahlkreis Nr. Landtagswahlkreis Nr. Einheitsgemeinde (EG) Samtgemeinde (SG) Gemeindefreier Bezirk (GB) Mitgliedsgemeinde (MG) | Einheit | Wahlberechtigte | Wähler | Stimmzettel | | Gültige Stimmen | CDU | SPD | GRÜNE | FDP |
|--------------------------------------------------------------------------------------------------------------------------------------------------------|-----------|-----------------|---------------|-------------|---------|-----------------|----------------|---------------|--------------|------------|
| | | | | un-gültige | gültige | | | | | |
| 31 67 359002 MG Ahlerstedt | Zahl % | 4 069 | 2 292 56,3 | 49 2,1 | 2 243 | 6 578 100 | 2 760 42,0 | 905 13,8 | 151 2,3 | 98 1,5 |
| 31 67 359005 MG Bargstedt | Zahl % | 1 610 | 900 55,9 | 19 2,1 | 881 | 2 571 100 | 1 385 53,9 | 754 29,3 | 89 3,5 | 53 2,1 |
| 31 67 359008 MG Brest | Zahl % | 650 | 494 76,0 | 6 1,2 | 488 | 1 229 100 | 684 55,7 | 260 21,2 | 56 4,6 | 19 1,5 |
| 31 67 359023 MG Harsefeld,Flecken | Zahl % | 9 801 | 4 783 48,8 | 87 1,8 | 4 696 | 13 755 100 | 5 977 43,5 | 4 213 30,6 | 1 048 7,6 | 493 3,6 |
| 31 67 359403 BW Harsefeld | Zahl % | | 314 | 2 0,6 | 312 | 913 100 | 431 47,2 | 196 21,5 | 31 3,4 | 14 1,5 |
| SG 3 Harsefeld | Zahl % | 16 130 | 8 783 54,5 | 163 1,9 | 8 620 | 25 046 100 | 11 237 44,9 | 6 328 25,3 | 1 375 5,5 | 677 2,7 |
| 31 68 359014 MG Dudenbüttel | Zahl % | 773 | 429 55,5 | 6 1,4 | 423 | 1 241 100 | 849 68,4 | 224 18,0 | 56 4,5 | 59 4,8 |
| 31 68 359015 MG Engelschoff | Zahl % | 590 | 405 68,6 | 11 2,7 | 394 | 1 167 100 | 525 45,0 | 377 32,3 | 107 9,2 | 24 2,1 |
| 31 68 359019 MG Großenwörden | Zahl % | 415 | 240 57,8 | 9 3,8 | 231 | 689 100 | 271 39,3 | 323 46,9 | 34 4,9 | 18 2,6 |
| 31 68 359022 MG Hammah | Zahl % | 2 210 | 1 263 57,1 | 24 1,9 | 1 239 | 3 626 100 | 2 092 57,7 | 967 26,7 | 207 5,7 | 116 3,2 |
| 31 68 359025 MG Himmelpforten | Zahl % | 3 890 | 1 798 46,2 | 32 1,8 | 1 766 | 5 145 100 | 1 899 36,9 | 2 241 43,6 | 351 6,8 | 116 2,3 |
| 31 68 359404 BW Himmelpforten | Zahl % | | 571 | 12 2,1 | 559 | 1 670 100 | 766 45,9 | 641 38,4 | 106 6,3 | 53 3,2 |
| SG 4 Himmelpforten | Zahl % | 7 878 | 4 706 59,7 | 94 2,0 | 4 612 | 13 538 100 | 6 402 47,3 | 4 773 35,3 | 861 6,4 | 386 2,9 |
| 31 67 359001 MG Agathenburg | Zahl % | 899 | 534 59,4 | 17 3,2 | 517 | 1 532 100 | 590 38,5 | 434 28,3 | 75 4,9 | 104 6,8 |
| 31 67 359007 MG Bliedersdorf | Zahl % | 1 294 | 821 63,4 | 20 2,4 | 801 | 2 368 100 | 1 161 49,0 | 608 25,7 | 99 4,2 | 49 2,1 |
| 31 67 359012 MG Dollern | Zahl % | 1 486 | 860 57,9 | 30 3,5 | 830 | 2 432 100 | 877 36,1 | 994 40,9 | 95 3,9 | 104 4,3 |
| 31 67 359027 MG Horneburg,Flecken | Zahl % | 4 561 | 2 484 54,5 | 49 2,0 | 2 435 | 6 911 100 | 3 258 47,1 | 2 190 31,7 | 595 8,6 | 185 2,7 |
| 31 67 359034 MG Nottensdorf | Zahl % | 1 084 | 602 55,5 | 8 1,3 | 594 | 1 752 100 | 987 56,3 | 529 30,2 | 100 5,7 | 45 2,6 |
| SG 5 Horneburg | Zahl % | 9 324 | 5 301 56,9 | 124 2,3 | 5 177 | 14 995 100 | 6 873 45,8 | 4 755 31,7 | 964 6,4 | 487 3,2 |
| 31 67 359020 MG Grünendeich | Zahl % | 1 657 | 854 51,5 | 9 1,1 | 845 | 2 484 100 | 974 39,2 | 959 38,6 | 189 7,6 | 102 4,1 |
| 31 67 359021 MG Guderhandviertel | Zahl % | 964 | 428 44,4 | 5 1,2 | 423 | 1 253 100 | 594 47,4 | 370 29,5 | 145 11,6 | 59 4,7 |
| 31 67 359026 MG Hollern-Twielenfleth | Zahl % | 2 768 | 1 200 43,4 | 19 1,6 | 1 181 | 3 429 100 | 1 617 47,2 | 963 28,1 | 198 5,8 | 167 4,9 |
| 31 67 359032 MG Mittelkirchen | Zahl % | 774 | 390 50,4 | 7 1,8 | 383 | 1 132 100 | 532 47,0 | 345 30,5 | 91 8,0 | 59 5,2 |

nach Gemeinden (Kreiswahlen)

Von den gültigen Stimmen entfallen auf

| WASG | DKP | DP | Die Linke. | REP | FAMILIE | Die Tier-schutz-partei | NPD | ödp | PBC | Offensive D | POGO-PARTEI | WGR | EB |
|------|-----|----|------------|-----|---------|------------------------|-----|-----|-----|-------------|-------------|-------|----|
| - | - | - | 65 | - | - | - | 210 | - | - | - | - | 2 389 | - |
| - | - | - | 1,0 | - | - | - | 3,2 | - | - | - | - | 36,3 | - |
| - | - | - | 37 | - | - | - | 109 | - | - | - | - | 144 | - |
| - | - | - | 1,4 | - | - | - | 4,2 | - | - | - | - | 5,6 | - |
| - | - | - | 16 | - | - | - | 48 | - | - | - | - | 146 | - |
| - | - | - | 1,3 | - | - | - | 3,9 | - | - | - | - | 11,9 | - |
| - | - | - | 174 | - | - | - | 318 | - | - | - | - | 1 532 | - |
| - | - | - | 1,3 | - | - | - | 2,3 | - | - | - | - | 11,1 | - |
| - | - | - | 8 | - | - | - | 29 | - | - | - | - | 204 | - |
| - | - | - | 0,9 | - | - | - | 3,2 | - | - | - | - | 22,3 | - |
| - | - | - | 300 | - | - | - | 714 | - | - | - | - | 4 415 | - |
| - | - | - | 1,2 | - | - | - | 2,9 | - | - | - | - | 17,6 | - |
| - | - | - | 4 | - | - | - | 10 | - | - | - | - | 39 | - |
| - | - | - | 0,3 | - | - | - | 0,8 | - | - | - | - | 3,1 | - |
| - | - | - | 1 | - | - | - | 24 | - | - | - | - | 109 | - |
| - | - | - | 0,1 | - | - | - | 2,1 | - | - | - | - | 9,3 | - |
| - | - | - | 1 | - | - | - | 20 | - | - | - | - | 22 | - |
| - | - | - | 0,1 | - | - | - | 2,9 | - | - | - | - | 3,2 | - |
| - | - | - | 24 | - | - | - | 78 | - | - | - | - | 142 | - |
| - | - | - | 0,7 | - | - | - | 2,2 | - | - | - | - | 3,9 | - |
| - | - | - | 90 | - | - | - | 121 | - | - | - | - | 327 | - |
| - | - | - | 1,7 | - | - | - | 2,4 | - | - | - | - | 6,4 | - |
| - | - | - | 11 | - | - | - | 17 | - | - | - | - | 76 | - |
| - | - | - | 0,7 | - | - | - | 1,0 | - | - | - | - | 4,6 | - |
| - | - | - | 131 | - | - | - | 270 | - | - | - | - | 715 | - |
| - | - | - | 1,0 | - | - | - | 2,0 | - | - | - | - | 5,3 | - |
| - | - | - | 23 | - | - | - | 29 | - | - | - | - | 277 | - |
| - | - | - | 1,5 | - | - | - | 1,9 | - | - | - | - | 18,1 | - |
| - | - | - | 23 | - | - | - | 22 | - | - | - | - | 406 | - |
| - | - | - | 1,0 | - | - | - | 0,9 | - | - | - | - | 17,1 | - |
| - | - | - | 25 | - | - | - | 29 | - | - | - | - | 308 | - |
| - | - | - | 1,0 | - | - | - | 1,2 | - | - | - | - | 12,7 | - |
| - | - | - | 122 | - | - | - | 135 | - | - | - | - | 426 | - |
| - | - | - | 1,8 | - | - | - | 2,0 | - | - | - | - | 6,2 | - |
| - | - | - | 19 | - | - | - | 24 | - | - | - | - | 48 | - |
| - | - | - | 1,1 | - | - | - | 1,4 | - | - | - | - | 2,7 | - |
| - | - | - | 212 | - | - | - | 239 | - | - | - | - | 1 465 | - |
| - | - | - | 1,4 | - | - | - | 1,6 | - | - | - | - | 9,8 | - |
| - | - | - | 30 | - | - | - | 38 | - | - | - | - | 192 | - |
| - | - | - | 1,2 | - | - | - | 1,5 | - | - | - | - | 7,7 | - |
| - | - | - | 29 | - | - | - | 27 | - | - | - | - | 29 | - |
| - | - | - | 2,3 | - | - | - | 2,2 | - | - | - | - | 2,3 | - |
| - | - | - | 46 | - | - | - | 43 | - | - | - | - | 395 | - |
| - | - | - | 1,3 | - | - | - | 1,3 | - | - | - | - | 11,5 | - |
| - | - | - | 23 | - | - | - | 19 | - | - | - | - | 63 | - |
| - | - | - | 2,0 | - | - | - | 1,7 | - | - | - | - | 5,6 | - |

Noch: 4 A. Ergebnisse der Kommunalwahlen 2006 in den kreisfreien Städten und Landkreisen / der Region Hannover

| Bundestagswahlkreis Nr. Landtagswahlkreis Nr. Einheitsgemeinde (EG) Samtgemeinde (SG) Gemeindefreier Bezirk (GB) Mitgliedsgemeinde (MG) | Einheit | Wahlberechtigte | Wähler | Stimmzettel | | Gültige Stimmen | CDU | SPD | GRÜNE | FDP |
|--------------------------------------------------------------------------------------------------------------------------------------------------------|------------------------------|-----------------|----------------|--------------|---------|----------------------------|----------------------------|---------------------------|-------------------------|-------------------------|
| | | | | un-gültige | gültige | | | | | |
| 31 67 359033 MG Neuenkirchen | Zahl % | 640 | 317 49,5 | 8 2,5 | 309 | 904 100 | 402 44,5 | 292 32,3 | 83 9,2 | 40 4,4 |
| 31 67 359039 MG Steinkirchen | Zahl % | 1 406 | 708 50,4 | 17 2,4 | 691 | 1 994 100 | 806 40,4 | 860 43,1 | 116 5,8 | 69 3,5 |
| 31 67 359406 BW Lühe | Zahl % | | 787 | 8 1,0 | 779 | 2 317 100 | 1 100 47,5 | 712 30,7 | 92 4,0 | 90 3,9 |
| SG 6 Lühe | Zahl % | 8 209 | 4 684 57,1 | 73 1,6 | 4 611 | 13 513 100 | 6 025 44,6 | 4 501 33,3 | 914 6,8 | 586 4,3 |
| 31 68 359004 MG Balje | Zahl % | 933 | 639 68,5 | 17 2,7 | 622 | 1 818 100 | 834 45,9 | 770 42,4 | 90 5,0 | 42 2,3 |
| 31 68 359018 MG Freiburg (Elbe),Flecken | Zahl % | 1 735 | 881 50,8 | 21 2,4 | 860 | 2 427 100 | 1 271 52,4 | 931 38,4 | 65 2,7 | 61 2,5 |
| 31 68 359030 MG Krummendeich | Zahl % | 460 | 293 63,7 | 6 2,0 | 287 | 839 100 | 388 46,2 | 353 42,1 | 19 2,3 | 20 2,4 |
| 31 68 359035 MG Oederquart | Zahl % | 998 | 548 54,9 | 16 2,9 | 532 | 1 570 100 | 424 27,0 | 608 38,7 | 56 3,6 | 37 2,4 |
| 31 68 359040 MG Wischhafen | Zahl % | 2 509 | 1 270 50,6 | 37 2,9 | 1 233 | 3 582 100 | 1 295 36,2 | 1 973 55,1 | 135 3,8 | 59 1,6 |
| SG 7 Nordkehdingen | Zahl % | 6 635 | 3 631 54,7 | 97 2,7 | 3 534 | 10 236 100 | 4 212 41,1 | 4 635 45,3 | 365 3,6 | 219 2,1 |
| 31 68 359009 MG Burweg | Zahl % | 826 | 573 69,4 | 15 2,6 | 558 | 1 649 100 | 584 35,4 | 533 32,3 | 95 5,8 | 31 1,9 |
| 31 68 359016 MG Estorf | Zahl % | 1 247 | 756 60,6 | 20 2,6 | 736 | 2 182 100 | 598 27,4 | 777 35,6 | 155 7,1 | 52 2,4 |
| 31 68 359024 MG Heinbockel | Zahl % | 1 177 | 710 60,3 | 33 4,6 | 677 | 1 995 100 | 648 32,5 | 374 18,7 | 160 8,0 | 48 2,4 |
| 31 68 359029 MG Kranenburg | Zahl % | 634 | 486 76,7 | 7 1,4 | 479 | 1 420 100 | 580 40,8 | 109 7,7 | 57 4,0 | 13 0,9 |
| 31 68 359036 MG Oldendorf | Zahl % | 2 392 | 1 310 54,8 | 40 3,1 | 1 270 | 3 773 100 | 1 186 31,4 | 747 19,8 | 300 8,0 | 67 1,8 |
| SG 8 Oldendorf | Zahl % | 6 276 | 3 835 61,1 | 115 3,0 | 3 720 | 11 019 100 | 3 596 32,6 | 2 540 23,1 | 767 7,0 | 211 1,9 |
| 359 Stade | Zahl % Sitze weibl. | 158 313 | 81 991 51,8 | 1 711 2,1 | 80 280 | 233 997 100 52 12 | 100 047 42,8 22 3 | 79 065 33,8 18 6 | 17 019 7,3 4 1 | 10 927 4,7 2 1 |
| 44 58 360004 EG Bienenbüttel | Zahl % | 5 343 | 3 333 62,4 | 102 3,1 | 3 231 | 9 392 100 | 3 908 41,6 | 1 855 19,8 | 855 9,1 | 211 2,2 |
| 44 58 360025 EG Uelzen,Stadt | Zahl % | 29 031 | 14 521 50,0 | 323 2,2 | 14 198 | 41 010 100 | 16 099 39,3 | 19 004 46,3 | 2 833 6,9 | 1 882 4,6 |
| 44 58 360001 MG Altenmedingen | Zahl % | 1 327 | 850 64,1 | 20 2,4 | 830 | 2 442 100 | 1 047 42,9 | 666 27,3 | 303 12,4 | 60 2,5 |
| 44 58 360002 MG Bad Bevensen,Stadt | Zahl % | 7 800 | 4 099 52,6 | 135 3,3 | 3 964 | 11 413 100 | 4 477 39,2 | 4 293 37,6 | 1 067 9,3 | 722 6,3 |
| 44 58 360003 MG Barum | Zahl % | 699 | 440 62,9 | 15 3,4 | 425 | 1 240 100 | 503 40,6 | 445 35,9 | 145 11,7 | 89 7,2 |

nach Gemeinden (Kreiswahlen)

Von den gültigen Stimmen entfallen auf

| WASG | DKP | DP | Die Linke. | REP | FAMILIE | Die Tier-schutz-partei | NPD | ödp | PBC | Offensive D | POGO-PARTEI | WGR | EB |
|------|-----|----|------------|-----|---------|------------------------|-------|-----|-----|-------------|-------------|--------|-----|
| - | - | - | 15 | - | - | - | 24 | - | - | - | - | 48 | - |
| - | - | - | 1,7 | - | - | - | 2,7 | - | - | - | - | 5,3 | - |
| - | - | - | 23 | - | - | - | 18 | - | - | - | - | 102 | - |
| - | - | - | 1,2 | - | - | - | 0,9 | - | - | - | - | 5,1 | - |
| - | - | - | 31 | - | - | - | 56 | - | - | - | - | 236 | - |
| - | - | - | 1,3 | - | - | - | 2,4 | - | - | - | - | 10,2 | - |
| - | - | - | 197 | - | - | - | 225 | - | - | - | - | 1 065 | - |
| - | - | - | 1,5 | - | - | - | 1,7 | - | - | - | - | 7,9 | - |
| - | - | - | 11 | - | - | - | 5 | - | - | - | - | 66 | - |
| - | - | - | 0,6 | - | - | - | 0,3 | - | - | - | - | 3,6 | - |
| - | - | - | 17 | - | - | - | 46 | - | - | - | - | 36 | - |
| - | - | - | 0,7 | - | - | - | 1,9 | - | - | - | - | 1,5 | - |
| - | - | - | 24 | - | - | - | 4 | - | - | - | - | 31 | - |
| - | - | - | 2,9 | - | - | - | 0,5 | - | - | - | - | 3,7 | - |
| - | - | - | 13 | - | - | - | 13 | - | - | - | - | 419 | - |
| - | - | - | 0,8 | - | - | - | 0,8 | - | - | - | - | 26,7 | - |
| - | - | - | 18 | - | - | - | 48 | - | - | - | - | 54 | - |
| - | - | - | 0,5 | - | - | - | 1,3 | - | - | - | - | 1,5 | - |
| - | - | - | 83 | - | - | - | 116 | - | - | - | - | 606 | - |
| - | - | - | 0,8 | - | - | - | 1,1 | - | - | - | - | 5,9 | - |
| - | - | - | 4 | - | - | - | 29 | - | - | - | - | 373 | - |
| - | - | - | 0,2 | - | - | - | 1,8 | - | - | - | - | 22,6 | - |
| - | - | - | 14 | - | - | - | 18 | - | - | - | - | 568 | - |
| - | - | - | 0,6 | - | - | - | 0,8 | - | - | - | - | 26,0 | - |
| - | - | - | 33 | - | - | - | 63 | - | - | - | - | 669 | - |
| - | - | - | 1,7 | - | - | - | 3,2 | - | - | - | - | 33,5 | - |
| - | - | - | 12 | - | - | - | 12 | - | - | - | - | 637 | - |
| - | - | - | 0,8 | - | - | - | 0,8 | - | - | - | - | 44,9 | - |
| - | - | - | 38 | - | - | - | 79 | - | - | - | - | 1 356 | - |
| - | - | - | 1,0 | - | - | - | 2,1 | - | - | - | - | 35,9 | - |
| - | - | - | 101 | - | - | - | 201 | - | - | - | - | 3 603 | - |
| - | - | - | 0,9 | - | - | - | 1,8 | - | - | - | - | 32,7 | - |
| - | - | - | 3 850 | - | - | - | 3 901 | - | - | - | - | 19 188 | - |
| - | - | - | 1,6 | - | - | - | 1,7 | - | - | - | - | 8,2 | - |
| - | - | - | 1 | - | - | - | 1 | - | - | - | - | 4 | - |
| - | - | - | - | - | - | - | - | - | - | - | - | 1 | - |
| - | - | - | - | - | - | - | - | - | - | - | - | 2 563 | - |
| - | - | - | - | - | - | - | - | - | - | - | - | 27,3 | - |
| - | - | - | - | - | - | - | - | - | - | - | - | 1 022 | 170 |
| - | - | - | - | - | - | - | - | - | - | - | - | 2,5 | 0,4 |
| - | - | - | - | - | - | - | - | - | - | - | - | 366 | - |
| - | - | - | - | - | - | - | - | - | - | - | - | 15,0 | - |
| - | - | - | - | - | - | - | - | - | - | - | - | 854 | - |
| - | - | - | - | - | - | - | - | - | - | - | - | 7,5 | - |
| - | - | - | - | - | - | - | - | - | - | - | - | 58 | - |
| - | - | - | - | - | - | - | - | - | - | - | - | 4,7 | - |

Noch: 4 A. Ergebnisse der Kommunalwahlen 2006 in den kreisfreien Städten und Landkreisen / der Region Hannover

| Bundestagswahlkreis Nr. Landtagswahlkreis Nr. Einheitsgemeinde (EG) Samtgemeinde (SG) Gemeindefreier Bezirk (GB) Mitgliedsgemeinde (MG) | Einheit | Wahlberechtigte | Wähler | Stimmzettel | | Gültige Stimmen | CDU | SPD | GRÜNE | FDP |
|--------------------------------------------------------------------------------------------------------------------------------------------------------|----------------------------------|-----------------|-------------------------|-------------|---------|-----------------|---------------|---------------|--------------|--------------|
| | | | | un-gültige | gültige | | | | | |
| 44 58 | 360008 MG Emmendorf | Zahl % | 657 400 60,9 | 6 1,5 | 394 | 1 135 100 | 506 44,6 | 235 20,7 | 69 6,1 | 263 23,2 |
| 44 58 | 360011 MG Himbergen | Zahl % | 1 465 975 66,6 | 19 1,9 | 956 | 2 822 100 | 1 361 48,2 | 947 33,6 | 305 10,8 | 66 2,3 |
| 44 58 | 360012 MG Jelmstorf | Zahl % | 715 445 62,2 | 15 3,4 | 430 | 1 250 100 | 571 45,7 | 434 34,7 | 53 4,2 | 84 6,7 |
| 44 58 | 360017 MG Römstedt | Zahl % | 702 471 67,1 | 12 2,5 | 459 | 1 360 100 | 456 33,5 | 622 45,7 | 108 7,9 | 28 2,1 |
| 44 58 | 360026 MG Weste | Zahl % | 866 558 64,4 | 20 3,6 | 538 | 1 586 100 | 855 53,9 | 447 28,2 | 123 7,8 | 21 1,3 |
| | SG 1 Bevensen | Zahl % | 14 231 8 238 57,9 | 242 2,9 | 7 996 | 23 248 100 | 9 776 42,1 | 8 089 34,8 | 2 173 9,3 | 1 333 5,7 |
| 44 59 | 360005 MG Bad Bodenteich,Flecken | Zahl % | 3 231 1 704 52,7 | 29 1,7 | 1 675 | 4 825 100 | 2 778 57,6 | 763 15,8 | 180 3,7 | 422 8,7 |
| 44 59 | 360013 MG Lüder | Zahl % | 1 091 672 61,6 | 21 3,1 | 651 | 1 865 100 | 1 258 67,5 | 207 11,1 | 85 4,6 | 155 8,3 |
| 44 59 | 360020 MG Soltendieck | Zahl % | 880 559 63,5 | 25 4,5 | 534 | 1 564 100 | 864 55,2 | 268 17,1 | 80 5,1 | 97 6,2 |
| | SG 2 Bodenteich | Zahl % | 5 202 2 935 56,4 | 75 2,6 | 2 860 | 8 254 100 | 4 900 59,4 | 1 238 15,0 | 345 4,2 | 674 8,2 |
| 44 58 | 360006 MG Ebstorf,Flecken | Zahl % | 4 392 2 062 46,9 | 34 1,6 | 2 028 | 5 923 100 | 2 486 42,0 | 1 841 31,1 | 305 5,1 | 208 3,5 |
| 44 58 | 360010 MG Hanstedt | Zahl % | 794 483 60,8 | 7 1,4 | 476 | 1 406 100 | 553 39,3 | 604 43,0 | 71 5,0 | 42 3,0 |
| 44 58 | 360014 MG Natendorf | Zahl % | 680 420 61,8 | 12 2,9 | 408 | 1 195 100 | 579 48,5 | 315 26,4 | 82 6,9 | 23 1,9 |
| 44 58 | 360019 MG Schwienau | Zahl % | 636 413 64,9 | 14 3,4 | 399 | 1 162 100 | 447 38,5 | 583 50,2 | 29 2,5 | 18 1,5 |
| 44 58 | 360029 MG Wriedel | Zahl % | 2 106 1 173 55,7 | 35 3,0 | 1 138 | 3 335 100 | 2 199 65,9 | 851 25,5 | 139 4,2 | 80 2,4 |
| 44 58 | 360403 BW Altes Amt Ebstorf | Zahl % | 645 645 | 9 1,4 | 636 | 1 890 100 | 954 50,5 | 525 27,8 | 78 4,1 | 44 2,3 |
| | SG 3 Altes Amt Ebstorf | Zahl % | 8 608 5 196 60,4 | 111 2,1 | 5 085 | 14 911 100 | 7 218 48,4 | 4 719 31,6 | 704 4,7 | 415 2,8 |
| 44 59 | 360015 MG Oetzen | Zahl % | 1 070 587 54,9 | 17 2,9 | 570 | 1 649 100 | 910 55,2 | 331 20,1 | 228 13,8 | 43 2,6 |
| 44 59 | 360016 MG Rätzlingen | Zahl % | 378 237 62,7 | 10 4,2 | 227 | 673 100 | 306 45,5 | 218 32,4 | 64 9,5 | 39 5,8 |
| 44 59 | 360018 MG Rosche | Zahl % | 1 765 985 55,8 | 24 2,4 | 961 | 2 810 100 | 1 461 52,0 | 1 029 36,6 | 202 7,2 | 70 2,5 |
| 44 59 | 360022 MG Stoetze | Zahl % | 552 349 63,2 | 13 3,7 | 336 | 981 100 | 490 49,9 | 277 28,2 | 141 14,4 | 27 2,8 |
| 44 59 | 360024 MG Suhlendorf | Zahl % | 2 151 1 156 53,7 | 21 1,8 | 1 135 | 3 268 100 | 1 945 59,5 | 877 26,8 | 235 7,2 | 164 5,0 |
| 44 59 | 360404 BW Rosche | Zahl % | 390 390 | 7 1,8 | 383 | 1 146 100 | 534 46,6 | 278 24,3 | 183 16,0 | 83 7,2 |

nach Gemeinden (Kreiswahlen)

Von den gültigen Stimmen entfallen auf

| WASG | DKP | DP | Die Linke. | REP | FAMILIE | Die Tier-schutz-partei | NPD | ödp | PBC | Offen-sive D | POGO-PARTEI | WGR | EB |
|------|-----|----|------------|-----|---------|------------------------|-----|-----|-----|--------------|-------------|-------|----|
| - | - | - | - | - | - | - | - | - | - | - | - | 62 | - |
| - | - | - | - | - | - | - | - | - | - | - | - | 5,5 | - |
| - | - | - | - | - | - | - | - | - | - | - | - | 143 | - |
| - | - | - | - | - | - | - | - | - | - | - | - | 5,1 | - |
| - | - | - | - | - | - | - | - | - | - | - | - | 108 | - |
| - | - | - | - | - | - | - | - | - | - | - | - | 8,6 | - |
| - | - | - | - | - | - | - | - | - | - | - | - | 146 | - |
| - | - | - | - | - | - | - | - | - | - | - | - | 10,7 | - |
| - | - | - | - | - | - | - | - | - | - | - | - | 140 | - |
| - | - | - | - | - | - | - | - | - | - | - | - | 8,8 | - |
| - | - | - | - | - | - | - | - | - | - | - | - | 1 877 | - |
| - | - | - | - | - | - | - | - | - | - | - | - | 8,1 | - |
| - | - | - | - | - | - | - | - | - | - | - | - | 682 | - |
| - | - | - | - | - | - | - | - | - | - | - | - | 14,1 | - |
| - | - | - | - | - | - | - | - | - | - | - | - | 160 | - |
| - | - | - | - | - | - | - | - | - | - | - | - | 8,6 | - |
| - | - | - | - | - | - | - | - | - | - | - | - | 255 | - |
| - | - | - | - | - | - | - | - | - | - | - | - | 16,3 | - |
| - | - | - | - | - | - | - | - | - | - | - | - | 1 097 | - |
| - | - | - | - | - | - | - | - | - | - | - | - | 13,3 | - |
| - | - | - | - | - | - | - | - | - | - | - | - | 1 083 | - |
| - | - | - | - | - | - | - | - | - | - | - | - | 18,3 | - |
| - | - | - | - | - | - | - | - | - | - | - | - | 136 | - |
| - | - | - | - | - | - | - | - | - | - | - | - | 9,7 | - |
| - | - | - | - | - | - | - | - | - | - | - | - | 196 | - |
| - | - | - | - | - | - | - | - | - | - | - | - | 16,4 | - |
| - | - | - | - | - | - | - | - | - | - | - | - | 85 | - |
| - | - | - | - | - | - | - | - | - | - | - | - | 7,3 | - |
| - | - | - | - | - | - | - | - | - | - | - | - | 66 | - |
| - | - | - | - | - | - | - | - | - | - | - | - | 2,0 | - |
| - | - | - | - | - | - | - | - | - | - | - | - | 289 | - |
| - | - | - | - | - | - | - | - | - | - | - | - | 15,3 | - |
| - | - | - | - | - | - | - | - | - | - | - | - | 1 855 | - |
| - | - | - | - | - | - | - | - | - | - | - | - | 12,4 | - |
| - | - | - | - | - | - | - | - | - | - | - | - | 137 | - |
| - | - | - | - | - | - | - | - | - | - | - | - | 8,3 | - |
| - | - | - | - | - | - | - | - | - | - | - | - | 46 | - |
| - | - | - | - | - | - | - | - | - | - | - | - | 6,8 | - |
| - | - | - | - | - | - | - | - | - | - | - | - | 48 | - |
| - | - | - | - | - | - | - | - | - | - | - | - | 1,7 | - |
| - | - | - | - | - | - | - | - | - | - | - | - | 46 | - |
| - | - | - | - | - | - | - | - | - | - | - | - | 4,7 | - |
| - | - | - | - | - | - | - | - | - | - | - | - | 47 | - |
| - | - | - | - | - | - | - | - | - | - | - | - | 1,4 | - |
| - | - | - | - | - | - | - | - | - | - | - | - | 68 | - |
| - | - | - | - | - | - | - | - | - | - | - | - | 5,9 | - |

Noch: 4 A. Ergebnisse der Kommunalwahlen 2006 in den kreisfreien Städten und Landkreisen / der Region Hannover

| Bundestagswahlkreis Nr. Landtagswahlkreis Nr. Einheitsgemeinde (EG) Samtgemeinde (SG) Gemeindefreier Bezirk (GB) Mitgliedsgemeinde (MG) | Einheit | Wahlberechtigte | Wähler | Stimmzettel | | Gültige Stimmen | CDU | SPD | GRÜNE | FDP |
|--------------------------------------------------------------------------------------------------------------------------------------------------------|------------------------------|-----------------|----------------|--------------|---------|---------------------------|---------------------------|---------------------------|------------------------|------------------------|
| | | | | un-gültige | gültige | | | | | |
| SG 4 Rosche | Zahl % | 5 916 | 3 704 62,6 | 92 2,5 | 3 612 | 10 527 100 | 5 646 53,6 | 3 010 28,6 | 1 053 10,0 | 426 4,0 |
| 44 58 360007 MG Einke | Zahl % | 764 | 551 72,1 | 4 0,7 | 547 | 1 586 100 | 813 51,3 | 479 30,2 | 69 4,4 | 55 3,5 |
| 44 58 360009 MG Gerdau | Zahl % | 1 308 | 891 68,1 | 26 2,9 | 865 | 2 543 100 | 1 271 50,0 | 656 25,8 | 307 12,1 | 31 1,2 |
| 44 58 360023 MG Suderburg | Zahl % | 3 768 | 2 455 65,2 | 59 2,4 | 2 396 | 6 968 100 | 2 707 38,8 | 1 983 28,5 | 467 6,7 | 461 6,6 |
| SG 5 Suderburg | Zahl % | 5 840 | 3 897 66,7 | 89 2,3 | 3 808 | 11 097 100 | 4 791 43,2 | 3 118 28,1 | 843 7,6 | 547 4,9 |
| 44 59 360021 MG Stadensen | Zahl % | 1 109 | 669 60,3 | 12 1,8 | 657 | 1 940 100 | 761 39,2 | 914 47,1 | 97 5,0 | 48 2,5 |
| 44 59 360027 MG Wieren | Zahl % | 2 073 | 1 209 58,3 | 22 1,8 | 1 187 | 3 488 100 | 1 785 51,2 | 962 27,6 | 229 6,6 | 84 2,4 |
| 44 59 360028 MG Wrestedt | Zahl % | 2 572 | 1 415 55,0 | 38 2,7 | 1 377 | 3 979 100 | 1 839 46,2 | 1 572 39,5 | 252 6,3 | 93 2,3 |
| 44 59 360406 BW Wrestedt | Zahl % | | 424 | 7 1,7 | 417 | 1 246 100 | 538 43,2 | 441 35,4 | 100 8,0 | 47 3,8 |
| SG 6 Wrestedt | Zahl % | 5 754 | 3 717 64,6 | 79 2,1 | 3 638 | 10 653 100 | 4 923 46,2 | 3 889 36,5 | 678 6,4 | 272 2,6 |
| 360 Uelzen | Zahl % Sitze weibl. | 79 925 | 45 541 57,0 | 1 113 2,4 | 44 428 | 129 092 100 42 8 | 57 261 44,4 19 - | 44 922 34,8 14 6 | 9 484 7,3 3 1 | 5 760 4,5 2 - |
| 35 52 361001 EG Achim,Stadt | Zahl % | 24 130 | 12 749 52,8 | 236 1,9 | 12 513 | 36 282 100 | 13 106 36,1 | 13 887 38,3 | 3 768 10,4 | 2 001 5,5 |
| 35 53 361003 EG Dörverden | Zahl % | 7 418 | 4 785 64,5 | 96 2,0 | 4 689 | 13 718 100 | 5 528 40,3 | 5 864 42,7 | 844 6,2 | 449 3,3 |
| 35 53 361005 EG Kirchlinteln | Zahl % | 8 360 | 5 439 65,1 | 94 1,7 | 5 345 | 15 653 100 | 7 237 46,2 | 5 671 36,2 | 1 301 8,3 | 815 5,2 |
| 35 53 361006 EG Langwedel,Flecken | Zahl % | 11 827 | 6 917 58,5 | 109 1,6 | 6 808 | 19 916 100 | 8 491 42,6 | 8 370 42,0 | 1 644 8,3 | 650 3,3 |
| 35 52 361008 EG Ottersberg,Flecken | Zahl % | 9 547 | 5 587 58,5 | 84 1,5 | 5 503 | 16 033 100 | 5 663 35,3 | 5 140 32,1 | 2 773 17,3 | 939 5,9 |
| 35 52 361009 EG Oyten | Zahl % | 12 359 | 5 943 48,1 | 123 2,1 | 5 820 | 16 948 100 | 5 156 30,4 | 8 092 47,7 | 1 776 10,5 | 1 380 8,1 |
| 35 53 361012 EG Verden (Aller),Stadt | Zahl % | 21 229 | 10 837 51,0 | 166 1,5 | 10 671 | 31 274 100 | 10 259 32,8 | 11 777 37,7 | 3 110 9,9 | 4 098 13,1 |
| 35 53 361002 MG Blender | Zahl % | 2 362 | 1 248 52,8 | 31 2,5 | 1 217 | 3 559 100 | 1 679 47,2 | 1 240 34,8 | 331 9,3 | 159 4,5 |
| 35 53 361004 MG Emtinghausen | Zahl % | 1 330 | 736 55,3 | 17 2,3 | 719 | 2 083 100 | 697 33,5 | 717 34,4 | 231 11,1 | 389 18,7 |
| 35 53 361010 MG Riede | Zahl % | 2 149 | 1 122 52,2 | 25 2,2 | 1 097 | 3 191 100 | 1 375 43,1 | 1 339 42,0 | 261 8,2 | 157 4,9 |
| 35 53 361013 MG Thedinghausen | Zahl % | 6 077 | 3 210 52,8 | 82 2,6 | 3 128 | 9 150 100 | 3 286 35,9 | 3 752 41,0 | 805 8,8 | 706 7,7 |

nach Gemeinden (Kreiswahlen)

Von den gültigen Stimmen entfallen auf

| WASG | DKP | DP | Die Linke. | REP | FAMILIE | Die Tier-schutz-partei | NPD | ödp | PBC | Offensive D | POGO-PARTEI | WGR | EB |
|------|-----|----|------------|-----|---------|------------------------|-------|-----|-----|-------------|-------------|--------|-----|
| - | - | - | - | - | - | - | - | - | - | - | - | 392 | - |
| - | - | - | - | - | - | - | - | - | - | - | - | 3,7 | - |
| - | - | - | - | - | - | - | - | - | - | - | - | 170 | - |
| - | - | - | - | - | - | - | - | - | - | - | - | 10,7 | - |
| - | - | - | - | - | - | - | - | - | - | - | - | 278 | - |
| - | - | - | - | - | - | - | - | - | - | - | - | 10,9 | - |
| - | - | - | - | - | - | - | - | - | - | - | - | 1 350 | - |
| - | - | - | - | - | - | - | - | - | - | - | - | 19,4 | - |
| - | - | - | - | - | - | - | - | - | - | - | - | 1 798 | - |
| - | - | - | - | - | - | - | - | - | - | - | - | 16,2 | - |
| - | - | - | - | - | - | - | - | - | - | - | - | 120 | - |
| - | - | - | - | - | - | - | - | - | - | - | - | 6,2 | - |
| - | - | - | - | - | - | - | - | - | - | - | - | 428 | - |
| - | - | - | - | - | - | - | - | - | - | - | - | 12,3 | - |
| - | - | - | - | - | - | - | - | - | - | - | - | 223 | - |
| - | - | - | - | - | - | - | - | - | - | - | - | 5,6 | - |
| - | - | - | - | - | - | - | - | - | - | - | - | 120 | - |
| - | - | - | - | - | - | - | - | - | - | - | - | 9,6 | - |
| - | - | - | - | - | - | - | - | - | - | - | - | 891 | - |
| - | - | - | - | - | - | - | - | - | - | - | - | 8,4 | - |
| - | - | - | - | - | - | - | - | - | - | - | - | 11 495 | 170 |
| - | - | - | - | - | - | - | - | - | - | - | - | 8,9 | 0,1 |
| - | - | - | - | - | - | - | - | - | - | - | - | 4 | - |
| - | - | - | - | - | - | - | - | - | - | - | - | 1 | - |
| - | - | - | - | - | - | - | 686 | - | - | - | - | 2 834 | - |
| - | - | - | - | - | - | - | 1,9 | - | - | - | - | 7,8 | - |
| - | - | - | - | - | - | - | 777 | - | - | - | - | 256 | - |
| - | - | - | - | - | - | - | 5,7 | - | - | - | - | 1,9 | - |
| - | - | - | - | - | - | - | 502 | - | - | - | - | 127 | - |
| - | - | - | - | - | - | - | 3,2 | - | - | - | - | 0,8 | - |
| - | - | - | - | - | - | - | 473 | - | - | - | - | 288 | - |
| - | - | - | - | - | - | - | 2,4 | - | - | - | - | 1,4 | - |
| - | - | - | - | - | - | - | 131 | - | - | - | - | 1 387 | - |
| - | - | - | - | - | - | - | 0,8 | - | - | - | - | 8,7 | - |
| - | - | - | - | - | - | - | 371 | - | - | - | - | 173 | - |
| - | - | - | - | - | - | - | 2,2 | - | - | - | - | 1,0 | - |
| - | - | - | - | - | - | - | 1 323 | - | - | - | - | 707 | - |
| - | - | - | - | - | - | - | 4,2 | - | - | - | - | 2,3 | - |
| - | - | - | - | - | - | - | 84 | - | - | - | - | 66 | - |
| - | - | - | - | - | - | - | 2,4 | - | - | - | - | 1,9 | - |
| - | - | - | - | - | - | - | 24 | - | - | - | - | 25 | - |
| - | - | - | - | - | - | - | 1,2 | - | - | - | - | 1,2 | - |
| - | - | - | - | - | - | - | 27 | - | - | - | - | 32 | - |
| - | - | - | - | - | - | - | 0,8 | - | - | - | - | 1,0 | - |
| - | - | - | - | - | - | - | 232 | - | - | - | - | 369 | - |
| - | - | - | - | - | - | - | 2,5 | - | - | - | - | 4,0 | - |

Noch: 4 A. Ergebnisse der Kommunalwahlen 2006 in den kreisfreien Städten und Landkreisen / der Region Hannover

| Bundestagswahlkreis Nr. Landtagswahlkreis Nr. Einheitsgemeinde (EG) Samtgemeinde (SG) Gemeindefreier Bezirk (GB) Mitgliedsgemeinde (MG) | Einheit | Wahlberechtigte | Wähler | Stimmzettel | | Gültige Stimmen | CDU | SPD | GRÜNE | FDP |
|--------------------------------------------------------------------------------------------------------------------------------------------------------|------------------------------|-----------------|-----------------|---------------|---------|--------------------------------|------------------------------|------------------------------|----------------------------|---------------------------|
| | | | | un-gültige | gültige | | | | | |
| SG 1 Thedinghausen | Zahl % | 11 918 | 6 316 53,0 | 155 2,5 | 6 161 | 17 983 100 | 7 037 39,1 | 7 048 39,2 | 1 628 9,1 | 1 411 7,8 |
| 361 Verden | Zahl % Sitze weibl. | 106 788 | 58 573 54,8 | 1 063 1,8 | 57 510 | 167 807 100 50 15 | 62 477 37,2 19 4 | 65 849 39,2 20 8 | 16 844 10,0 5 3 | 11 743 7,0 3 - |
| 3 Lüneburg (Bezirk) | Zahl % Sitze weibl. | 1 371 972 | 721 725 52,6 | 16 190 2,2 | 705 535 | 2 059 818 100 560 133 | 873 096 42,4 237 36 | 704 038 34,2 190 65 | 170 899 8,3 47 22 | 136 096 6,6 36 6 |
| 29 75 401000 Delmenhorst,Stadt | Zahl % | 59 752 | 25 288 42,3 | 543 2,1 | 24 745 | 72 361 100 | 19 836 27,4 | 31 030 42,9 | 3 163 4,4 | 7 598 10,5 |
| 401000 EG Delmenhorst,Stadt | Zahl % Sitze weibl. | 59 752 | 25 288 42,3 | 543 2,1 | 24 745 | 72 361 100 44 15 | 19 836 27,4 12 4 | 31 030 42,9 19 8 | 3 163 4,4 2 1 | 7 598 10,5 5 1 |
| 25 93 402000 Emden,Stadt | Zahl % | 40 483 | 18 169 44,9 | 404 2,2 | 17 765 | 52 197 100 | 10 039 19,2 | 28 256 54,1 | 4 045 7,7 | 7 860 15,1 |
| 402000 EG Emden,Stadt | Zahl % Sitze weibl. | 40 483 | 18 169 44,9 | 404 2,2 | 17 765 | 52 197 100 42 14 | 10 039 19,2 8 4 | 28 256 54,1 23 9 | 4 045 7,7 3 - | 7 860 15,1 6 1 |
| 28 72 403000 Oldenburg(Oldb),Stadt | Zahl % | 61 069 | 26 307 43,1 | 363 1,4 | 25 944 | 75 034 100 | 18 994 25,3 | 23 179 30,9 | 17 309 23,1 | 4 683 6,2 |
| 28 73 403000 Oldenburg(Oldb),Stadt | Zahl % | 63 798 | 29 151 45,7 | 411 1,4 | 28 740 | 83 883 100 | 22 315 26,6 | 28 859 34,4 | 16 449 19,6 | 5 385 6,4 |
| 403000 EG Oldenburg(Oldb),Stadt | Zahl % Sitze weibl. | 124 867 | 55 458 44,4 | 774 1,4 | 54 684 | 158 917 100 50 19 | 41 309 26,0 13 4 | 52 038 32,7 16 8 | 33 758 21,2 11 4 | 10 068 6,3 3 - |
| 39 82 404000 Osnabrück,Stadt | Zahl % | 57 419 | 25 828 45,0 | 354 1,4 | 25 474 | 74 843 100 | 28 887 38,6 | 27 984 37,4 | 7 380 9,9 | 6 400 8,6 |
| 39 83 404000 Osnabrück,Stadt | Zahl % | 66 227 | 32 430 49,0 | 357 1,1 | 32 073 | 94 498 100 | 36 162 38,3 | 30 828 32,6 | 13 124 13,9 | 10 460 11,1 |
| 404000 EG Osnabrück,Stadt | Zahl % Sitze weibl. | 123 646 | 58 258 47,1 | 711 1,2 | 57 547 | 169 341 100 50 21 | 65 049 38,4 19 10 | 58 812 34,7 18 7 | 20 504 12,1 6 2 | 16 860 10,0 5 2 |
| 27 99 405000 Wilhelmshaven,Stadt | Zahl % | 14 141 | 6 082 43,0 | 140 2,3 | 5 942 | 17 532 100 | 5 659 32,3 | 6 976 39,8 | 712 4,1 | 1 302 7,4 |
| 27 100 405000 Wilhelmshaven,Stadt | Zahl % | 53 808 | 21 774 40,5 | 533 2,4 | 21 241 | 62 790 100 | 20 248 32,2 | 23 429 37,3 | 4 461 7,1 | 7 067 11,3 |
| 405000 EG Wilhelmshaven,Stadt | Zahl % Sitze weibl. | 67 949 | 27 856 41,0 | 673 2,4 | 27 183 | 80 322 100 44 14 | 25 907 32,3 14 4 | 30 405 37,9 17 7 | 5 173 6,4 3 2 | 8 369 10,4 5 1 |
| 28 97 451001 EG Apen | Zahl % | 8 799 | 4 197 47,7 | 108 2,6 | 4 089 | 11 682 100 | 3 661 31,3 | 4 839 41,4 | 468 4,0 | 491 4,2 |
| 28 97 451002 EG Bad Zwischenahn | Zahl % | 22 146 | 11 180 50,5 | 199 1,8 | 10 981 | 31 937 100 | 13 456 42,1 | 10 767 33,7 | 2 288 7,2 | 2 881 9,0 |
| 28 97 451004 EG Edeweicht | Zahl % | 16 448 | 8 641 52,5 | 185 2,1 | 8 456 | 24 842 100 | 10 422 42,0 | 9 293 37,4 | 1 647 6,6 | 2 012 8,1 |

nach Gemeinden (Kreiswahlen)

Von den gültigen Stimmen entfallen auf

| WASG | DKP | DP | Die Linke. | REP | FAMILIE | Die Tier-schutz-partei | NPD | ödp | PBC | Offensive D | POGO-PARTEI | WGR | EB |
|--------|-----|-----|------------|-----|---------|------------------------|--------|-----|-----|-------------|-------------|---------|-------|
| - | - | - | - | - | - | - | 367 | - | - | - | - | 492 | - |
| - | - | - | - | - | - | - | 2,0 | - | - | - | - | 2,7 | - |
| - | - | - | - | - | - | - | 4 630 | - | - | - | - | 6 264 | - |
| - | - | - | - | - | - | - | 2,8 | - | - | - | - | 3,7 | - |
| - | - | - | - | - | - | - | 1 | - | - | - | - | 2 | - |
| - | - | - | - | - | - | - | - | - | - | - | - | - | - |
| 11 981 | - | - | 11 113 | - | - | - | 11 573 | - | - | - | - | 139 728 | 1 294 |
| 0,6 | - | - | 0,5 | - | - | - | 0,6 | - | - | - | - | 6,8 | 0,1 |
| 2 | - | - | 3 | - | - | - | 3 | - | - | - | - | 42 | - |
| - | - | - | 1 | - | - | - | - | - | - | - | - | 3 | - |
| - | - | - | - | - | - | 1 500 | - | 766 | - | - | - | 8 468 | - |
| - | - | - | - | - | - | 2,1 | - | 1,1 | - | - | - | 11,7 | - |
| - | - | - | - | - | - | 1 500 | - | 766 | - | - | - | 8 468 | - |
| - | - | - | - | - | - | 2,1 | - | 1,1 | - | - | - | 11,7 | - |
| - | - | - | - | - | - | 1 | - | - | - | - | - | 5 | - |
| - | - | - | - | - | - | - | - | - | - | - | - | 1 | - |
| - | - | - | 1 997 | - | - | - | - | - | - | - | - | - | - |
| - | - | - | 3,8 | - | - | - | - | - | - | - | - | - | - |
| - | - | - | 1 997 | - | - | - | - | - | - | - | - | - | - |
| - | - | - | 3,8 | - | - | - | - | - | - | - | - | - | - |
| - | - | - | 2 | - | - | - | - | - | - | - | - | - | - |
| - | - | - | - | - | - | - | - | - | - | - | - | - | - |
| - | - | - | 6 333 | - | - | - | 808 | - | - | - | - | 3 728 | - |
| - | - | - | 8,4 | - | - | - | 1,1 | - | - | - | - | 5,0 | - |
| - | - | - | 5 187 | - | - | - | 767 | - | - | - | - | 4 921 | - |
| - | - | - | 6,2 | - | - | - | 0,9 | - | - | - | - | 5,9 | - |
| - | - | - | 11 520 | - | - | - | 1 575 | - | - | - | - | 8 649 | - |
| - | - | - | 7,2 | - | - | - | 1,0 | - | - | - | - | 5,4 | - |
| - | - | - | 4 | - | - | - | - | - | - | - | - | 3 | - |
| - | - | - | 3 | - | - | - | - | - | - | - | - | - | - |
| - | - | - | - | - | - | - | - | - | - | - | - | 4 192 | - |
| - | - | - | - | - | - | - | - | - | - | - | - | 5,6 | - |
| - | - | - | - | - | - | - | - | - | - | - | - | 3 924 | - |
| - | - | - | - | - | - | - | - | - | - | - | - | 4,2 | - |
| - | - | - | - | - | - | - | - | - | - | - | - | 8 116 | - |
| - | - | - | - | - | - | - | - | - | - | - | - | 4,8 | - |
| - | - | - | - | - | - | - | - | - | - | - | - | 2 | - |
| - | - | - | - | - | - | - | - | - | - | - | - | - | - |
| - | - | 115 | - | 174 | - | - | 457 | - | - | - | 12 | 2 125 | - |
| - | - | 0,7 | - | 1,0 | - | - | 2,6 | - | - | - | 0,1 | 12,1 | - |
| - | - | 355 | - | 336 | - | - | 1 515 | - | - | - | 215 | 5 164 | - |
| - | - | 0,6 | - | 0,5 | - | - | 2,4 | - | - | - | 0,3 | 8,2 | - |
| - | - | 470 | - | 510 | - | - | 1 972 | - | - | - | 227 | 7 289 | - |
| - | - | 0,6 | - | 0,6 | - | - | 2,5 | - | - | - | 0,3 | 9,1 | - |
| - | - | - | - | - | - | - | 1 | - | - | - | - | 4 | - |
| - | - | - | - | - | - | - | - | - | - | - | - | - | - |
| - | - | - | - | - | - | - | - | - | - | - | - | 2 223 | - |
| - | - | - | - | - | - | - | - | - | - | - | - | 19,0 | - |
| - | - | - | - | - | - | - | - | - | - | - | - | 2 545 | - |
| - | - | - | - | - | - | - | - | - | - | - | - | 8,0 | - |
| - | - | - | - | - | - | - | - | - | - | - | - | 1 468 | - |
| - | - | - | - | - | - | - | - | - | - | - | - | 5,9 | - |

Noch: 4 A. Ergebnisse der Kommunalwahlen 2006 in den kreisfreien Städten und Landkreisen / der Region Hannover

| Bundestagswahlkreis Nr. Landtagswahlkreis Nr. Einheitsgemeinde (EG) Samtgemeinde (SG) Gemeindefreier Bezirk (GB) Mitgliedsgemeinde (MG) | Einheit | Wahlberechtigte | Wähler | Stimmzettel | | Gültige Stimmen | CDU | SPD | GRÜNE | FDP |
|--------------------------------------------------------------------------------------------------------------------------------------------------------|------------------------------|-----------------|----------------|-------------|---------|-----------------|----------------|----------------|---------------|----------------|
| | | | | un-gültige | gültige | | | | | |
| 28 98 451005 EG Rastede | Zahl % | 16 413 | 8 777 53,5 | 148 1,7 | 8 629 | 25 233 100 | 10 456 41,4 | 7 807 30,9 | 2 910 11,5 | 1 651 6,5 |
| 28 97 451007 EG Westerstede,Stadt | Zahl % | 17 649 | 10 030 56,8 | 180 1,8 | 9 850 | 28 925 100 | 9 673 33,4 | 6 282 21,7 | 1 778 6,1 | 8 396 29,0 |
| 28 97 451008 EG Wiefelstede | Zahl % | 11 517 | 6 645 57,7 | 133 2,0 | 6 512 | 19 193 100 | 6 592 34,3 | 6 957 36,2 | 2 237 11,7 | 1 480 7,7 |
| 451 Ammerland | Zahl % Sitze weibl. | 92 972 | 49 470 53,2 | 953 1,9 | 48 517 | 141 812 100 | 54 260 38,3 | 45 945 32,4 | 11 328 8,0 | 16 911 11,9 |
| 25 94 452001 EG Aurich (Ostfr.),Stadt | Zahl % | 33 230 | 18 965 57,1 | 749 3,9 | 18 216 | 52 957 100 | 17 778 33,6 | 21 434 40,5 | 4 494 8,5 | 1 846 3,5 |
| 25 95 452002 EG Baltrum | Zahl % | 450 | 371 82,4 | 15 4,0 | 356 | 1 048 100 | 349 33,3 | 281 26,8 | 49 4,7 | 87 8,3 |
| 25 94 452006 EG Großefehn | Zahl % | 10 927 | 6 982 63,9 | 249 3,6 | 6 733 | 19 593 100 | 8 174 41,7 | 7 541 38,5 | 543 2,8 | 219 1,1 |
| 25 95 452007 EG Großheide | Zahl % | 6 954 | 3 755 54,0 | 246 6,6 | 3 509 | 10 044 100 | 3 031 30,2 | 4 265 42,5 | 447 4,5 | 224 2,2 |
| 25 93 452011 EG Hinte | Zahl % | 5 964 | 3 878 65,0 | 215 5,5 | 3 663 | 10 374 100 | 2 253 21,7 | 6 592 63,5 | 596 5,7 | 308 3,0 |
| 25 94 452012 EG Ihlow | Zahl % | 10 001 | 5 959 59,6 | 233 3,9 | 5 726 | 16 468 100 | 2 874 17,5 | 8 737 53,1 | 626 3,8 | 206 1,3 |
| 25 95 452013 EG Juist,Inselgemeinde | Zahl % | 1 369 | 875 63,9 | 30 3,4 | 845 | 2 476 100 | 1 301 52,5 | 532 21,5 | 164 6,6 | 56 2,3 |
| 25 93 452014 EG Krummhörn | Zahl % | 10 632 | 6 348 59,7 | 362 5,7 | 5 986 | 17 479 100 | 3 298 18,9 | 10 294 58,9 | 612 3,5 | 620 3,5 |
| 25 95 452019 EG Norden,Stadt | Zahl % | 21 198 | 11 069 52,2 | 619 5,6 | 10 450 | 30 175 100 | 7 130 23,6 | 12 748 42,2 | 2 561 8,5 | 2 228 7,4 |
| 25 95 452020 EG Norderney,Stadt | Zahl % | 5 098 | 3 554 69,7 | 217 6,1 | 3 337 | 9 709 100 | 2 201 22,7 | 4 299 44,3 | 1 680 17,3 | 1 177 12,1 |
| 25 94 452023 EG Südbrookmerland | Zahl % | 14 877 | 9 164 61,6 | 510 5,6 | 8 654 | 24 745 100 | 4 979 20,1 | 12 973 52,4 | 516 2,1 | 390 1,6 |
| 25 96 452025 EG Wiesmoor,Stadt | Zahl % | 10 505 | 5 820 55,4 | 218 3,7 | 5 602 | 16 085 100 | 5 183 32,2 | 8 862 55,1 | 392 2,4 | 1 081 6,7 |
| 25 95 452027 EG Dornum | Zahl % | 3 906 | 2 483 63,6 | 186 7,5 | 2 297 | 6 591 100 | 2 456 37,3 | 2 786 42,3 | 161 2,4 | 161 2,4 |
| 25 95 452015 MG Leezdorf | Zahl % | 1 445 | 711 49,2 | 64 9,0 | 647 | 1 859 100 | 475 25,6 | 1 106 59,5 | 55 3,0 | 25 1,3 |
| 25 95 452017 MG Marienhaf,Flecken | Zahl % | 1 782 | 1 008 56,6 | 70 6,9 | 938 | 2 738 100 | 679 24,8 | 1 379 50,4 | 140 5,1 | 45 1,6 |
| 25 95 452021 MG Osteel | Zahl % | 1 827 | 1 000 54,7 | 79 7,9 | 921 | 2 675 100 | 432 16,1 | 1 413 52,8 | 159 5,9 | 58 2,2 |
| 25 95 452022 MG Rechtsupweg | Zahl % | 1 632 | 853 52,3 | 63 7,4 | 790 | 2 289 100 | 499 21,8 | 1 347 58,8 | 158 6,9 | 31 1,4 |
| 25 95 452024 MG Upgant-Schott | Zahl % | 2 925 | 1 661 56,8 | 109 6,6 | 1 552 | 4 492 100 | 766 17,1 | 2 586 57,6 | 269 6,0 | 100 2,2 |

nach Gemeinden (Kreiswahlen)

Von den gültigen Stimmen entfallen auf

| WASG | DKP | DP | Die Linke. | REP | FAMILIE | Die Tier-schutz-partei | NPD | ödp | PBC | Offensive D | POGO-PARTEI | WGR | EB |
|------|-----|----|------------|-----|---------|------------------------|-----|-----|-----|-------------|-------------|--------|----|
| - | - | - | - | - | - | - | - | - | - | - | - | 2 409 | - |
| - | - | - | - | - | - | - | - | - | - | - | - | 9,5 | - |
| - | - | - | - | - | - | - | - | - | - | - | - | 2 796 | - |
| - | - | - | - | - | - | - | - | - | - | - | - | 9,7 | - |
| - | - | - | - | - | - | - | - | - | - | - | - | 1 927 | - |
| - | - | - | - | - | - | - | - | - | - | - | - | 10,0 | - |
| - | - | - | - | - | - | - | - | - | - | - | - | 13 368 | - |
| - | - | - | - | - | - | - | - | - | - | - | - | 9,4 | - |
| - | - | - | - | - | - | - | - | - | - | - | - | 4 | - |
| - | - | - | - | - | - | - | - | - | - | - | - | - | - |
| - | - | - | 2 598 | - | - | - | - | - | - | - | - | 4 807 | - |
| - | - | - | 4,9 | - | - | - | - | - | - | - | - | 9,1 | - |
| - | - | - | 5 | - | - | - | - | - | - | - | - | 277 | - |
| - | - | - | 0,5 | - | - | - | - | - | - | - | - | 26,4 | - |
| - | - | - | 627 | - | - | - | - | - | - | - | - | 2 489 | - |
| - | - | - | 3,2 | - | - | - | - | - | - | - | - | 12,7 | - |
| - | - | - | 271 | - | - | - | - | - | - | - | - | 1 806 | - |
| - | - | - | 2,7 | - | - | - | - | - | - | - | - | 18,0 | - |
| - | - | - | 403 | - | - | - | - | - | - | - | - | 222 | - |
| - | - | - | 3,9 | - | - | - | - | - | - | - | - | 2,1 | - |
| - | - | - | 412 | - | - | - | - | - | - | - | - | 3 613 | - |
| - | - | - | 2,5 | - | - | - | - | - | - | - | - | 21,9 | - |
| - | - | - | 22 | - | - | - | - | - | - | - | - | 401 | - |
| - | - | - | 0,9 | - | - | - | - | - | - | - | - | 16,2 | - |
| - | - | - | 470 | - | - | - | - | - | - | - | - | 2 185 | - |
| - | - | - | 2,7 | - | - | - | - | - | - | - | - | 12,5 | - |
| - | - | - | 1 081 | - | - | - | - | - | - | - | - | 4 427 | - |
| - | - | - | 3,6 | - | - | - | - | - | - | - | - | 14,7 | - |
| - | - | - | 94 | - | - | - | - | - | - | - | - | 258 | - |
| - | - | - | 1,0 | - | - | - | - | - | - | - | - | 2,7 | - |
| - | - | - | 1 184 | - | - | - | - | - | - | - | - | 4 703 | - |
| - | - | - | 4,8 | - | - | - | - | - | - | - | - | 19,0 | - |
| - | - | - | 373 | - | - | - | - | - | - | - | - | 194 | - |
| - | - | - | 2,3 | - | - | - | - | - | - | - | - | 1,2 | - |
| - | - | - | 186 | - | - | - | - | - | - | - | - | 841 | - |
| - | - | - | 2,8 | - | - | - | - | - | - | - | - | 12,8 | - |
| - | - | - | 87 | - | - | - | - | - | - | - | - | 111 | - |
| - | - | - | 4,7 | - | - | - | - | - | - | - | - | 6,0 | - |
| - | - | - | 50 | - | - | - | - | - | - | - | - | 445 | - |
| - | - | - | 1,8 | - | - | - | - | - | - | - | - | 16,3 | - |
| - | - | - | 111 | - | - | - | - | - | - | - | - | 502 | - |
| - | - | - | 4,1 | - | - | - | - | - | - | - | - | 18,8 | - |
| - | - | - | 76 | - | - | - | - | - | - | - | - | 178 | - |
| - | - | - | 3,3 | - | - | - | - | - | - | - | - | 7,8 | - |
| - | - | - | 124 | - | - | - | - | - | - | - | - | 647 | - |
| - | - | - | 2,8 | - | - | - | - | - | - | - | - | 14,4 | - |

Noch: 4 A. Ergebnisse der Kommunalwahlen 2006 in den kreisfreien Städten und Landkreisen / der Region Hannover

| Bundestagswahlkreis Nr. Landtagswahlkreis Nr. Einheitsgemeinde (EG) Samtgemeinde (SG) Gemeindefreier Bezirk (GB) Mitgliedsgemeinde (MG) | Einheit | Wahlberechtigte | Wähler | Stimmzettel | | Gültige Stimmen | CDU | SPD | GRÜNE | FDP |
|--------------------------------------------------------------------------------------------------------------------------------------------------------|------------------------------|-----------------|----------------|--------------|---------|----------------------------|---------------------------|----------------------------|-------------------------|------------------------|
| | | | | un-gültige | gültige | | | | | |
| 25 95 452026 MG Wirdum | Zahl % | 881 | 615 69,8 | 34 5,5 | 581 | 1 716 100 | 1 025 59,7 | 600 35,0 | 13 0,8 | 26 1,5 |
| SG 1 Brookmerland | Zahl % | 10 492 | 5 848 55,7 | 419 7,2 | 5 429 | 15 769 100 | 3 876 24,6 | 8 431 53,5 | 794 5,0 | 285 1,8 |
| 25 95 452003 MG Berumbur | Zahl % | 2 093 | 1 186 56,7 | 54 4,6 | 1 132 | 3 308 100 | 1 161 35,1 | 1 732 52,4 | 124 3,7 | 60 1,8 |
| 25 95 452008 MG Hage,Flecken | Zahl % | 5 153 | 3 035 58,9 | 125 4,1 | 2 910 | 8 436 100 | 3 314 39,3 | 4 074 48,3 | 347 4,1 | 141 1,7 |
| 25 95 452009 MG Hagermarsch | Zahl % | 365 | 232 63,6 | 18 7,8 | 214 | 615 100 | 201 32,7 | 293 47,6 | 31 5,0 | 27 4,4 |
| 25 95 452010 MG Halbmond | Zahl % | 790 | 485 61,4 | 19 3,9 | 466 | 1 343 100 | 431 32,1 | 765 57,0 | 30 2,2 | 13 1,0 |
| 25 95 452016 MG Lütetsburg | Zahl % | 609 | 364 59,8 | 21 5,8 | 343 | 1 026 100 | 290 28,3 | 293 28,6 | 41 4,0 | 29 2,8 |
| SG 3 Hage | Zahl % | 9 010 | 5 302 58,8 | 237 4,5 | 5 065 | 14 728 100 | 5 397 36,6 | 7 157 48,6 | 573 3,9 | 270 1,8 |
| 452 Aurich | Zahl % Sitze weibl. | 154 613 | 90 373 58,5 | 4 505 5,0 | 85 868 | 248 241 100 58 15 | 70 280 28,3 17 3 | 116 932 47,1 28 8 | 14 208 5,7 3 3 | 9 158 3,7 2 - |
| 33 77 453001 EG BarBel | Zahl % | 9 768 | 5 494 56,2 | 188 3,4 | 5 306 | 15 570 100 | 7 610 48,9 | 4 024 25,8 | 319 2,0 | 560 3,6 |
| 33 77 453002 EG Bösel | Zahl % | 5 744 | 3 049 53,1 | 81 2,7 | 2 968 | 8 637 100 | 5 554 64,3 | 1 225 14,2 | 98 1,1 | 1 760 20,4 |
| 33 78 453003 EG Cappeln (Oldenburg) | Zahl % | 4 891 | 2 597 53,1 | 55 2,1 | 2 542 | 7 398 100 | 5 463 73,8 | 1 147 15,5 | 203 2,7 | 585 7,9 |
| 33 78 453004 EG Cloppenburg,Stadt | Zahl % | 24 074 | 10 846 45,1 | 267 2,5 | 10 579 | 30 999 100 | 16 883 54,5 | 6 551 21,1 | 2 231 7,2 | 1 193 3,8 |
| 33 78 453005 EG Emstek | Zahl % | 8 304 | 4 387 52,8 | 110 2,5 | 4 277 | 12 387 100 | 10 294 83,1 | 1 147 9,3 | 284 2,3 | 662 5,3 |
| 33 78 453006 EG Essen (Oldenburg) | Zahl % | 6 324 | 3 432 54,3 | 82 2,4 | 3 350 | 9 751 100 | 7 742 79,4 | 1 392 14,3 | 267 2,7 | 350 3,6 |
| 33 77 453007 EG Friesoythe,Stadt | Zahl % | 16 019 | 8 734 54,5 | 212 2,4 | 8 522 | 24 924 100 | 16 419 65,9 | 7 609 30,5 | 398 1,6 | 498 2,0 |
| 33 77 453008 EG Garrel | Zahl % | 9 414 | 5 738 61,0 | 114 2,0 | 5 624 | 16 424 100 | 13 173 80,2 | 1 059 6,4 | 417 2,5 | 1 775 10,8 |
| 33 78 453009 EG Lastrup | Zahl % | 5 220 | 3 062 58,7 | 87 2,8 | 2 975 | 8 704 100 | 7 479 85,9 | 668 7,7 | 325 3,7 | 195 2,2 |
| 33 78 453010 EG Lindern (Oldenburg) | Zahl % | 3 690 | 2 471 67,0 | 86 3,5 | 2 385 | 6 973 100 | 5 670 81,3 | 1 064 15,3 | 117 1,7 | 101 1,4 |
| 33 78 453011 EG Lönningen,Stadt | Zahl % | 10 493 | 6 892 65,7 | 210 3,0 | 6 682 | 19 268 100 | 11 348 58,9 | 3 626 18,8 | 1 168 6,1 | 1 456 7,6 |
| 33 78 453012 EG Molbergen | Zahl % | 5 464 | 3 121 57,1 | 76 2,4 | 3 045 | 8 878 100 | 7 573 85,3 | 944 10,6 | 176 2,0 | 185 2,1 |
| 33 77 453013 EG Saterland | Zahl % | 9 840 | 5 137 52,2 | 161 3,1 | 4 976 | 14 474 100 | 9 948 68,7 | 2 004 13,8 | 333 2,3 | 233 1,6 |

nach Gemeinden (Kreiswahlen)

Von den gültigen Stimmen entfallen auf

| WASG | DKP | DP | Die Linke. | REP | FAMILIE | Die Tier-schutz-partei | NPD | ödp | PBC | Offensive D | POGO-PARTEI | WGR | EB |
|------|-----|----|------------|-----|---------|------------------------|-----|-----|-----|-------------|-------------|--------|----|
| - | - | - | 32 | - | - | - | - | - | - | - | - | 20 | - |
| - | - | - | 1,9 | - | - | - | - | - | - | - | - | 1,2 | - |
| - | - | - | 480 | - | - | - | - | - | - | - | - | 1 903 | - |
| - | - | - | 3,0 | - | - | - | - | - | - | - | - | 12,1 | - |
| - | - | - | 106 | - | - | - | - | - | - | - | - | 125 | - |
| - | - | - | 3,2 | - | - | - | - | - | - | - | - | 3,8 | - |
| - | - | - | 227 | - | - | - | - | - | - | - | - | 333 | - |
| - | - | - | 2,7 | - | - | - | - | - | - | - | - | 3,9 | - |
| - | - | - | 15 | - | - | - | - | - | - | - | - | 48 | - |
| - | - | - | 2,4 | - | - | - | - | - | - | - | - | 7,8 | - |
| - | - | - | 38 | - | - | - | - | - | - | - | - | 66 | - |
| - | - | - | 2,8 | - | - | - | - | - | - | - | - | 4,9 | - |
| - | - | - | 12 | - | - | - | - | - | - | - | - | 361 | - |
| - | - | - | 1,2 | - | - | - | - | - | - | - | - | 35,2 | - |
| - | - | - | 398 | - | - | - | - | - | - | - | - | 933 | - |
| - | - | - | 2,7 | - | - | - | - | - | - | - | - | 6,3 | - |
| - | - | - | 8 604 | - | - | - | - | - | - | - | - | 29 059 | - |
| - | - | - | 3,5 | - | - | - | - | - | - | - | - | 11,7 | - |
| - | - | - | 2 | - | - | - | - | - | - | - | - | 6 | - |
| - | - | - | - | - | - | - | - | - | - | - | - | 1 | - |
| - | - | - | - | - | - | - | - | - | - | - | - | 3 057 | - |
| - | - | - | - | - | - | - | - | - | - | - | - | 19,6 | - |
| - | - | - | - | - | - | - | - | - | - | - | - | - | - |
| - | - | - | - | - | - | - | - | - | - | - | - | - | - |
| - | - | - | - | - | - | - | - | - | - | - | - | - | - |
| - | - | - | - | - | - | - | - | - | - | - | - | 4 141 | - |
| - | - | - | - | - | - | - | - | - | - | - | - | 13,4 | - |
| - | - | - | - | - | - | - | - | - | - | - | - | - | - |
| - | - | - | - | - | - | - | - | - | - | - | - | - | - |
| - | - | - | - | - | - | - | - | - | - | - | - | - | - |
| - | - | - | - | - | - | - | - | - | - | - | - | - | - |
| - | - | - | - | - | - | - | - | - | - | - | - | 37 | - |
| - | - | - | - | - | - | - | - | - | - | - | - | 0,4 | - |
| - | - | - | - | - | - | - | - | - | - | - | - | 21 | - |
| - | - | - | - | - | - | - | - | - | - | - | - | 0,3 | - |
| - | - | - | - | - | - | - | - | - | - | - | - | 1 670 | - |
| - | - | - | - | - | - | - | - | - | - | - | - | 8,7 | - |
| - | - | - | - | - | - | - | - | - | - | - | - | - | - |
| - | - | - | - | - | - | - | - | - | - | - | - | - | - |
| - | - | - | - | - | - | - | - | - | - | - | - | 1 956 | - |
| - | - | - | - | - | - | - | - | - | - | - | - | 13,5 | - |

Noch: 4 A. Ergebnisse der Kommunalwahlen 2006 in den kreisfreien Städten und Landkreisen / der Region Hannover

| Bundestagswahlkreis Nr. Landtagswahlkreis Nr. Einheitsgemeinde (EG) Samtgemeinde (SG) Gemeindefreier Bezirk (GB) Mitgliedsgemeinde (MG) | Einheit | Wahlberechtigte | Wähler | Stimmzettel | | Gültige Stimmen | CDU | SPD | GRÜNE | FDP |
|--------------------------------------------------------------------------------------------------------------------------------------------------------|------------------------------|-----------------|----------------|--------------|---------|-----------------|-----------------|----------------|--------------|---------------|
| | | | | un-gültige | gültige | | | | | |
| 453 Cloppenburg | Zahl % Sitze weibl. | 119 245 | 64 960 54,5 | 1 729 2,7 | 63 231 | 184 387 100 | 125 156 67,9 | 32 460 17,6 | 6 336 3,4 | 9 553 5,2 |
| 32 87 454010 EG Emsbüren | Zahl % | 7 657 | 5 063 66,1 | 84 1,7 | 4 979 | 14 580 100 | 11 220 77,0 | 2 631 18,0 | 263 1,8 | 384 2,6 |
| 32 88 454014 EG Geeste | Zahl % | 8 745 | 4 952 56,6 | 131 2,6 | 4 821 | 13 821 100 | 8 931 64,6 | 3 455 25,0 | 321 2,3 | 509 3,7 |
| 26 89 454018 EG Haren (Ems),Stadt | Zahl % | 17 955 | 9 015 50,2 | 153 1,7 | 8 862 | 25 599 100 | 17 976 70,2 | 4 178 16,3 | 602 2,4 | 923 3,6 |
| 32 89 454019 EG Haselünne,Stadt | Zahl % | 9 818 | 5 630 57,3 | 105 1,9 | 5 525 | 15 895 100 | 11 510 72,4 | 3 323 20,9 | 305 1,9 | 574 3,6 |
| 32 87 454032 EG Lingen (Ems),Stadt | Zahl % | 42 349 | 21 623 51,1 | 421 1,9 | 21 202 | 60 893 100 | 39 274 64,5 | 13 673 22,5 | 3 502 5,8 | 3 576 5,9 |
| 32 89 454035 EG Meppen,Stadt | Zahl % | 27 121 | 14 410 53,1 | 235 1,6 | 14 175 | 41 340 100 | 21 372 51,7 | 11 253 27,2 | 1 951 4,7 | 1 861 4,5 |
| 26 90 454041 EG Papenburg,Stadt | Zahl % | 27 437 | 14 473 52,7 | 433 3,0 | 14 040 | 40 687 100 | 21 559 53,0 | 8 270 20,3 | 2 789 6,9 | 7 600 18,7 |
| 26 90 454044 EG Rhede (Ems) | Zahl % | 3 324 | 1 887 56,8 | 45 2,4 | 1 842 | 5 356 100 | 4 437 82,8 | 639 11,9 | 67 1,3 | 103 1,9 |
| 32 87 454045 EG Salzbergen | Zahl % | 5 984 | 3 201 53,5 | 50 1,6 | 3 151 | 8 994 100 | 6 378 70,9 | 2 279 25,3 | 92 1,0 | 188 2,1 |
| 26 88 454054 EG Twist | Zahl % | 7 564 | 3 457 45,7 | 89 2,6 | 3 368 | 9 512 100 | 6 830 71,8 | 1 532 16,1 | 99 1,0 | 192 2,0 |
| 26 90 454007 MG Dersum | Zahl % | 1 122 | 870 77,5 | 8 0,9 | 862 | 2 538 100 | 2 203 86,8 | 236 9,3 | 35 1,4 | 36 1,4 |
| 26 90 454008 MG Dörpen | Zahl % | 3 607 | 1 959 54,3 | 39 2,0 | 1 920 | 5 633 100 | 4 436 78,8 | 899 16,0 | 72 1,3 | 109 1,9 |
| 26 90 454020 MG Heede | Zahl % | 1 770 | 1 013 57,2 | 31 3,1 | 982 | 2 875 100 | 2 159 75,1 | 309 10,7 | 29 1,0 | 322 11,2 |
| 26 90 454025 MG Kluse | Zahl % | 1 197 | 813 67,9 | 22 2,7 | 791 | 2 341 100 | 1 632 69,7 | 286 12,2 | 132 5,6 | 67 2,9 |
| 26 90 454030 MG Lehe | Zahl % | 811 | 550 67,8 | 10 1,8 | 540 | 1 595 100 | 1 374 86,1 | 125 7,8 | 32 2,0 | 29 1,8 |
| 26 90 454037 MG Neubörger | Zahl % | 1 263 | 736 58,3 | 15 2,0 | 721 | 2 089 100 | 1 432 68,5 | 161 7,7 | 34 1,6 | 429 20,5 |
| 26 90 454038 MG Neulehe | Zahl % | 631 | 447 70,8 | 5 1,1 | 442 | 1 301 100 | 1 082 83,2 | 101 7,8 | 19 1,5 | 56 4,3 |
| 26 90 454056 MG Walchum | Zahl % | 1 101 | 848 77,0 | 15 1,8 | 833 | 2 407 100 | 1 625 67,5 | 687 28,5 | 23 1,0 | 20 0,8 |
| 26 90 454060 MG Wippingen | Zahl % | 689 | 500 72,6 | 2 0,4 | 498 | 1 468 100 | 1 285 87,5 | 111 7,6 | 17 1,2 | 38 2,6 |
| SG 1 Dörpen | Zahl % | 12 191 | 7 736 63,5 | 147 1,9 | 7 589 | 22 247 100 | 17 228 77,4 | 2 915 13,1 | 393 1,8 | 1 106 5,0 |
| 32 87 454001 MG Anderverne | Zahl % | 709 | 497 70,1 | 9 1,8 | 488 | 1 437 100 | 1 201 83,6 | 168 11,7 | 33 2,3 | 26 1,8 |

nach Gemeinden (Kreiswahlen)

Von den gültigen Stimmen entfallen auf

| WASG | DKP | DP | Die Linke. | REP | FAMILIE | Die Tier-schutz-partei | NPD | ödp | PBC | Offen-sive D | POGO-PARTEI | WGR | EB |
|------|-----|----|------------|-----|---------|------------------------|-----|-----|-----|--------------|-------------|--------|----|
| - | - | - | - | - | - | - | - | - | - | - | - | 10 882 | - |
| - | - | - | - | - | - | - | - | - | - | - | - | 5,9 | - |
| - | - | - | - | - | - | - | - | - | - | - | - | 3 | - |
| - | - | - | - | - | - | - | - | - | - | - | - | 1 | - |
| - | - | - | - | - | - | - | - | - | - | - | - | 82 | - |
| - | - | - | - | - | - | - | - | - | - | - | - | 0,6 | - |
| - | - | - | - | - | - | - | - | - | - | - | - | 605 | - |
| - | - | - | - | - | - | - | - | - | - | - | - | 4,4 | - |
| - | - | - | - | - | - | - | - | - | - | - | - | 1 920 | - |
| - | - | - | - | - | - | - | - | - | - | - | - | 7,5 | - |
| - | - | - | - | - | - | - | - | - | - | - | - | 183 | - |
| - | - | - | - | - | - | - | - | - | - | - | - | 1,2 | - |
| - | - | - | 411 | - | - | - | - | - | - | - | - | 457 | - |
| - | - | - | 0,7 | - | - | - | - | - | - | - | - | 0,8 | - |
| - | - | - | - | - | - | - | - | - | - | - | - | 4 903 | - |
| - | - | - | - | - | - | - | - | - | - | - | - | 11,9 | - |
| - | - | - | - | - | - | - | - | - | - | - | - | 469 | - |
| - | - | - | - | - | - | - | - | - | - | - | - | 1,2 | - |
| - | - | - | 67 | - | - | - | - | - | - | - | - | 43 | - |
| - | - | - | 1,3 | - | - | - | - | - | - | - | - | 0,8 | - |
| - | - | - | - | - | - | - | - | - | - | - | - | 57 | - |
| - | - | - | - | - | - | - | - | - | - | - | - | 0,6 | - |
| - | - | - | - | - | - | - | - | - | - | - | - | 859 | - |
| - | - | - | - | - | - | - | - | - | - | - | - | 9,0 | - |
| - | - | - | 20 | - | - | - | - | - | - | - | - | 8 | - |
| - | - | - | 0,8 | - | - | - | - | - | - | - | - | 0,3 | - |
| - | - | - | 72 | - | - | - | - | - | - | - | - | 45 | - |
| - | - | - | 1,3 | - | - | - | - | - | - | - | - | 0,8 | - |
| - | - | - | 38 | - | - | - | - | - | - | - | - | 18 | - |
| - | - | - | 1,3 | - | - | - | - | - | - | - | - | 0,6 | - |
| - | - | - | 18 | - | - | - | - | - | - | - | - | 206 | - |
| - | - | - | 0,8 | - | - | - | - | - | - | - | - | 8,8 | - |
| - | - | - | 29 | - | - | - | - | - | - | - | - | 6 | - |
| - | - | - | 1,8 | - | - | - | - | - | - | - | - | 0,4 | - |
| - | - | - | 15 | - | - | - | - | - | - | - | - | 18 | - |
| - | - | - | 0,7 | - | - | - | - | - | - | - | - | 0,9 | - |
| - | - | - | 34 | - | - | - | - | - | - | - | - | 9 | - |
| - | - | - | 2,6 | - | - | - | - | - | - | - | - | 0,7 | - |
| - | - | - | 46 | - | - | - | - | - | - | - | - | 6 | - |
| - | - | - | 1,9 | - | - | - | - | - | - | - | - | 0,2 | - |
| - | - | - | 6 | - | - | - | - | - | - | - | - | 11 | - |
| - | - | - | 0,4 | - | - | - | - | - | - | - | - | 0,7 | - |
| - | - | - | 278 | - | - | - | - | - | - | - | - | 327 | - |
| - | - | - | 1,2 | - | - | - | - | - | - | - | - | 1,5 | - |
| - | - | - | - | - | - | - | - | - | - | - | - | 9 | - |
| - | - | - | - | - | - | - | - | - | - | - | - | 0,6 | - |

Noch: 4 A. Ergebnisse der Kommunalwahlen 2006 in den kreisfreien Städten und Landkreisen / der Region Hannover

| Bundestagswahlkreis Nr. Landtagswahlkreis Nr. Einheitsgemeinde (EG) Samtgemeinde (SG) Gemeindefreier Bezirk (GB) Mitgliedsgemeinde (MG) | Einheit | Wahlberechtigte | Wähler | Stimmzettel | | Gültige Stimmen | CDU | SPD | GRÜNE | FDP |
|--------------------------------------------------------------------------------------------------------------------------------------------------------|-----------|-----------------|---------------|-------------|---------|-----------------|----------------|---------------|------------|--------------|
| | | | | un-gültige | gültige | | | | | |
| 32 87 454003 MG Beesten | Zahl % | 1 312 | 863 65,8 | 30 3,5 | 833 | 2 422 100 | 2 101 86,7 | 205 8,5 | 52 2,1 | 58 2,4 |
| 32 87 454012 MG Freren,Stadt | Zahl % | 3 972 | 2 223 56,0 | 51 2,3 | 2 172 | 6 357 100 | 4 824 75,9 | 1 128 17,7 | 201 3,2 | 164 2,6 |
| 32 87 454036 MG Messingen | Zahl % | 847 | 667 78,7 | 3 0,4 | 664 | 1 981 100 | 1 870 94,4 | 42 2,1 | 42 2,1 | 15 0,8 |
| 32 87 454053 MG Thuine | Zahl % | 1 470 | 998 67,9 | 17 1,7 | 981 | 2 900 100 | 2 536 87,4 | 249 8,6 | 61 2,1 | 41 1,4 |
| SG 2 Freren | Zahl % | 8 310 | 5 248 63,2 | 110 2,1 | 5 138 | 15 097 100 | 12 532 83,0 | 1 792 11,9 | 389 2,6 | 304 2,0 |
| 32 89 454009 MG Dohren | Zahl % | 899 | 606 67,4 | 12 2,0 | 594 | 1 741 100 | 1 062 61,0 | 454 26,1 | 11 0,6 | 16 0,9 |
| 32 89 454021 MG Herzlake | Zahl % | 3 292 | 1 980 60,1 | 48 2,4 | 1 932 | 5 642 100 | 2 653 47,0 | 462 8,2 | 88 1,6 | 107 1,9 |
| 32 89 454026 MG Lähden | Zahl % | 3 679 | 2 465 67,0 | 74 3,0 | 2 391 | 6 983 100 | 5 217 74,7 | 1 302 18,6 | 93 1,3 | 133 1,9 |
| SG 3 Herzlake | Zahl % | 7 870 | 5 051 64,2 | 134 2,7 | 4 917 | 14 366 100 | 8 932 62,2 | 2 218 15,4 | 192 1,3 | 256 1,8 |
| 26 89 454013 MG Fresenburg | Zahl % | 704 | 465 66,1 | 4 0,9 | 461 | 1 342 100 | 1 010 75,3 | 226 16,8 | 31 2,3 | 63 4,7 |
| 26 89 454029 MG Lathen | Zahl % | 4 693 | 2 296 48,9 | 78 3,4 | 2 218 | 6 347 100 | 4 365 68,8 | 1 432 22,6 | 98 1,5 | 397 6,3 |
| 26 89 454039 MG Niederlangen | Zahl % | 1 007 | 731 72,6 | 18 2,5 | 713 | 2 115 100 | 1 848 87,4 | 165 7,8 | 35 1,7 | 52 2,5 |
| 26 89 454040 MG Oberlangen | Zahl % | 790 | 528 66,8 | 9 1,7 | 519 | 1 530 100 | 1 333 87,1 | 113 7,4 | 25 1,6 | 43 2,8 |
| 26 89 454043 MG Renkenberge | Zahl % | 525 | 393 74,9 | 7 1,8 | 386 | 1 133 100 | 1 086 95,9 | 23 2,0 | 6 0,5 | 8 0,7 |
| 26 89 454052 MG Sustrum | Zahl % | 1 005 | 709 70,5 | 11 1,6 | 698 | 2 051 100 | 1 786 87,1 | 163 7,9 | 43 2,1 | 33 1,6 |
| SG 4 Lathen | Zahl % | 8 724 | 5 122 58,7 | 127 2,5 | 4 995 | 14 518 100 | 11 428 78,7 | 2 122 14,6 | 238 1,6 | 596 4,1 |
| 32 89 454002 MG Bawinkel | Zahl % | 1 849 | 1 226 66,3 | 7 0,6 | 1 219 | 3 550 100 | 3 097 87,2 | 207 5,8 | 50 1,4 | 181 5,1 |
| 32 89 454015 MG Gersten | Zahl % | 990 | 707 71,4 | 7 1,0 | 700 | 2 049 100 | 1 514 73,9 | 94 4,6 | 32 1,6 | 402 19,6 |
| 32 89 454017 MG Handrup | Zahl % | 689 | 512 74,3 | 9 1,8 | 503 | 1 467 100 | 1 250 85,2 | 113 7,7 | 18 1,2 | 82 5,6 |
| 32 89 454028 MG Langen | Zahl % | 1 111 | 774 69,7 | 10 1,3 | 764 | 2 243 100 | 1 705 76,0 | 321 14,3 | 67 3,0 | 137 6,1 |
| 32 89 454031 MG Lengerich | Zahl % | 2 089 | 1 323 63,3 | 19 1,4 | 1 304 | 3 772 100 | 3 124 82,8 | 451 12,0 | 80 2,1 | 98 2,6 |
| 32 89 454059 MG Wettrup | Zahl % | 453 | 317 70,0 | 12 3,8 | 305 | 889 100 | 674 75,8 | 95 10,7 | 13 1,5 | 100 11,2 |
| SG 5 Lengerich | Zahl % | 7 181 | 4 859 67,7 | 64 1,3 | 4 795 | 13 970 100 | 11 364 81,3 | 1 281 9,2 | 260 1,9 | 1 000 7,2 |

nach Gemeinden (Kreiswahlen)

Von den gültigen Stimmen entfallen auf

| WASG | DKP | DP | Die Linke. | REP | FAMILIE | Die Tier-schutz-partei | NPD | ödp | PBC | Offen-sive D | POGO-PARTEI | WGR | EB |
|------|-----|----|------------|-----|---------|------------------------|-----|-----|-----|--------------|-------------|---------------|----|
| - | - | - | - | - | - | - | - | - | - | - | - | 6 0,2 | - |
| - | - | - | - | - | - | - | - | - | - | - | - | 40 0,6 | - |
| - | - | - | - | - | - | - | - | - | - | - | - | 12 0,6 | - |
| - | - | - | - | - | - | - | - | - | - | - | - | 13 0,4 | - |
| - | - | - | - | - | - | - | - | - | - | - | - | 80 0,5 | - |
| - | - | - | - | - | - | - | - | - | - | - | - | 198 11,4 | - |
| - | - | - | - | - | - | - | - | - | - | - | - | 2 332 41,3 | - |
| - | - | - | - | - | - | - | - | - | - | - | - | 238 3,4 | - |
| - | - | - | - | - | - | - | - | - | - | - | - | 2 768 19,3 | - |
| - | - | - | - | - | - | - | - | - | - | - | - | 12 0,9 | - |
| - | - | - | - | - | - | - | - | - | - | - | - | 55 0,9 | - |
| - | - | - | - | - | - | - | - | - | - | - | - | 15 0,7 | - |
| - | - | - | - | - | - | - | - | - | - | - | - | 16 1,0 | - |
| - | - | - | - | - | - | - | - | - | - | - | - | 10 0,9 | - |
| - | - | - | - | - | - | - | - | - | - | - | - | 26 1,3 | - |
| - | - | - | - | - | - | - | - | - | - | - | - | 134 0,9 | - |
| - | - | - | - | - | - | - | - | - | - | - | - | 15 0,4 | - |
| - | - | - | - | - | - | - | - | - | - | - | - | 7 0,3 | - |
| - | - | - | - | - | - | - | - | - | - | - | - | 4 0,3 | - |
| - | - | - | - | - | - | - | - | - | - | - | - | 13 0,6 | - |
| - | - | - | - | - | - | - | - | - | - | - | - | 19 0,5 | - |
| - | - | - | - | - | - | - | - | - | - | - | - | 7 0,8 | - |
| - | - | - | - | - | - | - | - | - | - | - | - | 65 0,5 | - |

Noch: 4 A. Ergebnisse der Kommunalwahlen 2006 in den kreisfreien Städten und Landkreisen / der Region Hannover

| Bundestagswahlkreis Nr. Landtagswahlkreis Nr. Einheitsgemeinde (EG) Samtgemeinde (SG) Gemeindefreier Bezirk (GB) Mitgliedsgemeinde (MG) | Einheit | Wahlberechtigte | Wähler | Stimmzettel | | Gültige Stimmen | CDU | SPD | GRÜNE | FDP |
|--------------------------------------------------------------------------------------------------------------------------------------------------------|---------|-----------------|--------|-------------|---------|-----------------|--------|-------|-------|------|
| | | | | ungültige | gültige | | | | | |
| 26 90 454004 MG Bockhorst | Zahl | 819 | 479 | 23 | 456 | 1 311 | 732 | 303 | 13 | 124 |
| | % | | 58,5 | 4,8 | | 100 | 55,8 | 23,1 | 1,0 | 9,5 |
| 26 90 454006 MG Breddenberg | Zahl | 615 | 364 | 14 | 350 | 1 026 | 716 | 172 | 17 | 18 |
| | % | | 59,2 | 3,8 | | 100 | 69,8 | 16,8 | 1,7 | 1,8 |
| 26 90 454011 MG Esterwegen | Zahl | 3 794 | 1 850 | 52 | 1 798 | 5 303 | 2 126 | 630 | 55 | 78 |
| | % | | 48,8 | 2,8 | | 100 | 40,1 | 11,9 | 1,0 | 1,5 |
| 26 90 454022 MG Hilkenbrook | Zahl | 604 | 387 | 11 | 376 | 1 081 | 861 | 121 | 15 | 27 |
| | % | | 64,1 | 2,8 | | 100 | 79,6 | 11,2 | 1,4 | 2,5 |
| 26 90 454051 MG Surwold | Zahl | 3 340 | 1 558 | 42 | 1 516 | 4 411 | 3 045 | 748 | 82 | 443 |
| | % | | 46,6 | 2,7 | | 100 | 69,0 | 17,0 | 1,9 | 10,0 |
| 26 90 454406 BW Nordhümmling | Zahl | | 888 | 32 | 856 | 2 562 | 782 | 876 | 18 | 105 |
| | % | | | 3,6 | | 100 | 30,5 | 34,2 | 0,7 | 4,1 |
| SG 6 Nordhümmling | Zahl | 9 172 | 5 526 | 174 | 5 352 | 15 694 | 8 262 | 2 850 | 200 | 795 |
| | % | | 60,2 | 3,1 | | 100 | 52,6 | 18,2 | 1,3 | 5,1 |
| 26 90 454005 MG Börger | Zahl | 2 200 | 1 433 | 48 | 1 385 | 4 066 | 1 618 | 2 044 | 43 | 78 |
| | % | | 65,1 | 3,3 | | 100 | 39,8 | 50,3 | 1,1 | 1,9 |
| 26 90 454016 MG Groß Berßen | Zahl | 518 | 390 | 7 | 383 | 1 129 | 1 016 | 77 | 15 | 9 |
| | % | | 75,3 | 1,8 | | 100 | 90,0 | 6,8 | 1,3 | 0,8 |
| 26 90 454023 MG Hüven | Zahl | 428 | 333 | 2 | 331 | 980 | 882 | 81 | 2 | 10 |
| | % | | 77,8 | 0,6 | | 100 | 90,0 | 8,3 | 0,2 | 1,0 |
| 26 90 454024 MG Klein Berßen | Zahl | 902 | 640 | 12 | 628 | 1 856 | 1 636 | 112 | 43 | 40 |
| | % | | 71,0 | 1,9 | | 100 | 88,1 | 6,0 | 2,3 | 2,2 |
| 26 90 454047 MG Sögel | Zahl | 5 053 | 2 740 | 64 | 2 676 | 7 806 | 5 582 | 1 488 | 211 | 220 |
| | % | | 54,2 | 2,3 | | 100 | 71,5 | 19,1 | 2,7 | 2,8 |
| 26 90 454048 MG Spahnharrenstätte | Zahl | 1 102 | 766 | 10 | 756 | 2 236 | 1 765 | 272 | 34 | 25 |
| | % | | 69,5 | 1,3 | | 100 | 78,9 | 12,2 | 1,5 | 1,1 |
| 26 90 454050 MG Stavern | Zahl | 848 | 702 | 3 | 699 | 2 080 | 1 695 | 68 | 40 | 40 |
| | % | | 82,8 | 0,4 | | 100 | 81,5 | 3,3 | 1,9 | 1,9 |
| 26 90 454058 MG Werpeloh | Zahl | 816 | 608 | 8 | 600 | 1 767 | 1 625 | 104 | 7 | 24 |
| | % | | 74,5 | 1,3 | | 100 | 92,0 | 5,9 | 0,4 | 1,4 |
| SG 7 Sögel | Zahl | 11 867 | 7 612 | 154 | 7 458 | 21 920 | 15 819 | 4 246 | 395 | 446 |
| | % | | 64,1 | 2,0 | | 100 | 72,2 | 19,4 | 1,8 | 2,0 |
| 32 87 454034 MG Lünne | Zahl | 1 385 | 905 | 17 | 888 | 2 600 | 1 910 | 609 | 36 | 40 |
| | % | | 65,3 | 1,9 | | 100 | 73,5 | 23,4 | 1,4 | 1,5 |
| 32 87 454046 MG Schapen | Zahl | 1 867 | 1 123 | 4 | 1 119 | 3 298 | 3 081 | 123 | 15 | 64 |
| | % | | 60,1 | 0,4 | | 100 | 93,4 | 3,7 | 0,5 | 1,9 |
| 32 87 454049 MG Spelle | Zahl | 6 340 | 3 241 | 52 | 3 189 | 9 175 | 7 209 | 999 | 450 | 303 |
| | % | | 51,1 | 1,6 | | 100 | 78,6 | 10,9 | 4,9 | 3,3 |
| SG 8 Spelle | Zahl | 9 592 | 5 269 | 73 | 5 196 | 15 073 | 12 200 | 1 731 | 501 | 407 |
| | % | | 54,9 | 1,4 | | 100 | 80,9 | 11,5 | 3,3 | 2,7 |
| 26 90 454027 MG Lahn | Zahl | 676 | 582 | 9 | 573 | 1 691 | 770 | 74 | 8 | 82 |
| | % | | 86,1 | 1,5 | | 100 | 45,5 | 4,4 | 0,5 | 4,8 |
| 26 90 454033 MG Lorup | Zahl | 2 441 | 1 567 | 31 | 1 536 | 4 573 | 1 779 | 283 | 46 | 41 |
| | % | | 64,2 | 2,0 | | 100 | 38,9 | 6,2 | 1,0 | 0,9 |
| 26 90 454042 MG Rastdorf | Zahl | 792 | 662 | 8 | 654 | 1 925 | 1 692 | 79 | 106 | 19 |
| | % | | 83,6 | 1,2 | | 100 | 87,9 | 4,1 | 5,5 | 1,0 |

nach Gemeinden (Kreiswahlen)

Von den gültigen Stimmen entfallen auf

| WASG | DKP | DP | Die Linke. | REP | FAMILIE | Die Tier-schutz-partei | NPD | ödp | PBC | Offen-sive D | POGO-PARTEI | WGR | EB |
|------|-----|----|------------|-----|---------|------------------------|-----|-----|-----|--------------|-------------|-------|----|
| - | - | - | 21 | - | - | - | - | - | - | - | - | 118 | - |
| - | - | - | 1,6 | - | - | - | - | - | - | - | - | 9,0 | - |
| - | - | - | 4 | - | - | - | - | - | - | - | - | 99 | - |
| - | - | - | 0,4 | - | - | - | - | - | - | - | - | 9,6 | - |
| - | - | - | 22 | - | - | - | - | - | - | - | - | 2 392 | - |
| - | - | - | 0,4 | - | - | - | - | - | - | - | - | 45,1 | - |
| - | - | - | 8 | - | - | - | - | - | - | - | - | 49 | - |
| - | - | - | 0,7 | - | - | - | - | - | - | - | - | 4,5 | - |
| - | - | - | 47 | - | - | - | - | - | - | - | - | 46 | - |
| - | - | - | 1,1 | - | - | - | - | - | - | - | - | 1,0 | - |
| - | - | - | 17 | - | - | - | - | - | - | - | - | 764 | - |
| - | - | - | 0,7 | - | - | - | - | - | - | - | - | 29,8 | - |
| - | - | - | 119 | - | - | - | - | - | - | - | - | 3 468 | - |
| - | - | - | 0,8 | - | - | - | - | - | - | - | - | 22,1 | - |
| - | - | - | - | - | - | - | - | - | - | - | - | 283 | - |
| - | - | - | - | - | - | - | - | - | - | - | - | 7,0 | - |
| - | - | - | - | - | - | - | - | - | - | - | - | 12 | - |
| - | - | - | - | - | - | - | - | - | - | - | - | 1,1 | - |
| - | - | - | - | - | - | - | - | - | - | - | - | 5 | - |
| - | - | - | - | - | - | - | - | - | - | - | - | 0,5 | - |
| - | - | - | - | - | - | - | - | - | - | - | - | 25 | - |
| - | - | - | - | - | - | - | - | - | - | - | - | 1,3 | - |
| - | - | - | - | - | - | - | - | - | - | - | - | 305 | - |
| - | - | - | - | - | - | - | - | - | - | - | - | 3,9 | - |
| - | - | - | - | - | - | - | - | - | - | - | - | 140 | - |
| - | - | - | - | - | - | - | - | - | - | - | - | 6,3 | - |
| - | - | - | - | - | - | - | - | - | - | - | - | 237 | - |
| - | - | - | - | - | - | - | - | - | - | - | - | 11,4 | - |
| - | - | - | - | - | - | - | - | - | - | - | - | 7 | - |
| - | - | - | - | - | - | - | - | - | - | - | - | 0,4 | - |
| - | - | - | - | - | - | - | - | - | - | - | - | 1 014 | - |
| - | - | - | - | - | - | - | - | - | - | - | - | 4,6 | - |
| - | - | - | - | - | - | - | - | - | - | - | - | 5 | - |
| - | - | - | - | - | - | - | - | - | - | - | - | 0,2 | - |
| - | - | - | - | - | - | - | - | - | - | - | - | 15 | - |
| - | - | - | - | - | - | - | - | - | - | - | - | 0,5 | - |
| - | - | - | - | - | - | - | - | - | - | - | - | 214 | - |
| - | - | - | - | - | - | - | - | - | - | - | - | 2,3 | - |
| - | - | - | - | - | - | - | - | - | - | - | - | 234 | - |
| - | - | - | - | - | - | - | - | - | - | - | - | 1,6 | - |
| - | - | - | - | - | - | - | - | - | - | - | - | 757 | - |
| - | - | - | - | - | - | - | - | - | - | - | - | 44,8 | - |
| - | - | - | - | - | - | - | - | - | - | - | - | 2 424 | - |
| - | - | - | - | - | - | - | - | - | - | - | - | 53,0 | - |
| - | - | - | - | - | - | - | - | - | - | - | - | 29 | - |
| - | - | - | - | - | - | - | - | - | - | - | - | 1,5 | - |

Noch: 4 A. Ergebnisse der Kommunalwahlen 2006 in den kreisfreien Städten und Landkreisen / der Region Hannover

| Bundestagswahlkreis Nr. Landtagswahlkreis Nr. Einheitsgemeinde (EG) Samtgemeinde (SG) Gemeindefreier Bezirk (GB) Mitgliedsgemeinde (MG) | Einheit | Wahlberechtigte | Wähler | Stimmzettel | | Gültige Stimmen | CDU | SPD | GRÜNE | FDP |
|--------------------------------------------------------------------------------------------------------------------------------------------------------|------------------------------|-----------------|-----------------|--------------|---------|----------------------------|----------------------------|---------------------------|-------------------------|-------------------------|
| | | | | un-gültige | gültige | | | | | |
| 26 90 454055 MG Vrees | Zahl % | 1 285 | 930 72,4 | 7 0,8 | 923 | 2 722 100 | 2 333 85,7 | 319 11,7 | 20 0,7 | 21 0,8 |
| 26 90 454057 MG Werlte | Zahl % | 7 006 | 3 748 53,5 | 75 2,0 | 3 673 | 10 763 100 | 8 455 78,6 | 1 775 16,5 | 146 1,4 | 188 1,7 |
| SG 9 Werlte | Zahl % | 12 200 | 7 489 61,4 | 130 1,7 | 7 359 | 21 674 100 | 15 029 69,3 | 2 530 11,7 | 326 1,5 | 351 1,6 |
| 454 Emsland | Zahl % Sitze weibl. | 245 061 | 137 623 56,2 | 2 859 2,1 | 134 764 | 391 236 100 66 11 | 262 281 67,0 44 7 | 72 918 18,6 12 3 | 12 885 3,3 2 - | 21 171 5,4 4 1 |
| 27 99 455007 EG Jever,Stadt | Zahl % | 11 514 | 5 009 43,5 | 101 2,0 | 4 908 | 14 329 100 | 4 375 30,5 | 3 731 26,0 | 998 7,0 | 1 798 12,5 |
| 27 99 455014 EG Sande | Zahl % | 7 675 | 3 750 48,9 | 155 4,1 | 3 595 | 10 497 100 | 2 543 24,2 | 5 554 52,9 | 401 3,8 | 1 428 13,6 |
| 27 99 455015 EG Schortens,Stadt | Zahl % | 17 297 | 7 355 42,5 | 178 2,4 | 7 177 | 20 934 100 | 6 687 31,9 | 6 769 32,3 | 1 559 7,4 | 1 748 8,4 |
| 27 99 455020 EG Wangerland | Zahl % | 8 145 | 3 995 49,0 | 142 3,6 | 3 853 | 11 159 100 | 3 950 35,4 | 4 529 40,6 | 464 4,2 | 1 157 10,4 |
| 27 99 455021 EG Wangerooze,Nordseebad | Zahl % | 1 169 | 864 73,9 | 48 5,6 | 816 | 2 448 100 | 1 001 40,9 | 1 024 41,8 | 212 8,7 | 74 3,0 |
| 27 98 455025 EG Bockhorn | Zahl % | 6 991 | 3 392 48,5 | 102 3,0 | 3 290 | 9 679 100 | 2 275 23,5 | 2 442 25,2 | 389 4,0 | 1 375 14,2 |
| 27 98 455026 EG Varel,Stadt | Zahl % | 20 330 | 11 542 56,8 | 230 2,0 | 11 312 | 32 874 100 | 7 216 22,0 | 16 853 51,3 | 2 346 7,1 | 2 771 8,4 |
| 27 98 455027 EG Zetel | Zahl % | 9 481 | 5 110 53,9 | 145 2,8 | 4 965 | 14 442 100 | 4 431 30,7 | 6 645 46,0 | 685 4,7 | 820 5,7 |
| 455 Friesland | Zahl % Sitze weibl. | 82 602 | 41 017 49,7 | 1 101 2,7 | 39 916 | 116 362 100 46 11 | 32 478 27,9 13 4 | 47 547 40,9 19 4 | 7 054 6,1 3 - | 11 171 9,6 4 1 |
| 32 86 456001 EG Bad Bentheim,Stadt | Zahl % | 12 480 | 6 975 55,9 | 135 1,9 | 6 840 | 19 869 100 | 8 859 44,6 | 7 302 36,8 | 1 415 7,1 | 1 825 9,2 |
| 32 86 456015 EG Nordhorn,Stadt | Zahl % | 42 447 | 19 670 46,3 | 538 2,7 | 19 132 | 54 430 100 | 20 271 37,2 | 21 996 40,4 | 3 156 5,8 | 3 184 5,8 |
| 32 88 456025 EG Wietmarschen | Zahl % | 8 250 | 5 406 65,5 | 60 1,1 | 5 346 | 15 659 100 | 12 294 78,5 | 1 910 12,2 | 136 0,9 | 1 206 7,7 |
| 32 88 456002 MG Emlichheim | Zahl % | 5 466 | 3 584 65,6 | 71 2,0 | 3 513 | 10 181 100 | 4 071 40,0 | 2 352 23,1 | 107 1,1 | 886 8,7 |
| 32 88 456009 MG Hoogstede | Zahl % | 2 340 | 1 487 63,5 | 24 1,6 | 1 463 | 4 189 100 | 2 603 62,1 | 1 020 24,3 | 48 1,1 | 295 7,0 |
| 32 88 456012 MG Laar | Zahl % | 1 731 | 1 092 63,1 | 16 1,5 | 1 076 | 3 107 100 | 2 165 69,7 | 210 6,8 | 19 0,6 | 123 4,0 |
| 32 88 456019 MG Ringe | Zahl % | 1 634 | 1 078 66,0 | 22 2,0 | 1 056 | 3 070 100 | 1 730 56,4 | 565 18,4 | 61 2,0 | 136 4,4 |
| SG 1 Emlichheim | Zahl % | 11 171 | 7 241 64,8 | 133 1,8 | 7 108 | 20 547 100 | 10 569 51,4 | 4 147 20,2 | 235 1,1 | 1 440 7,0 |
| 32 88 456004 MG Esche | Zahl % | 484 | 306 63,2 | 5 1,6 | 301 | 881 100 | 706 80,1 | 125 14,2 | 11 1,2 | 14 1,6 |

nach Gemeinden (Kreiswahlen)

Von den gültigen Stimmen entfallen auf

| WASG | DKP | DP | Die Linke. | REP | FAMILIE | Die Tier-schutz-partei | NPD | ödp | PBC | Offen-sive D | POGO-PARTEI | WGR | EB |
|------|-------|----|------------|-----|---------|------------------------|-----|-----|-----|--------------|-------------|--------|----|
| - | - | - | - | - | - | - | - | - | - | - | - | 29 | - |
| - | - | - | - | - | - | - | - | - | - | - | - | 1,1 | - |
| - | - | - | - | - | - | - | - | - | - | - | - | 199 | - |
| - | - | - | - | - | - | - | - | - | - | - | - | 1,8 | - |
| - | - | - | - | - | - | - | - | - | - | - | - | 3 438 | - |
| - | - | - | - | - | - | - | - | - | - | - | - | 15,9 | - |
| - | - | - | 875 | - | - | - | - | - | - | - | - | 21 106 | - |
| - | - | - | 0,2 | - | - | - | - | - | - | - | - | 5,4 | - |
| - | - | - | - | - | - | - | - | - | - | - | - | 4 | - |
| - | - | - | - | - | - | - | - | - | - | - | - | - | - |
| - | - | - | - | - | - | - | - | - | - | - | - | 3 427 | - |
| - | - | - | - | - | - | - | - | - | - | - | - | 23,9 | - |
| - | - | - | - | - | - | - | - | - | - | - | - | 571 | - |
| - | - | - | - | - | - | - | - | - | - | - | - | 5,4 | - |
| - | - | - | - | - | - | - | - | - | - | - | - | 4 171 | - |
| - | - | - | - | - | - | - | - | - | - | - | - | 19,9 | - |
| - | - | - | - | - | - | - | - | - | - | - | - | 1 059 | - |
| - | - | - | - | - | - | - | - | - | - | - | - | 9,5 | - |
| - | - | - | - | - | - | - | - | - | - | - | - | 137 | - |
| - | - | - | - | - | - | - | - | - | - | - | - | 5,6 | - |
| - | - | - | - | - | - | - | - | - | - | - | - | 3 198 | - |
| - | - | - | - | - | - | - | - | - | - | - | - | 33,0 | - |
| - | - | - | - | - | - | - | - | - | - | - | - | 3 688 | - |
| - | - | - | - | - | - | - | - | - | - | - | - | 11,2 | - |
| - | - | - | - | - | - | - | - | - | - | - | - | 1 861 | - |
| - | - | - | - | - | - | - | - | - | - | - | - | 12,9 | - |
| - | - | - | - | - | - | - | - | - | - | - | - | 18 112 | - |
| - | - | - | - | - | - | - | - | - | - | - | - | 15,6 | - |
| - | - | - | - | - | - | - | - | - | - | - | - | 7 | - |
| - | - | - | - | - | - | - | - | - | - | - | - | 2 | - |
| - | 83 | - | - | - | - | - | - | - | - | - | - | 385 | - |
| - | 0,4 | - | - | - | - | - | - | - | - | - | - | 1,9 | - |
| - | 2 146 | - | - | - | - | - | - | - | - | - | - | 3 677 | - |
| - | 3,9 | - | - | - | - | - | - | - | - | - | - | 6,8 | - |
| - | 30 | - | - | - | - | - | - | - | - | - | - | 83 | - |
| - | 0,2 | - | - | - | - | - | - | - | - | - | - | 0,5 | - |
| - | 23 | - | - | - | - | - | - | - | - | - | - | 2 742 | - |
| - | 0,2 | - | - | - | - | - | - | - | - | - | - | 26,9 | - |
| - | 9 | - | - | - | - | - | - | - | - | - | - | 214 | - |
| - | 0,2 | - | - | - | - | - | - | - | - | - | - | 5,1 | - |
| - | - | - | - | - | - | - | - | - | - | - | - | 590 | - |
| - | - | - | - | - | - | - | - | - | - | - | - | 19,0 | - |
| - | 7 | - | - | - | - | - | - | - | - | - | - | 571 | - |
| - | 0,2 | - | - | - | - | - | - | - | - | - | - | 18,6 | - |
| - | 39 | - | - | - | - | - | - | - | - | - | - | 4 117 | - |
| - | 0,2 | - | - | - | - | - | - | - | - | - | - | 20,0 | - |
| - | 2 | - | - | - | - | - | - | - | - | - | - | 23 | - |
| - | 0,2 | - | - | - | - | - | - | - | - | - | - | 2,6 | - |

Noch: 4 A. Ergebnisse der Kommunalwahlen 2006 in den kreisfreien Städten und Landkreisen / der Region Hannover

| Bundestagswahlkreis Nr. Landtagswahlkreis Nr. Einheitsgemeinde (EG) Samtgemeinde (SG) Gemeindefreier Bezirk (GB) Mitgliedsgemeinde (MG) | Einheit | Wahlberechtigte | Wähler | Stimmzettel | | Gültige Stimmen | CDU | SPD | GRÜNE | FDP |
|--------------------------------------------------------------------------------------------------------------------------------------------------------|-----------|-----------------|---------------|-------------|---------|-----------------|----------------|---------------|--------------|------------|
| | | | | un-gültige | gültige | | | | | |
| 32 88 456005 MG Georgsdorf | Zahl % | 1 030 | 589 57,2 | 17 2,9 | 572 | 1 662 100 | 1 088 65,5 | 504 30,3 | 23 1,4 | 31 1,9 |
| 32 88 456013 MG Lage | Zahl % | 850 | 487 57,3 | 10 2,1 | 477 | 1 392 100 | 658 47,3 | 618 44,4 | 33 2,4 | 32 2,3 |
| 32 88 456014 MG Neuenhaus,Stadt | Zahl % | 7 807 | 3 867 49,5 | 108 2,8 | 3 759 | 10 765 100 | 5 733 53,3 | 3 789 35,2 | 393 3,7 | 263 2,4 |
| 32 88 456017 MG Osterwald | Zahl % | 925 | 620 67,0 | 6 1,0 | 614 | 1 799 100 | 1 484 82,5 | 238 13,2 | 16 0,9 | 40 2,2 |
| 32 88 456402 BW Neuenhaus | Zahl % | | 600 | 2 0,3 | 598 | 1 788 100 | 996 55,7 | 557 31,2 | 73 4,1 | 48 2,7 |
| SG 2 Neuenhaus | Zahl % | 11 096 | 6 469 58,3 | 148 2,3 | 6 321 | 18 287 100 | 10 665 58,3 | 5 831 31,9 | 549 3,0 | 428 2,3 |
| 32 86 456003 MG Engden | Zahl % | 346 | 256 74,0 | 6 2,3 | 250 | 724 100 | 593 81,9 | 68 9,4 | 16 2,2 | 31 4,3 |
| 32 86 456010 MG Isterberg | Zahl % | 512 | 378 73,8 | 3 0,8 | 375 | 1 098 100 | 806 73,4 | 190 17,3 | 38 3,5 | 34 3,1 |
| 32 86 456016 MG Ohne | Zahl % | 485 | 365 75,3 | 6 1,6 | 359 | 1 058 100 | 855 80,8 | 140 13,2 | 17 1,6 | 12 1,1 |
| 32 86 456018 MG Quendorf | Zahl % | 442 | 324 73,3 | 5 1,5 | 319 | 934 100 | 672 71,9 | 158 16,9 | 45 4,8 | 11 1,2 |
| 32 86 456020 MG Samern | Zahl % | 546 | 372 68,1 | 5 1,3 | 367 | 1 062 100 | 549 51,7 | 311 29,3 | 37 3,5 | 72 6,8 |
| 32 86 456021 MG Schüttorf,Stadt | Zahl % | 8 907 | 3 815 42,8 | 66 1,7 | 3 749 | 10 806 100 | 4 194 38,8 | 4 037 37,4 | 1 000 9,3 | 441 4,1 |
| 32 86 456022 MG Suddendorf | Zahl % | 801 | 490 61,2 | 9 1,8 | 481 | 1 383 100 | 403 29,1 | 290 21,0 | 69 5,0 | 71 5,1 |
| SG 3 Schüttorf | Zahl % | 12 039 | 6 000 49,8 | 100 1,7 | 5 900 | 17 065 100 | 8 072 47,3 | 5 194 30,4 | 1 222 7,2 | 672 3,9 |
| 32 88 456006 MG Getelo | Zahl % | 455 | 309 67,9 | 6 1,9 | 303 | 877 100 | 328 37,4 | 316 36,0 | 4 0,5 | 39 4,4 |
| 32 88 456007 MG Gölenskamp | Zahl % | 514 | 418 81,3 | 6 1,4 | 412 | 1 209 100 | 747 61,8 | 302 25,0 | 12 1,0 | 33 2,7 |
| 32 88 456008 MG Halle | Zahl % | 549 | 410 74,7 | 4 1,0 | 406 | 1 195 100 | 749 62,7 | 327 27,4 | 4 0,3 | 18 1,5 |
| 32 88 456011 MG Itterbeck | Zahl % | 1 455 | 951 65,4 | 11 1,2 | 940 | 2 772 100 | 1 681 60,6 | 681 24,6 | 33 1,2 | 62 2,2 |
| 32 88 456023 MG Uelsen | Zahl % | 4 253 | 2 493 58,6 | 30 1,2 | 2 463 | 7 213 100 | 2 729 37,8 | 3 728 51,7 | 144 2,0 | 261 3,6 |
| 32 88 456024 MG Wielen | Zahl % | 493 | 279 56,6 | 3 1,1 | 276 | 817 100 | 618 75,6 | 67 8,2 | 4 0,5 | 27 3,3 |
| 32 88 456026 MG Wilsum | Zahl % | 1 297 | 933 71,9 | 17 1,8 | 916 | 2 680 100 | 1 972 73,6 | 448 16,7 | 17 0,6 | 120 4,5 |
| SG 4 Uelsen | Zahl % | 9 016 | 5 793 64,3 | 77 1,3 | 5 716 | 16 763 100 | 8 824 52,6 | 5 869 35,0 | 218 1,3 | 560 3,3 |

nach Gemeinden (Kreiswahlen)

Von den gültigen Stimmen entfallen auf

| WASG | DKP | DP | Die Linke. | REP | FAMILIE | Die Tier-schutz-partei | NPD | ödp | PBC | Offen-sive D | POGO-PARTEI | WGR | EB |
|------|-----|----|------------|-----|---------|------------------------|-----|-----|-----|--------------|-------------|-------|----|
| - | 1 | - | - | - | - | - | - | - | - | - | - | 15 | - |
| - | 0,1 | - | - | - | - | - | - | - | - | - | - | 0,9 | - |
| - | 13 | - | - | - | - | - | - | - | - | - | - | 38 | - |
| - | 0,9 | - | - | - | - | - | - | - | - | - | - | 2,7 | - |
| - | 32 | - | - | - | - | - | - | - | - | - | - | 555 | - |
| - | 0,3 | - | - | - | - | - | - | - | - | - | - | 5,2 | - |
| - | 3 | - | - | - | - | - | - | - | - | - | - | 18 | - |
| - | 0,2 | - | - | - | - | - | - | - | - | - | - | 1,0 | - |
| - | 10 | - | - | - | - | - | - | - | - | - | - | 104 | - |
| - | 0,6 | - | - | - | - | - | - | - | - | - | - | 5,8 | - |
| - | 61 | - | - | - | - | - | - | - | - | - | - | 753 | - |
| - | 0,3 | - | - | - | - | - | - | - | - | - | - | 4,1 | - |
| - | 3 | - | - | - | - | - | - | - | - | - | - | 13 | - |
| - | 0,4 | - | - | - | - | - | - | - | - | - | - | 1,8 | - |
| - | - | - | - | - | - | - | - | - | - | - | - | 30 | - |
| - | - | - | - | - | - | - | - | - | - | - | - | 2,7 | - |
| - | 12 | - | - | - | - | - | - | - | - | - | - | 22 | - |
| - | 1,1 | - | - | - | - | - | - | - | - | - | - | 2,1 | - |
| - | 6 | - | - | - | - | - | - | - | - | - | - | 42 | - |
| - | 0,6 | - | - | - | - | - | - | - | - | - | - | 4,5 | - |
| - | 8 | - | - | - | - | - | - | - | - | - | - | 85 | - |
| - | 0,8 | - | - | - | - | - | - | - | - | - | - | 8,0 | - |
| - | 82 | - | - | - | - | - | - | - | - | - | - | 1 052 | - |
| - | 0,8 | - | - | - | - | - | - | - | - | - | - | 9,7 | - |
| - | 6 | - | - | - | - | - | - | - | - | - | - | 544 | - |
| - | 0,4 | - | - | - | - | - | - | - | - | - | - | 39,3 | - |
| - | 117 | - | - | - | - | - | - | - | - | - | - | 1 788 | - |
| - | 0,7 | - | - | - | - | - | - | - | - | - | - | 10,5 | - |
| - | - | - | - | - | - | - | - | - | - | - | - | 190 | - |
| - | - | - | - | - | - | - | - | - | - | - | - | 21,7 | - |
| - | 4 | - | - | - | - | - | - | - | - | - | - | 111 | - |
| - | 0,3 | - | - | - | - | - | - | - | - | - | - | 9,2 | - |
| - | - | - | - | - | - | - | - | - | - | - | - | 97 | - |
| - | - | - | - | - | - | - | - | - | - | - | - | 8,1 | - |
| - | - | - | - | - | - | - | - | - | - | - | - | 315 | - |
| - | - | - | - | - | - | - | - | - | - | - | - | 11,4 | - |
| - | 36 | - | - | - | - | - | - | - | - | - | - | 315 | - |
| - | 0,5 | - | - | - | - | - | - | - | - | - | - | 4,4 | - |
| - | - | - | - | - | - | - | - | - | - | - | - | 101 | - |
| - | - | - | - | - | - | - | - | - | - | - | - | 12,4 | - |
| - | - | - | - | - | - | - | - | - | - | - | - | 123 | - |
| - | - | - | - | - | - | - | - | - | - | - | - | 4,6 | - |
| - | 40 | - | - | - | - | - | - | - | - | - | - | 1 252 | - |
| - | 0,2 | - | - | - | - | - | - | - | - | - | - | 7,5 | - |

Noch: 4 A. Ergebnisse der Kommunalwahlen 2006 in den kreisfreien Städten und Landkreisen / der Region Hannover

| Bundestagswahlkreis Nr. Landtagswahlkreis Nr. Einheitsgemeinde (EG) Samtgemeinde (SG) Gemeindefreier Bezirk (GB) Mitgliedsgemeinde (MG) | Einheit | Wahlberechtigte | Wähler | Stimmzettel | | Gültige Stimmen | CDU | SPD | GRÜNE | FDP |
|--------------------------------------------------------------------------------------------------------------------------------------------------------|------------------------------|-----------------|----------------|--------------|---------|-----------------|----------------|----------------|---------------|--------------|
| | | | | un-gültige | gültige | | | | | |
| 456 Grafenschaft Bentheim | Zahl % Sitze weibl. | 106 499 | 57 554 54,0 | 1 191 2,1 | 56 363 | 162 620 100 | 79 554 48,9 | 52 249 32,1 | 6 931 4,3 | 9 315 5,7 |
| 26 92 457002 EG Borkum,Stadt | Zahl % | 4 554 | 2 522 55,4 | 96 3,8 | 2 426 | 7 039 100 | 2 601 37,0 | 2 279 32,4 | 1 011 14,4 | 587 8,3 |
| 26 92 457012 EG Jemgum | Zahl % | 3 103 | 2 195 70,7 | 63 2,9 | 2 132 | 6 160 100 | 1 850 30,0 | 3 250 52,8 | 267 4,3 | 581 9,4 |
| 26 91 457013 EG Leer (Ostfriesland),Stadt | Zahl % | 27 280 | 15 254 55,9 | 398 2,6 | 14 856 | 43 029 100 | 13 726 31,9 | 15 665 36,4 | 4 099 9,5 | 1 782 4,1 |
| 26 91 457014 EG Moormerland | Zahl % | 17 807 | 9 444 53,0 | 315 3,3 | 9 129 | 26 237 100 | 8 873 33,8 | 13 191 50,3 | 2 918 11,1 | 669 2,5 |
| 26 92 457017 EG Ostrhauderfehn | Zahl % | 8 510 | 4 661 54,8 | 258 5,5 | 4 403 | 12 827 100 | 3 755 29,3 | 6 913 53,9 | 738 5,8 | 288 2,2 |
| 26 92 457018 EG Rhaderfehn | Zahl % | 13 778 | 6 481 47,0 | 187 2,9 | 6 294 | 18 368 100 | 4 796 26,1 | 7 742 42,1 | 700 3,8 | 497 2,7 |
| 26 91 457020 EG Uplengen | Zahl % | 9 021 | 5 104 56,6 | 137 2,7 | 4 967 | 14 387 100 | 9 469 65,8 | 3 750 26,1 | 595 4,1 | 309 2,1 |
| 26 92 457021 EG Weener,Stadt | Zahl % | 12 586 | 7 238 57,5 | 435 6,0 | 6 803 | 19 158 100 | 4 949 25,8 | 11 472 59,9 | 1 255 6,6 | 600 3,1 |
| 26 92 457022 EG Westoverledingen | Zahl % | 15 743 | 7 740 49,2 | 218 2,8 | 7 522 | 21 915 100 | 8 145 37,2 | 10 201 46,5 | 1 725 7,9 | 861 3,9 |
| 26 92 457024 EG Bunde | Zahl % | 6 167 | 3 477 56,4 | 162 4,7 | 3 315 | 9 442 100 | 2 509 26,6 | 6 186 65,5 | 207 2,2 | 285 3,0 |
| 26 91 457003 MG Brinkum | Zahl % | 548 | 321 58,6 | 10 3,1 | 311 | 917 100 | 299 32,6 | 418 45,6 | 42 4,6 | 87 9,5 |
| 26 91 457009 MG Firrel | Zahl % | 632 | 490 77,5 | 13 2,7 | 477 | 1 413 100 | 1 064 75,3 | 133 9,4 | 37 2,6 | 8 0,6 |
| 26 91 457010 MG Hesel | Zahl % | 3 507 | 1 902 54,2 | 50 2,6 | 1 852 | 5 414 100 | 2 588 47,8 | 2 306 42,6 | 236 4,4 | 147 2,7 |
| 26 91 457011 MG Holtland | Zahl % | 1 769 | 1 095 61,9 | 35 3,2 | 1 060 | 3 110 100 | 873 28,1 | 1 877 60,4 | 174 5,6 | 104 3,3 |
| 26 91 457015 MG Neukamperfehn | Zahl % | 1 271 | 695 54,7 | 14 2,0 | 681 | 2 045 100 | 776 37,9 | 913 44,6 | 164 8,0 | 31 1,5 |
| 26 91 457019 MG Schwerinsdorf | Zahl % | 614 | 379 61,7 | 32 8,4 | 347 | 1 024 100 | 635 62,0 | 289 28,2 | 29 2,8 | 24 2,3 |
| SG 2 Hesel | Zahl % | 8 341 | 4 882 58,5 | 154 3,2 | 4 728 | 13 923 100 | 6 235 44,8 | 5 936 42,6 | 682 4,9 | 401 2,9 |
| 26 91 457006 MG Detern,Flecken | Zahl % | 2 125 | 1 055 49,6 | 41 3,9 | 1 014 | 2 937 100 | 1 165 39,7 | 624 21,2 | 185 6,3 | 559 19,0 |
| 26 91 457008 MG Filsum | Zahl % | 1 760 | 992 56,4 | 28 2,8 | 964 | 2 818 100 | 1 521 54,0 | 744 26,4 | 72 2,6 | 211 7,5 |
| 26 91 457016 MG Nortmoor | Zahl % | 1 323 | 685 51,8 | 32 4,7 | 653 | 1 890 100 | 550 29,1 | 688 36,4 | 158 8,4 | 115 6,1 |
| 26 91 457403 BW Jümme | Zahl % | | 317 | 4 1,3 | 313 | 939 100 | 372 39,6 | 195 20,8 | 31 3,3 | 113 12,0 |

nach Gemeinden (Kreiswahlen)

Von den gültigen Stimmen entfallen auf

| WASG | DKP | DP | Die Linke. | REP | FAMILIE | Die Tier-schutz-partei | NPD | ödp | PBC | Offen-sive D | POGO-PARTEI | WGR | EB |
|------|-------|----|------------|-----|---------|------------------------|-----|-----|-----|--------------|-------------|--------|----|
| - | 2 516 | - | - | - | - | - | - | - | - | - | - | 12 055 | - |
| - | 1,5 | - | - | - | - | - | - | - | - | - | - | 7,4 | - |
| - | 1 | - | - | - | - | - | - | - | - | - | - | 3 | - |
| - | - | - | - | - | - | - | - | - | - | - | - | - | - |
| - | - | - | - | - | - | - | - | - | - | - | - | 561 | - |
| - | - | - | - | - | - | - | - | - | - | - | - | 8,0 | - |
| - | - | - | - | - | - | - | - | - | - | - | - | 212 | - |
| - | - | - | - | - | - | - | - | - | - | - | - | 3,4 | - |
| - | - | - | - | - | - | - | - | - | - | - | - | 7 757 | - |
| - | - | - | - | - | - | - | - | - | - | - | - | 18,0 | - |
| - | - | - | - | - | - | - | - | - | - | - | - | 586 | - |
| - | - | - | - | - | - | - | - | - | - | - | - | 2,2 | - |
| - | - | - | - | - | - | - | - | - | - | - | - | 1 133 | - |
| - | - | - | - | - | - | - | - | - | - | - | - | 8,8 | - |
| - | - | - | - | - | - | - | - | - | - | - | - | 4 633 | - |
| - | - | - | - | - | - | - | - | - | - | - | - | 25,2 | - |
| - | - | - | - | - | - | - | - | - | - | - | - | 264 | - |
| - | - | - | - | - | - | - | - | - | - | - | - | 1,8 | - |
| - | - | - | - | - | - | - | - | - | - | - | - | 882 | - |
| - | - | - | - | - | - | - | - | - | - | - | - | 4,6 | - |
| - | - | - | - | - | - | - | - | - | - | - | - | 983 | - |
| - | - | - | - | - | - | - | - | - | - | - | - | 4,5 | - |
| - | - | - | - | - | - | - | - | - | - | - | - | 255 | - |
| - | - | - | - | - | - | - | - | - | - | - | - | 2,7 | - |
| - | - | - | - | - | - | - | - | - | - | - | - | 71 | - |
| - | - | - | - | - | - | - | - | - | - | - | - | 7,7 | - |
| - | - | - | - | - | - | - | - | - | - | - | - | 171 | - |
| - | - | - | - | - | - | - | - | - | - | - | - | 12,1 | - |
| - | - | - | - | - | - | - | - | - | - | - | - | 137 | - |
| - | - | - | - | - | - | - | - | - | - | - | - | 2,5 | - |
| - | - | - | - | - | - | - | - | - | - | - | - | 82 | - |
| - | - | - | - | - | - | - | - | - | - | - | - | 2,6 | - |
| - | - | - | - | - | - | - | - | - | - | - | - | 161 | - |
| - | - | - | - | - | - | - | - | - | - | - | - | 7,9 | - |
| - | - | - | - | - | - | - | - | - | - | - | - | 47 | - |
| - | - | - | - | - | - | - | - | - | - | - | - | 4,6 | - |
| - | - | - | - | - | - | - | - | - | - | - | - | 669 | - |
| - | - | - | - | - | - | - | - | - | - | - | - | 4,8 | - |
| - | - | - | - | - | - | - | - | - | - | - | - | 404 | - |
| - | - | - | - | - | - | - | - | - | - | - | - | 13,8 | - |
| - | - | - | - | - | - | - | - | - | - | - | - | 270 | - |
| - | - | - | - | - | - | - | - | - | - | - | - | 9,6 | - |
| - | - | - | - | - | - | - | - | - | - | - | - | 379 | - |
| - | - | - | - | - | - | - | - | - | - | - | - | 20,1 | - |
| - | - | - | - | - | - | - | - | - | - | - | - | 228 | - |
| - | - | - | - | - | - | - | - | - | - | - | - | 24,3 | - |

Noch: 4 A. Ergebnisse der Kommunalwahlen 2006 in den kreisfreien Städten und Landkreisen / der Region Hannover

| Bundestagswahlkreis Nr. Landtagswahlkreis Nr. Einheitsgemeinde (EG) Samtgemeinde (SG) Gemeindefreier Bezirk (GB) Mitgliedsgemeinde (MG) | Einheit | Wahlberechtigte | Wähler | Stimmzettel | | Gültige Stimmen | CDU | SPD | GRÜNE | FDP |
|--------------------------------------------------------------------------------------------------------------------------------------------------------|------------------------------|-----------------|----------------|--------------|---------|----------------------------|---------------------------|---------------------------|-------------------------|--------------------------|
| | | | | un-gültige | gültige | | | | | |
| SG 3 Jümme | Zahl % | 5 208 | 3 049 58,5 | 105 3,4 | 2 944 | 8 584 100 | 3 608 42,0 | 2 251 26,2 | 446 5,2 | 998 11,6 |
| 457 Leer | Zahl % Sitze weibl. | 132 098 | 72 047 54,5 | 2 528 3,5 | 69 519 | 201 069 100 54 14 | 70 516 35,1 19 4 | 88 836 44,2 24 7 | 14 643 7,3 4 2 | 7 858 3,9 2 - |
| 29 76 458003 EG Dötlingen | Zahl % | 4 801 | 2 690 56,0 | 42 1,6 | 2 648 | 7 797 100 | 2 561 32,8 | 2 884 37,0 | 396 5,1 | 1 808 23,2 |
| 29 76 458005 EG Ganderkesee | Zahl % | 25 028 | 13 423 53,6 | 343 2,6 | 13 080 | 38 222 100 | 12 567 32,9 | 14 574 38,1 | 3 016 7,9 | 5 067 13,3 |
| 29 77 458007 EG Großenkneten | Zahl % | 10 311 | 6 398 62,1 | 124 1,9 | 6 274 | 18 467 100 | 6 996 37,9 | 5 501 29,8 | 1 219 6,6 | 4 505 24,4 |
| 29 76 458009 EG Hatten | Zahl % | 10 928 | 6 423 58,8 | 121 1,9 | 6 302 | 18 298 100 | 4 613 25,2 | 8 024 43,9 | 1 661 9,1 | 3 774 20,6 |
| 29 76 458010 EG Hude (Oldenburg) | Zahl % | 12 405 | 7 336 59,1 | 167 2,3 | 7 169 | 20 968 100 | 7 189 34,3 | 8 183 39,0 | 1 599 7,6 | 3 072 14,7 |
| 29 76 458013 EG Wardenburg | Zahl % | 12 979 | 6 321 48,7 | 168 2,7 | 6 153 | 18 044 100 | 7 243 40,1 | 7 109 39,4 | 1 305 7,2 | 1 918 10,6 |
| 29 77 458014 EG Wildeshausen,Stadt | Zahl % | 14 087 | 7 907 56,1 | 184 2,3 | 7 723 | 22 804 100 | 8 249 36,2 | 8 895 39,0 | 1 282 5,6 | 1 809 7,9 |
| 29 76 458001 MG Beckeln | Zahl % | 676 | 395 58,4 | 14 3,5 | 381 | 1 121 100 | 464 41,4 | 409 36,5 | 72 6,4 | 158 14,1 |
| 29 76 458002 MG Colnrade | Zahl % | 669 | 363 54,3 | 17 4,7 | 346 | 1 019 100 | 384 37,7 | 347 34,1 | 82 8,0 | 180 17,7 |
| 29 76 458004 MG Düsen | Zahl % | 960 | 475 49,5 | 17 3,6 | 458 | 1 346 100 | 572 42,5 | 588 43,7 | 72 5,3 | 102 7,6 |
| 29 76 458006 MG Groß Ippener | Zahl % | 868 | 414 47,7 | 23 5,6 | 391 | 960 100 | 514 53,5 | 250 26,0 | 63 6,6 | 116 12,1 |
| 29 76 458008 MG Harpstedt,Flecken | Zahl % | 3 893 | 2 030 52,1 | 65 3,2 | 1 965 | 5 773 100 | 1 909 33,1 | 2 508 43,4 | 442 7,7 | 837 14,5 |
| 29 76 458011 MG Kirchseele | Zahl % | 972 | 465 47,8 | 9 1,9 | 456 | 1 341 100 | 358 26,7 | 615 45,9 | 95 7,1 | 255 19,0 |
| 29 76 458012 MG Prinzhöfte | Zahl % | 533 | 286 53,7 | 3 1,0 | 283 | 834 100 | 523 62,7 | 130 15,6 | 79 9,5 | 84 10,1 |
| 29 76 458015 MG Winkelsett | Zahl % | 497 | 239 48,1 | 5 2,1 | 234 | 695 100 | 279 40,1 | 150 21,6 | 75 10,8 | 161 23,2 |
| 29 76 458401 BW Harpstedt | Zahl % | | 742 | 8 1,1 | 734 | 2 190 100 | 915 41,8 | 742 33,9 | 159 7,3 | 350 16,0 |
| SG 1 Harpstedt | Zahl % | 9 068 | 5 409 59,6 | 161 3,0 | 5 248 | 15 279 100 | 5 918 38,7 | 5 739 37,6 | 1 139 7,5 | 2 243 14,7 |
| 458 Oldenburg | Zahl % Sitze weibl. | 99 607 | 55 907 56,1 | 1 310 2,3 | 54 597 | 159 879 100 46 12 | 55 336 34,6 16 4 | 60 909 38,1 18 5 | 11 617 7,3 3 1 | 24 196 15,1 7 2 |
| 38 80 459003 EG Bad Essen | Zahl % | 11 921 | 7 035 59,0 | 196 2,8 | 6 839 | 20 008 100 | 11 067 55,3 | 6 266 31,3 | 1 435 7,2 | 1 013 5,1 |
| 38 84 459004 EG Bad Iburg,Stadt | Zahl % | 8 736 | 4 911 56,2 | 106 2,2 | 4 805 | 13 984 100 | 7 501 53,6 | 3 602 25,8 | 1 377 9,8 | 1 280 9,2 |

nach Gemeinden (Kreiswahlen)

Von den gültigen Stimmen entfallen auf

| WASG | DKP | DP | Die Linke. | REP | FAMILIE | Die Tier-schutz-partei | NPD | ödp | PBC | Offen-sive D | POGO-PARTEI | WGR | EB |
|------|-----|----|------------|-----|---------|------------------------|-----|-----|-----|--------------|-------------|--------|----|
| - | - | - | - | - | - | - | - | - | - | - | - | 1 281 | - |
| - | - | - | - | - | - | - | - | - | - | - | - | 14,9 | - |
| - | - | - | - | - | - | - | - | - | - | - | - | 19 216 | - |
| - | - | - | - | - | - | - | - | - | - | - | - | 9,6 | - |
| - | - | - | - | - | - | - | - | - | - | - | - | 5 | - |
| - | - | - | - | - | - | - | - | - | - | - | - | 1 | - |
| - | - | - | - | - | - | - | - | - | - | - | - | 148 | - |
| - | - | - | - | - | - | - | - | - | - | - | - | 1,9 | - |
| - | - | - | - | - | - | - | - | - | - | - | - | 2 998 | - |
| - | - | - | - | - | - | - | - | - | - | - | - | 7,8 | - |
| - | - | - | - | - | - | - | - | - | - | - | - | 246 | - |
| - | - | - | - | - | - | - | - | - | - | - | - | 1,3 | - |
| - | - | - | - | - | - | - | - | - | - | - | - | 226 | - |
| - | - | - | - | - | - | - | - | - | - | - | - | 1,2 | - |
| - | - | - | - | - | - | - | - | - | - | - | - | 925 | - |
| - | - | - | - | - | - | - | - | - | - | - | - | 4,4 | - |
| - | - | - | - | - | - | - | - | - | - | - | - | 469 | - |
| - | - | - | - | - | - | - | - | - | - | - | - | 2,6 | - |
| - | - | - | - | - | - | - | - | - | - | - | - | 2 569 | - |
| - | - | - | - | - | - | - | - | - | - | - | - | 11,3 | - |
| - | - | - | - | - | - | - | - | - | - | - | - | 18 | - |
| - | - | - | - | - | - | - | - | - | - | - | - | 1,6 | - |
| - | - | - | - | - | - | - | - | - | - | - | - | 26 | - |
| - | - | - | - | - | - | - | - | - | - | - | - | 2,6 | - |
| - | - | - | - | - | - | - | - | - | - | - | - | 12 | - |
| - | - | - | - | - | - | - | - | - | - | - | - | 0,9 | - |
| - | - | - | - | - | - | - | - | - | - | - | - | 17 | - |
| - | - | - | - | - | - | - | - | - | - | - | - | 1,8 | - |
| - | - | - | - | - | - | - | - | - | - | - | - | 77 | - |
| - | - | - | - | - | - | - | - | - | - | - | - | 1,3 | - |
| - | - | - | - | - | - | - | - | - | - | - | - | 18 | - |
| - | - | - | - | - | - | - | - | - | - | - | - | 1,3 | - |
| - | - | - | - | - | - | - | - | - | - | - | - | 18 | - |
| - | - | - | - | - | - | - | - | - | - | - | - | 2,2 | - |
| - | - | - | - | - | - | - | - | - | - | - | - | 30 | - |
| - | - | - | - | - | - | - | - | - | - | - | - | 4,3 | - |
| - | - | - | - | - | - | - | - | - | - | - | - | 24 | - |
| - | - | - | - | - | - | - | - | - | - | - | - | 1,1 | - |
| - | - | - | - | - | - | - | - | - | - | - | - | 240 | - |
| - | - | - | - | - | - | - | - | - | - | - | - | 1,6 | - |
| - | - | - | - | - | - | - | - | - | - | - | - | 7 821 | - |
| - | - | - | - | - | - | - | - | - | - | - | - | 4,9 | - |
| - | - | - | - | - | - | - | - | - | - | - | - | 2 | - |
| - | - | - | - | - | - | - | - | - | - | - | - | - | - |
| - | - | - | - | - | - | - | - | - | - | - | - | 227 | - |
| - | - | - | - | - | - | - | - | - | - | - | - | 1,1 | - |
| - | - | - | - | - | - | - | - | - | - | - | - | 224 | - |
| - | - | - | - | - | - | - | - | - | - | - | - | 1,6 | - |

Noch: 4 A. Ergebnisse der Kommunalwahlen 2006 in den kreisfreien Städten und Landkreisen / der Region Hannover

| Bundestagswahlkreis Nr. Landtagswahlkreis Nr. Einheitsgemeinde (EG) Samtgemeinde (SG) Gemeindefreier Bezirk (GB) Mitgliedsgemeinde (MG) | Einheit | Wahlberechtigte | Wähler | Stimmzettel | | Gültige Stimmen | CDU | SPD | GRÜNE | FDP |
|--------------------------------------------------------------------------------------------------------------------------------------------------------|-----------|-----------------|----------------|-------------|---------|-----------------|----------------|----------------|---------------|---------------|
| | | | | un-gültige | gültige | | | | | |
| 38 84 459005 EG Bad Laer | Zahl % | 7 154 | 4 091 57,2 | 82 2,0 | 4 009 | 11 589 100 | 7 787 67,2 | 2 430 21,0 | 541 4,7 | 634 5,5 |
| 38 84 459006 EG Bad Rothenfelde | Zahl % | 6 148 | 3 166 51,5 | 91 2,9 | 3 075 | 8 887 100 | 4 071 45,8 | 3 133 35,3 | 632 7,1 | 756 8,5 |
| 39 81 459008 EG Belm | Zahl % | 10 933 | 5 599 51,2 | 140 2,5 | 5 459 | 15 734 100 | 7 488 47,6 | 4 487 28,5 | 1 662 10,6 | 623 4,0 |
| 38 80 459012 EG Bissendorf | Zahl % | 11 799 | 7 245 61,4 | 198 2,7 | 7 047 | 20 459 100 | 8 774 42,9 | 7 218 35,3 | 1 969 9,6 | 2 198 10,7 |
| 38 81 459013 EG Bohmte | Zahl % | 10 373 | 5 598 54,0 | 126 2,3 | 5 472 | 15 900 100 | 7 644 48,1 | 5 696 35,8 | 1 026 6,5 | 1 316 8,3 |
| 38 81 459014 EG Bramsche,Stadt | Zahl % | 24 109 | 12 459 51,7 | 237 1,9 | 12 222 | 35 619 100 | 13 020 36,6 | 17 492 49,1 | 3 235 9,1 | 1 593 4,5 |
| 38 80 459015 EG Dissen am Teutoburger Wald,Sta | Zahl % | 7 099 | 3 440 48,5 | 84 2,4 | 3 356 | 9 833 100 | 3 929 40,0 | 4 212 42,8 | 560 5,7 | 613 6,2 |
| 39 84 459019 EG Georgsmarienhütte,Stadt | Zahl % | 26 418 | 15 281 57,8 | 267 1,7 | 15 014 | 43 390 100 | 22 266 51,3 | 15 438 35,6 | 3 514 8,1 | 1 551 3,6 |
| 39 84 459020 EG Hagen am Teutoburger Wald | Zahl % | 11 151 | 7 336 65,8 | 153 2,1 | 7 183 | 20 817 100 | 10 426 50,1 | 8 122 39,0 | 1 012 4,9 | 1 143 5,5 |
| 39 84 459021 EG Hasbergen | Zahl % | 8 974 | 5 110 56,9 | 102 2,0 | 5 008 | 14 560 100 | 5 739 39,4 | 6 230 42,8 | 1 117 7,7 | 1 220 8,4 |
| 38 80 459022 EG Hilter am Teutob. Wald | Zahl % | 8 182 | 5 045 61,7 | 110 2,2 | 4 935 | 14 290 100 | 6 808 47,6 | 5 261 36,8 | 704 4,9 | 1 063 7,4 |
| 38 80 459024 EG Melle,Stadt | Zahl % | 36 601 | 21 200 57,9 | 377 1,8 | 20 823 | 60 632 100 | 26 793 44,2 | 21 813 36,0 | 5 966 9,8 | 5 670 9,4 |
| 38 81 459029 EG Ostercappeln | Zahl % | 7 574 | 4 270 56,4 | 90 2,1 | 4 180 | 12 157 100 | 6 517 53,6 | 3 978 32,7 | 868 7,1 | 659 5,4 |
| 39 81 459033 EG Wallenhorst | Zahl % | 19 240 | 12 213 63,5 | 234 1,9 | 11 979 | 34 573 100 | 17 068 49,4 | 11 760 34,0 | 3 894 11,3 | 1 305 3,8 |
| 38 84 459034 EG Glandorf | Zahl % | 5 177 | 3 629 70,1 | 91 2,5 | 3 538 | 10 271 100 | 6 750 65,7 | 2 667 26,0 | 337 3,3 | 262 2,6 |
| 38 85 459007 MG Badbergen | Zahl % | 3 613 | 2 077 57,5 | 49 2,4 | 2 028 | 5 905 100 | 2 241 38,0 | 2 532 42,9 | 387 6,6 | 629 10,7 |
| 38 85 459025 MG Menslage | Zahl % | 2 039 | 1 409 69,1 | 25 1,8 | 1 384 | 4 100 100 | 1 620 39,5 | 1 984 48,4 | 230 5,6 | 233 5,7 |
| 38 85 459028 MG Nortrup | Zahl % | 2 405 | 1 564 65,0 | 23 1,5 | 1 541 | 4 519 100 | 2 832 62,7 | 1 314 29,1 | 150 3,3 | 168 3,7 |
| 38 85 459030 MG Quakenbrück,Stadt | Zahl % | 9 930 | 5 234 52,7 | 137 2,6 | 5 097 | 14 983 100 | 6 163 41,1 | 4 991 33,3 | 614 4,1 | 1 892 12,6 |
| SG 1 Artland | Zahl % | 17 987 | 10 284 57,2 | 234 2,3 | 10 050 | 29 507 100 | 12 856 43,6 | 10 821 36,7 | 1 381 4,7 | 2 922 9,9 |
| 38 85 459001 MG Alfhausen | Zahl % | 2 903 | 1 564 53,9 | 33 2,1 | 1 531 | 4 510 100 | 3 484 77,3 | 538 11,9 | 233 5,2 | 162 3,6 |
| 38 85 459002 MG Ankum | Zahl % | 5 624 | 2 813 50,0 | 74 2,6 | 2 739 | 7 962 100 | 5 329 66,9 | 1 607 20,2 | 563 7,1 | 397 5,0 |
| 38 85 459010 MG Bersenbrück,Stadt | Zahl % | 6 072 | 2 954 48,6 | 68 2,3 | 2 886 | 8 392 100 | 4 870 58,0 | 2 424 28,9 | 723 8,6 | 204 2,4 |

nach Gemeinden (Kreiswahlen)

Von den gültigen Stimmen entfallen auf

| WASG | DKP | DP | Die Linke. | REP | FAMILIE | Die Tier-schutz-partei | NPD | ödp | PBC | Offensive D | POGO-PARTEI | WGR | EB |
|------|-----|----|------------|-----|---------|------------------------|-----|-----|-----|-------------|-------------|-------|----|
| - | - | - | - | - | - | - | - | - | - | - | - | 197 | - |
| - | - | - | - | - | - | - | - | - | - | - | - | 1,7 | - |
| - | - | - | - | - | - | - | - | - | - | - | - | 295 | - |
| - | - | - | - | - | - | - | - | - | - | - | - | 3,3 | - |
| - | - | - | - | - | - | - | - | - | - | - | - | 1 474 | - |
| - | - | - | - | - | - | - | - | - | - | - | - | 9,4 | - |
| - | - | - | - | - | - | - | - | - | - | - | - | 300 | - |
| - | - | - | - | - | - | - | - | - | - | - | - | 1,5 | - |
| - | - | - | - | - | - | - | - | - | - | - | - | 218 | - |
| - | - | - | - | - | - | - | - | - | - | - | - | 1,4 | - |
| - | - | - | - | - | - | - | - | - | - | - | - | 279 | - |
| - | - | - | - | - | - | - | - | - | - | - | - | 0,8 | - |
| - | - | - | - | - | - | - | - | - | - | - | - | 519 | - |
| - | - | - | - | - | - | - | - | - | - | - | - | 5,3 | - |
| - | - | - | - | - | - | - | - | - | - | - | - | 621 | - |
| - | - | - | - | - | - | - | - | - | - | - | - | 1,4 | - |
| - | - | - | - | - | - | - | - | - | - | - | - | 114 | - |
| - | - | - | - | - | - | - | - | - | - | - | - | 0,5 | - |
| - | - | - | - | - | - | - | - | - | - | - | - | 254 | - |
| - | - | - | - | - | - | - | - | - | - | - | - | 1,7 | - |
| - | - | - | - | - | - | - | - | - | - | - | - | 454 | - |
| - | - | - | - | - | - | - | - | - | - | - | - | 3,2 | - |
| - | - | - | - | - | - | - | - | - | - | - | - | 390 | - |
| - | - | - | - | - | - | - | - | - | - | - | - | 0,6 | - |
| - | - | - | - | - | - | - | - | - | - | - | - | 135 | - |
| - | - | - | - | - | - | - | - | - | - | - | - | 1,1 | - |
| - | - | - | - | - | - | - | - | - | - | - | - | 546 | - |
| - | - | - | - | - | - | - | - | - | - | - | - | 1,6 | - |
| - | - | - | - | - | - | - | - | - | - | - | - | 255 | - |
| - | - | - | - | - | - | - | - | - | - | - | - | 2,5 | - |
| - | - | - | - | - | - | - | - | - | - | - | - | 116 | - |
| - | - | - | - | - | - | - | - | - | - | - | - | 2,0 | - |
| - | - | - | - | - | - | - | - | - | - | - | - | 33 | - |
| - | - | - | - | - | - | - | - | - | - | - | - | 0,8 | - |
| - | - | - | - | - | - | - | - | - | - | - | - | 55 | - |
| - | - | - | - | - | - | - | - | - | - | - | - | 1,2 | - |
| - | - | - | - | - | - | - | - | - | - | - | - | 1 323 | - |
| - | - | - | - | - | - | - | - | - | - | - | - | 8,8 | - |
| - | - | - | - | - | - | - | - | - | - | - | - | 1 527 | - |
| - | - | - | - | - | - | - | - | - | - | - | - | 5,2 | - |
| - | - | - | - | - | - | - | - | - | - | - | - | 93 | - |
| - | - | - | - | - | - | - | - | - | - | - | - | 2,1 | - |
| - | - | - | - | - | - | - | - | - | - | - | - | 66 | - |
| - | - | - | - | - | - | - | - | - | - | - | - | 0,8 | - |
| - | - | - | - | - | - | - | - | - | - | - | - | 171 | - |
| - | - | - | - | - | - | - | - | - | - | - | - | 2,0 | - |

Noch: 4 A. Ergebnisse der Kommunalwahlen 2006 in den kreisfreien Städten und Landkreisen / der Region Hannover

| Bundestagswahlkreis Nr. Landtagswahlkreis Nr. Einheitsgemeinde (EG) Samtgemeinde (SG) Gemeindefreier Bezirk (GB) Mitgliedsgemeinde (MG) | Einheit | Wahlberechtigte | Wähler | Stimmzettel | | Gültige Stimmen | CDU | SPD | GRÜNE | FDP |
|--------------------------------------------------------------------------------------------------------------------------------------------------------|------------------------------|-----------------|-----------------|--------------|---------|---------------------------|----------------------------|----------------------------|-------------------------|-------------------------|
| | | | | un-gültige | gültige | | | | | |
| 38 85 459016 MG Eggermühlen | Zahl % | 1 351 | 898 66,5 | 34 3,8 | 864 | 2 528 100 | 1 448 57,3 | 869 34,4 | 120 4,7 | 45 1,8 |
| 38 85 459018 MG Gehrde | Zahl % | 1 850 | 1 072 57,9 | 32 3,0 | 1 040 | 3 065 100 | 1 289 42,1 | 557 18,2 | 278 9,1 | 81 2,6 |
| 38 85 459023 MG Kettenkamp | Zahl % | 1 289 | 840 65,2 | 10 1,2 | 830 | 2 448 100 | 936 38,2 | 1 432 58,5 | 34 1,4 | 34 1,4 |
| 38 85 459031 MG Rieste | Zahl % | 2 484 | 1 401 56,4 | 15 1,1 | 1 386 | 4 096 100 | 2 589 63,2 | 1 092 26,7 | 232 5,7 | 114 2,8 |
| SG 2 Bersenbrück | Zahl % | 21 573 | 11 542 53,5 | 266 2,3 | 11 276 | 33 001 100 | 19 945 60,4 | 8 519 25,8 | 2 183 6,6 | 1 037 3,1 |
| 38 85 459009 MG Berge | Zahl % | 2 924 | 2 031 69,5 | 42 2,1 | 1 989 | 5 840 100 | 3 133 53,6 | 2 281 39,1 | 242 4,1 | 150 2,6 |
| 38 85 459011 MG Bippen | Zahl % | 2 451 | 1 600 65,3 | 20 1,3 | 1 580 | 4 594 100 | 1 660 36,1 | 2 562 55,8 | 201 4,4 | 149 3,2 |
| 38 85 459017 MG Fürstenau,Stadt | Zahl % | 7 609 | 4 260 56,0 | 113 2,7 | 4 147 | 11 972 100 | 6 606 55,2 | 4 460 37,3 | 472 3,9 | 314 2,6 |
| SG 3 Fürstenau | Zahl % | 12 984 | 7 891 60,8 | 175 2,2 | 7 716 | 22 406 100 | 11 399 50,9 | 9 303 41,5 | 915 4,1 | 613 2,7 |
| 38 85 459026 MG Merzen | Zahl % | 3 136 | 1 562 49,8 | 45 2,9 | 1 517 | 4 460 100 | 3 450 77,4 | 705 15,8 | 153 3,4 | 121 2,7 |
| 38 85 459027 MG Neuenkirchen | Zahl % | 3 581 | 1 837 51,3 | 54 2,9 | 1 783 | 5 217 100 | 4 241 81,3 | 682 13,1 | 172 3,3 | 102 2,0 |
| 38 85 459032 MG Voltlage | Zahl % | 1 429 | 909 63,6 | 27 3,0 | 882 | 2 544 100 | 2 080 81,8 | 188 7,4 | 216 8,5 | 37 1,5 |
| SG 4 Neuenkirchen | Zahl % | 8 146 | 4 308 52,9 | 126 2,9 | 4 182 | 12 221 100 | 9 771 80,0 | 1 575 12,9 | 541 4,4 | 260 2,1 |
| 459 Osnabrück | Zahl % Sitze weibl. | 282 279 | 161 653 57,3 | 3 485 2,2 | 158 168 | 459 838 100 68 9 | 227 619 49,5 34 2 | 160 023 34,8 24 3 | 34 869 7,6 5 2 | 27 731 6,0 4 2 |
| 33 79 460001 EG Bakum | Zahl % | 4 546 | 3 095 68,1 | 69 2,2 | 3 026 | 8 869 100 | 7 565 85,3 | 839 9,5 | 122 1,4 | 298 3,4 |
| 33 85 460002 EG Damme,Stadt | Zahl % | 12 632 | 6 636 52,5 | 167 2,5 | 6 469 | 18 925 100 | 14 606 77,2 | 2 546 13,5 | 222 1,2 | 1 462 7,7 |
| 33 79 460003 EG Dinklage,Stadt | Zahl % | 9 559 | 6 092 63,7 | 199 3,3 | 5 893 | 17 023 100 | 10 678 62,7 | 3 582 21,0 | 244 1,4 | 484 2,8 |
| 33 79 460004 EG Goldenstedt | Zahl % | 7 010 | 3 882 55,4 | 96 2,5 | 3 786 | 10 927 100 | 6 495 59,4 | 773 7,1 | 176 1,6 | 2 211 20,2 |
| 33 79 460005 EG Holdorf | Zahl % | 5 098 | 2 812 55,2 | 66 2,3 | 2 746 | 7 937 100 | 6 091 76,7 | 1 442 18,2 | 103 1,3 | 134 1,7 |
| 33 79 460006 EG Lohne (Oldenburg),Stadt | Zahl % | 18 764 | 9 823 52,4 | 224 2,3 | 9 599 | 27 915 100 | 19 690 70,5 | 5 334 19,1 | 957 3,4 | 985 3,5 |
| 33 85 460007 EG Neuenkirchen-Vörden | Zahl % | 5 955 | 3 439 57,7 | 66 1,9 | 3 373 | 9 775 100 | 5 763 59,0 | 2 421 24,8 | 340 3,5 | 588 6,0 |
| 33 79 460008 EG Steinfeld (Oldenburg) | Zahl % | 7 044 | 4 614 65,5 | 120 2,6 | 4 494 | 13 001 100 | 9 279 71,4 | 1 462 11,2 | 121 0,9 | 205 1,6 |

nach Gemeinden (Kreiswahlen)

Von den gültigen Stimmen entfallen auf

| WASG | DKP | DP | Die Linke. | REP | FAMILIE | Die Tier-schutz-partei | NPD | ödp | PBC | Offensive D | POGO-PARTEI | WGR | EB |
|------|-----|----|------------|-----|---------|------------------------|-----|-----|-----|-------------|-------------|-------|----|
| - | - | - | - | - | - | - | - | - | - | - | - | 46 | - |
| - | - | - | - | - | - | - | - | - | - | - | - | 1,8 | - |
| - | - | - | - | - | - | - | - | - | - | - | - | 860 | - |
| - | - | - | - | - | - | - | - | - | - | - | - | 28,1 | - |
| - | - | - | - | - | - | - | - | - | - | - | - | 12 | - |
| - | - | - | - | - | - | - | - | - | - | - | - | 0,5 | - |
| - | - | - | - | - | - | - | - | - | - | - | - | 69 | - |
| - | - | - | - | - | - | - | - | - | - | - | - | 1,7 | - |
| - | - | - | - | - | - | - | - | - | - | - | - | 1 317 | - |
| - | - | - | - | - | - | - | - | - | - | - | - | 4,0 | - |
| - | - | - | - | - | - | - | - | - | - | - | - | 34 | - |
| - | - | - | - | - | - | - | - | - | - | - | - | 0,6 | - |
| - | - | - | - | - | - | - | - | - | - | - | - | 22 | - |
| - | - | - | - | - | - | - | - | - | - | - | - | 0,5 | - |
| - | - | - | - | - | - | - | - | - | - | - | - | 120 | - |
| - | - | - | - | - | - | - | - | - | - | - | - | 1,0 | - |
| - | - | - | - | - | - | - | - | - | - | - | - | 176 | - |
| - | - | - | - | - | - | - | - | - | - | - | - | 0,8 | - |
| - | - | - | - | - | - | - | - | - | - | - | - | 31 | - |
| - | - | - | - | - | - | - | - | - | - | - | - | 0,7 | - |
| - | - | - | - | - | - | - | - | - | - | - | - | 20 | - |
| - | - | - | - | - | - | - | - | - | - | - | - | 0,4 | - |
| - | - | - | - | - | - | - | - | - | - | - | - | 23 | - |
| - | - | - | - | - | - | - | - | - | - | - | - | 0,9 | - |
| - | - | - | - | - | - | - | - | - | - | - | - | 74 | - |
| - | - | - | - | - | - | - | - | - | - | - | - | 0,6 | - |
| - | - | - | - | - | - | - | - | - | - | - | - | 9 596 | - |
| - | - | - | - | - | - | - | - | - | - | - | - | 2,1 | - |
| - | - | - | - | - | - | - | - | - | - | - | - | 1 | - |
| - | - | - | - | - | - | - | - | - | - | - | - | - | - |
| - | - | - | - | - | - | - | - | - | - | - | - | 45 | - |
| - | - | - | - | - | - | - | - | - | - | - | - | 0,5 | - |
| - | - | - | - | - | - | - | - | - | - | - | - | 89 | - |
| - | - | - | - | - | - | - | - | - | - | - | - | 0,5 | - |
| - | - | - | - | - | - | - | - | - | - | - | - | 2 035 | - |
| - | - | - | - | - | - | - | - | - | - | - | - | 12,0 | - |
| - | - | - | - | - | - | - | - | - | - | - | - | 1 272 | - |
| - | - | - | - | - | - | - | - | - | - | - | - | 11,6 | - |
| - | - | - | - | - | - | - | - | - | - | - | - | 167 | - |
| - | - | - | - | - | - | - | - | - | - | - | - | 2,1 | - |
| - | - | - | - | - | - | - | - | - | - | - | - | 949 | - |
| - | - | - | - | - | - | - | - | - | - | - | - | 3,4 | - |
| - | - | - | - | - | - | - | - | - | - | - | - | 663 | - |
| - | - | - | - | - | - | - | - | - | - | - | - | 6,8 | - |
| - | - | - | - | - | - | - | - | - | - | - | - | 1 934 | - |
| - | - | - | - | - | - | - | - | - | - | - | - | 14,9 | - |

Noch: 4 A. Ergebnisse der Kommunalwahlen 2006 in den kreisfreien Städten und Landkreisen / der Region Hannover

| Bundestagswahlkreis Nr. Landtagswahlkreis Nr. Einheitsgemeinde (EG) Samtgemeinde (SG) Gemeindefreier Bezirk (GB) Mitgliedsgemeinde (MG) | Einheit | Wahlberechtigte | Wähler | Stimmzettel | | Gültige Stimmen | CDU | SPD | GRÜNE | FDP |
|--------------------------------------------------------------------------------------------------------------------------------------------------------|------------------------------|-----------------|----------------|--------------|---------|----------------------------|----------------------------|---------------------------|------------------------|--------------------------|
| | | | | un-gültige | gültige | | | | | |
| 33 79 460009 EG Vechta,Stadt | Zahl % | 22 003 | 11 518 52,3 | 195 1,7 | 11 323 | 33 058 100 | 21 817 66,0 | 7 604 23,0 | 1 336 4,0 | 2 301 7,0 |
| 33 79 460010 EG Visbek | Zahl % | 6 949 | 4 207 60,5 | 61 1,4 | 4 146 | 11 973 100 | 9 164 76,5 | 1 089 9,1 | 184 1,5 | 1 464 12,2 |
| 460 Vechta | Zahl % Sitze weibl. | 99 560 | 56 118 56,4 | 1 263 2,3 | 54 855 | 159 403 100 44 7 | 111 148 69,7 31 6 | 27 092 17,0 7 1 | 3 805 2,4 1 - | 10 132 6,4 3 - |
| 29 74 461001 EG Berne | Zahl % | 5 695 | 3 189 56,0 | 63 2,0 | 3 126 | 9 011 100 | 3 623 40,2 | 4 337 48,1 | 661 7,3 | 315 3,5 |
| 29 74 461002 EG Brake (Unterweser),Stadt | Zahl % | 12 990 | 6 877 52,9 | 211 3,1 | 6 666 | 19 291 100 | 5 196 26,9 | 9 652 50,0 | 1 088 5,6 | 1 752 9,1 |
| 29 74 461003 EG Butjadingen | Zahl % | 5 357 | 3 393 63,3 | 137 4,0 | 3 256 | 9 132 100 | 3 405 37,3 | 2 506 27,4 | 543 5,9 | 1 944 21,3 |
| 29 74 461004 EG Elsfleth,Stadt | Zahl % | 7 313 | 3 696 50,5 | 96 2,6 | 3 600 | 10 394 100 | 3 912 37,6 | 3 602 34,7 | 468 4,5 | 1 515 14,6 |
| 29 98 461005 EG Jade | Zahl % | 4 669 | 2 532 54,2 | 96 3,8 | 2 436 | 7 125 100 | 2 476 34,8 | 2 751 38,6 | 686 9,6 | 569 8,0 |
| 29 74 461006 EG Lemwerder | Zahl % | 5 642 | 3 317 58,8 | 93 2,8 | 3 224 | 9 400 100 | 1 792 19,1 | 5 323 56,6 | 394 4,2 | 1 807 19,2 |
| 29 74 461007 EG Nordenham,Stadt | Zahl % | 21 771 | 10 095 46,4 | 290 2,9 | 9 805 | 28 531 100 | 9 473 33,2 | 11 928 41,8 | 1 471 5,2 | 3 487 12,2 |
| 29 98 461008 EG Ovelgönne | Zahl % | 4 621 | 2 153 46,6 | 66 3,1 | 2 087 | 6 156 100 | 2 675 43,5 | 2 019 32,8 | 378 6,1 | 662 10,8 |
| 29 74 461009 EG Stadland | Zahl % | 6 477 | 3 645 56,3 | 159 4,4 | 3 486 | 10 020 100 | 3 861 38,5 | 4 164 41,6 | 1 183 11,8 | 501 5,0 |
| 461 Wesermarsch | Zahl % Sitze weibl. | 74 535 | 38 897 52,2 | 1 211 3,1 | 37 686 | 109 060 100 42 11 | 36 413 33,4 14 4 | 46 282 42,4 18 6 | 6 872 6,3 2 1 | 12 552 11,5 5 - |
| 27 96 462005 EG Friedeburg | Zahl % | 8 585 | 5 001 58,3 | 139 2,8 | 4 862 | 14 331 100 | 6 667 46,5 | 5 528 38,6 | 428 3,0 | - - |
| 27 96 462007 EG Langeoog | Zahl % | 1 522 | 1 027 67,5 | 55 5,4 | 972 | 2 864 100 | 1 273 44,4 | 760 26,5 | 107 3,7 | 677 23,6 |
| 27 96 462014 EG Spiekeroog | Zahl % | 634 | 495 78,1 | 11 2,2 | 484 | 1 425 100 | 529 37,1 | 479 33,6 | 342 24,0 | 52 3,6 |
| 27 96 462019 EG Wittmund,Stadt | Zahl % | 17 199 | 9 142 53,2 | 206 2,3 | 8 936 | 26 159 100 | 12 827 49,0 | 9 438 36,1 | 913 3,5 | 1 218 4,7 |
| 27 96 462002 MG Dunum | Zahl % | 921 | 510 55,4 | 14 2,7 | 496 | 1 443 100 | 688 47,7 | 627 43,5 | 39 2,7 | 67 4,6 |
| 27 96 462003 MG Esens,Stadt | Zahl % | 5 763 | 2 583 44,8 | 74 2,9 | 2 509 | 7 380 100 | 2 082 28,2 | 4 250 57,6 | 520 7,0 | 404 5,5 |
| 27 96 462006 MG Holtgast | Zahl % | 1 315 | 698 53,1 | 24 3,4 | 674 | 1 992 100 | 1 018 51,1 | 817 41,0 | 92 4,6 | 43 2,2 |
| 27 96 462008 MG Moorweg | Zahl % | 718 | 347 48,3 | 12 3,5 | 335 | 984 100 | 276 28,0 | 631 64,1 | 30 3,0 | 41 4,2 |
| 27 96 462010 MG Neuharlingersiel | Zahl % | 827 | 466 56,3 | 18 3,9 | 448 | 1 329 100 | 732 55,1 | 384 28,9 | 83 6,2 | 121 9,1 |

nach Gemeinden (Kreiswahlen)

Von den gültigen Stimmen entfallen auf

| WASG | DKP | DP | Die Linke. | REP | FAMILIE | Die Tier-schutz-partei | NPD | ödp | PBC | Offen-sive D | POGO-PARTEI | WGR | EB |
|------|-----|----|------------|-----|---------|------------------------|-----|-----|-----|--------------|-------------|-------------------|----|
| - | - | - | - | - | - | - | - | - | - | - | - | - | - |
| - | - | - | - | - | - | - | - | - | - | - | - | 72 0,6 | - |
| - | - | - | - | - | - | - | - | - | - | - | - | 7 226 4,5 2 | - |
| - | - | - | - | - | - | - | - | - | - | - | - | - | - |
| - | - | - | - | - | - | - | - | - | - | - | - | 75 0,8 | - |
| - | - | - | - | - | - | - | - | - | - | - | - | 1 603 8,3 | - |
| - | - | - | - | - | - | - | - | - | - | - | - | 734 8,0 | - |
| - | - | - | - | - | - | - | - | - | - | - | - | 897 8,6 | - |
| - | - | - | - | - | - | - | - | - | - | - | - | 643 9,0 | - |
| - | - | - | - | - | - | - | - | - | - | - | - | 84 0,9 | - |
| - | - | - | - | - | - | - | - | - | - | - | - | 2 172 7,6 | - |
| - | - | - | - | - | - | - | - | - | - | - | - | 422 6,9 | - |
| - | - | - | - | - | - | - | - | - | - | - | - | 311 3,1 | - |
| - | - | - | - | - | - | - | - | - | - | - | - | 6 941 6,4 3 | - |
| - | - | - | - | - | - | - | - | - | - | - | - | - | - |
| - | - | - | - | - | - | - | - | - | - | - | - | 1 708 11,9 | - |
| - | - | - | - | - | - | - | - | - | - | - | - | 47 1,6 | - |
| - | - | - | - | - | - | - | - | - | - | - | - | 23 1,6 | - |
| - | - | - | - | - | - | - | - | - | - | - | - | 1 763 6,7 | - |
| - | - | - | - | - | - | - | - | - | - | - | - | 22 1,5 | - |
| - | - | - | - | - | - | - | - | - | - | - | - | 124 1,7 | - |
| - | - | - | - | - | - | - | - | - | - | - | - | 22 1,1 | - |
| - | - | - | - | - | - | - | - | - | - | - | - | 6 0,6 | - |
| - | - | - | - | - | - | - | - | - | - | - | - | 9 0,7 | - |

Noch: 4 A. Ergebnisse der Kommunalwahlen 2006 in den kreisfreien Städten und Landkreisen / der Region Hannover

| Bundestagswahlkreis Nr. Landtagswahlkreis Nr. Einheitsgemeinde (EG) Samtgemeinde (SG) Gemeindefreier Bezirk (GB) Mitgliedsgemeinde (MG) | Einheit | Wahlberechtigte | Wähler | Stimmzettel | | Gültige Stimmen | CDU | SPD | GRÜNE | FDP |
|--------------------------------------------------------------------------------------------------------------------------------------------------------|-----------------------|------------------------------|--------------------------------|---------------|-----------|----------------------------------|---------------------------------|---------------------------------|-----------------------------|-----------------------------|
| | | | | un-gültige | gültige | | | | | |
| 27 96 | 462015 MG Stedesdorf | Zahl % | 1 287 740 57,5 | 32 4,3 | 708 | 2 100 100 | 824 39,2 | 1 107 52,7 | 79 3,8 | 63 3,0 |
| 27 96 | 462017 MG Werdum | Zahl % | 564 384 68,1 | 4 1,0 | 380 | 1 135 100 | 438 38,6 | 655 57,7 | 30 2,6 | 12 1,1 |
| 27 96 | 462401 BW Esens | Zahl % | 998 | 21 2,1 | 977 | 2 916 100 | 1 004 34,4 | 1 533 52,6 | 207 7,1 | 127 4,4 |
| | SG 1 Esens | Zahl % | 11 395 6 726 59,0 | 199 3,0 | 6 527 | 19 279 100 | 7 062 36,6 | 10 004 51,9 | 1 080 5,6 | 878 4,6 |
| 27 96 | 462001 MG Blomberg | Zahl % | 1 297 829 63,9 | 20 2,4 | 809 | 2 398 100 | 1 307 54,5 | 1 003 41,8 | 46 1,9 | 10 0,4 |
| 27 96 | 462004 MG Eversmeer | Zahl % | 707 378 53,5 | 19 5,0 | 359 | 1 051 100 | 424 40,3 | 591 56,2 | 11 1,0 | 10 1,0 |
| 27 96 | 462009 MG Nenndorf | Zahl % | 556 361 64,9 | 4 1,1 | 357 | 1 053 100 | 420 39,9 | 571 54,2 | 14 1,3 | 14 1,3 |
| 27 96 | 462011 MG Neuschoo | Zahl % | 978 578 59,1 | 15 2,6 | 563 | 1 667 100 | 682 40,9 | 874 52,4 | 17 1,0 | 18 1,1 |
| 27 96 | 462012 MG Ochtersum | Zahl % | 815 484 59,4 | 6 1,2 | 478 | 1 393 100 | 783 56,2 | 538 38,6 | 23 1,7 | 20 1,4 |
| 27 96 | 462013 MG Schweindorf | Zahl % | 497 318 64,0 | 6 1,9 | 312 | 927 100 | 425 45,8 | 480 51,8 | 13 1,4 | 3 0,3 |
| 27 96 | 462016 MG Utharp | Zahl % | 528 362 68,6 | 13 3,6 | 349 | 1 031 100 | 396 38,4 | 574 55,7 | 36 3,5 | 9 0,9 |
| 27 96 | 462018 MG Westerholt | Zahl % | 1 993 1 099 55,1 | 28 2,5 | 1 071 | 3 159 100 | 1 214 38,4 | 1 745 55,2 | 59 1,9 | 41 1,3 |
| | SG 2 Holtriem | Zahl % | 7 371 4 409 59,8 | 111 2,5 | 4 298 | 12 679 100 | 5 651 44,6 | 6 376 50,3 | 219 1,7 | 125 1,0 |
| 462 | Wittmund | Zahl % Sitze weibl. | 46 706 26 800 57,4 | 721 2,7 | 26 079 | 76 737 100 42 5 | 34 009 44,3 18 1 | 32 585 42,5 18 2 | 3 089 4,0 2 1 | 2 950 3,8 1 1 |
| 4 | Weser-Ems (Bezirk) | Zahl % Sitze weibl. | 1 952 474 1 037 448 53,1 | 25 961 2,5 | 1 011 487 | 2 943 782 100 840 209 | 1 321 190 44,9 348 78 | 984 319 33,4 300 87 | 200 280 6,8 58 22 | 213 453 7,3 66 13 |
| | Niedersachsen | Zahl % Sitze weibl. | 6 362 637 3 291 866 51,7 | 79 089 2,4 | 3 212 777 | 9 358 572 100 2 352 574 | 3 863 274 41,3 956 182 | 3 425 528 36,6 873 279 | 728 420 7,8 172 64 | 629 269 6,7 162 27 |

nach Gemeinden (Kreiswahlen)

| Von den gültigen Stimmen entfallen auf | | | | | | | | | | | | | |
|----------------------------------------|-------|-----|------------|--------|---------|------------------------|--------|-----|-----|--------------|-------------|---------|-------|
| WASG | DKP | DP | Die Linke. | REP | FAMILIE | Die Tier-schutz-partei | NPD | ödp | PBC | Offen-sive D | POGO-PARTEI | WGR | EB |
| - | - | - | - | - | - | - | - | - | - | - | - | 27 | - |
| - | - | - | - | - | - | - | - | - | - | - | - | 1,3 | - |
| - | - | - | - | - | - | - | - | - | - | - | - | - | - |
| - | - | - | - | - | - | - | - | - | - | - | - | 45 | - |
| - | - | - | - | - | - | - | - | - | - | - | - | 1,5 | - |
| - | - | - | - | - | - | - | - | - | - | - | - | 255 | - |
| - | - | - | - | - | - | - | - | - | - | - | - | 1,3 | - |
| - | - | - | - | - | - | - | - | - | - | - | - | 32 | - |
| - | - | - | - | - | - | - | - | - | - | - | - | 1,3 | - |
| - | - | - | - | - | - | - | - | - | - | - | - | 15 | - |
| - | - | - | - | - | - | - | - | - | - | - | - | 1,4 | - |
| - | - | - | - | - | - | - | - | - | - | - | - | 34 | - |
| - | - | - | - | - | - | - | - | - | - | - | - | 3,2 | - |
| - | - | - | - | - | - | - | - | - | - | - | - | 76 | - |
| - | - | - | - | - | - | - | - | - | - | - | - | 4,6 | - |
| - | - | - | - | - | - | - | - | - | - | - | - | 29 | - |
| - | - | - | - | - | - | - | - | - | - | - | - | 2,1 | - |
| - | - | - | - | - | - | - | - | - | - | - | - | 6 | - |
| - | - | - | - | - | - | - | - | - | - | - | - | 0,6 | - |
| - | - | - | - | - | - | - | - | - | - | - | - | 16 | - |
| - | - | - | - | - | - | - | - | - | - | - | - | 1,6 | - |
| - | - | - | - | - | - | - | - | - | - | - | - | 100 | - |
| - | - | - | - | - | - | - | - | - | - | - | - | 3,2 | - |
| - | - | - | - | - | - | - | - | - | - | - | - | 308 | - |
| - | - | - | - | - | - | - | - | - | - | - | - | 2,4 | - |
| - | - | - | - | - | - | - | - | - | - | - | - | 4 104 | - |
| - | - | - | - | - | - | - | - | - | - | - | - | 5,3 | - |
| - | - | - | - | - | - | - | - | - | - | - | - | 3 | - |
| - | - | - | - | - | - | - | - | - | - | - | - | - | - |
| - | 2 516 | 470 | 22 996 | 510 | - | 1 500 | 3 547 | 766 | - | - | 227 | 192 008 | - |
| - | 0,1 | 0,0 | 0,8 | 0,0 | - | 0,1 | 0,1 | 0,0 | - | - | 0,0 | 6,5 | - |
| - | 1 | - | 8 | - | - | 1 | 1 | - | - | - | - | 57 | - |
| - | - | - | 3 | - | - | - | - | - | - | - | - | 6 | - |
| 16 329 | 2 516 | 470 | 70 932 | 22 310 | 402 | 1 500 | 21 675 | 766 | 918 | 146 | 227 | 568 311 | 5 579 |
| 0,2 | 0,0 | 0,0 | 0,8 | 0,2 | 0,0 | 0,0 | 0,2 | 0,0 | 0,0 | 0,0 | 0,0 | 6,1 | 0,1 |
| 3 | 1 | - | 20 | 3 | - | 1 | 6 | - | - | - | - | 155 | - |
| - | - | - | 5 | - | - | - | - | - | - | - | - | 17 | - |

4 B. Ergebnisse der Kommunalwahlen 2006 in den kreisangehörigen Gemeinden der Landkreise / der Region Hannover

| Bundestagswahlkreis Nr. Landtagswahlkreis Nr. Einheitsgemeinde (EG) Samtgemeinde (SG) Mitgliedsgemeinde (MG) | Einheit | Wahlberechtigte | Wähler | Stimmzettel | | Gültige Stimmen | CDU | SPD | GRÜNE | FDP |
|--------------------------------------------------------------------------------------------------------------------------|------------------------------|-----------------|----------------|-------------|---------|-----------------|----------------|----------------|--------------|--------------|
| | | | | un-gültige | gültige | | | | | |
| 45 7 151009 EG Gifhorn,Stadt | Zahl % Sitze weibl. | 33 041 | 14 727 44,6 | 398 2,7 | 14 329 | 41 787 100 | 17 743 42,5 | 14 409 34,5 | 3 168 7,6 | 2 588 6,2 |
| | | | | | | | | | | |
| | | | | | | | | | | |
| 45 8 151025 EG Sassenburg | Zahl % Sitze weibl. | 8 402 | 4 435 52,8 | 77 1,7 | 4 358 | 12 807 100 | 5 272 41,2 | 5 684 44,4 | - | - |
| | | | | | | | | | | |
| | | | | | | | | | | |
| 45 8 151040 EG Wittingen,Stadt | Zahl % Sitze weibl. | 9 953 | 5 726 57,5 | 84 1,5 | 5 642 | 16 556 100 | 6 800 41,1 | 5 924 35,8 | - | - |
| | | | | | | | | | | |
| | | | | | | | | | | |
| 51 8 151002 MG Barwedel | Zahl % Sitze weibl. | 856 | 608 71,0 | 5 0,8 | 603 | 1 802 100 | 798 44,3 | 424 23,5 | - | - |
| | | | | | | | | | | |
| | | | | | | | | | | |
| 51 8 151004 MG Bokensdorf | Zahl % Sitze weibl. | 823 | 513 62,3 | 14 2,7 | 499 | 1 492 100 | - | 478 32,0 | - | - |
| | | | | | | | | | | |
| | | | | | | | | | | |
| 51 8 151014 MG Jembke | Zahl % Sitze weibl. | 1 509 | 811 53,7 | 24 3,0 | 787 | 2 336 100 | 1 633 69,9 | 703 30,1 | - | - |
| | | | | | | | | | | |
| | | | | | | | | | | |
| 51 8 151020 MG Osloß | Zahl % Sitze weibl. | 1 726 | 897 52,0 | 28 3,1 | 869 | 2 580 100 | 738 28,6 | 1 277 49,5 | - | 56 2,2 |
| | | | | | | | | | | |
| | | | | | | | | | | |
| 51 8 151030 MG Tappenbeck | Zahl % Sitze weibl. | 1 048 | 654 62,4 | 14 2,1 | 640 | 1 887 100 | 362 19,2 | 517 27,4 | - | 40 2,1 |
| | | | | | | | | | | |
| | | | | | | | | | | |
| 51 8 151039 MG Weyhausen | Zahl % Sitze weibl. | 2 236 | 1 249 55,9 | 42 3,4 | 1 207 | 3 492 100 | 696 19,9 | 950 27,2 | - | - |
| | | | | | | | | | | |
| | | | | | | | | | | |
| SG 1 Boldecker Land | Zahl % Sitze weibl. | 8 198 | 4 732 57,7 | 127 2,7 | 4 605 | 13 589 100 | 4 227 31,1 | 4 349 32,0 | - | 96 0,7 |
| | | | | | | | | | | |
| | | | | | | | | | | |
| 51 8 151003 MG Bergfeld | Zahl % Sitze weibl. | 757 | 479 63,3 | 4 0,8 | 475 | 1 414 100 | 835 59,1 | 481 34,0 | - | - |
| | | | | | | | | | | |
| | | | | | | | | | | |
| 51 8 151005 MG Brome,Flecken | Zahl % Sitze weibl. | 2 736 | 1 583 57,9 | 28 1,8 | 1 555 | 4 575 100 | 2 265 49,5 | 796 17,4 | 290 6,3 | - |
| | | | | | | | | | | |
| | | | | | | | | | | |
| 51 8 151008 MG Ehra-Lessien | Zahl % Sitze weibl. | 1 327 | 753 56,7 | 8 1,1 | 745 | 2 195 100 | 1 034 47,1 | 1 161 52,9 | - | - |
| | | | | | | | | | | |
| | | | | | | | | | | |
| 51 8 151021 MG Parsau | Zahl % Sitze weibl. | 1 534 | 921 60,0 | 15 1,6 | 906 | 2 687 100 | 1 838 68,4 | 849 31,6 | - | - |
| | | | | | | | | | | |
| | | | | | | | | | | |
| 51 8 151024 MG Rühren | Zahl % Sitze weibl. | 3 888 | 1 822 46,9 | 30 1,6 | 1 792 | 5 295 100 | 2 315 43,7 | 2 210 41,7 | - | - |
| | | | | | | | | | | |
| | | | | | | | | | | |

(Gemeindewahlen)

Von den gültigen Stimmen entfallen auf

| WASG | DKP | DP | ZENT- RUM | GRAUE | Die Linke. | REP | FAMI- LIE | NPD | ödp | PBC | POGO- PARTEI | STATT Partei | WGR | EB |
|------|-----|----|--------------|-------|---------------|-----|--------------|-----|-----|-----|-----------------|-----------------|-------|----|
| - | - | - | - | - | - | - | - | - | - | - | - | - | 3 879 | - |
| - | - | - | - | - | - | - | - | - | - | - | - | - | 9,3 | - |
| - | - | - | - | - | - | - | - | - | - | - | - | - | 3 | - |
| - | - | - | - | - | - | - | - | - | - | - | - | - | 1 | - |
| - | - | - | - | - | - | - | - | - | - | - | - | - | 1 851 | - |
| - | - | - | - | - | - | - | - | - | - | - | - | - | 14,5 | - |
| - | - | - | - | - | - | - | - | - | - | - | - | - | 3 | - |
| - | - | - | - | - | - | - | - | - | - | - | - | - | - | - |
| - | - | - | - | - | - | - | - | - | - | - | - | - | 3 832 | - |
| - | - | - | - | - | - | - | - | - | - | - | - | - | 23,1 | - |
| - | - | - | - | - | - | - | - | - | - | - | - | - | 7 | - |
| - | - | - | - | - | - | - | - | - | - | - | - | - | - | - |
| - | - | - | - | - | - | - | - | - | - | - | - | - | 580 | - |
| - | - | - | - | - | - | - | - | - | - | - | - | - | 32,2 | - |
| - | - | - | - | - | - | - | - | - | - | - | - | - | 3 | - |
| - | - | - | - | - | - | - | - | - | - | - | - | - | 1 | - |
| - | - | - | - | - | - | - | - | - | - | - | - | - | 1 014 | - |
| - | - | - | - | - | - | - | - | - | - | - | - | - | 68,0 | - |
| - | - | - | - | - | - | - | - | - | - | - | - | - | 6 | - |
| - | - | - | - | - | - | - | - | - | - | - | - | - | - | - |
| - | - | - | - | - | - | - | - | - | - | - | - | - | - | - |
| - | - | - | - | - | - | - | - | - | - | - | - | - | - | - |
| - | - | - | - | - | - | - | - | - | - | - | - | - | 509 | - |
| - | - | - | - | - | - | - | - | - | - | - | - | - | 19,7 | - |
| - | - | - | - | - | - | - | - | - | - | - | - | - | 2 | - |
| - | - | - | - | - | - | - | - | - | - | - | - | - | 1 | - |
| - | - | - | - | - | - | - | - | - | - | - | - | - | 968 | - |
| - | - | - | - | - | - | - | - | - | - | - | - | - | 51,3 | - |
| - | - | - | - | - | - | - | - | - | - | - | - | - | 6 | - |
| - | - | - | - | - | - | - | - | - | - | - | - | - | 1 | - |
| - | - | - | - | - | - | - | - | - | - | - | - | - | 1 846 | - |
| - | - | - | - | - | - | - | - | - | - | - | - | - | 52,9 | - |
| - | - | - | - | - | - | - | - | - | - | - | - | - | 7 | - |
| - | - | - | - | - | - | - | - | - | - | - | - | - | 2 | - |
| - | - | - | - | - | - | - | - | - | - | - | - | - | 4 917 | - |
| - | - | - | - | - | - | - | - | - | - | - | - | - | 36,2 | - |
| - | - | - | - | - | - | - | - | - | - | - | - | - | 24 | - |
| - | - | - | - | - | - | - | - | - | - | - | - | - | 5 | - |
| - | - | - | - | - | - | - | - | - | - | - | - | - | 98 | - |
| - | - | - | - | - | - | - | - | - | - | - | - | - | 6,9 | - |
| - | - | - | - | - | - | - | - | - | - | - | - | - | 1 | - |
| - | - | - | - | - | - | - | - | - | - | - | - | - | - | - |
| - | - | - | - | - | - | - | - | - | - | - | - | - | 1 224 | - |
| - | - | - | - | - | - | - | - | - | - | - | - | - | 26,8 | - |
| - | - | - | - | - | - | - | - | - | - | - | - | - | 4 | - |
| - | - | - | - | - | - | - | - | - | - | - | - | - | 1 | - |
| - | - | - | - | - | - | - | - | - | - | - | - | - | - | - |
| - | - | - | - | - | - | - | - | - | - | - | - | - | - | - |
| - | - | - | - | - | - | - | - | - | - | - | - | - | - | - |
| - | - | - | - | - | - | - | - | - | - | - | - | - | 770 | - |
| - | - | - | - | - | - | - | - | - | - | - | - | - | 14,5 | - |
| - | - | - | - | - | - | - | - | - | - | - | - | - | 2 | - |
| - | - | - | - | - | - | - | - | - | - | - | - | - | - | - |

Noch: 4 B. Ergebnisse der Kommunalwahlen 2006 in den kreisangehörigen Gemeinden der Landkreise / der Region

| Bundestagswahlkreis Nr. Landtagswahlkreis Nr. Einheitsgemeinde (EG) Samtgemeinde (SG) Mitgliedsgemeinde (MG) | Einheit | Wahlberechtigte | Wähler | Stimmzettel | | Gültige Stimmen | CDU | SPD | GRÜNE | FDP |
|--------------------------------------------------------------------------------------------------------------------------|--------------|-----------------|--------|-------------|---------|-----------------|--------|-------|-------|------|
| | | | | un-gültige | gültige | | | | | |
| 51 8 151031 MG Tiddische | Zahl | 1 050 | 733 | 10 | 723 | 2 148 | 1 018 | 932 | - | - |
| | % | | 69,8 | 1,4 | | 100 | 47,4 | 43,4 | - | - |
| | Sitze weibl. | | | | | 11 | 5 | 5 | - | - |
| 51 8 151032 MG Tülau | Zahl | 1 195 | 800 | 10 | 790 | 2 337 | 856 | 1 481 | - | - |
| | % | | 66,9 | 1,3 | | 100 | 36,6 | 63,4 | - | - |
| | Sitze weibl. | | | | | 11 | 4 | 7 | - | - |
| SG 2 Brome | Zahl | 12 487 | 7 091 | 105 | 6 986 | 20 651 | 10 161 | 7 910 | 290 | - |
| | % | | 56,8 | 1,5 | | 100 | 49,2 | 38,3 | 1,4 | - |
| | Sitze weibl. | | | | | 83 | 41 | 33 | 1 | - |
| 45 8 151007 MG Dedelstorf | Zahl | 1 099 | 778 | 16 | 762 | 2 260 | 1 072 | 168 | - | - |
| | % | | 70,8 | 2,1 | | 100 | 47,4 | 7,4 | - | - |
| | Sitze weibl. | | | | | 11 | 5 | 1 | - | - |
| 45 8 151011 MG Hankensbüttel | Zahl | 3 671 | 2 079 | 40 | 2 039 | 6 000 | 3 059 | 1 287 | 757 | 897 |
| | % | | 56,6 | 1,9 | | 100 | 51,0 | 21,5 | 12,6 | 15,0 |
| | Sitze weibl. | | | | | 15 | 8 | 3 | 2 | 2 |
| 45 8 151019 MG Oberholz | Zahl | 753 | 582 | 5 | 577 | 1 723 | - | - | - | - |
| | % | | 77,3 | 0,9 | | 100 | - | - | - | - |
| | Sitze weibl. | | | | | 9 | - | - | - | - |
| 45 8 151028 MG Sprakensehl | Zahl | 1 074 | 754 | 15 | 739 | 2 169 | 1 109 | 222 | - | - |
| | % | | 70,2 | 2,0 | | 100 | 51,1 | 10,2 | - | - |
| | Sitze weibl. | | | | | 11 | 6 | 1 | - | - |
| 45 8 151029 MG Steinhorst | Zahl | 1 128 | 742 | 25 | 717 | 2 125 | 1 473 | 652 | - | - |
| | % | | 65,8 | 3,4 | | 100 | 69,3 | 30,7 | - | - |
| | Sitze weibl. | | | | | 11 | 8 | 3 | - | - |
| SG 3 Hankensbüttel | Zahl | 7 725 | 4 935 | 101 | 4 834 | 14 277 | 6 713 | 2 329 | 757 | 897 |
| | % | | 63,9 | 2,0 | | 100 | 47,0 | 16,3 | 5,3 | 6,3 |
| | Sitze weibl. | | | | | 57 | 27 | 8 | 2 | 2 |
| 45 8 151006 MG Calberlah ¹⁾ | Zahl | 4 123 | 2 081 | 52 | 2 029 | 5 858 | 2 795 | 2 062 | - | - |
| | % | | 50,5 | 2,5 | | 100 | 47,7 | 35,2 | - | - |
| | Sitze weibl. | | | | | 17 | 8 | 6 | - | - |
| 45 8 151013 MG Isenbüttel | Zahl | 4 915 | 2 551 | 36 | 2 515 | 7 460 | 2 741 | 3 260 | - | 498 |
| | % | | 51,9 | 1,4 | | 100 | 36,7 | 43,7 | - | 6,7 |
| | Sitze weibl. | | | | | 19 | 7 | 8 | - | 1 |
| 45 8 151022 MG Ribbesbüttel | Zahl | 1 646 | 891 | 14 | 877 | 2 597 | 1 524 | 1 073 | - | - |
| | % | | 54,1 | 1,6 | | 100 | 58,7 | 41,3 | - | - |
| | Sitze weibl. | | | | | 13 | 8 | 5 | - | - |
| 45 8 151037 MG Wasbüttel | Zahl | 1 524 | 956 | 20 | 936 | 2 774 | 1 780 | 994 | - | - |
| | % | | 62,7 | 2,1 | | 100 | 64,2 | 35,8 | - | - |
| | Sitze weibl. | | | | | 11 | 7 | 4 | - | - |
| SG 4 Isenbüttel | Zahl | 12 208 | 6 479 | 122 | 6 357 | 18 689 | 8 840 | 7 389 | - | 498 |
| | % | | 53,1 | 1,9 | | 100 | 47,3 | 39,5 | - | 2,7 |
| | Sitze weibl. | | | | | 60 | 30 | 23 | - | 1 |

1) In der Gemeinde Calberlah konnte ein erreichter Sitz der WGR nicht besetzt werden.

Hannover (Gemeindewahlen)

Von den gültigen Stimmen entfallen auf

| WASG | DKP | DP | ZENT- RUM | GRAUE | Die Linke. | REP | FAMI- LIE | NPD | ödp | PBC | POGO- PARTEI | STATT Partei | WGR | EB |
|------|-----|----|--------------|-------|---------------|-----|--------------|-----|-----|-----|-----------------|-----------------|-------|-----|
| - | - | - | - | - | - | - | - | - | - | - | - | - | - | 198 |
| - | - | - | - | - | - | - | - | - | - | - | - | - | - | 9,2 |
| - | - | - | - | - | - | - | - | - | - | - | - | - | - | 1 |
| - | - | - | - | - | - | - | - | - | - | - | - | - | - | - |
| - | - | - | - | - | - | - | - | - | - | - | - | - | - | - |
| - | - | - | - | - | - | - | - | - | - | - | - | - | - | - |
| - | - | - | - | - | - | - | - | - | - | - | - | - | 2 092 | 198 |
| - | - | - | - | - | - | - | - | - | - | - | - | - | 10,1 | 1,0 |
| - | - | - | - | - | - | - | - | - | - | - | - | - | 7 | 1 |
| - | - | - | - | - | - | - | - | - | - | - | - | - | 1 | - |
| - | - | - | - | - | - | - | - | - | - | - | - | - | - | - |
| - | - | - | - | - | - | - | - | - | - | - | - | - | 1 020 | - |
| - | - | - | - | - | - | - | - | - | - | - | - | - | 45,1 | - |
| - | - | - | - | - | - | - | - | - | - | - | - | - | 5 | - |
| - | - | - | - | - | - | - | - | - | - | - | - | - | - | - |
| - | - | - | - | - | - | - | - | - | - | - | - | - | - | - |
| - | - | - | - | - | - | - | - | - | - | - | - | - | - | - |
| - | - | - | - | - | - | - | - | - | - | - | - | - | - | - |
| - | - | - | - | - | - | - | - | - | - | - | - | - | - | - |
| - | - | - | - | - | - | - | - | - | - | - | - | - | 1 723 | - |
| - | - | - | - | - | - | - | - | - | - | - | - | - | 100,0 | - |
| - | - | - | - | - | - | - | - | - | - | - | - | - | 9 | - |
| - | - | - | - | - | - | - | - | - | - | - | - | - | 1 | - |
| - | - | - | - | - | - | - | - | - | - | - | - | - | - | - |
| - | - | - | - | - | - | - | - | - | - | - | - | - | 838 | - |
| - | - | - | - | - | - | - | - | - | - | - | - | - | 38,6 | - |
| - | - | - | - | - | - | - | - | - | - | - | - | - | 4 | - |
| - | - | - | - | - | - | - | - | - | - | - | - | - | 1 | - |
| - | - | - | - | - | - | - | - | - | - | - | - | - | - | - |
| - | - | - | - | - | - | - | - | - | - | - | - | - | - | - |
| - | - | - | - | - | - | - | - | - | - | - | - | - | - | - |
| - | - | - | - | - | - | - | - | - | - | - | - | - | - | - |
| - | - | - | - | - | - | - | - | - | - | - | - | - | 3 581 | - |
| - | - | - | - | - | - | - | - | - | - | - | - | - | 25,1 | - |
| - | - | - | - | - | - | - | - | - | - | - | - | - | 18 | - |
| - | - | - | - | - | - | - | - | - | - | - | - | - | 2 | - |
| - | - | - | - | - | - | - | - | - | - | - | - | - | - | - |
| - | - | - | - | - | - | - | - | - | - | - | - | - | 630 | 371 |
| - | - | - | - | - | - | - | - | - | - | - | - | - | 10,8 | 6,3 |
| - | - | - | - | - | - | - | - | - | - | - | - | - | 2 | 1 |
| - | - | - | - | - | - | - | - | - | - | - | - | - | - | - |
| - | - | - | - | - | - | - | - | - | - | - | - | - | - | - |
| - | - | - | - | - | - | - | - | - | - | - | - | - | 961 | - |
| - | - | - | - | - | - | - | - | - | - | - | - | - | 12,9 | - |
| - | - | - | - | - | - | - | - | - | - | - | - | - | 3 | - |
| - | - | - | - | - | - | - | - | - | - | - | - | - | 2 | - |
| - | - | - | - | - | - | - | - | - | - | - | - | - | - | - |
| - | - | - | - | - | - | - | - | - | - | - | - | - | - | - |
| - | - | - | - | - | - | - | - | - | - | - | - | - | - | - |
| - | - | - | - | - | - | - | - | - | - | - | - | - | - | - |
| - | - | - | - | - | - | - | - | - | - | - | - | - | - | - |
| - | - | - | - | - | - | - | - | - | - | - | - | - | 1 591 | 371 |
| - | - | - | - | - | - | - | - | - | - | - | - | - | 8,5 | 2,0 |
| - | - | - | - | - | - | - | - | - | - | - | - | - | 5 | 1 |
| - | - | - | - | - | - | - | - | - | - | - | - | - | 2 | - |

Noch: 4 B. Ergebnisse der Kommunalwahlen 2006 in den kreisangehörigen Gemeinden der Landkreise / der Region

| Bundestagswahlkreis Nr. Landtagswahlkreis Nr. Einheitsgemeinde (EG) Samtgemeinde (SG) Mitgliedsgemeinde (MG) | Einheit | Wahlberechtigte | Wähler | Stimmzettel | | Gültige Stimmen | CDU | SPD | GRÜNE | FDP |
|--------------------------------------------------------------------------------------------------------------------------|------------------------------|-----------------|----------------|-------------|---------|---------------------------|---------------------------|----------------------------|------------------------|-----------------------|
| | | | | un-gültige | gültige | | | | | |
| 45 7 151012 MG Hillerse | Zahl % Sitze weibl. | 2 013 | 1 183 58,8 | 30 2,5 | 1 153 | 3 433 100 13 3 | 1 235 36,0 5 1 | 2 198 64,0 8 2 | - - - - | - - - - |
| 45 7 151015 MG Leiferde | Zahl % Sitze weibl. | 3 529 | 1 861 52,7 | 38 2,0 | 1 823 | 5 363 100 15 4 | 3 076 57,4 9 2 | 1 938 36,1 5 2 | 349 6,5 1 - | - - - - |
| 45 7 151017 MG Meinersen | Zahl % Sitze weibl. | 6 471 | 3 351 51,8 | 53 1,6 | 3 298 | 9 737 100 23 6 | 4 962 51,0 12 3 | 3 800 39,0 9 3 | 485 5,0 1 - | 490 5,0 1 - |
| 45 7 151018 MG Müden (Aller) | Zahl % Sitze weibl. | 4 351 | 2 101 48,3 | 51 2,4 | 2 050 | 6 036 100 17 1 | 3 810 63,1 11 1 | 1 861 30,8 5 - | 365 6,0 1 - | - - - - |
| SG 5 Meinersen | Zahl % Sitze weibl. | 16 364 | 8 496 51,9 | 172 2,0 | 8 324 | 24 569 100 68 14 | 13 083 53,3 37 7 | 9 797 39,9 27 7 | 1 199 4,9 3 - | 490 2,0 1 - |
| 45 7 151001 MG Adenbüttel | Zahl % Sitze weibl. | 1 323 | 971 73,4 | 7 0,7 | 964 | 2 883 100 11 3 | 1 411 48,9 5 - | 936 32,5 4 1 | - - - - | - - - - |
| 45 7 151016 MG Meine | Zahl % Sitze weibl. | 6 513 | 3 853 59,2 | 66 1,7 | 3 787 | 11 216 100 23 8 | 5 276 47,0 11 3 | 4 349 38,8 9 4 | 725 6,5 1 - | 324 2,9 1 1 |
| 45 7 151023 MG Rötgesbüttel | Zahl % Sitze weibl. | 1 724 | 1 031 59,8 | 11 1,1 | 1 020 | 2 989 100 13 1 | 1 437 48,1 6 - | 1 158 38,7 5 1 | - - - - | - - - - |
| 45 7 151027 MG Schwülper | Zahl % Sitze weibl. | 5 365 | 3 086 57,5 | 83 2,7 | 3 003 | 8 760 100 19 7 | 3 473 39,6 8 2 | 5 287 60,4 11 5 | - - - - | - - - - |
| 45 7 151034 MG Vordorf | Zahl % Sitze weibl. | 2 622 | 1 553 59,2 | 23 1,5 | 1 530 | 4 499 100 15 2 | 2 380 52,9 8 1 | 1 925 42,8 6 1 | - - - - | 194 4,3 1 - |
| 45 7 151041 MG Didderse | Zahl % Sitze weibl. | 1 092 | 679 62,2 | 12 1,8 | 667 | 1 991 100 11 3 | 673 33,8 4 1 | 1 318 66,2 7 2 | - - - - | - - - - |
| SG 6 Papenteich | Zahl % Sitze weibl. | 18 639 | 11 173 59,9 | 202 1,8 | 10 971 | 32 338 100 92 24 | 14 650 45,3 42 7 | 14 973 46,3 42 14 | 725 2,2 1 - | 518 1,6 2 1 |
| 45 8 151010 MG Groß Oesingen | Zahl % Sitze weibl. | 1 598 | 952 59,6 | 11 1,2 | 941 | 2 771 100 13 2 | 2 248 81,1 11 1 | 523 18,9 2 1 | - - - - | - - - - |
| 45 8 151026 MG Schönewörde | Zahl % Sitze weibl. | 771 | 497 64,5 | 6 1,2 | 491 | 1 467 100 9 1 | 576 39,3 4 - | 687 46,8 4 1 | 23 1,6 - - | 181 12,3 1 - |
| 45 8 151033 MG Ummern | Zahl % Sitze weibl. | 1 226 | 703 57,3 | 10 1,4 | 693 | 2 038 100 11 1 | 1 548 76,0 8 1 | 490 24,0 3 - | - - - - | - - - - |

Hannover (Gemeindewahlen)

Von den gültigen Stimmen entfallen auf

| WASG | DKP | DP | ZENTRUM | GRAUE | Die Linke. | REP | FAMILIE | NPD | ödp | PBC | POGO-PARTEI | STATT Partei | WGR | EB |
|------|-----|----|---------|-------|------------|-----|---------|-----|-----|-----|-------------|--------------|-------|----|
| - | - | - | - | - | - | - | - | - | - | - | - | - | - | - |
| - | - | - | - | - | - | - | - | - | - | - | - | - | - | - |
| - | - | - | - | - | - | - | - | - | - | - | - | - | - | - |
| - | - | - | - | - | - | - | - | - | - | - | - | - | - | - |
| - | - | - | - | - | - | - | - | - | - | - | - | - | - | - |
| - | - | - | - | - | - | - | - | - | - | - | - | - | - | - |
| - | - | - | - | - | - | - | - | - | - | - | - | - | - | - |
| - | - | - | - | - | - | - | - | - | - | - | - | - | - | - |
| - | - | - | - | - | - | - | - | - | - | - | - | - | - | - |
| - | - | - | - | - | - | - | - | - | - | - | - | - | - | - |
| - | - | - | - | - | - | - | - | - | - | - | - | - | - | - |
| - | - | - | - | - | - | - | - | - | - | - | - | - | - | - |
| - | - | - | - | - | - | - | - | - | - | - | - | - | - | - |
| - | - | - | - | - | - | - | - | - | - | - | - | - | - | - |
| - | - | - | - | - | - | - | - | - | - | - | - | - | - | - |
| - | - | - | - | - | - | - | - | - | - | - | - | - | - | - |
| - | - | - | - | - | - | - | - | - | - | - | - | - | 536 | - |
| - | - | - | - | - | - | - | - | - | - | - | - | - | 18,6 | - |
| - | - | - | - | - | - | - | - | - | - | - | - | - | 2 | - |
| - | - | - | - | - | - | - | - | - | - | - | - | - | 2 | - |
| - | - | - | - | - | - | - | - | - | - | - | - | - | - | - |
| - | - | - | - | - | - | - | - | - | - | - | - | - | - | - |
| - | - | - | - | - | - | - | - | - | - | - | - | - | 542 | - |
| - | - | - | - | - | - | - | - | - | - | - | - | - | 4,8 | - |
| - | - | - | - | - | - | - | - | - | - | - | - | - | 1 | - |
| - | - | - | - | - | - | - | - | - | - | - | - | - | - | - |
| - | - | - | - | - | - | - | - | - | - | - | - | - | - | - |
| - | - | - | - | - | - | - | - | - | - | - | - | - | 394 | - |
| - | - | - | - | - | - | - | - | - | - | - | - | - | 13,2 | - |
| - | - | - | - | - | - | - | - | - | - | - | - | - | 2 | - |
| - | - | - | - | - | - | - | - | - | - | - | - | - | - | - |
| - | - | - | - | - | - | - | - | - | - | - | - | - | - | - |
| - | - | - | - | - | - | - | - | - | - | - | - | - | - | - |
| - | - | - | - | - | - | - | - | - | - | - | - | - | - | - |
| - | - | - | - | - | - | - | - | - | - | - | - | - | - | - |
| - | - | - | - | - | - | - | - | - | - | - | - | - | - | - |
| - | - | - | - | - | - | - | - | - | - | - | - | - | - | - |
| - | - | - | - | - | - | - | - | - | - | - | - | - | - | - |
| - | - | - | - | - | - | - | - | - | - | - | - | - | - | - |
| - | - | - | - | - | - | - | - | - | - | - | - | - | - | - |
| - | - | - | - | - | - | - | - | - | - | - | - | - | - | - |
| - | - | - | - | - | - | - | - | - | - | - | - | - | 1 472 | - |
| - | - | - | - | - | - | - | - | - | - | - | - | - | 4,6 | - |
| - | - | - | - | - | - | - | - | - | - | - | - | - | 5 | - |
| - | - | - | - | - | - | - | - | - | - | - | - | - | 2 | - |
| - | - | - | - | - | - | - | - | - | - | - | - | - | - | - |
| - | - | - | - | - | - | - | - | - | - | - | - | - | - | - |
| - | - | - | - | - | - | - | - | - | - | - | - | - | - | - |
| - | - | - | - | - | - | - | - | - | - | - | - | - | - | - |
| - | - | - | - | - | - | - | - | - | - | - | - | - | - | - |
| - | - | - | - | - | - | - | - | - | - | - | - | - | - | - |
| - | - | - | - | - | - | - | - | - | - | - | - | - | - | - |
| - | - | - | - | - | - | - | - | - | - | - | - | - | - | - |
| - | - | - | - | - | - | - | - | - | - | - | - | - | - | - |
| - | - | - | - | - | - | - | - | - | - | - | - | - | - | - |
| - | - | - | - | - | - | - | - | - | - | - | - | - | - | - |
| - | - | - | - | - | - | - | - | - | - | - | - | - | - | - |

Noch: 4 B. Ergebnisse der Kommunalwahlen 2006 in den kreisangehörigen Gemeinden der Landkreise / der Region

| Bundestagswahlkreis Nr. Landtagswahlkreis Nr. Einheitsgemeinde (EG) Samtgemeinde (SG) Mitgliedsgemeinde (MG) | Einheit | Wahlberechtigte | Wähler | Stimmzettel | | Gültige Stimmen | CDU | SPD | GRÜNE | FDP |
|--------------------------------------------------------------------------------------------------------------------------|---------|-----------------|--------|-------------|---------|-----------------|--------|--------|--------|-------|
| | | | | un-gültige | gültige | | | | | |
| 45 8 151035 MG Wagenhoff | Zahl | 948 | 533 | 12 | 521 | 1 529 | 632 | 789 | 108 | - |
| | % | | 56,2 | 2,3 | | 100 | 41,3 | 51,6 | 7,1 | - |
| | Sitze | | | | | 11 | 4 | 6 | 1 | - |
| | weibl. | | | | | 1 | - | 1 | - | - |
| 45 8 151036 MG Wahrenholz ¹⁾ | Zahl | 2 964 | 1 515 | 23 | 1 492 | 4 408 | 2 893 | 990 | 115 | - |
| | % | | 51,1 | 1,5 | | 100 | 65,6 | 22,5 | 2,6 | - |
| | Sitze | | | | | 15 | 10 | 3 | - | - |
| | weibl. | | | | | 3 | 3 | - | - | - |
| 45 8 151038 MG Wesendorf | Zahl | 3 962 | 1 925 | 56 | 1 869 | 5 471 | 1 984 | 2 709 | - | - |
| | % | | 48,6 | 2,9 | | 100 | 36,3 | 49,5 | - | - |
| | Sitze | | | | | 15 | 6 | 7 | - | - |
| | weibl. | | | | | 2 | 1 | 1 | - | - |
| SG 7 Wesendorf | Zahl | 11 469 | 6 125 | 118 | 6 007 | 17 684 | 9 881 | 6 188 | 246 | 181 |
| | % | | 53,4 | 1,9 | | 100 | 55,9 | 35,0 | 1,4 | 1,0 |
| | Sitze | | | | | 74 | 43 | 25 | 1 | 1 |
| | weibl. | | | | | 10 | 6 | 4 | - | - |
| 151 Gifhorn | Zahl | 138 486 | 73 919 | 1 506 | 72 413 | 212 947 | 97 370 | 78 952 | 6 385 | 5 268 |
| | % | | 53,4 | 2,0 | | 100 | 45,7 | 37,1 | 3,0 | 2,5 |
| | Sitze | | | | | 588 | 277 | 213 | 11 | 9 |
| | weibl. | | | | | 118 | 48 | 51 | 4 | 2 |
| 53 19 152001 EG Adelebsen,Flecken | Zahl | 5 712 | 3 205 | 60 | 3 145 | 9 075 | 3 639 | 4 397 | 863 | 176 |
| | % | | 56,1 | 1,9 | | 100 | 40,1 | 48,5 | 9,5 | 1,9 |
| | Sitze | | | | | 18 | 7 | 9 | 2 | - |
| | weibl. | | | | | 7 | 2 | 3 | 2 | - |
| 53 20 152004 EG Bovenden,Flecken | Zahl | 11 161 | 6 603 | 122 | 6 481 | 18 936 | 4 517 | 10 093 | 1 034 | 1 141 |
| | % | | 59,2 | 1,8 | | 100 | 23,9 | 53,3 | 5,5 | 6,0 |
| | Sitze | | | | | 30 | 7 | 16 | 2 | 2 |
| | weibl. | | | | | 7 | 1 | 5 | 1 | - |
| 53 18 152007 EG Duderstadt,Stadt | Zahl | 18 369 | 9 560 | 259 | 9 301 | 27 339 | 17 875 | 5 048 | 964 | 1 279 |
| | % | | 52,0 | 2,7 | | 100 | 65,4 | 18,5 | 3,5 | 4,7 |
| | Sitze | | | | | 34 | 22 | 6 | 1 | 2 |
| | weibl. | | | | | 3 | 1 | 2 | - | - |
| 53 19 152009 EG Friedland | Zahl | 5 981 | 3 836 | 56 | 3 780 | 10 953 | 4 293 | 5 683 | 977 | - |
| | % | | 64,1 | 1,5 | | 100 | 39,2 | 51,9 | 8,9 | - |
| | Sitze | | | | | 26 | 10 | 14 | 2 | - |
| | weibl. | | | | | 7 | 2 | 4 | 1 | - |
| 53 20 152011 EG Gleichen | Zahl | 7 624 | 5 286 | 56 | 5 230 | 15 491 | 5 224 | 6 731 | 1 992 | 277 |
| | % | | 69,3 | 1,1 | | 100 | 33,7 | 43,5 | 12,9 | 1,8 |
| | Sitze | | | | | 24 | 8 | 10 | 3 | 1 |
| | weibl. | | | | | 6 | 1 | 3 | 2 | - |
| 53 20 152012 Göttingen,Stadt | Zahl | 44 319 | 19 376 | 329 | 19 047 | 55 539 | 18 022 | 20 736 | 8 734 | 5 084 |
| | % | | 43,7 | 1,7 | | 100 | 32,4 | 37,3 | 15,7 | 9,2 |
| 53 21 152012 Göttingen,Stadt | Zahl | 49 190 | 19 737 | 297 | 19 440 | 56 686 | 13 625 | 18 297 | 14 657 | 4 745 |
| | % | | 40,1 | 1,5 | | 100 | 24,0 | 32,3 | 25,9 | 8,4 |
| 152012 EG Göttingen,Stadt | Zahl | 93 509 | 39 113 | 626 | 38 487 | 112 225 | 31 647 | 39 033 | 23 391 | 9 829 |
| | % | | 41,8 | 1,6 | | 100 | 28,2 | 34,8 | 20,8 | 8,8 |
| | Sitze | | | | | 46 | 13 | 16 | 10 | 4 |
| | weibl. | | | | | 14 | 2 | 6 | 4 | 1 |
| 53 19 152016 EG Hann.Münden,Stadt | Zahl | 19 942 | 10 315 | 227 | 10 088 | 29 422 | 10 991 | 13 592 | 2 062 | 940 |
| | % | | 51,7 | 2,2 | | 100 | 37,4 | 46,2 | 7,0 | 3,2 |
| | Sitze | | | | | 36 | 13 | 17 | 2 | 1 |
| | weibl. | | | | | 8 | 2 | 4 | 1 | - |
| 53 19 152021 EG Rosdorf | Zahl | 9 442 | 5 243 | 116 | 5 127 | 15 037 | 5 110 | 8 144 | 1 391 | - |
| | % | | 55,5 | 2,2 | | 100 | 34,0 | 54,2 | 9,3 | - |
| | Sitze | | | | | 22 | 7 | 12 | 2 | - |
| | weibl. | | | | | 6 | 1 | 2 | 2 | - |

1) In der Gemeinde Wahrenholz konnte ein erreichter Sitz der EB nicht besetzt werden.

Hannover (Gemeindewahlen)

Von den gültigen Stimmen entfallen auf

| WASG | DKP | DP | ZENT- RUM | GRAUE | Die Linke. | REP | FAMI- LIE | NPD | ödp | PBC | POGO- PARTEI | STATT Partei | WGR | EB |
|------|-----|----|--------------|-------|---------------|-----|--------------|-----|-----|-----|-----------------|-----------------|--------|-----|
| - | - | - | - | - | - | - | - | - | - | - | - | - | - | - |
| - | - | - | - | - | - | - | - | - | - | - | - | - | - | - |
| - | - | - | - | - | - | - | - | - | - | - | - | - | - | - |
| - | - | - | - | - | - | - | - | - | - | - | - | - | - | 410 |
| - | - | - | - | - | - | - | - | - | - | - | - | - | - | 9,3 |
| - | - | - | - | - | - | - | - | - | - | - | - | - | - | 2 |
| - | - | - | - | - | - | - | - | - | - | - | - | - | - | - |
| - | - | - | - | - | - | - | - | - | - | - | - | - | 778 | - |
| - | - | - | - | - | - | - | - | - | - | - | - | - | 14,2 | - |
| - | - | - | - | - | - | - | - | - | - | - | - | - | 2 | - |
| - | - | - | - | - | - | - | - | - | - | - | - | - | - | - |
| - | - | - | - | - | - | - | - | - | - | - | - | - | 778 | 410 |
| - | - | - | - | - | - | - | - | - | - | - | - | - | 4,4 | 2,3 |
| - | - | - | - | - | - | - | - | - | - | - | - | - | 2 | 2 |
| - | - | - | - | - | - | - | - | - | - | - | - | - | - | - |
| - | - | - | - | - | - | - | - | - | - | - | - | - | 23 993 | 979 |
| - | - | - | - | - | - | - | - | - | - | - | - | - | 11,3 | 0,5 |
| - | - | - | - | - | - | - | - | - | - | - | - | - | 74 | 4 |
| - | - | - | - | - | - | - | - | - | - | - | - | - | 13 | - |
| - | - | - | - | - | - | - | - | - | - | - | - | - | - | - |
| - | - | - | - | - | - | - | - | - | - | - | - | - | - | - |
| - | - | - | - | - | - | - | - | - | - | - | - | - | - | - |
| - | - | - | - | - | - | - | - | - | - | - | - | - | 2 151 | - |
| - | - | - | - | - | - | - | - | - | - | - | - | - | 11,4 | - |
| - | - | - | - | - | - | - | - | - | - | - | - | - | 3 | - |
| - | - | - | - | - | - | - | - | - | - | - | - | - | - | - |
| - | - | - | - | - | - | - | - | - | - | - | - | - | 2 173 | - |
| - | - | - | - | - | - | - | - | - | - | - | - | - | 7,9 | - |
| - | - | - | - | - | - | - | - | - | - | - | - | - | 3 | - |
| - | - | - | - | - | - | - | - | - | - | - | - | - | - | - |
| - | - | - | - | - | - | - | - | - | - | - | - | - | - | - |
| - | - | - | - | - | - | - | - | - | - | - | - | - | 1 267 | - |
| - | - | - | - | - | - | - | - | - | - | - | - | - | 8,2 | - |
| - | - | - | - | - | - | - | - | - | - | - | - | - | 2 | - |
| - | - | - | - | - | - | - | - | - | - | - | - | - | - | - |
| - | - | - | - | 179 | - | - | - | - | - | - | - | - | 2 739 | 45 |
| - | - | - | - | 0,3 | - | - | - | - | - | - | - | - | 4,9 | 0,1 |
| - | - | - | - | 445 | - | - | - | - | - | - | - | - | 4 884 | 33 |
| - | - | - | - | 0,8 | - | - | - | - | - | - | - | - | 8,6 | 0,1 |
| - | - | - | - | 624 | - | - | - | - | - | - | - | - | 7 623 | 78 |
| - | - | - | - | 0,6 | - | - | - | - | - | - | - | - | 6,8 | 0,1 |
| - | - | - | - | - | - | - | - | - | - | - | - | - | 3 | - |
| - | - | - | - | - | - | - | - | - | - | - | - | - | 1 | - |
| - | - | - | - | - | 579 | - | - | - | - | - | - | - | 1 258 | - |
| - | - | - | - | - | 2,0 | - | - | - | - | - | - | - | 4,3 | - |
| - | - | - | - | - | 1 | - | - | - | - | - | - | - | 2 | - |
| - | - | - | - | - | - | - | - | - | - | - | - | - | 1 | - |
| - | - | - | - | - | 392 | - | - | - | - | - | - | - | - | - |
| - | - | - | - | - | 2,6 | - | - | - | - | - | - | - | - | - |
| - | - | - | - | - | 1 | - | - | - | - | - | - | - | - | - |
| - | - | - | - | - | 1 | - | - | - | - | - | - | - | - | - |

Noch: 4 B. Ergebnisse der Kommunalwahlen 2006 in den kreisangehörigen Gemeinden der Landkreise / der Region

| Bundestagswahlkreis Nr. Landtagswahlkreis Nr. Einheitsgemeinde (EG) Samtgemeinde (SG) Mitgliedsgemeinde (MG) | Einheit | Wahlberechtigte | Wähler | Stimmzettel | | Gültige Stimmen | CDU | SPD | GRÜNE | FDP |
|--------------------------------------------------------------------------------------------------------------------------|------------------------------|-----------------|---------------|-------------|---------|-----------------|----------------|---------------|--------------|------------|
| | | | | un-gültige | gültige | | | | | |
| 53 19 152026 EG Staufenberg | Zahl % Sitze weibl. | 6 973 | 4 287 61,5 | 81 1,9 | 4 206 | 12 226 100 | 5 572 45,6 | 5 586 45,7 | 1 068 8,7 | - - |
| | | | | | | 22 4 | 10 1 | 10 3 | 2 - | - - |
| 53 19 152005 MG Bühren | Zahl % Sitze weibl. | 479 | 324 67,6 | 5 1,5 | 319 | 952 100 | - - | - - | 31 3,3 | - - |
| | | | | | | 9 2 | - - | - - | - - | - - |
| 53 19 152006 MG Dransfeld,Stadt | Zahl % Sitze weibl. | 3 732 | 1 940 52,0 | 44 2,3 | 1 896 | 5 534 100 | 1 920 34,7 | 2 575 46,5 | 458 8,3 | - - |
| | | | | | | 15 2 | 5 1 | 7 1 | 1 - | - - |
| 53 19 152013 MG Jühnde | Zahl % Sitze weibl. | 859 | 610 71,0 | 8 1,3 | 602 | 1 778 100 | 538 30,3 | 1 140 64,1 | 100 5,6 | - - |
| | | | | | | 11 2 | 3 - | 7 2 | 1 - | - - |
| 53 19 152017 MG Niemental | Zahl % Sitze weibl. | 1 346 | 860 63,9 | 25 2,9 | 835 | 2 452 100 | 1 613 65,8 | 839 34,2 | - - | - - |
| | | | | | | 11 | 7 | 4 | - | - |
| 53 19 152023 MG Scheden | Zahl % Sitze weibl. | 1 707 | 1 022 59,9 | 22 2,2 | 1 000 | 2 981 100 | 618 20,7 | 801 26,9 | - - | - - |
| | | | | | | 13 2 | 3 - | 3 - | - - | - - |
| SG 1 Dransfeld | Zahl % Sitze weibl. | 8 123 | 4 756 58,5 | 104 2,2 | 4 652 | 13 697 100 | 4 689 34,2 | 5 355 39,1 | 589 4,3 | - - |
| | | | | | | 59 8 | 18 1 | 21 3 | 2 - | - - |
| 53 18 152002 MG Bilshausen | Zahl % Sitze weibl. | 2 009 | 1 074 53,5 | 20 1,9 | 1 054 | 3 105 100 | 2 203 71,0 | 455 14,7 | - - | - - |
| | | | | | | 13 4 | 9 4 | 2 - | - - | - - |
| 53 18 152003 MG Bodensee | Zahl % Sitze weibl. | 657 | 377 57,4 | 8 2,1 | 369 | 1 082 100 | 649 60,0 | 222 20,5 | - - | - - |
| | | | | | | 9 1 | 5 - | 2 - | - - | - - |
| 53 18 152010 MG Gieboldehausen,Flecken | Zahl % Sitze weibl. | 3 386 | 1 724 50,9 | 36 2,1 | 1 688 | 4 950 100 | 3 052 61,7 | 1 420 28,7 | - - | 478 9,7 |
| | | | | | | 15 3 | 9 2 | 4 - | - - | 2 1 |
| 53 18 152014 MG Krebeck | Zahl % Sitze weibl. | 928 | 594 64,0 | 17 2,9 | 577 | 1 705 100 | 1 705 100,0 | - - | - - | - - |
| | | | | | | 11 2 | 11 2 | - - | - - | - - |
| 53 18 152018 MG Obernfeld | Zahl % Sitze weibl. | 859 | 562 65,4 | 4 0,7 | 558 | 1 663 100 | 1 471 88,5 | 192 11,5 | - - | - - |
| | | | | | | 11 4 | 10 4 | 1 - | - - | - - |
| 53 18 152019 MG Rhumspringe | Zahl % Sitze weibl. | 1 666 | 1 015 60,9 | 15 1,5 | 1 000 | 2 932 100 | 2 636 89,9 | 296 10,1 | - - | - - |
| | | | | | | 13 4 | 12 4 | 1 - | - - | - - |
| 53 18 152020 MG Rollshausen | Zahl % Sitze weibl. | 751 | 550 73,2 | 21 3,8 | 529 | 1 546 100 | 1 546 100,0 | - - | - - | - - |
| | | | | | | 9 1 | 9 1 | - - | - - | - - |
| 53 18 152022 MG Rüdershausen | Zahl % Sitze weibl. | 783 | 567 72,4 | 6 1,1 | 561 | 1 667 100 | 1 118 67,1 | 529 31,7 | - - | 20 1,2 |
| | | | | | | 9 2 | 6 2 | 3 - | - - | - - |

Hannover (Gemeindewahlen)

Von den gültigen Stimmen entfallen auf

| WASG | DKP | DP | ZENT- RUM | GRAUE | Die Linke. | REP | FAMI- LIE | NPD | ödp | PBC | POGO- PARTEI | STATT Partei | WGR | EB |
|------|-----|----|--------------|-------|---------------|-----|--------------|-----|-----|-----|-----------------|-----------------|-------|----|
| - | - | - | - | - | - | - | - | - | - | - | - | - | - | - |
| - | - | - | - | - | - | - | - | - | - | - | - | - | - | - |
| - | - | - | - | - | - | - | - | - | - | - | - | - | - | - |
| - | - | - | - | - | - | - | - | - | - | - | - | - | 921 | - |
| - | - | - | - | - | - | - | - | - | - | - | - | - | 96,7 | - |
| - | - | - | - | - | - | - | - | - | - | - | - | - | 9 | - |
| - | - | - | - | - | - | - | - | - | - | - | - | - | 2 | - |
| - | - | - | - | - | - | - | - | - | - | - | - | - | 581 | - |
| - | - | - | - | - | - | - | - | - | - | - | - | - | 10,5 | - |
| - | - | - | - | - | - | - | - | - | - | - | - | - | 2 | - |
| - | - | - | - | - | - | - | - | - | - | - | - | - | - | - |
| - | - | - | - | - | - | - | - | - | - | - | - | - | - | - |
| - | - | - | - | - | - | - | - | - | - | - | - | - | - | - |
| - | - | - | - | - | - | - | - | - | - | - | - | - | - | - |
| - | - | - | - | - | - | - | - | - | - | - | - | - | - | - |
| - | - | - | - | - | - | - | - | - | - | - | - | - | 1 562 | - |
| - | - | - | - | - | - | - | - | - | - | - | - | - | 52,4 | - |
| - | - | - | - | - | - | - | - | - | - | - | - | - | 7 | - |
| - | - | - | - | - | - | - | - | - | - | - | - | - | 2 | - |
| - | - | - | - | - | - | - | - | - | - | - | - | - | 3 064 | - |
| - | - | - | - | - | - | - | - | - | - | - | - | - | 22,4 | - |
| - | - | - | - | - | - | - | - | - | - | - | - | - | 18 | - |
| - | - | - | - | - | - | - | - | - | - | - | - | - | 4 | - |
| - | - | - | - | - | - | - | - | - | - | - | - | - | 447 | - |
| - | - | - | - | - | - | - | - | - | - | - | - | - | 14,4 | - |
| - | - | - | - | - | - | - | - | - | - | - | - | - | 2 | - |
| - | - | - | - | - | - | - | - | - | - | - | - | - | - | - |
| - | - | - | - | - | - | - | - | - | - | - | - | - | 211 | - |
| - | - | - | - | - | - | - | - | - | - | - | - | - | 19,5 | - |
| - | - | - | - | - | - | - | - | - | - | - | - | - | 2 | - |
| - | - | - | - | - | - | - | - | - | - | - | - | - | 1 | - |
| - | - | - | - | - | - | - | - | - | - | - | - | - | - | - |
| - | - | - | - | - | - | - | - | - | - | - | - | - | - | - |
| - | - | - | - | - | - | - | - | - | - | - | - | - | - | - |
| - | - | - | - | - | - | - | - | - | - | - | - | - | - | - |
| - | - | - | - | - | - | - | - | - | - | - | - | - | - | - |
| - | - | - | - | - | - | - | - | - | - | - | - | - | - | - |
| - | - | - | - | - | - | - | - | - | - | - | - | - | - | - |
| - | - | - | - | - | - | - | - | - | - | - | - | - | - | - |
| - | - | - | - | - | - | - | - | - | - | - | - | - | - | - |
| - | - | - | - | - | - | - | - | - | - | - | - | - | - | - |
| - | - | - | - | - | - | - | - | - | - | - | - | - | - | - |
| - | - | - | - | - | - | - | - | - | - | - | - | - | - | - |
| - | - | - | - | - | - | - | - | - | - | - | - | - | - | - |
| - | - | - | - | - | - | - | - | - | - | - | - | - | - | - |
| - | - | - | - | - | - | - | - | - | - | - | - | - | - | - |
| - | - | - | - | - | - | - | - | - | - | - | - | - | - | - |
| - | - | - | - | - | - | - | - | - | - | - | - | - | - | - |
| - | - | - | - | - | - | - | - | - | - | - | - | - | - | - |
| - | - | - | - | - | - | - | - | - | - | - | - | - | - | - |
| - | - | - | - | - | - | - | - | - | - | - | - | - | - | - |
| - | - | - | - | - | - | - | - | - | - | - | - | - | - | - |
| - | - | - | - | - | - | - | - | - | - | - | - | - | - | - |
| - | - | - | - | - | - | - | - | - | - | - | - | - | - | - |
| - | - | - | - | - | - | - | - | - | - | - | - | - | - | - |
| - | - | - | - | - | - | - | - | - | - | - | - | - | - | - |
| - | - | - | - | - | - | - | - | - | - | - | - | - | - | - |
| - | - | - | - | - | - | - | - | - | - | - | - | - | - | - |
| - | - | - | - | - | - | - | - | - | - | - | - | - | - | - |
| - | - | - | - | - | - | - | - | - | - | - | - | - | - | - |

Noch: 4 B. Ergebnisse der Kommunalwahlen 2006 in den kreisangehörigen Gemeinden der Landkreise / der Region

| Bundestagswahlkreis Nr. Landtagswahlkreis Nr. Einheitsgemeinde (EG) Samtgemeinde (SG) Mitgliedsgemeinde (MG) | Einheit | Wahlberechtigte | Wähler | Stimmzettel | | Gültige Stimmen | CDU | SPD | GRÜNE | FDP |
|--------------------------------------------------------------------------------------------------------------------------|--------------|-----------------|---------|-------------|---------|-----------------|---------|---------|--------|--------|
| | | | | un-gültige | gültige | | | | | |
| 53 18 152028 MG Wollbrandshausen | Zahl | 533 | 333 | 8 | 325 | 958 | 862 | 96 | - | - |
| | % | | 62,5 | 2,4 | | 100 | 90,0 | 10,0 | - | - |
| | Sitze weibl. | | | | | 9 | 8 | 1 | - | - |
| 53 18 152029 MG Wollershausen | Zahl | 381 | 287 | 4 | 283 | 838 | 314 | 524 | - | - |
| | % | | 75,3 | 1,4 | | 100 | 37,5 | 62,5 | - | - |
| | Sitze weibl. | | | | | 7 | 3 | 4 | - | - |
| SG 2 Gieboldehausen | Zahl | 11 953 | 7 083 | 139 | 6 944 | 20 446 | 15 556 | 3 734 | - | 498 |
| | % | | 59,3 | 2,0 | | 100 | 76,1 | 18,3 | - | 2,4 |
| | Sitze weibl. | | | | | 106 | 82 | 18 | - | 2 |
| 53 18 152008 MG Ebergötzen | Zahl | 1 666 | 1 108 | 15 | 1 093 | 3 052 | 716 | 2 040 | - | 296 |
| | % | | 66,5 | 1,4 | | 100 | 23,5 | 66,8 | - | 9,7 |
| | Sitze weibl. | | | | | 11 | 3 | 7 | - | 1 |
| 53 18 152015 MG Landolfshausen | Zahl | 981 | 701 | 13 | 688 | 2 043 | 713 | 1 330 | - | - |
| | % | | 71,5 | 1,9 | | 100 | 34,9 | 65,1 | - | - |
| | Sitze weibl. | | | | | 11 | 4 | 7 | - | - |
| 53 18 152024 MG Seeburg | Zahl | 1 327 | 823 | 13 | 810 | 2 398 | 1 338 | 931 | - | - |
| | % | | 62,0 | 1,6 | | 100 | 55,8 | 38,8 | - | - |
| | Sitze weibl. | | | | | 11 | 6 | 4 | - | - |
| 53 18 152025 MG Seulingen | Zahl | 1 157 | 843 | 10 | 833 | 2 473 | 1 328 | 1 145 | - | - |
| | % | | 72,9 | 1,2 | | 100 | 53,7 | 46,3 | - | - |
| | Sitze weibl. | | | | | 11 | 6 | 5 | - | - |
| 53 18 152027 MG Waake | Zahl | 1 099 | 704 | 6 | 698 | 2 044 | 498 | 1 000 | 380 | 166 |
| | % | | 64,1 | 0,9 | | 100 | 24,4 | 48,9 | 18,6 | 8,1 |
| | Sitze weibl. | | | | | 11 | 3 | 5 | 2 | 1 |
| SG 3 Radolfshausen | Zahl | 6 230 | 4 179 | 57 | 4 122 | 12 010 | 4 593 | 6 446 | 380 | 462 |
| | % | | 67,1 | 1,4 | | 100 | 38,2 | 53,7 | 3,2 | 3,8 |
| | Sitze weibl. | | | | | 55 | 22 | 28 | 2 | 2 |
| 152 Göttingen | Zahl | 205 019 | 103 466 | 1 903 | 101 563 | 296 857 | 113 706 | 113 842 | 34 711 | 14 602 |
| | % | | 50,5 | 1,8 | | 100 | 38,3 | 38,3 | 11,7 | 4,9 |
| | Sitze weibl. | | | | | 478 | 219 | 177 | 30 | 14 |
| 52 15 153002 EG Bad Harzburg,Stadt | Zahl | 19 240 | 9 332 | 178 | 9 154 | 26 686 | 9 331 | 10 235 | 2 260 | 1 840 |
| | % | | 48,5 | 1,9 | | 100 | 35,0 | 38,4 | 8,5 | 6,9 |
| | Sitze weibl. | | | | | 34 | 12 | 13 | 3 | 2 |
| 52 17 153003 EG Braunlage,Stadt | Zahl | 4 299 | 2 800 | 48 | 2 752 | 8 151 | 3 437 | 2 420 | - | - |
| | % | | 65,1 | 1,7 | | 100 | 42,2 | 29,7 | - | - |
| | Sitze weibl. | | | | | 16 | 7 | 5 | - | - |
| 52 16 153005 EG Goslar,Stadt | Zahl | 35 122 | 16 057 | 440 | 15 617 | 45 684 | 15 071 | 17 536 | 2 444 | 5 343 |
| | % | | 45,7 | 2,7 | | 100 | 33,0 | 38,4 | 5,3 | 11,7 |
| | Sitze weibl. | | | | | 40 | 13 | 16 | 2 | 5 |
| 49 15 153007 EG Langelsheim,Stadt | Zahl | 10 748 | 5 581 | 157 | 5 424 | 15 888 | 6 381 | 9 507 | - | - |
| | % | | 51,9 | 2,8 | | 100 | 40,2 | 59,8 | - | - |
| | Sitze weibl. | | | | | 26 | 10 | 16 | - | - |

Hannover (Gemeindewahlen)

| Von den gültigen Stimmen entfallen auf | | | | | | | | | | | | | | |
|----------------------------------------|-----|----|--------------|-------|---------------|-----|--------------|-----|-----|-----|-----------------|-----------------|--------|-----|
| WASG | DKP | DP | ZENT- RUM | GRAUE | Die Linke. | REP | FAMI- LIE | NPD | ödp | PBC | POGO- PARTEI | STATT Partei | WGR | EB |
| - | - | - | - | - | - | - | - | - | - | - | - | - | - | - |
| - | - | - | - | - | - | - | - | - | - | - | - | - | - | - |
| - | - | - | - | - | - | - | - | - | - | - | - | - | - | - |
| - | - | - | - | - | - | - | - | - | - | - | - | - | - | - |
| - | - | - | - | - | - | - | - | - | - | - | - | - | 658 | - |
| - | - | - | - | - | - | - | - | - | - | - | - | - | 3,2 | - |
| - | - | - | - | - | - | - | - | - | - | - | - | - | 4 | - |
| - | - | - | - | - | - | - | - | - | - | - | - | - | 1 | - |
| - | - | - | - | - | - | - | - | - | - | - | - | - | - | - |
| - | - | - | - | - | - | - | - | - | - | - | - | - | - | - |
| - | - | - | - | - | - | - | - | - | - | - | - | - | - | - |
| - | - | - | - | - | - | - | - | - | - | - | - | - | - | - |
| - | - | - | - | - | - | - | - | - | - | - | - | - | - | 129 |
| - | - | - | - | - | - | - | - | - | - | - | - | - | - | 5,4 |
| - | - | - | - | - | - | - | - | - | - | - | - | - | - | 1 |
| - | - | - | - | - | - | - | - | - | - | - | - | - | - | - |
| - | - | - | - | - | - | - | - | - | - | - | - | - | - | - |
| - | - | - | - | - | - | - | - | - | - | - | - | - | - | - |
| - | - | - | - | - | - | - | - | - | - | - | - | - | - | - |
| - | - | - | - | - | - | - | - | - | - | - | - | - | - | - |
| - | - | - | - | - | - | - | - | - | - | - | - | - | - | - |
| - | - | - | - | - | - | - | - | - | - | - | - | - | - | - |
| - | - | - | - | - | - | - | - | - | - | - | - | - | - | 129 |
| - | - | - | - | - | - | - | - | - | - | - | - | - | - | 1,1 |
| - | - | - | - | - | - | - | - | - | - | - | - | - | - | 1 |
| - | - | - | - | - | - | - | - | - | - | - | - | - | - | - |
| - | - | - | - | 624 | 971 | - | - | - | - | - | - | - | 18 194 | 207 |
| - | - | - | - | 0,2 | 0,3 | - | - | - | - | - | - | - | 6,1 | 0,1 |
| - | - | - | - | - | 2 | - | - | - | - | - | - | - | 35 | 1 |
| - | - | - | - | - | 1 | - | - | - | - | - | - | - | 7 | - |
| - | - | - | - | - | - | - | - | - | - | - | - | - | 3 020 | - |
| - | - | - | - | - | - | - | - | - | - | - | - | - | 11,3 | - |
| - | - | - | - | - | - | - | - | - | - | - | - | - | 4 | - |
| - | - | - | - | - | - | - | - | - | - | - | - | - | - | - |
| - | - | - | - | - | - | - | - | - | - | - | - | - | 2 294 | - |
| - | - | - | - | - | - | - | - | - | - | - | - | - | 28,1 | - |
| - | - | - | - | - | - | - | - | - | - | - | - | - | 4 | - |
| - | - | - | - | - | - | - | - | - | - | - | - | - | 1 | - |
| - | - | - | - | - | - | - | - | - | - | - | - | - | 5 290 | - |
| - | - | - | - | - | - | - | - | - | - | - | - | - | 11,6 | - |
| - | - | - | - | - | - | - | - | - | - | - | - | - | 4 | - |
| - | - | - | - | - | - | - | - | - | - | - | - | - | - | - |
| - | - | - | - | - | - | - | - | - | - | - | - | - | - | - |
| - | - | - | - | - | - | - | - | - | - | - | - | - | - | - |
| - | - | - | - | - | - | - | - | - | - | - | - | - | - | - |

Noch: 4 B. Ergebnisse der Kommunalwahlen 2006 in den kreisangehörigen Gemeinden der Landkreise / der Region

| Bundestagswahlkreis Nr. Landtagswahlkreis Nr. Einheitsgemeinde (EG) Samtgemeinde (SG) Mitgliedsgemeinde (MG) | Einheit | Wahlberechtigte | Wähler | Stimmzettel | | Gültige Stimmen | CDU | SPD | GRÜNE | FDP |
|--------------------------------------------------------------------------------------------------------------------------|------------------------------|-----------------|----------------|--------------|---------|-----------------|----------------|----------------|--------------|---------------|
| | | | | un-gültige | gültige | | | | | |
| 49 16 153008 EG Liebenburg | Zahl % Sitze weibl. | 7 849 | 4 392 56,0 | 106 2,4 | 4 286 | 12 555 100 | 5 283 42,1 | 7 272 57,9 | - - | - - |
| 52 17 153010 EG St.Andreasberg,Bergstadt | Zahl % Sitze weibl. | 1 816 | 1 057 58,2 | 42 4,0 | 1 015 | 3 005 100 | 1 569 52,2 | 1 023 34,0 | - - | 413 13,7 |
| 49 15 153012 EG Seesen,Stadt | Zahl % Sitze weibl. | 17 616 | 8 407 47,7 | 235 2,8 | 8 172 | 23 857 100 | 11 655 48,9 | 10 832 45,4 | - - | 1 370 5,7 |
| 52 16 153013 EG Vienenburg,Stadt | Zahl % Sitze weibl. | 9 314 | 5 568 59,8 | 109 2,0 | 5 459 | 16 015 100 | 6 316 39,4 | 7 966 49,7 | - - | - - |
| 49 15 153006 MG Hahausen | Zahl % Sitze weibl. | 783 | 497 63,5 | 4 0,8 | 493 | 1 473 100 | 622 42,2 | 851 57,8 | - - | - - |
| 49 15 153009 MG Lutter am Barenberge,Flecken | Zahl % Sitze weibl. | 2 161 | 1 186 54,9 | 26 2,2 | 1 160 | 3 429 100 | 1 334 38,9 | 1 950 56,9 | - - | 145 4,2 |
| 49 15 153014 MG Wallmoden | Zahl % Sitze weibl. | 893 | 626 70,1 | 14 2,2 | 612 | 1 819 100 | 463 25,5 | 1 049 57,7 | - - | 121 6,7 |
| SG 1 Lutter am Barenberge | Zahl % Sitze weibl. | 3 837 | 2 309 60,2 | 44 1,9 | 2 265 | 6 721 100 | 2 419 36,0 | 3 850 57,3 | - - | 266 4,0 |
| 52 15 153001 MG Altenau, Bergstadt | Zahl % Sitze weibl. | 1 595 | 981 61,5 | 33 3,4 | 948 | 2 777 100 | 1 273 45,8 | 1 504 54,2 | - - | - - |
| 52 15 153004 MG Clausthal-Zellerfeld,Bergstadt | Zahl % Sitze weibl. | 10 049 | 5 026 50,0 | 199 4,0 | 4 827 | 14 199 100 | 3 768 26,5 | 8 260 58,2 | - - | 1 116 7,9 |
| 52 15 153011 MG Schulenberg i.Oberharz | Zahl % Sitze weibl. | 250 | 175 70,0 | 14 8,0 | 161 | 478 100 | 126 26,4 | 352 73,6 | - - | - - |
| 52 15 153015 MG Wildemann, Bergstadt | Zahl % Sitze weibl. | 915 | 589 64,4 | 12 2,0 | 577 | 1 696 100 | 646 38,1 | 839 49,5 | - - | 211 12,4 |
| SG 2 Oberharz | Zahl % Sitze weibl. | 12 809 | 6 771 52,9 | 258 3,8 | 6 513 | 19 150 100 | 5 813 30,4 | 10 955 57,2 | - - | 1 327 6,9 |
| 153 Goslar | Zahl % Sitze weibl. | 122 650 | 62 274 50,8 | 1 617 2,6 | 60 657 | 177 712 100 | 67 275 37,9 | 81 596 45,9 | 4 704 2,6 | 10 559 5,9 |
| 51 9 154003 EG Büddenstedt | Zahl % Sitze weibl. | 2 592 | 1 542 59,5 | 30 1,9 | 1 512 | 4 355 100 | 1 615 37,1 | 1 943 44,6 | - - | - - |

Noch: 4 B. Ergebnisse der Kommunalwahlen 2006 in den kreisangehörigen Gemeinden der Landkreise / der Region

| Bundestagswahlkreis Nr. Landtagswahlkreis Nr. Einheitsgemeinde (EG) Samtgemeinde (SG) Mitgliedsgemeinde (MG) | Einheit | Wahlberechtigte | Wähler | Stimmzettel | | Gültige Stimmen | CDU | SPD | GRÜNE | FDP |
|--------------------------------------------------------------------------------------------------------------------------|------------------------------|-----------------|---------------|-------------|---------|-----------------|---------------|---------------|--------------|---------------|
| | | | | un-gültige | gültige | | | | | |
| 51 9 154010 EG Helmstedt,Stadt | Zahl % Sitze weibl. | 20 486 | 8 515 41,6 | 193 2,3 | 8 322 | 24 389 100 | 8 030 32,9 | 8 970 36,8 | 1 123 4,6 | 2 440 10,0 |
| | | | | | | | | | | |
| | | | | | | | | | | |
| 51 10 154013 EG Königslutter am Elm,Stadt | Zahl % Sitze weibl. | 13 288 | 6 948 52,3 | 177 2,5 | 6 771 | 19 628 100 | 7 479 38,1 | 8 132 41,4 | 1 240 6,3 | 1 108 5,6 |
| | | | | | | | | | | |
| | | | | | | | | | | |
| 51 10 154014 EG Lehre | Zahl % Sitze weibl. | 9 781 | 5 466 55,9 | 133 2,4 | 5 333 | 15 536 100 | 6 139 39,5 | 7 197 46,3 | 720 4,6 | - |
| | | | | | | | | | | |
| | | | | | | | | | | |
| 51 9 154019 EG Schöningen,Stadt | Zahl % Sitze weibl. | 10 892 | 5 083 46,7 | 139 2,7 | 4 944 | 14 322 100 | 4 266 29,8 | 7 564 52,8 | 548 3,8 | 592 4,1 |
| | | | | | | | | | | |
| | | | | | | | | | | |
| 51 9 154008 MG Grasleben | Zahl % Sitze weibl. | 2 159 | 1 083 50,2 | 32 3,0 | 1 051 | 3 049 100 | 1 633 53,6 | 1 253 41,1 | 163 5,3 | - |
| | | | | | | | | | | |
| | | | | | | | | | | |
| 51 9 154015 MG Mariental | Zahl % Sitze weibl. | 844 | 428 50,7 | 14 3,3 | 414 | 1 223 100 | 756 61,8 | 467 38,2 | - | - |
| | | | | | | | | | | |
| | | | | | | | | | | |
| 51 9 154016 MG Querenhorst | Zahl % Sitze weibl. | 444 | 289 65,1 | 3 1,0 | 286 | 850 100 | - | - | - | - |
| | | | | | | | | | | |
| | | | | | | | | | | |
| 51 9 154018 MG Rennau | Zahl % Sitze weibl. | 596 | 368 61,7 | 8 2,2 | 360 | 1 055 100 | 708 67,1 | 347 32,9 | - | - |
| | | | | | | | | | | |
| | | | | | | | | | | |
| SG 1 Grasleben | Zahl % Sitze weibl. | 4 043 | 2 168 53,6 | 57 2,6 | 2 111 | 6 177 100 | 3 097 50,1 | 2 067 33,5 | 163 2,6 | - |
| | | | | | | | | | | |
| | | | | | | | | | | |
| 51 9 154002 MG Beierstedt | Zahl % Sitze weibl. | 393 | 258 65,6 | 21 8,1 | 237 | 692 100 | 295 42,6 | - | - | - |
| | | | | | | | | | | |
| | | | | | | | | | | |
| 51 9 154006 MG Gevensleben | Zahl % Sitze weibl. | 611 | 419 68,6 | 18 4,3 | 401 | 1 179 100 | - | 534 45,3 | - | - |
| | | | | | | | | | | |
| | | | | | | | | | | |
| 51 9 154011 MG Ingeleben ¹⁾ | Zahl % Sitze weibl. | 343 | 207 60,3 | 38 18,4 | 169 | 491 100 | - | 491 100,0 | - | - |
| | | | | | | | | | | |
| | | | | | | | | | | |
| 51 9 154012 MG Jerxheim | Zahl % Sitze weibl. | 1 071 | 671 62,7 | 15 2,2 | 656 | 1 907 100 | - | 773 40,5 | - | - |
| | | | | | | | | | | |
| | | | | | | | | | | |
| 51 9 154020 MG Söllingen | Zahl % Sitze weibl. | 563 | 348 61,8 | 4 1,1 | 344 | 1 014 100 | - | - | - | - |
| | | | | | | | | | | |
| | | | | | | | | | | |

1) In der Gemeinde Ingeleben konnte ein erreichter Sitz der SPD nicht besetzt werden.

Hannover (Gemeindewahlen)

Von den gültigen Stimmen entfallen auf

| WASG | DKP | DP | ZENT- RUM | GRAUE | Die Linke. | REP | FAMI- LIE | NPD | ödp | PBC | POGO- PARTEI | STATT Partei | WGR | EB |
|------|-----|----|--------------|-------|---------------|-----|--------------|-------|-----|-----|-----------------|-----------------|-------|-----|
| - | - | - | - | - | - | - | - | 1 122 | - | - | - | - | 2 499 | 205 |
| - | - | - | - | - | - | - | - | 4,6 | - | - | - | - | 10,2 | 0,8 |
| - | - | - | - | - | - | - | - | 2 | - | - | - | - | 3 | - |
| - | - | - | - | - | - | - | - | 1 | - | - | - | - | - | - |
| - | - | - | - | - | 615 | - | - | - | - | - | - | - | 1 054 | - |
| - | - | - | - | - | 3,1 | - | - | - | - | - | - | - | 5,4 | - |
| - | - | - | - | - | 1 | - | - | - | - | - | - | - | 2 | - |
| - | - | - | - | - | - | - | - | - | - | - | - | - | - | - |
| - | - | - | - | - | - | - | - | - | - | - | - | - | 1 480 | - |
| - | - | - | - | - | - | - | - | - | - | - | - | - | 9,5 | - |
| - | - | - | - | - | - | - | - | - | - | - | - | - | 3 | - |
| - | - | - | - | - | - | - | - | - | - | - | - | - | - | - |
| - | - | - | - | - | - | - | - | - | - | - | - | - | 1 352 | - |
| - | - | - | - | - | - | - | - | - | - | - | - | - | 9,4 | - |
| - | - | - | - | - | - | - | - | - | - | - | - | - | 3 | - |
| - | - | - | - | - | - | - | - | - | - | - | - | - | 1 | - |
| - | - | - | - | - | - | - | - | - | - | - | - | - | - | - |
| - | - | - | - | - | - | - | - | - | - | - | - | - | - | - |
| - | - | - | - | - | - | - | - | - | - | - | - | - | - | - |
| - | - | - | - | - | - | - | - | - | - | - | - | - | - | - |
| - | - | - | - | - | - | - | - | - | - | - | - | - | - | - |
| - | - | - | - | - | - | - | - | - | - | - | - | - | 850 | - |
| - | - | - | - | - | - | - | - | - | - | - | - | - | 100,0 | - |
| - | - | - | - | - | - | - | - | - | - | - | - | - | 9 | - |
| - | - | - | - | - | - | - | - | - | - | - | - | - | - | - |
| - | - | - | - | - | - | - | - | - | - | - | - | - | - | - |
| - | - | - | - | - | - | - | - | - | - | - | - | - | - | - |
| - | - | - | - | - | - | - | - | - | - | - | - | - | - | - |
| - | - | - | - | - | - | - | - | - | - | - | - | - | 850 | - |
| - | - | - | - | - | - | - | - | - | - | - | - | - | 13,8 | - |
| - | - | - | - | - | - | - | - | - | - | - | - | - | 9 | - |
| - | - | - | - | - | - | - | - | - | - | - | - | - | - | - |
| - | - | - | - | - | - | - | - | - | - | - | - | - | 397 | - |
| - | - | - | - | - | - | - | - | - | - | - | - | - | 57,4 | - |
| - | - | - | - | - | - | - | - | - | - | - | - | - | 4 | - |
| - | - | - | - | - | - | - | - | - | - | - | - | - | 2 | - |
| - | - | - | - | - | - | - | - | - | - | - | - | - | - | - |
| - | - | - | - | - | - | - | - | - | - | - | - | - | 645 | - |
| - | - | - | - | - | - | - | - | - | - | - | - | - | 54,7 | - |
| - | - | - | - | - | - | - | - | - | - | - | - | - | 5 | - |
| - | - | - | - | - | - | - | - | - | - | - | - | - | - | - |
| - | - | - | - | - | - | - | - | - | - | - | - | - | - | - |
| - | - | - | - | - | - | - | - | - | - | - | - | - | - | - |
| - | - | - | - | - | - | - | - | - | - | - | - | - | 1 134 | - |
| - | - | - | - | - | - | - | - | - | - | - | - | - | 59,5 | - |
| - | - | - | - | - | - | - | - | - | - | - | - | - | 7 | - |
| - | - | - | - | - | - | - | - | - | - | - | - | - | 2 | - |
| - | - | - | - | - | - | - | - | - | - | - | - | - | - | - |
| - | - | - | - | - | - | - | - | - | - | - | - | - | 1 014 | - |
| - | - | - | - | - | - | - | - | - | - | - | - | - | 100,0 | - |
| - | - | - | - | - | - | - | - | - | - | - | - | - | 9 | - |
| - | - | - | - | - | - | - | - | - | - | - | - | - | 2 | - |

Noch: 4 B. Ergebnisse der Kommunalwahlen 2006 in den kreisangehörigen Gemeinden der Landkreise / der Region

| Bundestagswahlkreis Nr. Landtagswahlkreis Nr. Einheitsgemeinde (EG) Samtgemeinde (SG) Mitgliedsgemeinde (MG) | Einheit | Wahlberechtigte | Wähler | Stimmzettel | | Gültige Stimmen | | | | |
|--------------------------------------------------------------------------------------------------------------------------|--------------|-----------------|--------|-------------|---------|-----------------|-------|-------|-------|-----|
| | | | | un-gültige | gültige | | CDU | SPD | GRÜNE | FDP |
| 51 9 154023 MG Twieflingen | Zahl | 633 | 439 | 8 | 431 | 1 263 | - | - | - | - |
| | % | | 69,4 | 1,8 | | 100 | - | - | - | - |
| | Sitze weibl. | | | | | 9 | - | - | - | - |
| SG 2 Heeseberg | Zahl | 3 614 | 2 342 | 104 | 2 238 | 6 546 | 295 | 1 798 | - | - |
| | % | | 64,8 | 4,4 | | 100 | 4,5 | 27,5 | - | - |
| | Sitze weibl. | | | | | 52 | 3 | 15 | - | - |
| 51 9 154005 MG Frellstedt | Zahl | 768 | 496 | 10 | 486 | 1 432 | 679 | 616 | - | - |
| | % | | 64,6 | 2,0 | | 100 | 47,4 | 43,0 | - | - |
| | Sitze weibl. | | | | | 9 | 4 | 4 | - | - |
| 51 9 154017 MG Rübke | Zahl | 600 | 425 | 12 | 413 | 1 221 | 858 | 363 | - | - |
| | % | | 70,8 | 2,8 | | 100 | 70,3 | 29,7 | - | - |
| | Sitze weibl. | | | | | 9 | 6 | 3 | - | - |
| 51 9 154021 MG Süplingen | Zahl | 1 470 | 898 | 18 | 880 | 2 591 | 647 | 1 029 | - | - |
| | % | | 61,1 | 2,0 | | 100 | 25,0 | 39,7 | - | - |
| | Sitze weibl. | | | | | 11 | 3 | 4 | - | - |
| 51 9 154022 MG Süplingenburg | Zahl | 566 | 406 | 12 | 394 | 1 163 | - | - | - | - |
| | % | | 71,7 | 3,0 | | 100 | - | - | - | - |
| | Sitze weibl. | | | | | 9 | - | - | - | - |
| 51 9 154025 MG Warberg | Zahl | 797 | 564 | 23 | 541 | 1 595 | 688 | 907 | - | - |
| | % | | 70,8 | 4,1 | | 100 | 43,1 | 56,9 | - | - |
| | Sitze weibl. | | | | | 9 | 4 | 5 | - | - |
| 51 9 154026 MG Wolsdorf | Zahl | 943 | 594 | 11 | 583 | 1 712 | 1 024 | 688 | - | - |
| | % | | 63,0 | 1,9 | | 100 | 59,8 | 40,2 | - | - |
| | Sitze weibl. | | | | | 11 | 7 | 4 | - | - |
| SG 3 Nord-Elm | Zahl | 5 144 | 3 383 | 86 | 3 297 | 9 714 | 3 896 | 3 603 | - | - |
| | % | | 65,8 | 2,5 | | 100 | 40,1 | 37,1 | - | - |
| | Sitze weibl. | | | | | 58 | 24 | 20 | - | - |
| 51 9 154001 MG Bahrdorf | Zahl | 1 628 | 934 | 11 | 923 | 2 709 | 1 368 | 1 341 | - | - |
| | % | | 57,4 | 1,2 | | 100 | 50,5 | 49,5 | - | - |
| | Sitze weibl. | | | | | 13 | 7 | 6 | - | - |
| 51 9 154004 MG Danndorf | Zahl | 1 795 | 998 | 17 | 981 | 2 868 | 733 | 1 073 | - | 25 |
| | % | | 55,6 | 1,7 | | 100 | 25,6 | 37,4 | - | 0,9 |
| | Sitze weibl. | | | | | 13 | 3 | 5 | - | - |
| 51 9 154007 MG Grafhorst | Zahl | 897 | 586 | 12 | 574 | 1 688 | 687 | 1 001 | - | - |
| | % | | 65,3 | 2,0 | | 100 | 40,7 | 59,3 | - | - |
| | Sitze weibl. | | | | | 11 | 4 | 7 | - | - |
| 51 9 154009 MG Groß Twülpstedt | Zahl | 2 228 | 1 403 | 25 | 1 378 | 4 066 | 1 810 | 1 947 | 157 | 152 |
| | % | | 63,0 | 1,8 | | 100 | 44,5 | 47,9 | 3,9 | 3,7 |
| | Sitze weibl. | | | | | 13 | 6 | 6 | 1 | - |
| 51 9 154024 MG Velpke | Zahl | 3 861 | 1 932 | 27 | 1 905 | 5 560 | 1 979 | 3 099 | 160 | 212 |
| | % | | 50,0 | 1,4 | | 100 | 35,6 | 55,7 | 2,9 | 3,8 |
| | Sitze weibl. | | | | | 15 | 5 | 8 | 1 | 1 |
| SG 4 Velpke | Zahl | 10 409 | 5 853 | 92 | 5 761 | 16 891 | 6 577 | 8 461 | 317 | 389 |
| | % | | 56,2 | 1,6 | | 100 | 38,9 | 50,1 | 1,9 | 2,3 |
| | Sitze weibl. | | | | | 65 | 25 | 32 | 2 | 1 |
| | | | | | 16 | 5 | 9 | 1 | - | |

Hannover (Gemeindewahlen)

Von den gültigen Stimmen entfallen auf

| WASG | DKP | DP | ZENT- RUM | GRAUE | Die Linke. | REP | FAMI- LIE | NPD | ödp | PBC | POGO- PARTEI | STATT Partei | WGR | EB |
|------|-----|----|--------------|-------|---------------|-----|--------------|------|-----|-----|-----------------|-----------------|-------|-----|
| - | - | - | - | - | - | - | - | - | - | - | - | - | 1 263 | - |
| - | - | - | - | - | - | - | - | - | - | - | - | - | 100,0 | - |
| - | - | - | - | - | - | - | - | - | - | - | - | - | 9 | - |
| - | - | - | - | - | - | - | - | - | - | - | - | - | - | - |
| - | - | - | - | - | - | - | - | - | - | - | - | - | 4 453 | - |
| - | - | - | - | - | - | - | - | - | - | - | - | - | 68,0 | - |
| - | - | - | - | - | - | - | - | - | - | - | - | - | 34 | - |
| - | - | - | - | - | - | - | - | - | - | - | - | - | 6 | - |
| - | - | - | - | - | - | - | - | - | - | - | - | - | 137 | - |
| - | - | - | - | - | - | - | - | - | - | - | - | - | 9,6 | - |
| - | - | - | - | - | - | - | - | - | - | - | - | - | 1 | - |
| - | - | - | - | - | - | - | - | - | - | - | - | - | - | - |
| - | - | - | - | - | - | - | - | - | - | - | - | - | - | - |
| - | - | - | - | - | - | - | - | - | - | - | - | - | - | - |
| - | - | - | - | - | - | - | - | 282 | - | - | - | - | 633 | - |
| - | - | - | - | - | - | - | - | 10,9 | - | - | - | - | 24,4 | - |
| - | - | - | - | - | - | - | - | 1 | - | - | - | - | 3 | - |
| - | - | - | - | - | - | - | - | - | - | - | - | - | 1 | - |
| - | - | - | - | - | - | - | - | - | - | - | - | - | 1 163 | - |
| - | - | - | - | - | - | - | - | - | - | - | - | - | 100,0 | - |
| - | - | - | - | - | - | - | - | - | - | - | - | - | 9 | - |
| - | - | - | - | - | - | - | - | - | - | - | - | - | 1 | - |
| - | - | - | - | - | - | - | - | - | - | - | - | - | - | - |
| - | - | - | - | - | - | - | - | - | - | - | - | - | - | - |
| - | - | - | - | - | - | - | - | - | - | - | - | - | - | - |
| - | - | - | - | - | - | - | - | - | - | - | - | - | - | - |
| - | - | - | - | - | - | - | - | - | - | - | - | - | - | - |
| - | - | - | - | - | - | - | - | 282 | - | - | - | - | 1 933 | - |
| - | - | - | - | - | - | - | - | 2,9 | - | - | - | - | 19,9 | - |
| - | - | - | - | - | - | - | - | 1 | - | - | - | - | 13 | - |
| - | - | - | - | - | - | - | - | - | - | - | - | - | 2 | - |
| - | - | - | - | - | - | - | - | - | - | - | - | - | - | - |
| - | - | - | - | - | - | - | - | - | - | - | - | - | - | - |
| - | - | - | - | - | - | - | - | - | - | - | - | - | - | - |
| - | - | - | - | - | - | - | - | - | - | - | - | - | 1 037 | - |
| - | - | - | - | - | - | - | - | - | - | - | - | - | 36,2 | - |
| - | - | - | - | - | - | - | - | - | - | - | - | - | 5 | - |
| - | - | - | - | - | - | - | - | - | - | - | - | - | 1 | - |
| - | - | - | - | - | - | - | - | - | - | - | - | - | - | - |
| - | - | - | - | - | - | - | - | - | - | - | - | - | - | - |
| - | - | - | - | - | - | - | - | - | - | - | - | - | - | - |
| - | - | - | - | - | - | - | - | - | - | - | - | - | - | - |
| - | - | - | - | - | - | - | - | - | - | - | - | - | - | - |
| - | - | - | - | - | - | - | - | - | - | - | - | - | - | 110 |
| - | - | - | - | - | - | - | - | - | - | - | - | - | - | 2,0 |
| - | - | - | - | - | - | - | - | - | - | - | - | - | - | - |
| - | - | - | - | - | - | - | - | - | - | - | - | - | - | - |
| - | - | - | - | - | - | - | - | - | - | - | - | - | 1 037 | 110 |
| - | - | - | - | - | - | - | - | - | - | - | - | - | 6,1 | 0,7 |
| - | - | - | - | - | - | - | - | - | - | - | - | - | 5 | - |
| - | - | - | - | - | - | - | - | - | - | - | - | - | 1 | - |

Noch: 4 B. Ergebnisse der Kommunalwahlen 2006 in den kreisangehörigen Gemeinden der Landkreise / der Region

| Bundestagswahlkreis Nr. Landtagswahlkreis Nr. Einheitsgemeinde (EG) Samtgemeinde (SG) Mitgliedsgemeinde (MG) | Einheit | Wahlberechtigte | Wähler | Stimmzettel | | Gültige Stimmen | CDU | SPD | GRÜNE | FDP |
|--------------------------------------------------------------------------------------------------------------------------|---------|-----------------|--------|-------------|---------|-----------------|--------|--------|-------|--------|
| | | | | un-gültige | gültige | | | | | |
| 154 Helmstedt | Zahl | 80 249 | 41 300 | 1 011 | 40 289 | 117 558 | 41 394 | 49 735 | 4 111 | 4 529 |
| | % | | 51,5 | 2,4 | | 100 | 35,2 | 42,3 | 3,5 | 3,9 |
| | Sitze | | | | | 355 | 120 | 140 | 9 | 7 |
| | weibl. | | | | | 85 | 26 | 43 | 5 | - |
| 52 23 155001 EG Bad Gandersheim,Stadt | Zahl | 8 838 | 5 507 | 92 | 5 415 | 15 882 | 5 713 | 7 245 | - | 732 |
| | % | | 62,3 | 1,7 | | 100 | 36,0 | 45,6 | - | 4,6 |
| | Sitze | | | | | 26 | 9 | 12 | - | 1 |
| | weibl. | | | | | 7 | 3 | 2 | - | 1 |
| 46 23 155002 EG Bodenfelde,Flecken | Zahl | 2 978 | 1 945 | 46 | 1 899 | 5 459 | 1 524 | 2 424 | - | - |
| | % | | 65,3 | 2,4 | | 100 | 27,9 | 44,4 | - | - |
| | Sitze | | | | | 14 | 4 | 6 | - | - |
| | weibl. | | | | | 3 | 1 | 1 | - | - |
| 52 23 155003 EG Dassel,Stadt | Zahl | 9 192 | 5 973 | 159 | 5 814 | 17 095 | 6 320 | 7 642 | - | 435 |
| | % | | 65,0 | 2,7 | | 100 | 37,0 | 44,7 | - | 2,5 |
| | Sitze | | | | | 28 | 10 | 13 | - | 1 |
| | weibl. | | | | | 4 | 2 | 2 | - | - |
| 52 23 155004 EG Einbeck,Stadt | Zahl | 22 478 | 13 143 | 309 | 12 834 | 37 487 | 14 278 | 16 691 | 1 303 | 4 519 |
| | % | | 58,5 | 2,4 | | 100 | 38,1 | 44,5 | 3,5 | 12,1 |
| | Sitze | | | | | 36 | 14 | 16 | 1 | 4 |
| | weibl. | | | | | 7 | 1 | 5 | - | 1 |
| 52 22 155005 EG Hardegsen,Stadt | Zahl | 6 910 | 4 111 | 102 | 4 009 | 11 638 | 3 400 | 4 395 | 703 | 1 279 |
| | % | | 59,5 | 2,5 | | 100 | 29,2 | 37,8 | 6,0 | 11,0 |
| | Sitze | | | | | 22 | 7 | 8 | 1 | 3 |
| | weibl. | | | | | 3 | 1 | 2 | - | - |
| 52 22 155006 EG Kalefeld | Zahl | 5 866 | 3 955 | 131 | 3 824 | 11 173 | 4 776 | 5 739 | - | 430 |
| | % | | 67,4 | 3,3 | | 100 | 42,7 | 51,4 | - | 3,8 |
| | Sitze | | | | | 20 | 8 | 11 | - | 1 |
| | weibl. | | | | | 5 | 2 | 3 | - | - |
| 52 22 155007 EG Katlenburg-Lindau | Zahl | 6 295 | 3 612 | 75 | 3 537 | 10 369 | 4 681 | 4 912 | - | 214 |
| | % | | 57,4 | 2,1 | | 100 | 45,1 | 47,4 | - | 2,1 |
| | Sitze | | | | | 20 | 9 | 10 | - | - |
| | weibl. | | | | | 2 | 1 | 1 | - | - |
| 52 23 155008 EG Kreiensen | Zahl | 6 094 | 3 244 | 110 | 3 134 | 9 158 | 3 467 | 3 638 | 135 | - |
| | % | | 53,2 | 3,4 | | 100 | 37,9 | 39,7 | 1,5 | - |
| | Sitze | | | | | 20 | 8 | 8 | - | - |
| | weibl. | | | | | 5 | 2 | 2 | - | - |
| 52 22 155009 EG Moringen,Stadt | Zahl | 6 122 | 3 269 | 64 | 3 205 | 9 362 | 3 209 | 4 734 | 984 | 435 |
| | % | | 53,4 | 2,0 | | 100 | 34,3 | 50,6 | 10,5 | 4,6 |
| | Sitze | | | | | 20 | 6 | 11 | 2 | 1 |
| | weibl. | | | | | 6 | 1 | 4 | 1 | - |
| 52 22 155010 EG Nörten-Hardenberg,Flecken | Zahl | 7 076 | 4 315 | 111 | 4 204 | 12 198 | 4 939 | 6 041 | - | 813 |
| | % | | 61,0 | 2,6 | | 100 | 40,5 | 49,5 | - | 6,7 |
| | Sitze | | | | | 22 | 9 | 11 | - | 1 |
| | weibl. | | | | | 4 | 2 | 2 | - | - |
| 52 22 155011 EG Northeim,Stadt | Zahl | 25 285 | 13 373 | 345 | 13 028 | 37 843 | 12 727 | 15 819 | 2 733 | 4 590 |
| | % | | 52,9 | 2,6 | | 100 | 33,6 | 41,8 | 7,2 | 12,1 |
| | Sitze | | | | | 38 | 13 | 16 | 3 | 4 |
| | weibl. | | | | | 9 | 5 | 4 | - | - |
| 46 23 155012 EG Uslar,Stadt | Zahl | 13 153 | 8 110 | 180 | 7 930 | 23 138 | 9 112 | 11 575 | 142 | - |
| | % | | 61,7 | 2,2 | | 100 | 39,4 | 50,0 | 0,6 | - |
| | Sitze | | | | | 33 | 13 | 17 | - | - |
| | weibl. | | | | | 4 | 1 | 2 | - | - |
| 155 Northeim | Zahl | 120 287 | 70 557 | 1 724 | 68 833 | 200 802 | 74 146 | 90 855 | 6 000 | 13 447 |
| | % | | 58,7 | 2,4 | | 100 | 36,9 | 45,2 | 3,0 | 6,7 |
| | Sitze | | | | | 299 | 110 | 139 | 7 | 16 |
| | weibl. | | | | | 59 | 22 | 30 | 1 | 2 |

Hannover (Gemeindewahlen)

Von den gültigen Stimmen entfallen auf

| WASG | DKP | DP | ZENT- RUM | GRAUE | Die Linke. | REP | FAMI- LIE | NPD | ödp | PBC | POGO- PARTEI | STATT Partei | WGR | EB |
|------|-----|----|--------------|-------|---------------|-----|--------------|-------|-----|-----|-----------------|-----------------|--------|-----|
| - | - | - | - | - | 615 | - | - | 1 404 | - | - | - | - | 15 455 | 315 |
| - | - | - | - | - | 0,5 | - | - | 1,2 | - | - | - | - | 13,1 | 0,3 |
| - | - | - | - | - | 1 | - | - | 3 | - | - | - | - | 75 | - |
| - | - | - | - | - | - | - | - | 1 | - | - | - | - | 10 | - |
| - | - | - | - | - | 405 | - | - | - | - | - | - | - | 1 787 | - |
| - | - | - | - | - | 2,6 | - | - | - | - | - | - | - | 11,3 | - |
| - | - | - | - | - | 1 | - | - | - | - | - | - | - | 3 | - |
| - | - | - | - | - | - | - | - | - | - | - | - | - | 1 | - |
| - | - | - | - | - | - | - | - | - | - | - | - | - | 1 511 | - |
| - | - | - | - | - | - | - | - | - | - | - | - | - | 27,7 | - |
| - | - | - | - | - | - | - | - | - | - | - | - | - | 4 | - |
| - | - | - | - | - | - | - | - | - | - | - | - | - | 1 | - |
| - | - | - | - | - | - | - | - | - | - | - | - | - | 2 698 | - |
| - | - | - | - | - | - | - | - | - | - | - | - | - | 15,8 | - |
| - | - | - | - | - | - | - | - | - | - | - | - | - | 4 | - |
| - | - | - | - | - | - | - | - | - | - | - | - | - | - | - |
| - | - | - | - | - | 696 | - | - | - | - | - | - | - | - | - |
| - | - | - | - | - | 1,9 | - | - | - | - | - | - | - | - | - |
| - | - | - | - | - | 1 | - | - | - | - | - | - | - | - | - |
| - | - | - | - | - | - | - | - | - | - | - | - | - | - | - |
| - | - | - | - | - | 198 | - | - | - | - | - | - | - | 1 172 | 491 |
| - | - | - | - | - | 1,7 | - | - | - | - | - | - | - | 10,1 | 4,2 |
| - | - | - | - | - | - | - | - | - | - | - | - | - | 2 | 1 |
| - | - | - | - | - | - | - | - | - | - | - | - | - | - | - |
| - | - | - | - | - | 228 | - | - | - | - | - | - | - | - | - |
| - | - | - | - | - | 2,0 | - | - | - | - | - | - | - | - | - |
| - | - | - | - | - | - | - | - | - | - | - | - | - | - | - |
| - | - | - | - | - | - | - | - | - | - | - | - | - | 399 | 163 |
| - | - | - | - | - | - | - | - | - | - | - | - | - | 3,8 | 1,6 |
| - | - | - | - | - | - | - | - | - | - | - | - | - | 1 | - |
| - | - | - | - | - | - | - | - | - | - | - | - | - | - | - |
| - | - | - | - | - | - | - | - | - | - | - | - | - | 1 918 | - |
| - | - | - | - | - | - | - | - | - | - | - | - | - | 20,9 | - |
| - | - | - | - | - | - | - | - | - | - | - | - | - | 4 | - |
| - | - | - | - | - | - | - | - | - | - | - | - | - | 1 | - |
| - | - | - | - | - | - | - | - | - | - | - | - | - | - | - |
| - | - | - | - | - | - | - | - | - | - | - | - | - | - | - |
| - | - | - | - | - | - | - | - | - | - | - | - | - | - | - |
| - | - | - | - | - | - | - | - | - | - | - | - | - | 405 | - |
| - | - | - | - | - | - | - | - | - | - | - | - | - | 3,3 | - |
| - | - | - | - | - | - | - | - | - | - | - | - | - | 1 | - |
| - | - | - | - | - | - | - | - | - | - | - | - | - | - | - |
| - | - | - | - | - | 623 | - | - | - | - | - | - | - | 1 351 | - |
| - | - | - | - | - | 1,6 | - | - | - | - | - | - | - | 3,6 | - |
| - | - | - | - | - | 1 | - | - | - | - | - | - | - | 1 | - |
| - | - | - | - | - | - | - | - | - | - | - | - | - | - | - |
| - | - | - | - | - | 168 | - | - | - | - | - | - | - | 2 049 | 92 |
| - | - | - | - | - | 0,7 | - | - | - | - | - | - | - | 8,9 | 0,4 |
| - | - | - | - | - | - | - | - | - | - | - | - | - | 3 | - |
| - | - | - | - | - | - | - | - | - | - | - | - | - | 1 | - |
| - | - | - | - | - | 2 318 | - | - | - | - | - | - | - | 13 290 | 746 |
| - | - | - | - | - | 1,2 | - | - | - | - | - | - | - | 6,6 | 0,4 |
| - | - | - | - | - | 3 | - | - | - | - | - | - | - | 23 | 1 |
| - | - | - | - | - | - | - | - | - | - | - | - | - | 4 | - |

Noch: 4 B. Ergebnisse der Kommunalwahlen 2006 in den kreisangehörigen Gemeinden der Landkreise / der Region

| Bundestagswahlkreis Nr. Landtagswahlkreis Nr. Einheitsgemeinde (EG) Samtgemeinde (SG) Mitgliedsgemeinde (MG) | Einheit | Wahlberechtigte | Wähler | Stimmzettel | | Gültige Stimmen | CDU | SPD | GRÜNE | FDP |
|--------------------------------------------------------------------------------------------------------------------------|---------|-----------------|--------|-------------|---------|-----------------|-------|--------|-------|-------|
| | | | | un-gültige | gültige | | | | | |
| 53 17 156002 EG Bad Lauterberg im Harz, Stadt | Zahl | 10 125 | 4 912 | 123 | 4 789 | 14 003 | 4 412 | 5 852 | 432 | 620 |
| | % | | 48,5 | 2,5 | | 100 | 31,5 | 41,8 | 3,1 | 4,4 |
| | Sitze | | | | | 24 | 8 | 10 | 1 | 1 |
| | weibl. | | | | | 4 | 1 | 3 | - | - |
| 53 17 156003 EG Bad Sachsa, Stadt | Zahl | 6 830 | 4 249 | 88 | 4 161 | 12 270 | 3 858 | 5 283 | 506 | 1 293 |
| | % | | 62,2 | 2,1 | | 100 | 31,4 | 43,1 | 4,1 | 10,5 |
| | Sitze | | | | | 22 | 7 | 10 | 1 | 2 |
| | weibl. | | | | | 2 | 1 | 1 | - | - |
| 53 18 156009 EG Herzberg am Harz, Stadt | Zahl | 11 873 | 7 037 | 147 | 6 890 | 19 972 | 9 860 | 8 115 | 620 | 870 |
| | % | | 59,3 | 2,1 | | 100 | 49,4 | 40,6 | 3,1 | 4,4 |
| | Sitze | | | | | 30 | 15 | 12 | 1 | 1 |
| | weibl. | | | | | 6 | - | 4 | 1 | - |
| 52 17 156011 EG Osterode am Harz, Stadt | Zahl | 20 494 | 10 164 | 191 | 9 973 | 28 988 | 9 193 | 14 792 | 1 685 | 1 959 |
| | % | | 49,6 | 1,9 | | 100 | 31,7 | 51,0 | 5,8 | 6,8 |
| | Sitze | | | | | 34 | 11 | 18 | 2 | 2 |
| | weibl. | | | | | 8 | 3 | 4 | 1 | - |
| 52 17 156001 MG Bad Grund (Harz), Bergstadt | Zahl | 2 171 | 1 100 | 24 | 1 076 | 3 159 | 1 459 | 1 700 | - | - |
| | % | | 50,7 | 2,2 | | 100 | 46,2 | 53,8 | - | - |
| | Sitze | | | | | 13 | 6 | 7 | - | - |
| | weibl. | | | | | 2 | 1 | 1 | - | - |
| 52 17 156004 MG Badenhausen | Zahl | 1 722 | 956 | 30 | 926 | 2 718 | 668 | 2 050 | - | - |
| | % | | 55,5 | 3,1 | | 100 | 24,6 | 75,4 | - | - |
| | Sitze | | | | | 13 | 3 | 10 | - | - |
| | weibl. | | | | | 2 | 1 | 1 | - | - |
| 52 17 156005 MG Eisdorf | Zahl | 1 509 | 847 | 18 | 829 | 2 446 | 845 | 1 601 | - | - |
| | % | | 56,1 | 2,1 | | 100 | 34,5 | 65,5 | - | - |
| | Sitze | | | | | 11 | 4 | 7 | - | - |
| | weibl. | | | | | 1 | - | 1 | - | - |
| 52 17 156007 MG Gittelde, Flecken | Zahl | 1 667 | 880 | 24 | 856 | 2 510 | 1 027 | 1 483 | - | - |
| | % | | 52,8 | 2,7 | | 100 | 40,9 | 59,1 | - | - |
| | Sitze | | | | | 13 | 5 | 8 | - | - |
| | weibl. | | | | | 3 | 1 | 2 | - | - |
| 52 17 156014 MG Windhausen | Zahl | 912 | 581 | 12 | 569 | 1 681 | 371 | 674 | - | 218 |
| | % | | 63,7 | 2,1 | | 100 | 22,1 | 40,1 | - | 13,0 |
| | Sitze | | | | | 11 | 3 | 4 | - | 1 |
| | weibl. | | | | | 2 | 1 | 1 | - | - |
| SG 1 Bad Grund (Harz) | Zahl | 7 981 | 4 364 | 108 | 4 256 | 12 514 | 4 370 | 7 508 | - | 218 |
| | % | | 54,7 | 2,5 | | 100 | 34,9 | 60,0 | - | 1,7 |
| | Sitze | | | | | 61 | 21 | 36 | - | 1 |
| | weibl. | | | | | 10 | 4 | 6 | - | - |
| 52 17 156006 MG Elbingerode | Zahl | 429 | 307 | 4 | 303 | 901 | 594 | 307 | - | - |
| | % | | 71,6 | 1,3 | | 100 | 65,9 | 34,1 | - | - |
| | Sitze | | | | | 7 | 5 | 2 | - | - |
| | weibl. | | | | | 3 | 2 | 1 | - | - |
| 52 17 156008 MG Hattorf am Harz | Zahl | 3 629 | 2 039 | 33 | 2 006 | 5 892 | 1 703 | 3 934 | - | 255 |
| | % | | 56,2 | 1,6 | | 100 | 28,9 | 66,8 | - | 4,3 |
| | Sitze | | | | | 15 | 4 | 10 | - | 1 |
| | weibl. | | | | | 4 | 1 | 3 | - | - |
| 52 17 156010 MG Hörden am Harz | Zahl | 918 | 659 | 11 | 648 | 1 919 | 983 | 936 | - | - |
| | % | | 71,8 | 1,7 | | 100 | 51,2 | 48,8 | - | - |
| | Sitze | | | | | 11 | 6 | 5 | - | - |
| | weibl. | | | | | 4 | 2 | 2 | - | - |
| 52 17 156015 MG Wulften am Harz | Zahl | 1 677 | 1 007 | 19 | 988 | 2 933 | 1 087 | 1 846 | - | - |
| | % | | 60,0 | 1,9 | | 100 | 37,1 | 62,9 | - | - |
| | Sitze | | | | | 13 | 5 | 8 | - | - |
| | weibl. | | | | | 4 | 2 | 2 | - | - |
| SG 2 Hattorf am Harz | Zahl | 6 653 | 4 012 | 67 | 3 945 | 11 645 | 4 367 | 7 023 | - | 255 |
| | % | | 60,3 | 1,7 | | 100 | 37,5 | 60,3 | - | 2,2 |
| | Sitze | | | | | 46 | 20 | 25 | - | 1 |
| | weibl. | | | | | 15 | 7 | 8 | - | - |

Hannover (Gemeindewahlen)

Von den gültigen Stimmen entfallen auf

| WASG | DKP | DP | ZENT- RUM | GRAUE | Die Linke. | REP | FAMI- LIE | NPD | ödp | PBC | POGO- PARTEI | STATT Partei | WGR | EB |
|------|-----|----|--------------|-------|---------------|-----|--------------|-----|-----|-----|-----------------|-----------------|-------|----|
| - | - | - | - | - | 270 | - | - | 510 | - | - | - | - | 1 907 | - |
| - | - | - | - | - | 1,9 | - | - | 3,6 | - | - | - | - | 13,6 | - |
| - | - | - | - | - | - | - | - | 1 | - | - | - | - | 3 | - |
| - | - | - | - | - | - | - | - | - | - | - | - | - | - | - |
| - | - | - | - | - | 242 | - | - | - | - | - | - | - | 1 088 | - |
| - | - | - | - | - | 2,0 | - | - | - | - | - | - | - | 8,9 | - |
| - | - | - | - | - | - | - | - | - | - | - | - | - | 2 | - |
| - | - | - | - | - | - | - | - | - | - | - | - | - | - | - |
| - | - | - | - | - | 507 | - | - | - | - | - | - | - | - | - |
| - | - | - | - | - | 2,5 | - | - | - | - | - | - | - | - | - |
| - | - | - | - | - | 1 | - | - | - | - | - | - | - | - | - |
| - | - | - | - | - | 1 | - | - | - | - | - | - | - | - | - |
| - | - | - | - | - | 577 | - | - | - | - | - | - | - | 782 | - |
| - | - | - | - | - | 2,0 | - | - | - | - | - | - | - | 2,7 | - |
| - | - | - | - | - | - | - | - | - | - | - | - | - | 1 | - |
| - | - | - | - | - | - | - | - | - | - | - | - | - | - | - |
| - | - | - | - | - | - | - | - | - | - | - | - | - | - | - |
| - | - | - | - | - | - | - | - | - | - | - | - | - | - | - |
| - | - | - | - | - | - | - | - | - | - | - | - | - | - | - |
| - | - | - | - | - | - | - | - | - | - | - | - | - | - | - |
| - | - | - | - | - | - | - | - | - | - | - | - | - | - | - |
| - | - | - | - | - | - | - | - | - | - | - | - | - | - | - |
| - | - | - | - | - | - | - | - | - | - | - | - | - | - | - |
| - | - | - | - | - | - | - | - | - | - | - | - | - | - | - |
| - | - | - | - | - | - | - | - | - | - | - | - | - | - | - |
| - | - | - | - | - | - | - | - | - | - | - | - | - | 418 | - |
| - | - | - | - | - | - | - | - | - | - | - | - | - | 24,9 | - |
| - | - | - | - | - | - | - | - | - | - | - | - | - | 3 | - |
| - | - | - | - | - | - | - | - | - | - | - | - | - | - | - |
| - | - | - | - | - | - | - | - | - | - | - | - | - | 418 | - |
| - | - | - | - | - | - | - | - | - | - | - | - | - | 3,3 | - |
| - | - | - | - | - | - | - | - | - | - | - | - | - | 3 | - |
| - | - | - | - | - | - | - | - | - | - | - | - | - | - | - |
| - | - | - | - | - | - | - | - | - | - | - | - | - | - | - |
| - | - | - | - | - | - | - | - | - | - | - | - | - | - | - |
| - | - | - | - | - | - | - | - | - | - | - | - | - | - | - |
| - | - | - | - | - | - | - | - | - | - | - | - | - | - | - |
| - | - | - | - | - | - | - | - | - | - | - | - | - | - | - |
| - | - | - | - | - | - | - | - | - | - | - | - | - | - | - |
| - | - | - | - | - | - | - | - | - | - | - | - | - | - | - |
| - | - | - | - | - | - | - | - | - | - | - | - | - | - | - |
| - | - | - | - | - | - | - | - | - | - | - | - | - | - | - |
| - | - | - | - | - | - | - | - | - | - | - | - | - | - | - |
| - | - | - | - | - | - | - | - | - | - | - | - | - | - | - |
| - | - | - | - | - | - | - | - | - | - | - | - | - | - | - |

Noch: 4 B. Ergebnisse der Kommunalwahlen 2006 in den kreisangehörigen Gemeinden der Landkreise / der Region

| Bundestagswahlkreis Nr. Landtagswahlkreis Nr. Einheitsgemeinde (EG) Samtgemeinde (SG) Mitgliedsgemeinde (MG) | Einheit | Wahlberechtigte | Wähler | Stimmzettel | | Gültige Stimmen | CDU | SPD | GRÜNE | FDP |
|--------------------------------------------------------------------------------------------------------------------------|--------------|-----------------|--------|-------------|---------|-----------------|-----------|----------|-----------|---------|
| | | | | un-gültige | gültige | | | | | |
| 52 17 156012 MG Walkenried | Zahl | 2 062 | 1 342 | 46 | 1 296 | 3 809 | 1 651 | 2 020 | 138 | - |
| | % | | 65,1 | 3,4 | | 100 | 43,3 | 53,0 | 3,6 | - |
| | Sitze weibl. | | | | | | 13 6 | 7 2 | - 4 | - - |
| 52 17 156013 MG Wieda | Zahl | 1 297 | 867 | 16 | 851 | 2 496 | 723 | 1 511 | - | - |
| | % | | 66,8 | 1,8 | | 100 | 29,0 | 60,5 | - | - |
| | Sitze weibl. | | | | | | 11 - | 3 - | 7 - | - - |
| 52 17 156016 MG Zorge | Zahl | 1 060 | 670 | 14 | 656 | 1 948 | 235 | 561 | - | - |
| | % | | 63,2 | 2,1 | | 100 | 12,1 | 28,8 | - | - |
| | Sitze weibl. | | | | | | 11 2 | 1 - | 3 - | - - |
| SG 3 Walkenried | Zahl | 4 419 | 2 879 | 76 | 2 803 | 8 253 | 2 609 | 4 092 | 138 | - |
| | % | | 65,2 | 2,6 | | 100 | 31,6 | 49,6 | 1,7 | - |
| | Sitze weibl. | | | | | | 35 8 | 10 2 | 17 4 | - - |
| 156 Osterode am Harz | Zahl | 68 375 | 37 617 | 800 | 36 817 | 107 645 | 38 669 | 52 665 | 3 381 | 5 215 |
| | % | | 55,0 | 2,1 | | 100 | 35,9 | 48,9 | 3,1 | 4,8 |
| | Sitze weibl. | | | | | | 252 53 | 92 18 | 128 30 | 5 2 |
| 45 5 157001 EG Edemissen | Zahl | 10 277 | 6 430 | 130 | 6 300 | 18 544 | 7 990 | 8 599 | 1 081 | 347 |
| | % | | 62,6 | 2,0 | | 100 | 43,1 | 46,4 | 5,8 | 1,9 |
| | Sitze weibl. | | | | | | 30 4 | 13 2 | 14 2 | 2 - |
| 45 6 157002 EG Hohenhameln | Zahl | 7 620 | 4 383 | 74 | 4 309 | 12 730 | 4 836 | 6 251 | 947 | 696 |
| | % | | 57,5 | 1,7 | | 100 | 38,0 | 49,1 | 7,4 | 5,5 |
| | Sitze weibl. | | | | | | 24 2 | 9 - | 12 1 | 2 1 |
| 45 6 157003 EG Ilsede | Zahl | 9 763 | 4 913 | 105 | 4 808 | 14 079 | 3 802 | 6 314 | 1 113 | 875 |
| | % | | 50,3 | 2,1 | | 100 | 27,0 | 44,8 | 7,9 | 6,2 |
| | Sitze weibl. | | | | | | 24 6 | 6 - | 11 3 | 2 1 |
| 45 6 157004 EG Lahstedt | Zahl | 8 563 | 4 693 | 110 | 4 583 | 13 363 | 5 657 | 6 781 | - | 254 |
| | % | | 54,8 | 2,3 | | 100 | 42,3 | 50,7 | - | 1,9 |
| | Sitze weibl. | | | | | | 22 1 | 9 - | 12 1 | - - |
| 45 6 157005 EG Lengede | Zahl | 10 450 | 5 675 | 128 | 5 547 | 16 293 | 4 475 | 11 218 | - | 600 |
| | % | | 54,3 | 2,3 | | 100 | 27,5 | 68,9 | - | 3,7 |
| | Sitze weibl. | | | | | | 30 4 | 8 - | 21 4 | - - |
| 45 5 157006 EG Peine,Stadt | Zahl | 39 113 | 17 774 | 286 | 17 488 | 50 894 | 15 337 | 25 969 | 2 637 | 1 446 |
| | % | | 45,4 | 1,6 | | 100 | 30,1 | 51,0 | 5,2 | 2,8 |
| | Sitze weibl. | | | | | | 40 9 | 12 2 | 21 6 | 2 - |
| 45 6 157007 EG Vechelde | Zahl | 13 230 | 7 464 | 139 | 7 325 | 20 822 | 7 564 | 10 830 | 1 416 | 750 |
| | % | | 56,4 | 1,9 | | 100 | 36,3 | 52,0 | 6,8 | 3,6 |
| | Sitze weibl. | | | | | | 32 6 | 12 1 | 17 4 | 2 1 |
| 45 6 157008 EG Wendeburg | Zahl | 8 142 | 4 798 | 85 | 4 713 | 13 957 | 7 244 | 5 182 | 1 017 | 514 |
| | % | | 58,9 | 1,8 | | 100 | 51,9 | 37,1 | 7,3 | 3,7 |
| | Sitze weibl. | | | | | | 26 7 | 14 2 | 9 3 | 2 2 |
| 157 Peine | Zahl | 107 158 | 56 130 | 1 057 | 55 073 | 160 682 | 56 905 | 81 144 | 8 211 | 5 482 |
| | % | | 52,4 | 1,9 | | 100 | 35,4 | 50,5 | 5,1 | 3,4 |
| | Sitze weibl. | | | | | | 228 39 | 83 7 | 117 24 | 12 5 |

Hannover (Gemeindewahlen)

Von den gültigen Stimmen entfallen auf

| WASG | DKP | DP | ZENT- RUM | GRAUE | Die Linke. | REP | FAMI- LIE | NPD | ödp | PBC | POGO- PARTEI | STATT Partei | WGR | EB |
|------|-----|----|--------------|-------|---------------|-----|--------------|-----|-----|-----|-----------------|-----------------|-------|-----|
| - | - | - | - | - | - | - | - | - | - | - | - | - | - | - |
| - | - | - | - | - | - | - | - | - | - | - | - | - | - | - |
| - | - | - | - | - | - | - | - | - | - | - | - | - | - | - |
| - | - | - | - | - | 88 | - | - | - | - | - | - | - | - | 174 |
| - | - | - | - | - | 3,5 | - | - | - | - | - | - | - | - | 7,0 |
| - | - | - | - | - | - | - | - | - | - | - | - | - | - | 1 |
| - | - | - | - | - | - | - | - | - | - | - | - | - | - | - |
| - | - | - | - | - | - | - | - | - | - | - | - | - | 1 152 | - |
| - | - | - | - | - | - | - | - | - | - | - | - | - | 59,1 | - |
| - | - | - | - | - | - | - | - | - | - | - | - | - | 7 | - |
| - | - | - | - | - | - | - | - | - | - | - | - | - | 2 | - |
| - | - | - | - | - | 88 | - | - | - | - | - | - | - | 1 152 | 174 |
| - | - | - | - | - | 1,1 | - | - | - | - | - | - | - | 14,0 | 2,1 |
| - | - | - | - | - | - | - | - | - | - | - | - | - | 7 | 1 |
| - | - | - | - | - | - | - | - | - | - | - | - | - | 2 | - |
| - | - | - | - | - | 1 684 | - | - | 510 | - | - | - | - | 5 347 | 174 |
| - | - | - | - | - | 1,6 | - | - | 0,5 | - | - | - | - | 5,0 | 0,2 |
| - | - | - | - | - | 1 | - | - | 1 | - | - | - | - | 16 | 1 |
| - | - | - | - | - | 1 | - | - | - | - | - | - | - | 2 | - |
| - | - | - | - | - | - | - | - | - | - | - | - | - | 527 | - |
| - | - | - | - | - | - | - | - | - | - | - | - | - | 2,8 | - |
| - | - | - | - | - | - | - | - | - | - | - | - | - | 1 | - |
| - | - | - | - | - | - | - | - | - | - | - | - | - | - | - |
| - | - | - | - | - | - | - | - | - | - | - | - | - | - | - |
| - | - | - | - | - | - | - | - | - | - | - | - | - | - | - |
| - | - | - | - | - | - | - | - | - | - | - | - | - | 1 975 | - |
| - | - | - | - | - | - | - | - | - | - | - | - | - | 14,0 | - |
| - | - | - | - | - | - | - | - | - | - | - | - | - | 3 | - |
| - | - | - | - | - | - | - | - | - | - | - | - | - | 2 | - |
| - | - | - | - | - | - | - | - | - | - | - | - | - | 671 | - |
| - | - | - | - | - | - | - | - | - | - | - | - | - | 5,0 | - |
| - | - | - | - | - | - | - | - | - | - | - | - | - | 1 | - |
| - | - | - | - | - | - | - | - | - | - | - | - | - | - | - |
| - | - | - | - | - | - | - | - | - | - | - | - | - | - | - |
| - | - | - | - | - | - | - | - | - | - | - | - | - | - | - |
| 994 | - | - | - | - | - | - | - | - | - | - | - | - | 4 487 | 24 |
| 2,0 | - | - | - | - | - | - | - | - | - | - | - | - | 8,8 | 0,0 |
| 1 | - | - | - | - | - | - | - | - | - | - | - | - | 3 | - |
| - | - | - | - | - | - | - | - | - | - | - | - | - | 1 | - |
| - | - | - | - | - | - | - | - | - | - | - | - | - | 262 | - |
| - | - | - | - | - | - | - | - | - | - | - | - | - | 1,3 | - |
| - | - | - | - | - | - | - | - | - | - | - | - | - | - | - |
| - | - | - | - | - | - | - | - | - | - | - | - | - | - | - |
| - | - | - | - | - | - | - | - | - | - | - | - | - | - | - |
| 994 | - | - | - | - | - | - | - | - | - | - | - | - | 7 922 | 24 |
| 0,6 | - | - | - | - | - | - | - | - | - | - | - | - | 4,9 | 0,0 |
| 1 | - | - | - | - | - | - | - | - | - | - | - | - | 8 | - |
| - | - | - | - | - | - | - | - | - | - | - | - | - | 3 | - |

Noch: 4 B. Ergebnisse der Kommunalwahlen 2006 in den kreisangehörigen Gemeinden der Landkreise / der Region

| Bundestagswahlkreis Nr. Landtagswahlkreis Nr. Einheitsgemeinde (EG) Samtgemeinde (SG) Mitgliedsgemeinde (MG) | Einheit | Wahlberechtigte | Wähler | Stimmzettel | | Gültige Stimmen | CDU | SPD | GRÜNE | FDP |
|--------------------------------------------------------------------------------------------------------------------------|------------------------------|-----------------|----------------|-------------|---------|---------------------------|---------------------------|---------------------------|-------------------------|------------------------|
| | | | | un-gültige | gültige | | | | | |
| 49 12 158006 EG Cremlingen | Zahl % Sitze weibl. | 10 480 | 6 560 62,6 | 104 1,6 | 6 456 | 18 944 100 30 6 | 9 292 49,0 15 3 | 7 288 38,5 11 2 | 1 739 9,2 3 1 | 625 3,3 1 - |
| 49 12 158037 EG Wolfenbüttel,Stadt | Zahl % Sitze weibl. | 43 333 | 21 180 48,9 | 418 2,0 | 20 762 | 60 445 100 42 12 | 27 361 45,3 19 4 | 20 191 33,4 14 6 | 6 210 10,3 4 1 | 3 561 5,9 3 1 |
| 49 13 158008 MG Denkte | Zahl % Sitze weibl. | 2 489 | 1 519 61,0 | 16 1,1 | 1 503 | 4 460 100 15 4 | 2 172 48,7 7 2 | 1 946 43,6 7 2 | 217 4,9 1 - | 125 2,8 - - |
| 49 13 158017 MG Hedeper | Zahl % Sitze weibl. | 459 | 313 68,2 | 7 2,2 | 306 | 915 100 9 2 | 345 37,7 3 1 | 570 62,3 6 1 | - - - - | - - - - |
| 49 13 158021 MG Kissenbrück | Zahl % Sitze weibl. | 1 466 | 882 60,2 | 14 1,6 | 868 | 2 580 100 11 4 | 1 780 69,0 8 2 | 800 31,0 3 2 | - - - - | - - - - |
| 49 13 158024 MG Remlingen | Zahl % Sitze weibl. | 1 637 | 980 59,9 | 31 3,2 | 949 | 2 780 100 13 4 | 1 003 36,1 5 1 | 1 777 63,9 8 3 | - - - - | - - - - |
| 49 13 158025 MG Roklum | Zahl % Sitze weibl. | 428 | 293 68,5 | 12 4,1 | 281 | 828 100 7 3 | 270 32,6 2 - | 558 67,4 5 3 | - - - - | - - - - |
| 49 13 158029 MG Semmenstedt | Zahl % Sitze weibl. | 543 | 346 63,7 | 14 4,0 | 332 | 980 100 9 1 | 428 43,7 4 - | 402 41,0 4 1 | - - - - | - - - - |
| 49 13 158036 MG Wittmar | Zahl % Sitze weibl. | 1 049 | 643 61,3 | 15 2,3 | 628 | 1 860 100 11 3 | 510 27,4 3 1 | 1 350 72,6 8 2 | - - - - | - - - - |
| SG 1 Asse | Zahl % Sitze weibl. | 8 071 | 4 976 61,7 | 109 2,2 | 4 867 | 14 403 100 75 21 | 6 508 45,2 32 7 | 7 403 51,4 41 14 | 217 1,5 1 - | 125 0,9 - - |
| 49 13 158002 MG Baddeckenstedt | Zahl % Sitze weibl. | 2 650 | 1 549 58,5 | 27 1,7 | 1 522 | 4 490 100 15 3 | 1 975 44,0 7 2 | 2 187 48,7 7 1 | - - - - | 328 7,3 1 - |
| 49 13 158004 MG Burgdorf | Zahl % Sitze weibl. | 2 019 | 1 216 60,2 | 27 2,2 | 1 189 | 3 502 100 13 2 | 1 305 37,3 5 1 | 2 084 59,5 8 1 | - - - - | 113 3,2 - - |
| 49 13 158011 MG Elbe | Zahl % Sitze weibl. | 1 410 | 883 62,6 | 23 2,6 | 860 | 2 515 100 11 3 | 1 091 43,4 5 2 | 1 424 56,6 6 1 | - - - - | - - - - |
| 49 13 158016 MG Haverlah | Zahl % Sitze weibl. | 1 386 | 898 64,8 | 15 1,7 | 883 | 2 614 100 11 - | 745 28,5 3 - | 1 122 42,9 5 - | - - - - | 112 4,3 1 - |
| 49 13 158018 MG Heere | Zahl % Sitze weibl. | 951 | 615 64,7 | 12 2,0 | 603 | 1 781 100 11 3 | 492 27,6 3 1 | 1 215 68,2 8 2 | - - - - | - - - - |

Hannover (Gemeindewahlen)

Von den gültigen Stimmen entfallen auf

| WASG | DKP | DP | ZENT- RUM | GRAUE | Die Linke. | REP | FAMI- LIE | NPD | ödp | PBC | POGO- PARTEI | STATT Partei | WGR | EB |
|------|-----|----|--------------|-------|---------------|-----|--------------|-----|-----|-----|-----------------|-----------------|-------|-----|
| - | - | - | - | - | - | - | - | - | - | - | - | - | - | - |
| - | - | - | - | - | - | - | - | - | - | - | - | - | - | - |
| - | - | - | - | - | - | - | - | - | - | - | - | - | - | - |
| - | - | - | - | - | - | - | - | - | - | - | - | - | 3 122 | - |
| - | - | - | - | - | - | - | - | - | - | - | - | - | 5,2 | - |
| - | - | - | - | - | - | - | - | - | - | - | - | - | 2 | - |
| - | - | - | - | - | - | - | - | - | - | - | - | - | - | - |
| - | - | - | - | - | - | - | - | - | - | - | - | - | - | - |
| - | - | - | - | - | - | - | - | - | - | - | - | - | - | - |
| - | - | - | - | - | - | - | - | - | - | - | - | - | - | - |
| - | - | - | - | - | - | - | - | - | - | - | - | - | - | - |
| - | - | - | - | - | - | - | - | - | - | - | - | - | - | - |
| - | - | - | - | - | - | - | - | - | - | - | - | - | - | - |
| - | - | - | - | - | - | - | - | - | - | - | - | - | - | - |
| - | - | - | - | - | - | - | - | - | - | - | - | - | - | - |
| - | - | - | - | - | - | - | - | - | - | - | - | - | - | - |
| - | - | - | - | - | - | - | - | - | - | - | - | - | - | - |
| - | - | - | - | - | - | - | - | - | - | - | - | - | 150 | - |
| - | - | - | - | - | - | - | - | - | - | - | - | - | 15,3 | - |
| - | - | - | - | - | - | - | - | - | - | - | - | - | 1 | - |
| - | - | - | - | - | - | - | - | - | - | - | - | - | - | - |
| - | - | - | - | - | - | - | - | - | - | - | - | - | - | - |
| - | - | - | - | - | - | - | - | - | - | - | - | - | - | - |
| - | - | - | - | - | - | - | - | - | - | - | - | - | - | - |
| - | - | - | - | - | - | - | - | - | - | - | - | - | - | - |
| - | - | - | - | - | - | - | - | - | - | - | - | - | - | - |
| - | - | - | - | - | - | - | - | - | - | - | - | - | - | - |
| - | - | - | - | - | - | - | - | - | - | - | - | - | 150 | - |
| - | - | - | - | - | - | - | - | - | - | - | - | - | 1,0 | - |
| - | - | - | - | - | - | - | - | - | - | - | - | - | 1 | - |
| - | - | - | - | - | - | - | - | - | - | - | - | - | - | - |
| - | - | - | - | - | - | - | - | - | - | - | - | - | - | - |
| - | - | - | - | - | - | - | - | - | - | - | - | - | - | - |
| - | - | - | - | - | - | - | - | - | - | - | - | - | - | - |
| - | - | - | - | - | - | - | - | - | - | - | - | - | - | - |
| - | - | - | - | - | - | - | - | - | - | - | - | - | - | - |
| - | - | - | - | - | - | - | - | 81 | - | - | - | - | 554 | - |
| - | - | - | - | - | - | - | - | 3,1 | - | - | - | - | 21,2 | - |
| - | - | - | - | - | - | - | - | - | - | - | - | - | 2 | - |
| - | - | - | - | - | - | - | - | - | - | - | - | - | - | - |
| - | - | - | - | - | - | - | - | - | - | - | - | - | - | 74 |
| - | - | - | - | - | - | - | - | - | - | - | - | - | - | 4,2 |
| - | - | - | - | - | - | - | - | - | - | - | - | - | - | - |
| - | - | - | - | - | - | - | - | - | - | - | - | - | - | - |

Noch: 4 B. Ergebnisse der Kommunalwahlen 2006 in den kreisangehörigen Gemeinden der Landkreise / der Region

| Bundestagswahlkreis Nr. Landtagswahlkreis Nr. Einheitsgemeinde (EG) Samtgemeinde (SG) Mitgliedsgemeinde (MG) | Einheit | Wahlberechtigte | Wähler | Stimmzettel | | Gültige Stimmen | CDU | SPD | GRÜNE | FDP |
|--------------------------------------------------------------------------------------------------------------------------|---------|-----------------|--------|-------------|---------|-----------------|-------|-------|-------|------|
| | | | | un-gültige | gültige | | | | | |
| 49 13 158028 MG Sehlde | Zahl | 825 | 538 | 17 | 521 | 1 534 | 554 | 980 | - | - |
| | % | | 65,2 | 3,2 | | 100 | 36,1 | 63,9 | - | - |
| | Sitze | | | | | 11 | 4 | 7 | - | - |
| | weibl. | | | | | 1 | - | 1 | - | - |
| SG 2 Baddeckenstedt | Zahl | 9 241 | 5 699 | 121 | 5 578 | 16 436 | 6 162 | 9 012 | - | 553 |
| | % | | 61,7 | 2,1 | | 100 | 37,5 | 54,8 | - | 3,4 |
| | Sitze | | | | | 72 | 27 | 41 | - | 2 |
| | weibl. | | | | | 12 | 6 | 6 | - | - |
| 49 13 158001 MG Achim | Zahl | 605 | 478 | 9 | 469 | 1 395 | 134 | 506 | - | - |
| | % | | 79,0 | 1,9 | | 100 | 9,6 | 36,3 | - | - |
| | Sitze | | | | | 9 | 1 | 3 | - | - |
| | weibl. | | | | | 1 | - | 1 | - | - |
| 49 13 158003 MG Börßum | Zahl | 1 888 | 1 209 | 20 | 1 189 | 3 525 | 1 453 | 1 981 | - | 91 |
| | % | | 64,0 | 1,7 | | 100 | 41,2 | 56,2 | - | 2,6 |
| | Sitze | | | | | 13 | 6 | 7 | - | - |
| | weibl. | | | | | 2 | - | 2 | - | - |
| 49 13 158005 MG Cramme | Zahl | 770 | 525 | 8 | 517 | 1 539 | 682 | 857 | - | - |
| | % | | 68,2 | 1,5 | | 100 | 44,3 | 55,7 | - | - |
| | Sitze | | | | | 9 | 4 | 5 | - | - |
| | weibl. | | | | | 5 | 2 | 3 | - | - |
| 49 13 158010 MG Dorstadt | Zahl | 574 | 367 | 10 | 357 | 1 043 | 537 | 506 | - | - |
| | % | | 63,9 | 2,7 | | 100 | 51,5 | 48,5 | - | - |
| | Sitze | | | | | 9 | 5 | 4 | - | - |
| | weibl. | | | | | 2 | 1 | 1 | - | - |
| 49 13 158014 MG Flöthe | Zahl | 997 | 647 | 34 | 613 | 1 821 | - | 617 | - | - |
| | % | | 64,9 | 5,3 | | 100 | - | 33,9 | - | - |
| | Sitze | | | | | 11 | - | 4 | - | - |
| | weibl. | | | | | 3 | - | 2 | - | - |
| 49 13 158019 MG Heiningen | Zahl | 579 | 335 | 9 | 326 | 969 | 188 | 537 | - | 141 |
| | % | | 57,9 | 2,7 | | 100 | 19,4 | 55,4 | - | 14,6 |
| | Sitze | | | | | 9 | 2 | 5 | - | 1 |
| | weibl. | | | | | 2 | 1 | 1 | - | - |
| 49 13 158023 MG Ohrum | Zahl | 520 | 331 | 11 | 320 | 941 | - | 532 | - | - |
| | % | | 63,7 | 3,3 | | 100 | - | 56,5 | - | - |
| | Sitze | | | | | 9 | - | 5 | - | - |
| | weibl. | | | | | 3 | - | 2 | - | - |
| SG 3 Oderwald | Zahl | 5 933 | 3 892 | 101 | 3 791 | 11 233 | 2 994 | 5 536 | - | 232 |
| | % | | 65,6 | 2,6 | | 100 | 26,7 | 49,3 | - | 2,1 |
| | Sitze | | | | | 69 | 18 | 33 | - | 1 |
| | weibl. | | | | | 18 | 4 | 12 | - | - |
| 49 13 158015 MG Gielde | Zahl | 667 | 421 | 5 | 416 | 1 233 | 436 | 797 | - | - |
| | % | | 63,1 | 1,2 | | 100 | 35,4 | 64,6 | - | - |
| | Sitze | | | | | 9 | 3 | 6 | - | - |
| | weibl. | | | | | 1 | - | 1 | - | - |
| 49 13 158020 MG Hornburg,Stadt | Zahl | 2 262 | 1 278 | 34 | 1 244 | 3 581 | 1 064 | 1 334 | - | - |
| | % | | 56,5 | 2,7 | | 100 | 29,7 | 37,3 | - | - |
| | Sitze | | | | | 13 | 4 | 5 | - | - |
| | weibl. | | | | | 3 | 1 | 2 | - | - |
| 49 13 158026 MG Schladen | Zahl | 4 419 | 2 276 | 74 | 2 202 | 6 408 | 2 757 | 3 651 | - | - |
| | % | | 51,5 | 3,3 | | 100 | 43,0 | 57,0 | - | - |
| | Sitze | | | | | 17 | 7 | 10 | - | - |
| | weibl. | | | | | 2 | 1 | 1 | - | - |
| 49 13 158034 MG Werlaburgdorf | Zahl | 684 | 455 | 11 | 444 | 1 303 | 816 | 487 | - | - |
| | % | | 66,5 | 2,4 | | 100 | 62,6 | 37,4 | - | - |
| | Sitze | | | | | 9 | 6 | 3 | - | - |
| | weibl. | | | | | 2 | 1 | 1 | - | - |

Hannover (Gemeindewahlen)

Von den gültigen Stimmen entfallen auf

| WASG | DKP | DP | ZENT- RUM | GRAUE | Die Linke. | REP | FAMI- LIE | NPD | ödp | PBC | POGO- PARTEI | STATT Partei | WGR | EB |
|------|-----|----|--------------|-------|---------------|-----|--------------|-----|-----|-----|-----------------|-----------------|-------|-----|
| - | - | - | - | - | - | - | - | - | - | - | - | - | - | - |
| - | - | - | - | - | - | - | - | - | - | - | - | - | - | - |
| - | - | - | - | - | - | - | - | - | - | - | - | - | - | - |
| - | - | - | - | - | - | - | - | 81 | - | - | - | - | 554 | 74 |
| - | - | - | - | - | - | - | - | 0,5 | - | - | - | - | 3,4 | 0,5 |
| - | - | - | - | - | - | - | - | - | - | - | - | - | 2 | - |
| - | - | - | - | - | - | - | - | - | - | - | - | - | - | - |
| - | - | - | - | - | - | - | - | 63 | - | - | - | - | 692 | - |
| - | - | - | - | - | - | - | - | 4,5 | - | - | - | - | 49,6 | - |
| - | - | - | - | - | - | - | - | - | - | - | - | - | 5 | - |
| - | - | - | - | - | - | - | - | - | - | - | - | - | - | - |
| - | - | - | - | - | - | - | - | - | - | - | - | - | - | - |
| - | - | - | - | - | - | - | - | - | - | - | - | - | - | - |
| - | - | - | - | - | - | - | - | - | - | - | - | - | - | - |
| - | - | - | - | - | - | - | - | - | - | - | - | - | - | - |
| - | - | - | - | - | - | - | - | - | - | - | - | - | - | - |
| - | - | - | - | - | - | - | - | - | - | - | - | - | - | - |
| - | - | - | - | - | - | - | - | - | - | - | - | - | 1 204 | - |
| - | - | - | - | - | - | - | - | - | - | - | - | - | 66,1 | - |
| - | - | - | - | - | - | - | - | - | - | - | - | - | 7 | - |
| - | - | - | - | - | - | - | - | - | - | - | - | - | 1 | - |
| - | - | - | - | - | - | - | - | - | - | - | - | - | - | - |
| - | - | - | - | - | - | - | - | - | - | - | - | - | - | - |
| - | - | - | - | - | - | - | - | - | - | - | - | - | - | - |
| - | - | - | - | - | - | - | - | - | - | - | - | - | - | - |
| - | - | - | - | - | - | - | - | - | - | - | - | - | 103 | - |
| - | - | - | - | - | - | - | - | - | - | - | - | - | 10,6 | - |
| - | - | - | - | - | - | - | - | - | - | - | - | - | 1 | - |
| - | - | - | - | - | - | - | - | - | - | - | - | - | - | - |
| - | - | - | - | - | - | - | - | - | - | - | - | - | - | - |
| - | - | - | - | - | - | - | - | - | - | - | - | - | - | - |
| - | - | - | - | - | - | - | - | - | - | - | - | - | 409 | - |
| - | - | - | - | - | - | - | - | - | - | - | - | - | 43,5 | - |
| - | - | - | - | - | - | - | - | - | - | - | - | - | 4 | - |
| - | - | - | - | - | - | - | - | - | - | - | - | - | 1 | - |
| - | - | - | - | - | - | - | - | - | - | - | - | - | - | - |
| - | - | - | - | - | - | - | - | 63 | - | - | - | - | 2 305 | 103 |
| - | - | - | - | - | - | - | - | 0,6 | - | - | - | - | 20,5 | 0,9 |
| - | - | - | - | - | - | - | - | - | - | - | - | - | 16 | 1 |
| - | - | - | - | - | - | - | - | - | - | - | - | - | 2 | - |
| - | - | - | - | - | - | - | - | - | - | - | - | - | - | - |
| - | - | - | - | - | - | - | - | - | - | - | - | - | - | - |
| - | - | - | - | - | - | - | - | - | - | - | - | - | - | - |
| - | - | - | - | - | - | - | - | - | - | - | - | - | - | - |
| - | - | - | - | - | - | - | - | - | - | - | - | - | 1 183 | - |
| - | - | - | - | - | - | - | - | - | - | - | - | - | 33,0 | - |
| - | - | - | - | - | - | - | - | - | - | - | - | - | 4 | - |
| - | - | - | - | - | - | - | - | - | - | - | - | - | - | - |
| - | - | - | - | - | - | - | - | - | - | - | - | - | - | - |
| - | - | - | - | - | - | - | - | - | - | - | - | - | - | - |
| - | - | - | - | - | - | - | - | - | - | - | - | - | - | - |
| - | - | - | - | - | - | - | - | - | - | - | - | - | - | - |

Noch: 4 B. Ergebnisse der Kommunalwahlen 2006 in den kreisangehörigen Gemeinden der Landkreise / der Region

| Bundestagswahlkreis Nr. Landtagswahlkreis Nr. Einheitsgemeinde (EG) Samtgemeinde (SG) Mitgliedsgemeinde (MG) | Einheit | Wahlberechtigte | Wähler | Stimmzettel | | Gültige Stimmen | CDU | SPD | GRÜNE | FDP |
|--------------------------------------------------------------------------------------------------------------------------|---------|-----------------|--------|-------------|---------|-----------------|--------|--------|--------|-------|
| | | | | un-gültige | gültige | | | | | |
| SG 4 Schladen | Zahl | 8 032 | 4 430 | 124 | 4 306 | 12 525 | 5 073 | 6 269 | - | - |
| | % | | 55,2 | 2,8 | | 100 | 40,5 | 50,1 | - | - |
| | Sitze | | | | | 48 | 20 | 24 | - | - |
| | weibl. | | | | | 8 | 3 | 5 | - | - |
| 49 13 158007 MG Dahlum | Zahl | 599 | 440 | 4 | 436 | 1 291 | - | 543 | 41 | - |
| | % | | 73,5 | 0,9 | | 100 | - | 42,1 | 3,2 | - |
| | Sitze | | | | | 9 | - | 4 | - | - |
| | weibl. | | | | | 2 | - | - | - | - |
| 49 13 158022 MG Kneitlingen | Zahl | 731 | 515 | 8 | 507 | 1 512 | 741 | 617 | 110 | 44 |
| | % | | 70,5 | 1,6 | | 100 | 49,0 | 40,8 | 7,3 | 2,9 |
| | Sitze | | | | | 9 | 4 | 4 | 1 | - |
| | weibl. | | | | | 2 | 1 | 1 | - | - |
| 49 13 158027 MG Schöppenstedt,Stadt | Zahl | 4 764 | 2 702 | 63 | 2 639 | 7 798 | 2 653 | 4 795 | 350 | - |
| | % | | 56,7 | 2,3 | | 100 | 34,0 | 61,5 | 4,5 | - |
| | Sitze | | | | | 17 | 6 | 10 | 1 | - |
| | weibl. | | | | | 7 | 3 | 4 | - | - |
| 49 13 158031 MG Uehrde | Zahl | 858 | 693 | 10 | 683 | 2 041 | 1 100 | 941 | - | - |
| | % | | 80,8 | 1,4 | | 100 | 53,9 | 46,1 | - | - |
| | Sitze | | | | | 11 | 6 | 5 | - | - |
| | weibl. | | | | | 3 | 1 | 2 | - | - |
| 49 13 158032 MG Vahlberg | Zahl | 669 | 454 | 4 | 450 | 1 320 | 495 | 702 | 62 | 36 |
| | % | | 67,9 | 0,9 | | 100 | 37,5 | 53,2 | 4,7 | 2,7 |
| | Sitze | | | | | 9 | 3 | 5 | 1 | - |
| | weibl. | | | | | 2 | 1 | 1 | - | - |
| 49 13 158035 MG Winnigstedt | Zahl | 659 | 349 | 3 | 346 | 994 | 564 | 372 | - | 58 |
| | % | | 53,0 | 0,9 | | 100 | 56,7 | 37,4 | - | 5,8 |
| | Sitze | | | | | 9 | 5 | 3 | - | 1 |
| | weibl. | | | | | 2 | 1 | 1 | - | - |
| SG 5 Schöppenstedt | Zahl | 8 280 | 5 153 | 92 | 5 061 | 14 956 | 5 553 | 7 970 | 563 | 138 |
| | % | | 62,2 | 1,8 | | 100 | 37,1 | 53,3 | 3,8 | 0,9 |
| | Sitze | | | | | 64 | 24 | 31 | 3 | 1 |
| | weibl. | | | | | 18 | 7 | 9 | - | - |
| 49 12 158009 MG Dettum | Zahl | 1 045 | 694 | 23 | 671 | 1 977 | 821 | 1 156 | - | - |
| | % | | 66,4 | 3,3 | | 100 | 41,5 | 58,5 | - | - |
| | Sitze | | | | | 11 | 5 | 6 | - | - |
| | weibl. | | | | | 3 | 2 | 1 | - | - |
| 49 12 158012 MG Erkerode | Zahl | 814 | 501 | 16 | 485 | 1 432 | 744 | 354 | 334 | - |
| | % | | 61,5 | 3,2 | | 100 | 52,0 | 24,7 | 23,3 | - |
| | Sitze | | | | | 11 | 6 | 3 | 2 | - |
| | weibl. | | | | | 4 | 1 | 2 | 1 | - |
| 49 12 158013 MG Evessen | Zahl | 1 058 | 727 | 12 | 715 | 2 106 | 815 | 838 | 347 | - |
| | % | | 68,7 | 1,7 | | 100 | 38,7 | 39,8 | 16,5 | - |
| | Sitze | | | | | 11 | 4 | 4 | 2 | - |
| | weibl. | | | | | 3 | - | 2 | 1 | - |
| 49 12 158030 MG Sickte | Zahl | 4 713 | 2 459 | 49 | 2 410 | 7 129 | 3 580 | 2 408 | 841 | 300 |
| | % | | 52,2 | 2,0 | | 100 | 50,2 | 33,8 | 11,8 | 4,2 |
| | Sitze | | | | | 17 | 9 | 6 | 2 | - |
| | weibl. | | | | | 3 | 2 | 1 | - | - |
| 49 12 158033 MG Veltheim (Ohe) | Zahl | 838 | 602 | 6 | 596 | 1 776 | 1 126 | 484 | - | - |
| | % | | 71,8 | 1,0 | | 100 | 63,4 | 27,3 | - | - |
| | Sitze | | | | | 11 | 7 | 3 | - | - |
| | weibl. | | | | | 2 | - | 2 | - | - |
| SG 6 Sickte | Zahl | 8 468 | 4 983 | 106 | 4 877 | 14 420 | 7 086 | 5 240 | 1 522 | 300 |
| | % | | 58,8 | 2,1 | | 100 | 49,1 | 36,3 | 10,6 | 2,1 |
| | Sitze | | | | | 61 | 31 | 22 | 6 | - |
| | weibl. | | | | | 15 | 5 | 8 | 2 | - |
| 158 Wolfenbüttel | Zahl | 101 838 | 56 873 | 1 175 | 55 698 | 163 362 | 70 029 | 68 909 | 10 251 | 5 534 |
| | % | | 55,8 | 2,1 | | 100 | 42,9 | 42,2 | 6,3 | 3,4 |
| | Sitze | | | | | 461 | 186 | 217 | 17 | 8 |
| | weibl. | | | | | 110 | 39 | 62 | 4 | 1 |

Noch: 4 B. Ergebnisse der Kommunalwahlen 2006 in den kreisangehörigen Gemeinden der Landkreise / der Region

| Bundestagswahlkreis Nr. Landtagswahlkreis Nr. Einheitsgemeinde (EG) Samtgemeinde (SG) Mitgliedsgemeinde (MG) | Einheit | Wahlberechtigte | Wähler | Stimmzettel | | Gültige Stimmen | CDU | SPD | GRÜNE | FDP |
|--------------------------------------------------------------------------------------------------------------------------|---------|-----------------|---------|-------------|---------|-----------------|---------|---------|--------|--------|
| | | | | un-gültige | gültige | | | | | |
| 1 Braunschweig (Bezirk) | Zahl | 944 062 | 502 136 | 10 793 | 491 343 | 1 437 565 | 559 494 | 617 698 | 77 754 | 64 636 |
| | % | | 53,2 | 2,1 | | 100 | 38,9 | 43,0 | 5,4 | 4,5 |
| | Sitze | | | | | 2 972 | 1 207 | 1 283 | 96 | 85 |
| | weibl. | | | | | 633 | 226 | 310 | 39 | 10 |
| 31 241001 Hannover,Landeshptst. | Zahl | 52 572 | 24164 | 296 | 23 868 | 70 417 | 21 015 | 26 064 | 12 899 | 5 940 |
| | % | | 46,0 | 1,2 | | 100 | 29,8 | 37,0 | 18,3 | 8,4 |
| 32 241001 Hannover,Landeshptst. | Zahl | 51 738 | 21 814 | 378 | 21 436 | 63 052 | 15 317 | 27 586 | 11 293 | 3 908 |
| | % | | 42,2 | 1,7 | | 100 | 24,3 | 43,8 | 17,9 | 6,2 |
| 33 241001 Hannover,Landeshptst. | Zahl | 50 622 | 18 985 | 449 | 18 536 | 54 293 | 18 766 | 23 867 | 4 189 | 3 374 |
| | % | | 37,5 | 2,4 | | 100 | 34,6 | 44,0 | 7,7 | 6,2 |
| 34 241001 Hannover,Landeshptst. | Zahl | 59 561 | 25 952 | 469 | 25 483 | 74 741 | 25 628 | 32 700 | 6 124 | 5 492 |
| | % | | 43,6 | 1,8 | | 100 | 34,3 | 43,8 | 8,2 | 7,3 |
| 35 241001 Hannover,Landeshptst. | Zahl | 64 611 | 29 767 | 434 | 29 333 | 86 573 | 34 095 | 30 398 | 9 524 | 7 012 |
| | % | | 46,1 | 1,5 | | 100 | 39,4 | 35,1 | 11,0 | 8,1 |
| 36 241001 Hannover,Landeshptst. | Zahl | 52 778 | 21 673 | 406 | 21 267 | 62 620 | 12 326 | 25 933 | 13 412 | 2 470 |
| | % | | 41,1 | 1,9 | | 100 | 19,7 | 41,4 | 21,4 | 3,9 |
| 37 241001 Hannover,Landeshptst. | Zahl | 56 751 | 24 167 | 451 | 23 716 | 69 531 | 21 100 | 30 835 | 8 113 | 3 357 |
| | % | | 42,6 | 1,9 | | 100 | 30,3 | 44,3 | 11,7 | 4,8 |
| 41 241001 Hannover,Landeshptst. | Zahl | 189 640 | 79 603 | 1 438 | 78 165 | 229 560 | 72 235 | 97 289 | 27 606 | 16 185 |
| | % | | 42,0 | 1,8 | | 100 | 31,5 | 42,4 | 12,0 | 7,1 |
| 42 241001 Hannover,Landeshptst. | Zahl | 198 993 | 86 919 | 1 445 | 85 474 | 251 667 | 76 012 | 100 094 | 37 948 | 15 368 |
| | % | | 43,7 | 1,7 | | 100 | 30,2 | 39,8 | 15,1 | 6,1 |
| 241001 EG Hannover,Landeshptst. | Zahl | 388 633 | 166 522 | 2 883 | 163 639 | 481 227 | 148 247 | 197 383 | 65 554 | 31 553 |
| | % | | 42,8 | 1,7 | | 100 | 30,8 | 41,0 | 13,6 | 6,6 |
| | Sitze | | | | | 64 | 20 | 26 | 9 | 4 |
| | weibl. | | | | | 23 | 8 | 10 | 5 | - |
| 47 43 241002 EG Barsinghausen,Stadt | Zahl | 28 119 | 16 176 | 337 | 15 839 | 44 545 | 16 942 | 17 458 | 4 987 | 4 907 |
| | % | | 57,5 | 2,1 | | 100 | 38,0 | 39,2 | 11,2 | 11,0 |
| | Sitze | | | | | 38 | 15 | 15 | 4 | 4 |
| | weibl. | | | | | 9 | 2 | 4 | 2 | 1 |
| 43 39 241003 EG Burgdorf,Stadt | Zahl | 24 643 | 11 710 | 198 | 11 512 | 33 738 | 11 997 | 12 420 | 2 542 | 2 631 |
| | % | | 47,5 | 1,7 | | 100 | 35,6 | 36,8 | 7,5 | 7,8 |
| | Sitze | | | | | 32 | 11 | 12 | 2 | 3 |
| | weibl. | | | | | 12 | 2 | 7 | 1 | 1 |
| 43 40 241004 EG Burgwedel | Zahl | 16 798 | 8 971 | 126 | 8 845 | 25 843 | 12 664 | 6 940 | 1 371 | 2 368 |
| | % | | 53,4 | 1,4 | | 100 | 49,0 | 26,9 | 5,3 | 9,2 |
| | Sitze | | | | | 34 | 17 | 9 | 2 | 3 |
| | weibl. | | | | | 11 | 3 | 4 | 1 | 1 |
| 43 41 241005 EG Garbsen,Stadt | Zahl | 48 942 | 21 278 | 536 | 20 742 | 60 339 | 23 596 | 24 214 | 4 196 | 3 363 |
| | % | | 43,5 | 2,5 | | 100 | 39,1 | 40,1 | 7,0 | 5,6 |
| | Sitze | | | | | 42 | 16 | 17 | 3 | 2 |
| | weibl. | | | | | 6 | 1 | 4 | 1 | - |
| 47 43 241006 EG Gehrden,Stadt | Zahl | 11 877 | 6 997 | 98 | 6 899 | 20 232 | 8 847 | 7 001 | 2 214 | 2 170 |
| | % | | 58,9 | 1,4 | | 100 | 43,7 | 34,6 | 10,9 | 10,7 |
| | Sitze | | | | | 28 | 12 | 10 | 3 | 3 |
| | weibl. | | | | | 8 | 3 | 4 | 1 | - |
| 47 44 241007 EG Hemmingen,Stadt | Zahl | 15 369 | 9 361 | 158 | 9 203 | 26 811 | 8 781 | 10 978 | 2 538 | 1 143 |
| | % | | 60,9 | 1,7 | | 100 | 32,8 | 40,9 | 9,5 | 4,3 |
| | Sitze | | | | | 26 | 8 | 11 | 2 | 1 |
| | weibl. | | | | | 9 | 2 | 6 | - | - |
| 43 40 241008 EG Isernhagen | Zahl | 18 765 | 10 131 | 149 | 9 982 | 29 235 | 15 365 | 8 629 | 2 290 | 2 951 |
| | % | | 54,0 | 1,5 | | 100 | 52,6 | 29,5 | 7,8 | 10,1 |
| | Sitze | | | | | 34 | 18 | 10 | 3 | 3 |
| | weibl. | | | | | 12 | 6 | 4 | 1 | 1 |

Hannover (Gemeindewahlen)

Von den gültigen Stimmen entfallen auf

| WASG | DKP | DP | ZENT- RUM | GRAUE | Die Linke. | REP | FAMI- LIE | NPD | ödp | PBC | POGO- PARTEI | STATT Partei | WGR | EB |
|------|-----|----|--------------|-------|---------------|-----|--------------|-------|-----|-----|-----------------|-----------------|---------|-------|
| 994 | - | - | - | 624 | 5 588 | - | - | 2 510 | - | - | - | - | 105 162 | 3 105 |
| 0,1 | - | - | - | 0,0 | 0,4 | - | - | 0,2 | - | - | - | - | 7,3 | 0,2 |
| 1 | - | - | - | - | 7 | - | - | 5 | - | - | - | - | 277 | 11 |
| - | - | - | - | - | 2 | - | - | 1 | - | - | - | - | 45 | - |
| - | - | - | - | - | - | - | - | - | - | 141 | - | - | 4 358 | - |
| - | - | - | - | - | - | - | - | - | - | 0,2 | - | - | 6,2 | - |
| - | - | - | - | - | - | - | - | - | - | - | - | - | 4 948 | - |
| - | - | - | - | - | - | - | - | - | - | - | - | - | 7,8 | - |
| - | - | - | - | - | - | - | - | - | - | - | - | - | 4 097 | - |
| - | - | - | - | - | - | - | - | - | - | - | - | - | 7,5 | - |
| - | - | - | - | - | - | - | - | - | - | - | - | - | 4 797 | - |
| - | - | - | - | - | - | - | - | - | - | - | - | - | 6,4 | - |
| - | - | - | - | - | - | - | - | - | - | 267 | - | - | 5 277 | - |
| - | - | - | - | - | - | - | - | - | - | 0,3 | - | - | 6,1 | - |
| - | - | - | - | - | - | - | - | - | - | - | 569 | - | 7 910 | - |
| - | - | - | - | - | - | - | - | - | - | - | 0,9 | - | 12,6 | - |
| - | - | - | - | - | - | - | - | - | - | - | - | - | 6 126 | - |
| - | - | - | - | - | - | - | - | - | - | - | - | - | 8,8 | - |
| - | - | - | - | - | - | - | - | - | - | 14 | - | - | 16 231 | - |
| - | - | - | - | - | - | - | - | - | - | 0,0 | - | - | 7,1 | - |
| - | - | - | - | - | - | - | - | - | - | 394 | 569 | - | 21 282 | - |
| - | - | - | - | - | - | - | - | - | - | 0,2 | 0,2 | - | 8,5 | - |
| - | - | - | - | - | - | - | - | - | - | 408 | 569 | - | 37 513 | - |
| - | - | - | - | - | - | - | - | - | - | 0,1 | 0,1 | - | 7,8 | - |
| - | - | - | - | - | - | - | - | - | - | - | - | - | 5 | - |
| - | - | - | - | - | - | - | - | - | - | - | - | - | - | - |
| - | - | - | - | - | - | 251 | - | - | - | - | - | - | - | - |
| - | - | - | - | - | - | 0,6 | - | - | - | - | - | - | - | - |
| - | - | - | - | - | - | - | - | - | - | - | - | - | - | - |
| - | - | - | - | - | - | - | - | - | - | - | - | - | 4 148 | - |
| - | - | - | - | - | - | - | - | - | - | - | - | - | 12,3 | - |
| - | - | - | - | - | - | - | - | - | - | - | - | - | 4 | - |
| - | - | - | - | - | - | - | - | - | - | - | - | - | 1 | - |
| - | - | - | - | - | - | - | - | - | - | - | - | - | 2 500 | - |
| - | - | - | - | - | - | - | - | - | - | - | - | - | 9,7 | - |
| - | - | - | - | - | - | - | - | - | - | - | - | - | 3 | - |
| - | - | - | - | - | - | - | - | - | - | - | - | - | 2 | - |
| - | - | - | - | - | - | - | - | - | - | - | - | - | 4 970 | - |
| - | - | - | - | - | - | - | - | - | - | - | - | - | 8,2 | - |
| - | - | - | - | - | - | - | - | - | - | - | - | - | 4 | - |
| - | - | - | - | - | - | - | - | - | - | - | - | - | - | - |
| - | - | - | - | - | - | - | - | - | - | - | - | - | - | - |
| - | - | - | - | - | - | - | - | - | - | - | - | - | - | - |
| - | - | - | - | - | - | - | - | - | - | - | - | - | 3 371 | - |
| - | - | - | - | - | - | - | - | - | - | - | - | - | 12,6 | - |
| - | - | - | - | - | - | - | - | - | - | - | - | - | 4 | - |
| - | - | - | - | - | - | - | - | - | - | - | - | - | 1 | - |
| - | - | - | - | - | - | - | - | - | - | - | - | - | - | - |
| - | - | - | - | - | - | - | - | - | - | - | - | - | - | - |
| - | - | - | - | - | - | - | - | - | - | - | - | - | - | - |
| - | - | - | - | - | - | - | - | - | - | - | - | - | - | - |

Noch: 4 B. Ergebnisse der Kommunalwahlen 2006 in den kreisangehörigen Gemeinden der Landkreise / der Region

| Bundestagswahlkreis Nr. Landtagswahlkreis Nr. Einheitsgemeinde (EG) Samtgemeinde (SG) Mitgliedsgemeinde (MG) | Einheit | Wahlberechtigte | Wähler | Stimmzettel | | Gültige Stimmen | CDU | SPD | GRÜNE | FDP |
|--------------------------------------------------------------------------------------------------------------------------|------------------------------|-----------------|-----------------|--------------|---------|------------------|-----------------|-----------------|-----------------|---------------|
| | | | | un-gültige | gültige | | | | | |
| 47 38 241009 EG Laatzen,Stadt | Zahl % Sitze weibl. | 32 079 | 14 885 46,4 | 338 2,3 | 14 547 | 42 425 100 | 14 459 34,1 | 22 240 52,4 | 2 824 6,7 | 2 902 6,8 |
| 43 40 241010 EG Langenhagen,Stadt | Zahl % Sitze weibl. | 39 991 | 18 226 45,6 | 365 2,0 | 17 861 | 52 096 100 | 20 280 38,9 | 23 066 44,3 | 5 303 10,2 | 3 148 6,0 |
| 47 39 241011 EG Lehrte,Stadt | Zahl % Sitze weibl. | 35 127 | 16 894 48,1 | 282 1,7 | 16 612 | 47 881 100 | 17 970 37,5 | 20 404 42,6 | 3 596 7,5 | 2 786 5,8 |
| 43 42 241012 EG Neustadt am Rübenberge,Stadt | Zahl % Sitze weibl. | 35 969 | 17 568 48,8 | 347 2,0 | 17 221 | 50 475 100 | 20 149 39,9 | 18 707 37,1 | 3 764 7,5 | 2 119 4,2 |
| 47 38 241013 EG Pattensen,Stadt | Zahl % Sitze weibl. | 11 525 | 6 849 59,4 | 113 1,6 | 6 736 | 19 765 100 | 8 057 40,8 | 8 404 42,5 | 751 3,8 | 785 4,0 |
| 47 44 241014 EG Ronnenberg,Stadt | Zahl % Sitze weibl. | 18 692 | 9 298 49,7 | 194 2,1 | 9 104 | 26 676 100 | 9 977 37,4 | 11 615 43,5 | 3 287 12,3 | 1 797 6,7 |
| 47 43 241015 EG Seelze,Stadt | Zahl % Sitze weibl. | 26 075 | 12 393 47,5 | 332 2,7 | 12 061 | 35 152 100 | 14 555 41,4 | 15 288 43,5 | 2 453 7,0 | 1 132 3,2 |
| 47 38 241016 EG Sehnde,Stadt | Zahl % Sitze weibl. | 18 048 | 9 468 52,5 | 163 1,7 | 9 305 | 27 052 100 | 12 489 46,2 | 11 282 41,7 | 1 541 5,7 | 1 036 3,8 |
| 47 44 241017 EG Springe,Stadt | Zahl % Sitze weibl. | 24 379 | 12 768 52,4 | 267 2,1 | 12 501 | 36 241 100 | 14 747 40,7 | 15 571 43,0 | 3 206 8,8 | 2 411 6,7 |
| 47 39 241018 EG Uetze | Zahl % Sitze weibl. | 16 203 | 8 337 51,5 | 135 1,6 | 8 202 | 24 113 100 | 9 544 39,6 | 10 894 45,2 | 1 376 5,7 | 927 3,8 |
| 43 41 241019 EG Wedemark | Zahl % Sitze weibl. | 23 397 | 12 909 55,2 | 196 1,5 | 12 713 | 37 436 100 | 15 329 40,9 | 14 538 38,8 | 3 184 8,5 | 2 073 5,5 |
| 47 44 241020 EG Wennigsen (Deister) | Zahl % Sitze weibl. | 11 587 | 6 848 59,1 | 159 2,3 | 6 689 | 19 637 100 | 6 641 33,8 | 8 421 42,9 | 2 628 13,4 | 1 947 9,9 |
| 43 42 241021 EG Wunstorf,Stadt | Zahl % Sitze weibl. | 33 502 | 16 803 50,2 | 388 2,3 | 16 415 | 47 671 100 | 18 280 38,3 | 21 220 44,5 | 3 247 6,8 | 3 614 7,6 |
| 241 Hannover, Region | Zahl % Sitze weibl. | 879 720 | 414 392 47,1 | 7 764 1,9 | 406 628 | 1 188 590 100 | 428 916 36,1 | 486 673 40,9 | 122 852 10,3 | 77 763 6,5 |

Hannover (Gemeindewahlen)

Von den gültigen Stimmen entfallen auf

| WASG | DKP | DP | ZENT- RUM | GRAUE | Die Linke. | REP | FAMI- LIE | NPD | ödp | PBC | POGO- PARTEI | STATT Partei | WGR | EB |
|------|-----|----|--------------|-------|---------------|-------|--------------|-----|-----|-----|-----------------|-----------------|--------|-----|
| - | - | - | - | - | - | - | - | - | - | - | - | - | - | - |
| - | - | - | - | - | - | - | - | - | - | - | - | - | - | - |
| - | - | - | - | - | - | - | - | - | - | - | - | - | - | - |
| - | - | - | - | - | - | - | - | - | - | - | - | - | - | 299 |
| - | - | - | - | - | - | - | - | - | - | - | - | - | - | 0,6 |
| - | - | - | - | - | - | - | - | - | - | - | - | - | - | - |
| - | - | - | - | - | - | 1 245 | - | - | - | - | - | - | 1 880 | - |
| - | - | - | - | - | - | 2,6 | - | - | - | - | - | - | 3,9 | - |
| - | - | - | - | - | - | 1 | - | - | - | - | - | - | 2 | - |
| - | - | - | - | - | - | - | - | - | - | - | - | - | - | - |
| - | - | - | - | - | - | - | - | - | - | - | - | - | 5 574 | 162 |
| - | - | - | - | - | - | - | - | - | - | - | - | - | 11,0 | 0,3 |
| - | - | - | - | - | - | - | - | - | - | - | - | - | 4 | - |
| - | - | - | - | - | - | - | - | - | - | - | - | - | - | - |
| - | - | - | - | - | - | - | - | - | - | - | - | - | 1 768 | - |
| - | - | - | - | - | - | - | - | - | - | - | - | - | 8,9 | - |
| - | - | - | - | - | - | - | - | - | - | - | - | - | 3 | - |
| - | - | - | - | - | - | - | - | - | - | - | - | - | - | - |
| - | - | - | - | - | - | - | - | - | - | - | - | - | - | - |
| - | - | - | - | - | - | - | - | - | - | - | - | - | - | - |
| - | - | - | - | - | - | - | - | - | - | - | - | - | 1 724 | - |
| - | - | - | - | - | - | - | - | - | - | - | - | - | 4,9 | - |
| - | - | - | - | - | - | - | - | - | - | - | - | - | 2 | - |
| - | - | - | - | - | - | - | - | - | - | - | - | - | - | - |
| - | - | - | - | - | - | - | - | - | - | - | - | - | 704 | - |
| - | - | - | - | - | - | - | - | - | - | - | - | - | 2,6 | - |
| - | - | - | - | - | - | - | - | - | - | - | - | - | 1 | - |
| - | - | - | - | - | - | - | - | - | - | - | - | - | - | - |
| - | - | - | - | - | - | - | - | - | - | - | - | - | 306 | - |
| - | - | - | - | - | - | - | - | - | - | - | - | - | 0,8 | - |
| - | - | - | - | - | - | - | - | - | - | - | - | - | - | - |
| - | - | - | - | - | - | - | - | - | - | - | - | - | - | - |
| - | - | - | - | - | - | 614 | - | - | - | - | - | - | 758 | - |
| - | - | - | - | - | - | 2,5 | - | - | - | - | - | - | 3,1 | - |
| - | - | - | - | - | - | 1 | - | - | - | - | - | - | 1 | - |
| - | - | - | - | - | - | 1 | - | - | - | - | - | - | - | - |
| - | - | - | - | - | - | - | - | - | - | - | - | - | 2 312 | - |
| - | - | - | - | - | - | - | - | - | - | - | - | - | 6,2 | - |
| - | - | - | - | - | - | - | - | - | - | - | - | - | 2 | - |
| - | - | - | - | - | - | - | - | - | - | - | - | - | - | - |
| - | - | - | - | - | - | - | - | - | - | - | - | - | - | - |
| - | - | - | - | - | - | - | - | - | - | - | - | - | - | - |
| - | - | - | - | - | - | - | - | - | - | - | - | - | 1 310 | - |
| - | - | - | - | - | - | - | - | - | - | - | - | - | 2,7 | - |
| - | - | - | - | - | - | - | - | - | - | - | - | - | 1 | - |
| - | - | - | - | - | - | - | - | - | - | - | - | - | - | - |
| - | - | - | - | - | - | 2 110 | - | - | - | 408 | 569 | - | 68 838 | 461 |
| - | - | - | - | - | - | 0,2 | - | - | - | 0,0 | 0,0 | - | 5,8 | 0,0 |
| - | - | - | - | - | - | 2 | - | - | - | - | - | - | 36 | - |
| - | - | - | - | - | - | 1 | - | - | - | - | - | - | 4 | - |

Noch: 4 B. Ergebnisse der Kommunalwahlen 2006 in den kreisangehörigen Gemeinden der Landkreise / der Region

| Bundestagswahlkreis Nr. Landtagswahlkreis Nr. Einheitsgemeinde (EG) Samtgemeinde (SG) Mitgliedsgemeinde (MG) | Einheit | Wahlberechtigte | Wähler | Stimmzettel | | Gültige Stimmen | CDU | SPD | GRÜNE | FDP |
|--------------------------------------------------------------------------------------------------------------------------|------------------------------|-----------------|----------------|-------------|---------|-----------------|----------------|----------------|---------------|-------------------------|
| | | | | un-gültige | gültige | | | | | |
| 34 48 251007 EG Bassum,Stadt | Zahl % Sitze weibl. | 13 093 | 6 689 51,1 | 143 2,1 | 6 546 | 18 815 100 | 7 499 39,9 | 4 872 25,9 | 948 5,0 | - - - - |
| 34 49 251012 EG Diepholz,Stadt | Zahl % Sitze weibl. | 13 139 | 6 088 46,3 | 136 2,2 | 5 952 | 17 623 100 | 8 686 49,3 | 5 848 33,2 | 671 3,8 | 2 418 13,7 4 - |
| 34 50 251037 EG Stuhr | Zahl % Sitze weibl. | 26 455 | 13 091 49,5 | 273 2,1 | 12 818 | 37 073 100 | 15 190 41,0 | 12 484 33,7 | 3 246 8,8 | 4 100 11,1 4 - |
| 34 49 251040 EG Sulingen,Stadt | Zahl % Sitze weibl. | 10 101 | 4 988 49,4 | 83 1,7 | 4 905 | 14 528 100 | 7 090 48,8 | 5 401 37,2 | 480 3,3 | 1 456 10,0 2 - |
| 34 50 251041 EG Syke,Stadt | Zahl % Sitze weibl. | 19 424 | 9 369 48,2 | 200 2,1 | 9 169 | 26 738 100 | 7 916 29,6 | 10 330 38,6 | 2 004 7,5 | 2 705 10,1 3 - |
| 34 49 251042 EG Twistringen,Stadt | Zahl % Sitze weibl. | 10 055 | 5 080 50,5 | 125 2,5 | 4 955 | 14 522 100 | 9 402 64,7 | 2 928 20,2 | 1 348 9,3 | 844 5,8 2 - |
| 34 49 251044 EG Wagenfeld | Zahl % Sitze weibl. | 5 938 | 3 065 51,6 | 48 1,6 | 3 017 | 8 944 100 | 3 783 42,3 | 1 810 20,2 | - - | 1 481 16,6 3 - |
| 34 50 251047 EG Weyhe | Zahl % Sitze weibl. | 24 551 | 11 317 46,1 | 311 2,7 | 11 006 | 31 564 100 | 8 635 27,4 | 15 867 50,3 | 3 848 12,2 | 3 214 10,2 4 - |
| 34 49 251009 MG Brockum | Zahl % Sitze weibl. | 839 | 506 60,3 | 5 1,0 | 501 | 1 478 100 | - - | - - | - - | - - - - |
| 34 49 251020 MG Hüde | Zahl % Sitze weibl. | 888 | 536 60,4 | 13 2,4 | 523 | 1 555 100 | - - | - - | - - | - - - - |
| 34 49 251022 MG Lembruch | Zahl % Sitze weibl. | 849 | 488 57,5 | 9 1,8 | 479 | 1 421 100 | - - | - - | - - | - - - - |
| 34 49 251023 MG Lemförde,Flecken | Zahl % Sitze weibl. | 2 361 | 1 278 54,1 | 17 1,3 | 1 261 | 3 729 100 | 1 501 40,3 | 1 484 39,8 | - - | 744 20,0 3 2 |
| 34 49 251025 MG Marl | Zahl % Sitze weibl. | 597 | 305 51,1 | 10 3,3 | 295 | 881 100 | - - | - - | - - | - - - - |
| 34 49 251029 MG Quernheim | Zahl % Sitze weibl. | 345 | 226 65,5 | 1 0,4 | 225 | 663 100 | - - | - - | - - | - - - - |

Hannover (Gemeindewahlen)

Von den gültigen Stimmen entfallen auf

| WASG | DKP | DP | ZENT- RUM | GRAUE | Die Linke. | REP | FAMI- LIE | NPD | ödp | PBC | POGO- PARTEI | STATT Partei | WGR | EB |
|------|-----|----|--------------|-------|---------------|-----|--------------|-----|-----|-----|-----------------|-----------------|-------|-----|
| - | - | - | - | - | - | - | - | - | - | - | - | - | 5 496 | - |
| - | - | - | - | - | - | - | - | - | - | - | - | - | 29,2 | - |
| - | - | - | - | - | - | - | - | - | - | - | - | - | 9 | - |
| - | - | - | - | - | - | - | - | - | - | - | - | - | 2 | - |
| - | - | - | - | - | - | - | - | - | - | - | - | - | - | - |
| - | - | - | - | - | - | - | - | - | - | - | - | - | - | - |
| - | - | - | - | - | - | - | - | - | - | - | - | - | - | - |
| - | - | - | - | - | - | - | - | - | - | - | - | - | 2 053 | - |
| - | - | - | - | - | - | - | - | - | - | - | - | - | 5,5 | - |
| - | - | - | - | - | - | - | - | - | - | - | - | - | 2 | - |
| - | - | - | - | - | - | - | - | - | - | - | - | - | - | - |
| - | - | - | - | - | - | - | - | - | - | - | - | - | - | 101 |
| - | - | - | - | - | - | - | - | - | - | - | - | - | - | 0,7 |
| - | - | - | - | - | - | - | - | - | - | - | - | - | - | - |
| - | - | - | - | - | - | - | - | - | - | - | - | - | 3 783 | - |
| - | - | - | - | - | - | - | - | - | - | - | - | - | 14,1 | - |
| - | - | - | - | - | - | - | - | - | - | - | - | - | 4 | - |
| - | - | - | - | - | - | - | - | - | - | - | - | - | - | - |
| - | - | - | - | - | - | - | - | - | - | - | - | - | - | - |
| - | - | - | - | - | - | - | - | - | - | - | - | - | - | - |
| - | - | - | - | - | - | - | - | - | - | - | - | - | 1 870 | - |
| - | - | - | - | - | - | - | - | - | - | - | - | - | 20,9 | - |
| - | - | - | - | - | - | - | - | - | - | - | - | - | 4 | - |
| - | - | - | - | - | - | - | - | - | - | - | - | - | 2 | - |
| - | - | - | - | - | - | - | - | - | - | - | - | - | - | - |
| - | - | - | - | - | - | - | - | - | - | - | - | - | - | - |
| - | - | - | - | - | - | - | - | - | - | - | - | - | - | - |
| - | - | - | - | - | - | - | - | - | - | - | - | - | 1 478 | - |
| - | - | - | - | - | - | - | - | - | - | - | - | - | 100,0 | - |
| - | - | - | - | - | - | - | - | - | - | - | - | - | 11 | - |
| - | - | - | - | - | - | - | - | - | - | - | - | - | 2 | - |
| - | - | - | - | - | - | - | - | - | - | - | - | - | - | - |
| - | - | - | - | - | - | - | - | - | - | - | - | - | 1 555 | - |
| - | - | - | - | - | - | - | - | - | - | - | - | - | 100,0 | - |
| - | - | - | - | - | - | - | - | - | - | - | - | - | 11 | - |
| - | - | - | - | - | - | - | - | - | - | - | - | - | 1 | - |
| - | - | - | - | - | - | - | - | - | - | - | - | - | - | - |
| - | - | - | - | - | - | - | - | - | - | - | - | - | 1 421 | - |
| - | - | - | - | - | - | - | - | - | - | - | - | - | 100,0 | - |
| - | - | - | - | - | - | - | - | - | - | - | - | - | 11 | - |
| - | - | - | - | - | - | - | - | - | - | - | - | - | 3 | - |
| - | - | - | - | - | - | - | - | - | - | - | - | - | - | - |
| - | - | - | - | - | - | - | - | - | - | - | - | - | - | - |
| - | - | - | - | - | - | - | - | - | - | - | - | - | - | - |
| - | - | - | - | - | - | - | - | - | - | - | - | - | 881 | - |
| - | - | - | - | - | - | - | - | - | - | - | - | - | 100,0 | - |
| - | - | - | - | - | - | - | - | - | - | - | - | - | 9 | - |
| - | - | - | - | - | - | - | - | - | - | - | - | - | 1 | - |
| - | - | - | - | - | - | - | - | - | - | - | - | - | - | - |
| - | - | - | - | - | - | - | - | - | - | - | - | - | 663 | - |
| - | - | - | - | - | - | - | - | - | - | - | - | - | 100,0 | - |
| - | - | - | - | - | - | - | - | - | - | - | - | - | 7 | - |
| - | - | - | - | - | - | - | - | - | - | - | - | - | 1 | - |

Noch: 4 B. Ergebnisse der Kommunalwahlen 2006 in den kreisangehörigen Gemeinden der Landkreise / der Region

| Bundestagswahlkreis Nr. Landtagswahlkreis Nr. Einheitsgemeinde (EG) Samtgemeinde (SG) Mitgliedsgemeinde (MG) | Einheit | Wahlberechtigte | Wähler | Stimmzettel | | Gültige Stimmen | CDU | SPD | GRÜNE | FDP |
|--------------------------------------------------------------------------------------------------------------------------|--------------------------------------|-----------------|-------------------------|-------------|---------|-----------------|---------------|---------------|--------------|---------------|
| | | | | un-gültige | gültige | | | | | |
| 34 49 | 251036 MG Stemshorn | Zahl % | 532 300 56,4 | 1 0,3 | 299 | 882 100 | - - | - - | - - | - - |
| | | Sitze weibl. | | | | 9 1 | - - | - - | - - | - - |
| | SG 1 Altes Amt Lemförde | Zahl % | 6 411 3 639 56,8 | 56 1,5 | 3 583 | 10 609 100 | 1 501 14,1 | 1 484 14,0 | - - | 744 7,0 |
| | | Sitze weibl. | | | | 71 13 | 5 1 | 5 1 | - - | 3 2 |
| 34 49 | 251005 MG Barnstorf,Flecken | Zahl % | 4 916 2 440 49,6 | 45 1,8 | 2 395 | 6 968 100 | 2 184 31,3 | 2 586 37,1 | 488 7,0 | 1 481 21,3 |
| | | Sitze weibl. | | | | 19 3 | 6 1 | 7 1 | 1 - | 4 1 |
| 34 49 | 251013 MG Drebber | Zahl % | 2 336 1 311 56,1 | 39 3,0 | 1 272 | 3 702 100 | - - | 2 190 59,2 | 186 5,0 | - - |
| | | Sitze weibl. | | | | 15 3 | - - | 9 2 | 1 1 | - - |
| 34 49 | 251014 MG Drentwede | Zahl % | 856 609 71,1 | 17 2,8 | 592 | 1 740 100 | - - | 553 31,8 | - - | - - |
| | | Sitze weibl. | | | | 11 2 | - - | 3 1 | - - | - - |
| 34 49 | 251017 MG Eydelstedt | Zahl % | 1 499 953 63,6 | 11 1,2 | 942 | 2 771 100 | 1 750 63,2 | 607 21,9 | 117 4,2 | 297 10,7 |
| | | Sitze weibl. | | | | 11 1 | 7 - | 2 1 | 1 - | 1 - |
| | SG 2 Barnstorf | Zahl % | 9 607 5 313 55,3 | 112 2,1 | 5 201 | 15 181 100 | 3 934 25,9 | 5 936 39,1 | 791 5,2 | 1 778 11,7 |
| | | Sitze weibl. | | | | 56 9 | 13 1 | 21 5 | 3 1 | 5 1 |
| 34 48 | 251002 MG Asendorf | Zahl % | 2 459 1 243 50,5 | 14 1,1 | 1 229 | 3 604 100 | 1 437 39,9 | 573 15,9 | 357 9,9 | - - |
| | | Sitze weibl. | | | | 15 1 | 6 1 | 2 - | 2 - | - - |
| 34 48 | 251010 MG Bruchhausen-Vilsen,Flecken | Zahl % | 5 067 2 402 47,4 | 55 2,3 | 2 347 | 6 879 100 | 3 147 45,7 | 2 990 43,5 | 742 10,8 | - - |
| | | Sitze weibl. | | | | 19 2 | 9 1 | 8 1 | 2 - | - - |
| 34 48 | 251016 MG Engeln | Zahl % | 916 559 61,0 | 18 3,2 | 541 | 1 609 100 | - - | - - | - - | - - |
| | | Sitze weibl. | | | | 11 1 | - - | - - | - - | - - |
| 34 48 | 251026 MG Martfeld | Zahl % | 2 216 1 349 60,9 | 38 2,8 | 1 311 | 3 900 100 | - - | 913 23,4 | 503 12,9 | - - |
| | | Sitze weibl. | | | | 13 2 | - - | 3 1 | 2 1 | - - |
| 34 48 | 251033 MG Schwarme | Zahl % | 1 967 952 48,4 | 23 2,4 | 929 | 2 751 100 | 772 28,1 | 745 27,1 | - - | - - |
| | | Sitze weibl. | | | | 13 2 | 4 - | 3 1 | - - | - - |
| 34 48 | 251039 MG Süstedt | Zahl % | 1 274 691 54,2 | 15 2,2 | 676 | 2 011 100 | - - | - - | 261 13,0 | - - |
| | | Sitze weibl. | | | | 11 3 | - - | - - | 1 1 | - - |
| | SG 3 Bruchhausen-Vilsen | Zahl % | 13 899 7 196 51,8 | 163 2,3 | 7 033 | 20 754 100 | 5 356 25,8 | 5 221 25,2 | 1 863 9,0 | - - |
| | | Sitze weibl. | | | | 82 11 | 19 2 | 16 3 | 7 2 | - - |

Hannover (Gemeindewahlen)

Von den gültigen Stimmen entfallen auf

| WASG | DKP | DP | ZENT- RUM | GRAUE | Die Linke. | REP | FAMI- LIE | NPD | ödp | PBC | POGO- PARTEI | STATT Partei | WGR | EB |
|------|-----|----|--------------|-------|---------------|-----|--------------|-----|-----|-----|-----------------|-----------------|-------|-----|
| - | - | - | - | - | - | - | - | - | - | - | - | - | 882 | - |
| - | - | - | - | - | - | - | - | - | - | - | - | - | 100,0 | - |
| - | - | - | - | - | - | - | - | - | - | - | - | - | 9 | - |
| - | - | - | - | - | - | - | - | - | - | - | - | - | 1 | - |
| - | - | - | - | - | - | - | - | - | - | - | - | - | 6 880 | - |
| - | - | - | - | - | - | - | - | - | - | - | - | - | 64,9 | - |
| - | - | - | - | - | - | - | - | - | - | - | - | - | 58 | - |
| - | - | - | - | - | - | - | - | - | - | - | - | - | 9 | - |
| - | - | - | - | - | - | - | - | - | - | - | - | - | - | 229 |
| - | - | - | - | - | - | - | - | - | - | - | - | - | - | 3,3 |
| - | - | - | - | - | - | - | - | - | - | - | - | - | - | 1 |
| - | - | - | - | - | - | - | - | - | - | - | - | - | - | - |
| - | - | - | - | - | - | - | - | - | - | - | - | - | 1 326 | - |
| - | - | - | - | - | - | - | - | - | - | - | - | - | 35,8 | - |
| - | - | - | - | - | - | - | - | - | - | - | - | - | 5 | - |
| - | - | - | - | - | - | - | - | - | - | - | - | - | - | - |
| - | - | - | - | - | - | - | - | - | - | - | - | - | 1 187 | - |
| - | - | - | - | - | - | - | - | - | - | - | - | - | 68,2 | - |
| - | - | - | - | - | - | - | - | - | - | - | - | - | 8 | - |
| - | - | - | - | - | - | - | - | - | - | - | - | - | 1 | - |
| - | - | - | - | - | - | - | - | - | - | - | - | - | - | - |
| - | - | - | - | - | - | - | - | - | - | - | - | - | - | - |
| - | - | - | - | - | - | - | - | - | - | - | - | - | - | - |
| - | - | - | - | - | - | - | - | - | - | - | - | - | 2 513 | 229 |
| - | - | - | - | - | - | - | - | - | - | - | - | - | 16,6 | 1,5 |
| - | - | - | - | - | - | - | - | - | - | - | - | - | 13 | 1 |
| - | - | - | - | - | - | - | - | - | - | - | - | - | 1 | - |
| - | - | - | - | - | - | - | - | - | - | - | - | - | 1 237 | - |
| - | - | - | - | - | - | - | - | - | - | - | - | - | 34,3 | - |
| - | - | - | - | - | - | - | - | - | - | - | - | - | 5 | - |
| - | - | - | - | - | - | - | - | - | - | - | - | - | - | - |
| - | - | - | - | - | - | - | - | - | - | - | - | - | - | - |
| - | - | - | - | - | - | - | - | - | - | - | - | - | - | - |
| - | - | - | - | - | - | - | - | - | - | - | - | - | 1 609 | - |
| - | - | - | - | - | - | - | - | - | - | - | - | - | 100,0 | - |
| - | - | - | - | - | - | - | - | - | - | - | - | - | 11 | - |
| - | - | - | - | - | - | - | - | - | - | - | - | - | 1 | - |
| - | - | - | - | - | - | - | - | - | - | - | - | - | 2 484 | - |
| - | - | - | - | - | - | - | - | - | - | - | - | - | 63,7 | - |
| - | - | - | - | - | - | - | - | - | - | - | - | - | 8 | - |
| - | - | - | - | - | - | - | - | - | - | - | - | - | - | - |
| - | - | - | - | - | - | - | - | - | - | - | - | - | 1 067 | 167 |
| - | - | - | - | - | - | - | - | - | - | - | - | - | 38,8 | 6,1 |
| - | - | - | - | - | - | - | - | - | - | - | - | - | 5 | 1 |
| - | - | - | - | - | - | - | - | - | - | - | - | - | 1 | - |
| - | - | - | - | - | - | - | - | - | - | - | - | - | 1 750 | - |
| - | - | - | - | - | - | - | - | - | - | - | - | - | 87,0 | - |
| - | - | - | - | - | - | - | - | - | - | - | - | - | 10 | - |
| - | - | - | - | - | - | - | - | - | - | - | - | - | 2 | - |
| - | - | - | - | - | - | - | - | - | - | - | - | - | 8 147 | 167 |
| - | - | - | - | - | - | - | - | - | - | - | - | - | 39,3 | 0,8 |
| - | - | - | - | - | - | - | - | - | - | - | - | - | 39 | 1 |
| - | - | - | - | - | - | - | - | - | - | - | - | - | 4 | - |

Noch: 4 B. Ergebnisse der Kommunalwahlen 2006 in den kreisangehörigen Gemeinden der Landkreise / der Region

| Bundestagswahlkreis Nr. Landtagswahlkreis Nr. Einheitsgemeinde (EG) Samtgemeinde (SG) Mitgliedsgemeinde (MG) | Einheit | Wahlberechtigte | Wähler | Stimmzettel | | Gültige Stimmen | CDU | SPD | GRÜNE | FDP |
|--------------------------------------------------------------------------------------------------------------------------|-----------------------------|-----------------|--------|-------------|---------|-----------------|-----|-------|-------|-----|
| | | | | un-gültige | gültige | | | | | |
| 34 49 | 251003 MG Bahrenborstel | | | | | | | | | |
| | Zahl | 994 | 588 | 5 | 583 | 1 706 | - | - | - | - |
| | % | | 59,2 | 0,9 | | 100 | - | - | - | - |
| | Sitze | | | | | 11 | - | - | - | - |
| | weibl. | | | | | 1 | - | - | - | - |
| 34 49 | 251004 MG Barenburg,Flecken | | | | | | | | | |
| | Zahl | 1 033 | 573 | 11 | 562 | 1 668 | - | - | - | - |
| | % | | 55,5 | 1,9 | | 100 | - | - | - | - |
| | Sitze | | | | | 11 | - | - | - | - |
| | weibl. | | | | | 2 | - | - | - | - |
| 34 49 | 251018 MG Freistatt | | | | | | | | | |
| | Zahl | 542 | 199 | 8 | 191 | 558 | - | - | - | - |
| | % | | 36,7 | 4,0 | | 100 | - | - | - | - |
| | Sitze | | | | | 9 | - | - | - | - |
| | weibl. | | | | | 2 | - | - | - | - |
| 34 49 | 251021 MG Kirchdorf | | | | | | | | | |
| | Zahl | 1 718 | 940 | 33 | 907 | 2 678 | - | - | - | - |
| | % | | 54,7 | 3,5 | | 100 | - | - | - | - |
| | Sitze | | | | | 13 | - | - | - | - |
| | weibl. | | | | | 2 | - | - | - | - |
| 34 49 | 251043 MG Varrel | | | | | | | | | |
| | Zahl | 1 213 | 755 | 26 | 729 | 2 140 | - | - | - | - |
| | % | | 62,2 | 3,4 | | 100 | - | - | - | - |
| | Sitze | | | | | 11 | - | - | - | - |
| | weibl. | | | | | 4 | - | - | - | - |
| 34 49 | 251045 MG Wehrbleck | | | | | | | | | |
| | Zahl | 677 | 429 | 3 | 426 | 1 267 | - | - | - | - |
| | % | | 63,4 | 0,7 | | 100 | - | - | - | - |
| | Sitze | | | | | 9 | - | - | - | - |
| | weibl. | | | | | 1 | - | - | - | - |
| | SG 4 Kirchdorf | | | | | | | | | |
| | Zahl | 6 177 | 3 484 | 86 | 3 398 | 10 017 | - | - | - | - |
| | % | | 56,4 | 2,5 | | 100 | - | - | - | - |
| | Sitze | | | | | 64 | - | - | - | - |
| | weibl. | | | | | 12 | - | - | - | - |
| 34 49 | 251006 MG Barver | | | | | | | | | |
| | Zahl | 907 | 509 | 17 | 492 | 1 450 | - | 621 | - | - |
| | % | | 56,1 | 3,3 | | 100 | - | 42,8 | - | - |
| | Sitze | | | | | 11 | - | 5 | - | - |
| | weibl. | | | | | 2 | - | 2 | - | - |
| 34 49 | 251011 MG Dickel | | | | | | | | | |
| | Zahl | 402 | 263 | 1 | 262 | 776 | - | - | - | - |
| | % | | 65,4 | 0,4 | | 100 | - | - | - | - |
| | Sitze | | | | | 9 | - | - | - | - |
| | weibl. | | | | | 1 | - | - | - | - |
| 34 49 | 251019 MG Hemsloh | | | | | | | | | |
| | Zahl | 491 | 273 | 4 | 269 | 805 | - | - | - | - |
| | % | | 55,6 | 1,5 | | 100 | - | - | - | - |
| | Sitze | | | | | 9 | - | - | - | - |
| | weibl. | | | | | 1 | - | - | - | - |
| 34 49 | 251030 MG Rehden | | | | | | | | | |
| | Zahl | 1 514 | 924 | 11 | 913 | 2 738 | - | 599 | - | - |
| | % | | 61,0 | 1,2 | | 100 | - | 21,9 | - | - |
| | Sitze | | | | | 11 | - | 2 | - | - |
| | weibl. | | | | | - | - | - | - | - |
| 34 49 | 251046 MG Wetschen | | | | | | | | | |
| | Zahl | 1 374 | 804 | 8 | 796 | 2 350 | - | 1 034 | - | - |
| | % | | 58,5 | 1,0 | | 100 | - | 44,0 | - | - |
| | Sitze | | | | | 11 | - | 5 | - | - |
| | weibl. | | | | | 2 | - | 1 | - | - |
| | SG 5 Rehden | | | | | | | | | |
| | Zahl | 4 688 | 2 773 | 41 | 2 732 | 8 119 | - | 2 254 | - | - |
| | % | | 59,2 | 1,5 | | 100 | - | 27,8 | - | - |
| | Sitze | | | | | 51 | - | 12 | - | - |
| | weibl. | | | | | 6 | - | 3 | - | - |
| 34 48 | 251001 MG Affinghausen | | | | | | | | | |
| | Zahl | 720 | 434 | 9 | 425 | 1 251 | - | - | - | - |
| | % | | 60,3 | 2,1 | | 100 | - | - | - | - |
| | Sitze | | | | | 9 | - | - | - | - |
| | weibl. | | | | | 1 | - | - | - | - |

Hannover (Gemeindewahlen)

Von den gültigen Stimmen entfallen auf

| WASG | DKP | DP | ZENT- RUM | GRAUE | Die Linke. | REP | FAMI- LIE | NPD | ödp | PBC | POGO- PARTEI | STATT Partei | WGR | EB |
|------|-----|----|--------------|-------|---------------|-----|--------------|-----|-----|-----|-----------------|-----------------|--------|----|
| - | - | - | - | - | - | - | - | - | - | - | - | - | 1 706 | - |
| - | - | - | - | - | - | - | - | - | - | - | - | - | 100,0 | - |
| - | - | - | - | - | - | - | - | - | - | - | - | - | 11 | - |
| - | - | - | - | - | - | - | - | - | - | - | - | - | 1 | - |
| - | - | - | - | - | - | - | - | - | - | - | - | - | 1 668 | - |
| - | - | - | - | - | - | - | - | - | - | - | - | - | 100,0 | - |
| - | - | - | - | - | - | - | - | - | - | - | - | - | 11 | - |
| - | - | - | - | - | - | - | - | - | - | - | - | - | 2 | - |
| - | - | - | - | - | - | - | - | - | - | - | - | - | 558 | - |
| - | - | - | - | - | - | - | - | - | - | - | - | - | 100,0 | - |
| - | - | - | - | - | - | - | - | - | - | - | - | - | 9 | - |
| - | - | - | - | - | - | - | - | - | - | - | - | - | 2 | - |
| - | - | - | - | - | - | - | - | - | - | - | - | - | 2 678 | - |
| - | - | - | - | - | - | - | - | - | - | - | - | - | 100,0 | - |
| - | - | - | - | - | - | - | - | - | - | - | - | - | 13 | - |
| - | - | - | - | - | - | - | - | - | - | - | - | - | 2 | - |
| - | - | - | - | - | - | - | - | - | - | - | - | - | 2 140 | - |
| - | - | - | - | - | - | - | - | - | - | - | - | - | 100,0 | - |
| - | - | - | - | - | - | - | - | - | - | - | - | - | 11 | - |
| - | - | - | - | - | - | - | - | - | - | - | - | - | 4 | - |
| - | - | - | - | - | - | - | - | - | - | - | - | - | 1 267 | - |
| - | - | - | - | - | - | - | - | - | - | - | - | - | 100,0 | - |
| - | - | - | - | - | - | - | - | - | - | - | - | - | 9 | - |
| - | - | - | - | - | - | - | - | - | - | - | - | - | 1 | - |
| - | - | - | - | - | - | - | - | - | - | - | - | - | 10 017 | - |
| - | - | - | - | - | - | - | - | - | - | - | - | - | 100,0 | - |
| - | - | - | - | - | - | - | - | - | - | - | - | - | 64 | - |
| - | - | - | - | - | - | - | - | - | - | - | - | - | 12 | - |
| - | - | - | - | - | - | - | - | - | - | - | - | - | 829 | - |
| - | - | - | - | - | - | - | - | - | - | - | - | - | 57,2 | - |
| - | - | - | - | - | - | - | - | - | - | - | - | - | 6 | - |
| - | - | - | - | - | - | - | - | - | - | - | - | - | - | - |
| - | - | - | - | - | - | - | - | - | - | - | - | - | 776 | - |
| - | - | - | - | - | - | - | - | - | - | - | - | - | 100,0 | - |
| - | - | - | - | - | - | - | - | - | - | - | - | - | 9 | - |
| - | - | - | - | - | - | - | - | - | - | - | - | - | 1 | - |
| - | - | - | - | - | - | - | - | - | - | - | - | - | 805 | - |
| - | - | - | - | - | - | - | - | - | - | - | - | - | 100,0 | - |
| - | - | - | - | - | - | - | - | - | - | - | - | - | 9 | - |
| - | - | - | - | - | - | - | - | - | - | - | - | - | 1 | - |
| - | - | - | - | - | - | - | - | - | - | - | - | - | 2 139 | - |
| - | - | - | - | - | - | - | - | - | - | - | - | - | 78,1 | - |
| - | - | - | - | - | - | - | - | - | - | - | - | - | 9 | - |
| - | - | - | - | - | - | - | - | - | - | - | - | - | - | - |
| - | - | - | - | - | - | - | - | - | - | - | - | - | 1 316 | - |
| - | - | - | - | - | - | - | - | - | - | - | - | - | 56,0 | - |
| - | - | - | - | - | - | - | - | - | - | - | - | - | 6 | - |
| - | - | - | - | - | - | - | - | - | - | - | - | - | 1 | - |
| - | - | - | - | - | - | - | - | - | - | - | - | - | 5 865 | - |
| - | - | - | - | - | - | - | - | - | - | - | - | - | 72,2 | - |
| - | - | - | - | - | - | - | - | - | - | - | - | - | 39 | - |
| - | - | - | - | - | - | - | - | - | - | - | - | - | 3 | - |
| - | - | - | - | - | - | - | - | - | - | - | - | - | 1 251 | - |
| - | - | - | - | - | - | - | - | - | - | - | - | - | 100,0 | - |
| - | - | - | - | - | - | - | - | - | - | - | - | - | 9 | - |
| - | - | - | - | - | - | - | - | - | - | - | - | - | 1 | - |

Noch: 4 B. Ergebnisse der Kommunalwahlen 2006 in den kreisangehörigen Gemeinden der Landkreise / der Region

| Bundestagswahlkreis Nr. Landtagswahlkreis Nr. Einheitsgemeinde (EG) Samtgemeinde (SG) Mitgliedsgemeinde (MG) | Einheit | Wahlberechtigte | Wähler | Stimmzettel | | Gültige Stimmen | CDU | SPD | GRÜNE | FDP |
|--------------------------------------------------------------------------------------------------------------------------|---------|-----------------|--------|-------------|---------|-----------------|--------|--------|--------|--------|
| | | | | un-gültige | gültige | | | | | |
| 34 48 251015 MG Ehrenburg | Zahl | 1 362 | 853 | 22 | 831 | 2 464 | 721 | 362 | - | 1 337 |
| | % | | 62,6 | 2,6 | | 100 | 29,3 | 14,7 | - | 54,3 |
| | Sitze | | | | | 11 | 3 | 2 | - | 6 |
| | weibl. | | | | | 1 | - | - | - | 1 |
| 34 48 251028 MG Neuenkirchen | Zahl | 920 | 463 | 7 | 456 | 1 346 | - | - | - | - |
| | % | | 50,3 | 1,5 | | 100 | - | - | - | - |
| | Sitze | | | | | 11 | - | - | - | - |
| | weibl. | | | | | 1 | - | - | - | - |
| 34 48 251031 MG Scholen | Zahl | 672 | 439 | 8 | 431 | 1 269 | - | - | - | - |
| | % | | 65,3 | 1,8 | | 100 | - | - | - | - |
| | Sitze | | | | | 9 | - | - | - | - |
| | weibl. | | | | | 1 | - | - | - | - |
| 34 48 251032 MG Schwaförden | Zahl | 1 244 | 812 | 16 | 796 | 2 342 | 1 104 | 1 013 | - | - |
| | % | | 65,3 | 2,0 | | 100 | 47,1 | 43,3 | - | - |
| | Sitze | | | | | 11 | 5 | 5 | - | - |
| | weibl. | | | | | 3 | 1 | 2 | - | - |
| 34 48 251038 MG Sudwalde | Zahl | 898 | 547 | 18 | 529 | 1 558 | - | 178 | - | - |
| | % | | 60,9 | 3,3 | | 100 | - | 11,4 | - | - |
| | Sitze | | | | | 11 | - | 1 | - | - |
| | weibl. | | | | | 2 | - | - | - | - |
| SG 6 Schwaförden | Zahl | 5 816 | 3 548 | 80 | 3 468 | 10 230 | 1 825 | 1 553 | - | 1 337 |
| | % | | 61,0 | 2,3 | | 100 | 17,8 | 15,2 | - | 13,1 |
| | Sitze | | | | | 62 | 8 | 8 | - | 6 |
| | weibl. | | | | | 9 | 1 | 2 | - | 1 |
| 34 49 251008 MG Borstel | Zahl | 1 031 | 658 | 8 | 650 | 1 928 | - | - | - | - |
| | % | | 63,8 | 1,2 | | 100 | - | - | - | - |
| | Sitze | | | | | 11 | - | - | - | - |
| | weibl. | | | | | 2 | - | - | - | - |
| 34 49 251024 MG Maasen | Zahl | 419 | 274 | 1 | 273 | 809 | - | - | - | - |
| | % | | 65,4 | 0,4 | | 100 | - | - | - | - |
| | Sitze | | | | | 9 | - | - | - | - |
| | weibl. | | | | | 3 | - | - | - | - |
| 34 49 251027 MG Mellinghausen | Zahl | 923 | 578 | 9 | 569 | 1 688 | - | - | - | - |
| | % | | 62,6 | 1,6 | | 100 | - | - | - | - |
| | Sitze | | | | | 11 | - | - | - | - |
| | weibl. | | | | | | - | - | - | - |
| 34 49 251034 MG Siedenburg,Flecken | Zahl | 1 016 | 615 | 18 | 597 | 1 748 | - | - | - | - |
| | % | | 60,5 | 2,9 | | 100 | - | - | - | - |
| | Sitze | | | | | 11 | - | - | - | - |
| | weibl. | | | | | 2 | - | - | - | - |
| 34 49 251035 MG Staffhorst | Zahl | 483 | 277 | 3 | 274 | 812 | - | - | - | - |
| | % | | 57,3 | 1,1 | | 100 | - | - | - | - |
| | Sitze | | | | | 9 | - | - | - | - |
| | weibl. | | | | | 1 | - | - | - | - |
| SG 7 Siedenburg | Zahl | 3 872 | 2 402 | 39 | 2 363 | 6 985 | - | - | - | - |
| | % | | 62,0 | 1,6 | | 100 | - | - | - | - |
| | Sitze | | | | | 51 | - | - | - | - |
| | weibl. | | | | | 8 | - | - | - | - |
| 251 Diepholz | Zahl | 173 226 | 88 042 | 1 896 | 86 146 | 251 702 | 80 817 | 75 988 | 15 199 | 20 077 |
| | % | | 50,8 | 2,2 | | 100 | 32,1 | 30,2 | 6,0 | 8,0 |
| | Sitze | | | | | 677 | 147 | 145 | 24 | 36 |
| | weibl. | | | | | 124 | 27 | 39 | 8 | 4 |
| 46 25 252001 EG Aerzen,Flecken | Zahl | 9 655 | 5 564 | 108 | 5 456 | 15 753 | 5 772 | 7 448 | 776 | 1 048 |
| | % | | 57,6 | 1,9 | | 100 | 36,6 | 47,3 | 4,9 | 6,7 |
| | Sitze | | | | | 28 | 10 | 13 | 2 | 2 |
| | weibl. | | | | | 3 | 1 | 2 | - | - |

Hannover (Gemeindewahlen)

Von den gültigen Stimmen entfallen auf

| WASG | DKP | DP | ZENT- RUM | GRAUE | Die Linke. | REP | FAMI- LIE | NPD | ödp | PBC | POGO- PARTEI | STATT Partei | WGR | EB |
|------|-----|----|--------------|-------|---------------|-----|--------------|-----|-----|-----|-----------------|-----------------|--------|-----|
| 44 | - | - | - | - | - | - | - | - | - | - | - | - | - | - |
| 1,8 | - | - | - | - | - | - | - | - | - | - | - | - | - | - |
| - | - | - | - | - | - | - | - | - | - | - | - | - | - | - |
| - | - | - | - | - | - | - | - | - | - | - | - | - | 1 346 | - |
| - | - | - | - | - | - | - | - | - | - | - | - | - | 100,0 | - |
| - | - | - | - | - | - | - | - | - | - | - | - | - | 11 | - |
| - | - | - | - | - | - | - | - | - | - | - | - | - | 1 | - |
| - | - | - | - | - | - | - | - | - | - | - | - | - | 1 269 | - |
| - | - | - | - | - | - | - | - | - | - | - | - | - | 100,0 | - |
| - | - | - | - | - | - | - | - | - | - | - | - | - | 9 | - |
| - | - | - | - | - | - | - | - | - | - | - | - | - | 1 | - |
| - | - | - | - | - | - | - | - | - | - | - | - | - | 225 | - |
| - | - | - | - | - | - | - | - | - | - | - | - | - | 9,6 | - |
| - | - | - | - | - | - | - | - | - | - | - | - | - | 1 | - |
| - | - | - | - | - | - | - | - | - | - | - | - | - | - | - |
| - | - | - | - | - | - | - | - | - | - | - | - | - | 1 380 | - |
| - | - | - | - | - | - | - | - | - | - | - | - | - | 88,6 | - |
| - | - | - | - | - | - | - | - | - | - | - | - | - | 10 | - |
| - | - | - | - | - | - | - | - | - | - | - | - | - | 2 | - |
| 44 | - | - | - | - | - | - | - | - | - | - | - | - | 5 471 | - |
| 0,4 | - | - | - | - | - | - | - | - | - | - | - | - | 53,5 | - |
| - | - | - | - | - | - | - | - | - | - | - | - | - | 40 | - |
| - | - | - | - | - | - | - | - | - | - | - | - | - | 5 | - |
| - | - | - | - | - | - | - | - | - | - | - | - | - | 1 928 | - |
| - | - | - | - | - | - | - | - | - | - | - | - | - | 100,0 | - |
| - | - | - | - | - | - | - | - | - | - | - | - | - | 11 | - |
| - | - | - | - | - | - | - | - | - | - | - | - | - | 2 | - |
| - | - | - | - | - | - | - | - | - | - | - | - | - | 809 | - |
| - | - | - | - | - | - | - | - | - | - | - | - | - | 100,0 | - |
| - | - | - | - | - | - | - | - | - | - | - | - | - | 9 | - |
| - | - | - | - | - | - | - | - | - | - | - | - | - | 3 | - |
| - | - | - | - | - | - | - | - | - | - | - | - | - | 1 688 | - |
| - | - | - | - | - | - | - | - | - | - | - | - | - | 100,0 | - |
| - | - | - | - | - | - | - | - | - | - | - | - | - | 11 | - |
| - | - | - | - | - | - | - | - | - | - | - | - | - | - | - |
| - | - | - | - | - | - | - | - | - | - | - | - | - | 1 748 | - |
| - | - | - | - | - | - | - | - | - | - | - | - | - | 100,0 | - |
| - | - | - | - | - | - | - | - | - | - | - | - | - | 11 | - |
| - | - | - | - | - | - | - | - | - | - | - | - | - | 2 | - |
| - | - | - | - | - | - | - | - | - | - | - | - | - | 812 | - |
| - | - | - | - | - | - | - | - | - | - | - | - | - | 100,0 | - |
| - | - | - | - | - | - | - | - | - | - | - | - | - | 9 | - |
| - | - | - | - | - | - | - | - | - | - | - | - | - | 1 | - |
| - | - | - | - | - | - | - | - | - | - | - | - | - | 6 985 | - |
| - | - | - | - | - | - | - | - | - | - | - | - | - | 100,0 | - |
| - | - | - | - | - | - | - | - | - | - | - | - | - | 51 | - |
| - | - | - | - | - | - | - | - | - | - | - | - | - | 8 | - |
| 44 | - | - | - | - | - | - | - | - | - | - | - | - | 59 080 | 497 |
| 0,0 | - | - | - | - | - | - | - | - | - | - | - | - | 23,5 | 0,2 |
| - | - | - | - | - | - | - | - | - | - | - | - | - | 323 | 2 |
| - | - | - | - | - | - | - | - | - | - | - | - | - | 46 | - |
| - | - | - | - | - | - | - | - | - | - | - | - | - | 709 | - |
| - | - | - | - | - | - | - | - | - | - | - | - | - | 4,5 | - |
| - | - | - | - | - | - | - | - | - | - | - | - | - | 1 | - |
| - | - | - | - | - | - | - | - | - | - | - | - | - | - | - |

Noch: 4 B. Ergebnisse der Kommunalwahlen 2006 in den kreisangehörigen Gemeinden der Landkreise / der Region

| Bundestagswahlkreis Nr. Landtagswahlkreis Nr. Einheitsgemeinde (EG) Samtgemeinde (SG) Mitgliedsgemeinde (MG) | Einheit | Wahlberechtigte | Wähler | Stimmzettel | | Gültige Stimmen | CDU | SPD | GRÜNE | FDP |
|--------------------------------------------------------------------------------------------------------------------------|---------|-----------------|--------|-------------|---------|-----------------|--------|--------|--------|--------|
| | | | | un-gültige | gültige | | | | | |
| 46 25 252002 EG Bad Münder am Deister,Stadt | Zahl | 15 336 | 8 661 | 182 | 8 479 | 24 775 | 9 121 | 11 119 | 1 211 | 960 |
| | % | | 56,5 | 2,1 | | 100 | 36,8 | 44,9 | 4,9 | 3,9 |
| | Sitze | | | | | 32 | 12 | 14 | 2 | 1 |
| | weibl. | | | | | 8 | 5 | 3 | - | - |
| 46 25 252003 EG Bad Pyrmont,Stadt | Zahl | 16 451 | 8 498 | 244 | 8 254 | 23 910 | 10 905 | 9 695 | 854 | 1 768 |
| | % | | 51,7 | 2,9 | | 100 | 45,6 | 40,5 | 3,6 | 7,4 |
| | Sitze | | | | | 34 | 15 | 14 | 1 | 3 |
| | weibl. | | | | | 9 | 4 | 4 | - | 1 |
| 46 25 252004 EG Coppenbrügge,Flecken | Zahl | 6 491 | 3 789 | 101 | 3 688 | 10 693 | 4 079 | 3 585 | 314 | 1 701 |
| | % | | 58,4 | 2,7 | | 100 | 38,1 | 33,5 | 2,9 | 15,9 |
| | Sitze | | | | | 20 | 8 | 7 | 1 | 3 |
| | weibl. | | | | | 2 | 1 | 1 | - | - |
| 46 25 252005 EG Emmerthal | Zahl | 8 876 | 5 264 | 94 | 5 170 | 15 107 | 6 320 | 5 743 | 647 | 585 |
| | % | | 59,3 | 1,8 | | 100 | 41,8 | 38,0 | 4,3 | 3,9 |
| | Sitze | | | | | 28 | 12 | 11 | 1 | 1 |
| | weibl. | | | | | 5 | 1 | 4 | - | - |
| 46 26 252006 EG Hameln,Stadt | Zahl | 47 185 | 22 309 | 548 | 21 761 | 61 646 | 19 672 | 20 122 | 6 039 | 5 356 |
| | % | | 47,3 | 2,5 | | 100 | 31,9 | 32,6 | 9,8 | 8,7 |
| | Sitze | | | | | 42 | 13 | 14 | 4 | 4 |
| | weibl. | | | | | 13 | 2 | 7 | 2 | 1 |
| 46 26 252007 EG Hessisch Oldendorf,Stadt | Zahl | 15 608 | 7 686 | 208 | 7 478 | 21 872 | 9 412 | 10 507 | 1 653 | - |
| | % | | 49,2 | 2,7 | | 100 | 43,0 | 48,0 | 7,6 | - |
| | Sitze | | | | | 33 | 14 | 16 | 3 | - |
| | weibl. | | | | | 3 | 1 | 2 | - | - |
| 46 25 252008 EG Salzhemmendorf,Flecken | Zahl | 8 511 | 4 830 | 149 | 4 681 | 13 714 | 5 229 | 5 515 | 1 714 | - |
| | % | | 56,8 | 3,1 | | 100 | 38,1 | 40,2 | 12,5 | - |
| | Sitze | | | | | 26 | 10 | 11 | 3 | - |
| | weibl. | | | | | 3 | 2 | 1 | - | - |
| 252 Hameln-Pyrmont | Zahl | 128 113 | 66 601 | 1 634 | 64 967 | 187 470 | 70 510 | 73 734 | 13 208 | 11 418 |
| | % | | 52,0 | 2,5 | | 100 | 37,6 | 39,3 | 7,0 | 6,1 |
| | Sitze | | | | | 243 | 94 | 100 | 17 | 14 |
| | weibl. | | | | | 46 | 17 | 24 | 2 | 2 |
| 48 27 254002 EG Alfeld (Leine),Stadt | Zahl | 17 223 | 9 860 | 240 | 9 620 | 27 971 | 8 231 | 15 353 | 952 | 917 |
| | % | | 57,2 | 2,4 | | 100 | 29,4 | 54,9 | 3,4 | 3,3 |
| | Sitze | | | | | 34 | 10 | 19 | 1 | 1 |
| | weibl. | | | | | 4 | 1 | 3 | - | - |
| 48 30 254003 EG Algermissen | Zahl | 6 584 | 3 652 | 79 | 3 573 | 10 479 | 6 430 | 4 049 | - | - |
| | % | | 55,5 | 2,2 | | 100 | 61,4 | 38,6 | - | - |
| | Sitze | | | | | 20 | 12 | 8 | - | - |
| | weibl. | | | | | 7 | 5 | 2 | - | - |
| 48 28 254005 EG Bad Salzdetfurth,Stadt | Zahl | 11 707 | 6 590 | 129 | 6 461 | 18 797 | 6 932 | 10 312 | 1 285 | - |
| | % | | 56,3 | 2,0 | | 100 | 36,9 | 54,9 | 6,8 | - |
| | Sitze | | | | | 30 | 11 | 17 | 2 | - |
| | weibl. | | | | | 8 | 1 | 6 | 1 | - |
| 48 28 254008 EG Bockenem,Stadt | Zahl | 9 055 | 5 166 | 109 | 5 057 | 14 931 | 6 847 | 5 248 | 327 | - |
| | % | | 57,1 | 2,1 | | 100 | 45,9 | 35,1 | 2,2 | - |
| | Sitze | | | | | 29 | 13 | 10 | 1 | - |
| | weibl. | | | | | 3 | 2 | 1 | - | - |
| 48 28 254011 EG Diekholzen | Zahl | 5 471 | 3 128 | 68 | 3 060 | 8 967 | 5 182 | 2 676 | 1 109 | - |
| | % | | 57,2 | 2,2 | | 100 | 57,8 | 29,8 | 12,4 | - |
| | Sitze | | | | | 18 | 11 | 5 | 2 | - |
| | weibl. | | | | | 4 | 2 | 1 | 1 | - |
| 48 27 254014 EG Elze,Stadt | Zahl | 7 831 | 4 009 | 101 | 3 908 | 11 484 | 3 406 | 6 571 | - | - |
| | % | | 51,2 | 2,5 | | 100 | 29,7 | 57,2 | - | - |
| | Sitze | | | | | 24 | 7 | 14 | - | - |
| | weibl. | | | | | 4 | 1 | 3 | - | - |

Hannover (Gemeindewahlen)

Von den gültigen Stimmen entfallen auf

| WASG | DKP | DP | ZENT- RUM | GRAUE | Die Linke. | REP | FAMI- LIE | NPD | ödp | PBC | POGO- PARTEI | STATT Partei | WGR | EB |
|------|-----|----|--------------|-------|---------------|-----|--------------|-----|-----|-----|-----------------|-----------------|--------|-----|
| - | - | - | - | - | - | - | - | - | - | - | - | - | 2 364 | - |
| - | - | - | - | - | - | - | - | - | - | - | - | - | 9,5 | - |
| - | - | - | - | - | - | - | - | - | - | - | - | - | 3 | - |
| - | - | - | - | - | - | - | - | - | - | - | - | - | - | - |
| - | - | - | - | - | - | - | - | - | - | - | - | - | 688 | - |
| - | - | - | - | - | - | - | - | - | - | - | - | - | 2,9 | - |
| - | - | - | - | - | - | - | - | - | - | - | - | - | 1 | - |
| - | - | - | - | - | - | - | - | - | - | - | - | - | - | - |
| - | - | - | - | - | - | - | - | - | - | - | - | - | 1 014 | - |
| - | - | - | - | - | - | - | - | - | - | - | - | - | 9,5 | - |
| - | - | - | - | - | - | - | - | - | - | - | - | - | 1 | - |
| - | - | - | - | - | - | - | - | - | - | - | - | - | - | - |
| - | - | - | - | - | - | - | - | - | - | - | - | - | 1 812 | - |
| - | - | - | - | - | - | - | - | - | - | - | - | - | 12,0 | - |
| - | - | - | - | - | - | - | - | - | - | - | - | - | 3 | - |
| - | - | - | - | - | - | - | - | - | - | - | - | - | - | - |
| - | - | - | - | - | - | - | - | - | - | - | - | - | 10 457 | - |
| - | - | - | - | - | - | - | - | - | - | - | - | - | 17,0 | - |
| - | - | - | - | - | - | - | - | - | - | - | - | - | 7 | - |
| - | - | - | - | - | - | - | - | - | - | - | - | - | 1 | - |
| - | - | - | - | - | - | - | - | - | - | - | - | - | 300 | - |
| - | - | - | - | - | - | - | - | - | - | - | - | - | 1,4 | - |
| - | - | - | - | - | - | - | - | - | - | - | - | - | - | - |
| - | - | - | - | - | - | - | - | - | - | - | - | - | - | - |
| - | - | - | - | - | - | - | - | - | - | - | - | - | 1 256 | - |
| - | - | - | - | - | - | - | - | - | - | - | - | - | 9,2 | - |
| - | - | - | - | - | - | - | - | - | - | - | - | - | 2 | - |
| - | - | - | - | - | - | - | - | - | - | - | - | - | - | - |
| - | - | - | - | - | - | - | - | - | - | - | - | - | 18 600 | - |
| - | - | - | - | - | - | - | - | - | - | - | - | - | 9,9 | - |
| - | - | - | - | - | - | - | - | - | - | - | - | - | 18 | - |
| - | - | - | - | - | - | - | - | - | - | - | - | - | 1 | - |
| - | - | - | - | - | - | - | - | - | - | - | - | - | 2 518 | - |
| - | - | - | - | - | - | - | - | - | - | - | - | - | 9,0 | - |
| - | - | - | - | - | - | - | - | - | - | - | - | - | 3 | - |
| - | - | - | - | - | - | - | - | - | - | - | - | - | - | - |
| - | - | - | - | - | - | - | - | - | - | - | - | - | - | - |
| - | - | - | - | - | - | - | - | - | - | - | - | - | - | - |
| - | - | - | - | - | - | - | - | - | - | - | - | - | 268 | - |
| - | - | - | - | - | - | - | - | - | - | - | - | - | 1,4 | - |
| - | - | - | - | - | - | - | - | - | - | - | - | - | - | - |
| - | - | - | - | - | - | - | - | - | - | - | - | - | - | - |
| - | - | - | - | - | - | - | - | - | - | - | - | - | 2 445 | 64 |
| - | - | - | - | - | - | - | - | - | - | - | - | - | 16,4 | 0,4 |
| - | - | - | - | - | - | - | - | - | - | - | - | - | 5 | - |
| - | - | - | - | - | - | - | - | - | - | - | - | - | - | - |
| - | - | - | - | - | - | - | - | - | - | - | - | - | - | - |
| - | - | - | - | - | - | - | - | - | - | - | - | - | - | - |
| - | - | - | - | - | - | - | - | - | - | - | - | - | 1 507 | - |
| - | - | - | - | - | - | - | - | - | - | - | - | - | 13,1 | - |
| - | - | - | - | - | - | - | - | - | - | - | - | - | 3 | - |
| - | - | - | - | - | - | - | - | - | - | - | - | - | - | - |

Noch: 4 B. Ergebnisse der Kommunalwahlen 2006 in den kreisangehörigen Gemeinden der Landkreise / der Region

| Bundestagswahlkreis Nr. Landtagswahlkreis Nr. Einheitsgemeinde (EG) Samtgemeinde (SG) Mitgliedsgemeinde (MG) | Einheit | Wahlberechtigte | Wähler | Stimmzettel | | Gültige Stimmen | CDU | SPD | GRÜNE | FDP |
|--------------------------------------------------------------------------------------------------------------------------|------------------------------|-----------------|----------------|-------------|---------|-----------------|----------------|----------------|----------------|--------------|
| | | | | un-gültige | gültige | | | | | |
| 48 30 254017 EG Giesen | Zahl % Sitze weibl. | 7 940 | 4 455 56,1 | 73 1,6 | 4 382 | 12 830 100 | 6 843 53,3 | 5 651 44,0 | - | 336 2,6 |
| | | | | | | | 13 10 | 2 2 | - | 1 - |
| 48 30 254020 EG Harsum | Zahl % Sitze weibl. | 9 667 | 5 925 61,3 | 105 1,8 | 5 820 | 17 124 100 | 8 425 49,2 | 5 237 30,6 | 431 2,5 | - - |
| | | | | | | | 30 15 | 9 3 | 1 - | - - |
| 48 29 254021 Hildesheim,Stadt | Zahl % | 60 768 | 24 689 40,6 | 531 2,2 | 24 158 | 70 337 100 | 21 719 30,9 | 20 110 28,6 | 8 277 11,8 | 3 127 4,4 |
| 48 30 254021 Hildesheim,Stadt | Zahl % | 19 191 | 8 630 45,0 | 236 2,7 | 8 394 | 24 550 100 | 8 684 35,4 | 8 398 34,2 | 1 978 8,1 | 909 3,7 |
| 254021 EG Hildesheim,Stadt | Zahl % Sitze weibl. | 79 959 | 33 319 41,7 | 767 2,3 | 32 552 | 94 887 100 | 30 403 32,0 | 28 508 30,0 | 10 255 10,8 | 4 036 4,3 |
| | | | | | | | 46 15 | 14 5 | 5 1 | 2 1 |
| 48 28 254022 EG Holle | Zahl % Sitze weibl. | 5 973 | 3 596 60,2 | 82 2,3 | 3 514 | 10 359 100 | 4 084 39,4 | 5 654 54,6 | - | 524 5,1 |
| | | | | | | | 20 2 | 8 1 | - | 1 - |
| 48 27 254026 EG Nordstemmen | Zahl % Sitze weibl. | 10 575 | 6 020 56,9 | 161 2,7 | 5 859 | 17 152 100 | 7 105 41,4 | 8 051 46,9 | 976 5,7 | 209 1,2 |
| | | | | | | | 24 6 | 10 3 | 11 3 | 2 - |
| 48 30 254028 EG Sarstedt,Stadt | Zahl % Sitze weibl. | 14 698 | 7 587 51,6 | 160 2,1 | 7 427 | 21 406 100 | 6 743 31,5 | 9 882 46,2 | 1 007 4,7 | 1 121 5,2 |
| | | | | | | | 32 9 | 10 3 | 15 4 | 2 - |
| 48 28 254029 EG Schellerten | Zahl % Sitze weibl. | 6 931 | 4 488 64,8 | 123 2,7 | 4 365 | 12 839 100 | 6 950 54,1 | 5 889 45,9 | - | - |
| | | | | | | | 22 5 | 10 3 | - | - |
| 48 28 254032 EG Söhlde | Zahl % Sitze weibl. | 6 693 | 3 914 58,5 | 84 2,1 | 3 830 | 11 237 100 | 4 670 41,6 | 5 867 52,2 | - | - |
| | | | | | | | 22 6 | 9 3 | 12 3 | - |
| 48 27 254015 MG Everode | Zahl % Sitze weibl. | 425 | 271 63,8 | 6 2,2 | 265 | 789 100 | 526 66,7 | 263 33,3 | - | - |
| | | | | | | | 9 1 | 6 - | 3 - | - |
| 48 27 254016 MG Freden (Leine) | Zahl % Sitze weibl. | 2 843 | 1 417 49,8 | 27 1,9 | 1 390 | 4 104 100 | 766 18,7 | 2 117 51,6 | 80 1,9 | - |
| | | | | | | | 15 2 | 3 - | 8 2 | - |
| 48 27 254024 MG Landwehr | Zahl % Sitze weibl. | 506 | 356 70,4 | 9 2,5 | 347 | 1 026 100 | 424 41,3 | 542 52,8 | - | - |
| | | | | | | | 9 4 | 5 2 | - | - |
| 48 27 254034 MG Winzenburg | Zahl % Sitze weibl. | 674 | 337 50,0 | 17 5,0 | 320 | 933 100 | 456 48,9 | 477 51,1 | - | - |
| | | | | | | | 9 - | 4 - | 5 - | - |
| SG 1 Freden (Leine) | Zahl % Sitze weibl. | 4 448 | 2 381 53,5 | 59 2,5 | 2 322 | 6 852 100 | 2 172 31,7 | 3 399 49,6 | 80 1,2 | - |
| | | | | | | | 42 7 | 21 3 | - | - |

Hannover (Gemeindewahlen)

Von den gültigen Stimmen entfallen auf

| WASG | DKP | DP | ZENT- RUM | GRAUE | Die Linke. | REP | FAMI- LIE | NPD | ödp | PBC | POGO- PARTEI | STATT Partei | WGR | EB |
|------|-----|----|--------------|-------|---------------|-----|--------------|-----|-----|-----|-----------------|-----------------|--------|-----|
| - | - | - | - | - | - | - | - | - | - | - | - | - | - | - |
| - | - | - | - | - | - | - | - | - | - | - | - | - | - | - |
| - | - | - | - | - | - | - | - | - | - | - | - | - | - | - |
| - | - | - | - | - | - | - | - | - | - | - | - | - | 3 031 | - |
| - | - | - | - | - | - | - | - | - | - | - | - | - | 17,7 | - |
| - | - | - | - | - | - | - | - | - | - | - | - | - | 5 | - |
| - | - | - | - | - | - | - | - | - | - | - | - | - | - | - |
| - | - | - | - | - | - | - | - | - | - | - | - | - | 17 058 | 46 |
| - | - | - | - | - | - | - | - | - | - | - | - | - | 24,3 | 0,1 |
| - | - | - | - | - | - | - | - | - | - | - | - | - | 4 581 | - |
| - | - | - | - | - | - | - | - | - | - | - | - | - | 18,7 | - |
| - | - | - | - | - | - | - | - | - | - | - | - | - | 21 639 | 46 |
| - | - | - | - | - | - | - | - | - | - | - | - | - | 22,8 | 0,0 |
| - | - | - | - | - | - | - | - | - | - | - | - | - | 10 | - |
| - | - | - | - | - | - | - | - | - | - | - | - | - | 3 | - |
| - | - | - | - | - | - | - | - | - | - | - | - | - | - | 97 |
| - | - | - | - | - | - | - | - | - | - | - | - | - | - | 0,9 |
| - | - | - | - | - | - | - | - | - | - | - | - | - | - | - |
| - | - | - | - | - | - | - | - | - | - | - | - | - | 606 | 205 |
| - | - | - | - | - | - | - | - | - | - | - | - | - | 3,5 | 1,2 |
| - | - | - | - | - | - | - | - | - | - | - | - | - | 1 | - |
| - | - | - | - | - | - | - | - | - | - | - | - | - | - | - |
| - | - | - | - | - | - | - | - | - | - | - | - | - | 2 653 | - |
| - | - | - | - | - | - | - | - | - | - | - | - | - | 12,4 | - |
| - | - | - | - | - | - | - | - | - | - | - | - | - | 4 | - |
| - | - | - | - | - | - | - | - | - | - | - | - | - | 2 | - |
| - | - | - | - | - | - | - | - | - | - | - | - | - | - | - |
| - | - | - | - | - | - | - | - | - | - | - | - | - | - | - |
| - | - | - | - | - | - | - | - | - | - | - | - | - | - | - |
| - | - | - | - | - | - | - | - | - | - | - | - | - | 700 | - |
| - | - | - | - | - | - | - | - | - | - | - | - | - | 6,2 | - |
| - | - | - | - | - | - | - | - | - | - | - | - | - | 1 | - |
| - | - | - | - | - | - | - | - | - | - | - | - | - | - | - |
| - | - | - | - | - | - | - | - | - | - | - | - | - | - | - |
| - | - | - | - | - | - | - | - | - | - | - | - | - | - | - |
| - | - | - | - | - | - | - | - | - | - | - | - | - | 1 141 | - |
| - | - | - | - | - | - | - | - | - | - | - | - | - | 27,8 | - |
| - | - | - | - | - | - | - | - | - | - | - | - | - | 4 | - |
| - | - | - | - | - | - | - | - | - | - | - | - | - | - | - |
| - | - | - | - | - | - | - | 60 | - | - | - | - | - | - | - |
| - | - | - | - | - | - | - | 5,8 | - | - | - | - | - | - | - |
| - | - | - | - | - | - | - | - | - | - | - | - | - | - | - |
| - | - | - | - | - | - | - | - | - | - | - | - | - | - | - |
| - | - | - | - | - | - | - | - | - | - | - | - | - | - | - |
| - | - | - | - | - | - | - | 60 | - | - | - | - | - | 1 141 | - |
| - | - | - | - | - | - | - | 0,9 | - | - | - | - | - | 16,7 | - |
| - | - | - | - | - | - | - | - | - | - | - | - | - | 4 | - |
| - | - | - | - | - | - | - | - | - | - | - | - | - | - | - |

Noch: 4 B. Ergebnisse der Kommunalwahlen 2006 in den kreisangehörigen Gemeinden der Landkreise / der Region

| Bundestagswahlkreis Nr. Landtagswahlkreis Nr. Einheitsgemeinde (EG) Samtgemeinde (SG) Mitgliedsgemeinde (MG) | Einheit | Wahlberechtigte | Wähler | Stimmzettel | | Gültige Stimmen | CDU | SPD | GRÜNE | FDP |
|--------------------------------------------------------------------------------------------------------------------------|------------------------------|-----------------|---------------|-------------|---------|---------------------------|--------------------------|----------------------------|----------------------|----------------------|
| | | | | un-gültige | gültige | | | | | |
| 48 27 254006 MG Banteln | Zahl % Sitze weibl. | 1 324 | 788 59,5 | 8 1,0 | 780 | 2 291 100 11 1 | 970 42,3 5 - | 1 321 57,7 6 1 | - - - - | - - - - |
| 48 27 254007 MG Betheln | Zahl % Sitze weibl. | 879 | 655 74,5 | 8 1,2 | 647 | 1 909 100 11 3 | 310 16,2 2 1 | 1 042 54,6 6 2 | - - - - | - - - - |
| 48 27 254009 MG Brüggen | Zahl % Sitze weibl. | 787 | 500 63,5 | 6 1,2 | 494 | 1 452 100 9 - | 778 53,6 5 - | 674 46,4 4 - | - - - - | - - - - |
| 48 27 254010 MG Despetal | Zahl % Sitze weibl. | 1 138 | 735 64,6 | 16 2,2 | 719 | 2 121 100 11 1 | 762 35,9 4 - | 1 359 64,1 7 1 | - - - - | - - - - |
| 48 27 254013 MG Eime,Flecken | Zahl % Sitze weibl. | 2 360 | 1 367 57,9 | 28 2,0 | 1 339 | 3 898 100 13 3 | 1 122 28,8 4 1 | 2 560 65,7 8 2 | 216 5,5 1 - | - - - - |
| 48 27 254018 MG Gronau (Leine),Stadt | Zahl % Sitze weibl. | 4 481 | 2 357 52,6 | 53 2,2 | 2 304 | 6 765 100 17 5 | 2 834 41,9 7 2 | 3 280 48,5 8 3 | 142 2,1 - - | 168 2,5 1 - |
| 48 27 254027 MG Rheden | Zahl % Sitze weibl. | 1 029 | 617 60,0 | 7 1,1 | 610 | 1 798 100 11 1 | 423 23,5 3 - | 728 40,5 4 1 | - - - - | - - - - |
| SG 2 Gronau (Leine) | Zahl % Sitze weibl. | 11 998 | 7 019 58,5 | 126 1,8 | 6 893 | 20 234 100 83 14 | 7 199 35,6 30 4 | 10 964 54,2 43 10 | 358 1,8 1 - | 168 0,8 1 - |
| 48 28 254019 MG Harbarnsen | Zahl % Sitze weibl. | 544 | 381 70,0 | 9 2,4 | 372 | 1 103 100 9 2 | 336 30,5 3 - | 767 69,5 6 2 | - - - - | - - - - |
| 48 28 254023 MG Lamspringe,Flecken | Zahl % Sitze weibl. | 2 680 | 1 541 57,5 | 27 1,8 | 1 514 | 4 457 100 15 5 | 1 994 44,7 7 2 | 2 053 46,1 7 2 | - - - - | - - - - |
| 48 28 254025 MG Neuhof | Zahl % Sitze weibl. | 365 | 286 78,4 | - - | 286 | 853 100 7 1 | - - - - | 367 43,0 3 - | - - - - | - - - - |
| 48 28 254030 MG Sehlem | Zahl % Sitze weibl. | 826 | 631 76,4 | 13 2,1 | 618 | 1 826 100 11 1 | 579 31,7 3 - | 1 247 68,3 8 1 | - - - - | - - - - |
| 48 28 254035 MG Woltershausen | Zahl % Sitze weibl. | 757 | 571 75,4 | 6 1,1 | 565 | 1 675 100 9 - | 792 47,3 4 - | 883 52,7 5 - | - - - - | - - - - |
| SG 3 Lamspringe | Zahl % Sitze weibl. | 5 172 | 3 410 65,9 | 55 1,6 | 3 355 | 9 914 100 51 9 | 3 701 37,3 17 2 | 5 317 53,6 29 5 | - - - - | - - - - |

Hannover (Gemeindewahlen)

Von den gültigen Stimmen entfallen auf

| WASG | DKP | DP | ZENT- RUM | GRAUE | Die Linke. | REP | FAMI- LIE | NPD | ödp | PBC | POGO- PARTEI | STATT Partei | WGR | EB |
|------|-----|----|--------------|-------|---------------|-----|--------------|-----|-----|-----|-----------------|-----------------|-------|----|
| - | - | - | - | - | - | - | - | - | - | - | - | - | - | - |
| - | - | - | - | - | - | - | - | - | - | - | - | - | - | - |
| - | - | - | - | - | - | - | - | - | - | - | - | - | - | - |
| - | - | - | - | - | - | - | - | - | - | - | - | - | 557 | - |
| - | - | - | - | - | - | - | - | - | - | - | - | - | 29,2 | - |
| - | - | - | - | - | - | - | - | - | - | - | - | - | 3 | - |
| - | - | - | - | - | - | - | - | - | - | - | - | - | - | - |
| - | - | - | - | - | - | - | - | - | - | - | - | - | - | - |
| - | - | - | - | - | - | - | - | - | - | - | - | - | - | - |
| - | - | - | - | - | - | - | - | - | - | - | - | - | - | - |
| - | - | - | - | - | - | - | - | - | - | - | - | - | - | - |
| - | - | - | - | - | - | - | - | - | - | - | - | - | - | - |
| - | - | - | - | - | - | - | - | - | - | - | - | - | - | - |
| - | - | - | - | - | - | - | - | - | - | - | - | - | - | - |
| - | - | - | - | - | - | - | - | - | - | - | - | - | 341 | - |
| - | - | - | - | - | - | - | - | - | - | - | - | - | 5,0 | - |
| - | - | - | - | - | - | - | - | - | - | - | - | - | 1 | - |
| - | - | - | - | - | - | - | - | - | - | - | - | - | - | - |
| - | - | - | - | - | - | - | - | - | - | - | - | - | - | - |
| - | - | - | - | - | - | - | - | - | - | - | - | - | 647 | - |
| - | - | - | - | - | - | - | - | - | - | - | - | - | 36,0 | - |
| - | - | - | - | - | - | - | - | - | - | - | - | - | 4 | - |
| - | - | - | - | - | - | - | - | - | - | - | - | - | - | - |
| - | - | - | - | - | - | - | - | - | - | - | - | - | - | - |
| - | - | - | - | - | - | - | - | - | - | - | - | - | 1 545 | - |
| - | - | - | - | - | - | - | - | - | - | - | - | - | 7,6 | - |
| - | - | - | - | - | - | - | - | - | - | - | - | - | 8 | - |
| - | - | - | - | - | - | - | - | - | - | - | - | - | - | - |
| - | - | - | - | - | - | - | - | - | - | - | - | - | - | - |
| - | - | - | - | - | - | - | - | - | - | - | - | - | - | - |
| - | - | - | - | - | - | - | - | - | - | - | - | - | - | - |
| - | - | - | - | - | - | - | - | - | - | - | - | - | 410 | - |
| - | - | - | - | - | - | - | - | - | - | - | - | - | 9,2 | - |
| - | - | - | - | - | - | - | - | - | - | - | - | - | 1 | - |
| - | - | - | - | - | - | - | - | - | - | - | - | - | 1 | - |
| - | - | - | - | - | - | - | - | - | - | - | - | - | - | - |
| - | - | - | - | - | - | - | - | - | - | - | - | - | 486 | - |
| - | - | - | - | - | - | - | - | - | - | - | - | - | 57,0 | - |
| - | - | - | - | - | - | - | - | - | - | - | - | - | 4 | - |
| - | - | - | - | - | - | - | - | - | - | - | - | - | 1 | - |
| - | - | - | - | - | - | - | - | - | - | - | - | - | - | - |
| - | - | - | - | - | - | - | - | - | - | - | - | - | - | - |
| - | - | - | - | - | - | - | - | - | - | - | - | - | - | - |
| - | - | - | - | - | - | - | - | - | - | - | - | - | - | - |
| - | - | - | - | - | - | - | - | - | - | - | - | - | - | - |
| - | - | - | - | - | - | - | - | - | - | - | - | - | 896 | - |
| - | - | - | - | - | - | - | - | - | - | - | - | - | 9,0 | - |
| - | - | - | - | - | - | - | - | - | - | - | - | - | 5 | - |
| - | - | - | - | - | - | - | - | - | - | - | - | - | 2 | - |

Noch: 4 B. Ergebnisse der Kommunalwahlen 2006 in den kreisangehörigen Gemeinden der Landkreise / der Region

| Bundestagswahlkreis Nr. Landtagswahlkreis Nr. Einheitsgemeinde (EG) Samtgemeinde (SG) Mitgliedsgemeinde (MG) | Einheit | Wahlberechtigte | Wähler | Stimmzettel | | Gültige Stimmen | CDU | SPD | GRÜNE | FDP |
|--------------------------------------------------------------------------------------------------------------------------|-------------------------------------|----------------------|-----------------|--------------|---------|-----------------|-----------------|-----------------|---------------|--------------|
| | | | | un-gültige | gültige | | | | | |
| 48 28 | 254001 MG Adenstedt | Zahl 919 % | 661 71,9 | 8 1,2 | 653 | 1 932 100 | 919 47,6 | 1 013 52,4 | - | - |
| | | Sitze weibl. | | | | 11 1 | 5 - | 6 1 | - | - |
| 48 28 | 254004 MG Almstedt | Zahl 811 % | 581 71,6 | 6 1,0 | 575 | 1 701 100 | 795 46,7 | 869 51,1 | 37 2,2 | - |
| | | Sitze weibl. | | | | 11 3 | 5 1 | 6 2 | - | - |
| 48 28 | 254012 MG Eberholzen | Zahl 525 % | 390 74,3 | 8 2,1 | 382 | 1 135 100 | 469 41,3 | 494 43,5 | - | - |
| | | Sitze weibl. | | | | 9 1 | 4 - | 4 1 | - | - |
| 48 28 | 254031 MG Sibbesse | Zahl 2 263 % | 1 585 70,0 | 28 1,8 | 1 557 | 4 613 100 | 2 488 53,9 | 1 879 40,7 | 246 5,3 | - |
| | | Sitze weibl. | | | | 13 3 | 7 2 | 5 1 | 1 - | - |
| 48 28 | 254033 MG Westfeld | Zahl 793 % | 520 65,6 | 3 0,6 | 517 | 1 518 100 | 900 59,3 | 501 33,0 | 117 7,7 | - |
| | | Sitze weibl. | | | | 9 2 | 5 1 | 3 1 | 1 - | - |
| | SG 4 Sibbesse | Zahl 5 311 % | 3 737 70,4 | 53 1,4 | 3 684 | 10 899 100 | 5 571 51,1 | 4 756 43,6 | 400 3,7 | - |
| | | Sitze weibl. | | | | 53 10 | 26 4 | 24 6 | 2 - | - |
| 48 27 | 254036 MG Coppengrave ¹⁾ | Zahl 611 % | 411 67,3 | 22 5,4 | 389 | 1 140 100 | - - | 1 140 100,0 | - | - |
| | | Sitze weibl. | | | | 9 2 | - - | 9 2 | - | - |
| 48 27 | 254037 MG Duingen,Flecken | Zahl 2 480 % | 1 696 68,4 | 34 2,0 | 1 662 | 4 881 100 | 2 751 56,4 | 2 130 43,6 | - | - |
| | | Sitze weibl. | | | | 15 4 | 8 2 | 7 2 | - | - |
| 48 27 | 254038 MG Hoyerhausen | Zahl 450 % | 345 76,7 | 6 1,7 | 339 | 1 005 100 | - - | 387 38,5 | - | - |
| | | Sitze weibl. | | | | 9 2 | - - | 3 1 | - | - |
| 48 27 | 254039 MG Marienhagen | Zahl 714 % | 436 61,1 | 11 2,5 | 425 | 1 259 100 | - - | 842 66,9 | - | - |
| | | Sitze weibl. | | | | 9 2 | - - | 6 1 | - | - |
| 48 27 | 254040 MG Weenzen | Zahl 360 % | 229 63,6 | 7 3,1 | 222 | 643 100 | - - | 399 62,1 | - | - |
| | | Sitze weibl. | | | | 7 2 | - - | 4 1 | - | - |
| | SG 5 Duingen | Zahl 4 615 % | 3 117 67,5 | 80 2,6 | 3 037 | 8 928 100 | 2 751 30,8 | 4 898 54,9 | - | - |
| | | Sitze weibl. | | | | 49 12 | 8 2 | 29 7 | - | - |
| 254 | Hildesheim | Zahl 231 851 % | 121 373 52,3 | 2 654 2,2 | 118 719 | 347 290 100 | 133 645 38,5 | 148 282 42,7 | 17 180 4,9 | 7 311 2,1 |
| | | Sitze weibl. | | | | 653 136 | 254 51 | 311 71 | 18 3 | 8 1 |
| 46 24 | 255008 EG Delligsen,Flecken | Zahl 7 230 % | 4 490 62,1 | 113 2,5 | 4 377 | 12 909 100 | 3 036 23,5 | 6 437 49,9 | - | - |
| | | Sitze weibl. | | | | 22 8 | 5 - | 11 5 | - | - |

1) In der Gemeinde Coppengrave konnten zwei erreichte Sitze der SPD nicht besetzt werden.

Hannover (Gemeindewahlen)

Von den gültigen Stimmen entfallen auf

| WASG | DKP | DP | ZENT- RUM | GRAUE | Die Linke. | REP | FAMI- LIE | NPD | ödp | PBC | POGO- PARTEI | STATT Partei | WGR | EB |
|------|-----|----|--------------|-------|---------------|-----|--------------|-----|-----|-----|-----------------|-----------------|--------|-----|
| - | - | - | - | - | - | - | - | - | - | - | - | - | - | - |
| - | - | - | - | - | - | - | - | - | - | - | - | - | - | - |
| - | - | - | - | - | - | - | - | - | - | - | - | - | - | - |
| - | - | - | - | - | - | - | - | - | - | - | - | - | - | - |
| - | - | - | - | - | - | - | - | - | - | - | - | - | - | - |
| - | - | - | - | - | - | - | - | - | - | - | - | - | 172 | - |
| - | - | - | - | - | - | - | - | - | - | - | - | - | 15,2 | - |
| - | - | - | - | - | - | - | - | - | - | - | - | - | 1 | - |
| - | - | - | - | - | - | - | - | - | - | - | - | - | - | - |
| - | - | - | - | - | - | - | - | - | - | - | - | - | - | - |
| - | - | - | - | - | - | - | - | - | - | - | - | - | - | - |
| - | - | - | - | - | - | - | - | - | - | - | - | - | - | - |
| - | - | - | - | - | - | - | - | - | - | - | - | - | - | - |
| - | - | - | - | - | - | - | - | - | - | - | - | - | - | - |
| - | - | - | - | - | - | - | - | - | - | - | - | - | 172 | - |
| - | - | - | - | - | - | - | - | - | - | - | - | - | 1,6 | - |
| - | - | - | - | - | - | - | - | - | - | - | - | - | 1 | - |
| - | - | - | - | - | - | - | - | - | - | - | - | - | - | - |
| - | - | - | - | - | - | - | - | - | - | - | - | - | - | - |
| - | - | - | - | - | - | - | - | - | - | - | - | - | - | - |
| - | - | - | - | - | - | - | - | - | - | - | - | - | - | - |
| - | - | - | - | - | - | - | - | - | - | - | - | - | - | - |
| - | - | - | - | - | - | - | - | - | - | - | - | - | 618 | - |
| - | - | - | - | - | - | - | - | - | - | - | - | - | 61,5 | - |
| - | - | - | - | - | - | - | - | - | - | - | - | - | 6 | - |
| - | - | - | - | - | - | - | - | - | - | - | - | - | 1 | - |
| - | - | - | - | - | - | - | - | - | - | - | - | - | - | - |
| - | - | - | - | - | - | - | - | - | - | - | - | - | - | - |
| - | - | - | - | - | - | - | - | - | - | - | - | - | - | - |
| - | - | - | - | - | - | - | - | - | - | - | - | - | - | - |
| - | - | - | - | - | - | - | - | - | - | - | - | - | 417 | - |
| - | - | - | - | - | - | - | - | - | - | - | - | - | 33,1 | - |
| - | - | - | - | - | - | - | - | - | - | - | - | - | 3 | - |
| - | - | - | - | - | - | - | - | - | - | - | - | - | 1 | - |
| - | - | - | - | - | - | - | - | - | - | - | - | - | - | - |
| - | - | - | - | - | - | - | - | - | - | - | - | - | - | - |
| - | - | - | - | - | - | - | - | - | - | - | - | - | 244 | - |
| - | - | - | - | - | - | - | - | - | - | - | - | - | 37,9 | - |
| - | - | - | - | - | - | - | - | - | - | - | - | - | 3 | - |
| - | - | - | - | - | - | - | - | - | - | - | - | - | 1 | - |
| - | - | - | - | - | - | - | - | - | - | - | - | - | - | - |
| - | - | - | - | - | - | - | - | - | - | - | - | - | 1 279 | - |
| - | - | - | - | - | - | - | - | - | - | - | - | - | 14,3 | - |
| - | - | - | - | - | - | - | - | - | - | - | - | - | 12 | - |
| - | - | - | - | - | - | - | - | - | - | - | - | - | 3 | - |
| - | - | - | - | - | - | - | 60 | - | - | - | - | - | 40 400 | 412 |
| - | - | - | - | - | - | - | 0,0 | - | - | - | - | - | 11,6 | 0,1 |
| - | - | - | - | - | - | - | - | - | - | - | - | - | 62 | - |
| - | - | - | - | - | - | - | - | - | - | - | - | - | 10 | - |
| - | - | - | - | - | - | - | - | - | - | - | - | - | - | - |
| - | - | - | - | - | - | - | - | - | - | - | - | - | 3 221 | 215 |
| - | - | - | - | - | - | - | - | - | - | - | - | - | 25,0 | 1,7 |
| - | - | - | - | - | - | - | - | - | - | - | - | - | 5 | 1 |
| - | - | - | - | - | - | - | - | - | - | - | - | - | 2 | 1 |

Noch: 4 B. Ergebnisse der Kommunalwahlen 2006 in den kreisangehörigen Gemeinden der Landkreise / der Region

| Bundestagswahlkreis Nr. Landtagswahlkreis Nr. Einheitsgemeinde (EG) Samtgemeinde (SG) Mitgliedsgemeinde (MG) | Einheit | Wahlberechtigte | Wähler | Stimmzettel | | Gültige Stimmen | CDU | SPD | GRÜNE | FDP |
|--------------------------------------------------------------------------------------------------------------------------|------------------------------|-----------------|---------------|-------------|---------|---------------------------|--------------------------|--------------------------|------------------------|-------------------------|
| | | | | un-gültige | gültige | | | | | |
| 46 24 255023 EG Holzminden,Stadt | Zahl % Sitze weibl. | 16 818 | 8 106 48,2 | 261 3,2 | 7 845 | 22 608 100 34 7 | 9 087 40,2 14 3 | 8 716 38,6 13 4 | 1 582 7,0 2 - | 1 834 8,1 3 - |
| 46 24 255002 MG Bevern,Flecken | Zahl % Sitze weibl. | 3 551 | 1 903 53,6 | 64 3,4 | 1 839 | 5 277 100 15 3 | 1 528 29,0 4 - | 1 948 36,9 6 2 | - - - - | 1 801 34,1 5 1 |
| 46 24 255015 MG Golmbach | Zahl % Sitze weibl. | 893 | 566 63,4 | 7 1,2 | 559 | 1 632 100 11 1 | 247 15,1 2 1 | 1 070 65,6 7 - | - - - - | 315 19,3 2 - |
| 46 24 255021 MG Holenberg | Zahl % Sitze weibl. | 409 | 270 66,0 | 8 3,0 | 262 | 757 100 9 2 | 170 22,5 2 1 | 587 77,5 7 1 | - - - - | - - - - |
| 46 24 255030 MG Negenborn | Zahl % Sitze weibl. | 642 | 396 61,7 | 6 1,5 | 390 | 1 119 100 9 1 | 247 22,1 2 1 | 621 55,5 5 - | 48 4,3 - - | 203 18,1 2 - |
| SG 1 Bevern | Zahl % Sitze weibl. | 5 495 | 3 135 57,1 | 85 2,7 | 3 050 | 8 785 100 44 7 | 2 192 25,0 10 3 | 4 226 48,1 25 3 | 48 0,5 - - | 2 319 26,4 9 1 |
| 46 24 255003 MG Bodenwerder,Stadt | Zahl % Sitze weibl. | 4 997 | 2 726 54,6 | 98 3,6 | 2 628 | 7 636 100 19 3 | 3 136 41,1 8 1 | 3 728 48,8 9 2 | - - - - | - - - - |
| 46 24 255016 MG Halle | Zahl % Sitze weibl. | 1 407 | 978 69,5 | 24 2,5 | 954 | 2 825 100 11 2 | 1 711 60,6 7 - | 998 35,3 4 2 | - - - - | - - - - |
| 46 24 255017 MG Hehlen | Zahl % Sitze weibl. | 1 689 | 1 117 66,1 | 16 1,4 | 1 101 | 3 238 100 13 2 | - - - - | 2 236 69,1 9 2 | - - - - | - - - - |
| 46 24 255020 MG Heyen | Zahl % Sitze weibl. | 442 | 343 77,6 | 4 1,2 | 339 | 1 008 100 9 - | 818 81,2 7 - | 190 18,8 2 - | - - - - | - - - - |
| 46 24 255025 MG Kirchbrak | Zahl % Sitze weibl. | 837 | 645 77,1 | 28 4,3 | 617 | 1 814 100 11 2 | - - - - | 1 172 64,6 7 1 | - - - - | - - - - |
| 46 24 255032 MG Pegestorf | Zahl % Sitze weibl. | 396 | 281 71,0 | 12 4,3 | 269 | 793 100 9 2 | - - - - | - - - - | - - - - | - - - - |
| SG 2 Bodenwerder | Zahl % Sitze weibl. | 9 768 | 6 090 62,3 | 182 3,0 | 5 908 | 17 314 100 72 11 | 5 665 32,7 22 1 | 8 324 48,1 31 7 | - - - - | - - - - |
| 46 24 255004 MG Boffzen | Zahl % Sitze weibl. | 2 389 | 1 392 58,3 | 54 3,9 | 1 338 | 3 874 100 13 5 | 1 577 40,7 5 2 | 2 073 53,5 7 3 | - - - - | 224 5,8 1 - |

Noch: 4 B. Ergebnisse der Kommunalwahlen 2006 in den kreisangehörigen Gemeinden der Landkreise / der Region

| Bundestagswahlkreis Nr. Landtagswahlkreis Nr. Einheitsgemeinde (EG) Samtgemeinde (SG) Mitgliedsgemeinde (MG) | Einheit | Wahlberechtigte | Wähler | Stimmzettel | | Gültige Stimmen | CDU | SPD | GRÜNE | FDP |
|--------------------------------------------------------------------------------------------------------------------------|-------------------------------|------------------------------|------------------------|-------------|---------|---------------------------|--------------------------|--------------------------|---------------------|-----------------------|
| | | | | un-gültige | gültige | | | | | |
| 46 24 | 255009 MG Derental | Zahl % Sitze weibl. | 574 396 69,0 | 9 2,3 | 387 | 1 145 100 8 1 | - - - - | 514 44,9 4 1 | - - - - | 302 26,4 1 - |
| 46 24 | 255014 MG Fürstenberg | Zahl % Sitze weibl. | 993 623 62,7 | 19 3,0 | 604 | 1 782 100 11 2 | 555 31,1 3 - | 1 227 68,9 8 2 | - - - - | - - - - |
| 46 24 | 255026 MG Lauenförde,Flecken | Zahl % Sitze weibl. | 2 154 1 343 62,3 | 23 1,7 | 1 320 | 3 853 100 13 3 | 1 081 28,1 4 - | 2 095 54,4 7 3 | 51 1,3 - - | 417 10,8 1 - |
| | SG 3 Boffzen | Zahl % Sitze weibl. | 6 110 3 754 61,4 | 105 2,8 | 3 649 | 10 654 100 45 11 | 3 213 30,2 12 2 | 5 909 55,5 26 9 | 51 0,5 - - | 943 8,9 3 - |
| 46 24 | 255010 MG Dielmissen | Zahl % Sitze weibl. | 711 426 59,9 | 14 3,3 | 412 | 1 201 100 9 2 | 581 48,4 4 1 | 364 30,3 3 1 | - - - - | - - - - |
| 46 24 | 255012 MG Eimen | Zahl % Sitze weibl. | 898 631 70,3 | 14 2,2 | 617 | 1 790 100 11 1 | 523 29,2 3 - | 963 53,8 6 1 | - - - - | - - - - |
| 46 24 | 255013 MG Eschershausen,Stadt | Zahl % Sitze weibl. | 3 207 1 781 55,5 | 61 3,4 | 1 720 | 4 990 100 15 3 | 1 624 32,5 5 1 | 2 146 43,0 6 1 | - - - - | - - - - |
| 46 24 | 255022 MG Holzen | Zahl % Sitze weibl. | 552 389 70,5 | 9 2,3 | 380 | 1 117 100 9 2 | 318 28,5 2 - | 722 64,6 6 1 | - - - - | - - - - |
| 46 24 | 255028 MG Lüerdissen | Zahl % Sitze weibl. | 409 300 73,3 | 6 2,0 | 294 | 878 100 7 1 | 228 26,0 2 - | 605 68,9 5 1 | 45 5,1 - - | - - - - |
| | SG 5 Eschershausen | Zahl % Sitze weibl. | 5 777 3 527 61,1 | 104 2,9 | 3 423 | 9 976 100 51 9 | 3 274 32,8 16 2 | 4 800 48,1 26 5 | 45 0,5 - - | - - - - |
| 46 24 | 255005 MG Brevörde | Zahl % Sitze weibl. | 603 470 77,9 | 12 2,6 | 458 | 1 354 100 9 1 | 580 42,8 4 - | 774 57,2 5 1 | - - - - | - - - - |
| 46 24 | 255019 MG Heinsen | Zahl % Sitze weibl. | 774 462 59,7 | 9 1,9 | 453 | 1 311 100 9 1 | 602 45,9 4 1 | 709 54,1 5 - | - - - - | - - - - |
| 46 24 | 255031 MG Ottenstein,Flecken | Zahl % Sitze weibl. | 1 036 669 64,6 | 10 1,5 | 659 | 1 940 100 11 1 | 1 424 73,4 8 1 | 516 26,6 3 - | - - - - | - - - - |
| 46 24 | 255033 MG Polle,Flecken | Zahl % Sitze weibl. | 1 114 658 59,1 | 23 3,5 | 635 | 1 876 100 11 3 | - - - - | 949 50,6 6 1 | - - - - | - - - - |

Hannover (Gemeindewahlen)

Von den gültigen Stimmen entfallen auf

| WASG | DKP | DP | ZENT- RUM | GRAUE | Die Linke. | REP | FAMI- LIE | NPD | ödp | PBC | POGO- PARTEI | STATT Partei | WGR | EB |
|------|-----|----|--------------|-------|---------------|-----|--------------|-----|-----|-----|-----------------|-----------------|-------|----|
| - | - | - | - | - | - | - | - | - | - | - | - | - | 329 | - |
| - | - | - | - | - | - | - | - | - | - | - | - | - | 28,7 | - |
| - | - | - | - | - | - | - | - | - | - | - | - | - | 3 | - |
| - | - | - | - | - | - | - | - | - | - | - | - | - | - | - |
| - | - | - | - | - | - | - | - | - | - | - | - | - | - | - |
| - | - | - | - | - | - | - | - | - | - | - | - | - | - | - |
| - | - | - | - | - | - | - | - | - | - | - | - | - | 209 | - |
| - | - | - | - | - | - | - | - | - | - | - | - | - | 5,4 | - |
| - | - | - | - | - | - | - | - | - | - | - | - | - | 1 | - |
| - | - | - | - | - | - | - | - | - | - | - | - | - | - | - |
| - | - | - | - | - | - | - | - | - | - | - | - | - | 538 | - |
| - | - | - | - | - | - | - | - | - | - | - | - | - | 5,0 | - |
| - | - | - | - | - | - | - | - | - | - | - | - | - | 4 | - |
| - | - | - | - | - | - | - | - | - | - | - | - | - | - | - |
| - | - | - | - | - | - | - | - | - | - | - | - | - | 256 | - |
| - | - | - | - | - | - | - | - | - | - | - | - | - | 21,3 | - |
| - | - | - | - | - | - | - | - | - | - | - | - | - | 2 | - |
| - | - | - | - | - | - | - | - | - | - | - | - | - | - | - |
| - | - | - | - | - | - | - | - | - | - | - | - | - | 304 | - |
| - | - | - | - | - | - | - | - | - | - | - | - | - | 17,0 | - |
| - | - | - | - | - | - | - | - | - | - | - | - | - | 2 | - |
| - | - | - | - | - | - | - | - | - | - | - | - | - | - | - |
| - | - | - | - | - | - | - | - | - | - | - | - | - | 1 220 | - |
| - | - | - | - | - | - | - | - | - | - | - | - | - | 24,4 | - |
| - | - | - | - | - | - | - | - | - | - | - | - | - | 4 | - |
| - | - | - | - | - | - | - | - | - | - | - | - | - | 1 | - |
| - | - | - | - | - | - | - | - | - | - | - | - | - | 77 | - |
| - | - | - | - | - | - | - | - | - | - | - | - | - | 6,9 | - |
| - | - | - | - | - | - | - | - | - | - | - | - | - | 1 | - |
| - | - | - | - | - | - | - | - | - | - | - | - | - | 1 | - |
| - | - | - | - | - | - | - | - | - | - | - | - | - | - | - |
| - | - | - | - | - | - | - | - | - | - | - | - | - | - | - |
| - | - | - | - | - | - | - | - | - | - | - | - | - | - | - |
| - | - | - | - | - | - | - | - | - | - | - | - | - | 1 857 | - |
| - | - | - | - | - | - | - | - | - | - | - | - | - | 18,6 | - |
| - | - | - | - | - | - | - | - | - | - | - | - | - | 9 | - |
| - | - | - | - | - | - | - | - | - | - | - | - | - | 2 | - |
| - | - | - | - | - | - | - | - | - | - | - | - | - | - | - |
| - | - | - | - | - | - | - | - | - | - | - | - | - | - | - |
| - | - | - | - | - | - | - | - | - | - | - | - | - | - | - |
| - | - | - | - | - | - | - | - | - | - | - | - | - | - | - |
| - | - | - | - | - | - | - | - | - | - | - | - | - | - | - |
| - | - | - | - | - | - | - | - | - | - | - | - | - | - | - |
| - | - | - | - | - | - | - | - | - | - | - | - | - | 927 | - |
| - | - | - | - | - | - | - | - | - | - | - | - | - | 49,4 | - |
| - | - | - | - | - | - | - | - | - | - | - | - | - | 5 | - |
| - | - | - | - | - | - | - | - | - | - | - | - | - | 2 | - |

Noch: 4 B. Ergebnisse der Kommunalwahlen 2006 in den kreisangehörigen Gemeinden der Landkreise / der Region

| Bundestagswahlkreis Nr. Landtagswahlkreis Nr. Einheitsgemeinde (EG) Samtgemeinde (SG) Mitgliedsgemeinde (MG) | Einheit | Wahlberechtigte | Wähler | Stimmzettel | | Gültige Stimmen | CDU | SPD | GRÜNE | FDP |
|--------------------------------------------------------------------------------------------------------------------------|------------------------------|-----------------|----------------|--------------|---------|-----------------------------|-----------------------------|-----------------------------|------------------------|-------------------------|
| | | | | un-gültige | gültige | | | | | |
| 46 24 255035 MG Vahlbruch | Zahl % Sitze weibl. | 416 | 208 50,0 | 13 6,3 | 195 | 569 100 9 3 | - - - - | - - - - | - - - - | - - - - |
| SG 6 Polle | Zahl % Sitze weibl. | 3 943 | 2 467 62,6 | 67 2,7 | 2 400 | 7 050 100 49 9 | 2 606 37,0 16 2 | 2 948 41,8 19 2 | - - - - | - - - - |
| 46 24 255001 MG Arholzen | Zahl % Sitze weibl. | 372 | 266 71,5 | 9 3,4 | 257 | 761 100 7 3 | - - - - | 484 63,6 4 2 | - - - - | - - - - |
| 46 24 255007 MG Deensen | Zahl % Sitze weibl. | 1 285 | 847 65,9 | 43 5,1 | 804 | 2 389 100 11 2 | 1 025 42,9 5 1 | 1 255 52,5 6 1 | - - - - | - - - - |
| 46 24 255018 MG Heinade | Zahl % Sitze weibl. | 853 | 604 70,8 | 15 2,5 | 589 | 1 748 100 11 - | - - - - | 499 28,5 3 - | - - - - | - - - - |
| 46 24 255027 MG Lenne | Zahl % Sitze weibl. | 605 | 416 68,8 | 7 1,7 | 409 | 1 208 100 9 - | 928 76,8 7 - | 280 23,2 2 - | - - - - | - - - - |
| 46 24 255034 MG Stadtoldendorf,Stadt | Zahl % Sitze weibl. | 4 749 | 2 481 52,2 | 80 3,2 | 2 401 | 7 064 100 17 3 | 4 172 59,1 10 1 | 2 255 31,9 5 2 | 282 4,0 1 - | 355 5,0 1 - |
| 46 24 255036 MG Wangelnstedt | Zahl % Sitze weibl. | 568 | 422 74,3 | 11 2,6 | 411 | 1 216 100 9 - | - - - - | 121 10,0 1 - | - - - - | - - - - |
| SG 7 Stadtoldendorf | Zahl % Sitze weibl. | 8 432 | 5 036 59,7 | 165 3,3 | 4 871 | 14 386 100 64 8 | 6 125 42,6 22 2 | 4 894 34,0 21 5 | 282 2,0 1 - | 355 2,5 1 - |
| 255 Holzminden | Zahl % Sitze weibl. | 63 573 | 36 605 57,6 | 1 082 3,0 | 35 523 | 103 682 100 381 70 | 35 198 33,9 117 15 | 46 254 44,6 172 40 | 2 008 1,9 3 - | 5 451 5,3 16 1 |
| 40 47 256022 EG Nienburg (Weser),Stadt | Zahl % Sitze weibl. | 25 376 | 11 985 47,2 | 214 1,8 | 11 771 | 34 094 100 38 11 | 12 882 37,8 14 2 | 15 184 44,5 17 5 | 2 723 8,0 3 3 | 1 783 5,2 2 - |
| 40 47 256025 EG Rehburg-Loccum,Stadt | Zahl % Sitze weibl. | 8 516 | 4 032 47,3 | 71 1,8 | 3 961 | 11 539 100 26 8 | 4 479 38,8 10 2 | 5 350 46,4 12 4 | 835 7,2 2 1 | 407 3,5 1 - |
| 40 47 256030 EG Steyerberg,Flecken | Zahl % Sitze weibl. | 4 398 | 2 469 56,1 | 48 1,9 | 2 421 | 7 046 100 16 3 | 3 114 44,2 7 1 | 2 368 33,6 5 2 | - - - - | - - - - |
| 40 47 256032 EG Stolzenau | Zahl % Sitze weibl. | 6 036 | 3 427 56,8 | 47 1,4 | 3 380 | 9 911 100 20 5 | 4 679 47,2 9 2 | 3 697 37,3 7 2 | 351 3,5 1 - | 303 3,1 1 - |

Hannover (Gemeindewahlen)

Von den gültigen Stimmen entfallen auf

| WASG | DKP | DP | ZENT- RUM | GRAUE | Die Linke. | REP | FAMI- LIE | NPD | ödp | PBC | POGO- PARTEI | STATT Partei | WGR | EB |
|------|-----|----|--------------|-------|---------------|-----|--------------|-----|-----|-----|-----------------|-----------------|--------|-----|
| - | - | - | - | - | - | - | - | - | - | - | - | - | 569 | - |
| - | - | - | - | - | - | - | - | - | - | - | - | - | 100,0 | - |
| - | - | - | - | - | - | - | - | - | - | - | - | - | 9 | - |
| - | - | - | - | - | - | - | - | - | - | - | - | - | 3 | - |
| - | - | - | - | - | - | - | - | - | - | - | - | - | 1 496 | - |
| - | - | - | - | - | - | - | - | - | - | - | - | - | 21,2 | - |
| - | - | - | - | - | - | - | - | - | - | - | - | - | 14 | - |
| - | - | - | - | - | - | - | - | - | - | - | - | - | 5 | - |
| - | - | - | - | - | - | - | - | - | - | - | - | - | 277 | - |
| - | - | - | - | - | - | - | - | - | - | - | - | - | 36,4 | - |
| - | - | - | - | - | - | - | - | - | - | - | - | - | 3 | - |
| - | - | - | - | - | - | - | - | - | - | - | - | - | 1 | - |
| - | - | - | - | - | - | - | - | - | - | - | - | - | 109 | - |
| - | - | - | - | - | - | - | - | - | - | - | - | - | 4,6 | - |
| - | - | - | - | - | - | - | - | - | - | - | - | - | - | - |
| - | - | - | - | - | - | - | - | - | - | - | - | - | - | - |
| - | - | - | - | - | - | - | - | - | - | - | - | - | 1 249 | - |
| - | - | - | - | - | - | - | - | - | - | - | - | - | 71,5 | - |
| - | - | - | - | - | - | - | - | - | - | - | - | - | 8 | - |
| - | - | - | - | - | - | - | - | - | - | - | - | - | - | - |
| - | - | - | - | - | - | - | - | - | - | - | - | - | - | - |
| - | - | - | - | - | - | - | - | - | - | - | - | - | - | - |
| - | - | - | - | - | - | - | - | - | - | - | - | - | - | - |
| - | - | - | - | - | - | - | - | - | - | - | - | - | - | - |
| - | - | - | - | - | - | - | - | - | - | - | - | - | 1 095 | - |
| - | - | - | - | - | - | - | - | - | - | - | - | - | 90,0 | - |
| - | - | - | - | - | - | - | - | - | - | - | - | - | 8 | - |
| - | - | - | - | - | - | - | - | - | - | - | - | - | - | - |
| - | - | - | - | - | - | - | - | - | - | - | - | - | 2 730 | - |
| - | - | - | - | - | - | - | - | - | - | - | - | - | 19,0 | - |
| - | - | - | - | - | - | - | - | - | - | - | - | - | 19 | - |
| - | - | - | - | - | - | - | - | - | - | - | - | - | 1 | - |
| - | - | - | - | - | - | - | - | - | - | - | - | - | 14 440 | 331 |
| - | - | - | - | - | - | - | - | - | - | - | - | - | 13,9 | 0,3 |
| - | - | - | - | - | - | - | - | - | - | - | - | - | 72 | 1 |
| - | - | - | - | - | - | - | - | - | - | - | - | - | 13 | 1 |
| - | - | - | - | - | 756 | - | - | - | - | - | - | - | 766 | - |
| - | - | - | - | - | 2,2 | - | - | - | - | - | - | - | 2,2 | - |
| - | - | - | - | - | 1 | - | - | - | - | - | - | - | 1 | - |
| - | - | - | - | - | 1 | - | - | - | - | - | - | - | - | - |
| - | - | - | - | - | - | - | - | - | - | - | - | - | 293 | 175 |
| - | - | - | - | - | - | - | - | - | - | - | - | - | 2,5 | 1,5 |
| - | - | - | - | - | - | - | - | - | - | - | - | - | 1 | - |
| - | - | - | - | - | - | - | - | - | - | - | - | - | 1 | - |
| - | - | - | - | - | - | - | - | - | - | - | - | - | 1 564 | - |
| - | - | - | - | - | - | - | - | - | - | - | - | - | 22,2 | - |
| - | - | - | - | - | - | - | - | - | - | - | - | - | 4 | - |
| - | - | - | - | - | - | - | - | - | - | - | - | - | - | - |
| - | - | - | - | - | - | - | - | - | - | - | - | - | 881 | - |
| - | - | - | - | - | - | - | - | - | - | - | - | - | 8,9 | - |
| - | - | - | - | - | - | - | - | - | - | - | - | - | 2 | - |
| - | - | - | - | - | - | - | - | - | - | - | - | - | 1 | - |

Noch: 4 B. Ergebnisse der Kommunalwahlen 2006 in den kreisangehörigen Gemeinden der Landkreise / der Region

| Bundestagswahlkreis Nr. Landtagswahlkreis Nr. Einheitsgemeinde (EG) Samtgemeinde (SG) Mitgliedsgemeinde (MG) | Einheit | Wahlberechtigte | Wähler | Stimmzettel | | Gültige Stimmen | CDU | SPD | GRÜNE | FDP |
|--------------------------------------------------------------------------------------------------------------------------|------------------------------|------------------------------|------------------------|-------------|---------|-------------------------|--------------------------|--------------------------|----------------------|----------------------|
| | | | | un-gültige | gültige | | | | | |
| 34 48 | 256007 MG Eystrup | Zahl % Sitze weibl. | 2 769 1 231 44,5 | 42 3,4 | 1 189 | 3 466 100 15 3 | 1 641 47,3 7 1 | 1 574 45,4 7 1 | - - - - | 251 7,2 1 1 |
| 34 48 | 256008 MG Gandesbergen | Zahl % Sitze weibl. | 432 281 65,0 | 4 1,4 | 277 | 825 100 7 1 | - - - - | - - - - | - - - - | - - - - |
| 34 48 | 256009 MG Hämelhausen | Zahl % Sitze weibl. | 485 290 59,8 | 1 0,3 | 289 | 860 100 9 1 | - - - - | - - - - | - - - - | - - - - |
| 34 48 | 256010 MG Hassel (Weser) | Zahl % Sitze weibl. | 1 460 719 49,2 | 29 4,0 | 690 | 2 020 100 11 - | - - - - | - - - - | - - - - | - - - - |
| | SG 1 Eystrup | Zahl % Sitze weibl. | 5 146 2 521 49,0 | 76 3,0 | 2 445 | 7 171 100 42 5 | 1 641 22,9 7 1 | 1 574 21,9 7 1 | - - - - | 251 3,5 1 1 |
| 40 48 | 256005 MG Drakenburg,Flecken | Zahl % Sitze weibl. | 1 407 744 52,9 | 17 2,3 | 727 | 2 140 100 11 1 | 605 28,3 3 - | 978 45,7 5 1 | 72 3,4 - - | - - - - |
| 40 48 | 256011 MG Haßbergen | Zahl % Sitze weibl. | 1 254 659 52,6 | 15 2,3 | 644 | 1 855 100 11 3 | 787 42,4 5 1 | 554 29,9 3 - | 129 7,0 1 1 | 73 3,9 - - |
| 40 48 | 256012 MG Heemsen | Zahl % Sitze weibl. | 1 401 802 57,2 | 12 1,5 | 790 | 2 333 100 11 1 | 1 360 58,3 7 - | 661 28,3 3 - | - - - - | 60 2,6 - - |
| 40 48 | 256027 MG Rohrsen | Zahl % Sitze weibl. | 822 443 53,9 | 8 1,8 | 435 | 1 283 100 11 2 | 719 56,0 6 2 | 337 26,3 3 - | - - - - | - - - - |
| | SG 2 Heemsen | Zahl % Sitze weibl. | 4 884 2 648 54,2 | 52 2,0 | 2 596 | 7 611 100 44 7 | 3 471 45,6 21 3 | 2 530 33,2 14 1 | 201 2,6 1 1 | 133 1,7 - - |
| 34 48 | 256003 MG Bücken,Flecken | Zahl % Sitze weibl. | 1 864 1 046 56,1 | 40 3,8 | 1 006 | 2 967 100 13 1 | - - - - | 1 021 34,4 4 1 | - - - - | - - - - |
| 34 48 | 256013 MG Hilgermissen | Zahl % Sitze weibl. | 1 798 1 046 58,2 | 22 2,1 | 1 024 | 3 030 100 13 3 | - - - - | 1 043 34,4 4 1 | - - - - | - - - - |
| 34 48 | 256014 MG Hoya,Stadt | Zahl % Sitze weibl. | 3 219 1 489 46,3 | 45 3,0 | 1 444 | 4 235 100 15 3 | 2 260 53,4 8 - | 1 975 46,6 7 3 | - - - - | - - - - |
| 34 48 | 256015 MG Hoyerhagen | Zahl % Sitze weibl. | 802 470 58,6 | 11 2,3 | 459 | 1 369 100 11 2 | 387 28,3 3 - | - - - - | - - - - | - - - - |

Hannover (Gemeindewahlen)

Von den gültigen Stimmen entfallen auf

| WASG | DKP | DP | ZENT- RUM | GRAUE | Die Linke. | REP | FAMI- LIE | NPD | ödp | PBC | POGO- PARTEI | STATT Partei | WGR | EB |
|------|-----|----|--------------|-------|---------------|-----|--------------|-----|-----|-----|-----------------|-----------------|-------|----|
| - | - | - | - | - | - | - | - | - | - | - | - | - | - | - |
| - | - | - | - | - | - | - | - | - | - | - | - | - | - | - |
| - | - | - | - | - | - | - | - | - | - | - | - | - | - | - |
| - | - | - | - | - | - | - | - | - | - | - | - | - | 825 | - |
| - | - | - | - | - | - | - | - | - | - | - | - | - | 100,0 | - |
| - | - | - | - | - | - | - | - | - | - | - | - | - | 7 | - |
| - | - | - | - | - | - | - | - | - | - | - | - | - | 1 | - |
| - | - | - | - | - | - | - | - | - | - | - | - | - | 860 | - |
| - | - | - | - | - | - | - | - | - | - | - | - | - | 100,0 | - |
| - | - | - | - | - | - | - | - | - | - | - | - | - | 9 | - |
| - | - | - | - | - | - | - | - | - | - | - | - | - | 1 | - |
| - | - | - | - | - | - | - | - | - | - | - | - | - | 2 020 | - |
| - | - | - | - | - | - | - | - | - | - | - | - | - | 100,0 | - |
| - | - | - | - | - | - | - | - | - | - | - | - | - | 11 | - |
| - | - | - | - | - | - | - | - | - | - | - | - | - | - | - |
| - | - | - | - | - | - | - | - | - | - | - | - | - | 3 705 | - |
| - | - | - | - | - | - | - | - | - | - | - | - | - | 51,7 | - |
| - | - | - | - | - | - | - | - | - | - | - | - | - | 27 | - |
| - | - | - | - | - | - | - | - | - | - | - | - | - | 2 | - |
| - | - | - | - | - | - | - | - | - | - | - | - | - | 485 | - |
| - | - | - | - | - | - | - | - | - | - | - | - | - | 22,7 | - |
| - | - | - | - | - | - | - | - | - | - | - | - | - | 3 | - |
| - | - | - | - | - | - | - | - | - | - | - | - | - | - | - |
| - | - | - | - | - | - | - | - | - | - | - | - | - | 312 | - |
| - | - | - | - | - | - | - | - | - | - | - | - | - | 16,8 | - |
| - | - | - | - | - | - | - | - | - | - | - | - | - | 2 | - |
| - | - | - | - | - | - | - | - | - | - | - | - | - | 1 | - |
| - | - | - | - | - | - | - | - | - | - | - | - | - | 252 | - |
| - | - | - | - | - | - | - | - | - | - | - | - | - | 10,8 | - |
| - | - | - | - | - | - | - | - | - | - | - | - | - | 1 | - |
| - | - | - | - | - | - | - | - | - | - | - | - | - | 1 | - |
| - | - | - | - | - | - | - | - | - | - | - | - | - | 227 | - |
| - | - | - | - | - | - | - | - | - | - | - | - | - | 17,7 | - |
| - | - | - | - | - | - | - | - | - | - | - | - | - | 2 | - |
| - | - | - | - | - | - | - | - | - | - | - | - | - | - | - |
| - | - | - | - | - | - | - | - | - | - | - | - | - | 1 276 | - |
| - | - | - | - | - | - | - | - | - | - | - | - | - | 16,8 | - |
| - | - | - | - | - | - | - | - | - | - | - | - | - | 8 | - |
| - | - | - | - | - | - | - | - | - | - | - | - | - | 2 | - |
| - | - | - | - | - | - | - | - | - | - | - | - | - | 1 946 | - |
| - | - | - | - | - | - | - | - | - | - | - | - | - | 65,6 | - |
| - | - | - | - | - | - | - | - | - | - | - | - | - | 9 | - |
| - | - | - | - | - | - | - | - | - | - | - | - | - | - | - |
| - | - | - | - | - | - | - | - | - | - | - | - | - | 1 987 | - |
| - | - | - | - | - | - | - | - | - | - | - | - | - | 65,6 | - |
| - | - | - | - | - | - | - | - | - | - | - | - | - | 9 | - |
| - | - | - | - | - | - | - | - | - | - | - | - | - | 2 | - |
| - | - | - | - | - | - | - | - | - | - | - | - | - | - | - |
| - | - | - | - | - | - | - | - | - | - | - | - | - | - | - |
| - | - | - | - | - | - | - | - | - | - | - | - | - | - | - |
| - | - | - | - | - | - | - | - | - | - | - | - | - | 982 | - |
| - | - | - | - | - | - | - | - | - | - | - | - | - | 71,7 | - |
| - | - | - | - | - | - | - | - | - | - | - | - | - | 8 | - |
| - | - | - | - | - | - | - | - | - | - | - | - | - | 2 | - |

Noch: 4 B. Ergebnisse der Kommunalwahlen 2006 in den kreisangehörigen Gemeinden der Landkreise / der Region

| Bundestagswahlkreis Nr. Landtagswahlkreis Nr. Einheitsgemeinde (EG) Samtgemeinde (SG) Mitgliedsgemeinde (MG) | Einheit | Wahlberechtigte | Wähler | Stimmzettel | | Gültige Stimmen | CDU | SPD | GRÜNE | FDP |
|--------------------------------------------------------------------------------------------------------------------------|----------------------------|-----------------|--------|-------------|---------|-----------------|-------|-------|-------|-----|
| | | | | un-gültige | gültige | | | | | |
| 34 48 | 256028 MG Schwerigen | | | | | | | | | |
| | Zahl | 690 | 442 | 5 | 437 | 1 301 | 580 | 605 | - | - |
| | % | | 64,1 | 1,1 | | 100 | 44,6 | 46,5 | - | - |
| | Sitze | | | | | 9 | 4 | 4 | - | - |
| | weibl. | | | | | 4 | 2 | 2 | - | - |
| 34 48 | 256035 MG Warpe | | | | | | | | | |
| | Zahl | 656 | 413 | 10 | 403 | 1 196 | - | - | 207 | - |
| | % | | 63,0 | 2,4 | | 100 | - | - | 17,3 | - |
| | Sitze | | | | | 9 | - | - | 2 | - |
| | weibl. | | | | | | - | - | - | - |
| | SG 3 Grafschaft Hoya | | | | | | | | | |
| | Zahl | 9 029 | 4 906 | 133 | 4 773 | 14 098 | 3 227 | 4 644 | 207 | - |
| | % | | 54,3 | 2,7 | | 100 | 22,9 | 32,9 | 1,5 | - |
| | Sitze | | | | | 70 | 15 | 19 | 2 | - |
| | weibl. | | | | | 13 | 2 | 7 | - | - |
| 40 47 | 256006 MG Estorf | | | | | | | | | |
| | Zahl | 1 438 | 871 | 9 | 862 | 2 536 | 858 | 1 179 | 65 | - |
| | % | | 60,6 | 1,0 | | 100 | 33,8 | 46,5 | 2,6 | - |
| | Sitze | | | | | 11 | 4 | 5 | - | - |
| | weibl. | | | | | 3 | 1 | 1 | - | - |
| 40 47 | 256016 MG Husum | | | | | | | | | |
| | Zahl | 1 955 | 1 135 | 22 | 1 113 | 3 303 | 2 024 | 1 131 | 148 | - |
| | % | | 58,1 | 1,9 | | 100 | 61,3 | 34,2 | 4,5 | - |
| | Sitze | | | | | 13 | 8 | 4 | 1 | - |
| | weibl. | | | | | 1 | 1 | - | - | - |
| 40 47 | 256017 MG Landesbergen | | | | | | | | | |
| | Zahl | 2 312 | 1 486 | 29 | 1 457 | 4 287 | 2 338 | 1 732 | - | - |
| | % | | 64,3 | 2,0 | | 100 | 54,5 | 40,4 | - | - |
| | Sitze | | | | | 15 | 8 | 6 | - | - |
| | weibl. | | | | | 4 | 2 | 2 | - | - |
| 40 47 | 256018 MG Leese | | | | | | | | | |
| | Zahl | 1 376 | 860 | 14 | 846 | 2 495 | 817 | 1 678 | - | - |
| | % | | 62,5 | 1,6 | | 100 | 32,7 | 67,3 | - | - |
| | Sitze | | | | | 11 | 4 | 7 | - | - |
| | weibl. | | | | | 1 | - | 1 | - | - |
| | SG 4 Landesbergen | | | | | | | | | |
| | Zahl | 7 081 | 4 352 | 74 | 4 278 | 12 621 | 6 037 | 5 720 | 213 | - |
| | % | | 61,5 | 1,7 | | 100 | 47,8 | 45,3 | 1,7 | - |
| | Sitze | | | | | 50 | 24 | 22 | 1 | - |
| | weibl. | | | | | 9 | 4 | 4 | - | - |
| 40 47 | 256002 MG Binnen | | | | | | | | | |
| | Zahl | 900 | 592 | 6 | 586 | 1 743 | 903 | 840 | - | - |
| | % | | 65,8 | 1,0 | | 100 | 51,8 | 48,2 | - | - |
| | Sitze | | | | | 11 | 6 | 5 | - | - |
| | weibl. | | | | | 4 | 1 | 3 | - | - |
| 40 47 | 256019 MG Liebenau,Flecken | | | | | | | | | |
| | Zahl | 2 912 | 1 446 | 42 | 1 404 | 4 099 | 2 266 | 1 833 | - | - |
| | % | | 49,7 | 2,9 | | 100 | 55,3 | 44,7 | - | - |
| | Sitze | | | | | 15 | 8 | 7 | - | - |
| | weibl. | | | | | 3 | 2 | 1 | - | - |
| 40 47 | 256023 MG Pennigsehl | | | | | | | | | |
| | Zahl | 1 071 | 661 | 14 | 647 | 1 911 | 668 | 1 020 | 223 | - |
| | % | | 61,7 | 2,1 | | 100 | 35,0 | 53,4 | 11,7 | - |
| | Sitze | | | | | 11 | 4 | 6 | 1 | - |
| | weibl. | | | | | 1 | - | 1 | - | - |
| | SG 5 Liebenau | | | | | | | | | |
| | Zahl | 4 883 | 2 699 | 62 | 2 637 | 7 753 | 3 837 | 3 693 | 223 | - |
| | % | | 55,3 | 2,3 | | 100 | 49,5 | 47,6 | 2,9 | - |
| | Sitze | | | | | 37 | 18 | 18 | 1 | - |
| | weibl. | | | | | 8 | 3 | 5 | - | - |
| 40 48 | 256001 MG Balge | | | | | | | | | |
| | Zahl | 1 554 | 955 | 11 | 944 | 2 770 | 1 132 | 1 432 | 157 | 49 |
| | % | | 61,5 | 1,2 | | 100 | 40,9 | 51,7 | 5,7 | 1,8 |
| | Sitze | | | | | 11 | 4 | 6 | 1 | - |
| | weibl. | | | | | 4 | 2 | 2 | - | - |
| 40 48 | 256021 MG Marklohe | | | | | | | | | |
| | Zahl | 3 654 | 2 092 | 21 | 2 071 | 6 088 | 2 370 | 2 168 | 447 | 332 |
| | % | | 57,3 | 1,0 | | 100 | 38,9 | 35,6 | 7,3 | 5,5 |
| | Sitze | | | | | 15 | 6 | 5 | 1 | 1 |
| | weibl. | | | | | 2 | 1 | - | 1 | - |

Hannover (Gemeindewahlen)

Von den gültigen Stimmen entfallen auf

| WASG | DKP | DP | ZENT-RUM | GRAUE | Die Linke. | REP | FAMI-LIE | NPD | ödp | PBC | POGO-PARTEI | STATT Partei | WGR | EB |
|------|-----|----|----------|-------|------------|-----|----------|-----|-----|-----|-------------|--------------|-------|----|
| - | - | - | - | - | - | - | - | - | - | - | - | - | 116 | - |
| - | - | - | - | - | - | - | - | - | - | - | - | - | 8,9 | - |
| - | - | - | - | - | - | - | - | - | - | - | - | - | 1 | - |
| - | - | - | - | - | - | - | - | - | - | - | - | - | - | - |
| - | - | - | - | - | - | - | - | - | - | - | - | - | 989 | - |
| - | - | - | - | - | - | - | - | - | - | - | - | - | 82,7 | - |
| - | - | - | - | - | - | - | - | - | - | - | - | - | 7 | - |
| - | - | - | - | - | - | - | - | - | - | - | - | - | - | - |
| - | - | - | - | - | - | - | - | - | - | - | - | - | 6 020 | - |
| - | - | - | - | - | - | - | - | - | - | - | - | - | 42,7 | - |
| - | - | - | - | - | - | - | - | - | - | - | - | - | 34 | - |
| - | - | - | - | - | - | - | - | - | - | - | - | - | 4 | - |
| - | - | - | - | - | - | - | - | - | - | - | - | - | 434 | - |
| - | - | - | - | - | - | - | - | - | - | - | - | - | 17,1 | - |
| - | - | - | - | - | - | - | - | - | - | - | - | - | 2 | - |
| - | - | - | - | - | - | - | - | - | - | - | - | - | 1 | - |
| - | - | - | - | - | - | - | - | - | - | - | - | - | - | - |
| - | - | - | - | - | - | - | - | - | - | - | - | - | - | - |
| - | - | - | - | - | - | - | - | - | - | - | - | - | - | - |
| - | - | - | - | - | - | - | - | - | - | - | - | - | 217 | - |
| - | - | - | - | - | - | - | - | - | - | - | - | - | 5,1 | - |
| - | - | - | - | - | - | - | - | - | - | - | - | - | 1 | - |
| - | - | - | - | - | - | - | - | - | - | - | - | - | - | - |
| - | - | - | - | - | - | - | - | - | - | - | - | - | - | - |
| - | - | - | - | - | - | - | - | - | - | - | - | - | 651 | - |
| - | - | - | - | - | - | - | - | - | - | - | - | - | 5,2 | - |
| - | - | - | - | - | - | - | - | - | - | - | - | - | 3 | - |
| - | - | - | - | - | - | - | - | - | - | - | - | - | 1 | - |
| - | - | - | - | - | - | - | - | - | - | - | - | - | - | - |
| - | - | - | - | - | - | - | - | - | - | - | - | - | - | - |
| - | - | - | - | - | - | - | - | - | - | - | - | - | - | - |
| - | - | - | - | - | - | - | - | - | - | - | - | - | - | - |
| - | - | - | - | - | - | - | - | - | - | - | - | - | - | - |
| - | - | - | - | - | - | - | - | - | - | - | - | - | - | - |
| - | - | - | - | - | - | - | - | - | - | - | - | - | - | - |
| - | - | - | - | - | - | - | - | - | - | - | - | - | - | - |
| - | - | - | - | - | - | - | - | - | - | - | - | - | - | - |
| - | - | - | - | - | - | - | - | - | - | - | - | - | - | - |
| - | - | - | - | - | - | - | - | - | - | - | - | - | - | - |
| - | - | - | - | - | - | - | - | - | - | - | - | - | - | - |
| - | - | - | - | - | - | - | - | - | - | - | - | - | 771 | - |
| - | - | - | - | - | - | - | - | - | - | - | - | - | 12,7 | - |
| - | - | - | - | - | - | - | - | - | - | - | - | - | 2 | - |
| - | - | - | - | - | - | - | - | - | - | - | - | - | - | - |

Noch: 4 B. Ergebnisse der Kommunalwahlen 2006 in den kreisangehörigen Gemeinden der Landkreise / der Region

| Bundestagswahlkreis Nr. Landtagswahlkreis Nr. Einheitsgemeinde (EG) Samtgemeinde (SG) Mitgliedsgemeinde (MG) | Einheit | Wahlberechtigte | Wähler | Stimmzettel | | Gültige Stimmen | CDU | SPD | GRÜNE | FDP |
|--------------------------------------------------------------------------------------------------------------------------|---------|-----------------|--------|-------------|---------|-----------------|--------|--------|-------|-------|
| | | | | un-gültige | gültige | | | | | |
| 40 48 256036 MG Wietzen | Zahl | 1 792 | 981 | 18 | 963 | 2 860 | 1 877 | 930 | - | 53 |
| | % | | 54,7 | 1,8 | | 100 | 65,6 | 32,5 | - | 1,9 |
| | Sitze | | | | | 13 | 9 | 4 | - | - |
| | weibl. | | | | | 3 | 1 | 2 | - | - |
| SG 6 Marklohe | Zahl | 7 000 | 4 028 | 50 | 3 978 | 11 718 | 5 379 | 4 530 | 604 | 434 |
| | % | | 57,5 | 1,2 | | 100 | 45,9 | 38,7 | 5,2 | 3,7 |
| | Sitze | | | | | 39 | 19 | 15 | 2 | 1 |
| | weibl. | | | | | 9 | 4 | 4 | 1 | - |
| 40 48 256020 MG Linsburg | Zahl | 841 | 506 | 3 | 503 | 1 506 | 400 | 228 | - | - |
| | % | | 60,2 | 0,6 | | 100 | 26,6 | 15,1 | - | - |
| | Sitze | | | | | 9 | 3 | 1 | - | - |
| | weibl. | | | | | 1 | - | - | - | - |
| 40 48 256026 MG Rodewald | Zahl | 2 180 | 1 181 | 17 | 1 164 | 3 435 | 1 037 | 1 308 | - | - |
| | % | | 54,2 | 1,4 | | 100 | 30,2 | 38,1 | - | - |
| | Sitze | | | | | 13 | 4 | 5 | - | - |
| | weibl. | | | | | 3 | 1 | 1 | - | - |
| 40 48 256029 MG Steimbke | Zahl | 2 013 | 1 326 | 30 | 1 296 | 3 841 | 1 920 | 682 | - | - |
| | % | | 65,9 | 2,3 | | 100 | 50,0 | 17,8 | - | - |
| | Sitze | | | | | 13 | 7 | 2 | - | - |
| | weibl. | | | | | 2 | 2 | - | - | - |
| 40 48 256031 MG Stöckse | Zahl | 1 123 | 778 | 18 | 760 | 2 272 | 1 240 | 422 | - | - |
| | % | | 69,3 | 2,3 | | 100 | 54,6 | 18,6 | - | - |
| | Sitze | | | | | 11 | 6 | 2 | - | - |
| | weibl. | | | | | 1 | 1 | - | - | - |
| SG 7 Steimbke | Zahl | 6 157 | 3 791 | 68 | 3 723 | 11 054 | 4 597 | 2 640 | - | - |
| | % | | 61,6 | 1,8 | | 100 | 41,6 | 23,9 | - | - |
| | Sitze | | | | | 46 | 20 | 10 | - | - |
| | weibl. | | | | | 7 | 4 | 1 | - | - |
| 34 47 256004 MG Diepenau, Flecken | Zahl | 3 286 | 1 842 | 33 | 1 809 | 5 283 | 3 413 | 1 870 | - | - |
| | % | | 56,1 | 1,8 | | 100 | 64,6 | 35,4 | - | - |
| | Sitze | | | | | 15 | 10 | 5 | - | - |
| | weibl. | | | | | 4 | 2 | 2 | - | - |
| 34 47 256024 MG Raddestorf | Zahl | 1 741 | 933 | 17 | 916 | 2 656 | 1 850 | 806 | - | - |
| | % | | 53,6 | 1,8 | | 100 | 69,7 | 30,3 | - | - |
| | Sitze | | | | | 13 | 9 | 4 | - | - |
| | weibl. | | | | | 1 | - | 1 | - | - |
| 34 47 256033 MG Uchte, Flecken | Zahl | 4 048 | 2 245 | 57 | 2 188 | 6 411 | 2 997 | 2 770 | 240 | 404 |
| | % | | 55,5 | 2,5 | | 100 | 46,7 | 43,2 | 3,7 | 6,3 |
| | Sitze | | | | | 17 | 8 | 7 | 1 | 1 |
| | weibl. | | | | | 3 | 1 | 1 | 1 | - |
| 34 47 256034 MG Warmssen | Zahl | 2 930 | 1 539 | 22 | 1 517 | 4 421 | 2 927 | 1 243 | 251 | - |
| | % | | 52,5 | 1,4 | | 100 | 66,2 | 28,1 | 5,7 | - |
| | Sitze | | | | | 15 | 10 | 4 | 1 | - |
| | weibl. | | | | | 2 | 1 | 1 | - | - |
| SG 8 Uchte | Zahl | 12 005 | 6 559 | 129 | 6 430 | 18 771 | 11 187 | 6 689 | 491 | 404 |
| | % | | 54,6 | 2,0 | | 100 | 59,6 | 35,6 | 2,6 | 2,2 |
| | Sitze | | | | | 60 | 37 | 20 | 2 | 1 |
| | weibl. | | | | | 10 | 4 | 5 | 1 | - |
| 256 Nienburg (Weser) | Zahl | 100 511 | 53 417 | 1 024 | 52 393 | 153 387 | 64 530 | 58 619 | 5 848 | 3 715 |
| | % | | 53,1 | 1,9 | | 100 | 42,1 | 38,2 | 3,8 | 2,4 |
| | Sitze | | | | | 488 | 201 | 166 | 15 | 7 |
| | weibl. | | | | | 95 | 32 | 41 | 7 | 1 |
| 40 45 257003 EG Auetal | Zahl | 5 399 | 3 165 | 44 | 3 121 | 9 153 | 2 454 | 4 286 | 446 | 124 |
| | % | | 58,6 | 1,4 | | 100 | 26,8 | 46,8 | 4,9 | 1,4 |
| | Sitze | | | | | 18 | 5 | 8 | 1 | - |
| | weibl. | | | | | 2 | - | 2 | - | - |

Noch: 4 B. Ergebnisse der Kommunalwahlen 2006 in den kreisangehörigen Gemeinden der Landkreise / der Region

| Bundestagswahlkreis Nr. Landtagswahlkreis Nr. Einheitsgemeinde (EG) Samtgemeinde (SG) Mitgliedsgemeinde (MG) | Einheit | Wahlberechtigte | Wähler | Stimmzettel | | Gültige Stimmen | CDU | SPD | GRÜNE | FDP |
|--------------------------------------------------------------------------------------------------------------------------|------------------------------|-----------------|----------------|-------------|---------|---------------------------|---------------------------|---------------------------|------------------------|------------------------|
| | | | | un-gültige | gültige | | | | | |
| 40 46 257009 EG Bückeburg,Stadt | Zahl % Sitze weibl. | 16 096 | 7 148 44,4 | 178 2,5 | 6 970 | 20 308 100 34 10 | 7 316 36,0 12 2 | 8 790 43,3 15 6 | 1 066 5,2 2 1 | 925 4,6 2 - |
| 40 45 257028 EG Obernkirchen,Stadt | Zahl % Sitze weibl. | 8 196 | 4 404 53,7 | 113 2,6 | 4 291 | 12 578 100 23 5 | 4 792 38,1 9 2 | 5 685 45,2 10 2 | 1 113 8,8 2 1 | - - - - |
| 40 45 257031 EG Rinteln,Stadt | Zahl % Sitze weibl. | 21 993 | 10 508 47,8 | 224 2,1 | 10 284 | 29 618 100 36 9 | 10 152 34,3 12 2 | 13 981 47,2 17 4 | 1 431 4,8 2 2 | 935 3,2 1 - |
| 40 46 257035 EG Stadthagen,Stadt | Zahl % Sitze weibl. | 17 583 | 8 604 48,9 | 198 2,3 | 8 406 | 24 154 100 34 11 | 8 869 36,7 13 4 | 10 723 44,4 15 6 | 1 444 6,0 2 - | 1 213 5,0 2 1 |
| 40 45 257001 MG Ahnsen | Zahl % Sitze weibl. | 965 | 545 56,5 | 13 2,4 | 532 | 1 570 100 11 1 | 477 30,4 3 - | 1 093 69,6 8 1 | - - - - | - - - - |
| 40 45 257005 MG Bad Eilsen | Zahl % Sitze weibl. | 2 192 | 979 44,7 | 48 4,9 | 931 | 2 693 100 13 4 | 1 470 54,6 7 2 | 1 223 45,4 6 2 | - - - - | - - - - |
| 40 45 257008 MG Buchholz | Zahl % Sitze weibl. | 664 | 373 56,2 | 6 1,6 | 367 | 1 088 100 9 3 | 102 9,4 1 - | 316 29,0 3 1 | - - - - | - - - - |
| 40 45 257012 MG Heeßen | Zahl % Sitze weibl. | 1 224 | 682 55,7 | 14 2,1 | 668 | 1 966 100 11 2 | 1 001 50,9 6 2 | 741 37,7 4 - | - - - - | 53 2,7 - - |
| 40 45 257022 MG Luhden | Zahl % Sitze weibl. | 927 | 549 59,2 | 9 1,6 | 540 | 1 604 100 11 2 | 866 54,0 6 2 | 738 46,0 5 - | - - - - | - - - - |
| SG 1 Eilsen | Zahl % Sitze weibl. | 5 972 | 3 128 52,4 | 90 2,9 | 3 038 | 8 921 100 55 12 | 3 916 43,9 23 6 | 4 111 46,1 26 4 | - - - - | 53 0,6 - - |
| 40 46 257007 MG Beckedorf | Zahl % Sitze weibl. | 1 250 | 735 58,8 | 14 1,9 | 721 | 2 130 100 11 1 | 1 031 48,4 5 1 | 1 099 51,6 6 - | - - - - | - - - - |
| 40 46 257015 MG Heuerßen | Zahl % Sitze weibl. | 796 | 492 61,8 | 13 2,6 | 479 | 1 417 100 11 - | 343 24,2 3 - | 555 39,2 4 - | - - - - | - - - - |
| 40 46 257020 MG Lindhorst | Zahl % Sitze weibl. | 3 631 | 1 768 48,7 | 51 2,9 | 1 717 | 4 991 100 15 2 | 1 775 35,6 5 - | 3 216 64,4 10 2 | - - - - | - - - - |
| 40 46 257021 MG Lüdersfeld | Zahl % Sitze weibl. | 898 | 501 55,8 | 8 1,6 | 493 | 1 459 100 11 3 | 810 55,5 6 1 | 448 30,7 3 1 | 201 13,8 2 1 | - - - - |

Hannover (Gemeindewahlen)

Von den gültigen Stimmen entfallen auf

| WASG | DKP | DP | ZENT- RUM | GRAUE | Die Linke. | REP | FAMI- LIE | NPD | ödp | PBC | POGO- PARTEI | STATT Partei | WGR | EB |
|------|-----|----|--------------|-------|---------------|-----|--------------|-----|-----|-----|-----------------|-----------------|-------|-----|
| - | - | - | - | - | - | - | - | - | - | - | - | - | 2 211 | - |
| - | - | - | - | - | - | - | - | - | - | - | - | - | 10,9 | - |
| - | - | - | - | - | - | - | - | - | - | - | - | - | 3 | - |
| - | - | - | - | - | - | - | - | - | - | - | - | - | 1 | - |
| - | - | - | - | - | - | - | - | - | - | - | - | - | 929 | 59 |
| - | - | - | - | - | - | - | - | - | - | - | - | - | 7,4 | 0,5 |
| - | - | - | - | - | - | - | - | - | - | - | - | - | 2 | - |
| - | - | - | - | - | - | - | - | - | - | - | - | - | - | - |
| - | - | - | - | - | - | - | - | - | - | - | - | - | 3 119 | - |
| - | - | - | - | - | - | - | - | - | - | - | - | - | 10,5 | - |
| - | - | - | - | - | - | - | - | - | - | - | - | - | 4 | - |
| - | - | - | - | - | - | - | - | - | - | - | - | - | 1 | - |
| - | - | - | - | - | - | - | - | - | - | - | - | - | 1 905 | - |
| - | - | - | - | - | - | - | - | - | - | - | - | - | 7,9 | - |
| - | - | - | - | - | - | - | - | - | - | - | - | - | 2 | - |
| - | - | - | - | - | - | - | - | - | - | - | - | - | - | - |
| - | - | - | - | - | - | - | - | - | - | - | - | - | - | - |
| - | - | - | - | - | - | - | - | - | - | - | - | - | - | - |
| - | - | - | - | - | - | - | - | - | - | - | - | - | - | - |
| - | - | - | - | - | - | - | - | - | - | - | - | - | - | - |
| - | - | - | - | - | - | - | - | - | - | - | - | - | 670 | - |
| - | - | - | - | - | - | - | - | - | - | - | - | - | 61,6 | - |
| - | - | - | - | - | - | - | - | - | - | - | - | - | 5 | - |
| - | - | - | - | - | - | - | - | - | - | - | - | - | 2 | - |
| - | - | - | - | - | - | - | - | - | - | - | - | - | - | 171 |
| - | - | - | - | - | - | - | - | - | - | - | - | - | - | 8,7 |
| - | - | - | - | - | - | - | - | - | - | - | - | - | - | 1 |
| - | - | - | - | - | - | - | - | - | - | - | - | - | - | - |
| - | - | - | - | - | - | - | - | - | - | - | - | - | - | - |
| - | - | - | - | - | - | - | - | - | - | - | - | - | - | - |
| - | - | - | - | - | - | - | - | - | - | - | - | - | 670 | 171 |
| - | - | - | - | - | - | - | - | - | - | - | - | - | 7,5 | 1,9 |
| - | - | - | - | - | - | - | - | - | - | - | - | - | 5 | 1 |
| - | - | - | - | - | - | - | - | - | - | - | - | - | 2 | - |
| - | - | - | - | - | - | - | - | - | - | - | - | - | - | - |
| - | - | - | - | - | - | - | - | - | - | - | - | - | - | - |
| - | - | - | - | - | - | - | - | - | - | - | - | - | - | - |
| - | - | - | - | - | - | - | - | - | - | - | - | - | 519 | - |
| - | - | - | - | - | - | - | - | - | - | - | - | - | 36,6 | - |
| - | - | - | - | - | - | - | - | - | - | - | - | - | 4 | - |
| - | - | - | - | - | - | - | - | - | - | - | - | - | - | - |
| - | - | - | - | - | - | - | - | - | - | - | - | - | - | - |
| - | - | - | - | - | - | - | - | - | - | - | - | - | - | - |
| - | - | - | - | - | - | - | - | - | - | - | - | - | - | - |
| - | - | - | - | - | - | - | - | - | - | - | - | - | - | - |
| - | - | - | - | - | - | - | - | - | - | - | - | - | - | - |

Noch: 4 B. Ergebnisse der Kommunalwahlen 2006 in den kreisangehörigen Gemeinden der Landkreise / der Region

| Bundestagswahlkreis Nr. Landtagswahlkreis Nr. Einheitsgemeinde (EG) Samtgemeinde (SG) Mitgliedsgemeinde (MG) | Einheit | Wahlberechtigte | Wähler | Stimmzettel | | Gültige Stimmen | CDU | SPD | GRÜNE | FDP |
|--------------------------------------------------------------------------------------------------------------------------|---------|-----------------|--------|-------------|---------|-----------------|-------|--------|-------|-----|
| | | | | un-gültige | gültige | | | | | |
| SG 2 Lindhorst | Zahl | 6 575 | 3 496 | 86 | 3 410 | 9 997 | 3 959 | 5 318 | 201 | - |
| | % | | 53,2 | 2,5 | | 100 | 39,6 | 53,2 | 2,0 | - |
| | Sitze | | | | | 48 | 19 | 23 | 2 | - |
| | weibl. | | | | | 6 | 2 | 3 | 1 | - |
| 40 45 257006 MG Bad Nenndorf,Stadt | Zahl | 8 767 | 4 685 | 92 | 4 593 | 13 423 | 5 070 | 5 181 | - | 888 |
| | % | | 53,4 | 2,0 | | 100 | 37,8 | 38,6 | - | 6,6 |
| | Sitze | | | | | 27 | 10 | 10 | - | 2 |
| | weibl. | | | | | 8 | 3 | 3 | - | 1 |
| 40 45 257011 MG Haste | Zahl | 2 237 | 1 350 | 55 | 1 295 | 3 775 | 1 453 | 2 322 | - | - |
| | % | | 60,3 | 4,1 | | 100 | 38,5 | 61,5 | - | - |
| | Sitze | | | | | 13 | 5 | 8 | - | - |
| | weibl. | | | | | 1 | - | 1 | - | - |
| 40 45 257016 MG Hohnhorst | Zahl | 1 717 | 1 183 | 29 | 1 154 | 3 405 | 1 429 | 1 215 | - | - |
| | % | | 68,9 | 2,5 | | 100 | 42,0 | 35,7 | - | - |
| | Sitze | | | | | 13 | 5 | 5 | - | - |
| | weibl. | | | | | 2 | - | 1 | - | - |
| 40 45 257036 MG Suthfeld | Zahl | 1 256 | 899 | 16 | 883 | 2 585 | 914 | 1 671 | - | - |
| | % | | 71,6 | 1,8 | | 100 | 35,4 | 64,6 | - | - |
| | Sitze | | | | | 11 | 4 | 7 | - | - |
| | weibl. | | | | | 3 | 1 | 2 | - | - |
| SG 3 Nenndorf | Zahl | 13 977 | 8 117 | 192 | 7 925 | 23 188 | 8 866 | 10 389 | - | 888 |
| | % | | 58,1 | 2,4 | | 100 | 38,2 | 44,8 | - | 3,8 |
| | Sitze | | | | | 64 | 24 | 30 | - | 2 |
| | weibl. | | | | | 14 | 4 | 7 | - | 1 |
| 40 46 257019 MG Lauenhagen | Zahl | 1 117 | 695 | 6 | 689 | 2 022 | 777 | 1 245 | - | - |
| | % | | 62,2 | 0,9 | | 100 | 38,4 | 61,6 | - | - |
| | Sitze | | | | | 11 | 4 | 7 | - | - |
| | weibl. | | | | | - | - | - | - | - |
| 40 46 257023 MG Meerbeck | Zahl | 1 702 | 1 001 | 14 | 987 | 2 887 | 1 127 | 1 760 | - | - |
| | % | | 58,8 | 1,4 | | 100 | 39,0 | 61,0 | - | - |
| | Sitze | | | | | 13 | 5 | 8 | - | - |
| | weibl. | | | | | 4 | 1 | 3 | - | - |
| 40 46 257025 MG Niedernwöhren | Zahl | 1 590 | 967 | 13 | 954 | 2 811 | 708 | 2 103 | - | - |
| | % | | 60,8 | 1,3 | | 100 | 25,2 | 74,8 | - | - |
| | Sitze | | | | | 13 | 3 | 10 | - | - |
| | weibl. | | | | | 3 | 1 | 2 | - | - |
| 40 46 257027 MG Nordsehl | Zahl | 640 | 375 | 8 | 367 | 1 086 | 541 | 519 | 26 | - |
| | % | | 58,6 | 2,1 | | 100 | 49,8 | 47,8 | 2,4 | - |
| | Sitze | | | | | 9 | 5 | 4 | - | - |
| | weibl. | | | | | 3 | 1 | 2 | - | - |
| 40 46 257030 MG Pollhagen | Zahl | 1 021 | 597 | 9 | 588 | 1 743 | 305 | 844 | - | 50 |
| | % | | 58,5 | 1,5 | | 100 | 17,5 | 48,4 | - | 2,9 |
| | Sitze | | | | | 11 | 2 | 5 | - | - |
| | weibl. | | | | | 1 | - | 1 | - | - |
| 40 46 257037 MG Wiedensahl,Flecken | Zahl | 858 | 666 | 2 | 664 | 1 965 | 854 | 1 111 | - | - |
| | % | | 77,6 | 0,3 | | 100 | 43,5 | 56,5 | - | - |
| | Sitze | | | | | 11 | 5 | 6 | - | - |
| | weibl. | | | | | 1 | - | 1 | - | - |
| SG 4 Niedernwöhren | Zahl | 6 928 | 4 301 | 52 | 4 249 | 12 514 | 4 312 | 7 582 | 26 | 50 |
| | % | | 62,1 | 1,2 | | 100 | 34,5 | 60,6 | 0,2 | 0,4 |
| | Sitze | | | | | 68 | 24 | 40 | - | - |
| | weibl. | | | | | 12 | 3 | 9 | - | - |
| 40 46 257013 MG Helpsen | Zahl | 1 687 | 894 | 17 | 877 | 2 566 | 770 | 1 586 | 210 | - |
| | % | | 53,0 | 1,9 | | 100 | 30,0 | 61,8 | 8,2 | - |
| | Sitze | | | | | 13 | 4 | 8 | 1 | - |
| | weibl. | | | | | 5 | 1 | 4 | - | - |

Hannover (Gemeindewahlen)

Von den gültigen Stimmen entfallen auf

| WASG | DKP | DP | ZENT- RUM | GRAUE | Die Linke. | REP | FAMI- LIE | NPD | ödp | PBC | POGO- PARTEI | STATT Partei | WGR | EB |
|------|-----|----|--------------|-------|---------------|-----|--------------|-----|-----|-----|-----------------|-----------------|-------|----|
| - | - | - | - | - | - | - | - | - | - | - | - | - | 519 | - |
| - | - | - | - | - | - | - | - | - | - | - | - | - | 5,2 | - |
| - | - | - | - | - | - | - | - | - | - | - | - | - | 4 | - |
| - | - | - | - | - | - | - | - | - | - | - | - | - | - | - |
| - | - | - | - | - | - | - | - | - | - | - | - | - | 2 284 | - |
| - | - | - | - | - | - | - | - | - | - | - | - | - | 17,0 | - |
| - | - | - | - | - | - | - | - | - | - | - | - | - | 5 | - |
| - | - | - | - | - | - | - | - | - | - | - | - | - | 1 | - |
| - | - | - | - | - | - | - | - | - | - | - | - | - | - | - |
| - | - | - | - | - | - | - | - | - | - | - | - | - | - | - |
| - | - | - | - | - | - | - | - | - | - | - | - | - | - | - |
| - | - | - | - | - | - | - | - | - | - | - | - | - | 761 | - |
| - | - | - | - | - | - | - | - | - | - | - | - | - | 22,3 | - |
| - | - | - | - | - | - | - | - | - | - | - | - | - | 3 | - |
| - | - | - | - | - | - | - | - | - | - | - | - | - | 1 | - |
| - | - | - | - | - | - | - | - | - | - | - | - | - | - | - |
| - | - | - | - | - | - | - | - | - | - | - | - | - | - | - |
| - | - | - | - | - | - | - | - | - | - | - | - | - | - | - |
| - | - | - | - | - | - | - | - | - | - | - | - | - | 3 045 | - |
| - | - | - | - | - | - | - | - | - | - | - | - | - | 13,1 | - |
| - | - | - | - | - | - | - | - | - | - | - | - | - | 8 | - |
| - | - | - | - | - | - | - | - | - | - | - | - | - | 2 | - |
| - | - | - | - | - | - | - | - | - | - | - | - | - | - | - |
| - | - | - | - | - | - | - | - | - | - | - | - | - | - | - |
| - | - | - | - | - | - | - | - | - | - | - | - | - | - | - |
| - | - | - | - | - | - | - | - | - | - | - | - | - | - | - |
| - | - | - | - | - | - | - | - | - | - | - | - | - | - | - |
| - | - | - | - | - | - | - | - | - | - | - | - | - | - | - |
| - | - | - | - | - | - | - | - | - | - | - | - | - | - | - |
| - | - | - | - | - | - | - | - | - | - | - | - | - | 544 | - |
| - | - | - | - | - | - | - | - | - | - | - | - | - | 31,2 | - |
| - | - | - | - | - | - | - | - | - | - | - | - | - | 4 | - |
| - | - | - | - | - | - | - | - | - | - | - | - | - | - | - |
| - | - | - | - | - | - | - | - | - | - | - | - | - | - | - |
| - | - | - | - | - | - | - | - | - | - | - | - | - | - | - |
| - | - | - | - | - | - | - | - | - | - | - | - | - | - | - |
| - | - | - | - | - | - | - | - | - | - | - | - | - | 544 | - |
| - | - | - | - | - | - | - | - | - | - | - | - | - | 4,3 | - |
| - | - | - | - | - | - | - | - | - | - | - | - | - | 4 | - |
| - | - | - | - | - | - | - | - | - | - | - | - | - | - | - |
| - | - | - | - | - | - | - | - | - | - | - | - | - | - | - |
| - | - | - | - | - | - | - | - | - | - | - | - | - | - | - |

Noch: 4 B. Ergebnisse der Kommunalwahlen 2006 in den kreisangehörigen Gemeinden der Landkreise / der Region

| Bundestagswahlkreis Nr. Landtagswahlkreis Nr. Einheitsgemeinde (EG) Samtgemeinde (SG) Mitgliedsgemeinde (MG) | Einheit | Wahlberechtigte | Wähler | Stimmzettel | | Gültige Stimmen | CDU | SPD | GRÜNE | FDP |
|--------------------------------------------------------------------------------------------------------------------------|------------------------------|-----------------|-------------------------|-------------|---------|-----------------|---------------|----------------|-------------|------------|
| | | | | un-gültige | gültige | | | | | |
| 40 46 | 257014 MG Hesper | Zahl % | 1 741 1 027 59,0 | 20 1,9 | 1 007 | 2 928 100 | 692 23,6 | 1 923 65,7 | 313 10,7 | - |
| | | Sitze weibl. | | | | 13 1 | 3 - | 9 1 | 1 - | - |
| 40 46 | 257026 MG Nienstädt | Zahl % | 3 985 2 037 51,1 | 51 2,5 | 1 986 | 5 796 100 | 1 738 30,0 | 3 582 61,8 | 476 8,2 | - |
| | | Sitze weibl. | | | | 15 4 | 5 1 | 9 3 | 1 - | - |
| 40 46 | 257034 MG Seggebruch | Zahl % | 1 269 732 57,7 | 10 1,4 | 722 | 2 131 100 | 699 32,8 | 1 432 67,2 | - | - |
| | | Sitze weibl. | | | | 11 2 | 4 - | 7 2 | - | - |
| | SG 5 Nienstädt | Zahl % | 8 682 4 690 54,0 | 98 2,1 | 4 592 | 13 421 100 | 3 899 29,1 | 8 523 63,5 | 999 7,4 | - |
| | | Sitze weibl. | | | | 52 12 | 16 2 | 33 10 | 3 - | - |
| 40 45 | 257002 MG Apelern | Zahl % | 2 153 1 287 59,8 | 20 1,6 | 1 267 | 3 737 100 | 1 041 27,9 | 2 030 54,3 | - | - |
| | | Sitze weibl. | | | | 13 2 | 4 - | 7 2 | - | - |
| 40 45 | 257017 MG Hülsede | Zahl % | 894 647 72,4 | 4 0,6 | 643 | 1 906 100 | 714 37,5 | 1 118 58,7 | 74 3,9 | - |
| | | Sitze weibl. | | | | 11 2 | 4 - | 7 2 | - | - |
| 40 45 | 257018 MG Lauenau,Flecken | Zahl % | 3 333 1 894 56,8 | 22 1,2 | 1 872 | 5 516 100 | 1 729 31,3 | 3 562 64,6 | - | - |
| | | Sitze weibl. | | | | 15 4 | 5 - | 10 4 | - | - |
| 40 45 | 257024 MG Messenkamp | Zahl % | 682 410 60,1 | 7 1,7 | 403 | 1 189 100 | 351 29,5 | 838 70,5 | - | - |
| | | Sitze weibl. | | | | 9 1 | 3 - | 6 1 | - | - |
| 40 45 | 257029 MG Pohle | Zahl % | 752 485 64,5 | 10 2,1 | 475 | 1 414 100 | 848 60,0 | 566 40,0 | - | - |
| | | Sitze weibl. | | | | 9 2 | 5 1 | 4 1 | - | - |
| 40 45 | 257032 MG Rodenberg,Stadt | Zahl % | 5 020 2 831 56,4 | 44 1,6 | 2 787 | 8 171 100 | 3 292 40,3 | 3 506 42,9 | - | 353 |
| | | Sitze weibl. | | | | 19 4 | 8 1 | 8 3 | - | 1 - |
| | SG 6 Rodenberg | Zahl % | 12 834 7 554 58,9 | 107 1,4 | 7 447 | 21 933 100 | 7 975 36,4 | 11 620 53,0 | 74 0,3 | 353 1,6 |
| | | Sitze weibl. | | | | 76 15 | 29 2 | 42 13 | - | 1 - |
| 40 46 | 257004 MG Auhagen | Zahl % | 1 067 605 56,7 | 11 1,8 | 594 | 1 746 100 | 574 32,9 | 1 172 67,1 | - | - |
| | | Sitze weibl. | | | | 11 2 | 4 1 | 7 1 | - | - |
| 40 46 | 257010 MG Hagenburg,Flecken | Zahl % | 3 648 2 018 55,3 | 35 1,7 | 1 983 | 5 817 100 | 2 833 48,7 | 1 903 32,7 | 336 5,8 | - |
| | | Sitze weibl. | | | | 15 3 | 7 1 | 5 - | 1 1 | - |
| 40 46 | 257033 MG Sachsenhagen,Stadt | Zahl % | 1 692 1 004 59,3 | 25 2,5 | 979 | 2 863 100 | 1 013 35,4 | 1 464 51,1 | - | - |
| | | Sitze weibl. | | | | 13 4 | 4 2 | 7 2 | - | - |

Noch: 4 B. Ergebnisse der Kommunalwahlen 2006 in den kreisangehörigen Gemeinden der Landkreise / der Region

| Bundestagswahlkreis Nr. Landtagswahlkreis Nr. Einheitsgemeinde (EG) Samtgemeinde (SG) Mitgliedsgemeinde (MG) | Einheit | Wahlberechtigte | Wähler | Stimmzettel | | Gültige Stimmen | CDU | SPD | GRÜNE | FDP |
|--------------------------------------------------------------------------------------------------------------------------|---------|-----------------|---------|-------------|---------|-----------------|---------|---------|---------|---------|
| | | | | un-gültige | gültige | | | | | |
| 40 46 257038 MG Wölpinghausen | Zahl | 1 443 | 798 | 15 | 783 | 2 291 | 858 | 1 091 | 342 | - |
| | % | | 55,3 | 1,9 | | 100 | 37,5 | 47,6 | 14,9 | - |
| | Sitze | | | | | 11 | 4 | 5 | 2 | - |
| | weibl. | | | | | 2 | 1 | - | 1 | - |
| SG 7 Sachsenhagen | Zahl | 7 850 | 4 425 | 86 | 4 339 | 12 717 | 5 278 | 5 630 | 678 | - |
| | % | | 56,4 | 1,9 | | 100 | 41,5 | 44,3 | 5,3 | - |
| | Sitze | | | | | 50 | 19 | 24 | 3 | - |
| | weibl. | | | | | 11 | 5 | 3 | 2 | - |
| 257 Schaumburg | Zahl | 132 085 | 69 540 | 1 468 | 68 072 | 198 502 | 71 788 | 96 638 | 7 478 | 4 541 |
| | % | | 52,6 | 2,1 | | 100 | 36,2 | 48,7 | 3,8 | 2,3 |
| | Sitze | | | | | 558 | 205 | 283 | 17 | 8 |
| | weibl. | | | | | 119 | 34 | 69 | 7 | 2 |
| 2 Hannover (Bezirk) | Zahl | 1 709 079 | 849 970 | 17 522 | 832 448 | 2 430 623 | 885 404 | 986 188 | 183 773 | 130 276 |
| | % | | 49,7 | 2,1 | | 100 | 36,4 | 40,6 | 7,6 | 5,4 |
| | Sitze | | | | | 3 767 | 1 320 | 1 490 | 160 | 137 |
| | weibl. | | | | | 807 | 242 | 399 | 53 | 16 |
| 44 56 351004 EG Bergen,Stadt | Zahl | 11 016 | 5 683 | 83 | 5 600 | 16 038 | 8 925 | 3 541 | 504 | 1 157 |
| | % | | 51,6 | 1,5 | | 100 | 55,6 | 22,1 | 3,1 | 7,2 |
| | Sitze | | | | | 30 | 17 | 7 | 1 | 2 |
| | weibl. | | | | | 8 | 2 | 4 | 1 | 1 |
| 44 57 351006 EG Celle,Stadt | Zahl | 57 616 | 24 218 | 436 | 23 782 | 69 016 | 28 488 | 21 112 | 6 140 | 8 589 |
| | % | | 42,0 | 1,8 | | 100 | 41,3 | 30,6 | 8,9 | 12,4 |
| | Sitze | | | | | 42 | 17 | 13 | 4 | 5 |
| | weibl. | | | | | 13 | 5 | 5 | 2 | 1 |
| 44 56 351010 EG Faßberg | Zahl | 5 335 | 3 062 | 66 | 2 996 | 8 833 | 3 673 | 2 990 | - | 487 |
| | % | | 57,4 | 2,2 | | 100 | 41,6 | 33,9 | - | 5,5 |
| | Sitze | | | | | 20 | 8 | 7 | - | 1 |
| | weibl. | | | | | 4 | 2 | 2 | - | - |
| 44 57 351012 EG Hambühren | Zahl | 8 240 | 3 610 | 66 | 3 544 | 10 363 | 4 688 | 3 228 | - | 1 514 |
| | % | | 43,8 | 1,8 | | 100 | 45,2 | 31,1 | - | 14,6 |
| | Sitze | | | | | 26 | 12 | 8 | - | 4 |
| | weibl. | | | | | 4 | 1 | 3 | - | - |
| 44 56 351013 EG Hermannsburg | Zahl | 6 904 | 3 781 | 44 | 3 737 | 10 977 | 5 582 | 3 483 | 635 | 946 |
| | % | | 54,8 | 1,2 | | 100 | 50,9 | 31,7 | 5,8 | 8,6 |
| | Sitze | | | | | 22 | 12 | 7 | 1 | 2 |
| | weibl. | | | | | 6 | 3 | 2 | 1 | - |
| 44 56 351020 EG Unterlüß ¹⁾ | Zahl | 3 330 | 1 810 | 25 | 1 785 | 5 201 | 2 785 | 1 646 | - | - |
| | % | | 54,4 | 1,4 | | 100 | 53,5 | 31,6 | - | - |
| | Sitze | | | | | 14 | 8 | 4 | - | - |
| | weibl. | | | | | 2 | 1 | 1 | - | - |
| 44 57 351023 EG Wietze | Zahl | 6 530 | 2 868 | 73 | 2 795 | 8 166 | 3 785 | 3 035 | 353 | 451 |
| | % | | 43,9 | 2,5 | | 100 | 46,4 | 37,2 | 4,3 | 5,5 |
| | Sitze | | | | | 20 | 9 | 8 | 1 | 1 |
| | weibl. | | | | | 3 | 2 | 1 | - | - |
| 44 56 351024 EG Winsen (Aller) | Zahl | 10 584 | 5 320 | 102 | 5 218 | 15 229 | 6 582 | 5 010 | 1 158 | 1 520 |
| | % | | 50,3 | 1,9 | | 100 | 43,2 | 32,9 | 7,6 | 10,0 |
| | Sitze | | | | | 30 | 13 | 10 | 2 | 3 |
| | weibl. | | | | | 8 | 2 | 4 | 1 | 1 |
| 44 56 351009 MG Eschede | Zahl | 3 186 | 1 438 | 24 | 1 414 | 4 129 | 2 211 | 1 565 | - | - |
| | % | | 45,1 | 1,7 | | 100 | 53,5 | 37,9 | - | - |
| | Sitze | | | | | 15 | 8 | 6 | - | - |
| | weibl. | | | | | 3 | 1 | 2 | - | - |
| 44 56 351011 MG Habighorst | Zahl | 610 | 287 | 5 | 282 | 815 | - | - | - | - |
| | % | | 47,0 | 1,7 | | 100 | - | - | - | - |
| | Sitze | | | | | 9 | - | - | - | - |
| | weibl. | | | | | 2 | - | - | - | - |

1) In der Gemeinde Unterlüß konnte ein erreichter Sitz der EB nicht besetzt werden.

Hannover (Gemeindewahlen)

Von den gültigen Stimmen entfallen auf

| WASG | DKP | DP | ZENT- RUM | GRAUE | Die Linke. | REP | FAMI- LIE | NPD | ödp | PBC | POGO- PARTEI | STATT Partei | WGR | EB |
|------|-----|----|--------------|-------|---------------|-------|--------------|-----|-----|-----|-----------------|-----------------|---------|-------|
| - | - | - | - | - | - | - | - | - | - | - | - | - | - | - |
| - | - | - | - | - | - | - | - | - | - | - | - | - | - | - |
| - | - | - | - | - | - | - | - | - | - | - | - | - | - | - |
| - | - | - | - | - | - | - | - | - | - | - | - | - | 1 131 | - |
| - | - | - | - | - | - | - | - | - | - | - | - | - | 8,9 | - |
| - | - | - | - | - | - | - | - | - | - | - | - | - | 4 | - |
| - | - | - | - | - | - | - | - | - | - | - | - | - | 1 | - |
| - | - | - | - | - | - | - | - | - | - | - | - | - | 17 827 | 230 |
| - | - | - | - | - | - | - | - | - | - | - | - | - | 9,0 | 0,1 |
| - | - | - | - | - | - | - | - | - | - | - | - | - | 44 | 1 |
| - | - | - | - | - | - | - | - | - | - | - | - | - | 7 | - |
| 44 | - | - | - | - | 756 | 2 110 | 60 | - | - | 408 | 569 | - | 238 929 | 2 106 |
| 0,0 | - | - | - | - | 0,0 | 0,1 | 0,0 | - | - | 0,0 | 0,0 | - | 9,8 | 0,1 |
| - | - | - | - | - | 1 | 2 | - | - | - | - | - | - | 653 | 4 |
| - | - | - | - | - | 1 | 1 | - | - | - | - | - | - | 94 | 1 |
| - | - | - | - | - | - | - | - | - | - | - | - | - | 1 911 | - |
| - | - | - | - | - | - | - | - | - | - | - | - | - | 11,9 | - |
| - | - | - | - | - | - | - | - | - | - | - | - | - | 3 | - |
| - | - | - | - | - | - | - | - | - | - | - | - | - | - | - |
| - | - | - | - | - | - | 797 | - | - | - | 92 | - | - | 3 798 | - |
| - | - | - | - | - | - | 1,2 | - | - | - | 0,1 | - | - | 5,5 | - |
| - | - | - | - | - | - | 1 | - | - | - | - | - | - | 2 | - |
| - | - | - | - | - | - | - | - | - | - | - | - | - | - | - |
| - | - | - | - | - | - | - | - | - | - | - | - | - | 1 683 | - |
| - | - | - | - | - | - | - | - | - | - | - | - | - | 19,1 | - |
| - | - | - | - | - | - | - | - | - | - | - | - | - | 4 | - |
| - | - | - | - | - | - | - | - | - | - | - | - | - | - | - |
| - | - | - | - | - | - | - | - | - | - | - | - | - | 933 | - |
| - | - | - | - | - | - | - | - | - | - | - | - | - | 9,0 | - |
| - | - | - | - | - | - | - | - | - | - | - | - | - | 2 | - |
| - | - | - | - | - | - | - | - | - | - | - | - | - | - | - |
| - | - | - | - | - | - | - | - | - | - | - | - | - | 331 | - |
| - | - | - | - | - | - | - | - | - | - | - | - | - | 3,0 | - |
| - | - | - | - | - | - | - | - | - | - | - | - | - | - | - |
| - | - | - | - | - | - | - | - | - | - | - | - | - | - | - |
| - | - | - | - | - | - | - | - | - | - | - | - | - | - | 770 |
| - | - | - | - | - | - | - | - | - | - | - | - | - | - | 14,8 |
| - | - | - | - | - | - | - | - | - | - | - | - | - | - | 2 |
| - | - | - | - | - | - | - | - | - | - | - | - | - | - | - |
| - | - | - | - | - | - | - | - | - | - | - | - | - | - | 542 |
| - | - | - | - | - | - | - | - | - | - | - | - | - | - | 6,6 |
| - | - | - | - | - | - | - | - | - | - | - | - | - | - | 1 |
| - | - | - | - | - | - | - | - | - | - | - | - | - | - | - |
| - | - | - | - | - | - | - | - | - | - | - | - | - | 758 | 201 |
| - | - | - | - | - | - | - | - | - | - | - | - | - | 5,0 | 1,3 |
| - | - | - | - | - | - | - | - | - | - | - | - | - | 2 | - |
| - | - | - | - | - | - | - | - | - | - | - | - | - | - | - |
| - | - | - | - | - | - | - | - | - | - | - | - | - | 353 | - |
| - | - | - | - | - | - | - | - | - | - | - | - | - | 8,5 | - |
| - | - | - | - | - | - | - | - | - | - | - | - | - | 1 | - |
| - | - | - | - | - | - | - | - | - | - | - | - | - | - | - |
| - | - | - | - | - | - | - | - | - | - | - | - | - | 815 | - |
| - | - | - | - | - | - | - | - | - | - | - | - | - | 100,0 | - |
| - | - | - | - | - | - | - | - | - | - | - | - | - | 9 | - |
| - | - | - | - | - | - | - | - | - | - | - | - | - | 2 | - |

Noch: 4 B. Ergebnisse der Kommunalwahlen 2006 in den kreisangehörigen Gemeinden der Landkreise / der Region

| Bundestagswahlkreis Nr. Landtagswahlkreis Nr. Einheitsgemeinde (EG) Samtgemeinde (SG) Mitgliedsgemeinde (MG) | Einheit | Wahlberechtigte | Wähler | Stimmzettel | | Gültige Stimmen | CDU | SPD | GRÜNE | FDP |
|--------------------------------------------------------------------------------------------------------------------------|---------|-----------------|--------|-------------|---------|-----------------|-------|-------|-------|-------|
| | | | | un-gültige | gültige | | | | | |
| 44 56 351014 MG Höfer ¹⁾ | Zahl | 776 | 374 | 9 | 365 | 1 077 | 410 | 667 | - | - |
| | % | | 48,2 | 2,4 | | 100 | 38,1 | 61,9 | - | - |
| | Sitze | | | | | 11 | 4 | 7 | - | - |
| | weibl. | | | | | 1 | - | 1 | - | - |
| 44 56 351019 MG Scharnhorst | Zahl | 528 | 296 | 2 | 294 | 877 | - | - | - | - |
| | % | | 56,1 | 0,7 | | 100 | - | - | - | - |
| | Sitze | | | | | 9 | - | - | - | - |
| | weibl. | | | | | 1 | - | - | - | - |
| SG 1 Eschede | Zahl | 5 100 | 2 395 | 40 | 2 355 | 6 898 | 2 621 | 2 232 | - | - |
| | % | | 47,0 | 1,7 | | 100 | 38,0 | 32,4 | - | - |
| | Sitze | | | | | 44 | 12 | 13 | - | - |
| | weibl. | | | | | 7 | 1 | 3 | - | - |
| 44 56 351005 MG Bröckel | Zahl | 1 472 | 805 | 15 | 790 | 2 316 | 1 793 | 523 | - | - |
| | % | | 54,7 | 1,9 | | 100 | 77,4 | 22,6 | - | - |
| | Sitze | | | | | 11 | 9 | 2 | - | - |
| | weibl. | | | | | 3 | 2 | 1 | - | - |
| 44 56 351007 MG Eicklingen | Zahl | 2 511 | 1 371 | 29 | 1 342 | 3 970 | 1 584 | 727 | - | - |
| | % | | 54,6 | 2,1 | | 100 | 39,9 | 18,3 | - | - |
| | Sitze | | | | | 15 | 6 | 3 | - | - |
| | weibl. | | | | | 3 | 1 | 1 | - | - |
| 44 56 351017 MG Langlingen | Zahl | 1 870 | 1 035 | 17 | 1 018 | 2 931 | 1 986 | 800 | 145 | - |
| | % | | 55,3 | 1,6 | | 100 | 67,8 | 27,3 | 4,9 | - |
| | Sitze | | | | | 13 | 9 | 3 | 1 | - |
| | weibl. | | | | | 3 | 2 | - | 1 | - |
| 44 56 351022 MG Wienhausen | Zahl | 3 497 | 1 945 | 45 | 1 900 | 5 588 | 3 110 | 1 526 | 240 | 338 |
| | % | | 55,6 | 2,3 | | 100 | 55,7 | 27,3 | 4,3 | 6,0 |
| | Sitze | | | | | 15 | 8 | 4 | 1 | 1 |
| | weibl. | | | | | 4 | 1 | 1 | 1 | - |
| SG 2 Flotwedel | Zahl | 9 350 | 5 156 | 106 | 5 050 | 14 805 | 8 473 | 3 576 | 385 | 338 |
| | % | | 55,1 | 2,1 | | 100 | 57,2 | 24,2 | 2,6 | 2,3 |
| | Sitze | | | | | 54 | 32 | 12 | 2 | 1 |
| | weibl. | | | | | 13 | 6 | 3 | 2 | - |
| 44 56 351002 MG Ahnsbeck | Zahl | 1 268 | 670 | 8 | 662 | 1 922 | - | 277 | - | 133 |
| | % | | 52,8 | 1,2 | | 100 | - | 14,4 | - | 6,9 |
| | Sitze | | | | | 11 | - | 1 | - | 1 |
| | weibl. | | | | | 2 | - | - | - | - |
| 44 56 351003 MG Beedenbostel | Zahl | 825 | 437 | 5 | 432 | 1 270 | 463 | 195 | - | 105 |
| | % | | 53,0 | 1,1 | | 100 | 36,5 | 15,4 | - | 8,3 |
| | Sitze | | | | | 11 | 4 | 2 | - | 1 |
| | weibl. | | | | | 1 | - | - | - | - |
| 44 56 351008 MG Eldingen | Zahl | 1 777 | 1 121 | 24 | 1 097 | 3 241 | 831 | - | - | - |
| | % | | 63,1 | 2,1 | | 100 | 25,6 | - | - | - |
| | Sitze | | | | | 13 | 3 | - | - | - |
| | weibl. | | | | | 2 | - | - | - | - |
| 44 56 351015 MG Hohne | Zahl | 1 432 | 896 | 9 | 887 | 2 609 | 888 | 1 212 | - | 450 |
| | % | | 62,6 | 1,0 | | 100 | 34,0 | 46,5 | - | 17,2 |
| | Sitze | | | | | 11 | 4 | 5 | - | 2 |
| | weibl. | | | | | 3 | 1 | 2 | - | - |
| 44 56 351016 MG Lachendorf | Zahl | 4 578 | 2 285 | 43 | 2 242 | 6 591 | 2 189 | 2 645 | - | 818 |
| | % | | 49,9 | 1,9 | | 100 | 33,2 | 40,1 | - | 12,4 |
| | Sitze | | | | | 17 | 6 | 7 | - | 2 |
| | weibl. | | | | | 5 | 1 | 3 | - | - |
| SG 3 Lachendorf | Zahl | 9 880 | 5 409 | 89 | 5 320 | 15 633 | 4 371 | 4 329 | - | 1 506 |
| | % | | 54,7 | 1,6 | | 100 | 28,0 | 27,7 | - | 9,6 |
| | Sitze | | | | | 63 | 17 | 15 | - | 6 |
| | weibl. | | | | | 13 | 2 | 5 | - | - |

1) In der Gemeinde Höfer konnte ein erreichter Sitz der SPD nicht besetzt werden.

Hannover (Gemeindewahlen)

Von den gültigen Stimmen entfallen auf

| WASG | DKP | DP | ZENT- RUM | GRAUE | Die Linke. | REP | FAMI- LIE | NPD | ödp | PBC | POGO- PARTEI | STATT Partei | WGR | EB |
|------|-----|----|--------------|-------|---------------|-----|--------------|-----|-----|-----|-----------------|-----------------|-------|----|
| - | - | - | - | - | - | - | - | - | - | - | - | - | - | - |
| - | - | - | - | - | - | - | - | - | - | - | - | - | - | - |
| - | - | - | - | - | - | - | - | - | - | - | - | - | - | - |
| - | - | - | - | - | - | - | - | - | - | - | - | - | 877 | - |
| - | - | - | - | - | - | - | - | - | - | - | - | - | 100,0 | - |
| - | - | - | - | - | - | - | - | - | - | - | - | - | 9 | - |
| - | - | - | - | - | - | - | - | - | - | - | - | - | 1 | - |
| - | - | - | - | - | - | - | - | - | - | - | - | - | 2 045 | - |
| - | - | - | - | - | - | - | - | - | - | - | - | - | 29,6 | - |
| - | - | - | - | - | - | - | - | - | - | - | - | - | 19 | - |
| - | - | - | - | - | - | - | - | - | - | - | - | - | 3 | - |
| - | - | - | - | - | - | - | - | - | - | - | - | - | - | - |
| - | - | - | - | - | - | - | - | - | - | - | - | - | - | - |
| - | - | - | - | - | - | - | - | - | - | - | - | - | - | - |
| - | - | - | - | - | - | - | - | - | - | - | - | - | - | - |
| - | - | - | - | - | - | - | - | - | - | - | - | - | 1 659 | - |
| - | - | - | - | - | - | - | - | - | - | - | - | - | 41,8 | - |
| - | - | - | - | - | - | - | - | - | - | - | - | - | 6 | - |
| - | - | - | - | - | - | - | - | - | - | - | - | - | 1 | - |
| - | - | - | - | - | - | - | - | - | - | - | - | - | - | - |
| - | - | - | - | - | - | - | - | - | - | - | - | - | - | - |
| - | - | - | - | - | - | - | - | - | - | - | - | - | - | - |
| - | - | - | - | - | - | - | - | - | - | - | - | - | 374 | - |
| - | - | - | - | - | - | - | - | - | - | - | - | - | 6,7 | - |
| - | - | - | - | - | - | - | - | - | - | - | - | - | 1 | - |
| - | - | - | - | - | - | - | - | - | - | - | - | - | 1 | - |
| - | - | - | - | - | - | - | - | - | - | - | - | - | 2 033 | - |
| - | - | - | - | - | - | - | - | - | - | - | - | - | 13,7 | - |
| - | - | - | - | - | - | - | - | - | - | - | - | - | 7 | - |
| - | - | - | - | - | - | - | - | - | - | - | - | - | 2 | - |
| - | - | - | - | - | - | - | - | - | - | - | - | - | 1 512 | - |
| - | - | - | - | - | - | - | - | - | - | - | - | - | 78,7 | - |
| - | - | - | - | - | - | - | - | - | - | - | - | - | 9 | - |
| - | - | - | - | - | - | - | - | - | - | - | - | - | 2 | - |
| - | - | - | - | - | - | - | - | - | - | - | - | - | 507 | - |
| - | - | - | - | - | - | - | - | - | - | - | - | - | 39,9 | - |
| - | - | - | - | - | - | - | - | - | - | - | - | - | 4 | - |
| - | - | - | - | - | - | - | - | - | - | - | - | - | 1 | - |
| - | - | - | - | - | - | - | - | - | - | - | - | - | 2 410 | - |
| - | - | - | - | - | - | - | - | - | - | - | - | - | 74,4 | - |
| - | - | - | - | - | - | - | - | - | - | - | - | - | 10 | - |
| - | - | - | - | - | - | - | - | - | - | - | - | - | 2 | - |
| - | - | - | - | - | - | - | - | - | - | - | - | - | 59 | - |
| - | - | - | - | - | - | - | - | - | - | - | - | - | 2,3 | - |
| - | - | - | - | - | - | - | - | - | - | - | - | - | - | - |
| - | - | - | - | - | - | - | - | - | - | - | - | - | - | - |
| - | - | - | - | - | - | - | - | - | - | - | - | - | 939 | - |
| - | - | - | - | - | - | - | - | - | - | - | - | - | 14,2 | - |
| - | - | - | - | - | - | - | - | - | - | - | - | - | 2 | - |
| - | - | - | - | - | - | - | - | - | - | - | - | - | 1 | - |
| - | - | - | - | - | - | - | - | - | - | - | - | - | 5 427 | - |
| - | - | - | - | - | - | - | - | - | - | - | - | - | 34,7 | - |
| - | - | - | - | - | - | - | - | - | - | - | - | - | 25 | - |
| - | - | - | - | - | - | - | - | - | - | - | - | - | 6 | - |

Noch: 4 B. Ergebnisse der Kommunalwahlen 2006 in den kreisangehörigen Gemeinden der Landkreise / der Region

| Bundestagswahlkreis Nr. Landtagswahlkreis Nr. Einheitsgemeinde (EG) Samtgemeinde (SG) Mitgliedsgemeinde (MG) | Einheit | Wahlberechtigte | Wähler | Stimmzettel | | Gültige Stimmen | CDU | SPD | GRÜNE | FDP |
|--------------------------------------------------------------------------------------------------------------------------|--------------------------|------------------------------|---------------------------|--------------|---------|-----------------------------|-----------------------------|-----------------------------|-------------------------|--------------------------|
| | | | | un-gültige | gültige | | | | | |
| 44 56 | 351001 MG Adelheidsdorf | Zahl % Sitze weibl. | 1 952 1 203 61,6 | 5 0,4 | 1 198 | 3 551 100 13 5 | 1 233 34,7 5 2 | 1 692 47,6 6 3 | - - - - | 88 2,5 - - |
| 44 56 | 351018 MG Nienhagen | Zahl % Sitze weibl. | 5 085 3 010 59,2 | 46 1,5 | 2 964 | 8 780 100 19 6 | 4 984 56,8 11 4 | 2 613 29,8 6 2 | - - - - | 525 6,0 1 - |
| 44 56 | 351021 MG Wathlingen | Zahl % Sitze weibl. | 4 918 2 569 52,2 | 55 2,1 | 2 514 | 7 347 100 19 6 | 3 380 46,0 9 2 | 2 407 32,8 6 3 | 609 8,3 1 - | 309 4,2 1 1 |
| | SG 4 Wathlingen | Zahl % Sitze weibl. | 11 955 6 782 56,7 | 106 1,6 | 6 676 | 19 678 100 51 17 | 9 597 48,8 25 8 | 6 712 34,1 18 8 | 609 3,1 1 - | 922 4,7 2 1 |
| 351 | Celle | Zahl % Sitze weibl. | 145 840 70 094 48,1 | 1 236 1,8 | 68 858 | 200 837 100 416 98 | 89 570 44,6 182 35 | 60 894 30,3 122 41 | 9 784 4,9 12 7 | 17 430 8,7 27 4 |
| 30 70 | 352011 EG Cuxhaven,Stadt | Zahl % Sitze weibl. | 42 629 16 547 38,8 | 492 3,0 | 16 055 | 47 066 100 40 6 | 19 021 40,4 16 2 | 16 209 34,4 14 4 | 3 393 7,2 3 - | 3 192 6,8 3 - |
| 30 71 | 352030 EG Langen,Stadt | Zahl % Sitze weibl. | 15 470 6 506 42,1 | 155 2,4 | 6 351 | 18 218 100 32 7 | 8 308 45,6 15 3 | 7 050 38,7 12 3 | 788 4,3 1 - | 434 2,4 1 - |
| 30 71 | 352032 EG Loxstedt | Zahl % Sitze weibl. | 13 058 6 587 50,4 | 138 2,1 | 6 449 | 18 782 100 32 8 | 7 085 37,7 12 2 | 9 037 48,1 15 4 | 961 5,1 2 1 | 1 174 6,3 2 - |
| 30 70 | 352040 EG Nordholz | Zahl % Sitze weibl. | 6 070 3 744 61,7 | 54 1,4 | 3 690 | 10 621 100 20 6 | 4 198 39,5 8 1 | 5 019 47,3 9 5 | 431 4,1 1 - | 323 3,0 1 - |
| 30 71 | 352050 EG Schiffdorf | Zahl % Sitze weibl. | 11 424 5 766 50,5 | 132 2,3 | 5 634 | 16 287 100 30 6 | 7 008 43,0 13 4 | 6 141 37,7 11 1 | 1 610 9,9 3 1 | - - - - |
| 31 69 | 352004 MG Belum | Zahl % Sitze weibl. | 756 485 64,2 | 17 3,5 | 468 | 1 388 100 9 3 | 402 29,0 2 1 | - - - - | - - - - | - - - - |
| 31 69 | 352008 MG Bülkau | Zahl % Sitze weibl. | 775 508 65,5 | 12 2,4 | 496 | 1 432 100 9 2 | 1 081 75,5 7 2 | 157 11,0 1 - | - - - - | 152 10,6 1 - |
| 31 69 | 352009 MG Cadenberge | Zahl % Sitze weibl. | 2 738 1 571 57,4 | 33 2,1 | 1 538 | 4 554 100 15 5 | 2 298 50,5 8 2 | 2 256 49,5 7 3 | - - - - | - - - - |
| 31 69 | 352018 MG Geversdorf | Zahl % Sitze weibl. | 628 446 71,0 | 10 2,2 | 436 | 1 306 100 9 - | 643 49,2 5 - | 633 48,5 4 - | 30 2,3 - - | - - - - |

Hannover (Gemeindewahlen)

Von den gültigen Stimmen entfallen auf

| WASG | DKP | DP | ZENT-RUM | GRAUE | Die Linke. | REP | FAMI-LIE | NPD | ödp | PBC | POGO-PARTEI | STATT Partei | WGR | EB |
|------|-----|----|----------|-------|------------|-----|----------|-----|-----|-----|-------------|--------------|--------|-------|
| - | - | - | - | - | - | - | - | - | - | - | - | - | 538 | - |
| - | - | - | - | - | - | - | - | - | - | - | - | - | 15,2 | - |
| - | - | - | - | - | - | - | - | - | - | - | - | - | 2 | - |
| - | - | - | - | - | - | - | - | - | - | - | - | - | - | - |
| - | - | - | - | - | - | - | - | - | - | - | - | - | 658 | - |
| - | - | - | - | - | - | - | - | - | - | - | - | - | 7,5 | - |
| - | - | - | - | - | - | - | - | - | - | - | - | - | 1 | - |
| - | - | - | - | - | - | - | - | - | - | - | - | - | - | - |
| - | - | - | - | - | - | - | - | - | - | - | - | - | 642 | - |
| - | - | - | - | - | - | - | - | - | - | - | - | - | 8,7 | - |
| - | - | - | - | - | - | - | - | - | - | - | - | - | 2 | - |
| - | - | - | - | - | - | - | - | - | - | - | - | - | - | - |
| - | - | - | - | - | - | - | - | - | - | - | - | - | 1 838 | - |
| - | - | - | - | - | - | - | - | - | - | - | - | - | 9,3 | - |
| - | - | - | - | - | - | - | - | - | - | - | - | - | 5 | - |
| - | - | - | - | - | - | - | - | - | - | - | - | - | - | - |
| - | - | - | - | - | - | 797 | - | - | - | 92 | - | - | 20 757 | 1 513 |
| - | - | - | - | - | - | 0,4 | - | - | - | 0,0 | - | - | 10,3 | 0,8 |
| - | - | - | - | - | - | 1 | - | - | - | - | - | - | 69 | 3 |
| - | - | - | - | - | - | - | - | - | - | - | - | - | 11 | - |
| - | - | - | 106 | - | - | - | - | - | - | - | - | - | 5 145 | - |
| - | - | - | 0,2 | - | - | - | - | - | - | - | - | - | 10,9 | - |
| - | - | - | - | - | - | - | - | - | - | - | - | - | 4 | - |
| - | - | - | - | - | - | - | - | - | - | - | - | - | - | - |
| - | - | - | - | - | - | - | - | - | - | - | - | - | 1 638 | - |
| - | - | - | - | - | - | - | - | - | - | - | - | - | 9,0 | - |
| - | - | - | - | - | - | - | - | - | - | - | - | - | 3 | - |
| - | - | - | - | - | - | - | - | - | - | - | - | - | 1 | - |
| - | - | - | - | - | - | - | - | - | - | - | - | - | - | - |
| - | - | - | - | - | - | - | - | - | - | - | - | - | 525 | - |
| - | - | - | - | - | - | - | - | - | - | - | - | - | 2,8 | - |
| - | - | - | - | - | - | - | - | - | - | - | - | - | 1 | - |
| - | - | - | - | - | - | - | - | - | - | - | - | - | 1 | - |
| - | - | - | - | - | - | - | - | 148 | - | - | - | - | - | 502 |
| - | - | - | - | - | - | - | - | 1,4 | - | - | - | - | - | 4,7 |
| - | - | - | - | - | - | - | - | - | - | - | - | - | - | 1 |
| - | - | - | - | - | - | - | - | - | - | - | - | - | - | - |
| - | - | - | - | - | - | - | - | - | - | - | - | - | 1 528 | - |
| - | - | - | - | - | - | - | - | - | - | - | - | - | 9,4 | - |
| - | - | - | - | - | - | - | - | - | - | - | - | - | 3 | - |
| - | - | - | - | - | - | - | - | - | - | - | - | - | - | - |
| - | - | - | - | - | - | - | - | - | - | - | - | - | 986 | - |
| - | - | - | - | - | - | - | - | - | - | - | - | - | 71,0 | - |
| - | - | - | - | - | - | - | - | - | - | - | - | - | 7 | - |
| - | - | - | - | - | - | - | - | - | - | - | - | - | 2 | - |
| - | - | - | - | - | - | - | - | - | - | - | - | - | - | - |
| - | - | - | - | - | - | - | - | - | - | - | - | - | - | 42 |
| - | - | - | - | - | - | - | - | - | - | - | - | - | - | 2,9 |
| - | - | - | - | - | - | - | - | - | - | - | - | - | - | - |
| - | - | - | - | - | - | - | - | - | - | - | - | - | - | - |
| - | - | - | - | - | - | - | - | - | - | - | - | - | - | - |
| - | - | - | - | - | - | - | - | - | - | - | - | - | - | - |
| - | - | - | - | - | - | - | - | - | - | - | - | - | - | - |
| - | - | - | - | - | - | - | - | - | - | - | - | - | - | - |

Noch: 4 B. Ergebnisse der Kommunalwahlen 2006 in den kreisangehörigen Gemeinden der Landkreise / der Region

| Bundestagswahlkreis Nr. Landtagswahlkreis Nr. Einheitsgemeinde (EG) Samtgemeinde (SG) Mitgliedsgemeinde (MG) | Einheit | Wahlberechtigte | Wähler | Stimmzettel | | Gültige Stimmen | CDU | SPD | GRÜNE | FDP |
|--------------------------------------------------------------------------------------------------------------------------|--------------|-----------------|--------|-------------|---------|-----------------|-------|-------|-------|-----|
| | | | | un-gültige | gültige | | | | | |
| 31 69 352039 MG Neuhaus (Oste), Flecken | Zahl | 1 078 | 741 | 29 | 712 | 2 126 | 1 476 | 650 | - | - |
| | % | | 68,7 | 3,9 | | 100 | 69,4 | 30,6 | - | - |
| | Sitze weibl. | | | | | 11 | 8 | 3 | - | - |
| 31 69 352042 MG Oberndorf | Zahl | 1 249 | 642 | 20 | 622 | 1 828 | - | 935 | 152 | - |
| | % | | 51,4 | 3,1 | | 100 | - | 51,1 | 8,3 | - |
| | Sitze weibl. | | | | | 11 | - | 6 | 1 | - |
| 31 69 352056 MG Wingst | Zahl | 3 041 | 1 780 | 54 | 1 726 | 5 107 | 2 691 | 2 156 | 260 | - |
| | % | | 58,5 | 3,0 | | 100 | 52,7 | 42,2 | 5,1 | - |
| | Sitze weibl. | | | | | 15 | 8 | 6 | 1 | - |
| SG 1 Am Dobrock | Zahl | 10 265 | 6 173 | 175 | 5 998 | 17 741 | 8 591 | 6 787 | 442 | 152 |
| | % | | 60,1 | 2,8 | | 100 | 48,4 | 38,3 | 2,5 | 0,9 |
| | Sitze weibl. | | | | | 79 | 38 | 27 | 2 | 1 |
| 30 69 352003 MG Bad Bederkesa, Flecken | Zahl | 4 271 | 2 255 | 37 | 2 218 | 6 499 | 3 699 | 2 439 | 361 | - |
| | % | | 52,8 | 1,6 | | 100 | 56,9 | 37,5 | 5,6 | - |
| | Sitze weibl. | | | | | 17 | 10 | 6 | 1 | - |
| 30 69 352013 MG Drangstedt | Zahl | 1 151 | 599 | 15 | 584 | 1 717 | 879 | 838 | - | - |
| | % | | 52,0 | 2,5 | | 100 | 51,2 | 48,8 | - | - |
| | Sitze weibl. | | | | | 11 | 6 | 5 | - | - |
| 30 69 352015 MG Elmlohe | Zahl | 652 | 456 | 5 | 451 | 1 351 | - | 166 | - | - |
| | % | | 69,9 | 1,1 | | 100 | - | 12,3 | - | - |
| | Sitze weibl. | | | | | 9 | - | 1 | - | - |
| 30 69 352016 MG Flögeln | Zahl | 559 | 407 | 4 | 403 | 1 203 | 941 | 262 | - | - |
| | % | | 72,8 | 1,0 | | 100 | 78,2 | 21,8 | - | - |
| | Sitze weibl. | | | | | 9 | 7 | 2 | - | - |
| 30 69 352027 MG Köhlen | Zahl | 764 | 490 | 10 | 480 | 1 423 | 1 229 | - | - | - |
| | % | | 64,1 | 2,0 | | 100 | 86,4 | - | - | - |
| | Sitze weibl. | | | | | 9 | 8 | - | - | - |
| 30 69 352028 MG Kührstedt | Zahl | 853 | 574 | 6 | 568 | 1 679 | - | - | - | - |
| | % | | 67,3 | 1,0 | | 100 | - | - | - | - |
| | Sitze weibl. | | | | | 11 | - | - | - | - |
| 30 69 352031 MG Lintig | Zahl | 1 048 | 661 | 5 | 656 | 1 928 | 1 456 | 315 | 157 | - |
| | % | | 63,1 | 0,8 | | 100 | 75,5 | 16,3 | 8,1 | - |
| | Sitze weibl. | | | | | 11 | 8 | 2 | 1 | - |
| 30 69 352048 MG Ringstedt | Zahl | 687 | 477 | 1 | 476 | 1 415 | 954 | 255 | - | - |
| | % | | 69,4 | 0,2 | | 100 | 67,4 | 18,0 | - | - |
| | Sitze weibl. | | | | | 9 | 6 | 2 | - | - |
| SG 2 Bederkesa | Zahl | 9 985 | 5 919 | 83 | 5 836 | 17 215 | 9 158 | 4 275 | 518 | - |
| | % | | 59,3 | 1,4 | | 100 | 53,2 | 24,8 | 3,0 | - |
| | Sitze weibl. | | | | | 86 | 45 | 18 | 2 | - |
| 30 71 352001 MG Appeln | Zahl | 388 | 262 | 3 | 259 | 760 | - | - | - | - |
| | % | | 67,5 | 1,1 | | 100 | - | - | - | - |
| | Sitze weibl. | | | | | 7 | - | - | - | - |

Hannover (Gemeindewahlen)

Von den gültigen Stimmen entfallen auf

| WASG | DKP | DP | ZENT- RUM | GRAUE | Die Linke. | REP | FAMI- LIE | NPD | ödp | PBC | POGO- PARTEI | STATT Partei | WGR | EB |
|------|-----|----|--------------|-------|---------------|-----|--------------|-----|-----|-----|-----------------|-----------------|-------|-----|
| - | - | - | - | - | - | - | - | - | - | - | - | - | - | - |
| - | - | - | - | - | - | - | - | - | - | - | - | - | - | - |
| - | - | - | - | - | - | - | - | - | - | - | - | - | - | - |
| - | - | - | - | - | - | - | - | - | - | - | - | - | 741 | - |
| - | - | - | - | - | - | - | - | - | - | - | - | - | 40,5 | - |
| - | - | - | - | - | - | - | - | - | - | - | - | - | 4 | - |
| - | - | - | - | - | - | - | - | - | - | - | - | - | 1 | - |
| - | - | - | - | - | - | - | - | - | - | - | - | - | - | - |
| - | - | - | - | - | - | - | - | - | - | - | - | - | - | - |
| - | - | - | - | - | - | - | - | - | - | - | - | - | - | - |
| - | - | - | - | - | - | - | - | - | - | - | - | - | 1 727 | 42 |
| - | - | - | - | - | - | - | - | - | - | - | - | - | 9,7 | 0,2 |
| - | - | - | - | - | - | - | - | - | - | - | - | - | 11 | - |
| - | - | - | - | - | - | - | - | - | - | - | - | - | 3 | - |
| - | - | - | - | - | - | - | - | - | - | - | - | - | - | - |
| - | - | - | - | - | - | - | - | - | - | - | - | - | - | - |
| - | - | - | - | - | - | - | - | - | - | - | - | - | - | - |
| - | - | - | - | - | - | - | - | - | - | - | - | - | - | - |
| - | - | - | - | - | - | - | - | - | - | - | - | - | - | - |
| - | - | - | - | - | - | - | - | - | - | - | - | - | 1 185 | - |
| - | - | - | - | - | - | - | - | - | - | - | - | - | 87,7 | - |
| - | - | - | - | - | - | - | - | - | - | - | - | - | 8 | - |
| - | - | - | - | - | - | - | - | - | - | - | - | - | 2 | - |
| - | - | - | - | - | - | - | - | - | - | - | - | - | - | - |
| - | - | - | - | - | - | - | - | - | - | - | - | - | - | - |
| - | - | - | - | - | - | - | - | - | - | - | - | - | - | - |
| - | - | - | - | - | - | - | - | - | - | - | - | - | 194 | - |
| - | - | - | - | - | - | - | - | - | - | - | - | - | 13,6 | - |
| - | - | - | - | - | - | - | - | - | - | - | - | - | 1 | - |
| - | - | - | - | - | - | - | - | - | - | - | - | - | - | - |
| - | - | - | - | - | - | - | - | - | - | - | - | - | 1 679 | - |
| - | - | - | - | - | - | - | - | - | - | - | - | - | 100,0 | - |
| - | - | - | - | - | - | - | - | - | - | - | - | - | 11 | - |
| - | - | - | - | - | - | - | - | - | - | - | - | - | 1 | - |
| - | - | - | - | - | - | - | - | - | - | - | - | - | - | - |
| - | - | - | - | - | - | - | - | - | - | - | - | - | - | - |
| - | - | - | - | - | - | - | - | - | - | - | - | - | - | - |
| - | - | - | - | - | - | - | - | - | - | - | - | - | 206 | - |
| - | - | - | - | - | - | - | - | - | - | - | - | - | 14,6 | - |
| - | - | - | - | - | - | - | - | - | - | - | - | - | 1 | - |
| - | - | - | - | - | - | - | - | - | - | - | - | - | - | - |
| - | - | - | - | - | - | - | - | - | - | - | - | - | 3 264 | - |
| - | - | - | - | - | - | - | - | - | - | - | - | - | 19,0 | - |
| - | - | - | - | - | - | - | - | - | - | - | - | - | 21 | - |
| - | - | - | - | - | - | - | - | - | - | - | - | - | 3 | - |
| - | - | - | - | - | - | - | - | - | - | - | - | - | 760 | - |
| - | - | - | - | - | - | - | - | - | - | - | - | - | 100,0 | - |
| - | - | - | - | - | - | - | - | - | - | - | - | - | 7 | - |
| - | - | - | - | - | - | - | - | - | - | - | - | - | - | - |

Noch: 4 B. Ergebnisse der Kommunalwahlen 2006 in den kreisangehörigen Gemeinden der Landkreise / der Region

| Bundestagswahlkreis Nr. Landtagswahlkreis Nr. Einheitsgemeinde (EG) Samtgemeinde (SG) Mitgliedsgemeinde (MG) | Einheit | Wahlberechtigte | Wähler | Stimmzettel | | Gültige Stimmen | CDU | SPD | GRÜNE | FDP |
|--------------------------------------------------------------------------------------------------------------------------|-----------------------------------|-----------------|---------------|-------------|---------|-----------------|---------------|---------------|-----------|------------|
| | | | | un-gültige | gültige | | | | | |
| 30 71 | 352005 MG Beverstedt, Flecken | Zahl 3 691 | 1 926 52,2 | 18 0,9 | 1 908 | 5 581 100 | 2 147 38,5 | 3 113 55,8 | - | 321 5,8 |
| | | Sitze weibl. | | | | 15 2 | 6 1 | 8 1 | - | 1 - |
| 30 71 | 352006 MG Bokel | Zahl 2 054 | 1 166 56,8 | 18 1,5 | 1 148 | 3 358 100 | 1 290 38,4 | 1 766 52,6 | - | 302 9,0 |
| | | Sitze weibl. | | | | 13 3 | 5 - | 7 3 | - | 1 - |
| 30 71 | 352017 MG Frelsdorf ¹⁾ | Zahl 560 | 389 69,5 | 12 3,1 | 377 | 1 113 100 | - - | 324 29,1 | - | - - |
| | | Sitze weibl. | | | | 9 1 | - - | 3 1 | - | - - |
| 30 71 | 352021 MG Heerstedt | Zahl 399 | 291 72,9 | 1 0,3 | 290 | 843 100 | 801 95,0 | - - | - | - - |
| | | Sitze weibl. | | | | 7 1 | 7 1 | - | - | - - |
| 30 71 | 352023 MG Hollen | Zahl 689 | 401 58,2 | 7 1,7 | 394 | 1 144 100 | 687 60,1 | 457 39,9 | - | - - |
| | | Sitze weibl. | | | | 9 2 | 5 - | 4 2 | - | - - |
| 30 71 | 352026 MG Kirchwistedt | Zahl 413 | 308 74,6 | 6 1,9 | 302 | 904 100 | - - | - - | - | - - |
| | | Sitze weibl. | | | | 7 - | - - | - - | - | - - |
| 30 71 | 352033 MG Lunestedt ¹⁾ | Zahl 2 053 | 1 293 63,0 | 24 1,9 | 1 269 | 3 714 100 | 2 020 54,4 | 1 198 32,3 | - | - - |
| | | Sitze weibl. | | | | 13 1 | 7 1 | 4 - | - | - - |
| 30 71 | 352053 MG Stubben | Zahl 1 164 | 641 55,1 | 14 2,2 | 627 | 1 848 100 | 638 34,5 | 1 118 60,5 | 92 5,0 | - - |
| | | Sitze weibl. | | | | 11 - | 4 - | 7 - | - | - - |
| | SG 3 Beverstedt | Zahl 11 411 | 6 677 58,5 | 103 1,5 | 6 574 | 19 265 100 | 7 583 39,4 | 7 976 41,4 | 92 0,5 | 623 3,2 |
| | | Sitze weibl. | | | | 91 10 | 34 3 | 33 7 | - | 2 - |
| 31 69 | 352002 MG Armstorf | Zahl 535 | 412 77,0 | 4 1,0 | 408 | 1 210 100 | - - | - - | - | - - |
| | | Sitze weibl. | | | | 9 1 | - - | - - | - | - - |
| 31 69 | 352024 MG Hollnseth | Zahl 751 | 561 74,7 | 7 1,2 | 554 | 1 627 100 | - - | - - | - | - - |
| | | Sitze weibl. | | | | 9 1 | - - | - - | - | - - |
| 31 69 | 352029 MG Lamstedt | Zahl 2 756 | 1 709 62,0 | 18 1,1 | 1 691 | 5 009 100 | 3 129 62,5 | 1 384 27,6 | - | 496 9,9 |
| | | Sitze weibl. | | | | 15 2 | 9 - | 4 2 | - | 2 - |
| 31 69 | 352036 MG Mittelstenahne | Zahl 514 | 386 75,1 | 6 1,6 | 380 | 1 117 100 | - - | - - | - | - - |
| | | Sitze weibl. | | | | 9 - | - - | - - | - | - - |
| 31 69 | 352052 MG Stinstedt | Zahl 504 | 355 70,4 | 5 1,4 | 350 | 1 038 100 | - - | - - | - | - - |
| | | Sitze weibl. | | | | 9 - | - - | - - | - | - - |

1) In der Gemeinde Frelsdorf konnten zwei erreichte Sitze der EB und in der Gemeinde Lunestedt ein erreichter Sitz der EB nicht besetzt werden.

Hannover (Gemeindewahlen)

Von den gültigen Stimmen entfallen auf

| WASG | DKP | DP | ZENT- RUM | GRAUE | Die Linke. | REP | FAMI- LIE | NPD | ödp | PBC | POGO- PARTEI | STATT Partei | WGR | EB |
|------|-----|----|--------------|-------|---------------|-----|--------------|-----|-----|-----|-----------------|-----------------|-------|------|
| - | - | - | - | - | - | - | - | - | - | - | - | - | - | - |
| - | - | - | - | - | - | - | - | - | - | - | - | - | - | - |
| - | - | - | - | - | - | - | - | - | - | - | - | - | - | - |
| - | - | - | - | - | - | - | - | - | - | - | - | - | - | - |
| - | - | - | - | - | - | - | - | - | - | - | - | - | - | - |
| - | - | - | - | - | - | - | - | - | - | - | - | - | 438 | 351 |
| - | - | - | - | - | - | - | - | - | - | - | - | - | 39,4 | 31,5 |
| - | - | - | - | - | - | - | - | - | - | - | - | - | 3 | 3 |
| - | - | - | - | - | - | - | - | - | - | - | - | - | - | - |
| - | - | - | - | - | - | - | - | - | - | - | - | - | - | 42 |
| - | - | - | - | - | - | - | - | - | - | - | - | - | - | 5,0 |
| - | - | - | - | - | - | - | - | - | - | - | - | - | - | - |
| - | - | - | - | - | - | - | - | - | - | - | - | - | - | - |
| - | - | - | - | - | - | - | - | - | - | - | - | - | - | - |
| - | - | - | - | - | - | - | - | - | - | - | - | - | 904 | - |
| - | - | - | - | - | - | - | - | - | - | - | - | - | 100,0 | - |
| - | - | - | - | - | - | - | - | - | - | - | - | - | 7 | - |
| - | - | - | - | - | - | - | - | - | - | - | - | - | - | - |
| - | - | - | - | - | - | - | - | - | - | - | - | - | - | 496 |
| - | - | - | - | - | - | - | - | - | - | - | - | - | - | 13,4 |
| - | - | - | - | - | - | - | - | - | - | - | - | - | - | 2 |
| - | - | - | - | - | - | - | - | - | - | - | - | - | - | - |
| - | - | - | - | - | - | - | - | - | - | - | - | - | - | - |
| - | - | - | - | - | - | - | - | - | - | - | - | - | - | - |
| - | - | - | - | - | - | - | - | - | - | - | - | - | 2 102 | 889 |
| - | - | - | - | - | - | - | - | - | - | - | - | - | 10,9 | 4,6 |
| - | - | - | - | - | - | - | - | - | - | - | - | - | 17 | 5 |
| - | - | - | - | - | - | - | - | - | - | - | - | - | - | - |
| - | - | - | - | - | - | - | - | - | - | - | - | - | 1 210 | - |
| - | - | - | - | - | - | - | - | - | - | - | - | - | 100,0 | - |
| - | - | - | - | - | - | - | - | - | - | - | - | - | 9 | - |
| - | - | - | - | - | - | - | - | - | - | - | - | - | 1 | - |
| - | - | - | - | - | - | - | - | - | - | - | - | - | - | - |
| - | - | - | - | - | - | - | - | - | - | - | - | - | 1 627 | - |
| - | - | - | - | - | - | - | - | - | - | - | - | - | 100,0 | - |
| - | - | - | - | - | - | - | - | - | - | - | - | - | 9 | - |
| - | - | - | - | - | - | - | - | - | - | - | - | - | 1 | - |
| - | - | - | - | - | - | - | - | - | - | - | - | - | - | - |
| - | - | - | - | - | - | - | - | - | - | - | - | - | - | - |
| - | - | - | - | - | - | - | - | - | - | - | - | - | - | - |
| - | - | - | - | - | - | - | - | - | - | - | - | - | 1 117 | - |
| - | - | - | - | - | - | - | - | - | - | - | - | - | 100,0 | - |
| - | - | - | - | - | - | - | - | - | - | - | - | - | 9 | - |
| - | - | - | - | - | - | - | - | - | - | - | - | - | - | - |
| - | - | - | - | - | - | - | - | - | - | - | - | - | 1 038 | - |
| - | - | - | - | - | - | - | - | - | - | - | - | - | 100,0 | - |
| - | - | - | - | - | - | - | - | - | - | - | - | - | 9 | - |
| - | - | - | - | - | - | - | - | - | - | - | - | - | - | - |

Noch: 4 B. Ergebnisse der Kommunalwahlen 2006 in den kreisangehörigen Gemeinden der Landkreise / der Region

| Bundestagswahlkreis Nr. Landtagswahlkreis Nr. Einheitsgemeinde (EG) Samtgemeinde (SG) Mitgliedsgemeinde (MG) | Einheit | Wahlberechtigte | Wähler | Stimmzettel | | Gültige Stimmen | CDU | SPD | GRÜNE | FDP |
|--------------------------------------------------------------------------------------------------------------------------|---------|-----------------|--------|-------------|---------|-----------------|-------|-------|-------|-------|
| | | | | un-gültige | gültige | | | | | |
| SG 4 Börde Lamstedt | Zahl | 5 060 | 3 423 | 40 | 3 383 | 10 001 | 3 129 | 1 384 | - | 496 |
| | % | | 67,6 | 1,2 | | 100 | 31,3 | 13,8 | - | 5,0 |
| | Sitze | | | | | 51 | 9 | 4 | - | 2 |
| | weibl. | | | | | 4 | - | 2 | - | - |
| 31 69 352038 MG Neuenkirchen | Zahl | 1 188 | 722 | 25 | 697 | 2 060 | 614 | 1 176 | - | - |
| | % | | 60,8 | 3,5 | | 100 | 29,8 | 57,1 | - | - |
| | Sitze | | | | | 11 | 3 | 6 | - | - |
| | weibl. | | | | | 3 | - | 2 | - | - |
| 31 69 352041 MG Nordleda | Zahl | 939 | 506 | 5 | 501 | 1 485 | 861 | 463 | - | 161 |
| | % | | 53,9 | 1,0 | | 100 | 58,0 | 31,2 | - | 10,8 |
| | Sitze | | | | | 11 | 6 | 4 | - | 1 |
| | weibl. | | | | | 3 | - | 3 | - | - |
| 31 69 352045 MG Osterbruch | Zahl | 447 | 333 | 4 | 329 | 961 | 370 | 591 | - | - |
| | % | | 74,5 | 1,2 | | 100 | 38,5 | 61,5 | - | - |
| | Sitze | | | | | 9 | 3 | 6 | - | - |
| | weibl. | | | | | 6 | 2 | 4 | - | - |
| 31 69 352046 MG Otterndorf,Stadt | Zahl | 5 747 | 3 247 | 77 | 3 170 | 9 340 | 2 902 | 3 117 | 626 | 2 695 |
| | % | | 56,5 | 2,4 | | 100 | 31,1 | 33,4 | 6,7 | 28,9 |
| | Sitze | | | | | 21 | 7 | 7 | 1 | 6 |
| | weibl. | | | | | 4 | 2 | 2 | - | - |
| SG 5 Hadeln | Zahl | 8 321 | 4 808 | 111 | 4 697 | 13 846 | 4 747 | 5 347 | 626 | 2 856 |
| | % | | 57,8 | 2,3 | | 100 | 34,3 | 38,6 | 4,5 | 20,6 |
| | Sitze | | | | | 52 | 19 | 23 | 1 | 7 |
| | weibl. | | | | | 16 | 4 | 11 | - | - |
| 30 71 352007 MG Bramstedt | Zahl | 1 578 | 1 000 | 32 | 968 | 2 837 | 1 399 | 1 224 | - | - |
| | % | | 63,4 | 3,2 | | 100 | 49,3 | 43,1 | - | - |
| | Sitze | | | | | 11 | 5 | 5 | - | - |
| | weibl. | | | | | 3 | 1 | 2 | - | - |
| 30 71 352014 MG Driftsethe | Zahl | 517 | 423 | 8 | 415 | 1 239 | 543 | - | - | - |
| | % | | 81,8 | 1,9 | | 100 | 43,8 | - | - | - |
| | Sitze | | | | | 9 | 4 | - | - | - |
| | weibl. | | | | | 1 | - | - | - | - |
| 30 71 352019 MG Hagen im Bremischen | Zahl | 3 207 | 1 949 | 49 | 1 900 | 5 577 | 2 890 | 2 481 | - | 206 |
| | % | | 60,8 | 2,5 | | 100 | 51,8 | 44,5 | - | 3,7 |
| | Sitze | | | | | 15 | 8 | 7 | - | - |
| | weibl. | | | | | 4 | 1 | 3 | - | - |
| 30 71 352049 MG Sandstedt | Zahl | 1 400 | 891 | 27 | 864 | 2 557 | 1 457 | 914 | - | 186 |
| | % | | 63,6 | 3,0 | | 100 | 57,0 | 35,7 | - | 7,3 |
| | Sitze | | | | | 11 | 6 | 4 | - | 1 |
| | weibl. | | | | | 3 | 1 | 2 | - | - |
| 30 71 352054 MG Uthlede | Zahl | 792 | 528 | 15 | 513 | 1 509 | 971 | 538 | - | - |
| | % | | 66,7 | 2,8 | | 100 | 64,3 | 35,7 | - | - |
| | Sitze | | | | | 9 | 6 | 3 | - | - |
| | weibl. | | | | | 2 | 2 | - | - | - |
| 30 71 352058 MG Wulsbüttel | Zahl | 1 534 | 1 045 | 21 | 1 024 | 2 996 | 1 344 | 1 546 | - | 106 |
| | % | | 68,1 | 2,0 | | 100 | 44,9 | 51,6 | - | 3,5 |
| | Sitze | | | | | 11 | 5 | 6 | - | - |
| | weibl. | | | | | 2 | 1 | 1 | - | - |
| SG 6 Hagen | Zahl | 9 028 | 5 836 | 152 | 5 684 | 16 715 | 8 604 | 6 703 | - | 498 |
| | % | | 64,6 | 2,6 | | 100 | 51,5 | 40,1 | - | 3,0 |
| | Sitze | | | | | 66 | 34 | 25 | - | 1 |
| | weibl. | | | | | 15 | 6 | 8 | - | - |
| 31 69 352020 MG Hechthausen | Zahl | 2 931 | 1 606 | 27 | 1 579 | 4 686 | 1 998 | 2 607 | 81 | - |
| | % | | 54,8 | 1,7 | | 100 | 42,6 | 55,6 | 1,7 | - |
| | Sitze | | | | | 15 | 7 | 8 | - | - |
| | weibl. | | | | | 5 | 3 | 2 | - | - |

Hannover (Gemeindewahlen)

Von den gültigen Stimmen entfallen auf

| WASG | DKP | DP | ZENT- RUM | GRAUE | Die Linke. | REP | FAMI- LIE | NPD | ödp | PBC | POGO- PARTEI | STATT Partei | WGR | EB |
|------|-----|----|--------------|-------|---------------|-----|--------------|-----|-----|-----|-----------------|-----------------|-------|----|
| - | - | - | - | - | - | - | - | - | - | - | - | - | 4 992 | - |
| - | - | - | - | - | - | - | - | - | - | - | - | - | 49,9 | - |
| - | - | - | - | - | - | - | - | - | - | - | - | - | 36 | - |
| - | - | - | - | - | - | - | - | - | - | - | - | - | 2 | - |
| - | - | - | - | - | - | - | - | - | - | - | - | - | 270 | - |
| - | - | - | - | - | - | - | - | - | - | - | - | - | 13,1 | - |
| - | - | - | - | - | - | - | - | - | - | - | - | - | 2 | - |
| - | - | - | - | - | - | - | - | - | - | - | - | - | 1 | - |
| - | - | - | - | - | - | - | - | - | - | - | - | - | - | - |
| - | - | - | - | - | - | - | - | - | - | - | - | - | - | - |
| - | - | - | - | - | - | - | - | - | - | - | - | - | - | - |
| - | - | - | - | - | - | - | - | - | - | - | - | - | - | - |
| - | - | - | - | - | - | - | - | - | - | - | - | - | - | - |
| - | - | - | - | - | - | - | - | - | - | - | - | - | - | - |
| - | - | - | - | - | - | - | - | - | - | - | - | - | - | - |
| - | - | - | - | - | - | - | - | - | - | - | - | - | 270 | - |
| - | - | - | - | - | - | - | - | - | - | - | - | - | 2,0 | - |
| - | - | - | - | - | - | - | - | - | - | - | - | - | 2 | - |
| - | - | - | - | - | - | - | - | - | - | - | - | - | 1 | - |
| - | - | - | - | - | - | - | - | - | - | - | - | - | - | - |
| - | - | - | - | - | - | - | - | - | - | - | - | - | 214 | - |
| - | - | - | - | - | - | - | - | - | - | - | - | - | 7,5 | - |
| - | - | - | - | - | - | - | - | - | - | - | - | - | 1 | - |
| - | - | - | - | - | - | - | - | - | - | - | - | - | - | - |
| - | - | - | - | - | - | - | - | - | - | - | - | - | 696 | - |
| - | - | - | - | - | - | - | - | - | - | - | - | - | 56,2 | - |
| - | - | - | - | - | - | - | - | - | - | - | - | - | 5 | - |
| - | - | - | - | - | - | - | - | - | - | - | - | - | 1 | - |
| - | - | - | - | - | - | - | - | - | - | - | - | - | - | - |
| - | - | - | - | - | - | - | - | - | - | - | - | - | - | - |
| - | - | - | - | - | - | - | - | - | - | - | - | - | - | - |
| - | - | - | - | - | - | - | - | - | - | - | - | - | - | - |
| - | - | - | - | - | - | - | - | - | - | - | - | - | - | - |
| - | - | - | - | - | - | - | - | - | - | - | - | - | - | - |
| - | - | - | - | - | - | - | - | - | - | - | - | - | - | - |
| - | - | - | - | - | - | - | - | - | - | - | - | - | - | - |
| - | - | - | - | - | - | - | - | - | - | - | - | - | 910 | - |
| - | - | - | - | - | - | - | - | - | - | - | - | - | 5,4 | - |
| - | - | - | - | - | - | - | - | - | - | - | - | - | 6 | - |
| - | - | - | - | - | - | - | - | - | - | - | - | - | 1 | - |
| - | - | - | - | - | - | - | - | - | - | - | - | - | - | - |
| - | - | - | - | - | - | - | - | - | - | - | - | - | - | - |
| - | - | - | - | - | - | - | - | - | - | - | - | - | - | - |
| - | - | - | - | - | - | - | - | - | - | - | - | - | - | - |

Noch: 4 B. Ergebnisse der Kommunalwahlen 2006 in den kreisangehörigen Gemeinden der Landkreise / der Region

| Bundestagswahlkreis Nr. Landtagswahlkreis Nr. Einheitsgemeinde (EG) Samtgemeinde (SG) Mitgliedsgemeinde (MG) | Einheit | Wahlberechtigte | Wähler | Stimmzettel | | Gültige Stimmen | CDU | SPD | GRÜNE | FDP |
|--------------------------------------------------------------------------------------------------------------------------|---------|-----------------|--------|-------------|---------|-----------------|-------|-------|-------|-----|
| | | | | un-gültige | gültige | | | | | |
| 31 69 352022 MG Hemmoor,Stadt | Zahl | 7 023 | 3 438 | 85 | 3 353 | 9 847 | 3 676 | 4 685 | 227 | - |
| | % | | 49,0 | 2,5 | | 100 | 37,3 | 47,6 | 2,3 | - |
| | Sitze | | | | | 21 | 8 | 10 | - | - |
| | weibl. | | | | | 4 | 1 | 1 | - | - |
| 31 69 352044 MG Osten | Zahl | 1 576 | 977 | 28 | 949 | 2 810 | 1 810 | 1 000 | - | - |
| | % | | 62,0 | 2,9 | | 100 | 64,4 | 35,6 | - | - |
| | Sitze | | | | | 11 | 7 | 4 | - | - |
| | weibl. | | | | | 5 | 2 | 3 | - | - |
| SG 7 Hemmoor | Zahl | 11 530 | 6 021 | 140 | 5 881 | 17 343 | 7 484 | 8 292 | 308 | - |
| | % | | 52,2 | 2,3 | | 100 | 43,2 | 47,8 | 1,8 | - |
| | Sitze | | | | | 47 | 22 | 22 | - | - |
| | weibl. | | | | | 14 | 6 | 6 | - | - |
| 30 71 352010 MG Cappel | Zahl | 630 | 426 | 5 | 421 | 1 246 | 573 | 600 | - | - |
| | % | | 67,6 | 1,2 | | 100 | 46,0 | 48,2 | - | - |
| | Sitze | | | | | 9 | 4 | 4 | - | - |
| | weibl. | | | | | 2 | 1 | 1 | - | - |
| 30 71 352012 MG Dorum | Zahl | 2 881 | 1 514 | 30 | 1 484 | 4 374 | 2 497 | 1 646 | - | 231 |
| | % | | 52,6 | 2,0 | | 100 | 57,1 | 37,6 | - | 5,3 |
| | Sitze | | | | | 15 | 8 | 6 | - | 1 |
| | weibl. | | | | | 4 | 2 | 2 | - | - |
| 30 71 352034 MG Midlum | Zahl | 1 510 | 882 | 25 | 857 | 2 526 | 714 | 676 | - | 26 |
| | % | | 58,4 | 2,8 | | 100 | 28,3 | 26,8 | - | 1,0 |
| | Sitze | | | | | 11 | 3 | 3 | - | - |
| | weibl. | | | | | 3 | 1 | 2 | - | - |
| 30 71 352035 MG Misselwarden | Zahl | 374 | 222 | 2 | 220 | 656 | 399 | 257 | - | - |
| | % | | 59,4 | 0,9 | | 100 | 60,8 | 39,2 | - | - |
| | Sitze | | | | | 7 | 4 | 3 | - | - |
| | weibl. | | | | | - | - | - | - | - |
| 30 71 352037 MG Mulsum | Zahl | 454 | 288 | 7 | 281 | 831 | 191 | 413 | - | - |
| | % | | 63,4 | 2,4 | | 100 | 23,0 | 49,7 | - | - |
| | Sitze | | | | | 9 | 2 | 5 | - | - |
| | weibl. | | | | | - | - | - | - | - |
| 30 71 352047 MG Padingbüttel | Zahl | 418 | 241 | 11 | 230 | 678 | 259 | 419 | - | - |
| | % | | 57,7 | 4,6 | | 100 | 38,2 | 61,8 | - | - |
| | Sitze | | | | | 7 | 3 | 4 | - | - |
| | weibl. | | | | | 1 | 1 | - | - | - |
| 30 71 352057 MG Wremen | Zahl | 1 544 | 886 | 16 | 870 | 2 544 | 799 | 672 | - | - |
| | % | | 57,4 | 1,8 | | 100 | 31,4 | 26,4 | - | - |
| | Sitze | | | | | 11 | 3 | 3 | - | - |
| | weibl. | | | | | 2 | - | 1 | - | - |
| SG 8 Land Wursten | Zahl | 7 811 | 4 459 | 96 | 4 363 | 12 855 | 5 432 | 4 683 | - | 257 |
| | % | | 57,1 | 2,2 | | 100 | 42,3 | 36,4 | - | 2,0 |
| | Sitze | | | | | 69 | 27 | 28 | - | 1 |
| | weibl. | | | | | 12 | 5 | 6 | - | - |
| 31 69 352025 MG Ihlienworth | Zahl | 1 372 | 778 | 5 | 773 | 2 273 | 1 125 | 1 064 | - | 84 |
| | % | | 56,7 | 0,6 | | 100 | 49,5 | 46,8 | - | 3,7 |
| | Sitze | | | | | 11 | 6 | 5 | - | - |
| | weibl. | | | | | 2 | 1 | 1 | - | - |
| 31 69 352043 MG Odisheim | Zahl | 467 | 290 | 9 | 281 | 824 | 770 | - | - | 54 |
| | % | | 62,1 | 3,1 | | 100 | 93,4 | - | - | 6,6 |
| | Sitze | | | | | 9 | 8 | - | - | 1 |
| | weibl. | | | | | 1 | 1 | - | - | - |
| 31 69 352051 MG Steinau | Zahl | 776 | 500 | 3 | 497 | 1 480 | 1 346 | 134 | - | - |
| | % | | 64,4 | 0,6 | | 100 | 90,9 | 9,1 | - | - |
| | Sitze | | | | | 9 | 8 | 1 | - | - |
| | weibl. | | | | | 1 | 1 | - | - | - |

Hannover (Gemeindewahlen)

Von den gültigen Stimmen entfallen auf

| WASG | DKP | DP | ZENT-RUM | GRAUE | Die Linke. | REP | FAMI-LIE | NPD | ödp | PBC | POGO-PARTEI | STATT Partei | WGR | EB |
|------|-----|----|----------|-------|------------|-----|----------|-----|-----|-----|-------------|--------------|-------|----|
| - | - | - | - | - | - | - | - | - | - | - | - | - | 1 259 | - |
| - | - | - | - | - | - | - | - | - | - | - | - | - | 12,8 | - |
| - | - | - | - | - | - | - | - | - | - | - | - | - | 3 | - |
| - | - | - | - | - | - | - | - | - | - | - | - | - | 2 | - |
| - | - | - | - | - | - | - | - | - | - | - | - | - | - | - |
| - | - | - | - | - | - | - | - | - | - | - | - | - | - | - |
| - | - | - | - | - | - | - | - | - | - | - | - | - | - | - |
| - | - | - | - | - | - | - | - | - | - | - | - | - | 1 259 | - |
| - | - | - | - | - | - | - | - | - | - | - | - | - | 7,3 | - |
| - | - | - | - | - | - | - | - | - | - | - | - | - | 3 | - |
| - | - | - | - | - | - | - | - | - | - | - | - | - | 2 | - |
| - | - | - | - | - | - | - | - | - | - | - | - | - | - | - |
| - | - | - | - | - | - | - | - | - | - | - | - | - | 73 | - |
| - | - | - | - | - | - | - | - | - | - | - | - | - | 5,9 | - |
| - | - | - | - | - | - | - | - | - | - | - | - | - | 1 | - |
| - | - | - | - | - | - | - | - | - | - | - | - | - | - | - |
| - | - | - | - | - | - | - | - | - | - | - | - | - | - | - |
| - | - | - | - | - | - | - | - | - | - | - | - | - | - | - |
| - | - | - | - | - | - | - | - | - | - | - | - | - | 1 110 | - |
| - | - | - | - | - | - | - | - | - | - | - | - | - | 43,9 | - |
| - | - | - | - | - | - | - | - | - | - | - | - | - | 5 | - |
| - | - | - | - | - | - | - | - | - | - | - | - | - | - | - |
| - | - | - | - | - | - | - | - | - | - | - | - | - | - | - |
| - | - | - | - | - | - | - | - | - | - | - | - | - | - | - |
| - | - | - | - | - | - | - | - | - | - | - | - | - | 227 | - |
| - | - | - | - | - | - | - | - | - | - | - | - | - | 27,3 | - |
| - | - | - | - | - | - | - | - | - | - | - | - | - | 2 | - |
| - | - | - | - | - | - | - | - | - | - | - | - | - | - | - |
| - | - | - | - | - | - | - | - | - | - | - | - | - | - | - |
| - | - | - | - | - | - | - | - | - | - | - | - | - | - | - |
| - | - | - | - | - | - | - | - | - | - | - | - | - | - | - |
| - | - | - | - | - | - | - | - | - | - | - | - | - | - | - |
| - | - | - | - | - | - | - | - | - | - | - | - | - | - | - |
| - | - | - | - | - | - | - | - | - | - | - | - | - | - | - |
| - | - | - | - | - | - | - | - | - | - | - | - | - | 1 073 | - |
| - | - | - | - | - | - | - | - | - | - | - | - | - | 42,2 | - |
| - | - | - | - | - | - | - | - | - | - | - | - | - | 5 | - |
| - | - | - | - | - | - | - | - | - | - | - | - | - | 1 | - |
| - | - | - | - | - | - | - | - | - | - | - | - | - | - | - |
| - | - | - | - | - | - | - | - | - | - | - | - | - | 2 483 | - |
| - | - | - | - | - | - | - | - | - | - | - | - | - | 19,3 | - |
| - | - | - | - | - | - | - | - | - | - | - | - | - | 13 | - |
| - | - | - | - | - | - | - | - | - | - | - | - | - | 1 | - |
| - | - | - | - | - | - | - | - | - | - | - | - | - | - | - |
| - | - | - | - | - | - | - | - | - | - | - | - | - | - | - |
| - | - | - | - | - | - | - | - | - | - | - | - | - | - | - |
| - | - | - | - | - | - | - | - | - | - | - | - | - | - | - |
| - | - | - | - | - | - | - | - | - | - | - | - | - | - | - |
| - | - | - | - | - | - | - | - | - | - | - | - | - | - | - |

Noch: 4 B. Ergebnisse der Kommunalwahlen 2006 in den kreisangehörigen Gemeinden der Landkreise / der Region

| Bundestagswahlkreis Nr. Landtagswahlkreis Nr. Einheitsgemeinde (EG) Samtgemeinde (SG) Mitgliedsgemeinde (MG) | Einheit | Wahlberechtigte | Wähler | Stimmzettel | | Gültige Stimmen | CDU | SPD | GRÜNE | FDP |
|--------------------------------------------------------------------------------------------------------------------------|---------|-----------------|--------|-------------|---------|-----------------|---------|--------|-------|--------|
| | | | | un-gültige | gültige | | | | | |
| 31 69 352055 MG Wanna | Zahl | 1 922 | 1 177 | 18 | 1 159 | 3 406 | 1 301 | 1 614 | - | 43 |
| | % | | 61,2 | 1,5 | | 100 | 38,2 | 47,4 | - | 1,3 |
| | Sitze | | | | | 13 | 5 | 6 | - | - |
| | weibl. | | | | | - | - | - | - | - |
| SG 9 Sietland | Zahl | 4 537 | 2 745 | 35 | 2 710 | 7 983 | 4 542 | 2 812 | - | 181 |
| | % | | 60,5 | 1,3 | | 100 | 56,9 | 35,2 | - | 2,3 |
| | Sitze | | | | | 42 | 27 | 12 | - | 1 |
| | weibl. | | | | | 4 | 3 | 1 | - | - |
| 352 Cuxhaven | Zahl | 166 599 | 85 211 | 1 906 | 83 305 | 243 938 | 104 890 | 91 715 | 9 169 | 10 186 |
| | % | | 51,1 | 2,2 | | 100 | 43,0 | 37,6 | 3,8 | 4,2 |
| | Sitze | | | | | 737 | 319 | 253 | 15 | 22 |
| | weibl. | | | | | 139 | 52 | 69 | 3 | - |
| 36 64 353005 EG Buchholz in der Nordheide,Stadt | Zahl | 30 698 | 16 098 | 344 | 15 754 | 46 040 | 20 838 | 10 264 | 5 459 | 4 614 |
| | % | | 52,4 | 2,1 | | 100 | 45,3 | 22,3 | 11,9 | 10,0 |
| | Sitze | | | | | 38 | 17 | 8 | 4 | 4 |
| | weibl. | | | | | 10 | 3 | 3 | 2 | 1 |
| 36 63 353026 EG Neu Wulmstorf | Zahl | 16 253 | 7 896 | 162 | 7 734 | 22 671 | 7 809 | 7 286 | 1 243 | 2 562 |
| | % | | 48,6 | 2,1 | | 100 | 34,4 | 32,1 | 5,5 | 11,3 |
| | Sitze | | | | | 34 | 12 | 11 | 2 | 4 |
| | weibl. | | | | | 8 | 2 | 2 | - | 2 |
| 36 63 353029 EG Rosengarten | Zahl | 10 554 | 6 196 | 91 | 6 105 | 18 041 | 7 772 | 7 388 | 1 638 | 696 |
| | % | | 58,7 | 1,5 | | 100 | 43,1 | 41,0 | 9,1 | 3,9 |
| | Sitze | | | | | 30 | 13 | 12 | 3 | 1 |
| | weibl. | | | | | 6 | 2 | 3 | 1 | - |
| 36 63 353031 EG Seevetal | Zahl | 33 698 | 14 282 | 274 | 14 008 | 41 076 | 17 433 | 13 310 | 2 832 | 3 305 |
| | % | | 42,4 | 1,9 | | 100 | 42,4 | 32,4 | 6,9 | 8,0 |
| | Sitze | | | | | 40 | 17 | 13 | 3 | 3 |
| | weibl. | | | | | 8 | 2 | 4 | 2 | - |
| 36 62 353032 EG Stelle | Zahl | 8 895 | 4 191 | 91 | 4 100 | 12 044 | 4 222 | 3 349 | - | 1 138 |
| | % | | 47,1 | 2,2 | | 100 | 35,1 | 27,8 | - | 9,4 |
| | Sitze | | | | | 26 | 9 | 7 | - | 2 |
| | weibl. | | | | | 8 | 4 | 3 | - | - |
| 36 62 353040 EG Winsen (Luhe),Stadt ¹⁾ | Zahl | 25 595 | 11 315 | 180 | 11 135 | 32 874 | 12 480 | 7 823 | 2 484 | 2 226 |
| | % | | 44,2 | 1,6 | | 100 | 38,0 | 23,8 | 7,6 | 6,8 |
| | Sitze | | | | | 38 | 14 | 9 | 3 | 3 |
| | weibl. | | | | | 8 | 2 | 3 | - | - |
| 37 62 353007 MG Drage | Zahl | 2 932 | 1 739 | 42 | 1 697 | 5 014 | - | 3 466 | - | - |
| | % | | 59,3 | 2,4 | | 100 | - | 69,1 | - | - |
| | Sitze | | | | | 15 | - | 10 | - | - |
| | weibl. | | | | | 3 | - | 2 | - | - |
| 37 62 353023 MG Marschacht | Zahl | 3 005 | 1 668 | 46 | 1 622 | 4 804 | - | 2 404 | - | - |
| | % | | 55,5 | 2,8 | | 100 | - | 50,0 | - | - |
| | Sitze | | | | | 15 | - | 8 | - | - |
| | weibl. | | | | | 6 | - | 4 | - | - |
| 37 62 353033 MG Tespe | Zahl | 3 381 | 1 713 | 24 | 1 689 | 4 975 | 2 525 | 2 282 | - | 168 |
| | % | | 50,7 | 1,4 | | 100 | 50,8 | 45,9 | - | 3,4 |
| | Sitze | | | | | 15 | 8 | 7 | - | - |
| | weibl. | | | | | - | - | - | - | - |
| SG 1 Elbmarsch | Zahl | 9 318 | 5 120 | 112 | 5 008 | 14 793 | 2 525 | 8 152 | - | 168 |
| | % | | 54,9 | 2,2 | | 100 | 17,1 | 55,1 | - | 1,1 |
| | Sitze | | | | | 45 | 8 | 25 | - | - |
| | weibl. | | | | | 9 | - | 6 | - | - |
| 37 62 353002 MG Asendorf | Zahl | 1 519 | 736 | 30 | 706 | 2 077 | - | - | 221 | - |
| | % | | 48,5 | 4,1 | | 100 | - | - | 10,6 | - |
| | Sitze | | | | | 11 | - | - | 1 | - |
| | weibl. | | | | | - | - | - | - | - |

1) In der Stadt Winsen (Luhe) konnte ein erreichter Sitz der EB nicht besetzt werden.

Hannover (Gemeindewahlen)

Von den gültigen Stimmen entfallen auf

| WASG | DKP | DP | ZENT- RUM | GRAUE | Die Linke. | REP | FAMI- LIE | NPD | ödp | PBC | POGO- PARTEI | STATT Partei | WGR | EB |
|------|-----|----|--------------|-------|---------------|-----|--------------|-----|-----|-----|-----------------|-----------------|--------|-------|
| - | - | - | - | - | - | - | - | - | - | - | - | - | 448 | - |
| - | - | - | - | - | - | - | - | - | - | - | - | - | 13,2 | - |
| - | - | - | - | - | - | - | - | - | - | - | - | - | 2 | - |
| - | - | - | - | - | - | - | - | - | - | - | - | - | - | - |
| - | - | - | - | - | - | - | - | - | - | - | - | - | 448 | - |
| - | - | - | - | - | - | - | - | - | - | - | - | - | 5,6 | - |
| - | - | - | - | - | - | - | - | - | - | - | - | - | 2 | - |
| - | - | - | - | - | - | - | - | - | - | - | - | - | - | - |
| - | - | - | 106 | - | - | - | - | 148 | - | - | - | - | 26 291 | 1 433 |
| - | - | - | 0,0 | - | - | - | - | 0,1 | - | - | - | - | 10,8 | 0,6 |
| - | - | - | - | - | - | - | - | - | - | - | - | - | 122 | 6 |
| - | - | - | - | - | - | - | - | - | - | - | - | - | 15 | - |
| - | - | - | - | - | - | - | - | - | - | - | - | - | 4 865 | - |
| - | - | - | - | - | - | - | - | - | - | - | - | - | 10,6 | - |
| - | - | - | - | - | - | - | - | - | - | - | - | - | 5 | - |
| - | - | - | - | - | - | - | - | - | - | - | - | - | 1 | - |
| - | - | - | - | - | - | - | - | - | - | - | - | - | 3 771 | - |
| - | - | - | - | - | - | - | - | - | - | - | - | - | 16,6 | - |
| - | - | - | - | - | - | - | - | - | - | - | - | - | 5 | - |
| - | - | - | - | - | - | - | - | - | - | - | - | - | 2 | - |
| - | - | - | - | - | - | - | - | - | - | - | - | - | 547 | - |
| - | - | - | - | - | - | - | - | - | - | - | - | - | 3,0 | - |
| - | - | - | - | - | - | - | - | - | - | - | - | - | 1 | - |
| - | - | - | - | - | - | - | - | - | - | - | - | - | - | - |
| - | - | - | - | - | - | - | - | - | - | - | - | - | 4 196 | - |
| - | - | - | - | - | - | - | - | - | - | - | - | - | 10,2 | - |
| - | - | - | - | - | - | - | - | - | - | - | - | - | 4 | - |
| - | - | - | - | - | - | - | - | - | - | - | - | - | - | - |
| - | - | - | - | - | - | - | - | - | - | - | - | - | 3 335 | - |
| - | - | - | - | - | - | - | - | - | - | - | - | - | 27,7 | - |
| - | - | - | - | - | - | - | - | - | - | - | - | - | 8 | - |
| - | - | - | - | - | - | - | - | - | - | - | - | - | 1 | - |
| - | - | - | - | - | - | - | - | - | - | - | - | 490 | 5 792 | 1 579 |
| - | - | - | - | - | - | - | - | - | - | - | - | 1,5 | 17,6 | 4,8 |
| - | - | - | - | - | - | - | - | - | - | - | - | - | 7 | 2 |
| - | - | - | - | - | - | - | - | - | - | - | - | - | 3 | - |
| - | - | - | - | - | - | - | - | - | - | - | - | - | 1 463 | 85 |
| - | - | - | - | - | - | - | - | - | - | - | - | - | 29,2 | 1,7 |
| - | - | - | - | - | - | - | - | - | - | - | - | - | 5 | - |
| - | - | - | - | - | - | - | - | - | - | - | - | - | 1 | - |
| - | - | - | - | - | - | - | - | - | - | - | - | - | 2 400 | - |
| - | - | - | - | - | - | - | - | - | - | - | - | - | 50,0 | - |
| - | - | - | - | - | - | - | - | - | - | - | - | - | 7 | - |
| - | - | - | - | - | - | - | - | - | - | - | - | - | 2 | - |
| - | - | - | - | - | - | - | - | - | - | - | - | - | - | - |
| - | - | - | - | - | - | - | - | - | - | - | - | - | - | - |
| - | - | - | - | - | - | - | - | - | - | - | - | - | - | - |
| - | - | - | - | - | - | - | - | - | - | - | - | - | 3 863 | 85 |
| - | - | - | - | - | - | - | - | - | - | - | - | - | 26,1 | 0,6 |
| - | - | - | - | - | - | - | - | - | - | - | - | - | 12 | - |
| - | - | - | - | - | - | - | - | - | - | - | - | - | 3 | - |
| - | - | - | - | - | - | - | - | - | - | - | - | - | 1 856 | - |
| - | - | - | - | - | - | - | - | - | - | - | - | - | 89,4 | - |
| - | - | - | - | - | - | - | - | - | - | - | - | - | 10 | - |
| - | - | - | - | - | - | - | - | - | - | - | - | - | - | - |

Noch: 4 B. Ergebnisse der Kommunalwahlen 2006 in den kreisangehörigen Gemeinden der Landkreise / der Region

| Bundestagswahlkreis Nr. Landtagswahlkreis Nr. Einheitsgemeinde (EG) Samtgemeinde (SG) Mitgliedsgemeinde (MG) | Einheit | Wahlberechtigte | Wähler | Stimmzettel | | Gültige Stimmen | CDU | SPD | GRÜNE | FDP |
|--------------------------------------------------------------------------------------------------------------------------|------------------------|-------------------------------------------------------------------------------------------------------------|--------|-------------|---------|-----------------|--------------------------|-------------------------|------------------------|-----------------------|
| | | | | un-gültige | gültige | | | | | |
| 37 62 | 353004 MG Brackel | Zahl 1 416 % 777 54,9 Sitze 26 3,3 weibl. 751 2 220 100 11 2 | | | | | | | | |
| 37 62 | 353009 MG Egestorf | Zahl 1 966 % 1 186 60,3 Sitze 20 1,7 weibl. 1 166 3 442 100 13 3 | | | | | 1 549 45,0 6 1 | 204 5,9 1 - | - - - - | 332 9,6 1 - |
| 37 62 | 353016 MG Hanstedt | Zahl 4 031 % 2 293 56,9 Sitze 39 1,7 weibl. 2 254 6 610 100 15 4 | | | | | 2 174 32,9 5 2 | 760 11,5 2 - | - - - - | 394 6,0 1 - |
| 37 62 | 353024 MG Marxen | Zahl 1 072 % 535 49,9 Sitze 9 1,7 weibl. 526 1 548 100 11 1 | | | | | - - - - | - - - - | - - - - | - - - - |
| 37 62 | 353036 MG Undeloh | Zahl 782 % 504 64,5 Sitze 11 2,2 weibl. 493 1 458 100 9 2 | | | | | 753 51,6 5 1 | 164 11,2 1 - | - - - - | 244 16,7 1 1 |
| | SG 2 Hanstedt | Zahl 10 786 % 6 031 55,9 Sitze 135 2,2 weibl. 5 896 17 355 100 70 12 | | | | | 4 476 25,8 16 4 | 1 128 6,5 4 - | 221 1,3 1 - | 970 5,6 3 1 |
| 36 64 | 353001 MG Appel | Zahl 1 470 % 690 46,9 Sitze 8 1,2 weibl. 682 2 005 100 11 - | | | | | 1 152 57,5 6 - | 320 16,0 2 - | 198 9,9 1 - | - - - - |
| 36 64 | 353008 MG Drestedt | Zahl 622 % 347 55,8 Sitze 8 2,3 weibl. 339 1 002 100 9 4 | | | | | 279 27,8 3 1 | - - - - | - - - - | - - - - |
| 36 64 | 353014 MG Halvesbostel | Zahl 584 % 361 61,8 Sitze 4 1,1 weibl. 357 1 058 100 9 - | | | | | - - - - | - - - - | - - - - | - - - - |
| 36 64 | 353019 MG Hollenstedt | Zahl 2 586 % 1 164 45,0 Sitze 15 1,3 weibl. 1 149 3 421 100 15 6 | | | | | 1 639 47,9 7 1 | 335 9,8 2 2 | 475 13,9 2 2 | - - - - |
| 36 64 | 353025 MG Moisburg | Zahl 1 396 % 819 58,7 Sitze 12 1,5 weibl. 807 2 406 100 11 4 | | | | | - - - - | 404 16,8 2 1 | 165 6,9 1 1 | - - - - |
| 36 64 | 353028 MG Regesbostel | Zahl 818 % 481 58,8 Sitze 18 3,7 weibl. 463 1 372 100 11 1 | | | | | - - - - | 169 12,3 1 - | - - - - | - - - - |
| 36 64 | 353039 MG Wenzendorf | Zahl 979 % 517 52,8 Sitze 14 2,7 weibl. 503 1 496 100 11 2 | | | | | - - - - | 264 17,6 2 - | 167 11,2 1 1 | - - - - |
| | SG 3 Hollenstedt | Zahl 8 455 % 4 379 51,8 Sitze 79 1,8 weibl. 4 300 12 760 100 77 17 | | | | | 3 070 24,1 16 2 | 1 492 11,7 9 3 | 1 005 7,9 5 4 | - - - - |

Hannover (Gemeindewahlen)

Von den gültigen Stimmen entfallen auf

| WASG | DKP | DP | ZENT- RUM | GRAUE | Die Linke. | REP | FAMI- LIE | NPD | ödp | PBC | POGO- PARTEI | STATT Partei | WGR | EB |
|------|-----|-----|--------------|-------|---------------|-----|--------------|-----|-----|-----|-----------------|-----------------|-------|-----|
| - | - | - | - | - | - | - | - | - | - | - | - | - | 2 220 | - |
| - | - | - | - | - | - | - | - | - | - | - | - | - | 100,0 | - |
| - | - | - | - | - | - | - | - | - | - | - | - | - | 11 | - |
| - | - | - | - | - | - | - | - | - | - | - | - | - | 2 | - |
| - | - | - | - | - | - | - | - | - | - | - | - | - | 1 357 | - |
| - | - | - | - | - | - | - | - | - | - | - | - | - | 39,4 | - |
| - | - | - | - | - | - | - | - | - | - | - | - | - | 5 | - |
| - | - | - | - | - | - | - | - | - | - | - | - | - | 2 | - |
| - | - | 149 | - | - | - | - | - | - | - | - | - | - | 2 622 | 511 |
| - | - | 2,3 | - | - | - | - | - | - | - | - | - | - | 39,7 | 7,7 |
| - | - | - | - | - | - | - | - | - | - | - | - | - | 6 | 1 |
| - | - | - | - | - | - | - | - | - | - | - | - | - | 2 | - |
| - | - | - | - | - | - | - | - | - | - | - | - | - | 1 548 | - |
| - | - | - | - | - | - | - | - | - | - | - | - | - | 100,0 | - |
| - | - | - | - | - | - | - | - | - | - | - | - | - | 11 | - |
| - | - | - | - | - | - | - | - | - | - | - | - | - | 1 | - |
| - | - | - | - | - | - | - | - | - | - | - | - | - | 297 | - |
| - | - | - | - | - | - | - | - | - | - | - | - | - | 20,4 | - |
| - | - | - | - | - | - | - | - | - | - | - | - | - | 2 | - |
| - | - | - | - | - | - | - | - | - | - | - | - | - | - | - |
| - | - | 149 | - | - | - | - | - | - | - | - | - | - | 9 900 | 511 |
| - | - | 0,9 | - | - | - | - | - | - | - | - | - | - | 57,0 | 2,9 |
| - | - | - | - | - | - | - | - | - | - | - | - | - | 45 | 1 |
| - | - | - | - | - | - | - | - | - | - | - | - | - | 7 | - |
| - | - | - | - | - | - | - | - | - | - | - | - | - | 335 | - |
| - | - | - | - | - | - | - | - | - | - | - | - | - | 16,7 | - |
| - | - | - | - | - | - | - | - | - | - | - | - | - | 2 | - |
| - | - | - | - | - | - | - | - | - | - | - | - | - | - | - |
| - | - | - | - | - | - | - | - | - | - | - | - | - | 723 | - |
| - | - | - | - | - | - | - | - | - | - | - | - | - | 72,2 | - |
| - | - | - | - | - | - | - | - | - | - | - | - | - | 6 | - |
| - | - | - | - | - | - | - | - | - | - | - | - | - | 3 | - |
| - | - | - | - | - | - | - | - | - | - | - | - | - | 1 058 | - |
| - | - | - | - | - | - | - | - | - | - | - | - | - | 100,0 | - |
| - | - | - | - | - | - | - | - | - | - | - | - | - | 9 | - |
| - | - | - | - | - | - | - | - | - | - | - | - | - | - | - |
| - | - | - | - | - | - | - | - | - | - | - | - | - | 972 | - |
| - | - | - | - | - | - | - | - | - | - | - | - | - | 28,4 | - |
| - | - | - | - | - | - | - | - | - | - | - | - | - | 4 | - |
| - | - | - | - | - | - | - | - | - | - | - | - | - | 1 | - |
| - | - | - | - | - | - | - | - | - | - | - | - | - | 1 837 | - |
| - | - | - | - | - | - | - | - | - | - | - | - | - | 76,4 | - |
| - | - | - | - | - | - | - | - | - | - | - | - | - | 8 | - |
| - | - | - | - | - | - | - | - | - | - | - | - | - | 2 | - |
| - | - | - | - | - | - | - | - | - | - | - | - | - | 1 203 | - |
| - | - | - | - | - | - | - | - | - | - | - | - | - | 87,7 | - |
| - | - | - | - | - | - | - | - | - | - | - | - | - | 10 | - |
| - | - | - | - | - | - | - | - | - | - | - | - | - | 1 | - |
| - | - | - | - | - | - | - | - | - | - | - | - | - | 1 065 | - |
| - | - | - | - | - | - | - | - | - | - | - | - | - | 71,2 | - |
| - | - | - | - | - | - | - | - | - | - | - | - | - | 8 | - |
| - | - | - | - | - | - | - | - | - | - | - | - | - | 1 | - |
| - | - | - | - | - | - | - | - | - | - | - | - | - | 7 193 | - |
| - | - | - | - | - | - | - | - | - | - | - | - | - | 56,4 | - |
| - | - | - | - | - | - | - | - | - | - | - | - | - | 47 | - |
| - | - | - | - | - | - | - | - | - | - | - | - | - | 8 | - |

Noch: 4 B. Ergebnisse der Kommunalwahlen 2006 in den kreisangehörigen Gemeinden der Landkreise / der Region

| Bundestagswahlkreis Nr. Landtagswahlkreis Nr. Einheitsgemeinde (EG) Samtgemeinde (SG) Mitgliedsgemeinde (MG) | Einheit | Wahlberechtigte | Wähler | Stimmzettel | | Gültige Stimmen | CDU | SPD | GRÜNE | FDP |
|--------------------------------------------------------------------------------------------------------------------------|---------|-----------------|--------|-------------|---------|-----------------|-------|-------|-------|-------|
| | | | | un-gültige | gültige | | | | | |
| 36 64 353003 MG Bendestorf | Zahl | 1 773 | 1 011 | 12 | 999 | 2 866 | 767 | 247 | - | 177 |
| | % | | 57,0 | 1,2 | | 100 | 26,8 | 8,6 | - | 6,2 |
| | Sitze | | | | | 13 | 3 | 1 | - | 1 |
| | weibl. | | | | | 3 | 1 | - | - | - |
| 36 64 353017 MG Harmstorf | Zahl | 721 | 409 | 10 | 399 | 1 185 | 253 | 119 | - | - |
| | % | | 56,7 | 2,4 | | 100 | 21,4 | 10,0 | - | - |
| | Sitze | | | | | 9 | 2 | 1 | - | - |
| | weibl. | | | | | 1 | | | - | - |
| 36 64 353020 MG Jesteburg | Zahl | 5 860 | 3 199 | 56 | 3 143 | 9 255 | 4 141 | 3 243 | 1 005 | 866 |
| | % | | 54,6 | 1,8 | | 100 | 44,7 | 35,0 | 10,9 | 9,4 |
| | Sitze | | | | | 21 | 10 | 7 | 2 | 2 |
| | weibl. | | | | | 8 | 4 | 3 | 1 | - |
| SG 4 Jesteburg | Zahl | 8 354 | 4 619 | 78 | 4 541 | 13 306 | 5 161 | 3 609 | 1 005 | 1 043 |
| | % | | 55,3 | 1,7 | | 100 | 38,8 | 27,1 | 7,6 | 7,8 |
| | Sitze | | | | | 43 | 15 | 9 | 2 | 3 |
| | weibl. | | | | | 12 | 5 | 3 | 1 | - |
| 37 62 353010 MG Eyendorf | Zahl | 924 | 549 | 10 | 539 | 1 604 | - | - | - | - |
| | % | | 59,4 | 1,8 | | 100 | - | - | - | - |
| | Sitze | | | | | 11 | - | - | - | - |
| | weibl. | | | | | 2 | - | - | - | - |
| 37 62 353011 MG Garlstorf | Zahl | 825 | 473 | 17 | 456 | 1 359 | 211 | - | - | - |
| | % | | 57,3 | 3,6 | | 100 | 15,5 | - | - | - |
| | Sitze | | | | | 11 | 2 | - | - | - |
| | weibl. | | | | | 3 | 1 | - | - | - |
| 37 62 353012 MG Garstedt | Zahl | 1 134 | 633 | 7 | 626 | 1 829 | 565 | 254 | - | - |
| | % | | 55,8 | 1,1 | | 100 | 30,9 | 13,9 | - | - |
| | Sitze | | | | | 11 | 3 | 2 | - | - |
| | weibl. | | | | | 1 | - | 1 | - | - |
| 37 62 353013 MG Gödenstorf | Zahl | 773 | 474 | 10 | 464 | 1 364 | - | - | - | - |
| | % | | 61,3 | 2,1 | | 100 | - | - | - | - |
| | Sitze | | | | | 9 | - | - | - | - |
| | weibl. | | | | | 1 | - | - | - | - |
| 37 62 353030 MG Salzhausen | Zahl | 3 467 | 1 764 | 27 | 1 737 | 5 094 | 2 198 | 2 044 | 199 | 193 |
| | % | | 50,9 | 1,5 | | 100 | 43,1 | 40,1 | 3,9 | 3,8 |
| | Sitze | | | | | 15 | 6 | 6 | 1 | 1 |
| | weibl. | | | | | 7 | 1 | 3 | 1 | 1 |
| 37 62 353034 MG Toppenstedt | Zahl | 1 735 | 1 003 | 16 | 987 | 2 917 | 903 | 753 | - | - |
| | % | | 57,8 | 1,6 | | 100 | 31,0 | 25,8 | - | - |
| | Sitze | | | | | 13 | 4 | 3 | - | - |
| | weibl. | | | | | 2 | - | 1 | - | - |
| 37 62 353037 MG Vierhöfen | Zahl | 806 | 460 | 5 | 455 | 1 358 | 798 | 332 | 96 | - |
| | % | | 57,1 | 1,1 | | 100 | 58,8 | 24,4 | 7,1 | - |
| | Sitze | | | | | 9 | 5 | 2 | 1 | - |
| | weibl. | | | | | 2 | 1 | - | 1 | - |
| 37 62 353042 MG Wulfsen | Zahl | 1 269 | 766 | 10 | 756 | 2 232 | 1 166 | 746 | 116 | - |
| | % | | 60,4 | 1,3 | | 100 | 52,2 | 33,4 | 5,2 | - |
| | Sitze | | | | | 11 | 6 | 4 | - | - |
| | weibl. | | | | | 3 | 1 | 2 | - | - |
| SG 5 Salzhausen | Zahl | 10 933 | 6 122 | 102 | 6 020 | 17 757 | 5 841 | 4 129 | 411 | 193 |
| | % | | 56,0 | 1,7 | | 100 | 32,9 | 23,3 | 2,3 | 1,1 |
| | Sitze | | | | | 90 | 26 | 17 | 2 | 1 |
| | weibl. | | | | | 21 | 4 | 7 | 2 | 1 |
| 36 64 353006 MG Dohren | Zahl | 799 | 548 | 4 | 544 | 1 608 | 1 000 | 301 | - | 44 |
| | % | | 68,6 | 0,7 | | 100 | 62,2 | 18,7 | - | 2,7 |
| | Sitze | | | | | 9 | 6 | 2 | - | - |
| | weibl. | | | | | 1 | - | 1 | - | - |

Hannover (Gemeindewahlen)

Von den gültigen Stimmen entfallen auf

| WASG | DKP | DP | ZENT- RUM | GRAUE | Die Linke. | REP | FAMI- LIE | NPD | ödp | PBC | POGO- PARTEI | STATT Partei | WGR | EB |
|------|-----|----|--------------|-------|---------------|-----|--------------|-----|-----|-----|-----------------|-----------------|-------|----|
| - | - | - | - | - | - | - | - | - | - | - | - | - | 1 675 | - |
| - | - | - | - | - | - | - | - | - | - | - | - | - | 58,4 | - |
| - | - | - | - | - | - | - | - | - | - | - | - | - | 8 | - |
| - | - | - | - | - | - | - | - | - | - | - | - | - | 2 | - |
| - | - | - | - | - | - | - | - | - | - | - | - | - | 813 | - |
| - | - | - | - | - | - | - | - | - | - | - | - | - | 68,6 | - |
| - | - | - | - | - | - | - | - | - | - | - | - | - | 6 | - |
| - | - | - | - | - | - | - | - | - | - | - | - | - | 1 | - |
| - | - | - | - | - | - | - | - | - | - | - | - | - | - | - |
| - | - | - | - | - | - | - | - | - | - | - | - | - | - | - |
| - | - | - | - | - | - | - | - | - | - | - | - | - | - | - |
| - | - | - | - | - | - | - | - | - | - | - | - | - | 2 488 | - |
| - | - | - | - | - | - | - | - | - | - | - | - | - | 18,7 | - |
| - | - | - | - | - | - | - | - | - | - | - | - | - | 14 | - |
| - | - | - | - | - | - | - | - | - | - | - | - | - | 3 | - |
| - | - | - | - | - | - | - | - | - | - | - | - | - | 1 604 | - |
| - | - | - | - | - | - | - | - | - | - | - | - | - | 100,0 | - |
| - | - | - | - | - | - | - | - | - | - | - | - | - | 11 | - |
| - | - | - | - | - | - | - | - | - | - | - | - | - | 2 | - |
| - | - | - | - | - | - | - | - | - | - | - | - | - | 1 148 | - |
| - | - | - | - | - | - | - | - | - | - | - | - | - | 84,5 | - |
| - | - | - | - | - | - | - | - | - | - | - | - | - | 9 | - |
| - | - | - | - | - | - | - | - | - | - | - | - | - | 2 | - |
| - | - | - | - | - | - | - | - | - | - | - | - | - | 1 010 | - |
| - | - | - | - | - | - | - | - | - | - | - | - | - | 55,2 | - |
| - | - | - | - | - | - | - | - | - | - | - | - | - | 6 | - |
| - | - | - | - | - | - | - | - | - | - | - | - | - | - | - |
| - | - | - | - | - | - | - | - | - | - | - | - | - | 1 364 | - |
| - | - | - | - | - | - | - | - | - | - | - | - | - | 100,0 | - |
| - | - | - | - | - | - | - | - | - | - | - | - | - | 9 | - |
| - | - | - | - | - | - | - | - | - | - | - | - | - | 1 | - |
| - | - | - | - | - | - | - | - | - | - | - | - | - | 460 | - |
| - | - | - | - | - | - | - | - | - | - | - | - | - | 9,0 | - |
| - | - | - | - | - | - | - | - | - | - | - | - | - | 1 | - |
| - | - | - | - | - | - | - | - | - | - | - | - | - | 1 | - |
| - | - | - | - | - | - | - | - | - | - | - | - | - | 1 261 | - |
| - | - | - | - | - | - | - | - | - | - | - | - | - | 43,2 | - |
| - | - | - | - | - | - | - | - | - | - | - | - | - | 6 | - |
| - | - | - | - | - | - | - | - | - | - | - | - | - | 1 | - |
| - | - | - | - | - | - | - | - | - | - | - | - | - | 132 | - |
| - | - | - | - | - | - | - | - | - | - | - | - | - | 9,7 | - |
| - | - | - | - | - | - | - | - | - | - | - | - | - | 1 | - |
| - | - | - | - | - | - | - | - | - | - | - | - | - | - | - |
| - | - | - | - | - | - | - | - | - | - | - | - | - | 204 | - |
| - | - | - | - | - | - | - | - | - | - | - | - | - | 9,1 | - |
| - | - | - | - | - | - | - | - | - | - | - | - | - | 1 | - |
| - | - | - | - | - | - | - | - | - | - | - | - | - | - | - |
| - | - | - | - | - | - | - | - | - | - | - | - | - | 7 183 | - |
| - | - | - | - | - | - | - | - | - | - | - | - | - | 40,5 | - |
| - | - | - | - | - | - | - | - | - | - | - | - | - | 44 | - |
| - | - | - | - | - | - | - | - | - | - | - | - | - | 7 | - |
| - | - | - | - | - | - | - | - | - | - | - | - | - | 263 | - |
| - | - | - | - | - | - | - | - | - | - | - | - | - | 16,4 | - |
| - | - | - | - | - | - | - | - | - | - | - | - | - | 1 | - |
| - | - | - | - | - | - | - | - | - | - | - | - | - | - | - |

Noch: 4 B. Ergebnisse der Kommunalwahlen 2006 in den kreisangehörigen Gemeinden der Landkreise / der Region

| Bundestagswahlkreis Nr. Landtagswahlkreis Nr. Einheitsgemeinde (EG) Samtgemeinde (SG) Mitgliedsgemeinde (MG) | Einheit | Wahlberechtigte | Wähler | Stimmzettel | | Gültige Stimmen | CDU | SPD | GRÜNE | FDP |
|--------------------------------------------------------------------------------------------------------------------------|------------------------------|-----------------|----------------|--------------|---------|------------------------------|------------------------------|-----------------------------|---------------------------|--------------------------|
| | | | | un-gültige | gültige | | | | | |
| 36 64 353015 MG Handeloh | Zahl % Sitze weibl. | 1 994 | 1 229 61,6 | 24 2,0 | 1 205 | 3 577 100 13 1 | 1 300 36,3 5 - | 482 13,5 2 - | - - - - | 156 4,4 - - |
| 36 64 353018 MG Heidenau | Zahl % Sitze weibl. | 1 692 | 954 56,4 | 19 2,0 | 935 | 2 762 100 13 2 | 1 495 54,1 7 1 | 1 124 40,7 5 1 | 143 5,2 1 - | - - - - |
| 36 64 353021 MG Kakenstorf | Zahl % Sitze weibl. | 1 014 | 614 60,6 | 23 3,7 | 591 | 1 759 100 11 1 | 1 162 66,1 7 - | 504 28,7 3 1 | - - - - | 93 5,3 1 - |
| 36 64 353022 MG Königsmoor | Zahl % Sitze weibl. | 521 | 288 55,3 | 10 3,5 | 278 | 823 100 9 1 | - - - - | 153 18,6 2 1 | - - - - | - - - - |
| 36 64 353027 MG Otter | Zahl % Sitze weibl. | 1 156 | 758 65,6 | 12 1,6 | 746 | 2 227 100 11 4 | 1 038 46,6 5 2 | 314 14,1 2 - | - - - - | - - - - |
| 36 64 353035 MG Tostedt | Zahl % Sitze weibl. | 10 774 | 4 438 41,2 | 103 2,3 | 4 335 | 12 770 100 31 4 | 5 942 46,5 14 2 | 3 986 31,2 10 1 | 1 035 8,1 3 - | 872 6,8 2 1 |
| 36 64 353038 MG Welle | Zahl % Sitze weibl. | 979 | 541 55,3 | 6 1,1 | 535 | 1 584 100 11 2 | 900 56,8 6 1 | 618 39,0 4 1 | - - - - | 66 4,2 1 - |
| 36 64 353041 MG Wistedt | Zahl % Sitze weibl. | 1 272 | 695 54,6 | 13 1,9 | 682 | 2 017 100 11 1 | 1 239 61,4 7 - | 701 34,8 4 1 | - - - - | 77 3,8 - - |
| SG 6 Tostedt | Zahl % Sitze weibl. | 20 201 | 10 065 49,8 | 214 2,1 | 9 851 | 29 127 100 119 17 | 14 076 48,3 57 6 | 8 183 28,1 34 7 | 1 178 4,0 4 - | 1 308 4,5 4 1 |
| 353 Harburg | Zahl % Sitze weibl. | 193 740 | 96 314 49,7 | 1 862 1,9 | 94 452 | 277 844 100 650 136 | 105 703 38,0 220 36 | 76 113 27,4 158 44 | 17 476 6,3 29 12 | 18 223 6,6 28 6 |
| 37 59 354005 MG Gartow,Flecken | Zahl % Sitze weibl. | 1 186 | 760 64,1 | 12 1,6 | 748 | 2 194 100 11 2 | 1 093 49,8 6 1 | 621 28,3 3 1 | 81 3,7 - - | - - - - |
| 37 59 354007 MG Gorleben | Zahl % Sitze weibl. | 577 | 429 74,4 | 19 4,4 | 410 | 1 226 100 9 1 | - - - - | 278 22,7 2 - | - - - - | - - - - |
| 37 59 354010 MG Höhbeck | Zahl % Sitze weibl. | 623 | 435 69,8 | 22 5,1 | 413 | 1 228 100 9 2 | - - - - | 354 28,8 3 - | - - - - | - - - - |
| 37 59 354020 MG Prezelle | Zahl % Sitze weibl. | 432 | 310 71,8 | 4 1,3 | 306 | 907 100 9 3 | 631 69,6 6 1 | 87 9,6 1 1 | - - - - | - - - - |

Hannover (Gemeindewahlen)

Von den gültigen Stimmen entfallen auf

| WASG | DKP | DP | ZENT- RUM | GRAUE | Die Linke. | REP | FAMI- LIE | NPD | ödp | PBC | POGO- PARTEI | STATT Partei | WGR | EB |
|------|-----|-----|--------------|-------|---------------|-----|--------------|-----|-----|-----|-----------------|-----------------|--------|-------|
| - | - | - | - | - | - | - | - | - | - | - | - | - | 1 639 | - |
| - | - | - | - | - | - | - | - | - | - | - | - | - | 45,8 | - |
| - | - | - | - | - | - | - | - | - | - | - | - | - | 6 | - |
| - | - | - | - | - | - | - | - | - | - | - | - | - | 1 | - |
| - | - | - | - | - | - | - | - | - | - | - | - | - | - | - |
| - | - | - | - | - | - | - | - | - | - | - | - | - | - | - |
| - | - | - | - | - | - | - | - | - | - | - | - | - | - | - |
| - | - | - | - | - | - | - | - | - | - | - | - | - | - | - |
| - | - | - | - | - | - | - | - | - | - | - | - | - | - | - |
| - | - | - | - | - | - | - | - | - | - | - | - | - | - | - |
| - | - | - | - | - | - | - | - | - | - | - | - | - | 670 | - |
| - | - | - | - | - | - | - | - | - | - | - | - | - | 81,4 | - |
| - | - | - | - | - | - | - | - | - | - | - | - | - | 7 | - |
| - | - | - | - | - | - | - | - | - | - | - | - | - | - | - |
| - | - | - | - | - | - | - | - | - | - | - | - | - | 875 | - |
| - | - | - | - | - | - | - | - | - | - | - | - | - | 39,3 | - |
| - | - | - | - | - | - | - | - | - | - | - | - | - | 4 | - |
| - | - | - | - | - | - | - | - | - | - | - | - | - | 2 | - |
| - | - | - | - | - | - | - | - | - | - | - | - | - | 935 | - |
| - | - | - | - | - | - | - | - | - | - | - | - | - | 7,3 | - |
| - | - | - | - | - | - | - | - | - | - | - | - | - | 2 | - |
| - | - | - | - | - | - | - | - | - | - | - | - | - | - | - |
| - | - | - | - | - | - | - | - | - | - | - | - | - | - | - |
| - | - | - | - | - | - | - | - | - | - | - | - | - | - | - |
| - | - | - | - | - | - | - | - | - | - | - | - | - | - | - |
| - | - | - | - | - | - | - | - | - | - | - | - | - | 4 382 | - |
| - | - | - | - | - | - | - | - | - | - | - | - | - | 15,0 | - |
| - | - | - | - | - | - | - | - | - | - | - | - | - | 20 | - |
| - | - | - | - | - | - | - | - | - | - | - | - | - | 3 | - |
| - | - | 149 | - | - | - | - | - | - | - | - | - | 490 | 57 515 | 2 175 |
| - | - | 0,1 | - | - | - | - | - | - | - | - | - | 0,2 | 20,7 | 0,8 |
| - | - | - | - | - | - | - | - | - | - | - | - | - | 212 | 3 |
| - | - | - | - | - | - | - | - | - | - | - | - | - | 38 | - |
| - | - | - | - | - | - | - | - | - | - | - | - | - | 399 | - |
| - | - | - | - | - | - | - | - | - | - | - | - | - | 18,2 | - |
| - | - | - | - | - | - | - | - | - | - | - | - | - | 2 | - |
| - | - | - | - | - | - | - | - | - | - | - | - | - | - | - |
| - | - | - | - | - | - | - | - | - | - | - | - | - | 948 | - |
| - | - | - | - | - | - | - | - | - | - | - | - | - | 77,3 | - |
| - | - | - | - | - | - | - | - | - | - | - | - | - | 7 | - |
| - | - | - | - | - | - | - | - | - | - | - | - | - | 1 | - |
| - | - | - | - | - | - | - | - | - | - | - | - | - | 874 | - |
| - | - | - | - | - | - | - | - | - | - | - | - | - | 71,2 | - |
| - | - | - | - | - | - | - | - | - | - | - | - | - | 6 | - |
| - | - | - | - | - | - | - | - | - | - | - | - | - | 2 | - |
| - | - | - | - | - | - | - | - | - | - | - | - | - | 189 | - |
| - | - | - | - | - | - | - | - | - | - | - | - | - | 20,8 | - |
| - | - | - | - | - | - | - | - | - | - | - | - | - | 2 | - |
| - | - | - | - | - | - | - | - | - | - | - | - | - | 1 | - |

Noch: 4 B. Ergebnisse der Kommunalwahlen 2006 in den kreisangehörigen Gemeinden der Landkreise / der Region

| Bundestagswahlkreis Nr. Landtagswahlkreis Nr. Einheitsgemeinde (EG) Samtgemeinde (SG) Mitgliedsgemeinde (MG) | Einheit | Wahlberechtigte | Wähler | Stimmzettel | | Gültige Stimmen | CDU | SPD | GRÜNE | FDP |
|--------------------------------------------------------------------------------------------------------------------------|---------------------------------------|-----------------|--------|-------------|---------|-----------------|-------|-------|-------|-------|
| | | | | un-gültige | gültige | | | | | |
| 37 59 | 354021 MG Schnackenburg,Stadt | | | | | | | | | |
| | Zahl | 590 | 374 | 8 | 366 | 1 086 | - | - | - | - |
| | % | | 63,4 | 2,1 | | 100 | - | - | - | - |
| | Sitze | | | | | 9 | - | - | - | - |
| | weibl. | | | | | 1 | - | - | - | - |
| | SG 3 Gartow | | | | | | | | | |
| | Zahl | 3 408 | 2 308 | 65 | 2 243 | 6 641 | 1 724 | 1 340 | 81 | - |
| | % | | 67,7 | 2,8 | | 100 | 26,0 | 20,2 | 1,2 | - |
| | Sitze | | | | | 47 | 12 | 9 | - | - |
| | weibl. | | | | | 9 | 2 | 2 | - | - |
| 37 59 | 354003 MG Damnatz | | | | | | | | | |
| | Zahl | 284 | 211 | 4 | 207 | 618 | - | - | - | - |
| | % | | 74,3 | 1,9 | | 100 | - | - | - | - |
| | Sitze | | | | | 7 | - | - | - | - |
| | weibl. | | | | | - | - | - | - | - |
| 37 59 | 354004 MG Dannenberg (Elbe),Stadt | | | | | | | | | |
| | Zahl | 6 987 | 3 202 | 77 | 3 125 | 9 142 | 4 176 | 1 479 | 1 049 | - |
| | % | | 45,8 | 2,4 | | 100 | 45,7 | 16,2 | 11,5 | - |
| | Sitze | | | | | 21 | 10 | 3 | 2 | - |
| | weibl. | | | | | 4 | 1 | 1 | 2 | - |
| 37 59 | 354006 MG Görhde | | | | | | | | | |
| | Zahl | 555 | 373 | 6 | 367 | 1 092 | 244 | 192 | - | 436 |
| | % | | 67,2 | 1,6 | | 100 | 22,3 | 17,6 | - | 39,9 |
| | Sitze | | | | | 9 | 2 | 1 | - | 4 |
| | weibl. | | | | | 2 | - | 1 | - | 1 |
| 37 59 | 354008 MG Gusborn | | | | | | | | | |
| | Zahl | 1 035 | 596 | 28 | 568 | 1 692 | - | - | - | - |
| | % | | 57,6 | 4,7 | | 100 | - | - | - | - |
| | Sitze | | | | | 11 | - | - | - | - |
| | weibl. | | | | | - | - | - | - | - |
| 37 59 | 354009 MG Hitzacker (Elbe),Stadt | | | | | | | | | |
| | Zahl | 4 310 | 2 083 | 47 | 2 036 | 6 090 | 1 690 | 1 739 | - | 1 352 |
| | % | | 48,3 | 2,3 | | 100 | 27,8 | 28,6 | - | 22,2 |
| | Sitze | | | | | 17 | 5 | 5 | - | 4 |
| | weibl. | | | | | 1 | - | 1 | - | - |
| 37 59 | 354011 MG Jameln | | | | | | | | | |
| | Zahl | 942 | 561 | 12 | 549 | 1 630 | - | - | - | - |
| | % | | 59,6 | 2,1 | | 100 | - | - | - | - |
| | Sitze | | | | | 11 | - | - | - | - |
| | weibl. | | | | | 1 | - | - | - | - |
| 37 59 | 354012 MG Karwitz | | | | | | | | | |
| | Zahl | 633 | 353 | 8 | 345 | 1 025 | 565 | 148 | 111 | - |
| | % | | 55,8 | 2,3 | | 100 | 55,1 | 14,4 | 10,8 | - |
| | Sitze | | | | | 9 | 5 | 1 | 1 | - |
| | weibl. | | | | | - | - | - | - | - |
| 37 59 | 354014 MG Langendorf | | | | | | | | | |
| | Zahl | 609 | 409 | 14 | 395 | 1 175 | - | - | - | - |
| | % | | 67,2 | 3,4 | | 100 | - | - | - | - |
| | Sitze | | | | | 9 | - | - | - | - |
| | weibl. | | | | | 3 | - | - | - | - |
| 37 59 | 354019 MG Neu Darchau | | | | | | | | | |
| | Zahl | 1 230 | 843 | 14 | 829 | 2 472 | 866 | 931 | 238 | - |
| | % | | 68,5 | 1,7 | | 100 | 35,0 | 37,7 | 9,6 | - |
| | Sitze | | | | | 11 | 4 | 4 | 1 | - |
| | weibl. | | | | | 1 | - | 1 | - | - |
| 37 59 | 354027 MG Zernien | | | | | | | | | |
| | Zahl | 1 421 | 924 | 19 | 905 | 2 694 | 610 | 1 265 | - | - |
| | % | | 65,0 | 2,1 | | 100 | 22,6 | 47,0 | - | - |
| | Sitze | | | | | 11 | 3 | 5 | - | - |
| | weibl. | | | | | 2 | - | 2 | - | - |
| | SG 6 Elbtalaue | | | | | | | | | |
| | Zahl | 18 006 | 9 555 | 229 | 9 326 | 27 630 | 8 151 | 5 754 | 1 398 | 1 788 |
| | % | | 53,1 | 2,4 | | 100 | 29,5 | 20,8 | 5,1 | 6,5 |
| | Sitze | | | | | 116 | 29 | 19 | 4 | 8 |
| | weibl. | | | | | 14 | 1 | 6 | 2 | 1 |
| 37 59 | 354001 MG Bergen an der Dumme,Flecken | | | | | | | | | |
| | Zahl | 1 316 | 673 | 10 | 663 | 1 960 | 1 071 | 658 | - | - |
| | % | | 51,1 | 1,5 | | 100 | 54,6 | 33,6 | - | - |
| | Sitze | | | | | 11 | 6 | 4 | - | - |
| | weibl. | | | | | 3 | 1 | 2 | - | - |

Hannover (Gemeindewahlen)

Von den gültigen Stimmen entfallen auf

| WASG | DKP | DP | ZENT- RUM | GRAUE | Die Linke. | REP | FAMI- LIE | NPD | ödp | PBC | POGO- PARTEI | STATT Partei | WGR | EB |
|------|-----|----|--------------|-------|---------------|-----|--------------|-----|-----|-----|-----------------|-----------------|--------|----|
| - | - | - | - | - | - | - | - | - | - | - | - | - | 1 086 | - |
| - | - | - | - | - | - | - | - | - | - | - | - | - | 100,0 | - |
| - | - | - | - | - | - | - | - | - | - | - | - | - | 9 | - |
| - | - | - | - | - | - | - | - | - | - | - | - | - | 1 | - |
| - | - | - | - | - | - | - | - | - | - | - | - | - | 3 496 | - |
| - | - | - | - | - | - | - | - | - | - | - | - | - | 52,6 | - |
| - | - | - | - | - | - | - | - | - | - | - | - | - | 26 | - |
| - | - | - | - | - | - | - | - | - | - | - | - | - | 5 | - |
| - | - | - | - | - | - | - | - | - | - | - | - | - | 618 | - |
| - | - | - | - | - | - | - | - | - | - | - | - | - | 100,0 | - |
| - | - | - | - | - | - | - | - | - | - | - | - | - | 7 | - |
| - | - | - | - | - | - | - | - | - | - | - | - | - | - | - |
| - | - | - | - | - | - | - | - | - | - | - | - | - | 2 438 | - |
| - | - | - | - | - | - | - | - | - | - | - | - | - | 26,7 | - |
| - | - | - | - | - | - | - | - | - | - | - | - | - | 6 | - |
| - | - | - | - | - | - | - | - | - | - | - | - | - | - | - |
| - | - | - | - | - | - | - | - | - | - | - | - | - | 220 | - |
| - | - | - | - | - | - | - | - | - | - | - | - | - | 20,1 | - |
| - | - | - | - | - | - | - | - | - | - | - | - | - | 2 | - |
| - | - | - | - | - | - | - | - | - | - | - | - | - | - | - |
| - | - | - | - | - | - | - | - | - | - | - | - | - | 1 692 | - |
| - | - | - | - | - | - | - | - | - | - | - | - | - | 100,0 | - |
| - | - | - | - | - | - | - | - | - | - | - | - | - | 11 | - |
| - | - | - | - | - | - | - | - | - | - | - | - | - | - | - |
| - | - | - | - | - | - | - | - | - | - | - | - | - | 1 309 | - |
| - | - | - | - | - | - | - | - | - | - | - | - | - | 21,5 | - |
| - | - | - | - | - | - | - | - | - | - | - | - | - | 3 | - |
| - | - | - | - | - | - | - | - | - | - | - | - | - | - | - |
| - | - | - | - | - | - | - | - | - | - | - | - | - | 1 630 | - |
| - | - | - | - | - | - | - | - | - | - | - | - | - | 100,0 | - |
| - | - | - | - | - | - | - | - | - | - | - | - | - | 11 | - |
| - | - | - | - | - | - | - | - | - | - | - | - | - | 1 | - |
| - | - | - | - | - | - | - | - | - | - | - | - | - | 201 | - |
| - | - | - | - | - | - | - | - | - | - | - | - | - | 19,6 | - |
| - | - | - | - | - | - | - | - | - | - | - | - | - | 2 | - |
| - | - | - | - | - | - | - | - | - | - | - | - | - | - | - |
| - | - | - | - | - | - | - | - | - | - | - | - | - | 1 175 | - |
| - | - | - | - | - | - | - | - | - | - | - | - | - | 100,0 | - |
| - | - | - | - | - | - | - | - | - | - | - | - | - | 9 | - |
| - | - | - | - | - | - | - | - | - | - | - | - | - | 3 | - |
| - | - | - | - | - | - | - | - | - | - | - | - | - | 437 | - |
| - | - | - | - | - | - | - | - | - | - | - | - | - | 17,7 | - |
| - | - | - | - | - | - | - | - | - | - | - | - | - | 2 | - |
| - | - | - | - | - | - | - | - | - | - | - | - | - | - | - |
| - | - | - | - | - | - | - | - | - | - | - | - | - | 819 | - |
| - | - | - | - | - | - | - | - | - | - | - | - | - | 30,4 | - |
| - | - | - | - | - | - | - | - | - | - | - | - | - | 3 | - |
| - | - | - | - | - | - | - | - | - | - | - | - | - | - | - |
| - | - | - | - | - | - | - | - | - | - | - | - | - | 10 539 | - |
| - | - | - | - | - | - | - | - | - | - | - | - | - | 38,1 | - |
| - | - | - | - | - | - | - | - | - | - | - | - | - | 56 | - |
| - | - | - | - | - | - | - | - | - | - | - | - | - | 4 | - |
| - | - | - | - | - | - | - | - | - | - | - | - | - | 231 | - |
| - | - | - | - | - | - | - | - | - | - | - | - | - | 11,8 | - |
| - | - | - | - | - | - | - | - | - | - | - | - | - | 1 | - |
| - | - | - | - | - | - | - | - | - | - | - | - | - | - | - |

Noch: 4 B. Ergebnisse der Kommunalwahlen 2006 in den kreisangehörigen Gemeinden der Landkreise / der Region

| Bundestagswahlkreis Nr. Landtagswahlkreis Nr. Einheitsgemeinde (EG) Samtgemeinde (SG) Mitgliedsgemeinde (MG) | Einheit | Wahlberechtigte | Wähler | Stimmzettel | | Gültige Stimmen | CDU | SPD | GRÜNE | FDP | |
|--------------------------------------------------------------------------------------------------------------------------|---------|-----------------|---------------|----------------|------------|-----------------|---------------|----------------|----------------|---------------|--------------|
| | | | | un-gültige | gültige | | | | | | |
| 37 59 354002 MG Clenze,Flecken | Zahl | 2 042 | 1 286 63,0 | 9 0,7 | 1 277 | 3 778 100 | 2 119 56,1 | 596 15,8 | - | - | |
| | % | | | | | | | | | | |
| | Sitze | | | | | | | | | | |
| | weibl. | | | | | | | | | | |
| 37 59 354013 MG Küsten | Zahl | 1 130 | 969 85,8 | 15 1,5 | 954 | 2 156 100 | 644 29,9 | 154 7,1 | 80 3,7 | - | |
| | % | | | | | | | | | | |
| | Sitze | | | | | | | | | | |
| | weibl. | | | | | | | | | | |
| 37 59 354015 MG Lemgow | Zahl | 1 279 | 839 65,6 | 15 1,8 | 824 | 2 452 100 | 1 559 63,6 | 569 23,2 | - | - | |
| | % | | | | | | | | | | |
| | Sitze | | | | | | | | | | |
| | weibl. | | | | | | | | | | |
| 37 59 354016 MG Luckau (Wendland) | Zahl | 563 | 360 63,9 | 8 2,2 | 352 | 1 044 100 | 527 50,5 | - | - | - | |
| | % | | | | | | | | | | |
| | Sitze | | | | | | | | | | |
| | weibl. | | | | | | | | | | |
| 37 59 354017 MG Lübbow | Zahl | 671 | 544 81,1 | 3 0,6 | 541 | 1 164 100 | 482 41,4 | 510 43,8 | - | - | |
| | % | | | | | | | | | | |
| | Sitze | | | | | | | | | | |
| | weibl. | | | | | | | | | | |
| 37 59 354018 MG Lüchow (Wendland),St. | Zahl | 8 050 | 4 053 50,3 | 92 2,3 | 3 961 | 11 691 100 | 5 346 45,7 | 3 265 27,9 | 687 5,9 | 404 3,5 | |
| | % | | | | | | | | | | |
| | Sitze | | | | | | | | | | |
| | weibl. | | | | | | | | | | |
| 37 59 354022 MG Schnega | Zahl | 1 207 | 708 58,7 | 9 1,3 | 699 | 2 076 100 | 1 261 60,7 | 278 13,4 | 323 15,6 | - | |
| | % | | | | | | | | | | |
| | Sitze | | | | | | | | | | |
| | weibl. | | | | | | | | | | |
| 37 59 354023 MG Trebel | Zahl | 841 | 718 85,4 | 15 2,1 | 703 | 1 639 100 | 558 34,0 | - | - | - | |
| | % | | | | | | | | | | |
| | Sitze | | | | | | | | | | |
| | weibl. | | | | | | | | | | |
| 37 59 354024 MG Waddeweitz | Zahl | 807 | 587 72,7 | 18 3,1 | 569 | 1 700 100 | 1 052 61,9 | 188 11,1 | - | - | |
| | % | | | | | | | | | | |
| | Sitze | | | | | | | | | | |
| | weibl. | | | | | | | | | | |
| 37 59 354025 MG Woltersdorf | Zahl | 862 | 611 70,9 | 15 2,5 | 596 | 1 423 100 | 997 70,1 | 135 9,5 | - | - | |
| | % | | | | | | | | | | |
| | Sitze | | | | | | | | | | |
| | weibl. | | | | | | | | | | |
| 37 59 354026 MG Wustrow (Wendland),Stadt | Zahl | 2 459 | 1 451 59,0 | 27 1,9 | 1 424 | 4 230 100 | 1 813 42,9 | 1 198 28,3 | - | - | |
| | % | | | | | | | | | | |
| | Sitze | | | | | | | | | | |
| | weibl. | | | | | | | | | | |
| SG 7 Lüchow (Wendland) | | Zahl | 21 227 | 12 799 60,3 | 236 1,8 | 12 563 | 35 313 100 | 17 429 49,4 | 7 551 21,4 | 1 090 3,1 | 404 1,1 |
| | | % | | | | | | | | | |
| | | Sitze | | | | | | | | | |
| | | weibl. | | | | | | | | | |
| 354 Lüchow-Dannenberg | | Zahl | 42 641 | 24 662 57,8 | 530 2,1 | 24 132 | 69 584 100 | 27 304 39,2 | 14 645 21,0 | 2 569 3,7 | 2 192 3,2 |
| | | % | | | | | | | | | |
| | | Sitze | | | | | | | | | |
| | | weibl. | | | | | | | | | |
| 37 61 355001 EG Adendorf | | Zahl | 8 064 | 4 122 51,1 | 82 2,0 | 4 040 | 11 851 100 | 3 630 30,6 | 6 363 53,7 | 1 588 13,4 | - |
| | | % | | | | | | | | | |
| | | Sitze | | | | | | | | | |
| | | weibl. | | | | | | | | | |

Hannover (Gemeindewahlen)

Von den gültigen Stimmen entfallen auf

| WASG | DKP | DP | ZENT- RUM | GRAUE | Die Linke. | REP | FAMI- LIE | NPD | ödp | PBC | POGO- PARTEI | STATT Partei | WGR | EB |
|------|-----|----|--------------|-------|---------------|-----|--------------|-----|-----|-----|-----------------|-----------------|--------|-----|
| - | - | - | - | - | - | - | - | - | - | - | - | - | 1 063 | - |
| - | - | - | - | - | - | - | - | - | - | - | - | - | 28,1 | - |
| - | - | - | - | - | - | - | - | - | - | - | - | - | 4 | - |
| - | - | - | - | - | - | - | - | - | - | - | - | - | 1 | - |
| - | - | - | - | - | - | - | - | - | - | - | - | - | 1 278 | - |
| - | - | - | - | - | - | - | - | - | - | - | - | - | 59,3 | - |
| - | - | - | - | - | - | - | - | - | - | - | - | - | 7 | - |
| - | - | - | - | - | - | - | - | - | - | - | - | - | 1 | - |
| - | - | - | - | - | - | - | - | - | - | - | - | - | 324 | - |
| - | - | - | - | - | - | - | - | - | - | - | - | - | 13,2 | - |
| - | - | - | - | - | - | - | - | - | - | - | - | - | 1 | - |
| - | - | - | - | - | - | - | - | - | - | - | - | - | - | - |
| - | - | - | - | - | - | - | - | - | - | - | - | - | 517 | - |
| - | - | - | - | - | - | - | - | - | - | - | - | - | 49,5 | - |
| - | - | - | - | - | - | - | - | - | - | - | - | - | 4 | - |
| - | - | - | - | - | - | - | - | - | - | - | - | - | 1 | - |
| - | - | - | - | - | - | - | - | - | - | - | - | - | 66 | 106 |
| - | - | - | - | - | - | - | - | - | - | - | - | - | 5,7 | 9,1 |
| - | - | - | - | - | - | - | - | - | - | - | - | - | - | 1 |
| - | - | - | - | - | - | - | - | - | - | - | - | - | - | - |
| - | - | - | - | - | - | - | - | - | - | - | - | - | 1 989 | - |
| - | - | - | - | - | - | - | - | - | - | - | - | - | 17,0 | - |
| - | - | - | - | - | - | - | - | - | - | - | - | - | 4 | - |
| - | - | - | - | - | - | - | - | - | - | - | - | - | - | - |
| - | - | - | - | - | - | - | - | - | - | - | - | - | 214 | - |
| - | - | - | - | - | - | - | - | - | - | - | - | - | 10,3 | - |
| - | - | - | - | - | - | - | - | - | - | - | - | - | 1 | - |
| - | - | - | - | - | - | - | - | - | - | - | - | - | - | - |
| - | - | - | - | - | - | - | - | - | - | - | - | - | 1 081 | - |
| - | - | - | - | - | - | - | - | - | - | - | - | - | 66,0 | - |
| - | - | - | - | - | - | - | - | - | - | - | - | - | 6 | - |
| - | - | - | - | - | - | - | - | - | - | - | - | - | 1 | - |
| - | - | - | - | - | - | - | - | - | - | - | - | - | 460 | - |
| - | - | - | - | - | - | - | - | - | - | - | - | - | 27,1 | - |
| - | - | - | - | - | - | - | - | - | - | - | - | - | 2 | - |
| - | - | - | - | - | - | - | - | - | - | - | - | - | - | - |
| - | - | - | - | - | - | - | - | - | - | - | - | - | 291 | - |
| - | - | - | - | - | - | - | - | - | - | - | - | - | 20,4 | - |
| - | - | - | - | - | - | - | - | - | - | - | - | - | 2 | - |
| - | - | - | - | - | - | - | - | - | - | - | - | - | - | - |
| - | - | - | - | - | - | - | - | - | - | - | - | - | 1 219 | - |
| - | - | - | - | - | - | - | - | - | - | - | - | - | 28,8 | - |
| - | - | - | - | - | - | - | - | - | - | - | - | - | 5 | - |
| - | - | - | - | - | - | - | - | - | - | - | - | - | 2 | - |
| - | - | - | - | - | - | - | - | - | - | - | - | - | 8 733 | 106 |
| - | - | - | - | - | - | - | - | - | - | - | - | - | 24,7 | 0,3 |
| - | - | - | - | - | - | - | - | - | - | - | - | - | 37 | 1 |
| - | - | - | - | - | - | - | - | - | - | - | - | - | 6 | - |
| - | - | - | - | - | - | - | - | - | - | - | - | - | - | - |
| - | - | - | - | - | - | - | - | - | - | - | - | - | 22 768 | 106 |
| - | - | - | - | - | - | - | - | - | - | - | - | - | 32,7 | 0,2 |
| - | - | - | - | - | - | - | - | - | - | - | - | - | 119 | 1 |
| - | - | - | - | - | - | - | - | - | - | - | - | - | 15 | - |
| - | - | - | - | - | 270 | - | - | - | - | - | - | - | - | - |
| - | - | - | - | - | 2,3 | - | - | - | - | - | - | - | - | - |
| - | - | - | - | - | 1 | - | - | - | - | - | - | - | - | - |
| - | - | - | - | - | 1 | - | - | - | - | - | - | - | - | - |

Noch: 4 B. Ergebnisse der Kommunalwahlen 2006 in den kreisangehörigen Gemeinden der Landkreise / der Region

| Bundestagswahlkreis Nr. Landtagswahlkreis Nr. Einheitsgemeinde (EG) Samtgemeinde (SG) Mitgliedsgemeinde (MG) | Einheit | Wahlberechtigte | Wähler | Stimmzettel | | Gültige Stimmen | CDU | SPD | GRÜNE | FDP |
|--------------------------------------------------------------------------------------------------------------------------|------------------------------|-----------------|----------------|-------------|---------|-----------------|----------------|----------------|----------------|---------------|
| | | | | un-gültige | gültige | | | | | |
| 37 60 355009 EG Bleckede,Stadt | Zahl % Sitze weibl. | 7 784 | 4 200 54,0 | 90 2,1 | 4 110 | 12 119 100 | 5 938 49,0 | 2 558 21,1 | 617 5,1 | 1 391 11,5 |
| | | | | | | 24 6 | 12 2 | 5 3 | 1 - | 3 - |
| 37 61 355022 EG Lüneburg,Stadt | Zahl % Sitze weibl. | 55 920 | 26 405 47,2 | 531 2,0 | 25 874 | 75 891 100 | 21 517 28,4 | 31 025 40,9 | 13 751 18,1 | 5 293 7,0 |
| | | | | | | 42 13 | 12 4 | 17 5 | 8 3 | 3 1 |
| 37 60 355049 EG Amt Neuhaus | Zahl % Sitze weibl. | 4 661 | 2 581 55,4 | 72 2,8 | 2 509 | 7 424 100 | 3 076 41,4 | 1 702 22,9 | - | 1 040 14,0 |
| | | | | | | 16 5 | 7 2 | 4 1 | - | 2 1 |
| 37 60 355002 MG Amelinghausen | Zahl % Sitze weibl. | 3 081 | 1 762 57,2 | 43 2,4 | 1 719 | 5 035 100 | 2 147 42,6 | 1 299 25,8 | 753 15,0 | 836 16,6 |
| | | | | | | 15 4 | 6 1 | 4 2 | 2 - | 3 1 |
| 37 60 355008 MG Betzendorf ¹⁾ | Zahl % Sitze weibl. | 876 | 578 66,0 | 15 2,6 | 563 | 1 662 100 | 845 50,8 | 253 15,2 | 176 10,6 | - |
| | | | | | | 11 1 | 6 1 | 2 - | 1 - | - |
| 37 60 355027 MG Oldendorf (Luhe) | Zahl % Sitze weibl. | 818 | 531 64,9 | 10 1,9 | 521 | 1 535 100 | 373 24,3 | 464 30,2 | - | - |
| | | | | | | 11 3 | 3 2 | 3 1 | - | - |
| 37 60 355029 MG Rehlingen ¹⁾ | Zahl % Sitze weibl. | 598 | 421 70,4 | 12 2,9 | 409 | 1 208 100 | - | 166 13,7 | 210 17,4 | 198 16,4 |
| | | | | | | 9 1 | - | 1 - | 2 - | 1 1 |
| 37 60 355034 MG Soderstorf | Zahl % Sitze weibl. | 1 154 | 732 63,4 | 7 1,0 | 725 | 2 150 100 | 242 11,3 | 559 26,0 | - | 163 7,6 |
| | | | | | | 11 2 | 1 - | 3 1 | - | 1 - |
| SG 1 Amelinghausen | Zahl % Sitze weibl. | 6 527 | 4 024 61,7 | 87 2,2 | 3 937 | 11 590 100 | 3 607 31,1 | 2 741 23,6 | 1 139 9,8 | 1 197 10,3 |
| | | | | | | 57 11 | 16 4 | 13 4 | 5 - | 5 2 |
| 37 60 355004 MG Bardowick,Flecken | Zahl % Sitze weibl. | 4 829 | 2 212 45,8 | 56 2,5 | 2 156 | 6 280 100 | 2 557 40,7 | 2 249 35,8 | - | 461 7,3 |
| | | | | | | 19 6 | 8 3 | 7 3 | - | 1 - |
| 37 60 355007 MG Barum | Zahl % Sitze weibl. | 1 453 | 826 56,8 | 7 0,8 | 819 | 2 411 100 | 1 075 44,6 | 742 30,8 | 197 8,2 | - |
| | | | | | | 11 3 | 5 1 | 3 1 | 1 - | - |
| 37 60 355017 MG Handorf | Zahl % Sitze weibl. | 1 579 | 845 53,5 | 11 1,3 | 834 | 2 456 100 | 1 713 69,7 | 405 16,5 | 235 9,6 | - |
| | | | | | | 13 2 | 9 1 | 2 1 | 1 - | - |
| 37 60 355023 MG Mechterzen | Zahl % Sitze weibl. | 551 | 410 74,4 | 6 1,5 | 404 | 1 192 100 | 649 54,4 | 211 17,7 | - | - |
| | | | | | | 9 1 | 5 1 | 2 - | - | - |
| 37 60 355028 MG Radbruch | Zahl % Sitze weibl. | 1 478 | 835 56,5 | 10 1,2 | 825 | 2 420 100 | 1 198 49,5 | 1 006 41,6 | 216 8,9 | - |
| | | | | | | 11 3 | 5 2 | 5 1 | 1 - | - |

1) In der Gemeinde Betzendorf konnte ein erreichter Sitz der EB und in der Gemeinde Rehlingen ein erreichter Sitz der GRÜNEN nicht besetzt werden.

Hannover (Gemeindewahlen)

Von den gültigen Stimmen entfallen auf

| WASG | DKP | DP | ZENT- RUM | GRAUE | Die Linke. | REP | FAMI- LIE | NPD | ödp | PBC | POGO- PARTEI | STATT Partei | WGR | EB |
|------|-----|----|--------------|-------|---------------|-----|--------------|-----|-----|-----|-----------------|-----------------|-------|------|
| - | - | - | - | - | 257 | - | - | - | - | - | - | - | 1 358 | - |
| - | - | - | - | - | 2,1 | - | - | - | - | - | - | - | 11,2 | - |
| - | - | - | - | - | - | - | - | - | - | - | - | - | 3 | - |
| - | - | - | - | - | - | - | - | - | - | - | - | - | 1 | - |
| - | - | - | - | - | 3 265 | - | - | - | - | - | - | - | 782 | 258 |
| - | - | - | - | - | 4,3 | - | - | - | - | - | - | - | 1,0 | 0,3 |
| - | - | - | - | - | 2 | - | - | - | - | - | - | - | - | - |
| - | - | - | - | - | - | - | - | - | - | - | - | - | - | - |
| - | - | - | - | - | 723 | - | - | - | - | - | - | - | 883 | - |
| - | - | - | - | - | 9,7 | - | - | - | - | - | - | - | 11,9 | - |
| - | - | - | - | - | 1 | - | - | - | - | - | - | - | 2 | - |
| - | - | - | - | - | 1 | - | - | - | - | - | - | - | - | - |
| - | - | - | - | - | - | - | - | - | - | - | - | - | - | - |
| - | - | - | - | - | - | - | - | - | - | - | - | - | - | - |
| - | - | - | - | - | - | - | - | - | - | - | - | - | - | - |
| - | - | - | - | - | 38 | - | - | - | - | - | - | - | - | 350 |
| - | - | - | - | - | 2,3 | - | - | - | - | - | - | - | - | 21,1 |
| - | - | - | - | - | - | - | - | - | - | - | - | - | - | 2 |
| - | - | - | - | - | - | - | - | - | - | - | - | - | - | - |
| - | - | - | - | - | - | - | - | - | - | - | - | - | 698 | - |
| - | - | - | - | - | - | - | - | - | - | - | - | - | 45,5 | - |
| - | - | - | - | - | - | - | - | - | - | - | - | - | 5 | - |
| - | - | - | - | - | - | - | - | - | - | - | - | - | - | - |
| - | - | - | - | - | - | - | - | - | - | - | - | - | 634 | - |
| - | - | - | - | - | - | - | - | - | - | - | - | - | 52,5 | - |
| - | - | - | - | - | - | - | - | - | - | - | - | - | 5 | - |
| - | - | - | - | - | - | - | - | - | - | - | - | - | - | - |
| - | - | - | - | - | - | - | - | - | - | - | - | - | 1 186 | - |
| - | - | - | - | - | - | - | - | - | - | - | - | - | 55,2 | - |
| - | - | - | - | - | - | - | - | - | - | - | - | - | 6 | - |
| - | - | - | - | - | - | - | - | - | - | - | - | - | 1 | - |
| - | - | - | - | - | 38 | - | - | - | - | - | - | - | 2 518 | 350 |
| - | - | - | - | - | 0,3 | - | - | - | - | - | - | - | 21,7 | 3,0 |
| - | - | - | - | - | - | - | - | - | - | - | - | - | 16 | 2 |
| - | - | - | - | - | - | - | - | - | - | - | - | - | 1 | - |
| - | - | - | - | - | - | - | - | - | - | - | - | - | 1 013 | - |
| - | - | - | - | - | - | - | - | - | - | - | - | - | 16,1 | - |
| - | - | - | - | - | - | - | - | - | - | - | - | - | 3 | - |
| - | - | - | - | - | - | - | - | - | - | - | - | - | - | - |
| - | - | - | - | - | - | - | - | - | - | - | - | - | 397 | - |
| - | - | - | - | - | - | - | - | - | - | - | - | - | 16,5 | - |
| - | - | - | - | - | - | - | - | - | - | - | - | - | 2 | - |
| - | - | - | - | - | - | - | - | - | - | - | - | - | 1 | - |
| - | - | - | - | - | 103 | - | - | - | - | - | - | - | - | - |
| - | - | - | - | - | 4,2 | - | - | - | - | - | - | - | - | - |
| - | - | - | - | - | 1 | - | - | - | - | - | - | - | - | - |
| - | - | - | - | - | - | - | - | - | - | - | - | - | - | - |
| - | - | - | - | - | 58 | - | - | - | - | - | - | - | 274 | - |
| - | - | - | - | - | 4,9 | - | - | - | - | - | - | - | 23,0 | - |
| - | - | - | - | - | - | - | - | - | - | - | - | - | 2 | - |
| - | - | - | - | - | - | - | - | - | - | - | - | - | - | - |
| - | - | - | - | - | - | - | - | - | - | - | - | - | - | - |
| - | - | - | - | - | - | - | - | - | - | - | - | - | - | - |
| - | - | - | - | - | - | - | - | - | - | - | - | - | - | - |

Noch: 4 B. Ergebnisse der Kommunalwahlen 2006 in den kreisangehörigen Gemeinden der Landkreise / der Region

| Bundestagswahlkreis Nr. Landtagswahlkreis Nr. Einheitsgemeinde (EG) Samtgemeinde (SG) Mitgliedsgemeinde (MG) | Einheit | Wahlberechtigte | Wähler | Stimmzettel | | Gültige Stimmen | CDU | SPD | GRÜNE | FDP |
|--------------------------------------------------------------------------------------------------------------------------|---------|-----------------|--------|-------------|---------|-----------------|-------|-------|-------|-------|
| | | | | un-gültige | gültige | | | | | |
| 37 60 355039 MG Vögelsen | Zahl | 1 849 | 1 172 | 13 | 1 159 | 3 415 | 1 116 | 2 083 | - | 216 |
| | % | | 63,4 | 1,1 | | 100 | 32,7 | 61,0 | - | 6,3 |
| | Sitze | | | | | 13 | 4 | 8 | - | 1 |
| | weibl. | | | | | 2 | 1 | 1 | - | - |
| 37 60 355042 MG Wittorf | Zahl | 1 118 | 629 | 7 | 622 | 1 848 | 1 031 | 684 | 133 | - |
| | % | | 56,3 | 1,1 | | 100 | 55,8 | 37,0 | 7,2 | - |
| | Sitze | | | | | 11 | 6 | 4 | 1 | - |
| | weibl. | | | | | 2 | 1 | 1 | - | - |
| SG 2 Bardowick | Zahl | 12 857 | 6 929 | 110 | 6 819 | 20 022 | 9 339 | 7 380 | 781 | 677 |
| | % | | 53,9 | 1,6 | | 100 | 46,6 | 36,9 | 3,9 | 3,4 |
| | Sitze | | | | | 87 | 42 | 31 | 4 | 2 |
| | weibl. | | | | | 19 | 10 | 8 | - | - |
| 37 60 355010 MG Boitze | Zahl | 344 | 244 | 9 | 235 | 697 | 121 | - | - | - |
| | % | | 70,9 | 3,7 | | 100 | 17,4 | - | - | - |
| | Sitze | | | | | 7 | 1 | - | - | - |
| | weibl. | | | | | 1 | - | - | - | - |
| 37 60 355012 MG Dahlem | Zahl | 398 | 290 | 5 | 285 | 837 | 348 | - | - | - |
| | % | | 72,9 | 1,7 | | 100 | 41,6 | - | - | - |
| | Sitze | | | | | 9 | 4 | - | - | - |
| | weibl. | | | | | 3 | - | - | - | - |
| 37 60 355013 MG Dahlenburg,Flecken | Zahl | 2 756 | 1 671 | 33 | 1 638 | 4 817 | 2 494 | 1 660 | - | - |
| | % | | 60,6 | 2,0 | | 100 | 51,8 | 34,5 | - | - |
| | Sitze | | | | | 15 | 8 | 5 | - | - |
| | weibl. | | | | | 1 | 1 | - | - | - |
| 37 60 355025 MG Nahrendorf | Zahl | 1 045 | 664 | 10 | 654 | 1 921 | 1 219 | 633 | - | - |
| | % | | 63,5 | 1,5 | | 100 | 63,5 | 33,0 | - | - |
| | Sitze | | | | | 11 | 7 | 4 | - | - |
| | weibl. | | | | | 3 | 2 | 1 | - | - |
| 37 60 355037 MG Tosterglope | Zahl | 509 | 326 | 4 | 322 | 956 | - | - | - | - |
| | % | | 64,0 | 1,2 | | 100 | - | - | - | - |
| | Sitze | | | | | 9 | - | - | - | - |
| | weibl. | | | | | 2 | - | - | - | - |
| SG 3 Dahlenburg | Zahl | 5 052 | 3 195 | 61 | 3 134 | 9 228 | 4 182 | 2 293 | - | - |
| | % | | 63,2 | 1,9 | | 100 | 45,3 | 24,8 | - | - |
| | Sitze | | | | | 51 | 20 | 9 | - | - |
| | weibl. | | | | | 10 | 3 | 1 | - | - |
| 37 60 355020 MG Kirchgellersen | Zahl | 1 692 | 984 | 12 | 972 | 2 896 | 1 399 | 713 | 364 | 90 |
| | % | | 58,2 | 1,2 | | 100 | 48,3 | 24,6 | 12,6 | 3,1 |
| | Sitze | | | | | 13 | 6 | 3 | 2 | - |
| | weibl. | | | | | 3 | 1 | 1 | - | - |
| 37 60 355031 MG Reppenstedt | Zahl | 5 459 | 2 924 | 51 | 2 873 | 8 451 | 3 448 | 2 864 | 1 482 | 657 |
| | % | | 53,6 | 1,7 | | 100 | 40,8 | 33,9 | 17,5 | 7,8 |
| | Sitze | | | | | 19 | 8 | 6 | 3 | 2 |
| | weibl. | | | | | 4 | - | 1 | 1 | 2 |
| 37 60 355035 MG Südergellersen | Zahl | 1 221 | 822 | 7 | 815 | 2 416 | 1 254 | 546 | 392 | 224 |
| | % | | 67,3 | 0,9 | | 100 | 51,9 | 22,6 | 16,2 | 9,3 |
| | Sitze | | | | | 11 | 6 | 2 | 2 | 1 |
| | weibl. | | | | | 2 | 2 | - | - | - |
| 37 60 355041 MG Westergellersen | Zahl | 1 278 | 769 | 19 | 750 | 2 128 | 1 138 | 534 | - | 275 |
| | % | | 60,2 | 2,5 | | 100 | 53,5 | 25,1 | - | 12,9 |
| | Sitze | | | | | 11 | 6 | 3 | - | 1 |
| | weibl. | | | | | 3 | 1 | 1 | - | - |
| SG 4 Gellersen | Zahl | 9 650 | 5 499 | 89 | 5 410 | 15 891 | 7 239 | 4 657 | 2 238 | 1 246 |
| | % | | 57,0 | 1,6 | | 100 | 45,6 | 29,3 | 14,1 | 7,8 |
| | Sitze | | | | | 54 | 26 | 14 | 7 | 4 |
| | weibl. | | | | | 12 | 4 | 3 | 1 | 2 |

Hannover (Gemeindewahlen)

Von den gültigen Stimmen entfallen auf

| WASG | DKP | DP | ZENT- RUM | GRAUE | Die Linke. | REP | FAMI- LIE | NPD | ödp | PBC | POGO- PARTEI | STATT Partei | WGR | EB |
|------|-----|----|--------------|-------|---------------|-----|--------------|-----|-----|-----|-----------------|-----------------|-------|----|
| - | - | - | - | - | - | - | - | - | - | - | - | - | - | - |
| - | - | - | - | - | - | - | - | - | - | - | - | - | - | - |
| - | - | - | - | - | - | - | - | - | - | - | - | - | - | - |
| - | - | - | - | - | - | - | - | - | - | - | - | - | - | - |
| - | - | - | - | - | - | - | - | - | - | - | - | - | - | - |
| - | - | - | - | - | 161 | - | - | - | - | - | - | - | 1 684 | - |
| - | - | - | - | - | 0,8 | - | - | - | - | - | - | - | 8,4 | - |
| - | - | - | - | - | 1 | - | - | - | - | - | - | - | 7 | - |
| - | - | - | - | - | - | - | - | - | - | - | - | - | 1 | - |
| - | - | - | - | - | - | - | - | - | - | - | - | - | 576 | - |
| - | - | - | - | - | - | - | - | - | - | - | - | - | 82,6 | - |
| - | - | - | - | - | - | - | - | - | - | - | - | - | 6 | - |
| - | - | - | - | - | - | - | - | - | - | - | - | - | 1 | - |
| - | - | - | - | - | - | - | - | - | - | - | - | - | 489 | - |
| - | - | - | - | - | - | - | - | - | - | - | - | - | 58,4 | - |
| - | - | - | - | - | - | - | - | - | - | - | - | - | 5 | - |
| - | - | - | - | - | - | - | - | - | - | - | - | - | 3 | - |
| - | - | - | - | - | - | - | - | - | - | - | - | - | 663 | - |
| - | - | - | - | - | - | - | - | - | - | - | - | - | 13,8 | - |
| - | - | - | - | - | - | - | - | - | - | - | - | - | 2 | - |
| - | - | - | - | - | - | - | - | - | - | - | - | - | - | - |
| - | - | - | - | - | 69 | - | - | - | - | - | - | - | - | - |
| - | - | - | - | - | 3,6 | - | - | - | - | - | - | - | - | - |
| - | - | - | - | - | - | - | - | - | - | - | - | - | - | - |
| - | - | - | - | - | - | - | - | - | - | - | - | - | 956 | - |
| - | - | - | - | - | - | - | - | - | - | - | - | - | 100,0 | - |
| - | - | - | - | - | - | - | - | - | - | - | - | - | 9 | - |
| - | - | - | - | - | - | - | - | - | - | - | - | - | 2 | - |
| - | - | - | - | - | 69 | - | - | - | - | - | - | - | 2 684 | - |
| - | - | - | - | - | 0,7 | - | - | - | - | - | - | - | 29,1 | - |
| - | - | - | - | - | - | - | - | - | - | - | - | - | 22 | - |
| - | - | - | - | - | - | - | - | - | - | - | - | - | 6 | - |
| - | - | - | - | - | - | - | - | - | - | - | - | - | 330 | - |
| - | - | - | - | - | - | - | - | - | - | - | - | - | 11,4 | - |
| - | - | - | - | - | - | - | - | - | - | - | - | - | 2 | - |
| - | - | - | - | - | - | - | - | - | - | - | - | - | 1 | - |
| - | - | - | - | - | - | - | - | - | - | - | - | - | - | - |
| - | - | - | - | - | - | - | - | - | - | - | - | - | - | - |
| - | - | - | - | - | - | - | - | - | - | - | - | - | - | - |
| - | - | - | - | - | - | - | - | - | - | - | - | - | 181 | - |
| - | - | - | - | - | - | - | - | - | - | - | - | - | 8,5 | - |
| - | - | - | - | - | - | - | - | - | - | - | - | - | 1 | - |
| - | - | - | - | - | - | - | - | - | - | - | - | - | 1 | - |
| - | - | - | - | - | - | - | - | - | - | - | - | - | 511 | - |
| - | - | - | - | - | - | - | - | - | - | - | - | - | 3,2 | - |
| - | - | - | - | - | - | - | - | - | - | - | - | - | 3 | - |
| - | - | - | - | - | - | - | - | - | - | - | - | - | 2 | - |

Noch: 4 B. Ergebnisse der Kommunalwahlen 2006 in den kreisangehörigen Gemeinden der Landkreise / der Region

| Bundestagswahlkreis Nr. Landtagswahlkreis Nr. Einheitsgemeinde (EG) Samtgemeinde (SG) Mitgliedsgemeinde (MG) | Einheit | Wahlberechtigte | Wähler | Stimmzettel | | Gültige Stimmen | | | | |
|--------------------------------------------------------------------------------------------------------------------------|------------------------------|-----------------|------------------------|-------------|---------|-----------------|---------------|---------------|-------------|-----|
| | | | | un-gültige | gültige | | CDU | SPD | GRÜNE | FDP |
| 37 60 | 355006 MG Barnstedt | Zahl % | 639 463 72,5 | 4 0,9 | 459 | 1 365 100 | 394 28,9 | 334 24,5 | 252 18,5 | - |
| | | Sitze weibl. | | | | 9 3 | 3 1 | 2 1 | 2 - | - |
| 37 60 | 355014 MG Deutsch Evern | Zahl % | 2 964 1 629 55,0 | 22 1,4 | 1 607 | 4 682 100 | 2 113 45,1 | 1 296 27,7 | 530 11,3 | - |
| | | Sitze weibl. | | | | 15 6 | 7 4 | 4 2 | 2 - | - |
| 37 60 | 355016 MG Embsen | Zahl % | 2 057 1 200 58,3 | 20 1,7 | 1 180 | 3 478 100 | 982 28,2 | 923 26,5 | - | - |
| | | Sitze weibl. | | | | 13 3 | 4 1 | 3 1 | - | - |
| 37 60 | 355024 MG Melbeck | Zahl % | 2 628 1 432 54,5 | 53 3,7 | 1 379 | 3 986 100 | 1 750 43,9 | 1 386 34,8 | 205 5,1 | - |
| | | Sitze weibl. | | | | 15 4 | 7 2 | 5 2 | 1 - | - |
| | SG 5 Ilmenau | Zahl % | 8 288 4 724 57,0 | 99 2,1 | 4 625 | 13 511 100 | 5 239 38,8 | 3 939 29,2 | 987 7,3 | - |
| | | Sitze weibl. | | | | 52 16 | 21 8 | 14 6 | 5 - | - |
| 37 60 | 355005 MG Barendorf | Zahl % | 1 708 1 004 58,8 | 15 1,5 | 989 | 2 915 100 | 980 33,6 | 1 714 58,8 | 221 7,6 | - |
| | | Sitze weibl. | | | | 13 5 | 4 1 | 8 3 | 1 1 | - |
| 37 60 | 355026 MG Neetze | Zahl % | 2 062 1 168 56,6 | 34 2,9 | 1 134 | 3 353 100 | 929 27,7 | 2 424 72,3 | - | - |
| | | Sitze weibl. | | | | 13 6 | 4 2 | 9 4 | - | - |
| 37 60 | 355030 MG Reinstorf | Zahl % | 1 052 679 64,5 | 6 0,9 | 673 | 1 981 100 | 927 46,8 | 940 47,5 | 114 5,8 | - |
| | | Sitze weibl. | | | | 11 2 | 5 - | 5 2 | 1 - | - |
| 37 60 | 355036 MG Thomasburg | Zahl % | 1 055 619 58,7 | 7 1,1 | 612 | 1 808 100 | - | 1 110 61,4 | - | - |
| | | Sitze weibl. | | | | 11 3 | - | 7 3 | - | - |
| 37 60 | 355038 MG Vastorf | Zahl % | 712 452 63,5 | 4 0,9 | 448 | 1 336 100 | 446 33,4 | 632 47,3 | 258 19,3 | - |
| | | Sitze weibl. | | | | 9 2 | 3 - | 4 1 | 2 1 | - |
| 37 60 | 355040 MG Wendisch Evern | Zahl % | 1 336 891 66,7 | 14 1,6 | 877 | 2 599 100 | 1 131 43,5 | 1 335 51,4 | - | 133 |
| | | Sitze weibl. | | | | 11 1 | 5 1 | 6 - | - | 5,1 |
| | SG 6 Ostheide | Zahl % | 7 925 4 813 60,7 | 80 1,7 | 4 733 | 13 992 100 | 4 413 31,5 | 8 155 58,3 | 593 4,2 | 133 |
| | | Sitze weibl. | | | | 68 19 | 21 4 | 39 13 | 4 2 | 1,0 |
| 37 60 | 355003 MG Artlenburg,Flecken | Zahl % | 1 290 772 59,8 | 28 3,6 | 744 | 2 149 100 | 1 172 54,5 | 977 45,5 | - | - |
| | | Sitze weibl. | | | | 11 1 | 6 1 | 5 - | - | - |
| 37 60 | 355011 MG Brietlingen | Zahl % | 2 523 1 477 58,5 | 42 2,8 | 1 435 | 4 257 100 | 1 826 42,9 | 2 111 49,6 | 320 7,5 | - |
| | | Sitze weibl. | | | | 15 3 | 6 - | 8 3 | 1 - | - |

Hannover (Gemeindewahlen)

Von den gültigen Stimmen entfallen auf

| WASG | DKP | DP | ZENT- RUM | GRAUE | Die Linke. | REP | FAMI- LIE | NPD | ödp | PBC | POGO- PARTEI | STATT Partei | WGR | EB |
|------|-----|----|--------------|-------|---------------|-----|--------------|-----|-----|-----|-----------------|-----------------|-------|-----|
| - | - | - | - | - | - | - | - | - | - | - | - | - | 385 | - |
| - | - | - | - | - | - | - | - | - | - | - | - | - | 28,2 | - |
| - | - | - | - | - | - | - | - | - | - | - | - | - | 2 | - |
| - | - | - | - | - | - | - | - | - | - | - | - | - | 1 | - |
| - | - | - | - | - | - | - | - | - | - | - | - | - | 743 | - |
| - | - | - | - | - | - | - | - | - | - | - | - | - | 15,9 | - |
| - | - | - | - | - | - | - | - | - | - | - | - | - | 2 | - |
| - | - | - | - | - | - | - | - | - | - | - | - | - | - | - |
| - | - | - | - | - | 84 | - | - | - | - | - | - | - | 1 489 | - |
| - | - | - | - | - | 2,4 | - | - | - | - | - | - | - | 42,8 | - |
| - | - | - | - | - | - | - | - | - | - | - | - | - | 6 | - |
| - | - | - | - | - | - | - | - | - | - | - | - | - | 1 | - |
| - | - | - | - | - | - | - | - | - | - | - | - | - | 269 | 376 |
| - | - | - | - | - | - | - | - | - | - | - | - | - | 6,7 | 9,4 |
| - | - | - | - | - | - | - | - | - | - | - | - | - | 1 | 1 |
| - | - | - | - | - | - | - | - | - | - | - | - | - | - | - |
| - | - | - | - | - | 84 | - | - | - | - | - | - | - | 2 886 | 376 |
| - | - | - | - | - | 0,6 | - | - | - | - | - | - | - | 21,4 | 2,8 |
| - | - | - | - | - | - | - | - | - | - | - | - | - | 11 | 1 |
| - | - | - | - | - | - | - | - | - | - | - | - | - | 2 | - |
| - | - | - | - | - | - | - | - | - | - | - | - | - | - | - |
| - | - | - | - | - | - | - | - | - | - | - | - | - | - | - |
| - | - | - | - | - | - | - | - | - | - | - | - | - | - | - |
| - | - | - | - | - | - | - | - | - | - | - | - | - | - | - |
| - | - | - | - | - | - | - | - | - | - | - | - | - | - | - |
| - | - | - | - | - | - | - | - | - | - | - | - | - | - | - |
| - | - | - | - | - | - | - | - | - | - | - | - | - | - | - |
| - | - | - | - | - | - | - | - | - | - | - | - | - | - | - |
| - | - | - | - | - | - | - | - | - | - | - | - | - | - | - |
| - | - | - | - | - | - | - | - | - | - | - | - | - | - | - |
| - | - | - | - | - | - | - | - | - | - | - | - | - | - | - |
| - | - | - | - | - | - | - | - | - | - | - | - | - | 698 | - |
| - | - | - | - | - | - | - | - | - | - | - | - | - | 38,6 | - |
| - | - | - | - | - | - | - | - | - | - | - | - | - | 4 | - |
| - | - | - | - | - | - | - | - | - | - | - | - | - | - | - |
| - | - | - | - | - | - | - | - | - | - | - | - | - | - | - |
| - | - | - | - | - | - | - | - | - | - | - | - | - | - | - |
| - | - | - | - | - | - | - | - | - | - | - | - | - | - | - |
| - | - | - | - | - | - | - | - | - | - | - | - | - | - | - |
| - | - | - | - | - | - | - | - | - | - | - | - | - | - | - |
| - | - | - | - | - | - | - | - | - | - | - | - | - | - | - |
| - | - | - | - | - | - | - | - | - | - | - | - | - | - | - |
| - | - | - | - | - | - | - | - | - | - | - | - | - | - | - |
| - | - | - | - | - | - | - | - | - | - | - | - | - | - | - |
| - | - | - | - | - | - | - | - | - | - | - | - | - | - | - |
| - | - | - | - | - | - | - | - | - | - | - | - | - | - | - |
| - | - | - | - | - | - | - | - | - | - | - | - | - | 698 | - |
| - | - | - | - | - | - | - | - | - | - | - | - | - | 5,0 | - |
| - | - | - | - | - | - | - | - | - | - | - | - | - | 4 | - |
| - | - | - | - | - | - | - | - | - | - | - | - | - | - | - |
| - | - | - | - | - | - | - | - | - | - | - | - | - | - | - |
| - | - | - | - | - | - | - | - | - | - | - | - | - | - | - |
| - | - | - | - | - | - | - | - | - | - | - | - | - | - | - |
| - | - | - | - | - | - | - | - | - | - | - | - | - | - | - |

Noch: 4 B. Ergebnisse der Kommunalwahlen 2006 in den kreisangehörigen Gemeinden der Landkreise / der Region

| Bundestagswahlkreis Nr. Landtagswahlkreis Nr. Einheitsgemeinde (EG) Samtgemeinde (SG) Mitgliedsgemeinde (MG) | Einheit | Wahlberechtigte | Wähler | Stimmzettel | | Gültige Stimmen | CDU | SPD | GRÜNE | FDP |
|--------------------------------------------------------------------------------------------------------------------------|------------------------------|-----------------|----------------|--------------|---------|------------------------------|-----------------------------|-----------------------------|---------------------------|--------------------------|
| | | | | un-gültige | gültige | | | | | |
| 37 60 355015 MG Echem | Zahl % Sitze weibl. | 754 | 498 66,0 | 14 2,8 | 484 | 1 445 100 11 1 | 362 25,1 3 - | 220 15,2 2 - | 80 5,5 - - | - - - - |
| 37 60 355018 MG Hittbergen | Zahl % Sitze weibl. | 733 | 414 56,5 | 6 1,4 | 408 | 1 205 100 9 3 | 592 49,1 4 1 | 273 22,7 2 - | - - - - | - - - - |
| 37 60 355019 MG Hohnstorf (Elbe) | Zahl % Sitze weibl. | 1 944 | 1 160 59,7 | 17 1,5 | 1 143 | 3 381 100 13 4 | 2 243 66,3 9 2 | 1 138 33,7 4 2 | - - - - | - - - - |
| 37 60 355021 MG Lüdersburg | Zahl % Sitze weibl. | 546 | 416 76,2 | 4 1,0 | 412 | 1 231 100 9 4 | 521 42,3 4 1 | 303 24,6 2 - | 76 6,2 1 1 | - - - - |
| 37 60 355032 MG Rullstorf | Zahl % Sitze weibl. | 1 416 | 809 57,1 | 16 2,0 | 793 | 2 347 100 11 1 | 966 41,2 5 - | 586 25,0 3 1 | 320 13,6 1 - | - - - - |
| 37 60 355033 MG Scharnebeck | Zahl % Sitze weibl. | 2 572 | 1 469 57,1 | 18 1,2 | 1 451 | 4 291 100 15 7 | 1 990 46,4 7 2 | 1 257 29,3 5 3 | 682 15,9 2 1 | 362 8,4 1 1 |
| SG 7 Scharnebeck | Zahl % Sitze weibl. | 11 778 | 7 015 59,6 | 145 2,1 | 6 870 | 20 306 100 94 24 | 9 672 47,6 44 7 | 6 865 33,8 31 9 | 1 478 7,3 5 2 | 362 1,8 1 1 |
| 355 Lüneburg | Zahl % Sitze weibl. | 138 506 | 73 507 53,1 | 1 446 2,0 | 72 061 | 211 825 100 569 142 | 77 852 36,8 228 49 | 77 678 36,7 190 57 | 23 172 10,9 42 9 | 11 339 5,4 20 7 |
| 30 52 356002 EG Grasberg | Zahl % Sitze weibl. | 6 070 | 3 506 57,8 | 41 1,2 | 3 465 | 10 093 100 20 3 | 6 011 59,6 12 2 | 2 883 28,6 6 1 | - - - - | - - - - |
| 30 52 356005 EG Lilienthal ¹⁾ | Zahl % Sitze weibl. | 14 602 | 7 450 51,0 | 136 1,8 | 7 314 | 21 474 100 26 5 | 7 699 35,9 9 1 | 5 983 27,9 7 2 | 3 764 17,5 5 1 | 3 168 14,8 4 1 |
| 30 51 356007 EG Osterholz-Scharmbeck,Stadt | Zahl % Sitze weibl. | 24 434 | 11 496 47,0 | 258 2,2 | 11 238 | 32 583 100 38 10 | 9 763 30,0 11 4 | 15 966 49,0 19 5 | 1 886 5,8 2 - | 1 277 3,9 2 - |
| 30 51 356008 EG Ritterhude | Zahl % Sitze weibl. | 11 855 | 6 166 52,0 | 111 1,8 | 6 055 | 17 385 100 30 7 | 5 867 33,7 10 1 | 7 578 43,6 13 5 | 1 644 9,5 3 - | 1 290 7,4 2 - |
| 30 51 356009 EG Schwanewede | Zahl % Sitze weibl. | 15 805 | 8 955 56,7 | 231 2,6 | 8 724 | 25 261 100 32 9 | 7 292 28,9 9 1 | 12 330 48,8 16 5 | 1 500 5,9 2 1 | 1 251 5,0 2 2 |
| 30 52 356011 EG Worpswede | Zahl % Sitze weibl. | 7 770 | 4 726 60,8 | 79 1,7 | 4 647 | 13 418 100 24 4 | 6 517 48,6 12 2 | 3 453 25,7 6 1 | - - - - | 819 6,1 1 - |

1) In der Gemeinde Lilienthal konnte ein erreichter Sitz der GRÜNEN nicht besetzt werden.

Hannover (Gemeindewahlen)

Von den gültigen Stimmen entfallen auf

| WASG | DKP | DP | ZENT- RUM | GRAUE | Die Linke. | REP | FAMI- LIE | NPD | ödp | PBC | POGO- PARTEI | STATT Partei | WGR | EB |
|-------|-----|----|--------------|-------|---------------|-----|--------------|-----|-----|-----|-----------------|-----------------|--------|-----|
| - | - | - | - | - | - | - | - | - | - | - | - | - | 783 | - |
| - | - | - | - | - | - | - | - | - | - | - | - | - | 54,2 | - |
| - | - | - | - | - | - | - | - | - | - | - | - | - | 6 | - |
| - | - | - | - | - | - | - | - | - | - | - | - | - | 1 | - |
| - | - | - | - | - | - | - | - | - | - | - | - | - | 340 | - |
| - | - | - | - | - | - | - | - | - | - | - | - | - | 28,2 | - |
| - | - | - | - | - | - | - | - | - | - | - | - | - | 3 | - |
| - | - | - | - | - | - | - | - | - | - | - | - | - | 2 | - |
| - | - | - | - | - | - | - | - | - | - | - | - | - | - | - |
| - | - | - | - | - | - | - | - | - | - | - | - | - | - | - |
| - | - | - | - | - | - | - | - | - | - | - | - | - | - | - |
| - | - | - | - | - | - | - | - | - | - | - | - | - | 331 | - |
| - | - | - | - | - | - | - | - | - | - | - | - | - | 26,9 | - |
| - | - | - | - | - | - | - | - | - | - | - | - | - | 2 | - |
| - | - | - | - | - | - | - | - | - | - | - | - | - | 2 | - |
| - | - | - | - | - | - | - | - | - | - | - | - | - | 475 | - |
| - | - | - | - | - | - | - | - | - | - | - | - | - | 20,2 | - |
| - | - | - | - | - | - | - | - | - | - | - | - | - | 2 | - |
| - | - | - | - | - | - | - | - | - | - | - | - | - | - | - |
| - | - | - | - | - | - | - | - | - | - | - | - | - | - | - |
| - | - | - | - | - | - | - | - | - | - | - | - | - | - | - |
| - | - | - | - | - | - | - | - | - | - | - | - | - | 1 929 | - |
| - | - | - | - | - | - | - | - | - | - | - | - | - | 9,5 | - |
| - | - | - | - | - | - | - | - | - | - | - | - | - | 13 | - |
| - | - | - | - | - | - | - | - | - | - | - | - | - | 5 | - |
| - | - | - | - | - | 4 867 | - | - | - | - | - | - | - | 15 933 | 984 |
| - | - | - | - | - | 2,3 | - | - | - | - | - | - | - | 7,5 | 0,5 |
| - | - | - | - | - | 5 | - | - | - | - | - | - | - | 81 | 3 |
| - | - | - | - | - | 2 | - | - | - | - | - | - | - | 18 | - |
| - | - | - | - | - | - | - | - | - | - | - | - | - | 1 199 | - |
| - | - | - | - | - | - | - | - | - | - | - | - | - | 11,9 | - |
| - | - | - | - | - | - | - | - | - | - | - | - | - | 2 | - |
| - | - | - | - | - | - | - | - | - | - | - | - | - | - | - |
| - | - | - | - | - | - | - | - | - | - | - | - | - | - | 860 |
| - | - | - | - | - | - | - | - | - | - | - | - | - | - | 4,0 |
| - | - | - | - | - | - | - | - | - | - | - | - | - | - | 1 |
| - | - | - | - | - | - | - | - | - | - | - | - | - | - | - |
| 1 664 | - | - | - | - | - | - | - | - | - | - | - | - | 2 027 | - |
| 5,1 | - | - | - | - | - | - | - | - | - | - | - | - | 6,2 | - |
| 2 | - | - | - | - | - | - | - | - | - | - | - | - | 2 | - |
| - | - | - | - | - | - | - | - | - | - | - | - | - | 1 | - |
| 186 | - | - | - | - | - | - | - | - | - | - | - | - | 782 | 38 |
| 1,1 | - | - | - | - | - | - | - | - | - | - | - | - | 4,5 | 0,2 |
| - | - | - | - | - | - | - | - | - | - | - | - | - | 2 | - |
| - | - | - | - | - | - | - | - | - | - | - | - | - | 1 | - |
| - | - | - | - | - | - | 200 | - | - | - | - | - | - | 2 688 | - |
| - | - | - | - | - | - | 0,8 | - | - | - | - | - | - | 10,6 | - |
| - | - | - | - | - | - | - | - | - | - | - | - | - | 3 | - |
| - | - | - | - | - | - | - | - | - | - | - | - | - | - | - |
| 383 | - | - | - | - | - | - | - | - | - | - | - | - | 2 246 | - |
| 2,9 | - | - | - | - | - | - | - | - | - | - | - | - | 16,7 | - |
| 1 | - | - | - | - | - | - | - | - | - | - | - | - | 4 | - |
| - | - | - | - | - | - | - | - | - | - | - | - | - | 1 | - |

Noch: 4 B. Ergebnisse der Kommunalwahlen 2006 in den kreisangehörigen Gemeinden der Landkreise / der Region

| Bundestagswahlkreis Nr. Landtagswahlkreis Nr. Einheitsgemeinde (EG) Samtgemeinde (SG) Mitgliedsgemeinde (MG) | Einheit | Wahlberechtigte | Wähler | Stimmzettel | | Gültige Stimmen | | | | |
|--------------------------------------------------------------------------------------------------------------------------|---------|-----------------|--------|-------------|---------|-----------------|--------|--------|-------|-------|
| | | | | un-gültige | gültige | | CDU | SPD | GRÜNE | FDP |
| 30 51 356001 MG Axstedt | Zahl | 923 | 546 | 17 | 529 | 1 569 | 708 | 438 | - | - |
| | % | | 59,2 | 3,1 | | 100 | 45,1 | 27,9 | - | - |
| | Sitze | | | | | 11 | 5 | 3 | - | - |
| | weibl. | | | | | 1 | - | 1 | - | - |
| 30 51 356003 MG Hambergen | Zahl | 4 650 | 2 633 | 61 | 2 572 | 7 520 | 1 430 | 5 127 | - | 245 |
| | % | | 56,6 | 2,3 | | 100 | 19,0 | 68,2 | - | 3,3 |
| | Sitze | | | | | 17 | 3 | 12 | - | - |
| | weibl. | | | | | 3 | 1 | 1 | - | - |
| 30 51 356004 MG Holste | Zahl | 1 118 | 655 | 17 | 638 | 1 892 | 577 | - | - | - |
| | % | | 58,6 | 2,6 | | 100 | 30,5 | - | - | - |
| | Sitze | | | | | 11 | 3 | - | - | - |
| | weibl. | | | | | 2 | - | - | - | - |
| 30 51 356006 MG Lübberstedt | Zahl | 593 | 413 | 6 | 407 | 1 216 | 652 | 499 | - | - |
| | % | | 69,6 | 1,5 | | 100 | 53,6 | 41,0 | - | - |
| | Sitze | | | | | 9 | 5 | 4 | - | - |
| | weibl. | | | | | - | - | - | - | - |
| 30 51 356010 MG Vollersode | Zahl | 2 544 | 1 426 | 24 | 1 402 | 4 153 | 1 225 | 2 453 | - | 77 |
| | % | | 56,1 | 1,7 | | 100 | 29,5 | 59,1 | - | 1,9 |
| | Sitze | | | | | 15 | 4 | 9 | - | - |
| | weibl. | | | | | 5 | 1 | 3 | - | - |
| SG 1 Hambergen | Zahl | 9 828 | 5 673 | 125 | 5 548 | 16 350 | 4 592 | 8 517 | - | 322 |
| | % | | 57,7 | 2,2 | | 100 | 28,1 | 52,1 | - | 2,0 |
| | Sitze | | | | | 63 | 20 | 28 | - | - |
| | weibl. | | | | | 11 | 2 | 5 | - | - |
| 356 Osterholz | Zahl | 90 364 | 47 972 | 981 | 46 991 | 136 564 | 47 741 | 56 710 | 8 794 | 8 127 |
| | % | | 53,1 | 2,0 | | 100 | 35,0 | 41,5 | 6,4 | 6,0 |
| | Sitze | | | | | 233 | 83 | 95 | 12 | 11 |
| | weibl. | | | | | 49 | 13 | 24 | 2 | 3 |
| 35 66 357008 EG Bremervörde,Stadt | Zahl | 15 384 | 8 564 | 136 | 8 428 | 24 763 | 12 853 | 6 781 | - | 845 |
| | % | | 55,7 | 1,6 | | 100 | 51,9 | 27,4 | - | 3,4 |
| | Sitze | | | | | 32 | 17 | 9 | - | 1 |
| | weibl. | | | | | 3 | 1 | 1 | - | - |
| 35 66 357016 EG Gnarrenburg | Zahl | 7 766 | 4 722 | 87 | 4 635 | 13 664 | 5 456 | 6 564 | - | 548 |
| | % | | 60,8 | 1,8 | | 100 | 39,9 | 48,0 | - | 4,0 |
| | Sitze | | | | | 24 | 10 | 11 | - | 1 |
| | weibl. | | | | | 4 | 2 | 2 | - | - |
| 35 65 357039 EG Rotenburg (Wümme),Stadt | Zahl | 17 947 | 9 195 | 170 | 9 025 | 26 639 | 12 477 | 8 134 | 3 230 | 1 941 |
| | % | | 51,2 | 1,8 | | 100 | 46,8 | 30,5 | 12,1 | 7,3 |
| | Sitze | | | | | 34 | 16 | 10 | 4 | 3 |
| | weibl. | | | | | 10 | 2 | 4 | 2 | 1 |
| 35 65 357041 EG Scheeßel | Zahl | 10 275 | 6 110 | 124 | 5 986 | 17 700 | 10 430 | 2 380 | 2 316 | 698 |
| | % | | 59,5 | 2,0 | | 100 | 58,9 | 13,4 | 13,1 | 3,9 |
| | Sitze | | | | | 30 | 18 | 4 | 4 | 1 |
| | weibl. | | | | | 8 | 3 | 2 | 3 | - |
| 35 65 357051 EG Visselhövede,Stadt | Zahl | 8 497 | 4 965 | 105 | 4 860 | 14 279 | 6 987 | 5 324 | 1 321 | 371 |
| | % | | 58,4 | 2,1 | | 100 | 48,9 | 37,3 | 9,3 | 2,6 |
| | Sitze | | | | | 26 | 13 | 10 | 2 | 1 |
| | weibl. | | | | | 6 | 3 | 2 | 1 | - |
| 35 65 357006 MG Bothel | Zahl | 1 987 | 1 309 | 14 | 1 295 | 3 794 | 1 067 | 2 113 | 125 | - |
| | % | | 65,9 | 1,1 | | 100 | 28,1 | 55,7 | 3,3 | - |
| | Sitze | | | | | 13 | 4 | 7 | - | - |
| | weibl. | | | | | 5 | 1 | 3 | - | - |
| 35 65 357009 MG Brockel | Zahl | 1 081 | 639 | 13 | 626 | 1 843 | 1 285 | 558 | - | - |
| | % | | 59,1 | 2,0 | | 100 | 69,7 | 30,3 | - | - |
| | Sitze | | | | | 11 | 8 | 3 | - | - |
| | weibl. | | | | | 2 | 1 | 1 | - | - |

Hannover (Gemeindewahlen)

Von den gültigen Stimmen entfallen auf

| WASG | DKP | DP | ZENT- RUM | GRAUE | Die Linke. | REP | FAMI- LIE | NPD | ödp | PBC | POGO- PARTEI | STATT Partei | WGR | EB |
|-------|-----|----|--------------|-------|---------------|-----|--------------|-----|-----|-----|-----------------|-----------------|--------|-------|
| - | - | - | - | - | - | - | - | - | - | - | - | - | 423 | - |
| - | - | - | - | - | - | - | - | - | - | - | - | - | 27,0 | - |
| - | - | - | - | - | - | - | - | - | - | - | - | - | 3 | - |
| - | - | - | - | - | - | - | - | - | - | - | - | - | - | - |
| - | - | - | - | - | - | - | - | - | - | - | - | - | 718 | - |
| - | - | - | - | - | - | - | - | - | - | - | - | - | 9,5 | - |
| - | - | - | - | - | - | - | - | - | - | - | - | - | 2 | - |
| - | - | - | - | - | - | - | - | - | - | - | - | - | 1 | - |
| - | - | - | - | - | - | - | - | - | - | - | - | - | 1 315 | - |
| - | - | - | - | - | - | - | - | - | - | - | - | - | 69,5 | - |
| - | - | - | - | - | - | - | - | - | - | - | - | - | 8 | - |
| - | - | - | - | - | - | - | - | - | - | - | - | - | 2 | - |
| - | - | - | - | - | - | - | - | - | - | - | - | - | 65 | - |
| - | - | - | - | - | - | - | - | - | - | - | - | - | 5,3 | - |
| - | - | - | - | - | - | - | - | - | - | - | - | - | - | - |
| - | - | - | - | - | - | - | - | - | - | - | - | - | - | - |
| - | - | - | - | - | - | - | - | - | - | - | - | - | 236 | 162 |
| - | - | - | - | - | - | - | - | - | - | - | - | - | 5,7 | 3,9 |
| - | - | - | - | - | - | - | - | - | - | - | - | - | 1 | 1 |
| - | - | - | - | - | - | - | - | - | - | - | - | - | 1 | - |
| - | - | - | - | - | - | - | - | - | - | - | - | - | 2 757 | 162 |
| - | - | - | - | - | - | - | - | - | - | - | - | - | 16,9 | 1,0 |
| - | - | - | - | - | - | - | - | - | - | - | - | - | 14 | 1 |
| - | - | - | - | - | - | - | - | - | - | - | - | - | 4 | - |
| 2 233 | - | - | - | - | - | 200 | - | - | - | - | - | - | 11 699 | 1 060 |
| 1,6 | - | - | - | - | - | 0,1 | - | - | - | - | - | - | 8,6 | 0,8 |
| 3 | - | - | - | - | - | - | - | - | - | - | - | - | 27 | 2 |
| - | - | - | - | - | - | - | - | - | - | - | - | - | 7 | - |
| - | - | - | - | - | - | - | - | 504 | - | - | - | - | 3 780 | - |
| - | - | - | - | - | - | - | - | 2,0 | - | - | - | - | 15,3 | - |
| - | - | - | - | - | - | - | - | 1 | - | - | - | - | 4 | - |
| - | - | - | - | - | - | - | - | - | - | - | - | - | 1 | - |
| - | - | - | - | - | - | - | - | - | - | - | - | - | 1 096 | - |
| - | - | - | - | - | - | - | - | - | - | - | - | - | 8,0 | - |
| - | - | - | - | - | - | - | - | - | - | - | - | - | 2 | - |
| - | - | - | - | - | - | - | - | - | - | - | - | - | - | - |
| 370 | - | - | - | - | - | - | - | - | - | - | - | - | 487 | - |
| 1,4 | - | - | - | - | - | - | - | - | - | - | - | - | 1,8 | - |
| - | - | - | - | - | - | - | - | - | - | - | - | - | 1 | - |
| - | - | - | - | - | - | - | - | - | - | - | - | - | 1 | - |
| - | - | - | - | - | - | - | - | - | - | - | - | - | 1 876 | - |
| - | - | - | - | - | - | - | - | - | - | - | - | - | 10,6 | - |
| - | - | - | - | - | - | - | - | - | - | - | - | - | 3 | - |
| - | - | - | - | - | - | - | - | - | - | - | - | - | - | - |
| - | - | - | - | - | - | - | - | - | - | - | - | - | 276 | - |
| - | - | - | - | - | - | - | - | - | - | - | - | - | 1,9 | - |
| - | - | - | - | - | - | - | - | - | - | - | - | - | - | - |
| - | - | - | - | - | - | - | - | - | - | - | - | - | - | - |
| - | - | - | - | - | - | - | - | - | - | - | - | - | 489 | - |
| - | - | - | - | - | - | - | - | - | - | - | - | - | 12,9 | - |
| - | - | - | - | - | - | - | - | - | - | - | - | - | 2 | - |
| - | - | - | - | - | - | - | - | - | - | - | - | - | 1 | - |
| - | - | - | - | - | - | - | - | - | - | - | - | - | - | - |
| - | - | - | - | - | - | - | - | - | - | - | - | - | - | - |
| - | - | - | - | - | - | - | - | - | - | - | - | - | - | - |

Noch: 4 B. Ergebnisse der Kommunalwahlen 2006 in den kreisangehörigen Gemeinden der Landkreise / der Region

| Bundestagswahlkreis Nr. Landtagswahlkreis Nr. Einheitsgemeinde (EG) Samtgemeinde (SG) Mitgliedsgemeinde (MG) | Einheit | Wahlberechtigte | Wähler | Stimmzettel | | Gültige Stimmen | CDU | SPD | GRÜNE | FDP |
|--------------------------------------------------------------------------------------------------------------------------|---------|-----------------|--------|-------------|---------|-----------------|-------|-------|-------|-----|
| | | | | un-gültige | gültige | | | | | |
| 35 65 357024 MG Hemsbünde | Zahl | 984 | 648 | 6 | 642 | 1 910 | 1 023 | 500 | - | - |
| | % | | 65,9 | 0,9 | | 100 | 53,6 | 26,2 | - | - |
| | Sitze | | | | | 11 | 6 | 3 | - | - |
| | weibl. | | | | | 4 | 2 | 1 | - | - |
| 35 65 357025 MG Hemslingen | Zahl | 1 195 | 714 | 14 | 700 | 2 080 | 1 330 | 631 | 119 | - |
| | % | | 59,7 | 2,0 | | 100 | 63,9 | 30,3 | 5,7 | - |
| | Sitze | | | | | 11 | 7 | 3 | 1 | - |
| | weibl. | | | | | 4 | 2 | 1 | 1 | - |
| 35 65 357031 MG Kirchwalsede | Zahl | 990 | 758 | 8 | 750 | 2 221 | 1 397 | 500 | - | - |
| | % | | 76,6 | 1,1 | | 100 | 62,9 | 22,5 | - | - |
| | Sitze | | | | | 11 | 7 | 2 | - | - |
| | weibl. | | | | | 1 | 1 | - | - | - |
| 35 65 357054 MG Westerwalsede | Zahl | 615 | 438 | 11 | 427 | 1 273 | - | 114 | - | - |
| | % | | 71,2 | 2,5 | | 100 | - | 9,0 | - | - |
| | Sitze | | | | | 9 | - | 1 | - | - |
| | weibl. | | | | | 2 | - | - | - | - |
| SG 1 Bothel | Zahl | 6 852 | 4 506 | 66 | 4 440 | 13 121 | 6 102 | 4 416 | 244 | - |
| | % | | 65,8 | 1,5 | | 100 | 46,5 | 33,7 | 1,9 | - |
| | Sitze | | | | | 66 | 32 | 19 | 1 | - |
| | weibl. | | | | | 18 | 7 | 6 | 1 | - |
| 35 65 357015 MG Fintel | Zahl | 2 377 | 1 434 | 39 | 1 395 | 4 117 | 2 105 | 1 800 | - | - |
| | % | | 60,3 | 2,7 | | 100 | 51,1 | 43,7 | - | - |
| | Sitze | | | | | 13 | 7 | 6 | - | - |
| | weibl. | | | | | 1 | 1 | - | - | - |
| 35 65 357023 MG Helvesiek | Zahl | 674 | 383 | 7 | 376 | 1 119 | - | - | - | - |
| | % | | 56,8 | 1,8 | | 100 | - | - | - | - |
| | Sitze | | | | | 9 | - | - | - | - |
| | weibl. | | | | | 1 | - | - | - | - |
| 35 65 357033 MG Lauenbrück | Zahl | 1 706 | 1 027 | 25 | 1 002 | 2 961 | 1 167 | 1 686 | 108 | - |
| | % | | 60,2 | 2,4 | | 100 | 39,4 | 56,9 | 3,6 | - |
| | Sitze | | | | | 13 | 5 | 7 | 1 | - |
| | weibl. | | | | | 3 | 1 | 2 | - | - |
| 35 65 357046 MG Stemmen | Zahl | 712 | 461 | 12 | 449 | 1 327 | - | 298 | - | - |
| | % | | 64,7 | 2,6 | | 100 | - | 22,5 | - | - |
| | Sitze | | | | | 9 | - | 2 | - | - |
| | weibl. | | | | | 2 | - | - | - | - |
| 35 65 357049 MG Vahlde | Zahl | 544 | 394 | 6 | 388 | 1 149 | - | 501 | - | - |
| | % | | 72,4 | 1,5 | | 100 | - | 43,6 | - | - |
| | Sitze | | | | | 9 | - | 4 | - | - |
| | weibl. | | | | | - | - | - | - | - |
| SG 2 Fintel | Zahl | 6 013 | 3 699 | 89 | 3 610 | 10 673 | 3 272 | 4 285 | 108 | - |
| | % | | 61,5 | 2,4 | | 100 | 30,7 | 40,1 | 1,0 | - |
| | Sitze | | | | | 53 | 12 | 19 | 1 | - |
| | weibl. | | | | | 7 | 2 | 2 | - | - |
| 35 66 357002 MG Alfstedt | Zahl | 685 | 518 | 8 | 510 | 1 525 | - | - | - | - |
| | % | | 75,6 | 1,5 | | 100 | - | - | - | - |
| | Sitze | | | | | 9 | - | - | - | - |
| | weibl. | | | | | 1 | - | - | - | - |
| 35 66 357004 MG Basdahl | Zahl | 1 155 | 711 | 2 | 709 | 2 110 | 587 | 1 162 | - | - |
| | % | | 61,6 | 0,3 | | 100 | 27,8 | 55,1 | - | - |
| | Sitze | | | | | 11 | 3 | 6 | - | - |
| | weibl. | | | | | 1 | - | 1 | - | - |
| 35 66 357012 MG Ebersdorf | Zahl | 901 | 532 | 9 | 523 | 1 536 | - | - | - | - |
| | % | | 59,0 | 1,7 | | 100 | - | - | - | - |
| | Sitze | | | | | 11 | - | - | - | - |
| | weibl. | | | | | 1 | - | - | - | - |

Hannover (Gemeindewahlen)

Von den gültigen Stimmen entfallen auf

| WASG | DKP | DP | ZENT- RUM | GRAUE | Die Linke. | REP | FAMI- LIE | NPD | ödp | PBC | POGO- PARTEI | STATT Partei | WGR | EB |
|------|-----|----|--------------|-------|---------------|-----|--------------|-----|-----|-----|-----------------|-----------------|-------|----|
| - | - | - | - | - | - | - | - | - | - | - | - | - | 387 | - |
| - | - | - | - | - | - | - | - | - | - | - | - | - | 20,3 | - |
| - | - | - | - | - | - | - | - | - | - | - | - | - | 2 | - |
| - | - | - | - | - | - | - | - | - | - | - | - | - | 1 | - |
| - | - | - | - | - | - | - | - | - | - | - | - | - | - | - |
| - | - | - | - | - | - | - | - | - | - | - | - | - | - | - |
| - | - | - | - | - | - | - | - | - | - | - | - | - | - | - |
| - | - | - | - | - | - | - | - | - | - | - | - | - | 324 | - |
| - | - | - | - | - | - | - | - | - | - | - | - | - | 14,6 | - |
| - | - | - | - | - | - | - | - | - | - | - | - | - | 2 | - |
| - | - | - | - | - | - | - | - | - | - | - | - | - | - | - |
| - | - | - | - | - | - | - | - | - | - | - | - | - | 1 159 | - |
| - | - | - | - | - | - | - | - | - | - | - | - | - | 91,0 | - |
| - | - | - | - | - | - | - | - | - | - | - | - | - | 8 | - |
| - | - | - | - | - | - | - | - | - | - | - | - | - | 2 | - |
| - | - | - | - | - | - | - | - | - | - | - | - | - | 2 359 | - |
| - | - | - | - | - | - | - | - | - | - | - | - | - | 18,0 | - |
| - | - | - | - | - | - | - | - | - | - | - | - | - | 14 | - |
| - | - | - | - | - | - | - | - | - | - | - | - | - | 4 | - |
| - | - | - | - | - | - | - | - | - | - | - | - | - | 212 | - |
| - | - | - | - | - | - | - | - | - | - | - | - | - | 5,1 | - |
| - | - | - | - | - | - | - | - | - | - | - | - | - | - | - |
| - | - | - | - | - | - | - | - | - | - | - | - | - | - | - |
| - | - | - | - | - | - | - | - | - | - | - | - | - | 1 119 | - |
| - | - | - | - | - | - | - | - | - | - | - | - | - | 100,0 | - |
| - | - | - | - | - | - | - | - | - | - | - | - | - | 9 | - |
| - | - | - | - | - | - | - | - | - | - | - | - | - | 1 | - |
| - | - | - | - | - | - | - | - | - | - | - | - | - | - | - |
| - | - | - | - | - | - | - | - | - | - | - | - | - | - | - |
| - | - | - | - | - | - | - | - | - | - | - | - | - | - | - |
| - | - | - | - | - | - | - | - | - | - | - | - | - | 1 029 | - |
| - | - | - | - | - | - | - | - | - | - | - | - | - | 77,5 | - |
| - | - | - | - | - | - | - | - | - | - | - | - | - | 7 | - |
| - | - | - | - | - | - | - | - | - | - | - | - | - | 2 | - |
| - | - | - | - | - | - | - | - | - | - | - | - | - | 648 | - |
| - | - | - | - | - | - | - | - | - | - | - | - | - | 56,4 | - |
| - | - | - | - | - | - | - | - | - | - | - | - | - | 5 | - |
| - | - | - | - | - | - | - | - | - | - | - | - | - | - | - |
| - | - | - | - | - | - | - | - | - | - | - | - | - | 3 008 | - |
| - | - | - | - | - | - | - | - | - | - | - | - | - | 28,2 | - |
| - | - | - | - | - | - | - | - | - | - | - | - | - | 21 | - |
| - | - | - | - | - | - | - | - | - | - | - | - | - | 3 | - |
| - | - | - | - | - | - | - | - | - | - | - | - | - | 1 525 | - |
| - | - | - | - | - | - | - | - | - | - | - | - | - | 100,0 | - |
| - | - | - | - | - | - | - | - | - | - | - | - | - | 9 | - |
| - | - | - | - | - | - | - | - | - | - | - | - | - | 1 | - |
| - | - | - | - | - | - | - | - | - | - | - | - | - | 361 | - |
| - | - | - | - | - | - | - | - | - | - | - | - | - | 17,1 | - |
| - | - | - | - | - | - | - | - | - | - | - | - | - | 2 | - |
| - | - | - | - | - | - | - | - | - | - | - | - | - | - | - |
| - | - | - | - | - | - | - | - | - | - | - | - | - | 1 536 | - |
| - | - | - | - | - | - | - | - | - | - | - | - | - | 100,0 | - |
| - | - | - | - | - | - | - | - | - | - | - | - | - | 11 | - |
| - | - | - | - | - | - | - | - | - | - | - | - | - | 1 | - |

Noch: 4 B. Ergebnisse der Kommunalwahlen 2006 in den kreisangehörigen Gemeinden der Landkreise / der Region

| Bundestagswahlkreis Nr. Landtagswahlkreis Nr. Einheitsgemeinde (EG) Samtgemeinde (SG) Mitgliedsgemeinde (MG) | Einheit | Wahlberechtigte | Wähler | Stimmzettel | | Gültige Stimmen | CDU | SPD | GRÜNE | FDP |
|--------------------------------------------------------------------------------------------------------------------------|------------------------------|-----------------|---------------|-------------|---------|---------------------------|--------------------------|--------------------------|------------------|------------------|
| | | | | un-gültige | gültige | | | | | |
| 35 66 357027 MG Hipstedt | Zahl % Sitze weibl. | 1 054 | 696 66,0 | 10 1,4 | 686 | 2 044 100 11 1 | 255 12,5 1 - | - - - - | - - - - | - - - - |
| 35 66 357035 MG Oerel | Zahl % Sitze weibl. | 1 477 | 1 007 68,2 | 15 1,5 | 992 | 2 957 100 11 3 | 796 26,9 3 - | 1 452 49,1 5 2 | - - - - | - - - - |
| SG 3 Geestequelle | Zahl % Sitze weibl. | 5 272 | 3 464 65,7 | 44 1,3 | 3 420 | 10 172 100 53 7 | 1 638 16,1 7 - | 2 614 25,7 11 3 | - - - - | - - - - |
| 35 66 357003 MG Anderlingen | Zahl % Sitze weibl. | 739 | 508 68,7 | 8 1,6 | 500 | 1 489 100 9 2 | - - - - | - - - - | - - - - | - - - - |
| 35 66 357011 MG Deinstedt | Zahl % Sitze weibl. | 543 | 443 81,6 | 7 1,6 | 436 | 1 301 100 9 1 | - - - - | - - - - | - - - - | - - - - |
| 35 66 357014 MG Farven | Zahl % Sitze weibl. | 550 | 418 76,0 | 10 2,4 | 408 | 1 133 100 9 - | - - - - | - - - - | - - - - | - - - - |
| 35 66 357036 MG Ostereistedt | Zahl % Sitze weibl. | 749 | 573 76,5 | 8 1,4 | 565 | 1 688 100 11 2 | - - - - | - - - - | - - - - | - - - - |
| 35 66 357038 MG Rhade | Zahl % Sitze weibl. | 876 | 596 68,0 | 8 1,3 | 588 | 1 755 100 11 - | - - - - | - - - - | - - - - | - - - - |
| 35 66 357040 MG Sandbostel | Zahl % Sitze weibl. | 658 | 461 70,1 | 3 0,7 | 458 | 1 372 100 9 2 | - - - - | - - - - | - - - - | - - - - |
| 35 66 357042 MG Seedorf | Zahl % Sitze weibl. | 524 | 376 71,8 | 4 1,1 | 372 | 1 105 100 11 4 | - - - - | - - - - | - - - - | - - - - |
| 35 66 357043 MG Selsingen | Zahl % Sitze weibl. | 2 765 | 1 608 58,2 | 28 1,7 | 1 580 | 4 691 100 15 3 | 3 268 69,7 11 1 | 1 315 28,0 4 2 | - - - - | - - - - |
| SG 4 Selsingen | Zahl % Sitze weibl. | 7 404 | 4 983 67,3 | 76 1,5 | 4 907 | 14 534 100 84 14 | 3 268 22,5 11 1 | 1 315 9,0 4 2 | - - - - | - - - - |
| 35 66 357017 MG Gross Meckelsen | Zahl % Sitze weibl. | 412 | 280 68,0 | 4 1,4 | 276 | 812 100 7 1 | 696 85,7 6 1 | 116 14,3 1 - | - - - - | - - - - |
| 35 66 357019 MG Hamersen | Zahl % Sitze weibl. | 376 | 273 72,6 | 1 0,4 | 272 | 810 100 7 1 | 576 71,1 5 1 | 234 28,9 2 - | - - - - | - - - - |

Hannover (Gemeindewahlen)

Von den gültigen Stimmen entfallen auf

| WASG | DKP | DP | ZENT- RUM | GRAUE | Die Linke. | REP | FAMI- LIE | NPD | ödp | PBC | POGO- PARTEI | STATT Partei | WGR | EB |
|------|-----|----|--------------|-------|---------------|-----|--------------|-----|-----|-----|-----------------|-----------------|-------|------|
| - | - | - | - | - | - | - | - | - | - | - | - | - | 1 789 | - |
| - | - | - | - | - | - | - | - | - | - | - | - | - | 87,5 | - |
| - | - | - | - | - | - | - | - | - | - | - | - | - | 10 | - |
| - | - | - | - | - | - | - | - | - | - | - | - | - | 1 | - |
| - | - | - | - | - | - | - | - | - | - | - | - | - | 709 | - |
| - | - | - | - | - | - | - | - | - | - | - | - | - | 24,0 | - |
| - | - | - | - | - | - | - | - | - | - | - | - | - | 3 | - |
| - | - | - | - | - | - | - | - | - | - | - | - | - | 1 | - |
| - | - | - | - | - | - | - | - | - | - | - | - | - | 5 920 | - |
| - | - | - | - | - | - | - | - | - | - | - | - | - | 58,2 | - |
| - | - | - | - | - | - | - | - | - | - | - | - | - | 35 | - |
| - | - | - | - | - | - | - | - | - | - | - | - | - | 4 | - |
| - | - | - | - | - | - | - | - | - | - | - | - | - | 1 489 | - |
| - | - | - | - | - | - | - | - | - | - | - | - | - | 100,0 | - |
| - | - | - | - | - | - | - | - | - | - | - | - | - | 9 | - |
| - | - | - | - | - | - | - | - | - | - | - | - | - | 2 | - |
| - | - | - | - | - | - | - | - | - | - | - | - | - | 1 301 | - |
| - | - | - | - | - | - | - | - | - | - | - | - | - | 100,0 | - |
| - | - | - | - | - | - | - | - | - | - | - | - | - | 9 | - |
| - | - | - | - | - | - | - | - | - | - | - | - | - | 1 | - |
| - | - | - | - | - | - | - | - | - | - | - | - | - | 1 133 | - |
| - | - | - | - | - | - | - | - | - | - | - | - | - | 100,0 | - |
| - | - | - | - | - | - | - | - | - | - | - | - | - | 9 | - |
| - | - | - | - | - | - | - | - | - | - | - | - | - | - | - |
| - | - | - | - | - | - | - | - | - | - | - | - | - | 1 688 | - |
| - | - | - | - | - | - | - | - | - | - | - | - | - | 100,0 | - |
| - | - | - | - | - | - | - | - | - | - | - | - | - | 11 | - |
| - | - | - | - | - | - | - | - | - | - | - | - | - | 2 | - |
| - | - | - | - | - | - | - | - | - | - | - | - | - | 1 755 | - |
| - | - | - | - | - | - | - | - | - | - | - | - | - | 100,0 | - |
| - | - | - | - | - | - | - | - | - | - | - | - | - | 11 | - |
| - | - | - | - | - | - | - | - | - | - | - | - | - | - | - |
| - | - | - | - | - | - | - | - | - | - | - | - | - | 1 230 | 142 |
| - | - | - | - | - | - | - | - | - | - | - | - | - | 89,7 | 10,3 |
| - | - | - | - | - | - | - | - | - | - | - | - | - | 8 | 1 |
| - | - | - | - | - | - | - | - | - | - | - | - | - | 2 | - |
| - | - | - | - | - | - | - | - | - | - | - | - | - | 1 105 | - |
| - | - | - | - | - | - | - | - | - | - | - | - | - | 100,0 | - |
| - | - | - | - | - | - | - | - | - | - | - | - | - | 11 | - |
| - | - | - | - | - | - | - | - | - | - | - | - | - | 4 | - |
| - | - | - | - | - | - | - | - | - | - | - | - | - | 108 | - |
| - | - | - | - | - | - | - | - | - | - | - | - | - | 2,3 | - |
| - | - | - | - | - | - | - | - | - | - | - | - | - | - | - |
| - | - | - | - | - | - | - | - | - | - | - | - | - | 9 809 | 142 |
| - | - | - | - | - | - | - | - | - | - | - | - | - | 67,5 | 1,0 |
| - | - | - | - | - | - | - | - | - | - | - | - | - | 68 | 1 |
| - | - | - | - | - | - | - | - | - | - | - | - | - | 11 | - |
| - | - | - | - | - | - | - | - | - | - | - | - | - | - | - |
| - | - | - | - | - | - | - | - | - | - | - | - | - | - | - |
| - | - | - | - | - | - | - | - | - | - | - | - | - | - | - |
| - | - | - | - | - | - | - | - | - | - | - | - | - | - | - |
| - | - | - | - | - | - | - | - | - | - | - | - | - | - | - |
| - | - | - | - | - | - | - | - | - | - | - | - | - | - | - |

Noch: 4 B. Ergebnisse der Kommunalwahlen 2006 in den kreisangehörigen Gemeinden der Landkreise / der Region

| Bundestagswahlkreis Nr. Landtagswahlkreis Nr. Einheitsgemeinde (EG) Samtgemeinde (SG) Mitgliedsgemeinde (MG) | Einheit | Wahlberechtigte | Wähler | Stimmzettel | | Gültige Stimmen | CDU | SPD | GRÜNE | FDP |
|--------------------------------------------------------------------------------------------------------------------------|-------------------------------|------------------------------|------------------------|-------------|---------|-----------------|---------------|---------------|------------|------------|
| | | | | un-gültige | gültige | | | | | |
| 35 66 | 357029 MG Kalbe | Zahl % Sitze weibl. | 457 358 78,3 | 4 1,1 | 354 | 1 060 100 | 507 47,8 | 44 4,2 | - - | - - |
| | | | | | | 9 3 | 4 1 | 1 1 | - - | - - |
| 35 66 | 357032 MG Klein Meckelsen | Zahl % Sitze weibl. | 719 487 67,7 | 5 1,0 | 482 | 1 427 100 | 862 60,4 | 565 39,6 | - - | - - |
| | | | | | | 9 1 | 5 1 | 4 - | - - | - - |
| 35 66 | 357034 MG Lengenbostel | Zahl % Sitze weibl. | 365 280 76,7 | 1 0,4 | 279 | 823 100 | 619 75,2 | 122 14,8 | - - | - - |
| | | | | | | 7 1 | 5 1 | 1 - | - - | - - |
| 35 66 | 357044 MG Sittensen | Zahl % Sitze weibl. | 4 475 2 336 52,2 | 26 1,1 | 2 310 | 6 816 100 | 2 966 43,5 | 3 140 46,1 | - - | 484 7,1 |
| | | | | | | 17 2 | 7 1 | 8 1 | - - | 1 - |
| 35 66 | 357048 MG Tiste ¹⁾ | Zahl % Sitze weibl. | 648 421 65,0 | 7 1,7 | 414 | 1 238 100 | 225 18,2 | 449 36,3 | - - | - - |
| | | | | | | 9 2 | 2 1 | 3 1 | - - | - - |
| 35 66 | 357050 MG Vierden | Zahl % Sitze weibl. | 659 448 68,0 | 1 0,2 | 447 | 1 317 100 | 694 52,7 | 454 34,5 | - - | - - |
| | | | | | | 9 1 | 5 1 | 3 - | - - | - - |
| 35 66 | 357056 MG Wohnste | Zahl % Sitze weibl. | 635 451 71,0 | 5 1,1 | 446 | 1 331 100 | 811 60,9 | 447 33,6 | - - | - - |
| | | | | | | 9 2 | 5 1 | 3 1 | - - | - - |
| | SG 5 Sittensen | Zahl % Sitze weibl. | 8 746 5 334 61,0 | 54 1,0 | 5 280 | 15 634 100 | 7 956 50,9 | 5 571 35,6 | - - | 484 3,1 |
| | | | | | | 83 14 | 44 9 | 26 4 | - - | 1 - |
| 35 65 | 357001 MG Ahausen | Zahl % Sitze weibl. | 1 465 885 60,4 | 13 1,5 | 872 | 2 598 100 | 1 704 65,6 | 894 34,4 | - - | - - |
| | | | | | | 11 3 | 7 2 | 4 1 | - - | - - |
| 35 65 | 357005 MG Böttersen | Zahl % Sitze weibl. | 845 627 74,2 | 8 1,3 | 619 | 1 849 100 | 1 207 65,3 | 642 34,7 | - - | - - |
| | | | | | | 11 4 | 7 2 | 4 2 | - - | - - |
| 35 65 | 357020 MG Hassendorf | Zahl % Sitze weibl. | 851 555 65,2 | 9 1,6 | 546 | 1 631 100 | 668 41,0 | 868 53,2 | 95 5,8 | - - |
| | | | | | | 11 2 | 4 - | 6 1 | 1 1 | - - |
| 35 65 | 357022 MG Hellwege | Zahl % Sitze weibl. | 880 649 73,8 | 5 0,8 | 644 | 1 920 100 | 948 49,4 | 972 50,6 | - - | - - |
| | | | | | | 11 3 | 5 1 | 6 2 | - - | - - |
| 35 65 | 357028 MG Horstedt | Zahl % Sitze weibl. | 1 005 626 62,3 | 7 1,1 | 619 | 1 843 100 | 702 38,1 | 974 52,8 | 167 9,1 | - - |
| | | | | | | 11 - | 4 - | 6 - | 1 - | - - |
| 35 65 | 357037 MG Reeßum | Zahl % Sitze weibl. | 1 338 897 67,0 | 12 1,3 | 885 | 2 603 100 | 1 630 62,6 | 973 37,4 | - - | - - |
| | | | | | | 11 1 | 7 - | 4 1 | - - | - - |

1) In der Gemeinde Tiste konnte ein erreichter Sitz der CDU nicht besetzt werden.

Hannover (Gemeindewahlen)

| Von den gültigen Stimmen entfallen auf | | | | | | | | | | | | | | |
|----------------------------------------|-----|----|---------|-------|------------|-----|---------|-----|-----|-----|-------------|--------------|-------|------|
| WASG | DKP | DP | ZENTRUM | GRAUE | Die Linke. | REP | FAMILIE | NPD | ödp | PBC | POGO-PARTEI | STATT Partei | WGR | EB |
| - | - | - | - | - | - | - | - | - | - | - | - | - | 509 | - |
| - | - | - | - | - | - | - | - | - | - | - | - | - | 48,0 | - |
| - | - | - | - | - | - | - | - | - | - | - | - | - | 4 | - |
| - | - | - | - | - | - | - | - | - | - | - | - | - | 1 | - |
| - | - | - | - | - | - | - | - | - | - | - | - | - | - | - |
| - | - | - | - | - | - | - | - | - | - | - | - | - | - | - |
| - | - | - | - | - | - | - | - | - | - | - | - | - | - | - |
| - | - | - | - | - | - | - | - | - | - | - | - | - | - | 82 |
| - | - | - | - | - | - | - | - | - | - | - | - | - | - | 10,0 |
| - | - | - | - | - | - | - | - | - | - | - | - | - | - | 1 |
| - | - | - | - | - | - | - | - | - | - | - | - | - | - | - |
| - | - | - | - | - | - | - | - | - | - | - | - | - | 226 | - |
| - | - | - | - | - | - | - | - | - | - | - | - | - | 3,3 | - |
| - | - | - | - | - | - | - | - | - | - | - | - | - | 1 | - |
| - | - | - | - | - | - | - | - | - | - | - | - | - | - | - |
| - | - | - | - | - | - | - | - | - | - | - | - | - | 564 | - |
| - | - | - | - | - | - | - | - | - | - | - | - | - | 45,6 | - |
| - | - | - | - | - | - | - | - | - | - | - | - | - | 4 | - |
| - | - | - | - | - | - | - | - | - | - | - | - | - | - | - |
| - | - | - | - | - | - | - | - | - | - | - | - | - | 169 | - |
| - | - | - | - | - | - | - | - | - | - | - | - | - | 12,8 | - |
| - | - | - | - | - | - | - | - | - | - | - | - | - | 1 | - |
| - | - | - | - | - | - | - | - | - | - | - | - | - | - | - |
| - | - | - | - | - | - | - | - | - | - | - | - | - | 73 | - |
| - | - | - | - | - | - | - | - | - | - | - | - | - | 5,5 | - |
| - | - | - | - | - | - | - | - | - | - | - | - | - | 1 | - |
| - | - | - | - | - | - | - | - | - | - | - | - | - | - | - |
| - | - | - | - | - | - | - | - | - | - | - | - | - | 1 541 | 82 |
| - | - | - | - | - | - | - | - | - | - | - | - | - | 9,9 | 0,5 |
| - | - | - | - | - | - | - | - | - | - | - | - | - | 11 | 1 |
| - | - | - | - | - | - | - | - | - | - | - | - | - | 1 | - |
| - | - | - | - | - | - | - | - | - | - | - | - | - | - | - |
| - | - | - | - | - | - | - | - | - | - | - | - | - | - | - |
| - | - | - | - | - | - | - | - | - | - | - | - | - | - | - |
| - | - | - | - | - | - | - | - | - | - | - | - | - | - | - |
| - | - | - | - | - | - | - | - | - | - | - | - | - | - | - |
| - | - | - | - | - | - | - | - | - | - | - | - | - | - | - |
| - | - | - | - | - | - | - | - | - | - | - | - | - | - | - |
| - | - | - | - | - | - | - | - | - | - | - | - | - | - | - |
| - | - | - | - | - | - | - | - | - | - | - | - | - | - | - |
| - | - | - | - | - | - | - | - | - | - | - | - | - | - | - |
| - | - | - | - | - | - | - | - | - | - | - | - | - | - | - |
| - | - | - | - | - | - | - | - | - | - | - | - | - | - | - |
| - | - | - | - | - | - | - | - | - | - | - | - | - | - | - |
| - | - | - | - | - | - | - | - | - | - | - | - | - | - | - |
| - | - | - | - | - | - | - | - | - | - | - | - | - | - | - |
| - | - | - | - | - | - | - | - | - | - | - | - | - | - | - |
| - | - | - | - | - | - | - | - | - | - | - | - | - | - | - |

Noch: 4 B. Ergebnisse der Kommunalwahlen 2006 in den kreisangehörigen Gemeinden der Landkreise / der Region

| Bundestagswahlkreis Nr. Landtagswahlkreis Nr. Einheitsgemeinde (EG) Samtgemeinde (SG) Mitgliedsgemeinde (MG) | Einheit | Wahlberechtigte | Wähler | Stimmzettel | | Gültige Stimmen | CDU | SPD | GRÜNE | FDP |
|--------------------------------------------------------------------------------------------------------------------------|-----------------------|-----------------|---------------|-------------|---------|-----------------|---------------|---------------|---------------|---------------|
| | | | | un-gültige | gültige | | | | | |
| 35 65 | 357045 MG Sottrum | Zahl 4 807 | 2 631 54,7 | 32 1,2 | 2 599 | 7 674 100 | 2 769 36,1 | 2 121 27,6 | 1 188 15,5 | 1 365 17,8 |
| | | Sitze 17 | | | | 3 | 6 | 5 | 3 | 3 |
| | | weibl. 3 | | | | 1 | 1 | 1 | - | 1 |
| | SG 6 Sottrum | Zahl 11 191 | 6 870 61,4 | 86 1,3 | 6 784 | 20 118 100 | 9 628 47,9 | 7 444 37,0 | 1 450 7,2 | 1 365 6,8 |
| | | Sitze 83 | | | | 16 | 40 | 35 | 5 | 3 |
| | | weibl. 16 | | | | 6 | 6 | 8 | 1 | 1 |
| 35 66 | 357007 MG Breddorf | Zahl 947 | 562 59,3 | 16 2,8 | 546 | 1 621 100 | - - | 595 36,7 | - - | - - |
| | | Sitze 11 | | | | 2 | - | 4 | - | - |
| | | weibl. 2 | | | | - | - | 2 | - | - |
| 35 66 | 357010 MG Bülstedt | Zahl 590 | 422 71,5 | 10 2,4 | 412 | 1 220 100 | - - | - - | - - | - - |
| | | Sitze 9 | | | | 1 | - | - | - | - |
| | | weibl. 1 | | | | - | - | - | - | - |
| 35 66 | 357026 MG Hepstedt | Zahl 834 | 476 57,1 | 7 1,5 | 469 | 1 390 100 | - - | - - | - - | - - |
| | | Sitze 11 | | | | 3 | - | - | - | - |
| | | weibl. 3 | | | | - | - | - | - | - |
| 35 66 | 357030 MG Kirchtimke | Zahl 788 | 470 59,6 | 5 1,1 | 465 | 1 352 100 | - - | - - | - - | - - |
| | | Sitze 9 | | | | 1 | - | - | - | - |
| | | weibl. 1 | | | | - | - | - | - | - |
| 35 66 | 357047 MG Tarmstedt | Zahl 2 906 | 1 635 56,3 | 21 1,3 | 1 614 | 4 766 100 | 2 255 47,3 | 2 264 47,5 | - - | 247 5,2 |
| | | Sitze 15 | | | | 4 | 7 | 7 | - | 1 |
| | | weibl. 4 | | | | 2 | 2 | 2 | - | - |
| 35 66 | 357052 MG Vorwerk | Zahl 834 | 590 70,7 | 11 1,9 | 579 | 1 703 100 | - - | - - | - - | - - |
| | | Sitze 11 | | | | 1 | - | - | - | - |
| | | weibl. 1 | | | | - | - | - | - | - |
| 35 66 | 357053 MG Westertimke | Zahl 389 | 256 65,8 | - - | 256 | 757 100 | - - | - - | - - | - - |
| | | Sitze 9 | | | | 1 | - | - | - | - |
| | | weibl. 1 | | | | - | - | - | - | - |
| 35 66 | 357055 MG Wilstedt | Zahl 1 418 | 918 64,7 | 15 1,6 | 903 | 2 677 100 | 308 11,5 | 1 159 43,3 | - - | - - |
| | | Sitze 11 | | | | 3 | 1 | 5 | - | - |
| | | weibl. 3 | | | | - | - | 1 | - | - |
| | SG 7 Tarmstedt | Zahl 8 706 | 5 329 61,2 | 85 1,6 | 5 244 | 15 486 100 | 2 563 16,6 | 4 018 25,9 | - - | 247 1,6 |
| | | Sitze 86 | | | | 16 | 8 | 16 | - | 1 |
| | | weibl. 16 | | | | 2 | 2 | 5 | - | - |
| 35 66 | 357013 MG Elsdorf | Zahl 1 644 | 1 033 62,8 | 27 2,6 | 1 006 | 2 997 100 | 1 903 63,5 | 638 21,3 | 76 2,5 | - - |
| | | Sitze 13 | | | | 3 | 8 | 3 | - | - |
| | | weibl. 3 | | | | 1 | 1 | 2 | - | - |
| 35 66 | 357018 MG Gyhum | Zahl 1 906 | 1 263 66,3 | 25 2,0 | 1 238 | 3 688 100 | 1 588 43,1 | 1 988 53,9 | - - | 112 3,0 |
| | | Sitze 13 | | | | 3 | 6 | 7 | - | - |
| | | weibl. 3 | | | | 1 | 1 | 2 | - | - |
| 35 66 | 357021 MG Heeslingen | Zahl 3 762 | 2 382 63,3 | 34 1,4 | 2 348 | 6 944 100 | 5 373 77,4 | 1 571 22,6 | - - | - - |
| | | Sitze 15 | | | | 2 | 12 | 3 | - | - |
| | | weibl. 2 | | | | 1 | 1 | 1 | - | - |

Hannover (Gemeindewahlen)

Von den gültigen Stimmen entfallen auf

| WASG | DKP | DP | ZENT- RUM | GRAUE | Die Linke. | REP | FAMI- LIE | NPD | ödp | PBC | POGO- PARTEI | STATT Partei | WGR | EB |
|------|-----|----|--------------|-------|---------------|-----|--------------|-----|-----|-----|-----------------|-----------------|-------|----|
| 112 | - | - | - | - | - | - | - | - | - | - | - | - | 119 | - |
| 1,5 | - | - | - | - | - | - | - | - | - | - | - | - | 1,6 | - |
| - | - | - | - | - | - | - | - | - | - | - | - | - | - | - |
| - | - | - | - | - | - | - | - | - | - | - | - | - | - | - |
| 112 | - | - | - | - | - | - | - | - | - | - | - | - | 119 | - |
| 0,6 | - | - | - | - | - | - | - | - | - | - | - | - | 0,6 | - |
| - | - | - | - | - | - | - | - | - | - | - | - | - | - | - |
| - | - | - | - | - | - | - | - | - | - | - | - | - | - | - |
| - | - | - | - | - | - | - | - | - | - | - | - | - | 1 026 | - |
| - | - | - | - | - | - | - | - | - | - | - | - | - | 63,3 | - |
| - | - | - | - | - | - | - | - | - | - | - | - | - | 7 | - |
| - | - | - | - | - | - | - | - | - | - | - | - | - | - | - |
| - | - | - | - | - | - | - | - | - | - | - | - | - | 1 220 | - |
| - | - | - | - | - | - | - | - | - | - | - | - | - | 100,0 | - |
| - | - | - | - | - | - | - | - | - | - | - | - | - | 9 | - |
| - | - | - | - | - | - | - | - | - | - | - | - | - | 1 | - |
| - | - | - | - | - | - | - | - | - | - | - | - | - | 1 390 | - |
| - | - | - | - | - | - | - | - | - | - | - | - | - | 100,0 | - |
| - | - | - | - | - | - | - | - | - | - | - | - | - | 11 | - |
| - | - | - | - | - | - | - | - | - | - | - | - | - | 3 | - |
| - | - | - | - | - | - | - | - | - | - | - | - | - | 1 352 | - |
| - | - | - | - | - | - | - | - | - | - | - | - | - | 100,0 | - |
| - | - | - | - | - | - | - | - | - | - | - | - | - | 9 | - |
| - | - | - | - | - | - | - | - | - | - | - | - | - | 1 | - |
| - | - | - | - | - | - | - | - | - | - | - | - | - | - | - |
| - | - | - | - | - | - | - | - | - | - | - | - | - | - | - |
| - | - | - | - | - | - | - | - | - | - | - | - | - | - | - |
| - | - | - | - | - | - | - | - | - | - | - | - | - | 1 703 | - |
| - | - | - | - | - | - | - | - | - | - | - | - | - | 100,0 | - |
| - | - | - | - | - | - | - | - | - | - | - | - | - | 11 | - |
| - | - | - | - | - | - | - | - | - | - | - | - | - | 1 | - |
| - | - | - | - | - | - | - | - | - | - | - | - | - | 757 | - |
| - | - | - | - | - | - | - | - | - | - | - | - | - | 100,0 | - |
| - | - | - | - | - | - | - | - | - | - | - | - | - | 9 | - |
| - | - | - | - | - | - | - | - | - | - | - | - | - | 1 | - |
| - | - | - | - | - | - | - | - | - | - | - | - | - | 1 210 | - |
| - | - | - | - | - | - | - | - | - | - | - | - | - | 45,2 | - |
| - | - | - | - | - | - | - | - | - | - | - | - | - | 5 | - |
| - | - | - | - | - | - | - | - | - | - | - | - | - | 2 | - |
| - | - | - | - | - | - | - | - | - | - | - | - | - | 8 658 | - |
| - | - | - | - | - | - | - | - | - | - | - | - | - | 55,9 | - |
| - | - | - | - | - | - | - | - | - | - | - | - | - | 61 | - |
| - | - | - | - | - | - | - | - | - | - | - | - | - | 9 | - |
| - | - | - | - | - | - | - | - | - | - | - | - | - | 380 | - |
| - | - | - | - | - | - | - | - | - | - | - | - | - | 12,7 | - |
| - | - | - | - | - | - | - | - | - | - | - | - | - | 2 | - |
| - | - | - | - | - | - | - | - | - | - | - | - | - | - | - |
| - | - | - | - | - | - | - | - | - | - | - | - | - | - | - |
| - | - | - | - | - | - | - | - | - | - | - | - | - | - | - |
| - | - | - | - | - | - | - | - | - | - | - | - | - | - | - |
| - | - | - | - | - | - | - | - | - | - | - | - | - | - | - |
| - | - | - | - | - | - | - | - | - | - | - | - | - | - | - |

Noch: 4 B. Ergebnisse der Kommunalwahlen 2006 in den kreisangehörigen Gemeinden der Landkreise / der Region

| Bundestagswahlkreis Nr. Landtagswahlkreis Nr. Einheitsgemeinde (EG) Samtgemeinde (SG) Mitgliedsgemeinde (MG) | Einheit | Wahlberechtigte | Wähler | Stimmzettel | | Gültige Stimmen | CDU | SPD | GRÜNE | FDP |
|--------------------------------------------------------------------------------------------------------------------------|---------|-----------------|--------|-------------|---------|-----------------|--------|--------|-------|-------|
| | | | | un-gültige | gültige | | | | | |
| 35 66 357057 MG Zeven,Stadt | Zahl | 10 105 | 4 785 | 113 | 4 672 | 13 798 | 6 466 | 4 367 | 685 | 1 417 |
| | % | | 47,4 | 2,4 | | 100 | 46,9 | 31,6 | 5,0 | 10,3 |
| | Sitze | | | | | 31 | 15 | 10 | 2 | 3 |
| | weibl. | | | | | 9 | 4 | 4 | - | 1 |
| SG 8 Zeven | Zahl | 17 417 | 9 463 | 199 | 9 264 | 27 427 | 15 330 | 8 564 | 761 | 1 529 |
| | % | | 54,3 | 2,1 | | 100 | 55,9 | 31,2 | 2,8 | 5,6 |
| | Sitze | | | | | 72 | 41 | 23 | 2 | 3 |
| | weibl. | | | | | 17 | 7 | 9 | - | 1 |
| 357 Rotenburg (Wümme) | Zahl | 131 470 | 77 204 | 1 321 | 75 883 | 224 210 | 97 960 | 67 410 | 9 430 | 8 028 |
| | % | | 58,7 | 1,7 | | 100 | 43,7 | 30,1 | 4,2 | 3,6 |
| | Sitze | | | | | 726 | 269 | 197 | 19 | 15 |
| | weibl. | | | | | 140 | 45 | 50 | 8 | 3 |
| 36 55 358002 EG Bispingen | Zahl | 5 095 | 2 912 | 46 | 2 866 | 8 500 | 4 180 | 2 262 | - | - |
| | % | | 57,2 | 1,6 | | 100 | 49,2 | 26,6 | - | - |
| | Sitze | | | | | 18 | 9 | 5 | - | - |
| | weibl. | | | | | 5 | 1 | 2 | - | - |
| 36 54 358004 EG Bomlitz | Zahl | 5 846 | 3 293 | 99 | 3 194 | 9 367 | 3 909 | 5 458 | - | - |
| | % | | 56,3 | 3,0 | | 100 | 41,7 | 58,3 | - | - |
| | Sitze | | | | | 20 | 8 | 12 | - | - |
| | weibl. | | | | | 8 | 3 | 5 | - | - |
| 36 54 358008 EG Bad Fallingb.,Stadt | Zahl | 9 494 | 5 378 | 79 | 5 299 | 15 461 | 7 078 | 6 482 | 692 | 860 |
| | % | | 56,6 | 1,5 | | 100 | 45,8 | 41,9 | 4,5 | 5,6 |
| | Sitze | | | | | 30 | 14 | 12 | 1 | 2 |
| | weibl. | | | | | 6 | 2 | 4 | - | - |
| 37 55 358016 EG Munster,Stadt | Zahl | 13 161 | 6 104 | 123 | 5 981 | 17 422 | 11 710 | 4 417 | - | 1 295 |
| | % | | 46,4 | 2,0 | | 100 | 67,2 | 25,4 | - | 7,4 |
| | Sitze | | | | | 26 | 17 | 7 | - | 2 |
| | weibl. | | | | | 7 | 4 | 2 | - | 1 |
| 36 55 358017 EG Neuenkirchen | Zahl | 4 610 | 2 626 | 76 | 2 550 | 7 468 | 4 954 | 1 727 | - | 787 |
| | % | | 57,0 | 2,9 | | 100 | 66,3 | 23,1 | - | 10,5 |
| | Sitze | | | | | 16 | 10 | 4 | - | 2 |
| | weibl. | | | | | 1 | - | 1 | - | - |
| 36 55 358019 EG Schneverdingen,Stadt | Zahl | 15 242 | 7 817 | 153 | 7 664 | 22 560 | 9 951 | 7 695 | 2 509 | 909 |
| | % | | 51,3 | 2,0 | | 100 | 44,1 | 34,1 | 11,1 | 4,0 |
| | Sitze | | | | | 32 | 14 | 11 | 4 | 1 |
| | weibl. | | | | | 8 | 3 | 2 | 2 | 1 |
| 36 55 358021 EG Soltau,Stadt | Zahl | 17 828 | 8 997 | 179 | 8 818 | 25 371 | 8 888 | 7 964 | 1 303 | 1 624 |
| | % | | 50,5 | 2,0 | | 100 | 35,0 | 31,4 | 5,1 | 6,4 |
| | Sitze | | | | | 34 | 12 | 11 | 2 | 2 |
| | weibl. | | | | | 7 | 3 | 3 | - | - |
| 36 54 358022 EG Walsrode,Stadt | Zahl | 19 565 | 10 050 | 216 | 9 834 | 28 666 | 11 045 | 8 592 | 2 284 | 1 784 |
| | % | | 51,4 | 2,1 | | 100 | 38,5 | 30,0 | 8,0 | 6,2 |
| | Sitze | | | | | 30 | 12 | 9 | 2 | 2 |
| | weibl. | | | | | 3 | 2 | 1 | - | - |
| 37 55 358023 EG Wietzendorf | Zahl | 3 210 | 1 837 | 34 | 1 803 | 5 347 | 3 200 | 1 268 | - | - |
| | % | | 57,2 | 1,9 | | 100 | 59,8 | 23,7 | - | - |
| | Sitze | | | | | 14 | 9 | 3 | - | - |
| | weibl. | | | | | 2 | 2 | - | - | - |
| 36 54 358001 MG Ahlden (Aller),Flecken | Zahl | 1 223 | 779 | 18 | 761 | 2 262 | 1 168 | 490 | - | - |
| | % | | 63,7 | 2,3 | | 100 | 51,6 | 21,7 | - | - |
| | Sitze | | | | | 11 | 6 | 2 | - | - |
| | weibl. | | | | | 1 | 1 | - | - | - |
| 36 54 358006 MG Eickeloh | Zahl | 652 | 482 | 8 | 474 | 1 406 | 722 | 684 | - | - |
| | % | | 73,9 | 1,7 | | 100 | 51,4 | 48,6 | - | - |
| | Sitze | | | | | 9 | 5 | 4 | - | - |
| | weibl. | | | | | 3 | 1 | 2 | - | - |

Noch: 4 B. Ergebnisse der Kommunalwahlen 2006 in den kreisangehörigen Gemeinden der Landkreise / der Region

| Bundestagswahlkreis Nr. Landtagswahlkreis Nr. Einheitsgemeinde (EG) Samtgemeinde (SG) Mitgliedsgemeinde (MG) | Einheit | Wahlberechtigte | Wähler | Stimmzettel | | Gültige Stimmen | CDU | SPD | GRÜNE | FDP |
|--------------------------------------------------------------------------------------------------------------------------|---------|-----------------|--------|-------------|---------|-----------------|-------|-------|-------|-----|
| | | | | un-gültige | gültige | | | | | |
| 36 54 358011 MG Grethem | Zahl | 532 | 344 | 2 | 342 | 1 026 | 255 | 319 | - | - |
| | % | | 64,7 | 0,6 | 100 | 24,9 | 31,1 | - | - | |
| | Sitze | | | | | 9 | 2 | 3 | - | - |
| | weibl. | | | | | 2 | 1 | - | - | |
| 36 54 358012 MG Hademstorf | Zahl | 736 | 451 | 6 | 445 | 1 309 | 418 | 891 | - | - |
| | % | | 61,3 | 1,3 | 100 | 31,9 | 68,1 | - | - | |
| | Sitze | | | | | 9 | 3 | 6 | - | - |
| | weibl. | | | | | 4 | - | 4 | - | - |
| 36 54 358014 MG Hodenhagen | Zahl | 2 334 | 1 234 | 29 | 1 205 | 3 539 | 1 605 | 1 934 | - | - |
| | % | | 52,9 | 2,4 | 100 | 45,4 | 54,6 | - | - | |
| | Sitze | | | | | 15 | 7 | 8 | - | - |
| | weibl. | | | | | 2 | 1 | 1 | - | - |
| SG 1 Ahlden | Zahl | 5 477 | 3 290 | 63 | 3 227 | 9 542 | 4 168 | 4 318 | - | - |
| | % | | 60,1 | 1,9 | 100 | 43,7 | 45,3 | - | - | |
| | Sitze | | | | | 53 | 23 | 23 | - | - |
| | weibl. | | | | | 12 | 4 | 7 | - | - |
| 36 54 358003 MG Böhme | Zahl | 816 | 563 | 8 | 555 | 1 639 | 745 | 894 | - | - |
| | % | | 69,0 | 1,4 | 100 | 45,5 | 54,5 | - | - | |
| | Sitze | | | | | 9 | 4 | 5 | - | - |
| | weibl. | | | | | 2 | 1 | 1 | - | - |
| 36 54 358009 MG Frankenfeld | Zahl | 455 | 342 | 6 | 336 | 995 | - | - | - | - |
| | % | | 75,2 | 1,8 | 100 | - | - | - | - | |
| | Sitze | | | | | 9 | - | - | - | - |
| | weibl. | | | | | 3 | - | - | - | - |
| 36 54 358013 MG Häuslingen | Zahl | 678 | 433 | 11 | 422 | 1 244 | 653 | 591 | - | - |
| | % | | 63,9 | 2,5 | 100 | 52,5 | 47,5 | - | - | |
| | Sitze | | | | | 9 | 5 | 4 | - | - |
| | weibl. | | | | | 2 | 1 | 1 | - | - |
| 36 54 358018 MG Rethem (Aller),Stadt | Zahl | 1 829 | 1 236 | 17 | 1 219 | 3 552 | 2 167 | 1 385 | - | - |
| | % | | 67,6 | 1,4 | 100 | 61,0 | 39,0 | - | - | |
| | Sitze | | | | | 13 | 8 | 5 | - | - |
| | weibl. | | | | | 2 | 1 | 1 | - | - |
| SG 2 Rethem/Aller | Zahl | 3 778 | 2 574 | 42 | 2 532 | 7 430 | 3 565 | 2 870 | - | - |
| | % | | 68,1 | 1,6 | 100 | 48,0 | 38,6 | - | - | |
| | Sitze | | | | | 40 | 17 | 14 | - | - |
| | weibl. | | | | | 9 | 3 | 3 | - | - |
| 36 54 358005 MG Buchholz (Aller) | Zahl | 1 671 | 945 | 10 | 935 | 2 742 | 1 245 | 1 497 | - | - |
| | % | | 56,6 | 1,1 | 100 | 45,4 | 54,6 | - | - | |
| | Sitze | | | | | 13 | 6 | 7 | - | - |
| | weibl. | | | | | 2 | 1 | 1 | - | - |
| 36 54 358007 MG Essel | Zahl | 886 | 513 | - | 513 | 1 511 | 440 | 546 | - | - |
| | % | | 57,9 | - | 100 | 29,1 | 36,1 | - | - | |
| | Sitze | | | | | 11 | 3 | 4 | - | - |
| | weibl. | | | | | 2 | - | 1 | - | - |
| 36 54 358010 MG Gilten | Zahl | 977 | 609 | 14 | 595 | 1 756 | 809 | - | 95 | - |
| | % | | 62,3 | 2,3 | 100 | 46,1 | - | 5,4 | - | |
| | Sitze | | | | | 11 | 5 | - | 1 | - |
| | weibl. | | | | | 1 | - | - | 1 | - |
| 36 54 358015 MG Lindwedel | Zahl | 1 980 | 1 045 | 12 | 1 033 | 2 991 | 951 | 906 | - | 70 |
| | % | | 52,8 | 1,1 | 100 | 31,8 | 30,3 | - | 2,3 | |
| | Sitze | | | | | 13 | 4 | 4 | - | - |
| | weibl. | | | | | 5 | 2 | 2 | - | - |
| 36 54 358020 MG Schwarmstedt | Zahl | 4 343 | 2 146 | 47 | 2 099 | 6 106 | 2 387 | 3 298 | - | 421 |
| | % | | 49,4 | 2,2 | 100 | 39,1 | 54,0 | - | 6,9 | |
| | Sitze | | | | | 17 | 7 | 9 | - | 1 |
| | weibl. | | | | | 6 | 3 | 2 | - | 1 |

Hannover (Gemeindewahlen)

Von den gültigen Stimmen entfallen auf

| WASG | DKP | DP | ZENT- RUM | GRAUE | Die Linke. | REP | FAMI- LIE | NPD | ödp | PBC | POGO- PARTEI | STATT Partei | WGR | EB |
|------|-----|----|--------------|-------|---------------|-----|--------------|-----|-----|-----|-----------------|-----------------|-------|----|
| - | - | - | - | - | - | - | - | - | - | - | - | - | 452 | - |
| - | - | - | - | - | - | - | - | - | - | - | - | - | 44,1 | - |
| - | - | - | - | - | - | - | - | - | - | - | - | - | 4 | - |
| - | - | - | - | - | - | - | - | - | - | - | - | - | 1 | - |
| - | - | - | - | - | - | - | - | - | - | - | - | - | - | - |
| - | - | - | - | - | - | - | - | - | - | - | - | - | - | - |
| - | - | - | - | - | - | - | - | - | - | - | - | - | - | - |
| - | - | - | - | - | - | - | - | - | - | - | - | - | - | - |
| - | - | - | - | - | - | - | - | - | - | - | - | - | - | - |
| - | - | - | - | - | - | - | - | - | - | - | - | - | - | - |
| - | - | - | - | - | - | - | - | - | - | - | - | - | 1 056 | - |
| - | - | - | - | - | - | - | - | - | - | - | - | - | 11,1 | - |
| - | - | - | - | - | - | - | - | - | - | - | - | - | 7 | - |
| - | - | - | - | - | - | - | - | - | - | - | - | - | 1 | - |
| - | - | - | - | - | - | - | - | - | - | - | - | - | - | - |
| - | - | - | - | - | - | - | - | - | - | - | - | - | - | - |
| - | - | - | - | - | - | - | - | - | - | - | - | - | - | - |
| - | - | - | - | - | - | - | - | - | - | - | - | - | 995 | - |
| - | - | - | - | - | - | - | - | - | - | - | - | - | 100,0 | - |
| - | - | - | - | - | - | - | - | - | - | - | - | - | 9 | - |
| - | - | - | - | - | - | - | - | - | - | - | - | - | 3 | - |
| - | - | - | - | - | - | - | - | - | - | - | - | - | - | - |
| - | - | - | - | - | - | - | - | - | - | - | - | - | - | - |
| - | - | - | - | - | - | - | - | - | - | - | - | - | - | - |
| - | - | - | - | - | - | - | - | - | - | - | - | - | - | - |
| - | - | - | - | - | - | - | - | - | - | - | - | - | 995 | - |
| - | - | - | - | - | - | - | - | - | - | - | - | - | 13,4 | - |
| - | - | - | - | - | - | - | - | - | - | - | - | - | 9 | - |
| - | - | - | - | - | - | - | - | - | - | - | - | - | 3 | - |
| - | - | - | - | - | - | - | - | - | - | - | - | - | - | - |
| - | - | - | - | - | - | - | - | - | - | - | - | - | - | - |
| - | - | - | - | - | - | - | - | - | - | - | - | - | - | - |
| - | - | - | - | - | - | - | - | - | - | - | - | - | 525 | - |
| - | - | - | - | - | - | - | - | - | - | - | - | - | 34,7 | - |
| - | - | - | - | - | - | - | - | - | - | - | - | - | 4 | - |
| - | - | - | - | - | - | - | - | - | - | - | - | - | 1 | - |
| - | - | - | - | - | - | - | - | - | - | - | - | - | 852 | - |
| - | - | - | - | - | - | - | - | - | - | - | - | - | 48,5 | - |
| - | - | - | - | - | - | - | - | - | - | - | - | - | 5 | - |
| - | - | - | - | - | - | - | - | - | - | - | - | - | - | - |
| - | - | - | - | - | - | - | - | - | - | - | - | - | 1 064 | - |
| - | - | - | - | - | - | - | - | - | - | - | - | - | 35,6 | - |
| - | - | - | - | - | - | - | - | - | - | - | - | - | 5 | - |
| - | - | - | - | - | - | - | - | - | - | - | - | - | 1 | - |
| - | - | - | - | - | - | - | - | - | - | - | - | - | - | - |
| - | - | - | - | - | - | - | - | - | - | - | - | - | - | - |
| - | - | - | - | - | - | - | - | - | - | - | - | - | - | - |

Noch: 4 B. Ergebnisse der Kommunalwahlen 2006 in den kreisangehörigen Gemeinden der Landkreise / der Region

| Bundestagswahlkreis Nr. Landtagswahlkreis Nr. Einheitsgemeinde (EG) Samtgemeinde (SG) Mitgliedsgemeinde (MG) | Einheit | Wahlberechtigte | Wähler | Stimmzettel | | Gültige Stimmen | CDU | SPD | GRÜNE | FDP |
|--------------------------------------------------------------------------------------------------------------------------|---------|-----------------|--------|-------------|---------|-----------------|--------|--------|-------|-------|
| | | | | un-gültige | gültige | | | | | |
| SG 3 Schwarmstedt | Zahl | 9 857 | 5 258 | 83 | 5 175 | 15 106 | 5 832 | 6 247 | 95 | 491 |
| | % | | 53,3 | 1,6 | | 100 | 38,6 | 41,4 | 0,6 | 3,3 |
| | Sitze | | | | | 65 | 25 | 24 | 1 | 1 |
| | weibl. | | | | | 16 | 6 | 6 | 1 | 1 |
| 358 Soltau-Fallingb.ostel | Zahl | 113 163 | 60 136 | 1 193 | 58 943 | 172 240 | 78 480 | 59 300 | 6 883 | 7 750 |
| | % | | 53,1 | 2,0 | | 100 | 45,6 | 34,4 | 4,0 | 4,5 |
| | Sitze | | | | | 378 | 170 | 135 | 10 | 12 |
| | weibl. | | | | | 84 | 33 | 36 | 3 | 3 |
| 31 67 359010 EG Buxtehude,Stadt | Zahl | 30 756 | 14 075 | 264 | 13 811 | 40 408 | 14 756 | 15 332 | 2 959 | 3 293 |
| | % | | 45,8 | 1,9 | | 100 | 36,5 | 37,9 | 7,3 | 8,1 |
| | Sitze | | | | | 38 | 14 | 15 | 3 | 3 |
| | weibl. | | | | | 15 | 5 | 6 | 2 | 2 |
| 31 68 359013 EG Drochtersen | Zahl | 9 537 | 5 212 | 112 | 5 100 | 14 986 | 8 837 | 4 885 | - | 338 |
| | % | | 54,7 | 2,1 | | 100 | 59,0 | 32,6 | - | 2,3 |
| | Sitze | | | | | 27 | 16 | 9 | - | - |
| | weibl. | | | | | 4 | 2 | 2 | - | - |
| 31 67 359028 EG Jork | Zahl | 9 354 | 5 066 | 77 | 4 989 | 14 644 | 5 264 | 2 587 | 864 | 882 |
| | % | | 54,2 | 1,5 | | 100 | 35,9 | 17,7 | 5,9 | 6,0 |
| | Sitze | | | | | 28 | 10 | 5 | 2 | 2 |
| | weibl. | | | | | 8 | 2 | 2 | 1 | 1 |
| 31 68 359038 EG Stade,Stadt | Zahl | 37 042 | 16 872 | 371 | 16 501 | 47 547 | 18 594 | 18 066 | 4 166 | 2 157 |
| | % | | 45,5 | 2,2 | | 100 | 39,1 | 38,0 | 8,8 | 4,5 |
| | Sitze | | | | | 41 | 16 | 16 | 4 | 2 |
| | weibl. | | | | | 10 | 4 | 5 | - | - |
| 31 67 359003 MG Apensen | Zahl | 2 523 | 1 374 | 17 | 1 357 | 4 036 | 1 427 | 1 666 | 415 | - |
| | % | | 54,5 | 1,2 | | 100 | 35,4 | 41,3 | 10,3 | - |
| | Sitze | | | | | 15 | 5 | 6 | 2 | - |
| | weibl. | | | | | 3 | 1 | 1 | - | - |
| 31 67 359006 MG Beckdorf | Zahl | 2 069 | 1 150 | 23 | 1 127 | 3 336 | 1 190 | 1 799 | - | - |
| | % | | 55,6 | 2,0 | | 100 | 35,7 | 53,9 | - | - |
| | Sitze | | | | | 13 | 5 | 7 | - | - |
| | weibl. | | | | | 3 | - | 3 | - | - |
| 31 67 359037 MG Sauensiek ¹⁾ | Zahl | 1 763 | 1 093 | 16 | 1 077 | 3 169 | 1 644 | 555 | 510 | - |
| | % | | 62,0 | 1,5 | | 100 | 51,9 | 17,5 | 16,1 | - |
| | Sitze | | | | | 13 | 7 | 2 | 2 | - |
| | weibl. | | | | | 1 | 1 | - | - | - |
| SG 1 Apensen | Zahl | 6 355 | 3 617 | 56 | 3 561 | 10 541 | 4 261 | 4 020 | 925 | - |
| | % | | 56,9 | 1,5 | | 100 | 40,4 | 38,1 | 8,8 | - |
| | Sitze | | | | | 41 | 17 | 15 | 4 | - |
| | weibl. | | | | | 7 | 2 | 4 | - | - |
| 31 68 359011 MG Deinste | Zahl | 1 672 | 1 112 | 21 | 1 091 | 3 237 | 1 839 | 1 398 | - | - |
| | % | | 66,5 | 1,9 | | 100 | 56,8 | 43,2 | - | - |
| | Sitze | | | | | 13 | 7 | 6 | - | - |
| | weibl. | | | | | 3 | 1 | 2 | - | - |
| 31 68 359017 MG Fredenbeck | Zahl | 4 779 | 2 863 | 58 | 2 805 | 8 347 | 4 752 | 2 840 | 755 | - |
| | % | | 59,9 | 2,0 | | 100 | 56,9 | 34,0 | 9,0 | - |
| | Sitze | | | | | 17 | 10 | 6 | 1 | - |
| | weibl. | | | | | 3 | 1 | 2 | - | - |
| 31 68 359031 MG Kutenholz | Zahl | 3 934 | 2 194 | 31 | 2 163 | 6 403 | 3 345 | 3 058 | - | - |
| | % | | 55,8 | 1,4 | | 100 | 52,2 | 47,8 | - | - |
| | Sitze | | | | | 15 | 8 | 7 | - | - |
| | weibl. | | | | | 4 | 1 | 3 | - | - |
| SG 2 Fredenbeck | Zahl | 10 385 | 6 169 | 110 | 6 059 | 17 987 | 9 936 | 7 296 | 755 | - |
| | % | | 59,4 | 1,8 | | 100 | 55,2 | 40,6 | 4,2 | - |
| | Sitze | | | | | 45 | 25 | 19 | 1 | - |
| | weibl. | | | | | 10 | 3 | 7 | - | - |

1) In der Gemeinde Sauensiek konnte ein erreichter Sitz der GRÜNEN nicht besetzt werden.

Hannover (Gemeindewahlen)

Von den gültigen Stimmen entfallen auf

| WASG | DKP | DP | ZENT- RUM | GRAUE | Die Linke. | REP | FAMI- LIE | NPD | ödp | PBC | POGO- PARTEI | STATT Partei | WGR | EB |
|------|-----|----|--------------|-------|---------------|-----|--------------|-----|-----|-----|-----------------|-----------------|--------|-----|
| - | - | - | - | - | - | - | - | - | - | - | - | - | 2 441 | - |
| - | - | - | - | - | - | - | - | - | - | - | - | - | 16,2 | - |
| - | - | - | - | - | - | - | - | - | - | - | - | - | 14 | - |
| - | - | - | - | - | - | - | - | - | - | - | - | - | 2 | - |
| - | - | - | - | - | - | - | - | - | - | - | - | - | 19 478 | 349 |
| - | - | - | - | - | - | - | - | - | - | - | - | - | 11,3 | 0,2 |
| - | - | - | - | - | - | - | - | - | - | - | - | - | 50 | 1 |
| - | - | - | - | - | - | - | - | - | - | - | - | - | 9 | - |
| - | - | - | - | - | 1 367 | - | - | - | - | - | - | - | 2 701 | - |
| - | - | - | - | - | 3,4 | - | - | - | - | - | - | - | 6,7 | - |
| - | - | - | - | - | 1 | - | - | - | - | - | - | - | 2 | - |
| - | - | - | - | - | - | - | - | - | - | - | - | - | - | - |
| - | - | - | - | - | - | - | - | - | - | - | - | - | 926 | - |
| - | - | - | - | - | - | - | - | - | - | - | - | - | 6,2 | - |
| - | - | - | - | - | - | - | - | - | - | - | - | - | 2 | - |
| - | - | - | - | - | - | - | - | - | - | - | - | - | - | - |
| - | - | - | - | - | - | - | - | - | - | - | - | - | 5 047 | - |
| - | - | - | - | - | - | - | - | - | - | - | - | - | 34,5 | - |
| - | - | - | - | - | - | - | - | - | - | - | - | - | 9 | - |
| - | - | - | - | - | - | - | - | - | - | - | - | - | 2 | - |
| - | - | - | - | - | - | - | - | - | - | - | - | - | 4 166 | 398 |
| - | - | - | - | - | - | - | - | - | - | - | - | - | 8,8 | 0,8 |
| - | - | - | - | - | - | - | - | - | - | - | - | - | 3 | - |
| - | - | - | - | - | - | - | - | - | - | - | - | - | 1 | - |
| - | - | - | - | - | - | - | - | - | - | - | - | - | 528 | - |
| - | - | - | - | - | - | - | - | - | - | - | - | - | 13,1 | - |
| - | - | - | - | - | - | - | - | - | - | - | - | - | 2 | - |
| - | - | - | - | - | - | - | - | - | - | - | - | - | 1 | - |
| - | - | - | - | - | - | - | - | - | - | - | - | - | 347 | - |
| - | - | - | - | - | - | - | - | - | - | - | - | - | 10,4 | - |
| - | - | - | - | - | - | - | - | - | - | - | - | - | 1 | - |
| - | - | - | - | - | - | - | - | - | - | - | - | - | - | - |
| - | - | - | - | - | - | - | - | - | - | - | - | - | 460 | - |
| - | - | - | - | - | - | - | - | - | - | - | - | - | 14,5 | - |
| - | - | - | - | - | - | - | - | - | - | - | - | - | 2 | - |
| - | - | - | - | - | - | - | - | - | - | - | - | - | - | - |
| - | - | - | - | - | - | - | - | - | - | - | - | - | 1 335 | - |
| - | - | - | - | - | - | - | - | - | - | - | - | - | 12,7 | - |
| - | - | - | - | - | - | - | - | - | - | - | - | - | 5 | - |
| - | - | - | - | - | - | - | - | - | - | - | - | - | 1 | - |
| - | - | - | - | - | - | - | - | - | - | - | - | - | - | - |
| - | - | - | - | - | - | - | - | - | - | - | - | - | - | - |
| - | - | - | - | - | - | - | - | - | - | - | - | - | - | - |
| - | - | - | - | - | - | - | - | - | - | - | - | - | - | - |
| - | - | - | - | - | - | - | - | - | - | - | - | - | - | - |
| - | - | - | - | - | - | - | - | - | - | - | - | - | - | - |
| - | - | - | - | - | - | - | - | - | - | - | - | - | - | - |
| - | - | - | - | - | - | - | - | - | - | - | - | - | - | - |
| - | - | - | - | - | - | - | - | - | - | - | - | - | - | - |

Noch: 4 B. Ergebnisse der Kommunalwahlen 2006 in den kreisangehörigen Gemeinden der Landkreise / der Region

| Bundestagswahlkreis Nr. Landtagswahlkreis Nr. Einheitsgemeinde (EG) Samtgemeinde (SG) Mitgliedsgemeinde (MG) | Einheit | Wahlberechtigte | Wähler | Stimmzettel | | Gültige Stimmen | CDU | SPD | GRÜNE | FDP |
|--------------------------------------------------------------------------------------------------------------------------|------------------------------|------------------------------|-------------------------|-------------|---------|---------------------------|---------------------------|--------------------------|------------------------|---------------------|
| | | | | un-gültige | gültige | | | | | |
| 31 67 | 359002 MG Ahlerstedt | Zahl % Sitze weibl. | 4 047 2 448 60,5 | 43 1,8 | 2 405 | 7 001 100 17 6 | 2 800 40,0 7 1 | 1 139 16,3 3 1 | - - - - | - - - - |
| 31 67 | 359005 MG Bargstedt | Zahl % Sitze weibl. | 1 605 1 003 62,5 | 21 2,1 | 982 | 2 900 100 13 1 | 1 428 49,2 6 - | 865 29,8 4 1 | - - - - | - - - - |
| 31 67 | 359008 MG Brest | Zahl % Sitze weibl. | 648 483 74,5 | 5 1,0 | 478 | 1 411 100 9 2 | 541 38,3 4 1 | 497 35,2 3 1 | - - - - | - - - - |
| 31 67 | 359023 MG Harsefeld, Flecken | Zahl % Sitze weibl. | 9 764 4 784 49,0 | 85 1,8 | 4 699 | 13 717 100 29 8 | 5 517 40,2 12 2 | 4 284 31,2 9 2 | 1 063 7,7 2 1 | - - - - |
| | SG 3 Harsefeld | Zahl % Sitze weibl. | 16 064 8 718 54,3 | 154 1,8 | 8 564 | 25 029 100 68 17 | 10 286 41,1 29 4 | 6 785 27,1 19 5 | 1 063 4,2 2 1 | - - - - |
| 31 68 | 359014 MG Düdenbüttel | Zahl % Sitze weibl. | 770 474 61,6 | 11 2,3 | 463 | 1 369 100 9 2 | - - - - | - - - - | - - - - | - - - - |
| 31 68 | 359015 MG Engelschoff | Zahl % Sitze weibl. | 589 405 68,8 | 9 2,2 | 396 | 1 185 100 9 2 | - - - - | - - - - | - - - - | - - - - |
| 31 68 | 359019 MG Großenwörden | Zahl % Sitze weibl. | 415 292 70,4 | 2 0,7 | 290 | 864 100 7 - | - - - - | - - - - | - - - - | - - - - |
| 31 68 | 359022 MG Hammah | Zahl % Sitze weibl. | 2 184 1 421 65,1 | 20 1,4 | 1 401 | 4 163 100 13 1 | 2 628 63,1 8 - | 774 18,6 3 - | 245 5,9 1 1 | 75 1,8 - - |
| 31 68 | 359025 MG Himmelpforten | Zahl % Sitze weibl. | 3 866 2 102 54,4 | 32 1,5 | 2 070 | 6 094 100 15 3 | 2 671 43,8 7 1 | 2 546 41,8 6 1 | 280 4,6 1 1 | - - - - |
| | SG 4 Himmelpforten | Zahl % Sitze weibl. | 7 824 4 694 60,0 | 74 1,6 | 4 620 | 13 675 100 53 8 | 5 299 38,7 15 1 | 3 320 24,3 9 1 | 525 3,8 2 2 | 75 0,5 - - |
| 31 67 | 359001 MG Agathenburg | Zahl % Sitze weibl. | 896 534 59,6 | 16 3,0 | 518 | 1 535 100 11 1 | 524 34,1 4 - | - - - - | - - - - | - - - - |
| 31 67 | 359007 MG Bliedersdorf | Zahl % Sitze weibl. | 1 292 821 63,5 | 18 2,2 | 803 | 2 380 100 11 2 | 1 282 53,9 6 1 | 555 23,3 3 1 | - - - - | - - - - |
| 31 67 | 359012 MG Dollern | Zahl % Sitze weibl. | 1 479 859 58,1 | 20 2,3 | 839 | 2 461 100 11 3 | 728 29,6 3 - | 1 257 51,1 6 3 | - - - - | - - - - |

Hannover (Gemeindewahlen)

Von den gültigen Stimmen entfallen auf

| WASG | DKP | DP | ZENT- RUM | GRAUE | Die Linke. | REP | FAMI- LIE | NPD | ödp | PBC | POGO- PARTEI | STATT Partei | WGR | EB |
|------|-----|----|--------------|-------|---------------|-----|--------------|-----|-----|-----|-----------------|-----------------|-------|----|
| - | - | - | - | - | - | - | - | 179 | - | - | - | - | 2 883 | - |
| - | - | - | - | - | - | - | - | 2,6 | - | - | - | - | 41,2 | - |
| - | - | - | - | - | - | - | - | - | - | - | - | - | 7 | - |
| - | - | - | - | - | - | - | - | - | - | - | - | - | 4 | - |
| - | - | - | - | - | - | - | - | - | - | - | - | - | 607 | - |
| - | - | - | - | - | - | - | - | - | - | - | - | - | 20,9 | - |
| - | - | - | - | - | - | - | - | - | - | - | - | - | 3 | - |
| - | - | - | - | - | - | - | - | - | - | - | - | - | - | - |
| - | - | - | - | - | - | - | - | - | - | - | - | - | 373 | - |
| - | - | - | - | - | - | - | - | - | - | - | - | - | 26,4 | - |
| - | - | - | - | - | - | - | - | - | - | - | - | - | 2 | - |
| - | - | - | - | - | - | - | - | - | - | - | - | - | - | - |
| - | - | - | - | - | - | - | - | 272 | - | - | - | - | 2 581 | - |
| - | - | - | - | - | - | - | - | 2,0 | - | - | - | - | 18,8 | - |
| - | - | - | - | - | - | - | - | 1 | - | - | - | - | 5 | - |
| - | - | - | - | - | - | - | - | - | - | - | - | - | 3 | - |
| - | - | - | - | - | - | - | - | 451 | - | - | - | - | 6 444 | - |
| - | - | - | - | - | - | - | - | 1,8 | - | - | - | - | 25,7 | - |
| - | - | - | - | - | - | - | - | 1 | - | - | - | - | 17 | - |
| - | - | - | - | - | - | - | - | - | - | - | - | - | 7 | - |
| - | - | - | - | - | - | - | - | - | - | - | - | - | 1 369 | - |
| - | - | - | - | - | - | - | - | - | - | - | - | - | 100,0 | - |
| - | - | - | - | - | - | - | - | - | - | - | - | - | 9 | - |
| - | - | - | - | - | - | - | - | - | - | - | - | - | 2 | - |
| - | - | - | - | - | - | - | - | - | - | - | - | - | 1 185 | - |
| - | - | - | - | - | - | - | - | - | - | - | - | - | 100,0 | - |
| - | - | - | - | - | - | - | - | - | - | - | - | - | 9 | - |
| - | - | - | - | - | - | - | - | - | - | - | - | - | 2 | - |
| - | - | - | - | - | - | - | - | - | - | - | - | - | 864 | - |
| - | - | - | - | - | - | - | - | - | - | - | - | - | 100,0 | - |
| - | - | - | - | - | - | - | - | - | - | - | - | - | 7 | - |
| - | - | - | - | - | - | - | - | - | - | - | - | - | - | - |
| - | - | - | - | - | - | - | - | - | - | - | - | - | 441 | - |
| - | - | - | - | - | - | - | - | - | - | - | - | - | 10,6 | - |
| - | - | - | - | - | - | - | - | - | - | - | - | - | 1 | - |
| - | - | - | - | - | - | - | - | - | - | - | - | - | - | - |
| - | - | - | - | - | - | - | - | 110 | - | - | - | - | 487 | - |
| - | - | - | - | - | - | - | - | 1,8 | - | - | - | - | 8,0 | - |
| - | - | - | - | - | - | - | - | - | - | - | - | - | 1 | - |
| - | - | - | - | - | - | - | - | - | - | - | - | - | - | - |
| - | - | - | - | - | - | - | - | 110 | - | - | - | - | 4 346 | - |
| - | - | - | - | - | - | - | - | 0,8 | - | - | - | - | 31,8 | - |
| - | - | - | - | - | - | - | - | - | - | - | - | - | 27 | - |
| - | - | - | - | - | - | - | - | - | - | - | - | - | 4 | - |
| - | - | - | - | - | - | - | - | - | - | - | - | - | 1 011 | - |
| - | - | - | - | - | - | - | - | - | - | - | - | - | 65,9 | - |
| - | - | - | - | - | - | - | - | - | - | - | - | - | 7 | - |
| - | - | - | - | - | - | - | - | - | - | - | - | - | 1 | - |
| - | - | - | - | - | - | - | - | - | - | - | - | - | 543 | - |
| - | - | - | - | - | - | - | - | - | - | - | - | - | 22,8 | - |
| - | - | - | - | - | - | - | - | - | - | - | - | - | 2 | - |
| - | - | - | - | - | - | - | - | - | - | - | - | - | - | - |
| - | - | - | - | - | - | - | - | - | - | - | - | - | 476 | - |
| - | - | - | - | - | - | - | - | - | - | - | - | - | 19,3 | - |
| - | - | - | - | - | - | - | - | - | - | - | - | - | 2 | - |
| - | - | - | - | - | - | - | - | - | - | - | - | - | - | - |

Noch: 4 B. Ergebnisse der Kommunalwahlen 2006 in den kreisangehörigen Gemeinden der Landkreise / der Region

| Bundestagswahlkreis Nr. Landtagswahlkreis Nr. Einheitsgemeinde (EG) Samtgemeinde (SG) Mitgliedsgemeinde (MG) | Einheit | Wahlberechtigte | Wähler | Stimmzettel | | Gültige Stimmen | CDU | SPD | GRÜNE | FDP |
|--------------------------------------------------------------------------------------------------------------------------|---------|-----------------|--------|-------------|---------|-----------------|-------|-------|-------|-----|
| | | | | un-gültige | gültige | | | | | |
| 31 67 359027 MG Horneburg,Flecken | Zahl | 4 550 | 2 509 | 76 | 2 433 | 7 149 | 3 663 | 2 248 | 601 | - |
| | % | | 55,1 | 3,0 | | 100 | 51,2 | 31,4 | 8,4 | - |
| | Sitze | | | | | 17 | 9 | 5 | 2 | - |
| | weibl. | | | | | 5 | 2 | 2 | 1 | - |
| 31 67 359034 MG Nottensdorf | Zahl | 1 080 | 602 | 14 | 588 | 1 743 | 1 244 | 391 | - | - |
| | % | | 55,7 | 2,3 | | 100 | 71,4 | 22,4 | - | - |
| | Sitze | | | | | 11 | 8 | 2 | - | - |
| | weibl. | | | | | 1 | - | 1 | - | - |
| SG 5 Horneburg | Zahl | 9 297 | 5 325 | 144 | 5 181 | 15 268 | 7 441 | 4 451 | 601 | - |
| | % | | 57,3 | 2,7 | | 100 | 48,7 | 29,2 | 3,9 | - |
| | Sitze | | | | | 61 | 30 | 16 | 2 | - |
| | weibl. | | | | | 12 | 3 | 7 | 1 | - |
| 31 67 359020 MG Grünendeich | Zahl | 1 654 | 1 050 | 12 | 1 038 | 3 060 | 1 358 | 1 284 | - | - |
| | % | | 63,5 | 1,1 | | 100 | 44,4 | 42,0 | - | - |
| | Sitze | | | | | 13 | 6 | 5 | - | - |
| | weibl. | | | | | 3 | 1 | 2 | - | - |
| 31 67 359021 MG Guderhandviertel | Zahl | 957 | 509 | 14 | 495 | 1 476 | 857 | 503 | 116 | - |
| | % | | 53,2 | 2,8 | | 100 | 58,1 | 34,1 | 7,9 | - |
| | Sitze | | | | | 11 | 6 | 4 | 1 | - |
| | weibl. | | | | | 3 | - | 2 | 1 | - |
| 31 67 359026 MG Hollern-Twielenfleth | Zahl | 2 753 | 1 439 | 22 | 1 417 | 4 034 | 2 140 | 895 | - | - |
| | % | | 52,3 | 1,5 | | 100 | 53,0 | 22,2 | - | - |
| | Sitze | | | | | 15 | 8 | 3 | - | - |
| | weibl. | | | | | 3 | 1 | 2 | - | - |
| 31 67 359032 MG Mittelkirchen | Zahl | 772 | 453 | 9 | 444 | 1 314 | 784 | 371 | 159 | - |
| | % | | 58,7 | 2,0 | | 100 | 59,7 | 28,2 | 12,1 | - |
| | Sitze | | | | | 9 | 5 | 3 | 1 | - |
| | weibl. | | | | | 2 | - | 1 | 1 | - |
| 31 67 359033 MG Neuenkirchen | Zahl | 631 | 370 | 7 | 363 | 1 049 | 670 | 298 | 81 | - |
| | % | | 58,6 | 1,9 | | 100 | 63,9 | 28,4 | 7,7 | - |
| | Sitze | | | | | 9 | 6 | 2 | 1 | - |
| | weibl. | | | | | 3 | 1 | 2 | - | - |
| 31 67 359039 MG Steinkirchen | Zahl | 1 403 | 853 | 16 | 837 | 2 420 | 1 187 | 1 141 | 92 | - |
| | % | | 60,8 | 1,9 | | 100 | 49,0 | 47,1 | 3,8 | - |
| | Sitze | | | | | 11 | 5 | 5 | 1 | - |
| | weibl. | | | | | 2 | 1 | 1 | - | - |
| SG 6 Lühe | Zahl | 8 170 | 4 674 | 80 | 4 594 | 13 353 | 6 996 | 4 492 | 448 | - |
| | % | | 57,2 | 1,7 | | 100 | 52,4 | 33,6 | 3,4 | - |
| | Sitze | | | | | 68 | 36 | 22 | 4 | - |
| | weibl. | | | | | 16 | 4 | 10 | 2 | - |
| 31 68 359004 MG Balje | Zahl | 931 | 639 | 17 | 622 | 1 825 | 1 032 | 793 | - | - |
| | % | | 68,6 | 2,7 | | 100 | 56,5 | 43,5 | - | - |
| | Sitze | | | | | 11 | 6 | 5 | - | - |
| | weibl. | | | | | 3 | 2 | 1 | - | - |
| 31 68 359018 MG Freiburg (Elbe),Flecken | Zahl | 1 733 | 881 | 23 | 858 | 2 480 | 1 590 | 890 | - | - |
| | % | | 50,8 | 2,6 | | 100 | 64,1 | 35,9 | - | - |
| | Sitze | | | | | 11 | 7 | 4 | - | - |
| | weibl. | | | | | 3 | 1 | 2 | - | - |
| 31 68 359030 MG Krummendeich | Zahl | 460 | 293 | 6 | 287 | 845 | 582 | 263 | - | - |
| | % | | 63,7 | 2,0 | | 100 | 68,9 | 31,1 | - | - |
| | Sitze | | | | | 7 | 5 | 2 | - | - |
| | weibl. | | | | | - | - | - | - | - |
| 31 68 359035 MG Oederquart | Zahl | 998 | 548 | 15 | 533 | 1 569 | 349 | 372 | - | - |
| | % | | 54,9 | 2,7 | | 100 | 22,2 | 23,7 | - | - |
| | Sitze | | | | | 11 | 2 | 2 | - | - |
| | weibl. | | | | | 1 | - | - | - | - |

Noch: 4 B. Ergebnisse der Kommunalwahlen 2006 in den kreisangehörigen Gemeinden der Landkreise / der Region

| Bundestagswahlkreis Nr. Landtagswahlkreis Nr. Einheitsgemeinde (EG) Samtgemeinde (SG) Mitgliedsgemeinde (MG) | Einheit | Wahlberechtigte | Wähler | Stimmzettel | | Gültige Stimmen | CDU | SPD | GRÜNE | FDP |
|--------------------------------------------------------------------------------------------------------------------------|--------------|-----------------|--------|-------------|---------|-----------------|---------|--------|--------|-------|
| | | | | un-gültige | gültige | | | | | |
| 31 68 359040 MG Wischhafen | Zahl | 2 507 | 1 268 | 30 | 1 238 | 3 603 | 1 425 | 2 075 | - | 103 |
| | % | | 50,6 | 2,4 | | 100 | 39,6 | 57,6 | - | 2,9 |
| | Sitze weibl. | | | | | 15 | 6 | 9 | - | - |
| SG 7 Nordkehdingen | Zahl | 6 629 | 3 629 | 91 | 3 538 | 10 322 | 4 978 | 4 393 | - | 103 |
| | % | | 54,7 | 2,5 | | 100 | 48,2 | 42,6 | - | 1,0 |
| | Sitze weibl. | | | | | 55 | 26 | 22 | - | - |
| 31 68 359009 MG Burweg | Zahl | 822 | 571 | 6 | 565 | 1 675 | 683 | 547 | - | - |
| | % | | 69,5 | 1,1 | | 100 | 40,8 | 32,7 | - | - |
| | Sitze weibl. | | | | | 9 | 4 | 3 | - | - |
| 31 68 359016 MG Estorf | Zahl | 1 241 | 755 | 14 | 741 | 2 198 | 735 | 754 | 129 | - |
| | % | | 60,8 | 1,9 | | 100 | 33,4 | 34,3 | 5,9 | - |
| | Sitze weibl. | | | | | 11 | 4 | 4 | - | - |
| 31 68 359024 MG Heinbockel | Zahl | 1 162 | 705 | 23 | 682 | 2 014 | 956 | 356 | - | - |
| | % | | 60,7 | 3,3 | | 100 | 47,5 | 17,7 | - | - |
| | Sitze weibl. | | | | | 11 | 5 | 2 | - | - |
| 31 68 359029 MG Kranenburg | Zahl | 629 | 485 | 9 | 476 | 1 424 | - | - | - | - |
| | % | | 77,1 | 1,9 | | 100 | - | - | - | - |
| | Sitze weibl. | | | | | 9 | - | - | - | - |
| 31 68 359036 MG Oldendorf | Zahl | 2 374 | 1 308 | 26 | 1 282 | 3 810 | 1 246 | 608 | 259 | - |
| | % | | 55,1 | 2,0 | | 100 | 32,7 | 16,0 | 6,8 | - |
| | Sitze weibl. | | | | | 13 | 4 | 2 | 1 | - |
| SG 8 Oldendorf | Zahl | 6 228 | 3 824 | 78 | 3 746 | 11 121 | 3 620 | 2 265 | 388 | - |
| | % | | 61,4 | 2,0 | | 100 | 32,6 | 20,4 | 3,5 | - |
| | Sitze weibl. | | | | | 53 | 17 | 11 | 1 | - |
| 359 Stade | Zahl | 157 641 | 81 875 | 1 611 | 80 264 | 234 881 | 100 268 | 77 892 | 12 694 | 6 848 |
| | % | | 51,9 | 2,0 | | 100 | 42,7 | 33,2 | 5,4 | 2,9 |
| | Sitze weibl. | | | | | 578 | 251 | 178 | 25 | 7 |
| 44 58 360004 EG Bienenbüttel | Zahl | 5 337 | 3 332 | 56 | 3 276 | 9 587 | 4 105 | 1 702 | 427 | - |
| | % | | 62,4 | 1,7 | | 100 | 42,8 | 17,8 | 4,5 | - |
| | Sitze weibl. | | | | | 18 | 8 | 3 | 1 | - |
| 44 58 360025 EG Uelzen,Stadt | Zahl | 28 910 | 14 510 | 325 | 14 185 | 40 984 | 16 397 | 19 394 | 2 847 | 1 787 |
| | % | | 50,2 | 2,2 | | 100 | 40,0 | 47,3 | 6,9 | 4,4 |
| | Sitze weibl. | | | | | 38 | 15 | 18 | 3 | 2 |
| 44 58 360001 MG Altenmedingen | Zahl | 1 322 | 848 | 8 | 840 | 2 472 | 1 207 | 558 | 221 | - |
| | % | | 64,1 | 0,9 | | 100 | 48,8 | 22,6 | 8,9 | - |
| | Sitze weibl. | | | | | 11 | 5 | 3 | 1 | - |
| 44 58 360002 MG Bad Bevensen,Stadt | Zahl | 7 783 | 4 098 | 106 | 3 992 | 11 665 | 4 359 | 4 141 | 883 | 658 |
| | % | | 52,7 | 2,6 | | 100 | 37,4 | 35,5 | 7,6 | 5,6 |
| | Sitze weibl. | | | | | 23 | 9 | 8 | 2 | 1 |
| 44 58 360003 MG Barum | Zahl | 696 | 441 | 8 | 433 | 1 279 | - | - | - | - |
| | % | | 63,4 | 1,8 | | 100 | - | - | - | - |
| | Sitze weibl. | | | | | 9 | - | - | - | - |

Hannover (Gemeindewahlen)

Von den gültigen Stimmen entfallen auf

| WASG | DKP | DP | ZENT- RUM | GRAUE | Die Linke. | REP | FAMI- LIE | NPD | ödp | PBC | POGO- PARTEI | STATT Partei | WGR | EB |
|------|-----|----|--------------|-------|---------------|-----|--------------|-----|-----|-----|-----------------|-----------------|--------|-----|
| - | - | - | - | - | - | - | - | - | - | - | - | - | - | - |
| - | - | - | - | - | - | - | - | - | - | - | - | - | - | - |
| - | - | - | - | - | - | - | - | - | - | - | - | - | - | - |
| - | - | - | - | - | - | - | - | - | - | - | - | - | 848 | - |
| - | - | - | - | - | - | - | - | - | - | - | - | - | 8,2 | - |
| - | - | - | - | - | - | - | - | - | - | - | - | - | 7 | - |
| - | - | - | - | - | - | - | - | - | - | - | - | - | 1 | - |
| - | - | - | - | - | - | - | - | - | - | - | - | - | 445 | - |
| - | - | - | - | - | - | - | - | - | - | - | - | - | 26,6 | - |
| - | - | - | - | - | - | - | - | - | - | - | - | - | 2 | - |
| - | - | - | - | - | - | - | - | - | - | - | - | - | 1 | - |
| - | - | - | - | - | - | - | - | - | - | - | - | - | 580 | - |
| - | - | - | - | - | - | - | - | - | - | - | - | - | 26,4 | - |
| - | - | - | - | - | - | - | - | - | - | - | - | - | 3 | - |
| - | - | - | - | - | - | - | - | - | - | - | - | - | - | - |
| - | - | - | - | - | - | - | - | - | - | - | - | - | 702 | - |
| - | - | - | - | - | - | - | - | - | - | - | - | - | 34,9 | - |
| - | - | - | - | - | - | - | - | - | - | - | - | - | 4 | - |
| - | - | - | - | - | - | - | - | - | - | - | - | - | - | - |
| - | - | - | - | - | - | - | - | - | - | - | - | - | 1 424 | - |
| - | - | - | - | - | - | - | - | - | - | - | - | - | 100,0 | - |
| - | - | - | - | - | - | - | - | - | - | - | - | - | 9 | - |
| - | - | - | - | - | - | - | - | - | - | - | - | - | 2 | - |
| - | - | - | - | - | - | - | - | - | - | - | - | - | 1 697 | - |
| - | - | - | - | - | - | - | - | - | - | - | - | - | 44,5 | - |
| - | - | - | - | - | - | - | - | - | - | - | - | - | 6 | - |
| - | - | - | - | - | - | - | - | - | - | - | - | - | - | - |
| - | - | - | - | - | - | - | - | - | - | - | - | - | 4 848 | - |
| - | - | - | - | - | - | - | - | - | - | - | - | - | 43,6 | - |
| - | - | - | - | - | - | - | - | - | - | - | - | - | 24 | - |
| - | - | - | - | - | - | - | - | - | - | - | - | - | 3 | - |
| - | - | - | - | - | 1 367 | - | - | 561 | - | - | - | - | 34 800 | 451 |
| - | - | - | - | - | 0,6 | - | - | 0,2 | - | - | - | - | 14,8 | 0,2 |
| - | - | - | - | - | 1 | - | - | 1 | - | - | - | - | 115 | - |
| - | - | - | - | - | - | - | - | - | - | - | - | - | 20 | - |
| - | - | - | - | - | - | - | - | - | - | - | - | - | 3 353 | - |
| - | - | - | - | - | - | - | - | - | - | - | - | - | 35,0 | - |
| - | - | - | - | - | - | - | - | - | - | - | - | - | 6 | - |
| - | - | - | - | - | - | - | - | - | - | - | - | - | 1 | - |
| - | - | - | - | - | - | - | - | - | - | - | - | - | - | 559 |
| - | - | - | - | - | - | - | - | - | - | - | - | - | - | 1,4 |
| - | - | - | - | - | - | - | - | - | - | - | - | - | - | - |
| - | - | - | - | - | - | - | - | - | - | - | - | - | 266 | 220 |
| - | - | - | - | - | - | - | - | - | - | - | - | - | 10,8 | 8,9 |
| - | - | - | - | - | - | - | - | - | - | - | - | - | 1 | 1 |
| - | - | - | - | - | - | - | - | - | - | - | - | - | - | 1 |
| - | - | - | - | - | - | - | - | - | - | - | - | - | 1 624 | - |
| - | - | - | - | - | - | - | - | - | - | - | - | - | 13,9 | - |
| - | - | - | - | - | - | - | - | - | - | - | - | - | 3 | - |
| - | - | - | - | - | - | - | - | - | - | - | - | - | - | - |
| - | - | - | - | - | - | - | - | - | - | - | - | - | 1 279 | - |
| - | - | - | - | - | - | - | - | - | - | - | - | - | 100,0 | - |
| - | - | - | - | - | - | - | - | - | - | - | - | - | 9 | - |
| - | - | - | - | - | - | - | - | - | - | - | - | - | - | - |

Noch: 4 B. Ergebnisse der Kommunalwahlen 2006 in den kreisangehörigen Gemeinden der Landkreise / der Region

| Bundestagswahlkreis Nr. Landtagswahlkreis Nr. Einheitsgemeinde (EG) Samtgemeinde (SG) Mitgliedsgemeinde (MG) | Einheit | Wahlberechtigte | Wähler | Stimmzettel | | Gültige Stimmen | CDU | SPD | GRÜNE | FDP |
|--------------------------------------------------------------------------------------------------------------------------|----------------------------------|------------------------------|-------------------------|-------------|---------|---------------------------|--------------------------|--------------------------|------------------------|----------------------|
| | | | | un-gültige | gültige | | | | | |
| 44 58 | 360008 MG Emmendorf | Zahl % Sitze weibl. | 657 400 60,9 | 5 1,3 | 395 | 1 144 100 9 1 | 620 54,2 5 - | 193 16,9 1 1 | - - - - | - - - - |
| 44 58 | 360011 MG Himbergen | Zahl % Sitze weibl. | 1 464 974 66,5 | 13 1,3 | 961 | 2 842 100 11 1 | 1 575 55,4 6 1 | 944 33,2 4 - | 323 11,4 1 - | - - - - |
| 44 58 | 360012 MG Jelmstorf | Zahl % Sitze weibl. | 713 443 62,1 | 13 2,9 | 430 | 1 257 100 9 2 | 643 51,2 5 2 | 424 33,7 3 - | - - - - | - - - - |
| 44 58 | 360017 MG Römstedt | Zahl % Sitze weibl. | 702 471 67,1 | 16 3,4 | 455 | 1 336 100 9 2 | - - - - | - - - - | - - - - | - - - - |
| 44 58 | 360026 MG Weste | Zahl % Sitze weibl. | 864 558 64,6 | 17 3,0 | 541 | 1 584 100 11 2 | 1 076 67,9 7 - | 508 32,1 4 2 | - - - - | - - - - |
| | SG 1 Bevensen | Zahl % Sitze weibl. | 14 201 8 233 58,0 | 186 2,3 | 8 047 | 23 579 100 92 13 | 9 480 40,2 37 5 | 6 768 28,7 23 4 | 1 427 6,1 4 1 | 658 2,8 1 - |
| 44 59 | 360005 MG Bad Bodenteich,Flecken | Zahl % Sitze weibl. | 3 210 1 702 53,0 | 30 1,8 | 1 672 | 4 854 100 15 2 | 2 955 60,9 9 1 | 911 18,8 3 1 | - - - - | 288 5,9 1 - |
| 44 59 | 360013 MG Lüder | Zahl % Sitze weibl. | 1 084 667 61,5 | 14 2,1 | 653 | 1 884 100 11 3 | 1 359 72,1 8 2 | 147 7,8 1 1 | - - - - | - - - - |
| 44 59 | 360020 MG Soltendieck | Zahl % Sitze weibl. | 874 558 63,8 | 12 2,2 | 546 | 1 613 100 11 2 | 1 003 62,2 7 1 | 293 18,2 2 1 | - - - - | - - - - |
| | SG 2 Bodenteich | Zahl % Sitze weibl. | 5 168 2 927 56,6 | 56 1,9 | 2 871 | 8 351 100 37 7 | 5 317 63,7 24 4 | 1 351 16,2 6 3 | - - - - | 288 3,4 1 - |
| 44 58 | 360006 MG Ebstorf,Flecken | Zahl % Sitze weibl. | 4 370 2 389 54,7 | 53 2,2 | 2 336 | 6 843 100 17 4 | 3 051 44,6 7 2 | 2 307 33,7 6 2 | - - - - | - - - - |
| 44 58 | 360010 MG Hanstedt | Zahl % Sitze weibl. | 788 541 68,7 | 9 1,7 | 532 | 1 576 100 9 2 | 706 44,8 4 1 | 870 55,2 5 1 | - - - - | - - - - |
| 44 58 | 360014 MG Natendorf | Zahl % Sitze weibl. | 680 461 67,8 | 12 2,6 | 449 | 1 319 100 9 1 | - - - - | 455 34,5 3 - | - - - - | - - - - |
| 44 58 | 360019 MG Schwienau | Zahl % Sitze weibl. | 629 440 70,0 | 9 2,0 | 431 | 1 260 100 9 1 | 419 33,3 3 - | 702 55,7 5 1 | - - - - | - - - - |

Hannover (Gemeindewahlen)

Von den gültigen Stimmen entfallen auf

| WASG | DKP | DP | ZENT- RUM | GRAUE | Die Linke. | REP | FAMI- LIE | NPD | ödp | PBC | POGO- PARTEI | STATT Partei | WGR | EB |
|------|-----|----|--------------|-------|---------------|-----|--------------|-----|-----|-----|-----------------|-----------------|-------|-----|
| - | - | - | - | - | - | - | - | - | - | - | - | - | 331 | - |
| - | - | - | - | - | - | - | - | - | - | - | - | - | 28,9 | - |
| - | - | - | - | - | - | - | - | - | - | - | - | - | 3 | - |
| - | - | - | - | - | - | - | - | - | - | - | - | - | - | - |
| - | - | - | - | - | - | - | - | - | - | - | - | - | - | - |
| - | - | - | - | - | - | - | - | - | - | - | - | - | - | - |
| - | - | - | - | - | - | - | - | - | - | - | - | - | - | - |
| - | - | - | - | - | - | - | - | - | - | - | - | - | 190 | - |
| - | - | - | - | - | - | - | - | - | - | - | - | - | 15,1 | - |
| - | - | - | - | - | - | - | - | - | - | - | - | - | 1 | - |
| - | - | - | - | - | - | - | - | - | - | - | - | - | - | - |
| - | - | - | - | - | - | - | - | - | - | - | - | - | 1 336 | - |
| - | - | - | - | - | - | - | - | - | - | - | - | - | 100,0 | - |
| - | - | - | - | - | - | - | - | - | - | - | - | - | 9 | - |
| - | - | - | - | - | - | - | - | - | - | - | - | - | 2 | - |
| - | - | - | - | - | - | - | - | - | - | - | - | - | - | - |
| - | - | - | - | - | - | - | - | - | - | - | - | - | - | - |
| - | - | - | - | - | - | - | - | - | - | - | - | - | - | - |
| - | - | - | - | - | - | - | - | - | - | - | - | - | 5 026 | 220 |
| - | - | - | - | - | - | - | - | - | - | - | - | - | 21,3 | 0,9 |
| - | - | - | - | - | - | - | - | - | - | - | - | - | 26 | 1 |
| - | - | - | - | - | - | - | - | - | - | - | - | - | 2 | 1 |
| - | - | - | - | - | - | - | - | - | - | - | - | - | - | - |
| - | - | - | - | - | - | - | - | - | - | - | - | - | 700 | - |
| - | - | - | - | - | - | - | - | - | - | - | - | - | 14,4 | - |
| - | - | - | - | - | - | - | - | - | - | - | - | - | 2 | - |
| - | - | - | - | - | - | - | - | - | - | - | - | - | - | - |
| - | - | - | - | - | - | - | - | - | - | - | - | - | 378 | - |
| - | - | - | - | - | - | - | - | - | - | - | - | - | 20,1 | - |
| - | - | - | - | - | - | - | - | - | - | - | - | - | 2 | - |
| - | - | - | - | - | - | - | - | - | - | - | - | - | - | - |
| - | - | - | - | - | - | - | - | - | - | - | - | - | 257 | 60 |
| - | - | - | - | - | - | - | - | - | - | - | - | - | 15,9 | 3,7 |
| - | - | - | - | - | - | - | - | - | - | - | - | - | 2 | - |
| - | - | - | - | - | - | - | - | - | - | - | - | - | - | - |
| - | - | - | - | - | - | - | - | - | - | - | - | - | 1 335 | 60 |
| - | - | - | - | - | - | - | - | - | - | - | - | - | 16,0 | 0,7 |
| - | - | - | - | - | - | - | - | - | - | - | - | - | 6 | - |
| - | - | - | - | - | - | - | - | - | - | - | - | - | - | - |
| - | - | - | - | - | - | - | - | - | - | - | - | - | 1 485 | - |
| - | - | - | - | - | - | - | - | - | - | - | - | - | 21,7 | - |
| - | - | - | - | - | - | - | - | - | - | - | - | - | 4 | - |
| - | - | - | - | - | - | - | - | - | - | - | - | - | - | - |
| - | - | - | - | - | - | - | - | - | - | - | - | - | - | - |
| - | - | - | - | - | - | - | - | - | - | - | - | - | - | - |
| - | - | - | - | - | - | - | - | - | - | - | - | - | 864 | - |
| - | - | - | - | - | - | - | - | - | - | - | - | - | 65,5 | - |
| - | - | - | - | - | - | - | - | - | - | - | - | - | 6 | - |
| - | - | - | - | - | - | - | - | - | - | - | - | - | 1 | - |
| - | - | - | - | - | - | - | - | - | - | - | - | - | - | - |
| - | - | - | - | - | - | - | - | - | - | - | - | - | 139 | - |
| - | - | - | - | - | - | - | - | - | - | - | - | - | 11,0 | - |
| - | - | - | - | - | - | - | - | - | - | - | - | - | 1 | - |
| - | - | - | - | - | - | - | - | - | - | - | - | - | - | - |

Noch: 4 B. Ergebnisse der Kommunalwahlen 2006 in den kreisangehörigen Gemeinden der Landkreise / der Region

| Bundestagswahlkreis Nr. Landtagswahlkreis Nr. Einheitsgemeinde (EG) Samtgemeinde (SG) Mitgliedsgemeinde (MG) | Einheit | Wahlberechtigte | Wähler | Stimmzettel | | Gültige Stimmen | CDU | SPD | GRÜNE | FDP |
|--------------------------------------------------------------------------------------------------------------------------|--------------|-----------------|--------|-------------|---------|-----------------|-------|-------|-------|-----|
| | | | | un-gültige | gültige | | | | | |
| 44 58 360029 MG Wriedel | Zahl | 2 104 | 1 355 | 32 | 1 323 | 3 870 | 2 909 | 961 | - | - |
| | % | | 64,4 | 2,4 | | 100 | 75,2 | 24,8 | - | - |
| | Sitze weibl. | | | | | 13 | 10 | 3 | - | - |
| SG 3 Altes Amt Ebstorf | Zahl | 8 571 | 5 186 | 115 | 5 071 | 14 868 | 7 085 | 5 295 | - | - |
| | % | | 60,5 | 2,2 | | 100 | 47,7 | 35,6 | - | - |
| | Sitze weibl. | | | | | 57 | 24 | 22 | - | - |
| 44 59 360015 MG Oetzen | Zahl | 1 063 | 644 | 14 | 630 | 1 840 | 1 256 | 250 | 334 | - |
| | % | | 60,6 | 2,2 | | 100 | 68,3 | 13,6 | 18,2 | - |
| | Sitze weibl. | | | | | 11 | 8 | 1 | 2 | - |
| 44 59 360016 MG Rätzlingen | Zahl | 377 | 269 | 7 | 262 | 780 | 234 | 166 | - | - |
| | % | | 71,4 | 2,6 | | 100 | 30,0 | 21,3 | - | - |
| | Sitze weibl. | | | | | 9 | 3 | 2 | - | - |
| 44 59 360018 MG Rosche | Zahl | 1 761 | 1 123 | 20 | 1 103 | 3 224 | 1 819 | 1 160 | 245 | - |
| | % | | 63,8 | 1,8 | | 100 | 56,4 | 36,0 | 7,6 | - |
| | Sitze weibl. | | | | | 13 | 7 | 5 | 1 | - |
| 44 59 360022 MG Stoetze | Zahl | 549 | 380 | 7 | 373 | 1 090 | 689 | 401 | - | - |
| | % | | 69,2 | 1,8 | | 100 | 63,2 | 36,8 | - | - |
| | Sitze weibl. | | | | | 9 | 6 | 3 | - | - |
| 44 59 360024 MG Suhlendorf | Zahl | 2 150 | 1 283 | 19 | 1 264 | 3 661 | 2 168 | 1 123 | 171 | 199 |
| | % | | 59,7 | 1,5 | | 100 | 59,2 | 30,7 | 4,7 | 5,4 |
| | Sitze weibl. | | | | | 13 | 8 | 4 | - | 1 |
| SG 4 Rosche | Zahl | 5 900 | 3 699 | 67 | 3 632 | 10 595 | 6 166 | 3 100 | 750 | 199 |
| | % | | 62,7 | 1,8 | | 100 | 58,2 | 29,3 | 7,1 | 1,9 |
| | Sitze weibl. | | | | | 55 | 32 | 15 | 3 | 1 |
| 44 58 360007 MG Eimke | Zahl | 762 | 551 | 5 | 546 | 1 606 | 1 089 | 517 | - | - |
| | % | | 72,3 | 0,9 | | 100 | 67,8 | 32,2 | - | - |
| | Sitze weibl. | | | | | 9 | 6 | 3 | - | - |
| 44 58 360009 MG Gerdau | Zahl | 1 305 | 891 | 19 | 872 | 2 562 | 1 548 | 736 | 278 | - |
| | % | | 68,3 | 2,1 | | 100 | 60,4 | 28,7 | 10,9 | - |
| | Sitze weibl. | | | | | 11 | 7 | 3 | 1 | - |
| 44 58 360023 MG Suderburg | Zahl | 3 747 | 2 454 | 65 | 2 389 | 6 966 | 3 711 | 2 679 | 576 | - |
| | % | | 65,5 | 2,6 | | 100 | 53,3 | 38,5 | 8,3 | - |
| | Sitze weibl. | | | | | 15 | 8 | 6 | 1 | - |
| SG 5 Suderburg | Zahl | 5 814 | 3 896 | 89 | 3 807 | 11 134 | 6 348 | 3 932 | 854 | - |
| | % | | 67,0 | 2,3 | | 100 | 57,0 | 35,3 | 7,7 | - |
| | Sitze weibl. | | | | | 35 | 21 | 12 | 2 | - |
| 44 59 360021 MG Stadensen | Zahl | 1 105 | 749 | 7 | 742 | 2 187 | 996 | 1 090 | - | - |
| | % | | 67,8 | 0,9 | | 100 | 45,5 | 49,8 | - | - |
| | Sitze weibl. | | | | | 11 | 5 | 5 | - | - |
| 44 59 360027 MG Wieren | Zahl | 2 059 | 1 319 | 23 | 1 296 | 3 850 | 2 065 | 1 002 | 228 | 91 |
| | % | | 64,1 | 1,7 | | 100 | 53,6 | 26,0 | 5,9 | 2,4 |
| | Sitze weibl. | | | | | 13 | 7 | 3 | 1 | - |

Noch: 4 B. Ergebnisse der Kommunalwahlen 2006 in den kreisangehörigen Gemeinden der Landkreise / der Region

| Bundestagswahlkreis Nr. Landtagswahlkreis Nr. Einheitsgemeinde (EG) Samtgemeinde (SG) Mitgliedsgemeinde (MG) | Einheit | Wahlberechtigte | Wähler | Stimmzettel | | Gültige Stimmen | CDU | SPD | GRÜNE | FDP |
|--------------------------------------------------------------------------------------------------------------------------|---------|-----------------|--------|-------------|---------|-----------------|--------|--------|-------|-------|
| | | | | un-gültige | gültige | | | | | |
| 44 59 360028 MG Wrestedt | Zahl | 2 552 | 1 634 | 24 | 1 610 | 4 681 | 2 304 | 1 868 | 361 | - |
| | % | | 64,0 | 1,5 | | 100 | 49,2 | 39,9 | 7,7 | - |
| | Sitze | | | | | 13 | 6 | 5 | 1 | - |
| | weibl. | | | | | 5 | 2 | 3 | - | - |
| SG 6 Wrestedt | Zahl | 5 716 | 3 702 | 54 | 3 648 | 10 718 | 5 365 | 3 960 | 589 | 91 |
| | % | | 64,8 | 1,5 | | 100 | 50,1 | 36,9 | 5,5 | 0,8 |
| | Sitze | | | | | 37 | 18 | 13 | 2 | - |
| | weibl. | | | | | 10 | 4 | 5 | - | - |
| 360 Uelzen | Zahl | 79 617 | 45 485 | 948 | 44 537 | 129 816 | 60 263 | 45 502 | 6 894 | 3 023 |
| | % | | 57,1 | 2,1 | | 100 | 46,4 | 35,1 | 5,3 | 2,3 |
| | Sitze | | | | | 369 | 179 | 112 | 15 | 5 |
| | weibl. | | | | | 71 | 31 | 27 | 7 | - |
| 35 52 361001 EG Achim,Stadt | Zahl | 24 106 | 12 749 | 256 | 12 493 | 36 117 | 12 352 | 14 223 | 3 830 | 2 029 |
| | % | | 52,9 | 2,0 | | 100 | 34,2 | 39,4 | 10,6 | 5,6 |
| | Sitze | | | | | 38 | 13 | 15 | 4 | 2 |
| | weibl. | | | | | 8 | 3 | 3 | 1 | 1 |
| 35 53 361003 EG Dörverden | Zahl | 7 397 | 4 780 | 85 | 4 695 | 13 777 | 5 519 | 5 549 | - | 262 |
| | % | | 64,6 | 1,8 | | 100 | 40,1 | 40,3 | - | 1,9 |
| | Sitze | | | | | 24 | 10 | 10 | - | - |
| | weibl. | | | | | 3 | 1 | 2 | - | - |
| 35 53 361005 EG Kirchlinteln | Zahl | 8 338 | 5 436 | 85 | 5 351 | 15 739 | 8 289 | 5 546 | 1 150 | 754 |
| | % | | 65,2 | 1,6 | | 100 | 52,7 | 35,2 | 7,3 | 4,8 |
| | Sitze | | | | | 26 | 14 | 9 | 2 | 1 |
| | weibl. | | | | | 7 | 4 | 3 | - | - |
| 35 53 361006 EG Langwedel,Flecken | Zahl | 11 789 | 6 902 | 125 | 6 777 | 19 903 | 9 268 | 8 465 | - | 561 |
| | % | | 58,5 | 1,8 | | 100 | 46,6 | 42,5 | - | 2,8 |
| | Sitze | | | | | 26 | 12 | 11 | - | 1 |
| | weibl. | | | | | 5 | 3 | 2 | - | - |
| 35 52 361008 EG Ottersberg,Flecken | Zahl | 9 534 | 5 590 | 81 | 5 509 | 16 078 | 6 409 | 4 394 | 1 487 | 804 |
| | % | | 58,6 | 1,4 | | 100 | 39,9 | 27,3 | 9,2 | 5,0 |
| | Sitze | | | | | 28 | 11 | 8 | 3 | 1 |
| | weibl. | | | | | 10 | 4 | 3 | 1 | - |
| 35 52 361009 EG Oyten | Zahl | 12 341 | 5 938 | 122 | 5 816 | 16 971 | 5 496 | 8 467 | 1 500 | 1 508 |
| | % | | 48,1 | 2,1 | | 100 | 32,4 | 49,9 | 8,8 | 8,9 |
| | Sitze | | | | | 30 | 10 | 15 | 2 | 3 |
| | weibl. | | | | | 7 | 1 | 3 | 2 | 1 |
| 35 53 361012 EG Verden (Aller),Stadt | Zahl | 21 173 | 10 822 | 171 | 10 651 | 31 238 | 10 556 | 12 018 | 2 887 | 3 833 |
| | % | | 51,1 | 1,6 | | 100 | 33,8 | 38,5 | 9,2 | 12,3 |
| | Sitze | | | | | 36 | 12 | 14 | 3 | 5 |
| | weibl. | | | | | 12 | 5 | 4 | 2 | 1 |
| 35 53 361002 MG Blender | Zahl | 2 354 | 1 247 | 20 | 1 227 | 3 600 | 1 876 | 1 435 | - | 139 |
| | % | | 53,0 | 1,6 | | 100 | 52,1 | 39,9 | - | 3,9 |
| | Sitze | | | | | 13 | 7 | 5 | - | - |
| | weibl. | | | | | 1 | - | 1 | - | - |
| 35 53 361004 MG Emtinghausen | Zahl | 1 328 | 735 | 9 | 726 | 2 096 | 612 | 341 | 206 | - |
| | % | | 55,3 | 1,2 | | 100 | 29,2 | 16,3 | 9,8 | - |
| | Sitze | | | | | 11 | 3 | 2 | 1 | - |
| | weibl. | | | | | 3 | 1 | 1 | - | - |
| 35 53 361010 MG Riede | Zahl | 2 147 | 1 122 | 25 | 1 097 | 3 238 | 1 458 | 1 583 | - | - |
| | % | | 52,3 | 2,2 | | 100 | 45,0 | 48,9 | - | - |
| | Sitze | | | | | 13 | 6 | 6 | - | - |
| | weibl. | | | | | 2 | - | 2 | - | - |
| 35 53 361013 MG Thedinghausen | Zahl | 6 058 | 3 209 | 52 | 3 157 | 9 280 | 3 853 | 3 790 | - | 553 |
| | % | | 53,0 | 1,6 | | 100 | 41,5 | 40,8 | - | 6,0 |
| | Sitze | | | | | 21 | 9 | 9 | - | 1 |
| | weibl. | | | | | 7 | 2 | 5 | - | - |

Hannover (Gemeindewahlen)

Von den gültigen Stimmen entfallen auf

| WASG | DKP | DP | ZENT- RUM | GRAUE | Die Linke. | REP | FAMI- LIE | NPD | ödp | PBC | POGO- PARTEI | STATT Partei | WGR | EB |
|------|-----|----|--------------|-------|---------------|-----|--------------|-------|-----|-----|-----------------|-----------------|--------|-------|
| - | - | - | - | - | - | - | - | - | - | - | - | - | - | 148 |
| - | - | - | - | - | - | - | - | - | - | - | - | - | - | 3,2 |
| - | - | - | - | - | - | - | - | - | - | - | - | - | - | 1 |
| - | - | - | - | - | - | - | - | - | - | - | - | - | - | - |
| - | - | - | - | - | - | - | - | - | - | - | - | - | 464 | 249 |
| - | - | - | - | - | - | - | - | - | - | - | - | - | 4,3 | 2,3 |
| - | - | - | - | - | - | - | - | - | - | - | - | - | 2 | 2 |
| - | - | - | - | - | - | - | - | - | - | - | - | - | - | 1 |
| - | - | - | - | - | - | - | - | - | - | - | - | - | 13 046 | 1 088 |
| - | - | - | - | - | - | - | - | - | - | - | - | - | 10,0 | 0,8 |
| - | - | - | - | - | - | - | - | - | - | - | - | - | 55 | 3 |
| - | - | - | - | - | - | - | - | - | - | - | - | - | 4 | 2 |
| - | - | - | - | - | - | - | - | - | - | 317 | - | - | 2 942 | 424 |
| - | - | - | - | - | - | - | - | - | - | 0,9 | - | - | 8,1 | 1,2 |
| - | - | - | - | - | - | - | - | - | - | - | - | - | 3 | 1 |
| - | - | - | - | - | - | - | - | - | - | - | - | - | - | - |
| - | - | - | - | - | - | - | - | 610 | - | - | - | - | 1 837 | - |
| - | - | - | - | - | - | - | - | 4,4 | - | - | - | - | 13,3 | - |
| - | - | - | - | - | - | - | - | 1 | - | - | - | - | 3 | - |
| - | - | - | - | - | - | - | - | - | - | - | - | - | - | - |
| - | - | - | - | - | - | - | - | - | - | - | - | - | - | - |
| - | - | - | - | - | - | - | - | - | - | - | - | - | - | - |
| - | - | - | - | - | - | - | - | - | - | - | - | - | - | - |
| - | - | - | - | - | - | - | - | - | - | - | - | - | 1 609 | - |
| - | - | - | - | - | - | - | - | - | - | - | - | - | 8,1 | - |
| - | - | - | - | - | - | - | - | - | - | - | - | - | 2 | - |
| - | - | - | - | - | - | - | - | - | - | - | - | - | - | - |
| - | - | - | - | - | - | - | - | - | - | - | - | - | 2 984 | - |
| - | - | - | - | - | - | - | - | - | - | - | - | - | 18,6 | - |
| - | - | - | - | - | - | - | - | - | - | - | - | - | 5 | - |
| - | - | - | - | - | - | - | - | - | - | - | - | - | 2 | - |
| - | - | - | - | - | - | - | - | - | - | - | - | - | - | - |
| - | - | - | - | - | - | - | - | - | - | - | - | - | - | - |
| - | - | - | - | - | - | - | - | - | - | - | - | - | - | - |
| - | - | - | - | - | - | - | - | - | - | - | - | - | - | - |
| - | - | - | - | - | - | - | - | 1 228 | - | - | - | - | 716 | - |
| - | - | - | - | - | - | - | - | 3,9 | - | - | - | - | 2,3 | - |
| - | - | - | - | - | - | - | - | 1 | - | - | - | - | 1 | - |
| - | - | - | - | - | - | - | - | - | - | - | - | - | - | - |
| - | - | - | - | - | - | - | - | - | - | - | - | - | 150 | - |
| - | - | - | - | - | - | - | - | - | - | - | - | - | 4,2 | - |
| - | - | - | - | - | - | - | - | - | - | - | - | - | 1 | - |
| - | - | - | - | - | - | - | - | - | - | - | - | - | - | - |
| - | - | - | - | - | - | - | - | - | - | - | - | - | 937 | - |
| - | - | - | - | - | - | - | - | - | - | - | - | - | 44,7 | - |
| - | - | - | - | - | - | - | - | - | - | - | - | - | 5 | - |
| - | - | - | - | - | - | - | - | - | - | - | - | - | 1 | - |
| - | - | - | - | - | - | - | - | - | - | - | - | - | 197 | - |
| - | - | - | - | - | - | - | - | - | - | - | - | - | 6,1 | - |
| - | - | - | - | - | - | - | - | - | - | - | - | - | 1 | - |
| - | - | - | - | - | - | - | - | - | - | - | - | - | - | - |
| - | - | - | - | - | - | - | - | - | - | - | - | - | 1 084 | - |
| - | - | - | - | - | - | - | - | - | - | - | - | - | 11,7 | - |
| - | - | - | - | - | - | - | - | - | - | - | - | - | 2 | - |
| - | - | - | - | - | - | - | - | - | - | - | - | - | - | - |

Noch: 4 B. Ergebnisse der Kommunalwahlen 2006 in den kreisangehörigen Gemeinden der Landkreise / der Region

| Bundestagswahlkreis Nr. Landtagswahlkreis Nr. Einheitsgemeinde (EG) Samtgemeinde (SG) Mitgliedsgemeinde (MG) | Einheit | Wahlberechtigte | Wähler | Stimmzettel | | Gültige Stimmen | CDU | SPD | GRÜNE | FDP |
|--------------------------------------------------------------------------------------------------------------------------|------------------------------|-----------------|-----------------|---------------|---------|------------------------------------|---------------------------------|---------------------------------|-----------------------------|-----------------------------|
| | | | | un-gültige | gültige | | | | | |
| SG 1 Thedinghausen | Zahl % Sitze weibl. | 11 887 | 6 313 53,1 | 106 1,7 | 6 207 | 18 214 100 58 13 | 7 799 42,8 25 3 | 7 149 39,3 22 9 | 206 1,1 | 692 3,8 1 - |
| 361 Verden | Zahl % Sitze weibl. | 106 565 | 58 530 54,9 | 1 031 1,8 | 57 499 | 168 037 100 266 65 | 65 688 39,1 107 24 | 65 811 39,2 104 29 | 11 060 6,6 15 6 | 10 443 6,2 14 3 |
| 3 Lüneburg (Bezirk) | Zahl % Sitze weibl. | 1 366 146 | 720 990 52,8 | 14 065 2,0 | 706 925 | 2 069 776 100 5 229 1 096 | 855 719 41,3 2 122 368 | 693 670 33,5 1 600 447 | 117 925 5,7 202 70 | 103 589 5,0 170 33 |
| 28 97 451001 EG Apen | Zahl % Sitze weibl. | 8 776 | 4 188 47,7 | 86 2,1 | 4 102 | 11 987 100 20 3 | 4 273 35,6 7 1 | 4 467 37,3 7 1 | - - | 343 2,9 1 - |
| 28 97 451002 EG Bad Zwischenahn | Zahl % Sitze weibl. | 22 096 | 11 174 50,6 | 184 1,6 | 10 990 | 31 800 100 36 8 | 13 281 41,8 15 3 | 11 129 35,0 13 3 | 1 886 5,9 2 1 | 2 643 8,3 3 1 |
| 28 97 451004 EG Edeweicht | Zahl % Sitze weibl. | 16 414 | 8 630 52,6 | 156 1,8 | 8 474 | 24 762 100 32 7 | 10 598 42,8 14 3 | 9 280 37,5 12 4 | 1 427 5,8 2 - | 2 083 8,4 2 - |
| 28 98 451005 EG Rastede | Zahl % Sitze weibl. | 16 383 | 8 767 53,5 | 106 1,2 | 8 661 | 25 292 100 34 10 | 10 926 43,2 15 3 | 7 958 31,5 11 5 | 2 583 10,2 3 1 | 1 525 6,0 2 1 |
| 28 97 451007 EG Westerstede,Stadt | Zahl % Sitze weibl. | 17 610 | 10 031 57,0 | 203 2,0 | 9 828 | 28 829 100 34 5 | 10 884 37,8 13 2 | 6 615 22,9 8 2 | 1 714 5,9 2 - | 6 861 23,8 8 1 |
| 28 97 451008 EG Wiefelstede | Zahl % Sitze weibl. | 11 490 | 6 637 57,8 | 98 1,5 | 6 539 | 19 353 100 30 6 | 5 863 30,3 9 2 | 8 174 42,2 13 3 | 2 269 11,7 3 - | 1 378 7,1 2 - |
| 451 Ammerland | Zahl % Sitze weibl. | 92 769 | 49 427 53,3 | 833 1,7 | 48 594 | 142 023 100 186 39 | 55 825 39,3 73 14 | 47 623 33,5 64 18 | 9 879 7,0 12 2 | 14 833 10,4 18 3 |
| 25 94 452001 EG Aurich (Ostfr.),Stadt | Zahl % Sitze weibl. | 33 128 | 18 944 57,2 | 556 2,9 | 18 388 | 53 341 100 40 8 | 17 208 32,3 13 3 | 20 050 37,6 15 4 | 3 307 6,2 2 1 | 1 340 2,5 1 - |
| 25 95 452002 EG Baltrum | Zahl % Sitze weibl. | 448 | 371 82,8 | 2 0,5 | 369 | 1 094 100 8 2 | 564 51,6 5 1 | 266 24,3 2 1 | - - | - - - - |
| 25 94 452006 EG Großefehn | Zahl % Sitze weibl. | 10 908 | 6 966 63,9 | 231 3,3 | 6 735 | 19 708 100 30 6 | 6 802 34,5 10 1 | 8 582 43,5 13 2 | - - | - - - - |
| 25 95 452007 EG Großheide | Zahl % Sitze weibl. | 6 923 | 3 751 54,2 | 181 4,8 | 3 570 | 10 235 100 22 4 | 2 831 27,7 6 - | 4 664 45,6 10 4 | - - | - - - - |

Hannover (Gemeindewahlen)

Von den gültigen Stimmen entfallen auf

| WASG | DKP | DP | ZENT- RUM | GRAUE | Die Linke. | REP | FAMI- LIE | NPD | ödp | PBC | POGO- PARTEI | STATT Partei | WGR | EB |
|-------|-----|-----|--------------|-------|---------------|-----|--------------|-------|-----|-----|-----------------|-----------------|---------|-------|
| - | - | - | - | - | - | - | - | - | - | - | - | - | 2 368 | - |
| - | - | - | - | - | - | - | - | - | - | - | - | - | 13,0 | - |
| - | - | - | - | - | - | - | - | - | - | - | - | - | 9 | - |
| - | - | - | - | - | - | - | - | - | - | - | - | - | 1 | - |
| - | - | - | - | - | - | - | - | 1 838 | - | 317 | - | - | 12 456 | 424 |
| - | - | - | - | - | - | - | - | 1,1 | - | 0,2 | - | - | 7,4 | 0,3 |
| - | - | - | - | - | - | - | - | 2 | - | - | - | - | 23 | 1 |
| - | - | - | - | - | - | - | - | - | - | - | - | - | 3 | - |
| 2 715 | - | 149 | 106 | - | 6 234 | 997 | - | 3 258 | - | 409 | - | 490 | 274 708 | 9 807 |
| 0,1 | - | 0,0 | 0,0 | - | 0,3 | 0,0 | - | 0,2 | - | 0,0 | - | 0,0 | 13,3 | 0,5 |
| 3 | - | - | - | - | 6 | 1 | - | 4 | - | - | - | - | 1 096 | 25 |
| - | - | - | - | - | 2 | - | - | - | - | - | - | - | 174 | 2 |
| - | - | - | - | - | - | - | - | - | - | - | - | - | 2 904 | - |
| - | - | - | - | - | - | - | - | - | - | - | - | - | 24,2 | - |
| - | - | - | - | - | - | - | - | - | - | - | - | - | 5 | - |
| - | - | - | - | - | - | - | - | - | - | - | - | - | 1 | - |
| - | - | - | - | - | - | - | - | - | - | - | - | - | 2 861 | - |
| - | - | - | - | - | - | - | - | - | - | - | - | - | 9,0 | - |
| - | - | - | - | - | - | - | - | - | - | - | - | - | 3 | - |
| - | - | - | - | - | - | - | - | - | - | - | - | - | - | - |
| - | - | - | - | - | - | - | - | - | - | - | - | - | 1 374 | - |
| - | - | - | - | - | - | - | - | - | - | - | - | - | 5,5 | - |
| - | - | - | - | - | - | - | - | - | - | - | - | - | 2 | - |
| - | - | - | - | - | - | - | - | - | - | - | - | - | - | - |
| - | - | - | - | - | - | - | - | - | - | - | - | - | 1 985 | 315 |
| - | - | - | - | - | - | - | - | - | - | - | - | - | 7,8 | 1,2 |
| - | - | - | - | - | - | - | - | - | - | - | - | - | 3 | - |
| - | - | - | - | - | - | - | - | - | - | - | - | - | - | - |
| - | - | - | - | - | - | - | - | - | - | - | - | - | 2 755 | - |
| - | - | - | - | - | - | - | - | - | - | - | - | - | 9,6 | - |
| - | - | - | - | - | - | - | - | - | - | - | - | - | 3 | - |
| - | - | - | - | - | - | - | - | - | - | - | - | - | - | - |
| - | - | - | - | - | - | - | - | - | - | - | - | - | 1 669 | - |
| - | - | - | - | - | - | - | - | - | - | - | - | - | 8,6 | - |
| - | - | - | - | - | - | - | - | - | - | - | - | - | 3 | - |
| - | - | - | - | - | - | - | - | - | - | - | - | - | 1 | - |
| - | - | - | - | - | - | - | - | - | - | - | - | - | 13 548 | 315 |
| - | - | - | - | - | - | - | - | - | - | - | - | - | 9,5 | 0,2 |
| - | - | - | - | - | - | - | - | - | - | - | - | - | 19 | - |
| - | - | - | - | - | - | - | - | - | - | - | - | - | 2 | - |
| - | - | - | - | - | 2 010 | - | - | - | - | - | - | - | 8 188 | 1 238 |
| - | - | - | - | - | 3,8 | - | - | - | - | - | - | - | 15,4 | 2,3 |
| - | - | - | - | - | 2 | - | - | - | - | - | - | - | 6 | 1 |
| - | - | - | - | - | - | - | - | - | - | - | - | - | - | - |
| - | - | - | - | - | - | - | - | - | - | - | - | - | 264 | - |
| - | - | - | - | - | - | - | - | - | - | - | - | - | 24,1 | - |
| - | - | - | - | - | - | - | - | - | - | - | - | - | 1 | - |
| - | - | - | - | - | - | - | - | - | - | - | - | - | - | - |
| - | - | - | - | - | 512 | - | - | - | - | - | - | - | 3 212 | 600 |
| - | - | - | - | - | 2,6 | - | - | - | - | - | - | - | 16,3 | 3,0 |
| - | - | - | - | - | 1 | - | - | - | - | - | - | - | 5 | 1 |
| - | - | - | - | - | 1 | - | - | - | - | - | - | - | 2 | - |
| - | - | - | - | - | - | - | - | - | - | - | - | - | 2 740 | - |
| - | - | - | - | - | - | - | - | - | - | - | - | - | 26,8 | - |
| - | - | - | - | - | - | - | - | - | - | - | - | - | 6 | - |
| - | - | - | - | - | - | - | - | - | - | - | - | - | - | - |

Noch: 4 B. Ergebnisse der Kommunalwahlen 2006 in den kreisangehörigen Gemeinden der Landkreise / der Region

| Bundestagswahlkreis Nr. Landtagswahlkreis Nr. Einheitsgemeinde (EG) Samtgemeinde (SG) Mitgliedsgemeinde (MG) | Einheit | Wahlberechtigte | Wähler | Stimmzettel | | Gültige Stimmen | CDU | SPD | GRÜNE | FDP |
|--------------------------------------------------------------------------------------------------------------------------|------------------------------|-----------------|----------------|-------------|---------|---------------------------|--------------------------|---------------------------|-------------------------|------------------------|
| | | | | un-gültige | gültige | | | | | |
| 25 93 452011 EG Hinte | Zahl % Sitze weibl. | 5 958 | 3 867 64,9 | 150 3,9 | 3 717 | 10 851 100 20 2 | 2 199 20,3 4 1 | 7 376 68,0 14 1 | 501 4,6 1 - | 208 1,9 - - |
| 25 94 452012 EG Ihlow | Zahl % Sitze weibl. | 9 951 | 5 953 59,8 | 163 2,7 | 5 790 | 16 893 100 30 4 | 2 655 15,7 5 - | 9 650 57,1 17 3 | - - - - | 115 0,7 - - |
| 25 95 452013 EG Juist,Inselgemeinde | Zahl % Sitze weibl. | 1 368 | 878 64,2 | 14 1,6 | 864 | 2 562 100 10 4 | 1 597 62,3 6 1 | 519 20,3 2 2 | 446 17,4 2 1 | - - - - |
| 25 93 452014 EG Krummhörn | Zahl % Sitze weibl. | 10 602 | 6 347 59,9 | 201 3,2 | 6 146 | 18 186 100 30 5 | 2 769 15,2 5 1 | 11 468 63,1 19 3 | - - - - | 495 2,7 1 - |
| 25 95 452019 EG Norden,Stadt | Zahl % Sitze weibl. | 21 118 | 11 056 52,4 | 449 4,1 | 10 607 | 30 697 100 34 11 | 4 719 15,4 5 1 | 11 686 38,1 13 5 | 2 634 8,6 3 - | 1 588 5,2 2 1 |
| 25 95 452020 EG Norderney,Stadt | Zahl % Sitze weibl. | 5 095 | 3 554 69,8 | 51 1,4 | 3 503 | 10 300 100 18 4 | 1 204 11,7 2 1 | 3 193 31,0 6 1 | 2 462 23,9 4 2 | 753 7,3 1 - |
| 25 94 452023 EG Südbrookmerland | Zahl % Sitze weibl. | 14 810 | 9 151 61,8 | 446 4,9 | 8 705 | 24 923 100 32 2 | 4 828 19,4 6 - | 13 470 54,0 17 2 | - - - - | 217 0,9 - - |
| 25 96 452025 EG Wiesmoor,Stadt | Zahl % Sitze weibl. | 10 488 | 5 820 55,5 | 144 2,5 | 5 676 | 16 459 100 30 6 | 5 394 32,8 10 3 | 9 794 59,5 18 3 | - - - - | 1 271 7,7 2 - |
| 25 95 452027 EG Dornum | Zahl % Sitze weibl. | 3 897 | 2 486 63,8 | 105 4,2 | 2 381 | 6 879 100 15 2 | 2 667 38,8 6 1 | 3 249 47,2 7 1 | - - - - | - - - - |
| 25 95 452015 MG Leezdorf | Zahl % Sitze weibl. | 1 431 | 707 49,4 | 55 7,8 | 652 | 1 890 100 11 2 | 656 34,7 4 - | 1 234 65,3 7 2 | - - - - | - - - - |
| 25 95 452017 MG Marienhaf, Flecken | Zahl % Sitze weibl. | 1 749 | 1 000 57,2 | 43 4,3 | 957 | 2 780 100 13 2 | 488 17,6 2 - | 1 149 41,3 6 2 | - - - - | - - - - |
| 25 95 452021 MG Osteel | Zahl % Sitze weibl. | 1 813 | 998 55,0 | 47 4,7 | 951 | 2 776 100 13 3 | 453 16,3 2 1 | 1 608 57,9 8 1 | - - - - | - - - - |
| 25 95 452022 MG Rechtsweg | Zahl % Sitze weibl. | 1 615 | 850 52,6 | 41 4,8 | 809 | 2 387 100 13 2 | 629 26,4 3 - | 1 427 59,8 8 1 | - - - - | - - - - |
| 25 95 452024 MG Upgant-Schott | Zahl % Sitze weibl. | 2 888 | 1 656 57,3 | 70 4,2 | 1 586 | 4 609 100 15 2 | 674 14,6 2 - | 2 913 63,2 10 2 | - - - - | - - - - |

Hannover (Gemeindewahlen)

Von den gültigen Stimmen entfallen auf

| WASG | DKP | DP | ZENT- RUM | GRAUE | Die Linke. | REP | FAMI- LIE | NPD | ödp | PBC | POGO- PARTEI | STATT Partei | WGR | EB |
|------|-----|----|--------------|-------|---------------|-----|--------------|-----|-----|-----|-----------------|-----------------|-------|-----|
| - | - | - | - | - | - | - | - | - | - | - | - | - | 567 | - |
| - | - | - | - | - | - | - | - | - | - | - | - | - | 5,2 | - |
| - | - | - | - | - | - | - | - | - | - | - | - | - | 1 | - |
| - | - | - | - | - | - | - | - | - | - | - | - | - | - | - |
| - | - | - | - | - | - | - | - | - | - | - | - | - | 4 473 | - |
| - | - | - | - | - | - | - | - | - | - | - | - | - | 26,5 | - |
| - | - | - | - | - | - | - | - | - | - | - | - | - | 8 | - |
| - | - | - | - | - | - | - | - | - | - | - | - | - | 1 | - |
| - | - | - | - | - | - | - | - | - | - | - | - | - | - | - |
| - | - | - | - | - | - | - | - | - | - | - | - | - | - | - |
| - | - | - | - | - | - | - | - | - | - | - | - | - | - | - |
| - | - | - | - | - | - | - | - | - | - | - | - | - | 3 454 | - |
| - | - | - | - | - | - | - | - | - | - | - | - | - | 19,0 | - |
| - | - | - | - | - | - | - | - | - | - | - | - | - | 5 | - |
| - | - | - | - | - | - | - | - | - | - | - | - | - | 1 | - |
| - | - | - | - | - | 505 | - | - | - | - | - | - | - | 9 565 | - |
| - | - | - | - | - | 1,6 | - | - | - | - | - | - | - | 31,2 | - |
| - | - | - | - | - | - | - | - | - | - | - | - | - | 11 | - |
| - | - | - | - | - | - | - | - | - | - | - | - | - | 4 | - |
| - | - | - | - | - | - | - | - | - | - | - | - | - | 2 367 | 321 |
| - | - | - | - | - | - | - | - | - | - | - | - | - | 23,0 | 3,1 |
| - | - | - | - | - | - | - | - | - | - | - | - | - | 4 | 1 |
| - | - | - | - | - | - | - | - | - | - | - | - | - | - | - |
| - | - | - | - | - | 1 089 | - | - | - | - | - | - | - | 5 319 | - |
| - | - | - | - | - | 4,4 | - | - | - | - | - | - | - | 21,3 | - |
| - | - | - | - | - | 2 | - | - | - | - | - | - | - | 7 | - |
| - | - | - | - | - | - | - | - | - | - | - | - | - | - | - |
| - | - | - | - | - | - | - | - | - | - | - | - | - | - | - |
| - | - | - | - | - | - | - | - | - | - | - | - | - | - | - |
| - | - | - | - | - | - | - | - | - | - | - | - | - | 963 | - |
| - | - | - | - | - | - | - | - | - | - | - | - | - | 14,0 | - |
| - | - | - | - | - | - | - | - | - | - | - | - | - | 2 | - |
| - | - | - | - | - | - | - | - | - | - | - | - | - | - | - |
| - | - | - | - | - | - | - | - | - | - | - | - | - | - | - |
| - | - | - | - | - | - | - | - | - | - | - | - | - | - | - |
| - | - | - | - | - | - | - | - | - | - | - | - | - | 1 143 | - |
| - | - | - | - | - | - | - | - | - | - | - | - | - | 41,1 | - |
| - | - | - | - | - | - | - | - | - | - | - | - | - | 5 | - |
| - | - | - | - | - | - | - | - | - | - | - | - | - | - | - |
| - | - | - | - | - | - | - | - | - | - | - | - | - | 715 | - |
| - | - | - | - | - | - | - | - | - | - | - | - | - | 25,8 | - |
| - | - | - | - | - | - | - | - | - | - | - | - | - | 3 | - |
| - | - | - | - | - | - | - | - | - | - | - | - | - | 1 | - |
| - | - | - | - | - | - | - | - | - | - | - | - | - | 331 | - |
| - | - | - | - | - | - | - | - | - | - | - | - | - | 13,9 | - |
| - | - | - | - | - | - | - | - | - | - | - | - | - | 2 | - |
| - | - | - | - | - | - | - | - | - | - | - | - | - | 1 | - |
| - | - | - | - | - | - | - | - | - | - | - | - | - | 1 022 | - |
| - | - | - | - | - | - | - | - | - | - | - | - | - | 22,2 | - |
| - | - | - | - | - | - | - | - | - | - | - | - | - | 3 | - |
| - | - | - | - | - | - | - | - | - | - | - | - | - | - | - |

Noch: 4 B. Ergebnisse der Kommunalwahlen 2006 in den kreisangehörigen Gemeinden der Landkreise / der Region

| Bundestagswahlkreis Nr. Landtagswahlkreis Nr. Einheitsgemeinde (EG) Samtgemeinde (SG) Mitgliedsgemeinde (MG) | Einheit | Wahlberechtigte | Wähler | Stimmzettel | | Gültige Stimmen | CDU | SPD | GRÜNE | FDP |
|--------------------------------------------------------------------------------------------------------------------------|--------------|-----------------|--------|-------------|---------|-----------------|--------|---------|-------|-------|
| | | | | un-gültige | gültige | | | | | |
| 25 95 452026 MG Wirdum | Zahl | 879 | 614 | 16 | 598 | 1 777 | - | 602 | - | - |
| | % | | 69,9 | 2,6 | | 100 | - | 33,9 | - | - |
| | Sitze weibl. | | | | | 11 | - | 4 | - | - |
| SG 1 Brookmerland | Zahl | 10 375 | 5 825 | 272 | 5 553 | 16 219 | 2 900 | 8 933 | - | - |
| | % | | 56,1 | 4,7 | | 100 | 17,9 | 55,1 | - | - |
| | Sitze weibl. | | | | | 76 | 13 | 43 | - | - |
| 25 95 452003 MG Berumbur | Zahl | 2 080 | 1 186 | 49 | 1 137 | 3 331 | 1 164 | 1 894 | 116 | - |
| | % | | 57,0 | 4,1 | | 100 | 34,9 | 56,9 | 3,5 | - |
| | Sitze weibl. | | | | | 13 | 5 | 7 | - | - |
| 25 95 452008 MG Hage,Flecken | Zahl | 5 110 | 3 032 | 113 | 2 919 | 8 493 | 3 334 | 4 449 | 383 | - |
| | % | | 59,3 | 3,7 | | 100 | 39,3 | 52,4 | 4,5 | - |
| | Sitze weibl. | | | | | 17 | 7 | 9 | 1 | - |
| 25 95 452009 MG Hagermarsch | Zahl | 362 | 231 | 10 | 221 | 646 | 112 | 320 | - | - |
| | % | | 63,8 | 4,3 | | 100 | 17,3 | 49,5 | - | - |
| | Sitze weibl. | | | | | 7 | 1 | 4 | - | - |
| 25 95 452010 MG Halbmond | Zahl | 784 | 485 | 21 | 464 | 1 352 | - | 801 | - | - |
| | % | | 61,9 | 4,3 | | 100 | - | 59,2 | - | - |
| | Sitze weibl. | | | | | 11 | - | 7 | - | - |
| 25 95 452016 MG Lütetsburg | Zahl | 604 | 368 | 19 | 349 | 1 024 | 161 | 208 | - | - |
| | % | | 60,9 | 5,2 | | 100 | 15,7 | 20,3 | - | - |
| | Sitze weibl. | | | | | 9 | 1 | 2 | - | - |
| SG 3 Hage | Zahl | 8 940 | 5 302 | 212 | 5 090 | 14 846 | 4 771 | 7 672 | 499 | - |
| | % | | 59,3 | 4,0 | | 100 | 32,1 | 51,7 | 3,4 | - |
| | Sitze weibl. | | | | | 57 | 14 | 29 | 1 | - |
| 452 Aurich | Zahl | 154 009 | 90 271 | 3 177 | 87 094 | 253 193 | 63 108 | 120 572 | 9 849 | 5 987 |
| | % | | 58,6 | 3,5 | | 100 | 24,9 | 47,6 | 3,9 | 2,4 |
| | Sitze weibl. | | | | | 452 | 110 | 225 | 13 | 7 |
| 33 77 453001 EG Barßel | Zahl | 9 748 | 5 503 | 157 | 5 346 | 15 727 | 7 333 | 3 752 | - | 381 |
| | % | | 56,5 | 2,9 | | 100 | 46,6 | 23,9 | - | 2,4 |
| | Sitze weibl. | | | | | 30 | 14 | 7 | - | 1 |
| 33 77 453002 EG Bösel | Zahl | 5 732 | 3 046 | 36 | 3 010 | 8 888 | 6 512 | 1 370 | - | 1 006 |
| | % | | 53,1 | 1,2 | | 100 | 73,3 | 15,4 | - | 11,3 |
| | Sitze weibl. | | | | | 20 | 15 | 3 | - | 2 |
| 33 78 453003 EG Cappeln (Oldenburg) | Zahl | 4 845 | 2 589 | 36 | 2 553 | 7 557 | 6 005 | 1 017 | - | 535 |
| | % | | 53,4 | 1,4 | | 100 | 79,5 | 13,5 | - | 7,1 |
| | Sitze weibl. | | | | | 18 | 14 | 3 | - | 1 |
| 33 78 453004 EG Cloppenburg,Stadt | Zahl | 23 990 | 10 833 | 240 | 10 593 | 31 129 | 17 931 | 5 746 | 2 768 | 945 |
| | % | | 45,2 | 2,2 | | 100 | 57,6 | 18,5 | 8,9 | 3,0 |
| | Sitze weibl. | | | | | 36 | 21 | 7 | 3 | 1 |
| 33 78 453005 EG Emstek | Zahl | 8 268 | 4 383 | 54 | 4 329 | 12 749 | 11 177 | 985 | - | 587 |
| | % | | 53,0 | 1,2 | | 100 | 87,7 | 7,7 | - | 4,6 |
| | Sitze weibl. | | | | | 27 | 24 | 2 | - | 1 |

Hannover (Gemeindewahlen)

Von den gültigen Stimmen entfallen auf

| WASG | DKP | DP | ZENT- RUM | GRAUE | Die Linke. | REP | FAMI- LIE | NPD | ödp | PBC | POGO- PARTEI | STATT Partei | WGR | EB |
|------|-----|----|--------------|-------|---------------|-----|--------------|-----|-----|-----|-----------------|-----------------|--------|-------|
| - | - | - | - | - | - | - | - | - | - | - | - | - | 1 175 | - |
| - | - | - | - | - | - | - | - | - | - | - | - | - | 66,1 | - |
| - | - | - | - | - | - | - | - | - | - | - | - | - | 7 | - |
| - | - | - | - | - | - | - | - | - | - | - | - | - | 2 | - |
| - | - | - | - | - | - | - | - | - | - | - | - | - | 4 386 | - |
| - | - | - | - | - | - | - | - | - | - | - | - | - | 27,0 | - |
| - | - | - | - | - | - | - | - | - | - | - | - | - | 20 | - |
| - | - | - | - | - | - | - | - | - | - | - | - | - | 4 | - |
| - | - | - | - | - | - | - | - | - | - | - | - | - | 157 | - |
| - | - | - | - | - | - | - | - | - | - | - | - | - | 4,7 | - |
| - | - | - | - | - | - | - | - | - | - | - | - | - | 1 | - |
| - | - | - | - | - | - | - | - | - | - | - | - | - | 1 | - |
| - | - | - | - | - | - | - | - | - | - | - | - | - | 327 | - |
| - | - | - | - | - | - | - | - | - | - | - | - | - | 3,9 | - |
| - | - | - | - | - | - | - | - | - | - | - | - | - | - | - |
| - | - | - | - | - | - | - | - | - | - | - | - | - | - | - |
| - | - | - | - | - | - | - | - | - | - | - | - | - | 214 | - |
| - | - | - | - | - | - | - | - | - | - | - | - | - | 33,1 | - |
| - | - | - | - | - | - | - | - | - | - | - | - | - | 2 | - |
| - | - | - | - | - | - | - | - | - | - | - | - | - | - | - |
| - | - | - | - | - | - | - | - | - | - | - | - | - | 551 | - |
| - | - | - | - | - | - | - | - | - | - | - | - | - | 40,8 | - |
| - | - | - | - | - | - | - | - | - | - | - | - | - | 4 | - |
| - | - | - | - | - | - | - | - | - | - | - | - | - | - | - |
| - | - | - | - | - | - | - | - | - | - | - | - | - | 655 | - |
| - | - | - | - | - | - | - | - | - | - | - | - | - | 64,0 | - |
| - | - | - | - | - | - | - | - | - | - | - | - | - | 6 | - |
| - | - | - | - | - | - | - | - | - | - | - | - | - | 2 | - |
| - | - | - | - | - | - | - | - | - | - | - | - | - | 1 904 | - |
| - | - | - | - | - | - | - | - | - | - | - | - | - | 12,8 | - |
| - | - | - | - | - | - | - | - | - | - | - | - | - | 13 | - |
| - | - | - | - | - | - | - | - | - | - | - | - | - | 3 | - |
| - | - | - | - | - | 4 116 | - | - | - | - | - | - | - | 47 402 | 2 159 |
| - | - | - | - | - | 1,6 | - | - | - | - | - | - | - | 18,7 | 0,9 |
| - | - | - | - | - | 5 | - | - | - | - | - | - | - | 89 | 3 |
| - | - | - | - | - | 1 | - | - | - | - | - | - | - | 15 | - |
| - | - | - | - | - | - | - | - | - | - | - | - | - | 4 261 | - |
| - | - | - | - | - | - | - | - | - | - | - | - | - | 27,1 | - |
| - | - | - | - | - | - | - | - | - | - | - | - | - | 8 | - |
| - | - | - | - | - | - | - | - | - | - | - | - | - | 2 | - |
| - | - | - | - | - | - | - | - | - | - | - | - | - | - | - |
| - | - | - | - | - | - | - | - | - | - | - | - | - | - | - |
| - | - | - | - | - | - | - | - | - | - | - | - | - | - | - |
| - | - | - | - | - | - | - | - | - | - | - | - | - | - | - |
| - | - | - | - | - | - | - | - | - | - | - | - | - | - | - |
| - | - | - | - | - | - | - | - | - | - | - | - | - | 3 739 | - |
| - | - | - | - | - | - | - | - | - | - | - | - | - | 12,0 | - |
| - | - | - | - | - | - | - | - | - | - | - | - | - | 4 | - |
| - | - | - | - | - | - | - | - | - | - | - | - | - | 3 | - |
| - | - | - | - | - | - | - | - | - | - | - | - | - | - | - |
| - | - | - | - | - | - | - | - | - | - | - | - | - | - | - |
| - | - | - | - | - | - | - | - | - | - | - | - | - | - | - |
| - | - | - | - | - | - | - | - | - | - | - | - | - | - | - |

Noch: 4 B. Ergebnisse der Kommunalwahlen 2006 in den kreisangehörigen Gemeinden der Landkreise / der Region

| Bundestagswahlkreis Nr. Landtagswahlkreis Nr. Einheitsgemeinde (EG) Samtgemeinde (SG) Mitgliedsgemeinde (MG) | Einheit | Wahlberechtigte | Wähler | Stimmzettel | | Gültige Stimmen | CDU | SPD | GRÜNE | FDP |
|--------------------------------------------------------------------------------------------------------------------------|---------|-----------------|--------|-------------|---------|-----------------|---------|--------|-------|-------|
| | | | | un-gültige | gültige | | | | | |
| 33 78 453006 EG Essen (Oldenburg) | Zahl | 6 302 | 3 433 | 47 | 3 386 | 9 975 | 8 120 | 1 586 | - | 269 |
| | % | | 54,5 | 1,4 | | 100 | 81,4 | 15,9 | - | 2,7 |
| | Sitze | | | | | 22 | 18 | 3 | - | 1 |
| | weibl. | | | | | 4 | 3 | - | - | 1 |
| 33 77 453007 EG Friesoythe,Stadt | Zahl | 15 979 | 8 730 | 193 | 8 537 | 24 898 | 17 135 | 7 763 | - | - |
| | % | | 54,6 | 2,2 | | 100 | 68,8 | 31,2 | - | - |
| | Sitze | | | | | 34 | 23 | 11 | - | - |
| | weibl. | | | | | 5 | 3 | 2 | - | - |
| 33 77 453008 EG Garrel | Zahl | 9 405 | 5 736 | 78 | 5 658 | 16 647 | 14 378 | 1 165 | - | 1 104 |
| | % | | 61,0 | 1,4 | | 100 | 86,4 | 7,0 | - | 6,6 |
| | Sitze | | | | | 28 | 24 | 2 | - | 2 |
| | weibl. | | | | | 4 | 4 | - | - | - |
| 33 78 453009 EG Lastrup | Zahl | 5 216 | 3 060 | 64 | 2 996 | 8 890 | 7 799 | 874 | 217 | - |
| | % | | 58,7 | 2,1 | | 100 | 87,7 | 9,8 | 2,4 | - |
| | Sitze | | | | | 18 | 16 | 2 | - | - |
| | weibl. | | | | | 3 | 3 | - | - | - |
| 33 78 453010 EG Lindern (Oldenburg) | Zahl | 3 686 | 2 470 | 58 | 2 412 | 7 144 | 6 048 | 1 096 | - | - |
| | % | | 67,0 | 2,3 | | 100 | 84,7 | 15,3 | - | - |
| | Sitze | | | | | 14 | 12 | 2 | - | - |
| | weibl. | | | | | 1 | 1 | - | - | - |
| 33 78 453011 EG Lönningen,Stadt | Zahl | 10 474 | 6 891 | 179 | 6 712 | 19 753 | 12 390 | 3 840 | 694 | 1 385 |
| | % | | 65,8 | 2,6 | | 100 | 62,7 | 19,4 | 3,5 | 7,0 |
| | Sitze | | | | | 30 | 19 | 6 | 1 | 2 |
| | weibl. | | | | | 6 | 5 | 1 | - | - |
| 33 78 453012 EG Molbergen | Zahl | 5 462 | 3 121 | 45 | 3 076 | 9 078 | 8 131 | 947 | - | - |
| | % | | 57,1 | 1,4 | | 100 | 89,6 | 10,4 | - | - |
| | Sitze | | | | | 20 | 18 | 2 | - | - |
| | weibl. | | | | | 3 | 3 | - | - | - |
| 33 77 453013 EG Saterland | Zahl | 9 815 | 5 135 | 167 | 4 968 | 14 625 | 10 334 | 1 847 | - | - |
| | % | | 52,3 | 3,3 | | 100 | 70,7 | 12,6 | - | - |
| | Sitze | | | | | 26 | 19 | 3 | - | - |
| | weibl. | | | | | 6 | 4 | 1 | - | - |
| 453 Cloppenburg | Zahl | 118 922 | 64 930 | 1 354 | 63 576 | 187 060 | 133 293 | 31 988 | 3 679 | 6 212 |
| | % | | 54,6 | 2,1 | | 100 | 71,3 | 17,1 | 2,0 | 3,3 |
| | Sitze | | | | | 323 | 237 | 53 | 4 | 11 |
| | weibl. | | | | | 65 | 45 | 12 | 1 | 1 |
| 32 87 454010 EG Emsbüren | Zahl | 7 640 | 5 058 | 80 | 4 978 | 14 678 | 11 692 | 2 986 | - | - |
| | % | | 66,2 | 1,6 | | 100 | 79,7 | 20,3 | - | - |
| | Sitze | | | | | 24 | 19 | 5 | - | - |
| | weibl. | | | | | 6 | 5 | 1 | - | - |
| 32 88 454014 EG Geeste | Zahl | 8 721 | 4 947 | 106 | 4 841 | 14 208 | 10 281 | 3 128 | - | - |
| | % | | 56,7 | 2,1 | | 100 | 72,4 | 22,0 | - | - |
| | Sitze | | | | | 26 | 19 | 6 | - | - |
| | weibl. | | | | | 3 | 2 | 1 | - | - |
| 26 89 454018 EG Haren (Ems),Stadt | Zahl | 17 913 | 9 010 | 118 | 8 892 | 25 834 | 18 884 | 4 271 | 980 | - |
| | % | | 50,3 | 1,3 | | 100 | 73,1 | 16,5 | 3,8 | - |
| | Sitze | | | | | 34 | 25 | 6 | 1 | - |
| | weibl. | | | | | 4 | 3 | - | - | - |
| 32 89 454019 EG Haselünne,Stadt | Zahl | 9 784 | 5 625 | 93 | 5 532 | 16 120 | 12 455 | 3 665 | - | - |
| | % | | 57,5 | 1,7 | | 100 | 77,3 | 22,7 | - | - |
| | Sitze | | | | | 30 | 23 | 7 | - | - |
| | weibl. | | | | | 9 | 7 | 2 | - | - |
| 32 87 454032 EG Lingen (Ems),Stadt | Zahl | 42 244 | 21 603 | 343 | 21 260 | 61 408 | 39 683 | 14 861 | 3 324 | 3 359 |
| | % | | 51,1 | 1,6 | | 100 | 64,6 | 24,2 | 5,4 | 5,5 |
| | Sitze | | | | | 42 | 27 | 10 | 2 | 3 |
| | weibl. | | | | | 12 | 8 | 2 | 1 | 1 |

Noch: 4 B. Ergebnisse der Kommunalwahlen 2006 in den kreisangehörigen Gemeinden der Landkreise / der Region

| Bundestagswahlkreis Nr. Landtagswahlkreis Nr. Einheitsgemeinde (EG) Samtgemeinde (SG) Mitgliedsgemeinde (MG) | Einheit | Wahlberechtigte | Wähler | Stimmzettel | | Gültige Stimmen | CDU | SPD | GRÜNE | FDP |
|--------------------------------------------------------------------------------------------------------------------------|------------------------------|-----------------|----------------|-------------|---------|-----------------|----------------|----------------|--------------|---------------|
| | | | | un-gültige | gültige | | | | | |
| 32 89 454035 EG Meppen,Stadt | Zahl % Sitze weibl. | 27 040 | 14 403 53,3 | 182 1,3 | 14 221 | 41 693 100 | 22 619 54,3 | 10 354 24,8 | 2 300 5,5 | 1 712 4,1 |
| | | | | | | | 21 9 | 2 2 | 2 2 | 2 - |
| | | | | | | 38 11 | 6 | | | |
| 26 90 454041 EG Papenburg,Stadt | Zahl % Sitze weibl. | 27 402 | 14 469 52,8 | 468 3,2 | 14 001 | 40 730 100 | 21 693 53,3 | 9 215 22,6 | 2 473 6,1 | 7 113 17,5 |
| | | | | | | | 20 9 | 3 - | 2 1 | 7 1 |
| | | | | | | 38 5 | | | | |
| 26 90 454044 EG Rhede (Ems) | Zahl % Sitze weibl. | 3 315 | 1 886 56,9 | 22 1,2 | 1 864 | 5 485 100 | 4 923 89,8 | 562 10,2 | - | - |
| | | | | | | | 13 1 | 1 - | - | - |
| | | | | | | 14 1 | | | | |
| 32 87 454045 EG Salzbergen | Zahl % Sitze weibl. | 5 982 | 3 200 53,5 | 47 1,5 | 3 153 | 9 163 100 | 6 887 75,2 | 2 276 24,8 | - | - |
| | | | | | | | 15 5 | - | - | - |
| | | | | | | 20 4 | 3 1 | | | |
| 26 88 454054 EG Twist | Zahl % Sitze weibl. | 7 555 | 3 457 45,8 | 59 1,7 | 3 398 | 9 711 100 | 7 094 73,1 | 1 291 13,3 | - | - |
| | | | | | | | 18 3 | - | - | - |
| | | | | | | 24 4 | 2 1 | | | |
| 26 90 454007 MG Dersum ¹⁾ | Zahl % Sitze weibl. | 1 116 | 869 77,9 | 5 0,6 | 864 | 2 567 100 | 1 962 76,4 | 228 8,9 | - | - |
| | | | | | | | 8 1 | - | - | - |
| | | | | | | 11 - | | | | |
| 26 90 454008 MG Dörpen | Zahl % Sitze weibl. | 3 580 | 1 957 54,7 | 34 1,7 | 1 923 | 5 678 100 | 4 472 78,8 | 1 206 21,2 | - | - |
| | | | | | | | 12 3 | - | - | - |
| | | | | | | 15 2 | 1 1 | | | |
| 26 90 454020 MG Heede | Zahl % Sitze weibl. | 1 756 | 1 009 57,5 | 17 1,7 | 992 | 2 937 100 | 2 319 79,0 | 401 13,7 | - | 217 7,4 |
| | | | | | | | 10 2 | - | - | 1 - |
| | | | | | | 13 1 | 1 - | | | |
| 26 90 454025 MG Kluse | Zahl % Sitze weibl. | 1 187 | 811 68,3 | 7 0,9 | 804 | 2 368 100 | 1 989 84,0 | 222 9,4 | - | - |
| | | | | | | | 9 1 | - | - | - |
| | | | | | | 11 1 | 1 - | | | |
| 26 90 454030 MG Lehe | Zahl % Sitze weibl. | 806 | 550 68,2 | 4 0,7 | 546 | 1 623 100 | 1 396 86,0 | 205 12,6 | - | - |
| | | | | | | | 8 1 | - | - | - |
| | | | | | | 9 - | | | | |
| 26 90 454037 MG Neubörger | Zahl % Sitze weibl. | 1 259 | 735 58,4 | 14 1,9 | 721 | 2 118 100 | 1 846 87,2 | - | - | 272 12,8 |
| | | | | | | | 10 - | - | - | 1 - |
| | | | | | | 11 1 | 1 - | | | |
| 26 90 454038 MG Neulehe | Zahl % Sitze weibl. | 630 | 447 71,0 | 10 2,2 | 437 | 1 301 100 | 1 301 100,0 | - | - | - |
| | | | | | | | 9 - | - | - | - |
| | | | | | | 9 2 | 2 - | | | |
| 26 90 454056 MG Walchum | Zahl % Sitze weibl. | 1 090 | 848 77,8 | 8 0,9 | 840 | 2 454 100 | 1 855 75,6 | 599 24,4 | - | - |
| | | | | | | | 8 3 | - | - | - |
| | | | | | | 11 2 | 2 - | | | |
| 26 90 454060 MG Wippenen | Zahl % Sitze weibl. | 687 | 500 72,8 | 2 0,4 | 498 | 1 481 100 | 1 328 89,7 | 153 10,3 | - | - |
| | | | | | | | 8 1 | - | - | - |
| | | | | | | 9 1 | 1 - | | | |

1) In der Gemeinde Dersum konnte ein erreichter Sitz der EB nicht besetzt werden.

Noch: 4 B. Ergebnisse der Kommunalwahlen 2006 in den kreisangehörigen Gemeinden der Landkreise / der Region

| Bundestagswahlkreis Nr. Landtagswahlkreis Nr. Einheitsgemeinde (EG) Samtgemeinde (SG) Mitgliedsgemeinde (MG) | Einheit | Wahlberechtigte | Wähler | Stimmzettel | | Gültige Stimmen | CDU | SPD | GRÜNE | FDP |
|--------------------------------------------------------------------------------------------------------------------------|---------|-----------------|--------|-------------|---------|-----------------|--------|-------|-------|-----|
| | | | | un-gültige | gültige | | | | | |
| SG 1 Dörpen | Zahl | 12 111 | 7 726 | 101 | 7 625 | 22 527 | 18 468 | 3 014 | - | 489 |
| | % | | 63,8 | 1,3 | | 100 | 82,0 | 13,4 | - | 2,2 |
| | Sitze | | | | | 99 | 82 | 12 | - | 2 |
| | weibl. | | | | | 10 | 9 | 1 | - | - |
| 32 87 454001 MG Anderverne | Zahl | 706 | 496 | 5 | 491 | 1 454 | 1 306 | 148 | - | - |
| | % | | 70,3 | 1,0 | | 100 | 89,8 | 10,2 | - | - |
| | Sitze | | | | | 9 | 8 | 1 | - | - |
| | weibl. | | | | | 2 | 2 | - | - | - |
| 32 87 454003 MG Beesten ¹⁾ | Zahl | 1 311 | 862 | 17 | 845 | 2 508 | 2 059 | - | - | - |
| | % | | 65,8 | 2,0 | | 100 | 82,1 | - | - | - |
| | Sitze | | | | | 11 | 9 | - | - | - |
| | weibl. | | | | | 2 | 2 | - | - | - |
| 32 87 454012 MG Freren,Stadt | Zahl | 3 960 | 2 223 | 47 | 2 176 | 6 445 | 5 363 | 1 082 | - | - |
| | % | | 56,1 | 2,1 | | 100 | 83,2 | 16,8 | - | - |
| | Sitze | | | | | 17 | 14 | 3 | - | - |
| | weibl. | | | | | 4 | 3 | 1 | - | - |
| 32 87 454036 MG Messingen | Zahl | 847 | 667 | 8 | 659 | 1 969 | 1 969 | - | - | - |
| | % | | 78,7 | 1,2 | | 100 | 100,0 | - | - | - |
| | Sitze | | | | | 11 | 11 | - | - | - |
| | weibl. | | | | | 4 | 4 | - | - | - |
| 32 87 454053 MG Thuine | Zahl | 1 463 | 996 | 10 | 986 | 2 937 | 2 794 | 143 | - | - |
| | % | | 68,1 | 1,0 | | 100 | 95,1 | 4,9 | - | - |
| | Sitze | | | | | 11 | 10 | 1 | - | - |
| | weibl. | | | | | - | - | - | - | - |
| SG 2 Freren | Zahl | 8 287 | 5 244 | 87 | 5 157 | 15 313 | 13 491 | 1 373 | - | - |
| | % | | 63,3 | 1,7 | | 100 | 88,1 | 9,0 | - | - |
| | Sitze | | | | | 59 | 52 | 5 | - | - |
| | weibl. | | | | | 12 | 11 | 1 | - | - |
| 32 89 454009 MG Dohren | Zahl | 891 | 606 | 6 | 600 | 1 781 | 858 | 318 | - | - |
| | % | | 68,0 | 1,0 | | 100 | 48,2 | 17,9 | - | - |
| | Sitze | | | | | 11 | 5 | 2 | - | - |
| | weibl. | | | | | 2 | 1 | - | - | - |
| 32 89 454021 MG Herzlake | Zahl | 3 277 | 1 980 | 36 | 1 944 | 5 730 | 3 265 | 378 | - | - |
| | % | | 60,4 | 1,8 | | 100 | 57,0 | 6,6 | - | - |
| | Sitze | | | | | 15 | 9 | 1 | - | - |
| | weibl. | | | | | 3 | 1 | - | - | - |
| 32 89 454026 MG Lähden | Zahl | 3 667 | 2 462 | 45 | 2 417 | 7 119 | 6 093 | 1 026 | - | - |
| | % | | 67,1 | 1,8 | | 100 | 85,6 | 14,4 | - | - |
| | Sitze | | | | | 15 | 13 | 2 | - | - |
| | weibl. | | | | | 2 | 2 | - | - | - |
| SG 3 Herzlake | Zahl | 7 835 | 5 048 | 87 | 4 961 | 14 630 | 10 216 | 1 722 | - | - |
| | % | | 64,4 | 1,7 | | 100 | 69,8 | 11,8 | - | - |
| | Sitze | | | | | 41 | 27 | 5 | - | - |
| | weibl. | | | | | 7 | 4 | - | - | - |
| 26 89 454013 MG Fresenburg | Zahl | 696 | 462 | 4 | 458 | 1 360 | 1 234 | 126 | - | - |
| | % | | 66,4 | 0,9 | | 100 | 90,7 | 9,3 | - | - |
| | Sitze | | | | | 9 | 8 | 1 | - | - |
| | weibl. | | | | | 1 | - | 1 | - | - |
| 26 89 454029 MG Lathen | Zahl | 4 671 | 2 295 | 67 | 2 228 | 6 403 | 4 645 | 1 433 | - | 325 |
| | % | | 49,1 | 2,9 | | 100 | 72,5 | 22,4 | - | 5,1 |
| | Sitze | | | | | 17 | 12 | 4 | - | 1 |
| | weibl. | | | | | 3 | 2 | 1 | - | - |
| 26 89 454039 MG Niederlangen | Zahl | 1 001 | 731 | 22 | 709 | 2 109 | 2 109 | - | - | - |
| | % | | 73,0 | 3,0 | | 100 | 100,0 | - | - | - |
| | Sitze | | | | | 11 | 11 | - | - | - |
| | weibl. | | | | | 3 | 3 | - | - | - |

1) In der Gemeinde Beesten konnte ein erreichter Sitz der EB nicht besetzt werden.

Hannover (Gemeindewahlen)

Von den gültigen Stimmen entfallen auf

| WASG | DKP | DP | ZENT- RUM | GRAUE | Die Linke. | REP | FAMI- LIE | NPD | ödp | PBC | POGO- PARTEI | STATT Partei | WGR | EB |
|------|-----|----|--------------|-------|---------------|-----|--------------|-----|-----|-----|-----------------|-----------------|-------|------|
| - | - | - | - | - | 22 | - | - | - | - | - | - | - | 157 | 377 |
| - | - | - | - | - | 0,1 | - | - | - | - | - | - | - | 0,7 | 1,7 |
| - | - | - | - | - | - | - | - | - | - | - | - | - | 1 | 2 |
| - | - | - | - | - | - | - | - | - | - | - | - | - | - | - |
| - | - | - | - | - | - | - | - | - | - | - | - | - | - | - |
| - | - | - | - | - | - | - | - | - | - | - | - | - | - | - |
| - | - | - | - | - | - | - | - | - | - | - | - | - | - | - |
| - | - | - | - | - | - | - | - | - | - | - | - | - | - | 449 |
| - | - | - | - | - | - | - | - | - | - | - | - | - | - | 17,9 |
| - | - | - | - | - | - | - | - | - | - | - | - | - | - | 2 |
| - | - | - | - | - | - | - | - | - | - | - | - | - | - | - |
| - | - | - | - | - | - | - | - | - | - | - | - | - | - | - |
| - | - | - | - | - | - | - | - | - | - | - | - | - | - | - |
| - | - | - | - | - | - | - | - | - | - | - | - | - | - | - |
| - | - | - | - | - | - | - | - | - | - | - | - | - | - | - |
| - | - | - | - | - | - | - | - | - | - | - | - | - | - | - |
| - | - | - | - | - | - | - | - | - | - | - | - | - | - | 449 |
| - | - | - | - | - | - | - | - | - | - | - | - | - | - | 2,9 |
| - | - | - | - | - | - | - | - | - | - | - | - | - | - | 2 |
| - | - | - | - | - | - | - | - | - | - | - | - | - | - | - |
| - | - | - | - | - | - | - | - | - | - | - | - | - | 605 | - |
| - | - | - | - | - | - | - | - | - | - | - | - | - | 34,0 | - |
| - | - | - | - | - | - | - | - | - | - | - | - | - | 4 | - |
| - | - | - | - | - | - | - | - | - | - | - | - | - | 1 | - |
| - | - | - | - | - | - | - | - | - | - | - | - | - | 2 087 | - |
| - | - | - | - | - | - | - | - | - | - | - | - | - | 36,4 | - |
| - | - | - | - | - | - | - | - | - | - | - | - | - | 5 | - |
| - | - | - | - | - | - | - | - | - | - | - | - | - | 2 | - |
| - | - | - | - | - | - | - | - | - | - | - | - | - | - | - |
| - | - | - | - | - | - | - | - | - | - | - | - | - | - | - |
| - | - | - | - | - | - | - | - | - | - | - | - | - | - | - |
| - | - | - | - | - | - | - | - | - | - | - | - | - | 2 692 | - |
| - | - | - | - | - | - | - | - | - | - | - | - | - | 18,4 | - |
| - | - | - | - | - | - | - | - | - | - | - | - | - | 9 | - |
| - | - | - | - | - | - | - | - | - | - | - | - | - | 3 | - |
| - | - | - | - | - | - | - | - | - | - | - | - | - | - | - |
| - | - | - | - | - | - | - | - | - | - | - | - | - | - | - |
| - | - | - | - | - | - | - | - | - | - | - | - | - | - | - |
| - | - | - | - | - | - | - | - | - | - | - | - | - | - | - |
| - | - | - | - | - | - | - | - | - | - | - | - | - | - | - |
| - | - | - | - | - | - | - | - | - | - | - | - | - | - | - |

Noch: 4 B. Ergebnisse der Kommunalwahlen 2006 in den kreisangehörigen Gemeinden der Landkreise / der Region

| Bundestagswahlkreis Nr. Landtagswahlkreis Nr. Einheitsgemeinde (EG) Samtgemeinde (SG) Mitgliedsgemeinde (MG) | Einheit | Wahlberechtigte | Wähler | Stimmzettel | | Gültige Stimmen | CDU | SPD | GRÜNE | FDP |
|--------------------------------------------------------------------------------------------------------------------------|---------|-----------------|--------|-------------|---------|-----------------|--------|-------|-------|------|
| | | | | un-gültige | gültige | | | | | |
| 26 89 454040 MG Oberlangen | Zahl | 787 | 527 | 11 | 516 | 1 541 | 1 541 | - | - | - |
| | % | | 67,0 | 2,1 | | 100 | 100,0 | - | - | - |
| | Sitze | | | | | 9 | 9 | - | - | - |
| | weibl. | | | | | 1 | 1 | - | - | - |
| 26 89 454043 MG Renkenberge | Zahl | 525 | 393 | 7 | 386 | 1 147 | 1 147 | - | - | - |
| | % | | 74,9 | 1,8 | | 100 | 100,0 | - | - | - |
| | Sitze | | | | | 9 | 9 | - | - | - |
| | weibl. | | | | | 1 | 1 | - | - | - |
| 26 89 454052 MG Sustrum | Zahl | 1 003 | 709 | 25 | 684 | 2 033 | 2 033 | - | - | - |
| | % | | 70,7 | 3,5 | | 100 | 100,0 | - | - | - |
| | Sitze | | | | | 11 | 11 | - | - | - |
| | weibl. | | | | | 3 | 3 | - | - | - |
| SG 4 Lathen | Zahl | 8 683 | 5 117 | 136 | 4 981 | 14 593 | 12 709 | 1 559 | - | 325 |
| | % | | 58,9 | 2,7 | | 100 | 87,1 | 10,7 | - | 2,2 |
| | Sitze | | | | | 66 | 60 | 5 | - | 1 |
| | weibl. | | | | | 12 | 10 | 2 | - | - |
| 32 89 454002 MG Bawinkel | Zahl | 1 840 | 1 224 | 19 | 1 205 | 3 559 | 2 966 | 273 | - | 320 |
| | % | | 66,5 | 1,6 | | 100 | 83,3 | 7,7 | - | 9,0 |
| | Sitze | | | | | 13 | 11 | 1 | - | 1 |
| | weibl. | | | | | 2 | 2 | - | - | - |
| 32 89 454015 MG Gersten | Zahl | 988 | 706 | 8 | 698 | 2 060 | 1 700 | - | - | 360 |
| | % | | 71,5 | 1,1 | | 100 | 82,5 | - | - | 17,5 |
| | Sitze | | | | | 11 | 9 | - | - | 2 |
| | weibl. | | | | | 2 | 2 | - | - | - |
| 32 89 454017 MG Handrup | Zahl | 687 | 511 | 8 | 503 | 1 493 | 1 493 | - | - | - |
| | % | | 74,4 | 1,6 | | 100 | 100,0 | - | - | - |
| | Sitze | | | | | 9 | 9 | - | - | - |
| | weibl. | | | | | 1 | 1 | - | - | - |
| 32 89 454028 MG Langen | Zahl | 1 107 | 772 | 6 | 766 | 2 286 | 2 097 | 189 | - | - |
| | % | | 69,7 | 0,8 | | 100 | 91,7 | 8,3 | - | - |
| | Sitze | | | | | 11 | 10 | 1 | - | - |
| | weibl. | | | | | 2 | 2 | - | - | - |
| 32 89 454031 MG Lengerich | Zahl | 2 081 | 1 318 | 16 | 1 302 | 3 787 | 3 392 | 364 | - | - |
| | % | | 63,3 | 1,2 | | 100 | 89,6 | 9,6 | - | - |
| | Sitze | | | | | 13 | 12 | 1 | - | - |
| | weibl. | | | | | 4 | 3 | 1 | - | - |
| 32 89 454059 MG Wettrup | Zahl | 453 | 317 | 3 | 314 | 933 | 890 | - | - | 43 |
| | % | | 70,0 | 0,9 | | 100 | 95,4 | - | - | 4,6 |
| | Sitze | | | | | 9 | 9 | - | - | - |
| | weibl. | | | | | 2 | 2 | - | - | - |
| SG 5 Lengerich | Zahl | 7 156 | 4 848 | 60 | 4 788 | 14 118 | 12 538 | 826 | - | 723 |
| | % | | 67,7 | 1,2 | | 100 | 88,8 | 5,9 | - | 5,1 |
| | Sitze | | | | | 66 | 60 | 3 | - | 3 |
| | weibl. | | | | | 13 | 12 | 1 | - | - |
| 26 90 454004 MG Bockhorst | Zahl | 817 | 526 | 7 | 519 | 1 527 | 1 160 | 332 | - | 35 |
| | % | | 64,4 | 1,3 | | 100 | 76,0 | 21,7 | - | 2,3 |
| | Sitze | | | | | 11 | 8 | 3 | - | - |
| | weibl. | | | | | - | - | - | - | - |
| 26 90 454006 MG Breddenberg | Zahl | 613 | 419 | 16 | 403 | 1 193 | 888 | 305 | - | - |
| | % | | 68,4 | 3,8 | | 100 | 74,4 | 25,6 | - | - |
| | Sitze | | | | | 9 | 7 | 2 | - | - |
| | weibl. | | | | | - | - | - | - | - |
| 26 90 454011 MG Esterwegen | Zahl | 3 778 | 2 421 | 47 | 2 374 | 7 065 | 2 824 | 1 668 | - | - |
| | % | | 64,1 | 1,9 | | 100 | 40,0 | 23,6 | - | - |
| | Sitze | | | | | 17 | 7 | 4 | - | - |
| | weibl. | | | | | 3 | 1 | 2 | - | - |

Noch: 4 B. Ergebnisse der Kommunalwahlen 2006 in den kreisangehörigen Gemeinden der Landkreise / der Region

| Bundestagswahlkreis Nr. Landtagswahlkreis Nr. Einheitsgemeinde (EG) Samtgemeinde (SG) Mitgliedsgemeinde (MG) | Einheit | Wahlberechtigte | Wähler | Stimmzettel | | Gültige Stimmen | | | | |
|--------------------------------------------------------------------------------------------------------------------------|---------|-----------------|--------|-------------|---------|-----------------|--------|-------|-------|-----|
| | | | | un-gültige | gültige | | CDU | SPD | GRÜNE | FDP |
| 26 90 454022 MG Hilkenbrook | Zahl | 603 | 386 | 5 | 381 | 1 131 | 1 131 | - | - | - |
| | % | | 64,0 | 1,3 | 100 | 100,0 | - | - | - | |
| | Sitze | | 9 | 9 | - | - | - | - | | |
| | weibl. | | 2 | 2 | - | - | - | - | | |
| 26 90 454051 MG Surwold | Zahl | 3 333 | 1 742 | 23 | 1 719 | 5 088 | 3 882 | 753 | - | 453 |
| | % | | 52,3 | 1,3 | 100 | 76,3 | 14,8 | - | 8,9 | |
| | Sitze | | 15 | 12 | 2 | - | - | - | | |
| | weibl. | | 3 | 2 | 1 | - | - | - | | |
| SG 6 Nordhümmling | Zahl | 9 144 | 5 494 | 98 | 5 396 | 16 004 | 9 885 | 3 058 | - | 488 |
| | % | | 60,1 | 1,8 | 100 | 61,8 | 19,1 | - | 3,0 | |
| | Sitze | | 61 | 43 | 11 | - | - | - | | |
| | weibl. | | 8 | 5 | 3 | - | - | - | | |
| 26 90 454005 MG Börger | Zahl | 2 196 | 1 431 | 23 | 1 408 | 4 193 | 2 144 | 1 163 | - | - |
| | % | | 65,2 | 1,6 | 100 | 51,1 | 27,7 | - | - | |
| | Sitze | | 13 | 7 | 3 | - | - | - | | |
| | weibl. | | - | - | - | - | - | - | | |
| 26 90 454016 MG Groß Berßen | Zahl | 518 | 390 | 1 | 389 | 1 162 | 1 162 | - | - | - |
| | % | | 75,3 | 0,3 | 100 | 100,0 | - | - | - | |
| | Sitze | | 9 | 9 | - | - | - | - | | |
| | weibl. | | - | - | - | - | - | - | | |
| 26 90 454023 MG Hüven | Zahl | 427 | 333 | 1 | 332 | 993 | 993 | - | - | - |
| | % | | 78,0 | 0,3 | 100 | 100,0 | - | - | - | |
| | Sitze | | 9 | 9 | - | - | - | - | | |
| | weibl. | | 1 | 1 | - | - | - | - | | |
| 26 90 454024 MG Klein Berßen | Zahl | 901 | 640 | 9 | 631 | 1 875 | 1 875 | - | - | - |
| | % | | 71,0 | 1,4 | 100 | 100,0 | - | - | - | |
| | Sitze | | 11 | 11 | - | - | - | - | | |
| | weibl. | | 2 | 2 | - | - | - | - | | |
| 26 90 454047 MG Sögel | Zahl | 5 030 | 2 737 | 42 | 2 695 | 7 923 | 5 763 | 1 414 | - | 184 |
| | % | | 54,4 | 1,5 | 100 | 72,7 | 17,8 | - | 2,3 | |
| | Sitze | | 19 | 14 | 3 | - | - | - | | |
| | weibl. | | 5 | 3 | 1 | - | - | - | | |
| 26 90 454048 MG Spahnharrenstätte | Zahl | 1 099 | 766 | 14 | 752 | 2 242 | 1 577 | - | - | - |
| | % | | 69,7 | 1,8 | 100 | 70,3 | - | - | - | |
| | Sitze | | 11 | 8 | - | - | - | - | | |
| | weibl. | | 1 | - | - | - | - | - | | |
| 26 90 454050 MG Stavern | Zahl | 847 | 702 | 8 | 694 | 2 076 | 1 521 | - | - | - |
| | % | | 82,9 | 1,1 | 100 | 73,3 | - | - | - | |
| | Sitze | | 11 | 8 | - | - | - | - | | |
| | weibl. | | 1 | - | - | - | - | - | | |
| 26 90 454058 MG Werpeloh | Zahl | 815 | 608 | 10 | 598 | 1 785 | 1 785 | - | - | - |
| | % | | 74,6 | 1,6 | 100 | 100,0 | - | - | - | |
| | Sitze | | 11 | 11 | - | - | - | - | | |
| | weibl. | | 1 | 1 | - | - | - | - | | |
| SG 7 Sögel | Zahl | 11 833 | 7 607 | 108 | 7 499 | 22 249 | 16 820 | 2 577 | - | 184 |
| | % | | 64,3 | 1,4 | 100 | 75,6 | 11,6 | - | 0,8 | |
| | Sitze | | 94 | 77 | 6 | - | - | - | | |
| | weibl. | | 11 | 7 | 1 | - | - | - | | |
| 32 87 454034 MG Lünne | Zahl | 1 383 | 905 | 15 | 890 | 2 617 | 2 096 | 521 | - | - |
| | % | | 65,4 | 1,7 | 100 | 80,1 | 19,9 | - | - | |
| | Sitze | | 11 | 9 | 2 | - | - | - | | |
| | weibl. | | 2 | 2 | - | - | - | - | | |
| 32 87 454046 MG Schapen | Zahl | 1 862 | 1 122 | 16 | 1 106 | 3 270 | 3 118 | - | - | 152 |
| | % | | 60,3 | 1,4 | 100 | 95,4 | - | - | 4,6 | |
| | Sitze | | 13 | 12 | - | - | - | - | | |
| | weibl. | | 3 | 3 | - | - | - | - | | |

Hannover (Gemeindewahlen)

Von den gültigen Stimmen entfallen auf

| WASG | DKP | DP | ZENT- RUM | GRAUE | Die Linke. | REP | FAMI- LIE | NPD | ödp | PBC | POGO- PARTEI | STATT Partei | WGR | EB |
|------|-----|----|--------------|-------|---------------|-----|--------------|-----|-----|-----|-----------------|-----------------|-------|----|
| - | - | - | - | - | - | - | - | - | - | - | - | - | - | - |
| - | - | - | - | - | - | - | - | - | - | - | - | - | - | - |
| - | - | - | - | - | - | - | - | - | - | - | - | - | - | - |
| - | - | - | - | - | - | - | - | - | - | - | - | - | - | - |
| - | - | - | - | - | - | - | - | - | - | - | - | - | - | - |
| - | - | - | - | - | - | - | - | - | - | - | - | - | 2 573 | - |
| - | - | - | - | - | - | - | - | - | - | - | - | - | 16,1 | - |
| - | - | - | - | - | - | - | - | - | - | - | - | - | 6 | - |
| - | - | - | - | - | - | - | - | - | - | - | - | - | - | - |
| - | - | - | - | - | - | - | - | - | - | - | - | - | 886 | - |
| - | - | - | - | - | - | - | - | - | - | - | - | - | 21,1 | - |
| - | - | - | - | - | - | - | - | - | - | - | - | - | 3 | - |
| - | - | - | - | - | - | - | - | - | - | - | - | - | - | - |
| - | - | - | - | - | - | - | - | - | - | - | - | - | - | - |
| - | - | - | - | - | - | - | - | - | - | - | - | - | - | - |
| - | - | - | - | - | - | - | - | - | - | - | - | - | - | - |
| - | - | - | - | - | - | - | - | - | - | - | - | - | - | - |
| - | - | - | - | - | - | - | - | - | - | - | - | - | - | - |
| - | - | - | - | - | - | - | - | - | - | - | - | - | - | - |
| - | - | - | - | - | - | - | - | - | - | - | - | - | - | - |
| - | - | - | - | - | - | - | - | - | - | - | - | - | 562 | - |
| - | - | - | - | - | - | - | - | - | - | - | - | - | 7,1 | - |
| - | - | - | - | - | - | - | - | - | - | - | - | - | 1 | - |
| - | - | - | - | - | - | - | - | - | - | - | - | - | 1 | - |
| - | - | - | - | - | - | - | - | - | - | - | - | - | 665 | - |
| - | - | - | - | - | - | - | - | - | - | - | - | - | 29,7 | - |
| - | - | - | - | - | - | - | - | - | - | - | - | - | 3 | - |
| - | - | - | - | - | - | - | - | - | - | - | - | - | 1 | - |
| - | - | - | - | - | - | - | - | - | - | - | - | - | 555 | - |
| - | - | - | - | - | - | - | - | - | - | - | - | - | 26,7 | - |
| - | - | - | - | - | - | - | - | - | - | - | - | - | 3 | - |
| - | - | - | - | - | - | - | - | - | - | - | - | - | 1 | - |
| - | - | - | - | - | - | - | - | - | - | - | - | - | - | - |
| - | - | - | - | - | - | - | - | - | - | - | - | - | - | - |
| - | - | - | - | - | - | - | - | - | - | - | - | - | - | - |
| - | - | - | - | - | - | - | - | - | - | - | - | - | - | - |
| - | - | - | - | - | - | - | - | - | - | - | - | - | 2 668 | - |
| - | - | - | - | - | - | - | - | - | - | - | - | - | 12,0 | - |
| - | - | - | - | - | - | - | - | - | - | - | - | - | 10 | - |
| - | - | - | - | - | - | - | - | - | - | - | - | - | 3 | - |
| - | - | - | - | - | - | - | - | - | - | - | - | - | - | - |
| - | - | - | - | - | - | - | - | - | - | - | - | - | - | - |
| - | - | - | - | - | - | - | - | - | - | - | - | - | - | - |
| - | - | - | - | - | - | - | - | - | - | - | - | - | - | - |

Noch: 4 B. Ergebnisse der Kommunalwahlen 2006 in den kreisangehörigen Gemeinden der Landkreise / der Region

| Bundestagswahlkreis Nr. Landtagswahlkreis Nr. Einheitsgemeinde (EG) Samtgemeinde (SG) Mitgliedsgemeinde (MG) | Einheit | Wahlberechtigte | Wähler | Stimmzettel | | Gültige Stimmen | CDU | SPD | GRÜNE | FDP |
|--------------------------------------------------------------------------------------------------------------------------|---------|-----------------|---------|-------------|---------|-----------------|---------|--------|-------|--------|
| | | | | un-gültige | gültige | | | | | |
| 32 87 454049 MG Spelle | Zahl | 6 332 | 3 241 | 52 | 3 189 | 9 347 | 7 655 | 650 | - | - |
| | % | | 51,2 | 1,6 | | 100 | 81,9 | 7,0 | - | - |
| | Sitze | | | | | 21 | 17 | 2 | - | - |
| | weibl. | | | | | 3 | 3 | - | - | - |
| SG 8 Spelle | Zahl | 9 577 | 5 268 | 83 | 5 185 | 15 234 | 12 869 | 1 171 | - | 152 |
| | % | | 55,0 | 1,6 | | 100 | 84,5 | 7,7 | - | 1,0 |
| | Sitze | | | | | 45 | 38 | 4 | - | 1 |
| | weibl. | | | | | 8 | 8 | - | - | - |
| 26 90 454027 MG Lahn | Zahl | 676 | 582 | 13 | 569 | 1 696 | 682 | - | - | 33 |
| | % | | 86,1 | 2,2 | | 100 | 40,2 | - | - | 1,9 |
| | Sitze | | | | | 9 | 4 | - | - | - |
| | weibl. | | | | | - | - | - | - | - |
| 26 90 454033 MG Lorup | Zahl | 2 440 | 1 567 | 22 | 1 545 | 4 604 | 3 057 | 77 | - | - |
| | % | | 64,2 | 1,4 | | 100 | 66,4 | 1,7 | - | - |
| | Sitze | | | | | 15 | 10 | - | - | - |
| | weibl. | | | | | 3 | 1 | - | - | - |
| 26 90 454042 MG Rastdorf | Zahl | 792 | 662 | 14 | 648 | 1 919 | 1 919 | - | - | - |
| | % | | 83,6 | 2,1 | | 100 | 100,0 | - | - | - |
| | Sitze | | | | | 9 | 9 | - | - | - |
| | weibl. | | | | | 1 | 1 | - | - | - |
| 26 90 454055 MG Vrees | Zahl | 1 284 | 930 | 12 | 918 | 2 741 | 2 422 | 319 | - | - |
| | % | | 72,4 | 1,3 | | 100 | 88,4 | 11,6 | - | - |
| | Sitze | | | | | 11 | 10 | 1 | - | - |
| | weibl. | | | | | 1 | 1 | - | - | - |
| 26 90 454057 MG Werlte | Zahl | 6 991 | 3 746 | 68 | 3 678 | 10 893 | 8 876 | 2 017 | - | - |
| | % | | 53,6 | 1,8 | | 100 | 81,5 | 18,5 | - | - |
| | Sitze | | | | | 25 | 20 | 5 | - | - |
| | weibl. | | | | | 5 | 4 | 1 | - | - |
| SG 9 Werlte | Zahl | 12 183 | 7 487 | 129 | 7 358 | 21 853 | 16 956 | 2 413 | - | 33 |
| | % | | 61,5 | 1,7 | | 100 | 77,6 | 11,0 | - | 0,2 |
| | Sitze | | | | | 69 | 53 | 6 | - | - |
| | weibl. | | | | | 10 | 7 | 1 | - | - |
| 454 Emsland | Zahl | 244 405 | 137 497 | 2 407 | 135 090 | 395 551 | 280 163 | 70 322 | 9 077 | 14 578 |
| | % | | 56,3 | 1,8 | | 100 | 70,8 | 17,8 | 2,3 | 3,7 |
| | Sitze | | | | | 890 | 692 | 118 | 7 | 21 |
| | weibl. | | | | | 150 | 113 | 20 | 4 | 2 |
| 27 99 455007 EG Jever,Stadt | Zahl | 11 451 | 5 000 | 107 | 4 893 | 14 354 | 4 310 | 3 947 | 880 | 1 705 |
| | % | | 43,7 | 2,1 | | 100 | 30,0 | 27,5 | 6,1 | 11,9 |
| | Sitze | | | | | 30 | 9 | 8 | 2 | 4 |
| | weibl. | | | | | 8 | 3 | 4 | 1 | - |
| 27 99 455014 EG Sande | Zahl | 7 649 | 3 749 | 96 | 3 653 | 10 695 | 2 566 | 5 900 | 402 | 1 307 |
| | % | | 49,0 | 2,6 | | 100 | 24,0 | 55,2 | 3,8 | 12,2 |
| | Sitze | | | | | 24 | 6 | 13 | 1 | 3 |
| | weibl. | | | | | 9 | 3 | 6 | - | - |
| 27 99 455015 EG Schortens,Stadt | Zahl | 17 267 | 7 353 | 160 | 7 193 | 20 629 | 6 397 | 7 140 | 1 503 | 1 713 |
| | % | | 42,6 | 2,2 | | 100 | 31,0 | 34,6 | 7,3 | 8,3 |
| | Sitze | | | | | 34 | 10 | 12 | 2 | 3 |
| | weibl. | | | | | 11 | 3 | 3 | 1 | 1 |
| 27 99 455020 EG Wangerland | Zahl | 8 135 | 3 993 | 100 | 3 893 | 11 371 | 3 642 | 4 861 | 439 | 799 |
| | % | | 49,1 | 2,5 | | 100 | 32,0 | 42,7 | 3,9 | 7,0 |
| | Sitze | | | | | 26 | 8 | 11 | 1 | 2 |
| | weibl. | | | | | 6 | 1 | 5 | - | - |
| 27 99 455021 EG Wangerooge,Nordseebad | Zahl | 1 169 | 864 | 6 | 858 | 2 540 | 674 | 696 | 337 | - |
| | % | | 73,9 | 0,7 | | 100 | 26,5 | 27,4 | 13,3 | - |
| | Sitze | | | | | 10 | 3 | 3 | 1 | - |
| | weibl. | | | | | 1 | 1 | - | - | - |

Hannover (Gemeindewahlen)

Von den gültigen Stimmen entfallen auf

| WASG | DKP | DP | ZENT- RUM | GRAUE | Die Linke. | REP | FAMI- LIE | NPD | ödp | PBC | POGO- PARTEI | STATT Partei | WGR | EB |
|------|-----|----|--------------|-------|---------------|-----|--------------|-----|-----|-----|-----------------|-----------------|--------|-------|
| - | - | - | - | - | - | - | - | - | - | - | - | - | 1 042 | - |
| - | - | - | - | - | - | - | - | - | - | - | - | - | 11,1 | - |
| - | - | - | - | - | - | - | - | - | - | - | - | - | 2 | - |
| - | - | - | - | - | - | - | - | - | - | - | - | - | - | - |
| - | - | - | - | - | - | - | - | - | - | - | - | - | 1 042 | - |
| - | - | - | - | - | - | - | - | - | - | - | - | - | 6,8 | - |
| - | - | - | - | - | - | - | - | - | - | - | - | - | 2 | - |
| - | - | - | - | - | - | - | - | - | - | - | - | - | - | - |
| - | - | - | - | - | - | - | - | - | - | - | - | - | 981 | - |
| - | - | - | - | - | - | - | - | - | - | - | - | - | 57,8 | - |
| - | - | - | - | - | - | - | - | - | - | - | - | - | 5 | - |
| - | - | - | - | - | - | - | - | - | - | - | - | - | - | - |
| - | - | - | - | - | - | - | - | - | - | - | - | - | 1 470 | - |
| - | - | - | - | - | - | - | - | - | - | - | - | - | 31,9 | - |
| - | - | - | - | - | - | - | - | - | - | - | - | - | 5 | - |
| - | - | - | - | - | - | - | - | - | - | - | - | - | 2 | - |
| - | - | - | - | - | - | - | - | - | - | - | - | - | - | - |
| - | - | - | - | - | - | - | - | - | - | - | - | - | - | - |
| - | - | - | - | - | - | - | - | - | - | - | - | - | - | - |
| - | - | - | - | - | - | - | - | - | - | - | - | - | - | - |
| - | - | - | - | - | - | - | - | - | - | - | - | - | - | - |
| - | - | - | - | - | - | - | - | - | - | - | - | - | - | - |
| - | - | - | - | - | - | - | - | - | - | - | - | - | - | - |
| - | - | - | - | - | - | - | - | - | - | - | - | - | 2 451 | - |
| - | - | - | - | - | - | - | - | - | - | - | - | - | 11,2 | - |
| - | - | - | - | - | - | - | - | - | - | - | - | - | 10 | - |
| - | - | - | - | - | - | - | - | - | - | - | - | - | 2 | - |
| - | - | - | - | - | 203 | - | - | - | - | - | - | - | 20 115 | 1 093 |
| - | - | - | - | - | 0,1 | - | - | - | - | - | - | - | 5,1 | 0,3 |
| - | - | - | - | - | - | - | - | - | - | - | - | - | 48 | 4 |
| - | - | - | - | - | - | - | - | - | - | - | - | - | 11 | - |
| - | - | - | - | - | - | - | - | - | - | - | - | - | 3 207 | 305 |
| - | - | - | - | - | - | - | - | - | - | - | - | - | 22,3 | 2,1 |
| - | - | - | - | - | - | - | - | - | - | - | - | - | 6 | 1 |
| - | - | - | - | - | - | - | - | - | - | - | - | - | - | - |
| - | - | - | - | - | - | - | - | - | - | - | - | - | 520 | - |
| - | - | - | - | - | - | - | - | - | - | - | - | - | 4,9 | - |
| - | - | - | - | - | - | - | - | - | - | - | - | - | 1 | - |
| - | - | - | - | - | - | - | - | - | - | - | - | - | - | - |
| - | - | - | - | - | - | - | - | - | - | - | - | - | 3 876 | - |
| - | - | - | - | - | - | - | - | - | - | - | - | - | 18,8 | - |
| - | - | - | - | - | - | - | - | - | - | - | - | - | 7 | - |
| - | - | - | - | - | - | - | - | - | - | - | - | - | 3 | - |
| - | - | - | - | - | - | - | - | - | - | - | - | - | 1 630 | - |
| - | - | - | - | - | - | - | - | - | - | - | - | - | 14,3 | - |
| - | - | - | - | - | - | - | - | - | - | - | - | - | 4 | - |
| - | - | - | - | - | - | - | - | - | - | - | - | - | - | - |
| - | - | - | - | - | - | - | - | - | - | - | - | - | 833 | - |
| - | - | - | - | - | - | - | - | - | - | - | - | - | 32,8 | - |
| - | - | - | - | - | - | - | - | - | - | - | - | - | 3 | - |
| - | - | - | - | - | - | - | - | - | - | - | - | - | - | - |

Noch: 4 B. Ergebnisse der Kommunalwahlen 2006 in den kreisangehörigen Gemeinden der Landkreise / der Region

| Bundestagswahlkreis Nr. Landtagswahlkreis Nr. Einheitsgemeinde (EG) Samtgemeinde (SG) Mitgliedsgemeinde (MG) | Einheit | Wahlberechtigte | Wähler | Stimmzettel | | Gültige Stimmen | CDU | SPD | GRÜNE | FDP |
|--------------------------------------------------------------------------------------------------------------------------|------------------------------|-----------------|----------------|-------------|---------|-----------------------------|----------------------------|----------------------------|-------------------------|--------------------------|
| | | | | un-gültige | gültige | | | | | |
| 27 98 455025 EG Bockhorn | Zahl % Sitze weibl. | 6 968 | 3 387 48,6 | 93 2,7 | 3 294 | 9 728 100 22 2 | 2 275 23,4 5 - | 2 343 24,1 5 - | - - - | 1 620 16,7 4 1 |
| 27 98 455026 EG Varel,Stadt | Zahl % Sitze weibl. | 20 292 | 11 534 56,8 | 199 1,7 | 11 335 | 32 826 100 36 7 | 7 582 23,1 8 1 | 16 179 49,3 18 5 | 2 226 6,8 3 - | 3 054 9,3 3 1 |
| 27 98 455027 EG Zetel | Zahl % Sitze weibl. | 9 440 | 5 109 54,1 | 108 2,1 | 5 001 | 14 512 100 28 6 | 4 453 30,7 9 2 | 6 967 48,0 13 2 | 576 4,0 1 - | 618 4,3 1 1 |
| 455 Friesland | Zahl % Sitze weibl. | 82 371 | 40 989 49,8 | 869 2,1 | 40 120 | 116 655 100 210 50 | 31 899 27,3 58 14 | 48 033 41,2 83 25 | 6 363 5,5 11 2 | 10 816 9,3 20 4 |
| 32 86 456001 EG Bad Bentheim,Stadt | Zahl % Sitze weibl. | 12 456 | 6 970 56,0 | 135 1,9 | 6 835 | 20 007 100 30 5 | 9 125 45,6 14 2 | 8 722 43,6 13 2 | 1 229 6,1 2 - | 931 4,7 1 1 |
| 32 86 456015 EG Nordhorn,Stadt | Zahl % Sitze weibl. | 42 377 | 19 660 46,4 | 484 2,5 | 19 176 | 55 197 100 42 14 | 20 881 37,8 16 5 | 22 491 40,7 17 7 | 2 967 5,4 2 1 | 2 947 5,3 2 - |
| 32 88 456025 EG Wietmarschen | Zahl % Sitze weibl. | 8 238 | 5 404 65,6 | 64 1,2 | 5 340 | 15 794 100 26 7 | 12 795 81,0 21 5 | 1 917 12,1 3 1 | - - | 1 082 6,9 2 1 |
| 32 88 456002 MG Emlichheim | Zahl % Sitze weibl. | 5 451 | 3 586 65,8 | 57 1,6 | 3 529 | 10 264 100 19 5 | 3 673 35,8 7 2 | 1 852 18,0 3 1 | - - | 997 9,7 2 - |
| 32 88 456009 MG Hoogstede | Zahl % Sitze weibl. | 2 328 | 1 482 63,7 | 19 1,3 | 1 463 | 4 253 100 13 3 | 3 194 75,1 10 3 | 725 17,0 2 - | - - | 137 3,2 1 - |
| 32 88 456012 MG Laar | Zahl % Sitze weibl. | 1 729 | 1 091 63,1 | 12 1,1 | 1 079 | 3 129 100 13 3 | 2 313 73,9 10 2 | 181 5,8 1 - | - - | 71 2,3 - - |
| 32 88 456019 MG Ringe | Zahl % Sitze weibl. | 1 631 | 1 076 66,0 | 43 4,0 | 1 033 | 3 034 100 13 2 | - - - - | 392 12,9 2 1 | - - | 110 3,6 - - |
| SG 1 Emlichheim | Zahl % Sitze weibl. | 11 139 | 7 235 65,0 | 131 1,8 | 7 104 | 20 680 100 58 13 | 9 180 44,4 27 7 | 3 150 15,2 8 2 | - - | 1 315 6,4 3 - |
| 32 88 456004 MG Esche | Zahl % Sitze weibl. | 482 | 329 68,3 | 2 0,6 | 327 | 962 100 9 2 | - - - - | - - - - | - - | - - - - |
| 32 88 456005 MG Georgsdorf | Zahl % Sitze weibl. | 1 030 | 630 61,2 | 9 1,4 | 621 | 1 832 100 11 1 | 1 271 69,4 8 - | 561 30,6 3 1 | - - | - - - - |

Hannover (Gemeindewahlen)

Von den gültigen Stimmen entfallen auf

| WASG | DKP | DP | ZENT- RUM | GRAUE | Die Linke. | REP | FAMI- LIE | NPD | ödp | PBC | POGO- PARTEI | STATT Partei | WGR | EB |
|------|-------|----|--------------|-------|---------------|-----|--------------|-----|-----|-----|-----------------|-----------------|--------|-----|
| - | - | - | - | - | - | - | - | - | - | - | - | - | 3 490 | - |
| - | - | - | - | - | - | - | - | - | - | - | - | - | 35,9 | - |
| - | - | - | - | - | - | - | - | - | - | - | - | - | 8 | - |
| - | - | - | - | - | - | - | - | - | - | - | - | - | 1 | - |
| - | - | - | - | - | - | - | - | - | - | - | - | - | 3 785 | - |
| - | - | - | - | - | - | - | - | - | - | - | - | - | 11,5 | - |
| - | - | - | - | - | - | - | - | - | - | - | - | - | 4 | - |
| - | - | - | - | - | - | - | - | - | - | - | - | - | - | - |
| - | - | - | - | - | - | - | - | - | - | - | - | - | 1 898 | - |
| - | - | - | - | - | - | - | - | - | - | - | - | - | 13,1 | - |
| - | - | - | - | - | - | - | - | - | - | - | - | - | 4 | - |
| - | - | - | - | - | - | - | - | - | - | - | - | - | 1 | - |
| - | - | - | - | - | - | - | - | - | - | - | - | - | 19 239 | 305 |
| - | - | - | - | - | - | - | - | - | - | - | - | - | 16,5 | 0,3 |
| - | - | - | - | - | - | - | - | - | - | - | - | - | 37 | 1 |
| - | - | - | - | - | - | - | - | - | - | - | - | - | 5 | - |
| - | - | - | - | - | - | - | - | - | - | - | - | - | - | - |
| - | - | - | - | - | - | - | - | - | - | - | - | - | - | - |
| - | - | - | - | - | - | - | - | - | - | - | - | - | - | - |
| - | 2 187 | - | - | - | - | - | - | - | - | - | - | - | 3 724 | - |
| - | 4,0 | - | - | - | - | - | - | - | - | - | - | - | 6,7 | - |
| - | 2 | - | - | - | - | - | - | - | - | - | - | - | 3 | - |
| - | - | - | - | - | - | - | - | - | - | - | - | - | 1 | - |
| - | - | - | - | - | - | - | - | - | - | - | - | - | - | - |
| - | - | - | - | - | - | - | - | - | - | - | - | - | - | - |
| - | - | - | - | - | - | - | - | - | - | - | - | - | - | - |
| - | - | - | - | - | - | - | - | - | - | - | - | - | 3 742 | - |
| - | - | - | - | - | - | - | - | - | - | - | - | - | 36,5 | - |
| - | - | - | - | - | - | - | - | - | - | - | - | - | 7 | - |
| - | - | - | - | - | - | - | - | - | - | - | - | - | 2 | - |
| - | - | - | - | - | - | - | - | - | - | - | - | - | 84 | 113 |
| - | - | - | - | - | - | - | - | - | - | - | - | - | 2,0 | 2,7 |
| - | - | - | - | - | - | - | - | - | - | - | - | - | - | - |
| - | - | - | - | - | - | - | - | - | - | - | - | - | - | - |
| - | - | - | - | - | - | - | - | - | - | - | - | - | 564 | - |
| - | - | - | - | - | - | - | - | - | - | - | - | - | 18,0 | - |
| - | - | - | - | - | - | - | - | - | - | - | - | - | 2 | - |
| - | - | - | - | - | - | - | - | - | - | - | - | - | 1 | - |
| - | - | - | - | - | - | - | - | - | - | - | - | - | 2 532 | - |
| - | - | - | - | - | - | - | - | - | - | - | - | - | 83,5 | - |
| - | - | - | - | - | - | - | - | - | - | - | - | - | 11 | - |
| - | - | - | - | - | - | - | - | - | - | - | - | - | 1 | - |
| - | - | - | - | - | - | - | - | - | - | - | - | - | 6 922 | 113 |
| - | - | - | - | - | - | - | - | - | - | - | - | - | 33,5 | 0,5 |
| - | - | - | - | - | - | - | - | - | - | - | - | - | 20 | - |
| - | - | - | - | - | - | - | - | - | - | - | - | - | 4 | - |
| - | - | - | - | - | - | - | - | - | - | - | - | - | 962 | - |
| - | - | - | - | - | - | - | - | - | - | - | - | - | 100,0 | - |
| - | - | - | - | - | - | - | - | - | - | - | - | - | 9 | - |
| - | - | - | - | - | - | - | - | - | - | - | - | - | 2 | - |
| - | - | - | - | - | - | - | - | - | - | - | - | - | - | - |
| - | - | - | - | - | - | - | - | - | - | - | - | - | - | - |
| - | - | - | - | - | - | - | - | - | - | - | - | - | - | - |

Noch: 4 B. Ergebnisse der Kommunalwahlen 2006 in den kreisangehörigen Gemeinden der Landkreise / der Region

| Bundestagswahlkreis Nr. Landtagswahlkreis Nr. Einheitsgemeinde (EG) Samtgemeinde (SG) Mitgliedsgemeinde (MG) | Einheit | Wahlberechtigte | Wähler | Stimmzettel | | Gültige Stimmen | CDU | SPD | GRÜNE | FDP |
|--------------------------------------------------------------------------------------------------------------------------|------------------------------|-----------------|---------------|-------------|---------|---------------------------|--------------------------|--------------------------|----------------------|----------------------|
| | | | | un-gültige | gültige | | | | | |
| 32 88 456013 MG Lage | Zahl % Sitze weibl. | 849 | 511 60,2 | 7 1,4 | 504 | 1 467 100 11 3 | - - - - | - - - - | - - - - | - - - - |
| 32 88 456014 MG Neuenhaus,Stadt | Zahl % Sitze weibl. | 7 786 | 4 328 55,6 | 81 1,9 | 4 247 | 12 338 100 25 3 | 7 465 60,5 15 2 | 4 018 32,6 8 1 | 378 3,1 1 - | 226 1,8 - - |
| 32 88 456017 MG Osterwald | Zahl % Sitze weibl. | 922 | 660 71,6 | 14 2,1 | 646 | 1 911 100 11 2 | - - - - | - - - - | - - - - | - - - - |
| SG 2 Neuenhaus | Zahl % Sitze weibl. | 11 069 | 6 458 58,3 | 113 1,7 | 6 345 | 18 510 100 67 11 | 8 736 47,2 23 2 | 4 579 24,7 11 2 | 378 2,0 1 - | 226 1,2 - - |
| 32 86 456003 MG Engden | Zahl % Sitze weibl. | 346 | 256 74,0 | 2 0,8 | 254 | 752 100 7 2 | 752 100,0 7 2 | - - - - | - - - - | - - - - |
| 32 86 456010 MG Isterberg | Zahl % Sitze weibl. | 512 | 377 73,6 | 4 1,1 | 373 | 1 101 100 9 2 | - - - - | - - - - | - - - - | - - - - |
| 32 86 456016 MG Ohne | Zahl % Sitze weibl. | 484 | 365 75,4 | - - | 365 | 1 086 100 9 2 | - - - - | - - - - | - - - - | - - - - |
| 32 86 456018 MG Quendorf | Zahl % Sitze weibl. | 439 | 323 73,6 | - - | 323 | 949 100 9 1 | - - - - | - - - - | - - - - | - - - - |
| 32 86 456020 MG Samern | Zahl % Sitze weibl. | 546 | 372 68,1 | 6 1,6 | 366 | 1 071 100 9 2 | - - - - | - - - - | - - - - | - - - - |
| 32 86 456021 MG Schüttorf,Stadt | Zahl % Sitze weibl. | 8 887 | 3 812 42,9 | 61 1,6 | 3 751 | 10 882 100 23 7 | 4 146 38,1 9 2 | 4 345 39,9 9 2 | 992 9,1 2 2 | 409 3,8 1 - |
| 32 86 456022 MG Suddendorf | Zahl % Sitze weibl. | 798 | 490 61,4 | 4 0,8 | 486 | 1 415 100 11 2 | - - - - | - - - - | - - - - | - - - - |
| SG 3 Schüttorf | Zahl % Sitze weibl. | 12 012 | 5 995 49,9 | 77 1,3 | 5 918 | 17 256 100 77 18 | 4 898 28,4 16 4 | 4 345 25,2 9 2 | 992 5,7 2 2 | 409 2,4 1 - |
| 32 88 456006 MG Getelo | Zahl % Sitze weibl. | 452 | 307 67,9 | 8 2,6 | 299 | 875 100 9 1 | - - - - | - - - - | - - - - | - - - - |
| 32 88 456007 MG Gölenkamp | Zahl % Sitze weibl. | 510 | 417 81,8 | 1 0,2 | 416 | 1 223 100 9 1 | - - - - | - - - - | - - - - | - - - - |

Hannover (Gemeindewahlen)

Von den gültigen Stimmen entfallen auf

| WASG | DKP | DP | ZENT- RUM | GRAUE | Die Linke. | REP | FAMI- LIE | NPD | ödp | PBC | POGO- PARTEI | STATT Partei | WGR | EB |
|------|-----|----|--------------|-------|---------------|-----|--------------|-----|-----|-----|-----------------|-----------------|-------|-----|
| - | - | - | - | - | - | - | - | - | - | - | - | - | 1 467 | - |
| - | - | - | - | - | - | - | - | - | - | - | - | - | 100,0 | - |
| - | - | - | - | - | - | - | - | - | - | - | - | - | 11 | - |
| - | - | - | - | - | - | - | - | - | - | - | - | - | 3 | - |
| - | - | - | - | - | - | - | - | - | - | - | - | - | - | 251 |
| - | - | - | - | - | - | - | - | - | - | - | - | - | - | 2,0 |
| - | - | - | - | - | - | - | - | - | - | - | - | - | - | 1 |
| - | - | - | - | - | - | - | - | - | - | - | - | - | - | - |
| - | - | - | - | - | - | - | - | - | - | - | - | - | 1 911 | - |
| - | - | - | - | - | - | - | - | - | - | - | - | - | 100,0 | - |
| - | - | - | - | - | - | - | - | - | - | - | - | - | 11 | - |
| - | - | - | - | - | - | - | - | - | - | - | - | - | 2 | - |
| - | - | - | - | - | - | - | - | - | - | - | - | - | 4 340 | 251 |
| - | - | - | - | - | - | - | - | - | - | - | - | - | 23,4 | 1,4 |
| - | - | - | - | - | - | - | - | - | - | - | - | - | 31 | 1 |
| - | - | - | - | - | - | - | - | - | - | - | - | - | 7 | - |
| - | - | - | - | - | - | - | - | - | - | - | - | - | - | - |
| - | - | - | - | - | - | - | - | - | - | - | - | - | - | - |
| - | - | - | - | - | - | - | - | - | - | - | - | - | - | - |
| - | - | - | - | - | - | - | - | - | - | - | - | - | 1 101 | - |
| - | - | - | - | - | - | - | - | - | - | - | - | - | 100,0 | - |
| - | - | - | - | - | - | - | - | - | - | - | - | - | 9 | - |
| - | - | - | - | - | - | - | - | - | - | - | - | - | 2 | - |
| - | - | - | - | - | - | - | - | - | - | - | - | - | 1 086 | - |
| - | - | - | - | - | - | - | - | - | - | - | - | - | 100,0 | - |
| - | - | - | - | - | - | - | - | - | - | - | - | - | 9 | - |
| - | - | - | - | - | - | - | - | - | - | - | - | - | 2 | - |
| - | - | - | - | - | - | - | - | - | - | - | - | - | 949 | - |
| - | - | - | - | - | - | - | - | - | - | - | - | - | 100,0 | - |
| - | - | - | - | - | - | - | - | - | - | - | - | - | 9 | - |
| - | - | - | - | - | - | - | - | - | - | - | - | - | 1 | - |
| - | - | - | - | - | - | - | - | - | - | - | - | - | 1 071 | - |
| - | - | - | - | - | - | - | - | - | - | - | - | - | 100,0 | - |
| - | - | - | - | - | - | - | - | - | - | - | - | - | 9 | - |
| - | - | - | - | - | - | - | - | - | - | - | - | - | 2 | - |
| - | - | - | - | - | - | - | - | - | - | - | - | - | 990 | - |
| - | - | - | - | - | - | - | - | - | - | - | - | - | 9,1 | - |
| - | - | - | - | - | - | - | - | - | - | - | - | - | 2 | - |
| - | - | - | - | - | - | - | - | - | - | - | - | - | 1 | - |
| - | - | - | - | - | - | - | - | - | - | - | - | - | 1 415 | - |
| - | - | - | - | - | - | - | - | - | - | - | - | - | 100,0 | - |
| - | - | - | - | - | - | - | - | - | - | - | - | - | 11 | - |
| - | - | - | - | - | - | - | - | - | - | - | - | - | 2 | - |
| - | - | - | - | - | - | - | - | - | - | - | - | - | 6 612 | - |
| - | - | - | - | - | - | - | - | - | - | - | - | - | 38,3 | - |
| - | - | - | - | - | - | - | - | - | - | - | - | - | 49 | - |
| - | - | - | - | - | - | - | - | - | - | - | - | - | 10 | - |
| - | - | - | - | - | - | - | - | - | - | - | - | - | 875 | - |
| - | - | - | - | - | - | - | - | - | - | - | - | - | 100,0 | - |
| - | - | - | - | - | - | - | - | - | - | - | - | - | 9 | - |
| - | - | - | - | - | - | - | - | - | - | - | - | - | 1 | - |
| - | - | - | - | - | - | - | - | - | - | - | - | - | 1 223 | - |
| - | - | - | - | - | - | - | - | - | - | - | - | - | 100,0 | - |
| - | - | - | - | - | - | - | - | - | - | - | - | - | 9 | - |
| - | - | - | - | - | - | - | - | - | - | - | - | - | 1 | - |

Noch: 4 B. Ergebnisse der Kommunalwahlen 2006 in den kreisangehörigen Gemeinden der Landkreise / der Region

| Bundestagswahlkreis Nr. Landtagswahlkreis Nr. Einheitsgemeinde (EG) Samtgemeinde (SG) Mitgliedsgemeinde (MG) | Einheit | Wahlberechtigte | Wähler | Stimmzettel | | Gültige Stimmen | CDU | SPD | GRÜNE | FDP |
|--------------------------------------------------------------------------------------------------------------------------|------------------------------|-----------------|----------------|--------------|---------|-----------------------------|-----------------------------|----------------------------|-------------------------|-------------------------|
| | | | | un-gültige | gültige | | | | | |
| 32 88 456008 MG Halle | Zahl % Sitze weibl. | 548 | 410 74,8 | 2 0,5 | 408 | 1 208 100 9 2 | - - - - | - - - - | - - - - | - - - - |
| 32 88 456011 MG Itterbeck | Zahl % Sitze weibl. | 1 452 | 950 65,4 | 19 2,0 | 931 | 2 745 100 11 1 | - - - - | - - - - | - - - - | - - - - |
| 32 88 456023 MG Uelsen | Zahl % Sitze weibl. | 4 235 | 2 483 58,6 | 30 1,2 | 2 453 | 7 217 100 17 6 | 2 756 38,2 6 2 | 4 238 58,7 10 3 | - - - - | 223 3,1 1 1 |
| 32 88 456024 MG Wielen | Zahl % Sitze weibl. | 491 | 279 56,8 | 2 0,7 | 277 | 818 100 9 1 | - - - - | - - - - | - - - - | - - - - |
| 32 88 456026 MG Wilsum | Zahl % Sitze weibl. | 1 291 | 933 72,3 | 12 1,3 | 921 | 2 712 100 11 2 | - - - - | - - - - | - - - - | - - - - |
| SG 4 Uelsen | Zahl % Sitze weibl. | 8 979 | 5 779 64,4 | 74 1,3 | 5 705 | 16 798 100 75 14 | 2 756 16,4 6 2 | 4 238 25,2 10 3 | - - - - | 223 1,3 1 1 |
| 456 Grafenschaft Bentheim | Zahl % Sitze weibl. | 106 270 | 57 501 54,1 | 1 078 1,9 | 56 423 | 164 242 100 375 82 | 68 371 41,6 123 27 | 49 442 30,1 71 19 | 5 566 3,4 7 3 | 7 133 4,3 10 3 |
| 26 92 457002 EG Borkum,Stadt | Zahl % Sitze weibl. | 4 554 | 2 523 55,4 | 62 2,5 | 2 461 | 7 243 100 16 3 | 2 620 36,2 6 1 | 1 906 26,3 4 1 | 865 11,9 2 - | 550 7,6 1 - |
| 26 92 457012 EG Jemgum | Zahl % Sitze weibl. | 3 089 | 2 190 70,9 | 42 1,9 | 2 148 | 6 256 100 14 1 | 1 940 31,0 4 - | 3 235 51,7 8 - | - - - - | 555 8,9 1 - |
| 26 91 457013 EG Leer (Ostfriesland),Stadt | Zahl % Sitze weibl. | 27 147 | 15 256 56,2 | 424 2,8 | 14 832 | 43 137 100 38 10 | 12 222 28,3 11 1 | 18 285 42,4 16 5 | 4 345 10,1 4 2 | 2 059 4,8 2 1 |
| 26 91 457014 EG Moormerland | Zahl % Sitze weibl. | 17 721 | 9 436 53,2 | 256 2,7 | 9 180 | 26 639 100 34 6 | 9 387 35,2 12 3 | 14 466 54,3 18 2 | 2 031 7,6 3 1 | 755 2,8 1 - |
| 26 92 457017 EG Ostrhauderfehn | Zahl % Sitze weibl. | 8 475 | 4 657 54,9 | 146 3,1 | 4 511 | 9 693 100 19 3 | 2 798 28,9 6 1 | 6 329 65,3 12 2 | 566 5,8 1 - | - - - - |
| 26 92 457018 EG Rhaudefehn | Zahl % Sitze weibl. | 13 735 | 6 467 47,1 | 181 2,8 | 6 286 | 18 386 100 30 5 | 5 141 28,0 8 - | 7 352 40,0 12 3 | 517 2,8 1 - | 405 2,2 1 - |
| 26 91 457020 EG Uplengen | Zahl % Sitze weibl. | 9 009 | 5 102 56,6 | 84 1,6 | 5 018 | 14 605 100 28 3 | 10 276 70,4 20 1 | 4 329 29,6 8 2 | - - - - | - - - - |

Hannover (Gemeindewahlen)

Von den gültigen Stimmen entfallen auf

| WASG | DKP | DP | ZENT- RUM | GRAUE | Die Linke. | REP | FAMI- LIE | NPD | ödp | PBC | POGO- PARTEI | STATT Partei | WGR | EB |
|------|-------|----|--------------|-------|---------------|-----|--------------|-----|-----|-----|-----------------|-----------------|--------|-----|
| - | - | - | - | - | - | - | - | - | - | - | - | - | 1 208 | - |
| - | - | - | - | - | - | - | - | - | - | - | - | - | 100,0 | - |
| - | - | - | - | - | - | - | - | - | - | - | - | - | 9 | - |
| - | - | - | - | - | - | - | - | - | - | - | - | - | 2 | - |
| - | - | - | - | - | - | - | - | - | - | - | - | - | 2 745 | - |
| - | - | - | - | - | - | - | - | - | - | - | - | - | 100,0 | - |
| - | - | - | - | - | - | - | - | - | - | - | - | - | 11 | - |
| - | - | - | - | - | - | - | - | - | - | - | - | - | 1 | - |
| - | - | - | - | - | - | - | - | - | - | - | - | - | - | - |
| - | - | - | - | - | - | - | - | - | - | - | - | - | - | - |
| - | - | - | - | - | - | - | - | - | - | - | - | - | - | - |
| - | - | - | - | - | - | - | - | - | - | - | - | - | 818 | - |
| - | - | - | - | - | - | - | - | - | - | - | - | - | 100,0 | - |
| - | - | - | - | - | - | - | - | - | - | - | - | - | 9 | - |
| - | - | - | - | - | - | - | - | - | - | - | - | - | 1 | - |
| - | - | - | - | - | - | - | - | - | - | - | - | - | 2 712 | - |
| - | - | - | - | - | - | - | - | - | - | - | - | - | 100,0 | - |
| - | - | - | - | - | - | - | - | - | - | - | - | - | 11 | - |
| - | - | - | - | - | - | - | - | - | - | - | - | - | 2 | - |
| - | - | - | - | - | - | - | - | - | - | - | - | - | 9 581 | - |
| - | - | - | - | - | - | - | - | - | - | - | - | - | 57,0 | - |
| - | - | - | - | - | - | - | - | - | - | - | - | - | 58 | - |
| - | - | - | - | - | - | - | - | - | - | - | - | - | 8 | - |
| - | 2 187 | - | - | - | - | - | - | - | - | - | - | - | 31 179 | 364 |
| - | 1,3 | - | - | - | - | - | - | - | - | - | - | - | 19,0 | 0,2 |
| - | 2 | - | - | - | - | - | - | - | - | - | - | - | 161 | 1 |
| - | - | - | - | - | - | - | - | - | - | - | - | - | 30 | - |
| - | - | - | - | - | - | - | - | - | - | - | - | - | 1 302 | - |
| - | - | - | - | - | - | - | - | - | - | - | - | - | 18,0 | - |
| - | - | - | - | - | - | - | - | - | - | - | - | - | 3 | - |
| - | - | - | - | - | - | - | - | - | - | - | - | - | 1 | - |
| - | - | - | - | - | - | - | - | - | - | - | - | - | 118 | 408 |
| - | - | - | - | - | - | - | - | - | - | - | - | - | 1,9 | 6,5 |
| - | - | - | - | - | - | - | - | - | - | - | - | - | - | 1 |
| - | - | - | - | - | - | - | - | - | - | - | - | - | - | 1 |
| - | - | - | - | - | - | - | - | - | - | - | - | - | 6 226 | - |
| - | - | - | - | - | - | - | - | - | - | - | - | - | 14,4 | - |
| - | - | - | - | - | - | - | - | - | - | - | - | - | 5 | - |
| - | - | - | - | - | - | - | - | - | - | - | - | - | 1 | - |
| - | - | - | - | - | - | - | - | - | - | - | - | - | - | - |
| - | - | - | - | - | - | - | - | - | - | - | - | - | - | - |
| - | - | - | - | - | - | - | - | - | - | - | - | - | - | - |
| - | - | - | - | - | - | - | - | - | - | - | - | - | - | - |
| - | - | - | - | - | - | - | - | - | - | - | - | - | - | - |
| - | - | - | - | - | - | - | - | - | - | - | - | - | 4 971 | - |
| - | - | - | - | - | - | - | - | - | - | - | - | - | 27,0 | - |
| - | - | - | - | - | - | - | - | - | - | - | - | - | 8 | - |
| - | - | - | - | - | - | - | - | - | - | - | - | - | 2 | - |
| - | - | - | - | - | - | - | - | - | - | - | - | - | - | - |
| - | - | - | - | - | - | - | - | - | - | - | - | - | - | - |
| - | - | - | - | - | - | - | - | - | - | - | - | - | - | - |

Noch: 4 B. Ergebnisse der Kommunalwahlen 2006 in den kreisangehörigen Gemeinden der Landkreise / der Region

| Bundestagswahlkreis Nr. Landtagswahlkreis Nr. Einheitsgemeinde (EG) Samtgemeinde (SG) Mitgliedsgemeinde (MG) | Einheit | Wahlberechtigte | Wähler | Stimmzettel | | Gültige Stimmen | CDU | SPD | GRÜNE | FDP |
|--------------------------------------------------------------------------------------------------------------------------|------------------------------|-----------------|---------------|-------------|---------|-----------------|---------------|----------------|--------------|---------------|
| | | | | un-gültige | gültige | | | | | |
| 26 92 457021 EG Weener,Stadt | Zahl % Sitze weibl. | 12 547 | 7 245 57,7 | 313 4,3 | 6 932 | 19 811 100 | 3 874 19,6 | 10 503 53,0 | 1 118 5,6 | 386 1,9 |
| | | | | | | | 6 2 | 17 2 | 2 - | 1 - |
| 26 92 457022 EG Westoverledingen | Zahl % Sitze weibl. | 15 691 | 7 741 49,3 | 202 2,6 | 7 539 | 21 888 100 | 8 832 40,4 | 10 719 49,0 | 1 246 5,7 | 683 3,1 |
| | | | | | | | 32 5 | 13 3 | 16 1 | 2 - |
| 26 92 457024 EG Bunde | Zahl % Sitze weibl. | 6 148 | 3 471 56,5 | 154 4,4 | 3 317 | 9 597 100 | 2 682 27,9 | 6 915 72,1 | - - | - - |
| | | | | | | | 20 2 | 6 1 | 14 1 | - - |
| 26 91 457003 MG Brinkum | Zahl % Sitze weibl. | 548 | 321 58,6 | 24 7,5 | 297 | 869 100 | - - | - - | - - | - - |
| | | | | | | | 9 1 | - - | - - | - - |
| 26 91 457009 MG Firrel | Zahl % Sitze weibl. | 632 | 490 77,5 | 6 1,2 | 484 | 1 446 100 | 771 53,3 | - - | - - | - - |
| | | | | | | | 9 - | - - | - - | - - |
| 26 91 457010 MG Hesel | Zahl % Sitze weibl. | 3 486 | 1 898 54,4 | 43 2,3 | 1 855 | 5 433 100 | 2 708 49,8 | 2 533 46,6 | - - | 117 2,2 |
| | | | | | | | 15 2 | 8 1 | 7 1 | - - |
| 26 91 457011 MG Holtland | Zahl % Sitze weibl. | 1 766 | 1 092 61,8 | 23 2,1 | 1 069 | 3 154 100 | 620 19,7 | 2 302 73,0 | - - | - - |
| | | | | | | | 13 1 | 3 - | 9 1 | - - |
| 26 91 457015 MG Neukamperfehn | Zahl % Sitze weibl. | 1 266 | 695 54,9 | 12 1,7 | 683 | 2 023 100 | - - | 840 41,5 | - - | - - |
| | | | | | | | 11 2 | 5 2 | - - | - - |
| 26 91 457019 MG Schwerinsdorf | Zahl % Sitze weibl. | 612 | 378 61,8 | 11 2,9 | 367 | 1 080 100 | - - | 246 22,8 | - - | - - |
| | | | | | | | 9 4 | 2 1 | - - | - - |
| SG 2 Hesel | Zahl % Sitze weibl. | 8 310 | 4 874 58,7 | 119 2,4 | 4 755 | 14 005 100 | 4 099 29,3 | 5 921 42,3 | - - | 117 0,8 |
| | | | | | | | 66 10 | 16 5 | 23 - | - - |
| 26 91 457006 MG Detern,Flecken | Zahl % Sitze weibl. | 2 120 | 1 201 56,7 | 26 2,2 | 1 175 | 3 430 100 | 1 229 35,8 | 602 17,6 | - - | 930 27,1 |
| | | | | | | | 13 1 | 5 1 | 2 - | 3 - |
| 26 91 457008 MG Filsum | Zahl % Sitze weibl. | 1 758 | 1 086 61,8 | 16 1,5 | 1 070 | 3 151 100 | 1 700 54,0 | 941 29,9 | - - | 172 5,5 |
| | | | | | | | 13 5 | 7 2 | 4 2 | 1 1 |
| 26 91 457016 MG Nortmoor | Zahl % Sitze weibl. | 1 312 | 765 58,3 | 19 2,5 | 746 | 2 180 100 | 674 30,9 | 1 011 46,4 | - - | - - |
| | | | | | | | 11 2 | 3 - | 5 1 | - - |
| SG 3 Jümme | Zahl % Sitze weibl. | 5 190 | 3 052 58,8 | 61 2,0 | 2 991 | 8 761 100 | 3 603 41,1 | 2 554 29,2 | - - | 1 102 12,6 |
| | | | | | | | 37 8 | 15 2 | 11 4 | 4 1 |

Hannover (Gemeindewahlen)

Von den gültigen Stimmen entfallen auf

| WASG | DKP | DP | ZENT- RUM | GRAUE | Die Linke. | REP | FAMI- LIE | NPD | ödp | PBC | POGO- PARTEI | STATT Partei | WGR | EB |
|------|-----|----|--------------|-------|---------------|-----|--------------|-----|-----|-----|-----------------|-----------------|-------|-----|
| - | - | - | - | - | - | - | - | - | - | - | - | - | 3 930 | - |
| - | - | - | - | - | - | - | - | - | - | - | - | - | 19,8 | - |
| - | - | - | - | - | - | - | - | - | - | - | - | - | 6 | - |
| - | - | - | - | - | - | - | - | - | - | - | - | - | 3 | - |
| - | - | - | - | - | - | - | - | - | - | - | - | - | 408 | - |
| - | - | - | - | - | - | - | - | - | - | - | - | - | 1,9 | - |
| - | - | - | - | - | - | - | - | - | - | - | - | - | - | - |
| - | - | - | - | - | - | - | - | - | - | - | - | - | - | - |
| - | - | - | - | - | - | - | - | - | - | - | - | - | - | - |
| - | - | - | - | - | - | - | - | - | - | - | - | - | - | - |
| - | - | - | - | - | - | - | - | - | - | - | - | - | 869 | - |
| - | - | - | - | - | - | - | - | - | - | - | - | - | 100,0 | - |
| - | - | - | - | - | - | - | - | - | - | - | - | - | 9 | - |
| - | - | - | - | - | - | - | - | - | - | - | - | - | 1 | - |
| - | - | - | - | - | - | - | - | - | - | - | - | - | 675 | - |
| - | - | - | - | - | - | - | - | - | - | - | - | - | 46,7 | - |
| - | - | - | - | - | - | - | - | - | - | - | - | - | 4 | - |
| - | - | - | - | - | - | - | - | - | - | - | - | - | - | - |
| - | - | - | - | - | - | - | - | - | - | - | - | - | - | 75 |
| - | - | - | - | - | - | - | - | - | - | - | - | - | - | 1,4 |
| - | - | - | - | - | - | - | - | - | - | - | - | - | - | - |
| - | - | - | - | - | - | - | - | - | - | - | - | - | 232 | - |
| - | - | - | - | - | - | - | - | - | - | - | - | - | 7,4 | - |
| - | - | - | - | - | - | - | - | - | - | - | - | - | 1 | - |
| - | - | - | - | - | - | - | - | - | - | - | - | - | - | - |
| - | - | - | - | - | - | - | - | - | - | - | - | - | 1 183 | - |
| - | - | - | - | - | - | - | - | - | - | - | - | - | 58,5 | - |
| - | - | - | - | - | - | - | - | - | - | - | - | - | 6 | - |
| - | - | - | - | - | - | - | - | - | - | - | - | - | - | - |
| - | - | - | - | - | - | - | - | - | - | - | - | - | 834 | - |
| - | - | - | - | - | - | - | - | - | - | - | - | - | 77,2 | - |
| - | - | - | - | - | - | - | - | - | - | - | - | - | 7 | - |
| - | - | - | - | - | - | - | - | - | - | - | - | - | 3 | - |
| - | - | - | - | - | - | - | - | - | - | - | - | - | 3 793 | 75 |
| - | - | - | - | - | - | - | - | - | - | - | - | - | 27,1 | 0,5 |
| - | - | - | - | - | - | - | - | - | - | - | - | - | 27 | - |
| - | - | - | - | - | - | - | - | - | - | - | - | - | 4 | - |
| - | - | - | - | - | - | - | - | - | - | - | - | - | 669 | - |
| - | - | - | - | - | - | - | - | - | - | - | - | - | 19,5 | - |
| - | - | - | - | - | - | - | - | - | - | - | - | - | 3 | - |
| - | - | - | - | - | - | - | - | - | - | - | - | - | - | - |
| - | - | - | - | - | - | - | - | - | - | - | - | - | 338 | - |
| - | - | - | - | - | - | - | - | - | - | - | - | - | 10,7 | - |
| - | - | - | - | - | - | - | - | - | - | - | - | - | 1 | - |
| - | - | - | - | - | - | - | - | - | - | - | - | - | - | - |
| - | - | - | - | - | - | - | - | - | - | - | - | - | 495 | - |
| - | - | - | - | - | - | - | - | - | - | - | - | - | 22,7 | - |
| - | - | - | - | - | - | - | - | - | - | - | - | - | 3 | - |
| - | - | - | - | - | - | - | - | - | - | - | - | - | 1 | - |
| - | - | - | - | - | - | - | - | - | - | - | - | - | 1 502 | - |
| - | - | - | - | - | - | - | - | - | - | - | - | - | 17,1 | - |
| - | - | - | - | - | - | - | - | - | - | - | - | - | 7 | - |
| - | - | - | - | - | - | - | - | - | - | - | - | - | 1 | - |

Noch: 4 B. Ergebnisse der Kommunalwahlen 2006 in den kreisangehörigen Gemeinden der Landkreise / der Region

| Bundestagswahlkreis Nr. Landtagswahlkreis Nr. Einheitsgemeinde (EG) Samtgemeinde (SG) Mitgliedsgemeinde (MG) | Einheit | Wahlberechtigte | Wähler | Stimmzettel | | Gültige Stimmen | CDU | SPD | GRÜNE | FDP |
|--------------------------------------------------------------------------------------------------------------------------|------------------------------|-----------------|----------------|--------------|---------|-----------------------------|-----------------------------|-----------------------------|--------------------------|-------------------------|
| | | | | un-gültige | gültige | | | | | |
| 457 Leer | Zahl % Sitze weibl. | 131 616 | 72 014 54,7 | 2 044 2,8 | 69 970 | 200 021 100 366 63 | 67 474 33,7 123 16 | 92 514 46,3 159 28 | 10 688 5,3 15 3 | 6 612 3,3 12 3 |
| 29 76 458003 EG Dötlingen | Zahl % Sitze weibl. | 4 771 | 2 681 56,2 | 40 1,5 | 2 641 | 7 716 100 18 6 | 3 214 41,7 8 2 | 2 588 33,5 6 2 | - - - - | 1 914 24,8 4 2 |
| 29 76 458005 EG Ganderkesee | Zahl % Sitze weibl. | 24 999 | 13 410 53,6 | 288 2,1 | 13 122 | 38 324 100 36 11 | 12 460 32,5 12 4 | 14 986 39,1 14 4 | 2 779 7,3 2 - | 4 941 12,9 5 2 |
| 29 77 458007 EG Großenkneten | Zahl % Sitze weibl. | 10 292 | 6 392 62,1 | 104 1,6 | 6 288 | 18 578 100 30 7 | 7 662 41,2 12 4 | 5 358 28,8 9 2 | - - - - | 3 815 20,5 6 - |
| 29 76 458009 EG Hatten | Zahl % Sitze weibl. | 10 899 | 6 419 58,9 | 100 1,6 | 6 319 | 18 632 100 28 6 | 5 235 28,1 8 1 | 7 706 41,4 12 2 | 1 462 7,8 2 2 | 3 986 21,4 6 1 |
| 29 76 458010 EG Hude (Oldenburg) | Zahl % Sitze weibl. | 12 377 | 7 333 59,2 | 135 1,8 | 7 198 | 21 154 100 32 6 | 7 013 33,2 11 1 | 7 385 34,9 11 2 | 1 624 7,7 2 1 | 2 984 14,1 5 2 |
| 29 76 458013 EG Wardenburg | Zahl % Sitze weibl. | 12 967 | 6 319 48,7 | 118 1,9 | 6 201 | 18 250 100 32 5 | 7 857 43,1 14 2 | 7 544 41,3 13 2 | - - - - | 1 800 9,9 3 1 |
| 29 77 458014 EG Wildeshausen,Stadt | Zahl % Sitze weibl. | 14 026 | 7 893 56,3 | 162 2,1 | 7 731 | 22 779 100 32 7 | 9 484 41,6 13 3 | 7 008 30,8 10 3 | 1 378 6,0 2 1 | 2 248 9,9 3 - |
| 29 76 458001 MG Beckeln | Zahl % Sitze weibl. | 675 | 445 65,9 | 9 2,0 | 436 | 1 298 100 9 2 | - - - - | - - - - | - - - - | - - - - |
| 29 76 458002 MG Colnrade | Zahl % Sitze weibl. | 665 | 439 66,0 | 4 0,9 | 435 | 1 285 100 9 2 | - - - - | - - - - | - - - - | - - - - |
| 29 76 458004 MG Düsen | Zahl % Sitze weibl. | 954 | 533 55,9 | 20 3,8 | 513 | 1 529 100 11 3 | - - - - | - - - - | - - - - | - - - - |
| 29 76 458006 MG Groß Ippener | Zahl % Sitze weibl. | 862 | 501 58,1 | 11 2,2 | 490 | 1 435 100 11 2 | 916 63,8 7 2 | 435 30,3 3 - | - - - - | 84 5,9 1 - |
| 29 76 458008 MG Harpstedt,Flecken | Zahl % Sitze weibl. | 3 880 | 2 343 60,4 | 59 2,5 | 2 284 | 6 744 100 15 3 | 1 680 24,9 4 1 | 2 456 36,4 5 2 | - - - - | 521 7,7 1 - |
| 29 76 458011 MG Kirchseelte | Zahl % Sitze weibl. | 970 | 539 55,6 | 10 1,9 | 529 | 1 558 100 11 1 | 431 27,7 3 1 | 742 47,6 5 - | - - - - | 219 14,1 2 - |

Hannover (Gemeindewahlen)

Von den gültigen Stimmen entfallen auf

| WASG | DKP | DP | ZENT- RUM | GRAUE | Die Linke. | REP | FAMI- LIE | NPD | ödp | PBC | POGO- PARTEI | STATT Partei | WGR | EB |
|------|-----|----|--------------|-------|---------------|-----|--------------|-----|-----|-----|-----------------|-----------------|--------|-----|
| - | - | - | - | - | - | - | - | - | - | - | - | - | 22 250 | 483 |
| - | - | - | - | - | - | - | - | - | - | - | - | - | 11,1 | 0,2 |
| - | - | - | - | - | - | - | - | - | - | - | - | - | 56 | 1 |
| - | - | - | - | - | - | - | - | - | - | - | - | - | 12 | 1 |
| - | - | - | - | - | - | - | - | - | - | - | - | - | - | - |
| - | - | - | - | - | - | - | - | - | - | - | - | - | - | - |
| - | - | - | - | - | - | - | - | - | - | - | - | - | - | - |
| - | - | - | - | - | - | - | - | - | - | - | - | - | 3 158 | - |
| - | - | - | - | - | - | - | - | - | - | - | - | - | 8,2 | - |
| - | - | - | - | - | - | - | - | - | - | - | - | - | 3 | - |
| - | - | - | - | - | - | - | - | - | - | - | - | - | 1 | - |
| - | - | - | - | - | - | - | - | - | - | - | - | - | 1 743 | - |
| - | - | - | - | - | - | - | - | - | - | - | - | - | 9,4 | - |
| - | - | - | - | - | - | - | - | - | - | - | - | - | 3 | - |
| - | - | - | - | - | - | - | - | - | - | - | - | - | 1 | - |
| - | - | - | - | - | - | - | - | - | - | - | - | - | 243 | - |
| - | - | - | - | - | - | - | - | - | - | - | - | - | 1,3 | - |
| - | - | - | - | - | - | - | - | - | - | - | - | - | - | - |
| - | - | - | - | - | - | - | - | - | 51 | - | - | - | 2 097 | - |
| - | - | - | - | - | - | - | - | - | 0,2 | - | - | - | 9,9 | - |
| - | - | - | - | - | - | - | - | - | - | - | - | - | 3 | - |
| - | - | - | - | - | - | - | - | - | - | - | - | - | - | - |
| - | - | - | - | - | - | - | - | - | - | - | - | - | 1 049 | - |
| - | - | - | - | - | - | - | - | - | - | - | - | - | 5,7 | - |
| - | - | - | - | - | - | - | - | - | - | - | - | - | 2 | - |
| - | - | - | - | - | - | - | - | - | - | - | - | - | - | - |
| - | - | - | - | - | - | - | - | - | - | - | - | - | 2 661 | - |
| - | - | - | - | - | - | - | - | - | - | - | - | - | 11,7 | - |
| - | - | - | - | - | - | - | - | - | - | - | - | - | 4 | - |
| - | - | - | - | - | - | - | - | - | - | - | - | - | - | - |
| - | - | - | - | - | - | - | - | - | - | - | - | - | 1 298 | - |
| - | - | - | - | - | - | - | - | - | - | - | - | - | 100,0 | - |
| - | - | - | - | - | - | - | - | - | - | - | - | - | 9 | - |
| - | - | - | - | - | - | - | - | - | - | - | - | - | 2 | - |
| - | - | - | - | - | - | - | - | - | - | - | - | - | 1 285 | - |
| - | - | - | - | - | - | - | - | - | - | - | - | - | 100,0 | - |
| - | - | - | - | - | - | - | - | - | - | - | - | - | 9 | - |
| - | - | - | - | - | - | - | - | - | - | - | - | - | 2 | - |
| - | - | - | - | - | - | - | - | - | - | - | - | - | 1 529 | - |
| - | - | - | - | - | - | - | - | - | - | - | - | - | 100,0 | - |
| - | - | - | - | - | - | - | - | - | - | - | - | - | 11 | - |
| - | - | - | - | - | - | - | - | - | - | - | - | - | 3 | - |
| - | - | - | - | - | - | - | - | - | - | - | - | - | - | - |
| - | - | - | - | - | - | - | - | - | - | - | - | - | - | - |
| - | - | - | - | - | - | - | - | - | - | - | - | - | - | - |
| - | - | - | - | - | - | - | - | - | - | - | - | - | 1 781 | 306 |
| - | - | - | - | - | - | - | - | - | - | - | - | - | 26,4 | 4,5 |
| - | - | - | - | - | - | - | - | - | - | - | - | - | 4 | 1 |
| - | - | - | - | - | - | - | - | - | - | - | - | - | - | - |
| - | - | - | - | - | - | - | - | - | - | - | - | - | 166 | - |
| - | - | - | - | - | - | - | - | - | - | - | - | - | 10,7 | - |
| - | - | - | - | - | - | - | - | - | - | - | - | - | 1 | - |
| - | - | - | - | - | - | - | - | - | - | - | - | - | - | - |

Noch: 4 B. Ergebnisse der Kommunalwahlen 2006 in den kreisangehörigen Gemeinden der Landkreise / der Region

| Bundestagswahlkreis Nr. Landtagswahlkreis Nr. Einheitsgemeinde (EG) Samtgemeinde (SG) Mitgliedsgemeinde (MG) | Einheit | Wahlberechtigte | Wähler | Stimmzettel | | Gültige Stimmen | CDU | SPD | GRÜNE | FDP |
|--------------------------------------------------------------------------------------------------------------------------|---------|-----------------|--------|-------------|---------|-----------------|--------|--------|-------|--------|
| | | | | un-gültige | gültige | | | | | |
| 29 76 458012 MG Prinzhöfte | Zahl | 531 | 319 | 5 | 314 | 933 | - | - | - | - |
| | % | | 60,1 | 1,6 | | 100 | - | - | - | - |
| | Sitze | | | | | 9 | - | - | - | - |
| | weibl. | | | | | 3 | - | - | - | - |
| 29 76 458015 MG Winkelsett ¹⁾ | Zahl | 493 | 296 | 10 | 286 | 846 | - | - | 168 | - |
| | % | | 60,0 | 3,4 | | 100 | - | - | 19,9 | - |
| | Sitze | | | | | 9 | - | - | 2 | - |
| | weibl. | | | | | - | - | - | - | - |
| SG 1 Harpstedt | Zahl | 9 030 | 5 415 | 128 | 5 287 | 15 628 | 3 027 | 3 633 | 168 | 824 |
| | % | | 60,0 | 2,4 | | 100 | 19,4 | 23,2 | 1,1 | 5,3 |
| | Sitze | | | | | 84 | 14 | 13 | 2 | 4 |
| | weibl. | | | | | 16 | 4 | 2 | - | - |
| 458 Oldenburg | Zahl | 99 361 | 55 862 | 1 075 | 54 787 | 161 061 | 55 952 | 56 208 | 7 411 | 22 512 |
| | % | | 56,2 | 1,9 | | 100 | 34,7 | 34,9 | 4,6 | 14,0 |
| | Sitze | | | | | 292 | 92 | 88 | 10 | 36 |
| | weibl. | | | | | 64 | 21 | 19 | 4 | 8 |
| 38 80 459003 EG Bad Essen | Zahl | 11 891 | 7 026 | 151 | 6 875 | 20 227 | 12 487 | 6 108 | 966 | 666 |
| | % | | 59,1 | 2,1 | | 100 | 61,7 | 30,2 | 4,8 | 3,3 |
| | Sitze | | | | | 32 | 20 | 10 | 1 | 1 |
| | weibl. | | | | | 7 | 3 | 4 | - | - |
| 38 84 459004 EG Bad Iburg,Stadt | Zahl | 8 700 | 4 860 | 83 | 4 777 | 14 166 | 7 006 | 2 755 | 1 273 | 970 |
| | % | | 55,9 | 1,7 | | 100 | 49,5 | 19,4 | 9,0 | 6,8 |
| | Sitze | | | | | 28 | 14 | 5 | 3 | 2 |
| | weibl. | | | | | 6 | 3 | 1 | 1 | 1 |
| 38 84 459005 EG Bad Laer | Zahl | 7 134 | 4 090 | 69 | 4 021 | 11 716 | 8 471 | 1 969 | 578 | 508 |
| | % | | 57,3 | 1,7 | | 100 | 72,3 | 16,8 | 4,9 | 4,3 |
| | Sitze | | | | | 20 | 15 | 3 | 1 | 1 |
| | weibl. | | | | | 1 | 1 | - | - | - |
| 38 84 459006 EG Bad Rothenfelde | Zahl | 6 106 | 3 173 | 70 | 3 103 | 8 973 | 4 727 | 2 677 | 452 | 1 117 |
| | % | | 52,0 | 2,2 | | 100 | 52,7 | 29,8 | 5,0 | 12,4 |
| | Sitze | | | | | 20 | 11 | 6 | 1 | 2 |
| | weibl. | | | | | 5 | 2 | 2 | - | 1 |
| 39 81 459008 EG Belm | Zahl | 10 914 | 5 598 | 104 | 5 494 | 15 987 | 7 737 | 4 879 | 1 286 | 540 |
| | % | | 51,3 | 1,9 | | 100 | 48,4 | 30,5 | 8,0 | 3,4 |
| | Sitze | | | | | 26 | 13 | 8 | 2 | 1 |
| | weibl. | | | | | 3 | 1 | 2 | - | - |
| 38 80 459012 EG Bissendorf | Zahl | 11 763 | 7 240 | 150 | 7 090 | 20 646 | 6 483 | 7 615 | 1 196 | 2 120 |
| | % | | 61,5 | 2,1 | | 100 | 31,4 | 36,9 | 5,8 | 10,3 |
| | Sitze | | | | | 30 | 9 | 11 | 2 | 3 |
| | weibl. | | | | | 9 | 2 | 4 | 2 | - |
| 38 81 459013 EG Bohmte | Zahl | 10 349 | 5 569 | 100 | 5 469 | 15 995 | 7 904 | 6 032 | 804 | 1 255 |
| | % | | 53,8 | 1,8 | | 100 | 49,4 | 37,7 | 5,0 | 7,8 |
| | Sitze | | | | | 30 | 15 | 11 | 2 | 2 |
| | weibl. | | | | | 8 | 3 | 3 | 1 | 1 |
| 38 81 459014 EG Bramsche,Stadt | Zahl | 24 053 | 12 475 | 229 | 12 246 | 35 820 | 13 530 | 17 746 | 2 907 | 1 637 |
| | % | | 51,9 | 1,8 | | 100 | 37,8 | 49,5 | 8,1 | 4,6 |
| | Sitze | | | | | 38 | 14 | 19 | 3 | 2 |
| | weibl. | | | | | 13 | 6 | 5 | 2 | - |
| 38 80 459015 EG Dissen am Teutoburger Wald,Stadt | Zahl | 7 057 | 3 437 | 67 | 3 370 | 9 965 | 4 573 | 3 998 | 405 | 480 |
| | % | | 48,7 | 1,9 | | 100 | 45,9 | 40,1 | 4,1 | 4,8 |
| | Sitze | | | | | 22 | 10 | 9 | 1 | 1 |
| | weibl. | | | | | 7 | 3 | 3 | - | - |
| 39 84 459019 EG Georgsmarienhütte,Stadt | Zahl | 26 367 | 15 268 | 226 | 15 042 | 43 622 | 22 754 | 15 261 | 3 424 | 1 227 |
| | % | | 57,9 | 1,5 | | 100 | 52,2 | 35,0 | 7,8 | 2,8 |
| | Sitze | | | | | 38 | 20 | 13 | 3 | 1 |
| | weibl. | | | | | 9 | 3 | 4 | 1 | 1 |

1) In der Gemeinde Winkelsett konnte ein erreichter Sitz der GRÜNEN nicht besetzt werden.

Hannover (Gemeindewahlen)

Von den gültigen Stimmen entfallen auf

| WASG | DKP | DP | ZENT- RUM | GRAUE | Die Linke. | REP | FAMI- LIE | NPD | ödp | PBC | POGO- PARTEI | STATT Partei | WGR | EB |
|------|-----|----|--------------|-------|---------------|-----|--------------|-----|-----|-----|-----------------|-----------------|--------|-----|
| - | - | - | - | - | - | - | - | - | - | - | - | - | 933 | - |
| - | - | - | - | - | - | - | - | - | - | - | - | - | 100,0 | - |
| - | - | - | - | - | - | - | - | - | - | - | - | - | 9 | - |
| - | - | - | - | - | - | - | - | - | - | - | - | - | 3 | - |
| - | - | - | - | - | - | - | - | - | - | - | - | - | 678 | - |
| - | - | - | - | - | - | - | - | - | - | - | - | - | 80,1 | - |
| - | - | - | - | - | - | - | - | - | - | - | - | - | 7 | - |
| - | - | - | - | - | - | - | - | - | - | - | - | - | - | - |
| - | - | - | - | - | - | - | - | - | - | - | - | - | 7 670 | 306 |
| - | - | - | - | - | - | - | - | - | - | - | - | - | 49,1 | 2,0 |
| - | - | - | - | - | - | - | - | - | - | - | - | - | 50 | 1 |
| - | - | - | - | - | - | - | - | - | - | - | - | - | 10 | - |
| - | - | - | - | - | - | - | - | - | 51 | - | - | - | 18 621 | 306 |
| - | - | - | - | - | - | - | - | - | 0,0 | - | - | - | 11,6 | 0,2 |
| - | - | - | - | - | - | - | - | - | - | - | - | - | 65 | 1 |
| - | - | - | - | - | - | - | - | - | - | - | - | - | 12 | - |
| - | - | - | - | - | - | - | - | - | - | - | - | - | - | - |
| - | - | - | - | - | - | - | - | - | - | - | - | - | - | - |
| - | - | - | - | - | - | - | - | - | - | - | - | - | - | - |
| - | - | - | - | - | - | - | - | - | - | - | - | - | 2 162 | - |
| - | - | - | - | - | - | - | - | - | - | - | - | - | 15,3 | - |
| - | - | - | - | - | - | - | - | - | - | - | - | - | 4 | - |
| - | - | - | - | - | - | - | - | - | - | - | - | - | - | - |
| - | - | - | - | - | - | - | - | 190 | - | - | - | - | - | - |
| - | - | - | - | - | - | - | - | 1,6 | - | - | - | - | - | - |
| - | - | - | - | - | - | - | - | - | - | - | - | - | - | - |
| - | - | - | - | - | - | - | - | - | - | - | - | - | - | - |
| - | - | - | - | - | - | - | - | - | - | - | - | - | - | - |
| - | - | - | - | - | - | - | - | - | - | - | - | - | 1 545 | - |
| - | - | - | - | - | - | - | - | - | - | - | - | - | 9,7 | - |
| - | - | - | - | - | - | - | - | - | - | - | - | - | 2 | - |
| - | - | - | - | - | - | - | - | - | - | - | - | - | - | - |
| - | - | - | - | - | - | - | - | - | - | - | - | - | 3 232 | - |
| - | - | - | - | - | - | - | - | - | - | - | - | - | 15,7 | - |
| - | - | - | - | - | - | - | - | - | - | - | - | - | 5 | - |
| - | - | - | - | - | - | - | - | - | - | - | - | - | 1 | - |
| - | - | - | - | - | - | - | - | - | - | - | - | - | - | - |
| - | - | - | - | - | - | - | - | - | - | - | - | - | - | - |
| - | - | - | - | - | - | - | - | - | - | - | - | - | - | - |
| - | - | - | - | - | - | - | - | - | - | - | - | - | - | - |
| - | - | - | - | - | - | - | - | - | - | - | - | - | 509 | - |
| - | - | - | - | - | - | - | - | - | - | - | - | - | 5,1 | - |
| - | - | - | - | - | - | - | - | - | - | - | - | - | 1 | - |
| - | - | - | - | - | - | - | - | - | - | - | - | - | 1 | - |
| - | - | - | - | - | - | - | - | - | - | - | - | - | 956 | - |
| - | - | - | - | - | - | - | - | - | - | - | - | - | 2,2 | - |
| - | - | - | - | - | - | - | - | - | - | - | - | - | 1 | - |
| - | - | - | - | - | - | - | - | - | - | - | - | - | - | - |

Noch: 4 B. Ergebnisse der Kommunalwahlen 2006 in den kreisangehörigen Gemeinden der Landkreise / der Region

| Bundestagswahlkreis Nr. Landtagswahlkreis Nr. Einheitsgemeinde (EG) Samtgemeinde (SG) Mitgliedsgemeinde (MG) | Einheit | Wahlberechtigte | Wähler | Stimmzettel | | Gültige Stimmen | CDU | SPD | GRÜNE | FDP |
|--------------------------------------------------------------------------------------------------------------------------|---------|-----------------|--------|-------------|---------|-----------------|--------|--------|-------|-------|
| | | | | un-gültige | gültige | | | | | |
| 39 84 459020 EG Hagen am Teutoburger Wald | Zahl | 11 098 | 7 330 | 140 | 7 190 | 20 918 | 11 173 | 8 430 | 735 | 580 |
| | % | | 66,0 | 1,9 | | 100 | 53,4 | 40,3 | 3,5 | 2,8 |
| | Sitze | | | | | 30 | 16 | 12 | 1 | 1 |
| | weibl. | | | | | 7 | 3 | 4 | - | - |
| 39 84 459021 EG Hasbergen | Zahl | 8 954 | 5 103 | 83 | 5 020 | 14 666 | 5 366 | 6 568 | 746 | 628 |
| | % | | 57,0 | 1,6 | | 100 | 36,6 | 44,8 | 5,1 | 4,3 |
| | Sitze | | | | | 28 | 10 | 13 | 2 | 1 |
| | weibl. | | | | | 7 | 2 | 4 | 1 | - |
| 38 80 459022 EG Hilter am Teutob. Wald | Zahl | 8 155 | 5 039 | 85 | 4 954 | 14 485 | 7 372 | 5 046 | 535 | 773 |
| | % | | 61,8 | 1,7 | | 100 | 50,9 | 34,8 | 3,7 | 5,3 |
| | Sitze | | | | | 24 | 13 | 8 | 1 | 1 |
| | weibl. | | | | | 6 | 2 | 2 | - | 1 |
| 38 80 459024 EG Melle,Stadt | Zahl | 36 556 | 21 184 | 328 | 20 856 | 60 750 | 27 266 | 22 631 | 5 656 | 5 197 |
| | % | | 57,9 | 1,5 | | 100 | 44,9 | 37,3 | 9,3 | 8,6 |
| | Sitze | | | | | 40 | 18 | 15 | 4 | 3 |
| | weibl. | | | | | 13 | 9 | 3 | 1 | - |
| 38 81 459029 EG Ostercappeln | Zahl | 7 532 | 4 261 | 84 | 4 177 | 12 275 | 6 879 | 4 745 | - | 651 |
| | % | | 56,6 | 2,0 | | 100 | 56,0 | 38,7 | - | 5,3 |
| | Sitze | | | | | 24 | 14 | 9 | - | 1 |
| | weibl. | | | | | 7 | 4 | 3 | - | - |
| 39 81 459033 EG Wallenhorst | Zahl | 19 213 | 12 206 | 185 | 12 021 | 35 197 | 16 890 | 13 557 | 2 044 | 971 |
| | % | | 63,5 | 1,5 | | 100 | 48,0 | 38,5 | 5,8 | 2,8 |
| | Sitze | | | | | 34 | 16 | 13 | 2 | 1 |
| | weibl. | | | | | 8 | 5 | 3 | - | - |
| 38 84 459034 EG Glandorf | Zahl | 5 161 | 3 620 | 43 | 3 577 | 10 545 | 6 667 | 2 408 | 133 | - |
| | % | | 70,1 | 1,2 | | 100 | 63,2 | 22,8 | 1,3 | - |
| | Sitze | | | | | 18 | 12 | 4 | - | - |
| | weibl. | | | | | 3 | 3 | - | - | - |
| 38 85 459007 MG Badbergen | Zahl | 3 586 | 2 071 | 28 | 2 043 | 6 017 | 2 385 | 2 610 | 279 | 655 |
| | % | | 57,8 | 1,4 | | 100 | 39,6 | 43,4 | 4,6 | 10,9 |
| | Sitze | | | | | 15 | 6 | 6 | 1 | 2 |
| | weibl. | | | | | 1 | 1 | - | - | - |
| 38 85 459025 MG Menslage | Zahl | 2 032 | 1 409 | 20 | 1 389 | 4 120 | 1 955 | 1 771 | 205 | 189 |
| | % | | 69,3 | 1,4 | | 100 | 47,5 | 43,0 | 5,0 | 4,6 |
| | Sitze | | | | | 13 | 6 | 5 | 1 | 1 |
| | weibl. | | | | | 1 | - | 1 | - | - |
| 38 85 459028 MG Nortrup | Zahl | 2 390 | 1 563 | 23 | 1 540 | 4 537 | 2 693 | 1 511 | 86 | 247 |
| | % | | 65,4 | 1,5 | | 100 | 59,4 | 33,3 | 1,9 | 5,4 |
| | Sitze | | | | | 15 | 9 | 5 | - | 1 |
| | weibl. | | | | | 3 | 1 | 1 | - | 1 |
| 38 85 459030 MG Quakenbrück,Stadt | Zahl | 9 906 | 5 231 | 133 | 5 098 | 15 050 | 6 623 | 5 335 | 518 | 1 395 |
| | % | | 52,8 | 2,5 | | 100 | 44,0 | 35,4 | 3,4 | 9,3 |
| | Sitze | | | | | 31 | 14 | 11 | 1 | 3 |
| | weibl. | | | | | 9 | 4 | 3 | - | 2 |
| SG 1 Artland | Zahl | 17 914 | 10 274 | 204 | 10 070 | 29 724 | 13 656 | 11 227 | 1 088 | 2 486 |
| | % | | 57,4 | 2,0 | | 100 | 45,9 | 37,8 | 3,7 | 8,4 |
| | Sitze | | | | | 74 | 35 | 27 | 3 | 7 |
| | weibl. | | | | | 14 | 6 | 5 | - | 3 |
| 38 85 459001 MG Alfhausen | Zahl | 2 890 | 1 564 | 19 | 1 545 | 4 582 | 2 879 | 351 | 84 | 95 |
| | % | | 54,1 | 1,2 | | 100 | 62,8 | 7,7 | 1,8 | 2,1 |
| | Sitze | | | | | 15 | 10 | 1 | - | - |
| | weibl. | | | | | 2 | 2 | - | - | - |
| 38 85 459002 MG Ankum | Zahl | 5 592 | 2 811 | 62 | 2 749 | 7 949 | 6 005 | 1 283 | 355 | 306 |
| | % | | 50,3 | 2,2 | | 100 | 75,5 | 16,1 | 4,5 | 3,8 |
| | Sitze | | | | | 21 | 16 | 3 | 1 | 1 |
| | weibl. | | | | | 3 | 3 | - | - | - |

Hannover (Gemeindewahlen)

Von den gültigen Stimmen entfallen auf

| WASG | DKP | DP | ZENT- RUM | GRAUE | Die Linke. | REP | FAMI- LIE | NPD | ödp | PBC | POGO- PARTEI | STATT Partei | WGR | EB |
|------|-----|----|--------------|-------|---------------|-----|--------------|-----|-----|-----|-----------------|-----------------|-------|-----|
| - | - | - | - | - | - | - | - | - | - | - | - | - | - | - |
| - | - | - | - | - | - | - | - | - | - | - | - | - | - | - |
| - | - | - | - | - | - | - | - | - | - | - | - | - | - | - |
| - | - | - | - | - | - | - | - | - | - | - | - | - | 668 | 690 |
| - | - | - | - | - | - | - | - | - | - | - | - | - | 4,6 | 4,7 |
| - | - | - | - | - | - | - | - | - | - | - | - | - | 1 | 1 |
| - | - | - | - | - | - | - | - | - | - | - | - | - | - | - |
| - | - | - | - | - | - | - | - | - | - | - | - | - | 424 | 335 |
| - | - | - | - | - | - | - | - | - | - | - | - | - | 2,9 | 2,3 |
| - | - | - | - | - | - | - | - | - | - | - | - | - | 1 | - |
| - | - | - | - | - | - | - | - | - | - | - | - | - | 1 | - |
| - | - | - | - | - | - | - | - | - | - | - | - | - | - | - |
| - | - | - | - | - | - | - | - | - | - | - | - | - | - | - |
| - | - | - | - | - | - | - | - | - | - | - | - | - | - | - |
| - | - | - | - | - | - | - | - | - | - | - | - | - | - | - |
| - | - | - | - | - | - | - | - | - | - | - | - | - | - | - |
| - | - | - | - | - | - | - | - | - | - | - | - | - | 1 735 | - |
| - | - | - | - | - | - | - | - | - | - | - | - | - | 4,9 | - |
| - | - | - | - | - | - | - | - | - | - | - | - | - | 2 | - |
| - | - | - | - | - | - | - | - | - | - | - | - | - | - | - |
| - | - | - | - | - | - | - | - | - | - | - | - | - | 1 337 | - |
| - | - | - | - | - | - | - | - | - | - | - | - | - | 12,7 | - |
| - | - | - | - | - | - | - | - | - | - | - | - | - | 2 | - |
| - | - | - | - | - | - | - | - | - | - | - | - | - | - | - |
| - | - | - | - | - | - | - | - | - | - | - | - | - | 88 | - |
| - | - | - | - | - | - | - | - | - | - | - | - | - | 1,5 | - |
| - | - | - | - | - | - | - | - | - | - | - | - | - | - | - |
| - | - | - | - | - | - | - | - | - | - | - | - | - | - | - |
| - | - | - | - | - | - | - | - | - | - | - | - | - | - | - |
| - | - | - | - | - | - | - | - | - | - | - | - | - | - | - |
| - | - | - | - | - | - | - | - | - | - | - | - | - | - | - |
| - | - | - | - | - | - | - | - | - | - | - | - | - | - | - |
| - | - | - | - | - | - | - | - | - | - | - | - | - | - | - |
| - | - | - | - | - | - | - | - | - | - | - | - | - | 1 179 | - |
| - | - | - | - | - | - | - | - | - | - | - | - | - | 7,8 | - |
| - | - | - | - | - | - | - | - | - | - | - | - | - | 2 | - |
| - | - | - | - | - | - | - | - | - | - | - | - | - | - | - |
| - | - | - | - | - | - | - | - | - | - | - | - | - | 1 267 | - |
| - | - | - | - | - | - | - | - | - | - | - | - | - | 4,3 | - |
| - | - | - | - | - | - | - | - | - | - | - | - | - | 2 | - |
| - | - | - | - | - | - | - | - | - | - | - | - | - | - | - |
| - | - | - | - | - | - | - | - | - | - | - | - | - | - | - |
| - | - | - | - | - | - | - | - | - | - | - | - | - | 1 173 | - |
| - | - | - | - | - | - | - | - | - | - | - | - | - | 25,6 | - |
| - | - | - | - | - | - | - | - | - | - | - | - | - | 4 | - |
| - | - | - | - | - | - | - | - | - | - | - | - | - | - | - |
| - | - | - | - | - | - | - | - | - | - | - | - | - | - | - |
| - | - | - | - | - | - | - | - | - | - | - | - | - | - | - |
| - | - | - | - | - | - | - | - | - | - | - | - | - | - | - |

Noch: 4 B. Ergebnisse der Kommunalwahlen 2006 in den kreisangehörigen Gemeinden der Landkreise / der Region

| Bundestagswahlkreis Nr. Landtagswahlkreis Nr. Einheitsgemeinde (EG) Samtgemeinde (SG) Mitgliedsgemeinde (MG) | Einheit | Wahlberechtigte | Wähler | Stimmzettel | | Gültige Stimmen | CDU | SPD | GRÜNE | FDP |
|--------------------------------------------------------------------------------------------------------------------------|---------|-----------------|--------|-------------|---------|-----------------|--------|--------|-------|-----|
| | | | | un-gültige | gültige | | | | | |
| 38 85 459010 MG Bersenbrück,Stadt | Zahl | 6 045 | 2 947 | 56 | 2 891 | 8 516 | 5 467 | 2 480 | 569 | - |
| | % | | 48,8 | 1,9 | | 100 | 64,2 | 29,1 | 6,7 | - |
| | Sitze | | | | | 21 | 14 | 6 | 1 | - |
| | weibl. | | | | | 7 | 5 | 2 | - | - |
| 38 85 459016 MG Eggermühlen | Zahl | 1 336 | 896 | 19 | 877 | 2 600 | 2 000 | 355 | 60 | - |
| | % | | 67,1 | 2,1 | | 100 | 76,9 | 13,7 | 2,3 | - |
| | Sitze | | | | | 11 | 8 | 2 | - | - |
| | weibl. | | | | | - | - | - | - | - |
| 38 85 459018 MG Gehrde | Zahl | 1 841 | 1 070 | 16 | 1 054 | 3 130 | 1 292 | 560 | 593 | - |
| | % | | 58,1 | 1,5 | | 100 | 41,3 | 17,9 | 18,9 | - |
| | Sitze | | | | | 13 | 5 | 2 | 3 | - |
| | weibl. | | | | | 3 | - | 1 | 1 | - |
| 38 85 459023 MG Kettenkamp | Zahl | 1 283 | 837 | 14 | 823 | 2 421 | 1 191 | 1 208 | 22 | - |
| | % | | 65,2 | 1,7 | | 100 | 49,2 | 49,9 | 0,9 | - |
| | Sitze | | | | | 11 | 5 | 6 | - | - |
| | weibl. | | | | | 2 | 1 | 1 | - | - |
| 38 85 459031 MG Rieste | Zahl | 2 473 | 1 401 | 13 | 1 388 | 4 122 | 2 570 | 1 042 | 161 | - |
| | % | | 56,7 | 0,9 | | 100 | 62,3 | 25,3 | 3,9 | - |
| | Sitze | | | | | 15 | 9 | 4 | 1 | - |
| | weibl. | | | | | 3 | 1 | 2 | - | - |
| SG 2 Bersenbrück | Zahl | 21 460 | 11 526 | 199 | 11 327 | 33 320 | 21 404 | 7 279 | 1 844 | 401 |
| | % | | 53,7 | 1,7 | | 100 | 64,2 | 21,8 | 5,5 | 1,2 |
| | Sitze | | | | | 107 | 67 | 24 | 6 | 1 |
| | weibl. | | | | | 20 | 12 | 6 | 1 | - |
| 38 85 459009 MG Berge | Zahl | 2 920 | 2 030 | 13 | 2 017 | 5 988 | 2 672 | 2 504 | 114 | - |
| | % | | 69,5 | 0,6 | | 100 | 44,6 | 41,8 | 1,9 | - |
| | Sitze | | | | | 15 | 7 | 6 | - | - |
| | weibl. | | | | | 3 | - | 3 | - | - |
| 38 85 459011 MG Bippen | Zahl | 2 443 | 1 601 | 16 | 1 585 | 4 649 | 1 745 | 2 651 | 144 | 109 |
| | % | | 65,5 | 1,0 | | 100 | 37,5 | 57,0 | 3,1 | 2,3 |
| | Sitze | | | | | 15 | 6 | 9 | - | - |
| | weibl. | | | | | 3 | 1 | 2 | - | - |
| 38 85 459017 MG Fürstenau,Stadt | Zahl | 7 598 | 4 258 | 78 | 4 180 | 12 184 | 6 440 | 5 498 | 246 | - |
| | % | | 56,0 | 1,8 | | 100 | 52,9 | 45,1 | 2,0 | - |
| | Sitze | | | | | 21 | 11 | 10 | - | - |
| | weibl. | | | | | 3 | 2 | 1 | - | - |
| SG 3 Fürstenau | Zahl | 12 961 | 7 889 | 107 | 7 782 | 22 821 | 10 857 | 10 653 | 504 | 109 |
| | % | | 60,9 | 1,4 | | 100 | 47,6 | 46,7 | 2,2 | 0,5 |
| | Sitze | | | | | 51 | 24 | 25 | - | - |
| | weibl. | | | | | 9 | 3 | 6 | - | - |
| 38 85 459026 MG Merzen | Zahl | 3 134 | 1 561 | 22 | 1 539 | 4 550 | 3 887 | 564 | 99 | - |
| | % | | 49,8 | 1,4 | | 100 | 85,4 | 12,4 | 2,2 | - |
| | Sitze | | | | | 15 | 13 | 2 | - | - |
| | weibl. | | | | | 3 | 2 | 1 | - | - |
| 38 85 459027 MG Neuenkirchen | Zahl | 3 573 | 1 832 | 27 | 1 805 | 5 323 | 4 522 | 678 | 123 | - |
| | % | | 51,3 | 1,5 | | 100 | 85,0 | 12,7 | 2,3 | - |
| | Sitze | | | | | 15 | 13 | 2 | - | - |
| | weibl. | | | | | 3 | 2 | 1 | - | - |
| 38 85 459032 MG Voltlage | Zahl | 1 426 | 908 | 14 | 894 | 2 635 | 2 388 | - | 247 | - |
| | % | | 63,7 | 1,5 | | 100 | 90,6 | - | 9,4 | - |
| | Sitze | | | | | 11 | 10 | - | 1 | - |
| | weibl. | | | | | 2 | 2 | - | - | - |
| SG 4 Neuenkirchen | Zahl | 8 133 | 4 301 | 63 | 4 238 | 12 508 | 10 797 | 1 242 | 469 | - |
| | % | | 52,9 | 1,5 | | 100 | 86,3 | 9,9 | 3,7 | - |
| | Sitze | | | | | 41 | 36 | 4 | 1 | - |
| | weibl. | | | | | 8 | 6 | 2 | - | - |

Noch: 4 B. Ergebnisse der Kommunalwahlen 2006 in den kreisangehörigen Gemeinden der Landkreise / der Region

| Bundestagswahlkreis Nr. Landtagswahlkreis Nr. Einheitsgemeinde (EG) Samtgemeinde (SG) Mitgliedsgemeinde (MG) | Einheit | Wahlberechtigte | Wähler | Stimmzettel | | Gültige Stimmen | CDU | SPD | GRÜNE | FDP |
|--------------------------------------------------------------------------------------------------------------------------|------------------------------|-----------------|-----------------|--------------|---------|------------------------------|------------------------------|------------------------------|---------------------------|--------------------------|
| | | | | un-gültige | gültige | | | | | |
| 459 Osnabrück | Zahl % Sitze weibl. | 281 471 | 161 469 57,4 | 2 770 1,7 | 158 699 | 464 326 100 755 170 | 233 999 50,4 402 82 | 162 826 35,1 249 66 | 27 045 5,8 39 10 | 22 316 4,8 32 8 |
| 33 79 460001 EG Bakum | Zahl % Sitze weibl. | 4 538 | 3 091 68,1 | 71 2,3 | 3 020 | 8 926 100 16 2 | 7 621 85,4 14 1 | 1 024 11,5 2 1 | 84 0,9 - - | 197 2,2 - - |
| 33 85 460002 EG Damme,Stadt | Zahl % Sitze weibl. | 12 593 | 6 633 52,7 | 129 1,9 | 6 504 | 19 203 100 28 2 | 14 562 75,8 21 1 | 3 386 17,6 5 - | - - - - | 1 255 6,5 2 1 |
| 33 79 460003 EG Dinklage,Stadt | Zahl % Sitze weibl. | 9 523 | 6 092 64,0 | 164 2,7 | 5 928 | 17 389 100 24 4 | 10 388 59,7 14 3 | 3 365 19,4 5 - | - - - - | 303 1,7 - - |
| 33 79 460004 EG Goldenstedt | Zahl % Sitze weibl. | 6 985 | 3 878 55,5 | 85 2,2 | 3 793 | 11 125 100 22 2 | 7 203 64,7 14 1 | 528 4,7 1 - | - - - - | 1 621 14,6 3 - |
| 33 79 460005 EG Holdorf | Zahl % Sitze weibl. | 5 079 | 2 809 55,3 | 46 1,6 | 2 763 | 8 074 100 18 4 | 5 914 73,2 13 2 | 2 022 25,0 5 2 | - - - - | - - - - |
| 33 79 460006 EG Lohne (Oldenburg),Stadt | Zahl % Sitze weibl. | 18 714 | 9 822 52,5 | 199 2,0 | 9 623 | 28 092 100 34 5 | 20 362 72,5 25 3 | 4 686 16,7 6 2 | 1 061 3,8 1 - | 991 3,5 1 - |
| 33 85 460007 EG Neuenkirchen-Vörden | Zahl % Sitze weibl. | 5 933 | 3 435 57,9 | 51 1,5 | 3 384 | 9 990 100 20 5 | 5 992 60,0 12 3 | 1 964 19,7 4 2 | - - - - | 771 7,7 2 - |
| 33 79 460008 EG Steinfeld (Oldenburg) | Zahl % Sitze weibl. | 7 016 | 4 608 65,7 | 87 1,9 | 4 521 | 13 266 100 22 4 | 9 313 70,2 15 3 | 1 164 8,8 2 - | - - - - | - - - - |
| 33 79 460009 EG Vechta,Stadt | Zahl % Sitze weibl. | 21 949 | 11 516 52,5 | 178 1,5 | 11 338 | 33 321 100 32 9 | 21 224 63,7 20 6 | 6 557 19,7 6 2 | 1 074 3,2 1 - | 1 834 5,5 2 - |
| 33 79 460010 EG Visbek | Zahl % Sitze weibl. | 6 938 | 4 204 60,6 | 48 1,1 | 4 156 | 12 184 100 24 5 | 9 264 76,0 18 3 | 1 359 11,2 3 1 | - - - - | 1 561 12,8 3 1 |
| 460 Vechta | Zahl % Sitze weibl. | 99 268 | 56 088 56,5 | 1 058 1,9 | 55 030 | 161 570 100 240 42 | 111 843 69,2 166 26 | 26 055 16,1 39 10 | 2 219 1,4 2 - | 8 533 5,3 13 2 |
| 29 74 461001 EG Berne | Zahl % Sitze weibl. | 5 688 | 3 187 56,0 | 57 1,8 | 3 130 | 9 076 100 20 5 | 3 363 37,1 7 1 | 4 723 52,0 11 4 | 614 6,8 1 - | 376 4,1 1 - |
| 29 74 461002 EG Brake (Unterweser),Stadt | Zahl % Sitze weibl. | 12 959 | 6 867 53,0 | 172 2,5 | 6 695 | 19 415 100 32 7 | 4 950 25,5 8 3 | 10 204 52,6 17 2 | 894 4,6 1 - | 1 512 7,8 3 - |

Hannover (Gemeindewahlen)

Von den gültigen Stimmen entfallen auf

| WASG | DKP | DP | ZENT- RUM | GRAUE | Die Linke. | REP | FAMI- LIE | NPD | ödp | PBC | POGO- PARTEI | STATT Partei | WGR | EB |
|------|-----|----|--------------|-------|---------------|-----|--------------|-----|-----|-----|-----------------|-----------------|--------|-------|
| - | - | - | - | - | - | - | - | 190 | - | - | - | - | 16 740 | 1 210 |
| - | - | - | - | - | - | - | - | 0,0 | - | - | - | - | 3,6 | 0,3 |
| - | - | - | - | - | - | - | - | - | - | - | - | - | 31 | 2 |
| - | - | - | - | - | - | - | - | - | - | - | - | - | 4 | - |
| - | - | - | - | - | - | - | - | - | - | - | - | - | - | - |
| - | - | - | - | - | - | - | - | - | - | - | - | - | - | - |
| - | - | - | - | - | - | - | - | - | - | - | - | - | - | - |
| - | - | - | - | - | - | - | - | - | - | - | - | - | - | - |
| - | - | - | - | - | - | - | - | - | - | - | - | - | - | - |
| - | - | - | - | - | - | - | - | - | - | - | - | - | - | - |
| - | - | - | - | - | - | - | - | - | - | - | - | - | 3 333 | - |
| - | - | - | - | - | - | - | - | - | - | - | - | - | 19,2 | - |
| - | - | - | - | - | - | - | - | - | - | - | - | - | 5 | - |
| - | - | - | - | - | - | - | - | - | - | - | - | - | 1 | - |
| - | - | - | - | - | - | - | - | - | - | - | - | - | - | - |
| - | - | - | - | - | - | - | - | - | - | - | - | - | 1 773 | - |
| - | - | - | - | - | - | - | - | - | - | - | - | - | 15,9 | - |
| - | - | - | - | - | - | - | - | - | - | - | - | - | 4 | - |
| - | - | - | - | - | - | - | - | - | - | - | - | - | 1 | - |
| - | - | - | - | - | - | - | - | - | - | - | - | - | - | - |
| - | - | - | - | - | - | - | - | - | - | - | - | - | - | 138 |
| - | - | - | - | - | - | - | - | - | - | - | - | - | - | 1,7 |
| - | - | - | - | - | - | - | - | - | - | - | - | - | - | - |
| - | - | - | - | - | - | - | - | - | - | - | - | - | 992 | - |
| - | - | - | - | - | - | - | - | - | - | - | - | - | 3,5 | - |
| - | - | - | - | - | - | - | - | - | - | - | - | - | 1 | - |
| - | - | - | - | - | - | - | - | - | - | - | - | - | - | - |
| - | - | - | - | - | - | - | - | - | - | - | - | - | 1 263 | - |
| - | - | - | - | - | - | - | - | - | - | - | - | - | 12,6 | - |
| - | - | - | - | - | - | - | - | - | - | - | - | - | 2 | - |
| - | - | - | - | - | - | - | - | - | - | - | - | - | - | - |
| - | - | - | - | - | - | - | - | - | - | - | - | - | 2 789 | - |
| - | - | - | - | - | - | - | - | - | - | - | - | - | 21,0 | - |
| - | - | - | - | - | - | - | - | - | - | - | - | - | 5 | - |
| - | - | - | - | - | - | - | - | - | - | - | - | - | 1 | - |
| - | - | - | - | - | - | - | - | - | - | - | - | - | - | - |
| - | - | - | - | - | - | - | - | - | - | - | - | - | 2 632 | - |
| - | - | - | - | - | - | - | - | - | - | - | - | - | 7,9 | - |
| - | - | - | - | - | - | - | - | - | - | - | - | - | 3 | - |
| - | - | - | - | - | - | - | - | - | - | - | - | - | 1 | - |
| - | - | - | - | - | - | - | - | - | - | - | - | - | - | - |
| - | - | - | - | - | - | - | - | - | - | - | - | - | - | - |
| - | - | - | - | - | - | - | - | - | - | - | - | - | - | - |
| - | - | - | - | - | - | - | - | - | - | - | - | - | 12 782 | 138 |
| - | - | - | - | - | - | - | - | - | - | - | - | - | 7,9 | 0,1 |
| - | - | - | - | - | - | - | - | - | - | - | - | - | 20 | - |
| - | - | - | - | - | - | - | - | - | - | - | - | - | 4 | - |
| - | - | - | - | - | - | - | - | - | - | - | - | - | - | - |
| - | - | - | - | - | - | - | - | - | - | - | - | - | - | - |
| - | - | - | - | - | - | - | - | - | - | - | - | - | - | - |
| - | - | - | - | - | - | - | - | - | - | - | - | - | 1 855 | - |
| - | - | - | - | - | - | - | - | - | - | - | - | - | 9,6 | - |
| - | - | - | - | - | - | - | - | - | - | - | - | - | 3 | - |
| - | - | - | - | - | - | - | - | - | - | - | - | - | 2 | - |

Noch: 4 B. Ergebnisse der Kommunalwahlen 2006 in den kreisangehörigen Gemeinden der Landkreise / der Region

| Bundestagswahlkreis Nr. Landtagswahlkreis Nr. Einheitsgemeinde (EG) Samtgemeinde (SG) Mitgliedsgemeinde (MG) | Einheit | Wahlberechtigte | Wähler | Stimmzettel | | Gültige Stimmen | CDU | SPD | GRÜNE | FDP |
|--------------------------------------------------------------------------------------------------------------------------|------------------------------|-----------------|----------------|-------------|---------|-----------------------------|----------------------------|----------------------------|------------------------|---------------------------|
| | | | | un-gültige | gültige | | | | | |
| 29 74 461003 EG Butjadingen | Zahl % Sitze weibl. | 5 335 | 3 390 63,5 | 83 2,4 | 3 307 | 9 630 100 18 2 | 3 327 34,5 6 1 | 2 299 23,9 4 1 | 314 3,3 1 - | 2 409 25,0 5 - |
| 29 74 461004 EG Elsfleth,Stadt | Zahl % Sitze weibl. | 7 297 | 3 697 50,7 | 70 1,9 | 3 627 | 10 605 100 22 5 | 3 805 35,9 8 1 | 4 134 39,0 9 4 | - - - - | 1 418 13,4 3 - |
| 29 98 461005 EG Jade | Zahl % Sitze weibl. | 4 665 | 2 529 54,2 | 51 2,0 | 2 478 | 7 278 100 17 2 | 1 828 25,1 4 1 | 2 793 38,4 7 1 | - - - - | 348 4,8 1 - |
| 29 74 461006 EG Lemwerder | Zahl % Sitze weibl. | 5 636 | 3 317 58,9 | 83 2,5 | 3 234 | 9 388 100 20 4 | 1 689 18,0 3 - | 5 538 59,0 12 3 | - - - - | 2 161 23,0 5 1 |
| 29 74 461007 EG Nordenham,Stadt | Zahl % Sitze weibl. | 21 726 | 10 092 46,5 | 208 2,1 | 9 884 | 28 792 100 36 8 | 9 634 33,5 12 3 | 11 811 41,0 15 5 | 946 3,3 1 - | 3 266 11,3 4 - |
| 29 98 461008 EG Ovelgönne | Zahl % Sitze weibl. | 4 607 | 2 151 46,7 | 35 1,6 | 2 116 | 6 271 100 16 5 | 2 507 40,0 6 - | 1 618 25,8 4 3 | 258 4,1 1 1 | 521 8,3 1 - |
| 29 74 461009 EG Stadland | Zahl % Sitze weibl. | 6 448 | 3 643 56,5 | 101 2,8 | 3 542 | 10 226 100 20 4 | 4 208 41,2 8 1 | 4 397 43,0 9 1 | 848 8,3 2 2 | - - - - |
| 461 Wesermarsch | Zahl % Sitze weibl. | 74 361 | 38 873 52,3 | 860 2,2 | 38 013 | 110 681 100 201 42 | 35 311 31,9 62 11 | 47 517 42,9 88 24 | 3 874 3,5 7 3 | 12 011 10,9 23 1 |
| 27 96 462005 EG Friedeburg | Zahl % Sitze weibl. | 8 585 | 4 998 58,2 | 115 2,3 | 4 883 | 14 411 100 26 7 | 6 544 45,4 12 3 | 5 486 38,1 10 3 | - - - - | - - - - |
| 27 96 462007 EG Langeoog | Zahl % Sitze weibl. | 1 522 | 1 035 68,0 | 40 3,9 | 995 | 2 961 100 12 3 | 1 463 49,4 6 1 | 838 28,3 3 1 | - - - - | 386 13,0 2 1 |
| 27 96 462014 EG Spiekeroog | Zahl % Sitze weibl. | 634 | 496 78,2 | 5 1,0 | 491 | 1 461 100 8 2 | - - - - | - - - - | - - - - | - - - - |
| 27 96 462019 EG Wittmund,Stadt | Zahl % Sitze weibl. | 17 181 | 9 136 53,2 | 208 2,3 | 8 928 | 25 969 100 34 7 | 13 039 50,2 18 2 | 9 428 36,3 12 3 | 813 3,1 1 1 | 1 035 4,0 1 1 |
| 27 96 462002 MG Dunum | Zahl % Sitze weibl. | 918 | 571 62,2 | 5 0,9 | 566 | 1 678 100 11 1 | - - - - | - - - - | - - - - | - - - - |
| 27 96 462003 MG Esens,Stadt | Zahl % Sitze weibl. | 5 749 | 3 107 54,0 | 72 2,3 | 3 035 | 8 947 100 19 5 | 2 610 29,2 6 2 | 5 401 60,4 11 3 | 488 5,5 1 - | 448 5,0 1 - |

Hannover (Gemeindewahlen)

Von den gültigen Stimmen entfallen auf

| WASG | DKP | DP | ZENT- RUM | GRAUE | Die Linke. | REP | FAMI- LIE | NPD | ödp | PBC | POGO- PARTEI | STATT Partei | WGR | EB |
|------|-----|----|--------------|-------|---------------|-----|--------------|-----|-----|-----|-----------------|-----------------|--------|-----|
| - | - | - | - | - | - | - | - | - | - | - | - | - | 1 102 | 179 |
| - | - | - | - | - | - | - | - | - | - | - | - | - | 11,4 | 1,9 |
| - | - | - | - | - | - | - | - | - | - | - | - | - | 2 | - |
| - | - | - | - | - | - | - | - | - | - | - | - | - | - | - |
| - | - | - | - | - | - | - | - | - | - | - | - | - | 1 100 | 148 |
| - | - | - | - | - | - | - | - | - | - | - | - | - | 10,4 | 1,4 |
| - | - | - | - | - | - | - | - | - | - | - | - | - | 2 | - |
| - | - | - | - | - | - | - | - | - | - | - | - | - | - | - |
| - | - | - | - | - | - | - | - | - | - | - | - | - | 2 309 | - |
| - | - | - | - | - | - | - | - | - | - | - | - | - | 31,7 | - |
| - | - | - | - | - | - | - | - | - | - | - | - | - | 5 | - |
| - | - | - | - | - | - | - | - | - | - | - | - | - | - | - |
| - | - | - | - | - | - | - | - | - | - | - | - | - | - | - |
| - | - | - | - | - | - | - | - | - | - | - | - | - | - | - |
| - | - | - | - | - | - | - | - | - | - | - | - | - | 3 135 | - |
| - | - | - | - | - | - | - | - | - | - | - | - | - | 10,9 | - |
| - | - | - | - | - | - | - | - | - | - | - | - | - | 4 | - |
| - | - | - | - | - | - | - | - | - | - | - | - | - | - | - |
| - | - | - | - | - | - | - | - | - | - | - | - | - | 1 036 | 331 |
| - | - | - | - | - | - | - | - | - | - | - | - | - | 16,5 | 5,3 |
| - | - | - | - | - | - | - | - | - | - | - | - | - | 3 | 1 |
| - | - | - | - | - | - | - | - | - | - | - | - | - | 1 | - |
| - | - | - | - | - | - | - | - | - | - | - | - | - | 506 | 267 |
| - | - | - | - | - | - | - | - | - | - | - | - | - | 4,9 | 2,6 |
| - | - | - | - | - | - | - | - | - | - | - | - | - | 1 | - |
| - | - | - | - | - | - | - | - | - | - | - | - | - | - | - |
| - | - | - | - | - | - | - | - | - | - | - | - | - | 11 043 | 925 |
| - | - | - | - | - | - | - | - | - | - | - | - | - | 10,0 | 0,8 |
| - | - | - | - | - | - | - | - | - | - | - | - | - | 20 | 1 |
| - | - | - | - | - | - | - | - | - | - | - | - | - | 3 | - |
| - | - | - | - | - | - | - | - | - | - | - | - | - | 1 615 | 766 |
| - | - | - | - | - | - | - | - | - | - | - | - | - | 11,2 | 5,3 |
| - | - | - | - | - | - | - | - | - | - | - | - | - | 3 | 1 |
| - | - | - | - | - | - | - | - | - | - | - | - | - | 1 | - |
| - | - | - | - | - | - | - | - | - | - | - | - | - | - | 274 |
| - | - | - | - | - | - | - | - | - | - | - | - | - | - | 9,3 |
| - | - | - | - | - | - | - | - | - | - | - | - | - | - | 1 |
| - | - | - | - | - | - | - | - | - | - | - | - | - | - | - |
| - | - | - | - | - | - | - | - | - | - | - | - | - | 1 461 | - |
| - | - | - | - | - | - | - | - | - | - | - | - | - | 100,0 | - |
| - | - | - | - | - | - | - | - | - | - | - | - | - | 8 | - |
| - | - | - | - | - | - | - | - | - | - | - | - | - | 2 | - |
| - | - | - | - | - | - | - | - | - | - | - | - | - | 1 654 | - |
| - | - | - | - | - | - | - | - | - | - | - | - | - | 6,4 | - |
| - | - | - | - | - | - | - | - | - | - | - | - | - | 2 | - |
| - | - | - | - | - | - | - | - | - | - | - | - | - | - | - |
| - | - | - | - | - | - | - | - | - | - | - | - | - | 1 678 | - |
| - | - | - | - | - | - | - | - | - | - | - | - | - | 100,0 | - |
| - | - | - | - | - | - | - | - | - | - | - | - | - | 11 | - |
| - | - | - | - | - | - | - | - | - | - | - | - | - | 1 | - |
| - | - | - | - | - | - | - | - | - | - | - | - | - | - | - |
| - | - | - | - | - | - | - | - | - | - | - | - | - | - | - |
| - | - | - | - | - | - | - | - | - | - | - | - | - | - | - |
| - | - | - | - | - | - | - | - | - | - | - | - | - | - | - |

Noch: 4 B. Ergebnisse der Kommunalwahlen 2006 in den kreisangehörigen Gemeinden der Landkreise / der Region

| Bundestagswahlkreis Nr. Landtagswahlkreis Nr. Einheitsgemeinde (EG) Samtgemeinde (SG) Mitgliedsgemeinde (MG) | Einheit | Wahlberechtigte | Wähler | Stimmzettel | | Gültige Stimmen | CDU | SPD | GRÜNE | FDP |
|--------------------------------------------------------------------------------------------------------------------------|----------------------------|-----------------|-------------------------|-------------|---------|-----------------|---------------|---------------|------------|------------|
| | | | | un-gültige | gültige | | | | | |
| 27 96 | 462006 MG Holtgast | Zahl % | 1 303 809 62,1 | 24 3,0 | 785 | 2 335 100 | - - | - - | - - | - - |
| | | Sitze weibl. | | | | 11 1 | - - | - - | - - | - - |
| 27 96 | 462008 MG Moorweg | Zahl % | 710 381 53,7 | 15 3,9 | 366 | 1 081 100 | - - | - - | - - | - - |
| | | Sitze weibl. | | | | 9 2 | - - | - - | - - | - - |
| 27 96 | 462010 MG Neuharlingersiel | Zahl % | 825 529 64,1 | 15 2,8 | 514 | 1 521 100 | - - | - - | - - | - - |
| | | Sitze weibl. | | | | 11 3 | - - | - - | - - | - - |
| 27 96 | 462015 MG Stedesdorf | Zahl % | 1 283 860 67,0 | 29 3,4 | 831 | 2 472 100 | - - | 1 074 43,4 | - - | - - |
| | | Sitze weibl. | | | | 11 2 | - - | 5 1 | - - | - - |
| 27 96 | 462017 MG Werdum | Zahl % | 564 461 81,7 | 9 2,0 | 452 | 1 349 100 | - - | 840 62,3 | - - | - - |
| | | Sitze weibl. | | | | 9 1 | - - | 6 1 | - - | - - |
| | SG 1 Esens | Zahl % | 11 352 6 718 59,2 | 169 2,5 | 6 549 | 19 383 100 | 2 610 13,5 | 7 315 37,7 | 488 2,5 | 448 2,3 |
| | | Sitze weibl. | | | | 81 15 | 6 2 | 22 5 | 1 - | 1 - |
| 27 96 | 462001 MG Blomberg | Zahl % | 1 290 826 64,0 | 31 3,8 | 795 | 2 368 100 | - - | 1 041 44,0 | - - | - - |
| | | Sitze weibl. | | | | 11 2 | - - | 5 1 | - - | - - |
| 27 96 | 462004 MG Eversmeer | Zahl % | 704 378 53,7 | 13 3,4 | 365 | 1 050 100 | - - | - - | - - | - - |
| | | Sitze weibl. | | | | 9 3 | - - | - - | - - | - - |
| 27 96 | 462009 MG Nenndorf | Zahl % | 556 361 64,9 | 15 4,2 | 346 | 1 016 100 | - - | 641 63,1 | - - | - - |
| | | Sitze weibl. | | | | 9 4 | - - | 6 4 | - - | - - |
| 27 96 | 462011 MG Neuschoo | Zahl % | 974 578 59,3 | 14 2,4 | 564 | 1 684 100 | 745 44,2 | 939 55,8 | - - | - - |
| | | Sitze weibl. | | | | 11 1 | 5 1 | 6 - | - - | - - |
| 27 96 | 462012 MG Ochtersum | Zahl % | 815 484 59,4 | 14 2,9 | 470 | 1 370 100 | - - | - - | - - | - - |
| | | Sitze weibl. | | | | 9 1 | - - | - - | - - | - - |
| 27 96 | 462013 MG Schweindorf | Zahl % | 495 317 64,0 | 6 1,9 | 311 | 921 100 | - - | - - | - - | - - |
| | | Sitze weibl. | | | | 9 1 | - - | - - | - - | - - |
| 27 96 | 462016 MG Utharp | Zahl % | 528 362 68,6 | 12 3,3 | 350 | 1 033 100 | - - | 589 57,0 | - - | - - |
| | | Sitze weibl. | | | | 9 4 | - - | 5 3 | - - | - - |
| 27 96 | 462018 MG Westerholt | Zahl % | 1 990 1 096 55,1 | 33 3,0 | 1 063 | 3 128 100 | 1 085 34,7 | 2 043 65,3 | - - | - - |
| | | Sitze weibl. | | | | 13 3 | 5 1 | 8 2 | - - | - - |

Hannover (Gemeindewahlen)

Von den gültigen Stimmen entfallen auf

| WASG | DKP | DP | ZENT- RUM | GRAUE | Die Linke. | REP | FAMI- LIE | NPD | ödp | PBC | POGO- PARTEI | STATT Partei | WGR | EB |
|------|-----|----|--------------|-------|---------------|-----|--------------|-----|-----|-----|-----------------|-----------------|-------|-----|
| - | - | - | - | - | - | - | - | - | - | - | - | - | 2 335 | - |
| - | - | - | - | - | - | - | - | - | - | - | - | - | 100,0 | - |
| - | - | - | - | - | - | - | - | - | - | - | - | - | 11 | - |
| - | - | - | - | - | - | - | - | - | - | - | - | - | 1 | - |
| - | - | - | - | - | - | - | - | - | - | - | - | - | 1 081 | - |
| - | - | - | - | - | - | - | - | - | - | - | - | - | 100,0 | - |
| - | - | - | - | - | - | - | - | - | - | - | - | - | 9 | - |
| - | - | - | - | - | - | - | - | - | - | - | - | - | 2 | - |
| - | - | - | - | - | - | - | - | - | - | - | - | - | 1 521 | - |
| - | - | - | - | - | - | - | - | - | - | - | - | - | 100,0 | - |
| - | - | - | - | - | - | - | - | - | - | - | - | - | 11 | - |
| - | - | - | - | - | - | - | - | - | - | - | - | - | 3 | - |
| - | - | - | - | - | - | - | - | - | - | - | - | - | 1 398 | - |
| - | - | - | - | - | - | - | - | - | - | - | - | - | 56,6 | - |
| - | - | - | - | - | - | - | - | - | - | - | - | - | 6 | - |
| - | - | - | - | - | - | - | - | - | - | - | - | - | 1 | - |
| - | - | - | - | - | - | - | - | - | - | - | - | - | 509 | - |
| - | - | - | - | - | - | - | - | - | - | - | - | - | 37,7 | - |
| - | - | - | - | - | - | - | - | - | - | - | - | - | 3 | - |
| - | - | - | - | - | - | - | - | - | - | - | - | - | - | - |
| - | - | - | - | - | - | - | - | - | - | - | - | - | 8 522 | - |
| - | - | - | - | - | - | - | - | - | - | - | - | - | 44,0 | - |
| - | - | - | - | - | - | - | - | - | - | - | - | - | 51 | - |
| - | - | - | - | - | - | - | - | - | - | - | - | - | 8 | - |
| - | - | - | - | - | - | - | - | - | - | - | - | - | 1 314 | 13 |
| - | - | - | - | - | - | - | - | - | - | - | - | - | 55,5 | 0,5 |
| - | - | - | - | - | - | - | - | - | - | - | - | - | 6 | - |
| - | - | - | - | - | - | - | - | - | - | - | - | - | 1 | - |
| - | - | - | - | - | - | - | - | - | - | - | - | - | 1 050 | - |
| - | - | - | - | - | - | - | - | - | - | - | - | - | 100,0 | - |
| - | - | - | - | - | - | - | - | - | - | - | - | - | 9 | - |
| - | - | - | - | - | - | - | - | - | - | - | - | - | 3 | - |
| - | - | - | - | - | - | - | - | - | - | - | - | - | 375 | - |
| - | - | - | - | - | - | - | - | - | - | - | - | - | 36,9 | - |
| - | - | - | - | - | - | - | - | - | - | - | - | - | 3 | - |
| - | - | - | - | - | - | - | - | - | - | - | - | - | - | - |
| - | - | - | - | - | - | - | - | - | - | - | - | - | - | - |
| - | - | - | - | - | - | - | - | - | - | - | - | - | - | - |
| - | - | - | - | - | - | - | - | - | - | - | - | - | 1 370 | - |
| - | - | - | - | - | - | - | - | - | - | - | - | - | 100,0 | - |
| - | - | - | - | - | - | - | - | - | - | - | - | - | 9 | - |
| - | - | - | - | - | - | - | - | - | - | - | - | - | 1 | - |
| - | - | - | - | - | - | - | - | - | - | - | - | - | 921 | - |
| - | - | - | - | - | - | - | - | - | - | - | - | - | 100,0 | - |
| - | - | - | - | - | - | - | - | - | - | - | - | - | 9 | - |
| - | - | - | - | - | - | - | - | - | - | - | - | - | 1 | - |
| - | - | - | - | - | - | - | - | - | - | - | - | - | 444 | - |
| - | - | - | - | - | - | - | - | - | - | - | - | - | 43,0 | - |
| - | - | - | - | - | - | - | - | - | - | - | - | - | 4 | - |
| - | - | - | - | - | - | - | - | - | - | - | - | - | 1 | - |
| - | - | - | - | - | - | - | - | - | - | - | - | - | - | - |
| - | - | - | - | - | - | - | - | - | - | - | - | - | - | - |
| - | - | - | - | - | - | - | - | - | - | - | - | - | - | - |

Noch: 4 B. Ergebnisse der Kommunalwahlen 2006 in den kreisangehörigen Gemeinden der Landkreise / der Region

| Bundestagswahlkreis Nr. Landtagswahlkreis Nr. Einheitsgemeinde (EG) Samtgemeinde (SG) Mitgliedsgemeinde (MG) | Einheit | Wahlberechtigte | Wähler | Stimmzettel | | Gültige Stimmen | CDU | SPD | GRÜNE | FDP |
|--------------------------------------------------------------------------------------------------------------------------|---------|-----------------|-----------|-------------|-----------|-----------------|-----------|-----------|---------|---------|
| | | | | un-gültige | gültige | | | | | |
| SG 2 Holtriem | Zahl | 7 352 | 4 402 | 138 | 4 264 | 12 570 | 1 830 | 5 253 | - | - |
| | % | | 59,9 | 3,1 | | 100 | 14,6 | 41,8 | - | - |
| | Sitze | | | | | 80 | 10 | 30 | - | - |
| | weibl. | | | | | 19 | 2 | 10 | - | - |
| 462 Wittmund | Zahl | 46 626 | 26 785 | 675 | 26 110 | 76 755 | 25 486 | 28 320 | 1 301 | 1 869 |
| | % | | 57,4 | 2,5 | | 100 | 33,2 | 36,9 | 1,7 | 2,4 |
| | Sitze | | | | | 241 | 52 | 77 | 2 | 4 |
| | weibl. | | | | | 53 | 10 | 22 | 1 | 2 |
| 4 Weser-Ems (Bezirk) | Zahl | 1 531 449 | 851 706 | 18 200 | 833 506 | 2 433 138 | 1 162 724 | 781 420 | 96 951 | 133 412 |
| | % | | 55,6 | 2,1 | | 100 | 47,8 | 32,1 | 4,0 | 5,5 |
| | Sitze | | | | | 4 531 | 2 190 | 1 314 | 129 | 207 |
| | weibl. | | | | | 905 | 397 | 308 | 38 | 38 |
| Niedersachsen | Zahl | 5 550 736 | 2 924 802 | 60 580 | 2 864 222 | 8 371 102 | 3 463 341 | 3 078 976 | 476 403 | 431 913 |
| | % | | 52,7 | 2,1 | | 100 | 41,4 | 36,8 | 5,7 | 5,2 |
| | Sitze | | | | | 16 499 | 6 839 | 5 687 | 587 | 599 |
| | weibl. | | | | | 3 441 | 1 233 | 1 464 | 200 | 97 |

Nachrichtlich die Ergebnisse der Wahl der Einwohnervertretungen in den gemeindefreien Bezirken:

| | | | | | | | | | | |
|----------------------------|--------|-----|------|-----|-----|-------|------|------|---|---|
| 44 56 351501 GB Lohheide | Zahl | 731 | 365 | 6 | 359 | 1 038 | 581 | 393 | - | - |
| | % | | 49,9 | 1,6 | | 100 | 56,0 | 37,9 | - | - |
| | Sitze | | | | | 11 | 6 | 4 | - | - |
| | weibl. | | | | | 6 | 2 | 3 | - | - |
| 36 54 358501 GB Osterheide | Zahl | 578 | 259 | 11 | 248 | 741 | 425 | 254 | - | - |
| | % | | 44,8 | 4,2 | | 100 | 57,4 | 34,3 | - | - |
| | Sitze | | | | | 11 | 6 | 4 | - | - |
| | weibl. | | | | | 1 | 1 | - | - | - |

Hannover (Gemeindewahlen)

Von den gültigen Stimmen entfallen auf

| WASG | DKP | DP | ZENT- RUM | GRAUE | Die Linke. | REP | FAMI- LIE | NPD | ödp | PBC | POGO- PARTEI | STATT Partei | WGR | EB |
|-------|-------|-----|--------------|-------|---------------|-------|--------------|-------|-----|-----|-----------------|-----------------|---------|--------|
| - | - | - | - | - | - | - | - | - | - | - | - | - | 5 474 | 13 |
| - | - | - | - | - | - | - | - | - | - | - | - | - | 43,5 | 0,1 |
| - | - | - | - | - | - | - | - | - | - | - | - | - | 40 | - |
| - | - | - | - | - | - | - | - | - | - | - | - | - | 7 | - |
| - | - | - | - | - | - | - | - | - | - | - | - | - | 18 726 | 1 053 |
| - | - | - | - | - | - | - | - | - | - | - | - | - | 24,4 | 1,4 |
| - | - | - | - | - | - | - | - | - | - | - | - | - | 104 | 2 |
| - | - | - | - | - | - | - | - | - | - | - | - | - | 18 | - |
| - | 2 187 | - | - | - | 4 319 | - | - | 190 | 51 | - | - | - | 243 533 | 8 351 |
| - | 0,1 | - | - | - | 0,2 | - | - | 0,0 | 0,0 | - | - | - | 10,0 | 0,3 |
| - | 2 | - | - | - | 5 | - | - | - | - | - | - | - | 668 | 16 |
| - | - | - | - | - | 1 | - | - | - | - | - | - | - | 122 | 1 |
| 3 753 | 2 187 | 149 | 106 | 624 | 16 897 | 3 107 | 60 | 5 958 | 51 | 817 | 569 | 490 | 862 332 | 23 369 |
| 0,0 | 0,0 | 0,0 | 0,0 | 0,0 | 0,2 | 0,0 | 0,0 | 0,1 | 0,0 | 0,0 | 0,0 | 0,0 | 10,3 | 0,3 |
| 4 | 2 | - | - | - | 19 | 3 | - | 9 | - | - | - | - | 2 694 | 56 |
| - | - | - | - | - | 6 | 1 | - | 1 | - | - | - | - | 435 | 4 |
| - | - | - | - | - | - | - | - | - | - | - | - | - | 64 | - |
| - | - | - | - | - | - | - | - | - | - | - | - | - | 6,2 | - |
| - | - | - | - | - | - | - | - | - | - | - | - | - | 1 | - |
| - | - | - | - | - | - | - | - | - | - | - | - | - | 1 | - |
| - | - | - | - | - | - | - | - | - | - | - | - | - | - | 62 |
| - | - | - | - | - | - | - | - | - | - | - | - | - | - | 8,4 |
| - | - | - | - | - | - | - | - | - | - | - | - | - | - | 1 |
| - | - | - | - | - | - | - | - | - | - | - | - | - | - | - |

5. Ergebnisse der Samtgemeindewahlen in Niedersachsen 2006

| Bundes- tags- wahl- kreis | Land- tags- wahl- kreis | Samtgemeinde (SG) Landkreis | Ein- heit | Wahlbe- rechtigte | Wähler | Stimmzettel | | Gültige Stimmen |
|------------------------------------|----------------------------------|--------------------------------|------------------------------|----------------------|----------------|----------------|---------|--------------------------|
| | | | | | | un- gültige | gültige | |
| Bezirk Braunschweig | | | | | | | | |
| ----- | | | | | | | | |
| 151 Landkreis Gifhorn | | | | | | | | |
| 51 | 8 | SG 1 Boldecker Land | Zahl % Sitze weibl. | 8 208 | 4 733 57,7 | 141 3,0 | 4 592 | 13 541 100 20 2 |
| 51 | 8 | SG 2 Brome | Zahl % Sitze weibl. | 12 505 | 7 100 56,8 | 138 1,9 | 6 962 | 20 571 100 30 4 |
| 45 | 8 | SG 3 Hankensbüttel | Zahl % Sitze weibl. | 7 727 | 4 934 63,9 | 105 2,1 | 4 829 | 14 278 100 22 8 |
| 45 | 8 | SG 4 Isenbüttel ¹⁾ | Zahl % Sitze weibl. | 12 233 | 6 481 53,0 | 149 2,3 | 6 332 | 18 631 100 30 7 |
| 45 | 7 | SG 5 Meinersen | Zahl % Sitze weibl. | 16 390 | 8 498 51,8 | 178 2,1 | 8 320 | 24 503 100 35 7 |
| 45 | 7 | SG 6 Papenteich | Zahl % Sitze weibl. | 18 660 | 11 178 59,9 | 158 1,4 | 11 020 | 32 298 100 34 8 |
| 45 | 8 | SG 7 Wesendorf | Zahl % Sitze weibl. | 11 498 | 6 124 53,3 | 128 2,1 | 5 996 | 17 613 100 26 3 |
| 152 Landkreis Göttingen | | | | | | | | |
| 53 | 19 | SG 1 Dransfeld | Zahl % Sitze weibl. | 8 139 | 4 757 58,4 | 103 2,2 | 4 654 | 13 668 100 24 3 |
| 53 | 18 | SG 2 Gieboldehausen | Zahl % Sitze weibl. | 11 965 | 7 085 59,2 | 149 2,1 | 6 936 | 20 382 100 30 3 |
| 53 | 18 | SG 3 Radolfshausen | Zahl % Sitze weibl. | 6 233 | 4 181 67,1 | 70 1,7 | 4 111 | 12 149 100 20 4 |
| 153 Landkreis Goslar | | | | | | | | |
| 49 | 15 | SG 1 Lutter am Barenberge | Zahl % Sitze weibl. | 3 837 | 2 306 60,1 | 46 2,0 | 2 260 | 6 701 100 14 5 |
| 52 | 15 | SG 2 Oberharz | Zahl % Sitze weibl. | 12 815 | 6 771 52,8 | 330 4,9 | 6 441 | 18 922 100 32 6 |
| 154 Landkreis Helmstedt | | | | | | | | |
| 51 | 9 | SG 1 Grasleben | Zahl % Sitze weibl. | 4 047 | 2 168 53,6 | 61 2,8 | 2 107 | 6 153 100 16 2 |
| 51 | 9 | SG 2 Heeseberg | Zahl % Sitze weibl. | 3 617 | 2 341 64,7 | 71 3,0 | 2 270 | 6 609 100 14 3 |
| 51 | 9 | SG 3 Nord-Elm | Zahl % Sitze weibl. | 5 148 | 3 386 65,8 | 84 2,5 | 3 302 | 9 668 100 18 0 |

1) In der Samtgemeinde Isenbüttel konnte ein erreichter Sitz der WGR nicht besetzt werden.

| Von den gültigen Stimmen entfallen auf | | | | | | | | | |
|----------------------------------------|--------|-------|-------|------|------------|---------|-----|-------|-----|
| CDU | SPD | GRÜNE | FDP | WASG | Die Linke. | FAMILIE | NPD | WGR | EB |
| 4 331 | 4 879 | - | 290 | - | - | - | - | 4 041 | - |
| 32,0 | 36,0 | - | 2,1 | - | - | - | - | 29,8 | - |
| 6 | 7 | - | 1 | - | - | - | - | 6 | - |
| - | 1 | - | - | - | - | - | - | 1 | - |
| 9 908 | 7 126 | 912 | - | - | - | - | - | 2 625 | - |
| 48,2 | 34,6 | 4,4 | - | - | - | - | - | 12,8 | - |
| 15 | 10 | 1 | - | - | - | - | - | 4 | - |
| 2 | 1 | 1 | - | - | - | - | - | - | - |
| 7 840 | 2 485 | 1 187 | 1 272 | - | - | - | - | 1 494 | - |
| 54,9 | 17,4 | 8,3 | 8,9 | - | - | - | - | 10,5 | - |
| 12 | 4 | 2 | 2 | - | - | - | - | 2 | - |
| 4 | 2 | 1 | 1 | - | - | - | - | - | - |
| 8 551 | 7 743 | - | 849 | - | - | - | - | 1 051 | 437 |
| 45,9 | 41,6 | - | 4,6 | - | - | - | - | 5,6 | 2,3 |
| 14 | 12 | - | 1 | - | - | - | - | 2 | 1 |
| 2 | 5 | - | - | - | - | - | - | - | - |
| 12 915 | 9 175 | 1 227 | 1 186 | - | - | - | - | - | - |
| 52,7 | 37,4 | 5,0 | 4,8 | - | - | - | - | - | - |
| 18 | 13 | 2 | 2 | - | - | - | - | - | - |
| 2 | 4 | 1 | - | - | - | - | - | - | - |
| 13 653 | 14 408 | 2 414 | 1 277 | - | - | - | - | 546 | - |
| 42,3 | 44,6 | 7,5 | 4,0 | - | - | - | - | 1,7 | - |
| 15 | 15 | 3 | 1 | - | - | - | - | - | - |
| 3 | 4 | 1 | - | - | - | - | - | - | - |
| 9 996 | 6 727 | 385 | 505 | - | - | - | - | - | - |
| 56,8 | 38,2 | 2,2 | 2,9 | - | - | - | - | - | - |
| 15 | 10 | - | 1 | - | - | - | - | - | - |
| 2 | 1 | - | - | - | - | - | - | - | - |
| 5 153 | 5 425 | 978 | 241 | - | - | - | - | 1 871 | - |
| 37,7 | 39,7 | 7,2 | 1,8 | - | - | - | - | 13,7 | - |
| 9 | 10 | 2 | - | - | - | - | - | 3 | - |
| 1 | 1 | 1 | - | - | - | - | - | - | - |
| 14 811 | 4 323 | - | 749 | - | - | - | - | 499 | - |
| 72,7 | 21,2 | - | 3,7 | - | - | - | - | 2,4 | - |
| 22 | 6 | - | 1 | - | - | - | - | 1 | - |
| 3 | - | - | - | - | - | - | - | - | - |
| 4 635 | 6 221 | 812 | 481 | - | - | - | - | - | - |
| 38,2 | 51,2 | 6,7 | 4,0 | - | - | - | - | - | - |
| 7 | 11 | 1 | 1 | - | - | - | - | - | - |
| 1 | 2 | - | 1 | - | - | - | - | - | - |
| 2 424 | 3 758 | - | 294 | - | - | - | - | - | 225 |
| 36,2 | 56,1 | - | 4,4 | - | - | - | - | - | 3,4 |
| 5 | 8 | - | 1 | - | - | - | - | - | - |
| 2 | 3 | - | - | - | - | - | - | - | - |
| 5 584 | 10 590 | - | 1 528 | - | - | - | - | 1 220 | - |
| 29,5 | 56,0 | - | 8,1 | - | - | - | - | 6,4 | - |
| 9 | 18 | - | 3 | - | - | - | - | 2 | - |
| 2 | 2 | - | 2 | - | - | - | - | - | - |
| 3 418 | 2 421 | 314 | - | - | - | - | - | - | - |
| 55,6 | 39,3 | 5,1 | - | - | - | - | - | - | - |
| 9 | 6 | 1 | - | - | - | - | - | - | - |
| 1 | 1 | - | - | - | - | - | - | - | - |
| 2 158 | 2 707 | - | - | - | - | - | - | 1 744 | - |
| 32,7 | 41,0 | - | - | - | - | - | - | 26,4 | - |
| 4 | 6 | - | - | - | - | - | - | 4 | - |
| 1 | 1 | - | - | - | - | - | - | 1 | - |
| 4 070 | 3 930 | 313 | - | - | - | - | 591 | 764 | - |
| 42,1 | 40,6 | 3,2 | - | - | - | - | 6,1 | 7,9 | - |
| 8 | 7 | 1 | - | - | - | - | 1 | 1 | - |
| - | - | - | - | - | - | - | - | - | - |

Noch: 5. Ergebnisse der Samtgemeindewahlen in Niedersachsen 2006

| Bundes- tags- wahl- kreis | Land- tags- wahl- kreis | Samtgemeinde (SG) Landkreis | Ein- heit | Wahlbe- rechtigte | Wähler | Stimmzettel | | Gültige Stimmen |
|------------------------------------|----------------------------------|--------------------------------|------------------------------|----------------------|---------------|----------------|---------|--------------------------|
| | | | | | | un- gültige | gültige | |
| 51 | 9 | SG 4 Velpke | Zahl % Sitze weibl. | 10 420 | 5 856 56,2 | 118 2,0 | 5 738 | 16 716 100 30 6 |
| 156 Landkreis Osterode am Harz | | | | | | | | |
| 52 | 17 | SG 1 Bad Grund (Harz) | Zahl % Sitze weibl. | 7 989 | 4 365 54,6 | 112 2,6 | 4 253 | 12 480 100 24 2 |
| 52 | 17 | SG 2 Hattorf am Harz | Zahl % Sitze weibl. | 6 659 | 4 014 60,3 | 65 1,6 | 3 949 | 11 529 100 22 5 |
| 52 | 17 | SG 3 Walkenried | Zahl % Sitze weibl. | 4 427 | 2 879 65,0 | 65 2,3 | 2 814 | 8 315 100 16 2 |
| 158 Landkreis Wolfenbüttel | | | | | | | | |
| 49 | 13 | SG 1 Asse | Zahl % Sitze weibl. | 8 073 | 4 977 61,6 | 126 2,5 | 4 851 | 14 325 100 26 5 |
| 49 | 13 | SG 2 Baddeckenstedt | Zahl % Sitze weibl. | 9 249 | 5 701 61,6 | 124 2,2 | 5 577 | 16 362 100 26 3 |
| 49 | 13 | SG 3 Oderwald | Zahl % Sitze weibl. | 5 938 | 3 880 65,3 | 83 2,1 | 3 797 | 11 182 100 20 3 |
| 49 | 13 | SG 4 Schladen | Zahl % Sitze weibl. | 8 045 | 4 430 55,1 | 160 3,6 | 4 270 | 12 387 100 24 3 |
| 49 | 13 | SG 5 Schöppenstedt | Zahl % Sitze weibl. | 8 288 | 5 150 62,1 | 81 1,6 | 5 069 | 14 961 100 26 1 |
| 49 | 12 | SG 6 Sickinge | Zahl % Sitze weibl. | 8 467 | 4 988 58,9 | 112 2,2 | 4 876 | 14 400 100 26 7 |
| Bezirk Hannover | | | | | | | | |
| ----- | | | | | | | | |
| 251 Landkreis Diepholz | | | | | | | | |
| 34 | 49 | SG 1 Altes Amt Lemförde | Zahl % Sitze weibl. | 6 437 | 3 647 56,7 | 46 1,3 | 3 601 | 10 593 100 20 5 |
| 34 | 49 | SG 2 Barnstorf | Zahl % Sitze weibl. | 9 630 | 5 317 55,2 | 108 2,0 | 5 209 | 15 215 100 30 5 |
| 34 | 48 | SG 3 Bruchhausen-Vilsen | Zahl % Sitze weibl. | 13 937 | 7 203 51,7 | 176 2,4 | 7 027 | 20 711 100 32 3 |
| 34 | 49 | SG 4 Kirchdorf | Zahl % Sitze weibl. | 6 182 | 3 486 56,4 | 56 1,6 | 3 430 | 10 128 100 24 4 |
| 34 | 49 | SG 5 Rehden | Zahl % Sitze weibl. | 4 694 | 2 775 59,1 | 59 2,1 | 2 716 | 8 023 100 16 2 |
| 34 | 48 | SG 6 Schwaförden | Zahl % Sitze weibl. | 5 825 | 3 548 60,9 | 66 1,9 | 3 482 | 10 268 100 20 3 |

| Von den gültigen Stimmen entfallen auf | | | | | | | | | |
|----------------------------------------|-------|-------|-------|------|------------|---------|-----|-------|-----|
| CDU | SPD | GRÜNE | FDP | WASG | Die Linke. | FAMILIE | NPD | WGR | EB |
| 6 453 | 8 125 | 538 | 491 | - | - | - | - | 986 | 123 |
| 38,6 | 48,6 | 3,2 | 2,9 | - | - | - | - | 5,9 | 0,7 |
| 12 | 15 | 1 | 1 | - | - | - | - | 1 | - |
| 3 | 3 | - | - | - | - | - | - | - | - |
| 4 118 | 7 101 | 608 | 653 | - | - | - | - | - | - |
| 33,0 | 56,9 | 4,9 | 5,2 | - | - | - | - | - | - |
| 8 | 14 | 1 | 1 | - | - | - | - | - | - |
| - | 2 | - | - | - | - | - | - | - | - |
| 4 445 | 6 716 | - | 368 | - | - | - | - | - | - |
| 38,6 | 58,3 | - | 3,2 | - | - | - | - | - | - |
| 8 | 13 | - | 1 | - | - | - | - | - | - |
| 2 | 3 | - | - | - | - | - | - | - | - |
| 2 696 | 3 784 | 140 | 274 | - | 218 | - | - | 1 203 | - |
| 32,4 | 45,5 | 1,7 | 3,3 | - | 2,6 | - | - | 14,5 | - |
| 5 | 7 | - | 1 | - | 1 | - | - | 2 | - |
| - | 2 | - | - | - | - | - | - | - | - |
| 5 822 | 8 006 | 329 | 168 | - | - | - | - | - | - |
| 40,6 | 55,9 | 2,3 | 1,2 | - | - | - | - | - | - |
| 11 | 14 | 1 | - | - | - | - | - | - | - |
| 2 | 3 | - | - | - | - | - | - | - | - |
| 6 295 | 9 099 | - | 825 | - | - | - | 143 | - | - |
| 38,5 | 55,6 | - | 5,0 | - | - | - | 0,9 | - | - |
| 10 | 15 | - | 1 | - | - | - | - | - | - |
| - | 3 | - | - | - | - | - | - | - | - |
| 3 874 | 5 432 | 412 | 451 | - | - | - | 346 | - | 667 |
| 34,6 | 48,6 | 3,7 | 4,0 | - | - | - | 3,1 | - | 6,0 |
| 7 | 10 | 1 | 1 | - | - | - | - | - | 1 |
| 1 | 2 | - | - | - | - | - | - | - | - |
| 5 671 | 6 716 | - | - | - | - | - | - | - | - |
| 45,8 | 54,2 | - | - | - | - | - | - | - | - |
| 11 | 13 | - | - | - | - | - | - | - | - |
| 1 | 2 | - | - | - | - | - | - | - | - |
| 5 932 | 7 961 | 665 | 403 | - | - | - | - | - | - |
| 39,6 | 53,2 | 4,4 | 2,7 | - | - | - | - | - | - |
| 10 | 14 | 1 | 1 | - | - | - | - | - | - |
| 1 | - | - | - | - | - | - | - | - | - |
| 6 866 | 5 166 | 1 861 | 507 | - | - | - | - | - | - |
| 47,7 | 35,9 | 12,9 | 3,5 | - | - | - | - | - | - |
| 13 | 9 | 3 | 1 | - | - | - | - | - | - |
| 1 | 4 | 1 | 1 | - | - | - | - | - | - |
| 3 759 | 4 215 | - | 2 619 | - | - | - | - | - | - |
| 35,5 | 39,8 | - | 24,7 | - | - | - | - | - | - |
| 7 | 8 | - | 5 | - | - | - | - | - | - |
| - | 2 | - | 3 | - | - | - | - | - | - |
| 6 456 | 5 674 | 1 035 | 2 050 | - | - | - | - | - | - |
| 42,4 | 37,3 | 6,8 | 13,5 | - | - | - | - | - | - |
| 13 | 11 | 2 | 4 | - | - | - | - | - | - |
| - | 3 | 1 | 1 | - | - | - | - | - | - |
| 7 092 | 7 184 | 2 572 | - | - | - | - | - | 3 863 | - |
| 34,2 | 34,7 | 12,4 | - | - | - | - | - | 18,7 | - |
| 11 | 11 | 4 | - | - | - | - | - | 6 | - |
| 1 | 1 | - | - | - | - | - | - | 1 | - |
| 4 355 | 3 100 | - | 1 052 | - | - | - | - | 1 621 | - |
| 43,0 | 30,6 | - | 10,4 | - | - | - | - | 16,0 | - |
| 10 | 7 | - | 3 | - | - | - | - | 4 | - |
| 1 | 3 | - | - | - | - | - | - | - | - |
| - | 2 243 | - | - | - | - | - | - | 5 780 | - |
| - | 28,0 | - | - | - | - | - | - | 72,0 | - |
| - | 4 | - | - | - | - | - | - | 12 | - |
| - | 1 | - | - | - | - | - | - | 1 | - |
| 4 137 | 2 867 | - | 1 878 | - | - | - | - | 1 386 | - |
| 40,3 | 27,9 | - | 18,3 | - | - | - | - | 13,5 | - |
| 8 | 5 | - | 4 | - | - | - | - | 3 | - |
| - | 1 | - | 1 | - | - | - | - | 1 | - |

Noch: 5. Ergebnisse der Samtgemeindewahlen in Niedersachsen 2006

| Bundes- tags- wahl- kreis | Land- tags- wahl- kreis | Samtgemeinde (SG) Landkreis | Ein- heit | Wahlbe- rechtigte | Wähler | Stimmzettel | | Gültige Stimmen |
|------------------------------------|----------------------------------|--------------------------------|------------------------------|----------------------|---------------|----------------|---------|--------------------------|
| | | | | | | un- gültige | gültige | |
| 34 | 49 | SG 7 Siedenburg | Zahl % Sitze weibl. | 3 872 | 2 404 62,1 | 40 1,7 | 2 364 | 6 976 100 14 0 |
| 254 Landkreis Hildesheim | | | | | | | | |
| 48 | 27 | SG 1 Freden (Leine) | Zahl % Sitze weibl. | 4 449 | 2 382 53,5 | 59 2,5 | 2 323 | 6 825 100 17 5 |
| 48 | 27 | SG 2 Gronau (Leine) | Zahl % Sitze weibl. | 12 020 | 7 020 58,4 | 169 2,4 | 6 851 | 20 049 100 31 7 |
| 48 | 28 | SG 3 Lamspringe | Zahl % Sitze weibl. | 5 178 | 3 414 65,9 | 53 1,6 | 3 361 | 9 938 100 18 3 |
| 48 | 28 | SG 4 Sibbesse | Zahl % Sitze weibl. | 5 313 | 3 738 70,4 | 68 1,8 | 3 670 | 10 854 100 18 3 |
| 48 | 27 | SG 5 Duingen | Zahl % Sitze weibl. | 4 623 | 3 121 67,5 | 60 1,9 | 3 061 | 9 049 100 16 1 |
| 255 Landkreis Holzminden | | | | | | | | |
| 46 | 24 | SG 1 Bevern | Zahl % Sitze weibl. | 5 496 | 3 136 57,1 | 98 3,1 | 3 038 | 8 745 100 18 3 |
| 46 | 24 | SG 2 Bodenwerder | Zahl % Sitze weibl. | 9 872 | 6 095 61,7 | 183 3,0 | 5 912 | 17 290 100 30 5 |
| 46 | 24 | SG 3 Boffzen | Zahl % Sitze weibl. | 6 110 | 3 754 61,4 | 106 2,8 | 3 648 | 10 628 100 20 5 |
| 46 | 24 | SG 5 Eschershausen | Zahl % Sitze weibl. | 5 781 | 3 528 61,0 | 123 3,5 | 3 405 | 9 875 100 18 3 |
| 46 | 24 | SG 6 Polle | Zahl % Sitze weibl. | 3 944 | 2 487 63,1 | 88 3,5 | 2 399 | 6 969 100 14 4 |
| 46 | 24 | SG 7 Stadtoldendorf | Zahl % Sitze weibl. | 8 439 | 5 043 59,8 | 190 3,8 | 4 853 | 14 316 100 26 4 |
| 256 Landkreis Nienburg (Weser) | | | | | | | | |
| 34 | 48 | SG 1 Eystrup | Zahl % Sitze weibl. | 5 162 | 2 526 48,9 | 67 2,7 | 2 459 | 7 181 100 18 2 |
| 40 | 48 | SG 2 Heemsen | Zahl % Sitze weibl. | 4 897 | 2 642 54,0 | 55 2,1 | 2 587 | 7 584 100 18 4 |
| 34 | 48 | SG 3 Grafschaft Hoya | Zahl % Sitze weibl. | 9 059 | 4 907 54,2 | 122 2,5 | 4 785 | 14 060 100 28 7 |
| 40 | 47 | SG 4 Landesbergen | Zahl % Sitze weibl. | 7 076 | 4 352 61,5 | 82 1,9 | 4 270 | 12 630 100 25 4 |

| Von den gültigen Stimmen entfallen auf | | | | | | | | | |
|----------------------------------------|--------|-------|-------|------|------------|---------|-----|-------|----|
| CDU | SPD | GRÜNE | FDP | WASG | Die Linke. | FAMILIE | NPD | WGR | EB |
| 3 819 | 2 267 | - | - | - | - | - | - | 890 | - |
| 54,7 | 32,5 | - | - | - | - | - | - | 12,8 | - |
| 8 | 4 | - | - | - | - | - | - | 2 | - |
| - | - | - | - | - | - | - | - | - | - |
| 1 977 | 3 445 | 153 | - | - | - | 108 | - | 1 142 | - |
| 29,0 | 50,5 | 2,2 | - | - | - | 1,6 | - | 16,7 | - |
| 5 | 9 | - | - | - | - | - | - | 3 | - |
| 1 | 4 | - | - | - | - | - | - | - | - |
| 7 545 | 10 824 | - | 213 | - | - | - | - | 1 467 | - |
| 37,6 | 54,0 | - | 1,1 | - | - | - | - | 7,3 | - |
| 12 | 17 | - | - | - | - | - | - | 2 | - |
| 3 | 4 | - | - | - | - | - | - | - | - |
| 3 828 | 5 692 | - | - | - | - | - | - | 418 | - |
| 38,5 | 57,3 | - | - | - | - | - | - | 4,2 | - |
| 7 | 10 | - | - | - | - | - | - | 1 | - |
| 1 | 1 | - | - | - | - | - | - | 1 | - |
| 5 820 | 4 376 | 482 | - | - | - | - | - | 176 | - |
| 53,6 | 40,3 | 4,4 | - | - | - | - | - | 1,6 | - |
| 10 | 7 | 1 | - | - | - | - | - | - | - |
| 1 | 2 | - | - | - | - | - | - | - | - |
| 4 621 | 4 428 | - | - | - | - | - | - | - | - |
| 51,1 | 48,9 | - | - | - | - | - | - | - | - |
| 9 | 7 | - | - | - | - | - | - | - | - |
| 1 | - | - | - | - | - | - | - | - | - |
| 2 282 | 3 926 | 277 | 2 260 | - | - | - | - | - | - |
| 26,1 | 44,9 | 3,2 | 25,8 | - | - | - | - | - | - |
| 5 | 8 | - | 5 | - | - | - | - | - | - |
| 2 | 1 | - | - | - | - | - | - | - | - |
| 6 070 | 8 868 | 585 | - | - | - | - | - | 1 767 | - |
| 35,1 | 51,3 | 3,4 | - | - | - | - | - | 10,2 | - |
| 10 | 16 | 1 | - | - | - | - | - | 3 | - |
| 1 | 4 | - | - | - | - | - | - | - | - |
| 3 497 | 5 308 | 190 | 943 | - | - | - | - | 690 | - |
| 32,9 | 49,9 | 1,8 | 8,9 | - | - | - | - | 6,5 | - |
| 7 | 10 | - | 2 | - | - | - | - | 1 | - |
| - | 5 | - | - | - | - | - | - | - | - |
| 3 277 | 4 275 | 321 | - | - | - | - | - | 2 002 | - |
| 33,2 | 43,3 | 3,3 | - | - | - | - | - | 20,3 | - |
| 6 | 8 | 1 | - | - | - | - | - | 3 | - |
| 1 | 1 | - | - | - | - | - | - | 1 | - |
| 3 784 | 3 185 | - | - | - | - | - | - | - | - |
| 54,3 | 45,7 | - | - | - | - | - | - | - | - |
| 8 | 6 | - | - | - | - | - | - | - | - |
| 2 | 2 | - | - | - | - | - | - | - | - |
| 7 687 | 4 957 | 651 | 868 | - | - | - | - | 153 | - |
| 53,7 | 34,6 | 4,5 | 6,1 | - | - | - | - | 1,1 | - |
| 14 | 9 | 1 | 2 | - | - | - | - | - | - |
| 1 | 2 | - | 1 | - | - | - | - | - | - |
| 2 520 | 2 478 | - | 514 | - | - | - | - | 1 669 | - |
| 35,1 | 34,5 | - | 7,2 | - | - | - | - | 23,2 | - |
| 7 | 6 | - | 1 | - | - | - | - | 4 | - |
| 1 | - | - | 1 | - | - | - | - | - | - |
| 3 560 | 2 228 | 280 | 241 | - | - | - | - | 1 275 | - |
| 46,9 | 29,4 | 3,7 | 3,2 | - | - | - | - | 16,8 | - |
| 8 | 5 | 1 | 1 | - | - | - | - | 3 | - |
| 1 | 2 | 1 | - | - | - | - | - | - | - |
| 7 898 | 5 040 | 1 122 | - | - | - | - | - | - | - |
| 56,2 | 35,8 | 8,0 | - | - | - | - | - | - | - |
| 16 | 10 | 2 | - | - | - | - | - | - | - |
| 3 | 3 | 1 | - | - | - | - | - | - | - |
| 5 834 | 5 608 | 469 | - | - | - | - | - | 719 | - |
| 46,2 | 44,4 | 3,7 | - | - | - | - | - | 5,7 | - |
| 12 | 11 | 1 | - | - | - | - | - | 1 | - |
| 2 | - | 1 | - | - | - | - | - | 1 | - |

Noch: 5. Ergebnisse der Samtgemeindewahlen in Niedersachsen 2006

| Bundes- tags- wahl- kreis | Land- tags- wahl- kreis | Samtgemeinde (SG) Landkreis | Ein- heit | Wahlbe- rechtigte | Wähler | Stimmzettel | | Gültige Stimmen |
|------------------------------------|----------------------------------|--------------------------------|------------------------------|----------------------|---------------|----------------|---------|---------------------------|
| | | | | | | un- gültige | gültige | |
| 40 | 47 | SG 5 Liebenau | Zahl % Sitze weibl. | 4 883 | 2 699 55,3 | 55 2,0 | 2 644 | 7 749 100 18 2 |
| 40 | 48 | SG 6 Marklohe | Zahl % Sitze weibl. | 7 006 | 4 028 57,5 | 63 1,6 | 3 965 | 11 702 100 22 6 |
| 40 | 48 | SG 7 Steimbke | Zahl % Sitze weibl. | 6 163 | 3 792 61,5 | 69 1,8 | 3 723 | 10 480 100 20 1 |
| 34 | 47 | SG 8 Uchte | Zahl % Sitze weibl. | 12 021 | 6 564 54,6 | 129 2,0 | 6 435 | 18 741 100 33 4 |
| 257 Landkreis Schaumburg | | | | | | | | |
| 40 | 45 | SG 1 Eilsen | Zahl % Sitze weibl. | 5 977 | 3 127 52,3 | 84 2,7 | 3 043 | 8 940 100 18 4 |
| 40 | 46 | SG 2 Lindhorst | Zahl % Sitze weibl. | 6 582 | 3 496 53,1 | 79 2,3 | 3 417 | 9 970 100 22 2 |
| 40 | 45 | SG 3 Nenndorf | Zahl % Sitze weibl. | 13 984 | 8 119 58,1 | 156 1,9 | 7 963 | 23 303 100 32 8 |
| 40 | 46 | SG 4 Niedernwöhren | Zahl % Sitze weibl. | 6 940 | 4 301 62,0 | 66 1,5 | 4 235 | 12 436 100 22 4 |
| 40 | 46 | SG 5 Nienstädt | Zahl % Sitze weibl. | 8 692 | 4 691 54,0 | 82 1,7 | 4 609 | 13 512 100 26 6 |
| 40 | 45 | SG 6 Rodenberg | Zahl % Sitze weibl. | 12 865 | 7 557 58,7 | 108 1,4 | 7 449 | 21 881 100 32 4 |
| 40 | 46 | SG 7 Sachsenhagen | Zahl % Sitze weibl. | 7 861 | 4 424 56,3 | 97 2,2 | 4 327 | 12 685 100 24 6 |
| Bezirk Lüneburg | | | | | | | | |
| 351 Landkreis Celle | | | | | | | | |
| 44 | 56 | SG 1 Eschede | Zahl % Sitze weibl. | 5 103 | 2 395 46,9 | 47 2,0 | 2 348 | 6 885 100 18 3 |
| 44 | 56 | SG 2 Flotwedel | Zahl % Sitze weibl. | 9 353 | 5 135 54,9 | 96 1,9 | 5 039 | 14 893 100 24 3 |
| 44 | 56 | SG 3 Lachendorf | Zahl % Sitze weibl. | 9 871 | 5 411 54,8 | 102 1,9 | 5 309 | 15 610 100 31 4 |
| 44 | 56 | SG 4 Wathlingen | Zahl % Sitze weibl. | 11 981 | 6 788 56,7 | 97 1,4 | 6 691 | 19 647 100 32 11 |
| 352 Landkreis Cuxhaven | | | | | | | | |
| 31 | 69 | SG 1 Am Dobrock | Zahl % Sitze weibl. | 10 287 | 6 179 60,1 | 170 2,8 | 6 009 | 17 684 100 30 5 |

| Von den gültigen Stimmen entfallen auf | | | | | | | | | |
|----------------------------------------|--------|-------|-------|------|------------|---------|-----|-------|-----|
| CDU | SPD | GRÜNE | FDP | WASG | Die Linke. | FAMILIE | NPD | WGR | EB |
| 3 711 | 3 560 | - | - | - | - | - | - | 478 | - |
| 47,9 | 45,9 | - | - | - | - | - | - | 6,2 | - |
| 9 | 8 | - | - | - | - | - | - | 1 | - |
| 1 | 1 | - | - | - | - | - | - | - | - |
| 5 323 | 4 343 | 721 | 534 | - | - | - | - | 781 | - |
| 45,5 | 37,1 | 6,2 | 4,6 | - | - | - | - | 6,7 | - |
| 10 | 8 | 1 | 1 | - | - | - | - | 2 | - |
| 3 | 2 | 1 | - | - | - | - | - | - | - |
| 4 386 | 2 596 | - | 142 | - | - | - | - | 3 356 | - |
| 41,9 | 24,8 | - | 1,4 | - | - | - | - | 32,0 | - |
| 8 | 5 | - | - | - | - | - | - | 7 | - |
| 1 | - | - | - | - | - | - | - | - | - |
| 10 613 | 6 867 | 795 | 466 | - | - | - | - | - | - |
| 56,6 | 36,6 | 4,2 | 2,5 | - | - | - | - | - | - |
| 19 | 12 | 1 | 1 | - | - | - | - | - | - |
| 1 | 3 | - | - | - | - | - | - | - | - |
| 4 072 | 4 213 | - | 348 | - | - | - | - | - | 307 |
| 45,5 | 47,1 | - | 3,9 | - | - | - | - | - | 3,4 |
| 8 | 8 | - | 1 | - | - | - | - | - | 1 |
| 1 | 3 | - | - | - | - | - | - | - | - |
| 3 873 | 4 863 | 621 | - | - | - | - | - | 613 | - |
| 38,8 | 48,8 | 6,2 | - | - | - | - | - | 6,1 | - |
| 9 | 11 | 1 | - | - | - | - | - | 1 | - |
| - | 1 | 1 | - | - | - | - | - | - | - |
| 8 625 | 10 267 | - | 826 | - | - | - | - | 3 585 | - |
| 37,0 | 44,1 | - | 3,5 | - | - | - | - | 15,4 | - |
| 12 | 14 | - | 1 | - | - | - | - | 5 | - |
| 3 | 3 | - | - | - | - | - | - | 2 | - |
| 4 324 | 7 001 | 268 | 173 | - | - | - | - | 670 | - |
| 34,8 | 56,3 | 2,2 | 1,4 | - | - | - | - | 5,4 | - |
| 8 | 12 | 1 | - | - | - | - | - | 1 | - |
| 1 | 3 | - | - | - | - | - | - | - | - |
| 4 112 | 8 249 | 1 151 | - | - | - | - | - | - | - |
| 30,4 | 61,0 | 8,5 | - | - | - | - | - | - | - |
| 8 | 16 | 2 | - | - | - | - | - | - | - |
| 1 | 5 | - | - | - | - | - | - | - | - |
| 7 841 | 11 236 | 287 | 362 | - | - | - | - | 2 155 | - |
| 35,8 | 51,4 | 1,3 | 1,7 | - | - | - | - | 9,8 | - |
| 11 | 17 | - | 1 | - | - | - | - | 3 | - |
| - | 3 | - | - | - | - | - | - | 1 | - |
| 5 440 | 4 949 | 982 | - | - | - | - | - | 1 314 | - |
| 42,9 | 39,0 | 7,7 | - | - | - | - | - | 10,4 | - |
| 10 | 9 | 2 | - | - | - | - | - | 3 | - |
| 3 | 1 | 1 | - | - | - | - | - | 1 | - |
| 3 860 | 2 837 | - | - | - | - | - | - | 188 | - |
| 56,1 | 41,2 | - | - | - | - | - | - | 2,7 | - |
| 10 | 7 | - | - | - | - | - | - | 1 | - |
| 1 | 2 | - | - | - | - | - | - | - | - |
| 8 212 | 3 523 | 581 | 537 | - | - | - | - | 2 040 | - |
| 55,1 | 23,7 | 3,9 | 3,6 | - | - | - | - | 13,7 | - |
| 13 | 6 | 1 | 1 | - | - | - | - | 3 | - |
| 1 | 1 | 1 | - | - | - | - | - | - | - |
| 5 240 | 4 719 | - | 2 355 | - | - | - | - | 3 296 | - |
| 33,6 | 30,2 | - | 15,1 | - | - | - | - | 21,1 | - |
| 10 | 9 | - | 5 | - | - | - | - | 7 | - |
| - | 3 | - | - | - | - | - | - | 1 | - |
| 9 294 | 6 513 | 1 269 | 877 | - | - | - | - | 1 694 | - |
| 47,3 | 33,2 | 6,5 | 4,5 | - | - | - | - | 8,6 | - |
| 15 | 11 | 2 | 1 | - | - | - | - | 3 | - |
| 4 | 6 | 1 | - | - | - | - | - | - | - |
| 9 032 | 6 937 | 998 | 393 | - | - | - | - | - | 324 |
| 51,1 | 39,2 | 5,6 | 2,2 | - | - | - | - | - | 1,8 |
| 16 | 12 | 2 | - | - | - | - | - | - | - |
| 2 | 2 | 1 | - | - | - | - | - | - | - |

Noch: 5. Ergebnisse der Samtgemeindewahlen in Niedersachsen 2006

| Bundes- tags- wahl- kreis | Land- tags- wahl- kreis | Samtgemeinde (SG) Landkreis | Ein- heit | Wahlbe- rechtigte | Wähler | Stimmzettel | | Gültige Stimmen |
|------------------------------------|----------------------------------|--------------------------------|------------------------------|----------------------|----------------|----------------|---------|--------------------------|
| | | | | | | un- gültige | gültige | |
| 30 | 69 | SG 2 Bederkesa | Zahl % Sitze weibl. | 10 001 | 5 924 59,2 | 93 1,6 | 5 831 | 17 160 100 30 5 |
| 30 | 71 | SG 3 Beverstedt | Zahl % Sitze weibl. | 11 448 | 6 685 58,4 | 121 1,8 | 6 564 | 19 165 100 30 6 |
| 31 | 69 | SG 4 Börde Lamstedt | Zahl % Sitze weibl. | 5 066 | 3 423 67,6 | 39 1,1 | 3 384 | 9 977 100 18 1 |
| 31 | 69 | SG 5 Hadeln | Zahl % Sitze weibl. | 8 321 | 4 808 57,8 | 109 2,3 | 4 699 | 13 859 100 26 6 |
| 30 | 71 | SG 6 Hagen | Zahl % Sitze weibl. | 9 065 | 5 839 64,4 | 127 2,2 | 5 712 | 16 866 100 22 3 |
| 31 | 69 | SG 7 Hemmoor | Zahl % Sitze weibl. | 11 564 | 6 029 52,1 | 148 2,5 | 5 881 | 17 204 100 24 6 |
| 30 | 71 | SG 8 Land Wursten | Zahl % Sitze weibl. | 7 833 | 4 460 56,9 | 106 2,4 | 4 354 | 12 859 100 24 4 |
| 31 | 69 | SG 9 Sietland | Zahl % Sitze weibl. | 4 547 | 2 749 60,5 | 48 1,7 | 2 701 | 7 949 100 16 1 |
| 353 Landkreis Harburg | | | | | | | | |
| 37 | 62 | SG 1 Elbmarsch | Zahl % Sitze weibl. | 9 332 | 5 127 54,9 | 82 1,6 | 5 045 | 14 815 100 28 3 |
| 37 | 62 | SG 2 Hanstedt | Zahl % Sitze weibl. | 10 796 | 6 036 55,9 | 151 2,5 | 5 885 | 17 281 100 30 2 |
| 36 | 64 | SG 3 Hollenstedt | Zahl % Sitze weibl. | 8 465 | 4 383 51,8 | 77 1,8 | 4 306 | 12 746 100 26 4 |
| 36 | 64 | SG 4 Jesteburg | Zahl % Sitze weibl. | 8 362 | 4 620 55,2 | 105 2,3 | 4 515 | 13 262 100 26 6 |
| 37 | 62 | SG 5 Salzhausen | Zahl % Sitze weibl. | 10 946 | 6 123 55,9 | 110 1,8 | 6 013 | 17 717 100 30 7 |
| 36 | 64 | SG 6 Tostedt | Zahl % Sitze weibl. | 20 232 | 10 069 49,8 | 238 2,4 | 9 831 | 29 006 100 34 7 |
| 354 Landkreis Lüchow-Dannenberg | | | | | | | | |
| 37 | 59 | SG 3 Gartow | Zahl % Sitze weibl. | 3 409 | 2 300 67,5 | 56 2,4 | 2 244 | 6 654 100 14 3 |
| 37 | 59 | SG 6 Elbtalaue | Zahl % Sitze weibl. | 18 022 | 9 575 53,1 | 268 2,8 | 9 307 | 27 625 100 34 6 |
| 37 | 59 | SG 7 Lüchow (Wendland) | Zahl % Sitze weibl. | 21 290 | 12 231 57,4 | 292 2,4 | 11 939 | 35 041 100 36 7 |

| Von den gültigen Stimmen entfallen auf | | | | | | | | | |
|----------------------------------------|-------|-------|-------|------|------------|---------|-----|-------|-----|
| CDU | SPD | GRÜNE | FDP | WASG | Die Linke. | FAMILIE | NPD | WGR | EB |
| 12 222 | 4 938 | - | - | - | - | - | - | - | - |
| 71,2 | 28,8 | - | - | - | - | - | - | - | - |
| 21 | 9 | - | - | - | - | - | - | - | - |
| 5 | - | - | - | - | - | - | - | - | - |
| 8 576 | 8 120 | 1 107 | 860 | - | - | - | - | - | 502 |
| 44,7 | 42,4 | 5,8 | 4,5 | - | - | - | - | - | 2,6 |
| 13 | 13 | 2 | 1 | - | - | - | - | - | 1 |
| 2 | 3 | 1 | - | - | - | - | - | - | - |
| 7 120 | 2 241 | - | 616 | - | - | - | - | - | - |
| 71,4 | 22,5 | - | 6,2 | - | - | - | - | - | - |
| 13 | 4 | - | 1 | - | - | - | - | - | - |
| - | 1 | - | - | - | - | - | - | - | - |
| 4 847 | 5 371 | 820 | 2 821 | - | - | - | - | - | - |
| 35,0 | 38,8 | 5,9 | 20,4 | - | - | - | - | - | - |
| 9 | 10 | 2 | 5 | - | - | - | - | - | - |
| 1 | 3 | 1 | 1 | - | - | - | - | - | - |
| 8 354 | 6 157 | 699 | 634 | - | - | - | - | 1 022 | - |
| 49,5 | 36,5 | 4,1 | 3,8 | - | - | - | - | 6,1 | - |
| 11 | 8 | 1 | 1 | - | - | - | - | 1 | - |
| 1 | 2 | - | - | - | - | - | - | - | - |
| 7 369 | 8 058 | 372 | - | - | - | - | - | 1 405 | - |
| 42,8 | 46,8 | 2,2 | - | - | - | - | - | 8,2 | - |
| 10 | 11 | 1 | - | - | - | - | - | 2 | - |
| 2 | 1 | 1 | - | - | - | - | - | 2 | - |
| 5 702 | 5 276 | - | 351 | - | - | - | - | 1 530 | - |
| 44,3 | 41,0 | - | 2,7 | - | - | - | - | 11,9 | - |
| 10 | 10 | - | 1 | - | - | - | - | 3 | - |
| 1 | 2 | - | - | - | - | - | - | 1 | - |
| 4 497 | 3 026 | - | 426 | - | - | - | - | - | - |
| 56,6 | 38,1 | - | 5,4 | - | - | - | - | - | - |
| 9 | 6 | - | 1 | - | - | - | - | - | - |
| 1 | - | - | - | - | - | - | - | - | - |
| 5 504 | 8 730 | - | 581 | - | - | - | - | - | - |
| 37,2 | 58,9 | - | 3,9 | - | - | - | - | - | - |
| 10 | 17 | - | 1 | - | - | - | - | - | - |
| 1 | 2 | - | - | - | - | - | - | - | - |
| 7 418 | 2 586 | 492 | 1 676 | - | - | - | - | 5 109 | - |
| 42,9 | 15,0 | 2,8 | 9,7 | - | - | - | - | 29,6 | - |
| 13 | 4 | 1 | 3 | - | - | - | - | 9 | - |
| - | - | - | 1 | - | - | - | - | 1 | - |
| 6 395 | 2 030 | 1 367 | 945 | - | - | - | - | 2 009 | - |
| 50,2 | 15,9 | 10,7 | 7,4 | - | - | - | - | 15,8 | - |
| 14 | 4 | 2 | 2 | - | - | - | - | 4 | - |
| - | 1 | 1 | 1 | - | - | - | - | 1 | - |
| 5 057 | 3 742 | 1 147 | 1 244 | - | - | - | - | 2 072 | - |
| 38,1 | 28,2 | 8,6 | 9,4 | - | - | - | - | 15,6 | - |
| 10 | 7 | 2 | 3 | - | - | - | - | 4 | - |
| 3 | 1 | 2 | - | - | - | - | - | - | - |
| 6 654 | 5 326 | 1 012 | 724 | - | - | - | - | 4 001 | - |
| 37,6 | 30,1 | 5,7 | 4,1 | - | - | - | - | 22,6 | - |
| 11 | 9 | 2 | 1 | - | - | - | - | 7 | - |
| 2 | 3 | - | - | - | - | - | - | 2 | - |
| 14 069 | 8 067 | 2 139 | 1 613 | - | - | - | - | 3 118 | - |
| 48,5 | 27,8 | 7,4 | 5,6 | - | - | - | - | 10,7 | - |
| 16 | 9 | 3 | 2 | - | - | - | - | 4 | - |
| 2 | 2 | 2 | - | - | - | - | - | 1 | - |
| 3 650 | 1 649 | 289 | - | - | - | - | - | 1 066 | - |
| 54,9 | 24,8 | 4,3 | - | - | - | - | - | 16,0 | - |
| 8 | 3 | 1 | - | - | - | - | - | 2 | - |
| 1 | 1 | - | - | - | - | - | - | 1 | - |
| 9 889 | 6 369 | 1 930 | 2 539 | - | - | - | - | 6 898 | - |
| 35,8 | 23,1 | 7,0 | 9,2 | - | - | - | - | 25,0 | - |
| 12 | 8 | 2 | 3 | - | - | - | - | 9 | - |
| 2 | 2 | 1 | - | - | - | - | - | 1 | - |
| 15 784 | 7 945 | 1 841 | 652 | - | - | - | - | 8 819 | - |
| 45,0 | 22,7 | 5,3 | 1,9 | - | - | - | - | 25,2 | - |
| 16 | 8 | 2 | 1 | - | - | - | - | 9 | - |
| 1 | 3 | 1 | - | - | - | - | - | 2 | - |

Noch: 5. Ergebnisse der Samtgemeindewahlen in Niedersachsen 2006

| Bundes- tags- wahl- kreis | Land- tags- wahl- kreis | Samtgemeinde (SG) Landkreis | Ein- heit | Wahlbe- rechtigte | Wähler | Stimmzettel | | Gültige Stimmen |
|------------------------------------|----------------------------------|--------------------------------|------------------------------|----------------------|---------------|----------------|---------|--------------------------|
| | | | | | | un- gültige | gültige | |
| 355 Landkreis Lüneburg | | | | | | | | |
| 37 | 60 | SG 1 Amelinghausen | Zahl % Sitze weibl. | 6 535 | 4 024 61,6 | 97 2,4 | 3 927 | 11 558 100 22 4 |
| 37 | 60 | SG 2 Bardowick | Zahl % Sitze weibl. | 12 875 | 6 931 53,8 | 142 2,0 | 6 789 | 19 585 100 26 5 |
| 37 | 60 | SG 3 Dahlenburg | Zahl % Sitze weibl. | 5 088 | 3 194 62,8 | 64 2,0 | 3 130 | 9 235 100 18 3 |
| 37 | 60 | SG 4 Gellersen | Zahl % Sitze weibl. | 9 670 | 5 507 56,9 | 102 1,9 | 5 405 | 15 901 100 29 7 |
| 37 | 60 | SG 5 Ilmenau | Zahl % Sitze weibl. | 8 298 | 4 725 56,9 | 108 2,3 | 4 617 | 13 591 100 22 3 |
| 37 | 60 | SG 6 Ostheide | Zahl % Sitze weibl. | 7 929 | 4 813 60,7 | 72 1,5 | 4 741 | 13 893 100 26 6 |
| 37 | 60 | SG 7 Scharnebeck | Zahl % Sitze weibl. | 11 788 | 7 014 59,5 | 140 2,0 | 6 874 | 20 358 100 30 8 |
| 356 Landkreis Osterholz | | | | | | | | |
| 30 | 51 | SG 1 Hambergen | Zahl % Sitze weibl. | 9 840 | 5 671 57,6 | 113 2,0 | 5 558 | 16 364 100 26 6 |
| 357 Landkreis Rotenburg (Wümme) | | | | | | | | |
| 35 | 65 | SG 1 Bothel | Zahl % Sitze weibl. | 6 865 | 4 506 65,6 | 72 1,6 | 4 434 | 13 167 100 22 8 |
| 35 | 65 | SG 2 Fintel | Zahl % Sitze weibl. | 6 024 | 3 703 61,5 | 112 3,0 | 3 591 | 10 587 100 21 1 |
| 35 | 66 | SG 3 Geestequelle | Zahl % Sitze weibl. | 5 274 | 3 465 65,7 | 52 1,5 | 3 413 | 10 020 100 18 0 |
| 35 | 66 | SG 4 Selsingen | Zahl % Sitze weibl. | 7 408 | 4 987 67,3 | 75 1,5 | 4 912 | 14 532 100 26 4 |
| 35 | 66 | SG 5 Sittensen | Zahl % Sitze weibl. | 8 753 | 5 336 61,0 | 75 1,4 | 5 261 | 15 545 100 20 3 |
| 35 | 65 | SG 6 Sottrum | Zahl % Sitze weibl. | 11 211 | 6 877 61,3 | 103 1,5 | 6 774 | 20 130 100 31 6 |
| 35 | 66 | SG 7 Tarmstedt | Zahl % Sitze weibl. | 8 706 | 5 328 61,2 | 96 1,8 | 5 232 | 15 479 100 26 3 |
| 35 | 66 | SG 8 Zeven | Zahl % Sitze weibl. | 17 460 | 9 467 54,2 | 217 2,3 | 9 250 | 27 403 100 34 7 |

| Von den gültigen Stimmen entfallen auf | | | | | | | | | |
|----------------------------------------|--------|-------|-------|------|------------|---------|-----|-------|-----|
| CDU | SPD | GRÜNE | FDP | WASG | Die Linke. | FAMILIE | NPD | WGR | EB |
| 4 120 | 3 106 | 1 617 | 1 558 | - | 241 | - | - | - | 916 |
| 35,6 | 26,9 | 14,0 | 13,5 | - | 2,1 | - | - | - | 7,9 |
| 8 | 6 | 3 | 3 | - | - | - | - | - | 2 |
| - | 2 | 1 | 1 | - | - | - | - | - | - |
| 8 773 | 6 859 | 2 055 | 1 310 | - | 588 | - | - | - | - |
| 44,8 | 35,0 | 10,5 | 6,7 | - | 3,0 | - | - | - | - |
| 11 | 9 | 3 | 2 | - | 1 | - | - | - | - |
| 2 | 2 | 1 | - | - | - | - | - | - | - |
| 4 114 | 2 616 | 828 | - | - | 186 | - | - | 1 491 | - |
| 44,5 | 28,3 | 9,0 | - | - | 2,0 | - | - | 16,1 | - |
| 8 | 5 | 2 | - | - | - | - | - | 3 | - |
| - | 1 | 1 | - | - | - | - | - | 1 | - |
| 6 434 | 4 980 | 2 479 | 1 287 | - | - | - | - | 721 | - |
| 40,5 | 31,3 | 15,6 | 8,1 | - | - | - | - | 4,5 | - |
| 12 | 9 | 5 | 2 | - | - | - | - | 1 | - |
| 1 | 3 | 1 | 1 | - | - | - | - | 1 | - |
| 4 761 | 4 313 | 1 016 | - | - | 272 | - | - | 2 559 | 670 |
| 35,0 | 31,7 | 7,5 | - | - | 2,0 | - | - | 18,8 | 4,9 |
| 8 | 7 | 2 | - | - | - | - | - | 4 | 1 |
| 1 | 1 | 1 | - | - | - | - | - | - | - |
| 5 118 | 6 876 | 1 502 | 397 | - | - | - | - | - | - |
| 36,8 | 49,5 | 10,8 | 2,9 | - | - | - | - | - | - |
| 9 | 13 | 3 | 1 | - | - | - | - | - | - |
| 2 | 3 | 1 | - | - | - | - | - | - | - |
| 9 507 | 6 223 | 2 140 | 1 099 | - | - | - | - | 1 389 | - |
| 46,7 | 30,6 | 10,5 | 5,4 | - | - | - | - | 6,8 | - |
| 14 | 9 | 3 | 2 | - | - | - | - | 2 | - |
| 1 | 3 | 2 | 1 | - | - | - | - | 1 | - |
| 4 063 | 10 004 | - | 364 | 184 | - | - | - | 1 749 | - |
| 24,8 | 61,1 | - | 2,2 | 1,1 | - | - | - | 10,7 | - |
| 7 | 16 | - | 1 | - | - | - | - | 2 | - |
| 1 | 3 | - | 1 | - | - | - | - | 1 | - |
| 6 964 | 4 433 | 561 | 223 | - | - | - | - | 986 | - |
| 52,9 | 33,7 | 4,3 | 1,7 | - | - | - | - | 7,5 | - |
| 12 | 7 | 1 | - | - | - | - | - | 2 | - |
| 3 | 3 | 1 | - | - | - | - | - | 1 | - |
| 5 769 | 4 378 | 440 | - | - | - | - | - | - | - |
| 54,5 | 41,4 | 4,2 | - | - | - | - | - | - | - |
| 11 | 9 | 1 | - | - | - | - | - | - | - |
| 1 | - | - | - | - | - | - | - | - | - |
| 3 150 | 3 742 | - | - | - | - | - | - | 3 128 | - |
| 31,4 | 37,3 | - | - | - | - | - | - | 31,2 | - |
| 6 | 7 | - | - | - | - | - | - | 5 | - |
| - | - | - | - | - | - | - | - | - | - |
| 10 339 | 3 627 | - | - | - | - | - | - | 566 | - |
| 71,1 | 25,0 | - | - | - | - | - | - | 3,9 | - |
| 19 | 6 | - | - | - | - | - | - | 1 | - |
| 1 | 3 | - | - | - | - | - | - | - | - |
| 8 289 | 5 254 | 313 | 728 | - | - | - | - | 961 | - |
| 53,3 | 33,8 | 2,0 | 4,7 | - | - | - | - | 6,2 | - |
| 11 | 7 | - | 1 | - | - | - | - | 1 | - |
| 2 | 1 | - | - | - | - | - | - | - | - |
| 8 592 | 6 999 | 2 330 | 1 763 | 241 | - | - | - | 205 | - |
| 42,7 | 34,8 | 11,6 | 8,8 | 1,2 | - | - | - | 1,0 | - |
| 13 | 11 | 4 | 3 | - | - | - | - | - | - |
| 1 | 3 | - | 2 | - | - | - | - | - | - |
| 8 299 | 5 062 | - | 552 | - | - | - | - | 1 566 | - |
| 53,6 | 32,7 | - | 3,6 | - | - | - | - | 10,1 | - |
| 14 | 9 | - | 1 | - | - | - | - | 2 | - |
| 1 | 1 | - | - | - | - | - | - | 1 | - |
| 14 942 | 8 632 | 1 093 | 1 575 | - | - | - | 332 | 829 | - |
| 54,5 | 31,5 | 4,0 | 5,7 | - | - | - | 1,2 | 3,0 | - |
| 19 | 11 | 1 | 2 | - | - | - | - | 1 | - |
| 3 | 4 | - | - | - | - | - | - | - | - |

Noch: 5. Ergebnisse der Samtgemeindewahlen in Niedersachsen 2006

| Bundes- tags- wahl- kreis | Land- tags- wahl- kreis | Samtgemeinde (SG) Landkreis | Ein- heit | Wahlbe- rechtigte | Wähler | Stimmzettel | | Gültige Stimmen |
|-------------------------------------|----------------------------------|--------------------------------|------------------------------|----------------------|---------------|----------------|---------|--------------------------|
| | | | | | | un- gültige | gültige | |
| 358 Landkreis Soltau-Fallingb.ostel | | | | | | | | |
| 36 | 54 | SG 1 Ahlden | Zahl % Sitze weibl. | 5 500 | 3 297 59,9 | 89 2,7 | 3 208 | 9 461 100 20 5 |
| 36 | 54 | SG 2 Rethem/Aller | Zahl % Sitze weibl. | 3 796 | 2 573 67,8 | 38 1,5 | 2 535 | 7 465 100 14 2 |
| 36 | 54 | SG 3 Schwarmstedt | Zahl % Sitze weibl. | 9 863 | 5 262 53,4 | 111 2,1 | 5 151 | 15 022 100 28 7 |
| 359 Landkreis Stade | | | | | | | | |
| 31 | 67 | SG 1 Apensen | Zahl % Sitze weibl. | 6 360 | 3 614 56,8 | 58 1,6 | 3 556 | 10 515 100 20 6 |
| 31 | 68 | SG 2 Fredenbeck | Zahl % Sitze weibl. | 10 396 | 6 171 59,4 | 105 1,7 | 6 066 | 18 017 100 30 8 |
| 31 | 67 | SG 3 Harsefeld | Zahl % Sitze weibl. | 16 403 | 8 722 53,2 | 144 1,7 | 8 578 | 25 006 100 35 8 |
| 31 | 68 | SG 4 Himmelpforten | Zahl % Sitze weibl. | 7 840 | 4 699 59,9 | 95 2,0 | 4 604 | 13 626 100 24 3 |
| 31 | 67 | SG 5 Horneburg | Zahl % Sitze weibl. | 9 308 | 5 329 57,3 | 127 2,4 | 5 202 | 15 288 100 28 6 |
| 31 | 67 | SG 6 Lühe | Zahl % Sitze weibl. | 8 178 | 4 682 57,3 | 67 1,4 | 4 615 | 13 529 100 20 2 |
| 31 | 68 | SG 7 Nordkehdingen | Zahl % Sitze weibl. | 6 630 | 3 629 54,7 | 86 2,4 | 3 543 | 10 309 100 20 4 |
| 31 | 68 | SG 8 Oldendorf | Zahl % Sitze weibl. | 6 232 | 3 825 61,4 | 77 2,0 | 3 748 | 11 113 100 20 1 |
| 360 Landkreis Uelzen | | | | | | | | |
| 44 | 58 | SG 1 Bevensen | Zahl % Sitze weibl. | 14 212 | 8 236 58,0 | 220 2,7 | 8 016 | 23 207 100 32 7 |
| 44 | 59 | SG 2 Bodenteich | Zahl % Sitze weibl. | 5 173 | 2 931 56,7 | 72 2,5 | 2 859 | 8 284 100 18 3 |
| 44 | 58 | SG 3 Altes Amt Ebstorf | Zahl % Sitze weibl. | 8 580 | 5 189 60,5 | 112 2,2 | 5 077 | 14 899 100 26 3 |
| 44 | 59 | SG 4 Rosche | Zahl % Sitze weibl. | 5 900 | 3 699 62,7 | 88 2,4 | 3 611 | 10 423 100 20 2 |
| 44 | 58 | SG 5 Suderburg | Zahl % Sitze weibl. | 5 816 | 3 898 67,0 | 91 2,3 | 3 807 | 11 179 100 20 4 |

| Von den gültigen Stimmen entfallen auf | | | | | | | | | |
|----------------------------------------|-------|-------|-------|------|------------|---------|-----|-------|----|
| CDU | SPD | GRÜNE | FDP | WASG | Die Linke. | FAMILIE | NPD | WGR | EB |
| 4 065 | 4 223 | - | - | - | - | - | - | 1 173 | - |
| 43,0 | 44,6 | - | - | - | - | - | - | 12,4 | - |
| 9 | 9 | - | - | - | - | - | - | 2 | - |
| 2 | 3 | - | - | - | - | - | - | - | - |
| 4 201 | 3 264 | - | - | - | - | - | - | - | - |
| 56,3 | 43,7 | - | - | - | - | - | - | - | - |
| 8 | 6 | - | - | - | - | - | - | - | - |
| 1 | 1 | - | - | - | - | - | - | - | - |
| 5 603 | 6 615 | 594 | 594 | - | - | - | - | 1 616 | - |
| 37,3 | 44,0 | 4,0 | 4,0 | - | - | - | - | 10,8 | - |
| 11 | 12 | 1 | 1 | - | - | - | - | 3 | - |
| 3 | 2 | 1 | 1 | - | - | - | - | - | - |
| 3 922 | 4 178 | 1 129 | - | - | - | - | - | 1 286 | - |
| 37,3 | 39,7 | 10,7 | - | - | - | - | - | 12,2 | - |
| 8 | 8 | 2 | - | - | - | - | - | 2 | - |
| 3 | 3 | - | - | - | - | - | - | - | - |
| 9 711 | 6 974 | 1 332 | - | - | - | - | - | - | - |
| 53,9 | 38,7 | 7,4 | - | - | - | - | - | - | - |
| 16 | 12 | 2 | - | - | - | - | - | - | - |
| 3 | 3 | 2 | - | - | - | - | - | - | - |
| 10 839 | 6 641 | 1 299 | - | - | - | - | 608 | 5 619 | - |
| 43,3 | 26,6 | 5,2 | - | - | - | - | 2,4 | 22,5 | - |
| 15 | 9 | 2 | - | - | - | - | 1 | 8 | - |
| 2 | 1 | 2 | - | - | - | - | - | 3 | - |
| 7 084 | 4 568 | 712 | 274 | - | - | - | 216 | 772 | - |
| 52,0 | 33,5 | 5,2 | 2,0 | - | - | - | 1,6 | 5,7 | - |
| 13 | 8 | 1 | 1 | - | - | - | - | 1 | - |
| 1 | - | 1 | 1 | - | - | - | - | - | - |
| 7 309 | 4 651 | 886 | - | - | - | - | - | 2 442 | - |
| 47,8 | 30,4 | 5,8 | - | - | - | - | - | 16,0 | - |
| 13 | 9 | 2 | - | - | - | - | - | 4 | - |
| 3 | 2 | 1 | - | - | - | - | - | - | - |
| 6 329 | 4 654 | 826 | 269 | - | - | - | - | 1 451 | - |
| 46,8 | 34,4 | 6,1 | 2,0 | - | - | - | - | 10,7 | - |
| 9 | 7 | 1 | 1 | - | - | - | - | 2 | - |
| - | 2 | - | - | - | - | - | - | - | - |
| 4 583 | 4 493 | - | 246 | - | - | - | - | 987 | - |
| 44,5 | 43,6 | - | 2,4 | - | - | - | - | 9,6 | - |
| 9 | 9 | - | - | - | - | - | - | 2 | - |
| 2 | 2 | - | - | - | - | - | - | - | - |
| 4 053 | 2 017 | 714 | - | - | - | - | - | 4 329 | - |
| 36,5 | 18,1 | 6,4 | - | - | - | - | - | 39,0 | - |
| 7 | 4 | 1 | - | - | - | - | - | 8 | - |
| - | 1 | - | - | - | - | - | - | - | - |
| 9 851 | 8 010 | 2 198 | 1 191 | - | - | - | - | 1 957 | - |
| 42,4 | 34,5 | 9,5 | 5,1 | - | - | - | - | 8,4 | - |
| 13 | 11 | 3 | 2 | - | - | - | - | 3 | - |
| 3 | 3 | 1 | - | - | - | - | - | - | - |
| 4 934 | 1 491 | - | 517 | - | - | - | - | 1 342 | - |
| 59,6 | 18,0 | - | 6,2 | - | - | - | - | 16,2 | - |
| 11 | 3 | - | 1 | - | - | - | - | 3 | - |
| 2 | 1 | - | - | - | - | - | - | - | - |
| 7 598 | 5 273 | 326 | - | - | - | - | - | 1 702 | - |
| 51,0 | 35,4 | 2,2 | - | - | - | - | - | 11,4 | - |
| 14 | 9 | - | - | - | - | - | - | 3 | - |
| 1 | 2 | - | - | - | - | - | - | - | - |
| 5 924 | 3 236 | 1 026 | 237 | - | - | - | - | - | - |
| 56,8 | 31,0 | 9,8 | 2,3 | - | - | - | - | - | - |
| 11 | 6 | 2 | 1 | - | - | - | - | - | - |
| 1 | - | 1 | - | - | - | - | - | - | - |
| 5 301 | 3 396 | 902 | - | - | - | - | - | 1 580 | - |
| 47,4 | 30,4 | 8,1 | - | - | - | - | - | 14,1 | - |
| 9 | 6 | 2 | - | - | - | - | - | 3 | - |
| 2 | 1 | 1 | - | - | - | - | - | - | - |

Noch: 5. Ergebnisse der Samtgemeindewahlen in Niedersachsen 2006

| Bundes- tags- wahl- kreis | Land- tags- wahl- kreis | Samtgemeinde (SG) Landkreis | Ein- heit | Wahlbe- rechtigte | Wähler | Stimmzettel | | Gültige Stimmen |
|------------------------------------|----------------------------------|-----------------------------------|------------------------------|----------------------|---------------|----------------|---------|--------------------------|
| | | | | | | un- gültige | gültige | |
| 44 | 59 | SG 6 Wrestedt | Zahl % Sitze weibl. | 5 723 | 3 708 64,8 | 58 1,6 | 3 650 | 10 717 100 18 4 |
| | | 361 Landkreis Verden | | | | | | |
| 35 | 53 | SG 1 Thedinghausen | Zahl % Sitze weibl. | 11 903 | 6 314 53,0 | 129 2,0 | 6 185 | 18 103 100 32 5 |
| | | Bezirk Weser-Ems | | | | | | |
| | | 452 Landkreis Aurich | | | | | | |
| 25 | 95 | SG 1 Brookmerland | Zahl % Sitze weibl. | 10 434 | 5 839 56,0 | 312 5,3 | 5 527 | 16 113 100 30 3 |
| 25 | 95 | SG 3 Hage | Zahl % Sitze weibl. | 8 958 | 5 300 59,2 | 211 4,0 | 5 089 | 14 860 100 26 4 |
| | | 454 Landkreis Emsland | | | | | | |
| 26 | 90 | SG 1 Dörpen | Zahl % Sitze weibl. | 12 153 | 7 734 63,6 | 116 1,5 | 7 618 | 22 446 100 30 3 |
| 32 | 87 | SG 2 Freren | Zahl % Sitze weibl. | 8 296 | 5 250 63,3 | 79 1,5 | 5 171 | 15 287 100 26 5 |
| 32 | 89 | SG 3 Herzlake | Zahl % Sitze weibl. | 7 844 | 5 049 64,4 | 95 1,9 | 4 954 | 14 567 100 24 4 |
| 26 | 89 | SG 4 Lathen | Zahl % Sitze weibl. | 8 665 | 5 118 59,1 | 120 2,3 | 4 998 | 14 638 100 26 3 |
| 32 | 89 | SG 5 Lengerich | Zahl % Sitze weibl. | 7 164 | 4 853 67,7 | 49 1,0 | 4 804 | 14 113 100 24 6 |
| 26 | 90 | SG 6 Nordhümmling | Zahl % Sitze weibl. | 9 162 | 5 514 60,2 | 116 2,1 | 5 398 | 15 955 100 30 4 |
| 26 | 90 | SG 7 Sögel | Zahl % Sitze weibl. | 11 843 | 7 611 64,3 | 115 1,5 | 7 496 | 22 205 100 32 4 |
| 32 | 87 | SG 8 Spelle | Zahl % Sitze weibl. | 9 580 | 5 268 55,0 | 78 1,5 | 5 190 | 15 231 100 28 2 |
| 26 | 90 | SG 9 Werlte | Zahl % Sitze weibl. | 12 187 | 7 488 61,4 | 154 2,1 | 7 334 | 21 676 100 30 5 |
| | | 456 Landkreis Grafschaft Bentheim | | | | | | |
| 32 | 88 | SG 1 Emlichheim | Zahl % Sitze weibl. | 11 153 | 7 242 64,9 | 116 1,6 | 7 126 | 20 649 100 30 5 |
| 32 | 88 | SG 2 Neuenhaus | Zahl % Sitze weibl. | 11 078 | 6 464 58,3 | 117 1,8 | 6 347 | 18 394 100 30 3 |
| 32 | 86 | SG 3 Schüttorf | Zahl % Sitze weibl. | 12 023 | 5 995 49,9 | 111 1,9 | 5 884 | 17 034 100 26 7 |

| Von den gültigen Stimmen entfallen auf | | | | | | | | | |
|----------------------------------------|-------|-------|-------|------|------------|---------|-----|-------|-----|
| CDU | SPD | GRÜNE | FDP | WASG | Die Linke. | FAMILIE | NPD | WGR | EB |
| 5 092 | 4 033 | 594 | 221 | - | - | - | - | 647 | 130 |
| 47,5 | 37,6 | 5,5 | 2,1 | - | - | - | - | 6,0 | 1,2 |
| 9 | 7 | 1 | - | - | - | - | - | 1 | - |
| 2 | 2 | - | - | - | - | - | - | - | - |
| 7 728 | 7 030 | - | 1 433 | - | - | - | - | 1 912 | - |
| 42,7 | 38,8 | - | 7,9 | - | - | - | - | 10,6 | - |
| 14 | 12 | - | 3 | - | - | - | - | 3 | - |
| 1 | 4 | - | - | - | - | - | - | - | - |
| 3 793 | 8 052 | 517 | - | - | - | - | - | 3 751 | - |
| 23,5 | 50,0 | 3,2 | - | - | - | - | - | 23,3 | - |
| 7 | 15 | 1 | - | - | - | - | - | 7 | - |
| - | 2 | - | - | - | - | - | - | 1 | - |
| 5 330 | 7 514 | 635 | - | - | - | - | - | 1 381 | - |
| 35,9 | 50,6 | 4,3 | - | - | - | - | - | 9,3 | - |
| 9 | 14 | 1 | - | - | - | - | - | 2 | - |
| 1 | 2 | 1 | - | - | - | - | - | - | - |
| 18 091 | 3 379 | - | 680 | - | 296 | - | - | - | - |
| 80,6 | 15,1 | - | 3,0 | - | 1,3 | - | - | - | - |
| 24 | 5 | - | 1 | - | - | - | - | - | - |
| 2 | 1 | - | - | - | - | - | - | - | - |
| 13 470 | 1 817 | - | - | - | - | - | - | - | - |
| 88,1 | 11,9 | - | - | - | - | - | - | - | - |
| 23 | 3 | - | - | - | - | - | - | - | - |
| 4 | 1 | - | - | - | - | - | - | - | - |
| 10 006 | 1 803 | - | - | - | - | - | - | 2 758 | - |
| 68,7 | 12,4 | - | - | - | - | - | - | 18,9 | - |
| 16 | 3 | - | - | - | - | - | - | 5 | - |
| 3 | - | - | - | - | - | - | - | 1 | - |
| 12 168 | 1 948 | - | 522 | - | - | - | - | - | - |
| 83,1 | 13,3 | - | 3,6 | - | - | - | - | - | - |
| 22 | 3 | - | 1 | - | - | - | - | - | - |
| 3 | - | - | - | - | - | - | - | - | - |
| 11 974 | 980 | - | 1 096 | - | - | - | - | - | 63 |
| 84,8 | 6,9 | - | 7,8 | - | - | - | - | - | 0,4 |
| 20 | 2 | - | 2 | - | - | - | - | - | - |
| 5 | 1 | - | - | - | - | - | - | - | - |
| 9 561 | 2 928 | - | 547 | - | - | - | - | 2 919 | - |
| 59,9 | 18,4 | - | 3,4 | - | - | - | - | 18,3 | - |
| 18 | 6 | - | 1 | - | - | - | - | 5 | - |
| 2 | 2 | - | - | - | - | - | - | - | - |
| 16 710 | 3 386 | - | 267 | - | - | - | - | 1 842 | - |
| 75,3 | 15,2 | - | 1,2 | - | - | - | - | 8,3 | - |
| 24 | 5 | - | - | - | - | - | - | 3 | - |
| 3 | 1 | - | - | - | - | - | - | - | - |
| 12 490 | 1 350 | - | 288 | - | - | - | - | 1 103 | - |
| 82,0 | 8,9 | - | 1,9 | - | - | - | - | 7,2 | - |
| 23 | 2 | - | 1 | - | - | - | - | 2 | - |
| 2 | - | - | - | - | - | - | - | - | - |
| 16 180 | 2 590 | - | 226 | - | - | - | - | 2 680 | - |
| 74,6 | 11,9 | - | 1,0 | - | - | - | - | 12,4 | - |
| 23 | 4 | - | - | - | - | - | - | 3 | - |
| 3 | 1 | - | - | - | - | - | - | 1 | - |
| 11 173 | 3 274 | - | 1 260 | - | - | - | - | 4 942 | - |
| 54,1 | 15,9 | - | 6,1 | - | - | - | - | 23,9 | - |
| 16 | 5 | - | 2 | - | - | - | - | 7 | - |
| 2 | 2 | - | - | - | - | - | - | 1 | - |
| 11 026 | 6 167 | 499 | 340 | - | - | - | - | 362 | - |
| 59,9 | 33,5 | 2,7 | 1,8 | - | - | - | - | 2,0 | - |
| 18 | 10 | 1 | - | - | - | - | - | 1 | - |
| 2 | 1 | - | - | - | - | - | - | - | - |
| 8 207 | 5 566 | 1 148 | 483 | - | - | - | - | 1 630 | - |
| 48,2 | 32,7 | 6,7 | 2,8 | - | - | - | - | 9,6 | - |
| 13 | 8 | 2 | 1 | - | - | - | - | 2 | - |
| 3 | 1 | 2 | - | - | - | - | - | 1 | - |

Noch: 5. Ergebnisse der Samtgemeindewahlen in Niedersachsen 2006

| Bundes- tags- wahl- kreis | Land- tags- wahl- kreis | Samtgemeinde (SG) Landkreis | Ein- heit | Wahlbe- rechtigte | Wähler | Stimmzettel | | Gültige Stimmen |
|------------------------------------|----------------------------------|--------------------------------|------------------------------|----------------------|-----------------|----------------|---------|----------------------------------|
| | | | | | | un- gültige | gültige | |
| 32 | 88 | SG 4 Uelsen | Zahl % Sitze weibl. | 8 992 | 5 784 64,3 | 76 1,3 | 5 708 | 16 731 100 28 5 |
| | | 457 Landkreis Leer | | | | | | |
| 26 | 91 | SG 2 Hesel | Zahl % Sitze weibl. | 8 321 | 4 876 58,6 | 132 2,7 | 4 744 | 13 962 100 24 6 |
| 26 | 91 | SG 3 Jümme | Zahl % Sitze weibl. | 5 191 | 3 052 58,8 | 64 2,1 | 2 988 | 8 713 100 18 2 |
| | | 458 Landkreis Oldenburg | | | | | | |
| 29 | 76 | SG 1 Harpstedt | Zahl % Sitze weibl. | 9 050 | 5 415 59,8 | 121 2,2 | 5 294 | 15 629 100 28 2 |
| | | 459 Landkreis Osnabrück | | | | | | |
| 38 | 85 | SG 1 Artland | Zahl % Sitze weibl. | 17 946 | 10 277 57,3 | 203 2,0 | 10 074 | 29 683 100 34 2 |
| 38 | 85 | SG 2 Bersenbrück | Zahl % Sitze weibl. | 21 512 | 11 535 53,6 | 217 1,9 | 11 318 | 33 319 100 36 5 |
| 38 | 85 | SG 3 Fürstenau | Zahl % Sitze weibl. | 12 971 | 7 890 60,8 | 101 1,3 | 7 789 | 22 647 100 32 8 |
| 38 | 85 | SG 4 Neuenkirchen | Zahl % Sitze weibl. | 8 134 | 4 303 52,9 | 77 1,8 | 4 226 | 12 400 100 26 4 |
| | | 462 Landkreis Wittmund | | | | | | |
| 27 | 96 | SG 1 Esens | Zahl % Sitze weibl. | 11 389 | 6 727 59,1 | 190 2,8 | 6 537 | 19 353 100 30 4 |
| 27 | 96 | SG 2 Holtriem | Zahl % Sitze weibl. | 7 364 | 4 408 59,9 | 117 2,7 | 4 291 | 12 682 100 24 5 |
| | | Niedersachsen | Zahl % Sitze weibl. | 1 229 788 | 714 213 58,1 | 15 195 2,1 | 699 018 | 2 053 353 100 3 422 589 |

| Von den gültigen Stimmen entfallen auf | | | | | | | | | |
|----------------------------------------|---------|--------|--------|------|------------|---------|-------|---------|-------|
| CDU | SPD | GRÜNE | FDP | WASG | Die Linke. | FAMILIE | NPD | WGR | EB |
| 9 201 | 6 047 | - | 459 | - | - | - | - | 1 024 | - |
| 55,0 | 36,1 | - | 2,7 | - | - | - | - | 6,1 | - |
| 15 | 10 | - | 1 | - | - | - | - | 2 | - |
| 2 | 2 | - | 1 | - | - | - | - | - | - |
| 5 246 | 6 397 | - | 157 | - | - | - | - | 2 036 | 126 |
| 37,6 | 45,8 | - | 1,1 | - | - | - | - | 14,6 | 0,9 |
| 9 | 11 | - | - | - | - | - | - | 4 | - |
| 1 | 4 | - | - | - | - | - | - | 1 | - |
| 3 488 | 2 436 | 250 | 1 196 | - | - | - | - | 1 343 | - |
| 40,0 | 28,0 | 2,9 | 13,7 | - | - | - | - | 15,4 | - |
| 7 | 5 | 1 | 2 | - | - | - | - | 3 | - |
| 1 | 1 | - | - | - | - | - | - | - | - |
| 6 592 | 5 830 | - | 1 313 | - | - | - | - | 1 601 | 293 |
| 42,2 | 37,3 | - | 8,4 | - | - | - | - | 10,2 | 1,9 |
| 12 | 10 | - | 2 | - | - | - | - | 3 | 1 |
| - | 2 | - | - | - | - | - | - | - | - |
| 13 342 | 11 312 | 1 080 | 2 731 | - | - | - | - | 1 218 | - |
| 44,9 | 38,1 | 3,6 | 9,2 | - | - | - | - | 4,1 | - |
| 15 | 13 | 1 | 3 | - | - | - | - | 2 | - |
| 1 | - | - | - | - | - | - | - | 1 | - |
| 20 392 | 8 104 | 1 540 | 542 | - | - | - | - | 2 741 | - |
| 61,2 | 24,3 | 4,6 | 1,6 | - | - | - | - | 8,2 | - |
| 22 | 9 | 2 | 1 | - | - | - | - | 2 | - |
| 3 | 1 | - | - | - | - | - | - | 1 | - |
| 10 731 | 10 902 | 573 | 441 | - | - | - | - | - | - |
| 47,4 | 48,1 | 2,5 | 1,9 | - | - | - | - | - | - |
| 15 | 15 | 1 | 1 | - | - | - | - | - | - |
| 3 | 4 | - | 1 | - | - | - | - | - | - |
| 10 630 | 1 380 | 390 | - | - | - | - | - | - | - |
| 85,7 | 11,1 | 3,1 | - | - | - | - | - | - | - |
| 22 | 3 | 1 | - | - | - | - | - | - | - |
| 3 | 1 | - | - | - | - | - | - | - | - |
| 7 281 | 10 054 | 932 | 787 | - | - | - | - | 299 | - |
| 37,6 | 52,0 | 4,8 | 4,1 | - | - | - | - | 1,5 | - |
| 11 | 16 | 1 | 1 | - | - | - | - | 1 | - |
| 1 | 3 | - | - | - | - | - | - | - | - |
| 6 048 | 6 257 | - | - | - | - | - | - | 322 | 55 |
| 47,7 | 49,3 | - | - | - | - | - | - | 2,5 | 0,4 |
| 11 | 12 | - | - | - | - | - | - | 1 | - |
| 2 | 3 | - | - | - | - | - | - | - | - |
| 972 993 | 735 840 | 78 596 | 77 318 | 425 | 1 801 | 108 | 2 236 | 179 198 | 4 838 |
| 47,4 | 35,8 | 3,8 | 3,8 | 0,0 | 0,1 | 0,0 | 0,1 | 8,7 | 0,2 |
| 1 614 | 1 238 | 129 | 135 | - | 2 | - | 2 | 294 | 8 |
| 212 | 262 | 48 | 25 | - | - | - | - | 42 | - |

