

L II/S - j / 10

Kommunaler Finanzausgleich 2010



Niedersachsen

L II/S - j / 10

Kommunaler Finanzausgleich 2010

Abgrenzung der Teilmassen
Berechnungsgrundlagen
Bedarfs- und Finanzkraftindikatoren
Berechnungsbeispiele
Grafische Darstellungen
Regional- und Einzelergebnisse



Niedersachsen

Inhalt

| | Seite |
|---|-------|
| Aktuelle Entwicklung | 4 |
| Zeichenerklärung / Fachlich Verantwortliche | 6 |
| Methodische Erläuterungen | 7 |
| Grafische Darstellungen | |
| 1. Kommunalen Finanzausgleich 2010 | 12 |
| 2. Gemeindegrößenansätze zur Ermittlung der Bedarfsansätze bei den Schlüsselzuweisungen für Gemeindeaufgaben im Jahr 2010 | 13 |
| 3. Wirkungsweise der Schlüsselzuweisungen im Modell | 14 |
| 4. Schlüsselzuweisungen für Gemeindeaufgaben im kommunalen Finanzausgleich 2010 | 15 |
| 5. Ausgleichswirkung der Schlüsselzuweisungen für Gemeindeaufgaben (regional) | 16 |
| Übersichten | |
| Kommunalen Finanzausgleich 2010 – Berechnungsgrundlagen | 19 |
| Berechnungsbeispiele | |
| Schlüsselzuweisungen für Gemeindeaufgaben | 20 |
| Schlüsselzuweisungen für Kreisaufgaben | 22 |
| Tabellenteil | |
| A. Ergebnisse auf Landesebene und Kreisübersichten | |
| 1. Entwicklung des kommunalen Finanzausgleichs 1980 bis 2010 | 24 |
| 2. Finanzausgleichsleistungen 2010 in der Zuordnung nach kreisfreien Städten und Landkreisen | 25 |
| 3. Schlüsselzuweisungen für Gemeindeaufgaben 2010 Berechnungsgrundlagen und Zuweisungen | 26 |
| 4. Schlüsselzuweisungen für Kreisaufgaben 2010 Berechnungsgrundlagen und Zuweisungen | 27 |
| 5. Zuweisungen, Finanzausgleichsumlage und Nettobeträge 2010 der Gebietskörperschaftsgruppen in der Gliederung nach Steuerkraft / Umlagekraft | 28 |
| 6. Bedarfsansätze der Schlüsselzuweisungen für Kreisaufgaben (§ 7 NFAG) | 29 |
| 7. Realsteuerhebesätze 2008 als Berechnungsgrundlage für den Finanzausgleich 2010 | 30 |
| B. Einzelergebnisse | |
| 8. Schlüsselzuweisungen für Gemeindeaufgaben 2010 Berechnungsgrundlagen und Zuweisungen | 32 |
| 9. Zuweisungen und Umlagen 2010 im Vergleich zu den Beträgen im Jahr 2009 | |
| a) Kreisfreie Städte | 42 |
| b) Landkreise einschl. kreisangehörige Gemeinden und Samtgemeinden | 43 |
| c) Landkreise | 45 |
| d) Kreisangehörige Gemeinden und Samtgemeinden | 47 |

Aktuelle Entwicklung

Die Zuweisungsmasse des kommunalen Finanzausgleichs beträgt in diesem Jahr 2 509,5 Mio. € und liegt damit um 17,6 % deutlich niedriger als 2009. Die Höhe der Zuweisungsmasse ergibt sich aus den erwarteten Steuerverbundeinnahmen – also den Steuereinnahmen des Landes – multipliziert mit der Verbundquote, die 2010 unverändert 15,50 % beträgt. Hinzu kommt die Steuerverbundabrechnung, die sich aus der Abweichung von tatsächlichen und erwarteten Steuerverbundeinnahmen des Vorjahres ergibt. Die Steuerverbundabrechnung, die für das Jahr 2009 negativ ausfiel, vermindert die Zuweisungsmasse im Jahr 2010 um - 180,7 Mio. €.

Das Gesamtsystem des kommunalen Finanzausgleichs ist gegenüber dem Vorjahr unverändert geblieben. Hierbei ist zu erwähnen, dass die 2007 eingeführte Anpassung in Form der flächenbezogenen Berücksichtigung der Kreisaufgaben „Kreisstraßen“ und „Schülerbeförderung“ vom Niedersächsischen Staatsgerichtshof in seiner Entscheidung vom 04.06.2010 als verfassungskonform eingestuft wurde. Die Klägerin hatte zuvor Verfassungsbeschwerde beim Staatsgerichtshof in Bückeburg gegen die Einführung des Flächenfaktors eingelegt.

Bedarfszuweisungen und Zuweisungen für Aufgaben des übertragenen Wirkungskreises

Als Bedarfszuweisungen für besonders finanzschwache Kommunen werden vorab 1,6 % der Zuweisungsmasse entnommen. Ihre Höhe ist 2010 um 8,6 Mio. € auf 40,2 Mio. € gesunken. Diese Zuweisungsart wird nicht vom LSKN verteilt, sondern auf Antrag der Kommunen und nach Überprüfung der Bedürftigkeit vom Innenministerium direkt gewährt.

Für die Aufgaben des übertragenen Wirkungskreises erhalten die Kommunen für jeden Einwohner einen Pro-Kopf-Betrag – dieser Teil der Zuweisungen wird also nicht nach Steuer- bzw. Umlagekraft verteilt. Die kreisfreien Städte sowie die Städte Hannover und Göttingen erhalten 2010 44,48 € je Einwohner. Bei den Landkreisen beträgt der Pro-Kopf-Betrag 48,42 €, davon müssen sie 75,42 % an die großen selbständigen Städte, 50,08 % an die selbständigen Gemeinden und 34,03 % an die übrigen Gemeinden und die Samtgemeinden auszahlen entsprechend deren Einwohnerzahl. Insgesamt ergeben sich daraus Zuweisungen für den übertragenen Wirkungskreis in Höhe von 378,8 Mio. € und damit eine Zunahme um 1,0 %. Diese Mittel vermindern die Zuweisungsmasse.

Neben dem eigentlichen Finanzausgleich werden vom LSKN für weitere Aufgaben Zuweisungen an die Kom-

munen ausgezahlt, wobei diese Zahlungen nicht die Zuweisungsmasse vermindern. Die Schulträger erhalten für die Systembetreuung in Schulen 5,0 Mio. € gemäß § 5 Niedersächsisches Finanzverteilungsgesetz (NFVG). Weitere 1,5 Mio. € werden aufgrund des Niedersächsischen Behindertengleichstellungsgesetzes (NBGG) an die Landkreise, kreisfreien Städte sowie die Städte Hannover und Göttingen ausgezahlt – die Landkreise müssen einen Teil davon an die Gemeinden weitergeben.

Darüber hinaus erhalten die Kommunen Leistungen für neu zugewiesene oder übertragene Aufgaben nach § 4 NFVG. Hier kommt das in der Landesverfassung neu eingeführte Prinzip der Konnexität zur Anwendung, wonach das Land den Kommunen zusätzliche Aufgaben zu 100 % finanzieren muss. Wegen der Interessensquote von 25 % können diese Aufgaben nicht über die Zuweisungen für den übertragenen Wirkungskreis abgegolten werden.

Für Aufgaben im Zusammenhang mit dem Bundeselterngeld- und Elternzeitgesetz erhalten die Landkreise, kreisfreien Städte sowie die Städte Hannover und Göttingen 8,9 Mio. €. Im Zuge der Auflösung der Bezirksregierungen wurden einigen Kommunen zusätzliche Aufgaben übertragen. Zurzeit sind das 16 Teilaufgaben mit einem Volumen von 9,03 Mio. €. Hinzu kommt noch eine Zuweisung in Höhe von 6,44 Mio. € für Aufgaben nach dem Niedersächsischen Wohnraumförderungsgesetz. Die in § 4 NFVG festgelegten Beträge werden vom LSKN einzeln verteilt und an die Kommunen ausgezahlt. Sie erhalten hier insgesamt 24,37 Mio. €.

Zuweisungen zur Ergänzung der Steuerkraft

Nach Abzug der Bedarfszuweisungen und der Zuweisungen für Aufgaben des übertragenen Wirkungskreises verbleiben 2 090,4 Mio. €, die der Ergänzung und dem Ausgleich der Steuerkraft der Gemeinden und der Umlagekraft der Landkreise dienen. Diese Schlüsselzuweisungen liegen um 20,2 % bzw. 529,9 Mio. € unter dem Wert von 2009. Die Aufteilung von 50,8 % für Schlüsselzuweisungen für Gemeindeaufgaben und 49,2 % für Schlüsselzuweisungen für Kreisaufgaben wurde unverändert gelassen. Damit fließen 1 061,9 Mio. € an kreisangehörige Einheitsgemeinden, Samtgemeinden und kreisfreie Städte und 1 028,5 Mio. € an Landkreise und kreisfreie Städte.

Zur Ermittlung der auf die einzelnen Kommunen entfallenden Schlüsselzuweisungen wird dem Bedarf (der Bedarfsmesszahl) die Steuerkraftmesszahl (für Gemeindeaufgaben) bzw. die Umlagekraftmesszahl (für Kreisaufgaben) gegenübergestellt. Die Bedarfsmesszahl ergibt sich, indem der Bedarfsansatz mit einem Grundbetrag multi-

liziert wird, der so festgelegt wurde, dass die Zuweisungsmasse vollständig aufgeteilt wird. Die Differenz zwischen Bedarfsmesszahl und Steuerkraft- bzw. Umlagekraftmesszahl wird zu 75 % ausgeglichen. Auf diese Weise wird die den Kommunen zur Verfügung stehende Finanzkraft angeglichen, allerdings garantieren die Mechanismen des Finanzausgleichs, dass es zu keinen Überholvorgängen kommt.

Zuweisungen für Gemeindeaufgaben

Der Bedarfsansatz für Gemeindeaufgaben berechnet sich aus der Zahl der Einwohner ergänzt um die Einwohnergewichtung. Danach werden Einwohner in größeren Städten höher gewichtet. Die Begründung hierfür ist, dass einige Ausgaben der größeren Städte, beispielsweise für Kultur- und Freizeiteinrichtungen, auch Bürgern aus anderen Gemeinden zugute kommen. Die Gewichtung einer Gemeinde mit 20 000 Einwohnern beträgt beispielsweise 110 %, so dass ihr 22 000 Einwohner angerechnet werden. Insgesamt wird die Zahl der Einwohner der niedersächsischen Städte und Gemeinden auf diese Weise um 1 653 343 zusätzliche Einwohner erhöht.

Seit 2007 wird statt der Zahl der Einwohner am 30.6. des Vorjahres der Durchschnitt der vorangegangenen 5 Jahre genommen, sofern dieser höher ist. Durch diesen Demographiefaktor soll Kommunen mit sinkender Bevölkerungszahl mehr Zeit für notwendige Anpassungsprozesse gegeben werden. Im Finanzausgleich 2010 werden 344 Kommunen auf diese Weise insgesamt 55 218 Einwohner mehr angerechnet als sie am 30.6.2009 einschl. Stationierungsstreitkräfte tatsächlich hatten.

Zu den 1 061,9 Mio. € Zuweisungen für Gemeindeaufgaben kommen noch 61,5 Mio. € aus der Finanzausgleichsumlage. Diese muss von besonders steuerstarken („abundanten“) Gemeinden gezahlt werden und erhöht die Zuweisungsmasse für die übrigen Gemeinden. Es stehen also 1 123,4 Mio. € für Schlüsselzuweisungen für Gemeindeaufgaben zur Verfügung.

In Tabelle 3 sind die Schlüsselzuweisungen für Gemeindeaufgaben kreisweise dargestellt. Hierbei werden steuerstarke und steuerschwache Gemeinden unterschiedlicher Größe zusammengefasst. Aus unterschiedlichen Rängen auf Kreisebene kann daher nicht auf Übernivellierung geschlossen werden. Werden alle 424 Gemeinden einzeln betrachtet, bleibt die Rangfolge erhalten. Im niedersächsischen Durchschnitt erhalten die Gemeinden 116,23 € je gewichteten Einwohner, das sind 26,07 € weniger als im Vorjahr. Die höchsten Steuerkraftmesszahlen haben die Städte Wolfsburg (1 307 €), Emden (739 €) und Salzgitter (711 €); sie erhalten keine Zuweisungen für Gemeindeaufgaben und müssen eine Finanzausgleichsum-

lage zahlen. Die niedrigsten Zuweisungen bekommen die Gemeinden in den Landkreisen Vechta, Verden, Diepholz und Harburg. Die höchsten Zuweisungen erhalten die Städte Wilhelmshaven (236 €), Delmenhorst (233 € je Einwohner) sowie die Gemeinden in den Landkreisen Lüchow-Dannenberg (211 €) und Cuxhaven (186 €).

Um auch besonders steuerschwachen Kommunen eine finanzielle Mindestausstattung zu sichern, werden Kommunen, bei denen die Steuerkraftmesszahl ergänzt um die Schlüsselzuweisungen unterhalb von 80 % der Bedarfsmesszahl liegt, zusätzliche Zuweisungen als „Sockelgarantie“ gewährt. In diesem Jahr mussten allerdings wie schon im Vorjahr für keine Kommune die Zuweisungen entsprechend ergänzt werden.

Neben Salzgitter und Wolfsburg sind weitere 56 Einheits- und Samtgemeinden so steuerstark, dass sie keine Schlüsselzuweisungen erhalten und darüber hinaus einen Teil ihrer Steuerkraft als Finanzausgleichsumlage abführen müssen.

Mit Hilfe der beiden Regionalkarten werden die Ausgleichswirkungen der Schlüsselzuweisungen für Gemeindeaufgaben verdeutlicht. In der oberen Karte sind die Steuerkraftmesszahlen je Einheit des Bedarfsansatzes für alle Einheits- und Samtgemeinden dargestellt. Die steuerstärksten Gemeinden sind blau und grün gekennzeichnet; sie liegen vor allem im westlichen Niedersachsen sowie im Umland der großen Städte. Die 58 abundanten Städte und Gemeinden sind dunkelblau gekennzeichnet. In Rottönen sind Gemeinden dargestellt, die eher steuerschwach sind; sie finden sich vor allem an der Küste sowie im östlichen und südlichen Niedersachsen. Die untere Karte zeigt die Steuerkraftmesszahl zuzüglich der Schlüsselzuweisungen für Gemeindeaufgaben. Es ergibt sich ein sehr viel einheitlicheres Bild; von den vorher 9 Klassen sind nun nur noch 3 besetzt. Der Finanzausgleich gleicht also die Unterschiede der Steuerkraft zu einem großen Teil aus, ohne allerdings die Differenzen völlig einzuebnen.

In Abbildung 4 sind sowohl die Zuweisungen je Einwohner als auch die absoluten Zuweisungen in einem Streudiagramm dargestellt. Die großen Städte erhalten zwar absolut mehr Zuweisungen (die Fläche der Kreise ist bei ihnen größer), je Einwohner gerechnet ergibt sich aber kein eindeutiges Muster. Eine Bevorzugung größerer Städte ist also nicht zu erkennen.

Zuweisungen für Kreisaufgaben

Für den Bedarfsansatz für Kreisaufgaben werden zu den Einwohnern der Landkreise und kreisfreien Städte zusätzliche, fiktive Einwohner hinzugerechnet, die sich aus der Belastung durch die Sozialhilfe und aus der Fläche der

Landkreise und kreisfreien Städte ergeben. Das Verhältnis der drei Komponenten zueinander ist für 2010 unverändert bei 55,8 %, 34,5 % und 9,7 % geblieben. In Tabelle 4 ist dargestellt, wie viele Einwohner und zusätzliche Einwohner auf die einzelnen Landkreise und kreisfreien Städte entfallen. Insgesamt werden auf diese Weise zusätzlich 6 347 269 Einwohner für den Bedarfsansatz für Kreisaufgaben ermittelt.

Mit 552 € je Einheit des Bedarfsansatzes hat die Stadt Wolfsburg die höchste Umlagekraftmesszahl, es folgen die Städte Braunschweig (269 €), Salzgitter (257 €) und der Landkreis Verden (250 €). Die Niedrigste hat wie im Vorjahr der Landkreis Lüchow-Dannenberg (130 €), danach kommen die Landkreise Uelzen (144 €) und Nienburg (Weser) (152 €).

Während die Umlagekraftmesszahl der Stadt Wolfsburg so hoch ist, dass sie keine Schlüsselzuweisungen für Kreisaufgaben erhält, bekommt Lüchow-Dannenberg mit 124 € je Einheit des Bedarfsansatzes den höchsten Betrag.

In den Spalten 6 und 11 der Tabelle 4 ist die Rangfolge der Umlagekraftmesszahlen („vor Finanzausgleich“) bzw. der Schlüsselzuweisungen und Umlagekraftmesszahl zu-

sammengefasst („nach Finanzausgleich“) dargestellt. Es wird deutlich, dass die Reihenfolge gleich ist, es kommt also zu keinen Überholvorgängen. Allerdings haben sich die Abstände verringert: Während der Unterschied der Umlagekraftmesszahlen zwischen Wolfsburg und Lüchow-Dannenberg 422,5 € je Einheit des Bedarfsansatzes beträgt, liegt er nach Finanzausgleich bei 298,44 €, ist also deutlich kleiner geworden.

Zuweisungen insgesamt

In Tabelle 2 sind die Schlüsselzuweisungen für Gemeinde- und für Kreisaufgaben sowie für Aufgaben des übertragenen Wirkungskreises zusammengefasst auf Kreisebene dargestellt. Im Durchschnitt entfallen auf jeden Einwohner in Niedersachsen Zuweisungen in Höhe von 316 €, das sind 63 € weniger als noch im Vorjahr. Mit 572 € je Einwohner fließen die höchsten Zuweisungen in den Landkreis Lüchow-Dannenberg, gefolgt von den Städten Wilhelmshaven (558 €) und Delmenhorst (552 €). Die niedrigsten Zuweisungen erhält die Stadt Wolfsburg, die aufgrund ihrer hohen Finanzkraft lediglich Zuweisungen für Aufgaben des übertragenen Wirkungskreises bekommt (44 €). Es folgen die Stadt Salzgitter (97 €), der Landkreis Vechta (112 €) sowie die Stadt Emden (134 €).

Zeichenerklärung:

- = Nichts vorhanden
- 0 = Mehr als nichts, aber weniger als die Hälfte der kleinsten dargestellten Einheit
- X = Nachweis ist nicht sinnvoll, unmöglich oder Fragestellung trifft nicht zu
- * = Selbständige Gemeinde
- ** = Große selbständige Stadt

Abweichungen in den Summen durch Runden der Zahlen

Fachlich Verantwortliche:

Karl-Heinz Haupt Fachgebietsleiter Tel. 0511 9898-3249
Andrea Verhoef Teamleiterin Tel. 0511 9898-2230
E-Mail: finanzausgleich@lskn.niedersachsen.de

Methodische Erläuterungen

Im Folgenden werden die einzelnen Zuweisungsarten sowie die Finanzausgleichsumlage hinsichtlich ihrer Bedeutung und des Berechnungsverfahrens dargestellt:

Bedarfszuweisungen

Nach § 2 Satz 1 Nr. 1 NFAG werden von der Zuweisungsmasse des kommunalen Finanzausgleichs vorab 1,6 vom Hundert für Bedarfszuweisungen bereitgestellt.

Bedarfszuweisungen können Gemeinden, die nicht Mitgliedsgemeinden von Samtgemeinden sind, Samtgemeinden und Landkreisen im Einzelfall wegen „einer außergewöhnlichen Lage oder besonderer Aufgaben“ vom Innenministerium bewilligt werden.

Da diese Mittel nicht in das vom LSKN durchgeführte Berechnungs- und Festsetzungsverfahren einbezogen werden und die Einzelbeträge in vielen Fällen erst deutlich später bekannt sind, enthalten die nachfolgenden Übersichten und Tabellen nur – sofern es sinnvoll ist – das Gesamtvolumen dieser Zuweisungsart.

Zuweisungen für Aufgaben des übertragenen Wirkungskreises

Diese Form der Zuweisungen war über Jahrzehnte hinweg fester Bestandteil des kommunalen Finanzausgleichs. Erst 1993 im Rahmen der 10. FAG-Novelle wurden der finanzkraftunabhängige Ansatz aufgegeben und die Mittel zur Verstärkung der Ausgleichswirkung in die Teilmasse der nach Steuerkraft/Umlagekraft und Einwohnerzahl festzusetzenden Schlüsselzuweisungen überführt. Die Änderung musste allerdings schon nach zwei Jahren wieder rückgängig gemacht werden, da der Niedersächsische Staatsgerichtshof mit Beschluss vom 15. August 1995 das Fehlen eines gesonderten Ansatzes zur Abgeltung der den Kommunen infolge der Wahrnehmung staatlicher Aufgaben entstehenden Kosten als verfassungswidrig festgestellt hatte.

Sowohl hinsichtlich der Festlegung der Größenordnung als auch bezogen auf das Aufteilungsverhältnis innerhalb der kommunalen Ebene wurde in den folgenden Jahren die Verfahrensweise aus der Zeit vor der 10. FAG-Novelle praktisch fortgeschrieben. Die Ergebnisse der vom Staatsgerichtshof geforderten Aufgaben- und Kostenanalyse sind erstmals in den Finanzausgleich für das Jahr 1999 eingeflossen.

Zum Verteilungsmodus:

Die Zuweisungen werden nach der Einwohnerzahl auf die kreisfreien Städte und die Landkreise verteilt. Von dem

Gesamtbetrag eines Landkreises erhalten die kreisangehörigen Gemeinden und Samtgemeinden Anteile entsprechend des Umfangs ihrer Aufgabenwahrnehmung (= Status der Gemeinden). Bezüglich des Einwohner-Stichtages musste auf den 31. Dezember des Vorjahres ausgewichen werden, weil die Pro-Kopf-Werte im Niedersächsischen Finanzverteilungsgesetz – NFVG – schon jeweils deutlich vor dem Beginn des Ausgleichsjahres festgelegt werden sollen, also zu einem Zeitpunkt, an dem die Einwohnerzahlen vom 30. Juni des Vorjahres in der Regel noch nicht vorliegen. Die Erhöhung der Einwohnerzahlen um das nichtkasernierte Personal der Stationierungstreitkräfte wird mit dem Stichtag 30.06. des Vorjahres berücksichtigt. Als Besonderheit ist zu vermerken, dass die Landeshauptstadt Hannover und die Stadt Göttingen bei den Zuweisungen für Aufgaben des übertragenen Wirkungskreises wie kreisfreie Städte behandelt werden. Der Region Hannover und dem Landkreis Göttingen werden die im NFVG festgelegten Beträge je Einwohner zwangsläufig nur für das restliche Gebiet der Region bzw. des Landkreises zur Verfügung gestellt.

Finanzhilfen für Investitionen und Investitionsfördermaßnahmen

Bis zum Jahr 2008 war festgelegt, dass der Zuweisungsmasse vorab 12,3 % für Finanzhilfen für Investitionen und Investitionsfördermaßnahmen entnommen wurden; auch ihre Verteilung wurde wie die der Schlüsselzuweisungen aus der Differenz von Bedarf und Finanzkraft errechnet. Da das Land keine Notwendigkeit mehr für die Investitionsbindung sah, wurde sie mit dem Haushaltsbegleitgesetz 2009 aufgehoben¹⁾, und die Schlüsselzuweisungen wurden entsprechend aufgestockt.

Schlüsselzuweisungen

1 „Zwei-Ebenen-Modell“

Den Schlüsselzuweisungen kommt nach wie vor die größte Bedeutung im kommunalen Finanzausgleich zu (rd. 83 % der gesamten Zuweisungsmasse).

Bei der Aufteilung dieser Mittel nach den Gebietskörperschaftsgruppen auf kommunaler Ebene wird seit 1999 ein neuer Weg beschritten: Die über Jahrzehnte beibehaltene Festlegung von Teilmassen nach dem Status der Kommunen, also für kreisfreie Städte, Landkreise und kreisangehörige Gemeinden/Samtgemeinden, wurde aufgegeben. Gestützt auf ein finanzwissenschaftliches Gutachten

1) Artikel 2 des Haushaltsbegleitgesetzes 2009 vom 15. Dezember 2008 (Nds. GVBl. S. 419).

des Niedersächsischen Instituts für Wirtschaftsforschung (NIW)²⁾ erfolgt ab 1999 eine Zuordnung der Mittel nach dem sog. „Zwei-Ebenen-Modell“. Danach wird je eine Teilmasse zur Unterstützung der Aufgabenwahrnehmung auf gemeindlicher Ebene und auf der Kreisebene gebildet. Das Volumen dieser Teilmassen bestimmt sich durch die finanzielle Belastung der niedersächsischen Kommunen in Form des „Zuschussbedarfs“ (= Ausgaben abzüglich zweckgebundene Einnahmen) bezogen auf die Summe dieser Aufgabenfelder.

Für 2010 ist ein Aufteilungsverhältnis von 50,8 % (Gemeindeaufgaben) zu 49,2 % (Kreisaufgaben) festgelegt worden. Diese Werte basieren auf der vom NIW vorgenommenen Bedarfsanalyse, berücksichtigen aber zusätzlich die in den nachfolgenden Jahren durchgeführte Verlagerung von Zuweisungen.

Mit dieser grundlegenden Neuregelung wird der vom Niedersächsischen Staatsgerichtshof geforderte strenge Aufgabenbezug staatlicher Leistungen auch für die Schlüsselzuweisungen besonders betont. In der Praxis bedeutet die Gliederung nach Gemeindeaufgaben und Kreisaufgaben, dass die kreisfreien Städte aus beiden „Töpfen“ Zuweisungen erhalten. Damit ist ein zusätzlicher gewünschter Effekt verbunden:

Während bei der früheren festen Zuordnung einer eigenen Teilmasse für die 8 kreisfreien Städte und die Stadt Göttingen die horizontale Ausgleichswirkung sehr stark geschwächt wurde, wenn die Steuerkraftentwicklung dieser Städte weitgehend gleichförmig verlief, bestehen jetzt „kommunizierende Röhren“ sowohl zu der Gesamtheit der kreisangehörigen Gemeinden/Samtgemeinden als auch zu den Landkreisen. Bei einer positiven Veränderung der Steuerkraft (speziell durch die Gewerbesteuer) in einzelnen kreisfreien Städten stehen somit mehr Schlüsselzuweisungen für die anderen Kommunen zur Verfügung, im umgekehrten Fall beteiligen sich künftig alle Gemeinden und Landkreise Niedersachsens bei absinkender Steuerkraft und/oder steigenden finanziellen Lasten in kreisfreien Städten an deren Unterstützung.

2 Berechnung der Schlüsselzuweisungen für Gemeindeaufgaben

Für die Feststellung, ob und in welcher Höhe die einzelne Gemeinde Schlüsselzuweisungen beanspruchen kann, wird eine Gegenüberstellung ihres „Bedarfs“ mit der vorhandenen Steuerkraft vorgenommen. Wenn der Bedarf die eigenen Finanzierungsmöglichkeiten übersteigt, erfolgt eine (teilweise) Auffüllung dieser Lücke durch die Zuweisungen.

2) Hardt, Ulrike und Jörg Schmidt, 1998, Neuordnung des kommunalen Finanzausgleichs in Niedersachsen, eine Untersuchung im Auftrag des Niedersächsischen Innenministeriums, Hannover.

Diese Vorgehensweise ist im Grundsatz anerkannt, dennoch stehen die Einzelschritte immer wieder im Blickpunkt der Kritik.

(a) Bedarfsermittlung

Ein praktikables Verfahren, den tatsächlichen Bedarf jeder einzelnen Kommune direkt zu bestimmen und in den Ausgleichsmechanismus einzuarbeiten, gibt es nicht. Ersatzweise muss ein typisierter Finanzbedarf unter Heranziehung von geeigneten Indikatoren berechnet werden. Bei der Suche nach neuen Indikatoren ist sowohl im Zuge der Vorbereitung früherer FAG-Änderungsgesetze als auch durch die NIW-Analyse letztlich nur die zentrale Bedeutung der Einwohnerzahl – bei notwendiger Gewichtung – bestätigt worden. Das NFAAG sieht daher die Einwohnerzahl weiterhin als Grundlage der Bedarfsermittlung vor. Auch die Erfahrungstatsache, dass die zur Erfüllung kommunaler Aufgaben anfallenden Ausgaben mit zunehmender Einwohnerzahl als Folge der Verdichtung und/oder wegen der Wahrnehmung zentralörtlicher Funktionen überproportional ansteigen, wird durch Beibehaltung von Gemeindegrößenansätzen berücksichtigt.

Für die Spreizung der Größenansätze musste mit der Einführung des „Zwei-Ebenen-Modells“ im Jahr 1999 wegen der Einbeziehung der kreisfreien Städte eine Kombination von zwei bisher selbständigen Einwohner-Staffeln vorgenommen werden. Darüber hinaus ergaben sich aufgrund der NIW-Untersuchungen des Zuschussbedarfs zusätzliche Veränderungen dieser Einwohnergewichtung. Die jetzt geltende Staffelung der Gemeindegrößenansätze reicht von 100 v.H bis 180 %, sie wird im Einzelnen durch *Grafik 2* verdeutlicht. Daraus lässt sich leicht ablesen, dass – entgegen der verschiedentlich vorgebrachten Kritik – von großen Sprüngen oder Stufen zu Gunsten oder zu Lasten einzelner Gemeinden keine Rede sein kann, zumal jeder Einzelwert durch Interpolation ermittelt wird (vgl. auch Berechnungsbeispiel).

Der Bedarfsansatz jeder Kommune ergibt sich im nächsten Schritt durch Multiplikation ihrer Einwohnerzahl – einschließlich einer evtl. Erhöhung – mit dem für sie maßgeblichen Größenansatz.

Im Jahr 2007 wurde zur Ermittlung der maßgeblichen Einwohnerzahl die Berücksichtigung eines sog. „demographischen Faktors“ eingeführt. Dabei tritt an die Stelle der stichtagsbezogenen Einwohnerzahl (30.6. des Vorjahres) jeweils dann die durchschnittliche Einwohnerzahl der fünf vorangegangenen Jahre, wenn diese höher ist (vgl. Erläuterung im vorderen Teil „Aktuelle Entwicklung“). Mit der Einwohnererhöhung um das nichtkasernierte Personal der Stationierungstreitkräfte ist analog zu verfahren.

Die Bedarfsmesszahl als der eigentliche Bedarfsindikator wird schließlich durch Vervielfältigung des individuellen Bedarfsansatzes mit einem einheitlichen „Grundbetrag“ ermittelt. Dieser Faktor ist die „Unbekannte“ (im mathematischen Sinn) bei der Errechnung von Schlüsselzuweisungen. Der sich dahinter verbergende fiktive Finanzbedarf je gewichteten Einwohner kann nicht durch eine einfache Formel bestimmt werden, seine Höhe ist abhängig von einer Vielzahl von Faktoren, angefangen mit der zur Verfügung stehenden Verteilungsmasse über die Einwohnerzahlen und die Steuerkraft aller einbezogenen Kommunen bis hin zu Auswirkungen der Sockelgarantie und neuerdings auch der möglichen Verpflichtung zur Zahlung von Finanzausgleichsumlagen³⁾.

(b) Ermittlung der Steuerkraft

Einbezogen werden die Einnahmen der Gemeinden aus der Grundsteuer A, der Grundsteuer B, der Gewerbesteuer sowie aus der Beteiligung an der Einkommensteuer und der Umsatzsteuer.

Bei den Realsteuern erfolgt eine Neutralisierung der unterschiedlichen individuellen Hebesätze, indem auf die Messbeträge sog. „Nivellierungssätze“ angewendet werden. Hinsichtlich der Höhe dieser fiktiven Hebesätze besteht seit Jahrzehnten ein Konsens darüber, dass bei Werten von 90 v. H. der tatsächlichen Durchschnittshebesätze die beste Ausgleichswirkung erzielt wird. Während diese Sätze bis 1998 getrennt für die kreisfreien Städte und die kreisangehörigen Gemeinden ermittelt wurden, ist jetzt bei der Zusammenfassung der beiden Gebietskörperschaftsgruppen eine Lösung durch Bildung einer Grenze bei 100 000 Einwohnern gefunden worden. Damit wird der Tatsache Rechnung getragen, dass die Großstädte bei den aufkommensstarken Realsteuern – der Grundsteuer B und der Gewerbesteuer – ein wesentlich höheres Hebesatzniveau aufweisen als die Gruppe der kleineren Städte und Gemeinden. Dies wiederum kann als Beleg für größere Möglichkeiten der Hebesatzspannung aufgrund des Angebotes umfassender kommunaler Leistungen und besserer Standortbedingungen angesehen werden.

Zum unterschiedlichen Hebesatzniveau: Würden im aktuellen Finanzausgleich für alle Kommunen einheitliche 90 %-Durchschnittshebesätze angewendet, blieben bei der Grundsteuer B 232 (von 425) Verwaltungseinheiten mit ihren eigenen Hebesätzen unter diesem Wert, bei der Gewerbesteuer wären es 210 Einheitsgemeinden/ Samtgemeindebereiche. Das heißt, ungefähr der Hälfte aller

3) Die rechentechnische Auflösung erfolgt in der Weise, dass nach Vorgabe eines geschätzten Näherungswertes für den Grundbetrag das gesamte Berechnungsverfahren zur Bestimmung der einzelnen Schlüsselzuweisungen und der Finanzausgleichsumlagen so oft wiederholt wird, bis der Betrag (auf den Cent genau) gefunden ist, bei dessen Anwendung nicht nur die zur Verfügung stehende Masse vollständig aufgebraucht wird, sondern auch alle anderen Vorgaben berücksichtigt bzw. alle Bedingungen erfüllt sind.

Gemeinden würden im Finanzausgleich mehr Einnahmen aus diesen Steuern angerechnet als ihnen tatsächlich zur Verfügung standen. Umgekehrt lägen beispielsweise die vergleichbaren Hebesätze der Landeshauptstadt Hannover so deutlich über diesen Nivellierungssätzen, dass bei der Grundsteuer B ca. 35 % und bei der Gewerbesteuer (netto) rund 26 % der tatsächlichen Einnahmen bei der Steuerkraftberechnung im Finanzausgleich unberücksichtigt blieben.

Wie im Einzelnen die Messbeträge, die Steuerkraftzahlen und schließlich die entscheidende Steuerkraftmesszahl ermittelt werden, kann anhand des Beispiels zur Berechnung von Schlüsselzuweisungen für Gemeindeaufgaben nachvollzogen werden (vgl. besondere Übersicht).

(c) Vergleich des „Bedarfs“ mit der vorhandenen Steuerkraft

Im letzten Schritt zur Ermittlung der Höhe von Zuweisungen wird für jede Gemeinde die Bedarfsmesszahl mit der Steuerkraftmesszahl verglichen. Bei einer positiven Differenz (Bedarfswert ist größer) erhält die Gemeinde eine Auffüllung des Unterschiedsbetrages zu 75 % durch Schlüsselzuweisungen. Eine finanzielle Mindestausstattung sichert darüber hinaus die „Sockelgarantie“ ab, nach der die eigene Steuerkraft durch Landeszuweisungen so stark ergänzt wird, dass letztlich mindestens 80 % der Bedarfsmesszahl erreicht werden.

Die möglichen Ergebnisse des Vergleichs von Bedarf und Steuerkraftmesszahl sind in *Grafik 3* dargestellt. Kommune A mit einer sehr niedrigen Steuerkraftmesszahl bliebe auch mit den zunächst ermittelten Schlüsselzuweisungen noch unter der Sockelgarantie, die Zuweisungen werden daher entsprechend aufgestockt; seit der Neuregelung des kommunalen Finanzausgleichs im Jahr 1999 erhielten 2 Gemeinden Schlüsselzuweisungen aufgrund der Sockelgarantie (in 2001 und 2008). Die Kommunen B und C übersteigen erst mit der Steuerkraftmesszahl zuzüglich Schlüsselzuweisungen die Sockelgarantie-Grenze, Kommune D liegt schon mit der Steuerkraftmesszahl über dieser Grenze und erhält daher weniger Schlüsselzuweisungen. Die Steuerkraftmesszahl der abundanten Gemeinde E ist deutlich größer als die Bedarfsmesszahl, und auch nach Abschöpfung von 20 % des überschießenden Betrages bleibt diese Gemeinde sehr finanzkräftig.

(d) Finanzausgleichsumlage

Die Finanzausgleichsumlage unterscheidet sich grundlegend von der bis einschl. 1998 erhobenen Einheitsumlage (vorher Solidarbeitragsumlage). Es besteht bei ihr keine Verbindung zu den einheitsbedingten Leistungen des Landes. So fließen die Einnahmen dieser Umlage nicht dem Land zu, sondern sie verbleiben im Ausgleichssystem, indem mit ihnen die Schlüsselzuweisungen für Ge-

meindeaufgaben angereichert werden. Auch die Größenordnung ist nicht vergleichbar, denn die Finanzausgleichsumlage erbringt 2010 nur 61,5 Mio. Euro. Der besondere Charakter dieses Ausgleichsinstruments besteht darin, dass damit ein Teil der „überschießenden“ Steuerkraft von sog. „abundanten“ Gemeinden abgeschöpft wird, nämlich 20 % des Betrages, um den die Steuerkraftmesszahl dieser Gemeinden ihre jeweilige Bedarfsmesszahl übersteigt (vgl. Modellgemeinde E in *Grafik 3*). Im Jahr 2010 sind 58 Städte bzw. Gemeinden zur Zahlung einer Finanzausgleichsumlage verpflichtet.

3 Berechnung der Schlüsselzuweisungen für Kreisaufgaben

Das Grundprinzip der Berechnung von Einzelbeträgen mit der Gegenüberstellung eines typisierten Bedarfs einerseits und der eigenen Finanzierungsmöglichkeiten andererseits sowie dem 75 %-Ausgleich der Differenz gilt hier in gleicher Weise wie bei den Schlüsselzuweisungen für Gemeindeaufgaben. Bezüglich der vorhandenen Finanzkraft tritt an die Stelle der Steuerkraftmesszahl die Umlagekraftmesszahl. Eine Besonderheit bildet seit 1999 die Ermittlung von (fiktiven) Umlagekraftmesszahlen für die kreisfreien Städte als Folge der Auflösung ihrer eigenen Teilmasse und ihrer Einbeziehung nach dem „Zwei-Ebenen-Modell“. Entsprechend der Aufgabenfinanzierung im kreisangehörigen Bereich wird bei ihnen rein rechnerisch angenommen, dass sie einen Teil ihrer Steuereinnahmen und Schlüsselzuweisungen für Gemeindeaufgaben in Form einer Umlage (an sich selbst) zur Finanzierung ihrer Kreisaufgaben abführen. Auf diese Weise kann eine Gleichbehandlung mit den Landkreisen sichergestellt werden.

Die Auswahl geeigneter Bedarfsindikatoren zur Ermittlung der Schlüsselzuweisungen für Kreisaufgaben hat bei den Untersuchungen des NIW einen hohen Stellenwert eingenommen. Neben der Einwohnerzahl wurden 17 mög-

liche Einflussfaktoren hinsichtlich ihres Erklärungsbeitrages für die Zuschussbedarfe untersucht, und zwar Indikatoren für die Siedlungsstruktur (z.B. Einwohnerdichte, Straßenlänge), Altersstruktur (auch Anteil der Kinder, Schüler), Bevölkerungsentwicklung, Wirtschaftskraft und die soziale Lage. Dabei hat sich gezeigt, dass auch hier der Einwohnerzahl die entscheidende Bedeutung zukommt, auf Kreisebene allerdings ohne eine Gewichtung. Ergänzend ist zunächst nur für den Anteil der Sozialhilfe ein stärkerer Einfluss auf die Zuschussbedarfe festgestellt worden. Die Berechtigung für die besondere Berücksichtigung eines Flächenfaktors konnte dagegen in früheren Jahren nicht belegt werden, weil die ballungsraumspezifischen Zusatzlasten (insbes. im Bereich der Jugendhilfe) und die flächenabhängigen Mehrkosten (Schülerbeförderung, Kreisstraßen) ein vergleichbares Volumen aufwiesen. Durch einen überproportionalen Anstieg der Nettoausgaben für Jugendhilfeleistungen bei den Landkreisen haben sich die Gewichte in den letzten Jahren so verschoben, dass 2007 ein „Flächenansatz“ eingeführt wurde.

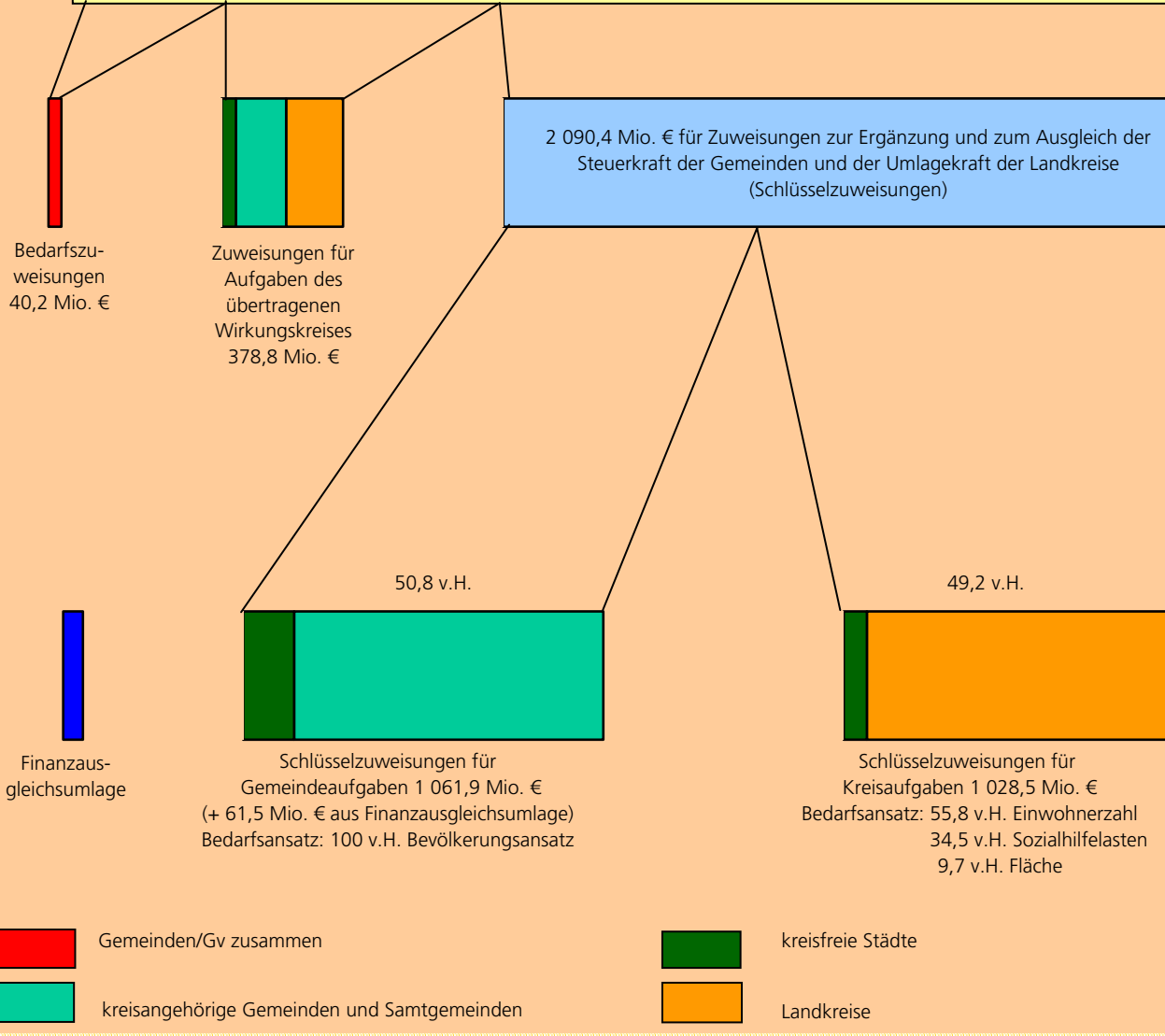
Der ergänzende Soziallastenansatz (§ 7 NFAG) ist so konzipiert worden, dass die Zuschussbedarfe direkt einbezogen werden und nicht über den Umweg von Empfängerzahlen. Für den Finanzausgleich 2010 werden dazu die im Durchschnitt der Jahre 2007 und 2008 von den kreisfreien Städten und Landkreisen erbrachten Leistungen für die Sozialhilfe nach SGB XII und die Grundsicherung für Arbeitsuchende nach SGB II angerechnet, abzüglich der mit diesen Leistungen verbundenen Einnahmen. Die Ausgabenbelastungen werden in Form von Erhöhungen des allgemeinen Bedarfsansatzes um zusätzliche Einwohnerzahlen berücksichtigt.

Auch beim zusätzlichen Flächenansatz erfolgt eine Anrechnung der Ausgabenbelastungen über Einwohnererhöhungen. Verteilungskriterium ist hier aber nicht der individuelle Zuschussbedarf (für die Aufgaben Schülerbeförderung und Kreisstraßen), sondern der Flächenanteil bzw. die Bevölkerungsdichte.

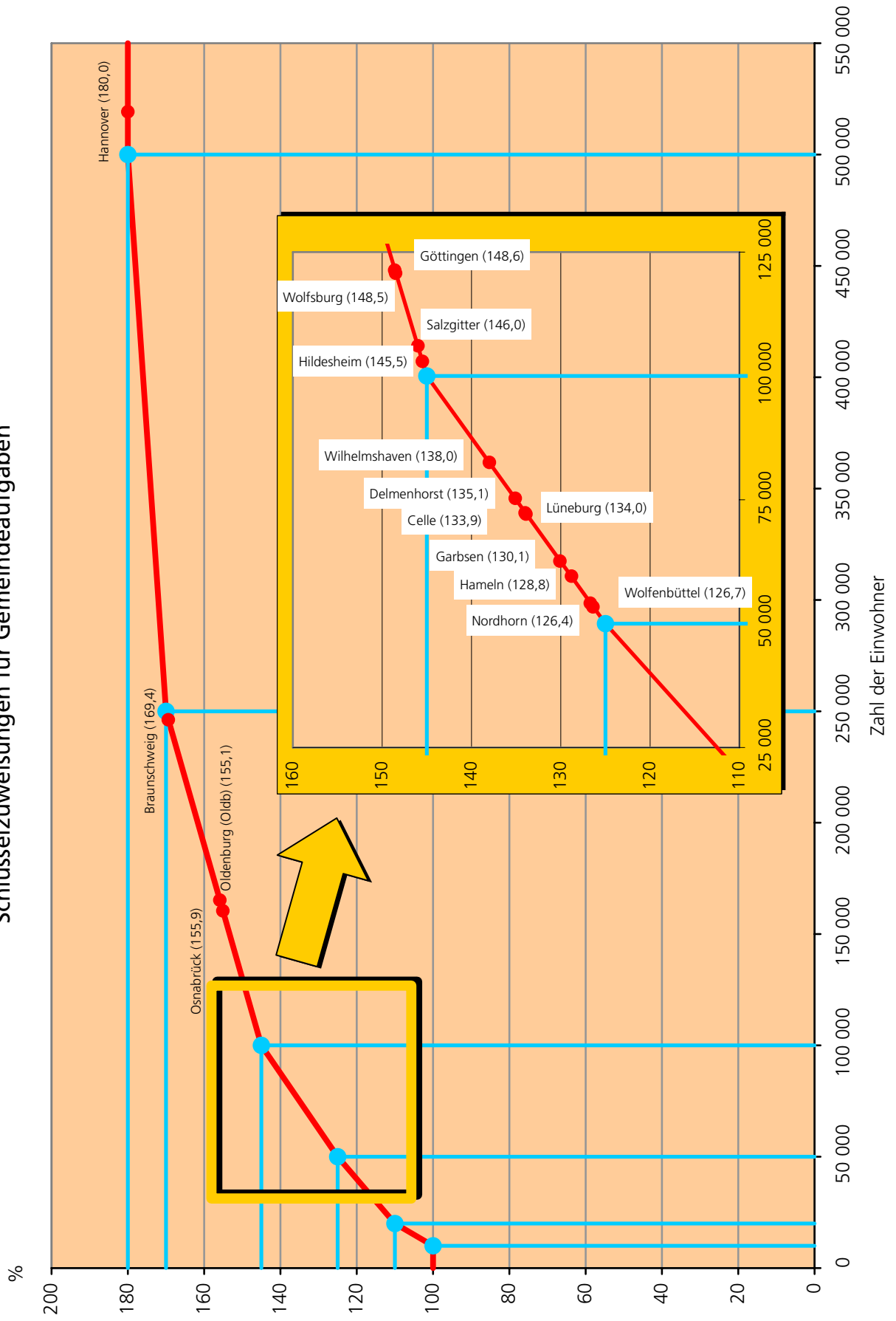
Grafische Darstellungen

1. Kommunalen Finanzausgleich 2010

| Steuerverbundeinnahmen | |
|---|-----------------------|
| 1. Landesanteile am Aufkommen der Gemeinschaftsteuern (ohne Gewerbesteuerumlage) | |
| 2. Aufkommen der Landessteuern (ohne Feuerschutzsteuer und Grunderwerbsteuer) | |
| 3. Einnahmen des Landes aus der Spielbankabgabe | |
| 4. Aufkommen aus der Förderabgabe gemäß Bundesberggesetz | |
| 5. Zuweisungen im Länderfinanzausgleich und Bundesergänzungszuweisungen (jeweils ermittelt nach den Ansätzen im Landeshaushaltsplan - einschl. Nachtrag) | |
| davon: 15,50 v.H. (Verbundquote) | |
| 6. 33 v.H. der Einnahmen des Landes aus der Grunderwerbsteuer (ermittelt nach den Ansätzen im Landeshaushaltsplan - einschl. Nachtrag) | |
| 1. bis 6. zusammen: | 2 690,2 Mio. € |
| + Differenz zwischen den Haushaltsansätzen und dem Ist-Aufkommen des Vorjahres (Steuerverbundabrechnung) | -180,7 Mio. € |
| Zuweisungsmasse: | 2 509,5 Mio. € |



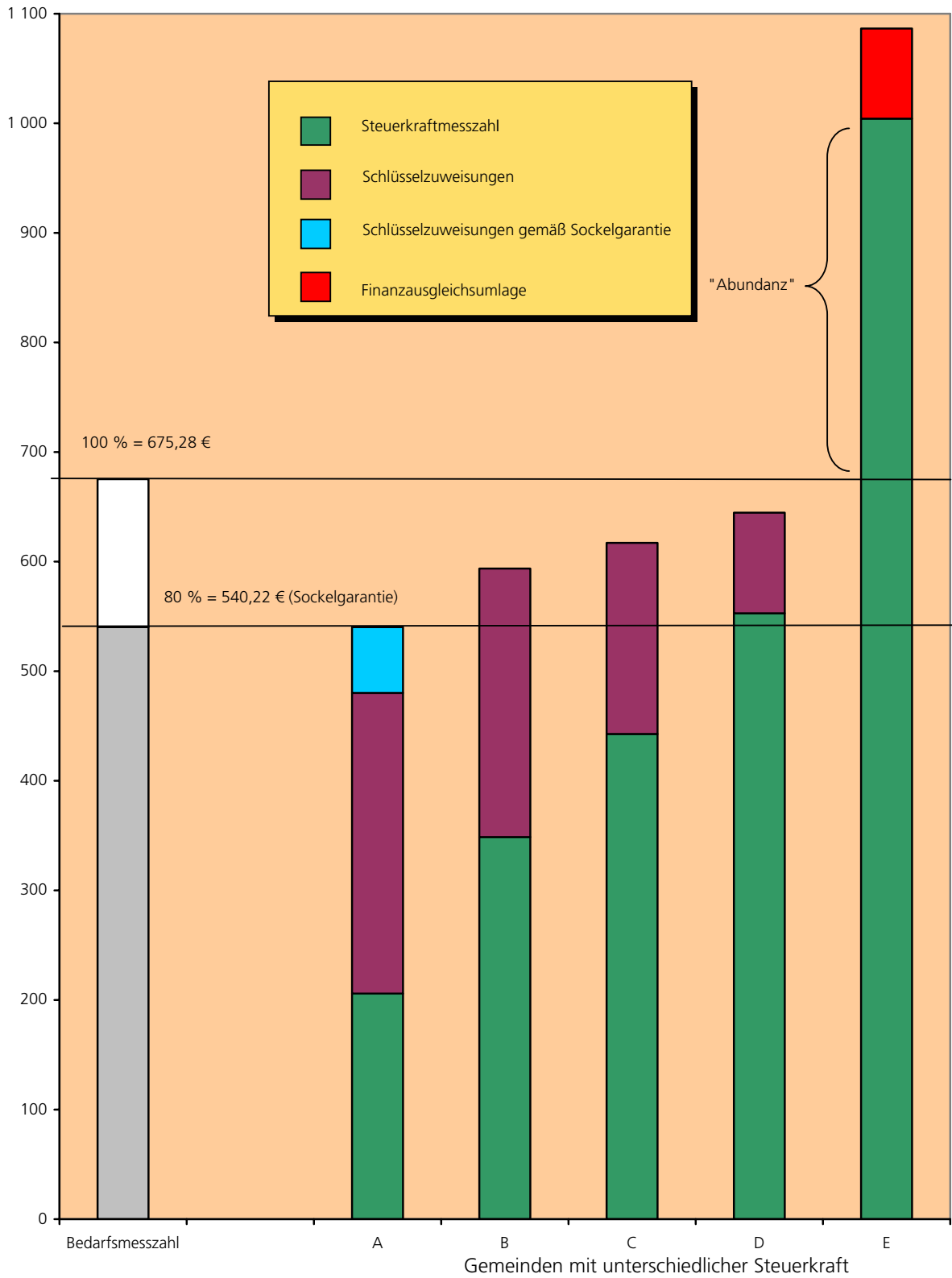
2. Gemeindegrößenansätze zur Ermittlung der Bedarfsansätze bei den Schlüsselzuweisungen für Gemeindeaufgaben



3. Wirkungsweise der Schlüsselzuweisungen im Modell

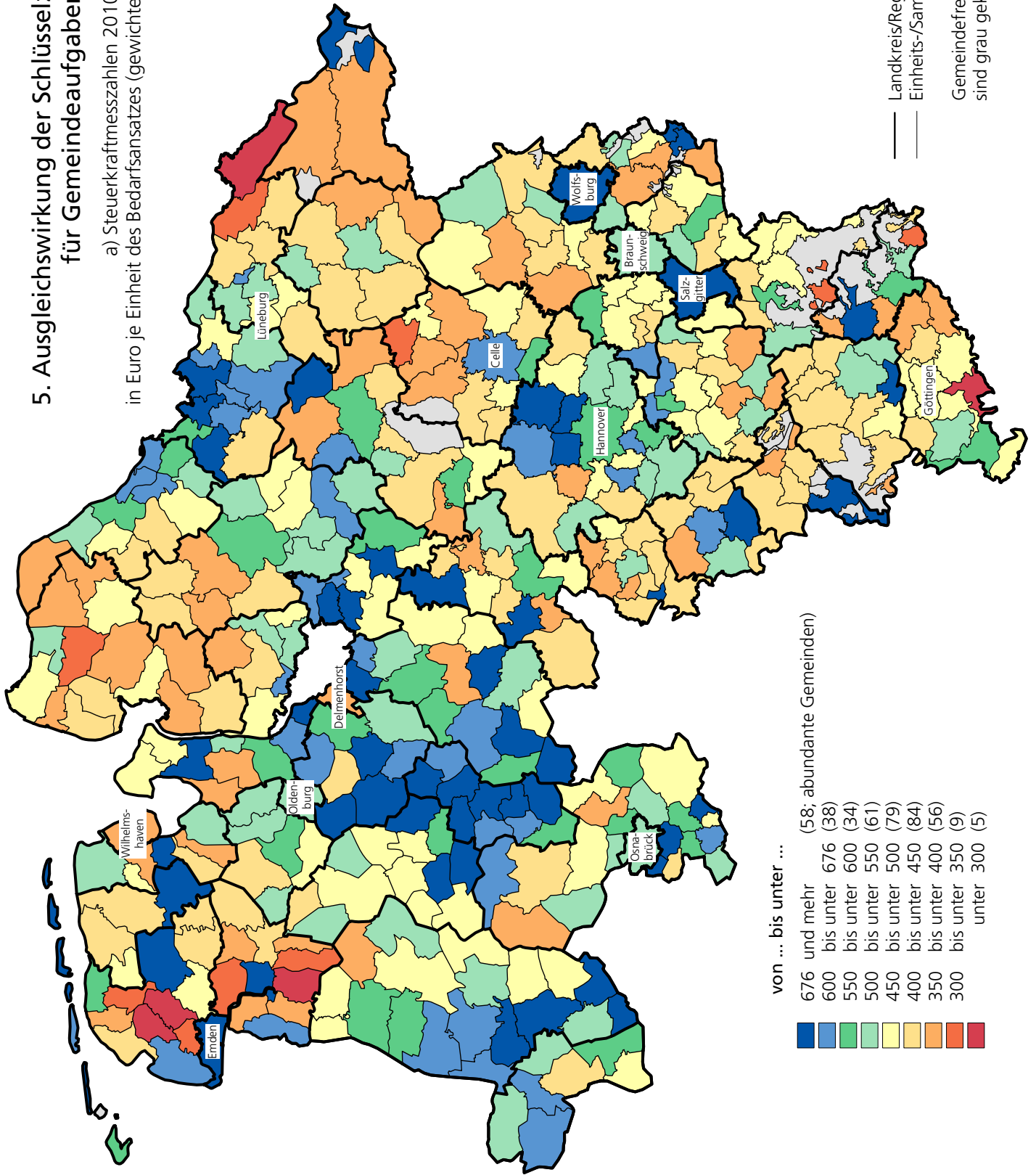
€ je Einheit des
Bedarfsansatzes
(= Bevölkerungsansatz)

Kreisangehörige Gemeinden - Finanzausgleich 2010



5. Ausgleichswirkung der Schlüsselzuweisungen für Gemeindeaufgaben

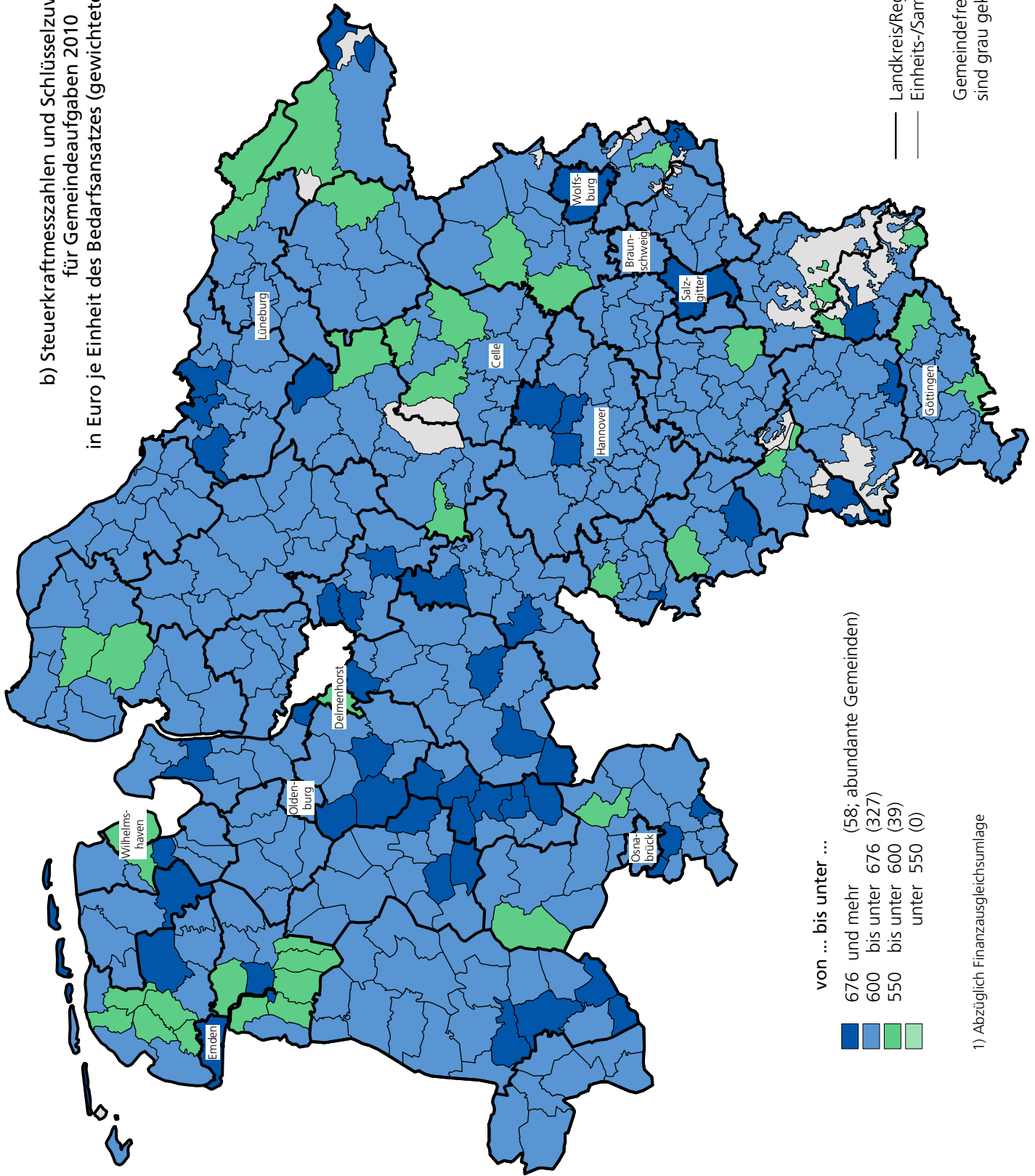
a) Steuerkraftmesszahlen 2010
in Euro je Einheit des Bedarfsansatzes (gewichtete Einwohnerzahl)



| Color | von ... bis unter ... | (58; abundante Gemeinden) |
|--------------|-----------------------|---------------------------|
| Dark Blue | 676 und mehr | (58; abundante Gemeinden) |
| Blue | bis unter 676 | (38) |
| Light Blue | bis unter 600 | (34) |
| Green | bis unter 550 | (61) |
| Light Green | bis unter 500 | (79) |
| Yellow | bis unter 450 | (84) |
| Orange | bis unter 400 | (56) |
| Light Orange | bis unter 350 | (9) |
| Red | unter 300 | (5) |

Landkreis/Region/Kreisfreie Stadt
Einheits-/Samtgemeinde
Gemeindefreie Gebiete
sind grau gekennzeichnet

b) Steuerkraftmesszahlen und Schlüsselzuweisungen¹⁾
 für Gemeindeaufgaben 2010
 in Euro je Einheit des Bedarfsansatzes (gewichtete Einwohnerzahl)



1) Abzüglich Finanzausgleichsumlage

Übersichten

Kommunaler Finanzausgleich 2010 – Berechnungsgrundlagen

| | | |
|---|-----------------------------------|--------------------------|
| Zuweisungsmasse nach Steuerverbundabrechnung | | 2 509 459 197,33 € |
| Bedarfszuweisungen (1,6 %) | | 40 151 347,16 € |
| Ansatz für Aufgaben des übertragenen Wirkungsbereiches | | 378 771 820,00 € |
| Betrag je Einwohner der kreisfreien Städte | | 44,48 € |
| Betrag je Einwohner der Landkreise | | 48,42 € |
| davon an: große selbständige Städte | | 75,42 % |
| selbständige Gemeinden | | 50,08 % |
| übrige Gemeinden / Samtgemeinden | | 34,03 % |
| Verbleibender Betrag für Schlüsselzuweisungen | | 2 090 536 030,17 € |
| davon: | | |
| Schlüsselzuweisungen für Gemeindeaufgaben (50,8 %) | | 1 061 992 303,33 € |
| abzüglich Korrekturen von Unrichtigkeiten aus Vorjahren | | 275 792,00 € |
| zuzüglich der Finanzausgleichsumlage | | 61 479 752,00 € |
| | zusammen | 1 123 196 263,33 € |
| Grundbetrag unter Einbeziehung der Finanzausgleichsumlage | | 675,28 € |
| %-Sätze für Steuerkraftberechnung für Städte mit 100 000 und mehr Einwohnern | | |
| | Grundsteuer A | 326 |
| | Grundsteuer B | 428 |
| | Gewerbsteuer | 388 |
| | %-Sätze f. Messbeträge IV/2008 | 82 |
| | %-Sätze f. Messbeträge I-III/2009 | 82 |
| %-Sätze für Steuerkraftberechnung für Städte und Gemeinden mit weniger als 100 000 Einwohnern | | |
| | Grundsteuer A | 308 |
| | Grundsteuer B | 318 |
| | Gewerbsteuer | 319 |
| | %-Satz f. Messbeträge IV/2008 | 78 |
| | %-Satz f. Messbeträge I-III/2009 | 78 |
| Schlüsselzuweisungen für Kreisaufgaben (49,2 %) | | 1 028 543 726,84 € |
| abzüglich Korrekturen von Unrichtigkeiten aus Vorjahren | | 15 128,00 € |
| | zusammen | 1 028 528 598,84 € |
| Grundbetrag | | 295,32 € |
| %-Satz der Umlagegrundlagen | | 46 |
| Durchschnitt der Soziallasten 2007/2008 | | 1 356 941 276,00 € |
| Einwohnererhöhungswert Soziallasten | | 4 954 316 |
| Fläche der Landkreise und kreisfreien Städte | | 47 626,6 km ² |
| Einwohnererhöhungswert Fläche | | 1 392 953 |

Schlüsselzuweisungen für Gemeindeaufgaben

Berechnungsbeispiel

A. Bedarfsberechnung

1. Einwohnerzahl gemäß § 17 NFAG i.V.m. § 137 Abs. 3 NGO

| | | | |
|--|-----------------|--|---------------|
| Bevölkerung am 30.6.2009 (Ergebnis der amtlichen Fortschreibung) | | | |
| oder: Durchschnittliche Einwohnerzahl der fünf vorangegangenen Jahre | | | 27 616 |
| Erhöhung um nichtkaserniertes Personal der Stationierungstreitkräfte (Anzahl der gemeldeten Wohnungen am 30.6.09 oder Durchschnitt multipliziert mit 3) | 47 x 3 = | | 141 |
| | zusammen | | 27 757 |

2. Gemeindegrößenansatz gemäß § 5 NFAG

| | | | |
|-----------------------|-------|-----------|--------------------|
| bei 20 000 Einwohnern | 110 % | | |
| bei 50 000 Einwohnern | 125 % | Differenz | = 15 Prozentpunkte |

| | | | |
|--|---|--|----------------|
| Die 7 757 Einwohner (über 20 000) erhöhen den Ansatz um $7\,757 : 30\,000 \times 15$ | = | | 3,88 |
| Gemeindegrößenansatz (auf 0,1 % gerundet) = $110 + 3,9$ | = | | 113,9 % |

3. Bedarfsansatz

| | | | |
|-------------------------------------|---|----------------------|----------|
| = Einwohnerzahl (einschl. Erhöhung) | x | Gemeindegrößenansatz | |
| 27 757 | x | 113,9 % | = 31 615 |

4. Bedarfsmesszahl

| | | | | |
|---|---------------|---|-------------|----------------|
| = | Bedarfsansatz | x | Grundbetrag | |
| | 31 615 | x | 675,28 € | = 21 348 977 € |

B. Steuerkraftberechnung

1. Messbeträge (§ 9 NFAG)

| | | | |
|--|-------------------------------------|---------|---------------|
| Istaufkommen der Realsteuern im Zeitraum 01.10.2008 bis 30.09.2009 : Hebesatz 2009 | | | |
| Grundsteuer A | 133 526 € | : 320 % | = 41 727 € |
| Grundsteuer B | 2 747 217 € | : 340 % | = 808 005 € |
| Gewerbsteuer im 4. Quartal 2008 | 1 473 780 € | : 380 % | = 387 837 € |
| Gewerbsteuer im 1.- 3. Quartal 2009 | 2 680 718 € | : 380 % | = 705 452 € |
| Gemeindeanteil an der Einkommensteuer | für Zeitraum 01.10.2008 - 30.9.2009 | | = 7 064 321 € |
| Gemeindeanteil an der Umsatzsteuer | im Zeitraum 01.10.2008 - 30.9.2009 | | = 1 207 224 € |

2. Steuerkraftzahlen (§ 11 NFAG)

Messbeträge der Realsteuern x 90 % der Durchschnittshebesätze der Gemeinden mit weniger als 100 000 Einwohnern

Bei der Gewerbsteuer werden die Messbeträge wegen der Gewerbesteuerumlage gekürzt.

| | | | | | |
|---------------------------------------|------------------|---|-------|---|-------------|
| Grundsteuer A | 41 727 € | x | 308 % | = | 128 519 € |
| Grundsteuer B | 808 005 € | x | 318 % | = | 2 569 456 € |
| Gewerbsteuer im 4. Quartal 2008 | 78 % x 387 837 € | x | 319 % | = | 965 016 € |
| Gewerbsteuer im 1.- 3. Quartal 2009 | 78 % x 705 452 € | x | 319 % | = | 1 755 306 € |
| Gemeindeanteil an der Einkommensteuer | 7 064 321 € | x | 90 % | = | 6 357 889 € |
| Gemeindeanteil an der Umsatzsteuer | 1 207 224 € | x | 90 % | = | 1 086 502 € |

3. Steuerkraftmesszahl

= Summe der Steuerkraftzahlen der einzelnen Steuerarten = 12 862 688 €

C. Berechnung der Schlüsselzuweisungen

1. Gegenüberstellung der Ergebnisse der Bedarfsberechnung und der Steuerkraftberechnung

Bedarfsmesszahl ./. Steuerkraftmesszahl

21 348 977 € ./. 12 862 688 € = 8 486 289 €

2. Höhe der Schlüsselzuweisungen

Der Unterschiedsbetrag wird gemäß § 4 Abs. 4 Satz 1 NFAG zu 75 % durch Schlüsselzuweisungen ausgeglichen.

8 486 289 € x 75 % = 6 364 717 €

3. Sockelgarantie (§ 4 Abs. 4 Satz 2 NFAG)

Steuerkraftmesszahl und Schlüsselzuweisungen müssen mindestens 80 % der Bedarfsmesszahl erreichen.

12 862 688 € + 6 364 717 €

= 19 227 405 €

80 % x 21 348 977 €

= 17 079 181 €

= positive Differenz

In diesem Fall werden 80 % der Bedarfsmesszahl überschritten. Die Gemeinde bekommt keine höheren Schlüsselzuweisungen aufgrund der Sockelgarantie.

Variante als Beispiel für Sockelgarantie-Zuweisungen

Wenn für eine Gemeinde eine sehr niedrige Steuerkraftmesszahl ermittelt worden wäre (z.B. 1 000 000 €), ergäbe sich folgende Rechnung:

21 348 977 € ./. 1 000 000 € = 20 348 977 € x 75 %

= 15 261 732 €

1 000 000 € + 15 261 732 €

= 16 261 732 €

80 % x 21 348 977 €

= 17 079 181 €

= negative Differenz
von 817 449 €

Die Gemeinde bekäme zu den 15 261 732 € weitere 817 449 € Schlüsselzuweisungen.

4. Finanzausgleichsumlage (§ 16 NFAG)

Variante als Beispiel für die Finanzausgleichsumlage

Wenn für die Gemeinde eine sehr hohe Steuerkraftmesszahl ermittelt worden wäre (z.B. 25 000 000 €), ergäbe sich folgende Rechnung:

21 348 977 € ./. 25 000 000 €

= - 3 651 023 €

20 % x - 3 651 023 €

= - 730 205 €

Die Gemeinde müsste 20 % des überschießenden Betrages (= 730 205 €) abführen. Die Erhöhung der Summe der Schlüsselzuweisungen für Gemeindeaufgaben um diesen Betrag wäre bei der iterativen Berechnung des Grundbetrags berücksichtigt worden.

Schlüsselzuweisungen für Kreisaufgaben

Berechnungsbeispiel

A. Bedarfsberechnung

1. Einwohnerzahl gemäß § 17 NFAG i.V.m. § 79 Abs. 3 NLO bzw. § 137 Abs. 3 NGO

| | | | | |
|--|-----------------|--|--|----------------|
| Bevölkerung am 30.6.2009 (Ergebnis der amtlichen Fortschreibung) | | | | |
| oder: Durchschnittliche Einwohnerzahl der fünf vorangegangenen Jahre | | | | 164 567 |
| Erhöhung um nichtkaserniertes Personal der Stationierungstreitkräfte | | | | |
| (Anzahl der gemeldeten Wohnungen am 30.6.09 oder Durchschnitt multipliziert mit 3) | 73 x 3 = | | | 219 |
| | zusammen | | | 164 786 |

2. Einwohnererhöhung Sozialhilfelasten

(Spalte 4 der Tabelle 6) 98 114

3. Einwohnererhöhung Fläche

(Spalte 7 der Tabelle 6) 19 759

4. Einwohnererhöhung durch Sonderansätze insgesamt

(Spalte 8 der Tabelle 6) 117 873

5. Bedarfsansatz

| | | | | |
|---|---------------|---|---------------------------------------|-----------|
| = | Einwohnerzahl | + | Einwohnererhöhung durch Sonderansätze | |
| | 164 786 | + | 117 873 | = 282 659 |

6. Bedarfsmesszahl

| | | | | |
|---|---------------|---|-------------|----------------|
| = | Bedarfsansatz | x | Grundbetrag | |
| | 282 659 | x | 295,32 € | = 83 474 856 € |

B. Umlagekraftberechnung

1. Umlagegrundlagen

| | | | | |
|--|--|--|-----------------|----------------------|
| Steuerkraftmesszahlen der Gemeinden/gemeindefreien Gebiete des Landkreises | | | | 77 315 401 € |
| 90 % der Schlüsselzuweisungen für Gemeindeaufgaben | | | | 28 059 653 € |
| | | | zusammen | 105 375 054 € |

2. Umlagekraftmesszahl

| | | | | |
|------------------|---|---|--|--------------|
| Umlagegrundlagen | x | 90 % des durchschnittlichen Kreisumlagesatzes vom Vorjahr | | |
| 105 375 054 € | x | 46 % | | 48 472 525 € |

C. Berechnung der Schlüsselzuweisungen

1. Gegenüberstellung der Ergebnisse der Bedarfsberechnung und der Umlagekraftberechnung

| | | | | |
|-----------------|-----|---------------------|---|--------------|
| Bedarfsmesszahl | ./. | Umlagekraftmesszahl | | |
| 83 474 856 € | ./. | 48 472 525 € | = | 35 002 331 € |

2. Höhe der Schlüsselzuweisungen

Der Unterschiedsbetrag wird gemäß § 4 Abs. 4 Satz 1 NFAG zu 75 % durch Schlüsselzuweisungen ausgeglichen.

$$35 002 331 € \times 75 \% = 26 251 748 €$$

3. Sockelgarantie (§ 4 Abs. 4 Satz 2 NFAG)

Prüfung und Berechnung wie bei Schlüsselzuweisungen für Gemeindeaufgaben.
(Bei den Schlüsselzuweisungen für Kreisaufgaben ist die Sockelgarantie nur von theoretischer Bedeutung).

4. Finanzausgleichsumlage

Eine Finanzausgleichsumlage gibt es bei den Schlüsselzuweisungen für Kreisaufgaben nicht.

Tabellenteil

A. Ergebnisse auf Landesebene und Kreisübersichten

1. Entwicklung des kommunalen Finanzausgleichs 1980 bis 2010

| Jahr | Steuer- verbund- quote | Ausgleichsmasse/ Zuweisungsmasse | | | Finanzausgleichsleistungen ¹⁾ | | | | | Einheits- umlage/ Solidar- beitrags- umlage | nachricht- lich: Umlage gemäß Nds. KHG |
|------|------------------------------|-------------------------------------|---|--|--|------------------------------|--|---|----------------------------|---|--|
| | | zusammen | Verände- rung gegen- über Vorjahr | darunter: Steuer- verbund- abrechnung | insgesamt | davon | | | | | |
| | | | | | | Bedarfs- zuwei- sungen | Schlüssel- zuwei- sungen ²⁾ | Zuweisungen für Aufgaben des übertrage- nen Wirkungs- kreises | übrige Zuwei- sungen | | |
| % | 1 000 € | % | 1 000 € | | | | | | | | |
| 1 | 2 | 3 | 4 | 5 | 6 | 7 | 8 | 9 | 10 | 11 | |
| 1980 | 22,10 | 1 530 492 | +12,0 | 22 906 | 1 530 335 | 21 088 | 909 649 | 372 503 | 227 095 | x | 50 809 |
| 1981 | 22,27 | 1 487 727 | -2,8 | - 29 178 | 1 487 660 | 21 088 | 791 951 | 366 626 | 307 996 | x | 65 606 |
| 1982 | 22,27 | 1 537 358 | +3,3 | - 48 026 | 1 537 337 | 21 088 | 818 772 | 379 055 | 318 422 | x | 70 009 |
| 1983 | 22,27 | 1 492 002 ³⁾ | -3,0 | - 79 077 | 1 491 974 | 21 088 | 794 279 | 367 716 | 308 892 | x | 66 618 |
| 1984 | 22,27 | 1 692 317 ⁴⁾ | +13,4 | 48 864 | 1 692 286 | 22 000 | 901 942 | 417 578 | 350 766 | x | 68 768 |
| 1985 | 22,27 | 1 786 292 | +5,6 | - 35 112 | 1 786 246 | 23 222 | 952 038 | 440 742 | 370 244 | x | 72 875 |
| 1986 | 22,27 | 1 831 834 | +2,5 | - 29 057 | 1 831 785 | 23 814 | 976 307 | 451 981 | 379 684 | x | 73 346 |
| 1987 | 22,27 ⁵⁾ | 1 886 789 | +3,0 | x | 1 886 776 | 24 528 | 1 005 608 | 465 557 | 391 083 | x | 59 277 |
| 1988 | 22,27 | 1 915 091 | +1,5 | x | 1 915 082 | 24 896 | 1 020 695 | 472 550 | 396 941 | x | 64 133 |
| 1989 | 22,27 ⁵⁾ | 1 953 393 | +2,0 | x | 1 953 394 | 25 394 | 1 041 131 | 481 989 | 404 880 | x | 63 046 |
| 1990 | 17,50 | 2 022 837 ⁶⁾ | +3,6 | x | 2 022 856 | 30 343 | 1 063 985 | 506 106 | 422 422 | x | 76 695 |
| 1991 | 17,50 | 2 196 608 | +8,6 | 19 562 | 2 196 565 | 32 949 | 1 155 364 | 549 557 | 458 695 | 66 467 | 76 187 |
| 1992 | 17,50 | 2 420 455 | +10,2 | 97 304 | 2 420 405 | 36 307 | 1 273 123 | 605 536 | 505 439 | 120 153 | 81 609 |
| 1993 | 17,50 | 2 532 174 | +4,6 | 24 524 | 2 532 151 | 36 307 | 2 071 547 | x | 424 297 | 178 952 | 80 467 |
| 1994 | 17,50 | 2 327 371 | -8,1 | - 153 277 | 2 327 341 | 36 307 | 1 901 553 | x | 389 481 | 199 402 | 88 085 |
| 1995 | 17,50 | 2 335 471 | +0,3 | - 92 373 | 2 335 418 | 36 307 | 1 715 160 | 583 951 | x | 249 720 | 71 987 |
| 1996 | 18,54 | 2 200 604 ⁷⁾ | -5,8 | - 97 298 | 2 200 553 | 51 129 | 1 482 833 | 504 848 | 161 743 | 237 906 | 76 857 |
| 1997 | 18,54 ⁸⁾ | 2 359 232 ⁹⁾ | +7,2 | 4 548 | 2 359 180 | 51 129 | 1 592 450 | 542 199 | 173 402 | 253 865 | 81 465 |
| 1998 | 18,80 | 2 461 941 ⁹⁾ | +4,4 | - 53 732 | 2 461 889 | 51 129 | 1 663 458 | 566 351 | 180 951 | 256 684 | 83 002 |
| 1999 | 16,92 ¹⁰⁾ | 2 542 772 | +2,2 ¹¹⁾ | - 80 084 | 2 568 989 ¹²⁾ | 51 129 | 1 839 504 ¹²⁾ | 420 364 | 257 992 ¹²⁾ | x | 89 899 |
| 2000 | 17,01 ¹⁰⁾ | 2 737 494 | +7,9 ¹³⁾ | 25 743 | 2 773 123 ¹⁴⁾ | 63 911 | 2 066 082 ¹⁴⁾ | 353 360 | 289 770 ¹⁴⁾ | x | 83 920 |
| 2001 | 17,01 ¹⁰⁾ | 2 768 069 | +1,1 | 83 686 | 2 792 836 ¹⁵⁾ | 63 911 | 2 075 427 ¹⁵⁾ | 362 419 | 291 079 ¹⁵⁾ | x | 55 683 |
| 2002 | 16,63 ¹⁰⁾ | 2 663 728 | -1,6 ¹⁶⁾ | 7 383 | 2 698 707 ¹⁷⁾ | 64 000 | 1 984 884 ¹⁷⁾ | 371 443 | 278 380 ¹⁷⁾ | x | 67 219 |
| 2003 | 16,09 ¹⁰⁾ | 2 226 050 | -13,8 ¹⁸⁾ | - 241 617 | 2 257 566 ¹⁹⁾ | 64 000 | 1 590 247 ¹⁹⁾ | 380 287 | 223 032 ¹⁹⁾ | x | 67 624 |
| 2004 | 16,09 ¹⁰⁾ | 2 348 093 | +5,5 | - 117 265 | 2 382 400 ²⁰⁾ | 64 000 | 1 695 431 ²⁰⁾ | 385 185 | 237 784 ²⁰⁾ | x | 67 831 |
| 2005 | 15,04 ¹⁰⁾ | 2 299 827 | -2,1 | 27 944 | 2 324 382 ²¹⁾ | 36 797 | 1 664 033 ²¹⁾ | 390 171 | 233 381 ²¹⁾ | x | 64 755 |
| 2006 | 15,04 ¹⁰⁾ | 2 315 569 | +0,7 | 17 607 | 2 339 040 ²²⁾ | 37 049 | 1 676 288 ²²⁾ | 390 603 | 235 100 ²²⁾ | x | 72 483 |
| 2007 | 15,50 ¹⁰⁾ | 3 081 517 | +33,1 | 291 372 | 3 100 906 ²³⁾ | 49 304 | 2 350 054 ²³⁾ | 371 952 | 329 596 ²³⁾ | x | 85 258 |
| 2008 | 15,50 ¹⁰⁾ | 2 931 522 | -4,9 | 25 839 | 2 971 574 ²⁴⁾ | 46 904 | 2 242 463 ²⁴⁾ | 367 701 | 314 506 ²⁴⁾ | x | 105 607 |
| 2009 | 15,50 ¹⁰⁾ | 3 044 165 | +3,8 | 45 260 | 3 091 035 ²⁵⁾ | 48 707 | 2 667 121 ²⁵⁾ | 375 207 | x ²⁶⁾ | x | 120 812 |
| 2010 | 15,50 ¹⁰⁾ | 2 509 459 | -17,6 | - 180 741 | 2 570 853 ²⁷⁾ | 40 151 | 2 151 930 ²⁷⁾ | 378 772 | x ²⁶⁾ | x | 102 949 |

- 1) Istbeträge einschl. Nachzahlungen und Erstattungen zum Ausgleich von Unrichtigkeiten; ohne Restbeträge, die durch Rundungen der Grundbeträge entstehen.
- 2) Nach Einwohnerzahl und Steuerkraft / Umlagekraft.
- 3) Einschl. 38,4 Mio. € gem. § 18 Abs. 5 HG 1983.
- 4) Nach Abzug der 38,4 Mio. € gem. § 18 Abs. 5 HG 1983.
- 5) Festsetzung der Finanzausgleichsmasse gem. § 18 Abs. 8 HG 1987/HG 1988, § 17 Abs. 8 HG 1989.
- 6) Einschl. 38,4 Mio. € gem. § 2 Nr. 3 des 2. Nachtragshaushaltsgesetzes 1990.
- 7) Nach Kürzung um 255,6 Mio. € gemäß § 17 Abs. 6 des Landeshaushaltsgesetzes in der Fassung des Nachtragshaushaltsgesetzes vom 20.12.1995; einschließlich Zuweisungen zum Ausgleich von Steuerausfällen auf Grund der Neuordnung des Familienleistungsausgleichs (vgl. Spalte 9).
- 8) Die Erhöhung der Verbundquote auf 18,8 v.H. gemäß NFAG-Änderungsgesetz vom 06. März 1997 wirkt sich erst 1998 aus.
- 9) Nach Kürzung um 255,6 Mill. € gemäß § 16 Abs. 6 des Landeshaushaltsgesetzes.
- 10) Für die Einnahmen des Landes aus der Grunderwerbsteuer gilt abweichend ein Vorhundertsatz in Höhe von 33.
- 11) Veränderungsrate unter Berücksichtigung vergleichbarer Einnahmen im Jahr 1998 aus den 1999 in den kommunalen Finanzausgleich überführten Zuweisungen (aus Grunderwerbsteuer, für Kindertagesstätten und Heimerziehung) sowie bei Beachtung des Wegfalls der Einheitsumlage.
- 12) Einschl. 26 218 Tsd. € aus der Finanzausgleichsumlage (22 993 Tsd. € Schlüsselzuweisungen und 3 225 Tsd. € Finanzhilfen für Investitionen).
- 13) Veränderungsrate unter Berücksichtigung des 1999 noch vorgesehenen Restbetrages an Finanzhilfen für Kindertagesstätten sowie der im Jahr 2000 aus dem kommunalen Finanzausgleich herausgenommenen Leistungen für geduldete Asylbewerber und Flüchtlinge.
- 14) Einschl. 35 630 Tsd. € aus der Finanzausgleichsumlage (31 248 Tsd. € Schlüsselzuweisungen und 4 382 Tsd. € Finanzhilfen für Investitionen).
- 15) Einschl. 24 826 Tsd. € aus der Finanzausgleichsumlage (21 772 Tsd. € Schlüsselzuweisungen und 3 053 Tsd. € Finanzhilfen für Investitionen).
- 16) Veränderungsrate unter Berücksichtigung der ab 01.08.2002 wieder direkt gezahlten Finanzhilfen für Kindertagesstätten.
- 17) Einschl. 35 052 Tsd. € aus der Finanzausgleichsumlage (30 740 Tsd. € Schlüsselzuweisungen und 4 311 Tsd. € Finanzhilfen für Investitionen).
- 18) Veränderungsrate unter Berücksichtigung des 2002 noch im KFA verteilten Restbetrages in Höhe von 82 348 Mio. € an Finanzhilfen für Kindertagesstätten.
- 19) Einschl. 31 612 Tsd. € aus der Finanzausgleichsumlage (27 724 Tsd. € Schlüsselzuweisungen und 3 888 Tsd. € Finanzhilfen für Investitionen).
- 20) Einschl. 34 400 Tsd. € aus der Finanzausgleichsumlage (30 169 Tsd. € Schlüsselzuweisungen und 4 231 Tsd. € Finanzhilfen für Investitionen).
- 21) Einschl. 24 677 Tsd. € aus der Finanzausgleichsumlage (21 642 Tsd. € Schlüsselzuweisungen und 3 035 Tsd. € Finanzhilfen für Investitionen).
- 22) Einschl. 23 608 Tsd. € aus der Finanzausgleichsumlage (20 704 Tsd. € Schlüsselzuweisungen und 2 904 Tsd. € Finanzhilfen für Investitionen).
- 23) Einschl. 26 161 Tsd. € aus der Finanzausgleichsumlage (22 943 Tsd. € Schlüsselzuweisungen und 3 218 Tsd. € Finanzhilfen für Investitionen), jedoch ohne die zur anteiligen Finanzierung der Aufgaben nach § 4 NFVG verlagerten Zuweisungen in Höhe von 6 665 Tsd. €.
- 24) Einschl. 40 125 Tsd. € aus der Finanzausgleichsumlage (35 190 Tsd. € Schlüsselzuweisungen und 4 935 Tsd. € Finanzhilfen für Investitionen).
- 25) Einschl. 46 898 Tsd. € aus der Finanzausgleichsumlage.
- 26) Streichung des § 3 NFVG (Investitionsbindung) ab 2009 gem. Haushaltsbegleitgesetz 2009.
- 27) Einschl. 61 480 Tsd. € aus der Finanzausgleichsumlage.

2. Finanzausgleichsleistungen 2010 in der Zuordnung nach kreisfreien Städten und Landkreisen

| Schl.- Nr. | Kreisfreie Stadt Landkreis (einschl. kreisangehörige Gemeinden und Samtgemeinden) Statistische Region Land | Zuweisungen insgesamt ¹⁾ | | Davon: | | | | | | Finanzaus- gleichs- umlage von Gemeinden | nach- richtlich: Umlage gemäß Nds. KHG |
|---------------|---|--|-----------------------------|------------------------------|-----------------------------|---------------------------|-----------------------------|--|-----------------------------|--|--|
| | | | | Schlüsselzuweisungen | | | | Zuweisungen für Aufgaben des übertragenen Wirkungskreises | | | |
| | | | | für Gemeinde- aufgaben | | für Kreis- aufgaben | | | | | |
| | | 1 000 € | € je Einw. ²⁾ | 1 000 € | € je Einw. ²⁾ | 1 000 € | € je Einw. ²⁾ | 1 000 € | € je Einw. ³⁾ | 1 000 € | |
| 1 | 2 | 3 | 4 | 5 | 6 | 7 | 8 | 9 | 10 | | |
| 101 | Braunschweig, Stadt | 66 284 | 269 | 46 389 | 188 | 8 952 | 36 | 10 943 | 44 | - | 3 746 |
| 102 | Salzgitter, Stadt | 10 295 | 97 | - | - | 5 650 | - | 4 645 | 44 | 1 102 | 1 612 |
| 103 | Wolfsburg, Stadt | 5 362 | 44 | - | - | - | - | 5 362 | 44 | 22 642 | 2 680 |
| 151 | Gifhorn | 64 827 | 371 | 33 538 | 192 | 22 875 | 131 | 8 414 | 48 | - | 2 038 |
| 152 | Göttingen | 99 493 | 381 | 54 423 | 208 | 32 965 | 126 | 12 106 | 47 | - | 3 258 |
| 153 | Goslar | 60 194 | 404 | 26 170 | 176 | 26 945 | 181 | 7 078 | 48 | - | 1 756 |
| 154 | Helmstedt | 35 659 | 370 | 15 064 | 156 | 16 002 | 166 | 4 594 | 48 | 749 | 1 144 |
| 155 | Northeim | 54 694 | 378 | 23 158 | 160 | 24 644 | 170 | 6 891 | 48 | 290 | 1 692 |
| 156 | Osterode am Harz | 27 212 | 337 | 9 422 | 117 | 13 947 | 173 | 3 842 | 48 | 985 | 984 |
| 157 | Peine | 47 580 | 356 | 21 718 | 163 | 19 441 | 145 | 6 421 | 48 | - | 1 581 |
| 158 | Wolfenbüttel | 43 319 | 346 | 19 136 | 153 | 18 195 | 145 | 5 988 | 48 | - | 1 493 |
| 1 | Braunschweig | 514 917 | 314 | 249 018 | 152 | 189 616 | 116 | 76 283 | 47 | 25 766 | 21 984 |
| 241 | Region Hannover | 330 922 | 292 | 148 590 | 131 | 129 675 | 115 | 52 657 | 47 | 4 312 | 15 903 |
| 241001 | dar. Hannover, Landeshauptstadt | 87 711 | 169 | 64 599 | 124 | x | x | 23 113 | 44 | - | - |
| 251 | Diepholz | 52 409 | 241 | 16 180 | 74 | 25 848 | 119 | 10 380 | 48 | 4 278 | 2 795 |
| 252 | Hamelnd - Pyrmont | 56 623 | 356 | 18 872 | 119 | 30 125 | 189 | 7 626 | 48 | 68 | 1 948 |
| 254 | Hildesheim | 99 861 | 346 | 46 762 | 162 | 39 218 | 136 | 13 880 | 48 | - | 3 534 |
| 255 | Holzminde | 26 518 | 347 | 9 696 | 127 | 13 187 | 172 | 3 636 | 48 | 1 141 | 936 |
| 256 | Nienburg (Weser) | 53 187 | 420 | 20 030 | 158 | 27 158 | 214 | 5 998 | 48 | 429 | 1 481 |
| 257 | Schaumburg | 65 331 | 396 | 31 177 | 189 | 26 252 | 159 | 7 902 | 48 | 54 | 1 900 |
| 2 | Hannover | 684 850 | 316 | 291 308 | 135 | 291 463 | 135 | 102 080 | 47 | 10 282 | 28 496 |
| 351 | Celle | 67 562 | 362 | 24 812 | 133 | 33 815 | 181 | 8 936 | 48 | - | 2 264 |
| 352 | Cuxhaven | 85 297 | 419 | 41 291 | 203 | 34 220 | 168 | 9 787 | 48 | - | 2 363 |
| 353 | Harburg | 57 713 | 235 | 19 195 | 78 | 26 673 | 109 | 11 845 | 48 | 527 | 3 016 |
| 354 | Lüchow - Dannenberg | 29 033 | 572 | 11 848 | 233 | 14 767 | 291 | 2 419 | 48 | 149 | 595 |
| 355 | Lüneburg | 66 757 | 377 | 30 526 | 172 | 27 685 | 156 | 8 547 | 48 | - | 2 134 |
| 356 | Osterholz | 34 505 | 306 | 16 543 | 147 | 12 516 | 111 | 5 447 | 48 | - | 1 324 |
| 357 | Rotenburg (Wümme) | 59 936 | 360 | 23 418 | 141 | 28 544 | 172 | 7 974 | 48 | - | 1 929 |
| 358 | Soltau - Fallingb.ostel | 58 124 | 400 | 22 732 | 157 | 28 416 | 196 | 6 976 | 48 | 44 | 1 684 |
| 359 | Stade | 61 716 | 312 | 22 838 | 115 | 29 345 | 148 | 9 533 | 48 | - | 2 378 |
| 360 | Uelzen | 44 050 | 459 | 16 678 | 174 | 22 776 | 237 | 4 597 | 48 | - | 1 116 |
| 361 | Verden | 21 085 | 157 | 7 070 | 53 | 7 548 | 56 | 6 467 | 48 | 5 037 | 1 829 |
| 3 | Lüneburg | 585 781 | 341 | 236 949 | 138 | 266 303 | 155 | 82 529 | 48 | 5 757 | 20 632 |
| 401 | Delmenhorst, Stadt | 41 597 | 552 | 23 749 | 315 | 14 524 | 193 | 3 325 | 44 | - | 1 053 |
| 402 | Emden, Stadt | 6 932 | 134 | - | - | 4 639 | 90 | 2 293 | 44 | 826 | 753 |
| 403 | Oldenburg (Oldb), Stadt | 47 748 | 298 | 29 531 | 184 | 11 088 | 69 | 7 129 | 44 | - | 2 355 |
| 404 | Osnabrück, Stadt | 51 476 | 312 | 32 284 | 195 | 11 929 | 72 | 7 263 | 44 | - | 2 430 |
| 405 | Wilhelmshaven, Stadt | 46 074 | 558 | 26 892 | 326 | 15 561 | 188 | 3 621 | 44 | - | 1 163 |
| 451 | Ammerland | 33 312 | 284 | 15 126 | 129 | 12 516 | 107 | 5 670 | 48 | - | 1 397 |
| 452 | Aurich | 62 511 | 329 | 29 481 | 155 | 23 860 | 125 | 9 170 | 48 | 3 794 | 2 389 |
| 453 | Cloppenburg | 47 137 | 297 | 21 188 | 134 | 18 334 | 116 | 7 615 | 48 | 2 262 | 1 948 |
| 454 | Emsland | 70 744 | 225 | 25 650 | 82 | 29 898 | 95 | 15 195 | 48 | 3 016 | 3 935 |
| 455 | Friesland | 36 535 | 362 | 16 432 | 163 | 15 246 | 151 | 4 857 | 48 | 124 | 1 175 |
| 456 | Grafschaft Bentheim | 42 244 | 312 | 20 747 | 153 | 14 936 | 110 | 6 561 | 48 | - | 1 628 |
| 457 | Leer | 66 974 | 405 | 30 938 | 187 | 28 049 | 170 | 7 987 | 48 | 15 | 1 922 |
| 458 | Oldenburg | 29 518 | 233 | 9 015 | 71 | 14 405 | 114 | 6 098 | 48 | 1 432 | 1 581 |
| 459 | Osnabrück | 98 543 | 274 | 43 699 | 122 | 37 498 | 104 | 17 346 | 48 | 342 | 4 313 |
| 460 | Vechta | 15 656 | 112 | 1 380 | 10 | 7 763 | 56 | 6 513 | 48 | 2 651 | 1 822 |
| 461 | Wesermarsch | 25 924 | 279 | 10 793 | 116 | 10 679 | 115 | 4 453 | 48 | 4 758 | 1 284 |
| 462 | Wittmund | 21 936 | 379 | 8 955 | 155 | 10 197 | 176 | 2 784 | 48 | 455 | 689 |
| 4 | Weser - Ems | 744 862 | 299 | 345 859 | 139 | 281 122 | 113 | 117 880 | 48 | 19 674 | 31 838 |
| | Niedersachsen | 2 530 410 | 316 | 1 123 134 | 140 | 1 028 504 | 128 | 378 772 | 48 | 61 480 | 102 949 |
| | davon: | | | | | | | | | | |
| | kreisfreie Städte | 275 768 | 274 | 158 845 | 158 | 72 342 | 72 | 44 581 | 44 | 24 569 | 15 791 |
| | Landkreise (einschl. Gemeinden und Samtgemeinden) | 2 254 642 | 322 | 964 289 | 138 | 956 162 | 137 | 334 191 | 48 | 36 911 | 87 158 |
| | davon: | | | | | | | | | | |
| | Landkreise | 1 125 799 | 161 | x | x | 948 310 | 135 | 177 489 | 26 | x | 87 158 |
| | Gemeinden/Samtgemeinden ⁴⁾ | 1 128 843 | 161 | 964 289 | 138 | 7 852 | x | 156 702 | 23 | 36 911 | x |

1) Ohne Bedarfszuweisungen. - 2) Einwohnerzahl vom 30.06.2009 oder 5-Jahres-Durchschnitt, wenn dieser höher ist (einschl. Erhöhungen um nichtkaserniertes Personal der Stationierungstreitkräfte). - 3) Einwohnerzahl vom 31.12.2008 einschl. Erhöhungen um nichtkaserniertes Personal der Stationierungstreitkräfte. - 4) Einschl. Schlüsselzuweisungen für Kreisaufgaben der Stadt Göttingen.

3. Schlüsselzuweisungen für Gemeindeaufgaben 2010 Berechnungsgrundlagen und Zuweisungen

| Schl.- Nr. | Kreisfreie Stadt Gemeinden / Samtgemeinden des Landkreises Statistische Region Land | Einwohner- zahl ¹⁾ vom 30.06.2009 | Gemeinde- größen- ansatz ²⁾ (%) | Bedarfs- ansatz | Steuerkraftmesszahlen | | Schlüsselzuweisungen | | Steuerkraftmesszahlen, Schlüs- selzuweisungen abzüglich Finanzausgleichsumlage | |
|---------------|--|--|---|--------------------|-----------------------|------------------------------------|----------------------|------------------------------------|--|------------------------------------|
| | | | | | 1 000 € | € je Einheit Bedarfs- ansatz | 1 000 € | € je Einheit Bedarfs- ansatz | 1 000 € | € je Einheit Bedarfs- ansatz |
| | | | | | 1 | 2 | 3 | 4 | 5 | 6 |
| 101 | Braunschweig, Stadt | 246 230 | 169,4 | 417 114 | 219 816 | 526,99 | 46 389 | 111,22 | 266 206 | 638,21 |
| 102 | Salzgitter, Stadt | 106 088 | 146,0 | 154 888 | 110 100 | 710,84 | - | - | 108 999 | 703,73 |
| 103 | Wolfsburg, Stadt | 120 751 | 148,5 | 179 315 | 234 296 | 1306,62 | - | - | 211 654 | 1180,35 |
| 151 | Gifhorn | 174 911 | 109,5 | 191 485 | 84 589 | 441,75 | 33 538 | 175,15 | 118 127 | 616,90 |
| 152 | Göttingen | 261 441 | 125,3 | 327 502 | 148 592 | 453,71 | 54 423 | 166,17 | 203 015 | 619,89 |
| 153 | Goslar | 148 883 | 110,6 | 164 664 | 76 301 | 463,37 | 26 170 | 158,93 | 102 471 | 622,30 |
| 154 | Helmstedt | 96 345 | 105,2 | 101 333 | 52 087 | 514,02 | 15 064 | 148,66 | 66 402 | 655,29 |
| 155 | Northeim | 144 542 | 106,5 | 153 938 | 74 521 | 484,10 | 23 158 | 150,44 | 97 390 | 632,66 |
| 156 | Osterode am Harz | 80 647 | 104,7 | 84 450 | 49 388 | 584,83 | 9 422 | 111,57 | 57 826 | 684,74 |
| 157 | Peine | 133 632 | 110,7 | 147 967 | 70 962 | 479,58 | 21 718 | 146,77 | 92 680 | 626,35 |
| 158 | Wolfenbüttel | 125 096 | 112,0 | 140 082 | 69 080 | 493,14 | 19 136 | 136,61 | 88 216 | 629,74 |
| 1 | Braunschweig | 1 638 566 | 125,9 | 2 062 738 | 1 189 733 | 576,77 | 249 018 | 120,72 | 1 412 985 | 685,00 |
| 241 | Region Hannover | 1 131 495 | 146,3 | 1 655 516 | 941 375 | 568,63 | 148 590 | 89,75 | 1 085 653 | 655,78 |
| 241001 | dar. Hannover, Landeshauptstadt | 519 212 | 180,0 | 934 582 | 544 973 | 583,12 | 64 599 | 69,12 | 609 572 | 652,24 |
| 251 | Diepholz | 217 796 | 108,0 | 235 271 | 158 691 | 674,50 | 16 180 | 68,77 | 170 593 | 725,09 |
| 252 | Hamelnd - Pyrmont | 159 221 | 114,5 | 182 318 | 98 292 | 539,12 | 18 872 | 103,51 | 117 097 | 642,27 |
| 254 | Hildesheim | 288 682 | 118,2 | 341 259 | 168 096 | 492,58 | 46 762 | 137,03 | 214 858 | 629,60 |
| 255 | Holzminde | 76 509 | 104,2 | 79 719 | 46 612 | 584,70 | 9 696 | 121,62 | 55 166 | 692,01 |
| 256 | Nienburg (Weser) | 126 705 | 105,0 | 133 077 | 65 304 | 490,72 | 20 030 | 150,52 | 84 905 | 638,01 |
| 257 | Schaumburg | 164 786 | 106,6 | 175 653 | 77 315 | 440,16 | 31 177 | 177,49 | 108 439 | 617,35 |
| 2 | Hannover | 2 165 194 | 129,4 | 2 802 813 | 1 555 685 | 555,04 | 291 308 | 103,93 | 1 836 710 | 655,31 |
| 351 | Celle | 184 806 | 114,7 | 211 957 | 110 048 | 519,20 | 24 812 | 117,06 | 134 860 | 636,26 |
| 352 | Cuxhaven | 203 750 | 109,0 | 222 080 | 94 912 | 427,38 | 41 291 | 185,93 | 136 203 | 613,30 |
| 353 | Harburg | 245 391 | 111,9 | 274 605 | 162 478 | 591,68 | 19 195 | 69,90 | 181 145 | 659,66 |
| 354 | Lüchow - Dannenberg | 50 748 | 110,9 | 56 263 | 22 940 | 407,73 | 11 848 | 210,58 | 34 639 | 615,66 |
| 355 | Lüneburg | 177 159 | 115,2 | 204 018 | 97 068 | 475,78 | 30 526 | 149,62 | 127 594 | 625,41 |
| 356 | Osterholz | 112 731 | 108,1 | 121 885 | 60 249 | 494,31 | 16 543 | 135,73 | 76 792 | 630,04 |
| 357 | Rotenburg (Wümme) | 166 264 | 104,9 | 174 357 | 86 516 | 496,20 | 23 418 | 134,31 | 109 934 | 630,51 |
| 358 | Soltau - Fallingb.ostel | 143 699 | 106,4 | 152 832 | 73 114 | 478,40 | 22 732 | 148,74 | 95 802 | 626,85 |
| 359 | Stade | 197 834 | 110,9 | 219 365 | 117 682 | 536,47 | 22 838 | 104,11 | 140 520 | 640,58 |
| 360 | Uelzen | 96 020 | 107,5 | 103 175 | 47 435 | 459,75 | 16 678 | 161,65 | 64 113 | 621,40 |
| 361 | Verden | 133 989 | 108,0 | 144 699 | 113 472 | 784,20 | 7 070 | 48,86 | 115 505 | 798,24 |
| 3 | Lüneburg | 1 712 391 | 110,1 | 1 885 236 | 985 914 | 522,97 | 236 949 | 125,69 | 1 217 107 | 645,60 |
| 401 | Delmenhorst, Stadt | 75 309 | 135,1 | 101 742 | 37 039 | 364,05 | 23 749 | 233,42 | 60 788 | 597,47 |
| 402 | Emden, Stadt | 51 600 | 125,6 | 64 810 | 47 894 | 738,99 | - | - | 47 068 | 726,25 |
| 403 | Oldenburg (Oldb), Stadt | 160 433 | 155,1 | 248 832 | 128 656 | 517,04 | 29 531 | 118,68 | 158 187 | 635,72 |
| 404 | Osnabrück, Stadt | 165 249 | 155,9 | 257 623 | 130 922 | 508,19 | 32 284 | 125,31 | 163 206 | 633,51 |
| 405 | Wilhelmshaven, Stadt | 82 560 | 138,0 | 113 933 | 41 081 | 360,57 | 26 892 | 236,03 | 67 973 | 596,60 |
| 451 | Ammerland | 117 271 | 109,7 | 128 667 | 66 718 | 518,53 | 15 126 | 117,56 | 81 844 | 636,09 |
| 452 | Aurich | 190 209 | 108,0 | 205 466 | 118 407 | 576,29 | 29 481 | 143,48 | 144 094 | 701,31 |
| 453 | Cloppenburg | 158 579 | 105,7 | 167 645 | 96 265 | 574,22 | 21 188 | 126,39 | 115 192 | 687,12 |
| 454 | Emsland | 313 875 | 110,3 | 346 130 | 214 616 | 620,04 | 25 650 | 74,11 | 237 249 | 685,43 |
| 455 | Friesland | 100 897 | 106,1 | 107 034 | 50 987 | 476,36 | 16 432 | 153,52 | 67 295 | 628,73 |
| 456 | Grafschaft Bentheim | 135 553 | 112,8 | 152 847 | 75 552 | 494,30 | 20 747 | 135,74 | 96 299 | 630,03 |
| 457 | Leer | 165 453 | 107,8 | 178 319 | 79 242 | 444,38 | 30 938 | 173,50 | 110 164 | 617,79 |
| 458 | Oldenburg | 126 644 | 107,5 | 136 178 | 87 097 | 639,58 | 9 015 | 66,20 | 94 680 | 695,27 |
| 459 | Osnabrück | 359 644 | 109,8 | 394 727 | 209 997 | 532,01 | 43 699 | 110,71 | 253 354 | 641,85 |
| 460 | Vechta | 139 734 | 107,4 | 150 112 | 112 784 | 751,33 | 1 380 | 9,19 | 111 512 | 742,86 |
| 461 | Wesermarsch | 92 879 | 105,1 | 97 618 | 75 320 | 771,58 | 10 793 | 110,56 | 81 354 | 833,39 |
| 462 | Wittmund | 57 915 | 105,0 | 60 828 | 31 409 | 516,37 | 8 955 | 147,22 | 39 910 | 656,11 |
| 4 | Weser - Ems | 2 493 804 | 116,8 | 2 912 511 | 1 603 986 | 550,72 | 345 859 | 118,75 | 1 930 171 | 662,72 |
| | Niedersachsen | 8 009 955 | 120,6 | 9 663 298 | 5 335 318 | 552,12 | 1 123 134 | 116,23 | 6 396 972 | 661,99 |

1) oder 5-Jahres-Durchschnitt, wenn dieser höher ist (einschl. Erhöhungen um nichtkaserniertes Personal der Stationierungstreitkräfte, ohne Einwohner der gemeindefreien Bezirke). - 2) Bei Landkreisen: Durchschnittswert der kreisangehörigen Gemeinden / Samtgemeinden.

4. Schlüsselzuweisungen für Kreisaufgaben 2010 Berechnungsgrundlagen und Zuweisungen

| Schl.- Nr. | Kreisfreie Stadt Landkreis Statistische Region Land | Einwohner- zahl ¹⁾ vom 30.06.2009 | Zusätzliche Einwohner- zahlen für Soziallasten- und Flächen- ansatz | Bedarfs- ansatz | Umlagekraftmesszahlen | | | Schlüsselzuweisungen | | Umlagekraftmesszahlen, Schlüsselzuweisungen | | |
|---------------|--|--|---|--------------------|-----------------------|------------------------------------|----------------|----------------------|------------------------------------|--|------------------------------------|----------------|
| | | | | | 1 000 € | € je Einheit Bedarfs- ansatz | Rang- folge | 1 000 € | € je Einheit Bedarfs- ansatz | 1 000 € | € je Einheit Bedarfs- ansatz | Rang- folge |
| | | | | | 1 | 2 | 3 | 4 | 5 | 6 | 7 | 8 |
| 101 | Braunschweig, Stadt | 246 230 | 201 610 | 447 840 | 120 321 | 268,67 | 2 | 8 952 | 19,99 | 129 272 | 288,66 | 2 |
| 102 | Salzgitter, Stadt | 106 088 | 90 916 | 197 004 | 50 646 | 257,08 | 3 | 5 650 | 28,68 | 56 296 | 285,76 | 3 |
| 103 | Wolfsburg, Stadt | 120 751 | 74 351 | 195 102 | 107 776 | 552,41 | 1 | - | - | 107 776 | 552,41 | 1 |
| 151 | Gifhorn | 174 911 | 107 143 | 282 054 | 52 796 | 187,18 | 23 | 22 875 | 81,10 | 75 671 | 268,29 | 23 |
| 152 | Göttingen ²⁾ | 261 441 | 195 135 | 456 576 | 90 883 | 199,05 | 21 | 32 965 | 72,20 | 123 848 | 271,25 | 21 |
| 153 | Goslar | 148 883 | 128 465 | 277 348 | 45 979 | 165,78 | 42 | 26 945 | 97,15 | 72 925 | 262,94 | 42 |
| 154 | Helmstedt | 96 345 | 78 160 | 174 505 | 30 199 | 173,05 | 32 | 16 002 | 91,70 | 46 201 | 264,75 | 32 |
| 155 | Northeim | 144 542 | 115 352 | 259 894 | 43 893 | 168,89 | 36 | 24 644 | 94,82 | 68 537 | 263,71 | 36 |
| 156 | Osterode am Harz | 80 647 | 72 617 | 153 264 | 26 666 | 173,99 | 31 | 13 947 | 91,00 | 40 613 | 264,99 | 31 |
| 157 | Peine | 133 632 | 95 120 | 228 752 | 41 634 | 182,00 | 26 | 19 441 | 84,99 | 61 075 | 266,99 | 26 |
| 158 | Wolfenbüttel | 125 096 | 91 483 | 216 579 | 39 700 | 183,30 | 24 | 18 195 | 84,01 | 57 895 | 267,32 | 24 |
| 1 | Braunschweig | 1 638 566 | 1 250 351 | 2 888 917 | 650 492 | 225,17 | | 189 616 | 65,64 | 840 109 | 290,80 | |
| 241 | Region Hannover | 1 131 495 | 1 128 592 | 2 260 087 | 494 549 | 218,82 | 9 | 129 675 | 57,38 | 624 224 | 276,19 | 9 |
| 251 | Diepholz | 217 796 | 168 770 | 386 566 | 79 696 | 206,16 | 13 | 25 848 | 66,87 | 105 545 | 273,03 | 13 |
| 252 | Hamelin - Pyrmont | 159 221 | 156 348 | 315 569 | 53 028 | 168,04 | 39 | 30 125 | 95,46 | 83 152 | 263,50 | 39 |
| 254 | Hildesheim | 288 682 | 215 769 | 504 451 | 96 684 | 191,66 | 22 | 39 218 | 77,74 | 135 902 | 269,41 | 22 |
| 255 | Holzminde | 76 509 | 69 271 | 145 780 | 25 470 | 174,71 | 29 | 13 187 | 90,46 | 38 656 | 265,17 | 29 |
| 256 | Nienburg (Weser) | 126 705 | 125 710 | 252 415 | 38 332 | 151,86 | 44 | 27 158 | 107,59 | 65 490 | 259,46 | 44 |
| 257 | Schaumburg | 164 786 | 117 873 | 282 659 | 48 473 | 171,49 | 34 | 26 252 | 92,87 | 74 724 | 264,36 | 34 |
| 2 | Hannover | 2 165 194 | 1 982 334 | 4 147 528 | 836 231 | 201,62 | | 291 463 | 70,27 | 1 127 693 | 271,90 | |
| 351 | Celle | 186 398 | 173 224 | 359 622 | 61 117 | 169,95 | 35 | 33 815 | 94,03 | 94 932 | 263,98 | 35 |
| 352 | Cuxhaven | 203 750 | 156 470 | 360 220 | 60 754 | 168,66 | 38 | 34 220 | 95,00 | 94 974 | 263,65 | 38 |
| 353 | Harburg | 245 391 | 155 025 | 400 416 | 82 686 | 206,50 | 12 | 26 673 | 66,61 | 109 360 | 273,12 | 12 |
| 354 | Lüchow - Dannenberg | 50 748 | 68 279 | 119 027 | 15 462 | 129,91 | 46 | 14 767 | 124,06 | 30 229 | 253,97 | 46 |
| 355 | Lüneburg | 177 159 | 141 825 | 318 984 | 57 289 | 179,60 | 27 | 27 685 | 86,79 | 84 974 | 266,39 | 27 |
| 356 | Osterholz | 112 731 | 60 814 | 173 545 | 34 563 | 199,16 | 20 | 12 516 | 72,12 | 47 079 | 271,28 | 20 |
| 357 | Rotenburg (Wümme) | 166 264 | 130 197 | 296 461 | 49 492 | 166,94 | 41 | 28 544 | 96,28 | 78 036 | 263,23 | 41 |
| 358 | Soltau - Fallingb.ostel | 145 220 | 129 252 | 274 472 | 43 169 | 157,28 | 43 | 28 416 | 103,53 | 71 585 | 260,81 | 43 |
| 359 | Stade | 197 834 | 149 975 | 347 809 | 63 589 | 182,83 | 25 | 29 345 | 84,37 | 92 933 | 267,20 | 25 |
| 360 | Uelzen | 96 020 | 104 075 | 200 095 | 28 725 | 143,55 | 45 | 22 776 | 113,82 | 51 500 | 257,38 | 45 |
| 361 | Verden | 133 989 | 86 750 | 220 739 | 55 124 | 249,73 | 4 | 7 548 | 34,20 | 62 673 | 283,92 | 4 |
| 3 | Lüneburg | 1 715 504 | 1 355 885 | 3 071 389 | 551 972 | 179,71 | | 266 303 | 86,70 | 818 275 | 266,42 | |
| 401 | Delmenhorst, Stadt | 75 309 | 81 251 | 156 560 | 26 870 | 171,63 | 33 | 14 524 | 92,77 | 41 394 | 264,40 | 33 |
| 402 | Emden, Stadt | 51 600 | 43 944 | 95 544 | 22 031 | 230,59 | 8 | 4 639 | 48,55 | 26 670 | 279,14 | 8 |
| 403 | Oldenburg (Oldb), Stadt | 160 433 | 131 426 | 291 859 | 71 408 | 244,67 | 6 | 11 088 | 37,99 | 82 496 | 282,66 | 6 |
| 404 | Osnabrück, Stadt | 165 249 | 137 797 | 303 046 | 73 590 | 242,83 | 7 | 11 929 | 39,36 | 85 519 | 282,20 | 7 |
| 405 | Wilhelmshaven, Stadt | 82 560 | 89 385 | 171 945 | 30 030 | 174,65 | 30 | 15 561 | 90,50 | 45 592 | 265,15 | 30 |
| 451 | Ammerland | 117 271 | 64 362 | 181 633 | 36 952 | 203,45 | 16 | 12 516 | 68,91 | 49 468 | 272,35 | 16 |
| 452 | Aurich | 190 209 | 143 280 | 333 489 | 66 672 | 199,92 | 19 | 23 860 | 71,55 | 90 533 | 271,47 | 19 |
| 453 | Cloppenburg | 158 579 | 103 847 | 262 426 | 53 054 | 202,17 | 18 | 18 334 | 69,86 | 71 388 | 272,03 | 18 |
| 454 | Emsland | 313 875 | 191 363 | 505 238 | 109 342 | 216,42 | 11 | 29 898 | 59,18 | 139 241 | 275,59 | 11 |
| 455 | Friesland | 100 897 | 70 391 | 171 288 | 30 257 | 176,64 | 28 | 15 246 | 89,01 | 45 503 | 265,65 | 28 |
| 456 | Grafschaft Bentheim | 135 553 | 78 648 | 214 201 | 43 343 | 202,35 | 17 | 14 936 | 69,73 | 58 279 | 272,08 | 17 |
| 457 | Leer | 165 453 | 127 986 | 293 439 | 49 259 | 167,87 | 40 | 28 049 | 95,59 | 77 309 | 263,46 | 40 |
| 458 | Oldenburg | 126 644 | 86 694 | 213 338 | 43 797 | 205,29 | 15 | 14 405 | 67,52 | 58 201 | 272,81 | 15 |
| 459 | Osnabrück | 359 644 | 198 014 | 557 658 | 114 690 | 205,66 | 14 | 37 498 | 67,24 | 152 188 | 272,91 | 14 |
| 460 | Vechta | 139 734 | 72 925 | 212 659 | 52 452 | 246,65 | 5 | 7 763 | 36,50 | 60 215 | 283,15 | 5 |
| 461 | Wesermarsch | 92 879 | 87 784 | 180 663 | 39 115 | 216,51 | 10 | 10 679 | 59,11 | 49 794 | 275,62 | 10 |
| 462 | Wittmund | 57 915 | 49 601 | 107 516 | 18 156 | 168,87 | 37 | 10 197 | 94,84 | 28 353 | 263,71 | 37 |
| 4 | Weser - Ems | 2 493 804 | 1 758 698 | 4 252 502 | 881 019 | 207,18 | | 281 122 | 66,11 | 1 162 141 | 273,28 | |
| | Niedersachsen | 8 013 068 | 6 347 269 | 14 360 337 | 2 919 714 | 203,32 | | 1 028 504 | 71,62 | 3 948 218 | 274,94 | |

1) oder Fünf-Jahres-Durchschnitt, wenn dieser höher ist (einschl. Erhöhungen um nichtkaserniertes Personal der Stationierungstreitkräfte). - 2) Einschl. Schlüsselzuweisungen für Kreisaufgaben (7 852 Tsd. Euro) der Stadt Göttingen.

5. Zuweisungen, Finanzausgleichsumlagen und Nettobeträge 2010 der Gebietskörperschaftsgruppen in der Gliederung nach Steuerkraft / Umlagekraft

| Steuerkraftmesszahlen 2010 bei Landkreisen: Umlagekraftmesszahlen 2010 in € je Einwohner ²⁾ | Zuweisungen insgesamt ¹⁾ | | Davon: | | | | | | Finanzausgleichsumlage | Nettobeträge (Spalte 1 abzüglich Spalte 11) | | |
|---|-------------------------------------|--------------------------|----------------------|--------------------------|-------------------|--------------------------|---|--------------------------|------------------------|---|------------------|---------------|
| | | | Schlüsselzuweisungen | | | | Zuweisungen für Aufgaben des übertragenen Wirkungskreises | | | | | |
| | | | für Gemeindeaufgaben | | für Kreisaufgaben | | | | | | | |
| | 1 000 € | € je Einw. ²⁾ | 1 000 € | € je Einw. ²⁾ | 1 000 € | € je Einw. ²⁾ | 1 000 € | € je Einw. ²⁾ | 11 | 12 | 13 | |
| | 1 | 2 | 3 | 4 | 5 | 6 | 9 | 10 | | | | |
| a) kreisfreie Städte | | | | | | | | | | | | |
| 900 und mehr | [3] | 22 588 | 81,12 | 0 | 0,00 | 10 288 | 36,95 | 12 300 | 44,17 | 24 569 | -1 981 | -7,11 |
| 800 bis unter 900 | [2] | 114 032 | 280,41 | 75 921 | 186,69 | 20 040 | 49,28 | 18 072 | 44,44 | - | 114 032 | 280,41 |
| 700 bis unter 800 | [1] | 51 476 | 311,51 | 32 284 | 195,37 | 11 929 | 72,19 | 7 263 | 43,95 | - | 51 476 | 311,51 |
| weniger als 500 | [2] | 87 672 | 555,35 | 50 641 | 320,78 | 30 085 | 190,57 | 6 946 | 44,00 | - | 87 672 | 555,35 |
| Zusammen | [8] | 275 768 | 273,52 | 158 845 | 157,55 | 72 342 | 71,75 | 44 581 | 44,22 | 24 569 | 251 199 | 249,15 |
| b) kreisangehörige Gemeinden / Samtgemeinden | | | | | | | | | | | | |
| 600 und mehr | [119] | 303 281 | 103,70 | 222 590 | 76,11 | x | x | 80 691 | 27,59 | 36 911 | 266 370 | 91,08 |
| 550 bis unter 600 | [40] | 119 008 | 156,15 | 102 479 | 134,47 | x | x | 16 529 | 21,69 | - | 119 008 | 156,15 |
| 500 bis unter 550 | [60] | 194 939 | 188,18 | 174 172 | 168,13 | x | x | 20 767 | 20,05 | - | 194 939 | 188,18 |
| 450 bis unter 500 | [74] | 191 028 | 194,78 | 173 815 | 177,23 | x | x | 17 213 | 17,55 | - | 191 028 | 194,78 |
| 400 bis unter 450 | [64] | 148 245 | 219,08 | 137 036 | 202,52 | x | x | 11 209 | 16,57 | - | 148 245 | 219,08 |
| 350 bis unter 400 | [47] | 124 449 | 254,36 | 116 321 | 237,75 | x | x | 8 128 | 16,61 | - | 124 449 | 254,36 |
| 300 bis unter 350 | [10] | 35 079 | 301,92 | 33 175 | 285,53 | x | x | 1 904 | 16,39 | - | 35 079 | 301,92 |
| weniger als 300 | [2] | 4 962 | 305,33 | 4 700 | 289,22 | x | x | 262 | 16,12 | - | 4 962 | 305,33 |
| Zusammen | [416] | 1 120 991 | 160,10 | 964 289 | 137,72 | x | x | 156 702 | 22,38 | 36 911 | 1 084 080 | 154,83 |
| c) Landkreise³⁾ | | | | | | | | | | | | |
| 325 und mehr | [16] | 543 493 | 142,89 | x | x | 457 940 | 120,40 | 85 553 | 22,49 | x | 543 493 | 142,89 |
| 300 bis unter 325 | [15] | 375 910 | 174,12 | x | x | 314 720 | 145,77 | 61 190 | 28,34 | x | 375 910 | 174,12 |
| 275 bis unter 300 | [7] | 214 249 | 205,54 | x | x | 183 502 | 176,04 | 30 747 | 29,50 | x | 214 249 | 205,54 |
| weniger als 275 | [-] | - | - | x | x | - | - | - | - | x | - | - |
| Zusammen | [38] | 1 133 651 | 161,84 | x | x | 956 162 | 136,50 | 177 489 | 25,34 | x | 1 133 651 | 161,84 |

1) Ohne Bedarfszuweisungen. - 2) Einwohnerzahl vom 30.06.2009 oder Fünf-Jahres-Durchschnitt, wenn dieser höher ist (einschl. Erhöhungen um nichtkaserniertes Personal der Stationierungstreitkräfte). - 3) Einschl. Schlüsselzuweisungen für Kreisaufgaben der Stadt Göttingen.

6. Bedarfsansatz der Schlüsselzuweisungen für Kreisaufgaben (§ 7 N FAG)

| Schl. Nr. | Kreisfreie Stadt Landkreis | Einwohner- zahl ¹⁾ vom 30.06.2009 | Soziallasten ²⁾ Durchschnitt 2007/2008 in € | Verhältniszahl gemäß § 7 (1) Satz 2 N FAG ³⁾ | Einwohner- erhöhung Soziallasten Spalte 3 x 4 954 316 ⁴⁾ | Fläche am 31.12.2008 in qkm | Verhältniszahl gemäß § 7 (1) Satz 3 N FAG ⁵⁾ | Einwohner- erhöhung Fläche Spalte 5 x 1 392 953 ⁶⁾ | Einwohner- erhöhung Insgesamt Sp. 4 + Sp. 7 | Bedarfs- ansatz Sp. 1 + Sp. 8 |
|-----------|-------------------------------|---|---|--|--|--------------------------------------|--|--|--|-------------------------------------|
| | | 1 | 2 | 3 | 4 | 5 | 6 | 7 | 8 | 9 |
| 101 | Braunschweig, Stadt | 246 230 | 53 679 802 | 0,0395594 | 195 990 | 192,15 | 0,0040345 | 5 620 | 201 610 | 447 840 |
| 102 | Salzgitter, Stadt | 106 088 | 23 107 399 | 0,0170290 | 84 367 | 223,90 | 0,0047012 | 6 548 | 90 916 | 197 004 |
| 103 | Wolfsburg, Stadt | 120 751 | 18 729 646 | 0,0138028 | 68 384 | 204,03 | 0,0042840 | 5 967 | 74 351 | 195 102 |
| 151 | Gifhorn | 174 911 | 16 826 577 | 0,0124004 | 61 435 | 1 562,78 | 0,0328132 | 45 707 | 107 143 | 282 054 |
| 152 | Göttingen | 261 441 | 44 492 744 | 0,0327890 | 162 447 | 1 117,63 | 0,0234665 | 32 688 | 195 135 | 456 576 |
| 153 | Goslar | 148 883 | 27 453 526 | 0,0202319 | 100 235 | 965,21 | 0,0202662 | 28 230 | 128 465 | 277 348 |
| 154 | Helmstedt | 96 345 | 16 009 742 | 0,0117984 | 58 453 | 673,81 | 0,0141478 | 19 707 | 78 160 | 174 505 |
| 155 | Northeim | 144 542 | 21 443 929 | 0,0158031 | 78 294 | 1 267,06 | 0,0266040 | 37 058 | 115 352 | 259 894 |
| 156 | Osterode am Harz | 80 647 | 14 794 467 | 0,0109028 | 54 016 | 636,00 | 0,0133539 | 18 601 | 72 617 | 153 264 |
| 157 | Peine | 133 632 | 21 767 888 | 0,0160419 | 79 477 | 534,86 | 0,0112303 | 15 643 | 95 120 | 228 752 |
| 158 | Wolfenbüttel | 125 096 | 19 268 994 | 0,0142003 | 70 353 | 722,47 | 0,0151695 | 21 130 | 91 483 | 216 579 |
| 241 | Region Hannover | 1 131 495 | 290 761 459 | 0,2142771 | 1 061 597 | 2 290,64 | 0,0480958 | 66 995 | 1 128 592 | 2 260 087 |
| 251 | Diepholz | 217 796 | 30 301 899 | 0,0223310 | 110 635 | 1 987,71 | 0,0417353 | 58 135 | 168 770 | 386 566 |
| 252 | Hameln - Pyrmont | 159 221 | 36 444 345 | 0,0268577 | 133 062 | 796,20 | 0,0167175 | 23 287 | 156 348 | 315 569 |
| 254 | Hildesheim | 288 682 | 49 438 229 | 0,0364336 | 180 503 | 1 205,77 | 0,0253172 | 35 266 | 215 769 | 504 451 |
| 255 | Holzminde | 76 509 | 13 425 463 | 0,0098939 | 49 018 | 692,50 | 0,0145402 | 20 254 | 69 271 | 145 780 |
| 256 | Nienburg (Weser) | 126 705 | 23 224 391 | 0,0171153 | 84 794 | 1 398,95 | 0,0293733 | 40 916 | 125 710 | 252 415 |
| 257 | Schaumburg | 164 786 | 26 872 551 | 0,0198038 | 98 114 | 675,58 | 0,0141849 | 19 759 | 117 873 | 282 659 |
| 351 | Celle | 186 398 | 35 067 202 | 0,0258428 | 128 034 | 1 545,10 | 0,0324420 | 45 190 | 173 224 | 359 622 |
| 352 | Cuxhaven | 203 750 | 26 253 310 | 0,0193474 | 95 853 | 2 072,55 | 0,0435166 | 60 617 | 156 470 | 360 220 |
| 353 | Harburg | 245 391 | 32 488 046 | 0,0239421 | 118 617 | 1 244,83 | 0,0261373 | 36 408 | 155 025 | 400 416 |
| 354 | Lüchow - Dannenberg | 50 748 | 8 924 102 | 0,0065766 | 32 583 | 1 220,50 | 0,0256264 | 35 696 | 68 279 | 119 027 |
| 355 | Lüneburg | 177 159 | 28 243 116 | 0,0208138 | 103 118 | 1 323,42 | 0,0277874 | 38 707 | 141 825 | 318 984 |
| 356 | Osterholz | 112 731 | 11 443 272 | 0,0084331 | 41 780 | 650,77 | 0,0136640 | 19 033 | 60 814 | 173 545 |
| 357 | Rotenburg (Wümme) | 166 264 | 19 077 057 | 0,0140589 | 69 652 | 2 070,11 | 0,0434654 | 60 545 | 130 197 | 296 461 |
| 358 | Soltau - Fallingb. St. | 145 220 | 20 392 807 | 0,0150285 | 74 456 | 1 873,53 | 0,0393379 | 54 796 | 129 252 | 274 472 |
| 359 | Stade | 197 834 | 30 935 164 | 0,0227977 | 112 947 | 1 266,01 | 0,0265820 | 37 027 | 149 975 | 347 809 |
| 360 | Uelzen | 96 020 | 16 857 372 | 0,0124231 | 61 548 | 1 454,06 | 0,0305304 | 42 527 | 104 075 | 200 095 |
| 361 | Verden | 133 989 | 17 449 641 | 0,0128595 | 63 710 | 787,77 | 0,0165405 | 23 040 | 86 750 | 220 739 |
| 401 | Delmenhorst, Stadt | 75 309 | 21 754 440 | 0,0160320 | 79 427 | 62,36 | 0,0013094 | 1 824 | 81 251 | 156 560 |
| 402 | Emden, Stadt | 51 600 | 11 135 943 | 0,0082067 | 40 658 | 112,35 | 0,0023590 | 3 286 | 43 944 | 95 544 |
| 403 | Oldenburg (Oldenburg), St | 160 433 | 35 171 583 | 0,0259198 | 128 415 | 102,97 | 0,0021620 | 3 012 | 131 426 | 291 859 |
| 404 | Osnabrück, Stadt | 165 249 | 36 781 623 | 0,0271063 | 134 293 | 119,80 | 0,0025154 | 3 504 | 137 797 | 303 046 |
| 405 | Wilhelmshaven, Stadt | 82 560 | 23 625 389 | 0,0174108 | 86 258 | 106,91 | 0,0022448 | 3 127 | 89 385 | 171 945 |
| 451 | Ammerland | 117 271 | 11 793 636 | 0,0086913 | 43 060 | 728,35 | 0,0152929 | 21 302 | 64 362 | 181 633 |
| 452 | Aurich | 190 209 | 28 930 913 | 0,0213207 | 105 629 | 1 287,31 | 0,0270292 | 37 650 | 143 280 | 333 489 |
| 453 | Cloppenburg | 158 579 | 17 081 413 | 0,0125882 | 62 366 | 1 418,28 | 0,0297792 | 41 481 | 103 847 | 262 426 |
| 454 | Emsland | 313 875 | 29 327 647 | 0,0216131 | 107 078 | 2 881,80 | 0,0605082 | 84 285 | 191 363 | 505 238 |
| 455 | Friesland | 100 897 | 14 409 788 | 0,0106193 | 52 611 | 607,89 | 0,0127637 | 17 779 | 70 391 | 171 288 |
| 456 | Grafschaft Bentheim | 135 553 | 13 684 214 | 0,0100846 | 49 962 | 980,78 | 0,0205931 | 28 685 | 78 648 | 214 201 |
| 457 | Leer | 165 453 | 26 354 377 | 0,0194219 | 96 222 | 1 086,04 | 0,0228032 | 31 764 | 127 986 | 293 439 |
| 458 | Oldenburg | 126 644 | 15 228 884 | 0,0112229 | 55 602 | 1 063,06 | 0,0223207 | 31 092 | 86 694 | 213 338 |
| 459 | Osnabrück | 359 644 | 37 239 159 | 0,0274435 | 135 964 | 2 121,59 | 0,0445463 | 62 051 | 198 014 | 557 658 |
| 460 | Vechta | 139 734 | 13 463 571 | 0,0099220 | 49 157 | 812,65 | 0,0170629 | 23 768 | 72 925 | 212 659 |
| 461 | Wesermarsch | 92 879 | 17 459 361 | 0,0128667 | 63 746 | 821,91 | 0,0172574 | 24 039 | 87 784 | 180 663 |
| 462 | Wittmund | 57 915 | 8 325 207 | 0,0061353 | 30 396 | 656,65 | 0,0137875 | 19 205 | 49 601 | 107 516 |
| | Niedersachsen | 8 013 068 | 1 356 941 276 | 1,0000000 | 4 954 316 | 47 626,6 | 1,0000000 | 1 392 953 | 6 347 269 | 14 360 337 |

1) Einschl. Erhöhungen um nichtkaserniertes Personal der Stationierungstreitkräfte sowie um Durchschnittswerte (5 Jahre) bei den Gemeinden, deren Einwohnerzahlen vom 30.6.2009 unter den Durchschnittswerten liegen.- 2) Ausgabenbelastung durch die Soziallasten nach SGB XII und die Grundsicherung für Arbeitsuchende nach SGB II.- 3) Verhältnis der Soziallasten eines Landkreises / einer kreisfreien Stadt zu denen aller Landkreise / kreisfreien Städte Niedersachsens.- 4) Einwohnererhöhungswert gemäß § 7 N FAG = Einwohner Niedersachsens insgesamt, geteilt durch 55,8, multipliziert mit 34,5.- 5) Verhältnis der Fläche eines Landkreises / einer kreisfreien Stadt zu der aller Landkreise / kreisfreien Städte Niedersachsens.- 6) Einwohnererhöhungswert gemäß § 7 N FAG = Einwohner insgesamt, geteilt durch 55,8, multipliziert mit 9,7.

7. Realsteuerhebesätze 2008 als Berechnungsgrundlage für den Finanzausgleich 2010

| Kreisfreie Städte, kreisangehörige Einheits- gemeinden und Samtgemeindebereiche mit ... bis unter ... Einwohnern | Ist- Aufkommen | Grund- betrag | Hebesatz | | Einheitsgemeinden/Samtgemeindebereiche | | |
|---|-------------------|------------------|------------------------|----------------------|--|--------------------------------------|------------------------------------|
| | | | Durch- schnittswert | 90 v.H. gem. NFAG | Zusammen | mit Hebesatz unter | |
| | | | | | | Durch- ¹⁾ schnittswert | 90 v.H. ¹⁾ gem. NFAG |
| 1 000 € | | v.H. | | Anzahl | | | |
| Grundsteuer A | | | | | | | |
| Gemeinden insgesamt ²⁾ | 63 517 | 18 568 | 342 | | | | |
| Davon | | | | | | | |
| 500 000 und mehr | 201 | 38 | 530 | | 1 | 0 | 0 |
| 200 000 - 500 000 | 173 | 54 | 320 | | 1 | 1 | 1 |
| 100 000 - 200 000 | 946 | 273 | 347 | | 6 | 5 | 2 |
| 100 000 und mehr | 1 320 | 365 | 362 | 326 | 8 | 6 | 3 |
| 50 000 - 100 000 | 1 520 | 482 | 316 | | 12 | 8 | 5 |
| 20 000 - 50 000 | 15 168 | 4 369 | 347 | | 82 | 42 | 16 |
| 10 000 - 20 000 | 27 186 | 8 028 | 339 | | 171 | 112 | 30 |
| 5 000 - 10 000 | 16 907 | 4 893 | 346 | | 129 | 63 | 21 |
| weniger als 5 000 | 1 416 | 432 | 327 | | 23 | 15 | 5 |
| weniger als 100 000 | 62 197 | 18 203 | 342 | 308 | 417 | 240 | 77 |
| Grundsteuer B | | | | | | | |
| Gemeinden insgesamt ²⁾ | 1 074 927 | 282 402 | 381 | | | | |
| Davon | | | | | | | |
| 500 000 und mehr | 125 446 | 23 669 | 530 | | 1 | 0 | 0 |
| 200 000 - 500 000 | 42 007 | 9 335 | 450 | | 1 | 1 | 0 |
| 100 000 - 200 000 | 132 040 | 29 924 | 441 | | 6 | 5 | 2 |
| 100 000 und mehr | 299 493 | 62 927 | 476 | 428 | 8 | 6 | 2 |
| 50 000 - 100 000 | 112 096 | 28 515 | 393 | | 12 | 2 | 1 |
| 20 000 - 50 000 | 298 049 | 83 341 | 358 | | 82 | 42 | 13 |
| 10 000 - 20 000 | 250 019 | 73 709 | 339 | | 171 | 128 | 48 |
| 5 000 - 10 000 | 105 391 | 31 043 | 340 | | 129 | 92 | 33 |
| weniger als 5 000 | 9 879 | 2 867 | 345 | | 23 | 13 | 5 |
| weniger als 100 000 | 775 434 | 219 474 | 353 | 318 | 417 | 277 | 100 |
| Gewerbsteuer | | | | | | | |
| Gemeinden insgesamt ²⁾ | 3 365 689 | 890 516 | 378 | | | | |
| Davon | | | | | | | |
| 500 000 und mehr | 496 395 | 107 912 | 460 | | 1 | 0 | 0 |
| 200 000 - 500 000 | 163 036 | 36 230 | 450 | | 1 | 0 | 0 |
| 100 000 - 200 000 | 518 730 | 128 844 | 403 | | 6 | 6 | 1 |
| 100 000 und mehr | 1 178 160 | 272 986 | 432 | 388 | 8 | 6 | 1 |
| 50 000 - 100 000 | 393 068 | 102 931 | 382 | | 12 | 1 | 0 |
| 20 000 - 50 000 | 894 083 | 246 509 | 363 | | 82 | 34 | 6 |
| 10 000 - 20 000 | 589 966 | 175 597 | 336 | | 171 | 123 | 32 |
| 5 000 - 10 000 | 288 059 | 85 894 | 335 | | 129 | 93 | 19 |
| weniger als 5 000 | 22 353 | 6 598 | 339 | | 23 | 17 | 5 |
| weniger als 100 000 | 2 187 529 | 617 529 | 354 | 319 | 417 | 268 | 62 |

1) Jeweils bezogen auf die Gemeindegrößenklasse 100 000 und mehr bzw. weniger als 100 000 Einwohner. - 2) Ohne gemeindefreie Bezirke Osterheide und Lohheide.

B. Einzelergebnisse

8. Schlüsselzuweisungen für Gemeindeaufgaben 2010 Berechnungsgrundlagen und Zuweisungen - Einzelergebnisse in der Sortierung nach Schlüsselnummern -

| Schl. Nr. | Kreisfreie Stadt Gemeinde / Samtgemeinde | Einwohner- zahl ¹⁾ vom 30.06.2009 | Gemeinde- größen- ansatz % | Bedarfs- ansatz | Steuerkraftmesszahlen | | | Schlüsselzuweisungen | | | Steuerkraftmesszahlen und Schlüsselzuweisungen abzüglich Finanzausgleichumlage | | | Rang- folge |
|-----------|--|--|-------------------------------------|--------------------|-----------------------|------------------------------------|----------------|----------------------|------------------------------------|---------|--|---------|------------------------------------|----------------|
| | | | | | 1 000 € | € je Einheit Bedarfs- ansatz | Rang- folge | 1 000 € | € je Einheit Bedarfs- ansatz | 1 000 € | € je Einheit Bedarfs- ansatz | 1 000 € | € je Einheit Bedarfs- ansatz | |
| | | | | | | | | | | | | | | |
| 1 | 2 | 3 | 3 | 4 | 5 | 6 | 7 | 8 | 9 | 10 | 11 | | | |
| 101000 | BRAUNSCHWEIG, STADT | 246 230 | 169,4 | 417 114 | 219 816 | 526,99 | 158 | 46 389 | 111,22 | 266 206 | 638,21 | 158 | | |
| 102000 | SALZGITTER, STADT | 106 088 | 146,0 | 154 888 | 110 100 | 146,0 | 46 | - | - | 108 999 | 703,73 | 46 | | |
| 103000 | WOLFSBURG, STADT | 120 751 | 148,5 | 179 315 | 234 296 | 1306,62 | 8 | - | - | 211 654 | 1180,35 | 8 | | |
| 151009 | GIFHORN,ST.* | 42 138 | 121,1 | 51 029 | 22 611 | 443,10 | 282 | 8 886 | 174,14 | 31 497 | 617,23 | 282 | | |
| 151025 | SASSENBURG | 10 999 | 101,0 | 11 109 | 4 763 | 428,72 | 311 | 2 054 | 184,92 | 6 817 | 613,64 | 311 | | |
| 151040 | WITTINGEN,ST. | 12 101 | 102,1 | 12 355 | 6 518 | 527,53 | 156 | 1 369 | 110,81 | 7 887 | 638,34 | 156 | | |
| 151401 | BOLDECKER LAND SG | 9 986 | 100,0 | 9 986 | 5 320 | 532,70 | 148 | 1 068 | 106,94 | 6 387 | 639,63 | 148 | | |
| 151402 | BROME SG | 15 533 | 105,5 | 16 387 | 7 185 | 438,48 | 291 | 2 910 | 177,60 | 10 096 | 616,08 | 291 | | |
| 151403 | HANKENBUETTEL SG | 9 623 | 100,0 | 9 623 | 4 695 | 487,86 | 208 | 1 353 | 140,57 | 6 047 | 628,42 | 208 | | |
| 151404 | ISENBUETEL SG | 15 429 | 105,4 | 16 262 | 7 599 | 467,29 | 240 | 2 537 | 155,99 | 10 136 | 623,28 | 240 | | |
| 151405 | MENRSEN SG | 20 982 | 110,5 | 23 185 | 8 563 | 369,35 | 393 | 5 320 | 229,44 | 13 883 | 598,80 | 393 | | |
| 151406 | PAPENTEICH SG | 23 673 | 111,8 | 26 466 | 11 697 | 441,97 | 285 | 4 631 | 174,98 | 16 328 | 616,95 | 285 | | |
| 151407 | WESENDORF SG | 14 447 | 104,4 | 15 083 | 5 638 | 373,80 | 386 | 3 410 | 226,11 | 9 048 | 599,91 | 386 | | |
| 152001 | ADELEBSEN,FL. | 6 759 | 100,0 | 6 759 | 3 031 | 448,40 | 272 | 1 150 | 170,16 | 4 181 | 618,56 | 272 | | |
| 152004 | BOVENDEN,FL. | 13 619 | 103,6 | 14 109 | 6 695 | 474,50 | 223 | 2 125 | 150,58 | 8 819 | 625,08 | 223 | | |
| 152007 | DUDERSTADT,ST.* | 22 478 | 111,2 | 24 996 | 9 775 | 391,05 | 361 | 5 329 | 213,18 | 15 103 | 604,22 | 361 | | |
| 152009 | FRIEDLAND | 10 938 | 100,9 | 11 036 | 3 194 | 289,43 | 424 | 3 194 | 289,39 | 6 388 | 578,82 | 424 | | |
| 152011 | GLEICHEN | 9 510 | 100,0 | 9 510 | 4 303 | 452,42 | 266 | 1 590 | 167,14 | 5 892 | 619,57 | 266 | | |
| 152012 | GÖTTINGEN, ST. | 121 361 | 148,6 | 180 342 | 82 846 | 459,38 | 254 | 29 202 | 161,92 | 112 047 | 621,31 | 254 | | |
| 152016 | HANN.MUENDEN,ST.* | 24 862 | 112,4 | 27 945 | 15 449 | 552,85 | 127 | 2 566 | 91,82 | 18 015 | 644,67 | 127 | | |
| 152021 | ROSDORF | 12 000 | 102,0 | 12 240 | 5 864 | 479,07 | 220 | 1 801 | 147,16 | 7 665 | 626,23 | 220 | | |
| 152026 | STAUFENBERG | 8 322 | 100,0 | 8 322 | 3 945 | 474,01 | 224 | 1 256 | 150,95 | 5 201 | 624,96 | 224 | | |
| 152401 | DRANSFELD SG | 9 569 | 100,0 | 9 569 | 4 838 | 505,56 | 187 | 1 218 | 127,29 | 6 056 | 632,85 | 187 | | |
| 152402 | GIEBOLDEHAUSEN SG | 14 460 | 104,5 | 15 111 | 5 485 | 362,95 | 398 | 3 540 | 234,25 | 9 024 | 597,20 | 398 | | |
| 152403 | RADOLFSHAUSEN SG | 7 563 | 100,0 | 7 563 | 3 170 | 419,09 | 325 | 1 453 | 192,14 | 4 623 | 611,23 | 325 | | |
| 153002 | BAD HARZBURG,ST. | 22 407 | 111,2 | 24 917 | 11 652 | 467,64 | 238 | 3 880 | 155,73 | 15 532 | 623,37 | 238 | | |
| 153003 | BRAUNLAGE,ST. | 4 996 | 100,0 | 4 996 | 2 288 | 457,91 | 258 | 814 | 163,03 | 3 102 | 620,94 | 258 | | |
| 153005 | GOSLAR,ST.** | 42 569 | 121,3 | 51 636 | 23 532 | 455,73 | 262 | 8 503 | 164,66 | 32 035 | 620,39 | 262 | | |
| 153007 | LANGELSHAIM,ST. | 12 837 | 102,8 | 13 196 | 7 760 | 588,05 | 102 | 863 | 65,42 | 8 623 | 653,47 | 102 | | |
| 153008 | LIEBENBURG | 9 235 | 100,0 | 9 235 | 3 802 | 411,64 | 337 | 1 826 | 197,73 | 5 628 | 609,37 | 337 | | |
| 153010 | SANKT ANDREASBERG,BERGST. | 1 967 | 100,0 | 1 967 | 815 | 414,13 | 333 | 385 | 195,86 | 1 200 | 609,99 | 333 | | |
| 153012 | SEESEN,ST.* | 21 274 | 110,6 | 23 529 | 12 839 | 545,65 | 132 | 2 288 | 97,22 | 15 126 | 642,87 | 132 | | |
| 153013 | VIENENBURG,ST. | 11 093 | 101,1 | 11 215 | 5 217 | 465,22 | 246 | 1 767 | 157,54 | 6 984 | 622,77 | 246 | | |
| 153401 | LUITER A.BARENBERGE SG | 4 377 | 100,0 | 4 377 | 1 961 | 447,92 | 274 | 746 | 170,52 | 2 707 | 618,44 | 274 | | |
| 153402 | OBERHARZ SG | 18 128 | 108,1 | 19 596 | 6 437 | 328,46 | 416 | 5 097 | 260,11 | 11 534 | 588,58 | 416 | | |
| 154003 | BUEDDENSTEDT | 2 999 | 100,0 | 2 999 | 4 885 | 1628,98 | 4 | - | - | 4 313 | 1438,24 | 4 | | |
| 154010 | HELMSTEDT,ST.* | 24 920 | 112,5 | 28 035 | 12 682 | 452,38 | 267 | 4 687 | 167,18 | 17 369 | 619,55 | 267 | | |
| 154013 | KOENIGSLUITER A.ELM,ST. | 16 187 | 106,2 | 17 191 | 6 730 | 391,47 | 360 | 3 659 | 212,86 | 10 389 | 604,33 | 360 | | |
| 154014 | LEHRE | 11 677 | 101,7 | 11 876 | 6 290 | 529,62 | 153 | 1 297 | 109,24 | 7 587 | 638,87 | 153 | | |
| 154019 | SCHOENINGEN,ST. | 12 703 | 102,7 | 13 046 | 9 694 | 743,04 | 40 | - | - | 9 517 | 729,49 | 40 | | |
| 154401 | GRASLEBEN SG | 4 910 | 100,0 | 4 910 | 2 650 | 539,71 | 141 | 499 | 101,67 | 3 149 | 641,39 | 141 | | |
| 154402 | HEESEBERG SG | 4 273 | 100,0 | 4 273 | 1 649 | 385,98 | 375 | 927 | 216,97 | 2 576 | 602,96 | 375 | | |
| 154403 | NORD-ELM SG | 6 089 | 100,0 | 6 089 | 2 275 | 373,55 | 388 | 1 378 | 226,30 | 3 652 | 599,85 | 388 | | |
| 154404 | VELPKE SG | 12 587 | 102,6 | 12 914 | 5 232 | 405,17 | 347 | 2 616 | 202,58 | 7 849 | 607,75 | 347 | | |
| 155001 | BAD GANDERSHEIM,ST. | 10 725 | 100,7 | 10 800 | 4 465 | 413,39 | 336 | 2 121 | 196,42 | 6 586 | 609,81 | 336 | | |

Noch: 8. Schlüsselzuweisungen für Gemeindeaufgaben 2010
Berechnungsgrundlagen und Zuweisungen - Einzelergebnisse in der Sortierung nach Schlüsselnummern -

| Schl. Nr. | Kreisfreie Stadt Gemeinde / Samtgemeinde | Einwohner- zahl ¹⁾ vom 30.06.2009 | Gemeinde- größen- ansatz % | Bedarfs- ansatz | Steuerkraftmesszahlen | | | Schlüsselzuweisungen | | | Steuerkraftmesszahlen und Schlüsselzuweisungen abzüglich Finanzausgleichumlage | | | Rang- folge |
|-----------|--|--|-------------------------------------|--------------------|-----------------------|------------------------------------|----------------|----------------------|------------------------------------|---------|--|---------|------------------------------------|----------------|
| | | | | | 1 000 € | € je Einheit Bedarfs- ansatz | Rang- folge | 1 000 € | € je Einheit Bedarfs- ansatz | 1 000 € | € je Einheit Bedarfs- ansatz | 1 000 € | € je Einheit Bedarfs- ansatz | |
| | | | | | | | | | | | | | | |
| 1 | 2 | 3 | 4 | 5 | 6 | 7 | 8 | 9 | 10 | 11 | | | | |
| 155002 | BODENFELDE,FL. | 3 507 | 100,0 | 3 507 | 1 330 | 379,15 | 384 | 779 | 222,10 | 2 109 | 601,25 | 384 | | |
| 155003 | DASSEL,ST. | 10 822 | 100,8 | 10 909 | 4 762 | 436,56 | 296 | 1 953 | 179,04 | 6 716 | 615,60 | 296 | | |
| 155004 | EinBECK,ST.* | 27 472 | 113,7 | 31 236 | 13 848 | 443,34 | 281 | 5 434 | 173,96 | 19 282 | 617,29 | 281 | | |
| 155005 | HARDEGEN,ST. | 8 498 | 100,0 | 8 498 | 4 236 | 498,50 | 193 | 1 127 | 132,59 | 5 363 | 631,08 | 193 | | |
| 155006 | KALEFELD | 7 103 | 100,0 | 7 103 | 3 189 | 448,98 | 271 | 1 206 | 169,72 | 4 395 | 618,71 | 271 | | |
| 155007 | KATLENBURG-LINDAU | 7 464 | 100,0 | 7 464 | 3 961 | 530,69 | 151 | 809 | 108,44 | 4 770 | 639,13 | 151 | | |
| 155008 | KREINSEN | 7 257 | 100,0 | 7 257 | 3 069 | 422,92 | 317 | 1 374 | 189,27 | 4 443 | 612,19 | 317 | | |
| 155009 | MORINGEN,ST. | 7 382 | 100,0 | 7 382 | 3 300 | 447,00 | 276 | 1 264 | 171,21 | 4 564 | 618,21 | 276 | | |
| 155010 | NOERTEN-HARDENBERG,FL. | 8 441 | 100,0 | 8 441 | 7 148 | 846,77 | 23 | - | - | 6 858 | 812,47 | 23 | | |
| 155011 | NORTHEIM,ST.* | 30 383 | 115,2 | 35 001 | 17 951 | 512,87 | 176 | 4 263 | 121,80 | 22 214 | 634,68 | 176 | | |
| 155012 | USLAR,ST. | 15 488 | 105,5 | 16 340 | 7 262 | 444,43 | 278 | 2 829 | 173,14 | 10 091 | 617,57 | 278 | | |
| 156002 | BAD LAUTERBERG I.H.,ST. | 11 581 | 101,6 | 11 766 | 5 902 | 501,66 | 190 | 1 532 | 130,22 | 7 435 | 631,87 | 190 | | |
| 156003 | BAD SACHSA,ST. | 7 985 | 100,0 | 7 985 | 2 766 | 346,44 | 412 | 1 969 | 246,63 | 4 736 | 593,07 | 412 | | |
| 156009 | HERZBERG AM HARZ,ST. | 14 459 | 104,5 | 15 110 | 8 640 | 571,81 | 113 | 1 173 | 77,60 | 9 813 | 649,41 | 113 | | |
| 156011 | OSTERODE AM HARZ,ST.* | 24 323 | 112,2 | 27 290 | 23 353 | 855,72 | 21 | - | - | 22 368 | 819,63 | 21 | | |
| 156401 | BAD GRUND SG | 9 309 | 100,0 | 9 309 | 3 394 | 364,61 | 395 | 2 169 | 233,00 | 5 563 | 597,61 | 395 | | |
| 156402 | HATTORF AM HARZ SG | 8 006 | 100,0 | 8 006 | 3 126 | 390,51 | 365 | 1 710 | 213,58 | 4 836 | 604,09 | 365 | | |
| 156403 | WALKENRIED SG | 4 984 | 100,0 | 4 984 | 2 206 | 442,71 | 283 | 869 | 174,43 | 3 076 | 617,14 | 283 | | |
| 157001 | EDEMISSEN | 12 612 | 102,6 | 12 940 | 7 256 | 560,72 | 122 | 1 112 | 85,92 | 8 368 | 646,64 | 122 | | |
| 157002 | HOHENHAMELN | 9 583 | 100,0 | 9 583 | 6 283 | 655,69 | 64 | 141 | 14,69 | 6 424 | 670,38 | 64 | | |
| 157003 | ILSEDE | 12 057 | 102,1 | 12 310 | 4 967 | 403,48 | 349 | 2 509 | 203,85 | 7 476 | 607,33 | 349 | | |
| 157004 | LAHSTEDT | 10 551 | 100,6 | 10 614 | 4 444 | 418,73 | 327 | 2 042 | 192,41 | 6 487 | 611,14 | 327 | | |
| 157005 | LENGEDE | 13 052 | 103,1 | 13 457 | 6 237 | 463,47 | 250 | 2 138 | 158,86 | 8 375 | 622,33 | 250 | | |
| 157006 | PEINE,ST.* | 49 563 | 124,8 | 61 855 | 28 792 | 465,48 | 244 | 9 733 | 157,35 | 38 525 | 622,83 | 244 | | |
| 157007 | VECHELDE | 16 139 | 106,1 | 17 123 | 8 031 | 469,01 | 234 | 2 649 | 154,71 | 10 680 | 623,71 | 234 | | |
| 157008 | WENDEBURG | 10 075 | 100,1 | 10 085 | 4 951 | 490,96 | 203 | 1 394 | 138,24 | 6 345 | 629,20 | 203 | | |
| 158006 | CREMLINGEN | 12 769 | 102,8 | 13 127 | 6 423 | 489,30 | 205 | 1 831 | 139,48 | 8 254 | 628,78 | 205 | | |
| 158037 | WOLFENBUETTEL,ST.* | 54 134 | 126,7 | 68 588 | 34 958 | 509,68 | 180 | 8 519 | 124,20 | 43 476 | 633,88 | 180 | | |
| 158401 | ASSE SG | 9 928 | 100,0 | 9 928 | 5 570 | 561,00 | 121 | 851 | 85,71 | 6 421 | 646,71 | 121 | | |
| 158402 | BADDECKENSTEDT SG | 11 095 | 101,1 | 11 217 | 5 138 | 458,05 | 257 | 1 828 | 162,93 | 6 965 | 620,97 | 257 | | |
| 158403 | ODERWALD SG | 7 195 | 100,0 | 7 195 | 2 891 | 401,80 | 351 | 1 476 | 205,11 | 4 367 | 606,91 | 351 | | |
| 158404 | SCHLADEN SG | 9 477 | 100,0 | 9 477 | 4 613 | 486,75 | 209 | 1 340 | 141,40 | 5 953 | 628,15 | 209 | | |
| 158405 | SCHOEPFENSTEDT SG | 10 016 | 100,0 | 10 016 | 4 831 | 482,30 | 214 | 1 450 | 144,73 | 6 280 | 627,04 | 214 | | |
| 158406 | SICKTE SG | 10 482 | 100,5 | 10 534 | 4 657 | 442,11 | 284 | 1 842 | 174,88 | 6 499 | 616,99 | 284 | | |
| 241001 | HANNOVER, LANDESHAUPTSTADT | 519 212 | 180,0 | 934 582 | 544 973 | 583,12 | 105 | 64 599 | 69,12 | 609 572 | 652,24 | 105 | | |
| 241002 | BARSINGHAUSEN,ST. | 34 058 | 117,0 | 39 848 | 17 604 | 441,79 | 287 | 6 978 | 175,12 | 24 583 | 616,91 | 287 | | |
| 241003 | BURGDORF,ST. | 30 064 | 115,0 | 34 574 | 16 412 | 474,68 | 222 | 5 202 | 150,45 | 21 613 | 625,13 | 222 | | |
| 241004 | BURGWEDEL | 20 465 | 110,2 | 22 552 | 16 812 | 745,48 | 38 | - | - | 16 495 | 731,44 | 38 | | |
| 241005 | GARBSEN,ST. | 62 635 | 130,1 | 81 488 | 31 844 | 390,79 | 362 | 17 387 | 213,37 | 49 231 | 604,16 | 362 | | |
| 241006 | GHRDEN,ST. | 14 732 | 104,7 | 15 424 | 9 407 | 609,90 | 93 | 756 | 49,04 | 10 163 | 658,93 | 93 | | |
| 241007 | HEMMINGEN | 18 554 | 108,6 | 20 150 | 13 133 | 651,78 | 66 | 355 | 17,63 | 13 488 | 669,40 | 66 | | |
| 241008 | ISERNHAGEN | 22 855 | 111,4 | 25 460 | 27 661 | 1086,47 | 10 | - | - | 25 568 | 1004,23 | 10 | | |
| 241009 | LAATZEN,ST. | 40 197 | 120,1 | 48 277 | 23 766 | 492,29 | 201 | 6 626 | 137,24 | 30 392 | 629,53 | 201 | | |
| 241010 | LANGENHAGEN,ST. | 51 720 | 125,7 | 65 012 | 53 407 | 821,49 | 27 | - | - | 51 506 | 792,25 | 27 | | |
| 241011 | LEHRTE,ST. | 43 663 | 121,8 | 53 182 | 27 748 | 521,75 | 166 | 6 124 | 115,15 | 33 871 | 636,90 | 166 | | |

Noch: 8. Schlüsselzuweisungen für Gemeindeaufgaben 2010 Berechnungsgrundlagen und Zuweisungen - Einzelergebnisse in der Sortierung nach Schlüsselnummern -

| Schl. Nr. | Kreisfreie Stadt Gemeinde / Samtgemeinde | Einwohner- zahl ¹⁾ vom 30.06.2009 | Gemeinde- größen- ansatz % | Bedarfs- ansatz | Steuerkraftmesszahlen | | | Schlüsselzuweisungen | | | Steuerkraftmesszahlen und Schlüsselzuweisungen abzüglich Finanzausgleichumlage | | | Rang- folge |
|-----------|--|--|-------------------------------------|--------------------|-----------------------|------------------------------------|----------------|----------------------|------------------------------------|----------------|--|------------------------------------|----------------|----------------|
| | | | | | 1 000 € | € je Einheit Bedarfs- ansatz | Rang- folge | 1 000 € | € je Einheit Bedarfs- ansatz | Rang- folge | 1 000 € | € je Einheit Bedarfs- ansatz | Rang- folge | |
| | | | | | | | | | | | | | | |
| 1 | 2 | 3 | 3 | 4 | 5 | 6 | 7 | 8 | 9 | 10 | 11 | | | |
| 241012 | NEUSTADT A.RBGE.,ST. | 45 550 | 122,8 | 55 935 | 24 271 | 433,91 | 301 | 10 126 | 181,03 | 34 397 | 614,94 | 301 | | |
| 241013 | PATTENSEN,ST. | 13 952 | 104,0 | 8 347 | 8 347 | 575,28 | 110 | 1 088 | 75,00 | 9 436 | 650,28 | 110 | | |
| 241014 | RONNENBERG,ST. | 23 234 | 111,6 | 25 929 | 12 055 | 464,94 | 247 | 4 090 | 157,76 | 16 146 | 622,69 | 247 | | |
| 241015 | SEELZE,ST. | 32 994 | 116,5 | 38 438 | 18 110 | 471,15 | 228 | 5 885 | 153,10 | 23 995 | 624,25 | 228 | | |
| 241016 | SEHNDE | 22 789 | 111,4 | 25 387 | 13 254 | 522,06 | 165 | 2 917 | 114,91 | 16 171 | 636,98 | 165 | | |
| 241017 | SPRINGE,ST. | 29 626 | 114,8 | 34 011 | 17 957 | 527,98 | 155 | 3 757 | 110,48 | 21 714 | 638,45 | 155 | | |
| 241018 | UETZE | 20 324 | 110,2 | 22 397 | 9 399 | 419,66 | 322 | 4 294 | 191,71 | 13 693 | 611,38 | 322 | | |
| 241019 | WEDEMARK * | 29 134 | 114,6 | 33 388 | 20 331 | 608,93 | 94 | 1 661 | 49,76 | 21 992 | 658,69 | 94 | | |
| 241020 | WENNIGSEN (DEISTER) | 14 120 | 104,1 | 14 659 | 7 691 | 523,22 | 162 | 1 676 | 114,05 | 9 367 | 637,26 | 162 | | |
| 241021 | WUNSTORF,ST. | 41 617 | 120,8 | 50 273 | 27 192 | 540,88 | 139 | 5 067 | 100,80 | 32 259 | 641,68 | 139 | | |
| 251007 | BASSUM,ST. | 16 164 | 106,2 | 17 166 | 9 543 | 555,90 | 126 | 1 537 | 89,54 | 11 080 | 645,43 | 126 | | |
| 251012 | DIEPHOLZ,ST. | 16 582 | 106,6 | 17 676 | 10 258 | 580,34 | 107 | 1 259 | 71,21 | 11 517 | 651,54 | 107 | | |
| 251037 | STUHR * | 33 203 | 116,6 | 38 715 | 29 102 | 751,69 | 36 | - | - | 28 510 | 736,41 | 36 | | |
| 251040 | SULINGEN,ST. | 13 168 | 103,2 | 13 589 | 9 698 | 713,67 | 45 | - | - | 9 594 | 705,99 | 45 | | |
| 251041 | SYKE,ST. | 24 483 | 112,2 | 27 470 | 14 537 | 529,19 | 154 | 3 010 | 109,57 | 17 547 | 638,76 | 154 | | |
| 251042 | TWISTRINGEN,ST. | 12 499 | 102,5 | 12 811 | 7 131 | 556,60 | 124 | 1 140 | 89,01 | 8 271 | 645,61 | 124 | | |
| 251044 | WAGENFELD | 7 098 | 100,0 | 7 098 | 3 501 | 493,22 | 198 | 969 | 136,55 | 4 470 | 629,76 | 198 | | |
| 251047 | WEYHE * | 30 365 | 115,2 | 34 980 | 21 798 | 623,14 | 82 | 1 368 | 39,10 | 23 165 | 662,25 | 82 | | |
| 251401 | ALTES AMT LEMFOERDE SG | 7 809 | 100,0 | 7 809 | 10 326 | 1322,28 | 7 | - | - | 9 315 | 1192,88 | 7 | | |
| 251402 | BARNSTORF SG | 12 035 | 102,0 | 12 276 | 7 636 | 621,99 | 83 | 491 | 39,96 | 8 126 | 661,96 | 83 | | |
| 251403 | BRUCHHAUSEN-VILSEN SG | 17 447 | 107,4 | 18 738 | 8 583 | 458,06 | 256 | 3 053 | 162,91 | 11 636 | 620,98 | 256 | | |
| 251404 | KIRCHDORF SG | 9 149 | 100,0 | 9 149 | 4 711 | 514,92 | 175 | 1 100 | 120,27 | 5 811 | 635,19 | 175 | | |
| 251405 | REHDEN SG | 5 801 | 100,0 | 5 801 | 16 776 | 2891,84 | 1 | - | - | 14 204 | 2448,53 | 1 | | |
| 251406 | SCHWAFERDEN SG | 7 096 | 100,0 | 7 096 | 2 734 | 385,31 | 377 | 1 543 | 217,47 | 4 277 | 602,79 | 377 | | |
| 251407 | SIEDENBURG SG | 4 897 | 100,0 | 4 897 | 2 360 | 481,83 | 215 | 710 | 145,09 | 3 070 | 626,92 | 215 | | |
| 252001 | AERZEN,FL. | 11 627 | 101,6 | 11 813 | 6 119 | 518,00 | 172 | 1 393 | 117,96 | 7 513 | 635,96 | 172 | | |
| 252002 | BAD MÜENDER A.DEISTER,ST. | 18 197 | 108,2 | 19 689 | 8 650 | 439,33 | 289 | 3 484 | 176,96 | 12 134 | 616,29 | 289 | | |
| 252003 | BAD PYRMONT,ST.* | 21 226 | 110,6 | 23 476 | 9 744 | 415,05 | 332 | 4 582 | 195,18 | 14 326 | 610,22 | 332 | | |
| 252004 | COPPENBRUEGGE,FL. | 7 767 | 100,0 | 7 767 | 3 183 | 409,85 | 340 | 1 546 | 199,08 | 4 729 | 608,92 | 340 | | |
| 252005 | EMMERTHAL | 10 947 | 100,9 | 11 046 | 7 799 | 706,04 | 50 | - | - | 7 731 | 699,89 | 50 | | |
| 252006 | HAMELN,ST.** | 59 592 | 128,8 | 76 754 | 50 615 | 659,45 | 62 | 911 | 11,87 | 51 527 | 671,32 | 62 | | |
| 252007 | HESS.OLDENDORF,ST. | 19 556 | 109,6 | 21 433 | 7 811 | 364,46 | 396 | 4 996 | 233,12 | 12 808 | 597,57 | 396 | | |
| 252008 | SALZHEIMENDORF,FL. | 10 309 | 100,3 | 10 340 | 4 370 | 422,68 | 318 | 1 959 | 189,45 | 6 329 | 612,13 | 318 | | |
| 254002 | ALFELD (LEINE),ST.* | 20 788 | 110,4 | 22 950 | 12 443 | 542,19 | 136 | 2 291 | 99,81 | 14 734 | 642,01 | 136 | | |
| 254003 | ALGERMISSEN | 8 180 | 100,0 | 8 180 | 3 996 | 488,51 | 206 | 1 146 | 140,07 | 5 142 | 628,59 | 206 | | |
| 254005 | BAD SALZDETFURTH,ST. | 14 110 | 104,1 | 14 689 | 6 358 | 432,83 | 305 | 2 671 | 181,84 | 9 029 | 614,67 | 305 | | |
| 254008 | BOCKENEM,ST. | 10 996 | 101,0 | 11 106 | 4 027 | 362,57 | 399 | 2 605 | 234,53 | 6 631 | 597,10 | 399 | | |
| 254011 | DIEKHOLZEN | 6 784 | 100,0 | 6 784 | 3 184 | 469,41 | 231 | 1 047 | 154,40 | 4 232 | 623,81 | 231 | | |
| 254014 | ELZE,ST. | 9 376 | 100,0 | 9 376 | 5 073 | 541,06 | 138 | 944 | 100,66 | 6 017 | 641,73 | 138 | | |
| 254017 | GIESEN | 9 961 | 100,0 | 9 961 | 5 617 | 563,90 | 118 | 832 | 32,22 | 8 205 | 664,54 | 118 | | |
| 254020 | HARSUM | 12 093 | 102,1 | 12 347 | 7 807 | 632,32 | 77 | 398 | 32,22 | 8 205 | 664,54 | 77 | | |
| 254021 | HILDESHEIM,ST.** | 102 960 | 145,5 | 149 807 | 70 835 | 472,84 | 227 | 22 745 | 151,83 | 93 580 | 624,67 | 227 | | |
| 254022 | HOLLE | 7 428 | 100,0 | 7 428 | 3 637 | 489,69 | 204 | 1 034 | 139,20 | 4 671 | 628,88 | 204 | | |
| 254026 | NORDSTEMMEN | 12 949 | 102,9 | 13 325 | 6 306 | 473,25 | 226 | 2 019 | 151,53 | 8 325 | 624,77 | 226 | | |
| 254028 | SARSTEDT,ST. | 18 570 | 108,6 | 20 167 | 13 283 | 658,64 | 63 | 252 | 12,48 | 13 534 | 671,12 | 63 | | |

Noch: 8. Schlüsselzuweisungen für Gemeindeaufgaben 2010
Berechnungsgrundlagen und Zuweisungen - Einzelergebnisse in der Sortierung nach Schlüsselnummern -

| Schl. Nr. | Kreisfreie Stadt Gemeinde / Samtgemeinde | Einwohner- zahl ¹⁾ vom 30.06.2009 | Gemeinde- größen- ansatz % | Bedarfs- ansatz | Steuerkraftmesszahlen | | | Schlüsselzuweisungen | | | Steuerkraftmesszahlen und Schlüsselzuweisungen abzüglich Finanzausgleichumlage | | | Rang- folge |
|-----------|--|--|-------------------------------------|--------------------|-----------------------|------------------------------------|----------------|----------------------|------------------------------------|---------|--|---------|------------------------------------|----------------|
| | | | | | 1 000 € | € je Einheit Bedarfs- ansatz | Rang- folge | 1 000 € | € je Einheit Bedarfs- ansatz | 1 000 € | € je Einheit Bedarfs- ansatz | 1 000 € | € je Einheit Bedarfs- ansatz | |
| | | | | | | | | | | | | | | |
| 1 | 2 | 3 | 3 | 4 | 5 | 6 | 7 | 8 | 9 | 10 | 11 | | | |
| 254029 | SCHHELLERTEN | 8 510 | 100,0 | 8 510 | 3 626 | 426,14 | 313 | 1 590 | 186,86 | 5 217 | 612,99 | 313 | | |
| 254032 | SOEHLE | 8 237 | 100,0 | 8 237 | 4 283 | 519,97 | 168 | 959 | 116,48 | 5 242 | 636,45 | 168 | | |
| 254401 | FREDEN (LEINE) SG | 5 153 | 100,0 | 5 153 | 1 979 | 384,02 | 379 | 1 126 | 218,44 | 3 105 | 602,47 | 379 | | |
| 254402 | GRONAU (LEINE) SG | 14 482 | 104,5 | 15 134 | 7 474 | 493,88 | 197 | 2 059 | 136,05 | 9 533 | 629,93 | 197 | | |
| 254403 | LAMSPRINGE SG | 6 157 | 100,0 | 6 157 | 3 287 | 533,91 | 145 | 653 | 106,03 | 3 940 | 639,94 | 145 | | |
| 254404 | SIBBESE SG | 6 397 | 100,0 | 6 397 | 2 461 | 384,70 | 378 | 1 394 | 217,93 | 3 855 | 602,64 | 378 | | |
| 254405 | DUINGEN SG | 5 551 | 100,0 | 5 551 | 2 418 | 435,53 | 298 | 998 | 179,81 | 3 416 | 615,34 | 298 | | |
| 255008 | DELLIGSEN,FL. | 8 634 | 100,0 | 8 634 | 3 725 | 431,48 | 306 | 1 579 | 182,85 | 5 304 | 614,33 | 306 | | |
| 255023 | HOLZMINDEN,ST.* | 20 587 | 110,3 | 22 707 | 20 960 | 923,08 | 16 | - | - | 19 835 | 873,52 | 16 | | |
| 255401 | BEVERN SG | 6 442 | 100,0 | 6 442 | 2 797 | 434,12 | 299 | 1 165 | 180,87 | 3 962 | 614,99 | 299 | | |
| 255403 | BOFFZEN SG | 7 467 | 100,0 | 7 467 | 5 122 | 685,97 | 56 | - | - | 5 106 | 683,83 | 56 | | |
| 255405 | ESCHERSHAUSEN SG | 6 719 | 100,0 | 6 719 | 2 477 | 368,70 | 394 | 1 545 | 229,93 | 4 022 | 598,63 | 394 | | |
| 255407 | STADTOLDENDORF SG | 10 192 | 100,2 | 10 212 | 4 320 | 423,04 | 316 | 1 932 | 189,18 | 6 252 | 612,22 | 316 | | |
| 255408 | BODENWERER-POLLE SG | 16 468 | 106,5 | 17 538 | 7 210 | 411,10 | 339 | 3 475 | 198,13 | 10 685 | 609,24 | 339 | | |
| 256022 | NIENBURG (WESER),ST.* | 32 596 | 116,3 | 37 909 | 15 901 | 419,45 | 323 | 7 274 | 191,87 | 23 175 | 611,32 | 323 | | |
| 256025 | REHBURG-LOCCUM,ST. | 10 744 | 100,7 | 10 819 | 5 173 | 478,17 | 221 | 1 599 | 147,83 | 6 773 | 626,00 | 221 | | |
| 256030 | REYERBERG,FL. | 5 363 | 100,0 | 5 363 | 5 442 | 1014,82 | 14 | - | - | 5 078 | 946,91 | 14 | | |
| 256032 | STOLZENAU | 7 496 | 100,0 | 7 496 | 2 900 | 386,82 | 374 | 1 622 | 216,34 | 4 521 | 603,17 | 374 | | |
| 256401 | EYSTRUP SG | 6 393 | 100,0 | 6 393 | 2 722 | 425,74 | 314 | 1 196 | 187,15 | 3 918 | 612,90 | 314 | | |
| 256402 | HEEMSEN SG | 6 202 | 100,0 | 6 202 | 2 348 | 378,55 | 385 | 1 380 | 222,55 | 3 728 | 601,10 | 385 | | |
| 256404 | GRAFSCHAFT HOYA SG | 11 169 | 101,2 | 11 303 | 7 958 | 704,10 | 51 | - | - | 7 893 | 698,33 | 51 | | |
| 256404 | LANDESBERGEN SG | 8 799 | 100,0 | 8 799 | 5 199 | 590,90 | 99 | 557 | 63,29 | 5 756 | 654,18 | 99 | | |
| 256405 | LIEBENAU SG | 6 295 | 100,0 | 6 295 | 2 524 | 400,94 | 353 | 1 295 | 205,76 | 3 819 | 606,69 | 353 | | |
| 256406 | MARKLOHE SG | 8 473 | 100,0 | 8 473 | 3 956 | 466,84 | 241 | 1 325 | 156,33 | 5 280 | 623,17 | 241 | | |
| 256407 | STEMBKE SG | 7 714 | 100,0 | 7 714 | 4 110 | 532,79 | 147 | 824 | 106,87 | 4 934 | 639,66 | 147 | | |
| 256408 | UCHTE SG | 15 461 | 105,5 | 16 311 | 7 071 | 433,50 | 302 | 2 958 | 181,33 | 10 029 | 614,84 | 302 | | |
| 257003 | AUETAL | 6 423 | 100,0 | 6 423 | 2 659 | 413,92 | 334 | 1 259 | 196,02 | 3 918 | 609,94 | 334 | | |
| 257009 | BUECKEBURG,ST. | 20 880 | 110,4 | 23 052 | 10 083 | 437,41 | 294 | 4 113 | 178,40 | 14 196 | 615,81 | 294 | | |
| 257028 | OBERNKIRCHEN,ST. | 9 732 | 100,0 | 9 732 | 3 905 | 401,28 | 352 | 2 000 | 205,50 | 5 905 | 606,78 | 352 | | |
| 257031 | RINTELN,ST.* | 27 757 | 113,9 | 31 615 | 12 863 | 406,85 | 345 | 6 365 | 201,32 | 19 227 | 608,17 | 345 | | |
| 257035 | STADTHAGEN,ST. | 22 912 | 111,5 | 25 547 | 12 830 | 502,23 | 188 | 3 316 | 129,79 | 16 146 | 632,02 | 188 | | |
| 257401 | ELSEN SG | 6 872 | 100,0 | 6 872 | 4 911 | 714,62 | 44 | - | - | 4 857 | 706,75 | 44 | | |
| 257402 | LINDHORST SG | 8 277 | 100,0 | 8 277 | 3 372 | 407,41 | 343 | 1 663 | 200,90 | 5 035 | 608,31 | 343 | | |
| 257403 | NEMENDORF SG | 16 954 | 107,0 | 18 141 | 8 321 | 458,67 | 255 | 2 947 | 162,46 | 11 268 | 621,13 | 255 | | |
| 257404 | NIEDERWUDEHREN SG | 8 692 | 100,0 | 8 692 | 3 229 | 371,48 | 390 | 1 980 | 227,85 | 5 209 | 599,33 | 390 | | |
| 257405 | NIENSTAEDT SG | 10 671 | 100,7 | 10 746 | 4 192 | 390,14 | 366 | 2 298 | 213,86 | 6 491 | 603,99 | 366 | | |
| 257406 | RODENBERG SG | 15 929 | 105,9 | 16 869 | 7 260 | 430,37 | 308 | 3 098 | 183,68 | 10 358 | 614,05 | 308 | | |
| 257407 | SACHSENHAGEN SG | 9 687 | 100,0 | 9 687 | 3 690 | 380,97 | 381 | 2 138 | 220,74 | 5 829 | 601,70 | 381 | | |
| 351004 | BERGEN,ST. | 16 208 | 106,2 | 17 213 | 6 416 | 372,75 | 389 | 3 906 | 226,90 | 10 322 | 599,65 | 389 | | |
| 351006 | CELLE,ST.** | 72 134 | 133,9 | 96 587 | 59 803 | 619,16 | 86 | 4 065 | 42,09 | 63 868 | 661,25 | 86 | | |
| 351010 | FASSBERG | 7 112 | 100,0 | 7 112 | 2 480 | 348,71 | 411 | 1 742 | 244,93 | 4 222 | 593,64 | 411 | | |
| 351012 | HAMBUEHREN | 10 206 | 100,2 | 10 226 | 4 713 | 460,87 | 253 | 1 644 | 160,81 | 6 357 | 621,68 | 253 | | |
| 351013 | HERMANNSBURG | 8 393 | 100,0 | 8 393 | 3 295 | 392,55 | 359 | 1 780 | 212,05 | 5 074 | 604,60 | 359 | | |
| 351020 | UNTERLUSS | 3 926 | 100,0 | 3 926 | 1 837 | 467,94 | 237 | 611 | 155,51 | 2 448 | 623,44 | 237 | | |
| 351023 | WIETZE | 8 213 | 100,0 | 8 213 | 3 322 | 404,54 | 348 | 1 668 | 203,06 | 4 990 | 607,59 | 348 | | |

Noch: 8. Schlüsselzuweisungen für Gemeindeaufgaben 2010
 Berechnungsgrundlagen und Zuweisungen - Einzelergebnisse in der Sortierung nach Schlüsselnummern -

| Schl. Nr. | Kreisfreie Stadt Gemeinde / Samtgemeinde | Einwohner- zahl ¹⁾ vom 30.06.2009 | Gemeinde- größen- ansatz % | Bedarfs- ansatz | Steuerkraftmesszahlen | | | Schlüsselzuweisungen | | | Steuerkraftmesszahlen und Schlüsselzuweisungen abzüglich Finanzausgleichumlage | | | Rang- folge |
|-----------|--|--|-------------------------------------|--------------------|-----------------------|------------------------------------|----------------|----------------------|------------------------------------|---------|--|---------|------------------------------------|----------------|
| | | | | | 1 000 € | € je Einheit Bedarfs- ansatz | Rang- folge | 1 000 € | € je Einheit Bedarfs- ansatz | 1 000 € | € je Einheit Bedarfs- ansatz | 1 000 € | € je Einheit Bedarfs- ansatz | |
| | | | | | | | | | | | | | | |
| 1 | 2 | 3 | 4 | 5 | 6 | 7 | 8 | 9 | 10 | 11 | | | | |
| 351024 | WINSIN (ALLER) | 12 966 | 103,0 | 13 355 | 5 641 | 422,37 | 319 | 2 533 | 189,68 | 8 174 | 612,05 | 319 | | |
| 351401 | ESCHUDE SG | 6 352 | 100,0 | 6 352 | 2 275 | 358,21 | 402 | 1 511 | 237,80 | 3 786 | 596,01 | 402 | | |
| 351402 | FLOTWEDEL SG | 11 565 | 101,6 | 11 750 | 4 764 | 405,48 | 346 | 2 378 | 202,35 | 7 142 | 607,83 | 346 | | |
| 351403 | LACHENDORF SG | 12 585 | 102,6 | 12 912 | 6 000 | 464,68 | 248 | 2 039 | 157,95 | 8 039 | 622,63 | 248 | | |
| 351404 | WATHLINGEN SG | 15 146 | 105,1 | 15 918 | 9 501 | 596,88 | 97 | 936 | 58,80 | 10 437 | 655,68 | 97 | | |
| 352011 | CUXHAVEN,ST.** | 51 793 | 125,7 | 65 104 | 30 345 | 466,11 | 243 | 10 214 | 156,88 | 40 559 | 622,99 | 243 | | |
| 352030 | LANGEN | 18 549 | 108,5 | 20 126 | 8 520 | 423,34 | 315 | 3 803 | 188,95 | 12 323 | 612,30 | 315 | | |
| 352032 | LOXSTEDT | 16 182 | 106,2 | 17 185 | 6 748 | 392,68 | 358 | 3 642 | 211,95 | 10 391 | 604,63 | 358 | | |
| 352040 | NORDHOLZ | 7 593 | 100,0 | 7 593 | 2 886 | 380,09 | 383 | 1 681 | 221,39 | 4 567 | 601,48 | 383 | | |
| 352050 | SCIFFDORF | 14 036 | 104,0 | 14 597 | 6 575 | 450,45 | 270 | 2 461 | 168,62 | 9 037 | 619,07 | 270 | | |
| 352401 | AM DOBRACK SG | 12 200 | 102,2 | 12 468 | 4 870 | 390,56 | 364 | 2 662 | 213,54 | 7 532 | 604,10 | 364 | | |
| 352402 | BEDERKESA SG | 12 347 | 102,3 | 12 631 | 4 672 | 369,91 | 392 | 2 893 | 229,03 | 7 565 | 598,94 | 392 | | |
| 352403 | BEVERSTEDT SG | 13 978 | 104,0 | 14 537 | 5 626 | 387,00 | 373 | 3 143 | 216,21 | 8 769 | 603,21 | 373 | | |
| 352404 | BOERDE LAMSTEDT SG | 6 119 | 100,0 | 6 119 | 2 791 | 456,09 | 259 | 1 006 | 164,39 | 3 797 | 620,48 | 259 | | |
| 352405 | HAEDELN SG | 10 247 | 100,2 | 10 267 | 5 247 | 511,04 | 178 | 1 265 | 123,18 | 6 512 | 634,22 | 178 | | |
| 352406 | HAGEN SG | 11 177 | 101,2 | 11 311 | 4 853 | 429,01 | 310 | 2 089 | 184,70 | 6 942 | 613,71 | 310 | | |
| 352407 | HEMMOOR SG | 14 266 | 104,3 | 14 879 | 5 846 | 392,93 | 357 | 3 151 | 211,76 | 8 997 | 604,69 | 357 | | |
| 352408 | LAND WURSTEN SG | 9 668 | 100,0 | 9 668 | 4 221 | 436,64 | 295 | 1 730 | 178,98 | 5 952 | 615,62 | 295 | | |
| 352409 | SIETLAND SG | 5 595 | 100,0 | 5 595 | 1 711 | 305,85 | 418 | 1 550 | 277,07 | 3 261 | 582,92 | 418 | | |
| 353005 | BUCHHOLZ I.D. NORDH.,ST* | 38 459 | 119,2 | 45 843 | 28 778 | 627,75 | 81 | 1 634 | 35,65 | 30 412 | 663,40 | 81 | | |
| 353026 | NEU WULMSTORF | 20 671 | 110,3 | 22 800 | 12 573 | 551,43 | 128 | 2 118 | 92,89 | 14 690 | 644,32 | 128 | | |
| 353029 | ROSEGARTEN | 13 356 | 103,4 | 13 810 | 10 178 | 736,97 | 42 | - | - | 10 007 | 724,64 | 42 | | |
| 353031 | SEEVETAL* | 41 727 | 120,9 | 50 448 | 35 802 | 709,69 | 48 | - | - | 35 455 | 702,81 | 48 | | |
| 353032 | STELLE | 11 090 | 101,1 | 11 212 | 7 075 | 631,04 | 79 | 372 | 33,18 | 7 447 | 664,22 | 79 | | |
| 353040 | WINSIN (LUHE),ST. | 33 967 | 117,0 | 39 741 | 18 822 | 473,62 | 225 | 6 011 | 151,25 | 24 833 | 624,86 | 225 | | |
| 353401 | ELBMARSCH SG | 11 635 | 101,6 | 11 821 | 6 061 | 512,74 | 177 | 1 441 | 121,90 | 7 502 | 634,65 | 177 | | |
| 353402 | HANSTEDT SG | 13 165 | 103,2 | 13 586 | 8 678 | 638,71 | 74 | 373 | 27,43 | 9 050 | 666,14 | 74 | | |
| 353403 | HOLLENSTEDT SG | 10 832 | 100,8 | 10 919 | 7 421 | 679,63 | 57 | - | - | 7 411 | 678,76 | 57 | | |
| 353404 | JESTEBURG SG | 10 801 | 100,8 | 10 887 | 7 351 | 675,24 | 59 | 0 | 0,03 | 7 352 | 675,27 | 59 | | |
| 353405 | SALZHAUSEN SG | 14 138 | 104,1 | 14 718 | 7 701 | 523,25 | 161 | 1 678 | 114,02 | 9 379 | 637,27 | 161 | | |
| 353406 | TOSTEDT SG | 25 550 | 112,8 | 28 820 | 12 038 | 417,69 | 329 | 5 568 | 193,19 | 17 606 | 610,88 | 329 | | |
| 354403 | GARTOW SG | 3 938 | 100,0 | 3 938 | 3 403 | 864,10 | 20 | - | - | 3 254 | 826,34 | 20 | | |
| 354406 | ELBTALAU SG | 21 486 | 110,7 | 23 785 | 8 439 | 354,80 | 406 | 5 717 | 240,36 | 14 156 | 595,16 | 406 | | |
| 354407 | LUECHOW (WENDLAND) SG | 25 324 | 112,7 | 28 540 | 11 098 | 388,86 | 370 | 6 131 | 214,81 | 17 229 | 603,68 | 370 | | |
| 355001 | ADENDORF | 10 129 | 100,1 | 10 139 | 6 164 | 607,99 | 95 | 512 | 50,47 | 6 676 | 658,46 | 95 | | |
| 355009 | BLECKEDE,ST. | 9 717 | 100,0 | 9 717 | 3 345 | 344,29 | 413 | 2 412 | 248,24 | 5 758 | 592,53 | 413 | | |
| 355022 | LUENEBURG,ST.** | 72 376 | 134,0 | 96 984 | 48 566 | 500,77 | 191 | 12 694 | 130,88 | 61 260 | 631,65 | 191 | | |
| 355049 | AMT NEUHAUS | 5 313 | 100,0 | 5 313 | 1 579 | 297,24 | 420 | 1 506 | 283,53 | 3 086 | 580,77 | 420 | | |
| 355401 | AMELINGHAUSEN SG | 8 242 | 100,0 | 8 242 | 3 609 | 437,93 | 292 | 1 467 | 178,02 | 5 077 | 615,94 | 292 | | |
| 355402 | BARDOWICK SG | 16 514 | 106,5 | 17 587 | 9 543 | 542,62 | 135 | 1 750 | 99,50 | 11 293 | 642,11 | 135 | | |
| 355403 | DAHLENBURG SG | 6 402 | 100,0 | 6 402 | 2 632 | 411,16 | 338 | 1 268 | 198,09 | 3 900 | 609,25 | 338 | | |
| 355404 | GELLERSEN SG | 12 495 | 102,5 | 12 807 | 5 816 | 454,12 | 264 | 2 124 | 165,87 | 7 940 | 619,99 | 264 | | |
| 355405 | ILMENAU SG | 10 594 | 100,6 | 10 658 | 4 819 | 452,17 | 269 | 1 783 | 167,33 | 6 603 | 619,50 | 269 | | |
| 355406 | OSTHEIDE SG | 10 361 | 100,4 | 10 402 | 4 390 | 422,04 | 320 | 1 976 | 189,93 | 6 366 | 611,97 | 320 | | |
| 355407 | SC-HARNEBECK SG | 15 016 | 105,0 | 15 767 | 6 603 | 418,79 | 326 | 3 033 | 192,37 | 9 636 | 611,16 | 326 | | |

Noch: 8. Schlüsselzuweisungen für Gemeindeaufgaben 2010
Berechnungsgrundlagen und Zuweisungen - Einzelergebnisse in der Sortierung nach Schlüsselnummern -

| Schl. Nr. | Kreisfreie Stadt Gemeinde / Samtgemeinde | Einwohner- zahl ¹⁾ vom 30.06.2009 | Gemeinde- größen- ansatz % | Bedarfs- ansatz | Steuerkraftmesszahlen | | | Schlüsselzuweisungen | | | Steuerkraftmesszahlen und Schlüsselzuweisungen abzüglich Finanzausgleichumlage | | | Rang- folge |
|-----------|--|--|-------------------------------------|--------------------|-----------------------|------------------------------------|----------------|----------------------|------------------------------------|---------|--|---------|------------------------------------|----------------|
| | | | | | 1 000 € | € je Einheit Bedarfs- ansatz | Rang- folge | 1 000 € | € je Einheit Bedarfs- ansatz | 1 000 € | € je Einheit Bedarfs- ansatz | 1 000 € | € je Einheit Bedarfs- ansatz | |
| | | | | | | | | | | | | | | |
| 1 | 2 | 3 | 4 | 5 | 6 | 7 | 8 | 9 | 10 | 11 | | | | |
| 356002 | GRASBERG | 7 690 | 100,0 | 7 690 | 3 814 | 495,93 | 195 | 1 034 | 134,52 | 4 848 | 630,44 | 195 | | |
| 356005 | LILIENTHAL | 18 267 | 108,3 | 19 783 | 10 852 | 548,56 | 131 | 1 880 | 95,04 | 12 732 | 643,60 | 131 | | |
| 356007 | OSTERHOLZ-SCHARMBECK,ST. | 30 767 | 115,4 | 35 505 | 15 768 | 444,10 | 279 | 6 156 | 173,38 | 21 924 | 617,49 | 279 | | |
| 356008 | ITTERHUDE | 14 617 | 104,6 | 15 289 | 9 906 | 647,93 | 69 | 314 | 20,52 | 10 220 | 668,44 | 69 | | |
| 356009 | SCHWANENWEDE | 20 015 | 110,0 | 22 017 | 10 149 | 460,96 | 252 | 3 539 | 160,74 | 13 688 | 621,70 | 252 | | |
| 356011 | WORPSWEDE | 9 473 | 100,0 | 9 473 | 5 029 | 530,88 | 149 | 1 026 | 108,30 | 6 055 | 639,18 | 149 | | |
| 356401 | HAMBERGEN SG | 11 902 | 101,9 | 12 128 | 4 731 | 390,12 | 367 | 2 594 | 213,87 | 7 325 | 603,99 | 367 | | |
| 357008 | BREMEROERDE,ST. | 19 050 | 109,1 | 20 784 | 9 306 | 447,76 | 275 | 3 547 | 170,64 | 12 853 | 618,40 | 275 | | |
| 357016 | GNARENBURG | 9 516 | 100,0 | 9 516 | 3 718 | 390,75 | 363 | 2 031 | 213,40 | 5 749 | 604,15 | 363 | | |
| 357039 | ROTENBURG (WUEMME),ST. | 22 051 | 111,0 | 24 477 | 12 890 | 526,60 | 159 | 2 729 | 111,51 | 15 619 | 638,11 | 159 | | |
| 357041 | SCHHEESSEL | 12 921 | 102,9 | 13 296 | 6 434 | 483,93 | 212 | 1 908 | 143,52 | 8 342 | 627,44 | 212 | | |
| 357051 | VISSELHOEVEDE,ST. | 10 522 | 100,5 | 10 575 | 5 665 | 535,72 | 143 | 1 107 | 104,67 | 6 772 | 640,39 | 143 | | |
| 357401 | BOTHEL SG | 8 712 | 100,0 | 8 712 | 5 409 | 620,87 | 85 | 356 | 40,81 | 5 765 | 661,68 | 85 | | |
| 357402 | FINTEL SG | 7 550 | 100,0 | 7 550 | 3 520 | 466,22 | 242 | 1 184 | 156,79 | 4 704 | 623,02 | 242 | | |
| 357403 | GEESTEQUELLE SG | 6 652 | 100,0 | 6 652 | 2 790 | 419,40 | 324 | 1 277 | 191,91 | 4 066 | 611,31 | 324 | | |
| 357404 | SELSINGEN SG | 9 875 | 100,0 | 9 875 | 3 811 | 385,90 | 376 | 2 143 | 217,04 | 5 954 | 602,93 | 376 | | |
| 357405 | SITTENSEN SG | 11 010 | 101,0 | 11 120 | 6 061 | 545,05 | 133 | 1 086 | 97,67 | 7 147 | 642,72 | 133 | | |
| 357406 | SOTTRUM SG | 14 396 | 104,4 | 15 029 | 7 611 | 506,42 | 185 | 1 903 | 126,65 | 9 514 | 633,06 | 185 | | |
| 357407 | TARMSTEDT SG | 10 951 | 101,0 | 11 061 | 4 425 | 400,06 | 354 | 2 283 | 206,42 | 6 708 | 606,47 | 354 | | |
| 357408 | ZEVEN SG | 23 058 | 111,5 | 25 710 | 14 876 | 578,59 | 109 | 1 864 | 72,52 | 16 740 | 651,11 | 109 | | |
| 358002 | BISPINGEN | 6 262 | 100,0 | 6 262 | 4 448 | 710,27 | 47 | - | - | 4 404 | 703,27 | 47 | | |
| 358004 | BOMLITZ | 7 074 | 100,0 | 7 074 | 3 711 | 524,55 | 160 | 800 | 113,05 | 4 510 | 637,60 | 160 | | |
| 358008 | FALLINGBOSTEL,ST. | 14 238 | 104,2 | 14 836 | 6 652 | 448,34 | 273 | 2 525 | 170,21 | 9 177 | 618,54 | 273 | | |
| 358016 | MUNSTER,ST. | 16 878 | 106,9 | 18 043 | 6 458 | 357,94 | 403 | 4 294 | 238,01 | 10 753 | 595,94 | 403 | | |
| 358017 | NEUNKIRCHEN | 5 717 | 100,0 | 5 717 | 3 715 | 649,88 | 68 | 1 09 | 19,05 | 3 824 | 668,93 | 68 | | |
| 358019 | SCHNEVERDINGEN,ST. | 19 065 | 109,1 | 20 800 | 8 185 | 393,52 | 356 | 4 395 | 211,32 | 12 581 | 604,84 | 356 | | |
| 358021 | SOLTAU,ST. | 21 935 | 111,0 | 24 348 | 14 005 | 575,20 | 111 | 1 828 | 75,06 | 15 833 | 650,26 | 111 | | |
| 358022 | WALSRODE,ST.* | 24 296 | 112,1 | 27 236 | 12 152 | 446,17 | 277 | 4 680 | 171,83 | 16 832 | 618,00 | 277 | | |
| 358023 | WIETZENDORF | 4 086 | 100,0 | 4 086 | 1 814 | 444,01 | 280 | 709 | 173,45 | 2 523 | 617,46 | 280 | | |
| 358401 | AHLDEN SG | 7 021 | 100,0 | 7 021 | 4 144 | 590,26 | 100 | 448 | 63,76 | 4 592 | 654,02 | 100 | | |
| 358402 | RETHEM/ALLER SG | 4 848 | 100,0 | 4 848 | 1 697 | 350,10 | 410 | 1 182 | 243,88 | 2 880 | 593,99 | 410 | | |
| 358403 | SCHWARMSTEDT SG | 12 279 | 102,3 | 12 561 | 6 133 | 488,25 | 207 | 1 762 | 140,27 | 7 895 | 628,52 | 207 | | |
| 359010 | BUXTEHUDE,ST.* | 39 527 | 119,8 | 47 353 | 26 839 | 566,78 | 117 | 3 853 | 81,37 | 30 692 | 648,16 | 117 | | |
| 359013 | DROCHTERSEN | 12 143 | 102,1 | 12 398 | 6 631 | 534,81 | 144 | 1 306 | 105,35 | 7 937 | 640,16 | 144 | | |
| 359028 | JORK | 11 858 | 101,9 | 12 083 | 7 744 | 640,92 | 73 | 311 | 25,77 | 8 056 | 666,69 | 73 | | |
| 359038 | STADE,ST.* | 46 046 | 123,0 | 56 637 | 31 664 | 559,07 | 123 | 4 936 | 87,16 | 36 600 | 646,23 | 123 | | |
| 359401 | APENSEN SG | 8 142 | 100,0 | 8 142 | 4 155 | 510,35 | 179 | 1 007 | 123,70 | 5 162 | 634,05 | 179 | | |
| 359402 | FREDENBECK SG | 12 888 | 102,9 | 13 262 | 5 808 | 437,91 | 293 | 2 361 | 178,03 | 8 169 | 615,94 | 293 | | |
| 359403 | HARSEFELD SG | 20 347 | 110,2 | 22 422 | 10 520 | 469,17 | 232 | 3 466 | 154,58 | 13 986 | 623,75 | 232 | | |
| 359404 | HIMMELPFORTEN SG | 9 918 | 100,0 | 9 918 | 4 521 | 455,85 | 260 | 1 632 | 164,57 | 6 153 | 620,42 | 260 | | |
| 359405 | HORNEBURG SG | 11 583 | 101,6 | 11 768 | 7 206 | 612,34 | 90 | 555 | 47,20 | 7 762 | 659,55 | 90 | | |
| 359406 | LUEHE SG | 10 025 | 100,0 | 10 025 | 6 171 | 615,53 | 88 | 449 | 44,81 | 6 620 | 660,34 | 88 | | |
| 359407 | NORDKEHDINGEN SG | 7 666 | 100,0 | 7 666 | 3 025 | 394,55 | 355 | 1 614 | 210,55 | 4 639 | 605,10 | 355 | | |
| 359408 | OLDENDORF SG | 7 691 | 100,0 | 7 691 | 3 399 | 441,95 | 286 | 1 346 | 175,00 | 4 745 | 616,95 | 286 | | |
| 360004 | BIENBUETTEL | 6 689 | 100,0 | 6 689 | 3 475 | 519,52 | 169 | 781 | 116,82 | 4 256 | 636,34 | 169 | | |

Noch: 8. Schlüsselzuweisungen für Gemeindeaufgaben 2010
 Berechnungsgrundlagen und Zuweisungen - Einzelergebnisse in der Sortierung nach Schlüsselnummern -

| Schl. Nr. | Kreisfreie Stadt Gemeinde / Samtgemeinde | Einwohner- zahl ¹⁾ vom 30.06.2009 | Gemeinde- größen- ansatz % | Bedarfs- ansatz | Steuerkraftmesszahlen | | | Schlüsselzuweisungen | | | Steuerkraftmesszahlen und Schlüsselzuweisungen abzüglich Finanzausgleichumlage | | | Rang- folge |
|-----------|--|--|-------------------------------------|--------------------|-----------------------|------------------------------------|----------------|----------------------|------------------------------------|----------------|--|------------------------------------|----------------|----------------|
| | | | | | 1 000 € | € je Einheit Bedarfs- ansatz | Rang- folge | 1 000 € | € je Einheit Bedarfs- ansatz | Rang- folge | 1 000 € | € je Einheit Bedarfs- ansatz | Rang- folge | |
| | | | | | | | | | | | | | | |
| 1 | 2 | 3 | 3 | 4 | 5 | 6 | 7 | 8 | 9 | 10 | 11 | | | |
| 360025 | UELZEN,ST.* | 34 777 | 117,4 | 40 828 | 21 264 | 520,81 | 167 | 4 730 | 115,85 | 25 994 | 636,66 | 167 | | |
| 360401 | BEVENSEN SG | 16 417 | 106,4 | 17 468 | 7 230 | 413,88 | 335 | 3 425 | 196,05 | 10 654 | 609,93 | 335 | | |
| 360402 | BODENTEICH SG | 6 342 | 100,0 | 6 342 | 2 455 | 387,06 | 372 | 1 371 | 216,17 | 3 826 | 603,22 | 372 | | |
| 360403 | ALTES AMT EBSTORF SG | 10 527 | 100,5 | 10 580 | 4 404 | 416,25 | 331 | 2 055 | 194,27 | 6 459 | 610,52 | 331 | | |
| 360404 | ROSCHKE SG | 7 217 | 100,0 | 7 217 | 2 696 | 373,56 | 387 | 1 633 | 226,29 | 4 329 | 599,85 | 387 | | |
| 360405 | SUDERBURG SG | 7 152 | 100,0 | 7 152 | 3 103 | 433,93 | 300 | 1 295 | 181,01 | 4 398 | 614,94 | 300 | | |
| 360406 | WRESTEDT SG | 6 899 | 100,0 | 6 899 | 2 808 | 407,06 | 344 | 1 388 | 201,16 | 4 196 | 608,23 | 344 | | |
| 361001 | ACHIM,ST.* | 30 134 | 115,1 | 34 684 | 24 267 | 699,66 | 52 | - | - | 24 098 | 694,79 | 52 | | |
| 361003 | DOERVERDEN | 9 461 | 100,0 | 9 461 | 4 452 | 470,55 | 230 | 1 453 | 153,55 | 5 905 | 624,10 | 230 | | |
| 361005 | KIRCHHINTELN | 10 439 | 100,4 | 10 481 | 6 184 | 590,06 | 101 | 670 | 63,91 | 6 854 | 653,98 | 101 | | |
| 361006 | LANGWEDEL,FL. | 14 663 | 104,7 | 15 352 | 7 443 | 484,81 | 210 | 2 193 | 142,85 | 9 636 | 627,66 | 210 | | |
| 361008 | OTTERSBERG,FL. | 12 120 | 102,1 | 12 375 | 7 441 | 601,29 | 96 | 687 | 55,49 | 8 128 | 656,78 | 96 | | |
| 361009 | OYTEN | 15 366 | 105,4 | 16 196 | 11 213 | 692,33 | 55 | - | - | 11 158 | 688,92 | 55 | | |
| 361012 | VERDEN (ALLER),ST.* | 26 838 | 113,4 | 30 434 | 44 617 | 1466,01 | 6 | - | - | 39 804 | 1307,87 | 6 | | |
| 361401 | THEDINGHAUSEN SG | 14 968 | 105,0 | 15 716 | 7 856 | 499,85 | 192 | 2 068 | 131,57 | 9 923 | 631,42 | 192 | | |
| 401000 | DELMEHORST, STADT | 75 309 | 135,1 | 101 742 | 37 039 | 364,05 | 397 | 23 749 | 233,42 | 60 788 | 597,47 | 397 | | |
| 402000 | EMDEN, STADT | 51 600 | 125,6 | 64 810 | 47 894 | 738,99 | 41 | - | - | 47 068 | 726,25 | 41 | | |
| 403000 | OLDENBURG(OLDB.), STADT | 160 433 | 155,1 | 128 832 | 128 656 | 517,04 | 173 | 29 531 | 118,68 | 158 187 | 635,72 | 173 | | |
| 404000 | OSNABRUCK, STADT | 165 249 | 155,9 | 257 623 | 130 922 | 508,19 | 181 | 32 284 | 125,31 | 163 206 | 633,51 | 181 | | |
| 405000 | WILHELMSHAVEN, STADT | 82 560 | 138,0 | 113 933 | 41 081 | 360,57 | 400 | 26 892 | 236,03 | 67 973 | 596,60 | 400 | | |
| 451001 | APEN | 11 017 | 101,0 | 11 127 | 5 816 | 522,71 | 163 | 1 273 | 114,43 | 7 089 | 637,14 | 163 | | |
| 451002 | BAD ZWISCHENAHN | 27 373 | 113,7 | 31 123 | 18 211 | 585,13 | 103 | 2 104 | 67,61 | 20 315 | 652,74 | 103 | | |
| 451004 | EDEWECHT | 21 059 | 110,5 | 23 270 | 11 520 | 495,07 | 196 | 3 145 | 135,16 | 14 665 | 630,23 | 196 | | |
| 451005 | RASTEDE | 20 667 | 110,3 | 22 796 | 11 910 | 522,44 | 164 | 2 613 | 114,63 | 14 523 | 637,07 | 164 | | |
| 451007 | WESTERSTEDE,ST. | 22 067 | 111,0 | 24 494 | 10 757 | 439,19 | 290 | 4 337 | 177,07 | 15 095 | 616,26 | 290 | | |
| 451008 | WIEFELSTEDE | 15 088 | 105,1 | 15 857 | 8 503 | 536,25 | 142 | 1 654 | 104,28 | 10 157 | 640,52 | 142 | | |
| 452001 | AURICH,ST.* | 40 524 | 120,3 | 48 750 | 51 555 | 1057,53 | 12 | - | - | 47 828 | 981,08 | 12 | | |
| 452002 | BALTRUM | 514 | 100,0 | 514 | 556 | 1081,14 | 11 | - | - | 514 | 999,97 | 11 | | |
| 452006 | GROSSEFEHN | 13 299 | 103,3 | 13 738 | 5 926 | 431,33 | 307 | 2 514 | 182,97 | 8 439 | 614,29 | 307 | | |
| 452007 | GROSSHEIDE | 8 774 | 100,0 | 8 774 | 2 635 | 300,37 | 419 | 2 467 | 281,18 | 5 103 | 581,55 | 419 | | |
| 452011 | HINTE | 7 215 | 100,0 | 7 215 | 2 420 | 335,44 | 415 | 1 839 | 254,88 | 4 259 | 590,32 | 415 | | |
| 452012 | IHLW | 12 607 | 102,6 | 12 935 | 5 974 | 461,86 | 251 | 2 070 | 160,06 | 8 045 | 621,93 | 251 | | |
| 452013 | JUIST | 1 818 | 100,0 | 1 818 | 1 352 | 743,77 | 39 | - | - | 1 327 | 730,07 | 39 | | |
| 452014 | KRUMMHOERN | 13 007 | 103,0 | 13 397 | 8 745 | 652,78 | 65 | 226 | 16,88 | 8 971 | 669,65 | 65 | | |
| 452019 | NORDEN,ST.* | 25 137 | 112,6 | 28 304 | 12 440 | 439,50 | 288 | 5 005 | 176,84 | 17 445 | 616,33 | 288 | | |
| 452020 | NORDERNEY,ST. | 6 003 | 100,0 | 6 003 | 4 045 | 673,75 | 60 | 7 | 1,15 | 4 051 | 674,90 | 60 | | |
| 452023 | SUEDBROOKMERLAND | 19 103 | 109,1 | 20 841 | 6 157 | 295,43 | 421 | 5 937 | 284,89 | 12 094 | 580,32 | 421 | | |
| 452025 | WIESMOOR,ST. | 13 268 | 103,3 | 13 706 | 5 876 | 428,72 | 312 | 2 535 | 184,92 | 8 411 | 613,64 | 312 | | |
| 452027 | DORNUM | 4 797 | 100,0 | 4 797 | 2 667 | 555,96 | 125 | 429 | 89,49 | 3 096 | 645,45 | 125 | | |
| 452401 | BROOKMERLAND SG | 13 401 | 103,4 | 13 857 | 4 056 | 292,73 | 422 | 3 976 | 286,92 | 8 032 | 579,64 | 422 | | |
| 452403 | HAGE SG | 10 742 | 100,7 | 10 817 | 4 004 | 370,12 | 391 | 2 476 | 228,87 | 6 479 | 598,99 | 391 | | |
| 453001 | BARSEL | 12 529 | 102,5 | 12 842 | 5 375 | 418,53 | 328 | 2 473 | 192,57 | 7 848 | 611,09 | 328 | | |
| 453002 | BOESEL | 7 565 | 100,0 | 7 565 | 3 797 | 501,88 | 189 | 984 | 130,05 | 4 781 | 631,93 | 189 | | |
| 453003 | CAPPELN (OLDENBURG) | 7 308 | 100,0 | 7 308 | 4 248 | 581,29 | 106 | 515 | 70,49 | 4 763 | 651,78 | 106 | | |
| 453004 | CLOPPENBURG,ST.* | 32 373 | 116,2 | 37 617 | 17 474 | 464,53 | 249 | 5 946 | 158,06 | 23 420 | 622,59 | 249 | | |
| 453005 | EMSTEK | 11 472 | 101,5 | 11 644 | 11 468 | 984,91 | 15 | - | - | 10 747 | 922,98 | 15 | | |

Noch: 8. Schlüsselzuweisungen für Gemeindeaufgaben 2010
Berechnungsgrundlagen und Zuweisungen - Einzelergebnisse in der Sortierung nach Schlüsselnummern -

| Schl. Nr. | Kreisfreie Stadt Gemeinde / Samtgemeinde | Einwohner- zahl ¹⁾ vom 30.06.2009 | Gemeinde- größen- ansatz % | Bedarfs- ansatz | Steuerkraftmesszahlen | | | Schlüsselzuweisungen | | | Steuerkraftmesszahlen und Schlüsselzuweisungen abzüglich Finanzausgleichumlage | | | Rang- folge | |
|-----------|--|--|-------------------------------------|--------------------|-----------------------|------------------------------------|----------------|----------------------|------------------------------------|--------|--|------------------------------------|---|----------------|----|
| | | | | | 1 000 € | € je Einheit Bedarfs- ansatz | Rang- folge | 1 000 € | € je Einheit Bedarfs- ansatz | 8 | 1 000 € | € je Einheit Bedarfs- ansatz | 9 | | 10 |
| | | | | | | | | | | | | | | | |
| 453006 | ESSEN (OLDENBURG) | 8 173 | 100,0 | 8 173 | 12 281 | 1502,58 | 5 | - | - | 10 928 | 1337,12 | 5 | | | |
| 453007 | FRIESOYTHE,ST. | 20 570 | 110,3 | 22 689 | 10 259 | 452,18 | 268 | 3 796 | 167,33 | 14 056 | 619,50 | 268 | | | |
| 453008 | GARREL | 13 103 | 103,1 | 13 509 | 6 653 | 492,52 | 199 | 1 852 | 137,07 | 8 505 | 629,59 | 199 | | | |
| 453009 | LASTRUP | 6 793 | 100,0 | 6 793 | 5 530 | 814,01 | 29 | - | - | 5 341 | 786,26 | 29 | | | |
| 453010 | LINDERN (OLDENBURG) | 4 668 | 100,0 | 4 668 | 2 293 | 491,25 | 202 | 644 | 138,02 | 2 937 | 629,27 | 202 | | | |
| 453011 | LOENINGEN,ST. | 13 258 | 103,3 | 13 696 | 6 584 | 480,72 | 216 | 1 999 | 145,92 | 8 582 | 626,64 | 216 | | | |
| 453012 | MOLBERGEN | 7 860 | 100,0 | 7 860 | 3 557 | 452,57 | 265 | 1 313 | 167,03 | 4 870 | 619,60 | 265 | | | |
| 453013 | SATERLAND | 12 907 | 102,9 | 13 281 | 6 746 | 507,97 | 182 | 1 667 | 125,49 | 8 413 | 633,45 | 182 | | | |
| 454010 | EMSBUERNEN | 9 901 | 100,0 | 9 901 | 5 255 | 530,78 | 150 | 1 073 | 108,38 | 6 328 | 639,15 | 150 | | | |
| 454014 | GEESTE | 11 344 | 101,3 | 11 491 | 8 646 | 752,39 | 35 | - | - | 8 469 | 736,97 | 35 | | | |
| 454018 | HAREN (EMS),ST. | 23 012 | 111,5 | 25 658 | 15 699 | 611,85 | 91 | 1 221 | 47,57 | 16 919 | 659,42 | 91 | | | |
| 454019 | HASELUENNE,ST. | 12 842 | 102,8 | 13 202 | 6 851 | 518,95 | 171 | 1 548 | 117,25 | 8 399 | 636,20 | 171 | | | |
| 454032 | LINGEN (EMS),ST.* | 51 469 | 125,6 | 64 645 | 53 886 | 833,56 | 25 | - | - | 51 839 | 801,91 | 25 | | | |
| 454035 | MEPPEN,ST.* | 34 782 | 117,4 | 40 834 | 26 341 | 645,07 | 71 | 925 | 22,65 | 27 266 | 667,73 | 71 | | | |
| 454041 | PAPENBURG,ST.* | 35 157 | 117,6 | 41 345 | 19 386 | 468,88 | 235 | 6 400 | 154,80 | 25 786 | 623,68 | 235 | | | |
| 454044 | RHEDE (EMS) | 4 282 | 100,0 | 4 282 | 1 952 | 455,76 | 261 | 705 | 164,64 | 2 657 | 620,40 | 261 | | | |
| 454045 | SALZBERGEN | 7 592 | 100,0 | 7 592 | 7 894 | 1039,78 | 13 | - | - | 7 341 | 966,88 | 13 | | | |
| 454054 | TWIST | 9 631 | 100,0 | 9 631 | 6 193 | 643,06 | 72 | 233 | 24,16 | 6 426 | 667,23 | 72 | | | |
| 454401 | DOERPEN SG | 15 727 | 105,7 | 16 623 | 9 461 | 569,18 | 114 | 1 323 | 79,58 | 10 784 | 648,75 | 114 | | | |
| 454402 | FREREN SG | 10 821 | 100,8 | 10 908 | 5 239 | 480,33 | 217 | 1 595 | 146,21 | 6 834 | 626,54 | 217 | | | |
| 454403 | HERZLAKE SG | 9 850 | 100,0 | 9 850 | 4 638 | 470,82 | 229 | 1 510 | 153,35 | 6 148 | 624,16 | 229 | | | |
| 454404 | LATHEN SG | 11 151 | 101,2 | 11 285 | 6 414 | 568,37 | 115 | 905 | 80,18 | 7 319 | 648,55 | 115 | | | |
| 454405 | LENGERICH SG | 9 171 | 100,0 | 9 171 | 4 568 | 498,09 | 194 | 1 219 | 132,89 | 5 787 | 630,98 | 194 | | | |
| 454406 | NORDHUEMMLING SG | 12 221 | 102,2 | 12 490 | 4 845 | 387,89 | 371 | 2 692 | 215,54 | 7 537 | 603,43 | 371 | | | |
| 454407 | SOEGEL SG | 16 006 | 106,0 | 16 966 | 8 142 | 479,88 | 218 | 2 486 | 146,55 | 10 628 | 626,43 | 218 | | | |
| 454408 | SPELLE SG | 12 826 | 102,8 | 13 185 | 10 099 | 765,93 | 32 | - | - | 9 860 | 747,80 | 32 | | | |
| 454409 | WERLTE SG | 16 090 | 106,1 | 17 071 | 9 108 | 533,51 | 146 | 1 815 | 106,32 | 10 923 | 639,84 | 146 | | | |
| 455007 | JEVER,ST. | 13 896 | 103,9 | 14 438 | 6 574 | 455,31 | 263 | 2 382 | 164,98 | 8 956 | 620,29 | 263 | | | |
| 455014 | SANDE | 9 324 | 100,0 | 9 324 | 6 764 | 725,45 | 43 | - | - | 6 671 | 715,42 | 43 | | | |
| 455015 | SCHORTENS,ST.* | 21 120 | 110,6 | 23 359 | 8 274 | 354,20 | 407 | 5 625 | 240,81 | 13 899 | 595,01 | 407 | | | |
| 455020 | WANGERLAND | 10 159 | 100,2 | 10 179 | 5 169 | 507,84 | 183 | 1 278 | 125,58 | 6 448 | 633,42 | 183 | | | |
| 455021 | WANGEROOGE,NORDEEBAD | 969 | 100,0 | 969 | 805 | 830,54 | 26 | - | - | 775 | 799,49 | 26 | | | |
| 455025 | BOCKHORN | 8 686 | 100,0 | 8 686 | 3 324 | 382,66 | 380 | 1 906 | 219,46 | 5 230 | 602,12 | 380 | | | |
| 455026 | VAREL,ST.* | 24 991 | 112,5 | 28 115 | 14 893 | 529,70 | 152 | 3 070 | 109,18 | 17 962 | 638,89 | 152 | | | |
| 455027 | ZETEL | 11 752 | 101,8 | 11 964 | 5 185 | 433,39 | 303 | 2 170 | 181,42 | 7 356 | 614,81 | 303 | | | |
| 456001 | BAD BENTHEIM,ST. | 15 627 | 105,6 | 16 502 | 7 680 | 465,37 | 245 | 2 598 | 157,43 | 10 277 | 622,80 | 245 | | | |
| 456025 | WIETMARSCHEN | 53 395 | 126,4 | 67 491 | 28 388 | 420,61 | 321 | 12 891 | 191,00 | 41 278 | 611,61 | 321 | | | |
| 456001 | NORDHORN,ST.* | 11 341 | 101,3 | 11 488 | 6 057 | 527,27 | 157 | 1 275 | 111,01 | 7 333 | 638,28 | 157 | | | |
| 456401 | EMLICHHEIM SG | 14 232 | 104,2 | 14 830 | 7 508 | 506,27 | 186 | 1 880 | 126,75 | 9 388 | 633,03 | 186 | | | |
| 456402 | NEUENHAUS SG | 13 900 | 103,9 | 14 442 | 8 935 | 618,70 | 87 | 613 | 42,44 | 9 548 | 661,13 | 87 | | | |
| 456403 | SCHUETTORF SG | 15 639 | 105,6 | 16 515 | 9 640 | 583,72 | 104 | 1 134 | 68,67 | 10 774 | 652,39 | 104 | | | |
| 456404 | UELSEN SG | 11 419 | 101,4 | 11 579 | 7 344 | 634,26 | 76 | 356 | 30,76 | 7 700 | 665,02 | 76 | | | |
| 457002 | BORKUM,ST. | 5 396 | 100,0 | 5 396 | 3 099 | 574,40 | 112 | 408 | 75,66 | 3 508 | 650,06 | 112 | | | |
| 457012 | JEMGUM | 3 677 | 100,0 | 3 677 | 1 306 | 355,26 | 405 | 883 | 240,01 | 2 189 | 595,28 | 405 | | | |
| 457013 | LEER (OSTFRIESLAND),ST.* | 34 334 | 117,2 | 40 239 | 27 249 | 677,18 | 58 | - | - | 27 234 | 676,80 | 58 | | | |

Noch: 8. Schlüsselzuweisungen für Gemeindeaufgaben 2010 Berechnungsgrundlagen und Zuweisungen - Einzelergebnisse in der Sortierung nach Schlüsselnummern -

| Schl. Nr. | Kreisfreie Stadt Gemeinde / Samtgemeinde | Einwohner- zahl ¹⁾ vom 30.06.2009 | Gemeinde- größen- ansatz % | Bedarfs- ansatz | Steuerkraftmesszahlen | | | Schlüsselzuweisungen | | | Steuerkraftmesszahlen und Schlüsselzuweisungen abzüglich Finanzausgleichumlage | | | Rang- folge |
|-----------|--|--|-------------------------------------|--------------------|-----------------------|------------------------------------|----------------|----------------------|------------------------------------|----------------|--|------------------------------------|----------------|----------------|
| | | | | | 1 000 € | € je Einheit Bedarfs- ansatz | Rang- folge | 1 000 € | € je Einheit Bedarfs- ansatz | Rang- folge | 1 000 € | € je Einheit Bedarfs- ansatz | Rang- folge | |
| | | | | | | | | | | | | | | |
| 457014 | MOORMERLAND | 22 463 | 111,2 | 24 979 | 8 598 | 344,21 | 414 | 6 202 | 248,30 | 14 800 | 592,51 | 414 | | |
| 457017 | OSTRAUDEREHN | 10 675 | 100,7 | 10 750 | 3 782 | 351,83 | 409 | 2 608 | 242,59 | 6 390 | 594,42 | 409 | | |
| 457018 | RHAUDEREHN | 17 289 | 107,3 | 18 551 | 5 935 | 319,92 | 417 | 4 944 | 266,52 | 10 879 | 586,44 | 417 | | |
| 457020 | UPLINGEN | 11 471 | 101,5 | 11 643 | 5 003 | 429,72 | 309 | 2 144 | 184,17 | 7 148 | 613,89 | 309 | | |
| 457021 | WEENER.ST. | 15 707 | 105,7 | 16 602 | 5 915 | 356,25 | 404 | 3 972 | 239,27 | 9 887 | 595,52 | 404 | | |
| 457022 | WESTOVERLEDINGEN | 19 998 | 110,0 | 21 998 | 6 404 | 291,12 | 423 | 6 338 | 288,12 | 12 742 | 579,24 | 423 | | |
| 457024 | BUNDE | 7 578 | 100,0 | 7 578 | 5 076 | 669,89 | 61 | 31 | 4,04 | 5 107 | 673,93 | 61 | | |
| 457402 | HESEL SG | 10 368 | 100,4 | 10 409 | 4 059 | 389,98 | 368 | 2 227 | 213,97 | 6 287 | 603,95 | 368 | | |
| 457403 | JUEMME SG | 6 497 | 100,0 | 6 497 | 2 814 | 433,15 | 304 | 1 180 | 181,59 | 3 994 | 614,75 | 304 | | |
| 458003 | DOELTINGEN | 6 060 | 100,0 | 6 060 | 7 682 | 1267,67 | 9 | - | - | 6 964 | 1149,19 | 9 | | |
| 458005 | GANDERKEESE* | 30 817 | 115,4 | 35 563 | 19 973 | 561,63 | 120 | 3 031 | 85,23 | 23 005 | 646,87 | 120 | | |
| 458007 | GROSSENKNETEN | 13 829 | 103,8 | 14 355 | 11 772 | 820,09 | 28 | - | - | 11 357 | 791,13 | 28 | | |
| 458009 | HATTEN | 13 902 | 103,9 | 14 444 | 5 917 | 409,62 | 341 | 2 878 | 199,24 | 8 794 | 608,87 | 341 | | |
| 458010 | HUDE (OLDENBURG) | 15 764 | 105,8 | 16 678 | 10 266 | 615,52 | 89 | 748 | 44,82 | 11 013 | 660,34 | 89 | | |
| 458013 | WARDENBURG | 16 055 | 106,1 | 17 034 | 12 992 | 762,73 | 33 | - | - | 12 694 | 745,24 | 33 | | |
| 458014 | WILDESHAUSEN.ST. | 18 878 | 108,9 | 20 558 | 12 557 | 610,80 | 92 | 994 | 48,36 | 13 551 | 659,16 | 92 | | |
| 458401 | HARPSTEDT SG | 11 339 | 101,3 | 11 486 | 5 938 | 516,94 | 174 | 1 364 | 118,76 | 7 302 | 635,69 | 174 | | |
| 459003 | BAD ESSEN | 15 789 | 105,8 | 16 705 | 9 196 | 550,51 | 129 | 1 563 | 93,58 | 10 759 | 644,09 | 129 | | |
| 459004 | BAD IBURG.ST. | 11 533 | 101,5 | 11 706 | 6 576 | 561,74 | 119 | 997 | 85,15 | 7 573 | 646,90 | 119 | | |
| 459005 | BAD LAER | 9 227 | 100,0 | 9 227 | 5 731 | 621,10 | 84 | 375 | 40,64 | 6 106 | 661,73 | 84 | | |
| 459006 | BAD ROTHENFELDE | 7 372 | 100,0 | 7 372 | 3 536 | 479,71 | 219 | 1 081 | 146,68 | 4 618 | 626,39 | 219 | | |
| 459008 | BELM | 13 847 | 103,8 | 14 373 | 8 317 | 578,64 | 108 | 1 042 | 72,48 | 9 359 | 651,12 | 108 | | |
| 459012 | BISSENDORF | 14 390 | 104,4 | 15 023 | 7 610 | 506,56 | 184 | 1 901 | 126,54 | 9 511 | 633,10 | 184 | | |
| 459013 | BOHME | 13 243 | 103,2 | 13 667 | 6 618 | 484,25 | 211 | 1 958 | 143,27 | 8 576 | 627,52 | 211 | | |
| 459014 | BRAMSCHT.ST.* | 31 095 | 115,5 | 35 915 | 16 835 | 468,74 | 236 | 5 563 | 154,90 | 22 398 | 623,65 | 236 | | |
| 459015 | DISSEN AM T.W.ST. | 9 465 | 100,0 | 9 465 | 7 148 | 755,25 | 34 | - | - | 6 997 | 739,26 | 34 | | |
| 459019 | GEORGMARIENHUETTE.ST.* | 32 429 | 116,2 | 37 682 | 26 169 | 694,47 | 54 | - | - | 26 024 | 690,63 | 54 | | |
| 459020 | HAGEN AM TEUTOBURGER WALD | 14 212 | 104,2 | 14 809 | 5 956 | 402,21 | 350 | 3 033 | 204,80 | 8 989 | 607,01 | 350 | | |
| 459021 | HASBERGEN | 11 158 | 101,2 | 11 292 | 7 857 | 695,78 | 53 | - | - | 7 810 | 691,68 | 53 | | |
| 459022 | HILTER A. TEUTOBURGER WALD | 10 266 | 100,3 | 10 297 | 5 836 | 566,81 | 116 | 838 | 81,35 | 6 674 | 648,16 | 116 | | |
| 459024 | MELLE.ST.* | 46 577 | 123,3 | 57 429 | 28 284 | 492,50 | 200 | 7 873 | 137,09 | 36 156 | 629,58 | 200 | | |
| 459029 | OSTERCAPPELN | 9 633 | 100,0 | 9 633 | 3 471 | 360,37 | 401 | 2 275 | 236,18 | 5 747 | 596,55 | 401 | | |
| 459033 | WALLENHORST | 24 027 | 112,0 | 26 910 | 14 588 | 542,11 | 137 | 2 688 | 99,88 | 17 276 | 641,99 | 137 | | |
| 459034 | GLANDORF | 6 834 | 100,0 | 6 834 | 3 547 | 518,99 | 170 | 801 | 117,21 | 4 348 | 636,21 | 170 | | |
| 459401 | ARTLAND SG* | 22 970 | 111,5 | 25 612 | 16 569 | 646,94 | 70 | 544 | 21,26 | 17 114 | 668,19 | 70 | | |
| 459402 | BERSENBRUECK SG* | 28 453 | 114,2 | 32 493 | 14 154 | 435,61 | 297 | 5 841 | 179,75 | 19 995 | 615,36 | 297 | | |
| 459403 | FUERSTENAU SG | 16 678 | 106,7 | 17 795 | 6 301 | 354,11 | 408 | 4 286 | 240,88 | 10 588 | 594,99 | 408 | | |
| 459404 | NEUENKIRCHEN SG | 10 446 | 100,4 | 10 488 | 5 695 | 543,04 | 134 | 1 040 | 99,18 | 6 736 | 642,22 | 134 | | |
| 460001 | BAKUM | 5 839 | 100,0 | 5 839 | 4 605 | 788,60 | 31 | - | - | 4 472 | 765,94 | 31 | | |
| 460002 | DAMME.ST. | 16 422 | 106,4 | 17 473 | 12 377 | 708,36 | 49 | - | - | 12 262 | 701,74 | 49 | | |
| 460003 | DINKLAGE | 12 762 | 102,8 | 13 119 | 8 245 | 628,51 | 80 | 460 | 35,08 | 8 706 | 663,59 | 80 | | |
| 460004 | GOLDENSTEDT | 10 034 | 100,0 | 10 034 | 6 341 | 631,91 | 78 | 326 | 32,53 | 6 667 | 664,44 | 78 | | |
| 460005 | HOLDORF | 6 522 | 100,0 | 6 522 | 4 243 | 650,59 | 67 | 121 | 18,51 | 4 364 | 669,11 | 67 | | |
| 460006 | LOHNE (OLDENBURG).ST. | 25 925 | 113,0 | 29 295 | 24 657 | 841,68 | 24 | - | - | 23 682 | 808,40 | 24 | | |

Noch: 8. Schlüsselzuweisungen für Gemeindeaufgaben 2010
 Berechnungsgrundlagen und Zuweisungen - Einzelergebnisse in der Sortierung nach Schlüsselnummern -

| Schl. Nr. | Kreisfreie Stadt Gemeinde / Samtgemeinde | Einwohner- zahl ¹⁾ vom 30.06.2009 | Gemeinde- größen- ansatz % | Bedarfs- ansatz | Steuerkraftmesszahlen | | | Schlüsselzuweisungen | | | Steuerkraftmesszahlen und Schlüsselzuweisungen abzüglich Finanzausgleichumlage | | |
|-----------|--|--|-------------------------------------|--------------------|-----------------------|------------------------------------|----------------|----------------------|------------------------------------|------------------|--|------------------------------------|----------------|
| | | | | | 1 000 € | € je Einheit Bedarfs- ansatz | Rang- folge | 1 000 € | € je Einheit Bedarfs- ansatz | Rang- folge | 1 000 € | € je Einheit Bedarfs- ansatz | Rang- folge |
| | | | | | | | | | | | | | |
| 1 | 2 | 3 | 3 | 4 | 5 | 6 | 7 | 8 | 9 | 10 | 11 | | |
| 460007 | NEUENKIRCHEN-VOERDEN | 8 013 | 100,0 | 8 013 | 4 781 | 596,62 | 98 | 473 | 58,99 | 5 253 | 655,62 | 98 | |
| 460008 | STEINFELD (OLDENBURG) | 9 575 | 100,0 | 9 575 | 8 482 | 885,88 | 18 | - | - | 8 079 | 843,76 | 18 | |
| 460009 | VECHTA, ST.* | 32 853 | 116,4 | 38 241 | 28 557 | 746,75 | 37 | - | - | 28 010 | 732,46 | 37 | |
| 460010 | VISBEK | 11 789 | 101,8 | 12 001 | 10 496 | 874,58 | 19 | - | - | 10 017 | 834,72 | 19 | |
| 461001 | BERNE | 7 076 | 100,0 | 7 076 | 4 512 | 637,68 | 75 | 200 | 28,20 | 4 712 | 665,88 | 75 | |
| 461002 | BRAKE (UNTERWESER), ST. | 16 071 | 106,1 | 17 051 | 9 221 | 540,82 | 140 | 1 720 | 100,85 | 10 941 | 641,66 | 140 | |
| 461003 | BUJADINGEN | 6 475 | 100,0 | 6 475 | 3 026 | 467,38 | 239 | 1 010 | 155,93 | 4 036 | 623,30 | 239 | |
| 461004 | ELSLETH, ST. | 9 247 | 100,0 | 9 247 | 5 089 | 550,39 | 130 | 866 | 93,67 | 5 956 | 644,06 | 130 | |
| 461005 | JADE | 5 885 | 100,0 | 5 885 | 2 241 | 380,73 | 382 | 1 300 | 220,91 | 3 541 | 601,64 | 382 | |
| 461006 | LEMWERDER | 7 209 | 100,0 | 7 209 | 18 193 | 2523,66 | 2 | - | - | 15 528 | 2153,99 | 2 | |
| 461007 | NORDENHAM, ST.* | 27 436 | 113,7 | 31 195 | 15 094 | 483,86 | 213 | 4 479 | 143,57 | 19 573 | 627,42 | 213 | |
| 461008 | OVELGOENNE | 5 697 | 100,0 | 5 697 | 2 221 | 389,93 | 369 | 1 219 | 214,01 | 3 441 | 603,94 | 369 | |
| 461009 | STADLAND | 7 783 | 100,0 | 7 783 | 15 721 | 2019,94 | 3 | - | - | 13 628 | 1751,01 | 3 | |
| 462005 | FRIEDEBURG | 10 598 | 100,6 | 10 662 | 9 044 | 848,20 | 22 | - | - | 8 675 | 813,62 | 22 | |
| 462007 | LANGEOOG | 2 006 | 100,0 | 2 006 | 1 602 | 798,45 | 30 | - | - | 1 552 | 773,82 | 30 | |
| 462014 | SPIEKEROOG | 819 | 100,0 | 819 | 736 | 898,61 | 17 | - | - | 699 | 853,95 | 17 | |
| 462019 | WITTMUND, ST. | 21 233 | 110,6 | 23 484 | 9 611 | 409,27 | 342 | 4 685 | 199,51 | 14 297 | 608,78 | 342 | |
| 462401 | ESENS SG | 14 245 | 104,2 | 14 843 | 6 189 | 416,98 | 330 | 2 875 | 193,72 | 9 065 | 610,70 | 330 | |
| 462402 | HOLTREM SG | 9 014 | 100,0 | 9 014 | 4 228 | 469,02 | 233 | 1 394 | 154,69 | 5 622 | 623,72 | 233 | |
| | Kreisfreie Städte, | | | | | | | | | | | | |
| | Kreisangehörige Gemeinden/Samt- | | | | | | | | | | | | |
| | gemeinden insgesamt | 8 009 955 | 120,6 | 9 663 298 | 5 335 318 | 552,12 | | 1 123 134 | 116,23 | 6 396 972 | 661,99 | | |

1) Einwohnerzahl vom 30.06.2009 oder Fünf-Jahres-Durchschnitt, wenn dieser höher ist (einschl. Erhöhungen um nichtkaserniertes Personal der Stationierungstreitkräfte).

9. Zuweisungen und Umlagen im Vergleich zu den Beträgen des Jahres 2009

a. Kreisfreie Städte - Einzelergebnisse

| Schl. Nr. | 2009 | | | | | | | | | | 2010 | | | | | Abweichung | | | | | |
|--------------------|----------------------|----------------|-------------------|---------------|----------------|--|----------------|---------------|---------------|---------------|--|------------------------|----------------|---------------|--------------|------------------------------|--|------------------------------|--|---|--|
| | Schlüsselzuweisungen | | | | | Zuweisungen für Aufgaben des übertr. Wirkungskreises | | | | | Nettobetrag ¹⁾ (Sp. 7 - Sp. 9, abzgl. Sp. 10) | | | | | Spalte 11 abzüglich Spalte 5 | | Spalte 12 abzüglich Spalte 6 | | | |
| | für Gemeindeaufgaben | | für Kreisaufgaben | | | Zuweisungen für Aufgaben des übertr. Wirkungskreises | | | | | Finanzausgleichsumlage | | | | | Spalte 11 abzüglich Spalte 5 | | Spalte 12 abzüglich Spalte 6 | | | |
| | 1 | 2 | 3 | 4 | 5 | 6 | 7 | 8 | 9 | 10 | 11 | 12 | 13 | 14 | 15 | | | | | | |
| Beträge in 1 000 € | | | | | | Beträge in 1 000 € | | | | | | € je Ew. ²⁾ | | | | | | € je Ew. | | % | |
| 101 | 71 799 | 20 003 | 10 808 | - | 102 610 | 417,78 | 46 389 | 8 952 | 10 943 | - | 66 284 | 269,87 | -36 327 | -147,90 | -35,4 | | | | | | |
| 102 | - | - | 4 631 | 9 593 | -4 962 | -46,30 | - | 5 650 | 4 645 | 1 102 | 9 193 | 85,78 | 14 155 | 132,08 | x | | | | | | |
| 103 | - | - | 5 277 | 6 850 | -1 573 | -12,98 | - | - | 5 362 | 22 642 | -17 280 | -142,62 | -15 707 | -129,64 | x | | | | | | |
| 401 | 28 489 | 18 792 | 3 304 | - | 50 585 | 669,23 | 23 749 | 14 524 | 3 325 | - | 41 597 | 550,33 | -8 987 | -118,90 | -17,8 | | | | | | |
| 402 | 5 336 | 8 896 | 2 274 | - | 16 506 | 319,44 | - | 4 639 | 2 293 | 826 | 6 106 | 118,17 | -10 400 | -201,27 | -63,0 | | | | | | |
| 403 | 40 974 | 21 368 | 7 016 | - | 69 358 | 434,37 | 29 531 | 11 088 | 7 129 | - | 47 748 | 299,03 | -21 609 | -135,33 | -31,2 | | | | | | |
| 404 | 34 846 | 14 749 | 7 258 | - | 56 853 | 341,69 | 32 284 | 11 929 | 7 263 | - | 51 476 | 309,38 | -5 377 | -32,31 | -9,5 | | | | | | |
| 405 | 25 030 | 18 237 | 3 614 | - | 46 881 | 563,71 | 26 892 | 15 561 | 3 621 | - | 46 074 | 554,01 | -807 | -9,70 | -1,7 | | | | | | |
| Insgesamt | 206 474 | 102 045 | 44 181 | 16 443 | 336 258 | 332,79 | 158 845 | 72 342 | 44 581 | 24 569 | 251 199 | 248,61 | -85 059 | -84,18 | -25,3 | | | | | | |

1) Ohne Bedarfzuweisungen sowie nach Absetzung der Finanzausgleichsumlage.

2) Einwohner am 30.06.2009 oder Fünf-Jahres-Durchschnitt, wenn dieser höher ist (einschl. Erhöhungen um nichtkaserniertes Personal der Stationierungstreitkräfte).

3) x = Nachweis ist nicht sinnvoll (abundante Gemeinde).

9. Zuweisungen und Umlagen im Vergleich zu den Beträgen des Jahres 2009
b. Landkreise einschließlich kreisangehörige Gemeinden und Samtgemeinden - Einzelergebnisse

| Schl. Nr. | Landkreise (einschl. kreisangehörige Gemeinden und Samtgemeinden) | 2009 | | | | | | 2010 | | | | | | Abweichung | | |
|-----------|---|----------------------|-------------------|--------------------|--|------------------------|---|----------------------|-------------------|--------------------|--|------------------------|--|------------------------------|------------------------------|----------------------|
| | | Schlüsselzuweisungen | | | Zuweisungen für Aufgaben des übertr. Wirkungskreises | Finanzausgleichsumlage | Nettobetrag ¹⁾ (Sp. 1 - Sp. 3, abzgl. Sp. 4) | Schlüsselzuweisungen | | | Zuweisungen für Aufgaben des übertr. Wirkungskreises | Finanzausgleichsumlage | Nettobetrag ¹⁾ (Sp. 7 - Sp. 9, abzgl. Sp. 10) | Spalte 11 abzüglich Spalte 5 | Spalte 12 abzüglich Spalte 6 | Spalte 13 : Spalte 5 |
| | | für Gemeindeaufgaben | für Kreisaufgaben | Beträge in 1 000 € | | | | für Gemeindeaufgaben | für Kreisaufgaben | Beträge in 1 000 € | | | | | | |
| | | 1 | 2 | 3 | 4 | 5 | 6 | 7 | 8 | 9 | 10 | 11 | 12 | 13 | 14 | 15 |
| | | Beträge in 1 000 € | | | | | | Beträge in 1 000 € | | | | | | 1 000 € | € je Ew. ²⁾ | % |
| 151 | GIFHORN | 41 813 | 27 669 | 8 335 | 817 | 76 999 | 438,87 | 33 538 | 22 875 | 8 414 | - | 64 827 | 370,63 | - 12 172 | -68,25 | -15,8 |
| 152 | GÖTTINGEN | 51 632 | 39 654 | 12 021 | - | 103 307 | 394,19 | 54 423 | 32 965 | 12 106 | - | 99 493 | 380,56 | - 3 814 | -13,63 | -3,7 |
| 153 | GOSLAR | 36 017 | 31 900 | 7 077 | - | 74 994 | 498,37 | 26 170 | 26 945 | 7 078 | - | 60 194 | 404,30 | - 14 801 | -94,07 | -19,7 |
| 154 | HELMSTEDT | 18 280 | 21 154 | 4 582 | 1 096 | 42 920 | 441,64 | 15 064 | 16 002 | 4 594 | 749 | 34 910 | 362,35 | - 8 010 | -79,29 | -18,7 |
| 155 | NORTHEIM | 28 686 | 30 347 | 6 884 | 476 | 65 440 | 448,45 | 23 158 | 24 644 | 6 891 | 290 | 54 404 | 376,39 | - 11 036 | -72,06 | -16,9 |
| 156 | OSTERODE AM HARZ | 14 476 | 20 427 | 3 838 | - | 38 740 | 475,45 | 9 422 | 13 947 | 3 842 | 985 | 26 227 | 325,20 | - 12 514 | -150,24 | -32,3 |
| 157 | PEINE | 19 543 | 22 529 | 6 383 | - | 48 455 | 361,43 | 21 718 | 19 441 | 6 421 | - | 47 580 | 356,05 | - 875 | -5,37 | -1,8 |
| 158 | WOLFENBÜTTEL | 24 177 | 22 649 | 5 957 | - | 52 783 | 419,33 | 19 136 | 18 195 | 5 988 | - | 43 319 | 346,29 | - 9 464 | -73,05 | -17,9 |
| 1 | BRAUNSCHWEIG | 234 624 | 216 329 | 55 076 | 2 389 | 503 640 | 429,53 | 202 629 | 175 015 | 55 334 | 2 023 | 430 954 | 369,76 | - 72 686 | -59,77 | -14,4 |
| 241 | REGION HANNOVER | 141 994 | 135 880 | 52 026 | 3 883 | 326 016 | 288,13 | 148 590 | 129 675 | 52 657 | 4 312 | 326 611 | 288,65 | 595 | 0,52 | 0,2 |
| 251 | DIEPHOLZ | 24 519 | 34 344 | 10 282 | 3 208 | 65 936 | 302,34 | 16 180 | 25 848 | 10 380 | 4 278 | 48 131 | 220,99 | - 17 806 | -81,35 | -27,0 |
| 252 | HAMELN - PYRMONT | 28 149 | 38 649 | 7 585 | - | 74 383 | 464,49 | 18 872 | 30 125 | 7 626 | 68 | 56 555 | 355,20 | - 17 828 | -109,29 | -24,0 |
| 254 | HILDESHEIM | 53 935 | 50 921 | 13 793 | - | 118 649 | 408,75 | 46 762 | 39 218 | 13 880 | - | 99 861 | 345,92 | - 18 789 | -62,83 | -15,8 |
| 255 | HOLZMINDEN | 11 168 | 14 610 | 3 637 | 1 831 | 27 584 | 356,21 | 9 696 | 13 187 | 3 636 | 1 141 | 25 377 | 331,68 | - 2 207 | -24,52 | -8,0 |
| 256 | NIENBURG (WESER) | 20 662 | 31 378 | 5 969 | 334 | 57 675 | 453,66 | 20 030 | 27 158 | 5 998 | 429 | 52 757 | 416,38 | - 4 918 | -37,28 | -8,5 |
| 257 | SCHAUMBURG | 32 628 | 32 949 | 7 856 | 94 | 73 339 | 443,00 | 31 177 | 26 252 | 7 902 | 54 | 65 277 | 396,13 | - 8 063 | -46,87 | -11,0 |
| 2 | HANNOVER | 313 055 | 338 732 | 101 147 | 9 351 | 743 583 | 342,65 | 291 308 | 291 463 | 102 080 | 10 282 | 674 568 | 311,55 | - 69 015 | -31,10 | -9,3 |
| 351 | CELLE | 31 815 | 40 427 | 8 867 | - | 81 109 | 432,98 | 24 812 | 33 815 | 8 936 | - | 67 562 | 362,46 | - 13 547 | -70,52 | -16,7 |
| 352 | CUXHAVEN | 53 652 | 42 536 | 9 698 | - | 105 887 | 517,08 | 41 291 | 34 220 | 9 787 | - | 85 297 | 418,64 | - 20 590 | -98,44 | -19,4 |
| 353 | HARBURG | 28 700 | 34 016 | 11 655 | 397 | 73 975 | 303,05 | 19 195 | 26 673 | 11 845 | 527 | 57 186 | 233,04 | - 16 789 | -70,01 | -22,7 |
| 354 | LÜCHOW - DANNENBERG | 14 298 | 18 555 | 2 412 | - | 35 264 | 690,86 | 11 848 | 14 767 | 2 419 | 149 | 28 885 | 569,18 | - 6 380 | -121,68 | -18,1 |
| 355 | LÜNEBURG | 36 615 | 33 777 | 8 432 | - | 78 825 | 445,30 | 30 526 | 27 685 | 8 547 | - | 66 757 | 376,82 | - 12 067 | -68,48 | -15,3 |
| 356 | OSTERHOLZ | 21 137 | 15 919 | 5 385 | - | 42 441 | 375,67 | 16 543 | 12 516 | 5 447 | - | 34 505 | 306,09 | - 7 936 | -69,58 | -18,7 |
| 357 | ROTENBURG (WÜMME) | 32 752 | 33 836 | 7 893 | - | 74 482 | 445,66 | 23 418 | 28 544 | 7 974 | - | 59 936 | 360,49 | - 14 546 | -85,17 | -19,5 |
| 358 | SOLTAU - FALLINGBOSTEL | 29 220 | 33 336 | 6 922 | 642 | 68 836 | 472,30 | 22 732 | 28 416 | 6 976 | 44 | 58 080 | 399,95 | - 10 756 | -72,35 | -15,6 |
| 359 | STADE | 31 027 | 37 502 | 9 419 | - | 77 948 | 394,08 | 22 838 | 29 345 | 9 533 | - | 61 716 | 311,96 | - 16 232 | -82,12 | -20,8 |
| 360 | UELZEN | 21 393 | 27 285 | 4 587 | - | 53 265 | 351,67 | 16 678 | 22 776 | 4 597 | - | 44 050 | 458,76 | - 9 214 | -92,91 | -17,3 |
| 361 | VERDEN | 11 998 | 15 909 | 6 393 | 2 517 | 31 783 | 237,01 | 7 070 | 7 548 | 6 467 | 5 037 | 16 048 | 119,77 | - 15 735 | -117,24 | -49,5 |
| 3 | LÜNEBURG | 312 608 | 333 099 | 81 663 | 3 556 | 723 814 | 421,17 | 236 949 | 266 303 | 82 529 | 5 757 | 580 024 | 338,11 | - 143 789 | -83,07 | -19,9 |

Noch: 9. Zuweisungen und Umlagen im Vergleich zu den Beträgen des Jahres 2009
b. Landkreise einschließlich kreisangehörige Gemeinden und Samtgemeinden - Einzelergebnisse

| Schl. Nr. | 2009 | | | | | | | | | | 2010 | | | | Abweichung | | | | | | | | | | | | | |
|--------------------|----------------------|-----------|-------------------|---------|--------|--|--------|------------------------|---------|--------------------|---|-----------|----------------------|--------------------|--|-------|--|--|------------------------------|------------------------|------------------------------|--|----------------------|---------|--|------------------------|--|---|
| | Schlüsselzuweisungen | | | | | Zuweisungen für Aufgaben des übertr. Wirkungskreises | | | | | Nettobetrag ¹⁾ (Sp. 1 - Sp. 3, abzgl. Sp. 4) | | Schlüsselzuweisungen | | Zuweisungen für Aufgaben des übertr. Wirkungskreises | | Nettobetrag ¹⁾ (Sp. 7 - Sp. 9, abzgl. Sp. 10) | | Spalte 11 abzüglich Spalte 5 | | Spalte 12 abzüglich Spalte 6 | | Spalte 13 : Spalte 5 | | | | | |
| | für Gemeindeaufgaben | | für Kreisaufgaben | | | Zuweisungen für Aufgaben des übertr. Wirkungskreises | | Finanzausgleichsumlage | | | Nettobetrag ¹⁾ (Sp. 1 - Sp. 3, abzgl. Sp. 4) | | für Gemeindeaufgaben | | für Kreisaufgaben | | | Zuweisungen für Aufgaben des übertr. Wirkungskreises | | Finanzausgleichsumlage | | Nettobetrag ¹⁾ (Sp. 7 - Sp. 9, abzgl. Sp. 10) | | 1 000 € | | € je Ew. ²⁾ | | % |
| Beträge in 1 000 € | | | | | | | | | | Beträge in 1 000 € | | | | Beträge in 1 000 € | | | | 1 000 € | | € je Ew. | | % | | | | | | |
| 1 | 2 | 3 | 4 | 5 | 6 | 7 | 8 | 9 | 10 | 11 | 12 | 13 | 14 | 15 | | | | | | | | | | | | | | |
| 451 | AMMERLAND | 21 306 | 15 629 | 5 593 | - | 42 528 | 363,23 | 15 126 | 12 516 | 5 670 | - | 33 312 | 284,06 | - 9 216 | -79,17 | -21,7 | | | | | | | | | | | | |
| 452 | AURICH | 37 341 | 31 604 | 9 094 | 4 153 | 73 886 | 387,70 | 29 481 | 23 860 | 9 170 | 3 794 | 58 717 | 308,70 | - 15 168 | -79,00 | -20,5 | | | | | | | | | | | | |
| 453 | CLOPPENBURG | 27 666 | 24 023 | 7 511 | 1 966 | 57 234 | 362,19 | 21 188 | 18 334 | 7 615 | 2 262 | 44 876 | 282,99 | - 12 358 | -79,20 | -21,6 | | | | | | | | | | | | |
| 454 | EMSLAND | 36 299 | 36 690 | 14 984 | 4 331 | 83 641 | 266,20 | 25 650 | 29 898 | 15 195 | 3 016 | 67 728 | 215,78 | - 15 914 | -50,42 | -19,0 | | | | | | | | | | | | |
| 455 | FRIESLAND | 25 090 | 20 285 | 4 816 | 10 | 50 182 | 495,89 | 16 432 | 15 246 | 4 857 | 124 | 36 411 | 360,87 | - 13 771 | -135,01 | -27,4 | | | | | | | | | | | | |
| 456 | GRAFSCHAFT BENTHEIM | 20 811 | 19 349 | 6 465 | - | 46 624 | 344,30 | 20 747 | 14 936 | 6 561 | - | 42 244 | 311,64 | - 4 380 | -32,65 | -9,4 | | | | | | | | | | | | |
| 457 | LEER | 39 690 | 35 566 | 7 890 | - | 83 146 | 502,62 | 30 938 | 28 049 | 7 987 | 15 | 66 958 | 404,70 | - 16 188 | -97,92 | -19,5 | | | | | | | | | | | | |
| 458 | OLDENBURG | 15 033 | 19 391 | 6 028 | 815 | 39 637 | 313,34 | 9 015 | 14 405 | 6 098 | 1 432 | 28 086 | 221,77 | - 11 551 | -91,57 | -29,1 | | | | | | | | | | | | |
| 459 | OSNABRÜCK | 59 161 | 48 214 | 17 150 | 1 182 | 123 343 | 342,34 | 43 699 | 37 498 | 17 346 | 342 | 98 201 | 273,05 | - 25 142 | -69,29 | -20,4 | | | | | | | | | | | | |
| 460 | VECHTA | 2 851 | 13 741 | 6 423 | 1 557 | 21 460 | 154,19 | 1 380 | 7 763 | 6 513 | 2 651 | 13 005 | 93,07 | - 8 455 | -61,13 | -39,4 | | | | | | | | | | | | |
| 461 | WESERMARSCH | 13 467 | 20 818 | 4 426 | 1 075 | 37 637 | 403,07 | 10 793 | 10 679 | 4 453 | 4 758 | 21 166 | 227,89 | - 16 470 | -175,18 | -43,8 | | | | | | | | | | | | |
| 462 | WITTMUND | 12 502 | 13 626 | 2 759 | 70 | 28 817 | 496,11 | 8 955 | 10 197 | 2 784 | 455 | 21 481 | 370,91 | - 7 336 | -125,20 | -25,5 | | | | | | | | | | | | |
| 4 | WESER - EMS | 311 217 | 298 936 | 93 139 | 15 158 | 688 134 | 351,20 | 233 404 | 223 381 | 94 249 | 18 848 | 532 185 | 271,71 | - 155 949 | -79,49 | -22,7 | | | | | | | | | | | | |
| | Landkreise insgesamt | 1 171 505 | 1 187 096 | 331 025 | 30 455 | 2 659 171 | 378,77 | 964 289 | 956 162 | 334 191 | 36 911 | 2 217 731 | 316,60 | -441 440 | -62,17 | -16,6 | | | | | | | | | | | | |

1) Ohne Bedarfzuweisungen sowie nach Absetzung der Finanzausgleichsumlage.

2) Einwohner am 30.06.2009 oder Fünf-Jahres-Durchschnitt, wenn dieser höher ist (einschl. Erhöhungen um nichtkaserniertes Personal der Stationierungstreitkräfte).

9. Zuweisungen und Umlagen im Vergleich zu den Beträgen des Jahres 2009
c. Landkreise - Einzelergebnisse

| Schl. Nr. | Landkreise | 2009 | | | | | | 2010 | | | | | | Abweichung | | | | | | | | | | | | | | | | | | | | | | | | | | | | | | | | | | | | | | | | | | | | | | | | | | | | | | | | | | | | | | | | | | | | | | | | | | | | | | | | | | | | | | | | | | | | | | | | | | | | | | | | | | | | | | | | | | | | | | | | | | | | | | | | | | | | | | | | | | | | | | | | | | | | | | | | | | | | | | | | | | | | | | | | | | | | | | | | | | | | | | | | | | | | | | | | | | | | | | | | | | | | | | | | | | | | | | | | | | | | | | | | | | | | | | | | | | | | | | | | | | | | | | | | | | | | | | | | | | | | | | | | | | | | | | | | | | | | | | | | | | | | | | | | | | | | | | | | | | | | | | | | | | | | | | | | | | | | | | | | | | | | | | | | | | | | | | | | | | | | | | | | | | | | | | | | | | | | | | | | | | |
|-----------|---------------------|--|---------------|--|---------------|---|---------------|--|---------------|--|---------------|---|--------|-----------------------------|---------|-----------------------------|---------|-----------------------------|---------|--------|---------|--------|---------|--------|-------|--------|----------|--------|-------|--------|--------|--------|-------|--------|--------|---------|--------|-------|--------|-------------------|--------|-------|--------|--------|--------|-------|--------|--------|---------|--------|-------|--------|---------------------|--------|-------|--------|--------|--------|-------|--------|--------|----------|--------|-------|--------|------------------|--------|-------|--------|--------|--------|-------|--------|--------|---------|--------|-------|--------|------------------|--------|-------|--------|--------|--------|-------|--------|--------|---------|--------|-------|--------|-------------------|--------|-------|--------|--------|--------|-------|--------|--------|---------|--------|-------|----------|------------------------|----------------|---------------|----------------|---------------|----------------|---------------|----------------|---------------|-----------------|---------------|--------------|--------|-----------------|---------|--------|---------|--------|---------|--------|---------|--------|---------|--------|-------|--------|----------|--------|-------|--------|--------|--------|-------|--------|--------|---------|--------|-------|--------|-------------------|--------|-------|--------|--------|--------|-------|--------|--------|---------|--------|-------|----------|---------------------|----------------|---------------|----------------|---------------|----------------|---------------|----------------|---------------|-----------------|---------------|--------------|--------|------------|--------|-------|--------|--------|--------|-------|--------|--------|---------|--------|-------|--------|------------------|--------|-------|--------|--------|--------|-------|--------|--------|---------|--------|-------|--------|-------------------|--------|-------|--------|--------|--------|-------|--------|--------|---------|--------|-------|----------|------------------------|----------------|---------------|----------------|---------------|----------------|---------------|----------------|---------------|-----------------|---------------|--------------|--------|-------|--------|-------|--------|--------|--------|-------|--------|--------|---------|--------|-------|--------|----------|--------|-------|--------|--------|--------|-------|--------|--------|---------|--------|-------|--------|---------|--------|-------|--------|--------|--------|-------|--------|--------|---------|--------|-------|----------|---------------------|----------------|---------------|----------------|---------------|----------------|---------------|----------------|---------------|-----------------|---------------|--------------|--------|----------|--------|-------|--------|--------|--------|-------|--------|--------|---------|--------|-------|--------|-----------|--------|-------|--------|--------|--------|-------|--------|--------|---------|--------|-------|--------|-------------------|--------|-------|--------|--------|--------|-------|--------|--------|---------|--------|-------|--------|------------------------|--------|-------|--------|--------|--------|-------|--------|--------|---------|--------|-------|--------|-------|--------|-------|--------|--------|--------|-------|--------|--------|---------|--------|-------|--------|--------|--------|-------|--------|--------|--------|-------|--------|--------|---------|--------|-------|--------|--------|--------|-------|--------|--------|-------|-------|--------|-------|---------|--------|-------|----------|-----------------|----------------|---------------|----------------|---------------|----------------|---------------|----------------|---------------|-----------------|---------------|--------------|
| | | Schlüsselzuweisungen für Kreisaufgaben | | Zuweisungen für Aufgaben des übertr. Wirkungskreises | | Nettobetrag ¹⁾ (Sp. 1 - Sp. 2) | | Schlüsselzuweisungen für Kreisaufgaben | | Zuweisungen für Aufgaben des übertr. Wirkungskreises | | Nettobetrag ¹⁾ (Sp. 5 - Sp. 6) | | Spalte 7 abzüglich Spalte 3 | | Spalte 8 abzüglich Spalte 4 | | Spalte 9 abzüglich Spalte 3 | | | | | | | | | | | | | | | | | | | | | | | | | | | | | | | | | | | | | | | | | | | | | | | | | | | | | | | | | | | | | | | | | | | | | | | | | | | | | | | | | | | | | | | | | | | | | | | | | | | | | | | | | | | | | | | | | | | | | | | | | | | | | | | | | | | | | | | | | | | | | | | | | | | | | | | | | | | | | | | | | | | | | | | | | | | | | | | | | | | | | | | | | | | | | | | | | | | | | | | | | | | | | | | | | | | | | | | | | | | | | | | | | | | | | | | | | | | | | | | | | | | | | | | | | | | | | | | | | | | | | | | | | | | | | | | | | | | | | | | | | | | | | | | | | | | | | | | | | | | | | | | | | | | | | | | | | | | | | | | | | | | | | | | | | | | | | | | | | | | | | | | | | | | | | | | | | | | | | | |
| | | 1 | 2 | 3 | 4 | 5 | 6 | 7 | 8 | 9 | 10 | 11 | 12 | 13 | 14 | 15 | 16 | 17 | 18 | 19 | 20 | | | | | | | | | | | | | | | | | | | | | | | | | | | | | | | | | | | | | | | | | | | | | | | | | | | | | | | | | | | | | | | | | | | | | | | | | | | | | | | | | | | | | | | | | | | | | | | | | | | | | | | | | | | | | | | | | | | | | | | | | | | | | | | | | | | | | | | | | | | | | | | | | | | | | | | | | | | | | | | | | | | | | | | | | | | | | | | | | | | | | | | | | | | | | | | | | | | | | | | | | | | | | | | | | | | | | | | | | | | | | | | | | | | | | | | | | | | | | | | | | | | | | | | | | | | | | | | | | | | | | | | | | | | | | | | | | | | | | | | | | | | | | | | | | | | | | | | | | | | | | | | | | | | | | | | | | | | | | | | | | | | | | | | | | | | | | | | | | | | | | | | | | | | | | | | | | | | |
| | | Beträge in 1.000 € | | € je Ew. ²⁾ | | Beträge in 1.000 € | | € je Ew. ²⁾ | | Beträge in 1.000 € | | € je Ew. ²⁾ | | 1.000 € | | € je Ew. | | % | | | | | | | | | | | | | | | | | | | | | | | | | | | | | | | | | | | | | | | | | | | | | | | | | | | | | | | | | | | | | | | | | | | | | | | | | | | | | | | | | | | | | | | | | | | | | | | | | | | | | | | | | | | | | | | | | | | | | | | | | | | | | | | | | | | | | | | | | | | | | | | | | | | | | | | | | | | | | | | | | | | | | | | | | | | | | | | | | | | | | | | | | | | | | | | | | | | | | | | | | | | | | | | | | | | | | | | | | | | | | | | | | | | | | | | | | | | | | | | | | | | | | | | | | | | | | | | | | | | | | | | | | | | | | | | | | | | | | | | | | | | | | | | | | | | | | | | | | | | | | | | | | | | | | | | | | | | | | | | | | | | | | | | | | | | | | | | | | | | | | | | | | | | | | | | | | | | | | | |
| 151000 | GIFHORN | 27 669 | 5 155 | 32 824 | 187,09 | 22 875 | 5 226 | 28 101 | 160,66 | - 4 723 | -26,43 | -14,4 | 152000 | GÖTTINGEN ³⁾ | 39 654 | 4 021 | 43 675 | 166,65 | 32 965 | 4 059 | 37 024 | 141,61 | - 6 651 | -25,03 | -15,2 | 153000 | GOSLAR | 31 900 | 3 646 | 35 546 | 236,22 | 26 945 | 3 671 | 30 616 | 205,64 | - 4 930 | -30,58 | -13,9 | 154000 | HELMSTEDT | 21 154 | 2 820 | 23 974 | 246,69 | 16 002 | 2 841 | 18 843 | 195,58 | - 5 131 | -51,11 | -21,4 | 155000 | NORTHHEIM | 30 347 | 4 073 | 34 420 | 235,87 | 24 644 | 4 103 | 28 747 | 198,88 | - 5 673 | -36,99 | -16,5 | 156000 | OSTERODE AM HARZ | 20 427 | 2 334 | 22 761 | 279,34 | 13 947 | 2 348 | 16 295 | 202,06 | - 6 466 | -77,28 | -28,4 | 157000 | PEINE | 22 529 | 3 808 | 26 337 | 196,45 | 19 441 | 3 854 | 23 295 | 174,32 | - 3 042 | -22,13 | -11,6 | 158000 | WOLFENBÜTTEL | 22 649 | 3 492 | 26 141 | 207,68 | 18 195 | 3 532 | 21 727 | 173,69 | - 4 413 | -33,99 | -16,9 | 1 | BRAUNSCHWEIG | 216 329 | 29 349 | 245 678 | 209,53 | 175 015 | 29 633 | 204 648 | 175,59 | - 41 030 | -33,94 | -16,7 | 241000 | REGION HANNOVER | 135 880 | 15 006 | 150 887 | 133,35 | 129 675 | 15 384 | 145 059 | 128,20 | - 5 828 | -5,15 | -3,9 | 251000 | DIEPHOLZ | 34 344 | 6 265 | 40 609 | 186,20 | 25 848 | 6 354 | 32 203 | 147,86 | - 8 406 | -38,35 | -20,7 | 252000 | HAMELIN - PYRMONT | 38 649 | 3 642 | 42 292 | 264,09 | 30 125 | 3 679 | 33 803 | 212,30 | - 8 489 | -51,79 | -20,1 | 254000 | HILDESHEIM | 50 921 | 6 857 | 57 778 | 199,04 | 39 218 | 6 928 | 46 146 | 159,85 | - 11 632 | -39,19 | -20,1 | 255000 | HOLZMINDEN | 14 610 | 2 232 | 16 842 | 217,48 | 13 187 | 2 240 | 15 427 | 201,63 | - 1 415 | -15,85 | -8,4 | 256000 | NIENBURG (WESER) | 31 378 | 3 670 | 35 048 | 275,68 | 27 158 | 3 704 | 30 862 | 243,58 | - 4 186 | -32,10 | -11,9 | 257000 | SCHAUMBURG | 32 949 | 4 954 | 37 904 | 228,96 | 26 252 | 5 000 | 31 252 | 189,65 | - 6 652 | -39,30 | -17,5 | 2 | HANNOVER | 338 732 | 42 627 | 381 358 | 175,73 | 291 463 | 43 289 | 334 752 | 154,61 | - 46 607 | -21,13 | -12,2 | 351000 | CELLE | 40 427 | 4 434 | 44 861 | 239,48 | 33 815 | 4 483 | 38 298 | 205,46 | - 6 563 | -34,02 | -14,6 | 352000 | CUXHAVEN | 42 536 | 5 362 | 47 898 | 233,90 | 34 220 | 5 429 | 39 649 | 194,60 | - 8 249 | -39,30 | -17,2 | 353000 | HARBURG | 34 016 | 6 770 | 40 786 | 167,09 | 26 673 | 6 930 | 33 603 | 136,94 | - 7 183 | -30,15 | -17,6 | 354000 | LÜCHOW - DANNENBERG | 18 555 | 1 589 | 20 144 | 394,64 | 14 767 | 1 596 | 16 363 | 322,43 | - 3 782 | -72,21 | -18,8 | 355000 | LÜNEBURG | 33 777 | 4 114 | 37 892 | 214,06 | 27 685 | 4 185 | 31 870 | 179,90 | - 6 021 | -34,16 | -15,9 | 356000 | OSTERHOLZ | 15 919 | 3 301 | 19 220 | 170,12 | 12 516 | 3 356 | 15 872 | 140,79 | - 3 348 | -29,33 | -17,4 | 357000 | ROTENBURG (WÜMME) | 33 836 | 5 202 | 39 038 | 233,58 | 28 544 | 5 261 | 33 805 | 203,32 | - 5 234 | -30,26 | -13,4 | 358000 | SOLTAU - FALLINGBOSTEL | 33 336 | 4 391 | 37 728 | 258,86 | 28 416 | 4 440 | 32 856 | 226,25 | - 4 872 | -32,61 | -12,9 | 359000 | STADE | 37 502 | 5 521 | 43 023 | 217,51 | 29 345 | 5 625 | 34 970 | 176,76 | - 8 053 | -40,74 | -18,7 | 360000 | UELZEN | 27 285 | 2 744 | 30 028 | 311,01 | 22 776 | 2 765 | 25 541 | 266,00 | - 4 488 | -45,02 | -14,9 | 361000 | VERDEN | 15 909 | 3 755 | 19 664 | 146,64 | 7 548 | 3 824 | 11 372 | 84,87 | - 8 292 | -61,76 | -42,2 | 3 | LÜNEBURG | 333 099 | 47 183 | 380 282 | 221,28 | 266 303 | 47 895 | 314 199 | 183,15 | - 66 083 | -38,13 | -17,4 |
| 1 | BRAUNSCHWEIG | 216 329 | 29 349 | 245 678 | 209,53 | 175 015 | 29 633 | 204 648 | 175,59 | - 41 030 | -33,94 | -16,7 | 241000 | REGION HANNOVER | 135 880 | 15 006 | 150 887 | 133,35 | 129 675 | 15 384 | 145 059 | 128,20 | - 5 828 | -5,15 | -3,9 | 251000 | DIEPHOLZ | 34 344 | 6 265 | 40 609 | 186,20 | 25 848 | 6 354 | 32 203 | 147,86 | - 8 406 | -38,35 | -20,7 | 252000 | HAMELIN - PYRMONT | 38 649 | 3 642 | 42 292 | 264,09 | 30 125 | 3 679 | 33 803 | 212,30 | - 8 489 | -51,79 | -20,1 | 254000 | HILDESHEIM | 50 921 | 6 857 | 57 778 | 199,04 | 39 218 | 6 928 | 46 146 | 159,85 | - 11 632 | -39,19 | -20,1 | 255000 | HOLZMINDEN | 14 610 | 2 232 | 16 842 | 217,48 | 13 187 | 2 240 | 15 427 | 201,63 | - 1 415 | -15,85 | -8,4 | 256000 | NIENBURG (WESER) | 31 378 | 3 670 | 35 048 | 275,68 | 27 158 | 3 704 | 30 862 | 243,58 | - 4 186 | -32,10 | -11,9 | 257000 | SCHAUMBURG | 32 949 | 4 954 | 37 904 | 228,96 | 26 252 | 5 000 | 31 252 | 189,65 | - 6 652 | -39,30 | -17,5 | 2 | HANNOVER | 338 732 | 42 627 | 381 358 | 175,73 | 291 463 | 43 289 | 334 752 | 154,61 | - 46 607 | -21,13 | -12,2 | 351000 | CELLE | 40 427 | 4 434 | 44 861 | 239,48 | 33 815 | 4 483 | 38 298 | 205,46 | - 6 563 | -34,02 | -14,6 | 352000 | CUXHAVEN | 42 536 | 5 362 | 47 898 | 233,90 | 34 220 | 5 429 | 39 649 | 194,60 | - 8 249 | -39,30 | -17,2 | 353000 | HARBURG | 34 016 | 6 770 | 40 786 | 167,09 | 26 673 | 6 930 | 33 603 | 136,94 | - 7 183 | -30,15 | -17,6 | 354000 | LÜCHOW - DANNENBERG | 18 555 | 1 589 | 20 144 | 394,64 | 14 767 | 1 596 | 16 363 | 322,43 | - 3 782 | -72,21 | -18,8 | 355000 | LÜNEBURG | 33 777 | 4 114 | 37 892 | 214,06 | 27 685 | 4 185 | 31 870 | 179,90 | - 6 021 | -34,16 | -15,9 | 356000 | OSTERHOLZ | 15 919 | 3 301 | 19 220 | 170,12 | 12 516 | 3 356 | 15 872 | 140,79 | - 3 348 | -29,33 | -17,4 | 357000 | ROTENBURG (WÜMME) | 33 836 | 5 202 | 39 038 | 233,58 | 28 544 | 5 261 | 33 805 | 203,32 | - 5 234 | -30,26 | -13,4 | 358000 | SOLTAU - FALLINGBOSTEL | 33 336 | 4 391 | 37 728 | 258,86 | 28 416 | 4 440 | 32 856 | 226,25 | - 4 872 | -32,61 | -12,9 | 359000 | STADE | 37 502 | 5 521 | 43 023 | 217,51 | 29 345 | 5 625 | 34 970 | 176,76 | - 8 053 | -40,74 | -18,7 | 360000 | UELZEN | 27 285 | 2 744 | 30 028 | 311,01 | 22 776 | 2 765 | 25 541 | 266,00 | - 4 488 | -45,02 | -14,9 | 361000 | VERDEN | 15 909 | 3 755 | 19 664 | 146,64 | 7 548 | 3 824 | 11 372 | 84,87 | - 8 292 | -61,76 | -42,2 | 3 | LÜNEBURG | 333 099 | 47 183 | 380 282 | 221,28 | 266 303 | 47 895 | 314 199 | 183,15 | - 66 083 | -38,13 | -17,4 | | | | | | | | | | | | | | | | | | | | | | | | | | | | | | | | | | | | | | | | | | | | | | | | | | | | | | | | | | | | | | | | | | | | | | | | | | | | | | | | | | | | | | | | | | | | | | | | | | | | | | | | |
| 2 | HANNOVER | 338 732 | 42 627 | 381 358 | 175,73 | 291 463 | 43 289 | 334 752 | 154,61 | - 46 607 | -21,13 | -12,2 | 351000 | CELLE | 40 427 | 4 434 | 44 861 | 239,48 | 33 815 | 4 483 | 38 298 | 205,46 | - 6 563 | -34,02 | -14,6 | 352000 | CUXHAVEN | 42 536 | 5 362 | 47 898 | 233,90 | 34 220 | 5 429 | 39 649 | 194,60 | - 8 249 | -39,30 | -17,2 | 353000 | HARBURG | 34 016 | 6 770 | 40 786 | 167,09 | 26 673 | 6 930 | 33 603 | 136,94 | - 7 183 | -30,15 | -17,6 | 354000 | LÜCHOW - DANNENBERG | 18 555 | 1 589 | 20 144 | 394,64 | 14 767 | 1 596 | 16 363 | 322,43 | - 3 782 | -72,21 | -18,8 | 355000 | LÜNEBURG | 33 777 | 4 114 | 37 892 | 214,06 | 27 685 | 4 185 | 31 870 | 179,90 | - 6 021 | -34,16 | -15,9 | 356000 | OSTERHOLZ | 15 919 | 3 301 | 19 220 | 170,12 | 12 516 | 3 356 | 15 872 | 140,79 | - 3 348 | -29,33 | -17,4 | 357000 | ROTENBURG (WÜMME) | 33 836 | 5 202 | 39 038 | 233,58 | 28 544 | 5 261 | 33 805 | 203,32 | - 5 234 | -30,26 | -13,4 | 358000 | SOLTAU - FALLINGBOSTEL | 33 336 | 4 391 | 37 728 | 258,86 | 28 416 | 4 440 | 32 856 | 226,25 | - 4 872 | -32,61 | -12,9 | 359000 | STADE | 37 502 | 5 521 | 43 023 | 217,51 | 29 345 | 5 625 | 34 970 | 176,76 | - 8 053 | -40,74 | -18,7 | 360000 | UELZEN | 27 285 | 2 744 | 30 028 | 311,01 | 22 776 | 2 765 | 25 541 | 266,00 | - 4 488 | -45,02 | -14,9 | 361000 | VERDEN | 15 909 | 3 755 | 19 664 | 146,64 | 7 548 | 3 824 | 11 372 | 84,87 | - 8 292 | -61,76 | -42,2 | 3 | LÜNEBURG | 333 099 | 47 183 | 380 282 | 221,28 | 266 303 | 47 895 | 314 199 | 183,15 | - 66 083 | -38,13 | -17,4 | | | | | | | | | | | | | | | | | | | | | | | | | | | | | | | | | | | | | | | | | | | | | | | | | | | | | | | | | | | | | | | | | | | | | | | | | | | | | | | | | | | | | | | | | | | | | | | | | | | | | | | | | | | | | | | | | | | | | | | | | | | | | | | | | | | | | | | | | | | | | | | | | | | | | | | | | | | | | | | | | | | | | | | | | | | | | | | | | | | | | | | | | | | | | | | | | | | | | | | | | | | | | | | | |
| 3 | LÜNEBURG | 333 099 | 47 183 | 380 282 | 221,28 | 266 303 | 47 895 | 314 199 | 183,15 | - 66 083 | -38,13 | -17,4 | | | | | | | | | | | | | | | | | | | | | | | | | | | | | | | | | | | | | | | | | | | | | | | | | | | | | | | | | | | | | | | | | | | | | | | | | | | | | | | | | | | | | | | | | | | | | | | | | | | | | | | | | | | | | | | | | | | | | | | | | | | | | | | | | | | | | | | | | | | | | | | | | | | | | | | | | | | | | | | | | | | | | | | | | | | | | | | | | | | | | | | | | | | | | | | | | | | | | | | | | | | | | | | | | | | | | | | | | | | | | | | | | | | | | | | | | | | | | | | | | | | | | | | | | | | | | | | | | | | | | | | | | | | | | | | | | | | | | | | | | | | | | | | | | | | | | | | | | | | | | | | | | | | | | | | | | | | | | | | | | | | | | | | | | | | | | | | | | | | | | | | | | | | | | | | | | | | | | | | | | | | | |

Noch: 9. Zuweisungen und Umlagen im Vergleich zu den Beträgen des Jahres 2009 c. Landkreise - Einzelergebnisse

| Schl. Nr. | 2009 | | | | | | 2010 | | | | | | Abweichung | | | | | | | | |
|-----------|--|--------------------|--|--------------------|---|------------------------|--|--------------------|--|--------------------|---|------------------------|-----------------------------|---------|-----------------------------|----------|-----------------------------|---|----|--|----|
| | Schlüsselzuweisungen für Kreisaufgaben | | Zuweisungen für Aufgaben des übertr. Wirkungskreises | | Nettobetrag ¹⁾ (Sp. 1 - Sp. 2) | | Schlüsselzuweisungen für Kreisaufgaben | | Zuweisungen für Aufgaben des übertr. Wirkungskreises | | Nettobetrag ¹⁾ (Sp. 5 - Sp. 6) | | Spalte 7 abzüglich Spalte 3 | | Spalte 8 abzüglich Spalte 4 | | Spalte 9 abzüglich Spalte 3 | | | | |
| | 1 | | 2 | | 3 | | 4 | | 5 | | 6 | | 7 | | 8 | | 9 | | 10 | | 11 |
| | | Beträge in 1 000 € | | Beträge in 1 000 € | | € je Ew. ²⁾ | | Beträge in 1 000 € | | Beträge in 1 000 € | | € je Ew. ²⁾ | | 1 000 € | | € je Ew. | | % | | | |
| 451000 | AMMERLAND | 15 629 | 3 686 | 19 315 | 164,96 | 12 516 | 3 741 | 16 256 | 138,62 | - 3 059 | -26,34 | -15,8 | | | | | | | | | |
| 452000 | AURICH | 31 604 | 5 464 | 37 067 | 194,50 | 23 860 | 5 540 | 29 400 | 154,57 | - 7 667 | -39,94 | -20,7 | | | | | | | | | |
| 453000 | CLOPPENBURG | 24 023 | 4 692 | 28 715 | 181,71 | 18 334 | 4 773 | 23 107 | 145,71 | - 5 608 | -36,00 | -19,5 | | | | | | | | | |
| 454000 | EMSLAND | 36 690 | 8 282 | 44 971 | 143,13 | 29 898 | 8 445 | 38 343 | 122,16 | - 6 628 | -20,96 | -14,7 | | | | | | | | | |
| 455000 | FRIESLAND | 20 285 | 2 803 | 23 088 | 228,15 | 15 246 | 2 848 | 18 094 | 179,33 | - 4 994 | -48,82 | -21,6 | | | | | | | | | |
| 456000 | GRAFSCHAFT BENTHEIM | 19 349 | 3 832 | 23 181 | 171,18 | 14 936 | 3 914 | 18 850 | 139,06 | - 4 331 | -32,12 | -18,7 | | | | | | | | | |
| 457000 | LEER | 35 566 | 4 925 | 40 492 | 244,77 | 28 049 | 5 003 | 33 053 | 199,77 | - 7 439 | -45,00 | -18,4 | | | | | | | | | |
| 458000 | OLDENBURG | 19 391 | 3 724 | 23 115 | 182,73 | 14 405 | 3 784 | 18 189 | 143,62 | - 4 926 | -39,11 | -21,3 | | | | | | | | | |
| 459000 | OSNABRÜCK | 48 214 | 9 813 | 58 027 | 161,05 | 37 498 | 10 007 | 47 505 | 132,09 | - 10 523 | -28,97 | -18,1 | | | | | | | | | |
| 460000 | VECHTA | 13 741 | 3 982 | 17 724 | 127,35 | 7 763 | 4 056 | 11 819 | 84,58 | - 5 905 | -42,77 | -33,3 | | | | | | | | | |
| 461000 | WESERMARSCH | 20 818 | 2 697 | 23 515 | 251,84 | 10 679 | 2 726 | 13 405 | 144,32 | - 10 110 | -107,51 | -43,0 | | | | | | | | | |
| 462000 | WITTMUND | 13 626 | 1 819 | 15 445 | 265,89 | 10 197 | 1 836 | 12 033 | 207,78 | - 3 411 | -58,12 | -22,1 | | | | | | | | | |
| 4 | WESER - EMS | 298 936 | 55 718 | 354 654 | 181,01 | 223 381 | 56 672 | 280 053 | 142,98 | - 74 601 | -38,02 | -21,0 | | | | | | | | | |
| | Landkreise insgesamt | 1 187 096 | 174 876 | 1 361 972 | 194,00 | 956 162 | 177 489 | 1 133 651 | 161,84 | - 228 321 | -32,16 | -16,8 | | | | | | | | | |

1) Ohne Bedarfzuweisungen sowie nach Absetzung der Finanzausgleichsumlage.

2) Einwohner am 30.06.2009 oder Fünf-Jahres-Durchschnitt, wenn dieser höher ist (einschl. Erhöhungen um nichtkaserniertes Personal der Stationierungstreitkräfte).

3) Die Schlüsselzuweisungen für Kreisaufgaben an die Stadt Göttingen sind in den Beträgen enthalten.

9. Zuweisungen und Umlagen im Vergleich zu den Beträgen des Jahres 2009
d. Kreisangehörige Gemeinden und Samtgemeinden

| Schl. Nr. | Kreisangehörige Gemeinden und Samtgemeinden | 2009 | | | | | | 2010 | | | | | | Abweichung | |
|-----------|---|---|--|------------------------|--|---|--|------------------------|--|-----------------------------|------------------------------|------------------------------------|------------|------------|---|
| | | Schlüsselzuweisungen für Gemeindeaufgaben | Zuweisungen für Aufgaben des übertr. Wirkungskr. | Finanzausgleichsumlage | Nettobetrag ¹⁾ (Sp. 1 bis Sp. 2 abzgl. Sp. 3) | Schlüsselzuweisungen für Gemeindeaufgaben | Zuweisungen für Aufgaben des übertr. Wirkungskr. | Finanzausgleichsumlage | Nettobetrag ¹⁾ (Sp. 6 bis Sp. 7 abzgl. Sp. 8) | Spalte 9 abzüglich Spalte 4 | Spalte 10 abzüglich Spalte 5 | Spalte 11 : Spalte 4 ³⁾ | Abweichung | | |
| | | | | | | | | | | | | | 1 | 2 | 3 |
| | | Beträge in 1 000 € | | € je Ew. ²⁾ | | Beträge in 1 000 € | | € je Ew. ²⁾ | | 1 000 € | | € je Ew. | | % | |
| 151009 | GIFHORN,ST.* | 12 397 | 1 020 | - | 13 417 | 316,94 | 8 886 | 1 014 | - | 9 900 | 234,93 | -3 517 | -82,01 | -26,2 | |
| 151025 | SASSENBURG | 2 732 | 180 | - | 2 911 | 264,42 | 2 054 | 181 | - | 2 235 | 203,18 | - 677 | -61,24 | -23,2 | |
| 151040 | WITTINGEN,ST. | - | 197 | 817 | - 620 | - 50,82 | 1 369 | 197 | - | 1 566 | 129,45 | 2 186 | 180,27 | x | |
| 151401 | BOLDECKER LAND SG | 769 | 162 | - | 931 | 93,25 | 1 068 | 164 | - | 1 232 | 123,37 | 301 | 30,12 | 32,3 | |
| 151402 | BROME SG | 3 647 | 253 | - | 3 900 | 250,62 | 2 910 | 255 | - | 3 165 | 203,77 | - 735 | -46,84 | -18,8 | |
| 151403 | HANKENBUETTEL SG | 2 237 | 156 | - | 2 393 | 247,03 | 1 353 | 157 | - | 1 509 | 156,86 | - 884 | -90,17 | -36,9 | |
| 151404 | ISENBUEITTEL SG | 3 337 | 251 | - | 3 588 | 231,75 | 2 537 | 252 | - | 2 789 | 180,78 | - 799 | -50,97 | -22,3 | |
| 151405 | MEINERSEN SG | 6 457 | 343 | - | 6 800 | 322,99 | 5 320 | 344 | - | 5 664 | 269,92 | -1 136 | -53,06 | -16,7 | |
| 151406 | PAPENTEICH SG | 5 955 | 385 | - | 6 340 | 268,00 | 4 631 | 388 | - | 5 019 | 212,03 | -1 321 | -55,97 | -20,8 | |
| 151407 | WESENDORF SG | 4 281 | 233 | - | 4 514 | 311,75 | 3 410 | 236 | - | 3 646 | 252,40 | - 868 | -59,35 | -19,2 | |
| 151 | Landkreis Gifhorn | 41 813 | 3 179 | 817 | 44 175 | 251,79 | 33 538 | 3 188 | - | 36 726 | 209,97 | - 7 449 | -41,82 | -16,9 | |
| 152001 | ADELEBSEN,FL. | 1 507 | 110 | - | 1 617 | 236,51 | 1 150 | 109 | - | 1 259 | 186,31 | - 358 | -50,21 | -22,1 | |
| 152004 | BOVENDEN,FL. | 2 338 | 222 | - | 2 560 | 187,25 | 2 125 | 223 | - | 2 348 | 172,37 | - 212 | -14,88 | -8,3 | |
| 152007 | DUDERSTADT,ST.* | 6 800 | 545 | - | 7 344 | 324,19 | 5 329 | 536 | - | 5 865 | 260,91 | -1 480 | -63,28 | -20,1 | |
| 152009 | FRIEDLAND | 3 476 | 177 | - | 3 653 | 345,37 | 3 194 | 177 | - | 3 370 | 308,14 | - 282 | -37,23 | -7,7 | |
| 152011 | GLEICHEN | 2 348 | 155 | - | 2 503 | 261,62 | 1 590 | 155 | - | 1 745 | 183,45 | - 758 | -78,17 | -30,3 | |
| 152012 | GOETTINGEN, ST. | 19 548 | 5 343 | - | 24 891 | 204,69 | 29 202 | 5 402 | - | 34 604 | 285,13 | 9 714 | 80,44 | 39,0 | |
| 152016 | HANN.MUENDEN,ST.* | 3 821 | 604 | - | 4 425 | 176,98 | 2 566 | 597 | - | 3 163 | 127,21 | -1 263 | -49,77 | -28,5 | |
| 152021 | ROSDORF | 2 369 | 196 | - | 2 566 | 213,65 | 1 801 | 199 | - | 2 000 | 166,65 | - 566 | -47,01 | -22,1 | |
| 152026 | STAUFENBERG | 1 793 | 135 | - | 1 928 | 230,21 | 1 256 | 135 | - | 1 391 | 167,17 | - 537 | -63,05 | -27,9 | |
| 152401 | DRANSFELD SG | 1 664 | 155 | - | 1 820 | 188,50 | 1 218 | 156 | - | 1 374 | 143,62 | - 445 | -44,88 | -24,5 | |
| 152402 | GIEROLDEHAUSEN SG | 4 015 | 235 | - | 4 250 | 292,45 | 3 540 | 235 | - | 3 775 | 261,07 | - 475 | -31,39 | -11,2 | |
| 152403 | RADOLFSHAUSEN SG | 1 954 | 123 | - | 2 077 | 273,24 | 1 453 | 122 | - | 1 576 | 208,32 | - 501 | -64,92 | -24,1 | |
| 152 | Landkreis Göttingen | 51 632 | 8 000 | - | 59 633 | 227,54 | 54 423 | 8 047 | - | 62 469 | 238,94 | 2 837 | 11,40 | 4,8 | |
| 153002 | BAD HARZBURG,ST. | 5 711 | 364 | - | 6 075 | 269,11 | 3 880 | 366 | - | 4 246 | 189,49 | -1 829 | -79,62 | -30,1 | |
| 153003 | BRAUNLAGE,ST. | 1 041 | 80 | - | 1 121 | 220,44 | 814 | 80 | - | 895 | 179,08 | - 227 | -41,36 | -20,2 | |
| 153005 | GOSLAR,ST.** | 10 356 | 1 540 | - | 11 896 | 276,88 | 8 503 | 1 526 | - | 10 028 | 235,58 | -1 868 | -41,30 | -15,7 | |
| 153007 | LANGELSHHEIM,ST. | 1 592 | 208 | - | 1 800 | 138,78 | 863 | 208 | - | 1 071 | 83,47 | - 728 | -55,31 | -40,5 | |
| 153008 | LIEBENBURG | 2 520 | 149 | - | 2 669 | 285,28 | 1 826 | 148 | - | 1 974 | 213,80 | - 695 | -71,47 | -26,0 | |
| 153010 | SANKT ANDREASBERG, BERGST. | 445 | 32 | - | 477 | 236,67 | 385 | 31 | - | 416 | 211,53 | - 61 | -25,14 | -12,8 | |
| 153012 | SEESSEN,ST.* | 4 994 | 514 | - | 5 508 | 255,89 | 2 288 | 504 | - | 2 792 | 131,23 | - 2 717 | -124,66 | -49,3 | |
| 153013 | VIENENBURG,ST. | 2 163 | 180 | - | 2 343 | 208,96 | 1 767 | 180 | - | 1 947 | 175,53 | - 395 | -33,43 | -16,9 | |
| 153401 | LUTTER A.BARENBERGE SG | 1 058 | 71 | - | 1 129 | 255,43 | 746 | 70 | - | 817 | 186,63 | - 312 | -68,81 | -27,6 | |
| 153402 | OBERHARZ SG | 6 137 | 293 | - | 6 430 | 350,33 | 5 097 | 294 | - | 5 391 | 297,37 | -1 040 | -52,96 | -16,2 | |
| 153 | Landkreis Goslar | 36 017 | 3 431 | - | 39 449 | 262,15 | 26 170 | 3 408 | - | 29 578 | 198,66 | - 9 871 | -63,49 | -25,0 | |
| 154003 | BUEDENSTEDT | - | 48 | 899 | - 851 | - 279,84 | - | 48 | 572 | - 524 | - 174,64 | 327 | 105,21 | x | |
| 154010 | HELMSTEDT,ST.* | 5 413 | 604 | - | 6 017 | 238,81 | 4 687 | 592 | - | 5 279 | 211,82 | - 738 | -27,00 | -12,3 | |
| 154013 | KOENIGSLUTTER A.ELM,ST. | 4 200 | 263 | - | 4 464 | 274,01 | 3 659 | 265 | - | 3 924 | 242,42 | - 540 | -31,59 | -12,1 | |
| 154014 | LEHRE | 2 013 | 189 | - | 2 203 | 188,46 | 1 297 | 192 | - | 1 489 | 127,55 | - 713 | -60,91 | -32,4 | |
| 154019 | SCHOENINGEN,ST. | - | 205 | 197 | 8 | 0,63 | - | 205 | 177 | 28 | 2,20 | 20 | 1,57 | 243,6 | |

Noch: 9. Zuweisungen und Umlagen im Vergleich zu den Beträgen des Jahres 2009 d. Kreisangehörige Gemeinden und Samtgemeinden

| Schl. Nr. | Kreisangehörige Gemeinden und Samtgemeinden | 2009 | | | | | | 2010 | | | | | | Abweichung | | | | | | | | | |
|-----------|---|---|-------|--|--------|------------------------|--------|--|-----|---|--------|--|---------|------------------------|--|--|--|-----------------------------|--|------------------------------|--|------------------------------------|--|
| | | Schlüsselzuweisungen für Gemeindeaufgaben | | Zuweisungen für Aufgaben des übertr. Wirkungskr. | | Finanzausgleichsumlage | | Nettobetrag ¹⁾ (Sp. 1 bis Sp. 2 abzgl. Sp. 3) | | Schlüsselzuweisungen für Gemeindeaufgaben | | Zuweisungen für Aufgaben des übertr. Wirkungskr. | | Finanzausgleichsumlage | | Nettobetrag ¹⁾ (Sp. 6 bis Sp. 7 abzgl. Sp. 8) | | Spalte 9 abzüglich Spalte 4 | | Spalte 10 abzüglich Spalte 5 | | Spalte 11 : Spalte 4 ³⁾ | |
| | | Beträge in 1 000 € | | Beträge in 1 000 € | | Beträge in 1 000 € | | € je Ew. ²⁾ | | Beträge in 1 000 € | | Beträge in 1 000 € | | € je Ew. ²⁾ | | 1 000 € | | € je Ew. | | % | | | |
| | | 1 | 2 | 3 | 4 | 5 | 6 | 7 | 8 | 9 | 10 | 11 | 12 | 13 | | | | | | | | | |
| 154401 | GRASLEBEN SG | 747 | 79 | - | 826 | 166,37 | 499 | 79 | - | 578 | 117,79 | -247 | -48,59 | -29,9 | | | | | | | | | |
| 154402 | HEESEBERG SG | 944 | 69 | - | 1 014 | 234,12 | 927 | 69 | - | 996 | 233,08 | -18 | -1,04 | -1,8 | | | | | | | | | |
| 154403 | NORD-ELM SG | 1 737 | 99 | - | 1 836 | 298,47 | 1 378 | 98 | - | 1 476 | 242,38 | -360 | -56,09 | -19,6 | | | | | | | | | |
| 154404 | VELPKE SG | 3 226 | 205 | - | 3 431 | 271,54 | 2 616 | 205 | - | 2 821 | 224,14 | -609 | -47,40 | -17,8 | | | | | | | | | |
| 154 | Landkreis Helmstedt | 18 280 | 1 762 | 1 096 | 18 946 | 194,95 | 15 064 | 1 753 | 749 | 16 068 | 166,77 | -2 878 | -28,18 | -15,2 | | | | | | | | | |
| 155001 | BAD GANDERSHEIM,ST. | 2 119 | 175 | - | 2 294 | 211,95 | 2 121 | 174 | - | 2 295 | 214,03 | 2 | 2,08 | 0,1 | | | | | | | | | |
| 155002 | BODENFELDE,FL. | 898 | 57 | - | 955 | 268,99 | 779 | 57 | - | 836 | 238,32 | -119 | -30,68 | -12,5 | | | | | | | | | |
| 155003 | DASSEL,ST. | 2 069 | 176 | - | 2 245 | 204,37 | 1 953 | 175 | - | 2 128 | 196,64 | -117 | -7,74 | -5,2 | | | | | | | | | |
| 155004 | EINBECK,ST.* | 4 705 | 665 | - | 5 370 | 193,80 | 5 434 | 657 | - | 6 090 | 221,69 | 720 | 27,90 | 13,4 | | | | | | | | | |
| 155005 | HARDEGEN,ST. | 1 683 | 138 | - | 1 821 | 212,28 | 1 127 | 137 | - | 1 263 | 148,67 | -557 | -63,61 | -30,6 | | | | | | | | | |
| 155006 | KALEFELD | 1 260 | 114 | - | 1 374 | 191,43 | 1 206 | 116 | - | 1 321 | 186,02 | -53 | -5,41 | -3,9 | | | | | | | | | |
| 155007 | KATLENBURG-LINDAU | 1 277 | 122 | - | 1 398 | 186,55 | 809 | 122 | - | 931 | 124,79 | -467 | -61,77 | -33,4 | | | | | | | | | |
| 155008 | KREIENSEN | 1 443 | 118 | - | 1 561 | 212,30 | 1 374 | 118 | - | 1 491 | 205,51 | -69 | -6,79 | -4,5 | | | | | | | | | |
| 155009 | MORINGEN,ST. | 1 092 | 120 | - | 1 212 | 162,81 | 1 264 | 120 | - | 1 384 | 187,52 | 173 | 24,72 | 14,2 | | | | | | | | | |
| 155010 | NOERTEN-HARDENBERG,FL. | - | 137 | 476 | -339 | -39,94 | - | 137 | 290 | -152 | -18,01 | 187 | 21,93 | x | | | | | | | | | |
| 155011 | NORTHEIM,ST.* | 8 625 | 737 | - | 9 363 | 305,71 | 4 263 | 727 | - | 4 990 | 164,24 | -4 373 | -141,47 | -46,7 | | | | | | | | | |
| 155012 | USLAR,ST. | 3 516 | 251 | - | 3 767 | 240,14 | 2 829 | 249 | - | 3 078 | 198,73 | -689 | -41,41 | -18,3 | | | | | | | | | |
| 155 | Landkreis Northem | 28 686 | 2 811 | 476 | 31 020 | 212,58 | 23 158 | 2 788 | 290 | 25 653 | 177,51 | -5 363 | -35,07 | -17,3 | | | | | | | | | |
| 156002 | BAD LAUTERBERG I.H.,ST. | 1 832 | 188 | - | 2 020 | 172,88 | 1 532 | 188 | - | 1 721 | 148,57 | -299 | -24,32 | -14,8 | | | | | | | | | |
| 156003 | BAD SACHSA,ST. | 2 383 | 130 | - | 2 513 | 311,17 | 1 969 | 129 | - | 2 098 | 262,79 | -415 | -48,39 | -16,5 | | | | | | | | | |
| 156009 | HERZBERG AM HARZ,ST. | 318 | 235 | - | 553 | 37,78 | 1 173 | 234 | - | 1 407 | 97,29 | 854 | 59,50 | 154,5 | | | | | | | | | |
| 156011 | OSTERODE AM HARZ,ST.* | 4 976 | 589 | - | 5 566 | 226,76 | - | 582 | 985 | -403 | -16,57 | -5 969 | -243,33 | x | | | | | | | | | |
| 156401 | BAD GRUND SG | 2 459 | 150 | - | 2 609 | 277,29 | 2 169 | 150 | - | 2 319 | 249,14 | -290 | -28,15 | -11,1 | | | | | | | | | |
| 156402 | HATTORF AM HARZ SG | 2 076 | 130 | - | 2 206 | 273,19 | 1 710 | 131 | - | 1 840 | 229,88 | -366 | -43,31 | -16,6 | | | | | | | | | |
| 156403 | WALKENRIED SG | 432 | 80 | - | 513 | 101,21 | 869 | 80 | - | 949 | 190,46 | 436 | 89,24 | 85,1 | | | | | | | | | |
| 156 | Landkreis Osterode am Harz | 14 476 | 1 503 | - | 15 979 | 196,11 | 9 422 | 1 494 | 985 | 9 931 | 123,15 | -6 048 | -72,96 | -37,8 | | | | | | | | | |
| 157001 | EDEMISSEN | 2 211 | 205 | - | 2 417 | 190,88 | 1 112 | 206 | - | 1 317 | 104,45 | -1 099 | -86,43 | -45,5 | | | | | | | | | |
| 157002 | HOHENHAMELN | 916 | 155 | - | 1 071 | 110,75 | 141 | 155 | - | 296 | 30,88 | -775 | -79,87 | -72,4 | | | | | | | | | |
| 157003 | ILSEDE | 3 087 | 196 | - | 3 284 | 270,63 | 2 509 | 196 | - | 2 705 | 224,39 | -578 | -46,25 | -17,6 | | | | | | | | | |
| 157004 | LAHSTEDT | 2 330 | 173 | - | 2 876 | 271,07 | 2 042 | 173 | - | 2 215 | 209,97 | -661 | -61,10 | -23,0 | | | | | | | | | |
| 157005 | LENGEDE | 2 330 | 213 | - | 2 543 | 194,84 | 2 138 | 214 | - | 2 352 | 180,21 | -191 | -14,63 | -7,5 | | | | | | | | | |
| 157006 | PEINE,ST.* | 3 266 | 1 205 | - | 4 472 | 89,93 | 9 733 | 1 193 | - | 10 925 | 220,44 | 6 454 | 130,50 | 144,3 | | | | | | | | | |
| 157007 | VECHELDE | 3 154 | 263 | - | 3 417 | 211,48 | 2 649 | 265 | - | 2 914 | 180,55 | -503 | -30,93 | -14,7 | | | | | | | | | |
| 157008 | WENDEBURG | 1 875 | 164 | - | 2 039 | 202,65 | 1 394 | 166 | - | 1 560 | 154,81 | -479 | -47,84 | -23,5 | | | | | | | | | |
| 157 | Landkreis Peine | 19 543 | 2 575 | - | 22 118 | 164,98 | 21 718 | 2 567 | - | 24 285 | 181,73 | 2 167 | 16,75 | 9,8 | | | | | | | | | |
| 158006 | CREMLINGEN | 2 326 | 208 | - | 2 533 | 198,41 | 1 831 | 210 | - | 2 041 | 159,86 | -492 | -38,55 | -19,4 | | | | | | | | | |
| 158037 | WOLFENBUETTEL,ST.* | 9 468 | 1 313 | - | 10 781 | 198,40 | 8 519 | 1 305 | - | 9 823 | 181,46 | -958 | -16,93 | -8,9 | | | | | | | | | |
| 158401 | ASSE SG | 1 699 | 161 | - | 1 860 | 185,73 | 851 | 160 | - | 1 011 | 101,85 | -849 | -83,88 | -45,6 | | | | | | | | | |
| 158402 | BADDECKENSTEDT SG | 2 478 | 180 | - | 2 658 | 236,26 | 1 828 | 178 | - | 2 006 | 180,76 | -653 | -55,50 | -24,6 | | | | | | | | | |
| 158403 | ODERWALD SG | 1 908 | 116 | - | 2 024 | 278,32 | 1 476 | 116 | - | 1 591 | 221,19 | -433 | -57,12 | -21,4 | | | | | | | | | |
| 158404 | SCHLADEN SG | 1 579 | 155 | - | 1 734 | 181,46 | 1 340 | 155 | - | 1 495 | 157,73 | -239 | -23,73 | -13,8 | | | | | | | | | |

Noch: 9. Zuweisungen und Umlagen im Vergleich zu den Beträgen des Jahres 2009
d. Kreisangehörige Gemeinden und Samtgemeinden

| Schl. Nr. | Kreisangehörige Gemeinden und Samtgemeinden | 2009 | | | | | | | | | | 2010 | | | | | | | | | | Abweichung | | | | | | | | | | | | | | | | | | | | | | | | | | | | | | | | | | | | | | | | | | | | | | | | | | | | | | | | | | | | | | | | | | | | | | | | | | | | | | | | | | | | | | | | | | | | | | | | | | | | | | | | | | | | | | | | | | | | | | | | | | | | | | | | | | | | | | | | | | | | | | | | | | | | | | | | | | | | | | | | | | | | | | | | | | | | | | | | | | | | | | | | | | | | | | | | | | | | | | | | | | | | | | | | | | | | | | | | | | | | | | | | | | | | | | | | | | | | | | | | | | | | | | | | | | | | | | | | | | | | | | | | | | | | | | | | | | | | | | | | | | | | | | | | | | | | | | | | | | | | | | | | | | | | | | | | | | | | | | | | | | | | | | | | | | | | | | | | | | | | | | | | | | | | | | | | | | | | | | | | | | | | | | | | | | | | | | | | | | | | | | | | | | | | | | | | | | | | | | | | | | | | | | | | | | | | | | | | | | | | | | | | | | | | | | | | | | | | | | | | | | | | | | | | | | | | | | | | | | | | | | | | | | | | | | | | | | | | | | | | | | | | | | | | | | | | | | | | | | | | | | | | | | | | | | | | | | | | | | | | | | | | | | | | | | | | | | | | | | | | | | | | | | | | | | | | | | | | | | | | | | | | | | | | | | | | | | | | | | | | | | | | | | | | | | | | | | | | | | | | | | | | | | | | | | | | | | | | | | | | | | | | | | | | | | | | | | | | | | | | | | | | | | | | | | | | | | | | | | | | | | | | | | | | | | | | | | | | | | | | | | | | | | | | | | | | | | | | | | | | | | | | | | | | | | | | | | | | | | | | | | | | | | | | | | | | | | | | | | | | | | | | | | | | | | | | | | | | | | | | | | | | | | | | | | | | | | | | | | | | | | | | | | | | | | | | | | | | | | | | | | | | | | | | | | | | | | | | | | | | | | | | | | | | | | | | | | | | | | | | | | | | | | | | | | | | | | | | | | | | | | | | | | | | | | | | | | | | | | | | | | | | | | | | | | | | | | | | | | | | | | | | | | | | | | | | | | | | | | | | | | | | | | | | | | | | | | | | | | | | | | | | | | | | | | | | | | | | | | | | | | | | | | | | | | | | | | | | | | | | | | | | | | | | | | | | | | | | | | | | | | | | | | | | | | | | | | | | | | | | | | | | | | | | | | | | | | | | | | | | | | | | | | | | | | | | | | | | | | | | | | | | | | | | | | | | | | | | | | | | | | | | | | | | | | | | | | | | | | | | | | | | | | | | | | | | | | | | | | | | | | | | | | | | | | | | | | | | | | | | | | | | | | | | | | | | | | | | | | | | | | | | | | | | | | | | | | | | | | | | | | | | | | | | | | | | | | | | | | | | | | | | | | | | | | | | | | | | | | | | | | | | | | | | | | | | | | | | | | | | | | | | | | | | | | | | | | | | | | | | | | | | | | | | | | | | | | | | | | | | | | | | | | | | | | | | | | | | | | | | | | | | | | | | | | | | | | | | | | | | | | | | | | | | | | | | | | | | | | | | | | | | | | | | | | | | | | | | | | | | | | | | | | | | | | | | | | | | | | | | | | | | | | | | | | | | | | | | | | | | | | | | | | | | |
|-----------|---|---|---|---|---|---|--|---|---|---|----|------------------------|----|----|----|----|--|----|----|----|----|---|----|----|----|----|--|----|----|----|----|------------------------|----|----|----------|----|--|----|----|----|----|-----------------------------|----|----|------------------------------|----|----|------------------------------------|----|----|----|----|----|----|----|----|----|----|----|----|----|----|----|----|----|----|----|----|----|----|----|----|----|----|----|----|----|----|----|----|----|----|----|----|----|----|----|----|----|----|----|----|----|----|----|----|----|----|----|----|-----|-----|-----|-----|-----|-----|-----|-----|-----|-----|-----|-----|-----|-----|-----|-----|-----|-----|-----|-----|-----|-----|-----|-----|-----|-----|-----|-----|-----|-----|-----|-----|-----|-----|-----|-----|-----|-----|-----|-----|-----|-----|-----|-----|-----|-----|-----|-----|-----|-----|-----|-----|-----|-----|-----|-----|-----|-----|-----|-----|-----|-----|-----|-----|-----|-----|-----|-----|-----|-----|-----|-----|-----|-----|-----|-----|-----|-----|-----|-----|-----|-----|-----|-----|-----|-----|-----|-----|-----|-----|-----|-----|-----|-----|-----|-----|-----|-----|-----|-----|-----|-----|-----|-----|-----|-----|-----|-----|-----|-----|-----|-----|-----|-----|-----|-----|-----|-----|-----|-----|-----|-----|-----|-----|-----|-----|-----|-----|-----|-----|-----|-----|-----|-----|-----|-----|-----|-----|-----|-----|-----|-----|-----|-----|-----|-----|-----|-----|-----|-----|-----|-----|-----|-----|-----|-----|-----|-----|-----|-----|-----|-----|-----|-----|-----|-----|-----|-----|-----|-----|-----|-----|-----|-----|-----|-----|-----|-----|-----|-----|-----|-----|-----|-----|-----|-----|-----|-----|-----|-----|-----|-----|-----|-----|-----|-----|-----|-----|-----|-----|-----|-----|-----|-----|-----|-----|-----|-----|-----|-----|-----|-----|-----|-----|-----|-----|-----|-----|-----|-----|-----|-----|-----|-----|-----|-----|-----|-----|-----|-----|-----|-----|-----|-----|-----|-----|-----|-----|-----|-----|-----|-----|-----|-----|-----|-----|-----|-----|-----|-----|-----|-----|-----|-----|-----|-----|-----|-----|-----|-----|-----|-----|-----|-----|-----|-----|-----|-----|-----|-----|-----|-----|-----|-----|-----|-----|-----|-----|-----|-----|-----|-----|-----|-----|-----|-----|-----|-----|-----|-----|-----|-----|-----|-----|-----|-----|-----|-----|-----|-----|-----|-----|-----|-----|-----|-----|-----|-----|-----|-----|-----|-----|-----|-----|-----|-----|-----|-----|-----|-----|-----|-----|-----|-----|-----|-----|-----|-----|-----|-----|-----|-----|-----|-----|-----|-----|-----|-----|-----|-----|-----|-----|-----|-----|-----|-----|-----|-----|-----|-----|-----|-----|-----|-----|-----|-----|-----|-----|-----|-----|-----|-----|-----|-----|-----|-----|-----|-----|-----|-----|-----|-----|-----|-----|-----|-----|-----|-----|-----|-----|-----|-----|-----|-----|-----|-----|-----|-----|-----|-----|-----|-----|-----|-----|-----|-----|-----|-----|-----|-----|-----|-----|-----|-----|-----|-----|-----|-----|-----|-----|-----|-----|-----|-----|-----|-----|-----|-----|-----|-----|-----|-----|-----|-----|-----|-----|-----|-----|-----|-----|-----|-----|-----|-----|-----|-----|-----|-----|-----|-----|-----|-----|-----|-----|-----|-----|-----|-----|-----|-----|-----|-----|-----|-----|-----|-----|-----|-----|-----|-----|-----|-----|-----|-----|-----|-----|-----|-----|-----|-----|-----|-----|-----|-----|-----|-----|-----|-----|-----|-----|-----|-----|-----|-----|-----|-----|-----|-----|-----|-----|-----|-----|-----|-----|-----|-----|-----|-----|-----|-----|-----|-----|-----|-----|-----|-----|-----|-----|-----|-----|-----|-----|-----|-----|-----|-----|-----|-----|-----|-----|-----|-----|-----|-----|-----|-----|-----|-----|-----|-----|-----|-----|-----|-----|-----|-----|-----|-----|-----|-----|-----|-----|-----|-----|-----|-----|-----|-----|-----|-----|-----|-----|-----|-----|-----|-----|-----|-----|-----|-----|-----|-----|-----|-----|-----|-----|-----|-----|-----|-----|-----|-----|-----|-----|-----|-----|-----|-----|-----|-----|-----|-----|-----|-----|-----|-----|-----|-----|-----|-----|-----|-----|-----|-----|-----|-----|-----|-----|-----|-----|-----|-----|-----|-----|-----|-----|-----|-----|-----|-----|-----|-----|-----|-----|-----|-----|-----|-----|-----|-----|-----|-----|-----|-----|-----|-----|-----|-----|-----|-----|-----|-----|-----|-----|-----|-----|-----|-----|-----|-----|-----|-----|-----|-----|-----|-----|-----|-----|-----|-----|-----|-----|-----|-----|-----|-----|-----|-----|-----|-----|-----|-----|-----|-----|-----|-----|-----|-----|-----|-----|-----|-----|-----|-----|-----|-----|-----|-----|-----|-----|-----|-----|-----|-----|-----|-----|-----|-----|-----|-----|-----|-----|-----|-----|-----|-----|-----|-----|-----|-----|-----|-----|-----|-----|-----|-----|-----|-----|-----|-----|-----|-----|-----|-----|-----|-----|-----|-----|-----|-----|-----|-----|-----|-----|-----|-----|-----|-----|-----|-----|-----|-----|-----|-----|-----|-----|-----|-----|-----|-----|-----|-----|-----|-----|-----|-----|-----|-----|-----|-----|-----|-----|-----|-----|-----|-----|-----|-----|-----|-----|-----|-----|-----|-----|-----|-----|-----|-----|-----|-----|-----|-----|-----|-----|-----|-----|-----|-----|-----|-----|-----|-----|-----|-----|-----|-----|-----|-----|-----|-----|-----|-----|-----|-----|-----|-----|-----|-----|-----|-----|-----|-----|-----|-----|-----|-----|-----|-----|-----|-----|-----|-----|-----|-----|-----|-----|-----|-----|-----|-----|-----|-----|-----|-----|-----|-----|-----|-----|-----|-----|-----|-----|-----|-----|-----|-----|-----|-----|-----|-----|-----|-----|-----|-----|-----|-----|-----|-----|-----|-----|-----|-----|-----|-----|-----|-----|-----|-----|-----|-----|-----|-----|-----|-----|-----|-----|-----|-----|-----|-----|-----|-----|-----|-----|-----|-----|-----|-----|-----|-----|-----|-----|-----|-----|-----|-----|-----|-----|-----|-----|-----|-----|-----|-----|-----|-----|-----|-----|-----|-----|------|------|------|------|------|------|------|------|------|------|------|------|------|------|------|------|------|------|------|------|------|------|------|------|------|------|------|------|------|------|------|------|------|------|------|------|------|------|------|------|------|------|------|------|------|------|------|------|------|------|------|------|------|------|------|------|------|------|------|------|------|------|------|------|------|------|------|------|------|------|------|------|------|------|------|------|------|------|------|------|------|------|------|------|------|------|------|------|------|------|------|------|------|------|------|------|------|------|------|------|------|------|------|------|------|------|------|------|------|------|------|------|------|------|------|------|------|------|------|------|------|------|------|------|------|------|------|------|------|------|------|------|------|------|------|------|------|------|------|------|------|------|------|------|------|------|------|------|------|------|------|------|------|------|------|------|------|------|------|------|------|------|------|------|------|------|------|------|------|------|------|------|------|------|------|------|------|------|------|------|------|------|------|------|------|------|------|------|------|------|------|------|------|------|------|------|------|------|------|------|------|------|------|------|------|------|------|------|------|------|------|------|------|------|------|------|------|------|------|------|------|------|------|------|------|------|------|------|------|------|------|------|------|------|------|------|------|------|------|------|------|------|------|------|------|------|------|------|------|------|------|------|------|------|------|------|------|------|------|------|------|------|------|------|------|------|------|------|------|------|------|------|------|------|------|------|------|------|------|------|------|------|------|------|------|------|------|------|------|------|------|------|------|------|------|------|------|------|------|------|------|------|------|------|------|------|------|------|------|------|------|------|------|------|------|------|------|------|------|------|------|------|------|------|------|------|------|------|------|------|------|------|------|------|------|------|------|------|------|------|------|------|------|------|------|------|------|------|------|------|------|------|------|------|------|------|------|------|------|------|------|------|------|------|------|------|------|------|------|------|------|------|------|------|------|------|------|------|------|------|------|------|------|------|------|------|------|------|------|------|------|------|------|------|------|------|------|------|------|------|------|------|------|------|------|------|------|------|------|------|------|------|------|------|------|------|------|------|------|------|------|------|------|------|------|------|------|------|------|------|
| | | Schlüsselzuweisungen für Gemeindeaufgaben | | | | | Zuweisungen für Aufgaben des übertr. Wirkungskr. | | | | | Finanzausgleichsumlage | | | | | Nettobetrag ¹⁾ (Sp. 1 bis Sp. 2 abzgl. Sp. 3) | | | | | Schlüsselzuweisungen für Gemeindeaufgaben | | | | | Zuweisungen für Aufgaben des übertr. Wirkungskr. | | | | | Finanzausgleichsumlage | | | | | Nettobetrag ¹⁾ (Sp. 6 bis Sp. 7 abzgl. Sp. 8) | | | | | Spalte 9 abzüglich Spalte 4 | | | Spalte 10 abzüglich Spalte 5 | | | Spalte 11 : Spalte 4 ³⁾ | | | | | | | | | | | | | | | | | | | | | | | | | | | | | | | | | | | | | | | | | | | | | | | | | | | | | | | | | | | | | | | | | | | | | | | | | | | | | | | | | | | | | | | | | | | | | | | | | | | | | | | | | | | | | | | | | | | | | | | | | | | | | | | | | | | | | | | | | | | | | | | | | | | | | | | | | | | | | | | | | | | | | | | | | | | | | | | | | | | | | | | | | | | | | | | | | | | | | | | | | | | | | | | | | | | | | | | | | | | | | | | | | | | | | | | | | | | | | | | | | | | | | | | | | | | | | | | | | | | | | | | | | | | | | | | | | | | | | | | | | | | | | | | | | | | | | | | | | | | | | | | | | | | | | | | | | | | | | | | | | | | | | | | | | | | | | | | | | | | | | | | | | | | | | | | | | | | | | | | | | | | | | | | | | | | | | | | | | | | | | | | | | | | | | | | | | | | | | | | | | | | | | | | | | | | | | | | | | | | | | | | | | | | | | | | | | | | | | | | | | | | | | | | | | | | | | | | | | | | | | | | | | | | | | | | | | | | | | | | | | | | | | | | | | | | | | | | | | | | | | | | | | | | | | | | | | | | | | | | | | | | | | | | | | | | | | | | | | | | | | | | | | | | | | | | | | | | | | | | | | | | | | | | | | | | | | | | | | | | | | | | | | | | | | | | | | | | | | | | | | | | | | | | | | | | | | | | | | | | | | | | | | | | | | | | | | | | | | | | | | | | | | | | | | | | | | | | | | | | | | | | | | | | | | | | | | | | | | | | | | | | | | | | | | | | | | | | | | | | | | | | | | | | | | | | | | | | | | | | | | | | | | | | | | | | | | | | | | | | | | | | | | | | | | | | | | | | | | | | | | | | | | | | | | | | | | | | | | | | | | | | | | | | | | | | | | | | | | | | | | | | | | | | | | | | | | | | | | | | | | | | | | | | | | | | | | | | | | | | | | | | | | | | | | | | | | | | | | | | | | | | | | | | | | | | | | | | | | | | | | | | | | | | | | | | | | | | | | | | | | | | | | | | | | | | | | | | | | | | | | | | | | | | | | | | | | | | | | | | | | | | | | | | | | | | | | | | | | | | | | | | | | | | | | | | | | | | | | | | | | | | | | | | | | | | | | | | | | | | | | | | | | | | | | | | | | | | | | | | | | | | | | | | | | | | | | | | | | | | | | | | | | | | | | | | | | | | | | | | | | | | | | | | | | | | | | | | | | | | | | | | | | | | | | | | | | | | | | | | | | | | | | | | | | | | | | | | | | | | | | | | | | | | | | | | | | | | | | | | | | | | | | | | | | | | | | | | | | | | | | | | | | | | | | | | | | | | | | | | | | | | | | | | | | | | | | | | | | | | | | | | | | | | | | | | | | | | | | | | | | | | | | | | | | | | | | | | | | | | | | | | | | | | | | | | | | | | | | | | | | | | | | | | | | | | | | | | | | | | | | | | | | | | | | | | | | | | | | | | | | | | | | | | | | | | | | | | | | | | | | | | | | | | | | | | | | | | | | | | | | | | | | | | | | | | | | | | | | | | | | | | | | | | | | | | | | | | | | | | | | | |
| | | Beträge in 1 000 € | | | | | Beträge in 1 000 € | | | | | Beträge in 1 000 € | | | | | Beträge in 1 000 € | | | | | Beträge in 1 000 € | | | | | Beträge in 1 000 € | | | | | 1 000 € | | | € je Ew. | | | % | | | | | | | | | | | | | | | | | | | | | | | | | | | | | | | | | | | | | | | | | | | | | | | | | | | | | | | | | | | | | | | | | | | | | | | | | | | | | | | | | | | | | | | | | | | | | | | | | | | | | | | | | | | | | | | | | | | | | | | | | | | | | | | | | | | | | | | | | | | | | | | | | | | | | | | | | | | | | | | | | | | | | | | | | | | | | | | | | | | | | | | | | | | | | | | | | | | | | | | | | | | | | | | | | | | | | | | | | | | | | | | | | | | | | | | | | | | | | | | | | | | | | | | | | | | | | | | | | | | | | | | | | | | | | | | | | | | | | | | | | | | | | | | | | | | | | | | | | | | | | | | | | | | | | | | | | | | | | | | | | | | | | | | | | | | | | | | | | | | | | | | | | | | | | | | | | | | | | | | | | | | | | | | | | | | | | | | | | | | | | | | | | | | | | | | | | | | | | | | | | | | | | | | | | | | | | | | | | | | | | | | | | | | | | | | | | | | | | | | | | | | | | | | | | | | | | | | | | | | | | | | | | | | | | | | | | | | | | | | | | | | | | | | | | | | | | | | | | | | | | | | | | | | | | | | | | | | | | | | | | | | | | | | | | | | | | | | | | | | | | | | | | | | | | | | | | | | | | | | | | | | | | | | | | | | | | | | | | | | | | | | | | | | | | | | | | | | | | | | | | | | | | | | | | | | | | | | | | | | | | | | | | | | | | | | | | | | | | | | | | | | | | | | | | | | | | | | | | | | | | | | | | | | | | | | | | | | | | | | | | | | | | | | | | | | | | | | | | | | | | | | | | | | | | | | | | | | | | | | | | | | | | | | | | | | | | | | | | | | | | | | | | | | | | | | | | | | | | | | | | | | | | | | | | | | | | | | | | | | | | | | | | | | | | | | | | | | | | | | | | | | | | | | | | | | | | | | | | | | | | | | | | | | | | | | | | | | | | | | | | | | | | | | | | | | | | | | | | | | | | | | | | | | | | | | | | | | | | | | | | | | | | | | | | | | | | | | | | | | | | | | | | | | | | | | | | | | | | | | | | | | | | | | | | | | | | | | | | | | | | | | | | | | | | | | | | | | | | | | | | | | | | | | | | | | | | | | | | | | | | | | | | | | | | | | | | | | | | | | | | | | | | | | | | | | | | | | | | | | | | | | | | | | | | | | | | | | | | | | | | | | | | | | | | | | | | | | | | | | | | | | | | | | | | | | | | | | | | | | | | | | | | | | | | | | | | | | | | | | | | | | | | | | | | | | | | | | | | | | | | | | | | | | | | | | | | | | | | | | | | | | | | | | | | | | | | | | | | | | | | | | | | | | | | | | | | | | | | | | | | | | | | | | | | | | | | | | | | | | | | | | | | | | | | | | | | | | | | | | | | | | | | | | | | | | | | | | | | | | | | | | | | | | | | | | | | | | | | | | | | | | | | | | | | | | | | | | | | | | | | | | | | | | | | | | | | | | | | | | | | | | | | | | | | | | | | | | | | | | | | | | | | | | | | | | | | | | | | | | | | | | | | | | | | | | | | | | | | | | | | | | | | | | | | | | | | | | | | | | | | | | | | | | | | | | | |
| | | 1 | 2 | 3 | 4 | 5 | 6 | 7 | 8 | 9 | 10 | 11 | 12 | 13 | 14 | 15 | 16 | 17 | 18 | 19 | 20 | 21 | 22 | 23 | 24 | 25 | 26 | 27 | 28 | 29 | 30 | 31 | 32 | 33 | 34 | 35 | 36 | 37 | 38 | 39 | 40 | 41 | 42 | 43 | 44 | 45 | 46 | 47 | 48 | 49 | 50 | 51 | 52 | 53 | 54 | 55 | 56 | 57 | 58 | 59 | 60 | 61 | 62 | 63 | 64 | 65 | 66 | 67 | 68 | 69 | 70 | 71 | 72 | 73 | 74 | 75 | 76 | 77 | 78 | 79 | 80 | 81 | 82 | 83 | 84 | 85 | 86 | 87 | 88 | 89 | 90 | 91 | 92 | 93 | 94 | 95 | 96 | 97 | 98 | 99 | 100 | 101 | 102 | 103 | 104 | 105 | 106 | 107 | 108 | 109 | 110 | 111 | 112 | 113 | 114 | 115 | 116 | 117 | 118 | 119 | 120 | 121 | 122 | 123 | 124 | 125 | 126 | 127 | 128 | 129 | 130 | 131 | 132 | 133 | 134 | 135 | 136 | 137 | 138 | 139 | 140 | 141 | 142 | 143 | 144 | 145 | 146 | 147 | 148 | 149 | 150 | 151 | 152 | 153 | 154 | 155 | 156 | 157 | 158 | 159 | 160 | 161 | 162 | 163 | 164 | 165 | 166 | 167 | 168 | 169 | 170 | 171 | 172 | 173 | 174 | 175 | 176 | 177 | 178 | 179 | 180 | 181 | 182 | 183 | 184 | 185 | 186 | 187 | 188 | 189 | 190 | 191 | 192 | 193 | 194 | 195 | 196 | 197 | 198 | 199 | 200 | 201 | 202 | 203 | 204 | 205 | 206 | 207 | 208 | 209 | 210 | 211 | 212 | 213 | 214 | 215 | 216 | 217 | 218 | 219 | 220 | 221 | 222 | 223 | 224 | 225 | 226 | 227 | 228 | 229 | 230 | 231 | 232 | 233 | 234 | 235 | 236 | 237 | 238 | 239 | 240 | 241 | 242 | 243 | 244 | 245 | 246 | 247 | 248 | 249 | 250 | 251 | 252 | 253 | 254 | 255 | 256 | 257 | 258 | 259 | 260 | 261 | 262 | 263 | 264 | 265 | 266 | 267 | 268 | 269 | 270 | 271 | 272 | 273 | 274 | 275 | 276 | 277 | 278 | 279 | 280 | 281 | 282 | 283 | 284 | 285 | 286 | 287 | 288 | 289 | 290 | 291 | 292 | 293 | 294 | 295 | 296 | 297 | 298 | 299 | 300 | 301 | 302 | 303 | 304 | 305 | 306 | 307 | 308 | 309 | 310 | 311 | 312 | 313 | 314 | 315 | 316 | 317 | 318 | 319 | 320 | 321 | 322 | 323 | 324 | 325 | 326 | 327 | 328 | 329 | 330 | 331 | 332 | 333 | 334 | 335 | 336 | 337 | 338 | 339 | 340 | 341 | 342 | 343 | 344 | 345 | 346 | 347 | 348 | 349 | 350 | 351 | 352 | 353 | 354 | 355 | 356 | 357 | 358 | 359 | 360 | 361 | 362 | 363 | 364 | 365 | 366 | 367 | 368 | 369 | 370 | 371 | 372 | 373 | 374 | 375 | 376 | 377 | 378 | 379 | 380 | 381 | 382 | 383 | 384 | 385 | 386 | 387 | 388 | 389 | 390 | 391 | 392 | 393 | 394 | 395 | 396 | 397 | 398 | 399 | 400 | 401 | 402 | 403 | 404 | 405 | 406 | 407 | 408 | 409 | 410 | 411 | 412 | 413 | 414 | 415 | 416 | 417 | 418 | 419 | 420 | 421 | 422 | 423 | 424 | 425 | 426 | 427 | 428 | 429 | 430 | 431 | 432 | 433 | 434 | 435 | 436 | 437 | 438 | 439 | 440 | 441 | 442 | 443 | 444 | 445 | 446 | 447 | 448 | 449 | 450 | 451 | 452 | 453 | 454 | 455 | 456 | 457 | 458 | 459 | 460 | 461 | 462 | 463 | 464 | 465 | 466 | 467 | 468 | 469 | 470 | 471 | 472 | 473 | 474 | 475 | 476 | 477 | 478 | 479 | 480 | 481 | 482 | 483 | 484 | 485 | 486 | 487 | 488 | 489 | 490 | 491 | 492 | 493 | 494 | 495 | 496 | 497 | 498 | 499 | 500 | 501 | 502 | 503 | 504 | 505 | 506 | 507 | 508 | 509 | 510 | 511 | 512 | 513 | 514 | 515 | 516 | 517 | 518 | 519 | 520 | 521 | 522 | 523 | 524 | 525 | 526 | 527 | 528 | 529 | 530 | 531 | 532 | 533 | 534 | 535 | 536 | 537 | 538 | 539 | 540 | 541 | 542 | 543 | 544 | 545 | 546 | 547 | 548 | 549 | 550 | 551 | 552 | 553 | 554 | 555 | 556 | 557 | 558 | 559 | 560 | 561 | 562 | 563 | 564 | 565 | 566 | 567 | 568 | 569 | 570 | 571 | 572 | 573 | 574 | 575 | 576 | 577 | 578 | 579 | 580 | 581 | 582 | 583 | 584 | 585 | 586 | 587 | 588 | 589 | 590 | 591 | 592 | 593 | 594 | 595 | 596 | 597 | 598 | 599 | 600 | 601 | 602 | 603 | 604 | 605 | 606 | 607 | 608 | 609 | 610 | 611 | 612 | 613 | 614 | 615 | 616 | 617 | 618 | 619 | 620 | 621 | 622 | 623 | 624 | 625 | 626 | 627 | 628 | 629 | 630 | 631 | 632 | 633 | 634 | 635 | 636 | 637 | 638 | 639 | 640 | 641 | 642 | 643 | 644 | 645 | 646 | 647 | 648 | 649 | 650 | 651 | 652 | 653 | 654 | 655 | 656 | 657 | 658 | 659 | 660 | 661 | 662 | 663 | 664 | 665 | 666 | 667 | 668 | 669 | 670 | 671 | 672 | 673 | 674 | 675 | 676 | 677 | 678 | 679 | 680 | 681 | 682 | 683 | 684 | 685 | 686 | 687 | 688 | 689 | 690 | 691 | 692 | 693 | 694 | 695 | 696 | 697 | 698 | 699 | 700 | 701 | 702 | 703 | 704 | 705 | 706 | 707 | 708 | 709 | 710 | 711 | 712 | 713 | 714 | 715 | 716 | 717 | 718 | 719 | 720 | 721 | 722 | 723 | 724 | 725 | 726 | 727 | 728 | 729 | 730 | 731 | 732 | 733 | 734 | 735 | 736 | 737 | 738 | 739 | 740 | 741 | 742 | 743 | 744 | 745 | 746 | 747 | 748 | 749 | 750 | 751 | 752 | 753 | 754 | 755 | 756 | 757 | 758 | 759 | 760 | 761 | 762 | 763 | 764 | 765 | 766 | 767 | 768 | 769 | 770 | 771 | 772 | 773 | 774 | 775 | 776 | 777 | 778 | 779 | 780 | 781 | 782 | 783 | 784 | 785 | 786 | 787 | 788 | 789 | 790 | 791 | 792 | 793 | 794 | 795 | 796 | 797 | 798 | 799 | 800 | 801 | 802 | 803 | 804 | 805 | 806 | 807 | 808 | 809 | 810 | 811 | 812 | 813 | 814 | 815 | 816 | 817 | 818 | 819 | 820 | 821 | 822 | 823 | 824 | 825 | 826 | 827 | 828 | 829 | 830 | 831 | 832 | 833 | 834 | 835 | 836 | 837 | 838 | 839 | 840 | 841 | 842 | 843 | 844 | 845 | 846 | 847 | 848 | 849 | 850 | 851 | 852 | 853 | 854 | 855 | 856 | 857 | 858 | 859 | 860 | 861 | 862 | 863 | 864 | 865 | 866 | 867 | 868 | 869 | 870 | 871 | 872 | 873 | 874 | 875 | 876 | 877 | 878 | 879 | 880 | 881 | 882 | 883 | 884 | 885 | 886 | 887 | 888 | 889 | 890 | 891 | 892 | 893 | 894 | 895 | 896 | 897 | 898 | 899 | 900 | 901 | 902 | 903 | 904 | 905 | 906 | 907 | 908 | 909 | 910 | 911 | 912 | 913 | 914 | 915 | 916 | 917 | 918 | 919 | 920 | 921 | 922 | 923 | 924 | 925 | 926 | 927 | 928 | 929 | 930 | 931 | 932 | 933 | 934 | 935 | 936 | 937 | 938 | 939 | 940 | 941 | 942 | 943 | 944 | 945 | 946 | 947 | 948 | 949 | 950 | 951 | 952 | 953 | 954 | 955 | 956 | 957 | 958 | 959 | 960 | 961 | 962 | 963 | 964 | 965 | 966 | 967 | 968 | 969 | 970 | 971 | 972 | 973 | 974 | 975 | 976 | 977 | 978 | 979 | 980 | 981 | 982 | 983 | 984 | 985 | 986 | 987 | 988 | 989 | 990 | 991 | 992 | 993 | 994 | 995 | 996 | 997 | 998 | 999 | 1000 | 1001 | 1002 | 1003 | 1004 | 1005 | 1006 | 1007 | 1008 | 1009 | 1010 | 1011 | 1012 | 1013 | 1014 | 1015 | 1016 | 1017 | 1018 | 1019 | 1020 | 1021 | 1022 | 1023 | 1024 | 1025 | 1026 | 1027 | 1028 | 1029 | 1030 | 1031 | 1032 | 1033 | 1034 | 1035 | 1036 | 1037 | 1038 | 1039 | 1040 | 1041 | 1042 | 1043 | 1044 | 1045 | 1046 | 1047 | 1048 | 1049 | 1050 | 1051 | 1052 | 1053 | 1054 | 1055 | 1056 | 1057 | 1058 | 1059 | 1060 | 1061 | 1062 | 1063 | 1064 | 1065 | 1066 | 1067 | 1068 | 1069 | 1070 | 1071 | 1072 | 1073 | 1074 | 1075 | 1076 | 1077 | 1078 | 1079 | 1080 | 1081 | 1082 | 1083 | 1084 | 1085 | 1086 | 1087 | 1088 | 1089 | 1090 | 1091 | 1092 | 1093 | 1094 | 1095 | 1096 | 1097 | 1098 | 1099 | 1100 | 1101 | 1102 | 1103 | 1104 | 1105 | 1106 | 1107 | 1108 | 1109 | 1110 | 1111 | 1112 | 1113 | 1114 | 1115 | 1116 | 1117 | 1118 | 1119 | 1120 | 1121 | 1122 | 1123 | 1124 | 1125 | 1126 | 1127 | 1128 | 1129 | 1130 | 1131 | 1132 | 1133 | 1134 | 1135 | 1136 | 1137 | 1138 | 1139 | 1140 | 1141 | 1142 | 1143 | 1144 | 1145 | 1146 | 1147 | 1148 | 1149 | 1150 | 1151 | 1152 | 1153 | 1154 | 1155 | 1156 | 1157 | 1158 | 1159 | 1160 | 1161 | 1162 | 1163 | 1164 | 1165 | 1166 | 1167 | 1168 | 1169 | 1170 | 1171 | 1172 | 1173 | 1174 | 1175 | 1176 | 1177 | 1178 | 1179 | 1180 | 1181 | 1182 | 1183 | 1184 | 1185 | 1186 | 1187 | 1188 | 1189 | 1190 | 1191 | 1192 | 1193 | 1194 | 1195 | 1196 | 1197 | 1198 | 1199 | 1200 | 1201 | 1202 | 1203 | 1204 | 1205 | 1206 | 1207 | 1208 | 1209 | 1210 | 1211 | 1212 | 1213 | 1214 | 1215 | 1216 | 1217 | 1218 | 1219 | 1220 | 1221 | 1222 | 1223 | 1224 | 1225 | 1226 | 1227 | 1228 | 1229 | 1230 | 1231 | 1232 | 1233 | 1234 | 1235 | 1236 | 1237 | 1238 | 1239 | 1240 | 1241 | 1242 | 1243 | 1244 | 1245 | 1246 | 1247 | 1248 | 1249 | 1250 | 1251 | 1252 | 1253 | 1254 | 1255 | 1256 | 1257 | 1258 | 1259 | 1260 | 1261 | 1262 | 1263 | 1264 | 1265 | 1266 | 1267 | 1268 | 1269 | 1270 | 1271 | 1272 | 1273 | 1274 | 1275 | 1276 | 1277 | 1278 | 1279 | 1280 | 1281 | 1282 | 1283 | 1284 | 1285 | 1286 | 1287 | 1288 | 1289 | 1290 | 1291 | 1292 | 1293 | 1294 | 1295 | 1296 | 1297 | 1298 | 1299 | 1300 | 1301 | 1302 | 1303 | 1304 | 1305 | 1306 | 1307 | 1308 | 1309 | 1310 | 1311 | 1312 | 1313 | 1314 | 1315 | 1316 | 1317 | 1318 | 1319 | 1320 | 1321 | 1322 | 1323 | 1324 | 1325 | 1326 | 1327 | 1328 | 1329 | 1330 | 1331 | 1332 | 1333 | 1334 | 1335 | 1336 | 1337 | 1338 | 1339 | 1340 | 1341 | 1342 | 1343 | 1344 | 1345 | 1346 | 1347 | 1348 | 1349 | 1350 | 1351 | 1352 | 1353 | 1354 | 1355 | 1356 | 1357 | 1358 | 1359 | 1360 | 1361 | 1362 | 1363 | 1364 | 1365 | 1366 | 1367 | 1368 | 1369 | 1370 | 1371 | 1372 | 1373 | 1374 | 1375 | 1376 | 1377 | 1378 | 1379 | 1380 | 1381 | 1382 | 1383 | 1384 | 1385 | 1386 | 1387 | 1388 | 1389 | 1390 | 1391 | 1392 | 1393 | 1394 | 1395 | 1396 | 1397 | 1398 | 1399 | 1400 | 1401 | 1402 | 1403 | 1404 | 1405 | 1406 | 1407 | 1408 | 1409 | 1410 | 1411 | 1412 | 1413 | 1414 | 1415 | 1416 | 1417 | 1418 | 1419 | 1420 | 1421 | 1422 | 1423 | 1424 | 1425 | 1426 | 1427 | 1428 | 1429 |

Noch: 9. Zuweisungen und Umlagen im Vergleich zu den Beträgen des Jahres 2009 d. Kreisangehörige Gemeinden und Samtgemeinden

| Schl. Nr. | Kreisangehörige Gemeinden und Samtgemeinden | 2009 | | | | | | | | | | 2010 | | | | | | | | | | Abweichung | | | | | | | | | | | | | | | | | | | | | | | | | | | | | | | | | | | | | | | | | | | | | | | | | | | | | | | | | | | | | | | | | | | | | | | | | | | | | | | | | | | | | | | | | | | | | | | | | | | | | | | | | | | | | | | | | | | | | | | | | | | | | | | | | | | | | | | | | | | | | | | | | | | | | | | | | | | | | | | | | | | | | | | | | | | | | | | | | | | | | | | | | | | | | | | | | | | | | | | | | | | | | | | | | | | | | | | | | | | | | | | | | | | | | | | | | | | | | | | | | | | | | | | | | | | | | | | | | | | | | | | | | | | | | | | | | | | | | | | | | | | | | | | | | | | | | | | | | | | | | | | | | | | | | | | | | | | | | | | | | | | | | | | | | | | | | | | | | | | | | | | | | | | | | | | | | | | | | | | | | | | | | | | | | | | | | | | | | | | | | | | | | | | | | | | | | | | | | | | | | | | | | | | | | | | | | | | | | | | | | | | | | | | | | | | | | | | | | | | | | | | | | | | | | | | | | | | | | | | | | | | | | | | | | | | | | | | | | | | | | | | | | | | | | | | | | | | | | | | | | | | | | | | | | | | | | | | | | | | | | | | | | | | | | | | | | | | | | | | | | | | | | | | | | | | | | | | | | | | | | | | | | | | | | | | | | | | | | | | | | | | | | | | | | | | | | | | | | | | | | | | | | | | | | | | | | | | | | | | | | | | | | | | | | | | | | | | | | | | | | | | | | | | | | | | | | | | | | | | | | | | | | | | | | | | | | | | | | | | | | | | | | | | | | | | | | | | | | | | | | | | | | | | | | | | | | | | | | | | | | | | | | | | | | | | | | | | | | | | | | | | | | | | | | | | | | | | | | | | | | | | | | | | | | | | | | | | | | | | | | | | | | | | | | | | | | | | | | | | | | | | | | | | | | | | | | | | | | | | | | | | | | | | | | | | | | | | | | | | | | | | | | | | | | | | | | | | | | | | | | | | | | | | | | | | | | | | | | | | | | | | | | | | | | | | | | | | | | | | | | | | | | | | | | | | | | | | | | | | | | | | | | | | | | | | | | | | | | | | | | | | | | | | | | | | | | | | | | | | | | | | | | | | | | | | | | | | | | | | | | | | | | | | | | | | | | | | | | | | | | | | | | | | | | | | | | | | | | | | | | | | | | | | | | | | | | | | | | | | | | | | | | | | | | | | | | | | | | | | | | | | | | | | | | | | | | | | | | | | | | | | | | | | | | | | | | | | | | | | | | | | | | | | | | | | | | | | | | | | | | | | | | | | | | | | | | | | | | | | | | | | | | | | | | | | | | | | | | | | | | | | | | | | | | | | | | | | | | | | | | | | | | | | | | | | | | | | | | | | | | | | | | | | | | | | | | | | | | | | | | | | | | | | | | | | | | | | | | | | | | | | | | | | | | | | | | | | | | | | | | | | | | | | | | | | | | | | | | | | | | | | | | | | | | | | | | | | | | | | | | | | | | | | | | | | | | | | | | | | | | | | | | | | | | | | | | | | | | | | | | | | | | | | | | | | | | | | | | | | | | | | | | | | | | | | | | | | | | | | | | | | | | | | | | | | | | | | | | | | | | | | | |
|-----------|---|---|---|---|---|---|--|---|---|---|----|------------------------|----|----|----|----|--|----|----|----|----|---|----|----|----|----|--|----|----|----|----|------------------------|----|----|----------|----|--|----|----|----|----|-----------------------------|----|----|------------------------------|----|----|------------------------------------|----|----|----|----|----|----|----|----|----|----|----|----|----|----|----|----|----|----|----|----|----|----|----|----|----|----|----|----|----|----|----|----|----|----|----|----|----|----|----|----|----|----|----|----|----|----|----|----|----|----|----|----|-----|-----|-----|-----|-----|-----|-----|-----|-----|-----|-----|-----|-----|-----|-----|-----|-----|-----|-----|-----|-----|-----|-----|-----|-----|-----|-----|-----|-----|-----|-----|-----|-----|-----|-----|-----|-----|-----|-----|-----|-----|-----|-----|-----|-----|-----|-----|-----|-----|-----|-----|-----|-----|-----|-----|-----|-----|-----|-----|-----|-----|-----|-----|-----|-----|-----|-----|-----|-----|-----|-----|-----|-----|-----|-----|-----|-----|-----|-----|-----|-----|-----|-----|-----|-----|-----|-----|-----|-----|-----|-----|-----|-----|-----|-----|-----|-----|-----|-----|-----|-----|-----|-----|-----|-----|-----|-----|-----|-----|-----|-----|-----|-----|-----|-----|-----|-----|-----|-----|-----|-----|-----|-----|-----|-----|-----|-----|-----|-----|-----|-----|-----|-----|-----|-----|-----|-----|-----|-----|-----|-----|-----|-----|-----|-----|-----|-----|-----|-----|-----|-----|-----|-----|-----|-----|-----|-----|-----|-----|-----|-----|-----|-----|-----|-----|-----|-----|-----|-----|-----|-----|-----|-----|-----|-----|-----|-----|-----|-----|-----|-----|-----|-----|-----|-----|-----|-----|-----|-----|-----|-----|-----|-----|-----|-----|-----|-----|-----|-----|-----|-----|-----|-----|-----|-----|-----|-----|-----|-----|-----|-----|-----|-----|-----|-----|-----|-----|-----|-----|-----|-----|-----|-----|-----|-----|-----|-----|-----|-----|-----|-----|-----|-----|-----|-----|-----|-----|-----|-----|-----|-----|-----|-----|-----|-----|-----|-----|-----|-----|-----|-----|-----|-----|-----|-----|-----|-----|-----|-----|-----|-----|-----|-----|-----|-----|-----|-----|-----|-----|-----|-----|-----|-----|-----|-----|-----|-----|-----|-----|-----|-----|-----|-----|-----|-----|-----|-----|-----|-----|-----|-----|-----|-----|-----|-----|-----|-----|-----|-----|-----|-----|-----|-----|-----|-----|-----|-----|-----|-----|-----|-----|-----|-----|-----|-----|-----|-----|-----|-----|-----|-----|-----|-----|-----|-----|-----|-----|-----|-----|-----|-----|-----|-----|-----|-----|-----|-----|-----|-----|-----|-----|-----|-----|-----|-----|-----|-----|-----|-----|-----|-----|-----|-----|-----|-----|-----|-----|-----|-----|-----|-----|-----|-----|-----|-----|-----|-----|-----|-----|-----|-----|-----|-----|-----|-----|-----|-----|-----|-----|-----|-----|-----|-----|-----|-----|-----|-----|-----|-----|-----|-----|-----|-----|-----|-----|-----|-----|-----|-----|-----|-----|-----|-----|-----|-----|-----|-----|-----|-----|-----|-----|-----|-----|-----|-----|-----|-----|-----|-----|-----|-----|-----|-----|-----|-----|-----|-----|-----|-----|-----|-----|-----|-----|-----|-----|-----|-----|-----|-----|-----|-----|-----|-----|-----|-----|-----|-----|-----|-----|-----|-----|-----|-----|-----|-----|-----|-----|-----|-----|-----|-----|-----|-----|-----|-----|-----|-----|-----|-----|-----|-----|-----|-----|-----|-----|-----|-----|-----|-----|-----|-----|-----|-----|-----|-----|-----|-----|-----|-----|-----|-----|-----|-----|-----|-----|-----|-----|-----|-----|-----|-----|-----|-----|-----|-----|-----|-----|-----|-----|-----|-----|-----|-----|-----|-----|-----|-----|-----|-----|-----|-----|-----|-----|-----|-----|-----|-----|-----|-----|-----|-----|-----|-----|-----|-----|-----|-----|-----|-----|-----|-----|-----|-----|-----|-----|-----|-----|-----|-----|-----|-----|-----|-----|-----|-----|-----|-----|-----|-----|-----|-----|-----|-----|-----|-----|-----|-----|-----|-----|-----|-----|-----|-----|-----|-----|-----|-----|-----|-----|-----|-----|-----|-----|-----|-----|-----|-----|-----|-----|-----|-----|-----|-----|-----|-----|-----|-----|-----|-----|-----|-----|-----|-----|-----|-----|-----|-----|-----|-----|-----|-----|-----|-----|-----|-----|-----|-----|-----|-----|-----|-----|-----|-----|-----|-----|-----|-----|-----|-----|-----|-----|-----|-----|-----|-----|-----|-----|-----|-----|-----|-----|-----|-----|-----|-----|-----|-----|-----|-----|-----|-----|-----|-----|-----|-----|-----|-----|-----|-----|-----|-----|-----|-----|-----|-----|-----|-----|-----|-----|-----|-----|-----|-----|-----|-----|-----|-----|-----|-----|-----|-----|-----|-----|-----|-----|-----|-----|-----|-----|-----|-----|-----|-----|-----|-----|-----|-----|-----|-----|-----|-----|-----|-----|-----|-----|-----|-----|-----|-----|-----|-----|-----|-----|-----|-----|-----|-----|-----|-----|-----|-----|-----|-----|-----|-----|-----|-----|-----|-----|-----|-----|-----|-----|-----|-----|-----|-----|-----|-----|-----|-----|-----|-----|-----|-----|-----|-----|-----|-----|-----|-----|-----|-----|-----|-----|-----|-----|-----|-----|-----|-----|-----|-----|-----|-----|-----|-----|-----|-----|-----|-----|-----|-----|-----|-----|-----|-----|-----|-----|-----|-----|-----|-----|-----|-----|-----|-----|-----|-----|-----|-----|-----|-----|-----|-----|-----|-----|-----|-----|-----|-----|-----|-----|-----|-----|-----|-----|-----|-----|-----|-----|-----|-----|-----|-----|-----|-----|-----|-----|-----|-----|-----|-----|-----|-----|-----|-----|-----|-----|-----|-----|-----|-----|-----|-----|-----|-----|-----|-----|-----|-----|-----|-----|-----|-----|-----|-----|-----|-----|-----|-----|-----|-----|-----|-----|-----|-----|-----|-----|-----|-----|-----|-----|-----|-----|-----|-----|-----|-----|-----|-----|-----|-----|-----|-----|-----|-----|-----|-----|-----|-----|-----|-----|-----|-----|-----|-----|-----|-----|-----|-----|-----|-----|-----|-----|-----|-----|-----|-----|-----|------|------|------|------|------|------|------|------|------|------|------|------|------|------|------|------|------|------|------|------|------|------|------|------|------|------|------|------|------|------|------|------|------|------|------|------|------|------|------|------|------|------|------|------|------|------|------|------|------|------|------|------|------|------|------|------|------|------|------|------|------|------|------|------|------|------|------|------|------|------|------|------|------|------|------|------|------|------|------|------|------|------|------|------|------|------|------|------|------|------|------|------|------|------|------|------|------|------|------|------|------|------|------|------|------|------|------|------|------|------|------|------|------|------|------|------|------|------|------|------|------|------|------|------|------|------|------|------|------|------|------|------|------|------|------|------|------|------|------|------|------|------|------|------|------|------|------|------|------|------|------|------|------|------|------|------|------|------|------|------|------|------|------|------|------|------|------|------|------|------|------|------|------|------|------|------|------|------|------|------|------|------|------|------|------|------|------|------|------|------|------|------|------|------|------|------|------|------|------|------|------|------|------|------|------|------|------|------|------|------|------|------|------|------|------|------|------|------|------|------|------|------|------|------|------|------|------|------|------|------|------|------|------|------|------|------|------|------|------|------|------|------|------|------|------|------|------|------|------|------|------|------|------|------|------|------|------|------|------|------|------|------|------|------|------|------|------|------|------|------|------|------|------|------|------|------|------|------|------|------|------|------|------|------|------|------|------|------|------|------|------|------|------|------|------|------|------|------|------|------|------|------|------|------|------|------|------|------|------|------|------|------|------|------|------|------|------|------|------|------|------|------|------|------|------|------|------|------|------|------|------|------|------|------|------|------|------|------|------|------|------|------|------|------|------|------|------|------|------|------|------|------|------|------|------|------|------|------|------|------|------|------|------|------|------|------|------|------|------|------|------|------|------|------|------|------|------|------|------|------|------|------|------|------|------|------|------|------|------|------|------|------|------|------|------|------|------|------|------|------|------|------|------|------|------|------|------|------|------|------|------|------|------|------|------|------|------|------|------|------|------|------|------|------|------|------|
| | | Schlüsselzuweisungen für Gemeindeaufgaben | | | | | Zuweisungen für Aufgaben des übertr. Wirkungskr. | | | | | Finanzausgleichsumlage | | | | | Nettobetrag ¹⁾ (Sp. 1 bis Sp. 2 abzgl. Sp. 3) | | | | | Schlüsselzuweisungen für Gemeindeaufgaben | | | | | Zuweisungen für Aufgaben des übertr. Wirkungskr. | | | | | Finanzausgleichsumlage | | | | | Nettobetrag ¹⁾ (Sp. 6 bis Sp. 7 abzgl. Sp. 8) | | | | | Spalte 9 abzüglich Spalte 4 | | | Spalte 10 abzüglich Spalte 5 | | | Spalte 11 : Spalte 4 ³⁾ | | | | | | | | | | | | | | | | | | | | | | | | | | | | | | | | | | | | | | | | | | | | | | | | | | | | | | | | | | | | | | | | | | | | | | | | | | | | | | | | | | | | | | | | | | | | | | | | | | | | | | | | | | | | | | | | | | | | | | | | | | | | | | | | | | | | | | | | | | | | | | | | | | | | | | | | | | | | | | | | | | | | | | | | | | | | | | | | | | | | | | | | | | | | | | | | | | | | | | | | | | | | | | | | | | | | | | | | | | | | | | | | | | | | | | | | | | | | | | | | | | | | | | | | | | | | | | | | | | | | | | | | | | | | | | | | | | | | | | | | | | | | | | | | | | | | | | | | | | | | | | | | | | | | | | | | | | | | | | | | | | | | | | | | | | | | | | | | | | | | | | | | | | | | | | | | | | | | | | | | | | | | | | | | | | | | | | | | | | | | | | | | | | | | | | | | | | | | | | | | | | | | | | | | | | | | | | | | | | | | | | | | | | | | | | | | | | | | | | | | | | | | | | | | | | | | | | | | | | | | | | | | | | | | | | | | | | | | | | | | | | | | | | | | | | | | | | | | | | | | | | | | | | | | | | | | | | | | | | | | | | | | | | | | | | | | | | | | | | | | | | | | | | | | | | | | | | | | | | | | | | | | | | | | | | | | | | | | | | | | | | | | | | | | | | | | | | | | | | | | | | | | | | | | | | | | | | | | | | | | | | | | | | | | | | | | | | | | | | | | | | | | | | | | | | | | | | | | | | | | | | | | | | | | | | | | | | | | | | | | | | | | | | | | | | | | | | | | | | | | | | | | | | | | | | | | | | | | | | | | | | | | | | | | | | | | | | | | | | | | | | | | | | | | | | | | | | | | | | | | | | | | | | | | | | | | | | | | | | | | | | | | | | | | | | | | | | | | | | | | | | | | | | | | | | | | | | | | | | | | | | | | | | | | | | | | | | | | | | | | | | | | | | | | | | | | | | | | | | | | | | | | | | | | | | | | | | | | | | | | | | | | | | | | | | | | | | | | | | | | | | | | | | | | | | | | | | | | | | | | | | | | | | | | | | | | | | | | | | | | | | | | | | | | | | | | | | | | | | | | | | | | | | | | | | | | | | | | | | | | | | | | | | | | | | | | | | | | | | | | | | | | | | | | | | | | | | | | | | | | | | | | | | | | | | | | | | | | | | | | | | | | | | | | | | | | | | | | | | | | | | | | | | | | | | | | | | | | | | | | | | | | | | | | | | | | | | | | | | | | | | | | | | | | | | | | | | | | | | | | | | | | | | | | | | | | | | | | | | | | | | | | | | | | | | | | | | | | | | | | | | | | | | | | | | | | | | | | | | | | | | | | | | | | | | | | | | | | | | | | | | | | | | | | | | | | | | | | | | | | | | | | | | | | | | | | | | | | | | | | | | | | | | | | | | | | | | | | | | | | | | | | | | | | | | | | | | | | | | | | | | | | | | | | | | | | | | | | | | | | | | | | | | | | | | | | | | | | | | | | | | | | | | | | | | | | | | | | | | | | | | | | | | | | | | | | | | | | | | | | | | | | | | | | | | | | | | | | | | |
| | | Beträge in 1 000 € | | | | | Beträge in 1 000 € | | | | | Beträge in 1 000 € | | | | | Beträge in 1 000 € | | | | | Beträge in 1 000 € | | | | | Beträge in 1 000 € | | | | | 1 000 € | | | € je Ew. | | | % | | | | | | | | | | | | | | | | | | | | | | | | | | | | | | | | | | | | | | | | | | | | | | | | | | | | | | | | | | | | | | | | | | | | | | | | | | | | | | | | | | | | | | | | | | | | | | | | | | | | | | | | | | | | | | | | | | | | | | | | | | | | | | | | | | | | | | | | | | | | | | | | | | | | | | | | | | | | | | | | | | | | | | | | | | | | | | | | | | | | | | | | | | | | | | | | | | | | | | | | | | | | | | | | | | | | | | | | | | | | | | | | | | | | | | | | | | | | | | | | | | | | | | | | | | | | | | | | | | | | | | | | | | | | | | | | | | | | | | | | | | | | | | | | | | | | | | | | | | | | | | | | | | | | | | | | | | | | | | | | | | | | | | | | | | | | | | | | | | | | | | | | | | | | | | | | | | | | | | | | | | | | | | | | | | | | | | | | | | | | | | | | | | | | | | | | | | | | | | | | | | | | | | | | | | | | | | | | | | | | | | | | | | | | | | | | | | | | | | | | | | | | | | | | | | | | | | | | | | | | | | | | | | | | | | | | | | | | | | | | | | | | | | | | | | | | | | | | | | | | | | | | | | | | | | | | | | | | | | | | | | | | | | | | | | | | | | | | | | | | | | | | | | | | | | | | | | | | | | | | | | | | | | | | | | | | | | | | | | | | | | | | | | | | | | | | | | | | | | | | | | | | | | | | | | | | | | | | | | | | | | | | | | | | | | | | | | | | | | | | | | | | | | | | | | | | | | | | | | | | | | | | | | | | | | | | | | | | | | | | | | | | | | | | | | | | | | | | | | | | | | | | | | | | | | | | | | | | | | | | | | | | | | | | | | | | | | | | | | | | | | | | | | | | | | | | | | | | | | | | | | | | | | | | | | | | | | | | | | | | | | | | | | | | | | | | | | | | | | | | | | | | | | | | | | | | | | | | | | | | | | | | | | | | | | | | | | | | | | | | | | | | | | | | | | | | | | | | | | | | | | | | | | | | | | | | | | | | | | | | | | | | | | | | | | | | | | | | | | | | | | | | | | | | | | | | | | | | | | | | | | | | | | | | | | | | | | | | | | | | | | | | | | | | | | | | | | | | | | | | | | | | | | | | | | | | | | | | | | | | | | | | | | | | | | | | | | | | | | | | | | | | | | | | | | | | | | | | | | | | | | | | | | | | | | | | | | | | | | | | | | | | | | | | | | | | | | | | | | | | | | | | | | | | | | | | | | | | | | | | | | | | | | | | | | | | | | | | | | | | | | | | | | | | | | | | | | | | | | | | | | | | | | | | | | | | | | | | | | | | | | | | | | | | | | | | | | | | | | | | | | | | | | | | | | | | | | | | | | | | | | | | | | | | | | | | | | | | | | | | | | | | | | | | | | | | | | | | | | | | | | | | | | | | | | | | | | | | | | | | | | | | | | | | | | | | | | | | | | | | | | | | | | | | | | | | | | | | | | | | | | | | | | | | | | | | | | | | | | | | | | | | | | | | | | | | | | | | | | | | | | | | | | | | | | | | | | | | | | | | | | | | | | | | | | | | | | | | | | | | | | | | | | | | | | | | | | | | | | | | | | | | | | | | |
| | | 1 | 2 | 3 | 4 | 5 | 6 | 7 | 8 | 9 | 10 | 11 | 12 | 13 | 14 | 15 | 16 | 17 | 18 | 19 | 20 | 21 | 22 | 23 | 24 | 25 | 26 | 27 | 28 | 29 | 30 | 31 | 32 | 33 | 34 | 35 | 36 | 37 | 38 | 39 | 40 | 41 | 42 | 43 | 44 | 45 | 46 | 47 | 48 | 49 | 50 | 51 | 52 | 53 | 54 | 55 | 56 | 57 | 58 | 59 | 60 | 61 | 62 | 63 | 64 | 65 | 66 | 67 | 68 | 69 | 70 | 71 | 72 | 73 | 74 | 75 | 76 | 77 | 78 | 79 | 80 | 81 | 82 | 83 | 84 | 85 | 86 | 87 | 88 | 89 | 90 | 91 | 92 | 93 | 94 | 95 | 96 | 97 | 98 | 99 | 100 | 101 | 102 | 103 | 104 | 105 | 106 | 107 | 108 | 109 | 110 | 111 | 112 | 113 | 114 | 115 | 116 | 117 | 118 | 119 | 120 | 121 | 122 | 123 | 124 | 125 | 126 | 127 | 128 | 129 | 130 | 131 | 132 | 133 | 134 | 135 | 136 | 137 | 138 | 139 | 140 | 141 | 142 | 143 | 144 | 145 | 146 | 147 | 148 | 149 | 150 | 151 | 152 | 153 | 154 | 155 | 156 | 157 | 158 | 159 | 160 | 161 | 162 | 163 | 164 | 165 | 166 | 167 | 168 | 169 | 170 | 171 | 172 | 173 | 174 | 175 | 176 | 177 | 178 | 179 | 180 | 181 | 182 | 183 | 184 | 185 | 186 | 187 | 188 | 189 | 190 | 191 | 192 | 193 | 194 | 195 | 196 | 197 | 198 | 199 | 200 | 201 | 202 | 203 | 204 | 205 | 206 | 207 | 208 | 209 | 210 | 211 | 212 | 213 | 214 | 215 | 216 | 217 | 218 | 219 | 220 | 221 | 222 | 223 | 224 | 225 | 226 | 227 | 228 | 229 | 230 | 231 | 232 | 233 | 234 | 235 | 236 | 237 | 238 | 239 | 240 | 241 | 242 | 243 | 244 | 245 | 246 | 247 | 248 | 249 | 250 | 251 | 252 | 253 | 254 | 255 | 256 | 257 | 258 | 259 | 260 | 261 | 262 | 263 | 264 | 265 | 266 | 267 | 268 | 269 | 270 | 271 | 272 | 273 | 274 | 275 | 276 | 277 | 278 | 279 | 280 | 281 | 282 | 283 | 284 | 285 | 286 | 287 | 288 | 289 | 290 | 291 | 292 | 293 | 294 | 295 | 296 | 297 | 298 | 299 | 300 | 301 | 302 | 303 | 304 | 305 | 306 | 307 | 308 | 309 | 310 | 311 | 312 | 313 | 314 | 315 | 316 | 317 | 318 | 319 | 320 | 321 | 322 | 323 | 324 | 325 | 326 | 327 | 328 | 329 | 330 | 331 | 332 | 333 | 334 | 335 | 336 | 337 | 338 | 339 | 340 | 341 | 342 | 343 | 344 | 345 | 346 | 347 | 348 | 349 | 350 | 351 | 352 | 353 | 354 | 355 | 356 | 357 | 358 | 359 | 360 | 361 | 362 | 363 | 364 | 365 | 366 | 367 | 368 | 369 | 370 | 371 | 372 | 373 | 374 | 375 | 376 | 377 | 378 | 379 | 380 | 381 | 382 | 383 | 384 | 385 | 386 | 387 | 388 | 389 | 390 | 391 | 392 | 393 | 394 | 395 | 396 | 397 | 398 | 399 | 400 | 401 | 402 | 403 | 404 | 405 | 406 | 407 | 408 | 409 | 410 | 411 | 412 | 413 | 414 | 415 | 416 | 417 | 418 | 419 | 420 | 421 | 422 | 423 | 424 | 425 | 426 | 427 | 428 | 429 | 430 | 431 | 432 | 433 | 434 | 435 | 436 | 437 | 438 | 439 | 440 | 441 | 442 | 443 | 444 | 445 | 446 | 447 | 448 | 449 | 450 | 451 | 452 | 453 | 454 | 455 | 456 | 457 | 458 | 459 | 460 | 461 | 462 | 463 | 464 | 465 | 466 | 467 | 468 | 469 | 470 | 471 | 472 | 473 | 474 | 475 | 476 | 477 | 478 | 479 | 480 | 481 | 482 | 483 | 484 | 485 | 486 | 487 | 488 | 489 | 490 | 491 | 492 | 493 | 494 | 495 | 496 | 497 | 498 | 499 | 500 | 501 | 502 | 503 | 504 | 505 | 506 | 507 | 508 | 509 | 510 | 511 | 512 | 513 | 514 | 515 | 516 | 517 | 518 | 519 | 520 | 521 | 522 | 523 | 524 | 525 | 526 | 527 | 528 | 529 | 530 | 531 | 532 | 533 | 534 | 535 | 536 | 537 | 538 | 539 | 540 | 541 | 542 | 543 | 544 | 545 | 546 | 547 | 548 | 549 | 550 | 551 | 552 | 553 | 554 | 555 | 556 | 557 | 558 | 559 | 560 | 561 | 562 | 563 | 564 | 565 | 566 | 567 | 568 | 569 | 570 | 571 | 572 | 573 | 574 | 575 | 576 | 577 | 578 | 579 | 580 | 581 | 582 | 583 | 584 | 585 | 586 | 587 | 588 | 589 | 590 | 591 | 592 | 593 | 594 | 595 | 596 | 597 | 598 | 599 | 600 | 601 | 602 | 603 | 604 | 605 | 606 | 607 | 608 | 609 | 610 | 611 | 612 | 613 | 614 | 615 | 616 | 617 | 618 | 619 | 620 | 621 | 622 | 623 | 624 | 625 | 626 | 627 | 628 | 629 | 630 | 631 | 632 | 633 | 634 | 635 | 636 | 637 | 638 | 639 | 640 | 641 | 642 | 643 | 644 | 645 | 646 | 647 | 648 | 649 | 650 | 651 | 652 | 653 | 654 | 655 | 656 | 657 | 658 | 659 | 660 | 661 | 662 | 663 | 664 | 665 | 666 | 667 | 668 | 669 | 670 | 671 | 672 | 673 | 674 | 675 | 676 | 677 | 678 | 679 | 680 | 681 | 682 | 683 | 684 | 685 | 686 | 687 | 688 | 689 | 690 | 691 | 692 | 693 | 694 | 695 | 696 | 697 | 698 | 699 | 700 | 701 | 702 | 703 | 704 | 705 | 706 | 707 | 708 | 709 | 710 | 711 | 712 | 713 | 714 | 715 | 716 | 717 | 718 | 719 | 720 | 721 | 722 | 723 | 724 | 725 | 726 | 727 | 728 | 729 | 730 | 731 | 732 | 733 | 734 | 735 | 736 | 737 | 738 | 739 | 740 | 741 | 742 | 743 | 744 | 745 | 746 | 747 | 748 | 749 | 750 | 751 | 752 | 753 | 754 | 755 | 756 | 757 | 758 | 759 | 760 | 761 | 762 | 763 | 764 | 765 | 766 | 767 | 768 | 769 | 770 | 771 | 772 | 773 | 774 | 775 | 776 | 777 | 778 | 779 | 780 | 781 | 782 | 783 | 784 | 785 | 786 | 787 | 788 | 789 | 790 | 791 | 792 | 793 | 794 | 795 | 796 | 797 | 798 | 799 | 800 | 801 | 802 | 803 | 804 | 805 | 806 | 807 | 808 | 809 | 810 | 811 | 812 | 813 | 814 | 815 | 816 | 817 | 818 | 819 | 820 | 821 | 822 | 823 | 824 | 825 | 826 | 827 | 828 | 829 | 830 | 831 | 832 | 833 | 834 | 835 | 836 | 837 | 838 | 839 | 840 | 841 | 842 | 843 | 844 | 845 | 846 | 847 | 848 | 849 | 850 | 851 | 852 | 853 | 854 | 855 | 856 | 857 | 858 | 859 | 860 | 861 | 862 | 863 | 864 | 865 | 866 | 867 | 868 | 869 | 870 | 871 | 872 | 873 | 874 | 875 | 876 | 877 | 878 | 879 | 880 | 881 | 882 | 883 | 884 | 885 | 886 | 887 | 888 | 889 | 890 | 891 | 892 | 893 | 894 | 895 | 896 | 897 | 898 | 899 | 900 | 901 | 902 | 903 | 904 | 905 | 906 | 907 | 908 | 909 | 910 | 911 | 912 | 913 | 914 | 915 | 916 | 917 | 918 | 919 | 920 | 921 | 922 | 923 | 924 | 925 | 926 | 927 | 928 | 929 | 930 | 931 | 932 | 933 | 934 | 935 | 936 | 937 | 938 | 939 | 940 | 941 | 942 | 943 | 944 | 945 | 946 | 947 | 948 | 949 | 950 | 951 | 952 | 953 | 954 | 955 | 956 | 957 | 958 | 959 | 960 | 961 | 962 | 963 | 964 | 965 | 966 | 967 | 968 | 969 | 970 | 971 | 972 | 973 | 974 | 975 | 976 | 977 | 978 | 979 | 980 | 981 | 982 | 983 | 984 | 985 | 986 | 987 | 988 | 989 | 990 | 991 | 992 | 993 | 994 | 995 | 996 | 997 | 998 | 999 | 1000 | 1001 | 1002 | 1003 | 1004 | 1005 | 1006 | 1007 | 1008 | 1009 | 1010 | 1011 | 1012 | 1013 | 1014 | 1015 | 1016 | 1017 | 1018 | 1019 | 1020 | 1021 | 1022 | 1023 | 1024 | 1025 | 1026 | 1027 | 1028 | 1029 | 1030 | 1031 | 1032 | 1033 | 1034 | 1035 | 1036 | 1037 | 1038 | 1039 | 1040 | 1041 | 1042 | 1043 | 1044 | 1045 | 1046 | 1047 | 1048 | 1049 | 1050 | 1051 | 1052 | 1053 | 1054 | 1055 | 1056 | 1057 | 1058 | 1059 | 1060 | 1061 | 1062 | 1063 | 1064 | 1065 | 1066 | 1067 | 1068 | 1069 | 1070 | 1071 | 1072 | 1073 | 1074 | 1075 | 1076 | 1077 | 1078 | 1079 | 1080 | 1081 | 1082 | 1083 | 1084 | 1085 | 1086 | 1087 | 1088 | 1089 | 1090 | 1091 | 1092 | 1093 | 1094 | 1095 | 1096 | 1097 | 1098 | 1099 | 1100 | 1101 | 1102 | 1103 | 1104 | 1105 | 1106 | 1107 | 1108 | 1109 | 1110 | 1111 | 1112 | 1113 | 1114 | 1115 | 1116 | 1117 | 1118 | 1119 | 1120 | 1121 | 1122 | 1123 | 1124 | 1125 | 1126 | 1127 | 1128 | 1129 | 1130 | 1131 | 1132 | 1133 | 1134 | 1135 | 1136 | 1137 | 1138 | 1139 | 1140 | 1141 | 1142 | 1143 | 1144 | 1145 | 1146 | 1147 | 1148 | 1149 | 1150 | 1151 | 1152 | 1153 | 1154 | 1155 | 1156 | 1157 | 1158 | 1159 | 1160 | 1161 | 1162 | 1163 | 1164 | 1165 | 1166 | 1167 | 1168 | 1169 | 1170 | 1171 | 1172 | 1173 | 1174 | 1175 | 1176 | 1177 | 1178 | 1179 | 1180 | 1181 | 1182 | 1183 | 1184 | 1185 | 1186 | 1187 | 1188 | 1189 | 1190 | 1191 | 1192 | 1193 | 1194 | 1195 | 1196 | 1197 | 1198 | 1199 | 1200 | 1201 | 1202 | 1203 | 1204 | 1205 | 1206 | 1207 | 1208 | 1209 | 1210 | 1211 | 1212 | 1213 | 1214 | 1215 | 1216 | 1217 | 1218 | 1219 | 1220 | 1221 | 1222 | 1223 | 1224 | 1225 | 1226 | 1227 | 1228 | 1229 | 1230 | 1231 | 1232 | 1233 | 1234 | 1235 | 1236 | 1237 | 1238 | 1239 | 1240 | 1241 | 1242 | 1243 | 1244 | 1245 | 1246 | 1247 | 1248 | 1249 | 1250 | 1251 | 1252 | 1253 | 1254 | 1255 | 1256 | 1257 | 1258 | 1259 | 1260 | 1261 | 1262 | 1263 | 1264 | 1265 | 1266 | 1267 | 1268 | 1269 | 1270 | 1271 | 1272 | 1273 | 1274 | 1275 | 1276 | 1277 | 1278 | 1279 | 1280 | 1281 | 1282 | 1283 | 1284 | 1285 | 1286 | 1287 | 1288 | 1289 | 1290 | 1291 | 1292 | 1293 | 1294 | 1295 | 1296 | 1297 | 1298 | 1299 | 1300 | 1301 | 1302 | 1303 | 1304 | 1305 | 1306 | 1307 | 1308 | 1309 | 1310 | 1311 | 1312 | 1313 | 1314 | 1315 | 1316 | 1317 | 1318 | 1319 | 1320 | 1321 | 1322 | 1323 | 1324 | 1325 | 1326 | 1327 | 1328 | 1329 | 1330 | 1331 | 1332 | 1333 | 1334 | 1335 | 1336 | 1337 | 1338 | 1339 | 1340 | 1341 | 1342 | 1343 | 1344 | 1345 | 1346 | 1347 | 1348 | 1349 | 1350 | 1351 | 1352 | 1353 | 1354 | 1355 | 1356 | 1357 | 1358 | 1359 | 1360 | 1361 | 1362 | 1363 | 1364 | 1365 | 1366 | 1367 | 1368 | 1369 | 1370 | 1371 | 1372 | 1373 | 1374 | 1375 | 1376 | 1377 | 1378 | 1379 | 1380 | 1381 | 1382 | 1383 | 1384 | 1385 | 1386 | 1387 | 1388 | 1389 | 1390 | 1391 | 1392 | 1393 | 1394 | 1395 | 1396 | 1397 | 1398 | 1399 | 1400 | 1401 | 1402 | 1403 | 1404 | 1405 | 1406 | 1407 | 1408 | 1409 | 1410 | 1411 | 1412 | 1413 | 1414 | 1415 | 1416 | 1417 | 1418 | 1419 | 1420 | 1421 | 1422 | 1423 | 1424 | 1425 |

Noch: 9. Zuweisungen und Umlagen im Vergleich zu den Beträgen des Jahres 2009
d. Kreisangehörige Gemeinden und Samtgemeinden

| Schl. Nr. | Kreisangehörige Gemeinden und Samtgemeinden | 2009 | | | | | | 2010 | | | | | | Abweichung | | | |
|-----------|---|---|--------|---|---------|------------------------|---------|--|--------|---|---------|---|----------|------------------------|--|--|--|
| | | Schlüsselzuweisungen für Gemeindeaufgaben | | Zuweisungen für Aufg. des übertr. Wirkungskr. | | Finanzausgleichsumlage | | Nettobetrag ¹⁾ (Sp. 1 bis Sp. 2 abzgl. Sp. 3) | | Schlüsselzuweisungen für Gemeindeaufgaben | | Zuweisungen für Aufg. des übertr. Wirkungskr. | | Finanzausgleichsumlage | | Nettobetrag ¹⁾ (Sp. 6 bis Sp. 7 abzgl. Sp. 8) | |
| | | Beträge in 1 000 € | | Beträge in 1 000 € | | Beträge in 1 000 € | | € je Ew. ²⁾ | | Beträge in 1 000 € | | Beträge in 1 000 € | | Beträge in 1 000 € | | € je Ew. ²⁾ | |
| | | 1 | 2 | 3 | 4 | 5 | 6 | 7 | 8 | 9 | 10 | 11 | 12 | 13 | | | |
| 256022 | NIENBURG (WESER),ST.* | 4 778 | 796 | - | 5 574 | 170,71 | 7 274 | 789 | - | 8 063 | 247,35 | 2 488 | 76,64 | 44,6 | | | |
| 256025 | REHBURG-LOCCUM,ST. | 2 355 | 173 | - | 2 528 | 233,32 | 1 599 | 173 | - | 1 773 | 165,01 | - 755 | -68,31 | -29,9 | | | |
| 256030 | STEYERBERG,FL. | 675 | 88 | - | 763 | 141,77 | - | 88 | 364 | - 277 | - 51,56 | - 1 039 | - 193,33 | x | | | |
| 256032 | STOLZENAU | 1 988 | 123 | - | 2 111 | 280,75 | 1 622 | 123 | - | 1 745 | 232,77 | - 366 | - 47,99 | - 17,4 | | | |
| 256401 | EYSTRUP SG | 1 554 | 102 | - | 1 656 | 258,14 | 1 196 | 103 | - | 1 299 | 203,21 | - 357 | - 54,92 | - 21,6 | | | |
| 256402 | HEEMSEN SG | 1 691 | 100 | - | 1 791 | 287,72 | 1 380 | 100 | - | 1 480 | 238,67 | - 311 | - 49,04 | - 17,4 | | | |
| 256403 | GRAFSHAFT HOYA SG | 160 | 178 | - | 338 | 30,10 | - | 179 | 65 | 113 | 10,15 | - 224 | - 19,95 | - 66,4 | | | |
| 256404 | LANDESBERGEN SG | - | 139 | 334 | - 195 | - 21,90 | 557 | 140 | - | 697 | 79,18 | 891 | 101,08 | x | | | |
| 256405 | LIEBENAU SG | 1 497 | 102 | - | 1 600 | 253,27 | 1 295 | 102 | - | 1 398 | 222,02 | - 202 | - 31,24 | - 12,6 | | | |
| 256406 | MARKLOHE SG | 1 679 | 138 | - | 1 818 | 213,76 | 1 325 | 138 | - | 1 463 | 172,62 | - 355 | - 41,14 | - 19,5 | | | |
| 256407 | STEIMBKE SG | 395 | 122 | - | 517 | 66,91 | 824 | 122 | - | 946 | 122,69 | 429 | 55,77 | 82,9 | | | |
| 256408 | UCHE SG | 3 889 | 236 | - | 4 125 | 267,06 | 2 958 | 237 | - | 3 195 | 206,64 | - 930 | - 60,42 | - 22,5 | | | |
| 256 | Landkreis Nienburg (Weser) | 20 662 | 2 299 | 334 | 22 627 | 177,98 | 20 030 | 2 294 | 429 | 21 895 | 172,80 | - 732 | - 5,18 | - 3,2 | | | |
| 257003 | AUETAL | 920 | 104 | - | 1 024 | 158,25 | 1 259 | 104 | - | 1 363 | 212,23 | 339 | 53,97 | 33,1 | | | |
| 257009 | BUECKEBURG,ST. | 4 201 | 340 | - | 4 541 | 217,22 | 4 113 | 342 | - | 4 455 | 213,34 | - 86 | - 3,88 | - 1,9 | | | |
| 257028 | OBERNKIRCHEN,ST. | 1 081 | 158 | - | 1 239 | 126,02 | 2 000 | 158 | - | 2 158 | 221,77 | 919 | 95,75 | 74,1 | | | |
| 257031 | RINTELN,ST.* | 4 892 | 675 | - | 5 566 | 199,37 | 6 365 | 664 | - | 7 028 | 253,21 | 1 462 | 53,84 | 26,3 | | | |
| 257035 | STADTHAGEN,ST. | 4 843 | 372 | - | 5 215 | 226,03 | 3 316 | 373 | - | 3 689 | 161,00 | - 1 526 | - 65,04 | - 29,3 | | | |
| 257401 | EILSEN SG | - | 111 | 94 | 17 | 2,42 | - | 113 | 54 | 59 | 8,53 | 42 | 6,11 | 250,2 | | | |
| 257402 | LINDHORST SG | 2 311 | 135 | - | 2 447 | 293,69 | 1 663 | 135 | - | 1 798 | 217,18 | - 649 | - 76,51 | - 26,5 | | | |
| 257403 | NENNENDORF SG | 3 840 | 276 | - | 4 116 | 242,83 | 2 947 | 280 | - | 3 227 | 190,32 | - 890 | - 52,50 | - 21,6 | | | |
| 257404 | NIEDERWÖHREN SG | 2 377 | 171 | - | 2 518 | 288,44 | 1 980 | 141 | - | 2 122 | 244,12 | - 396 | - 44,32 | - 15,7 | | | |
| 257405 | NIENSTAEDT SG | 1 977 | 143 | - | 2 150 | 201,01 | 2 298 | 174 | - | 2 472 | 231,66 | 322 | 30,65 | 15,0 | | | |
| 257406 | RODENBERG SG | 3 562 | 259 | - | 3 821 | 238,74 | 3 098 | 260 | - | 3 359 | 210,87 | - 462 | - 27,88 | - 12,1 | | | |
| 257407 | SACHSENHAGEN SG | 2 624 | 158 | - | 2 782 | 285,95 | 2 138 | 158 | - | 2 296 | 237,03 | - 486 | - 48,92 | - 17,5 | | | |
| 257 | Landkreis Schaumburg | 32 628 | 2 902 | 94 | 35 436 | 214,05 | 31 177 | 2 902 | 54 | 34 025 | 206,48 | - 1 411 | - 7,57 | - 4,0 | | | |
| 2 | Hannover | 313 055 | 58 521 | 9 351 | 362 225 | 166,92 | 291 308 | 58 791 | 10 282 | 339 816 | 156,94 | - 22 409 | - 9,97 | - 6,2 | | | |
| 351004 | BERGEN,ST. | 5 491 | 256 | - | 5 748 | 348,97 | 3 906 | 256 | - | 4 162 | 256,78 | - 1 586 | - 92,19 | - 27,6 | | | |
| 351006 | CELLE,ST.** | 4 553 | 2 608 | - | 7 161 | 98,98 | 4 065 | 2 620 | - | 6 686 | 92,68 | - 475 | - 6,29 | - 6,6 | | | |
| 351010 | FASSBERG | 2 096 | 115 | - | 2 211 | 308,30 | 1 742 | 115 | - | 1 857 | 261,07 | - 354 | - 47,23 | - 16,0 | | | |
| 351012 | HAMBUEHREN | 2 081 | 166 | - | 2 247 | 220,54 | 1 644 | 167 | - | 1 812 | 177,53 | - 435 | - 43,01 | - 19,4 | | | |
| 351013 | HERMANSBURG | 1 908 | 136 | - | 2 043 | 241,45 | 1 780 | 137 | - | 1 916 | 228,32 | - 127 | - 13,13 | - 6,2 | | | |
| 351020 | UNTERUESS | 626 | 63 | - | 689 | 171,75 | 611 | 63 | - | 673 | 171,53 | - 15 | - 0,23 | - 2,2 | | | |
| 351023 | WIETZE | 2 231 | 134 | - | 2 365 | 287,15 | 1 668 | 134 | - | 1 802 | 219,39 | - 563 | - 67,77 | - 23,8 | | | |
| 351024 | WINSEN (ALLER) | 2 976 | 212 | - | 3 188 | 244,44 | 2 533 | 214 | - | 2 747 | 211,89 | - 440 | - 32,55 | - 13,8 | | | |
| 351401 | ESCHEDE SG | 1 922 | 103 | - | 2 025 | 317,56 | 1 511 | 103 | - | 1 614 | 254,04 | - 411 | - 63,52 | - 20,3 | | | |
| 351402 | FLOTWEDDEL SG | 3 019 | 188 | - | 3 207 | 276,61 | 2 378 | 189 | - | 2 567 | 221,95 | - 640 | - 54,66 | - 20,0 | | | |
| 351403 | LACHENDORF SG | 3 183 | 205 | - | 3 389 | 268,45 | 2 039 | 206 | - | 2 245 | 178,40 | - 1 144 | - 90,06 | - 33,7 | | | |
| 351404 | WATHINGEN SG | 1 730 | 246 | - | 1 976 | 129,98 | 936 | 248 | - | 1 184 | 78,18 | - 792 | - 51,80 | - 40,1 | | | |
| 351 | Landkreis Celle | 31 815 | 4 433 | - | 36 248 | 193,50 | 24 812 | 4 453 | - | 29 265 | 157,00 | - 6 984 | - 36,50 | - 19,3 | | | |
| 352011 | CUXHAVEN,ST.** | 14 171 | 1 870 | - | 16 041 | 307,78 | 10 214 | 1 872 | - | 12 085 | 233,33 | - 3 956 | - 74,45 | - 24,7 | | | |

Noch: 9. Zuweisungen und Umlagen im Vergleich zu den Beträgen des Jahres 2009 d. Kreisangehörige Gemeinden und Samtgemeinden

| Schl. Nr. | Kreisangehörige Gemeinden und Samtgemeinden | 2009 | | | | | | 2010 | | | | | | Abweichung | | | |
|-----------|---|---|-------|--|--------|------------------------|--------|--|-----|---|--------|--|---------|------------------------|--|--|--|
| | | Schlüsselzuweisungen für Gemeindeaufgaben | | Zuweisungen für Aufgaben des übertr. Wirkungskr. | | Finanzausgleichsumlage | | Nettobetrag ¹⁾ (Sp. 1 bis Sp. 2 abzgl. Sp. 3) | | Schlüsselzuweisungen für Gemeindeaufgaben | | Zuweisungen für Aufgaben des übertr. Wirkungskr. | | Finanzausgleichsumlage | | Nettobetrag ¹⁾ (Sp. 6 bis Sp. 7 abzgl. Sp. 8) | |
| | | Beträge in 1 000 € | | Beträge in 1 000 € | | Beträge in 1 000 € | | € je Ew. ²⁾ | | Beträge in 1 000 € | | Beträge in 1 000 € | | Beträge in 1 000 € | | € je Ew. ²⁾ | |
| | | 1 | 2 | 3 | 4 | 5 | 6 | 7 | 8 | 9 | 10 | 11 | 12 | 13 | | | |
| 352030 | LANGEN | 5 342 | 301 | - | 5 642 | 303,57 | 3 803 | 304 | - | 4 107 | 221,40 | -1 536 | -82,16 | -27,2 | | | |
| 352032 | LOXSTEDT | 3 548 | 262 | - | 3 810 | 234,62 | 3 642 | 265 | - | 3 908 | 241,49 | 98 | 6,87 | 2,6 | | | |
| 352040 | NORDHOLZ | 2 166 | 123 | - | 2 290 | 300,04 | 1 681 | 125 | - | 1 806 | 237,80 | -484 | -62,25 | -21,1 | | | |
| 352050 | SCHIFFDORF | 3 295 | 228 | - | 3 523 | 250,47 | 2 461 | 231 | - | 2 693 | 191,83 | -830 | -58,64 | -23,6 | | | |
| 352401 | AM DOBRACK SG | 3 087 | 198 | - | 3 285 | 267,25 | 2 662 | 199 | - | 2 861 | 234,53 | -424 | -32,72 | -12,9 | | | |
| 352402 | BEDEKESGA | 3 556 | 200 | - | 3 756 | 301,35 | 2 893 | 202 | - | 3 095 | 250,65 | -661 | -50,70 | -17,6 | | | |
| 352403 | BEVERSTEDT SG | 3 955 | 226 | - | 4 181 | 297,25 | 3 143 | 227 | - | 3 370 | 241,11 | -811 | -56,14 | -19,4 | | | |
| 352404 | BOERDE LAMSTEDT SG | 1 315 | 100 | - | 1 415 | 229,61 | 1 006 | 100 | - | 1 106 | 180,77 | -308 | -48,84 | -21,8 | | | |
| 352405 | HAEDELN SG | 2 241 | 167 | - | 2 408 | 234,09 | 1 265 | 167 | - | 1 432 | 139,73 | -976 | -94,37 | -40,5 | | | |
| 352406 | HAGEN SG | 2 656 | 182 | - | 2 837 | 253,29 | 2 089 | 183 | - | 2 273 | 203,33 | -565 | -49,96 | -19,9 | | | |
| 352407 | HEMMOOR SG | 3 783 | 231 | - | 4 014 | 280,31 | 3 151 | 234 | - | 3 385 | 237,26 | -629 | -43,05 | -15,7 | | | |
| 352408 | LAND WURSTEN SG | 2 667 | 157 | - | 2 824 | 291,13 | 1 730 | 158 | - | 1 888 | 195,27 | -936 | -95,86 | -33,1 | | | |
| 352409 | SIETLAND SG | 1 872 | 91 | - | 1 964 | 347,35 | 1 550 | 91 | - | 1 641 | 293,25 | -323 | -54,10 | -16,4 | | | |
| 352 | Landkreis Cuxhaven | 53 652 | 4 336 | - | 57 988 | 283,17 | 41 291 | 4 358 | - | 45 648 | 224,04 | -12 340 | -59,13 | -21,3 | | | |
| 353005 | BUCHHOLZ I.D. NORDH.,ST.* | 3 818 | 929 | - | 4 747 | 124,04 | 1 634 | 932 | - | 2 566 | 66,71 | -2 182 | -57,33 | -46,0 | | | |
| 353026 | NEU WULMSTORF | 2 860 | 337 | - | 3 197 | 155,11 | 2 118 | 339 | - | 2 457 | 118,84 | -740 | -36,27 | -23,2 | | | |
| 353029 | ROSENGARTEN | 446 | 219 | - | 665 | 49,97 | - | 221 | 170 | 50 | 3,76 | -615 | -46,22 | -92,5 | | | |
| 353031 | SEEVETAL* | 581 | 1 006 | - | 1 588 | 38,31 | - | 1 008 | 347 | 661 | 15,83 | -927 | -22,48 | -58,4 | | | |
| 353032 | STELLE | 778 | 180 | - | 959 | 86,94 | 372 | 182 | - | 554 | 49,94 | -405 | -37,00 | -42,2 | | | |
| 353040 | WINSEN (LUHE),ST. | 6 556 | 819 | - | 7 376 | 219,33 | 6 011 | 820 | - | 6 831 | 201,11 | -544 | -18,22 | -7,4 | | | |
| 353401 | ELBMARSCHE SG | 1 454 | 189 | - | 1 643 | 141,68 | 1 441 | 192 | - | 1 633 | 140,32 | -11 | -1,36 | -0,6 | | | |
| 353402 | HANSTEDT SG | 1 725 | 213 | - | 1 938 | 146,93 | 373 | 216 | - | 589 | 44,71 | -1 350 | -102,23 | -69,6 | | | |
| 353403 | HOLLENSTEDT SG | 1 140 | 177 | - | 1 317 | 121,45 | - | 179 | 9 | 170 | 15,68 | -1 147 | -105,77 | -87,1 | | | |
| 353404 | JESTEBURG SG | - | 173 | 397 | -224 | -21,09 | 0 | 176 | - | 177 | 16,36 | 400 | 37,44 | x | | | |
| 353405 | SALZHAUSEN SG | 2 341 | 228 | - | 2 569 | 183,23 | 1 678 | 232 | - | 1 910 | 135,10 | -658 | -48,13 | -25,6 | | | |
| 353406 | TOSTEDT SG | 7 000 | 415 | - | 7 415 | 290,10 | 5 568 | 420 | - | 5 987 | 234,34 | -1 428 | -55,76 | -19,3 | | | |
| 353 | Landkreis Harburg | 28 700 | 4 885 | 397 | 33 189 | 135,96 | 19 195 | 4 915 | 527 | 23 583 | 96,10 | -9 606 | -39,86 | -28,9 | | | |
| 354403 | GARTOW SG | 999 | 63 | - | 1 063 | 267,72 | - | 63 | 149 | -86 | -21,78 | -1 149 | -289,50 | x | | | |
| 354406 | ELBTALAE SG | 7 297 | 349 | - | 7 647 | 354,09 | 5 717 | 350 | - | 6 067 | 282,35 | -1 580 | -71,74 | -20,7 | | | |
| 354407 | LUECHOW SG | 6 001 | 410 | - | 6 411 | 251,61 | 6 131 | 411 | - | 6 541 | 258,30 | 131 | 6,69 | 2,0 | | | |
| 354 | Landkreis Lüchow - Dannenberg | 14 298 | 822 | - | 15 120 | 296,22 | 11 848 | 823 | 149 | 12 522 | 246,75 | -2 598 | -49,47 | -17,2 | | | |
| 355001 | ADEENDORF | 1 153 | 164 | - | 1 317 | 130,07 | 512 | 166 | - | 678 | 66,96 | -639 | -63,11 | -48,5 | | | |
| 355009 | BLECKEDE,ST. | 2 916 | 159 | - | 3 074 | 315,54 | 2 412 | 159 | - | 2 571 | 264,60 | -503 | -50,94 | -16,4 | | | |
| 355022 | LUENEBURG,ST.** | 12 588 | 2 621 | - | 15 208 | 210,18 | 12 694 | 2 647 | - | 15 341 | 211,96 | 133 | 1,78 | 0,9 | | | |
| 355049 | AMT NEUHAUS | 1 955 | 86 | - | 2 041 | 378,83 | 1 506 | 85 | - | 1 592 | 299,56 | -449 | -79,27 | -22,0 | | | |
| 355401 | AMELINGHAUSEN SG | 1 909 | 133 | - | 2 043 | 247,53 | 1 467 | 135 | - | 1 602 | 194,39 | -441 | -53,14 | -21,6 | | | |
| 355402 | BARDOWICK SG | 3 647 | 266 | - | 3 913 | 238,67 | 1 750 | 270 | - | 2 020 | 122,31 | -1 894 | -116,36 | -48,4 | | | |
| 355403 | DAHLENBURG SG | 1 520 | 104 | - | 1 624 | 251,73 | 1 268 | 104 | - | 1 372 | 214,36 | -252 | -37,37 | -15,5 | | | |
| 355404 | GELLERSEN SG | 2 599 | 203 | - | 2 802 | 225,59 | 2 124 | 204 | - | 2 329 | 186,36 | -473 | -39,23 | -16,9 | | | |
| 355405 | ILMENAU SG | 2 310 | 171 | - | 2 482 | 234,95 | 1 783 | 174 | - | 1 957 | 184,75 | -524 | -50,20 | -21,1 | | | |
| 355406 | OSTHEIDE SG | 2 341 | 168 | - | 2 508 | 242,93 | 1 976 | 169 | - | 2 145 | 207,03 | -363 | -35,90 | -14,5 | | | |

Noch: 9. Zuweisungen und Umlagen im Vergleich zu den Beträgen des Jahres 2009
d. Kreisangehörige Gemeinden und Samtgemeinden

| Schl. Nr. | Kreisangehörige Gemeinden und Samtgemeinden | 2009 | | | | | | 2010 | | | | | | Abweichung | | | | | | | | | |
|-----------|---|---|-------|---|--------|------------------------|--------|--|----|---|--------|---|---------|------------------------|--------|--|--|-----------------------------|--|------------------------------|--|------------------------------------|--|
| | | Schlüsselzuweisungen für Gemeindeaufgaben | | Zuweisungen für Aufg. des übertr. Wirkungskr. | | Finanzausgleichsumlage | | Nettobetrag ¹⁾ (Sp. 1 bis Sp. 2 abzgl. Sp. 3) | | Schlüsselzuweisungen für Gemeindeaufgaben | | Zuweisungen für Aufg. des übertr. Wirkungskr. | | Finanzausgleichsumlage | | Nettobetrag ¹⁾ (Sp. 6 bis Sp. 7 abzgl. Sp. 8) | | Spalte 9 abzüglich Spalte 4 | | Spalte 10 abzüglich Spalte 5 | | Spalte 11 : Spalte 4 ³⁾ | |
| | | Beträge in 1 000 € | | Beträge in 1 000 € | | Beträge in 1 000 € | | € je Ew. ²⁾ | | Beträge in 1 000 € | | Beträge in 1 000 € | | Beträge in 1 000 € | | € je Ew. ²⁾ | | 1 000 € | | € je Ew. | | % | |
| | | 1 | 2 | 3 | 4 | 5 | 6 | 7 | 8 | 9 | 10 | 11 | 12 | 13 | | | | | | | | | |
| 355407 | SCHARNEBECK SG | 3 678 | 242 | - | 3 920 | 261,51 | 3 033 | 247 | - | 3 280 | 218,42 | - 640 | - 640 | - 43,09 | - 16,3 | | | | | | | | |
| 355 | Landkreis Lüneburg | 36 615 | 4 318 | - | 40 933 | 231,24 | 30 526 | 4 361 | - | 34 887 | 196,92 | - 6 046 | - 6 046 | - 34,32 | - 14,8 | | | | | | | | |
| 356002 | GRASBERG | 1 404 | 125 | - | 1 529 | 198,42 | 1 034 | 126 | - | 1 161 | 150,92 | - 369 | - 369 | - 47,49 | - 24,1 | | | | | | | | |
| 356005 | LILIENTHAL | 1 520 | 297 | - | 1 816 | 99,80 | 1 880 | 301 | - | 2 181 | 119,38 | 364 | 364 | 19,58 | 20,1 | | | | | | | | |
| 356007 | OSTERHOLZ-SCHARNEBECK,ST. | 8 247 | 749 | - | 8 996 | 290,94 | 6 156 | 741 | - | 6 896 | 224,15 | - 2 100 | - 2 100 | - 66,79 | - 23,3 | | | | | | | | |
| 356008 | ITTERRUDE | 1 162 | 238 | - | 1 400 | 95,79 | 314 | 241 | - | 555 | 37,96 | - 845 | - 845 | - 57,83 | - 60,4 | | | | | | | | |
| 356009 | SCHWANEWEDE | 4 125 | 327 | - | 4 452 | 221,63 | 3 539 | 331 | - | 3 870 | 193,33 | - 583 | - 583 | - 28,30 | - 13,1 | | | | | | | | |
| 356011 | WORPSWEDE | 1 345 | 154 | - | 1 500 | 157,75 | 1 026 | 156 | - | 1 182 | 124,82 | - 317 | - 317 | - 32,93 | - 21,1 | | | | | | | | |
| 356401 | HAMBERGEN SG | 3 335 | 194 | - | 3 528 | 295,48 | 2 594 | 195 | - | 2 789 | 234,35 | - 739 | - 739 | - 61,13 | - 20,9 | | | | | | | | |
| 356 | Landkreis Osterholz | 21 137 | 2 084 | - | 23 221 | 205,54 | 16 543 | 2 091 | - | 18 634 | 165,29 | - 4 588 | - 4 588 | - 40,25 | - 19,8 | | | | | | | | |
| 357008 | BREMEROERDE,ST. | 4 192 | 311 | - | 4 502 | 235,41 | 3 547 | 312 | - | 3 859 | 202,56 | - 643 | - 643 | - 32,85 | - 14,3 | | | | | | | | |
| 357016 | GNARRENBURG | 2 636 | 155 | - | 2 791 | 292,23 | 2 031 | 155 | - | 2 185 | 229,67 | - 606 | - 606 | - 62,56 | - 21,7 | | | | | | | | |
| 357039 | ROTENBURG (WUEMME),ST. | 4 164 | 360 | - | 4 524 | 204,98 | 2 729 | 362 | - | 3 091 | 140,18 | - 1 433 | - 1 433 | - 64,79 | - 31,7 | | | | | | | | |
| 357041 | SCHEESSEL | 2 640 | 211 | - | 2 850 | 220,28 | 1 908 | 214 | - | 2 122 | 164,21 | - 728 | - 728 | - 56,07 | - 25,6 | | | | | | | | |
| 357051 | VISSELHOEVEDE,ST. | 1 684 | 171 | - | 1 855 | 175,21 | 1 107 | 171 | - | 1 278 | 121,47 | - 577 | - 577 | - 53,75 | - 31,1 | | | | | | | | |
| 357401 | BOTHEL SG | 1 951 | 141 | - | 2 093 | 239,20 | 356 | 143 | - | 498 | 57,19 | - 1 594 | - 1 594 | - 182,01 | - 76,2 | | | | | | | | |
| 357402 | FINTEL SG | 1 756 | 123 | - | 1 879 | 246,72 | 1 184 | 124 | - | 1 308 | 173,18 | - 572 | - 572 | - 73,54 | - 30,4 | | | | | | | | |
| 357403 | GEESTEQUELLE SG | 1 859 | 109 | - | 1 967 | 294,49 | 1 277 | 109 | - | 1 386 | 208,32 | - 582 | - 582 | - 86,16 | - 29,6 | | | | | | | | |
| 357404 | SELSINGEN SG | 2 647 | 155 | - | 2 802 | 278,81 | 2 143 | 156 | - | 2 299 | 232,79 | - 503 | - 503 | - 46,02 | - 18,0 | | | | | | | | |
| 357405 | SITTENSEN SG | 632 | 179 | - | 811 | 73,67 | 1 086 | 181 | - | 1 267 | 115,08 | 456 | 456 | 41,41 | 56,2 | | | | | | | | |
| 357406 | SOTTRUM SG | 3 283 | 234 | - | 3 517 | 243,23 | 1 903 | 237 | - | 2 140 | 148,65 | - 1 377 | - 1 377 | - 94,58 | - 39,2 | | | | | | | | |
| 357407 | TARMSTEDT SG | 2 660 | 177 | - | 2 838 | 258,65 | 2 283 | 179 | - | 2 462 | 224,83 | - 376 | - 376 | - 33,82 | - 13,2 | | | | | | | | |
| 357408 | ZEVEN SG | 2 648 | 366 | - | 3 014 | 129,27 | 1 864 | 373 | - | 2 237 | 97,02 | - 777 | - 777 | - 32,25 | - 25,8 | | | | | | | | |
| 357 | Landkreis Rotenburg (Wümme) | 32 752 | 2 692 | - | 35 444 | 212,08 | 23 418 | 2 714 | - | 26 132 | 157,17 | - 9 312 | - 9 312 | - 54,91 | - 26,3 | | | | | | | | |
| 358002 | BISPINGEN | 687 | 102 | - | 788 | 125,63 | - | 103 | 44 | 59 | 9,46 | - 729 | - 729 | - 116,16 | - 92,5 | | | | | | | | |
| 358004 | BOMLITZ | - | 115 | 642 | - 527 | - 74,07 | 800 | 115 | - | 915 | 129,33 | 1 442 | 1 442 | 203,40 | x | | | | | | | | |
| 358008 | BAD FALLINGBOSTEL,ST. | 2 862 | 230 | - | 3 091 | 216,48 | 2 525 | 234 | - | 2 759 | 193,76 | - 332 | - 332 | - 22,71 | - 10,8 | | | | | | | | |
| 358016 | MUNSTER,ST. | 5 026 | 273 | - | 5 299 | 310,10 | 4 294 | 273 | - | 4 567 | 270,61 | - 732 | - 732 | - 39,49 | - 13,8 | | | | | | | | |
| 358017 | NEUENKIRCHEN | 993 | 93 | - | 1 086 | 189,53 | 109 | 94 | - | 203 | 35,53 | - 883 | - 883 | - 154,00 | - 81,3 | | | | | | | | |
| 358019 | SCHNEVERDINGEN,ST. | 5 410 | 311 | - | 5 721 | 299,79 | 4 395 | 313 | - | 4 708 | 246,97 | - 1 012 | - 1 012 | - 52,82 | - 17,7 | | | | | | | | |
| 358021 | SOLTAU,ST. | 2 886 | 358 | - | 3 244 | 147,70 | 1 828 | 360 | - | 2 187 | 99,71 | - 1 057 | - 1 057 | - 47,99 | - 32,6 | | | | | | | | |
| 358022 | WALSRODE,ST. * | 6 155 | 590 | - | 6 745 | 276,91 | 4 680 | 584 | - | 5 264 | 216,65 | - 1 482 | - 1 482 | - 60,26 | - 22,0 | | | | | | | | |
| 358023 | WIETZENDORF | 958 | 67 | - | 1 024 | 248,51 | 709 | 68 | - | 776 | 190,00 | - 248 | - 248 | - 58,52 | - 24,2 | | | | | | | | |
| 358401 | AHLDEN SG | 528 | 115 | - | 642 | 91,02 | 448 | 115 | - | 563 | 80,12 | - 80 | - 80 | - 10,90 | - 12,4 | | | | | | | | |
| 358402 | RETHEM/ALLER SG | 1 474 | 78 | - | 1 552 | 321,29 | 1 182 | 77 | - | 1 260 | 259,85 | - 292 | - 292 | - 61,44 | - 18,8 | | | | | | | | |
| 358403 | SCHWARMSTEDT SG | 2 241 | 201 | - | 2 442 | 198,49 | 1 762 | 201 | - | 1 963 | 159,85 | - 479 | - 479 | - 38,63 | - 19,6 | | | | | | | | |
| 358 | Landkreis Soltau - Fallingb.ostel | 29 220 | 2 531 | 642 | 31 108 | 213,44 | 22 732 | 2 536 | 44 | 25 224 | 173,70 | - 5 884 | - 5 884 | - 39,75 | - 18,9 | | | | | | | | |
| 359010 | BUXTEHUDE,ST. * | 4 636 | 958 | - | 5 595 | 141,74 | 3 853 | 958 | - | 4 812 | 121,73 | - 783 | - 783 | - 20,01 | - 14,0 | | | | | | | | |
| 359013 | DROCHTERSEN | 1 406 | 198 | - | 1 604 | 131,35 | 1 306 | 197 | - | 1 503 | 123,80 | - 100 | - 100 | - 7,55 | - 6,3 | | | | | | | | |
| 359028 | JORK | 945 | 194 | - | 1 138 | 95,94 | 311 | 195 | - | 506 | 42,66 | - 632 | - 632 | - 53,27 | - 55,6 | | | | | | | | |
| 359038 | STADE,ST. * | 5 840 | 1 116 | - | 6 956 | 151,34 | 4 936 | 1 113 | - | 6 050 | 131,39 | - 906 | - 906 | - 19,96 | - 13,0 | | | | | | | | |

Noch: 9. Zuweisungen und Umlagen im Vergleich zu den Beträgen des Jahres 2009 d. Kreisangehörige Gemeinden und Samtgemeinden

| Schl. Nr. | Kreisangehörige Gemeinden und Samtgemeinden | 2009 | | | | | | 2010 | | | | | | Abweichung | | | | | | | | | |
|-----------|---|---|--------|---|---------|------------------------|---------|--|-------|---|----------|---|---------|------------------------|--|--|--|-----------------------------|--|------------------------------|--|------------------------------------|--|
| | | Schlüsselzuweisungen für Gemeindeaufgaben | | Zuweisungen für Aufg. übertr. Wirkungskr. | | Finanzausgleichsumlage | | Nettobetrag ¹⁾ (Sp. 1 bis Sp. 2 abzgl. Sp. 3) | | Schlüsselzuweisungen für Gemeindeaufgaben | | Zuweisungen für Aufg. übertr. Wirkungskr. | | Finanzausgleichsumlage | | Nettobetrag ¹⁾ (Sp. 6 bis Sp. 7 abzgl. Sp. 8) | | Spalte 9 abzüglich Spalte 4 | | Spalte 10 abzüglich Spalte 5 | | Spalte 11 : Spalte 4 ³⁾ | |
| | | Beträge in 1 000 € | | Beträge in 1 000 € | | Beträge in 1 000 € | | € je Ew. ²⁾ | | Beträge in 1 000 € | | Beträge in 1 000 € | | Beträge in 1 000 € | | € je Ew. ²⁾ | | 1 000 € | | € je Ew. | | % | |
| | | 1 | 2 | 3 | 4 | 5 | 6 | 7 | 8 | 9 | 10 | 11 | 12 | 13 | | | | | | | | | |
| 359401 | APENSEN SG | 1 558 | 131 | - | 1 690 | 209,72 | 1 007 | 133 | - | 1 140 | 140,07 | - 549 | - 69,65 | -32,5 | | | | | | | | | |
| 359402 | FREDENBECK SG | 3 129 | 210 | - | 3 339 | 258,14 | 2 361 | 211 | - | 2 572 | 199,55 | - 767 | - 58,59 | -23,0 | | | | | | | | | |
| 359403 | HARSEFELD SG | 4 899 | 332 | - | 5 231 | 256,97 | 3 466 | 334 | - | 3 800 | 186,77 | - 1 431 | - 70,20 | -27,4 | | | | | | | | | |
| 359404 | HIMMELPFORTEN SG | 2 096 | 160 | - | 2 257 | 228,58 | 1 632 | 163 | - | 1 795 | 181,02 | - 461 | - 47,56 | -20,4 | | | | | | | | | |
| 359405 | HORNEBURG SG | 1 291 | 187 | - | 1 478 | 127,70 | 555 | 190 | - | 745 | 64,34 | - 732 | - 63,35 | -49,6 | | | | | | | | | |
| 359406 | LUEHE SG | 1 320 | 161 | - | 1 481 | 147,32 | 449 | 163 | - | 612 | 61,07 | - 869 | - 86,25 | -58,7 | | | | | | | | | |
| 359407 | NORDKEHDINGEN SG | 1 823 | 124 | - | 1 948 | 252,15 | 1 614 | 126 | - | 1 740 | 226,92 | - 208 | - 25,23 | -10,7 | | | | | | | | | |
| 359408 | OLDENDORF SG | 2 084 | 125 | - | 2 209 | 286,26 | 1 346 | 125 | - | 1 471 | 191,27 | - 738 | - 94,99 | -33,4 | | | | | | | | | |
| 359 | Landkreis Stade | 31 027 | 3 898 | - | 34 925 | 176,57 | 22 838 | 3 908 | - | 26 746 | 135,20 | - 8 179 | - 41,37 | -23,4 | | | | | | | | | |
| 360004 | BIENENBUETTEL | 1 140 | 109 | - | 1 249 | 185,83 | 781 | 110 | - | 891 | 133,21 | - 358 | - 52,62 | -28,6 | | | | | | | | | |
| 360025 | UELZEN,ST.* | 6 291 | 845 | - | 7 136 | 204,32 | 4 730 | 834 | - | 5 564 | 159,99 | - 1 572 | - 44,34 | -22,0 | | | | | | | | | |
| 360401 | BEVENSEN SG | 3 969 | 268 | - | 4 237 | 257,02 | 3 425 | 268 | - | 3 693 | 224,94 | - 544 | - 32,08 | -12,8 | | | | | | | | | |
| 360402 | BODENTEICH SG | 1 501 | 103 | - | 1 604 | 251,75 | 1 371 | 103 | - | 1 474 | 232,41 | - 130 | - 19,34 | -8,1 | | | | | | | | | |
| 360403 | ALTES AMT EBSTORF SG | 2 618 | 172 | - | 2 790 | 263,25 | 2 055 | 172 | - | 2 227 | 211,54 | - 563 | - 51,71 | -20,2 | | | | | | | | | |
| 360404 | ROSCHHE SG | 2 034 | 117 | - | 2 152 | 295,54 | 1 633 | 117 | - | 1 750 | 242,55 | - 401 | - 52,99 | -18,6 | | | | | | | | | |
| 360405 | SUDERBURG SG | 1 957 | 117 | - | 2 074 | 286,88 | 1 295 | 116 | - | 1 410 | 197,17 | - 663 | - 89,71 | -32,0 | | | | | | | | | |
| 360406 | WRESTEDT SG | 1 883 | 113 | - | 1 995 | 287,37 | 1 388 | 112 | - | 1 500 | 217,43 | - 495 | - 69,94 | -24,8 | | | | | | | | | |
| 360 | Landkreis Uelzen | 21 393 | 1 843 | - | 23 236 | 240,66 | 16 678 | 1 832 | - | 18 509 | 192,77 | - 4 727 | - 47,90 | -20,3 | | | | | | | | | |
| 361001 | ACHIM,ST.* | 1 574 | 735 | - | 2 309 | 76,42 | - | 731 | 169 | 562 | 18,66 | - 1 746 | - 57,76 | -75,6 | | | | | | | | | |
| 361003 | DOERVERDEN | 2 138 | 154 | - | 2 292 | 240,22 | 1 453 | 154 | - | 1 606 | 169,80 | - 685 | - 70,43 | -29,9 | | | | | | | | | |
| 361005 | KIRCHLUNTELN | 878 | 170 | - | 1 048 | 100,28 | 670 | 171 | - | 841 | 80,57 | - 207 | - 19,71 | -19,8 | | | | | | | | | |
| 361006 | LANGWEDEL,FL. | 3 085 | 239 | - | 3 324 | 226,57 | 2 193 | 241 | - | 2 434 | 166,01 | - 889 | - 60,56 | -26,8 | | | | | | | | | |
| 361008 | OTTERSBERG,FL. | 1 301 | 197 | - | 1 498 | 123,48 | 687 | 198 | - | 885 | 73,01 | - 614 | - 50,47 | -40,9 | | | | | | | | | |
| 361009 | OYTEN | 365 | 249 | - | 613 | 40,18 | - | 253 | 55 | 198 | 12,88 | - 415 | - 27,30 | -67,7 | | | | | | | | | |
| 361012 | VERDEN (ALLER),ST.* | - | 651 | 2 517 | - 1 867 | - 69,54 | - | 648 | 4 813 | - 4 165 | - 155,18 | - 2 298 | - 85,64 | x | | | | | | | | | |
| 361401 | THEDINGHAUSEN SG | 2 657 | 244 | - | 2 901 | 193,57 | 2 068 | 246 | - | 2 314 | 154,57 | - 587 | - 39,00 | -20,2 | | | | | | | | | |
| 361 | Landkreis Verden | 11 998 | 2 638 | 2 517 | 12 118 | 90,37 | 7 070 | 2 643 | 5 037 | 4 676 | 34,90 | - 7 443 | - 55,47 | -61,4 | | | | | | | | | |
| 3 | Lüneburg | 312 608 | 34 480 | 3 556 | 343 532 | 199,89 | 236 949 | 34 633 | 5 757 | 265 826 | 154,95 | - 77 706 | - 44,94 | -22,6 | | | | | | | | | |
| 451001 | APEN | 2 318 | 179 | - | 2 497 | 227,60 | 1 273 | 182 | - | 1 455 | 132,05 | - 1 043 | - 95,55 | -41,7 | | | | | | | | | |
| 451002 | BAD ZWISCHENAHN | 4 666 | 445 | - | 5 111 | 187,33 | 2 104 | 451 | - | 2 555 | 93,34 | - 2 556 | - 93,99 | -50,0 | | | | | | | | | |
| 451004 | EDEWECHT | 4 724 | 344 | - | 5 068 | 241,67 | 3 145 | 346 | - | 3 491 | 165,78 | - 1 577 | - 75,89 | -31,1 | | | | | | | | | |
| 451005 | RASTEDE | 3 405 | 336 | - | 3 741 | 180,74 | 2 613 | 341 | - | 2 954 | 142,95 | - 787 | - 37,79 | -21,0 | | | | | | | | | |
| 451007 | WESTERSTEDE,ST. | 3 975 | 360 | - | 4 335 | 195,50 | 4 337 | 362 | - | 4 699 | 212,94 | 364 | 17,45 | 8,4 | | | | | | | | | |
| 451008 | WIEFELSTEDE | 2 218 | 243 | - | 2 461 | 164,23 | 1 654 | 248 | - | 1 901 | 126,02 | - 560 | - 38,21 | -22,7 | | | | | | | | | |
| 451 | Landkreis Ammerland | 21 306 | 1 907 | - | 23 214 | 198,26 | 15 126 | 1 930 | - | 17 056 | 145,44 | - 6 158 | - 52,82 | -26,5 | | | | | | | | | |
| 452001 | AURICH,ST.* | - | 986 | 4 095 | - 3 109 | - 76,75 | - | 981 | 3 727 | - 2 746 | - 67,77 | 363 | 8,98 | x | | | | | | | | | |
| 452002 | BALTRUM | - | 8 | 29 | - 21 | - 41,46 | - | 8 | 42 | - 34 | - 65,28 | - 12 | - 23,81 | x | | | | | | | | | |
| 452006 | GROSSEFEHN | 2 995 | 216 | - | 3 211 | 241,75 | 2 514 | 220 | - | 2 734 | 205,55 | - 477 | - 36,20 | -14,9 | | | | | | | | | |
| 452007 | GROSSHEIDE | 3 032 | 144 | - | 3 176 | 359,60 | 2 467 | 144 | - | 2 611 | 297,62 | - 565 | - 61,98 | -17,8 | | | | | | | | | |
| 452011 | HINTE | 2 278 | 117 | - | 2 395 | 329,78 | 1 839 | 117 | - | 1 956 | 271,13 | - 439 | - 58,64 | -18,3 | | | | | | | | | |

Noch: 9. Zuweisungen und Umlagen im Vergleich zu den Beträgen des Jahres 2009
d. Kreisangehörige Gemeinden und Samtgemeinden

| Schl. Nr. | Kreisangehörige Gemeinden und Samtgemeinden | 2009 | | | | | | 2010 | | | | | | Abweichung | | |
|-----------|---|---|---|------------------------|--|---|---|------------------------|--|-----------------------------|------------------------------|--|------------------------------|--|--------------------|--|
| | | 1 | 2 | 3 | 4 | 5 | 6 | 7 | 8 | 9 | 10 | 11 | 12 | 13 | | |
| | | | | | | | | | | | | | | | Beträge in 1 000 € | |
| | | Schlüsselzuweisungen für Gemeindeaufgaben | Zuweisungen für Aufg. des übertr. Wirkungskr. | Finanzausgleichsumlage | Nettobetrag ¹⁾ (Sp. 1 bis Sp. 2 abzgl. Sp. 3) | Schlüsselzuweisungen für Gemeindeaufgaben | Zuweisungen für Aufg. des übertr. Wirkungskr. | Finanzausgleichsumlage | Nettobetrag ¹⁾ (Sp. 6 bis Sp. 7 abzgl. Sp. 8) | Spalte 9 abzüglich Spalte 4 | Spalte 10 abzüglich Spalte 5 | Spalte 11 abzüglich Spalte 4 ³⁾ | Spalte 10 abzüglich Spalte 5 | Spalte 11 abzüglich Spalte 4 ³⁾ | | |
| 452012 | IHLW | 3 095 | 206 | - | 3 301 | 261,72 | 2 070 | 206 | - | 2 277 | 180,59 | -1 024 | -81,13 | -31,0 | | |
| 452013 | JUUST | - | 29 | 20 | 9 | 4,69 | - | 28 | 25 | 3 | 1,90 | -5 | -2,79 | -59,7 | | |
| 452014 | KRUMHOERN | 382 | 211 | - | 593 | 45,18 | 226 | 211 | - | 437 | 33,57 | -156 | -11,61 | -26,4 | | |
| 452019 | NORDEN,ST.* | 6 213 | 615 | - | 6 828 | 270,72 | 5 005 | 609 | - | 5 614 | 223,33 | -1 214 | -47,40 | -17,8 | | |
| 452020 | NORDERNEY,ST. | - | 98 | 9 | 88 | 14,64 | 7 | 97 | - | 104 | 17,25 | 15 | 2,61 | 17,4 | | |
| 452023 | SUEDBROOKMERLAND | 6 980 | 313 | - | 7 293 | 381,54 | 5 937 | 315 | - | 6 253 | 327,31 | -1 041 | -54,23 | -14,3 | | |
| 452025 | WIESMOOR | 3 474 | 217 | - | 3 690 | 277,84 | 2 535 | 219 | - | 2 753 | 207,49 | -937 | -70,34 | -25,4 | | |
| 452027 | DORNUM | 1 065 | 78 | - | 1 142 | 238,20 | 429 | 79 | - | 508 | 105,96 | -634 | -132,24 | -55,5 | | |
| 452401 | BROOKMERLAND SG | 4 697 | 218 | - | 4 914 | 366,26 | 3 976 | 221 | - | 4 196 | 313,13 | -718 | -53,13 | -14,6 | | |
| 452403 | HAGE SG | 3 132 | 176 | - | 3 308 | 307,88 | 2 476 | 176 | - | 2 651 | 246,81 | -657 | -61,07 | -19,9 | | |
| 452 | Landkreis Aurich | 37 341 | 3 630 | 4 153 | 36 818 | 193,20 | 29 481 | 3 630 | 3 794 | 29 317 | 154,13 | -7 501 | -39,07 | -20,9 | | |
| 453001 | BARSEEL | 3 616 | 205 | - | 3 820 | 304,19 | 2 473 | 207 | - | 2 679 | 213,86 | -1 141 | -90,33 | -29,9 | | |
| 453002 | BOESEL | 1 298 | 123 | - | 1 422 | 188,26 | 984 | 124 | - | 1 108 | 146,43 | -314 | -41,83 | -22,1 | | |
| 453003 | CAPPEN (OLDENBURG) | 844 | 107 | - | 950 | 136,56 | 515 | 109 | - | 625 | 85,47 | -326 | -51,10 | -34,3 | | |
| 453004 | CLOPPENBURG,ST.* | 8 556 | 780 | - | 9 336 | 290,31 | 5 946 | 783 | - | 6 729 | 207,84 | -2 608 | -82,47 | -27,9 | | |
| 453005 | EMSTEK | - | 186 | 862 | - | 676 | - | 187 | 721 | - | 534 | - | 141 | 12,52 | | |
| 453006 | ESSEN (OLDENBURG) | - | 134 | 1 104 | - | 970 | - | 136 | 1 352 | - | 1 216 | - | - | x | | |
| 453007 | FRIESOTHE,ST. | 5 208 | 335 | - | 5 543 | 268,63 | 3 796 | 339 | - | 4 136 | 201,06 | -1 407 | -67,59 | -25,4 | | |
| 453008 | GARREL | 2 172 | 210 | - | 2 382 | 182,80 | 1 852 | 214 | - | 2 066 | 157,69 | -316 | -25,11 | -13,3 | | |
| 453009 | LASTRUP | 333 | 110 | - | 443 | 65,77 | - | 111 | 188 | - | 78 | - | - | x | | |
| 453010 | LINDERN (OLDENBURG) | 677 | 76 | - | 754 | 161,41 | 644 | 76 | - | 720 | 154,31 | -33 | -7,10 | -4,4 | | |
| 453011 | LOENINGEN,ST. | 1 699 | 217 | - | 1 916 | 144,52 | 1 999 | 217 | - | 2 216 | 167,14 | 300 | 22,62 | 15,7 | | |
| 453012 | MOLBERGEN | 1 766 | 126 | - | 1 893 | 240,93 | 1 313 | 127 | - | 1 439 | 183,13 | -453 | -57,80 | -23,9 | | |
| 453013 | SATERLAND | 1 496 | 210 | - | 1 706 | 131,88 | 1 667 | 212 | - | 1 879 | 145,57 | 173 | 13,69 | 10,1 | | |
| 453 | Landkreis Cloppenburg | 27 666 | 2 819 | 1 966 | 28 519 | 180,48 | 21 188 | 2 842 | 2 262 | 21 769 | 137,27 | -6 751 | -43,20 | -23,7 | | |
| 454010 | EMSBUEREN | 1 363 | 161 | - | 1 524 | 153,93 | 1 073 | 163 | - | 1 236 | 124,83 | -288 | -29,10 | -18,9 | | |
| 454014 | GEESTE | - | 185 | 317 | - | 133 | - | 187 | 177 | - | 10 | 142 | 12,54 | x | | |
| 454018 | HAREN (EMS),ST. | 1 645 | 374 | - | 2 019 | 87,84 | 1 221 | 379 | - | 1 600 | 69,53 | -419 | -18,31 | -20,7 | | |
| 454019 | HASELUENNE,ST. | 2 437 | 208 | - | 2 645 | 206,16 | 1 548 | 212 | - | 1 760 | 137,01 | -886 | -69,15 | -33,5 | | |
| 454032 | LINGEN (EMS),ST.** | - | 1 869 | 3 130 | - | 1 262 | - | 1 885 | 2 046 | - | 161 | 1 100 | 21,38 | x | | |
| 454035 | MEPPEN,ST.* | 4 176 | 849 | - | 5 025 | 144,18 | 925 | 845 | - | 1 770 | 50,90 | -3 255 | -93,28 | -64,8 | | |
| 454041 | PAPENBURG,ST.* | 8 572 | 858 | - | 9 430 | 266,52 | 6 400 | 855 | - | 7 256 | 206,38 | -2 174 | -60,14 | -23,1 | | |
| 454044 | RHEDE (EMS) | 999 | 69 | - | 1 068 | 250,74 | 705 | 70 | - | 775 | 181,04 | -293 | -69,70 | -27,4 | | |
| 454045 | SALZBERGEN | - | 123 | 363 | - | 240 | - | 125 | 553 | - | 428 | - | - | x | | |
| 454054 | TWIST | - | 157 | 81 | 75 | 7,83 | 233 | 159 | - | 391 | 40,62 | 316 | 32,79 | 420,0 | | |
| 454401 | DOERPEN SG | 2 265 | 254 | - | 2 520 | 160,79 | 1 323 | 258 | - | 1 581 | 100,54 | -938 | -60,25 | -31,8 | | |
| 454402 | FREREN SG | 2 424 | 175 | - | 2 599 | 239,58 | 1 595 | 178 | - | 1 773 | 163,87 | -826 | -75,72 | -31,8 | | |
| 454403 | HERZLAKE SG | 1 246 | 163 | - | 1 408 | 142,12 | 1 510 | 162 | - | 1 673 | 169,83 | 264 | 27,71 | 18,8 | | |
| 454404 | LATHEN SG | 2 175 | 180 | - | 2 355 | 211,62 | 905 | 183 | - | 1 088 | 97,56 | -1 267 | -114,06 | -53,8 | | |
| 454405 | LENGERICH SG | 1 974 | 149 | - | 2 123 | 231,54 | 1 219 | 150 | - | 1 369 | 149,28 | -754 | -82,26 | -35,5 | | |
| 454406 | NORDHUEMMLING SG | 3 814 | 201 | - | 4 014 | 327,28 | 2 692 | 201 | - | 2 893 | 236,74 | -1 121 | -90,54 | -27,9 | | |

Noch: 9. Zuweisungen und Umlagen im Vergleich zu den Beträgen des Jahres 2009 d. Kreisangehörige Gemeinden und Samtgemeinden

| Schl. Nr. | Kreisangehörige Gemeinden und Samtgemeinden | 2009 | | | | | | 2010 | | | | | | Abweichung | | |
|-----------|---|---|--|------------------------|--|---|--|------------------------|--|-----------------------------|------------------------------|------------------------------------|---------|------------|---|---|
| | | Schlüsselzuweisungen für Gemeindeaufgaben | Zuweisungen für Aufgaben des übertr. Wirkungskr. | Finanzausgleichsumlage | Nettobetrag ¹⁾ (Sp. 1 bis Sp. 2 abzgl. Sp. 3) | Schlüsselzuweisungen für Gemeindeaufgaben | Zuweisungen für Aufgaben des übertr. Wirkungskr. | Finanzausgleichsumlage | Nettobetrag ¹⁾ (Sp. 6 bis Sp. 7 abzgl. Sp. 8) | Spalte 9 abzüglich Spalte 4 | Spalte 10 abzüglich Spalte 5 | Spalte 11 : Spalte 4 ³⁾ | 1000 € | | % | |
| | | | | | | | | | | | | | 1 | 2 | | 3 |
| | | Beträge in 1 000 € | | € je Ew. ²⁾ | | Beträge in 1 000 € | | € je Ew. ²⁾ | | 1 000 € | | € je Ew. | | % | | |
| 454407 | SOEGEL SG | 3 136 | 258 | - | 3 394 | 212,47 | 2 486 | 261 | - | 2 748 | 171,66 | - 646 | -40,81 | -19,0 | | |
| 454408 | SPELLE SG | 72 | 207 | - | 280 | 21,90 | - | 211 | 239 | - 28 | - 2,19 | - 308 | -24,09 | x | | |
| 454409 | WERLTE SG | - | 264 | 438 | - 174 | - 10,70 | 1 815 | 264 | - | 2 080 | 129,24 | 2 254 | 139,95 | x | | |
| 454 | Landkreis Emsland | 36 299 | 6 702 | 4 331 | 38 670 | 123,07 | 25 650 | 6 751 | 3 016 | 29 384 | 93,62 | - 9 286 | -29,45 | -24,0 | | |
| 455007 | JEVER,ST. | 3 324 | 227 | - | 3 550 | 255,03 | 2 382 | 228 | - | 2 610 | 187,85 | - 940 | -67,18 | -26,5 | | |
| 455014 | SANDE | 1 265 | 152 | - | 1 417 | 151,43 | - | 152 | 94 | 59 | 6,27 | - 1 359 | -145,16 | -95,9 | | |
| 455015 | SCHORTENS,ST.* | 6 938 | 515 | - | 7 453 | 351,75 | 5 625 | 510 | - | 6 135 | 290,50 | - 1 318 | -61,25 | -17,7 | | |
| 455020 | WANGERLAND | 2 330 | 165 | - | 2 495 | 245,07 | 1 278 | 166 | - | 1 445 | 142,21 | - 1 050 | -102,86 | -42,1 | | |
| 455021 | WANGEROOGE,NORDSEEBAD | - | 15 | 10 | 5 | 5,52 | - | 15 | 30 | - 15 | - 15,19 | - 20 | -20,71 | x | | |
| 455025 | BOCKHORN | 2 505 | 141 | - | 2 647 | 303,54 | 1 906 | 142 | - | 2 049 | 235,87 | - 598 | -67,67 | -22,6 | | |
| 455026 | VAREL,ST.* | 6 045 | 607 | - | 6 652 | 265,33 | 3 070 | 601 | - | 3 671 | 146,90 | - 2 981 | -118,43 | -44,8 | | |
| 455027 | ZETEL | 2 683 | 191 | - | 2 874 | 244,33 | 2 170 | 192 | - | 2 363 | 201,07 | - 511 | -43,26 | -17,8 | | |
| 455 | Landkreis Friesland | 25 090 | 2 014 | 10 | 27 094 | 267,74 | 16 432 | 2 009 | 124 | 18 317 | 181,54 | - 8 777 | -86,19 | -32,4 | | |
| 456001 | BAD BENTHEIM,ST. | 210 | 255 | - | 465 | 29,71 | 2 598 | 258 | - | 2 856 | 182,78 | 2 391 | 153,07 | 514,3 | | |
| 456015 | NORDHORN,ST.* | 16 017 | 1 297 | - | 17 314 | 324,47 | 12 891 | 1 295 | - | 14 186 | 265,68 | - 3 128 | -58,80 | -18,1 | | |
| 456025 | WIETMARSCHEN | 1 585 | 183 | - | 1 768 | 156,95 | 1 275 | 186 | - | 1 461 | 128,82 | - 307 | -28,12 | -17,4 | | |
| 456401 | EMLICHHEIM SG | 1 280 | 231 | - | 1 511 | 106,38 | 1 880 | 235 | - | 2 115 | 148,58 | 604 | 42,20 | 40,0 | | |
| 456402 | NEUENHAUS SG | 381 | 227 | - | 608 | 43,73 | 613 | 229 | - | 842 | 60,60 | 234 | 16,88 | 38,6 | | |
| 456403 | SCHUETTORF SG | 1 214 | 255 | - | 1 469 | 94,05 | 1 134 | 257 | - | 1 391 | 88,93 | - 78 | -5,12 | -5,3 | | |
| 456404 | UELSEN SG | 123 | 186 | - | 310 | 27,11 | 356 | 188 | - | 544 | 47,63 | 234 | 20,53 | 75,7 | | |
| 456 | Landkreis Grafschaft Bentheim | 20 811 | 2 633 | - | 23 444 | 173,12 | 20 747 | 2 648 | - | 23 395 | 172,59 | - 49 | -0,53 | -0,2 | | |
| 457002 | BORKUM,ST. | 874 | 87 | - | 960 | 175,79 | 408 | 87 | - | 495 | 91,74 | - 465 | -84,05 | -48,5 | | |
| 457012 | JEMGUM | 1 058 | 59 | - | 1 118 | 301,87 | 883 | 61 | - | 943 | 256,50 | - 175 | -45,37 | -15,6 | | |
| 457013 | LEER (OSTFRIESLAND),ST.* | 1 459 | 829 | - | 2 288 | 67,32 | - | 828 | 15 | 813 | 23,68 | - 1 476 | -43,64 | -64,5 | | |
| 457014 | MOORMERLAND | 7 752 | 366 | - | 8 119 | 360,94 | 6 202 | 371 | - | 6 573 | 292,61 | - 1 546 | -68,33 | -19,0 | | |
| 457017 | OSTRHAUDERFEHN | 2 874 | 174 | - | 3 048 | 284,88 | 2 608 | 175 | - | 2 783 | 260,66 | - 265 | -24,21 | -8,7 | | |
| 457018 | RHAUDERFEHN | 5 881 | 281 | - | 6 162 | 356,68 | 4 944 | 285 | - | 5 229 | 302,47 | - 933 | -54,21 | -15,1 | | |
| 457020 | UPLINGEN | 3 126 | 187 | - | 3 313 | 288,87 | 2 144 | 189 | - | 2 333 | 203,38 | - 980 | -85,49 | -29,6 | | |
| 457021 | WEENER,ST. | 4 294 | 258 | - | 4 552 | 288,21 | 3 972 | 258 | - | 4 231 | 269,35 | - 322 | -18,86 | -7,1 | | |
| 457022 | WESTOVERLEDINGEN | 7 184 | 325 | - | 7 508 | 374,89 | 6 338 | 328 | - | 6 667 | 333,36 | - 842 | -41,53 | -11,2 | | |
| 457024 | BUNDE | 741 | 123 | - | 864 | 113,93 | 31 | 125 | - | 155 | 20,50 | - 709 | -93,43 | -82,0 | | |
| 457402 | HESEL SG | 2 763 | 169 | - | 2 931 | 281,57 | 2 227 | 171 | - | 2 398 | 231,29 | - 533 | -50,28 | -18,2 | | |
| 457403 | JUEMME SG | 1 685 | 105 | - | 1 789 | 275,06 | 1 180 | 106 | - | 1 286 | 197,93 | - 503 | -77,13 | -28,1 | | |
| 457 | Landkreis Leer | 39 690 | 2 964 | - | 42 654 | 257,85 | 30 938 | 2 983 | 15 | 33 906 | 204,93 | - 8 749 | -52,92 | -20,5 | | |
| 458003 | DOETLINGEN | - | 99 | 669 | - 570 | - 93,84 | - | 100 | 718 | - 618 | - 101,97 | - 48 | -8,13 | x | | |
| 458005 | GANDERKESEE* | 5 010 | 752 | - | 5 762 | 186,78 | 3 031 | 746 | - | 3 777 | 122,56 | - 1 985 | -64,22 | -34,4 | | |
| 458007 | GROSSENKNETEN | - | 224 | 146 | 79 | 5,72 | - | 224 | 416 | - 192 | - 13,89 | - 271 | -19,60 | x | | |
| 458009 | HATTEN | 3 932 | 225 | - | 4 158 | 300,15 | 2 878 | 228 | - | 3 106 | 223,42 | - 1 052 | -76,73 | -25,3 | | |
| 458010 | HUDE (OLDENBURG) | 1 505 | 256 | - | 1 761 | 111,75 | 748 | 261 | - | 1 008 | 63,95 | - 753 | -47,81 | -42,8 | | |
| 458013 | WARDENBURG | 526 | 261 | - | 788 | 49,06 | - | 263 | 298 | - 35 | - 2,17 | - 822 | -51,23 | x | | |
| 458014 | WILDESHAUSEN,ST. | 1 908 | 303 | - | 2 211 | 117,94 | 994 | 309 | - | 1 303 | 69,04 | - 908 | -48,90 | -41,1 | | |

Noch: 9. Zuweisungen und Umlagen im Vergleich zu den Beträgen des Jahres 2009
d. Kreisangehörige Gemeinden und Samtgemeinden

| Schl. Nr. | Kreisangehörige Gemeinden und Samtgemeinden | 2009 | | | | | | 2010 | | | | | | Abweichung | | | | | | | | | |
|-----------|---|---|-------|--|--------|------------------------|--------|--|-------|---|---------|--|---------|------------------------|----|--|----|-----------------------------|----|------------------------------|----|---|----|
| | | Schlüsselzuweisungen für Gemeindeaufgaben | | Zuweisungen für Aufgaben des übertr. Wirkungskr. | | Finanzausgleichsumlage | | Nettobetrag ¹⁾ (Sp. 1 bis Sp. 2 abzgl. Sp. 3) | | Schlüsselzuweisungen für Gemeindeaufgaben | | Zuweisungen für Aufgaben des übertr. Wirkungskr. | | Finanzausgleichsumlage | | Nettobetrag ¹⁾ (Sp. 6 bis Sp. 7 abzgl. Sp. 8) | | Spalte 9 abzüglich Spalte 4 | | Spalte 10 abzüglich Spalte 5 | | Spalte 11 : Spalte 4 ³⁾ : Spalte 5 ³⁾ | |
| | | Beträge in 1 000 € | | Beträge in 1 000 € | | Beträge in 1 000 € | | Beträge in 1 000 € | | Beträge in 1 000 € | | Beträge in 1 000 € | | Beträge in 1 000 € | | Beträge in 1 000 € | | 1 000 € | | € je Ew. ²⁾ | | % | |
| | | 1 | 2 | 3 | 4 | 5 | 6 | 7 | 8 | 9 | 10 | 11 | 12 | 13 | 14 | 15 | 16 | 17 | 18 | 19 | 20 | 21 | 22 |
| 458401 | HARPTSTEDT SG | 2 151 | 183 | - | 2 334 | 204,25 | 1 364 | 184 | - | 1 548 | 136,49 | -786 | -67,76 | -33,7 | | | | | | | | | |
| 458 | Landkreis Oldenburg | 15 033 | 2 304 | 815 | 16 522 | 130,61 | 9 015 | 2 314 | 1 432 | 9 897 | 78,15 | -6 625 | -52,46 | -40,1 | | | | | | | | | |
| 459003 | BAD ESSEN | 1 692 | 258 | - | 1 951 | 123,22 | 1 563 | 260 | - | 1 823 | 115,45 | -128 | -7,78 | -6,6 | | | | | | | | | |
| 459004 | BAD IBURG,ST. | 2 258 | 186 | - | 2 444 | 211,19 | 997 | 190 | - | 1 187 | 102,89 | -1 258 | -108,31 | -51,5 | | | | | | | | | |
| 459005 | BAD LAER | 747 | 151 | - | 898 | 96,76 | 375 | 152 | - | 527 | 57,15 | -370 | -39,61 | -41,3 | | | | | | | | | |
| 459006 | BAD ROTHENFELDE | 1 533 | 119 | - | 1 652 | 225,07 | 1 081 | 121 | - | 1 202 | 163,11 | -449 | -61,97 | -27,2 | | | | | | | | | |
| 459008 | BELM | 2 495 | 227 | - | 2 721 | 195,76 | 1 042 | 227 | - | 1 269 | 91,66 | -1 452 | -104,10 | -53,4 | | | | | | | | | |
| 459012 | BISENDORF | 1 455 | 235 | - | 1 690 | 117,32 | 1 901 | 236 | - | 2 137 | 148,51 | 448 | 31,19 | 26,5 | | | | | | | | | |
| 459013 | BOHMTE | 2 686 | 216 | - | 2 902 | 218,66 | 1 958 | 217 | - | 2 175 | 164,23 | -727 | -54,43 | -25,0 | | | | | | | | | |
| 459014 | BRAMSCH,ST.* | 7 563 | 753 | - | 8 316 | 267,10 | 5 563 | 755 | - | 6 319 | 203,21 | -1 997 | -63,89 | -24,0 | | | | | | | | | |
| 459015 | DISSEN AM T.W.,ST. | 1 342 | 152 | - | 1 494 | 159,14 | - | 154 | 151 | 2 | 0,25 | -1 491 | -158,89 | -99,8 | | | | | | | | | |
| 459019 | GEORGMARIENHUETTE,ST.* | - | 788 | 1 182 | - | -12,14 | - | 783 | 145 | 638 | 19,68 | 1 033 | 31,83 | x | | | | | | | | | |
| 459020 | HAGEN AM TEUTOBURGER WALD | 3 639 | 231 | - | 3 870 | 272,11 | 3 033 | 234 | - | 3 267 | 229,86 | -603 | -42,25 | -15,6 | | | | | | | | | |
| 459021 | HASBERGEN | 1 085 | 182 | - | 1 268 | 113,22 | - | 184 | 46 | 138 | 12,34 | -1 130 | -100,87 | -89,1 | | | | | | | | | |
| 459022 | HILTER A.TEUTOBURGER WALD | 1 273 | 167 | - | 1 441 | 139,80 | 838 | 168 | - | 1 006 | 98,00 | -435 | -41,80 | -30,2 | | | | | | | | | |
| 459024 | MELLE,ST.* | 7 716 | 1 134 | - | 8 850 | 189,59 | 7 873 | 1 129 | - | 9 001 | 193,26 | 151 | 3,67 | 1,7 | | | | | | | | | |
| 459029 | OSTERCAPPEL | 2 599 | 157 | - | 2 757 | 285,89 | 2 275 | 157 | - | 2 432 | 252,48 | -324 | -33,41 | -11,8 | | | | | | | | | |
| 459033 | WALLENHORST | 3 597 | 581 | - | 4 179 | 173,63 | 2 688 | 579 | - | 3 266 | 135,95 | -912 | -37,69 | -21,8 | | | | | | | | | |
| 459034 | GLANDORF | 830 | 112 | - | 942 | 136,54 | 801 | 113 | - | 914 | 133,73 | -28 | -2,81 | -2,9 | | | | | | | | | |
| 459401 | ARTLAND SG* | 1 471 | 560 | - | 2 031 | 88,29 | 544 | 553 | - | 1 097 | 47,77 | -933 | -40,52 | -46,0 | | | | | | | | | |
| 459402 | BERSENBECK SG* | 7 871 | 687 | - | 8 558 | 300,71 | 5 841 | 684 | - | 6 524 | 229,31 | -2 034 | -71,41 | -23,8 | | | | | | | | | |
| 459403 | FUERSTENAU SG | 5 070 | 270 | - | 5 340 | 319,41 | 4 286 | 273 | - | 4 559 | 273,38 | -781 | -46,03 | -14,6 | | | | | | | | | |
| 459404 | NEUENKIRCHEN SG | 2 239 | 170 | - | 2 409 | 229,88 | 1 040 | 171 | - | 1 211 | 115,94 | -1 198 | -113,95 | -49,7 | | | | | | | | | |
| 459 | Landkreis Osnabrück | 59 161 | 7 337 | 1 182 | 65 316 | 181,28 | 43 699 | 7 339 | 342 | 50 696 | 140,96 | -14 619 | -40,32 | -22,4 | | | | | | | | | |
| 460001 | BAKUM | - | 95 | 6 | 89 | 15,17 | - | 96 | 132 | -36 | -6,15 | -125 | -21,31 | x | | | | | | | | | |
| 460002 | DAMME,ST. | - | 268 | 103 | 165 | 10,05 | - | 271 | 116 | 155 | 9,47 | -9 | -0,59 | -5,7 | | | | | | | | | |
| 460003 | DINKLAGE | - | 209 | 27 | 183 | 14,23 | 460 | 210 | - | 671 | 52,55 | 488 | 38,32 | 267,2 | | | | | | | | | |
| 460004 | GOLDENSTEDT | 882 | 151 | - | 1 033 | 103,60 | 326 | 153 | - | 480 | 47,82 | -553 | -55,78 | -53,6 | | | | | | | | | |
| 460005 | HOLDORF | - | 106 | 177 | -71 | -10,89 | 121 | 107 | - | 228 | 34,93 | 299 | 45,82 | x | | | | | | | | | |
| 460006 | LOHNE (OLDENBURG),ST. | - | 419 | 621 | -202 | -7,85 | - | 425 | 975 | -550 | -21,22 | -348 | -13,37 | x | | | | | | | | | |
| 460007 | NEUENKIRCHEN-VOERDEN | 5 | 131 | - | 136 | 16,97 | 473 | 132 | - | 605 | 75,46 | 469 | 58,50 | 344,7 | | | | | | | | | |
| 460008 | STEINFELD (OLDENBURG) | - | 153 | 119 | 34 | 3,59 | - | 157 | 403 | -246 | -25,69 | -280 | -29,28 | x | | | | | | | | | |
| 460009 | VECHTA,ST.* | 1 964 | 758 | - | 2 722 | 83,78 | - | 752 | 547 | 205 | 6,24 | -2 517 | -77,54 | -92,5 | | | | | | | | | |
| 460010 | VISBEK | - | 150 | 503 | -353 | -29,97 | - | 153 | 478 | -326 | -27,61 | 27 | 2,36 | x | | | | | | | | | |
| 460 | Landkreis Vechta | 2 851 | 2 441 | 1 557 | 3 736 | 26,84 | 1 380 | 2 457 | 2 651 | 1 186 | 8,49 | -2 550 | -18,36 | -68,3 | | | | | | | | | |
| 461001 | BERNE | 1 240 | 115 | - | 1 355 | 190,53 | 200 | 115 | - | 315 | 44,50 | -1 040 | -146,02 | -76,8 | | | | | | | | | |
| 461002 | BRAKE (UNTERWESER),ST. | 1 514 | 262 | - | 1 776 | 109,90 | 1 720 | 261 | - | 1 981 | 123,23 | 204 | 13,33 | 11,5 | | | | | | | | | |
| 461003 | BUTJADINGEN | 1 534 | 105 | - | 1 639 | 251,13 | 1 010 | 105 | - | 1 115 | 172,18 | -524 | -78,95 | -32,0 | | | | | | | | | |
| 461004 | ELSFLETH,ST. | 1 912 | 150 | - | 2 063 | 222,49 | 866 | 152 | - | 1 018 | 110,07 | -1 045 | -112,42 | -50,7 | | | | | | | | | |
| 461005 | JADE | 1 487 | 96 | - | 1 583 | 267,87 | 1 300 | 96 | - | 1 396 | 237,24 | -187 | -30,62 | -11,8 | | | | | | | | | |
| 461006 | LEMWERDER | - | 117 | 761 | -644 | -88,88 | - | 118 | 2 665 | -2 547 | -353,31 | -1 903 | -264,43 | x | | | | | | | | | |

Noch: 9. Zuweisungen und Umlagen im Vergleich zu den Beträgen des Jahres 2009 d. Kreisangehörige Gemeinden und Samtgemeinden

| Schl. Nr. | Kreisangehörige Gemeinden und Samtgemeinden | 2009 | | | | | | 2010 | | | | | | Abweichung | | | | | | | | | |
|-----------|---|---|---------|---|-----------|------------------------|---------|--|--------|---|----------|---|---------|------------------------|--|--|--|-----------------------------|--|------------------------------|--|------------------------------------|--|
| | | Schlüsselzuweisungen für Gemeindeaufgaben | | Zuweisungen für Aufg. des übertr. Wirkungskr. | | Finanzausgleichsumlage | | Nettobetrag ¹⁾ (Sp. 1 bis Sp. 2 abzgl. Sp. 3) | | Schlüsselzuweisungen für Gemeindeaufgaben | | Zuweisungen für Aufg. des übertr. Wirkungskr. | | Finanzausgleichsumlage | | Nettobetrag ¹⁾ (Sp. 6 bis Sp. 7 abzgl. Sp. 8) | | Spalte 9 abzüglich Spalte 4 | | Spalte 10 abzüglich Spalte 5 | | Spalte 11 : Spalte 4 ³⁾ | |
| | | 1 | 2 | 3 | 4 | 5 | 6 | 7 | 8 | 9 | 10 | 11 | 12 | 13 | | | | | | | | | |
| | | Beträge in 1 000 € | | € je Ew. ²⁾ | | Beträge in 1 000 € | | € je Ew. ²⁾ | | Beträge in 1 000 € | | € je Ew. ²⁾ | | 1 000 € | | € je Ew. | | % | | | | | |
| 461007 | NORDENHAM,ST.* | 4 202 | 665 | - | 4 866 | 176,53 | 4 479 | 661 | - | 5 139 | 187,32 | 273 | 10,79 | 5,6 | | | | | | | | | |
| 461008 | OVELGOENNE | 1 578 | 93 | - | 1 671 | 291,38 | 1 219 | 92 | - | 1 312 | 230,22 | - 359 | -61,16 | -21,5 | | | | | | | | | |
| 461009 | STADLAND | - | 126 | 314 | - 188 | - 23,96 | - | 127 | 2 093 | - 1 966 | - 252,66 | - 1 778 | -228,70 | x | | | | | | | | | |
| 461 | Landkreis Wesermarsch | 13 467 | 1 729 | 1 075 | 14 122 | 151,24 | 10 793 | 1 727 | 4 758 | 7 762 | 83,57 | -6 360 | -67,67 | -45,0 | | | | | | | | | |
| 462005 | FRIEDEBURG | 110 | 173 | - | 283 | 26,63 | - | 174 | 369 | - 195 | - 18,37 | - 478 | -45,00 | x | | | | | | | | | |
| 462007 | LANGEOOG | 36 | 32 | - | 69 | 34,05 | - | 32 | 49 | - 18 | - 8,76 | - 86 | -42,81 | x | | | | | | | | | |
| 462014 | SPIEKEROOG | - | 13 | 70 | - 57 | - 68,99 | - | 13 | 37 | - 24 | - 28,97 | 33 | 40,02 | x | | | | | | | | | |
| 462019 | WITTMUND,ST. | 6 019 | 345 | - | 6 364 | 298,57 | 4 685 | 347 | - | 5 032 | 236,98 | - 1 332 | -61,59 | -20,9 | | | | | | | | | |
| 462401 | ESENS SG | 4 152 | 231 | - | 4 383 | 307,96 | 2 875 | 234 | - | 3 110 | 218,30 | - 1 273 | -89,66 | -29,1 | | | | | | | | | |
| 462402 | HOLTRIEB SG | 2 184 | 147 | - | 2 330 | 257,36 | 1 394 | 148 | - | 1 542 | 171,08 | - 788 | -86,28 | -33,8 | | | | | | | | | |
| 462 | Landkreis Wittmund | 12 502 | 941 | 70 | 13 372 | 230,22 | 8 955 | 947 | 455 | 9 448 | 163,13 | - 3 925 | -67,09 | -29,3 | | | | | | | | | |
| 4 | Weser - Ems | 311 217 | 37 421 | 15 158 | 333 480 | 170,20 | 233 404 | 37 577 | 18 848 | 252 132 | 128,73 | - 81 348 | -41,47 | -24,4 | | | | | | | | | |
| | Kreisangehörige Gemeinden / Samtgemeinden insgesamt | 1 171 505 | 156 149 | 30 455 | 1 297 199 | 184,77 | 964 289 | 156 702 | 36 911 | 1 084 080 | 154,42 | - 213 119 | -30,36 | -16,4 | | | | | | | | | |

1) Ohne Bedarfzuweisungen sowie nach Absetzung der Finanzausgleichsumlage.

2) Einwohner am 30.06.2009 oder Fünf-Jahres-Durchschnitt, wenn dieser höher ist (einschl. Erhöhungen um nichtkaserniertes Personal der Stationierungstreitkräfte).

3) x = Nachweis ist nicht sinnvoll (abundante Gemeinde).

4) SG Bodenwerder und SG Polle ab 01.01.2010 zusammengeschlossen zur SG Bodenwerder-Polle.