

A III 1 - j / 08

Wanderungen 2008



Niedersachsen

Zeichenerklärung:

- = nichts vorhanden (genau null)
- = Zahlenwert ist geheimzuhalten

Auskünfte:

Zentrale Informationsstelle Tel. 0511 9898 – 1134
Fax 0511 9898 – 4132

Herausgeber:

Landesbetrieb für Statistik und Kommunikationstechnologie Niedersachsen (LSKN)
Zu beziehen durch: LSKN – Schriftenvertrieb –
Postfach 910764, 30427 Hannover
Dienstgebäude Göttinger Chaussee 76
Tel. 0511 9898 – 3166, Fax 0511 9898 – 4133
E-Mail: vertrieb@lskn.niedersachsen.de
Internet: www.lskn.niedersachsen.de

Erschienen im September 2010

© Landesbetrieb für Statistik und Kommunikationstechnologie Niedersachsen, Hannover 2010.
Vervielfältigung und Verbreitung, auch auszugsweise, mit Quellenangabe gestattet.

Inhalt

	Seite
Vorbemerkung.....	5
Fachlich Verantwortliche	5
1 Gesamtwanderungen 2008	
1.1 Wanderungen über die niedersächsische Landesgrenze 1972 bis 2008	6
1.1.1 Wanderungen über die niedersächsische Landesgrenze 1972 bis 2008 (Grafik).....	7
1.2 Wanderungen nach kreisfreien Städten und Landkreisen	
1.2.1 Personen insgesamt.....	8
1.2.2 Deutsche	10
1.3 Wanderungen nach Altersgruppen – kreisfreie Städte und Landkreise –	12
2 Landesbinnenwanderungen 2008	
2.1 Wanderungen zwischen den kreisfreien Städten und Landkreisen Niedersachsens	14
3 Wanderungen über die niedersächsische Landesgrenze 2008	
3.1 Wanderungen nach Altersgruppen, Geschlecht, Deutschen und Ausländern.....	18
3.2 Wanderungen nach Familienstand, Altersgruppen und Geschlecht	19
3.3 Wanderungen nach Herkunfts- bzw. Zielgebieten	
3.3.1 Personen insgesamt.....	20
3.3.2 Deutsche	21
3.3.3 Ausländer.....	22
3.3.1.1 Wanderungsgewinne / -verluste Niedersachsens 2008 gegenüber den Bundesländern – in Personen – (Grafik).....	23
3.4 Wanderungen nach ausgewählten Herkunfts- und Zielgebieten – kreisfreie Städte und Landkreise –	
3.4.1 Personen insgesamt.....	24
3.4.2 Deutsche	28
4 Wanderungen über die Grenzen des Bundesgebietes 2008	
4.1 Wanderungen nach Geschlecht und Staatsangehörigkeit.....	32
4.2 Wanderungen von Deutschen und Ausländern nach Herkunfts- und Zielländern.....	34
4.3 Wanderungen nach Geschlecht, Altersgruppen und Staatsangehörigkeit.....	39

Vorbemerkung

Die Wanderungsstatistik wird einheitlich seit 1950 für das gesamte Bundesgebiet durchgeführt. Sie erstreckt sich auf die Wanderungen über die Gemeinde- und Kreisgrenzen innerhalb des Bundesgebietes sowie über die Grenzen des Bundesgebietes. Unberücksichtigt bleiben die Umzüge innerhalb der Gemeinden (Ortsumzüge).

Rechtsgrundlage der Wanderungsstatistik ist das Gesetz über die Statistik der Bevölkerungsbewegung und die Fortschreibung des Bevölkerungsstandes vom 4. Juli 1957 (BGBl. I S. 694), in der Fassung der Bekanntmachung vom 14. März 1980 (BGBl. I S. 308), zuletzt geändert durch Artikel 1 G. v. 18.07.2008 (BGBl. I S. 1290).

Grundlage der Wanderungsstatistik sind die bei den Meldebehörden anfallenden An- und Abmeldungen (Letzteres nur bei Fortzügen ins Ausland oder nach Unbekannt) sowie der Mitteilungen über die Änderung der Hauptwohnung. Ein Umzug (Wechsel der Wohnung) wird in der Statistik als Wanderungsfall bezeichnet, die umziehende Person als Wandernde.

Bei jedem Wanderungsfall werden Herkunfts- und Zielgemeinde (bei Wanderungen über die Bundesgrenzen, Herkunfts- und Zielland) sowie die personenbezogenen Merkmale Geschlecht, Alter, Familienstand, Erwerbstätigkeit, Religionszugehörigkeit und Staatsangehörigkeit erfasst.

Mit Inkrafttreten des Niedersächsischen Meldegesetzes vom 2. Juli 1985 (Nieders. GVBl. S. 192) ist für Personen mit mehreren Wohnungen der neue **Hauptwohnungsbegriff** rechtsverbindlich eingeführt worden. Für die statistische Auswertung wird bei Personen mit mehreren Wohnungen die Hauptwohnung zugrunde gelegt. Nebenwohnungen bleiben unberücksichtigt. Es werden alle Verlagerungen der Hauptwohnung ausgewertet, die über eine Gemeindegrenze gehen.

Gäste in Beherbergungsstätten, Anstaltsinsassen und Besucher bei Verwandten oder Bekannten werden nur erfasst, wenn ihr Aufenthalt gemäß der Meldepflicht von längerer Dauer ist. Die Einberufung und Entlassung von Wehrpflichtigen gelten nicht als Wanderungen.

Bei den **Landesbinnenwanderungen** werden für jede Gemeinde die Zu- und Fortzüge aus bzw. in eine andere Gemeinde ihres Landes ermittelt. Analog hierzu werden auch die Wanderungen von Kreis zu Kreis bzw. von Bezirk zu Bezirk ermittelt.

Fachlich Verantwortliche:

Dr. Ortrud Moshake Fachgebietsleiterin Tel. 0511 9898 – 3126
Birthe Asbeck Teamleiterin Tel. 0511 9898 – 2144

Darüber hinaus werden auch die **Wanderungen über die niedersächsische Landesgrenze** in andere Bundesländer festgestellt.

Bei den **Wanderungen über die Grenzen des Bundesgebietes** werden die Zu- und Fortzüge über die Grenzen Niedersachsens ins Ausland kreisweise nachgewiesen.

Hinweis: Nach den bisherigen Erfahrungen geben die Zahlen über die Fortzüge von Deutschen nach dem außereuropäischen Ausland keinen direkten Aufschluss über den Umfang der „Auswanderung nach Übersee“, weil die Fortzüge auch viele Personen umfassen, die beispielsweise als Entwicklungshelfer, Mitglieder des diplomatischen und konsularischen Dienstes, als Techniker, Kaufleute, Ärzte, Missionare und Studenten alleine oder mit ihren Angehörigen ins Ausland gehen, jedoch später wieder in die Bundesrepublik Deutschland zurückkehren.

Bis zum März 1994 erfolgte die melderechtliche Erfassung von Aussiedlern und Asylbewerbern erst nach der Zuweisung in eine Stadt/Gemeinde im Geltungsbereich des MRRG. Seit April 1994 werden diese Personen bereits bei der Ankunft in einer Erstaufnahmeeinrichtung melderechtlich erfasst.

Die **Bestimmung des Alters** der wandernden Personen geschieht mittels Auszählung nach Geburtsjahren. Dabei werden die Personen eines bestimmten Geburtsjahrganges jeweils dem Altersjahr zugeordnet, dem sie am Jahresende angehören (Beispiel für 1992: Geburtsjahr 1992 = Altersjahr 0 bis unter 1; Geburtsjahr 1991 = 1 bis unter 2 usw.). Bei der Berechnung der altersspezifischen Wanderungsziffern (z. B. Tabelle 1.3) werden daher die Ergebnisse auf die Durchschnittsbevölkerung nach Geburtsjahren bezogen.

Deutscher im Sinne des Art. 116 Abs. 1 GG ist, wer die deutsche Staatsbürgerschaft besitzt oder als Flüchtling oder Vertriebener deutscher Volkszugehörigkeit oder als dessen Ehegatte oder Abkömmling in dem Gebiete des Deutschen Reiches nach dem Stande vom 31.12.1937 Aufnahme gefunden hat.

Ausländer ist jeder, der nicht Deutscher im Sinne des Art. 116 Abs. 1 GG ist. Dazu zählen auch die Staatenlosen und die Personen mit „ungeklärter“ Staatsangehörigkeit. Deutsche, die zugleich eine fremde Staatsangehörigkeit besitzen, gehören nicht zu den Ausländern.

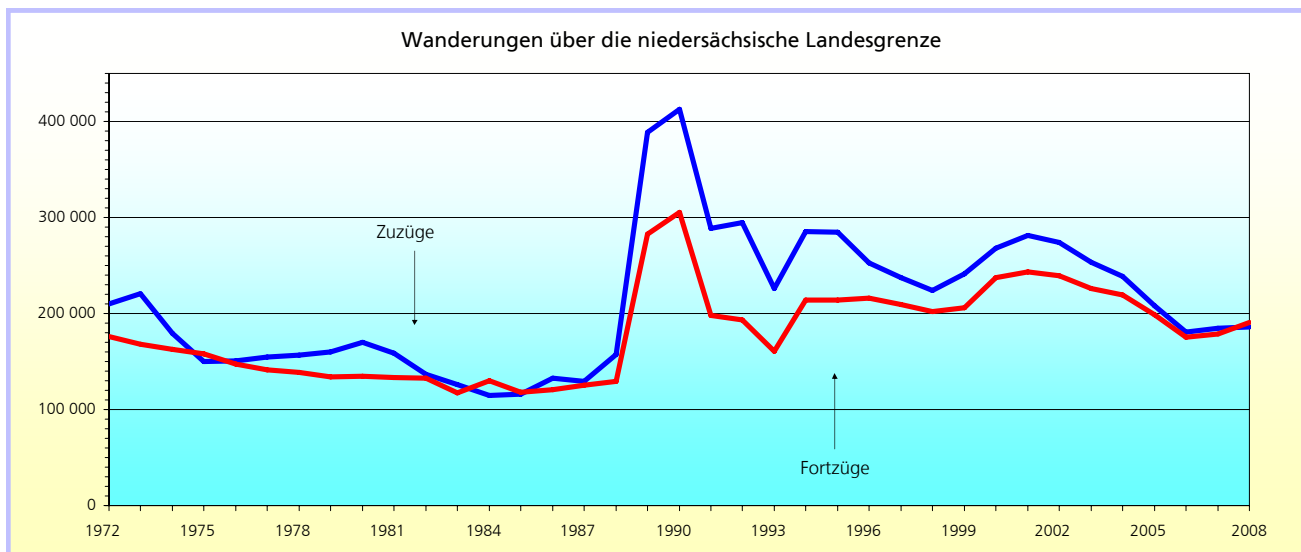
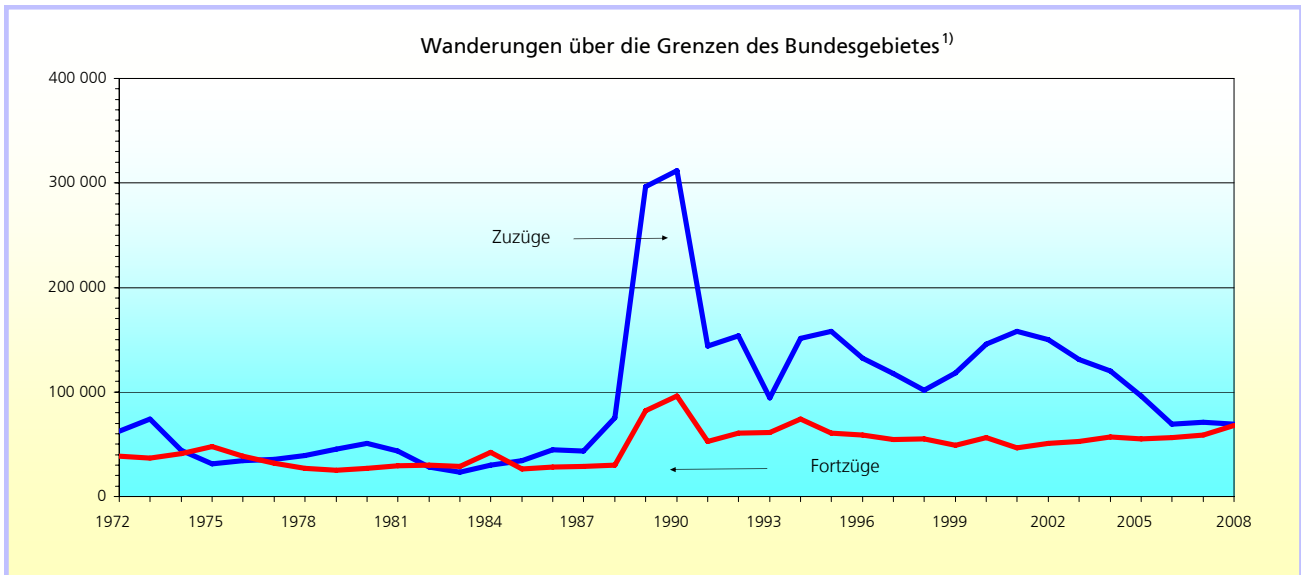
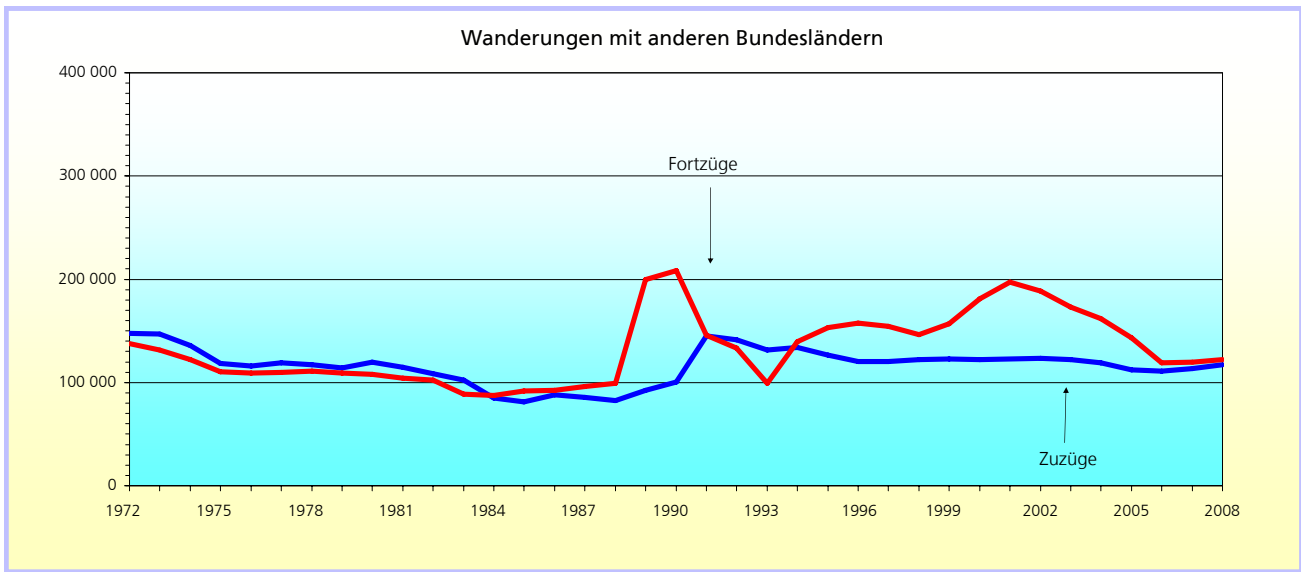
1 Gesamtwanderungen 2008

1.1 Wanderungen über die niedersächsische Landesgrenze 1972 bis 2008

Jahr	Wanderungen über die Landesgrenze			Davon					
				innerhalb des Bundesgebietes			über die Grenzen des Bundesgebietes		
	Zuzüge	Fortzüge	Saldo	Zuzüge	Fortzüge	Saldo	Zuzüge	Fortzüge	Saldo
1	2	3	4	5	6	7	8	9	
1972	229 894	181 223	48 671	156 196	141 511	14 685	73 698	39 712	33 986
1972	210 158	175 810	34 348	147 866	137 392	10 474	62 292	38 418	23 874
1973	220 956	167 792	53 164	146 799	131 183	15 616	74 157	36 609	37 548
1974	179 618	162 919	16 699	135 660	121 865	13 795	43 958	41 054	2 904
1975	149 809	158 077	- 8 268	118 538	110 521	8 017	31 271	47 556	- 16 285
1976	150 357	147 362	2 995	115 932	108 951	6 981	34 425	38 411	- 3 986
1977	154 378	141 510	12 868	119 065	109 819	9 246	35 313	31 691	3 622
1978	156 368	138 361	18 007	117 424	111 155	6 269	38 944	27 206	11 738
1979	159 863	134 048	25 815	114 300	109 023	5 277	45 563	25 025	20 538
1980	170 305	134 802	35 503	119 619	107 833	11 786	50 686	26 969	23 717
1981	158 422	133 360	25 062	114 935	104 222	10 713	43 487	29 138	14 349
1982	136 884	132 761	4 123	108 798	102 571	6 227	28 086	30 190	- 2 104
1983	126 013	117 361	8 652	102 501	88 869	13 632	23 512	28 492	- 4 980
1984	114 503	129 854	- 15 351	84 738	87 429	- 2 691	29 765	42 425	- 12 660
1985	115 759	117 942	- 2 183	81 209	91 603	- 10 394	34 550	26 339	8 211
1986	132 479	120 425	12 054	87 752	92 531	- 4 779	44 727	27 894	16 833
1987	129 091	125 076	4 015	85 607	96 016	- 10 409	43 484	29 060	14 424
1988	157 429	129 204	28 225	82 331	99 292	- 16 961	75 098	29 912	45 186
1989	388 450	282 349	106 101	92 182	199 991	- 107 809	296 268	82 358	213 910
1990	412 412	305 058	107 354	100 601	208 590	- 107 989	311 811	96 468	215 343
1991	288 826	198 179	90 647	144 869	145 523	- 654	143 957	52 656	91 301
1992	294 843	193 596	101 247	141 266	133 148	8 118	153 577	60 448	93 129
1993	225 681	160 484	65 197	131 592	99 020	32 572	94 089	61 464	32 625
1994	285 259	213 720	71 539	134 000	139 824	- 5 824	151 259	73 896	77 363
1995	284 565	213 673	70 892	126 472	153 106	- 26 634	158 093	60 567	97 526
1996	252 962	216 317	36 645	120 409	157 746	- 37 337	132 553	58 571	73 982
1997	237 470	209 169	28 301	120 116	154 627	- 34 511	117 354	54 542	62 812
1998	223 739	201 827	21 912	122 142	146 638	- 24 496	101 597	55 189	46 408
1999	241 042	205 953	35 089	122 613	157 070	- 34 457	118 429	48 883	69 546
2000	268 216	237 318	30 898	122 137	181 179	- 59 042	146 079	56 139	89 940
2001	281 052	243 553	37 499	122 806	197 159	- 74 353	158 246	46 394	111 852
2002	273 824	239 448	34 376	123 678	188 530	- 64 852	150 146	50 918	99 228
2003	253 538	225 803	27 735	122 336	173 126	- 50 790	131 202	52 677	78 525
2004	238 722	219 122	19 600	118 934	161 857	- 42 923	119 788	57 265	62 523
2005	208 026	198 760	9 266	112 133	143 384	- 31 251	95 893	55 376	40 517
2006	180 775	175 301	5 474	111 289	118 964	- 7 675	69 486	56 337	13 149
2007	184 522	178 617	5 905	113 768	119 590	- 5 822	70 754	59 027	11 727
2008	186 112	190 449	-4 337	117 048	122 335	-5 287	69 064	68 114	950

1 Gesamtwanderungen 2008

1.1.1 Wanderungen über die niedersächsische Landesgrenze 1972 bis 2008



1) 1970 bis 1990 einschl. DDR und Berlin (Ost).

1 Gesamtwanderungen 2008

1.2 Wanderungen nach kreisfreien Städten und Landkreisen

1.2.1 Personen insgesamt

Schl.-Nr.	Kreisfreie Stadt Landkreis/Region Statistische Region Land	Wanderungen über die Gemeindegrenzen			Davon			
					Kreis- binnen- wanderung	über die Kreisgrenzen innerhalb Niedersachsens		
		Zuzüge	Fortzüge	Saldo		Zuzüge	Fortzüge	Saldo
		1	2	3	4	5	6	7
101	Braunschweig, Stadt	13 439	12 565	874	-	7 026	6 069	957
102	Salzgitter, Stadt	3 267	3 709	- 442	-	1 863	2 238	- 375
103	Wolfsburg, Stadt	5 743	4 900	843	-	2 801	2 427	374
151	Gifhorn	9 070	9 657	- 587	3 577	3 356	3 720	- 364
152	Göttingen	20 803	21 605	- 802	4 492	3 732	3 837	- 105
153	Goslar	7 163	7 943	- 780	2 195	2 147	2 368	- 221
154	Helmstedt	4 425	4 889	- 464	1 438	1 749	2 032	- 283
155	Northheim	5 814	6 738	- 924	2 088	1 902	2 258	- 356
156	Osterode am Harz	3 259	3 640	- 381	1 323	903	1 030	- 127
157	Peine	5 532	6 010	- 478	1 798	2 571	2 772	- 201
158	Wolfenbüttel	6 169	6 699	- 530	1 873	2 891	3 202	- 311
1	Braunschweig	84 684	88 355	- 3 671	18 784	30 941	31 953	- 1 012
241	Region Hannover	60 404	58 873	1 531	23 958	13 582	11 353	2 229
241001	dar.: Hannover, Landeshptst.	30 562	28 450	2 112	7 781	7 891	5 436	2 455
251	Diepholz	13 274	13 536	- 262	4 197	2 642	2 708	- 66
252	Hameln-Pyrmont	7 344	8 033	- 689	2 517	2 410	2 563	- 153
254	Hildesheim	14 358	15 156	- 798	5 771	4 301	4 520	- 219
255	Holzminde	3 595	4 072	- 477	1 271	1 036	1 145	- 109
256	Nienburg (Weser)	8 327	8 839	- 512	3 090	1 911	2 110	- 199
257	Schaumburg	9 670	10 032	- 362	4 244	2 429	2 352	77
2	Hannover	116 972	118 541	- 1 569	45 048	28 311	26 751	1 560
351	Celle	9 629	9 992	- 363	4 253	2 582	2 762	- 180
352	Cuxhaven	11 581	11 356	225	4 202	1 787	1 776	11
353	Harburg	14 878	13 883	995	4 475	2 168	2 203	- 35
354	Lüchow-Dannenberg	3 420	3 529	- 109	1 556	551	672	- 121
355	Lüneburg	13 280	12 851	429	5 622	2 633	2 299	334
356	Osterholz	5 915	5 779	136	1 524	1 086	1 166	- 80
357	Rotenburg (Wümme)	9 154	9 418	- 264	3 653	2 365	2 347	18
358	Soltau-Fallingb.ostel	7 143	7 609	- 466	2 687	2 065	2 315	- 250
359	Stade	13 314	13 294	20	4 910	1 841	2 010	- 169
360	Uelzen	5 576	6 006	- 430	2 575	1 391	1 544	- 153
361	Verden	7 271	7 215	56	2 247	1 794	1 691	103
3	Lüneburg	101 161	100 932	229	37 704	20 263	20 785	- 522
401	Delmenhorst, Stadt	2 988	3 195	- 207	-	1 438	1 536	- 98
402	Emden, Stadt	2 572	2 567	5	-	1 411	1 197	214
403	Oldenburg (Oldb), Stadt	10 943	10 033	910	-	6 308	5 558	750
404	Osnabrück, Stadt	10 181	9 617	564	-	4 956	4 172	784
405	Wilhelmshaven, Stadt	3 966	4 300	- 334	-	2 022	2 154	- 132
451	Ammerland	6 213	5 953	260	1 338	3 292	3 088	204
452	Aurich	10 334	10 736	- 402	4 437	2 671	3 136	- 465
453	Cloppenburg	12 856	12 864	- 8	2 828	2 370	2 558	- 188
454	Emsland	17 276	16 996	280	4 925	3 272	3 437	- 165
455	Friesland	5 205	5 264	- 59	1 385	2 283	2 478	- 195
456	Grafschaft Bentheim	5 908	5 610	298	1 877	927	1 050	- 123
457	Leer	9 135	8 944	191	3 440	2 503	2 708	- 205
458	Oldenburg	6 751	6 753	- 2	1 303	3 194	3 084	110
459	Osnabrück	18 013	18 346	- 333	6 016	4 953	5 017	- 64
460	Vechta	12 682	12 875	- 193	2 175	2 261	2 266	- 5
461	Wesermarsch	4 556	4 791	- 235	1 395	1 305	1 656	- 351
462	Wittmund	3 353	3 414	- 61	982	1 319	1 416	- 97
4	Weser-Ems	142 932	142 258	674	32 101	46 485	46 511	- 26
	Niedersachsen	445 749	450 086	- 4 337	133 637	126 000	126 000	-
								Kreisangehörige Städte mit rund
152012	Göttingen, Stadt	10 128	10 140	- 12	1 609	2 652	2 283	369
153005	Goslar, Stadt	1 870	2 248	- 378	693	529	638	- 109
157006	Peine, Stadt	1 851	1 977	- 126	653	690	861	- 171
158037	Wolfenbüttel, Stadt	2 733	2 779	- 46	572	1 351	1 461	- 110
241005	Garbsen, Stadt	2 749	3 133	- 384	1 478	481	432	49
241010	Langenhagen, Stadt	2 931	2 756	175	1 757	459	398	61
252006	Hameln, Stadt	3 248	3 309	- 61	1 077	1 171	1 187	- 16
254021	Hildesheim, Stadt	5 985	5 992	- 7	1 590	1 821	1 934	- 113
351006	Celle, Stadt	3 575	3 479	96	1 263	1 066	1 111	- 45
352011	Cuxhaven, Stadt	2 143	2 162	- 19	424	454	405	49
355022	Lüneburg, Hansestadt	6 061	5 756	305	1 752	1 485	1 216	269
359038	Stade, Hansestadt	2 510	2 343	167	923	438	461	- 23
454032	Lingen (Ems), Stadt	2 443	2 271	172	648	564	586	- 22
456015	Nordhorn, Stadt	2 165	1 938	227	514	422	466	- 44
459024	Melle, Stadt	1 668	1 620	48	306	302	347	- 45

Davon									Schl.-Nr.
über die Landesgrenzen			davon						
			innerhalb des Bundesgebietes			über die Grenzen des Bundesgebietes			
Zuzüge	Fortzüge	Saldo	Zuzüge	Fortzüge	Saldo	Zuzüge	Fortzüge	Saldo	
8	9	10	11	12	13	14	15	16	
6 413	6 496	- 83	4 234	3 914	320	2 179	2 582	- 403	101
1 404	1 471	- 67	868	969	- 101	536	502	34	102
2 942	2 473	469	1 800	1 409	391	1 142	1 064	78	103
2 137	2 360	- 223	1 630	1 687	- 57	507	673	- 166	151
12 579	13 276	- 697	5 777	10 304	- 4 527	6 802	2 972	3 830	152
2 821	3 380	- 559	2 067	2 542	- 475	754	838	- 84	153
1 238	1 419	- 181	997	1 097	- 100	241	322	- 81	154
1 824	2 392	- 568	1 438	1 893	- 455	386	499	- 113	155
1 033	1 287	- 254	880	1 044	- 164	153	243	- 90	156
1 163	1 440	- 277	837	1 035	- 198	326	405	- 79	157
1 405	1 624	- 219	1 006	1 226	- 220	399	398	1	158
34 959	37 618	- 2 659	21 534	27 120	- 5 586	13 425	10 498	2 927	1
22 864	23 562	- 698	15 493	15 077	416	7 371	8 485	- 1 114	241
14 890	14 583	307	9 915	9 241	674	4 975	5 342	- 367	241 001
6 435	6 631	- 196	3 503	3 554	- 51	2 932	3 077	- 145	251
2 417	2 953	- 536	1 856	2 293	- 437	561	660	- 99	252
4 286	4 865	- 579	2 923	3 412	- 489	1 363	1 453	- 90	254
1 288	1 656	- 368	1 114	1 390	- 276	174	266	- 92	255
3 326	3 639	- 313	1 322	1 538	- 216	2 004	2 101	- 97	256
2 997	3 436	- 439	2 463	2 647	- 184	534	789	- 255	257
43 613	46 742	- 3 129	28 674	29 911	- 1 237	14 939	16 831	- 1 892	2
2 794	2 977	- 183	2 092	2 235	- 143	702	742	- 40	351
5 592	5 378	214	4 640	4 300	340	952	1 078	- 126	352
8 235	7 205	1 030	7 177	5 920	1 257	1 058	1 285	- 227	353
1 313	1 301	12	972	996	- 24	341	305	36	354
5 025	4 930	95	4 207	3 896	311	818	1 034	- 216	355
3 305	3 089	216	3 023	2 761	262	282	328	- 46	356
3 136	3 418	- 282	2 409	2 568	- 159	727	850	- 123	357
2 391	2 607	- 216	1 938	1 987	- 49	453	620	- 167	358
6 563	6 374	189	3 616	3 183	433	2 947	3 191	- 244	359
1 610	1 887	- 277	1 314	1 524	- 210	296	363	- 67	360
3 230	3 277	- 47	2 615	2 524	91	615	753	- 138	361
43 194	42 443	751	34 003	31 894	2 109	9 191	10 549	- 1 358	3
1 550	1 659	- 109	1 234	1 331	- 97	316	328	- 12	401
1 161	1 370	- 209	677	752	- 75	484	618	- 134	402
4 635	4 475	160	2 894	3 054	- 160	1 741	1 421	320	403
5 225	5 445	- 220	4 029	4 191	- 162	1 196	1 254	- 58	404
1 944	2 146	- 202	1 600	1 780	- 180	344	366	- 22	405
1 583	1 527	56	1 147	978	169	436	549	- 113	451
3 226	3 163	63	2 570	2 193	377	656	970	- 314	452
7 658	7 478	180	1 452	1 492	- 40	6 206	5 986	220	453
9 079	8 634	445	3 455	3 756	- 301	5 624	4 878	746	454
1 537	1 401	136	1 235	1 078	157	302	323	- 21	455
3 104	2 683	421	1 434	1 524	- 90	1 670	1 159	511	456
3 192	2 796	396	1 693	1 641	52	1 499	1 155	344	457
2 254	2 366	- 112	1 413	1 514	- 101	841	852	- 11	458
7 044	7 313	- 269	4 597	4 817	- 220	2 447	2 496	- 49	459
8 246	8 434	- 188	1 445	1 510	- 65	6 801	6 924	- 123	460
1 856	1 740	116	1 132	1 054	78	724	686	38	461
1 052	1 016	36	830	745	85	222	271	- 49	462
64 346	63 646	700	32 837	33 410	- 573	31 509	30 236	1 273	4
186 112	190 449	- 4 337	117 048	122 335	- 5 287	69 064	68 114	950	
50 000 und mehr Einwohnern									
5 867	6 547	- 680	3 832	4 471	- 639	2 035	2 076	- 41	152 012
648	977	- 329	516	727	- 211	132	250	- 118	153 005
508	612	- 104	367	452	- 85	141	160	- 19	157 006
810	890	- 80	553	648	- 95	257	242	15	158 037
790	981	- 191	515	543	- 28	275	438	- 163	241 005
715	760	- 45	463	467	- 4	252	293	- 41	241 010
1 000	1 313	- 313	749	1 011	- 262	251	302	- 51	252 006
2 574	2 702	- 128	1 758	1 905	- 147	816	797	19	254 021
1 246	1 291	- 45	930	988	- 58	316	303	13	351 006
1 265	1 306	- 41	890	888	2	375	418	- 43	352 011
2 824	2 914	- 90	2 342	2 259	83	482	655	- 173	355 022
1 149	1 117	32	912	818	94	237	299	- 62	359 038
1 231	1 156	75	716	733	- 17	515	423	92	454 032
1 229	1 104	125	652	686	- 34	577	418	159	456 015
1 060	1 018	42	825	818	7	235	200	35	459 024

1 Gesamtwanderungen 2008

1.2 Wanderungen nach kreisfreien Städten und Landkreisen

1.2.2 Deutsche

Schl.-Nr.	Kreisfreie Stadt Landkreis/Region Statistische Region Land	Wanderungen über die Gemeindegrenzen			Davon			
					Kreis- binnen- wanderung	über die Kreisgrenzen innerhalb Niedersachsens		
		Zuzüge	Fortzüge	Saldo		Zuzüge	Fortzüge	Saldo
		1	2	3	4	5	6	7
101	Braunschweig, Stadt	10 688	9 275	1 413	-	6 520	5 360	1 160
102	Salzgitter, Stadt	2 499	3 008	- 509	-	1 695	2 047	- 352
103	Wolfsburg, Stadt	4 180	3 521	659	-	2 508	2 172	336
151	Gifhorn	8 226	8 695	- 469	3 385	3 137	3 489	- 352
152	Göttingen	17 247	17 206	41	4 258	3 483	3 430	53
153	Goslar	6 056	6 683	- 627	2 096	2 013	2 220	- 207
154	Helmstedt	3 988	4 345	- 357	1 386	1 611	1 862	- 251
155	Northeim	5 202	6 013	- 811	1 987	1 804	2 128	- 324
156	Osterode am Harz	3 007	3 346	- 339	1 280	858	991	- 133
157	Peine	4 894	5 365	- 471	1 676	2 402	2 596	- 194
158	Wolfenbüttel	5 543	6 080	- 537	1 802	2 704	3 000	- 296
1	Braunschweig	71 530	73 537	- 2 007	17 870	28 735	29 295	- 560
241	Region Hannover	48 072	46 789	1 283	21 249	12 160	10 447	1 713
241001	dar.: Hannover, Landeshpftst.	22 898	21 035	1 863	6 789	7 042	4 864	2 178
251	Diepholz	9 817	10 052	- 235	3 954	2 419	2 550	- 131
252	Hamelnd-Pyrmont	6 320	6 969	- 649	2 348	2 173	2 335	- 162
254	Hildesheim	12 348	13 190	- 842	5 432	4 021	4 224	- 203
255	Holzwinden	3 305	3 697	- 392	1 222	971	1 052	- 81
256	Nienburg (Weser)	6 055	6 463	- 408	2 977	1 777	1 955	- 178
257	Schaumburg	8 652	8 758	- 106	3 946	2 247	2 149	98
2	Hannover	94 569	95 918	- 1 349	41 128	25 768	24 712	1 056
351	Celle	8 579	9 038	- 459	4 009	2 413	2 605	- 192
352	Cuxhaven	10 228	10 031	197	4 020	1 690	1 691	- 1
353	Harburg	13 104	12 209	895	4 222	2 033	2 081	- 48
354	Lüchow-Dannenberg	2 957	3 103	- 146	1 496	511	633	- 122
355	Lüneburg	12 101	11 613	488	5 397	2 503	2 186	317
356	Osterholz	5 419	5 246	173	1 446	1 011	1 110	- 99
357	Rotenburg (Wümme)	8 031	8 214	- 183	3 434	2 201	2 159	42
358	Soltau-Fallingbostel	6 417	6 736	- 319	2 526	1 921	2 171	- 250
359	Stade	9 942	9 844	98	4 694	1 721	1 914	- 193
360	Uelzen	5 075	5 393	- 318	2 449	1 322	1 461	- 139
361	Verden	6 311	6 238	73	2 063	1 673	1 590	83
3	Lüneburg	88 164	87 665	499	35 756	18 999	19 601	- 602
401	Delmenhorst, Stadt	2 385	2 707	- 322	-	1 301	1 435	- 134
402	Emden, Stadt	1 943	1 819	124	-	1 332	1 118	214
403	Oldenburg (Oldb), Stadt	8 559	7 636	923	-	5 913	4 716	1 197
404	Osnabrück, Stadt	8 303	7 906	397	-	4 539	3 865	674
405	Wilhelmshaven, Stadt	3 390	3 751	- 361	-	1 855	1 986	- 131
451	Ammerland	5 575	5 335	240	1 294	3 150	2 949	201
452	Aurich	9 380	9 414	- 34	4 238	2 534	2 964	- 430
453	Cloppenburg	5 868	6 361	- 493	2 541	2 039	2 281	- 242
454	Emsland	10 727	11 203	- 476	4 528	2 897	3 105	- 208
455	Friesland	4 795	4 823	- 28	1 331	2 172	2 329	- 157
456	Grafschaft Bentheim	3 760	4 065	- 305	1 603	833	946	- 113
457	Leer	7 327	7 473	- 146	3 286	2 338	2 516	- 178
458	Oldenburg	5 540	5 621	- 81	1 229	2 946	2 875	71
459	Osnabrück	14 248	14 888	- 640	5 631	4 216	4 526	- 310
460	Vechta	5 170	5 211	- 41	1 815	2 042	1 974	68
461	Wesermarsch	3 644	3 926	- 282	1 306	1 228	1 559	- 331
462	Wittmund	3 093	3 089	4	951	1 285	1 370	- 85
4	Weser-Ems	103 707	105 228	- 1 521	29 753	42 620	42 514	106
	Niedersachsen	357 970	362 348	- 4 378	124 507	116 122	116 122	-
							Kreisangehörige Städte mit rund	
152012	Göttingen, Stadt	7 627	7 604	23	1 516	2 474	2 102	372
153005	Goslar, Stadt	1 643	1 922	- 279	647	495	594	- 99
157006	Peine, Stadt	1 575	1 673	- 98	609	622	763	- 141
158037	Wolfenbüttel, Stadt	2 326	2 379	- 53	547	1 239	1 312	- 73
241005	Garbsen, Stadt	2 109	2 436	- 327	1 258	392	393	- 1
241010	Langenhagen, Stadt	2 314	2 191	123	1 457	410	353	57
252006	Hamelnd, Stadt	2 718	2 799	- 81	991	1 015	1 042	- 27
254021	Hildesheim, Stadt	4 853	4 953	- 100	1 458	1 672	1 768	- 96
351006	Celle, Stadt	3 066	3 065	1	1 171	986	1 029	- 43
352011	Cuxhaven, Stadt	1 657	1 672	- 15	399	418	370	48
355022	Lüneburg, Hansestadt	5 391	5 017	374	1 674	1 401	1 147	254
359038	Stade, Hansestadt	2 126	1 967	159	871	403	423	- 20
454032	Lingen (Ems), Stadt	1 811	1 792	19	617	507	549	- 42
456015	Nordhorn, Stadt	1 370	1 474	- 104	408	378	430	- 52
459024	Melle, Stadt	1 327	1 327	-	259	277	322	- 45

Davon									Schl.-Nr.
über die Landesgrenzen			davon						
			innerhalb des Bundesgebietes			über die Grenzen des Bundesgebietes			
Zuzüge	Fortzüge	Saldo	Zuzüge	Fortzüge	Saldo	Zuzüge	Fortzüge	Saldo	
8	9	10	11	12	13	14	15	16	
4 168	3 915	253	3 830	3 370	460	338	545	- 207	101
804	961	- 157	735	822	- 87	69	139	- 70	102
1 672	1 349	323	1 532	1 192	340	140	157	- 17	103
1 704	1 821	- 117	1 529	1 563	- 34	175	258	- 83	151
9 506	9 518	- 12	5 275	8 402	- 3 127	4 231	1 116	3 115	152
1 947	2 367	- 420	1 838	2 169	- 331	109	198	- 89	153
991	1 097	- 106	927	1 008	- 81	64	89	- 25	154
1 411	1 898	- 487	1 328	1 713	- 385	83	185	- 102	155
869	1 075	- 206	813	964	- 151	56	111	- 55	156
816	1 093	- 277	757	959	- 202	59	134	- 75	157
1 037	1 278	- 241	932	1 127	- 195	105	151	- 46	158
24 925	26 372	- 1 447	19 496	23 289	- 3 793	5 429	3 083	2 346	1
14 663	15 093	- 430	13 228	12 843	385	1 435	2 250	- 815	241
9 067	8 786	281	8 320	7 609	711	747	1 177	- 430	241 001
3 444	3 548	- 104	3 253	3 245	8	191	303	- 112	251
1 799	2 286	- 487	1 687	2 062	- 375	112	224	- 112	252
2 895	3 534	- 639	2 617	3 092	- 475	278	442	- 164	254
1 112	1 423	- 311	1 050	1 292	- 242	62	131	- 69	255
1 301	1 531	- 230	1 207	1 365	- 158	94	166	- 72	256
2 459	2 663	- 204	2 307	2 411	- 104	152	252	- 100	257
27 673	30 078	- 2 405	25 349	26 310	- 961	2 324	3 768	- 1 444	2
2 157	2 424	- 267	1 929	2 085	- 156	228	339	- 111	351
4 518	4 320	198	4 354	4 009	345	164	311	- 147	352
6 849	5 906	943	6 614	5 436	1 178	235	470	- 235	353
950	974	- 24	899	904	- 5	51	70	- 19	354
4 201	4 030	171	3 999	3 664	335	202	366	- 164	355
2 962	2 690	272	2 862	2 539	323	100	151	- 51	356
2 396	2 621	- 225	2 255	2 355	- 100	141	266	- 125	357
1 970	2 039	- 69	1 838	1 820	18	132	219	- 87	358
3 527	3 236	291	3 322	2 885	437	205	351	- 146	359
1 304	1 483	- 179	1 215	1 332	- 117	89	151	- 62	360
2 575	2 585	- 10	2 427	2 306	121	148	279	- 131	361
33 409	32 308	1 101	31 714	29 335	2 379	1 695	2 973	- 1 278	3
1 084	1 272	- 188	1 023	1 150	- 127	61	122	- 61	401
611	701	- 90	576	647	- 71	35	54	- 19	402
2 646	2 920	- 274	2 460	2 646	- 186	186	274	- 88	403
3 764	4 041	- 277	3 581	3 723	- 142	183	318	- 135	404
1 535	1 765	- 230	1 455	1 621	- 166	80	144	- 64	405
1 131	1 092	39	1 045	900	145	86	192	- 106	451
2 608	2 212	396	2 458	2 002	456	150	210	- 60	452
1 288	1 539	- 251	1 167	1 252	- 85	121	287	- 166	453
3 302	3 570	- 268	3 051	3 251	- 200	251	319	- 68	454
1 292	1 163	129	1 182	1 021	161	110	142	- 32	455
1 324	1 516	- 192	1 203	1 346	- 143	121	170	- 49	456
1 703	1 671	32	1 569	1 477	92	134	194	- 60	457
1 365	1 517	- 152	1 254	1 344	- 90	111	173	- 62	458
4 401	4 731	- 330	4 145	4 352	- 207	256	379	- 123	459
1 313	1 422	- 109	1 197	1 283	- 86	116	139	- 23	460
1 110	1 061	49	1 022	948	74	88	113	- 25	461
857	768	89	812	684	128	45	84	- 39	462
31 334	32 961	- 1 627	29 200	29 647	- 447	2 134	3 314	- 1 180	4
117 341	121 719	- 4 378	105 759	108 581	- 2 822	11 582	13 138	- 1 556	
50 000 und mehr Einwohnern									
3 637	4 286	- 649	3 441	3 821	- 380	196	465	- 269	152 012
501	719	- 218	478	663	- 185	23	56	- 33	153 005
344	440	- 96	321	403	- 82	23	37	- 14	157 006
540	653	- 113	499	577	- 78	41	76	- 35	158 037
459	543	- 84	399	456	- 57	60	87	- 27	241 005
447	469	- 22	400	397	3	47	72	- 25	241 010
712	1 002	- 290	668	895	- 227	44	107	- 63	252 006
1 723	1 903	- 180	1 582	1 702	- 120	141	201	- 60	254 021
909	1 017	- 108	834	908	- 74	75	109	- 34	351 006
840	874	- 34	793	787	6	47	87	- 40	352 011
2 316	2 309	7	2 201	2 098	103	115	211	- 96	355 022
852	823	29	810	733	77	42	90	- 48	359 038
687	730	- 43	633	657	- 24	54	73	- 19	454 032
584	692	- 108	536	595	- 59	48	97	- 49	456 015
791	767	24	763	731	32	28	36	- 8	459 024

1 Gesamtwanderungen 2008

1.3 Wanderungen nach Altersgruppen - kreisfreie Städte und Landkreise -

Schl.-Nr.	Kreisfreie Stadt Landkreis/Region Statistische Region Land	Wanderungen über die Gemeindegrenzen			Davon Altersgruppen von ...					
					unter 18			18 - 25		
		Zuzüge	Fortzüge	Saldo	Zuzüge	Fortzüge	Saldo	Zuzüge	Fortzüge	Saldo
		1	2	3	4	5	6	7	8	9
101	Braunschweig, Stadt	13 439	12 565	874	1 372	1 401	- 29	4 133	2 576	1 557
102	Salzgitter, Stadt	3 267	3 709	- 442	477	530	- 53	758	797	- 39
103	Wolfsburg, Stadt	5 743	4 900	843	829	671	158	1 259	920	339
151	Gifhorn	9 070	9 657	- 587	1 605	1 653	- 48	1 702	2 339	- 637
152	Göttingen	20 803	21 605	- 802	3 015	3 123	- 108	5 832	4 448	1 384
153	Goslar	7 163	7 943	- 780	945	1 027	- 82	1 724	1 938	- 214
154	Helmstedt	4 425	4 889	- 464	808	804	4	813	1 030	- 217
155	Northheim	5 814	6 738	- 924	1 006	1 170	- 164	1 135	1 520	- 385
156	Osterode am Harz	3 259	3 640	- 381	571	570	1	640	870	- 230
157	Peine	5 532	6 010	- 478	976	964	12	970	1 343	- 373
158	Wolfenbüttel	6 169	6 699	- 530	1 054	1 065	- 11	1 131	1 384	- 253
1	Braunschweig	84 684	88 355	- 3 671	12 658	12 978	- 320	20 097	19 165	932
241	Region Hannover	60 404	58 873	1 531	7 826	7 762	64	14 145	11 206	2 939
241001	dar.: Hannover, Landeshptst.	30 562	28 450	2 112	2 985	3 476	- 491	8 832	4 889	3 943
251	Diepholz	13 274	13 536	- 262	1 980	1 949	31	2 395	2 878	- 483
252	Hameln-Pyrmont	7 344	8 033	- 689	1 126	1 253	- 127	1 687	2 107	- 420
254	Hildesheim	14 358	15 156	- 798	2 314	2 243	71	3 462	3 369	93
255	Holzminde	3 595	4 072	- 477	609	714	- 105	736	850	- 114
256	Nienburg (Weser)	8 327	8 839	- 512	1 260	1 343	- 83	1 712	1 979	- 267
257	Schaumburg	9 670	10 032	- 362	1 711	1 669	42	1 826	2 171	- 345
2	Hannover	116 972	118 541	- 1 569	16 826	16 933	- 107	25 963	24 560	1 403
351	Celle	9 629	9 992	- 363	1 772	1 749	23	1 963	2 376	- 413
352	Cuxhaven	11 581	11 356	225	2 103	1 915	188	2 256	2 592	- 336
353	Harburg	14 878	13 883	995	2 339	2 107	232	2 294	2 711	- 417
354	Lüchow-Dannenberg	3 420	3 529	- 109	635	-	584	806	- 222	
355	Lüneburg	13 280	12 851	429	2 027	1 918	109	3 020	2 855	165
356	Osterholz	5 915	5 779	136	1 030	977	53	1 051	1 299	- 248
357	Rotenburg (Wümme)	9 154	9 418	- 264	1 688	1 673	15	1 903	2 211	- 308
358	Soltau-Fallingboistel	7 143	7 609	- 466	1 189	1 180	9	1 616	1 894	- 278
359	Stade	13 314	13 294	20	1 899	1 879	20	2 180	2 401	- 221
360	Uelzen	5 576	6 006	- 430	1 051	1 089	- 38	1 043	1 350	- 307
361	Verden	7 271	7 215	56	1 232	1 166	66	1 373	1 628	- 255
3	Lüneburg	101 161	100 932	229	16 965	16 288	677	19 283	22 123	- 2 840
401	Delmenhorst, Stadt	2 988	3 195	- 207	512	500	12	557	677	- 120
402	Emden, Stadt	2 572	2 567	5	322	271	51	693	549	144
403	Oldenburg (Oldb), Stadt	10 943	10 033	910	1 357	1 174	183	3 205	2 210	995
404	Osnabrück, Stadt	10 181	9 617	564	1 046	1 082	- 36	3 496	2 111	1 385
405	Wilhelmshaven, Stadt	3 966	4 300	- 334	464	592	- 128	1 305	997	308
451	Ammerland	6 213	5 953	260	1 005	859	146	1 032	1 371	- 339
452	Aurich	10 334	10 736	- 402	1 915	1 916	- 1	2 042	2 632	- 590
453	Cloppenburg	12 856	12 864	- 8	1 377	1 392	- 15	3 048	3 250	- 202
454	Emsland	17 276	16 996	280	2 233	2 003	230	3 033	3 557	- 524
455	Friesland	5 205	5 264	- 59	941	864	77	1 009	1 306	- 297
456	Grafschaft Bentheim	5 908	5 610	298	1 027	778	249	1 119	1 444	- 325
457	Leer	9 135	8 944	191	1 565	1 521	44	1 786	2 016	- 230
458	Oldenburg	6 751	6 753	- 2	1 072	1 054	18	1 130	1 517	- 387
459	Osnabrück	18 013	18 346	- 333	3 019	2 922	97	3 427	4 137	- 710
460	Vechta	12 682	12 875	- 193	1 078	983	95	3 654	3 715	- 61
461	Wesermarsch	4 556	4 791	- 235	752	716	36	849	1 119	- 270
462	Wittmund	3 353	3 414	- 61	624	615	9	692	848	- 156
4	Weser-Ems	142 932	142 258	674	20 309	19 242	1 067	32 077	33 456	- 1 379
	Niedersachsen	445 749	450 086	- 4 337	66 758	65 441	1 317	97 420	99 304	- 1 884
								Kreisangehörige Städte mit rund		
152012	Göttingen, Stadt	10 128	10 140	- 12	851	930	- 79	4 258	2 452	1 806
153005	Goslar, Stadt	1 870	2 248	- 378	268	314	- 46	415	468	- 53
157006	Peine, Stadt	1 851	1 977	- 126	319	315	4	356	431	- 75
158037	Wolfenbüttel, Stadt	2 733	2 779	- 46	371	369	2	631	533	98
241005	Garbsen, Stadt	2 749	3 133	- 384	428	429	- 1	534	647	- 113
241010	Langenhagen, Stadt	2 931	2 756	175	480	419	61	534	530	4
252006	Hameln, Stadt	3 248	3 309	- 61	453	483	- 30	956	1 076	- 120
254021	Hildesheim, Stadt	5 985	5 992	- 7	736	715	21	2 055	1 463	592
351006	Celle, Stadt	3 575	3 479	96	567	503	64	864	824	40
352011	Cuxhaven, Stadt	2 143	2 162	- 19	285	291	- 6	402	490	- 88
355022	Lüneburg, Hansestadt	6 061	5 756	305	743	683	60	1 850	1 345	505
359038	Stade, Hansestadt	2 510	2 343	167	404	339	65	574	544	30
454032	Lingen (Ems), Stadt	2 443	2 271	172	309	295	14	567	467	100
456015	Nordhorn, Stadt	2 165	1 938	227	322	244	78	484	521	- 37
459024	Melle, Stadt	1 668	1 620	48	262	232	30	333	390	- 57

bis unter ... Jahren												Schl.-Nr.
25 - 30			30 - 50			50 - 65			65 und älter			
Zuzüge	Fortzüge	Saldo	Zuzüge	Fortzüge	Saldo	Zuzüge	Fortzüge	Saldo	Zuzüge	Fortzüge	Saldo	
10	11	12	13	14	15	16	17	18	19	20	21	
3 023	2 830	193	3 750	4 368	- 618	683	784	- 101	478	606	- 128	101
522	625	- 103	1 030	1 125	- 95	296	326	- 30	184	306	- 122	102
1 250	936	314	1 880	1 705	175	302	382	- 80	223	286	- 63	103
1 465	1 443	22	3 007	2 884	123	752	748	4	539	590	- 51	151
3 572	4 533	- 961	5 531	6 492	- 961	1 765	1 843	- 78	1 088	1 166	- 78	152
1 110	1 345	- 235	1 997	2 227	- 230	756	686	70	631	720	- 89	153
696	794	- 98	1 419	1 485	- 66	347	383	- 36	342	393	- 51	154
915	1 054	- 139	1 847	2 025	- 178	495	550	- 55	416	419	- 3	155
474	535	- 61	894	975	- 81	338	321	17	342	369	- 27	156
764	864	- 100	1 883	1 885	- 2	493	552	- 59	446	402	44	157
892	999	- 107	2 155	2 215	- 60	527	578	- 51	410	458	- 48	158
14 683	15 958	- 1 275	25 393	27 386	- 1 993	6 754	7 153	- 399	5 099	5 715	- 616	1
11 420	10 880	540	19 487	20 643	- 1 156	4 429	4 740	- 311	3 097	3 642	- 545	241
6 907	6 089	818	8 999	10 566	- 1 567	1 767	1 959	- 192	1 072	1 471	- 399	241 001
1 901	1 949	- 48	4 957	4 851	106	1 310	1 286	24	731	623	108	251
1 153	1 220	- 67	2 209	2 267	- 58	636	644	- 8	533	542	- 9	252
2 300	2 868	- 568	4 323	4 627	- 304	1 042	1 169	- 127	917	880	37	254
477	586	- 109	1 144	1 273	- 129	335	335	-	294	314	- 20	255
1 178	1 252	- 74	2 907	3 001	- 94	761	790	- 29	509	474	35	256
1 405	1 573	- 168	3 035	3 087	- 52	882	841	41	811	691	120	257
19 834	20 328	- 494	38 062	39 749	- 1 687	9 395	9 805	- 410	6 892	7 166	- 274	2
1 473	1 551	- 78	2 806	2 878	- 72	894	815	79	721	623	98	351
1 595	1 596	- 1	3 536	3 350	186	1 174	1 073	101	917	830	87	352
2 115	1 990	125	5 624	4 784	840	1 378	1 362	16	1 128	929	199	353
440	452	- 12	1 070	1 071	- 1	358	312	46	333	253	80	354
2 227	2 290	- 63	4 202	4 152	50	1 061	952	109	743	684	59	355
856	797	59	2 091	1 923	168	536	486	50	351	297	54	356
1 466	1 489	- 23	2 847	2 882	- 35	731	716	15	519	447	72	357
1 073	1 199	- 126	2 104	2 244	- 140	642	582	60	519	510	9	358
1 945	1 804	141	5 422	5 256	166	1 183	1 304	- 121	685	650	35	359
765	877	- 112	1 708	1 802	- 94	515	476	39	494	412	82	360
1 198	1 208	- 10	2 441	2 309	132	570	573	- 3	457	331	126	361
15 153	15 253	- 100	33 851	32 651	1 200	9 042	8 651	391	6 867	5 966	901	3
500	536	- 36	1 004	971	33	269	300	- 31	146	211	- 65	401
478	625	- 147	798	862	- 64	183	172	11	98	88	10	402
2 355	2 415	- 60	3 070	3 362	- 292	583	522	61	373	350	23	403
2 057	2 430	- 373	2 750	2 968	- 218	533	569	- 36	299	457	- 158	404
761	1 031	- 270	992	1 189	- 197	271	255	16	173	236	- 63	405
945	955	- 10	2 060	1 923	137	606	480	126	565	365	200	451
1 422	1 566	- 144	2 989	3 053	- 64	1 266	953	313	700	616	84	452
2 226	2 251	- 25	4 863	4 743	120	962	865	97	380	363	17	453
3 016	3 053	- 37	6 437	6 249	188	1 675	1 375	300	882	759	123	454
739	778	- 39	1 589	1 551	38	512	441	71	415	324	91	455
958	948	10	1 933	1 683	250	571	451	120	300	306	- 6	456
1 355	1 385	- 30	2 877	2 701	176	964	826	138	588	495	93	457
1 033	1 040	- 7	2 492	2 255	237	563	538	25	461	349	112	458
2 980	3 062	- 82	5 948	5 788	160	1 465	1 515	- 50	1 174	922	252	459
2 022	2 207	- 185	4 620	4 668	- 48	1 015	1 045	- 30	293	257	36	460
618	688	- 70	1 520	1 507	13	495	447	48	322	314	8	461
470	500	- 30	937	960	- 23	370	280	90	260	211	49	462
23 935	25 470	- 1 535	46 879	46 433	446	12 303	11 034	1 269	7 429	6 623	806	4
73 605	77 009	- 3 404	144 185	146 219	- 2 034	37 494	36 643	851	26 287	25 470	817	
50 000 und mehr Einwohnern												
2 164	3 002	- 838	2 223	3 049	- 826	380	410	- 30	252	297	- 45	152 012
290	349	- 59	588	678	- 90	189	205	- 16	120	234	- 114	153 005
275	288	- 13	595	623	- 28	175	171	4	131	149	- 18	157 006
440	517	- 77	911	941	- 30	234	212	22	146	207	- 61	158 037
455	532	- 77	893	1 013	- 120	203	295	- 92	236	217	19	241 005
442	446	- 4	995	904	91	268	252	16	212	205	7	241 010
515	510	5	868	884	- 16	275	209	66	181	147	34	252 006
1 069	1 509	- 440	1 534	1 717	- 183	347	343	4	244	245	- 1	254 021
594	664	- 70	1 028	997	31	313	304	9	209	187	22	351 006
316	296	20	687	682	5	284	208	76	169	195	- 26	352 011
1 214	1 369	- 155	1 653	1 800	- 147	355	321	34	246	238	8	355 022
419	428	- 9	782	701	81	207	214	- 7	124	117	7	359 038
414	445	- 31	823	790	33	252	182	70	78	92	- 14	454 032
394	342	52	739	598	141	153	144	9	73	89	- 16	456 015
272	278	- 6	567	464	103	110	159	- 49	124	97	27	459 024

2 Landesbinnenwanderungen 2008

2.1 Wanderungen zwischen den kreisfreien Städten und Landkreisen Niedersachsens

Fortzüge aus		Braunschweig, Stadt	Salzgitter, Stadt	Wolfsburg, Stadt	Gifhorn	Göttingen	Goslar	Helmstedt	Northeim	Osterode am Harz	Peine	Wolfenbüttel	Stat. Region Braunschweig	Hannover, Region
		101	102	103	151	152	153	154	155	156	157	158	12	241
Zuzüge nach		1	2	3	4	5	6	7	8	9	10	11	12	13
101	Braunschweig, Stadt	-	526	349	936	218	292	552	74	56	753	1 343	5 099	626
102	Salzgitter, Stadt	379	-	23	60	47	171	45	23	16	249	450	1 463	114
103	Wolfsburg, Stadt	313	47	-	1 007	60	46	553	13	8	51	77	2 175	184
151	Gifhorn	782	65	905	-	48	63	185	7	18	161	114	2 348	303
152	Göttingen	175	39	33	73	-	174	32	935	254	44	48	1 807	528
153	Goslar	236	196	35	51	159	-	47	142	180	52	227	1 325	222
154	Helmstedt	442	43	477	168	32	34	-	18	10	53	212	1 489	80
155	Northeim	34	9	9	3	792	123	6	-	123	11	27	1 137	176
156	Osterode am Harz	23	11	7	12	230	175	8	150	-	6	11	633	93
157	Peine	735	267	35	165	32	54	45	15	8	-	126	1 482	563
158	Wolfenbüttel	1 165	466	83	128	43	194	196	26	30	97	-	2 428	132
1	Braunschweig	4 284	1 669	1 956	2 603	1 661	1 326	1 669	1 403	703	1 477	2 635	21 386	3 021
241	Region Hannover	712	209	181	386	694	361	149	260	118	676	197	3 943	-
241001	dar.: Hannover, Landeshptst.	468	136	124	230	501	227	88	167	73	277	134	2 425	-
251	Diepholz	23	7	11	23	25	21	2	15	2	4	8	141	140
252	Hameln-Pyrmont	69	26	24	17	96	24	13	33	9	32	20	363	782
254	Hildesheim	163	155	18	66	194	238	26	164	51	278	102	1 455	1 549
255	Holzmissen	15	3	2	8	69	12	8	157	15	7	12	308	153
256	Nienburg (Weser)	11	1	6	12	41	13	3	18	6	9	8	128	615
257	Schaumburg	42	14	6	16	53	15	3	13	6	17	4	189	1 392
2	Hannover	1 035	415	248	528	1 172	684	204	660	207	1 023	351	6 527	4 631
351	Celle	98	13	33	200	61	45	19	8	8	80	17	582	939
352	Cuxhaven	20	9	6	15	30	15	5	9	11	17	5	142	117
353	Harburg	29	11	16	25	51	12	12	7	6	10	11	190	99
354	Lüchow-Dannenberg	8	-	4	10	16	10	4	4	1	2	9	68	35
355	Lüneburg	60	7	17	34	69	25	9	9	10	19	17	276	184
356	Osterholz	9	1	4	3	29	9	4	2	3	4	1	69	37
357	Rotenburg (Wümme)	16	5	1	11	27	6	7	19	6	6	7	111	106
358	Soltau-Fallingb.ostel	26	8	12	18	40	12	6	9	10	23	8	172	499
359	Stade	37	5	1	9	48	14	3	11	9	6	5	148	80
360	Uelzen	34	10	16	119	27	12	15	9	2	10	19	273	92
361	Verden	20	3	12	10	24	10	8	4	1	6	4	102	115
3	Lüneburg	357	72	122	454	422	170	92	91	67	183	103	2 133	2 303
401	Delmenhorst, Stadt	11	4	3	1	9	9	1	1	2	2	2	45	41
402	Emden, Stadt	4	-	9	15	3	4	4	-	1	1	-	41	50
403	Oldenburg (Oldb), Stadt	41	14	14	11	93	36	4	9	5	14	10	251	199
404	Osnabrück, Stadt	49	4	8	23	56	10	6	14	8	7	8	193	150
405	Wilhelmshaven, Stadt	14	3	4	5	26	12	3	4	7	5	4	87	70
451	Ammerland	11	1	2	4	25	11	2	7	3	-	7	73	57
452	Aurich	32	8	11	6	60	11	4	9	3	2	9	155	74
453	Cloppenburg	9	4	4	-	30	5	2	4	-	3	12	73	42
454	Emsland	24	4	4	13	53	14	13	9	2	7	14	157	92
455	Friesland	11	1	3	5	20	5	2	6	1	-	4	58	39
456	Grafschaft Bentheim	14	1	2	5	21	6	-	2	-	-	1	52	39
457	Leer	9	4	11	7	31	9	7	4	4	1	3	90	99
458	Oldenburg	11	0	4	5	34	6	4	6	3	6	7	86	74
459	Osnabrück	98	8	5	11	64	14	4	6	6	9	17	242	133
460	Vechta	38	18	12	13	28	23	7	9	8	14	6	176	146
461	Wesermarsch	13	2	-	9	23	5	1	3	-	1	8	65	37
462	Wittmund	4	6	5	2	6	8	3	11	-	17	1	63	56
4	Weser-Ems	393	82	101	135	582	188	67	104	53	89	113	1 907	1 398
	Niedersachsen	6 069	2 238	2 427	3 720	3 837	2 368	2 032	2 258	1 030	2 772	3 202	31 953	11 353

dar. Hannover, Landeshptst. 241001	Diepholz 251	Hamel- Pyrmont 252	Hildes- heim 254	Holz- minden 255	Nienburg (Weser) 256	Schaum- burg 257	Stat. Region Hannover 21	Celle 351	Cux- haven 352	Harburg 353	Lüchow- Dannen- berg 354	Lüneburg 355	Fortzüge aus		
14	15	16	17	18	19	20	21	22	23	24	25	26	Zuzüge nach		
408	28	56	237	27	37	40	1 051	129	38	36	18	72	101	Braunschweig, Stadt	
63	1	18	117	3	7	2	262	19	7	6	3	4	102	Salzgitter, Stadt	
101	11	27	49	4	14	20	309	48	-	6	8	41	103	Wolfsburg, Stadt	
149	12	19	45	3	13	15	410	225	16	21	17	33	151	Gifhorn	
330	36	89	212	85	44	49	1 043	51	40	36	17	64	152	Göttingen	
126	6	35	179	20	16	18	496	25	13	17	6	14	153	Goslar	
53	3	10	20	-	7	1	121	18	1	5	6	8	154	Helmstedt	
103	1	31	178	137	17	9	549	15	5	15	2	9	155	Northeim	
48	-	8	46	8	5	5	165	6	6	4	1	9	156	Osterode am Harz	
188	10	18	228	3	6	17	845	53	6	3	2	7	157	Peine	
72	11	12	103	4	13	6	281	19	6	11	5	13	158	Wolfenbüttel	
1 641	119	323	1 414	294	179	182	5 532	608	138	160	85	274	1	Braunschweig	
-	172	899	1 867	186	762	1 248	5 134	1 080	148	105	46	206	241	Region Hannover	
-	98	459	1 120	113	372	520	2 682	590	105	53	33	136	241 001	dar.: Hannover, Landeshptst.	
79	-	24	23	12	313	20	532	27	46	25	-	20	251	Diepholz	
333	15	-	228	254	37	264	1 580	30	20	19	6	16	252	Hamel- Pyrmont	
787	29	250	-	235	49	66	2 178	87	25	24	10	42	254	Hildesheim	
82	5	257	183	-	1	20	619	6	7	6	7	2	255	Holzminden	
212	286	18	45	10	-	168	1 142	44	7	15	2	21	256	Nienburg (Weser)	
483	22	251	82	19	143	-	1 909	29	6	18	2	18	257	Schaumburg	
1 976	529	1 699	2 428	716	1 305	1 786	13 094	1 303	259	212	73	325	2	Hannover	
396	25	36	111	8	40	33	1 192	-	22	43	27	61	351	Celle	
65	58	26	19	4	9	11	244	19	-	44	7	39	352	Cuxhaven	
46	37	17	29	3	11	8	204	56	49	-	35	543	353	Harburg	
23	11	1	10	2	9	3	71	16	13	14	-	160	354	Lüchow-Dannenberg	
112	21	20	38	10	20	15	308	89	29	664	210	-	355	Lüneburg	
24	109	17	11	3	9	8	194	4	181	4	1	8	356	Osterholz	
43	79	19	32	5	24	21	286	35	197	210	8	48	357	Rotenburg (Wümme)	
192	28	20	51	8	76	21	703	237	22	182	16	99	358	Soltau-Fallingb.ostel	
52	18	12	18	1	20	15	164	18	371	416	6	87	359	Stade	
44	7	14	20	7	10	7	157	88	15	66	155	420	360	Uelzen	
59	300	12	25	3	163	22	640	30	41	13	4	28	361	Verden	
1 056	693	194	364	54	391	164	4 163	592	940	1 656	469	1 493	3	Lüneburg	
20	181	11	7	2	17	7	266	8	23	9	-	5	401	Delmenhorst, Stadt	
22	8	9	3	-	4	3	77	8	14	5	-	9	402	Emden, Stadt	
110	111	36	52	5	27	16	446	44	83	22	3	32	403	Oldenburg (Oldb), Stadt	
98	122	44	27	10	19	28	400	18	19	13	4	25	404	Osnabrück, Stadt	
43	26	11	11	1	13	9	141	10	36	6	2	7	405	Wilhelmshaven, Stadt	
22	40	14	19	1	11	5	147	12	20	9	3	10	451	Ammerland	
47	30	32	36	6	20	16	214	18	14	10	-	10	452	Aurich	
24	46	8	10	14	5	11	136	29	7	10	5	1	453	Cloppenburg	
57	46	32	29	13	13	23	248	12	33	16	-	22	454	Emsland	
23	34	7	8	7	6	19	120	15	20	6	5	5	455	Friesland	
14	15	18	5	4	3	5	89	15	11	10	1	3	456	Grafschaft Bentheim	
52	20	14	22	4	11	10	180	15	22	5	2	12	457	Leer	
34	259	2	10	2	12	1	360	15	17	14	-	10	458	Oldenburg	
75	124	48	41	6	27	42	421	16	29	8	17	21	459	Osnabrück	
86	256	47	18	4	36	12	519	17	13	20	2	24	460	Vechta	
15	29	12	10	2	9	9	108	3	62	11	-	6	461	Wesermarsch	
21	20	2	6	-	2	4	90	4	16	1	1	5	462	Wittmund	
763	1 367	347	314	81	235	220	3 962	259	439	175	45	207	4	Weser-Ems	
5 436	2 708	2 563	4 520	1 145	2 110	2 352	26 751	2 762	1 776	2 203	672	2 299		Niedersachsen	

Noch 2.1 Wanderungen zwischen den kreisfreien Städten und Landkreisen Niedersachsens

Fortzüge aus		Osterholz	Rotenburg (Wümme)	Soltau-Fallingbostel	Stade	Uelzen	Verden	Stat. Region Lüneburg	Delmenhorst, Stadt	Emden, Stadt	Oldenburg (Oldb), Stadt	Osnabrück, Stadt	Wilhelmshaven, Stadt	Ammerland
		356	357	358	359	360	361		401	402	403	404	405	451
Zuzüge nach		27	28	29	30	31	32	33	34	35	36	37	38	39
101	Braunschweig, Stadt	13	27	53	43	44	13	486	8	15	64	29	13	19
102	Salzgitter, Stadt	3	7	8	4	3	3	67	1	7	9	-	4	1
103	Wolfsburg, Stadt	7	9	16	-	39	11	185	2	14	14	16	7	1
151	Gifhorn	3	15	36	12	78	8	464	1	7	15	14	8	8
152	Göttingen	21	25	47	28	30	31	390	3	9	81	36	15	22
153	Goslar	11	8	20	19	15	11	159	3	2	29	6	13	4
154	Helmstedt	2	8	9	3	19	1	80	1	2	8	4	2	-
155	Northeim	5	13	22	1	6	5	98	2	-	25	14	3	2
156	Osterode am Harz	2	12	8	5	1	5	59	2	-	6	10	2	-
157	Peine	3	12	19	17	9	11	142	1	3	11	4	5	1
158	Wolfenbüttel	3	7	18	2	13	1	98	1	1	4	7	7	5
1	Braunschweig	73	143	256	134	257	100	2 228	25	60	266	140	79	63
241	Region Hannover	60	102	609	74	173	127	2 730	48	37	276	206	89	52
241001	dar.: Hannover, Landeshptst.	37	59	332	46	104	86	1 581	28	21	170	158	59	33
251	Diepholz	83	73	42	24	16	278	634	175	14	82	62	40	16
252	Hameln-Pyrmont	4	17	25	13	12	21	183	4	13	24	29	16	13
254	Hildesheim	4	18	39	22	39	25	335	7	14	40	36	16	13
255	Holzminde	2	7	10	-	1	4	52	-	1	8	1	2	2
256	Nienburg (Weser)	11	45	108	9	19	170	451	14	3	40	21	7	4
257	Schaumburg	7	14	17	5	6	13	135	6	6	20	36	9	15
2	Hannover	171	276	850	147	266	638	4 520	254	88	490	391	179	115
351	Celle	16	32	269	20	79	28	597	5	7	36	20	4	8
352	Cuxhaven	185	157	33	407	20	51	962	16	19	71	9	31	33
353	Harburg	23	160	136	461	70	23	1 556	9	4	30	14	15	10
354	Lüchow-Dannenberg	-	11	18	9	123	2	366	-	1	2	4	-	1
355	Lüneburg	21	62	124	103	452	24	1 778	21	14	40	29	10	11
356	Osterholz	-	226	13	21	6	95	559	34	2	43	1	9	18
357	Rotenburg (Wümme)	225	-	200	383	30	303	1 639	26	10	49	18	15	15
358	Soltau-Fallingbostel	11	239	-	33	79	92	1 010	7	5	28	12	9	4
359	Stade	31	317	34	-	36	16	1 332	4	3	35	10	16	12
360	Uelzen	7	35	60	22	-	9	877	-	2	12	4	6	1
361	Verden	131	327	111	26	12	-	723	39	8	61	11	10	15
3	Lüneburg	650	1 566	998	1 485	907	643	11 399	161	75	407	132	125	128
401	Delmenhorst, Stadt	48	26	8	9	2	43	181	-	6	89	12	35	19
402	Emden, Stadt	7	10	3	6	1	6	69	8	-	46	16	25	28
403	Oldenburg (Oldb), Stadt	33	56	26	34	13	44	390	129	87	-	91	193	1 481
404	Osnabrück, Stadt	9	21	15	18	17	30	189	18	12	116	-	30	30
405	Wilhelmshaven, Stadt	5	17	10	10	8	7	118	25	26	125	16	-	70
451	Ammerland	17	12	14	13	6	20	136	37	26	1 444	19	64	-
452	Aurich	14	19	16	20	5	13	139	11	455	136	34	84	81
453	Cloppenburg	3	25	4	9	7	15	115	26	19	294	72	42	244
454	Emsland	6	36	31	25	14	12	207	25	72	209	257	80	72
455	Friesland	7	10	7	4	10	16	105	5	14	192	15	883	178
456	Grafschaft Bentheim	2	7	2	9	2	4	66	4	4	28	87	23	4
457	Leer	8	26	4	8	6	14	122	14	170	167	30	42	190
458	Oldenburg	35	26	20	9	7	31	184	694	15	920	13	43	176
459	Osnabrück	9	17	19	26	4	11	177	9	29	224	2 691	27	25
460	Vechta	26	24	17	20	6	15	184	30	11	120	143	27	31
461	Wesermarsch	38	21	8	18	4	22	193	58	6	236	5	49	121
462	Wittmund	5	9	7	6	2	7	63	3	22	49	8	124	32
4	Weser-Ems	272	362	211	244	114	310	2 638	1 096	974	4 395	3 509	1 771	2 782
	Niedersachsen	1 166	2 347	2 315	2 010	1 544	1 691	20 785	1 536	1 197	5 558	4 172	2 154	3 088

													Fortzüge aus	
Aurich	Cloppenburg	Emsland	Friesland	Grafschaft Bentheim	Leer	Oldenburg	Osnabrück	Vechta	Wesermarsch	Wittmund	Stat. Region Weser-Ems	Niedersachsen		
452	453	454	455	456	457	458	459	460	461	462	51	52	Zuzüge nach	
40	41	42	43	44	45	46	47	48	49	50	51	52		
26	26	42	9	18	23	8	38	34	8	10	390	7 026	101	Braunschweig, Stadt
5	2	26	2	1	3	-	8	1	-	1	71	1 863	103	Salzgitter, Stadt
10	8	9	12	-	18	4	5	6	6	-	132	2 801	102	Wolfsburg, Stadt
14	4	10	7	1	11	3	10	13	6	2	134	3 356	151	Gifhorn
43	26	54	24	20	20	35	57	23	15	9	492	3 732	152	Göttingen
11	8	8	9	5	12	8	23	7	15	4	167	2 147	153	Goslar
1	6	8	4	2	6	-	5	8	1	1	59	1 749	154	Helmstedt
10	6	11	-	-	8	6	11	8	4	8	118	1 902	155	Northeim
3	2	6	3	-	-	-	4	5	-	3	46	903	156	Osterode am Harz
3	0	10	3	5	4	8	24	14	4	2	102	2 571	157	Peine
3	15	11	-	-	5	1	8	12	4	-	84	2 891	158	Wolfenbüttel
129	103	195	73	52	110	73	193	131	63	40	1 795	30 941	1	Braunschweig
143	93	155	54	55	103	74	176	143	40	31	1 775	13 582	241	Region Hannover
96	49	113	36	37	64	51	127	108	26	27	1 203	7 891	241 001	dar.: Hannover, Landeshtptst.
37	49	56	20	6	35	249	128	303	36	27	1 335	2 642	251	Diepholz
23	10	25	16	14	12	13	34	23	10	5	284	2 410	252	Hamel-Pyrmont
29	19	29	11	9	15	8	33	32	14	8	333	4 301	254	Hildesheim
4	1	17	1	3	3	3	5	2	4	-	57	1 036	255	Holzminden
15	12	5	4	2	2	10	26	16	4	5	190	1 911	256	Nienburg (Weser)
16	6	12	4	13	7	3	25	11	3	4	196	2 429	257	Schaumburg
267	190	299	110	102	177	360	427	530	111	80	4 170	28 311	2	Hannover
15	19	16	7	8	17	10	19	11	3	6	211	2 582	351	Celle
16	14	20	22	9	42	19	25	13	67	13	439	1 787	352	Cuxhaven
9	6	21	6	4	17	15	15	11	25	7	218	2 168	353	Harburg
-	6	12	1	3	2	3	5	2	1	3	46	551	354	Lüchow-Dannenberg
18	15	22	9	2	15	16	24	11	10	4	271	2 633	355	Lüneburg
8	9	17	13	6	8	41	10	11	24	10	264	1 086	356	Osterholz
27	16	22	20	5	19	18	22	18	17	12	329	2 365	357	Rotenburg (Wümme)
23	6	24	8	2	8	4	17	13	8	2	180	2 065	358	Soltau-Fallingbostel
15	9	24	8	8	12	11	15	4	7	4	197	1 841	359	Stade
8	2	17	3	5	3	3	11	5	2	-	84	1 391	360	Uelzen
18	10	23	11	4	16	52	14	13	21	3	329	1 794	361	Verden
157	112	218	108	56	159	192	177	112	185	64	2 568	20 263	3	Lüneburg
46	27	15	11	3	8	513	8	50	96	8	946	1 438	401	Delmenhorst, Stadt
701	23	72	23	6	186	8	19	10	15	38	1 224	1 411	402	Emden, Stadt
268	370	221	318	45	252	998	69	177	446	76	5 221	6 308	403	Oldenburg (Oldb), Stadt
55	105	358	18	133	43	25	3 001	201	18	11	4 174	4 956	404	Osnabrück, Stadt
94	40	74	871	6	55	41	22	16	55	140	1 676	2 022	405	Wilhelmshaven, Stadt
97	269	80	178	13	210	215	30	18	192	44	2 936	3 292	451	Ammerland
-	52	125	109	19	437	30	43	23	25	499	2 163	2 671	452	Aurich
50	-	283	38	14	239	173	209	275	53	15	2 046	2 370	453	Cloppenburg
126	262	-	46	454	565	51	295	97	29	20	2 660	3 272	454	Emsland
98	43	22	-	7	74	41	8	15	149	256	2 000	2 283	455	Friesland
30	21	388	6	-	24	3	69	19	6	4	720	927	456	Grafschaft Bentheim
429	235	575	54	31	-	24	32	26	29	63	2 111	2 503	457	Leer
52	157	36	45	7	29	-	25	190	143	19	2 564	3 194	458	Oldenburg
20	245	312	20	74	40	26	-	352	11	8	4 113	4 953	459	Osnabrück
36	244	112	22	21	45	162	350	-	17	11	1 382	2 261	460	Vechta
35	38	26	151	2	20	140	18	14	-	20	939	1 305	461	Wesermarsch
446	22	26	277	5	35	9	22	10	13	-	1 103	1 319	462	Wittmund
2 583	2 153	2 725	2 187	840	2 262	2 459	4 220	1 493	1 297	1 232	37 978	46 485	4	Weser-Ems
3 136	2 558	3 437	2 478	1 050	2 708	3 084	5 017	2 266	1 656	1 416	46 511	126 000		Niedersachsen

3 Wanderungen über die niedersächsische Landesgrenze 2008

3.1 Wanderungen nach Altersgruppen, Geschlecht, Deutschen und Ausländern

Staatsangehörigkeit	Wanderungen über die Landesgrenze								
	Zugezogene			Fortgezogene			Wanderungssaldo		
	insgesamt	männlich	weiblich	insgesamt	männlich	weiblich	insgesamt	männlich	weiblich
	1	2	3	4	5	6	7	8	9
Deutsche									
unter 18	18 088	9 184	8 904	17 779	9 171	8 608	309	13	296
18 - 25	25 682	11 070	14 612	29 681	13 158	16 523	- 3 999	- 2 088	- 1 911
25 - 30	20 070	9 955	10 115	23 325	11 349	11 976	- 3 255	- 1 394	- 1 861
30 - 50	34 851	18 929	15 922	35 155	19 645	15 510	- 304	- 716	412
50 - 65	10 259	5 218	5 041	8 832	4 644	4 188	1 427	574	853
65 und älter	8 391	3 355	5 036	6 947	2 697	4 250	1 444	658	786
Zusammen	117 341	57 711	59 630	121 719	60 664	61 055	-4 378	-2 953	-1 425
Ausländer									
unter 18	5 158	2 603	2 555	4 150	2 026	2 124	1 008	577	431
18 - 25	15 730	8 319	7 411	13 615	7 112	6 503	2 115	1 207	908
25 - 30	11 859	7 327	4 532	12 008	7 328	4 680	- 149	- 1	- 148
30 - 50	29 078	19 199	9 879	30 808	20 797	10 011	- 1 730	- 1 598	- 132
50 - 65	6 051	3 713	2 338	6 627	4 162	2 465	- 576	- 449	- 127
65 und älter	895	505	390	1 522	789	733	- 627	- 284	- 343
Zusammen	68 771	41 666	27 105	68 730	42 214	26 516	41	- 548	589
Insgesamt									
unter 18	23 246	11 787	11 459	21 929	11 197	10 732	1 317	590	727
18 - 25	41 412	19 389	22 023	43 296	20 270	23 026	- 1 884	- 881	- 1 003
25 - 30	31 929	17 282	14 647	35 333	18 677	16 656	- 3 404	- 1 395	- 2 009
30 - 50	63 929	38 128	25 801	65 963	40 442	25 521	- 2 034	- 2 314	280
50 - 65	16 310	8 931	7 379	15 459	8 806	6 653	851	125	726
65 und älter	9 286	3 860	5 426	8 469	3 486	4 983	817	374	443
Insgesamt	186 112	99 377	86 735	190 449	102 878	87 571	-4 337	-3 501	- 836

3 Wanderungen über die niedersächsische Landesgrenze 2008

3.2 Wanderungen nach Familienstand, Altersgruppen und Geschlecht

Altersgruppen von ... bis unter ... Jahren	Geschlecht	Wanderungen insgesamt			Davon nach Familienstand des Wandernden											
					ledig, ohne Angabe			verheiratet			verwitwet			geschieden		
		Zuzüge	Fortzüge	Saldo	Zuzüge	Fortzüge	Saldo	Zuzüge	Fortzüge	Saldo	Zuzüge	Fortzüge	Saldo	Zuzüge	Fortzüge	Saldo
		1	2	3	4	5	6	7	8	9	10	11	12	13	14	15
unter 5	insgesamt	8 468	7 442	1 026	8 468	7 442	1 026	-	-	-	-	-	-	-	-	-
	männlich	4 325	3 836	489	4 325	3 836	489	-	-	-	-	-	-	-	-	-
	weiblich	4 143	3 606	537	4 143	3 606	537	-	-	-	-	-	-	-	-	-
5 - 10	insgesamt	6 061	5 956	105	6 061	5 956	105	-	-	-	-	-	-	-	-	-
	männlich	3 086	3 084	2	3 086	3 084	2	-	-	-	-	-	-	-	-	-
	weiblich	2 975	2 872	103	2 975	2 872	103	-	-	-	-	-	-	-	-	-
10 - 15	insgesamt	5 055	4 958	97	5 055	4 958	97	-	-	-	-	-	-	-	-	-
	männlich	2 609	2 541	68	2 609	2 541	68	-	-	-	-	-	-	-	-	-
	weiblich	2 446	2 417	29	2 446	2 417	29	-	-	-	-	-	-	-	-	-
15 - 18	insgesamt	3 662	3 573	89	3 662	3 568	84	10	5	5	-	-	-	-	-	-
	männlich	1 767	1 736	31	1 767	1 736	31	-	-	-	-	-	-	-	-	-
	weiblich	1 895	1 837	58	1 885	1 832	53	10	5	5	-	-	-	-	-	-
18 - 20	insgesamt	7 418	7 006	412	7 221	6 904	317	195	101	94	-	1	- 1	2	-	2
	männlich	3 194	3 044	150	3 169	3 033	136	24	11	13	-	-	-	1	-	1
	weiblich	4 224	3 962	262	4 052	3 871	181	171	90	81	-	1	- 1	1	-	1
20 - 25	insgesamt	33 994	36 290	- 2 296	31 600	34 387	- 2 787	2 319	1 809	510	5	2	3	70	92	- 22
	männlich	16 195	17 226	- 1 031	15 410	16 635	- 1 225	769	571	198	2	-	2	14	20	- 6
	weiblich	17 799	19 064	- 1 265	16 190	17 752	- 1 562	1 550	1 238	312	3	2	1	56	72	- 16
25 - 30	insgesamt	31 929	35 333	- 3 404	24 915	28 949	- 4 034	6 486	5 814	672	16	20	- 4	512	550	- 38
	männlich	17 282	18 677	- 1 395	14 070	15 837	- 1 767	3 034	2 655	379	7	4	3	171	181	- 10
	weiblich	14 647	16 656	- 2 009	10 845	13 112	- 2 267	3 452	3 159	293	9	16	- 7	341	369	- 28
30 - 35	insgesamt	22 090	23 641	- 1 551	12 363	14 209	- 1 846	8 594	8 297	297	49	43	6	1 084	1 092	- 8
	männlich	13 029	14 217	- 1 188	7 745	8 934	- 1 189	4 832	4 802	30	11	4	7	441	477	- 36
	weiblich	9 061	9 424	- 363	4 618	5 275	- 657	3 762	3 495	267	38	39	- 1	643	615	28
35 - 40	insgesamt	16 771	16 688	83	6 694	7 144	- 450	8 284	7 847	437	81	70	11	1 712	1 627	85
	männlich	10 274	10 480	- 206	4 345	4 662	- 317	5 071	4 973	98	28	21	7	830	824	6
	weiblich	6 497	6 208	289	2 349	2 482	- 133	3 213	2 874	339	53	49	4	882	803	79
40 - 45	insgesamt	14 056	14 419	- 363	4 532	4 838	- 306	7 259	7 372	- 113	130	104	26	2 135	2 105	30
	männlich	8 391	8 930	- 539	2 842	3 084	- 242	4 408	4 711	- 303	40	26	14	1 101	1 109	- 8
	weiblich	5 665	5 489	176	1 690	1 754	- 64	2 851	2 661	190	90	78	12	1 034	996	38
45 - 50	insgesamt	11 012	11 215	- 203	2 787	3 114	- 327	5 986	5 940	46	189	189	0	2 050	1 972	78
	männlich	6 434	6 815	- 381	1 651	1 880	- 229	3 680	3 842	- 162	41	47	- 6	1 062	1 046	16
	weiblich	4 578	4 400	178	1 136	1 234	- 98	2 306	2 098	208	148	142	6	988	926	62
50 - 55	insgesamt	7 504	7 523	- 19	1 511	1 727	- 216	4 266	4 116	150	266	238	28	1 461	1 442	19
	männlich	4 246	4 421	- 175	877	1 015	- 138	2 565	2 591	- 26	54	50	4	750	765	- 15
	weiblich	3 258	3 102	156	634	712	- 78	1 701	1 525	176	212	188	24	711	677	34
55 - 60	insgesamt	5 115	4 815	300	742	830	- 88	3 127	2 772	355	325	299	26	921	914	7
	männlich	2 767	2 715	52	438	493	- 55	1 778	1 681	97	69	65	4	482	476	6
	weiblich	2 348	2 100	248	304	337	- 33	1 349	1 091	258	256	234	22	439	438	1
60 - 65	insgesamt	3 691	3 121	570	281	331	- 50	2 478	1 944	534	340	330	10	592	516	76
	männlich	1 918	1 670	248	169	215	- 46	1 371	1 115	256	72	78	- 6	306	262	44
	weiblich	1 773	1 451	322	112	116	- 4	1 107	829	278	268	252	16	286	254	32
65 - 70	insgesamt	3 119	2 884	235	182	212	- 30	1 939	1 751	188	495	462	33	503	459	44
	männlich	1 690	1 543	147	104	128	- 24	1 174	1 080	94	146	118	28	266	217	49
	weiblich	1 429	1 341	88	78	84	- 6	765	671	94	349	344	5	237	242	- 5
70 - 75	insgesamt	1 960	1 836	124	105	93	12	1 068	994	74	528	505	23	259	244	15
	männlich	971	832	139	59	36	23	646	575	71	137	110	27	129	111	18
	weiblich	989	1 004	- 15	46	57	- 11	422	419	3	391	395	- 4	130	133	- 3
75 - 80	insgesamt	1 226	1 208	18	59	69	- 10	489	490	- 1	574	539	35	104	110	- 6
	männlich	470	463	7	21	22	- 1	286	288	- 2	118	106	12	45	47	- 2
	weiblich	756	745	11	38	47	- 9	203	202	1	456	433	23	59	63	- 4
80 - 85	insgesamt	1 339	1 204	135	73	60	13	325	311	14	870	749	121	71	84	- 13
	männlich	372	352	20	17	11	6	185	179	6	147	141	6	23	21	2
	weiblich	967	852	115	56	49	7	140	132	8	723	608	115	48	63	- 15
85 u. älter	insgesamt	1 642	1 337	305	99	84	15	218	199	19	1 242	987	255	83	67	16
	männlich	357	296	61	10	13	- 3	141	125	16	188	147	41	18	11	7
	weiblich	1 285	1 041	244	89	71	18	77	74	3	1 054	840	214	65	56	9
Insgesamt	insgesamt	186 112	190 449	- 4 337	116 400	124 875	- 8 475	53 043	49 762	3 281	5 110	4 538	572	11 559	11 274	285
	männlich	99 377	102 878	- 3 501	62 714	67 195	- 4 481	29 964	29 199	765	1 060	917	143	5 639	5 567	72
	weiblich	86 735	87 571	- 836	53 686	57 680	- 3 994	23 079	20 563	2 516	4 050	3 621	429	5 920	5 707	213

3 Wanderungen über die niedersächsische Landesgrenze 2008

3.3 Wanderungen nach Herkunfts- bzw. Zielgebieten

3.3.1 Personen insgesamt

Herkunfts- bzw. Zielgebiet	Wanderungen über die Landesgrenze								
	Zuzüge nach Niedersachsen			Fortzüge aus Niedersachsen			Saldo		
	insgesamt	männlich	weiblich	insgesamt	männlich	weiblich	insgesamt	männlich	weiblich
	1	2	3	4	5	6	7	8	9
Deutschland	117 048	58 071	58 977	122 335	60 768	61 567	- 5 287	- 2 697	- 2 590
Baden-Württemberg	7 057	3 615	3 442	9 816	4 935	4 881	- 2 759	- 1 320	- 1 439
Bayern	7 020	3 596	3 424	9 507	4 875	4 632	- 2 487	- 1 279	- 1 208
Berlin	5 029	2 562	2 467	6 816	3 397	3 419	- 1 787	- 835	- 952
Brandenburg	3 155	1 578	1 577	2 469	1 235	1 234	686	343	343
Bremen	12 814	6 215	6 599	13 362	6 751	6 611	- 548	- 536	- 12
Hamburg	11 670	5 815	5 855	13 638	6 679	6 959	- 1 968	- 864	- 1 104
Hessen	7 988	3 923	4 065	9 000	4 394	4 606	- 1 012	- 471	- 541
Mecklenburg-Vorpommern	4 493	2 245	2 248	2 977	1 563	1 414	1 516	682	834
Nordrhein-Westfalen	31 329	15 364	15 965	31 360	15 397	15 963	- 31	- 33	2
Rheinland-Pfalz	2 945	1 457	1 488	3 194	1 560	1 634	- 249	- 103	- 146
Saarland	501	260	241	513	266	247	- 12	- 6	- 6
Sachsen	3 350	1 744	1 606	2 949	1 484	1 465	401	260	141
Sachsen-Anhalt	8 406	4 123	4 283	5 269	2 628	2 641	3 137	1 495	1 642
Schleswig-Holstein	8 350	4 118	4 232	9 223	4 528	4 695	- 873	- 410	- 463
Thüringen	2 941	1 456	1 485	2 242	1 076	1 166	699	380	319
Ausland	66 391	38 654	27 737	65 375	39 444	25 931	1 016	- 790	1 806
Europa	53 002	31 298	21 704	52 345	31 791	20 554	657	- 493	1 150
EU-Staaten	44 425	27 065	17 360	43 976	27 093	16 883	449	- 28	477
Belgien	232	125	107	271	139	132	- 39	- 14	- 25
Bulgarien	2 099	1 288	811	1 232	760	472	867	528	339
Dänemark	135	86	49	380	204	176	- 245	- 118	- 127
Estland	56	20	36	70	27	43	- 14	- 7	- 7
Finnland	125	54	71	145	65	80	- 20	- 11	- 9
Frankreich	908	489	419	1 055	547	508	- 147	- 58	- 89
Griechenland	604	396	208	1 049	663	386	- 445	- 267	- 178
Irland	131	63	68	163	80	83	- 32	- 17	- 15
Italien	1 117	704	413	1 359	851	508	- 242	- 147	- 95
Lettland	416	269	147	276	177	99	140	92	48
Litauen	575	299	276	535	272	263	40	27	13
Luxemburg	47	27	20	52	31	21	- 5	- 4	- 1
Malta	3	-	3	10	7	3	- 7	- 7	-
Niederlande	3 144	1 713	1 431	1 676	901	775	1 468	812	656
Österreich	656	356	300	1 127	600	527	- 471	- 244	- 227
Polen	23 436	14 269	9 167	23 944	15 238	8 706	- 508	- 969	461
Portugal	450	293	157	534	359	175	- 84	- 66	- 18
Rumänien	4 045	2 516	1 529	3 399	2 080	1 319	646	436	210
Schweden	209	105	104	464	250	214	- 255	- 145	- 110
Slowakei	343	184	159	295	152	143	48	32	16
Slowenien	87	63	24	56	28	28	31	35	- 4
Spanien	1 346	730	616	1 707	872	835	- 361	- 142	- 219
Tschechien	276	129	147	304	147	157	- 28	- 18	- 10
Ungarn	2 857	2 274	583	2 415	1 913	502	442	361	81
Vereinigtes Königreich	1 105	599	506	1 434	715	719	- 329	- 116	- 213
Zypern	23	14	9	24	15	9	- 1	- 1	-
EFTA-Staaten	769	435	334	2 310	1 286	1 024	- 1 541	- 851	- 690
Übriges Europa	7 808	3 798	4 010	6 059	3 412	2 647	1 749	386	1 363
Afrika	1 686	1 040	646	1 598	1 083	515	88	- 43	131
Amerika	4 193	2 238	1 955	5 228	2 805	2 423	- 1 035	- 567	- 468
Asien	7 136	3 887	3 249	5 596	3 464	2 132	1 540	423	1 117
Australien und Ozeanien	374	191	183	608	301	307	- 234	- 110	- 124
Unbek. Ausland, ohne Angabe, sonstige	2 673	2 652	21	2 739	2 666	73	- 66	- 14	- 52
Insgesamt	186 112	99 377	86 735	190 449	102 878	87 571	- 4 337	- 3 501	- 836

3 Wanderungen über die niedersächsische Landesgrenze 2008

3.3 Wanderungen nach Herkunfts- bzw. Zielgebieten

3.3.2 Deutsche

Herkunfts- bzw. Zielgebiet	Wanderungen über die Landesgrenze								
	Zuzüge nach Niedersachsen			Fortzüge aus Niedersachsen			Saldo		
	insgesamt	männlich	weiblich	insgesamt	männlich	weiblich	insgesamt	männlich	weiblich
	1	2	3	4	5	6	7	8	9
Deutschland	105 759	51 809	53 950	108 581	53 480	55 101	- 2 822	- 1 671	- 1 151
Baden-Württemberg	6 066	3 064	3 002	8 164	4 089	4 075	- 2 098	- 1 025	- 1 073
Bayern	6 036	3 006	3 030	8 245	4 182	4 063	- 2 209	- 1 176	- 1 033
Berlin	4 455	2 240	2 215	5 847	2 937	2 910	- 1 392	- 697	- 695
Brandenburg	3 000	1 501	1 499	2 331	1 163	1 168	669	338	331
Bremen	11 790	5 680	6 110	12 147	6 135	6 012	- 357	- 455	98
Hamburg	10 579	5 224	5 355	12 352	6 015	6 337	- 1 773	- 791	- 982
Hessen	7 218	3 496	3 722	7 786	3 751	4 035	- 568	- 255	- 313
Mecklenburg-Vorpommern	4 145	2 060	2 085	2 800	1 444	1 356	1 345	616	729
Nordrhein-Westfalen	28 046	13 551	14 495	27 265	13 157	14 108	781	394	387
Rheinland-Pfalz	2 612	1 277	1 335	2 748	1 338	1 410	- 136	- 61	- 75
Saarland	424	215	209	422	217	205	2	- 2	4
Sachsen	2 979	1 512	1 467	2 685	1 335	1 350	294	177	117
Sachsen-Anhalt	7 846	3 796	4 050	5 058	2 518	2 540	2 788	1 278	1 510
Schleswig-Holstein	7 847	3 861	3 986	8 658	4 226	4 432	- 811	- 365	- 446
Thüringen	2 716	1 326	1 390	2 073	973	1 100	643	353	290
Ausland	11 545	5 871	5 674	13 086	7 146	5 940	- 1 541	- 1 275	- 266
Europa	7 609	3 885	3 724	8 754	4 746	4 008	- 1 145	- 861	- 284
EU-Staaten	3 859	2 148	1 711	5 714	3 103	2 611	- 1 855	- 955	- 900
Belgien	108	56	52	151	80	71	- 43	- 24	- 19
Bulgarien	19	11	8	16	12	4	3	- 1	4
Dänemark	52	34	18	273	154	119	- 221	- 120	- 101
Estland	4	2	2	12	8	4	- 8	- 6	- 2
Finnland	19	10	9	35	22	13	- 16	- 12	- 4
Frankreich	330	195	135	455	256	199	- 125	- 61	- 64
Griechenland	79	38	41	110	52	58	- 31	- 14	- 17
Irland	66	28	38	98	44	54	- 32	- 16	- 16
Italien	168	81	87	210	98	112	- 42	- 17	- 25
Lettland	10	8	2	7	5	2	3	3	-
Litauen	31	20	11	20	16	4	11	4	7
Luxemburg	21	13	8	31	19	12	- 10	- 6	- 4
Malta	3	-	3	7	4	3	- 4	- 4	-
Niederlande	314	164	150	438	202	236	- 124	- 38	- 86
Österreich	317	175	142	774	406	368	- 457	- 231	- 226
Polen	747	492	255	889	626	263	- 142	- 134	- 8
Portugal	81	40	41	92	49	43	- 11	- 9	- 2
Rumänien	53	36	17	52	31	21	1	5	- 4
Schweden	76	34	42	235	125	110	- 159	- 91	- 68
Slowakei	11	8	3	8	6	2	3	2	1
Slowenien	3	1	2	4	2	2	- 1	- 1	-
Spanien	711	407	304	846	439	407	- 135	- 32	- 103
Tschechien	28	20	8	33	22	11	- 5	- 2	- 3
Ungarn	51	27	24	53	33	20	- 2	- 6	4
Vereinigtes Königreich	546	240	306	847	378	469	- 301	- 138	- 163
Zypern	11	8	3	18	14	4	- 7	- 6	- 1
EFTA-Staaten	509	301	208	1 974	1 118	856	- 1 465	- 817	- 648
Übriges Europa	3 241	1 436	1 805	1 066	525	541	2 175	911	1 264
Afrika	376	221	155	473	274	199	- 97	- 53	- 44
Amerika	1 394	728	666	2 342	1 250	1 092	- 948	- 522	- 426
Asien	1 951	934	1 017	1 128	693	435	823	241	582
Australien und Ozeanien	215	103	112	389	183	206	- 174	- 80	- 94
Unbek. Ausland, ohne Angabe, sonstige	37	31	6	52	38	14	- 15	- 7	- 8
Insgesamt	117 341	57 711	59 630	121 719	60 664	61 055	- 4 378	- 2 953	- 1 425

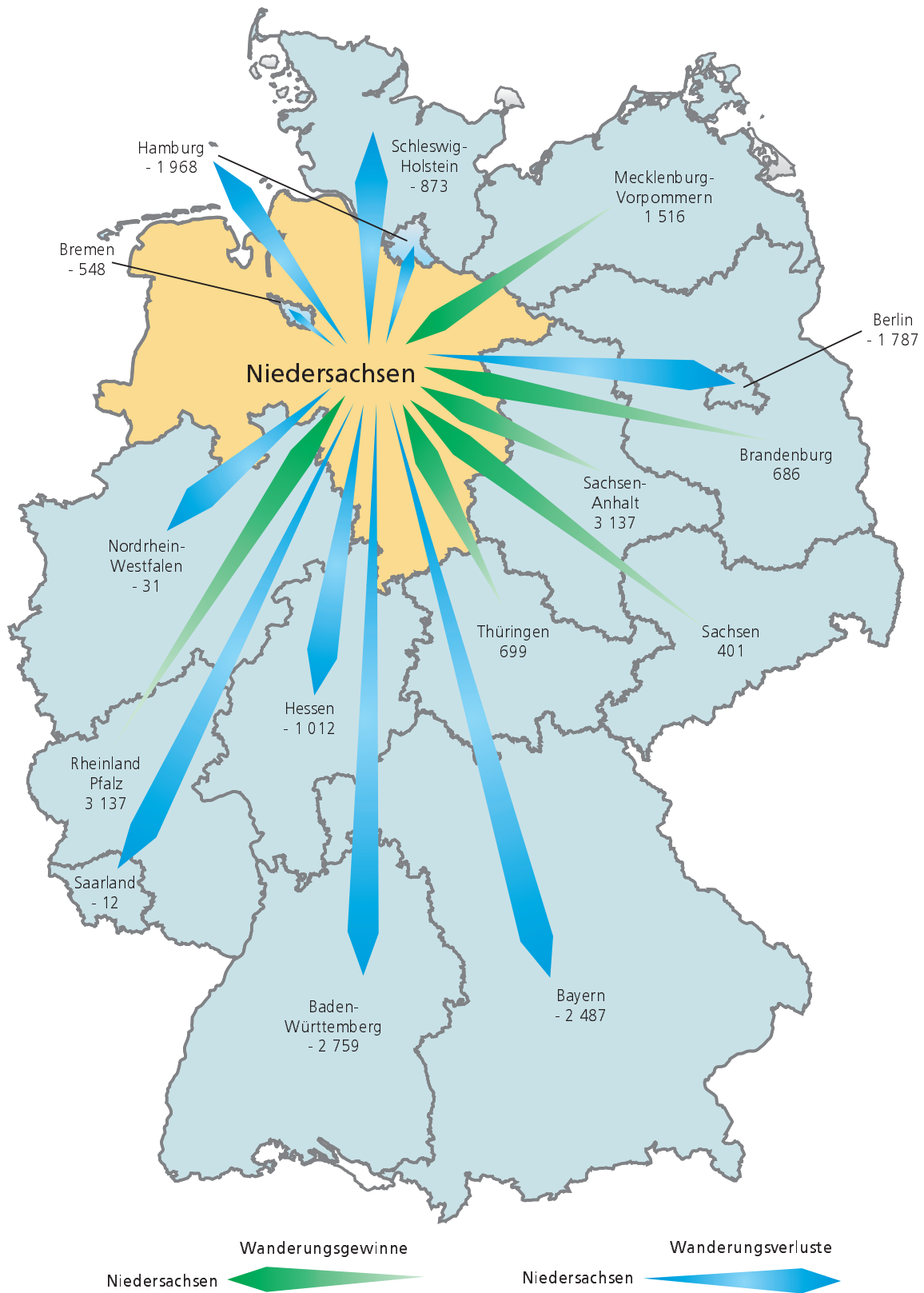
3 Wanderungen über die niedersächsische Landesgrenze 2008

3.3 Wanderungen nach Herkunfts- bzw. Zielgebieten

3.3.3 Ausländer

Herkunfts- bzw. Zielgebiet	Wanderungen über die Landesgrenze								
	Zuzüge nach Niedersachsen			Fortzüge aus Niedersachsen			Saldo		
	insgesamt	männlich	weiblich	insgesamt	männlich	weiblich	insgesamt	männlich	weiblich
	1	2	3	4	5	6	7	8	9
Deutschland	11 289	6 262	5 027	13 754	7 288	6 466	- 2 465	- 1 026	- 1 439
Baden-Württemberg	991	551	440	1 652	846	806	- 661	- 295	- 366
Bayern	984	590	394	1 262	693	569	- 278	- 103	- 175
Berlin	574	322	252	969	460	509	- 395	- 138	- 257
Brandenburg	155	77	78	138	72	66	17	5	12
Bremen	1 024	535	489	1 215	616	599	- 191	- 81	- 110
Hamburg	1 091	591	500	1 286	664	622	- 195	- 73	- 122
Hessen	770	427	343	1 214	643	571	- 444	- 216	- 228
Mecklenburg-Vorpommern	348	185	163	177	119	58	171	66	105
Nordrhein-Westfalen	3 283	1 813	1 470	4 095	2 240	1 855	- 812	- 427	- 385
Rheinland-Pfalz	333	180	153	446	222	224	- 113	- 42	- 71
Saarland	77	45	32	91	49	42	- 14	- 4	- 10
Sachsen	371	232	139	264	149	115	107	83	24
Sachsen-Anhalt	560	327	233	211	110	101	349	217	132
Schleswig-Holstein	503	257	246	565	302	263	- 62	- 45	- 17
Thüringen	225	130	95	169	103	66	56	27	29
Ausland	54 846	32 783	22 063	52 289	32 298	19 991	2 557	485	2 072
Europa	45 393	27 413	17 980	43 591	27 045	16 546	1 802	368	1 434
EU-Staaten	40 566	24 917	15 649	38 262	23 990	14 272	2 304	927	1 377
Belgien	124	69	55	120	59	61	4	10	- 6
Bulgarien	2 080	1 277	803	1 216	748	468	864	529	335
Dänemark	83	52	31	107	50	57	- 24	2	- 26
Estland	52	18	34	58	19	39	- 6	- 1	- 5
Finnland	106	44	62	110	43	67	- 4	1	- 5
Frankreich	578	294	284	600	291	309	- 22	3	- 25
Griechenland	525	358	167	939	611	328	- 414	- 253	- 161
Irland	65	35	30	65	36	29	-	- 1	1
Italien	949	623	326	1 149	753	396	- 200	- 130	- 70
Lettland	406	261	145	269	172	97	137	89	48
Litauen	544	279	265	515	256	259	29	23	6
Luxemburg	26	14	12	21	12	9	5	2	3
Malta	-	-	-	3	3	-	- 3	- 3	-
Niederlande	2 830	1 549	1 281	1 238	699	539	1 592	850	742
Österreich	339	181	158	353	194	159	- 14	- 13	- 1
Polen	22 689	13 777	8 912	23 055	14 612	8 443	- 366	- 835	469
Portugal	369	253	116	442	310	132	- 73	- 57	- 16
Rumänien	3 992	2 480	1 512	3 347	2 049	1 298	645	431	214
Schweden	133	71	62	229	125	104	- 96	- 54	- 42
Slowakei	332	176	156	287	146	141	45	30	15
Slowenien	84	62	22	52	26	26	32	36	- 4
Spanien	635	323	312	861	433	428	- 226	- 110	- 116
Tschechien	248	109	139	271	125	146	- 23	- 16	- 7
Ungarn	2 806	2 247	559	2 362	1 880	482	444	367	77
Vereinigtes Königreich	559	359	200	587	337	250	- 28	22	- 50
Zypern	12	6	6	6	1	5	6	5	1
EFTA-Staaten	260	134	126	336	168	168	- 76	- 34	- 42
Übriges Europa	4 567	2 362	2 205	4 993	2 887	2 106	- 426	- 525	99
Afrika	1 310	819	491	1 125	809	316	185	10	175
Amerika	2 799	1 510	1 289	2 886	1 555	1 331	- 87	- 45	- 42
Asien	5 185	2 953	2 232	4 468	2 771	1 697	717	182	535
Australien und Ozeanien	159	88	71	219	118	101	- 60	- 30	- 30
Unbek. Ausland, ohne Angabe, sonstige	2 636	2 621	15	2 687	2 628	59	- 51	- 7	- 44
Insgesamt	68 771	41 666	27 105	68 730	42 214	26 516	41	- 548	589

Wanderungsgewinne / -verluste Niedersachsens 2008 gegenüber den Bundesländern
 - in Personen -



3 Wanderungen über die niedersächsische Landesgrenze 2008

3.4 Wanderungen nach ausgewählten Herkunfts- und Zielgebieten - kreisfreie Städte und Landkreise -

3.4.1 Personen insgesamt

Schl.-Nr.	Kreisfreie Stadt Landkreis/Region Statistische Region Land	Wanderungen insgesamt		Davon Wanderungen davon					
				Bundesgebiet		Schleswig-Holstein		Hamburg	
		Zuzüge	Fortzüge	Zuzüge	Fortzüge	Zuzüge	Fortzüge	Zuzüge	Fortzüge
		1	2	3	4	5	6	7	8
101	Braunschweig, Stadt	6 413	6 496	4 234	3 914	309	241	174	322
102	Salzgitter, Stadt	1 404	1 471	868	969	48	69	16	43
103	Wolfsburg, Stadt	2 942	2 473	1 800	1 409	82	71	71	81
151	Gifhorn	2 137	2 360	1 630	1 687	101	107	91	138
152	Göttingen	12 579	13 276	5 777	10 304	267	434	224	497
153	Goslar	2 821	3 380	2 067	2 542	139	170	70	143
154	Helmstedt	1 238	1 419	997	1 097	23	68	14	43
155	Northheim	1 824	2 392	1 438	1 893	64	98	35	100
156	Osterode am Harz	1 033	1 287	880	1 044	56	92	20	49
157	Peine	1 163	1 440	837	1 035	69	95	38	61
158	Wolfenbüttel	1 405	1 624	1 006	1 226	69	99	38	91
1	Braunschweig	34 959	37 618	21 534	27 120	1 227	1 544	791	1 568
241	Region Hannover	22 864	23 562	15 493	15 077	987	1 030	839	1 367
241001	dar.: Hannover, Landeshptst.	14 890	14 583	9 915	9 241	650	532	563	950
251	Diepholz	6 435	6 631	3 503	3 554	150	155	100	165
252	Hameln-Pyrmont	2 417	2 953	1 856	2 293	70	124	45	108
254	Hildesheim	4 286	4 865	2 923	3 412	232	260	142	266
255	Holzminde	1 288	1 656	1 114	1 390	51	45	36	50
256	Nienburg (Weser)	3 326	3 639	1 322	1 538	70	107	43	96
257	Schaumburg	2 997	3 436	2 463	2 647	73	127	54	111
2	Hannover	43 613	46 742	28 674	29 911	1 633	1 848	1 259	2 163
351	Celle	2 794	2 977	2 092	2 235	204	245	137	243
352	Cuxhaven	5 592	5 378	4 640	4 300	293	312	290	380
353	Harburg	8 235	7 205	7 177	5 920	936	987	4 186	3 079
354	Lüchow-Dannenberg	1 313	1 301	972	996	104	111	160	191
355	Lüneburg	5 025	4 930	4 207	3 896	843	684	1 070	1 209
356	Osterholz	3 305	3 089	3 023	2 761	109	82	62	97
357	Rotenburg (Wümme)	3 136	3 418	2 409	2 568	267	295	372	410
358	Soltau-Fallingb.ostel	2 391	2 607	1 938	1 987	238	287	310	312
359	Stade	6 563	6 374	3 616	3 183	568	560	1 379	1 230
360	Uelzen	1 610	1 887	1 314	1 524	184	237	248	309
361	Verden	3 230	3 277	2 615	2 524	129	151	110	141
3	Lüneburg	43 194	42 443	34 003	31 894	3 875	3 951	8 324	7 601
401	Delmenhorst, Stadt	1 550	1 659	1 234	1 331	44	68	49	74
402	Emden, Stadt	1 161	1 370	677	752	51	59	38	82
403	Oldenburg (Oldb), Stadt	4 635	4 475	2 894	3 054	253	215	243	419
404	Osnabrück, Stadt	5 225	5 445	4 029	4 191	146	120	136	265
405	Wilhelmshaven, Stadt	1 944	2 146	1 600	1 780	142	189	112	151
451	Ammerland	1 583	1 527	1 147	978	66	107	58	98
452	Aurich	3 226	3 163	2 570	2 193	137	157	78	147
453	Cloppenburg	7 658	7 478	1 452	1 492	70	89	53	90
454	Emsland	9 079	8 634	3 455	3 756	95	109	81	188
455	Friesland	1 537	1 401	1 235	1 078	87	133	56	79
456	Grafschaft Bentheim	3 104	2 683	1 434	1 524	41	54	31	64
457	Leer	3 192	2 796	1 693	1 641	102	96	85	134
458	Oldenburg	2 254	2 366	1 413	1 514	78	123	57	101
459	Osnabrück	7 044	7 313	4 597	4 817	123	153	72	179
460	Vechta	8 246	8 434	1 445	1 510	74	77	67	110
461	Wesermarsch	1 856	1 740	1 132	1 054	64	77	53	74
462	Wittmund	1 052	1 016	830	745	42	54	27	51
4	Weser-Ems	64 346	63 646	32 837	33 410	1 615	1 880	1 296	2 306
	Niedersachsen	186 112	190 449	117 048	122 335	8 350	9 223	11 670	13 638

von und nach										Schl.-Nr.
von und nach										
Bremen		Nordrhein-Westfalen		Hessen		Rheinland-Pfalz		Baden-Württemberg		
Zuzüge	Fortzüge	Zuzüge	Fortzüge	Zuzüge	Fortzüge	Zuzüge	Fortzüge	Zuzüge	Fortzüge	
9	10	11	12	13	14	15	16	17	18	
119	158	836	696	335	341	112	111	312	399	101
20	22	180	199	79	83	39	42	78	117	102
43	44	267	228	122	109	50	32	162	162	103
35	57	270	304	135	119	48	43	130	168	151
101	211	1 008	2 073	1 593	1 942	124	426	457	1 270	152
39	51	342	472	170	249	46	106	156	229	153
8	16	130	176	42	64	17	23	63	69	154
26	30	331	402	318	375	41	57	103	234	155
10	26	130	201	101	116	16	24	37	79	156
25	36	201	208	61	107	27	26	61	96	157
20	30	171	191	94	105	20	41	91	113	158
446	681	3 866	5 150	3 050	3 610	540	931	1 650	2 936	1
576	554	4 137	3 678	1 255	1 324	446	432	1 157	1 509	241
401	382	2 604	2 214	821	862	260	240	766	934	241 001
1 700	1 565	724	751	121	121	61	78	125	196	251
24	71	965	1 053	121	191	40	54	98	164	252
71	95	672	750	255	333	100	99	285	368	254
12	17	643	760	77	144	19	33	60	78	255
104	145	548	664	65	70	21	42	79	117	256
58	64	1 408	1 412	104	143	42	65	133	124	257
2 545	2 511	9 097	9 068	1 998	2 326	729	803	1 937	2 556	2
68	100	429	448	144	164	70	55	192	205	351
2 452	2 211	567	400	128	145	70	73	149	154	352
112	115	460	367	188	140	83	45	199	375	353
14	27	116	113	29	23	17	24	47	40	354
92	95	468	433	147	174	73	63	195	218	355
2 175	1 855	213	205	63	96	30	38	85	90	356
462	631	364	363	114	122	74	48	142	142	357
70	161	301	304	100	91	69	51	97	160	358
108	164	376	310	100	119	67	34	160	178	359
46	46	168	246	66	80	34	24	60	89	360
1 429	1 292	323	287	89	92	45	30	106	151	361
7 028	6 697	3 785	3 476	1 168	1 246	632	485	1 432	1 802	3
580	606	205	214	59	62	19	19	36	72	401
52	75	201	209	43	54	29	23	57	80	402
419	469	751	701	162	168	68	84	223	276	403
123	134	2 442	2 325	186	226	99	88	188	278	404
85	142	399	463	108	132	55	60	124	158	405
105	95	373	232	81	66	42	38	115	86	451
123	185	1 241	803	178	146	110	70	187	175	452
78	161	490	533	80	94	78	52	108	131	453
142	174	1 957	2 094	144	178	109	109	184	281	454
56	93	437	288	95	54	56	47	98	96	455
29	42	862	901	65	84	53	45	71	108	456
113	155	706	544	101	92	72	86	125	156	457
370	391	302	318	72	83	45	50	92	103	458
84	141	2 986	2 990	202	201	97	108	214	270	459
112	175	562	572	65	96	45	45	84	116	460
293	379	281	205	77	38	28	14	78	70	461
31	56	386	274	54	44	39	37	54	66	462
2 795	3 473	14 581	13 666	1 772	1 818	1 044	975	2 038	2 522	4
12 814	13 362	31 329	31 360	7 988	9 000	2 945	3 194	7 057	9 816	

Noch 3.4.1 Personen insgesamt

Schl.-Nr.	Kreisfreie Stadt Landkreis/Region Statistische Region Land	Davon Wanderungen davon							
		Bayern		Saarland		Berlin		Brandenburg	
		Zuzüge	Fortzüge	Zuzüge	Fortzüge	Zuzüge	Fortzüge	Zuzüge	Fortzüge
		19	20	21	22	23	24	25	26
101	Braunschweig, Stadt	287	453	24	14	327	420	180	123
102	Salzgitter, Stadt	80	100	9	1	59	72	38	25
103	Wolfsburg, Stadt	127	176	6	5	110	155	70	43
151	Gifhorn	160	173	4	7	103	129	69	54
152	Göttingen	426	1 130	40	73	297	680	115	212
153	Goslar	144	227	3	14	156	186	55	71
154	Helmstedt	54	91	3	7	60	95	20	14
155	Northheim	116	183	10	9	59	92	33	36
156	Osterode am Harz	78	103	3	5	50	46	21	10
157	Peine	75	94	3	12	54	63	20	37
158	Wolfenbüttel	93	160	10	10	58	100	27	43
1	Braunschweig	1 640	2 890	115	157	1 333	2 038	648	668
241	Region Hannover	1 339	1 598	126	71	926	1 322	518	386
241001	dar.: Hannover, Landeshptst.	802	969	85	45	616	902	325	198
251	Diepholz	138	165	5	10	81	115	39	48
252	Hameln-Pyrmont	114	171	17	8	82	109	50	43
254	Hildesheim	232	449	9	22	148	265	107	72
255	Holzminde	48	112	6	1	47	47	24	12
256	Nienburg (Weser)	72	88	13	2	45	48	26	37
257	Schaumburg	172	199	8	7	107	117	67	76
2	Hannover	2 115	2 782	184	121	1 436	2 023	831	674
351	Celle	155	189	12	13	136	178	93	73
352	Cuxhaven	178	235	14	8	116	99	71	62
353	Harburg	200	239	11	11	106	134	120	66
354	Lüchow-Dannenberg	45	69	4	1	105	85	41	44
355	Lüneburg	211	236	13	8	188	208	146	77
356	Osterholz	71	106	4	5	65	69	19	28
357	Rotenburg (Wümme)	105	137	13	6	85	126	97	41
358	Soltau-Fallingb.ostel	121	140	6	2	121	136	80	66
359	Stade	162	164	15	17	113	127	81	46
360	Uelzen	61	79	2	7	76	117	57	46
361	Verden	81	135	6	11	55	62	43	25
3	Lüneburg	1 390	1 729	100	89	1 166	1 341	848	574
401	Delmenhorst, Stadt	59	41	0	4	45	40	25	31
402	Emden, Stadt	44	66	5	4	28	38	18	6
403	Oldenburg (Oldb), Stadt	202	196	13	18	124	232	83	52
404	Osnabrück, Stadt	183	275	13	17	125	228	58	37
405	Wilhelmshaven, Stadt	124	111	5	15	79	97	69	40
451	Ammerland	108	101	4	8	45	47	30	19
452	Aurich	113	149	12	9	68	88	65	56
453	Cloppenburg	75	106	4	2	44	48	60	27
454	Emsland	226	208	13	13	88	120	65	43
455	Friesland	101	90	2	1	54	65	46	36
456	Grafschaft Bentheim	67	69	2	6	40	49	50	21
457	Leer	82	86	12	8	64	63	42	36
458	Oldenburg	91	96	3	13	47	73	61	30
459	Osnabrück	212	281	6	15	114	127	64	62
460	Vechta	79	99	2	5	69	53	47	27
461	Wesermarsch	71	72	1	3	41	26	17	13
462	Wittmund	38	60	5	5	19	20	28	17
4	Weser-Ems	1 875	2 106	102	146	1 094	1 414	828	553
	Niedersachsen	7 020	9 507	501	513	5 029	6 816	3 155	2 469

von und nach										Schl.-Nr.
von und nach										
Mecklenburg-Vorpommern		Sachsen		Sachsen-Anhalt		Thüringen		übrige Gebiete		
Zuzüge	Fortzüge	Zuzüge	Fortzüge	Zuzüge	Fortzüge	Zuzüge	Fortzüge	Zuzüge	Fortzüge	
27	28	29	30	31	32	33	34	35	36	
147	72	186	148	751	339	135	77	2 179	2 582	101
19	21	24	32	148	119	31	24	536	502	102
44	13	105	50	479	216	62	24	1 142	1 064	103
47	32	53	49	339	285	45	22	507	673	151
109	145	194	376	270	258	552	577	6 802	2 972	152
56	32	63	94	510	402	118	96	754	838	153
12	10	19	23	514	384	18	14	241	322	154
18	19	68	85	104	87	112	86	386	499	155
20	22	27	17	127	82	184	172	153	243	156
35	31	46	37	107	114	15	18	326	405	157
22	23	48	37	223	166	22	17	399	398	158
529	420	833	948	3 572	2 452	1 294	1 127	13 425	10 498	1
517	293	654	456	1 561	804	455	253	7 371	8 485	241
353	152	418	263	971	449	280	149	4 975	5 342	241 001
93	65	50	55	86	41	30	24	2 932	3 077	251
47	20	45	66	96	76	42	35	561	660	252
112	47	120	91	324	199	114	96	1 363	1 453	254
16	20	13	22	39	28	23	21	174	266	255
61	31	43	28	108	42	24	21	2 004	2 101	256
46	44	53	57	94	76	44	25	534	789	257
892	520	978	775	2 308	1 266	732	475	14 939	16 831	2
97	80	75	72	217	134	63	36	702	742	351
106	100	57	62	105	38	44	21	952	1 078	352
350	208	97	62	79	55	50	37	1 058	1 285	353
70	74	12	22	202	166	6	6	341	305	354
449	321	76	54	187	85	49	31	818	1 034	355
49	27	27	29	36	25	15	9	282	328	356
127	100	69	41	84	76	34	30	727	850	357
119	77	86	54	181	114	39	32	453	620	358
332	131	64	57	69	38	22	8	2 947	3 191	359
61	49	27	42	210	131	14	22	296	363	360
90	48	21	35	55	40	33	24	615	753	361
1 850	1 215	611	530	1 425	902	369	256	9 191	10 549	3
44	34	21	30	35	29	13	7	316	328	401
22	17	40	16	37	17	12	6	484	618	402
135	86	81	57	100	42	37	39	1 741	1 421	403
85	44	101	61	87	53	57	40	1 196	1 254	404
136	85	49	57	73	43	40	37	344	366	405
33	24	42	28	36	20	9	9	436	549	451
59	59	69	47	83	53	47	49	656	970	452
146	50	64	38	73	60	29	11	6 206	5 986	453
78	85	73	42	121	72	79	40	5 624	4 878	454
53	24	20	32	47	25	27	15	302	323	455
37	25	33	11	29	30	24	15	1 670	1 159	456
69	64	48	64	51	43	21	14	1 499	1 155	457
63	48	78	27	41	33	13	25	841	852	458
116	76	104	92	136	77	67	45	2 447	2 496	459
77	44	39	53	95	23	28	15	6 801	6 924	460
41	38	42	23	27	11	18	11	724	686	461
28	19	24	18	30	18	25	6	222	271	462
1 222	822	928	696	1 101	649	546	384	31 509	30 236	4
4 493	2 977	3 350	2 949	8 406	5 269	2 941	2 242	69 064	68 114	

3 Wanderungen über die niedersächsische Landesgrenze 2008

3.4 Wanderungen nach ausgewählten Herkunfts- und Zielgebieten - kreisfreie Städte und Landkreise -

3.4.2 Deutsche

Schl.-Nr.	Kreisfreie Stadt Landkreis/Region Statistische Region Land	Wanderungen insgesamt		Davon Wanderungen					
				Bundesgebiet		davon			
		Zuzüge	Fortzüge	Zuzüge	Fortzüge	Schleswig-Holstein		Hamburg	
		1	2	3	4	5	6	7	8
101	Braunschweig, Stadt	4 168	3 915	3 830	3 370	297	220	154	292
102	Salzgitter, Stadt	804	961	735	822	46	64	14	41
103	Wolfsburg, Stadt	1 672	1 349	1 532	1 192	71	62	57	72
151	Gifhorn	1 704	1 821	1 529	1 563	95	100	87	121
152	Göttingen	9 506	9 518	5 275	8 402	260	357	194	432
153	Goslar	1 947	2 367	1 838	2 169	131	157	60	129
154	Helmstedt	991	1 097	927	1 008	20	62	14	40
155	Northeim	1 411	1 898	1 328	1 713	62	93	29	92
156	Osterode am Harz	869	1 075	813	964	56	84	17	47
157	Peine	816	1 093	757	959	65	92	26	56
158	Wolfenbüttel	1 037	1 278	932	1 127	66	97	33	81
1	Braunschweig	24 925	26 372	19 496	23 289	1 169	1 388	685	1 403
241	Region Hannover	14 663	15 093	13 228	12 843	893	946	718	1 214
241001	dar.: Hannover, Landeshptst.	9 067	8 786	8 320	7 609	584	480	468	836
251	Diepholz	3 444	3 548	3 253	3 245	141	144	89	155
252	Hameln-Pyrmont	1 799	2 286	1 687	2 062	65	120	38	96
254	Hildesheim	2 895	3 534	2 617	3 092	213	252	124	244
255	Holzminde	1 112	1 423	1 050	1 292	50	44	34	47
256	Nienburg (Weser)	1 301	1 531	1 207	1 365	66	101	40	89
257	Schaumburg	2 459	2 663	2 307	2 411	71	124	50	99
2	Hannover	27 673	30 078	25 349	26 310	1 499	1 731	1 093	1 944
351	Celle	2 157	2 424	1 929	2 085	196	238	128	226
352	Cuxhaven	4 518	4 320	4 354	4 009	272	301	272	349
353	Harburg	6 849	5 906	6 614	5 436	877	927	3 847	2 796
354	Lüchow-Dannenberg	950	974	899	904	99	107	156	179
355	Lüneburg	4 201	4 030	3 999	3 664	820	654	1 019	1 129
356	Osterholz	2 962	2 690	2 862	2 539	101	78	62	87
357	Rotenburg (Wümme)	2 396	2 621	2 255	2 355	256	289	350	380
358	Soltau-Fallingb.ostel	1 970	2 039	1 838	1 820	228	271	286	280
359	Stade	3 527	3 236	3 322	2 885	552	535	1 228	1 098
360	Uelzen	1 304	1 483	1 215	1 332	173	224	220	279
361	Verden	2 575	2 585	2 427	2 306	120	148	101	125
3	Lüneburg	33 409	32 308	31 714	29 335	3 694	3 772	7 669	6 928
401	Delmenhorst, Stadt	1 084	1 272	1 023	1 150	37	60	38	63
402	Emden, Stadt	611	701	576	647	46	49	33	73
403	Oldenburg (Oldb), Stadt	2 646	2 920	2 460	2 646	229	204	205	366
404	Osnabrück, Stadt	3 764	4 041	3 581	3 723	132	117	119	228
405	Wilhelmshaven, Stadt	1 535	1 765	1 455	1 621	129	184	97	144
451	Ammerland	1 131	1 092	1 045	900	62	101	56	90
452	Aurich	2 608	2 212	2 458	2 002	133	148	75	139
453	Cloppenburg	1 288	1 539	1 167	1 252	62	82	48	82
454	Emsland	3 302	3 570	3 051	3 251	88	105	69	167
455	Friesland	1 292	1 163	1 182	1 021	80	130	52	73
456	Grafschaft Bentheim	1 324	1 516	1 203	1 346	37	49	20	57
457	Leer	1 703	1 671	1 569	1 477	89	91	78	122
458	Oldenburg	1 365	1 517	1 254	1 344	75	117	54	94
459	Osnabrück	4 401	4 731	4 145	4 352	112	138	64	162
460	Vechta	1 313	1 422	1 197	1 283	72	74	59	98
461	Wesermarsch	1 110	1 061	1 022	948	62	70	40	70
462	Wittmund	857	768	812	684	40	48	25	49
4	Weser-Ems	31 334	32 961	29 200	29 647	1 485	1 767	1 132	2 077
	Niedersachsen	117 341	121 719	105 759	108 581	7 847	8 658	10 579	12 352

von und nach										Schl.-Nr.
von und nach										
Bremen		Nordrhein-Westfalen		Hessen		Rheinland-Pfalz		Baden-Württemberg		
Zuzüge	Fortzüge	Zuzüge	Fortzüge	Zuzüge	Fortzüge	Zuzüge	Fortzüge	Zuzüge	Fortzüge	
9	10	11	12	13	14	15	16	17	18	
106	133	741	570	289	290	101	85	267	320	101
16	19	133	148	65	55	33	35	65	109	102
40	41	215	174	108	92	42	26	133	126	103
32	50	251	279	128	112	44	40	118	148	151
94	184	901	1 816	1 486	1 647	107	315	383	943	152
36	44	287	359	149	201	43	80	116	177	153
•	13	118	153	40	59	11	19	56	64	154
23	25	296	340	294	344	36	56	96	197	155
7	21	109	172	97	109	14	20	35	73	156
23	32	174	185	56	90	24	25	57	90	157
16	26	154	169	92	92	20	35	81	100	158
401	588	3 379	4 365	2 804	3 091	475	736	1 407	2 347	1
484	451	3 467	3 027	1 075	1 095	368	368	933	1 188	241
323	301	2 167	1 782	675	675	215	190	614	690	241 001
1 584	1 432	660	676	114	116	57	65	116	169	251
24	68	879	927	107	168	37	47	92	144	252
65	88	598	651	222	291	89	80	248	323	254
12	15	608	717	71	130	16	29	54	69	255
98	136	500	569	61	62	18	42	71	96	256
53	59	1 325	1 281	96	124	36	58	116	109	257
2 320	2 249	8 037	7 848	1 746	1 986	621	689	1 630	2 098	2
66	93	375	403	139	145	62	53	168	189	351
2 315	2 079	526	360	119	126	64	71	128	137	352
102	105	419	329	175	130	79	40	179	340	353
14	23	96	73	21	21	14	24	41	28	354
89	89	431	398	139	161	70	53	176	198	355
2 067	1 729	201	168	61	79	28	38	80	83	356
426	571	333	309	103	111	70	45	131	129	357
67	149	285	261	94	86	67	47	86	139	358
105	140	345	283	87	107	57	32	150	138	359
45	43	151	175	53	64	32	23	53	73	360
1 326	1 186	295	255	79	79	39	29	97	128	361
6 622	6 207	3 457	3 014	1 070	1 109	582	455	1 289	1 582	3
483	528	166	178	54	46	17	17	23	60	401
46	67	172	190	36	44	27	21	44	53	402
368	418	633	554	150	148	58	72	188	232	403
106	118	2 205	2 083	170	194	87	80	157	232	404
72	123	358	402	93	122	48	58	103	128	405
96	90	344	209	72	62	39	31	97	77	451
112	159	1 209	734	172	131	106	65	175	162	452
72	140	404	433	62	84	65	46	82	109	453
130	157	1 785	1 845	136	154	91	84	156	216	454
55	90	427	281	90	45	54	46	94	86	455
26	39	730	788	50	69	47	42	57	95	456
96	139	658	482	93	89	69	75	117	144	457
338	371	252	260	62	77	43	47	84	87	458
79	122	2 708	2 700	180	177	90	100	183	241	459
91	162	474	468	52	79	33	36	59	88	460
248	328	266	185	72	37	24	12	68	69	461
29	52	382	246	54	42	36	36	53	58	462
2 447	3 103	13 173	12 038	1 598	1 600	934	868	1 740	2 137	4
11 790	12 147	28 046	27 265	7 218	7 786	2 612	2 748	6 066	8 164	

Noch 3.4.2 Deutsche

Schl.-Nr.	Kreisfreie Stadt Landkreis/Region Statistische Region Land	Davon Wanderungen							
		davon							
		Bayern		Saarland		Berlin		Brandenburg	
		Zuzüge	Fortzüge	Zuzüge	Fortzüge	Zuzüge	Fortzüge	Zuzüge	Fortzüge
	19	20	21	22	23	24	25	26	
101	Braunschweig, Stadt	246	379	23	12	283	355	170	117
102	Salzgitter, Stadt	64	83	•	•	49	61	36	24
103	Wolfsburg, Stadt	99	138	•	•	88	135	63	39
151	Gifhorn	146	159	•	•	92	120	66	53
152	Göttingen	384	919	33	44	263	421	108	183
153	Goslar	117	192	•	13	131	151	52	67
154	Helmstedt	51	87	•	•	55	84	20	14
155	Northeim	111	174	9	•	57	84	32	35
156	Osterode am Harz	73	93	•	•	45	44	17	9
157	Peine	65	92	•	12	48	60	20	36
158	Wolfenbüttel	81	151	8	9	55	93	27	39
1	Braunschweig	1 437	2 467	98	114	1 166	1 608	611	616
241	Region Hannover	1 091	1 321	101	61	766	1 102	481	354
241001	dar.: Hannover, Landeshptst.	624	757	67	37	498	741	296	180
251	Diepholz	125	149	•	5	77	106	39	47
252	Hamelnd-Pyrmont	103	153	4	•	76	96	45	42
254	Hildesheim	201	396	•	20	136	248	101	70
255	Holzminde	43	98	•	•	46	40	23	12
256	Nienburg (Weser)	55	72	13	•	39	43	25	35
257	Schaumburg	158	170	•	•	103	112	66	75
2	Hannover	1 776	2 359	145	101	1 243	1 747	780	635
351	Celle	138	181	12	11	132	160	92	72
352	Cuxhaven	168	212	13	•	114	96	67	60
353	Harburg	169	218	11	9	96	122	118	66
354	Lüchow-Dannenberg	39	62	•	•	103	82	40	44
355	Lüneburg	194	222	12	•	172	193	141	77
356	Osterholz	62	101	•	•	56	64	19	24
357	Rotenburg (Wümme)	95	124	11	•	81	117	96	39
358	Soltau-Fallingbostel	109	129	•	•	119	123	79	64
359	Stade	152	153	9	14	100	117	79	46
360	Uelzen	54	62	•	•	74	113	55	42
361	Verden	77	121	•	10	53	58	43	24
3	Lüneburg	1 257	1 585	87	72	1 100	1 245	829	558
401	Delmenhorst, Stadt	44	32	0	•	42	37	23	29
402	Emden, Stadt	36	59	•	•	26	32	18	•
403	Oldenburg (Oldb), Stadt	155	177	11	17	103	211	76	45
404	Osnabrück, Stadt	153	239	12	17	107	199	57	35
405	Wilhelmshaven, Stadt	115	100	•	15	78	89	69	39
451	Ammerland	97	96	•	•	43	43	30	19
452	Aurich	107	128	11	•	57	75	64	55
453	Cloppenburg	52	74	•	•	36	41	49	23
454	Emsland	152	163	11	12	70	112	60	38
455	Friesland	100	82	•	•	50	59	44	36
456	Grafschaft Bentheim	52	63	•	•	33	46	46	21
457	Leer	79	79	11	•	59	54	41	35
458	Oldenburg	72	86	•	12	39	51	54	27
459	Osnabrück	194	258	•	14	96	108	61	58
460	Vechta	55	82	•	•	54	45	44	26
461	Wesermarsch	67	61	•	•	35	26	17	13
462	Wittmund	36	55	•	•	18	19	27	17
4	Weser-Ems	1 566	1 834	94	135	946	1 247	780	522
	Niedersachsen	6 036	8 245	424	422	4 455	5 847	3 000	2 331

von und nach										Schl.-Nr.
von und nach										
Mecklenburg-Vorpommern		Sachsen		Sachsen-Anhalt		Thüringen		übrige Gebiete		
Zuzüge	Fortzüge	Zuzüge	Fortzüge	Zuzüge	Fortzüge	Zuzüge	Fortzüge	Zuzüge	Fortzüge	
27	28	29	30	31	32	33	34	35	36	
138	68	167	131	716	326	132	72	338	545	101
17	21	22	24	137	116	30	21	69	139	102
39	13	92	48	431	203	49	19	140	157	103
45	32	48	46	332	279	42	19	175	258	151
103	104	170	310	256	210	533	517	4 231	1 116	152
54	30	55	84	492	392	114	93	109	198	153
9	10	17	21	489	367	17	13	64	89	154
17	19	60	76	98	86	108	84	83	185	155
18	22	26	16	116	81	180	169	56	111	156
32	31	43	32	106	109	15	17	59	134	157
19	23	45	34	216	163	19	15	105	151	158
491	373	745	822	3 389	2 332	1 239	1 039	5 429	3 083	1
465	283	552	420	1 431	777	403	236	1 435	2 250	241
310	145	344	235	896	426	239	134	747	1 177	241 001
89	62	47	55	80	40	30	24	191	303	251
47	20	39	63	91	76	40	35	112	224	252
101	47	107	90	300	197	103	95	278	442	254
16	20	11	21	38	28	22	21	62	131	255
55	29	42	28	101	40	23	21	94	166	256
43	42	50	56	89	74	44	23	152	252	257
816	503	848	733	2 130	1 232	665	455	2 324	3 768	2
87	80	68	70	213	132	53	32	228	339	351
103	96	51	60	99	37	43	20	164	311	352
334	206	91	57	74	55	43	36	235	470	353
68	74	11	21	189	160	•	•	51	70	354
440	321	71	50	179	81	46	31	202	366	355
48	27	26	26	33	22	15	•	100	151	356
122	98	68	41	82	70	31	28	141	266	357
118	75	80	50	176	113	38	31	132	219	358
310	128	63	52	67	36	18	•	205	351	359
60	47	26	41	206	127	11	13	89	151	360
87	47	21	35	54	39	30	22	148	279	361
1 777	1 199	576	503	1 372	872	333	234	1 695	2 973	3
42	32	13	30	30	28	11	•	61	122	401
16	12	25	16	34	15	12	•	35	54	402
114	79	67	48	80	40	23	35	186	274	403
66	40	79	52	78	53	53	36	183	318	404
134	83	47	55	68	42	39	37	80	144	405
30	24	37	28	29	13	•	•	86	192	451
46	52	64	47	81	53	46	48	150	210	452
113	39	52	34	48	55	18	8	121	287	453
70	57	65	42	101	68	67	31	251	319	454
44	23	20	29	44	25	26	15	110	142	455
31	20	32	11	22	28	19	13	121	170	456
66	62	43	43	51	43	19	13	134	194	457
60	42	70	20	38	32	10	21	111	173	458
96	73	97	88	123	75	56	38	256	379	459
67	41	34	44	73	23	28	13	116	139	460
38	31	41	22	25	11	18	10	88	113	461
28	15	24	18	30	18	25	•	45	84	462
1 061	725	810	627	955	622	479	345	2 134	3 314	4
4 145	2 800	2 979	2 685	7 846	5 058	2 716	2 073	11 582	13 138	

4 Wanderungen über die Grenzen des Bundesgebietes 2008

4.1 Wanderungen nach Geschlecht und Staatsangehörigkeit

Land der Staatsangehörigkeit	Wanderungen über die Bundesgrenze								
	Zuzüge			Fortzüge			Saldo		
	insgesamt	männlich	weiblich	insgesamt	männlich	weiblich	insgesamt	männlich	weiblich
	1	2	3	4	5	6	7	8	9
Deutschland	11 582	5 902	5 680	13 138	7 184	5 954	- 1 556	- 1 282	- 274
Albanien	72	43	29	54	35	19	18	8	10
Bosnien und Herzegowina	154	109	45	207	138	69	- 53	- 29	- 24
Belgien	85	48	37	92	47	45	- 7	1	- 8
Bulgarien	2 113	1 296	817	1 247	767	480	866	529	337
Dänemark	69	45	24	106	54	52	- 37	- 9	- 28
Estland	52	19	33	66	24	42	- 14	- 5	- 9
Finnland	107	45	62	116	48	68	- 9	- 3	- 6
Frankreich	510	253	257	540	261	279	- 30	- 8	- 22
Kroatien	240	187	53	389	300	89	- 149	- 113	- 36
Slowenien	80	56	24	52	25	27	28	31	- 3
Griechenland	516	356	160	934	605	329	- 418	- 249	- 169
Irland	62	36	26	58	35	23	4	1	3
Island	15	9	6	30	21	9	- 15	- 12	- 3
Italien	995	667	328	1 216	807	409	- 221	- 140	- 81
Kosovo	138	64	74	26	14	12	112	50	62
Serbien und Montenegro	165	93	72	573	337	236	- 408	- 244	- 164
Serbien	247	142	105	172	108	64	75	34	41
Serbien (ohne Kosovo)	205	128	77	140	105	35	65	23	42
Lettland	425	276	149	309	209	100	116	67	49
Montenegro	42	23	19	18	10	8	24	13	11
Litauen	552	285	267	553	275	278	- 1	10	- 11
Mazedonien	84	56	28	91	50	41	- 7	6	- 13
Moldau, Republik	32	14	18	30	14	16	2	-	2
Niederlande	2 825	1 550	1 275	1 194	669	525	1 631	881	750
Norwegen	33	19	14	56	24	32	- 23	- 5	- 18
Österreich	304	168	136	292	178	114	12	- 10	22
Polen	22 750	13 842	8 908	23 176	14 654	8 522	- 426	- 812	386
Portugal	372	256	116	454	320	134	- 82	- 64	- 18
Rumänien	4 127	2 564	1 563	3 356	2 091	1 265	771	473	298
Slowakei	338	176	162	302	151	151	36	25	11
Schweden	120	68	52	199	104	95	- 79	- 36	- 43
Schweiz	160	79	81	133	69	64	27	10	17
Russische Föderation	1 295	479	816	1 182	546	636	113	- 67	180
Spanien	573	284	289	800	401	399	- 227	- 117	- 110
Türkei	1 395	873	522	1 847	1 188	659	- 452	- 315	- 137
Tschechische Republik	247	106	141	275	128	147	- 28	- 22	- 6
Ungarn	2 780	2 228	552	2 352	1 879	473	428	349	79
Ukraine	599	303	296	497	246	251	102	57	45
Vereinigtes Königreich und Nordirland	571	378	193	548	330	218	23	48	- 25
Weißrußland	144	38	106	104	41	63	40	- 3	43
Übrige europäische Staaten	28	15	13	20	11	9	8	4	4
Europa insgesamt	57 203	33 578	23 625	56 944	34 503	22 441	259	- 925	1 184
Algerien	54	47	7	56	47	9	- 2	-	- 2
Äthiopien	30	14	16	36	18	18	- 6	- 4	- 2
Cote d'Ivoire	42	30	12	31	26	5	11	4	7
Nigeria	124	93	31	109	88	21	15	5	10
Simbabwe	48	37	11	17	14	3	31	23	8
Ghana	49	28	21	55	42	13	- 6	- 14	8
Kenia	70	18	52	47	16	31	23	2	21
Libysch-Arabisches Dschamahirija	71	41	30	22	14	8	49	27	22
Marokko	87	51	36	69	55	14	18	- 4	22
Kamerun	114	75	39	128	75	53	- 14	-	- 14
Südafrika	74	34	40	92	48	44	- 18	- 14	- 4
Sierra Leone	16	13	3	42	38	4	- 26	- 25	- 1
Sudan	41	30	11	49	32	17	- 8	- 2	- 6
Tunesien	186	130	56	121	94	27	65	36	29
Ägypten	138	82	56	95	60	35	43	22	21
Übrige afrikanische Staaten	220	140	80	218	178	40	2	- 38	40
Afrika insgesamt	1 364	863	501	1 187	845	342	177	18	159

Noch 4.1 Wanderungen nach Geschlecht und Staatsangehörigkeit

Land der Staatsangehörigkeit	Wanderungen über die Bundesgrenze								
	Zuzüge			Fortzüge			Saldo		
	insgesamt	männlich	weiblich	insgesamt	männlich	weiblich	insgesamt	männlich	weiblich
	1	2	3	4	5	6	7	8	9
Argentinien	100	52	48	131	73	58	- 31	- 21	- 10
Bolivien	27	10	17	32	13	19	- 5	- 3	- 2
Brasilien	643	353	290	562	319	243	81	34	47
Chile	84	48	36	67	33	34	17	15	2
Dominikanische Republik	34	10	24	31	9	22	3	1	2
Ecuador	45	19	26	30	15	15	15	4	11
Kanada	174	96	78	215	118	97	- 41	- 22	- 19
Kolumbien	119	58	61	139	63	76	- 20	- 5	- 15
Kuba	36	9	27	20	4	16	16	5	11
Mexiko	451	257	194	433	244	189	18	13	5
Paraguay	29	18	11	31	17	14	- 2	1	- 3
Peru	51	19	32	51	18	33	0	1	- 1
Venezuela, Bolivarische Republik	31	13	18	24	15	9	7	- 2	9
Vereinigte Staaten	818	447	371	939	501	438	- 121	- 54	- 67
Übrige amerikanische Staaten	61	33	28	62	37	25	- 1	- 4	3
Amerika insgesamt	2 703	1 442	1 261	2 767	1 479	1 288	- 64	- 37	- 27
Jemen	32	20	12	9	8	1	23	12	11
Armenien	44	26	18	133	72	61	- 89	- 46	- 43
Afghanistan	83	50	33	48	36	12	35	14	21
Aserbaidschan	50	35	15	108	62	46	- 58	- 27	- 31
Georgien	133	82	51	129	64	65	4	18	- 14
Sri Lanka	33	14	19	44	31	13	- 11	- 17	6
Vietnam	209	112	97	215	148	67	- 6	- 36	30
Indien	536	370	166	550	396	154	- 14	- 26	12
Indonesien	112	51	61	122	68	54	- 10	- 17	7
Irak	582	418	164	235	191	44	347	227	120
Iran, Islamische Republik	247	144	103	221	142	79	26	2	24
Israel	84	59	25	93	67	26	- 9	- 8	- 1
Japan	215	113	102	226	108	118	- 11	5	- 16
Kasachstan	260	108	152	118	60	58	142	48	94
Jordanien	29	16	13	39	32	7	- 10	- 16	6
Kirgistan	63	17	46	49	21	28	14	- 4	18
Libanon	256	161	95	143	104	39	113	57	56
Mongolei	17	6	11	31	14	17	- 14	- 8	- 6
Nepal	46	25	21	45	34	11	1	- 9	10
Bangladesch	8	6	2	30	19	11	- 22	- 13	- 9
Pakistan	86	59	27	91	70	21	- 5	- 11	6
Philippinen	2 551	2 480	71	2 290	2 251	39	261	229	32
Taiwan	54	21	33	57	34	23	- 3	- 13	10
Korea, Republik	154	58	96	142	57	85	12	1	11
Saudi-Arabien	36	20	16	15	9	6	21	11	10
Syrien, Arabische Republik	191	94	97	154	101	53	37	- 7	44
Thailand	255	63	192	214	59	155	41	4	37
Usbekistan	66	28	38	39	16	23	27	12	15
China	909	468	441	1 069	653	416	- 160	- 185	25
Malaysia	95	66	29	67	40	27	28	26	2
Übrige asiatische Staaten	114	70	44	99	61	38	15	9	6
Asien insgesamt	7 550	5 260	2 290	6 825	5 028	1 797	725	232	493
Australien	112	65	47	164	87	77	- 52	- 22	- 30
Neuseeland	27	15	12	30	21	9	- 3	- 6	3
Übriges Ozeanien	-	-	-	2	-	2	- 2	-	- 2
Australien und Ozeanien	139	80	59	196	108	88	- 57	- 28	- 29
Staatenlos	18	14	4	20	17	3	- 2	- 3	1
Ungeklärt	84	66	18	172	128	44	- 88	- 62	- 26
ohne Angabe	3	3	-	3	2	1	-	1	- 1
Insgesamt	69 064	41 306	27 758	68 114	42 110	26 004	950	- 804	1 754

4 Wanderungen über die Grenze des Bundesgebietes 2008

4.2 Wanderungen von Deutschen und Ausländern nach Herkunfts- und Zielländern

Herkunfts- bzw. Zielgebiet ¹⁾	Geschlecht	Zuzüge			Fortzüge			Wanderungssaldo		
		Wandernde insgesamt	davon		Wandernde insgesamt	davon		Wandernde insgesamt	davon	
			Deutsche	Ausländer und Staatenlose		Deutsche	Ausländer und Staatenlose		Deutsche	Ausländer und Staatenlose
1	2	3	4	5	6	7	8	9		
Albanien	insgesamt	64	3	61	59	8	51	5	- 5	10
	männlich	38	2	36	39	4	35	- 1	- 2	1
Bosnien und Herzegowina	insgesamt	152	9	143	213	4	209	- 61	5	- 66
	männlich	100	3	97	140	1	139	- 40	2	- 42
Belgien	insgesamt	232	108	124	271	151	120	- 39	- 43	4
	männlich	125	56	69	139	80	59	- 14	- 24	10
Bulgarien	insgesamt	2 099	19	2 080	1 232	16	1 216	867	3	864
	männlich	1 288	11	1 277	760	12	748	528	- 1	529
Dänemark	insgesamt	135	52	83	380	273	107	- 245	- 221	- 24
	männlich	86	34	52	204	154	50	- 118	- 120	2
Estland	insgesamt	56	4	52	70	12	58	- 14	- 8	- 6
	männlich	20	2	18	27	8	19	- 7	- 6	- 1
Finnland	insgesamt	125	19	106	145	35	110	- 20	- 16	- 4
	männlich	54	10	44	65	22	43	- 11	- 12	1
Frankreich	insgesamt	908	330	578	1 055	455	600	- 147	- 125	- 22
	männlich	489	195	294	547	256	291	- 58	- 61	3
Kroatien	insgesamt	237	10	227	395	12	383	- 158	- 2	- 156
	männlich	191	9	182	303	7	296	- 112	2	- 114
Slowenien	insgesamt	87	3	84	56	4	52	31	- 1	32
	männlich	63	1	62	28	2	26	35	- 1	36
Griechenland	insgesamt	604	79	525	1 049	110	939	- 445	- 31	- 414
	männlich	396	38	358	663	52	611	- 267	- 14	- 253
Irland	insgesamt	131	66	65	163	98	65	- 32	- 32	0
	männlich	63	28	35	80	44	36	- 17	- 16	- 1
Island	insgesamt	24	9	15	46	18	28	- 22	- 9	- 13
	männlich	16	8	8	31	11	20	- 15	- 3	- 12
Italien	insgesamt	1 117	168	949	1 359	210	1 149	- 242	- 42	- 200
	männlich	704	81	623	851	98	753	- 147	- 17	- 130
Kosovo	insgesamt	143	3	140	47	3	44	96	0	96
	männlich	66	1	65	30	2	28	36	- 1	37
Serbien und Montenegro	insgesamt	154	12	142	435	11	424	- 281	1	- 282
	männlich	84	7	77	268	7	261	- 184	0	- 184
Serbien	insgesamt	206	3	203	192	10	182	14	- 7	21
	männlich	125	1	124	117	5	112	8	- 4	12
Serbien (ohne Kosovo)	insgesamt	241	4	237	193	12	181	48	- 8	56
	männlich	144	3	141	132	5	127	12	- 2	14
Lettland	insgesamt	416	10	406	276	7	269	140	3	137
	männlich	269	8	261	177	5	172	92	3	89
Montenegro	insgesamt	43	2	41	36	4	32	7	- 2	9
	männlich	21	1	20	17	0	17	4	1	3
Litauen	insgesamt	575	31	544	535	20	515	40	11	29
	männlich	299	20	279	272	16	256	27	4	23
Luxemburg	insgesamt	47	21	26	52	31	21	- 5	- 10	5
	männlich	27	13	14	31	19	12	- 4	- 6	2
Mazedonien	insgesamt	88	4	84	94	3	91	- 6	1	- 7
	männlich	55	1	54	52	2	50	3	- 1	4
Moldau, Republik	insgesamt	67	35	32	31	3	28	36	32	4
	männlich	30	15	15	14	2	12	16	13	3
Niederlande	insgesamt	3 144	314	2 830	1 676	438	1 238	1 468	- 124	1 592
	männlich	1 713	164	1 549	901	202	699	812	- 38	850
Norwegen	insgesamt	127	83	44	429	349	80	- 302	- 266	- 36
	männlich	64	40	24	231	195	36	- 167	- 155	- 12
Österreich	insgesamt	656	317	339	1 127	774	353	- 471	- 457	- 14
	männlich	356	175	181	600	406	194	- 244	- 231	- 13

1) Alle Länder mit 30 und mehr Zu- oder Fortzügen sind aufgeführt.

Noch 4.2 Wanderungen von Deutschen und Ausländern nach Herkunfts- und Zielländern

Herkunfts- bzw. Zielgebiet ¹⁾	Geschlecht	Zuzüge			Fortzüge			Wanderungssaldo		
		Wandernde insgesamt	davon		Wandernde insgesamt	davon		Wandernde insgesamt	davon	
			Deutsche	Ausländer und Staatenlose		Deutsche	Ausländer und Staatenlose		Deutsche	Ausländer und Staatenlose
1	2	3	4	5	6	7	8	9		
Polen	insgesamt	23 436	747	22 689	23 944	889	23 055	- 508	- 142	- 366
	männlich	14 269	492	13 777	15 238	626	14 612	- 969	- 134	- 835
Portugal	insgesamt	450	81	369	534	92	442	- 84	- 11	- 73
	männlich	293	40	253	359	49	310	- 66	- 9	- 57
Rumänien	insgesamt	4 045	53	3 992	3 399	52	3 347	646	1	645
	männlich	2 516	36	2 480	2 080	31	2 049	436	5	431
Slowakei	insgesamt	343	11	332	295	8	287	48	3	45
	männlich	184	8	176	152	6	146	32	2	30
Schweden	insgesamt	209	76	133	464	235	229	- 255	- 159	- 96
	männlich	105	34	71	250	125	125	- 145	- 91	- 54
Schweiz	insgesamt	609	409	200	1 828	1 600	228	- 1 219	- 1 191	- 28
	männlich	349	247	102	1 018	906	112	- 669	- 659	- 10
Russische Föderation	insgesamt	3 925	2 666	1 259	1 646	601	1 045	2 279	2 065	214
	männlich	1 611	1 156	455	741	306	435	870	850	20
Spanien	insgesamt	1 346	711	635	1 707	846	861	- 361	- 135	- 226
	männlich	730	407	323	872	439	433	- 142	- 32	- 110
Türkei	insgesamt	1 605	222	1 383	2 159	335	1 824	- 554	- 113	- 441
	männlich	970	108	862	1 328	150	1 178	- 358	- 42	- 316
Tschechische Republik	insgesamt	276	28	248	304	33	271	- 28	- 5	- 23
	männlich	129	20	109	147	22	125	- 18	- 2	- 16
Ungarn	insgesamt	2 857	51	2 806	2 415	53	2 362	442	- 2	444
	männlich	2 274	27	2 247	1 913	33	1 880	361	- 6	367
Ukraine	insgesamt	704	231	473	451	52	399	253	179	74
	männlich	308	115	193	185	29	156	123	86	37
Vereinigtes Königreich und Nordirland	insgesamt	1 105	546	559	1 434	847	587	- 329	- 301	- 28
	männlich	599	240	359	715	378	337	- 116	- 138	22
Weißrussland	insgesamt	173	33	140	102	4	98	71	29	42
	männlich	50	11	39	42	2	40	8	9	- 1
Übrige europäische Staaten	insgesamt	41	26	15	47	36	11	- 6	- 10	4
	männlich	25	17	8	32	27	5	- 7	- 10	3
Europa insgesamt	insgesamt	53 002	7 609	45 393	52 345	8 754	43 591	657	- 1 145	1 802
	männlich	31 298	3 885	27 413	31 791	4 746	27 045	- 493	- 861	368
Algerien	insgesamt	62	11	51	64	13	51	- 2	- 2	0
	männlich	51	7	44	54	11	43	- 3	- 4	1
Äthiopien	insgesamt	52	20	32	56	22	34	- 4	- 2	- 2
	männlich	29	13	16	31	15	16	- 2	- 2	0
Cote d'Ivoire	insgesamt	43	1	42	34	4	30	9	- 3	12
	männlich	30	0	30	27	2	25	3	- 2	5
Nigeria	insgesamt	118	9	109	125	13	112	- 7	- 4	- 3
	männlich	89	7	82	99	9	90	- 10	- 2	- 8
Simbabwe	insgesamt	49	1	48	21	8	13	28	- 7	35
	männlich	38	1	37	17	5	12	21	- 4	25
Ghana	insgesamt	48	6	42	58	12	46	- 10	- 6	- 4
	männlich	27	4	23	41	7	34	- 14	- 3	- 11
Kenia	insgesamt	75	11	64	57	15	42	18	- 4	22
	männlich	25	8	17	25	8	17	0	0	0
Libysch-Arabische Dschamahirija	insgesamt	76	5	71	22	2	20	54	3	51
	männlich	44	4	40	17	2	15	27	2	25
Marokko	insgesamt	99	13	86	89	20	69	10	- 7	17
	männlich	59	10	49	69	15	54	- 10	- 5	- 5
Kamerun	insgesamt	118	13	105	114	5	109	4	8	- 4
	männlich	75	6	69	69	2	67	6	4	2

1) Alle Länder mit 30 und mehr Zu- oder Fortzügen sind aufgeführt.

Noch 4.2 Wanderungen von Deutschen und Ausländern nach Herkunfts- und Zielländern

Herkunfts- bzw. Zielgebiet ¹⁾	Geschlecht	Zuzüge			Fortzüge			Wanderungssaldo		
		Wandernde insgesamt	davon		Wandernde insgesamt	davon		Wandernde insgesamt	davon	
			Deutsche	Ausländer und Staatenlose		Deutsche	Ausländer und Staatenlose		Deutsche	Ausländer und Staatenlose
		1	2	3	4	5	6	7	8	9
Südafrika	insgesamt	205	124	81	240	147	93	- 35	- 23	- 12
	männlich	106	67	39	131	85	46	- 25	- 18	- 7
Namibia	insgesamt	29	21	8	46	41	5	- 17	- 20	3
	männlich	11	10	1	22	21	1	- 11	- 11	0
Sierra Leone	insgesamt	17	0	17	42	2	40	- 25	- 2	- 23
	männlich	14	0	14	38	1	37	- 24	- 1	- 23
Sudan	insgesamt	40	3	37	51	4	47	- 11	- 1	- 10
	männlich	29	2	27	33	2	31	- 4	0	- 4
Tunesien	insgesamt	205	20	185	134	17	117	71	3	68
	männlich	139	10	129	100	7	93	39	3	36
Ägypten	insgesamt	172	36	136	144	47	97	28	- 11	39
	männlich	102	20	82	87	26	61	15	- 6	21
Übrige afrikanische Staaten	insgesamt	278	82	196	301	101	200	- 23	- 19	- 4
	männlich	172	52	120	223	56	167	- 51	- 4	- 47
Afrika insgesamt	insgesamt	1 686	376	1 310	1 598	473	1 125	88	- 97	185
	männlich	1 040	221	819	1 083	274	809	- 43	- 53	10
Argentinien	insgesamt	148	27	121	191	49	142	- 43	- 22	- 21
	männlich	85	20	65	104	23	81	- 19	- 3	- 16
Bolivien, Plurnationaler Staat	insgesamt	48	22	26	48	16	32	0	6	- 6
	männlich	19	9	10	21	6	15	- 2	3	- 5
Brasilien	insgesamt	782	98	684	714	101	613	68	- 3	71
	männlich	442	58	384	431	71	360	11	- 13	24
Chile	insgesamt	111	26	85	99	31	68	12	- 5	17
	männlich	60	13	47	47	17	30	13	- 4	17
Costa Rica	insgesamt	31	13	18	23	12	11	8	1	7
	männlich	16	6	10	13	6	7	3	0	3
Dominikanische Republik	insgesamt	47	16	31	55	21	34	- 8	- 5	- 3
	männlich	23	11	12	21	13	8	2	- 2	4
Ecuador	insgesamt	63	24	39	48	20	28	15	4	11
	männlich	26	9	17	29	14	15	- 3	- 5	2
Kanada	insgesamt	377	198	179	1 106	871	235	- 729	- 673	- 56
	männlich	197	103	94	583	458	125	- 386	- 355	- 31
Kolumbien	insgesamt	151	36	115	168	36	132	- 17	0	- 17
	männlich	82	24	58	82	21	61	0	3	- 3
Kuba	insgesamt	37	2	35	14	5	9	23	- 3	26
	männlich	10	1	9	4	3	1	6	- 2	8
Mexiko	insgesamt	525	70	455	497	71	426	28	- 1	29
	männlich	293	35	258	276	37	239	17	- 2	19
Paraguay	insgesamt	62	34	28	84	56	28	- 22	- 22	0
	männlich	38	20	18	48	31	17	- 10	- 11	1
Peru	insgesamt	75	30	45	59	21	38	16	9	7
	männlich	27	9	18	26	12	14	1	- 3	4
Venezuela	insgesamt	51	20	31	36	12	24	15	8	7
	männlich	25	13	12	22	8	14	3	5	- 2
Vereinigte Staaten	insgesamt	1 609	744	865	1 972	959	1 013	- 363	- 215	- 148
	männlich	859	380	479	1 034	493	541	- 175	- 113	- 62
Übrige amerikanische Staaten	insgesamt	76	34	42	114	61	53	- 38	- 27	- 11
	männlich	36	17	19	64	37	27	- 28	- 20	- 8
Amerika insgesamt	insgesamt	4 193	1 394	2 799	5 228	2 342	2 886	- 1 035	- 948	- 87
	männlich	2 238	728	1 510	2 805	1 250	1 555	- 567	- 522	- 45
Jemen	insgesamt	35	4	31	10	1	9	25	3	22
	männlich	22	2	20	8	0	8	14	2	12
Armenien	insgesamt	43	5	38	133	1	132	- 90	4	- 94
	männlich	26	2	24	75	0	75	- 49	2	- 51
Afghanistan	insgesamt	94	16	78	58	14	44	36	2	34
	männlich	59	11	48	44	11	33	15	0	15

1) Alle Länder mit 30 und mehr Zu- oder Fortzügen sind aufgeführt.

Noch 4.2 Wanderungen von Deutschen und Ausländern nach Herkunfts- und Zielländern

Herkunfts- bzw. Zielgebiet ¹⁾	Geschlecht	Zuzüge			Fortzüge			Wanderungssaldo		
		Wandernde insgesamt	davon		Wandernde insgesamt	davon		Wandernde insgesamt	davon	
			Deutsche	Ausländer und Staatenlose		Deutsche	Ausländer und Staatenlose		Deutsche	Ausländer und Staatenlose
1	2	3	4	5	6	7	8	9		
Aserbaidshan	insgesamt	51	6	45	104	2	102	- 53	4	- 57
	männlich	35	3	32	60	2	58	- 25	1	- 26
Georgien	insgesamt	138	11	127	127	1	126	11	10	1
	männlich	86	6	80	64	0	64	22	6	16
Sri Lanka	insgesamt	36	5	31	42	10	32	- 6	- 5	- 1
	männlich	16	3	13	31	6	25	- 15	- 3	- 12
Vietnam	insgesamt	219	18	201	220	11	209	- 1	7	- 8
	männlich	122	11	111	151	8	143	- 29	3	- 32
Indien	insgesamt	573	49	524	570	48	522	3	1	2
	männlich	383	28	355	404	24	380	- 21	4	- 25
Indonesien	insgesamt	126	18	108	128	15	113	- 2	3	- 5
	männlich	57	7	50	76	11	65	- 19	- 4	- 15
Irak	insgesamt	556	10	546	211	15	196	345	- 5	350
	männlich	402	5	397	162	9	153	240	- 4	244
Iran, Islamische Republik	insgesamt	263	22	241	234	36	198	29	- 14	43
	männlich	154	16	138	152	21	131	2	- 5	7
Israel	insgesamt	96	16	80	106	15	91	- 10	1	- 11
	männlich	65	8	57	72	7	65	- 7	1	- 8
Japan	insgesamt	238	34	204	251	34	217	- 13	0	- 13
	männlich	131	22	109	132	28	104	- 1	- 6	5
Kasachstan	insgesamt	1 238	982	256	276	163	113	962	819	143
	männlich	527	420	107	123	69	54	404	351	53
Jordanien	insgesamt	33	6	27	53	15	38	- 20	- 9	- 11
	männlich	15	1	14	40	8	32	- 25	- 7	- 18
Kirgisistan	insgesamt	181	117	64	49	7	42	132	110	22
	männlich	60	42	18	19	1	18	41	41	0
Libanon	insgesamt	302	45	257	215	81	134	87	- 36	123
	männlich	184	22	162	138	42	96	46	- 20	66
Mongolei	insgesamt	17	0	17	30	2	28	- 13	- 2	- 11
	männlich	6	0	6	16	2	14	- 10	- 2	- 8
Nepal	insgesamt	54	9	45	50	6	44	4	3	1
	männlich	29	5	24	36	3	33	- 7	2	- 9
Pakistan	insgesamt	107	32	75	100	21	79	7	11	- 4
	männlich	62	15	47	75	14	61	- 13	1	- 14
Philippinen	insgesamt	299	28	271	202	54	148	97	- 26	123
	männlich	231	19	212	150	35	115	81	- 16	97
Taiwan	insgesamt	61	9	52	58	12	46	3	- 3	6
	männlich	26	6	20	33	10	23	- 7	- 4	- 3
Korea, Republik	insgesamt	144	6	138	135	12	123	9	- 6	15
	männlich	56	5	51	63	10	53	- 7	- 5	- 2
Vereinigte Arab. Emirate	insgesamt	78	60	18	155	140	15	- 77	- 80	3
	männlich	43	34	9	92	81	11	- 49	- 47	- 2
Saudi-Arabien	insgesamt	52	11	41	39	20	19	13	- 9	22
	männlich	31	7	24	23	10	13	8	- 3	11
Singapur	insgesamt	41	21	20	58	38	20	- 17	- 17	0
	männlich	21	14	7	33	27	6	- 12	- 13	1
Syrien, Arabische Republik	insgesamt	231	22	209	169	23	146	62	- 1	63
	männlich	115	15	100	112	15	97	3	0	3
Thailand	insgesamt	318	68	250	292	85	207	26	- 17	43
	männlich	105	41	64	125	64	61	- 20	- 23	3
Usbekistan	insgesamt	173	112	61	48	10	38	125	102	23
	männlich	67	42	25	20	5	15	47	37	10
China	insgesamt	1 062	147	915	1 235	176	1 059	- 173	- 29	- 144
	männlich	570	90	480	784	130	654	- 214	- 40	- 174

1) Alle Länder mit 30 und mehr Zu- oder Fortzügen sind aufgeführt.

Noch 4.2 Wanderungen von Deutschen und Ausländern nach Herkunfts- und Zielländern

Herkunfts- bzw. Zielgebiet ¹⁾	Geschlecht	Zuzüge			Fortzüge			Wanderungssaldo		
		Wandernde insgesamt	davon		Wandernde insgesamt	davon		Wandernde insgesamt	davon	
			Deutsche	Ausländer und Staatenlose		Deutsche	Ausländer und Staatenlose		Deutsche	Ausländer und Staatenlose
1	2	3	4	5	6	7	8	9		
Malaysia	insgesamt	105	10	95	80	14	66	25	- 4	29
	männlich	74	7	67	54	13	41	20	- 6	26
Übrige asiatische Staaten	insgesamt	172	52	120	158	46	112	14	6	8
	männlich	107	25	82	97	27	70	10	- 2	12
Asien insgesamt	insgesamt	7 136	1 951	5 185	5 596	1 128	4 468	1 540	823	717
	männlich	3 887	934	2 953	3 464	693	2 771	423	241	182
Australien	insgesamt	292	158	134	465	283	182	- 173	- 125	- 48
	männlich	147	73	74	233	136	97	- 86	- 63	- 23
Neuseeland	insgesamt	77	52	25	132	98	34	- 55	- 46	- 9
	männlich	40	26	14	61	41	20	- 21	- 15	- 6
Übriges Ozeanien	insgesamt	5	5	0	11	8	3	- 6	- 3	- 3
	männlich	4	4	0	7	6	1	- 3	- 2	- 1
Australien und Ozeanien	insgesamt	374	215	159	608	389	219	- 234	- 174	- 60
	männlich	191	103	88	301	183	118	- 110	- 80	- 30
Unbekanntes Ausland	insgesamt	70	8	62	225	34	191	- 155	- 26	- 129
	männlich	62	7	55	159	20	139	- 97	- 13	- 84
Ohne Angabe	insgesamt	15	13	2	8	0	8	7	13	- 6
	männlich	12	10	2	8	0	8	4	10	- 6
Von / nach See	insgesamt	2 588	16	2 572	2 506	18	2 488	82	- 2	84
	männlich	2 578	14	2 564	2 499	18	2 481	79	- 4	83
Insgesamt	insgesamt	69 064	11 582	57 482	68 114	13 138	54 976	950	- 1 556	2 506
	männlich	41 306	5 902	35 404	42 110	7 184	34 926	- 804	- 1 282	478

1) Alle Länder mit 30 und mehr Zu- oder Fortzügen sind aufgeführt.

4 Wanderungen über die Grenzen des Bundesgebietes 2008

4.3 Wanderungen nach Geschlecht, Altersgruppen und Staatsangehörigkeit

Alter von ... bis unter ... Jahren	Zugezogene			Fortgezogene			Wanderungssaldo		
	insgesamt	männlich	weiblich	insgesamt	männlich	weiblich	insgesamt	männlich	weiblich
Deutsche									
unter 18	2 700	1 344	1 356	2 895	1 544	1 351	- 195	- 200	5
18 - 25	1 422	688	734	1 377	681	696	45	7	38
25 - 30	1 235	612	623	1 798	863	935	- 563	- 251	- 312
30 - 50	3 741	2 013	1 728	5 049	2 929	2 120	- 1 308	- 916	- 392
50 - 65	1 666	862	804	1 344	801	543	322	61	261
65 und älter	818	383	435	675	366	309	143	17	126
Zusammen	11 582	5 902	5 680	13 138	7 184	5 954	- 1 556	- 1 282	- 274
Ausländer									
unter 18	3 689	1 820	1 869	2 314	1 109	1 205	1 375	711	664
18 - 25	13 551	7 228	6 323	10 966	5 860	5 106	2 585	1 368	1 217
25 - 30	9 582	6 115	3 467	9 296	5 953	3 343	286	162	124
30 - 50	24 709	16 612	8 097	25 517	17 705	7 812	- 808	- 1 093	285
50 - 65	5 276	3 258	2 018	5 684	3 648	2 036	- 408	- 390	- 18
65 und älter	675	371	304	1 199	651	548	- 524	- 280	- 244
Zusammen	57 482	35 404	22 078	54 976	34 926	20 050	2 506	478	2 028
Insgesamt									
unter 18	6 389	3 164	3 225	5 209	2 653	2 556	1 180	511	669
18 - 25	14 973	7 916	7 057	12 343	6 541	5 802	2 630	1 375	1 255
25 - 30	10 817	6 727	4 090	11 094	6 816	4 278	- 277	- 89	- 188
30 - 50	28 450	18 625	9 825	30 566	20 634	9 932	- 2 116	- 2 009	- 107
50 - 65	6 942	4 120	2 822	7 028	4 449	2 579	- 86	- 329	243
65 und älter	1 493	754	739	1 874	1 017	857	- 381	- 263	- 118
Insgesamt	69 064	41 306	27 758	68 114	42 110	26 004	950	- 804	1 754