



5| Unternehmen, Insolvenzen, Gewerbeanzeigen

©Tiberius Gracchus - stock.adobe.com

Weitere Informationen
zu dem Kapitel finden
Sie auf unserer Webseite
unter:



Unternehmen,
Gewerbeanzeigen,
Insolvenzen



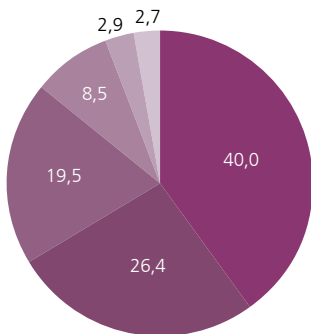
Handwerk

5.1 Niederlassungen¹⁾ 2022 nach Wirtschaftsabschnitten und Beschäftigtengrößenklassen

Wirtschaftsabschnitt	Davon nach Anzahl abhängig Beschäftigter				Ins- gesamt
	unter 10	10 bis unter 50	50 bis unter 250	250 und mehr	
Bergbau und Gewinnung von Steinen und Erden	212	99	24	2	337
Verarbeitendes Gewerbe	11.083	4.206	1.638	426	17.353
Energieversorgung	9.033	125	84	16	9.258
Wasserversorgung; Abwasser- und Abfallentsorgung und Beseitigung von Umweltverschmutzungen	759	334	119	14	1.226
Baugewerbe	28.311	5.097	511	38	33.957
Handel; Instandhaltung und Reparatur von Kfz	49.012	10.377	1.780	106	61.275
Verkehr und Lagerei	7.517	2.525	718	112	10.872
Gastgewerbe	19.082	3.443	276	3	22.804
Information und Kommunikation	7.982	950	239	32	9.203
Erbringung von Finanz- und Versicherungsdienstleistungen	7.340	526	185	49	8.100
Grundstücks- und Wohnungswesen	19.731	430	41	2	20.204
Erbringung von freiberuflichen, wissenschaftlichen und technischen Dienstleistungen	36.218	3.261	473	61	40.013
Erbringung von sonstigen wirtschaftlichen Dienstleistungen	16.960	2.434	805	122	20.321
Erziehung und Unterricht	6.507	2.267	410	41	9.225
Gesundheits- und Sozialwesen	19.003	5.800	1.802	288	26.893
Kunst, Unterhaltung und Erholung	7.662	750	73	10	8.495
Erbringung von sonstigen Dienstleistungen	17.310	1.191	159	23	18.683
Zusammen	263.722	43.815	9.337	1.345	318.219

1) Niederlassungen mit steuerbarem Umsatz und/oder mit Beschäftigten im Berichtsjahr 2022.

Struktur der Niederlassungen nach Wirtschaftsbereichen 2022 – in Prozent



Verkehr und Lagerei;
Information und Kommunikation;
Versicherungsgewerbe;
Grundstücks- und Wohnungs-
wesen; Freie Berufe



Handel und Gastgewerbe



Produzierendes Gewerbe



Gesundheits- und Sozialwesen

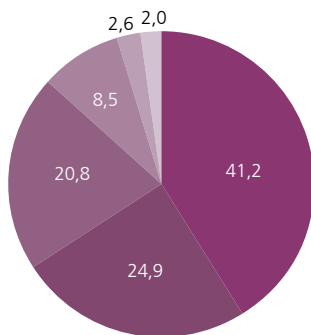


Erziehung und Unterricht



Kunst, Unterhaltung und Erholung

Struktur der Rechtlichen Einheiten nach Wirtschafts- bereichen 2022 – in Prozent



Verkehr und Lagerei;
Information und Kommunikation;
Versicherungsgewerbe;
Grundstücks- und Wohnungs-
wesen; Freie Berufe



Handel und Gastgewerbe



Produzierendes Gewerbe



Gesundheits- und Sozialwesen



Kunst, Unterhaltung und Erholung



Erziehung und Unterricht

5.2 Rechtliche Einheiten¹⁾ 2022 nach Wirtschaftsabschnitten und Beschäftigtengrößenklassen

Wirtschaftsabschnitt	Davon nach Anzahl abhängig Beschäftigter				Ins-gesamt
	unter 10	10 bis unter 50	50 bis unter 250	250 und mehr	
Bergbau und Gewinnung von Steinen und Erden	176	80	14	4	274
Verarbeitendes Gewerbe	10.529	3.975	1.477	395	16.376
Energieversorgung	8.881	66	51	14	9.012
Wasserversorgung; Abwasser- und Abfallentsorgung und Beseitigung von Umweltverschmutzungen	657	267	100	13	1.037
Baugewerbe	27.711	5.006	477	50	33.244
Handel; Instandhaltung und Reparatur von Kfz	42.244	6.827	1.292	168	50.531
Verkehr und Lagerei	6.845	2.036	516	90	9.487
Gastgewerbe	18.030	2.918	249	13	21.210
Information und Kommunikation	7.364	792	203	34	8.393
Erbringung von Finanz- und Versicherungsdienstleistungen	6.351	173	86	66	6.676
Grundstücks- und Wohnungswesen	19.315	407	39	3	19.764
Erbringung von freiberuflichen, wissenschaftlichen und technischen Dienstleistungen	34.929	2.921	418	42	38.310
Erbringung von sonstigen wirtschaftlichen Dienstleistungen	15.824	2.008	562	134	18.528
Erziehung und Unterricht	4.867	623	163	49	5.702
Gesundheits- und Sozialwesen	18.078	4.982	1.276	309	24.645
Kunst, Unterhaltung und Erholung	6.856	669	90	10	7.625
Erbringung von sonstigen Dienstleistungen	15.916	1.289	251	33	17.489
Zusammen	244.573	35.039	7.264	1.427	288.303

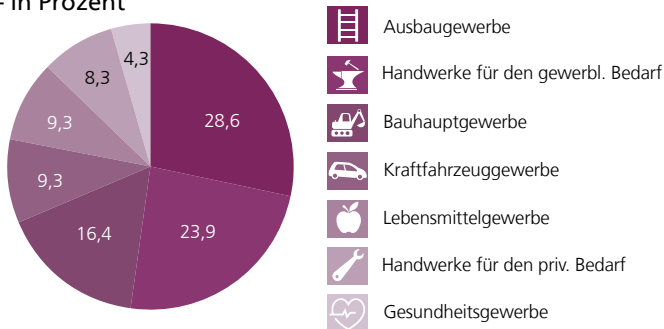
1) Rechtliche Einheiten mit steuerbarem Umsatz aus Lieferungen und Leistungen und/oder mit Beschäftigten im Berichtsjahr 2022.

5.3 Handwerksunternehmen 2021

Gewerbe- gruppe Unternehmen und Anzahl tätiger Personen	Hand- werks- unter- nehmen ¹⁾	Tätige Pers. im Jahresdurchschn.			Umsatz ³⁾ in 1.000 €
		insge- samt ²⁾	darunter		
			sozial- vers.pfl. Beschäft.	gering- fügig entlohnte Beschäft.	
Anzahl					
I Bauhauptgewerbe	7.375	87.063	74.349	5.169	14.462.535
unter 5	3.194	6.805	2.907	607	744.139
5 bis 9	1.841	12.454	9.449	1.114	1.380.261
10 bis 19	1.346	18.051	15.257	1.430	2.253.732
20 bis 49	771	22.866	20.745	1.345	3.465.255
50 und mehr	223	26.887	25.991	673	6.619.148
II Ausbaugewerbe	17.765	151.465	121.299	11.883	17.354.730
unter 5	10.049	19.973	7.650	2.000	1.771.976
5 bis 9	3.707	24.701	17.949	2.889	2.318.085
10 bis 19	2.472	33.079	27.430	3.105	3.421.467
20 bis 49	1.199	34.771	31.127	2.429	4.025.511
50 und mehr	338	38.941	37.143	1.460	5.817.691
III Handwerke f. d. gew. Bed.	5.990	126.546	97.931	22.480	13.270.021
unter 5	2.641	5.503	1.817	976	495.813
5 bis 9	1.153	7.726	4.975	1.558	678.429
10 bis 19	970	13.356	10.229	2.139	1.404.693
20 bis 49	776	23.314	19.238	3.285	2.953.589
50 und mehr	450	76.647	61.672	14.522	7.737.497
IV Kraftfahrzeuggewerbe	4.364	49.409	39.477	5.377	11.062.935
unter 5	1.811	4.299	1.983	417	454.841
5 bis 9	1.274	8.466	5.937	1.192	1.004.471
10 bis 19	730	9.779	7.626	1.390	1.694.688
20 bis 49	406	11.988	10.245	1.331	2.888.564
50 und mehr	143	14.877	13.686	1.047	5.020.371
V Lebensmittelgewerbe	1.457	49.093	38.466	9.093	4.244.501
unter 5	306	767	268	181	49.952
5 bis 9	317	2.261	1.298	629	126.358
10 bis 19	398	5.501	3.630	1.449	[g]
20 bis 49	238	[g]	[g]	[g]	450.951
50 und mehr	198	[g]	[g]	[g]	[g]
VI Gesundheitsgewerbe	1.700	22.865	18.603	2.430	2.290.726
unter 5	652	1.700	770	253	140.631
5 bis 9	525	3.501	2.342	590	263.623
10 bis 19	306	4.073	3.094	636	295.973
20 bis 49	175	5.092	4.301	593	377.238
50 und mehr	42	8.499	8.096	358	1.213.261
VII Handwerke f. d. priv. Bed.	8.527	43.922	28.371	6.716	1.908.001
unter 5	6.109	13.771	5.582	1.921	574.865
5 bis 9	1.825	11.567	7.205	2.429	390.086
10 bis 19	462	5.932	4.245	1.195	[g]
20 bis 49	104	[g]	[g]	[g]	146.809
50 und mehr	27	[g]	[g]	[g]	[g]
Insgesamt	47.178	530.363	418.496	63.148	64.593.449

1) Nur Unternehmen (einschl. der inzwischen inaktiven Unternehmen) mit steuerbarem Umsatz aus Lieferungen und Leistungen und/oder mit sozialversicherungspflichtig oder geringfügig entlohnten Beschäftigten im Berichtsjahr 2021. – 2) Einschließlich tätiger Unternehmer/-innen (geschätzt). 3) Mit geschätzten Umsätzen bei Organschaftsmitgliedern; ohne Umsatzsteuer.

Tätige Personen im Handwerk 2021 nach Gewerbegruppen – in Prozent



Rundungsbedingt ergeben die Werte nicht 100%.

5.4 Handwerksunternehmen 2018 bis 2021

Jahr – Handwerks- kammerbezirk	Hand- werks- unter- nehmen ¹⁾	Tätige Pers. im Jahresdurchschnitt			Umsatz ³⁾ in 1.000 €
		ins- gesamt ²⁾	darunter		
			sozialvers.- pflichtig Beschäftigte	geringfügig entlohnte Beschäftigte	
Anzahl					

Jahr					
2018	45.592	525.436	407.384	70.864	56.979.636
2019	46.687	536.428	418.566	69.573	60.874.233
2020	46.236	532.820	418.576	66.448	63.255.324
2021	47.178	530.363	418.496	63.148	64.593.449

Handwerkskammerbezirk

Ostfriesland, Aurich	2.940	32.586	25.313	4.241	3.495.036
Hannover	10.330	105.145	80.633	13.837	10.538.026
Hildesheim-Südnie- dersachsen	4.634	44.441	34.643	4.999	5.425.865
Oldenburg	7.474	92.564	74.249	10.620	12.213.994
Osnabrück-Emsland	6.463	99.450	81.634	11.153	16.103.359
Braunschweig-Lüneburg- Stade	15.337	156.177	122.024	18.298	16.817.169

1) Nur Unternehmen (einschl. der inzwischen inaktiven Unternehmen) mit steuerbarem Umsatz aus Lieferungen und Leistungen und/oder mit sozialversicherungspflichtig oder geringfügig entlohnten Beschäftigten. – 2) Einschließlich tätiger Unternehmer/-innen (geschätzt). – 3) Mit geschätzten Umsätzen bei Organschaftsmitgliedern; ohne Umsatzsteuer.

5.5 Unternehmensinsolvenzverfahren 2023 nach Wirtschaftsabschnitten und Rechtsformen

Gegenstand der Nachweisung	Beantragte Verfahren mit ...		Ver- fahren ins- gesamt	Dagegen 2022 Verfahren ins- gesamt	Zu- (+) bzw. Ab- nahme (-) ggü. 2022	Voraus- sichtliche Forde- rungen
	Eröff- nung	Abwei- sung mangels Masse				
			Anzahl			%
Wirtschaftsabschnitt						
A Land- u. Forstwirtschaft, Fischerei	20	4	24	16	+50,0	14.190
C Verarbeitendes Gewerbe	85	11	96	85	+12,9	238.060
F Baugewerbe	185	67	252	211	+19,4	83.459
G Handel; Instandhaltung und Reparatur von Kfz	186	64	250	205	+22,0	707.648
H Verkehr und Lagerei	69	18	87	91	-4,4	150.856
I Gastgewerbe	86	32	118	99	+19,2	26.962
J Information und Kommunikation	31	7	38	31	+22,6	28.920
K Finanz-, Versicherungs- dienstleistung	8	5	13	30	-56,7	1.463
L Grundstücks- und Wohnungswesen	34	5	39	26	+50,0	25.119
M Freiberufliche, wiss. und technische Dienstleistung	94	50	144	126	+14,3	399.118
N Sonstige wirtschaftliche Dienstleistung	93	31	124	112	+10,7	30.877
B, D, E, O–S Übrige Wirtschaftsabschnitte	151	30	181	132	+37,1	152.612
Insgesamt	1.042	324	1.366	1.164	+17,4	1.793.056
Rechtsform						
Einzelunternehmen	296	47	343	324	+5,9	89.670
Personengesellschaften	102	28	130	91	+42,9	402.138
dar. GmbH u. Co. KG	80	17	97	72	+34,7	394.814
GbR	13	9	22	14	+57,1	2.778
AG, KGaA	2	1	3	8	-62,5	[g]
GmbH	624	240	864	730	+18,4	1.240.856
dar. UG (haftungs- beschränkt)	102	103	205	172	+19,2	17.433
Übrige Rechtsformen	18	8	26	11	+136,4	[g]

5.6 Gewerbeanzeigen 2022 und 2023 nach Wirtschaftsabschnitten und Rechtsformen¹⁾

Gegenstand der Nachweisung	Anmeldungen			Abmeldungen		
	2022	2023	Veränd. ggü. Vj. in %	2022	2023	Veränd. ggü. Vj. in %
	Anzahl			Anzahl		
Wirtschaftsabschnitt						
A Land- u. Forstwirtschaft, Fischerei	793	725	-8,6	544	574	+5,5
B Verarbeitendes Gewerbe	3.619	3.642	+0,6	2.341	2.462	+5,2
D Energieversorgung	2.071	818	-60,5	506	518	+2,4
F Baugewerbe	5.830	6.068	+4,1	4.869	5.339	+9,7
G Handel; Instandhaltung und Reparatur von Kfz	15.310	17.476	+14,1	13.060	13.947	+6,8
H Verkehr und Lagerei	1.781	1.865	+4,7	2.228	1.787	-19,8
I Gastgewerbe	4.232	4.422	+4,5	4.012	4.185	+4,3
J Information und Kommunikation	3.031	3.206	+5,8	1.818	2.039	+12,2
K Finanz-, Versicherungsdienst- leistung	2.113	2.479	+17,3	1.703	1.923	+12,9
L Grundstücks- und Wohnungswesen	1.898	1.673	-11,9	1.140	1.215	+6,6
M Freiberufliche, wiss. und technische Dienstleistung	5.277	5.638	+6,8	3.336	3.749	+12,4
N Sonstige wirtschaftliche Dienstleistung	7.672	8.369	+9,1	5.504	6.168	+12,1
B, D, E, O-S Übrige Wirtschaftsabschnitte	9.505	9.569	+0,7	6.647	7.324	+10,2
Insgesamt	63.132	65.950	+4,5	47.708	51.230	+7,4
Rechtsform						
Einzelunternehmen	48.989	52.100	+6,4	38.200	41.110	+7,6
OHG	154	150	-2,6	109	153	+40,4
KG	75	94	+25,3	121	96	-20,7
GmbH & Co. KG inkl. UG & Co. KG	1.691	1.525	-9,8	1.188	1.250	+5,2
GbR	2.991	3.019	+0,9	2.317	2.649	+14,3
AG	67	67	[n]	137	86	-37,2
GmbH	8.808	8.579	-2,6	5.416	5.708	+5,4
dar. UG (haftungsbeschränkt)	1.536	1.502	-2,2	1.038	1.035	-0,3
Ltd.	2	2	[n]	29	25	-13,8
Genossenschaft	27	49	+81,5	21	30	+42,9
Übrige Rechtsformen	328	365	+11,3	170	123	-27,6

1) Ohne Reisegewerbe.

Erläuterungen

Rechtliche Einheiten (Unternehmen) und Niederlassungen (Betriebe)

Unternehmensregister: Das statistische Unternehmensregister ist eine regelmäßig aktualisierte Datenbank mit Unternehmen, Unternehmensgruppen, Rechtlichen Einheiten und Niederlassungen aus nahezu allen Wirtschaftsbereichen mit Umsatz und/oder Beschäftigten. Quellen zur Pflege sind zum einen Dateien aus Verwaltungsbereichen wie die Bundesagentur für Arbeit oder die Finanzbehörden, und zum anderen Angaben aus einzelnen Bereichsstatistiken, wie z. B. aus Erhebungen des Produzierenden Gewerbes, des Handels oder des Dienstleistungsbereichs. Das Unternehmensregister wird von den Statistischen Ämtern der einzelnen Länder sowie dem Statistischen Bundesamt gemeinsam geführt und dient als wichtiges Instrument zur rationellen Unterstützung statistischer Erhebungen und ermöglicht eigenständige Auswertungen. Die branchenbezogene Einordnung von Rechtlichen Einheiten und Niederlassungen des Unternehmensregisters basiert auf der Klassifikation der Wirtschaftszweige, Ausgabe 2008 (WZ 2008).

Rechtliche Einheit (Unternehmen): Eine Rechtliche Einheit wird in der deutschen amtlichen Statistik als kleinste rechtlich selbstständige Einheit definiert, die aus handels- bzw. steuerrechtlichen Gründen Bücher führt. Ferner muss die Rechtliche Einheit eine jährliche Feststellung des Vermögensbestandes bzw. des Erfolgs der wirtschaftlichen Tätigkeit vornehmen. Hierzu zählen auch Einrichtungen zur Ausübung einer freiberuflichen Tätigkeit.

Niederlassung (Betrieb): Eine Niederlassung ist eine örtliche Einheit, die einer Rechtlichen Einheit zugeordnet ist. Zur Niederlassung gehören auch örtlich und organisatorisch angegliederte Teile.

Abhängig Beschäftigte: Die abhängig Beschäftigten umfassen die sozialversicherungspflichtig Beschäftigten sowie ausschließlich geringfügig entlohnten Beschäftigten. Zu den sozialversicherungspflichtig Beschäftigten zählen alle Arbeitnehmerinnen und Arbeitnehmer einschließlich der zu ihrer Berufsausbildung Beschäftigten, die krankenversicherungspflichtig, rentenversicherungspflichtig, pflegeversicherungspflichtig oder beitragspflichtig nach dem Recht der Arbeitsförderung sind.

Umsatz: Alle steuerbaren Lieferungen und Leistungen der Rechtlichen Einheiten (Unternehmen), deren Jahresumsatz im Berichtsjahr mehr als 22.000 Euro betrug. Für Rechtliche Einheiten, die ein Teil einer steuerrechtlichen Organschaft sind, werden die Umsätze geschätzt.

Handwerksunternehmen: Siehe „Rechtliche Einheiten (Unternehmen)“. Es handelt sich meist um kleine und mittelständige Rechtliche Einheiten (bis 2017 gilt der Begriff Unternehmen), die nicht nur vorrangig im Verarbeitenden Gewerbe oder im Baugewerbe tätig sind, sondern auch im Handel oder in anderen Dienstleistungsbereichen. Die beruflichen Abgrenzungen regelt die Handwerksordnung und befindet sich in der Zuständigkeit der Handwerkskammern. Unterschieden werden das zulassungsfreie Handwerk mit der Eintragung ins Gewerbeverzeichnis und das zulassungspflichtige

Handwerk mit der Eintragung in die Handwerksrolle. Für die Handwerksrolleneintragung ist eine Meisterprüfung oder eine anerkannte vergleichbare Qualifikation erforderlich.

Tätige Personen: Sozialversicherungspflichtig Beschäftigte, geringfügig entlohnte Beschäftigte und tätige Inhaber/-innen, wobei die Anzahl der tätigen Inhaber/-innen geschätzt wird.

Geringfügig entlohnte Beschäftigte: Eine geringfügig entlohnte Beschäftigung liegt nach § 8 Abs. 1 Nr. 1 SGB IV vor, wenn das Arbeitsentgelt aus dieser Beschäftigung (§ 14 SGB IV) regelmäßig im Monat 450 Euro nicht überschreitet.

Gewerbebetrieb: Gewerbe ist grundsätzlich jede selbstständige Tätigkeit, die erlaubt auf Gewinn ausgerichtet und auf Dauer angelegt ist. Unter Gewerbebetrieb ist ein gewerbliches Unternehmen i. S. d. Einkommensteuergesetzes zu verstehen (§ 2 Gewerbesteuergesetz).

Insolvenzen: Die Insolvenzergebnisse beruhen auf Meldungen der Amtsgerichte (Insolvenzgerichte). Die Meldungen der Insolvenzgerichte erstrecken sich auf alle eröffneten und mangels Masse abgewiesenen Verfahren sowie auf Verfahren mit Schuldenbereinigungsplan.

