

B VII 2 – 5j / 2017

Wahl zum Niedersächsischen Landtag der 18. Wahlperiode am 15. Oktober 2017

Korrigierte Version vom 07.07.2023

Endgültige Ergebnisse
Gemeindergebnisse
Repräsentative Ergebnisse



Niedersachsen

Zeichenerklärung

- = Nichts vorhanden
- 0 = Mehr als nichts, aber weniger als die Hälfte der kleinsten dargestellten Einheit
- = Zahlenwert unbekannt oder aus Geheimhaltungsgründen nicht veröffentlicht
- X = Nachweis ist nicht sinnvoll, unmöglich, oder Fragestellung trifft nicht zu
- ... = Angabe fällt später an
- / = Nicht veröffentlicht, weil nicht ausreichend genau oder nicht repräsentativ
- () = Aussagewert eingeschränkt, da Zahlenwert statistisch relativ unsicher
- D = Durchschnitt
- p = vorläufige Zahl
- r = berichtigte Zahl
- s = geschätzte Zahl
- dar. = darunter. Mit diesem Wort wird die Ausgliederung einer Gesamtmasse in sämtliche Teilmassen eingeleitet
- dav. = davon. Mit diesem Wort wird die Aufgliederung einer Gesamtmasse in sämtliche Teilmassen eingeleitet

Änderungen bereits bekanntgegebener Zahlen beruhen auf nachträglichen Berichtigungen. Abweichungen in den Summen sind in der Regel auf das Runden der Einzelpositionen zurückzuführen. Soweit nicht anders vermerkt ist, wurden die Tabellen im Landesamt für Statistik Niedersachsen erarbeitet und gelten für das Gebiet des Landes Niedersachsen.

Qualität

Sollte dem LSN nach Veröffentlichung dieser Publikation ein Fehler bekannt werden, so wird in der Online-Version darauf hingewiesen und der Fehler korrigiert. Die Online-Version finden Sie im Internet unter www.statistik.niedersachsen.de > Veröffentlichungen > Statistische Berichte > B Wahlen > B VII 2 Landtagswahlen bzw. in der Statistischen Bibliothek (Publikationsserver der Statistischen Ämter des Bundes und der Länder).

Achtung! Diese Version enthält Veränderungen zur Vorgängerversion. Die Tabelle zu den Erst- und Zweitstimmen in den Gemeinden Niedersachsens (Seite 384 bis 589) wurde entfernt und die Tabelle 17 entsprechend auf Tabelle 16 umgeändert.

Information und Beratung

Auskünfte zu dieser Veröffentlichung unter:
wahl@statistik.niedersachsen.de
Tel.: 0511 9898 - 1536

Auskünfte aus allen Bereichen der amtlichen Statistik unter:
Tel.: 0511 9898 - 1132, 1134
Fax: 0511 9898 - 4132
E-Mail: auskunft@statistik.niedersachsen.de
Internet: www.statistik.niedersachsen.de

Herausgeber

Landesamt für Statistik Niedersachsen
Postfach 91 07 64
30427 Hannover

Erscheinungsweise: 5-jährlich
Erschienen im Dezember 2019

© Landesamt für Statistik Niedersachsen, Hannover 2019.

Vervielfältigung und Verbreitung, auch auszugsweise, mit Quellenangabe gestattet.

Inhalt

Seite

| | |
|--|----|
| Impressum | 2 |
| Vorbemerkungen | 6 |
| Wahlvorschläge | 6 |
| Landtagswahl am 15. Oktober 2017 | 8 |
| 1. Bewerberinnen / Bewerber insgesamt bei den Landtagswahlen am 15. Oktober 2017 | 13 |
| 2. Bewerberinnen / Bewerber auf den Landeswahlvorschlägen bei den Landtagswahlen am 15. Oktober 2017 | 14 |
| 3. Bewerberinnen / Bewerber in den Wahlkreisen bei den Landtagswahlen am 15. Oktober 2017 | 15 |
| Gewählte Bewerberinnen und Bewerber des Niedersächsischen Landtages der 18. Legislaturperiode nach Parteien | 16 |

Kartogramme und Grafiken

| | |
|--|----|
| Landtagswahlkreise in Niedersachsen 2017 | 20 |
| Wahlbeteiligung bei der Landtagswahl 2017 in Niedersachsen Zweitstimmenanteile der Partei „CDU“, „SPD“, „FDP“, „GRÜNE“, „DIE LINKE.“ und „AfD Niedersachsen“ bei der Landtagswahl 2017 in Niedersachsen | 24 |
| Wahlbeteiligung bei der Landtagswahl 2017 in Niedersachsen Zweitstimmenanteile der Partei „CDU“, „SPD“, „FDP“, „GRÜNE“, „DIE LINKE.“ und „AfD Niedersachsen“ bei der Landtagswahl 2017 in Niedersachsen | 32 |
| Abstand der Partei „CDU“ zur Partei „SPD“ bei der Landtagswahl 2017 in Niedersachsen – Zweitstimmen – | 44 |

Tabellen

| | |
|---|-----|
| 4. Ergebnisse der Landtagswahlen in Niedersachsen von 1947 bis 2017 | 48 |
| 5. Ergebnisse der Briefwahl bei der Landtagswahl am 15. Oktober 2017 | 50 |
| 6. Ergebnisse der Landtagswahl 2017 – Erst- und Zweitstimmen – nach Landtagswahlkreisen mit Vergleichszahlen der Landtagswahl 2013 – Erst- und Zweitstimmen –, der Bundestagswahl 2017 – Erst- und Zweitstimmen – und der Europawahl 2014 | 64 |
| 7. Ergebnisse der Landtagswahl 2017 – Zweitstimmen – nach Bundestagswahlkreisen mit Vergleichszahlen der Landtagswahl 2013 – Zweitstimmen –, der Bundestagswahl 2017 – Zweitstimmen – und der Europawahl 2014 | 124 |
| 8. Ergebnisse der Landtagswahl 2017 – Zweitstimmen – nach kreisfreien Städten und Landkreisen / Region Hannover mit Vergleichszahlen der Landtagswahl 2013 – Zweitstimmen –, der Bundestagswahl 2017 – Zweitstimmen – und der Europawahl 2014 | 136 |
| 9. Ergebnisse der Landtagswahl 2017 – Erst- und Zweitstimmen – in den Gemeinden Niedersachsens | 158 |

| Repräsentatives Wahlergebnis | Seite |
|---|--------------|
| Vorbemerkung | 366 |
| | |
| Tabellen | |
| 10. Gesamtergebnis und Repräsentativergebnis der Landtagswahl 2017 | 368 |
| 11. Wahlberechtigte, Wählerinnen und Wähler, Wahlbeteiligung und Nichtwähler nach Alter und Geschlecht bei der Landtagswahl 2017 nach der repräsentativen Wahlstatistik (Urnenwahl) | 369 |
| 12. Wahlbeteiligung, Wahlscheininhaber und Nichtwähler nach Alter und Geschlecht bei der Landtagswahl (L) 2017 mit Vergleichszahlen der Landtagswahl (L) 2013, der Bundestagswahl (B) 2017 und der Europawahl (E) 2014 (Urnenwahl) | 370 |
| 13. Gültige Zweitstimmen nach Alter und Geschlecht der Wähler bei der Landtagswahl (L) 2017 mit Vergleichszahlen der Landtagswahl (L) 2013 – Zweitstimmen –, der Bundestagswahl (B) 2017 – Zweitstimmen – und der Europawahl (E) 2014 (Urnenwahl und Briefwahl) | 371 |
| 14. Wählerschaft nach Alter und Geschlecht bei der Landtagswahl (L) 2017 – Zweitstimmen – mit Vergleichszahlen der Landtagswahl (L) 2013 – Zweitstimmen –, der Bundestagswahl (B) 2017 – Zweitstimmen – und der Europawahl (E) 2014 (Urnenwahl und Briefwahl) | 374 |
| 15. Wählerschaft nach Alter und Geschlecht bei der Landtagswahl 2017 nach Stimmenkombinationen (Repräsentativergebnis der Urnen- und Briefwahl) | |
| a) – Stimmenkombination der Erststimme mit der Zweitstimme – | 377 |
| b) – Stimmenkombination der Zweitstimme mit der Erststimme – | 380 |
| 16. Ungültige Stimmen nach Ungültigkeitsgründen bei der Landtagswahl 2017 nach der repräsentativen Wahlstatistik (Urnen- und Briefwahl) | 383 |

Vorbemerkungen

Der vorliegende statistische Bericht enthält eine Dokumentation über die endgültigen und repräsentativen Ergebnisse der Wahl zum Niedersächsischen Landtag der 18. Legislaturperiode am 15. Oktober 2017.

Schwerpunktmäßig werden in diesem Bericht detaillierte Wahlergebnisse in den niedersächsischen Gemeinden dargestellt. Darüber hinaus werden die Ergebnisse nach Landtags- und Bundestagswahlkreisen sowie nach kreisfreien Städten und Landkreisen bzw. der Region Hannover mit

Vergleichszahlen der Landtagswahl 2013, der Bundestagswahl 2017 und der Europawahl 2014 ausgewiesen.

Neben Kartogrammen und Grafiken zur Wahlbeteiligung, zu den Zweitstimmenanteilen der im Landtag vertretenen Parteien und dem Abstand von CDU und SPD bei den wahlkreispezifischen Zweitstimmenanteilen werden in diesem Bericht die Ergebnisse der Briefwahl, die im endgültigen Ergebnis enthalten sind, noch einmal gesondert dargestellt. Außerdem sind im Tabellenteil die gewählten Bewerberinnen und Bewerber aufgeführt.

Wahlvorschläge

Wahlvorschläge bei der Landtagswahl 2017

| | |
|--------------------------|---|
| CDU | Christlich Demokratische Union Deutschlands in Niedersachsen |
| SPD | Sozialdemokratische Partei Deutschlands |
| GRÜNE | BÜNDNIS 90/DIE GRÜNEN |
| FDP | Freie Demokratische Partei |
| DIE LINKE. | DIE LINKE. Niedersachsen |
| AfD Niedersachsen | Alternative für Deutschland (AfD) Niedersachsen |
| Bündnis C | Bündnis C - Christen für Deutschland |
| BGE | Bündnis Grundeinkommen Landesverband Niedersachsen - Die Grundeinkommenspartei |
| DM | Deutsche Mitte - Politik geht anders... |
| Die Grauen ¹⁾ | Die Grauen - Für alle Generationen, Landesverband Niedersachsen |
| FREIE WÄHLER | FREIE WÄHLER Niedersachsen |
| LKR Niedersachsen | Liberal-Konservative Reformer Niedersachsen |
| ÖDP | Ökologisch-Demokratische Partei, Landesverband Niedersachsen |
| Die PARTEI | Partei für Arbeit, Rechtsstaat, Tierschutz, Elitenförderung und basisdemokratische Initiative |
| Tierschutzpartei | PARTEI MENSCH UMWELT TIERSCHUTZ Landesverband Niedersachsen |
| PIRATEN | Piratenpartei Niedersachsen |
| V-Partei ³ | V-Partei ³ - Partei für Veränderung, Vegetarier und Veganer |
| EB | Einzelbewerber/in |

Wahlvorschläge vorhergehender Wahlen (Sonstige)

Landtagswahl 2013

| | |
|----------------------------|--|
| Bündnis 21/RRP | Bündnis 21/RRP |
| ddp | Deutsche Demokratische Partei |
| ZENTRUM | Deutsche Zentrumspartei – Älteste Partei Deutschlands gegründet 1870 |
| DIE FREIHEIT Niedersachsen | DIE FREIHEIT – Bürgerrechtspartei für mehr Freiheit und Demokratie |
| FAMILIE | Familien-Partei Deutschlands |
| MDU | Muslimisch Demokratische Union |
| NPD | Nationaldemokratische Partei Deutschlands |
| NEIN! | NEIN-Idee Niedersachsen |
| PBC | Partei Bibeltreuer Christen |

Bundestagswahl 2017

| | |
|------|---|
| DIB | DEMOKRATIE IN BEWEGUNG |
| NPD | Nationaldemokratische Partei Deutschlands |
| MLPD | Marxistisch-Leninistische Partei Deutschlands |
| DKP | Deutsche Kommunistische Partei |

Europawahl 2014

| | |
|-----------------|--|
| FAMILIE | Familien-Partei Deutschlands |
| REP | DIE REPUBLIKANER |
| PBC | Partei Bibeltreuer Christen |
| Volksabstimmung | Ab jetzt...Demokratie durch Volksabstimmung - Politik für die Menschen |
| AUF | AUF - Partei für Arbeit, Umwelt und Familie, Christen für Deutschland |
| CM | CHRISTLICHE MITTE - Für ein Deutschland nach GOTTES Geboten |
| DKP | Deutsche Kommunistische Partei |
| BP | Bayernpartei |
| PSG | Partei für Soziale Gleichheit, Sektion der Vierten Internationale |
| BüSo | Bürgerrechtsbewegung Solidarität |
| PRO NRW | Bürgerbewegung PRO NRW |
| MLPD | Marxistisch-Leninistische Partei Deutschlands |
| NPD | Nationaldemokratische Partei Deutschlands |

1) Die Partei „Die Grauen – Für alle Generationen, Landesverband Niedersachsen“ ist keine Nachfolgepartei der Partei „DIE GRAUEN - Graue Panther“.

Landtagswahl am 15. Oktober 2017

Zusammenfassung

Bei der Landtagswahl 2017 verlor die bisherige Regierung aus SPD und GRÜNEN ihre Mehrheit und wurde durch ein Bündnis zwischen den beiden stärksten Parteien SPD und CDU ersetzt. Im Landtag sind die SPD, die CDU, die GRÜNEN, die FDP und erstmals die AfD Niedersachsen vertreten.

Die CDU büßte 2,4 Prozentpunkte ein und erhielt nur 33,6 % Zweitstimmenanteil. Der SPD gelang ein Zuwachs von 4,3 Prozentpunkten. Sie ist dadurch mit 36,9 % der Zweitstimmen wieder als stärkste Kraft im Niedersächsischen Landtag vertreten. Mit einem deutlichen Verlust von 5 Prozentpunkten scheiterte die ehemalige Regierungskoalition an den GRÜNEN mit einem Zweitstimmenergebnis von 8,7 %. Die FDP darf mit 7,5 % der Zweitstimmen zwar weiterhin im Landtag vertreten sein, verlor jedoch 2,4 Prozentpunkte. Als Neuankömmling schaffte die AfD mit 6,6 % den direkten Einzug. Trotz einer Verstärkung von 1,5 Prozentpunkten verpasste DIE LINKE erneut mit einem Zweitstimmenanteil von 4,6 % ganz knapp den Einzug in den Niedersächsischen Landtag. Die übrigen Parteien sowie die Einzelbewerberinnen und Einzelbewerber konnten nur unbedeutende Wahlerfolge ohne jeglichen Einfluss auf die Zusammensetzung des Landtages verbuchen.

Rechtsgrundlagen, Wahlsystem

Die Wahl zum Niedersächsischen Landtag der 18. Wahlperiode wurde nach

- dem Niedersächsisches Landeswahlgesetz (NLWG) in der Fassung vom 30. Mai 2002 (Nds. GVBl. S. 153), zuletzt geändert durch Artikel 1 des Gesetzes vom 30. Juni 2011 (Nds. GVBl. S. 210)
- der Niedersächsischen Landeswahlordnung (NLWO) vom 1. November 1997 (Nds. GVBl. S. 437, 1998 S. 14), zuletzt geändert durch Artikel 1 der Verordnung vom 23. April 2012 (Nds. GVBl. S. 82)

durchgeführt.

Der Niedersächsische Landtag besteht ohne Überhang- und Ausgleichsmandaten aus 135 Abgeordneten. Davon werden 87 Abgeordnete in den Wahlkreisen direkt und 48 Abgeordnete nach den Landeswahlvorschlägen der Parteien gewählt. Erhält eine Partei mehr Direktmandate, als ihr nach dem Zweitstimmenanteil rechnerisch zustehen würden, erhöht sich die Zahl der Sitze im Niedersächsischen Landtag.

Nach dem Niedersächsischen Wahlsystem hat jede Wählerin und jeder Wähler zwei Stimmen, eine „Erststimme“ und eine „Zweitstimme“. Die „Zweitstimme“ gilt für die Wahl des Landeswahlvorschlages einer Partei und ist die maßgebende Stimme für die Verteilung der Sitze insgesamt auf die einzelnen Parteien; sie entscheidet über die Stärke der Fraktionen im Niedersächsischen Landtag. Mit der „Erststimme“ wird entschieden, welche Bewerberin oder welcher Bewerber für einen bestimmten Wahlkreis in den Niedersächsischen Landtag einzieht, das sogenannte „Direktmandat“. Für die Verteilung der Landtagssitze auf die Parteien findet das von dem belgischen Mathematiker d'Hondt entwickelte Höchstzahlenverfahren Anwendung.

Wahlvorschläge, Bewerber

Zur Landtagswahl 2017 waren 15 Parteien mit Landeswahlvorschlägen zugelassen (2013: 11).

CDU, SPD, und DIE LINKE traten in allen 87 Wahlkreisen mit Kreiswahlvorschlägen an. Die GRÜNEN bewarben sich in 83, die FDP in 86 Wahlkreisen mit Kreiswahlvorschlägen. Die AfD trat in 63 Wahlkreisen an. Bündnis C, die Grauen und ÖDP hatten in jeweils einem Wahlkreis Kandidatinnen und Kandidaten aufgestellt. Die FREIEN WÄHLER setzten in 15, die LKR Niedersachsen in 5, Die PARTEI in 11 und DIE PIRATEN in 7 Wahlkreisen ihre Kandidatur auf die Wahllisten. In 10 Wahlkreisen bewarben sich Einzelbewerberinnen und Einzelbewerber.

Von den insgesamt 706 Bewerberinnen und Bewerbern auf den Landes- und Kreiswahlvorschlägen (2013: 659) waren 210 Frauen (2013: 176), das entspricht einer Quote von 29,7 % (2013: 26,7 %).

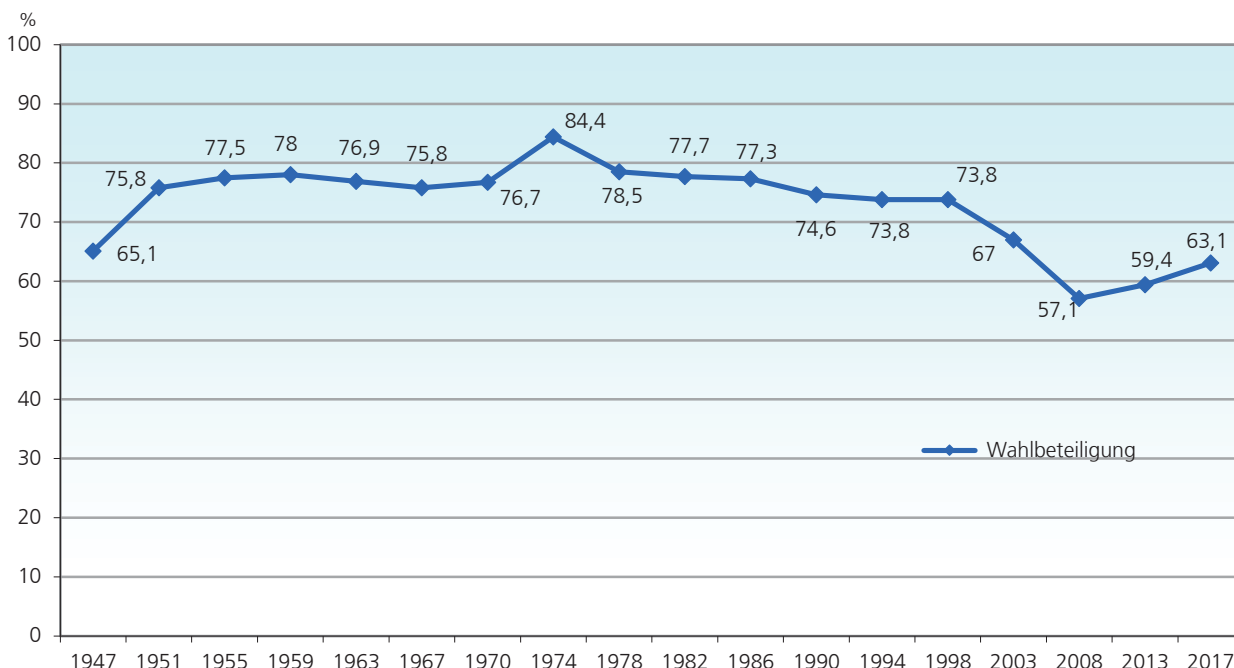
Die nachfolgenden tabellarischen Übersichten enthalten Auswertungen über die Altersstruktur und über die absolute und prozentuale Verteilung aller Bewerberinnen und Bewerber der an der Landtagswahl 2017 beteiligten Parteien sowie der Einzelbewerberinnen und Einzelbewerber.

Das Durchschnittsalter der Bewerberinnen und Bewerber lag bei 47 Jahren (Frauen: 45, Männer: 47). Die jüngsten Bewerber mit 18 Jahren waren von der FDP und der Partei DIE LINKE nominiert worden. Die älteste Bewerberin mit 78 Jahren stellte ebenfalls DIE LINKE auf.

Weiterer Anstieg der Wahlbeteiligung

Bei der Landtagswahl 2017 waren 6 098 379 Personen wahlberechtigt, von denen 3 848 865 Personen am Wahlakt teilnahmen. Das entsprach einer Wahlbeteiligung von 63,1 % (2013: 59,4 %). Im Vergleich zur vorhergegangenen Landtagswahl ist die Wahlbeteiligung um +3,7 Prozentpunkte angestiegen. Somit ist das dritte Jahr in Folge eine steigende Wahlbeteiligung festzustellen.

Grafik1. Wahlbeteiligung bei den Landtagswahlen 1947 bis 2017



In den 87 Wahlkreisen ergab sich eine sehr unterschiedliche Beteiligung am Wahlgesehen. Die Wahlbeteiligung war mit 69,5 % im Wahlkreis 35 (Springe), wie bereits bei der letzten Landtagswahl, am höchsten. Mit über 68,0 % war die Teilnahme am Wahlakt in folgenden Wahlkreisen ebenfalls relativ hoch: 22 (Sarstedt/Bad Salzdetfurth) mit 69,1 %, 24 (Hannover-Döhren) mit 68,3 % und 01 (Braunschweig-Nord) mit 68,2 %. Mit 52,6 % verzeichnet die Wahlbeteiligung im Wahlkreis 65 (Delmenhorst) erneut die geringste Wahlbeteiligung. Eine relativ niedrige Wahlbeteiligung mit 58,0 % und darunter verzeichneten auch folgende Wahlkreise: 69 (Wilhelmshaven) mit 54,1 %, 11 (Salzgitter) mit 57,7 % und 07 (Wolfsburg) mit 58,0 %.

Insgesamt nahm die Wahlbeteiligung in allen Wahlkreisen zu. Im Vergleich zur Landtagswahl 2013 konnten die Wahlkreise 86 (Aurich) mit +6,3 Prozentpunkten, 49 (Lüneburg) mit +5,4 Prozentpunkten, 42 (Diepholz) mit +5,3 Prozentpunkten und 07 (Wolfsburg) mit +5,0 Prozentpunkten die größte Zunahme aufweisen. Eine mit +4,9 Prozentpunkten relativ hohe Zunahme konnten jeweils die Wahlkreise 22 (Sarstedt/Bad Salzdetfurth), 36 (Bad Pyrmont), 38 (Hameln/Rinteln), 66 (Cloppenburg-Nord) 78 (Osnabrück-West) und 79 (Grafschaft Bentheim) verzeichnen.

Die geringste Veränderung zur vorhergehenden Landtagswahl mit +0,1 Prozentpunkten wurde im Landkreis 57 (Geestland) festgestellt.

Briefwähler

Die Teilnahme an der Wahl konnte nur erfolgen, wenn die oder der Wahlberechtigte in das von der Gemeinde geführte Wählerverzeichnis eingetragen worden war oder auf Antrag einen Wahlschein erhalten hatte. Wahlscheininhaber hatten die Möglichkeit, in einem beliebigen Wahlbezirk des auf dem Wahlschein genannten Wahlkreises an der Urnenwahl teilzunehmen oder durch Briefwahl zu wählen.

Von den Wahlberechtigten ließen sich 820 344 oder 13,5 % (2013: 7,7 %) einen Wahlschein ausstellen. Die Wahlscheine wurden vorwiegend für die Durchführung der Briefwahl beantragt, denn die Briefwählerinnen und Briefwähler (765 839) hatten unter den Wahlscheininhabern bei dieser Landtagswahl einen Anteil von 93,4 % (2013: 93,9 %). Unter den Wählerinnen und Wählern mit Wahlschein waren sie mit 99,6 % (2013: 99,9 %) vertreten.

Die Briefwählerinnen und Briefwähler hatten an der Zahl der Wahlberechtigten einen Anteil von 12,6 % (2013: 7,7 %) und an der Zahl der Wählerinnen und Wähler von 19,6 % (2012: 12,2 %). Damit ist wieder einmal ein Trend wachsender Briefwahl-Quoten bei der Landtagswahl in Niedersachsen zu beobachten.

SPD erlangt 55 von 87 Direktmandaten

Nach dem Landeswahlgesetz besteht der Niedersächsische Landtag aus mindestens 135 Abgeordneten, von denen in den 87 Wahlkreisen jeweils eine Bewerberin oder ein Bewerber durch Direktmandat in den Landtag gewählt wird. Diese Wahl erfolgt mit der Erststimme, wobei gewählt ist, wer die meisten dieser Stimmen (relative Mehrheit) auf sich vereinigt.

Bei der Vergabe der Direktmandate löst diesmal die SPD bei der Landtagswahl 2017 die CDU ab. Sie gewann 55 der 87 Wahlkreise für sich und spiegelt damit nahezu das Ergebnis der vorangegangenen Wahl und der CDU als Sieger wider. Insgesamt entfielen 39,6 % der abgegebenen Erststimmen auf die SPD. Im Vergleich zur Landtagswahl vor fünf Jahren ist dies eine Steigerung bei den Erststimmen (2013: 37,6 %) und eine deutliche Zunahme bei den gewonnenen Wahlkreisen (2013: 33 der 87 Wahlkreise). Die CDU konnte nur 32 der 87 Wahlkreise für sich entscheiden und hat im Vergleich zur Landtagswahl 2013 einen starken Verlust in 22 Wahlkreise nachzuweisen (2013: 54 der 87 Wahlkreise). Auch bei den Erststimmen konnte die CDU im Vergleich zur letzten Wahl ein schlechteres Ergebnis erzielen. Bei der Landtagswahl 2017 erhielt die CDU 37,3 % der Erststimmen (2013: 42,6 %).

Die auf andere Parteien sowie auf Einzelbewerberinnen oder Einzelbewerber entfallenen Erststimmen reichten zum Erwerb von Direktmandaten nicht aus und blieben insoweit wirkungslos.

Zweitstimmen und Sitzverteilung

Die Sitzverteilung im Landtag, die bei Anwendung des Zweistimmensystems immer über die insoweit als wichtiger angesehene Zahl der gültigen Zweitstimmen erfolgt, wurde nach dem von dem belgischen Mathematiker d'Hondt entwickelten Höchstzahlverfahren berechnet. Nach Landesrecht gilt dabei eine Sperrklausel. Es werden nur die Landeswahlvorschläge der Parteien bei der Sitzverteilung berücksichtigt, die mindestens 5 % der gültigen Zweitstimmen im Wahlgebiet erhalten haben. Diese Voraussetzung wurde bei der Landtagswahl am 15. Oktober 2017 von der CDU, der SPD, den GRÜNEN, der FDP und der AfD Niedersachsen erfüllt. Von den insgesamt in Niedersachsen abgegebenen 3 827 850 gültigen Zweitstimmen wurden demzufolge nur 3 558 978 für die Sitzverteilung berücksichtigt.

Die Landtagswahl 2017 konnten die SPD und die GRÜNEN diesmal nicht für sich als Koalition entscheiden. Zwar verzeichnete die SPD mit 36,9 % der Zweitstimmen ein Plus von +4,3 Prozentpunkten gegenüber 2013 und den Spitzenplatz, jedoch verloren die Grünen mit 8,7 % der Zweitstimmen 5,0 Prozentpunkte. Mit dem Stimmenanteil der SPD hätte dies nicht zu einer absoluten Mehrheit gereicht. Die CDU verlor gegenüber ihrem Wahlergebnis 2013 erneut Stimmen um -2,4 Prozentpunkte und erlangte lediglich 33,6 % der Zweitstimmen.

Die FDP zog mit 7,5 % der Zweitstimmen als viertstärkste Partei – knapp hinter den GRÜNEN – in den Landtag ein. Im Vergleich zur vorhergehenden Landtagswahl verzeichnete die FDP Verluste von -2,4 Prozentpunkten (2013: 9,9 %).

Erstmals ist die AfD Niedersachsen mit 6,2 % der Zweitstimmen als fünftstärkste Partei im Landtag vertreten.

DIE LINKE verpasste erneut mit 4,6 % der Zweitstimmen (2013: 3,1 %) den Einzug in den Niedersächsischen Landtag trotz Zuwachs von +1,5 Prozentpunkten.

Auf die übrigen Parteien entfielen insgesamt 6,9 % der gültigen Zweitstimmen. Unter diesen Parteien erreichte DIE LINKE mit 4,6 % der Zweitstimmen noch das beste Ergebnis, alle anderen Parteien haben nicht einmal die 1 Prozentpunktmarke überschritten.

Überhang- und Ausgleichsmandate

Nach dem Berechnungsverfahren nach d'Hondt erfolgte zunächst eine Verteilung der nach dem Landeswahlgesetz vorgesehenen 135 Sitze auf die Wahlvorschläge von CDU, SPD, GRÜNE, FDP und AfD Niedersachsen im Verhältnis der Summen der auf sie entfallenden Zweitstimmen. Dabei sind die auf die einzelnen Wahlvorschläge entfallenden Stimmen durch 1, 2, 3, 4 usw. zu dividieren und die 135 Sitze in der Reihenfolge der sich dadurch ergebenden Höchstzahlen auf die Wahlvorschläge zu verteilen. Von der nach diesem Verfahren errechneten Zahl der Sitze für die einzelnen Parteien werden die in den Wahlkreisen erworbenen Direktmandate abgezogen. Mit der sich jeweils daraus ergebenden Differenz ist die Zahl der Sitze bestimmt, die die Parteien über die Landeswahlvorschläge zu besetzen haben.

Die SPD hat in den Wahlkreisen einen Abgeordnetensitz mehr erhalten (55), als ihr nach dem Zweitstimmenergebnis zusteht (54). Dadurch war eine Erhöhung der Sitzzahl erforderlich. Beim Anfall sogenannter Überhangmandate sieht das Niedersächsische Landeswahlgesetz vor, die Berechnung mit einer um die doppelte Zahl der Überhangmandate erhöhten Gesamtsitzzahl (135 + 2) zu wiederholen.

Dadurch ergab sich folgende Sitzverteilung für die fünf im Niedersächsischen Landtag der 18. Wahlperiode vertretenen Parteien:

| | |
|-------|---------------------------------------|
| CDU | 50 Mandate, darunter 32 Direktmandate |
| SPD | 55 Mandate, darunter 55 Direktmandate |
| GRÜNE | 12 Mandate |
| FDP | 11 Mandate |
| AfD | 9 Mandate |

Dem Landtag der 18. Wahlperiode gehören 38 (27,7 %) weibliche Abgeordnete und 99 (72,3 %) männliche Abgeordnete an. Gegenüber 2013 vermindert sich die Zahl der weiblichen Abgeordneten um -1,5 Prozentpunkte.

Eine Analyse des Zweitstimmenergebnisses der diesjährigen Landtagswahl unter regionaler Betrachtung ergibt folgendes Bild:

Die CDU musste gegenüber der Landtagswahl vor fünf Jahren in nahezu allen 87 Landtagswahlkreisen Stimmenverluste hinnehmen. Die höchsten Verluste mit -9,0 Prozentpunkten waren im Wahlkreis 69 (Wilhelmshaven) und mit -8,1 Prozentpunkten in 57 (Geestland) zu verzeichnen. Eine Zunahme ergab sich in den Wahlkreisen 78 (Osna-brück-West) mit +0,7 Prozentpunkten, 33 (Neustadt/Wunstorf) mit +0,6 Prozentpunkten, 85 (Emden/Norden) mit +0,2 Prozentpunkten, sowie 20 (Holzminden) mit +0,1 Prozentpunkten. Ihr bestes Zweitstimmenergebnis mit 57,6 % verbuchte die CDU im Wahlkreis 68 (Vechta) mit 57,5 %, dicht gefolgt von 67 (Cloppenburg) mit 57,4 %. Die relativ geringste Präferenz hatte die Partei in den Wahlkreisen 26 (Hannover-Linden) mit 16,8 % und 28 (Hannover-Mitte) mit 19,6 %.

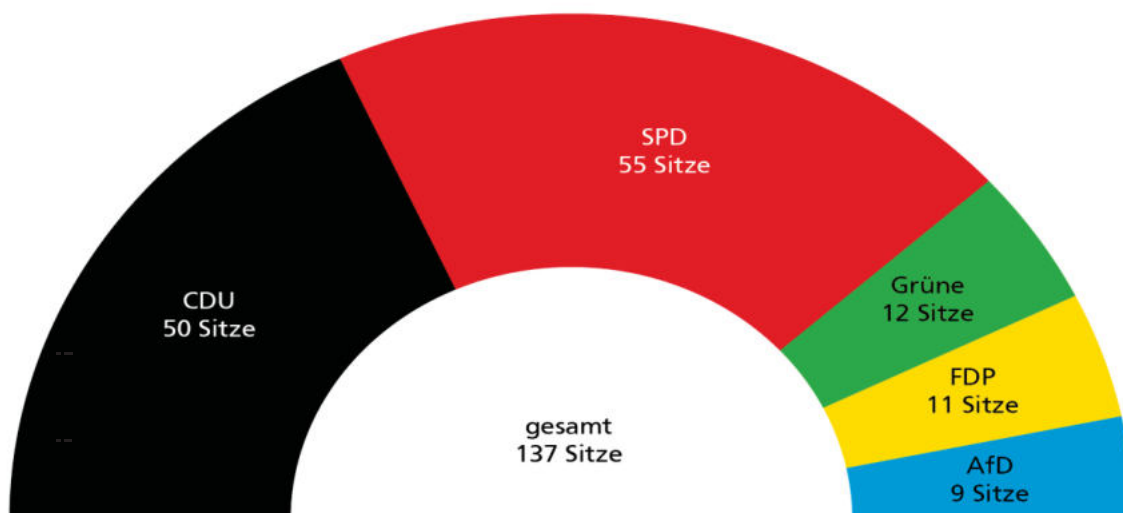
Die SPD musste in keinem Landtagswahlkreis Stimmenverluste hinnehmen. Die größten Zugewinne konnte die SPD mit +9,2 Prozentpunkten im Wahlkreis 58 (Cuxhaven), mit +8,5 Prozentpunkten in 69 (Wilhelmshaven) und mit +8,2 Prozentpunkten in 57 (Geestland) verzeichnen. Am besten schnitt die SPD im Wahlkreis 85 (Emden/Norden) mit 49,9 % und in 84 (Leer/Borkum) mit 48,7 % ab. Die geringsten Zweitstimmenanteile erzielte die Partei mit 20,7 % bzw. 21,5 % in 68 (Vechta) und 67 (Cloppenburg).

Im Gegensatz zu 2013 konnte die FDP ihre Stimmenanteile nur in einem einzigen Wahlkreis, und das auch nur geringfügig, verbessern, ansonsten verzeichnet sie nur Verluste. Diese waren am höchsten im Wahlkreis 67 (Cloppenburg) mit -5,7 Prozentpunkten und in 46 (Celle) mit -5,5 Prozentpunkten. Die Verbesserung mit +0,1 Prozentpunkten trat im Wahlkreis 01 (Braunschweig) auf. Am besten schnitt die FDP im Wahlkreis 64 (Oldenburg) mit 10,9 % ab. Im Wahlkreis 26 (Hannover-Linden) erreichte die Partei mit 5,0 % den geringsten Zweitstimmenanteil.

Die GRÜNEN hatten in allen Wahlbezirken im Vergleich zur Landtagswahl am 20. Januar 2013 Stimmenverluste festzustellen. Die größten Einbußen erlitten die GRÜNEN im Wahlkreis 62 (Oldenburg-Mitte/Süd) mit -9,7 Prozentpunkten und 49 (Lüneburg) mit -9,1 Prozentpunkten. Ihre stärksten Ergebnisse erzielte die Partei im Wahlkreis 28 (Hannover-Mitte) mit 16,9 %. Die wenigsten Zweitstimmenanteile wurden im Wahlkreis 11 (Salzgitter) mit 4,5 % erreicht.

Die AfD Niedersachsen ist erstmals in den Landtag eingezogen und konnte in allen 87 Wahlkreisen Zweitstimmenanteile verzeichnen. Die besten Ergebnisse erreichte sie im Wahlkreis 11 (Salzgitter) mit +13,7 Prozentpunkten. Mit 3,2 % Anteil an Zweitstimmen verbuchte die AfD im Wahlkreis 79 (Grafschaft Bentheim) ihren geringsten Wahlerfolg.

Grafik 2. Landtagswahl 2017 in Niedersachsen Endgültige Sitzverteilung



1. Bewerberinnen / Bewerber insgesamt bei den Landtagswahlen am 15. Oktober 2017

| Partei | Frauen | | | | Männer | | | | Anzahl insgesamt |
|-----------------------|------------|-------------|-----------|-----------|------------|-------------|-----------|-----------|------------------|
| | Anzahl | % | älteste | jüngste | Anzahl | % | ältester | jüngster | |
| CDU | 45 | 34,1 | 64 | 19 | 87 | 65,9 | 71 | 19 | 132 |
| SPD | 39 | 38,6 | 64 | 27 | 62 | 61,4 | 67 | 26 | 101 |
| GRÜNE | 39 | 46,4 | 66 | 24 | 45 | 53,6 | 67 | 22 | 84 |
| FDP | 20 | 23,3 | 65 | 28 | 66 | 76,7 | 70 | 18 | 86 |
| DIE LINKE. | 21 | 23,3 | 78 | 20 | 69 | 76,7 | 77 | 18 | 90 |
| AfD Niedersachsen | 12 | 16,2 | 61 | 31 | 62 | 83,8 | 74 | 24 | 74 |
| Bündnis C | 0 | - | - | - | 1 | 100 | 46 | 46 | 1 |
| BGE | 3 | 33,3 | 70 | 36 | 6 | 66,7 | 72 | 40 | 9 |
| DM | 0 | - | - | - | 5 | 100 | 64 | 22 | 5 |
| Die Grauen | 0 | - | - | - | 1 | 100 | 51 | 51 | 1 |
| FREIE WÄHLER | 5 | 20,8 | 59 | 39 | 19 | 79,2 | 76 | 19 | 24 |
| LKR Niedersachsen | 1 | 9,1 | 49 | 49 | 10 | 90,9 | 72 | 31 | 11 |
| ÖDP | 2 | 20,0 | 59 | 43 | 8 | 80,0 | 63 | 32 | 10 |
| Die PARTEI | 10 | 24,4 | 58 | 20 | 31 | 75,6 | 66 | 21 | 41 |
| Tierschutzpartei | 4 | 80,0 | 60 | 24 | 1 | 20,0 | 38 | 38 | 5 |
| PIRATEN | 3 | 23,1 | 56 | 46 | 10 | 76,9 | 63 | 32 | 13 |
| V-Partei ³ | 4 | 44,4 | 45 | 27 | 5 | 55,6 | 60 | 36 | 9 |
| EB | 2 | 20,0 | 62 | 55 | 8 | 80,0 | 60 | 29 | 10 |
| Insgesamt | 210 | 29,7 | 78 | 19 | 496 | 70,3 | 77 | 18 | 706 |

2. Bewerberinnen / Bewerber auf den Landeswahlvorschlägen bei den Landtagswahlen
am 15. Oktober 2017

| Partei | Frauen | | | | Männer | | | | Anzahl insgesamt |
|-------------------|------------|-------------|-----------|-----------|------------|-------------|-----------|-----------|------------------|
| | Anzahl | % | älteste | jüngste | Anzahl | % | ältester | jüngster | |
| CDU | 45 | 37,2 | 64 | 19 | 76 | 62,8 | 65 | 19 | 121 |
| SPD | 39 | 39,0 | 64 | 27 | 61 | 61,0 | 67 | 26 | 100 |
| GRÜNE | 25 | 51,0 | 62 | 24 | 24 | 49,0 | 65 | 22 | 49 |
| FDP | 20 | 24,1 | 65 | 28 | 63 | 75,9 | 70 | 18 | 83 |
| DIE LINKE. | 11 | 52,4 | 67 | 29 | 10 | 47,6 | 68 | 18 | 21 |
| AfD Niedersachsen | 3 | 13,0 | 57 | 39 | 20 | 87,0 | 57 | 30 | 23 |
| BGE | 3 | 33,3 | 70 | 36 | 6 | 66,7 | 72 | 40 | 9 |
| DM | 0 | - | - | - | 5 | 100 | 64 | 22 | 5 |
| FREIE WÄHLER | 3 | 18,8 | 59 | 39 | 13 | 81,3 | 67 | 19 | 16 |
| LKR Niedersachsen | 1 | 9,1 | 49 | 49 | 10 | 90,9 | 72 | 31 | 11 |
| ÖDP | 2 | 20,0 | 59 | 43 | 8 | 80,0 | 63 | 32 | 10 |
| Die PARTEI | 8 | 23,5 | 58 | 22 | 26 | 76,5 | 66 | 21 | 34 |
| Tierschutzpartei | 4 | 80,0 | 60 | 24 | 1 | 20,0 | 38 | 38 | 5 |
| PIRATEN | 2 | 22,2 | 56 | 52 | 7 | 77,8 | 63 | 32 | 9 |
| V-Partei³ | 4 | 44,4 | 45 | 27 | 5 | 55,6 | 60 | 36 | 9 |
| Insgesamt | 170 | 33,7 | 70 | 19 | 335 | 66,3 | 72 | 18 | 505 |

3. Bewerberinnen / Bewerber in den Wahlkreisen bei den Landtagswahlen am 15. Oktober 2017

| Partei | Frauen | | | | Männer | | | | Anzahl insgesamt |
|-------------------|------------|-------------|-----------|-----------|------------|-------------|-----------|-----------|---------------------|
| | Anzahl | % | älteste | jüngste | Anzahl | % | ältester | jüngster | |
| CDU | 16 | 18,4 | 63 | 27 | 71 | 81,6 | 71 | 26 | 87 |
| SPD | 30 | 34,5 | 64 | 34 | 57 | 65,5 | 65 | 26 | 87 |
| GRÜNE | 38 | 45,8 | 66 | 24 | 45 | 54,2 | 67 | 22 | 83 |
| FDP | 20 | 23,3 | 65 | 28 | 66 | 76,7 | 70 | 18 | 86 |
| DIE LINKE. | 20 | 23,0 | 78 | 20 | 67 | 77 | 77 | 18 | 87 |
| AfD Niedersachsen | 10 | 15,9 | 61 | 31 | 53 | 84,1 | 74 | 24 | 63 |
| Bündnis C | 0 | - | - | - | 1 | 100 | 46 | 46 | 1 |
| Die Grauen | 0 | - | - | - | 1 | 100 | 51 | 51 | 1 |
| FREIE WÄHLER | 2 | 13,3 | 55 | 50 | 13 | 86,7 | 76 | 19 | 15 |
| LKR Niedersachsen | 0 | - | - | - | 5 | 100 | 72 | 31 | 5 |
| ÖDP | 0 | - | - | - | 1 | 100 | 55 | 55 | 1 |
| Die PARTEI | 2 | 18,2 | 42 | 20 | 9 | 81,8 | 52 | 26 | 11 |
| PIRATEN | 2 | 28,6 | 52 | 46 | 5 | 71,4 | 63 | 33 | 7 |
| EB | 2 | 20,0 | 62 | 55 | 8 | 80 | 60 | 29 | 10 |
| Insgesamt | 142 | 26,1 | 78 | 20 | 402 | 73,9 | 77 | 18 | 544 |

Gewählte Bewerberinnen / Bewerber

In den Wahlkreisen gewählte Bewerberinnen / Bewerber

| CDU | | | | SPD | | | |
|---|------------------------------|------|-------------|--|----------------------------------|------|-------------|
| Insgesamt: 50 Mandate, davon in den Wahlkreisen gewählt: 32 Bewerberin / Bewerber | | | | Insgesamt: 55 Mandate, davon in den Wahlkreisen gewählt: 55 Bewerberinnen / Bewerber | | | |
| Wahl- kreis-Nr. | Name, Vorname | % | LWV- Nr. | Wahl- kreis-Nr. | Name, Vorname | % | LWV- Nr. |
| 15 | Ehbrecht, Thomas | 41,4 | | 1 | Pantazis, Dr. Christos | 41,8 | 13 |
| 31 | Fredermann, Rainer | 39,0 | 74 | 2 | Schütze, Annette | 44,1 | 40 |
| 39 | Heineking, Karsten | 45,4 | 40 | 3 | Bratmann, Christoph Jürgen | 42,2 | 67 |
| 40 | Schmädeke, Dr. Frank | 40,2 | 23 | 4 | Möhle, Matthias | 48,1 | 73 |
| 41 | Meyer, Volker | 35,8 | 20 | 5 | Heilmann, Tobias | 40,0 | 27 |
| 42 | Scharrelmann, Marcel | 44,1 | 65 | 6 | Raulfs, Philipp | 41,3 | 80 |
| 44 | Danwitz, Dr. Karl-Ludwig von | 41,9 | 66 | 7 | Glosemeyer, Immacolata | 43,9 | 20 |
| 45 | Schepelmann, Jörn | 43,3 | 70 | 8 | Domeier, Jörn Uwe | 40,8 | 81 |
| 46 | Adasch, Thomas | 37,7 | 27 | 9 | Kreiser, Dunja Eleonore Angelika | 39,7 | 34 |
| 47 | Hillmer, Jörg | 36,8 | 14 | 10 | Bosse, Marcus Paul Hartmut | 48,3 | 47 |
| 48 | Dorendorf, Uwe | 34,0 | 51 | 11 | Klein, Stefan | 52,2 | 61 |
| 50 | Bock, André | 40,2 | 34 | 12 | Hausmann, Karl Heinz | 44,1 | 35 |
| 51 | Althusmann, Dr. Bernd | 38,6 | 1 | 13 | Emmerich-Kopatsch, Petra | 45,0 | 6 |
| 52 | Schönecke, Heiner | 39,7 | | 14 | Saipa, Dr. Alexander | 48,7 | 53 |
| 53 | Holsten, Eike Hendrik | 39,4 | 49 | 16 | Hujahn, Gerd Hans | 45,0 | 77 |
| 54 | Mohrmann, Dr. Marco | 50,5 | 75 | 17 | Andretta, Dr. Gabriele | 38,9 | 7 |
| 55 | Dammann-Tamke, Helmut | 44,0 | 64 | 18 | Heiligenstadt, Frauke | 47,0 | 4 |
| 56 | Seefried, Kai | 43,4 | 8 | 19 | Schwarz, Uwe | 45,0 | 23 |
| 57 | Weritz, Lasse | 43,0 | 61 | 20 | Tippelt, Sabine | 47,1 | 28 |
| 60 | Miesner, Axel | 36,1 | 38 | 21 | Lynack, Bernd | 42,7 | 21 |
| 66 | Bley, Karl-Heinz | 48,1 | | 22 | Brinkmann, Markus | 45,9 | |
| 67 | Eilers, Christoph | 60,8 | | 23 | Senftleben, Volker | 43,1 | 51 |
| 68 | Siemer, Dr. Stephan | 60,2 | | 24 | Schröder-Köpf, Doris Maria | 38,2 | 14 |
| 72 | Nacke, Jens | 38,5 | 10 | 25 | Weil, Stephan-Peter | 47,5 | 1 |
| 73 | Calderone, Christian | 53,6 | | 26 | Wernstedt, Dr. Thela | 44,9 | 60 |
| 74 | Hövel, Gerda | 42,5 | 17 | 27 | Politze, Stefan | 42,8 | 74 |
| 76 | Bäumer, Martin | 48,6 | | 28 | Kirci, Alptekin | 41,4 | 84 |
| 79 | Hilbers, Reinhold | 51,1 | 43 | 29 | Lesemann, Dr. Silke | 44,5 | 25 |
| 80 | Fühner, Christian | 58,0 | | 30 | Hanisch, Thordies | 41,4 | 54 |
| 81 | Hiebing, Bernd-Carsten | 59,3 | | 32 | Kauroff, Rüdiger | 38,8 | 57 |
| 82 | Busemann, Bernhard Hermann | 60,1 | | 33 | Osigus, Wiebke | 41,7 | 48 |
| 83 | Thiele, Ulf | 40,9 | 5 | 34 | Schüßler, Claudia | 41,8 | 38 |
| | | | | 35 | Liebelt, Kerstin | 40,8 | 58 |
| | | | | 36 | Watermann, Ulrich | 42,1 | 10 |
| | | | | 37 | Becker, Karsten | 46,8 | 37 |
| | | | | 38 | Adomat, Dirk | 40,6 | 55 |
| | | | | 43 | Zinke, Sebastian | 46,4 | 87 |
| | | | | 49 | Schröder-Ehlers, Andrea | 38,5 | 18 |
| | | | | 58 | Santjer, Uwe | 48,2 | 17 |
| | | | | 59 | Lottke, Oliver | 38,1 | 75 |
| | | | | 61 | Liebetruith, Dr. Dörte | 39,8 | 24 |
| | | | | 62 | Prange, Ulf | 41,2 | 49 |
| | | | | 63 | Naber, Hanna Judith | 42,9 | 22 |
| | | | | 64 | Brammer, Axel | 35,7 | 45 |
| | | | | 65 | Kurku, Deniz | 41,7 | 72 |
| | | | | 69 | Ansmann, Holger | 45,8 | 59 |
| | | | | 70 | Lies, Olaf Karsten | 54,2 | 3 |
| | | | | 71 | Logemann, Karin | 42,8 | 16 |
| | | | | 75 | Pott, Guido | 40,9 | 31 |
| | | | | 77 | Henning, Frank | 40,1 | 43 |
| | | | | 78 | Pistorius, Boris Ludwig | 42,6 | 5 |
| | | | | 84 | Modder, Johanne | 53,7 | 2 |
| | | | | 85 | Arends, Matthias | 50,7 | 62 |
| | | | | 86 | Siebels, Wiard | 52,4 | 39 |
| | | | | 87 | Beekhuis, Jochen | 43,6 | 65 |

Nach Landeswahlvorschlag gewählte Bewerberinnen / Bewerber

| CDU Insgesamt: 50 Mandate, davon nach Landeswahlvorschlag gewählt: 18 Bewerberinnen / Bewerber | | GRÜNE Insgesamt: 12 Mandate, nach Landeswahlvorschlag gewählt: 12 Bewerberinnen / Bewerber | |
|--|------------------------------|--|---------------------------|
| Listenplatz | Name, Vorname | Listenplatz | Name, Vorname |
| 2 | Thümler, Björn | 1 | Piel, Anja Elfie |
| 3 | Lorberg, Editha | 2 | Wenzel, Stefan |
| 4 | Toepffer, Dirk | 3 | Byl, Imke |
| 6 | Rebuschat, Laura | 4 | Meyer, Christian |
| 7 | Oesterhelweg, Frank | 5 | Janssen-Kucz, Meta Gesine |
| 9 | Pieper, Gudrun | 6 | Pancescu, Dragos |
| 11 | Jasper, Burkhard Paul | 7 | Staudte, Miriam |
| 12 | Wulf, Mareike Lotte | 8 | Limburg, Helge Stefan |
| 13 | Schünemann, Uwe | 9 | Viehoff, Eva |
| 15 | Joumaah, Petra | 10 | Onay, Belit Nejat |
| 16 | Lechner, Sebastian | 11 | Hamburg, Julia Willie |
| 18 | Plett, Christoph | 12 | Schulz-Hendel, Detlev |
| 19 | Meyer zu Strohen, Anette | | |
| 21 | Niewerth-Baumann, Dr. Esther | | |
| 22 | Röhler, Thiemo | | |
| 24 | Schatta, Oliver Sven | | |
| 25 | Koch, Veronika | | |
| 26 | Lammerskitten, Clemens | | |

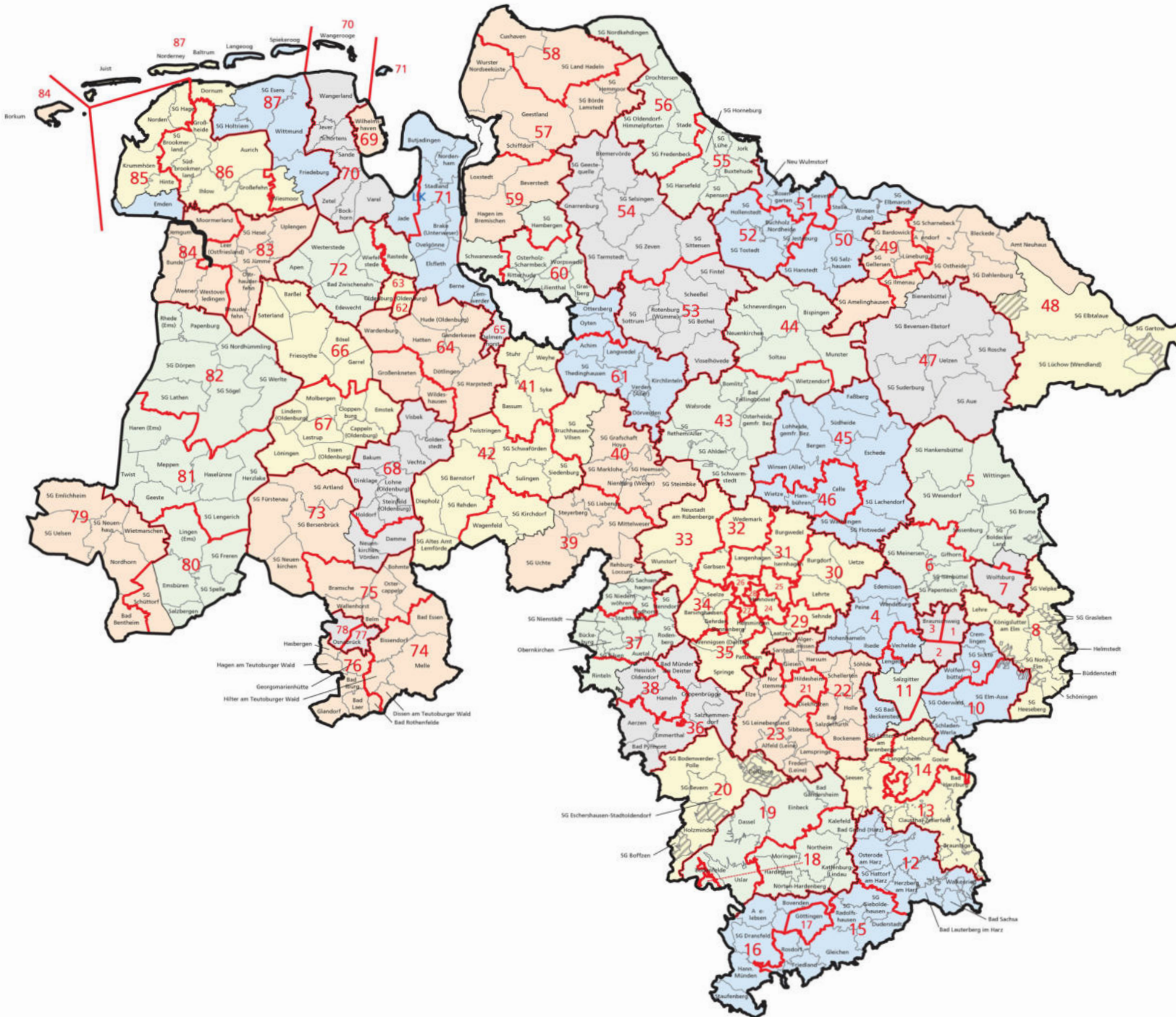
| FDP Insgesamt: 11 Mandate, davon nach Landeswahlvorschlag gewählt: 11 Bewerberinnen / Bewerber | | AfD Niedersachsen Insgesamt: 9 Mandate, davon nach Landeswahlvorschlag gewählt: 9 Bewerberinnen / Bewerber | |
|--|--------------------------|--|----------------------------|
| Listenplatz | Name, Vorname | Listenplatz | Name, Vorname |
| 1 | Birkner, Dr. Stefan | 1 | Guth, Dana |
| 2 | Bode, Jörg | 2 | Bothe, Stephan |
| 3 | Bruns, Sylvia | 3 | Lilienthal, Peer |
| 4 | Genthe, Dr. Marco | 4 | Henze, Stefan |
| 5 | Kortlang, Horst Erwin | 5 | Wichmann, Klaus |
| 6 | Grascha, Christian | 6 | Wirtz, Stefan |
| 7 | Försterling, Björn | 7 | Ahrends, Jens |
| 8 | Oetjen, Jan-Christoph | 8 | Emden, Philipp Christopher |
| 9 | Grupe, Hermann | 9 | Rykena, Harm |
| 10 | Schütz, Susanne Victoria | | |
| 11 | Eilers, Hillgriet | | |

Kartogramme und Grafiken

Regionale Besonderheiten
bei der Wahl zum Niedersächsischen Landtag
am 15. Oktober 2017

gemäß Anlage zu § 10 Abs. 1 des Niedersächsischen Landeswahlgesetzes (NLWG). Bekanntmachung des Niedersächsischen Ministeriums für Inneres und Sport vom 8. Februar 2017 (Nds. GVBl. S. 20).

Gebietsstand: 01.11.2016



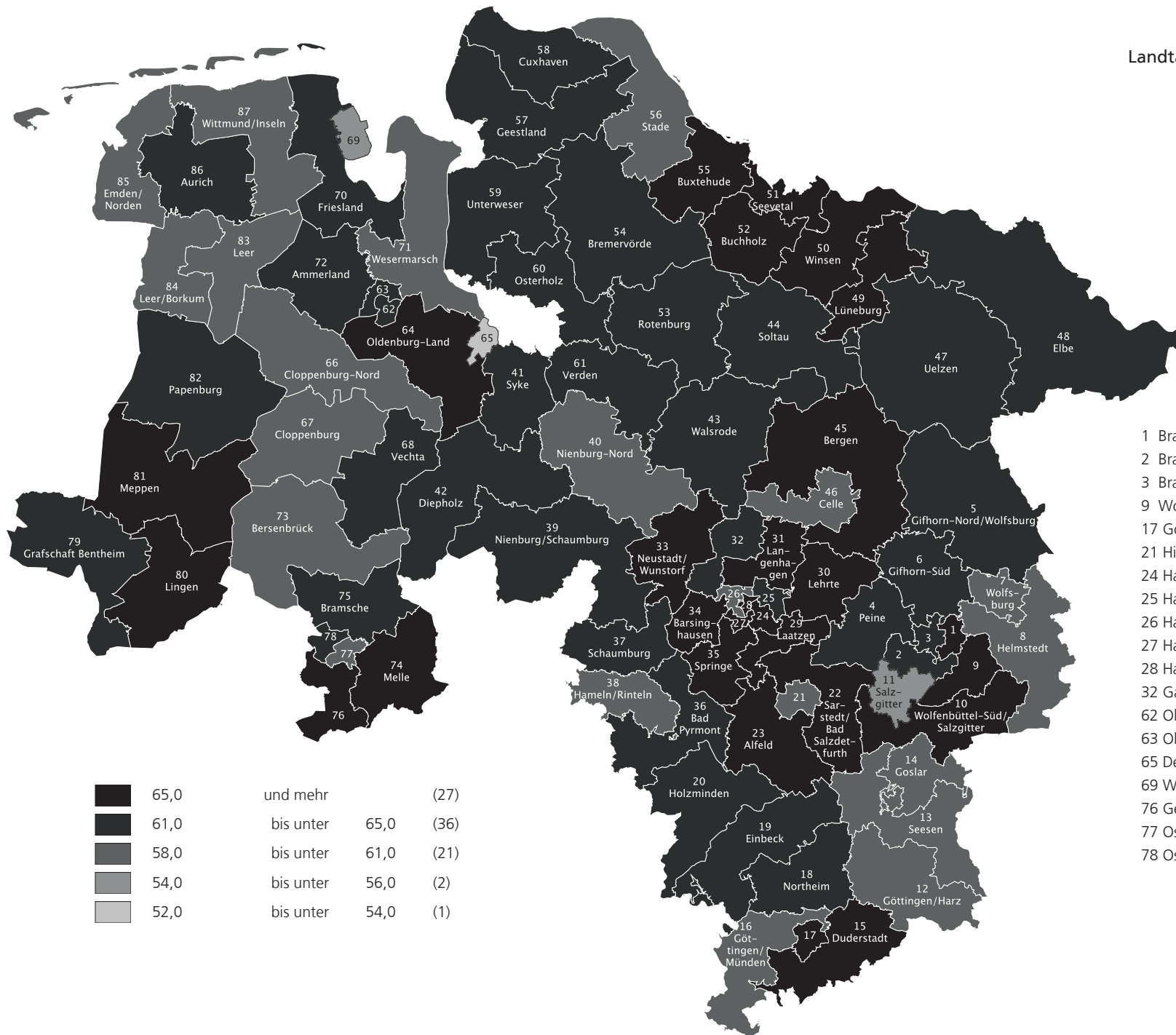
Wahlkreise

- | | |
|--------------------------------|------------------------|
| 1 Braunschweig-Nord | 45 Bergen |
| 2 Braunschweig-Süd | 46 Celle |
| 3 Braunschweig-West | 47 Uelzen |
| 4 Peine | 48 Elbe |
| 5 Gifhorn-Nord/Wolfsburg | 49 Lüneburg |
| 6 Gifhorn-Süd | 50 Winsen |
| 7 Wolfsburg | 51 Seevetal |
| 8 Helmstedt | 52 Buchholz |
| 9 Wolfenbüttel-Nord | 53 Rotenburg |
| 10 Wolfenbüttel-Süd/Salzgitter | 54 Bremervörde |
| 11 Salzgitter | 55 Buxtehude |
| 12 Göttingen/Harz | 56 Stade |
| 13 Seesen | 57 Guxland |
| 14 Goslar | 58 Cuxhaven |
| 15 Duderstadt | 59 Unterweser |
| 16 Göttingen/Münden | 60 Osterholz |
| 17 Göttingen-Stadt | 61 Verden |
| 18 Northeim | 62 Oldenburg-Mitte/Süd |
| 19 Einbeck | 63 Oldenburg-Nord/West |
| 20 Holzminden | 64 Oldenburg-Land |
| 21 Hildesheim | 65 Delmenhorst |
| 22 Sarstedt/Bad Salzdetfurth | 66 Cloppenburg-Nord |
| 23 Alfeld | 67 Cloppenburg |
| 24 Hannover-Döhren | 68 Vechta |
| 25 Hannover-Buchholz | 69 Wilhelmshaven |
| 26 Hannover-Linden | 70 Friesland |
| 27 Hannover-Ricklingen | 71 Wesermarsch |
| 28 Hannover-Mitte | 72 Ammerland |
| 29 Laatzen | 73 Bersenbrück |
| 30 Lehrte | 74 Melle |
| 31 Langenhagen | 75 Braunsch |
| 32 Garbsen/Wedemark | 76 Georgsmarienhütte |
| 33 Neustadt/Wunstorf | 77 Osnabrück-Ost |
| 34 Barsinghausen | 78 Osnabrück-West |
| 35 Springe | 79 Grafschaft Bentheim |
| 36 Bad Pyrmont | 80 Lingen |
| 37 Schaumburg | 81 Meppen |
| 38 Hameln/Rinteln | 82 Papenburg |
| 39 Nienburg/Schaumburg | 83 Leer |
| 40 Nienburg-Nord | 84 Leer/Borkum |
| 41 Syke | 85 Emden/Norden |
| 42 Diepholz | 86 Aurich |
| 43 Walsrode | 87 Wittmund/Inseln |
| 44 SoLtau | |

- Grenze Kreis/Kreisfreie Stadt
- Landesgrenze
- Wahlkreisgrenze
- Gemeindegrenze
- ☐ Gemeindefreies Gebiet



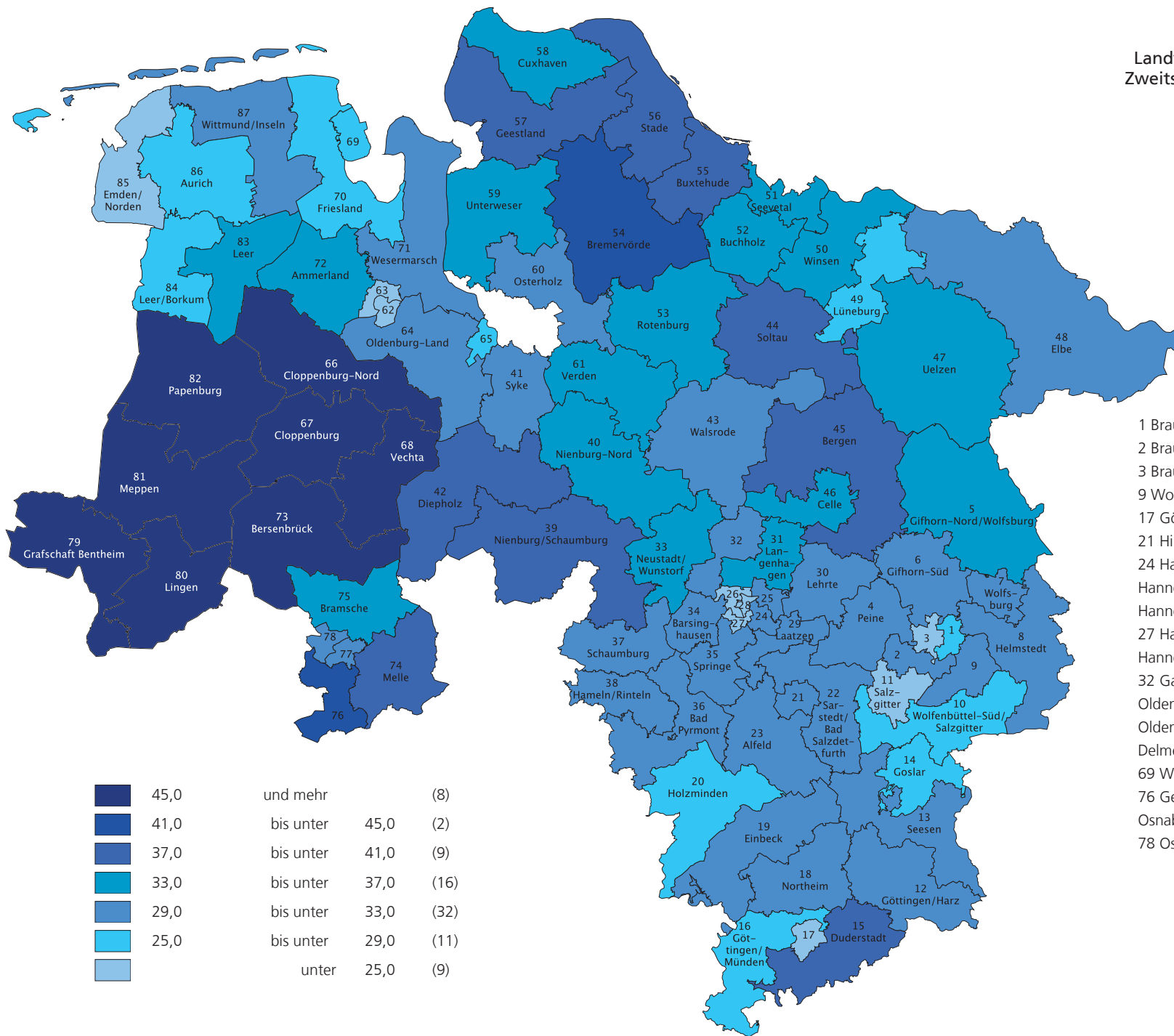
Landtagswahl 2017 in Niedersachsen Wahlbeteiligung



| | | | |
|--|------|----------------|------|
| | 65,0 | und mehr | (27) |
| | 61,0 | bis unter 65,0 | (36) |
| | 58,0 | bis unter 61,0 | (21) |
| | 54,0 | bis unter 56,0 | (2) |
| | 52,0 | bis unter 54,0 | (1) |

- 1 Braunschweig-Nord
- 2 Braunschweig-Süd
- 3 Braunschweig-West
- 9 Wolfenbüttel-Nord
- 17 Göttingen-Stadt
- 21 Hildesheim
- 24 Hannover-Döhren
- 25 Hannover-Buchholz
- 26 Hannover-Linden
- 27 Hannover-Ricklingen
- 28 Hannover-Mitte
- 32 Garbsen/Wedemark
- 62 Oldenburg-Mitte/Süd
- 63 Oldenburg-Nord/West
- 65 Delmenhorst
- 69 Wilhelmshaven
- 76 Georgsmarienhütte
- 77 Osnabrück-Ost
- 78 Osnabrück-West

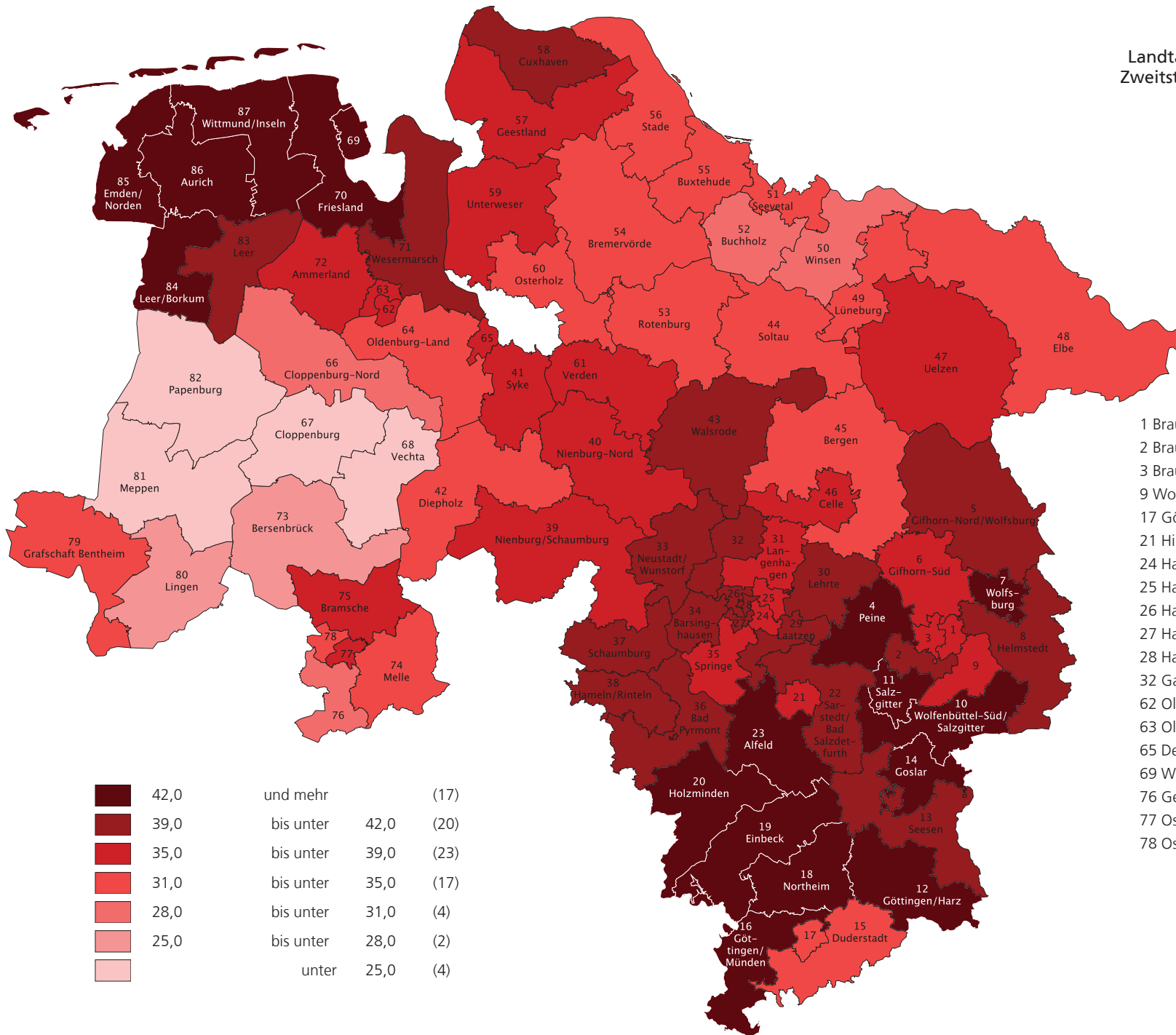
Landtagswahl 2017 in Niedersachsen
Zweitstimmenanteile der Partei "CDU"



| | |
|---------------------|------|
| 45,0 und mehr | (8) |
| 41,0 bis unter 45,0 | (2) |
| 37,0 bis unter 41,0 | (9) |
| 33,0 bis unter 37,0 | (16) |
| 29,0 bis unter 33,0 | (32) |
| 25,0 bis unter 29,0 | (11) |
| unter 25,0 | (9) |

- 1 Braunschweig-Nord
- 2 Braunschweig-Süd
- 3 Braunschweig-West
- 9 Wolfenbüttel-Nord
- 17 Göttingen-Stadt
- 21 Hildesheim
- 24 Hannover-Döhren
- 25 Hannover-Buchholz
- 26 Hannover-Linden
- 27 Hannover-Ricklingen
- 28 Hannover-Mitte
- 32 Garbsen/Wedemark
- 62 Oldenburg-Mitte/Süd
- 63 Oldenburg-Nord/West
- 65 Delmenhorst
- 69 Wilhelmshaven
- 76 Georgsmarienhütte
- 77 Osnabrück-Ost
- 78 Osnabrück-West

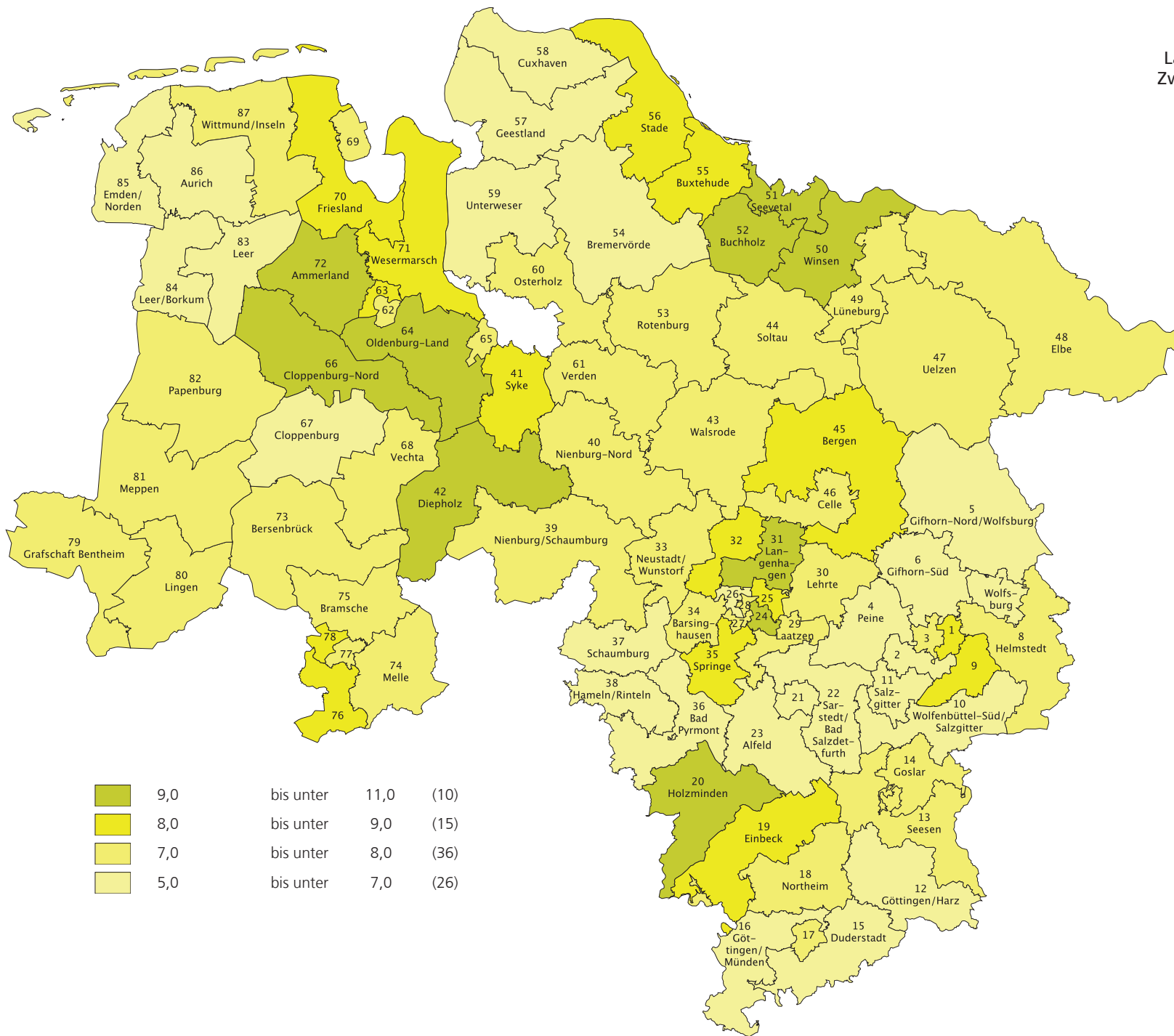
Landtagswahl 2017 in Niedersachsen
Zweitstimmenanteile der Partei "SPD"



- 1 Braunschweig-Nord
- 2 Braunschweig-Süd
- 3 Braunschweig-West
- 9 Wolfenbüttel-Nord
- 17 Göttingen-Stadt
- 21 Hildesheim
- 24 Hannover-Döhren
- 25 Hannover-Buchholz
- 26 Hannover-Linden
- 27 Hannover-Ricklingen
- 28 Hannover-Mitte
- 32 Garbsen/Wedemark
- 62 Oldenburg-Mitte/Süd
- 63 Oldenburg-Nord/West
- 65 Delmenhorst
- 69 Wilhelmshaven
- 76 Georgsmarienhütte
- 77 Osnabrück-Ost
- 78 Osnabrück-West

| | | | |
|--|------|-----------|-----------|
| | 42,0 | und mehr | (17) |
| | 39,0 | bis unter | 42,0 (20) |
| | 35,0 | bis unter | 39,0 (23) |
| | 31,0 | bis unter | 35,0 (17) |
| | 28,0 | bis unter | 31,0 (4) |
| | 25,0 | bis unter | 28,0 (2) |
| | | unter | 25,0 (4) |

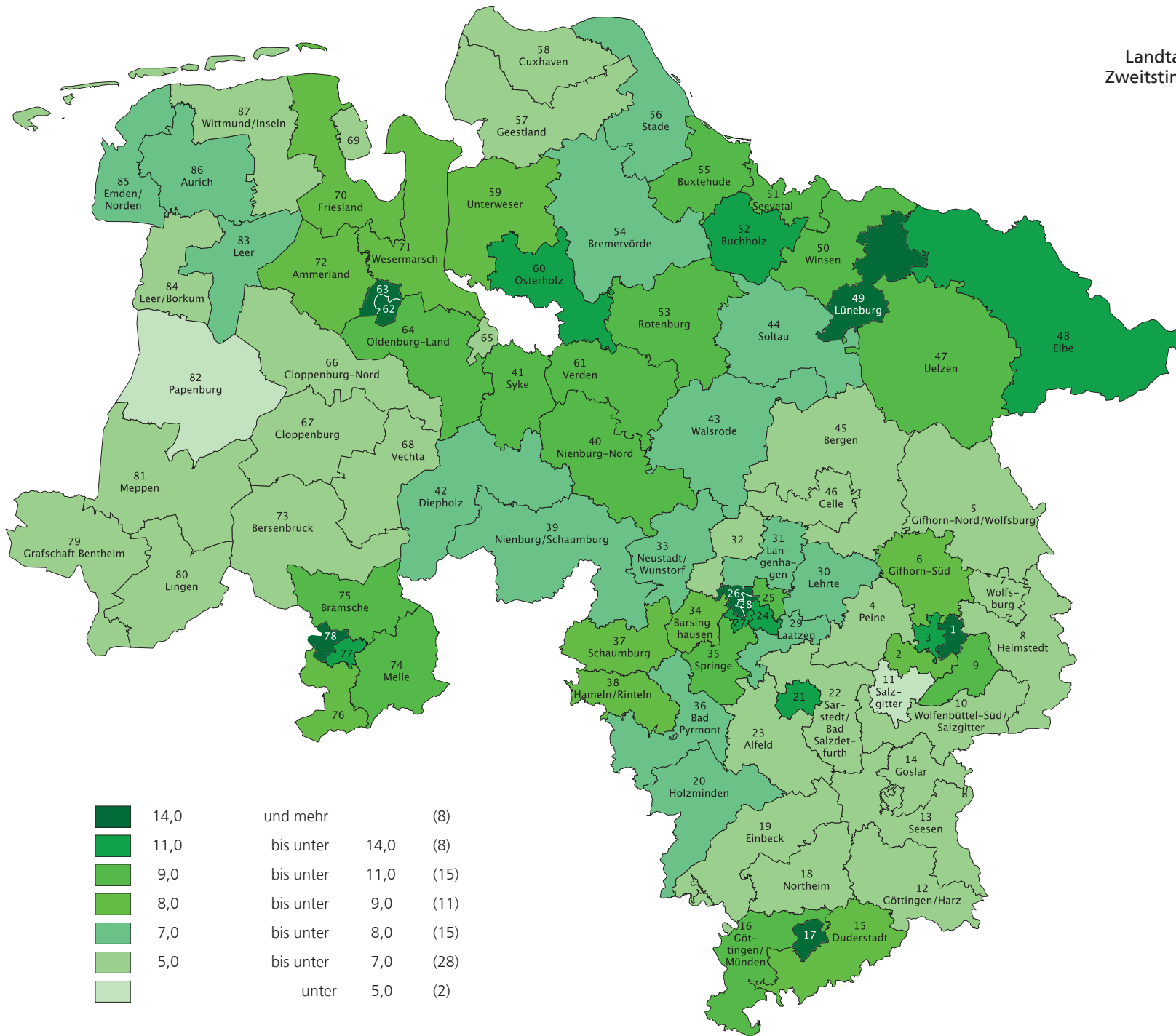
Landtagswahl 2017 in Niedersachsen
Zweitstimmenanteile der Partei "FDP"



- 1 Braunschweig-Nord
- 2 Braunschweig-Süd
- 3 Braunschweig-West
- 9 Wolfenbüttel-Nord
- 17 Göttingen-Stadt
- 21 Hildesheim
- 24 Hannover-Döhren
- 25 Hannover-Buchholz
- 26 Hannover-Linden
- 27 Hannover-Ricklingen
- 28 Hannover-Mitte
- 32 Garbsen/Wedemark
- 62 Oldenburg-Mitte/Süd
- 63 Oldenburg-Nord/West
- 65 Delmenhorst
- 69 Wilhelmshaven
- 76 Georgsmarienhütte
- 77 Osnabrück-Ost
- 78 Osnabrück-West

| | | | | |
|--|-----|-----------|------|------|
| | 9,0 | bis unter | 11,0 | (10) |
| | 8,0 | bis unter | 9,0 | (15) |
| | 7,0 | bis unter | 8,0 | (36) |
| | 5,0 | bis unter | 7,0 | (26) |

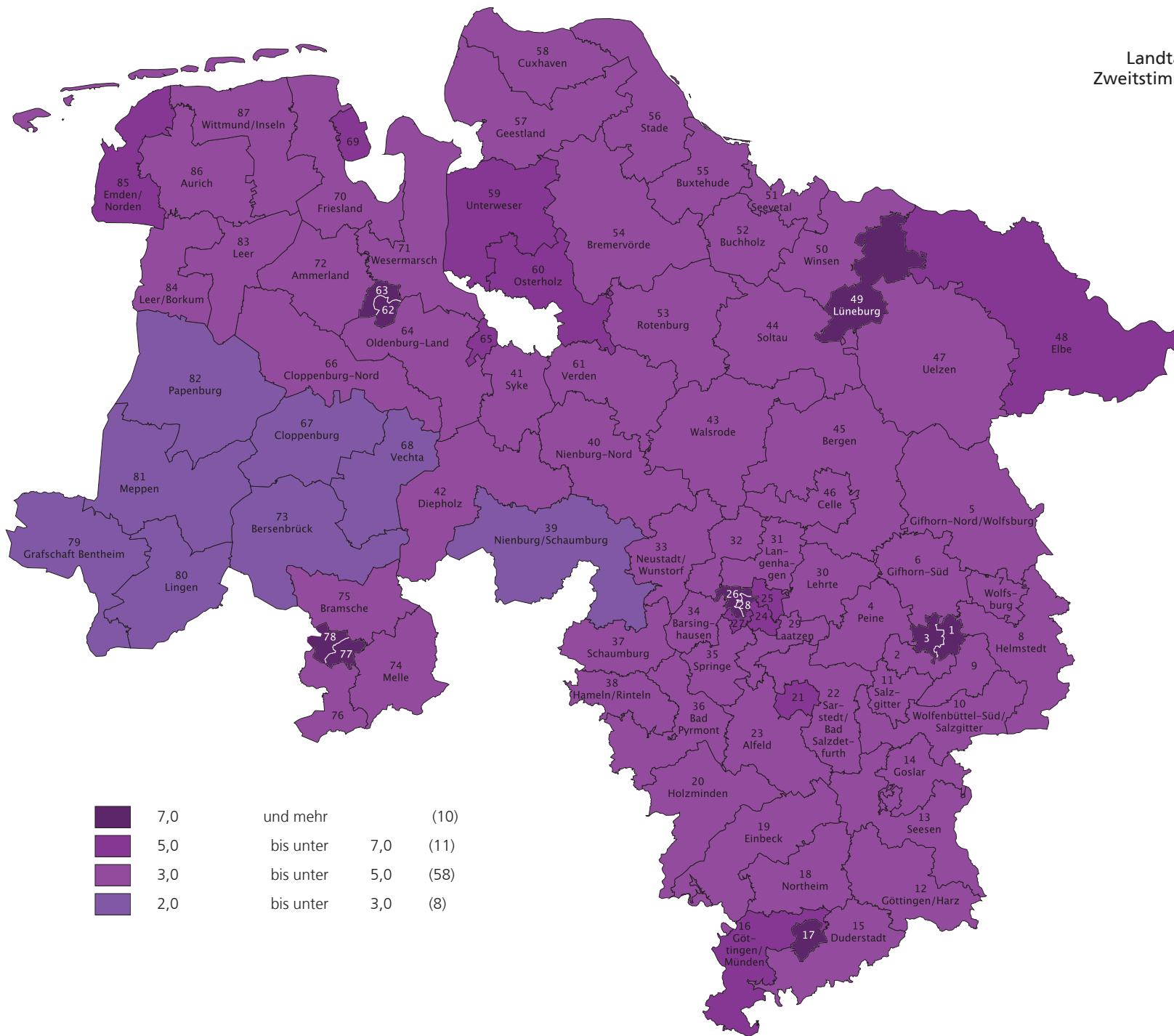
Landtagswahl 2017 in Niedersachsen
Zweitstimmenanteile der Partei "GRÜNE"



- 1 Braunschweig-Nord
- 2 Braunschweig-Süd
- 3 Braunschweig-West
- 9 Wolfenbüttel-Nord
- 17 Göttingen-Stadt
- 21 Hildesheim
- 24 Hannover-Döhren
- 25 Hannover-Buchholz
- 26 Hannover-Linden
- 27 Hannover-Ricklingen
- 28 Hannover-Mitte
- 32 Garbsen/Wedemark
- 62 Oldenburg-Mitte/Süd
- 63 Oldenburg-Nord/West
- 65 Delmenhorst
- 69 Wilhelmshaven
- 76 Georgsmarienhütte
- 77 Osnabrück-Ost
- 78 Osnabrück-West

| | | | |
|--|------|----------------|------|
| | 14,0 | und mehr | (8) |
| | 11,0 | bis unter 14,0 | (8) |
| | 9,0 | bis unter 11,0 | (15) |
| | 8,0 | bis unter 9,0 | (11) |
| | 7,0 | bis unter 8,0 | (15) |
| | 5,0 | bis unter 7,0 | (28) |
| | | unter 5,0 | (2) |

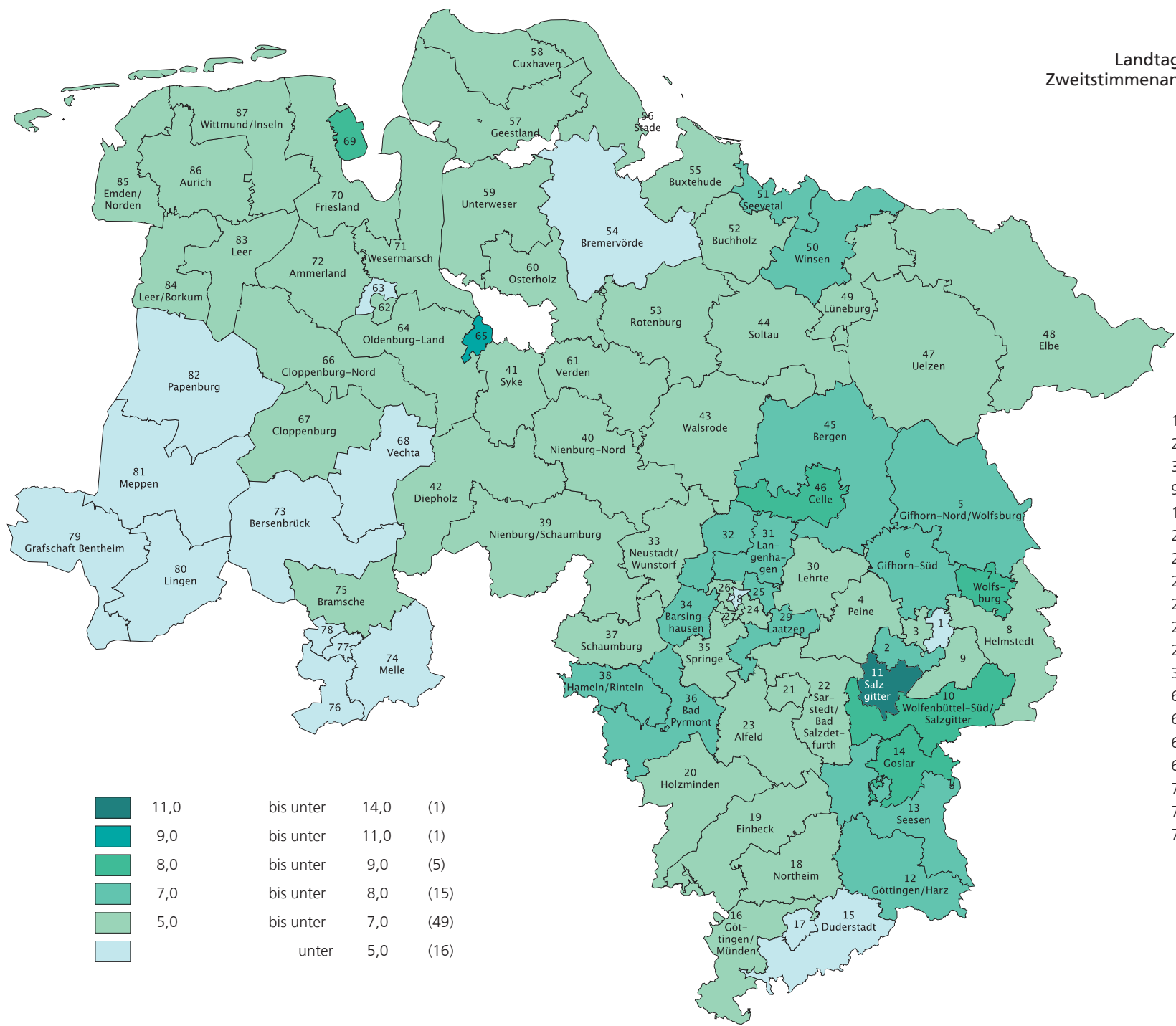
Landtagswahl 2017 in Niedersachsen
Zweitstimmenanteile der Partei "DIE LINKE."



| | |
|-------------------|------|
| 7,0 und mehr | (10) |
| 5,0 bis unter 7,0 | (11) |
| 3,0 bis unter 5,0 | (58) |
| 2,0 bis unter 3,0 | (8) |

- 1 Braunschweig-Nord
- 2 Braunschweig-Süd
- 3 Braunschweig-West
- 9 Wolfenbüttel-Nord
- 17 Göttingen-Stadt
- 21 Hildesheim
- 24 Hannover-Döhren
- 25 Hannover-Buchholz
- 26 Hannover-Linden
- 27 Hannover-Ricklingen
- 28 Hannover-Mitte
- 32 Garbsen/Wedemark
- 62 Oldenburg-Mitte/Süd
- 63 Oldenburg-Nord/West
- 65 Delmenhorst
- 69 Wilhelmshaven
- 76 Georgsmarienhütte
- 77 Osnabrück-Ost
- 78 Osnabrück-West

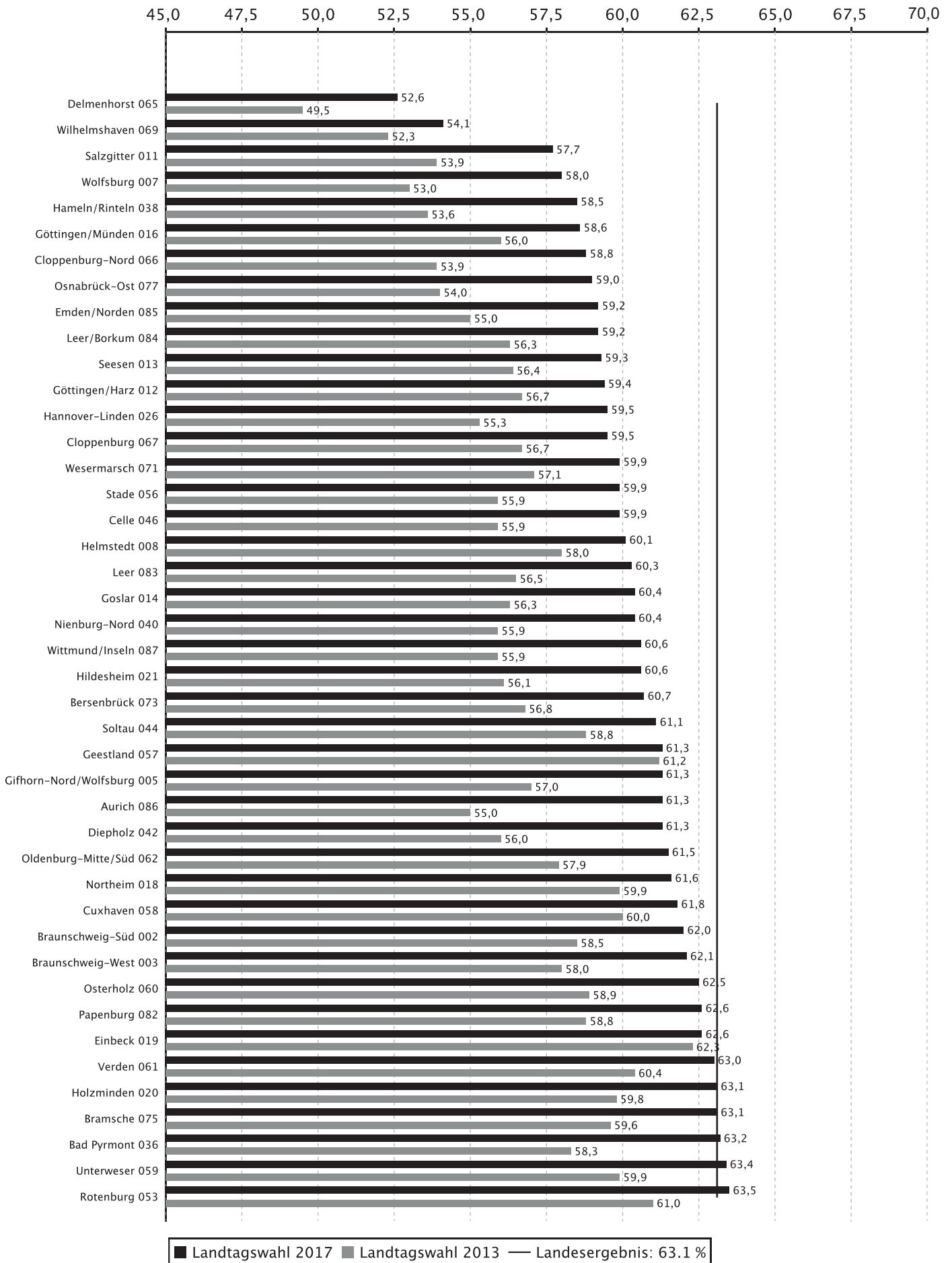
Landtagswahl 2017 in Niedersachsen
Zweitstimmenanteile der Partei "AfD Niedersachsen"

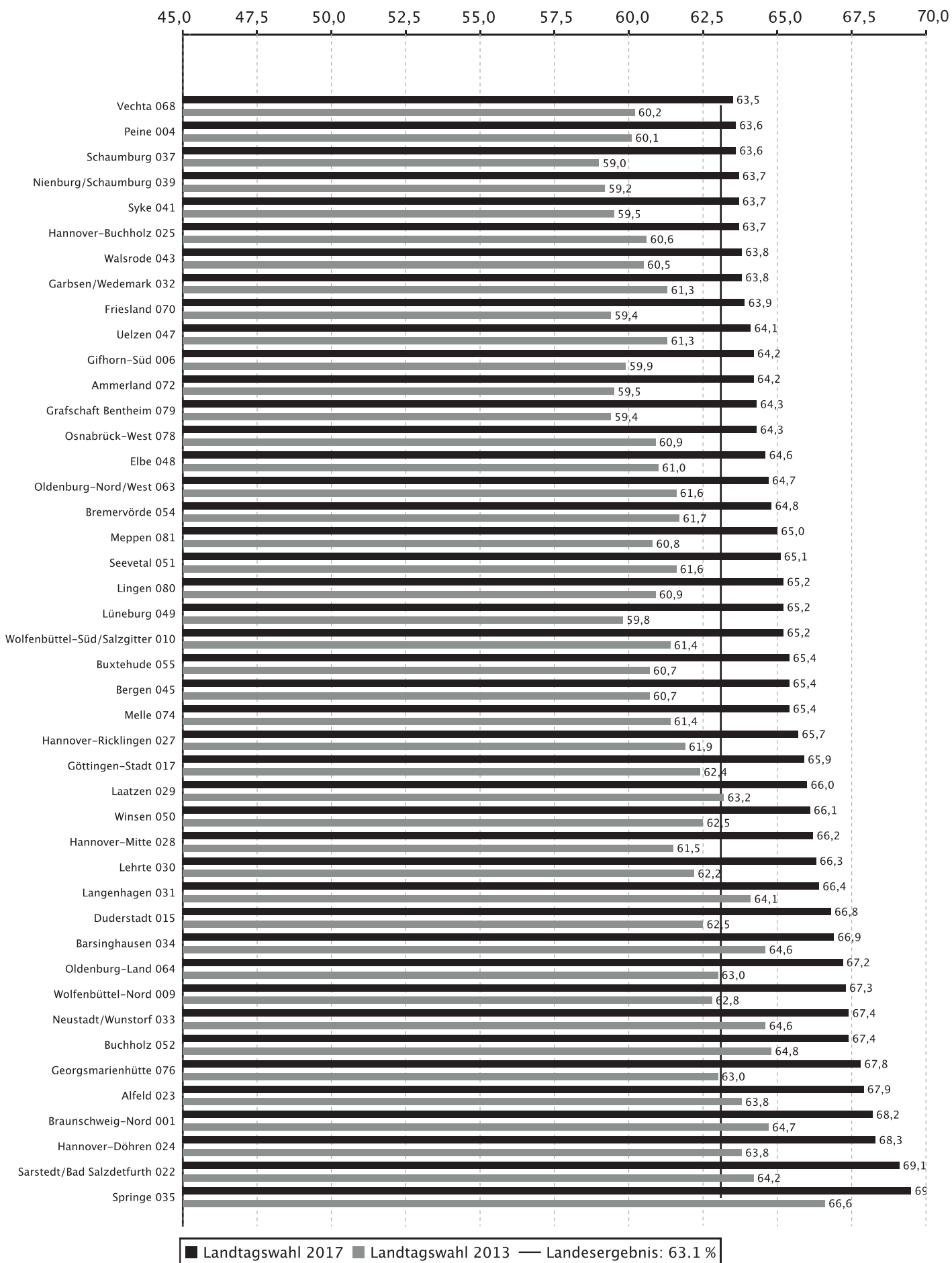


| | | | |
|------|-----------|------|------|
| 11,0 | bis unter | 14,0 | (1) |
| 9,0 | bis unter | 11,0 | (1) |
| 8,0 | bis unter | 9,0 | (5) |
| 7,0 | bis unter | 8,0 | (15) |
| 5,0 | bis unter | 7,0 | (49) |
| | unter | 5,0 | (16) |

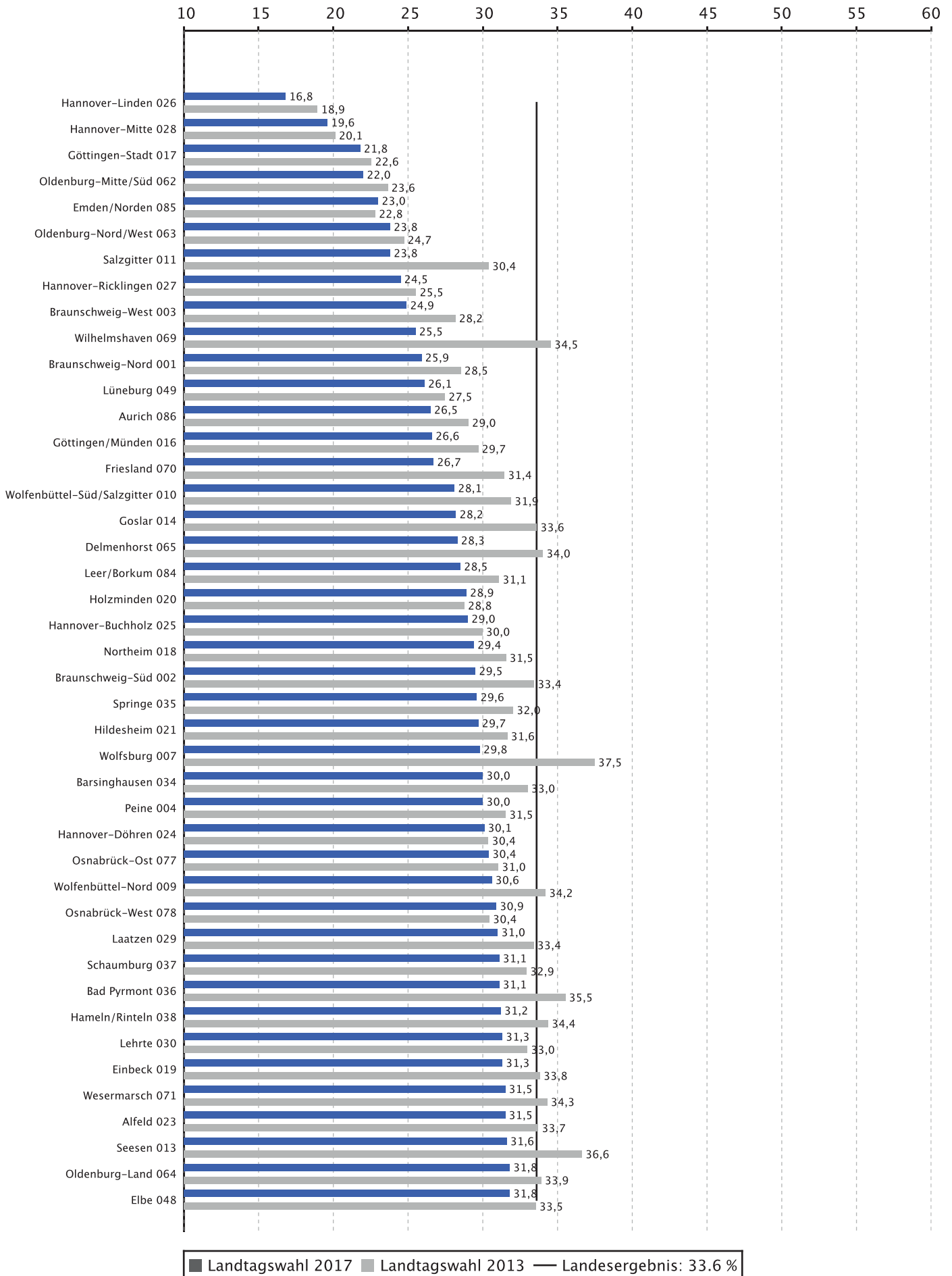
- 1 Braunschweig-Nord
- 2 Braunschweig-Süd
- 3 Braunschweig-West
- 9 Wolfenbüttel-Nord
- 17 Göttingen-Stadt
- 21 Hildesheim
- 24 Hannover-Döhren
- 25 Hannover-Buchholz
- 26 Hannover-Linden
- 27 Hannover-Ricklingen
- 28 Hannover-Mitte
- 32 Garbsen/Wedemark
- 62 Oldenburg-Mitte/Süd
- 63 Oldenburg-Nord/West
- 65 Delmenhorst
- 69 Wilhelmshaven
- 76 Georgsmarienhütte
- 77 Osnabrück-Ost
- 78 Osnabrück-West

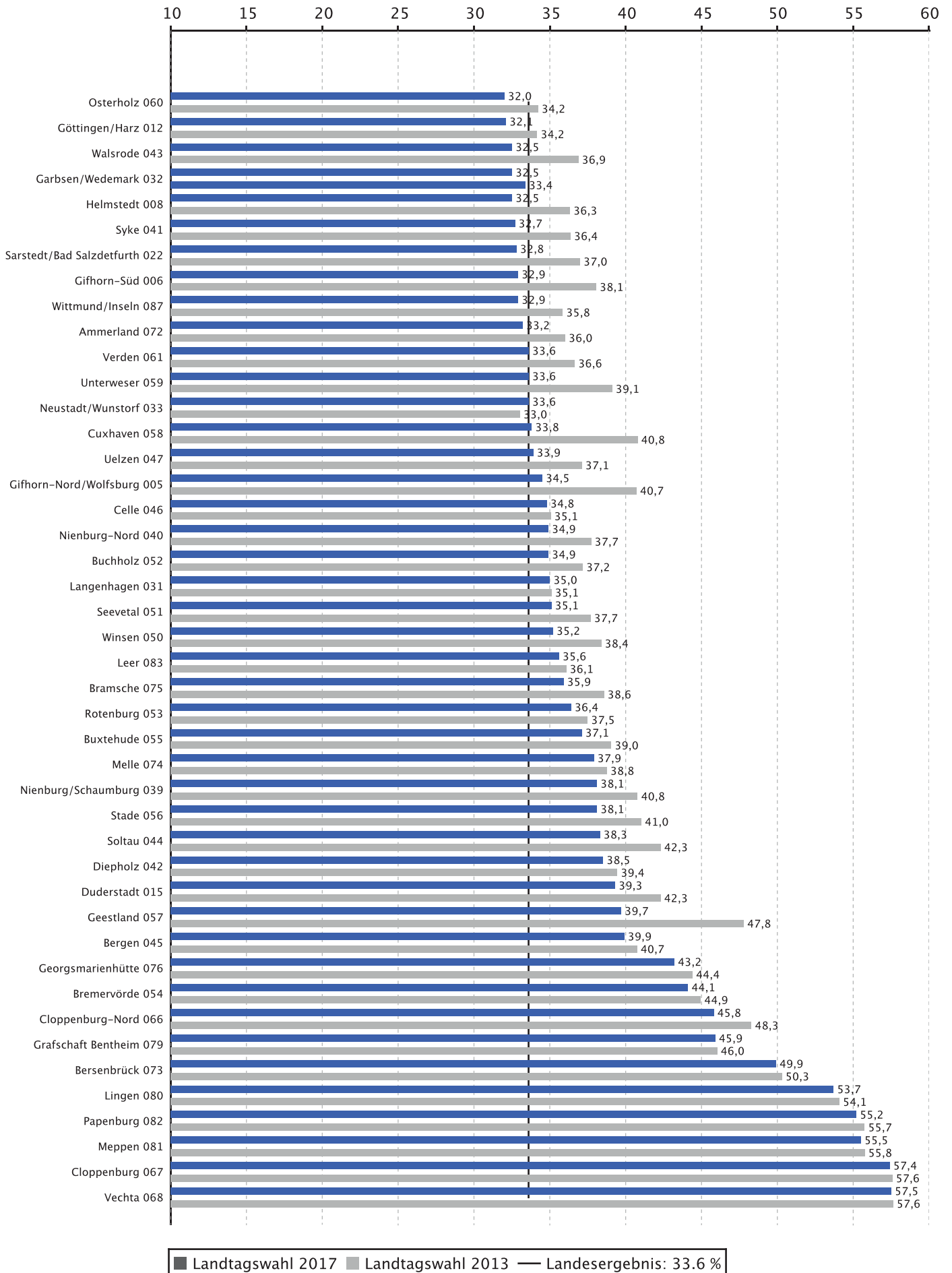
Wahlbeteiligung bei der Landtagswahl 2017 in Niedersachsen



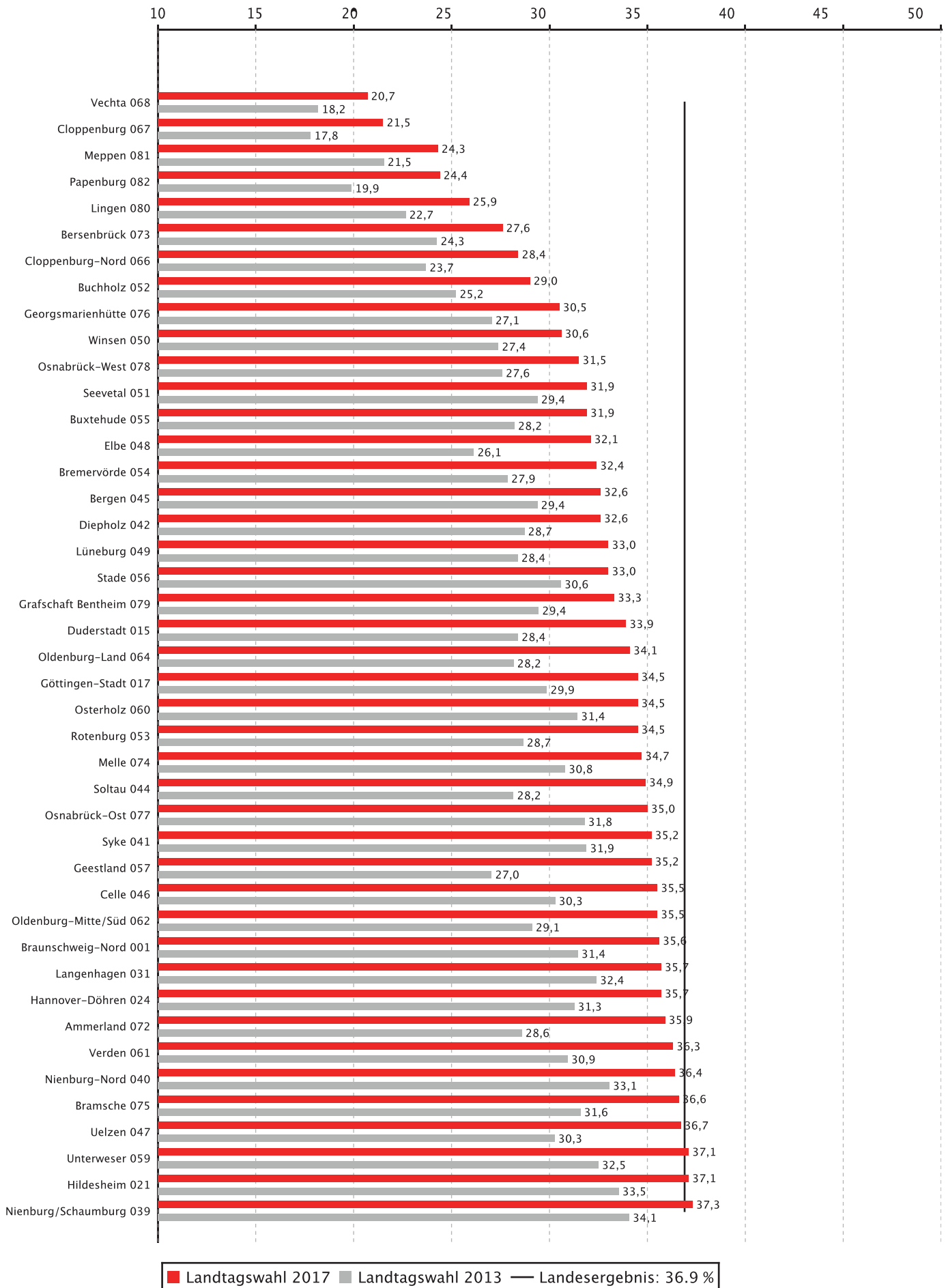


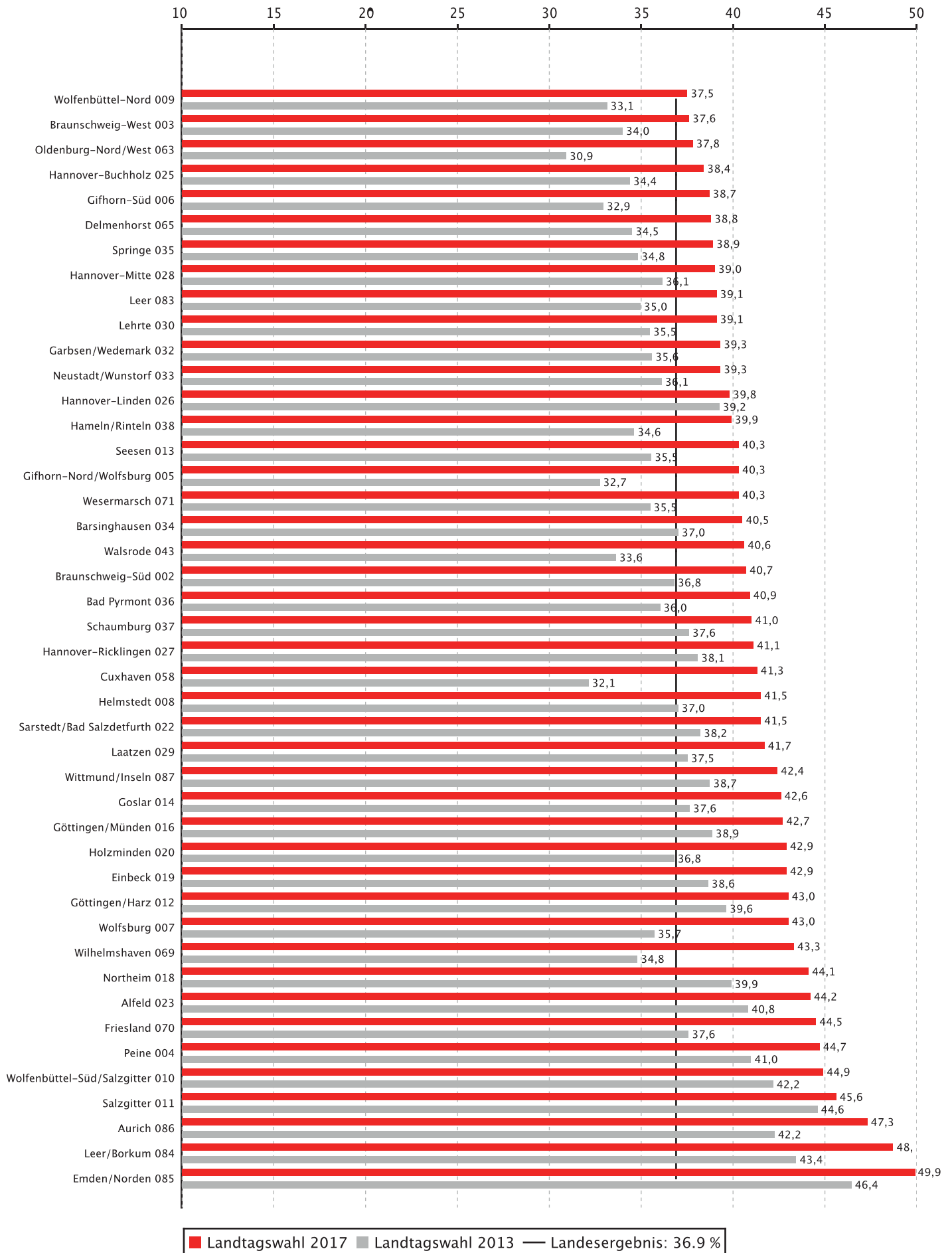
Zweitstimmenanteile der Partei CDU bei der Landtagswahl 2017 in Niedersachsen



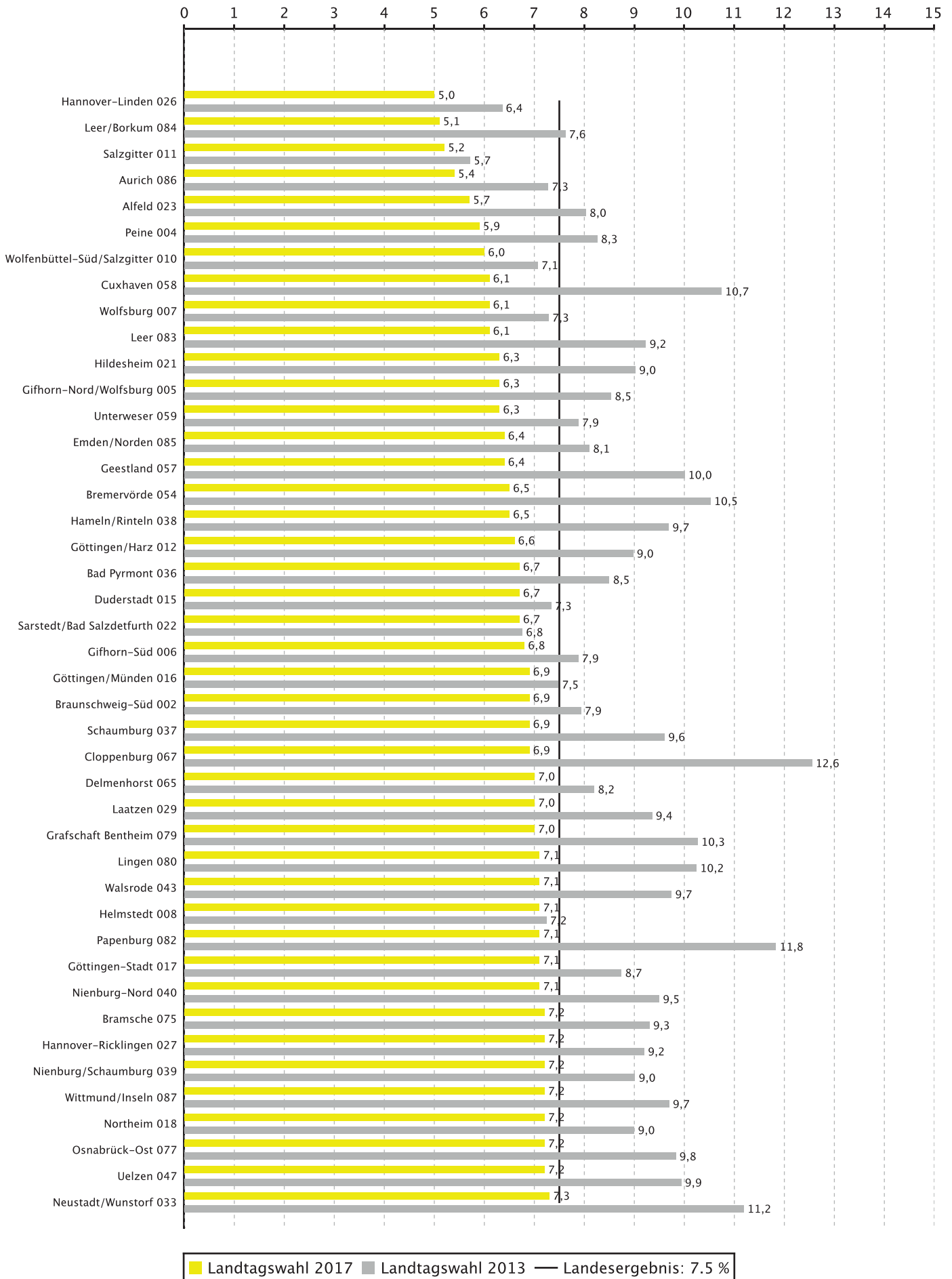


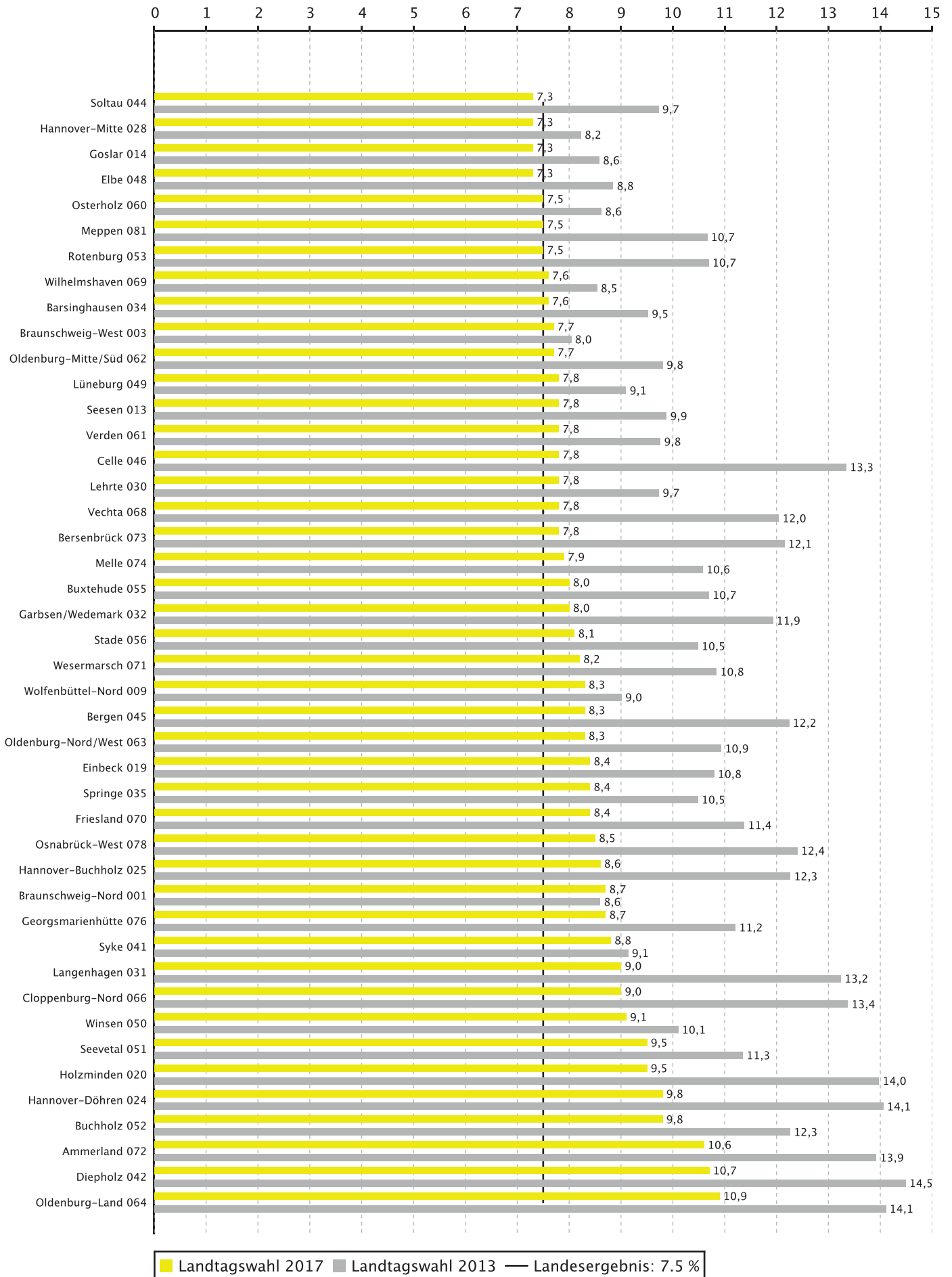
Zweitstimmenanteile der Partei SPD bei der Landtagswahl 2017 in Niedersachsen



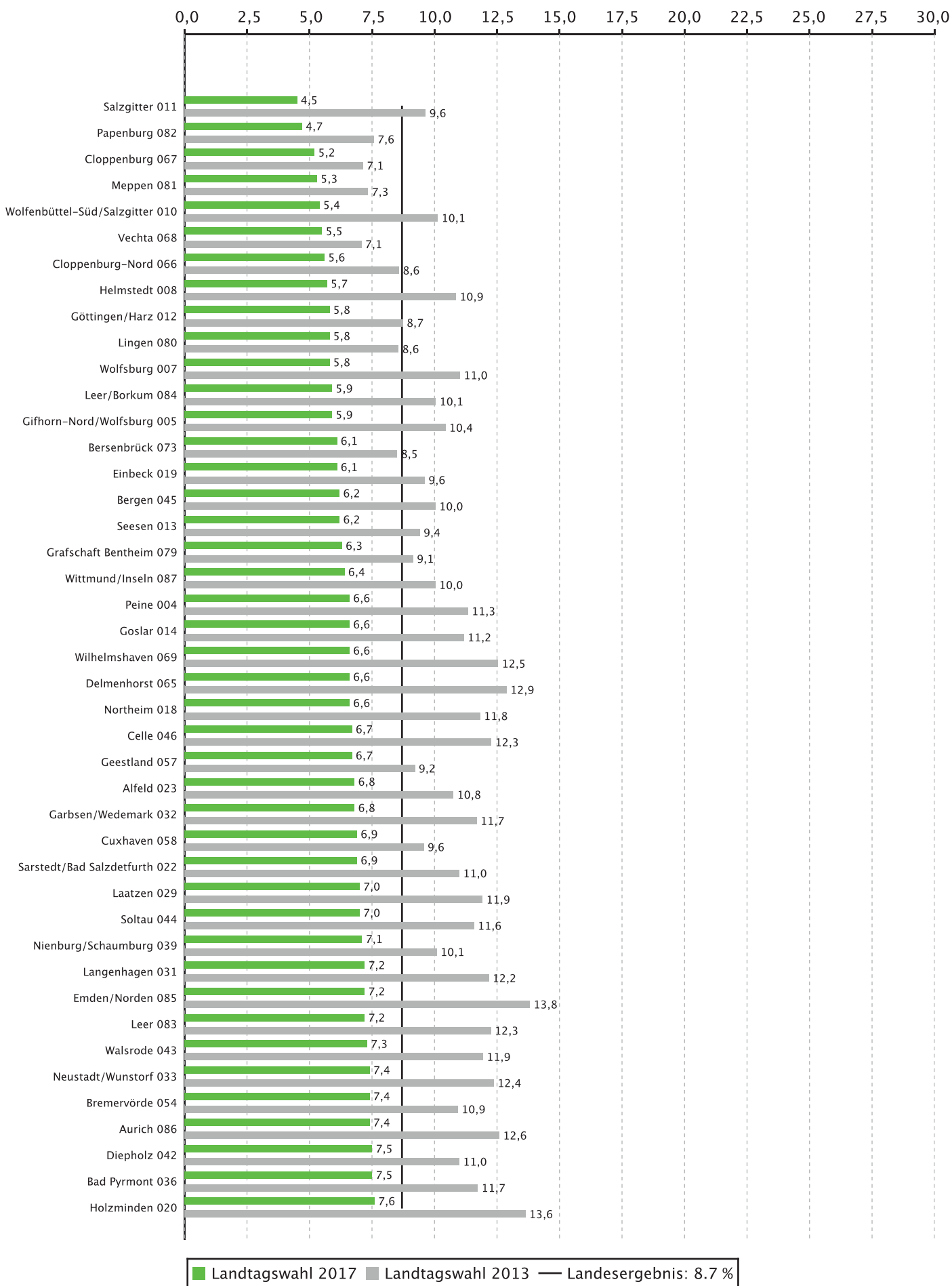


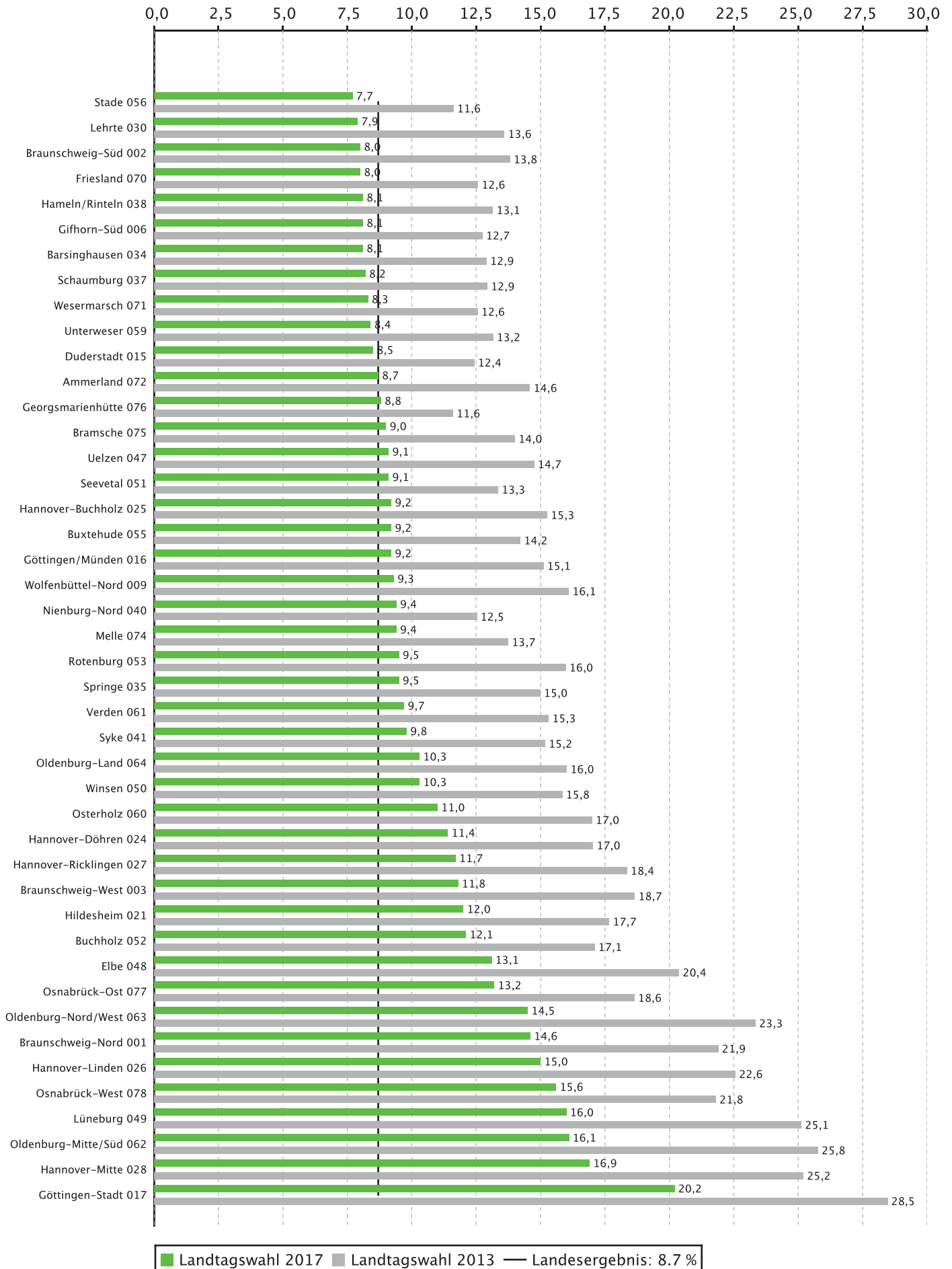
Zweitstimmenanteile der Partei FDP bei der Landtagswahl 2017 in Niedersachsen



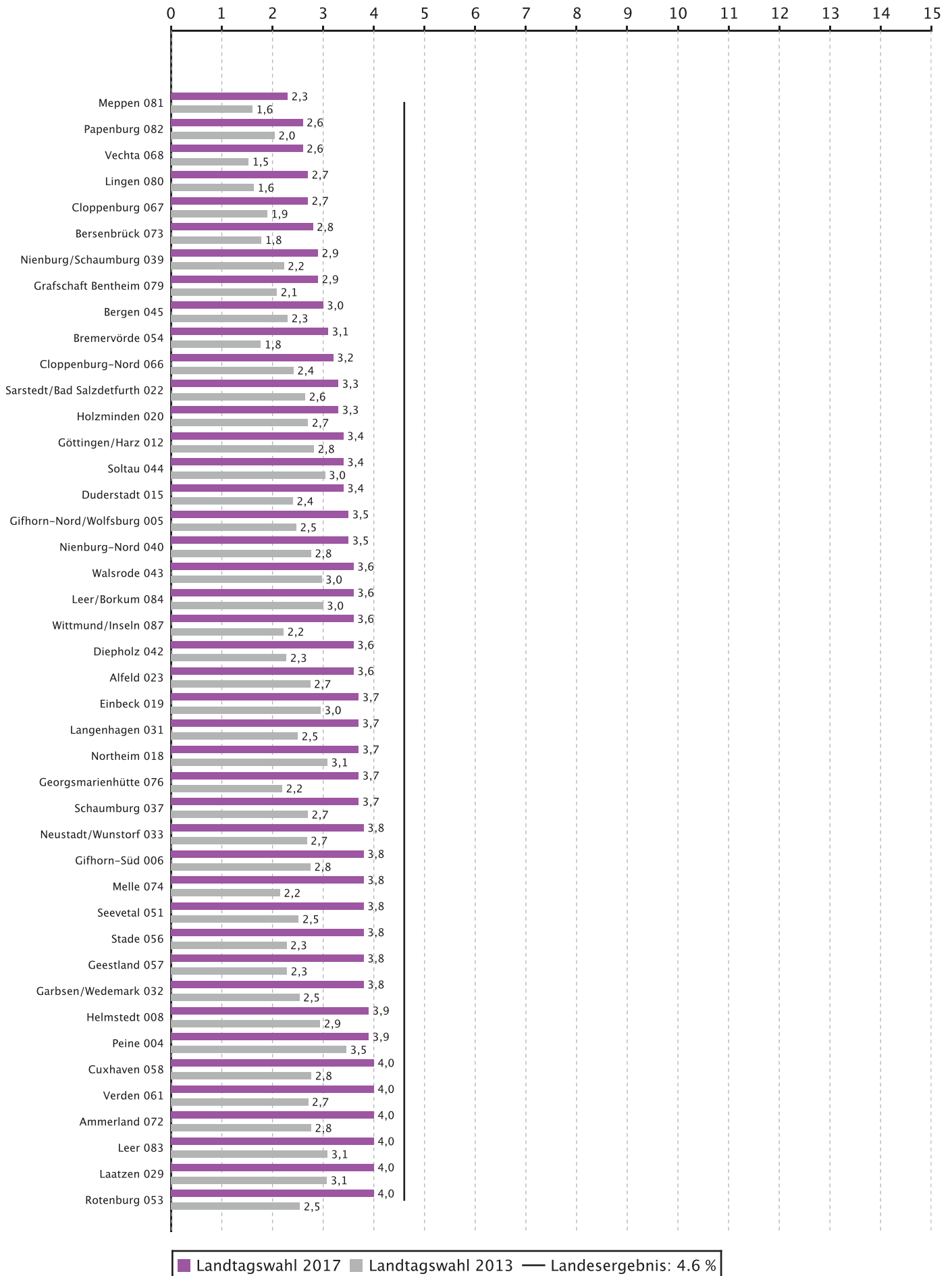


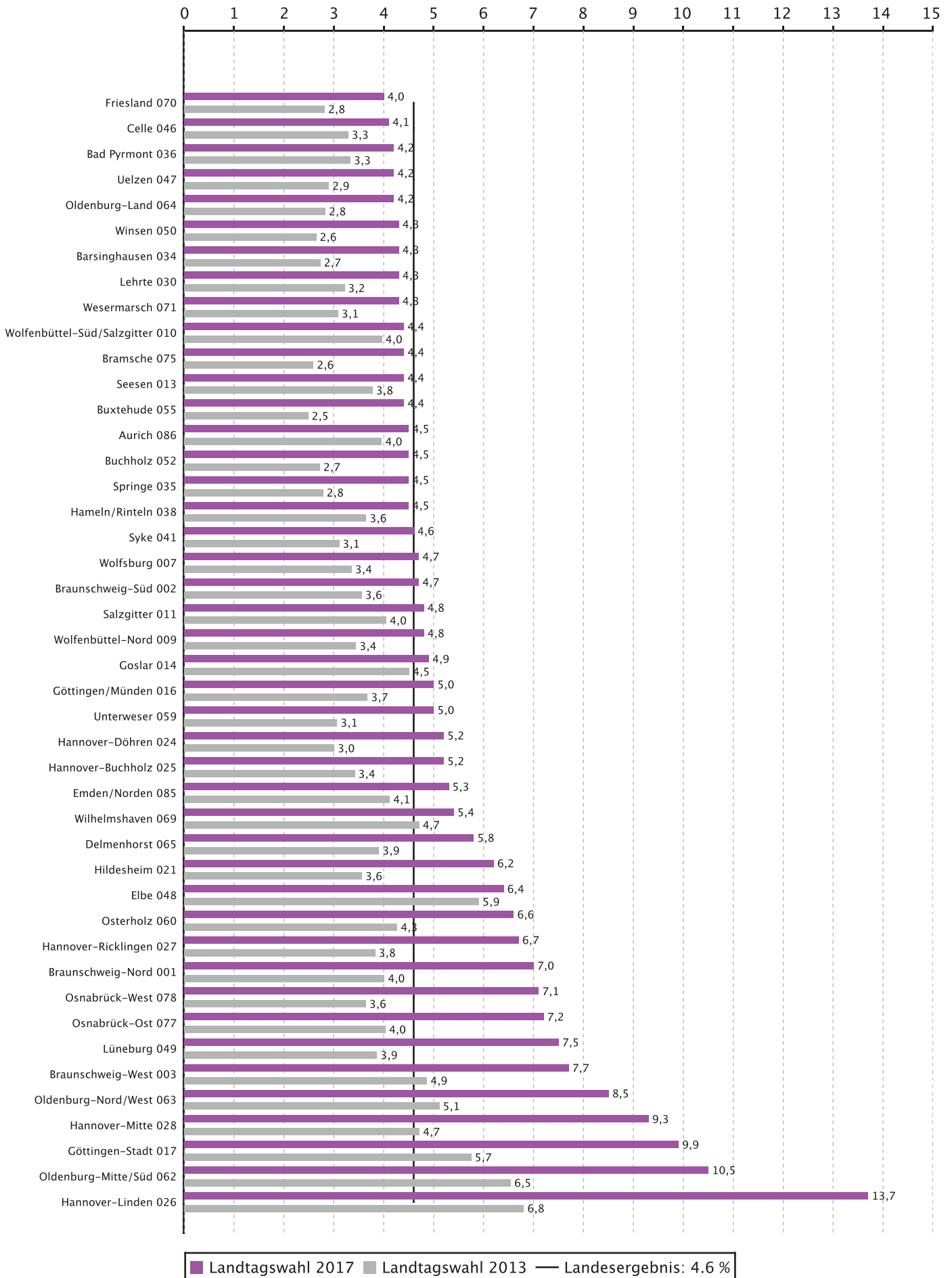
Zweitstimmenanteile der Partei GRÜNE bei der Landtagswahl 2017 in Niedersachsen



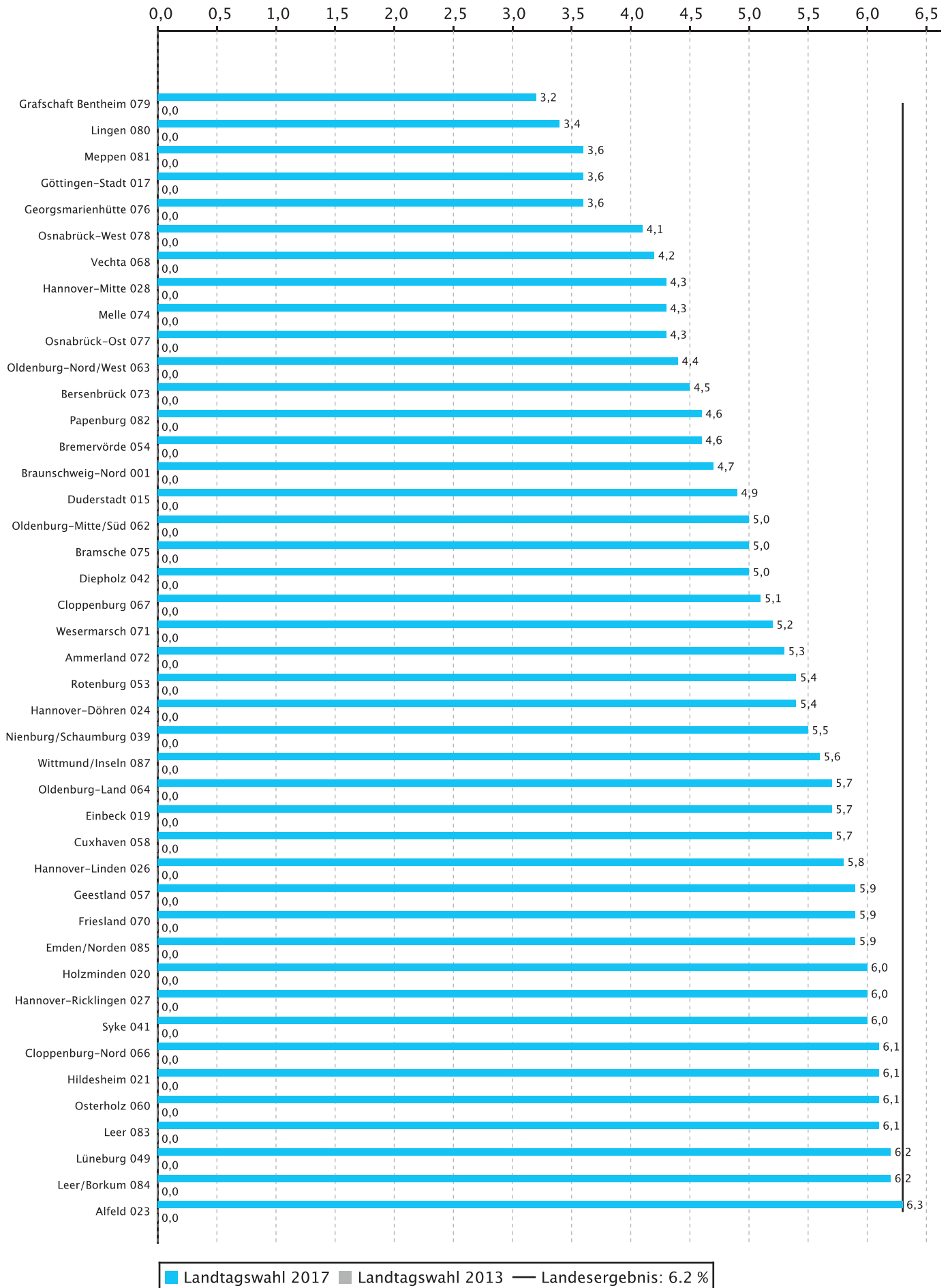


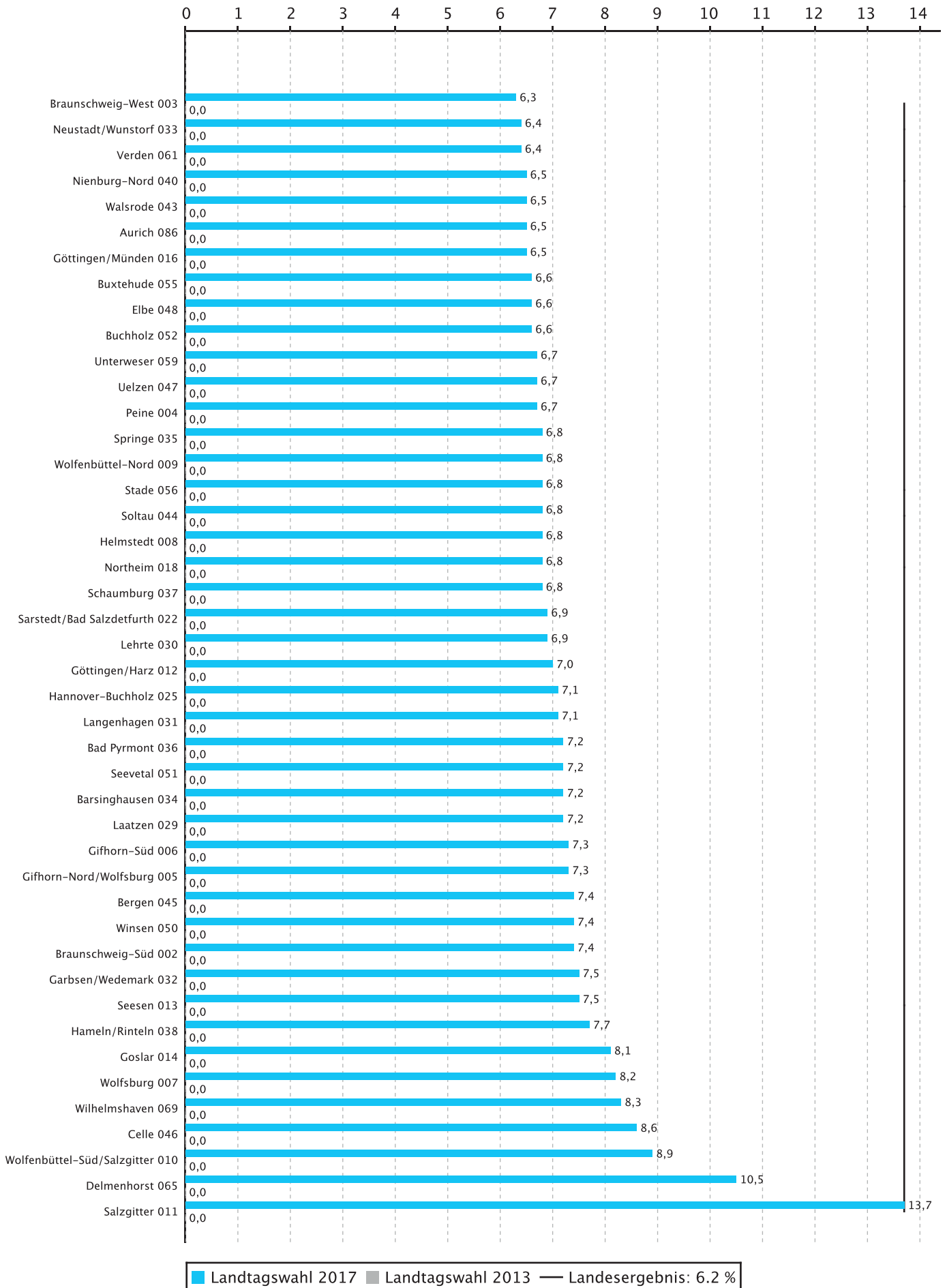
Zweitstimmenanteile der Partei DIE LINKE. bei der Landtagswahl 2017 in Niedersachsen



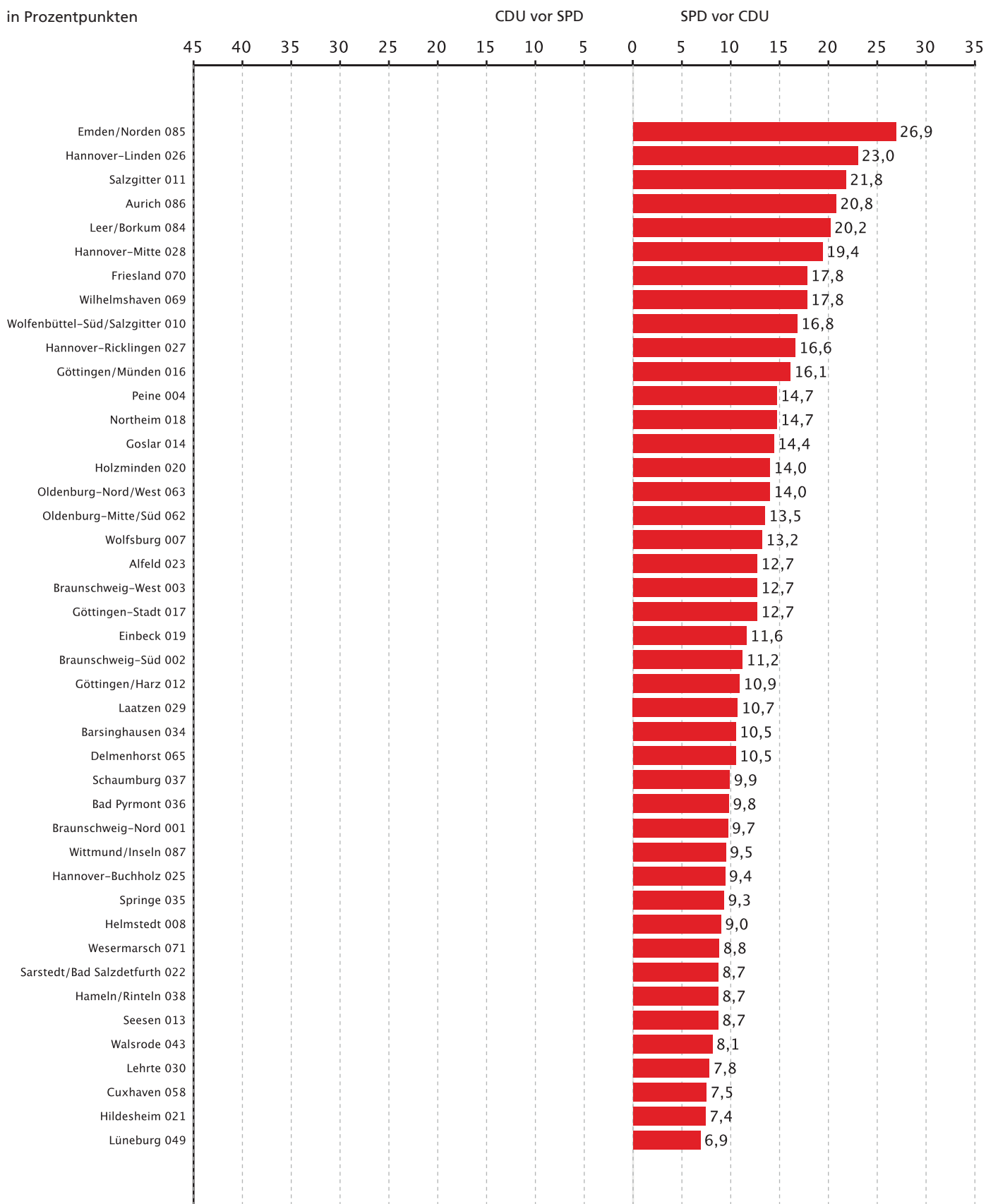


Zweitstimmenanteile der Partei AfD Niedersachsen bei der Landtagswahl 2017 in Niedersachsen





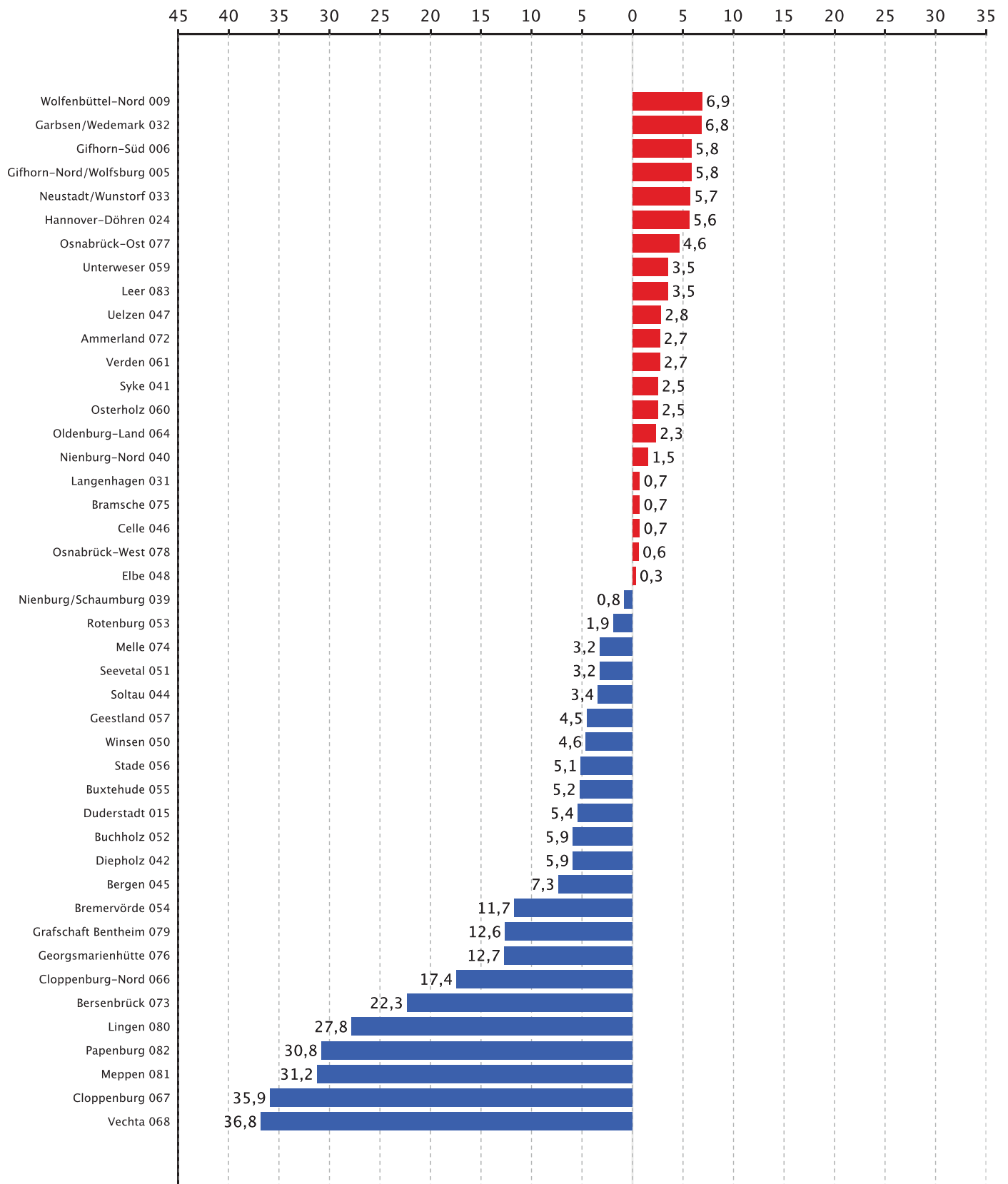
Abstand der Partei SPD zur Partei CDU bei der Landtagswahl 2017 in Niedersachsen - Zweitstimmen -



in Prozentpunkten

CDU vor SPD

SPD vor CDU



Tabellen

4. Ergebnisse der Landtagswahlen in Niedersachsen von 1947 bis 2013

| Wahljahr | Wahlberechtigte | Wähler *innen | Wahl- beteili- gung | Gültige Stimmen | Von den gültigen Stimmen entfielen auf | | | |
|--------------------|-----------------|------------------|---------------------------|-----------------|--|--------|-----------|------|
| | | | | | CDU ¹⁾ | | SPD | |
| | Anzahl | % | Anzahl | Anzahl | % | Anzahl | % | |
| 1947 | 3 956 675 | 2 576 366 | 65,1 | 2 459 479 | 489 322 | 19,9 | 1 066 380 | 43,4 |
| 1951 | 4 475 688 | 3 393 371 | 75,8 | 3 330 440 | 790 766 | 23,7 | 1 123 199 | 33,7 |
| 1955 | 4 400 635 | 3 410 330 | 77,5 | 3 357 778 | 894 018 | 26,6 | 1 181 963 | 35,2 |
| 1959 | 4 477 897 | 3 493 904 | 78,0 | 3 437 396 | 1 058 687 | 30,8 | 1 356 485 | 39,5 |
| 1963 | 4 701 245 | 3 617 369 | 76,9 | 3 582 244 | 1 351 449 | 37,7 | 1 608 927 | 44,9 |
| 1967 | 4 760 327 | 3 608 656 | 75,8 | 3 571 558 | 1 491 092 | 41,7 | 1 538 776 | 43,1 |
| 1970 ²⁾ | 5 085 443 | 3 902 003 | 76,7 | 3 875 828 | 1 771 698 | 45,7 | 1 792 943 | 46,3 |
| 1974 ³⁾ | 5 129 254 | 4 331 273 | 84,4 | 4 297 693 | 2 098 096 | 48,8 | 1 852 797 | 43,1 |
| 1978 | 5 241 051 | 4 114 730 | 78,5 | 4 088 183 | 1 989 326 | 48,7 | 1 723 638 | 42,2 |
| 1982 | 5 412 370 | 4 206 932 | 77,7 | 4 178 510 | 2 118 137 | 50,7 | 1 526 346 | 36,5 |
| 1986 | 5 588 597 | 4 320 347 | 77,3 | 4 293 146 | 1 903 559 | 44,3 | 1 807 157 | 42,1 |
| 1990 ⁴⁾ | 5 712 613 | 4 263 215 | 74,6 | 4 216 296 | 1 771 974 | 42,0 | 1 865 267 | 44,2 |
| 1994 ⁴⁾ | 5 851 720 | 4 316 428 | 73,8 | 4 249 021 | 1 547 610 | 36,4 | 1 880 623 | 44,3 |
| 1998 ⁴⁾ | 5 929 342 | 4 376 643 | 73,8 | 4 314 932 | 1 549 227 | 35,9 | 2 068 477 | 47,9 |
| 2003 ⁴⁾ | 6 023 636 | 4 036 017 | 67,0 | 3 984 009 | 1 925 055 | 48,3 | 1 330 156 | 33,4 |
| 2008 ⁴⁾ | 6 087 297 | 3 476 112 | 57,1 | 3 425 426 | 1 456 742 | 42,5 | 1 036 727 | 30,3 |
| 2013 ⁴⁾ | 6 097 697 | 3 620 434 | 59,4 | 3 574 900 | 1 287 549 | 36,0 | 1 165 419 | 32,6 |
| 2017 ⁴⁾ | 6 098 379 | 3 848 865 | 63,1 | 3 827 850 | 1 287 191 | 33,6 | 1 413 846 | 36,9 |

1) 1951 gemeinsamer Wahlvorschlag mit DP: Niederdeutsche UNION.

2) Auflösung des Niedersächsischen Landtages gem. Art. 7 der Vorläufigen Niedersächsischen Verfassung von SPD- und CDU-Fraktion beantragt. Neuwahl für den 14. Juni 1970 bestimmt (Nds. GVBl. S. 129).

3) Gemäß Wahlprüfungsentscheidung des Niedersächsischen Landtages vom 26. Februar 1975 geändertes Ergebnis, rechtskräftig seit dem 27. März 1975.

4) Zweitstimmen.

Noch: Von den gültigen Stimmen entfielen auf

| FDP | | GRÜNE | | DIE LINKE. | | AfD Niedersachsen | | Sonstige | |
|---------|-----|---------|------|------------|-----|-------------------|-----|-----------|------|
| Anzahl | % | Anzahl | % | Anzahl | % | Anzahl | % | Anzahl | % |
| 215 805 | 8,8 | - | - | - | - | - | - | 687 972 | 28,0 |
| 278 088 | 8,3 | - | - | - | - | - | - | 1 138 387 | 34,2 |
| 264 841 | 7,9 | - | - | - | - | - | - | 1 016 956 | 30,3 |
| 179 522 | 5,2 | - | - | - | - | - | - | 842 702 | 24,5 |
| 316 552 | 8,8 | - | - | - | - | - | - | 305 316 | 8,5 |
| 245 318 | 6,9 | - | - | - | - | - | - | 296 372 | 8,3 |
| 169 457 | 4,4 | - | - | - | - | - | - | 141 730 | 3,7 |
| 302 165 | 7,0 | - | - | - | - | - | - | 44 635 | 1,0 |
| 171 514 | 4,2 | - | - | - | - | - | - | 203 705 | 5,0 |
| 246 959 | 5,9 | 273 338 | 6,5 | - | - | - | - | 13 730 | 0,3 |
| 257 873 | 6,0 | 303 308 | 7,1 | - | - | - | - | 21 249 | 0,5 |
| 252 615 | 6,0 | 229 846 | 5,5 | - | - | - | - | 96 594 | 2,3 |
| 188 691 | 4,4 | 314 344 | 7,4 | - | - | - | - | 317 753 | 7,5 |
| 209 610 | 4,9 | 304 193 | 7,0 | - | - | - | - | 183425 | 4,3 |
| 323 107 | 8,1 | 304 532 | 7,6 | 21 560 | 0,5 | - | - | 79 599 | 2,0 |
| 279 826 | 8,2 | 274 221 | 8,0 | 243 361 | 7,1 | - | - | 134 549 | 3,9 |
| 354 970 | 9,9 | 489 473 | 13,7 | 112 212 | 3,1 | - | - | 165 277 | 4,6 |
| 287 957 | 7,5 | 334 131 | 8,7 | 177 118 | 4,6 | 235 853 | 6,2 | 91 754 | 2,3 |

5. Ergebnisse der Briefwahl bei der Landtagswahl am 15. Oktober 2017

| Nr. | Landtagswahlkreis | Einheit | Briefwähler | | | Abgegebene Stimmen | | Von den gültigen Stimmen entfallen auf | | | | |
|-----|---------------------------------|---------|-------------|---------------------------|-----------------------|--------------------|--------|--|-------|-------|-------|-------|
| | | | insgesamt | in % der Wahlberechtigten | in % der Wähler*innen | davon | | CDU | SPD | GRÜNE | FDP | |
| | | | | | | ungültig | gültig | | | | | |
| 1 | Braunschweig-Nord | I | Zahl | 12 863 | 19,5 | 28,7 | 84 | 12 779 | 4 230 | 4 641 | 1 822 | 923 |
| | | | % | X | X | X | 0,7 | 99,3 | 33,1 | 36,3 | 14,3 | 7,2 |
| | | II | Zahl | X | X | X | 38 | 12 825 | 3 906 | 4 051 | 1 816 | 1 328 |
| | | | % | X | X | X | 0,3 | 99,7 | 30,5 | 31,6 | 14,2 | 10,4 |
| 2 | Braunschweig-Süd | I | Zahl | 9 247 | 14,0 | 22,6 | 73 | 9 174 | 3 301 | 3 741 | 615 | 591 |
| | | | % | X | X | X | 0,8 | 99,2 | 36,0 | 40,8 | 6,7 | 6,4 |
| | | II | Zahl | X | X | X | 29 | 9 218 | 3 023 | 3 562 | 704 | 743 |
| | | | % | X | X | X | 0,3 | 99,7 | 32,8 | 38,6 | 7,6 | 8,1 |
| 3 | Braunschweig-West | I | Zahl | 12 059 | 16,6 | 26,7 | 71 | 11 988 | 3 605 | 4 642 | 1 162 | 876 |
| | | | % | X | X | X | 0,6 | 99,4 | 30,1 | 38,7 | 9,7 | 7,3 |
| | | II | Zahl | X | X | X | 42 | 12 017 | 3 396 | 4 169 | 1 459 | 1 072 |
| | | | % | X | X | X | 0,3 | 99,7 | 28,3 | 34,7 | 12,1 | 8,9 |
| 4 | Peine | I | Zahl | 9 020 | 11,4 | 17,9 | 69 | 8 951 | 3 278 | 3 905 | 508 | 424 |
| | | | % | X | X | X | 0,8 | 99,2 | 36,6 | 43,6 | 5,7 | 4,7 |
| | | II | Zahl | X | X | X | 34 | 8 986 | 3 065 | 3 611 | 637 | 609 |
| | | | % | X | X | X | 0,4 | 99,6 | 34,1 | 40,2 | 7,1 | 6,8 |
| 5 | Gifhorn-Nord/ Wolfsburg | I | Zahl | 7 616 | 10,7 | 17,5 | 75 | 7 541 | 2 827 | 2 756 | 596 | 621 |
| | | | % | X | X | X | 1,0 | 99,0 | 37,5 | 36,5 | 7,9 | 8,2 |
| | | II | Zahl | X | X | X | 46 | 7 570 | 2 667 | 2 841 | 519 | 578 |
| | | | % | X | X | X | 0,6 | 99,4 | 35,2 | 37,5 | 6,9 | 7,6 |
| 6 | Gifhorn -Süd | I | Zahl | 8 763 | 11,2 | 17,4 | 66 | 8 697 | 3 426 | 3 305 | 779 | 458 |
| | | | % | X | X | X | 0,8 | 99,2 | 39,4 | 38,0 | 9,0 | 5,3 |
| | | II | Zahl | X | X | X | 31 | 8 732 | 3 082 | 3 190 | 776 | 708 |
| | | | % | X | X | X | 0,4 | 99,6 | 35,3 | 36,5 | 8,9 | 8,1 |
| 7 | Wolfsburg | I | Zahl | 9 900 | 13,1 | 22,7 | 69 | 9 831 | 3 581 | 3 999 | 595 | 564 |
| | | | % | X | X | X | 0,7 | 99,3 | 36,4 | 40,7 | 6,1 | 5,7 |
| | | II | Zahl | X | X | X | 25 | 9 875 | 3 333 | 3 961 | 650 | 687 |
| | | | % | X | X | X | 0,3 | 99,7 | 33,8 | 40,1 | 6,6 | 7,0 |
| 8 | Helmstedt | I | Zahl | 10 053 | 13,7 | 22,8 | 103 | 9 950 | 3 905 | 3 569 | 553 | 940 |
| | | | % | X | X | X | 1,0 | 99,0 | 39,2 | 35,9 | 5,6 | 9,4 |
| | | II | Zahl | X | X | X | 57 | 9 996 | 3 681 | 3 735 | 618 | 795 |
| | | | % | X | X | X | 0,6 | 99,4 | 36,8 | 37,4 | 6,2 | 8,0 |
| 9 | Wolfenbüttel-Nord | I | Zahl | 9 803 | 16,2 | 24,1 | 59 | 9 744 | 3 800 | 3 429 | 734 | 738 |
| | | | % | X | X | X | 0,6 | 99,4 | 39,0 | 35,2 | 7,5 | 7,6 |
| | | II | Zahl | X | X | X | 48 | 9 755 | 3 414 | 3 305 | 912 | 908 |
| | | | % | X | X | X | 0,5 | 99,5 | 35,0 | 33,9 | 9,3 | 9,3 |
| 10 | Wolfenbüttel-Süd/ Salzgitter | I | Zahl | 6 727 | 11,8 | 18,1 | 55 | 6 672 | 2 254 | 2 950 | 363 | 323 |
| | | | % | X | X | X | 0,8 | 99,2 | 33,8 | 44,2 | 5,4 | 4,8 |
| | | II | Zahl | X | X | X | 20 | 6 707 | 2 142 | 2 766 | 422 | 480 |
| | | | % | X | X | X | 0,3 | 99,7 | 31,9 | 41,2 | 6,3 | 7,2 |
| 11 | Salzgitter | I | Zahl | 5 746 | 9,1 | 15,8 | 31 | 5 715 | 1 466 | 2 864 | 178 | 494 |
| | | | % | X | X | X | 0,5 | 99,5 | 25,7 | 50,1 | 3,1 | 8,6 |
| | | II | Zahl | X | X | X | 22 | 5 724 | 1 640 | 2 506 | 303 | 378 |
| | | | % | X | X | X | 0,4 | 99,6 | 28,7 | 43,8 | 5,3 | 6,6 |
| 12 | Göttingen/Harz | I | Zahl | 7 554 | 12,6 | 21,1 | 49 | 7 505 | 3 058 | 2 958 | 439 | 415 |
| | | | % | X | X | X | 0,6 | 99,4 | 40,7 | 39,4 | 5,8 | 5,5 |
| | | II | Zahl | X | X | X | 23 | 7 531 | 2 719 | 2 864 | 492 | 626 |
| | | | % | X | X | X | 0,3 | 99,7 | 36,1 | 38,0 | 6,5 | 8,3 |

Noch: Von den gültigen Stimmen entfallen auf

| DIE LINKE. | AfD Nieder- sachsen | Bündnis C | BGE | DM | Die Grauen | FREIE WÄHLER | LKR Nieder- sachsen | ÖDP | Die PARTEI | Tier- schutz- partei | PIRATEN | V-Partei ³ | EB |
|------------|---------------------------|--------------|-----|-----|---------------|-----------------|---------------------------|-----|---------------|----------------------------|---------|-----------------------|-----|
| 652 | 511 | - | - | - | - | - | - | - | - | - | - | - | - |
| 5,1 | 4,0 | - | - | - | - | - | - | - | - | - | - | - | - |
| 792 | 523 | - | 23 | 12 | - | 33 | 4 | 27 | 149 | 105 | 28 | 28 | - |
| 6,2 | 4,1 | - | 0,2 | 0,1 | - | 0,3 | 0,0 | 0,2 | 1,2 | 0,8 | 0,2 | 0,2 | - |
| 399 | 527 | - | - | - | - | - | - | - | - | - | - | - | - |
| 4,3 | 5,7 | - | - | - | - | - | - | - | - | - | - | - | - |
| 394 | 545 | - | 28 | 7 | - | 26 | 4 | 4 | 61 | 84 | 21 | 12 | - |
| 4,3 | 5,9 | - | 0,3 | 0,1 | - | 0,3 | 0,0 | 0,0 | 0,7 | 0,9 | 0,2 | 0,1 | - |
| 601 | 653 | - | - | - | - | - | - | - | 283 | - | - | - | 166 |
| 5,0 | 5,4 | - | - | - | - | - | - | - | 2,4 | - | - | - | 1,4 |
| 791 | 677 | - | 19 | 9 | - | 42 | 4 | 22 | 180 | 100 | 51 | 26 | - |
| 6,6 | 5,6 | - | 0,2 | 0,1 | - | 0,3 | 0,0 | 0,2 | 1,5 | 0,8 | 0,4 | 0,2 | - |
| 355 | 481 | - | - | - | - | - | - | - | - | - | - | - | - |
| 4,0 | 5,4 | - | - | - | - | - | - | - | - | - | - | - | - |
| 334 | 501 | - | 14 | 10 | - | 17 | 2 | 12 | 56 | 82 | 21 | 15 | - |
| 3,7 | 5,6 | - | 0,2 | 0,1 | - | 0,2 | 0,0 | 0,1 | 0,6 | 0,9 | 0,2 | 0,2 | - |
| 260 | 481 | - | - | - | - | - | - | - | - | - | - | - | - |
| 3,4 | 6,4 | - | - | - | - | - | - | - | - | - | - | - | - |
| 270 | 501 | - | 14 | 7 | - | 24 | 2 | 8 | 38 | 74 | 19 | 8 | - |
| 3,6 | 6,6 | - | 0,2 | 0,1 | - | 0,3 | 0,0 | 0,1 | 0,5 | 1,0 | 0,3 | 0,1 | - |
| 206 | 523 | - | - | - | - | - | - | - | - | - | - | - | - |
| 2,4 | 6,0 | - | - | - | - | - | - | - | - | - | - | - | - |
| 260 | 482 | - | 9 | 14 | - | 22 | 4 | 9 | 46 | 91 | 22 | 17 | - |
| 3,0 | 5,5 | - | 0,1 | 0,2 | - | 0,3 | 0,0 | 0,1 | 0,5 | 1,0 | 0,3 | 0,2 | - |
| 436 | 656 | - | - | - | - | - | - | - | - | - | - | - | - |
| 4,4 | 6,7 | - | - | - | - | - | - | - | - | - | - | - | - |
| 399 | 644 | - | 13 | 22 | - | 23 | 0,0 | 14 | 39 | 60 | 18 | 12 | - |
| 4,0 | 6,5 | - | 0,1 | 0,2 | - | 0,2 | 0,0 | 0,1 | 0,4 | 0,6 | 0,2 | 0,1 | - |
| 321 | 581 | - | - | - | - | - | - | - | - | - | - | - | 81 |
| 3,2 | 5,8 | - | - | - | - | - | - | - | - | - | - | - | 0,8 |
| 354 | 553 | - | 17 | 10 | - | 35 | 2 | 6 | 46 | 114 | 17 | 13 | - |
| 3,5 | 5,5 | - | 0,2 | 0,1 | - | 0,4 | 0,0 | 0,1 | 0,5 | 1,1 | 0,2 | 0,1 | - |
| 344 | 515 | - | - | - | - | - | - | - | 130 | - | - | - | 54 |
| 3,5 | 5,3 | - | - | - | - | - | - | - | 1,3 | - | - | - | 0,6 |
| 415 | 544 | - | 17 | 14 | - | 26 | - | 7 | 80 | 79 | 19 | 15 | - |
| 4,3 | 5,6 | - | 0,2 | 0,1 | - | 0,3 | 0,0 | 0,1 | 0,8 | 0,8 | 0,2 | 0,2 | - |
| 251 | 465 | - | - | - | - | 47 | 19 | - | - | - | - | - | - |
| 3,8 | 7,0 | - | - | - | - | 0,7 | 0,3 | - | - | - | - | - | - |
| 268 | 451 | - | 8 | 9 | - | 21 | 6 | 6 | 37 | 75 | 7 | 9 | - |
| 4,0 | 6,7 | - | 0,1 | 0,1 | - | 0,3 | 0,1 | 0,1 | 0,6 | 1,1 | 0,1 | 0,1 | - |
| 223 | 490 | - | - | - | - | - | - | - | - | - | - | - | - |
| 3,9 | 8,6 | - | - | - | - | - | - | - | - | - | - | - | - |
| 233 | 535 | - | 4 | 6 | - | 18 | 1 | 8 | 34 | 43 | 11 | 4 | - |
| 4,1 | 9,3 | - | 0,1 | 0,1 | - | 0,3 | 0,0 | 0,1 | 0,6 | 0,8 | 0,2 | 0,1 | - |
| 218 | 417 | - | - | - | - | - | - | - | - | - | - | - | - |
| 2,9 | 5,6 | - | - | - | - | - | - | - | - | - | - | - | - |
| 214 | 443 | - | 14 | 7 | - | 23 | 7 | 2 | 33 | 67 | 10 | 10 | - |
| 2,8 | 5,9 | - | 0,2 | 0,1 | - | 0,3 | 0,1 | 0,0 | 0,4 | 0,9 | 0,1 | 0,1 | - |

Noch: 5. Ergebnisse der Briefwahl bei der Landtagswahl am 15. Oktober 2017

| Nr. | Landtagswahlkreis | Einheit | Briefwähler | | | Abgegebene Stimmen | | Von den gültigen Stimmen entfallen auf | | | | |
|-----|-------------------------------|---------|-------------|---------------------------|-----------------------|--------------------|--------|--|-------|-------|-------|-------|
| | | | insgesamt | in % der Wahlberechtigten | in % der Wähler*innen | davon | | CDU | SPD | GRÜNE | FDP | |
| | | | | | | ungültig | gültig | | | | | |
| 13 | Seesen | I | Zahl | 7 540 | 14,3 | 24,1 | 82 | 7 458 | 3 027 | 3 043 | - | 499 |
| | | | % | X | X | X | 1,1 | 98,9 | 40,6 | 40,8 | - | 6,7 |
| | | II | Zahl | X | X | X | 19 | 7 521 | 2 639 | 2 735 | 502 | 693 |
| | | | % | X | X | X | 0,3 | 99,7 | 35,1 | 36,4 | 6,7 | 9,2 |
| 14 | Goslar | I | Zahl | 8 016 | 14,2 | 23,6 | 90 | 7 926 | 2 888 | 3 487 | - | 592 |
| | | | % | X | X | X | 1,1 | 98,9 | 36,4 | 44,0 | - | 7,5 |
| | | II | Zahl | X | X | X | 24 | 7 992 | 2 689 | 3 037 | 561 | 668 |
| | | | % | X | X | X | 0,3 | 99,7 | 33,6 | 38,0 | 7,0 | 8,4 |
| 15 | Duderstadt | I | Zahl | 8 591 | 15,3 | 22,9 | 69 | 8 522 | 3 612 | 2 701 | 585 | 537 |
| | | | % | X | X | X | 0,8 | 99,2 | 42,4 | 31,7 | 6,9 | 6,3 |
| | | II | Zahl | X | X | X | 26 | 8 565 | 3 505 | 2 625 | 763 | 695 |
| | | | % | X | X | X | 0,3 | 99,7 | 40,9 | 30,6 | 8,9 | 8,1 |
| 16 | Göttingen/Münden | I | Zahl | 8 871 | 12,5 | 21,4 | 72 | 8 799 | 2 822 | 3 595 | 820 | 514 |
| | | | % | X | X | X | 0,8 | 99,2 | 32,1 | 40,9 | 9,3 | 5,8 |
| | | II | Zahl | X | X | X | 37 | 8 834 | 2 659 | 3 430 | 857 | 761 |
| | | | % | X | X | X | 0,4 | 99,6 | 30,1 | 38,8 | 9,7 | 8,6 |
| 17 | Göttingen-Stadt | I | Zahl | 11 531 | 17,5 | 26,5 | 46 | 11 485 | 3 421 | 4 035 | 2 245 | 549 |
| | | | % | X | X | X | 0,4 | 99,6 | 29,8 | 35,1 | 19,5 | 4,8 |
| | | II | Zahl | X | X | X | 35 | 11 496 | 2 909 | 3 678 | 2 327 | 976 |
| | | | % | X | X | X | 0,3 | 99,7 | 25,3 | 32,0 | 20,2 | 8,5 |
| 18 | Northeim | I | Zahl | 6 491 | 11,7 | 19,1 | 76 | 6 415 | 2 056 | 2 813 | 421 | 502 |
| | | | % | X | X | X | 1,2 | 98,8 | 32,0 | 43,9 | 6,6 | 7,8 |
| | | II | Zahl | X | X | X | 22 | 6 469 | 2 020 | 2 639 | 535 | 530 |
| | | | % | X | X | X | 0,3 | 99,7 | 31,2 | 40,8 | 8,3 | 8,2 |
| 19 | Einbeck | I | Zahl | 5 833 | 11,1 | 17,7 | 38 | 5 795 | 1 936 | 2 393 | 363 | 643 |
| | | | % | X | X | X | 0,7 | 99,3 | 33,4 | 41,3 | 6,3 | 11,1 |
| | | II | Zahl | X | X | X | 21 | 5 812 | 2 010 | 2 275 | 413 | 526 |
| | | | % | X | X | X | 0,4 | 99,6 | 34,6 | 39,1 | 7,1 | 9,1 |
| 20 | Holzminden | I | Zahl | 8 304 | 14,8 | 23,4 | 133 | 8 171 | 2 653 | 3 573 | 787 | 856 |
| | | | % | X | X | X | 1,6 | 98,4 | 32,5 | 43,7 | 9,6 | 10,5 |
| | | II | Zahl | X | X | X | 39 | 8 265 | 2 506 | 3 373 | 651 | 879 |
| | | | % | X | X | X | 0,5 | 99,5 | 30,3 | 40,8 | 7,9 | 10,6 |
| 21 | Hildesheim | I | Zahl | 11 307 | 14,8 | 24,4 | 65 | 11 242 | 4 363 | 4 233 | 1 104 | 508 |
| | | | % | X | X | X | 0,6 | 99,4 | 38,8 | 37,7 | 9,8 | 4,5 |
| | | II | Zahl | X | X | X | 38 | 11 269 | 3 857 | 3 745 | 1 471 | 816 |
| | | | % | X | X | X | 0,3 | 99,7 | 34,2 | 33,2 | 13,1 | 7,2 |
| 22 | Sarstedt/ Bad Salzdetfurth | I | Zahl | 9 984 | 13,3 | 19,2 | 195 | 9 789 | 3 835 | 4 034 | 636 | 884 |
| | | | % | X | X | X | 2,0 | 98,0 | 39,2 | 41,2 | 6,5 | 9,0 |
| | | II | Zahl | X | X | X | 42 | 9 942 | 3 576 | 3 793 | 698 | 756 |
| | | | % | X | X | X | 0,4 | 99,6 | 36,0 | 38,2 | 7,0 | 7,6 |
| 23 | Alfeld | I | Zahl | 9 462 | 14,4 | 21,2 | 61 | 9 401 | 4 024 | 3 655 | 592 | 399 |
| | | | % | X | X | X | 0,6 | 99,4 | 42,8 | 38,9 | 6,3 | 4,2 |
| | | II | Zahl | X | X | X | 41 | 9 421 | 3 352 | 3 808 | 684 | 580 |
| | | | % | X | X | X | 0,4 | 99,6 | 35,6 | 40,4 | 7,3 | 6,2 |
| 24 | Hannover-Döhren | I | Zahl | 11 384 | 16,7 | 24,4 | 177 | 11 207 | 4 643 | 3 751 | 1 172 | 905 |
| | | | % | X | X | X | 1,6 | 98,4 | 41,4 | 33,5 | 10,5 | 8,1 |
| | | II | Zahl | X | X | X | 30 | 11 354 | 3 918 | 3 637 | 1 307 | 1 262 |
| | | | % | X | X | X | 0,3 | 99,7 | 34,5 | 32,0 | 11,5 | 11,1 |
| 25 | Hannover-Buchholz | I | Zahl | 9 675 | 13,8 | 21,7 | 82 | 9 593 | 3 466 | 4 090 | 537 | 656 |
| | | | % | X | X | X | 0,8 | 99,2 | 36,1 | 42,6 | 5,6 | 6,8 |
| | | II | Zahl | X | X | X | 43 | 9 632 | 3 146 | 3 303 | 946 | 1 024 |
| | | | % | X | X | X | 0,4 | 99,6 | 32,7 | 34,3 | 9,8 | 10,6 |

Noch: Von den gültigen Stimmen entfallen auf

| DIE LINKE. | AfD Nieder- sachsen | Bündnis C | BGE | DM | Die Grauen | FREIE WÄHLER | LKR Nieder- sachsen | ÖDP | Die PARTEI | Tier- schutz- partei | PIRATEN | V-Partei³ | EB |
|------------|---------------------------|--------------|-----|-----|---------------|-----------------|---------------------------|-----|---------------|----------------------------|---------|-----------|-----|
| 384 | 505 | - | - | - | - | - | - | - | - | - | - | - | - |
| 5,1 | 6,8 | - | - | - | - | - | - | - | - | - | - | - | - |
| 284 | 499 | - | 7 | 5 | - | 23 | 5 | 9 | 28 | 67 | 18 | 7 | - |
| 3,8 | 6,6 | - | 0,1 | 0,1 | - | 0,3 | 0,1 | 0,1 | 0,4 | 0,9 | 0,2 | 0,1 | - |
| 400 | 559 | - | - | - | - | - | - | - | - | - | - | - | - |
| 5,0 | 7,1 | - | - | - | - | - | - | - | - | - | - | - | - |
| 314 | 543 | - | 10 | 17 | - | 20 | 4 | 4 | 29 | 76 | 13 | 7 | - |
| 3,9 | 6,8 | - | 0,1 | 0,2 | - | 0,3 | 0,1 | 0,1 | 0,4 | 1,0 | 0,2 | 0,1 | - |
| 267 | 357 | - | - | - | - | 463 | - | - | - | - | - | - | - |
| 3,1 | 4,2 | - | - | - | - | 5,4 | - | - | - | - | - | - | - |
| 276 | 377 | - | 18 | 11 | - | 179 | 2 | 7 | 34 | 50 | 16 | 7 | - |
| 3,2 | 4,4 | - | 0,2 | 0,1 | - | 2,1 | 0,0 | 0,1 | 0,4 | 0,6 | 0,2 | 0,1 | - |
| 396 | 414 | - | - | - | - | 223 | 15 | - | - | - | - | - | - |
| 4,5 | 4,7 | - | - | - | - | 2,5 | 0,2 | - | - | - | - | - | - |
| 382 | 454 | - | 24 | 8 | - | 73 | 6 | 5 | 49 | 87 | 22 | 17 | - |
| 4,3 | 5,1 | - | 0,3 | 0,1 | - | 0,8 | 0,1 | 0,1 | 0,6 | 1,0 | 0,2 | 0,2 | - |
| 719 | 315 | - | - | - | - | - | - | - | 172 | - | - | - | 29 |
| 6,3 | 2,7 | - | - | - | - | - | - | - | 1,5 | - | - | - | 0,3 |
| 948 | 368 | - | 29 | 6 | - | 38 | 5 | 15 | 101 | 49 | 31 | 16 | - |
| 8,2 | 3,2 | - | 0,3 | 0,1 | - | 0,3 | 0,0 | 0,1 | 0,9 | 0,4 | 0,3 | 0,1 | - |
| 189 | 358 | - | - | - | - | - | - | - | 76 | - | - | - | - |
| 2,9 | 5,6 | - | - | - | - | - | - | - | 1,2 | - | - | - | - |
| 228 | 364 | - | 14 | 13 | - | 19 | - | 4 | 38 | 54 | 5 | 6 | - |
| 3,5 | 5,6 | - | 0,2 | 0,2 | - | 0,3 | 0,0 | 0,1 | 0,6 | 0,8 | 0,1 | 0,1 | - |
| 189 | 271 | - | - | - | - | - | - | - | - | - | - | - | - |
| 3,3 | 4,7 | - | - | - | - | - | - | - | - | - | - | - | - |
| 209 | 279 | - | 14 | 4 | - | 6 | - | 3 | 17 | 40 | 10 | 6 | - |
| 3,6 | 4,8 | - | 0,2 | 0,1 | - | 0,1 | 0,0 | 0,1 | 0,3 | 0,7 | 0,2 | 0,1 | - |
| 302 | - | - | - | - | - | - | - | - | - | - | - | - | - |
| 3,7 | - | - | - | - | - | - | - | - | - | - | - | - | - |
| 242 | 421 | - | 16 | 10 | - | 21 | 2 | 4 | 30 | 88 | 13 | 9 | - |
| 2,9 | 5,1 | - | 0,2 | 0,1 | - | 0,3 | 0,0 | 0,0 | 0,4 | 1,1 | 0,2 | 0,1 | - |
| 498 | 536 | - | - | - | - | - | - | - | - | - | - | - | - |
| 4,4 | 4,8 | - | - | - | - | - | - | - | - | - | - | - | - |
| 554 | 567 | - | 27 | 10 | - | 29 | 2 | 17 | 58 | 80 | 17 | 19 | - |
| 4,9 | 5,0 | - | 0,2 | 0,1 | - | 0,3 | 0,0 | 0,2 | 0,5 | 0,7 | 0,2 | 0,2 | - |
| 400 | - | - | - | - | - | - | - | - | - | - | - | - | - |
| 4,1 | - | - | - | - | - | - | - | - | - | - | - | - | - |
| 275 | 624 | - | 14 | 13 | - | 23 | 3 | 11 | 39 | 94 | 13 | 10 | - |
| 2,8 | 6,3 | - | 0,1 | 0,1 | - | 0,2 | 0,0 | 0,1 | 0,4 | 0,9 | 0,1 | 0,1 | - |
| 275 | 456 | - | - | - | - | - | - | - | - | - | - | - | - |
| 2,9 | 4,9 | - | - | - | - | - | - | - | - | - | - | - | - |
| 290 | 527 | - | 20 | 8 | - | 17 | - | 8 | 28 | 80 | 12 | 7 | - |
| 3,1 | 5,6 | - | 0,2 | 0,1 | - | 0,2 | 0,0 | 0,1 | 0,3 | 0,8 | 0,1 | 0,1 | - |
| 473 | - | - | - | - | - | - | - | - | 263 | - | - | - | - |
| 4,2 | - | - | - | - | - | - | - | - | 2,3 | - | - | - | - |
| 447 | 474 | - | 23 | 11 | - | 41 | 4 | 14 | 101 | 67 | 27 | 21 | - |
| 3,9 | 4,2 | - | 0,2 | 0,1 | - | 0,4 | 0,0 | 0,1 | 0,9 | 0,6 | 0,2 | 0,2 | - |
| 365 | 479 | - | - | - | - | - | - | - | - | - | - | - | - |
| 3,8 | 5,0 | - | - | - | - | - | - | - | - | - | - | - | - |
| 429 | 527 | - | 21 | 15 | - | 27 | 4 | 17 | 52 | 74 | 32 | 15 | - |
| 4,5 | 5,5 | - | 0,2 | 0,2 | - | 0,3 | 0,0 | 0,2 | 0,5 | 0,8 | 0,3 | 0,2 | - |

Noch: 5. Ergebnisse der Briefwahl bei der Landtagswahl am 15. Oktober 2017

| Nr. | Landtagswahlkreis | Einheit | Briefwähler | | | Abgegebene Stimmen | | Von den gültigen Stimmen entfallen auf | | | | |
|-----|---------------------|---------|-------------|---------------------------|-----------------------|--------------------|--------|--|-------|-------|-------|-------|
| | | | insgesamt | in % der Wahlberechtigten | in % der Wähler*innen | davon | | CDU | SPD | GRÜNE | FDP | |
| | | | | | | ungültig | gültig | | | | | |
| 26 | Hannover-Linden | I | Zahl | 8 600 | 11,7 | 19,6 | 151 | 8 449 | 1 877 | 3 392 | 1 180 | 475 |
| | | | % | X | X | X | 1,8 | 98,2 | 22,2 | 40,1 | 14,0 | 5,6 |
| | | II | Zahl | X | X | X | 41 | 8 559 | 1 714 | 3 142 | 1 368 | 530 |
| | | | % | X | X | X | 0,5 | 99,5 | 20,0 | 36,7 | 16,0 | 6,2 |
| 27 | Hannover-Ricklingen | I | Zahl | 11 762 | 15,7 | 23,9 | 67 | 11 695 | 3 889 | 4 515 | 1 356 | 624 |
| | | | % | X | X | X | 0,6 | 99,4 | 33,3 | 38,6 | 11,6 | 5,3 |
| | | II | Zahl | X | X | X | 37 | 11 725 | 3 300 | 4 481 | 1 447 | 992 |
| | | | % | X | X | X | 0,3 | 99,7 | 28,1 | 38,2 | 12,3 | 8,5 |
| 28 | Hannover-Mitte | I | Zahl | 14 727 | 17,5 | 26,4 | 179 | 14 548 | 4 255 | 5 463 | 2 472 | 863 |
| | | | % | X | X | X | 1,2 | 98,8 | 29,2 | 37,6 | 17,0 | 5,9 |
| | | II | Zahl | X | X | X | 47 | 14 680 | 3 416 | 5 335 | 2 560 | 1 279 |
| | | | % | X | X | X | 0,3 | 99,7 | 23,3 | 36,3 | 17,4 | 8,7 |
| 29 | Laatzen | I | Zahl | 9 459 | 15,8 | 23,9 | 53 | 9 406 | 3 735 | 3 950 | 506 | 409 |
| | | | % | X | X | X | 0,6 | 99,4 | 39,7 | 42,0 | 5,4 | 4,3 |
| | | II | Zahl | X | X | X | 37 | 9 422 | 3 276 | 3 825 | 596 | 724 |
| | | | % | X | X | X | 0,4 | 99,6 | 34,8 | 40,6 | 6,3 | 7,7 |
| 30 | Lehrte | I | Zahl | 9 067 | 12,5 | 18,8 | 53 | 9 014 | 3 626 | 3 345 | 693 | 478 |
| | | | % | X | X | X | 0,6 | 99,4 | 40,2 | 37,1 | 7,7 | 5,3 |
| | | II | Zahl | X | X | X | 19 | 9 048 | 3 158 | 3 290 | 726 | 772 |
| | | | % | X | X | X | 0,2 | 99,8 | 34,9 | 36,4 | 8,0 | 8,5 |
| 31 | Langenhagen | I | Zahl | 12 015 | 16,2 | 24,4 | 58 | 11 957 | 5 264 | 3 980 | 809 | 911 |
| | | | % | X | X | X | 0,5 | 99,5 | 44,0 | 33,3 | 6,8 | 7,6 |
| | | II | Zahl | X | X | X | 29 | 11 986 | 4 756 | 3 898 | 878 | 1 233 |
| | | | % | X | X | X | 0,2 | 99,8 | 39,7 | 32,5 | 7,3 | 10,3 |
| 32 | Garbsen/Wedemark | I | Zahl | 9 583 | 14,1 | 22,1 | 47 | 9 536 | 3 763 | 3 293 | 684 | 760 |
| | | | % | X | X | X | 0,5 | 99,5 | 39,5 | 34,5 | 7,2 | 8,0 |
| | | II | Zahl | X | X | X | 31 | 9 552 | 3 471 | 3 478 | 653 | 841 |
| | | | % | X | X | X | 0,3 | 99,7 | 36,3 | 36,4 | 6,8 | 8,8 |
| 33 | Neustadt/Wunstorf | I | Zahl | 9 388 | 14,1 | 21,0 | 57 | 9 331 | 3 839 | 3 442 | 562 | 529 |
| | | | % | X | X | X | 0,6 | 99,4 | 41,1 | 36,9 | 6,0 | 5,7 |
| | | II | Zahl | X | X | X | 22 | 9 366 | 3 450 | 3 292 | 753 | 787 |
| | | | % | X | X | X | 0,2 | 99,8 | 36,8 | 35,1 | 8,0 | 8,4 |
| 34 | Barsinghausen | I | Zahl | 9 803 | 15,5 | 23,2 | 47 | 9 756 | 3 843 | 3 788 | 561 | 619 |
| | | | % | X | X | X | 0,5 | 99,5 | 39,4 | 38,8 | 5,8 | 6,3 |
| | | II | Zahl | X | X | X | 33 | 9 770 | 3 239 | 3 749 | 768 | 893 |
| | | | % | X | X | X | 0,3 | 99,7 | 33,2 | 38,4 | 7,9 | 9,1 |
| 35 | Springe | I | Zahl | 10 381 | 15,5 | 22,4 | 80 | 10 301 | 3 820 | 3 864 | 850 | 733 |
| | | | % | X | X | X | 0,8 | 99,2 | 37,1 | 37,5 | 8,3 | 7,1 |
| | | II | Zahl | X | X | X | 37 | 10 344 | 3 395 | 3 788 | 964 | 951 |
| | | | % | X | X | X | 0,4 | 99,6 | 32,8 | 36,6 | 9,3 | 9,2 |
| 36 | Bad Pyrmont | I | Zahl | 8 894 | 15,1 | 23,9 | 60 | 8 834 | 3 483 | 3 418 | 610 | 504 |
| | | | % | X | X | X | 0,7 | 99,3 | 39,4 | 38,7 | 6,9 | 5,7 |
| | | II | Zahl | X | X | X | 31 | 8 863 | 3 189 | 3 316 | 663 | 694 |
| | | | % | X | X | X | 0,3 | 99,7 | 36,0 | 37,4 | 7,5 | 7,8 |
| 37 | Schaumburg | I | Zahl | 11 024 | 13,2 | 20,7 | 222 | 10 802 | 3 995 | 4 700 | 918 | 848 |
| | | | % | X | X | X | 2,0 | 98,0 | 37,0 | 43,5 | 8,5 | 7,9 |
| | | II | Zahl | X | X | X | 26 | 10 998 | 3 721 | 4 255 | 955 | 879 |
| | | | % | X | X | X | 0,2 | 99,8 | 33,8 | 38,7 | 8,7 | 8,0 |
| 38 | Hameln/Rinteln | I | Zahl | 11 059 | 14,3 | 24,5 | 89 | 10 970 | 4 108 | 4 106 | 989 | 623 |
| | | | % | X | X | X | 0,8 | 99,2 | 37,4 | 37,4 | 9,0 | 5,7 |
| | | II | Zahl | X | X | X | 55 | 11 004 | 3 805 | 4 100 | 903 | 822 |
| | | | % | X | X | X | 0,5 | 99,5 | 34,6 | 37,3 | 8,2 | 7,5 |

Noch: Von den gültigen Stimmen entfallen auf

| DIE LINKE. | AfD Nieder- sachsen | Bündnis C | BGE | DM | Die Grauen | FREIE WÄHLER | LKR Nieder- sachsen | ÖDP | Die PARTEI | Tier- schutz- partei | PIRATEN | V-Partei ³ | EB |
|------------|---------------------------|--------------|-----|-----|---------------|-----------------|---------------------------|-----|---------------|----------------------------|---------|-----------------------|-----|
| 987 | - | - | - | - | 85 | - | - | - | 252 | - | 100 | - | 101 |
| 11,7 | - | - | - | - | 1,0 | - | - | - | 3,0 | - | 1,2 | - | 1,2 |
| 1 032 | 395 | - | 42 | 15 | - | 26 | 1 | 11 | 136 | 80 | 50 | 17 | - |
| 12,1 | 4,6 | - | 0,5 | 0,2 | - | 0,3 | 0,0 | 0,1 | 1,6 | 0,9 | 0,6 | 0,2 | - |
| 559 | 539 | - | - | - | - | - | - | - | 141 | - | 72 | - | - |
| 4,8 | 4,6 | - | - | - | - | - | - | - | 1,2 | - | 0,6 | - | - |
| 633 | 548 | - | 25 | 18 | - | 24 | 1 | 14 | 81 | 86 | 55 | 20 | - |
| 5,4 | 4,7 | - | 0,2 | 0,2 | - | 0,2 | 0,0 | 0,1 | 0,7 | 0,7 | 0,5 | 0,2 | - |
| 892 | - | - | - | - | - | - | - | - | 479 | - | 124 | - | - |
| 6,1 | - | - | - | - | - | - | - | - | 3,3 | - | 0,9 | - | - |
| 1 088 | 502 | - | 39 | 20 | - | 42 | 4 | 19 | 197 | 99 | 56 | 24 | - |
| 7,4 | 3,4 | - | 0,3 | 0,1 | - | 0,3 | 0,0 | 0,1 | 1,3 | 0,7 | 0,4 | 0,2 | - |
| 279 | 527 | - | - | - | - | - | - | - | - | - | - | - | - |
| 3,0 | 5,6 | - | - | - | - | - | - | - | - | - | - | - | - |
| 284 | 562 | - | 10 | 14 | - | 32 | 1 | 5 | 27 | 42 | 18 | 6 | - |
| 3,0 | 6,0 | - | 0,1 | 0,1 | - | 0,3 | 0,0 | 0,1 | 0,3 | 0,4 | 0,2 | 0,1 | - |
| 343 | 529 | - | - | - | - | - | - | - | - | - | - | - | - |
| 3,8 | 5,9 | - | - | - | - | - | - | - | - | - | - | - | - |
| 340 | 539 | - | 19 | 6 | - | 37 | 3 | 7 | 41 | 67 | 33 | 10 | - |
| 3,8 | 6,0 | - | 0,2 | 0,1 | - | 0,4 | 0,0 | 0,1 | 0,5 | 0,7 | 0,4 | 0,1 | - |
| 300 | 630 | - | - | - | - | - | - | - | - | - | - | - | 63 |
| 2,5 | 5,3 | - | - | - | - | - | - | - | - | - | - | - | 0,5 |
| 340 | 663 | - | 18 | 19 | - | 42 | 4 | 6 | 43 | 62 | 14 | 10 | - |
| 2,8 | 5,5 | - | 0,2 | 0,2 | - | 0,4 | 0,0 | 0,1 | 0,4 | 0,5 | 0,1 | 0,1 | - |
| 364 | 542 | 130 | - | - | - | - | - | - | - | - | - | - | - |
| 3,8 | 5,7 | 1,4 | - | - | - | - | - | - | - | - | - | - | - |
| 372 | 561 | - | 21 | 12 | - | 26 | 2 | 6 | 27 | 54 | 16 | 12 | - |
| 3,9 | 5,9 | - | 0,2 | 0,1 | - | 0,3 | 0,0 | 0,1 | 0,3 | 0,6 | 0,2 | 0,1 | - |
| 313 | 612 | - | - | - | - | - | - | - | - | - | 34 | - | - |
| 3,4 | 6,6 | - | - | - | - | - | - | - | - | - | 0,4 | - | - |
| 342 | 550 | - | 11 | 6 | - | 34 | 4 | 9 | 34 | 61 | 18 | 15 | - |
| 3,7 | 5,9 | - | 0,1 | 0,1 | - | 0,4 | 0,0 | 0,1 | 0,4 | 0,7 | 0,2 | 0,2 | - |
| 335 | 549 | - | - | - | - | - | - | - | - | - | - | - | 61 |
| 3,4 | 5,6 | - | - | - | - | - | - | - | - | - | - | - | 0,6 |
| 344 | 555 | - | 16 | 12 | - | 36 | 4 | 8 | 44 | 64 | 23 | 15 | - |
| 3,5 | 5,7 | - | 0,2 | 0,1 | - | 0,4 | 0,0 | 0,1 | 0,5 | 0,7 | 0,2 | 0,2 | - |
| 398 | 586 | - | - | - | - | - | - | - | - | - | 50 | - | - |
| 3,9 | 5,7 | - | - | - | - | - | - | - | - | - | 0,5 | - | - |
| 404 | 616 | - | 19 | 14 | - | 41 | 1 | 6 | 54 | 63 | 15 | 13 | - |
| 3,9 | 6,0 | - | 0,2 | 0,1 | - | 0,4 | 0,0 | 0,1 | 0,5 | 0,6 | 0,1 | 0,1 | - |
| 276 | 543 | - | - | - | - | - | - | - | - | - | - | - | - |
| 3,1 | 6,1 | - | - | - | - | - | - | - | - | - | - | - | - |
| 276 | 534 | - | 16 | 6 | - | 20 | 1 | 5 | 32 | 73 | 21 | 17 | - |
| 3,1 | 6,0 | - | 0,2 | 0,1 | - | 0,2 | 0,0 | 0,1 | 0,4 | 0,8 | 0,2 | 0,2 | - |
| 341 | - | - | - | - | - | - | - | - | - | - | - | - | - |
| 3,2 | - | - | - | - | - | - | - | - | - | - | - | - | - |
| 312 | 649 | - | 16 | 8 | - | 28 | 4 | 9 | 35 | 103 | 9 | 15 | - |
| 2,8 | 5,9 | - | 0,1 | 0,1 | - | 0,3 | 0,0 | 0,1 | 0,3 | 0,9 | 0,1 | 0,1 | - |
| 392 | 694 | - | - | - | - | - | - | - | - | - | 58 | - | - |
| 3,6 | 6,3 | - | - | - | - | - | - | - | - | - | 0,5 | - | - |
| 419 | 738 | - | 17 | 3 | - | 19 | 7 | 9 | 32 | 87 | 31 | 12 | - |
| 3,8 | 6,7 | - | 0,2 | 0,0 | - | 0,2 | 0,1 | 0,1 | 0,3 | 0,8 | 0,3 | 0,1 | - |

Noch: 5. Ergebnisse der Briefwahl bei der Landtagswahl am 15. Oktober 2017

| Nr. | Landtagswahlkreis | Einheit | Briefwähler | | | Abgegebene Stimmen | | Von den gültigen Stimmen entfallen auf | | | | |
|-----|---------------------|---------|-------------|---------------------------|-----------------------|--------------------|--------|--|-------|-------|-------|-------|
| | | | insgesamt | in % der Wahlberechtigten | in % der Wähler*innen | davon | | CDU | SPD | GRÜNE | FDP | |
| | | | | | | ungültig | gültig | | | | | |
| 39 | Nienburg/Schaumburg | I | Zahl | 8 841 | 12,4 | 19,5 | 168 | 8 673 | 4 050 | 3 513 | - | 642 |
| | | | % | X | X | X | 1,9 | 98,1 | 46,7 | 40,5 | - | 7,4 |
| | | II | Zahl | X | X | X | 31 | 8 810 | 3 399 | 3 052 | 712 | 746 |
| | | | % | X | X | X | 0,4 | 99,6 | 38,6 | 34,6 | 8,1 | 8,5 |
| 40 | Nienburg-Nord | I | Zahl | 7 788 | 11,4 | 18,9 | 64 | 7 724 | 3 142 | 2 629 | 846 | 469 |
| | | | % | X | X | X | 0,8 | 99,2 | 40,7 | 34,0 | 11,0 | 6,1 |
| | | II | Zahl | X | X | X | 17 | 7 771 | 2 713 | 2 714 | 798 | 639 |
| | | | % | X | X | X | 0,2 | 99,8 | 34,9 | 34,9 | 10,3 | 8,2 |
| 41 | Syke | I | Zahl | 8 960 | 10,7 | 16,9 | 51 | 8 909 | 3 313 | 2 747 | 908 | 911 |
| | | | % | X | X | X | 0,6 | 99,4 | 37,2 | 30,8 | 10,2 | 10,2 |
| | | II | Zahl | X | X | X | 20 | 8 940 | 3 101 | 2 805 | 890 | 954 |
| | | | % | X | X | X | 0,2 | 99,8 | 34,7 | 31,4 | 10,0 | 10,7 |
| 42 | Diepholz | I | Zahl | 7 028 | 11,6 | 18,9 | 90 | 6 938 | 2 959 | 2 256 | 695 | 738 |
| | | | % | X | X | X | 1,3 | 98,7 | 42,6 | 32,5 | 10,0 | 10,6 |
| | | II | Zahl | X | X | X | 18 | 7 010 | 2 649 | 2 196 | 564 | 878 |
| | | | % | X | X | X | 0,3 | 99,7 | 37,8 | 31,3 | 8,0 | 12,5 |
| 43 | Walsrode | I | Zahl | 6 067 | 11,0 | 17,3 | 53 | 6 014 | 2 066 | 2 529 | 404 | 468 |
| | | | % | X | X | X | 0,9 | 99,1 | 34,4 | 42,1 | 6,7 | 7,8 |
| | | II | Zahl | X | X | X | 35 | 6 032 | 1 981 | 2 259 | 499 | 530 |
| | | | % | X | X | X | 0,6 | 99,4 | 32,8 | 37,5 | 8,3 | 8,8 |
| 44 | Soltau | I | Zahl | 5 951 | 11,2 | 18,3 | 38 | 5 913 | 2 509 | 2 039 | 419 | 396 |
| | | | % | X | X | X | 0,6 | 99,4 | 42,4 | 34,5 | 7,1 | 6,7 |
| | | II | Zahl | X | X | X | 13 | 5 938 | 2 314 | 1 935 | 507 | 506 |
| | | | % | X | X | X | 0,2 | 99,8 | 39,0 | 32,6 | 8,5 | 8,5 |
| 45 | Bergen | I | Zahl | 8 142 | 11,4 | 17,5 | 39 | 8 103 | 3 588 | 2 575 | 541 | 601 |
| | | | % | X | X | X | 0,5 | 99,5 | 44,3 | 31,8 | 6,7 | 7,4 |
| | | II | Zahl | X | X | X | 20 | 8 122 | 3 360 | 2 495 | 583 | 739 |
| | | | % | X | X | X | 0,2 | 99,8 | 41,4 | 30,7 | 7,2 | 9,1 |
| 46 | Celle | I | Zahl | 9 610 | 14,2 | 23,7 | 71 | 9 539 | 4 121 | 3 204 | 533 | 657 |
| | | | % | X | X | X | 0,7 | 99,3 | 43,2 | 33,6 | 5,6 | 6,9 |
| | | II | Zahl | X | X | X | 26 | 9 584 | 3 864 | 3 118 | 682 | 825 |
| | | | % | X | X | X | 0,3 | 99,7 | 40,3 | 32,5 | 7,1 | 8,6 |
| 47 | Uelzen | I | Zahl | 10 880 | 13,1 | 20,4 | 85 | 10 795 | 4 143 | 3 509 | 1 440 | 759 |
| | | | % | X | X | X | 0,8 | 99,2 | 38,4 | 32,5 | 13,3 | 7,0 |
| | | II | Zahl | X | X | X | 44 | 10 836 | 3 828 | 3 776 | 1 070 | 919 |
| | | | % | X | X | X | 0,4 | 99,6 | 35,3 | 34,8 | 9,9 | 8,5 |
| 48 | Elbe | I | Zahl | 11 918 | 14,2 | 21,9 | 92 | 11 826 | 4 108 | 3 420 | 2 148 | 772 |
| | | | % | X | X | X | 0,8 | 99,2 | 34,7 | 28,9 | 18,2 | 6,5 |
| | | II | Zahl | X | X | X | 28 | 11 890 | 3 804 | 3 561 | 1 748 | 978 |
| | | | % | X | X | X | 0,2 | 99,8 | 32,0 | 29,9 | 14,7 | 8,2 |
| 49 | Lüneburg | I | Zahl | 12 118 | 13,8 | 21,2 | 71 | 12 047 | 3 748 | 4 440 | 1 736 | 763 |
| | | | % | X | X | X | 0,6 | 99,4 | 31,1 | 36,9 | 14,4 | 6,3 |
| | | II | Zahl | X | X | X | 30 | 12 088 | 3 483 | 3 792 | 2 007 | 1 088 |
| | | | % | X | X | X | 0,2 | 99,8 | 28,8 | 31,4 | 16,6 | 9,0 |
| 50 | Winsen | I | Zahl | 8 535 | 12,6 | 19,1 | 62 | 8 473 | 3 590 | 2 462 | 774 | 638 |
| | | | % | X | X | X | 0,7 | 99,3 | 42,4 | 29,1 | 9,1 | 7,5 |
| | | II | Zahl | X | X | X | 37 | 8 498 | 3 141 | 2 416 | 906 | 852 |
| | | | % | X | X | X | 0,4 | 99,6 | 37,0 | 28,4 | 10,7 | 10,0 |
| 51 | Seevetal | I | Zahl | 8 676 | 14,3 | 22,0 | 45 | 8 631 | 3 564 | 2 777 | 685 | 618 |
| | | | % | X | X | X | 0,5 | 99,5 | 41,3 | 32,2 | 7,9 | 7,2 |
| | | II | Zahl | X | X | X | 18 | 8 658 | 3 221 | 2 472 | 807 | 992 |
| | | | % | X | X | X | 0,2 | 99,8 | 37,2 | 28,6 | 9,3 | 11,5 |

Noch: Von den gültigen Stimmen entfallen auf

| DIE LINKE. | AfD Nieder- sachsen | Bündnis C | BGE | DM | Die Grauen | FREIE WÄHLER | LKR Nieder- sachsen | ÖDP | Die PARTEI | Tier- schutz- partei | PIRATEN | V-Partei³ | EB |
|------------|---------------------------|--------------|-----|-----|---------------|-----------------|---------------------------|-----|---------------|----------------------------|---------|-----------|-----|
| 344 | - | - | - | - | - | - | - | - | - | - | 124 | - | - |
| 4,0 | - | - | - | - | - | - | - | - | - | - | 1,4 | - | - |
| 244 | 460 | - | 20 | 5 | - | 23 | 2 | 14 | 30 | 71 | 19 | 13 | - |
| 2,8 | 5,2 | - | 0,2 | 0,1 | - | 0,3 | 0,0 | 0,2 | 0,3 | 0,8 | 0,2 | 0,1 | - |
| 206 | 432 | - | - | - | - | - | - | - | - | - | - | - | - |
| 2,7 | 5,6 | - | - | - | - | - | - | - | - | - | - | - | - |
| 258 | 461 | - | 18 | 10 | - | 19 | 3 | 9 | 46 | 63 | 13 | 7 | - |
| 3,3 | 5,9 | - | 0,2 | 0,1 | - | 0,2 | 0,0 | 0,1 | 0,6 | 0,8 | 0,2 | 0,1 | - |
| 405 | 485 | - | - | - | - | - | - | - | 94 | - | - | - | 46 |
| 4,5 | 5,4 | - | - | - | - | - | - | - | 1,1 | - | - | - | 0,5 |
| 430 | 505 | - | 23 | 8 | - | 45 | | 15 | 63 | 79 | 10 | 12 | - |
| 4,8 | 5,6 | - | 0,3 | 0,1 | - | 0,5 | 0,0 | 0,2 | 0,7 | 0,9 | 0,1 | 0,1 | - |
| 290 | - | - | - | - | - | - | - | - | - | - | - | - | - |
| 4,2 | - | - | - | - | - | - | - | - | - | - | - | - | - |
| 231 | 322 | - | 11 | 4 | - | 36 | | 25 | 32 | 49 | 9 | 4 | - |
| 3,3 | 4,6 | - | 0,2 | 0,1 | - | 0,5 | 0,0 | 0,4 | 0,5 | 0,7 | 0,1 | 0,1 | - |
| 189 | 358 | - | - | - | - | - | - | - | - | - | - | - | - |
| 3,1 | 6,0 | - | - | - | - | - | - | - | - | - | - | - | - |
| 230 | 363 | - | 17 | 12 | - | 32 | 2 | 9 | 20 | 59 | 9 | 10 | - |
| 3,8 | 6,0 | - | 0,3 | 0,2 | - | 0,5 | 0,0 | 0,1 | 0,3 | 1,0 | 0,1 | 0,2 | - |
| 188 | 329 | - | - | - | - | - | 33 | - | - | - | - | - | - |
| 3,2 | 5,6 | - | - | - | - | - | 0,6 | - | - | - | - | - | - |
| 179 | 340 | - | 13 | 9 | - | 26 | 10 | 5 | 28 | 59 | 3 | 4 | - |
| 3,0 | 5,7 | - | 0,2 | 0,2 | - | 0,4 | 0,2 | 0,1 | 0,5 | 1,0 | 0,1 | 0,1 | - |
| 230 | 456 | - | - | - | - | 112 | - | - | - | - | - | - | - |
| 2,8 | 5,6 | - | - | - | - | 1,4 | - | - | - | - | - | - | - |
| 241 | 503 | - | 12 | 7 | - | 63 | | 8 | 32 | 61 | 11 | 7 | - |
| 3,0 | 6,2 | - | 0,1 | 0,1 | - | 0,8 | 0,0 | 0,1 | 0,4 | 0,8 | 0,1 | 0,1 | - |
| 241 | 670 | - | - | - | - | 113 | - | - | - | - | - | - | - |
| 2,5 | 7,0 | - | - | - | - | 1,2 | - | - | - | - | - | - | - |
| 295 | 609 | - | 6 | 11 | - | 42 | 2 | 10 | 40 | 65 | 6 | 9 | - |
| 3,1 | 6,4 | - | 0,1 | 0,1 | - | 0,4 | 0,0 | 0,1 | 0,4 | 0,7 | 0,1 | 0,1 | - |
| 334 | 610 | - | - | - | - | - | - | - | - | - | - | - | - |
| 3,1 | 5,7 | - | - | - | - | - | - | - | - | - | - | - | - |
| 365 | 620 | - | 31 | 9 | - | 32 | 4 | 12 | 42 | 107 | 14 | 7 | - |
| 3,4 | 5,7 | - | 0,3 | 0,1 | - | 0,3 | 0,0 | 0,1 | 0,4 | 1,0 | 0,1 | 0,1 | - |
| 697 | 681 | - | - | - | - | - | - | - | - | - | - | - | - |
| 5,9 | 5,8 | - | - | - | - | - | - | - | - | - | - | - | - |
| 696 | 700 | - | 78 | 17 | - | 41 | | 17 | 59 | 152 | 14 | 25 | - |
| 5,9 | 5,9 | - | 0,7 | 0,1 | - | 0,3 | 0,0 | 0,1 | 0,5 | 1,3 | 0,1 | 0,2 | - |
| 805 | 526 | - | - | - | - | - | 29 | - | - | - | - | - | - |
| 6,7 | 4,4 | - | - | - | - | - | 0,2 | - | - | - | - | - | - |
| 800 | 532 | - | 113 | 16 | - | 27 | 9 | 30 | 77 | 87 | 18 | 9 | - |
| 6,6 | 4,4 | - | 0,9 | 0,1 | - | 0,2 | 0,1 | 0,2 | 0,6 | 0,7 | 0,1 | 0,1 | - |
| 389 | 535 | - | - | - | - | - | - | - | - | - | - | - | 85 |
| 4,6 | 6,3 | - | - | - | - | - | - | - | - | - | - | - | 1,0 |
| 371 | 540 | - | 19 | 13 | - | 72 | 8 | 13 | 35 | 77 | 18 | 17 | - |
| 4,4 | 6,4 | - | 0,2 | 0,2 | - | 0,8 | 0,1 | 0,2 | 0,4 | 0,9 | 0,2 | 0,2 | - |
| 270 | 487 | - | - | - | - | 230 | - | - | - | - | - | - | - |
| 3,1 | 5,6 | - | - | - | - | 2,7 | - | - | - | - | - | - | - |
| 331 | 503 | - | 13 | 8 | - | 128 | 1 | 13 | 34 | 112 | 12 | 11 | - |
| 3,8 | 5,8 | - | 0,2 | 0,1 | - | 1,5 | 0,0 | 0,2 | 0,4 | 1,3 | 0,1 | 0,1 | - |

Noch: 5. Ergebnisse der Briefwahl bei der Landtagswahl am 15. Oktober 2017

| Nr. | Landtagswahlkreis | Einheit | Briefwähler | | | Abgegebene Stimmen | | Von den gültigen Stimmen entfallen auf | | | | |
|-----|---------------------|---------|-------------|---------------------------|-----------------------|--------------------|--------|--|-------|-------|-------|-------|
| | | | insgesamt | in % der Wahlberechtigten | in % der Wähler*innen | davon | | CDU | SPD | GRÜNE | FDP | |
| | | | | | | ungültig | gültig | | | | | |
| 52 | Buchholz | I | Zahl | 10 246 | 14,8 | 21,9 | 54 | 10 192 | 4 274 | 2 897 | 1 071 | 830 |
| | | | % | X | X | X | 0,5 | 99,5 | 41,9 | 28,4 | 10,5 | 8,1 |
| | | II | Zahl | X | X | X | 29 | 10 217 | 3 737 | 2 694 | 1 217 | 1 122 |
| | | | % | X | X | X | 0,3 | 99,7 | 36,6 | 26,4 | 11,9 | 11,0 |
| 53 | Rotenburg | I | Zahl | 5 717 | 9,7 | 15,2 | 73 | 5 644 | 2 125 | 1 990 | 527 | 585 |
| | | | % | X | X | X | 1,3 | 98,7 | 37,7 | 35,3 | 9,3 | 10,4 |
| | | II | Zahl | X | X | X | 11 | 5 706 | 2 039 | 1 867 | 583 | 507 |
| | | | % | X | X | X | 0,2 | 99,8 | 35,7 | 32,7 | 10,2 | 8,9 |
| 53 | Bre | I | Zahl | 6 330 | 9,1 | 14,1 | 83 | 6 247 | 3 027 | 2 054 | 543 | 369 |
| | | | % | X | X | X | 1,3 | 98,7 | 48,5 | 32,9 | 8,7 | 5,9 |
| | | II | Zahl | X | X | X | 15 | 6 315 | 2 595 | 1 959 | 586 | 529 |
| | | | % | X | X | X | 0,2 | 99,8 | 41,1 | 31,0 | 9,3 | 8,4 |
| 54 | Buxtehude | I | Zahl | 11 185 | 13,9 | 21,2 | 78 | 11 107 | 5 042 | 3 194 | 1 190 | 630 |
| | | | % | X | X | X | 0,7 | 99,3 | 45,4 | 28,8 | 10,7 | 5,7 |
| | | II | Zahl | X | X | X | 32 | 11 153 | 4 164 | 3 369 | 1 133 | 1 038 |
| | | | % | X | X | X | 0,3 | 99,7 | 37,3 | 30,2 | 10,2 | 9,3 |
| 55 | Stade | I | Zahl | 9 054 | 12,0 | 20,0 | 51 | 9 003 | 3 999 | 3 002 | 636 | 545 |
| | | | % | X | X | X | 0,6 | 99,4 | 44,4 | 33,3 | 7,1 | 6,1 |
| | | II | Zahl | X | X | X | 29 | 9 025 | 3 490 | 2 906 | 769 | 833 |
| | | | % | X | X | X | 0,3 | 99,7 | 38,7 | 32,2 | 8,5 | 9,2 |
| 56 | Geestland | I | Zahl | 6 828 | 10,4 | 16,9 | 143 | 6 685 | 2 750 | 2 393 | 684 | 537 |
| | | | % | X | X | X | 2,1 | 97,9 | 41,1 | 35,8 | 10,2 | 8,0 |
| | | II | Zahl | X | X | X | 20 | 6 808 | 2 556 | 2 329 | 504 | 531 |
| | | | % | X | X | X | 0,3 | 99,7 | 37,5 | 34,2 | 7,4 | 7,8 |
| 57 | Cuxhaven | I | Zahl | 7 363 | 12,4 | 20,1 | 43 | 7 320 | 2 728 | 3 107 | 441 | 305 |
| | | | % | X | X | X | 0,6 | 99,4 | 37,3 | 42,4 | 6,0 | 4,2 |
| | | II | Zahl | X | X | X | 23 | 7 340 | 2 614 | 2 696 | 597 | 543 |
| | | | % | X | X | X | 0,3 | 99,7 | 35,6 | 36,7 | 8,1 | 7,4 |
| 58 | Unterweser | I | Zahl | 5 484 | 9,5 | 15,0 | 40 | 5 444 | 2 014 | 1 912 | 568 | 276 |
| | | | % | X | X | X | 0,7 | 99,3 | 37,0 | 35,1 | 10,4 | 5,1 |
| | | II | Zahl | X | X | X | 20 | 5 464 | 1 856 | 1 924 | 527 | 384 |
| | | | % | X | X | X | 0,4 | 99,6 | 34,0 | 35,2 | 9,6 | 7,0 |
| 59 | Osterholz | I | Zahl | 10 027 | 11,6 | 18,5 | 56 | 9 971 | 3 839 | 3 010 | 1 155 | 693 |
| | | | % | X | X | X | 0,6 | 99,4 | 38,5 | 30,2 | 11,6 | 7,0 |
| | | II | Zahl | X | X | X | 23 | 10 004 | 3 405 | 3 282 | 1 208 | 868 |
| | | | % | X | X | X | 0,2 | 99,8 | 34,0 | 32,8 | 12,1 | 8,7 |
| 60 | Verden | I | Zahl | 8 891 | 10,7 | 17,0 | 63 | 8 828 | 3 615 | 3 178 | 728 | 533 |
| | | | % | X | X | X | 0,7 | 99,3 | 40,9 | 36,0 | 8,2 | 6,0 |
| | | II | Zahl | X | X | X | 26 | 8 865 | 3 113 | 2 899 | 927 | 880 |
| | | | % | X | X | X | 0,3 | 99,7 | 35,1 | 32,7 | 10,5 | 9,9 |
| 61 | Oldenburg-Mitte/Süd | I | Zahl | 7 689 | 12,3 | 20,0 | 135 | 7 554 | 2 107 | 2 857 | 1 274 | 575 |
| | | | % | X | X | X | 1,8 | 98,2 | 27,9 | 37,8 | 16,9 | 7,6 |
| | | II | Zahl | X | X | X | 15 | 7 674 | 1 878 | 2 588 | 1 349 | 654 |
| | | | % | X | X | X | 0,2 | 99,8 | 24,5 | 33,7 | 17,6 | 8,5 |
| 62 | Oldenburg-Nord/West | I | Zahl | 8 451 | 12,9 | 19,9 | 132 | 8 319 | 2 516 | 3 335 | 1 103 | 712 |
| | | | % | X | X | X | 1,6 | 98,4 | 30,2 | 40,1 | 13,3 | 8,6 |
| | | II | Zahl | X | X | X | 21 | 8 430 | 2 157 | 3 114 | 1 218 | 797 |
| | | | % | X | X | X | 0,2 | 99,8 | 25,6 | 36,9 | 14,4 | 9,5 |
| 63 | Oldenburg-Land | I | Zahl | 8 633 | 11,4 | 16,9 | 53 | 8 580 | 3 097 | 2 796 | 969 | 883 |
| | | | % | X | X | X | 0,6 | 99,4 | 36,1 | 32,6 | 11,3 | 10,3 |
| | | II | Zahl | X | X | X | 25 | 8 608 | 2 858 | 2 709 | 1 014 | 1 037 |
| | | | % | X | X | X | 0,3 | 99,7 | 33,2 | 31,5 | 11,8 | 12,0 |

Noch: Von den gültigen Stimmen entfallen auf

| DIE LINKE. | AfD Nieder- sachsen | Bündnis C | BGE | DM | Die Grauen | FREIE WÄHLER | LKR Nieder- sachsen | ÖDP | Die PARTEI | Tier- schutz- partei | PIRATEN | V-Partei³ | EB |
|------------|---------------------------|--------------|-----|-----|---------------|-----------------|---------------------------|-----|---------------|----------------------------|---------|-----------|-----|
| 486 | 634 | - | - | - | - | - | - | - | - | - | - | - | - |
| 4,8 | 6,2 | - | - | - | - | - | - | - | - | - | - | - | - |
| 487 | 659 | - | 14 | 6 | - | 56 | 12 | 7 | 43 | 107 | 26 | 30 | - |
| 4,8 | 6,4 | - | 0,1 | 0,1 | - | 0,5 | 0,1 | 0,1 | 0,4 | 1,0 | 0,3 | 0,3 | - |
| 234 | - | - | - | - | - | 183 | - | - | - | - | - | - | - |
| 4,1 | - | - | - | - | - | 3,2 | - | - | - | - | - | - | - |
| 233 | 285 | - | 12 | 13 | - | 59 | 6 | 8 | 24 | 44 | 19 | 7 | - |
| 4,1 | 5,0 | - | 0,2 | 0,2 | - | 1,0 | 0,1 | 0,1 | 0,4 | 0,8 | 0,3 | 0,1 | - |
| 254 | - | - | - | - | - | - | - | - | - | - | - | - | - |
| 4,1 | - | - | - | - | - | - | - | - | - | - | - | - | - |
| 216 | 281 | - | 13 | 5 | - | 28 | 3 | 4 | 31 | 41 | 12 | 12 | - |
| 3,4 | 4,4 | - | 0,2 | 0,1 | - | 0,4 | 0,0 | 0,1 | 0,5 | 0,6 | 0,2 | 0,2 | - |
| 425 | 626 | - | - | - | - | - | - | - | - | - | - | - | - |
| 3,8 | 5,6 | - | - | - | - | - | - | - | - | - | - | - | - |
| 467 | 656 | - | 19 | 4 | - | 62 | 9 | 8 | 62 | 117 | 29 | 16 | - |
| 4,2 | 5,9 | - | 0,2 | 0,0 | - | 0,6 | 0,1 | 0,1 | 0,6 | 1,0 | 0,3 | 0,1 | - |
| 331 | 490 | - | - | - | - | - | - | - | - | - | - | - | - |
| 3,7 | 5,4 | - | - | - | - | - | - | - | - | - | - | - | - |
| 319 | 499 | - | 22 | 10 | - | 40 | 4 | 9 | 32 | 63 | 18 | 11 | - |
| 3,5 | 5,5 | - | 0,2 | 0,1 | - | 0,4 | 0,0 | 0,1 | 0,4 | 0,7 | 0,2 | 0,1 | - |
| 321 | - | - | - | - | - | - | - | - | - | - | - | - | - |
| 4,8 | - | - | - | - | - | - | - | - | - | - | - | - | - |
| 252 | 441 | - | 18 | 5 | - | 36 | 7 | 8 | 19 | 79 | 12 | 11 | - |
| 3,7 | 6,5 | - | 0,3 | 0,1 | - | 0,5 | 0,1 | 0,1 | 0,3 | 1,2 | 0,2 | 0,2 | - |
| 257 | 383 | - | - | - | - | 99 | - | - | - | - | - | - | - |
| 3,5 | 5,2 | - | - | - | - | 1,4 | - | - | - | - | - | - | - |
| 284 | 417 | - | 6 | 8 | - | 57 | 6 | 10 | 26 | 63 | 7 | 6 | - |
| 3,9 | 5,7 | - | 0,1 | 0,1 | - | 0,8 | 0,1 | 0,1 | 0,4 | 0,9 | 0,1 | 0,1 | - |
| 204 | 347 | - | - | - | - | 78 | 13 | - | - | - | - | - | 32 |
| 3,7 | 6,4 | - | - | - | - | 1,4 | 0,2 | - | - | - | - | - | 0,6 |
| 242 | 344 | - | 11 | 4 | - | 45 | 7 | 8 | 30 | 58 | 12 | 12 | - |
| 4,4 | 6,3 | - | 0,2 | 0,1 | - | 0,8 | 0,1 | 0,1 | 0,5 | 1,1 | 0,2 | 0,2 | - |
| 789 | 485 | - | - | - | - | - | - | - | - | - | - | - | - |
| 7,9 | 4,9 | - | - | - | - | - | - | - | - | - | - | - | - |
| 540 | 491 | - | 44 | 11 | - | 16 | 4 | 15 | 32 | 66 | 6 | 16 | - |
| 5,4 | 4,9 | - | 0,4 | 0,1 | - | 0,2 | 0,0 | 0,1 | 0,3 | 0,7 | 0,1 | 0,2 | - |
| 298 | 476 | - | - | - | - | - | - | - | - | - | - | - | - |
| 3,4 | 5,4 | - | - | - | - | - | - | - | - | - | - | - | - |
| 353 | 490 | - | 15 | 6 | - | 36 | 3 | 6 | 50 | 65 | 12 | 10 | - |
| 4,0 | 5,5 | - | 0,2 | 0,1 | - | 0,4 | 0,0 | 0,1 | 0,6 | 0,7 | 0,1 | 0,1 | - |
| 741 | - | - | - | - | - | - | - | - | - | - | - | - | - |
| 9,8 | - | - | - | - | - | - | - | - | - | - | - | - | - |
| 698 | 305 | - | 25 | 9 | - | 19 | 2 | 9 | 51 | 50 | 17 | 20 | - |
| 9,1 | 4,0 | - | 0,3 | 0,1 | - | 0,2 | 0,0 | 0,1 | 0,7 | 0,7 | 0,2 | 0,3 | - |
| 653 | - | - | - | - | - | - | - | - | - | - | - | - | - |
| 7,8 | - | - | - | - | - | - | - | - | - | - | - | - | - |
| 612 | 303 | - | 23 | 10 | - | 34 | 3 | 13 | 49 | 54 | 30 | 13 | - |
| 7,3 | 3,6 | - | 0,3 | 0,1 | - | 0,4 | 0,0 | 0,2 | 0,6 | 0,6 | 0,4 | 0,2 | - |
| 282 | 417 | - | - | - | - | 136 | - | - | - | - | - | - | - |
| 3,3 | 4,9 | - | - | - | - | 1,6 | - | - | - | - | - | - | - |
| 335 | 408 | - | 23 | 11 | - | 67 | 3 | 7 | 55 | 57 | 13 | 11 | - |
| 3,9 | 4,7 | - | 0,3 | 0,1 | - | 0,8 | 0,0 | 0,1 | 0,6 | 0,7 | 0,2 | 0,1 | - |

Noch: 5. Ergebnisse der Briefwahl bei der Landtagswahl am 15. Oktober 2017

| Nr. | Landtagswahlkreis | Einheit | Briefwähler | | | Abgegebene Stimmen | | Von den gültigen Stimmen entfallen auf | | | | |
|-----|-------------------|---------|-------------|---------------------------|-----------------------|--------------------|--------|--|-------|-------|-------|-------|
| | | | insgesamt | in % der Wahlberechtigten | in % der Wähler*innen | davon | | CDU | SPD | GRÜNE | FDP | |
| | | | | | | ungültig | gültig | | | | | |
| 64 | Delmenhorst | I | Zahl | 4 762 | 8,4 | 15,9 | 62 | 4 700 | 1 818 | 1 870 | 271 | - |
| | | | % | X | X | X | 1,3 | 98,7 | 38,7 | 39,8 | 5,8 | - |
| | | II | Zahl | X | X | X | 18 | 4 744 | 1 505 | 1 768 | 316 | 392 |
| | | | % | X | X | X | 0,4 | 99,6 | 31,7 | 37,3 | 6,7 | 8,3 |
| 65 | Cloppenburg-Nord | I | Zahl | 7 444 | 9,8 | 16,7 | 62 | 7 382 | 3 477 | 2 016 | 491 | 783 |
| | | | % | X | X | X | 0,8 | 99,2 | 47,1 | 27,3 | 6,7 | 10,6 |
| | | II | Zahl | X | X | X | 29 | 7 415 | 3 400 | 1 966 | 493 | 788 |
| | | | % | X | X | X | 0,4 | 99,6 | 45,9 | 26,5 | 6,6 | 10,6 |
| 66 | Cloppenburg | I | Zahl | 6 368 | 9,4 | 15,8 | 65 | 6 303 | 3 685 | 1 487 | 481 | 278 |
| | | | % | X | X | X | 1,0 | 99,0 | 58,5 | 23,6 | 7,6 | 4,4 |
| | | II | Zahl | X | X | X | 31 | 6 337 | 3 511 | 1 410 | 412 | 524 |
| | | | % | X | X | X | 0,5 | 99,5 | 55,4 | 22,3 | 6,5 | 8,3 |
| 67 | Vechta | I | Zahl | 7 445 | 9,1 | 14,3 | 67 | 7 378 | 4 280 | 1 405 | 535 | 538 |
| | | | % | X | X | X | 0,9 | 99,1 | 58,0 | 19,0 | 7,3 | 7,3 |
| | | II | Zahl | X | X | X | 23 | 7 422 | 4 096 | 1 517 | 516 | 689 |
| | | | % | X | X | X | 0,3 | 99,7 | 55,2 | 20,4 | 7,0 | 9,3 |
| 68 | Wilhelmshaven | I | Zahl | 8 488 | 13,7 | 25,3 | 94 | 8 394 | 2 540 | 3 707 | 528 | 624 |
| | | | % | X | X | X | 1,1 | 98,9 | 30,3 | 44,2 | 6,3 | 7,4 |
| | | II | Zahl | X | X | X | 41 | 8 447 | 2 489 | 3 435 | 549 | 801 |
| | | | % | X | X | X | 0,5 | 99,5 | 29,5 | 40,7 | 6,5 | 9,5 |
| 69 | Friesland | I | Zahl | 9 845 | 11,5 | 18,0 | 76 | 9 769 | 2 764 | 4 936 | 727 | 565 |
| | | | % | X | X | X | 0,8 | 99,2 | 28,3 | 50,5 | 7,4 | 5,8 |
| | | II | Zahl | X | X | X | 44 | 9 801 | 2 831 | 4 029 | 868 | 976 |
| | | | % | X | X | X | 0,4 | 99,6 | 28,9 | 41,1 | 8,9 | 10,0 |
| 70 | Wesermarsch | I | Zahl | 8 601 | 10,4 | 17,4 | 123 | 8 478 | 3 356 | 3 285 | 647 | 647 |
| | | | % | X | X | X | 1,4 | 98,6 | 39,6 | 38,7 | 7,6 | 7,6 |
| | | II | Zahl | X | X | X | 28 | 8 573 | 2 884 | 3 126 | 828 | 819 |
| | | | % | X | X | X | 0,3 | 99,7 | 33,6 | 36,5 | 9,7 | 9,6 |
| 71 | Ammerland | I | Zahl | 9 298 | 11,7 | 18,2 | 159 | 9 139 | 3 672 | 3 105 | 819 | 1 047 |
| | | | % | X | X | X | 1,7 | 98,3 | 40,2 | 34,0 | 9,0 | 11,5 |
| | | II | Zahl | X | X | X | 28 | 9 270 | 3 174 | 3 071 | 862 | 1 148 |
| | | | % | X | X | X | 0,3 | 99,7 | 34,2 | 33,1 | 9,3 | 12,4 |
| 72 | Bersenbrück | I | Zahl | 8 174 | 10,7 | 17,7 | 41 | 8 133 | 4 450 | 2 006 | 784 | 369 |
| | | | % | X | X | X | 0,5 | 99,5 | 54,7 | 24,7 | 9,6 | 4,5 |
| | | II | Zahl | X | X | X | 26 | 8 148 | 4 101 | 2 118 | 548 | 717 |
| | | | % | X | X | X | 0,3 | 99,7 | 50,3 | 26,0 | 6,7 | 8,8 |
| 73 | Melle | I | Zahl | 9 789 | 13,4 | 20,5 | 146 | 9 643 | 4 375 | 3 314 | 918 | 719 |
| | | | % | X | X | X | 1,5 | 98,5 | 45,4 | 34,4 | 9,5 | 7,5 |
| | | II | Zahl | X | X | X | 35 | 9 754 | 3 934 | 3 090 | 915 | 923 |
| | | | % | X | X | X | 0,4 | 99,6 | 40,3 | 31,7 | 9,4 | 9,5 |
| 74 | Bramsche | I | Zahl | 8 249 | 11,8 | 18,7 | 60 | 8 189 | 3 229 | 3 087 | 715 | 529 |
| | | | % | X | X | X | 0,7 | 99,3 | 39,4 | 37,7 | 8,7 | 6,5 |
| | | II | Zahl | X | X | X | 25 | 8 224 | 3 190 | 2 816 | 767 | 639 |
| | | | % | X | X | X | 0,3 | 99,7 | 38,8 | 34,2 | 9,3 | 7,8 |
| 75 | Georgsmarienhütte | I | Zahl | 8 983 | 12,6 | 18,6 | 102 | 8 881 | 4 624 | 2 567 | 766 | 651 |
| | | | % | X | X | X | 1,1 | 98,9 | 52,1 | 28,9 | 8,6 | 7,3 |
| | | II | Zahl | X | X | X | 20 | 8 963 | 4 193 | 2 506 | 753 | 845 |
| | | | % | X | X | X | 0,2 | 99,8 | 46,8 | 28,0 | 8,4 | 9,4 |
| 76 | Osnabrück-Ost | I | Zahl | 7 529 | 13,1 | 22,2 | 250 | 7 279 | 2 796 | 2 521 | 1 028 | 443 |
| | | | % | X | X | X | 3,3 | 96,7 | 38,4 | 34,6 | 14,1 | 6,1 |
| | | II | Zahl | X | X | X | 20 | 7 509 | 2 462 | 2 285 | 1 146 | 689 |
| | | | % | X | X | X | 0,3 | 99,7 | 32,8 | 30,4 | 15,3 | 9,2 |

Noch: Von den gültigen Stimmen entfallen auf

| DIE LINKE. | AfD Nieder- sachsen | Bündnis C | BGE | DM | Die Grauen | FREIE WÄHLER | LKR Nieder- sachsen | ÖDP | Die PARTEI | Tier- schutz- partei | PIRATEN | V-Partei³ | EB |
|------------|---------------------------|--------------|-----|-----|---------------|-----------------|---------------------------|-----|---------------|----------------------------|---------|-----------|----|
| 256 | 385 | - | - | - | - | 100 | - | - | - | - | - | - | - |
| 5,4 | 8,2 | - | - | - | - | 2,1 | - | - | - | - | - | - | - |
| 241 | 377 | - | 11 | 4 | - | 40 | - | 4 | 25 | 52 | 8 | 1 | - |
| 5,1 | 7,9 | - | 0,2 | 0,1 | - | 0,8 | 0,0 | 0,1 | 0,5 | 1,1 | 0,2 | 0,0 | - |
| 222 | 393 | - | - | - | - | - | - | - | - | - | - | - | - |
| 3,0 | 5,3 | - | - | - | - | - | - | - | - | - | - | - | - |
| 222 | 409 | - | 19 | 7 | - | 19 | 1 | 4 | 32 | 45 | 5 | 5 | - |
| 3,0 | 5,5 | - | 0,3 | 0,1 | - | 0,3 | 0,0 | 0,1 | 0,4 | 0,6 | 0,1 | 0,1 | - |
| 142 | 230 | - | - | - | - | - | - | - | - | - | - | - | - |
| 2,3 | 3,6 | - | - | - | - | - | - | - | - | - | - | - | - |
| 144 | 227 | - | 6 | 4 | - | 19 | - | 9 | 26 | 34 | 4 | 7 | - |
| 2,3 | 3,6 | - | 0,1 | 0,1 | - | 0,3 | 0,0 | 0,1 | 0,4 | 0,5 | 0,1 | 0,1 | - |
| 177 | 258 | - | - | - | - | 121 | - | - | 64 | - | - | - | - |
| 2,4 | 3,5 | - | - | - | - | 1,6 | - | - | 0,9 | - | - | - | - |
| 180 | 286 | - | 6 | 6 | - | 32 | 3 | 4 | 34 | 32 | 11 | 10 | - |
| 2,4 | 3,9 | - | 0,1 | 0,1 | - | 0,4 | 0,0 | 0,1 | 0,5 | 0,4 | 0,1 | 0,1 | - |
| 271 | 497 | - | - | - | - | 131 | - | - | 96 | - | - | - | - |
| 3,2 | 5,9 | - | - | - | - | 1,6 | - | - | 1,1 | - | - | - | - |
| 367 | 545 | - | 10 | 5 | - | 72 | 2 | 7 | 61 | 82 | 12 | 10 | - |
| 4,3 | 6,5 | - | 0,1 | 0,1 | - | 0,9 | 0,0 | 0,1 | 0,7 | 1,0 | 0,1 | 0,1 | - |
| 315 | 462 | - | - | - | - | - | - | - | - | - | - | - | - |
| 3,2 | 4,7 | - | - | - | - | - | - | - | - | - | - | - | - |
| 338 | 495 | - | 24 | 11 | - | 41 | 5 | 4 | 41 | 104 | 20 | 14 | - |
| 3,4 | 5,1 | - | 0,2 | 0,1 | - | 0,4 | 0,1 | 0,0 | 0,4 | 1,1 | 0,2 | 0,1 | - |
| 387 | - | - | - | - | - | 156 | - | - | - | - | - | - | - |
| 4,6 | - | - | - | - | - | 1,8 | - | - | - | - | - | - | - |
| 323 | 404 | - | 10 | 9 | - | 41 | 2 | 6 | 30 | 66 | 17 | 8 | - |
| 3,8 | 4,7 | - | 0,1 | 0,1 | - | 0,5 | 0,0 | 0,1 | 0,3 | 0,8 | 0,2 | 0,1 | - |
| 349 | - | - | - | - | - | - | - | 147 | - | - | - | - | - |
| 3,8 | - | - | - | - | - | - | - | 1,6 | - | - | - | - | - |
| 315 | 498 | - | 8 | 6 | - | 31 | 2 | 30 | 26 | 77 | 12 | 10 | - |
| 3,4 | 5,4 | - | 0,1 | 0,1 | - | 0,3 | 0,0 | 0,3 | 0,3 | 0,8 | 0,1 | 0,1 | - |
| 212 | 312 | - | - | - | - | - | - | - | - | - | - | - | - |
| 2,6 | 3,8 | - | - | - | - | - | - | - | - | - | - | - | - |
| 226 | 310 | - | 12 | 4 | - | 18 | - | 5 | 16 | 48 | 18 | 7 | - |
| 2,8 | 3,8 | - | 0,1 | 0,0 | - | 0,2 | 0,0 | 0,1 | 0,2 | 0,6 | 0,2 | 0,1 | - |
| 317 | - | - | - | - | - | - | - | - | - | - | - | - | - |
| 3,3 | - | - | - | - | - | - | - | - | - | - | - | - | - |
| 314 | 351 | - | 19 | 4 | - | 28 | - | 16 | 42 | 85 | 17 | 16 | - |
| 3,2 | 3,6 | - | 0,2 | 0,0 | - | 0,3 | 0,0 | 0,2 | 0,4 | 0,9 | 0,2 | 0,2 | - |
| 327 | 302 | - | - | - | - | - | - | - | - | - | - | - | - |
| 4,0 | 3,7 | - | - | - | - | - | - | - | - | - | - | - | - |
| 327 | 315 | - | 23 | 16 | - | 14 | 2 | 4 | 29 | 60 | 14 | 8 | - |
| 4,0 | 3,8 | - | 0,3 | 0,2 | - | 0,2 | 0,0 | 0,0 | 0,4 | 0,7 | 0,2 | 0,1 | - |
| 273 | - | - | - | - | - | - | - | - | - | - | - | - | - |
| 3,1 | - | - | - | - | - | - | - | - | - | - | - | - | - |
| 240 | 272 | - | 11 | 10 | - | 19 | - | 7 | 35 | 51 | 18 | 3 | - |
| 2,7 | 3,0 | - | 0,1 | 0,1 | - | 0,2 | 0,0 | 0,1 | 0,4 | 0,6 | 0,2 | 0,0 | - |
| 491 | - | - | - | - | - | - | - | - | - | - | - | - | - |
| 6,7 | - | - | - | - | - | - | - | - | - | - | - | - | - |
| 489 | 244 | - | 20 | 4 | - | 17 | 1 | 16 | 58 | 46 | 21 | 11 | - |
| 6,5 | 3,2 | - | 0,3 | 0,1 | - | 0,2 | 0,0 | 0,2 | 0,8 | 0,6 | 0,3 | 0,1 | - |

Noch: 5. Ergebnisse der Briefwahl bei der Landtagswahl am 15. Oktober 2017

| Nr. | Landtagswahlkreis | Einheit | Briefwähler | | | Abgegebene Stimmen | | Von den gültigen Stimmen entfallen auf | | | | |
|-----|------------------------|---------|-------------|---------------------------|-----------------------|--------------------|--------|--|---------|---------|--------|--------|
| | | | insgesamt | in % der Wahlberechtigten | in % der Wähler*innen | davon | | CDU | SPD | GRÜNE | FDP | |
| | | | | | | ungültig | gültig | | | | | |
| 77 | Osnabrück -West | I | Zahl | 10 067 | 15,6 | 24,2 | 120 | 9 947 | 3 632 | 3 817 | 1 168 | 765 |
| | | | % | X | X | X | 1,2 | 98,8 | 36,5 | 38,4 | 11,7 | 7,7 |
| | | II | Zahl | X | X | X | 20 | 10 047 | 3 326 | 2 855 | 1 650 | 1 013 |
| | | | % | X | X | X | 0,2 | 99,8 | 33,1 | 28,4 | 16,4 | 10,1 |
| 78 | Grafschaft Bentheim | I | Zahl | 6 974 | 8,2 | 12,7 | 111 | 6 863 | 3 456 | 2 502 | - | 542 |
| | | | % | X | X | X | 1,6 | 98,4 | 50,4 | 36,5 | - | 7,9 |
| | | II | Zahl | X | X | X | 15 | 6 959 | 3 054 | 2 086 | 621 | 597 |
| | | | % | X | X | X | 0,2 | 99,8 | 43,9 | 30,0 | 8,9 | 8,6 |
| 79 | Lingen | I | Zahl | 8 574 | 10,1 | 15,5 | 33 | 8 541 | 4 839 | 1 955 | 725 | 568 |
| | | | % | X | X | X | 0,4 | 99,6 | 56,7 | 22,9 | 8,5 | 6,7 |
| | | II | Zahl | X | X | X | 10 | 8 564 | 4 519 | 2 061 | 598 | 763 |
| | | | % | X | X | X | 0,1 | 99,9 | 52,8 | 24,1 | 7,0 | 8,9 |
| 80 | Meppen | I | Zahl | 7 099 | 8,5 | 13,1 | 85 | 7 014 | 3 798 | 1 906 | 483 | 573 |
| | | | % | X | X | X | 1,2 | 98,8 | 54,1 | 27,2 | 6,9 | 8,2 |
| | | II | Zahl | X | X | X | 15 | 7 084 | 3 565 | 1 789 | 475 | 629 |
| | | | % | X | X | X | 0,2 | 99,8 | 50,3 | 25,3 | 6,7 | 8,9 |
| 81 | Papenburg | I | Zahl | 7 046 | 8,7 | 13,9 | 108 | 6 938 | 3 811 | 1 765 | 454 | 703 |
| | | | % | X | X | X | 1,5 | 98,5 | 54,9 | 25,4 | 6,5 | 10,1 |
| | | II | Zahl | X | X | X | 20 | 7 026 | 3 487 | 1 784 | 459 | 672 |
| | | | % | X | X | X | 0,3 | 99,7 | 49,6 | 25,4 | 6,5 | 9,6 |
| 82 | Leer | I | Zahl | 7 450 | 10,4 | 17,2 | 51 | 7 399 | 2 981 | 2 638 | 697 | 384 |
| | | | % | X | X | X | 0,7 | 99,3 | 40,3 | 35,7 | 9,4 | 5,2 |
| | | II | Zahl | X | X | X | 33 | 7 417 | 2 561 | 2 770 | 618 | 616 |
| | | | % | X | X | X | 0,4 | 99,6 | 34,5 | 37,3 | 8,3 | 8,3 |
| 83 | Leer/ Borkum | I | Zahl | 6 142 | 10,5 | 17,8 | 141 | 6 001 | 1 822 | 2 974 | 490 | 426 |
| | | | % | X | X | X | 2,3 | 97,7 | 30,4 | 49,6 | 8,2 | 7,1 |
| | | II | Zahl | X | X | X | 25 | 6 117 | 1 826 | 2 734 | 420 | 402 |
| | | | % | X | X | X | 0,4 | 99,6 | 29,9 | 44,7 | 6,9 | 6,6 |
| 84 | Emden/ Norden | I | Zahl | 9 063 | 10,9 | 18,3 | 210 | 8 853 | 2 782 | 3 844 | 686 | 861 |
| | | | % | X | X | X | 2,3 | 97,7 | 31,4 | 43,4 | 7,7 | 9,7 |
| | | II | Zahl | X | X | X | 43 | 9 020 | 2 448 | 3 918 | 740 | 786 |
| | | | % | X | X | X | 0,5 | 99,5 | 27,1 | 43,4 | 8,2 | 8,7 |
| 85 | Aurich | I | Zahl | 8 221 | 9,5 | 15,5 | 100 | 8 121 | 2 297 | 3 899 | 592 | 460 |
| | | | % | X | X | X | 1,2 | 98,8 | 28,3 | 48,0 | 7,3 | 5,7 |
| | | II | Zahl | X | X | X | 45 | 8 176 | 2 323 | 3 457 | 769 | 549 |
| | | | % | X | X | X | 0,5 | 99,5 | 28,4 | 42,3 | 9,4 | 6,7 |
| 86 | Wittmund/ Inseln | I | Zahl | 7 714 | 11,6 | 19,1 | 72 | 7 642 | 2 922 | 2 973 | 583 | 472 |
| | | | % | X | X | X | 0,9 | 99,1 | 38,2 | 38,9 | 7,6 | 6,2 |
| | | II | Zahl | X | X | X | 32 | 7 682 | 2 588 | 2 914 | 569 | 685 |
| | | | % | X | X | X | 0,4 | 99,6 | 33,7 | 37,9 | 7,4 | 8,9 |
| | Niedersachsen | I | Zahl | 765 839 | 12,6 | 19,9 | 7 424 | 758 415 | 294 414 | 276 822 | 66 402 | 52 639 |
| | | | % | X | X | X | 1,0 | 99,0 | 38,8 | 36,5 | 8,8 | 6,9 |
| | | II | Zahl | X | X | X | 2 529 | 763 310 | 267 531 | 263 020 | 73 554 | 67 506 |
| | | | % | X | X | X | 0,3 | 99,7 | 35,0 | 34,5 | 9,6 | 8,8 |

Noch: Von den gültigen Stimmen entfallen auf

| DIE LINKE. | AfD Nieder- sachsen | Bündnis C | BGE | DM | Die Grauen | FREIE WÄHLER | LKR Nieder- sachsen | ÖDP | Die PARTEI | Tier- schutz- partei | PIRATEN | V-Partei³ | EB |
|------------|---------------------------|--------------|-------|-----|---------------|-----------------|---------------------------|-----|---------------|----------------------------|---------|-----------|-----|
| 565 | - | - | - | - | - | - | - | - | - | - | - | - | - |
| 5,7 | - | - | - | - | - | - | - | - | - | - | - | - | - |
| 622 | 343 | - | 25 | 13 | - | 19 | - | 17 | 59 | 63 | 28 | 14 | - |
| 6,2 | 3,4 | - | 0,2 | 0,1 | - | 0,2 | 0,0 | 0,2 | 0,6 | 0,6 | 0,3 | 0,1 | - |
| 363 | - | - | - | - | - | - | - | - | - | - | - | - | - |
| 5,3 | - | - | - | - | - | - | - | - | - | - | - | - | - |
| 225 | 267 | - | 5 | 2 | - | 6 | 1 | 18 | 22 | 37 | 15 | 3 | - |
| 3,2 | 3,8 | - | 0,1 | 0,0 | - | 0,1 | 0,0 | 0,3 | 0,3 | 0,5 | 0,2 | 0,0 | - |
| 192 | 262 | - | - | - | - | - | - | - | - | - | - | - | - |
| 2,2 | 3,1 | - | - | - | - | - | - | - | - | - | - | - | - |
| 234 | 269 | - | 15 | 3 | - | 5 | - | 5 | 33 | 41 | 10 | 8 | - |
| 2,7 | 3,1 | - | 0,2 | 0,0 | - | 0,1 | 0,0 | 0,1 | 0,4 | 0,5 | 0,1 | 0,1 | - |
| 254 | - | - | - | - | - | - | - | - | - | - | - | - | - |
| 3,6 | - | - | - | - | - | - | - | - | - | - | - | - | - |
| 200 | 275 | - | 11 | 5 | - | 17 | 1 | 7 | 37 | 54 | 12 | 7 | - |
| 2,8 | 3,9 | - | 0,2 | 0,1 | - | 0,2 | 0,0 | 0,1 | 0,5 | 0,8 | 0,2 | 0,1 | - |
| 205 | - | - | - | - | - | - | - | - | - | - | - | - | - |
| 3,0 | - | - | - | - | - | - | - | - | - | - | - | - | - |
| 183 | 314 | - | 19 | 2 | - | 15 | - | 4 | 21 | 51 | 8 | 7 | - |
| 2,6 | 4,5 | - | 0,3 | 0,0 | - | 0,2 | 0,0 | 0,1 | 0,3 | 0,7 | 0,1 | 0,1 | - |
| 262 | 437 | - | - | - | - | - | - | - | - | - | - | - | - |
| 3,5 | 5,9 | - | - | - | - | - | - | - | - | - | - | - | - |
| 254 | 457 | - | 13 | 6 | - | 11 | 2 | 5 | 30 | 54 | 10 | 10 | - |
| 3,4 | 6,2 | - | 0,2 | 0,1 | - | 0,1 | 0,0 | 0,1 | 0,4 | 0,7 | 0,1 | 0,1 | - |
| 289 | - | - | - | - | - | - | - | - | - | - | - | - | - |
| 4,8 | - | - | - | - | - | - | - | - | - | - | - | - | - |
| 212 | 385 | - | 10 | 5 | - | 13 | 2 | 5 | 33 | 56 | 10 | 4 | - |
| 3,5 | 6,3 | - | 0,2 | 0,1 | - | 0,2 | 0,0 | 0,1 | 0,5 | 0,9 | 0,2 | 0,1 | - |
| 466 | - | - | - | - | - | 214 | - | - | - | - | - | - | - |
| 5,3 | - | - | - | - | - | 2,4 | - | - | - | - | - | - | - |
| 419 | 475 | - | 25 | 8 | - | 50 | 1 | 7 | 45 | 64 | 20 | 14 | - |
| 4,6 | 5,3 | - | 0,3 | 0,1 | - | 0,6 | 0,0 | 0,1 | 0,5 | 0,7 | 0,2 | 0,2 | - |
| 422 | 451 | - | - | - | - | - | - | - | - | - | - | - | - |
| 5,2 | 5,6 | - | - | - | - | - | - | - | - | - | - | - | - |
| 373 | 479 | - | 15 | 6 | - | 48 | 1 | 9 | 40 | 84 | 12 | 11 | - |
| 4,6 | 5,9 | - | 0,2 | 0,1 | - | 0,6 | 0,0 | 0,1 | 0,5 | 1,0 | 0,1 | 0,1 | - |
| 251 | 441 | - | - | - | - | - | - | - | - | - | - | - | - |
| 3,3 | 5,8 | - | - | - | - | - | - | - | - | - | - | - | - |
| 285 | 463 | - | 8 | 5 | - | 22 | 3 | 7 | 28 | 85 | 12 | 8 | - |
| 3,7 | 6,0 | - | 0,1 | 0,1 | - | 0,3 | 0,0 | 0,1 | 0,4 | 1,1 | 0,2 | 0,1 | - |
| 31 773 | 30 158 | 130 | - | - | 85 | 2 406 | 109 | 147 | 2 050 | - | 562 | - | 718 |
| 4,2 | 4,0 | 0,0 | - | - | 0,0 | 0,3 | 0,0 | 0,0 | 0,3 | - | 0,1 | - | 0,1 |
| 32 230 | 40 332 | - | 1 630 | 787 | - | 2 971 | 249 | 849 | 4 031 | 6 097 | 1 515 | 1 008 | - |
| 4,2 | 5,3 | - | 0,2 | 0,1 | - | 0,4 | 0,0 | 0,1 | 0,5 | 0,8 | 0,2 | 0,1 | - |

6. Ergebnisse der Landtagswahl 2017 - Erst- und Zweitstimmen - nach Landtagswahlkreisen
mit Vergleichszahlen der Landtagswahl 2013 - Erst- und Zweitstimmen -,
der Bundestagswahl 2017 - Erst- und Zweitstimmen - und der Europawahl 2014

| Nr. | Landtagswahlkreis Land | Wahl | Einheit | Wahl- berechtigte | Wähler *innen | Stimmen | | Von den gültigen Stimmen entfallen auf | | | |
|---------------------|---------------------------|---------|---------|----------------------|------------------|----------|---------|--|--------|-------|-------|
| | | | | | | unültige | gültige | CDU | SPD | GRÜNE | FDP |
| | | | | | | 1 | 2 | 3 | 4 | 5 | 6 |
| 1 Braunschweig-Nord | | | | | | | | | | | |
| | L 17 | Zahl I | | 65 803 | 44 886 | 291 | 44 595 | 12 734 | 18 631 | 5 783 | 2 712 |
| | L 17 | % | | X | 68,2 | 0,6 | | 28,6 | 41,8 | 13,0 | 6,1 |
| | L 17 | Zahl II | | X | X | 158 | 44 728 | 11 573 | 15 916 | 6 535 | 3 897 |
| | L 17 | % | | X | X | 0,4 | | 25,9 | 35,6 | 14,6 | 8,7 |
| | L 13 | Zahl I | | 65 933 | 42 659 | 512 | 42 147 | 14 834 | 16 863 | 6 910 | 979 |
| | L 13 | % | | X | 64,7 | 1,2 | | 35,2 | 40,0 | 16,4 | 2,3 |
| | L 13 | Zahl II | | X | X | 355 | 42 304 | 12 067 | 13 302 | 9 263 | 3 637 |
| | L 13 | % | | X | X | 0,8 | | 28,5 | 31,4 | 21,9 | 8,6 |
| | B 17 | Zahl I | | 66 392 | 53 603 | 415 | 53 188 | 16 885 | 19 815 | 5 124 | 3 050 |
| | B 17 | % | | X | 80,7 | 0,8 | | 31,7 | 37,3 | 9,6 | 5,7 |
| | B 17 | Zahl II | | X | X | 322 | 53 281 | 15 488 | 12 751 | 7 709 | 5 954 |
| | B 17 | % | | X | X | 0,6 | | 29,1 | 23,9 | 14,5 | 11,2 |
| | E 14 | Zahl | | 66 690 | 37 511 | 306 | 37 205 | 11 202 | 11 699 | 6 733 | 1 172 |
| | E 14 | % | | X | 56,2 | 0,8 | | 30,1 | 31,4 | 18,1 | 3,2 |
| 2 Braunschweig-Süd | | | | | | | | | | | |
| | L 17 | Zahl I | | 65 846 | 40 844 | 355 | 40 489 | 13 386 | 17 860 | 2 512 | 2 079 |
| | L 17 | % | | X | 62,0 | 0,9 | | 33,1 | 44,1 | 6,2 | 5,1 |
| | L 17 | Zahl II | | X | X | 232 | 40 612 | 11 982 | 16 537 | 3 242 | 2 808 |
| | L 17 | % | | X | X | 0,6 | | 29,5 | 40,7 | 8,0 | 6,9 |
| | L 13 | Zahl I | | 66 327 | 38 782 | 602 | 38 180 | 14 998 | 16 226 | 3 933 | 985 |
| | L 13 | % | | X | 58,5 | 1,6 | | 39,3 | 42,5 | 10,3 | 2,6 |
| | L 13 | Zahl II | | X | X | 491 | 38 291 | 12 802 | 14 090 | 5 288 | 3 037 |
| | L 13 | % | | X | X | 1,3 | | 33,4 | 36,8 | 13,8 | 7,9 |
| | B 17 | Zahl I | | 66 091 | 49 796 | 550 | 49 246 | 16 545 | 19 354 | 2 774 | 2 388 |
| | B 17 | % | | X | 75,3 | 1,1 | | 33,6 | 39,3 | 5,6 | 4,8 |
| | B 17 | Zahl II | | X | X | 467 | 49 329 | 15 606 | 14 894 | 4 030 | 4 134 |
| | B 17 | % | | X | X | 0,9 | | 31,6 | 30,2 | 8,2 | 8,4 |
| | E 14 | Zahl | | 66 844 | 31 722 | 355 | 31 367 | 11 219 | 11 494 | 3 030 | 737 |
| | E 14 | % | | X | 47,5 | 1,1 | | 35,8 | 36,6 | 9,7 | 2,3 |
| 3 Braunschweig-West | | | | | | | | | | | |
| | L 17 | Zahl I | | 72 709 | 45 116 | 297 | 44 819 | 12 144 | 18 935 | 4 076 | 2 688 |
| | L 17 | % | | X | 62,1 | 0,7 | | 27,1 | 42,2 | 9,1 | 6,0 |
| | L 17 | Zahl II | | X | X | 202 | 44 914 | 11 194 | 16 876 | 5 313 | 3 452 |
| | L 17 | % | | X | X | 0,4 | | 24,9 | 37,6 | 11,8 | 7,7 |
| | L 13 | Zahl I | | 73 292 | 42 496 | 601 | 41 895 | 14 527 | 17 199 | 5 880 | 1 156 |
| | L 13 | % | | X | 58,0 | 1,4 | | 34,7 | 41,1 | 14,0 | 2,8 |
| | L 13 | Zahl II | | X | X | 435 | 42 061 | 11 848 | 14 293 | 7 845 | 3 381 |
| | L 13 | % | | X | X | 1,0 | | 28,2 | 34,0 | 18,7 | 8,0 |
| | B 17 | Zahl I | | 73 193 | 55 374 | 509 | 54 865 | 16 277 | 20 733 | 4 623 | 2 985 |
| | B 17 | % | | X | 75,7 | 0,9 | | 29,7 | 37,8 | 8,4 | 5,4 |
| | B 17 | Zahl II | | X | X | 350 | 55 024 | 15 098 | 14 403 | 6 511 | 5 469 |
| | B 17 | % | | X | X | 0,6 | | 27,4 | 26,2 | 11,8 | 9,9 |
| | E 14 | Zahl | | 73 999 | 36 878 | 430 | 36 448 | 10 671 | 12 146 | 5 455 | 985 |
| | E 14 | % | | X | 49,8 | 1,2 | | 29,3 | 33,3 | 15,0 | 2,7 |

Noch: Von den gültigen Stimmen entfallen auf

| DIE LINKE. | AfD Nieder- sachsen | Bündnis C | BGE | Deutsche Mitte | Die Grauen | FREIE WÄHLER | LKR Nieder- sachsen | ÖDP | Die PARTEI | Tierschutz- partei | PIRATEN | V-Partei ³ | Sonstige ¹⁾ |
|------------|---------------------------|--------------|-----|-------------------|---------------|-----------------|---------------------------|-----|---------------|-----------------------|---------|-----------------------|------------------------|
| 9 | 10 | 11 | 12 | 13 | 14 | 15 | 16 | 17 | 18 | 19 | 20 | 21 | 22 |

Noch: Braunschweig-Nord

| | | | | | | | | | | | | | |
|-------|-------|---|-----|-----|---|-----|-----|-----|-----|-----|-------|-----|-----|
| 3 | 2 047 | - | - | - | - | - | - | - | - | - | - | - | - |
| 6,0 | 4,6 | - | - | - | - | - | - | - | - | - | - | - | - |
| 3 133 | 2 087 | - | 79 | 50 | - | 126 | 16 | 105 | 622 | 348 | 154 | 87 | - |
| 7,0 | 4,7 | - | 0,2 | 0,1 | - | 0,3 | 0,0 | 0,2 | 1,4 | 0,8 | 0,3 | 0,2 | - |
| 1 533 | - | - | - | - | - | - | - | - | - | - | 1 028 | - | - |
| 3,6 | - | - | - | - | - | - | - | - | - | - | 2,4 | - | - |
| 1 696 | - | - | - | - | - | 394 | - | - | - | - | 1 484 | - | 461 |
| 4,0 | - | - | - | - | - | 0,9 | - | - | - | - | 3,5 | - | 1,1 |
| 4 152 | 3 176 | - | - | - | - | - | - | - | - | - | - | - | 986 |
| 7,8 | 6,0 | - | - | - | - | - | - | - | - | - | - | - | 1,9 |
| 5 209 | 3 488 | - | 131 | 69 | - | 149 | - | 112 | 988 | 476 | 321 | 131 | 305 |
| 9,8 | 6,5 | - | 0,2 | 0,1 | - | 0,3 | - | 0,2 | 1,9 | 0,9 | 0,6 | 0,2 | 0,6 |
| 2 010 | 1 903 | - | - | - | - | 116 | - | 128 | 439 | 430 | 892 | - | 481 |
| 5,4 | 5,1 | - | - | - | - | 0,3 | - | 0,3 | 1,2 | 1,2 | 2,4 | - | 1,3 |

Noch: Braunschweig-Süd

| | | | | | | | | | | | | | |
|-------|-------|-----|-----|-----|---|-----|-----|-----|-----|-----|-----|-----|-----|
| 1 780 | 2 872 | - | - | - | - | - | - | - | - | - | - | - | - |
| 4,4 | 7,1 | - | - | - | - | - | - | - | - | - | - | - | - |
| 1 929 | 2 995 | - | 62 | 44 | - | 112 | 11 | 44 | 323 | 353 | 116 | 54 | - |
| 4,7 | 7,4 | - | 0,2 | 0,1 | - | 0,3 | 0,0 | 0,1 | 0,8 | 0,9 | 0,3 | 0,1 | - |
| 1 329 | - | - | - | - | - | - | - | - | - | - | 709 | - | - |
| 3,5 | - | - | - | - | - | - | - | - | - | - | 1,9 | - | - |
| 1 362 | - | - | - | - | - | 294 | - | - | - | - | 908 | - | 510 |
| 3,6 | - | - | - | - | - | 0,8 | - | - | - | - | 2,4 | - | 1,3 |
| 2 836 | 4 821 | 13 | - | - | - | - | - | - | - | - | - | - | 515 |
| 5,8 | 9,8 | 0,0 | - | - | - | - | - | - | - | - | - | - | 1,0 |
| 3 583 | 5 198 | - | 87 | 96 | - | 148 | - | 30 | 499 | 473 | 221 | 80 | 250 |
| 7,3 | 10,5 | - | 0,2 | 0,2 | - | 0,3 | - | 0,1 | 1,0 | 1,0 | 0,4 | 0,2 | 0,5 |
| 1 352 | 1 878 | - | - | - | - | 89 | - | 54 | 149 | 350 | 453 | - | 562 |
| 4,3 | 6,0 | - | - | - | - | 0,3 | - | 0,2 | 0,5 | 1,1 | 1,4 | - | 1,8 |

Noch: Braunschweig-West

| | | | | | | | | | | | | | |
|-------|-------|---|-----|-----|---|-----|-----|-----|-------|-----|-------|-----|-------|
| 2 566 | 2 720 | - | - | - | - | - | - | - | 1 130 | - | - | - | 560 |
| 5,7 | 6,1 | - | - | - | - | - | - | - | 2,5 | - | - | - | 1,2 |
| 3 454 | 2 827 | - | 83 | 71 | - | 137 | 14 | 84 | 765 | 362 | 207 | 75 | - |
| 7,7 | 6,3 | - | 0,2 | 0,2 | - | 0,3 | 0,0 | 0,2 | 1,7 | 0,8 | 0,5 | 0,2 | - |
| 1 968 | - | - | - | - | - | - | - | - | - | - | 1 165 | - | - |
| 4,7 | - | - | - | - | - | - | - | - | - | - | 2,8 | - | - |
| 2 045 | - | - | - | - | - | 432 | - | - | - | - | 1 615 | - | 602 |
| 4,9 | - | - | - | - | - | 1,0 | - | - | - | - | 3,8 | - | 1,4 |
| 4 717 | 4 340 | - | - | - | - | - | - | - | - | - | - | - | 1 190 |
| 8,6 | 7,9 | - | - | - | - | - | - | - | - | - | - | - | 2,2 |
| 5 570 | 4 653 | - | 192 | 142 | - | 151 | - | 86 | 1 329 | 566 | 398 | 109 | 347 |
| 10,1 | 8,5 | - | 0,3 | 0,3 | - | 0,3 | - | 0,2 | 2,4 | 1,0 | 0,7 | 0,2 | 0,6 |
| 2 213 | 2 150 | - | - | - | - | 126 | - | 100 | 486 | 457 | 1 040 | - | 619 |
| 6,1 | 5,9 | - | - | - | - | 0,3 | - | 0,3 | 1,3 | 1,3 | 2,9 | - | 1,7 |

Noch: 6. Ergebnisse der Landtagswahl 2017 - Erst- und Zweitstimmen - nach Landtagswahlkreisen
mit Vergleichszahlen der Landtagswahl 2013 - Erst- und Zweitstimmen -,
der Bundestagswahl 2017 - Erst- und Zweitstimmen - und der Europawahl 2014

| Nr. | Landtagswahlkreis Land | Wahl | Einheit | Wahl- berechtigte | Wähler *innen | Stimmen | | Von den gültigen Stimmen entfallen auf | | | |
|--------------------------|---------------------------|---------|---------|----------------------|------------------|----------|---------|--|--------|-------|-------|
| | | | | | | unültige | gültige | CDU | SPD | GRÜNE | FDP |
| | | | | | | 1 | 2 | 3 | 4 | 5 | 6 |
| 4 Peine | | | | | | | | | | | |
| | L 17 | Zahl I | | 79 175 | 50 354 | 310 | 50 044 | 16 187 | 24 059 | 2 510 | 2 124 |
| | L 17 | % | X | X | 63,6 | 0,6 | 50 044 | 32,3 | 48,1 | 5,0 | 4,2 |
| | L 17 | Zahl II | | X | X | 243 | 50 111 | 15 038 | 22 376 | 3 313 | 2 935 |
| | L 17 | % | X | X | X | 0,5 | 50 111 | 30 | 44,7 | 6,6 | 5,9 |
| | L 13 | Zahl I | | 79 493 | 47 807 | 720 | 47 087 | 17 515 | 22 468 | 3 403 | 941 |
| | L 13 | % | X | X | 60,1 | 1,5 | 47 087 | 37,2 | 47,7 | 7,2 | 2,0 |
| | L 13 | Zahl II | | X | X | 615 | 47 192 | 14 882 | 19 334 | 5 351 | 3 896 |
| | L 13 | % | X | X | X | 1,3 | 47 192 | 31,5 | 41,0 | 11,3 | 8,3 |
| | B 17 | Zahl I | | 79 346 | 60 868 | 516 | 60 352 | 19 498 | 25 776 | 3 328 | 2 986 |
| | B 17 | % | X | X | 76,7 | 0,8 | 60 352 | 32,3 | 42,7 | 5,5 | 4,9 |
| | B 17 | Zahl II | | X | X | 425 | 60 443 | 18 800 | 20 755 | 4 196 | 4 803 |
| | B 17 | % | X | X | X | 0,7 | 60 443 | 31,1 | 34,3 | 6,9 | 7,9 |
| | E 14 | Zahl | | 79 455 | 37 282 | 318 | 36 964 | 13 303 | 14 656 | 3 108 | 774 |
| | E 14 | % | X | X | 46,9 | 0,9 | 36 964 | 36,0 | 39,6 | 8,4 | 2,1 |
| 5 Gifhorn-Nord/Wolfsburg | | | | | | | | | | | |
| | L 17 | Zahl I | | 71 054 | 43 591 | 312 | 43 279 | 16 373 | 17 306 | 2 764 | 2 358 |
| | L 17 | % | X | X | 61,3 | 0,7 | 43 279 | 37,8 | 40,0 | 6,4 | 5,4 |
| | L 17 | Zahl II | | X | X | 247 | 43 344 | 14 943 | 17 460 | 2 539 | 2 719 |
| | L 17 | % | X | X | X | 0,6 | 43 344 | 34,5 | 40,3 | 5,9 | 6,3 |
| | L 13 | Zahl I | | 69 982 | 39 879 | 513 | 39 366 | 18 738 | 13 931 | 3 131 | 1 150 |
| | L 13 | % | X | X | 57,0 | 1,3 | 39 366 | 47,6 | 35,4 | 8,0 | 2,9 |
| | L 13 | Zahl II | | X | X | 502 | 39 377 | 16 028 | 12 890 | 4 110 | 3 360 |
| | L 13 | % | X | X | X | 1,3 | 39 377 | 40,7 | 32,7 | 10,4 | 8,5 |
| | B 17 | Zahl I | | 71 184 | 54 356 | 442 | 53 914 | 21 395 | 18 774 | 2 357 | 2 713 |
| | B 17 | % | X | X | 76,4 | 0,8 | 53 914 | 39,7 | 34,8 | 4,4 | 5,0 |
| | B 17 | Zahl II | | X | X | 418 | 53 938 | 19 971 | 15 310 | 3 047 | 4 413 |
| | B 17 | % | X | X | X | 0,8 | 53 938 | 37,0 | 28,4 | 5,6 | 8,2 |
| | E 14 | Zahl | | 70 544 | 34 053 | 354 | 33 699 | 14 671 | 11 392 | 2 432 | 695 |
| | E 14 | % | X | X | 48,3 | 1,0 | 33 699 | 43,5 | 33,8 | 7,2 | 2,1 |
| 6 Gifhorn-Süd | | | | | | | | | | | |
| | L 17 | Zahl I | | 78 457 | 50 398 | 375 | 50 023 | 18 228 | 20 652 | 3 758 | 2 289 |
| | L 17 | % | X | X | 64,2 | 0,7 | 50 023 | 36,4 | 41,3 | 7,5 | 4,6 |
| | L 17 | Zahl II | | X | X | 301 | 50 097 | 16 460 | 19 408 | 4 072 | 3 424 |
| | L 17 | % | X | X | X | 0,6 | 50 097 | 32,9 | 38,7 | 8,1 | 6,8 |
| | L 13 | Zahl I | | 77 969 | 46 672 | 563 | 46 109 | 19 873 | 17 890 | 4 130 | 931 |
| | L 13 | % | X | X | 59,9 | 1,2 | 46 109 | 43,1 | 38,8 | 9,0 | 2,0 |
| | L 13 | Zahl II | | X | X | 512 | 46 160 | 17 564 | 15 202 | 5 881 | 3 635 |
| | L 13 | % | X | X | X | 1,1 | 46 160 | 38,1 | 32,9 | 12,7 | 7,9 |
| | B 17 | Zahl I | | 78 693 | 61 302 | 567 | 60 735 | 23 317 | 20 890 | 3 623 | 2 920 |
| | B 17 | % | X | X | 77,9 | 0,9 | 60 735 | 38,4 | 34,4 | 6,0 | 4,8 |
| | B 17 | Zahl II | | X | X | 501 | 60 801 | 21 501 | 16 176 | 4 901 | 5 510 |
| | B 17 | % | X | X | X | 0,8 | 60 801 | 35,4 | 26,6 | 8,1 | 9,1 |
| | E 14 | Zahl | | 78 504 | 36 216 | 284 | 35 932 | 14 327 | 11 568 | 3 691 | 802 |
| | E 14 | % | X | X | 46,1 | 0,8 | 35 932 | 39,9 | 32,2 | 10,3 | 2,2 |

Noch: Von den gültigen Stimmen entfallen auf

| DIE LINKE. | AfD Nieder- sachsen | Bündnis C | BGE | Deutsche Mitte | Die Grauen | FREIE WÄHLER | LKR Nieder- sachsen | ÖDP | Die PARTEI | Tierschutz- partei | PIRATEN | V-Partei ³ | Sonstige ¹⁾ |
|------------|---------------------------|--------------|-----|-------------------|---------------|-----------------|---------------------------|-----|---------------|-----------------------|---------|-----------------------|------------------------|
| 9 | 10 | 11 | 12 | 13 | 14 | 15 | 16 | 17 | 18 | 19 | 20 | 21 | 22 |

Noch: Peine

| | | | | | | | | | | | | | |
|-------|-------|-----|-----|-----|---|-----|-----|-----|-----|-----|-------|-----|-----|
| 1 905 | 3 259 | - | - | - | - | - | - | - | - | - | - | - | - |
| 3,8 | 6,5 | - | - | - | - | - | - | - | - | - | - | - | - |
| 1 949 | 3 375 | - | 63 | 54 | - | 116 | 13 | 44 | 275 | 396 | 105 | 59 | - |
| 3,9 | 6,7 | - | 0,1 | 0,1 | - | 0,2 | 0,0 | 0,1 | 0,5 | 0,8 | 0,2 | 0,1 | - |
| 1 719 | - | - | - | - | - | - | - | - | - | - | 1 041 | - | - |
| 3,7 | - | - | - | - | - | - | - | - | - | - | 2,2 | - | - |
| 1 633 | - | - | - | - | - | 385 | - | - | - | - | 978 | - | 733 |
| 3,5 | - | - | - | - | - | 0,8 | - | - | - | - | 2,1 | - | 1,6 |
| 3 108 | 5 419 | 124 | - | - | - | - | - | - | - | - | - | - | 113 |
| 5,1 | 9,0 | 0,2 | - | - | - | - | - | - | - | - | - | - | 0,2 |
| 3 545 | 6 054 | - | 102 | 157 | - | 215 | - | 42 | 553 | 600 | 258 | 69 | 294 |
| 5,9 | 10,0 | - | 0,2 | 0,3 | - | 0,4 | - | 0,1 | 0,9 | 1,0 | 0,4 | 0,1 | 0,5 |
| 1 349 | 1 859 | - | - | - | - | 120 | - | 39 | 181 | 441 | 375 | - | 759 |
| 3,6 | 5,0 | - | - | - | - | 0,3 | - | 0,1 | 0,5 | 1,2 | 1,0 | - | 2,1 |

Noch: Gifhorn-Nord/Wolfsburg

| | | | | | | | | | | | | | |
|-------|-------|-----|-----|-----|---|-----|-----|-----|-----|-----|-----|-----|-----|
| 1 421 | 3 057 | - | - | - | - | - | - | - | - | - | - | - | - |
| 3,3 | 7,1 | - | - | - | - | - | - | - | - | - | - | - | - |
| 1 530 | 3 178 | - | 34 | 55 | - | 166 | 4 | 40 | 219 | 332 | 82 | 43 | - |
| 3,5 | 7,3 | - | 0,1 | 0,1 | - | 0,4 | 0,0 | 0,1 | 0,5 | 0,8 | 0,2 | 0,1 | - |
| 862 | - | - | - | - | - | 594 | - | - | - | - | 799 | - | 161 |
| 2,2 | - | - | - | - | - | 1,5 | - | - | - | - | 2,0 | - | 0,4 |
| 973 | - | - | - | - | - | 421 | - | - | - | - | 966 | - | 629 |
| 2,5 | - | - | - | - | - | 1,1 | - | - | - | - | 2,5 | - | 1,6 |
| 2 618 | 5 769 | 106 | - | - | - | - | - | - | - | - | - | - | 182 |
| 4,9 | 10,7 | 0,2 | - | - | - | - | - | - | - | - | - | - | 0,3 |
| 3 018 | 6 357 | - | 40 | 83 | - | 206 | - | 47 | 432 | 511 | 192 | 62 | 249 |
| 5,6 | 11,8 | - | 0,1 | 0,2 | - | 0,4 | - | 0,1 | 0,8 | 0,9 | 0,4 | 0,1 | 0,5 |
| 1 080 | 1 536 | - | - | - | - | 134 | - | 34 | 247 | 354 | 325 | - | 799 |
| 3,2 | 4,6 | - | - | - | - | 0,4 | - | 0,1 | 0,7 | 1,1 | 1,0 | - | 2,4 |

Noch: Gifhorn-Süd

| | | | | | | | | | | | | | |
|-------|-------|-----|-----|-----|---|-----|-----|-----|-----|-----|-------|-----|-----|
| 1 454 | 3 642 | - | - | - | - | - | - | - | - | - | - | - | - |
| 2,9 | 7,3 | - | - | - | - | - | - | - | - | - | - | - | - |
| 1 895 | 3 649 | - | 35 | 81 | - | 152 | 12 | 34 | 273 | 422 | 95 | 85 | - |
| 3,8 | 7,3 | - | 0,1 | 0,2 | - | 0,3 | 0,0 | 0,1 | 0,5 | 0,8 | 0,2 | 0,2 | - |
| 1 077 | - | - | - | - | - | 716 | - | - | - | - | 1 028 | - | 464 |
| 2,3 | - | - | - | - | - | 1,6 | - | - | - | - | 2,2 | - | 1,0 |
| 1 270 | - | - | - | - | - | 514 | - | - | - | - | 1 148 | - | 946 |
| 2,8 | - | - | - | - | - | 1,1 | - | - | - | - | 2,5 | - | 2,0 |
| 3 283 | 6 144 | 464 | - | - | - | - | - | - | - | - | - | - | 94 |
| 5,4 | 10,1 | 0,8 | - | - | - | - | - | - | - | - | - | - | 0,2 |
| 3 755 | 6 789 | - | 62 | 142 | - | 195 | - | 56 | 496 | 574 | 262 | 129 | 253 |
| 6,2 | 11,2 | - | 0,1 | 0,2 | - | 0,3 | - | 0,1 | 0,8 | 0,9 | 0,4 | 0,2 | 0,4 |
| 1 365 | 1 898 | - | - | - | - | 105 | - | 73 | 269 | 379 | 493 | - | 962 |
| 3,8 | 5,3 | - | - | - | - | 0,3 | - | 0,2 | 0,7 | 1,1 | 1,4 | - | 2,7 |

Noch: 6. Ergebnisse der Landtagswahl 2017 - Erst- und Zweitstimmen - nach Landtagswahlkreisen
mit Vergleichszahlen der Landtagswahl 2013 - Erst- und Zweitstimmen -,
der Bundestagswahl 2017 - Erst- und Zweitstimmen - und der Europawahl 2014

| Nr. | Landtagswahlkreis Land | Wahl | Einheit | Wahl- berechtigte | Wähler *innen | Stimmen | | Von den gültigen Stimmen entfallen auf | | | |
|---------------------|---------------------------|---------|---------|----------------------|------------------|----------|---------|--|--------|-------|-------|
| | | | | | | unültige | gültige | CDU | SPD | GRÜNE | FDP |
| | | | | | | 1 | 2 | 3 | 4 | 5 | 6 |
| 7 Wolfsburg | | | | | | | | | | | |
| | L 17 | Zahl I | | 75 310 | 43 707 | 352 | 43 355 | 14 316 | 19 015 | 2 250 | 2 089 |
| | L 17 | % | X | X | 58,0 | 0,8 | 43 355 | 33,0 | 43,9 | 5,2 | 4,8 |
| | L 17 | Zahl II | | X | X | 248 | 43 459 | 12 965 | 18 683 | 2 524 | 2 638 |
| | L 17 | % | X | X | X | 0,6 | 43 459 | 29,8 | 43,0 | 5,8 | 6,1 |
| | L 13 | Zahl I | | 78 640 | 41 649 | 660 | 40 989 | 17 772 | 16 342 | 3 523 | 950 |
| | L 13 | % | X | X | 53,0 | 1,6 | 40 989 | 43,4 | 39,9 | 8,6 | 2,3 |
| | L 13 | Zahl II | | X | X | 569 | 41 080 | 15 396 | 14 671 | 4 527 | 2 992 |
| | L 13 | % | X | X | X | 1,4 | 41 080 | 37,5 | 35,7 | 11,0 | 7,3 |
| | B 17 | Zahl I | | 75 694 | 55 548 | 605 | 54 943 | 18 172 | 20 944 | 2 464 | 3 303 |
| | B 17 | % | X | X | 73,4 | 1,1 | 54 943 | 33,1 | 38,1 | 4,5 | 6,0 |
| | B 17 | Zahl II | | X | X | 512 | 55 036 | 18 593 | 15 853 | 3 463 | 4 544 |
| | B 17 | % | X | X | X | 0,9 | 55 036 | 33,8 | 28,8 | 6,3 | 8,3 |
| | E 14 | Zahl | | 78 682 | 32 482 | 213 | 32 269 | 11 988 | 11 097 | 2 842 | 745 |
| | E 14 | % | X | X | 41,3 | 0,7 | 32 269 | 37,2 | 34,4 | 8,8 | 2,3 |
| 8 Helmstedt | | | | | | | | | | | |
| | L 17 | Zahl I | | 73 498 | 44 184 | 386 | 43 798 | 15 381 | 17 871 | 2 078 | 3 705 |
| | L 17 | % | X | X | 60,1 | 0,9 | 43 798 | 35,1 | 40,8 | 4,7 | 8,5 |
| | L 17 | Zahl II | | X | X | 287 | 43 897 | 14 274 | 18 206 | 2 517 | 3 102 |
| | L 17 | % | X | X | X | 0,6 | 43 897 | 32,5 | 41,5 | 5,7 | 7,1 |
| | L 13 | Zahl I | | 74 399 | 43 144 | 702 | 42 442 | 16 747 | 17 702 | 3 343 | 1 243 |
| | L 13 | % | X | X | 58,0 | 1,6 | 42 442 | 39,5 | 41,7 | 7,9 | 2,9 |
| | L 13 | Zahl II | | X | X | 621 | 42 523 | 15 445 | 15 737 | 4 616 | 3 078 |
| | L 13 | % | X | X | X | 1,4 | 42 523 | 36,3 | 37,0 | 10,9 | 7,2 |
| | B 17 | Zahl I | | 73 708 | 54 912 | 634 | 54 278 | 19 269 | 20 868 | 2 508 | 3 022 |
| | B 17 | % | X | X | 74,5 | 1,2 | 54 278 | 35,5 | 38,4 | 4,6 | 5,6 |
| | B 17 | Zahl II | | X | X | 573 | 54 339 | 18 892 | 16 930 | 3 135 | 4 311 |
| | B 17 | % | X | X | X | 1,0 | 54 339 | 34,8 | 31,2 | 5,8 | 7,9 |
| | E 14 | Zahl | | 74 543 | 31 577 | 284 | 31 293 | 11 999 | 10 950 | 2 673 | 760 |
| | E 14 | % | X | X | 42,4 | 0,9 | 31 293 | 38,3 | 35,0 | 8,5 | 2,4 |
| 9 Wolfenbüttel-Nord | | | | | | | | | | | |
| | L 17 | Zahl I | | 60 418 | 40 676 | 257 | 40 419 | 13 997 | 16 033 | 2 850 | 2 660 |
| | L 17 | % | X | X | 67,3 | 0,6 | 40 419 | 34,6 | 39,7 | 7,1 | 6,6 |
| | L 17 | Zahl II | | X | X | 194 | 40 482 | 12 392 | 15 196 | 3 763 | 3 361 |
| | L 17 | % | X | X | X | 0,5 | 40 482 | 30,6 | 37,5 | 9,3 | 8,3 |
| | L 13 | Zahl I | | 60 325 | 37 854 | 541 | 37 313 | 15 493 | 13 876 | 4 878 | 1 083 |
| | L 13 | % | X | X | 62,8 | 1,4 | 37 313 | 41,5 | 37,2 | 13,1 | 2,9 |
| | L 13 | Zahl II | | X | X | 404 | 37 450 | 12 806 | 12 409 | 6 026 | 3 374 |
| | L 13 | % | X | X | X | 1,1 | 37 450 | 34,2 | 33,1 | 16,1 | 9,0 |
| | B 17 | Zahl I | | 60 684 | 48 271 | 440 | 47 831 | 15 778 | 18 703 | 3 101 | 2 320 |
| | B 17 | % | X | X | 79,5 | 0,9 | 47 831 | 33,0 | 39,1 | 6,5 | 4,9 |
| | B 17 | Zahl II | | X | X | 328 | 47 943 | 15 413 | 13 297 | 4 498 | 4 872 |
| | B 17 | % | X | X | X | 0,7 | 47 943 | 32,1 | 27,7 | 9,4 | 10,2 |
| | E 14 | Zahl | | 60 674 | 33 217 | 307 | 32 910 | 12 133 | 10 906 | 3 886 | 931 |
| | E 14 | % | X | X | 54,7 | 0,9 | 32 910 | 36,9 | 33,1 | 11,8 | 2,8 |

Noch: Von den gültigen Stimmen entfallen auf

| DIE LINKE. | AfD Nieder- sachsen | Bündnis C | BGE | Deutsche Mitte | Die Grauen | FREIE WÄHLER | LKR Nieder- sachsen | ÖDP | Die PARTEI | Tierschutz- partei | PIRATEN | V-Partei ³ | Sonstige ¹⁾ |
|------------|---------------------------|--------------|-----|-------------------|---------------|-----------------|---------------------------|-----|---------------|-----------------------|---------|-----------------------|------------------------|
| 9 | 10 | 11 | 12 | 13 | 14 | 15 | 16 | 17 | 18 | 19 | 20 | 21 | 22 |

Noch: Wolfsburg

| | | | | | | | | | | | | | |
|-------|-------|---|-----|-----|---|-----|-----|-----|-----|-----|-------|-----|-----|
| 2 188 | 3 497 | - | - | - | - | - | - | - | - | - | - | - | - |
| 5,0 | 8,1 | - | - | - | - | - | - | - | - | - | - | - | - |
| 2 051 | 3 550 | - | 33 | 85 | - | 90 | 6 | 106 | 259 | 291 | 121 | 57 | - |
| 4,7 | 8,2 | - | 0,1 | 0,2 | - | 0,2 | 0,0 | 0,2 | 0,6 | 0,7 | 0,3 | 0,1 | - |
| 1 421 | - | - | - | - | - | - | - | - | - | - | 981 | - | - |
| 3,5 | - | - | - | - | - | - | - | - | - | - | 2,4 | - | - |
| 1 378 | - | - | - | - | - | 338 | - | - | - | - | 1 071 | - | 707 |
| 3,4 | - | - | - | - | - | 0,8 | - | - | - | - | 2,6 | - | 1,7 |
| 3 706 | 5 927 | - | - | - | - | - | - | - | - | - | - | - | 427 |
| 6,7 | 10,8 | - | - | - | - | - | - | - | - | - | - | - | 0,8 |
| 4 121 | 6 415 | - | 48 | 152 | - | 157 | - | 115 | 510 | 447 | 277 | 77 | 264 |
| 7,5 | 11,7 | - | 0,1 | 0,3 | - | 0,3 | - | 0,2 | 0,9 | 0,8 | 0,5 | 0,1 | 0,5 |
| 1 391 | 2 186 | - | - | - | - | 96 | - | 50 | 416 | 291 | 373 | - | 794 |
| 4,3 | 6,8 | - | - | - | - | 0,3 | - | 0,2 | 1,3 | 0,9 | 1,2 | - | 2,5 |

Noch: Helmstedt

| | | | | | | | | | | | | | |
|-------|-------|---|-----|-----|---|-----|-----|-----|-----|-----|-----|-----|-----|
| 1 552 | 2 998 | - | - | - | - | - | - | - | - | - | - | - | 213 |
| 3,5 | 6,8 | - | - | - | - | - | - | - | - | - | - | - | 0,5 |
| 1 733 | 3 001 | - | 29 | 45 | - | 142 | 8 | 50 | 231 | 409 | 98 | 52 | - |
| 3,9 | 6,8 | - | 0,1 | 0,1 | - | 0,3 | 0,0 | 0,1 | 0,5 | 0,9 | 0,2 | 0,1 | - |
| 1 145 | - | - | - | - | - | 549 | - | - | - | - | 857 | - | 856 |
| 2,7 | - | - | - | - | - | 1,3 | - | - | - | - | 2,0 | - | 2,0 |
| 1 251 | - | - | - | - | - | 427 | - | - | - | - | 996 | - | 973 |
| 2,9 | - | - | - | - | - | 1 | - | - | - | - | 2,3 | - | 2,3 |
| 3 141 | 5 153 | - | - | - | - | - | - | - | - | - | - | - | 317 |
| 5,8 | 9,5 | - | - | - | - | - | - | - | - | - | - | - | 0,6 |
| 3 444 | 5 387 | - | 73 | 79 | - | 197 | - | 52 | 487 | 586 | 200 | 79 | 487 |
| 6,3 | 9,9 | - | 0,1 | 0,1 | - | 0,4 | - | 0,1 | 0,9 | 1,1 | 0,4 | 0,1 | 0,9 |
| 1 229 | 1 688 | - | - | - | - | 130 | - | 43 | 206 | 436 | 351 | - | 828 |
| 3,9 | 5,4 | - | - | - | - | 0,4 | - | 0,1 | 0,7 | 1,4 | 1,1 | - | 2,6 |

Noch: Wolfenbüttel-Nord

| | | | | | | | | | | | | | |
|-------|-------|---|-----|-----|---|-----|-----|-----|-----|-----|-----|-----|-----|
| 1 563 | 2 659 | - | - | - | - | - | - | - | 494 | - | - | - | 163 |
| 3,9 | 6,6 | - | - | - | - | - | - | - | 1,2 | - | - | - | 0,4 |
| 1 924 | 2 744 | - | 43 | 67 | - | 97 | 9 | 50 | 371 | 308 | 101 | 56 | - |
| 4,8 | 6,8 | - | 0,1 | 0,2 | - | 0,2 | 0,0 | 0,1 | 0,9 | 0,8 | 0,2 | 0,1 | - |
| 1 396 | - | - | - | - | - | - | - | - | - | - | 587 | - | - |
| 3,7 | - | - | - | - | - | - | - | - | - | - | 1,6 | - | - |
| 1 289 | - | - | - | - | - | 321 | - | - | - | - | 732 | - | 493 |
| 3,4 | - | - | - | - | - | 0,9 | - | - | - | - | 2 | - | 1,3 |
| 2 885 | 4 372 | - | - | - | - | - | - | - | - | - | 451 | - | 221 |
| 6,0 | 9,1 | - | - | - | - | - | - | - | - | - | 0,9 | - | 0,5 |
| 3 529 | 4 381 | - | 67 | 158 | - | 146 | - | 43 | 588 | 447 | 224 | 73 | 207 |
| 7,4 | 9,1 | - | 0,1 | 0,3 | - | 0,3 | - | 0,1 | 1,2 | 0,9 | 0,5 | 0,2 | 0,4 |
| 1 143 | 2 103 | - | - | - | - | 110 | - | 45 | 281 | 393 | 412 | - | 567 |
| 3,5 | 6,4 | - | - | - | - | 0,3 | - | 0,1 | 0,9 | 1,2 | 1,3 | - | 1,7 |

Noch: 6. Ergebnisse der Landtagswahl 2017 - Erst- und Zweitstimmen - nach Landtagswahlkreisen
mit Vergleichszahlen der Landtagswahl 2013 - Erst- und Zweitstimmen -,
der Bundestagswahl 2017 - Erst- und Zweitstimmen - und der Europawahl 2014

| Nr. | Landtagswahlkreis Land | Wahl | Einheit | Wahl- berechtigte | Wähler *innen | Stimmen | | Von den gültigen Stimmen entfallen auf | | | |
|--------------------------------|---------------------------|---------|---------|----------------------|------------------|----------|---------|--|--------|-------|-------|
| | | | | | | unültige | gültige | CDU | SPD | GRÜNE | FDP |
| | | | | | | 1 | 2 | 3 | 4 | 5 | 6 |
| 10 Wolfenbüttel-Süd/Salzgitter | | | | | | | | | | | |
| | L 17 | Zahl I | | 57 058 | 37 187 | 301 | 36 886 | 11 082 | 17 802 | 1 526 | 1 523 |
| | L 17 | % | | X | 65,2 | 0,8 | | 30,0 | 48,3 | 4,1 | 4,1 |
| | L 17 | Zahl II | | X | X | 230 | 36 957 | 10 371 | 16 595 | 2 012 | 2 207 |
| | L 17 | % | | X | X | 0,6 | | 28,1 | 44,9 | 5,4 | 6,0 |
| | L 13 | Zahl I | | 57 980 | 35 587 | 500 | 35 087 | 12 528 | 16 701 | 2 771 | 696 |
| | L 13 | % | | X | 61,4 | 1,4 | | 35,7 | 47,6 | 7,9 | 2,0 |
| | L 13 | Zahl II | | X | X | 472 | 35 115 | 11 198 | 14 810 | 3 558 | 2 481 |
| | L 13 | % | | X | X | 1,3 | | 31,9 | 42,2 | 10,1 | 7,1 |
| | B 17 | Zahl I | | 55 136 | 42 962 | 393 | 42 569 | 12 158 | 19 137 | 1 535 | 1 864 |
| | B 17 | % | | X | 77,9 | 0,9 | | 28,6 | 45,0 | 3,6 | 4,4 |
| | B 17 | Zahl II | | X | X | 359 | 42 603 | 12 463 | 14 899 | 2 346 | 3 104 |
| | B 17 | % | | X | X | 0,8 | | 29,3 | 35,0 | 5,5 | 7,3 |
| | E 14 | Zahl | | 57 952 | 28 706 | 317 | 28 389 | 10 135 | 11 342 | 1 976 | 567 |
| | E 14 | % | | X | 49,5 | 1,1 | | 35,7 | 40,0 | 7,0 | 2,0 |
| 11 Salzgitter | | | | | | | | | | | |
| | L 17 | Zahl I | | 62 938 | 36 328 | 295 | 36 033 | 8 144 | 18 793 | 989 | 1 930 |
| | L 17 | % | | X | 57,7 | 0,8 | | 22,6 | 52,2 | 2,7 | 5,4 |
| | L 17 | Zahl II | | X | X | 264 | 36 064 | 8 601 | 16 452 | 1 613 | 1 884 |
| | L 17 | % | | X | X | 0,7 | | 23,8 | 45,6 | 4,5 | 5,2 |
| | L 13 | Zahl I | | 64 359 | 34 721 | 534 | 34 187 | 11 292 | 18 082 | 1 903 | 572 |
| | L 13 | % | | X | 53,9 | 1,5 | | 33,0 | 52,9 | 5,6 | 1,7 |
| | L 13 | Zahl II | | X | X | 557 | 34 164 | 10 382 | 15 233 | 3 294 | 1 952 |
| | L 13 | % | | X | X | 1,6 | | 30,4 | 44,6 | 9,6 | 5,7 |
| | B 17 | Zahl I | | 65 144 | 47 164 | 615 | 46 549 | 11 906 | 19 538 | 1 615 | 2 256 |
| | B 17 | % | | X | 72,4 | 1,3 | | 25,6 | 42,0 | 3,5 | 4,8 |
| | B 17 | Zahl II | | X | X | 525 | 46 639 | 12 088 | 15 562 | 2 356 | 3 025 |
| | B 17 | % | | X | X | 1,1 | | 25,9 | 33,4 | 5,1 | 6,5 |
| | E 14 | Zahl | | 64 071 | 28 288 | 356 | 27 932 | 9 668 | 11 499 | 1 754 | 465 |
| | E 14 | % | | X | 44,2 | 1,3 | | 34,6 | 41,2 | 6,3 | 1,7 |
| 12 Göttingen/Harz | | | | | | | | | | | |
| | L 17 | Zahl I | | 60 187 | 35 772 | 283 | 35 489 | 13 102 | 15 646 | 1 687 | 1 597 |
| | L 17 | % | | X | 59,4 | 0,8 | | 36,9 | 44,1 | 4,8 | 4,5 |
| | L 17 | Zahl II | | X | X | 256 | 35 516 | 11 401 | 15 289 | 2 045 | 2 335 |
| | L 17 | % | | X | X | 0,7 | | 32,1 | 43,0 | 5,8 | 6,6 |
| | L 13 | Zahl I | | 62 618 | 35 525 | 589 | 34 936 | 13 800 | 15 421 | 2 144 | 805 |
| | L 13 | % | | X | 56,7 | 1,7 | | 39,5 | 44,1 | 6,1 | 2,3 |
| | L 13 | Zahl II | | X | X | 596 | 34 929 | 11 932 | 13 839 | 3 051 | 3 134 |
| | L 13 | % | | X | X | 1,7 | | 34,2 | 39,6 | 8,7 | 9,0 |
| | B 17 | Zahl I | | 60 444 | 44 169 | 489 | 43 680 | 16 895 | 15 710 | 2 314 | 2 120 |
| | B 17 | % | | X | 73,1 | 1,1 | | 38,7 | 36,0 | 5,3 | 4,9 |
| | B 17 | Zahl II | | X | X | 388 | 43 781 | 14 423 | 14 431 | 2 651 | 3 750 |
| | B 17 | % | | X | X | 0,9 | | 32,9 | 33,0 | 6,1 | 8,6 |
| | E 14 | Zahl | | 62 052 | 26 851 | 205 | 26 646 | 10 076 | 10 269 | 1 789 | 672 |
| | E 14 | % | | X | 43,3 | 0,8 | | 37,8 | 38,5 | 6,7 | 2,5 |

Noch: Von den gültigen Stimmen entfallen auf

| DIE LINKE. | AfD Nieder- sachsen | Bündnis C | BGE | Deutsche Mitte | Die Grauen | FREIE WÄHLER | LKR Nieder- sachsen | ÖDP | Die PARTEI | Tierschutz- partei | PIRATEN | V-Partei ³ | Sonstige ¹⁾ |
|------------|---------------------------|--------------|-----|-------------------|---------------|-----------------|---------------------------|-----|---------------|-----------------------|---------|-----------------------|------------------------|
| 9 | 10 | 11 | 12 | 13 | 14 | 15 | 16 | 17 | 18 | 19 | 20 | 21 | 22 |

Noch: Wolfenbüttel-Süd/Salzgitter

| | | | | | | | | | | | | | |
|-------|-------|---|-----|-----|---|-----|-----|-----|-----|-----|-----|-----|-----|
| 1 444 | 3 194 | - | - | - | - | 238 | 77 | - | - | - | - | - | - |
| 3,9 | 8,7 | - | - | - | - | 0,6 | 0,2 | - | - | - | - | - | - |
| 1 614 | 3 277 | - | 27 | 37 | - | 123 | 17 | 25 | 252 | 308 | 62 | 30 | - |
| 4,4 | 8,9 | - | 0,1 | 0,1 | - | 0,3 | 0,0 | 0,1 | 0,7 | 0,8 | 0,2 | 0,1 | - |
| 1 267 | - | - | - | - | - | 655 | - | - | - | - | - | - | 469 |
| 3,6 | - | - | - | - | - | 1,9 | - | - | - | - | - | - | 1,3 |
| 1 391 | - | - | - | - | - | 488 | - | - | - | - | 584 | - | 605 |
| 4,0 | - | - | - | - | - | 1,4 | - | - | - | - | 1,7 | - | 1,7 |
| 2 454 | 4 996 | - | - | - | - | - | - | - | - | - | 312 | - | 113 |
| 5,8 | 11,7 | - | - | - | - | - | - | - | - | - | 0,7 | - | 0,3 |
| 3 000 | 5 137 | - | 47 | 48 | - | 165 | - | 31 | 404 | 467 | 168 | 39 | 285 |
| 7,0 | 12,1 | - | 0,1 | 0,1 | - | 0,4 | - | 0,1 | 0,9 | 1,1 | 0,4 | 0,1 | 0,7 |
| 1 061 | 1 678 | - | - | - | - | 139 | - | 35 | 161 | 372 | 239 | - | 684 |
| 3,7 | 5,9 | - | - | - | - | 0,5 | - | 0,1 | 0,6 | 1,3 | 0,8 | - | 2,4 |

Noch: Salzgitter

| | | | | | | | | | | | | | |
|-------|-------|-----|-----|-----|---|-------|-----|-----|-----|-----|-----|-----|-----|
| 1 537 | 4 640 | - | - | - | - | - | - | - | - | - | - | - | - |
| 4,3 | 12,9 | - | - | - | - | - | - | - | - | - | - | - | - |
| 1 723 | 4 931 | - | 29 | 62 | - | 109 | 9 | 23 | 218 | 294 | 78 | 38 | - |
| 4,8 | 13,7 | - | 0,1 | 0,2 | - | 0,3 | 0,0 | 0,1 | 0,6 | 0,8 | 0,2 | 0,1 | - |
| 1 269 | - | - | - | - | - | 1 069 | - | - | - | - | - | - | - |
| 3,7 | - | - | - | - | - | 3,1 | - | - | - | - | - | - | - |
| 1 382 | - | - | - | - | - | 734 | - | - | - | - | 559 | - | 628 |
| 4,0 | - | - | - | - | - | 2,1 | - | - | - | - | 1,6 | - | 1,8 |
| 3 246 | 7 472 | 18 | - | - | - | - | - | - | - | - | 397 | - | 101 |
| 7,0 | 16,1 | 0,0 | - | - | - | - | - | - | - | - | 0,9 | - | 0,2 |
| 3 845 | 7 743 | - | 63 | 176 | - | 172 | - | 33 | 463 | 491 | 232 | 56 | 334 |
| 8,2 | 16,6 | - | 0,1 | 0,4 | - | 0,4 | - | 0,1 | 1,0 | 1,1 | 0,5 | 0,1 | 0,7 |
| 1 283 | 1 649 | - | - | - | - | 159 | - | 29 | 104 | 309 | 250 | - | 763 |
| 4,6 | 5,9 | - | - | - | - | 0,6 | - | 0,1 | 0,4 | 1,1 | 0,9 | - | 2,7 |

Noch: Göttingen/Harz

| | | | | | | | | | | | | | |
|-------|-------|---|-----|-----|---|-----|-----|-----|-----|-----|-----|-----|-------|
| 1 133 | 2 324 | - | - | - | - | - | - | - | - | - | - | - | - |
| 3,2 | 6,5 | - | - | - | - | - | - | - | - | - | - | - | - |
| 1 216 | 2 471 | - | 38 | 26 | - | 109 | 11 | 16 | 196 | 273 | 66 | 24 | - |
| 3,4 | 7,0 | - | 0,1 | 0,1 | - | 0,3 | 0,0 | 0 | 0,6 | 0,8 | 0,2 | 0,1 | - |
| 920 | - | - | - | - | - | 722 | - | - | - | - | - | - | 1 124 |
| 2,6 | - | - | - | - | - | 2,1 | - | - | - | - | - | - | 3,2 |
| 985 | - | - | - | - | - | 471 | - | - | - | - | 457 | - | 1 060 |
| 2,8 | - | - | - | - | - | 1,3 | - | - | - | - | 1,3 | - | 3,0 |
| 2 163 | 4 094 | - | - | - | - | 116 | - | - | 137 | - | 119 | - | 12 |
| 5,0 | 9,4 | - | - | - | - | 0,3 | - | - | 0,3 | - | 0,3 | - | 0,0 |
| 2 566 | 4 331 | - | 76 | 95 | - | 175 | - | 21 | 314 | 443 | 172 | 60 | 273 |
| 5,9 | 9,9 | - | 0,2 | 0,2 | - | 0,4 | - | 0,0 | 0,7 | 1,0 | 0,4 | 0,1 | 0,6 |
| 981 | 1 434 | - | - | - | - | 135 | - | 29 | 104 | 341 | 218 | - | 598 |
| 3,7 | 5,4 | - | - | - | - | 0,5 | - | 0,1 | 0,4 | 1,3 | 0,8 | - | 2,2 |

Noch: 6. Ergebnisse der Landtagswahl 2017 - Erst- und Zweitstimmen - nach Landtagswahlkreisen
mit Vergleichszahlen der Landtagswahl 2013 - Erst- und Zweitstimmen -,
der Bundestagswahl 2017 - Erst- und Zweitstimmen - und der Europawahl 2014

| Nr. | Landtagswahlkreis Land | Wahl | Einheit | Wahl- berechtigte | Wähler *innen | Stimmen | | Von den gültigen Stimmen entfallen auf | | | |
|---------------|---------------------------|---------|---------|----------------------|------------------|----------|---------|--|--------|-------|-------|
| | | | | | | unültige | gültige | CDU | SPD | GRÜNE | FDP |
| | | | | | | 1 | 2 | 3 | 4 | 5 | 6 |
| 13 Seesen | | | | | | | | | | | |
| | L 17 | Zahl I | | 52 733 | 31 294 | 307 | 30 987 | 11 345 | 13 948 | - | 1 823 |
| | L 17 | % | | X | 59,3 | 1,0 | | 36,6 | 45,0 | - | 5,9 |
| | L 17 | Zahl II | | X | X | 197 | 31 097 | 9 839 | 12 533 | 1 921 | 2 441 |
| | L 17 | % | | X | X | 0,6 | | 31,6 | 40,3 | 6,2 | 7,8 |
| | L 13 | Zahl I | | 54 958 | 31 015 | 576 | 30 439 | 13 342 | 12 566 | 2 167 | 966 |
| | L 13 | % | | X | 56,4 | 1,9 | | 43,8 | 41,3 | 7,1 | 3,2 |
| | L 13 | Zahl II | | X | X | 444 | 30 571 | 11 198 | 10 866 | 2 877 | 3 019 |
| | L 13 | % | | X | X | 1,4 | | 36,6 | 35,5 | 9,4 | 9,9 |
| | B 17 | Zahl I | | 52 967 | 39 189 | 389 | 38 800 | 14 093 | 14 134 | 1 868 | 2 185 |
| | B 17 | % | | X | 74,0 | 1,0 | | 36,3 | 36,4 | 4,8 | 5,6 |
| | B 17 | Zahl II | | X | X | 314 | 38 875 | 12 716 | 11 734 | 2 396 | 3 689 |
| | B 17 | % | | X | X | 0,8 | | 32,7 | 30,2 | 6,2 | 9,5 |
| | E 14 | Zahl | | 54 479 | 21 305 | 129 | 21 176 | 8 058 | 7 342 | 1 612 | 682 |
| | E 14 | % | | X | 39,1 | 0,6 | | 38,1 | 34,7 | 7,6 | 3,2 |
| 14 Goslar | | | | | | | | | | | |
| | L 17 | Zahl I | | 56 312 | 34 013 | 390 | 33 623 | 10 476 | 16 377 | - | 2 112 |
| | L 17 | % | | X | 60,4 | 1,1 | | 31,2 | 48,7 | - | 6,3 |
| | L 17 | Zahl II | | X | X | 232 | 33 781 | 9 529 | 14 375 | 2 213 | 2 468 |
| | L 17 | % | | X | X | 0,7 | | 28,2 | 42,6 | 6,6 | 7,3 |
| | L 13 | Zahl I | | 58 081 | 32 677 | 469 | 32 208 | 12 709 | 13 403 | 2 419 | 876 |
| | L 13 | % | | X | 56,3 | 1,4 | | 39,5 | 41,6 | 7,5 | 2,7 |
| | L 13 | Zahl II | | X | X | 453 | 32 224 | 10 832 | 12 126 | 3 600 | 2 764 |
| | L 13 | % | | X | X | 1,4 | | 33,6 | 37,6 | 11,2 | 8,6 |
| | B 17 | Zahl I | | 56 405 | 41 728 | 493 | 41 235 | 13 410 | 16 439 | 2 100 | 2 114 |
| | B 17 | % | | X | 74,0 | 1,2 | | 32,5 | 39,9 | 5,1 | 5,1 |
| | B 17 | Zahl II | | X | X | 301 | 41 427 | 12 232 | 13 826 | 2 578 | 3 611 |
| | B 17 | % | | X | X | 0,7 | | 29,5 | 33,4 | 6,2 | 8,7 |
| | E 14 | Zahl | | 57 638 | 21 722 | 161 | 21 561 | 7 590 | 7 941 | 1 813 | 630 |
| | E 14 | % | | X | 37,7 | 0,7 | | 35,2 | 36,8 | 8,4 | 2,9 |
| 15 Duderstadt | | | | | | | | | | | |
| | L 17 | Zahl I | | 56 094 | 37 477 | 261 | 37 216 | 15 408 | 13 103 | 2 391 | 1 847 |
| | L 17 | % | | X | 66,8 | 0,7 | | 41,4 | 35,2 | 6,4 | 5,0 |
| | L 17 | Zahl II | | X | X | 203 | 37 274 | 14 662 | 12 622 | 3 171 | 2 507 |
| | L 17 | % | | X | X | 0,5 | | 39,3 | 33,9 | 8,5 | 6,7 |
| | L 13 | Zahl I | | 56 612 | 35 374 | 506 | 34 868 | 15 214 | 10 979 | 3 008 | 809 |
| | L 13 | % | | X | 62,5 | 1,4 | | 43,6 | 31,5 | 8,6 | 2,3 |
| | L 13 | Zahl II | | X | X | 400 | 34 974 | 14 792 | 9 928 | 4 345 | 2 566 |
| | L 13 | % | | X | X | 1,1 | | 42,3 | 28,4 | 12,4 | 7,3 |
| | B 17 | Zahl I | | 56 348 | 44 367 | 319 | 44 048 | 18 827 | 14 014 | 3 354 | 1 875 |
| | B 17 | % | | X | 78,7 | 0,7 | | 42,7 | 31,8 | 7,6 | 4,3 |
| | B 17 | Zahl II | | X | X | 274 | 44 093 | 17 085 | 11 911 | 3 570 | 4 027 |
| | B 17 | % | | X | X | 0,6 | | 38,7 | 27,0 | 8,1 | 9,1 |
| | E 14 | Zahl | | 56 671 | 29 283 | 269 | 29 014 | 12 607 | 9 530 | 2 787 | 510 |
| | E 14 | % | | X | 51,7 | 0,9 | | 43,5 | 32,8 | 9,6 | 1,8 |

Noch: Von den gültigen Stimmen entfallen auf

| DIE LINKE. | AfD Nieder- sachsen | Bündnis C | BGE | Deutsche Mitte | Die Grauen | FREIE WÄHLER | LKR Nieder- sachsen | ÖDP | Die PARTEI | Tierschutz- partei | PIRATEN | V-Partei ³ | Sonstige ¹⁾ |
|------------|---------------------------|--------------|-----|-------------------|---------------|-----------------|---------------------------|-----|---------------|-----------------------|---------|-----------------------|------------------------|
| 9 | 10 | 11 | 12 | 13 | 14 | 15 | 16 | 17 | 18 | 19 | 20 | 21 | 22 |

Noch: Seesen

| | | | | | | | | | | | | | |
|-------|-------|---|-----|-----|---|-----|-----|-----|-----|-----|-----|-----|-----|
| 1 612 | 2 259 | - | - | - | - | - | - | - | - | - | - | - | - |
| 5,2 | 7,3 | - | - | - | - | - | - | - | - | - | - | - | - |
| 1 356 | 2 331 | - | 16 | 46 | - | 82 | 6 | 29 | 156 | 248 | 63 | 30 | - |
| 4,4 | 7,5 | - | 0,1 | 0,1 | - | 0,3 | 0,0 | 0,1 | 0,5 | 0,8 | 0,2 | 0,1 | - |
| 1 323 | - | - | - | - | - | - | - | - | - | - | - | - | 75 |
| 4,3 | - | - | - | - | - | - | - | - | - | - | - | - | 0,2 |
| 1 154 | - | - | - | - | - | 278 | - | - | - | - | 696 | - | 483 |
| 3,8 | - | - | - | - | - | 0,9 | - | - | - | - | 2,3 | - | 1,6 |
| 2 509 | 3 910 | - | - | - | - | - | - | - | - | - | 90 | - | 11 |
| 6,5 | 10,1 | - | - | - | - | - | - | - | - | - | 0,2 | - | 0,0 |
| 2 704 | 4 248 | - | 47 | 76 | - | 119 | - | 35 | 354 | 401 | 132 | 41 | 183 |
| 7,0 | 10,9 | - | 0,1 | 0,2 | - | 0,3 | - | 0,1 | 0,9 | 1,0 | 0,3 | 0,1 | 0,5 |
| 843 | 1 479 | - | - | - | - | 91 | - | 42 | 149 | 248 | 280 | - | 350 |
| 4,0 | 7,0 | - | - | - | - | 0,4 | - | 0,2 | 0,7 | 1,2 | 1,3 | - | 1,7 |

Noch: Goslar

| | | | | | | | | | | | | | |
|-------|-------|---|-----|-----|---|-----|-----|-----|-----|-----|-----|-----|-----|
| 1 931 | 2 727 | - | - | - | - | - | - | - | - | - | - | - | - |
| 5,7 | 8,1 | - | - | - | - | - | - | - | - | - | - | - | - |
| 1 644 | 2 745 | - | 27 | 89 | - | 82 | 8 | 20 | 172 | 306 | 64 | 39 | - |
| 4,9 | 8,1 | - | 0,1 | 0,3 | - | 0,2 | 0,0 | 0,1 | 0,5 | 0,9 | 0,2 | 0,1 | - |
| 1 869 | - | - | - | - | - | - | - | - | - | - | 526 | - | 406 |
| 5,8 | - | - | - | - | - | - | - | - | - | - | 1,6 | - | 1,3 |
| 1 453 | - | - | - | - | - | 257 | - | - | - | - | 632 | - | 560 |
| 4,5 | - | - | - | - | - | 0,8 | - | - | - | - | 2 | - | 1,7 |
| 2 694 | 4 375 | - | - | - | - | - | - | - | - | - | 85 | - | 18 |
| 6,5 | 10,6 | - | - | - | - | - | - | - | - | - | 0,2 | - | 0,0 |
| 2 921 | 4 695 | - | 52 | 171 | - | 129 | - | 30 | 328 | 439 | 133 | 63 | 219 |
| 7,1 | 11,3 | - | 0,1 | 0,4 | - | 0,3 | - | 0,1 | 0,8 | 1,1 | 0,3 | 0,2 | 0,5 |
| 1 012 | 1 426 | - | - | - | - | 76 | - | 26 | 126 | 289 | 190 | - | 442 |
| 4,7 | 6,6 | - | - | - | - | 0,4 | - | 0,1 | 0,6 | 1,3 | 0,9 | - | 2,0 |

Noch: Duderstadt

| | | | | | | | | | | | | | |
|-------|-------|---|-----|-----|---|-------|-----|-----|-----|-----|-----|-----|-----|
| 1 176 | 1 683 | - | - | - | - | 1 608 | - | - | - | - | - | - | - |
| 3,2 | 4,5 | - | - | - | - | 4,3 | - | - | - | - | - | - | - |
| 1 275 | 1 832 | - | 40 | 32 | - | 649 | 10 | 21 | 158 | 203 | 69 | 23 | - |
| 3,4 | 4,9 | - | 0,1 | 0,1 | - | 1,7 | 0,0 | 0,1 | 0,4 | 0,5 | 0,2 | 0,1 | - |
| 770 | - | - | - | - | - | 3 615 | - | - | - | - | 473 | - | - |
| 2,2 | - | - | - | - | - | 10,4 | - | - | - | - | 1,4 | - | - |
| 841 | - | - | - | - | - | 1 602 | - | - | - | - | 497 | - | 403 |
| 2,4 | - | - | - | - | - | 4,6 | - | - | - | - | 1,4 | - | 1,2 |
| 1 662 | 3 081 | - | - | - | - | 660 | - | - | 330 | - | 229 | - | 16 |
| 3,8 | 7,0 | - | - | - | - | 1,5 | - | - | 0,7 | - | 0,5 | - | 0,0 |
| 2 375 | 3 495 | - | 68 | 56 | - | 493 | - | 22 | 283 | 322 | 154 | 41 | 191 |
| 5,4 | 7,9 | - | 0,2 | 0,1 | - | 1,1 | - | 0,0 | 0,6 | 0,7 | 0,3 | 0,1 | 0,4 |
| 944 | 1 179 | - | - | - | - | 300 | - | 50 | 100 | 265 | 251 | - | 491 |
| 3,3 | 4,1 | - | - | - | - | 1,0 | - | 0,2 | 0,3 | 0,9 | 0,9 | - | 1,7 |

Noch: 6. Ergebnisse der Landtagswahl 2017 - Erst- und Zweitstimmen - nach Landtagswahlkreisen
mit Vergleichszahlen der Landtagswahl 2013 - Erst- und Zweitstimmen -,
der Bundestagswahl 2017 - Erst- und Zweitstimmen - und der Europawahl 2014

| Nr. | Landtagswahlkreis Land | Wahl | Einheit | Wahl- berechtigte | Wähler *innen | Stimmen | | Von den gültigen Stimmen entfallen auf | | | |
|---------------------|---------------------------|---------|---------|----------------------|------------------|----------|---------|--|--------|--------|-------|
| | | | | | | unültige | gültige | CDU | SPD | GRÜNE | FDP |
| | | | | | | 1 | 2 | 3 | 4 | 5 | 6 |
| 16 Göttingen/Münden | | | | | | | | | | | |
| | L 17 | Zahl I | | 70 890 | 41 541 | 343 | 41 198 | 11 652 | 18 550 | 3 300 | 2 027 |
| | L 17 | % | X | | 58,6 | 0,8 | | 28,3 | 45,0 | 8,0 | 4,9 |
| | L 17 | Zahl II | | X | X | 317 | 41 224 | 10 950 | 17 618 | 3 798 | 2 859 |
| | L 17 | % | X | | X | 0,8 | | 26,6 | 42,7 | 9,2 | 6,9 |
| | L 13 | Zahl I | | 71 578 | 40 075 | 602 | 39 473 | 13 478 | 17 898 | 4 266 | 746 |
| | L 13 | % | X | | 56,0 | 1,5 | | 34,1 | 45,3 | 10,8 | 1,9 |
| | L 13 | Zahl II | | X | X | 605 | 39 470 | 11 721 | 15 336 | 5 963 | 2 951 |
| | L 13 | % | X | | X | 1,5 | | 29,7 | 38,9 | 15,1 | 7,5 |
| | B 17 | Zahl I | | 72 938 | 54 362 | 570 | 53 792 | 16 660 | 20 803 | 4 529 | 2 497 |
| | B 17 | % | X | | 74,5 | 1,0 | | 31,0 | 38,7 | 8,4 | 4,6 |
| | B 17 | Zahl II | | X | X | 502 | 53 860 | 15 369 | 17 442 | 4 837 | 4 592 |
| | B 17 | % | X | | X | 0,9 | | 28,5 | 32,4 | 9,0 | 8,5 |
| | E 14 | Zahl | | 71 837 | 36 004 | 466 | 35 538 | 10 773 | 14 332 | 3 609 | 753 |
| | E 14 | % | X | | 50,1 | 1,3 | | 30,3 | 40,3 | 10,2 | 2,1 |
| 17 Göttingen-Stadt | | | | | | | | | | | |
| | L 17 | Zahl I | | 65 987 | 43 492 | 220 | 43 272 | 11 026 | 16 827 | 8 072 | 1 786 |
| | L 17 | % | X | | 65,9 | 0,5 | | 25,5 | 38,9 | 18,7 | 4,1 |
| | L 17 | Zahl II | | X | X | 163 | 43 329 | 9 448 | 14 940 | 8 756 | 3 085 |
| | L 17 | % | X | | X | 0,4 | | 21,8 | 34,5 | 20,2 | 7,1 |
| | L 13 | Zahl I | | 66 895 | 41 748 | 389 | 41 359 | 11 290 | 15 598 | 9 731 | 984 |
| | L 13 | % | X | | 62,4 | 0,9 | | 27,3 | 37,7 | 23,5 | 2,4 |
| | L 13 | Zahl II | | X | X | 335 | 41 413 | 9 340 | 12 367 | 11 789 | 3 619 |
| | L 13 | % | X | | X | 0,8 | | 22,6 | 29,9 | 28,5 | 8,7 |
| | B 17 | Zahl I | | 65 544 | 53 322 | 333 | 52 989 | 13 985 | 17 855 | 10 221 | 2 415 |
| | B 17 | % | X | | 81,4 | 0,6 | | 26,4 | 33,7 | 19,3 | 4,6 |
| | B 17 | Zahl II | | X | X | 262 | 53 060 | 12 585 | 12 884 | 10 213 | 5 135 |
| | B 17 | % | X | | X | 0,5 | | 23,7 | 24,3 | 19,2 | 9,7 |
| | E 14 | Zahl | | 67 323 | 37 517 | 256 | 37 261 | 8 818 | 11 613 | 8 674 | 1 143 |
| | E 14 | % | X | | 55,7 | 0,7 | | 23,7 | 31,2 | 23,3 | 3,1 |
| 18 Northeim | | | | | | | | | | | |
| | L 17 | Zahl I | | 55 335 | 34 065 | 388 | 33 677 | 10 079 | 15 830 | 1 934 | 2 168 |
| | L 17 | % | X | | 61,6 | 1,1 | | 29,9 | 47,0 | 5,7 | 6,4 |
| | L 17 | Zahl II | | X | X | 243 | 33 822 | 9 958 | 14 907 | 2 244 | 2 451 |
| | L 17 | % | X | | X | 0,7 | | 29,4 | 44,1 | 6,6 | 7,2 |
| | L 13 | Zahl I | | 56 375 | 33 761 | 483 | 33 278 | 11 913 | 15 734 | 2 220 | 1 216 |
| | L 13 | % | X | | 59,9 | 1,4 | | 35,8 | 47,3 | 6,7 | 3,7 |
| | L 13 | Zahl II | | X | X | 469 | 33 292 | 10 503 | 13 280 | 3 937 | 2 995 |
| | L 13 | % | X | | X | 1,4 | | 31,5 | 39,9 | 11,8 | 9,0 |
| | B 17 | Zahl I | | 55 511 | 41 928 | 383 | 41 545 | 17 784 | 13 981 | 2 247 | 1 743 |
| | B 17 | % | X | | 75,5 | 0,9 | | 42,8 | 33,7 | 5,4 | 4,2 |
| | B 17 | Zahl II | | X | X | 313 | 41 615 | 13 276 | 13 697 | 2 911 | 3 664 |
| | B 17 | % | X | | X | 0,7 | | 31,9 | 32,9 | 7,0 | 8,8 |
| | E 14 | Zahl | | 56 213 | 27 507 | 312 | 27 195 | 9 194 | 10 992 | 2 316 | 658 |
| | E 14 | % | X | | 48,9 | 1,1 | | 33,8 | 40,4 | 8,5 | 2,4 |

Noch: Von den gültigen Stimmen entfallen auf

| DIE LINKE. | AfD Nieder- sachsen | Bündnis C | BGE | Deutsche Mitte | Die Grauen | FREIE WÄHLER | LKR Nieder- sachsen | ÖDP | Die PARTEI | Tierschutz- partei | PIRATEN | V-Partei ³ | Sonstige ¹⁾ |
|------------|---------------------------|--------------|-----|-------------------|---------------|-----------------|---------------------------|-----|---------------|-----------------------|---------|-----------------------|------------------------|
| 9 | 10 | 11 | 12 | 13 | 14 | 15 | 16 | 17 | 18 | 19 | 20 | 21 | 22 |

Noch: Göttingen/Münden

| | | | | | | | | | | | | | |
|-------|-------|---|-----|-----|---|-------|-----|-----|-----|-----|-----|-----|-----|
| 1 943 | 2 500 | - | - | - | - | 1 187 | 39 | - | - | - | - | - | - |
| 4,7 | 6,1 | - | - | - | - | 2,9 | 0,1 | - | - | - | - | - | - |
| 2 047 | 2 660 | - | 72 | 41 | - | 400 | 27 | 30 | 273 | 298 | 113 | 38 | - |
| 5,0 | 6,5 | - | 0,2 | 0,1 | - | 1 | 0,1 | 0,1 | 0,7 | 0,7 | 0,3 | 0,1 | - |
| 1 321 | - | - | - | - | - | 1 101 | - | - | - | - | 663 | - | - |
| 3,3 | - | - | - | - | - | 2,8 | - | - | - | - | 1,7 | - | - |
| 1 450 | - | - | - | - | - | 744 | - | - | - | - | 747 | - | 558 |
| 3,7 | - | - | - | - | - | 1,9 | - | - | - | - | 1,9 | - | 1,4 |
| 3 056 | 4 662 | - | - | - | - | 448 | - | - | 653 | - | 425 | - | 59 |
| 5,7 | 8,7 | - | - | - | - | 0,8 | - | - | 1,2 | - | 0,8 | - | 0,1 |
| 4 214 | 5 163 | - | 128 | 87 | - | 316 | - | 53 | 521 | 548 | 245 | 74 | 271 |
| 7,8 | 9,6 | - | 0,2 | 0,2 | - | 0,6 | - | 0,1 | 1,0 | 1,0 | 0,5 | 0,1 | 0,5 |
| 1 707 | 2 260 | - | - | - | - | 238 | - | 72 | 194 | 406 | 483 | - | 711 |
| 4,8 | 6,4 | - | - | - | - | 0,7 | - | 0,2 | 0,5 | 1,1 | 1,4 | - | 2,0 |

Noch: Göttingen-Stadt

| | | | | | | | | | | | | | |
|-------|-------|---|-----|-----|---|-----|-----|-----|-------|-----|-------|-----|-----|
| 3 289 | 1 389 | - | - | - | - | - | - | - | 765 | - | - | - | 118 |
| 7,6 | 3,2 | - | - | - | - | - | - | - | 1,8 | - | - | - | 0,3 |
| 4 276 | 1 577 | - | 130 | 26 | - | 105 | 15 | 61 | 502 | 210 | 140 | 58 | - |
| 9,9 | 3,6 | - | 0,3 | 0,1 | - | 0,2 | 0,0 | 0,1 | 1,2 | 0,5 | 0,3 | 0,1 | - |
| 2 085 | - | - | - | - | - | 769 | - | - | - | - | 902 | - | - |
| 5,0 | - | - | - | - | - | 1,9 | - | - | - | - | 2,2 | - | - |
| 2 381 | - | - | - | - | - | 483 | - | - | - | - | 1 106 | - | 328 |
| 5,7 | - | - | - | - | - | 1,2 | - | - | - | - | 2,7 | - | 0,8 |
| 4 270 | 2 261 | - | - | - | - | 234 | - | - | 1 039 | - | 627 | - | 82 |
| 8,1 | 4,3 | - | - | - | - | 0,4 | - | - | 2,0 | - | 1,2 | - | 0,2 |
| 7 010 | 2 787 | - | 173 | 67 | - | 175 | - | 78 | 872 | 384 | 298 | 89 | 310 |
| 13,2 | 5,3 | - | 0,3 | 0,1 | - | 0,3 | - | 0,1 | 1,6 | 0,7 | 0,6 | 0,2 | 0,6 |
| 2 980 | 1 578 | - | - | - | - | 123 | - | 126 | 564 | 312 | 848 | - | 482 |
| 8,0 | 4,2 | - | - | - | - | 0,3 | - | 0,3 | 1,5 | 0,8 | 2,3 | - | 1,3 |

Noch: Northeim

| | | | | | | | | | | | | | |
|-------|-------|---|-----|-----|---|-----|-----|-----|-----|-----|-----|-----|-----|
| 1 064 | 2 249 | - | - | - | - | - | - | - | 353 | - | - | - | - |
| 3,2 | 6,7 | - | - | - | - | - | - | - | 1,0 | - | - | - | - |
| 1 245 | 2 288 | - | 36 | 39 | - | 85 | 3 | 20 | 227 | 257 | 39 | 23 | - |
| 3,7 | 6,8 | - | 0,1 | 0,1 | - | 0,3 | 0,0 | 0,1 | 0,7 | 0,8 | 0,1 | 0,1 | - |
| 942 | - | - | - | - | - | 654 | - | - | - | - | 599 | - | - |
| 2,8 | - | - | - | - | - | 2,0 | - | - | - | - | 1,8 | - | - |
| 1 027 | - | - | - | - | - | 397 | - | - | - | - | 625 | - | 528 |
| 3,1 | - | - | - | - | - | 1,2 | - | - | - | - | 1,9 | - | 1,6 |
| 1 944 | 3 828 | - | - | - | - | - | - | - | - | - | 18 | - | - |
| 4,7 | 9,2 | - | - | - | - | - | - | - | - | - | 0,0 | - | - |
| 2 389 | 4 221 | - | 51 | 59 | - | 177 | - | 26 | 298 | 467 | 107 | 30 | 242 |
| 5,7 | 10,1 | - | 0,1 | 0,1 | - | 0,4 | - | 0,1 | 0,7 | 1,1 | 0,3 | 0,1 | 0,6 |
| 929 | 1 645 | - | - | - | - | 125 | - | 34 | 118 | 314 | 262 | - | 608 |
| 3,4 | 6,0 | - | - | - | - | 0,5 | - | 0,1 | 0,4 | 1,2 | 1,0 | - | 2,2 |

Noch: 6. Ergebnisse der Landtagswahl 2017 - Erst- und Zweitstimmen - nach Landtagswahlkreisen
mit Vergleichszahlen der Landtagswahl 2013 - Erst- und Zweitstimmen -,
der Bundestagswahl 2017 - Erst- und Zweitstimmen - und der Europawahl 2014

| Nr. | Landtagswahlkreis Land | Wahl | Einheit | Wahl- berechtigte | Wähler *innen | Stimmen | | Von den gültigen Stimmen entfallen auf | | | |
|---------------|---------------------------|---------|---------|----------------------|------------------|----------|---------|--|--------|-------|-------|
| | | | | | | unültige | gültige | CDU | SPD | GRÜNE | FDP |
| | | | | | | 1 | 2 | 3 | 4 | 5 | 6 |
| 19 Einbeck | | | | | | | | | | | |
| | L 17 | Zahl I | | 52 597 | 32 950 | 306 | 32 644 | 10 300 | 14 696 | 1 649 | 3 143 |
| | L 17 | % | | X | 62,6 | 0,9 | | 31,6 | 45,0 | 5,1 | 9,6 |
| | L 17 | Zahl II | | X | X | 250 | 32 700 | 10 226 | 14 031 | 1 994 | 2 763 |
| | L 17 | % | | X | X | 0,8 | | 31,3 | 42,9 | 6,1 | 8,4 |
| | L 13 | Zahl I | | 54 518 | 33 976 | 920 | 33 056 | 12 770 | 14 553 | 2 062 | 1 749 |
| | L 13 | % | | X | 62,3 | 2,7 | | 38,6 | 44,0 | 6,2 | 5,3 |
| | L 13 | Zahl II | | X | X | 1 121 | 32 855 | 11 113 | 12 694 | 3 157 | 3 546 |
| | L 13 | % | | X | X | 3,3 | | 33,8 | 38,6 | 9,6 | 10,8 |
| | B 17 | Zahl I | | 52 844 | 39 809 | 374 | 39 435 | 15 279 | 15 053 | 1 971 | 1 941 |
| | B 17 | % | | X | 75,3 | 0,9 | | 38,7 | 38,2 | 5,0 | 4,9 |
| | B 17 | Zahl II | | X | X | 321 | 39 488 | 13 109 | 13 334 | 2 602 | 3 513 |
| | B 17 | % | | X | X | 0,8 | | 33,2 | 33,8 | 6,6 | 8,9 |
| | E 14 | Zahl | | 54 119 | 25 665 | 249 | 25 416 | 9 384 | 10 116 | 1 895 | 684 |
| | E 14 | % | | X | 47,4 | 1,0 | | 36,9 | 39,8 | 7,5 | 2,7 |
| 20 Holzminden | | | | | | | | | | | |
| | L 17 | Zahl I | | 56 174 | 35 430 | 636 | 34 794 | 11 057 | 16 390 | 2 671 | 3 335 |
| | L 17 | % | | X | 63,1 | 1,8 | | 31,8 | 47,1 | 7,7 | 9,6 |
| | L 17 | Zahl II | | X | X | 290 | 35 140 | 10 167 | 15 078 | 2 658 | 3 328 |
| | L 17 | % | | X | X | 0,8 | | 28,9 | 42,9 | 7,6 | 9,5 |
| | L 13 | Zahl I | | 58 308 | 34 843 | 693 | 34 150 | 13 864 | 14 536 | 3 042 | 1 169 |
| | L 13 | % | | X | 59,8 | 2,0 | | 40,6 | 42,6 | 8,9 | 3,4 |
| | L 13 | Zahl II | | X | X | 674 | 34 169 | 9 828 | 12 571 | 4 660 | 4 774 |
| | L 13 | % | | X | X | 1,9 | | 28,8 | 36,8 | 13,6 | 14,0 |
| | B 17 | Zahl I | | 56 413 | 42 094 | 458 | 41 636 | 14 042 | 16 748 | 2 166 | 2 619 |
| | B 17 | % | | X | 74,6 | 1,1 | | 33,7 | 40,2 | 5,2 | 6,3 |
| | B 17 | Zahl II | | X | X | 392 | 41 702 | 12 956 | 14 191 | 2 778 | 4 248 |
| | B 17 | % | | X | X | 0,9 | | 31,1 | 34,0 | 6,7 | 10,2 |
| | E 14 | Zahl | | 58 035 | 27 290 | 349 | 26 941 | 9 641 | 10 434 | 2 473 | 912 |
| | E 14 | % | | X | 47,0 | 1,3 | | 35,8 | 38,7 | 9,2 | 3,4 |
| 21 Hildesheim | | | | | | | | | | | |
| | L 17 | Zahl I | | 76 472 | 46 337 | 345 | 45 992 | 15 758 | 19 646 | 3 626 | 1 859 |
| | L 17 | % | | X | 60,6 | 0,7 | | 34,3 | 42,7 | 7,9 | 4,0 |
| | L 17 | Zahl II | | X | X | 255 | 46 082 | 13 708 | 17 108 | 5 517 | 2 915 |
| | L 17 | % | | X | X | 0,6 | | 29,7 | 37,1 | 12,0 | 6,3 |
| | L 13 | Zahl I | | 77 099 | 43 245 | 688 | 42 557 | 16 195 | 16 529 | 5 517 | 1 040 |
| | L 13 | % | | X | 56,1 | 1,6 | | 38,1 | 38,8 | 13,0 | 2,4 |
| | L 13 | Zahl II | | X | X | 579 | 42 666 | 13 499 | 14 306 | 7 534 | 3 848 |
| | L 13 | % | | X | X | 1,3 | | 31,6 | 33,5 | 17,7 | 9,0 |
| | B 17 | Zahl I | | 77 039 | 56 960 | 632 | 56 328 | 19 020 | 19 439 | 6 159 | 3 351 |
| | B 17 | % | | X | 73,9 | 1,1 | | 33,8 | 34,5 | 10,9 | 5,9 |
| | B 17 | Zahl II | | X | X | 440 | 56 520 | 17 400 | 15 511 | 6 671 | 4 751 |
| | B 17 | % | | X | X | 0,8 | | 30,8 | 27,4 | 11,8 | 8,4 |
| | E 14 | Zahl | | 77 214 | 33 486 | 170 | 33 316 | 11 426 | 10 063 | 5 483 | 770 |
| | E 14 | % | | X | 43,4 | 0,5 | | 34,3 | 30,2 | 16,5 | 2,3 |

Noch: Von den gültigen Stimmen entfallen auf

| DIE LINKE. | AfD Nieder- sachsen | Bündnis C | BGE | Deutsche Mitte | Die Grauen | FREIE WÄHLER | LKR Nieder- sachsen | ÖDP | Die PARTEI | Tierschutz- partei | PIRATEN | V-Partei ³ | Sonstige ¹⁾ |
|------------|---------------------------|--------------|-----|-------------------|---------------|-----------------|---------------------------|-----|---------------|-----------------------|---------|-----------------------|------------------------|
| 9 | 10 | 11 | 12 | 13 | 14 | 15 | 16 | 17 | 18 | 19 | 20 | 21 | 22 |

Noch: Einbeck

| | | | | | | | | | | | | | |
|-------|-------|---|-----|-----|---|-----|-----|-----|-----|-----|-----|-----|-----|
| 1 070 | 1 786 | - | - | - | - | - | - | - | - | - | - | - | - |
| 3,3 | 5,5 | - | - | - | - | - | - | - | - | - | - | - | - |
| 1 204 | 1 878 | - | 37 | 31 | - | 75 | 6 | 22 | 163 | 199 | 45 | 26 | - |
| 3,7 | 5,7 | - | 0,1 | 0,1 | - | 0,2 | 0,0 | 0,1 | 0,5 | 0,6 | 0,1 | 0,1 | - |
| 936 | - | - | - | - | - | - | - | - | - | - | 624 | - | 362 |
| 2,8 | - | - | - | - | - | - | - | - | - | - | 1,9 | - | 1,1 |
| 970 | - | - | - | - | - | 227 | - | - | - | - | 591 | - | 557 |
| 3,0 | - | - | - | - | - | 0,7 | - | - | - | - | 1,8 | - | 1,7 |
| 1 938 | 3 188 | - | - | - | - | - | - | - | - | - | 65 | - | - |
| 4,9 | 8,1 | - | - | - | - | - | - | - | - | - | 0,2 | - | - |
| 2 241 | 3 498 | - | 51 | 49 | - | 94 | - | 26 | 295 | 309 | 102 | 40 | 225 |
| 5,7 | 8,9 | - | 0,1 | 0,1 | - | 0,2 | - | 0,1 | 0,7 | 0,8 | 0,3 | 0,1 | 0,6 |
| 883 | 1 249 | - | - | - | - | 70 | - | 27 | 111 | 236 | 243 | - | 518 |
| 3,5 | 4,9 | - | - | - | - | 0,3 | - | 0,1 | 0,4 | 0,9 | 1,0 | - | 2,0 |

Noch: Holzminden

| | | | | | | | | | | | | | |
|-------|-------|---|-----|-----|---|-----|-----|-----|-----|-----|-----|-----|-----|
| 1 341 | - | - | - | - | - | - | - | - | - | - | - | - | - |
| 3,9 | - | - | - | - | - | - | - | - | - | - | - | - | - |
| 1 145 | 2 111 | - | 39 | 36 | - | 80 | 3 | 19 | 139 | 236 | 70 | 31 | - |
| 3,3 | 6,0 | - | 0,1 | 0,1 | - | 0,2 | 0,0 | 0,1 | 0,4 | 0,7 | 0,2 | 0,1 | - |
| 854 | - | - | - | - | - | 685 | - | - | - | - | - | - | - |
| 2,5 | - | - | - | - | - | 2,0 | - | - | - | - | - | - | - |
| 924 | - | - | - | - | - | 395 | - | - | - | - | 535 | - | 482 |
| 2,7 | - | - | - | - | - | 1,2 | - | - | - | - | 1,6 | - | 1,4 |
| 1 946 | 3 778 | - | - | - | - | - | - | - | - | - | 337 | - | - |
| 4,7 | 9,1 | - | - | - | - | - | - | - | - | - | 0,8 | - | - |
| 2 241 | 4 012 | - | 68 | 49 | - | 120 | - | 25 | 264 | 370 | 145 | 51 | 184 |
| 5,4 | 9,6 | - | 0,2 | 0,1 | - | 0,3 | - | 0,1 | 0,6 | 0,9 | 0,3 | 0,1 | 0,4 |
| 899 | 1 277 | - | - | - | - | 88 | - | 26 | 107 | 272 | 266 | - | 546 |
| 3,3 | 4,7 | - | - | - | - | 0,3 | - | 0,1 | 0,4 | 1,0 | 1,0 | - | 2,0 |

Noch: Hildesheim

| | | | | | | | | | | | | | |
|-------|-------|---|-----|-----|---|-----|-----|-----|-----|-----|-----|-----|-----|
| 2 427 | 2 676 | - | - | - | - | - | - | - | - | - | - | - | - |
| 5,3 | 5,8 | - | - | - | - | - | - | - | - | - | - | - | - |
| 2 879 | 2 810 | - | 108 | 63 | - | 97 | 6 | 47 | 337 | 317 | 99 | 71 | - |
| 6,2 | 6,1 | - | 0,2 | 0,1 | - | 0,2 | 0,0 | 0,1 | 0,7 | 0,7 | 0,2 | 0,2 | - |
| 1 496 | - | - | - | - | - | 580 | - | - | - | - | 843 | - | 357 |
| 3,5 | - | - | - | - | - | 1,4 | - | - | - | - | 2,0 | - | 0,8 |
| 1 519 | - | - | - | - | - | 448 | - | - | - | - | 962 | - | 550 |
| 3,6 | - | - | - | - | - | 1,1 | - | - | - | - | 2,3 | - | 1,3 |
| 3 893 | 4 466 | - | - | - | - | - | - | - | - | - | - | - | - |
| 6,9 | 7,9 | - | - | - | - | - | - | - | - | - | - | - | - |
| 4 968 | 4 830 | - | 155 | 129 | - | 134 | - | 55 | 648 | 561 | 245 | 113 | 349 |
| 8,8 | 8,5 | - | 0,3 | 0,2 | - | 0,2 | - | 0,1 | 1,1 | 1,0 | 0,4 | 0,2 | 0,6 |
| 1 820 | 1 899 | - | - | - | - | 105 | - | 83 | 253 | 310 | 493 | - | 611 |
| 5,5 | 5,7 | - | - | - | - | 0,3 | - | 0,2 | 0,8 | 0,9 | 1,5 | - | 1,8 |

Noch: 6. Ergebnisse der Landtagswahl 2017 - Erst- und Zweitstimmen - nach Landtagswahlkreisen
mit Vergleichszahlen der Landtagswahl 2013 - Erst- und Zweitstimmen -,
der Bundestagswahl 2017 - Erst- und Zweitstimmen - und der Europawahl 2014

| Nr. | Landtagswahlkreis Land | Wahl | Einheit | Wahl- berechtigte | Wähler *innen | Stimmen | | Von den gültigen Stimmen entfallen auf | | | |
|------------------------------|---------------------------|---------|---------|----------------------|------------------|----------|---------|--|--------|-------|-------|
| | | | | | | unültige | gültige | CDU | SPD | GRÜNE | FDP |
| | | | | | | 1 | 2 | 3 | 4 | 5 | 6 |
| 22 Sarstedt/Bad Salzdetfurth | | | | | | | | | | | |
| | L 17 | Zahl I | | 75 113 | 51 882 | 983 | 50 899 | 18 703 | 23 344 | 2 766 | 4 013 |
| | L 17 | % | | X | 69,1 | 1,9 | | 36,7 | 45,9 | 5,4 | 7,9 |
| | L 17 | Zahl II | | X | X | 302 | 51 580 | 16 917 | 21 388 | 3 544 | 3 434 |
| | L 17 | % | | X | X | 0,6 | | 32,8 | 41,5 | 6,9 | 6,7 |
| | L 13 | Zahl I | | 75 197 | 48 250 | 1 239 | 47 011 | 10 581 | 20 842 | 4 495 | 8 234 |
| | L 13 | % | | X | 64,2 | 2,6 | | 22,5 | 44,3 | 9,6 | 17,5 |
| | L 13 | Zahl II | | X | X | 705 | 47 545 | 17 584 | 18 169 | 5 227 | 3 214 |
| | L 13 | % | | X | X | 1,5 | | 37,0 | 38,2 | 11,0 | 6,8 |
| | B 17 | Zahl I | | 75 277 | 60 460 | 607 | 59 853 | 22 376 | 22 399 | 3 573 | 3 403 |
| | B 17 | % | | X | 80,3 | 1,0 | | 37,4 | 37,4 | 6,0 | 5,7 |
| | B 17 | Zahl II | | X | X | 476 | 59 984 | 20 705 | 18 666 | 4 408 | 5 029 |
| | B 17 | % | | X | X | 0,8 | | 34,5 | 31,1 | 7,3 | 8,4 |
| | E 14 | Zahl | | 74 918 | 39 398 | 368 | 39 030 | 15 269 | 14 275 | 3 405 | 718 |
| | E 14 | % | | X | 52,6 | 0,9 | | 39,1 | 36,6 | 8,7 | 1,8 |
| 23 Alfeld | | | | | | | | | | | |
| | L 17 | Zahl I | | 65 852 | 44 699 | 307 | 44 392 | 17 265 | 19 124 | 2 360 | 1 736 |
| | L 17 | % | | X | 67,9 | 0,7 | | 38,9 | 43,1 | 5,3 | 3,9 |
| | L 17 | Zahl II | | X | X | 262 | 44 437 | 14 006 | 19 660 | 3 013 | 2 539 |
| | L 17 | % | | X | X | 0,6 | | 31,5 | 44,2 | 6,8 | 5,7 |
| | L 13 | Zahl I | | 67 416 | 43 023 | 655 | 42 368 | 18 592 | 17 456 | 3 567 | 899 |
| | L 13 | % | | X | 63,8 | 1,5 | | 43,9 | 41,2 | 8,4 | 2,1 |
| | L 13 | Zahl II | | X | X | 556 | 42 467 | 14 313 | 17 330 | 4 568 | 3 409 |
| | L 13 | % | | X | X | 1,3 | | 33,7 | 40,8 | 10,8 | 8,0 |
| | B 17 | Zahl I | | 66 033 | 52 193 | 513 | 51 680 | 19 061 | 20 610 | 2 959 | 2 576 |
| | B 17 | % | | X | 79,0 | 1,0 | | 36,9 | 39,9 | 5,7 | 5,0 |
| | B 17 | Zahl II | | X | X | 400 | 51 793 | 16 766 | 17 900 | 3 727 | 4 096 |
| | B 17 | % | | X | X | 0,8 | | 32,4 | 34,6 | 7,2 | 7,9 |
| | E 14 | Zahl | | 66 910 | 33 245 | 303 | 32 942 | 11 903 | 13 070 | 2 892 | 657 |
| | E 14 | % | | X | 49,7 | 0,9 | | 36,1 | 39,7 | 8,8 | 2,0 |
| 24 Hannover-Döhren | | | | | | | | | | | |
| | L 17 | Zahl I | | 68 283 | 46 670 | 824 | 45 846 | 16 807 | 17 493 | 4 580 | 3 335 |
| | L 17 | % | | X | 68,3 | 1,8 | | 36,7 | 38,2 | 10,0 | 7,3 |
| | L 17 | Zahl II | | X | X | 185 | 46 485 | 13 980 | 16 578 | 5 275 | 4 536 |
| | L 17 | % | | X | X | 0,4 | | 30,1 | 35,7 | 11,3 | 9,8 |
| | L 13 | Zahl I | | 68 708 | 43 820 | 579 | 43 241 | 18 066 | 14 623 | 7 026 | 1 279 |
| | L 13 | % | | X | 63,8 | 1,3 | | 41,8 | 33,8 | 16,2 | 3,0 |
| | L 13 | Zahl II | | X | X | 369 | 43 451 | 13 196 | 13 584 | 7 401 | 6 108 |
| | L 13 | % | | X | X | 0,8 | | 30,4 | 31,3 | 17,0 | 14,1 |
| | B 17 | Zahl I | | 68 104 | 54 956 | 517 | 54 439 | 20 085 | 16 816 | 4 950 | 3 896 |
| | B 17 | % | | X | 80,7 | 0,9 | | 36,9 | 30,9 | 9,1 | 7,2 |
| | B 17 | Zahl II | | X | X | 330 | 54 626 | 16 829 | 13 049 | 6 956 | 7 184 |
| | B 17 | % | | X | X | 0,6 | | 30,8 | 23,9 | 12,7 | 13,2 |
| | E 14 | Zahl | | 69 366 | 34 755 | 241 | 34 514 | 12 015 | 10 408 | 5 343 | 1 458 |
| | E 14 | % | | X | 50,1 | 0,7 | | 34,8 | 30,2 | 15,5 | 4,2 |

Noch: Von den gültigen Stimmen entfallen auf

| DIE LINKE. | AfD Nieder- sachsen | Bündnis C | BGE | Deutsche Mitte | Die Grauen | FREIE WÄHLER | LKR Nieder- sachsen | ÖDP | Die PARTEI | Tierschutz- partei | PIRATEN | V-Partei ³ | Sonstige ¹⁾ |
|------------|---------------------------|--------------|-----|-------------------|---------------|-----------------|---------------------------|-----|---------------|-----------------------|---------|-----------------------|------------------------|
| 9 | 10 | 11 | 12 | 13 | 14 | 15 | 16 | 17 | 18 | 19 | 20 | 21 | 22 |

Noch: Sarstedt/Bad Salzdetfurth

| | | | | | | | | | | | | | |
|-------|-------|---|-----|-----|---|-----|-----|-----|-----|-----|-----|-----|-----|
| 2 073 | - | - | - | - | - | - | - | - | - | - | - | - | - |
| 4,1 | - | - | - | - | - | - | - | - | - | - | - | - | - |
| 1 713 | 3 560 | - | 49 | 54 | - | 128 | 9 | 42 | 223 | 385 | 86 | 48 | - |
| 3,3 | 6,9 | - | 0,1 | 0,1 | - | 0,2 | 0,0 | 0,1 | 0,4 | 0,7 | 0,2 | 0,1 | - |
| 1 172 | - | - | - | - | - | 765 | - | - | - | - | 922 | - | - |
| 2,5 | - | - | - | - | - | 1,6 | - | - | - | - | 2,0 | - | - |
| 1 259 | - | - | - | - | - | 463 | - | - | - | - | 866 | - | 763 |
| 2,6 | - | - | - | - | - | 1 | - | - | - | - | 1,8 | - | 1,6 |
| 2 441 | 5 661 | - | - | - | - | - | - | - | - | - | - | - | - |
| 4,1 | 9,5 | - | - | - | - | - | - | - | - | - | - | - | - |
| 3 119 | 6 087 | - | 80 | 96 | - | 165 | - | 55 | 419 | 617 | 191 | 54 | 293 |
| 5,2 | 10,1 | - | 0,1 | 0,2 | - | 0,3 | - | 0,1 | 0,7 | 1,0 | 0,3 | 0,1 | 0,5 |
| 1 227 | 2 196 | - | - | - | - | 129 | - | 69 | 165 | 458 | 347 | - | 772 |
| 3,1 | 5,6 | - | - | - | - | 0,3 | - | 0,2 | 0,4 | 1,2 | 0,9 | - | 2,0 |

Noch: Alfeld

| | | | | | | | | | | | | | |
|-------|-------|---|-----|-----|---|-----|-----|-----|-----|-----|-----|-----|-----|
| 1 434 | 2 473 | - | - | - | - | - | - | - | - | - | - | - | - |
| 3,2 | 5,6 | - | - | - | - | - | - | - | - | - | - | - | - |
| 1 604 | 2 784 | - | 44 | 36 | - | 79 | 5 | 29 | 177 | 345 | 85 | 31 | - |
| 3,6 | 6,3 | - | 0,1 | 0,1 | - | 0,2 | 0,0 | 0,1 | 0,4 | 0,8 | 0,2 | 0,1 | - |
| 1 146 | - | - | - | - | - | - | - | - | - | - | 708 | - | - |
| 2,7 | - | - | - | - | - | - | - | - | - | - | 1,7 | - | - |
| 1 166 | - | - | - | - | - | 260 | - | - | - | - | 811 | - | 610 |
| 2,7 | - | - | - | - | - | 0,6 | - | - | - | - | 1,9 | - | 1,4 |
| 2 168 | 4 306 | - | - | - | - | - | - | - | - | - | - | - | - |
| 4,2 | 8,3 | - | - | - | - | - | - | - | - | - | - | - | - |
| 2 845 | 4 778 | - | 85 | 80 | - | 154 | - | 40 | 378 | 515 | 157 | 54 | 218 |
| 5,5 | 9,2 | - | 0,2 | 0,2 | - | 0,3 | - | 0,1 | 0,7 | 1,0 | 0,3 | 0,1 | 0,4 |
| 1 148 | 1 747 | - | - | - | - | 87 | - | 34 | 111 | 386 | 283 | - | 624 |
| 3,5 | 5,3 | - | - | - | - | 0,3 | - | 0,1 | 0,3 | 1,2 | 0,9 | - | 1,9 |

Noch: Hannover-Döhren

| | | | | | | | | | | | | | |
|-------|-------|---|-----|-----|---|-----|-----|-----|-------|-----|-----|-----|-----|
| 2 594 | - | - | - | - | - | - | - | - | 1 037 | - | - | - | - |
| 5,7 | - | - | - | - | - | - | - | - | 2,3 | - | - | - | - |
| 2 439 | 2 532 | - | 66 | 71 | - | 121 | 8 | 51 | 380 | 269 | 113 | 66 | - |
| 5,2 | 5,4 | - | 0,1 | 0,2 | - | 0,3 | 0,0 | 0,1 | 0,8 | 0,6 | 0,2 | 0,1 | - |
| 1 338 | - | - | - | - | - | - | - | - | - | - | 909 | - | - |
| 3,1 | - | - | - | - | - | - | - | - | - | - | 2,1 | - | - |
| 1 306 | - | - | - | - | - | 446 | - | - | - | - | 919 | - | 491 |
| 3,0 | - | - | - | - | - | 1 | - | - | - | - | 2,1 | - | 1,1 |
| 3 172 | 4 063 | - | - | - | - | 56 | - | - | 928 | - | 394 | - | 79 |
| 5,8 | 7,5 | - | - | - | - | 0,1 | - | - | 1,7 | - | 0,7 | - | 0,1 |
| 4 210 | 4 309 | - | 115 | 133 | - | 149 | - | 44 | 626 | 444 | 243 | 93 | 242 |
| 7,7 | 7,9 | - | 0,2 | 0,2 | - | 0,3 | - | 0,1 | 1,1 | 0,8 | 0,4 | 0,2 | 0,4 |
| 1 616 | 1 991 | - | - | - | - | 84 | - | 94 | 233 | 332 | 427 | - | 513 |
| 4,7 | 5,8 | - | - | - | - | 0,2 | - | 0,3 | 0,7 | 1,0 | 1,2 | - | 1,5 |

Noch: 6. Ergebnisse der Landtagswahl 2017 - Erst- und Zweitstimmen - nach Landtagswahlkreisen
mit Vergleichszahlen der Landtagswahl 2013 - Erst- und Zweitstimmen -,
der Bundestagswahl 2017 - Erst- und Zweitstimmen - und der Europawahl 2014

| Nr. | Landtagswahlkreis Land | Wahl | Einheit | Wahl- berechtigte | Wähler *innen | Stimmen | | Von den gültigen Stimmen entfallen auf | | | |
|------------------------|---------------------------|---------|---------|----------------------|------------------|----------|---------|--|--------|-------|-------|
| | | | | | | unültige | gültige | CDU | SPD | GRÜNE | FDP |
| | | | | | | 1 | 2 | 3 | 4 | 5 | 6 |
| 25 Hannover-Buchholz | | | | | | | | | | | |
| | L 17 | Zahl I | | 69 952 | 44 567 | 383 | 44 184 | 13 959 | 20 969 | 2 203 | 2 335 |
| | L 17 | % | | X | 63,7 | 0,9 | | 31,6 | 47,5 | 5,0 | 5,3 |
| | L 17 | Zahl II | | X | X | 246 | 44 321 | 12 873 | 17 016 | 4 094 | 3 820 |
| | L 17 | % | | X | X | 0,6 | | 29,0 | 38,4 | 9,2 | 8,6 |
| | L 13 | Zahl I | | 71 407 | 43 284 | 513 | 42 771 | 17 019 | 19 178 | 2 897 | 1 040 |
| | L 13 | % | | X | 60,6 | 1,2 | | 39,8 | 44,8 | 6,8 | 2,4 |
| | L 13 | Zahl II | | X | X | 503 | 42 781 | 12 824 | 14 706 | 6 525 | 5 246 |
| | L 13 | % | | X | X | 1,2 | | 30,0 | 34,4 | 15,3 | 12,3 |
| | B 17 | Zahl I | | 70 837 | 52 856 | 567 | 52 289 | 17 281 | 18 073 | 3 519 | 3 699 |
| | B 17 | % | | X | 74,6 | 1,1 | | 33,0 | 34,6 | 6,7 | 7,1 |
| | B 17 | Zahl II | | X | X | 397 | 52 459 | 15 823 | 14 388 | 4 983 | 5 747 |
| | B 17 | % | | X | X | 0,8 | | 30,2 | 27,4 | 9,5 | 11,0 |
| | E 14 | Zahl | | 71 445 | 32 332 | 256 | 32 076 | 11 027 | 11 128 | 3 734 | 1 072 |
| | E 14 | % | | X | 45,3 | 0,8 | | 34,4 | 34,7 | 11,6 | 3,3 |
| 26 Hannover-Linden | | | | | | | | | | | |
| | L 17 | Zahl I | | 73 598 | 43 798 | 831 | 42 967 | 8 282 | 19 272 | 5 328 | 1 988 |
| | L 17 | % | | X | 59,5 | 1,9 | | 19,3 | 44,9 | 12,4 | 4,6 |
| | L 17 | Zahl II | | X | X | 323 | 43 475 | 7 314 | 17 303 | 6 511 | 2 179 |
| | L 17 | % | | X | X | 0,7 | | 16,8 | 39,8 | 15,0 | 5,0 |
| | L 13 | Zahl I | | 73 540 | 40 686 | 631 | 40 055 | 9 374 | 18 794 | 7 269 | 752 |
| | L 13 | % | | X | 55,3 | 1,6 | | 23,4 | 46,9 | 18,1 | 1,9 |
| | L 13 | Zahl II | | X | X | 487 | 40 199 | 7 612 | 15 777 | 9 070 | 2 555 |
| | L 13 | % | | X | X | 1,2 | | 18,9 | 39,2 | 22,6 | 6,4 |
| | B 17 | Zahl I | | 74 012 | 53 239 | 622 | 52 617 | 11 086 | 19 062 | 5 975 | 2 326 |
| | B 17 | % | | X | 71,9 | 1,2 | | 21,1 | 36,2 | 11,4 | 4,4 |
| | B 17 | Zahl II | | X | X | 445 | 52 794 | 10 128 | 14 551 | 7 758 | 3 477 |
| | B 17 | % | | X | X | 0,8 | | 19,2 | 27,6 | 14,7 | 6,6 |
| | E 14 | Zahl | | 74 893 | 31 560 | 251 | 31 309 | 6 457 | 10 374 | 6 690 | 530 |
| | E 14 | % | | X | 42,1 | 0,8 | | 20,6 | 33,1 | 21,4 | 1,7 |
| 27 Hannover-Ricklingen | | | | | | | | | | | |
| | L 17 | Zahl I | | 75 002 | 49 301 | 361 | 48 940 | 14 100 | 20 964 | 5 064 | 2 285 |
| | L 17 | % | | X | 65,7 | 0,7 | | 28,8 | 42,8 | 10,3 | 4,7 |
| | L 17 | Zahl II | | X | X | 222 | 49 079 | 12 008 | 20 193 | 5 753 | 3 516 |
| | L 17 | % | | X | X | 0,5 | | 24,5 | 41,1 | 11,7 | 7,2 |
| | L 13 | Zahl I | | 76 035 | 47 031 | 584 | 46 447 | 15 161 | 20 788 | 6 202 | 1 272 |
| | L 13 | % | | X | 61,9 | 1,2 | | 32,6 | 44,8 | 13,4 | 2,7 |
| | L 13 | Zahl II | | X | X | 465 | 46 566 | 11 891 | 17 729 | 8 546 | 4 282 |
| | L 13 | % | | X | X | 1,0 | | 25,5 | 38,1 | 18,4 | 9,2 |
| | B 17 | Zahl I | | 75 444 | 56 757 | 546 | 56 211 | 17 213 | 19 941 | 5 352 | 3 134 |
| | B 17 | % | | X | 75,2 | 1,0 | | 30,6 | 35,5 | 9,5 | 5,6 |
| | B 17 | Zahl II | | X | X | 375 | 56 382 | 14 717 | 16 042 | 7 204 | 5 541 |
| | B 17 | % | | X | X | 0,7 | | 26,1 | 28,5 | 12,8 | 9,8 |
| | E 14 | Zahl | | 76 329 | 35 978 | 283 | 35 695 | 10 315 | 12 702 | 5 803 | 817 |
| | E 14 | % | | X | 47,1 | 0,8 | | 28,9 | 35,6 | 16,3 | 2,3 |

Noch: Von den gültigen Stimmen entfallen auf

| DIE LINKE. | AfD Nieder- sachsen | Bündnis C | BGE | Deutsche Mitte | Die Grauen | FREIE WÄHLER | LKR Nieder- sachsen | ÖDP | Die PARTEI | Tierschutz- partei | PIRATEN | V-Partei ³ | Sonstige ¹⁾ |
|------------|---------------------------|--------------|-----|-------------------|---------------|-----------------|---------------------------|-----|---------------|-----------------------|---------|-----------------------|------------------------|
| 9 | 10 | 11 | 12 | 13 | 14 | 15 | 16 | 17 | 18 | 19 | 20 | 21 | 22 |

Noch: Hannover-Buchholz

| | | | | | | | | | | | | | |
|-------|-------|---|-----|-----|---|-----|-----|-----|-----|-----|-----|-----|-----|
| 1 850 | 2 868 | - | - | - | - | - | - | - | - | - | - | - | - |
| 4,2 | 6,5 | - | - | - | - | - | - | - | - | - | - | - | - |
| 2 316 | 3 133 | - | 63 | 77 | - | 127 | 15 | 48 | 256 | 307 | 137 | 39 | - |
| 5,2 | 7,1 | - | 0,1 | 0,2 | - | 0,3 | 0,0 | 0,1 | 0,6 | 0,7 | 0,3 | 0,1 | - |
| 1 204 | - | - | - | - | - | 633 | - | - | - | - | 800 | - | - |
| 2,8 | - | - | - | - | - | 1,5 | - | - | - | - | 1,9 | - | - |
| 1 462 | - | - | - | - | - | 532 | - | - | - | - | 922 | - | 564 |
| 3,4 | - | - | - | - | - | 1,2 | - | - | - | - | 2,2 | - | 1,3 |
| 3 302 | 5 021 | - | - | - | - | 252 | - | - | 661 | - | 404 | - | 77 |
| 6,3 | 9,6 | - | - | - | - | 0,5 | - | - | 1,3 | - | 0,8 | - | 0,1 |
| 4 196 | 5 413 | - | 124 | 155 | - | 141 | - | 50 | 458 | 431 | 258 | 62 | 230 |
| 8,0 | 10,3 | - | 0,2 | 0,3 | - | 0,3 | - | 0,1 | 0,9 | 0,8 | 0,5 | 0,1 | 0,4 |
| 1 479 | 2 048 | - | - | - | - | 112 | - | 69 | 193 | 312 | 371 | - | 531 |
| 4,6 | 6,4 | - | - | - | - | 0,3 | - | 0,2 | 0,6 | 1,0 | 1,2 | - | 1,7 |

Noch: Hannover-Linden

| | | | | | | | | | | | | | |
|-------|-------|---|-----|-----|-----|-----|-----|-----|-------|-----|-------|-----|-----|
| 5 523 | - | - | - | - | 260 | - | - | - | 1 404 | - | 475 | - | 435 |
| 12,9 | - | - | - | - | 0,6 | - | - | - | 3,3 | - | 1,1 | - | 1,0 |
| 5 943 | 2 543 | - | 121 | 101 | - | 92 | 8 | 58 | 741 | 285 | 206 | 70 | - |
| 13,7 | 5,8 | - | 0,3 | 0,2 | - | 0,2 | 0,0 | 0,1 | 1,7 | 0,7 | 0,5 | 0,2 | - |
| 2 485 | - | - | - | - | - | - | - | - | - | - | 1 381 | - | - |
| 6,2 | - | - | - | - | - | - | - | - | - | - | 3,4 | - | - |
| 2 735 | - | - | - | - | - | 409 | - | - | - | - | 1 464 | - | 577 |
| 6,8 | - | - | - | - | - | 1 | - | - | - | - | 3,6 | - | 1,4 |
| 6 767 | 4 371 | - | - | - | - | 141 | - | - | 1 877 | - | 723 | - | 289 |
| 12,9 | 8,3 | - | - | - | - | 0,3 | - | - | 3,6 | - | 1,4 | - | 0,5 |
| 8 467 | 4 626 | - | 206 | 345 | - | 146 | - | 69 | 1 420 | 549 | 467 | 129 | 456 |
| 16,0 | 8,8 | - | 0,4 | 0,7 | - | 0,3 | - | 0,1 | 2,7 | 1,0 | 0,9 | 0,2 | 0,9 |
| 3 258 | 1 560 | - | - | - | - | 87 | - | 67 | 560 | 387 | 713 | - | 626 |
| 10,4 | 5,0 | - | - | - | - | 0,3 | - | 0,2 | 1,8 | 1,2 | 2,3 | - | 2,0 |

Noch: Hannover-Ricklingen

| | | | | | | | | | | | | | |
|-------|-------|---|-----|-----|---|-------|-----|-----|-------|-----|-------|-----|-----|
| 2 803 | 2 833 | - | - | - | - | - | - | - | 649 | - | 242 | - | - |
| 5,7 | 5,8 | - | - | - | - | - | - | - | 1,3 | - | 0,5 | - | - |
| 3 306 | 2 930 | - | 77 | 91 | - | 116 | 11 | 61 | 431 | 337 | 186 | 63 | - |
| 6,7 | 6 | - | 0,2 | 0,2 | - | 0,2 | 0,0 | 0,1 | 0,9 | 0,7 | 0,4 | 0,1 | - |
| 1 881 | - | - | - | - | - | 1 143 | - | - | - | - | - | - | - |
| 4,0 | - | - | - | - | - | 2,5 | - | - | - | - | - | - | - |
| 1 781 | - | - | - | - | - | 609 | - | - | - | - | 1 175 | - | 553 |
| 3,8 | - | - | - | - | - | 1,3 | - | - | - | - | 2,5 | - | 1,2 |
| 4 092 | 4 702 | - | - | - | - | - | - | - | 1 124 | - | 515 | - | 138 |
| 7,3 | 8,4 | - | - | - | - | - | - | - | 2,0 | - | 0,9 | - | 0,2 |
| 5 303 | 4 990 | - | 140 | 195 | - | 135 | - | 75 | 781 | 540 | 348 | 98 | 273 |
| 9,4 | 8,9 | - | 0,2 | 0,3 | - | 0,2 | - | 0,1 | 1,4 | 1,0 | 0,6 | 0,2 | 0,5 |
| 2 069 | 2 040 | - | - | - | - | 122 | - | 82 | 301 | 383 | 511 | - | 550 |
| 5,8 | 5,7 | - | - | - | - | 0,3 | - | 0,2 | 0,8 | 1,1 | 1,4 | - | 1,5 |

Noch: 6. Ergebnisse der Landtagswahl 2017 - Erst- und Zweitstimmen - nach Landtagswahlkreisen
mit Vergleichszahlen der Landtagswahl 2013 - Erst- und Zweitstimmen -,
der Bundestagswahl 2017 - Erst- und Zweitstimmen - und der Europawahl 2014

| Nr. | Landtagswahlkreis Land | Wahl | Einheit | Wahl- berechtigte | Wähler *innen | Stimmen | | Von den gültigen Stimmen entfallen auf | | | |
|-------------------|---------------------------|---------|---------|----------------------|------------------|----------|---------|--|--------|--------|-------|
| | | | | | | unültige | gültige | CDU | SPD | GRÜNE | FDP |
| | | | | | | 1 | 2 | 3 | 4 | 5 | 6 |
| 28 Hannover-Mitte | | | | | | | | | | | |
| | L 17 | Zahl I | | 84 183 | 55 750 | 787 | 54 963 | 13 968 | 22 762 | 8 812 | 2 919 |
| | L 17 | % | | X | 66,2 | 1,4 | | 25,4 | 41,4 | 16,0 | 5,3 |
| | L 17 | Zahl II | | X | X | 193 | 55 557 | 10 890 | 21 646 | 9 403 | 4 082 |
| | L 17 | % | | X | X | 0,3 | | 19,6 | 39,0 | 16,9 | 7,3 |
| | L 13 | Zahl I | | 83 358 | 51 268 | 553 | 50 715 | 13 223 | 22 189 | 9 153 | 1 463 |
| | L 13 | % | | X | 61,5 | 1,1 | | 26,1 | 43,8 | 18,0 | 2,9 |
| | L 13 | Zahl II | | X | X | 436 | 50 832 | 10 233 | 18 374 | 12 808 | 4 181 |
| | L 13 | % | | X | X | 0,9 | | 20,1 | 36,1 | 25,2 | 8,2 |
| | B 17 | Zahl I | | 84 919 | 66 028 | 545 | 65 483 | 16 535 | 23 401 | 8 792 | 3 844 |
| | B 17 | % | | X | 77,8 | 0,8 | | 25,3 | 35,7 | 13,4 | 5,9 |
| | B 17 | Zahl II | | X | X | 349 | 65 679 | 15 107 | 16 579 | 11 470 | 6 444 |
| | B 17 | % | | X | X | 0,5 | | 23,0 | 25,2 | 17,5 | 9,8 |
| | E 14 | Zahl | | 84 539 | 40 659 | 271 | 40 388 | 8 798 | 13 214 | 9 709 | 1 082 |
| | E 14 | % | | X | 48,1 | 0,7 | | 21,8 | 32,7 | 24,0 | 2,7 |
| 29 Laatzen | | | | | | | | | | | |
| | L 17 | Zahl I | | 59 973 | 39 593 | 280 | 39 313 | 13 912 | 17 482 | 2 166 | 1 635 |
| | L 17 | % | | X | 66,0 | 0,7 | | 35,4 | 44,5 | 5,5 | 4,2 |
| | L 17 | Zahl II | | X | X | 220 | 39 373 | 12 194 | 16 422 | 2 751 | 2 748 |
| | L 17 | % | | X | X | 0,6 | | 31,0 | 41,7 | 7,0 | 7,0 |
| | L 13 | Zahl I | | 59 703 | 37 757 | 473 | 37 284 | 15 467 | 15 995 | 3 088 | 840 |
| | L 13 | % | | X | 63,2 | 1,3 | | 41,5 | 42,9 | 8,3 | 2,3 |
| | L 13 | Zahl II | | X | X | 385 | 37 372 | 12 484 | 14 021 | 4 455 | 3 495 |
| | L 13 | % | | X | X | 1,0 | | 33,4 | 37,5 | 11,9 | 9,4 |
| | B 17 | Zahl I | | 60 106 | 46 654 | 418 | 46 236 | 16 253 | 17 904 | 2 122 | 2 351 |
| | B 17 | % | | X | 77,6 | 0,9 | | 35,2 | 38,7 | 4,6 | 5,1 |
| | B 17 | Zahl II | | X | X | 389 | 46 265 | 14 817 | 14 151 | 3 485 | 4 285 |
| | B 17 | % | | X | X | 0,8 | | 32,0 | 30,6 | 7,5 | 9,3 |
| | E 14 | Zahl | | 60 164 | 30 998 | 308 | 30 690 | 11 516 | 11 317 | 2 818 | 629 |
| | E 14 | % | | X | 51,5 | 1,0 | | 37,5 | 36,9 | 9,2 | 2,0 |
| 30 Lehrte | | | | | | | | | | | |
| | L 17 | Zahl I | | 72 782 | 48 232 | 360 | 47 872 | 17 286 | 19 829 | 3 175 | 2 368 |
| | L 17 | % | | X | 66,3 | 0,7 | | 36,1 | 41,4 | 6,6 | 4,9 |
| | L 17 | Zahl II | | X | X | 243 | 47 989 | 15 038 | 18 751 | 3 794 | 3 736 |
| | L 17 | % | | X | X | 0,5 | | 31,3 | 39,1 | 7,9 | 7,8 |
| | L 13 | Zahl I | | 72 776 | 45 274 | 617 | 44 657 | 18 210 | 17 933 | 4 260 | 1 084 |
| | L 13 | % | | X | 62,2 | 1,4 | | 40,8 | 40,2 | 9,5 | 2,4 |
| | L 13 | Zahl II | | X | X | 533 | 44 741 | 14 755 | 15 866 | 6 081 | 4 353 |
| | L 13 | % | | X | X | 1,2 | | 33,0 | 35,5 | 13,6 | 9,7 |
| | B 17 | Zahl I | | 72 962 | 56 998 | 518 | 56 480 | 20 821 | 19 714 | 3 563 | 2 855 |
| | B 17 | % | | X | 78,1 | 0,9 | | 36,9 | 34,9 | 6,3 | 5,1 |
| | B 17 | Zahl II | | X | X | 448 | 56 550 | 18 393 | 16 341 | 4 836 | 5 353 |
| | B 17 | % | | X | X | 0,8 | | 32,5 | 28,9 | 8,6 | 9,5 |
| | E 14 | Zahl | | 73 275 | 35 169 | 341 | 34 828 | 12 773 | 12 330 | 3 602 | 782 |
| | E 14 | % | | X | 48,0 | 1,0 | | 36,7 | 35,4 | 10,3 | 2,2 |

Noch: Von den gültigen Stimmen entfallen auf

| DIE LINKE. | AfD Nieder- sachsen | Bündnis C | BGE | Deutsche Mitte | Die Grauen | FREIE WÄHLER | LKR Nieder- sachsen | ÖDP | Die PARTEI | Tierschutz- partei | PIRATEN | V-Partei ³ | Sonstige ¹⁾ |
|------------|---------------------------|--------------|-----|-------------------|---------------|-----------------|---------------------------|-----|---------------|-----------------------|---------|-----------------------|------------------------|
| 9 | 10 | 11 | 12 | 13 | 14 | 15 | 16 | 17 | 18 | 19 | 20 | 21 | 22 |

Noch: Hannover-Mitte

| | | | | | | | | | | | | | |
|-------|-------|---|-----|-----|---|-----|-----|-----|-------|-----|-------|-----|-----|
| 4 121 | - | - | - | - | - | - | - | - | 1 826 | - | 555 | - | - |
| 7,5 | - | - | - | - | - | - | - | - | 3,3 | - | 1,0 | - | - |
| 5 145 | 2 415 | - | 119 | 96 | - | 152 | 7 | 95 | 807 | 372 | 241 | 87 | - |
| 9,3 | 4,3 | - | 0,2 | 0,2 | - | 0,3 | 0,0 | 0,2 | 1,5 | 0,7 | 0,4 | 0,2 | - |
| 2 156 | - | - | - | - | - | 864 | - | - | - | - | 1 427 | - | 240 |
| 4,3 | - | - | - | - | - | 1,7 | - | - | - | - | 2,8 | - | 0,5 |
| 2 395 | - | - | - | - | - | 565 | - | - | - | - | 1 642 | - | 634 |
| 4,7 | - | - | - | - | - | 1,1 | - | - | - | - | 3,2 | - | 1,2 |
| 6 021 | 3 797 | - | - | - | - | 219 | - | - | 1 979 | - | 711 | - | 184 |
| 9,2 | 5,8 | - | - | - | - | 0,3 | - | - | 3,0 | - | 1,1 | - | 0,3 |
| 8 117 | 4 129 | - | 269 | 229 | - | 193 | - | 110 | 1 449 | 600 | 420 | 144 | 419 |
| 12,4 | 6,3 | - | 0,4 | 0,3 | - | 0,3 | - | 0,2 | 2,2 | 0,9 | 0,6 | 0,2 | 0,6 |
| 2 926 | 1 919 | - | - | - | - | 120 | - | 104 | 583 | 432 | 907 | - | 594 |
| 7,2 | 4,8 | - | - | - | - | 0,3 | - | 0,3 | 1,4 | 1,1 | 2,2 | - | 1,5 |

Noch: Laatzen

| | | | | | | | | | | | | | |
|-------|-------|---|-----|-----|---|-----|-----|-----|-----|-----|-----|-----|-----|
| 1 437 | 2 681 | - | - | - | - | - | - | - | - | - | - | - | - |
| 3,7 | 6,8 | - | - | - | - | - | - | - | - | - | - | - | - |
| 1 576 | 2 836 | - | 44 | 48 | - | 163 | 5 | 28 | 204 | 217 | 105 | 32 | - |
| 4,0 | 7,2 | - | 0,1 | 0,1 | - | 0,4 | 0,0 | 0,1 | 0,5 | 0,6 | 0,3 | 0,1 | - |
| 1 216 | - | - | - | - | - | - | - | - | - | - | 678 | - | - |
| 3,3 | - | - | - | - | - | - | - | - | - | - | 1,8 | - | - |
| 1 149 | - | - | - | - | - | 410 | - | - | - | - | 713 | - | 645 |
| 3,1 | - | - | - | - | - | 1,1 | - | - | - | - | 1,9 | - | 1,7 |
| 2 440 | 4 415 | - | - | - | - | 391 | - | - | - | - | 360 | - | - |
| 5,3 | 9,5 | - | - | - | - | 0,8 | - | - | - | - | 0,8 | - | - |
| 2 973 | 5 027 | - | 61 | 82 | - | 205 | - | 42 | 363 | 342 | 179 | 53 | 200 |
| 6,4 | 10,9 | - | 0,1 | 0,2 | - | 0,4 | - | 0,1 | 0,8 | 0,7 | 0,4 | 0,1 | 0,4 |
| 1 096 | 1 775 | - | - | - | - | 114 | - | 36 | 126 | 345 | 289 | - | 629 |
| 3,6 | 5,8 | - | - | - | - | 0,4 | - | 0,1 | 0,4 | 1,1 | 0,9 | - | 2,0 |

Noch: Lehrte

| | | | | | | | | | | | | | |
|-------|-------|---|-----|-----|---|-----|-----|-----|-----|-----|-------|-----|-----|
| 1 994 | 3 220 | - | - | - | - | - | - | - | - | - | - | - | - |
| 4,2 | 6,7 | - | - | - | - | - | - | - | - | - | - | - | - |
| 2 067 | 3 297 | - | 49 | 76 | - | 199 | 9 | 40 | 297 | 382 | 199 | 55 | - |
| 4,3 | 6,9 | - | 0,1 | 0,2 | - | 0,4 | 0,0 | 0,1 | 0,6 | 0,8 | 0,4 | 0,1 | - |
| 1 352 | - | - | - | - | - | 850 | - | - | - | - | 968 | - | - |
| 3,0 | - | - | - | - | - | 1,9 | - | - | - | - | 2,2 | - | - |
| 1 438 | - | - | - | - | - | 596 | - | - | - | - | 1 011 | - | 641 |
| 3,2 | - | - | - | - | - | 1,3 | - | - | - | - | 2,3 | - | 1,4 |
| 3 087 | 5 245 | - | - | - | - | 628 | - | - | - | - | 567 | - | - |
| 5,5 | 9,3 | - | - | - | - | 1,1 | - | - | - | - | 1,0 | - | - |
| 3 570 | 5 736 | - | 73 | 103 | - | 273 | - | 41 | 491 | 556 | 423 | 80 | 281 |
| 6,3 | 10,1 | - | 0,1 | 0,2 | - | 0,5 | - | 0,1 | 0,9 | 1,0 | 0,7 | 0,1 | 0,5 |
| 1 308 | 2 139 | - | - | - | - | 165 | - | 72 | 173 | 342 | 452 | - | 690 |
| 3,8 | 6,1 | - | - | - | - | 0,5 | - | 0,2 | 0,5 | 1,0 | 1,3 | - | 2,0 |

Noch: 6. Ergebnisse der Landtagswahl 2017 - Erst- und Zweitstimmen - nach Landtagswahlkreisen
mit Vergleichszahlen der Landtagswahl 2013 - Erst- und Zweitstimmen -,
der Bundestagswahl 2017 - Erst- und Zweitstimmen - und der Europawahl 2014

| Nr. | Landtagswahlkreis Land | Wahl | Einheit | Wahl- berechtigte | Wähler *innen | Stimmen | | Von den gültigen Stimmen entfallen auf | | | |
|----------------------|---------------------------|---------|---------|----------------------|------------------|----------|---------|--|--------|-------|-------|
| | | | | | | unültige | gültige | CDU | SPD | GRÜNE | FDP |
| | | | | | | 1 | 2 | 3 | 4 | 5 | 6 |
| 31 Langenhagen | | | | | | | | | | | |
| | L 17 | Zahl I | | 74 162 | 49 273 | 307 | 48 966 | 19 085 | 18 132 | 3 207 | 3 385 |
| | L 17 | % | X | | 66,4 | 0,6 | | 39,0 | 37,0 | 6,5 | 6,9 |
| | L 17 | Zahl II | | X | X | 226 | 49 047 | 17 176 | 17 526 | 3 522 | 4 417 |
| | L 17 | % | X | | X | 0,5 | | 35,0 | 35,7 | 7,2 | 9,0 |
| | L 13 | Zahl I | | 73 738 | 47 232 | 504 | 46 728 | 21 059 | 16 685 | 4 271 | 1 687 |
| | L 13 | % | X | | 64,1 | 1,1 | | 45,1 | 35,7 | 9,1 | 3,6 |
| | L 13 | Zahl II | | X | X | 459 | 46 773 | 16 418 | 15 152 | 5 692 | 6 192 |
| | L 13 | % | X | | X | 1,0 | | 35,1 | 32,4 | 12,2 | 13,2 |
| | B 17 | Zahl I | | 74 427 | 58 373 | 459 | 57 914 | 24 826 | 17 573 | 3 513 | 3 021 |
| | B 17 | % | X | | 78,4 | 0,8 | | 42,9 | 30,3 | 6,1 | 5,2 |
| | B 17 | Zahl II | | X | X | 405 | 57 968 | 20 395 | 14 681 | 4 582 | 6 781 |
| | B 17 | % | X | | X | 0,7 | | 35,2 | 25,3 | 7,9 | 11,7 |
| | E 14 | Zahl | | 74 166 | 38 409 | 361 | 38 048 | 15 494 | 12 649 | 3 460 | 1 132 |
| | E 14 | % | X | | 51,8 | 0,9 | | 40,7 | 33,2 | 9,1 | 3,0 |
| 32 Garbsen/Wedemark | | | | | | | | | | | |
| | L 17 | Zahl I | | 67 969 | 43 370 | 262 | 43 108 | 15 452 | 16 723 | 2 859 | 3 025 |
| | L 17 | % | X | | 63,8 | 0,6 | | 35,8 | 38,8 | 6,6 | 7,0 |
| | L 17 | Zahl II | | X | X | 218 | 43 152 | 14 021 | 16 949 | 2 919 | 3 470 |
| | L 17 | % | X | | X | 0,5 | | 32,5 | 39,3 | 6,8 | 8,0 |
| | L 13 | Zahl I | | 68 475 | 41 990 | 496 | 41 494 | 17 238 | 16 060 | 3 728 | 1 856 |
| | L 13 | % | X | | 61,3 | 1,2 | | 41,5 | 38,7 | 9,0 | 4,5 |
| | L 13 | Zahl II | | X | X | 459 | 41 531 | 13 866 | 14 777 | 4 855 | 4 953 |
| | L 13 | % | X | | X | 1,1 | | 33,4 | 35,6 | 11,7 | 11,9 |
| | B 17 | Zahl I | | 68 173 | 52 168 | 512 | 51 656 | 19 751 | 17 891 | 2 828 | 2 638 |
| | B 17 | % | X | | 76,5 | 1,0 | | 38,2 | 34,6 | 5,5 | 5,1 |
| | B 17 | Zahl II | | X | X | 430 | 51 738 | 17 659 | 14 620 | 3 821 | 5 156 |
| | B 17 | % | X | | X | 0,8 | | 34,1 | 28,3 | 7,4 | 10,0 |
| | E 14 | Zahl | | 68 788 | 33 285 | 332 | 32 953 | 13 106 | 11 428 | 3 009 | 783 |
| | E 14 | % | X | | 48,4 | 1,0 | | 39,8 | 34,7 | 9,1 | 2,4 |
| 33 Neustadt/Wunstorf | | | | | | | | | | | |
| | L 17 | Zahl I | | 66 499 | 44 807 | 303 | 44 504 | 16 591 | 18 573 | 2 425 | 2 156 |
| | L 17 | % | X | | 67,4 | 0,7 | | 37,3 | 41,7 | 5,4 | 4,8 |
| | L 17 | Zahl II | | X | X | 203 | 44 604 | 14 975 | 17 550 | 3 287 | 3 236 |
| | L 17 | % | X | | X | 0,5 | | 33,6 | 39,3 | 7,4 | 7,3 |
| | L 13 | Zahl I | | 66 444 | 42 899 | 785 | 42 114 | 17 300 | 16 754 | 5 006 | 1 513 |
| | L 13 | % | X | | 64,6 | 1,8 | | 41,1 | 39,8 | 11,9 | 3,6 |
| | L 13 | Zahl II | | X | X | 466 | 42 433 | 14 011 | 15 322 | 5 250 | 4 747 |
| | L 13 | % | X | | X | 1,1 | | 33,0 | 36,1 | 12,4 | 11,2 |
| | B 17 | Zahl I | | 66 701 | 52 580 | 429 | 52 151 | 20 367 | 18 096 | 3 119 | 2 681 |
| | B 17 | % | X | | 78,8 | 0,8 | | 39,1 | 34,7 | 6,0 | 5,1 |
| | B 17 | Zahl II | | X | X | 317 | 52 263 | 18 537 | 14 565 | 4 224 | 4 891 |
| | B 17 | % | X | | X | 0,6 | | 35,5 | 27,9 | 8,1 | 9,4 |
| | E 14 | Zahl | | 66 652 | 32 516 | 274 | 32 242 | 12 751 | 10 907 | 3 295 | 788 |
| | E 14 | % | X | | 48,8 | 0,8 | | 39,5 | 33,8 | 10,2 | 2,4 |

Noch: Von den gültigen Stimmen entfallen auf

| DIE LINKE. | AfD Nieder- sachsen | Bündnis C | BGE | Deutsche Mitte | Die Grauen | FREIE WÄHLER | LKR Nieder- sachsen | ÖDP | Die PARTEI | Tierschutz- partei | PIRATEN | V-Partei ³ | Sonstige ¹⁾ |
|------------|---------------------------|--------------|-----|-------------------|---------------|-----------------|---------------------------|-----|---------------|-----------------------|---------|-----------------------|------------------------|
| 9 | 10 | 11 | 12 | 13 | 14 | 15 | 16 | 17 | 18 | 19 | 20 | 21 | 22 |

Noch: Langenhagen

| | | | | | | | | | | | | | |
|-------|-------|---|-----|-----|---|-----|-----|-----|-----|-----|-----|-----|-----|
| 1 672 | 3 299 | - | - | - | - | - | - | - | - | - | - | - | 186 |
| 3,4 | 6,7 | - | - | - | - | - | - | - | - | - | - | - | 0,4 |
| 1 795 | 3 458 | - | 61 | 89 | - | 165 | 14 | 42 | 280 | 354 | 93 | 55 | - |
| 3,7 | 7,1 | - | 0,1 | 0,2 | - | 0,3 | 0,0 | 0,1 | 0,6 | 0,7 | 0,2 | 0,1 | - |
| 1 121 | - | - | - | - | - | 743 | - | - | - | - | 757 | - | 405 |
| 2,4 | - | - | - | - | - | 1,6 | - | - | - | - | 1,6 | - | 0,9 |
| 1 170 | - | - | - | - | - | 583 | - | - | - | - | 892 | - | 674 |
| 2,5 | - | - | - | - | - | 1,2 | - | - | - | - | 1,9 | - | 1,4 |
| 2 803 | 5 556 | - | - | - | - | 622 | - | - | - | - | - | - | - |
| 4,8 | 9,6 | - | - | - | - | 1,1 | - | - | - | - | - | - | - |
| 3 459 | 6 083 | - | 76 | 176 | - | 254 | - | 45 | 490 | 470 | 174 | 72 | 230 |
| 6,0 | 10,5 | - | 0,1 | 0,3 | - | 0,4 | - | 0,1 | 0,8 | 0,8 | 0,3 | 0,1 | 0,4 |
| 1 101 | 2 373 | - | - | - | - | 214 | - | 38 | 153 | 391 | 331 | - | 712 |
| 2,9 | 6,2 | - | - | - | - | 0,6 | - | 0,1 | 0,4 | 1,0 | 0,9 | - | 1,9 |

Noch: Garbsen/Wedemark

| | | | | | | | | | | | | | |
|-------|-------|-----|-----|-----|---|-----|-----|-----|-----|-----|-----|-----|-----|
| 1 509 | 3 115 | 425 | - | - | - | - | - | - | - | - | - | - | - |
| 3,5 | 7,2 | 1,0 | - | - | - | - | - | - | - | - | - | - | - |
| 1 628 | 3 257 | - | 56 | 50 | - | 154 | 8 | 37 | 192 | 275 | 93 | 43 | - |
| 3,8 | 7,5 | - | 0,1 | 0,1 | - | 0,4 | 0,0 | 0,1 | 0,4 | 0,6 | 0,2 | 0,1 | - |
| 946 | - | - | - | - | - | 853 | - | - | - | - | 813 | - | - |
| 2,3 | - | - | - | - | - | 2,1 | - | - | - | - | 2,0 | - | - |
| 1 052 | - | - | - | - | - | 587 | - | - | - | - | 855 | - | 586 |
| 2,5 | - | - | - | - | - | 1,4 | - | - | - | - | 2,1 | - | 1,4 |
| 2 500 | 5 355 | - | - | - | - | 693 | - | - | - | - | - | - | - |
| 4,8 | 10,4 | - | - | - | - | 1,3 | - | - | - | - | - | - | - |
| 3 005 | 5 609 | - | 71 | 161 | - | 258 | - | 55 | 391 | 439 | 200 | 66 | 227 |
| 5,8 | 10,8 | - | 0,1 | 0,3 | - | 0,5 | - | 0,1 | 0,8 | 0,8 | 0,4 | 0,1 | 0,4 |
| 1 018 | 2 012 | - | - | - | - | 169 | - | 51 | 130 | 322 | 335 | - | 590 |
| 3,1 | 6,1 | - | - | - | - | 0,5 | - | 0,2 | 0,4 | 1,0 | 1,0 | - | 1,8 |

Noch: Neustadt/Wunstorf

| | | | | | | | | | | | | | |
|-------|-------|---|-----|-----|---|-----|-----|-----|-----|-----|-----|-----|-----|
| 1 545 | 3 021 | - | - | - | - | - | - | - | - | - | 193 | - | - |
| 3,5 | 6,8 | - | - | - | - | - | - | - | - | - | 0,4 | - | - |
| 1 697 | 2 874 | - | 32 | 38 | - | 132 | 10 | 37 | 222 | 308 | 143 | 63 | - |
| 3,8 | 6,4 | - | 0,1 | 0,1 | - | 0,3 | 0,0 | 0,1 | 0,5 | 0,7 | 0,3 | 0,1 | - |
| 1 541 | - | - | - | - | - | - | - | - | - | - | - | - | - |
| 3,7 | - | - | - | - | - | - | - | - | - | - | - | - | - |
| 1 137 | - | - | - | - | - | 432 | - | - | - | - | 872 | - | 662 |
| 2,7 | - | - | - | - | - | 1 | - | - | - | - | 2,1 | - | 1,6 |
| 2 647 | 4 732 | - | - | - | - | 509 | - | - | - | - | - | - | - |
| 5,1 | 9,1 | - | - | - | - | 1,0 | - | - | - | - | - | - | - |
| 3 274 | 4 963 | - | 73 | 92 | - | 233 | - | 35 | 446 | 438 | 207 | 82 | 203 |
| 6,3 | 9,5 | - | 0,1 | 0,2 | - | 0,4 | - | 0,1 | 0,9 | 0,8 | 0,4 | 0,2 | 0,4 |
| 1 089 | 1 845 | - | - | - | - | 122 | - | 53 | 147 | 321 | 308 | - | 616 |
| 3,4 | 5,7 | - | - | - | - | 0,4 | - | 0,2 | 0,5 | 1,0 | 1,0 | - | 1,9 |

Noch: 6. Ergebnisse der Landtagswahl 2017 - Erst- und Zweitstimmen - nach Landtagswahlkreisen
mit Vergleichszahlen der Landtagswahl 2013 - Erst- und Zweitstimmen -,
der Bundestagswahl 2017 - Erst- und Zweitstimmen - und der Europawahl 2014

| Nr. | Landtagswahlkreis Land | Wahl | Einheit | Wahl- berechtigte | Wähler *innen | Stimmen | | Von den gültigen Stimmen entfallen auf | | | |
|------------------|---------------------------|---------|---------|----------------------|------------------|----------|---------|--|--------|-------|-------|
| | | | | | | unültige | gültige | CDU | SPD | GRÜNE | FDP |
| | | | | | | 1 | 2 | 3 | 4 | 5 | 6 |
| 34 Barsinghausen | | | | | | | | | | | |
| | L 17 | Zahl I | | 63 179 | 42 260 | 301 | 41 959 | 15 115 | 17 548 | 2 434 | 2 169 |
| | L 17 | % | X | X | 66,9 | 0,7 | 41,9 | 36,0 | 41,8 | 5,8 | 5,2 |
| | L 17 | Zahl II | | X | X | 223 | 42 037 | 12 629 | 17 019 | 3 399 | 3 213 |
| | L 17 | % | X | X | X | 0,5 | 42,0 | 30,0 | 40,5 | 8,1 | 7,6 |
| | L 13 | Zahl I | | 63 135 | 40 814 | 579 | 40 235 | 16 739 | 16 372 | 3 604 | 827 |
| | L 13 | % | X | X | 64,6 | 1,4 | 40,2 | 41,6 | 40,7 | 9,0 | 2,1 |
| | L 13 | Zahl II | | X | X | 626 | 40 188 | 13 261 | 14 874 | 5 185 | 3 826 |
| | L 13 | % | X | X | X | 1,5 | 40,2 | 33,0 | 37,0 | 12,9 | 9,5 |
| | B 17 | Zahl I | | 63 467 | 49 674 | 454 | 49 220 | 17 159 | 18 284 | 2 848 | 2 670 |
| | B 17 | % | X | X | 78,3 | 0,9 | 49,2 | 34,9 | 37,1 | 5,8 | 5,4 |
| | B 17 | Zahl II | | X | X | 381 | 49 293 | 15 365 | 14 660 | 4 288 | 4 770 |
| | B 17 | % | X | X | X | 0,8 | 49,3 | 31,2 | 29,7 | 8,7 | 9,7 |
| | E 14 | Zahl | | 63 369 | 31 998 | 321 | 31 677 | 11 569 | 11 389 | 3 400 | 752 |
| | E 14 | % | X | X | 50,5 | 1,0 | 31,7 | 36,5 | 36,0 | 10,7 | 2,4 |
| 35 Springe | | | | | | | | | | | |
| | L 17 | Zahl I | | 66 810 | 46 428 | 354 | 46 074 | 15 472 | 18 783 | 3 537 | 3 122 |
| | L 17 | % | X | X | 69,5 | 0,8 | 46,1 | 33,6 | 40,8 | 7,7 | 6,8 |
| | L 17 | Zahl II | | X | X | 213 | 46 215 | 13 683 | 17 995 | 4 398 | 3 879 |
| | L 17 | % | X | X | X | 0,5 | 46,2 | 29,6 | 38,9 | 9,5 | 8,4 |
| | L 13 | Zahl I | | 66 961 | 44 602 | 579 | 44 023 | 17 719 | 17 110 | 5 264 | 1 291 |
| | L 13 | % | X | X | 66,6 | 1,3 | 44,0 | 40,2 | 38,9 | 12,0 | 2,9 |
| | L 13 | Zahl II | | X | X | 477 | 44 125 | 14 132 | 15 366 | 6 612 | 4 625 |
| | L 13 | % | X | X | X | 1,1 | 44,1 | 32,0 | 34,8 | 15,0 | 10,5 |
| | B 17 | Zahl I | | 67 013 | 53 698 | 493 | 53 205 | 18 920 | 19 194 | 3 425 | 3 201 |
| | B 17 | % | X | X | 80,1 | 0,9 | 53,2 | 35,6 | 36,1 | 6,4 | 6,0 |
| | B 17 | Zahl II | | X | X | 383 | 53 315 | 16 646 | 14 926 | 5 389 | 5 558 |
| | B 17 | % | X | X | X | 0,7 | 53,3 | 31,2 | 28,0 | 10,1 | 10,4 |
| | E 14 | Zahl | | 67 208 | 35 967 | 425 | 35 542 | 12 658 | 12 203 | 4 540 | 1 060 |
| | E 14 | % | X | X | 53,5 | 1,2 | 35,5 | 35,6 | 34,3 | 12,8 | 3,0 |
| 36 Bad Pyrmont | | | | | | | | | | | |
| | L 17 | Zahl I | | 58 994 | 37 264 | 303 | 36 961 | 12 835 | 15 556 | 2 545 | 1 872 |
| | L 17 | % | X | X | 63,2 | 0,8 | 36,9 | 34,7 | 42,1 | 6,9 | 5,1 |
| | L 17 | Zahl II | | X | X | 229 | 37 035 | 11 531 | 15 163 | 2 773 | 2 495 |
| | L 17 | % | X | X | X | 0,6 | 37,0 | 31,1 | 40,9 | 7,5 | 6,7 |
| | L 13 | Zahl I | | 60 261 | 35 107 | 495 | 34 612 | 13 767 | 13 552 | 3 223 | 1 125 |
| | L 13 | % | X | X | 58,3 | 1,4 | 34,6 | 39,8 | 39,2 | 9,3 | 3,3 |
| | L 13 | Zahl II | | X | X | 445 | 34 662 | 12 313 | 12 486 | 4 066 | 2 945 |
| | L 13 | % | X | X | X | 1,3 | 34,7 | 35,5 | 36,0 | 11,7 | 8,5 |
| | B 17 | Zahl I | | 59 190 | 44 753 | 354 | 44 399 | 14 794 | 17 216 | 2 461 | 2 405 |
| | B 17 | % | X | X | 75,6 | 0,8 | 44,4 | 33,3 | 38,8 | 5,5 | 5,4 |
| | B 17 | Zahl II | | X | X | 310 | 44 443 | 14 532 | 13 784 | 3 187 | 3 799 |
| | B 17 | % | X | X | X | 0,7 | 44,4 | 32,7 | 31,0 | 7,2 | 8,5 |
| | E 14 | Zahl | | 60 040 | 32 390 | 388 | 32 002 | 11 751 | 11 879 | 2 830 | 755 |
| | E 14 | % | X | X | 53,9 | 1,2 | 32,0 | 36,7 | 37,1 | 8,8 | 2,4 |

Noch: Von den gültigen Stimmen entfallen auf

| DIE LINKE. | AfD Nieder- sachsen | Bündnis C | BGE | Deutsche Mitte | Die Grauen | FREIE WÄHLER | LKR Nieder- sachsen | ÖDP | Die PARTEI | Tierschutz- partei | PIRATEN | V-Partei ³ | Sonstige ¹⁾ |
|------------|---------------------------|--------------|-----|-------------------|---------------|-----------------|---------------------------|-----|---------------|-----------------------|---------|-----------------------|------------------------|
| 9 | 10 | 11 | 12 | 13 | 14 | 15 | 16 | 17 | 18 | 19 | 20 | 21 | 22 |

Noch: Barsinghausen

| | | | | | | | | | | | | | |
|-------|-------|---|-----|-----|---|-----|-----|-----|-----|-----|-----|-----|-----|
| 1 624 | 2 930 | - | - | - | - | - | - | - | - | - | - | - | 139 |
| 3,9 | 7,0 | - | - | - | - | - | - | - | - | - | - | - | 0,3 |
| 1 807 | 3 011 | - | 36 | 60 | - | 146 | 9 | 32 | 242 | 285 | 105 | 44 | - |
| 4,3 | 7,2 | - | 0,1 | 0,1 | - | 0,3 | 0,0 | 0,1 | 0,6 | 0,7 | 0,2 | 0,1 | - |
| 1 041 | - | - | - | - | - | 899 | - | - | - | - | 688 | - | 65 |
| 2,6 | - | - | - | - | - | 2,2 | - | - | - | - | 1,7 | - | 0,2 |
| 1 097 | - | - | - | - | - | 579 | - | - | - | - | 794 | - | 572 |
| 2,7 | - | - | - | - | - | 1,4 | - | - | - | - | 2 | - | 1,4 |
| 2 761 | 4 737 | - | - | - | - | 416 | - | - | - | - | 345 | - | - |
| 5,6 | 9,6 | - | - | - | - | 0,8 | - | - | - | - | 0,7 | - | - |
| 3 301 | 5 078 | - | 67 | 99 | - | 188 | - | 39 | 466 | 421 | 199 | 80 | 272 |
| 6,7 | 10,3 | - | 0,1 | 0,2 | - | 0,4 | - | 0,1 | 0,9 | 0,9 | 0,4 | 0,2 | 0,6 |
| 1 125 | 1 865 | - | - | - | - | 125 | - | 63 | 164 | 326 | 291 | - | 608 |
| 3,6 | 5,9 | - | - | - | - | 0,4 | - | 0,2 | 0,5 | 1,0 | 0,9 | - | 1,9 |

Noch: Springe

| | | | | | | | | | | | | | |
|-------|-------|---|-----|-----|---|-------|-----|-----|-----|-----|-----|-----|-----|
| 1 946 | 2 976 | - | - | - | - | - | - | - | - | - | 238 | - | - |
| 4,2 | 6,5 | - | - | - | - | - | - | - | - | - | 0,5 | - | - |
| 2 065 | 3 165 | - | 46 | 66 | - | 172 | 4 | 41 | 266 | 277 | 116 | 42 | - |
| 4,5 | 6,8 | - | 0,1 | 0,1 | - | 0,4 | 0,0 | 0,1 | 0,6 | 0,6 | 0,3 | 0,1 | - |
| 1 236 | - | - | - | - | - | 1 403 | - | - | - | - | - | - | - |
| 2,8 | - | - | - | - | - | 3,2 | - | - | - | - | - | - | - |
| 1 228 | - | - | - | - | - | 798 | - | - | - | - | 757 | - | 607 |
| 2,8 | - | - | - | - | - | 1,8 | - | - | - | - | 1,7 | - | 1,4 |
| 2 844 | 4 747 | - | - | - | - | 469 | - | - | - | - | 405 | - | - |
| 5,3 | 8,9 | - | - | - | - | 0,9 | - | - | - | - | 0,8 | - | - |
| 3 613 | 5 262 | - | 79 | 146 | - | 241 | - | 60 | 482 | 406 | 207 | 53 | 247 |
| 6,8 | 9,9 | - | 0,1 | 0,3 | - | 0,5 | - | 0,1 | 0,9 | 0,8 | 0,4 | 0,1 | 0,5 |
| 1 221 | 2 174 | - | - | - | - | 146 | - | 65 | 179 | 364 | 293 | - | 639 |
| 3,4 | 6,1 | - | - | - | - | 0,4 | - | 0,2 | 0,5 | 1,0 | 0,8 | - | 1,8 |

Noch: Bad Pyrmont

| | | | | | | | | | | | | | |
|-------|-------|---|-----|-----|---|-----|-----|-----|-----|-----|-----|-----|-----|
| 1 481 | 2 672 | - | - | - | - | - | - | - | - | - | - | - | - |
| 4,0 | 7,2 | - | - | - | - | - | - | - | - | - | - | - | - |
| 1 564 | 2 673 | - | 32 | 39 | - | 101 | 7 | 36 | 199 | 273 | 101 | 48 | - |
| 4,2 | 7,2 | - | 0,1 | 0,1 | - | 0,3 | 0,0 | 0,1 | 0,5 | 0,7 | 0,3 | 0,1 | - |
| 1 185 | - | - | - | - | - | 951 | - | - | - | - | 809 | - | - |
| 3,4 | - | - | - | - | - | 2,7 | - | - | - | - | 2,3 | - | - |
| 1 154 | - | - | - | - | - | 452 | - | - | - | - | 771 | - | 475 |
| 3,3 | - | - | - | - | - | 1,3 | - | - | - | - | 2,2 | - | 1,4 |
| 2 720 | 4 370 | - | - | - | - | - | - | - | - | - | 433 | - | - |
| 6,1 | 9,8 | - | - | - | - | - | - | - | - | - | 1,0 | - | - |
| 3 023 | 4 653 | - | 48 | 42 | - | 139 | - | 38 | 303 | 455 | 192 | 55 | 193 |
| 6,8 | 10,5 | - | 0,1 | 0,1 | - | 0,3 | - | 0,1 | 0,7 | 1,0 | 0,4 | 0,1 | 0,4 |
| 1 146 | 1 872 | - | - | - | - | 146 | - | 40 | 106 | 403 | 334 | - | 740 |
| 3,6 | 5,8 | - | - | - | - | 0,5 | - | 0,1 | 0,3 | 1,3 | 1,0 | - | 2,3 |

Noch: 6. Ergebnisse der Landtagswahl 2017 - Erst- und Zweitstimmen - nach Landtagswahlkreisen
mit Vergleichszahlen der Landtagswahl 2013 - Erst- und Zweitstimmen -,
der Bundestagswahl 2017 - Erst- und Zweitstimmen - und der Europawahl 2014

| Nr. | Landtagswahlkreis Land | Wahl | Einheit | Wahl- berechtigte | Wähler *innen | Stimmen | | Von den gültigen Stimmen entfallen auf | | | |
|------------------------|---------------------------|---------|---------|----------------------|------------------|----------|---------|--|--------|-------|-------|
| | | | | | | unültige | gültige | CDU | SPD | GRÜNE | FDP |
| | | | | | | 1 | 2 | 3 | 4 | 5 | 6 |
| 37 Schaumburg | | | | | | | | | | | |
| | L 17 | Zahl I | | 83 787 | 53 312 | 1 022 | 52 290 | 18 053 | 24 482 | 3 848 | 3 688 |
| | L 17 | % | X | | 63,6 | 1,9 | | 34,5 | 46,8 | 7,4 | 7,1 |
| | L 17 | Zahl II | | X | X | 293 | 53 019 | 16 478 | 21 748 | 4 346 | 3 648 |
| | L 17 | % | X | | X | 0,5 | | 31,1 | 41,0 | 8,2 | 6,9 |
| | L 13 | Zahl I | | 84 204 | 49 703 | 663 | 49 040 | 19 608 | 21 100 | 4 518 | 1 086 |
| | L 13 | % | X | | 59,0 | 1,3 | | 40,0 | 43,0 | 9,2 | 2,2 |
| | L 13 | Zahl II | | X | X | 603 | 49 100 | 16 168 | 18 457 | 6 348 | 4 715 |
| | L 13 | % | X | | X | 1,2 | | 32,9 | 37,6 | 12,9 | 9,6 |
| | B 17 | Zahl I | | 84 148 | 64 772 | 540 | 64 232 | 24 946 | 21 724 | 4 857 | 3 227 |
| | B 17 | % | X | | 77,0 | 0,8 | | 38,8 | 33,8 | 7,6 | 5,0 |
| | B 17 | Zahl II | | X | X | 454 | 64 318 | 21 059 | 19 457 | 5 341 | 5 734 |
| | B 17 | % | X | | X | 0,7 | | 32,7 | 30,3 | 8,3 | 8,9 |
| | E 14 | Zahl | | 84 582 | 43 464 | 419 | 43 045 | 15 614 | 16 159 | 4 139 | 869 |
| | E 14 | % | X | | 51,4 | 1,0 | | 36,3 | 37,5 | 9,6 | 2,0 |
| 38 Hameln/Rinteln | | | | | | | | | | | |
| | L 17 | Zahl I | | 77 257 | 45 192 | 364 | 44 828 | 15 453 | 18 209 | 3 656 | 2 164 |
| | L 17 | % | X | | 58,5 | 0,8 | | 34,5 | 40,6 | 8,2 | 4,8 |
| | L 17 | Zahl II | | X | X | 260 | 44 932 | 14 034 | 17 937 | 3 647 | 2 924 |
| | L 17 | % | X | | X | 0,6 | | 31,2 | 39,9 | 8,1 | 6,5 |
| | L 13 | Zahl I | | 79 211 | 42 451 | 638 | 41 813 | 16 819 | 16 548 | 4 785 | 1 281 |
| | L 13 | % | X | | 53,6 | 1,5 | | 40,2 | 39,6 | 11,4 | 3,1 |
| | L 13 | Zahl II | | X | X | 542 | 41 909 | 14 404 | 14 505 | 5 510 | 4 059 |
| | L 13 | % | X | | X | 1,3 | | 34,4 | 34,6 | 13,1 | 9,7 |
| | B 17 | Zahl I | | 77 672 | 56 914 | 562 | 56 352 | 19 443 | 20 335 | 3 380 | 3 230 |
| | B 17 | % | X | | 73,3 | 1,0 | | 34,5 | 36,1 | 6,0 | 5,7 |
| | B 17 | Zahl II | | X | X | 436 | 56 478 | 18 358 | 16 518 | 4 381 | 4 995 |
| | B 17 | % | X | | X | 0,8 | | 32,5 | 29,2 | 7,8 | 8,8 |
| | E 14 | Zahl | | 79 140 | 36 663 | 376 | 36 287 | 13 548 | 13 085 | 3 336 | 804 |
| | E 14 | % | X | | 46,3 | 1,0 | | 37,3 | 36,1 | 9,2 | 2,2 |
| 39 Nienburg/Schaumburg | | | | | | | | | | | |
| | L 17 | Zahl I | | 71 239 | 45 344 | 753 | 44 591 | 20 254 | 19 230 | - | 2 848 |
| | L 17 | % | X | | 63,7 | 1,7 | | 45,4 | 43,1 | - | 6,4 |
| | L 17 | Zahl II | | X | X | 303 | 45 041 | 17 147 | 16 801 | 3 204 | 3 251 |
| | L 17 | % | X | | X | 0,7 | | 38,1 | 37,3 | 7,1 | 7,2 |
| | L 13 | Zahl I | | 72 038 | 42 647 | 561 | 42 086 | 20 149 | 16 247 | 3 091 | 1 144 |
| | L 13 | % | X | | 59,2 | 1,3 | | 47,9 | 38,6 | 7,3 | 2,7 |
| | L 13 | Zahl II | | X | X | 532 | 42 115 | 17 174 | 14 346 | 4 250 | 3 795 |
| | L 13 | % | X | | X | 1,2 | | 40,8 | 34,1 | 10,1 | 9,0 |
| | B 17 | Zahl I | | 71 448 | 54 175 | 399 | 53 776 | 24 380 | 16 757 | 3 550 | 2 457 |
| | B 17 | % | X | | 75,8 | 0,7 | | 45,3 | 31,2 | 6,6 | 4,6 |
| | B 17 | Zahl II | | X | X | 348 | 53 827 | 20 772 | 15 262 | 3 930 | 4 871 |
| | B 17 | % | X | | X | 0,6 | | 38,6 | 28,4 | 7,3 | 9,0 |
| | E 14 | Zahl | | 71 976 | 31 807 | 200 | 31 607 | 13 989 | 10 321 | 2 748 | 726 |
| | E 14 | % | X | | 44,2 | 0,6 | | 44,3 | 32,7 | 8,7 | 2,3 |

Noch: Von den gültigen Stimmen entfallen auf

| DIE LINKE. | AfD Nieder- sachsen | Bündnis C | BGE | Deutsche Mitte | Die Grauen | FREIE WÄHLER | LKR Nieder- sachsen | ÖDP | Die PARTEI | Tierschutz- partei | PIRATEN | V-Partei ³ | Sonstige ¹⁾ |
|------------|---------------------------|--------------|-----|-------------------|---------------|-----------------|---------------------------|-----|---------------|-----------------------|---------|-----------------------|------------------------|
| 9 | 10 | 11 | 12 | 13 | 14 | 15 | 16 | 17 | 18 | 19 | 20 | 21 | 22 |

Noch: Schaumburg

| | | | | | | | | | | | | | |
|-------|-------|---|-----|-----|---|-----|-----|-----|-----|-----|-----|-----|-----|
| 2 219 | - | - | - | - | - | - | - | - | - | - | - | - | - |
| 4,2 | - | - | - | - | - | - | - | - | - | - | - | - | - |
| 1 974 | 3 622 | - | 52 | 53 | - | 162 | 11 | 45 | 274 | 428 | 110 | 68 | - |
| 3,7 | 6,8 | - | 0,1 | 0,1 | - | 0,3 | 0,0 | 0,1 | 0,5 | 0,8 | 0,2 | 0,1 | - |
| 1 254 | - | - | - | - | - | - | - | - | - | - | 813 | - | 661 |
| 2,6 | - | - | - | - | - | - | - | - | - | - | 1,7 | - | 1,3 |
| 1 325 | - | - | - | - | - | 400 | - | - | - | - | 843 | - | 844 |
| 2,7 | - | - | - | - | - | 0,8 | - | - | - | - | 1,7 | - | 1,7 |
| 3 102 | 5 825 | - | - | - | - | - | - | - | - | - | 551 | - | - |
| 4,8 | 9,1 | - | - | - | - | - | - | - | - | - | 0,9 | - | - |
| 3 916 | 6 512 | - | 69 | 140 | - | 217 | - | 59 | 513 | 696 | 251 | 89 | 265 |
| 6,1 | 10,1 | - | 0,1 | 0,2 | - | 0,3 | - | 0,1 | 0,8 | 1,1 | 0,4 | 0,1 | 0,4 |
| 1 501 | 2 537 | - | - | - | - | 146 | - | 66 | 183 | 512 | 416 | - | 903 |
| 3,5 | 5,9 | - | - | - | - | 0,3 | - | 0,2 | 0,4 | 1,2 | 1,0 | - | 2,1 |

Noch: Hameln/Rinteln

| | | | | | | | | | | | | | |
|-------|-------|---|-----|-----|---|-----|-----|-----|-----|-----|-------|-----|-----|
| 1 840 | 3 321 | - | - | - | - | - | - | - | - | - | 185 | - | - |
| 4,1 | 7,4 | - | - | - | - | - | - | - | - | - | 0,4 | - | - |
| 2 005 | 3 454 | - | 46 | 27 | - | 83 | 13 | 42 | 180 | 350 | 132 | 58 | - |
| 4,5 | 7,7 | - | 0,1 | 0,1 | - | 0,2 | 0,0 | 0,1 | 0,4 | 0,8 | 0,3 | 0,1 | - |
| 1 461 | - | - | - | - | - | - | - | - | - | - | 919 | - | - |
| 3,5 | - | - | - | - | - | - | - | - | - | - | 2,2 | - | - |
| 1 528 | - | - | - | - | - | 305 | - | - | - | - | 1 038 | - | 560 |
| 3,6 | - | - | - | - | - | 0,7 | - | - | - | - | 2,5 | - | 1,3 |
| 3 641 | 5 794 | - | - | - | - | - | - | - | - | - | 529 | - | - |
| 6,5 | 10,3 | - | - | - | - | - | - | - | - | - | 0,9 | - | - |
| 4 055 | 6 269 | - | 81 | 93 | - | 163 | - | 47 | 366 | 583 | 240 | 86 | 243 |
| 7,2 | 11,1 | - | 0,1 | 0,2 | - | 0,3 | - | 0,1 | 0,6 | 1,0 | 0,4 | 0,2 | 0,4 |
| 1 359 | 2 297 | - | - | - | - | 94 | - | 42 | 136 | 415 | 437 | - | 734 |
| 3,7 | 6,3 | - | - | - | - | 0,3 | - | 0,1 | 0,4 | 1,1 | 1,2 | - | 2,0 |

Noch: Nienburg/Schaumburg

| | | | | | | | | | | | | | |
|-------|-------|---|-----|-----|---|-----|-----|-----|-----|-----|-----|-----|-----|
| 1 797 | - | - | - | - | - | - | - | - | - | - | 462 | - | - |
| 4,0 | - | - | - | - | - | - | - | - | - | - | 1,0 | - | - |
| 1 318 | 2 492 | - | 39 | 33 | - | 102 | 7 | 35 | 176 | 297 | 98 | 41 | - |
| 2,9 | 5,5 | - | 0,1 | 0,1 | - | 0,2 | 0,0 | 0,1 | 0,4 | 0,7 | 0,2 | 0,1 | - |
| 888 | - | - | - | - | - | - | - | - | - | - | 567 | - | - |
| 2,1 | - | - | - | - | - | - | - | - | - | - | 1,3 | - | - |
| 938 | - | - | - | - | - | 328 | - | - | - | - | 690 | - | 594 |
| 2,2 | - | - | - | - | - | 0,8 | - | - | - | - | 1,6 | - | 1,4 |
| 2 086 | 4 257 | - | - | - | - | - | - | - | - | - | 289 | - | - |
| 3,9 | 7,9 | - | - | - | - | - | - | - | - | - | 0,5 | - | - |
| 2 596 | 4 780 | - | 87 | 76 | - | 170 | - | 43 | 327 | 445 | 178 | 62 | 228 |
| 4,8 | 8,9 | - | 0,2 | 0,1 | - | 0,3 | - | 0,1 | 0,6 | 0,8 | 0,3 | 0,1 | 0,4 |
| 947 | 1 386 | - | - | - | - | 118 | - | 47 | 91 | 341 | 291 | - | 602 |
| 3,0 | 4,4 | - | - | - | - | 0,4 | - | 0,1 | 0,3 | 1,1 | 0,9 | - | 1,9 |

Noch: 6. Ergebnisse der Landtagswahl 2017 - Erst- und Zweitstimmen - nach Landtagswahlkreisen
mit Vergleichszahlen der Landtagswahl 2013 - Erst- und Zweitstimmen -,
der Bundestagswahl 2017 - Erst- und Zweitstimmen - und der Europawahl 2014

| Nr. | Landtagswahlkreis Land | Wahl | Einheit | Wahl- berechtigte | Wähler *innen | Stimmen | | Von den gültigen Stimmen entfallen auf | | | |
|------------------|---------------------------|---------|---------|----------------------|------------------|----------|---------|--|--------|-------|-------|
| | | | | | | unültige | gültige | CDU | SPD | GRÜNE | FDP |
| | | | | | | 1 | 2 | 3 | 4 | 5 | 6 |
| 40 Nienburg-Nord | | | | | | | | | | | |
| | L 17 | Zahl I | | 68 143 | 41 135 | 322 | 40 813 | 16 404 | 14 838 | 3 768 | 2 130 |
| | L 17 | % | | X | 60,4 | 0,8 | | 40,2 | 36,4 | 9,2 | 5,2 |
| | L 17 | Zahl II | | X | X | 210 | 40 925 | 14 278 | 14 914 | 3 831 | 2 889 |
| | L 17 | % | | X | X | 0,5 | | 34,9 | 36,4 | 9,4 | 7,1 |
| | L 13 | Zahl I | | 68 407 | 38 233 | 532 | 37 701 | 17 091 | 13 849 | 3 725 | 1 244 |
| | L 13 | % | | X | 55,9 | 1,4 | | 45,3 | 36,7 | 9,9 | 3,3 |
| | L 13 | Zahl II | | X | X | 454 | 37 779 | 14 249 | 12 487 | 4 732 | 3 587 |
| | L 13 | % | | X | X | 1,2 | | 37,7 | 33,1 | 12,5 | 9,5 |
| | B 17 | Zahl I | | 68 394 | 49 853 | 424 | 49 429 | 21 768 | 14 036 | 4 460 | 2 205 |
| | B 17 | % | | X | 72,9 | 0,9 | | 44,0 | 28,4 | 9,0 | 4,5 |
| | B 17 | Zahl II | | X | X | 337 | 49 516 | 17 998 | 13 543 | 4 485 | 4 165 |
| | B 17 | % | | X | X | 0,7 | | 36,3 | 27,4 | 9,1 | 8,4 |
| | E 14 | Zahl | | 68 545 | 30 996 | 241 | 30 755 | 12 573 | 9 868 | 3 326 | 747 |
| | E 14 | % | | X | 45,2 | 0,8 | | 40,9 | 32,1 | 10,8 | 2,4 |
| 41 Syke | | | | | | | | | | | |
| | L 17 | Zahl I | | 83 399 | 53 135 | 350 | 52 785 | 18 916 | 18 529 | 4 722 | 4 459 |
| | L 17 | % | | X | 63,7 | 0,7 | | 35,8 | 35,1 | 8,9 | 8,4 |
| | L 17 | Zahl II | | X | X | 267 | 52 868 | 17 268 | 18 619 | 5 198 | 4 674 |
| | L 17 | % | | X | X | 0,5 | | 32,7 | 35,2 | 9,8 | 8,8 |
| | L 13 | Zahl I | | 82 090 | 48 825 | 694 | 48 131 | 20 157 | 16 699 | 7 250 | 2 287 |
| | L 13 | % | | X | 59,5 | 1,4 | | 41,9 | 34,7 | 15,1 | 4,8 |
| | L 13 | Zahl II | | X | X | 514 | 48 311 | 17 565 | 15 403 | 7 330 | 4 414 |
| | L 13 | % | | X | X | 1,1 | | 36,4 | 31,9 | 15,2 | 9,1 |
| | B 17 | Zahl I | | 83 813 | 66 613 | 717 | 65 896 | 26 736 | 19 427 | 5 219 | 5 006 |
| | B 17 | % | | X | 79,5 | 1,1 | | 40,6 | 29,5 | 7,9 | 7,6 |
| | B 17 | Zahl II | | X | X | 473 | 66 140 | 23 582 | 17 354 | 5 809 | 6 569 |
| | B 17 | % | | X | X | 0,7 | | 35,7 | 26,2 | 8,8 | 9,9 |
| | E 14 | Zahl | | 82 789 | 41 501 | 349 | 41 152 | 14 709 | 13 890 | 4 844 | 1 192 |
| | E 14 | % | | X | 50,1 | 0,8 | | 35,7 | 33,8 | 11,8 | 2,9 |
| 42 Diepholz | | | | | | | | | | | |
| | L 17 | Zahl I | | 60 658 | 37 190 | 521 | 36 669 | 16 179 | 12 214 | 3 328 | 3 280 |
| | L 17 | % | | X | 61,3 | 1,4 | | 44,1 | 33,3 | 9,1 | 8,9 |
| | L 17 | Zahl II | | X | X | 203 | 36 987 | 14 224 | 12 059 | 2 758 | 3 971 |
| | L 17 | % | | X | X | 0,5 | | 38,5 | 32,6 | 7,5 | 10,7 |
| | L 13 | Zahl I | | 60 967 | 34 140 | 460 | 33 680 | 16 187 | 10 637 | 3 562 | 1 956 |
| | L 13 | % | | X | 56,0 | 1,3 | | 48,1 | 31,6 | 10,6 | 5,8 |
| | L 13 | Zahl II | | X | X | 410 | 33 730 | 13 303 | 9 686 | 3 708 | 4 886 |
| | L 13 | % | | X | X | 1,2 | | 39,4 | 28,7 | 11,0 | 14,5 |
| | B 17 | Zahl I | | 60 841 | 44 993 | 429 | 44 564 | 21 125 | 11 236 | 3 358 | 3 182 |
| | B 17 | % | | X | 74,0 | 1,0 | | 47,4 | 25,2 | 7,5 | 7,1 |
| | B 17 | Zahl II | | X | X | 312 | 44 681 | 17 619 | 11 053 | 3 228 | 5 256 |
| | B 17 | % | | X | X | 0,7 | | 39,4 | 24,7 | 7,2 | 11,8 |
| | E 14 | Zahl | | 60 996 | 29 792 | 249 | 29 543 | 13 263 | 8 495 | 2 648 | 1 346 |
| | E 14 | % | | X | 48,8 | 0,8 | | 44,9 | 28,8 | 9,0 | 4,6 |

Noch: Von den gültigen Stimmen entfallen auf

| DIE LINKE. | AfD Nieder- sachsen | Bündnis C | BGE | Deutsche Mitte | Die Grauen | FREIE WÄHLER | LKR Nieder- sachsen | ÖDP | Die PARTEI | Tierschutz- partei | PIRATEN | V-Partei ³ | Sonstige ¹⁾ |
|------------|---------------------------|--------------|-----|-------------------|---------------|-----------------|---------------------------|-----|---------------|-----------------------|---------|-----------------------|------------------------|
| 9 | 10 | 11 | 12 | 13 | 14 | 15 | 16 | 17 | 18 | 19 | 20 | 21 | 22 |

Noch: Nienburg-Nord

| | | | | | | | | | | | | | |
|-------|-------|---|-----|-----|---|-----|-----|-----|-----|-----|-----|-----|-----|
| 1 130 | 2 543 | - | - | - | - | - | - | - | - | - | - | - | - |
| 2,8 | 6,2 | - | - | - | - | - | - | - | - | - | - | - | - |
| 1 425 | 2 661 | - | 48 | 63 | - | 125 | 14 | 38 | 213 | 300 | 94 | 32 | - |
| 3,5 | 6,5 | - | 0,1 | 0,2 | - | 0,3 | 0,0 | 0,1 | 0,5 | 0,7 | 0,2 | 0,1 | - |
| 1 092 | - | - | - | - | - | - | - | - | - | - | 700 | - | - |
| 2,9 | - | - | - | - | - | - | - | - | - | - | 1,9 | - | - |
| 1 044 | - | - | - | - | - | 327 | - | - | - | - | 803 | - | 550 |
| 2,8 | - | - | - | - | - | 0,9 | - | - | - | - | 2,1 | - | 1,5 |
| 2 423 | 4 342 | - | - | - | - | - | - | - | - | - | 195 | - | - |
| 4,9 | 8,8 | - | - | - | - | - | - | - | - | - | 0,4 | - | - |
| 2 940 | 4 772 | - | 87 | 96 | - | 183 | - | 51 | 347 | 403 | 184 | 49 | 213 |
| 5,9 | 9,6 | - | 0,2 | 0,2 | - | 0,4 | - | 0,1 | 0,7 | 0,8 | 0,4 | 0,1 | 0,4 |
| 1 138 | 1 474 | - | - | - | - | 123 | - | 35 | 174 | 319 | 341 | - | 637 |
| 3,7 | 4,8 | - | - | - | - | 0,4 | - | 0,1 | 0,6 | 1,0 | 1,1 | - | 2,1 |

Noch: Syke

| | | | | | | | | | | | | | |
|-------|-------|---|-----|-----|---|-----|-----|-----|-----|-----|-----|-----|-----|
| 2 320 | 3 066 | - | - | - | - | - | - | - | 576 | - | - | - | 197 |
| 4,4 | 5,8 | - | - | - | - | - | - | - | 1,1 | - | - | - | 0,4 |
| 2 456 | 3 183 | - | 79 | 46 | - | 225 | 4 | 72 | 413 | 477 | 90 | 64 | - |
| 4,6 | 6,0 | - | 0,1 | 0,1 | - | 0,4 | 0,0 | 0,1 | 0,8 | 0,9 | 0,2 | 0,1 | - |
| 1 738 | - | - | - | - | - | - | - | - | - | - | - | - | - |
| 3,6 | - | - | - | - | - | - | - | - | - | - | - | - | - |
| 1 500 | - | - | - | - | - | 546 | - | - | - | - | 920 | - | 633 |
| 3,1 | - | - | - | - | - | 1,1 | - | - | - | - | 1,9 | - | 1,3 |
| 3 848 | 5 660 | - | - | - | - | - | - | - | - | - | - | - | - |
| 5,8 | 8,6 | - | - | - | - | - | - | - | - | - | - | - | - |
| 4 458 | 5 868 | - | 127 | 91 | - | 320 | - | 80 | 608 | 728 | 208 | 103 | 235 |
| 6,7 | 8,9 | - | 0,2 | 0,1 | - | 0,5 | - | 0,1 | 0,9 | 1,1 | 0,3 | 0,2 | 0,4 |
| 1 676 | 2 494 | - | - | - | - | 154 | - | 79 | 201 | 583 | 442 | - | 888 |
| 4,1 | 6,1 | - | - | - | - | 0,4 | - | 0,2 | 0,5 | 1,4 | 1,1 | - | 2,2 |

Noch: Diepholz

| | | | | | | | | | | | | | |
|-------|-------|---|-----|-----|---|-----|-----|-----|-----|-----|-----|-----|-----|
| 1 668 | - | - | - | - | - | - | - | - | - | - | - | - | - |
| 4,5 | - | - | - | - | - | - | - | - | - | - | - | - | - |
| 1 337 | 1 866 | - | 35 | 30 | - | 149 | 4 | 105 | 152 | 214 | 62 | 21 | - |
| 3,6 | 5,0 | - | 0,1 | 0,1 | - | 0,4 | 0,0 | 0,3 | 0,4 | 0,6 | 0,2 | 0,1 | - |
| 737 | - | - | - | - | - | - | - | - | - | - | 601 | - | - |
| 2,2 | - | - | - | - | - | - | - | - | - | - | 1,8 | - | - |
| 768 | - | - | - | - | - | 280 | - | - | - | - | 727 | - | 372 |
| 2,3 | - | - | - | - | - | 0,8 | - | - | - | - | 2,2 | - | 1,1 |
| 2 181 | 3 482 | - | - | - | - | - | - | - | - | - | - | - | - |
| 4,9 | 7,8 | - | - | - | - | - | - | - | - | - | - | - | - |
| 2 526 | 3 639 | - | 56 | 47 | - | 192 | - | 92 | 266 | 332 | 142 | 43 | 190 |
| 5,7 | 8,1 | - | 0,1 | 0,1 | - | 0,4 | - | 0,2 | 0,6 | 0,7 | 0,3 | 0,1 | 0,4 |
| 1 031 | 1 351 | - | - | - | - | 146 | - | 54 | 100 | 304 | 297 | - | 508 |
| 3,5 | 4,6 | - | - | - | - | 0,5 | - | 0,2 | 0,3 | 1,0 | 1,0 | - | 1,7 |

Noch: 6. Ergebnisse der Landtagswahl 2017 - Erst- und Zweitstimmen - nach Landtagswahlkreisen
mit Vergleichszahlen der Landtagswahl 2013 - Erst- und Zweitstimmen -,
der Bundestagswahl 2017 - Erst- und Zweitstimmen - und der Europawahl 2014

| Nr. | Landtagswahlkreis Land | Wahl | Einheit | Wahl- berechtigte | Wähler *innen | Stimmen | | Von den gültigen Stimmen entfallen auf | | | |
|-------------|---------------------------|---------|---------|----------------------|------------------|----------|---------|--|--------|-------|-------|
| | | | | | | unültige | gültige | CDU | SPD | GRÜNE | FDP |
| | | | | | | 1 | 2 | 3 | 4 | 5 | 6 |
| 43 Walsrode | | | | | | | | | | | |
| | L 17 | Zahl I | | 55 024 | 35 095 | 256 | 34 839 | 11 604 | 16 177 | 1 951 | 1 967 |
| | L 17 | % | | X | 63,8 | 0,7 | | 33,3 | 46,4 | 5,6 | 5,6 |
| | L 17 | Zahl II | | X | X | 202 | 34 893 | 11 337 | 14 176 | 2 549 | 2 473 |
| | L 17 | % | | X | X | 0,6 | | 32,5 | 40,6 | 7,3 | 7,1 |
| | L 13 | Zahl I | | 54 842 | 33 174 | 375 | 32 799 | 13 852 | 12 886 | 2 710 | 1 054 |
| | L 13 | % | | X | 60,5 | 1,1 | | 42,2 | 39,3 | 8,3 | 3,2 |
| | L 13 | Zahl II | | X | X | 365 | 32 809 | 12 099 | 11 029 | 3 917 | 3 196 |
| | L 13 | % | | X | X | 1,1 | | 36,9 | 33,6 | 11,9 | 9,7 |
| | B 17 | Zahl I | | 55 240 | 42 002 | 302 | 41 700 | 13 645 | 18 726 | 1 886 | 1 826 |
| | B 17 | % | | X | 76,0 | 0,7 | | 32,7 | 44,9 | 4,5 | 4,4 |
| | B 17 | Zahl II | | X | X | 304 | 41 698 | 14 597 | 12 651 | 3 089 | 3 451 |
| | B 17 | % | | X | X | 0,7 | | 35,0 | 30,3 | 7,4 | 8,3 |
| | E 14 | Zahl | | 55 143 | 28 195 | 329 | 27 866 | 11 046 | 9 611 | 2 660 | 642 |
| | E 14 | % | | X | 51,1 | 1,2 | | 39,6 | 34,5 | 9,5 | 2,3 |
| 44 Soltau | | | | | | | | | | | |
| | L 17 | Zahl I | | 53 306 | 32 553 | 286 | 32 267 | 13 504 | 11 689 | 1 865 | 1 906 |
| | L 17 | % | | X | 61,1 | 0,9 | | 41,9 | 36,2 | 5,8 | 5,9 |
| | L 17 | Zahl II | | X | X | 198 | 32 355 | 12 388 | 11 280 | 2 279 | 2 366 |
| | L 17 | % | | X | X | 0,6 | | 38,3 | 34,9 | 7,0 | 7,3 |
| | L 13 | Zahl I | | 53 367 | 31 358 | 458 | 30 900 | 14 784 | 10 069 | 2 568 | 1 106 |
| | L 13 | % | | X | 58,8 | 1,5 | | 47,8 | 32,6 | 8,3 | 3,6 |
| | L 13 | Zahl II | | X | X | 420 | 30 938 | 13 086 | 8 711 | 3 583 | 3 008 |
| | L 13 | % | | X | X | 1,3 | | 42,3 | 28,2 | 11,6 | 9,7 |
| | B 17 | Zahl I | | 53 440 | 39 719 | 333 | 39 386 | 14 612 | 16 479 | 1 533 | 1 665 |
| | B 17 | % | | X | 74,3 | 0,8 | | 37,1 | 41,8 | 3,9 | 4,2 |
| | B 17 | Zahl II | | X | X | 330 | 39 389 | 15 941 | 10 161 | 2 824 | 3 281 |
| | B 17 | % | | X | X | 0,8 | | 40,5 | 25,8 | 7,2 | 8,3 |
| | E 14 | Zahl | | 53 875 | 27 481 | 335 | 27 146 | 11 777 | 8 268 | 2 394 | 685 |
| | E 14 | % | | X | 51,0 | 1,2 | | 43,4 | 30,5 | 8,8 | 2,5 |
| 45 Bergen | | | | | | | | | | | |
| | L 17 | Zahl I | | 71 141 | 46 549 | 264 | 46 285 | 20 040 | 15 696 | 2 405 | 3 087 |
| | L 17 | % | | X | 65,4 | 0,6 | | 43,3 | 33,9 | 5,2 | 6,7 |
| | L 17 | Zahl II | | X | X | 200 | 46 349 | 18 489 | 15 092 | 2 891 | 3 851 |
| | L 17 | % | | X | X | 0,4 | | 39,9 | 32,6 | 6,2 | 8,3 |
| | L 13 | Zahl I | | 70 517 | 42 802 | 601 | 42 201 | 20 816 | 14 400 | 2 866 | 1 123 |
| | L 13 | % | | X | 60,7 | 1,4 | | 49,3 | 34,1 | 6,8 | 2,7 |
| | L 13 | Zahl II | | X | X | 529 | 42 273 | 17 224 | 12 419 | 4 244 | 5 174 |
| | L 13 | % | | X | X | 1,2 | | 40,7 | 29,4 | 10,0 | 12,2 |
| | B 17 | Zahl I | | 71 364 | 55 186 | 397 | 54 789 | 25 693 | 14 647 | 2 706 | 3 038 |
| | B 17 | % | | X | 77,3 | 0,7 | | 46,9 | 26,7 | 4,9 | 5,5 |
| | B 17 | Zahl II | | X | X | 310 | 54 876 | 21 432 | 12 787 | 3 710 | 6 102 |
| | B 17 | % | | X | X | 0,6 | | 39,1 | 23,3 | 6,8 | 11,1 |
| | E 14 | Zahl | | 70 745 | 35 298 | 263 | 35 035 | 16 269 | 9 561 | 2 774 | 880 |
| | E 14 | % | | X | 49,9 | 0,7 | | 46,4 | 27,3 | 7,9 | 2,5 |

Noch: Von den gültigen Stimmen entfallen auf

| DIE LINKE. | AfD Nieder- sachsen | Bündnis C | BGE | Deutsche Mitte | Die Grauen | FREIE WÄHLER | LKR Nieder- sachsen | ÖDP | Die PARTEI | Tierschutz- partei | PIRATEN | V-Partei ³ | Sonstige ¹⁾ |
|------------|---------------------------|--------------|-----|-------------------|---------------|-----------------|---------------------------|-----|---------------|-----------------------|---------|-----------------------|------------------------|
| 9 | 10 | 11 | 12 | 13 | 14 | 15 | 16 | 17 | 18 | 19 | 20 | 21 | 22 |

Noch: Walsrode

| | | | | | | | | | | | | | |
|-------|-------|---|-----|-----|---|-----|-----|-----|-----|-----|-----|-----|-----|
| 1 034 | 2 106 | - | - | - | - | - | - | - | - | - | - | - | - |
| 3,0 | 6,0 | - | - | - | - | - | - | - | - | - | - | - | - |
| 1 268 | 2 267 | - | 42 | 48 | - | 147 | 10 | 45 | 135 | 287 | 62 | 47 | - |
| 3,6 | 6,5 | - | 0,1 | 0,1 | - | 0,4 | 0,0 | 0,1 | 0,4 | 0,8 | 0,2 | 0,1 | - |
| 874 | - | - | - | - | - | 513 | - | - | - | - | 531 | - | 379 |
| 2,7 | - | - | - | - | - | 1,6 | - | - | - | - | 1,6 | - | 1,2 |
| 975 | - | - | - | - | - | 407 | - | - | - | - | 602 | - | 584 |
| 3,0 | - | - | - | - | - | 1,2 | - | - | - | - | 1,8 | - | 1,8 |
| 1 649 | 3 604 | - | - | - | - | 364 | - | - | - | - | - | - | - |
| 4,0 | 8,6 | - | - | - | - | 0,9 | - | - | - | - | - | - | - |
| 2 415 | 4 075 | - | 57 | 79 | - | 212 | - | 52 | 275 | 393 | 123 | 48 | 181 |
| 5,8 | 9,8 | - | 0,1 | 0,2 | - | 0,5 | - | 0,1 | 0,7 | 0,9 | 0,3 | 0,1 | 0,4 |
| 872 | 1 445 | - | - | - | - | 136 | - | 54 | 109 | 326 | 251 | - | 714 |
| 3,1 | 5,2 | - | - | - | - | 0,5 | - | 0,2 | 0,4 | 1,2 | 0,9 | - | 2,6 |

Noch: Soltau

| | | | | | | | | | | | | | |
|-------|-------|---|-----|-----|---|-----|-----|-----|-----|-----|-----|-----|-----|
| 1 026 | 2 102 | - | - | - | - | - | 175 | - | - | - | - | - | - |
| 3,2 | 6,5 | - | - | - | - | - | 0,5 | - | - | - | - | - | - |
| 1 087 | 2 213 | - | 37 | 48 | - | 104 | 46 | 23 | 147 | 264 | 52 | 21 | - |
| 3,4 | 6,8 | - | 0,1 | 0,1 | - | 0,3 | 0,1 | 0,1 | 0,5 | 0,8 | 0,2 | 0,1 | - |
| 903 | - | - | - | - | - | 439 | - | - | - | - | 578 | - | 453 |
| 2,9 | - | - | - | - | - | 1,4 | - | - | - | - | 1,9 | - | 1,5 |
| 940 | - | - | - | - | - | 346 | - | - | - | - | 644 | - | 620 |
| 3,0 | - | - | - | - | - | 1,1 | - | - | - | - | 2,1 | - | 2,0 |
| 1 439 | 3 334 | - | - | - | - | 324 | - | - | - | - | - | - | - |
| 3,7 | 8,5 | - | - | - | - | 0,8 | - | - | - | - | - | - | - |
| 2 083 | 3 797 | - | 57 | 63 | - | 163 | - | 29 | 253 | 367 | 133 | 35 | 202 |
| 5,3 | 9,6 | - | 0,1 | 0,2 | - | 0,4 | - | 0,1 | 0,6 | 0,9 | 0,3 | 0,1 | 0,5 |
| 858 | 1 575 | - | - | - | - | 126 | - | 41 | 98 | 374 | 296 | - | 654 |
| 3,2 | 5,8 | - | - | - | - | 0,5 | - | 0,2 | 0,4 | 1,4 | 1,1 | - | 2,4 |

Noch: Bergen

| | | | | | | | | | | | | | |
|-------|-------|---|-----|-----|---|-------|-----|-----|-----|-----|-----|-----|-----|
| 1 289 | 3 227 | - | - | - | - | 541 | - | - | - | - | - | - | - |
| 2,8 | 7,0 | - | - | - | - | 1,2 | - | - | - | - | - | - | - |
| 1 402 | 3 446 | - | 42 | 51 | - | 345 | 5 | 40 | 232 | 336 | 82 | 45 | - |
| 3,0 | 7,4 | - | 0,1 | 0,1 | - | 0,7 | 0,0 | 0,1 | 0,5 | 0,7 | 0,2 | 0,1 | - |
| 926 | - | - | - | - | - | 1 346 | - | - | - | - | 724 | - | - |
| 2,2 | - | - | - | - | - | 3,2 | - | - | - | - | 1,7 | - | - |
| 973 | - | - | - | - | - | 793 | - | - | - | - | 794 | - | 652 |
| 2,3 | - | - | - | - | - | 1,9 | - | - | - | - | 1,9 | - | 1,5 |
| 2 371 | 5 690 | - | - | - | - | 644 | - | - | - | - | - | - | - |
| 4,3 | 10,4 | - | - | - | - | 1,2 | - | - | - | - | - | - | - |
| 2 738 | 6 190 | - | 68 | 80 | - | 369 | - | 41 | 453 | 496 | 124 | 62 | 224 |
| 5,0 | 11,3 | - | 0,1 | 0,1 | - | 0,7 | - | 0,1 | 0,8 | 0,9 | 0,2 | 0,1 | 0,4 |
| 973 | 2 674 | - | - | - | - | 196 | - | 53 | 130 | 397 | 317 | - | 811 |
| 2,8 | 7,6 | - | - | - | - | 0,6 | - | 0,2 | 0,4 | 1,1 | 0,9 | - | 2,3 |

Noch: 6. Ergebnisse der Landtagswahl 2017 - Erst- und Zweitstimmen - nach Landtagswahlkreisen
mit Vergleichszahlen der Landtagswahl 2013 - Erst- und Zweitstimmen -,
der Bundestagswahl 2017 - Erst- und Zweitstimmen - und der Europawahl 2014

| Nr. | Landtagswahlkreis Land | Wahl | Einheit | Wahl- berechtigte | Wähler *innen | Stimmen | | Von den gültigen Stimmen entfallen auf | | | |
|-----------|---------------------------|---------|---------|----------------------|------------------|----------|---------|--|--------|--------|-------|
| | | | | | | unültige | gültige | CDU | SPD | GRÜNE | FDP |
| | | | | | | 1 | 2 | 3 | 4 | 5 | 6 |
| 46 Celle | | | | | | | | | | | |
| | L 17 | Zahl I | | 67 631 | 40 510 | 296 | 40 214 | 15 175 | 14 979 | 2 055 | 2 421 |
| | L 17 | % | | X | 59,9 | 0,7 | | 37,7 | 37,2 | 5,1 | 6,0 |
| | L 17 | Zahl II | | X | X | 225 | 40 285 | 14 024 | 14 302 | 2 713 | 3 130 |
| | L 17 | % | | X | X | 0,6 | | 34,8 | 35,5 | 6,7 | 7,8 |
| | L 13 | Zahl I | | 68 678 | 38 361 | 635 | 37 726 | 16 671 | 13 761 | 2 948 | 1 479 |
| | L 13 | % | | X | 55,9 | 1,7 | | 44,2 | 36,5 | 7,8 | 3,9 |
| | L 13 | Zahl II | | X | X | 538 | 37 823 | 13 259 | 11 456 | 4 643 | 5 046 |
| | L 13 | % | | X | X | 1,4 | | 35,1 | 30,3 | 12,3 | 13,3 |
| | B 17 | Zahl I | | 67 927 | 49 713 | 458 | 49 255 | 20 180 | 14 752 | 2 794 | 2 704 |
| | B 17 | % | | X | 73,2 | 0,9 | | 41,0 | 30,0 | 5,7 | 5,5 |
| | B 17 | Zahl II | | X | X | 381 | 49 332 | 17 102 | 12 435 | 3 812 | 5 178 |
| | B 17 | % | | X | X | 0,8 | | 34,7 | 25,2 | 7,7 | 10,5 |
| | E 14 | Zahl | | 68 820 | 29 631 | 222 | 29 409 | 12 038 | 8 598 | 2 744 | 862 |
| | E 14 | % | | X | 43,1 | 0,7 | | 40,9 | 29,2 | 9,3 | 2,9 |
| 47 Uelzen | | | | | | | | | | | |
| | L 17 | Zahl I | | 83 271 | 53 394 | 399 | 52 995 | 19 517 | 18 747 | 6 092 | 3 145 |
| | L 17 | % | | X | 64,1 | 0,7 | | 36,8 | 35,4 | 11,5 | 5,9 |
| | L 17 | Zahl II | | X | X | 296 | 53 098 | 17 974 | 19 476 | 4 848 | 3 834 |
| | L 17 | % | | X | X | 0,6 | | 33,9 | 36,7 | 9,1 | 7,2 |
| | L 13 | Zahl I | | 84 044 | 51 528 | 815 | 50 713 | 22 580 | 17 192 | 6 206 | 1 835 |
| | L 13 | % | | X | 61,3 | 1,6 | | 44,5 | 33,9 | 12,2 | 3,6 |
| | L 13 | Zahl II | | X | X | 741 | 50 787 | 18 844 | 15 368 | 7 490 | 5 046 |
| | L 13 | % | | X | X | 1,4 | | 37,1 | 30,3 | 14,7 | 9,9 |
| | B 17 | Zahl I | | 83 517 | 63 981 | 540 | 63 441 | 25 057 | 20 809 | 4 591 | 3 603 |
| | B 17 | % | | X | 76,6 | 0,8 | | 39,5 | 32,8 | 7,2 | 5,7 |
| | B 17 | Zahl II | | X | X | 474 | 63 507 | 22 480 | 17 395 | 5 728 | 5 729 |
| | B 17 | % | | X | X | 0,7 | | 35,4 | 27,4 | 9,0 | 9,0 |
| | E 14 | Zahl | | 83 842 | 42 395 | 395 | 42 000 | 16 133 | 13 467 | 5 139 | 917 |
| | E 14 | % | | X | 50,6 | 0,9 | | 38,4 | 32,1 | 12,2 | 2,2 |
| 48 Elbe | | | | | | | | | | | |
| | L 17 | Zahl I | | 84 076 | 54 303 | 425 | 53 878 | 18 330 | 17 795 | 7 931 | 3 129 |
| | L 17 | % | | X | 64,6 | 0,8 | | 34,0 | 33,0 | 14,7 | 5,8 |
| | L 17 | Zahl II | | X | X | 256 | 54 047 | 17 162 | 17 330 | 7 082 | 3 944 |
| | L 17 | % | | X | X | 0,5 | | 31,8 | 32,1 | 13,1 | 7,3 |
| | L 13 | Zahl I | | 84 401 | 51 474 | 822 | 50 652 | 19 470 | 16 761 | 7 589 | 2 056 |
| | L 13 | % | | X | 61,0 | 1,6 | | 38,4 | 33,1 | 15,0 | 4,1 |
| | L 13 | Zahl II | | X | X | 956 | 50 518 | 16 946 | 13 202 | 10 293 | 4 469 |
| | L 13 | % | | X | X | 1,9 | | 33,5 | 26,1 | 20,4 | 8,8 |
| | B 17 | Zahl I | | 84 451 | 64 576 | 690 | 63 886 | 23 108 | 17 492 | 8 404 | 3 851 |
| | B 17 | % | | X | 76,5 | 1,1 | | 36,2 | 27,4 | 13,2 | 6,0 |
| | B 17 | Zahl II | | X | X | 441 | 64 135 | 21 460 | 15 100 | 7 513 | 5 659 |
| | B 17 | % | | X | X | 0,7 | | 33,5 | 23,5 | 11,7 | 8,8 |
| | E 14 | Zahl | | 84 597 | 44 259 | 551 | 43 708 | 15 232 | 11 919 | 8 425 | 926 |
| | E 14 | % | | X | 52,3 | 1,2 | | 34,8 | 27,3 | 19,3 | 2,1 |

Noch: Von den gültigen Stimmen entfallen auf

| DIE LINKE. | AfD Nieder- sachsen | Bündnis C | BGE | Deutsche Mitte | Die Grauen | FREIE WÄHLER | LKR Nieder- sachsen | ÖDP | Die PARTEI | Tierschutz- partei | PIRATEN | V-Partei ³ | Sonstige ¹⁾ |
|------------|---------------------------|--------------|-----|-------------------|---------------|-----------------|---------------------------|-----|---------------|-----------------------|---------|-----------------------|------------------------|
| 9 | 10 | 11 | 12 | 13 | 14 | 15 | 16 | 17 | 18 | 19 | 20 | 21 | 22 |

Noch: Celle

| | | | | | | | | | | | | | |
|-------|-------|---|-----|-----|---|-----|-----|-----|-----|-----|-----|-----|-----|
| 1 528 | 3 492 | - | - | - | - | 564 | - | - | - | - | - | - | - |
| 3,8 | 8,7 | - | - | - | - | 1,4 | - | - | - | - | - | - | - |
| 1 632 | 3 451 | - | 30 | 47 | - | 287 | 10 | 38 | 241 | 287 | 61 | 32 | - |
| 4,1 | 8,6 | - | 0,1 | 0,1 | - | 0,7 | 0,0 | 0,1 | 0,6 | 0,7 | 0,2 | 0,1 | - |
| 1 102 | - | - | - | - | - | 967 | - | - | - | - | 798 | - | - |
| 2,9 | - | - | - | - | - | 2,6 | - | - | - | - | 2,1 | - | - |
| 1 243 | - | - | - | - | - | 702 | - | - | - | - | 777 | - | 697 |
| 3,3 | - | - | - | - | - | 1,9 | - | - | - | - | 2,1 | - | 1,8 |
| 2 544 | 5 679 | - | - | - | - | 602 | - | - | - | - | - | - | - |
| 5,2 | 11,5 | - | - | - | - | 1,2 | - | - | - | - | - | - | - |
| 2 945 | 6 044 | - | 58 | 80 | - | 303 | - | 39 | 490 | 413 | 156 | 43 | 234 |
| 6,0 | 12,3 | - | 0,1 | 0,2 | - | 0,6 | - | 0,1 | 1,0 | 0,8 | 0,3 | 0,1 | 0,5 |
| 1 031 | 2 445 | - | - | - | - | 193 | - | 70 | 145 | 295 | 264 | - | 724 |
| 3,5 | 8,3 | - | - | - | - | 0,7 | - | 0,2 | 0,5 | 1,0 | 0,9 | - | 2,5 |

Noch: Uelzen

| | | | | | | | | | | | | | |
|-------|-------|---|-----|-----|---|-----|-----|-----|-----|-----|-------|-----|-----|
| 2 034 | 3 460 | - | - | - | - | - | - | - | - | - | - | - | - |
| 3,8 | 6,5 | - | - | - | - | - | - | - | - | - | - | - | - |
| 2 236 | 3 540 | - | 89 | 76 | - | 183 | 8 | 43 | 251 | 388 | 116 | 36 | - |
| 4,2 | 6,7 | - | 0,2 | 0,1 | - | 0,3 | 0,0 | 0,1 | 0,5 | 0,7 | 0,2 | 0,1 | - |
| 1 453 | - | - | - | - | - | - | - | - | - | - | 926 | - | 521 |
| 2,9 | - | - | - | - | - | - | - | - | - | - | 1,8 | - | 1,0 |
| 1 472 | - | - | - | - | - | 392 | - | - | - | - | 1 215 | - | 960 |
| 2,9 | - | - | - | - | - | 0,8 | - | - | - | - | 2,4 | - | 1,9 |
| 3 443 | 5 428 | - | - | - | - | 510 | - | - | - | - | - | - | - |
| 5,4 | 8,6 | - | - | - | - | 0,8 | - | - | - | - | - | - | - |
| 4 119 | 5 930 | - | 117 | 81 | - | 250 | - | 75 | 454 | 598 | 216 | 82 | 253 |
| 6,5 | 9,3 | - | 0,2 | 0,1 | - | 0,4 | - | 0,1 | 0,7 | 0,9 | 0,3 | 0,1 | 0,4 |
| 1 524 | 2 527 | - | - | - | - | 114 | - | 83 | 197 | 481 | 596 | - | 822 |
| 3,6 | 6,0 | - | - | - | - | 0,3 | - | 0,2 | 0,5 | 1,1 | 1,4 | - | 2,0 |

Noch: Elbe

| | | | | | | | | | | | | | |
|-------|-------|---|-----|-----|---|-----|-----|-----|-----|-----|-------|-----|-----|
| 3 211 | 3 482 | - | - | - | - | - | - | - | - | - | - | - | - |
| 6,0 | 6,5 | - | - | - | - | - | - | - | - | - | - | - | - |
| 3 430 | 3 592 | - | 219 | 81 | - | 186 | 11 | 63 | 267 | 506 | 104 | 70 | - |
| 6,3 | 6,6 | - | 0,4 | 0,1 | - | 0,3 | 0,0 | 0,1 | 0,5 | 0,9 | 0,2 | 0,1 | - |
| 2 695 | - | - | - | - | - | 909 | - | - | - | - | 969 | - | 203 |
| 5,3 | - | - | - | - | - | 1,8 | - | - | - | - | 1,9 | - | 0,4 |
| 2 984 | - | - | - | - | - | 637 | - | - | - | - | 1 105 | - | 882 |
| 5,9 | - | - | - | - | - | 1,3 | - | - | - | - | 2,2 | - | 1,7 |
| 5 082 | 5 949 | - | - | - | - | - | - | - | - | - | - | - | - |
| 8,0 | 9,3 | - | - | - | - | - | - | - | - | - | - | - | - |
| 5 499 | 6 149 | - | 373 | 102 | - | 268 | - | 72 | 531 | 749 | 203 | 92 | 365 |
| 8,6 | 9,6 | - | 0,6 | 0,2 | - | 0,4 | - | 0,1 | 0,8 | 1,2 | 0,3 | 0,1 | 0,6 |
| 2 222 | 2 501 | - | - | - | - | 126 | - | 78 | 219 | 554 | 560 | - | 946 |
| 5,1 | 5,7 | - | - | - | - | 0,3 | - | 0,2 | 0,5 | 1,3 | 1,3 | - | 2,2 |

Noch: 6. Ergebnisse der Landtagswahl 2017 - Erst- und Zweitstimmen - nach Landtagswahlkreisen
mit Vergleichszahlen der Landtagswahl 2013 - Erst- und Zweitstimmen -,
der Bundestagswahl 2017 - Erst- und Zweitstimmen - und der Europawahl 2014

| Nr. | Landtagswahlkreis Land | Wahl | Einheit | Wahl- berechtigte | Wähler *innen | Stimmen | | Von den gültigen Stimmen entfallen auf | | | |
|-------------|---------------------------|---------|---------|----------------------|------------------|----------|---------|--|--------|--------|-------|
| | | | | | | unültige | gültige | CDU | SPD | GRÜNE | FDP |
| | | | | | | 1 | 2 | 3 | 4 | 5 | 6 |
| 49 Lüneburg | | | | | | | | | | | |
| | L 17 | Zahl I | | 87 509 | 57 078 | 319 | 56 759 | 16 160 | 21 850 | 7 769 | 3 171 |
| | L 17 | % | | X | 65,2 | 0,6 | | 28,5 | 38,5 | 13,7 | 5,6 |
| | L 17 | Zahl II | | X | X | 205 | 56 873 | 14 863 | 18 757 | 9 120 | 4 454 |
| | L 17 | % | | X | X | 0,4 | | 26,1 | 33,0 | 16,0 | 7,8 |
| | L 13 | Zahl I | | 85 380 | 51 077 | 552 | 50 525 | 16 728 | 18 952 | 8 712 | 1 426 |
| | L 13 | % | | X | 59,8 | 1,1 | | 33,1 | 37,5 | 17,2 | 2,8 |
| | L 13 | Zahl II | | X | X | 560 | 50 517 | 13 874 | 14 335 | 12 691 | 4 594 |
| | L 13 | % | | X | X | 1,1 | | 27,5 | 28,4 | 25,1 | 9,1 |
| | B 17 | Zahl I | | 88 218 | 69 689 | 646 | 69 043 | 21 357 | 19 658 | 11 375 | 4 879 |
| | B 17 | % | | X | 79,0 | 0,9 | | 30,9 | 28,5 | 16,5 | 7,1 |
| | B 17 | Zahl II | | X | X | 394 | 69 295 | 20 245 | 16 047 | 10 621 | 6 625 |
| | B 17 | % | | X | X | 0,6 | | 29,2 | 23,2 | 15,3 | 9,6 |
| | E 14 | Zahl | | 86 532 | 46 307 | 406 | 45 901 | 13 391 | 14 071 | 9 141 | 1 240 |
| | E 14 | % | | X | 53,5 | 0,9 | | 29,2 | 30,7 | 19,9 | 2,7 |
| 50 Winsen | | | | | | | | | | | |
| | L 17 | Zahl I | | 67 761 | 44 762 | 311 | 44 451 | 17 890 | 14 354 | 3 752 | 3 016 |
| | L 17 | % | | X | 66,1 | 0,7 | | 40,2 | 32,3 | 8,4 | 6,8 |
| | L 17 | Zahl II | | X | X | 226 | 44 536 | 15 674 | 13 636 | 4 604 | 4 048 |
| | L 17 | % | | X | X | 0,5 | | 35,2 | 30,6 | 10,3 | 9,1 |
| | L 13 | Zahl I | | 66 132 | 41 314 | 536 | 40 778 | 18 684 | 12 963 | 5 020 | 1 311 |
| | L 13 | % | | X | 62,5 | 1,3 | | 45,8 | 31,8 | 12,3 | 3,2 |
| | L 13 | Zahl II | | X | X | 441 | 40 873 | 15 689 | 11 192 | 6 474 | 4 129 |
| | L 13 | % | | X | X | 1,1 | | 38,4 | 27,4 | 15,8 | 10,1 |
| | B 17 | Zahl I | | 68 142 | 54 951 | 453 | 54 498 | 22 121 | 15 045 | 4 664 | 3 437 |
| | B 17 | % | | X | 80,6 | 0,8 | | 40,6 | 27,6 | 8,6 | 6,3 |
| | B 17 | Zahl II | | X | X | 319 | 54 632 | 19 451 | 12 232 | 5 599 | 5 940 |
| | B 17 | % | | X | X | 0,6 | | 35,6 | 22,4 | 10,2 | 10,9 |
| | E 14 | Zahl | | 66 858 | 33 172 | 349 | 32 823 | 12 303 | 9 224 | 3 976 | 991 |
| | E 14 | % | | X | 49,6 | 1,1 | | 37,5 | 28,1 | 12,1 | 3,0 |
| 51 Seevetal | | | | | | | | | | | |
| | L 17 | Zahl I | | 60 522 | 39 392 | 187 | 39 205 | 15 150 | 14 400 | 2 762 | 2 260 |
| | L 17 | % | | X | 65,1 | 0,5 | | 38,6 | 36,7 | 7,0 | 5,8 |
| | L 17 | Zahl II | | X | X | 148 | 39 244 | 13 764 | 12 529 | 3 569 | 3 730 |
| | L 17 | % | | X | X | 0,4 | | 35,1 | 31,9 | 9,1 | 9,5 |
| | L 13 | Zahl I | | 59 561 | 36 697 | 440 | 36 257 | 15 929 | 13 068 | 3 246 | 1 162 |
| | L 13 | % | | X | 61,6 | 1,2 | | 43,9 | 36,0 | 9,0 | 3,2 |
| | L 13 | Zahl II | | X | X | 426 | 36 271 | 13 666 | 10 659 | 4 841 | 4 116 |
| | L 13 | % | | X | X | 1,2 | | 37,7 | 29,4 | 13,3 | 11,3 |
| | B 17 | Zahl I | | 61 088 | 49 826 | 377 | 49 449 | 20 055 | 14 247 | 3 702 | 3 276 |
| | B 17 | % | | X | 81,6 | 0,8 | | 40,6 | 28,8 | 7,5 | 6,6 |
| | B 17 | Zahl II | | X | X | 298 | 49 528 | 17 893 | 11 300 | 4 298 | 6 086 |
| | B 17 | % | | X | X | 0,6 | | 36,1 | 22,8 | 8,7 | 12,3 |
| | E 14 | Zahl | | 60 600 | 30 477 | 308 | 30 169 | 11 312 | 9 483 | 3 039 | 1 050 |
| | E 14 | % | | X | 50,3 | 1,0 | | 37,5 | 31,4 | 10,1 | 3,5 |

Noch: Von den gültigen Stimmen entfallen auf

| DIE LINKE. | AfD Nieder- sachsen | Bündnis C | BGE | Deutsche Mitte | Die Grauen | FREIE WÄHLER | LKR Nieder- sachsen | ÖDP | Die PARTEI | Tierschutz- partei | PIRATEN | V-Partei ³ | Sonstige ¹⁾ |
|------------|---------------------------|--------------|-----|-------------------|---------------|-----------------|---------------------------|-----|---------------|-----------------------|---------|-----------------------|------------------------|
| 9 | 10 | 11 | 12 | 13 | 14 | 15 | 16 | 17 | 18 | 19 | 20 | 21 | 22 |

Noch: Lüneburg

| | | | | | | | | | | | | | |
|-------|-------|---|-----|-----|---|-----|-----|-----|-----|-----|-------|-----|-----|
| 4 135 | 3 550 | - | - | - | - | - | 124 | - | - | - | - | - | - |
| 7,3 | 6,3 | - | - | - | - | - | 0,2 | - | - | - | - | - | - |
| 4 279 | 3 550 | - | 358 | 106 | - | 162 | 32 | 119 | 433 | 415 | 136 | 89 | - |
| 7,5 | 6,2 | - | 0,6 | 0,2 | - | 0,3 | 0,1 | 0,2 | 0,8 | 0,7 | 0,2 | 0,2 | - |
| 1 881 | - | - | - | - | - | 674 | - | - | - | - | 1 310 | - | 842 |
| 3,7 | - | - | - | - | - | 1,3 | - | - | - | - | 2,6 | - | 1,7 |
| 1 951 | - | - | - | - | - | 537 | - | - | - | - | 1 599 | - | 936 |
| 3,9 | - | - | - | - | - | 1,1 | - | - | - | - | 3,2 | - | 1,9 |
| 6 190 | 5 584 | - | - | - | - | - | - | - | - | - | - | - | - |
| 9,0 | 8,1 | - | - | - | - | - | - | - | - | - | - | - | - |
| 6 701 | 5 739 | - | 482 | 152 | - | 250 | - | 168 | 790 | 686 | 263 | 138 | 388 |
| 9,7 | 8,3 | - | 0,7 | 0,2 | - | 0,4 | - | 0,2 | 1,1 | 1,0 | 0,4 | 0,2 | 0,6 |
| 2 549 | 2 637 | - | - | - | - | 120 | - | 104 | 379 | 547 | 950 | - | 772 |
| 5,6 | 5,7 | - | - | - | - | 0,3 | - | 0,2 | 0,8 | 1,2 | 2,1 | - | 1,7 |

Noch: Winsen

| | | | | | | | | | | | | | |
|-------|-------|---|-----|-----|---|-----|-----|-----|-----|-----|-----|-----|-----|
| 1 967 | 3 183 | - | - | - | - | - | - | - | - | - | - | - | 289 |
| 4,4 | 7,2 | - | - | - | - | - | - | - | - | - | - | - | 0,7 |
| 1 914 | 3 297 | - | 51 | 60 | - | 356 | 21 | 74 | 245 | 392 | 89 | 75 | - |
| 4,3 | 7,4 | - | 0,1 | 0,1 | - | 0,8 | 0,0 | 0,2 | 0,6 | 0,9 | 0,2 | 0,2 | - |
| 919 | - | - | - | - | - | 968 | - | - | - | - | 789 | - | 124 |
| 2,3 | - | - | - | - | - | 2,4 | - | - | - | - | 1,9 | - | 0,3 |
| 1 081 | - | - | - | - | - | 634 | - | - | - | - | 886 | - | 788 |
| 2,6 | - | - | - | - | - | 1,6 | - | - | - | - | 2,2 | - | 1,9 |
| 3 001 | 5 309 | - | - | - | - | 921 | - | - | - | - | - | - | - |
| 5,5 | 9,7 | - | - | - | - | 1,7 | - | - | - | - | - | - | - |
| 3 529 | 5 669 | - | 68 | 71 | - | 474 | - | 80 | 438 | 543 | 168 | 103 | 267 |
| 6,5 | 10,4 | - | 0,1 | 0,1 | - | 0,9 | - | 0,1 | 0,8 | 1,0 | 0,3 | 0,2 | 0,5 |
| 1 164 | 3 299 | - | - | - | - | 185 | - | 79 | 129 | 417 | 474 | - | 582 |
| 3,5 | 10,1 | - | - | - | - | 0,6 | - | 0,2 | 0,4 | 1,3 | 1,4 | - | 1,8 |

Noch: Seevetal

| | | | | | | | | | | | | | |
|-------|-------|---|-----|-----|---|-------|-----|-----|-----|-----|-----|-----|-----|
| 1 230 | 2 626 | - | - | - | - | 777 | - | - | - | - | - | - | - |
| 3,1 | 6,7 | - | - | - | - | 2,0 | - | - | - | - | - | - | - |
| 1 492 | 2 839 | - | 37 | 36 | - | 465 | 8 | 43 | 170 | 460 | 66 | 36 | - |
| 3,8 | 7,2 | - | 0,1 | 0,1 | - | 1,2 | 0,0 | 0,1 | 0,4 | 1,2 | 0,2 | 0,1 | - |
| 828 | - | - | - | - | - | 1 316 | - | - | - | - | 584 | - | 124 |
| 2,3 | - | - | - | - | - | 3,6 | - | - | - | - | 1,6 | - | 0,3 |
| 913 | - | - | - | - | - | 904 | - | - | - | - | 654 | - | 518 |
| 2,5 | - | - | - | - | - | 2,5 | - | - | - | - | 1,8 | - | 1,4 |
| 2 532 | 4 602 | - | - | - | - | 1 035 | - | - | - | - | - | - | - |
| 5,1 | 9,3 | - | - | - | - | 2,1 | - | - | - | - | - | - | - |
| 2 995 | 5 073 | - | 48 | 44 | - | 504 | - | 50 | 315 | 533 | 148 | 59 | 182 |
| 6,0 | 10,2 | - | 0,1 | 0,1 | - | 1,0 | - | 0,1 | 0,6 | 1,1 | 0,3 | 0,1 | 0,4 |
| 1 145 | 2 525 | - | - | - | - | 173 | - | 67 | 123 | 408 | 357 | - | 487 |
| 3,8 | 8,4 | - | - | - | - | 0,6 | - | 0,2 | 0,4 | 1,4 | 1,2 | - | 1,6 |

Noch: 6. Ergebnisse der Landtagswahl 2017 - Erst- und Zweitstimmen - nach Landtagswahlkreisen
mit Vergleichszahlen der Landtagswahl 2013 - Erst- und Zweitstimmen -,
der Bundestagswahl 2017 - Erst- und Zweitstimmen - und der Europawahl 2014

| Nr. | Landtagswahlkreis Land | Wahl | Einheit | Wahl- berechtigte | Wähler *innen | Stimmen | | Von den gültigen Stimmen entfallen auf | | | |
|----------------|---------------------------|---------|---------|----------------------|------------------|----------|---------|--|--------|-------|-------|
| | | | | | | unültige | gültige | CDU | SPD | GRÜNE | FDP |
| | | | | | | 1 | 2 | 3 | 4 | 5 | 6 |
| 52 Buchholz | | | | | | | | | | | |
| | L 17 | Zahl I | | 69 395 | 46 742 | 289 | 46 453 | 18 436 | 14 803 | 4 899 | 3 306 |
| | L 17 | % | | X | 67,4 | 0,6 | | 39,7 | 31,9 | 10,5 | 7,1 |
| | L 17 | Zahl II | | X | X | 218 | 46 524 | 16 234 | 13 489 | 5 649 | 4 553 |
| | L 17 | % | | X | X | 0,5 | | 34,9 | 29,0 | 12,1 | 9,8 |
| | L 13 | Zahl I | | 67 280 | 43 568 | 578 | 42 990 | 19 548 | 13 270 | 5 433 | 1 676 |
| | L 13 | % | | X | 64,8 | 1,3 | | 45,5 | 30,9 | 12,6 | 3,9 |
| | L 13 | Zahl II | | X | X | 586 | 42 982 | 15 975 | 10 842 | 7 348 | 5 270 |
| | L 13 | % | | X | X | 1,3 | | 37,2 | 25,2 | 17,1 | 12,3 |
| | B 17 | Zahl I | | 69 851 | 57 060 | 495 | 56 565 | 23 047 | 14 725 | 6 199 | 3 745 |
| | B 17 | % | | X | 81,7 | 0,9 | | 40,7 | 26,0 | 11,0 | 6,6 |
| | B 17 | Zahl II | | X | X | 365 | 56 695 | 20 471 | 11 845 | 6 513 | 6 813 |
| | B 17 | % | | X | X | 0,6 | | 36,1 | 20,9 | 11,5 | 12,0 |
| | E 14 | Zahl | | 68 435 | 38 664 | 413 | 38 251 | 14 242 | 10 754 | 4 860 | 1 332 |
| | E 14 | % | | X | 56,5 | 1,1 | | 37,2 | 28,1 | 12,7 | 3,5 |
| 53 Rotenburg | | | | | | | | | | | |
| | L 17 | Zahl I | | 59 152 | 37 534 | 438 | 37 096 | 14 605 | 13 928 | 2 920 | 2 958 |
| | L 17 | % | | X | 63,5 | 1,2 | | 39,4 | 37,5 | 7,9 | 8,0 |
| | L 17 | Zahl II | | X | X | 188 | 37 346 | 13 591 | 12 873 | 3 533 | 2 786 |
| | L 17 | % | | X | X | 0,5 | | 36,4 | 34,5 | 9,5 | 7,5 |
| | L 13 | Zahl I | | 59 004 | 36 008 | 501 | 35 507 | 15 625 | 12 452 | 4 114 | 1 560 |
| | L 13 | % | | X | 61,0 | 1,4 | | 44,0 | 35,1 | 11,6 | 4,4 |
| | L 13 | Zahl II | | X | X | 497 | 35 511 | 13 311 | 10 176 | 5 673 | 3 796 |
| | L 13 | % | | X | X | 1,4 | | 37,5 | 28,7 | 16,0 | 10,7 |
| | B 17 | Zahl I | | 59 421 | 45 350 | 339 | 45 011 | 17 253 | 16 733 | 2 634 | 2 168 |
| | B 17 | % | | X | 76,3 | 0,7 | | 38,3 | 37,2 | 5,9 | 4,8 |
| | B 17 | Zahl II | | X | X | 333 | 45 017 | 17 020 | 11 399 | 4 155 | 3 967 |
| | B 17 | % | | X | X | 0,7 | | 37,8 | 25,3 | 9,2 | 8,8 |
| | E 14 | Zahl | | 59 108 | 33 673 | 381 | 33 292 | 14 208 | 9 646 | 3 845 | 770 |
| | E 14 | % | | X | 57,0 | 1,1 | | 42,7 | 29,0 | 11,5 | 2,3 |
| 54 Bremervörde | | | | | | | | | | | |
| | L 17 | Zahl I | | 69 304 | 44 921 | 527 | 44 394 | 22 407 | 15 346 | 2 736 | 2 259 |
| | L 17 | % | | X | 64,8 | 1,2 | | 50,5 | 34,6 | 6,2 | 5,1 |
| | L 17 | Zahl II | | X | X | 211 | 44 710 | 19 719 | 14 468 | 3 291 | 2 904 |
| | L 17 | % | | X | X | 0,5 | | 44,1 | 32,4 | 7,4 | 6,5 |
| | L 13 | Zahl I | | 68 683 | 42 384 | 431 | 41 953 | 21 583 | 14 429 | 3 097 | 1 077 |
| | L 13 | % | | X | 61,7 | 1,0 | | 51,4 | 34,4 | 7,4 | 2,6 |
| | L 13 | Zahl II | | X | X | 419 | 41 965 | 18 859 | 11 692 | 4 588 | 4 415 |
| | L 13 | % | | X | X | 1,0 | | 44,9 | 27,9 | 10,9 | 10,5 |
| | B 17 | Zahl I | | 69 572 | 53 923 | 414 | 53 509 | 26 296 | 15 025 | 3 116 | 2 532 |
| | B 17 | % | | X | 77,5 | 0,8 | | 49,1 | 28,1 | 5,8 | 4,7 |
| | B 17 | Zahl II | | X | X | 308 | 53 615 | 23 459 | 13 287 | 3 778 | 4 489 |
| | B 17 | % | | X | X | 0,6 | | 43,8 | 24,8 | 7,0 | 8,4 |
| | E 14 | Zahl | | 69 088 | 37 462 | 288 | 37 174 | 19 377 | 9 924 | 3 014 | 636 |
| | E 14 | % | | X | 54,2 | 0,8 | | 52,1 | 26,7 | 8,1 | 1,7 |

Noch: Von den gültigen Stimmen entfallen auf

| DIE LINKE. | AfD Nieder- sachsen | Bündnis C | BGE | Deutsche Mitte | Die Grauen | FREIE WÄHLER | LKR Nieder- sachsen | ÖDP | Die PARTEI | Tierschutz- partei | PIRATEN | V-Partei ³ | Sonstige ¹⁾ |
|------------|---------------------------|--------------|-----|-------------------|---------------|-----------------|---------------------------|-----|---------------|-----------------------|---------|-----------------------|------------------------|
| 9 | 10 | 11 | 12 | 13 | 14 | 15 | 16 | 17 | 18 | 19 | 20 | 21 | 22 |

Noch: Buchholz

| | | | | | | | | | | | | | |
|-------|-------|---|-----|-----|---|-----|-----|-----|-----|-----|-----|-----|-----|
| 2 045 | 2 964 | - | - | - | - | - | - | - | - | - | - | - | - |
| 4,4 | 6,4 | - | - | - | - | - | - | - | - | - | - | - | - |
| 2 078 | 3 084 | - | 59 | 56 | - | 291 | 28 | 56 | 246 | 508 | 97 | 96 | - |
| 4,5 | 6,6 | - | 0,1 | 0,1 | - | 0,6 | 0,1 | 0,1 | 0,5 | 1,1 | 0,2 | 0,2 | - |
| 1 226 | - | - | - | - | - | 815 | - | - | - | - | 879 | - | 143 |
| 2,9 | - | - | - | - | - | 1,9 | - | - | - | - | 2,0 | - | 0,3 |
| 1 168 | - | - | - | - | - | 662 | - | - | - | - | 952 | - | 765 |
| 2,7 | - | - | - | - | - | 1,5 | - | - | - | - | 2,2 | - | 1,8 |
| 3 105 | 4 915 | - | - | - | - | 829 | - | - | - | - | - | - | - |
| 5,5 | 8,7 | - | - | - | - | 1,5 | - | - | - | - | - | - | - |
| 3 593 | 5 305 | - | 93 | 86 | - | 362 | - | 68 | 485 | 556 | 159 | 131 | 215 |
| 6,3 | 9,4 | - | 0,2 | 0,2 | - | 0,6 | - | 0,1 | 0,9 | 1,0 | 0,3 | 0,2 | 0,4 |
| 1 429 | 3 214 | - | - | - | - | 197 | - | 90 | 224 | 601 | 500 | - | 808 |
| 3,7 | 8,4 | - | - | - | - | 0,5 | - | 0,2 | 0,6 | 1,6 | 1,3 | - | 2,1 |

Noch: Rotenburg

| | | | | | | | | | | | | | |
|-------|-------|---|-----|-----|---|-------|-----|-----|-----|-----|-----|-----|-----|
| 1 626 | - | - | - | - | - | 1 059 | - | - | - | - | - | - | - |
| 4,4 | - | - | - | - | - | 2,9 | - | - | - | - | - | - | - |
| 1 501 | 2 010 | - | 51 | 82 | - | 344 | 18 | 40 | 175 | 241 | 71 | 30 | - |
| 4,0 | 5,4 | - | 0,1 | 0,2 | - | 0,9 | 0,0 | 0,1 | 0,5 | 0,6 | 0,2 | 0,1 | - |
| 834 | - | - | - | - | - | 559 | - | - | - | - | - | - | 363 |
| 2,3 | - | - | - | - | - | 1,6 | - | - | - | - | - | - | 1,0 |
| 903 | - | - | - | - | - | 411 | - | - | - | - | 707 | - | 534 |
| 2,5 | - | - | - | - | - | 1,2 | - | - | - | - | 2 | - | 1,5 |
| 2 131 | 3 393 | - | - | - | - | 699 | - | - | - | - | - | - | - |
| 4,7 | 7,5 | - | - | - | - | 1,6 | - | - | - | - | - | - | - |
| 2 924 | 3 799 | - | 74 | 77 | - | 395 | - | 33 | 349 | 385 | 140 | 54 | 246 |
| 6,5 | 8,4 | - | 0,2 | 0,2 | - | 0,9 | - | 0,1 | 0,8 | 0,9 | 0,3 | 0,1 | 0,5 |
| 1 234 | 1 556 | - | - | - | - | 270 | - | 52 | 167 | 379 | 462 | - | 703 |
| 3,7 | 4,7 | - | - | - | - | 0,8 | - | 0,2 | 0,5 | 1,1 | 1,4 | - | 2,1 |

Noch: Bremervörde

| | | | | | | | | | | | | | |
|-------|-------|---|-----|-----|---|-----|-----|-----|-----|-----|-----|-----|-----|
| 1 646 | - | - | - | - | - | - | - | - | - | - | - | - | - |
| 3,7 | - | - | - | - | - | - | - | - | - | - | - | - | - |
| 1 391 | 2 049 | - | 40 | 41 | - | 181 | 11 | 28 | 183 | 255 | 83 | 66 | - |
| 3,1 | 4,6 | - | 0,1 | 0,1 | - | 0,4 | 0,0 | 0,1 | 0,4 | 0,6 | 0,2 | 0,1 | - |
| 697 | - | - | - | - | - | - | - | - | - | - | 719 | - | 351 |
| 1,7 | - | - | - | - | - | - | - | - | - | - | 1,7 | - | 0,8 |
| 742 | - | - | - | - | - | 298 | - | - | - | - | 827 | - | 544 |
| 1,8 | - | - | - | - | - | 0,7 | - | - | - | - | 2 | - | 1,3 |
| 2 235 | 3 823 | - | - | - | - | - | - | - | - | - | 349 | - | 133 |
| 4,2 | 7,1 | - | - | - | - | - | - | - | - | - | 0,7 | - | 0,2 |
| 2 798 | 4 162 | - | 55 | 52 | - | 237 | - | 43 | 332 | 417 | 166 | 57 | 283 |
| 5,2 | 7,8 | - | 0,1 | 0,1 | - | 0,4 | - | 0,1 | 0,6 | 0,8 | 0,3 | 0,1 | 0,5 |
| 928 | 1 434 | - | - | - | - | 176 | - | 42 | 173 | 361 | 357 | - | 752 |
| 2,5 | 3,9 | - | - | - | - | 0,5 | - | 0,1 | 0,5 | 1,0 | 1,0 | - | 2,0 |

Noch: 6. Ergebnisse der Landtagswahl 2017 - Erst- und Zweitstimmen - nach Landtagswahlkreisen
mit Vergleichszahlen der Landtagswahl 2013 - Erst- und Zweitstimmen -,
der Bundestagswahl 2017 - Erst- und Zweitstimmen - und der Europawahl 2014

| Nr. | Landtagswahlkreis Land | Wahl | Einheit | Wahl- berechtigte | Wähler *innen | Stimmen | | Von den gültigen Stimmen entfallen auf | | | |
|-----|---------------------------|------|---------|----------------------|------------------|----------|---------|--|--------|-------|-------|
| | | | | | | unültige | gültige | CDU | SPD | GRÜNE | FDP |
| | | | | | | 1 | 2 | 3 | 4 | 5 | 6 |
| 55 | Buxtehude | | | | | | | | | | |
| | | L 17 | Zahl I | 80 684 | 52 765 | 343 | 52 422 | 23 079 | 16 253 | 4 715 | 2 811 |
| | | L 17 | % | X | 65,4 | 0,7 | | 44,0 | 31,0 | 9,0 | 5,4 |
| | | L 17 | Zahl II | X | X | 209 | 52 556 | 19 493 | 16 758 | 4 842 | 4 220 |
| | | L 17 | % | X | X | 0,4 | | 37,1 | 31,9 | 9,2 | 8,0 |
| | | L 13 | Zahl I | 79 076 | 47 989 | 526 | 47 463 | 23 077 | 14 734 | 5 064 | 981 |
| | | L 13 | % | X | 60,7 | 1,1 | | 48,6 | 31,0 | 10,7 | 2,1 |
| | | L 13 | Zahl II | X | X | 513 | 47 476 | 18 535 | 13 392 | 6 747 | 5 077 |
| | | L 13 | % | X | X | 1,1 | | 39,0 | 28,2 | 14,2 | 10,7 |
| | | B 17 | Zahl I | 81 203 | 64 874 | 482 | 64 392 | 27 285 | 17 632 | 5 242 | 4 230 |
| | | B 17 | % | X | 79,9 | 0,7 | | 42,4 | 27,4 | 8,1 | 6,6 |
| | | B 17 | Zahl II | X | X | 312 | 64 562 | 23 822 | 15 438 | 5 856 | 6 746 |
| | | B 17 | % | X | X | 0,5 | | 36,9 | 23,9 | 9,1 | 10,4 |
| | | E 14 | Zahl | 80 167 | 42 034 | 360 | 41 674 | 16 923 | 12 692 | 4 455 | 956 |
| | | E 14 | % | X | 52,4 | 0,9 | | 40,6 | 30,5 | 10,7 | 2,3 |
| 56 | Stade | | | | | | | | | | |
| | | L 17 | Zahl I | 75 601 | 45 260 | 285 | 44 975 | 19 536 | 15 382 | 2 740 | 2 729 |
| | | L 17 | % | X | 59,9 | 0,6 | | 43,4 | 34,2 | 6,1 | 6,1 |
| | | L 17 | Zahl II | X | X | 222 | 45 038 | 17 170 | 14 871 | 3 458 | 3 627 |
| | | L 17 | % | X | X | 0,5 | | 38,1 | 33,0 | 7,7 | 8,1 |
| | | L 13 | Zahl I | 75 173 | 42 019 | 586 | 41 433 | 20 733 | 15 001 | 3 268 | 974 |
| | | L 13 | % | X | 55,9 | 1,4 | | 50,0 | 36,2 | 7,9 | 2,4 |
| | | L 13 | Zahl II | X | X | 548 | 41 471 | 17 013 | 12 682 | 4 818 | 4 347 |
| | | L 13 | % | X | X | 1,3 | | 41,0 | 30,6 | 11,6 | 10,5 |
| | | B 17 | Zahl I | 75 874 | 56 207 | 470 | 55 737 | 23 985 | 16 655 | 3 335 | 3 068 |
| | | B 17 | % | X | 74,1 | 0,8 | | 43,0 | 29,9 | 6,0 | 5,5 |
| | | B 17 | Zahl II | X | X | 358 | 55 849 | 20 974 | 14 490 | 4 208 | 5 148 |
| | | B 17 | % | X | X | 0,6 | | 37,6 | 25,9 | 7,5 | 9,2 |
| | | E 14 | Zahl | 75 388 | 32 528 | 260 | 32 268 | 14 360 | 10 014 | 2 881 | 662 |
| | | E 14 | % | X | 43,1 | 0,8 | | 44,5 | 31,0 | 8,9 | 2,1 |
| 57 | Geestland | | | | | | | | | | |
| | | L 17 | Zahl I | 65 926 | 40 431 | 755 | 39 676 | 17 054 | 15 045 | 3 382 | 2 447 |
| | | L 17 | % | X | 61,3 | 1,9 | | 43,0 | 37,9 | 8,5 | 6,2 |
| | | L 17 | Zahl II | X | X | 235 | 40 196 | 15 964 | 14 151 | 2 675 | 2 585 |
| | | L 17 | % | X | X | 0,6 | | 39,7 | 35,2 | 6,7 | 6,4 |
| | | L 13 | Zahl I | 65 483 | 40 090 | 477 | 39 613 | 22 335 | 11 984 | 2 390 | 718 |
| | | L 13 | % | X | 61,2 | 1,2 | | 56,4 | 30,3 | 6,0 | 1,8 |
| | | L 13 | Zahl II | X | X | 446 | 39 644 | 18 939 | 10 720 | 3 653 | 3 965 |
| | | L 13 | % | X | X | 1,1 | | 47,8 | 27,0 | 9,2 | 10,0 |
| | | B 17 | Zahl I | 66 166 | 50 390 | 509 | 49 881 | 22 163 | 14 482 | 2 855 | 2 498 |
| | | B 17 | % | X | 76,2 | 1,0 | | 44,4 | 29,0 | 5,7 | 5,0 |
| | | B 17 | Zahl II | X | X | 336 | 50 054 | 19 792 | 13 484 | 3 209 | 4 110 |
| | | B 17 | % | X | X | 0,7 | | 39,5 | 26,9 | 6,4 | 8,2 |
| | | E 14 | Zahl | 65 674 | 31 462 | 225 | 31 237 | 16 723 | 8 201 | 2 169 | 458 |
| | | E 14 | % | X | 47,9 | 0,7 | | 53,5 | 26,3 | 6,9 | 1,5 |

Noch: Von den gültigen Stimmen entfallen auf

| DIE LINKE. | AfD Nieder- sachsen | Bündnis C | BGE | Deutsche Mitte | Die Grauen | FREIE WÄHLER | LKR Nieder- sachsen | ÖDP | Die PARTEI | Tierschutz- partei | PIRATEN | V-Partei ³ | Sonstige ¹⁾ |
|------------|---------------------------|--------------|-----|-------------------|---------------|-----------------|---------------------------|-----|---------------|-----------------------|---------|-----------------------|------------------------|
| 9 | 10 | 11 | 12 | 13 | 14 | 15 | 16 | 17 | 18 | 19 | 20 | 21 | 22 |

Noch: Buxtehude

| | | | | | | | | | | | | | |
|-------|-------|---|-----|-----|---|-------|-----|-----|-----|-----|-----|-----|-----|
| 2 171 | 3 393 | - | - | - | - | - | - | - | - | - | - | - | - |
| 4,1 | 6,5 | - | - | - | - | - | - | - | - | - | - | - | - |
| 2 308 | 3 482 | - | 62 | 64 | - | 332 | 31 | 38 | 275 | 446 | 160 | 45 | - |
| 4,4 | 6,6 | - | 0,1 | 0,1 | - | 0,6 | 0,1 | 0,1 | 0,5 | 0,8 | 0,3 | 0,1 | - |
| 1 046 | - | - | - | - | - | 1 115 | - | - | - | - | 771 | - | 675 |
| 2,2 | - | - | - | - | - | 2,3 | - | - | - | - | 1,6 | - | 1,4 |
| 1 179 | - | - | - | - | - | 823 | - | - | - | - | 921 | - | 802 |
| 2,5 | - | - | - | - | - | 1,7 | - | - | - | - | 1,9 | - | 1,7 |
| 3 694 | 5 640 | - | - | - | - | - | - | - | - | - | 605 | - | 64 |
| 5,7 | 8,8 | - | - | - | - | - | - | - | - | - | 0,9 | - | 0,1 |
| 4 266 | 5 908 | - | 108 | 97 | - | 384 | - | 55 | 523 | 626 | 303 | 86 | 344 |
| 6,6 | 9,2 | - | 0,2 | 0,2 | - | 0,6 | - | 0,1 | 0,8 | 1,0 | 0,5 | 0,1 | 0,5 |
| 1 463 | 2 943 | - | - | - | - | 215 | - | 66 | 208 | 569 | 451 | - | 733 |
| 3,5 | 7,1 | - | - | - | - | 0,5 | - | 0,2 | 0,5 | 1,4 | 1,1 | - | 1,8 |

Noch: Stade

| | | | | | | | | | | | | | |
|-------|-------|---|-----|-----|---|-----|-----|-----|-----|-----|-----|-----|-----|
| 1 722 | 2 866 | - | - | - | - | - | - | - | - | - | - | - | - |
| 3,8 | 6,4 | - | - | - | - | - | - | - | - | - | - | - | - |
| 1 728 | 3 060 | - | 73 | 41 | - | 244 | 14 | 30 | 213 | 368 | 105 | 36 | - |
| 3,8 | 6,8 | - | 0,2 | 0,1 | - | 0,5 | 0,0 | 0,1 | 0,5 | 0,8 | 0,2 | 0,1 | - |
| 1 041 | - | - | - | - | - | - | - | - | - | - | - | - | 416 |
| 2,5 | - | - | - | - | - | - | - | - | - | - | - | - | 1,0 |
| 945 | - | - | - | - | - | 375 | - | - | - | - | 713 | - | 578 |
| 2,3 | - | - | - | - | - | 0,9 | - | - | - | - | 1,7 | - | 1,4 |
| 2 963 | 5 089 | - | - | - | - | 227 | - | - | - | - | 380 | - | 35 |
| 5,3 | 9,1 | - | - | - | - | 0,4 | - | - | - | - | 0,7 | - | 0,1 |
| 3 547 | 5 496 | - | 139 | 74 | - | 285 | - | 52 | 402 | 473 | 243 | 46 | 272 |
| 6,4 | 9,8 | - | 0,2 | 0,1 | - | 0,5 | - | 0,1 | 0,7 | 0,8 | 0,4 | 0,1 | 0,5 |
| 1 110 | 1 629 | - | - | - | - | 143 | - | 39 | 167 | 410 | 292 | - | 561 |
| 3,4 | 5,0 | - | - | - | - | 0,4 | - | 0,1 | 0,5 | 1,3 | 0,9 | - | 1,7 |

Noch: Geestland

| | | | | | | | | | | | | | |
|-------|-------|---|-----|-----|---|-----|-----|-----|-----|-----|-----|-----|-----|
| 1 748 | - | - | - | - | - | - | - | - | - | - | - | - | - |
| 4,4 | - | - | - | - | - | - | - | - | - | - | - | - | - |
| 1 525 | 2 364 | - | 45 | 42 | - | 202 | 17 | 29 | 148 | 329 | 82 | 38 | - |
| 3,8 | 5,9 | - | 0,1 | 0,1 | - | 0,5 | 0,0 | 0,1 | 0,4 | 0,8 | 0,2 | 0,1 | - |
| 824 | - | - | - | - | - | 517 | - | - | - | - | 568 | - | 277 |
| 2,1 | - | - | - | - | - | 1,3 | - | - | - | - | 1,4 | - | 0,7 |
| 907 | - | - | - | - | - | 443 | - | - | - | - | 622 | - | 395 |
| 2,3 | - | - | - | - | - | 1,1 | - | - | - | - | 1,6 | - | 1,0 |
| 2 877 | 4 382 | - | - | - | - | 624 | - | - | - | - | - | - | - |
| 5,8 | 8,8 | - | - | - | - | 1,3 | - | - | - | - | - | - | - |
| 3 140 | 4 663 | - | 56 | 57 | - | 303 | - | 36 | 311 | 478 | 150 | 50 | 215 |
| 6,3 | 9,3 | - | 0,1 | 0,1 | - | 0,6 | - | 0,1 | 0,6 | 1,0 | 0,3 | 0,1 | 0,4 |
| 979 | 1 438 | - | - | - | - | 84 | - | 37 | 104 | 324 | 265 | - | 455 |
| 3,1 | 4,6 | - | - | - | - | 0,3 | - | 0,1 | 0,3 | 1,0 | 0,8 | - | 1,5 |

Noch: 6. Ergebnisse der Landtagswahl 2017 - Erst- und Zweitstimmen - nach Landtagswahlkreisen
mit Vergleichszahlen der Landtagswahl 2013 - Erst- und Zweitstimmen -,
der Bundestagswahl 2017 - Erst- und Zweitstimmen - und der Europawahl 2014

| Nr. | Landtagswahlkreis Land | Wahl | Einheit | Wahl- berechtigte | Wähler *innen | Stimmen | | Von den gültigen Stimmen entfallen auf | | | |
|-----|---------------------------|------|---------|----------------------|------------------|----------|---------|--|--------|-------|-------|
| | | | | | | unültige | gültige | CDU | SPD | GRÜNE | FDP |
| | | | | | | 1 | 2 | 3 | 4 | 5 | 6 |
| 58 | Cuxhaven | | | | | | | | | | |
| | | L 17 | Zahl I | 59 197 | 36 595 | 234 | 36 361 | 12 368 | 17 515 | 1 636 | 1 334 |
| | | L 17 | % | X | 61,8 | 0,6 | | 34,0 | 48,2 | 4,5 | 3,7 |
| | | L 17 | Zahl II | X | X | 231 | 36 364 | 12 280 | 15 005 | 2 523 | 2 234 |
| | | L 17 | % | X | X | 0,6 | | 33,8 | 41,3 | 6,9 | 6,1 |
| | | L 13 | Zahl I | 60 365 | 36 239 | 438 | 35 801 | 16 938 | 14 365 | 1 759 | 658 |
| | | L 13 | % | X | 60,0 | 1,2 | | 47,3 | 40,1 | 4,9 | 1,8 |
| | | L 13 | Zahl II | X | X | 457 | 35 782 | 14 592 | 11 496 | 3 425 | 3 843 |
| | | L 13 | % | X | X | 1,3 | | 40,8 | 32,1 | 9,6 | 10,7 |
| | | B 17 | Zahl I | 59 648 | 43 836 | 452 | 43 384 | 18 024 | 14 107 | 2 636 | 2 235 |
| | | B 17 | % | X | 73,5 | 1,0 | | 41,5 | 32,5 | 6,1 | 5,2 |
| | | B 17 | Zahl II | X | X | 345 | 43 491 | 16 249 | 12 464 | 3 228 | 3 601 |
| | | B 17 | % | X | X | 0,8 | | 37,4 | 28,7 | 7,4 | 8,3 |
| | | E 14 | Zahl | 60 215 | 26 149 | 161 | 25 988 | 12 769 | 7 207 | 2 068 | 485 |
| | | E 14 | % | X | 43,4 | 0,6 | | 49,1 | 27,7 | 8,0 | 1,9 |
| 59 | Unterweser | | | | | | | | | | |
| | | L 17 | Zahl I | 57 679 | 36 546 | 314 | 36 232 | 13 152 | 13 821 | 2 951 | 1 670 |
| | | L 17 | % | X | 63,4 | 0,9 | | 36,3 | 38,1 | 8,1 | 4,6 |
| | | L 17 | Zahl II | X | X | 246 | 36 300 | 12 213 | 13 465 | 3 066 | 2 275 |
| | | L 17 | % | X | X | 0,7 | | 33,6 | 37,1 | 8,4 | 6,3 |
| | | L 13 | Zahl I | 57 261 | 34 305 | 440 | 33 865 | 15 217 | 12 317 | 3 345 | 724 |
| | | L 13 | % | X | 59,9 | 1,3 | | 44,9 | 36,4 | 9,9 | 2,1 |
| | | L 13 | Zahl II | X | X | 414 | 33 891 | 13 251 | 11 012 | 4 459 | 2 670 |
| | | L 13 | % | X | X | 1,2 | | 39,1 | 32,5 | 13,2 | 7,9 |
| | | B 17 | Zahl I | 57 996 | 45 504 | 450 | 45 054 | 16 706 | 15 282 | 3 023 | 2 052 |
| | | B 17 | % | X | 78,5 | 1,0 | | 37,1 | 33,9 | 6,7 | 4,6 |
| | | B 17 | Zahl II | X | X | 337 | 45 167 | 16 017 | 12 726 | 3 375 | 3 456 |
| | | B 17 | % | X | X | 0,7 | | 35,5 | 28,2 | 7,5 | 7,7 |
| | | E 14 | Zahl | 57 622 | 26 998 | 220 | 26 778 | 10 992 | 8 829 | 2 676 | 471 |
| | | E 14 | % | X | 46,9 | 0,8 | | 41,0 | 33,0 | 10,0 | 1,8 |
| 60 | Osterholz | | | | | | | | | | |
| | | L 17 | Zahl I | 86 605 | 54 157 | 310 | 53 847 | 19 458 | 18 352 | 5 534 | 3 159 |
| | | L 17 | % | X | 62,5 | 0,6 | | 36,1 | 34,1 | 10,3 | 5,9 |
| | | L 17 | Zahl II | X | X | 245 | 53 912 | 17 231 | 18 575 | 5 923 | 4 063 |
| | | L 17 | % | X | X | 0,5 | | 32,0 | 34,5 | 11,0 | 7,5 |
| | | L 13 | Zahl I | 85 446 | 50 352 | 723 | 49 629 | 20 193 | 17 705 | 6 897 | 1 232 |
| | | L 13 | % | X | 58,9 | 1,4 | | 40,7 | 35,7 | 13,9 | 2,5 |
| | | L 13 | Zahl II | X | X | 682 | 49 670 | 16 998 | 15 609 | 8 441 | 4 281 |
| | | L 13 | % | X | X | 1,4 | | 34,2 | 31,4 | 17,0 | 8,6 |
| | | B 17 | Zahl I | 87 124 | 68 412 | 550 | 67 862 | 25 487 | 21 398 | 5 059 | 3 641 |
| | | B 17 | % | X | 78,5 | 0,8 | | 37,6 | 31,5 | 7,5 | 5,4 |
| | | B 17 | Zahl II | X | X | 495 | 67 917 | 23 215 | 17 669 | 6 737 | 6 035 |
| | | B 17 | % | X | X | 0,7 | | 34,2 | 26,0 | 9,9 | 8,9 |
| | | E 14 | Zahl | 85 896 | 45 287 | 379 | 44 908 | 15 798 | 15 495 | 5 653 | 1 062 |
| | | E 14 | % | X | 52,7 | 0,8 | | 35,2 | 34,5 | 12,6 | 2,4 |

Noch: Von den gültigen Stimmen entfallen auf

| DIE LINKE. | AfD Nieder- sachsen | Bündnis C | BGE | Deutsche Mitte | Die Grauen | FREIE WÄHLER | LKR Nieder- sachsen | ÖDP | Die PARTEI | Tierschutz- partei | PIRATEN | V-Partei ³ | Sonstige ¹⁾ |
|------------|---------------------------|--------------|-----|-------------------|---------------|-----------------|---------------------------|-----|---------------|-----------------------|---------|-----------------------|------------------------|
| 9 | 10 | 11 | 12 | 13 | 14 | 15 | 16 | 17 | 18 | 19 | 20 | 21 | 22 |

Noch: Cuxhaven

| | | | | | | | | | | | | | |
|-------|-------|---|-----|-----|---|-----|-----|-----|-----|-----|-----|-----|-----|
| 1 198 | 1 949 | - | - | - | - | 361 | - | - | - | - | - | - | - |
| 3,3 | 5,4 | - | - | - | - | 1,0 | - | - | - | - | - | - | - |
| 1 441 | 2 082 | - | 30 | 39 | - | 245 | 8 | 21 | 130 | 256 | 47 | 23 | - |
| 4,0 | 5,7 | - | 0,1 | 0,1 | - | 0,7 | 0,0 | 0,1 | 0,4 | 0,7 | 0,1 | 0,1 | - |
| 770 | - | - | - | - | - | 505 | - | - | - | - | 418 | - | 388 |
| 2,2 | - | - | - | - | - | 1,4 | - | - | - | - | 1,2 | - | 1,1 |
| 991 | - | - | - | - | - | 402 | - | - | - | - | 554 | - | 479 |
| 2,8 | - | - | - | - | - | 1,1 | - | - | - | - | 1,5 | - | 1,3 |
| 2 641 | 3 263 | - | - | - | - | 478 | - | - | - | - | - | - | - |
| 6,1 | 7,5 | - | - | - | - | 1,1 | - | - | - | - | - | - | - |
| 3 066 | 3 540 | - | 40 | 71 | - | 239 | - | 35 | 270 | 424 | 108 | 37 | 119 |
| 7,0 | 8,1 | - | 0,1 | 0,2 | - | 0,5 | - | 0,1 | 0,6 | 1,0 | 0,2 | 0,1 | 0,3 |
| 940 | 1 313 | - | - | - | - | 153 | - | 50 | 82 | 283 | 242 | - | 396 |
| 3,6 | 5,1 | - | - | - | - | 0,6 | - | 0,2 | 0,3 | 1,1 | 0,9 | - | 1,5 |

Noch: Unterweser

| | | | | | | | | | | | | | |
|-------|-------|---|-----|-----|---|-----|-----|-----|-----|-----|-----|-----|-----|
| 1 604 | 2 331 | - | - | - | - | 483 | 73 | - | - | - | - | - | 147 |
| 4,4 | 6,4 | - | - | - | - | 1,3 | 0,2 | - | - | - | - | - | 0,4 |
| 1 830 | 2 444 | - | 34 | 34 | - | 294 | 23 | 29 | 184 | 289 | 73 | 47 | - |
| 5,0 | 6,7 | - | 0,1 | 0,1 | - | 0,8 | 0,1 | 0,1 | 0,5 | 0,8 | 0,2 | 0,1 | - |
| 955 | - | - | - | - | - | 451 | - | - | - | - | 585 | - | 271 |
| 2,8 | - | - | - | - | - | 1,3 | - | - | - | - | 1,7 | - | 0,8 |
| 1 038 | - | - | - | - | - | 381 | - | - | - | - | 666 | - | 414 |
| 3,1 | - | - | - | - | - | 1,1 | - | - | - | - | 2 | - | 1,2 |
| 3 128 | 4 188 | - | - | - | - | 643 | - | - | - | - | - | - | 32 |
| 6,9 | 9,3 | - | - | - | - | 1,4 | - | - | - | - | - | - | 0,1 |
| 3 298 | 4 567 | - | 55 | 64 | - | 331 | - | 36 | 359 | 482 | 137 | 58 | 206 |
| 7,3 | 10,1 | - | 0,1 | 0,1 | - | 0,7 | - | 0,1 | 0,8 | 1,1 | 0,3 | 0,1 | 0,5 |
| 1 107 | 1 476 | - | - | - | - | 89 | - | 33 | 112 | 320 | 261 | - | 412 |
| 4,1 | 5,5 | - | - | - | - | 0,3 | - | 0,1 | 0,4 | 1,2 | 1,0 | - | 1,5 |

Noch: Osterholz

| | | | | | | | | | | | | | |
|-------|-------|---|-----|-----|---|-----|-----|-----|-----|-----|-------|-----|-----|
| 4 125 | 3 219 | - | - | - | - | - | - | - | - | - | - | - | - |
| 7,7 | 6,0 | - | - | - | - | - | - | - | - | - | - | - | - |
| 3 544 | 3 296 | - | 146 | 87 | - | 173 | 12 | 56 | 234 | 423 | 95 | 54 | - |
| 6,6 | 6,1 | - | 0,3 | 0,2 | - | 0,3 | 0,0 | 0,1 | 0,4 | 0,8 | 0,2 | 0,1 | - |
| 2 048 | - | - | - | - | - | - | - | - | - | - | 1 350 | - | 204 |
| 4,1 | - | - | - | - | - | - | - | - | - | - | 2,7 | - | 0,4 |
| 2 119 | - | - | - | - | - | 358 | - | - | - | - | 1 290 | - | 574 |
| 4,3 | - | - | - | - | - | 0,7 | - | - | - | - | 2,6 | - | 1,2 |
| 6 009 | 5 470 | - | - | - | - | 473 | - | - | - | - | - | - | 325 |
| 8,9 | 8,1 | - | - | - | - | 0,7 | - | - | - | - | - | - | 0,5 |
| 5 598 | 6 176 | - | 210 | 110 | - | 278 | - | 77 | 543 | 640 | 253 | 80 | 296 |
| 8,2 | 9,1 | - | 0,3 | 0,2 | - | 0,4 | - | 0,1 | 0,8 | 0,9 | 0,4 | 0,1 | 0,4 |
| 2 155 | 2 424 | - | - | - | - | 108 | - | 74 | 191 | 538 | 629 | - | 781 |
| 4,8 | 5,4 | - | - | - | - | 0,2 | - | 0,2 | 0,4 | 1,2 | 1,4 | - | 1,7 |

Noch: 6. Ergebnisse der Landtagswahl 2017 - Erst- und Zweitstimmen - nach Landtagswahlkreisen
mit Vergleichszahlen der Landtagswahl 2013 - Erst- und Zweitstimmen -,
der Bundestagswahl 2017 - Erst- und Zweitstimmen - und der Europawahl 2014

| Nr. | Landtagswahlkreis Land | Wahl | Einheit | Wahl- berechtigte | Wähler *innen | Stimmen | | Von den gültigen Stimmen entfallen auf | | | |
|------------------------|---------------------------|---------|---------|----------------------|------------------|----------|---------|--|--------|-------|-------|
| | | | | | | unültige | gültige | CDU | SPD | GRÜNE | FDP |
| | | | | | | 1 | 2 | 3 | 4 | 5 | 6 |
| 61 Verden | | | | | | | | | | | |
| | L 17 | Zahl I | | 83 234 | 52 420 | 324 | 52 096 | 20 107 | 20 719 | 3 792 | 2 546 |
| | L 17 | % | X | X | 63,0 | 0,6 | 52 096 | 38,6 | 39,8 | 7,3 | 4,9 |
| | L 17 | Zahl II | | X | X | 244 | 52 176 | 17 522 | 18 937 | 5 036 | 4 079 |
| | L 17 | % | X | X | X | 0,5 | 52 176 | 33,6 | 36,3 | 9,7 | 7,8 |
| | L 13 | Zahl I | | 82 058 | 49 535 | 566 | 48 969 | 20 764 | 19 404 | 4 926 | 1 658 |
| | L 13 | % | X | X | 60,4 | 1,1 | 48 969 | 42,4 | 39,6 | 10,1 | 3,4 |
| | L 13 | Zahl II | | X | X | 485 | 49 050 | 17 972 | 15 169 | 7 509 | 4 786 |
| | L 13 | % | X | X | X | 1,0 | 49 050 | 36,6 | 30,9 | 15,3 | 9,8 |
| | B 17 | Zahl I | | 83 529 | 64 660 | 566 | 64 094 | 27 007 | 19 830 | 3 984 | 3 798 |
| | B 17 | % | X | X | 77,4 | 0,9 | 64 094 | 42,1 | 30,9 | 6,2 | 5,9 |
| | B 17 | Zahl II | | X | X | 603 | 64 057 | 22 899 | 16 773 | 5 881 | 5 900 |
| | B 17 | % | X | X | X | 0,9 | 64 057 | 35,7 | 26,2 | 9,2 | 9,2 |
| | E 14 | Zahl | | 82 689 | 43 278 | 326 | 42 952 | 16 387 | 14 166 | 5 173 | 1 016 |
| | E 14 | % | X | X | 52,3 | 0,8 | 42 952 | 38,2 | 33,0 | 12,0 | 2,4 |
| 62 Oldenburg-Mitte/Süd | | | | | | | | | | | |
| | L 17 | Zahl I | | 62 634 | 38 499 | 666 | 37 833 | 9 773 | 15 585 | 5 568 | 2 578 |
| | L 17 | % | X | X | 61,5 | 1,7 | 37 833 | 25,8 | 41,2 | 14,7 | 6,8 |
| | L 17 | Zahl II | | X | X | 170 | 38 329 | 8 415 | 13 592 | 6 174 | 2 970 |
| | L 17 | % | X | X | X | 0,4 | 38 329 | 22,0 | 35,5 | 16,1 | 7,7 |
| | L 13 | Zahl I | | 60 831 | 35 229 | 457 | 34 772 | 10 101 | 12 395 | 6 957 | 1 044 |
| | L 13 | % | X | X | 57,9 | 1,3 | 34 772 | 29,0 | 35,6 | 20,0 | 3,0 |
| | L 13 | Zahl II | | X | X | 358 | 34 871 | 8 244 | 10 151 | 8 985 | 3 419 |
| | L 13 | % | X | X | X | 1,0 | 34 871 | 23,6 | 29,1 | 25,8 | 9,8 |
| | B 17 | Zahl I | | 63 075 | 48 469 | 536 | 47 933 | 12 233 | 16 942 | 6 822 | 2 623 |
| | B 17 | % | X | X | 76,8 | 1,1 | 47 933 | 25,5 | 35,3 | 14,2 | 5,5 |
| | B 17 | Zahl II | | X | X | 373 | 48 096 | 12 377 | 12 019 | 7 514 | 4 404 |
| | B 17 | % | X | X | X | 0,8 | 48 096 | 25,7 | 25,0 | 15,6 | 9,2 |
| | E 14 | Zahl | | 61 337 | 28 197 | 169 | 28 028 | 7 057 | 8 021 | 6 324 | 832 |
| | E 14 | % | X | X | 46,0 | 0,6 | 28 028 | 25,2 | 28,6 | 22,6 | 3,0 |
| 63 Oldenburg-Nord/West | | | | | | | | | | | |
| | L 17 | Zahl I | | 65 523 | 42 418 | 686 | 41 732 | 11 747 | 17 918 | 5 138 | 3 191 |
| | L 17 | % | X | X | 64,7 | 1,6 | 41 732 | 28,1 | 42,9 | 12,3 | 7,6 |
| | L 17 | Zahl II | | X | X | 179 | 42 239 | 10 043 | 15 957 | 6 107 | 3 505 |
| | L 17 | % | X | X | X | 0,4 | 42 239 | 23,8 | 37,8 | 14,5 | 8,3 |
| | L 13 | Zahl I | | 64 412 | 39 708 | 609 | 39 099 | 12 249 | 15 764 | 6 547 | 1 139 |
| | L 13 | % | X | X | 61,6 | 1,5 | 39 099 | 31,3 | 40,3 | 16,7 | 2,9 |
| | L 13 | Zahl II | | X | X | 364 | 39 344 | 9 729 | 12 162 | 9 184 | 4 301 |
| | L 13 | % | X | X | X | 0,9 | 39 344 | 24,7 | 30,9 | 23,3 | 10,9 |
| | B 17 | Zahl I | | 65 977 | 52 081 | 497 | 51 584 | 14 378 | 19 278 | 6 360 | 3 039 |
| | B 17 | % | X | X | 78,9 | 1,0 | 51 584 | 27,9 | 37,4 | 12,3 | 5,9 |
| | B 17 | Zahl II | | X | X | 370 | 51 711 | 14 516 | 13 571 | 7 598 | 5 110 |
| | B 17 | % | X | X | X | 0,7 | 51 711 | 28,1 | 26,2 | 14,7 | 9,9 |
| | E 14 | Zahl | | 65 021 | 31 718 | 169 | 31 549 | 8 685 | 9 759 | 6 474 | 932 |
| | E 14 | % | X | X | 48,8 | 0,5 | 31 549 | 27,5 | 30,9 | 20,5 | 3,0 |

Noch: Von den gültigen Stimmen entfallen auf

| DIE LINKE. | AfD Nieder- sachsen | Bündnis C | BGE | Deutsche Mitte | Die Grauen | FREIE WÄHLER | LKR Nieder- sachsen | ÖDP | Die PARTEI | Tierschutz- partei | PIRATEN | V-Partei ³ | Sonstige ¹⁾ |
|------------|---------------------------|--------------|-----|-------------------|---------------|-----------------|---------------------------|-----|---------------|-----------------------|---------|-----------------------|------------------------|
| 9 | 10 | 11 | 12 | 13 | 14 | 15 | 16 | 17 | 18 | 19 | 20 | 21 | 22 |

Noch: Verden

| | | | | | | | | | | | | | |
|-------|-------|---|-----|-----|---|-----|-----|-----|-----|-----|-------|-----|-----|
| 1 720 | 3 212 | - | - | - | - | - | - | - | - | - | - | - | - |
| 3,3 | 6,2 | - | - | - | - | - | - | - | - | - | - | - | - |
| 2 061 | 3 365 | - | 60 | 82 | - | 183 | 13 | 42 | 285 | 343 | 107 | 61 | - |
| 4,0 | 6,4 | - | 0,1 | 0,2 | - | 0,4 | 0,0 | 0,1 | 0,5 | 0,7 | 0,2 | 0,1 | - |
| 1 335 | - | - | - | - | - | - | - | - | - | - | 882 | - | - |
| 2,7 | - | - | - | - | - | - | - | - | - | - | 1,8 | - | - |
| 1 327 | - | - | - | - | - | 400 | - | - | - | - | 1 049 | - | 838 |
| 2,7 | - | - | - | - | - | 0,8 | - | - | - | - | 2,1 | - | 1,7 |
| 3 282 | 5 592 | - | - | - | - | 455 | - | - | - | - | - | - | 146 |
| 5,1 | 8,7 | - | - | - | - | 0,7 | - | - | - | - | - | - | 0,2 |
| 4 027 | 6 326 | - | 105 | 133 | - | 259 | - | 36 | 549 | 578 | 255 | 90 | 246 |
| 6,3 | 9,9 | - | 0,2 | 0,2 | - | 0,4 | - | 0,1 | 0,9 | 0,9 | 0,4 | 0,1 | 0,4 |
| 1 648 | 2 303 | - | - | - | - | 120 | - | 66 | 199 | 546 | 452 | - | 876 |
| 3,8 | 5,4 | - | - | - | - | 0,3 | - | 0,2 | 0,5 | 1,3 | 1,1 | - | 2,0 |

Noch: Oldenburg-Mitte/Süd

| | | | | | | | | | | | | | |
|-------|-------|---|-----|-----|---|-----|-----|-----|-----|-----|-----|-----|-----|
| 4 329 | - | - | - | - | - | - | - | - | - | - | - | - | - |
| 11,4 | - | - | - | - | - | - | - | - | - | - | - | - | - |
| 4 020 | 1 931 | - | 120 | 50 | - | 115 | 31 | 70 | 354 | 254 | 118 | 115 | - |
| 10,5 | 5,0 | - | 0,3 | 0,1 | - | 0,3 | 0,1 | 0,2 | 0,9 | 0,7 | 0,3 | 0,3 | - |
| 2 828 | - | - | - | - | - | 521 | - | - | - | - | 926 | - | - |
| 8,1 | - | - | - | - | - | 1,5 | - | - | - | - | 2,7 | - | - |
| 2 281 | - | - | - | - | - | 333 | - | - | - | - | 997 | - | 461 |
| 6,5 | - | - | - | - | - | 1 | - | - | - | - | 2,9 | - | 1,3 |
| 5 545 | 3 173 | - | - | - | - | 392 | - | 203 | - | - | - | - | - |
| 11,6 | 6,6 | - | - | - | - | 0,8 | - | 0,4 | - | - | - | - | - |
| 6 093 | 3 361 | - | 154 | 96 | - | 177 | - | 88 | 760 | 398 | 258 | 140 | 257 |
| 12,7 | 7,0 | - | 0,3 | 0,2 | - | 0,4 | - | 0,2 | 1,6 | 0,8 | 0,5 | 0,3 | 0,5 |
| 2 448 | 1 552 | - | - | - | - | 108 | - | 80 | 317 | 313 | 517 | - | 459 |
| 8,7 | 5,5 | - | - | - | - | 0,4 | - | 0,3 | 1,1 | 1,1 | 1,8 | - | 1,6 |

Noch: Oldenburg-Nord/West

| | | | | | | | | | | | | | |
|-------|-------|---|-----|-----|---|-----|-----|-----|-----|-----|-------|-----|-----|
| 3 738 | - | - | - | - | - | - | - | - | - | - | - | - | - |
| 9,0 | - | - | - | - | - | - | - | - | - | - | - | - | - |
| 3 572 | 1 838 | - | 95 | 53 | - | 150 | 20 | 102 | 309 | 285 | 126 | 77 | - |
| 8,5 | 4,4 | - | 0,2 | 0,1 | - | 0,4 | 0,0 | 0,2 | 0,7 | 0,7 | 0,3 | 0,2 | - |
| 1 883 | - | - | - | - | - | 621 | - | - | - | - | 896 | - | - |
| 4,8 | - | - | - | - | - | 1,6 | - | - | - | - | 2,3 | - | - |
| 2 011 | - | - | - | - | - | 515 | - | - | - | - | 1 045 | - | 397 |
| 5,1 | - | - | - | - | - | 1,3 | - | - | - | - | 2,7 | - | 1,0 |
| 4 805 | 3 070 | - | - | - | - | 407 | - | 247 | - | - | - | - | - |
| 9,3 | 6,0 | - | - | - | - | 0,8 | - | 0,5 | - | - | - | - | - |
| 5 466 | 3 317 | - | 134 | 77 | - | 202 | - | 128 | 606 | 438 | 199 | 117 | 232 |
| 10,6 | 6,4 | - | 0,3 | 0,1 | - | 0,4 | - | 0,2 | 1,2 | 0,8 | 0,4 | 0,2 | 0,4 |
| 2 146 | 1 768 | - | - | - | - | 144 | - | 81 | 241 | 385 | 530 | - | 404 |
| 6,8 | 5,6 | - | - | - | - | 0,5 | - | 0,3 | 0,8 | 1,2 | 1,7 | - | 1,3 |

Noch: 6. Ergebnisse der Landtagswahl 2017 - Erst- und Zweitstimmen - nach Landtagswahlkreisen
mit Vergleichszahlen der Landtagswahl 2013 - Erst- und Zweitstimmen -,
der Bundestagswahl 2017 - Erst- und Zweitstimmen - und der Europawahl 2014

| Nr. | Landtagswahlkreis Land | Wahl | Einheit | Wahl- berechtigte | Wähler *innen | Stimmen | | Von den gültigen Stimmen entfallen auf | | | |
|---------------------|---------------------------|---------|---------|----------------------|------------------|----------|---------|--|--------|-------|-------|
| | | | | | | unültige | gültige | CDU | SPD | GRÜNE | FDP |
| | | | | | | 1 | 2 | 3 | 4 | 5 | 6 |
| 64 Oldenburg-Land | | | | | | | | | | | |
| | L 17 | Zahl I | | 75 817 | 50 973 | 330 | 50 643 | 17 880 | 18 102 | 4 886 | 4 389 |
| | L 17 | % | X | | 67,2 | 0,6 | | 35,3 | 35,7 | 9,6 | 8,7 |
| | L 17 | Zahl II | | X | X | 237 | 50 736 | 16 149 | 17 298 | 5 218 | 5 521 |
| | L 17 | % | X | | X | 0,5 | | 31,8 | 34,1 | 10,3 | 10,9 |
| | L 13 | Zahl I | | 74 366 | 46 865 | 582 | 46 283 | 19 270 | 14 580 | 6 355 | 2 771 |
| | L 13 | % | X | | 63,0 | 1,2 | | 41,6 | 31,5 | 13,7 | 6,0 |
| | L 13 | Zahl II | | X | X | 553 | 46 312 | 15 703 | 13 042 | 7 416 | 6 533 |
| | L 13 | % | X | | X | 1,2 | | 33,9 | 28,2 | 16,0 | 14,1 |
| | B 17 | Zahl I | | 76 033 | 60 886 | 533 | 60 353 | 21 273 | 18 212 | 5 243 | 7 067 |
| | B 17 | % | X | | 80,1 | 0,9 | | 35,2 | 30,2 | 8,7 | 11,7 |
| | B 17 | Zahl II | | X | X | 359 | 60 527 | 21 308 | 15 430 | 5 698 | 6 997 |
| | B 17 | % | X | | X | 0,6 | | 35,2 | 25,5 | 9,4 | 11,6 |
| | E 14 | Zahl | | 75 016 | 42 066 | 422 | 41 644 | 16 235 | 12 830 | 5 019 | 1 381 |
| | E 14 | % | X | | 56,1 | 1,0 | | 39,0 | 30,8 | 12,1 | 3,3 |
| 65 Delmenhorst | | | | | | | | | | | |
| | L 17 | Zahl I | | 56 855 | 29 896 | 358 | 29 538 | 10 052 | 12 317 | 1 582 | - |
| | L 17 | % | X | | 52,6 | 1,2 | | 34,0 | 41,7 | 5,4 | - |
| | L 17 | Zahl II | | X | X | 191 | 29 705 | 8 393 | 11 534 | 1 974 | 2 080 |
| | L 17 | % | X | | X | 0,6 | | 28,3 | 38,8 | 6,6 | 7,0 |
| | L 13 | Zahl I | | 57 516 | 28 487 | 559 | 27 928 | 10 914 | 10 524 | 3 223 | 1 297 |
| | L 13 | % | X | | 49,5 | 2,0 | | 39,1 | 37,7 | 11,5 | 4,6 |
| | L 13 | Zahl II | | X | X | 407 | 28 080 | 9 553 | 9 688 | 3 618 | 2 301 |
| | L 13 | % | X | | X | 1,4 | | 34,0 | 34,5 | 12,9 | 8,2 |
| | B 17 | Zahl I | | 57 062 | 40 108 | 581 | 39 527 | 12 034 | 13 990 | 2 253 | 2 768 |
| | B 17 | % | X | | 70,3 | 1,4 | | 30,4 | 35,4 | 5,7 | 7,0 |
| | B 17 | Zahl II | | X | X | 417 | 39 691 | 12 137 | 11 689 | 2 610 | 3 320 |
| | B 17 | % | X | | X | 1,0 | | 30,6 | 29,5 | 6,6 | 8,4 |
| | E 14 | Zahl | | 57 777 | 25 765 | 368 | 25 397 | 8 494 | 9 691 | 2 155 | 523 |
| | E 14 | % | X | | 44,6 | 1,4 | | 33,4 | 38,2 | 8,5 | 2,1 |
| 66 Cloppenburg-Nord | | | | | | | | | | | |
| | L 17 | Zahl I | | 75 867 | 44 598 | 357 | 44 241 | 21 266 | 12 995 | 2 397 | 3 552 |
| | L 17 | % | X | | 58,8 | 0,8 | | 48,1 | 29,4 | 5,4 | 8,0 |
| | L 17 | Zahl II | | X | X | 275 | 44 323 | 20 316 | 12 590 | 2 491 | 3 988 |
| | L 17 | % | X | | X | 0,6 | | 45,8 | 28,4 | 5,6 | 9,0 |
| | L 13 | Zahl I | | 74 410 | 40 135 | 681 | 39 454 | 21 863 | 10 470 | 2 764 | 1 988 |
| | L 13 | % | X | | 53,9 | 1,7 | | 55,4 | 26,5 | 7,0 | 5,0 |
| | L 13 | Zahl II | | X | X | 536 | 39 599 | 19 118 | 9 380 | 3 398 | 5 295 |
| | L 13 | % | X | | X | 1,3 | | 48,3 | 23,7 | 8,6 | 13,4 |
| | B 17 | Zahl I | | 76 011 | 55 012 | 538 | 54 474 | 27 209 | 13 203 | 2 682 | 3 574 |
| | B 17 | % | X | | 72,4 | 1,0 | | 49,9 | 24,2 | 4,9 | 6,6 |
| | B 17 | Zahl II | | X | X | 407 | 54 605 | 24 935 | 12 000 | 2 822 | 5 356 |
| | B 17 | % | X | | X | 0,7 | | 45,7 | 22,0 | 5,2 | 9,8 |
| | E 14 | Zahl | | 74 922 | 37 802 | 387 | 37 415 | 20 844 | 8 738 | 2 215 | 949 |
| | E 14 | % | X | | 50,5 | 1,0 | | 55,7 | 23,4 | 5,9 | 2,5 |

Noch: Von den gültigen Stimmen entfallen auf

| DIE LINKE. | AfD Nieder- sachsen | Bündnis C | BGE | Deutsche Mitte | Die Grauen | FREIE WÄHLER | LKR Nieder- sachsen | ÖDP | Die PARTEI | Tierschutz- partei | PIRATEN | V-Partei ³ | Sonstige ¹⁾ |
|------------|---------------------------|--------------|-----|-------------------|---------------|-----------------|---------------------------|-----|---------------|-----------------------|---------|-----------------------|------------------------|
| 9 | 10 | 11 | 12 | 13 | 14 | 15 | 16 | 17 | 18 | 19 | 20 | 21 | 22 |

Noch: Oldenburg-Land

| | | | | | | | | | | | | | |
|-------|-------|---|-----|-----|---|-------|-----|-----|-----|-----|-----|-----|-----|
| 1 791 | 2 812 | - | - | - | - | 783 | - | - | - | - | - | - | - |
| 3,5 | 5,6 | - | - | - | - | 1,5 | - | - | - | - | - | - | - |
| 2 132 | 2 886 | - | 76 | 64 | - | 501 | 11 | 41 | 273 | 403 | 88 | 75 | - |
| 4,2 | 5,7 | - | 0,1 | 0,1 | - | 1 | 0,0 | 0,1 | 0,5 | 0,8 | 0,2 | 0,1 | - |
| 1 296 | - | - | - | - | - | 1 109 | - | - | - | - | 902 | - | - |
| 2,8 | - | - | - | - | - | 2,4 | - | - | - | - | 1,9 | - | - |
| 1 310 | - | - | - | - | - | 794 | - | - | - | - | 944 | - | 570 |
| 2,8 | - | - | - | - | - | 1,7 | - | - | - | - | 2 | - | 1,2 |
| 3 323 | 4 383 | - | - | - | - | 852 | - | - | - | - | - | - | - |
| 5,5 | 7,3 | - | - | - | - | 1,4 | - | - | - | - | - | - | - |
| 3 871 | 5 003 | - | 93 | 93 | - | 498 | - | 50 | 467 | 530 | 187 | 98 | 204 |
| 6,4 | 8,3 | - | 0,2 | 0,2 | - | 0,8 | - | 0,1 | 0,8 | 0,9 | 0,3 | 0,2 | 0,3 |
| 1 428 | 2 384 | - | - | - | - | 315 | - | 71 | 207 | 503 | 502 | - | 769 |
| 3,4 | 5,7 | - | - | - | - | 0,8 | - | 0,2 | 0,5 | 1,2 | 1,2 | - | 1,8 |

Noch: Delmenhorst

| | | | | | | | | | | | | | |
|-------|-------|---|-----|-----|---|-----|-----|-----|-----|-----|-----|-----|-----|
| 1 741 | 3 256 | - | - | - | - | 590 | - | - | - | - | - | - | - |
| 5,9 | 11,0 | - | - | - | - | 2,0 | - | - | - | - | - | - | - |
| 1 711 | 3 118 | - | 28 | 36 | - | 230 | 1 | 24 | 178 | 296 | 81 | 21 | - |
| 5,8 | 10,5 | - | 0,1 | 0,1 | - | 0,8 | 0,0 | 0,1 | 0,6 | 1 | 0,3 | 0,1 | - |
| 1 034 | - | - | - | - | - | - | - | - | - | - | 936 | - | - |
| 3,7 | - | - | - | - | - | - | - | - | - | - | 3,4 | - | - |
| 1 096 | - | - | - | - | - | 348 | - | - | - | - | 937 | - | 539 |
| 3,9 | - | - | - | - | - | 1,2 | - | - | - | - | 3,3 | - | 1,9 |
| 2 966 | 5 044 | - | - | - | - | 472 | - | - | - | - | - | - | - |
| 7,5 | 12,8 | - | - | - | - | 1,2 | - | - | - | - | - | - | - |
| 3 139 | 5 185 | - | 54 | 86 | - | 245 | - | 46 | 332 | 411 | 188 | 53 | 196 |
| 7,9 | 13,1 | - | 0,1 | 0,2 | - | 0,6 | - | 0,1 | 0,8 | 1,0 | 0,5 | 0,1 | 0,5 |
| 1 232 | 1 645 | - | - | - | - | 128 | - | 49 | 118 | 328 | 378 | - | 656 |
| 4,9 | 6,5 | - | - | - | - | 0,5 | - | 0,2 | 0,5 | 1,3 | 1,5 | - | 2,6 |

Noch: Cloppenburg-Nord

| | | | | | | | | | | | | | |
|-------|-------|---|-----|-----|---|-----|-----|-----|-----|-----|-----|-----|-----|
| 1 389 | 2 642 | - | - | - | - | - | - | - | - | - | - | - | - |
| 3,1 | 6,0 | - | - | - | - | - | - | - | - | - | - | - | - |
| 1 435 | 2 724 | - | 41 | 48 | - | 130 | 7 | 32 | 166 | 244 | 77 | 34 | - |
| 3,2 | 6,1 | - | 0,1 | 0,1 | - | 0,3 | 0,0 | 0,1 | 0,4 | 0,6 | 0,2 | 0,1 | - |
| 967 | - | - | - | - | - | - | - | - | - | - | 738 | - | 664 |
| 2,5 | - | - | - | - | - | - | - | - | - | - | 1,9 | - | 1,7 |
| 957 | - | - | - | - | - | 303 | - | - | - | - | 677 | - | 471 |
| 2,4 | - | - | - | - | - | 0,8 | - | - | - | - | 1,7 | - | 1,2 |
| 2 604 | 4 842 | - | - | - | - | 360 | - | - | - | - | - | - | - |
| 4,8 | 8,9 | - | - | - | - | 0,7 | - | - | - | - | - | - | - |
| 2 920 | 5 159 | - | 53 | 79 | - | 214 | - | 38 | 296 | 349 | 148 | 53 | 183 |
| 5,3 | 9,4 | - | 0,1 | 0,1 | - | 0,4 | - | 0,1 | 0,5 | 0,6 | 0,3 | 0,1 | 0,3 |
| 1 050 | 1 897 | - | - | - | - | 98 | - | 43 | 131 | 322 | 304 | - | 824 |
| 2,8 | 5,1 | - | - | - | - | 0,3 | - | 0,1 | 0,4 | 0,9 | 0,8 | - | 2,2 |

Noch: 6. Ergebnisse der Landtagswahl 2017 - Erst- und Zweitstimmen - nach Landtagswahlkreisen
mit Vergleichszahlen der Landtagswahl 2013 - Erst- und Zweitstimmen -,
der Bundestagswahl 2017 - Erst- und Zweitstimmen - und der Europawahl 2014

| Nr. | Landtagswahlkreis Land | Wahl | Einheit | Wahl- berechtigte | Wähler *innen | Stimmen | | Von den gültigen Stimmen entfallen auf | | | |
|------------------|---------------------------|---------|---------|----------------------|------------------|----------|---------|--|--------|-------|-------|
| | | | | | | unültige | gültige | CDU | SPD | GRÜNE | FDP |
| | | | | | | 1 | 2 | 3 | 4 | 5 | 6 |
| 67 Cloppenburg | | | | | | | | | | | |
| | L 17 | Zahl I | | 67 755 | 40 335 | 349 | 39 986 | 24 317 | 8 834 | 2 254 | 1 525 |
| | L 17 | % | | X | 59,5 | 0,9 | | 60,8 | 22,1 | 5,6 | 3,8 |
| | L 17 | Zahl II | | X | X | 239 | 40 096 | 23 002 | 8 625 | 2 068 | 2 756 |
| | L 17 | % | | X | X | 0,6 | | 57,4 | 21,5 | 5,2 | 6,9 |
| | L 13 | Zahl I | | 66 642 | 37 781 | 578 | 37 203 | 25 835 | 6 308 | 1 888 | 1 410 |
| | L 13 | % | | X | 56,7 | 1,5 | | 69,4 | 17,0 | 5,1 | 3,8 |
| | L 13 | Zahl II | | X | X | 475 | 37 306 | 21 478 | 6 640 | 2 663 | 4 682 |
| | L 13 | % | | X | X | 1,3 | | 57,6 | 17,8 | 7,1 | 12,6 |
| | B 17 | Zahl I | | 67 850 | 50 222 | 521 | 49 701 | 29 200 | 8 886 | 2 222 | 2 541 |
| | B 17 | % | | X | 74,0 | 1,0 | | 58,8 | 17,9 | 4,5 | 5,1 |
| | B 17 | Zahl II | | X | X | 358 | 49 864 | 26 806 | 8 336 | 2 399 | 4 354 |
| | B 17 | % | | X | X | 0,7 | | 53,8 | 16,7 | 4,8 | 8,7 |
| | E 14 | Zahl | | 67 393 | 34 540 | 368 | 34 172 | 21 778 | 6 257 | 1 774 | 839 |
| | E 14 | % | | X | 51,3 | 1,1 | | 63,7 | 18,3 | 5,2 | 2,5 |
| 68 Vechta | | | | | | | | | | | |
| | L 17 | Zahl I | | 82 232 | 52 242 | 359 | 51 883 | 31 244 | 10 541 | 2 693 | 2 967 |
| | L 17 | % | | X | 63,5 | 0,7 | | 60,2 | 20,3 | 5,2 | 5,7 |
| | L 17 | Zahl II | | X | X | 253 | 51 989 | 29 883 | 10 748 | 2 843 | 4 039 |
| | L 17 | % | | X | X | 0,5 | | 57,5 | 20,7 | 5,5 | 7,8 |
| | L 13 | Zahl I | | 80 562 | 48 502 | 644 | 47 858 | 30 717 | 9 604 | 3 089 | 2 172 |
| | L 13 | % | | X | 60,2 | 1,3 | | 64,2 | 20,1 | 6,5 | 4,5 |
| | L 13 | Zahl II | | X | X | 498 | 48 004 | 27 662 | 8 728 | 3 397 | 5 780 |
| | L 13 | % | | X | X | 1,0 | | 57,6 | 18,2 | 7,1 | 12,0 |
| | B 17 | Zahl I | | 82 392 | 62 784 | 567 | 62 217 | 35 766 | 13 247 | 2 898 | 3 161 |
| | B 17 | % | | X | 76,2 | 0,9 | | 57,5 | 21,3 | 4,7 | 5,1 |
| | B 17 | Zahl II | | X | X | 419 | 62 365 | 33 482 | 10 508 | 3 719 | 6 160 |
| | B 17 | % | | X | X | 0,7 | | 53,7 | 16,8 | 6,0 | 9,9 |
| | E 14 | Zahl | | 81 818 | 42 090 | 342 | 41 748 | 26 982 | 6 701 | 2 740 | 1 084 |
| | E 14 | % | | X | 51,4 | 0,8 | | 64,6 | 16,1 | 6,6 | 2,6 |
| 69 Wilhelmshaven | | | | | | | | | | | |
| | L 17 | Zahl I | | 62 014 | 33 525 | 357 | 33 168 | 9 019 | 15 185 | 1 993 | 1 978 |
| | L 17 | % | | X | 54,1 | 1,1 | | 27,2 | 45,8 | 6,0 | 6,0 |
| | L 17 | Zahl II | | X | X | 262 | 33 263 | 8 488 | 14 398 | 2 210 | 2 526 |
| | L 17 | % | | X | X | 0,8 | | 25,5 | 43,3 | 6,6 | 7,6 |
| | L 13 | Zahl I | | 64 390 | 33 698 | 876 | 32 822 | 12 721 | 13 126 | 3 973 | 1 182 |
| | L 13 | % | | X | 52,3 | 2,6 | | 38,8 | 40,0 | 12,1 | 3,6 |
| | L 13 | Zahl II | | X | X | 659 | 33 039 | 11 414 | 11 493 | 4 145 | 2 820 |
| | L 13 | % | | X | X | 2,0 | | 34,5 | 34,8 | 12,5 | 8,5 |
| | B 17 | Zahl I | | 62 279 | 43 882 | 635 | 43 247 | 12 897 | 16 255 | 2 594 | 2 514 |
| | B 17 | % | | X | 70,5 | 1,4 | | 29,8 | 37,6 | 6,0 | 5,8 |
| | B 17 | Zahl II | | X | X | 554 | 43 328 | 12 962 | 13 015 | 3 107 | 3 904 |
| | B 17 | % | | X | X | 1,3 | | 29,9 | 30,0 | 7,2 | 9,0 |
| | E 14 | Zahl | | 64 170 | 24 125 | 219 | 23 906 | 8 247 | 8 311 | 2 264 | 697 |
| | E 14 | % | | X | 37,6 | 0,9 | | 34,5 | 34,8 | 9,5 | 2,9 |

Noch: Von den gültigen Stimmen entfallen auf

| DIE LINKE. | AfD Nieder- sachsen | Bündnis C | BGE | Deutsche Mitte | Die Grauen | FREIE WÄHLER | LKR Nieder- sachsen | ÖDP | Die PARTEI | Tierschutz- partei | PIRATEN | V-Partei ³ | Sonstige ¹⁾ |
|------------|---------------------------|--------------|-----|-------------------|---------------|-----------------|---------------------------|-----|---------------|-----------------------|---------|-----------------------|------------------------|
| 9 | 10 | 11 | 12 | 13 | 14 | 15 | 16 | 17 | 18 | 19 | 20 | 21 | 22 |

Noch: Cloppenburg

| | | | | | | | | | | | | | |
|-------|-------|---|-----|-----|---|-----|-----|-----|-----|-----|-----|-----|-----|
| 1 028 | 2 028 | - | - | - | - | - | - | - | - | - | - | - | - |
| 2,6 | 5,1 | - | - | - | - | - | - | - | - | - | - | - | - |
| 1 077 | 2 047 | - | 23 | 34 | - | 75 | 10 | 24 | 106 | 164 | 54 | 31 | - |
| 2,7 | 5,1 | - | 0,1 | 0,1 | - | 0,2 | 0,0 | 0,1 | 0,3 | 0,4 | 0,1 | 0,1 | - |
| 848 | - | - | - | - | - | - | - | - | - | - | 541 | - | 373 |
| 2,3 | - | - | - | - | - | - | - | - | - | - | 1,5 | - | 1,0 |
| 708 | - | - | - | - | - | 214 | - | - | - | - | 542 | - | 379 |
| 1,9 | - | - | - | - | - | 0,6 | - | - | - | - | 1,5 | - | 1,0 |
| 2 103 | 4 499 | - | - | - | - | 250 | - | - | - | - | - | - | - |
| 4,2 | 9,1 | - | - | - | - | 0,5 | - | - | - | - | - | - | - |
| 2 359 | 4 665 | - | 29 | 60 | - | 132 | - | 27 | 199 | 221 | 110 | 43 | 124 |
| 4,7 | 9,4 | - | 0,1 | 0,1 | - | 0,3 | - | 0,1 | 0,4 | 0,4 | 0,2 | 0,1 | 0,2 |
| 867 | 1 227 | - | - | - | - | 112 | - | 38 | 87 | 228 | 217 | - | 748 |
| 2,5 | 3,6 | - | - | - | - | 0,3 | - | 0,1 | 0,3 | 0,7 | 0,6 | - | 2,2 |

Noch: Vechta

| | | | | | | | | | | | | | |
|-------|-------|---|-----|-----|---|-------|-----|-----|-----|-----|-----|-----|-----|
| 1 241 | 2 063 | - | - | - | - | 714 | - | - | 420 | - | - | - | - |
| 2,4 | 4,0 | - | - | - | - | 1,4 | - | - | 0,8 | - | - | - | - |
| 1 341 | 2 172 | - | 18 | 35 | - | 273 | 8 | 51 | 295 | 182 | 63 | 38 | - |
| 2,6 | 4,2 | - | 0 | 0,1 | - | 0,5 | 0,0 | 0,1 | 0,6 | 0,4 | 0,1 | 0,1 | - |
| 812 | - | - | - | - | - | 1 464 | - | - | - | - | - | - | - |
| 1,7 | - | - | - | - | - | 3,1 | - | - | - | - | - | - | - |
| 733 | - | - | - | - | - | 591 | - | - | - | - | 692 | - | 421 |
| 1,5 | - | - | - | - | - | 1,2 | - | - | - | - | 1,4 | - | 0,9 |
| 2 592 | 4 158 | - | - | - | - | 395 | - | - | - | - | - | - | - |
| 4,2 | 6,7 | - | - | - | - | 0,6 | - | - | - | - | - | - | - |
| 2 667 | 4 301 | - | 26 | 57 | - | 238 | - | 61 | 447 | 323 | 151 | 57 | 168 |
| 4,3 | 6,9 | - | 0,0 | 0,1 | - | 0,4 | - | 0,1 | 0,7 | 0,5 | 0,2 | 0,1 | 0,3 |
| 1 071 | 1 496 | - | - | - | - | 234 | - | 54 | 154 | 256 | 371 | - | 605 |
| 2,6 | 3,6 | - | - | - | - | 0,6 | - | 0,1 | 0,4 | 0,6 | 0,9 | - | 1,4 |

Noch: Wilhelmshaven

| | | | | | | | | | | | | | |
|-------|-------|---|-----|-----|---|-----|-----|-----|-----|-----|-----|-----|-----|
| 1 455 | 2 607 | - | - | - | - | 488 | - | - | 443 | - | - | - | - |
| 4,4 | 7,9 | - | - | - | - | 1,5 | - | - | 1,3 | - | - | - | - |
| 1 796 | 2 772 | - | 28 | 35 | - | 323 | 12 | 18 | 287 | 281 | 57 | 32 | - |
| 5,4 | 8,3 | - | 0,1 | 0,1 | - | 1 | 0,0 | 0,1 | 0,9 | 0,8 | 0,2 | 0,1 | - |
| 1 820 | - | - | - | - | - | - | - | - | - | - | - | - | - |
| 5,5 | - | - | - | - | - | - | - | - | - | - | - | - | - |
| 1 555 | - | - | - | - | - | 431 | - | - | - | - | 629 | - | 552 |
| 4,7 | - | - | - | - | - | 1,3 | - | - | - | - | 1,9 | - | 1,7 |
| 3 186 | 4 293 | - | - | - | - | 634 | - | - | 784 | - | - | - | 90 |
| 7,4 | 9,9 | - | - | - | - | 1,5 | - | - | 1,8 | - | - | - | 0,2 |
| 3 756 | 4 613 | - | 59 | 57 | - | 430 | - | 32 | 525 | 464 | 128 | 44 | 232 |
| 8,7 | 10,6 | - | 0,1 | 0,1 | - | 1,0 | - | 0,1 | 1,2 | 1,1 | 0,3 | 0,1 | 0,5 |
| 1 192 | 1 662 | - | - | - | - | 171 | - | 38 | 130 | 316 | 286 | - | 592 |
| 5,0 | 7,0 | - | - | - | - | 0,7 | - | 0,2 | 0,5 | 1,3 | 1,2 | - | 2,5 |

Noch: 6. Ergebnisse der Landtagswahl 2017 - Erst- und Zweitstimmen - nach Landtagswahlkreisen
mit Vergleichszahlen der Landtagswahl 2013 - Erst- und Zweitstimmen -,
der Bundestagswahl 2017 - Erst- und Zweitstimmen - und der Europawahl 2014

| Nr. | Landtagswahlkreis Land | Wahl | Einheit | Wahl- berechtigte | Wähler *innen | Stimmen | | Von den gültigen Stimmen entfallen auf | | | |
|----------------|---------------------------|---------|---------|----------------------|------------------|----------|---------|--|--------|-------|-------|
| | | | | | | unültige | gültige | CDU | SPD | GRÜNE | FDP |
| | | | | | | 1 | 2 | 3 | 4 | 5 | 6 |
| 70 Friesland | | | | | | | | | | | |
| | L 17 | Zahl I | | 85 391 | 54 599 | 399 | 54 200 | 13 953 | 29 353 | 3 292 | 2 733 |
| | L 17 | % | | X | 63,9 | 0,7 | | 25,7 | 54,2 | 6,1 | 5,0 |
| | L 17 | Zahl II | | X | X | 351 | 54 248 | 14 458 | 24 149 | 4 333 | 4 558 |
| | L 17 | % | | X | X | 0,6 | | 26,7 | 44,5 | 8,0 | 8,4 |
| | L 13 | Zahl I | | 84 466 | 50 163 | 746 | 49 417 | 17 721 | 23 622 | 4 086 | 1 869 |
| | L 13 | % | | X | 59,4 | 1,5 | | 35,9 | 47,8 | 8,3 | 3,8 |
| | L 13 | Zahl II | | X | X | 674 | 49 489 | 15 562 | 18 592 | 6 220 | 5 630 |
| | L 13 | % | | X | X | 1,3 | | 31,4 | 37,6 | 12,6 | 11,4 |
| | B 17 | Zahl I | | 85 771 | 65 322 | 805 | 64 517 | 21 123 | 25 773 | 3 933 | 4 166 |
| | B 17 | % | | X | 76,2 | 1,2 | | 32,7 | 39,9 | 6,1 | 6,5 |
| | B 17 | Zahl II | | X | X | 667 | 64 655 | 21 487 | 19 614 | 5 158 | 6 527 |
| | B 17 | % | | X | X | 1,0 | | 33,2 | 30,3 | 8,0 | 10,1 |
| | E 14 | Zahl | | 84 933 | 41 492 | 591 | 40 901 | 14 588 | 14 710 | 4 276 | 1 350 |
| | E 14 | % | | X | 48,9 | 1,4 | | 35,7 | 36,0 | 10,5 | 3,3 |
| 71 Wesermarsch | | | | | | | | | | | |
| | L 17 | Zahl I | | 82 518 | 49 414 | 716 | 48 698 | 18 038 | 20 863 | 3 133 | 3 458 |
| | L 17 | % | | X | 59,9 | 1,4 | | 37,0 | 42,8 | 6,4 | 7,1 |
| | L 17 | Zahl II | | X | X | 293 | 49 121 | 15 470 | 19 785 | 4 091 | 4 034 |
| | L 17 | % | | X | X | 0,6 | | 31,5 | 40,3 | 8,3 | 8,2 |
| | L 13 | Zahl I | | 82 505 | 47 096 | 861 | 46 235 | 19 366 | 17 608 | 5 563 | 2 067 |
| | L 13 | % | | X | 57,1 | 1,8 | | 41,9 | 38,1 | 12,0 | 4,5 |
| | L 13 | Zahl II | | X | X | 695 | 46 401 | 15 919 | 16 464 | 5 826 | 5 030 |
| | L 13 | % | | X | X | 1,5 | | 34,3 | 35,5 | 12,6 | 10,8 |
| | B 17 | Zahl I | | 82 726 | 60 818 | 765 | 60 053 | 20 249 | 22 188 | 4 962 | 4 110 |
| | B 17 | % | | X | 73,5 | 1,3 | | 33,7 | 36,9 | 8,3 | 6,8 |
| | B 17 | Zahl II | | X | X | 559 | 60 259 | 19 941 | 18 945 | 4 810 | 5 725 |
| | B 17 | % | | X | X | 0,9 | | 33,1 | 31,4 | 8,0 | 9,5 |
| | E 14 | Zahl | | 82 894 | 35 890 | 364 | 35 526 | 13 358 | 12 394 | 3 618 | 1 084 |
| | E 14 | % | | X | 43,3 | 1,0 | | 37,6 | 34,9 | 10,2 | 3,1 |
| 72 Ammerland | | | | | | | | | | | |
| | L 17 | Zahl I | | 79 643 | 51 146 | 931 | 50 215 | 19 316 | 19 113 | 3 893 | 4 980 |
| | L 17 | % | | X | 64,2 | 1,8 | | 38,5 | 38,1 | 7,8 | 9,9 |
| | L 17 | Zahl II | | X | X | 321 | 50 825 | 16 860 | 18 232 | 4 435 | 5 387 |
| | L 17 | % | | X | X | 0,6 | | 33,2 | 35,9 | 8,7 | 10,6 |
| | L 13 | Zahl I | | 77 505 | 46 094 | 677 | 45 417 | 20 785 | 15 764 | 5 453 | 1 962 |
| | L 13 | % | | X | 59,5 | 1,5 | | 45,8 | 34,7 | 12,0 | 4,3 |
| | L 13 | Zahl II | | X | X | 553 | 45 541 | 16 397 | 13 019 | 6 641 | 6 340 |
| | L 13 | % | | X | X | 1,2 | | 36,0 | 28,6 | 14,6 | 13,9 |
| | B 17 | Zahl I | | 79 797 | 61 677 | 613 | 61 064 | 21 313 | 21 963 | 5 392 | 4 145 |
| | B 17 | % | | X | 77,3 | 1,0 | | 34,9 | 36,0 | 8,8 | 6,8 |
| | B 17 | Zahl II | | X | X | 429 | 61 248 | 21 776 | 16 276 | 5 340 | 7 112 |
| | B 17 | % | | X | X | 0,7 | | 35,6 | 26,6 | 8,7 | 11,6 |
| | E 14 | Zahl | | 78 396 | 38 966 | 498 | 38 468 | 15 910 | 11 450 | 4 159 | 1 341 |
| | E 14 | % | | X | 49,7 | 1,3 | | 41,4 | 29,8 | 10,8 | 3,5 |

Noch: Von den gültigen Stimmen entfallen auf

| DIE LINKE. | AfD Nieder- sachsen | Bündnis C | BGE | Deutsche Mitte | Die Grauen | FREIE WÄHLER | LKR Nieder- sachsen | ÖDP | Die PARTEI | Tierschutz- partei | PIRATEN | V-Partei ³ | Sonstige ¹⁾ |
|------------|---------------------------|--------------|-----|-------------------|---------------|-----------------|---------------------------|-----|---------------|-----------------------|---------|-----------------------|------------------------|
| 9 | 10 | 11 | 12 | 13 | 14 | 15 | 16 | 17 | 18 | 19 | 20 | 21 | 22 |

Noch: Friesland

| | | | | | | | | | | | | | |
|-------|-------|---|-----|-----|---|-----|-----|-----|-----|-----|-------|-----|-----|
| 1 864 | 3 005 | - | - | - | - | - | - | - | - | - | - | - | - |
| 3,4 | 5,5 | - | - | - | - | - | - | - | - | - | - | - | - |
| 2 183 | 3 178 | - | 56 | 47 | - | 226 | 23 | 36 | 293 | 526 | 105 | 77 | - |
| 4,0 | 5,9 | - | 0,1 | 0,1 | - | 0,4 | 0,0 | 0,1 | 0,5 | 1 | 0,2 | 0,1 | - |
| 1 334 | - | - | - | - | - | - | - | - | - | - | 785 | - | - |
| 2,7 | - | - | - | - | - | - | - | - | - | - | 1,6 | - | - |
| 1 392 | - | - | - | - | - | 437 | - | - | - | - | 1 039 | - | 617 |
| 2,8 | - | - | - | - | - | 0,9 | - | - | - | - | 2,1 | - | 1,2 |
| 3 575 | 4 689 | - | - | - | - | 481 | - | - | 709 | - | - | - | 68 |
| 5,5 | 7,3 | - | - | - | - | 0,7 | - | - | 1,1 | - | - | - | 0,1 |
| 4 316 | 5 267 | - | 78 | 81 | - | 348 | - | 42 | 508 | 701 | 176 | 87 | 265 |
| 6,7 | 8,1 | - | 0,1 | 0,1 | - | 0,5 | - | 0,1 | 0,8 | 1,1 | 0,3 | 0,1 | 0,4 |
| 1 372 | 2 415 | - | - | - | - | 185 | - | 61 | 170 | 566 | 419 | - | 789 |
| 3,4 | 5,9 | - | - | - | - | 0,5 | - | 0,1 | 0,4 | 1,4 | 1,0 | - | 1,9 |

Noch: Wesermarsch

| | | | | | | | | | | | | | |
|-------|-------|---|-----|-----|---|-----|-----|-----|-----|-----|-----|-----|-----|
| 2 357 | - | - | - | - | - | 849 | - | - | - | - | - | - | - |
| 4,8 | - | - | - | - | - | 1,7 | - | - | - | - | - | - | - |
| 2 116 | 2 545 | - | 51 | 39 | - | 208 | 13 | 50 | 232 | 371 | 74 | 42 | - |
| 4,3 | 5,2 | - | 0,1 | 0,1 | - | 0,4 | 0,0 | 0,1 | 0,5 | 0,8 | 0,2 | 0,1 | - |
| 1 631 | - | - | - | - | - | - | - | - | - | - | - | - | - |
| 3,5 | - | - | - | - | - | - | - | - | - | - | - | - | - |
| 1 431 | - | - | - | - | - | 362 | - | - | - | - | 804 | - | 565 |
| 3,1 | - | - | - | - | - | 0,8 | - | - | - | - | 1,7 | - | 1,2 |
| 3 379 | 4 533 | - | - | - | - | 575 | - | 57 | - | - | - | - | - |
| 5,6 | 7,5 | - | - | - | - | 1,0 | - | 0,1 | - | - | - | - | - |
| 3 961 | 4 924 | - | 71 | 109 | - | 287 | - | 67 | 411 | 495 | 193 | 62 | 258 |
| 6,6 | 8,2 | - | 0,1 | 0,2 | - | 0,5 | - | 0,1 | 0,7 | 0,8 | 0,3 | 0,1 | 0,4 |
| 1 361 | 2 005 | - | - | - | - | 122 | - | 53 | 191 | 401 | 333 | - | 606 |
| 3,8 | 5,6 | - | - | - | - | 0,3 | - | 0,1 | 0,5 | 1,1 | 0,9 | - | 1,7 |

Noch: Ammerland

| | | | | | | | | | | | | | |
|-------|-------|---|-----|-----|---|-----|-----|-----|-----|-----|-----|-----|-----|
| 2 178 | - | - | - | - | - | - | - | 735 | - | - | - | - | - |
| 4,3 | - | - | - | - | - | - | - | 1,5 | - | - | - | - | - |
| 2 049 | 2 700 | - | 43 | 41 | - | 193 | 7 | 175 | 222 | 353 | 84 | 44 | - |
| 4,0 | 5,3 | - | 0,1 | 0,1 | - | 0,4 | 0,0 | 0,3 | 0,4 | 0,7 | 0,2 | 0,1 | - |
| 1 453 | - | - | - | - | - | - | - | - | - | - | - | - | - |
| 3,2 | - | - | - | - | - | - | - | - | - | - | - | - | - |
| 1 259 | - | - | - | - | - | 484 | - | - | - | - | 899 | - | 502 |
| 2,8 | - | - | - | - | - | 1,1 | - | - | - | - | 2 | - | 1,1 |
| 2 994 | 4 474 | - | - | - | - | 481 | - | 302 | - | - | - | - | - |
| 4,9 | 7,3 | - | - | - | - | 0,8 | - | 0,5 | - | - | - | - | - |
| 3 859 | 4 957 | - | 67 | 72 | - | 247 | - | 168 | 399 | 499 | 183 | 58 | 235 |
| 6,3 | 8,1 | - | 0,1 | 0,1 | - | 0,4 | - | 0,3 | 0,7 | 0,8 | 0,3 | 0,1 | 0,4 |
| 1 279 | 2 485 | - | - | - | - | 143 | - | 58 | 161 | 469 | 357 | - | 656 |
| 3,3 | 6,5 | - | - | - | - | 0,4 | - | 0,2 | 0,4 | 1,2 | 0,9 | - | 1,7 |

Noch: 6. Ergebnisse der Landtagswahl 2017 - Erst- und Zweitstimmen - nach Landtagswahlkreisen
mit Vergleichszahlen der Landtagswahl 2013 - Erst- und Zweitstimmen -,
der Bundestagswahl 2017 - Erst- und Zweitstimmen - und der Europawahl 2014

| Nr. | Landtagswahlkreis Land | Wahl | Einheit | Wahl- berechtigte | Wähler *innen | Stimmen | | Von den gültigen Stimmen entfallen auf | | | |
|----------------|---------------------------|---------|---------|----------------------|------------------|----------|---------|--|--------|-------|-------|
| | | | | | | unültige | gültige | CDU | SPD | GRÜNE | FDP |
| | | | | | | 1 | 2 | 3 | 4 | 5 | 6 |
| 73 Bersenbrück | | | | | | | | | | | |
| | L 17 | Zahl I | | 76 087 | 46 182 | 263 | 45 919 | 24 619 | 12 705 | 3 471 | 1 973 |
| | L 17 | % | X | | 60,7 | 0,6 | | 53,6 | 27,7 | 7,6 | 4,3 |
| | L 17 | Zahl II | | X | X | 244 | 45 938 | 22 920 | 12 673 | 2 822 | 3 569 |
| | L 17 | % | X | | X | 0,5 | | 49,9 | 27,6 | 6,1 | 7,8 |
| | L 13 | Zahl I | | 75 419 | 42 865 | 450 | 42 415 | 24 430 | 12 091 | 2 829 | 2 253 |
| | L 13 | % | X | | 56,8 | 1,0 | | 57,6 | 28,5 | 6,7 | 5,3 |
| | L 13 | Zahl II | | X | X | 434 | 42 431 | 21 341 | 10 291 | 3 610 | 5 155 |
| | L 13 | % | X | | X | 1,0 | | 50,3 | 24,3 | 8,5 | 12,1 |
| | B 17 | Zahl I | | 76 178 | 55 845 | 435 | 55 410 | 29 249 | 13 536 | 2 966 | 2 993 |
| | B 17 | % | X | | 73,3 | 0,8 | | 52,8 | 24,4 | 5,4 | 5,4 |
| | B 17 | Zahl II | | X | X | 414 | 55 431 | 26 411 | 12 208 | 3 246 | 5 279 |
| | B 17 | % | X | | X | 0,7 | | 47,6 | 22,0 | 5,9 | 9,5 |
| | E 14 | Zahl | | 75 563 | 37 444 | 271 | 37 173 | 21 067 | 9 115 | 2 281 | 988 |
| | E 14 | % | X | | 49,6 | 0,7 | | 56,7 | 24,5 | 6,1 | 2,7 |
| 74 Melle | | | | | | | | | | | |
| | L 17 | Zahl I | | 73 098 | 47 825 | 637 | 47 188 | 20 063 | 18 078 | 4 044 | 3 096 |
| | L 17 | % | X | | 65,4 | 1,3 | | 42,5 | 38,3 | 8,6 | 6,6 |
| | L 17 | Zahl II | | X | X | 238 | 47 587 | 18 058 | 16 514 | 4 463 | 3 782 |
| | L 17 | % | X | | X | 0,5 | | 37,9 | 34,7 | 9,4 | 7,9 |
| | L 13 | Zahl I | | 72 477 | 44 493 | 585 | 43 908 | 20 772 | 15 377 | 4 484 | 1 461 |
| | L 13 | % | X | | 61,4 | 1,3 | | 47,3 | 35,0 | 10,2 | 3,3 |
| | L 13 | Zahl II | | X | X | 549 | 43 944 | 17 029 | 13 532 | 6 038 | 4 647 |
| | L 13 | % | X | | X | 1,2 | | 38,8 | 30,8 | 13,7 | 10,6 |
| | B 17 | Zahl I | | 73 425 | 57 482 | 489 | 56 993 | 25 860 | 17 081 | 4 409 | 3 205 |
| | B 17 | % | X | | 78,3 | 0,9 | | 45,4 | 30,0 | 7,7 | 5,6 |
| | B 17 | Zahl II | | X | X | 427 | 57 055 | 21 752 | 15 307 | 5 440 | 5 590 |
| | B 17 | % | X | | X | 0,7 | | 38,1 | 26,8 | 9,5 | 9,8 |
| | E 14 | Zahl | | 72 705 | 40 481 | 356 | 40 125 | 17 260 | 12 847 | 4 172 | 1 194 |
| | E 14 | % | X | | 55,7 | 0,9 | | 43,0 | 32,0 | 10,4 | 3,0 |
| 75 Bramsche | | | | | | | | | | | |
| | L 17 | Zahl I | | 69 796 | 44 028 | 301 | 43 727 | 16 053 | 17 902 | 3 438 | 2 444 |
| | L 17 | % | X | | 63,1 | 0,7 | | 36,7 | 40,9 | 7,9 | 5,6 |
| | L 17 | Zahl II | | X | X | 211 | 43 817 | 15 748 | 16 026 | 3 932 | 3 151 |
| | L 17 | % | X | | X | 0,5 | | 35,9 | 36,6 | 9,0 | 7,2 |
| | L 13 | Zahl I | | 69 625 | 41 526 | 468 | 41 058 | 17 839 | 15 166 | 5 136 | 1 025 |
| | L 13 | % | X | | 59,6 | 1,1 | | 43,4 | 36,9 | 12,5 | 2,5 |
| | L 13 | Zahl II | | X | X | 416 | 41 110 | 15 854 | 12 982 | 5 755 | 3 823 |
| | L 13 | % | X | | X | 1,0 | | 38,6 | 31,6 | 14,0 | 9,3 |
| | B 17 | Zahl I | | 70 006 | 53 267 | 657 | 52 610 | 21 681 | 16 048 | 5 595 | 3 316 |
| | B 17 | % | X | | 76,1 | 1,2 | | 41,2 | 30,5 | 10,6 | 6,3 |
| | B 17 | Zahl II | | X | X | 347 | 52 920 | 19 732 | 14 714 | 4 750 | 4 462 |
| | B 17 | % | X | | X | 0,7 | | 37,3 | 27,8 | 9,0 | 8,4 |
| | E 14 | Zahl | | 70 011 | 35 555 | 285 | 35 270 | 14 824 | 11 657 | 3 553 | 815 |
| | E 14 | % | X | | 50,8 | 0,8 | | 42,0 | 33,1 | 10,1 | 2,3 |

Noch: Von den gültigen Stimmen entfallen auf

| DIE LINKE. | AfD Nieder- sachsen | Bündnis C | BGE | Deutsche Mitte | Die Grauen | FREIE WÄHLER | LKR Nieder- sachsen | ÖDP | Die PARTEI | Tierschutz- partei | PIRATEN | V-Partei³ | Sonstige¹) |
|------------|---------------------------|--------------|-----|-------------------|---------------|-----------------|---------------------------|-----|---------------|-----------------------|---------|-----------|------------|
| 9 | 10 | 11 | 12 | 13 | 14 | 15 | 16 | 17 | 18 | 19 | 20 | 21 | 22 |

Noch: Bersenbrück

| | | | | | | | | | | | | | |
|-------|-------|-----|-----|-----|---|-----|-----|-----|-----|-----|-----|-----|-----|
| 1 158 | 1 993 | - | - | - | - | - | - | - | - | - | - | - | - |
| 2,5 | 4,3 | - | - | - | - | - | - | - | - | - | - | - | - |
| 1 290 | 2 051 | - | 31 | 25 | - | 101 | 4 | 31 | 159 | 177 | 62 | 23 | - |
| 2,8 | 4,5 | - | 0,1 | 0,1 | - | 0,2 | 0,0 | 0,1 | 0,3 | 0,4 | 0,1 | 0,1 | - |
| 812 | - | - | - | - | - | - | - | - | - | - | - | - | - |
| 1,9 | - | - | - | - | - | - | - | - | - | - | - | - | - |
| 755 | - | - | - | - | - | 257 | - | - | - | - | 649 | - | 373 |
| 1,8 | - | - | - | - | - | 0,6 | - | - | - | - | 1,5 | - | 0,9 |
| 2 521 | 4 044 | 27 | - | - | - | 74 | - | - | - | - | - | - | - |
| 4,5 | 7,3 | 0,0 | - | - | - | 0,1 | - | - | - | - | - | - | - |
| 2 838 | 4 280 | - | 54 | 48 | - | 139 | - | 27 | 285 | 261 | 142 | 40 | 173 |
| 5,1 | 7,7 | - | 0,1 | 0,1 | - | 0,3 | - | 0,0 | 0,5 | 0,5 | 0,3 | 0,1 | 0,3 |
| 1 158 | 1 155 | - | - | - | - | 125 | - | 45 | 134 | 206 | 265 | - | 634 |
| 3,1 | 3,1 | - | - | - | - | 0,3 | - | 0,1 | 0,4 | 0,6 | 0,7 | - | 1,7 |

Noch: Melle

| | | | | | | | | | | | | | |
|-------|-------|-----|-----|-----|---|-----|-----|-----|-----|-----|-------|-----|-----|
| 1 907 | - | - | - | - | - | - | - | - | - | - | - | - | - |
| 4,0 | - | - | - | - | - | - | - | - | - | - | - | - | - |
| 1 785 | 2 037 | - | 44 | 42 | - | 108 | 9 | 48 | 227 | 330 | 90 | 50 | - |
| 3,8 | 4,3 | - | 0,1 | 0,1 | - | 0,2 | 0,0 | 0,1 | 0,5 | 0,7 | 0,2 | 0,1 | - |
| 954 | - | - | - | - | - | - | - | - | - | - | 860 | - | - |
| 2,2 | - | - | - | - | - | - | - | - | - | - | 2,0 | - | - |
| 945 | - | - | - | - | - | 257 | - | - | - | - | 1 022 | - | 474 |
| 2,2 | - | - | - | - | - | 0,6 | - | - | - | - | 2,3 | - | 1,1 |
| 2 835 | 3 474 | 129 | - | - | - | - | - | - | - | - | - | - | - |
| 5,0 | 6,1 | 0,2 | - | - | - | - | - | - | - | - | - | - | - |
| 3 347 | 3 956 | - | 67 | 66 | - | 181 | - | 54 | 377 | 427 | 229 | 75 | 187 |
| 5,9 | 6,9 | - | 0,1 | 0,1 | - | 0,3 | - | 0,1 | 0,7 | 0,7 | 0,4 | 0,1 | 0,3 |
| 1 287 | 1 468 | - | - | - | - | 121 | - | 70 | 142 | 376 | 498 | - | 690 |
| 3,2 | 3,7 | - | - | - | - | 0,3 | - | 0,2 | 0,4 | 0,9 | 1,2 | - | 1,7 |

Noch: Bramsche

| | | | | | | | | | | | | | |
|-------|-------|-----|-----|-----|---|-----|-----|-----|-----|-----|-----|-----|-----|
| 1 796 | 2 094 | - | - | - | - | - | - | - | - | - | - | - | - |
| 4,1 | 4,8 | - | - | - | - | - | - | - | - | - | - | - | - |
| 1 916 | 2 204 | - | 96 | 58 | - | 87 | 4 | 38 | 173 | 263 | 97 | 24 | - |
| 4,4 | 5,0 | - | 0,2 | 0,1 | - | 0,2 | 0,0 | 0,1 | 0,4 | 0,6 | 0,2 | 0,1 | - |
| 1 015 | - | - | - | - | - | - | - | - | - | - | 709 | - | 168 |
| 2,5 | - | - | - | - | - | - | - | - | - | - | 1,7 | - | 0,4 |
| 1 064 | - | - | - | - | - | 282 | - | - | - | - | 842 | - | 508 |
| 2,6 | - | - | - | - | - | 0,7 | - | - | - | - | 2,0 | - | 1,2 |
| 3 581 | 2 227 | 57 | - | - | - | - | - | - | - | - | - | - | 105 |
| 6,8 | 4,2 | 0,1 | - | - | - | - | - | - | - | - | - | - | 0,2 |
| 3 684 | 4 157 | - | 146 | 80 | - | 106 | - | 39 | 313 | 350 | 182 | 38 | 167 |
| 7,0 | 7,9 | - | 0,3 | 0,2 | - | 0,2 | - | 0,1 | 0,6 | 0,7 | 0,3 | 0,1 | 0,3 |
| 1 316 | 1 355 | - | - | - | - | 109 | - | 57 | 130 | 287 | 366 | - | 801 |
| 3,7 | 3,8 | - | - | - | - | 0,3 | - | 0,2 | 0,4 | 0,8 | 1,0 | - | 2,3 |

Noch: 6. Ergebnisse der Landtagswahl 2017 - Erst- und Zweitstimmen - nach Landtagswahlkreisen
mit Vergleichszahlen der Landtagswahl 2013 - Erst- und Zweitstimmen -,
der Bundestagswahl 2017 - Erst- und Zweitstimmen - und der Europawahl 2014

| Nr. | Landtagswahlkreis Land | Wahl | Einheit | Wahl- berechtigte | Wähler *innen | Stimmen | | Von den gültigen Stimmen entfallen auf | | | |
|----------------------|---------------------------|---------|---------|----------------------|------------------|----------|---------|--|--------|-------|-------|
| | | | | | | unültige | gültige | CDU | SPD | GRÜNE | FDP |
| | | | | | | 1 | 2 | 3 | 4 | 5 | 6 |
| 76 Georgsmarienhütte | | | | | | | | | | | |
| | L 17 | Zahl I | | 71 265 | 48 328 | 590 | 47 738 | 23 207 | 15 167 | 3 916 | 3 368 |
| | L 17 | % | X | | 67,8 | 1,2 | | 48,6 | 31,8 | 8,2 | 7,1 |
| | L 17 | Zahl II | | X | X | 219 | 48 109 | 20 777 | 14 651 | 4 225 | 4 182 |
| | L 17 | % | X | X | X | 0,5 | | 43,2 | 30,5 | 8,8 | 8,7 |
| | L 13 | Zahl I | | 71 282 | 44 896 | 533 | 44 363 | 23 282 | 13 947 | 4 120 | 1 359 |
| | L 13 | % | X | | 63,0 | 1,2 | | 52,5 | 31,4 | 9,3 | 3,1 |
| | L 13 | Zahl II | | X | X | 494 | 44 402 | 19 713 | 12 012 | 5 149 | 4 975 |
| | L 13 | % | X | X | X | 1,1 | | 44,4 | 27,1 | 11,6 | 11,2 |
| | B 17 | Zahl I | | 71 527 | 57 470 | 658 | 56 812 | 26 533 | 16 109 | 3 956 | 5 585 |
| | B 17 | % | X | | 80,3 | 1,1 | | 46,7 | 28,4 | 7,0 | 9,8 |
| | B 17 | Zahl II | | X | X | 348 | 57 122 | 24 696 | 13 698 | 4 851 | 5 918 |
| | B 17 | % | X | X | X | 0,6 | | 43,2 | 24,0 | 8,5 | 10,4 |
| | E 14 | Zahl | | 71 492 | 39 737 | 295 | 39 442 | 19 346 | 11 052 | 3 535 | 1 196 |
| | E 14 | % | X | | 55,6 | 0,7 | | 49,0 | 28,0 | 9,0 | 3,0 |
| 77 Osnabrück-Ost | | | | | | | | | | | |
| | L 17 | Zahl I | | 57 479 | 33 898 | 686 | 33 212 | 11 749 | 13 319 | 3 821 | 1 844 |
| | L 17 | % | X | | 59,0 | 2,0 | | 35,4 | 40,1 | 11,5 | 5,6 |
| | L 17 | Zahl II | | X | X | 178 | 33 720 | 10 264 | 11 792 | 4 461 | 2 425 |
| | L 17 | % | X | X | X | 0,5 | | 30,4 | 35,0 | 13,2 | 7,2 |
| | L 13 | Zahl I | | 52 289 | 28 847 | 395 | 28 452 | 11 065 | 11 476 | 3 323 | 759 |
| | L 13 | % | X | | 55,2 | 1,4 | | 38,9 | 40,3 | 11,7 | 2,7 |
| | L 13 | Zahl II | | X | X | 396 | 28 451 | 8 945 | 9 147 | 5 158 | 2 777 |
| | L 13 | % | X | X | X | 1,4 | | 31,4 | 32,2 | 18,1 | 9,8 |
| | B 17 | Zahl I | | 57 961 | 42 903 | 882 | 42 021 | 15 117 | 14 147 | 4 528 | 3 684 |
| | B 17 | % | X | | 74,0 | 2,1 | | 36,0 | 33,7 | 10,8 | 8,8 |
| | B 17 | Zahl II | | X | X | 297 | 42 606 | 13 435 | 10 873 | 5 587 | 3 848 |
| | B 17 | % | X | X | X | 0,7 | | 31,5 | 25,5 | 13,1 | 9,0 |
| | E 14 | Zahl | | 52 559 | 24 083 | 207 | 23 876 | 8 350 | 7 589 | 3 626 | 660 |
| | E 14 | % | X | | 45,8 | 0,9 | | 35,0 | 31,8 | 15,2 | 2,8 |
| 78 Osnabrück-West | | | | | | | | | | | |
| | L 17 | Zahl I | | 64 583 | 41 538 | 554 | 40 984 | 13 892 | 17 446 | 4 378 | 2 666 |
| | L 17 | % | X | | 64,3 | 1,3 | | 33,9 | 42,6 | 10,7 | 6,5 |
| | L 17 | Zahl II | | X | X | 183 | 41 355 | 12 775 | 13 022 | 6 471 | 3 509 |
| | L 17 | % | X | X | X | 0,4 | | 30,9 | 31,5 | 15,6 | 8,5 |
| | L 13 | Zahl I | | 67 393 | 40 061 | 440 | 39 621 | 15 720 | 14 293 | 6 127 | 1 263 |
| | L 13 | % | X | | 59,4 | 1,1 | | 39,7 | 36,1 | 15,5 | 3,2 |
| | L 13 | Zahl II | | X | X | 371 | 39 690 | 11 978 | 10 933 | 8 732 | 4 886 |
| | L 13 | % | X | X | X | 0,9 | | 30,2 | 27,5 | 22,0 | 12,3 |
| | B 17 | Zahl I | | 65 129 | 50 513 | 919 | 49 594 | 18 531 | 15 414 | 5 805 | 4 972 |
| | B 17 | % | X | | 77,6 | 1,8 | | 37,4 | 31,1 | 11,7 | 10,0 |
| | B 17 | Zahl II | | X | X | 309 | 50 204 | 16 266 | 11 357 | 7 507 | 5 395 |
| | B 17 | % | X | X | X | 0,6 | | 32,4 | 22,6 | 15,0 | 10,7 |
| | E 14 | Zahl | | 68 099 | 37 405 | 294 | 37 111 | 12 422 | 10 356 | 7 266 | 1 443 |
| | E 14 | % | X | | 54,9 | 0,8 | | 33,5 | 27,9 | 19,6 | 3,9 |

Noch: Von den gültigen Stimmen entfallen auf

| DIE LINKE. | AfD Nieder- sachsen | Bündnis C | BGE | Deutsche Mitte | Die Grauen | FREIE WÄHLER | LKR Nieder- sachsen | ÖDP | Die PARTEI | Tierschutz- partei | PIRATEN | V-Partei ³ | Sonstige ¹⁾ |
|------------|---------------------------|--------------|-----|-------------------|---------------|-----------------|---------------------------|-----|---------------|-----------------------|---------|-----------------------|------------------------|
| 9 | 10 | 11 | 12 | 13 | 14 | 15 | 16 | 17 | 18 | 19 | 20 | 21 | 22 |

Noch: Georgsmarienhütte

| | | | | | | | | | | | | | |
|-------|-------|-----|-----|-----|---|-----|-----|-----|-----|-----|-----|-----|-----|
| 2 080 | - | - | - | - | - | - | - | - | - | - | - | - | - |
| 4,4 | - | - | - | - | - | - | - | - | - | - | - | - | - |
| 1 768 | 1 745 | - | 32 | 44 | - | 78 | 2 | 28 | 204 | 251 | 91 | 31 | - |
| 3,7 | 3,6 | - | 0,1 | 0,1 | - | 0,2 | 0,0 | 0,1 | 0,4 | 0,5 | 0,2 | 0,1 | - |
| 940 | - | - | - | - | - | - | - | - | - | - | 715 | - | - |
| 2,1 | - | - | - | - | - | - | - | - | - | - | 1,6 | - | - |
| 974 | - | - | - | - | - | 280 | - | - | - | - | 959 | - | 340 |
| 2,2 | - | - | - | - | - | 0,6 | - | - | - | - | 2,2 | - | 0,8 |
| 3 259 | 1 181 | 15 | - | - | - | - | - | - | - | - | - | - | 174 |
| 5,7 | 2,1 | 0,0 | - | - | - | - | - | - | - | - | - | - | 0,3 |
| 3 334 | 3 313 | - | 68 | 68 | - | 136 | - | 44 | 308 | 290 | 159 | 51 | 188 |
| 5,8 | 5,8 | - | 0,1 | 0,1 | - | 0,2 | - | 0,1 | 0,5 | 0,5 | 0,3 | 0,1 | 0,3 |
| 1 207 | 1 454 | - | - | - | - | 95 | - | 85 | 125 | 273 | 449 | - | 625 |
| 3,1 | 3,7 | - | - | - | - | 0,2 | - | 0,2 | 0,3 | 0,7 | 1,1 | - | 1,6 |

Noch: Osnabrück-Ost

| | | | | | | | | | | | | | |
|-------|-------|---|-----|-----|---|-----|-----|-----|-----|-----|-----|-----|-----|
| 2 479 | - | - | - | - | - | - | - | - | - | - | - | - | - |
| 7,5 | - | - | - | - | - | - | - | - | - | - | - | - | - |
| 2 444 | 1 462 | - | 89 | 28 | - | 72 | 3 | 60 | 269 | 194 | 112 | 45 | - |
| 7,2 | 4,3 | - | 0,3 | 0,1 | - | 0,2 | 0,0 | 0,2 | 0,8 | 0,6 | 0,3 | 0,1 | - |
| 996 | - | - | - | - | - | - | - | - | - | - | 685 | - | 148 |
| 3,5 | - | - | - | - | - | - | - | - | - | - | 2,4 | - | 0,5 |
| 1 131 | - | - | - | - | - | 232 | - | - | - | - | 747 | - | 314 |
| 4,0 | - | - | - | - | - | 0,8 | - | - | - | - | 2,6 | - | 1,1 |
| 4 205 | - | - | - | - | - | - | - | - | - | - | - | - | 340 |
| 10,0 | - | - | - | - | - | - | - | - | - | - | - | - | 0,8 |
| 4 338 | 2 745 | - | 135 | 87 | - | 109 | - | 60 | 523 | 304 | 274 | 82 | 206 |
| 10,2 | 6,4 | - | 0,3 | 0,2 | - | 0,3 | - | 0,1 | 1,2 | 0,7 | 0,6 | 0,2 | 0,5 |
| 1 351 | 978 | - | - | - | - | 63 | - | 58 | 191 | 204 | 375 | - | 431 |
| 5,7 | 4,1 | - | - | - | - | 0,3 | - | 0,2 | 0,8 | 0,9 | 1,6 | - | 1,8 |

Noch: Osnabrück-West

| | | | | | | | | | | | | | |
|-------|-------|---|-----|-----|---|-----|-----|-----|-----|-----|-------|-----|-----|
| 2 602 | - | - | - | - | - | - | - | - | - | - | - | - | - |
| 6,3 | - | - | - | - | - | - | - | - | - | - | - | - | - |
| 2 920 | 1 682 | - | 110 | 46 | - | 90 | 3 | 65 | 271 | 226 | 107 | 58 | - |
| 7,1 | 4,1 | - | 0,3 | 0,1 | - | 0,2 | 0,0 | 0,2 | 0,7 | 0,5 | 0,3 | 0,1 | - |
| 1 109 | - | - | - | - | - | - | - | - | - | - | 1 047 | - | 62 |
| 2,8 | - | - | - | - | - | - | - | - | - | - | 2,6 | - | 0,2 |
| 1 469 | - | - | - | - | - | 354 | - | - | - | - | 1 032 | - | 306 |
| 3,7 | - | - | - | - | - | 0,9 | - | - | - | - | 2,6 | - | 0,8 |
| 4 529 | - | - | - | - | - | - | - | - | - | - | - | - | 343 |
| 9,1 | - | - | - | - | - | - | - | - | - | - | - | - | 0,7 |
| 4 894 | 3 024 | - | 149 | 73 | - | 101 | - | 73 | 527 | 310 | 245 | 81 | 202 |
| 9,7 | 6,0 | - | 0,3 | 0,1 | - | 0,2 | - | 0,1 | 1,0 | 0,6 | 0,5 | 0,2 | 0,4 |
| 2 209 | 1 552 | - | - | - | - | 116 | - | 124 | 235 | 317 | 594 | - | 477 |
| 6,0 | 4,2 | - | - | - | - | 0,3 | - | 0,3 | 0,6 | 0,9 | 1,6 | - | 1,3 |

Noch: 6. Ergebnisse der Landtagswahl 2017 - Erst- und Zweitstimmen - nach Landtagswahlkreisen
mit Vergleichszahlen der Landtagswahl 2013 - Erst- und Zweitstimmen -,
der Bundestagswahl 2017 - Erst- und Zweitstimmen - und der Europawahl 2014

| Nr. | Landtagswahlkreis Land | Wahl | Einheit | Wahl- berechtigte | Wähler *innen | Stimmen | | Von den gültigen Stimmen entfallen auf | | | |
|------------------------|---------------------------|---------|---------|----------------------|------------------|----------|---------|--|--------|-------|-------|
| | | | | | | unültige | gültige | CDU | SPD | GRÜNE | FDP |
| | | | | | | 1 | 2 | 3 | 4 | 5 | 6 |
| 79 Grafschaft Bentheim | | | | | | | | | | | |
| | L 17 | Zahl I | | 85 289 | 54 809 | 741 | 54 068 | 27 631 | 20 572 | - | 3 622 |
| | L 17 | % | X | X | 64,3 | 1,4 | 51,1 | 38,0 | - | 6,7 | |
| | L 17 | Zahl II | | X | X | 264 | 54 545 | 25 044 | 18 153 | 3 410 | 3 793 |
| | L 17 | % | X | X | X | 0,5 | 45,9 | 33,3 | 6,3 | 7,0 | |
| | L 13 | Zahl I | | 84 849 | 50 387 | 504 | 49 883 | 26 312 | 16 119 | 4 121 | 1 533 |
| | L 13 | % | X | X | 59,4 | 1,0 | 52,7 | 32,3 | 8,3 | 3,1 | |
| | L 13 | Zahl II | | X | X | 451 | 49 936 | 22 983 | 14 701 | 4 566 | 5 126 |
| | L 13 | % | X | X | X | 0,9 | 46,0 | 29,4 | 9,1 | 10,3 | |
| | B 17 | Zahl I | | 85 563 | 66 105 | 478 | 65 627 | 32 227 | 20 660 | 3 452 | 3 324 |
| | B 17 | % | X | X | 77,3 | 0,7 | 49,1 | 31,5 | 5,3 | 5,1 | |
| | B 17 | Zahl II | | X | X | 382 | 65 723 | 29 909 | 18 070 | 4 009 | 5 823 |
| | B 17 | % | X | X | X | 0,6 | 45,5 | 27,5 | 6,1 | 8,9 | |
| | E 14 | Zahl | | 85 616 | 44 475 | 275 | 44 200 | 23 127 | 13 162 | 2 898 | 1 052 |
| | E 14 | % | X | X | 51,9 | 0,6 | 52,3 | 29,8 | 6,6 | 2,4 | |
| 80 Lingen | | | | | | | | | | | |
| | L 17 | Zahl I | | 84 570 | 55 180 | 276 | 54 904 | 31 859 | 13 702 | 3 431 | 2 807 |
| | L 17 | % | X | X | 65,2 | 0,5 | 58,0 | 25,0 | 6,2 | 5,1 | |
| | L 17 | Zahl II | | X | X | 200 | 54 980 | 29 544 | 14 219 | 3 207 | 3 933 |
| | L 17 | % | X | X | X | 0,4 | 53,7 | 25,9 | 5,8 | 7,2 | |
| | L 13 | Zahl I | | 83 391 | 50 813 | 502 | 50 311 | 30 604 | 12 463 | 3 976 | 1 578 |
| | L 13 | % | X | X | 60,9 | 1,0 | 60,8 | 24,8 | 7,9 | 3,1 | |
| | L 13 | Zahl II | | X | X | 441 | 50 372 | 27 241 | 11 411 | 4 311 | 5 159 |
| | L 13 | % | X | X | X | 0,9 | 54,1 | 22,7 | 8,6 | 10,2 | |
| | B 17 | Zahl I | | 84 765 | 66 629 | 390 | 66 239 | 36 741 | 15 717 | 3 222 | 4 166 |
| | B 17 | % | X | X | 78,6 | 0,6 | 55,5 | 23,7 | 4,9 | 6,3 | |
| | B 17 | Zahl II | | X | X | 314 | 66 315 | 33 811 | 14 264 | 4 094 | 6 066 |
| | B 17 | % | X | X | X | 0,5 | 51,0 | 21,5 | 6,2 | 9,1 | |
| | E 14 | Zahl | | 83 957 | 41 787 | 217 | 41 570 | 25 076 | 9 117 | 2 777 | 997 |
| | E 14 | % | X | X | 49,8 | 0,5 | 60,3 | 21,9 | 6,7 | 2,4 | |
| 81 Meppen | | | | | | | | | | | |
| | L 17 | Zahl I | | 83 283 | 54 116 | 619 | 53 497 | 31 713 | 13 865 | 2 482 | 3 744 |
| | L 17 | % | X | X | 65,0 | 1,1 | 59,3 | 25,9 | 4,6 | 7,0 | |
| | L 17 | Zahl II | | X | X | 255 | 53 861 | 29 874 | 13 099 | 2 862 | 4 063 |
| | L 17 | % | X | X | X | 0,5 | 55,5 | 24,3 | 5,3 | 7,5 | |
| | L 13 | Zahl I | | 82 476 | 50 150 | 513 | 49 637 | 31 202 | 12 195 | 3 195 | 2 061 |
| | L 13 | % | X | X | 60,8 | 1,0 | 62,9 | 24,6 | 6,4 | 4,2 | |
| | L 13 | Zahl II | | X | X | 412 | 49 738 | 27 729 | 10 717 | 3 651 | 5 303 |
| | L 13 | % | X | X | X | 0,8 | 55,8 | 21,5 | 7,3 | 10,7 | |
| | B 17 | Zahl I | | 83 509 | 65 000 | 432 | 64 568 | 38 068 | 14 252 | 2 785 | 3 395 |
| | B 17 | % | X | X | 77,8 | 0,7 | 59,0 | 22,1 | 4,3 | 5,3 | |
| | B 17 | Zahl II | | X | X | 382 | 64 618 | 34 301 | 13 211 | 3 461 | 5 905 |
| | B 17 | % | X | X | X | 0,6 | 53,1 | 20,4 | 5,4 | 9,1 | |
| | E 14 | Zahl | | 83 006 | 43 886 | 304 | 43 582 | 27 094 | 9 399 | 2 409 | 950 |
| | E 14 | % | X | X | 52,9 | 0,7 | 62,2 | 21,6 | 5,5 | 2,2 | |

Noch: Von den gültigen Stimmen entfallen auf

| DIE LINKE. | AfD Nieder- sachsen | Bündnis C | BGE | Deutsche Mitte | Die Grauen | FREIE WÄHLER | LKR Nieder- sachsen | ÖDP | Die PARTEI | Tierschutz- partei | PIRATEN | V-Partei ³ | Sonstige ¹⁾ |
|------------|---------------------------|--------------|-----|-------------------|---------------|-----------------|---------------------------|-----|---------------|-----------------------|---------|-----------------------|------------------------|
| 9 | 10 | 11 | 12 | 13 | 14 | 15 | 16 | 17 | 18 | 19 | 20 | 21 | 22 |

Noch: Grafschaft Bentheim

| | | | | | | | | | | | | | |
|-------|-------|---|-----|-----|---|-----|-----|-----|-----|-----|-----|-----|-----|
| 2 243 | - | - | - | - | - | - | - | - | - | - | - | - | - |
| 4,1 | - | - | - | - | - | - | - | - | - | - | - | - | - |
| 1 597 | 1 770 | - | 21 | 32 | - | 57 | 4 | 140 | 207 | 225 | 68 | 24 | - |
| 2,9 | 3,2 | - | 0 | 0,1 | - | 0,1 | 0,0 | 0,3 | 0,4 | 0,4 | 0,1 | 0,0 | - |
| 1 059 | - | - | - | - | - | - | - | - | - | - | 739 | - | - |
| 2,1 | - | - | - | - | - | - | - | - | - | - | 1,5 | - | - |
| 1 043 | - | - | - | - | - | 223 | - | - | - | - | 928 | - | 366 |
| 2,1 | - | - | - | - | - | 0,4 | - | - | - | - | 1,9 | - | 0,7 |
| 2 462 | 3 113 | - | - | - | - | - | - | - | 389 | - | - | - | - |
| 3,8 | 4,7 | - | - | - | - | - | - | - | 0,6 | - | - | - | - |
| 3 123 | 3 444 | - | 35 | 43 | - | 83 | - | 152 | 371 | 342 | 124 | 47 | 148 |
| 4,8 | 5,2 | - | 0,1 | 0,1 | - | 0,1 | - | 0,2 | 0,6 | 0,5 | 0,2 | 0,1 | 0,2 |
| 1 050 | 1 236 | - | - | - | - | 75 | - | 150 | 146 | 356 | 367 | - | 581 |
| 2,4 | 2,8 | - | - | - | - | 0,2 | - | 0,3 | 0,3 | 0,8 | 0,8 | - | 1,3 |

Noch: Lingen

| | | | | | | | | | | | | | |
|-------|-------|---|-----|-----|---|-----|-----|-----|-----|-----|-----|-----|-----|
| 1 263 | 1 842 | - | - | - | - | - | - | - | - | - | - | - | - |
| 2,3 | 3,4 | - | - | - | - | - | - | - | - | - | - | - | - |
| 1 470 | 1 869 | - | 43 | 37 | - | 66 | 3 | 26 | 226 | 234 | 76 | 27 | - |
| 2,7 | 3,4 | - | 0,1 | 0,1 | - | 0,1 | 0,0 | 0 | 0,4 | 0,4 | 0,1 | 0 | - |
| 950 | - | - | - | - | - | - | - | - | - | - | 740 | - | - |
| 1,9 | - | - | - | - | - | - | - | - | - | - | 1,5 | - | - |
| 821 | - | - | - | - | - | 189 | - | - | - | - | 934 | - | 306 |
| 1,6 | - | - | - | - | - | 0,4 | - | - | - | - | 1,9 | - | 0,6 |
| 2 701 | 3 341 | - | - | - | - | - | - | - | 351 | - | - | - | - |
| 4,1 | 5,0 | - | - | - | - | - | - | - | 0,5 | - | - | - | - |
| 3 095 | 3 577 | - | 73 | 58 | - | 99 | - | 51 | 388 | 339 | 158 | 50 | 192 |
| 4,7 | 5,4 | - | 0,1 | 0,1 | - | 0,1 | - | 0,1 | 0,6 | 0,5 | 0,2 | 0,1 | 0,3 |
| 1 036 | 1 201 | - | - | - | - | 64 | - | 57 | 119 | 279 | 334 | - | 513 |
| 2,5 | 2,9 | - | - | - | - | 0,2 | - | 0,1 | 0,3 | 0,7 | 0,8 | - | 1,2 |

Noch: Meppen

| | | | | | | | | | | | | | |
|-------|-------|---|-----|-----|---|-----|-----|-----|-----|-----|-----|-----|-----|
| 1 693 | - | - | - | - | - | - | - | - | - | - | - | - | - |
| 3,2 | - | - | - | - | - | - | - | - | - | - | - | - | - |
| 1 252 | 1 953 | - | 33 | 42 | - | 100 | 6 | 27 | 206 | 232 | 84 | 28 | - |
| 2,3 | 3,6 | - | 0,1 | 0,1 | - | 0,2 | 0,0 | 0,1 | 0,4 | 0,4 | 0,2 | 0,1 | - |
| 984 | - | - | - | - | - | - | - | - | - | - | - | - | - |
| 2,0 | - | - | - | - | - | - | - | - | - | - | - | - | - |
| 798 | - | - | - | - | - | 316 | - | - | - | - | 822 | - | 402 |
| 1,6 | - | - | - | - | - | 0,6 | - | - | - | - | 1,7 | - | 0,8 |
| 2 276 | 3 502 | - | - | - | - | - | - | - | 290 | - | - | - | - |
| 3,5 | 5,4 | - | - | - | - | - | - | - | 0,4 | - | - | - | - |
| 2 690 | 3 743 | - | 35 | 59 | - | 120 | - | 46 | 318 | 358 | 144 | 37 | 190 |
| 4,2 | 5,8 | - | 0,1 | 0,1 | - | 0,2 | - | 0,1 | 0,5 | 0,6 | 0,2 | 0,1 | 0,3 |
| 926 | 1 380 | - | - | - | - | 95 | - | 42 | 112 | 289 | 344 | - | 542 |
| 2,1 | 3,2 | - | - | - | - | 0,2 | - | 0,1 | 0,3 | 0,7 | 0,8 | - | 1,2 |

Noch: 6. Ergebnisse der Landtagswahl 2017 - Erst- und Zweitstimmen - nach Landtagswahlkreisen
mit Vergleichszahlen der Landtagswahl 2013 - Erst- und Zweitstimmen -,
der Bundestagswahl 2017 - Erst- und Zweitstimmen - und der Europawahl 2014

| Nr. | Landtagswahlkreis Land | Wahl | Einheit | Wahl- berechtigte | Wähler *innen | Stimmen | | Von den gültigen Stimmen entfallen auf | | | |
|----------------|---------------------------|---------|---------|----------------------|------------------|----------|---------|--|--------|-------|-------|
| | | | | | | unültige | gültige | CDU | SPD | GRÜNE | FDP |
| | | | | | | 1 | 2 | 3 | 4 | 5 | 6 |
| 82 Papenburg | | | | | | | | | | | |
| | L 17 | Zahl I | | 80 778 | 50 597 | 666 | 49 931 | 30 007 | 12 198 | 2 291 | 3 734 |
| | L 17 | % | | X | 62,6 | 1,3 | | 60,1 | 24,4 | 4,6 | 7,5 |
| | L 17 | Zahl II | | X | X | 263 | 50 334 | 27 763 | 12 299 | 2 387 | 3 560 |
| | L 17 | % | | X | X | 0,5 | | 55,2 | 24,4 | 4,7 | 7,1 |
| | L 13 | Zahl I | | 80 443 | 47 273 | 563 | 46 710 | 30 760 | 9 658 | 3 458 | 1 755 |
| | L 13 | % | | X | 58,8 | 1,2 | | 65,9 | 20,7 | 7,4 | 3,8 |
| | L 13 | Zahl II | | X | X | 516 | 46 757 | 26 065 | 9 298 | 3 540 | 5 531 |
| | L 13 | % | | X | X | 1,1 | | 55,7 | 19,9 | 7,6 | 11,8 |
| | B 17 | Zahl I | | 80 949 | 61 327 | 459 | 60 868 | 35 805 | 12 325 | 2 227 | 3 507 |
| | B 17 | % | | X | 75,8 | 0,7 | | 58,8 | 20,2 | 3,7 | 5,8 |
| | B 17 | Zahl II | | X | X | 418 | 60 909 | 31 577 | 12 427 | 3 070 | 5 159 |
| | B 17 | % | | X | X | 0,7 | | 51,8 | 20,4 | 5,0 | 8,5 |
| | E 14 | Zahl | | 80 679 | 40 789 | 341 | 40 448 | 25 700 | 8 197 | 2 060 | 808 |
| | E 14 | % | | X | 50,6 | 0,8 | | 63,5 | 20,3 | 5,1 | 2,0 |
| 83 Leer | | | | | | | | | | | |
| | L 17 | Zahl I | | 71 933 | 43 410 | 339 | 43 071 | 17 608 | 16 423 | 3 214 | 1 781 |
| | L 17 | % | | X | 60,3 | 0,8 | | 40,9 | 38,1 | 7,5 | 4,1 |
| | L 17 | Zahl II | | X | X | 265 | 43 145 | 15 345 | 16 887 | 3 099 | 2 632 |
| | L 17 | % | | X | X | 0,6 | | 35,6 | 39,1 | 7,2 | 6,1 |
| | L 13 | Zahl I | | 70 653 | 39 915 | 599 | 39 316 | 17 037 | 14 410 | 4 731 | 976 |
| | L 13 | % | | X | 56,5 | 1,5 | | 43,3 | 36,7 | 12,0 | 2,5 |
| | L 13 | Zahl II | | X | X | 546 | 39 369 | 14 202 | 13 760 | 4 826 | 3 633 |
| | L 13 | % | | X | X | 1,4 | | 36,1 | 35,0 | 12,3 | 9,2 |
| | B 17 | Zahl I | | 72 179 | 53 914 | 515 | 53 399 | 24 006 | 16 471 | 3 447 | 1 968 |
| | B 17 | % | | X | 74,7 | 1,0 | | 45,0 | 30,8 | 6,5 | 3,7 |
| | B 17 | Zahl II | | X | X | 472 | 53 442 | 19 426 | 15 988 | 3 951 | 4 121 |
| | B 17 | % | | X | X | 0,9 | | 36,3 | 29,9 | 7,4 | 7,7 |
| | E 14 | Zahl | | 71 184 | 34 482 | 501 | 33 981 | 12 409 | 12 678 | 3 195 | 730 |
| | E 14 | % | | X | 48,4 | 1,5 | | 36,5 | 37,3 | 9,4 | 2,1 |
| 84 Leer/Borkum | | | | | | | | | | | |
| | L 17 | Zahl I | | 58 351 | 34 545 | 748 | 33 797 | 10 008 | 18 163 | 2 096 | 1 918 |
| | L 17 | % | | X | 59,2 | 2,2 | | 29,6 | 53,7 | 6,2 | 5,7 |
| | L 17 | Zahl II | | X | X | 264 | 34 281 | 9 765 | 16 689 | 2 011 | 1 746 |
| | L 17 | % | | X | X | 0,8 | | 28,5 | 48,7 | 5,9 | 5,1 |
| | L 13 | Zahl I | | 57 200 | 32 206 | 603 | 31 603 | 12 538 | 14 144 | 2 463 | 808 |
| | L 13 | % | | X | 56,3 | 1,9 | | 39,7 | 44,8 | 7,8 | 2,6 |
| | L 13 | Zahl II | | X | X | 564 | 31 642 | 9 837 | 13 741 | 3 181 | 2 410 |
| | L 13 | % | | X | X | 1,8 | | 31,1 | 43,4 | 10,1 | 7,6 |
| | B 17 | Zahl I | | 58 420 | 43 178 | 466 | 42 712 | 16 374 | 16 641 | 2 022 | 1 487 |
| | B 17 | % | | X | 73,9 | 1,1 | | 38,3 | 39,0 | 4,7 | 3,5 |
| | B 17 | Zahl II | | X | X | 381 | 42 797 | 13 459 | 16 217 | 2 476 | 2 736 |
| | B 17 | % | | X | X | 0,9 | | 31,4 | 37,9 | 5,8 | 6,4 |
| | E 14 | Zahl | | 57 993 | 28 740 | 616 | 28 124 | 8 869 | 12 821 | 2 062 | 460 |
| | E 14 | % | | X | 49,6 | 2,1 | | 31,5 | 45,6 | 7,3 | 1,6 |

Noch: Von den gültigen Stimmen entfallen auf

| DIE LINKE. | AfD Nieder- sachsen | Bündnis C | BGE | Deutsche Mitte | Die Grauen | FREIE WÄHLER | LKR Nieder- sachsen | ÖDP | Die PARTEI | Tierschutz- partei | PIRATEN | V-Partei ³ | Sonstige ¹⁾ |
|------------|---------------------------|--------------|-----|-------------------|---------------|-----------------|---------------------------|-----|---------------|-----------------------|---------|-----------------------|------------------------|
| 9 | 10 | 11 | 12 | 13 | 14 | 15 | 16 | 17 | 18 | 19 | 20 | 21 | 22 |

Noch: Papenburg

| | | | | | | | | | | | | | |
|-------|-------|---|-----|-----|---|-----|-----|-----|-----|-----|-----|-----|-----|
| 1 701 | - | - | - | - | - | - | - | - | - | - | - | - | - |
| 3,4 | - | - | - | - | - | - | - | - | - | - | - | - | - |
| 1 306 | 2 297 | - | 40 | 30 | - | 98 | 9 | 17 | 205 | 228 | 64 | 31 | - |
| 2,6 | 4,6 | - | 0,1 | 0,1 | - | 0,2 | 0,0 | 0,0 | 0,4 | 0,5 | 0,1 | 0,1 | - |
| 1 079 | - | - | - | - | - | - | - | - | - | - | - | - | - |
| 2,3 | - | - | - | - | - | - | - | - | - | - | - | - | - |
| 956 | - | - | - | - | - | 247 | - | - | - | - | 673 | - | 447 |
| 2,0 | - | - | - | - | - | 0,5 | - | - | - | - | 1,4 | - | 1 |
| 2 317 | 4 311 | - | - | - | - | - | - | - | 376 | - | - | - | - |
| 3,8 | 7,1 | - | - | - | - | - | - | - | 0,6 | - | - | - | - |
| 2 739 | 4 683 | - | 52 | 51 | - | 129 | - | 24 | 363 | 310 | 122 | 42 | 161 |
| 4,5 | 7,7 | - | 0,1 | 0,1 | - | 0,2 | - | 0,0 | 0,6 | 0,5 | 0,2 | 0,1 | 0,3 |
| 967 | 1 247 | - | - | - | - | 96 | - | 30 | 116 | 326 | 287 | - | 614 |
| 2,4 | 3,1 | - | - | - | - | 0,2 | - | 0,1 | 0,3 | 0,8 | 0,7 | - | 1,5 |

Noch: Leer

| | | | | | | | | | | | | | |
|-------|-------|---|-----|-----|---|-----|-----|-----|-----|-----|-----|-----|-----|
| 1 555 | 2 490 | - | - | - | - | - | - | - | - | - | - | - | - |
| 3,6 | 5,8 | - | - | - | - | - | - | - | - | - | - | - | - |
| 1 711 | 2 635 | - | 43 | 28 | - | 79 | 8 | 36 | 247 | 276 | 72 | 47 | - |
| 4,0 | 6,1 | - | 0,1 | 0,1 | - | 0,2 | 0,0 | 0,1 | 0,6 | 0,6 | 0,2 | 0,1 | - |
| 1 209 | - | - | - | - | - | 738 | - | - | - | - | - | - | 215 |
| 3,1 | - | - | - | - | - | 1,9 | - | - | - | - | - | - | 0,5 |
| 1 215 | - | - | - | - | - | 472 | - | - | - | - | 764 | - | 497 |
| 3,1 | - | - | - | - | - | 1,2 | - | - | - | - | 1,9 | - | 1,3 |
| 2 710 | 4 365 | - | - | - | - | - | - | - | 432 | - | - | - | - |
| 5,1 | 8,2 | - | - | - | - | - | - | - | 0,8 | - | - | - | - |
| 3 433 | 4 867 | - | 56 | 47 | - | 140 | - | 52 | 485 | 432 | 193 | 42 | 209 |
| 6,4 | 9,1 | - | 0,1 | 0,1 | - | 0,3 | - | 0,1 | 0,9 | 0,8 | 0,4 | 0,1 | 0,4 |
| 1 176 | 1 930 | - | - | - | - | 99 | - | 70 | 150 | 384 | 372 | - | 788 |
| 3,5 | 5,7 | - | - | - | - | 0,3 | - | 0,2 | 0,4 | 1,1 | 1,1 | - | 2,3 |

Noch: Leer/Borkum

| | | | | | | | | | | | | | |
|-------|-------|---|-----|-----|---|-----|-----|-----|-----|-----|-----|-----|-----|
| 1 612 | - | - | - | - | - | - | - | - | - | - | - | - | - |
| 4,8 | - | - | - | - | - | - | - | - | - | - | - | - | - |
| 1 245 | 2 139 | - | 32 | 22 | - | 68 | 5 | 40 | 202 | 231 | 57 | 29 | - |
| 3,6 | 6,2 | - | 0,1 | 0,1 | - | 0,2 | 0,0 | 0,1 | 0,6 | 0,7 | 0,2 | 0,1 | - |
| 974 | - | - | - | - | - | 676 | - | - | - | - | - | - | - |
| 3,1 | - | - | - | - | - | 2,1 | - | - | - | - | - | - | - |
| 949 | - | - | - | - | - | 396 | - | - | - | - | 584 | - | 544 |
| 3,0 | - | - | - | - | - | 1,3 | - | - | - | - | 1,8 | - | 1,7 |
| 2 073 | 3 704 | - | - | - | - | - | - | - | 411 | - | - | - | - |
| 4,9 | 8,7 | - | - | - | - | - | - | - | 1,0 | - | - | - | - |
| 2 546 | 4 007 | - | 44 | 32 | - | 113 | - | 40 | 418 | 343 | 135 | 31 | 200 |
| 5,9 | 9,4 | - | 0,1 | 0,1 | - | 0,3 | - | 0,1 | 1,0 | 0,8 | 0,3 | 0,1 | 0,5 |
| 894 | 1 357 | - | - | - | - | 93 | - | 53 | 119 | 360 | 283 | - | 753 |
| 3,2 | 4,8 | - | - | - | - | 0,3 | - | 0,2 | 0,4 | 1,3 | 1,0 | - | 2,7 |

Noch: 6. Ergebnisse der Landtagswahl 2017 - Erst- und Zweitstimmen - nach Landtagswahlkreisen
mit Vergleichszahlen der Landtagswahl 2013 - Erst- und Zweitstimmen -,
der Bundestagswahl 2017 - Erst- und Zweitstimmen - und der Europawahl 2014

| Nr. | Landtagswahlkreis Land | Wahl | Einheit | Wahl- berechtigte | Wähler *innen | Stimmen | | Von den gültigen Stimmen entfallen auf | | | |
|--------------------|---------------------------|---------|---------|----------------------|------------------|----------|---------|--|--------|-------|-------|
| | | | | | | unültige | gültige | CDU | SPD | GRÜNE | FDP |
| | | | | | | 1 | 2 | 3 | 4 | 5 | 6 |
| 85 Emden/Norden | | | | | | | | | | | |
| | L 17 | Zahl I | | 83 513 | 49 459 | 1 145 | 48 314 | 12 809 | 24 516 | 3 308 | 3 650 |
| | L 17 | % | | X | 59,2 | 2,3 | | 26,5 | 50,7 | 6,8 | 7,6 |
| | L 17 | Zahl II | | X | X | 432 | 49 027 | 11 281 | 24 456 | 3 530 | 3 142 |
| | L 17 | % | | X | X | 0,9 | | 23,0 | 49,9 | 7,2 | 6,4 |
| | L 13 | Zahl I | | 84 408 | 46 427 | 997 | 45 430 | 12 593 | 22 338 | 5 169 | 1 632 |
| | L 13 | % | | X | 55,0 | 2,1 | | 27,7 | 49,2 | 11,4 | 3,6 |
| | L 13 | Zahl II | | X | X | 914 | 45 513 | 10 380 | 21 134 | 6 287 | 3 685 |
| | L 13 | % | | X | X | 2,0 | | 22,8 | 46,4 | 13,8 | 8,1 |
| | B 17 | Zahl I | | 83 824 | 62 081 | 1 425 | 60 656 | 14 904 | 31 657 | 4 297 | 3 101 |
| | B 17 | % | | X | 74,1 | 2,3 | | 24,6 | 52,2 | 7,1 | 5,1 |
| | B 17 | Zahl II | | X | X | 702 | 61 379 | 15 512 | 23 917 | 4 677 | 4 538 |
| | B 17 | % | | X | X | 1,1 | | 25,3 | 39,0 | 7,6 | 7,4 |
| | E 14 | Zahl | | 84 440 | 36 889 | 537 | 36 352 | 9 835 | 16 496 | 3 918 | 842 |
| | E 14 | % | | X | 43,7 | 1,5 | | 27,1 | 45,4 | 10,8 | 2,3 |
| 86 Aurich | | | | | | | | | | | |
| | L 17 | Zahl I | | 86 450 | 53 010 | 636 | 52 374 | 13 671 | 27 446 | 3 058 | 2 491 |
| | L 17 | % | | X | 61,3 | 1,2 | | 26,1 | 52,4 | 5,8 | 4,8 |
| | L 17 | Zahl II | | X | X | 500 | 52 510 | 13 911 | 24 821 | 3 897 | 2 822 |
| | L 17 | % | | X | X | 0,9 | | 26,5 | 47,3 | 7,4 | 5,4 |
| | L 13 | Zahl I | | 85 471 | 47 029 | 1 049 | 45 980 | 14 879 | 22 331 | 4 718 | 1 008 |
| | L 13 | % | | X | 55,0 | 2,2 | | 32,4 | 48,6 | 10,3 | 2,2 |
| | L 13 | Zahl II | | X | X | 1 009 | 46 020 | 13 363 | 19 442 | 5 795 | 3 347 |
| | L 13 | % | | X | X | 2,1 | | 29,0 | 42,2 | 12,6 | 7,3 |
| | B 17 | Zahl I | | 86 699 | 64 981 | 1 404 | 63 577 | 18 368 | 31 018 | 4 388 | 2 763 |
| | B 17 | % | | X | 75,0 | 2,2 | | 28,9 | 48,8 | 6,9 | 4,3 |
| | B 17 | Zahl II | | X | X | 789 | 64 192 | 18 890 | 24 245 | 4 686 | 4 117 |
| | B 17 | % | | X | X | 1,2 | | 29,4 | 37,8 | 7,3 | 6,4 |
| | E 14 | Zahl | | 85 931 | 44 076 | 912 | 43 164 | 13 494 | 19 053 | 4 110 | 655 |
| | E 14 | % | | X | 51,3 | 2,1 | | 31,3 | 44,1 | 9,5 | 1,5 |
| 87 Wittmund/Inseln | | | | | | | | | | | |
| | L 17 | Zahl I | | 66 756 | 40 444 | 334 | 40 110 | 14 751 | 17 501 | 2 455 | 1 978 |
| | L 17 | % | | X | 60,6 | 0,8 | | 36,8 | 43,6 | 6,1 | 4,9 |
| | L 17 | Zahl II | | X | X | 267 | 40 177 | 13 208 | 17 024 | 2 579 | 2 892 |
| | L 17 | % | | X | X | 0,7 | | 32,9 | 42,4 | 6,4 | 7,2 |
| | L 13 | Zahl I | | 66 153 | 36 989 | 691 | 36 298 | 14 662 | 16 597 | 2 978 | 1 144 |
| | L 13 | % | | X | 55,9 | 1,9 | | 40,4 | 45,7 | 8,2 | 3,2 |
| | L 13 | Zahl II | | X | X | 591 | 36 398 | 13 046 | 14 097 | 3 653 | 3 528 |
| | L 13 | % | | X | X | 1,6 | | 35,8 | 38,7 | 10,0 | 9,7 |
| | B 17 | Zahl I | | 67 005 | 49 265 | 680 | 48 585 | 17 247 | 20 063 | 2 539 | 2 707 |
| | B 17 | % | | X | 73,5 | 1,4 | | 35,5 | 41,3 | 5,2 | 5,6 |
| | B 17 | Zahl II | | X | X | 476 | 48 789 | 17 187 | 15 709 | 3 220 | 4 343 |
| | B 17 | % | | X | X | 1,0 | | 35,2 | 32,2 | 6,6 | 8,9 |
| | E 14 | Zahl | | 66 456 | 32 178 | 491 | 31 687 | 12 427 | 11 808 | 2 653 | 758 |
| | E 14 | % | | X | 48,4 | 1,5 | | 39,2 | 37,3 | 8,4 | 2,4 |

Noch: Von den gültigen Stimmen entfallen auf

| DIE LINKE. | AfD Nieder- sachsen | Bündnis C | BGE | Deutsche Mitte | Die Grauen | FREIE WÄHLER | LKR Nieder- sachsen | ÖDP | Die PARTEI | Tierschutz- partei | PIRATEN | V-Partei ³ | Sonstige ¹⁾ |
|------------|---------------------------|--------------|-----|-------------------|---------------|-----------------|---------------------------|-----|---------------|-----------------------|---------|-----------------------|------------------------|
| 9 | 10 | 11 | 12 | 13 | 14 | 15 | 16 | 17 | 18 | 19 | 20 | 21 | 22 |

Noch: Emden/Norden

| | | | | | | | | | | | | | |
|-------|-------|---|-----|-----|---|-------|-----|-----|-----|-----|-------|-----|-----|
| 2 925 | - | - | - | - | - | 1 106 | - | - | - | - | - | - | - |
| 6,1 | - | - | - | - | - | 2,3 | - | - | - | - | - | - | - |
| 2 615 | 2 903 | - | 75 | 39 | - | 250 | 7 | 29 | 233 | 312 | 96 | 59 | - |
| 5,3 | 5,9 | - | 0,2 | 0,1 | - | 0,5 | 0,0 | 0,1 | 0,5 | 0,6 | 0,2 | 0,1 | - |
| 1 720 | - | - | - | - | - | 904 | - | - | - | - | 1 074 | - | - |
| 3,8 | - | - | - | - | - | 2,0 | - | - | - | - | 2,4 | - | - |
| 1 873 | - | - | - | - | - | 538 | - | - | - | - | 1 054 | - | 562 |
| 4,1 | - | - | - | - | - | 1,2 | - | - | - | - | 2,3 | - | 1,2 |
| 4 310 | - | - | - | - | - | 1 231 | - | - | - | - | 1 097 | - | 59 |
| 7,1 | - | - | - | - | - | 2,0 | - | - | - | - | 1,8 | - | 0,1 |
| 4 970 | 5 781 | - | 100 | 65 | - | 280 | - | 26 | 429 | 505 | 247 | 65 | 267 |
| 8,1 | 9,4 | - | 0,2 | 0,1 | - | 0,5 | - | 0,0 | 0,7 | 0,8 | 0,4 | 0,1 | 0,4 |
| 1 575 | 1 761 | - | - | - | - | 101 | - | 53 | 165 | 451 | 377 | - | 778 |
| 4,3 | 4,8 | - | - | - | - | 0,3 | - | 0,1 | 0,5 | 1,2 | 1,0 | - | 2,1 |

Noch: Aurich

| | | | | | | | | | | | | | |
|-------|-------|---|-----|-----|---|-------|-----|-----|-----|-----|-------|-----|-----|
| 2 520 | 3 188 | - | - | - | - | - | - | - | - | - | - | - | - |
| 4,8 | 6,1 | - | - | - | - | - | - | - | - | - | - | - | - |
| 2 371 | 3 437 | - | 61 | 50 | - | 335 | 7 | 40 | 242 | 354 | 109 | 53 | - |
| 4,5 | 6,5 | - | 0,1 | 0,1 | - | 0,6 | 0,0 | 0,1 | 0,5 | 0,7 | 0,2 | 0,1 | - |
| 1 852 | - | - | - | - | - | 1 192 | - | - | - | - | - | - | - |
| 4,0 | - | - | - | - | - | 2,6 | - | - | - | - | - | - | - |
| 1 821 | - | - | - | - | - | 740 | - | - | - | - | 875 | - | 637 |
| 4,0 | - | - | - | - | - | 1,6 | - | - | - | - | 1,9 | - | 1,4 |
| 4 182 | - | - | - | - | - | 1 795 | - | - | - | - | 1 015 | - | 48 |
| 6,6 | - | - | - | - | - | 2,8 | - | - | - | - | 1,6 | - | 0,1 |
| 4 290 | 5 827 | - | 75 | 65 | - | 420 | - | 38 | 450 | 509 | 268 | 77 | 235 |
| 6,7 | 9,1 | - | 0,1 | 0,1 | - | 0,7 | - | 0,1 | 0,7 | 0,8 | 0,4 | 0,1 | 0,4 |
| 1 612 | 1 750 | - | - | - | - | 313 | - | 62 | 183 | 548 | 444 | - | 940 |
| 3,7 | 4,1 | - | - | - | - | 0,7 | - | 0,1 | 0,4 | 1,3 | 1,0 | - | 2,2 |

Noch: Wittmund/Inseln

| | | | | | | | | | | | | | |
|-------|-------|---|-----|-----|---|-----|-----|-----|-----|-----|-----|-----|-----|
| 1 292 | 2 133 | - | - | - | - | - | - | - | - | - | - | - | - |
| 3,2 | 5,3 | - | - | - | - | - | - | - | - | - | - | - | - |
| 1 447 | 2 264 | - | 37 | 32 | - | 105 | 11 | 33 | 142 | 316 | 67 | 20 | - |
| 3,6 | 5,6 | - | 0,1 | 0,1 | - | 0,3 | 0,0 | 0,1 | 0,4 | 0,8 | 0,2 | 0 | - |
| 917 | - | - | - | - | - | - | - | - | - | - | - | - | - |
| 2,5 | - | - | - | - | - | - | - | - | - | - | - | - | - |
| 808 | - | - | - | - | - | 257 | - | - | - | - | 562 | - | 447 |
| 2,2 | - | - | - | - | - | 0,7 | - | - | - | - | 1,5 | - | 1,2 |
| 2 448 | 2 639 | - | - | - | - | 457 | - | - | 256 | - | 192 | - | 37 |
| 5,0 | 5,4 | - | - | - | - | 0,9 | - | - | 0,5 | - | 0,4 | - | 0,1 |
| 2 756 | 4 133 | - | 59 | 47 | - | 186 | - | 33 | 285 | 449 | 138 | 42 | 202 |
| 5,6 | 8,5 | - | 0,1 | 0,1 | - | 0,4 | - | 0,1 | 0,6 | 0,9 | 0,3 | 0,1 | 0,4 |
| 891 | 1 575 | - | - | - | - | 109 | - | 77 | 128 | 381 | 265 | - | 615 |
| 2,8 | 5,0 | - | - | - | - | 0,3 | - | 0,2 | 0,4 | 1,2 | 0,8 | - | 1,9 |

Noch: 6. Ergebnisse der Landtagswahl 2017 - Erst- und Zweitstimmen - nach Landtagswahlkreisen
mit Vergleichszahlen der Landtagswahl 2013 - Erst- und Zweitstimmen -,
der Bundestagswahl 2017 - Erst- und Zweitstimmen - und der Europawahl 2014

| Nr. | Landtagswahlkreis Land | Wahl | Einheit | Wahl- berechtigte | Wähler *innen | Stimmen | | Von den gültigen Stimmen entfallen auf | | | |
|--------------------|---------------------------|---------|---------|----------------------|------------------|----------|-----------|--|-----------|---------|---------|
| | | | | | | unültige | gültige | CDU | SPD | GRÜNE | FDP |
| | | | | | | 1 | 2 | 3 | 4 | 5 | 6 |
| Land Niedersachsen | | | | | | | | | | | |
| | L 17 | Zahl I | | 6 098 379 | 3 848 865 | 37 893 | 3 810 972 | 1 420 083 | 1 508 686 | 283 328 | 226 554 |
| | L 17 | % | | X | 63,1 | 1,0 | | 37,3 | 39,6 | 7,4 | 5,9 |
| | L 17 | Zahl II | | X | X | 21 015 | 3 827 850 | 1 287 191 | 1 413 846 | 334 131 | 287 957 |
| | L 17 | % | | X | X | 0,5 | | 33,6 | 36,9 | 8,7 | 7,5 |
| | L 13 | Zahl I | | 6 097 697 | 3 620 434 | 51 855 | 3 568 579 | 1 519 182 | 1 341 991 | 373 249 | 118 532 |
| | L 13 | % | | X | 59,4 | 1,4 | | 42,6 | 37,6 | 10,5 | 3,3 |
| | L 13 | Zahl II | | X | X | 45 534 | 3 574 900 | 1 287 549 | 1 165 419 | 489 473 | 354 970 |
| | L 13 | % | | X | X | 1,3 | | 36,0 | 32,6 | 13,7 | 9,9 |
| | B 17 | Zahl I | | 6 124 582 | 4 681 871 | 46 554 | 4 635 317 | 1 777 588 | 1 557 197 | 334 541 | 264 801 |
| | B 17 | % | | X | 76,4 | 1,0 | | 38,3 | 33,6 | 7,2 | 5,7 |
| | B 17 | Zahl II | | X | X | 34 895 | 4 646 976 | 1 623 481 | 1 275 172 | 404 825 | 431 405 |
| | B 17 | % | | X | X | 0,7 | | 34,9 | 27,4 | 8,7 | 9,3 |
| | E 14 | Zahl | | 6 126 291 | 3 006 852 | 28 617 | 2 978 235 | 1 174 739 | 967 811 | 324 221 | 75 347 |
| | E 14 | % | | X | 49,1 | 1,0 | | 39,4 | 32,5 | 10,9 | 2,5 |

| 1) | Sonstige Parteien nach Wahl | Stimmen | % |
|----|--------------------------------|---------|---|
|----|--------------------------------|---------|---|

Landtagswahl 2013

- Erststimmen:

| | | |
|----------------------------|-------|-----|
| Bündnis 21/RRP | 1 724 | 0,0 |
| ddp | 204 | 0,0 |
| ZENTRUM | 373 | 0,0 |
| DIE FREIHEIT Niedersachsen | 1 322 | 0,0 |
| FAMILIE | 664 | 0,0 |
| MDU | 210 | 0,0 |
| NPD | 6 978 | 0,2 |
| NEIN! | 146 | 0,0 |
| PBC | 858 | 0,0 |

- Zweitstimmen:

| | | |
|----------------------------|--------|-----|
| Bündnis 21/RRP | 2 961 | 0,1 |
| DIE FREIHEIT Niedersachsen | 11 873 | 0,3 |
| PBC | 5 676 | 0,2 |

Bundestagswahl 2017

- Erststimmen:

| | | |
|------|-------|-----|
| MLPD | 1 522 | 0,0 |
| DKP | 1 331 | 0,0 |

- Zweitstimmen:

| | | |
|------|--------|-----|
| NPD | 12 034 | 0,3 |
| MLPD | 1 616 | 0,0 |
| DIB | 6 349 | 0,1 |
| DKP | 1 100 | 0,0 |

Europawahl 2014

| | | |
|------------------|--------|-----|
| Tierschutzpartei | 32 437 | 1,1 |
| REP | 4 572 | 0,2 |
| FAMILIE | 13 840 | 0,5 |
| PBC | 5 742 | 0,2 |
| Volksabstimmung | 5 463 | 0,2 |
| AUF | 2 596 | 0,1 |
| CM | 1 738 | 0,1 |
| DKP | 1 511 | 0,1 |
| BP | 1 135 | 0,0 |
| PSG | 514 | 0,0 |
| BuSo | 671 | 0,0 |
| PRO NRW | 1 147 | 0,0 |
| MLPD | 916 | 0,0 |
| NPD | 16 915 | 0,6 |

Noch: Von den gültigen Stimmen entfallen auf

| DIE LINKE. | AfD Nieder- sachsen | Bündnis C | BGE | Deutsche Mitte | Die Grauen | FREIE WÄHLER | LKR Nieder- sachsen | ÖDP | Die PARTEI | Tierschutz- partei | PIRATEN | V-Partei ³ | Sonstige ¹⁾ |
|------------|---------------------------|--------------|-------|-------------------|---------------|-----------------|---------------------------|-------|---------------|-----------------------|---------|-----------------------|------------------------|
| 9 | 10 | 11 | 12 | 13 | 14 | 15 | 16 | 17 | 18 | 19 | 20 | 21 | 22 |
| 170 660 | 174 511 | 425 | - | - | 260 | 11 348 | 488 | 735 | 9 097 | - | 2 350 | - | 2 447 |
| 4,5 | 4,6 | 0,0 | - | - | 0,0 | 0,3 | 0,0 | 0,0 | 0,2 | - | 0,1 | - | 0,1 |
| 177 118 | 235 853 | - | 5 125 | 4 482 | - | 14 869 | 950 | 4 042 | 22 578 | 27 108 | 8 449 | 4 151 | - |
| 4,6 | 6,2 | - | 0,1 | 0,1 | - | 0,4 | 0,0 | 0,1 | 0,6 | 0,7 | 0,2 | 0,1 | - |
| 110 525 | - | - | - | - | - | 39 132 | - | - | - | - | 52 959 | - | 13 009 |
| 3,1 | - | - | - | - | - | 1,1 | - | - | - | - | 1,5 | - | 0,4 |
| 112 212 | - | - | - | - | - | 39 714 | - | - | - | - | 75 603 | - | 49 960 |
| 3,1 | - | - | - | - | - | 1,1 | - | - | - | - | 2,1 | - | 1,4 |
| 273 064 | 369 663 | 953 | - | - | - | 23 538 | - | 809 | 12 726 | - | 13 214 | - | 7 223 |
| 5,9 | 8,0 | 0,0 | - | - | - | 0,5 | - | 0,0 | 0,3 | - | 0,3 | - | 0,2 |
| 322 979 | 422 362 | - | 8 084 | 8 146 | - | 19 178 | - | 4 771 | 41 228 | 40 487 | 17 683 | 6 076 | 21 099 |
| 7,0 | 9,1 | - | 0,2 | 0,2 | - | 0,4 | - | 0,1 | 0,9 | 0,9 | 0,4 | 0,1 | 0,5 |
| 118 385 | 160 342 | - | - | - | - | 11 756 | - | 5 242 | 16 232 | 32 437 | 34 963 | - | 56 760 |
| 4,0 | 5,4 | - | - | - | - | 0,4 | - | 0,2 | 0,5 | 1,1 | 1,2 | - | 1,9 |

7. Ergebnisse der Landtagswahl 2017 - Zweitstimmen - nach Bundestagswahlkreisen mit Vergleichszahlen der Landtagswahl 2013 - Zweitstimmen -, der Bundestagswahl 2017 - Zweitstimmen - und der Europawahl 2014

| Nr. | Bundestagswahlkreis Land | Wahl | Einheit | Wahlbe- rechtigte | Wähler *innen | Stimmen | | Von den gültigen Stimmen entfallen auf | | | |
|-----|--|------|---------|----------------------|------------------|-----------|---------|--|--------|--------|--------|
| | | | | | | ungültige | gültige | CDU | SPD | GRÜNE | FDP |
| | | | | | | 1 | 2 | 3 | 4 | 5 | 6 |
| 24 | Aurich - Emden | L 17 | Zahl II | 190 882 | 115 257 | 1 020 | 114 237 | 29 060 | 54 852 | 8 332 | 6 938 |
| | | L 17 | % | X | 60,4 | 0,9 | | 25,4 | 48,0 | 7,3 | 6,1 |
| | | L 13 | Zahl II | 190 547 | 104 836 | 2 107 | 102 729 | 27 349 | 45 126 | 13 274 | 8 209 |
| | | L 13 | % | X | 55,0 | 2,0 | | 26,6 | 43,9 | 12,9 | 8,0 |
| | | B 17 | Zahl II | 191 541 | 142 676 | 1 605 | 141 071 | 39 552 | 53 353 | 10 503 | 10 079 |
| | | B 17 | % | X | 74,5 | 1,1 | | 28,0 | 37,8 | 7,4 | 7,1 |
| | | E 14 | Zahl | 191 195 | 91 331 | 1 625 | 89 706 | 26 824 | 39 803 | 8 912 | 1 753 |
| | | E 14 | % | X | 47,8 | 1,8 | | 29,9 | 44,4 | 9,9 | 2,0 |
| 25 | Unterems | L 17 | Zahl II | 234 671 | 142 976 | 860 | 142 116 | 61 340 | 49 085 | 8 106 | 8 992 |
| | | L 17 | % | X | 60,9 | 0,6 | | 43,2 | 34,5 | 5,7 | 6,3 |
| | | L 13 | Zahl II | 231 912 | 132 794 | 1 729 | 131 065 | 58 063 | 39 474 | 12 249 | 12 963 |
| | | L 13 | % | X | 57,3 | 1,3 | | 44,3 | 30,1 | 9,3 | 9,9 |
| | | B 17 | Zahl II | 235 234 | 176 342 | 1 390 | 174 952 | 74 173 | 48 194 | 10 258 | 13 629 |
| | | B 17 | % | X | 75,0 | 0,8 | | 42,4 | 27,5 | 5,9 | 7,8 |
| | | E 14 | Zahl | 233 592 | 113 696 | 1 498 | 112 198 | 53 482 | 35 434 | 7 687 | 2 221 |
| | | E 14 | % | X | 48,7 | 1,3 | | 47,7 | 31,6 | 6,9 | 2,0 |
| 26 | Friesland - Wilhelmshaven - Wittmund | L 17 | Zahl II | 188 573 | 112 728 | 781 | 111 947 | 31 250 | 48 960 | 7 895 | 8 696 |
| | | L 17 | % | X | 59,8 | 0,7 | | 27,9 | 43,7 | 7,1 | 7,8 |
| | | L 13 | Zahl II | 189 797 | 106 656 | 1 698 | 104 958 | 35 371 | 38 940 | 12 349 | 10 410 |
| | | L 13 | % | X | 56,2 | 1,6 | | 33,7 | 37,1 | 11,8 | 9,9 |
| | | B 17 | Zahl II | 189 344 | 139 153 | 1 557 | 137 596 | 45 098 | 42 207 | 9 984 | 12 958 |
| | | B 17 | % | X | 73,5 | 1,1 | | 32,8 | 30,7 | 7,3 | 9,4 |
| | | E 14 | Zahl | 190 154 | 85 466 | 1 113 | 84 353 | 30 922 | 30 062 | 8 033 | 2 473 |
| | | E 14 | % | X | 44,9 | 1,3 | | 36,7 | 35,6 | 9,5 | 2,9 |
| 27 | Oldenburg - Ammerland | L 17 | Zahl II | 225 177 | 143 543 | 753 | 142 790 | 38 944 | 51 892 | 17 950 | 12 983 |
| | | L 17 | % | X | 63,7 | 0,5 | | 27,3 | 36,3 | 12,6 | 9,1 |
| | | L 13 | Zahl II | 219 326 | 131 378 | 1 396 | 129 982 | 38 002 | 38 402 | 26 409 | 15 300 |
| | | L 13 | % | X | 59,9 | 1,1 | | 29,2 | 29,5 | 20,3 | 11,8 |
| | | B 17 | Zahl II | 226 253 | 175 967 | 1 286 | 174 681 | 53 417 | 45 514 | 21 821 | 18 136 |
| | | B 17 | % | X | 77,8 | 0,7 | | 30,6 | 26,1 | 12,5 | 10,4 |
| | | E 14 | Zahl | 221 695 | 106 866 | 907 | 105 959 | 34 681 | 31 627 | 18 027 | 3 367 |
| | | E 14 | % | X | 48,2 | 0,8 | | 32,7 | 29,8 | 17,0 | 3,2 |
| 28 | Delmenhorst - Wesermarsch - Oldenburg-Land | L 17 | Zahl II | 226 991 | 136 885 | 727 | 136 158 | 42 302 | 50 283 | 11 683 | 12 572 |
| | | L 17 | % | X | 60,3 | 0,5 | | 31,1 | 36,9 | 8,6 | 9,2 |
| | | L 13 | Zahl II | 226 683 | 128 475 | 1 717 | 126 758 | 43 436 | 40 489 | 17 589 | 15 029 |
| | | L 13 | % | X | 56,7 | 1,3 | | 34,3 | 31,9 | 13,9 | 11,9 |
| | | B 17 | Zahl II | 227 696 | 170 194 | 1 375 | 168 819 | 56 526 | 47 622 | 13 525 | 17 076 |
| | | B 17 | % | X | 74,7 | 0,8 | | 33,5 | 28,2 | 8,0 | 10,1 |
| | | E 14 | Zahl | 227 706 | 110 310 | 1 207 | 109 103 | 41 016 | 36 541 | 11 261 | 3 258 |
| | | E 14 | % | X | 48,4 | 1,1 | | 37,6 | 33,5 | 10,3 | 3,0 |
| 29 | Cuxhaven - Stade II | L 17 | Zahl II | 186 760 | 116 252 | 704 | 115 548 | 43 397 | 42 605 | 8 188 | 7 288 |
| | | L 17 | % | X | 62,2 | 0,6 | | 37,6 | 36,9 | 7,1 | 6,3 |
| | | L 13 | Zahl II | 187 125 | 113 040 | 1 353 | 111 687 | 49 035 | 32 964 | 11 367 | 11 295 |
| | | L 13 | % | X | 60,4 | 1,2 | | 43,9 | 29,5 | 10,2 | 10,1 |
| | | B 17 | Zahl II | 187 679 | 141 726 | 1 007 | 140 719 | 54 163 | 38 923 | 9 709 | 11 483 |
| | | B 17 | % | X | 75,5 | 0,7 | | 38,5 | 27,7 | 6,9 | 8,2 |
| | | E 14 | Zahl | 187 435 | 85 616 | 608 | 85 008 | 42 537 | 23 697 | 6 695 | 1 417 |
| | | E 14 | % | X | 45,7 | 0,7 | | 50,0 | 27,9 | 7,9 | 1,7 |

Noch: Von den gültigen Stimmen entfallen auf

| DIE LINKE. | AfD Nieder- sachsen | Bündnis C | BGE | Deutsche Mitte | Die Grauen | FREIE WÄH- LER | LKR Nieder- sachsen | ÖDP | Die PARTEI | Tier- schutz- Partei | PIRATEN | V-Partei³ | Sonstige¹) |
|------------|------------------------|-----------|-----|-------------------|---------------|----------------------|------------------------|-----|---------------|----------------------------|---------|-----------|------------|
| 9 | 10 | 11 | 12 | 13 | 14 | 15 | 16 | 17 | 18 | 19 | 20 | 21 | 22 |
| 5 434 | 7 018 | - | 153 | 94 | - | 616 | 16 | 85 | 521 | 766 | 229 | 123 | - |
| 4,8 | 6,1 | - | 0,1 | 0,1 | - | 0,5 | 0,0 | 0,1 | 0,5 | 0,7 | 0,2 | 0,1 | - |
| 3 942 | - | - | - | - | - | 1 376 | - | - | - | - | 2 117 | - | 1 336 |
| 3,8 | - | - | - | - | - | 1,3 | - | - | - | - | 2,1 | - | 1,3 |
| 10 142 | 12 877 | - | 191 | 136 | - | 760 | - | 77 | 961 | 1 162 | 568 | 160 | 550 |
| 7,2 | 9,1 | - | 0,1 | 0,1 | - | 0,5 | - | 0,1 | 0,7 | 0,8 | 0,4 | 0,1 | 0,4 |
| 3 448 | 4 019 | - | - | - | - | 450 | - | 150 | 387 | 1 110 | 916 | - | 1 934 |
| 3,8 | 4,5 | - | - | - | - | 0,5 | - | 0,2 | 0,4 | 1,2 | 1,0 | - | 2,2 |
| 4 570 | 7 578 | - | 125 | 89 | - | 269 | 23 | 101 | 712 | 799 | 214 | 113 | - |
| 3,2 | 5,3 | - | 0,1 | 0,1 | - | 0,2 | 0,0 | 0,1 | 0,5 | 0,6 | 0,2 | 0,1 | - |
| 3 302 | - | - | - | - | - | 1 207 | - | - | - | - | 2 222 | - | 1 585 |
| 2,5 | - | - | - | - | - | 0,9 | - | - | - | - | 1,7 | - | 1,2 |
| 9 459 | 14 620 | - | 159 | 144 | - | 413 | - | 127 | 1 359 | 1 185 | 491 | 122 | 619 |
| 5,4 | 8,4 | - | 0,1 | 0,1 | - | 0,2 | - | 0,1 | 0,8 | 0,7 | 0,3 | 0,1 | 0,4 |
| 3 218 | 4 846 | - | - | - | - | 308 | - | 156 | 409 | 1 128 | 1 017 | - | 2 292 |
| 2,9 | 4,3 | - | - | - | - | 0,3 | - | 0,1 | 0,4 | 1,0 | 0,9 | - | 2,0 |
| 4 869 | 7 381 | - | 100 | 107 | - | 607 | 42 | 67 | 669 | 996 | 196 | 112 | - |
| 4,3 | 6,6 | - | 0,1 | 0,1 | - | 0,5 | 0,0 | 0,1 | 0,6 | 0,9 | 0,2 | 0,1 | - |
| 3 451 | - | - | - | - | - | 1 005 | - | - | - | - | 1 983 | - | 1 449 |
| 3,3 | - | - | - | - | - | 1,0 | - | - | - | - | 1,9 | - | 1,4 |
| 9 738 | 12 490 | - | 175 | 177 | - | 880 | - | 90 | 1 216 | 1 423 | 377 | 150 | 633 |
| 7,1 | 9,1 | - | 0,1 | 0,1 | - | 0,6 | - | 0,1 | 0,9 | 1,0 | 0,3 | 0,1 | 0,5 |
| 3 127 | 5 060 | - | - | - | - | 421 | - | 140 | 381 | 1 123 | 859 | - | 1 752 |
| 3,7 | 6,0 | - | - | - | - | 0,5 | - | 0,2 | 0,5 | 1,3 | 1,0 | - | 2,1 |
| 10 150 | 7 004 | - | 269 | 153 | - | 503 | 66 | 372 | 930 | 973 | 355 | 246 | - |
| 7,1 | 4,9 | - | 0,2 | 0,1 | - | 0,4 | 0,0 | 0,3 | 0,7 | 0,7 | 0,2 | 0,2 | - |
| 5 827 | - | - | - | - | - | 1 432 | - | - | - | - | 3 135 | - | 1 475 |
| 4,5 | - | - | - | - | - | 1,1 | - | - | - | - | 2,4 | - | 1,1 |
| 16 351 | 12 625 | - | 372 | 264 | - | 687 | - | 418 | 1 837 | 1 457 | 682 | 332 | 768 |
| 9,4 | 7,2 | - | 0,2 | 0,2 | - | 0,4 | - | 0,2 | 1,1 | 0,8 | 0,4 | 0,2 | 0,4 |
| 6 179 | 6 280 | - | - | - | - | 424 | - | 240 | 762 | 1 257 | 1 487 | - | 1 628 |
| 5,8 | 5,9 | - | - | - | - | 0,4 | - | 0,2 | 0,7 | 1,2 | 1,4 | - | 1,5 |
| 6 266 | 9 341 | - | 173 | 158 | - | 977 | 22 | 115 | 720 | 1 123 | 270 | 153 | - |
| 4,6 | 6,9 | - | 0,1 | 0,1 | - | 0,7 | 0,0 | 0,1 | 0,5 | 0,8 | 0,2 | 0,1 | - |
| 4 042 | - | - | - | - | - | 1 579 | - | - | - | - | 2 817 | - | 1 777 |
| 3,2 | - | - | - | - | - | 1,2 | - | - | - | - | 2,2 | - | 1,4 |
| 11 567 | 16 392 | - | 235 | 308 | - | 1 094 | - | 154 | 1 302 | 1 498 | 605 | 227 | 688 |
| 6,9 | 9,7 | - | 0,1 | 0,2 | - | 0,6 | - | 0,1 | 0,8 | 0,9 | 0,4 | 0,1 | 0,4 |
| 4 297 | 6 580 | - | - | - | - | 588 | - | 177 | 544 | 1 327 | 1 281 | - | 2 233 |
| 3,9 | 6,0 | - | - | - | - | 0,5 | - | 0,2 | 0,5 | 1,2 | 1,2 | - | 2,0 |
| 4 482 | 6 838 | - | 122 | 112 | - | 773 | 48 | 66 | 444 | 889 | 195 | 101 | - |
| 3,9 | 5,9 | - | 0,1 | 0,1 | - | 0,7 | 0,0 | 0,1 | 0,4 | 0,8 | 0,2 | 0,1 | - |
| 2 697 | - | - | - | - | - | 1 185 | - | - | - | - | 1 833 | - | 1 311 |
| 2,4 | - | - | - | - | - | 1,1 | - | - | - | - | 1,6 | - | 1,2 |
| 9 121 | 12 650 | - | 163 | 181 | - | 907 | - | 106 | 890 | 1 338 | 410 | 133 | 542 |
| 6,5 | 9,0 | - | 0,1 | 0,1 | - | 0,6 | - | 0,1 | 0,6 | 1,0 | 0,3 | 0,1 | 0,4 |
| 2 868 | 4 044 | - | - | - | - | 340 | - | 117 | 295 | 920 | 746 | - | 1 332 |
| 3,4 | 4,8 | - | - | - | - | 0,4 | - | 0,1 | 0,3 | 1,1 | 0,9 | - | 1,6 |

Noch: 7. Ergebnisse der Landtagswahl 2017 - Zweitstimmen - nach Bundestagswahlkreisen mit Vergleichszahlen der Landtagswahl 2013 - Zweitstimmen -, der Bundestagswahl 2017 - Zweitstimmen - und der Europawahl 2014

| Nr. | Bundestagswahlkreis Land | Wahl | Einheit | Wahlbe- rechtigte | Wähler *innen | Stimmen | | Von den gültigen Stimmen entfallen auf | | | |
|-----|-----------------------------|------|---------|----------------------|------------------|-----------|---------|--|--------|--------|--------|
| | | | | | | ungültige | gültige | CDU | SPD | GRÜNE | FDP |
| | | | | | | 1 | 2 | 3 | 4 | 5 | 6 |
| 30 | Stade I - Rotenburg II | L 17 | Zahl II | 196 330 | 124 523 | 551 | 123 972 | 48 458 | 40 109 | 10 409 | 9 588 |
| | | L 17 | % | X | 63,4 | 0,4 | | 39,1 | 32,4 | 8,4 | 7,7 |
| | | L 13 | Zahl II | 193 867 | 115 476 | 1 251 | 114 225 | 46 779 | 32 983 | 14 546 | 12 070 |
| | | L 13 | % | X | 59,6 | 1,1 | | 41,0 | 28,9 | 12,7 | 10,6 |
| | | B 17 | Zahl II | 197 297 | 153 044 | 849 | 152 195 | 59 229 | 37 361 | 12 511 | 14 538 |
| | | B 17 | % | X | 77,6 | 0,6 | | 38,9 | 24,5 | 8,2 | 9,6 |
| | | E 14 | Zahl | 195 479 | 99 400 | 822 | 98 578 | 44 329 | 28 956 | 9 485 | 2 029 |
| | | E 14 | % | X | 50,8 | 0,8 | | 45,0 | 29,4 | 9,6 | 2,1 |
| 31 | Mittelems | L 17 | Zahl II | 229 533 | 149 681 | 651 | 149 030 | 75 995 | 42 261 | 8 870 | 10 735 |
| | | L 17 | % | X | 65,2 | 0,4 | | 51,0 | 28,4 | 6,0 | 7,2 |
| | | L 13 | Zahl II | 227 100 | 137 950 | 1 201 | 136 749 | 69 994 | 34 154 | 11 826 | 14 199 |
| | | L 13 | % | X | 60,7 | 0,9 | | 51,2 | 25,0 | 8,6 | 10,4 |
| | | B 17 | Zahl II | 230 151 | 179 811 | 959 | 178 852 | 88 310 | 41 983 | 10 803 | 16 181 |
| | | B 17 | % | X | 78,1 | 0,5 | | 49,4 | 23,5 | 6,0 | 9,0 |
| | | E 14 | Zahl | 228 843 | 120 463 | 756 | 119 707 | 68 793 | 29 940 | 7 714 | 2 776 |
| | | E 14 | % | X | 52,6 | 0,6 | | 57,5 | 25,0 | 6,4 | 2,3 |
| 32 | Cloppenburg - Vechta | L 17 | Zahl II | 219 698 | 133 780 | 752 | 133 028 | 75 071 | 29 520 | 6 672 | 10 061 |
| | | L 17 | % | X | 60,9 | 0,6 | | 56,4 | 22,2 | 5,0 | 7,6 |
| | | L 13 | Zahl II | 215 335 | 123 521 | 1 499 | 122 022 | 69 554 | 22 845 | 8 232 | 15 314 |
| | | L 13 | % | X | 57,4 | 1,2 | | 57,0 | 18,7 | 6,7 | 12,6 |
| | | B 17 | Zahl II | 220 042 | 163 669 | 1 153 | 162 516 | 86 301 | 28 870 | 8 207 | 15 298 |
| | | B 17 | % | X | 74,4 | 0,7 | | 53,1 | 17,8 | 5,0 | 9,4 |
| | | E 14 | Zahl | 217 878 | 111 206 | 1 058 | 110 148 | 70 769 | 19 624 | 5 951 | 2 703 |
| | | E 14 | % | X | 51,0 | 1,0 | | 64,2 | 17,8 | 5,4 | 2,5 |
| 33 | Diepholz - Nienburg I | L 17 | Zahl II | 193 108 | 120 960 | 623 | 120 337 | 43 560 | 40 570 | 10 569 | 11 322 |
| | | L 17 | % | X | 62,6 | 0,5 | | 36,2 | 33,7 | 8,8 | 9,4 |
| | | L 13 | Zahl II | 192 377 | 111 226 | 1 236 | 109 990 | 42 547 | 32 995 | 14 276 | 12 586 |
| | | L 13 | % | X | 57,8 | 1,1 | | 38,7 | 30,0 | 13,0 | 11,4 |
| | | B 17 | Zahl II | 193 934 | 148 298 | 1 020 | 147 278 | 55 833 | 37 505 | 11 992 | 15 515 |
| | | B 17 | % | X | 76,5 | 0,7 | | 37,9 | 25,5 | 8,1 | 10,5 |
| | | E 14 | Zahl | 193 087 | 93 667 | 766 | 92 901 | 38 125 | 28 636 | 9 660 | 3 281 |
| | | E 14 | % | X | 48,5 | 0,8 | | 41,0 | 30,8 | 10,4 | 3,5 |
| 34 | Osterholz - Verden | L 17 | Zahl II | 195 140 | 122 320 | 588 | 121 732 | 39 737 | 43 516 | 12 217 | 9 111 |
| | | L 17 | % | X | 62,7 | 0,5 | | 32,6 | 35,7 | 10,0 | 7,5 |
| | | L 13 | Zahl II | 192 553 | 114 397 | 1 360 | 113 037 | 40 345 | 35 825 | 17 727 | 10 019 |
| | | L 13 | % | X | 59,4 | 1,2 | | 35,7 | 31,7 | 15,7 | 8,9 |
| | | B 17 | Zahl II | 196 136 | 153 036 | 1 238 | 151 798 | 53 035 | 40 047 | 14 052 | 13 464 |
| | | B 17 | % | X | 78,0 | 0,8 | | 34,9 | 26,4 | 9,3 | 8,9 |
| | | E 14 | Zahl | 193 825 | 100 182 | 789 | 99 393 | 36 463 | 33 875 | 11 909 | 2 300 |
| | | E 14 | % | X | 51,7 | 0,8 | | 36,7 | 34,1 | 12,0 | 2,3 |
| 35 | Rotenburg I - Heidekreis | L 17 | Zahl II | 167 482 | 105 182 | 588 | 104 594 | 37 316 | 38 329 | 8 361 | 7 625 |
| | | L 17 | % | X | 62,8 | 0,6 | | 35,7 | 36,6 | 8,0 | 7,3 |
| | | L 13 | Zahl II | 167 213 | 100 540 | 1 282 | 99 258 | 38 496 | 29 916 | 13 173 | 10 000 |
| | | L 13 | % | X | 60,1 | 1,3 | | 38,8 | 30,1 | 13,3 | 10,1 |
| | | B 17 | Zahl II | 168 101 | 127 071 | 967 | 126 104 | 47 558 | 34 211 | 10 068 | 10 699 |
| | | B 17 | % | X | 75,6 | 0,8 | | 37,7 | 27,1 | 8,0 | 8,5 |
| | | E 14 | Zahl | 168 126 | 89 349 | 1 045 | 88 304 | 37 031 | 27 525 | 8 899 | 2 097 |
| | | E 14 | % | X | 53,1 | 1,2 | | 41,9 | 31,2 | 10,1 | 2,4 |

Noch: Von den gültigen Stimmen entfallen auf

| DIE LINKE. | AfD Nieder- sachsen | Bündnis C | BGE | Deutsche Mitte | Die Grauen | FREIE WÄH- LER | LKR Nieder- sachsen | ÖDP | Die PARTEI | Tier- schutz- Partei | PIRATEN | V-Partei ³ | Sonstige ¹⁾ |
|------------|------------------------|-----------|-----|-------------------|---------------|----------------------|------------------------|-----|---------------|----------------------------|---------|-----------------------|------------------------|
| 9 | 10 | 11 | 12 | 13 | 14 | 15 | 16 | 17 | 18 | 19 | 20 | 21 | 22 |
| 4 893 | 7 451 | - | 151 | 125 | - | 645 | 53 | 90 | 612 | 930 | 320 | 138 | - |
| 3,9 | 6,0 | - | 0,1 | 0,1 | - | 0,5 | 0,0 | 0,1 | 0,5 | 0,8 | 0,3 | 0,1 | - |
| 2 577 | - | - | - | - | - | 1 376 | - | - | - | - | 2 197 | - | 1 697 |
| 2,3 | - | - | - | - | - | 1,2 | - | - | - | - | 1,9 | - | 1,5 |
| 9 564 | 13 513 | - | 262 | 193 | - | 778 | - | 139 | 1 147 | 1 335 | 645 | 177 | 803 |
| 6,3 | 8,9 | - | 0,2 | 0,1 | - | 0,5 | - | 0,1 | 0,8 | 0,9 | 0,4 | 0,1 | 0,5 |
| 3 187 | 5 463 | - | - | - | - | 479 | - | 136 | 509 | 1 206 | 1 005 | - | 1 794 |
| 3,2 | 5,5 | - | - | - | - | 0,5 | - | 0,1 | 0,5 | 1,2 | 1,0 | - | 1,8 |
| 4 011 | 5 085 | - | 87 | 102 | - | 199 | 12 | 185 | 581 | 627 | 207 | 73 | - |
| 2,7 | 3,4 | - | 0,1 | 0,1 | - | 0,1 | 0,0 | 0,1 | 0,4 | 0,4 | 0,1 | 0,0 | - |
| 2 480 | - | - | - | - | - | 636 | - | - | - | - | 2 483 | - | 977 |
| 1,8 | - | - | - | - | - | 0,5 | - | - | - | - | 1,8 | - | 0,7 |
| 8 167 | 9 701 | - | 136 | 146 | - | 271 | - | 238 | 984 | 939 | 385 | 127 | 481 |
| 4,6 | 5,4 | - | 0,1 | 0,1 | - | 0,2 | - | 0,1 | 0,6 | 0,5 | 0,2 | 0,1 | 0,3 |
| 2 831 | 3 505 | - | - | - | - | 214 | - | 246 | 353 | 866 | 970 | - | 1 499 |
| 2,4 | 2,9 | - | - | - | - | 0,2 | - | 0,2 | 0,3 | 0,7 | 0,8 | - | 1,3 |
| 3 402 | 6 266 | - | 61 | 101 | - | 450 | 24 | 91 | 542 | 513 | 165 | 89 | - |
| 2,6 | 4,7 | - | 0,0 | 0,1 | - | 0,3 | 0,0 | 0,1 | 0,4 | 0,4 | 0,1 | 0,1 | - |
| 2 091 | - | - | - | - | - | 1 044 | - | - | - | - | 1 777 | - | 1 165 |
| 1,7 | - | - | - | - | - | 0,9 | - | - | - | - | 1,5 | - | 1,0 |
| 7 145 | 13 145 | - | 91 | 181 | - | 530 | - | 110 | 868 | 803 | 381 | 134 | 452 |
| 4,4 | 8,1 | - | 0,1 | 0,1 | - | 0,3 | - | 0,1 | 0,5 | 0,5 | 0,2 | 0,1 | 0,3 |
| 2 671 | 3 980 | - | - | - | - | 446 | - | 123 | 345 | 684 | 822 | - | 2 030 |
| 2,4 | 3,6 | - | - | - | - | 0,4 | - | 0,1 | 0,3 | 0,6 | 0,7 | - | 1,8 |
| 4 819 | 6 618 | - | 158 | 108 | - | 468 | 23 | 215 | 704 | 884 | 215 | 104 | - |
| 4,0 | 5,5 | - | 0,1 | 0,1 | - | 0,4 | 0,0 | 0,2 | 0,6 | 0,7 | 0,2 | 0,1 | - |
| 2 946 | - | - | - | - | - | 1 016 | - | - | - | - | 2 227 | - | 1 397 |
| 2,7 | - | - | - | - | - | 0,9 | - | - | - | - | 2,0 | - | 1,3 |
| 8 951 | 12 434 | - | 258 | 206 | - | 668 | - | 219 | 1 104 | 1 353 | 476 | 191 | 573 |
| 6,1 | 8,4 | - | 0,2 | 0,1 | - | 0,5 | - | 0,1 | 0,7 | 0,9 | 0,3 | 0,1 | 0,4 |
| 3 452 | 4 855 | - | - | - | - | 401 | - | 171 | 394 | 1 142 | 950 | - | 1 834 |
| 3,7 | 5,2 | - | - | - | - | 0,4 | - | 0,2 | 0,4 | 1,2 | 1,0 | - | 2,0 |
| 6 453 | 7 853 | - | 217 | 193 | - | 436 | 28 | 117 | 596 | 890 | 237 | 131 | - |
| 5,3 | 6,5 | - | 0,2 | 0,2 | - | 0,4 | 0,0 | 0,1 | 0,5 | 0,7 | 0,2 | 0,1 | - |
| 3 974 | - | - | - | - | - | 919 | - | - | - | - | 2 612 | - | 1 616 |
| 3,5 | - | - | - | - | - | 0,8 | - | - | - | - | 2,3 | - | 1,4 |
| 11 055 | 14 675 | - | 343 | 284 | - | 631 | - | 125 | 1 252 | 1 445 | 560 | 194 | 636 |
| 7,3 | 9,7 | - | 0,2 | 0,2 | - | 0,4 | - | 0,1 | 0,8 | 1,0 | 0,4 | 0,1 | 0,4 |
| 4 275 | 5 453 | - | - | - | - | 269 | - | 154 | 432 | 1 225 | 1 198 | - | 1 840 |
| 4,3 | 5,5 | - | - | - | - | 0,3 | - | 0,2 | 0,4 | 1,2 | 1,2 | - | 1,9 |
| 3 856 | 6 490 | - | 130 | 178 | - | 595 | 74 | 108 | 457 | 792 | 185 | 98 | - |
| 3,7 | 6,2 | - | 0,1 | 0,2 | - | 0,6 | 0,1 | 0,1 | 0,4 | 0,8 | 0,2 | 0,1 | - |
| 2 818 | - | - | - | - | - | 1 164 | - | - | - | - | 1 953 | - | 1 738 |
| 2,8 | - | - | - | - | - | 1,2 | - | - | - | - | 2,0 | - | 1,8 |
| 7 422 | 11 671 | - | 188 | 219 | - | 770 | - | 114 | 877 | 1 145 | 396 | 137 | 629 |
| 5,9 | 9,3 | - | 0,1 | 0,2 | - | 0,6 | - | 0,1 | 0,7 | 0,9 | 0,3 | 0,1 | 0,5 |
| 2 964 | 4 576 | - | - | - | - | 532 | - | 147 | 374 | 1 079 | 1 009 | - | 2 071 |
| 3,4 | 5,2 | - | - | - | - | 0,6 | - | 0,2 | 0,4 | 1,2 | 1,1 | - | 2,3 |

Noch: 7. Ergebnisse der Landtagswahl 2017 - Zweitstimmen - nach Bundestagswahlkreisen mit Vergleichszahlen der Landtagswahl 2013 - Zweitstimmen -, der Bundestagswahl 2017 - Zweitstimmen - und der Europawahl 2014

| Nr. | Bundestagswahlkreis Land | Wahl | Einheit | Wahlbe- rechtigte | Wähler *innen | Stimmen | | Von den gültigen Stimmen entfallen auf | | | |
|-----|------------------------------|------|---------|----------------------|------------------|-----------|---------|--|--------|--------|--------|
| | | | | | | ungültige | gültige | CDU | SPD | GRÜNE | FDP |
| | | | | | | 1 | 2 | 3 | 4 | 5 | 6 |
| 36 | Harburg | L 17 | Zahl II | 197 678 | 130 896 | 592 | 130 304 | 45 672 | 39 654 | 13 822 | 12 331 |
| | | L 17 | % | X | 66,2 | 0,5 | | 35,1 | 30,4 | 10,6 | 9,5 |
| | | L 13 | Zahl II | 192 973 | 121 579 | 1 453 | 120 126 | 45 330 | 32 693 | 18 663 | 13 515 |
| | | L 13 | % | X | 63,0 | 1,2 | | 37,7 | 27,2 | 15,5 | 11,3 |
| | | B 17 | Zahl II | 199 081 | 161 837 | 982 | 160 855 | 57 815 | 35 377 | 16 410 | 18 839 |
| | | B 17 | % | X | 81,3 | 0,6 | | 35,9 | 22,0 | 10,2 | 11,7 |
| | | E 14 | Zahl | 195 893 | 102 313 | 1 070 | 101 243 | 37 857 | 29 461 | 11 875 | 3 373 |
| | | E 14 | % | X | 52,2 | 1,0 | | 37,4 | 29,1 | 11,7 | 3,3 |
| 37 | Lüchow-Dannenberg - Lüneburg | L 17 | Zahl II | 179 753 | 117 017 | 488 | 116 529 | 33 667 | 38 107 | 16 854 | 8 859 |
| | | L 17 | % | X | 65,1 | 0,4 | | 28,9 | 32,7 | 14,5 | 7,6 |
| | | L 13 | Zahl II | 178 012 | 107 807 | 1 589 | 106 218 | 32 449 | 29 108 | 23 994 | 9 569 |
| | | L 13 | % | X | 60,6 | 1,5 | | 30,5 | 27,4 | 22,6 | 9,0 |
| | | B 17 | Zahl II | 180 865 | 141 000 | 861 | 140 139 | 43 861 | 32 865 | 18 906 | 12 959 |
| | | B 17 | % | X | 78,0 | 0,6 | | 31,3 | 23,5 | 13,5 | 9,2 |
| | | E 14 | Zahl | 179 352 | 95 228 | 1 020 | 94 208 | 30 089 | 27 548 | 18 264 | 2 275 |
| | | E 14 | % | X | 53,1 | 1,1 | | 31,9 | 29,2 | 19,4 | 2,4 |
| 38 | Osnabrück-Land | L 17 | Zahl II | 198 501 | 125 474 | 630 | 124 844 | 51 077 | 40 772 | 10 508 | 10 136 |
| | | L 17 | % | X | 63,2 | 0,5 | | 40,9 | 32,7 | 8,4 | 8,1 |
| | | L 13 | Zahl II | 196 795 | 116 680 | 1 296 | 115 384 | 48 362 | 33 272 | 14 284 | 12 634 |
| | | L 13 | % | X | 59,3 | 1,1 | | 41,9 | 28,8 | 12,4 | 10,9 |
| | | B 17 | Zahl II | 199 131 | 151 302 | 1 107 | 150 195 | 60 737 | 38 529 | 12 346 | 14 603 |
| | | B 17 | % | X | 76,0 | 0,7 | | 40,4 | 25,7 | 8,2 | 9,7 |
| | | E 14 | Zahl | 197 633 | 106 177 | 915 | 105 262 | 48 666 | 32 131 | 9 386 | 2 995 |
| | | E 14 | % | X | 53,7 | 0,9 | | 46,2 | 30,5 | 8,9 | 2,8 |
| 39 | Stadt Osnabrück | L 17 | Zahl II | 195 454 | 124 690 | 580 | 124 110 | 42 715 | 41 608 | 15 284 | 9 452 |
| | | L 17 | % | X | 63,8 | 0,5 | | 34,4 | 33,5 | 12,3 | 7,6 |
| | | L 13 | Zahl II | 193 639 | 115 345 | 1 233 | 114 112 | 40 354 | 33 855 | 19 533 | 12 058 |
| | | L 13 | % | X | 59,6 | 1,1 | | 35,4 | 29,7 | 17,1 | 10,6 |
| | | B 17 | Zahl II | 196 720 | 152 107 | 938 | 151 169 | 53 977 | 37 336 | 18 353 | 14 309 |
| | | B 17 | % | X | 77,3 | 0,6 | | 35,7 | 24,7 | 12,1 | 9,5 |
| | | E 14 | Zahl | 194 672 | 99 143 | 720 | 98 423 | 38 325 | 29 047 | 14 562 | 3 014 |
| | | E 14 | % | X | 50,9 | 0,7 | | 38,9 | 29,5 | 14,8 | 3,1 |
| 40 | Nienburg II - Schaumburg | L 17 | Zahl II | 194 118 | 120 467 | 732 | 119 735 | 39 480 | 47 900 | 9 595 | 7 880 |
| | | L 17 | % | X | 62,1 | 0,6 | | 33,0 | 40,0 | 8,0 | 6,6 |
| | | L 13 | Zahl II | 195 623 | 112 730 | 1 425 | 111 305 | 39 395 | 41 076 | 13 297 | 9 949 |
| | | L 13 | % | X | 57,6 | 1,3 | | 35,4 | 36,9 | 11,9 | 8,9 |
| | | B 17 | Zahl II | 194 800 | 146 673 | 1 019 | 145 654 | 49 896 | 43 307 | 11 831 | 12 430 |
| | | B 17 | % | X | 75,3 | 0,7 | | 34,3 | 29,7 | 8,1 | 8,5 |
| | | E 14 | Zahl | 196 106 | 94 470 | 823 | 93 647 | 36 109 | 33 978 | 8 754 | 1 821 |
| | | E 14 | % | X | 48,2 | 0,9 | | 38,6 | 36,3 | 9,3 | 1,9 |
| 41 | Stadt Hannover I | L 17 | Zahl II | 178 907 | 113 051 | 606 | 112 445 | 28 263 | 44 724 | 13 135 | 8 923 |
| | | L 17 | % | X | 63,2 | 0,5 | | 25,1 | 39,8 | 11,7 | 7,9 |
| | | L 13 | Zahl II | 180 736 | 108 999 | 1 128 | 107 871 | 28 307 | 38 948 | 19 643 | 11 510 |
| | | L 13 | % | X | 60,3 | 1,0 | | 26,2 | 36,1 | 18,2 | 10,7 |
| | | B 17 | Zahl II | 179 883 | 134 805 | 956 | 133 849 | 36 401 | 36 645 | 16 292 | 13 658 |
| | | B 17 | % | X | 74,9 | 0,7 | | 27,2 | 27,4 | 12,2 | 10,2 |
| | | E 14 | Zahl | 182 121 | 81 873 | 642 | 81 231 | 23 825 | 28 196 | 12 946 | 2 469 |
| | | E 14 | % | X | 45,0 | 0,8 | | 29,3 | 34,7 | 15,9 | 3,0 |

Noch: Von den gültigen Stimmen entfallen auf

| DIE LINKE. | AfD Nieder- sachsen | Bündnis C | BGE | Deutsche Mitte | Die Grauen | FREIE WÄH- LER | LKR Nieder- sachsen | ÖDP | Die PARTEI | Tier- schutz- Partei | PIRATEN | V-Partei ³ | Sonstige ¹⁾ |
|------------|------------------------|-----------|-----|-------------------|---------------|----------------------|------------------------|-----|---------------|----------------------------|---------|-----------------------|------------------------|
| 9 | 10 | 11 | 12 | 13 | 14 | 15 | 16 | 17 | 18 | 19 | 20 | 21 | 22 |
| 5 484 | 9 220 | - | 147 | 152 | - | 1 112 | 57 | 173 | 661 | 1 360 | 252 | 207 | - |
| 4,2 | 7,1 | - | 0,1 | 0,1 | - | 0,9 | 0,0 | 0,1 | 0,5 | 1,0 | 0,2 | 0,2 | - |
| 3 162 | - | - | - | - | - | 2 200 | - | - | - | - | 2 492 | - | 2 071 |
| 2,6 | - | - | - | - | - | 1,8 | - | - | - | - | 2,1 | - | 1,7 |
| 10 117 | 16 047 | - | 209 | 201 | - | 1 340 | - | 198 | 1 238 | 1 632 | 475 | 293 | 664 |
| 6,3 | 10,0 | - | 0,1 | 0,1 | - | 0,8 | - | 0,1 | 0,8 | 1,0 | 0,3 | 0,2 | 0,4 |
| 3 738 | 9 038 | - | - | - | - | 555 | - | 236 | 476 | 1 426 | 1 331 | - | 1 877 |
| 3,7 | 8,9 | - | - | - | - | 0,5 | - | 0,2 | 0,5 | 1,4 | 1,3 | - | 1,9 |
| 7 993 | 7 512 | - | 590 | 200 | - | 372 | 44 | 187 | 742 | 987 | 252 | 163 | - |
| 6,9 | 6,4 | - | 0,5 | 0,2 | - | 0,3 | 0,0 | 0,2 | 0,6 | 0,8 | 0,2 | 0,1 | - |
| 5 111 | - | - | - | - | - | 1 235 | - | - | - | - | 2 859 | - | 1 893 |
| 4,8 | - | - | - | - | - | 1,2 | - | - | - | - | 2,7 | - | 1,8 |
| 12 705 | 12 498 | - | 881 | 263 | - | 552 | - | 250 | 1 387 | 1 506 | 486 | 241 | 779 |
| 9,1 | 8,9 | - | 0,6 | 0,2 | - | 0,4 | - | 0,2 | 1,0 | 1,1 | 0,3 | 0,2 | 0,6 |
| 4 965 | 5 439 | - | - | - | - | 262 | - | 192 | 636 | 1 155 | 1 593 | - | 1 790 |
| 5,3 | 5,8 | - | - | - | - | 0,3 | - | 0,2 | 0,7 | 1,2 | 1,7 | - | 1,9 |
| 4 609 | 5 566 | - | 134 | 110 | - | 243 | 12 | 109 | 523 | 733 | 217 | 95 | - |
| 3,7 | 4,5 | - | 0,1 | 0,1 | - | 0,2 | 0,0 | 0,1 | 0,4 | 0,6 | 0,2 | 0,1 | - |
| 2 597 | - | - | - | - | - | 671 | - | - | - | - | 2 338 | - | 1 226 |
| 2,3 | - | - | - | - | - | 0,6 | - | - | - | - | 2,0 | - | 1,1 |
| 9 156 | 10 940 | - | 205 | 168 | - | 381 | - | 119 | 902 | 958 | 490 | 151 | 510 |
| 6,1 | 7,3 | - | 0,1 | 0,1 | - | 0,3 | - | 0,1 | 0,6 | 0,6 | 0,3 | 0,1 | 0,3 |
| 3 523 | 3 810 | - | - | - | - | 303 | - | 156 | 366 | 835 | 1 067 | - | 2 024 |
| 3,3 | 3,6 | - | - | - | - | 0,3 | - | 0,1 | 0,3 | 0,8 | 1,0 | - | 1,9 |
| 7 258 | 5 120 | - | 264 | 123 | - | 254 | 11 | 156 | 730 | 678 | 326 | 131 | - |
| 5,8 | 4,1 | - | 0,2 | 0,1 | - | 0,2 | 0,0 | 0,1 | 0,6 | 0,5 | 0,3 | 0,1 | - |
| 3 623 | - | - | - | - | - | 902 | - | - | - | - | 2 780 | - | 1 007 |
| 3,2 | - | - | - | - | - | 0,8 | - | - | - | - | 2,4 | - | 0,9 |
| 12 759 | 9 499 | - | 402 | 232 | - | 344 | - | 173 | 1 361 | 933 | 702 | 209 | 580 |
| 8,4 | 6,3 | - | 0,3 | 0,2 | - | 0,2 | - | 0,1 | 0,9 | 0,6 | 0,5 | 0,1 | 0,4 |
| 4 807 | 3 855 | - | - | - | - | 280 | - | 271 | 555 | 794 | 1 415 | - | 1 498 |
| 4,9 | 3,9 | - | - | - | - | 0,3 | - | 0,3 | 0,6 | 0,8 | 1,4 | - | 1,5 |
| 4 070 | 8 215 | - | 108 | 130 | - | 318 | 19 | 93 | 570 | 951 | 267 | 139 | - |
| 3,4 | 6,9 | - | 0,1 | 0,1 | - | 0,3 | 0,0 | 0,1 | 0,5 | 0,8 | 0,2 | 0,1 | - |
| 2 914 | - | - | - | - | - | 944 | - | - | - | - | 1 976 | - | 1 754 |
| 2,6 | - | - | - | - | - | 0,8 | - | - | - | - | 1,8 | - | 1,6 |
| 8 289 | 14 945 | - | 191 | 278 | - | 469 | - | 119 | 1 066 | 1 467 | 545 | 177 | 644 |
| 5,7 | 10,3 | - | 0,1 | 0,2 | - | 0,3 | - | 0,1 | 0,7 | 1,0 | 0,4 | 0,1 | 0,4 |
| 3 153 | 5 038 | - | - | - | - | 310 | - | 126 | 393 | 1 046 | 949 | - | 1 970 |
| 3,4 | 5,4 | - | - | - | - | 0,3 | - | 0,1 | 0,4 | 1,1 | 1,0 | - | 2,1 |
| 7 267 | 6 982 | - | 178 | 196 | - | 328 | 26 | 146 | 959 | 780 | 395 | 143 | - |
| 6,5 | 6,2 | - | 0,2 | 0,2 | - | 0,3 | 0,0 | 0,1 | 0,9 | 0,7 | 0,4 | 0,1 | - |
| 4 099 | - | - | - | - | - | 1 237 | - | - | - | - | 2 669 | - | 1 458 |
| 3,8 | - | - | - | - | - | 1,1 | - | - | - | - | 2,5 | - | 1,4 |
| 12 470 | 12 226 | - | 365 | 545 | - | 409 | - | 162 | 1 768 | 1 222 | 768 | 220 | 698 |
| 9,3 | 9,1 | - | 0,3 | 0,4 | - | 0,3 | - | 0,1 | 1,3 | 0,9 | 0,6 | 0,2 | 0,5 |
| 4 540 | 4 714 | - | - | - | - | 268 | - | 194 | 679 | 823 | 1 195 | - | 1 382 |
| 5,6 | 5,8 | - | - | - | - | 0,3 | - | 0,2 | 0,8 | 1,0 | 1,5 | - | 1,7 |

Noch: 7. Ergebnisse der Landtagswahl 2017 - Zweitstimmen - nach Bundestagswahlkreisen mit Vergleichszahlen der Landtagswahl 2013 - Zweitstimmen -, der Bundestagswahl 2017 - Zweitstimmen - und der Europawahl 2014

| Nr. | Bundestagswahlkreis Land | Wahl | Einheit | Wahlbe- rechtigte | Wähler *innen | Stimmen | | Von den gültigen Stimmen entfallen auf | | | |
|-----|-----------------------------|------|---------|----------------------|------------------|-----------|---------|--|--------|--------|--------|
| | | | | | | ungültige | gültige | CDU | SPD | GRÜNE | FDP |
| | | | | | | 1 | 2 | 3 | 4 | 5 | 6 |
| 42 | Stadt Hannover II | L 17 | Zahl II | 192 111 | 127 035 | 563 | 126 472 | 28 802 | 48 012 | 17 901 | 9 210 |
| | | L 17 | % | X | 66,1 | 0,4 | | 22,8 | 38,0 | 14,2 | 7,3 |
| | | L 13 | Zahl II | 192 312 | 117 090 | 1 132 | 115 958 | 27 449 | 41 222 | 24 707 | 10 862 |
| | | L 13 | % | X | 60,9 | 1,0 | | 23,7 | 35,5 | 21,3 | 9,4 |
| | | B 17 | Zahl II | 193 433 | 149 031 | 940 | 148 091 | 36 203 | 37 964 | 22 079 | 14 735 |
| | | B 17 | % | X | 77,0 | 0,6 | | 24,4 | 25,6 | 14,9 | 9,9 |
| | | E 14 | Zahl | 194 451 | 93 411 | 660 | 92 751 | 24 787 | 29 630 | 18 333 | 2 490 |
| | | E 14 | % | X | 48,0 | 0,7 | | 26,7 | 31,9 | 19,8 | 2,7 |
| 43 | Hannover - Land I | L 17 | Zahl II | 232 186 | 153 295 | 718 | 152 577 | 51 235 | 57 822 | 11 089 | 12 564 |
| | | L 17 | % | X | 66,0 | 0,5 | | 33,6 | 37,9 | 7,3 | 8,2 |
| | | L 13 | Zahl II | 232 143 | 146 871 | 1 537 | 145 334 | 49 212 | 50 039 | 17 888 | 17 581 |
| | | L 13 | % | X | 63,3 | 1,0 | | 33,9 | 34,4 | 12,3 | 12,1 |
| | | B 17 | Zahl II | 232 926 | 181 650 | 1 274 | 180 376 | 62 828 | 48 783 | 14 335 | 18 869 |
| | | B 17 | % | X | 78,0 | 0,7 | | 34,8 | 27,0 | 7,9 | 10,5 |
| | | E 14 | Zahl | 233 332 | 115 691 | 1 065 | 114 626 | 45 599 | 38 832 | 10 996 | 3 046 |
| | | E 14 | % | X | 49,6 | 0,9 | | 39,8 | 33,9 | 9,6 | 2,7 |
| 44 | Celle - Uelzen | L 17 | Zahl II | 213 875 | 134 817 | 694 | 134 123 | 48 845 | 46 850 | 9 800 | 10 354 |
| | | L 17 | % | X | 63,0 | 0,5 | | 36,4 | 34,9 | 7,3 | 7,7 |
| | | L 13 | Zahl II | 215 008 | 127 435 | 1 735 | 125 700 | 47 698 | 37 672 | 15 367 | 14 760 |
| | | L 13 | % | X | 59,3 | 1,4 | | 37,9 | 30,0 | 12,2 | 11,7 |
| | | B 17 | Zahl II | 214 612 | 162 145 | 1 139 | 161 006 | 58 858 | 40 899 | 12 478 | 16 334 |
| | | B 17 | % | X | 75,6 | 0,7 | | 36,6 | 25,4 | 7,8 | 10,1 |
| | | E 14 | Zahl | 215 184 | 102 662 | 817 | 101 845 | 42 974 | 30 068 | 9 959 | 2 550 |
| | | E 14 | % | X | 47,7 | 0,8 | | 42,2 | 29,5 | 9,8 | 2,5 |
| 45 | Gifhorn - Peine | L 17 | Zahl II | 232 198 | 147 626 | 809 | 146 817 | 46 944 | 60 817 | 10 296 | 9 275 |
| | | L 17 | % | X | 63,6 | 0,5 | | 32,0 | 41,4 | 7,0 | 6,3 |
| | | L 13 | Zahl II | 216 646 | 130 015 | 1 591 | 128 424 | 45 788 | 46 922 | 14 958 | 10 459 |
| | | L 13 | % | X | 60,0 | 1,2 | | 35,7 | 36,5 | 11,6 | 8,1 |
| | | B 17 | Zahl II | 218 556 | 168 861 | 1 288 | 167 573 | 56 567 | 50 445 | 12 094 | 14 004 |
| | | B 17 | % | X | 77,3 | 0,8 | | 33,8 | 30,1 | 7,2 | 8,4 |
| | | E 14 | Zahl | 217 534 | 102 696 | 872 | 101 824 | 39 770 | 36 277 | 8 935 | 2 181 |
| | | E 14 | % | X | 47,2 | 0,8 | | 39,1 | 35,6 | 8,8 | 2,1 |
| 46 | Hameln-Pyrmont - Holzminden | L 17 | Zahl II | 186 545 | 115 183 | 789 | 114 394 | 34 588 | 47 819 | 8 753 | 8 541 |
| | | L 17 | % | X | 61,7 | 0,7 | | 30,2 | 41,8 | 7,7 | 7,5 |
| | | L 13 | Zahl II | 192 190 | 110 570 | 1 680 | 108 890 | 35 897 | 39 244 | 13 892 | 11 308 |
| | | L 13 | % | X | 57,5 | 1,5 | | 33,0 | 36,0 | 12,8 | 10,4 |
| | | B 17 | Zahl II | 187 377 | 139 780 | 1 107 | 138 673 | 44 424 | 44 190 | 9 995 | 12 531 |
| | | B 17 | % | X | 74,6 | 0,8 | | 32,0 | 31,9 | 7,2 | 9,0 |
| | | E 14 | Zahl | 191 460 | 92 769 | 1 066 | 91 703 | 33 142 | 34 427 | 8 440 | 2 369 |
| | | E 14 | % | X | 48,5 | 1,1 | | 36,1 | 37,5 | 9,2 | 2,6 |
| 47 | Hannover - Land II | L 17 | Zahl II | 239 188 | 160 668 | 828 | 159 840 | 48 481 | 64 390 | 12 981 | 12 135 |
| | | L 17 | % | X | 67,2 | 0,5 | | 30,3 | 40,3 | 8,1 | 7,6 |
| | | L 13 | Zahl II | 239 089 | 153 697 | 1 868 | 151 829 | 49 715 | 55 339 | 20 242 | 14 610 |
| | | L 13 | % | X | 64,3 | 1,2 | | 32,7 | 36,4 | 13,3 | 9,6 |
| | | B 17 | Zahl II | 239 923 | 188 495 | 1 479 | 187 016 | 58 984 | 55 161 | 16 290 | 17 925 |
| | | B 17 | % | X | 78,6 | 0,8 | | 31,5 | 29,5 | 8,7 | 9,6 |
| | | E 14 | Zahl | 240 290 | 122 651 | 1 297 | 121 354 | 44 268 | 43 391 | 13 128 | 2 880 |
| | | E 14 | % | X | 51,0 | 1,1 | | 36,5 | 35,8 | 10,8 | 2,4 |

Noch: Von den gültigen Stimmen entfallen auf

| DIE LINKE. | AfD Nieder- sachsen | Bündnis C | BGE | Deutsche Mitte | Die Grauen | FREIE WÄH- LER | LKR Nieder- sachsen | ÖDP | Die PARTEI | Tier- schutz- Partei | PIRATEN | V-Partei ³ | Sonstige ¹⁾ |
|------------|------------------------|-----------|-----|-------------------|---------------|----------------------|------------------------|-----|---------------|----------------------------|---------|-----------------------|------------------------|
| 9 | 10 | 11 | 12 | 13 | 14 | 15 | 16 | 17 | 18 | 19 | 20 | 21 | 22 |
| 11 882 | 6 571 | - | 268 | 240 | - | 280 | 23 | 167 | 1 656 | 790 | 488 | 182 | - |
| 9,4 | 5,2 | - | 0,2 | 0,2 | - | 0,2 | 0,0 | 0,1 | 1,3 | 0,6 | 0,4 | 0,1 | - |
| 5 580 | - | - | - | - | - | 1 324 | - | - | - | - | 3 453 | - | 1 361 |
| 4,8 | - | - | - | - | - | 1,1 | - | - | - | - | 3,0 | - | 1,2 |
| 17 823 | 11 241 | - | 489 | 512 | - | 355 | - | 186 | 2 966 | 1 342 | 968 | 306 | 922 |
| 12,0 | 7,6 | - | 0,3 | 0,3 | - | 0,2 | - | 0,1 | 2,0 | 0,9 | 0,7 | 0,2 | 0,6 |
| 6 808 | 4 844 | - | - | - | - | 257 | - | 222 | 1 191 | 1 023 | 1 734 | - | 1 432 |
| 7,3 | 5,2 | - | - | - | - | 0,3 | - | 0,2 | 1,3 | 1,1 | 1,9 | - | 1,5 |
| 5 826 | 10 614 | - | 167 | 200 | - | 499 | 36 | 131 | 779 | 1 066 | 365 | 184 | - |
| 3,8 | 7,0 | - | 0,1 | 0,1 | - | 0,3 | 0,0 | 0,1 | 0,5 | 0,7 | 0,2 | 0,1 | - |
| 3 807 | - | - | - | - | - | 1 789 | - | - | - | - | 2 898 | - | 2 120 |
| 2,6 | - | - | - | - | - | 1,2 | - | - | - | - | 2,0 | - | 1,5 |
| 10 890 | 18 366 | - | 250 | 463 | - | 830 | - | 154 | 1 450 | 1 516 | 653 | 249 | 740 |
| 6,0 | 10,2 | - | 0,1 | 0,3 | - | 0,5 | - | 0,1 | 0,8 | 0,8 | 0,4 | 0,1 | 0,4 |
| 3 663 | 6 927 | - | - | - | - | 562 | - | 162 | 485 | 1 130 | 1 095 | - | 2 129 |
| 3,2 | 6,0 | - | - | - | - | 0,5 | - | 0,1 | 0,4 | 1,0 | 1,0 | - | 1,9 |
| 4 986 | 10 067 | - | 148 | 161 | - | 791 | 22 | 116 | 682 | 945 | 247 | 109 | - |
| 3,7 | 7,5 | - | 0,1 | 0,1 | - | 0,6 | 0,0 | 0,1 | 0,5 | 0,7 | 0,2 | 0,1 | - |
| 3 512 | - | - | - | - | - | 1 826 | - | - | - | - | 2 631 | - | 2 234 |
| 2,8 | - | - | - | - | - | 1,5 | - | - | - | - | 2,1 | - | 1,8 |
| 9 297 | 17 554 | - | 217 | 232 | - | 888 | - | 145 | 1 331 | 1 436 | 476 | 176 | 685 |
| 5,8 | 10,9 | - | 0,1 | 0,1 | - | 0,6 | - | 0,1 | 0,8 | 0,9 | 0,3 | 0,1 | 0,4 |
| 3 334 | 7 345 | - | - | - | - | 487 | - | 196 | 434 | 1 119 | 1 094 | - | 2 285 |
| 3,3 | 7,2 | - | - | - | - | 0,5 | - | 0,2 | 0,4 | 1,1 | 1,1 | - | 2,2 |
| 5 597 | 10 485 | - | 139 | 196 | - | 436 | 29 | 123 | 809 | 1 170 | 296 | 205 | - |
| 3,8 | 7,1 | - | 0,1 | 0,1 | - | 0,3 | 0,0 | 0,1 | 0,6 | 0,8 | 0,2 | 0,1 | - |
| 3 901 | - | - | - | - | - | 1 290 | - | - | - | - | 2 910 | - | 2 196 |
| 3,0 | - | - | - | - | - | 1,0 | - | - | - | - | 2,3 | - | 1,7 |
| 10 166 | 18 289 | - | 208 | 367 | - | 581 | - | 123 | 1 454 | 1 591 | 663 | 259 | 762 |
| 6,1 | 10,9 | - | 0,1 | 0,2 | - | 0,3 | - | 0,1 | 0,9 | 0,9 | 0,4 | 0,2 | 0,5 |
| 3 693 | 5 172 | - | - | - | - | 336 | - | 150 | 589 | 1 154 | 1 161 | - | 2 406 |
| 3,6 | 5,1 | - | - | - | - | 0,3 | - | 0,1 | 0,6 | 1,1 | 1,1 | - | 2,4 |
| 4 651 | 7 744 | - | 111 | 96 | - | 270 | 21 | 96 | 505 | 784 | 288 | 127 | - |
| 4,1 | 6,8 | - | 0,1 | 0,1 | - | 0,2 | 0,0 | 0,1 | 0,4 | 0,7 | 0,3 | 0,1 | - |
| 3 603 | - | - | - | - | - | 1 139 | - | - | - | - | 2 330 | - | 1 477 |
| 3,3 | - | - | - | - | - | 1,0 | - | - | - | - | 2,1 | - | 1,4 |
| 9 130 | 14 054 | - | 185 | 159 | - | 390 | - | 109 | 878 | 1 285 | 560 | 187 | 596 |
| 6,6 | 10,1 | - | 0,1 | 0,1 | - | 0,3 | - | 0,1 | 0,6 | 0,9 | 0,4 | 0,1 | 0,4 |
| 3 358 | 5 252 | - | - | - | - | 330 | - | 101 | 343 | 1 031 | 1 007 | - | 1 903 |
| 3,7 | 5,7 | - | - | - | - | 0,4 | - | 0,1 | 0,4 | 1,1 | 1,1 | - | 2,1 |
| 6 809 | 11 284 | - | 157 | 227 | - | 632 | 23 | 126 | 924 | 1 032 | 489 | 150 | - |
| 4,3 | 7,1 | - | 0,1 | 0,1 | - | 0,4 | 0,0 | 0,1 | 0,6 | 0,6 | 0,3 | 0,1 | - |
| 4 464 | - | - | - | - | - | 2 196 | - | - | - | - | 2 996 | - | 2 267 |
| 2,9 | - | - | - | - | - | 1,4 | - | - | - | - | 2,0 | - | 1,5 |
| 12 305 | 19 392 | - | 250 | 396 | - | 822 | - | 163 | 1 679 | 1 556 | 936 | 237 | 920 |
| 6,6 | 10,4 | - | 0,1 | 0,2 | - | 0,4 | - | 0,1 | 0,9 | 0,8 | 0,5 | 0,1 | 0,5 |
| 4 295 | 7 256 | - | - | - | - | 493 | - | 216 | 587 | 1 281 | 1 204 | - | 2 355 |
| 3,5 | 6,0 | - | - | - | - | 0,4 | - | 0,2 | 0,5 | 1,1 | 1,0 | - | 1,9 |

Noch: 7. Ergebnisse der Landtagswahl 2017 - Zweitstimmen - nach Bundestagswahlkreisen mit Vergleichszahlen der Landtagswahl 2013 - Zweitstimmen -, der Bundestagswahl 2017 - Zweitstimmen - und der Europawahl 2014

| Nr. | Bundestagswahlkreis Land | Wahl | Einheit | Wahlbe- rechtigte | Wähler *innen | Stimmen | | Von den gültigen Stimmen entfallen auf | | | |
|-----|------------------------------|------|---------|----------------------|------------------|-----------|---------|--|--------|--------|--------|
| | | | | | | ungültige | gültige | CDU | SPD | GRÜNE | FDP |
| | | | | | | 1 | 2 | 3 | 4 | 5 | 6 |
| 48 | Hildesheim | L 17 | Zahl II | 217 437 | 142 918 | 819 | 142 099 | 44 631 | 58 156 | 12 074 | 8 888 |
| | | L 17 | % | X | 65,7 | 0,6 | | 31,4 | 40,9 | 8,5 | 6,3 |
| | | L 13 | Zahl II | 219 712 | 134 518 | 1 840 | 132 678 | 45 396 | 49 805 | 17 329 | 10 471 |
| | | L 13 | % | X | 61,2 | 1,4 | | 34,2 | 37,5 | 13,1 | 7,9 |
| | | B 17 | Zahl II | 218 349 | 169 613 | 1 316 | 168 297 | 54 871 | 52 077 | 14 806 | 13 876 |
| | | B 17 | % | X | 77,7 | 0,8 | | 32,6 | 30,9 | 8,8 | 8,2 |
| | | E 14 | Zahl | 219 042 | 106 129 | 841 | 105 288 | 38 598 | 37 408 | 11 780 | 2 145 |
| | | E 14 | % | X | 48,5 | 0,8 | | 36,7 | 35,5 | 11,2 | 2,0 |
| 49 | Salzgitter - Wolfenbüttel | L 17 | Zahl II | 205 540 | 129 437 | 781 | 128 656 | 36 266 | 54 877 | 8 169 | 8 461 |
| | | L 17 | % | X | 63,0 | 0,6 | | 28,2 | 42,7 | 6,3 | 6,6 |
| | | L 13 | Zahl II | 209 098 | 122 758 | 1 644 | 121 114 | 39 847 | 47 927 | 14 033 | 9 051 |
| | | L 13 | % | X | 58,7 | 1,3 | | 32,9 | 39,6 | 11,6 | 7,5 |
| | | B 17 | Zahl II | 206 133 | 157 046 | 1 327 | 155 719 | 45 985 | 50 482 | 10 213 | 12 450 |
| | | B 17 | % | X | 76,2 | 0,8 | | 29,5 | 32,4 | 6,6 | 8,0 |
| | | E 14 | Zahl | 208 796 | 100 009 | 1 023 | 98 986 | 35 811 | 37 495 | 8 213 | 2 196 |
| | | E 14 | % | X | 47,9 | 1,0 | | 36,2 | 37,9 | 8,3 | 2,2 |
| 50 | Braunschweig | L 17 | Zahl II | 190 754 | 121 487 | 550 | 120 937 | 31 858 | 45 478 | 14 346 | 9 559 |
| | | L 17 | % | X | 63,7 | 0,5 | | 26,3 | 37,6 | 11,9 | 7,9 |
| | | L 13 | Zahl II | 192 582 | 115 397 | 1 175 | 114 222 | 33 886 | 38 460 | 21 255 | 9 424 |
| | | L 13 | % | X | 59,9 | 1,0 | | 29,7 | 33,7 | 18,6 | 8,3 |
| | | B 17 | Zahl II | 192 041 | 147 712 | 1 055 | 146 657 | 42 534 | 38 695 | 17 295 | 14 684 |
| | | B 17 | % | X | 76,9 | 0,7 | | 29,0 | 26,4 | 11,8 | 10,0 |
| | | E 14 | Zahl | 194 345 | 99 682 | 1 050 | 98 632 | 30 751 | 33 036 | 14 586 | 2 744 |
| | | E 14 | % | X | 51,3 | 1,1 | | 31,2 | 33,5 | 14,8 | 2,8 |
| 51 | Helmstedt - Wolfsburg | L 17 | Zahl II | 169 144 | 100 607 | 594 | 100 013 | 31 252 | 42 347 | 5 778 | 6 489 |
| | | L 17 | % | X | 59,5 | 0,6 | | 31,2 | 42,3 | 5,8 | 6,5 |
| | | L 13 | Zahl II | 186 933 | 104 276 | 1 411 | 102 865 | 38 285 | 37 093 | 11 329 | 7 552 |
| | | L 13 | % | X | 55,8 | 1,4 | | 37,2 | 36,1 | 11,0 | 7,3 |
| | | B 17 | Zahl II | 183 961 | 137 303 | 1 291 | 136 012 | 47 037 | 40 740 | 8 064 | 10 988 |
| | | B 17 | % | X | 74,6 | 0,9 | | 34,6 | 30,0 | 5,9 | 8,1 |
| | | E 14 | Zahl | 187 502 | 79 791 | 663 | 79 128 | 30 269 | 27 543 | 6 789 | 1 827 |
| | | E 14 | % | X | 42,6 | 0,8 | | 38,3 | 34,8 | 8,6 | 2,3 |
| 52 | Goslar - Northeim - Osterode | L 17 | Zahl II | 202 178 | 122 946 | 851 | 122 095 | 37 012 | 51 433 | 8 011 | 9 520 |
| | | L 17 | % | X | 60,8 | 0,7 | | 30,3 | 42,1 | 6,6 | 7,8 |
| | | L 13 | Zahl II | 208 892 | 122 937 | 2 460 | 120 477 | 40 256 | 45 816 | 12 742 | 11 735 |
| | | L 13 | % | X | 58,9 | 2,0 | | 33,4 | 38,0 | 10,6 | 9,7 |
| | | B 17 | Zahl II | 202 963 | 150 977 | 1 187 | 149 790 | 48 131 | 48 016 | 9 929 | 13 734 |
| | | B 17 | % | X | 74,4 | 0,8 | | 32,1 | 32,1 | 6,6 | 9,2 |
| | | E 14 | Zahl | 207 596 | 90 164 | 798 | 89 366 | 32 069 | 34 043 | 7 268 | 2 586 |
| | | E 14 | % | X | 43,4 | 0,9 | | 35,9 | 38,1 | 8,1 | 2,9 |
| 53 | Göttingen | L 17 | Zahl II | 218 467 | 137 164 | 793 | 136 371 | 39 973 | 51 098 | 16 483 | 9 469 |
| | | L 17 | % | X | 62,8 | 0,6 | | 29,3 | 37,5 | 12,1 | 6,9 |
| | | L 13 | Zahl II | 221 479 | 131 441 | 1 508 | 129 933 | 40 952 | 42 815 | 23 300 | 10 528 |
| | | L 13 | % | X | 59,3 | 1,1 | | 31,5 | 33,0 | 17,9 | 8,1 |
| | | B 17 | Zahl II | 220 420 | 170 547 | 1 223 | 169 324 | 51 177 | 47 871 | 19 676 | 15 421 |
| | | B 17 | % | X | 77,4 | 0,7 | | 30,2 | 28,3 | 11,6 | 9,1 |
| | | E 14 | Zahl | 221 967 | 114 441 | 1 081 | 113 360 | 36 858 | 39 580 | 15 774 | 2 711 |
| | | E 14 | % | X | 51,6 | 0,9 | | 32,5 | 34,9 | 13,9 | 2,4 |

Noch: Von den gültigen Stimmen entfallen auf

| DIE LINKE. | AfD Nieder- sachsen | Bündnis C | BGE | Deutsche Mitte | Die Grauen | FREIE WÄH- LER | LKR Nieder- sachsen | ÖDP | Die PARTEI | Tier- schutz- Partei | PIRATEN | V-Partei³ | Sonstige¹) |
|------------|------------------------|-----------|-----|-------------------|---------------|----------------------|------------------------|-----|---------------|----------------------------|---------|-----------|------------|
| 9 | 10 | 11 | 12 | 13 | 14 | 15 | 16 | 17 | 18 | 19 | 20 | 21 | 22 |
| 6 196 | 9 154 | - | 201 | 153 | - | 304 | 20 | 118 | 737 | 1 047 | 270 | 150 | - |
| 4,4 | 6,4 | - | 0,1 | 0,1 | - | 0,2 | 0,0 | 0,1 | 0,5 | 0,7 | 0,2 | 0,1 | - |
| 3 944 | - | - | - | - | - | 1 171 | - | - | - | - | 2 639 | - | 1 923 |
| 3,0 | - | - | - | - | - | 0,9 | - | - | - | - | 2,0 | - | 1,4 |
| 10 932 | 15 695 | - | 320 | 305 | - | 453 | - | 150 | 1 445 | 1 693 | 593 | 221 | 860 |
| 6,5 | 9,3 | - | 0,2 | 0,2 | - | 0,3 | - | 0,1 | 0,9 | 1,0 | 0,4 | 0,1 | 0,5 |
| 4 195 | 5 842 | - | - | - | - | 321 | - | 186 | 529 | 1 154 | 1 123 | - | 2 007 |
| 4,0 | 5,5 | - | - | - | - | 0,3 | - | 0,2 | 0,5 | 1,1 | 1,1 | - | 1,9 |
| 5 767 | 11 986 | - | 102 | 182 | - | 364 | 38 | 106 | 896 | 1 041 | 267 | 134 | - |
| 4,5 | 9,3 | - | 0,1 | 0,1 | - | 0,3 | 0,0 | 0,1 | 0,7 | 0,8 | 0,2 | 0,1 | - |
| 4 573 | - | - | - | - | - | 1 592 | - | - | - | - | 2 130 | - | 1 961 |
| 3,8 | - | - | - | - | - | 1,3 | - | - | - | - | 1,8 | - | 1,6 |
| 11 266 | 19 115 | - | 207 | 430 | - | 531 | - | 117 | 1 557 | 1 591 | 684 | 183 | 908 |
| 7,2 | 12,3 | - | 0,1 | 0,3 | - | 0,3 | - | 0,1 | 1,0 | 1,0 | 0,4 | 0,1 | 0,6 |
| 3 798 | 5 989 | - | - | - | - | 448 | - | 120 | 598 | 1 194 | 953 | - | 2 171 |
| 3,8 | 6,1 | - | - | - | - | 0,5 | - | 0,1 | 0,6 | 1,2 | 1,0 | - | 2,2 |
| 8 153 | 7 303 | - | 216 | 154 | - | 340 | 40 | 220 | 1 641 | 979 | 455 | 195 | - |
| 6,7 | 6,0 | - | 0,2 | 0,1 | - | 0,3 | 0,0 | 0,2 | 1,4 | 0,8 | 0,4 | 0,2 | - |
| 4 850 | - | - | - | - | - | 1 060 | - | - | - | - | 3 819 | - | 1 468 |
| 4,2 | - | - | - | - | - | 0,9 | - | - | - | - | 3,3 | - | 1,3 |
| 13 673 | 12 268 | - | 394 | 298 | - | 413 | - | 223 | 2 698 | 1 423 | 905 | 296 | 858 |
| 9,3 | 8,4 | - | 0,3 | 0,2 | - | 0,3 | - | 0,2 | 1,8 | 1,0 | 0,6 | 0,2 | 0,6 |
| 5 350 | 5 550 | - | - | - | - | 306 | - | 269 | 1 045 | 1 155 | 2 310 | - | 1 530 |
| 5,4 | 5,6 | - | - | - | - | 0,3 | - | 0,3 | 1,1 | 1,2 | 2,3 | - | 1,6 |
| 4 225 | 7 476 | - | 72 | 150 | - | 283 | 16 | 169 | 569 | 821 | 243 | 123 | - |
| 4,2 | 7,5 | - | 0,1 | 0,1 | - | 0,3 | 0,0 | 0,2 | 0,6 | 0,8 | 0,2 | 0,1 | - |
| 3 087 | - | - | - | - | - | 975 | - | - | - | - | 2 557 | - | 1 987 |
| 3,0 | - | - | - | - | - | 0,9 | - | - | - | - | 2,5 | - | 1,9 |
| 9 050 | 14 862 | - | 138 | 276 | - | 455 | - | 198 | 1 229 | 1 307 | 592 | 194 | 882 |
| 6,7 | 10,9 | - | 0,1 | 0,2 | - | 0,3 | - | 0,1 | 0,9 | 1,0 | 0,4 | 0,1 | 0,6 |
| 3 129 | 4 656 | - | - | - | - | 295 | - | 105 | 778 | 887 | 880 | - | 1 970 |
| 4,0 | 5,9 | - | - | - | - | 0,4 | - | 0,1 | 1,0 | 1,1 | 1,1 | - | 2,5 |
| 5 017 | 8 466 | - | 116 | 184 | - | 304 | 27 | 77 | 705 | 922 | 197 | 104 | - |
| 4,1 | 6,9 | - | 0,1 | 0,2 | - | 0,2 | 0,0 | 0,1 | 0,6 | 0,8 | 0,2 | 0,1 | - |
| 4 163 | - | - | - | - | - | 1 265 | - | - | - | - | 2 207 | - | 2 293 |
| 3,5 | - | - | - | - | - | 1,0 | - | - | - | - | 1,8 | - | 1,9 |
| 9 521 | 15 132 | - | 199 | 329 | - | 513 | - | 102 | 1 246 | 1 512 | 426 | 169 | 831 |
| 6,4 | 10,1 | - | 0,1 | 0,2 | - | 0,3 | - | 0,1 | 0,8 | 1,0 | 0,3 | 0,1 | 0,6 |
| 3 449 | 5 250 | - | - | - | - | 371 | - | 121 | 466 | 1 017 | 912 | - | 1 814 |
| 3,9 | 5,9 | - | - | - | - | 0,4 | - | 0,1 | 0,5 | 1,1 | 1,0 | - | 2,0 |
| 8 123 | 7 165 | - | 261 | 108 | - | 1 201 | 55 | 117 | 1 002 | 840 | 347 | 129 | - |
| 6,0 | 5,3 | - | 0,2 | 0,1 | - | 0,9 | 0,0 | 0,1 | 0,7 | 0,6 | 0,3 | 0,1 | - |
| 5 075 | - | - | - | - | - | 2 959 | - | - | - | - | 2 563 | - | 1 741 |
| 3,9 | - | - | - | - | - | 2,3 | - | - | - | - | 2,0 | - | 1,3 |
| 14 748 | 13 446 | - | 401 | 253 | - | 1 063 | - | 163 | 1 776 | 1 434 | 785 | 224 | 886 |
| 8,7 | 7,9 | - | 0,2 | 0,1 | - | 0,6 | - | 0,1 | 1,0 | 0,8 | 0,5 | 0,1 | 0,5 |
| 6 070 | 5 704 | - | - | - | - | 700 | - | 262 | 897 | 1 146 | 1 680 | - | 1 978 |
| 5,4 | 5,0 | - | - | - | - | 0,6 | - | 0,2 | 0,8 | 1,0 | 1,5 | - | 1,7 |

Noch: 7. Ergebnisse der Landtagswahl 2017 - Zweitstimmen - nach Bundestagswahlkreisen mit Vergleichszahlen der Landtagswahl 2013 - Zweitstimmen -, der Bundestagswahl 2017 - Zweitstimmen - und der Europawahl 2014

| Nr. | Bundestagswahlkreis Land | Wahl | Einheit | Wahlbe- rechtigte | Wähler *innen | Stimmen | | Von den gültigen Stimmen entfallen auf | | | |
|---------------------------|-----------------------------|---------|---------|----------------------|------------------|-----------|-----------|--|-----------|---------|---------|
| | | | | | | ungültige | gültige | CDU | SPD | GRÜNE | FDP |
| | | | | | | 1 | 2 | 3 | 4 | 5 | 6 |
| Land Niedersachsen | | | | | | | | | | | |
| | L 17 | Zahl II | | 6 098 379 | 3 848 865 | 21 015 | 3 827 850 | 1 287 191 | 1 413 846 | 334 131 | 287 957 |
| | L 17 | % | | X | 63,1 | 0,5 | | 33,6 | 36,9 | 8,7 | 7,5 |
| | L 13 | Zahl II | | 6 097 697 | 3 620 434 | 45 534 | 3 574 900 | 1 287 549 | 1 165 419 | 489 473 | 354 970 |
| | L 13 | % | | X | 59,4 | 1,3 | | 36,0 | 32,6 | 13,7 | 9,9 |
| | B 17 | Zahl II | | 6 124 582 | 4 681 871 | 34 895 | 4 646 976 | 1 623 481 | 1 275 172 | 404 825 | 431 405 |
| | B 17 | % | | X | 76,4 | 0,7 | | 34,9 | 27,4 | 8,7 | 9,3 |
| | E 14 | Zahl | | 6 126 291 | 3 006 852 | 28 617 | 2 978 235 | 1 174 739 | 967 811 | 324 221 | 75 347 |
| | E 14 | % | | X | 49,1 | 1,0 | | 39,4 | 32,5 | 10,9 | 2,5 |

1)

| Sonstige Parteien nach Wahl | Stimmen | % |
|-----------------------------|---------|---|
|-----------------------------|---------|---|

Landtagswahl 2013

- Zweitstimmen:

| | | |
|----------------------------|--------|-----|
| Bündnis 21/RRP | 2 962 | 0,1 |
| DIE FREIHEIT Niedersachsen | 11 873 | 0,3 |
| PBC | 5 676 | 0,2 |

Bundestagswahl 2017

- Zweitstimmen:

| | | |
|------|--------|-----|
| NPD | 12 034 | 0,3 |
| MLPD | 1 616 | 0,0 |
| DlB | 6 349 | 0,1 |
| DKP | 1 100 | 0,0 |

Europawahl 2014

| | | |
|-----------------|--------|-----|
| REP | 4 572 | 0,2 |
| FAMILIE | 13 840 | 0,5 |
| PBC | 5 742 | 0,2 |
| Volksabstimmung | 5 463 | 0,2 |
| AUF | 2 596 | 0,1 |
| CM | 1 738 | 0,1 |
| DKP | 1 511 | 0,1 |
| BP | 1 135 | 0,1 |
| PSG | 514 | 0,0 |
| BüSo | 671 | 0,0 |
| PRO NRW | 1 147 | 0,0 |
| MLPD | 916 | 0,0 |
| NPD | 16 915 | 0,6 |

Noch: Von den gültigen Stimmen entfallen auf

| DIE LINKE. | AfD Niedersachsen | Bündnis C | BGE | Deutsche Mitte | Die Grauen | FREIE WÄHLER | LKR Niedersachsen | ÖDP | Die PARTEI | Tier-schutz-Partei | PIRATEN | V-Partei³ | Sonstige¹) |
|------------|-------------------|-----------|-------|----------------|------------|--------------|-------------------|-------|------------|--------------------|---------|-----------|------------|
| 9 | 10 | 11 | 12 | 13 | 14 | 15 | 16 | 17 | 18 | 19 | 20 | 21 | 22 |
| 177 118 | 235 853 | - | 5 125 | 4 482 | - | 14 869 | 950 | 4 042 | 22 578 | 27 108 | 8 449 | 4 151 | - |
| 4,6 | 6,2 | - | 0,1 | 0,1 | - | 0,4 | 0,0 | 0,1 | 0,6 | 0,7 | 0,2 | 0,1 | - |
| 112 212 | - | - | - | - | - | 39 714 | - | - | - | - | 75 603 | - | 49 960 |
| 3,1 | - | - | - | - | - | 1,1 | - | - | - | - | 2,1 | - | 1,4 |
| 322 979 | 422 362 | - | 8 084 | 8 146 | - | 19 178 | - | 4 771 | 41 228 | 40 487 | 17 683 | 6 076 | 21 099 |
| 7,0 | 9,1 | - | 0,2 | 0,2 | - | 0,4 | - | 0,1 | 0,9 | 0,9 | 0,4 | 0,1 | 0,5 |
| 118 385 | 160 342 | - | - | - | - | 11 756 | - | 5 242 | 16 232 | 32 437 | 34 963 | - | 56 760 |
| 4,0 | 5,4 | - | - | - | - | 0,4 | - | 0,2 | 0,5 | 1,1 | 1,2 | - | 1,9 |

8. Ergebnisse der Landtagswahl 2017 - Zweitstimmen - nach kreisfreien Städten und Landkreisen / Region Hannover mit Vergleichszahlen der Landtagswahl 2013 - Zweitstimmen -, der Bundestagswahl 2017 - Zweitstimmen - und der Europawahl 2014

| Nr. | Landtagswahlkreis Land | Wahl | Einheit | Wahlbe- rechtigte | Wähler *innen | Stimmen | | Von den gültigen Stimmen entfallen auf | | | |
|-----|---------------------------|------|---------|----------------------|------------------|-----------|---------|--|--------|--------|--------|
| | | | | | | ungültige | gültige | CDU | SPD | GRÜNE | FDP |
| | | | | | | 1 | 2 | 3 | 4 | 5 | 6 |
| 101 | Braunschweig,Stadt | | | | | | | | | | |
| 101 | | L 17 | Zahl II | 190 754 | 121 487 | 550 | 120 937 | 31 858 | 45 478 | 14 346 | 9 559 |
| 101 | | L 17 | % | X | 63,7 | 0,5 | | 26,3 | 37,6 | 11,9 | 7,9 |
| 101 | | L 13 | Zahl II | 192 582 | 115 397 | 1 175 | 114 222 | 33 886 | 38 460 | 21 255 | 9 424 |
| 101 | | L 13 | % | X | 59,9 | 1,0 | | 29,7 | 33,7 | 18,6 | 8,3 |
| 101 | | B 17 | Zahl II | 192 041 | 147 712 | 1 055 | 146 657 | 42 534 | 38 695 | 17 295 | 14 684 |
| 101 | | B 17 | % | X | 76,9 | 0,7 | | 29,0 | 26,4 | 11,8 | 10,0 |
| 101 | | E 14 | Zahl | 194 345 | 99 682 | 1 050 | 98 632 | 30 751 | 33 036 | 14 586 | 2 744 |
| 101 | | E 14 | % | X | 51,3 | 1,1 | | 31,2 | 33,5 | 14,8 | 2,8 |
| 102 | Salzgitter,Stadt | | | | | | | | | | |
| 102 | | L 17 | Zahl II | 73 602 | 41 875 | 314 | 41 561 | 10 160 | 18 787 | 1 773 | 2 211 |
| 102 | | L 17 | % | X | 56,9 | 0,7 | | 24,4 | 45,2 | 4,3 | 5,3 |
| 102 | | L 13 | Zahl II | 75 483 | 39 640 | 657 | 38 983 | 12 038 | 17 182 | 3 607 | 2 360 |
| 102 | | L 13 | % | X | 52,5 | 1,7 | | 30,9 | 44,1 | 9,3 | 6,1 |
| 102 | | B 17 | Zahl II | 73 810 | 52 929 | 616 | 52 313 | 13 614 | 17 567 | 2 525 | 3 471 |
| 102 | | B 17 | % | X | 71,7 | 1,2 | | 26,0 | 33,6 | 4,8 | 6,6 |
| 102 | | E 14 | Zahl | 75 270 | 34 611 | 483 | 34 128 | 12 110 | 13 974 | 1 979 | 585 |
| 102 | | E 14 | % | X | 46,0 | 1,4 | | 35,5 | 40,9 | 5,8 | 1,7 |
| 103 | Wolfsburg,Stadt | | | | | | | | | | |
| 103 | | L 17 | Zahl II | 89 468 | 52 112 | 292 | 51 820 | 15 516 | 22 392 | 2 982 | 3 157 |
| 103 | | L 17 | % | X | 58,2 | 0,6 | | 29,9 | 43,2 | 5,8 | 6,1 |
| 103 | | L 13 | Zahl II | 92 716 | 49 265 | 668 | 48 597 | 18 287 | 17 404 | 5 298 | 3 568 |
| 103 | | L 13 | % | X | 53,1 | 1,4 | | 37,6 | 35,8 | 10,9 | 7,3 |
| 103 | | B 17 | Zahl II | 89 886 | 66 383 | 604 | 65 779 | 22 448 | 18 983 | 4 058 | 5 433 |
| 103 | | B 17 | % | X | 73,9 | 0,9 | | 34,1 | 28,9 | 6,2 | 8,3 |
| 103 | | E 14 | Zahl | 92 913 | 38 340 | 254 | 38 086 | 14 312 | 13 164 | 3 298 | 871 |
| 103 | | E 14 | % | X | 41,3 | 0,7 | | 37,6 | 34,6 | 8,7 | 2,3 |
| 151 | Gifhorn | | | | | | | | | | |
| 151 | | L 17 | Zahl II | 135 353 | 85 584 | 504 | 85 080 | 28 852 | 33 159 | 6 153 | 5 624 |
| 151 | | L 17 | % | X | 63,2 | 0,6 | | 33,9 | 39,0 | 7,2 | 6,6 |
| 151 | | L 13 | Zahl II | 133 875 | 78 935 | 915 | 78 020 | 30 701 | 25 359 | 9 220 | 6 419 |
| 151 | | L 13 | % | X | 59,0 | 1,2 | | 39,4 | 32,5 | 11,8 | 8,2 |
| 151 | | B 17 | Zahl II | 135 685 | 104 823 | 827 | 103 996 | 37 617 | 28 356 | 7 353 | 9 034 |
| 151 | | B 17 | % | X | 77,3 | 0,8 | | 36,2 | 27,3 | 7,1 | 8,7 |
| 151 | | E 14 | Zahl | 134 817 | 64 411 | 597 | 63 814 | 26 674 | 20 893 | 5 667 | 1 371 |
| 151 | | E 14 | % | X | 47,8 | 0,9 | | 41,8 | 32,7 | 8,9 | 2,1 |
| 153 | Goslar | | | | | | | | | | |
| 153 | | L 17 | Zahl II | 109 045 | 65 307 | 429 | 64 878 | 19 368 | 26 908 | 4 134 | 4 909 |
| 153 | | L 17 | % | X | 59,9 | 0,7 | | 29,9 | 41,5 | 6,4 | 7,6 |
| 153 | | L 13 | Zahl II | 113 039 | 63 692 | 897 | 62 795 | 22 030 | 22 992 | 6 477 | 5 783 |
| 153 | | L 13 | % | X | 56,3 | 1,4 | | 35,1 | 36,6 | 10,3 | 9,2 |
| 153 | | B 17 | Zahl II | 109 372 | 80 917 | 615 | 80 302 | 24 948 | 25 560 | 4 974 | 7 300 |
| 153 | | B 17 | % | X | 74,0 | 0,8 | | 31,1 | 31,8 | 6,2 | 9,1 |
| 153 | | E 14 | Zahl | 112 117 | 43 027 | 290 | 42 737 | 15 648 | 15 283 | 3 425 | 1 312 |
| 153 | | E 14 | % | X | 38,4 | 0,7 | | 36,6 | 35,8 | 8,0 | 3,1 |

Noch: Von den gültigen Stimmen entfallen auf

| DIE LINKE. | AfD Nieder- sachsen | Bündnis C | BGE | Deutsche Mitte | Die Grauen | FREIE WÄHLER | LKR Nieder- sachsen | ÖDP | Die PARTEI | Tier- schutz- Partei | PIRATEN | V-Partei³ | Sonstige¹) |
|------------|---------------------------|--------------|-----|-------------------|---------------|-----------------|---------------------------|-----|------------|----------------------------|---------|-----------|------------|
| 9 | 10 | 11 | 12 | 13 | 14 | 15 | 16 | 17 | 18 | 19 | 20 | 21 | 22 |
| 8 153 | 7 303 | - | 216 | 154 | - | 340 | 40 | 220 | 1 641 | 979 | 455 | 195 | - |
| 6,7 | 6,0 | - | 0,2 | 0,1 | - | 0,3 | 0,0 | 0,2 | 1,4 | 0,8 | 0,4 | 0,2 | - |
| 4 850 | - | - | - | - | - | 1 060 | - | - | - | - | 3 819 | - | 1 468 |
| 4,2 | - | - | - | - | - | 0,9 | - | - | - | - | 3,3 | - | 1,3 |
| 13 673 | 12 268 | - | 394 | 298 | - | 413 | - | 223 | 2 698 | 1 423 | 905 | 296 | 858 |
| 9,3 | 8,4 | - | 0,3 | 0,2 | - | 0,3 | - | 0,2 | 1,8 | 1,0 | 0,6 | 0,2 | 0,6 |
| 5 350 | 5 550 | - | - | - | - | 306 | - | 269 | 1 045 | 1 155 | 2 310 | - | 1 530 |
| 5,4 | 5,6 | - | - | - | - | 0,3 | - | 0,3 | 1,1 | 1,2 | 2,3 | - | 1,6 |
| 2 021 | 5 665 | - | 25 | 63 | - | 119 | 16 | 26 | 254 | 321 | 82 | 38 | - |
| 4,9 | 13,6 | - | 0,1 | 0,2 | - | 0,3 | 0,0 | 0,1 | 0,6 | 0,8 | 0,2 | 0,1 | - |
| 1 612 | - | - | - | - | - | 815 | - | - | - | - | 607 | - | 762 |
| 4,1 | - | - | - | - | - | 2,1 | - | - | - | - | 1,6 | - | 2 |
| 4 295 | 8 599 | - | 75 | 178 | - | 190 | - | 40 | 524 | 529 | 255 | 53 | 398 |
| 8,2 | 16,4 | - | 0,1 | 0,3 | - | 0,4 | - | 0,1 | 1,0 | 1,0 | 0,5 | 0,1 | 0,8 |
| 1 564 | 1 976 | - | - | - | - | 193 | - | 37 | 126 | 366 | 294 | - | 924 |
| 4,6 | 5,8 | - | - | - | - | 0,6 | - | 0,1 | 0,4 | 1,1 | 0,9 | - | 2,7 |
| 2 345 | 4 177 | - | 38 | 100 | - | 121 | 6 | 118 | 308 | 346 | 143 | 71 | - |
| 4,5 | 8,1 | - | 0,1 | 0,2 | - | 0,2 | 0,0 | 0,2 | 0,6 | 0,7 | 0,3 | 0,1 | - |
| 1 560 | - | - | - | - | - | 401 | - | - | - | - | 1 267 | - | 812 |
| 3,2 | - | - | - | - | - | 0,8 | - | - | - | - | 2,6 | - | 1,7 |
| 4 752 | 7 684 | - | 54 | 172 | - | 187 | - | 125 | 608 | 536 | 330 | 88 | 321 |
| 7,2 | 11,7 | - | 0,1 | 0,3 | - | 0,3 | - | 0,2 | 0,9 | 0,8 | 0,5 | 0,1 | 0,5 |
| 1 599 | 2 512 | - | - | - | - | 116 | - | 54 | 481 | 340 | 427 | - | 912 |
| 4,2 | 6,6 | - | - | - | - | 0,3 | - | 0,1 | 1,3 | 0,9 | 1,1 | - | 2,4 |
| 3 131 | 6 200 | - | 64 | 121 | - | 287 | 16 | 62 | 443 | 699 | 155 | 114 | - |
| 3,7 | 7,3 | - | 0,1 | 0,1 | - | 0,3 | 0,0 | 0,1 | 0,5 | 0,8 | 0,2 | 0,1 | - |
| 2 061 | - | - | - | - | - | 872 | - | - | - | - | 1 918 | - | 1 470 |
| 2,6 | - | - | - | - | - | 1,1 | - | - | - | - | 2,5 | - | 1,9 |
| 6 142 | 11 877 | - | 96 | 205 | - | 371 | - | 93 | 830 | 996 | 401 | 180 | 445 |
| 5,9 | 11,4 | - | 0,1 | 0,2 | - | 0,4 | - | 0,1 | 0,8 | 1,0 | 0,4 | 0,2 | 0,4 |
| 2 237 | 3 108 | - | - | - | - | 219 | - | 103 | 451 | 684 | 764 | - | 1 643 |
| 3,5 | 4,9 | - | - | - | - | 0,3 | - | 0,2 | 0,7 | 1,1 | 1,2 | - | 2,6 |
| 3 000 | 5 076 | - | 43 | 135 | - | 164 | 14 | 49 | 328 | 554 | 127 | 69 | - |
| 4,6 | 7,8 | - | 0,1 | 0,2 | - | 0,3 | 0,0 | 0,1 | 0,5 | 0,9 | 0,2 | 0,1 | - |
| 2 607 | - | - | - | - | - | 535 | - | - | - | - | 1 328 | - | 1 043 |
| 4,2 | - | - | - | - | - | 0,9 | - | - | - | - | 2,1 | - | 1,7 |
| 5 625 | 8 943 | - | 99 | 247 | - | 248 | - | 65 | 682 | 840 | 265 | 104 | 402 |
| 7,0 | 11,1 | - | 0,1 | 0,3 | - | 0,3 | - | 0,1 | 0,8 | 1,0 | 0,3 | 0,1 | 0,5 |
| 1 855 | 2 905 | - | - | - | - | 167 | - | 68 | 275 | 537 | 470 | - | 792 |
| 4,3 | 6,8 | - | - | - | - | 0,4 | - | 0,2 | 0,6 | 1,3 | 1,1 | - | 1,9 |

Noch: 8. Ergebnisse der Landtagswahl 2017 - Zweitstimmen - nach kreisfreien Städten und Landkreisen / Region Hannover mit Vergleichszahlen der Landtagswahl 2013 - Zweitstimmen -, der Bundestagswahl 2017 - Zweitstimmen - und der Europawahl 2014

| Nr. | Landtagswahlkreis Land | Wahl | Einheit | Wahlberechtigte | Wähler*innen | Stimmen | | Von den gültigen Stimmen entfallen auf | | | |
|-----|------------------------|------|---------|-----------------|--------------|-----------|---------|--|--------|--------|--------|
| | | | | | | ungültige | gültige | CDU | SPD | GRÜNE | FDP |
| | | | | | | 1 | 2 | 3 | 4 | 5 | 6 |
| 154 | Helmstedt | | | | | | | | | | |
| 154 | | L 17 | Zahl II | 73 498 | 44 184 | 287 | 43 897 | 14 274 | 18 206 | 2 517 | 3 102 |
| 154 | | L 17 | % | X | 60,1 | 0,6 | | 32,5 | 41,5 | 5,7 | 7,1 |
| 154 | | L 13 | Zahl II | 74 399 | 43 144 | 621 | 42 523 | 15 445 | 15 737 | 4 616 | 3 078 |
| 154 | | L 13 | % | X | 58,0 | 1,4 | | 36,3 | 37,0 | 10,9 | 7,2 |
| 154 | | B 17 | Zahl II | 73 708 | 54 912 | 573 | 54 339 | 18 892 | 16 930 | 3 135 | 4 311 |
| 154 | | B 17 | % | X | 74,5 | 1,0 | | 34,8 | 31,2 | 5,8 | 7,9 |
| 154 | | E 14 | Zahl | 74 543 | 31 577 | 284 | 31 293 | 11 999 | 10 950 | 2 673 | 760 |
| 154 | | E 14 | % | X | 42,4 | 0,9 | | 38,3 | 35,0 | 8,5 | 2,4 |
| 155 | Northeim | | | | | | | | | | |
| 155 | | L 17 | Zahl II | 107 932 | 67 015 | 493 | 66 522 | 20 184 | 28 938 | 4 238 | 5 214 |
| 155 | | L 17 | % | X | 62,1 | 0,7 | | 30,3 | 43,5 | 6,4 | 7,8 |
| 155 | | L 13 | Zahl II | 110 893 | 67 737 | 1 590 | 66 147 | 21 616 | 25 974 | 7 094 | 6 541 |
| 155 | | L 13 | % | X | 61,1 | 2,3 | | 32,7 | 39,3 | 10,7 | 9,9 |
| 155 | | B 17 | Zahl II | 108 355 | 81 737 | 634 | 81 103 | 26 385 | 27 031 | 5 513 | 7 177 |
| 155 | | B 17 | % | X | 75,4 | 0,8 | | 32,5 | 33,3 | 6,8 | 8,8 |
| 155 | | E 14 | Zahl | 110 332 | 53 172 | 561 | 52 611 | 18 578 | 21 108 | 4 211 | 1 342 |
| 155 | | E 14 | % | X | 48,2 | 1,1 | | 35,3 | 40,1 | 8,0 | 2,6 |
| 157 | Peine | | | | | | | | | | |
| 157 | | L 17 | Zahl II | 103 023 | 66 353 | 320 | 66 033 | 19 554 | 29 407 | 4 422 | 3 881 |
| 157 | | L 17 | % | X | 64,4 | 0,5 | | 29,6 | 44,5 | 6,7 | 5,9 |
| 157 | | L 13 | Zahl II | 102 589 | 62 947 | 798 | 62 149 | 19 640 | 25 515 | 7 153 | 4 946 |
| 157 | | L 13 | % | X | 61,4 | 1,3 | | 31,6 | 41,1 | 11,5 | 8,0 |
| 157 | | B 17 | Zahl II | 103 238 | 80 046 | 575 | 79 471 | 24 647 | 26 916 | 5 612 | 6 214 |
| 157 | | B 17 | % | X | 77,5 | 0,7 | | 31,0 | 33,9 | 7,1 | 7,8 |
| 157 | | E 14 | Zahl | 102 763 | 48 159 | 400 | 47 759 | 17 054 | 18 813 | 4 086 | 1 006 |
| 157 | | E 14 | % | X | 46,9 | 0,8 | | 35,7 | 39,4 | 8,6 | 2,1 |
| 158 | Wolfenbüttel | | | | | | | | | | |
| 158 | | L 17 | Zahl II | 96 568 | 65 676 | 339 | 65 337 | 19 579 | 26 276 | 5 250 | 4 893 |
| 158 | | L 17 | % | X | 68,0 | 0,5 | | 30,0 | 40,2 | 8,0 | 7,5 |
| 158 | | L 13 | Zahl II | 97 055 | 61 922 | 699 | 61 223 | 20 421 | 22 314 | 8 610 | 5 028 |
| 158 | | L 13 | % | X | 63,8 | 1,1 | | 33,4 | 36,4 | 14,1 | 8,2 |
| 158 | | B 17 | Zahl II | 96 897 | 77 351 | 530 | 76 821 | 24 161 | 23 383 | 6 214 | 6 992 |
| 158 | | B 17 | % | X | 79,8 | 0,7 | | 31,5 | 30,4 | 8,1 | 9,1 |
| 158 | | E 14 | Zahl | 97 307 | 51 152 | 456 | 50 696 | 18 416 | 17 919 | 5 291 | 1 296 |
| 158 | | E 14 | % | X | 52,6 | 0,9 | | 36,3 | 35,3 | 10,4 | 2,6 |
| 159 | Göttingen | | | | | | | | | | |
| 159 | | L 17 | Zahl II | 253 158 | 158 282 | 939 | 157 343 | 46 461 | 60 469 | 17 770 | 10 786 |
| 159 | | L 17 | % | X | 62,5 | 0,6 | | 29,5 | 38,4 | 11,3 | 6,9 |
| 159 | | L 13 | Zahl II | 257 703 | 152 722 | 1 936 | 150 786 | 47 785 | 51 470 | 25 148 | 12 270 |
| 159 | | L 13 | % | X | 59,3 | 1,3 | | 31,7 | 34,1 | 16,7 | 8,1 |
| 159 | | B 17 | Zahl II | 255 274 | 196 220 | 1 426 | 194 794 | 59 462 | 56 668 | 21 271 | 17 504 |
| 159 | | B 17 | % | X | 76,9 | 0,7 | | 30,5 | 29,1 | 10,9 | 9,0 |
| 159 | | E 14 | Zahl | 257 883 | 129 655 | 1 196 | 128 459 | 42 274 | 45 744 | 16 859 | 3 078 |
| 159 | | E 14 | % | X | 50,3 | 0,9 | | 32,9 | 35,6 | 13,1 | 2,4 |

Noch: Von den gültigen Stimmen entfallen auf

| DIE LINKE. | AfD Nieder- sachsen | Bündnis C | BGE | Deutsche Mitte | Die Grauen | FREIE WÄHLER | LKR Nieder- sachsen | ÖDP | Die PARTEI | Tier- schutz- Partei | PIRATEN | V-Partei³ | Sonstige¹) |
|------------|---------------------------|--------------|-----|-------------------|---------------|-----------------|---------------------------|-----|------------|----------------------------|---------|-----------|------------|
| 9 | 10 | 11 | 12 | 13 | 14 | 15 | 16 | 17 | 18 | 19 | 20 | 21 | 22 |
| 1 733 | 3 001 | - | 29 | 45 | - | 142 | 8 | 50 | 231 | 409 | 98 | 52 | - |
| 3,9 | 6,8 | - | 0,1 | 0,1 | - | 0,3 | 0,0 | 0,1 | 0,5 | 0,9 | 0,2 | 0,1 | - |
| 1 251 | - | - | - | - | - | 427 | - | - | - | - | 996 | - | 973 |
| 2,9 | - | - | - | - | - | 1,0 | - | - | - | - | 2,3 | - | 2,3 |
| 3 444 | 5 387 | - | 73 | 79 | - | 197 | - | 52 | 487 | 586 | 200 | 79 | 487 |
| 6,3 | 9,9 | - | 0,1 | 0,1 | - | 0,4 | - | 0,1 | 0,9 | 1,1 | 0,4 | 0,1 | 0,9 |
| 1 229 | 1 688 | - | - | - | - | 130 | - | 43 | 206 | 436 | 351 | - | 828 |
| 3,9 | 5,4 | - | - | - | - | 0,4 | - | 0,1 | 0,7 | 1,4 | 1,1 | - | 2,6 |
| 2 449 | 4 166 | - | 73 | 70 | - | 160 | 9 | 42 | 390 | 456 | 84 | 49 | - |
| 3,7 | 6,3 | - | 0,1 | 0,1 | - | 0,2 | 0,0 | 0,1 | 0,6 | 0,7 | 0,1 | 0,1 | - |
| 1 997 | - | - | - | - | - | 624 | - | - | - | - | 1 216 | - | 1 085 |
| 3,0 | - | - | - | - | - | 0,9 | - | - | - | - | 1,8 | - | 1,6 |
| 4 630 | 7 719 | - | 102 | 108 | - | 271 | - | 52 | 593 | 776 | 209 | 70 | 467 |
| 5,7 | 9,5 | - | 0,1 | 0,1 | - | 0,3 | - | 0,1 | 0,7 | 1,0 | 0,3 | 0,1 | 0,6 |
| 1 812 | 2 894 | - | - | - | - | 195 | - | 61 | 229 | 550 | 505 | - | 1 126 |
| 3,4 | 5,5 | - | - | - | - | 0,4 | - | 0,1 | 0,4 | 1,0 | 1,0 | - | 2,1 |
| 2 613 | 4 583 | - | 80 | 80 | - | 169 | 15 | 62 | 396 | 537 | 143 | 91 | - |
| 4,0 | 6,9 | - | 0,1 | 0,1 | - | 0,3 | 0,0 | 0,1 | 0,6 | 0,8 | 0,2 | 0,1 | - |
| 2 116 | - | - | - | - | - | 565 | - | - | - | - | 1 286 | - | 928 |
| 3,4 | - | - | - | - | - | 0,9 | - | - | - | - | 2,1 | - | 1,5 |
| 4 878 | 8 203 | - | 123 | 187 | - | 281 | - | 51 | 758 | 780 | 324 | 106 | 391 |
| 6,1 | 10,3 | - | 0,2 | 0,2 | - | 0,4 | - | 0,1 | 1,0 | 1,0 | 0,4 | 0,1 | 0,5 |
| 1 757 | 2 520 | - | - | - | - | 166 | - | 55 | 229 | 581 | 499 | - | 993 |
| 3,7 | 5,3 | - | - | - | - | 0,3 | - | 0,1 | 0,5 | 1,2 | 1,0 | - | 2,1 |
| 2 939 | 4 685 | - | 65 | 88 | - | 192 | 18 | 67 | 535 | 532 | 143 | 75 | - |
| 4,5 | 7,2 | - | 0,1 | 0,1 | - | 0,3 | 0,0 | 0,1 | 0,8 | 0,8 | 0,2 | 0,1 | - |
| 2 220 | - | - | - | - | - | 608 | - | - | - | - | 1 148 | - | 874 |
| 3,6 | - | - | - | - | - | 1,0 | - | - | - | - | 1,9 | - | 1,4 |
| 5 435 | 7 584 | - | 97 | 183 | - | 262 | - | 63 | 844 | 788 | 338 | 102 | 375 |
| 7,1 | 9,9 | - | 0,1 | 0,2 | - | 0,3 | - | 0,1 | 1,1 | 1,0 | 0,4 | 0,1 | 0,5 |
| 1 740 | 3 174 | - | - | - | - | 194 | - | 69 | 401 | 650 | 558 | - | 988 |
| 3,4 | 6,3 | - | - | - | - | 0,4 | - | 0,1 | 0,8 | 1,3 | 1,1 | - | 1,9 |
| 8 814 | 8 540 | - | 280 | 125 | - | 1 263 | 63 | 128 | 1 129 | 984 | 388 | 143 | - |
| 5,6 | 5,4 | - | 0,2 | 0,1 | - | 0,8 | 0,0 | 0,1 | 0,7 | 0,6 | 0,2 | 0,1 | - |
| 5 657 | - | - | - | - | - | 3 300 | - | - | - | - | 2 807 | - | 2 349 |
| 3,8 | - | - | - | - | - | 2,2 | - | - | - | - | 1,9 | - | 1,6 |
| 16 165 | 15 776 | - | 445 | 305 | - | 1 159 | - | 174 | 1 990 | 1 697 | 869 | 264 | 1 045 |
| 8,3 | 8,1 | - | 0,2 | 0,2 | - | 0,6 | - | 0,1 | 1,0 | 0,9 | 0,4 | 0,1 | 0,5 |
| 6 612 | 6 451 | - | - | - | - | 796 | - | 277 | 962 | 1 324 | 1 800 | - | 2 282 |
| 5,1 | 5,0 | - | - | - | - | 0,6 | - | 0,2 | 0,7 | 1,0 | 1,4 | - | 1,8 |

Noch: 8. Ergebnisse der Landtagswahl 2017 - Zweitstimmen - nach kreisfreien Städten und Landkreisen / Region Hannover mit Vergleichszahlen der Landtagswahl 2013 - Zweitstimmen -, der Bundestagswahl 2017 - Zweitstimmen - und der Europawahl 2014

| Nr. | Landtagswahlkreis Land | Wahl | Einheit | Wahlbe- rechtigte | Wähler *innen | Stimmen | | Von den gültigen Stimmen entfallen auf | | | |
|--------|----------------------------|------|---------|----------------------|------------------|-----------|---------|--|---------|--------|--------|
| | | | | | | ungültige | gültige | CDU | SPD | GRÜNE | FDP |
| | | | | | | 1 | 2 | 3 | 4 | 5 | 6 |
| 1 | Braunschweig | | | | | | | | | | |
| 1 | | L 17 | Zahl II | 1 232 401 | 767 875 | 4 467 | 763 408 | 225 806 | 310 020 | 63 585 | 53 336 |
| 1 | | L 17 | % | X | 62,3 | 0,6 | | 29,6 | 40,6 | 8,3 | 7,0 |
| 1 | | L 13 | Zahl II | 1 250 334 | 735 401 | 9 956 | 725 445 | 241 849 | 262 407 | 98 478 | 59 417 |
| 1 | | L 13 | % | X | 58,8 | 1,4 | | 33,3 | 36,2 | 13,6 | 8,2 |
| 1 | | B 17 | Zahl II | 1 238 266 | 943 030 | 7 455 | 935 575 | 294 708 | 280 089 | 77 950 | 82 120 |
| 1 | | B 17 | % | X | 76,2 | 0,8 | | 31,5 | 29,9 | 8,3 | 8,8 |
| 1 | | E 14 | Zahl | 1 252 290 | 593 786 | 5 571 | 588 215 | 207 816 | 210 884 | 62 075 | 14 365 |
| 1 | | E 14 | % | X | 47,4 | 0,9 | | 35,3 | 35,9 | 10,6 | 2,4 |
| 241001 | Hannover, Landeshauptstadt | | | | | | | | | | |
| 241001 | | L 17 | Zahl II | 371 018 | 240 086 | 1 169 | 238 917 | 57 065 | 92 736 | 31 036 | 18 133 |
| 241001 | | L 17 | % | X | 64,7 | 0,5 | | 23,9 | 38,8 | 13,0 | 7,6 |
| 241001 | | L 13 | Zahl II | 373 048 | 226 089 | 2 260 | 223 829 | 55 756 | 80 170 | 44 350 | 22 372 |
| 241001 | | L 13 | % | X | 60,6 | 1,0 | | 24,9 | 35,8 | 19,8 | 10,0 |
| 241001 | | B 17 | Zahl II | 373 316 | 283 836 | 1 896 | 281 940 | 72 604 | 74 609 | 38 371 | 28 393 |
| 241001 | | B 17 | % | X | 76,0 | 0,7 | | 25,8 | 26,5 | 13,6 | 10,1 |
| 241001 | | E 14 | Zahl | 376 572 | 175 284 | 1 302 | 173 982 | 48 612 | 57 826 | 31 279 | 4 959 |
| 241001 | | E 14 | % | X | 46,5 | 0,7 | | 27,9 | 33,2 | 18,0 | 2,9 |
| 241 | Region Hannover | | | | | | | | | | |
| 241 | | L 17 | Zahl II | 842 392 | 554 049 | 2 715 | 551 334 | 156 781 | 214 948 | 55 106 | 42 832 |
| 241 | | L 17 | % | X | 65,8 | 0,5 | | 28,4 | 39,0 | 10,0 | 7,8 |
| 241 | | L 13 | Zahl II | 844 280 | 526 657 | 5 665 | 520 992 | 154 683 | 185 548 | 82 480 | 54 563 |
| 241 | | L 13 | % | X | 62,4 | 1,1 | | 29,7 | 35,6 | 15,8 | 10,5 |
| 241 | | B 17 | Zahl II | 846 165 | 653 981 | 4 649 | 649 332 | 194 416 | 178 553 | 68 996 | 65 187 |
| 241 | | B 17 | % | X | 77,3 | 0,7 | | 29,9 | 27,5 | 10,6 | 10,0 |
| 241 | | E 14 | Zahl | 850 194 | 413 626 | 3 664 | 409 962 | 138 479 | 140 049 | 55 403 | 10 885 |
| 241 | | E 14 | % | X | 48,7 | 0,9 | | 33,8 | 34,2 | 13,5 | 2,7 |
| 251 | Diepholz | | | | | | | | | | |
| 251 | | L 17 | Zahl II | 168 730 | 105 575 | 542 | 105 033 | 37 450 | 35 407 | 9 358 | 10 132 |
| 251 | | L 17 | % | X | 62,6 | 0,5 | | 35,7 | 33,7 | 8,9 | 9,6 |
| 251 | | L 13 | Zahl II | 167 606 | 96 532 | 1 060 | 95 472 | 36 248 | 28 664 | 12 779 | 11 187 |
| 251 | | L 13 | % | X | 57,6 | 1,1 | | 38,0 | 30,0 | 13,4 | 11,7 |
| 251 | | B 17 | Zahl II | 169 438 | 129 956 | 902 | 129 054 | 48 595 | 32 722 | 10 570 | 13 800 |
| 251 | | B 17 | % | X | 76,7 | 0,7 | | 37,7 | 25,4 | 8,2 | 10,7 |
| 251 | | E 14 | Zahl | 168 403 | 83 526 | 707 | 82 819 | 33 554 | 25 742 | 8 689 | 3 023 |
| 251 | | E 14 | % | X | 49,6 | 0,8 | | 40,5 | 31,1 | 10,5 | 3,7 |
| 252 | Hameln-Pyrmont | | | | | | | | | | |
| 252 | | L 17 | Zahl II | 116 251 | 71 145 | 410 | 70 735 | 21 920 | 28 771 | 5 593 | 4 650 |
| 252 | | L 17 | % | X | 61,2 | 0,6 | | 31,0 | 40,7 | 7,9 | 6,6 |
| 252 | | L 13 | Zahl II | 119 178 | 67 150 | 839 | 66 311 | 23 234 | 23 299 | 8 371 | 5 866 |
| 252 | | L 13 | % | X | 56,3 | 1,2 | | 35,0 | 35,1 | 12,6 | 8,8 |
| 252 | | B 17 | Zahl II | 116 772 | 87 102 | 631 | 86 471 | 28 191 | 26 159 | 6 538 | 7 444 |
| 252 | | B 17 | % | X | 74,6 | 0,7 | | 32,6 | 30,3 | 7,6 | 8,6 |
| 252 | | E 14 | Zahl | 118 875 | 58 476 | 633 | 57 843 | 21 213 | 21 083 | 5 457 | 1 337 |
| 252 | | E 14 | % | X | 49,2 | 1,1 | | 36,7 | 36,4 | 9,4 | 2,3 |

Noch: Von den gültigen Stimmen entfallen auf

| DIE LINKE. | AfD Nieder- sachsen | Bündnis C | BGE | Deutsche Mitte | Die Grauen | FREIE WÄHLER | LKR Nieder- sachsen | ÖDP | Die PARTEI | Tier- schutz- Partei | PIRATEN | V-Partei³ | Sonstige¹) |
|------------|---------------------------|--------------|-------|-------------------|---------------|-----------------|---------------------------|-------|------------|----------------------------|---------|-----------|------------|
| 9 | 10 | 11 | 12 | 13 | 14 | 15 | 16 | 17 | 18 | 19 | 20 | 21 | 22 |
| 37 198 | 53 396 | - | 913 | 981 | - | 2 957 | 205 | 824 | 5 655 | 5 817 | 1 818 | 897 | - |
| 4,9 | 7,0 | - | 0,1 | 0,1 | - | 0,4 | 0,0 | 0,1 | 0,7 | 0,8 | 0,2 | 0,1 | - |
| 25 931 | - | - | - | - | - | 9 207 | - | - | - | - | 16 392 | - | 11 764 |
| 3,6 | - | - | - | - | - | 1,3 | - | - | - | - | 2,3 | - | 1,6 |
| 69 039 | 94 040 | - | 1 558 | 1 962 | - | 3 579 | - | 938 | 10 014 | 8 951 | 4 096 | 1 342 | 5 189 |
| 7,4 | 10,1 | - | 0,2 | 0,2 | - | 0,4 | - | 0,1 | 1,1 | 1,0 | 0,4 | 0,1 | 0,6 |
| 25 755 | 32 778 | - | - | - | - | 2 482 | - | 1 036 | 4 405 | 6 623 | 7 978 | - | 12 018 |
| 4,4 | 5,6 | - | - | - | - | 0,4 | - | 0,2 | 0,7 | 1,1 | 1,4 | - | 2 |
| 19 149 | 13 553 | - | 446 | 436 | - | 608 | 49 | 313 | 2 615 | 1 570 | 883 | 325 | - |
| 8,0 | 5,7 | - | 0,2 | 0,2 | - | 0,3 | 0,0 | 0,1 | 1,1 | 0,7 | 0,4 | 0,1 | - |
| 9 679 | - | - | - | - | - | 2 561 | - | - | - | - | 6 122 | - | 2 819 |
| 4,3 | - | - | - | - | - | 1,1 | - | - | - | - | 2,7 | - | 1,3 |
| 30 293 | 23 467 | - | 854 | 1 057 | - | 764 | - | 348 | 4 734 | 2 564 | 1 736 | 526 | 1 620 |
| 10,7 | 8,3 | - | 0,3 | 0,4 | - | 0,3 | - | 0,1 | 1,7 | 0,9 | 0,6 | 0,2 | 0,6 |
| 11 348 | 9 558 | - | - | - | - | 525 | - | 416 | 1 870 | 1 846 | 2 929 | - | 2 814 |
| 6,5 | 5,5 | - | - | - | - | 0,3 | - | 0,2 | 1,1 | 1,1 | 1,7 | - | 1,6 |
| 31 784 | 35 451 | - | 770 | 863 | - | 1 739 | 108 | 570 | 4 318 | 3 668 | 1 737 | 659 | - |
| 5,8 | 6,4 | - | 0,1 | 0,2 | - | 0,3 | 0,0 | 0,1 | 0,8 | 0,7 | 0,3 | 0,1 | - |
| 17 950 | - | - | - | - | - | 6 546 | - | - | - | - | 12 016 | - | 7 206 |
| 3,4 | - | - | - | - | - | 1,3 | - | - | - | - | 2,3 | - | 1,4 |
| 53 488 | 61 225 | - | 1 354 | 1 916 | - | 2 416 | - | 665 | 7 863 | 5 636 | 3 325 | 1 012 | 3 280 |
| 8,2 | 9,4 | - | 0,2 | 0,3 | - | 0,4 | - | 0,1 | 1,2 | 0,9 | 0,5 | 0,2 | 0,5 |
| 19 306 | 23 741 | - | - | - | - | 1 580 | - | 794 | 2 942 | 4 257 | 5 228 | - | 7 298 |
| 4,7 | 5,8 | - | - | - | - | 0,4 | - | 0,2 | 0,7 | 1,0 | 1,3 | - | 1,8 |
| 4 350 | 5 781 | - | 135 | 91 | - | 421 | 15 | 204 | 630 | 782 | 182 | 95 | - |
| 4,1 | 5,5 | - | 0,1 | 0,1 | - | 0,4 | 0,0 | 0,2 | 0,6 | 0,7 | 0,2 | 0,1 | - |
| 2 587 | - | - | - | - | - | 924 | - | - | - | - | 1 901 | - | 1 182 |
| 2,7 | - | - | - | - | - | 1,0 | - | - | - | - | 2,0 | - | 1,2 |
| 8 034 | 10 867 | - | 230 | 177 | - | 580 | - | 204 | 985 | 1 204 | 419 | 173 | 494 |
| 6,2 | 8,4 | - | 0,2 | 0,1 | - | 0,4 | - | 0,2 | 0,8 | 0,9 | 0,3 | 0,1 | 0,4 |
| 3 130 | 4 320 | - | - | - | - | 366 | - | 150 | 351 | 1 015 | 845 | - | 1 634 |
| 3,8 | 5,2 | - | - | - | - | 0,4 | - | 0,2 | 0,4 | 1,2 | 1,0 | - | 2 |
| 3 190 | 5 118 | - | 65 | 53 | - | 161 | 18 | 65 | 333 | 504 | 205 | 89 | - |
| 4,5 | 7,2 | - | 0,1 | 0,1 | - | 0,2 | 0,0 | 0,1 | 0,5 | 0,7 | 0,3 | 0,1 | - |
| 2 397 | - | - | - | - | - | 678 | - | - | - | - | 1 589 | - | 877 |
| 3,6 | - | - | - | - | - | 1,0 | - | - | - | - | 2,4 | - | 1,3 |
| 6 274 | 9 114 | - | 106 | 101 | - | 247 | - | 72 | 560 | 822 | 374 | 119 | 350 |
| 7,3 | 10,5 | - | 0,1 | 0,1 | - | 0,3 | - | 0,1 | 0,6 | 1,0 | 0,4 | 0,1 | 0,4 |
| 2 193 | 3 518 | - | - | - | - | 216 | - | 66 | 204 | 689 | 659 | - | 1 208 |
| 3,8 | 6,1 | - | - | - | - | 0,4 | - | 0,1 | 0,4 | 1,2 | 1,1 | - | 2,1 |

Noch: 8. Ergebnisse der Landtagswahl 2017 - Zweitstimmen - nach kreisfreien Städten und Landkreisen / Region Hannover mit Vergleichszahlen der Landtagswahl 2013 - Zweitstimmen -, der Bundestagswahl 2017 - Zweitstimmen - und der Europawahl 2014

| Nr. | Landtagswahlkreis Land | Wahl | Einheit | Wahlbe- rechtigte | Wähler *innen | Stimmen | | Von den gültigen Stimmen entfallen auf | | | |
|-----|---------------------------|------|---------|----------------------|------------------|-----------|-----------|--|---------|---------|---------|
| | | | | | | ungültige | gültige | CDU | SPD | GRÜNE | FDP |
| | | | | | | 1 | 2 | 3 | 4 | 5 | 6 |
| 254 | Hildesheim | | | | | | | | | | |
| 254 | | L 17 | Zahl II | 217 437 | 142 918 | 819 | 142 099 | 44 631 | 58 156 | 12 074 | 8 888 |
| 254 | | L 17 | % | X | 65,7 | 0,6 | | 31,4 | 40,9 | 8,5 | 6,3 |
| 254 | | L 13 | Zahl II | 219 712 | 134 518 | 1 840 | 132 678 | 45 396 | 49 805 | 17 329 | 10 471 |
| 254 | | L 13 | % | X | 61,2 | 1,4 | | 34,2 | 37,5 | 13,1 | 7,9 |
| 254 | | B 17 | Zahl II | 218 349 | 169 613 | 1 316 | 168 297 | 54 871 | 52 077 | 14 806 | 13 876 |
| 254 | | B 17 | % | X | 77,7 | 0,8 | | 32,6 | 30,9 | 8,8 | 8,2 |
| 254 | | E 14 | Zahl | 219 042 | 106 129 | 841 | 105 288 | 38 598 | 37 408 | 11 780 | 2 145 |
| 254 | | E 14 | % | X | 48,5 | 0,8 | | 36,7 | 35,5 | 11,2 | 2,0 |
| 255 | Holzminden | | | | | | | | | | |
| 255 | | L 17 | Zahl II | 56 174 | 35 430 | 290 | 35 140 | 10 167 | 15 078 | 2 658 | 3 328 |
| 255 | | L 17 | % | X | 63,1 | 0,8 | | 28,9 | 42,9 | 7,6 | 9,5 |
| 255 | | L 13 | Zahl II | 58 308 | 34 843 | 674 | 34 169 | 9 828 | 12 571 | 4 660 | 4 774 |
| 255 | | L 13 | % | X | 59,8 | 1,9 | | 28,8 | 36,8 | 13,6 | 14,0 |
| 255 | | B 17 | Zahl II | 56 413 | 42 094 | 392 | 41 702 | 12 956 | 14 191 | 2 778 | 4 248 |
| 255 | | B 17 | % | X | 74,6 | 0,9 | | 31,1 | 34,0 | 6,7 | 10,2 |
| 255 | | E 14 | Zahl | 58 035 | 27 290 | 349 | 26 941 | 9 641 | 10 434 | 2 473 | 912 |
| 255 | | E 14 | % | X | 47,0 | 1,3 | | 35,8 | 38,7 | 9,2 | 3,4 |
| 256 | Nienburg (Weser) | | | | | | | | | | |
| 256 | | L 17 | Zahl II | 94 363 | 57 509 | 359 | 57 150 | 21 032 | 21 078 | 4 600 | 3 895 |
| 256 | | L 17 | % | X | 60,9 | 0,6 | | 36,8 | 36,9 | 8,0 | 6,8 |
| 256 | | L 13 | Zahl II | 95 382 | 54 141 | 639 | 53 502 | 21 478 | 18 065 | 5 829 | 4 557 |
| 256 | | L 13 | % | X | 56,8 | 1,2 | | 40,1 | 33,8 | 10,9 | 8,5 |
| 256 | | B 17 | Zahl II | 94 684 | 69 420 | 485 | 68 935 | 25 803 | 19 267 | 5 593 | 5 840 |
| 256 | | B 17 | % | X | 73,3 | 0,7 | | 37,4 | 27,9 | 8,1 | 8,5 |
| 256 | | E 14 | Zahl | 95 424 | 41 146 | 288 | 40 858 | 17 460 | 13 203 | 3 978 | 857 |
| 256 | | E 14 | % | X | 43,1 | 0,7 | | 42,7 | 32,3 | 9,7 | 2,1 |
| 257 | Schaumburg | | | | | | | | | | |
| 257 | | L 17 | Zahl II | 124 133 | 78 343 | 454 | 77 889 | 24 558 | 31 985 | 6 206 | 5 175 |
| 257 | | L 17 | % | X | 63,1 | 0,6 | | 31,5 | 41,1 | 8,0 | 6,6 |
| 257 | | L 13 | Zahl II | 125 012 | 73 283 | 962 | 72 321 | 24 216 | 27 342 | 8 965 | 6 791 |
| 257 | | L 13 | % | X | 58,6 | 1,3 | | 33,5 | 37,8 | 12,4 | 9,4 |
| 257 | | B 17 | Zahl II | 124 612 | 95 595 | 652 | 94 943 | 31 331 | 28 823 | 7 660 | 8 305 |
| 257 | | B 17 | % | X | 76,7 | 0,7 | | 33,0 | 30,4 | 8,1 | 8,7 |
| 257 | | E 14 | Zahl | 125 366 | 63 465 | 594 | 62 871 | 23 220 | 23 669 | 5 747 | 1 222 |
| 257 | | E 14 | % | X | 50,6 | 0,9 | | 36,9 | 37,6 | 9,1 | 1,9 |
| 2 | Hannover | | | | | | | | | | |
| 2 | | L 17 | Zahl II | 1 619 480 | 1 044 969 | 5 589 | 1 039 380 | 316 539 | 405 423 | 95 595 | 78 900 |
| 2 | | L 17 | % | X | 64,5 | 0,5 | | 30,5 | 39,0 | 9,2 | 7,6 |
| 2 | | L 13 | Zahl II | 1 629 478 | 987 124 | 11 679 | 975 445 | 315 083 | 345 294 | 140 413 | 98 209 |
| 2 | | L 13 | % | X | 60,6 | 1,2 | | 32,3 | 35,4 | 14,4 | 10,1 |
| 2 | | B 17 | Zahl II | 1 626 433 | 1 247 761 | 9 027 | 1 238 734 | 396 163 | 351 792 | 116 941 | 118 700 |
| 2 | | B 17 | % | X | 76,7 | 0,7 | | 32,0 | 28,4 | 9,4 | 9,6 |
| 2 | | E 14 | Zahl | 1 635 339 | 793 658 | 7 076 | 786 582 | 282 165 | 271 588 | 93 527 | 20 381 |
| 2 | | E 14 | % | X | 48,5 | 0,9 | | 35,9 | 34,5 | 11,9 | 2,6 |

Noch: Von den gültigen Stimmen entfallen auf

| DIE LINKE. | AfD Nieder- sachsen | Bündnis C | BGE | Deutsche Mitte | Die Grauen | FREIE WÄHLER | LKR Nieder- sachsen | ÖDP | Die PARTEI | Tier- schutz- Partei | PIRATEN | V-Partei³ | Sonstige¹) |
|------------|---------------------------|--------------|-------|-------------------|---------------|-----------------|---------------------------|-------|------------|----------------------------|---------|-----------|------------|
| 9 | 10 | 11 | 12 | 13 | 14 | 15 | 16 | 17 | 18 | 19 | 20 | 21 | 22 |
| 6 196 | 9 154 | - | 201 | 153 | - | 304 | 20 | 118 | 737 | 1 047 | 270 | 150 | - |
| 4,4 | 6,4 | - | 0,1 | 0,1 | - | 0,2 | 0,0 | 0,1 | 0,5 | 0,7 | 0,2 | 0,1 | - |
| 3 944 | - | - | - | - | - | 1 171 | - | - | - | - | 2 639 | - | 1 923 |
| 3,0 | - | - | - | - | - | 0,9 | - | - | - | - | 2,0 | - | 1,4 |
| 10 932 | 15 695 | - | 320 | 305 | - | 453 | - | 150 | 1 445 | 1 693 | 593 | 221 | 860 |
| 6,5 | 9,3 | - | 0,2 | 0,2 | - | 0,3 | - | 0,1 | 0,9 | 1,0 | 0,4 | 0,1 | 0,5 |
| 4 195 | 5 842 | - | - | - | - | 321 | - | 186 | 529 | 1 154 | 1 123 | - | 2 007 |
| 4,0 | 5,5 | - | - | - | - | 0,3 | - | 0,2 | 0,5 | 1,1 | 1,1 | - | 1,9 |
| 1 145 | 2 111 | - | 39 | 36 | - | 80 | 3 | 19 | 139 | 236 | 70 | 31 | - |
| 3,3 | 6,0 | - | 0,1 | 0,1 | - | 0,2 | 0,0 | 0,1 | 0,4 | 0,7 | 0,2 | 0,1 | - |
| 924 | - | - | - | - | - | 395 | - | - | - | - | 535 | - | 482 |
| 2,7 | - | - | - | - | - | 1,2 | - | - | - | - | 1,6 | - | 1,4 |
| 2 241 | 4 012 | - | 68 | 49 | - | 120 | - | 25 | 264 | 370 | 145 | 51 | 184 |
| 5,4 | 9,6 | - | 0,2 | 0,1 | - | 0,3 | - | 0,1 | 0,6 | 0,9 | 0,3 | 0,1 | 0,4 |
| 899 | 1 277 | - | - | - | - | 88 | - | 26 | 107 | 272 | 266 | - | 546 |
| 3,3 | 4,7 | - | - | - | - | 0,3 | - | 0,1 | 0,4 | 1,0 | 1,0 | - | 2 |
| 1 741 | 3 643 | - | 53 | 74 | - | 154 | 12 | 40 | 254 | 396 | 130 | 48 | - |
| 3,0 | 6,4 | - | 0,1 | 0,1 | - | 0,3 | 0,0 | 0,1 | 0,4 | 0,7 | 0,2 | 0,1 | - |
| 1 347 | - | - | - | - | - | 435 | - | - | - | - | 1 020 | - | 771 |
| 2,5 | - | - | - | - | - | 0,8 | - | - | - | - | 1,9 | - | 1,4 |
| 3 605 | 6 760 | - | 103 | 112 | - | 240 | - | 49 | 430 | 529 | 241 | 65 | 298 |
| 5,2 | 9,8 | - | 0,1 | 0,2 | - | 0,3 | - | 0,1 | 0,6 | 0,8 | 0,3 | 0,1 | 0,4 |
| 1 362 | 1 908 | - | - | - | - | 146 | - | 51 | 190 | 430 | 438 | - | 835 |
| 3,3 | 4,7 | - | - | - | - | 0,4 | - | 0,1 | 0,5 | 1,1 | 1,1 | - | 2 |
| 2 798 | 5 409 | - | 78 | 73 | - | 211 | 15 | 64 | 390 | 657 | 170 | 100 | - |
| 3,6 | 6,9 | - | 0,1 | 0,1 | - | 0,3 | 0,0 | 0,1 | 0,5 | 0,8 | 0,2 | 0,1 | - |
| 1 926 | - | - | - | - | - | 601 | - | - | - | - | 1 282 | - | 1 198 |
| 2,7 | - | - | - | - | - | 0,8 | - | - | - | - | 1,8 | - | 1,7 |
| 5 601 | 9 752 | - | 116 | 195 | - | 317 | - | 85 | 755 | 1 087 | 361 | 130 | 425 |
| 5,9 | 10,3 | - | 0,1 | 0,2 | - | 0,3 | - | 0,1 | 0,8 | 1,1 | 0,4 | 0,1 | 0,4 |
| 2 113 | 3 665 | - | - | - | - | 199 | - | 96 | 246 | 743 | 616 | - | 1 335 |
| 3,4 | 5,8 | - | - | - | - | 0,3 | - | 0,2 | 0,4 | 1,2 | 1,0 | - | 2,1 |
| 51 204 | 66 667 | - | 1 341 | 1 343 | - | 3 070 | 191 | 1 080 | 6 801 | 7 290 | 2 764 | 1 172 | - |
| 4,9 | 6,4 | - | 0,1 | 0,1 | - | 0,3 | 0,0 | 0,1 | 0,7 | 0,7 | 0,3 | 0,1 | - |
| 31 075 | - | - | - | - | - | 10 750 | - | - | - | - | 20 982 | - | 13 639 |
| 3,2 | - | - | - | - | - | 1,1 | - | - | - | - | 2,2 | - | 1,4 |
| 90 175 | 117 425 | - | 2 297 | 2 855 | - | 4 373 | - | 1 250 | 12 302 | 11 341 | 5 458 | 1 771 | 5 891 |
| 7,3 | 9,5 | - | 0,2 | 0,2 | - | 0,4 | - | 0,1 | 1,0 | 0,9 | 0,4 | 0,1 | 0,5 |
| 33 198 | 44 271 | - | - | - | - | 2 916 | - | 1 369 | 4 569 | 8 560 | 9 175 | - | 14 863 |
| 4,2 | 5,6 | - | - | - | - | 0,4 | - | 0,2 | 0,6 | 1,1 | 1,2 | - | 1,9 |

Noch: 8. Ergebnisse der Landtagswahl 2017 - Zweitstimmen - nach kreisfreien Städten und Landkreisen / Region Hannover mit Vergleichszahlen der Landtagswahl 2013 - Zweitstimmen -, der Bundestagswahl 2017 - Zweitstimmen - und der Europawahl 2014

| Nr. | Landtagswahlkreis Land | Wahl | Einheit | Wahlbe- rechtigte | Wähler *innen | Stimmen | | Von den gültigen Stimmen entfallen auf | | | |
|-----|---------------------------|------|---------|----------------------|------------------|-----------|---------|--|--------|--------|--------|
| | | | | | | ungültige | gültige | CDU | SPD | GRÜNE | FDP |
| | | | | | | 1 | 2 | 3 | 4 | 5 | 6 |
| 351 | Celle | | | | | | | | | | |
| 351 | | L 17 | Zahl II | 138 772 | 87 059 | 425 | 86 634 | 32 513 | 29 394 | 5 604 | 6 981 |
| 351 | | L 17 | % | X | 62,7 | 0,5 | | 37,5 | 33,9 | 6,5 | 8,1 |
| 351 | | L 13 | Zahl II | 139 195 | 81 163 | 1 067 | 80 096 | 30 483 | 23 875 | 8 887 | 10 220 |
| 351 | | L 13 | % | X | 58,3 | 1,3 | | 38,1 | 29,8 | 11,1 | 12,8 |
| 351 | | B 17 | Zahl II | 139 291 | 104 899 | 691 | 104 208 | 38 534 | 25 222 | 7 522 | 11 280 |
| 351 | | B 17 | % | X | 75,3 | 0,7 | | 37,0 | 24,2 | 7,2 | 10,8 |
| 351 | | E 14 | Zahl | 139 565 | 64 929 | 485 | 64 444 | 28 307 | 18 159 | 5 518 | 1 742 |
| 351 | | E 14 | % | X | 46,5 | 0,7 | | 43,9 | 28,2 | 8,6 | 2,7 |
| 352 | Cuxhaven | | | | | | | | | | |
| 352 | | L 17 | Zahl II | 157 501 | 97 829 | 613 | 97 216 | 35 473 | 36 617 | 7 006 | 6 125 |
| 352 | | L 17 | % | X | 62,1 | 0,6 | | 36,5 | 37,7 | 7,2 | 6,3 |
| 352 | | L 13 | Zahl II | 158 060 | 96 124 | 1 124 | 95 000 | 41 407 | 28 181 | 9 760 | 9 526 |
| 352 | | L 13 | % | X | 60,8 | 1,2 | | 43,6 | 29,7 | 10,3 | 10,0 |
| 352 | | B 17 | Zahl II | 158 327 | 119 766 | 878 | 118 888 | 45 137 | 33 069 | 8 378 | 9 638 |
| 352 | | B 17 | % | X | 75,6 | 0,7 | | 38,0 | 27,8 | 7,0 | 8,1 |
| 352 | | E 14 | Zahl | 158 271 | 72 992 | 522 | 72 470 | 36 206 | 20 023 | 5 830 | 1 192 |
| 352 | | E 14 | % | X | 46,1 | 0,7 | | 50,0 | 27,6 | 8,0 | 1,6 |
| 353 | Harburg | | | | | | | | | | |
| 353 | | L 17 | Zahl II | 197 678 | 130 896 | 592 | 130 304 | 45 672 | 39 654 | 13 822 | 12 331 |
| 353 | | L 17 | % | X | 66,2 | 0,5 | | 35,1 | 30,4 | 10,6 | 9,5 |
| 353 | | L 13 | Zahl II | 192 973 | 121 579 | 1 453 | 120 126 | 45 330 | 32 693 | 18 663 | 13 515 |
| 353 | | L 13 | % | X | 63,0 | 1,2 | | 37,7 | 27,2 | 15,5 | 11,3 |
| 353 | | B 17 | Zahl II | 199 081 | 161 837 | 982 | 160 855 | 57 815 | 35 377 | 16 410 | 18 839 |
| 353 | | B 17 | % | X | 81,3 | 0,6 | | 35,9 | 22,0 | 10,2 | 11,7 |
| 353 | | E 14 | Zahl | 195 893 | 102 313 | 1 070 | 101 243 | 37 857 | 29 461 | 11 875 | 3 373 |
| 353 | | E 14 | % | X | 52,2 | 1,0 | | 37,4 | 29,1 | 11,7 | 3,3 |
| 354 | Lüchow-Dannenberg | | | | | | | | | | |
| 354 | | L 17 | Zahl II | 39 079 | 25 175 | 118 | 25 057 | 7 862 | 7 863 | 3 876 | 1 593 |
| 354 | | L 17 | % | X | 64,4 | 0,5 | | 31,4 | 31,4 | 15,5 | 6,4 |
| 354 | | L 13 | Zahl II | 39 853 | 24 121 | 340 | 23 781 | 7 492 | 5 588 | 5 632 | 2 077 |
| 354 | | L 13 | % | X | 60,5 | 1,4 | | 31,5 | 23,5 | 23,7 | 8,7 |
| 354 | | B 17 | Zahl II | 39 216 | 29 077 | 224 | 28 853 | 9 507 | 6 945 | 3 849 | 2 226 |
| 354 | | B 17 | % | X | 74,1 | 0,8 | | 32,9 | 24,1 | 13,3 | 7,7 |
| 354 | | E 14 | Zahl | 39 602 | 20 974 | 280 | 20 694 | 6 939 | 4 858 | 5 302 | 383 |
| 354 | | E 14 | % | X | 53,0 | 1,3 | | 33,5 | 23,5 | 25,6 | 1,9 |
| 355 | Lüneburg | | | | | | | | | | |
| 355 | | L 17 | Zahl II | 140 674 | 91 842 | 370 | 91 472 | 25 805 | 30 244 | 12 978 | 7 266 |
| 355 | | L 17 | % | X | 65,3 | 0,4 | | 28,2 | 33,1 | 14,2 | 7,9 |
| 355 | | L 13 | Zahl II | 138 159 | 83 686 | 1 249 | 82 437 | 24 957 | 23 520 | 18 362 | 7 492 |
| 355 | | L 13 | % | X | 60,6 | 1,5 | | 30,3 | 28,5 | 22,3 | 9,1 |
| 355 | | B 17 | Zahl II | 141 649 | 111 923 | 637 | 111 286 | 34 354 | 25 920 | 15 057 | 10 733 |
| 355 | | B 17 | % | X | 79,0 | 0,6 | | 30,9 | 23,3 | 13,5 | 9,6 |
| 355 | | E 14 | Zahl | 139 750 | 74 254 | 740 | 73 514 | 23 150 | 22 690 | 12 962 | 1 892 |
| 355 | | E 14 | % | X | 53,1 | 1,0 | | 31,5 | 30,9 | 17,6 | 2,6 |

Noch: Von den gültigen Stimmen entfallen auf

| DIE LINKE. | AfD Nieder- sachsen | Bündnis C | BGE | Deutsche Mitte | Die Grauen | FREIE WÄHLER | LKR Nieder- sachsen | ÖDP | Die PARTEI | Tier- schutz- Partei | PIRATEN | V-Partei³ | Sonstige¹) |
|------------|---------------------------|--------------|-----|-------------------|---------------|-----------------|---------------------------|-----|------------|----------------------------|---------|-----------|------------|
| 9 | 10 | 11 | 12 | 13 | 14 | 15 | 16 | 17 | 18 | 19 | 20 | 21 | 22 |
| 3 034 | 6 897 | - | 72 | 98 | - | 632 | 15 | 78 | 473 | 623 | 143 | 77 | - |
| 3,5 | 8,0 | - | 0,1 | 0,1 | - | 0,7 | 0,0 | 0,1 | 0,5 | 0,7 | 0,2 | 0,1 | - |
| 2 216 | - | - | - | - | - | 1 495 | - | - | - | - | 1 571 | - | 1 349 |
| 2,8 | - | - | - | - | - | 1,9 | - | - | - | - | 2,0 | - | 1,7 |
| 5 683 | 12 234 | - | 126 | 160 | - | 672 | - | 80 | 943 | 909 | 280 | 105 | 458 |
| 5,5 | 11,7 | - | 0,1 | 0,2 | - | 0,6 | - | 0,1 | 0,9 | 0,9 | 0,3 | 0,1 | 0,4 |
| 2 004 | 5 119 | - | - | - | - | 389 | - | 123 | 275 | 692 | 581 | - | 1 535 |
| 3,1 | 7,9 | - | - | - | - | 0,6 | - | 0,2 | 0,4 | 1,1 | 0,9 | - | 2,4 |
| 3 948 | 5 698 | - | 98 | 91 | - | 661 | 45 | 60 | 385 | 750 | 167 | 92 | - |
| 4,1 | 5,9 | - | 0,1 | 0,1 | - | 0,7 | 0,0 | 0,1 | 0,4 | 0,8 | 0,2 | 0,1 | - |
| 2 408 | - | - | - | - | - | 1 065 | - | - | - | - | 1 569 | - | 1 084 |
| 2,5 | - | - | - | - | - | 1,1 | - | - | - | - | 1,7 | - | 1,1 |
| 8 074 | 10 597 | - | 123 | 151 | - | 779 | - | 95 | 780 | 1 157 | 343 | 121 | 446 |
| 6,8 | 8,9 | - | 0,1 | 0,1 | - | 0,7 | - | 0,1 | 0,7 | 1,0 | 0,3 | 0,1 | 0,4 |
| 2 554 | 3 501 | - | - | - | - | 285 | - | 106 | 256 | 786 | 651 | - | 1 080 |
| 3,5 | 4,8 | - | - | - | - | 0,4 | - | 0,1 | 0,4 | 1,1 | 0,9 | - | 1,5 |
| 5 484 | 9 220 | - | 147 | 152 | - | 1 112 | 57 | 173 | 661 | 1 360 | 252 | 207 | - |
| 4,2 | 7,1 | - | 0,1 | 0,1 | - | 0,9 | 0,0 | 0,1 | 0,5 | 1,0 | 0,2 | 0,2 | - |
| 3 162 | - | - | - | - | - | 2 200 | - | - | - | - | 2 492 | - | 2 071 |
| 2,6 | - | - | - | - | - | 1,8 | - | - | - | - | 2,1 | - | 1,7 |
| 10 117 | 16 047 | - | 209 | 201 | - | 1 340 | - | 198 | 1 238 | 1 632 | 475 | 293 | 664 |
| 6,3 | 10,0 | - | 0,1 | 0,1 | - | 0,8 | - | 0,1 | 0,8 | 1,0 | 0,3 | 0,2 | 0,4 |
| 3 738 | 9 038 | - | - | - | - | 555 | - | 236 | 476 | 1 426 | 1 331 | - | 1 877 |
| 3,7 | 8,9 | - | - | - | - | 0,5 | - | 0,2 | 0,5 | 1,4 | 1,3 | - | 1,9 |
| 1 855 | 1 351 | - | 90 | 32 | - | 66 | 3 | 22 | 139 | 233 | 50 | 22 | - |
| 7,4 | 5,4 | - | 0,4 | 0,1 | - | 0,3 | 0,0 | 0,1 | 0,6 | 0,9 | 0,2 | 0,1 | - |
| 1 916 | - | - | - | - | - | 257 | - | - | - | - | 498 | - | 321 |
| 8,1 | - | - | - | - | - | 1,1 | - | - | - | - | 2,1 | - | 1,3 |
| 2 836 | 2 241 | - | 200 | 29 | - | 119 | - | 24 | 289 | 314 | 89 | 36 | 149 |
| 9,8 | 7,8 | - | 0,7 | 0,1 | - | 0,4 | - | 0,1 | 1,0 | 1,1 | 0,3 | 0,1 | 0,5 |
| 1 125 | 1 028 | - | - | - | - | 59 | - | 24 | 122 | 244 | 211 | - | 399 |
| 5,4 | 5,0 | - | - | - | - | 0,3 | - | 0,1 | 0,6 | 1,2 | 1,0 | - | 1,9 |
| 6 138 | 6 161 | - | 500 | 168 | - | 306 | 41 | 165 | 603 | 754 | 202 | 141 | - |
| 6,7 | 6,7 | - | 0,5 | 0,2 | - | 0,3 | 0,0 | 0,2 | 0,7 | 0,8 | 0,2 | 0,2 | - |
| 3 195 | - | - | - | - | - | 978 | - | - | - | - | 2 361 | - | 1 572 |
| 3,9 | - | - | - | - | - | 1,2 | - | - | - | - | 2,9 | - | 1,9 |
| 9 869 | 10 257 | - | 681 | 234 | - | 433 | - | 226 | 1 098 | 1 192 | 397 | 205 | 630 |
| 8,9 | 9,2 | - | 0,6 | 0,2 | - | 0,4 | - | 0,2 | 1,0 | 1,1 | 0,4 | 0,2 | 0,6 |
| 3 840 | 4 411 | - | - | - | - | 203 | - | 168 | 514 | 911 | 1 382 | - | 1 391 |
| 5,2 | 6,0 | - | - | - | - | 0,3 | - | 0,2 | 0,7 | 1,2 | 1,9 | - | 1,9 |

Noch: 8. Ergebnisse der Landtagswahl 2017 - Zweitstimmen - nach kreisfreien Städten und Landkreisen / Region Hannover mit Vergleichszahlen der Landtagswahl 2013 - Zweitstimmen -, der Bundestagswahl 2017 - Zweitstimmen - und der Europawahl 2014

| Nr. | Landtagswahlkreis Land | Wahl | Einheit | Wahlberechtigte | Wähler*innen | Stimmen | | Von den gültigen Stimmen entfallen auf | | | |
|-----|------------------------|------|---------|-----------------|--------------|-----------|---------|--|--------|--------|--------|
| | | | | | | ungültige | gültige | CDU | SPD | GRÜNE | FDP |
| | | | | | | 1 | 2 | 3 | 4 | 5 | 6 |
| 356 | Osterholz | | | | | | | | | | |
| 356 | | L 17 | Zahl II | 89 715 | 55 983 | 287 | 55 696 | 17 796 | 19 778 | 5 489 | 3 972 |
| 356 | | L 17 | % | X | 62,4 | 0,5 | | 32,0 | 35,5 | 9,9 | 7,1 |
| 356 | | L 13 | Zahl II | 88 642 | 51 534 | 691 | 50 843 | 17 885 | 16 659 | 7 845 | 4 039 |
| 356 | | L 13 | % | X | 58,1 | 1,3 | | 35,2 | 32,8 | 15,4 | 7,9 |
| 356 | | B 17 | Zahl II | 90 283 | 70 773 | 513 | 70 260 | 24 072 | 18 872 | 6 296 | 6 023 |
| 356 | | B 17 | % | X | 78,4 | 0,7 | | 34,3 | 26,9 | 9,0 | 8,6 |
| 356 | | E 14 | Zahl | 89 145 | 44 314 | 354 | 43 960 | 15 596 | 15 395 | 5 085 | 1 003 |
| 356 | | E 14 | % | X | 49,7 | 0,8 | | 35,5 | 35,0 | 11,6 | 2,3 |
| 357 | Rotenburg (Wümme) | | | | | | | | | | |
| 357 | | L 17 | Zahl II | 128 456 | 82 455 | 399 | 82 056 | 33 310 | 27 341 | 6 824 | 5 690 |
| 357 | | L 17 | % | X | 64,2 | 0,5 | | 40,6 | 33,3 | 8,3 | 6,9 |
| 357 | | L 13 | Zahl II | 127 687 | 78 392 | 916 | 77 476 | 32 170 | 21 868 | 10 261 | 8 211 |
| 357 | | L 13 | % | X | 61,4 | 1,2 | | 41,5 | 28,2 | 13,2 | 10,6 |
| 357 | | B 17 | Zahl II | 128 993 | 99 273 | 641 | 98 632 | 40 479 | 24 686 | 7 933 | 8 456 |
| 357 | | B 17 | % | X | 77,0 | 0,6 | | 41,0 | 25,0 | 8,0 | 8,6 |
| 357 | | E 14 | Zahl | 128 196 | 71 135 | 669 | 70 466 | 33 585 | 19 570 | 6 859 | 1 406 |
| 357 | | E 14 | % | X | 55,5 | 0,9 | | 47,7 | 27,8 | 9,7 | 2,0 |
| 358 | Heidekreis | | | | | | | | | | |
| 358 | | L 17 | Zahl II | 108 330 | 67 648 | 400 | 67 248 | 23 725 | 25 456 | 4 828 | 4 839 |
| 358 | | L 17 | % | X | 62,4 | 0,6 | | 35,3 | 37,9 | 7,2 | 7,2 |
| 358 | | L 13 | Zahl II | 108 209 | 64 532 | 785 | 63 747 | 25 185 | 19 740 | 7 500 | 6 204 |
| 358 | | L 13 | % | X | 59,6 | 1,2 | | 39,5 | 31,0 | 11,8 | 9,7 |
| 358 | | B 17 | Zahl II | 108 680 | 81 721 | 634 | 81 087 | 30 538 | 22 812 | 5 913 | 6 732 |
| 358 | | B 17 | % | X | 75,2 | 0,8 | | 37,7 | 28,1 | 7,3 | 8,3 |
| 358 | | E 14 | Zahl | 109 018 | 55 676 | 664 | 55 012 | 22 823 | 17 879 | 5 054 | 1 327 |
| 358 | | E 14 | % | X | 51,1 | 1,2 | | 41,5 | 32,5 | 9,2 | 2,4 |
| 359 | Stade | | | | | | | | | | |
| 359 | | L 17 | Zahl II | 156 285 | 98 025 | 431 | 97 594 | 36 663 | 31 629 | 8 300 | 7 847 |
| 359 | | L 17 | % | X | 62,7 | 0,4 | | 37,6 | 32,4 | 8,5 | 8,0 |
| 359 | | L 13 | Zahl II | 154 249 | 90 008 | 1 061 | 88 947 | 35 548 | 26 074 | 11 565 | 9 424 |
| 359 | | L 13 | % | X | 58,4 | 1,2 | | 40,0 | 29,3 | 13,0 | 10,6 |
| 359 | | B 17 | Zahl II | 157 077 | 121 081 | 670 | 120 411 | 44 796 | 29 928 | 10 064 | 11 894 |
| 359 | | B 17 | % | X | 77,1 | 0,6 | | 37,2 | 24,9 | 8,4 | 9,9 |
| 359 | | E 14 | Zahl | 155 555 | 74 562 | 620 | 73 942 | 31 283 | 22 706 | 7 336 | 1 618 |
| 359 | | E 14 | % | X | 47,9 | 0,8 | | 42,3 | 30,7 | 9,9 | 2,2 |
| 360 | Uelzen | | | | | | | | | | |
| 360 | | L 17 | Zahl II | 75 103 | 47 758 | 269 | 47 489 | 16 332 | 17 456 | 4 196 | 3 373 |
| 360 | | L 17 | % | X | 63,6 | 0,6 | | 34,4 | 36,8 | 8,8 | 7,1 |
| 360 | | L 13 | Zahl II | 75 813 | 46 272 | 668 | 45 604 | 17 215 | 13 797 | 6 480 | 4 540 |
| 360 | | L 13 | % | X | 61,0 | 1,4 | | 37,7 | 30,3 | 14,2 | 10,0 |
| 360 | | B 17 | Zahl II | 75 321 | 57 246 | 448 | 56 798 | 20 324 | 15 677 | 4 956 | 5 054 |
| 360 | | B 17 | % | X | 76,0 | 0,8 | | 35,8 | 27,6 | 8,7 | 8,9 |
| 360 | | E 14 | Zahl | 75 619 | 37 733 | 332 | 37 401 | 14 667 | 11 909 | 4 441 | 808 |
| 360 | | E 14 | % | X | 49,9 | 0,9 | | 39,2 | 31,8 | 11,9 | 2,2 |

Noch: Von den gültigen Stimmen entfallen auf

| DIE LINKE. | AfD Nieder- sachsen | Bündnis C | BGE | Deutsche Mitte | Die Grauen | FREIE WÄHLER | LKR Nieder- sachsen | ÖDP | Die PARTEI | Tier- schutz- Partei | PIRATEN | V-Partei³ | Sonstige¹) |
|------------|---------------------------|--------------|-----|-------------------|---------------|-----------------|---------------------------|-----|------------|----------------------------|---------|-----------|------------|
| 9 | 10 | 11 | 12 | 13 | 14 | 15 | 16 | 17 | 18 | 19 | 20 | 21 | 22 |
| 3 667 | 3 679 | - | 77 | 93 | - | 210 | 11 | 65 | 251 | 449 | 101 | 58 | - |
| 6,6 | 6,6 | - | 0,1 | 0,2 | - | 0,4 | 0,0 | 0,1 | 0,5 | 0,8 | 0,2 | 0,1 | - |
| 2 213 | - | - | - | - | - | 406 | - | - | - | - | 1 167 | - | 629 |
| 4,4 | - | - | - | - | - | 0,8 | - | - | - | - | 2,3 | - | 1,2 |
| 5 746 | 6 737 | - | 117 | 125 | - | 302 | - | 68 | 552 | 711 | 233 | 82 | 324 |
| 8,2 | 9,6 | - | 0,2 | 0,2 | - | 0,4 | - | 0,1 | 0,8 | 1,0 | 0,3 | 0,1 | 0,5 |
| 2 106 | 2 538 | - | - | - | - | 123 | - | 65 | 169 | 534 | 564 | - | 782 |
| 4,8 | 5,8 | - | - | - | - | 0,3 | - | 0,1 | 0,4 | 1,2 | 1,3 | - | 1,8 |
| 2 892 | 4 059 | - | 91 | 123 | - | 525 | 29 | 68 | 358 | 496 | 154 | 96 | - |
| 3,5 | 4,9 | - | 0,1 | 0,1 | - | 0,6 | 0,0 | 0,1 | 0,4 | 0,6 | 0,2 | 0,1 | - |
| 1 645 | - | - | - | - | - | 709 | - | - | - | - | 1 534 | - | 1 078 |
| 2,1 | - | - | - | - | - | 0,9 | - | - | - | - | 2,0 | - | 1,4 |
| 5 722 | 7 961 | - | 129 | 129 | - | 632 | - | 76 | 681 | 802 | 306 | 111 | 529 |
| 5,8 | 8,1 | - | 0,1 | 0,1 | - | 0,6 | - | 0,1 | 0,7 | 0,8 | 0,3 | 0,1 | 0,5 |
| 2 162 | 2 990 | - | - | - | - | 446 | - | 94 | 340 | 740 | 819 | - | 1 455 |
| 3,1 | 4,2 | - | - | - | - | 0,6 | - | 0,1 | 0,5 | 1,1 | 1,2 | - | 2,1 |
| 2 355 | 4 480 | - | 79 | 96 | - | 251 | 56 | 68 | 282 | 551 | 114 | 68 | - |
| 3,5 | 6,7 | - | 0,1 | 0,1 | - | 0,4 | 0,1 | 0,1 | 0,4 | 0,8 | 0,2 | 0,1 | - |
| 1 915 | - | - | - | - | - | 753 | - | - | - | - | 1 246 | - | 1 204 |
| 3,0 | - | - | - | - | - | 1,2 | - | - | - | - | 2,0 | - | 1,9 |
| 4 498 | 7 872 | - | 114 | 142 | - | 375 | - | 81 | 528 | 760 | 256 | 83 | 383 |
| 5,5 | 9,7 | - | 0,1 | 0,2 | - | 0,5 | - | 0,1 | 0,7 | 0,9 | 0,3 | 0,1 | 0,5 |
| 1 730 | 3 020 | - | - | - | - | 262 | - | 95 | 207 | 700 | 547 | - | 1 368 |
| 3,1 | 5,5 | - | - | - | - | 0,5 | - | 0,2 | 0,4 | 1,3 | 1,0 | - | 2,5 |
| 4 036 | 6 542 | - | 135 | 105 | - | 576 | 45 | 68 | 488 | 814 | 265 | 81 | - |
| 4,1 | 6,7 | - | 0,1 | 0,1 | - | 0,6 | 0,0 | 0,1 | 0,5 | 0,8 | 0,3 | 0,1 | - |
| 2 124 | - | - | - | - | - | 1 198 | - | - | - | - | 1 634 | - | 1 380 |
| 2,4 | - | - | - | - | - | 1,3 | - | - | - | - | 1,8 | - | 1,6 |
| 7 813 | 11 404 | - | 247 | 171 | - | 669 | - | 107 | 925 | 1 099 | 546 | 132 | 616 |
| 6,5 | 9,5 | - | 0,2 | 0,1 | - | 0,6 | - | 0,1 | 0,8 | 0,9 | 0,5 | 0,1 | 0,5 |
| 2 573 | 4 572 | - | - | - | - | 358 | - | 105 | 375 | 979 | 743 | - | 1 294 |
| 3,5 | 6,2 | - | - | - | - | 0,5 | - | 0,1 | 0,5 | 1,3 | 1,0 | - | 1,8 |
| 1 952 | 3 170 | - | 76 | 63 | - | 159 | 7 | 38 | 209 | 322 | 104 | 32 | - |
| 4,1 | 6,7 | - | 0,2 | 0,1 | - | 0,3 | 0,0 | 0,1 | 0,4 | 0,7 | 0,2 | 0,1 | - |
| 1 296 | - | - | - | - | - | 331 | - | - | - | - | 1 060 | - | 885 |
| 2,8 | - | - | - | - | - | 0,7 | - | - | - | - | 2,3 | - | 1,9 |
| 3 614 | 5 320 | - | 91 | 72 | - | 216 | - | 65 | 388 | 527 | 196 | 71 | 227 |
| 6,4 | 9,4 | - | 0,2 | 0,1 | - | 0,4 | - | 0,1 | 0,7 | 0,9 | 0,3 | 0,1 | 0,4 |
| 1 330 | 2 226 | - | - | - | - | 98 | - | 73 | 159 | 427 | 513 | - | 750 |
| 3,6 | 6,0 | - | - | - | - | 0,3 | - | 0,2 | 0,4 | 1,1 | 1,4 | - | 2 |

Noch: 8. Ergebnisse der Landtagswahl 2017 - Zweitstimmen - nach kreisfreien Städten und Landkreisen / Region Hannover mit Vergleichszahlen der Landtagswahl 2013 - Zweitstimmen -, der Bundestagswahl 2017 - Zweitstimmen - und der Europawahl 2014

| Nr. | Landtagswahlkreis Land | Wahl | Einheit | Wahlbe- rechtigte | Wähler *innen | Stimmen | | Von den gültigen Stimmen entfallen auf | | | |
|-----|---------------------------|------|---------|----------------------|------------------|-----------|-----------|--|---------|---------|--------|
| | | | | | | ungültige | gültige | CDU | SPD | GRÜNE | FDP |
| | | | | | | 1 | 2 | 3 | 4 | 5 | 6 |
| 361 | Verden | | | | | | | | | | |
| 361 | | L 17 | Zahl II | 105 425 | 66 337 | 301 | 66 036 | 21 941 | 23 738 | 6 728 | 5 139 |
| 361 | | L 17 | % | X | 62,9 | 0,5 | | 33,2 | 35,9 | 10,2 | 7,8 |
| 361 | | L 13 | Zahl II | 103 911 | 62 863 | 669 | 62 194 | 22 460 | 19 166 | 9 882 | 5 980 |
| 361 | | L 13 | % | X | 60,5 | 1,1 | | 36,1 | 30,8 | 15,9 | 9,6 |
| 361 | | B 17 | Zahl II | 105 853 | 82 263 | 725 | 81 538 | 28 963 | 21 175 | 7 756 | 7 441 |
| 361 | | B 17 | % | X | 77,7 | 0,9 | | 35,5 | 26,0 | 9,5 | 9,1 |
| 361 | | E 14 | Zahl | 104 680 | 55 868 | 435 | 55 433 | 20 867 | 18 480 | 6 824 | 1 297 |
| 361 | | E 14 | % | X | 53,4 | 0,8 | | 37,6 | 33,3 | 12,3 | 2,3 |
| 3 | Lüneburg | | | | | | | | | | |
| 3 | | L 17 | Zahl II | 1 337 018 | 851 007 | 4 205 | 846 802 | 297 092 | 289 170 | 79 651 | 65 156 |
| 3 | | L 17 | % | X | 63,6 | 0,5 | | 35,1 | 34,1 | 9,4 | 7,7 |
| 3 | | L 13 | Zahl II | 1 326 751 | 800 274 | 10 023 | 790 251 | 300 132 | 231 161 | 114 837 | 81 228 |
| 3 | | L 13 | % | X | 60,3 | 1,3 | | 38,0 | 29,3 | 14,5 | 10,3 |
| 3 | | B 17 | Zahl II | 1 343 771 | 1 039 859 | 7 043 | 1 032 816 | 374 519 | 259 683 | 94 134 | 98 316 |
| 3 | | B 17 | % | X | 77,4 | 0,7 | | 36,3 | 25,1 | 9,1 | 9,5 |
| 3 | | E 14 | Zahl | 1 335 294 | 674 750 | 6 171 | 668 579 | 271 280 | 201 130 | 77 086 | 16 041 |
| 3 | | E 14 | % | X | 50,5 | 0,9 | | 40,6 | 30,1 | 11,5 | 2,4 |
| 401 | Delmenhorst,Stadt | | | | | | | | | | |
| 401 | | L 17 | Zahl II | 56 855 | 29 896 | 191 | 29 705 | 8 393 | 11 534 | 1 974 | 2 080 |
| 401 | | L 17 | % | X | 52,6 | 0,6 | | 28,3 | 38,8 | 6,6 | 7,0 |
| 401 | | L 13 | Zahl II | 57 516 | 28 487 | 407 | 28 080 | 9 553 | 9 688 | 3 618 | 2 301 |
| 401 | | L 13 | % | X | 49,5 | 1,4 | | 34,0 | 34,5 | 12,9 | 8,2 |
| 401 | | B 17 | Zahl II | 57 062 | 40 108 | 417 | 39 691 | 12 137 | 11 689 | 2 610 | 3 320 |
| 401 | | B 17 | % | X | 70,3 | 1,0 | | 30,6 | 29,5 | 6,6 | 8,4 |
| 401 | | E 14 | Zahl | 57 777 | 25 765 | 368 | 25 397 | 8 494 | 9 691 | 2 155 | 523 |
| 401 | | E 14 | % | X | 44,6 | 1,4 | | 33,4 | 38,2 | 8,5 | 2,1 |
| 402 | Emden,Stadt | | | | | | | | | | |
| 402 | | L 17 | Zahl II | 38 216 | 21 127 | 161 | 20 966 | 4 227 | 10 495 | 1 659 | 1 384 |
| 402 | | L 17 | % | X | 55,3 | 0,8 | | 20,2 | 50,1 | 7,9 | 6,6 |
| 402 | | L 13 | Zahl II | 39 148 | 20 096 | 314 | 19 782 | 3 882 | 9 674 | 3 000 | 1 465 |
| 402 | | L 13 | % | X | 51,3 | 1,6 | | 19,6 | 48,9 | 15,2 | 7,4 |
| 402 | | B 17 | Zahl II | 38 327 | 27 387 | 277 | 27 110 | 6 104 | 10 369 | 2 311 | 1 928 |
| 402 | | B 17 | % | X | 71,5 | 1,0 | | 22,5 | 38,2 | 8,5 | 7,1 |
| 402 | | E 14 | Zahl | 38 973 | 14 006 | 123 | 13 883 | 3 358 | 6 304 | 1 731 | 390 |
| 402 | | E 14 | % | X | 35,9 | 0,9 | | 24,2 | 45,4 | 12,5 | 2,8 |
| 403 | Oldenburg(Oldb),St | | | | | | | | | | |
| 403 | | L 17 | Zahl II | 128 157 | 80 917 | 349 | 80 568 | 18 458 | 29 549 | 12 281 | 6 475 |
| 403 | | L 17 | % | X | 63,1 | 0,4 | | 22,9 | 36,7 | 15,2 | 8,0 |
| 403 | | L 13 | Zahl II | 125 243 | 74 937 | 722 | 74 215 | 17 973 | 22 313 | 18 169 | 7 720 |
| 403 | | L 13 | % | X | 59,8 | 1,0 | | 24,2 | 30,1 | 24,5 | 10,4 |
| 403 | | B 17 | Zahl II | 129 052 | 100 550 | 743 | 99 807 | 26 893 | 25 590 | 15 112 | 9 514 |
| 403 | | B 17 | % | X | 77,9 | 0,7 | | 26,9 | 25,6 | 15,1 | 9,5 |
| 403 | | E 14 | Zahl | 126 358 | 59 915 | 338 | 59 577 | 15 742 | 17 780 | 12 798 | 1 764 |
| 403 | | E 14 | % | X | 47,4 | 0,6 | | 26,4 | 29,8 | 21,5 | 3,0 |

Noch: Von den gültigen Stimmen entfallen auf

| DIE LINKE. | AfD Nieder- sachsen | Bündnis C | BGE | Deutsche Mitte | Die Grauen | FREIE WÄHLER | LKR Nieder- sachsen | ÖDP | Die PARTEI | Tier- schutz- Partei | PIRATEN | V-Partei³ | Sonstige¹) |
|------------|---------------------------|--------------|-------|-------------------|---------------|-----------------|---------------------------|-------|------------|----------------------------|---------|-----------|------------|
| 9 | 10 | 11 | 12 | 13 | 14 | 15 | 16 | 17 | 18 | 19 | 20 | 21 | 22 |
| 2 786 | 4 174 | - | 140 | 100 | - | 226 | 17 | 52 | 345 | 441 | 136 | 73 | - |
| 4,2 | 6,3 | - | 0,2 | 0,2 | - | 0,3 | 0,0 | 0,1 | 0,5 | 0,7 | 0,2 | 0,1 | - |
| 1 761 | - | - | - | - | - | 513 | - | - | - | - | 1 445 | - | 987 |
| 2,8 | - | - | - | - | - | 0,8 | - | - | - | - | 2,3 | - | 1,6 |
| 5 309 | 7 938 | - | 226 | 159 | - | 329 | - | 57 | 700 | 734 | 327 | 112 | 312 |
| 6,5 | 9,7 | - | 0,3 | 0,2 | - | 0,4 | - | 0,1 | 0,9 | 0,9 | 0,4 | 0,1 | 0,4 |
| 2 169 | 2 915 | - | - | - | - | 146 | - | 89 | 263 | 691 | 634 | - | 1 058 |
| 3,9 | 5,3 | - | - | - | - | 0,3 | - | 0,2 | 0,5 | 1,2 | 1,1 | - | 1,9 |
| 38 147 | 55 431 | - | 1 505 | 1 121 | - | 4 724 | 326 | 857 | 4 194 | 6 793 | 1 688 | 947 | - |
| 4,5 | 6,5 | - | 0,2 | 0,1 | - | 0,6 | 0,0 | 0,1 | 0,5 | 0,8 | 0,2 | 0,1 | - |
| 23 851 | - | - | - | - | - | 9 905 | - | - | - | - | 16 577 | - | 12 560 |
| 3,0 | - | - | - | - | - | 1,3 | - | - | - | - | 2,1 | - | 1,6 |
| 69 281 | 98 608 | - | 2 263 | 1 573 | - | 5 866 | - | 1 077 | 8 122 | 9 837 | 3 448 | 1 351 | 4 738 |
| 6,7 | 9,5 | - | 0,2 | 0,2 | - | 0,6 | - | 0,1 | 0,8 | 1,0 | 0,3 | 0,1 | 0,5 |
| 25 331 | 41 358 | - | - | - | - | 2 924 | - | 1 178 | 3 156 | 8 130 | 7 976 | - | 12 989 |
| 3,8 | 6,2 | - | - | - | - | 0,4 | - | 0,2 | 0,5 | 1,2 | 1,2 | - | 1,9 |
| 1 711 | 3 118 | - | 28 | 36 | - | 230 | 1 | 24 | 178 | 296 | 81 | 21 | - |
| 5,8 | 10,5 | - | 0,1 | 0,1 | - | 0,8 | 0,0 | 0,1 | 0,6 | 1,0 | 0,3 | 0,1 | - |
| 1 096 | - | - | - | - | - | 348 | - | - | - | - | 937 | - | 539 |
| 3,9 | - | - | - | - | - | 1,2 | - | - | - | - | 3,3 | - | 1,9 |
| 3 139 | 5 185 | - | 54 | 86 | - | 245 | - | 46 | 332 | 411 | 188 | 53 | 196 |
| 7,9 | 13,1 | - | 0,1 | 0,2 | - | 0,6 | - | 0,1 | 0,8 | 1,0 | 0,5 | 0,1 | 0,5 |
| 1 232 | 1 645 | - | - | - | - | 128 | - | 49 | 118 | 328 | 378 | - | 656 |
| 4,9 | 6,5 | - | - | - | - | 0,5 | - | 0,2 | 0,5 | 1,3 | 1,5 | - | 2,6 |
| 1 427 | 1 245 | - | 35 | 28 | - | 114 | 2 | 10 | 136 | 126 | 52 | 26 | - |
| 6,8 | 5,9 | - | 0,2 | 0,1 | - | 0,5 | 0,0 | 0,0 | 0,6 | 0,6 | 0,2 | 0,1 | - |
| 844 | - | - | - | - | - | 189 | - | - | - | - | 479 | - | 249 |
| 4,3 | - | - | - | - | - | 1,0 | - | - | - | - | 2,4 | - | 1,3 |
| 2 698 | 2 707 | - | 45 | 41 | - | 142 | - | 15 | 231 | 220 | 128 | 31 | 140 |
| 10,0 | 10,0 | - | 0,2 | 0,2 | - | 0,5 | - | 0,1 | 0,9 | 0,8 | 0,5 | 0,1 | 0,5 |
| 724 | 661 | - | - | - | - | 34 | - | 19 | 78 | 140 | 154 | - | 290 |
| 5,2 | 4,8 | - | - | - | - | 0,2 | - | 0,1 | 0,6 | 1,0 | 1,1 | - | 2,1 |
| 7 592 | 3 769 | - | 215 | 103 | - | 265 | 51 | 172 | 663 | 539 | 244 | 192 | - |
| 9,4 | 4,7 | - | 0,3 | 0,1 | - | 0,3 | 0,1 | 0,2 | 0,8 | 0,7 | 0,3 | 0,2 | - |
| 4 292 | - | - | - | - | - | 848 | - | - | - | - | 2 042 | - | 858 |
| 5,8 | - | - | - | - | - | 1,1 | - | - | - | - | 2,8 | - | 1,2 |
| 11 559 | 6 678 | - | 288 | 173 | - | 379 | - | 216 | 1 366 | 836 | 457 | 257 | 489 |
| 11,6 | 6,7 | - | 0,3 | 0,2 | - | 0,4 | - | 0,2 | 1,4 | 0,8 | 0,5 | 0,3 | 0,5 |
| 4 594 | 3 320 | - | - | - | - | 252 | - | 161 | 558 | 698 | 1 047 | - | 863 |
| 7,7 | 5,6 | - | - | - | - | 0,4 | - | 0,3 | 0,9 | 1,2 | 1,8 | - | 1,4 |

Noch: 8. Ergebnisse der Landtagswahl 2017 - Zweitstimmen - nach kreisfreien Städten und Landkreisen / Region Hannover mit Vergleichszahlen der Landtagswahl 2013 - Zweitstimmen -, der Bundestagswahl 2017 - Zweitstimmen - und der Europawahl 2014

| Nr. | Landtagswahlkreis Land | Wahl | Einheit | Wahlbe- rechtigte | Wähler *innen | Stimmen | | Von den gültigen Stimmen entfallen auf | | | |
|-----|---------------------------|------|---------|----------------------|------------------|-----------|---------|--|--------|--------|-------|
| | | | | | | ungültige | gültige | CDU | SPD | GRÜNE | FDP |
| | | | | | | 1 | 2 | 3 | 4 | 5 | 6 |
| 404 | Osnabrück,Stadt | | | | | | | | | | |
| 404 | | L 17 | Zahl II | 122 062 | 75 436 | 361 | 75 075 | 23 039 | 24 814 | 10 932 | 5 934 |
| 404 | | L 17 | % | X | 61,8 | 0,5 | | 30,7 | 33,1 | 14,6 | 7,9 |
| 404 | | L 13 | Zahl II | 119 682 | 68 908 | 767 | 68 141 | 20 923 | 20 080 | 13 890 | 7 663 |
| 404 | | L 13 | % | X | 57,6 | 1,1 | | 30,7 | 29,5 | 20,4 | 11,2 |
| 404 | | B 17 | Zahl II | 123 090 | 93 416 | 606 | 92 810 | 29 701 | 22 230 | 13 094 | 9 243 |
| 404 | | B 17 | % | X | 75,9 | 0,6 | | 32,0 | 24,0 | 14,1 | 10,0 |
| 404 | | E 14 | Zahl | 120 658 | 61 488 | 501 | 60 987 | 20 772 | 17 945 | 10 892 | 2 103 |
| 404 | | E 14 | % | X | 51,0 | 0,8 | | 34,1 | 29,4 | 17,9 | 3,4 |
| 405 | Wilhelmshaven,Stad | | | | | | | | | | |
| 405 | | L 17 | Zahl II | 62 014 | 33 525 | 262 | 33 263 | 8 488 | 14 398 | 2 210 | 2 526 |
| 405 | | L 17 | % | X | 54,1 | 0,8 | | 25,5 | 43,3 | 6,6 | 7,6 |
| 405 | | L 13 | Zahl II | 64 390 | 33 698 | 659 | 33 039 | 11 414 | 11 493 | 4 145 | 2 820 |
| 405 | | L 13 | % | X | 52,3 | 2,0 | | 34,5 | 34,8 | 12,5 | 8,5 |
| 405 | | B 17 | Zahl II | 62 279 | 43 882 | 554 | 43 328 | 12 962 | 13 015 | 3 107 | 3 904 |
| 405 | | B 17 | % | X | 70,5 | 1,3 | | 29,9 | 30,0 | 7,2 | 9,0 |
| 405 | | E 14 | Zahl | 64 170 | 24 125 | 219 | 23 906 | 8 247 | 8 311 | 2 264 | 697 |
| 405 | | E 14 | % | X | 37,6 | 0,9 | | 34,5 | 34,8 | 9,5 | 2,9 |
| 451 | Ammerland | | | | | | | | | | |
| 451 | | L 17 | Zahl II | 97 020 | 62 626 | 404 | 62 222 | 20 486 | 22 343 | 5 669 | 6 508 |
| 451 | | L 17 | % | X | 64,5 | 0,6 | | 32,9 | 35,9 | 9,1 | 10,5 |
| 451 | | L 13 | Zahl II | 94 083 | 56 441 | 674 | 55 767 | 20 029 | 16 089 | 8 240 | 7 580 |
| 451 | | L 13 | % | X | 60,0 | 1,2 | | 35,9 | 28,9 | 14,8 | 13,6 |
| 451 | | B 17 | Zahl II | 97 201 | 75 417 | 543 | 74 874 | 26 524 | 19 924 | 6 709 | 8 622 |
| 451 | | B 17 | % | X | 77,6 | 0,7 | | 35,4 | 26,6 | 9,0 | 11,5 |
| 451 | | E 14 | Zahl | 95 337 | 46 951 | 569 | 46 382 | 18 939 | 13 847 | 5 229 | 1 603 |
| 451 | | E 14 | % | X | 49,2 | 1,2 | | 40,8 | 29,9 | 11,3 | 3,5 |
| 452 | Aurich | | | | | | | | | | |
| 452 | | L 17 | Zahl II | 152 666 | 94 130 | 859 | 93 271 | 24 833 | 44 357 | 6 673 | 5 554 |
| 452 | | L 17 | % | X | 61,7 | 0,9 | | 26,6 | 47,6 | 7,2 | 6,0 |
| 452 | | L 13 | Zahl II | 151 399 | 84 740 | 1 793 | 82 947 | 23 467 | 35 452 | 10 274 | 6 744 |
| 452 | | L 13 | % | X | 56,0 | 2,1 | | 28,3 | 42,7 | 12,4 | 8,1 |
| 452 | | B 17 | Zahl II | 153 214 | 115 289 | 1 328 | 113 961 | 33 448 | 42 984 | 8 192 | 8 151 |
| 452 | | B 17 | % | X | 75,2 | 1,2 | | 29,4 | 37,7 | 7,2 | 7,2 |
| 452 | | E 14 | Zahl | 152 222 | 77 325 | 1 502 | 75 823 | 23 466 | 33 499 | 7 181 | 1 363 |
| 452 | | E 14 | % | X | 50,8 | 1,9 | | 30,9 | 44,2 | 9,5 | 1,8 |
| 453 | Cloppenburg | | | | | | | | | | |
| 453 | | L 17 | Zahl II | 119 113 | 69 903 | 436 | 69 467 | 38 438 | 16 474 | 3 247 | 4 992 |
| 453 | | L 17 | % | X | 58,7 | 0,6 | | 55,3 | 23,7 | 4,7 | 7,2 |
| 453 | | L 13 | Zahl II | 116 722 | 64 356 | 870 | 63 486 | 35 748 | 12 347 | 4 210 | 7 963 |
| 453 | | L 13 | % | X | 55,1 | 1,4 | | 56,3 | 19,4 | 6,6 | 12,5 |
| 453 | | B 17 | Zahl II | 119 275 | 86 814 | 637 | 86 177 | 45 241 | 16 070 | 3 806 | 7 558 |
| 453 | | B 17 | % | X | 72,8 | 0,7 | | 52,5 | 18,6 | 4,4 | 8,8 |
| 453 | | E 14 | Zahl | 117 936 | 59 731 | 643 | 59 088 | 37 509 | 11 485 | 2 726 | 1 332 |
| 453 | | E 14 | % | X | 50,6 | 1,1 | | 63,5 | 19,4 | 4,6 | 2,3 |

Noch: Von den gültigen Stimmen entfallen auf

| DIE LINKE. | AfD Nieder- sachsen | Bündnis C | BGE | Deutsche Mitte | Die Grauen | FREIE WÄHLER | LKR Nieder- sachsen | ÖDP | Die PARTEI | Tier- schutz- Partei | PIRATEN | V-Partei³ | Sonstige¹) |
|------------|---------------------------|--------------|-----|-------------------|---------------|-----------------|---------------------------|-----|------------|----------------------------|---------|-----------|------------|
| 9 | 10 | 11 | 12 | 13 | 14 | 15 | 16 | 17 | 18 | 19 | 20 | 21 | 22 |
| 5 364 | 3 144 | - | 199 | 74 | - | 162 | 6 | 125 | 540 | 420 | 219 | 103 | - |
| 7,1 | 4,2 | - | 0,3 | 0,1 | - | 0,2 | 0,0 | 0,2 | 0,7 | 0,6 | 0,3 | 0,1 | - |
| 2 600 | - | - | - | - | - | 586 | - | - | - | - | 1 779 | - | 620 |
| 3,8 | - | - | - | - | - | 0,9 | - | - | - | - | 2,6 | - | 0,9 |
| 9 232 | 5 769 | - | 284 | 160 | - | 210 | - | 133 | 1 050 | 614 | 519 | 163 | 408 |
| 9,9 | 6,2 | - | 0,3 | 0,2 | - | 0,2 | - | 0,1 | 1,1 | 0,7 | 0,6 | 0,2 | 0,4 |
| 3 560 | 2 530 | - | - | - | - | 179 | - | 182 | 426 | 521 | 969 | - | 908 |
| 5,8 | 4,1 | - | - | - | - | 0,3 | - | 0,3 | 0,7 | 0,9 | 1,6 | - | 1,5 |
| 1 796 | 2 772 | - | 28 | 35 | - | 323 | 12 | 18 | 287 | 281 | 57 | 32 | - |
| 5,4 | 8,3 | - | 0,1 | 0,1 | - | 1,0 | 0,0 | 0,1 | 0,9 | 0,8 | 0,2 | 0,1 | - |
| 1 555 | - | - | - | - | - | 431 | - | - | - | - | 629 | - | 552 |
| 4,7 | - | - | - | - | - | 1,3 | - | - | - | - | 1,9 | - | 1,7 |
| 3 756 | 4 613 | - | 59 | 57 | - | 430 | - | 32 | 525 | 464 | 128 | 44 | 232 |
| 8,7 | 10,6 | - | 0,1 | 0,1 | - | 1,0 | - | 0,1 | 1,2 | 1,1 | 0,3 | 0,1 | 0,5 |
| 1 192 | 1 662 | - | - | - | - | 171 | - | 38 | 130 | 316 | 286 | - | 592 |
| 5,0 | 7,0 | - | - | - | - | 0,7 | - | 0,2 | 0,5 | 1,3 | 1,2 | - | 2,5 |
| 2 558 | 3 235 | - | 54 | 50 | - | 238 | 15 | 200 | 267 | 434 | 111 | 54 | - |
| 4,1 | 5,2 | - | 0,1 | 0,1 | - | 0,4 | 0,0 | 0,3 | 0,4 | 0,7 | 0,2 | 0,1 | - |
| 1 535 | - | - | - | - | - | 584 | - | - | - | - | 1 093 | - | 617 |
| 2,8 | - | - | - | - | - | 1,0 | - | - | - | - | 2,0 | - | 1,1 |
| 4 792 | 5 947 | - | 84 | 91 | - | 308 | - | 202 | 471 | 621 | 225 | 75 | 279 |
| 6,4 | 7,9 | - | 0,1 | 0,1 | - | 0,4 | - | 0,3 | 0,6 | 0,8 | 0,3 | 0,1 | 0,4 |
| 1 585 | 2 960 | - | - | - | - | 172 | - | 79 | 204 | 559 | 440 | - | 765 |
| 3,4 | 6,4 | - | - | - | - | 0,4 | - | 0,2 | 0,4 | 1,2 | 0,9 | - | 1,6 |
| 4 007 | 5 773 | - | 118 | 66 | - | 502 | 14 | 75 | 385 | 640 | 177 | 97 | - |
| 4,3 | 6,2 | - | 0,1 | 0,1 | - | 0,5 | 0,0 | 0,1 | 0,4 | 0,7 | 0,2 | 0,1 | - |
| 3 098 | - | - | - | - | - | 1 187 | - | - | - | - | 1 638 | - | 1 087 |
| 3,7 | - | - | - | - | - | 1,4 | - | - | - | - | 2,0 | - | 1,3 |
| 7 444 | 10 170 | - | 146 | 95 | - | 618 | - | 62 | 730 | 942 | 440 | 129 | 410 |
| 6,5 | 8,9 | - | 0,1 | 0,1 | - | 0,5 | - | 0,1 | 0,6 | 0,8 | 0,4 | 0,1 | 0,4 |
| 2 724 | 3 358 | - | - | - | - | 416 | - | 131 | 309 | 970 | 762 | - | 1 644 |
| 3,6 | 4,4 | - | - | - | - | 0,5 | - | 0,2 | 0,4 | 1,3 | 1,0 | - | 2,2 |
| 1 805 | 3 599 | - | 39 | 56 | - | 138 | 14 | 35 | 197 | 301 | 86 | 46 | - |
| 2,6 | 5,2 | - | 0,1 | 0,1 | - | 0,2 | 0,0 | 0,1 | 0,3 | 0,4 | 0,1 | 0,1 | - |
| 1 240 | - | - | - | - | - | 364 | - | - | - | - | 952 | - | 662 |
| 2,0 | - | - | - | - | - | 0,6 | - | - | - | - | 1,5 | - | 1 |
| 3 958 | 7 808 | - | 53 | 102 | - | 245 | - | 44 | 351 | 429 | 191 | 70 | 251 |
| 4,6 | 9,1 | - | 0,1 | 0,1 | - | 0,3 | - | 0,1 | 0,4 | 0,5 | 0,2 | 0,1 | 0,3 |
| 1 402 | 2 187 | - | - | - | - | 166 | - | 57 | 155 | 394 | 386 | - | 1 289 |
| 2,4 | 3,7 | - | - | - | - | 0,3 | - | 0,1 | 0,3 | 0,7 | 0,7 | - | 2,2 |

Noch: 8. Ergebnisse der Landtagswahl 2017 - Zweitstimmen - nach kreisfreien Städten und Landkreisen / Region Hannover mit Vergleichszahlen der Landtagswahl 2013 - Zweitstimmen -, der Bundestagswahl 2017 - Zweitstimmen - und der Europawahl 2014

| Nr. | Landtagswahlkreis Land | Wahl | Einheit | Wahlbe- rechtigte | Wähler *innen | Stimmen | | Von den gültigen Stimmen entfallen auf | | | |
|-----|---------------------------|------|---------|----------------------|------------------|-----------|---------|--|--------|--------|--------|
| | | | | | | ungültige | gültige | CDU | SPD | GRÜNE | FDP |
| | | | | | | 1 | 2 | 3 | 4 | 5 | 6 |
| 454 | Emsland | | | | | | | | | | |
| 454 | | L 17 | Zahl II | 237 032 | 152 598 | 691 | 151 907 | 84 393 | 36 756 | 7 964 | 11 021 |
| 454 | | L 17 | % | X | 64,4 | 0,5 | | 55,6 | 24,2 | 5,2 | 7,3 |
| 454 | | L 13 | Zahl II | 234 868 | 141 479 | 1 319 | 140 160 | 78 362 | 29 083 | 10 747 | 15 400 |
| 454 | | L 13 | % | X | 60,2 | 0,9 | | 55,9 | 20,7 | 7,7 | 11,0 |
| 454 | | B 17 | Zahl II | 237 596 | 184 053 | 1 070 | 182 983 | 96 251 | 37 073 | 9 974 | 16 343 |
| 454 | | B 17 | % | X | 77,5 | 0,6 | | 52,6 | 20,3 | 5,5 | 8,9 |
| 454 | | E 14 | Zahl | 236 116 | 121 346 | 843 | 120 503 | 75 593 | 24 940 | 6 830 | 2 625 |
| 454 | | E 14 | % | X | 51,4 | 0,7 | | 62,7 | 20,7 | 5,7 | 2,2 |
| 455 | Friesland | | | | | | | | | | |
| 455 | | L 17 | Zahl II | 80 722 | 51 547 | 340 | 51 207 | 13 422 | 23 113 | 4 011 | 4 252 |
| 455 | | L 17 | % | X | 63,9 | 0,7 | | 26,2 | 45,1 | 7,8 | 8,3 |
| 455 | | L 13 | Zahl II | 79 922 | 47 349 | 632 | 46 717 | 14 517 | 17 900 | 5 743 | 5 239 |
| 455 | | L 13 | % | X | 59,2 | 1,3 | | 31,1 | 38,3 | 12,3 | 11,2 |
| 455 | | B 17 | Zahl II | 81 078 | 61 620 | 641 | 60 979 | 20 099 | 18 674 | 4 797 | 6 135 |
| 455 | | B 17 | % | X | 76,0 | 1,0 | | 33,0 | 30,6 | 7,9 | 10,1 |
| 455 | | E 14 | Zahl | 80 352 | 39 529 | 579 | 38 950 | 13 743 | 14 197 | 4 000 | 1 274 |
| 455 | | E 14 | % | X | 49,2 | 1,5 | | 35,3 | 36,4 | 10,3 | 3,3 |
| 456 | Grafschaft Benthei | | | | | | | | | | |
| 456 | | L 17 | Zahl II | 96 888 | 62 104 | 291 | 61 813 | 27 832 | 21 014 | 3 902 | 4 328 |
| 456 | | L 17 | % | X | 64,1 | 0,5 | | 45,0 | 34,0 | 6,3 | 7,0 |
| 456 | | L 13 | Zahl II | 96 291 | 57 144 | 501 | 56 643 | 25 656 | 17 044 | 5 321 | 5 719 |
| 456 | | L 13 | % | X | 59,3 | 0,9 | | 45,3 | 30,1 | 9,4 | 10,1 |
| 456 | | B 17 | Zahl II | 97 190 | 75 008 | 426 | 74 582 | 33 347 | 20 899 | 4 660 | 6 610 |
| 456 | | B 17 | % | X | 77,2 | 0,6 | | 44,7 | 28,0 | 6,2 | 8,9 |
| 456 | | E 14 | Zahl | 97 142 | 49 591 | 294 | 49 297 | 25 404 | 14 935 | 3 314 | 1 182 |
| 456 | | E 14 | % | X | 51,1 | 0,6 | | 51,5 | 30,3 | 6,7 | 2,4 |
| 457 | Leer | | | | | | | | | | |
| 457 | | L 17 | Zahl II | 130 284 | 77 955 | 529 | 77 426 | 25 110 | 33 576 | 5 110 | 4 378 |
| 457 | | L 17 | % | X | 59,8 | 0,7 | | 32,4 | 43,4 | 6,6 | 5,7 |
| 457 | | L 13 | Zahl II | 127 853 | 72 121 | 1 110 | 71 011 | 24 039 | 27 501 | 8 007 | 6 043 |
| 457 | | L 13 | % | X | 56,4 | 1,5 | | 33,9 | 38,7 | 11,3 | 8,5 |
| 457 | | B 17 | Zahl II | 130 599 | 97 092 | 853 | 96 239 | 32 885 | 32 205 | 6 427 | 6 857 |
| 457 | | B 17 | % | X | 74,3 | 0,9 | | 34,2 | 33,5 | 6,7 | 7,1 |
| 457 | | E 14 | Zahl | 129 177 | 63 222 | 1 117 | 62 105 | 21 278 | 25 499 | 5 257 | 1 190 |
| 457 | | E 14 | % | X | 48,9 | 1,8 | | 34,3 | 41,1 | 8,5 | 1,9 |
| 458 | Oldenburg | | | | | | | | | | |
| 458 | | L 17 | Zahl II | 100 326 | 66 003 | 315 | 65 688 | 21 029 | 22 039 | 6 530 | 7 273 |
| 458 | | L 17 | % | X | 65,8 | 0,5 | | 32,0 | 33,6 | 9,9 | 11,1 |
| 458 | | L 13 | Zahl II | 98 696 | 60 425 | 694 | 59 731 | 20 551 | 16 715 | 9 267 | 8 547 |
| 458 | | L 13 | % | X | 61,2 | 1,1 | | 34,4 | 28,0 | 15,5 | 14,3 |
| 458 | | B 17 | Zahl II | 100 619 | 79 306 | 487 | 78 819 | 27 808 | 19 696 | 7 113 | 9 149 |
| 458 | | B 17 | % | X | 78,8 | 0,6 | | 35,3 | 25,0 | 9,0 | 11,6 |
| 458 | | E 14 | Zahl | 99 395 | 54 677 | 534 | 54 143 | 21 348 | 16 340 | 6 282 | 1 837 |
| 458 | | E 14 | % | X | 55,0 | 1,0 | | 39,4 | 30,2 | 11,6 | 3,4 |

Noch: Von den gültigen Stimmen entfallen auf

| DIE LINKE. | AfD Nieder- sachsen | Bündnis C | BGE | Deutsche Mitte | Die Grauen | FREIE WÄHLER | LKR Nieder- sachsen | ÖDP | Die PARTEI | Tier- schutz- Partei | PIRATEN | V-Partei³ | Sonstige¹) |
|------------|---------------------------|--------------|-----|-------------------|---------------|-----------------|---------------------------|-----|------------|----------------------------|---------|-----------|------------|
| 9 | 10 | 11 | 12 | 13 | 14 | 15 | 16 | 17 | 18 | 19 | 20 | 21 | 22 |
| 3 789 | 5 878 | - | 113 | 107 | - | 257 | 18 | 65 | 607 | 645 | 213 | 81 | - |
| 2,5 | 3,9 | - | 0,1 | 0,1 | - | 0,2 | 0,0 | 0,0 | 0,4 | 0,4 | 0,1 | 0,1 | - |
| 2 420 | - | - | - | - | - | 719 | - | - | - | - | 2 333 | - | 1 096 |
| 1,7 | - | - | - | - | - | 0,5 | - | - | - | - | 1,7 | - | 0,8 |
| 8 040 | 11 529 | - | 149 | 161 | - | 329 | - | 114 | 1 020 | 960 | 399 | 126 | 515 |
| 4,4 | 6,3 | - | 0,1 | 0,1 | - | 0,2 | - | 0,1 | 0,6 | 0,5 | 0,2 | 0,1 | 0,3 |
| 2 789 | 3 703 | - | - | - | - | 246 | - | 115 | 333 | 834 | 927 | - | 1 568 |
| 2,3 | 3,1 | - | - | - | - | 0,2 | - | 0,1 | 0,3 | 0,7 | 0,8 | - | 1,3 |
| 2 074 | 3 023 | - | 52 | 45 | - | 210 | 21 | 32 | 286 | 499 | 96 | 71 | - |
| 4,1 | 5,9 | - | 0,1 | 0,1 | - | 0,4 | 0,0 | 0,1 | 0,6 | 1,0 | 0,2 | 0,1 | - |
| 1 336 | - | - | - | - | - | 415 | - | - | - | - | 980 | - | 587 |
| 2,9 | - | - | - | - | - | 0,9 | - | - | - | - | 2,1 | - | 1,3 |
| 4 108 | 5 013 | - | 73 | 79 | - | 324 | - | 38 | 488 | 658 | 164 | 82 | 247 |
| 6,7 | 8,2 | - | 0,1 | 0,1 | - | 0,5 | - | 0,1 | 0,8 | 1,1 | 0,3 | 0,1 | 0,4 |
| 1 305 | 2 331 | - | - | - | - | 177 | - | 60 | 162 | 537 | 403 | - | 761 |
| 3,4 | 6,0 | - | - | - | - | 0,5 | - | 0,2 | 0,4 | 1,4 | 1,0 | - | 2 |
| 1 836 | 2 011 | - | 24 | 34 | - | 64 | 4 | 145 | 237 | 274 | 79 | 29 | - |
| 3,0 | 3,3 | - | 0,0 | 0,1 | - | 0,1 | 0,0 | 0,2 | 0,4 | 0,4 | 0,1 | 0,0 | - |
| 1 198 | - | - | - | - | - | 256 | - | - | - | - | 1 024 | - | 425 |
| 2,1 | - | - | - | - | - | 0,5 | - | - | - | - | 1,8 | - | 0,8 |
| 3 607 | 3 918 | - | 46 | 50 | - | 102 | - | 159 | 420 | 389 | 149 | 50 | 176 |
| 4,8 | 5,3 | - | 0,1 | 0,1 | - | 0,1 | - | 0,2 | 0,6 | 0,5 | 0,2 | 0,1 | 0,2 |
| 1 190 | 1 361 | - | - | - | - | 84 | - | 164 | 160 | 416 | 405 | - | 682 |
| 2,4 | 2,8 | - | - | - | - | 0,2 | - | 0,3 | 0,3 | 0,8 | 0,8 | - | 1,4 |
| 2 956 | 4 774 | - | 75 | 50 | - | 147 | 13 | 76 | 449 | 507 | 129 | 76 | - |
| 3,8 | 6,2 | - | 0,1 | 0,1 | - | 0,2 | 0,0 | 0,1 | 0,6 | 0,7 | 0,2 | 0,1 | - |
| 2 164 | - | - | - | - | - | 868 | - | - | - | - | 1 348 | - | 1 041 |
| 3,0 | - | - | - | - | - | 1,2 | - | - | - | - | 1,9 | - | 1,5 |
| 5 979 | 8 874 | - | 100 | 79 | - | 253 | - | 92 | 903 | 775 | 328 | 73 | 409 |
| 6,2 | 9,2 | - | 0,1 | 0,1 | - | 0,3 | - | 0,1 | 0,9 | 0,8 | 0,3 | 0,1 | 0,4 |
| 2 070 | 3 287 | - | - | - | - | 192 | - | 123 | 269 | 744 | 655 | - | 1 541 |
| 3,3 | 5,3 | - | - | - | - | 0,3 | - | 0,2 | 0,4 | 1,2 | 1,1 | - | 2,5 |
| 2 839 | 4 058 | - | 101 | 90 | - | 568 | 14 | 62 | 348 | 510 | 133 | 94 | - |
| 4,3 | 6,2 | - | 0,2 | 0,1 | - | 0,9 | 0,0 | 0,1 | 0,5 | 0,8 | 0,2 | 0,1 | - |
| 1 735 | - | - | - | - | - | 947 | - | - | - | - | 1 211 | - | 758 |
| 2,9 | - | - | - | - | - | 1,6 | - | - | - | - | 2,0 | - | 1,3 |
| 5 192 | 7 019 | - | 122 | 130 | - | 599 | - | 71 | 611 | 671 | 254 | 124 | 260 |
| 6,6 | 8,9 | - | 0,2 | 0,2 | - | 0,8 | - | 0,1 | 0,8 | 0,9 | 0,3 | 0,2 | 0,3 |
| 1 943 | 3 321 | - | - | - | - | 359 | - | 95 | 270 | 659 | 637 | - | 1 052 |
| 3,6 | 6,1 | - | - | - | - | 0,7 | - | 0,2 | 0,5 | 1,2 | 1,2 | - | 1,9 |

Noch: 8. Ergebnisse der Landtagswahl 2017 - Zweitstimmen - nach kreisfreien Städten und Landkreisen / Region Hannover mit Vergleichszahlen der Landtagswahl 2013 - Zweitstimmen -, der Bundestagswahl 2017 - Zweitstimmen - und der Europawahl 2014

| Nr. | Landtagswahlkreis Land | Wahl | Einheit | Wahlberechtigte | Wähler*innen | Stimmen | | Von den gültigen Stimmen entfallen auf | | | |
|-----|------------------------|------|---------|-----------------|--------------|-----------|-----------|--|---------|---------|---------|
| | | | | | | ungültige | gültige | CDU | SPD | GRÜNE | FDP |
| | | | | | | 1 | 2 | 3 | 4 | 5 | 6 |
| 459 | Osnabrück | | | | | | | | | | |
| 459 | | L 17 | Zahl II | 271 893 | 174 728 | 849 | 173 879 | 70 753 | 57 566 | 14 860 | 13 654 |
| 459 | | L 17 | % | X | 64,3 | 0,5 | | 40,7 | 33,1 | 8,5 | 7,9 |
| 459 | | L 13 | Zahl II | 270 752 | 163 117 | 1 762 | 161 355 | 67 793 | 47 047 | 19 927 | 17 029 |
| 459 | | L 13 | % | X | 60,2 | 1,1 | | 42,0 | 29,2 | 12,3 | 10,6 |
| 459 | | B 17 | Zahl II | 272 761 | 209 993 | 1 439 | 208 554 | 85 013 | 53 635 | 17 605 | 19 669 |
| 459 | | B 17 | % | X | 77,0 | 0,7 | | 40,8 | 25,7 | 8,4 | 9,4 |
| 459 | | E 14 | Zahl | 271 647 | 143 832 | 1 134 | 142 698 | 66 219 | 43 233 | 13 056 | 3 906 |
| 459 | | E 14 | % | X | 52,9 | 0,8 | | 46,4 | 30,3 | 9,1 | 2,7 |
| 460 | Vechta | | | | | | | | | | |
| 460 | | L 17 | Zahl II | 100 585 | 63 877 | 316 | 63 561 | 36 633 | 13 046 | 3 425 | 5 069 |
| 460 | | L 17 | % | X | 63,5 | 0,5 | | 57,6 | 20,5 | 5,4 | 8,0 |
| 460 | | L 13 | Zahl II | 98 613 | 59 165 | 629 | 58 536 | 33 806 | 10 498 | 4 022 | 7 351 |
| 460 | | L 13 | % | X | 60,0 | 1,1 | | 57,8 | 17,9 | 6,9 | 12,6 |
| 460 | | B 17 | Zahl II | 100 767 | 76 855 | 516 | 76 339 | 41 060 | 12 800 | 4 401 | 7 740 |
| 460 | | B 17 | % | X | 76,3 | 0,7 | | 53,8 | 16,8 | 5,8 | 10,1 |
| 460 | | E 14 | Zahl | 99 942 | 51 475 | 415 | 51 060 | 33 260 | 8 139 | 3 225 | 1 371 |
| 460 | | E 14 | % | X | 51,5 | 0,8 | | 65,1 | 15,9 | 6,3 | 2,7 |
| 461 | Wesermarsch | | | | | | | | | | |
| 461 | | L 17 | Zahl II | 69 810 | 40 986 | 221 | 40 765 | 12 880 | 16 710 | 3 179 | 3 219 |
| 461 | | L 17 | % | X | 58,7 | 0,5 | | 31,6 | 41,0 | 7,8 | 7,9 |
| 461 | | L 13 | Zahl II | 70 471 | 39 563 | 616 | 38 947 | 13 332 | 14 086 | 4 704 | 4 181 |
| 461 | | L 13 | % | X | 56,1 | 1,6 | | 34,2 | 36,2 | 12,1 | 10,7 |
| 461 | | B 17 | Zahl II | 70 015 | 50 780 | 471 | 50 309 | 16 581 | 16 237 | 3 802 | 4 607 |
| 461 | | B 17 | % | X | 72,5 | 0,9 | | 33,0 | 32,3 | 7,6 | 9,2 |
| 461 | | E 14 | Zahl | 70 534 | 29 868 | 305 | 29 563 | 11 174 | 10 510 | 2 824 | 898 |
| 461 | | E 14 | % | X | 42,3 | 1,0 | | 37,8 | 35,6 | 9,6 | 3,0 |
| 462 | Wittmund | | | | | | | | | | |
| 462 | | L 17 | Zahl II | 45 837 | 27 656 | 179 | 27 477 | 9 340 | 11 449 | 1 674 | 1 918 |
| 462 | | L 17 | % | X | 60,3 | 0,6 | | 34,0 | 41,7 | 6,1 | 7,0 |
| 462 | | L 13 | Zahl II | 45 485 | 25 609 | 407 | 25 202 | 9 440 | 9 547 | 2 461 | 2 351 |
| 462 | | L 13 | % | X | 56,3 | 1,6 | | 37,5 | 37,9 | 9,8 | 9,3 |
| 462 | | B 17 | Zahl II | 45 987 | 33 651 | 362 | 33 289 | 12 037 | 10 518 | 2 080 | 2 919 |
| 462 | | B 17 | % | X | 73,2 | 1,1 | | 36,2 | 31,6 | 6,2 | 8,8 |
| 462 | | E 14 | Zahl | 45 632 | 21 812 | 315 | 21 497 | 8 932 | 7 554 | 1 769 | 502 |
| 462 | | E 14 | % | X | 47,8 | 1,4 | | 41,5 | 35,1 | 8,2 | 2,3 |
| 4 | Weser-Ems | | | | | | | | | | |
| 4 | | L 17 | Zahl II | 1 909 480 | 1 185 014 | 6 754 | 1 178 260 | 447 754 | 409 233 | 95 300 | 90 565 |
| 4 | | L 17 | % | X | 62,1 | 0,6 | | 38,0 | 34,7 | 8,1 | 7,7 |
| 4 | | L 13 | Zahl II | 1 891 134 | 1 097 635 | 13 876 | 1 083 759 | 430 485 | 326 557 | 135 745 | 116 116 |
| 4 | | L 13 | % | X | 58,0 | 1,3 | | 39,7 | 30,1 | 12,5 | 10,7 |
| 4 | | B 17 | Zahl II | 1 916 112 | 1 451 221 | 11 370 | 1 439 851 | 558 091 | 383 608 | 115 800 | 132 269 |
| 4 | | B 17 | % | X | 75,7 | 0,8 | | 38,8 | 26,6 | 8,0 | 9,2 |
| 4 | | E 14 | Zahl | 1 903 368 | 944 658 | 9 799 | 934 859 | 413 478 | 284 209 | 91 533 | 24 560 |
| 4 | | E 14 | % | X | 49,6 | 1,0 | | 44,2 | 30,4 | 9,8 | 2,6 |

Noch: Von den gültigen Stimmen entfallen auf

| DIE LINKE. | AfD Nieder- sachsen | Bündnis C | BGE | Deutsche Mitte | Die Grauen | FREIE WÄHLER | LKR Nieder- sachsen | ÖDP | Die PARTEI | Tier- schutz- Partei | PIRATEN | V-Partei³ | Sonstige¹) |
|------------|---------------------------|--------------|-------|-------------------|---------------|-----------------|---------------------------|-------|------------|----------------------------|---------|-----------|------------|
| 9 | 10 | 11 | 12 | 13 | 14 | 15 | 16 | 17 | 18 | 19 | 20 | 21 | 22 |
| 6 503 | 7 542 | - | 199 | 159 | - | 335 | 17 | 140 | 713 | 991 | 324 | 123 | - |
| 3,7 | 4,3 | - | 0,1 | 0,1 | - | 0,2 | 0,0 | 0,1 | 0,4 | 0,6 | 0,2 | 0,1 | - |
| 3 620 | - | - | - | - | - | 987 | - | - | - | - | 3 339 | - | 1 613 |
| 2,2 | - | - | - | - | - | 0,6 | - | - | - | - | 2,1 | - | 1 |
| 12 683 | 14 670 | - | 323 | 240 | - | 515 | - | 159 | 1 213 | 1 277 | 673 | 197 | 682 |
| 6,1 | 7,0 | - | 0,2 | 0,1 | - | 0,2 | - | 0,1 | 0,6 | 0,6 | 0,3 | 0,1 | 0,3 |
| 4 770 | 5 135 | - | - | - | - | 404 | - | 245 | 495 | 1 108 | 1 513 | - | 2 614 |
| 3,3 | 3,6 | - | - | - | - | 0,3 | - | 0,2 | 0,3 | 0,8 | 1,1 | - | 1,8 |
| 1 597 | 2 667 | - | 22 | 45 | - | 312 | 10 | 56 | 345 | 212 | 79 | 43 | - |
| 2,5 | 4,2 | - | 0,0 | 0,1 | - | 0,5 | 0,0 | 0,1 | 0,5 | 0,3 | 0,1 | 0,1 | - |
| 851 | - | - | - | - | - | 680 | - | - | - | - | 825 | - | 503 |
| 1,5 | - | - | - | - | - | 1,2 | - | - | - | - | 1,4 | - | 0,9 |
| 3 187 | 5 337 | - | 38 | 79 | - | 285 | - | 66 | 517 | 374 | 190 | 64 | 201 |
| 4,2 | 7,0 | - | 0,0 | 0,1 | - | 0,4 | - | 0,1 | 0,7 | 0,5 | 0,2 | 0,1 | 0,3 |
| 1 269 | 1 793 | - | - | - | - | 280 | - | 66 | 190 | 290 | 436 | - | 741 |
| 2,5 | 3,5 | - | - | - | - | 0,5 | - | 0,1 | 0,4 | 0,6 | 0,9 | - | 1,5 |
| 1 716 | 2 165 | - | 44 | 32 | - | 179 | 7 | 29 | 194 | 317 | 56 | 38 | - |
| 4,2 | 5,3 | - | 0,1 | 0,1 | - | 0,4 | 0,0 | 0,1 | 0,5 | 0,8 | 0,1 | 0,1 | - |
| 1 211 | - | - | - | - | - | 284 | - | - | - | - | 669 | - | 480 |
| 3,1 | - | - | - | - | - | 0,7 | - | - | - | - | 1,7 | - | 1,2 |
| 3 236 | 4 188 | - | 59 | 92 | - | 250 | - | 37 | 359 | 416 | 163 | 50 | 232 |
| 6,4 | 8,3 | - | 0,1 | 0,2 | - | 0,5 | - | 0,1 | 0,7 | 0,8 | 0,3 | 0,1 | 0,5 |
| 1 122 | 1 614 | - | - | - | - | 101 | - | 33 | 156 | 340 | 266 | - | 525 |
| 3,8 | 5,5 | - | - | - | - | 0,3 | - | 0,1 | 0,5 | 1,2 | 0,9 | - | 1,8 |
| 999 | 1 586 | - | 20 | 27 | - | 74 | 9 | 17 | 96 | 216 | 43 | 9 | - |
| 3,6 | 5,8 | - | 0,1 | 0,1 | - | 0,3 | 0,0 | 0,1 | 0,3 | 0,8 | 0,2 | 0,0 | - |
| 560 | - | - | - | - | - | 159 | - | - | - | - | 374 | - | 310 |
| 2,2 | - | - | - | - | - | 0,6 | - | - | - | - | 1,5 | - | 1,2 |
| 1 874 | 2 864 | - | 43 | 41 | - | 126 | - | 20 | 203 | 301 | 85 | 24 | 154 |
| 5,6 | 8,6 | - | 0,1 | 0,1 | - | 0,4 | - | 0,1 | 0,6 | 0,9 | 0,3 | 0,1 | 0,5 |
| 630 | 1 067 | - | - | - | - | 73 | - | 42 | 89 | 270 | 170 | - | 399 |
| 2,9 | 5,0 | - | - | - | - | 0,3 | - | 0,2 | 0,4 | 1,3 | 0,8 | - | 1,9 |
| 50 569 | 60 359 | - | 1 366 | 1 037 | - | 4 118 | 228 | 1 281 | 5 928 | 7 208 | 2 179 | 1 135 | - |
| 4,3 | 5,1 | - | 0,1 | 0,1 | - | 0,3 | 0,0 | 0,1 | 0,5 | 0,6 | 0,2 | 0,1 | - |
| 31 355 | - | - | - | - | - | 9 852 | - | - | - | - | 21 652 | - | 11 997 |
| 2,9 | - | - | - | - | - | 0,9 | - | - | - | - | 2,0 | - | 1,1 |
| 94 484 | 112 289 | - | 1 966 | 1 756 | - | 5 360 | - | 1 506 | 10 790 | 10 358 | 4 681 | 1 612 | 5 281 |
| 6,6 | 7,8 | - | 0,1 | 0,1 | - | 0,4 | - | 0,1 | 0,7 | 0,7 | 0,3 | 0,1 | 0,4 |
| 34 101 | 41 935 | - | - | - | - | 3 434 | - | 1 659 | 4 102 | 9 124 | 9 834 | - | 16 890 |
| 3,6 | 4,5 | - | - | - | - | 0,4 | - | 0,2 | 0,4 | 1,0 | 1,1 | - | 1,8 |

Noch: 8. Ergebnisse der Landtagswahl 2017 - Zweitstimmen - nach kreisfreien Städten und Landkreisen / Region Hannover mit Vergleichszahlen der Landtagswahl 2013 - Zweitstimmen -, der Bundestagswahl 2017 - Zweitstimmen - und der Europawahl 2014

| Nr. | Landtagswahlkreis Land | Wahl | Einheit | Wahlbe- rechtigte | Wähler *innen | Stimmen | | Von den gültigen Stimmen entfallen auf | | | |
|---------------------------|---------------------------|---------|---------|----------------------|------------------|-----------|-----------|--|-----------|---------|---------|
| | | | | | | ungültige | gültige | CDU | SPD | GRÜNE | FDP |
| | | | | 1 | 2 | 3 | 4 | 5 | 6 | 7 | 8 |
| Land Niedersachsen | | | | | | | | | | | |
| | L 17 | Zahl II | | 6 098 379 | 3 848 865 | 21 015 | 3 827 850 | 1 287 191 | 1 413 846 | 334 131 | 287 957 |
| | L 17 | % | | X | 63,1 | 0,5 | | 33,6 | 36,9 | 8,7 | 7,5 |
| | L 13 | Zahl II | | 6 097 697 | 3 620 434 | 45 534 | 3 574 900 | 1 287 549 | 1 165 419 | 489 473 | 354 970 |
| | L 13 | % | | X | 59,4 | 1,3 | | 36,0 | 32,6 | 13,7 | 9,9 |
| | B 17 | Zahl II | | 6 124 582 | 4 681 871 | 34 895 | 4 646 976 | 1 623 481 | 1 275 172 | 404 825 | 431 405 |
| | B 17 | % | | X | 76,4 | 0,7 | | 34,9 | 27,4 | 8,7 | 9,3 |
| | E 14 | Zahl | | 6 126 291 | 3 006 852 | 28 617 | 2 978 235 | 1 174 739 | 967 811 | 324 221 | 75 347 |
| | E 14 | % | | X | 49,1 | 1,0 | | 39,4 | 32,5 | 10,9 | 2,5 |

1)

| Sonstige Parteien nach Wahl | Stimmen | % |
|-----------------------------|---------|---|
|-----------------------------|---------|---|

Landtagswahl 2013

- Zweitstimmen:

| | | |
|----------------------------|--------|-----|
| Bündnis 21/RRP | 2 962 | 0,1 |
| DIE FREIHEIT Niedersachsen | 11 873 | 0,3 |
| PBC | 5 676 | 0,2 |

Bundestagswahl 2017

- Zweitstimmen:

| | | |
|------|--------|-----|
| NPD | 12 034 | 0,3 |
| MLPD | 1 616 | 0,0 |
| DiB | 6 349 | 0,1 |
| DKP | 1 100 | 0,0 |

Europawahl 2014

| | | |
|-----------------|--------|-----|
| REP | 4 572 | 0,2 |
| FAMILIE | 13 840 | 0,5 |
| PBC | 5 742 | 0,2 |
| Volksabstimmung | 5 463 | 0,2 |
| AUF | 2 596 | 0,1 |
| CM | 1 738 | 0,1 |
| DKP | 1 511 | 0,1 |
| BP | 1 135 | 0,1 |
| PSG | 514 | 0,0 |
| BüSo | 671 | 0,0 |
| PRO NRW | 1 147 | 0,0 |
| MLPD | 916 | 0,0 |
| NPD | 16 915 | 0,6 |

Noch: Von den gültigen Stimmen entfallen auf

| DIE LINKE. | AfD Nieder- sachsen | Bündnis C | BGE | Deutsche Mitte | Die Grauen | FREIE WÄHLER | LKR Nieder- sachsen | ÖDP | Die PARTEI | Tier- schutz- Partei | PIRATEN | V-Partei³ | Sonstige¹) |
|------------|---------------------------|--------------|-------|-------------------|---------------|-----------------|---------------------------|-------|------------|----------------------------|---------|-----------|------------|
| 9 | 10 | 11 | 12 | 13 | 14 | 15 | 16 | 17 | 18 | 19 | 20 | 21 | 22 |
| 177 118 | 235 853 | - | 5 125 | 4 482 | - | 14 869 | 950 | 4 042 | 22 578 | 27 108 | 8 449 | 4 151 | - |
| 4,6 | 6,2 | - | 0,1 | 0,1 | - | 0,4 | 0,0 | 0,1 | 0,6 | 0,7 | 0,2 | 0,1 | - |
| 112 212 | - | - | - | - | - | 39 714 | - | - | - | - | 75 603 | - | 49 960 |
| 3,1 | - | - | - | - | - | 1,1 | - | - | - | - | 2,1 | - | 1,4 |
| 322 979 | 422 362 | - | 8 084 | 8 146 | - | 19 178 | - | 4 771 | 41 228 | 40 487 | 17 683 | 6 076 | 21 099 |
| 7,0 | 9,1 | - | 0,2 | 0,2 | - | 0,4 | - | 0,1 | 0,9 | 0,9 | 0,4 | 0,1 | 0,5 |
| 118 385 | 160 342 | - | - | - | - | 11 756 | - | 5 242 | 16 232 | 32 437 | 34 963 | - | 56 760 |
| 4,0 | 5,4 | - | - | - | - | 0,4 | - | 0,2 | 0,5 | 1,1 | 1,2 | - | 1,9 |

9. Ergebnisse der Landtagswahl 2017 - Erst- und Zweitstimmen - in den Gemeinden Niedersachsens

| Bundes- tags- wahl- kreis- Nr. | Land- tags- wahl- kreis- Nr. | Einheitsgemeinde (EG) Samtgemeinde (SG) Gemeindefreier Bezirk (GB) Mitgliedsgemeinde (MG) Briefwahl (BW) | Ein- heit | Wahlbe- rechtigte | Wähler *innen | Stimmen | | Von den gültigen Stimmen entfallen auf | | | |
|--|--|--|--------------|----------------------|------------------|-----------|---------|--|--------|--------|-------|
| | | | | | | ungültige | gültige | CDU | SPD | GRÜNE | FDP |
| | | | | | | 1 | 2 | 3 | 4 | 5 | 6 |
| 50 | 101000 | Braunschweig, Stadt | Zahl I | 190 754 | 121 487 | 859 | 120 628 | 35 061 | 51 291 | 11 805 | 7 021 |
| | | | % | | 63,7 | 0,7 | | 29,1 | 42,5 | 9,8 | 5,8 |
| | | | Zahl II | | | 550 | 120 937 | 31 858 | 45 478 | 14 346 | 9 559 |
| | | | % | | | 0,5 | | 26,3 | 37,6 | 11,9 | 7,9 |
| | 101000 | EG Braunschweig, Stadt | Zahl I | 190 754 | 121 487 | 859 | 120 628 | 35 061 | 51 291 | 11 805 | 7 021 |
| | | | % | | 63,7 | 0,7 | | 29,1 | 42,5 | 9,8 | 5,8 |
| | | | Zahl II | | | 550 | 120 937 | 31 858 | 45 478 | 14 346 | 9 559 |
| | | | % | | | 0,5 | | 26,3 | 37,6 | 11,9 | 7,9 |
| 49 | 102000 | Salzgitter, Stadt | Zahl I | 73 602 | 41 875 | 360 | 41 515 | 10 070 | 20 934 | 1 182 | 2 060 |
| | | | % | | 56,9 | 0,9 | | 24,3 | 50,4 | 2,8 | 5,0 |
| | | | Zahl II | | | 314 | 41 561 | 10 160 | 18 787 | 1 773 | 2 211 |
| | | | % | | | 0,7 | | 24,4 | 45,2 | 4,3 | 5,3 |
| | 102000 | EG Salzgitter, Stadt | Zahl I | 73 602 | 41 875 | 360 | 41 515 | 10 070 | 20 934 | 1 182 | 2 060 |
| | | | % | | 56,9 | 0,9 | | 24,3 | 50,4 | 2,8 | 5,0 |
| | | | Zahl II | | | 314 | 41 561 | 10 160 | 18 787 | 1 773 | 2 211 |
| | | | % | | | 0,7 | | 24,4 | 45,2 | 4,3 | 5,3 |
| 45 | 103000 | Wolfsburg, Stadt | Zahl I | 14 158 | 8 405 | 87 | 8 318 | 2 875 | 3 694 | 433 | 397 |
| | | | % | | 59,4 | 1,0 | | 34,6 | 44,4 | 5,2 | 4,8 |
| | | | Zahl II | | | 44 | 8 361 | 2 551 | 3 709 | 458 | 519 |
| | | | % | | | 0,5 | | 30,5 | 44,4 | 5,5 | 6,2 |
| 51 | 103000 | Wolfsburg, Stadt | Zahl I | 75 310 | 43 707 | 352 | 43 355 | 14 316 | 19 015 | 2 250 | 2 089 |
| | | | % | | 58,0 | 0,8 | | 33,0 | 43,9 | 5,2 | 4,8 |
| | | | Zahl II | | | 248 | 43 459 | 12 965 | 18 683 | 2 524 | 2 638 |
| | | | % | | | 0,6 | | 29,8 | 43,0 | 5,8 | 6,1 |
| | 103000 | EG Wolfsburg, Stadt | Zahl I | 89 468 | 52 112 | 439 | 51 673 | 17 191 | 22 709 | 2 683 | 2 486 |
| | | | % | | 58,2 | 0,8 | | 33,3 | 43,9 | 5,2 | 4,8 |
| | | | Zahl II | | | 292 | 51 820 | 15 516 | 22 392 | 2 982 | 3 157 |
| | | | % | | | 0,6 | | 29,9 | 43,2 | 5,8 | 6,1 |
| 45 | 6 | 151009 EG Gifhorn, Stadt | Zahl I | 31 136 | 18 309 | 156 | 18 153 | 6 569 | 7 210 | 1 383 | 789 |
| | | | % | | 58,8 | 0,9 | | 36,2 | 39,7 | 7,6 | 4,3 |
| | | | Zahl II | | | 131 | 18 178 | 6 007 | 6 815 | 1 435 | 1 228 |
| | | | % | | | 0,7 | | 33,0 | 37,5 | 7,9 | 6,8 |
| 45 | 5 | 151025 EG Sassenburg | Zahl I | 8 924 | 5 225 | 56 | 5 169 | 1 719 | 2 244 | 295 | 263 |
| | | | % | | 58,5 | 1,1 | | 33,3 | 43,4 | 5,7 | 5,1 |
| | | | Zahl II | | | 48 | 5 177 | 1 575 | 2 199 | 309 | 313 |
| | | | % | | | 0,9 | | 30,4 | 42,5 | 6,0 | 6,0 |
| 45 | 5 | 151040 EG Wittingen, Stadt | Zahl I | 9 225 | 5 936 | 27 | 5 909 | 2 298 | 1 973 | 677 | 509 |
| | | | % | | 64,3 | 0,5 | | 38,9 | 33,4 | 11,5 | 8,6 |
| | | | Zahl II | | | 32 | 5 904 | 2 298 | 2 179 | 406 | 411 |
| | | | % | | | 0,5 | | 38,9 | 36,9 | 6,9 | 7,0 |
| 51 | 5 | 151002 MG Barwedel | Zahl I | 831 | 461 | 2 | 459 | 173 | 189 | 28 | 22 |
| | | | % | | 55,5 | 0,4 | | 37,7 | 41,2 | 6,1 | 4,8 |
| | | | Zahl II | | | 2 | 459 | 146 | 188 | 34 | 30 |
| | | | % | | | 0,4 | | 31,8 | 41,0 | 7,4 | 6,5 |
| 51 | 5 | 151004 MG Bokensdorf | Zahl I | 966 | 494 | 3 | 491 | 149 | 225 | 28 | 20 |
| | | | % | | 51,1 | 0,6 | | 30,3 | 45,8 | 5,7 | 4,1 |
| | | | Zahl II | | | 2 | 492 | 145 | 207 | 34 | 23 |
| | | | % | | | 0,4 | | 29,5 | 42,1 | 6,9 | 4,7 |

Noch: Von den gültigen Stimmen entfallen auf

| DIE LINKE. | AfD | Bündnis C | BGE | Deutsche Mitte | Die Grauen | FREIE WÄHLER | LKR | ÖDP | Die PARTEI | Tierschutzpartei | PIRATEN | V-Partei ³ | Sonstige |
|------------|-------|-----------|-----|----------------|------------|--------------|-----|-----|------------|------------------|---------|-----------------------|----------|
| 9 | 10 | 11 | 12 | 13 | 14 | 15 | 16 | 17 | 18 | 19 | 20 | 21 | 22 |
| 6 692 | 7 068 | - | - | - | - | - | - | - | 1 130 | - | - | - | 560 |
| 5,5 | 5,9 | - | - | - | - | - | - | - | 0,9 | - | - | - | 0,5 |
| 8 153 | 7 303 | - | 216 | 154 | - | 340 | 40 | 220 | 1 641 | 979 | 455 | 195 | - |
| 6,7 | 6,0 | - | 0,2 | 0,1 | - | 0,3 | 0,0 | 0,2 | 1,4 | 0,8 | 0,4 | 0,2 | - |
| 6 692 | 7 068 | - | - | - | - | - | - | - | 1 130 | - | - | - | 560 |
| 5,5 | 5,9 | - | - | - | - | - | - | - | 0,9 | - | - | - | 0,5 |
| 8 153 | 7 303 | - | 216 | 154 | - | 340 | 40 | 220 | 1 641 | 979 | 455 | 195 | - |
| 6,7 | 6,0 | - | 0,2 | 0,1 | - | 0,3 | 0,0 | 0,2 | 1,4 | 0,8 | 0,4 | 0,2 | - |
| 1 813 | 5 353 | - | - | - | - | 57 | 46 | - | - | - | - | - | - |
| 4,4 | 12,9 | - | - | - | - | 0,1 | 0,1 | - | - | - | - | - | - |
| 2 021 | 5 665 | - | 25 | 63 | - | 119 | 16 | 26 | 254 | 321 | 82 | 38 | - |
| 4,9 | 13,6 | - | 0,1 | 0,2 | - | 0,3 | 0,0 | 0,1 | 0,6 | 0,8 | 0,2 | 0,1 | - |
| 1 813 | 5 353 | - | - | - | - | 57 | 46 | - | - | - | - | - | - |
| 4,4 | 12,9 | - | - | - | - | 0,1 | 0,1 | - | - | - | - | - | - |
| 2 021 | 5 665 | - | 25 | 63 | - | 119 | 16 | 26 | 254 | 321 | 82 | 38 | - |
| 4,9 | 13,6 | - | 0,1 | 0,2 | - | 0,3 | 0,0 | 0,1 | 0,6 | 0,8 | 0,2 | 0,1 | - |
| 304 | 615 | - | - | - | - | - | - | - | - | - | - | - | - |
| 3,7 | 7,4 | - | - | - | - | - | - | - | - | - | - | - | - |
| 294 | 627 | - | 5 | 15 | - | 31 | - | 12 | 49 | 55 | 22 | 14 | - |
| 3,5 | 7,5 | - | 0,1 | 0,2 | - | 0,4 | - | 0,1 | 0,6 | 0,7 | 0,3 | 0,2 | - |
| 2 188 | 3 497 | - | - | - | - | - | - | - | - | - | - | - | - |
| 5,0 | 8,1 | - | - | - | - | - | - | - | - | - | - | - | - |
| 2 051 | 3 550 | - | 33 | 85 | - | 90 | 6 | 106 | 259 | 291 | 121 | 57 | - |
| 4,7 | 8,2 | - | 0,1 | 0,2 | - | 0,2 | 0,0 | 0,2 | 0,6 | 0,7 | 0,3 | 0,1 | - |
| 2 492 | 4 112 | - | - | - | - | - | - | - | - | - | - | - | - |
| 4,8 | 8,0 | - | - | - | - | - | - | - | - | - | - | - | - |
| 2 345 | 4 177 | - | 38 | 100 | - | 121 | 6 | 118 | 308 | 346 | 143 | 71 | - |
| 4,5 | 8,1 | - | 0,1 | 0,2 | - | 0,2 | 0,0 | 0,2 | 0,6 | 0,7 | 0,3 | 0,1 | - |
| 573 | 1 629 | - | - | - | - | - | - | - | - | - | - | - | - |
| 3,2 | 9,0 | - | - | - | - | - | - | - | - | - | - | - | - |
| 726 | 1 595 | - | 15 | 35 | - | 43 | 1 | 11 | 90 | 131 | 27 | 19 | - |
| 4,0 | 8,8 | - | 0,1 | 0,2 | - | 0,2 | 0,0 | 0,1 | 0,5 | 0,7 | 0,1 | 0,1 | - |
| 162 | 486 | - | - | - | - | - | - | - | - | - | - | - | - |
| 3,1 | 9,4 | - | - | - | - | - | - | - | - | - | - | - | - |
| 178 | 483 | - | 3 | 8 | - | 17 | - | 8 | 25 | 45 | 8 | 6 | - |
| 3,4 | 9,3 | - | 0,1 | 0,2 | - | 0,3 | - | 0,2 | 0,5 | 0,9 | 0,2 | 0,1 | - |
| 131 | 321 | - | - | - | - | - | - | - | - | - | - | - | - |
| 2,2 | 5,4 | - | - | - | - | - | - | - | - | - | - | - | - |
| 173 | 331 | - | 7 | 5 | - | 28 | - | 2 | 13 | 42 | 8 | 1 | - |
| 2,9 | 5,6 | - | 0,1 | 0,1 | - | 0,5 | - | 0,0 | 0,2 | 0,7 | 0,1 | 0,0 | - |
| 20 | 27 | - | - | - | - | - | - | - | - | - | - | - | - |
| 4,4 | 5,9 | - | - | - | - | - | - | - | - | - | - | - | - |
| 19 | 28 | - | - | - | - | 3 | - | - | 3 | 6 | 1 | 1 | - |
| 4,1 | 6,1 | - | - | - | - | 0,7 | - | - | 0,7 | 1,3 | 0,2 | 0,2 | - |
| 21 | 48 | - | - | - | - | - | - | - | - | - | - | - | - |
| 4,3 | 9,8 | - | - | - | - | - | - | - | - | - | - | - | - |
| 27 | 46 | - | - | - | - | 2 | - | - | - | 4 | 3 | 1 | - |
| 5,5 | 9,3 | - | - | - | - | 0,4 | - | - | - | 0,8 | 0,6 | 0,2 | - |

Noch: 9. Ergebnisse der Landtagswahl 2017 - Erst- und Zweitstimmen - in den Gemeinden Niedersachsens

| Bundes- tags- wahl- kreis- Nr. | Land- tags- wahl- kreis- Nr. | Einheitsgemeinde (EG) Samtgemeinde (SG) Gemeindefreier Bezirk (GB) Mitgliedsgemeinde (MG) Briefwahl (BW) | Ein- heit | Wahlbe- rechtigte | Wähler *innen | Stimmen | | Von den gültigen Stimmen entfallen auf | | | |
|--|--|--|--------------|----------------------|------------------|-----------|---------|--|-------|-------|-----|
| | | | | | | ungültige | gültige | CDU | SPD | GRÜNE | FDP |
| | | | | | | 1 | 2 | 3 | 4 | 5 | 6 |
| 51 | 5 | 151014 MG Jembke | Zahl I | 1 598 | 829 | 8 | 821 | 231 | 399 | 60 | 47 |
| | | | % | | 51,9 | 1,0 | | 28,1 | 48,6 | 7,3 | 5,7 |
| | | | Zahl II | | | 2 | 827 | 195 | 406 | 62 | 57 |
| | | | % | | | 0,2 | | 23,6 | 49,1 | 7,5 | 6,9 |
| 51 | 5 | 151020 MG Osloß | Zahl I | 1 512 | 819 | 5 | 814 | 281 | 406 | 28 | 24 |
| | | | % | | 54,2 | 0,6 | | 34,5 | 49,9 | 3,4 | 2,9 |
| | | | Zahl II | | | 3 | 816 | 248 | 402 | 35 | 36 |
| | | | % | | | 0,4 | | 30,4 | 49,3 | 4,3 | 4,4 |
| 51 | 5 | 151030 MG Tappenbeck | Zahl I | 1 062 | 592 | 4 | 588 | 130 | 289 | 80 | 39 |
| | | | % | | 55,7 | 0,7 | | 22,1 | 49,1 | 13,6 | 6,6 |
| | | | Zahl II | | | - | 592 | 130 | 285 | 70 | 41 |
| | | | % | | | 0,0 | | 22,0 | 48,1 | 11,8 | 6,9 |
| 51 | 5 | 151039 MG Weyhausen | Zahl I | 1 971 | 1 037 | 6 | 1 031 | 325 | 484 | 58 | 54 |
| | | | % | | 52,6 | 0,6 | | 31,5 | 46,9 | 5,6 | 5,2 |
| | | | Zahl II | | | 10 | 1 027 | 286 | 485 | 52 | 66 |
| | | | % | | | 1,0 | | 27,8 | 47,2 | 5,1 | 6,4 |
| 51 | 5 | 151401 BW Boldecker Land | Zahl I | - | 841 | 3 | 838 | 280 | 369 | 55 | 56 |
| | | | % | | 0,0 | 0,4 | | 33,4 | 44,0 | 6,6 | 6,7 |
| | | | Zahl II | | | 1 | 840 | 258 | 365 | 59 | 54 |
| | | | % | | | 0,1 | | 30,7 | 43,5 | 7,0 | 6,4 |
| | | SG 1 Boldecker Land | Zahl I | 7 940 | 5 073 | 31 | 5 042 | 1 569 | 2 361 | 337 | 262 |
| | | | % | | 63,9 | 0,6 | | 31,1 | 46,8 | 6,7 | 5,2 |
| | | | Zahl II | | | 20 | 5 053 | 1 408 | 2 338 | 346 | 307 |
| | | | % | | | 0,4 | | 27,9 | 46,3 | 6,8 | 6,1 |
| 51 | 5 | 151003 MG Bergfeld | Zahl I | 705 | 414 | 2 | 412 | 209 | 144 | 15 | 19 |
| | | | % | | 58,7 | 0,5 | | 50,7 | 35,0 | 3,6 | 4,6 |
| | | | Zahl II | | | - | 414 | 167 | 175 | 14 | 19 |
| | | | % | | | 0,0 | | 40,3 | 42,3 | 3,4 | 4,6 |
| 51 | 5 | 151005 MG Brome, Flecken | Zahl I | 2 544 | 1 231 | 10 | 1 221 | 565 | 409 | 66 | 34 |
| | | | % | | 48,4 | 0,8 | | 46,3 | 33,5 | 5,4 | 2,8 |
| | | | Zahl II | | | 8 | 1 223 | 442 | 452 | 64 | 68 |
| | | | % | | | 0,6 | | 36,1 | 37,0 | 5,2 | 5,6 |
| 51 | 5 | 151008 MG Ehra-Lessien | Zahl I | 1 327 | 705 | 2 | 703 | 250 | 270 | 47 | 30 |
| | | | % | | 53,1 | 0,3 | | 35,6 | 38,4 | 6,7 | 4,3 |
| | | | Zahl II | | | 4 | 701 | 226 | 256 | 44 | 43 |
| | | | % | | | 0,6 | | 32,2 | 36,5 | 6,3 | 6,1 |
| 51 | 5 | 151021 MG Parsau | Zahl I | 1 462 | 800 | 8 | 792 | 389 | 278 | 26 | 33 |
| | | | % | | 54,7 | 1,0 | | 49,1 | 35,1 | 3,3 | 4,2 |
| | | | Zahl II | | | 6 | 794 | 290 | 333 | 26 | 46 |
| | | | % | | | 0,8 | | 36,5 | 41,9 | 3,3 | 5,8 |
| 51 | 5 | 151024 MG Rühren | Zahl I | 4 167 | 2 079 | 7 | 2 072 | 790 | 857 | 89 | 113 |
| | | | % | | 49,9 | 0,3 | | 38,1 | 41,4 | 4,3 | 5,5 |
| | | | Zahl II | | | 12 | 2 067 | 633 | 910 | 92 | 137 |
| | | | % | | | 0,6 | | 30,6 | 44,0 | 4,5 | 6,6 |
| 51 | 5 | 151031 MG Tiddische | Zahl I | 1 009 | 588 | 3 | 585 | 247 | 242 | 25 | 16 |
| | | | % | | 58,3 | 0,5 | | 42,2 | 41,4 | 4,3 | 2,7 |
| | | | Zahl II | | | 3 | 585 | 207 | 251 | 33 | 28 |
| | | | % | | | 0,5 | | 35,4 | 42,9 | 5,6 | 4,8 |

Noch: Von den gültigen Stimmen entfallen auf

| DIE LINKE. | AfD | Bündnis C | BGE | Deutsche Mitte | Die Grauen | FREIE WÄHLER | LKR | ÖDP | Die PARTEI | Tierschutzpartei | PIRATEN | V-Partei ³ | Sonstige |
|------------|------|-----------|-----|----------------|------------|--------------|-----|-----|------------|------------------|---------|-----------------------|----------|
| 9 | 10 | 11 | 12 | 13 | 14 | 15 | 16 | 17 | 18 | 19 | 20 | 21 | 22 |
| 29 | 55 | - | - | - | - | - | - | - | - | - | - | - | - |
| 3,5 | 6,7 | - | - | - | - | - | - | - | - | - | - | - | - |
| 29 | 55 | - | - | 2 | - | 6 | - | 1 | 5 | 7 | 1 | 1 | - |
| 3,5 | 6,7 | - | - | 0,2 | - | 0,7 | - | 0,1 | 0,6 | 0,8 | 0,1 | 0,1 | - |
| 15 | 60 | - | - | - | - | - | - | - | - | - | - | - | - |
| 1,8 | 7,4 | - | - | - | - | - | - | - | - | - | - | - | - |
| 20 | 64 | - | - | - | - | 2 | - | 1 | 3 | 4 | 1 | - | - |
| 2,5 | 7,8 | - | - | - | - | 0,2 | - | 0,1 | 0,4 | 0,5 | 0,1 | - | - |
| 16 | 34 | - | - | - | - | - | - | - | - | - | - | - | - |
| 2,7 | 5,8 | - | - | - | - | - | - | - | - | - | - | - | - |
| 20 | 36 | - | - | - | - | 2 | - | - | 3 | 5 | - | - | - |
| 3,4 | 6,1 | - | - | - | - | 0,3 | - | - | 0,5 | 0,8 | - | - | - |
| 44 | 66 | - | - | - | - | - | - | - | - | - | - | - | - |
| 4,3 | 6,4 | - | - | - | - | - | - | - | - | - | - | - | - |
| 44 | 64 | - | - | - | - | 7 | - | 2 | 5 | 13 | 3 | - | - |
| 4,3 | 6,2 | - | - | - | - | 0,7 | - | 0,2 | 0,5 | 1,3 | 0,3 | - | - |
| 29 | 49 | - | - | - | - | - | - | - | - | - | - | - | - |
| 3,5 | 5,8 | - | - | - | - | - | - | - | - | - | - | - | - |
| 30 | 53 | - | - | 1 | - | 1 | 1 | 1 | 3 | 10 | 2 | 2 | - |
| 3,6 | 6,3 | - | - | 0,1 | - | 0,1 | 0,1 | 0,1 | 0,4 | 1,2 | 0,2 | 0,2 | - |
| 174 | 339 | - | - | - | - | - | - | - | - | - | - | - | - |
| 3,5 | 6,7 | - | - | - | - | - | - | - | - | - | - | - | - |
| 189 | 346 | - | - | 3 | - | 23 | 1 | 5 | 22 | 49 | 11 | 5 | - |
| 3,7 | 6,8 | - | - | 0,1 | - | 0,5 | 0,0 | 0,1 | 0,4 | 1,0 | 0,2 | 0,1 | - |
| 7 | 18 | - | - | - | - | - | - | - | - | - | - | - | - |
| 1,7 | 4,4 | - | - | - | - | - | - | - | - | - | - | - | - |
| 12 | 17 | - | 1 | 1 | - | 3 | - | - | 3 | 2 | - | - | - |
| 2,9 | 4,1 | - | 0,2 | 0,2 | - | 0,7 | - | - | 0,7 | 0,5 | - | - | - |
| 47 | 100 | - | - | - | - | - | - | - | - | - | - | - | - |
| 3,8 | 8,2 | - | - | - | - | - | - | - | - | - | - | - | - |
| 53 | 105 | - | - | 3 | - | 9 | - | 2 | 11 | 11 | 1 | 2 | - |
| 4,3 | 8,6 | - | - | 0,2 | - | 0,7 | - | 0,2 | 0,9 | 0,9 | 0,1 | 0,2 | - |
| 25 | 81 | - | - | - | - | - | - | - | - | - | - | - | - |
| 3,6 | 11,5 | - | - | - | - | - | - | - | - | - | - | - | - |
| 29 | 84 | - | 1 | 3 | - | 1 | - | - | 9 | 5 | - | - | - |
| 4,1 | 12,0 | - | 0,1 | 0,4 | - | 0,1 | - | - | 1,3 | 0,7 | - | - | - |
| 23 | 43 | - | - | - | - | - | - | - | - | - | - | - | - |
| 2,9 | 5,4 | - | - | - | - | - | - | - | - | - | - | - | - |
| 31 | 49 | - | - | 2 | - | 1 | 1 | - | 4 | 6 | 5 | - | - |
| 3,9 | 6,2 | - | - | 0,3 | - | 0,1 | 0,1 | - | 0,5 | 0,8 | 0,6 | - | - |
| 61 | 162 | - | - | - | - | - | - | - | - | - | - | - | - |
| 2,9 | 7,8 | - | - | - | - | - | - | - | - | - | - | - | - |
| 68 | 168 | - | 1 | 3 | - | 6 | - | 3 | 12 | 24 | 5 | 5 | - |
| 3,3 | 8,1 | - | 0,0 | 0,1 | - | 0,3 | - | 0,1 | 0,6 | 1,2 | 0,2 | 0,2 | - |
| 14 | 41 | - | - | - | - | - | - | - | - | - | - | - | - |
| 2,4 | 7,0 | - | - | - | - | - | - | - | - | - | - | - | - |
| 11 | 36 | - | - | 1 | - | 3 | - | 1 | 5 | 8 | 1 | - | - |
| 1,9 | 6,2 | - | - | 0,2 | - | 0,5 | - | 0,2 | 0,9 | 1,4 | 0,2 | - | - |

Noch: 9. Ergebnisse der Landtagswahl 2017 - Erst- und Zweitstimmen - in den Gemeinden Niedersachsens

| Bundes- tags- wahl- kreis- Nr. | Land- tags- wahl- kreis- Nr. | Einheitsgemeinde (EG) Samtgemeinde (SG) Gemeindefreier Bezirk (GB) Mitgliedsgemeinde (MG) Briefwahl (BW) | Ein- heit | Wahlbe- rechtigte | Wähler *innen | Stimmen | | Von den gültigen Stimmen entfallen auf | | | |
|--|--|--|--------------|----------------------|------------------|-----------|---------|--|-------|-------|------|
| | | | | | | ungültige | gültige | CDU | SPD | GRÜNE | FDP |
| | | | | | | 1 | 2 | 3 | 4 | 5 | 6 |
| 51 | 5 | 151032 MG Tülau | Zahl I | 1 182 | 641 | 3 | 638 | 273 | 264 | 27 | 28 |
| | | | % | | 54,2 | 0,5 | | 42,8 | 41,4 | 4,2 | 4,4 |
| | | | Zahl II | | | 2 | 639 | 223 | 287 | 42 | 19 |
| | | | % | | | 0,3 | | 34,9 | 44,9 | 6,6 | 3,0 |
| 51 | 5 | 151402 BW Brome | Zahl I | - | 1 185 | 9 | 1 176 | 534 | 405 | 56 | 69 |
| | | | % | | 0,0 | 0,8 | | 45,4 | 34,4 | 4,8 | 5,9 |
| | | | Zahl II | | | 4 | 1 181 | 417 | 456 | 76 | 82 |
| | | | % | | | 0,3 | | 35,3 | 38,6 | 6,4 | 6,9 |
| | | SG 2 Brome | Zahl I | 12 396 | 7 643 | 44 | 7 599 | 3 257 | 2 869 | 351 | 342 |
| | | | % | | 61,7 | 0,6 | | 42,9 | 37,8 | 4,6 | 4,5 |
| | | | Zahl II | | | 39 | 7 604 | 2 605 | 3 120 | 391 | 442 |
| | | | % | | | 0,5 | | 34,3 | 41,0 | 5,1 | 5,8 |
| 45 | 5 | 151007 MG Dedelstorf | Zahl I | 998 | 635 | 4 | 631 | 301 | 195 | 40 | 45 |
| | | | % | | 63,6 | 0,6 | | 47,7 | 30,9 | 6,3 | 7,1 |
| | | | Zahl II | | | 2 | 633 | 282 | 200 | 32 | 55 |
| | | | % | | | 0,3 | | 44,5 | 31,6 | 5,1 | 8,7 |
| 45 | 5 | 151011 MG Hankensbüttel | Zahl I | 3 480 | 1 681 | 10 | 1 671 | 733 | 540 | 153 | 105 |
| | | | % | | 48,3 | 0,6 | | 43,9 | 32,3 | 9,2 | 6,3 |
| | | | Zahl II | | | 7 | 1 674 | 675 | 579 | 118 | 128 |
| | | | % | | | 0,4 | | 40,3 | 34,6 | 7,0 | 7,6 |
| 45 | 5 | 151019 MG Oberholz | Zahl I | 721 | 449 | 1 | 448 | 232 | 92 | 43 | 49 |
| | | | % | | 62,3 | 0,2 | | 51,8 | 20,5 | 9,6 | 10,9 |
| | | | Zahl II | | | - | 449 | 238 | 97 | 34 | 44 |
| | | | % | | | 0,0 | | 53,0 | 21,6 | 7,6 | 9,8 |
| 45 | 5 | 151028 MG Sprakensehl | Zahl I | 1 000 | 571 | 2 | 569 | 234 | 212 | 43 | 41 |
| | | | % | | 57,1 | 0,4 | | 41,1 | 37,3 | 7,6 | 7,2 |
| | | | Zahl II | | | 4 | 567 | 220 | 208 | 40 | 48 |
| | | | % | | | 0,7 | | 38,8 | 36,7 | 7,1 | 8,5 |
| 45 | 5 | 151029 MG Steinhorst | Zahl I | 1 010 | 593 | 7 | 586 | 251 | 231 | 24 | 17 |
| | | | % | | 58,7 | 1,2 | | 42,8 | 39,4 | 4,1 | 2,9 |
| | | | Zahl II | | | 5 | 588 | 256 | 203 | 20 | 30 |
| | | | % | | | 0,8 | | 43,5 | 34,5 | 3,4 | 5,1 |
| 45 | 5 | 151403 BW Hankensbüttel | Zahl I | - | 905 | 6 | 899 | 333 | 276 | 87 | 98 |
| | | | % | | 0,0 | 0,7 | | 37,0 | 30,7 | 9,7 | 10,9 |
| | | | Zahl II | | | 2 | 903 | 340 | 282 | 77 | 86 |
| | | | % | | | 0,2 | | 37,7 | 31,2 | 8,5 | 9,5 |
| | | SG 3 Hankensbüttel | Zahl I | 7 209 | 4 834 | 30 | 4 804 | 2 084 | 1 546 | 390 | 355 |
| | | | % | | 67,1 | 0,6 | | 43,4 | 32,2 | 8,1 | 7,4 |
| | | | Zahl II | | | 20 | 4 814 | 2 011 | 1 569 | 321 | 391 |
| | | | % | | | 0,4 | | 41,8 | 32,6 | 6,7 | 8,1 |
| 45 | 6 | 151006 MG Calberlah | Zahl I | 3 990 | 2 250 | 18 | 2 232 | 750 | 1 013 | 142 | 91 |
| | | | % | | 56,4 | 0,8 | | 33,6 | 45,4 | 6,4 | 4,1 |
| | | | Zahl II | | | 15 | 2 235 | 701 | 951 | 139 | 121 |
| | | | % | | | 0,7 | | 31,4 | 42,6 | 6,2 | 5,4 |
| 45 | 6 | 151013 MG Isenbüttel | Zahl I | 5 013 | 2 619 | 22 | 2 597 | 813 | 1 211 | 193 | 121 |
| | | | % | | 52,2 | 0,8 | | 31,3 | 46,6 | 7,4 | 4,7 |
| | | | Zahl II | | | 15 | 2 604 | 763 | 1 109 | 202 | 183 |
| | | | % | | | 0,6 | | 29,3 | 42,6 | 7,8 | 7,0 |

Noch: Von den gültigen Stimmen entfallen auf

| DIE LINKE. | AfD | Bündnis C | BGE | Deutsche Mitte | Die Grauen | FREIE WÄHLER | LKR | ÖDP | Die PARTEI | Tierschutzpartei | PIRATEN | V-Partei ³ | Sonstige |
|------------|-----|-----------|-----|----------------|------------|--------------|-----|-----|------------|------------------|---------|-----------------------|----------|
| 9 | 10 | 11 | 12 | 13 | 14 | 15 | 16 | 17 | 18 | 19 | 20 | 21 | 22 |
| 17 | 29 | - | - | - | - | - | - | - | - | - | - | - | - |
| 2,7 | 4,5 | - | - | - | - | - | - | - | - | - | - | - | - |
| 17 | 33 | - | 2 | 2 | - | 3 | - | 1 | 6 | 2 | 1 | 1 | - |
| 2,7 | 5,2 | - | 0,3 | 0,3 | - | 0,5 | - | 0,2 | 0,9 | 0,3 | 0,2 | 0,2 | - |
| 34 | 78 | - | - | - | - | - | - | - | - | - | - | - | - |
| 2,9 | 6,6 | - | - | - | - | - | - | - | - | - | - | - | - |
| 31 | 87 | - | 5 | 2 | - | 2 | - | 1 | 7 | 14 | - | 1 | - |
| 2,6 | 7,4 | - | 0,4 | 0,2 | - | 0,2 | - | 0,1 | 0,6 | 1,2 | - | 0,1 | - |
| 228 | 552 | - | - | - | - | - | - | - | - | - | - | - | - |
| 3,0 | 7,3 | - | - | - | - | - | - | - | - | - | - | - | - |
| 252 | 579 | - | 10 | 17 | - | 28 | 1 | 8 | 57 | 72 | 13 | 9 | - |
| 3,3 | 7,6 | - | 0,1 | 0,2 | - | 0,4 | 0,0 | 0,1 | 0,7 | 0,9 | 0,2 | 0,1 | - |
| 25 | 25 | - | - | - | - | - | - | - | - | - | - | - | - |
| 4,0 | 4,0 | - | - | - | - | - | - | - | - | - | - | - | - |
| 24 | 29 | - | - | 1 | - | 5 | - | - | 2 | 2 | 1 | - | - |
| 3,8 | 4,6 | - | - | 0,2 | - | 0,8 | - | - | 0,3 | 0,3 | 0,2 | - | - |
| 63 | 77 | - | - | - | - | - | - | - | - | - | - | - | - |
| 3,8 | 4,6 | - | - | - | - | - | - | - | - | - | - | - | - |
| 73 | 80 | - | 1 | - | - | 2 | 1 | 1 | 5 | 11 | - | - | - |
| 4,4 | 4,8 | - | 0,1 | - | - | 0,1 | 0,1 | 0,1 | 0,3 | 0,7 | - | - | - |
| 16 | 16 | - | - | - | - | - | - | - | - | - | - | - | - |
| 3,6 | 3,6 | - | - | - | - | - | - | - | - | - | - | - | - |
| 13 | 14 | - | 1 | - | - | - | - | - | 2 | 3 | 2 | 1 | - |
| 2,9 | 3,1 | - | 0,2 | - | - | - | - | - | 0,4 | 0,7 | 0,4 | 0,2 | - |
| 12 | 27 | - | - | - | - | - | - | - | - | - | - | - | - |
| 2,1 | 4,7 | - | - | - | - | - | - | - | - | - | - | - | - |
| 12 | 34 | - | - | - | - | - | - | - | 1 | 1 | 1 | 2 | - |
| 2,1 | 6,0 | - | - | - | - | - | - | - | 0,2 | 0,2 | 0,2 | 0,4 | - |
| 24 | 39 | - | - | - | - | - | - | - | - | - | - | - | - |
| 4,1 | 6,7 | - | - | - | - | - | - | - | - | - | - | - | - |
| 31 | 34 | - | - | 3 | - | 4 | - | - | 2 | 4 | 1 | - | - |
| 5,3 | 5,8 | - | - | 0,5 | - | 0,7 | - | - | 0,3 | 0,7 | 0,2 | - | - |
| 50 | 55 | - | - | - | - | - | - | - | - | - | - | - | - |
| 5,6 | 6,1 | - | - | - | - | - | - | - | - | - | - | - | - |
| 46 | 55 | - | 1 | 1 | - | 6 | - | - | 4 | 5 | - | - | - |
| 5,1 | 6,1 | - | 0,1 | 0,1 | - | 0,7 | - | - | 0,4 | 0,6 | - | - | - |
| 190 | 239 | - | - | - | - | - | - | - | - | - | - | - | - |
| 4,0 | 5,0 | - | - | - | - | - | - | - | - | - | - | - | - |
| 199 | 246 | - | 3 | 5 | - | 17 | 1 | 1 | 16 | 26 | 5 | 3 | - |
| 4,1 | 5,1 | - | 0,1 | 0,1 | - | 0,4 | 0,0 | 0,0 | 0,3 | 0,5 | 0,1 | 0,1 | - |
| 61 | 175 | - | - | - | - | - | - | - | - | - | - | - | - |
| 2,7 | 7,8 | - | - | - | - | - | - | - | - | - | - | - | - |
| 85 | 175 | - | - | 6 | - | 24 | - | 2 | 9 | 18 | 1 | 3 | - |
| 3,8 | 7,8 | - | - | 0,3 | - | 1,1 | - | 0,1 | 0,4 | 0,8 | 0,0 | 0,1 | - |
| 73 | 186 | - | - | - | - | - | - | - | - | - | - | - | - |
| 2,8 | 7,2 | - | - | - | - | - | - | - | - | - | - | - | - |
| 99 | 180 | - | - | 3 | - | 8 | 1 | 3 | 21 | 21 | 8 | 3 | - |
| 3,8 | 6,9 | - | - | 0,1 | - | 0,3 | 0,0 | 0,1 | 0,8 | 0,8 | 0,3 | 0,1 | - |

Noch: 9. Ergebnisse der Landtagswahl 2017 - Erst- und Zweitstimmen - in den Gemeinden Niedersachsens

| Bundes- tags- wahl- kreis- Nr. | Land- tags- wahl- kreis- Nr. | Einheitsgemeinde (EG) Samtgemeinde (SG) Gemeindefreier Bezirk (GB) Mitgliedsgemeinde (MG) Briefwahl (BW) | Ein- heit | Wahlbe- rechtigte | Wähler *innen | Stimmen | | Von den gültigen Stimmen entfallen auf | | | | |
|--|--|--|--------------|----------------------|------------------|-----------|---------|--|-------|-------|-----|---|
| | | | | | | ungültige | gültige | CDU | SPD | GRÜNE | FDP | |
| | | | | | | 1 | 2 | 3 | 4 | 5 | 6 | 7 |
| 45 | 6 | 151022 MG Ribbesbüttel | | | | | | | | | | |
| | | Zahl I | | 1 571 | 914 | 13 | 901 | 278 | 406 | 90 | 37 | |
| | | % | | | 58,2 | 1,4 | | 30,9 | 45,1 | 10,0 | 4,1 | |
| | | Zahl II | | | | 10 | 904 | 253 | 366 | 100 | 56 | |
| | | % | | | | 1,1 | | 28,0 | 40,5 | 11,1 | 6,2 | |
| 45 | 6 | 151037 MG Wasbüttel | | | | | | | | | | |
| | | Zahl I | | 1 474 | 890 | 7 | 883 | 290 | 404 | 82 | 15 | |
| | | % | | | 60,4 | 0,8 | | 32,8 | 45,8 | 9,3 | 1,7 | |
| | | Zahl II | | | | 7 | 883 | 267 | 391 | 76 | 28 | |
| | | % | | | | 0,8 | | 30,2 | 44,3 | 8,6 | 3,2 | |
| 45 | 6 | 151404 BW Isenbüttel | | | | | | | | | | |
| | | Zahl I | | - | 1 350 | 7 | 1 343 | 438 | 558 | 145 | 69 | |
| | | % | | | 0,0 | 0,5 | | 32,6 | 41,5 | 10,8 | 5,1 | |
| | | Zahl II | | | | 3 | 1 347 | 399 | 524 | 152 | 95 | |
| | | % | | | | 0,2 | | 29,6 | 38,9 | 11,3 | 7,1 | |
| | | SG 4 Isenbüttel | | | | | | | | | | |
| | | Zahl I | | 12 048 | 8 023 | 67 | 7 956 | 2 569 | 3 592 | 652 | 333 | |
| | | % | | | 66,6 | 0,8 | | 32,3 | 45,1 | 8,2 | 4,2 | |
| | | Zahl II | | | | 50 | 7 973 | 2 383 | 3 341 | 669 | 483 | |
| | | % | | | | 0,6 | | 29,9 | 41,9 | 8,4 | 6,1 | |
| 45 | 6 | 151012 MG Hillerse | | | | | | | | | | |
| | | Zahl I | | 1 967 | 1 204 | 6 | 1 198 | 334 | 692 | 64 | 30 | |
| | | % | | | 61,2 | 0,5 | | 27,9 | 57,8 | 5,3 | 2,5 | |
| | | Zahl II | | | | 7 | 1 197 | 353 | 570 | 91 | 62 | |
| | | % | | | | 0,6 | | 29,5 | 47,6 | 7,6 | 5,2 | |
| 45 | 6 | 151015 MG Leiferde | | | | | | | | | | |
| | | Zahl I | | 3 438 | 1 997 | 10 | 1 987 | 653 | 870 | 145 | 75 | |
| | | % | | | 58,1 | 0,5 | | 32,9 | 43,8 | 7,3 | 3,8 | |
| | | Zahl II | | | | 13 | 1 984 | 608 | 778 | 166 | 109 | |
| | | % | | | | 0,7 | | 30,6 | 39,2 | 8,4 | 5,5 | |
| 45 | 6 | 151017 MG Meinersen | | | | | | | | | | |
| | | Zahl I | | 6 323 | 3 368 | 22 | 3 346 | 1 377 | 1 296 | 181 | 146 | |
| | | % | | | 53,3 | 0,7 | | 41,2 | 38,7 | 5,4 | 4,4 | |
| | | Zahl II | | | | 20 | 3 348 | 1 208 | 1 215 | 222 | 221 | |
| | | % | | | | 0,6 | | 36,1 | 36,3 | 6,6 | 6,6 | |
| 45 | 6 | 151018 MG Müden (Aller) | | | | | | | | | | |
| | | Zahl I | | 4 345 | 2 390 | 17 | 2 373 | 1 359 | 628 | 100 | 85 | |
| | | % | | | 55,0 | 0,7 | | 57,3 | 26,5 | 4,2 | 3,6 | |
| | | Zahl II | | | | 14 | 2 376 | 1 025 | 751 | 145 | 156 | |
| | | % | | | | 0,6 | | 43,1 | 31,6 | 6,1 | 6,6 | |
| 45 | 6 | 151405 BW Meinersen | | | | | | | | | | |
| | | Zahl I | | - | 1 398 | 12 | 1 386 | 581 | 523 | 118 | 54 | |
| | | % | | | 0,0 | 0,9 | | 41,9 | 37,7 | 8,5 | 3,9 | |
| | | Zahl II | | | | 6 | 1 392 | 513 | 487 | 130 | 97 | |
| | | % | | | | 0,4 | | 36,9 | 35,0 | 9,3 | 7,0 | |
| | | SG 5 Meinersen | | | | | | | | | | |
| | | Zahl I | | 16 073 | 10 357 | 67 | 10 290 | 4 304 | 4 009 | 608 | 390 | |
| | | % | | | 64,4 | 0,6 | | 41,8 | 39,0 | 5,9 | 3,8 | |
| | | Zahl II | | | | 60 | 10 297 | 3 707 | 3 801 | 754 | 645 | |
| | | % | | | | 0,6 | | 36,0 | 36,9 | 7,3 | 6,3 | |
| 45 | 6 | 151001 MG Adenbüttel | | | | | | | | | | |
| | | Zahl I | | 1 385 | 929 | 2 | 927 | 342 | 404 | 68 | 42 | |
| | | % | | | 67,1 | 0,2 | | 36,9 | 43,6 | 7,3 | 4,5 | |
| | | Zahl II | | | | 3 | 926 | 316 | 376 | 75 | 52 | |
| | | % | | | | 0,3 | | 34,1 | 40,6 | 8,1 | 5,6 | |
| 45 | 6 | 151016 MG Meine | | | | | | | | | | |
| | | Zahl I | | 6 865 | 4 004 | 33 | 3 971 | 1 349 | 1 695 | 318 | 250 | |
| | | % | | | 58,3 | 0,8 | | 34,0 | 42,7 | 8,0 | 6,3 | |
| | | Zahl II | | | | 21 | 3 983 | 1 264 | 1 598 | 340 | 303 | |
| | | % | | | | 0,5 | | 31,7 | 40,1 | 8,5 | 7,6 | |

Noch: Von den gültigen Stimmen entfallen auf

| DIE LINKE. | AfD | Bündnis C | BGE | Deutsche Mitte | Die Grauen | FREIE WÄHLER | LKR | ÖDP | Die PARTEI | Tierschutzpartei | PIRATEN | V-Partei ³ | Sonstige |
|------------|-----|-----------|-----|----------------|------------|--------------|-----|-----|------------|------------------|---------|-----------------------|----------|
| 9 | 10 | 11 | 12 | 13 | 14 | 15 | 16 | 17 | 18 | 19 | 20 | 21 | 22 |
| 26 | 64 | - | - | - | - | - | - | - | - | - | - | - | - |
| 2,9 | 7,1 | - | - | - | - | - | - | - | - | - | - | - | - |
| 29 | 70 | - | - | - | - | 2 | - | 1 | 4 | 12 | 4 | 7 | - |
| 3,2 | 7,7 | - | - | - | - | 0,2 | - | 0,1 | 0,4 | 1,3 | 0,4 | 0,8 | - |
| 31 | 61 | - | - | - | - | - | - | - | - | - | - | - | - |
| 3,5 | 6,9 | - | - | - | - | - | - | - | - | - | - | - | - |
| 36 | 60 | - | 1 | 2 | - | 3 | - | - | 9 | 9 | 1 | - | - |
| 4,1 | 6,8 | - | 0,1 | 0,2 | - | 0,3 | - | - | 1,0 | 1,0 | 0,1 | - | - |
| 31 | 102 | - | - | - | - | - | - | - | - | - | - | - | - |
| 2,3 | 7,6 | - | - | - | - | - | - | - | - | - | - | - | - |
| 46 | 87 | - | 2 | 2 | - | 3 | 1 | 2 | 7 | 18 | 4 | 5 | - |
| 3,4 | 6,5 | - | 0,1 | 0,1 | - | 0,2 | 0,1 | 0,1 | 0,5 | 1,3 | 0,3 | 0,4 | - |
| 222 | 588 | - | - | - | - | - | - | - | - | - | - | - | - |
| 2,8 | 7,4 | - | - | - | - | - | - | - | - | - | - | - | - |
| 295 | 572 | - | 3 | 13 | - | 40 | 2 | 8 | 50 | 78 | 18 | 18 | - |
| 3,7 | 7,2 | - | 0,0 | 0,2 | - | 0,5 | 0,0 | 0,1 | 0,6 | 1,0 | 0,2 | 0,2 | - |
| 20 | 58 | - | - | - | - | - | - | - | - | - | - | - | - |
| 1,7 | 4,8 | - | - | - | - | - | - | - | - | - | - | - | - |
| 37 | 63 | - | - | 2 | - | 3 | - | - | 5 | 6 | 4 | 1 | - |
| 3,1 | 5,3 | - | - | 0,2 | - | 0,3 | - | - | 0,4 | 0,5 | 0,3 | 0,1 | - |
| 82 | 162 | - | - | - | - | - | - | - | - | - | - | - | - |
| 4,1 | 8,2 | - | - | - | - | - | - | - | - | - | - | - | - |
| 103 | 172 | - | - | 3 | - | 7 | - | 2 | 11 | 14 | 8 | 3 | - |
| 5,2 | 8,7 | - | - | 0,2 | - | 0,4 | - | 0,1 | 0,6 | 0,7 | 0,4 | 0,2 | - |
| 128 | 218 | - | - | - | - | - | - | - | - | - | - | - | - |
| 3,8 | 6,5 | - | - | - | - | - | - | - | - | - | - | - | - |
| 170 | 231 | - | 3 | 5 | - | 9 | 1 | 3 | 23 | 23 | 10 | 4 | - |
| 5,1 | 6,9 | - | 0,1 | 0,1 | - | 0,3 | 0,0 | 0,1 | 0,7 | 0,7 | 0,3 | 0,1 | - |
| 77 | 124 | - | - | - | - | - | - | - | - | - | - | - | - |
| 3,2 | 5,2 | - | - | - | - | - | - | - | - | - | - | - | - |
| 109 | 143 | - | 2 | 4 | - | 4 | - | - | 9 | 22 | 3 | 3 | - |
| 4,6 | 6,0 | - | 0,1 | 0,2 | - | 0,2 | - | - | 0,4 | 0,9 | 0,1 | 0,1 | - |
| 25 | 85 | - | - | - | - | - | - | - | - | - | - | - | - |
| 1,8 | 6,1 | - | - | - | - | - | - | - | - | - | - | - | - |
| 30 | 83 | - | 2 | - | - | 4 | 1 | 1 | 13 | 19 | 4 | 8 | - |
| 2,2 | 6,0 | - | 0,1 | - | - | 0,3 | 0,1 | 0,1 | 0,9 | 1,4 | 0,3 | 0,6 | - |
| 332 | 647 | - | - | - | - | - | - | - | - | - | - | - | - |
| 3,2 | 6,3 | - | - | - | - | - | - | - | - | - | - | - | - |
| 449 | 692 | - | 7 | 14 | - | 27 | 2 | 6 | 61 | 84 | 29 | 19 | - |
| 4,4 | 6,7 | - | 0,1 | 0,1 | - | 0,3 | 0,0 | 0,1 | 0,6 | 0,8 | 0,3 | 0,2 | - |
| 21 | 50 | - | - | - | - | - | - | - | - | - | - | - | - |
| 2,3 | 5,4 | - | - | - | - | - | - | - | - | - | - | - | - |
| 27 | 58 | - | 2 | 1 | - | 1 | 1 | - | 3 | 9 | 2 | 3 | - |
| 2,9 | 6,3 | - | 0,2 | 0,1 | - | 0,1 | 0,1 | - | 0,3 | 1,0 | 0,2 | 0,3 | - |
| 98 | 261 | - | - | - | - | - | - | - | - | - | - | - | - |
| 2,5 | 6,6 | - | - | - | - | - | - | - | - | - | - | - | - |
| 124 | 253 | - | 2 | - | - | 18 | - | 5 | 24 | 35 | 5 | 12 | - |
| 3,1 | 6,4 | - | 0,1 | - | - | 0,5 | - | 0,1 | 0,6 | 0,9 | 0,1 | 0,3 | - |

Noch: 9. Ergebnisse der Landtagswahl 2017 - Erst- und Zweitstimmen - in den Gemeinden Niedersachsens

| Bundes- tags- wahl- kreis- Nr. | Land- tags- wahl- kreis- Nr. | Einheitsgemeinde (EG) Samtgemeinde (SG) Gemeindefreier Bezirk (GB) Mitgliedsgemeinde (MG) Briefwahl (BW) | Ein- heit | Wahlbe- rechtigte | Wähler *innen | Stimmen | | Von den gültigen Stimmen entfallen auf | | | | |
|--|--|--|--------------|----------------------|------------------|-----------|---------|--|-------|-------|-------|---|
| | | | | | | ungültige | gültige | CDU | SPD | GRÜNE | FDP | |
| | | | | | | 1 | 2 | 3 | 4 | 5 | 6 | 7 |
| 45 | 6 | 151023 MG Rötgesbüttel | | | | | | | | | | |
| | | Zahl I | | 1 731 | 980 | 7 | 973 | 332 | 420 | 79 | 57 | |
| | | % | | | 56,6 | 0,7 | | 34,1 | 43,2 | 8,1 | 5,9 | |
| | | Zahl II | | | | 8 | 972 | 300 | 386 | 84 | 72 | |
| | | % | | | | 0,8 | | 30,9 | 39,7 | 8,6 | 7,4 | |
| 45 | 6 | 151027 MG Schwülper | | | | | | | | | | |
| | | Zahl I | | 5 664 | 3 309 | 27 | 3 282 | 1 148 | 1 438 | 257 | 171 | |
| | | % | | | 58,4 | 0,8 | | 35,0 | 43,8 | 7,8 | 5,2 | |
| | | Zahl II | | | | 17 | 3 292 | 1 060 | 1 286 | 334 | 250 | |
| | | % | | | | 0,5 | | 32,2 | 39,1 | 10,1 | 7,6 | |
| 45 | 6 | 151034 MG Vordorf | | | | | | | | | | |
| | | Zahl I | | 2 462 | 1 474 | 4 | 1 470 | 461 | 697 | 114 | 84 | |
| | | % | | | 59,9 | 0,3 | | 31,4 | 47,4 | 7,8 | 5,7 | |
| | | Zahl II | | | | 5 | 1 469 | 402 | 652 | 114 | 121 | |
| | | % | | | | 0,3 | | 27,4 | 44,4 | 7,8 | 8,2 | |
| 45 | 6 | 151041 MG Didderse | | | | | | | | | | |
| | | Zahl I | | 1 093 | 646 | 2 | 644 | 227 | 294 | 51 | 29 | |
| | | % | | | 59,1 | 0,3 | | 35,2 | 45,7 | 7,9 | 4,5 | |
| | | Zahl II | | | | 6 | 640 | 207 | 271 | 48 | 42 | |
| | | % | | | | 0,9 | | 32,3 | 42,3 | 7,5 | 6,6 | |
| 45 | 6 | 151406 BW Papenteich | | | | | | | | | | |
| | | Zahl I | | - | 2 367 | 10 | 2 357 | 927 | 893 | 228 | 144 | |
| | | % | | | 0,0 | 0,4 | | 39,3 | 37,9 | 9,7 | 6,1 | |
| | | Zahl II | | | | - | 2 367 | 814 | 882 | 219 | 228 | |
| | | % | | | | 0,0 | | 34,4 | 37,3 | 9,3 | 9,6 | |
| | | SG 6 Papenteich | | | | | | | | | | |
| | | Zahl I | | 19 200 | 13 709 | 85 | 13 624 | 4 786 | 5 841 | 1 115 | 777 | |
| | | % | | | 71,4 | 0,6 | | 35,1 | 42,9 | 8,2 | 5,7 | |
| | | Zahl II | | | | 60 | 13 649 | 4 363 | 5 451 | 1 214 | 1 068 | |
| | | % | | | | 0,4 | | 32,0 | 39,9 | 8,9 | 7,8 | |
| 45 | 5 | 151010 MG Groß Oesingen | | | | | | | | | | |
| | | Zahl I | | 1 487 | 817 | 3 | 814 | 429 | 277 | 34 | 24 | |
| | | % | | | 54,9 | 0,4 | | 52,7 | 34,0 | 4,2 | 2,9 | |
| | | Zahl II | | | | 7 | 810 | 440 | 220 | 43 | 43 | |
| | | % | | | | 0,9 | | 54,3 | 27,2 | 5,3 | 5,3 | |
| 45 | 5 | 151026 MG Schönewörde | | | | | | | | | | |
| | | Zahl I | | 702 | 423 | 5 | 418 | 176 | 170 | 22 | 12 | |
| | | % | | | 60,3 | 1,2 | | 42,1 | 40,7 | 5,3 | 2,9 | |
| | | Zahl II | | | | 6 | 417 | 159 | 166 | 20 | 25 | |
| | | % | | | | 1,4 | | 38,1 | 39,8 | 4,8 | 6,0 | |
| 45 | 5 | 151033 MG Ummern | | | | | | | | | | |
| | | Zahl I | | 1 196 | 706 | 3 | 703 | 223 | 391 | 16 | 17 | |
| | | % | | | 59,0 | 0,4 | | 31,7 | 55,6 | 2,3 | 2,4 | |
| | | Zahl II | | | | 5 | 701 | 270 | 288 | 25 | 33 | |
| | | % | | | | 0,7 | | 38,5 | 41,1 | 3,6 | 4,7 | |
| 45 | 5 | 151035 MG Wagenhoff | | | | | | | | | | |
| | | Zahl I | | 943 | 504 | 5 | 499 | 173 | 220 | 21 | 20 | |
| | | % | | | 53,4 | 1,0 | | 34,7 | 44,1 | 4,2 | 4,0 | |
| | | Zahl II | | | | 4 | 500 | 150 | 211 | 23 | 28 | |
| | | % | | | | 0,8 | | 30,0 | 42,2 | 4,6 | 5,6 | |
| 45 | 5 | 151036 MG Wahrenholz | | | | | | | | | | |
| | | Zahl I | | 2 865 | 1 457 | 6 | 1 451 | 638 | 475 | 75 | 56 | |
| | | % | | | 50,9 | 0,4 | | 44,0 | 32,7 | 5,2 | 3,9 | |
| | | Zahl II | | | | 8 | 1 449 | 575 | 475 | 73 | 72 | |
| | | % | | | | 0,5 | | 39,7 | 32,8 | 5,0 | 5,0 | |
| 45 | 5 | 151038 MG Wesendorf | | | | | | | | | | |
| | | Zahl I | | 4 009 | 1 663 | 13 | 1 650 | 553 | 756 | 58 | 54 | |
| | | % | | | 41,5 | 0,8 | | 33,5 | 45,8 | 3,5 | 3,3 | |
| | | Zahl II | | | | 12 | 1 651 | 524 | 694 | 75 | 77 | |
| | | % | | | | 0,7 | | 31,7 | 42,0 | 4,5 | 4,7 | |

Noch: Von den gültigen Stimmen entfallen auf

| DIE LINKE. | AfD | Bündnis C | BGE | Deutsche Mitte | Die Grauen | FREIE WÄHLER | LKR | ÖDP | Die PARTEI | Tierschutzpartei | PIRATEN | V-Partei ³ | Sonstige |
|------------|------|-----------|-----|----------------|------------|--------------|-----|-----|------------|------------------|---------|-----------------------|----------|
| 9 | 10 | 11 | 12 | 13 | 14 | 15 | 16 | 17 | 18 | 19 | 20 | 21 | 22 |
| 33 | 52 | - | - | - | - | - | - | - | - | - | - | - | - |
| 3,4 | 5,3 | - | - | - | - | - | - | - | - | - | - | - | - |
| 46 | 51 | - | - | 4 | - | 4 | 1 | 1 | 6 | 14 | - | 3 | - |
| 4,7 | 5,2 | - | - | 0,4 | - | 0,4 | 0,1 | 0,1 | 0,6 | 1,4 | - | 0,3 | - |
| 86 | 182 | - | - | - | - | - | - | - | - | - | - | - | - |
| 2,6 | 5,5 | - | - | - | - | - | - | - | - | - | - | - | - |
| 101 | 194 | - | 3 | 3 | - | 3 | 1 | - | 15 | 29 | 6 | 7 | - |
| 3,1 | 5,9 | - | 0,1 | 0,1 | - | 0,1 | 0,0 | - | 0,5 | 0,9 | 0,2 | 0,2 | - |
| 31 | 83 | - | - | - | - | - | - | - | - | - | - | - | - |
| 2,1 | 5,6 | - | - | - | - | - | - | - | - | - | - | - | - |
| 49 | 88 | - | 2 | 1 | - | 10 | 1 | - | 10 | 17 | 1 | 1 | - |
| 3,3 | 6,0 | - | 0,1 | 0,1 | - | 0,7 | 0,1 | - | 0,7 | 1,2 | 0,1 | 0,1 | - |
| 13 | 30 | - | - | - | - | - | - | - | - | - | - | - | - |
| 2,0 | 4,7 | - | - | - | - | - | - | - | - | - | - | - | - |
| 18 | 29 | - | - | 4 | - | 1 | 1 | - | 8 | 8 | 2 | 1 | - |
| 2,8 | 4,5 | - | - | 0,6 | - | 0,2 | 0,2 | - | 1,3 | 1,3 | 0,3 | 0,2 | - |
| 45 | 120 | - | - | - | - | - | - | - | - | - | - | - | - |
| 1,9 | 5,1 | - | - | - | - | - | - | - | - | - | - | - | - |
| 60 | 117 | - | 1 | 6 | - | 5 | 2 | 3 | 6 | 17 | 5 | 2 | - |
| 2,5 | 4,9 | - | 0,0 | 0,3 | - | 0,2 | 0,1 | 0,1 | 0,3 | 0,7 | 0,2 | 0,1 | - |
| 327 | 778 | - | - | - | - | - | - | - | - | - | - | - | - |
| 2,4 | 5,7 | - | - | - | - | - | - | - | - | - | - | - | - |
| 425 | 790 | - | 10 | 19 | - | 42 | 7 | 9 | 72 | 129 | 21 | 29 | - |
| 3,1 | 5,8 | - | 0,1 | 0,1 | - | 0,3 | 0,1 | 0,1 | 0,5 | 0,9 | 0,2 | 0,2 | - |
| 14 | 36 | - | - | - | - | - | - | - | - | - | - | - | - |
| 1,7 | 4,4 | - | - | - | - | - | - | - | - | - | - | - | - |
| 15 | 37 | - | - | - | - | 1 | - | 1 | 6 | 2 | 1 | 1 | - |
| 1,9 | 4,6 | - | - | - | - | 0,1 | - | 0,1 | 0,7 | 0,2 | 0,1 | 0,1 | - |
| 15 | 23 | - | - | - | - | - | - | - | - | - | - | - | - |
| 3,6 | 5,5 | - | - | - | - | - | - | - | - | - | - | - | - |
| 17 | 24 | - | - | - | - | - | - | - | 1 | 3 | 2 | - | - |
| 4,1 | 5,8 | - | - | - | - | - | - | - | 0,2 | 0,7 | 0,5 | - | - |
| 16 | 40 | - | - | - | - | - | - | - | - | - | - | - | - |
| 2,3 | 5,7 | - | - | - | - | - | - | - | - | - | - | - | - |
| 20 | 51 | - | - | 2 | - | 1 | - | - | 6 | 5 | - | - | - |
| 2,9 | 7,3 | - | - | 0,3 | - | 0,1 | - | - | 0,9 | 0,7 | - | - | - |
| 12 | 53 | - | - | - | - | - | - | - | - | - | - | - | - |
| 2,4 | 10,6 | - | - | - | - | - | - | - | - | - | - | - | - |
| 20 | 63 | - | - | - | - | 1 | - | - | 1 | 3 | - | - | - |
| 4,0 | 12,6 | - | - | - | - | 0,2 | - | - | 0,2 | 0,6 | - | - | - |
| 70 | 137 | - | - | - | - | - | - | - | - | - | - | - | - |
| 4,8 | 9,4 | - | - | - | - | - | - | - | - | - | - | - | - |
| 61 | 154 | - | 3 | - | - | 9 | - | - | 13 | 11 | 2 | 1 | - |
| 4,2 | 10,6 | - | 0,2 | - | - | 0,6 | - | - | 0,9 | 0,8 | 0,1 | 0,1 | - |
| 61 | 168 | - | - | - | - | - | - | - | - | - | - | - | - |
| 3,7 | 10,2 | - | - | - | - | - | - | - | - | - | - | - | - |
| 63 | 186 | - | 1 | - | - | 5 | - | 2 | 6 | 10 | 5 | 3 | - |
| 3,8 | 11,3 | - | 0,1 | - | - | 0,3 | - | 0,1 | 0,4 | 0,6 | 0,3 | 0,2 | - |

Noch: 9. Ergebnisse der Landtagswahl 2017 - Erst- und Zweitstimmen - in den Gemeinden Niedersachsens

| Bundes- tags- wahl- kreis- Nr. | Land- tags- wahl- kreis- Nr. | Einheitsgemeinde (EG) Samtgemeinde (SG) Gemeindefreier Bezirk (GB) Mitgliedsgemeinde (MG) Briefwahl (BW) | Ein- heit | Wahlbe- rechtigte | Wähler *innen | Stimmen | | Von den gültigen Stimmen entfallen auf | | | | |
|--|--|--|--------------|----------------------|------------------|-----------|---------|--|--------|-------|-------|---|
| | | | | | | ungültige | gültige | CDU | SPD | GRÜNE | FDP | |
| | | | | | | 1 | 2 | 3 | 4 | 5 | 6 | 7 |
| 45 | 5 | 151407 BW Wesendorf | | | | | | | | | | |
| | | | Zahl I | - | 905 | 2 | 903 | 379 | 330 | 55 | 47 | |
| | | | % | | 0,0 | 0,2 | | 42,0 | 36,5 | 6,1 | 5,2 | |
| | | | Zahl II | | | 2 | 903 | 377 | 292 | 49 | 58 | |
| | | | % | | | 0,2 | | 41,7 | 32,3 | 5,4 | 6,4 | |
| | | SG 7 Wesendorf | | | | | | | | | | |
| | | | Zahl I | 11 202 | 6 475 | 37 | 6 438 | 2 571 | 2 619 | 281 | 230 | |
| | | | % | | 57,8 | 0,6 | | 39,9 | 40,7 | 4,4 | 3,6 | |
| | | | Zahl II | | | 44 | 6 431 | 2 495 | 2 346 | 308 | 336 | |
| | | | % | | | 0,7 | | 38,8 | 36,5 | 4,8 | 5,2 | |
| | | 151 Gifhorn | | | | | | | | | | |
| | | | Zahl I | 135 353 | 85 584 | 600 | 84 984 | 31 726 | 34 264 | 6 089 | 4 250 | |
| | | | % | | 63,2 | 0,7 | | 37,3 | 40,3 | 7,2 | 5,0 | |
| | | | Zahl II | | | 504 | 85 080 | 28 852 | 33 159 | 6 153 | 5 624 | |
| | | | % | | | 0,6 | | 33,9 | 39,0 | 7,2 | 6,6 | |
| 52 | 13 | 153002 EG Bad Harzburg, Stadt | | | | | | | | | | |
| | | | Zahl I | 17 884 | 10 555 | 125 | 10 430 | 4 384 | 4 065 | - | 566 | |
| | | | % | | 59,0 | 1,2 | | 42,0 | 39,0 | - | 5,4 | |
| | | | Zahl II | | | 76 | 10 479 | 3 473 | 3 881 | 689 | 832 | |
| | | | % | | | 0,7 | | 33,1 | 37,0 | 6,6 | 7,9 | |
| 49 | 14 | 153007 EG Langelsheim, Stadt | | | | | | | | | | |
| | | | Zahl I | 9 557 | 5 804 | 60 | 5 744 | 1 685 | 2 958 | - | 332 | |
| | | | % | | 60,7 | 1,0 | | 29,3 | 51,5 | - | 5,8 | |
| | | | Zahl II | | | 36 | 5 768 | 1 592 | 2 703 | 280 | 334 | |
| | | | % | | | 0,6 | | 27,6 | 46,9 | 4,9 | 5,8 | |
| 49 | 14 | 153008 EG Liebenburg | | | | | | | | | | |
| | | | Zahl I | 7 025 | 4 613 | 36 | 4 577 | 1 367 | 2 447 | - | 230 | |
| | | | % | | 65,7 | 0,8 | | 29,9 | 53,5 | - | 5,0 | |
| | | | Zahl II | | | 29 | 4 584 | 1 247 | 2 185 | 239 | 270 | |
| | | | % | | | 0,6 | | 27,2 | 47,7 | 5,2 | 5,9 | |
| 49 | 13 | 153012 EG Seesen, Stadt | | | | | | | | | | |
| | | | Zahl I | 15 469 | 9 246 | 65 | 9 181 | 3 228 | 4 407 | - | 557 | |
| | | | % | | 59,8 | 0,7 | | 35,2 | 48,0 | - | 6,1 | |
| | | | Zahl II | | | 48 | 9 198 | 3 017 | 3 934 | 502 | 617 | |
| | | | % | | | 0,5 | | 32,8 | 42,8 | 5,5 | 6,7 | |
| 52 | 13 | 153016 EG Braunlage, Stadt | | | | | | | | | | |
| | | | Zahl I | 4 794 | 2 843 | 26 | 2 817 | 1 146 | 1 180 | - | 159 | |
| | | | % | | 59,3 | 0,9 | | 40,7 | 41,9 | - | 5,6 | |
| | | | Zahl II | | | 22 | 2 821 | 994 | 1 057 | 142 | 246 | |
| | | | % | | | 0,8 | | 35,2 | 37,5 | 5,0 | 8,7 | |
| 52 | 14 | 153017 EG Goslar, Stadt | | | | | | | | | | |
| | | | Zahl I | 39 730 | 23 596 | 294 | 23 302 | 7 424 | 10 972 | - | 1 550 | |
| | | | % | | 59,4 | 1,2 | | 31,9 | 47,1 | - | 6,7 | |
| | | | Zahl II | | | 167 | 23 429 | 6 690 | 9 487 | 1 694 | 1 864 | |
| | | | % | | | 0,7 | | 28,6 | 40,5 | 7,2 | 8,0 | |
| 52 | 13 | 153018 EG Clausthal-Zellerfeld,B | | | | | | | | | | |
| | | | Zahl I | 11 267 | 6 427 | 72 | 6 355 | 1 838 | 3 211 | - | 428 | |
| | | | % | | 57,0 | 1,1 | | 28,9 | 50,5 | - | 6,7 | |
| | | | Zahl II | | | 36 | 6 391 | 1 684 | 2 669 | 463 | 610 | |
| | | | % | | | 0,6 | | 26,3 | 41,8 | 7,2 | 9,5 | |
| 49 | 13 | 153006 MG Hahausen | | | | | | | | | | |
| | | | Zahl I | 639 | 353 | 2 | 351 | 120 | 178 | - | 16 | |
| | | | % | | 55,2 | 0,6 | | 34,2 | 50,7 | - | 4,6 | |
| | | | Zahl II | | | 2 | 351 | 110 | 164 | 15 | 18 | |
| | | | % | | | 0,6 | | 31,3 | 46,7 | 4,3 | 5,1 | |
| 49 | 13 | 153009 MG Lutter am Barenberge, Flecken | | | | | | | | | | |
| | | | Zahl I | 1 917 | 976 | 13 | 963 | 314 | 477 | - | 53 | |
| | | | % | | 50,9 | 1,3 | | 32,6 | 49,5 | - | 5,5 | |
| | | | Zahl II | | | 10 | 966 | 282 | 440 | 49 | 64 | |
| | | | % | | | 1,0 | | 29,2 | 45,5 | 5,1 | 6,6 | |

Noch: Von den gültigen Stimmen entfallen auf

| DIE LINKE. | AfD | Bündnis C | BGE | Deutsche Mitte | Die Grauen | FREIE WÄHLER | LKR | ÖDP | Die PARTEI | Tierschutzpartei | PIRATEN | V-Partei ³ | Sonstige |
|------------|-------|-----------|-----|----------------|------------|--------------|-----|-----|------------|------------------|---------|-----------------------|----------|
| 9 | 10 | 11 | 12 | 13 | 14 | 15 | 16 | 17 | 18 | 19 | 20 | 21 | 22 |
| 44 | 48 | - | - | - | - | - | - | - | - | - | - | - | - |
| 4,9 | 5,3 | - | - | - | - | - | - | - | - | - | - | - | - |
| 49 | 51 | - | 2 | - | - | 5 | 1 | 1 | 4 | 9 | 5 | - | - |
| 5,4 | 5,6 | - | 0,2 | - | - | 0,6 | 0,1 | 0,1 | 0,4 | 1,0 | 0,6 | - | - |
| 232 | 505 | - | - | - | - | - | - | - | - | - | - | - | - |
| 3,6 | 7,8 | - | - | - | - | - | - | - | - | - | - | - | - |
| 245 | 566 | - | 6 | 2 | - | 22 | 1 | 4 | 37 | 43 | 15 | 5 | - |
| 3,8 | 8,8 | - | 0,1 | 0,0 | - | 0,3 | 0,0 | 0,1 | 0,6 | 0,7 | 0,2 | 0,1 | - |
| 2 571 | 6 084 | - | - | - | - | - | - | - | - | - | - | - | - |
| 3,0 | 7,2 | - | - | - | - | - | - | - | - | - | - | - | - |
| 3 131 | 6 200 | - | 64 | 121 | - | 287 | 16 | 62 | 443 | 699 | 155 | 114 | - |
| 3,7 | 7,3 | - | 0,1 | 0,1 | - | 0,3 | 0,0 | 0,1 | 0,5 | 0,8 | 0,2 | 0,1 | - |
| 525 | 890 | - | - | - | - | - | - | - | - | - | - | - | - |
| 5,0 | 8,5 | - | - | - | - | - | - | - | - | - | - | - | - |
| 465 | 921 | - | 5 | 11 | - | 34 | 1 | 7 | 45 | 92 | 16 | 7 | - |
| 4,4 | 8,8 | - | 0,0 | 0,1 | - | 0,3 | 0,0 | 0,1 | 0,4 | 0,9 | 0,2 | 0,1 | - |
| 301 | 468 | - | - | - | - | - | - | - | - | - | - | - | - |
| 5,2 | 8,1 | - | - | - | - | - | - | - | - | - | - | - | - |
| 260 | 473 | - | 6 | 12 | - | 14 | 1 | 2 | 30 | 47 | 9 | 5 | - |
| 4,5 | 8,2 | - | 0,1 | 0,2 | - | 0,2 | 0,0 | 0,0 | 0,5 | 0,8 | 0,2 | 0,1 | - |
| 181 | 352 | - | - | - | - | - | - | - | - | - | - | - | - |
| 4,0 | 7,7 | - | - | - | - | - | - | - | - | - | - | - | - |
| 153 | 373 | - | 4 | 4 | - | 11 | - | 3 | 23 | 54 | 13 | 5 | - |
| 3,3 | 8,1 | - | 0,1 | 0,1 | - | 0,2 | - | 0,1 | 0,5 | 1,2 | 0,3 | 0,1 | - |
| 384 | 605 | - | - | - | - | - | - | - | - | - | - | - | - |
| 4,2 | 6,6 | - | - | - | - | - | - | - | - | - | - | - | - |
| 329 | 610 | - | 2 | 11 | - | 22 | 1 | 6 | 38 | 79 | 20 | 10 | - |
| 3,6 | 6,6 | - | 0,0 | 0,1 | - | 0,2 | 0,0 | 0,1 | 0,4 | 0,9 | 0,2 | 0,1 | - |
| 144 | 188 | - | - | - | - | - | - | - | - | - | - | - | - |
| 5,1 | 6,7 | - | - | - | - | - | - | - | - | - | - | - | - |
| 129 | 186 | - | 4 | 8 | - | 7 | - | 4 | 6 | 24 | 10 | 4 | - |
| 4,6 | 6,6 | - | 0,1 | 0,3 | - | 0,2 | - | 0,1 | 0,2 | 0,9 | 0,4 | 0,1 | - |
| 1 449 | 1 907 | - | - | - | - | - | - | - | - | - | - | - | - |
| 6,2 | 8,2 | - | - | - | - | - | - | - | - | - | - | - | - |
| 1 231 | 1 899 | - | 17 | 73 | - | 57 | 7 | 15 | 119 | 205 | 42 | 29 | - |
| 5,3 | 8,1 | - | 0,1 | 0,3 | - | 0,2 | 0,0 | 0,1 | 0,5 | 0,9 | 0,2 | 0,1 | - |
| 480 | 398 | - | - | - | - | - | - | - | - | - | - | - | - |
| 7,6 | 6,3 | - | - | - | - | - | - | - | - | - | - | - | - |
| 368 | 434 | - | 5 | 12 | - | 13 | 2 | 10 | 51 | 45 | 17 | 8 | - |
| 5,8 | 6,8 | - | 0,1 | 0,2 | - | 0,2 | 0,0 | 0,2 | 0,8 | 0,7 | 0,3 | 0,1 | - |
| 9 | 28 | - | - | - | - | - | - | - | - | - | - | - | - |
| 2,6 | 8,0 | - | - | - | - | - | - | - | - | - | - | - | - |
| 7 | 30 | - | - | 1 | - | 2 | - | - | 3 | 1 | - | - | - |
| 2,0 | 8,5 | - | - | 0,3 | - | 0,6 | - | - | 0,9 | 0,3 | - | - | - |
| 39 | 80 | - | - | - | - | - | - | - | - | - | - | - | - |
| 4,0 | 8,3 | - | - | - | - | - | - | - | - | - | - | - | - |
| 35 | 81 | - | - | 2 | - | 2 | - | 1 | 9 | 1 | - | - | - |
| 3,6 | 8,4 | - | - | 0,2 | - | 0,2 | - | 0,1 | 0,9 | 0,1 | - | - | - |

Noch: 9. Ergebnisse der Landtagswahl 2017 - Erst- und Zweitstimmen - in den Gemeinden Niedersachsens

| Bundes- tags- wahl- kreis- Nr. | Land- tags- wahl- kreis- Nr. | Einheitsgemeinde (EG) Samtgemeinde (SG) Gemeindefreier Bezirk (GB) Mitgliedsgemeinde (MG) Briefwahl (BW) | Ein- heit | Wahlbe- rechtigte | Wähler *innen | Stimmen | | Von den gültigen Stimmen entfallen auf | | | | |
|--|--|--|--------------|----------------------|------------------|-----------|---------|--|--------|-------|-------|---|
| | | | | | | ungültige | gültige | CDU | SPD | GRÜNE | FDP | |
| | | | | | | 1 | 2 | 3 | 4 | 5 | 6 | 7 |
| 49 | 13 | 153014 MG Wallmoden | | | | | | | | | | |
| | | Zahl I | | 763 | 495 | 4 | 491 | 148 | 258 | - | 22 | |
| | | % | | | 64,9 | 0,8 | | 30,1 | 52,5 | - | 4,5 | |
| | | Zahl II | | | | 3 | 492 | 133 | 230 | 36 | 24 | |
| | | % | | | | 0,6 | | 27,0 | 46,7 | 7,3 | 4,9 | |
| 49 | 13 | 153401 BW Lutter am Barenberge | | | | | | | | | | |
| | | Zahl I | | - | 399 | - | 399 | 167 | 172 | - | 22 | |
| | | % | | | 0,0 | 0,0 | | 41,9 | 43,1 | - | 5,5 | |
| | | Zahl II | | | | - | 399 | 146 | 158 | 25 | 30 | |
| | | % | | | | 0,0 | | 36,6 | 39,6 | 6,3 | 7,5 | |
| | | SG 1 Lutter am Barenberge | | | | | | | | | | |
| | | Zahl I | | 3 319 | 2 223 | 19 | 2 204 | 749 | 1 085 | - | 113 | |
| | | % | | | 67,0 | 0,9 | | 34,0 | 49,2 | - | 5,1 | |
| | | Zahl II | | | | 15 | 2 208 | 671 | 992 | 125 | 136 | |
| | | % | | | | 0,7 | | 30,4 | 44,9 | 5,7 | 6,2 | |
| | | 153 Goslar | | | | | | | | | | |
| | | Zahl I | | 109 045 | 65 307 | 697 | 64 610 | 21 821 | 30 325 | - | 3 935 | |
| | | % | | | 59,9 | 1,1 | | 33,8 | 46,9 | - | 6,1 | |
| | | Zahl II | | | | 429 | 64 878 | 19 368 | 26 908 | 4 134 | 4 909 | |
| | | % | | | | 0,7 | | 29,9 | 41,5 | 6,4 | 7,6 | |
| 51 | 8 | 154013 EG Königslutter am Elm, Stadt | | | | | | | | | | |
| | | Zahl I | | 12 702 | 8 233 | 64 | 8 169 | 2 707 | 3 362 | 477 | 686 | |
| | | % | | | 64,8 | 0,8 | | 33,1 | 41,2 | 5,8 | 8,4 | |
| | | Zahl II | | | | 46 | 8 187 | 2 500 | 3 311 | 597 | 623 | |
| | | % | | | | 0,6 | | 30,5 | 40,4 | 7,3 | 7,6 | |
| 51 | 8 | 154014 EG Lehre | | | | | | | | | | |
| | | Zahl I | | 9 643 | 6 503 | 48 | 6 455 | 2 157 | 2 649 | 513 | 463 | |
| | | % | | | 67,4 | 0,7 | | 33,4 | 41,0 | 7,9 | 7,2 | |
| | | Zahl II | | | | 34 | 6 469 | 1 949 | 2 665 | 528 | 483 | |
| | | % | | | | 0,5 | | 30,1 | 41,2 | 8,2 | 7,5 | |
| 51 | 8 | 154019 EG Schöningen, Stadt | | | | | | | | | | |
| | | Zahl I | | 9 318 | 4 925 | 53 | 4 872 | 1 620 | 2 177 | 172 | 371 | |
| | | % | | | 52,9 | 1,1 | | 33,3 | 44,7 | 3,5 | 7,6 | |
| | | Zahl II | | | | 42 | 4 883 | 1 530 | 2 168 | 220 | 319 | |
| | | % | | | | 0,9 | | 31,3 | 44,4 | 4,5 | 6,5 | |
| 51 | 8 | 154028 EG Helmstedt, Stadt | | | | | | | | | | |
| | | Zahl I | | 20 390 | 10 781 | 94 | 10 687 | 3 762 | 4 333 | 361 | 1 130 | |
| | | % | | | 52,9 | 0,9 | | 35,2 | 40,5 | 3,4 | 10,6 | |
| | | Zahl II | | | | 76 | 10 705 | 3 577 | 4 475 | 523 | 775 | |
| | | % | | | | 0,7 | | 33,4 | 41,8 | 4,9 | 7,2 | |
| 51 | 8 | 154008 MG Grasleben | | | | | | | | | | |
| | | Zahl I | | 1 993 | 1 012 | 11 | 1 001 | 448 | 303 | 22 | 98 | |
| | | % | | | 50,8 | 1,1 | | 44,8 | 30,3 | 2,2 | 9,8 | |
| | | Zahl II | | | | 4 | 1 008 | 343 | 384 | 40 | 80 | |
| | | % | | | | 0,4 | | 34,0 | 38,1 | 4,0 | 7,9 | |
| 51 | 8 | 154015 MG Mariental | | | | | | | | | | |
| | | Zahl I | | 685 | 308 | 1 | 307 | 130 | 123 | 9 | 20 | |
| | | % | | | 45,0 | 0,3 | | 42,3 | 40,1 | 2,9 | 6,5 | |
| | | Zahl II | | | | 2 | 306 | 115 | 131 | 10 | 15 | |
| | | % | | | | 0,6 | | 37,6 | 42,8 | 3,3 | 4,9 | |
| 51 | 8 | 154016 MG Querenhorst | | | | | | | | | | |
| | | Zahl I | | 395 | 236 | 2 | 234 | 98 | 90 | 4 | 18 | |
| | | % | | | 59,7 | 0,8 | | 41,9 | 38,5 | 1,7 | 7,7 | |
| | | Zahl II | | | | 2 | 234 | 95 | 89 | 8 | 16 | |
| | | % | | | | 0,8 | | 40,6 | 38,0 | 3,4 | 6,8 | |
| 51 | 8 | 154018 MG Rennau | | | | | | | | | | |
| | | Zahl I | | 567 | 389 | - | 389 | 189 | 133 | 14 | 25 | |
| | | % | | | 68,6 | 0,0 | | 48,6 | 34,2 | 3,6 | 6,4 | |
| | | Zahl II | | | | 1 | 388 | 172 | 128 | 23 | 20 | |
| | | % | | | | 0,3 | | 44,3 | 33,0 | 5,9 | 5,2 | |

Noch: Von den gültigen Stimmen entfallen auf

| DIE LINKE. | AfD | Bündnis C | BGE | Deutsche Mitte | Die Grauen | FREIE WÄHLER | LKR | ÖDP | Die PARTEI | Tierschutzpartei | PIRATEN | V-Partei ³ | Sonstige |
|------------|-------|-----------|-----|----------------|------------|--------------|-----|-----|------------|------------------|---------|-----------------------|----------|
| 9 | 10 | 11 | 12 | 13 | 14 | 15 | 16 | 17 | 18 | 19 | 20 | 21 | 22 |
| 24 | 39 | - | - | - | - | - | - | - | - | - | - | - | - |
| 4,9 | 7,9 | - | - | - | - | - | - | - | - | - | - | - | - |
| 19 | 39 | - | - | - | - | 2 | - | 1 | 3 | 4 | - | 1 | - |
| 3,9 | 7,9 | - | - | - | - | 0,4 | - | 0,2 | 0,6 | 0,8 | - | 0,2 | - |
| 7 | 31 | - | - | - | - | - | - | - | - | - | - | - | - |
| 1,8 | 7,8 | - | - | - | - | - | - | - | - | - | - | - | - |
| 4 | 30 | - | - | 1 | - | - | 2 | - | 1 | 2 | - | - | - |
| 1,0 | 7,5 | - | - | 0,3 | - | - | 0,5 | - | 0,3 | 0,5 | - | - | - |
| 79 | 178 | - | - | - | - | - | - | - | - | - | - | - | - |
| 3,6 | 8,1 | - | - | - | - | - | - | - | - | - | - | - | - |
| 65 | 180 | - | - | 4 | - | 6 | 2 | 2 | 16 | 8 | - | 1 | - |
| 2,9 | 8,2 | - | - | 0,2 | - | 0,3 | 0,1 | 0,1 | 0,7 | 0,4 | - | 0,0 | - |
| 3 543 | 4 986 | - | - | - | - | - | - | - | - | - | - | - | - |
| 5,5 | 7,7 | - | - | - | - | - | - | - | - | - | - | - | - |
| 3 000 | 5 076 | - | 43 | 135 | - | 164 | 14 | 49 | 328 | 554 | 127 | 69 | - |
| 4,6 | 7,8 | - | 0,1 | 0,2 | - | 0,3 | 0,0 | 0,1 | 0,5 | 0,9 | 0,2 | 0,1 | - |
| 282 | 632 | - | - | - | - | - | - | - | - | - | - | - | 23 |
| 3,5 | 7,7 | - | - | - | - | - | - | - | - | - | - | - | 0,3 |
| 324 | 624 | - | 5 | 7 | - | 26 | - | 6 | 46 | 85 | 27 | 6 | - |
| 4,0 | 7,6 | - | 0,1 | 0,1 | - | 0,3 | - | 0,1 | 0,6 | 1,0 | 0,3 | 0,1 | - |
| 234 | 412 | - | - | - | - | - | - | - | - | - | - | - | 27 |
| 3,6 | 6,4 | - | - | - | - | - | - | - | - | - | - | - | 0,4 |
| 247 | 418 | - | 8 | 10 | - | 24 | 1 | 8 | 45 | 55 | 16 | 12 | - |
| 3,8 | 6,5 | - | 0,1 | 0,2 | - | 0,4 | 0,0 | 0,1 | 0,7 | 0,9 | 0,2 | 0,2 | - |
| 194 | 314 | - | - | - | - | - | - | - | - | - | - | - | 24 |
| 4,0 | 6,4 | - | - | - | - | - | - | - | - | - | - | - | 0,5 |
| 206 | 316 | - | 1 | 5 | - | 23 | 1 | 4 | 24 | 53 | 7 | 6 | - |
| 4,2 | 6,5 | - | 0,0 | 0,1 | - | 0,5 | 0,0 | 0,1 | 0,5 | 1,1 | 0,1 | 0,1 | - |
| 395 | 682 | - | - | - | - | - | - | - | - | - | - | - | 24 |
| 3,7 | 6,4 | - | - | - | - | - | - | - | - | - | - | - | 0,2 |
| 440 | 681 | - | 13 | 7 | - | 24 | 3 | 12 | 57 | 84 | 21 | 13 | - |
| 4,1 | 6,4 | - | 0,1 | 0,1 | - | 0,2 | 0,0 | 0,1 | 0,5 | 0,8 | 0,2 | 0,1 | - |
| 25 | 103 | - | - | - | - | - | - | - | - | - | - | - | 2 |
| 2,5 | 10,3 | - | - | - | - | - | - | - | - | - | - | - | 0,2 |
| 29 | 112 | - | - | 3 | - | 6 | - | - | 3 | 8 | - | - | - |
| 2,9 | 11,1 | - | - | 0,3 | - | 0,6 | - | - | 0,3 | 0,8 | - | - | - |
| 13 | 12 | - | - | - | - | - | - | - | - | - | - | - | - |
| 4,2 | 3,9 | - | - | - | - | - | - | - | - | - | - | - | - |
| 16 | 13 | - | - | - | - | 3 | - | - | 1 | 1 | 1 | - | - |
| 5,2 | 4,2 | - | - | - | - | 1,0 | - | - | 0,3 | 0,3 | 0,3 | - | - |
| 10 | 14 | - | - | - | - | - | - | - | - | - | - | - | - |
| 4,3 | 6,0 | - | - | - | - | - | - | - | - | - | - | - | - |
| 10 | 9 | - | - | - | - | - | - | 1 | 2 | 3 | 1 | - | - |
| 4,3 | 3,8 | - | - | - | - | - | - | 0,4 | 0,9 | 1,3 | 0,4 | - | - |
| 11 | 17 | - | - | - | - | - | - | - | - | - | - | - | - |
| 2,8 | 4,4 | - | - | - | - | - | - | - | - | - | - | - | - |
| 18 | 23 | - | - | - | - | 1 | - | - | 1 | 2 | - | - | - |
| 4,6 | 5,9 | - | - | - | - | 0,3 | - | - | 0,3 | 0,5 | - | - | - |

Noch: 9. Ergebnisse der Landtagswahl 2017 - Erst- und Zweitstimmen - in den Gemeinden Niedersachsens

| Bundes- tags- wahl- kreis- Nr. | Land- tags- wahl- kreis- Nr. | Einheitsgemeinde (EG) Samtgemeinde (SG) Gemeindefreier Bezirk (GB) Mitgliedsgemeinde (MG) Briefwahl (BW) | Ein- heit | Wahlbe- rechtigte | Wähler *innen | Stimmen | | Von den gültigen Stimmen entfallen auf | | | |
|--|--|--|--------------|----------------------|------------------|-----------|---------|--|------|-------|------|
| | | | | | | ungültige | gültige | CDU | SPD | GRÜNE | FDP |
| | | | | | | 1 | 2 | 3 | 4 | 5 | 6 |
| 51 | 8 | 154401 BW Grasleben | Zahl I | - | 383 | 12 | 371 | 175 | 116 | 19 | 22 |
| | | | % | | 0,0 | 3,1 | | 47,2 | 31,3 | 5,1 | 5,9 |
| | | Zahl II | | | 2 | 381 | 156 | 123 | 21 | 31 | |
| | | % | | | 0,5 | | 40,9 | 32,3 | 5,5 | 8,1 | |
| | | SG 1 Grasleben | Zahl I | 3 640 | 2 328 | 26 | 2 302 | 1 040 | 765 | 68 | 183 |
| | | | % | | 64,0 | 1,1 | | 45,2 | 33,2 | 3,0 | 7,9 |
| Zahl II | | | | 11 | 2 317 | 881 | 855 | 102 | 162 | | |
| % | | | | 0,5 | | 38,0 | 36,9 | 4,4 | 7,0 | | |
| 51 | 8 | 154012 MG Jerxheim | Zahl I | 1 766 | 728 | 8 | 720 | 248 | 286 | 29 | 45 |
| | | | % | | 41,2 | 1,1 | | 34,4 | 39,7 | 4,0 | 6,3 |
| | | | Zahl II | | | 7 | 721 | 245 | 309 | 34 | 48 |
| | | | % | | | 1,0 | | 34,0 | 42,9 | 4,7 | 6,7 |
| 51 | 8 | 154027 MG Söllingen | Zahl I | 1 342 | 535 | 5 | 530 | 186 | 229 | 14 | 37 |
| | | | % | | 39,9 | 0,9 | | 35,1 | 43,2 | 2,6 | 7,0 |
| | | | Zahl II | | | 5 | 530 | 171 | 224 | 18 | 35 |
| | | | % | | | 0,9 | | 32,3 | 42,3 | 3,4 | 6,6 |
| 51 | 8 | 154402 BW Heeseberg | Zahl I | - | 512 | 7 | 505 | 184 | 184 | 23 | 43 |
| | | | % | | 0,0 | 1,4 | | 36,4 | 36,4 | 4,6 | 8,5 |
| | | Zahl II | | | 6 | 506 | 182 | 198 | 34 | 46 | |
| | | % | | | 1,2 | | 36,0 | 39,1 | 6,7 | 9,1 | |
| | | SG 2 Heeseberg | Zahl I | 3 108 | 1 775 | 20 | 1 755 | 618 | 699 | 66 | 125 |
| | | | % | | 57,1 | 1,1 | | 35,2 | 39,8 | 3,8 | 7,1 |
| Zahl II | | | | 18 | 1 757 | 598 | 731 | 86 | 129 | | |
| % | | | | 1,0 | | 34,0 | 41,6 | 4,9 | 7,3 | | |
| 51 | 8 | 154005 MG Frelstedt | Zahl I | 660 | 340 | 3 | 337 | 77 | 149 | 16 | 52 |
| | | | % | | 51,5 | 0,9 | | 22,8 | 44,2 | 4,7 | 15,4 |
| | | | Zahl II | | | 3 | 337 | 83 | 148 | 18 | 28 |
| | | | % | | | 0,9 | | 24,6 | 43,9 | 5,3 | 8,3 |
| 51 | 8 | 154017 MG Rábke | Zahl I | 601 | 325 | 1 | 324 | 144 | 109 | 14 | 28 |
| | | | % | | 54,1 | 0,3 | | 44,4 | 33,6 | 4,3 | 8,6 |
| | | | Zahl II | | | 2 | 323 | 130 | 110 | 17 | 28 |
| | | | % | | | 0,6 | | 40,2 | 34,1 | 5,3 | 8,7 |
| 51 | 8 | 154021 MG Süplingen | Zahl I | 1 401 | 600 | 2 | 598 | 176 | 231 | 19 | 96 |
| | | | % | | 42,8 | 0,3 | | 29,4 | 38,6 | 3,2 | 16,1 |
| | | | Zahl II | | | 1 | 599 | 185 | 240 | 21 | 59 |
| | | | % | | | 0,2 | | 30,9 | 40,1 | 3,5 | 9,8 |
| 51 | 8 | 154022 MG Süplingenburg | Zahl I | 542 | 331 | 5 | 326 | 103 | 123 | 14 | 46 |
| | | | % | | 61,1 | 1,5 | | 31,6 | 37,7 | 4,3 | 14,1 |
| | | | Zahl II | | | 2 | 329 | 105 | 127 | 14 | 26 |
| | | | % | | | 0,6 | | 31,9 | 38,6 | 4,3 | 7,9 |
| 51 | 8 | 154025 MG Warberg | Zahl I | 695 | 357 | 4 | 353 | 156 | 118 | 15 | 34 |
| | | | % | | 51,4 | 1,1 | | 44,2 | 33,4 | 4,2 | 9,6 |
| | | | Zahl II | | | 4 | 353 | 158 | 122 | 17 | 20 |
| | | | % | | | 1,1 | | 44,8 | 34,6 | 4,8 | 5,7 |
| 51 | 8 | 154026 MG Wolsdorf | Zahl I | 799 | 417 | 2 | 415 | 146 | 169 | 9 | 33 |
| | | | % | | 52,2 | 0,5 | | 35,2 | 40,7 | 2,2 | 8,0 |
| | | | Zahl II | | | - | 417 | 136 | 180 | 11 | 23 |
| | | | % | | | 0,0 | | 32,6 | 43,2 | 2,6 | 5,5 |

Noch: Von den gültigen Stimmen entfallen auf

| DIE LINKE. | AfD | Bündnis C | BGE | Deutsche Mitte | Die Grauen | FREIE WÄHLER | LKR | ÖDP | Die PARTEI | Tierschutzpartei | PIRATEN | V-Partei ³ | Sonstige |
|------------|------|-----------|-----|----------------|------------|--------------|-----|-----|------------|------------------|---------|-----------------------|----------|
| 9 | 10 | 11 | 12 | 13 | 14 | 15 | 16 | 17 | 18 | 19 | 20 | 21 | 22 |
| 15 | 23 | - | - | - | - | - | - | - | - | - | - | - | 1 |
| 4,0 | 6,2 | - | - | - | - | - | - | - | - | - | - | - | 0,3 |
| 18 | 21 | - | 1 | - | - | - | - | - | - | 8 | 2 | - | - |
| 4,7 | 5,5 | - | 0,3 | - | - | - | - | - | - | 2,1 | 0,5 | - | - |
| 74 | 169 | - | - | - | - | - | - | - | - | - | - | - | 3 |
| 3,2 | 7,3 | - | - | - | - | - | - | - | - | - | - | - | 0,1 |
| 91 | 178 | - | 1 | 3 | - | 10 | - | 1 | 7 | 22 | 4 | - | - |
| 3,9 | 7,7 | - | 0,0 | 0,1 | - | 0,4 | - | 0,0 | 0,3 | 0,9 | 0,2 | - | - |
| 15 | 50 | - | - | - | - | - | - | - | - | - | - | - | 47 |
| 2,1 | 6,9 | - | - | - | - | - | - | - | - | - | - | - | 6,5 |
| 21 | 48 | - | - | 1 | - | 4 | - | - | 4 | 6 | - | 1 | - |
| 2,9 | 6,7 | - | - | 0,1 | - | 0,6 | - | - | 0,6 | 0,8 | - | 0,1 | - |
| 16 | 37 | - | - | - | - | - | - | - | - | - | - | - | 11 |
| 3,0 | 7,0 | - | - | - | - | - | - | - | - | - | - | - | 2,1 |
| 29 | 42 | - | - | - | - | 1 | - | - | 1 | 9 | - | - | - |
| 5,5 | 7,9 | - | - | - | - | 0,2 | - | - | 0,2 | 1,7 | - | - | - |
| 12 | 24 | - | - | - | - | - | - | - | - | - | - | - | 35 |
| 2,4 | 4,8 | - | - | - | - | - | - | - | - | - | - | - | 6,9 |
| 14 | 20 | - | 1 | - | - | 2 | - | - | 2 | 6 | - | 1 | - |
| 2,8 | 4,0 | - | 0,2 | - | - | 0,4 | - | - | 0,4 | 1,2 | - | 0,2 | - |
| 43 | 111 | - | - | - | - | - | - | - | - | - | - | - | 93 |
| 2,5 | 6,3 | - | - | - | - | - | - | - | - | - | - | - | 5,3 |
| 64 | 110 | - | 1 | 1 | - | 7 | - | - | 7 | 21 | - | 2 | - |
| 3,6 | 6,3 | - | 0,1 | 0,1 | - | 0,4 | - | - | 0,4 | 1,2 | - | 0,1 | - |
| 19 | 24 | - | - | - | - | - | - | - | - | - | - | - | - |
| 5,6 | 7,1 | - | - | - | - | - | - | - | - | - | - | - | - |
| 22 | 29 | - | - | - | - | 3 | 1 | - | 1 | 3 | 1 | - | - |
| 6,5 | 8,6 | - | - | - | - | 0,9 | 0,3 | - | 0,3 | 0,9 | 0,3 | - | - |
| 13 | 16 | - | - | - | - | - | - | - | - | - | - | - | - |
| 4,0 | 4,9 | - | - | - | - | - | - | - | - | - | - | - | - |
| 13 | 16 | - | - | - | - | - | - | 1 | 3 | 4 | 1 | - | - |
| 4,0 | 5,0 | - | - | - | - | - | - | 0,3 | 0,9 | 1,2 | 0,3 | - | - |
| 21 | 55 | - | - | - | - | - | - | - | - | - | - | - | - |
| 3,5 | 9,2 | - | - | - | - | - | - | - | - | - | - | - | - |
| 25 | 54 | - | - | 1 | - | 1 | - | - | 6 | 6 | 1 | - | - |
| 4,2 | 9,0 | - | - | 0,2 | - | 0,2 | - | - | 1,0 | 1,0 | 0,2 | - | - |
| 13 | 27 | - | - | - | - | - | - | - | - | - | - | - | - |
| 4,0 | 8,3 | - | - | - | - | - | - | - | - | - | - | - | - |
| 20 | 28 | - | - | 2 | - | - | - | 2 | 1 | 3 | 1 | - | - |
| 6,1 | 8,5 | - | - | 0,6 | - | - | - | 0,6 | 0,3 | 0,9 | 0,3 | - | - |
| 9 | 21 | - | - | - | - | - | - | - | - | - | - | - | - |
| 2,5 | 5,9 | - | - | - | - | - | - | - | - | - | - | - | - |
| 5 | 23 | - | - | 2 | - | 2 | - | - | 1 | 3 | - | - | - |
| 1,4 | 6,5 | - | - | 0,6 | - | 0,6 | - | - | 0,3 | 0,8 | - | - | - |
| 13 | 45 | - | - | - | - | - | - | - | - | - | - | - | - |
| 3,1 | 10,8 | - | - | - | - | - | - | - | - | - | - | - | - |
| 17 | 46 | - | - | - | - | 1 | - | - | 1 | 1 | 1 | - | - |
| 4,1 | 11,0 | - | - | - | - | 0,2 | - | - | 0,2 | 0,2 | 0,2 | - | - |

Noch: 9. Ergebnisse der Landtagswahl 2017 - Erst- und Zweitstimmen - in den Gemeinden Niedersachsens

| Bundes- tags- wahl- kreis- Nr. | Land- tags- wahl- kreis- Nr. | Einheitsgemeinde (EG) Samtgemeinde (SG) Gemeindefreier Bezirk (GB) Mitgliedsgemeinde (MG) Briefwahl (BW) | Ein- heit | Wahlbe- rechtigte | Wähler *innen | Stimmen | | Von den gültigen Stimmen entfallen auf | | | | |
|--|--|--|--------------|----------------------|------------------|-----------|---------|--|--------|-------|-------|---|
| | | | | | | ungültige | gültige | CDU | SPD | GRÜNE | FDP | |
| | | | | | | 1 | 2 | 3 | 4 | 5 | 6 | 7 |
| 51 | 8 | 154403 BW Nord-Elm | | | | | | | | | | |
| | | | Zahl I | - | 748 | 5 | 743 | 293 | 225 | 44 | 97 | |
| | | | % | | 0,0 | 0,7 | | 39,4 | 30,3 | 5,9 | 13,1 | |
| | | | Zahl II | | | 3 | 745 | 291 | 249 | 39 | 59 | |
| | | | % | | | 0,4 | | 39,1 | 33,4 | 5,2 | 7,9 | |
| | | SG 3 Nord-Elm | | | | | | | | | | |
| | | | Zahl I | 4 698 | 3 118 | 22 | 3 096 | 1 095 | 1 124 | 131 | 386 | |
| | | | % | | 66,4 | 0,7 | | 35,4 | 36,3 | 4,2 | 12,5 | |
| | | | Zahl II | | | 15 | 3 103 | 1 088 | 1 176 | 137 | 243 | |
| | | | % | | | 0,5 | | 35,1 | 37,9 | 4,4 | 7,8 | |
| 51 | 8 | 154001 MG Bährdorf | | | | | | | | | | |
| | | | Zahl I | 1 501 | 824 | 8 | 816 | 294 | 297 | 34 | 66 | |
| | | | % | | 54,9 | 1,0 | | 36,0 | 36,4 | 4,2 | 8,1 | |
| | | | Zahl II | | | 8 | 816 | 272 | 316 | 31 | 57 | |
| | | | % | | | 1,0 | | 33,3 | 38,7 | 3,8 | 7,0 | |
| 51 | 8 | 154004 MG Danndorf | | | | | | | | | | |
| | | | Zahl I | 1 898 | 950 | 12 | 938 | 322 | 438 | 52 | 42 | |
| | | | % | | 50,1 | 1,3 | | 34,3 | 46,7 | 5,5 | 4,5 | |
| | | | Zahl II | | | 8 | 942 | 279 | 452 | 60 | 61 | |
| | | | % | | | 0,8 | | 29,6 | 48,0 | 6,4 | 6,5 | |
| 51 | 8 | 154007 MG Grafhorst | | | | | | | | | | |
| | | | Zahl I | 882 | 490 | 3 | 487 | 184 | 234 | 14 | 18 | |
| | | | % | | 55,6 | 0,6 | | 37,8 | 48,0 | 2,9 | 3,7 | |
| | | | Zahl II | | | 2 | 488 | 173 | 235 | 19 | 15 | |
| | | | % | | | 0,4 | | 35,5 | 48,2 | 3,9 | 3,1 | |
| 51 | 8 | 154009 MG Groß Twülpstedt | | | | | | | | | | |
| | | | Zahl I | 2 059 | 1 251 | 9 | 1 242 | 452 | 563 | 55 | 63 | |
| | | | % | | 60,8 | 0,7 | | 36,4 | 45,3 | 4,4 | 5,1 | |
| | | | Zahl II | | | 10 | 1 241 | 405 | 555 | 59 | 66 | |
| | | | % | | | 0,8 | | 32,6 | 44,7 | 4,8 | 5,3 | |
| 51 | 8 | 154024 MG Velpke | | | | | | | | | | |
| | | | Zahl I | 3 659 | 1 909 | 17 | 1 892 | 688 | 841 | 74 | 92 | |
| | | | % | | 52,2 | 0,9 | | 36,4 | 44,5 | 3,9 | 4,9 | |
| | | | Zahl II | | | 10 | 1 899 | 610 | 856 | 91 | 101 | |
| | | | % | | | 0,5 | | 32,1 | 45,1 | 4,8 | 5,3 | |
| 51 | 8 | 154404 BW Velpke | | | | | | | | | | |
| | | | Zahl I | - | 1 097 | 10 | 1 087 | 442 | 389 | 61 | 80 | |
| | | | % | | 0,0 | 0,9 | | 40,7 | 35,8 | 5,6 | 7,4 | |
| | | | Zahl II | | | 7 | 1 090 | 412 | 411 | 64 | 68 | |
| | | | % | | | 0,6 | | 37,8 | 37,7 | 5,9 | 6,2 | |
| | | SG 4 Velpke | | | | | | | | | | |
| | | | Zahl I | 9 999 | 6 521 | 59 | 6 462 | 2 382 | 2 762 | 290 | 361 | |
| | | | % | | 65,2 | 0,9 | | 36,9 | 42,7 | 4,5 | 5,6 | |
| | | | Zahl II | | | 45 | 6 476 | 2 151 | 2 825 | 324 | 368 | |
| | | | % | | | 0,7 | | 33,2 | 43,6 | 5,0 | 5,7 | |
| | | 154 Helmstedt | | | | | | | | | | |
| | | | Zahl I | 73 498 | 44 184 | 386 | 43 798 | 15 381 | 17 871 | 2 078 | 3 705 | |
| | | | % | | 60,1 | 0,9 | | 35,1 | 40,8 | 4,7 | 8,5 | |
| | | | Zahl II | | | 287 | 43 897 | 14 274 | 18 206 | 2 517 | 3 102 | |
| | | | % | | | 0,6 | | 32,5 | 41,5 | 5,7 | 7,1 | |
| 52 | 19 | 155001 EG Bad Gandersheim, Stadt | | | | | | | | | | |
| | | | Zahl I | 7 924 | 4 990 | 44 | 4 946 | 1 576 | 2 407 | 237 | 325 | |
| | | | % | | 63,0 | 0,9 | | 31,9 | 48,7 | 4,8 | 6,6 | |
| | | | Zahl II | | | 38 | 4 952 | 1 642 | 2 003 | 369 | 367 | |
| | | | % | | | 0,8 | | 33,2 | 40,4 | 7,5 | 7,4 | |
| 46 | 18 | 155002 EG Bodenfelde, Flecken | | | | | | | | | | |
| | | | Zahl I | 2 568 | 1 535 | 22 | 1 513 | 398 | 790 | 94 | 74 | |
| | | | % | | 59,8 | 1,4 | | 26,3 | 52,2 | 6,2 | 4,9 | |
| | | | Zahl II | | | 18 | 1 517 | 378 | 748 | 99 | 96 | |
| | | | % | | | 1,2 | | 24,9 | 49,3 | 6,5 | 6,3 | |

Noch: Von den gültigen Stimmen entfallen auf

| DIE LINKE. | AfD | Bündnis C | BGE | Deutsche Mitte | Die Grauen | FREIE WÄHLER | LKR | ÖDP | Die PARTEI | Tierschutzpartei | PIRATEN | V-Partei ³ | Sonstige |
|------------|-------|-----------|-----|----------------|------------|--------------|-----|-----|------------|------------------|---------|-----------------------|----------|
| 9 | 10 | 11 | 12 | 13 | 14 | 15 | 16 | 17 | 18 | 19 | 20 | 21 | 22 |
| 25 | 56 | - | - | - | - | - | - | - | - | - | - | - | 3 |
| 3,4 | 7,5 | - | - | - | - | - | - | - | - | - | - | - | 0,4 |
| 30 | 57 | - | - | - | - | 3 | - | 2 | 4 | 10 | 1 | - | - |
| 4,0 | 7,7 | - | - | - | - | 0,4 | - | 0,3 | 0,5 | 1,3 | 0,1 | - | - |
| 113 | 244 | - | - | - | - | - | - | - | - | - | - | - | 3 |
| 3,6 | 7,9 | - | - | - | - | - | - | - | - | - | - | - | 0,1 |
| 132 | 253 | - | - | 5 | - | 10 | 1 | 5 | 17 | 30 | 6 | - | - |
| 4,3 | 8,2 | - | - | 0,2 | - | 0,3 | 0,0 | 0,2 | 0,5 | 1,0 | 0,2 | - | - |
| 33 | 90 | - | - | - | - | - | - | - | - | - | - | - | 2 |
| 4,0 | 11,0 | - | - | - | - | - | - | - | - | - | - | - | 0,2 |
| 37 | 81 | - | - | - | - | 2 | 1 | - | 7 | 9 | 1 | 2 | - |
| 4,5 | 9,9 | - | - | - | - | 0,2 | 0,1 | - | 0,9 | 1,1 | 0,1 | 0,2 | - |
| 27 | 55 | - | - | - | - | - | - | - | - | - | - | - | 2 |
| 2,9 | 5,9 | - | - | - | - | - | - | - | - | - | - | - | 0,2 |
| 22 | 53 | - | - | - | - | - | - | 4 | 2 | 5 | 3 | 1 | - |
| 2,3 | 5,6 | - | - | - | - | - | - | 0,4 | 0,2 | 0,5 | 0,3 | 0,1 | - |
| 12 | 24 | - | - | - | - | - | - | - | - | - | - | - | 1 |
| 2,5 | 4,9 | - | - | - | - | - | - | - | - | - | - | - | 0,2 |
| 16 | 21 | - | - | - | - | 1 | - | - | 2 | 4 | - | 2 | - |
| 3,3 | 4,3 | - | - | - | - | 0,2 | - | - | 0,4 | 0,8 | - | 0,4 | - |
| 39 | 68 | - | - | - | - | - | - | - | - | - | - | - | 2 |
| 3,1 | 5,5 | - | - | - | - | - | - | - | - | - | - | - | 0,2 |
| 46 | 71 | - | - | 5 | - | 3 | - | 4 | 6 | 11 | 7 | 3 | - |
| 3,7 | 5,7 | - | - | 0,4 | - | 0,2 | - | 0,3 | 0,5 | 0,9 | 0,6 | 0,2 | - |
| 68 | 125 | - | - | - | - | - | - | - | - | - | - | - | 4 |
| 3,6 | 6,6 | - | - | - | - | - | - | - | - | - | - | - | 0,2 |
| 68 | 130 | - | - | 2 | - | 6 | 1 | 6 | 5 | 18 | 4 | 1 | - |
| 3,6 | 6,8 | - | - | 0,1 | - | 0,3 | 0,1 | 0,3 | 0,3 | 0,9 | 0,2 | 0,1 | - |
| 38 | 72 | - | - | - | - | - | - | - | - | - | - | - | 5 |
| 3,5 | 6,6 | - | - | - | - | - | - | - | - | - | - | - | 0,5 |
| 40 | 65 | - | - | - | - | 6 | - | - | 6 | 12 | 2 | 4 | - |
| 3,7 | 6,0 | - | - | - | - | 0,6 | - | - | 0,6 | 1,1 | 0,2 | 0,4 | - |
| 217 | 434 | - | - | - | - | - | - | - | - | - | - | - | 16 |
| 3,4 | 6,7 | - | - | - | - | - | - | - | - | - | - | - | 0,2 |
| 229 | 421 | - | - | 7 | - | 18 | 2 | 14 | 28 | 59 | 17 | 13 | - |
| 3,5 | 6,5 | - | - | 0,1 | - | 0,3 | 0,0 | 0,2 | 0,4 | 0,9 | 0,3 | 0,2 | - |
| 1 552 | 2 998 | - | - | - | - | - | - | - | - | - | - | - | 213 |
| 3,5 | 6,8 | - | - | - | - | - | - | - | - | - | - | - | 0,5 |
| 1 733 | 3 001 | - | 29 | 45 | - | 142 | 8 | 50 | 231 | 409 | 98 | 52 | - |
| 3,9 | 6,8 | - | 0,1 | 0,1 | - | 0,3 | 0,0 | 0,1 | 0,5 | 0,9 | 0,2 | 0,1 | - |
| 173 | 228 | - | - | - | - | - | - | - | - | - | - | - | - |
| 3,5 | 4,6 | - | - | - | - | - | - | - | - | - | - | - | - |
| 220 | 266 | - | 12 | 11 | - | 3 | 1 | 2 | 29 | 19 | 5 | 3 | - |
| 4,4 | 5,4 | - | 0,2 | 0,2 | - | 0,1 | 0,0 | 0,0 | 0,6 | 0,4 | 0,1 | 0,1 | - |
| 51 | 99 | - | - | - | - | - | - | - | 7 | - | - | - | - |
| 3,4 | 6,5 | - | - | - | - | - | - | - | 0,5 | - | - | - | - |
| 58 | 106 | - | 1 | 4 | - | 4 | - | 2 | 7 | 13 | 1 | - | - |
| 3,8 | 7,0 | - | 0,1 | 0,3 | - | 0,3 | - | 0,1 | 0,5 | 0,9 | 0,1 | - | - |

Noch: 9. Ergebnisse der Landtagswahl 2017 - Erst- und Zweitstimmen - in den Gemeinden Niedersachsens

| Bundes- tags- wahl- kreis- Nr. | Land- tags- wahl- kreis- Nr. | Einheitsgemeinde (EG) Samtgemeinde (SG) Gemeindefreier Bezirk (GB) Mitgliedsgemeinde (MG) Briefwahl (BW) | Ein- heit | Wahlbe- rechtigte | Wähler *innen | Stimmen | | Von den gültigen Stimmen entfallen auf | | | |
|--|--|--|--------------|----------------------|------------------|-----------|---------|--|--------|-------|-------|
| | | | | | | ungültige | gültige | CDU | SPD | GRÜNE | FDP |
| | | | | | | 1 | 2 | 3 | 4 | 5 | 6 |
| 52 | 19 | 155003 EG Dassel, Stadt | Zahl I | 8 083 | 5 359 | 58 | 5 301 | 1 791 | 2 265 | 312 | 549 |
| | | | % | | 66,3 | 1,1 | 33,8 | 42,7 | 5,9 | 10,4 | |
| | | | Zahl II | | | 43 | 5 316 | 1 743 | 2 267 | 305 | 490 |
| | | | % | | | 0,8 | 32,8 | 42,6 | 5,7 | 9,2 | |
| 52 | 18 | 155005 EG Hardegsen, Stadt | Zahl I | 6 336 | 4 202 | 40 | 4 162 | 1 216 | 1 956 | 245 | 284 |
| | | | % | | 66,3 | 1,0 | 29,2 | 47,0 | 5,9 | 6,8 | |
| | | | Zahl II | | | 33 | 4 169 | 1 192 | 1 801 | 334 | 330 |
| | | | % | | | 0,8 | 28,6 | 43,2 | 8,0 | 7,9 | |
| 52 | 18 | 155006 EG Kalefeld | Zahl I | 5 349 | 3 535 | 30 | 3 505 | 1 042 | 1 673 | 153 | 310 |
| | | | % | | 66,1 | 0,8 | 29,7 | 47,7 | 4,4 | 8,8 | |
| | | | Zahl II | | | 19 | 3 516 | 1 010 | 1 644 | 170 | 318 |
| | | | % | | | 0,5 | 28,7 | 46,8 | 4,8 | 9,0 | |
| 52 | 18 | 155007 EG Katlenburg-Lindau | Zahl I | 5 733 | 3 822 | 52 | 3 770 | 1 258 | 1 834 | 170 | 197 |
| | | | % | | 66,7 | 1,4 | 33,4 | 48,6 | 4,5 | 5,2 | |
| | | | Zahl II | | | 25 | 3 797 | 1 342 | 1 611 | 236 | 217 |
| | | | % | | | 0,7 | 35,3 | 42,4 | 6,2 | 5,7 | |
| 52 | 18 | 155009 EG Moringen, Stadt | Zahl I | 5 727 | 3 456 | 43 | 3 413 | 914 | 1 647 | 207 | 225 |
| | | | % | | 60,3 | 1,2 | 26,8 | 48,3 | 6,1 | 6,6 | |
| | | | Zahl II | | | 29 | 3 427 | 909 | 1 535 | 241 | 254 |
| | | | % | | | 0,8 | 26,5 | 44,8 | 7,0 | 7,4 | |
| 52 | 18 | 155010 EG Nörten-Hardenberg, Flecken | Zahl I | 6 739 | 4 391 | 36 | 4 355 | 1 314 | 2 037 | 275 | 272 |
| | | | % | | 65,2 | 0,8 | 30,2 | 46,8 | 6,3 | 6,2 | |
| | | | Zahl II | | | 24 | 4 367 | 1 256 | 1 944 | 310 | 313 |
| | | | % | | | 0,5 | 28,8 | 44,5 | 7,1 | 7,2 | |
| 52 | 18 | 155011 EG Northeim, Stadt | Zahl I | 22 883 | 13 124 | 165 | 12 959 | 3 937 | 5 893 | 790 | 806 |
| | | | % | | 57,4 | 1,3 | 30,4 | 45,5 | 6,1 | 6,2 | |
| | | | Zahl II | | | 95 | 13 029 | 3 871 | 5 624 | 854 | 923 |
| | | | % | | | 0,7 | 29,7 | 43,2 | 6,6 | 7,1 | |
| 46 | 19 | 155012 EG Uslar, Stadt | Zahl I | 11 552 | 7 073 | 69 | 7 004 | 2 313 | 3 390 | 317 | 376 |
| | | | % | | 61,2 | 1,0 | 33,0 | 48,4 | 4,5 | 5,4 | |
| | | | Zahl II | | | 71 | 7 002 | 2 123 | 3 222 | 403 | 467 |
| | | | % | | | 1,0 | 30,3 | 46,0 | 5,8 | 6,7 | |
| 52 | 19 | 155013 EG Einbeck, Stadt | Zahl I | 25 038 | 15 528 | 135 | 15 393 | 4 620 | 6 634 | 783 | 1 893 |
| | | | % | | 62,0 | 0,9 | 30,0 | 43,1 | 5,1 | 12,3 | |
| | | | Zahl II | | | 98 | 15 430 | 4 718 | 6 539 | 917 | 1 439 |
| | | | % | | | 0,6 | 30,6 | 42,4 | 5,9 | 9,3 | |
| | 155 | Northeim | Zahl I | 107 932 | 67 015 | 694 | 66 321 | 20 379 | 30 526 | 3 583 | 5 311 |
| | | | % | | 62,1 | 1,0 | 30,7 | 46,0 | 5,4 | 8,0 | |
| | | | Zahl II | | | 493 | 66 522 | 20 184 | 28 938 | 4 238 | 5 214 |
| | | | % | | | 0,7 | 30,3 | 43,5 | 6,4 | 7,8 | |
| 45 | 4 | 157001 EG Edemissen | Zahl I | 9 972 | 7 104 | 44 | 7 060 | 2 539 | 3 141 | 383 | 329 |
| | | | % | | 71,2 | 0,6 | 36,0 | 44,5 | 5,4 | 4,7 | |
| | | | Zahl II | | | 31 | 7 073 | 2 391 | 2 876 | 520 | 443 |
| | | | % | | | 0,4 | 33,8 | 40,7 | 7,4 | 6,3 | |
| 45 | 4 | 157002 EG Hohenhameln | Zahl I | 7 230 | 4 926 | 29 | 4 897 | 1 666 | 2 268 | 262 | 257 |
| | | | % | | 68,1 | 0,6 | 34,0 | 46,3 | 5,4 | 5,2 | |
| | | | Zahl II | | | 18 | 4 908 | 1 522 | 2 137 | 319 | 359 |
| | | | % | | | 0,4 | 31,0 | 43,5 | 6,5 | 7,3 | |

Noch: Von den gültigen Stimmen entfallen auf

| DIE LINKE. | AfD | Bündnis C | BGE | Deutsche Mitte | Die Grauen | FREIE WÄHLER | LKR | ÖDP | Die PARTEI | Tierschutzpartei | PIRATEN | V-Partei ³ | Sonstige |
|------------|-------|-----------|-----|----------------|------------|--------------|-----|-----|------------|------------------|---------|-----------------------|----------|
| 9 | 10 | 11 | 12 | 13 | 14 | 15 | 16 | 17 | 18 | 19 | 20 | 21 | 22 |
| 142 | 242 | - | - | - | - | - | - | - | - | - | - | - | - |
| 2,7 | 4,6 | - | - | - | - | - | - | - | - | - | - | - | - |
| 160 | 250 | - | 3 | 1 | - | 12 | - | 2 | 28 | 47 | 3 | 5 | - |
| 3,0 | 4,7 | - | 0,1 | 0,0 | - | 0,2 | - | 0,0 | 0,5 | 0,9 | 0,1 | 0,1 | - |
| 165 | 222 | - | - | - | - | - | - | - | 74 | - | - | - | - |
| 4,0 | 5,3 | - | - | - | - | - | - | - | 1,8 | - | - | - | - |
| 194 | 222 | - | 3 | 6 | - | 11 | - | 3 | 35 | 26 | 6 | 6 | - |
| 4,7 | 5,3 | - | 0,1 | 0,1 | - | 0,3 | - | 0,1 | 0,8 | 0,6 | 0,1 | 0,1 | - |
| 103 | 196 | - | - | - | - | - | - | - | 28 | - | - | - | - |
| 2,9 | 5,6 | - | - | - | - | - | - | - | 0,8 | - | - | - | - |
| 101 | 204 | - | 2 | 6 | - | 16 | - | 2 | 13 | 27 | 2 | 1 | - |
| 2,9 | 5,8 | - | 0,1 | 0,2 | - | 0,5 | - | 0,1 | 0,4 | 0,8 | 0,1 | 0,0 | - |
| 68 | 214 | - | - | - | - | - | - | - | 29 | - | - | - | - |
| 1,8 | 5,7 | - | - | - | - | - | - | - | 0,8 | - | - | - | - |
| 83 | 232 | - | 6 | 4 | - | 11 | - | 2 | 21 | 26 | 4 | 2 | - |
| 2,2 | 6,1 | - | 0,2 | 0,1 | - | 0,3 | - | 0,1 | 0,6 | 0,7 | 0,1 | 0,1 | - |
| 119 | 255 | - | - | - | - | - | - | - | 46 | - | - | - | - |
| 3,5 | 7,5 | - | - | - | - | - | - | - | 1,3 | - | - | - | - |
| 156 | 250 | - | 5 | 3 | - | 2 | - | 2 | 35 | 28 | 3 | 4 | - |
| 4,6 | 7,3 | - | 0,1 | 0,1 | - | 0,1 | - | 0,1 | 1,0 | 0,8 | 0,1 | 0,1 | - |
| 136 | 282 | - | - | - | - | - | - | - | 39 | - | - | - | - |
| 3,1 | 6,5 | - | - | - | - | - | - | - | 0,9 | - | - | - | - |
| 166 | 274 | - | 8 | 2 | - | 12 | 1 | 1 | 30 | 40 | 7 | 3 | - |
| 3,8 | 6,3 | - | 0,2 | 0,0 | - | 0,3 | 0,0 | 0,0 | 0,7 | 0,9 | 0,2 | 0,1 | - |
| 422 | 981 | - | - | - | - | - | - | - | 130 | - | - | - | - |
| 3,3 | 7,6 | - | - | - | - | - | - | - | 1,0 | - | - | - | - |
| 487 | 1 000 | - | 11 | 14 | - | 29 | 2 | 8 | 86 | 97 | 16 | 7 | - |
| 3,7 | 7,7 | - | 0,1 | 0,1 | - | 0,2 | 0,0 | 0,1 | 0,7 | 0,7 | 0,1 | 0,1 | - |
| 226 | 382 | - | - | - | - | - | - | - | - | - | - | - | - |
| 3,2 | 5,5 | - | - | - | - | - | - | - | - | - | - | - | - |
| 258 | 409 | - | 6 | 3 | - | 25 | - | 10 | 26 | 31 | 12 | 7 | - |
| 3,7 | 5,8 | - | 0,1 | 0,0 | - | 0,4 | - | 0,1 | 0,4 | 0,4 | 0,2 | 0,1 | - |
| 529 | 934 | - | - | - | - | - | - | - | - | - | - | - | - |
| 3,4 | 6,1 | - | - | - | - | - | - | - | - | - | - | - | - |
| 566 | 953 | - | 16 | 16 | - | 35 | 5 | 8 | 80 | 102 | 25 | 11 | - |
| 3,7 | 6,2 | - | 0,1 | 0,1 | - | 0,2 | 0,0 | 0,1 | 0,5 | 0,7 | 0,2 | 0,1 | - |
| 2 134 | 4 035 | - | - | - | - | - | - | - | 353 | - | - | - | - |
| 3,2 | 6,1 | - | - | - | - | - | - | - | 0,5 | - | - | - | - |
| 2 449 | 4 166 | - | 73 | 70 | - | 160 | 9 | 42 | 390 | 456 | 84 | 49 | - |
| 3,7 | 6,3 | - | 0,1 | 0,1 | - | 0,2 | 0,0 | 0,1 | 0,6 | 0,7 | 0,1 | 0,1 | - |
| 248 | 420 | - | - | - | - | - | - | - | - | - | - | - | - |
| 3,5 | 5,9 | - | - | - | - | - | - | - | - | - | - | - | - |
| 247 | 438 | - | 13 | 6 | - | 16 | - | 9 | 42 | 54 | 10 | 8 | - |
| 3,5 | 6,2 | - | 0,2 | 0,1 | - | 0,2 | - | 0,1 | 0,6 | 0,8 | 0,1 | 0,1 | - |
| 158 | 286 | - | - | - | - | - | - | - | - | - | - | - | - |
| 3,2 | 5,8 | - | - | - | - | - | - | - | - | - | - | - | - |
| 179 | 268 | - | 4 | 11 | - | 11 | 7 | 2 | 30 | 46 | 8 | 5 | - |
| 3,6 | 5,5 | - | 0,1 | 0,2 | - | 0,2 | 0,1 | 0,0 | 0,6 | 0,9 | 0,2 | 0,1 | - |

Noch: 9. Ergebnisse der Landtagswahl 2017 - Erst- und Zweitstimmen - in den Gemeinden Niedersachsens

| Bundes- tags- wahl- kreis- Nr. | Land- tags- wahl- kreis- Nr. | Einheitsgemeinde (EG) Samtgemeinde (SG) Gemeindefreier Bezirk (GB) Mitgliedsgemeinde (MG) Briefwahl (BW) | Ein- heit | Wahlbe- rechtigte | Wähler *innen | Stimmen | | Von den gültigen Stimmen entfallen auf | | | |
|--|--|--|--------------|----------------------|------------------|-----------|---------|--|--------|-------|-------|
| | | | | | | ungültige | gültige | CDU | SPD | GRÜNE | FDP |
| | | | | | | 1 | 2 | 3 | 4 | 5 | 6 |
| 45 | 11 | 157005 EG Lengede | Zahl I | 10 244 | 6 640 | 42 | 6 598 | 1 512 | 3 673 | 202 | 372 |
| | | | % | | 64,8 | 0,6 | 6 598 | 22,9 | 55,7 | 3,1 | 5,6 |
| | | | Zahl II | | | 35 | 6 605 | 1 625 | 3 180 | 365 | 348 |
| | | | % | | | 0,5 | 6 605 | 24,6 | 48,1 | 5,5 | 5,3 |
| 45 | 4 | 157006 EG Peine, Stadt | Zahl I | 36 586 | 21 943 | 144 | 21 799 | 6 687 | 10 930 | 898 | 760 |
| | | | % | | 60,0 | 0,7 | 21 799 | 30,7 | 50,1 | 4,1 | 3,5 |
| | | | Zahl II | | | 113 | 21 830 | 6 247 | 10 016 | 1 338 | 1 150 |
| | | | % | | | 0,5 | 21 830 | 28,6 | 45,9 | 6,1 | 5,3 |
| 45 | 2 | 157007 EG Vechelde | Zahl I | 13 604 | 9 359 | 84 | 9 275 | 3 203 | 4 135 | 566 | 458 |
| | | | % | | 68,8 | 0,9 | 9 275 | 34,5 | 44,6 | 6,1 | 4,9 |
| | | | Zahl II | | | 42 | 9 317 | 2 891 | 3 851 | 744 | 598 |
| | | | % | | | 0,4 | 9 317 | 31,0 | 41,3 | 8,0 | 6,4 |
| 45 | 4 | 157008 EG Wendeburg | Zahl I | 8 197 | 5 849 | 27 | 5 822 | 2 213 | 2 356 | 384 | 387 |
| | | | % | | 71,4 | 0,5 | 5 822 | 38,0 | 40,5 | 6,6 | 6,6 |
| | | | Zahl II | | | 19 | 5 830 | 2 006 | 2 239 | 500 | 449 |
| | | | % | | | 0,3 | 5 830 | 34,4 | 38,4 | 8,6 | 7,7 |
| 45 | 4 | 157009 EG Ilsede | Zahl I | 17 190 | 10 532 | 66 | 10 466 | 3 082 | 5 364 | 583 | 391 |
| | | | % | | 61,3 | 0,6 | 10 466 | 29,4 | 51,3 | 5,6 | 3,7 |
| | | | Zahl II | | | 62 | 10 470 | 2 872 | 5 108 | 636 | 534 |
| | | | % | | | 0,6 | 10 470 | 27,4 | 48,8 | 6,1 | 5,1 |
| | | 157 Peine | Zahl I | 103 023 | 66 353 | 436 | 65 917 | 20 902 | 31 867 | 3 278 | 2 954 |
| | | | % | | 64,4 | 0,7 | 65 917 | 31,7 | 48,3 | 5,0 | 4,5 |
| | | | Zahl II | | | 320 | 66 033 | 19 554 | 29 407 | 4 422 | 3 881 |
| | | | % | | | 0,5 | 66 033 | 29,6 | 44,5 | 6,7 | 5,9 |
| 49 | 9 | 158006 EG Cremlingen | Zahl I | 10 360 | 7 698 | 36 | 7 662 | 2 799 | 3 092 | 563 | 397 |
| | | | % | | 74,3 | 0,5 | 7 662 | 36,5 | 40,4 | 7,3 | 5,2 |
| | | | Zahl II | | | 31 | 7 667 | 2 438 | 2 859 | 749 | 649 |
| | | | % | | | 0,4 | 7 667 | 31,8 | 37,3 | 9,8 | 8,5 |
| 49 | 9 | 158037 EG Wolfenbüttel, Stadt | Zahl I | 41 608 | 27 049 | 178 | 26 871 | 9 190 | 10 506 | 1 846 | 1 945 |
| | | | % | | 65,0 | 0,7 | 26 871 | 34,2 | 39,1 | 6,9 | 7,2 |
| | | | Zahl II | | | 120 | 26 929 | 8 083 | 10 241 | 2 336 | 2 298 |
| | | | % | | | 0,4 | 26 929 | 30,0 | 38,0 | 8,7 | 8,5 |
| 49 | 10 | 158039 EG Schladen-Werla | Zahl I | 7 316 | 4 787 | 39 | 4 748 | 1 467 | 2 374 | 179 | 156 |
| | | | % | | 65,4 | 0,8 | 4 748 | 30,9 | 50,0 | 3,8 | 3,3 |
| | | | Zahl II | | | 35 | 4 752 | 1 370 | 2 276 | 225 | 229 |
| | | | % | | | 0,7 | 4 752 | 28,8 | 47,9 | 4,7 | 4,8 |
| 49 | 10 | 158002 MG Baddeckenstedt | Zahl I | 2 419 | 1 336 | 9 | 1 327 | 370 | 632 | 53 | 114 |
| | | | % | | 55,2 | 0,7 | 1 327 | 27,9 | 47,6 | 4,0 | 8,6 |
| | | | Zahl II | | | 9 | 1 327 | 353 | 582 | 75 | 116 |
| | | | % | | | 0,7 | 1 327 | 26,6 | 43,9 | 5,7 | 8,7 |
| 49 | 10 | 158004 MG Burgdorf | Zahl I | 1 850 | 1 153 | 7 | 1 146 | 317 | 588 | 48 | 40 |
| | | | % | | 62,3 | 0,6 | 1 146 | 27,7 | 51,3 | 4,2 | 3,5 |
| | | | Zahl II | | | 3 | 1 150 | 289 | 553 | 56 | 59 |
| | | | % | | | 0,3 | 1 150 | 25,1 | 48,1 | 4,9 | 5,1 |
| 49 | 10 | 158011 MG Elbe | Zahl I | 1 314 | 781 | 6 | 775 | 237 | 368 | 27 | 29 |
| | | | % | | 59,4 | 0,8 | 775 | 30,6 | 47,5 | 3,5 | 3,7 |
| | | | Zahl II | | | 9 | 772 | 218 | 353 | 34 | 35 |
| | | | % | | | 1,2 | 772 | 28,2 | 45,7 | 4,4 | 4,5 |

Noch: Von den gültigen Stimmen entfallen auf

| DIE LINKE. | AfD | Bündnis C | BGE | Deutsche Mitte | Die Grauen | FREIE WÄHLER | LKR | ÖDP | Die PARTEI | Tierschutzpartei | PIRATEN | V-Partei ³ | Sonstige |
|------------|-------|-----------|-----|----------------|------------|--------------|-----|-----|------------|------------------|---------|-----------------------|----------|
| 9 | 10 | 11 | 12 | 13 | 14 | 15 | 16 | 17 | 18 | 19 | 20 | 21 | 22 |
| 280 | 559 | - | - | - | - | - | - | - | - | - | - | - | - |
| 4,2 | 8,5 | - | - | - | - | - | - | - | - | - | - | - | - |
| 301 | 602 | - | 9 | 15 | - | 18 | 1 | 5 | 52 | 57 | 16 | 11 | - |
| 4,6 | 9,1 | - | 0,1 | 0,2 | - | 0,3 | 0,0 | 0,1 | 0,8 | 0,9 | 0,2 | 0,2 | - |
| 948 | 1 576 | - | - | - | - | - | - | - | - | - | - | - | - |
| 4,3 | 7,2 | - | - | - | - | - | - | - | - | - | - | - | - |
| 946 | 1 646 | - | 33 | 22 | - | 46 | 3 | 17 | 109 | 167 | 64 | 26 | - |
| 4,3 | 7,5 | - | 0,2 | 0,1 | - | 0,2 | 0,0 | 0,1 | 0,5 | 0,8 | 0,3 | 0,1 | - |
| 342 | 571 | - | - | - | - | - | - | - | - | - | - | - | - |
| 3,7 | 6,2 | - | - | - | - | - | - | - | - | - | - | - | - |
| 363 | 606 | - | 8 | 11 | - | 35 | 1 | 13 | 69 | 84 | 22 | 21 | - |
| 3,9 | 6,5 | - | 0,1 | 0,1 | - | 0,4 | 0,0 | 0,1 | 0,7 | 0,9 | 0,2 | 0,2 | - |
| 160 | 322 | - | - | - | - | - | - | - | - | - | - | - | - |
| 2,7 | 5,5 | - | - | - | - | - | - | - | - | - | - | - | - |
| 171 | 343 | - | 6 | 4 | - | 8 | - | 10 | 32 | 41 | 9 | 12 | - |
| 2,9 | 5,9 | - | 0,1 | 0,1 | - | 0,1 | - | 0,2 | 0,5 | 0,7 | 0,2 | 0,2 | - |
| 391 | 655 | - | - | - | - | - | - | - | - | - | - | - | - |
| 3,7 | 6,3 | - | - | - | - | - | - | - | - | - | - | - | - |
| 406 | 680 | - | 7 | 11 | - | 35 | 3 | 6 | 62 | 88 | 14 | 8 | - |
| 3,9 | 6,5 | - | 0,1 | 0,1 | - | 0,3 | 0,0 | 0,1 | 0,6 | 0,8 | 0,1 | 0,1 | - |
| 2 527 | 4 389 | - | - | - | - | - | - | - | - | - | - | - | - |
| 3,8 | 6,7 | - | - | - | - | - | - | - | - | - | - | - | - |
| 2 613 | 4 583 | - | 80 | 80 | - | 169 | 15 | 62 | 396 | 537 | 143 | 91 | - |
| 4,0 | 6,9 | - | 0,1 | 0,1 | - | 0,3 | 0,0 | 0,1 | 0,6 | 0,8 | 0,2 | 0,1 | - |
| 307 | 428 | - | - | - | - | - | - | - | 64 | - | - | - | 12 |
| 4,0 | 5,6 | - | - | - | - | - | - | - | 0,8 | - | - | - | 0,2 |
| 347 | 444 | - | 8 | 9 | - | 14 | 1 | 10 | 43 | 59 | 28 | 9 | - |
| 4,5 | 5,8 | - | 0,1 | 0,1 | - | 0,2 | 0,0 | 0,1 | 0,6 | 0,8 | 0,4 | 0,1 | - |
| 1 031 | 1 885 | - | - | - | - | - | - | - | 381 | - | - | - | 87 |
| 3,8 | 7,0 | - | - | - | - | - | - | - | 1,4 | - | - | - | 0,3 |
| 1 265 | 1 935 | - | 25 | 53 | - | 75 | 4 | 29 | 282 | 206 | 58 | 39 | - |
| 4,7 | 7,2 | - | 0,1 | 0,2 | - | 0,3 | 0,0 | 0,1 | 1,0 | 0,8 | 0,2 | 0,1 | - |
| 176 | 322 | - | - | - | - | 68 | 6 | - | - | - | - | - | - |
| 3,7 | 6,8 | - | - | - | - | 1,4 | 0,1 | - | - | - | - | - | - |
| 204 | 330 | - | 7 | 1 | - | 38 | 1 | 2 | 13 | 40 | 13 | 3 | - |
| 4,3 | 6,9 | - | 0,1 | 0,0 | - | 0,8 | 0,0 | 0,0 | 0,3 | 0,8 | 0,3 | 0,1 | - |
| 36 | 115 | - | - | - | - | 7 | - | - | - | - | - | - | - |
| 2,7 | 8,7 | - | - | - | - | 0,5 | - | - | - | - | - | - | - |
| 47 | 122 | - | - | - | - | 5 | - | - | 3 | 20 | 2 | 2 | - |
| 3,5 | 9,2 | - | - | - | - | 0,4 | - | - | 0,2 | 1,5 | 0,2 | 0,2 | - |
| 28 | 121 | - | - | - | - | 3 | 1 | - | - | - | - | - | - |
| 2,4 | 10,6 | - | - | - | - | 0,3 | 0,1 | - | - | - | - | - | - |
| 34 | 135 | - | - | 1 | - | 2 | - | 2 | 5 | 11 | 3 | - | - |
| 3,0 | 11,7 | - | - | 0,1 | - | 0,2 | - | 0,2 | 0,4 | 1,0 | 0,3 | - | - |
| 25 | 85 | - | - | - | - | 3 | 1 | - | - | - | - | - | - |
| 3,2 | 11,0 | - | - | - | - | 0,4 | 0,1 | - | - | - | - | - | - |
| 36 | 82 | - | - | - | - | 1 | - | 1 | 6 | 5 | 1 | - | - |
| 4,7 | 10,6 | - | - | - | - | 0,1 | - | 0,1 | 0,8 | 0,6 | 0,1 | - | - |

Noch: 9. Ergebnisse der Landtagswahl 2017 - Erst- und Zweitstimmen - in den Gemeinden Niedersachsens

| Bundes- tags- wahl- kreis- Nr. | Land- tags- wahl- kreis- Nr. | Einheitsgemeinde (EG) Samtgemeinde (SG) Gemeindefreier Bezirk (GB) Mitgliedsgemeinde (MG) Briefwahl (BW) | Ein- heit | Wahlbe- rechtigte | Wähler *innen | Stimmen | | Von den gültigen Stimmen entfallen auf | | | |
|--|--|--|--------------|----------------------|------------------|-----------|---------|--|-------|-------|-----|
| | | | | | | ungültige | gültige | CDU | SPD | GRÜNE | FDP |
| | | | | | | 1 | 2 | 3 | 4 | 5 | 6 |
| 49 | 10 | 158016 MG Haverlah | Zahl I | 1 288 | 758 | 7 | 751 | 203 | 362 | 27 | 35 |
| | | | % | | 58,9 | 0,9 | 27,0 | 48,2 | 3,6 | 4,7 | |
| | | | Zahl II | | | 5 | 753 | 191 | 343 | 34 | 50 |
| | | | % | | | 0,7 | 25,4 | 45,6 | 4,5 | 6,6 | |
| 49 | 10 | 158018 MG Heere | Zahl I | 869 | 525 | 4 | 521 | 124 | 310 | 20 | 18 |
| | | | % | | 60,4 | 0,8 | 23,8 | 59,5 | 3,8 | 3,5 | |
| | | | Zahl II | | | 6 | 519 | 127 | 288 | 24 | 17 |
| | | | % | | | 1,1 | 24,5 | 55,5 | 4,6 | 3,3 | |
| 49 | 10 | 158028 MG Sehlede | Zahl I | 753 | 438 | 2 | 436 | 108 | 244 | 16 | 20 |
| | | | % | | 58,2 | 0,5 | 24,8 | 56,0 | 3,7 | 4,6 | |
| | | | Zahl II | | | 4 | 434 | 103 | 235 | 19 | 19 |
| | | | % | | | 0,9 | 23,7 | 54,1 | 4,4 | 4,4 | |
| 49 | 10 | 158402 BW Baddeckenstedt | Zahl I | - | 972 | 1 | 971 | 314 | 446 | 54 | 52 |
| | | | % | | 0,0 | 0,1 | 32,3 | 45,9 | 5,6 | 5,4 | |
| | | | Zahl II | | | - | 972 | 283 | 417 | 70 | 84 |
| | | | % | | | 0,0 | 29,1 | 42,9 | 7,2 | 8,6 | |
| | | SG 2 Baddeckenstedt | Zahl I | 8 493 | 5 963 | 36 | 5 927 | 1 673 | 2 950 | 245 | 308 |
| | | | % | | 70,2 | 0,6 | 28,2 | 49,8 | 4,1 | 5,2 | |
| | | | Zahl II | | | 36 | 5 927 | 1 564 | 2 771 | 312 | 380 |
| | | | % | | | 0,6 | 26,4 | 46,8 | 5,3 | 6,4 | |
| 49 | 10 | 158005 MG Cramme | Zahl I | 710 | 423 | 3 | 420 | 116 | 204 | 22 | 14 |
| | | | % | | 59,6 | 0,7 | 27,6 | 48,6 | 5,2 | 3,3 | |
| | | | Zahl II | | | 4 | 419 | 106 | 195 | 29 | 21 |
| | | | % | | | 0,9 | 25,3 | 46,5 | 6,9 | 5,0 | |
| 49 | 10 | 158010 MG Dorstadt | Zahl I | 526 | 291 | 1 | 290 | 99 | 130 | 14 | 11 |
| | | | % | | 55,3 | 0,3 | 34,1 | 44,8 | 4,8 | 3,8 | |
| | | | Zahl II | | | 1 | 290 | 83 | 122 | 21 | 21 |
| | | | % | | | 0,3 | 28,6 | 42,1 | 7,2 | 7,2 | |
| 49 | 10 | 158014 MG Flöthe | Zahl I | 933 | 591 | 4 | 587 | 155 | 313 | 14 | 26 |
| | | | % | | 63,3 | 0,7 | 26,4 | 53,3 | 2,4 | 4,4 | |
| | | | Zahl II | | | 4 | 587 | 138 | 299 | 20 | 39 |
| | | | % | | | 0,7 | 23,5 | 50,9 | 3,4 | 6,6 | |
| 49 | 10 | 158019 MG Heiningen | Zahl I | 516 | 275 | 3 | 272 | 76 | 131 | 16 | 14 |
| | | | % | | 53,3 | 1,1 | 27,9 | 48,2 | 5,9 | 5,1 | |
| | | | Zahl II | | | 3 | 272 | 70 | 121 | 25 | 18 |
| | | | % | | | 1,1 | 25,7 | 44,5 | 9,2 | 6,6 | |
| 49 | 10 | 158023 MG Ohrum | Zahl I | 540 | 323 | 5 | 318 | 104 | 144 | 23 | 17 |
| | | | % | | 59,8 | 1,5 | 32,7 | 45,3 | 7,2 | 5,3 | |
| | | | Zahl II | | | 1 | 322 | 91 | 134 | 32 | 23 |
| | | | % | | | 0,3 | 28,3 | 41,6 | 9,9 | 7,1 | |
| 49 | 10 | 158038 MG Börßum | Zahl I | 2 276 | 1 350 | 7 | 1 343 | 435 | 655 | 57 | 44 |
| | | | % | | 59,3 | 0,5 | 32,4 | 48,8 | 4,2 | 3,3 | |
| | | | Zahl II | | | 6 | 1 344 | 422 | 608 | 69 | 64 |
| | | | % | | | 0,4 | 31,4 | 45,2 | 5,1 | 4,8 | |
| 49 | 10 | 158403 BW Oderwald | Zahl I | - | 652 | 3 | 649 | 218 | 294 | 35 | 26 |
| | | | % | | 0,0 | 0,5 | 33,6 | 45,3 | 5,4 | 4,0 | |
| | | | Zahl II | | | - | 652 | 216 | 275 | 42 | 32 |
| | | | % | | | 0,0 | 33,1 | 42,2 | 6,4 | 4,9 | |

Noch: Von den gültigen Stimmen entfallen auf

| DIE LINKE. | AfD | Bündnis C | BGE | Deutsche Mitte | Die Grauen | FREIE WÄHLER | LKR | ÖDP | Die PARTEI | Tierschutzpartei | PIRATEN | V-Partei ³ | Sonstige |
|------------|------|-----------|-----|----------------|------------|--------------|-----|-----|------------|------------------|---------|-----------------------|----------|
| 9 | 10 | 11 | 12 | 13 | 14 | 15 | 16 | 17 | 18 | 19 | 20 | 21 | 22 |
| 26 | 94 | - | - | - | - | 3 | 1 | - | - | - | - | - | - |
| 3,5 | 12,5 | - | - | - | - | 0,4 | 0,1 | - | - | - | - | - | - |
| 24 | 98 | - | - | 1 | - | - | - | - | 6 | 4 | 2 | - | - |
| 3,2 | 13,0 | - | - | 0,1 | - | - | - | - | 0,8 | 0,5 | 0,3 | - | - |
| 7 | 39 | - | - | - | - | 3 | - | - | - | - | - | - | - |
| 1,3 | 7,5 | - | - | - | - | 0,6 | - | - | - | - | - | - | - |
| 14 | 38 | - | 1 | - | - | 2 | - | 2 | 2 | 4 | - | - | - |
| 2,7 | 7,3 | - | 0,2 | - | - | 0,4 | - | 0,4 | 0,4 | 0,8 | - | - | - |
| 13 | 35 | - | - | - | - | - | - | - | - | - | - | - | - |
| 3,0 | 8,0 | - | - | - | - | - | - | - | - | - | - | - | - |
| 16 | 30 | - | 1 | - | - | - | - | - | 6 | 5 | - | - | - |
| 3,7 | 6,9 | - | 0,2 | - | - | - | - | - | 1,4 | 1,2 | - | - | - |
| 38 | 66 | - | - | - | - | - | 1 | - | - | - | - | - | - |
| 3,9 | 6,8 | - | - | - | - | - | 0,1 | - | - | - | - | - | - |
| 31 | 68 | - | - | 1 | - | - | 1 | 2 | 4 | 10 | 1 | - | - |
| 3,2 | 7,0 | - | - | 0,1 | - | - | 0,1 | 0,2 | 0,4 | 1,0 | 0,1 | - | - |
| 173 | 555 | - | - | - | - | 19 | 4 | - | - | - | - | - | - |
| 2,9 | 9,4 | - | - | - | - | 0,3 | 0,1 | - | - | - | - | - | - |
| 202 | 573 | - | 2 | 3 | - | 10 | 1 | 7 | 32 | 59 | 9 | 2 | - |
| 3,4 | 9,7 | - | 0,0 | 0,1 | - | 0,2 | 0,0 | 0,1 | 0,5 | 1,0 | 0,2 | 0,0 | - |
| 17 | 41 | - | - | - | - | 4 | 2 | - | - | - | - | - | - |
| 4,0 | 9,8 | - | - | - | - | 1,0 | 0,5 | - | - | - | - | - | - |
| 16 | 44 | - | - | - | - | 4 | - | 1 | 1 | 2 | - | - | - |
| 3,8 | 10,5 | - | - | - | - | 1,0 | - | 0,2 | 0,2 | 0,5 | - | - | - |
| 13 | 22 | - | - | - | - | 1 | - | - | - | - | - | - | - |
| 4,5 | 7,6 | - | - | - | - | 0,3 | - | - | - | - | - | - | - |
| 13 | 22 | - | 1 | - | - | - | - | - | 4 | 3 | - | - | - |
| 4,5 | 7,6 | - | 0,3 | - | - | - | - | - | 1,4 | 1,0 | - | - | - |
| 20 | 55 | - | - | - | - | 3 | 1 | - | - | - | - | - | - |
| 3,4 | 9,4 | - | - | - | - | 0,5 | 0,2 | - | - | - | - | - | - |
| 22 | 53 | - | - | - | - | 3 | - | 1 | 7 | 3 | 2 | - | - |
| 3,7 | 9,0 | - | - | - | - | 0,5 | - | 0,2 | 1,2 | 0,5 | 0,3 | - | - |
| 18 | 14 | - | - | - | - | 3 | - | - | - | - | - | - | - |
| 6,6 | 5,1 | - | - | - | - | 1,1 | - | - | - | - | - | - | - |
| 16 | 15 | - | 1 | - | - | 1 | - | 1 | 2 | 2 | - | - | - |
| 5,9 | 5,5 | - | 0,4 | - | - | 0,4 | - | 0,4 | 0,7 | 0,7 | - | - | - |
| 8 | 21 | - | - | - | - | 1 | - | - | - | - | - | - | - |
| 2,5 | 6,6 | - | - | - | - | 0,3 | - | - | - | - | - | - | - |
| 9 | 27 | - | - | - | - | - | - | - | 3 | 2 | 1 | - | - |
| 2,8 | 8,4 | - | - | - | - | - | - | - | 0,9 | 0,6 | 0,3 | - | - |
| 46 | 96 | - | - | - | - | 9 | 1 | - | - | - | - | - | - |
| 3,4 | 7,1 | - | - | - | - | 0,7 | 0,1 | - | - | - | - | - | - |
| 50 | 101 | - | - | 3 | - | 5 | 1 | 2 | 8 | 6 | 2 | 3 | - |
| 3,7 | 7,5 | - | - | 0,2 | - | 0,4 | 0,1 | 0,1 | 0,6 | 0,4 | 0,1 | 0,2 | - |
| 30 | 35 | - | - | - | - | 8 | 3 | - | - | - | - | - | - |
| 4,6 | 5,4 | - | - | - | - | 1,2 | 0,5 | - | - | - | - | - | - |
| 35 | 29 | - | - | 1 | - | 4 | 1 | - | 7 | 9 | 1 | - | - |
| 5,4 | 4,4 | - | - | 0,2 | - | 0,6 | 0,2 | - | 1,1 | 1,4 | 0,2 | - | - |

Noch: 9. Ergebnisse der Landtagswahl 2017 - Erst- und Zweitstimmen - in den Gemeinden Niedersachsens

| Bundes- tags- wahl- kreis- Nr. | Land- tags- wahl- kreis- Nr. | Einheitsgemeinde (EG) Samtgemeinde (SG) Gemeindefreier Bezirk (GB) Mitgliedsgemeinde (MG) Briefwahl (BW) | Ein- heit | Wahlbe- rechtigte | Wähler *innen | Stimmen | | Von den gültigen Stimmen entfallen auf | | | |
|--|--|--|--------------|----------------------|------------------|-----------|---------|--|-------|-------|-----|
| | | | | | | ungültige | gültige | CDU | SPD | GRÜNE | FDP |
| | | | | | | 1 | 2 | 3 | 4 | 5 | 6 |
| SG 3 Oderwald | | | | | | | | | | | |
| | | | Zahl I | 5 501 | 3 905 | 26 | 3 879 | 1 203 | 1 871 | 181 | 152 |
| | | | % | | 71,0 | 0,7 | | 31,0 | 48,2 | 4,7 | 3,9 |
| | | | Zahl II | | | 19 | 3 886 | 1 126 | 1 754 | 238 | 218 |
| | | | % | | | 0,5 | | 29,0 | 45,1 | 6,1 | 5,6 |
| 49 | 9 | 158009 MG Dettum | Zahl I | 948 | 586 | 3 | 583 | 173 | 259 | 40 | 29 |
| | | | % | | 61,8 | 0,5 | | 29,7 | 44,4 | 6,9 | 5,0 |
| | | | Zahl II | | | 5 | 581 | 169 | 241 | 60 | 31 |
| | | | % | | | 0,9 | | 29,1 | 41,5 | 10,3 | 5,3 |
| 49 | 9 | 158012 MG Erkerode | Zahl I | 729 | 450 | 1 | 449 | 142 | 195 | 34 | 21 |
| | | | % | | 61,7 | 0,2 | | 31,6 | 43,4 | 7,6 | 4,7 |
| | | | Zahl II | | | 1 | 449 | 124 | 151 | 59 | 40 |
| | | | % | | | 0,2 | | 27,6 | 33,6 | 13,1 | 8,9 |
| 49 | 9 | 158013 MG Evessen | Zahl I | 1 034 | 607 | 3 | 604 | 151 | 316 | 52 | 28 |
| | | | % | | 58,7 | 0,5 | | 25,0 | 52,3 | 8,6 | 4,6 |
| | | | Zahl II | | | - | 607 | 161 | 215 | 108 | 35 |
| | | | % | | | 0,0 | | 26,5 | 35,4 | 17,8 | 5,8 |
| 49 | 9 | 158030 MG Sickte | Zahl I | 4 955 | 2 420 | 24 | 2 396 | 862 | 924 | 181 | 138 |
| | | | % | | 48,8 | 1,0 | | 36,0 | 38,6 | 7,6 | 5,8 |
| | | | Zahl II | | | 28 | 2 392 | 785 | 846 | 249 | 171 |
| | | | % | | | 1,2 | | 32,8 | 35,4 | 10,4 | 7,1 |
| 49 | 9 | 158033 MG Veltheim (Ohe) | Zahl I | 784 | 472 | 4 | 468 | 156 | 202 | 36 | 18 |
| | | | % | | 60,2 | 0,8 | | 33,3 | 43,2 | 7,7 | 3,8 |
| | | | Zahl II | | | 2 | 470 | 143 | 178 | 50 | 25 |
| | | | % | | | 0,4 | | 30,4 | 37,9 | 10,6 | 5,3 |
| 49 | 9 | 158406 BW Sickte | Zahl I | - | 1 394 | 8 | 1 386 | 524 | 539 | 98 | 84 |
| | | | % | | 0,0 | 0,6 | | 37,8 | 38,9 | 7,1 | 6,1 |
| | | | Zahl II | | | 7 | 1 387 | 489 | 465 | 152 | 112 |
| | | | % | | | 0,5 | | 35,3 | 33,5 | 11,0 | 8,1 |
| SG 6 Sickte | | | | | | | | | | | |
| | | | Zahl I | 8 450 | 5 929 | 43 | 5 886 | 2 008 | 2 435 | 441 | 318 |
| | | | % | | 70,2 | 0,7 | | 34,1 | 41,4 | 7,5 | 5,4 |
| | | | Zahl II | | | 43 | 5 886 | 1 871 | 2 096 | 678 | 414 |
| | | | % | | | 0,7 | | 31,8 | 35,6 | 11,5 | 7,0 |
| 49 | 10 | 158007 MG Dahlum | Zahl I | 555 | 328 | 3 | 325 | 117 | 154 | 7 | 8 |
| | | | % | | 59,1 | 0,9 | | 36,0 | 47,4 | 2,2 | 2,5 |
| | | | Zahl II | | | 1 | 327 | 120 | 132 | 15 | 15 |
| | | | % | | | 0,3 | | 36,7 | 40,4 | 4,6 | 4,6 |
| 49 | 10 | 158008 MG Denkte | Zahl I | 2 366 | 1 399 | 7 | 1 392 | 493 | 599 | 86 | 57 |
| | | | % | | 59,1 | 0,5 | | 35,4 | 43,0 | 6,2 | 4,1 |
| | | | Zahl II | | | 10 | 1 389 | 443 | 543 | 108 | 108 |
| | | | % | | | 0,7 | | 31,9 | 39,1 | 7,8 | 7,8 |
| 49 | 10 | 158017 MG Hedeper | Zahl I | 408 | 256 | 2 | 254 | 78 | 117 | 10 | 9 |
| | | | % | | 62,7 | 0,8 | | 30,7 | 46,1 | 3,9 | 3,5 |
| | | | Zahl II | | | 2 | 254 | 69 | 112 | 15 | 15 |
| | | | % | | | 0,8 | | 27,2 | 44,1 | 5,9 | 5,9 |
| 49 | 10 | 158021 MG Kissenbrück | Zahl I | 1 394 | 896 | 14 | 882 | 351 | 366 | 36 | 42 |
| | | | % | | 64,3 | 1,6 | | 39,8 | 41,5 | 4,1 | 4,8 |
| | | | Zahl II | | | 5 | 891 | 312 | 330 | 65 | 80 |
| | | | % | | | 0,6 | | 35,0 | 37,0 | 7,3 | 9,0 |

Noch: Von den gültigen Stimmen entfallen auf

| DIE LINKE. | AfD | Bündnis C | BGE | Deutsche Mitte | Die Grauen | FREIE WÄHLER | LKR | ÖDP | Die PARTEI | Tierschutzpartei | PIRATEN | V-Partei ³ | Sonstige |
|------------|------|-----------|-----|----------------|------------|--------------|-----|-----|------------|------------------|---------|-----------------------|----------|
| 9 | 10 | 11 | 12 | 13 | 14 | 15 | 16 | 17 | 18 | 19 | 20 | 21 | 22 |
| 152 | 284 | - | - | - | - | 29 | 7 | - | - | - | - | - | - |
| 3,9 | 7,3 | - | - | - | - | 0,7 | 0,2 | - | - | - | - | - | - |
| 161 | 291 | - | 2 | 4 | - | 17 | 2 | 5 | 32 | 27 | 6 | 3 | - |
| 4,1 | 7,5 | - | 0,1 | 0,1 | - | 0,4 | 0,1 | 0,1 | 0,8 | 0,7 | 0,2 | 0,1 | - |
| 16 | 27 | - | - | - | - | - | - | - | 7 | - | - | - | 32 |
| 2,7 | 4,6 | - | - | - | - | - | - | - | 1,2 | - | - | - | 5,5 |
| 31 | 28 | - | 1 | 1 | - | 2 | 2 | - | 4 | 8 | 1 | 2 | - |
| 5,3 | 4,8 | - | 0,2 | 0,2 | - | 0,3 | 0,3 | - | 0,7 | 1,4 | 0,2 | 0,3 | - |
| 24 | 25 | - | - | - | - | - | - | - | 4 | - | - | - | 4 |
| 5,3 | 5,6 | - | - | - | - | - | - | - | 0,9 | - | - | - | 0,9 |
| 33 | 29 | - | 2 | 1 | - | - | - | 2 | 6 | 2 | - | - | - |
| 7,3 | 6,5 | - | 0,4 | 0,2 | - | - | - | 0,4 | 1,3 | 0,4 | - | - | - |
| 21 | 32 | - | - | - | - | - | - | - | - | - | - | - | 4 |
| 3,5 | 5,3 | - | - | - | - | - | - | - | - | - | - | - | 0,7 |
| 43 | 33 | - | - | - | - | - | 1 | 1 | 4 | 4 | 2 | - | - |
| 7,1 | 5,4 | - | - | - | - | - | 0,2 | 0,2 | 0,7 | 0,7 | 0,3 | - | - |
| 93 | 171 | - | - | - | - | - | - | - | 20 | - | - | - | 7 |
| 3,9 | 7,1 | - | - | - | - | - | - | - | 0,8 | - | - | - | 0,3 |
| 104 | 183 | - | 2 | 2 | - | 4 | 1 | 4 | 18 | 13 | 6 | 4 | - |
| 4,3 | 7,7 | - | 0,1 | 0,1 | - | 0,2 | 0,0 | 0,2 | 0,8 | 0,5 | 0,3 | 0,2 | - |
| 23 | 26 | - | - | - | - | - | - | - | 6 | - | - | - | 1 |
| 4,9 | 5,6 | - | - | - | - | - | - | - | 1,3 | - | - | - | 0,2 |
| 32 | 27 | - | - | - | - | - | - | 2 | 2 | 6 | 4 | 1 | - |
| 6,8 | 5,7 | - | - | - | - | - | - | 0,4 | 0,4 | 1,3 | 0,9 | 0,2 | - |
| 48 | 65 | - | - | - | - | - | - | - | 12 | - | - | - | 16 |
| 3,5 | 4,7 | - | - | - | - | - | - | - | 0,9 | - | - | - | 1,2 |
| 69 | 65 | - | 5 | 1 | - | 2 | - | 2 | 12 | 10 | 2 | 1 | - |
| 5,0 | 4,7 | - | 0,4 | 0,1 | - | 0,1 | - | 0,1 | 0,9 | 0,7 | 0,1 | 0,1 | - |
| 225 | 346 | - | - | - | - | - | - | - | 49 | - | - | - | 64 |
| 3,8 | 5,9 | - | - | - | - | - | - | - | 0,8 | - | - | - | 1,1 |
| 312 | 365 | - | 10 | 5 | - | 8 | 4 | 11 | 46 | 43 | 15 | 8 | - |
| 5,3 | 6,2 | - | 0,2 | 0,1 | - | 0,1 | 0,1 | 0,2 | 0,8 | 0,7 | 0,3 | 0,1 | - |
| 15 | 19 | - | - | - | - | 3 | 2 | - | - | - | - | - | - |
| 4,6 | 5,8 | - | - | - | - | 0,9 | 0,6 | - | - | - | - | - | - |
| 11 | 25 | - | - | 2 | - | 1 | - | - | 3 | 2 | 1 | - | - |
| 3,4 | 7,6 | - | - | 0,6 | - | 0,3 | - | - | 0,9 | 0,6 | 0,3 | - | - |
| 45 | 104 | - | - | - | - | 8 | - | - | - | - | - | - | - |
| 3,2 | 7,5 | - | - | - | - | 0,6 | - | - | - | - | - | - | - |
| 52 | 105 | - | - | 1 | - | 4 | - | - | 11 | 10 | 3 | 1 | - |
| 3,7 | 7,6 | - | - | 0,1 | - | 0,3 | - | - | 0,8 | 0,7 | 0,2 | 0,1 | - |
| 10 | 27 | - | - | - | - | 3 | - | - | - | - | - | - | - |
| 3,9 | 10,6 | - | - | - | - | 1,2 | - | - | - | - | - | - | - |
| 11 | 26 | - | - | - | - | 1 | - | - | 2 | 3 | - | - | - |
| 4,3 | 10,2 | - | - | - | - | 0,4 | - | - | 0,8 | 1,2 | - | - | - |
| 26 | 60 | - | - | - | - | 1 | - | - | - | - | - | - | - |
| 2,9 | 6,8 | - | - | - | - | 0,1 | - | - | - | - | - | - | - |
| 35 | 58 | - | - | 1 | - | 1 | - | - | 5 | 4 | - | - | - |
| 3,9 | 6,5 | - | - | 0,1 | - | 0,1 | - | - | 0,6 | 0,4 | - | - | - |

Noch: 9. Ergebnisse der Landtagswahl 2017 - Erst- und Zweitstimmen - in den Gemeinden Niedersachsens

| Bundes- tags- wahl- kreis- Nr. | Land- tags- wahl- kreis- Nr. | Einheitsgemeinde (EG) Samtgemeinde (SG) Gemeindefreier Bezirk (GB) Mitgliedsgemeinde (MG) Briefwahl (BW) | Ein- heit | Wahlbe- rechtigte | Wähler *innen | Stimmen | | Von den gültigen Stimmen entfallen auf | | | | |
|--|--|--|--------------|----------------------|------------------|-----------|---------|--|--------|--------|-------|-------|
| | | | | | | ungültige | gültige | CDU | SPD | GRÜNE | FDP | |
| | | | | | | 1 | 2 | 3 | 4 | 5 | 6 | 7 |
| 49 | 10 | 158022 MG Kneitlingen | Zahl I | 668 | 404 | 4 | 400 | 133 | 175 | 37 | 12 | |
| | | | % | | 60,5 | 1,0 | 400 | 33,3 | 43,8 | 9,3 | 3,0 | |
| | | | Zahl II | | | 5 | 399 | 132 | 148 | 45 | 22 | |
| | | | % | | | 1,2 | 399 | 33,1 | 37,1 | 11,3 | 5,5 | |
| 49 | 10 | 158025 MG Roklum | Zahl I | 372 | 219 | 1 | 218 | 69 | 117 | 6 | 3 | |
| | | | % | | 58,9 | 0,5 | 218 | 31,7 | 53,7 | 2,8 | 1,4 | |
| | | | Zahl II | | | - | 219 | 68 | 104 | 12 | 9 | |
| | | | % | | | 0,0 | 219 | 31,1 | 47,5 | 5,5 | 4,1 | |
| 49 | 10 | 158027 MG Schöppenstedt, Stadt | Zahl I | 4 323 | 2 004 | 21 | 1 983 | 505 | 1 050 | 116 | 74 | |
| | | | % | | 46,4 | 1,0 | 1 983 | 25,5 | 53,0 | 5,8 | 3,7 | |
| | | | Zahl II | | | 13 | 1 991 | 521 | 890 | 160 | 125 | |
| | | | % | | | 0,6 | 1 991 | 26,2 | 44,7 | 8,0 | 6,3 | |
| 49 | 10 | 158031 MG Uehrde | Zahl I | 757 | 484 | 2 | 482 | 176 | 221 | 16 | 14 | |
| | | | % | | 63,9 | 0,4 | 482 | 36,5 | 45,9 | 3,3 | 2,9 | |
| | | | Zahl II | | | 1 | 483 | 172 | 194 | 34 | 18 | |
| | | | % | | | 0,2 | 483 | 35,6 | 40,2 | 7,0 | 3,7 | |
| 49 | 10 | 158032 MG Vahlberg | Zahl I | 574 | 357 | 3 | 354 | 110 | 147 | 19 | 16 | |
| | | | % | | 62,2 | 0,8 | 354 | 31,1 | 41,5 | 5,4 | 4,5 | |
| | | | Zahl II | | | 2 | 355 | 108 | 131 | 22 | 22 | |
| | | | % | | | 0,6 | 355 | 30,4 | 36,9 | 6,2 | 6,2 | |
| 49 | 10 | 158035 MG Winnigstedt | Zahl I | 554 | 300 | 2 | 298 | 80 | 135 | 13 | 8 | |
| | | | % | | 54,2 | 0,7 | 298 | 26,8 | 45,3 | 4,4 | 2,7 | |
| | | | Zahl II | | | 2 | 298 | 82 | 125 | 16 | 8 | |
| | | | % | | | 0,7 | 298 | 27,5 | 41,9 | 5,4 | 2,7 | |
| 49 | 10 | 158036 MG Wittmar | Zahl I | 923 | 550 | 6 | 544 | 159 | 277 | 23 | 19 | |
| | | | % | | 59,6 | 1,1 | 544 | 29,2 | 50,9 | 4,2 | 3,5 | |
| | | | Zahl II | | | 6 | 544 | 133 | 255 | 26 | 46 | |
| | | | % | | | 1,1 | 544 | 24,4 | 46,9 | 4,8 | 8,5 | |
| 49 | 10 | 158040 MG Remlingen-Semmenstedt | Zahl I | 1 946 | 1 191 | 9 | 1 182 | 373 | 573 | 33 | 54 | |
| | | | % | | 61,2 | 0,8 | 1 182 | 31,6 | 48,5 | 2,8 | 4,6 | |
| | | | Zahl II | | | 4 | 1 187 | 338 | 533 | 53 | 88 | |
| | | | % | | | 0,3 | 1 187 | 28,5 | 44,9 | 4,5 | 7,4 | |
| 49 | 10 | 158407 BW Elm-Asse | Zahl I | - | 1 957 | 19 | 1 938 | 657 | 862 | 124 | 89 | |
| | | | % | | 0,0 | 1,0 | 1 938 | 33,9 | 44,5 | 6,4 | 4,6 | |
| | | | Zahl II | | | 4 | 1 953 | 629 | 782 | 141 | 149 | |
| | | | % | | | 0,2 | 1 953 | 32,2 | 40,0 | 7,2 | 7,6 | |
| | | SG 7 Elm-Asse | Zahl I | 14 840 | 10 345 | 93 | 10 252 | 3 301 | 4 793 | 526 | 405 | |
| | | | % | | 69,7 | 0,9 | 10 252 | 32,2 | 46,8 | 5,1 | 4,0 | |
| | | | Zahl II | | | 55 | 10 290 | 3 127 | 4 279 | 712 | 705 | |
| | | | % | | | 0,5 | 10 290 | 30,4 | 41,6 | 6,9 | 6,9 | |
| | | 158 | Wolfenbüttel | Zahl I | 96 568 | 65 676 | 451 | 65 225 | 21 641 | 28 021 | 3 981 | 3 681 |
| | | | | % | | 68,0 | 0,7 | 65 225 | 33,2 | 43,0 | 6,1 | 5,6 |
| | | | | Zahl II | | | 339 | 65 337 | 19 579 | 26 276 | 5 250 | 4 893 |
| | | | | % | | | 0,5 | 65 337 | 30,0 | 40,2 | 8,0 | 7,5 |
| 53 | 16 | 159001 EG Adelebsen, Flecken | Zahl I | 5 245 | 3 501 | 16 | 3 485 | 1 089 | 1 636 | 231 | 152 | |
| | | | % | | 66,7 | 0,5 | 3 485 | 31,2 | 46,9 | 6,6 | 4,4 | |
| | | | Zahl II | | | 21 | 3 480 | 1 001 | 1 542 | 276 | 232 | |
| | | | % | | | 0,6 | 3 480 | 28,8 | 44,3 | 7,9 | 6,7 | |

Noch: Von den gültigen Stimmen entfallen auf

| DIE LINKE. | AfD | Bündnis C | BGE | Deutsche Mitte | Die Grauen | FREIE WÄHLER | LKR | ÖDP | Die PARTEI | Tierschutzpartei | PIRATEN | V-Partei ³ | Sonstige |
|------------|-------|-----------|-----|----------------|------------|--------------|-----|-----|------------|------------------|---------|-----------------------|----------|
| 9 | 10 | 11 | 12 | 13 | 14 | 15 | 16 | 17 | 18 | 19 | 20 | 21 | 22 |
| 22 | 20 | - | - | - | - | 1 | - | - | - | - | - | - | - |
| 5,5 | 5,0 | - | - | - | - | 0,3 | - | - | - | - | - | - | - |
| 23 | 19 | - | 1 | - | - | - | - | - | 2 | 6 | - | 1 | - |
| 5,8 | 4,8 | - | 0,3 | - | - | - | - | - | 0,5 | 1,5 | - | 0,3 | - |
| 10 | 13 | - | - | - | - | - | - | - | - | - | - | - | - |
| 4,6 | 6,0 | - | - | - | - | - | - | - | - | - | - | - | - |
| 10 | 13 | - | - | - | - | - | - | - | - | 2 | 1 | - | - |
| 4,6 | 5,9 | - | - | - | - | - | - | - | - | 0,9 | 0,5 | - | - |
| 88 | 130 | - | - | - | - | 12 | 8 | - | - | - | - | - | - |
| 4,4 | 6,6 | - | - | - | - | 0,6 | 0,4 | - | - | - | - | - | - |
| 108 | 133 | - | 5 | 1 | - | 3 | 2 | 2 | 21 | 14 | 3 | 3 | - |
| 5,4 | 6,7 | - | 0,3 | 0,1 | - | 0,2 | 0,1 | 0,1 | 1,1 | 0,7 | 0,2 | 0,2 | - |
| 7 | 45 | - | - | - | - | 3 | - | - | - | - | - | - | - |
| 1,5 | 9,3 | - | - | - | - | 0,6 | - | - | - | - | - | - | - |
| 10 | 42 | - | - | 1 | - | 4 | - | - | 6 | 1 | 1 | - | - |
| 2,1 | 8,7 | - | - | 0,2 | - | 0,8 | - | - | 1,2 | 0,2 | 0,2 | - | - |
| 16 | 41 | - | - | - | - | 4 | 1 | - | - | - | - | - | - |
| 4,5 | 11,6 | - | - | - | - | 1,1 | 0,3 | - | - | - | - | - | - |
| 15 | 42 | - | - | 2 | - | 3 | 1 | - | 4 | 5 | - | - | - |
| 4,2 | 11,8 | - | - | 0,6 | - | 0,8 | 0,3 | - | 1,1 | 1,4 | - | - | - |
| 20 | 34 | - | - | - | - | 8 | - | - | - | - | - | - | - |
| 6,7 | 11,4 | - | - | - | - | 2,7 | - | - | - | - | - | - | - |
| 24 | 31 | - | - | - | - | 4 | 1 | - | 6 | - | 1 | - | - |
| 8,1 | 10,4 | - | - | - | - | 1,3 | 0,3 | - | 2,0 | - | 0,3 | - | - |
| 17 | 47 | - | - | - | - | 1 | 1 | - | - | - | - | - | - |
| 3,1 | 8,6 | - | - | - | - | 0,2 | 0,2 | - | - | - | - | - | - |
| 22 | 50 | - | 1 | - | - | 2 | 1 | - | 3 | 4 | - | 1 | - |
| 4,0 | 9,2 | - | 0,2 | - | - | 0,4 | 0,2 | - | 0,6 | 0,7 | - | 0,2 | - |
| 45 | 93 | - | - | - | - | 11 | - | - | - | - | - | - | - |
| 3,8 | 7,9 | - | - | - | - | 0,9 | - | - | - | - | - | - | - |
| 52 | 91 | - | - | - | - | 6 | - | - | 12 | 12 | 1 | 1 | - |
| 4,4 | 7,7 | - | - | - | - | 0,5 | - | - | 1,0 | 1,0 | 0,1 | 0,1 | - |
| 66 | 128 | - | - | - | - | 10 | 2 | - | - | - | - | - | - |
| 3,4 | 6,6 | - | - | - | - | 0,5 | 0,1 | - | - | - | - | - | - |
| 75 | 112 | - | 4 | 5 | - | 1 | - | 1 | 12 | 35 | 3 | 4 | - |
| 3,8 | 5,7 | - | 0,2 | 0,3 | - | 0,1 | - | 0,1 | 0,6 | 1,8 | 0,2 | 0,2 | - |
| 387 | 761 | - | - | - | - | 65 | 14 | - | - | - | - | - | - |
| 3,8 | 7,4 | - | - | - | - | 0,6 | 0,1 | - | - | - | - | - | - |
| 448 | 747 | - | 11 | 13 | - | 30 | 5 | 3 | 87 | 98 | 14 | 11 | - |
| 4,4 | 7,3 | - | 0,1 | 0,1 | - | 0,3 | 0,0 | 0,0 | 0,8 | 1,0 | 0,1 | 0,1 | - |
| 2 451 | 4 581 | - | - | - | - | 181 | 31 | - | 494 | - | - | - | 163 |
| 3,8 | 7,0 | - | - | - | - | 0,3 | 0,0 | - | 0,8 | - | - | - | 0,2 |
| 2 939 | 4 685 | - | 65 | 88 | - | 192 | 18 | 67 | 535 | 532 | 143 | 75 | - |
| 4,5 | 7,2 | - | 0,1 | 0,1 | - | 0,3 | 0,0 | 0,1 | 0,8 | 0,8 | 0,2 | 0,1 | - |
| 162 | 172 | - | - | - | - | 42 | 1 | - | - | - | - | - | - |
| 4,6 | 4,9 | - | - | - | - | 1,2 | 0,0 | - | - | - | - | - | - |
| 165 | 182 | - | 9 | 1 | - | 9 | - | 5 | 29 | 15 | 11 | 3 | - |
| 4,7 | 5,2 | - | 0,3 | 0,0 | - | 0,3 | - | 0,1 | 0,8 | 0,4 | 0,3 | 0,1 | - |

Noch: 9. Ergebnisse der Landtagswahl 2017 - Erst- und Zweitstimmen - in den Gemeinden Niedersachsens

| Bundes- tags- wahl- kreis- Nr. | Land- tags- wahl- kreis- Nr. | Einheitsgemeinde (EG) Samtgemeinde (SG) Gemeindefreier Bezirk (GB) Mitgliedsgemeinde (MG) Briefwahl (BW) | Ein- heit | Wahlbe- rechtigte | Wähler *innen | Stimmen | | Von den gültigen Stimmen entfallen auf | | | | |
|--|--|--|--------------|----------------------|------------------|-----------|---------|--|--------|-------|-------|---|
| | | | | | | ungültige | gültige | CDU | SPD | GRÜNE | FDP | |
| | | | | | | 1 | 2 | 3 | 4 | 5 | 6 | 7 |
| 52 | 12 | 159002 EG Bad Grund (Harz),Bergstadt | | | | | | | | | | |
| | | Zahl I | | 7 050 | 4 229 | 34 | 4 195 | 1 318 | 2 085 | 185 | 184 | |
| | | % | | | 60,0 | 0,8 | | 31,4 | 49,7 | 4,4 | 4,4 | |
| | | Zahl II | | | | 33 | 4 196 | 1 204 | 1 969 | 242 | 243 | |
| | | % | | | | 0,8 | | 28,7 | 46,9 | 5,8 | 5,8 | |
| 53 | 12 | 159003 EG Bad Lauterberg im Harz, Stadt | | | | | | | | | | |
| | | Zahl I | | 8 930 | 4 954 | 43 | 4 911 | 2 249 | 1 880 | 171 | 179 | |
| | | % | | | 55,5 | 0,9 | | 45,8 | 38,3 | 3,5 | 3,6 | |
| | | Zahl II | | | | 44 | 4 910 | 1 785 | 1 998 | 217 | 308 | |
| | | % | | | | 0,9 | | 36,4 | 40,7 | 4,4 | 6,3 | |
| 53 | 12 | 159004 EG Bad Sachsa, Stadt | | | | | | | | | | |
| | | Zahl I | | 6 103 | 3 386 | 22 | 3 364 | 1 331 | 1 217 | 160 | 220 | |
| | | % | | | 55,5 | 0,6 | | 39,6 | 36,2 | 4,8 | 6,5 | |
| | | Zahl II | | | | 12 | 3 374 | 1 111 | 1 223 | 190 | 335 | |
| | | % | | | | 0,4 | | 32,9 | 36,2 | 5,6 | 9,9 | |
| 53 | 16 | 159007 EG Bovenden, Flecken | | | | | | | | | | |
| | | Zahl I | | 10 877 | 7 308 | 37 | 7 271 | 2 356 | 3 119 | 703 | 410 | |
| | | % | | | 67,2 | 0,5 | | 32,4 | 42,9 | 9,7 | 5,6 | |
| | | Zahl II | | | | 32 | 7 276 | 2 007 | 3 076 | 765 | 614 | |
| | | % | | | | 0,4 | | 27,6 | 42,3 | 10,5 | 8,4 | |
| 53 | 15 | 159010 EG Duderstadt, Stadt | | | | | | | | | | |
| | | Zahl I | | 16 865 | 10 584 | 71 | 10 513 | 5 263 | 2 992 | 375 | 613 | |
| | | % | | | 62,8 | 0,7 | | 50,1 | 28,5 | 3,6 | 5,8 | |
| | | Zahl II | | | | 53 | 10 531 | 5 116 | 2 893 | 562 | 797 | |
| | | % | | | | 0,5 | | 48,6 | 27,5 | 5,3 | 7,6 | |
| 53 | 15 | 159013 EG Friedland | | | | | | | | | | |
| | | Zahl I | | 5 690 | 4 028 | 21 | 4 007 | 1 245 | 1 785 | 331 | 213 | |
| | | % | | | 70,8 | 0,5 | | 31,1 | 44,5 | 8,3 | 5,3 | |
| | | Zahl II | | | | 13 | 4 015 | 1 135 | 1 639 | 436 | 285 | |
| | | % | | | | 0,3 | | 28,3 | 40,8 | 10,9 | 7,1 | |
| 53 | 15 | 159015 EG Gleichen | | | | | | | | | | |
| | | Zahl I | | 7 106 | 5 341 | 38 | 5 303 | 1 660 | 2 282 | 628 | 222 | |
| | | % | | | 75,2 | 0,7 | | 31,3 | 43,0 | 11,8 | 4,2 | |
| | | Zahl II | | | | 25 | 5 316 | 1 495 | 2 089 | 800 | 334 | |
| | | % | | | | 0,5 | | 28,1 | 39,3 | 15,0 | 6,3 | |
| 53 | | 159016 Göttingen, Stadt | | | | | | | | | | |
| | | Zahl I | | 88 091 | 55 071 | 329 | 54 742 | 14 041 | 21 996 | 9 194 | 2 329 | |
| | | % | | | 62,5 | 0,6 | | 25,6 | 40,2 | 16,8 | 4,3 | |
| | | Zahl II | | | | 242 | 54 829 | 12 189 | 19 847 | 9 969 | 3 811 | |
| | | % | | | | 0,4 | | 22,2 | 36,2 | 18,2 | 7,0 | |
| | | 159016 EG Göttingen, Stadt | | | | | | | | | | |
| | | Zahl I | | 88 091 | 55 071 | 329 | 54 742 | 14 041 | 21 996 | 9 194 | 2 329 | |
| | | % | | | 62,5 | 0,6 | | 25,6 | 40,2 | 16,8 | 4,3 | |
| | | Zahl II | | | | 242 | 54 829 | 12 189 | 19 847 | 9 969 | 3 811 | |
| | | % | | | | 0,4 | | 22,2 | 36,2 | 18,2 | 7,0 | |
| 53 | 16 | 159017 EG Hann. Münden, Stadt | | | | | | | | | | |
| | | Zahl I | | 18 475 | 10 317 | 88 | 10 229 | 2 660 | 5 124 | 623 | 449 | |
| | | % | | | 55,8 | 0,9 | | 26,0 | 50,1 | 6,1 | 4,4 | |
| | | Zahl II | | | | 83 | 10 234 | 2 672 | 4 636 | 764 | 653 | |
| | | % | | | | 0,8 | | 26,1 | 45,3 | 7,5 | 6,4 | |
| 53 | 12 | 159019 EG Herzberg am Harz, Stad | | | | | | | | | | |
| | | Zahl I | | 10 463 | 6 314 | 61 | 6 253 | 2 294 | 2 769 | 297 | 247 | |
| | | % | | | 60,3 | 1,0 | | 36,7 | 44,3 | 4,7 | 4,0 | |
| | | Zahl II | | | | 54 | 6 260 | 2 017 | 2 697 | 351 | 375 | |
| | | % | | | | 0,9 | | 32,2 | 43,1 | 5,6 | 6,0 | |
| 52 | 12 | 159026 EG Osterode am Harz, Stad | | | | | | | | | | |
| | | Zahl I | | 17 900 | 10 911 | 91 | 10 820 | 3 675 | 5 021 | 647 | 525 | |
| | | % | | | 61,0 | 0,8 | | 34,0 | 46,4 | 6,0 | 4,9 | |
| | | Zahl II | | | | 76 | 10 835 | 3 372 | 4 767 | 722 | 727 | |
| | | % | | | | 0,7 | | 31,1 | 44,0 | 6,7 | 6,7 | |

Noch: Von den gültigen Stimmen entfallen auf

| DIE LINKE. | AfD | Bündnis C | BGE | Deutsche Mitte | Die Grauen | FREIE WÄHLER | LKR | ÖDP | Die PARTEI | Tierschutzpartei | PIRATEN | V-Partei ³ | Sonstige |
|------------|-------|-----------|-----|----------------|------------|--------------|-----|-----|------------|------------------|---------|-----------------------|----------|
| 9 | 10 | 11 | 12 | 13 | 14 | 15 | 16 | 17 | 18 | 19 | 20 | 21 | 22 |
| 147 | 276 | - | - | - | - | - | - | - | - | - | - | - | - |
| 3,5 | 6,6 | - | - | - | - | - | - | - | - | - | - | - | - |
| 156 | 274 | - | 5 | 2 | - | 26 | - | 4 | 24 | 33 | 13 | 1 | - |
| 3,7 | 6,5 | - | 0,1 | 0,0 | - | 0,6 | - | 0,1 | 0,6 | 0,8 | 0,3 | 0,0 | - |
| 128 | 304 | - | - | - | - | - | - | - | - | - | - | - | - |
| 2,6 | 6,2 | - | - | - | - | - | - | - | - | - | - | - | - |
| 165 | 328 | - | 2 | 2 | - | 25 | - | 1 | 22 | 43 | 12 | 2 | - |
| 3,4 | 6,7 | - | 0,0 | 0,0 | - | 0,5 | - | 0,0 | 0,4 | 0,9 | 0,2 | 0,0 | - |
| 118 | 318 | - | - | - | - | - | - | - | - | - | - | - | - |
| 3,5 | 9,5 | - | - | - | - | - | - | - | - | - | - | - | - |
| 117 | 333 | - | 4 | 1 | - | 9 | - | 1 | 16 | 30 | 2 | 2 | - |
| 3,5 | 9,9 | - | 0,1 | 0,0 | - | 0,3 | - | 0,0 | 0,5 | 0,9 | 0,1 | 0,1 | - |
| 298 | 320 | - | - | - | - | 51 | 14 | - | - | - | - | - | - |
| 4,1 | 4,4 | - | - | - | - | 0,7 | 0,2 | - | - | - | - | - | - |
| 307 | 334 | - | 11 | 7 | - | 38 | 9 | 4 | 37 | 37 | 21 | 9 | - |
| 4,2 | 4,6 | - | 0,2 | 0,1 | - | 0,5 | 0,1 | 0,1 | 0,5 | 0,5 | 0,3 | 0,1 | - |
| 211 | 503 | - | - | - | - | 556 | - | - | - | - | - | - | - |
| 2,0 | 4,8 | - | - | - | - | 5,3 | - | - | - | - | - | - | - |
| 230 | 570 | - | 13 | 9 | - | 216 | 3 | 3 | 47 | 50 | 19 | 3 | - |
| 2,2 | 5,4 | - | 0,1 | 0,1 | - | 2,1 | 0,0 | 0,0 | 0,4 | 0,5 | 0,2 | 0,0 | - |
| 159 | 202 | - | - | - | - | 72 | - | - | - | - | - | - | - |
| 4,0 | 5,0 | - | - | - | - | 1,8 | - | - | - | - | - | - | - |
| 190 | 211 | - | 1 | 6 | - | 41 | 1 | 4 | 19 | 34 | 12 | 1 | - |
| 4,7 | 5,3 | - | 0,0 | 0,1 | - | 1,0 | 0,0 | 0,1 | 0,5 | 0,8 | 0,3 | 0,0 | - |
| 247 | 161 | - | - | - | - | 103 | - | - | - | - | - | - | - |
| 4,7 | 3,0 | - | - | - | - | 1,9 | - | - | - | - | - | - | - |
| 268 | 185 | - | 11 | 8 | - | 44 | 1 | 6 | 26 | 34 | 9 | 6 | - |
| 5,0 | 3,5 | - | 0,2 | 0,2 | - | 0,8 | 0,0 | 0,1 | 0,5 | 0,6 | 0,2 | 0,1 | - |
| 4 080 | 2 124 | - | - | - | - | 80 | 15 | - | 765 | - | - | - | 118 |
| 7,5 | 3,9 | - | - | - | - | 0,1 | 0,0 | - | 1,4 | - | - | - | 0,2 |
| 5 088 | 2 332 | - | 153 | 46 | - | 138 | 22 | 66 | 631 | 295 | 177 | 65 | - |
| 9,3 | 4,3 | - | 0,3 | 0,1 | - | 0,3 | 0,0 | 0,1 | 1,2 | 0,5 | 0,3 | 0,1 | - |
| 4 080 | 2 124 | - | - | - | - | 80 | 15 | - | 765 | - | - | - | 118 |
| 7,5 | 3,9 | - | - | - | - | 0,1 | 0,0 | - | 1,4 | - | - | - | 0,2 |
| 5 088 | 2 332 | - | 153 | 46 | - | 138 | 22 | 66 | 631 | 295 | 177 | 65 | - |
| 9,3 | 4,3 | - | 0,3 | 0,1 | - | 0,3 | 0,0 | 0,1 | 1,2 | 0,5 | 0,3 | 0,1 | - |
| 382 | 720 | - | - | - | - | 267 | 4 | - | - | - | - | - | - |
| 3,7 | 7,0 | - | - | - | - | 2,6 | 0,0 | - | - | - | - | - | - |
| 412 | 793 | - | 17 | 5 | - | 95 | 6 | 12 | 45 | 89 | 26 | 9 | - |
| 4,0 | 7,7 | - | 0,2 | 0,0 | - | 0,9 | 0,1 | 0,1 | 0,4 | 0,9 | 0,3 | 0,1 | - |
| 232 | 414 | - | - | - | - | - | - | - | - | - | - | - | - |
| 3,7 | 6,6 | - | - | - | - | - | - | - | - | - | - | - | - |
| 243 | 435 | - | 13 | 6 | - | 13 | 3 | 3 | 31 | 56 | 11 | 6 | - |
| 3,9 | 6,9 | - | 0,2 | 0,1 | - | 0,2 | 0,0 | 0,0 | 0,5 | 0,9 | 0,2 | 0,1 | - |
| 317 | 635 | - | - | - | - | - | - | - | - | - | - | - | - |
| 2,9 | 5,9 | - | - | - | - | - | - | - | - | - | - | - | - |
| 330 | 695 | - | 9 | 9 | - | 21 | 8 | 5 | 73 | 67 | 20 | 10 | - |
| 3,0 | 6,4 | - | 0,1 | 0,1 | - | 0,2 | 0,1 | 0,0 | 0,7 | 0,6 | 0,2 | 0,1 | - |

Noch: 9. Ergebnisse der Landtagswahl 2017 - Erst- und Zweitstimmen - in den Gemeinden Niedersachsens

| Bundes- tags- wahl- kreis- Nr. | Land- tags- wahl- kreis- Nr. | Einheitsgemeinde (EG) Samtgemeinde (SG) Gemeindefreier Bezirk (GB) Mitgliedsgemeinde (MG) Briefwahl (BW) | Ein- heit | Wahlbe- rechtigte | Wähler *innen | Stimmen | | Von den gültigen Stimmen entfallen auf | | | |
|--|--|--|--------------|----------------------|------------------|-----------|---------|--|-------|-------|-----|
| | | | | | | ungültige | gültige | CDU | SPD | GRÜNE | FDP |
| | | | | | | 1 | 2 | 3 | 4 | 5 | 6 |
| 53 | 15 | 159029 EG Rosdorf | Zahl I | 9 378 | 5 927 | 50 | 5 877 | 1 836 | 2 538 | 484 | 300 |
| | | | % | | 63,2 | 0,8 | 31,2 | 43,2 | 8,2 | 5,1 | |
| | | | Zahl II | | | 31 | 5 896 | 1 686 | 2 438 | 604 | 408 |
| | | | % | | | 0,5 | 28,6 | 41,4 | 10,2 | 6,9 | |
| 53 | 16 | 159034 EG Staufenberg | Zahl I | 6 491 | 3 773 | 41 | 3 732 | 1 048 | 1 644 | 305 | 203 |
| | | | % | | 58,1 | 1,1 | 28,1 | 44,1 | 8,2 | 5,4 | |
| | | | Zahl II | | | 54 | 3 719 | 998 | 1 501 | 363 | 256 |
| | | | % | | | 1,4 | 26,8 | 40,4 | 9,8 | 6,9 | |
| 52 | 12 | 159036 EG Walkenried | Zahl I | 3 713 | 2 123 | 20 | 2 103 | 776 | 874 | 63 | 110 |
| | | | % | | 57,2 | 0,9 | 36,9 | 41,6 | 3,0 | 5,2 | |
| | | | Zahl II | | | 18 | 2 105 | 642 | 895 | 83 | 162 |
| | | | % | | | 0,8 | 30,5 | 42,5 | 3,9 | 7,7 | |
| 53 | 16 | 159008 MG Bühren | Zahl I | 462 | 297 | 5 | 292 | 76 | 127 | 12 | 7 |
| | | | % | | 64,3 | 1,7 | 26,0 | 43,5 | 4,1 | 2,4 | |
| | | | Zahl II | | | 3 | 294 | 96 | 131 | 17 | 17 |
| | | | % | | | 1,0 | 32,7 | 44,6 | 5,8 | 5,8 | |
| 53 | 16 | 159009 MG Dransfeld, Stadt | Zahl I | 3 595 | 1 905 | 14 | 1 891 | 580 | 773 | 133 | 102 |
| | | | % | | 53,0 | 0,7 | 30,7 | 40,9 | 7,0 | 5,4 | |
| | | | Zahl II | | | 14 | 1 891 | 544 | 746 | 183 | 146 |
| | | | % | | | 0,7 | 28,8 | 39,5 | 9,7 | 7,7 | |
| 53 | 16 | 159021 MG Jühnde | Zahl I | 795 | 480 | 10 | 470 | 147 | 200 | 16 | 22 |
| | | | % | | 60,4 | 2,1 | 31,3 | 42,6 | 3,4 | 4,7 | |
| | | | Zahl II | | | 7 | 473 | 152 | 208 | 28 | 31 |
| | | | % | | | 1,5 | 32,1 | 44,0 | 5,9 | 6,6 | |
| 53 | 16 | 159024 MG Niemental | Zahl I | 1 232 | 756 | 6 | 750 | 237 | 266 | 41 | 51 |
| | | | % | | 61,4 | 0,8 | 31,6 | 35,5 | 5,5 | 6,8 | |
| | | | Zahl II | | | 8 | 748 | 252 | 287 | 55 | 63 |
| | | | % | | | 1,1 | 33,7 | 38,4 | 7,4 | 8,4 | |
| 53 | 16 | 159031 MG Scheden | Zahl I | 1 614 | 840 | 14 | 826 | 195 | 242 | 46 | 31 |
| | | | % | | 52,0 | 1,7 | 23,6 | 29,3 | 5,6 | 3,8 | |
| | | | Zahl II | | | 15 | 825 | 236 | 305 | 59 | 40 |
| | | | % | | | 1,8 | 28,6 | 37,0 | 7,2 | 4,8 | |
| 53 | 16 | 159401 BW Dransfeld | Zahl I | - | 785 | 3 | 782 | 249 | 250 | 68 | 57 |
| | | | % | | 0,0 | 0,4 | 31,8 | 32,0 | 8,7 | 7,3 | |
| | | | Zahl II | | | 1 | 784 | 251 | 279 | 75 | 81 |
| | | | % | | | 0,1 | 32,0 | 35,6 | 9,6 | 10,3 | |
| | | SG 1 Dransfeld | Zahl I | 7 698 | 5 063 | 52 | 5 011 | 1 484 | 1 858 | 316 | 270 |
| | | | % | | 65,8 | 1,0 | 29,6 | 37,1 | 6,3 | 5,4 | |
| | | | Zahl II | | | 48 | 5 015 | 1 531 | 1 956 | 417 | 378 |
| | | | % | | | 0,9 | 30,5 | 39,0 | 8,3 | 7,5 | |
| 53 | 15 | 159005 MG Bilshausen | Zahl I | 1 847 | 900 | 2 | 898 | 484 | 231 | 28 | 46 |
| | | | % | | 48,7 | 0,2 | 53,9 | 25,7 | 3,1 | 5,1 | |
| | | | Zahl II | | | 4 | 896 | 454 | 253 | 31 | 45 |
| | | | % | | | 0,4 | 50,7 | 28,2 | 3,5 | 5,0 | |
| 53 | 15 | 159006 MG Bodensee | Zahl I | 605 | 347 | 4 | 343 | 198 | 86 | 16 | 10 |
| | | | % | | 57,4 | 1,2 | 57,7 | 25,1 | 4,7 | 2,9 | |
| | | | Zahl II | | | 3 | 344 | 184 | 85 | 23 | 23 |
| | | | % | | | 0,9 | 53,5 | 24,7 | 6,7 | 6,7 | |

Noch: Von den gültigen Stimmen entfallen auf

| DIE LINKE. | AfD | Bündnis C | BGE | Deutsche Mitte | Die Grauen | FREIE WÄHLER | LKR | ÖDP | Die PARTEI | Tierschutzpartei | PIRATEN | V-Partei ³ | Sonstige |
|------------|-----|-----------|-----|----------------|------------|--------------|-----|-----|------------|------------------|---------|-----------------------|----------|
| 9 | 10 | 11 | 12 | 13 | 14 | 15 | 16 | 17 | 18 | 19 | 20 | 21 | 22 |
| 294 | 332 | - | - | - | - | 93 | - | - | - | - | - | - | - |
| 5,0 | 5,6 | - | - | - | - | 1,6 | - | - | - | - | - | - | - |
| 282 | 336 | - | 1 | 1 | - | 51 | 3 | 2 | 40 | 29 | 10 | 5 | - |
| 4,8 | 5,7 | - | 0,0 | 0,0 | - | 0,9 | 0,1 | 0,0 | 0,7 | 0,5 | 0,2 | 0,1 | - |
| 141 | 319 | - | - | - | - | 67 | 5 | - | - | - | - | - | - |
| 3,8 | 8,5 | - | - | - | - | 1,8 | 0,1 | - | - | - | - | - | - |
| 154 | 320 | - | 5 | 6 | - | 30 | 4 | 2 | 16 | 49 | 11 | 4 | - |
| 4,1 | 8,6 | - | 0,1 | 0,2 | - | 0,8 | 0,1 | 0,1 | 0,4 | 1,3 | 0,3 | 0,1 | - |
| 86 | 194 | - | - | - | - | - | - | - | - | - | - | - | - |
| 4,1 | 9,2 | - | - | - | - | - | - | - | - | - | - | - | - |
| 84 | 201 | - | 2 | 2 | - | 6 | - | - | 8 | 17 | 3 | - | - |
| 4,0 | 9,5 | - | 0,1 | 0,1 | - | 0,3 | - | - | 0,4 | 0,8 | 0,1 | - | - |
| 10 | 10 | - | - | - | - | 50 | - | - | - | - | - | - | - |
| 3,4 | 3,4 | - | - | - | - | 17,1 | - | - | - | - | - | - | - |
| 11 | 10 | - | - | - | - | 6 | - | - | 3 | 2 | - | 1 | - |
| 3,7 | 3,4 | - | - | - | - | 2,0 | - | - | 1,0 | 0,7 | - | 0,3 | - |
| 77 | 114 | - | - | - | - | 112 | - | - | - | - | - | - | - |
| 4,1 | 6,0 | - | - | - | - | 5,9 | - | - | - | - | - | - | - |
| 85 | 121 | - | 3 | 1 | - | 42 | - | 2 | 5 | 7 | 1 | 5 | - |
| 4,5 | 6,4 | - | 0,2 | 0,1 | - | 2,2 | - | 0,1 | 0,3 | 0,4 | 0,1 | 0,3 | - |
| 7 | 25 | - | - | - | - | 53 | - | - | - | - | - | - | - |
| 1,5 | 5,3 | - | - | - | - | 11,3 | - | - | - | - | - | - | - |
| 9 | 29 | - | - | 1 | - | 12 | 1 | - | 1 | 1 | - | - | - |
| 1,9 | 6,1 | - | - | 0,2 | - | 2,5 | 0,2 | - | 0,2 | 0,2 | - | - | - |
| 24 | 23 | - | - | - | - | 108 | - | - | - | - | - | - | - |
| 3,2 | 3,1 | - | - | - | - | 14,4 | - | - | - | - | - | - | - |
| 27 | 32 | - | 1 | - | - | 24 | - | - | 2 | 3 | 2 | - | - |
| 3,6 | 4,3 | - | 0,1 | - | - | 3,2 | - | - | 0,3 | 0,4 | 0,3 | - | - |
| 24 | 41 | - | - | - | - | 247 | - | - | - | - | - | - | - |
| 2,9 | 5,0 | - | - | - | - | 29,9 | - | - | - | - | - | - | - |
| 35 | 53 | - | - | - | - | 86 | - | - | 4 | 4 | 3 | - | - |
| 4,2 | 6,4 | - | - | - | - | 10,4 | - | - | 0,5 | 0,5 | 0,4 | - | - |
| 27 | 21 | - | - | - | - | 110 | - | - | - | - | - | - | - |
| 3,5 | 2,7 | - | - | - | - | 14,1 | - | - | - | - | - | - | - |
| 30 | 31 | - | 3 | - | - | 25 | - | - | 2 | 6 | 1 | - | - |
| 3,8 | 4,0 | - | 0,4 | - | - | 3,2 | - | - | 0,3 | 0,8 | 0,1 | - | - |
| 169 | 234 | - | - | - | - | 680 | - | - | - | - | - | - | - |
| 3,4 | 4,7 | - | - | - | - | 13,6 | - | - | - | - | - | - | - |
| 197 | 276 | - | 7 | 2 | - | 195 | 1 | 2 | 17 | 23 | 7 | 6 | - |
| 3,9 | 5,5 | - | 0,1 | 0,0 | - | 3,9 | 0,0 | 0,0 | 0,3 | 0,5 | 0,1 | 0,1 | - |
| 13 | 57 | - | - | - | - | 39 | - | - | - | - | - | - | - |
| 1,4 | 6,3 | - | - | - | - | 4,3 | - | - | - | - | - | - | - |
| 17 | 60 | - | 3 | - | - | 22 | - | - | 5 | 5 | 1 | - | - |
| 1,9 | 6,7 | - | 0,3 | - | - | 2,5 | - | - | 0,6 | 0,6 | 0,1 | - | - |
| 15 | 8 | - | - | - | - | 10 | - | - | - | - | - | - | - |
| 4,4 | 2,3 | - | - | - | - | 2,9 | - | - | - | - | - | - | - |
| 17 | 7 | - | - | - | - | 2 | - | - | 1 | - | - | 2 | - |
| 4,9 | 2,0 | - | - | - | - | 0,6 | - | - | 0,3 | - | - | 0,6 | - |

Noch: 9. Ergebnisse der Landtagswahl 2017 - Erst- und Zweitstimmen - in den Gemeinden Niedersachsens

| Bundes- tags- wahl- kreis- Nr. | Land- tags- wahl- kreis- Nr. | Einheitsgemeinde (EG) Samtgemeinde (SG) Gemeindefreier Bezirk (GB) Mitgliedsgemeinde (MG) Briefwahl (BW) | Ein- heit | Wahlbe- rechtigte | Wähler *innen | Stimmen | | Von den gültigen Stimmen entfallen auf | | | | |
|--|--|--|--------------|----------------------|------------------|-----------|---------|--|-------|-------|-----|---|
| | | | | | | ungültige | gültige | CDU | SPD | GRÜNE | FDP | |
| | | | | | | 1 | 2 | 3 | 4 | 5 | 6 | 7 |
| 53 | 15 | 159014 MG Gieboldehausen, Flecke | | | | | | | | | | |
| | | Zahl I | | 3 264 | 1 407 | 14 | 1 393 | 621 | 430 | 47 | 61 | |
| | | % | | | 43,1 | 1,0 | | 44,6 | 30,9 | 3,4 | 4,4 | |
| | | Zahl II | | | | 10 | 1 397 | 590 | 441 | 73 | 99 | |
| | | % | | | | 0,7 | | 42,2 | 31,6 | 5,2 | 7,1 | |
| 53 | 15 | 159022 MG Krebeck | | | | | | | | | | |
| | | Zahl I | | 880 | 524 | 3 | 521 | 326 | 110 | 27 | 15 | |
| | | % | | | 59,5 | 0,6 | | 62,6 | 21,1 | 5,2 | 2,9 | |
| | | Zahl II | | | | 5 | 519 | 298 | 108 | 41 | 31 | |
| | | % | | | | 1,0 | | 57,4 | 20,8 | 7,9 | 6,0 | |
| 53 | 15 | 159025 MG Oberfeld | | | | | | | | | | |
| | | Zahl I | | 788 | 461 | 8 | 453 | 209 | 51 | 4 | 2 | |
| | | % | | | 58,5 | 1,7 | | 46,1 | 11,3 | 0,9 | 0,4 | |
| | | Zahl II | | | | 13 | 448 | 243 | 102 | 11 | 8 | |
| | | % | | | | 2,8 | | 54,2 | 22,8 | 2,5 | 1,8 | |
| 53 | 15 | 159027 MG Rhumspringe | | | | | | | | | | |
| | | Zahl I | | 1 495 | 777 | 5 | 772 | 470 | 161 | 25 | 28 | |
| | | % | | | 52,0 | 0,6 | | 60,9 | 20,9 | 3,2 | 3,6 | |
| | | Zahl II | | | | 7 | 770 | 466 | 157 | 31 | 39 | |
| | | % | | | | 0,9 | | 60,5 | 20,4 | 4,0 | 5,1 | |
| 53 | 15 | 159028 MG Rollshausen | | | | | | | | | | |
| | | Zahl I | | 714 | 384 | 6 | 378 | 207 | 80 | 10 | 18 | |
| | | % | | | 53,8 | 1,6 | | 54,8 | 21,2 | 2,6 | 4,8 | |
| | | Zahl II | | | | 6 | 378 | 216 | 85 | 17 | 23 | |
| | | % | | | | 1,6 | | 57,1 | 22,5 | 4,5 | 6,1 | |
| 53 | 15 | 159030 MG Rüdershausen | | | | | | | | | | |
| | | Zahl I | | 692 | 343 | 1 | 342 | 163 | 124 | 11 | 13 | |
| | | % | | | 49,6 | 0,3 | | 47,7 | 36,3 | 3,2 | 3,8 | |
| | | Zahl II | | | | 2 | 341 | 156 | 128 | 10 | 18 | |
| | | % | | | | 0,6 | | 45,7 | 37,5 | 2,9 | 5,3 | |
| 53 | 15 | 159037 MG Wollbrandshausen | | | | | | | | | | |
| | | Zahl I | | 514 | 286 | 4 | 282 | 194 | 62 | 10 | 6 | |
| | | % | | | 55,6 | 1,4 | | 68,8 | 22,0 | 3,5 | 2,1 | |
| | | Zahl II | | | | 3 | 283 | 177 | 66 | 18 | 10 | |
| | | % | | | | 1,0 | | 62,5 | 23,3 | 6,4 | 3,5 | |
| 53 | 15 | 159038 MG Wollershausen | | | | | | | | | | |
| | | Zahl I | | 339 | 200 | - | 200 | 82 | 84 | 7 | 7 | |
| | | % | | | 59,0 | 0,0 | | 41,0 | 42,0 | 3,5 | 3,5 | |
| | | Zahl II | | | | - | 200 | 79 | 83 | 8 | 8 | |
| | | % | | | | 0,0 | | 39,5 | 41,5 | 4,0 | 4,0 | |
| 53 | 15 | 159402 BW Gieboldehausen | | | | | | | | | | |
| | | Zahl I | | - | 1 677 | 4 | 1 673 | 860 | 384 | 69 | 93 | |
| | | % | | | 0,0 | 0,2 | | 51,4 | 23,0 | 4,1 | 5,6 | |
| | | Zahl II | | | | 2 | 1 675 | 862 | 434 | 79 | 109 | |
| | | % | | | | 0,1 | | 51,5 | 25,9 | 4,7 | 6,5 | |
| | | SG 2 Gieboldehausen | | | | | | | | | | |
| | | Zahl I | | 11 138 | 7 306 | 51 | 7 255 | 3 814 | 1 803 | 254 | 299 | |
| | | % | | | 65,6 | 0,7 | | 52,6 | 24,9 | 3,5 | 4,1 | |
| | | Zahl II | | | | 55 | 7 251 | 3 725 | 1 942 | 342 | 413 | |
| | | % | | | | 0,8 | | 51,4 | 26,8 | 4,7 | 5,7 | |
| 52 | 12 | 159012 MG Elbingerode | | | | | | | | | | |
| | | Zahl I | | 368 | 227 | 1 | 226 | 118 | 87 | 7 | 5 | |
| | | % | | | 61,7 | 0,4 | | 52,2 | 38,5 | 3,1 | 2,2 | |
| | | Zahl II | | | | - | 227 | 110 | 88 | 9 | 6 | |
| | | % | | | | 0,0 | | 48,5 | 38,8 | 4,0 | 2,6 | |
| 52 | 12 | 159018 MG Hattorf am Harz | | | | | | | | | | |
| | | Zahl I | | 3 336 | 1 629 | 4 | 1 625 | 569 | 803 | 64 | 51 | |
| | | % | | | 48,8 | 0,2 | | 35,0 | 49,4 | 3,9 | 3,1 | |
| | | Zahl II | | | | 8 | 1 621 | 479 | 766 | 90 | 88 | |
| | | % | | | | 0,5 | | 29,5 | 47,3 | 5,6 | 5,4 | |

Noch: Von den gültigen Stimmen entfallen auf

| DIE LINKE. | AfD | Bündnis C | BGE | Deutsche Mitte | Die Grauen | FREIE WÄHLER | LKR | ÖDP | Die PARTEI | Tierschutzpartei | PIRATEN | V-Partei ³ | Sonstige |
|------------|-----|-----------|-----|----------------|------------|--------------|-----|-----|------------|------------------|---------|-----------------------|----------|
| 9 | 10 | 11 | 12 | 13 | 14 | 15 | 16 | 17 | 18 | 19 | 20 | 21 | 22 |
| 26 | 80 | - | - | - | - | 128 | - | - | - | - | - | - | - |
| 1,9 | 5,7 | - | - | - | - | 9,2 | - | - | - | - | - | - | - |
| 34 | 96 | - | - | 1 | - | 49 | 2 | - | 1 | 9 | 1 | 1 | - |
| 2,4 | 6,9 | - | - | 0,1 | - | 3,5 | 0,1 | - | 0,1 | 0,6 | 0,1 | 0,1 | - |
| 15 | 6 | - | - | - | - | 22 | - | - | - | - | - | - | - |
| 2,9 | 1,2 | - | - | - | - | 4,2 | - | - | - | - | - | - | - |
| 17 | 8 | - | - | - | - | 8 | - | 2 | 1 | 2 | 2 | 1 | - |
| 3,3 | 1,5 | - | - | - | - | 1,5 | - | 0,4 | 0,2 | 0,4 | 0,4 | 0,2 | - |
| 5 | 5 | - | - | - | - | 177 | - | - | - | - | - | - | - |
| 1,1 | 1,1 | - | - | - | - | 39,1 | - | - | - | - | - | - | - |
| 6 | 9 | - | - | - | - | 67 | - | - | - | 2 | - | - | - |
| 1,3 | 2,0 | - | - | - | - | 15,0 | - | - | - | 0,4 | - | - | - |
| 12 | 40 | - | - | - | - | 36 | - | - | - | - | - | - | - |
| 1,6 | 5,2 | - | - | - | - | 4,7 | - | - | - | - | - | - | - |
| 16 | 45 | - | - | - | - | 14 | - | - | - | 2 | - | - | - |
| 2,1 | 5,8 | - | - | - | - | 1,8 | - | - | - | 0,3 | - | - | - |
| 6 | 11 | - | - | - | - | 46 | - | - | - | - | - | - | - |
| 1,6 | 2,9 | - | - | - | - | 12,2 | - | - | - | - | - | - | - |
| 10 | 14 | - | - | - | - | 9 | - | - | 2 | 2 | - | - | - |
| 2,6 | 3,7 | - | - | - | - | 2,4 | - | - | 0,5 | 0,5 | - | - | - |
| 10 | 12 | - | - | - | - | 9 | - | - | - | - | - | - | - |
| 2,9 | 3,5 | - | - | - | - | 2,6 | - | - | - | - | - | - | - |
| 10 | 13 | - | - | - | - | 4 | - | - | - | 1 | - | 1 | - |
| 2,9 | 3,8 | - | - | - | - | 1,2 | - | - | - | 0,3 | - | 0,3 | - |
| 2 | 4 | - | - | - | - | 4 | - | - | - | - | - | - | - |
| 0,7 | 1,4 | - | - | - | - | 1,4 | - | - | - | - | - | - | - |
| 3 | 5 | - | - | - | - | 1 | - | - | - | 1 | 2 | - | - |
| 1,1 | 1,8 | - | - | - | - | 0,4 | - | - | - | 0,4 | 0,7 | - | - |
| 5 | 8 | - | - | - | - | 7 | - | - | - | - | - | - | - |
| 2,5 | 4,0 | - | - | - | - | 3,5 | - | - | - | - | - | - | - |
| 8 | 10 | - | - | - | - | 3 | - | - | - | 1 | - | - | - |
| 4,0 | 5,0 | - | - | - | - | 1,5 | - | - | - | 0,5 | - | - | - |
| 17 | 72 | - | - | - | - | 178 | - | - | - | - | - | - | - |
| 1,0 | 4,3 | - | - | - | - | 10,6 | - | - | - | - | - | - | - |
| 27 | 74 | - | 2 | 1 | - | 70 | - | 2 | 5 | 4 | 4 | 2 | - |
| 1,6 | 4,4 | - | 0,1 | 0,1 | - | 4,2 | - | 0,1 | 0,3 | 0,2 | 0,2 | 0,1 | - |
| 126 | 303 | - | - | - | - | 656 | - | - | - | - | - | - | - |
| 1,7 | 4,2 | - | - | - | - | 9,0 | - | - | - | - | - | - | - |
| 165 | 341 | - | 5 | 2 | - | 249 | 2 | 4 | 15 | 29 | 10 | 7 | - |
| 2,3 | 4,7 | - | 0,1 | 0,0 | - | 3,4 | 0,0 | 0,1 | 0,2 | 0,4 | 0,1 | 0,1 | - |
| 3 | 6 | - | - | - | - | - | - | - | - | - | - | - | - |
| 1,3 | 2,7 | - | - | - | - | - | - | - | - | - | - | - | - |
| 3 | 10 | - | 1 | - | - | - | - | - | - | - | - | - | - |
| 1,3 | 4,4 | - | 0,4 | - | - | - | - | - | - | - | - | - | - |
| 48 | 90 | - | - | - | - | - | - | - | - | - | - | - | - |
| 3,0 | 5,5 | - | - | - | - | - | - | - | - | - | - | - | - |
| 62 | 97 | - | 1 | 1 | - | 4 | - | 2 | 12 | 15 | 3 | 1 | - |
| 3,8 | 6,0 | - | 0,1 | 0,1 | - | 0,2 | - | 0,1 | 0,7 | 0,9 | 0,2 | 0,1 | - |

Noch: 9. Ergebnisse der Landtagswahl 2017 - Erst- und Zweitstimmen - in den Gemeinden Niedersachsens

| Bundes- tags- wahl- kreis- Nr. | Land- tags- wahl- kreis- Nr. | Einheitsgemeinde (EG) Samtgemeinde (SG) Gemeindefreier Bezirk (GB) Mitgliedsgemeinde (MG) Briefwahl (BW) | Ein- heit | Wahlbe- rechtigte | Wähler *innen | Stimmen | | Von den gültigen Stimmen entfallen auf | | | | |
|--|--|--|--------------|----------------------|------------------|-----------|---------|--|--------|--------|--------|---|
| | | | | | | ungültige | gültige | CDU | SPD | GRÜNE | FDP | |
| | | | | | | 1 | 2 | 3 | 4 | 5 | 6 | 7 |
| 52 | 12 | 159020 MG Hörden am Harz | | | | | | | | | | |
| | | Zahl I | | 829 | 498 | 1 | 497 | 199 | 215 | 21 | 18 | |
| | | % | | | 60,1 | 0,2 | | 40,0 | 43,3 | 4,2 | 3,6 | |
| | | Zahl II | | | | 5 | 493 | 177 | 210 | 32 | 22 | |
| | | % | | | | 1,0 | | 35,9 | 42,6 | 6,5 | 4,5 | |
| 52 | 12 | 159039 MG Wulften am Harz | | | | | | | | | | |
| | | Zahl I | | 1 495 | 794 | 3 | 791 | 271 | 401 | 39 | 31 | |
| | | % | | | 53,1 | 0,4 | | 34,3 | 50,7 | 4,9 | 3,9 | |
| | | Zahl II | | | | 4 | 790 | 239 | 395 | 51 | 32 | |
| | | % | | | | 0,5 | | 30,3 | 50,0 | 6,5 | 4,1 | |
| 52 | 12 | 159403 BW Hattorf am Harz | | | | | | | | | | |
| | | Zahl I | | - | 707 | 3 | 704 | 302 | 294 | 33 | 27 | |
| | | % | | | 0,0 | 0,4 | | 42,9 | 41,8 | 4,7 | 3,8 | |
| | | Zahl II | | | | 2 | 705 | 265 | 281 | 58 | 37 | |
| | | % | | | | 0,3 | | 37,6 | 39,9 | 8,2 | 5,2 | |
| | | SG 3 Hattorf am Harz | | | | | | | | | | |
| | | Zahl I | | 6 028 | 3 855 | 12 | 3 843 | 1 459 | 1 800 | 164 | 132 | |
| | | % | | | 64,0 | 0,3 | | 38,0 | 46,8 | 4,3 | 3,4 | |
| | | Zahl II | | | | 19 | 3 836 | 1 270 | 1 740 | 240 | 185 | |
| | | % | | | | 0,5 | | 33,1 | 45,4 | 6,3 | 4,8 | |
| 53 | 15 | 159011 MG Ebergötzen | | | | | | | | | | |
| | | Zahl I | | 1 628 | 893 | 8 | 885 | 240 | 472 | 52 | 35 | |
| | | % | | | 54,9 | 0,9 | | 27,1 | 53,3 | 5,9 | 4,0 | |
| | | Zahl II | | | | 8 | 885 | 228 | 440 | 76 | 57 | |
| | | % | | | | 0,9 | | 25,8 | 49,7 | 8,6 | 6,4 | |
| 53 | 15 | 159023 MG Landolfshausen | | | | | | | | | | |
| | | Zahl I | | 870 | 576 | 4 | 572 | 189 | 272 | 47 | 14 | |
| | | % | | | 66,2 | 0,7 | | 33,0 | 47,6 | 8,2 | 2,4 | |
| | | Zahl II | | | | 3 | 573 | 166 | 250 | 79 | 22 | |
| | | % | | | | 0,5 | | 29,0 | 43,6 | 13,8 | 3,8 | |
| 53 | 15 | 159032 MG Seeburg | | | | | | | | | | |
| | | Zahl I | | 1 306 | 763 | 5 | 758 | 329 | 245 | 57 | 36 | |
| | | % | | | 58,4 | 0,7 | | 43,4 | 32,3 | 7,5 | 4,7 | |
| | | Zahl II | | | | 6 | 757 | 318 | 238 | 65 | 38 | |
| | | % | | | | 0,8 | | 42,0 | 31,4 | 8,6 | 5,0 | |
| 53 | 15 | 159033 MG Seulingen | | | | | | | | | | |
| | | Zahl I | | 1 090 | 598 | 1 | 597 | 376 | 140 | 12 | 25 | |
| | | % | | | 54,9 | 0,2 | | 63,0 | 23,5 | 2,0 | 4,2 | |
| | | Zahl II | | | | 2 | 596 | 353 | 143 | 16 | 42 | |
| | | % | | | | 0,3 | | 59,2 | 24,0 | 2,7 | 7,0 | |
| 53 | 15 | 159035 MG Waake | | | | | | | | | | |
| | | Zahl I | | 1 023 | 576 | 5 | 571 | 155 | 236 | 72 | 29 | |
| | | % | | | 56,3 | 0,9 | | 27,1 | 41,3 | 12,6 | 5,1 | |
| | | Zahl II | | | | 4 | 572 | 148 | 232 | 86 | 29 | |
| | | % | | | | 0,7 | | 25,9 | 40,6 | 15,0 | 5,1 | |
| 53 | 15 | 159404 BW Radolfshausen | | | | | | | | | | |
| | | Zahl I | | - | 885 | 7 | 878 | 301 | 338 | 79 | 61 | |
| | | % | | | 0,0 | 0,8 | | 34,3 | 38,5 | 9,0 | 6,9 | |
| | | Zahl II | | | | 3 | 882 | 292 | 318 | 105 | 82 | |
| | | % | | | | 0,3 | | 33,1 | 36,1 | 11,9 | 9,3 | |
| | | SG 4 Radolfshausen | | | | | | | | | | |
| | | Zahl I | | 5 917 | 4 291 | 30 | 4 261 | 1 590 | 1 703 | 319 | 200 | |
| | | % | | | 72,5 | 0,7 | | 37,3 | 40,0 | 7,5 | 4,7 | |
| | | Zahl II | | | | 26 | 4 265 | 1 505 | 1 621 | 427 | 270 | |
| | | % | | | | 0,6 | | 35,3 | 38,0 | 10,0 | 6,3 | |
| | | 159 Göttingen | | | | | | | | | | |
| | | Zahl I | | 253 158 | 158 282 | 1 107 | 157 175 | 51 188 | 64 126 | 15 450 | 7 257 | |
| | | % | | | 62,5 | 0,7 | | 32,6 | 40,8 | 9,8 | 4,6 | |
| | | Zahl II | | | | 939 | 157 343 | 46 461 | 60 469 | 17 770 | 10 786 | |
| | | % | | | | 0,6 | | 29,5 | 38,4 | 11,3 | 6,9 | |

Noch: Von den gültigen Stimmen entfallen auf

| DIE LINKE. | AfD | Bündnis C | BGE | Deutsche Mitte | Die Grauen | FREIE WÄHLER | LKR | ÖDP | Die PARTEI | Tierschutzpartei | PIRATEN | V-Partei ³ | Sonstige |
|------------|-------|-----------|-----|----------------|------------|--------------|-----|-----|------------|------------------|---------|-----------------------|----------|
| 9 | 10 | 11 | 12 | 13 | 14 | 15 | 16 | 17 | 18 | 19 | 20 | 21 | 22 |
| 11 | 33 | - | - | - | - | - | - | - | - | - | - | - | - |
| 2,2 | 6,6 | - | - | - | - | - | - | - | - | - | - | - | - |
| 11 | 37 | - | - | 1 | - | - | - | - | - | 3 | - | - | - |
| 2,2 | 7,5 | - | - | 0,2 | - | - | - | - | - | 0,6 | - | - | - |
| 22 | 27 | - | - | - | - | - | - | - | - | - | - | - | - |
| 2,8 | 3,4 | - | - | - | - | - | - | - | - | - | - | - | - |
| 23 | 31 | - | 1 | - | - | 3 | - | - | 7 | 5 | 2 | 1 | - |
| 2,9 | 3,9 | - | 0,1 | - | - | 0,4 | - | - | 0,9 | 0,6 | 0,3 | 0,1 | - |
| 21 | 27 | - | - | - | - | - | - | - | - | - | - | - | - |
| 3,0 | 3,8 | - | - | - | - | - | - | - | - | - | - | - | - |
| 22 | 30 | - | - | 2 | - | 2 | - | - | 3 | 4 | - | 1 | - |
| 3,1 | 4,3 | - | - | 0,3 | - | 0,3 | - | - | 0,4 | 0,6 | - | 0,1 | - |
| 105 | 183 | - | - | - | - | - | - | - | - | - | - | - | - |
| 2,7 | 4,8 | - | - | - | - | - | - | - | - | - | - | - | - |
| 121 | 205 | - | 3 | 4 | - | 9 | - | 2 | 22 | 27 | 5 | 3 | - |
| 3,2 | 5,3 | - | 0,1 | 0,1 | - | 0,2 | - | 0,1 | 0,6 | 0,7 | 0,1 | 0,1 | - |
| 30 | 36 | - | - | - | - | 20 | - | - | - | - | - | - | - |
| 3,4 | 4,1 | - | - | - | - | 2,3 | - | - | - | - | - | - | - |
| 27 | 34 | - | 2 | - | - | 9 | - | - | - | 10 | 2 | - | - |
| 3,1 | 3,8 | - | 0,2 | - | - | 1,0 | - | - | - | 1,1 | 0,2 | - | - |
| 28 | 17 | - | - | - | - | 5 | - | - | - | - | - | - | - |
| 4,9 | 3,0 | - | - | - | - | 0,9 | - | - | - | - | - | - | - |
| 27 | 21 | - | 1 | - | - | 4 | - | 1 | 1 | 1 | - | - | - |
| 4,7 | 3,7 | - | 0,2 | - | - | 0,7 | - | 0,2 | 0,2 | 0,2 | - | - | - |
| 8 | 51 | - | - | - | - | 32 | - | - | - | - | - | - | - |
| 1,1 | 6,7 | - | - | - | - | 4,2 | - | - | - | - | - | - | - |
| 23 | 53 | - | - | - | - | 11 | - | 1 | 4 | 2 | 3 | 1 | - |
| 3,0 | 7,0 | - | - | - | - | 1,5 | - | 0,1 | 0,5 | 0,3 | 0,4 | 0,1 | - |
| 7 | 18 | - | - | - | - | 19 | - | - | - | - | - | - | - |
| 1,2 | 3,0 | - | - | - | - | 3,2 | - | - | - | - | - | - | - |
| 12 | 19 | - | 1 | - | - | 4 | - | - | 1 | 4 | 1 | - | - |
| 2,0 | 3,2 | - | 0,2 | - | - | 0,7 | - | - | 0,2 | 0,7 | 0,2 | - | - |
| 36 | 28 | - | - | - | - | 15 | - | - | - | - | - | - | - |
| 6,3 | 4,9 | - | - | - | - | 2,6 | - | - | - | - | - | - | - |
| 28 | 31 | - | 1 | 4 | - | 8 | - | - | 1 | 3 | 1 | - | - |
| 4,9 | 5,4 | - | 0,2 | 0,7 | - | 1,4 | - | - | 0,2 | 0,5 | 0,2 | - | - |
| 30 | 32 | - | - | - | - | 37 | - | - | - | - | - | - | - |
| 3,4 | 3,6 | - | - | - | - | 4,2 | - | - | - | - | - | - | - |
| 23 | 31 | - | 4 | 2 | - | 12 | - | - | 4 | 7 | 2 | - | - |
| 2,6 | 3,5 | - | 0,5 | 0,2 | - | 1,4 | - | - | 0,5 | 0,8 | 0,2 | - | - |
| 139 | 182 | - | - | - | - | 128 | - | - | - | - | - | - | - |
| 3,3 | 4,3 | - | - | - | - | 3,0 | - | - | - | - | - | - | - |
| 140 | 189 | - | 9 | 6 | - | 48 | - | 2 | 11 | 27 | 9 | 1 | - |
| 3,3 | 4,4 | - | 0,2 | 0,1 | - | 1,1 | - | 0,0 | 0,3 | 0,6 | 0,2 | 0,0 | - |
| 7 541 | 7 896 | - | - | - | - | 2 795 | 39 | - | 765 | - | - | - | 118 |
| 4,8 | 5,0 | - | - | - | - | 1,8 | 0,0 | - | 0,5 | - | - | - | 0,1 |
| 8 814 | 8 540 | - | 280 | 125 | - | 1 263 | 63 | 128 | 1 129 | 984 | 388 | 143 | - |
| 5,6 | 5,4 | - | 0,2 | 0,1 | - | 0,8 | 0,0 | 0,1 | 0,7 | 0,6 | 0,2 | 0,1 | - |

Noch: 9. Ergebnisse der Landtagswahl 2017 - Erst- und Zweitstimmen - in den Gemeinden Niedersachsens

| Bundes- tags- wahl- kreis- Nr. | Land- tags- wahl- kreis- Nr. | Einheitsgemeinde (EG) Samtgemeinde (SG) Gemeindefreier Bezirk (GB) Mitgliedsgemeinde (MG) Briefwahl (BW) | Ein- heit | Wahlbe- rechtigte | Wähler *innen | Stimmen | | Von den gültigen Stimmen entfallen auf | | | | |
|--|--|--|-------------------------------|----------------------|------------------|-----------|---------|--|---------|--------|--------|---|
| | | | | | | ungültige | gültige | CDU | SPD | GRÜNE | FDP | |
| | | | | | | 1 | 2 | 3 | 4 | 5 | 6 | 7 |
| | 1 | Statistische Region Braunschweig | | | | | | | | | | |
| | | Zahl I | | 1 232 401 | 767 875 | 6 029 | 761 846 | 245 360 | 331 934 | 50 129 | 42 660 | |
| | | % | | | 62,3 | 0,8 | | 32,2 | 43,6 | 6,6 | 5,6 | |
| | | Zahl II | | | | 4 467 | 763 408 | 225 806 | 310 020 | 63 585 | 53 336 | |
| | | % | | | | 0,6 | | 29,6 | 40,6 | 8,3 | 7,0 | |
| | 24 | 241001 | Hannover, Landeshauptstadt | | | | | | | | | |
| | | Zahl I | | 68 283 | 46 670 | 824 | 45 846 | 16 807 | 17 493 | 4 580 | 3 335 | |
| | | % | | | 68,3 | 1,8 | | 36,7 | 38,2 | 10,0 | 7,3 | |
| | | Zahl II | | | | 185 | 46 485 | 13 980 | 16 578 | 5 275 | 4 536 | |
| | | % | | | | 0,4 | | 30,1 | 35,7 | 11,3 | 9,8 | |
| | 25 | 241001 | Hannover, Landeshauptstadt | | | | | | | | | |
| | | Zahl I | | 69 952 | 44 567 | 383 | 44 184 | 13 959 | 20 969 | 2 203 | 2 335 | |
| | | % | | | 63,7 | 0,9 | | 31,6 | 47,5 | 5,0 | 5,3 | |
| | | Zahl II | | | | 246 | 44 321 | 12 873 | 17 016 | 4 094 | 3 820 | |
| | | % | | | | 0,6 | | 29,0 | 38,4 | 9,2 | 8,6 | |
| | 26 | 241001 | Hannover, Landeshauptstadt | | | | | | | | | |
| | | Zahl I | | 73 598 | 43 798 | 831 | 42 967 | 8 282 | 19 272 | 5 328 | 1 988 | |
| | | % | | | 59,5 | 1,9 | | 19,3 | 44,9 | 12,4 | 4,6 | |
| | | Zahl II | | | | 323 | 43 475 | 7 314 | 17 303 | 6 511 | 2 179 | |
| | | % | | | | 0,7 | | 16,8 | 39,8 | 15,0 | 5,0 | |
| | 27 | 241001 | Hannover, Landeshauptstadt | | | | | | | | | |
| | | Zahl I | | 75 002 | 49 301 | 361 | 48 940 | 14 100 | 20 964 | 5 064 | 2 285 | |
| | | % | | | 65,7 | 0,7 | | 28,8 | 42,8 | 10,3 | 4,7 | |
| | | Zahl II | | | | 222 | 49 079 | 12 008 | 20 193 | 5 753 | 3 516 | |
| | | % | | | | 0,5 | | 24,5 | 41,1 | 11,7 | 7,2 | |
| | 28 | 241001 | Hannover, Landeshauptstadt | | | | | | | | | |
| | | Zahl I | | 84 183 | 55 750 | 787 | 54 963 | 13 968 | 22 762 | 8 812 | 2 919 | |
| | | % | | | 66,2 | 1,4 | | 25,4 | 41,4 | 16,0 | 5,3 | |
| | | Zahl II | | | | 193 | 55 557 | 10 890 | 21 646 | 9 403 | 4 082 | |
| | | % | | | | 0,3 | | 19,6 | 39,0 | 16,9 | 7,3 | |
| 41 | | 241001 | Hannover, Landeshauptstadt | | | | | | | | | |
| | | Zahl I | | 178 907 | 113 051 | 1 623 | 111 428 | 32 894 | 50 156 | 10 410 | 6 254 | |
| | | % | | | 63,2 | 1,4 | | 29,5 | 45,0 | 9,3 | 5,6 | |
| | | Zahl II | | | | 606 | 112 445 | 28 263 | 44 724 | 13 135 | 8 923 | |
| | | % | | | | 0,5 | | 25,1 | 39,8 | 11,7 | 7,9 | |
| 42 | | 241001 | Hannover, Landeshauptstadt | | | | | | | | | |
| | | Zahl I | | 192 111 | 127 035 | 1 563 | 125 472 | 34 222 | 51 304 | 15 577 | 6 608 | |
| | | % | | | 66,1 | 1,2 | | 27,3 | 40,9 | 12,4 | 5,3 | |
| | | Zahl II | | | | 563 | 126 472 | 28 802 | 48 012 | 17 901 | 9 210 | |
| | | % | | | | 0,4 | | 22,8 | 38,0 | 14,2 | 7,3 | |
| | | 241001 | EG Hannover, Landeshauptstadt | | | | | | | | | |
| | | Zahl I | | 371 018 | 240 086 | 3 186 | 236 900 | 67 116 | 101 460 | 25 987 | 12 862 | |
| | | % | | | 64,7 | 1,3 | | 28,3 | 42,8 | 11,0 | 5,4 | |
| | | Zahl II | | | | 1 169 | 238 917 | 57 065 | 92 736 | 31 036 | 18 133 | |
| | | % | | | | 0,5 | | 23,9 | 38,8 | 13,0 | 7,6 | |
| 47 | 34 | 241002 | EG Barsinghausen, Stadt | | | | | | | | | |
| | | Zahl I | | 26 512 | 18 177 | 131 | 18 046 | 6 698 | 7 331 | 1 263 | 830 | |
| | | % | | | 68,6 | 0,7 | | 37,1 | 40,6 | 7,0 | 4,6 | |
| | | Zahl II | | | | 115 | 18 062 | 5 354 | 7 283 | 1 625 | 1 376 | |
| | | % | | | | 0,6 | | 29,6 | 40,3 | 9,0 | 7,6 | |
| 43 | 30 | 241003 | EG Burgdorf, Stadt | | | | | | | | | |
| | | Zahl I | | 23 556 | 15 845 | 117 | 15 728 | 5 756 | 6 219 | 1 113 | 936 | |
| | | % | | | 67,3 | 0,7 | | 36,6 | 39,5 | 7,1 | 6,0 | |
| | | Zahl II | | | | 71 | 15 774 | 5 063 | 5 797 | 1 361 | 1 441 | |
| | | % | | | | 0,4 | | 32,1 | 36,8 | 8,6 | 9,1 | |
| 43 | 31 | 241004 | EG Burgwedel, Stadt | | | | | | | | | |
| | | Zahl I | | 16 287 | 11 792 | 80 | 11 712 | 5 503 | 3 782 | 796 | 761 | |
| | | % | | | 72,4 | 0,7 | | 47,0 | 32,3 | 6,8 | 6,5 | |
| | | Zahl II | | | | 55 | 11 737 | 4 686 | 3 825 | 900 | 1 126 | |
| | | % | | | | 0,5 | | 39,9 | 32,6 | 7,7 | 9,6 | |

Noch: Von den gültigen Stimmen entfallen auf

| DIE LINKE. | AfD | Bündnis C | BGE | Deutsche Mitte | Die Grauen | FREIE WÄHLER | LKR | ÖDP | Die PARTEI | Tierschutzpartei | PIRATEN | V-Partei³ | Sonstige |
|------------|--------|-----------|-----|----------------|------------|--------------|-----|-----|------------|------------------|---------|-----------|----------|
| 9 | 10 | 11 | 12 | 13 | 14 | 15 | 16 | 17 | 18 | 19 | 20 | 21 | 22 |
| 33 316 | 51 502 | - | - | - | - | 3 033 | 116 | - | 2 742 | - | - | - | 1 054 |
| 4,4 | 6,8 | - | - | - | - | 0,4 | 0,0 | - | 0,4 | - | - | - | 0,1 |
| 37 198 | 53 396 | - | 913 | 981 | - | 2 957 | 205 | 824 | 5 655 | 5 817 | 1 818 | 897 | - |
| 4,9 | 7,0 | - | 0,1 | 0,1 | - | 0,4 | 0,0 | 0,1 | 0,7 | 0,8 | 0,2 | 0,1 | - |
| 2 594 | - | - | - | - | - | - | - | - | 1 037 | - | - | - | - |
| 5,7 | - | - | - | - | - | - | - | - | 2,3 | - | - | - | - |
| 2 439 | 2 532 | - | 66 | 71 | - | 121 | 8 | 51 | 380 | 269 | 113 | 66 | - |
| 5,2 | 5,4 | - | 0,1 | 0,2 | - | 0,3 | 0,0 | 0,1 | 0,8 | 0,6 | 0,2 | 0,1 | - |
| 1 850 | 2 868 | - | - | - | - | - | - | - | - | - | - | - | - |
| 4,2 | 6,5 | - | - | - | - | - | - | - | - | - | - | - | - |
| 2 316 | 3 133 | - | 63 | 77 | - | 127 | 15 | 48 | 256 | 307 | 137 | 39 | - |
| 5,2 | 7,1 | - | 0,1 | 0,2 | - | 0,3 | 0,0 | 0,1 | 0,6 | 0,7 | 0,3 | 0,1 | - |
| 5 523 | - | - | - | - | 260 | - | - | - | 1 404 | - | 475 | - | 435 |
| 12,9 | - | - | - | - | 0,6 | - | - | - | 3,3 | - | 1,1 | - | 1,0 |
| 5 943 | 2 543 | - | 121 | 101 | - | 92 | 8 | 58 | 741 | 285 | 206 | 70 | - |
| 13,7 | 5,8 | - | 0,3 | 0,2 | - | 0,2 | 0,0 | 0,1 | 1,7 | 0,7 | 0,5 | 0,2 | - |
| 2 803 | 2 833 | - | - | - | - | - | - | - | 649 | - | 242 | - | - |
| 5,7 | 5,8 | - | - | - | - | - | - | - | 1,3 | - | 0,5 | - | - |
| 3 306 | 2 930 | - | 77 | 91 | - | 116 | 11 | 61 | 431 | 337 | 186 | 63 | - |
| 6,7 | 6,0 | - | 0,2 | 0,2 | - | 0,2 | 0,0 | 0,1 | 0,9 | 0,7 | 0,4 | 0,1 | - |
| 4 121 | - | - | - | - | - | - | - | - | 1 826 | - | 555 | - | - |
| 7,5 | - | - | - | - | - | - | - | - | 3,3 | - | 1,0 | - | - |
| 5 145 | 2 415 | - | 119 | 96 | - | 152 | 7 | 95 | 807 | 372 | 241 | 87 | - |
| 9,3 | 4,3 | - | 0,2 | 0,2 | - | 0,3 | 0,0 | 0,2 | 1,5 | 0,7 | 0,4 | 0,2 | - |
| 6 297 | 2 868 | - | - | - | 122 | - | - | - | 1 659 | - | 594 | - | 174 |
| 5,7 | 2,6 | - | - | - | 0,1 | - | - | - | 1,5 | - | 0,5 | - | 0,2 |
| 7 267 | 6 982 | - | 178 | 196 | - | 328 | 26 | 146 | 959 | 780 | 395 | 143 | - |
| 6,5 | 6,2 | - | 0,2 | 0,2 | - | 0,3 | 0,0 | 0,1 | 0,9 | 0,7 | 0,4 | 0,1 | - |
| 10 594 | 2 833 | - | - | - | 138 | - | - | - | 3 257 | - | 678 | - | 261 |
| 8,4 | 2,3 | - | - | - | 0,1 | - | - | - | 2,6 | - | 0,5 | - | 0,2 |
| 11 882 | 6 571 | - | 268 | 240 | - | 280 | 23 | 167 | 1 656 | 790 | 488 | 182 | - |
| 9,4 | 5,2 | - | 0,2 | 0,2 | - | 0,2 | 0,0 | 0,1 | 1,3 | 0,6 | 0,4 | 0,1 | - |
| 16 891 | 5 701 | - | - | - | 260 | - | - | - | 4 916 | - | 1 272 | - | 435 |
| 7,1 | 2,4 | - | - | - | 0,1 | - | - | - | 2,1 | - | 0,5 | - | 0,2 |
| 19 149 | 13 553 | - | 446 | 436 | - | 608 | 49 | 313 | 2 615 | 1 570 | 883 | 325 | - |
| 8,0 | 5,7 | - | 0,2 | 0,2 | - | 0,3 | 0,0 | 0,1 | 1,1 | 0,7 | 0,4 | 0,1 | - |
| 642 | 1 195 | - | - | - | - | - | - | - | - | - | - | - | 87 |
| 3,6 | 6,6 | - | - | - | - | - | - | - | - | - | - | - | 0,5 |
| 776 | 1 222 | - | 15 | 29 | - | 63 | 3 | 12 | 91 | 137 | 50 | 26 | - |
| 4,3 | 6,8 | - | 0,1 | 0,2 | - | 0,3 | 0,0 | 0,1 | 0,5 | 0,8 | 0,3 | 0,1 | - |
| 679 | 1 025 | - | - | - | - | - | - | - | - | - | - | - | - |
| 4,3 | 6,5 | - | - | - | - | - | - | - | - | - | - | - | - |
| 706 | 1 025 | - | 18 | 23 | - | 48 | 4 | 15 | 85 | 129 | 36 | 23 | - |
| 4,5 | 6,5 | - | 0,1 | 0,1 | - | 0,3 | 0,0 | 0,1 | 0,5 | 0,8 | 0,2 | 0,1 | - |
| 279 | 573 | - | - | - | - | - | - | - | - | - | - | - | 18 |
| 2,4 | 4,9 | - | - | - | - | - | - | - | - | - | - | - | 0,2 |
| 322 | 629 | - | 13 | 8 | - | 35 | 3 | 10 | 69 | 83 | 16 | 12 | - |
| 2,7 | 5,4 | - | 0,1 | 0,1 | - | 0,3 | 0,0 | 0,1 | 0,6 | 0,7 | 0,1 | 0,1 | - |

Noch: 9. Ergebnisse der Landtagswahl 2017 - Erst- und Zweitstimmen - in den Gemeinden Niedersachsens

| Bundes- tags- wahl- kreis- Nr. | Land- tags- wahl- kreis- Nr. | Einheitsgemeinde (EG) Samtgemeinde (SG) Gemeindefreier Bezirk (GB) Mitgliedsgemeinde (MG) Briefwahl (BW) | Ein- heit | Wahlbe- rechtigte | Wähler *innen | Stimmen | | Von den gültigen Stimmen entfallen auf | | | |
|--|--|--|--------------|----------------------|------------------|-----------|---------|--|--------|-------|-------|
| | | | | | | ungültige | gültige | CDU | SPD | GRÜNE | FDP |
| | | | | | | 1 | 2 | 3 | 4 | 5 | 6 |
| 43 | 32 | 241005 EG Garbsen, Stadt | Zahl I | 44 773 | 26 765 | 193 | 26 572 | 8 747 | 11 200 | 1 636 | 1 863 |
| | | | % | | 59,8 | 0,7 | | 32,9 | 42,1 | 6,2 | 7,0 |
| | | | Zahl II | | | 156 | 26 609 | 8 215 | 11 124 | 1 539 | 2 007 |
| | | | % | | | 0,6 | | 30,9 | 41,8 | 5,8 | 7,5 |
| 47 | 34 | 241006 EG Gehrden, Stadt | Zahl I | 11 637 | 8 283 | 51 | 8 232 | 3 356 | 3 106 | 479 | 509 |
| | | | % | | 71,2 | 0,6 | | 40,8 | 37,7 | 5,8 | 6,2 |
| | | | Zahl II | | | 27 | 8 256 | 2 782 | 3 023 | 729 | 779 |
| | | | % | | | 0,3 | | 33,7 | 36,6 | 8,8 | 9,4 |
| 47 | 35 | 241007 EG Hemmingen, Stadt | Zahl I | 14 850 | 10 980 | 58 | 10 922 | 3 805 | 4 595 | 885 | 623 |
| | | | % | | 73,9 | 0,5 | | 34,8 | 42,1 | 8,1 | 5,7 |
| | | | Zahl II | | | 36 | 10 944 | 3 453 | 4 121 | 1 138 | 974 |
| | | | % | | | 0,3 | | 31,6 | 37,7 | 10,4 | 8,9 |
| 43 | 31 | 241008 EG Isernhagen | Zahl I | 18 600 | 13 427 | 86 | 13 341 | 5 505 | 4 257 | 1 059 | 1 359 |
| | | | % | | 72,2 | 0,6 | | 41,3 | 31,9 | 7,9 | 10,2 |
| | | | Zahl II | | | 56 | 13 371 | 4 943 | 4 311 | 1 044 | 1 622 |
| | | | % | | | 0,4 | | 37,0 | 32,2 | 7,8 | 12,1 |
| 47 | 29 | 241009 EG Laatzen, Stadt | Zahl I | 30 248 | 19 174 | 132 | 19 042 | 6 654 | 8 331 | 1 146 | 769 |
| | | | % | | 63,4 | 0,7 | | 34,9 | 43,8 | 6,0 | 4,0 |
| | | | Zahl II | | | 102 | 19 072 | 5 612 | 8 111 | 1 304 | 1 316 |
| | | | % | | | 0,5 | | 29,4 | 42,5 | 6,8 | 6,9 |
| 43 | 31 | 241010 EG Langenhagen, Stadt | Zahl I | 39 275 | 24 054 | 141 | 23 913 | 8 077 | 10 093 | 1 352 | 1 265 |
| | | | % | | 61,2 | 0,6 | | 33,8 | 42,2 | 5,7 | 5,3 |
| | | | Zahl II | | | 115 | 23 939 | 7 547 | 9 390 | 1 578 | 1 669 |
| | | | % | | | 0,5 | | 31,5 | 39,2 | 6,6 | 7,0 |
| 47 | 30 | 241011 EG Lehrte, Stadt | Zahl I | 33 439 | 21 973 | 159 | 21 814 | 7 849 | 9 087 | 1 472 | 912 |
| | | | % | | 65,7 | 0,7 | | 36,0 | 41,7 | 6,7 | 4,2 |
| | | | Zahl II | | | 112 | 21 861 | 6 629 | 8 848 | 1 713 | 1 466 |
| | | | % | | | 0,5 | | 30,3 | 40,5 | 7,8 | 6,7 |
| 43 | 33 | 241012 EG Neustadt am Rübenberge, Stadt | Zahl I | 34 470 | 23 068 | 162 | 22 906 | 8 718 | 9 369 | 1 172 | 1 176 |
| | | | % | | 66,9 | 0,7 | | 38,1 | 40,9 | 5,1 | 5,1 |
| | | | Zahl II | | | 113 | 22 955 | 7 838 | 8 936 | 1 590 | 1 653 |
| | | | % | | | 0,5 | | 34,1 | 38,9 | 6,9 | 7,2 |
| 47 | 29 | 241013 EG Pattensen, Stadt | Zahl I | 11 572 | 8 250 | 61 | 8 189 | 3 094 | 3 547 | 436 | 370 |
| | | | % | | 71,3 | 0,7 | | 37,8 | 43,3 | 5,3 | 4,5 |
| | | | Zahl II | | | 49 | 8 201 | 2 695 | 3 358 | 587 | 576 |
| | | | % | | | 0,6 | | 32,9 | 40,9 | 7,2 | 7,0 |
| 47 | 35 | 241014 EG Ronnenberg, Stadt | Zahl I | 17 753 | 11 307 | 121 | 11 186 | 3 558 | 4 753 | 812 | 534 |
| | | | % | | 63,7 | 1,1 | | 31,8 | 42,5 | 7,3 | 4,8 |
| | | | Zahl II | | | 68 | 11 239 | 3 186 | 4 508 | 958 | 738 |
| | | | % | | | 0,6 | | 28,3 | 40,1 | 8,5 | 6,6 |
| 47 | 34 | 241015 EG Seelze, Stadt | Zahl I | 25 030 | 15 800 | 119 | 15 681 | 5 061 | 7 111 | 692 | 830 |
| | | | % | | 63,1 | 0,8 | | 32,3 | 45,3 | 4,4 | 5,3 |
| | | | Zahl II | | | 81 | 15 719 | 4 493 | 6 713 | 1 045 | 1 058 |
| | | | % | | | 0,5 | | 28,6 | 42,7 | 6,6 | 6,7 |
| 47 | 29 | 241016 EG Sehnde, Stadt | Zahl I | 18 153 | 12 169 | 87 | 12 082 | 4 164 | 5 604 | 584 | 496 |
| | | | % | | 67,0 | 0,7 | | 34,5 | 46,4 | 4,8 | 4,1 |
| | | | Zahl II | | | 69 | 12 100 | 3 887 | 4 953 | 860 | 856 |
| | | | % | | | 0,6 | | 32,1 | 40,9 | 7,1 | 7,1 |

Noch: Von den gültigen Stimmen entfallen auf

| DIE LINKE. | AfD | Bündnis C | BGE | Deutsche Mitte | Die Grauen | FREIE WÄHLER | LKR | ÖDP | Die PARTEI | Tierschutzpartei | PIRATEN | V-Partei ³ | Sonstige |
|------------|-------|-----------|-----|----------------|------------|--------------|-----|-----|------------|------------------|---------|-----------------------|----------|
| 9 | 10 | 11 | 12 | 13 | 14 | 15 | 16 | 17 | 18 | 19 | 20 | 21 | 22 |
| 899 | 2 156 | 71 | - | - | - | - | - | - | - | - | - | - | - |
| 3,4 | 8,1 | 0,3 | - | - | - | - | - | - | - | - | - | - | - |
| 970 | 2 211 | - | 37 | 32 | - | 91 | 5 | 18 | 111 | 156 | 68 | 25 | - |
| 3,6 | 8,3 | - | 0,1 | 0,1 | - | 0,3 | 0,0 | 0,1 | 0,4 | 0,6 | 0,3 | 0,1 | - |
| 313 | 455 | - | - | - | - | - | - | - | - | - | - | - | 14 |
| 3,8 | 5,5 | - | - | - | - | - | - | - | - | - | - | - | 0,2 |
| 299 | 502 | - | 4 | 5 | - | 21 | 1 | 2 | 48 | 45 | 12 | 4 | - |
| 3,6 | 6,1 | - | 0,0 | 0,1 | - | 0,3 | 0,0 | 0,0 | 0,6 | 0,5 | 0,1 | 0,0 | - |
| 363 | 592 | - | - | - | - | - | - | - | - | - | 59 | - | - |
| 3,3 | 5,4 | - | - | - | - | - | - | - | - | - | 0,5 | - | - |
| 423 | 623 | - | 10 | 9 | - | 39 | 3 | 9 | 57 | 61 | 18 | 6 | - |
| 3,9 | 5,7 | - | 0,1 | 0,1 | - | 0,4 | 0,0 | 0,1 | 0,5 | 0,6 | 0,2 | 0,1 | - |
| 364 | 767 | - | - | - | - | - | - | - | - | - | - | - | 30 |
| 2,7 | 5,7 | - | - | - | - | - | - | - | - | - | - | - | 0,2 |
| 400 | 815 | - | 19 | 4 | - | 34 | 7 | 7 | 58 | 72 | 20 | 15 | - |
| 3,0 | 6,1 | - | 0,1 | 0,0 | - | 0,3 | 0,1 | 0,1 | 0,4 | 0,5 | 0,1 | 0,1 | - |
| 731 | 1 411 | - | - | - | - | - | - | - | - | - | - | - | - |
| 3,8 | 7,4 | - | - | - | - | - | - | - | - | - | - | - | - |
| 833 | 1 515 | - | 23 | 25 | - | 43 | 2 | 10 | 100 | 117 | 49 | 12 | - |
| 4,4 | 7,9 | - | 0,1 | 0,1 | - | 0,2 | 0,0 | 0,1 | 0,5 | 0,6 | 0,3 | 0,1 | - |
| 1 029 | 1 959 | - | - | - | - | - | - | - | - | - | - | - | 138 |
| 4,3 | 8,2 | - | - | - | - | - | - | - | - | - | - | - | 0,6 |
| 1 073 | 2 014 | - | 29 | 77 | - | 96 | 4 | 25 | 153 | 199 | 57 | 28 | - |
| 4,5 | 8,4 | - | 0,1 | 0,3 | - | 0,4 | 0,0 | 0,1 | 0,6 | 0,8 | 0,2 | 0,1 | - |
| 966 | 1 528 | - | - | - | - | - | - | - | - | - | - | - | - |
| 4,4 | 7,0 | - | - | - | - | - | - | - | - | - | - | - | - |
| 991 | 1 577 | - | 21 | 25 | - | 88 | 5 | 19 | 158 | 164 | 137 | 20 | - |
| 4,5 | 7,2 | - | 0,1 | 0,1 | - | 0,4 | 0,0 | 0,1 | 0,7 | 0,8 | 0,6 | 0,1 | - |
| 823 | 1 542 | - | - | - | - | - | - | - | - | - | 106 | - | - |
| 3,6 | 6,7 | - | - | - | - | - | - | - | - | - | 0,5 | - | - |
| 873 | 1 563 | - | 17 | 17 | - | 68 | 5 | 14 | 101 | 171 | 75 | 34 | - |
| 3,8 | 6,8 | - | 0,1 | 0,1 | - | 0,3 | 0,0 | 0,1 | 0,4 | 0,7 | 0,3 | 0,1 | - |
| 256 | 486 | - | - | - | - | - | - | - | - | - | - | - | - |
| 3,1 | 5,9 | - | - | - | - | - | - | - | - | - | - | - | - |
| 285 | 517 | - | 8 | 7 | - | 59 | 3 | 7 | 39 | 40 | 17 | 3 | - |
| 3,5 | 6,3 | - | 0,1 | 0,1 | - | 0,7 | 0,0 | 0,1 | 0,5 | 0,5 | 0,2 | 0,0 | - |
| 477 | 991 | - | - | - | - | - | - | - | - | - | 61 | - | - |
| 4,3 | 8,9 | - | - | - | - | - | - | - | - | - | 0,5 | - | - |
| 542 | 1 032 | - | 10 | 30 | - | 56 | - | 5 | 65 | 73 | 26 | 10 | - |
| 4,8 | 9,2 | - | 0,1 | 0,3 | - | 0,5 | - | 0,0 | 0,6 | 0,6 | 0,2 | 0,1 | - |
| 669 | 1 280 | - | - | - | - | - | - | - | - | - | - | - | 38 |
| 4,3 | 8,2 | - | - | - | - | - | - | - | - | - | - | - | 0,2 |
| 732 | 1 287 | - | 17 | 26 | - | 62 | 5 | 18 | 103 | 103 | 43 | 14 | - |
| 4,7 | 8,2 | - | 0,1 | 0,2 | - | 0,4 | 0,0 | 0,1 | 0,7 | 0,7 | 0,3 | 0,1 | - |
| 450 | 784 | - | - | - | - | - | - | - | - | - | - | - | - |
| 3,7 | 6,5 | - | - | - | - | - | - | - | - | - | - | - | - |
| 458 | 804 | - | 13 | 16 | - | 61 | - | 11 | 65 | 60 | 39 | 17 | - |
| 3,8 | 6,6 | - | 0,1 | 0,1 | - | 0,5 | - | 0,1 | 0,5 | 0,5 | 0,3 | 0,1 | - |

Noch: 9. Ergebnisse der Landtagswahl 2017 - Erst- und Zweitstimmen - in den Gemeinden Niedersachsens

| Bundes- tags- wahl- kreis- Nr. | Land- tags- wahl- kreis- Nr. | Einheitsgemeinde (EG) Samtgemeinde (SG) Gemeindefreier Bezirk (GB) Mitgliedsgemeinde (MG) Briefwahl (BW) | Ein- heit | Wahlbe- rechtigte | Wähler *innen | Stimmen | | Von den gültigen Stimmen entfallen auf | | | |
|--|--|--|--------------|----------------------|------------------|-----------|---------|--|---------|--------|--------|
| | | | | | | ungültige | gültige | CDU | SPD | GRÜNE | FDP |
| | | | | | | 1 | 2 | 3 | 4 | 5 | 6 |
| 47 | 35 | 241017 EG Springe, Stadt | Zahl I | 22 889 | 15 719 | 113 | 15 606 | 5 482 | 5 893 | 1 010 | 1 498 |
| | | | % | | 68,7 | 0,7 | | 35,1 | 37,8 | 6,5 | 9,6 |
| | | | Zahl II | | | 76 | 15 643 | 4 781 | 5 994 | 1 305 | 1 473 |
| | | | % | | | 0,5 | | 30,6 | 38,3 | 8,3 | 9,4 |
| 47 | 30 | 241018 EG Uetze | Zahl I | 15 787 | 10 414 | 84 | 10 330 | 3 681 | 4 523 | 590 | 520 |
| | | | % | | 66,0 | 0,8 | | 35,6 | 43,8 | 5,7 | 5,0 |
| | | | Zahl II | | | 60 | 10 354 | 3 346 | 4 106 | 720 | 829 |
| | | | % | | | 0,6 | | 32,3 | 39,7 | 7,0 | 8,0 |
| 43 | 32 | 241019 EG Wedemark | Zahl I | 23 196 | 16 605 | 69 | 16 536 | 6 705 | 5 523 | 1 223 | 1 162 |
| | | | % | | 71,6 | 0,4 | | 40,5 | 33,4 | 7,4 | 7,0 |
| | | | Zahl II | | | 62 | 16 543 | 5 806 | 5 825 | 1 380 | 1 463 |
| | | | % | | | 0,4 | | 35,1 | 35,2 | 8,3 | 8,8 |
| 47 | 35 | 241020 EG Wennigsen (Deister) | Zahl I | 11 318 | 8 422 | 62 | 8 360 | 2 627 | 3 542 | 830 | 467 |
| | | | % | | 74,4 | 0,7 | | 31,4 | 42,4 | 9,9 | 5,6 |
| | | | Zahl II | | | 33 | 8 389 | 2 263 | 3 372 | 997 | 694 |
| | | | % | | | 0,4 | | 27,0 | 40,2 | 11,9 | 8,3 |
| 43 | 33 | 241021 EG Wunstorf, Stadt | Zahl I | 32 029 | 21 739 | 141 | 21 598 | 7 873 | 9 204 | 1 253 | 980 |
| | | | % | | 67,9 | 0,6 | | 36,5 | 42,6 | 5,8 | 4,5 |
| | | | Zahl II | | | 90 | 21 649 | 7 137 | 8 614 | 1 697 | 1 583 |
| | | | % | | | 0,4 | | 33,0 | 39,8 | 7,8 | 7,3 |
| | | 241 Region Hannover | Zahl I | 842 392 | 554 049 | 5 353 | 548 696 | 180 029 | 228 530 | 45 790 | 30 722 |
| | | | % | | 65,8 | 1,0 | | 32,8 | 41,6 | 8,3 | 5,6 |
| | | | Zahl II | | | 2 715 | 551 334 | 156 781 | 214 948 | 55 106 | 42 832 |
| | | | % | | | 0,5 | | 28,4 | 39,0 | 10,0 | 7,8 |
| 33 | 41 | 251007 EG Bassum, Stadt | Zahl I | 12 587 | 8 025 | 61 | 7 964 | 3 267 | 2 662 | 679 | 480 |
| | | | % | | 63,8 | 0,8 | | 41,0 | 33,4 | 8,5 | 6,0 |
| | | | Zahl II | | | 47 | 7 978 | 2 842 | 2 674 | 774 | 631 |
| | | | % | | | 0,6 | | 35,6 | 33,5 | 9,7 | 7,9 |
| 33 | 42 | 251012 EG Diepholz, Stadt | Zahl I | 12 277 | 6 978 | 128 | 6 850 | 3 201 | 2 059 | 629 | 582 |
| | | | % | | 56,8 | 1,8 | | 46,7 | 30,1 | 9,2 | 8,5 |
| | | | Zahl II | | | 39 | 6 939 | 2 587 | 2 282 | 515 | 706 |
| | | | % | | | 0,6 | | 37,3 | 32,9 | 7,4 | 10,2 |
| 33 | 41 | 251037 EG Stuhr | Zahl I | 26 655 | 16 822 | 94 | 16 728 | 6 327 | 5 620 | 1 315 | 1 482 |
| | | | % | | 63,1 | 0,6 | | 37,8 | 33,6 | 7,9 | 8,9 |
| | | | Zahl II | | | 72 | 16 750 | 5 805 | 5 703 | 1 395 | 1 641 |
| | | | % | | | 0,4 | | 34,7 | 34,0 | 8,3 | 9,8 |
| 33 | 42 | 251040 EG Sulingen, Stadt | Zahl I | 9 766 | 5 644 | 94 | 5 550 | 2 036 | 2 643 | 284 | 337 |
| | | | % | | 57,8 | 1,7 | | 36,7 | 47,6 | 5,1 | 6,1 |
| | | | Zahl II | | | 31 | 5 613 | 2 019 | 2 094 | 413 | 520 |
| | | | % | | | 0,5 | | 36,0 | 37,3 | 7,4 | 9,3 |
| 33 | 41 | 251041 EG Syke, Stadt | Zahl I | 19 529 | 12 328 | 94 | 12 234 | 4 348 | 4 188 | 1 253 | 900 |
| | | | % | | 63,1 | 0,8 | | 35,5 | 34,2 | 10,2 | 7,4 |
| | | | Zahl II | | | 62 | 12 266 | 3 944 | 4 157 | 1 375 | 995 |
| | | | % | | | 0,5 | | 32,2 | 33,9 | 11,2 | 8,1 |
| 33 | 42 | 251042 EG Twistringen, Stadt | Zahl I | 9 522 | 5 962 | 78 | 5 884 | 3 162 | 1 471 | 548 | 415 |
| | | | % | | 62,6 | 1,3 | | 53,7 | 25,0 | 9,3 | 7,1 |
| | | | Zahl II | | | 39 | 5 923 | 2 798 | 1 515 | 509 | 490 |
| | | | % | | | 0,7 | | 47,2 | 25,6 | 8,6 | 8,3 |

Noch: Von den gültigen Stimmen entfallen auf

| DIE LINKE. | AfD | Bündnis C | BGE | Deutsche Mitte | Die Grauen | FREIE WÄHLER | LKR | ÖDP | Die PARTEI | Tierschutzpartei | PIRATEN | V-Partei ³ | Sonstige |
|------------|--------|-----------|-----|----------------|------------|--------------|-----|-----|------------|------------------|---------|-----------------------|----------|
| 9 | 10 | 11 | 12 | 13 | 14 | 15 | 16 | 17 | 18 | 19 | 20 | 21 | 22 |
| 712 | 940 | - | - | - | - | - | - | - | - | - | - | 71 | - |
| 4,6 | 6,0 | - | - | - | - | - | - | - | - | - | - | 0,5 | - |
| 688 | 1 035 | - | 14 | 16 | - | 54 | 1 | 18 | 108 | 98 | 43 | 15 | - |
| 4,4 | 6,6 | - | 0,1 | 0,1 | - | 0,3 | 0,0 | 0,1 | 0,7 | 0,6 | 0,3 | 0,1 | - |
| 349 | 667 | - | - | - | - | - | - | - | - | - | - | - | - |
| 3,4 | 6,5 | - | - | - | - | - | - | - | - | - | - | - | - |
| 370 | 695 | - | 10 | 28 | - | 63 | - | 6 | 54 | 89 | 26 | 12 | - |
| 3,6 | 6,7 | - | 0,1 | 0,3 | - | 0,6 | - | 0,1 | 0,5 | 0,9 | 0,3 | 0,1 | - |
| 610 | 959 | 354 | - | - | - | - | - | - | - | - | - | - | - |
| 3,7 | 5,8 | 2,1 | - | - | - | - | - | - | - | - | - | - | - |
| 658 | 1 046 | - | 19 | 18 | - | 63 | 3 | 19 | 81 | 119 | 25 | 18 | - |
| 4,0 | 6,3 | - | 0,1 | 0,1 | - | 0,4 | 0,0 | 0,1 | 0,5 | 0,7 | 0,2 | 0,1 | - |
| 394 | 453 | - | - | - | - | - | - | - | - | - | 47 | - | - |
| 4,7 | 5,4 | - | - | - | - | - | - | - | - | - | 0,6 | - | - |
| 412 | 475 | - | 12 | 11 | - | 23 | - | 9 | 36 | 45 | 29 | 11 | - |
| 4,9 | 5,7 | - | 0,1 | 0,1 | - | 0,3 | - | 0,1 | 0,4 | 0,5 | 0,3 | 0,1 | - |
| 722 | 1 479 | - | - | - | - | - | - | - | - | - | 87 | - | - |
| 3,3 | 6,8 | - | - | - | - | - | - | - | - | - | 0,4 | - | - |
| 824 | 1 311 | - | 15 | 21 | - | 64 | 5 | 23 | 121 | 137 | 68 | 29 | - |
| 3,8 | 6,1 | - | 0,1 | 0,1 | - | 0,3 | 0,0 | 0,1 | 0,6 | 0,6 | 0,3 | 0,1 | - |
| 28 618 | 26 943 | 425 | - | - | 260 | - | - | - | 4 916 | - | 1 703 | - | 760 |
| 5,2 | 4,9 | 0,1 | - | - | 0,0 | - | - | - | 0,9 | - | 0,3 | - | 0,1 |
| 31 784 | 35 451 | - | 770 | 863 | - | 1 739 | 108 | 570 | 4 318 | 3 668 | 1 737 | 659 | - |
| 5,8 | 6,4 | - | 0,1 | 0,2 | - | 0,3 | 0,0 | 0,1 | 0,8 | 0,7 | 0,3 | 0,1 | - |
| 353 | 438 | - | - | - | - | - | - | - | 64 | - | - | - | 21 |
| 4,4 | 5,5 | - | - | - | - | - | - | - | 0,8 | - | - | - | 0,3 |
| 366 | 482 | - | 5 | 9 | - | 24 | - | 24 | 60 | 67 | 11 | 9 | - |
| 4,6 | 6,0 | - | 0,1 | 0,1 | - | 0,3 | - | 0,3 | 0,8 | 0,8 | 0,1 | 0,1 | - |
| 379 | - | - | - | - | - | - | - | - | - | - | - | - | - |
| 5,5 | - | - | - | - | - | - | - | - | - | - | - | - | - |
| 282 | 424 | - | 10 | 6 | - | 19 | - | 29 | 33 | 34 | 8 | 4 | - |
| 4,1 | 6,1 | - | 0,1 | 0,1 | - | 0,3 | - | 0,4 | 0,5 | 0,5 | 0,1 | 0,1 | - |
| 646 | 1 051 | - | - | - | - | - | - | - | 182 | - | - | - | 105 |
| 3,9 | 6,3 | - | - | - | - | - | - | - | 1,1 | - | - | - | 0,6 |
| 691 | 1 080 | - | 32 | 9 | - | 66 | - | 15 | 121 | 152 | 28 | 12 | - |
| 4,1 | 6,4 | - | 0,2 | 0,1 | - | 0,4 | - | 0,1 | 0,7 | 0,9 | 0,2 | 0,1 | - |
| 250 | - | - | - | - | - | - | - | - | - | - | - | - | - |
| 4,5 | - | - | - | - | - | - | - | - | - | - | - | - | - |
| 209 | 252 | - | 3 | 4 | - | 35 | - | 12 | 18 | 20 | 12 | 2 | - |
| 3,7 | 4,5 | - | 0,1 | 0,1 | - | 0,6 | - | 0,2 | 0,3 | 0,4 | 0,2 | 0,0 | - |
| 696 | 700 | - | - | - | - | - | - | - | 117 | - | - | - | 32 |
| 5,7 | 5,7 | - | - | - | - | - | - | - | 1,0 | - | - | - | 0,3 |
| 700 | 715 | - | 17 | 15 | - | 86 | 2 | 16 | 86 | 113 | 31 | 14 | - |
| 5,7 | 5,8 | - | 0,1 | 0,1 | - | 0,7 | 0,0 | 0,1 | 0,7 | 0,9 | 0,3 | 0,1 | - |
| 288 | - | - | - | - | - | - | - | - | - | - | - | - | - |
| 4,9 | - | - | - | - | - | - | - | - | - | - | - | - | - |
| 200 | 276 | - | 5 | 7 | - | 37 | 1 | 13 | 25 | 34 | 9 | 4 | - |
| 3,4 | 4,7 | - | 0,1 | 0,1 | - | 0,6 | 0,0 | 0,2 | 0,4 | 0,6 | 0,2 | 0,1 | - |

Noch: 9. Ergebnisse der Landtagswahl 2017 - Erst- und Zweitstimmen - in den Gemeinden Niedersachsens

| Bundes- tags- wahl- kreis- Nr. | Land- tags- wahl- kreis- Nr. | Einheitsgemeinde (EG) Samtgemeinde (SG) Gemeindefreier Bezirk (GB) Mitgliedsgemeinde (MG) Briefwahl (BW) | Ein- heit | Wahlbe- rechtigte | Wähler *innen | Stimmen | | Von den gültigen Stimmen entfallen auf | | | |
|--|--|--|--------------|----------------------|------------------|-----------|---------|--|-------|-------|-------|
| | | | | | | ungültige | gültige | CDU | SPD | GRÜNE | FDP |
| | | | | | | 1 | 2 | 3 | 4 | 5 | 6 |
| 33 | 39 | 251044 EG Wagenfeld | Zahl I | 5 313 | 3 068 | 46 | 3 022 | 1 589 | 1 014 | - | 318 |
| | | | % | | 57,7 | | 1,5 | | 52,6 | 33,6 | - |
| | | | Zahl II | | | 13 | 3 055 | 1 361 | 901 | 146 | 416 |
| | | | % | | | | 0,4 | | 44,5 | 29,5 | 4,8 |
| 33 | 41 | 251047 EG Weyhe | Zahl I | 24 628 | 15 960 | 101 | 15 859 | 4 974 | 6 059 | 1 475 | 1 597 |
| | | | % | | 64,8 | | 0,6 | | 31,4 | 38,2 | 9,3 |
| | | | Zahl II | | | 86 | 15 874 | 4 677 | 6 085 | 1 654 | 1 407 |
| | | | % | | | | 0,5 | | 29,5 | 38,3 | 10,4 |
| 33 | 42 | 251009 MG Brockum | Zahl I | 822 | 446 | 3 | 443 | 192 | 110 | 35 | 94 |
| | | | % | | 54,3 | | 0,7 | | 43,3 | 24,8 | 7,9 |
| | | | Zahl II | | | - | 446 | 190 | 126 | 32 | 66 |
| | | | % | | | | 0,0 | | 42,6 | 28,3 | 7,2 |
| 33 | 42 | 251020 MG Hüde | Zahl I | 936 | 482 | 6 | 476 | 198 | 138 | 34 | 83 |
| | | | % | | 51,5 | | 1,2 | | 41,6 | 29,0 | 7,1 |
| | | | Zahl II | | | 3 | 479 | 184 | 139 | 42 | 64 |
| | | | % | | | | 0,6 | | 38,4 | 29,0 | 8,8 |
| 33 | 42 | 251022 MG Lembruch | Zahl I | 881 | 443 | 3 | 440 | 215 | 116 | 25 | 56 |
| | | | % | | 50,3 | | 0,7 | | 48,9 | 26,4 | 5,7 |
| | | | Zahl II | | | - | 443 | 196 | 126 | 24 | 58 |
| | | | % | | | | 0,0 | | 44,2 | 28,4 | 5,4 |
| 33 | 42 | 251023 MG Lemförde, Flecken | Zahl I | 2 393 | 1 101 | 11 | 1 090 | 433 | 394 | 54 | 158 |
| | | | % | | 46,0 | | 1,0 | | 39,7 | 36,1 | 5,0 |
| | | | Zahl II | | | 4 | 1 097 | 373 | 418 | 64 | 141 |
| | | | % | | | | 0,4 | | 34,0 | 38,1 | 5,8 |
| 33 | 42 | 251025 MG Marl | Zahl I | 557 | 270 | 7 | 263 | 120 | 73 | 18 | 44 |
| | | | % | | 48,5 | | 2,6 | | 45,6 | 27,8 | 6,8 |
| | | | Zahl II | | | 5 | 265 | 106 | 75 | 15 | 42 |
| | | | % | | | | 1,9 | | 40,0 | 28,3 | 5,7 |
| 33 | 42 | 251029 MG Quernheim | Zahl I | 344 | 217 | 2 | 215 | 69 | 101 | 17 | 21 |
| | | | % | | 63,1 | | 0,9 | | 32,1 | 47,0 | 7,9 |
| | | | Zahl II | | | 2 | 215 | 57 | 104 | 18 | 25 |
| | | | % | | | | 0,9 | | 26,5 | 48,4 | 8,4 |
| 33 | 42 | 251036 MG Stemshorn | Zahl I | 502 | 253 | 4 | 249 | 93 | 89 | 21 | 43 |
| | | | % | | 50,4 | | 1,6 | | 37,3 | 35,7 | 8,4 |
| | | | Zahl II | | | 1 | 252 | 77 | 97 | 21 | 33 |
| | | | % | | | | 0,4 | | 30,6 | 38,5 | 8,3 |
| 33 | 42 | 251401 BW "Altes Amt Lemförde" | Zahl I | - | 894 | 14 | 880 | 365 | 236 | 88 | 159 |
| | | | % | | 0,0 | | 1,6 | | 41,5 | 26,8 | 10,0 |
| | | | Zahl II | | | 4 | 890 | 336 | 277 | 71 | 131 |
| | | | % | | | | 0,4 | | 37,8 | 31,1 | 8,0 |
| | | SG 1 Altes Amt Lemförde | Zahl I | 6 435 | 4 106 | 50 | 4 056 | 1 685 | 1 257 | 292 | 658 |
| | | | % | | 63,8 | | 1,2 | | 41,5 | 31,0 | 7,2 |
| | | | Zahl II | | | 19 | 4 087 | 1 519 | 1 362 | 287 | 560 |
| | | | % | | | | 0,5 | | 37,2 | 33,3 | 7,0 |
| 33 | 42 | 251005 MG Barnstorf, Flecken | Zahl I | 4 766 | 2 325 | 27 | 2 298 | 719 | 749 | 507 | 227 |
| | | | % | | 48,8 | | 1,2 | | 31,3 | 32,6 | 22,1 |
| | | | Zahl II | | | 15 | 2 310 | 662 | 886 | 197 | 300 |
| | | | % | | | | 0,6 | | 28,7 | 38,4 | 8,5 |

Noch: Von den gültigen Stimmen entfallen auf

| DIE LINKE. | AfD | Bündnis C | BGE | Deutsche Mitte | Die Grauen | FREIE WÄHLER | LKR | ÖDP | Die PARTEI | Tierschutzpartei | PIRATEN | V-Partei ³ | Sonstige |
|------------|-----|-----------|-----|----------------|------------|--------------|-----|-----|------------|------------------|---------|-----------------------|----------|
| 9 | 10 | 11 | 12 | 13 | 14 | 15 | 16 | 17 | 18 | 19 | 20 | 21 | 22 |
| 83 | - | - | - | - | - | - | - | - | - | - | 18 | - | - |
| 2,7 | - | - | - | - | - | - | - | - | - | - | 0,6 | - | - |
| 62 | 128 | - | - | 3 | - | 10 | 3 | 7 | 9 | 6 | 2 | 1 | - |
| 2,0 | 4,2 | - | - | 0,1 | - | 0,3 | 0,1 | 0,2 | 0,3 | 0,2 | 0,1 | 0,0 | - |
| 625 | 877 | - | - | - | - | - | - | - | 213 | - | - | - | 39 |
| 3,9 | 5,5 | - | - | - | - | - | - | - | 1,3 | - | - | - | 0,2 |
| 699 | 906 | - | 25 | 13 | - | 49 | 2 | 17 | 146 | 145 | 20 | 29 | - |
| 4,4 | 5,7 | - | 0,2 | 0,1 | - | 0,3 | 0,0 | 0,1 | 0,9 | 0,9 | 0,1 | 0,2 | - |
| 12 | - | - | - | - | - | - | - | - | - | - | - | - | - |
| 2,7 | - | - | - | - | - | - | - | - | - | - | - | - | - |
| 9 | 19 | - | 2 | - | - | - | - | 1 | - | - | 1 | - | - |
| 2,0 | 4,3 | - | 0,4 | - | - | - | - | 0,2 | - | - | 0,2 | - | - |
| 23 | - | - | - | - | - | - | - | - | - | - | - | - | - |
| 4,8 | - | - | - | - | - | - | - | - | - | - | - | - | - |
| 22 | 20 | - | 1 | - | - | 1 | 1 | - | 2 | 3 | - | - | - |
| 4,6 | 4,2 | - | 0,2 | - | - | 0,2 | 0,2 | - | 0,4 | 0,6 | - | - | - |
| 28 | - | - | - | - | - | - | - | - | - | - | - | - | - |
| 6,4 | - | - | - | - | - | - | - | - | - | - | - | - | - |
| 19 | 14 | - | - | - | - | 1 | - | 1 | - | 3 | - | 1 | - |
| 4,3 | 3,2 | - | - | - | - | 0,2 | - | 0,2 | - | 0,7 | - | 0,2 | - |
| 51 | - | - | - | - | - | - | - | - | - | - | - | - | - |
| 4,7 | - | - | - | - | - | - | - | - | - | - | - | - | - |
| 43 | 40 | - | - | 3 | - | 2 | - | 1 | 1 | 6 | 5 | - | - |
| 3,9 | 3,6 | - | - | 0,3 | - | 0,2 | - | 0,1 | 0,1 | 0,5 | 0,5 | - | - |
| 8 | - | - | - | - | - | - | - | - | - | - | - | - | - |
| 3,0 | - | - | - | - | - | - | - | - | - | - | - | - | - |
| 13 | 13 | - | - | - | - | 1 | - | - | - | - | - | - | - |
| 4,9 | 4,9 | - | - | - | - | 0,4 | - | - | - | - | - | - | - |
| 7 | - | - | - | - | - | - | - | - | - | - | - | - | - |
| 3,3 | - | - | - | - | - | - | - | - | - | - | - | - | - |
| 5 | 3 | - | 1 | - | - | - | - | - | 1 | 1 | - | - | - |
| 2,3 | 1,4 | - | 0,5 | - | - | - | - | - | 0,5 | 0,5 | - | - | - |
| 3 | - | - | - | - | - | - | - | - | - | - | - | - | - |
| 1,2 | - | - | - | - | - | - | - | - | - | - | - | - | - |
| 4 | 15 | - | - | - | - | 2 | - | - | 2 | 1 | - | - | - |
| 1,6 | 6,0 | - | - | - | - | 0,8 | - | - | 0,8 | 0,4 | - | - | - |
| 32 | - | - | - | - | - | - | - | - | - | - | - | - | - |
| 3,6 | - | - | - | - | - | - | - | - | - | - | - | - | - |
| 26 | 36 | - | - | - | - | - | - | 1 | 4 | 7 | 1 | - | - |
| 2,9 | 4,0 | - | - | - | - | - | - | 0,1 | 0,4 | 0,8 | 0,1 | - | - |
| 164 | - | - | - | - | - | - | - | - | - | - | - | - | - |
| 4,0 | - | - | - | - | - | - | - | - | - | - | - | - | - |
| 141 | 160 | - | 4 | 3 | - | 7 | 1 | 4 | 10 | 21 | 7 | 1 | - |
| 3,4 | 3,9 | - | 0,1 | 0,1 | - | 0,2 | 0,0 | 0,1 | 0,2 | 0,5 | 0,2 | 0,0 | - |
| 96 | - | - | - | - | - | - | - | - | - | - | - | - | - |
| 4,2 | - | - | - | - | - | - | - | - | - | - | - | - | - |
| 85 | 124 | - | - | 6 | - | 7 | 1 | 2 | 8 | 24 | 6 | 2 | - |
| 3,7 | 5,4 | - | - | 0,3 | - | 0,3 | 0,0 | 0,1 | 0,3 | 1,0 | 0,3 | 0,1 | - |

Noch: 9. Ergebnisse der Landtagswahl 2017 - Erst- und Zweitstimmen - in den Gemeinden Niedersachsens

| Bundes- tags- wahl- kreis- Nr. | Land- tags- wahl- kreis- Nr. | Einheitsgemeinde (EG) Samtgemeinde (SG) Gemeindefreier Bezirk (GB) Mitgliedsgemeinde (MG) Briefwahl (BW) | Ein- heit | Wahlbe- rechtigte | Wähler *innen | Stimmen | | Von den gültigen Stimmen entfallen auf | | | |
|--|--|--|--------------|----------------------|------------------|-----------|---------|--|-------|-------|-----|
| | | | | | | ungültige | gültige | CDU | SPD | GRÜNE | FDP |
| | | | | | | 1 | 2 | 3 | 4 | 5 | 6 |
| 33 | 42 | 251013 MG Drebber | Zahl I | 2 247 | 1 190 | 13 | 1 177 | 519 | 374 | 159 | 89 |
| | | | % | | 53,0 | 1,1 | 44,1 | 31,8 | 13,5 | 7,6 | |
| | | | Zahl II | | | 6 | 1 184 | 438 | 420 | 95 | 113 |
| | | | % | | | 0,5 | 37,0 | 35,5 | 8,0 | 9,5 | |
| 33 | 42 | 251014 MG Drentwede | Zahl I | 779 | 412 | 7 | 405 | 186 | 122 | 47 | 39 |
| | | | % | | 52,9 | 1,7 | 45,9 | 30,1 | 11,6 | 9,6 | |
| | | | Zahl II | | | 2 | 410 | 159 | 133 | 25 | 50 |
| | | | % | | | 0,5 | 38,8 | 32,4 | 6,1 | 12,2 | |
| 33 | 42 | 251017 MG Eydelstedt | Zahl I | 1 376 | 780 | 5 | 775 | 327 | 213 | 127 | 72 |
| | | | % | | 56,7 | 0,6 | 42,2 | 27,5 | 16,4 | 9,3 | |
| | | | Zahl II | | | 1 | 779 | 271 | 243 | 66 | 107 |
| | | | % | | | 0,1 | 34,8 | 31,2 | 8,5 | 13,7 | |
| 33 | 42 | 251402 BW Barnstorf | Zahl I | - | 905 | 13 | 892 | 371 | 237 | 148 | 95 |
| | | | % | | 0,0 | 1,4 | 41,6 | 26,6 | 16,6 | 10,7 | |
| | | | Zahl II | | | - | 905 | 314 | 257 | 61 | 137 |
| | | | % | | | 0,0 | 34,7 | 28,4 | 6,7 | 15,1 | |
| | | SG 2 Barnstorf | Zahl I | 9 168 | 5 612 | 65 | 5 547 | 2 122 | 1 695 | 988 | 522 |
| | | | % | | 61,2 | 1,2 | 38,3 | 30,6 | 17,8 | 9,4 | |
| | | | Zahl II | | | 24 | 5 588 | 1 844 | 1 939 | 444 | 707 |
| | | | % | | | 0,4 | 33,0 | 34,7 | 7,9 | 12,7 | |
| 33 | 40 | 251002 MG Asendorf | Zahl I | 2 301 | 1 229 | 6 | 1 223 | 557 | 361 | 151 | 52 |
| | | | % | | 53,4 | 0,5 | 45,5 | 29,5 | 12,3 | 4,3 | |
| | | | Zahl II | | | - | 1 229 | 514 | 326 | 138 | 101 |
| | | | % | | | 0,0 | 41,8 | 26,5 | 11,2 | 8,2 | |
| 33 | 40 | 251026 MG Martfeld | Zahl I | 2 196 | 1 218 | 10 | 1 208 | 426 | 441 | 163 | 67 |
| | | | % | | 55,5 | 0,8 | 35,3 | 36,5 | 13,5 | 5,5 | |
| | | | Zahl II | | | 5 | 1 213 | 391 | 414 | 170 | 92 |
| | | | % | | | 0,4 | 32,2 | 34,1 | 14,0 | 7,6 | |
| 33 | 40 | 251033 MG Schwarme | Zahl I | 2 042 | 1 045 | 5 | 1 040 | 371 | 403 | 102 | 70 |
| | | | % | | 51,2 | 0,5 | 35,7 | 38,8 | 9,8 | 6,7 | |
| | | | Zahl II | | | 4 | 1 041 | 354 | 369 | 112 | 76 |
| | | | % | | | 0,4 | 34,0 | 35,4 | 10,8 | 7,3 | |
| 33 | 40 | 251049 MG Bruchhausen-Vilsen, Flecken | Zahl I | 7 117 | 3 551 | 24 | 3 527 | 1 439 | 1 179 | 433 | 176 |
| | | | % | | 49,9 | 0,7 | 40,8 | 33,4 | 12,3 | 5,0 | |
| | | | Zahl II | | | 15 | 3 536 | 1 274 | 1 144 | 449 | 253 |
| | | | % | | | 0,4 | 36,0 | 32,4 | 12,7 | 7,2 | |
| 33 | 40 | 251403 BW Bruchhausen-Vilsen | Zahl I | - | 1 499 | 16 | 1 483 | 566 | 473 | 217 | 78 |
| | | | % | | 0,0 | 1,1 | 38,2 | 31,9 | 14,6 | 5,3 | |
| | | | Zahl II | | | 3 | 1 496 | 495 | 455 | 216 | 123 |
| | | | % | | | 0,2 | 33,1 | 30,4 | 14,4 | 8,2 | |
| | | SG 3 Bruchhausen-Vilsen | Zahl I | 13 656 | 8 542 | 61 | 8 481 | 3 359 | 2 857 | 1 066 | 443 |
| | | | % | | 62,6 | 0,7 | 39,6 | 33,7 | 12,6 | 5,2 | |
| | | | Zahl II | | | 27 | 8 515 | 3 028 | 2 708 | 1 085 | 645 |
| | | | % | | | 0,3 | 35,6 | 31,8 | 12,7 | 7,6 | |
| 33 | 39 | 251003 MG Bahrenborstel | Zahl I | 905 | 506 | 10 | 496 | 280 | 150 | - | 51 |
| | | | % | | 55,9 | 2,0 | 56,5 | 30,2 | - | 10,3 | |
| | | | Zahl II | | | 3 | 503 | 254 | 131 | 19 | 65 |
| | | | % | | | 0,6 | 50,5 | 26,0 | 3,8 | 12,9 | |

Noch: Von den gültigen Stimmen entfallen auf

| DIE LINKE. | AfD | Bündnis C | BGE | Deutsche Mitte | Die Grauen | FREIE WÄHLER | LKR | ÖDP | Die PARTEI | Tierschutzpartei | PIRATEN | V-Partei ³ | Sonstige |
|------------|-----|-----------|-----|----------------|------------|--------------|-----|-----|------------|------------------|---------|-----------------------|----------|
| 9 | 10 | 11 | 12 | 13 | 14 | 15 | 16 | 17 | 18 | 19 | 20 | 21 | 22 |
| 36 | - | - | - | - | - | - | - | - | - | - | - | - | - |
| 3,1 | - | - | - | - | - | - | - | - | - | - | - | - | - |
| 40 | 58 | - | - | 1 | - | 8 | - | 1 | 8 | 1 | 1 | - | - |
| 3,4 | 4,9 | - | - | 0,1 | - | 0,7 | - | 0,1 | 0,7 | 0,1 | 0,1 | - | - |
| 11 | - | - | - | - | - | - | - | - | - | - | - | - | - |
| 2,7 | - | - | - | - | - | - | - | - | - | - | - | - | - |
| 9 | 29 | - | 1 | - | - | 1 | - | - | 1 | 1 | 1 | - | - |
| 2,2 | 7,1 | - | 0,2 | - | - | 0,2 | - | - | 0,2 | 0,2 | 0,2 | - | - |
| 36 | - | - | - | - | - | - | - | - | - | - | - | - | - |
| 4,6 | - | - | - | - | - | - | - | - | - | - | - | - | - |
| 40 | 36 | - | 1 | 1 | - | 1 | - | - | 2 | 10 | - | 1 | - |
| 5,1 | 4,6 | - | 0,1 | 0,1 | - | 0,1 | - | - | 0,3 | 1,3 | - | 0,1 | - |
| 41 | - | - | - | - | - | - | - | - | - | - | - | - | - |
| 4,6 | - | - | - | - | - | - | - | - | - | - | - | - | - |
| 28 | 76 | - | 1 | - | - | 3 | - | 2 | 6 | 16 | 2 | 2 | - |
| 3,1 | 8,4 | - | 0,1 | - | - | 0,3 | - | 0,2 | 0,7 | 1,8 | 0,2 | 0,2 | - |
| 220 | - | - | - | - | - | - | - | - | - | - | - | - | - |
| 4,0 | - | - | - | - | - | - | - | - | - | - | - | - | - |
| 202 | 323 | - | 3 | 8 | - | 20 | 1 | 5 | 25 | 52 | 10 | 5 | - |
| 3,6 | 5,8 | - | 0,1 | 0,1 | - | 0,4 | 0,0 | 0,1 | 0,4 | 0,9 | 0,2 | 0,1 | - |
| 46 | 56 | - | - | - | - | - | - | - | - | - | - | - | - |
| 3,8 | 4,6 | - | - | - | - | - | - | - | - | - | - | - | - |
| 59 | 57 | - | - | 4 | - | 6 | - | 3 | 8 | 10 | 2 | 1 | - |
| 4,8 | 4,6 | - | - | 0,3 | - | 0,5 | - | 0,2 | 0,7 | 0,8 | 0,2 | 0,1 | - |
| 51 | 60 | - | - | - | - | - | - | - | - | - | - | - | - |
| 4,2 | 5,0 | - | - | - | - | - | - | - | - | - | - | - | - |
| 59 | 60 | - | 2 | 6 | - | 2 | - | - | 6 | 6 | 5 | - | - |
| 4,9 | 4,9 | - | 0,2 | 0,5 | - | 0,2 | - | - | 0,5 | 0,5 | 0,4 | - | - |
| 38 | 56 | - | - | - | - | - | - | - | - | - | - | - | - |
| 3,7 | 5,4 | - | - | - | - | - | - | - | - | - | - | - | - |
| 47 | 59 | - | 2 | 1 | - | 5 | - | 1 | 5 | 5 | 4 | 1 | - |
| 4,5 | 5,7 | - | 0,2 | 0,1 | - | 0,5 | - | 0,1 | 0,5 | 0,5 | 0,4 | 0,1 | - |
| 129 | 171 | - | - | - | - | - | - | - | - | - | - | - | - |
| 3,7 | 4,8 | - | - | - | - | - | - | - | - | - | - | - | - |
| 160 | 170 | - | 4 | 1 | - | 7 | 3 | 8 | 17 | 31 | 11 | 4 | - |
| 4,5 | 4,8 | - | 0,1 | 0,0 | - | 0,2 | 0,1 | 0,2 | 0,5 | 0,9 | 0,3 | 0,1 | - |
| 59 | 90 | - | - | - | - | - | - | - | - | - | - | - | - |
| 4,0 | 6,1 | - | - | - | - | - | - | - | - | - | - | - | - |
| 73 | 95 | - | 6 | - | - | 3 | 1 | 2 | 9 | 15 | 2 | 1 | - |
| 4,9 | 6,4 | - | 0,4 | - | - | 0,2 | 0,1 | 0,1 | 0,6 | 1,0 | 0,1 | 0,1 | - |
| 323 | 433 | - | - | - | - | - | - | - | - | - | - | - | - |
| 3,8 | 5,1 | - | - | - | - | - | - | - | - | - | - | - | - |
| 398 | 441 | - | 14 | 12 | - | 23 | 4 | 14 | 45 | 67 | 24 | 7 | - |
| 4,7 | 5,2 | - | 0,2 | 0,1 | - | 0,3 | 0,0 | 0,2 | 0,5 | 0,8 | 0,3 | 0,1 | - |
| 13 | - | - | - | - | - | - | - | - | - | - | 2 | - | - |
| 2,6 | - | - | - | - | - | - | - | - | - | - | 0,4 | - | - |
| 11 | 15 | - | - | - | - | 1 | - | 1 | 1 | 2 | 2 | 1 | - |
| 2,2 | 3,0 | - | - | - | - | 0,2 | - | 0,2 | 0,2 | 0,4 | 0,4 | 0,2 | - |

Noch: 9. Ergebnisse der Landtagswahl 2017 - Erst- und Zweitstimmen - in den Gemeinden Niedersachsens

| Bundes- tags- wahl- kreis- Nr. | Land- tags- wahl- kreis- Nr. | Einheitsgemeinde (EG) Samtgemeinde (SG) Gemeindefreier Bezirk (GB) Mitgliedsgemeinde (MG) Briefwahl (BW) | Ein- heit | Wahlbe- rechtigte | Wähler *innen | Stimmen | | Von den gültigen Stimmen entfallen auf | | | | |
|--|--|--|--------------|----------------------|------------------|-----------|---------|--|-------|-------|------|---|
| | | | | | | ungültige | gültige | CDU | SPD | GRÜNE | FDP | |
| | | | | | | 1 | 2 | 3 | 4 | 5 | 6 | 7 |
| 33 | 39 | 251004 MG Barenburg, Flecken | | | | | | | | | | |
| | | Zahl I | | 993 | 479 | 6 | 473 | 205 | 196 | - | 48 | |
| | | % | | | 48,2 | 1,3 | | 43,3 | 41,4 | - | 10,1 | |
| | | Zahl II | | | | 5 | 474 | 172 | 174 | 23 | 58 | |
| | | % | | | | 1,0 | | 36,3 | 36,7 | 4,9 | 12,2 | |
| 33 | 39 | 251018 MG Freistatt | | | | | | | | | | |
| | | Zahl I | | 490 | 153 | 7 | 146 | 50 | 66 | - | 15 | |
| | | % | | | 31,2 | 4,6 | | 34,2 | 45,2 | - | 10,3 | |
| | | Zahl II | | | | 6 | 147 | 40 | 59 | 11 | 13 | |
| | | % | | | | 3,9 | | 27,2 | 40,1 | 7,5 | 8,8 | |
| 33 | 39 | 251021 MG Kirchdorf | | | | | | | | | | |
| | | Zahl I | | 1 611 | 740 | 22 | 718 | 397 | 248 | - | 41 | |
| | | % | | | 45,9 | 3,0 | | 55,3 | 34,5 | - | 5,7 | |
| | | Zahl II | | | | 12 | 728 | 341 | 220 | 29 | 62 | |
| | | % | | | | 1,6 | | 46,8 | 30,2 | 4,0 | 8,5 | |
| 33 | 39 | 251043 MG Varrel | | | | | | | | | | |
| | | Zahl I | | 1 086 | 662 | 10 | 652 | 318 | 244 | - | 61 | |
| | | % | | | 61,0 | 1,5 | | 48,8 | 37,4 | - | 9,4 | |
| | | Zahl II | | | | 2 | 660 | 272 | 214 | 29 | 89 | |
| | | % | | | | 0,3 | | 41,2 | 32,4 | 4,4 | 13,5 | |
| 33 | 39 | 251045 MG Wehrbleck | | | | | | | | | | |
| | | Zahl I | | 619 | 335 | 3 | 332 | 167 | 128 | - | 22 | |
| | | % | | | 54,1 | 0,9 | | 50,3 | 38,6 | - | 6,6 | |
| | | Zahl II | | | | 1 | 334 | 138 | 116 | 21 | 35 | |
| | | % | | | | 0,3 | | 41,3 | 34,7 | 6,3 | 10,5 | |
| 33 | 39 | 251404 BW Kirchdorf | | | | | | | | | | |
| | | Zahl I | | - | 765 | 10 | 755 | 417 | 235 | - | 67 | |
| | | % | | | 0,0 | 1,3 | | 55,2 | 31,1 | - | 8,9 | |
| | | Zahl II | | | | 3 | 762 | 352 | 206 | 39 | 104 | |
| | | % | | | | 0,4 | | 46,2 | 27,0 | 5,1 | 13,6 | |
| | | SG 4 Kirchdorf | | | | | | | | | | |
| | | Zahl I | | 5 704 | 3 640 | 68 | 3 572 | 1 834 | 1 267 | - | 305 | |
| | | % | | | 63,8 | 1,9 | | 51,3 | 35,5 | - | 8,5 | |
| | | Zahl II | | | | 32 | 3 608 | 1 569 | 1 120 | 171 | 426 | |
| | | % | | | | 0,9 | | 43,5 | 31,0 | 4,7 | 11,8 | |
| 33 | 42 | 251006 MG Barver | | | | | | | | | | |
| | | Zahl I | | 788 | 400 | 11 | 389 | 179 | 142 | 33 | 28 | |
| | | % | | | 50,8 | 2,8 | | 46,0 | 36,5 | 8,5 | 7,2 | |
| | | Zahl II | | | | 2 | 398 | 161 | 137 | 30 | 33 | |
| | | % | | | | 0,5 | | 40,5 | 34,4 | 7,5 | 8,3 | |
| 33 | 42 | 251011 MG Dickel | | | | | | | | | | |
| | | Zahl I | | 361 | 222 | 6 | 216 | 108 | 64 | 15 | 17 | |
| | | % | | | 61,5 | 2,7 | | 50,0 | 29,6 | 6,9 | 7,9 | |
| | | Zahl II | | | | 3 | 219 | 93 | 61 | 10 | 17 | |
| | | % | | | | 1,4 | | 42,5 | 27,9 | 4,6 | 7,8 | |
| 33 | 42 | 251019 MG Hemsloh | | | | | | | | | | |
| | | Zahl I | | 401 | 194 | 1 | 193 | 87 | 55 | 23 | 19 | |
| | | % | | | 48,4 | 0,5 | | 45,1 | 28,5 | 11,9 | 9,8 | |
| | | Zahl II | | | | 1 | 193 | 75 | 51 | 16 | 18 | |
| | | % | | | | 0,5 | | 38,9 | 26,4 | 8,3 | 9,3 | |
| 33 | 42 | 251030 MG Rehden | | | | | | | | | | |
| | | Zahl I | | 1 588 | 829 | 7 | 822 | 412 | 278 | 53 | 53 | |
| | | % | | | 52,2 | 0,8 | | 50,1 | 33,8 | 6,4 | 6,4 | |
| | | Zahl II | | | | 3 | 826 | 353 | 277 | 40 | 73 | |
| | | % | | | | 0,4 | | 42,7 | 33,5 | 4,8 | 8,8 | |
| 33 | 42 | 251046 MG Wetschen | | | | | | | | | | |
| | | Zahl I | | 1 318 | 720 | 9 | 711 | 318 | 259 | 47 | 53 | |
| | | % | | | 54,6 | 1,3 | | 44,7 | 36,4 | 6,6 | 7,5 | |
| | | Zahl II | | | | 5 | 715 | 260 | 268 | 35 | 63 | |
| | | % | | | | 0,7 | | 36,4 | 37,5 | 4,9 | 8,8 | |

Noch: Von den gültigen Stimmen entfallen auf

| DIE LINKE. | AfD | Bündnis C | BGE | Deutsche Mitte | Die Grauen | FREIE WÄHLER | LKR | ÖDP | Die PARTEI | Tierschutzpartei | PIRATEN | V-Partei ³ | Sonstige |
|------------|------|-----------|-----|----------------|------------|--------------|-----|-----|------------|------------------|---------|-----------------------|----------|
| 9 | 10 | 11 | 12 | 13 | 14 | 15 | 16 | 17 | 18 | 19 | 20 | 21 | 22 |
| 18 | - | - | - | - | - | - | - | - | - | - | 6 | - | - |
| 3,8 | - | - | - | - | - | - | - | - | - | - | 1,3 | - | - |
| 8 | 28 | - | 1 | - | - | 3 | - | - | 1 | 5 | - | 1 | - |
| 1,7 | 5,9 | - | 0,2 | - | - | 0,6 | - | - | 0,2 | 1,1 | - | 0,2 | - |
| 12 | - | - | - | - | - | - | - | - | - | - | 3 | - | - |
| 8,2 | - | - | - | - | - | - | - | - | - | - | 2,1 | - | - |
| 12 | 10 | - | 2 | - | - | - | - | - | - | - | - | - | - |
| 8,2 | 6,8 | - | 1,4 | - | - | - | - | - | - | - | - | - | - |
| 25 | - | - | - | - | - | - | - | - | - | - | 7 | - | - |
| 3,5 | - | - | - | - | - | - | - | - | - | - | 1,0 | - | - |
| 19 | 42 | - | 1 | - | - | 5 | - | 2 | 3 | 4 | - | - | - |
| 2,6 | 5,8 | - | 0,1 | - | - | 0,7 | - | 0,3 | 0,4 | 0,5 | - | - | - |
| 24 | - | - | - | - | - | - | - | - | - | - | 5 | - | - |
| 3,7 | - | - | - | - | - | - | - | - | - | - | 0,8 | - | - |
| 19 | 32 | - | - | - | - | 2 | - | - | 2 | - | 1 | - | - |
| 2,9 | 4,8 | - | - | - | - | 0,3 | - | - | 0,3 | - | 0,2 | - | - |
| 14 | - | - | - | - | - | - | - | - | - | - | 1 | - | - |
| 4,2 | - | - | - | - | - | - | - | - | - | - | 0,3 | - | - |
| 9 | 13 | - | - | - | - | - | - | - | 1 | 1 | - | - | - |
| 2,7 | 3,9 | - | - | - | - | - | - | - | 0,3 | 0,3 | - | - | - |
| 28 | - | - | - | - | - | - | - | - | - | - | 8 | - | - |
| 3,7 | - | - | - | - | - | - | - | - | - | - | 1,1 | - | - |
| 19 | 23 | - | 3 | - | - | 3 | - | 3 | 3 | 6 | 1 | - | - |
| 2,5 | 3,0 | - | 0,4 | - | - | 0,4 | - | 0,4 | 0,4 | 0,8 | 0,1 | - | - |
| 134 | - | - | - | - | - | - | - | - | - | - | 32 | - | - |
| 3,8 | - | - | - | - | - | - | - | - | - | - | 0,9 | - | - |
| 97 | 163 | - | 7 | - | - | 14 | - | 6 | 11 | 18 | 4 | 2 | - |
| 2,7 | 4,5 | - | 0,2 | - | - | 0,4 | - | 0,2 | 0,3 | 0,5 | 0,1 | 0,1 | - |
| 7 | - | - | - | - | - | - | - | - | - | - | - | - | - |
| 1,8 | - | - | - | - | - | - | - | - | - | - | - | - | - |
| 4 | 27 | - | 1 | - | - | - | - | 2 | - | 2 | 1 | - | - |
| 1,0 | 6,8 | - | 0,3 | - | - | - | - | 0,5 | - | 0,5 | 0,3 | - | - |
| 12 | - | - | - | - | - | - | - | - | - | - | - | - | - |
| 5,6 | - | - | - | - | - | - | - | - | - | - | - | - | - |
| 13 | 20 | - | - | - | - | - | - | 2 | - | 3 | - | - | - |
| 5,9 | 9,1 | - | - | - | - | - | - | 0,9 | - | 1,4 | - | - | - |
| 9 | - | - | - | - | - | - | - | - | - | - | - | - | - |
| 4,7 | - | - | - | - | - | - | - | - | - | - | - | - | - |
| 4 | 22 | - | - | - | - | - | - | 4 | - | 3 | - | - | - |
| 2,1 | 11,4 | - | - | - | - | - | - | 2,1 | - | 1,6 | - | - | - |
| 26 | - | - | - | - | - | - | - | - | - | - | - | - | - |
| 3,2 | - | - | - | - | - | - | - | - | - | - | - | - | - |
| 17 | 38 | - | - | - | - | 1 | - | 14 | 5 | 5 | 3 | - | - |
| 2,1 | 4,6 | - | - | - | - | 0,1 | - | 1,7 | 0,6 | 0,6 | 0,4 | - | - |
| 34 | - | - | - | - | - | - | - | - | - | - | - | - | - |
| 4,8 | - | - | - | - | - | - | - | - | - | - | - | - | - |
| 28 | 38 | - | 1 | - | - | 3 | - | 13 | 3 | - | 1 | 2 | - |
| 3,9 | 5,3 | - | 0,1 | - | - | 0,4 | - | 1,8 | 0,4 | - | 0,1 | 0,3 | - |

Noch: 9. Ergebnisse der Landtagswahl 2017 - Erst- und Zweitstimmen - in den Gemeinden Niedersachsens

| Bundes- tags- wahl- kreis- Nr. | Land- tags- wahl- kreis- Nr. | Einheitsgemeinde (EG) Samtgemeinde (SG) Gemeindefreier Bezirk (GB) Mitgliedsgemeinde (MG) Briefwahl (BW) | Ein- heit | Wahlbe- rechtigte | Wähler *innen | Stimmen | | Von den gültigen Stimmen entfallen auf | | | |
|--|--|--|--------------|----------------------|------------------|-----------|---------|--|-------|-------|-----|
| | | | | | | ungültige | gültige | CDU | SPD | GRÜNE | FDP |
| | | | | | | 1 | 2 | 3 | 4 | 5 | 6 |
| 33 | 42 | 251405 BW Rehden | Zahl I | - | 501 | 4 | 497 | 205 | 162 | 53 | 57 |
| | | | % | | 0,0 | 0,8 | 41,2 | 32,6 | 10,7 | 11,5 | |
| | | Zahl II | | | 1 | 500 | 178 | 171 | 37 | 68 | |
| | | % | | | 0,2 | 35,6 | 34,2 | 7,4 | 13,6 | | |
| | | SG 5 Rehden | Zahl I | 4 456 | 2 866 | 38 | 2 828 | 1 309 | 960 | 224 | 227 |
| | | | % | | 64,3 | 1,3 | 46,3 | 33,9 | 7,9 | 8,0 | |
| Zahl II | | | | 15 | 2 851 | 1 120 | 965 | 168 | 272 | | |
| % | | | | 0,5 | 39,3 | 33,8 | 5,9 | 9,5 | | | |
| 33 | 42 | 251001 MG Affinghausen | Zahl I | 685 | 364 | 4 | 360 | 158 | 136 | 23 | 30 |
| | | | % | | 53,1 | 1,1 | 43,9 | 37,8 | 6,4 | 8,3 | |
| | | | Zahl II | | | 2 | 362 | 132 | 127 | 24 | 43 |
| | | | % | | | 0,5 | 36,5 | 35,1 | 6,6 | 11,9 | |
| 33 | 42 | 251015 MG Ehrenburg | Zahl I | 1 223 | 706 | 8 | 698 | 298 | 252 | 37 | 91 |
| | | | % | | 57,7 | 1,1 | 42,7 | 36,1 | 5,3 | 13,0 | |
| | | | Zahl II | | | 5 | 701 | 249 | 220 | 49 | 113 |
| | | | % | | | 0,7 | 35,5 | 31,4 | 7,0 | 16,1 | |
| 33 | 42 | 251028 MG Neuenkirchen | Zahl I | 919 | 521 | 12 | 509 | 192 | 189 | 36 | 58 |
| | | | % | | 56,7 | 2,3 | 37,7 | 37,1 | 7,1 | 11,4 | |
| | | | Zahl II | | | 6 | 515 | 161 | 184 | 39 | 50 |
| | | | % | | | 1,2 | 31,3 | 35,7 | 7,6 | 9,7 | |
| 33 | 42 | 251031 MG Scholen | Zahl I | 607 | 354 | 7 | 347 | 177 | 102 | 15 | 39 |
| | | | % | | 58,3 | 2,0 | 51,0 | 29,4 | 4,3 | 11,2 | |
| | | | Zahl II | | | 6 | 348 | 144 | 106 | 14 | 51 |
| | | | % | | | 1,7 | 41,4 | 30,5 | 4,0 | 14,7 | |
| 33 | 42 | 251032 MG Schwaförden | Zahl I | 1 181 | 625 | 7 | 618 | 222 | 271 | 41 | 57 |
| | | | % | | 52,9 | 1,1 | 35,9 | 43,9 | 6,6 | 9,2 | |
| | | | Zahl II | | | 4 | 621 | 199 | 243 | 45 | 74 |
| | | | % | | | 0,6 | 32,0 | 39,1 | 7,2 | 11,9 | |
| 33 | 42 | 251038 MG Sudwalde | Zahl I | 885 | 457 | 7 | 450 | 203 | 153 | 26 | 47 |
| | | | % | | 51,6 | 1,5 | 45,1 | 34,0 | 5,8 | 10,4 | |
| | | | Zahl II | | | 3 | 454 | 181 | 142 | 30 | 55 |
| | | | % | | | 0,7 | 39,9 | 31,3 | 6,6 | 12,1 | |
| 33 | 42 | 251406 BW Schwaförden | Zahl I | - | 534 | 3 | 531 | 196 | 186 | 44 | 74 |
| | | | % | | 0,0 | 0,6 | 36,9 | 35,0 | 8,3 | 13,9 | |
| | | Zahl II | | | 2 | 532 | 182 | 156 | 48 | 83 | |
| | | % | | | 0,4 | 34,2 | 29,3 | 9,0 | 15,6 | | |
| | | SG 6 Schwaförden | Zahl I | 5 500 | 3 561 | 48 | 3 513 | 1 446 | 1 289 | 222 | 396 |
| | | | % | | 64,7 | 1,3 | 41,2 | 36,7 | 6,3 | 11,3 | |
| Zahl II | | | | 28 | 3 533 | 1 248 | 1 178 | 249 | 469 | | |
| % | | | | 0,8 | 35,3 | 33,3 | 7,0 | 13,3 | | | |
| 33 | 42 | 251008 MG Borstel | Zahl I | 926 | 560 | 4 | 556 | 281 | 212 | 23 | 22 |
| | | | % | | 60,5 | 0,7 | 50,5 | 38,1 | 4,1 | 4,0 | |
| | | | Zahl II | | | 3 | 557 | 246 | 193 | 23 | 47 |
| | | | % | | | 0,5 | 44,2 | 34,6 | 4,1 | 8,4 | |
| 33 | 42 | 251024 MG Maasen | Zahl I | 345 | 192 | 2 | 190 | 86 | 75 | 10 | 13 |
| | | | % | | 55,7 | 1,0 | 45,3 | 39,5 | 5,3 | 6,8 | |
| | | | Zahl II | | | - | 192 | 75 | 59 | 9 | 27 |
| | | | % | | | 0,0 | 39,1 | 30,7 | 4,7 | 14,1 | |

Noch: Von den gültigen Stimmen entfallen auf

| DIE LINKE. | AfD | Bündnis C | BGE | Deutsche Mitte | Die Grauen | FREIE WÄHLER | LKR | ÖDP | Die PARTEI | Tierschutzpartei | PIRATEN | V-Partei ³ | Sonstige |
|------------|-----|-----------|-----|----------------|------------|--------------|-----|-----|------------|------------------|---------|-----------------------|----------|
| 9 | 10 | 11 | 12 | 13 | 14 | 15 | 16 | 17 | 18 | 19 | 20 | 21 | 22 |
| 20 | - | - | - | - | - | - | - | - | - | - | - | - | - |
| 4,0 | - | - | - | - | - | - | - | - | - | - | - | - | - |
| 24 | 15 | - | 1 | - | - | 3 | - | 1 | - | 2 | - | - | - |
| 4,8 | 3,0 | - | 0,2 | - | - | 0,6 | - | 0,2 | - | 0,4 | - | - | - |
| 108 | - | - | - | - | - | - | - | - | - | - | - | - | - |
| 3,8 | - | - | - | - | - | - | - | - | - | - | - | - | - |
| 90 | 160 | - | 3 | - | - | 7 | - | 36 | 8 | 15 | 5 | 2 | - |
| 3,2 | 5,6 | - | 0,1 | - | - | 0,2 | - | 1,3 | 0,3 | 0,5 | 0,2 | 0,1 | - |
| 13 | - | - | - | - | - | - | - | - | - | - | - | - | - |
| 3,6 | - | - | - | - | - | - | - | - | - | - | - | - | - |
| 10 | 14 | - | - | 1 | - | 2 | - | - | 7 | 1 | 1 | - | - |
| 2,8 | 3,9 | - | - | 0,3 | - | 0,6 | - | - | 1,9 | 0,3 | 0,3 | - | - |
| 20 | - | - | - | - | - | - | - | - | - | - | - | - | - |
| 2,9 | - | - | - | - | - | - | - | - | - | - | - | - | - |
| 20 | 35 | - | - | - | - | 1 | - | 1 | 4 | 6 | 3 | - | - |
| 2,9 | 5,0 | - | - | - | - | 0,1 | - | 0,1 | 0,6 | 0,9 | 0,4 | - | - |
| 34 | - | - | - | - | - | - | - | - | - | - | - | - | - |
| 6,7 | - | - | - | - | - | - | - | - | - | - | - | - | - |
| 22 | 45 | - | - | - | - | 2 | - | 1 | 7 | 3 | 1 | - | - |
| 4,3 | 8,7 | - | - | - | - | 0,4 | - | 0,2 | 1,4 | 0,6 | 0,2 | - | - |
| 14 | - | - | - | - | - | - | - | - | - | - | - | - | - |
| 4,0 | - | - | - | - | - | - | - | - | - | - | - | - | - |
| 9 | 19 | - | - | 1 | - | 1 | - | 1 | 1 | - | - | 1 | - |
| 2,6 | 5,5 | - | - | 0,3 | - | 0,3 | - | 0,3 | 0,3 | - | - | 0,3 | - |
| 27 | - | - | - | - | - | - | - | - | - | - | - | - | - |
| 4,4 | - | - | - | - | - | - | - | - | - | - | - | - | - |
| 21 | 30 | - | 2 | - | - | - | - | - | - | 7 | - | - | - |
| 3,4 | 4,8 | - | 0,3 | - | - | - | - | - | - | 1,1 | - | - | - |
| 21 | - | - | - | - | - | - | - | - | - | - | - | - | - |
| 4,7 | - | - | - | - | - | - | - | - | - | - | - | - | - |
| 17 | 23 | - | 1 | - | - | 1 | - | - | 1 | 2 | 1 | - | - |
| 3,7 | 5,1 | - | 0,2 | - | - | 0,2 | - | - | 0,2 | 0,4 | 0,2 | - | - |
| 31 | - | - | - | - | - | - | - | - | - | - | - | - | - |
| 5,8 | - | - | - | - | - | - | - | - | - | - | - | - | - |
| 21 | 29 | - | 1 | - | - | 3 | - | - | 1 | 6 | 1 | 1 | - |
| 3,9 | 5,5 | - | 0,2 | - | - | 0,6 | - | - | 0,2 | 1,1 | 0,2 | 0,2 | - |
| 160 | - | - | - | - | - | - | - | - | - | - | - | - | - |
| 4,6 | - | - | - | - | - | - | - | - | - | - | - | - | - |
| 120 | 195 | - | 4 | 2 | - | 10 | - | 3 | 21 | 25 | 7 | 2 | - |
| 3,4 | 5,5 | - | 0,1 | 0,1 | - | 0,3 | - | 0,1 | 0,6 | 0,7 | 0,2 | 0,1 | - |
| 18 | - | - | - | - | - | - | - | - | - | - | - | - | - |
| 3,2 | - | - | - | - | - | - | - | - | - | - | - | - | - |
| 18 | 22 | - | - | - | - | - | 1 | - | 2 | 4 | 1 | - | - |
| 3,2 | 3,9 | - | - | - | - | - | 0,2 | - | 0,4 | 0,7 | 0,2 | - | - |
| 6 | - | - | - | - | - | - | - | - | - | - | - | - | - |
| 3,2 | - | - | - | - | - | - | - | - | - | - | - | - | - |
| 3 | 10 | - | - | - | - | 3 | - | - | 2 | 3 | 1 | - | - |
| 1,6 | 5,2 | - | - | - | - | 1,6 | - | - | 1,0 | 1,6 | 0,5 | - | - |

Noch: 9. Ergebnisse der Landtagswahl 2017 - Erst- und Zweitstimmen - in den Gemeinden Niedersachsens

| Bundes- tags- wahl- kreis- Nr. | Land- tags- wahl- kreis- Nr. | Einheitsgemeinde (EG) Samtgemeinde (SG) Gemeindefreier Bezirk (GB) Mitgliedsgemeinde (MG) Briefwahl (BW) | Ein- heit | Wahlbe- rechtigte | Wähler *innen | Stimmen | | Von den gültigen Stimmen entfallen auf | | | | |
|--|--|--|--------------|----------------------|------------------|-----------|---------|--|--------|-------|--------|---|
| | | | | | | ungültige | gültige | CDU | SPD | GRÜNE | FDP | |
| | | | | | | 1 | 2 | 3 | 4 | 5 | 6 | 7 |
| 33 | 42 | 251027 MG Mellinghausen | | | | | | | | | | |
| | | Zahl I | | 878 | 491 | 1 | 490 | 228 | 165 | 37 | 32 | |
| | | % | | | 55,9 | 0,2 | | 46,5 | 33,7 | 7,6 | 6,5 | |
| | | Zahl II | | | | 1 | 490 | 209 | 143 | 43 | 50 | |
| | | % | | | | 0,2 | | 42,7 | 29,2 | 8,8 | 10,2 | |
| 33 | 42 | 251034 MG Siedenburg, Flecken | | | | | | | | | | |
| | | Zahl I | | 950 | 508 | 5 | 503 | 262 | 171 | 22 | 31 | |
| | | % | | | 53,5 | 1,0 | | 52,1 | 34,0 | 4,4 | 6,2 | |
| | | Zahl II | | | | 1 | 507 | 233 | 150 | 33 | 47 | |
| | | % | | | | 0,2 | | 46,0 | 29,6 | 6,5 | 9,3 | |
| 33 | 42 | 251035 MG Staffhorst | | | | | | | | | | |
| | | Zahl I | | 435 | 247 | 2 | 245 | 128 | 72 | 20 | 14 | |
| | | % | | | 56,8 | 0,8 | | 52,2 | 29,4 | 8,2 | 5,7 | |
| | | Zahl II | | | | 2 | 245 | 119 | 56 | 27 | 18 | |
| | | % | | | | 0,8 | | 48,6 | 22,9 | 11,0 | 7,3 | |
| 33 | 42 | 251407 BW Siedenburg | | | | | | | | | | |
| | | Zahl I | | - | 463 | 6 | 457 | 233 | 145 | 29 | 31 | |
| | | % | | | 0,0 | 1,3 | | 51,0 | 31,7 | 6,3 | 6,8 | |
| | | Zahl II | | | | 1 | 462 | 207 | 123 | 38 | 58 | |
| | | % | | | | 0,2 | | 44,8 | 26,6 | 8,2 | 12,6 | |
| | | SG 7 Siedenburg | | | | | | | | | | |
| | | Zahl I | | 3 534 | 2 461 | 20 | 2 441 | 1 218 | 840 | 141 | 143 | |
| | | % | | | 69,6 | 0,8 | | 49,9 | 34,4 | 5,8 | 5,9 | |
| | | Zahl II | | | | 8 | 2 453 | 1 089 | 724 | 173 | 247 | |
| | | % | | | | 0,3 | | 44,4 | 29,5 | 7,1 | 10,1 | |
| | | 251 Diepholz | | | | | | | | | | |
| | | Zahl I | | 168 730 | 105 575 | 1 046 | 104 529 | 41 877 | 35 881 | 9 116 | 8 805 | |
| | | % | | | 62,6 | 1,0 | | 40,1 | 34,3 | 8,7 | 8,4 | |
| | | Zahl II | | | | 542 | 105 033 | 37 450 | 35 407 | 9 358 | 10 132 | |
| | | % | | | | 0,5 | | 35,7 | 33,7 | 8,9 | 9,6 | |
| 46 | 36 | 252001 EG Aerzen, Flecken | | | | | | | | | | |
| | | Zahl I | | 8 717 | 5 519 | 53 | 5 466 | 1 806 | 2 396 | 350 | 281 | |
| | | % | | | 63,3 | 1,0 | | 33,0 | 43,8 | 6,4 | 5,1 | |
| | | Zahl II | | | | 35 | 5 484 | 1 704 | 2 235 | 414 | 356 | |
| | | % | | | | 0,6 | | 31,1 | 40,8 | 7,5 | 6,5 | |
| 46 | 36 | 252002 EG Bad Münder am Deister, Stadt | | | | | | | | | | |
| | | Zahl I | | 13 846 | 9 194 | 47 | 9 147 | 3 414 | 3 860 | 585 | 381 | |
| | | % | | | 66,4 | 0,5 | | 37,3 | 42,2 | 6,4 | 4,2 | |
| | | Zahl II | | | | 45 | 9 149 | 2 791 | 3 935 | 731 | 564 | |
| | | % | | | | 0,5 | | 30,5 | 43,0 | 8,0 | 6,2 | |
| 46 | 36 | 252003 EG Bad Pyrmont, Stadt | | | | | | | | | | |
| | | Zahl I | | 15 167 | 8 424 | 69 | 8 355 | 3 021 | 3 232 | 534 | 508 | |
| | | % | | | 55,5 | 0,8 | | 36,2 | 38,7 | 6,4 | 6,1 | |
| | | Zahl II | | | | 51 | 8 373 | 2 812 | 2 987 | 620 | 663 | |
| | | % | | | | 0,6 | | 33,6 | 35,7 | 7,4 | 7,9 | |
| 46 | 36 | 252004 EG Coppenbrügge, Flecken | | | | | | | | | | |
| | | Zahl I | | 5 695 | 3 987 | 31 | 3 956 | 1 410 | 1 642 | 292 | 204 | |
| | | % | | | 70,0 | 0,8 | | 35,6 | 41,5 | 7,4 | 5,2 | |
| | | Zahl II | | | | 20 | 3 967 | 1 270 | 1 602 | 320 | 279 | |
| | | % | | | | 0,5 | | 32,0 | 40,4 | 8,1 | 7,0 | |
| 46 | 36 | 252005 EG Emmerthal | | | | | | | | | | |
| | | Zahl I | | 8 027 | 5 250 | 58 | 5 192 | 1 825 | 2 240 | 281 | 241 | |
| | | % | | | 65,4 | 1,1 | | 35,2 | 43,1 | 5,4 | 4,6 | |
| | | Zahl II | | | | 42 | 5 208 | 1 669 | 2 169 | 325 | 334 | |
| | | % | | | | 0,8 | | 32,0 | 41,6 | 6,2 | 6,4 | |
| 46 | 38 | 252006 EG Hameln, Stadt | | | | | | | | | | |
| | | Zahl I | | 43 046 | 24 968 | 189 | 24 779 | 8 422 | 9 927 | 2 139 | 1 269 | |
| | | % | | | 58,0 | 0,8 | | 34,0 | 40,1 | 8,6 | 5,1 | |
| | | Zahl II | | | | 130 | 24 838 | 7 524 | 9 909 | 2 160 | 1 621 | |
| | | % | | | | 0,5 | | 30,3 | 39,9 | 8,7 | 6,5 | |

Noch: Von den gültigen Stimmen entfallen auf

| DIE LINKE. | AfD | Bündnis C | BGE | Deutsche Mitte | Die Grauen | FREIE WÄHLER | LKR | ÖDP | Die PARTEI | Tierschutzpartei | PIRATEN | V-Partei ³ | Sonstige |
|------------|-------|-----------|-----|----------------|------------|--------------|-----|-----|------------|------------------|---------|-----------------------|----------|
| 9 | 10 | 11 | 12 | 13 | 14 | 15 | 16 | 17 | 18 | 19 | 20 | 21 | 22 |
| 28 | - | - | - | - | - | - | - | - | - | - | - | - | - |
| 5,7 | - | - | - | - | - | - | - | - | - | - | - | - | - |
| 24 | 12 | - | 1 | - | - | 2 | - | - | 3 | 3 | - | - | - |
| 4,9 | 2,4 | - | 0,2 | - | - | 0,4 | - | - | 0,6 | 0,6 | - | - | - |
| 17 | - | - | - | - | - | - | - | - | - | - | - | - | - |
| 3,4 | - | - | - | - | - | - | - | - | - | - | - | - | - |
| 17 | 17 | - | 1 | - | - | 3 | - | 1 | 1 | 2 | 2 | - | - |
| 3,4 | 3,4 | - | 0,2 | - | - | 0,6 | - | 0,2 | 0,2 | 0,4 | 0,4 | - | - |
| 11 | - | - | - | - | - | - | - | - | - | - | - | - | - |
| 4,5 | - | - | - | - | - | - | - | - | - | - | - | - | - |
| 14 | 4 | - | - | - | - | 3 | - | - | 2 | 1 | - | 1 | - |
| 5,7 | 1,6 | - | - | - | - | 1,2 | - | - | 0,8 | 0,4 | - | 0,4 | - |
| 19 | - | - | - | - | - | - | - | - | - | - | - | - | - |
| 4,2 | - | - | - | - | - | - | - | - | - | - | - | - | - |
| 17 | 11 | - | 1 | - | - | 3 | - | 2 | 2 | - | - | - | - |
| 3,7 | 2,4 | - | 0,2 | - | - | 0,6 | - | 0,4 | 0,4 | - | - | - | - |
| 99 | - | - | - | - | - | - | - | - | - | - | - | - | - |
| 4,1 | - | - | - | - | - | - | - | - | - | - | - | - | - |
| 93 | 76 | - | 3 | - | - | 14 | 1 | 3 | 12 | 13 | 4 | 1 | - |
| 3,8 | 3,1 | - | 0,1 | - | - | 0,6 | 0,0 | 0,1 | 0,5 | 0,5 | 0,2 | 0,0 | - |
| 4 528 | 3 499 | - | - | - | - | - | - | - | 576 | - | 50 | - | 197 |
| 4,3 | 3,3 | - | - | - | - | - | - | - | 0,6 | - | 0,0 | - | 0,2 |
| 4 350 | 5 781 | - | 135 | 91 | - | 421 | 15 | 204 | 630 | 782 | 182 | 95 | - |
| 4,1 | 5,5 | - | 0,1 | 0,1 | - | 0,4 | 0,0 | 0,2 | 0,6 | 0,7 | 0,2 | 0,1 | - |
| 246 | 387 | - | - | - | - | - | - | - | - | - | - | - | - |
| 4,5 | 7,1 | - | - | - | - | - | - | - | - | - | - | - | - |
| 258 | 381 | - | 5 | 6 | - | 14 | 3 | 5 | 28 | 45 | 19 | 11 | - |
| 4,7 | 6,9 | - | 0,1 | 0,1 | - | 0,3 | 0,1 | 0,1 | 0,5 | 0,8 | 0,3 | 0,2 | - |
| 316 | 591 | - | - | - | - | - | - | - | - | - | - | - | - |
| 3,5 | 6,5 | - | - | - | - | - | - | - | - | - | - | - | - |
| 342 | 592 | - | 14 | 11 | - | 15 | - | 10 | 59 | 53 | 22 | 10 | - |
| 3,7 | 6,5 | - | 0,2 | 0,1 | - | 0,2 | - | 0,1 | 0,6 | 0,6 | 0,2 | 0,1 | - |
| 404 | 656 | - | - | - | - | - | - | - | - | - | - | - | - |
| 4,8 | 7,9 | - | - | - | - | - | - | - | - | - | - | - | - |
| 419 | 685 | - | 6 | 3 | - | 16 | 1 | 5 | 51 | 75 | 19 | 11 | - |
| 5,0 | 8,2 | - | 0,1 | 0,0 | - | 0,2 | 0,0 | 0,1 | 0,6 | 0,9 | 0,2 | 0,1 | - |
| 134 | 274 | - | - | - | - | - | - | - | - | - | - | - | - |
| 3,4 | 6,9 | - | - | - | - | - | - | - | - | - | - | - | - |
| 152 | 266 | - | 1 | 3 | - | 14 | 1 | 2 | 15 | 25 | 11 | 6 | - |
| 3,8 | 6,7 | - | 0,0 | 0,1 | - | 0,4 | 0,0 | 0,1 | 0,4 | 0,6 | 0,3 | 0,2 | - |
| 215 | 390 | - | - | - | - | - | - | - | - | - | - | - | - |
| 4,1 | 7,5 | - | - | - | - | - | - | - | - | - | - | - | - |
| 214 | 374 | - | 2 | 8 | - | 23 | 1 | 7 | 24 | 40 | 10 | 8 | - |
| 4,1 | 7,2 | - | 0,0 | 0,2 | - | 0,4 | 0,0 | 0,1 | 0,5 | 0,8 | 0,2 | 0,2 | - |
| 1 210 | 1 705 | - | - | - | - | - | - | - | - | - | 107 | - | - |
| 4,9 | 6,9 | - | - | - | - | - | - | - | - | - | 0,4 | - | - |
| 1 335 | 1 794 | - | 27 | 11 | - | 39 | 11 | 24 | 102 | 168 | 82 | 31 | - |
| 5,4 | 7,2 | - | 0,1 | 0,0 | - | 0,2 | 0,0 | 0,1 | 0,4 | 0,7 | 0,3 | 0,1 | - |

Noch: 9. Ergebnisse der Landtagswahl 2017 - Erst- und Zweitstimmen - in den Gemeinden Niedersachsens

| Bundes- tags- wahl- kreis- Nr. | Land- tags- wahl- kreis- Nr. | Einheitsgemeinde (EG) Samtgemeinde (SG) Gemeindefreier Bezirk (GB) Mitgliedsgemeinde (MG) Briefwahl (BW) | Ein- heit | Wahlbe- rechtigte | Wähler *innen | Stimmen | | Von den gültigen Stimmen entfallen auf | | | | |
|--|--|--|------------------------------|----------------------|------------------|-----------|---------|--|--------|--------|-------|-------|
| | | | | | | ungültige | gültige | CDU | SPD | GRÜNE | FDP | |
| | | | | | | 1 | 2 | 3 | 4 | 5 | 6 | 7 |
| 46 | 38 | 252007 | EG Hessisch Oldendorf, Stadt | Zahl I | 14 211 | 8 913 | 65 | 8 848 | 2 924 | 3 950 | 657 | 371 |
| | | | | % | | 62,7 | 0,7 | | 33,0 | 44,6 | 7,4 | 4,2 |
| | | | | Zahl II | | | 51 | 8 862 | 2 865 | 3 699 | 660 | 534 |
| | | | | % | | | 0,6 | | 32,3 | 41,7 | 7,4 | 6,0 |
| 46 | 36 | 252008 | EG Salzhemmendorf, Flecken | Zahl I | 7 542 | 4 890 | 45 | 4 845 | 1 359 | 2 186 | 503 | 257 |
| | | | | % | | 64,8 | 0,9 | | 28,0 | 45,1 | 10,4 | 5,3 |
| | | | | Zahl II | | | 36 | 4 854 | 1 285 | 2 235 | 363 | 299 |
| | | | | % | | | 0,7 | | 26,5 | 46,0 | 7,5 | 6,2 |
| | | 252 | Hameln-Pyrmont | Zahl I | 116 251 | 71 145 | 557 | 70 588 | 24 181 | 29 433 | 5 341 | 3 512 |
| | | | | % | | 61,2 | 0,8 | | 34,3 | 41,7 | 7,6 | 5,0 |
| | | | | Zahl II | | | 410 | 70 735 | 21 920 | 28 771 | 5 593 | 4 650 |
| | | | | % | | | 0,6 | | 31,0 | 40,7 | 7,9 | 6,6 |
| 48 | 23 | 254002 | EG Alfeld (Leine), Stadt | Zahl I | 15 438 | 9 898 | 57 | 9 841 | 3 697 | 4 374 | 531 | 465 |
| | | | | % | | 64,1 | 0,6 | | 37,6 | 44,4 | 5,4 | 4,7 |
| | | | | Zahl II | | | 57 | 9 841 | 2 997 | 4 501 | 740 | 546 |
| | | | | % | | | 0,6 | | 30,5 | 45,7 | 7,5 | 5,5 |
| 48 | 22 | 254003 | EG Algermissen | Zahl I | 6 349 | 4 631 | 83 | 4 548 | 1 716 | 1 980 | 258 | 428 |
| | | | | % | | 72,9 | 1,8 | | 37,7 | 43,5 | 5,7 | 9,4 |
| | | | | Zahl II | | | 23 | 4 608 | 1 563 | 1 791 | 356 | 331 |
| | | | | % | | | 0,5 | | 33,9 | 38,9 | 7,7 | 7,2 |
| 48 | 22 | 254005 | EG Bad Salzdetfurth, Stadt | Zahl I | 10 777 | 7 282 | 158 | 7 124 | 2 420 | 3 487 | 487 | 388 |
| | | | | % | | 67,6 | 2,2 | | 34,0 | 48,9 | 6,8 | 5,4 |
| | | | | Zahl II | | | 41 | 7 241 | 2 145 | 3 266 | 582 | 376 |
| | | | | % | | | 0,6 | | 29,6 | 45,1 | 8,0 | 5,2 |
| 48 | 22 | 254008 | EG Bockenem, Stadt | Zahl I | 7 992 | 5 190 | 119 | 5 071 | 1 876 | 2 405 | 223 | 321 |
| | | | | % | | 64,9 | 2,3 | | 37,0 | 47,4 | 4,4 | 6,3 |
| | | | | Zahl II | | | 40 | 5 150 | 1 633 | 2 279 | 268 | 305 |
| | | | | % | | | 0,8 | | 31,7 | 44,3 | 5,2 | 5,9 |
| 48 | 23 | 254011 | EG Diekholzen | Zahl I | 5 194 | 3 790 | 20 | 3 770 | 1 638 | 1 366 | 279 | 182 |
| | | | | % | | 73,0 | 0,5 | | 43,4 | 36,2 | 7,4 | 4,8 |
| | | | | Zahl II | | | 9 | 3 781 | 1 438 | 1 363 | 290 | 271 |
| | | | | % | | | 0,2 | | 38,0 | 36,0 | 7,7 | 7,2 |
| 48 | 23 | 254014 | EG Elze, Stadt | Zahl I | 6 973 | 4 679 | 36 | 4 643 | 1 596 | 2 202 | 205 | 189 |
| | | | | % | | 67,1 | 0,8 | | 34,4 | 47,4 | 4,4 | 4,1 |
| | | | | Zahl II | | | 24 | 4 655 | 1 293 | 2 179 | 297 | 308 |
| | | | | % | | | 0,5 | | 27,8 | 46,8 | 6,4 | 6,6 |
| 48 | 22 | 254017 | EG Giesen | Zahl I | 7 607 | 5 352 | 78 | 5 274 | 2 170 | 2 241 | 279 | 394 |
| | | | | % | | 70,4 | 1,5 | | 41,1 | 42,5 | 5,3 | 7,5 |
| | | | | Zahl II | | | 27 | 5 325 | 2 018 | 2 038 | 377 | 330 |
| | | | | % | | | 0,5 | | 37,9 | 38,3 | 7,1 | 6,2 |
| 48 | 22 | 254020 | EG Harsum | Zahl I | 9 204 | 6 667 | 126 | 6 541 | 2 501 | 2 522 | 354 | 970 |
| | | | | % | | 72,4 | 1,9 | | 38,2 | 38,6 | 5,4 | 14,8 |
| | | | | Zahl II | | | 35 | 6 632 | 2 543 | 2 440 | 388 | 533 |
| | | | | % | | | 0,5 | | 38,3 | 36,8 | 5,9 | 8,0 |
| 48 | 21 | 254021 | Hildesheim, Stadt | Zahl I | 76 472 | 46 337 | 345 | 45 992 | 15 758 | 19 646 | 3 626 | 1 859 |
| | | | | % | | 60,6 | 0,7 | | 34,3 | 42,7 | 7,9 | 4,0 |
| | | | | Zahl II | | | 255 | 46 082 | 13 708 | 17 108 | 5 517 | 2 915 |
| | | | | % | | | 0,6 | | 29,7 | 37,1 | 12,0 | 6,3 |

Noch: Von den gültigen Stimmen entfallen auf

| DIE LINKE. | AfD | Bündnis C | BGE | Deutsche Mitte | Die Grauen | FREIE WÄHLER | LKR | ÖDP | Die PARTEI | Tierschutzpartei | PIRATEN | V-Partei ³ | Sonstige |
|------------|-------|-----------|-----|----------------|------------|--------------|-----|-----|------------|------------------|---------|-----------------------|----------|
| 9 | 10 | 11 | 12 | 13 | 14 | 15 | 16 | 17 | 18 | 19 | 20 | 21 | 22 |
| 298 | 619 | - | - | - | - | - | - | - | - | - | 29 | - | - |
| 3,4 | 7,0 | - | - | - | - | - | - | - | - | - | 0,3 | - | - |
| 291 | 651 | - | 6 | 3 | - | 21 | - | 5 | 32 | 63 | 22 | 10 | - |
| 3,3 | 7,3 | - | 0,1 | 0,0 | - | 0,2 | - | 0,1 | 0,4 | 0,7 | 0,2 | 0,1 | - |
| 166 | 374 | - | - | - | - | - | - | - | - | - | - | - | - |
| 3,4 | 7,7 | - | - | - | - | - | - | - | - | - | - | - | - |
| 179 | 375 | - | 4 | 8 | - | 19 | 1 | 7 | 22 | 35 | 20 | 2 | - |
| 3,7 | 7,7 | - | 0,1 | 0,2 | - | 0,4 | 0,0 | 0,1 | 0,5 | 0,7 | 0,4 | 0,0 | - |
| 2 989 | 4 996 | - | - | - | - | - | - | - | - | - | 136 | - | - |
| 4,2 | 7,1 | - | - | - | - | - | - | - | - | - | 0,2 | - | - |
| 3 190 | 5 118 | - | 65 | 53 | - | 161 | 18 | 65 | 333 | 504 | 205 | 89 | - |
| 4,5 | 7,2 | - | 0,1 | 0,1 | - | 0,2 | 0,0 | 0,1 | 0,5 | 0,7 | 0,3 | 0,1 | - |
| 304 | 470 | - | - | - | - | - | - | - | - | - | - | - | - |
| 3,1 | 4,8 | - | - | - | - | - | - | - | - | - | - | - | - |
| 361 | 533 | - | 12 | 4 | - | 11 | - | 11 | 34 | 72 | 15 | 4 | - |
| 3,7 | 5,4 | - | 0,1 | 0,0 | - | 0,1 | - | 0,1 | 0,3 | 0,7 | 0,2 | 0,0 | - |
| 166 | - | - | - | - | - | - | - | - | - | - | - | - | - |
| 3,6 | - | - | - | - | - | - | - | - | - | - | - | - | - |
| 142 | 323 | - | 5 | 10 | - | 11 | 2 | 3 | 23 | 35 | 8 | 5 | - |
| 3,1 | 7,0 | - | 0,1 | 0,2 | - | 0,2 | 0,0 | 0,1 | 0,5 | 0,8 | 0,2 | 0,1 | - |
| 342 | - | - | - | - | - | - | - | - | - | - | - | - | - |
| 4,8 | - | - | - | - | - | - | - | - | - | - | - | - | - |
| 264 | 477 | - | 7 | 5 | - | 9 | 1 | 5 | 25 | 59 | 14 | 6 | - |
| 3,6 | 6,6 | - | 0,1 | 0,1 | - | 0,1 | 0,0 | 0,1 | 0,3 | 0,8 | 0,2 | 0,1 | - |
| 246 | - | - | - | - | - | - | - | - | - | - | - | - | - |
| 4,9 | - | - | - | - | - | - | - | - | - | - | - | - | - |
| 186 | 401 | - | 2 | 6 | - | 9 | - | 1 | 20 | 32 | 6 | 2 | - |
| 3,6 | 7,8 | - | 0,0 | 0,1 | - | 0,2 | - | 0,0 | 0,4 | 0,6 | 0,1 | 0,0 | - |
| 115 | 190 | - | - | - | - | - | - | - | - | - | - | - | - |
| 3,1 | 5,0 | - | - | - | - | - | - | - | - | - | - | - | - |
| 130 | 220 | - | 1 | 5 | - | 11 | - | 4 | 12 | 31 | 4 | 1 | - |
| 3,4 | 5,8 | - | 0,0 | 0,1 | - | 0,3 | - | 0,1 | 0,3 | 0,8 | 0,1 | 0,0 | - |
| 172 | 279 | - | - | - | - | - | - | - | - | - | - | - | - |
| 3,7 | 6,0 | - | - | - | - | - | - | - | - | - | - | - | - |
| 185 | 304 | - | 2 | 4 | - | 12 | - | 1 | 17 | 40 | 9 | 4 | - |
| 4,0 | 6,5 | - | 0,0 | 0,1 | - | 0,3 | - | 0,0 | 0,4 | 0,9 | 0,2 | 0,1 | - |
| 190 | - | - | - | - | - | - | - | - | - | - | - | - | - |
| 3,6 | - | - | - | - | - | - | - | - | - | - | - | - | - |
| 161 | 309 | - | 3 | 1 | - | 13 | 3 | 12 | 17 | 29 | 7 | 7 | - |
| 3,0 | 5,8 | - | 0,1 | 0,0 | - | 0,2 | 0,1 | 0,2 | 0,3 | 0,5 | 0,1 | 0,1 | - |
| 194 | - | - | - | - | - | - | - | - | - | - | - | - | - |
| 3,0 | - | - | - | - | - | - | - | - | - | - | - | - | - |
| 169 | 438 | - | 8 | 5 | - | 7 | - | 4 | 36 | 44 | 9 | 8 | - |
| 2,5 | 6,6 | - | 0,1 | 0,1 | - | 0,1 | - | 0,1 | 0,5 | 0,7 | 0,1 | 0,1 | - |
| 2 427 | 2 676 | - | - | - | - | - | - | - | - | - | - | - | - |
| 5,3 | 5,8 | - | - | - | - | - | - | - | - | - | - | - | - |
| 2 879 | 2 810 | - | 108 | 63 | - | 97 | 6 | 47 | 337 | 317 | 99 | 71 | - |
| 6,2 | 6,1 | - | 0,2 | 0,1 | - | 0,2 | 0,0 | 0,1 | 0,7 | 0,7 | 0,2 | 0,2 | - |

Noch: 9. Ergebnisse der Landtagswahl 2017 - Erst- und Zweitstimmen - in den Gemeinden Niedersachsens

| Bundes- tags- wahl- kreis- Nr. | Land- tags- wahl- kreis- Nr. | Einheitsgemeinde (EG) Samtgemeinde (SG) Gemeindefreier Bezirk (GB) Mitgliedsgemeinde (MG) Briefwahl (BW) | Ein- heit | Wahlbe- rechtigte | Wähler *innen | Stimmen | | Von den gültigen Stimmen entfallen auf | | | | |
|--|--|--|--------------|----------------------|------------------|-----------|---------|--|--------|-------|-------|---|
| | | | | | | ungültige | gültige | CDU | SPD | GRÜNE | FDP | |
| | | | | | | 1 | 2 | 3 | 4 | 5 | 6 | 7 |
| | | 254021 EG Hildesheim, Stadt | | | | | | | | | | |
| | | | Zahl I | 76 472 | 46 337 | 345 | 45 992 | 15 758 | 19 646 | 3 626 | 1 859 | |
| | | | % | | 60,6 | 0,7 | | 34,3 | 42,7 | 7,9 | 4,0 | |
| | | | Zahl II | | | 255 | 46 082 | 13 708 | 17 108 | 5 517 | 2 915 | |
| | | | % | | | 0,6 | | 29,7 | 37,1 | 12,0 | 6,3 | |
| 48 | 22 | 254022 EG Holle | | | | | | | | | | |
| | | | Zahl I | 5 636 | 4 129 | 48 | 4 081 | 1 815 | 1 691 | 222 | 196 | |
| | | | % | | 73,3 | 1,2 | | 44,5 | 41,4 | 5,4 | 4,8 | |
| | | | Zahl II | | | 26 | 4 103 | 1 346 | 1 697 | 326 | 281 | |
| | | | % | | | 0,6 | | 32,8 | 41,4 | 7,9 | 6,8 | |
| 48 | 23 | 254026 EG Nordstemmen | | | | | | | | | | |
| | | | Zahl I | 9 851 | 6 921 | 44 | 6 877 | 2 476 | 3 067 | 409 | 273 | |
| | | | % | | 70,3 | 0,6 | | 36,0 | 44,6 | 5,9 | 4,0 | |
| | | | Zahl II | | | 44 | 6 877 | 2 105 | 3 026 | 500 | 405 | |
| | | | % | | | 0,6 | | 30,6 | 44,0 | 7,3 | 5,9 | |
| 48 | 22 | 254028 EG Sarstedt, Stadt | | | | | | | | | | |
| | | | Zahl I | 14 814 | 9 641 | 204 | 9 437 | 2 844 | 4 873 | 535 | 765 | |
| | | | % | | 65,1 | 2,1 | | 30,1 | 51,6 | 5,7 | 8,1 | |
| | | | Zahl II | | | 60 | 9 581 | 2 656 | 4 159 | 690 | 747 | |
| | | | % | | | 0,6 | | 27,7 | 43,4 | 7,2 | 7,8 | |
| 48 | 22 | 254029 EG Schellerten | | | | | | | | | | |
| | | | Zahl I | 6 460 | 4 742 | 73 | 4 669 | 1 962 | 2 035 | 214 | 304 | |
| | | | % | | 73,4 | 1,5 | | 42,0 | 43,6 | 4,6 | 6,5 | |
| | | | Zahl II | | | 22 | 4 720 | 1 808 | 1 819 | 298 | 276 | |
| | | | % | | | 0,5 | | 38,3 | 38,5 | 6,3 | 5,8 | |
| 48 | 22 | 254032 EG Söhlde | | | | | | | | | | |
| | | | Zahl I | 6 274 | 4 248 | 94 | 4 154 | 1 399 | 2 110 | 194 | 247 | |
| | | | % | | 67,7 | 2,2 | | 33,7 | 50,8 | 4,7 | 5,9 | |
| | | | Zahl II | | | 28 | 4 220 | 1 205 | 1 899 | 259 | 255 | |
| | | | % | | | 0,7 | | 28,6 | 45,0 | 6,1 | 6,0 | |
| 48 | 23 | 254042 EG Freden (Leine) | | | | | | | | | | |
| | | | Zahl I | 3 842 | 2 472 | 18 | 2 454 | 1 023 | 1 035 | 106 | 85 | |
| | | | % | | 64,3 | 0,7 | | 41,7 | 42,2 | 4,3 | 3,5 | |
| | | | Zahl II | | | 17 | 2 455 | 782 | 1 105 | 142 | 137 | |
| | | | % | | | 0,7 | | 31,9 | 45,0 | 5,8 | 5,6 | |
| 48 | 23 | 254044 EG Lamspringe | | | | | | | | | | |
| | | | Zahl I | 4 562 | 3 162 | 22 | 3 140 | 1 269 | 1 324 | 170 | 125 | |
| | | | % | | 69,3 | 0,7 | | 40,4 | 42,2 | 5,4 | 4,0 | |
| | | | Zahl II | | | 13 | 3 149 | 1 096 | 1 344 | 217 | 149 | |
| | | | % | | | 0,4 | | 34,8 | 42,7 | 6,9 | 4,7 | |
| 48 | 23 | 254045 EG Sibbesse | | | | | | | | | | |
| | | | Zahl I | 4 820 | 3 551 | 29 | 3 522 | 1 486 | 1 382 | 263 | 120 | |
| | | | % | | 73,7 | 0,8 | | 42,2 | 39,2 | 7,5 | 3,4 | |
| | | | Zahl II | | | 18 | 3 533 | 1 238 | 1 464 | 240 | 172 | |
| | | | % | | | 0,5 | | 35,0 | 41,4 | 6,8 | 4,9 | |
| 48 | 23 | 254013 MG Eime, Flecken | | | | | | | | | | |
| | | | Zahl I | 2 120 | 1 203 | 13 | 1 190 | 302 | 666 | 52 | 26 | |
| | | | % | | 56,7 | 1,1 | | 25,4 | 56,0 | 4,4 | 2,2 | |
| | | | Zahl II | | | 13 | 1 190 | 297 | 596 | 85 | 57 | |
| | | | % | | | 1,1 | | 25,0 | 50,1 | 7,1 | 4,8 | |
| 48 | 23 | 254041 MG Duingen, Flecken | | | | | | | | | | |
| | | | Zahl I | 4 054 | 2 260 | 22 | 2 238 | 1 138 | 819 | 60 | 48 | |
| | | | % | | 55,7 | 1,0 | | 50,8 | 36,6 | 2,7 | 2,1 | |
| | | | Zahl II | | | 25 | 2 235 | 736 | 1 023 | 107 | 117 | |
| | | | % | | | 1,1 | | 32,9 | 45,8 | 4,8 | 5,2 | |
| 48 | 23 | 254043 MG Gronau (Leine), Stadt | | | | | | | | | | |
| | | | Zahl I | 8 998 | 4 693 | 38 | 4 655 | 1 755 | 2 058 | 178 | 160 | |
| | | | % | | 52,2 | 0,8 | | 37,7 | 44,2 | 3,8 | 3,4 | |
| | | | Zahl II | | | 33 | 4 660 | 1 331 | 2 172 | 256 | 263 | |
| | | | % | | | 0,7 | | 28,6 | 46,6 | 5,5 | 5,6 | |

Noch: Von den gültigen Stimmen entfallen auf

| DIE LINKE. | AfD | Bündnis C | BGE | Deutsche Mitte | Die Grauen | FREIE WÄHLER | LKR | ÖDP | Die PARTEI | Tierschutzpartei | PIRATEN | V-Partei ³ | Sonstige |
|------------|-------|-----------|-----|----------------|------------|--------------|-----|-----|------------|------------------|---------|-----------------------|----------|
| 9 | 10 | 11 | 12 | 13 | 14 | 15 | 16 | 17 | 18 | 19 | 20 | 21 | 22 |
| 2 427 | 2 676 | - | - | - | - | - | - | - | - | - | - | - | - |
| 5,3 | 5,8 | - | - | - | - | - | - | - | - | - | - | - | - |
| 2 879 | 2 810 | - | 108 | 63 | - | 97 | 6 | 47 | 337 | 317 | 99 | 71 | - |
| 6,2 | 6,1 | - | 0,2 | 0,1 | - | 0,2 | 0,0 | 0,1 | 0,7 | 0,7 | 0,2 | 0,2 | - |
| 157 | - | - | - | - | - | - | - | - | - | - | - | - | - |
| 3,8 | - | - | - | - | - | - | - | - | - | - | - | - | - |
| 131 | 243 | - | 5 | 7 | - | 12 | 1 | 4 | 9 | 33 | 6 | 2 | - |
| 3,2 | 5,9 | - | 0,1 | 0,2 | - | 0,3 | 0,0 | 0,1 | 0,2 | 0,8 | 0,1 | 0,0 | - |
| 215 | 437 | - | - | - | - | - | - | - | - | - | - | - | - |
| 3,1 | 6,4 | - | - | - | - | - | - | - | - | - | - | - | - |
| 241 | 459 | - | 5 | 8 | - | 17 | 1 | 5 | 35 | 47 | 18 | 5 | - |
| 3,5 | 6,7 | - | 0,1 | 0,1 | - | 0,2 | 0,0 | 0,1 | 0,5 | 0,7 | 0,3 | 0,1 | - |
| 420 | - | - | - | - | - | - | - | - | - | - | - | - | - |
| 4,5 | - | - | - | - | - | - | - | - | - | - | - | - | - |
| 369 | 738 | - | 10 | 10 | - | 47 | - | 6 | 48 | 70 | 20 | 11 | - |
| 3,9 | 7,7 | - | 0,1 | 0,1 | - | 0,5 | - | 0,1 | 0,5 | 0,7 | 0,2 | 0,1 | - |
| 154 | - | - | - | - | - | - | - | - | - | - | - | - | - |
| 3,3 | - | - | - | - | - | - | - | - | - | - | - | - | - |
| 130 | 308 | - | 4 | 5 | - | 5 | 1 | 4 | 18 | 32 | 9 | 3 | - |
| 2,8 | 6,5 | - | 0,1 | 0,1 | - | 0,1 | 0,0 | 0,1 | 0,4 | 0,7 | 0,2 | 0,1 | - |
| 204 | - | - | - | - | - | - | - | - | - | - | - | - | - |
| 4,9 | - | - | - | - | - | - | - | - | - | - | - | - | - |
| 161 | 323 | - | 5 | 5 | - | 15 | 1 | 3 | 27 | 51 | 7 | 4 | - |
| 3,8 | 7,7 | - | 0,1 | 0,1 | - | 0,4 | 0,0 | 0,1 | 0,6 | 1,2 | 0,2 | 0,1 | - |
| 75 | 130 | - | - | - | - | - | - | - | - | - | - | - | - |
| 3,1 | 5,3 | - | - | - | - | - | - | - | - | - | - | - | - |
| 92 | 151 | - | 5 | 3 | - | 1 | 1 | 1 | 16 | 15 | 3 | 1 | - |
| 3,7 | 6,2 | - | 0,2 | 0,1 | - | 0,0 | 0,0 | 0,0 | 0,7 | 0,6 | 0,1 | 0,0 | - |
| 79 | 173 | - | - | - | - | - | - | - | - | - | - | - | - |
| 2,5 | 5,5 | - | - | - | - | - | - | - | - | - | - | - | - |
| 87 | 194 | - | 5 | 1 | - | 7 | - | 2 | 12 | 27 | 5 | 3 | - |
| 2,8 | 6,2 | - | 0,2 | 0,0 | - | 0,2 | - | 0,1 | 0,4 | 0,9 | 0,2 | 0,1 | - |
| 78 | 193 | - | - | - | - | - | - | - | - | - | - | - | - |
| 2,2 | 5,5 | - | - | - | - | - | - | - | - | - | - | - | - |
| 104 | 239 | - | 3 | 5 | - | 7 | 1 | 2 | 21 | 24 | 9 | 4 | - |
| 2,9 | 6,8 | - | 0,1 | 0,1 | - | 0,2 | 0,0 | 0,1 | 0,6 | 0,7 | 0,3 | 0,1 | - |
| 90 | 54 | - | - | - | - | - | - | - | - | - | - | - | - |
| 7,6 | 4,5 | - | - | - | - | - | - | - | - | - | - | - | - |
| 71 | 58 | - | 1 | 1 | - | - | 1 | - | 3 | 12 | 5 | 3 | - |
| 6,0 | 4,9 | - | 0,1 | 0,1 | - | - | 0,1 | - | 0,3 | 1,0 | 0,4 | 0,3 | - |
| 58 | 115 | - | - | - | - | - | - | - | - | - | - | - | - |
| 2,6 | 5,1 | - | - | - | - | - | - | - | - | - | - | - | - |
| 74 | 146 | - | 2 | - | - | 2 | - | - | 8 | 14 | 5 | 1 | - |
| 3,3 | 6,5 | - | 0,1 | - | - | 0,1 | - | - | 0,4 | 0,6 | 0,2 | 0,0 | - |
| 181 | 323 | - | - | - | - | - | - | - | - | - | - | - | - |
| 3,9 | 6,9 | - | - | - | - | - | - | - | - | - | - | - | - |
| 190 | 360 | - | 5 | 5 | - | 8 | 1 | 1 | 13 | 42 | 10 | 3 | - |
| 4,1 | 7,7 | - | 0,1 | 0,1 | - | 0,2 | 0,0 | 0,0 | 0,3 | 0,9 | 0,2 | 0,1 | - |

Noch: 9. Ergebnisse der Landtagswahl 2017 - Erst- und Zweitstimmen - in den Gemeinden Niedersachsens

| Bundes- tags- wahl- kreis- Nr. | Land- tags- wahl- kreis- Nr. | Einheitsgemeinde (EG) Samtgemeinde (SG) Gemeindefreier Bezirk (GB) Mitgliedsgemeinde (MG) Briefwahl (BW) | Ein- heit | Wahlbe- rechtigte | Wähler *innen | Stimmen | | Von den gültigen Stimmen entfallen auf | | | | |
|--|--|--|--------------|----------------------|------------------|-----------|---------|--|--------|--------|-------|---|
| | | | | | | ungültige | gültige | CDU | SPD | GRÜNE | FDP | |
| | | | | | | 1 | 2 | 3 | 4 | 5 | 6 | 7 |
| 48 | 23 | 254406 BW Leinebergland | | | | | | | | | | |
| | | Zahl I | | - | 2 070 | 8 | 2 062 | 885 | 831 | 107 | 63 | |
| | | % | | | 0,0 | 0,4 | | 42,9 | 40,3 | 5,2 | 3,1 | |
| | | Zahl II | | | | 9 | 2 061 | 693 | 887 | 139 | 114 | |
| | | % | | | | 0,4 | | 33,6 | 43,0 | 6,7 | 5,5 | |
| | | SG 6 Leinebergland | | | | | | | | | | |
| | | Zahl I | | 15 172 | 10 226 | 81 | 10 145 | 4 080 | 4 374 | 397 | 297 | |
| | | % | | | 67,4 | 0,8 | | 40,2 | 43,1 | 3,9 | 2,9 | |
| | | Zahl II | | | | 80 | 10 146 | 3 057 | 4 678 | 587 | 551 | |
| | | % | | | | 0,8 | | 30,1 | 46,1 | 5,8 | 5,4 | |
| | | 254 Hildesheim | | | | | | | | | | |
| | | Zahl I | | 217 437 | 142 918 | 1 635 | 141 283 | 51 726 | 62 114 | 8 752 | 7 608 | |
| | | % | | | 65,7 | 1,1 | | 36,6 | 44,0 | 6,2 | 5,4 | |
| | | Zahl II | | | | 819 | 142 099 | 44 631 | 58 156 | 12 074 | 8 888 | |
| | | % | | | | 0,6 | | 31,4 | 40,9 | 8,5 | 6,3 | |
| 46 | 20 | 255008 EG Delligsen, Flecken | | | | | | | | | | |
| | | Zahl I | | 6 458 | 4 446 | 70 | 4 376 | 1 040 | 2 788 | 228 | 182 | |
| | | % | | | 68,8 | 1,6 | | 23,8 | 63,7 | 5,2 | 4,2 | |
| | | Zahl II | | | | 38 | 4 408 | 1 136 | 2 363 | 245 | 224 | |
| | | % | | | | 0,9 | | 25,8 | 53,6 | 5,6 | 5,1 | |
| 46 | 20 | 255023 EG Holzminden, Stadt | | | | | | | | | | |
| | | Zahl I | | 15 131 | 8 529 | 156 | 8 373 | 3 065 | 3 419 | 815 | 701 | |
| | | % | | | 56,4 | 1,8 | | 36,6 | 40,8 | 9,7 | 8,4 | |
| | | Zahl II | | | | 68 | 8 461 | 2 617 | 3 184 | 828 | 795 | |
| | | % | | | | 0,8 | | 30,9 | 37,6 | 9,8 | 9,4 | |
| 46 | 20 | 255002 MG Bevern, Flecken | | | | | | | | | | |
| | | Zahl I | | 3 180 | 1 615 | 37 | 1 578 | 505 | 734 | 107 | 175 | |
| | | % | | | 50,8 | 2,3 | | 32,0 | 46,5 | 6,8 | 11,1 | |
| | | Zahl II | | | | 16 | 1 599 | 454 | 668 | 117 | 196 | |
| | | % | | | | 1,0 | | 28,4 | 41,8 | 7,3 | 12,3 | |
| 46 | 20 | 255015 MG Golmbach | | | | | | | | | | |
| | | Zahl I | | 776 | 460 | 16 | 444 | 88 | 226 | 32 | 84 | |
| | | % | | | 59,3 | 3,5 | | 19,8 | 50,9 | 7,2 | 18,9 | |
| | | Zahl II | | | | 8 | 452 | 77 | 201 | 41 | 82 | |
| | | % | | | | 1,7 | | 17,0 | 44,5 | 9,1 | 18,1 | |
| 46 | 20 | 255021 MG Hohenberg | | | | | | | | | | |
| | | Zahl I | | 326 | 197 | 4 | 193 | 50 | 112 | 13 | 9 | |
| | | % | | | 60,4 | 2,0 | | 25,9 | 58,0 | 6,7 | 4,7 | |
| | | Zahl II | | | | 3 | 194 | 45 | 104 | 18 | 12 | |
| | | % | | | | 1,5 | | 23,2 | 53,6 | 9,3 | 6,2 | |
| 46 | 20 | 255030 MG Negenborn | | | | | | | | | | |
| | | Zahl I | | 551 | 343 | 7 | 336 | 88 | 175 | 19 | 40 | |
| | | % | | | 62,3 | 2,0 | | 26,2 | 52,1 | 5,7 | 11,9 | |
| | | Zahl II | | | | 2 | 341 | 80 | 152 | 19 | 51 | |
| | | % | | | | 0,6 | | 23,5 | 44,6 | 5,6 | 15,0 | |
| 46 | 20 | 255401 BW Bevern | | | | | | | | | | |
| | | Zahl I | | - | 711 | 13 | 698 | 192 | 296 | 66 | 107 | |
| | | % | | | 0,0 | 1,8 | | 27,5 | 42,4 | 9,5 | 15,3 | |
| | | Zahl II | | | | 7 | 704 | 190 | 276 | 67 | 84 | |
| | | % | | | | 1,0 | | 27,0 | 39,2 | 9,5 | 11,9 | |
| | | SG 1 Bevern | | | | | | | | | | |
| | | Zahl I | | 4 833 | 3 326 | 77 | 3 249 | 923 | 1 543 | 237 | 415 | |
| | | % | | | 68,8 | 2,3 | | 28,4 | 47,5 | 7,3 | 12,8 | |
| | | Zahl II | | | | 36 | 3 290 | 846 | 1 401 | 262 | 425 | |
| | | % | | | | 1,1 | | 25,7 | 42,6 | 8,0 | 12,9 | |
| 46 | 20 | 255004 MG Boffzen | | | | | | | | | | |
| | | Zahl I | | 2 087 | 997 | 17 | 980 | 317 | 488 | 66 | 68 | |
| | | % | | | 47,8 | 1,7 | | 32,3 | 49,8 | 6,7 | 6,9 | |
| | | Zahl II | | | | 11 | 986 | 277 | 437 | 77 | 86 | |
| | | % | | | | 1,1 | | 28,1 | 44,3 | 7,8 | 8,7 | |

Noch: Von den gültigen Stimmen entfallen auf

| DIE LINKE. | AfD | Bündnis C | BGE | Deutsche Mitte | Die Grauen | FREIE WÄHLER | LKR | ÖDP | Die PARTEI | Tierschutzpartei | PIRATEN | V-Partei ³ | Sonstige |
|------------|-------|-----------|-----|----------------|------------|--------------|-----|-----|------------|------------------|---------|-----------------------|----------|
| 9 | 10 | 11 | 12 | 13 | 14 | 15 | 16 | 17 | 18 | 19 | 20 | 21 | 22 |
| 67 | 109 | - | - | - | - | - | - | - | - | - | - | - | - |
| 3,2 | 5,3 | - | - | - | - | - | - | - | - | - | - | - | - |
| 69 | 120 | - | 3 | - | - | 3 | - | 2 | 6 | 21 | 2 | 2 | - |
| 3,3 | 5,8 | - | 0,1 | - | - | 0,1 | - | 0,1 | 0,3 | 1,0 | 0,1 | 0,1 | - |
| 396 | 601 | - | - | - | - | - | - | - | - | - | - | - | - |
| 3,9 | 5,9 | - | - | - | - | - | - | - | - | - | - | - | - |
| 404 | 684 | - | 11 | 6 | - | 13 | 2 | 3 | 30 | 89 | 22 | 9 | - |
| 4,0 | 6,7 | - | 0,1 | 0,1 | - | 0,1 | 0,0 | 0,0 | 0,3 | 0,9 | 0,2 | 0,1 | - |
| 5 934 | 5 149 | - | - | - | - | - | - | - | - | - | - | - | - |
| 4,2 | 3,6 | - | - | - | - | - | - | - | - | - | - | - | - |
| 6 196 | 9 154 | - | 201 | 153 | - | 304 | 20 | 118 | 737 | 1 047 | 270 | 150 | - |
| 4,4 | 6,4 | - | 0,1 | 0,1 | - | 0,2 | 0,0 | 0,1 | 0,5 | 0,7 | 0,2 | 0,1 | - |
| 138 | - | - | - | - | - | - | - | - | - | - | - | - | - |
| 3,2 | - | - | - | - | - | - | - | - | - | - | - | - | - |
| 132 | 223 | - | 6 | 5 | - | 14 | - | 1 | 22 | 25 | 9 | 3 | - |
| 3,0 | 5,1 | - | 0,1 | 0,1 | - | 0,3 | - | 0,0 | 0,5 | 0,6 | 0,2 | 0,1 | - |
| 373 | - | - | - | - | - | - | - | - | - | - | - | - | - |
| 4,5 | - | - | - | - | - | - | - | - | - | - | - | - | - |
| 324 | 543 | - | 9 | 7 | - | 26 | - | 6 | 45 | 50 | 20 | 7 | - |
| 3,8 | 6,4 | - | 0,1 | 0,1 | - | 0,3 | - | 0,1 | 0,5 | 0,6 | 0,2 | 0,1 | - |
| 57 | - | - | - | - | - | - | - | - | - | - | - | - | - |
| 3,6 | - | - | - | - | - | - | - | - | - | - | - | - | - |
| 51 | 95 | - | - | - | - | 1 | - | - | 5 | 7 | 1 | 4 | - |
| 3,2 | 5,9 | - | - | - | - | 0,1 | - | - | 0,3 | 0,4 | 0,1 | 0,3 | - |
| 14 | - | - | - | - | - | - | - | - | - | - | - | - | - |
| 3,2 | - | - | - | - | - | - | - | - | - | - | - | - | - |
| 16 | 26 | - | - | - | - | 3 | - | - | 4 | 1 | 1 | - | - |
| 3,5 | 5,8 | - | - | - | - | 0,7 | - | - | 0,9 | 0,2 | 0,2 | - | - |
| 9 | - | - | - | - | - | - | - | - | - | - | - | - | - |
| 4,7 | - | - | - | - | - | - | - | - | - | - | - | - | - |
| 4 | 8 | - | - | 1 | - | - | - | - | - | - | 1 | 1 | - |
| 2,1 | 4,1 | - | - | 0,5 | - | - | - | - | - | - | 0,5 | 0,5 | - |
| 14 | - | - | - | - | - | - | - | - | - | - | - | - | - |
| 4,2 | - | - | - | - | - | - | - | - | - | - | - | - | - |
| 6 | 23 | - | - | 1 | - | - | - | - | 2 | 3 | 1 | 3 | - |
| 1,8 | 6,7 | - | - | 0,3 | - | - | - | - | 0,6 | 0,9 | 0,3 | 0,9 | - |
| 37 | - | - | - | - | - | - | - | - | - | - | - | - | - |
| 5,3 | - | - | - | - | - | - | - | - | - | - | - | - | - |
| 31 | 39 | - | 2 | - | - | 2 | - | - | - | 11 | 1 | 1 | - |
| 4,4 | 5,5 | - | 0,3 | - | - | 0,3 | - | - | - | 1,6 | 0,1 | 0,1 | - |
| 131 | - | - | - | - | - | - | - | - | - | - | - | - | - |
| 4,0 | - | - | - | - | - | - | - | - | - | - | - | - | - |
| 108 | 191 | - | 2 | 2 | - | 6 | - | - | 11 | 22 | 5 | 9 | - |
| 3,3 | 5,8 | - | 0,1 | 0,1 | - | 0,2 | - | - | 0,3 | 0,7 | 0,2 | 0,3 | - |
| 41 | - | - | - | - | - | - | - | - | - | - | - | - | - |
| 4,2 | - | - | - | - | - | - | - | - | - | - | - | - | - |
| 32 | 61 | - | - | - | - | - | - | 3 | 5 | 6 | 2 | - | - |
| 3,2 | 6,2 | - | - | - | - | - | - | 0,3 | 0,5 | 0,6 | 0,2 | - | - |

Noch: 9. Ergebnisse der Landtagswahl 2017 - Erst- und Zweitstimmen - in den Gemeinden Niedersachsens

| Bundes- tags- wahl- kreis- Nr. | Land- tags- wahl- kreis- Nr. | Einheitsgemeinde (EG) Samtgemeinde (SG) Gemeindefreier Bezirk (GB) Mitgliedsgemeinde (MG) Briefwahl (BW) | Ein- heit | Wahlbe- rechtigte | Wähler *innen | Stimmen | | Von den gültigen Stimmen entfallen auf | | | | |
|--|--|--|--------------|----------------------|------------------|-----------|---------|--|-------|-------|------|---|
| | | | | | | ungültige | gültige | CDU | SPD | GRÜNE | FDP | |
| | | | | | | 1 | 2 | 3 | 4 | 5 | 6 | 7 |
| 46 | 20 | 255009 MG Derental | | | | | | | | | | |
| | | Zahl I | | 491 | 305 | 2 | 303 | 75 | 145 | 16 | 54 | |
| | | % | | | 62,1 | 0,7 | | 24,8 | 47,9 | 5,3 | 17,8 | |
| | | Zahl II | | | | 1 | 304 | 58 | 151 | 16 | 51 | |
| | | % | | | | 0,3 | | 19,1 | 49,7 | 5,3 | 16,8 | |
| 46 | 20 | 255014 MG Fürstenberg | | | | | | | | | | |
| | | Zahl I | | 880 | 384 | 5 | 379 | 98 | 235 | 14 | 19 | |
| | | % | | | 43,6 | 1,3 | | 25,9 | 62,0 | 3,7 | 5,0 | |
| | | Zahl II | | | | 2 | 382 | 100 | 204 | 23 | 20 | |
| | | % | | | | 0,5 | | 26,2 | 53,4 | 6,0 | 5,2 | |
| 46 | 20 | 255026 MG Lauenförde, Flecken | | | | | | | | | | |
| | | Zahl I | | 1 902 | 849 | 21 | 828 | 266 | 401 | 44 | 82 | |
| | | % | | | 44,6 | 2,5 | | 32,1 | 48,4 | 5,3 | 9,9 | |
| | | Zahl II | | | | 14 | 835 | 249 | 363 | 48 | 79 | |
| | | % | | | | 1,6 | | 29,8 | 43,5 | 5,7 | 9,5 | |
| 46 | 20 | 255403 BW Boffzen | | | | | | | | | | |
| | | Zahl I | | - | 660 | 7 | 653 | 244 | 260 | 66 | 55 | |
| | | % | | | 0,0 | 1,1 | | 37,4 | 39,8 | 10,1 | 8,4 | |
| | | Zahl II | | | | 1 | 659 | 196 | 266 | 51 | 91 | |
| | | % | | | | 0,2 | | 29,7 | 40,4 | 7,7 | 13,8 | |
| | | SG 3 Boffzen | | | | | | | | | | |
| | | Zahl I | | 5 360 | 3 195 | 52 | 3 143 | 1 000 | 1 529 | 206 | 278 | |
| | | % | | | 59,6 | 1,6 | | 31,8 | 48,6 | 6,6 | 8,8 | |
| | | Zahl II | | | | 29 | 3 166 | 880 | 1 421 | 215 | 327 | |
| | | % | | | | 0,9 | | 27,8 | 44,9 | 6,8 | 10,3 | |
| 46 | 20 | 255003 MG Bodenwerder, Münchhausenstadt | | | | | | | | | | |
| | | Zahl I | | 4 476 | 1 964 | 32 | 1 932 | 639 | 948 | 140 | 127 | |
| | | % | | | 43,9 | 1,6 | | 33,1 | 49,1 | 7,2 | 6,6 | |
| | | Zahl II | | | | 21 | 1 943 | 563 | 908 | 127 | 121 | |
| | | % | | | | 1,1 | | 29,0 | 46,7 | 6,5 | 6,2 | |
| 46 | 20 | 255005 MG Brevörde | | | | | | | | | | |
| | | Zahl I | | 534 | 348 | 9 | 339 | 96 | 167 | 30 | 28 | |
| | | % | | | 65,2 | 2,6 | | 28,3 | 49,3 | 8,8 | 8,3 | |
| | | Zahl II | | | | 3 | 345 | 94 | 154 | 28 | 27 | |
| | | % | | | | 0,9 | | 27,2 | 44,6 | 8,1 | 7,8 | |
| 46 | 20 | 255016 MG Halle | | | | | | | | | | |
| | | Zahl I | | 1 251 | 718 | 11 | 707 | 259 | 314 | 36 | 80 | |
| | | % | | | 57,4 | 1,5 | | 36,6 | 44,4 | 5,1 | 11,3 | |
| | | Zahl II | | | | 5 | 713 | 255 | 292 | 30 | 64 | |
| | | % | | | | 0,7 | | 35,8 | 41,0 | 4,2 | 9,0 | |
| 46 | 20 | 255017 MG Hehlen | | | | | | | | | | |
| | | Zahl I | | 1 432 | 776 | 12 | 764 | 214 | 408 | 58 | 58 | |
| | | % | | | 54,2 | 1,5 | | 28,0 | 53,4 | 7,6 | 7,6 | |
| | | Zahl II | | | | 7 | 769 | 196 | 407 | 49 | 55 | |
| | | % | | | | 0,9 | | 25,5 | 52,9 | 6,4 | 7,2 | |
| 46 | 20 | 255019 MG Heinsen | | | | | | | | | | |
| | | Zahl I | | 648 | 351 | 3 | 348 | 118 | 171 | 20 | 27 | |
| | | % | | | 54,2 | 0,9 | | 33,9 | 49,1 | 5,7 | 7,8 | |
| | | Zahl II | | | | 1 | 350 | 106 | 165 | 21 | 26 | |
| | | % | | | | 0,3 | | 30,3 | 47,1 | 6,0 | 7,4 | |
| 46 | 20 | 255020 MG Heyen | | | | | | | | | | |
| | | Zahl I | | 367 | 220 | 2 | 218 | 87 | 98 | 13 | 19 | |
| | | % | | | 59,9 | 0,9 | | 39,9 | 45,0 | 6,0 | 8,7 | |
| | | Zahl II | | | | 1 | 219 | 77 | 103 | 16 | 18 | |
| | | % | | | | 0,5 | | 35,2 | 47,0 | 7,3 | 8,2 | |
| 46 | 20 | 255025 MG Kirchbrak | | | | | | | | | | |
| | | Zahl I | | 805 | 416 | 9 | 407 | 109 | 238 | 19 | 29 | |
| | | % | | | 51,7 | 2,2 | | 26,8 | 58,5 | 4,7 | 7,1 | |
| | | Zahl II | | | | 2 | 414 | 101 | 208 | 30 | 35 | |
| | | % | | | | 0,5 | | 24,4 | 50,2 | 7,2 | 8,5 | |

Noch: Von den gültigen Stimmen entfallen auf

| DIE LINKE. | AfD | Bündnis C | BGE | Deutsche Mitte | Die Grauen | FREIE WÄHLER | LKR | ÖDP | Die PARTEI | Tierschutzpartei | PIRATEN | V-Partei ³ | Sonstige |
|------------|-----|-----------|-----|----------------|------------|--------------|-----|-----|------------|------------------|---------|-----------------------|----------|
| 9 | 10 | 11 | 12 | 13 | 14 | 15 | 16 | 17 | 18 | 19 | 20 | 21 | 22 |
| 13 | - | - | - | - | - | - | - | - | - | - | - | - | - |
| 4,3 | - | - | - | - | - | - | - | - | - | - | - | - | - |
| 8 | 13 | - | 2 | 1 | - | 1 | - | - | 1 | - | 2 | - | - |
| 2,6 | 4,3 | - | 0,7 | 0,3 | - | 0,3 | - | - | 0,3 | - | 0,7 | - | - |
| 13 | - | - | - | - | - | - | - | - | - | - | - | - | - |
| 3,4 | - | - | - | - | - | - | - | - | - | - | - | - | - |
| 9 | 20 | - | 1 | 1 | - | 1 | - | - | 1 | 1 | 1 | - | - |
| 2,4 | 5,2 | - | 0,3 | 0,3 | - | 0,3 | - | - | 0,3 | 0,3 | 0,3 | - | - |
| 35 | - | - | - | - | - | - | - | - | - | - | - | - | - |
| 4,2 | - | - | - | - | - | - | - | - | - | - | - | - | - |
| 37 | 45 | - | - | - | - | 2 | - | 2 | 3 | 7 | - | - | - |
| 4,4 | 5,4 | - | - | - | - | 0,2 | - | 0,2 | 0,4 | 0,8 | - | - | - |
| 28 | - | - | - | - | - | - | - | - | - | - | - | - | - |
| 4,3 | - | - | - | - | - | - | - | - | - | - | - | - | - |
| 20 | 20 | - | 2 | 1 | - | - | - | 1 | 3 | 6 | 2 | - | - |
| 3,0 | 3,0 | - | 0,3 | 0,2 | - | - | - | 0,2 | 0,5 | 0,9 | 0,3 | - | - |
| 130 | - | - | - | - | - | - | - | - | - | - | - | - | - |
| 4,1 | - | - | - | - | - | - | - | - | - | - | - | - | - |
| 106 | 159 | - | 5 | 3 | - | 4 | - | 6 | 13 | 20 | 7 | - | - |
| 3,3 | 5,0 | - | 0,2 | 0,1 | - | 0,1 | - | 0,2 | 0,4 | 0,6 | 0,2 | - | - |
| 78 | - | - | - | - | - | - | - | - | - | - | - | - | - |
| 4,0 | - | - | - | - | - | - | - | - | - | - | - | - | - |
| 70 | 119 | - | 2 | 4 | - | 7 | - | - | 4 | 12 | 4 | 2 | - |
| 3,6 | 6,1 | - | 0,1 | 0,2 | - | 0,4 | - | - | 0,2 | 0,6 | 0,2 | 0,1 | - |
| 18 | - | - | - | - | - | - | - | - | - | - | - | - | - |
| 5,3 | - | - | - | - | - | - | - | - | - | - | - | - | - |
| 13 | 24 | - | - | - | - | - | - | - | - | 5 | - | - | - |
| 3,8 | 7,0 | - | - | - | - | - | - | - | - | 1,4 | - | - | - |
| 18 | - | - | - | - | - | - | - | - | - | - | - | - | - |
| 2,5 | - | - | - | - | - | - | - | - | - | - | - | - | - |
| 17 | 43 | - | - | 2 | - | 2 | - | 2 | 1 | 4 | 1 | - | - |
| 2,4 | 6,0 | - | - | 0,3 | - | 0,3 | - | 0,3 | 0,1 | 0,6 | 0,1 | - | - |
| 26 | - | - | - | - | - | - | - | - | - | - | - | - | - |
| 3,4 | - | - | - | - | - | - | - | - | - | - | - | - | - |
| 28 | 28 | - | - | - | - | - | - | - | 1 | 3 | 1 | 1 | - |
| 3,6 | 3,6 | - | - | - | - | - | - | - | 0,1 | 0,4 | 0,1 | 0,1 | - |
| 12 | - | - | - | - | - | - | - | - | - | - | - | - | - |
| 3,4 | - | - | - | - | - | - | - | - | - | - | - | - | - |
| 13 | 15 | - | - | - | - | - | - | - | - | 1 | 3 | - | - |
| 3,7 | 4,3 | - | - | - | - | - | - | - | - | 0,3 | 0,9 | - | - |
| 1 | - | - | - | - | - | - | - | - | - | - | - | - | - |
| 0,5 | - | - | - | - | - | - | - | - | - | - | - | - | - |
| 2 | 3 | - | - | - | - | - | - | - | - | - | - | - | - |
| 0,9 | 1,4 | - | - | - | - | - | - | - | - | - | - | - | - |
| 12 | - | - | - | - | - | - | - | - | - | - | - | - | - |
| 2,9 | - | - | - | - | - | - | - | - | - | - | - | - | - |
| 11 | 27 | - | 1 | - | - | - | - | - | - | 1 | - | - | - |
| 2,7 | 6,5 | - | 0,2 | - | - | - | - | - | - | 0,2 | - | - | - |

Noch: 9. Ergebnisse der Landtagswahl 2017 - Erst- und Zweitstimmen - in den Gemeinden Niedersachsens

| Bundes- tags- wahl- kreis- Nr. | Land- tags- wahl- kreis- Nr. | Einheitsgemeinde (EG) Samtgemeinde (SG) Gemeindefreier Bezirk (GB) Mitgliedsgemeinde (MG) Briefwahl (BW) | Ein- heit | Wahlbe- rechtigte | Wähler *innen | Stimmen | | Von den gültigen Stimmen entfallen auf | | | | |
|--|--|--|--------------|----------------------|------------------|-----------|---------|--|-------|-------|------|---|
| | | | | | | ungültige | gültige | CDU | SPD | GRÜNE | FDP | |
| | | | | | | 1 | 2 | 3 | 4 | 5 | 6 | 7 |
| 46 | 20 | 255031 MG Ottenstein, Flecken | | | | | | | | | | |
| | | Zahl I | | 896 | 542 | 10 | 532 | 207 | 214 | 55 | 45 | |
| | | % | | | 60,5 | 1,8 | | 38,9 | 40,2 | 10,3 | 8,5 | |
| | | Zahl II | | | | 1 | 541 | 178 | 215 | 51 | 45 | |
| | | % | | | | 0,2 | | 32,9 | 39,7 | 9,4 | 8,3 | |
| 46 | 20 | 255032 MG Pegestorf | | | | | | | | | | |
| | | Zahl I | | 323 | 199 | 5 | 194 | 52 | 96 | 14 | 25 | |
| | | % | | | 61,6 | 2,5 | | 26,8 | 49,5 | 7,2 | 12,9 | |
| | | Zahl II | | | | 1 | 198 | 49 | 91 | 7 | 23 | |
| | | % | | | | 0,5 | | 24,7 | 46,0 | 3,5 | 11,6 | |
| 46 | 20 | 255033 MG Polle, Flecken | | | | | | | | | | |
| | | Zahl I | | 1 002 | 478 | 7 | 471 | 143 | 209 | 67 | 30 | |
| | | % | | | 47,7 | 1,5 | | 30,4 | 44,4 | 14,2 | 6,4 | |
| | | Zahl II | | | | 3 | 475 | 120 | 210 | 64 | 30 | |
| | | % | | | | 0,6 | | 25,3 | 44,2 | 13,5 | 6,3 | |
| 46 | 20 | 255035 MG Vahlbruch | | | | | | | | | | |
| | | Zahl I | | 322 | 178 | 1 | 177 | 65 | 71 | 15 | 18 | |
| | | % | | | 55,3 | 0,6 | | 36,7 | 40,1 | 8,5 | 10,2 | |
| | | Zahl II | | | | 1 | 177 | 67 | 64 | 21 | 11 | |
| | | % | | | | 0,6 | | 37,9 | 36,2 | 11,9 | 6,2 | |
| 46 | 20 | 255408 BW Bodenwerder-Polle | | | | | | | | | | |
| | | Zahl I | | - | 1 741 | 26 | 1 715 | 589 | 740 | 167 | 153 | |
| | | % | | | 0,0 | 1,5 | | 34,3 | 43,1 | 9,7 | 8,9 | |
| | | Zahl II | | | | 9 | 1 732 | 534 | 696 | 151 | 173 | |
| | | % | | | | 0,5 | | 30,8 | 40,2 | 8,7 | 10,0 | |
| | | SG 8 Bodenwerder-Polle | | | | | | | | | | |
| | | Zahl I | | 12 056 | 7 931 | 127 | 7 804 | 2 578 | 3 674 | 634 | 639 | |
| | | % | | | 65,8 | 1,6 | | 33,0 | 47,1 | 8,1 | 8,2 | |
| | | Zahl II | | | | 55 | 7 876 | 2 340 | 3 513 | 595 | 628 | |
| | | % | | | | 0,7 | | 29,7 | 44,6 | 7,6 | 8,0 | |
| 46 | 20 | 255001 MG Arholzen | | | | | | | | | | |
| | | Zahl I | | 337 | 212 | 2 | 210 | 62 | 117 | 13 | 15 | |
| | | % | | | 62,9 | 0,9 | | 29,5 | 55,7 | 6,2 | 7,1 | |
| | | Zahl II | | | | 2 | 210 | 55 | 104 | 13 | 19 | |
| | | % | | | | 0,9 | | 26,2 | 49,5 | 6,2 | 9,0 | |
| 46 | 20 | 255007 MG Deensen | | | | | | | | | | |
| | | Zahl I | | 1 149 | 628 | 11 | 617 | 178 | 307 | 38 | 77 | |
| | | % | | | 54,7 | 1,8 | | 28,8 | 49,8 | 6,2 | 12,5 | |
| | | Zahl II | | | | 7 | 621 | 166 | 268 | 49 | 65 | |
| | | % | | | | 1,1 | | 26,7 | 43,2 | 7,9 | 10,5 | |
| 46 | 20 | 255010 MG Dielmissen | | | | | | | | | | |
| | | Zahl I | | 647 | 327 | 6 | 321 | 106 | 133 | 27 | 40 | |
| | | % | | | 50,5 | 1,8 | | 33,0 | 41,4 | 8,4 | 12,5 | |
| | | Zahl II | | | | 1 | 326 | 99 | 121 | 28 | 33 | |
| | | % | | | | 0,3 | | 30,4 | 37,1 | 8,6 | 10,1 | |
| 46 | 20 | 255012 MG Eimen | | | | | | | | | | |
| | | Zahl I | | 752 | 435 | 4 | 431 | 115 | 223 | 32 | 52 | |
| | | % | | | 57,8 | 0,9 | | 26,7 | 51,7 | 7,4 | 12,1 | |
| | | Zahl II | | | | 4 | 431 | 111 | 216 | 33 | 36 | |
| | | % | | | | 0,9 | | 25,8 | 50,1 | 7,7 | 8,4 | |
| 46 | 20 | 255013 MG Eschershausen, Stadt | | | | | | | | | | |
| | | Zahl I | | 2 770 | 1 161 | 31 | 1 130 | 279 | 474 | 61 | 258 | |
| | | % | | | 41,9 | 2,7 | | 24,7 | 41,9 | 5,4 | 22,8 | |
| | | Zahl II | | | | 11 | 1 150 | 270 | 451 | 67 | 183 | |
| | | % | | | | 0,9 | | 23,5 | 39,2 | 5,8 | 15,9 | |
| 46 | 20 | 255018 MG Heinade | | | | | | | | | | |
| | | Zahl I | | 702 | 391 | 4 | 387 | 123 | 164 | 22 | 64 | |
| | | % | | | 55,7 | 1,0 | | 31,8 | 42,4 | 5,7 | 16,5 | |
| | | Zahl II | | | | 1 | 390 | 105 | 148 | 24 | 72 | |
| | | % | | | | 0,3 | | 26,9 | 37,9 | 6,2 | 18,5 | |

Noch: Von den gültigen Stimmen entfallen auf

| DIE LINKE. | AfD | Bündnis C | BGE | Deutsche Mitte | Die Grauen | FREIE WÄHLER | LKR | ÖDP | Die PARTEI | Tierschutzpartei | PIRATEN | V-Partei ³ | Sonstige |
|------------|-----|-----------|-----|----------------|------------|--------------|-----|-----|------------|------------------|---------|-----------------------|----------|
| 9 | 10 | 11 | 12 | 13 | 14 | 15 | 16 | 17 | 18 | 19 | 20 | 21 | 22 |
| 11 | - | - | - | - | - | - | - | - | - | - | - | - | - |
| 2,1 | - | - | - | - | - | - | - | - | - | - | - | - | - |
| 20 | 23 | - | 2 | - | - | - | - | - | 3 | 4 | - | - | - |
| 3,7 | 4,3 | - | 0,4 | - | - | - | - | - | 0,6 | 0,7 | - | - | - |
| 7 | - | - | - | - | - | - | - | - | - | - | - | - | - |
| 3,6 | - | - | - | - | - | - | - | - | - | - | - | - | - |
| 13 | 12 | - | - | - | - | 1 | - | - | - | 2 | - | - | - |
| 6,6 | 6,1 | - | - | - | - | 0,5 | - | - | - | 1,0 | - | - | - |
| 22 | - | - | - | - | - | - | - | - | - | - | - | - | - |
| 4,7 | - | - | - | - | - | - | - | - | - | - | - | - | - |
| 15 | 31 | - | - | - | - | - | - | - | 2 | 2 | 1 | - | - |
| 3,2 | 6,5 | - | - | - | - | - | - | - | 0,4 | 0,4 | 0,2 | - | - |
| 8 | - | - | - | - | - | - | - | - | - | - | - | - | - |
| 4,5 | - | - | - | - | - | - | - | - | - | - | - | - | - |
| 5 | 4 | - | - | 1 | - | - | - | - | 2 | 2 | - | - | - |
| 2,8 | 2,3 | - | - | 0,6 | - | - | - | - | 1,1 | 1,1 | - | - | - |
| 66 | - | - | - | - | - | - | - | - | - | - | - | - | - |
| 3,8 | - | - | - | - | - | - | - | - | - | - | - | - | - |
| 48 | 89 | - | 4 | 6 | - | 3 | - | 1 | 6 | 15 | 1 | 5 | - |
| 2,8 | 5,1 | - | 0,2 | 0,3 | - | 0,2 | - | 0,1 | 0,3 | 0,9 | 0,1 | 0,3 | - |
| 279 | - | - | - | - | - | - | - | - | - | - | - | - | - |
| 3,6 | - | - | - | - | - | - | - | - | - | - | - | - | - |
| 255 | 418 | - | 9 | 13 | - | 13 | - | 3 | 19 | 51 | 11 | 8 | - |
| 3,2 | 5,3 | - | 0,1 | 0,2 | - | 0,2 | - | 0,0 | 0,2 | 0,6 | 0,1 | 0,1 | - |
| 3 | - | - | - | - | - | - | - | - | - | - | - | - | - |
| 1,4 | - | - | - | - | - | - | - | - | - | - | - | - | - |
| 6 | 9 | - | - | 1 | - | - | - | - | - | 2 | 1 | - | - |
| 2,9 | 4,3 | - | - | 0,5 | - | - | - | - | - | 1,0 | 0,5 | - | - |
| 17 | - | - | - | - | - | - | - | - | - | - | - | - | - |
| 2,8 | - | - | - | - | - | - | - | - | - | - | - | - | - |
| 14 | 45 | - | 1 | - | - | 1 | 1 | - | 4 | 5 | 2 | - | - |
| 2,3 | 7,2 | - | 0,2 | - | - | 0,2 | 0,2 | - | 0,6 | 0,8 | 0,3 | - | - |
| 15 | - | - | - | - | - | - | - | - | - | - | - | - | - |
| 4,7 | - | - | - | - | - | - | - | - | - | - | - | - | - |
| 10 | 27 | - | - | 1 | - | 2 | - | - | 1 | 1 | 3 | - | - |
| 3,1 | 8,3 | - | - | 0,3 | - | 0,6 | - | - | 0,3 | 0,3 | 0,9 | - | - |
| 9 | - | - | - | - | - | - | - | - | - | - | - | - | - |
| 2,1 | - | - | - | - | - | - | - | - | - | - | - | - | - |
| 6 | 25 | - | - | - | - | - | - | - | 1 | 2 | 1 | - | - |
| 1,4 | 5,8 | - | - | - | - | - | - | - | 0,2 | 0,5 | 0,2 | - | - |
| 58 | - | - | - | - | - | - | - | - | - | - | - | - | - |
| 5,1 | - | - | - | - | - | - | - | - | - | - | - | - | - |
| 40 | 114 | - | 3 | - | - | - | - | - | 7 | 13 | 1 | 1 | - |
| 3,5 | 9,9 | - | 0,3 | - | - | - | - | - | 0,6 | 1,1 | 0,1 | 0,1 | - |
| 14 | - | - | - | - | - | - | - | - | - | - | - | - | - |
| 3,6 | - | - | - | - | - | - | - | - | - | - | - | - | - |
| 11 | 25 | - | 1 | - | - | 1 | - | - | - | 2 | 1 | - | - |
| 2,8 | 6,4 | - | 0,3 | - | - | 0,3 | - | - | - | 0,5 | 0,3 | - | - |

Noch: 9. Ergebnisse der Landtagswahl 2017 - Erst- und Zweitstimmen - in den Gemeinden Niedersachsens

| Bundes- tags- wahl- kreis- Nr. | Land- tags- wahl- kreis- Nr. | Einheitsgemeinde (EG) Samtgemeinde (SG) Gemeindefreier Bezirk (GB) Mitgliedsgemeinde (MG) Briefwahl (BW) | Ein- heit | Wahlbe- rechtigte | Wähler *innen | Stimmen | | Von den gültigen Stimmen entfallen auf | | | | |
|--|--|--|--------------|----------------------|------------------|-----------|---------|--|--------|-------|-------|---|
| | | | | | | ungültige | gültige | CDU | SPD | GRÜNE | FDP | |
| | | | | | | 1 | 2 | 3 | 4 | 5 | 6 | 7 |
| 46 | 20 | 255022 MG Holzen | | | | | | | | | | |
| | | Zahl I | | 463 | 243 | 7 | 236 | 71 | 109 | 24 | 29 | |
| | | % | | | 52,5 | 2,9 | | 30,1 | 46,2 | 10,2 | 12,3 | |
| | | Zahl II | | | | 2 | 241 | 65 | 117 | 18 | 13 | |
| | | % | | | | 0,8 | | 27,0 | 48,5 | 7,5 | 5,4 | |
| 46 | 20 | 255027 MG Lenne | | | | | | | | | | |
| | | Zahl I | | 534 | 321 | 3 | 318 | 105 | 151 | 27 | 24 | |
| | | % | | | 60,1 | 0,9 | | 33,0 | 47,5 | 8,5 | 7,5 | |
| | | Zahl II | | | | 2 | 319 | 93 | 146 | 26 | 26 | |
| | | % | | | | 0,6 | | 29,2 | 45,8 | 8,2 | 8,2 | |
| 46 | 20 | 255028 MG Lüerdissen | | | | | | | | | | |
| | | Zahl I | | 327 | 175 | 4 | 171 | 60 | 70 | 8 | 28 | |
| | | % | | | 53,5 | 2,3 | | 35,1 | 40,9 | 4,7 | 16,4 | |
| | | Zahl II | | | | 3 | 172 | 52 | 69 | 9 | 19 | |
| | | % | | | | 1,7 | | 30,2 | 40,1 | 5,2 | 11,0 | |
| 46 | 20 | 255034 MG Stadtoldendorf, Stadt | | | | | | | | | | |
| | | Zahl I | | 4 170 | 1 555 | 38 | 1 517 | 572 | 628 | 95 | 145 | |
| | | % | | | 37,3 | 2,4 | | 37,7 | 41,4 | 6,3 | 9,6 | |
| | | Zahl II | | | | 19 | 1 536 | 554 | 565 | 86 | 134 | |
| | | % | | | | 1,2 | | 36,1 | 36,8 | 5,6 | 8,7 | |
| 46 | 20 | 255036 MG Wangelnstedt | | | | | | | | | | |
| | | Zahl I | | 485 | 305 | 3 | 302 | 107 | 111 | 21 | 52 | |
| | | % | | | 62,9 | 1,0 | | 35,4 | 36,8 | 7,0 | 17,2 | |
| | | Zahl II | | | | 1 | 304 | 110 | 91 | 29 | 46 | |
| | | % | | | | 0,3 | | 36,2 | 29,9 | 9,5 | 15,1 | |
| 46 | 20 | 255409 BW Eschershausen-Stadtoldendo | | | | | | | | | | |
| | | Zahl I | | - | 2 250 | 41 | 2 209 | 673 | 950 | 183 | 336 | |
| | | % | | | 0,0 | 1,8 | | 30,5 | 43,0 | 8,3 | 15,2 | |
| | | Zahl II | | | | 11 | 2 239 | 668 | 900 | 131 | 283 | |
| | | % | | | | 0,5 | | 29,8 | 40,2 | 5,9 | 12,6 | |
| | | SG 9 Eschershausen-Stadtoldendo | | | | | | | | | | |
| | | Zahl I | | 12 336 | 8 003 | 154 | 7 849 | 2 451 | 3 437 | 551 | 1 120 | |
| | | % | | | 64,9 | 1,9 | | 31,2 | 43,8 | 7,0 | 14,3 | |
| | | Zahl II | | | | 64 | 7 939 | 2 348 | 3 196 | 513 | 929 | |
| | | % | | | | 0,8 | | 29,6 | 40,3 | 6,5 | 11,7 | |
| | | 255 Holzminden | | | | | | | | | | |
| | | Zahl I | | 56 174 | 35 430 | 636 | 34 794 | 11 057 | 16 390 | 2 671 | 3 335 | |
| | | % | | | 63,1 | 1,8 | | 31,8 | 47,1 | 7,7 | 9,6 | |
| | | Zahl II | | | | 290 | 35 140 | 10 167 | 15 078 | 2 658 | 3 328 | |
| | | % | | | | 0,8 | | 28,9 | 42,9 | 7,6 | 9,5 | |
| 40 | 40 | 256022 EG Nienburg (Weser), Stadt | | | | | | | | | | |
| | | Zahl I | | 23 792 | 12 939 | 125 | 12 814 | 4 589 | 4 949 | 1 135 | 751 | |
| | | % | | | 54,4 | 1,0 | | 35,8 | 38,6 | 8,9 | 5,9 | |
| | | Zahl II | | | | 98 | 12 841 | 3 936 | 5 064 | 1 110 | 896 | |
| | | % | | | | 0,8 | | 30,7 | 39,4 | 8,6 | 7,0 | |
| 40 | 39 | 256025 EG Rehburg-Loccum, Stadt | | | | | | | | | | |
| | | Zahl I | | 8 105 | 4 773 | 80 | 4 693 | 1 775 | 2 380 | - | 298 | |
| | | % | | | 58,9 | 1,7 | | 37,8 | 50,7 | - | 6,3 | |
| | | Zahl II | | | | 39 | 4 734 | 1 556 | 1 945 | 388 | 302 | |
| | | % | | | | 0,8 | | 32,9 | 41,1 | 8,2 | 6,4 | |
| 40 | 39 | 256030 EG Steyerberg, Flecken | | | | | | | | | | |
| | | Zahl I | | 4 123 | 2 659 | 34 | 2 625 | 1 274 | 1 060 | - | 146 | |
| | | % | | | 64,5 | 1,3 | | 48,5 | 40,4 | - | 5,6 | |
| | | Zahl II | | | | 18 | 2 641 | 1 113 | 881 | 240 | 181 | |
| | | % | | | | 0,7 | | 42,1 | 33,4 | 9,1 | 6,9 | |
| 40 | 40 | 256005 MG Drakenburg, Flecken | | | | | | | | | | |
| | | Zahl I | | 1 376 | 747 | 5 | 742 | 312 | 295 | 49 | 27 | |
| | | % | | | 54,3 | 0,7 | | 42,0 | 39,8 | 6,6 | 3,6 | |
| | | Zahl II | | | | 4 | 743 | 253 | 325 | 41 | 39 | |
| | | % | | | | 0,5 | | 34,1 | 43,7 | 5,5 | 5,2 | |

Noch: Von den gültigen Stimmen entfallen auf

| DIE LINKE. | AfD | Bündnis C | BGE | Deutsche Mitte | Die Grauen | FREIE WÄHLER | LKR | ÖDP | Die PARTEI | Tierschutzpartei | PIRATEN | V-Partei ³ | Sonstige |
|------------|-------|-----------|-----|----------------|------------|--------------|-----|-----|------------|------------------|---------|-----------------------|----------|
| 9 | 10 | 11 | 12 | 13 | 14 | 15 | 16 | 17 | 18 | 19 | 20 | 21 | 22 |
| 3 | - | - | - | - | - | - | - | - | - | - | - | - | - |
| 1,3 | - | - | - | - | - | - | - | - | - | - | - | - | - |
| 1 | 19 | - | - | - | - | - | - | - | 3 | 3 | 2 | - | - |
| 0,4 | 7,9 | - | - | - | - | - | - | - | 1,2 | 1,2 | 0,8 | - | - |
| 11 | - | - | - | - | - | - | - | - | - | - | - | - | - |
| 3,5 | - | - | - | - | - | - | - | - | - | - | - | - | - |
| 8 | 12 | - | - | - | - | - | - | - | 2 | 4 | 1 | 1 | - |
| 2,5 | 3,8 | - | - | - | - | - | - | - | 0,6 | 1,3 | 0,3 | 0,3 | - |
| 5 | - | - | - | - | - | - | - | - | - | - | - | - | - |
| 2,9 | - | - | - | - | - | - | - | - | - | - | - | - | - |
| 3 | 18 | - | - | - | - | 1 | - | - | 1 | - | - | - | - |
| 1,7 | 10,5 | - | - | - | - | 0,6 | - | - | 0,6 | - | - | - | - |
| 77 | - | - | - | - | - | - | - | - | - | - | - | - | - |
| 5,1 | - | - | - | - | - | - | - | - | - | - | - | - | - |
| 64 | 119 | - | - | 1 | - | 4 | - | 2 | 1 | 3 | 2 | 1 | - |
| 4,2 | 7,7 | - | - | 0,1 | - | 0,3 | - | 0,1 | 0,1 | 0,2 | 0,1 | 0,1 | - |
| 11 | - | - | - | - | - | - | - | - | - | - | - | - | - |
| 3,6 | - | - | - | - | - | - | - | - | - | - | - | - | - |
| 10 | 13 | - | 1 | 1 | - | - | - | - | 1 | 2 | - | - | - |
| 3,3 | 4,3 | - | 0,3 | 0,3 | - | - | - | - | 0,3 | 0,7 | - | - | - |
| 67 | - | - | - | - | - | - | - | - | - | - | - | - | - |
| 3,0 | - | - | - | - | - | - | - | - | - | - | - | - | - |
| 47 | 151 | - | 2 | 2 | - | 8 | 2 | 1 | 8 | 31 | 4 | 1 | - |
| 2,1 | 6,7 | - | 0,1 | 0,1 | - | 0,4 | 0,1 | 0,0 | 0,4 | 1,4 | 0,2 | 0,0 | - |
| 290 | - | - | - | - | - | - | - | - | - | - | - | - | - |
| 3,7 | - | - | - | - | - | - | - | - | - | - | - | - | - |
| 220 | 577 | - | 8 | 6 | - | 17 | 3 | 3 | 29 | 68 | 18 | 4 | - |
| 2,8 | 7,3 | - | 0,1 | 0,1 | - | 0,2 | 0,0 | 0,0 | 0,4 | 0,9 | 0,2 | 0,1 | - |
| 1 341 | - | - | - | - | - | - | - | - | - | - | - | - | - |
| 3,9 | - | - | - | - | - | - | - | - | - | - | - | - | - |
| 1 145 | 2 111 | - | 39 | 36 | - | 80 | 3 | 19 | 139 | 236 | 70 | 31 | - |
| 3,3 | 6,0 | - | 0,1 | 0,1 | - | 0,2 | 0,0 | 0,1 | 0,4 | 0,7 | 0,2 | 0,1 | - |
| 389 | 1 001 | - | - | - | - | - | - | - | - | - | - | - | - |
| 3,0 | 7,8 | - | - | - | - | - | - | - | - | - | - | - | - |
| 501 | 1 044 | - | 16 | 28 | - | 27 | 1 | 9 | 66 | 105 | 28 | 10 | - |
| 3,9 | 8,1 | - | 0,1 | 0,2 | - | 0,2 | 0,0 | 0,1 | 0,5 | 0,8 | 0,2 | 0,1 | - |
| 179 | - | - | - | - | - | - | - | - | - | - | 61 | - | - |
| 3,8 | - | - | - | - | - | - | - | - | - | - | 1,3 | - | - |
| 131 | 306 | - | 2 | 5 | - | 13 | - | 4 | 18 | 47 | 14 | 3 | - |
| 2,8 | 6,5 | - | 0,0 | 0,1 | - | 0,3 | - | 0,1 | 0,4 | 1,0 | 0,3 | 0,1 | - |
| 115 | - | - | - | - | - | - | - | - | - | - | 30 | - | - |
| 4,4 | - | - | - | - | - | - | - | - | - | - | 1,1 | - | - |
| 74 | 96 | - | 5 | 3 | - | 10 | 2 | 1 | 8 | 12 | 11 | 4 | - |
| 2,8 | 3,6 | - | 0,2 | 0,1 | - | 0,4 | 0,1 | 0,0 | 0,3 | 0,5 | 0,4 | 0,2 | - |
| 10 | 49 | - | - | - | - | - | - | - | - | - | - | - | - |
| 1,3 | 6,6 | - | - | - | - | - | - | - | - | - | - | - | - |
| 19 | 55 | - | - | - | - | 3 | - | 1 | 1 | 6 | - | - | - |
| 2,6 | 7,4 | - | - | - | - | 0,4 | - | 0,1 | 0,1 | 0,8 | - | - | - |

Noch: 9. Ergebnisse der Landtagswahl 2017 - Erst- und Zweitstimmen - in den Gemeinden Niedersachsens

| Bundes- tags- wahl- kreis- Nr. | Land- tags- wahl- kreis- Nr. | Einheitsgemeinde (EG) Samtgemeinde (SG) Gemeindefreier Bezirk (GB) Mitgliedsgemeinde (MG) Briefwahl (BW) | Ein- heit | Wahlbe- rechtigte | Wähler *innen | Stimmen | | Von den gültigen Stimmen entfallen auf | | | | |
|--|--|--|--------------|----------------------|------------------|-----------|---------|--|-------|-------|-----|---|
| | | | | | | ungültige | gültige | CDU | SPD | GRÜNE | FDP | |
| | | | | | | 1 | 2 | 3 | 4 | 5 | 6 | 7 |
| 40 | 40 | 256011 MG Haßbergen | | | | | | | | | | |
| | | Zahl I | | 1 235 | 572 | 3 | 569 | 244 | 210 | 41 | 19 | |
| | | % | | | 46,3 | 0,5 | | 42,9 | 36,9 | 7,2 | 3,3 | |
| | | Zahl II | | | | 3 | 569 | 197 | 221 | 37 | 31 | |
| | | % | | | | 0,5 | | 34,6 | 38,8 | 6,5 | 5,4 | |
| 40 | 40 | 256012 MG Heemsen | | | | | | | | | | |
| | | Zahl I | | 1 414 | 711 | 2 | 709 | 413 | 186 | 28 | 22 | |
| | | % | | | 50,3 | 0,3 | | 58,3 | 26,2 | 3,9 | 3,1 | |
| | | Zahl II | | | | 3 | 708 | 322 | 237 | 40 | 32 | |
| | | % | | | | 0,4 | | 45,5 | 33,5 | 5,6 | 4,5 | |
| 40 | 40 | 256027 MG Rohrsen | | | | | | | | | | |
| | | Zahl I | | 774 | 369 | 3 | 366 | 174 | 137 | 20 | 8 | |
| | | % | | | 47,7 | 0,8 | | 47,5 | 37,4 | 5,5 | 2,2 | |
| | | Zahl II | | | | 1 | 368 | 153 | 152 | 13 | 12 | |
| | | % | | | | 0,3 | | 41,6 | 41,3 | 3,5 | 3,3 | |
| 40 | 40 | 256402 BW Heemsen | | | | | | | | | | |
| | | Zahl I | | - | 537 | 4 | 533 | 259 | 175 | 32 | 17 | |
| | | % | | | 0,0 | 0,7 | | 48,6 | 32,8 | 6,0 | 3,2 | |
| | | Zahl II | | | | - | 537 | 200 | 197 | 36 | 37 | |
| | | % | | | | 0,0 | | 37,2 | 36,7 | 6,7 | 6,9 | |
| | | SG 2 Heemsen | | | | | | | | | | |
| | | Zahl I | | 4 799 | 2 936 | 17 | 2 919 | 1 402 | 1 003 | 170 | 93 | |
| | | % | | | 61,2 | 0,6 | | 48,0 | 34,4 | 5,8 | 3,2 | |
| | | Zahl II | | | | 11 | 2 925 | 1 125 | 1 132 | 167 | 151 | |
| | | % | | | | 0,4 | | 38,5 | 38,7 | 5,7 | 5,2 | |
| 40 | 39 | 256002 MG Binnen | | | | | | | | | | |
| | | Zahl I | | 820 | 492 | 5 | 487 | 224 | 212 | - | 31 | |
| | | % | | | 60,0 | 1,0 | | 46,0 | 43,5 | - | 6,4 | |
| | | Zahl II | | | | 1 | 491 | 191 | 171 | 54 | 29 | |
| | | % | | | | 0,2 | | 38,9 | 34,8 | 11,0 | 5,9 | |
| 40 | 39 | 256019 MG Liebenau, Flecken | | | | | | | | | | |
| | | Zahl I | | 2 651 | 1 204 | 23 | 1 181 | 537 | 505 | - | 85 | |
| | | % | | | 45,4 | 1,9 | | 45,5 | 42,8 | - | 7,2 | |
| | | Zahl II | | | | 14 | 1 190 | 458 | 420 | 89 | 83 | |
| | | % | | | | 1,2 | | 38,5 | 35,3 | 7,5 | 7,0 | |
| 40 | 39 | 256023 MG Pennigsehl | | | | | | | | | | |
| | | Zahl I | | 1 014 | 557 | 12 | 545 | 283 | 217 | - | 23 | |
| | | % | | | 54,9 | 2,2 | | 51,9 | 39,8 | - | 4,2 | |
| | | Zahl II | | | | 3 | 554 | 243 | 184 | 46 | 31 | |
| | | % | | | | 0,5 | | 43,9 | 33,2 | 8,3 | 5,6 | |
| 40 | 39 | 256405 BW Liebenau | | | | | | | | | | |
| | | Zahl I | | - | 505 | 7 | 498 | 231 | 212 | - | 16 | |
| | | % | | | 0,0 | 1,4 | | 46,4 | 42,6 | - | 3,2 | |
| | | Zahl II | | | | 1 | 504 | 200 | 175 | 46 | 26 | |
| | | % | | | | 0,2 | | 39,7 | 34,7 | 9,1 | 5,2 | |
| | | SG 5 Liebenau | | | | | | | | | | |
| | | Zahl I | | 4 485 | 2 758 | 47 | 2 711 | 1 275 | 1 146 | - | 155 | |
| | | % | | | 61,5 | 1,7 | | 47,0 | 42,3 | - | 5,7 | |
| | | Zahl II | | | | 19 | 2 739 | 1 092 | 950 | 235 | 169 | |
| | | % | | | | 0,7 | | 39,9 | 34,7 | 8,6 | 6,2 | |
| 40 | 40 | 256001 MG Balge | | | | | | | | | | |
| | | Zahl I | | 1 422 | 852 | 8 | 844 | 345 | 353 | 73 | 25 | |
| | | % | | | 59,9 | 0,9 | | 40,9 | 41,8 | 8,6 | 3,0 | |
| | | Zahl II | | | | 7 | 845 | 289 | 363 | 73 | 50 | |
| | | % | | | | 0,8 | | 34,2 | 43,0 | 8,6 | 5,9 | |
| 40 | 40 | 256021 MG Marklohe | | | | | | | | | | |
| | | Zahl I | | 3 644 | 1 811 | 15 | 1 796 | 767 | 674 | 159 | 75 | |
| | | % | | | 49,7 | 0,8 | | 42,7 | 37,5 | 8,9 | 4,2 | |
| | | Zahl II | | | | 14 | 1 797 | 657 | 683 | 181 | 121 | |
| | | % | | | | 0,8 | | 36,6 | 38,0 | 10,1 | 6,7 | |

Noch: Von den gültigen Stimmen entfallen auf

| DIE LINKE. | AfD | Bündnis C | BGE | Deutsche Mitte | Die Grauen | FREIE WÄHLER | LKR | ÖDP | Die PARTEI | Tierschutzpartei | PIRATEN | V-Partei ³ | Sonstige |
|------------|-----|-----------|-----|----------------|------------|--------------|-----|-----|------------|------------------|---------|-----------------------|----------|
| 9 | 10 | 11 | 12 | 13 | 14 | 15 | 16 | 17 | 18 | 19 | 20 | 21 | 22 |
| 10 | 45 | - | - | - | - | - | - | - | - | - | - | - | - |
| 1,8 | 7,9 | - | - | - | - | - | - | - | - | - | - | - | - |
| 14 | 46 | - | - | 2 | - | 6 | - | - | 5 | 3 | 3 | 4 | - |
| 2,5 | 8,1 | - | - | 0,4 | - | 1,1 | - | - | 0,9 | 0,5 | 0,5 | 0,7 | - |
| 7 | 53 | - | - | - | - | - | - | - | - | - | - | - | - |
| 1,0 | 7,5 | - | - | - | - | - | - | - | - | - | - | - | - |
| 6 | 60 | - | - | 1 | - | 2 | - | - | 4 | 1 | 3 | - | - |
| 0,8 | 8,5 | - | - | 0,1 | - | 0,3 | - | - | 0,6 | 0,1 | 0,4 | - | - |
| 4 | 23 | - | - | - | - | - | - | - | - | - | - | - | - |
| 1,1 | 6,3 | - | - | - | - | - | - | - | - | - | - | - | - |
| 6 | 26 | - | - | - | - | 4 | - | - | - | 2 | - | - | - |
| 1,6 | 7,1 | - | - | - | - | 1,1 | - | - | - | 0,5 | - | - | - |
| 6 | 44 | - | - | - | - | - | - | - | - | - | - | - | - |
| 1,1 | 8,3 | - | - | - | - | - | - | - | - | - | - | - | - |
| 8 | 49 | - | 1 | - | - | 1 | - | - | 2 | 5 | 1 | - | - |
| 1,5 | 9,1 | - | 0,2 | - | - | 0,2 | - | - | 0,4 | 0,9 | 0,2 | - | - |
| 37 | 214 | - | - | - | - | - | - | - | - | - | - | - | - |
| 1,3 | 7,3 | - | - | - | - | - | - | - | - | - | - | - | - |
| 53 | 236 | - | 1 | 3 | - | 16 | - | 1 | 12 | 17 | 7 | 4 | - |
| 1,8 | 8,1 | - | 0,0 | 0,1 | - | 0,5 | - | 0,0 | 0,4 | 0,6 | 0,2 | 0,1 | - |
| 18 | - | - | - | - | - | - | - | - | - | - | 2 | - | - |
| 3,7 | - | - | - | - | - | - | - | - | - | - | 0,4 | - | - |
| 8 | 29 | - | 1 | 1 | - | 1 | - | - | 2 | 4 | - | - | - |
| 1,6 | 5,9 | - | 0,2 | 0,2 | - | 0,2 | - | - | 0,4 | 0,8 | - | - | - |
| 44 | - | - | - | - | - | - | - | - | - | - | 10 | - | - |
| 3,7 | - | - | - | - | - | - | - | - | - | - | 0,8 | - | - |
| 44 | 89 | - | - | - | - | - | - | - | 4 | 1 | 1 | 1 | - |
| 3,7 | 7,5 | - | - | - | - | - | - | - | 0,3 | 0,1 | 0,1 | 0,1 | - |
| 14 | - | - | - | - | - | - | - | - | - | - | 8 | - | - |
| 2,6 | - | - | - | - | - | - | - | - | - | - | 1,5 | - | - |
| 10 | 29 | - | - | - | - | - | - | - | 1 | 6 | 2 | 2 | - |
| 1,8 | 5,2 | - | - | - | - | - | - | - | 0,2 | 1,1 | 0,4 | 0,4 | - |
| 29 | - | - | - | - | - | - | - | - | - | - | 10 | - | - |
| 5,8 | - | - | - | - | - | - | - | - | - | - | 2,0 | - | - |
| 17 | 31 | - | - | - | - | 1 | - | 1 | - | 5 | - | 2 | - |
| 3,4 | 6,2 | - | - | - | - | 0,2 | - | 0,2 | - | 1,0 | - | 0,4 | - |
| 105 | - | - | - | - | - | - | - | - | - | - | 30 | - | - |
| 3,9 | - | - | - | - | - | - | - | - | - | - | 1,1 | - | - |
| 79 | 178 | - | 1 | 1 | - | 2 | - | 1 | 7 | 16 | 3 | 5 | - |
| 2,9 | 6,5 | - | 0,0 | 0,0 | - | 0,1 | - | 0,0 | 0,3 | 0,6 | 0,1 | 0,2 | - |
| 19 | 29 | - | - | - | - | - | - | - | - | - | - | - | - |
| 2,3 | 3,4 | - | - | - | - | - | - | - | - | - | - | - | - |
| 21 | 33 | - | - | 1 | - | 1 | - | 2 | 6 | 6 | - | - | - |
| 2,5 | 3,9 | - | - | 0,1 | - | 0,1 | - | 0,2 | 0,7 | 0,7 | - | - | - |
| 23 | 98 | - | - | - | - | - | - | - | - | - | - | - | - |
| 1,3 | 5,5 | - | - | - | - | - | - | - | - | - | - | - | - |
| 32 | 98 | - | - | 2 | - | 3 | - | - | 6 | 7 | 4 | 3 | - |
| 1,8 | 5,5 | - | - | 0,1 | - | 0,2 | - | - | 0,3 | 0,4 | 0,2 | 0,2 | - |

Noch: 9. Ergebnisse der Landtagswahl 2017 - Erst- und Zweitstimmen - in den Gemeinden Niedersachsens

| Bundes- tags- wahl- kreis- Nr. | Land- tags- wahl- kreis- Nr. | Einheitsgemeinde (EG) Samtgemeinde (SG) Gemeindefreier Bezirk (GB) Mitgliedsgemeinde (MG) Briefwahl (BW) | Ein- heit | Wahlbe- rechtigte | Wähler *innen | Stimmen | | Von den gültigen Stimmen entfallen auf | | | | |
|--|--|--|--------------|----------------------|------------------|-----------|---------|--|-------|-------|-----|---|
| | | | | | | ungültige | gültige | CDU | SPD | GRÜNE | FDP | |
| | | | | | | 1 | 2 | 3 | 4 | 5 | 6 | 7 |
| 40 | 40 | 256036 MG Wietzen | | | | | | | | | | |
| | | Zahl I | | 1 632 | 875 | 5 | 870 | 488 | 224 | 67 | 31 | |
| | | % | | | 53,6 | 0,6 | | 56,1 | 25,7 | 7,7 | 3,6 | |
| | | Zahl II | | | | 6 | 869 | 425 | 245 | 61 | 57 | |
| | | % | | | | 0,7 | | 48,9 | 28,2 | 7,0 | 6,6 | |
| 40 | 40 | 256406 BW Marklohe | | | | | | | | | | |
| | | Zahl I | | - | 914 | 12 | 902 | 421 | 282 | 101 | 41 | |
| | | % | | | 0,0 | 1,3 | | 46,7 | 31,3 | 11,2 | 4,5 | |
| | | Zahl II | | | | 2 | 912 | 372 | 305 | 90 | 70 | |
| | | % | | | | 0,2 | | 40,8 | 33,4 | 9,9 | 7,7 | |
| | | SG 6 Marklohe | | | | | | | | | | |
| | | Zahl I | | 6 698 | 4 452 | 40 | 4 412 | 2 021 | 1 533 | 400 | 172 | |
| | | % | | | 66,5 | 0,9 | | 45,8 | 34,7 | 9,1 | 3,9 | |
| | | Zahl II | | | | 29 | 4 423 | 1 743 | 1 596 | 405 | 298 | |
| | | % | | | | 0,7 | | 39,4 | 36,1 | 9,2 | 6,7 | |
| 40 | 40 | 256020 MG Linsburg | | | | | | | | | | |
| | | Zahl I | | 761 | 393 | 2 | 391 | 167 | 129 | 32 | 31 | |
| | | % | | | 51,6 | 0,5 | | 42,7 | 33,0 | 8,2 | 7,9 | |
| | | Zahl II | | | | 1 | 392 | 155 | 130 | 38 | 25 | |
| | | % | | | | 0,3 | | 39,5 | 33,2 | 9,7 | 6,4 | |
| 40 | 40 | 256026 MG Rodewald | | | | | | | | | | |
| | | Zahl I | | 2 019 | 1 127 | 6 | 1 121 | 508 | 408 | 51 | 62 | |
| | | % | | | 55,8 | 0,5 | | 45,3 | 36,4 | 4,5 | 5,5 | |
| | | Zahl II | | | | 6 | 1 121 | 445 | 401 | 68 | 74 | |
| | | % | | | | 0,5 | | 39,7 | 35,8 | 6,1 | 6,6 | |
| 40 | 40 | 256029 MG Steimbke | | | | | | | | | | |
| | | Zahl I | | 1 932 | 1 111 | 7 | 1 104 | 526 | 358 | 81 | 49 | |
| | | % | | | 57,5 | 0,6 | | 47,6 | 32,4 | 7,3 | 4,4 | |
| | | Zahl II | | | | 3 | 1 108 | 460 | 388 | 78 | 73 | |
| | | % | | | | 0,3 | | 41,5 | 35,0 | 7,0 | 6,6 | |
| 40 | 40 | 256031 MG Stöckse | | | | | | | | | | |
| | | Zahl I | | 1 033 | 632 | 7 | 625 | 321 | 191 | 48 | 23 | |
| | | % | | | 61,2 | 1,1 | | 51,4 | 30,6 | 7,7 | 3,7 | |
| | | Zahl II | | | | 1 | 631 | 286 | 206 | 52 | 32 | |
| | | % | | | | 0,2 | | 45,3 | 32,6 | 8,2 | 5,1 | |
| 40 | 40 | 256407 BW Steimbke | | | | | | | | | | |
| | | Zahl I | | - | 638 | 3 | 635 | 259 | 226 | 61 | 38 | |
| | | % | | | 0,0 | 0,5 | | 40,8 | 35,6 | 9,6 | 6,0 | |
| | | Zahl II | | | | 1 | 637 | 226 | 231 | 60 | 44 | |
| | | % | | | | 0,2 | | 35,5 | 36,3 | 9,4 | 6,9 | |
| | | SG 7 Steimbke | | | | | | | | | | |
| | | Zahl I | | 5 745 | 3 901 | 25 | 3 876 | 1 781 | 1 312 | 273 | 203 | |
| | | % | | | 67,9 | 0,6 | | 45,9 | 33,8 | 7,0 | 5,2 | |
| | | Zahl II | | | | 12 | 3 889 | 1 572 | 1 356 | 296 | 248 | |
| | | % | | | | 0,3 | | 40,4 | 34,9 | 7,6 | 6,4 | |
| 33 | 39 | 256004 MG Diepenau, Flecken | | | | | | | | | | |
| | | Zahl I | | 3 058 | 1 540 | 17 | 1 523 | 946 | 445 | - | 85 | |
| | | % | | | 50,4 | 1,1 | | 62,1 | 29,2 | - | 5,6 | |
| | | Zahl II | | | | 10 | 1 530 | 743 | 457 | 82 | 116 | |
| | | % | | | | 0,6 | | 48,6 | 29,9 | 5,4 | 7,6 | |
| 33 | 39 | 256024 MG Raddestorf | | | | | | | | | | |
| | | Zahl I | | 1 558 | 912 | 14 | 898 | 593 | 240 | - | 36 | |
| | | % | | | 58,5 | 1,5 | | 66,0 | 26,7 | - | 4,0 | |
| | | Zahl II | | | | 7 | 905 | 475 | 256 | 51 | 58 | |
| | | % | | | | 0,8 | | 52,5 | 28,3 | 5,6 | 6,4 | |
| 33 | 39 | 256033 MG Uchte, Flecken | | | | | | | | | | |
| | | Zahl I | | 3 632 | 1 753 | 44 | 1 709 | 909 | 623 | - | 96 | |
| | | % | | | 48,3 | 2,5 | | 53,2 | 36,5 | - | 5,6 | |
| | | Zahl II | | | | 23 | 1 730 | 707 | 623 | 93 | 116 | |
| | | % | | | | 1,3 | | 40,9 | 36,0 | 5,4 | 6,7 | |

Noch: Von den gültigen Stimmen entfallen auf

| DIE LINKE. | AfD | Bündnis C | BGE | Deutsche Mitte | Die Grauen | FREIE WÄHLER | LKR | ÖDP | Die PARTEI | Tierschutzpartei | PIRATEN | V-Partei ³ | Sonstige |
|------------|-----|-----------|-----|----------------|------------|--------------|-----|-----|------------|------------------|---------|-----------------------|----------|
| 9 | 10 | 11 | 12 | 13 | 14 | 15 | 16 | 17 | 18 | 19 | 20 | 21 | 22 |
| 21 | 39 | - | - | - | - | - | - | - | - | - | - | - | - |
| 2,4 | 4,5 | - | - | - | - | - | - | - | - | - | - | - | - |
| 31 | 41 | - | - | 1 | - | 3 | - | - | 2 | 1 | 1 | 1 | - |
| 3,6 | 4,7 | - | - | 0,1 | - | 0,3 | - | - | 0,2 | 0,1 | 0,1 | 0,1 | - |
| 22 | 35 | - | - | - | - | - | - | - | - | - | - | - | - |
| 2,4 | 3,9 | - | - | - | - | - | - | - | - | - | - | - | - |
| 20 | 33 | - | 1 | - | - | 4 | - | 2 | 10 | 4 | 1 | - | - |
| 2,2 | 3,6 | - | 0,1 | - | - | 0,4 | - | 0,2 | 1,1 | 0,4 | 0,1 | - | - |
| 85 | 201 | - | - | - | - | - | - | - | - | - | - | - | - |
| 1,9 | 4,6 | - | - | - | - | - | - | - | - | - | - | - | - |
| 104 | 205 | - | 1 | 4 | - | 11 | - | 4 | 24 | 18 | 6 | 4 | - |
| 2,4 | 4,6 | - | 0,0 | 0,1 | - | 0,2 | - | 0,1 | 0,5 | 0,4 | 0,1 | 0,1 | - |
| 7 | 25 | - | - | - | - | - | - | - | - | - | - | - | - |
| 1,8 | 6,4 | - | - | - | - | - | - | - | - | - | - | - | - |
| 9 | 29 | - | - | - | - | 1 | - | - | 2 | 1 | 2 | - | - |
| 2,3 | 7,4 | - | - | - | - | 0,3 | - | - | 0,5 | 0,3 | 0,5 | - | - |
| 26 | 66 | - | - | - | - | - | - | - | - | - | - | - | - |
| 2,3 | 5,9 | - | - | - | - | - | - | - | - | - | - | - | - |
| 21 | 68 | - | 1 | 4 | - | 6 | - | - | 11 | 15 | 5 | 2 | - |
| 1,9 | 6,1 | - | 0,1 | 0,4 | - | 0,5 | - | - | 1,0 | 1,3 | 0,4 | 0,2 | - |
| 17 | 73 | - | - | - | - | - | - | - | - | - | - | - | - |
| 1,5 | 6,6 | - | - | - | - | - | - | - | - | - | - | - | - |
| 17 | 78 | - | - | - | - | 5 | - | - | 2 | 6 | 1 | - | - |
| 1,5 | 7,0 | - | - | - | - | 0,5 | - | - | 0,2 | 0,5 | 0,1 | - | - |
| 11 | 31 | - | - | - | - | - | - | - | - | - | - | - | - |
| 1,8 | 5,0 | - | - | - | - | - | - | - | - | - | - | - | - |
| 10 | 39 | - | - | - | - | 1 | - | 1 | 1 | 2 | - | 1 | - |
| 1,6 | 6,2 | - | - | - | - | 0,2 | - | 0,2 | 0,2 | 0,3 | - | 0,2 | - |
| 10 | 41 | - | - | - | - | - | - | - | - | - | - | - | - |
| 1,6 | 6,5 | - | - | - | - | - | - | - | - | - | - | - | - |
| 16 | 41 | - | - | 3 | - | 2 | 1 | 3 | 3 | 6 | - | 1 | - |
| 2,5 | 6,4 | - | - | 0,5 | - | 0,3 | 0,2 | 0,5 | 0,5 | 0,9 | - | 0,2 | - |
| 71 | 236 | - | - | - | - | - | - | - | - | - | - | - | - |
| 1,8 | 6,1 | - | - | - | - | - | - | - | - | - | - | - | - |
| 73 | 255 | - | 1 | 7 | - | 15 | 1 | 4 | 19 | 30 | 8 | 4 | - |
| 1,9 | 6,6 | - | 0,0 | 0,2 | - | 0,4 | 0,0 | 0,1 | 0,5 | 0,8 | 0,2 | 0,1 | - |
| 40 | - | - | - | - | - | - | - | - | - | - | 7 | - | - |
| 2,6 | - | - | - | - | - | - | - | - | - | - | 0,5 | - | - |
| 38 | 71 | - | - | 1 | - | 3 | - | - | 6 | 9 | 3 | 1 | - |
| 2,5 | 4,6 | - | - | 0,1 | - | 0,2 | - | - | 0,4 | 0,6 | 0,2 | 0,1 | - |
| 26 | - | - | - | - | - | - | - | - | - | - | 3 | - | - |
| 2,9 | - | - | - | - | - | - | - | - | - | - | 0,3 | - | - |
| 20 | 28 | - | 2 | 2 | - | - | - | - | 2 | 7 | - | 4 | - |
| 2,2 | 3,1 | - | 0,2 | 0,2 | - | - | - | - | 0,2 | 0,8 | - | 0,4 | - |
| 61 | - | - | - | - | - | - | - | - | - | - | 20 | - | - |
| 3,6 | - | - | - | - | - | - | - | - | - | - | 1,2 | - | - |
| 53 | 111 | - | 1 | - | - | 3 | - | 1 | 12 | 6 | 4 | - | - |
| 3,1 | 6,4 | - | 0,1 | - | - | 0,2 | - | 0,1 | 0,7 | 0,3 | 0,2 | - | - |

Noch: 9. Ergebnisse der Landtagswahl 2017 - Erst- und Zweitstimmen - in den Gemeinden Niedersachsens

| Bundes- tags- wahl- kreis- Nr. | Land- tags- wahl- kreis- Nr. | Einheitsgemeinde (EG) Samtgemeinde (SG) Gemeindefreier Bezirk (GB) Mitgliedsgemeinde (MG) Briefwahl (BW) | Ein- heit | Wahlbe- rechtigte | Wähler *innen | Stimmen | | Von den gültigen Stimmen entfallen auf | | | |
|--|--|--|--------------|----------------------|------------------|-----------|---------|--|-------|-------|-----|
| | | | | | | ungültige | gültige | CDU | SPD | GRÜNE | FDP |
| | | | | | | 1 | 2 | 3 | 4 | 5 | 6 |
| 33 | 39 | 256034 MG Warmssen | Zahl I | 2 677 | 1 479 | 14 | 1 465 | 1 014 | 335 | - | 66 |
| | | | % | | 55,2 | 0,9 | | 69,2 | 22,9 | - | 4,5 |
| | | | Zahl II | | | 7 | 1 472 | 739 | 383 | 102 | 123 |
| | | | % | | | 0,5 | | 50,2 | 26,0 | 6,9 | 8,4 |
| 33 | 39 | 256408 BW Uchte | Zahl I | - | 1 336 | 14 | 1 322 | 755 | 406 | - | 101 |
| | | | % | | 0,0 | 1,0 | | 57,1 | 30,7 | - | 7,6 |
| | | | Zahl II | | | 1 | 1 335 | 572 | 386 | 115 | 126 |
| | | | % | | | 0,1 | | 42,8 | 28,9 | 8,6 | 9,4 |
| | | SG 8 Uchte | Zahl I | 10 925 | 7 020 | 103 | 6 917 | 4 217 | 2 049 | - | 384 |
| | | | % | | 64,3 | 1,5 | | 61,0 | 29,6 | - | 5,6 |
| | | | Zahl II | | | 48 | 6 972 | 3 236 | 2 105 | 443 | 539 |
| | | | % | | | 0,7 | | 46,4 | 30,2 | 6,4 | 7,7 |
| 33 | 40 | 256003 MG Bücken, Flecken | Zahl I | 1 752 | 1 025 | 9 | 1 016 | 440 | 354 | 102 | 56 |
| | | | % | | 58,5 | 0,9 | | 43,3 | 34,8 | 10,0 | 5,5 |
| | | | Zahl II | | | 5 | 1 020 | 390 | 336 | 109 | 87 |
| | | | % | | | 0,5 | | 38,2 | 32,9 | 10,7 | 8,5 |
| 33 | 40 | 256007 MG Eystrup | Zahl I | 2 640 | 1 242 | 3 | 1 239 | 428 | 505 | 101 | 75 |
| | | | % | | 47,0 | 0,2 | | 34,5 | 40,8 | 8,2 | 6,1 |
| | | | Zahl II | | | 4 | 1 238 | 385 | 514 | 89 | 86 |
| | | | % | | | 0,3 | | 31,1 | 41,5 | 7,2 | 6,9 |
| 33 | 40 | 256008 MG Gandesbergen | Zahl I | 396 | 202 | 2 | 200 | 78 | 85 | 8 | 15 |
| | | | % | | 51,0 | 1,0 | | 39,0 | 42,5 | 4,0 | 7,5 |
| | | | Zahl II | | | 3 | 199 | 62 | 86 | 11 | 18 |
| | | | % | | | 1,5 | | 31,2 | 43,2 | 5,5 | 9,0 |
| 33 | 40 | 256009 MG Hämelhausen | Zahl I | 454 | 256 | 2 | 254 | 122 | 97 | 8 | 16 |
| | | | % | | 56,4 | 0,8 | | 48,0 | 38,2 | 3,1 | 6,3 |
| | | | Zahl II | | | 2 | 254 | 112 | 90 | 8 | 25 |
| | | | % | | | 0,8 | | 44,1 | 35,4 | 3,1 | 9,8 |
| 33 | 40 | 256010 MG Hassel (Weser) | Zahl I | 1 463 | 752 | 5 | 747 | 273 | 271 | 65 | 42 |
| | | | % | | 51,4 | 0,7 | | 36,5 | 36,3 | 8,7 | 5,6 |
| | | | Zahl II | | | 2 | 750 | 234 | 263 | 63 | 56 |
| | | | % | | | 0,3 | | 31,2 | 35,1 | 8,4 | 7,5 |
| 33 | 40 | 256013 MG Hilgermissen | Zahl I | 1 765 | 957 | 3 | 954 | 363 | 385 | 94 | 57 |
| | | | % | | 54,2 | 0,3 | | 38,1 | 40,4 | 9,9 | 6,0 |
| | | | Zahl II | | | 4 | 953 | 326 | 346 | 109 | 78 |
| | | | % | | | 0,4 | | 34,2 | 36,3 | 11,4 | 8,2 |
| 33 | 40 | 256014 MG Hoya, Stadt | Zahl I | 2 948 | 1 438 | 14 | 1 424 | 556 | 596 | 92 | 70 |
| | | | % | | 48,8 | 1,0 | | 39,0 | 41,9 | 6,5 | 4,9 |
| | | | Zahl II | | | 6 | 1 432 | 498 | 569 | 106 | 95 |
| | | | % | | | 0,4 | | 34,8 | 39,7 | 7,4 | 6,6 |
| 33 | 40 | 256015 MG Hoyerhagen | Zahl I | 786 | 424 | 2 | 422 | 167 | 156 | 43 | 20 |
| | | | % | | 53,9 | 0,5 | | 39,6 | 37,0 | 10,2 | 4,7 |
| | | | Zahl II | | | 1 | 423 | 155 | 131 | 58 | 30 |
| | | | % | | | 0,2 | | 36,6 | 31,0 | 13,7 | 7,1 |
| 33 | 40 | 256028 MG Schweringen | Zahl I | 650 | 409 | 4 | 405 | 166 | 162 | 35 | 12 |
| | | | % | | 62,9 | 1,0 | | 41,0 | 40,0 | 8,6 | 3,0 |
| | | | Zahl II | | | 2 | 407 | 138 | 166 | 38 | 27 |
| | | | % | | | 0,5 | | 33,9 | 40,8 | 9,3 | 6,6 |

Noch: Von den gültigen Stimmen entfallen auf

| DIE LINKE. | AfD | Bündnis C | BGE | Deutsche Mitte | Die Grauen | FREIE WÄHLER | LKR | ÖDP | Die PARTEI | Tierschutzpartei | PIRATEN | V-Partei ³ | Sonstige |
|------------|-----|-----------|-----|----------------|------------|--------------|-----|-----|------------|------------------|---------|-----------------------|----------|
| 9 | 10 | 11 | 12 | 13 | 14 | 15 | 16 | 17 | 18 | 19 | 20 | 21 | 22 |
| 45 | - | - | - | - | - | - | - | - | - | - | 5 | - | - |
| 3,1 | - | - | - | - | - | - | - | - | - | - | 0,3 | - | - |
| 30 | 70 | - | - | 2 | - | 4 | - | 2 | 4 | 8 | 4 | 1 | - |
| 2,0 | 4,8 | - | - | 0,1 | - | 0,3 | - | 0,1 | 0,3 | 0,5 | 0,3 | 0,1 | - |
| 50 | - | - | - | - | - | - | - | - | - | - | 10 | - | - |
| 3,8 | - | - | - | - | - | - | - | - | - | - | 0,8 | - | - |
| 32 | 77 | - | 5 | 3 | - | 4 | - | 2 | 3 | 9 | 1 | - | - |
| 2,4 | 5,8 | - | 0,4 | 0,2 | - | 0,3 | - | 0,1 | 0,2 | 0,7 | 0,1 | - | - |
| 222 | - | - | - | - | - | - | - | - | - | - | 45 | - | - |
| 3,2 | - | - | - | - | - | - | - | - | - | - | 0,7 | - | - |
| 173 | 357 | - | 8 | 8 | - | 14 | - | 5 | 27 | 39 | 12 | 6 | - |
| 2,5 | 5,1 | - | 0,1 | 0,1 | - | 0,2 | - | 0,1 | 0,4 | 0,6 | 0,2 | 0,1 | - |
| 18 | 46 | - | - | - | - | - | - | - | - | - | - | - | - |
| 1,8 | 4,5 | - | - | - | - | - | - | - | - | - | - | - | - |
| 31 | 47 | - | 3 | 2 | - | 3 | - | 1 | 7 | 2 | 2 | - | - |
| 3,0 | 4,6 | - | 0,3 | 0,2 | - | 0,3 | - | 0,1 | 0,7 | 0,2 | 0,2 | - | - |
| 46 | 84 | - | - | - | - | - | - | - | - | - | - | - | - |
| 3,7 | 6,8 | - | - | - | - | - | - | - | - | - | - | - | - |
| 53 | 86 | - | - | 1 | - | 7 | 2 | - | 1 | 9 | 4 | 1 | - |
| 4,3 | 6,9 | - | - | 0,1 | - | 0,6 | 0,2 | - | 0,1 | 0,7 | 0,3 | 0,1 | - |
| 4 | 10 | - | - | - | - | - | - | - | - | - | - | - | - |
| 2,0 | 5,0 | - | - | - | - | - | - | - | - | - | - | - | - |
| 6 | 11 | - | - | - | - | - | - | - | 2 | 1 | 2 | - | - |
| 3,0 | 5,5 | - | - | - | - | - | - | - | 1,0 | 0,5 | 1,0 | - | - |
| 3 | 8 | - | - | - | - | - | - | - | - | - | - | - | - |
| 1,2 | 3,1 | - | - | - | - | - | - | - | - | - | - | - | - |
| 7 | 6 | - | - | 1 | - | 1 | - | 1 | 1 | 2 | - | - | - |
| 2,8 | 2,4 | - | - | 0,4 | - | 0,4 | - | 0,4 | 0,4 | 0,8 | - | - | - |
| 25 | 71 | - | - | - | - | - | - | - | - | - | - | - | - |
| 3,3 | 9,5 | - | - | - | - | - | - | - | - | - | - | - | - |
| 32 | 74 | - | 1 | 2 | - | 4 | - | - | 8 | 12 | 1 | - | - |
| 4,3 | 9,9 | - | 0,1 | 0,3 | - | 0,5 | - | - | 1,1 | 1,6 | 0,1 | - | - |
| 19 | 36 | - | - | - | - | - | - | - | - | - | - | - | - |
| 2,0 | 3,8 | - | - | - | - | - | - | - | - | - | - | - | - |
| 32 | 40 | - | 3 | 1 | - | 3 | 1 | 1 | 6 | 6 | - | 1 | - |
| 3,4 | 4,2 | - | 0,3 | 0,1 | - | 0,3 | 0,1 | 0,1 | 0,6 | 0,6 | - | 0,1 | - |
| 40 | 70 | - | - | - | - | - | - | - | - | - | - | - | - |
| 2,8 | 4,9 | - | - | - | - | - | - | - | - | - | - | - | - |
| 51 | 80 | - | - | 2 | - | 5 | 1 | - | 12 | 9 | 4 | - | - |
| 3,6 | 5,6 | - | - | 0,1 | - | 0,3 | 0,1 | - | 0,8 | 0,6 | 0,3 | - | - |
| 13 | 23 | - | - | - | - | - | - | - | - | - | - | - | - |
| 3,1 | 5,5 | - | - | - | - | - | - | - | - | - | - | - | - |
| 14 | 23 | - | - | - | - | 4 | - | 1 | 1 | 4 | 2 | - | - |
| 3,3 | 5,4 | - | - | - | - | 0,9 | - | 0,2 | 0,2 | 0,9 | 0,5 | - | - |
| 5 | 25 | - | - | - | - | - | - | - | - | - | - | - | - |
| 1,2 | 6,2 | - | - | - | - | - | - | - | - | - | - | - | - |
| 8 | 21 | - | 1 | - | - | - | 3 | - | 1 | 3 | 1 | - | - |
| 2,0 | 5,2 | - | 0,2 | - | - | - | 0,7 | - | 0,2 | 0,7 | 0,2 | - | - |

Noch: 9. Ergebnisse der Landtagswahl 2017 - Erst- und Zweitstimmen - in den Gemeinden Niedersachsens

| Bundes- tags- wahl- kreis- Nr. | Land- tags- wahl- kreis- Nr. | Einheitsgemeinde (EG) Samtgemeinde (SG) Gemeindefreier Bezirk (GB) Mitgliedsgemeinde (MG) Briefwahl (BW) | Ein- heit | Wahlbe- rechtigte | Wähler *innen | Stimmen | | Von den gültigen Stimmen entfallen auf | | | | |
|--|--|--|--------------|----------------------|------------------|-----------|---------|--|--------|-------|-------|---|
| | | | | | | ungültige | gültige | CDU | SPD | GRÜNE | FDP | |
| | | | | | | 1 | 2 | 3 | 4 | 5 | 6 | 7 |
| 33 | 40 | 256035 MG Warpe | | | | | | | | | | |
| | | | Zahl I | 599 | 375 | - | 375 | 177 | 109 | 42 | 22 | |
| | | | % | | 62,6 | 0,0 | | 47,2 | 29,1 | 11,2 | 5,9 | |
| | | | Zahl II | | | 1 | 374 | 155 | 98 | 53 | 33 | |
| | | | % | | | 0,3 | | 41,4 | 26,2 | 14,2 | 8,8 | |
| 33 | 40 | 256409 BW Grafschaft Hoya | | | | | | | | | | |
| | | | Zahl I | - | 1 285 | 10 | 1 275 | 482 | 464 | 134 | 83 | |
| | | | % | | 0,0 | 0,8 | | 37,8 | 36,4 | 10,5 | 6,5 | |
| | | | Zahl II | | | 3 | 1 282 | 419 | 459 | 124 | 116 | |
| | | | % | | | 0,2 | | 32,7 | 35,8 | 9,7 | 9,0 | |
| | | SG 9 Grafschaft Hoya | | | | | | | | | | |
| | | | Zahl I | 13 453 | 8 365 | 54 | 8 311 | 3 252 | 3 184 | 724 | 468 | |
| | | | % | | 62,2 | 0,6 | | 39,1 | 38,3 | 8,7 | 5,6 | |
| | | | Zahl II | | | 33 | 8 332 | 2 874 | 3 058 | 768 | 651 | |
| | | | % | | | 0,4 | | 34,5 | 36,7 | 9,2 | 7,8 | |
| 40 | 39 | 256006 MG Estorf | | | | | | | | | | |
| | | | Zahl I | 1 349 | 766 | 17 | 749 | 239 | 429 | - | 41 | |
| | | | % | | 56,8 | 2,2 | | 31,9 | 57,3 | - | 5,5 | |
| | | | Zahl II | | | 8 | 758 | 219 | 355 | 59 | 30 | |
| | | | % | | | 1,0 | | 28,9 | 46,8 | 7,8 | 4,0 | |
| 40 | 39 | 256016 MG Husum | | | | | | | | | | |
| | | | Zahl I | 1 879 | 1 046 | 8 | 1 038 | 476 | 395 | - | 108 | |
| | | | % | | 55,7 | 0,8 | | 45,9 | 38,1 | - | 10,4 | |
| | | | Zahl II | | | 3 | 1 043 | 416 | 322 | 83 | 80 | |
| | | | % | | | 0,3 | | 39,9 | 30,9 | 8,0 | 7,7 | |
| 40 | 39 | 256017 MG Landesbergen | | | | | | | | | | |
| | | | Zahl I | 2 151 | 1 116 | 17 | 1 099 | 449 | 543 | - | 48 | |
| | | | % | | 51,9 | 1,5 | | 40,9 | 49,4 | - | 4,4 | |
| | | | Zahl II | | | 8 | 1 108 | 395 | 436 | 92 | 56 | |
| | | | % | | | 0,7 | | 35,6 | 39,4 | 8,3 | 5,1 | |
| 40 | 39 | 256018 MG Leese | | | | | | | | | | |
| | | | Zahl I | 1 271 | 705 | 11 | 694 | 141 | 519 | - | 18 | |
| | | | % | | 55,5 | 1,6 | | 20,3 | 74,8 | - | 2,6 | |
| | | | Zahl II | | | 9 | 696 | 170 | 407 | 40 | 29 | |
| | | | % | | | 1,3 | | 24,4 | 58,5 | 5,7 | 4,2 | |
| 40 | 39 | 256032 MG Stolzenau | | | | | | | | | | |
| | | | Zahl I | 5 588 | 2 446 | 38 | 2 408 | 1 129 | 985 | - | 119 | |
| | | | % | | 43,8 | 1,6 | | 46,9 | 40,9 | - | 4,9 | |
| | | | Zahl II | | | 23 | 2 423 | 974 | 877 | 140 | 139 | |
| | | | % | | | 0,9 | | 40,2 | 36,2 | 5,8 | 5,7 | |
| 40 | 39 | 256410 BW Mittelweser | | | | | | | | | | |
| | | | Zahl I | - | 1 627 | 18 | 1 609 | 707 | 726 | - | 102 | |
| | | | % | | 0,0 | 1,1 | | 43,9 | 45,1 | - | 6,3 | |
| | | | Zahl II | | | 1 | 1 626 | 611 | 594 | 134 | 126 | |
| | | | % | | | 0,1 | | 37,6 | 36,5 | 8,2 | 7,7 | |
| | | SG 0 Mittelweser | | | | | | | | | | |
| | | | Zahl I | 12 238 | 7 706 | 109 | 7 597 | 3 141 | 3 597 | - | 436 | |
| | | | % | | 63,0 | 1,4 | | 41,3 | 47,3 | - | 5,7 | |
| | | | Zahl II | | | 52 | 7 654 | 2 785 | 2 991 | 548 | 460 | |
| | | | % | | | 0,7 | | 36,4 | 39,1 | 7,2 | 6,0 | |
| | | 256 Nienburg (Weser) | | | | | | | | | | |
| | | | Zahl I | 94 363 | 57 509 | 634 | 56 875 | 24 727 | 22 213 | 2 702 | 3 106 | |
| | | | % | | 60,9 | 1,1 | | 43,5 | 39,1 | 4,8 | 5,5 | |
| | | | Zahl II | | | 359 | 57 150 | 21 032 | 21 078 | 4 600 | 3 895 | |
| | | | % | | | 0,6 | | 36,8 | 36,9 | 8,0 | 6,8 | |
| 40 | 37 | 257003 EG Auetal | | | | | | | | | | |
| | | | Zahl I | 5 043 | 3 182 | 61 | 3 121 | 1 037 | 1 467 | 248 | 233 | |
| | | | % | | 63,1 | 1,9 | | 33,2 | 47,0 | 7,9 | 7,5 | |
| | | | Zahl II | | | 17 | 3 165 | 932 | 1 328 | 244 | 187 | |
| | | | % | | | 0,5 | | 29,4 | 42,0 | 7,7 | 5,9 | |

Noch: Von den gültigen Stimmen entfallen auf

| DIE LINKE. | AfD | Bündnis C | BGE | Deutsche Mitte | Die Grauen | FREIE WÄHLER | LKR | ÖDP | Die PARTEI | Tierschutzpartei | PIRATEN | V-Partei ³ | Sonstige |
|------------|-------|-----------|-----|----------------|------------|--------------|-----|-----|------------|------------------|---------|-----------------------|----------|
| 9 | 10 | 11 | 12 | 13 | 14 | 15 | 16 | 17 | 18 | 19 | 20 | 21 | 22 |
| 12 | 13 | - | - | - | - | - | - | - | - | - | - | - | - |
| 3,2 | 3,5 | - | - | - | - | - | - | - | - | - | - | - | - |
| 15 | 12 | - | 1 | - | - | 1 | - | 2 | 1 | 3 | - | - | - |
| 4,0 | 3,2 | - | 0,3 | - | - | 0,3 | - | 0,5 | 0,3 | 0,8 | - | - | - |
| 40 | 72 | - | - | - | - | - | - | - | - | - | - | - | - |
| 3,1 | 5,6 | - | - | - | - | - | - | - | - | - | - | - | - |
| 47 | 80 | - | 6 | - | - | 5 | 1 | - | 7 | 12 | 5 | 1 | - |
| 3,7 | 6,2 | - | 0,5 | - | - | 0,4 | 0,1 | - | 0,5 | 0,9 | 0,4 | 0,1 | - |
| 225 | 458 | - | - | - | - | - | - | - | - | - | - | - | - |
| 2,7 | 5,5 | - | - | - | - | - | - | - | - | - | - | - | - |
| 296 | 480 | - | 15 | 9 | - | 33 | 8 | 6 | 47 | 63 | 21 | 3 | - |
| 3,6 | 5,8 | - | 0,2 | 0,1 | - | 0,4 | 0,1 | 0,1 | 0,6 | 0,8 | 0,3 | 0,0 | - |
| 30 | - | - | - | - | - | - | - | - | - | - | 10 | - | - |
| 4,0 | - | - | - | - | - | - | - | - | - | - | 1,3 | - | - |
| 26 | 57 | - | - | - | - | - | - | - | 5 | 4 | 2 | 1 | - |
| 3,4 | 7,5 | - | - | - | - | - | - | - | 0,7 | 0,5 | 0,3 | 0,1 | - |
| 49 | - | - | - | - | - | - | - | - | - | - | 10 | - | - |
| 4,7 | - | - | - | - | - | - | - | - | - | - | 1,0 | - | - |
| 35 | 91 | - | - | 1 | - | 3 | - | 1 | 2 | 5 | 4 | - | - |
| 3,4 | 8,7 | - | - | 0,1 | - | 0,3 | - | 0,1 | 0,2 | 0,5 | 0,4 | - | - |
| 48 | - | - | - | - | - | - | - | - | - | - | 11 | - | - |
| 4,4 | - | - | - | - | - | - | - | - | - | - | 1,0 | - | - |
| 44 | 63 | - | - | 3 | - | 2 | - | 2 | 3 | 8 | 4 | - | - |
| 4,0 | 5,7 | - | - | 0,3 | - | 0,2 | - | 0,2 | 0,3 | 0,7 | 0,4 | - | - |
| 10 | - | - | - | - | - | - | - | - | - | - | 6 | - | - |
| 1,4 | - | - | - | - | - | - | - | - | - | - | 0,9 | - | - |
| 10 | 34 | - | 1 | - | - | - | - | 1 | 2 | 2 | - | - | - |
| 1,4 | 4,9 | - | 0,1 | - | - | - | - | 0,1 | 0,3 | 0,3 | - | - | - |
| 143 | - | - | - | - | - | - | - | - | - | - | 32 | - | - |
| 5,9 | - | - | - | - | - | - | - | - | - | - | 1,3 | - | - |
| 98 | 159 | - | 2 | 1 | - | 2 | - | - | 10 | 15 | 5 | 1 | - |
| 4,0 | 6,6 | - | 0,1 | 0,0 | - | 0,1 | - | - | 0,4 | 0,6 | 0,2 | 0,0 | - |
| 52 | - | - | - | - | - | - | - | - | - | - | 22 | - | - |
| 3,2 | - | - | - | - | - | - | - | - | - | - | 1,4 | - | - |
| 44 | 82 | - | - | 1 | - | 6 | - | 1 | 4 | 15 | 5 | 3 | - |
| 2,7 | 5,0 | - | - | 0,1 | - | 0,4 | - | 0,1 | 0,2 | 0,9 | 0,3 | 0,2 | - |
| 332 | - | - | - | - | - | - | - | - | - | - | 91 | - | - |
| 4,4 | - | - | - | - | - | - | - | - | - | - | 1,2 | - | - |
| 257 | 486 | - | 3 | 6 | - | 13 | - | 5 | 26 | 49 | 20 | 5 | - |
| 3,4 | 6,3 | - | 0,0 | 0,1 | - | 0,2 | - | 0,1 | 0,3 | 0,6 | 0,3 | 0,1 | - |
| 1 760 | 2 110 | - | - | - | - | - | - | - | - | - | 257 | - | - |
| 3,1 | 3,7 | - | - | - | - | - | - | - | - | - | 0,5 | - | - |
| 1 741 | 3 643 | - | 53 | 74 | - | 154 | 12 | 40 | 254 | 396 | 130 | 48 | - |
| 3,0 | 6,4 | - | 0,1 | 0,1 | - | 0,3 | 0,0 | 0,1 | 0,4 | 0,7 | 0,2 | 0,1 | - |
| 136 | - | - | - | - | - | - | - | - | - | - | - | - | - |
| 4,4 | - | - | - | - | - | - | - | - | - | - | - | - | - |
| 96 | 300 | - | 5 | 1 | - | 7 | - | 1 | 17 | 34 | 11 | 2 | - |
| 3,0 | 9,5 | - | 0,2 | 0,0 | - | 0,2 | - | 0,0 | 0,5 | 1,1 | 0,3 | 0,1 | - |

Noch: 9. Ergebnisse der Landtagswahl 2017 - Erst- und Zweitstimmen - in den Gemeinden Niedersachsens

| Bundes- tags- wahl- kreis- Nr. | Land- tags- wahl- kreis- Nr. | Einheitsgemeinde (EG) Samtgemeinde (SG) Gemeindefreier Bezirk (GB) Mitgliedsgemeinde (MG) Briefwahl (BW) | Ein- heit | Wahlbe- rechtigte | Wähler *innen | Stimmen | | Von den gültigen Stimmen entfallen auf | | | | |
|--|--|--|--------------|----------------------|------------------|-----------|---------|--|-------|-------|------|---|
| | | | | | | ungültige | gültige | CDU | SPD | GRÜNE | FDP | |
| | | | | | | 1 | 2 | 3 | 4 | 5 | 6 | 7 |
| 40 | 37 | 257009 EG Bückeburg, Stadt | | | | | | | | | | |
| | | | Zahl I | 15 334 | 9 444 | 162 | 9 282 | 3 244 | 4 082 | 685 | 848 | |
| | | | % | | 61,6 | 1,7 | | 34,9 | 44,0 | 7,4 | 9,1 | |
| | | | Zahl II | | | 48 | 9 396 | 2 940 | 3 599 | 825 | 802 | |
| | | | % | | | 0,5 | | 31,3 | 38,3 | 8,8 | 8,5 | |
| 40 | 37 | 257028 EG Obernkirchen, Stadt | | | | | | | | | | |
| | | | Zahl I | 7 145 | 4 238 | 80 | 4 158 | 1 273 | 2 147 | 270 | 288 | |
| | | | % | | 59,3 | 1,9 | | 30,6 | 51,6 | 6,5 | 6,9 | |
| | | | Zahl II | | | 18 | 4 220 | 1 157 | 1 914 | 337 | 275 | |
| | | | % | | | 0,4 | | 27,4 | 45,4 | 8,0 | 6,5 | |
| 40 | 38 | 257031 EG Rinteln, Stadt | | | | | | | | | | |
| | | | Zahl I | 20 000 | 11 311 | 110 | 11 201 | 4 107 | 4 332 | 860 | 524 | |
| | | | % | | 56,6 | 1,0 | | 36,7 | 38,7 | 7,7 | 4,7 | |
| | | | Zahl II | | | 79 | 11 232 | 3 645 | 4 329 | 827 | 769 | |
| | | | % | | | 0,7 | | 32,5 | 38,5 | 7,4 | 6,8 | |
| 40 | 37 | 257035 EG Stadthagen, Stadt | | | | | | | | | | |
| | | | Zahl I | 16 104 | 9 583 | 223 | 9 360 | 3 195 | 4 549 | 623 | 539 | |
| | | | % | | 59,5 | 2,3 | | 34,1 | 48,6 | 6,7 | 5,8 | |
| | | | Zahl II | | | 62 | 9 521 | 2 948 | 3 940 | 823 | 546 | |
| | | | % | | | 0,6 | | 31,0 | 41,4 | 8,6 | 5,7 | |
| 40 | 37 | 257001 MG Ahnsen | | | | | | | | | | |
| | | | Zahl I | 871 | 419 | 5 | 414 | 141 | 195 | 28 | 31 | |
| | | | % | | 48,1 | 1,2 | | 34,1 | 47,1 | 6,8 | 7,5 | |
| | | | Zahl II | | | 2 | 417 | 123 | 167 | 42 | 34 | |
| | | | % | | | 0,5 | | 29,5 | 40,0 | 10,1 | 8,2 | |
| 40 | 37 | 257005 MG Bad Eilsen | | | | | | | | | | |
| | | | Zahl I | 2 043 | 695 | 19 | 676 | 243 | 287 | 52 | 59 | |
| | | | % | | 34,0 | 2,7 | | 35,9 | 42,5 | 7,7 | 8,7 | |
| | | | Zahl II | | | 5 | 690 | 216 | 272 | 43 | 50 | |
| | | | % | | | 0,7 | | 31,3 | 39,4 | 6,2 | 7,2 | |
| 40 | 37 | 257008 MG Buchholz | | | | | | | | | | |
| | | | Zahl I | 614 | 296 | 6 | 290 | 85 | 135 | 29 | 27 | |
| | | | % | | 48,2 | 2,0 | | 29,3 | 46,6 | 10,0 | 9,3 | |
| | | | Zahl II | | | - | 296 | 77 | 117 | 24 | 34 | |
| | | | % | | | 0,0 | | 26,0 | 39,5 | 8,1 | 11,5 | |
| 40 | 37 | 257012 MG Heeßen | | | | | | | | | | |
| | | | Zahl I | 1 151 | 557 | 14 | 543 | 222 | 229 | 29 | 39 | |
| | | | % | | 48,4 | 2,5 | | 40,9 | 42,2 | 5,3 | 7,2 | |
| | | | Zahl II | | | 4 | 553 | 208 | 198 | 30 | 36 | |
| | | | % | | | 0,7 | | 37,6 | 35,8 | 5,4 | 6,5 | |
| 40 | 37 | 257022 MG Luhden | | | | | | | | | | |
| | | | Zahl I | 828 | 384 | 5 | 379 | 145 | 159 | 26 | 36 | |
| | | | % | | 46,4 | 1,3 | | 38,3 | 42,0 | 6,9 | 9,5 | |
| | | | Zahl II | | | 1 | 383 | 130 | 142 | 27 | 33 | |
| | | | % | | | 0,3 | | 33,9 | 37,1 | 7,0 | 8,6 | |
| 40 | 37 | 257401 BW Eilsen | | | | | | | | | | |
| | | | Zahl I | - | 692 | 17 | 675 | 300 | 271 | 41 | 46 | |
| | | | % | | 0,0 | 2,5 | | 44,4 | 40,1 | 6,1 | 6,8 | |
| | | | Zahl II | | | - | 692 | 274 | 249 | 43 | 56 | |
| | | | % | | | 0,0 | | 39,6 | 36,0 | 6,2 | 8,1 | |
| | | SG 1 Eilsen | | | | | | | | | | |
| | | | Zahl I | 5 507 | 3 043 | 66 | 2 977 | 1 136 | 1 276 | 205 | 238 | |
| | | | % | | 55,3 | 2,2 | | 38,2 | 42,9 | 6,9 | 8,0 | |
| | | | Zahl II | | | 12 | 3 031 | 1 028 | 1 145 | 209 | 243 | |
| | | | % | | | 0,4 | | 33,9 | 37,8 | 6,9 | 8,0 | |
| 40 | 39 | 257007 MG Beckedorf | | | | | | | | | | |
| | | | Zahl I | 1 150 | 619 | 15 | 604 | 257 | 265 | - | 43 | |
| | | | % | | 53,8 | 2,4 | | 42,5 | 43,9 | - | 7,1 | |
| | | | Zahl II | | | 3 | 616 | 224 | 236 | 40 | 35 | |
| | | | % | | | 0,5 | | 36,4 | 38,3 | 6,5 | 5,7 | |

Noch: Von den gültigen Stimmen entfallen auf

| DIE LINKE. | AfD | Bündnis C | BGE | Deutsche Mitte | Die Grauen | FREIE WÄHLER | LKR | ÖDP | Die PARTEI | Tierschutzpartei | PIRATEN | V-Partei ³ | Sonstige |
|------------|-------|-----------|-----|----------------|------------|--------------|-----|-----|------------|------------------|---------|-----------------------|----------|
| 9 | 10 | 11 | 12 | 13 | 14 | 15 | 16 | 17 | 18 | 19 | 20 | 21 | 22 |
| 423 | - | - | - | - | - | - | - | - | - | - | - | - | - |
| 4,6 | - | - | - | - | - | - | - | - | - | - | - | - | - |
| 396 | 606 | - | 7 | 11 | - | 37 | 3 | 9 | 50 | 78 | 19 | 14 | - |
| 4,2 | 6,4 | - | 0,1 | 0,1 | - | 0,4 | 0,0 | 0,1 | 0,5 | 0,8 | 0,2 | 0,1 | - |
| 180 | - | - | - | - | - | - | - | - | - | - | - | - | - |
| 4,3 | - | - | - | - | - | - | - | - | - | - | - | - | - |
| 141 | 304 | - | 4 | 4 | - | 13 | 2 | 2 | 15 | 35 | 13 | 4 | - |
| 3,3 | 7,2 | - | 0,1 | 0,1 | - | 0,3 | 0,0 | 0,0 | 0,4 | 0,8 | 0,3 | 0,1 | - |
| 332 | 997 | - | - | - | - | - | - | - | - | - | 49 | - | - |
| 3,0 | 8,9 | - | - | - | - | - | - | - | - | - | 0,4 | - | - |
| 379 | 1 009 | - | 13 | 13 | - | 23 | 2 | 13 | 46 | 119 | 28 | 17 | - |
| 3,4 | 9,0 | - | 0,1 | 0,1 | - | 0,2 | 0,0 | 0,1 | 0,4 | 1,1 | 0,2 | 0,2 | - |
| 454 | - | - | - | - | - | - | - | - | - | - | - | - | - |
| 4,9 | - | - | - | - | - | - | - | - | - | - | - | - | - |
| 415 | 650 | - | 11 | 17 | - | 31 | 2 | 8 | 39 | 58 | 21 | 12 | - |
| 4,4 | 6,8 | - | 0,1 | 0,2 | - | 0,3 | 0,0 | 0,1 | 0,4 | 0,6 | 0,2 | 0,1 | - |
| 19 | - | - | - | - | - | - | - | - | - | - | - | - | - |
| 4,6 | - | - | - | - | - | - | - | - | - | - | - | - | - |
| 18 | 23 | - | - | 1 | - | 1 | - | - | 3 | 2 | 3 | - | - |
| 4,3 | 5,5 | - | - | 0,2 | - | 0,2 | - | - | 0,7 | 0,5 | 0,7 | - | - |
| 35 | - | - | - | - | - | - | - | - | - | - | - | - | - |
| 5,2 | - | - | - | - | - | - | - | - | - | - | - | - | - |
| 29 | 60 | - | - | 1 | - | 3 | - | 1 | 4 | 8 | 3 | - | - |
| 4,2 | 8,7 | - | - | 0,1 | - | 0,4 | - | 0,1 | 0,6 | 1,2 | 0,4 | - | - |
| 14 | - | - | - | - | - | - | - | - | - | - | - | - | - |
| 4,8 | - | - | - | - | - | - | - | - | - | - | - | - | - |
| 19 | 15 | - | - | - | - | 1 | - | 2 | 3 | 3 | 1 | - | - |
| 6,4 | 5,1 | - | - | - | - | 0,3 | - | 0,7 | 1,0 | 1,0 | 0,3 | - | - |
| 24 | - | - | - | - | - | - | - | - | - | - | - | - | - |
| 4,4 | - | - | - | - | - | - | - | - | - | - | - | - | - |
| 24 | 41 | - | 1 | - | - | 2 | 1 | - | 4 | 6 | 1 | 1 | - |
| 4,3 | 7,4 | - | 0,2 | - | - | 0,4 | 0,2 | - | 0,7 | 1,1 | 0,2 | 0,2 | - |
| 13 | - | - | - | - | - | - | - | - | - | - | - | - | - |
| 3,4 | - | - | - | - | - | - | - | - | - | - | - | - | - |
| 8 | 33 | - | - | - | - | 1 | - | 3 | 1 | 5 | - | - | - |
| 2,1 | 8,6 | - | - | - | - | 0,3 | - | 0,8 | 0,3 | 1,3 | - | - | - |
| 17 | - | - | - | - | - | - | - | - | - | - | - | - | - |
| 2,5 | - | - | - | - | - | - | - | - | - | - | - | - | - |
| 16 | 40 | - | 1 | 1 | - | 1 | - | - | 5 | 5 | 1 | - | - |
| 2,3 | 5,8 | - | 0,1 | 0,1 | - | 0,1 | - | - | 0,7 | 0,7 | 0,1 | - | - |
| 122 | - | - | - | - | - | - | - | - | - | - | - | - | - |
| 4,1 | - | - | - | - | - | - | - | - | - | - | - | - | - |
| 114 | 212 | - | 2 | 3 | - | 9 | 1 | 6 | 20 | 29 | 9 | 1 | - |
| 3,8 | 7,0 | - | 0,1 | 0,1 | - | 0,3 | 0,0 | 0,2 | 0,7 | 1,0 | 0,3 | 0,0 | - |
| 32 | - | - | - | - | - | - | - | - | - | - | 7 | - | - |
| 5,3 | - | - | - | - | - | - | - | - | - | - | 1,2 | - | - |
| 21 | 49 | - | 1 | 2 | - | - | - | - | 1 | 5 | 2 | - | - |
| 3,4 | 8,0 | - | 0,2 | 0,3 | - | - | - | - | 0,2 | 0,8 | 0,3 | - | - |

Noch: 9. Ergebnisse der Landtagswahl 2017 - Erst- und Zweitstimmen - in den Gemeinden Niedersachsens

| Bundes- tags- wahl- kreis- Nr. | Land- tags- wahl- kreis- Nr. | Einheitsgemeinde (EG) Samtgemeinde (SG) Gemeindefreier Bezirk (GB) Mitgliedsgemeinde (MG) Briefwahl (BW) | Ein- heit | Wahlbe- rechtigte | Wähler *innen | Stimmen | | Von den gültigen Stimmen entfallen auf | | | | |
|--|--|--|--------------|----------------------|------------------|-----------|---------|--|-------|-------|-----|---|
| | | | | | | ungültige | gültige | CDU | SPD | GRÜNE | FDP | |
| | | | | | | 1 | 2 | 3 | 4 | 5 | 6 | 7 |
| 40 | 39 | 257015 MG Heurßen | | | | | | | | | | |
| | | Zahl I | | 763 | 496 | 10 | 486 | 169 | 243 | - | 38 | |
| | | % | | | 65,0 | 2,0 | | 34,8 | 50,0 | - | 7,8 | |
| | | Zahl II | | | | 3 | 493 | 141 | 208 | 41 | 40 | |
| | | % | | | | 0,6 | | 28,6 | 42,2 | 8,3 | 8,1 | |
| 40 | 39 | 257020 MG Lindhorst | | | | | | | | | | |
| | | Zahl I | | 3 343 | 1 775 | 41 | 1 734 | 555 | 969 | - | 86 | |
| | | % | | | 53,1 | 2,3 | | 32,0 | 55,9 | - | 5,0 | |
| | | Zahl II | | | | 12 | 1 763 | 485 | 852 | 122 | 59 | |
| | | % | | | | 0,7 | | 27,5 | 48,3 | 6,9 | 3,3 | |
| 40 | 39 | 257021 MG Lüdersfeld | | | | | | | | | | |
| | | Zahl I | | 865 | 496 | 10 | 486 | 225 | 203 | - | 27 | |
| | | % | | | 57,3 | 2,0 | | 46,3 | 41,8 | - | 5,6 | |
| | | Zahl II | | | | - | 496 | 195 | 187 | 35 | 28 | |
| | | % | | | | 0,0 | | 39,3 | 37,7 | 7,1 | 5,6 | |
| 40 | 39 | 257402 BW Lindhorst | | | | | | | | | | |
| | | Zahl I | | - | 610 | 22 | 588 | 213 | 288 | - | 42 | |
| | | % | | | 0,0 | 3,6 | | 36,2 | 49,0 | - | 7,1 | |
| | | Zahl II | | | | 1 | 609 | 179 | 264 | 52 | 40 | |
| | | % | | | | 0,2 | | 29,4 | 43,3 | 8,5 | 6,6 | |
| | | SG 2 Lindhorst | | | | | | | | | | |
| | | Zahl I | | 6 121 | 3 996 | 98 | 3 898 | 1 419 | 1 968 | - | 236 | |
| | | % | | | 65,3 | 2,5 | | 36,4 | 50,5 | - | 6,1 | |
| | | Zahl II | | | | 19 | 3 977 | 1 224 | 1 747 | 290 | 202 | |
| | | % | | | | 0,5 | | 30,8 | 43,9 | 7,3 | 5,1 | |
| 40 | 37 | 257006 MG Bad Nenndorf, Stadt | | | | | | | | | | |
| | | Zahl I | | 9 001 | 4 661 | 88 | 4 573 | 1 723 | 1 935 | 383 | 349 | |
| | | % | | | 51,8 | 1,9 | | 37,7 | 42,3 | 8,4 | 7,6 | |
| | | Zahl II | | | | 41 | 4 620 | 1 556 | 1 773 | 340 | 365 | |
| | | % | | | | 0,9 | | 33,7 | 38,4 | 7,4 | 7,9 | |
| 40 | 37 | 257011 MG Haste | | | | | | | | | | |
| | | Zahl I | | 2 203 | 1 307 | 33 | 1 274 | 424 | 637 | 91 | 74 | |
| | | % | | | 59,3 | 2,5 | | 33,3 | 50,0 | 7,1 | 5,8 | |
| | | Zahl II | | | | 11 | 1 296 | 382 | 577 | 99 | 69 | |
| | | % | | | | 0,8 | | 29,5 | 44,5 | 7,6 | 5,3 | |
| 40 | 37 | 257016 MG Hohnhorst | | | | | | | | | | |
| | | Zahl I | | 1 702 | 1 020 | 18 | 1 002 | 380 | 479 | 70 | 43 | |
| | | % | | | 59,9 | 1,8 | | 37,9 | 47,8 | 7,0 | 4,3 | |
| | | Zahl II | | | | 10 | 1 010 | 342 | 428 | 81 | 49 | |
| | | % | | | | 1,0 | | 33,9 | 42,4 | 8,0 | 4,9 | |
| 40 | 37 | 257036 MG Suthfeld | | | | | | | | | | |
| | | Zahl I | | 1 207 | 760 | 13 | 747 | 267 | 369 | 49 | 41 | |
| | | % | | | 63,0 | 1,7 | | 35,7 | 49,4 | 6,6 | 5,5 | |
| | | Zahl II | | | | 2 | 758 | 252 | 328 | 64 | 46 | |
| | | % | | | | 0,3 | | 33,2 | 43,3 | 8,4 | 6,1 | |
| 40 | 37 | 257403 BW Nenndorf | | | | | | | | | | |
| | | Zahl I | | - | 2 036 | 41 | 1 995 | 795 | 806 | 178 | 144 | |
| | | % | | | 0,0 | 2,0 | | 39,8 | 40,4 | 8,9 | 7,2 | |
| | | Zahl II | | | | 7 | 2 029 | 715 | 769 | 143 | 154 | |
| | | % | | | | 0,3 | | 35,2 | 37,9 | 7,0 | 7,6 | |
| | | SG 3 Nenndorf | | | | | | | | | | |
| | | Zahl I | | 14 113 | 9 784 | 193 | 9 591 | 3 589 | 4 226 | 771 | 651 | |
| | | % | | | 69,3 | 2,0 | | 37,4 | 44,1 | 8,0 | 6,8 | |
| | | Zahl II | | | | 71 | 9 713 | 3 247 | 3 875 | 727 | 683 | |
| | | % | | | | 0,7 | | 33,4 | 39,9 | 7,5 | 7,0 | |
| 40 | 39 | 257019 MG Lauenhagen | | | | | | | | | | |
| | | Zahl I | | 1 094 | 662 | 7 | 655 | 258 | 335 | - | 33 | |
| | | % | | | 60,5 | 1,1 | | 39,4 | 51,1 | - | 5,0 | |
| | | Zahl II | | | | 5 | 657 | 224 | 289 | 63 | 34 | |
| | | % | | | | 0,8 | | 34,1 | 44,0 | 9,6 | 5,2 | |

Noch: Von den gültigen Stimmen entfallen auf

| DIE LINKE. | AfD | Bündnis C | BGE | Deutsche Mitte | Die Grauen | FREIE WÄHLER | LKR | ÖDP | Die PARTEI | Tierschutzpartei | PIRATEN | V-Partei ³ | Sonstige |
|------------|-----|-----------|-----|----------------|------------|--------------|-----|-----|------------|------------------|---------|-----------------------|----------|
| 9 | 10 | 11 | 12 | 13 | 14 | 15 | 16 | 17 | 18 | 19 | 20 | 21 | 22 |
| 31 | - | - | - | - | - | - | - | - | - | - | 5 | - | - |
| 6,4 | - | - | - | - | - | - | - | - | - | - | 1,0 | - | - |
| 24 | 33 | - | 1 | - | - | - | - | - | - | 4 | 1 | - | - |
| 4,9 | 6,7 | - | 0,2 | - | - | - | - | - | - | 0,8 | 0,2 | - | - |
| 97 | - | - | - | - | - | - | - | - | - | - | 27 | - | - |
| 5,6 | - | - | - | - | - | - | - | - | - | - | 1,6 | - | - |
| 72 | 134 | - | 1 | - | - | 7 | - | 1 | 11 | 15 | 2 | 2 | - |
| 4,1 | 7,6 | - | 0,1 | - | - | 0,4 | - | 0,1 | 0,6 | 0,9 | 0,1 | 0,1 | - |
| 26 | - | - | - | - | - | - | - | - | - | - | 5 | - | - |
| 5,3 | - | - | - | - | - | - | - | - | - | - | 1,0 | - | - |
| 20 | 19 | - | - | 1 | - | 1 | - | - | - | 8 | 2 | - | - |
| 4,0 | 3,8 | - | - | 0,2 | - | 0,2 | - | - | - | 1,6 | 0,4 | - | - |
| 30 | - | - | - | - | - | - | - | - | - | - | 15 | - | - |
| 5,1 | - | - | - | - | - | - | - | - | - | - | 2,6 | - | - |
| 15 | 41 | - | 4 | 1 | - | 2 | - | - | 4 | 4 | 2 | 1 | - |
| 2,5 | 6,7 | - | 0,7 | 0,2 | - | 0,3 | - | - | 0,7 | 0,7 | 0,3 | 0,2 | - |
| 216 | - | - | - | - | - | - | - | - | - | - | 59 | - | - |
| 5,5 | - | - | - | - | - | - | - | - | - | - | 1,5 | - | - |
| 152 | 276 | - | 7 | 4 | - | 10 | - | 1 | 16 | 36 | 9 | 3 | - |
| 3,8 | 6,9 | - | 0,2 | 0,1 | - | 0,3 | - | 0,0 | 0,4 | 0,9 | 0,2 | 0,1 | - |
| 183 | - | - | - | - | - | - | - | - | - | - | - | - | - |
| 4,0 | - | - | - | - | - | - | - | - | - | - | - | - | - |
| 171 | 326 | - | 5 | 5 | - | 14 | - | 5 | 16 | 34 | 5 | 5 | - |
| 3,7 | 7,1 | - | 0,1 | 0,1 | - | 0,3 | - | 0,1 | 0,3 | 0,7 | 0,1 | 0,1 | - |
| 48 | - | - | - | - | - | - | - | - | - | - | - | - | - |
| 3,8 | - | - | - | - | - | - | - | - | - | - | - | - | - |
| 45 | 74 | - | 2 | - | - | 10 | - | 1 | 16 | 11 | 3 | 7 | - |
| 3,5 | 5,7 | - | 0,2 | - | - | 0,8 | - | 0,1 | 1,2 | 0,8 | 0,2 | 0,5 | - |
| 30 | - | - | - | - | - | - | - | - | - | - | - | - | - |
| 3,0 | - | - | - | - | - | - | - | - | - | - | - | - | - |
| 26 | 61 | - | 1 | - | - | - | - | - | 10 | 5 | 3 | 4 | - |
| 2,6 | 6,0 | - | 0,1 | - | - | - | - | - | 1,0 | 0,5 | 0,3 | 0,4 | - |
| 21 | - | - | - | - | - | - | - | - | - | - | - | - | - |
| 2,8 | - | - | - | - | - | - | - | - | - | - | - | - | - |
| 16 | 34 | - | 1 | - | - | 2 | - | 1 | 4 | 6 | 3 | 1 | - |
| 2,1 | 4,5 | - | 0,1 | - | - | 0,3 | - | 0,1 | 0,5 | 0,8 | 0,4 | 0,1 | - |
| 72 | - | - | - | - | - | - | - | - | - | - | - | - | - |
| 3,6 | - | - | - | - | - | - | - | - | - | - | - | - | - |
| 60 | 137 | - | 1 | 1 | - | 6 | - | 4 | 7 | 26 | 1 | 5 | - |
| 3,0 | 6,8 | - | 0,0 | 0,0 | - | 0,3 | - | 0,2 | 0,3 | 1,3 | 0,0 | 0,2 | - |
| 354 | - | - | - | - | - | - | - | - | - | - | - | - | - |
| 3,7 | - | - | - | - | - | - | - | - | - | - | - | - | - |
| 318 | 632 | - | 10 | 6 | - | 32 | - | 11 | 53 | 82 | 15 | 22 | - |
| 3,3 | 6,5 | - | 0,1 | 0,1 | - | 0,3 | - | 0,1 | 0,5 | 0,8 | 0,2 | 0,2 | - |
| 26 | - | - | - | - | - | - | - | - | - | - | 3 | - | - |
| 4,0 | - | - | - | - | - | - | - | - | - | - | 0,5 | - | - |
| 17 | 24 | - | 1 | - | - | - | - | - | 2 | 2 | 1 | - | - |
| 2,6 | 3,7 | - | 0,2 | - | - | - | - | - | 0,3 | 0,3 | 0,2 | - | - |

Noch: 9. Ergebnisse der Landtagswahl 2017 - Erst- und Zweitstimmen - in den Gemeinden Niedersachsens

| Bundes- tags- wahl- kreis- Nr. | Land- tags- wahl- kreis- Nr. | Einheitsgemeinde (EG) Samtgemeinde (SG) Gemeindefreier Bezirk (GB) Mitgliedsgemeinde (MG) Briefwahl (BW) | Ein- heit | Wahlbe- rechtigte | Wähler *innen | Stimmen | | Von den gültigen Stimmen entfallen auf | | | |
|--|--|--|--------------|----------------------|------------------|-----------|---------|--|-------|-------|-----|
| | | | | | | ungültige | gültige | CDU | SPD | GRÜNE | FDP |
| | | | | | | 1 | 2 | 3 | 4 | 5 | 6 |
| 40 | 39 | 257023 MG Meerbeck | Zahl I | 1 576 | 885 | 15 | 870 | 315 | 467 | - | 56 |
| | | | % | | 56,2 | 1,7 | | 36,2 | 53,7 | - | 6,4 |
| | | | Zahl II | | | 10 | 875 | 259 | 412 | 72 | 42 |
| | | | % | | | 1,1 | | 29,6 | 47,1 | 8,2 | 4,8 |
| 40 | 39 | 257025 MG Niedernwöhren | Zahl I | 1 612 | 867 | 10 | 857 | 271 | 488 | - | 56 |
| | | | % | | 53,8 | 1,2 | | 31,6 | 56,9 | - | 6,5 |
| | | | Zahl II | | | 4 | 863 | 228 | 436 | 66 | 59 |
| | | | % | | | 0,5 | | 26,4 | 50,5 | 7,6 | 6,8 |
| 40 | 39 | 257027 MG Nordsehl | Zahl I | 578 | 315 | 10 | 305 | 131 | 133 | - | 18 |
| | | | % | | 54,5 | 3,2 | | 43,0 | 43,6 | - | 5,9 |
| | | | Zahl II | | | 1 | 314 | 108 | 127 | 21 | 19 |
| | | | % | | | 0,3 | | 34,4 | 40,4 | 6,7 | 6,1 |
| 40 | 39 | 257030 MG Pollhagen | Zahl I | 944 | 559 | 4 | 555 | 216 | 277 | - | 36 |
| | | | % | | 59,2 | 0,7 | | 38,9 | 49,9 | - | 6,5 |
| | | | Zahl II | | | 3 | 556 | 186 | 255 | 28 | 43 |
| | | | % | | | 0,5 | | 33,5 | 45,9 | 5,0 | 7,7 |
| 40 | 39 | 257037 MG Wiedensahl, Flecken | Zahl I | 799 | 512 | 8 | 504 | 241 | 215 | - | 19 |
| | | | % | | 64,1 | 1,6 | | 47,8 | 42,7 | - | 3,8 |
| | | | Zahl II | | | 1 | 511 | 199 | 184 | 47 | 29 |
| | | | % | | | 0,2 | | 38,9 | 36,0 | 9,2 | 5,7 |
| 40 | 39 | 257404 BW Niedernwöhren | Zahl I | - | 689 | 13 | 676 | 264 | 324 | - | 50 |
| | | | % | | 0,0 | 1,9 | | 39,1 | 47,9 | - | 7,4 |
| | | | Zahl II | | | 4 | 685 | 225 | 281 | 64 | 47 |
| | | | % | | | 0,6 | | 32,8 | 41,0 | 9,3 | 6,9 |
| | | SG 4 Niedernwöhren | Zahl I | 6 603 | 4 489 | 67 | 4 422 | 1 696 | 2 239 | - | 268 |
| | | | % | | 68,0 | 1,5 | | 38,4 | 50,6 | - | 6,1 |
| | | | Zahl II | | | 28 | 4 461 | 1 429 | 1 984 | 361 | 273 |
| | | | % | | | 0,6 | | 32,0 | 44,5 | 8,1 | 6,1 |
| 40 | 37 | 257013 MG Helpsen | Zahl I | 1 575 | 827 | 13 | 814 | 232 | 441 | 54 | 58 |
| | | | % | | 52,5 | 1,6 | | 28,5 | 54,2 | 6,6 | 7,1 |
| | | | Zahl II | | | 3 | 824 | 229 | 387 | 71 | 46 |
| | | | % | | | 0,4 | | 27,8 | 47,0 | 8,6 | 5,6 |
| 40 | 37 | 257014 MG Hesppe | Zahl I | 1 654 | 911 | 10 | 901 | 277 | 483 | 70 | 38 |
| | | | % | | 55,1 | 1,1 | | 30,7 | 53,6 | 7,8 | 4,2 |
| | | | Zahl II | | | 6 | 905 | 263 | 395 | 95 | 50 |
| | | | % | | | 0,7 | | 29,1 | 43,6 | 10,5 | 5,5 |
| 40 | 37 | 257026 MG Nienstädt | Zahl I | 3 676 | 1 993 | 46 | 1 947 | 596 | 991 | 150 | 114 |
| | | | % | | 54,2 | 2,3 | | 30,6 | 50,9 | 7,7 | 5,9 |
| | | | Zahl II | | | 11 | 1 982 | 548 | 888 | 175 | 122 |
| | | | % | | | 0,6 | | 27,6 | 44,8 | 8,8 | 6,2 |
| 40 | 37 | 257034 MG Seggebruch | Zahl I | 1 221 | 673 | 10 | 663 | 220 | 333 | 39 | 48 |
| | | | % | | 55,1 | 1,5 | | 33,2 | 50,2 | 5,9 | 7,2 |
| | | | Zahl II | | | 1 | 672 | 206 | 291 | 58 | 44 |
| | | | % | | | 0,1 | | 30,7 | 43,3 | 8,6 | 6,5 |
| 40 | 37 | 257405 BW Nienstädt | Zahl I | - | 1 070 | 12 | 1 058 | 355 | 503 | 92 | 75 |
| | | | % | | 0,0 | 1,1 | | 33,6 | 47,5 | 8,7 | 7,1 |
| | | | Zahl II | | | 1 | 1 069 | 334 | 441 | 99 | 94 |
| | | | % | | | 0,1 | | 31,2 | 41,3 | 9,3 | 8,8 |

Noch: Von den gültigen Stimmen entfallen auf

| DIE LINKE. | AfD | Bündnis C | BGE | Deutsche Mitte | Die Grauen | FREIE WÄHLER | LKR | ÖDP | Die PARTEI | Tierschutzpartei | PIRATEN | V-Partei ³ | Sonstige |
|------------|-----|-----------|-----|----------------|------------|--------------|-----|-----|------------|------------------|---------|-----------------------|----------|
| 9 | 10 | 11 | 12 | 13 | 14 | 15 | 16 | 17 | 18 | 19 | 20 | 21 | 22 |
| 25 | - | - | - | - | - | - | - | - | - | - | - | 7 | - |
| 2,9 | - | - | - | - | - | - | - | - | - | - | - | 0,8 | - |
| 22 | 50 | - | 1 | - | - | 1 | - | - | 5 | 9 | 2 | - | - |
| 2,5 | 5,7 | - | 0,1 | - | - | 0,1 | - | - | 0,6 | 1,0 | 0,2 | - | - |
| 37 | - | - | - | - | - | - | - | - | - | - | 5 | - | - |
| 4,3 | - | - | - | - | - | - | - | - | - | - | 0,6 | - | - |
| 28 | 26 | - | - | - | - | 2 | - | 1 | 9 | 6 | 1 | 1 | - |
| 3,2 | 3,0 | - | - | - | - | 0,2 | - | 0,1 | 1,0 | 0,7 | 0,1 | 0,1 | - |
| 20 | - | - | - | - | - | - | - | - | - | - | 3 | - | - |
| 6,6 | - | - | - | - | - | - | - | - | - | - | 1,0 | - | - |
| 10 | 26 | - | - | 1 | - | 1 | - | - | 1 | - | - | - | - |
| 3,2 | 8,3 | - | - | 0,3 | - | 0,3 | - | - | 0,3 | - | - | - | - |
| 25 | - | - | - | - | - | - | - | - | - | - | 1 | - | - |
| 4,5 | - | - | - | - | - | - | - | - | - | - | 0,2 | - | - |
| 10 | 29 | - | - | - | - | - | 2 | - | - | 3 | - | - | - |
| 1,8 | 5,2 | - | - | - | - | - | 0,4 | - | - | 0,5 | - | - | - |
| 24 | - | - | - | - | - | - | - | - | - | - | 5 | - | - |
| 4,8 | - | - | - | - | - | - | - | - | - | - | 1,0 | - | - |
| 20 | 24 | - | - | 1 | - | 2 | - | - | 1 | 2 | 2 | - | - |
| 3,9 | 4,7 | - | - | 0,2 | - | 0,4 | - | - | 0,2 | 0,4 | 0,4 | - | - |
| 28 | - | - | - | - | - | - | - | - | - | - | 10 | - | - |
| 4,1 | - | - | - | - | - | - | - | - | - | - | 1,5 | - | - |
| 25 | 30 | - | 3 | - | - | - | - | - | 2 | 6 | 1 | 1 | - |
| 3,6 | 4,4 | - | 0,4 | - | - | - | - | - | 0,3 | 0,9 | 0,1 | 0,1 | - |
| 185 | - | - | - | - | - | - | - | - | - | - | 34 | - | - |
| 4,2 | - | - | - | - | - | - | - | - | - | - | 0,8 | - | - |
| 132 | 209 | - | 5 | 2 | - | 6 | 2 | 1 | 20 | 28 | 7 | 2 | - |
| 3,0 | 4,7 | - | 0,1 | 0,0 | - | 0,1 | 0,0 | 0,0 | 0,4 | 0,6 | 0,2 | 0,0 | - |
| 29 | - | - | - | - | - | - | - | - | - | - | - | - | - |
| 3,6 | - | - | - | - | - | - | - | - | - | - | - | - | - |
| 25 | 55 | - | - | - | - | - | - | 2 | 2 | 5 | 2 | - | - |
| 3,0 | 6,7 | - | - | - | - | - | - | 0,2 | 0,2 | 0,6 | 0,2 | - | - |
| 33 | - | - | - | - | - | - | - | - | - | - | - | - | - |
| 3,7 | - | - | - | - | - | - | - | - | - | - | - | - | - |
| 40 | 51 | - | - | - | - | - | - | - | 6 | 4 | 1 | - | - |
| 4,4 | 5,6 | - | - | - | - | - | - | - | 0,7 | 0,4 | 0,1 | - | - |
| 96 | - | - | - | - | - | - | - | - | - | - | - | - | - |
| 4,9 | - | - | - | - | - | - | - | - | - | - | - | - | - |
| 79 | 131 | - | - | - | - | 3 | - | - | 17 | 14 | 4 | 1 | - |
| 4,0 | 6,6 | - | - | - | - | 0,2 | - | - | 0,9 | 0,7 | 0,2 | 0,1 | - |
| 23 | - | - | - | - | - | - | - | - | - | - | - | - | - |
| 3,5 | - | - | - | - | - | - | - | - | - | - | - | - | - |
| 15 | 47 | - | - | - | - | - | - | - | 5 | 5 | 1 | - | - |
| 2,2 | 7,0 | - | - | - | - | - | - | - | 0,7 | 0,7 | 0,1 | - | - |
| 33 | - | - | - | - | - | - | - | - | - | - | - | - | - |
| 3,1 | - | - | - | - | - | - | - | - | - | - | - | - | - |
| 26 | 41 | - | 3 | 1 | - | 3 | - | 2 | 3 | 17 | 1 | 4 | - |
| 2,4 | 3,8 | - | 0,3 | 0,1 | - | 0,3 | - | 0,2 | 0,3 | 1,6 | 0,1 | 0,4 | - |

Noch: 9. Ergebnisse der Landtagswahl 2017 - Erst- und Zweitstimmen - in den Gemeinden Niedersachsens

| Bundes- tags- wahl- kreis- Nr. | Land- tags- wahl- kreis- Nr. | Einheitsgemeinde (EG) Samtgemeinde (SG) Gemeindefreier Bezirk (GB) Mitgliedsgemeinde (MG) Briefwahl (BW) | Ein- heit | Wahlbe- rechtigte | Wähler *innen | Stimmen | | Von den gültigen Stimmen entfallen auf | | | | |
|--|--|--|--------------|----------------------|------------------|-----------|---------|--|-------|-------|-----|---|
| | | | | | | ungültige | gültige | CDU | SPD | GRÜNE | FDP | |
| | | | | | | 1 | 2 | 3 | 4 | 5 | 6 | 7 |
| | | SG 5 Nienstädt | | | | | | | | | | |
| | | | Zahl I | 8 126 | 5 474 | 91 | 5 383 | 1 680 | 2 751 | 405 | 333 | |
| | | | % | | 67,4 | 1,7 | | 31,2 | 51,1 | 7,5 | 6,2 | |
| | | | Zahl II | | | 22 | 5 452 | 1 580 | 2 402 | 498 | 356 | |
| | | | % | | | 0,4 | | 29,0 | 44,1 | 9,1 | 6,5 | |
| 40 | 37 | 257002 MG Apelern | | | | | | | | | | |
| | | | Zahl I | 2 018 | 1 215 | 14 | 1 201 | 375 | 616 | 75 | 86 | |
| | | | % | | 60,2 | 1,2 | | 31,2 | 51,3 | 6,2 | 7,2 | |
| | | | Zahl II | | | 2 | 1 213 | 340 | 540 | 84 | 70 | |
| | | | % | | | 0,2 | | 28,0 | 44,5 | 6,9 | 5,8 | |
| 40 | 37 | 257017 MG Hülsede | | | | | | | | | | |
| | | | Zahl I | 842 | 492 | 3 | 489 | 201 | 223 | 24 | 25 | |
| | | | % | | 58,4 | 0,6 | | 41,1 | 45,6 | 4,9 | 5,1 | |
| | | | Zahl II | | | 5 | 487 | 177 | 201 | 31 | 23 | |
| | | | % | | | 1,0 | | 36,3 | 41,3 | 6,4 | 4,7 | |
| 40 | 37 | 257018 MG Lauenau, Flecken | | | | | | | | | | |
| | | | Zahl I | 3 278 | 1 847 | 35 | 1 812 | 564 | 935 | 138 | 93 | |
| | | | % | | 56,3 | 1,9 | | 31,1 | 51,6 | 7,6 | 5,1 | |
| | | | Zahl II | | | 12 | 1 835 | 523 | 845 | 134 | 93 | |
| | | | % | | | 0,6 | | 28,5 | 46,0 | 7,3 | 5,1 | |
| 40 | 37 | 257024 MG Messenkamp | | | | | | | | | | |
| | | | Zahl I | 625 | 376 | 8 | 368 | 104 | 183 | 29 | 34 | |
| | | | % | | 60,2 | 2,1 | | 28,3 | 49,7 | 7,9 | 9,2 | |
| | | | Zahl II | | | 3 | 373 | 90 | 166 | 23 | 32 | |
| | | | % | | | 0,8 | | 24,1 | 44,5 | 6,2 | 8,6 | |
| 40 | 37 | 257029 MG Pohle | | | | | | | | | | |
| | | | Zahl I | 688 | 387 | 5 | 382 | 166 | 144 | 23 | 25 | |
| | | | % | | 56,3 | 1,3 | | 43,5 | 37,7 | 6,0 | 6,5 | |
| | | | Zahl II | | | 1 | 386 | 157 | 119 | 36 | 26 | |
| | | | % | | | 0,3 | | 40,7 | 30,8 | 9,3 | 6,7 | |
| 40 | 37 | 257032 MG Rodenberg, Stadt | | | | | | | | | | |
| | | | Zahl I | 4 964 | 2 526 | 42 | 2 484 | 887 | 1 138 | 202 | 165 | |
| | | | % | | 50,9 | 1,7 | | 35,7 | 45,8 | 8,1 | 6,6 | |
| | | | Zahl II | | | 17 | 2 509 | 793 | 994 | 220 | 175 | |
| | | | % | | | 0,7 | | 31,6 | 39,6 | 8,8 | 7,0 | |
| 40 | 37 | 257406 BW Rodenberg | | | | | | | | | | |
| | | | Zahl I | - | 1 721 | 39 | 1 682 | 602 | 745 | 150 | 130 | |
| | | | % | | 0,0 | 2,3 | | 35,8 | 44,3 | 8,9 | 7,7 | |
| | | | Zahl II | | | 3 | 1 718 | 566 | 680 | 155 | 137 | |
| | | | % | | | 0,2 | | 32,9 | 39,6 | 9,0 | 8,0 | |
| | | SG 6 Rodenberg | | | | | | | | | | |
| | | | Zahl I | 12 415 | 8 564 | 146 | 8 418 | 2 899 | 3 984 | 641 | 558 | |
| | | | % | | 69,0 | 1,7 | | 34,4 | 47,3 | 7,6 | 6,6 | |
| | | | Zahl II | | | 43 | 8 521 | 2 646 | 3 545 | 683 | 556 | |
| | | | % | | | 0,5 | | 31,1 | 41,6 | 8,0 | 6,5 | |
| 40 | 39 | 257004 MG Auhagen | | | | | | | | | | |
| | | | Zahl I | 1 043 | 610 | 14 | 596 | 178 | 363 | - | 21 | |
| | | | % | | 58,5 | 2,3 | | 29,9 | 60,9 | - | 3,5 | |
| | | | Zahl II | | | 7 | 603 | 154 | 310 | 45 | 34 | |
| | | | % | | | 1,1 | | 25,5 | 51,4 | 7,5 | 5,6 | |
| 40 | 39 | 257010 MG Hagenburg, Flecken | | | | | | | | | | |
| | | | Zahl I | 3 689 | 1 886 | 35 | 1 851 | 773 | 863 | - | 121 | |
| | | | % | | 51,1 | 1,9 | | 41,8 | 46,6 | - | 6,5 | |
| | | | Zahl II | | | 13 | 1 873 | 672 | 750 | 121 | 111 | |
| | | | % | | | 0,7 | | 35,9 | 40,0 | 6,5 | 5,9 | |
| 40 | 39 | 257033 MG Sachsenhagen, Stadt | | | | | | | | | | |
| | | | Zahl I | 1 541 | 861 | 14 | 847 | 313 | 435 | - | 41 | |
| | | | % | | 55,9 | 1,6 | | 37,0 | 51,4 | - | 4,8 | |
| | | | Zahl II | | | 6 | 855 | 261 | 397 | 48 | 34 | |
| | | | % | | | 0,7 | | 30,5 | 46,4 | 5,6 | 4,0 | |

Noch: Von den gültigen Stimmen entfallen auf

| DIE LINKE. | AfD | Bündnis C | BGE | Deutsche Mitte | Die Grauen | FREIE WÄHLER | LKR | ÖDP | Die PARTEI | Tierschutzpartei | PIRATEN | V-Partei ³ | Sonstige |
|------------|-----|-----------|-----|----------------|------------|--------------|-----|-----|------------|------------------|---------|-----------------------|----------|
| 9 | 10 | 11 | 12 | 13 | 14 | 15 | 16 | 17 | 18 | 19 | 20 | 21 | 22 |
| 214 | - | - | - | - | - | - | - | - | - | - | - | - | - |
| 4,0 | - | - | - | - | - | - | - | - | - | - | - | - | - |
| 185 | 325 | - | 3 | 1 | - | 6 | - | 4 | 33 | 45 | 9 | 5 | - |
| 3,4 | 6,0 | - | 0,1 | 0,0 | - | 0,1 | - | 0,1 | 0,6 | 0,8 | 0,2 | 0,1 | - |
| 49 | - | - | - | - | - | - | - | - | - | - | - | - | - |
| 4,1 | - | - | - | - | - | - | - | - | - | - | - | - | - |
| 41 | 108 | - | 1 | 2 | - | 3 | 1 | - | 10 | 8 | 3 | 2 | - |
| 3,4 | 8,9 | - | 0,1 | 0,2 | - | 0,2 | 0,1 | - | 0,8 | 0,7 | 0,2 | 0,2 | - |
| 16 | - | - | - | - | - | - | - | - | - | - | - | - | - |
| 3,3 | - | - | - | - | - | - | - | - | - | - | - | - | - |
| 18 | 30 | - | - | - | - | - | - | - | 1 | 6 | - | - | - |
| 3,7 | 6,2 | - | - | - | - | - | - | - | 0,2 | 1,2 | - | - | - |
| 82 | - | - | - | - | - | - | - | - | - | - | - | - | - |
| 4,5 | - | - | - | - | - | - | - | - | - | - | - | - | - |
| 75 | 121 | - | 2 | 3 | - | 7 | - | - | 11 | 15 | 3 | 3 | - |
| 4,1 | 6,6 | - | 0,1 | 0,2 | - | 0,4 | - | - | 0,6 | 0,8 | 0,2 | 0,2 | - |
| 18 | - | - | - | - | - | - | - | - | - | - | - | - | - |
| 4,9 | - | - | - | - | - | - | - | - | - | - | - | - | - |
| 20 | 31 | - | 2 | - | - | 3 | - | - | 3 | 3 | - | - | - |
| 5,4 | 8,3 | - | 0,5 | - | - | 0,8 | - | - | 0,8 | 0,8 | - | - | - |
| 24 | - | - | - | - | - | - | - | - | - | - | - | - | - |
| 6,3 | - | - | - | - | - | - | - | - | - | - | - | - | - |
| 19 | 23 | - | 1 | - | - | - | - | - | 4 | 1 | - | - | - |
| 4,9 | 6,0 | - | 0,3 | - | - | - | - | - | 1,0 | 0,3 | - | - | - |
| 92 | - | - | - | - | - | - | - | - | - | - | - | - | - |
| 3,7 | - | - | - | - | - | - | - | - | - | - | - | - | - |
| 87 | 178 | - | 3 | 3 | - | 10 | 1 | 3 | 12 | 24 | 3 | 3 | - |
| 3,5 | 7,1 | - | 0,1 | 0,1 | - | 0,4 | 0,0 | 0,1 | 0,5 | 1,0 | 0,1 | 0,1 | - |
| 55 | - | - | - | - | - | - | - | - | - | - | - | - | - |
| 3,3 | - | - | - | - | - | - | - | - | - | - | - | - | - |
| 49 | 102 | - | 1 | 2 | - | 4 | 1 | 1 | 6 | 10 | 4 | - | - |
| 2,9 | 5,9 | - | 0,1 | 0,1 | - | 0,2 | 0,1 | 0,1 | 0,3 | 0,6 | 0,2 | - | - |
| 336 | - | - | - | - | - | - | - | - | - | - | - | - | - |
| 4,0 | - | - | - | - | - | - | - | - | - | - | - | - | - |
| 309 | 593 | - | 10 | 10 | - | 27 | 3 | 4 | 47 | 67 | 13 | 8 | - |
| 3,6 | 7,0 | - | 0,1 | 0,1 | - | 0,3 | 0,0 | 0,0 | 0,6 | 0,8 | 0,2 | 0,1 | - |
| 29 | - | - | - | - | - | - | - | - | - | - | 5 | - | - |
| 4,9 | - | - | - | - | - | - | - | - | - | - | 0,8 | - | - |
| 21 | 24 | - | - | - | - | 1 | - | - | 5 | 7 | 1 | 1 | - |
| 3,5 | 4,0 | - | - | - | - | 0,2 | - | - | 0,8 | 1,2 | 0,2 | 0,2 | - |
| 77 | - | - | - | - | - | - | - | - | - | - | 17 | - | - |
| 4,2 | - | - | - | - | - | - | - | - | - | - | 0,9 | - | - |
| 64 | 117 | - | - | - | - | 7 | - | 2 | 11 | 10 | 4 | 4 | - |
| 3,4 | 6,2 | - | - | - | - | 0,4 | - | 0,1 | 0,6 | 0,5 | 0,2 | 0,2 | - |
| 48 | - | - | - | - | - | - | - | - | - | - | 10 | - | - |
| 5,7 | - | - | - | - | - | - | - | - | - | - | 1,2 | - | - |
| 24 | 62 | - | - | - | - | - | - | 1 | 10 | 12 | 4 | 2 | - |
| 2,8 | 7,3 | - | - | - | - | - | - | 0,1 | 1,2 | 1,4 | 0,5 | 0,2 | - |

Noch: 9. Ergebnisse der Landtagswahl 2017 - Erst- und Zweitstimmen - in den Gemeinden Niedersachsens

| Bundes- tags- wahl- kreis- Nr. | Land- tags- wahl- kreis- Nr. | Einheitsgemeinde (EG) Samtgemeinde (SG) Gemeindefreier Bezirk (GB) Mitgliedsgemeinde (MG) Briefwahl (BW) | Ein- heit | Wahlbe- rechtigte | Wähler *innen | Stimmen | | Von den gültigen Stimmen entfallen auf | | | | |
|--|--|--|--------------|----------------------|------------------|-----------|-----------|--|---------|--------|--------|---|
| | | | | | | ungültige | gültige | CDU | SPD | GRÜNE | FDP | |
| | | | | | | 1 | 2 | 3 | 4 | 5 | 6 | 7 |
| 40 | 39 | 257038 MG Wölpinghausen | | | | | | | | | | |
| | | Zahl I | | 1 349 | 718 | 8 | 710 | 290 | 355 | - | 25 | |
| | | % | | | 53,2 | 1,1 | | 40,8 | 50,0 | - | 3,5 | |
| | | Zahl II | | | | 4 | 714 | 258 | 283 | 81 | 24 | |
| | | % | | | | 0,6 | | 36,1 | 39,6 | 11,3 | 3,4 | |
| 40 | 39 | 257407 BW Sachsenhagen | | | | | | | | | | |
| | | Zahl I | | - | 1 160 | 30 | 1 130 | 480 | 494 | - | 94 | |
| | | % | | | 0,0 | 2,6 | | 42,5 | 43,7 | - | 8,3 | |
| | | Zahl II | | | | 5 | 1 155 | 437 | 437 | 87 | 80 | |
| | | % | | | | 0,4 | | 37,8 | 37,8 | 7,5 | 6,9 | |
| | | SG 7 Sachsenhagen | | | | | | | | | | |
| | | Zahl I | | 7 622 | 5 235 | 101 | 5 134 | 2 034 | 2 510 | - | 302 | |
| | | % | | | 68,7 | 1,9 | | 39,6 | 48,9 | - | 5,9 | |
| | | Zahl II | | | | 35 | 5 200 | 1 782 | 2 177 | 382 | 283 | |
| | | % | | | | 0,7 | | 34,3 | 41,9 | 7,3 | 5,4 | |
| | | 257 Schaumburg | | | | | | | | | | |
| | | Zahl I | | 124 133 | 78 343 | 1 398 | 76 945 | 27 309 | 35 531 | 4 708 | 5 018 | |
| | | % | | | 63,1 | 1,8 | | 35,5 | 46,2 | 6,1 | 6,5 | |
| | | Zahl II | | | | 454 | 77 889 | 24 558 | 31 985 | 6 206 | 5 175 | |
| | | % | | | | 0,6 | | 31,5 | 41,1 | 8,0 | 6,6 | |
| | | 2 Statistische Region Hannover | | | | | | | | | | |
| | | Zahl I | | 1 619 480 | 1 044 969 | 11 259 | 1 033 710 | 360 906 | 430 092 | 79 080 | 62 106 | |
| | | % | | | 64,5 | 1,1 | | 34,9 | 41,6 | 7,7 | 6,0 | |
| | | Zahl II | | | | 5 589 | 1 039 380 | 316 539 | 405 423 | 95 595 | 78 900 | |
| | | % | | | | 0,5 | | 30,5 | 39,0 | 9,2 | 7,6 | |
| 44 | 45 | 351004 EG Bergen, Stadt | | | | | | | | | | |
| | | Zahl I | | 10 250 | 6 239 | 44 | 6 195 | 2 975 | 1 927 | 268 | 341 | |
| | | % | | | 60,9 | 0,7 | | 48,0 | 31,1 | 4,3 | 5,5 | |
| | | Zahl II | | | | 30 | 6 209 | 2 814 | 1 832 | 307 | 463 | |
| | | % | | | | 0,5 | | 45,3 | 29,5 | 4,9 | 7,5 | |
| 44 | 46 | 351006 EG Celle, Stadt | | | | | | | | | | |
| | | Zahl I | | 53 512 | 31 989 | 231 | 31 758 | 11 892 | 11 891 | 1 671 | 1 873 | |
| | | % | | | 59,8 | 0,7 | | 37,4 | 37,4 | 5,3 | 5,9 | |
| | | Zahl II | | | | 171 | 31 818 | 11 133 | 11 205 | 2 230 | 2 452 | |
| | | % | | | | 0,5 | | 35,0 | 35,2 | 7,0 | 7,7 | |
| 44 | 45 | 351010 EG Faßberg | | | | | | | | | | |
| | | Zahl I | | 4 877 | 3 120 | 19 | 3 101 | 1 370 | 1 093 | 133 | 174 | |
| | | % | | | 64,0 | 0,6 | | 44,2 | 35,2 | 4,3 | 5,6 | |
| | | Zahl II | | | | 14 | 3 106 | 1 257 | 1 069 | 157 | 254 | |
| | | % | | | | 0,4 | | 40,5 | 34,4 | 5,1 | 8,2 | |
| 44 | 46 | 351012 EG Hambühren | | | | | | | | | | |
| | | Zahl I | | 7 950 | 4 925 | 38 | 4 887 | 1 962 | 1 724 | 194 | 332 | |
| | | % | | | 61,9 | 0,8 | | 40,1 | 35,3 | 4,0 | 6,8 | |
| | | Zahl II | | | | 28 | 4 897 | 1 730 | 1 713 | 268 | 393 | |
| | | % | | | | 0,6 | | 35,3 | 35,0 | 5,5 | 8,0 | |
| 44 | 46 | 351023 EG Wietze | | | | | | | | | | |
| | | Zahl I | | 6 169 | 3 596 | 27 | 3 569 | 1 321 | 1 364 | 190 | 216 | |
| | | % | | | 58,3 | 0,8 | | 37,0 | 38,2 | 5,3 | 6,1 | |
| | | Zahl II | | | | 26 | 3 570 | 1 161 | 1 384 | 215 | 285 | |
| | | % | | | | 0,7 | | 32,5 | 38,8 | 6,0 | 8,0 | |
| 44 | 45 | 351024 EG Winsen (Aller) | | | | | | | | | | |
| | | Zahl I | | 10 581 | 6 899 | 36 | 6 863 | 2 489 | 2 823 | 338 | 349 | |
| | | % | | | 65,2 | 0,5 | | 36,3 | 41,1 | 4,9 | 5,1 | |
| | | Zahl II | | | | 31 | 6 868 | 2 395 | 2 427 | 460 | 557 | |
| | | % | | | | 0,4 | | 34,9 | 35,3 | 6,7 | 8,1 | |
| 44 | 45 | 351025 EG Eschede | | | | | | | | | | |
| | | Zahl I | | 4 682 | 2 936 | 13 | 2 923 | 1 237 | 975 | 129 | 272 | |
| | | % | | | 62,7 | 0,4 | | 42,3 | 33,4 | 4,4 | 9,3 | |
| | | Zahl II | | | | 11 | 2 925 | 1 171 | 937 | 164 | 273 | |
| | | % | | | | 0,4 | | 40,0 | 32,0 | 5,6 | 9,3 | |

Noch: Von den gültigen Stimmen entfallen auf

| DIE LINKE. | AfD | Bündnis C | BGE | Deutsche Mitte | Die Grauen | FREIE WÄHLER | LKR | ÖDP | Die PARTEI | Tierschutzpartei | PIRATEN | V-Partei ³ | Sonstige |
|------------|--------|-----------|-------|----------------|------------|--------------|-----|-------|------------|------------------|---------|-----------------------|----------|
| 9 | 10 | 11 | 12 | 13 | 14 | 15 | 16 | 17 | 18 | 19 | 20 | 21 | 22 |
| 28 | - | - | - | - | - | - | - | - | - | - | - | 12 | - |
| 3,9 | - | - | - | - | - | - | - | - | - | - | - | 1,7 | - |
| 19 | 35 | - | - | 1 | - | - | - | - | 5 | 6 | 2 | - | - |
| 2,7 | 4,9 | - | - | 0,1 | - | - | - | - | 0,7 | 0,8 | 0,3 | - | - |
| 44 | - | - | - | - | - | - | - | - | - | - | - | 18 | - |
| 3,9 | - | - | - | - | - | - | - | - | - | - | - | 1,6 | - |
| 33 | 55 | - | 1 | - | - | 2 | - | 1 | 3 | 11 | 5 | 3 | - |
| 2,9 | 4,8 | - | 0,1 | - | - | 0,2 | - | 0,1 | 0,3 | 1,0 | 0,4 | 0,3 | - |
| 226 | - | - | - | - | - | - | - | - | - | - | - | 62 | - |
| 4,4 | - | - | - | - | - | - | - | - | - | - | - | 1,2 | - |
| 161 | 293 | - | 1 | 1 | - | 10 | - | 4 | 34 | 46 | 16 | 10 | - |
| 3,1 | 5,6 | - | 0,0 | 0,0 | - | 0,2 | - | 0,1 | 0,7 | 0,9 | 0,3 | 0,2 | - |
| 3 178 | 997 | - | - | - | - | - | - | - | - | - | - | 204 | - |
| 4,1 | 1,3 | - | - | - | - | - | - | - | - | - | - | 0,3 | - |
| 2 798 | 5 409 | - | 78 | 73 | - | 211 | 15 | 64 | 390 | 657 | 170 | 100 | - |
| 3,6 | 6,9 | - | 0,1 | 0,1 | - | 0,3 | 0,0 | 0,1 | 0,5 | 0,8 | 0,2 | 0,1 | - |
| 48 348 | 43 694 | 425 | - | - | 260 | - | - | - | 5 492 | - | 2 350 | - | 957 |
| 4,7 | 4,2 | 0,0 | - | - | 0,0 | - | - | - | 0,5 | - | 0,2 | - | 0,1 |
| 51 204 | 66 667 | - | 1 341 | 1 343 | - | 3 070 | 191 | 1 080 | 6 801 | 7 290 | 2 764 | 1 172 | - |
| 4,9 | 6,4 | - | 0,1 | 0,1 | - | 0,3 | 0,0 | 0,1 | 0,7 | 0,7 | 0,3 | 0,1 | - |
| 179 | 423 | - | - | - | - | 82 | - | - | - | - | - | - | - |
| 2,9 | 6,8 | - | - | - | - | 1,3 | - | - | - | - | - | - | - |
| 179 | 450 | - | - | 13 | - | 51 | 2 | 10 | 34 | 36 | 11 | 7 | - |
| 2,9 | 7,2 | - | - | 0,2 | - | 0,8 | 0,0 | 0,2 | 0,5 | 0,6 | 0,2 | 0,1 | - |
| 1 288 | 2 677 | - | - | - | - | 466 | - | - | - | - | - | - | - |
| 4,1 | 8,4 | - | - | - | - | 1,5 | - | - | - | - | - | - | - |
| 1 340 | 2 637 | - | 28 | 34 | - | 240 | 7 | 27 | 195 | 219 | 44 | 27 | - |
| 4,2 | 8,3 | - | 0,1 | 0,1 | - | 0,8 | 0,0 | 0,1 | 0,6 | 0,7 | 0,1 | 0,1 | - |
| 95 | 188 | - | - | - | - | 48 | - | - | - | - | - | - | - |
| 3,1 | 6,1 | - | - | - | - | 1,5 | - | - | - | - | - | - | - |
| 94 | 193 | - | 3 | 2 | - | 31 | - | 2 | 16 | 21 | 3 | 4 | - |
| 3,0 | 6,2 | - | 0,1 | 0,1 | - | 1,0 | - | 0,1 | 0,5 | 0,7 | 0,1 | 0,1 | - |
| 130 | 486 | - | - | - | - | 59 | - | - | - | - | - | - | - |
| 2,7 | 9,9 | - | - | - | - | 1,2 | - | - | - | - | - | - | - |
| 149 | 516 | - | - | 9 | - | 28 | 2 | 7 | 26 | 43 | 9 | 4 | - |
| 3,0 | 10,5 | - | - | 0,2 | - | 0,6 | 0,0 | 0,1 | 0,5 | 0,9 | 0,2 | 0,1 | - |
| 110 | 329 | - | - | - | - | 39 | - | - | - | - | - | - | - |
| 3,1 | 9,2 | - | - | - | - | 1,1 | - | - | - | - | - | - | - |
| 143 | 298 | - | 2 | 4 | - | 19 | 1 | 4 | 20 | 25 | 8 | 1 | - |
| 4,0 | 8,3 | - | 0,1 | 0,1 | - | 0,5 | 0,0 | 0,1 | 0,6 | 0,7 | 0,2 | 0,0 | - |
| 172 | 641 | - | - | - | - | 51 | - | - | - | - | - | - | - |
| 2,5 | 9,3 | - | - | - | - | 0,7 | - | - | - | - | - | - | - |
| 210 | 663 | - | 11 | 5 | - | 35 | - | 3 | 30 | 51 | 10 | 11 | - |
| 3,1 | 9,7 | - | 0,2 | 0,1 | - | 0,5 | - | 0,0 | 0,4 | 0,7 | 0,1 | 0,2 | - |
| 80 | 205 | - | - | - | - | 25 | - | - | - | - | - | - | - |
| 2,7 | 7,0 | - | - | - | - | 0,9 | - | - | - | - | - | - | - |
| 89 | 218 | - | 1 | 3 | - | 26 | - | 2 | 15 | 17 | 6 | 3 | - |
| 3,0 | 7,5 | - | 0,0 | 0,1 | - | 0,9 | - | 0,1 | 0,5 | 0,6 | 0,2 | 0,1 | - |

Noch: 9. Ergebnisse der Landtagswahl 2017 - Erst- und Zweitstimmen - in den Gemeinden Niedersachsens

| Bundes- tags- wahl- kreis- Nr. | Land- tags- wahl- kreis- Nr. | Einheitsgemeinde (EG) Samtgemeinde (SG) Gemeindefreier Bezirk (GB) Mitgliedsgemeinde (MG) Briefwahl (BW) | Ein- heit | Wahlbe- rechtigte | Wähler *innen | Stimmen | | Von den gültigen Stimmen entfallen auf | | | |
|--|--|--|--------------|----------------------|------------------|-----------|---------|--|-------|-------|------|
| | | | | | | ungültige | gültige | CDU | SPD | GRÜNE | FDP |
| | | | | | | 1 | 2 | 3 | 4 | 5 | 6 |
| 44 | 45 | 351026 EG Südheide | Zahl I | 9 331 | 6 202 | 40 | 6 162 | 2 886 | 2 018 | 362 | 309 |
| | | | % | | 66,5 | 0,6 | | 46,8 | 32,7 | 5,9 | 5,0 |
| | | | Zahl II | | | 30 | 6 172 | 2 643 | 1 910 | 443 | 512 |
| | | | % | | | 0,5 | | 42,8 | 30,9 | 7,2 | 8,3 |
| 44 | 45 | 351005 MG Bröckel | Zahl I | 1 480 | 862 | 4 | 858 | 437 | 251 | 44 | 51 |
| | | | % | | 58,2 | 0,5 | | 50,9 | 29,3 | 5,1 | 5,9 |
| | | | Zahl II | | | 6 | 856 | 381 | 257 | 48 | 64 |
| | | | % | | | 0,7 | | 44,5 | 30,0 | 5,6 | 7,5 |
| 44 | 45 | 351007 MG Eicklingen | Zahl I | 2 437 | 1 431 | 4 | 1 427 | 845 | 325 | 68 | 55 |
| | | | % | | 58,7 | 0,3 | | 59,2 | 22,8 | 4,8 | 3,9 |
| | | | Zahl II | | | 7 | 1 424 | 695 | 373 | 93 | 81 |
| | | | % | | | 0,5 | | 48,8 | 26,2 | 6,5 | 5,7 |
| 44 | 45 | 351017 MG Langlingen | Zahl I | 1 747 | 1 053 | 9 | 1 044 | 549 | 306 | 46 | 48 |
| | | | % | | 60,3 | 0,9 | | 52,6 | 29,3 | 4,4 | 4,6 |
| | | | Zahl II | | | 9 | 1 044 | 479 | 308 | 49 | 82 |
| | | | % | | | 0,9 | | 45,9 | 29,5 | 4,7 | 7,9 |
| 44 | 45 | 351022 MG Wienhausen, Kloostergemeinde | Zahl I | 3 387 | 1 958 | 9 | 1 949 | 908 | 609 | 135 | 114 |
| | | | % | | 57,8 | 0,5 | | 46,6 | 31,2 | 6,9 | 5,8 |
| | | | Zahl II | | | 8 | 1 950 | 804 | 596 | 150 | 166 |
| | | | % | | | 0,4 | | 41,2 | 30,6 | 7,7 | 8,5 |
| 44 | 45 | 351402 BW Flotwedel | Zahl I | - | 1 054 | 4 | 1 050 | 575 | 254 | 75 | 66 |
| | | | % | | 0,0 | 0,4 | | 54,8 | 24,2 | 7,1 | 6,3 |
| | | | Zahl II | | | 5 | 1 049 | 495 | 278 | 77 | 89 |
| | | | % | | | 0,5 | | 47,2 | 26,5 | 7,3 | 8,5 |
| | | SG 2 Flotwedel | Zahl I | 9 051 | 6 358 | 30 | 6 328 | 3 314 | 1 745 | 368 | 334 |
| | | | % | | 70,2 | 0,5 | | 52,4 | 27,6 | 5,8 | 5,3 |
| | | | Zahl II | | | 35 | 6 323 | 2 854 | 1 812 | 417 | 482 |
| | | | % | | | 0,6 | | 45,1 | 28,7 | 6,6 | 7,6 |
| 44 | 45 | 351002 MG Ahnsbeck | Zahl I | 1 266 | 706 | 5 | 701 | 295 | 243 | 35 | 69 |
| | | | % | | 55,8 | 0,7 | | 42,1 | 34,7 | 5,0 | 9,8 |
| | | | Zahl II | | | 6 | 700 | 276 | 242 | 41 | 60 |
| | | | % | | | 0,8 | | 39,4 | 34,6 | 5,9 | 8,6 |
| 44 | 45 | 351003 MG Beedenbostel | Zahl I | 814 | 432 | 5 | 427 | 185 | 128 | 22 | 49 |
| | | | % | | 53,1 | 1,2 | | 43,3 | 30,0 | 5,2 | 11,5 |
| | | | Zahl II | | | 3 | 429 | 177 | 127 | 34 | 33 |
| | | | % | | | 0,7 | | 41,3 | 29,6 | 7,9 | 7,7 |
| 44 | 45 | 351008 MG Eldingen | Zahl I | 1 569 | 928 | 5 | 923 | 376 | 279 | 54 | 120 |
| | | | % | | 59,1 | 0,5 | | 40,7 | 30,2 | 5,9 | 13,0 |
| | | | Zahl II | | | 3 | 925 | 367 | 298 | 62 | 81 |
| | | | % | | | 0,3 | | 39,7 | 32,2 | 6,7 | 8,8 |
| 44 | 45 | 351015 MG Hohne | Zahl I | 1 308 | 844 | 7 | 837 | 368 | 279 | 31 | 83 |
| | | | % | | 64,5 | 0,8 | | 44,0 | 33,3 | 3,7 | 9,9 |
| | | | Zahl II | | | 6 | 838 | 350 | 291 | 31 | 76 |
| | | | % | | | 0,7 | | 41,8 | 34,7 | 3,7 | 9,1 |
| 44 | 45 | 351016 MG Lachendorf | Zahl I | 4 864 | 2 628 | 15 | 2 613 | 919 | 795 | 166 | 364 |
| | | | % | | 54,0 | 0,6 | | 35,2 | 30,4 | 6,4 | 13,9 |
| | | | Zahl II | | | 9 | 2 619 | 899 | 834 | 193 | 251 |
| | | | % | | | 0,3 | | 34,3 | 31,8 | 7,4 | 9,6 |

Noch: Von den gültigen Stimmen entfallen auf

| DIE LINKE. | AfD | Bündnis C | BGE | Deutsche Mitte | Die Grauen | FREIE WÄHLER | LKR | ÖDP | Die PARTEI | Tierschutzpartei | PIRATEN | V-Partei ³ | Sonstige |
|------------|-----|-----------|-----|----------------|------------|--------------|-----|-----|------------|------------------|---------|-----------------------|----------|
| 9 | 10 | 11 | 12 | 13 | 14 | 15 | 16 | 17 | 18 | 19 | 20 | 21 | 22 |
| 174 | 349 | - | - | - | - | 64 | - | - | - | - | - | - | - |
| 2,8 | 5,7 | - | - | - | - | 1,0 | - | - | - | - | - | - | - |
| 181 | 365 | - | 3 | 6 | - | 31 | - | 6 | 26 | 30 | 12 | 4 | - |
| 2,9 | 5,9 | - | 0,0 | 0,1 | - | 0,5 | - | 0,1 | 0,4 | 0,5 | 0,2 | 0,1 | - |
| 23 | 43 | - | - | - | - | 9 | - | - | - | - | - | - | - |
| 2,7 | 5,0 | - | - | - | - | 1,0 | - | - | - | - | - | - | - |
| 27 | 47 | - | 3 | 1 | - | 4 | - | - | 15 | 5 | 4 | - | - |
| 3,2 | 5,5 | - | 0,4 | 0,1 | - | 0,5 | - | - | 1,8 | 0,6 | 0,5 | - | - |
| 32 | 82 | - | - | - | - | 20 | - | - | - | - | - | - | - |
| 2,2 | 5,7 | - | - | - | - | 1,4 | - | - | - | - | - | - | - |
| 37 | 97 | - | 2 | 3 | - | 14 | - | - | 13 | 13 | 3 | - | - |
| 2,6 | 6,8 | - | 0,1 | 0,2 | - | 1,0 | - | - | 0,9 | 0,9 | 0,2 | - | - |
| 24 | 67 | - | - | - | - | 4 | - | - | - | - | - | - | - |
| 2,3 | 6,4 | - | - | - | - | 0,4 | - | - | - | - | - | - | - |
| 28 | 73 | - | - | 1 | - | 2 | - | 1 | 6 | 14 | 1 | - | - |
| 2,7 | 7,0 | - | - | 0,1 | - | 0,2 | - | 0,1 | 0,6 | 1,3 | 0,1 | - | - |
| 46 | 124 | - | - | - | - | 13 | - | - | - | - | - | - | - |
| 2,4 | 6,4 | - | - | - | - | 0,7 | - | - | - | - | - | - | - |
| 46 | 137 | - | 1 | - | - | 9 | 1 | 1 | 14 | 15 | 7 | 3 | - |
| 2,4 | 7,0 | - | 0,1 | - | - | 0,5 | 0,1 | 0,1 | 0,7 | 0,8 | 0,4 | 0,2 | - |
| 21 | 43 | - | - | - | - | 16 | - | - | - | - | - | - | - |
| 2,0 | 4,1 | - | - | - | - | 1,5 | - | - | - | - | - | - | - |
| 24 | 54 | - | - | 3 | - | 7 | - | 1 | 6 | 11 | 3 | 1 | - |
| 2,3 | 5,1 | - | - | 0,3 | - | 0,7 | - | 0,1 | 0,6 | 1,0 | 0,3 | 0,1 | - |
| 146 | 359 | - | - | - | - | 62 | - | - | - | - | - | - | - |
| 2,3 | 5,7 | - | - | - | - | 1,0 | - | - | - | - | - | - | - |
| 162 | 408 | - | 6 | 8 | - | 36 | 1 | 3 | 54 | 58 | 18 | 4 | - |
| 2,6 | 6,5 | - | 0,1 | 0,1 | - | 0,6 | 0,0 | 0,0 | 0,9 | 0,9 | 0,3 | 0,1 | - |
| 15 | 39 | - | - | - | - | 5 | - | - | - | - | - | - | - |
| 2,1 | 5,6 | - | - | - | - | 0,7 | - | - | - | - | - | - | - |
| 27 | 46 | - | 1 | - | - | - | - | 2 | 2 | 3 | - | - | - |
| 3,9 | 6,6 | - | 0,1 | - | - | - | - | 0,3 | 0,3 | 0,4 | - | - | - |
| 10 | 30 | - | - | - | - | 3 | - | - | - | - | - | - | - |
| 2,3 | 7,0 | - | - | - | - | 0,7 | - | - | - | - | - | - | - |
| 15 | 35 | - | - | - | - | 3 | - | - | 1 | 4 | - | - | - |
| 3,5 | 8,2 | - | - | - | - | 0,7 | - | - | 0,2 | 0,9 | - | - | - |
| 34 | 47 | - | - | - | - | 13 | - | - | - | - | - | - | - |
| 3,7 | 5,1 | - | - | - | - | 1,4 | - | - | - | - | - | - | - |
| 40 | 58 | - | 1 | - | - | 7 | 1 | - | 3 | 6 | 1 | - | - |
| 4,3 | 6,3 | - | 0,1 | - | - | 0,8 | 0,1 | - | 0,3 | 0,6 | 0,1 | - | - |
| 18 | 51 | - | - | - | - | 7 | - | - | - | - | - | - | - |
| 2,2 | 6,1 | - | - | - | - | 0,8 | - | - | - | - | - | - | - |
| 18 | 58 | - | - | 2 | - | 3 | - | 2 | 1 | 6 | - | - | - |
| 2,1 | 6,9 | - | - | 0,2 | - | 0,4 | - | 0,2 | 0,1 | 0,7 | - | - | - |
| 92 | 230 | - | - | - | - | 47 | - | - | - | - | - | - | - |
| 3,5 | 8,8 | - | - | - | - | 1,8 | - | - | - | - | - | - | - |
| 113 | 239 | - | 2 | 4 | - | 36 | - | 2 | 12 | 29 | 2 | 3 | - |
| 4,3 | 9,1 | - | 0,1 | 0,2 | - | 1,4 | - | 0,1 | 0,5 | 1,1 | 0,1 | 0,1 | - |

Noch: 9. Ergebnisse der Landtagswahl 2017 - Erst- und Zweitstimmen - in den Gemeinden Niedersachsens

| Bundes- tags- wahl- kreis- Nr. | Land- tags- wahl- kreis- Nr. | Einheitsgemeinde (EG) Samtgemeinde (SG) Gemeindefreier Bezirk (GB) Mitgliedsgemeinde (MG) Briefwahl (BW) | Ein- heit | Wahlbe- rechtigte | Wähler *innen | Stimmen | | Von den gültigen Stimmen entfallen auf | | | | |
|--|--|--|--------------|----------------------|------------------|-----------|---------|--|--------|-------|-------|---|
| | | | | | | ungültige | gültige | CDU | SPD | GRÜNE | FDP | |
| | | | | | | 1 | 2 | 3 | 4 | 5 | 6 | 7 |
| 44 | 45 | 351403 BW Lachendorf | | | | | | | | | | |
| | | Zahl I | | - | 1 008 | 4 | 1 004 | 371 | 329 | 72 | 135 | |
| | | % | | | 0,0 | 0,4 | | 37,0 | 32,8 | 7,2 | 13,4 | |
| | | Zahl II | | | | 2 | 1 006 | 351 | 352 | 69 | 123 | |
| | | % | | | | 0,2 | | 34,9 | 35,0 | 6,9 | 12,2 | |
| | | SG 3 Lachendorf | | | | | | | | | | |
| | | Zahl I | | 9 821 | 6 546 | 41 | 6 505 | 2 514 | 2 053 | 380 | 820 | |
| | | % | | | 66,7 | 0,6 | | 38,6 | 31,6 | 5,8 | 12,6 | |
| | | Zahl II | | | | 29 | 6 517 | 2 420 | 2 144 | 430 | 624 | |
| | | % | | | | 0,4 | | 37,1 | 32,9 | 6,6 | 9,6 | |
| 44 | 45 | 351001 MG Adelheidsdorf | | | | | | | | | | |
| | | Zahl I | | 2 057 | 1 185 | 10 | 1 175 | 488 | 412 | 58 | 80 | |
| | | % | | | 57,6 | 0,8 | | 41,5 | 35,1 | 4,9 | 6,8 | |
| | | Zahl II | | | | 5 | 1 180 | 428 | 401 | 74 | 114 | |
| | | % | | | | 0,4 | | 36,3 | 34,0 | 6,3 | 9,7 | |
| 44 | 45 | 351018 MG Nienhagen | | | | | | | | | | |
| | | Zahl I | | 5 166 | 2 741 | 12 | 2 729 | 1 119 | 1 041 | 137 | 152 | |
| | | % | | | 53,1 | 0,4 | | 41,0 | 38,1 | 5,0 | 5,6 | |
| | | Zahl II | | | | 7 | 2 734 | 1 010 | 994 | 180 | 227 | |
| | | % | | | | 0,3 | | 36,9 | 36,4 | 6,6 | 8,3 | |
| 44 | 45 | 351021 MG Wathlingen | | | | | | | | | | |
| | | Zahl I | | 4 690 | 2 281 | 12 | 2 269 | 799 | 888 | 120 | 125 | |
| | | % | | | 48,6 | 0,5 | | 35,2 | 39,1 | 5,3 | 5,5 | |
| | | Zahl II | | | | 5 | 2 276 | 699 | 867 | 150 | 181 | |
| | | % | | | | 0,2 | | 30,7 | 38,1 | 6,6 | 8,0 | |
| 44 | 45 | 351404 BW Wathlingen | | | | | | | | | | |
| | | Zahl I | | - | 1 660 | 5 | 1 655 | 692 | 596 | 95 | 110 | |
| | | % | | | 0,0 | 0,3 | | 41,8 | 36,0 | 5,7 | 6,6 | |
| | | Zahl II | | | | 2 | 1 658 | 643 | 578 | 98 | 139 | |
| | | % | | | | 0,1 | | 38,8 | 34,9 | 5,9 | 8,4 | |
| | | SG 4 Wathlingen | | | | | | | | | | |
| | | Zahl I | | 11 913 | 7 867 | 39 | 7 828 | 3 098 | 2 937 | 410 | 467 | |
| | | % | | | 66,0 | 0,5 | | 39,6 | 37,5 | 5,2 | 6,0 | |
| | | Zahl II | | | | 19 | 7 848 | 2 780 | 2 840 | 502 | 661 | |
| | | % | | | | 0,2 | | 35,4 | 36,2 | 6,4 | 8,4 | |
| 44 | 45 | 351501 GB Lohheide | | | | | | | | | | |
| | | Zahl I | | 635 | 382 | 2 | 380 | 157 | 125 | 17 | 21 | |
| | | % | | | 60,2 | 0,5 | | 41,3 | 32,9 | 4,5 | 5,5 | |
| | | Zahl II | | | | 1 | 381 | 155 | 121 | 11 | 25 | |
| | | % | | | | 0,3 | | 40,7 | 31,8 | 2,9 | 6,6 | |
| | | 351 Celle | | | | | | | | | | |
| | | Zahl I | | 138 772 | 87 059 | 560 | 86 499 | 35 215 | 30 675 | 4 460 | 5 508 | |
| | | % | | | 62,7 | 0,6 | | 40,7 | 35,5 | 5,2 | 6,4 | |
| | | Zahl II | | | | 425 | 86 634 | 32 513 | 29 394 | 5 604 | 6 981 | |
| | | % | | | | 0,5 | | 37,5 | 33,9 | 6,5 | 8,1 | |
| 29 | 58 | 352011 EG Cuxhaven, Stadt | | | | | | | | | | |
| | | Zahl I | | 37 502 | 22 345 | 148 | 22 197 | 6 633 | 11 667 | 932 | 770 | |
| | | % | | | 59,6 | 0,7 | | 29,9 | 52,6 | 4,2 | 3,5 | |
| | | Zahl II | | | | 150 | 22 195 | 6 771 | 9 773 | 1 585 | 1 297 | |
| | | % | | | | 0,7 | | 30,5 | 44,0 | 7,1 | 5,8 | |
| 29 | 59 | 352032 EG Loxstedt | | | | | | | | | | |
| | | Zahl I | | 12 676 | 7 835 | 80 | 7 755 | 2 551 | 3 336 | 682 | 341 | |
| | | % | | | 61,8 | 1,0 | | 32,9 | 43,0 | 8,8 | 4,4 | |
| | | Zahl II | | | | 60 | 7 775 | 2 468 | 3 108 | 683 | 495 | |
| | | % | | | | 0,8 | | 31,7 | 40,0 | 8,8 | 6,4 | |
| 29 | 57 | 352050 EG Schiffdorf | | | | | | | | | | |
| | | Zahl I | | 11 509 | 6 855 | 137 | 6 718 | 2 600 | 2 549 | 749 | 496 | |
| | | % | | | 59,6 | 2,0 | | 38,7 | 37,9 | 11,1 | 7,4 | |
| | | Zahl II | | | | 39 | 6 816 | 2 398 | 2 432 | 587 | 459 | |
| | | % | | | | 0,6 | | 35,2 | 35,7 | 8,6 | 6,7 | |

Noch: Von den gültigen Stimmen entfallen auf

| DIE LINKE. | AfD | Bündnis C | BGE | Deutsche Mitte | Die Grauen | FREIE WÄHLER | LKR | ÖDP | Die PARTEI | Tierschutzpartei | PIRATEN | V-Partei ³ | Sonstige |
|------------|-------|-----------|-----|----------------|------------|--------------|-----|-----|------------|------------------|---------|-----------------------|----------|
| 9 | 10 | 11 | 12 | 13 | 14 | 15 | 16 | 17 | 18 | 19 | 20 | 21 | 22 |
| 31 | 53 | - | - | - | - | 13 | - | - | - | - | - | - | - |
| 3,1 | 5,3 | - | - | - | - | 1,3 | - | - | - | - | - | - | - |
| 29 | 61 | - | 1 | - | - | 10 | - | - | 2 | 7 | - | 1 | - |
| 2,9 | 6,1 | - | 0,1 | - | - | 1,0 | - | - | 0,2 | 0,7 | - | 0,1 | - |
| 200 | 450 | - | - | - | - | 88 | - | - | - | - | - | - | - |
| 3,1 | 6,9 | - | - | - | - | 1,4 | - | - | - | - | - | - | - |
| 242 | 497 | - | 5 | 6 | - | 59 | 1 | 6 | 21 | 55 | 3 | 4 | - |
| 3,7 | 7,6 | - | 0,1 | 0,1 | - | 0,9 | 0,0 | 0,1 | 0,3 | 0,8 | 0,0 | 0,1 | - |
| 34 | 81 | - | - | - | - | 22 | - | - | - | - | - | - | - |
| 2,9 | 6,9 | - | - | - | - | 1,9 | - | - | - | - | - | - | - |
| 34 | 90 | - | - | - | - | 10 | - | 2 | 12 | 9 | 5 | 1 | - |
| 2,9 | 7,6 | - | - | - | - | 0,8 | - | 0,2 | 1,0 | 0,8 | 0,4 | 0,1 | - |
| 78 | 163 | - | - | - | - | 39 | - | - | - | - | - | - | - |
| 2,9 | 6,0 | - | - | - | - | 1,4 | - | - | - | - | - | - | - |
| 79 | 172 | - | 6 | 4 | - | 26 | 1 | 3 | 7 | 18 | 5 | 2 | - |
| 2,9 | 6,3 | - | 0,2 | 0,1 | - | 1,0 | 0,0 | 0,1 | 0,3 | 0,7 | 0,2 | 0,1 | - |
| 87 | 225 | - | - | - | - | 25 | - | - | - | - | - | - | - |
| 3,8 | 9,9 | - | - | - | - | 1,1 | - | - | - | - | - | - | - |
| 80 | 240 | - | 3 | 4 | - | 17 | - | 1 | 10 | 19 | 3 | 2 | - |
| 3,5 | 10,5 | - | 0,1 | 0,2 | - | 0,7 | - | 0,0 | 0,4 | 0,8 | 0,1 | 0,1 | - |
| 34 | 100 | - | - | - | - | 28 | - | - | - | - | - | - | - |
| 2,1 | 6,0 | - | - | - | - | 1,7 | - | - | - | - | - | - | - |
| 41 | 107 | - | 4 | - | - | 18 | - | 2 | 6 | 17 | 2 | 3 | - |
| 2,5 | 6,5 | - | 0,2 | - | - | 1,1 | - | 0,1 | 0,4 | 1,0 | 0,1 | 0,2 | - |
| 233 | 569 | - | - | - | - | 114 | - | - | - | - | - | - | - |
| 3,0 | 7,3 | - | - | - | - | 1,5 | - | - | - | - | - | - | - |
| 234 | 609 | - | 13 | 8 | - | 71 | 1 | 8 | 35 | 63 | 15 | 8 | - |
| 3,0 | 7,8 | - | 0,2 | 0,1 | - | 0,9 | 0,0 | 0,1 | 0,4 | 0,8 | 0,2 | 0,1 | - |
| 10 | 43 | - | - | - | - | 7 | - | - | - | - | - | - | - |
| 2,6 | 11,3 | - | - | - | - | 1,8 | - | - | - | - | - | - | - |
| 11 | 43 | - | - | - | - | 5 | - | - | 1 | 5 | 4 | - | - |
| 2,9 | 11,3 | - | - | - | - | 1,3 | - | - | 0,3 | 1,3 | 1,0 | - | - |
| 2 817 | 6 719 | - | - | - | - | 1 105 | - | - | - | - | - | - | - |
| 3,3 | 7,8 | - | - | - | - | 1,3 | - | - | - | - | - | - | - |
| 3 034 | 6 897 | - | 72 | 98 | - | 632 | 15 | 78 | 473 | 623 | 143 | 77 | - |
| 3,5 | 8,0 | - | 0,1 | 0,1 | - | 0,7 | 0,0 | 0,1 | 0,5 | 0,7 | 0,2 | 0,1 | - |
| 673 | 1 271 | - | - | - | - | 251 | - | - | - | - | - | - | - |
| 3,0 | 5,7 | - | - | - | - | 1,1 | - | - | - | - | - | - | - |
| 861 | 1 368 | - | 17 | 22 | - | 183 | 6 | 13 | 78 | 176 | 29 | 16 | - |
| 3,9 | 6,2 | - | 0,1 | 0,1 | - | 0,8 | 0,0 | 0,1 | 0,4 | 0,8 | 0,1 | 0,1 | - |
| 289 | 442 | - | - | - | - | 57 | 37 | - | - | - | - | - | 20 |
| 3,7 | 5,7 | - | - | - | - | 0,7 | 0,5 | - | - | - | - | - | 0,3 |
| 359 | 466 | - | 5 | 5 | - | 36 | 14 | 3 | 36 | 64 | 21 | 12 | - |
| 4,6 | 6,0 | - | 0,1 | 0,1 | - | 0,5 | 0,2 | 0,0 | 0,5 | 0,8 | 0,3 | 0,2 | - |
| 324 | - | - | - | - | - | - | - | - | - | - | - | - | - |
| 4,8 | - | - | - | - | - | - | - | - | - | - | - | - | - |
| 278 | 456 | - | 6 | 12 | - | 53 | 7 | 8 | 21 | 75 | 20 | 4 | - |
| 4,1 | 6,7 | - | 0,1 | 0,2 | - | 0,8 | 0,1 | 0,1 | 0,3 | 1,1 | 0,3 | 0,1 | - |

Noch: 9. Ergebnisse der Landtagswahl 2017 - Erst- und Zweitstimmen - in den Gemeinden Niedersachsens

| Bundes- tags- wahl- kreis- Nr. | Land- tags- wahl- kreis- Nr. | Einheitsgemeinde (EG) Samtgemeinde (SG) Gemeindefreier Bezirk (GB) Mitgliedsgemeinde (MG) Briefwahl (BW) | Ein- heit | Wahlbe- rechtigte | Wähler *innen | Stimmen | | Von den gültigen Stimmen entfallen auf | | | |
|--|--|--|--------------|----------------------|------------------|-----------|---------|--|-------|-------|-----|
| | | | | | | ungültige | gültige | CDU | SPD | GRÜNE | FDP |
| | | | | | | 1 | 2 | 3 | 4 | 5 | 6 |
| 29 | 59 | 352059 EG Beverstedt | Zahl I | 10 880 | 6 984 | 45 | 6 939 | 3 047 | 2 329 | 595 | 261 |
| | | | % | | 64,2 | 0,6 | | 43,9 | 33,6 | 8,6 | 3,8 |
| | | | Zahl II | | | 47 | 6 937 | 2 606 | 2 423 | 604 | 424 |
| | | | % | | | 0,7 | | 37,6 | 34,9 | 8,7 | 6,1 |
| 29 | 59 | 352060 EG Hagen im Bremischen | Zahl I | 8 822 | 5 984 | 52 | 5 932 | 2 265 | 1 920 | 517 | 329 |
| | | | % | | 67,8 | 0,9 | | 38,2 | 32,4 | 8,7 | 5,5 |
| | | | Zahl II | | | 40 | 5 944 | 2 155 | 1 930 | 521 | 387 |
| | | | % | | | 0,7 | | 36,3 | 32,5 | 8,8 | 6,5 |
| 29 | 57 | 352061 EG Wurster Nordseeküste | Zahl I | 13 555 | 8 261 | 181 | 8 080 | 3 021 | 3 489 | 665 | 493 |
| | | | % | | 60,9 | 2,2 | | 37,4 | 43,2 | 8,2 | 6,1 |
| | | | Zahl II | | | 45 | 8 216 | 2 789 | 3 335 | 527 | 504 |
| | | | % | | | 0,5 | | 33,9 | 40,6 | 6,4 | 6,1 |
| 29 | 57 | 352062 EG Geestland, Stadt | Zahl I | 24 827 | 15 158 | 293 | 14 865 | 6 776 | 4 951 | 1 493 | 957 |
| | | | % | | 61,1 | 1,9 | | 45,6 | 33,3 | 10,0 | 6,4 |
| | | | Zahl II | | | 87 | 15 071 | 6 314 | 4 895 | 1 081 | 989 |
| | | | % | | | 0,6 | | 41,9 | 32,5 | 7,2 | 6,6 |
| 29 | 57 | 352002 MG Armstorf | Zahl I | 538 | 386 | 7 | 379 | 254 | 81 | 16 | 19 |
| | | | % | | 71,7 | 1,8 | | 67,0 | 21,4 | 4,2 | 5,0 |
| | | | Zahl II | | | 7 | 379 | 257 | 48 | 15 | 27 |
| | | | % | | | 1,8 | | 67,8 | 12,7 | 4,0 | 7,1 |
| 29 | 57 | 352024 MG Hollnseth | Zahl I | 717 | 493 | 4 | 489 | 282 | 148 | 26 | 21 |
| | | | % | | 68,8 | 0,8 | | 57,7 | 30,3 | 5,3 | 4,3 |
| | | | Zahl II | | | 3 | 490 | 292 | 111 | 23 | 31 |
| | | | % | | | 0,6 | | 59,6 | 22,7 | 4,7 | 6,3 |
| 29 | 57 | 352029 MG Lamstedt | Zahl I | 2 647 | 1 502 | 13 | 1 489 | 758 | 585 | 53 | 61 |
| | | | % | | 56,7 | 0,9 | | 50,9 | 39,3 | 3,6 | 4,1 |
| | | | Zahl II | | | 7 | 1 495 | 811 | 450 | 60 | 76 |
| | | | % | | | 0,5 | | 54,2 | 30,1 | 4,0 | 5,1 |
| 29 | 57 | 352036 MG Mittelstenahe | Zahl I | 498 | 348 | 4 | 344 | 242 | 75 | 10 | 11 |
| | | | % | | 69,9 | 1,1 | | 70,3 | 21,8 | 2,9 | 3,2 |
| | | | Zahl II | | | 3 | 345 | 248 | 62 | 7 | 13 |
| | | | % | | | 0,9 | | 71,9 | 18,0 | 2,0 | 3,8 |
| 29 | 57 | 352052 MG Stinstedt | Zahl I | 477 | 347 | 4 | 343 | 234 | 71 | 11 | 19 |
| | | | % | | 72,7 | 1,2 | | 68,2 | 20,7 | 3,2 | 5,5 |
| | | | Zahl II | | | 1 | 346 | 231 | 55 | 7 | 29 |
| | | | % | | | 0,3 | | 66,8 | 15,9 | 2,0 | 8,4 |
| 29 | 57 | 352404 BW Börde Lamstedt | Zahl I | - | 442 | 7 | 435 | 219 | 140 | 20 | 35 |
| | | | % | | 0,0 | 1,6 | | 50,3 | 32,2 | 4,6 | 8,0 |
| | | | Zahl II | | | 2 | 440 | 209 | 118 | 24 | 30 |
| | | | % | | | 0,5 | | 47,5 | 26,8 | 5,5 | 6,8 |
| | | SG 4 Börde Lamstedt | Zahl I | 4 877 | 3 518 | 39 | 3 479 | 1 989 | 1 100 | 136 | 166 |
| | | | % | | 72,1 | 1,1 | | 57,2 | 31,6 | 3,9 | 4,8 |
| | | | Zahl II | | | 23 | 3 495 | 2 048 | 844 | 136 | 206 |
| | | | % | | | 0,7 | | 58,6 | 24,1 | 3,9 | 5,9 |
| 29 | 57 | 352020 MG Hechthausen | Zahl I | 2 808 | 1 449 | 18 | 1 431 | 402 | 896 | 40 | 47 |
| | | | % | | 51,6 | 1,2 | | 28,1 | 62,6 | 2,8 | 3,3 |
| | | | Zahl II | | | 4 | 1 445 | 483 | 652 | 66 | 79 |
| | | | % | | | 0,3 | | 33,4 | 45,1 | 4,6 | 5,5 |

Noch: Von den gültigen Stimmen entfallen auf

| DIE LINKE. | AfD | Bündnis C | BGE | Deutsche Mitte | Die Grauen | FREIE WÄHLER | LKR | ÖDP | Die PARTEI | Tierschutzpartei | PIRATEN | V-Partei ³ | Sonstige |
|------------|-----|-----------|-----|----------------|------------|--------------|-----|-----|------------|------------------|---------|-----------------------|----------|
| 9 | 10 | 11 | 12 | 13 | 14 | 15 | 16 | 17 | 18 | 19 | 20 | 21 | 22 |
| 284 | 343 | - | - | - | - | 54 | 16 | - | - | - | - | - | 10 |
| 4,1 | 4,9 | - | - | - | - | 0,8 | 0,2 | - | - | - | - | - | 0,1 |
| 341 | 375 | - | 9 | 1 | - | 41 | 2 | 4 | 38 | 47 | 10 | 12 | - |
| 4,9 | 5,4 | - | 0,1 | 0,0 | - | 0,6 | 0,0 | 0,1 | 0,5 | 0,7 | 0,1 | 0,2 | - |
| 245 | 380 | - | - | - | - | 248 | 8 | - | - | - | - | - | 20 |
| 4,1 | 6,4 | - | - | - | - | 4,2 | 0,1 | - | - | - | - | - | 0,3 |
| 282 | 411 | - | 9 | 4 | - | 137 | 4 | 3 | 33 | 54 | 7 | 7 | - |
| 4,7 | 6,9 | - | 0,2 | 0,1 | - | 2,3 | 0,1 | 0,1 | 0,6 | 0,9 | 0,1 | 0,1 | - |
| 412 | - | - | - | - | - | - | - | - | - | - | - | - | - |
| 5,1 | - | - | - | - | - | - | - | - | - | - | - | - | - |
| 324 | 519 | - | 9 | 13 | - | 43 | 2 | 6 | 35 | 80 | 17 | 13 | - |
| 3,9 | 6,3 | - | 0,1 | 0,2 | - | 0,5 | 0,0 | 0,1 | 0,4 | 1,0 | 0,2 | 0,2 | - |
| 688 | - | - | - | - | - | - | - | - | - | - | - | - | - |
| 4,6 | - | - | - | - | - | - | - | - | - | - | - | - | - |
| 582 | 872 | - | 20 | 11 | - | 64 | 8 | 9 | 62 | 117 | 32 | 15 | - |
| 3,9 | 5,8 | - | 0,1 | 0,1 | - | 0,4 | 0,1 | 0,1 | 0,4 | 0,8 | 0,2 | 0,1 | - |
| 9 | - | - | - | - | - | - | - | - | - | - | - | - | - |
| 2,4 | - | - | - | - | - | - | - | - | - | - | - | - | - |
| 11 | 19 | - | - | - | - | - | - | - | 1 | 1 | - | - | - |
| 2,9 | 5,0 | - | - | - | - | - | - | - | 0,3 | 0,3 | - | - | - |
| 12 | - | - | - | - | - | - | - | - | - | - | - | - | - |
| 2,5 | - | - | - | - | - | - | - | - | - | - | - | - | - |
| 13 | 15 | - | - | - | - | - | - | - | 1 | 4 | - | - | - |
| 2,7 | 3,1 | - | - | - | - | - | - | - | 0,2 | 0,8 | - | - | - |
| 32 | - | - | - | - | - | - | - | - | - | - | - | - | - |
| 2,1 | - | - | - | - | - | - | - | - | - | - | - | - | - |
| 37 | 38 | - | 1 | 1 | - | 9 | - | - | 3 | 7 | 1 | 1 | - |
| 2,5 | 2,5 | - | 0,1 | 0,1 | - | 0,6 | - | - | 0,2 | 0,5 | 0,1 | 0,1 | - |
| 6 | - | - | - | - | - | - | - | - | - | - | - | - | - |
| 1,7 | - | - | - | - | - | - | - | - | - | - | - | - | - |
| 5 | 8 | - | - | - | - | - | - | - | - | 1 | 1 | - | - |
| 1,4 | 2,3 | - | - | - | - | - | - | - | - | 0,3 | 0,3 | - | - |
| 8 | - | - | - | - | - | - | - | - | - | - | - | - | - |
| 2,3 | - | - | - | - | - | - | - | - | - | - | - | - | - |
| 10 | 11 | - | - | - | - | - | - | - | - | 2 | 1 | - | - |
| 2,9 | 3,2 | - | - | - | - | - | - | - | - | 0,6 | 0,3 | - | - |
| 21 | - | - | - | - | - | - | - | - | - | - | - | - | - |
| 4,8 | - | - | - | - | - | - | - | - | - | - | - | - | - |
| 16 | 39 | - | - | - | - | 1 | - | - | - | 3 | - | - | - |
| 3,6 | 8,9 | - | - | - | - | 0,2 | - | - | - | 0,7 | - | - | - |
| 88 | - | - | - | - | - | - | - | - | - | - | - | - | - |
| 2,5 | - | - | - | - | - | - | - | - | - | - | - | - | - |
| 92 | 130 | - | 1 | 1 | - | 10 | - | - | 5 | 18 | 3 | 1 | - |
| 2,6 | 3,7 | - | 0,0 | 0,0 | - | 0,3 | - | - | 0,1 | 0,5 | 0,1 | 0,0 | - |
| 46 | - | - | - | - | - | - | - | - | - | - | - | - | - |
| 3,2 | - | - | - | - | - | - | - | - | - | - | - | - | - |
| 46 | 99 | - | - | 2 | - | 2 | - | 1 | 5 | 8 | 2 | - | - |
| 3,2 | 6,9 | - | - | 0,1 | - | 0,1 | - | 0,1 | 0,3 | 0,6 | 0,1 | - | - |

Noch: 9. Ergebnisse der Landtagswahl 2017 - Erst- und Zweitstimmen - in den Gemeinden Niedersachsens

| Bundes- tags- wahl- kreis- Nr. | Land- tags- wahl- kreis- Nr. | Einheitsgemeinde (EG) Samtgemeinde (SG) Gemeindefreier Bezirk (GB) Mitgliedsgemeinde (MG) Briefwahl (BW) | Ein- heit | Wahlbe- rechtigte | Wähler *innen | Stimmen | | Von den gültigen Stimmen entfallen auf | | | |
|--|--|--|--------------|----------------------|------------------|-----------|---------|--|-------|-------|-----|
| | | | | | | ungültige | gültige | CDU | SPD | GRÜNE | FDP |
| | | | | | | 1 | 2 | 3 | 4 | 5 | 6 |
| 29 | 57 | 352022 MG Hemmoor, Stadt | Zahl I | 6 846 | 2 980 | 56 | 2 924 | 1 341 | 1 148 | 165 | 157 |
| | | | % | | 43,5 | 1,9 | 2 924 | 45,9 | 39,3 | 5,6 | 5,4 |
| | | | Zahl II | | | 32 | 2 948 | 1 116 | 1 152 | 147 | 179 |
| | | | % | | | 1,1 | 2 948 | 37,9 | 39,1 | 5,0 | 6,1 |
| 29 | 57 | 352044 MG Osten | Zahl I | 1 504 | 761 | 4 | 757 | 336 | 308 | 43 | 36 |
| | | | % | | 50,6 | 0,5 | 757 | 44,4 | 40,7 | 5,7 | 4,8 |
| | | | Zahl II | | | 1 | 760 | 303 | 295 | 42 | 41 |
| | | | % | | | 0,1 | 760 | 39,9 | 38,8 | 5,5 | 5,4 |
| 29 | 57 | 352407 BW Hemmoor | Zahl I | - | 1 449 | 27 | 1 422 | 589 | 604 | 91 | 95 |
| | | | % | | 0,0 | 1,9 | 1 422 | 41,4 | 42,5 | 6,4 | 6,7 |
| | | | Zahl II | | | 4 | 1 445 | 513 | 546 | 89 | 128 |
| | | | % | | | 0,3 | 1 445 | 35,5 | 37,8 | 6,2 | 8,9 |
| | | SG 7 Hemmoor | Zahl I | 11 158 | 6 639 | 105 | 6 534 | 2 668 | 2 956 | 339 | 335 |
| | | | % | | 59,5 | 1,6 | 6 534 | 40,8 | 45,2 | 5,2 | 5,1 |
| | | | Zahl II | | | 41 | 6 598 | 2 415 | 2 645 | 344 | 427 |
| | | | % | | | 0,6 | 6 598 | 36,6 | 40,1 | 5,2 | 6,5 |
| 29 | 58 | 352004 MG Belum | Zahl I | 657 | 398 | 2 | 396 | 149 | 181 | 23 | 8 |
| | | | % | | 60,6 | 0,5 | 396 | 37,6 | 45,7 | 5,8 | 2,0 |
| | | | Zahl II | | | 4 | 394 | 147 | 173 | 22 | 16 |
| | | | % | | | 1,0 | 394 | 37,3 | 43,9 | 5,6 | 4,1 |
| 29 | 58 | 352008 MG Bülkau | Zahl I | 733 | 458 | 1 | 457 | 290 | 112 | 12 | 15 |
| | | | % | | 62,5 | 0,2 | 457 | 63,5 | 24,5 | 2,6 | 3,3 |
| | | | Zahl II | | | - | 458 | 269 | 96 | 21 | 32 |
| | | | % | | | 0,0 | 458 | 58,7 | 21,0 | 4,6 | 7,0 |
| 29 | 58 | 352025 MG Ihlienworth | Zahl I | 1 196 | 620 | 2 | 618 | 294 | 224 | 24 | 26 |
| | | | % | | 51,8 | 0,3 | 618 | 47,6 | 36,2 | 3,9 | 4,2 |
| | | | Zahl II | | | 3 | 617 | 280 | 201 | 40 | 34 |
| | | | % | | | 0,5 | 617 | 45,4 | 32,6 | 6,5 | 5,5 |
| 29 | 58 | 352038 MG Neuenkirchen | Zahl I | 1 098 | 665 | 5 | 660 | 237 | 311 | 45 | 14 |
| | | | % | | 60,6 | 0,8 | 660 | 35,9 | 47,1 | 6,8 | 2,1 |
| | | | Zahl II | | | 4 | 661 | 220 | 296 | 44 | 39 |
| | | | % | | | 0,6 | 661 | 33,3 | 44,8 | 6,7 | 5,9 |
| 29 | 58 | 352039 MG Neuhaus (Oste), Flecken | Zahl I | 925 | 545 | 5 | 540 | 190 | 225 | 32 | 13 |
| | | | % | | 58,9 | 0,9 | 540 | 35,2 | 41,7 | 5,9 | 2,4 |
| | | | Zahl II | | | 4 | 541 | 183 | 215 | 30 | 25 |
| | | | % | | | 0,7 | 541 | 33,8 | 39,7 | 5,5 | 4,6 |
| 29 | 58 | 352041 MG Nordleda | Zahl I | 837 | 425 | 3 | 422 | 173 | 164 | 18 | 17 |
| | | | % | | 50,8 | 0,7 | 422 | 41,0 | 38,9 | 4,3 | 4,0 |
| | | | Zahl II | | | 6 | 419 | 162 | 142 | 26 | 33 |
| | | | % | | | 1,4 | 419 | 38,7 | 33,9 | 6,2 | 7,9 |
| 29 | 58 | 352042 MG Oberndorf | Zahl I | 1 095 | 549 | 1 | 548 | 194 | 231 | 32 | 27 |
| | | | % | | 50,1 | 0,2 | 548 | 35,4 | 42,2 | 5,8 | 4,9 |
| | | | Zahl II | | | 4 | 545 | 176 | 198 | 37 | 44 |
| | | | % | | | 0,7 | 545 | 32,3 | 36,3 | 6,8 | 8,1 |
| 29 | 58 | 352043 MG Odisheim | Zahl I | 419 | 241 | 1 | 240 | 174 | 43 | 2 | 5 |
| | | | % | | 57,5 | 0,4 | 240 | 72,5 | 17,9 | 0,8 | 2,1 |
| | | | Zahl II | | | 1 | 240 | 172 | 36 | 1 | 12 |
| | | | % | | | 0,4 | 240 | 71,7 | 15,0 | 0,4 | 5,0 |

Noch: Von den gültigen Stimmen entfallen auf

| DIE LINKE. | AfD | Bündnis C | BGE | Deutsche Mitte | Die Grauen | FREIE WÄHLER | LKR | ÖDP | Die PARTEI | Tierschutzpartei | PIRATEN | V-Partei ³ | Sonstige |
|------------|-----|-----------|-----|----------------|------------|--------------|-----|-----|------------|------------------|---------|-----------------------|----------|
| 9 | 10 | 11 | 12 | 13 | 14 | 15 | 16 | 17 | 18 | 19 | 20 | 21 | 22 |
| 113 | - | - | - | - | - | - | - | - | - | - | - | - | - |
| 3,9 | - | - | - | - | - | - | - | - | - | - | - | - | - |
| 122 | 173 | - | 4 | 3 | - | 16 | - | 2 | 15 | 13 | 4 | 2 | - |
| 4,1 | 5,9 | - | 0,1 | 0,1 | - | 0,5 | - | 0,1 | 0,5 | 0,4 | 0,1 | 0,1 | - |
| 34 | - | - | - | - | - | - | - | - | - | - | - | - | - |
| 4,5 | - | - | - | - | - | - | - | - | - | - | - | - | - |
| 45 | 25 | - | - | - | - | - | - | 1 | - | 6 | 2 | - | - |
| 5,9 | 3,3 | - | - | - | - | - | - | 0,1 | - | 0,8 | 0,3 | - | - |
| 43 | - | - | - | - | - | - | - | - | - | - | - | - | - |
| 3,0 | - | - | - | - | - | - | - | - | - | - | - | - | - |
| 36 | 90 | - | 5 | - | - | 14 | - | 2 | 5 | 12 | 2 | 3 | - |
| 2,5 | 6,2 | - | 0,3 | - | - | 1,0 | - | 0,1 | 0,3 | 0,8 | 0,1 | 0,2 | - |
| 236 | - | - | - | - | - | - | - | - | - | - | - | - | - |
| 3,6 | - | - | - | - | - | - | - | - | - | - | - | - | - |
| 249 | 387 | - | 9 | 5 | - | 32 | - | 6 | 25 | 39 | 10 | 5 | - |
| 3,8 | 5,9 | - | 0,1 | 0,1 | - | 0,5 | - | 0,1 | 0,4 | 0,6 | 0,2 | 0,1 | - |
| 14 | 18 | - | - | - | - | 3 | - | - | - | - | - | - | - |
| 3,5 | 4,5 | - | - | - | - | 0,8 | - | - | - | - | - | - | - |
| 12 | 19 | - | 1 | - | - | 1 | - | - | 1 | 1 | 1 | - | - |
| 3,0 | 4,8 | - | 0,3 | - | - | 0,3 | - | - | 0,3 | 0,3 | 0,3 | - | - |
| 10 | 17 | - | - | - | - | 1 | - | - | - | - | - | - | - |
| 2,2 | 3,7 | - | - | - | - | 0,2 | - | - | - | - | - | - | - |
| 13 | 19 | - | - | - | - | - | - | 1 | 2 | 4 | 1 | - | - |
| 2,8 | 4,1 | - | - | - | - | - | - | 0,2 | 0,4 | 0,9 | 0,2 | - | - |
| 13 | 31 | - | - | - | - | 6 | - | - | - | - | - | - | - |
| 2,1 | 5,0 | - | - | - | - | 1,0 | - | - | - | - | - | - | - |
| 16 | 34 | - | 1 | 2 | - | 2 | - | - | 2 | 4 | 1 | - | - |
| 2,6 | 5,5 | - | 0,2 | 0,3 | - | 0,3 | - | - | 0,3 | 0,6 | 0,2 | - | - |
| 23 | 28 | - | - | - | - | 2 | - | - | - | - | - | - | - |
| 3,5 | 4,2 | - | - | - | - | 0,3 | - | - | - | - | - | - | - |
| 29 | 26 | - | - | - | - | - | - | - | 2 | 5 | - | - | - |
| 4,4 | 3,9 | - | - | - | - | - | - | - | 0,3 | 0,8 | - | - | - |
| 37 | 33 | - | - | - | - | 10 | - | - | - | - | - | - | - |
| 6,9 | 6,1 | - | - | - | - | 1,9 | - | - | - | - | - | - | - |
| 41 | 32 | - | 1 | 4 | - | 6 | - | - | 1 | 3 | - | - | - |
| 7,6 | 5,9 | - | 0,2 | 0,7 | - | 1,1 | - | - | 0,2 | 0,6 | - | - | - |
| 16 | 31 | - | - | - | - | 3 | - | - | - | - | - | - | - |
| 3,8 | 7,3 | - | - | - | - | 0,7 | - | - | - | - | - | - | - |
| 18 | 30 | - | - | - | - | - | - | - | 2 | 5 | 1 | - | - |
| 4,3 | 7,2 | - | - | - | - | - | - | - | 0,5 | 1,2 | 0,2 | - | - |
| 26 | 36 | - | - | - | - | 2 | - | - | - | - | - | - | - |
| 4,7 | 6,6 | - | - | - | - | 0,4 | - | - | - | - | - | - | - |
| 41 | 38 | - | 2 | - | - | 2 | - | 1 | 5 | 1 | - | - | - |
| 7,5 | 7,0 | - | 0,4 | - | - | 0,4 | - | 0,2 | 0,9 | 0,2 | - | - | - |
| 8 | 7 | - | - | - | - | 1 | - | - | - | - | - | - | - |
| 3,3 | 2,9 | - | - | - | - | 0,4 | - | - | - | - | - | - | - |
| 7 | 8 | - | - | - | - | - | - | - | 1 | 3 | - | - | - |
| 2,9 | 3,3 | - | - | - | - | - | - | - | 0,4 | 1,3 | - | - | - |

Noch: 9. Ergebnisse der Landtagswahl 2017 - Erst- und Zweitstimmen - in den Gemeinden Niedersachsens

| Bundes- tags- wahl- kreis- Nr. | Land- tags- wahl- kreis- Nr. | Einheitsgemeinde (EG) Samtgemeinde (SG) Gemeindefreier Bezirk (GB) Mitgliedsgemeinde (MG) Briefwahl (BW) | Ein- heit | Wahlbe- rechtigte | Wähler *innen | Stimmen | | Von den gültigen Stimmen entfallen auf | | | |
|--|--|--|--------------|----------------------|------------------|-----------|---------|--|--------|-------|-------|
| | | | | | | ungültige | gültige | CDU | SPD | GRÜNE | FDP |
| | | | | | | 1 | 2 | 3 | 4 | 5 | 6 |
| 29 | 58 | 352045 MG Osterbruch | Zahl I | 409 | 229 | - | 229 | 83 | 115 | 10 | 7 |
| | | | % | | 56,0 | 0,0 | | 36,2 | 50,2 | 4,4 | 3,1 |
| | | | Zahl II | | | - | 229 | 79 | 90 | 24 | 19 |
| | | | % | | | 0,0 | | 34,5 | 39,3 | 10,5 | 8,3 |
| 29 | 58 | 352046 MG Otterndorf, Stadt | Zahl I | 5 805 | 3 049 | 16 | 3 033 | 1 076 | 1 440 | 147 | 132 |
| | | | % | | 52,5 | 0,5 | | 35,5 | 47,5 | 4,8 | 4,4 |
| | | | Zahl II | | | 17 | 3 032 | 1 032 | 1 257 | 236 | 215 |
| | | | % | | | 0,6 | | 34,0 | 41,5 | 7,8 | 7,1 |
| 29 | 58 | 352051 MG Steinau | Zahl I | 695 | 452 | 4 | 448 | 275 | 130 | 17 | 9 |
| | | | % | | 65,0 | 0,9 | | 61,4 | 29,0 | 3,8 | 2,0 |
| | | | Zahl II | | | 4 | 448 | 264 | 118 | 27 | 15 |
| | | | % | | | 0,9 | | 58,9 | 26,3 | 6,0 | 3,3 |
| 29 | 58 | 352055 MG Wanna | Zahl I | 1 770 | 933 | 6 | 927 | 399 | 406 | 23 | 29 |
| | | | % | | 52,7 | 0,6 | | 43,0 | 43,8 | 2,5 | 3,1 |
| | | | Zahl II | | | 4 | 929 | 403 | 359 | 34 | 44 |
| | | | % | | | 0,4 | | 43,4 | 38,6 | 3,7 | 4,7 |
| 29 | 58 | 352056 MG Wingst | Zahl I | 2 776 | 1 602 | 6 | 1 596 | 695 | 606 | 78 | 70 |
| | | | % | | 57,7 | 0,4 | | 43,5 | 38,0 | 4,9 | 4,4 |
| | | | Zahl II | | | 7 | 1 595 | 671 | 531 | 101 | 111 |
| | | | % | | | 0,4 | | 42,1 | 33,3 | 6,3 | 7,0 |
| 29 | 58 | 352063 MG Cadenberge | Zahl I | 3 280 | 1 555 | 21 | 1 534 | 523 | 742 | 56 | 59 |
| | | | % | | 47,4 | 1,4 | | 34,1 | 48,4 | 3,7 | 3,8 |
| | | | Zahl II | | | 16 | 1 539 | 521 | 668 | 85 | 91 |
| | | | % | | | 1,0 | | 33,9 | 43,4 | 5,5 | 5,9 |
| 29 | 58 | 352411 BW Land Hadeln | Zahl I | - | 2 529 | 13 | 2 516 | 983 | 918 | 185 | 133 |
| | | | % | | 0,0 | 0,5 | | 39,1 | 36,5 | 7,4 | 5,3 |
| | | | Zahl II | | | 7 | 2 522 | 930 | 852 | 210 | 207 |
| | | | % | | | 0,3 | | 36,9 | 33,8 | 8,3 | 8,2 |
| | | SG 1 Land Hadeln | Zahl I | 21 695 | 14 250 | 86 | 14 164 | 5 735 | 5 848 | 704 | 564 |
| | | | % | | 65,7 | 0,6 | | 40,5 | 41,3 | 5,0 | 4,0 |
| | | | Zahl II | | | 81 | 14 169 | 5 509 | 5 232 | 938 | 937 |
| | | | % | | | 0,6 | | 38,9 | 36,9 | 6,6 | 6,6 |
| | | 352 Cuxhaven | Zahl I | 157 501 | 97 829 | 1 166 | 96 663 | 37 285 | 40 145 | 6 812 | 4 712 |
| | | | % | | 62,1 | 1,2 | | 38,6 | 41,5 | 7,0 | 4,9 |
| | | | Zahl II | | | 613 | 97 216 | 35 473 | 36 617 | 7 006 | 6 125 |
| | | | % | | | 0,6 | | 36,5 | 37,7 | 7,2 | 6,3 |
| 36 | 52 | 353005 EG Buchholz in der Nordheide, Stadt | Zahl I | 31 434 | 21 348 | 127 | 21 221 | 7 781 | 7 510 | 2 065 | 1 631 |
| | | | % | | 67,9 | 0,6 | | 36,7 | 35,4 | 9,7 | 7,7 |
| | | | Zahl II | | | 90 | 21 258 | 6 831 | 6 584 | 2 720 | 2 191 |
| | | | % | | | 0,4 | | 32,1 | 31,0 | 12,8 | 10,3 |
| 36 | 51 | 353026 EG Neu Wulmstorf | Zahl I | 16 645 | 10 508 | 55 | 10 453 | 3 144 | 5 131 | 526 | 443 |
| | | | % | | 63,1 | 0,5 | | 30,1 | 49,1 | 5,0 | 4,2 |
| | | | Zahl II | | | 46 | 10 462 | 3 142 | 3 992 | 846 | 806 |
| | | | % | | | 0,4 | | 30,0 | 38,2 | 8,1 | 7,7 |
| 36 | 51 | 353029 EG Rosengarten | Zahl I | 10 864 | 7 679 | 34 | 7 645 | 3 212 | 2 373 | 744 | 460 |
| | | | % | | 70,7 | 0,4 | | 42,0 | 31,0 | 9,7 | 6,0 |
| | | | Zahl II | | | 26 | 7 653 | 2 875 | 2 181 | 849 | 738 |
| | | | % | | | 0,3 | | 37,6 | 28,5 | 11,1 | 9,6 |

Noch: Von den gültigen Stimmen entfallen auf

| DIE LINKE. | AfD | Bündnis C | BGE | Deutsche Mitte | Die Grauen | FREIE WÄHLER | LKR | ÖDP | Die PARTEI | Tierschutzpartei | PIRATEN | V-Partei ³ | Sonstige |
|------------|-------|-----------|-----|----------------|------------|--------------|-----|-----|------------|------------------|---------|-----------------------|----------|
| 9 | 10 | 11 | 12 | 13 | 14 | 15 | 16 | 17 | 18 | 19 | 20 | 21 | 22 |
| 6 | 7 | - | - | - | - | 1 | - | - | - | - | - | - | - |
| 2,6 | 3,1 | - | - | - | - | 0,4 | - | - | - | - | - | - | - |
| 8 | 8 | - | - | - | - | 1 | - | - | - | - | - | - | - |
| 3,5 | 3,5 | - | - | - | - | 0,4 | - | - | - | - | - | - | - |
| 98 | 118 | - | - | - | - | 22 | - | - | - | - | - | - | - |
| 3,2 | 3,9 | - | - | - | - | 0,7 | - | - | - | - | - | - | - |
| 111 | 133 | - | 3 | 3 | - | 14 | 1 | - | 10 | 13 | 2 | 2 | - |
| 3,7 | 4,4 | - | 0,1 | 0,1 | - | 0,5 | 0,0 | - | 0,3 | 0,4 | 0,1 | 0,1 | - |
| 5 | 10 | - | - | - | - | 2 | - | - | - | - | - | - | - |
| 1,1 | 2,2 | - | - | - | - | 0,4 | - | - | - | - | - | - | - |
| 6 | 12 | - | - | 1 | - | 1 | - | 2 | 2 | - | - | - | - |
| 1,3 | 2,7 | - | - | 0,2 | - | 0,2 | - | 0,4 | 0,4 | - | - | - | - |
| 25 | 40 | - | - | - | - | 5 | - | - | - | - | - | - | - |
| 2,7 | 4,3 | - | - | - | - | 0,5 | - | - | - | - | - | - | - |
| 32 | 41 | - | - | 3 | - | 3 | - | - | 6 | 3 | 1 | - | - |
| 3,4 | 4,4 | - | - | 0,3 | - | 0,3 | - | - | 0,6 | 0,3 | 0,1 | - | - |
| 69 | 68 | - | - | - | - | 10 | - | - | - | - | - | - | - |
| 4,3 | 4,3 | - | - | - | - | 0,6 | - | - | - | - | - | - | - |
| 73 | 74 | - | 3 | - | - | 6 | - | - | 3 | 15 | 4 | 3 | - |
| 4,6 | 4,6 | - | 0,2 | - | - | 0,4 | - | - | 0,2 | 0,9 | 0,3 | 0,2 | - |
| 53 | 86 | - | - | - | - | 15 | - | - | - | - | - | - | - |
| 3,5 | 5,6 | - | - | - | - | 1,0 | - | - | - | - | - | - | - |
| 57 | 87 | - | - | 1 | - | 14 | - | - | 8 | 3 | 3 | 1 | - |
| 3,7 | 5,7 | - | - | 0,1 | - | 0,9 | - | - | 0,5 | 0,2 | 0,2 | 0,1 | - |
| 122 | 148 | - | - | - | - | 27 | - | - | - | - | - | - | - |
| 4,8 | 5,9 | - | - | - | - | 1,1 | - | - | - | - | - | - | - |
| 116 | 153 | - | 2 | 3 | - | 12 | 1 | 4 | 7 | 20 | 4 | 1 | - |
| 4,6 | 6,1 | - | 0,1 | 0,1 | - | 0,5 | 0,0 | 0,2 | 0,3 | 0,8 | 0,2 | 0,0 | - |
| 525 | 678 | - | - | - | - | 110 | - | - | - | - | - | - | - |
| 3,7 | 4,8 | - | - | - | - | 0,8 | - | - | - | - | - | - | - |
| 580 | 714 | - | 13 | 17 | - | 62 | 2 | 8 | 52 | 80 | 18 | 7 | - |
| 4,1 | 5,0 | - | 0,1 | 0,1 | - | 0,4 | 0,0 | 0,1 | 0,4 | 0,6 | 0,1 | 0,0 | - |
| 3 764 | 3 114 | - | - | - | - | 720 | 61 | - | - | - | - | - | 50 |
| 3,9 | 3,2 | - | - | - | - | 0,7 | 0,1 | - | - | - | - | - | 0,1 |
| 3 948 | 5 698 | - | 98 | 91 | - | 661 | 45 | 60 | 385 | 750 | 167 | 92 | - |
| 4,1 | 5,9 | - | 0,1 | 0,1 | - | 0,7 | 0,0 | 0,1 | 0,4 | 0,8 | 0,2 | 0,1 | - |
| 951 | 1 283 | - | - | - | - | - | - | - | - | - | - | - | - |
| 4,5 | 6,0 | - | - | - | - | - | - | - | - | - | - | - | - |
| 987 | 1 341 | - | 34 | 26 | - | 115 | 18 | 27 | 91 | 199 | 48 | 46 | - |
| 4,6 | 6,3 | - | 0,2 | 0,1 | - | 0,5 | 0,1 | 0,1 | 0,4 | 0,9 | 0,2 | 0,2 | - |
| 321 | 770 | - | - | - | - | 118 | - | - | - | - | - | - | - |
| 3,1 | 7,4 | - | - | - | - | 1,1 | - | - | - | - | - | - | - |
| 448 | 859 | - | 3 | 16 | - | 67 | 2 | 16 | 49 | 178 | 27 | 11 | - |
| 4,3 | 8,2 | - | 0,0 | 0,2 | - | 0,6 | 0,0 | 0,2 | 0,5 | 1,7 | 0,3 | 0,1 | - |
| 244 | 511 | - | - | - | - | 101 | - | - | - | - | - | - | - |
| 3,2 | 6,7 | - | - | - | - | 1,3 | - | - | - | - | - | - | - |
| 258 | 556 | - | 6 | 7 | - | 61 | 1 | 5 | 38 | 61 | 9 | 8 | - |
| 3,4 | 7,3 | - | 0,1 | 0,1 | - | 0,8 | 0,0 | 0,1 | 0,5 | 0,8 | 0,1 | 0,1 | - |

Noch: 9. Ergebnisse der Landtagswahl 2017 - Erst- und Zweitstimmen - in den Gemeinden Niedersachsens

| Bundes- tags- wahl- kreis- Nr. | Land- tags- wahl- kreis- Nr. | Einheitsgemeinde (EG) Samtgemeinde (SG) Gemeindefreier Bezirk (GB) Mitgliedsgemeinde (MG) Briefwahl (BW) | Ein- heit | Wahlbe- rechtigte | Wähler *innen | Stimmen | | Von den gültigen Stimmen entfallen auf | | | |
|--|--|--|--------------|----------------------|------------------|-----------|---------|--|-------|-------|-------|
| | | | | | | ungültige | gültige | CDU | SPD | GRÜNE | FDP |
| | | | | | | 1 | 2 | 3 | 4 | 5 | 6 |
| 36 | 51 | 353031 EG Seevetal | Zahl I | 33 013 | 21 205 | 98 | 21 107 | 8 794 | 6 896 | 1 492 | 1 357 |
| | | | % | | | | | | | | |
| | | | Zahl II | | | | 21 129 | 7 747 | 6 356 | 1 874 | 2 186 |
| | | | % | | | | | | | | |
| 36 | 50 | 353032 EG Stelle | Zahl I | 9 083 | 6 132 | 38 | 6 094 | 2 463 | 2 044 | 537 | 380 |
| | | | % | | | | | | | | |
| | | | Zahl II | | | | 6 109 | 2 161 | 1 925 | 663 | 541 |
| | | | % | | | | | | | | |
| 36 | 50 | 353040 EG Winsen (Luhe), Stadt | Zahl I | 26 402 | 16 682 | 131 | 16 551 | 6 585 | 5 424 | 1 332 | 1 023 |
| | | | % | | | | | | | | |
| | | | Zahl II | | | | 16 595 | 5 663 | 5 227 | 1 708 | 1 375 |
| | | | % | | | | | | | | |
| 36 | 50 | 353007 MG Drage | Zahl I | 3 381 | 1 855 | 13 | 1 842 | 589 | 755 | 161 | 110 |
| | | | % | | | | | | | | |
| | | | Zahl II | | | | 1 846 | 542 | 675 | 198 | 149 |
| | | | % | | | | | | | | |
| 36 | 50 | 353023 MG Marschacht | Zahl I | 3 077 | 1 602 | 11 | 1 591 | 527 | 677 | 110 | 80 |
| | | | % | | | | | | | | |
| | | | Zahl II | | | | 1 591 | 467 | 609 | 159 | 103 |
| | | | % | | | | | | | | |
| 36 | 50 | 353033 MG Tespe | Zahl I | 3 674 | 1 745 | 19 | 1 726 | 620 | 667 | 73 | 90 |
| | | | % | | | | | | | | |
| | | | Zahl II | | | | 1 733 | 548 | 592 | 104 | 133 |
| | | | % | | | | | | | | |
| 36 | 50 | 353401 BW Elbmarsch | Zahl I | - | 1 241 | 11 | 1 230 | 418 | 458 | 110 | 79 |
| | | | % | | | | | | | | |
| | | | Zahl II | | | | 1 236 | 379 | 398 | 136 | 106 |
| | | | % | | | | | | | | |
| | | SG 1 Elbmarsch | Zahl I | 10 132 | 6 443 | 54 | 6 389 | 2 154 | 2 557 | 454 | 359 |
| | | | % | | | | | | | | |
| | | | Zahl II | | | | 6 406 | 1 936 | 2 274 | 597 | 491 |
| | | | % | | | | | | | | |
| 36 | 50 | 353002 MG Asendorf | Zahl I | 1 528 | 875 | 3 | 872 | 306 | 323 | 83 | 68 |
| | | | % | | | | | | | | |
| | | | Zahl II | | | | 871 | 267 | 281 | 110 | 99 |
| | | | % | | | | | | | | |
| 36 | 50 | 353004 MG Brackel | Zahl I | 1 421 | 797 | 4 | 793 | 340 | 219 | 61 | 52 |
| | | | % | | | | | | | | |
| | | | Zahl II | | | | 792 | 331 | 231 | 67 | 55 |
| | | | % | | | | | | | | |
| 36 | 50 | 353009 MG Egestorf | Zahl I | 1 992 | 1 130 | 5 | 1 125 | 598 | 257 | 84 | 95 |
| | | | % | | | | | | | | |
| | | | Zahl II | | | | 1 121 | 506 | 253 | 113 | 120 |
| | | | % | | | | | | | | |
| 36 | 50 | 353016 MG Hanstedt | Zahl I | 4 412 | 2 285 | 18 | 2 267 | 961 | 641 | 212 | 209 |
| | | | % | | | | | | | | |
| | | | Zahl II | | | | 2 273 | 852 | 618 | 251 | 257 |
| | | | % | | | | | | | | |

Noch: Von den gültigen Stimmen entfallen auf

| DIE LINKE. | AfD | Bündnis C | BGE | Deutsche Mitte | Die Grauen | FREIE WÄHLER | LKR | ÖDP | Die PARTEI | Tierschutzpartei | PIRATEN | V-Partei ³ | Sonstige |
|------------|-------|-----------|-----|----------------|------------|--------------|-----|-----|------------|------------------|---------|-----------------------|----------|
| 9 | 10 | 11 | 12 | 13 | 14 | 15 | 16 | 17 | 18 | 19 | 20 | 21 | 22 |
| 665 | 1 345 | - | - | - | - | 558 | - | - | - | - | - | - | - |
| 3,2 | 6,4 | - | - | - | - | 2,6 | - | - | - | - | - | - | - |
| 786 | 1 424 | - | 28 | 13 | - | 337 | 5 | 22 | 83 | 221 | 30 | 17 | - |
| 3,7 | 6,7 | - | 0,1 | 0,1 | - | 1,6 | 0,0 | 0,1 | 0,4 | 1,0 | 0,1 | 0,1 | - |
| 239 | 406 | - | - | - | - | - | - | - | - | - | - | - | 25 |
| 3,9 | 6,7 | - | - | - | - | - | - | - | - | - | - | - | 0,4 |
| 218 | 413 | - | 5 | 12 | - | 57 | 5 | 5 | 30 | 46 | 16 | 12 | - |
| 3,6 | 6,8 | - | 0,1 | 0,2 | - | 0,9 | 0,1 | 0,1 | 0,5 | 0,8 | 0,3 | 0,2 | - |
| 839 | 1 303 | - | - | - | - | - | - | - | - | - | - | - | 45 |
| 5,1 | 7,9 | - | - | - | - | - | - | - | - | - | - | - | 0,3 |
| 810 | 1 338 | - | 19 | 17 | - | 96 | 11 | 34 | 112 | 118 | 35 | 32 | - |
| 4,9 | 8,1 | - | 0,1 | 0,1 | - | 0,6 | 0,1 | 0,2 | 0,7 | 0,7 | 0,2 | 0,2 | - |
| 89 | 130 | - | - | - | - | - | - | - | - | - | - | - | 8 |
| 4,8 | 7,1 | - | - | - | - | - | - | - | - | - | - | - | 0,4 |
| 83 | 139 | - | 2 | 2 | - | 18 | - | 4 | 11 | 19 | 2 | 2 | - |
| 4,5 | 7,5 | - | 0,1 | 0,1 | - | 1,0 | - | 0,2 | 0,6 | 1,0 | 0,1 | 0,1 | - |
| 58 | 137 | - | - | - | - | - | - | - | - | - | - | - | 2 |
| 3,6 | 8,6 | - | - | - | - | - | - | - | - | - | - | - | 0,1 |
| 72 | 143 | - | - | - | - | 13 | - | 1 | 8 | 13 | 1 | 2 | - |
| 4,5 | 9,0 | - | - | - | - | 0,8 | - | 0,1 | 0,5 | 0,8 | 0,1 | 0,1 | - |
| 91 | 181 | - | - | - | - | - | - | - | - | - | - | - | 4 |
| 5,3 | 10,5 | - | - | - | - | - | - | - | - | - | - | - | 0,2 |
| 75 | 187 | - | - | 5 | - | 39 | - | - | 13 | 24 | 10 | 3 | - |
| 4,3 | 10,8 | - | - | 0,3 | - | 2,3 | - | - | 0,8 | 1,4 | 0,6 | 0,2 | - |
| 52 | 106 | - | - | - | - | - | - | - | - | - | - | - | 7 |
| 4,2 | 8,6 | - | - | - | - | - | - | - | - | - | - | - | 0,6 |
| 52 | 111 | - | 2 | 2 | - | 19 | - | - | 4 | 19 | 5 | 3 | - |
| 4,2 | 9,0 | - | 0,2 | 0,2 | - | 1,5 | - | - | 0,3 | 1,5 | 0,4 | 0,2 | - |
| 290 | 554 | - | - | - | - | - | - | - | - | - | - | - | 21 |
| 4,5 | 8,7 | - | - | - | - | - | - | - | - | - | - | - | 0,3 |
| 282 | 580 | - | 4 | 9 | - | 89 | - | 5 | 36 | 75 | 18 | 10 | - |
| 4,4 | 9,1 | - | 0,1 | 0,1 | - | 1,4 | - | 0,1 | 0,6 | 1,2 | 0,3 | 0,2 | - |
| 27 | 61 | - | - | - | - | - | - | - | - | - | - | - | 4 |
| 3,1 | 7,0 | - | - | - | - | - | - | - | - | - | - | - | 0,5 |
| 32 | 60 | - | - | - | - | 12 | - | 1 | 2 | 7 | - | - | - |
| 3,7 | 6,9 | - | - | - | - | 1,4 | - | 0,1 | 0,2 | 0,8 | - | - | - |
| 36 | 42 | - | - | - | - | - | - | - | - | - | - | - | 43 |
| 4,5 | 5,3 | - | - | - | - | - | - | - | - | - | - | - | 5,4 |
| 32 | 52 | - | 3 | - | - | 7 | - | - | - | 13 | 1 | - | - |
| 4,0 | 6,6 | - | 0,4 | - | - | 0,9 | - | - | - | 1,6 | 0,1 | - | - |
| 34 | 47 | - | - | - | - | - | - | - | - | - | - | - | 10 |
| 3,0 | 4,2 | - | - | - | - | - | - | - | - | - | - | - | 0,9 |
| 47 | 58 | - | 1 | 2 | - | 4 | - | - | 6 | 9 | 2 | - | - |
| 4,2 | 5,2 | - | 0,1 | 0,2 | - | 0,4 | - | - | 0,5 | 0,8 | 0,2 | - | - |
| 85 | 137 | - | - | - | - | - | - | - | - | - | - | - | 22 |
| 3,7 | 6,0 | - | - | - | - | - | - | - | - | - | - | - | 1,0 |
| 79 | 141 | - | 5 | 3 | - | 20 | 1 | 4 | 10 | 26 | 2 | 4 | - |
| 3,5 | 6,2 | - | 0,2 | 0,1 | - | 0,9 | 0,0 | 0,2 | 0,4 | 1,1 | 0,1 | 0,2 | - |

Noch: 9. Ergebnisse der Landtagswahl 2017 - Erst- und Zweitstimmen - in den Gemeinden Niedersachsens

| Bundes- tags- wahl- kreis- Nr. | Land- tags- wahl- kreis- Nr. | Einheitsgemeinde (EG) Samtgemeinde (SG) Gemeindefreier Bezirk (GB) Mitgliedsgemeinde (MG) Briefwahl (BW) | Ein- heit | Wahlbe- rechtigte | Wähler *innen | Stimmen | | Von den gültigen Stimmen entfallen auf | | | |
|--|--|--|--------------|----------------------|------------------|-----------|---------|--|-------|-------|------|
| | | | | | | ungültige | gültige | CDU | SPD | GRÜNE | FDP |
| | | | | | | 1 | 2 | 3 | 4 | 5 | 6 |
| 36 | 50 | 353024 MG Marxen | Zahl I | 1 137 | 626 | 1 | 625 | 258 | 175 | 74 | 55 |
| | | | % | | 55,1 | 0,2 | | 41,3 | 28,0 | 11,8 | 8,8 |
| | | | Zahl II | | | 1 | 625 | 245 | 158 | 83 | 59 |
| | | | % | | | 0,2 | | 39,2 | 25,3 | 13,3 | 9,4 |
| 36 | 50 | 353036 MG Undeloh | Zahl I | 771 | 469 | 3 | 466 | 219 | 107 | 30 | 45 |
| | | | % | | 60,8 | 0,6 | | 47,0 | 23,0 | 6,4 | 9,7 |
| | | | Zahl II | | | 5 | 464 | 185 | 108 | 30 | 59 |
| | | | % | | | 1,1 | | 39,9 | 23,3 | 6,5 | 12,7 |
| 36 | 50 | 353402 BW Hanstedt | Zahl I | - | 1 763 | 10 | 1 753 | 809 | 381 | 198 | 170 |
| | | | % | | 0,0 | 0,6 | | 46,1 | 21,7 | 11,3 | 9,7 |
| | | | Zahl II | | | 9 | 1 754 | 706 | 404 | 202 | 232 |
| | | | % | | | 0,5 | | 40,3 | 23,0 | 11,5 | 13,2 |
| | | SG 2 Hanstedt | Zahl I | 11 261 | 7 945 | 44 | 7 901 | 3 491 | 2 103 | 742 | 694 |
| | | | % | | 70,6 | 0,6 | | 44,2 | 26,6 | 9,4 | 8,8 |
| | | | Zahl II | | | 45 | 7 900 | 3 092 | 2 053 | 856 | 881 |
| | | | % | | | 0,6 | | 39,1 | 26,0 | 10,8 | 11,2 |
| 36 | 52 | 353001 MG Appel | Zahl I | 1 552 | 802 | 4 | 798 | 354 | 224 | 74 | 41 |
| | | | % | | 51,7 | 0,5 | | 44,4 | 28,1 | 9,3 | 5,1 |
| | | | Zahl II | | | 2 | 800 | 305 | 202 | 91 | 69 |
| | | | % | | | 0,2 | | 38,1 | 25,3 | 11,4 | 8,6 |
| 36 | 52 | 353008 MG Drestedt | Zahl I | 611 | 360 | 1 | 359 | 162 | 91 | 37 | 25 |
| | | | % | | 58,9 | 0,3 | | 45,1 | 25,3 | 10,3 | 7,0 |
| | | | Zahl II | | | 1 | 359 | 136 | 86 | 42 | 40 |
| | | | % | | | 0,3 | | 37,9 | 24,0 | 11,7 | 11,1 |
| 36 | 52 | 353014 MG Halvesbostel | Zahl I | 603 | 388 | 1 | 387 | 222 | 96 | 20 | 15 |
| | | | % | | 64,3 | 0,3 | | 57,4 | 24,8 | 5,2 | 3,9 |
| | | | Zahl II | | | - | 388 | 198 | 92 | 29 | 24 |
| | | | % | | | 0,0 | | 51,0 | 23,7 | 7,5 | 6,2 |
| 36 | 52 | 353019 MG Hollenstedt | Zahl I | 2 766 | 1 332 | 7 | 1 325 | 585 | 421 | 128 | 76 |
| | | | % | | 48,2 | 0,5 | | 44,2 | 31,8 | 9,7 | 5,7 |
| | | | Zahl II | | | 7 | 1 325 | 507 | 396 | 137 | 124 |
| | | | % | | | 0,5 | | 38,3 | 29,9 | 10,3 | 9,4 |
| 36 | 52 | 353025 MG Moisburg | Zahl I | 1 521 | 877 | 9 | 868 | 430 | 243 | 73 | 40 |
| | | | % | | 57,7 | 1,0 | | 49,5 | 28,0 | 8,4 | 4,6 |
| | | | Zahl II | | | 6 | 871 | 379 | 215 | 96 | 68 |
| | | | % | | | 0,7 | | 43,5 | 24,7 | 11,0 | 7,8 |
| 36 | 52 | 353028 MG Regesbostel | Zahl I | 848 | 462 | 4 | 458 | 195 | 128 | 52 | 26 |
| | | | % | | 54,5 | 0,9 | | 42,6 | 27,9 | 11,4 | 5,7 |
| | | | Zahl II | | | 5 | 457 | 177 | 127 | 45 | 39 |
| | | | % | | | 1,1 | | 38,7 | 27,8 | 9,8 | 8,5 |
| 36 | 52 | 353039 MG Wenzendorf | Zahl I | 1 072 | 604 | 3 | 601 | 233 | 185 | 85 | 32 |
| | | | % | | 56,3 | 0,5 | | 38,8 | 30,8 | 14,1 | 5,3 |
| | | | Zahl II | | | 1 | 603 | 213 | 162 | 92 | 35 |
| | | | % | | | 0,2 | | 35,3 | 26,9 | 15,3 | 5,8 |
| 36 | 52 | 353403 BW Hollenstedt | Zahl I | - | 1 265 | 6 | 1 259 | 589 | 298 | 129 | 91 |
| | | | % | | 0,0 | 0,5 | | 46,8 | 23,7 | 10,2 | 7,2 |
| | | | Zahl II | | | 4 | 1 261 | 508 | 289 | 142 | 122 |
| | | | % | | | 0,3 | | 40,3 | 22,9 | 11,3 | 9,7 |

Noch: Von den gültigen Stimmen entfallen auf

| DIE LINKE. | AfD | Bündnis C | BGE | Deutsche Mitte | Die Grauen | FREIE WÄHLER | LKR | ÖDP | Die PARTEI | Tierschutzpartei | PIRATEN | V-Partei³ | Sonstige |
|------------|------|-----------|-----|----------------|------------|--------------|-----|-----|------------|------------------|---------|-----------|----------|
| 9 | 10 | 11 | 12 | 13 | 14 | 15 | 16 | 17 | 18 | 19 | 20 | 21 | 22 |
| 27 | 32 | - | - | - | - | - | - | - | - | - | - | - | 4 |
| 4,3 | 5,1 | - | - | - | - | - | - | - | - | - | - | - | 0,6 |
| 37 | 35 | - | - | - | - | 2 | - | - | 3 | 2 | - | 1 | - |
| 5,9 | 5,6 | - | - | - | - | 0,3 | - | - | 0,5 | 0,3 | - | 0,2 | - |
| 23 | 42 | - | - | - | - | - | - | - | - | - | - | - | - |
| 4,9 | 9,0 | - | - | - | - | - | - | - | - | - | - | - | - |
| 22 | 42 | - | 1 | 1 | - | 5 | - | - | 4 | 7 | - | - | - |
| 4,7 | 9,1 | - | 0,2 | 0,2 | - | 1,1 | - | - | 0,9 | 1,5 | - | - | - |
| 72 | 84 | - | - | - | - | - | - | - | - | - | - | - | 39 |
| 4,1 | 4,8 | - | - | - | - | - | - | - | - | - | - | - | 2,2 |
| 64 | 85 | - | 4 | 3 | - | 13 | - | 3 | 7 | 26 | 3 | 2 | - |
| 3,6 | 4,8 | - | 0,2 | 0,2 | - | 0,7 | - | 0,2 | 0,4 | 1,5 | 0,2 | 0,1 | - |
| 304 | 445 | - | - | - | - | - | - | - | - | - | - | - | 122 |
| 3,8 | 5,6 | - | - | - | - | - | - | - | - | - | - | - | 1,5 |
| 313 | 473 | - | 14 | 9 | - | 63 | 1 | 8 | 32 | 90 | 8 | 7 | - |
| 4,0 | 6,0 | - | 0,2 | 0,1 | - | 0,8 | 0,0 | 0,1 | 0,4 | 1,1 | 0,1 | 0,1 | - |
| 23 | 82 | - | - | - | - | - | - | - | - | - | - | - | - |
| 2,9 | 10,3 | - | - | - | - | - | - | - | - | - | - | - | - |
| 28 | 86 | - | - | 1 | - | 3 | 1 | 1 | 3 | 10 | - | - | - |
| 3,5 | 10,8 | - | - | 0,1 | - | 0,4 | 0,1 | 0,1 | 0,4 | 1,3 | - | - | - |
| 21 | 23 | - | - | - | - | - | - | - | - | - | - | - | - |
| 5,8 | 6,4 | - | - | - | - | - | - | - | - | - | - | - | - |
| 17 | 23 | - | - | - | - | 3 | - | - | 4 | 7 | - | 1 | - |
| 4,7 | 6,4 | - | - | - | - | 0,8 | - | - | 1,1 | 1,9 | - | 0,3 | - |
| 16 | 18 | - | - | - | - | - | - | - | - | - | - | - | - |
| 4,1 | 4,7 | - | - | - | - | - | - | - | - | - | - | - | - |
| 14 | 20 | - | - | 2 | - | 3 | 1 | - | - | 5 | - | - | - |
| 3,6 | 5,2 | - | - | 0,5 | - | 0,8 | 0,3 | - | - | 1,3 | - | - | - |
| 56 | 59 | - | - | - | - | - | - | - | - | - | - | - | - |
| 4,2 | 4,5 | - | - | - | - | - | - | - | - | - | - | - | - |
| 59 | 62 | - | - | 4 | - | 10 | - | - | 7 | 16 | 2 | 1 | - |
| 4,5 | 4,7 | - | - | 0,3 | - | 0,8 | - | - | 0,5 | 1,2 | 0,2 | 0,1 | - |
| 31 | 51 | - | - | - | - | - | - | - | - | - | - | - | - |
| 3,6 | 5,9 | - | - | - | - | - | - | - | - | - | - | - | - |
| 40 | 54 | - | 1 | 1 | - | 5 | - | 1 | 3 | 5 | 3 | - | - |
| 4,6 | 6,2 | - | 0,1 | 0,1 | - | 0,6 | - | 0,1 | 0,3 | 0,6 | 0,3 | - | - |
| 16 | 41 | - | - | - | - | - | - | - | - | - | - | - | - |
| 3,5 | 9,0 | - | - | - | - | - | - | - | - | - | - | - | - |
| 12 | 34 | - | 2 | 3 | - | 3 | - | 3 | 4 | 7 | 1 | - | - |
| 2,6 | 7,4 | - | 0,4 | 0,7 | - | 0,7 | - | 0,7 | 0,9 | 1,5 | 0,2 | - | - |
| 26 | 40 | - | - | - | - | - | - | - | - | - | - | - | - |
| 4,3 | 6,7 | - | - | - | - | - | - | - | - | - | - | - | - |
| 31 | 43 | - | 2 | - | - | 2 | - | 1 | 9 | 8 | 3 | 2 | - |
| 5,1 | 7,1 | - | 0,3 | - | - | 0,3 | - | 0,2 | 1,5 | 1,3 | 0,5 | 0,3 | - |
| 58 | 94 | - | - | - | - | - | - | - | - | - | - | - | - |
| 4,6 | 7,5 | - | - | - | - | - | - | - | - | - | - | - | - |
| 52 | 101 | - | 1 | - | - | 18 | - | - | 6 | 18 | 1 | 3 | - |
| 4,1 | 8,0 | - | 0,1 | - | - | 1,4 | - | - | 0,5 | 1,4 | 0,1 | 0,2 | - |

Noch: 9. Ergebnisse der Landtagswahl 2017 - Erst- und Zweitstimmen - in den Gemeinden Niedersachsens

| Bundes- tags- wahl- kreis- Nr. | Land- tags- wahl- kreis- Nr. | Einheitsgemeinde (EG) Samtgemeinde (SG) Gemeindefreier Bezirk (GB) Mitgliedsgemeinde (MG) Briefwahl (BW) | Ein- heit | Wahlbe- rechtigte | Wähler *innen | Stimmen | | Von den gültigen Stimmen entfallen auf | | | | |
|--|--|--|--------------|----------------------|------------------|-----------|---------|--|-------|-------|------|---|
| | | | | | | ungültige | gültige | CDU | SPD | GRÜNE | FDP | |
| | | | | | | 1 | 2 | 3 | 4 | 5 | 6 | 7 |
| | | SG 3 Hollenstedt | | | | | | | | | | |
| | | | Zahl I | 8 973 | 6 090 | 35 | 6 055 | 2 770 | 1 686 | 598 | 346 | |
| | | | % | | 67,9 | 0,6 | | 45,7 | 27,8 | 9,9 | 5,7 | |
| | | | Zahl II | | | 26 | 6 064 | 2 423 | 1 569 | 674 | 521 | |
| | | | % | | | 0,4 | | 40,0 | 25,9 | 11,1 | 8,6 | |
| 36 | 52 | 353003 MG Bendestorf | | | | | | | | | | |
| | | | Zahl I | 1 824 | 990 | 7 | 983 | 494 | 229 | 103 | 76 | |
| | | | % | | 54,3 | 0,7 | | 50,3 | 23,3 | 10,5 | 7,7 | |
| | | | Zahl II | | | 5 | 985 | 426 | 203 | 106 | 143 | |
| | | | % | | | 0,5 | | 43,2 | 20,6 | 10,8 | 14,5 | |
| 36 | 52 | 353017 MG Harmstorf | | | | | | | | | | |
| | | | Zahl I | 663 | 384 | 1 | 383 | 177 | 101 | 31 | 37 | |
| | | | % | | 57,9 | 0,3 | | 46,2 | 26,4 | 8,1 | 9,7 | |
| | | | Zahl II | | | - | 384 | 163 | 100 | 32 | 37 | |
| | | | % | | | 0,0 | | 42,4 | 26,0 | 8,3 | 9,6 | |
| 36 | 52 | 353020 MG Jesteburg | | | | | | | | | | |
| | | | Zahl I | 5 964 | 3 164 | 15 | 3 149 | 1 263 | 1 041 | 329 | 251 | |
| | | | % | | 53,1 | 0,5 | | 40,1 | 33,1 | 10,4 | 8,0 | |
| | | | Zahl II | | | 12 | 3 152 | 1 100 | 931 | 430 | 356 | |
| | | | % | | | 0,4 | | 34,9 | 29,5 | 13,6 | 11,3 | |
| 36 | 52 | 353404 BW Jesteburg | | | | | | | | | | |
| | | | Zahl I | - | 1 394 | 4 | 1 390 | 639 | 316 | 131 | 167 | |
| | | | % | | 0,0 | 0,3 | | 46,0 | 22,7 | 9,4 | 12,0 | |
| | | | Zahl II | | | 1 | 1 393 | 566 | 296 | 145 | 219 | |
| | | | % | | | 0,1 | | 40,6 | 21,2 | 10,4 | 15,7 | |
| | | SG 4 Jesteburg | | | | | | | | | | |
| | | | Zahl I | 8 451 | 5 932 | 27 | 5 905 | 2 573 | 1 687 | 594 | 531 | |
| | | | % | | 70,2 | 0,5 | | 43,6 | 28,6 | 10,1 | 9,0 | |
| | | | Zahl II | | | 18 | 5 914 | 2 255 | 1 530 | 713 | 755 | |
| | | | % | | | 0,3 | | 38,1 | 25,9 | 12,1 | 12,8 | |
| 36 | 50 | 353010 MG Eyendorf | | | | | | | | | | |
| | | | Zahl I | 933 | 607 | 4 | 603 | 278 | 157 | 62 | 33 | |
| | | | % | | 65,1 | 0,7 | | 46,1 | 26,0 | 10,3 | 5,5 | |
| | | | Zahl II | | | 8 | 599 | 249 | 149 | 72 | 50 | |
| | | | % | | | 1,3 | | 41,6 | 24,9 | 12,0 | 8,3 | |
| 36 | 50 | 353011 MG Garlstorf | | | | | | | | | | |
| | | | Zahl I | 824 | 484 | 3 | 481 | 194 | 134 | 45 | 36 | |
| | | | % | | 58,7 | 0,6 | | 40,3 | 27,9 | 9,4 | 7,5 | |
| | | | Zahl II | | | 1 | 483 | 167 | 130 | 46 | 50 | |
| | | | % | | | 0,2 | | 34,6 | 26,9 | 9,5 | 10,4 | |
| 36 | 50 | 353012 MG Garstedt | | | | | | | | | | |
| | | | Zahl I | 1 152 | 620 | 4 | 616 | 283 | 184 | 51 | 34 | |
| | | | % | | 53,8 | 0,6 | | 45,9 | 29,9 | 8,3 | 5,5 | |
| | | | Zahl II | | | 2 | 618 | 243 | 181 | 64 | 50 | |
| | | | % | | | 0,3 | | 39,3 | 29,3 | 10,4 | 8,1 | |
| 36 | 50 | 353013 MG Gödenstorf | | | | | | | | | | |
| | | | Zahl I | 702 | 429 | 5 | 424 | 211 | 109 | 37 | 39 | |
| | | | % | | 61,1 | 1,2 | | 49,8 | 25,7 | 8,7 | 9,2 | |
| | | | Zahl II | | | 1 | 428 | 190 | 104 | 42 | 50 | |
| | | | % | | | 0,2 | | 44,4 | 24,3 | 9,8 | 11,7 | |
| 36 | 50 | 353030 MG Salzhausen | | | | | | | | | | |
| | | | Zahl I | 3 525 | 1 988 | 12 | 1 976 | 834 | 582 | 188 | 165 | |
| | | | % | | 56,4 | 0,6 | | 42,2 | 29,5 | 9,5 | 8,4 | |
| | | | Zahl II | | | 12 | 1 976 | 727 | 553 | 220 | 225 | |
| | | | % | | | 0,6 | | 36,8 | 28,0 | 11,1 | 11,4 | |
| 36 | 50 | 353034 MG Toppenstedt | | | | | | | | | | |
| | | | Zahl I | 1 688 | 975 | 3 | 972 | 381 | 323 | 64 | 58 | |
| | | | % | | 57,8 | 0,3 | | 39,2 | 33,2 | 6,6 | 6,0 | |
| | | | Zahl II | | | 4 | 971 | 338 | 307 | 79 | 92 | |
| | | | % | | | 0,4 | | 34,8 | 31,6 | 8,1 | 9,5 | |

Noch: Von den gültigen Stimmen entfallen auf

| DIE LINKE. | AfD | Bündnis C | BGE | Deutsche Mitte | Die Grauen | FREIE WÄHLER | LKR | ÖDP | Die PARTEI | Tierschutzpartei | PIRATEN | V-Partei ³ | Sonstige |
|------------|-----|-----------|-----|----------------|------------|--------------|-----|-----|------------|------------------|---------|-----------------------|----------|
| 9 | 10 | 11 | 12 | 13 | 14 | 15 | 16 | 17 | 18 | 19 | 20 | 21 | 22 |
| 247 | 408 | - | - | - | - | - | - | - | - | - | - | - | - |
| 4,1 | 6,7 | - | - | - | - | - | - | - | - | - | - | - | - |
| 253 | 423 | - | 6 | 11 | - | 47 | 2 | 6 | 36 | 76 | 10 | 7 | - |
| 4,2 | 7,0 | - | 0,1 | 0,2 | - | 0,8 | 0,0 | 0,1 | 0,6 | 1,3 | 0,2 | 0,1 | - |
| 23 | 58 | - | - | - | - | - | - | - | - | - | - | - | - |
| 2,3 | 5,9 | - | - | - | - | - | - | - | - | - | - | - | - |
| 29 | 61 | - | - | 1 | - | 5 | - | - | - | 8 | 2 | 1 | - |
| 2,9 | 6,2 | - | - | 0,1 | - | 0,5 | - | - | - | 0,8 | 0,2 | 0,1 | - |
| 19 | 18 | - | - | - | - | - | - | - | - | - | - | - | - |
| 5,0 | 4,7 | - | - | - | - | - | - | - | - | - | - | - | - |
| 21 | 14 | - | - | 1 | - | 9 | - | 1 | 1 | 3 | - | 2 | - |
| 5,5 | 3,6 | - | - | 0,3 | - | 2,3 | - | 0,3 | 0,3 | 0,8 | - | 0,5 | - |
| 114 | 151 | - | - | - | - | - | - | - | - | - | - | - | - |
| 3,6 | 4,8 | - | - | - | - | - | - | - | - | - | - | - | - |
| 111 | 160 | - | 3 | 1 | - | 16 | 1 | - | 9 | 30 | 1 | 3 | - |
| 3,5 | 5,1 | - | 0,1 | 0,0 | - | 0,5 | 0,0 | - | 0,3 | 1,0 | 0,0 | 0,1 | - |
| 58 | 79 | - | - | - | - | - | - | - | - | - | - | - | - |
| 4,2 | 5,7 | - | - | - | - | - | - | - | - | - | - | - | - |
| 49 | 83 | - | 1 | - | - | 3 | - | 2 | 5 | 17 | 2 | 5 | - |
| 3,5 | 6,0 | - | 0,1 | - | - | 0,2 | - | 0,1 | 0,4 | 1,2 | 0,1 | 0,4 | - |
| 214 | 306 | - | - | - | - | - | - | - | - | - | - | - | - |
| 3,6 | 5,2 | - | - | - | - | - | - | - | - | - | - | - | - |
| 210 | 318 | - | 4 | 3 | - | 33 | 1 | 3 | 15 | 58 | 5 | 11 | - |
| 3,6 | 5,4 | - | 0,1 | 0,1 | - | 0,6 | 0,0 | 0,1 | 0,3 | 1,0 | 0,1 | 0,2 | - |
| 28 | 34 | - | - | - | - | - | - | - | - | - | - | - | 11 |
| 4,6 | 5,6 | - | - | - | - | - | - | - | - | - | - | - | 1,8 |
| 31 | 38 | - | - | 1 | - | 1 | - | - | 1 | 7 | - | - | - |
| 5,2 | 6,3 | - | - | 0,2 | - | 0,2 | - | - | 0,2 | 1,2 | - | - | - |
| 28 | 44 | - | - | - | - | - | - | - | - | - | - | - | - |
| 5,8 | 9,1 | - | - | - | - | - | - | - | - | - | - | - | - |
| 29 | 46 | - | 1 | - | - | 3 | - | 1 | 4 | 5 | 1 | - | - |
| 6,0 | 9,5 | - | 0,2 | - | - | 0,6 | - | 0,2 | 0,8 | 1,0 | 0,2 | - | - |
| 22 | 39 | - | - | - | - | - | - | - | - | - | - | - | 3 |
| 3,6 | 6,3 | - | - | - | - | - | - | - | - | - | - | - | 0,5 |
| 21 | 42 | - | 2 | - | - | 3 | - | 1 | 5 | 3 | - | 3 | - |
| 3,4 | 6,8 | - | 0,3 | - | - | 0,5 | - | 0,2 | 0,8 | 0,5 | - | 0,5 | - |
| 8 | 17 | - | - | - | - | - | - | - | - | - | - | - | 3 |
| 1,9 | 4,0 | - | - | - | - | - | - | - | - | - | - | - | 0,7 |
| 12 | 20 | - | - | - | - | 1 | - | 4 | 2 | 1 | 2 | - | - |
| 2,8 | 4,7 | - | - | - | - | 0,2 | - | 0,9 | 0,5 | 0,2 | 0,5 | - | - |
| 83 | 116 | - | - | - | - | - | - | - | - | - | - | - | 8 |
| 4,2 | 5,9 | - | - | - | - | - | - | - | - | - | - | - | 0,4 |
| 74 | 117 | - | 1 | 2 | - | 12 | - | 7 | 9 | 24 | 3 | 2 | - |
| 3,7 | 5,9 | - | 0,1 | 0,1 | - | 0,6 | - | 0,4 | 0,5 | 1,2 | 0,2 | 0,1 | - |
| 42 | 75 | - | - | - | - | - | - | - | - | - | - | - | 29 |
| 4,3 | 7,7 | - | - | - | - | - | - | - | - | - | - | - | 3,0 |
| 41 | 72 | - | 2 | 6 | - | 12 | 2 | 2 | 3 | 10 | 2 | 3 | - |
| 4,2 | 7,4 | - | 0,2 | 0,6 | - | 1,2 | 0,2 | 0,2 | 0,3 | 1,0 | 0,2 | 0,3 | - |

Noch: 9. Ergebnisse der Landtagswahl 2017 - Erst- und Zweitstimmen - in den Gemeinden Niedersachsens

| Bundes- tags- wahl- kreis- Nr. | Land- tags- wahl- kreis- Nr. | Einheitsgemeinde (EG) Samtgemeinde (SG) Gemeindefreier Bezirk (GB) Mitgliedsgemeinde (MG) Briefwahl (BW) | Ein- heit | Wahlbe- rechtigte | Wähler *innen | Stimmen | | Von den gültigen Stimmen entfallen auf | | | |
|--|--|--|--------------|----------------------|------------------|-----------|---------|--|-------|-------|------|
| | | | | | | ungültige | gültige | CDU | SPD | GRÜNE | FDP |
| | | | | | | 1 | 2 | 3 | 4 | 5 | 6 |
| 36 | 50 | 353037 MG Vierhöfen | Zahl I | 762 | 414 | - | 414 | 174 | 111 | 52 | 35 |
| | | | % | | 54,3 | 0,0 | 414 | 42,0 | 26,8 | 12,6 | 8,5 |
| | | | Zahl II | | | - | 414 | 146 | 115 | 54 | 43 |
| | | | % | | | 0,0 | 414 | 35,3 | 27,8 | 13,0 | 10,4 |
| 36 | 50 | 353042 MG Wulfsen | Zahl I | 1 297 | 753 | 3 | 750 | 269 | 285 | 61 | 47 |
| | | | % | | 58,1 | 0,4 | 750 | 35,9 | 38,0 | 8,1 | 6,3 |
| | | | Zahl II | | | 2 | 751 | 247 | 257 | 79 | 61 |
| | | | % | | | 0,3 | 751 | 32,9 | 34,2 | 10,5 | 8,1 |
| 36 | 50 | 353405 BW Salzhausen | Zahl I | - | 1 290 | 10 | 1 280 | 573 | 341 | 127 | 113 |
| | | | % | | 0,0 | 0,8 | 1 280 | 44,8 | 26,6 | 9,9 | 8,8 |
| | | | Zahl II | | | 4 | 1 286 | 515 | 361 | 124 | 139 |
| | | | % | | | 0,3 | 1 286 | 40,0 | 28,1 | 9,6 | 10,8 |
| | | SG 5 Salzhausen | Zahl I | 10 883 | 7 560 | 44 | 7 516 | 3 197 | 2 226 | 687 | 560 |
| | | | % | | 69,5 | 0,6 | 7 516 | 42,5 | 29,6 | 9,1 | 7,5 |
| | | | Zahl II | | | 34 | 7 526 | 2 822 | 2 157 | 780 | 760 |
| | | | % | | | 0,4 | 7 526 | 37,5 | 28,7 | 10,4 | 10,1 |
| 36 | 52 | 353006 MG Dohren | Zahl I | 938 | 587 | - | 587 | 292 | 146 | 50 | 35 |
| | | | % | | 62,6 | 0,0 | 587 | 49,7 | 24,9 | 8,5 | 6,0 |
| | | | Zahl II | | | 1 | 586 | 260 | 150 | 45 | 45 |
| | | | % | | | 0,2 | 586 | 44,4 | 25,6 | 7,7 | 7,7 |
| 36 | 52 | 353015 MG Handeloh | Zahl I | 2 018 | 1 127 | 11 | 1 116 | 369 | 373 | 157 | 81 |
| | | | % | | 55,8 | 1,0 | 1 116 | 33,1 | 33,4 | 14,1 | 7,3 |
| | | | Zahl II | | | 9 | 1 118 | 320 | 322 | 172 | 106 |
| | | | % | | | 0,8 | 1 118 | 28,6 | 28,8 | 15,4 | 9,5 |
| 36 | 52 | 353018 MG Heidenau | Zahl I | 1 729 | 989 | 7 | 982 | 422 | 225 | 195 | 37 |
| | | | % | | 57,2 | 0,7 | 982 | 43,0 | 22,9 | 19,9 | 3,8 |
| | | | Zahl II | | | 8 | 981 | 389 | 273 | 97 | 75 |
| | | | % | | | 0,8 | 981 | 39,7 | 27,8 | 9,9 | 7,6 |
| 36 | 52 | 353021 MG Kakenstorf | Zahl I | 1 091 | 642 | 6 | 636 | 250 | 180 | 71 | 35 |
| | | | % | | 58,8 | 0,9 | 636 | 39,3 | 28,3 | 11,2 | 5,5 |
| | | | Zahl II | | | 6 | 636 | 222 | 155 | 77 | 56 |
| | | | % | | | 0,9 | 636 | 34,9 | 24,4 | 12,1 | 8,8 |
| 36 | 52 | 353022 MG Königsmoor | Zahl I | 483 | 250 | 4 | 246 | 110 | 60 | 22 | 20 |
| | | | % | | 51,8 | 1,6 | 246 | 44,7 | 24,4 | 8,9 | 8,1 |
| | | | Zahl II | | | 4 | 246 | 92 | 67 | 23 | 23 |
| | | | % | | | 1,6 | 246 | 37,4 | 27,2 | 9,3 | 9,3 |
| 36 | 52 | 353027 MG Otter | Zahl I | 1 268 | 736 | 7 | 729 | 334 | 174 | 89 | 47 |
| | | | % | | 58,0 | 1,0 | 729 | 45,8 | 23,9 | 12,2 | 6,4 |
| | | | Zahl II | | | 5 | 731 | 303 | 165 | 79 | 69 |
| | | | % | | | 0,7 | 731 | 41,5 | 22,6 | 10,8 | 9,4 |
| 36 | 52 | 353035 MG Tostedt | Zahl I | 10 726 | 5 276 | 43 | 5 233 | 1 941 | 1 752 | 570 | 291 |
| | | | % | | 49,2 | 0,8 | 5 233 | 37,1 | 33,5 | 10,9 | 5,6 |
| | | | Zahl II | | | 35 | 5 241 | 1 711 | 1 676 | 584 | 380 |
| | | | % | | | 0,7 | 5 241 | 32,6 | 32,0 | 11,1 | 7,3 |
| 36 | 52 | 353038 MG Welle | Zahl I | 935 | 568 | 5 | 563 | 263 | 152 | 53 | 40 |
| | | | % | | 60,7 | 0,9 | 563 | 46,7 | 27,0 | 9,4 | 7,1 |
| | | | Zahl II | | | 2 | 566 | 239 | 159 | 56 | 45 |
| | | | % | | | 0,4 | 566 | 42,2 | 28,1 | 9,9 | 8,0 |

Noch: Von den gültigen Stimmen entfallen auf

| DIE LINKE. | AfD | Bündnis C | BGE | Deutsche Mitte | Die Grauen | FREIE WÄHLER | LKR | ÖDP | Die PARTEI | Tierschutzpartei | PIRATEN | V-Partei ³ | Sonstige |
|------------|-----|-----------|-----|----------------|------------|--------------|-----|-----|------------|------------------|---------|-----------------------|----------|
| 9 | 10 | 11 | 12 | 13 | 14 | 15 | 16 | 17 | 18 | 19 | 20 | 21 | 22 |
| 13 | 29 | - | - | - | - | - | - | - | - | - | - | - | - |
| 3,1 | 7,0 | - | - | - | - | - | - | - | - | - | - | - | - |
| 8 | 36 | - | - | 2 | - | 1 | - | 2 | 3 | 1 | 1 | 2 | - |
| 1,9 | 8,7 | - | - | 0,5 | - | 0,2 | - | 0,5 | 0,7 | 0,2 | 0,2 | 0,5 | - |
| 37 | 46 | - | - | - | - | - | - | - | - | - | - | - | 5 |
| 4,9 | 6,1 | - | - | - | - | - | - | - | - | - | - | - | 0,7 |
| 42 | 50 | - | - | - | - | 4 | - | 3 | 3 | 3 | - | 2 | - |
| 5,6 | 6,7 | - | - | - | - | 0,5 | - | 0,4 | 0,4 | 0,4 | - | 0,3 | - |
| 34 | 75 | - | - | - | - | - | - | - | - | - | - | - | 17 |
| 2,7 | 5,9 | - | - | - | - | - | - | - | - | - | - | - | 1,3 |
| 33 | 72 | - | 3 | 2 | - | 14 | 2 | 2 | 5 | 9 | 3 | 2 | - |
| 2,6 | 5,6 | - | 0,2 | 0,2 | - | 1,1 | 0,2 | 0,2 | 0,4 | 0,7 | 0,2 | 0,2 | - |
| 295 | 475 | - | - | - | - | - | - | - | - | - | - | - | 76 |
| 3,9 | 6,3 | - | - | - | - | - | - | - | - | - | - | - | 1,0 |
| 291 | 493 | - | 9 | 13 | - | 51 | 4 | 22 | 35 | 63 | 12 | 14 | - |
| 3,9 | 6,6 | - | 0,1 | 0,2 | - | 0,7 | 0,1 | 0,3 | 0,5 | 0,8 | 0,2 | 0,2 | - |
| 29 | 35 | - | - | - | - | - | - | - | - | - | - | - | - |
| 4,9 | 6,0 | - | - | - | - | - | - | - | - | - | - | - | - |
| 27 | 37 | - | - | 1 | - | 3 | - | - | 3 | 11 | 1 | 3 | - |
| 4,6 | 6,3 | - | - | 0,2 | - | 0,5 | - | - | 0,5 | 1,9 | 0,2 | 0,5 | - |
| 71 | 65 | - | - | - | - | - | - | - | - | - | - | - | - |
| 6,4 | 5,8 | - | - | - | - | - | - | - | - | - | - | - | - |
| 76 | 65 | - | 3 | 1 | - | 20 | - | 5 | 4 | 18 | 3 | 3 | - |
| 6,8 | 5,8 | - | 0,3 | 0,1 | - | 1,8 | - | 0,4 | 0,4 | 1,6 | 0,3 | 0,3 | - |
| 38 | 65 | - | - | - | - | - | - | - | - | - | - | - | - |
| 3,9 | 6,6 | - | - | - | - | - | - | - | - | - | - | - | - |
| 44 | 81 | - | - | - | - | 7 | - | 2 | 3 | 7 | 2 | 1 | - |
| 4,5 | 8,3 | - | - | - | - | 0,7 | - | 0,2 | 0,3 | 0,7 | 0,2 | 0,1 | - |
| 48 | 52 | - | - | - | - | - | - | - | - | - | - | - | - |
| 7,5 | 8,2 | - | - | - | - | - | - | - | - | - | - | - | - |
| 44 | 50 | - | - | 1 | - | 11 | 3 | 1 | 1 | 10 | 3 | 2 | - |
| 6,9 | 7,9 | - | - | 0,2 | - | 1,7 | 0,5 | 0,2 | 0,2 | 1,6 | 0,5 | 0,3 | - |
| 11 | 23 | - | - | - | - | - | - | - | - | - | - | - | - |
| 4,5 | 9,3 | - | - | - | - | - | - | - | - | - | - | - | - |
| 11 | 22 | - | - | - | - | 2 | - | - | 3 | 3 | - | - | - |
| 4,5 | 8,9 | - | - | - | - | 0,8 | - | - | 1,2 | 1,2 | - | - | - |
| 42 | 43 | - | - | - | - | - | - | - | - | - | - | - | - |
| 5,8 | 5,9 | - | - | - | - | - | - | - | - | - | - | - | - |
| 38 | 45 | - | 1 | 2 | - | 3 | - | 3 | 9 | 11 | 3 | - | - |
| 5,2 | 6,2 | - | 0,1 | 0,3 | - | 0,4 | - | 0,4 | 1,2 | 1,5 | 0,4 | - | - |
| 249 | 430 | - | - | - | - | - | - | - | - | - | - | - | - |
| 4,8 | 8,2 | - | - | - | - | - | - | - | - | - | - | - | - |
| 238 | 442 | - | 8 | 7 | - | 31 | 2 | 6 | 56 | 70 | 15 | 15 | - |
| 4,5 | 8,4 | - | 0,2 | 0,1 | - | 0,6 | 0,0 | 0,1 | 1,1 | 1,3 | 0,3 | 0,3 | - |
| 12 | 43 | - | - | - | - | - | - | - | - | - | - | - | - |
| 2,1 | 7,6 | - | - | - | - | - | - | - | - | - | - | - | - |
| 12 | 46 | - | - | - | - | 1 | - | - | 3 | 5 | - | - | - |
| 2,1 | 8,1 | - | - | - | - | 0,2 | - | - | 0,5 | 0,9 | - | - | - |

Noch: 9. Ergebnisse der Landtagswahl 2017 - Erst- und Zweitstimmen - in den Gemeinden Niedersachsens

| Bundes- tags- wahl- kreis- Nr. | Land- tags- wahl- kreis- Nr. | Einheitsgemeinde (EG) Samtgemeinde (SG) Gemeindefreier Bezirk (GB) Mitgliedsgemeinde (MG) Briefwahl (BW) | Ein- heit | Wahlbe- rechtigte | Wähler *innen | Stimmen | | Von den gültigen Stimmen entfallen auf | | | | |
|--|--|--|--------------|----------------------|------------------|-----------|---------|--|--------|--------|--------|---|
| | | | | | | ungültige | gültige | CDU | SPD | GRÜNE | FDP | |
| | | | | | | 1 | 2 | 3 | 4 | 5 | 6 | 7 |
| 36 | 52 | 353041 MG Wistedt | | | | | | | | | | |
| | | | Zahl I | 1 349 | 723 | 5 | 718 | 345 | 172 | 72 | 36 | |
| | | | % | | 53,6 | 0,7 | | 48,1 | 24,0 | 10,0 | 5,0 | |
| | | | Zahl II | | | 5 | 718 | 300 | 171 | 74 | 49 | |
| | | | % | | | 0,7 | | 41,8 | 23,8 | 10,3 | 6,8 | |
| 36 | 52 | 353406 BW Tostedt | | | | | | | | | | |
| | | | Zahl I | - | 2 474 | 12 | 2 462 | 986 | 686 | 363 | 176 | |
| | | | % | | 0,0 | 0,5 | | 40,0 | 27,9 | 14,7 | 7,1 | |
| | | | Zahl II | | | 9 | 2 465 | 889 | 668 | 335 | 238 | |
| | | | % | | | 0,4 | | 36,1 | 27,1 | 13,6 | 9,7 | |
| | | SG 6Tostedt | | | | | | | | | | |
| | | | Zahl I | 20 537 | 13 372 | 100 | 13 272 | 5 312 | 3 920 | 1 642 | 798 | |
| | | | % | | 65,1 | 0,7 | | 40,0 | 29,5 | 12,4 | 6,0 | |
| | | | Zahl II | | | 84 | 13 288 | 4 725 | 3 806 | 1 542 | 1 086 | |
| | | | % | | | 0,6 | | 35,6 | 28,6 | 11,6 | 8,2 | |
| | | 353 Harburg | | | | | | | | | | |
| | | | Zahl I | 197 678 | 130 896 | 787 | 130 109 | 51 476 | 43 557 | 11 413 | 8 582 | |
| | | | % | | 66,2 | 0,6 | | 39,6 | 33,5 | 8,8 | 6,6 | |
| | | | Zahl II | | | 592 | 130 304 | 45 672 | 39 654 | 13 822 | 12 331 | |
| | | | % | | | 0,5 | | 35,1 | 30,4 | 10,6 | 9,5 | |
| 37 | 48 | 354005 MG Gartow, Flecken | | | | | | | | | | |
| | | | Zahl I | 1 174 | 570 | 3 | 567 | 239 | 185 | 62 | 23 | |
| | | | % | | 48,6 | 0,5 | | 42,2 | 32,6 | 10,9 | 4,1 | |
| | | | Zahl II | | | 4 | 566 | 217 | 162 | 72 | 37 | |
| | | | % | | | 0,7 | | 38,3 | 28,6 | 12,7 | 6,5 | |
| 37 | 48 | 354007 MG Gorleben | | | | | | | | | | |
| | | | Zahl I | 542 | 260 | 5 | 255 | 106 | 94 | 23 | 8 | |
| | | | % | | 48,0 | 1,9 | | 41,6 | 36,9 | 9,0 | 3,1 | |
| | | | Zahl II | | | 3 | 257 | 98 | 83 | 23 | 15 | |
| | | | % | | | 1,2 | | 38,1 | 32,3 | 8,9 | 5,8 | |
| 37 | 48 | 354010 MG Höhbeck | | | | | | | | | | |
| | | | Zahl I | 560 | 352 | - | 352 | 104 | 117 | 58 | 18 | |
| | | | % | | 62,9 | 0,0 | | 29,5 | 33,2 | 16,5 | 5,1 | |
| | | | Zahl II | | | 1 | 351 | 106 | 99 | 62 | 23 | |
| | | | % | | | 0,3 | | 30,2 | 28,2 | 17,7 | 6,6 | |
| 37 | 48 | 354020 MG Prezelle | | | | | | | | | | |
| | | | Zahl I | 382 | 235 | 2 | 233 | 121 | 67 | 34 | 2 | |
| | | | % | | 61,5 | 0,9 | | 51,9 | 28,8 | 14,6 | 0,9 | |
| | | | Zahl II | | | 2 | 233 | 116 | 66 | 32 | 3 | |
| | | | % | | | 0,9 | | 49,8 | 28,3 | 13,7 | 1,3 | |
| 37 | 48 | 354021 MG Schnackenburg, Stadt | | | | | | | | | | |
| | | | Zahl I | 479 | 266 | 2 | 264 | 127 | 89 | 14 | 11 | |
| | | | % | | 55,5 | 0,8 | | 48,1 | 33,7 | 5,3 | 4,2 | |
| | | | Zahl II | | | 3 | 263 | 117 | 85 | 17 | 10 | |
| | | | % | | | 1,1 | | 44,5 | 32,3 | 6,5 | 3,8 | |
| 37 | 48 | 354403 BW Gartow | | | | | | | | | | |
| | | | Zahl I | - | 543 | 5 | 538 | 199 | 153 | 83 | 24 | |
| | | | % | | 0,0 | 0,9 | | 37,0 | 28,4 | 15,4 | 4,5 | |
| | | | Zahl II | | | 2 | 541 | 179 | 156 | 77 | 39 | |
| | | | % | | | 0,4 | | 33,1 | 28,8 | 14,2 | 7,2 | |
| | | SG 3Gartow | | | | | | | | | | |
| | | | Zahl I | 3 137 | 2 226 | 17 | 2 209 | 896 | 705 | 274 | 86 | |
| | | | % | | 71,0 | 0,8 | | 40,6 | 31,9 | 12,4 | 3,9 | |
| | | | Zahl II | | | 15 | 2 211 | 833 | 651 | 283 | 127 | |
| | | | % | | | 0,7 | | 37,7 | 29,4 | 12,8 | 5,7 | |
| 37 | 48 | 354003 MG Damnatz | | | | | | | | | | |
| | | | Zahl I | 250 | 166 | 4 | 162 | 71 | 40 | 25 | 9 | |
| | | | % | | 66,4 | 2,4 | | 43,8 | 24,7 | 15,4 | 5,6 | |
| | | | Zahl II | | | 1 | 165 | 69 | 39 | 20 | 13 | |
| | | | % | | | 0,6 | | 41,8 | 23,6 | 12,1 | 7,9 | |

Noch: Von den gültigen Stimmen entfallen auf

| DIE LINKE. | AfD | Bündnis C | BGE | Deutsche Mitte | Die Grauen | FREIE WÄHLER | LKR | ÖDP | Die PARTEI | Tierschutzpartei | PIRATEN | V-Partei³ | Sonstige |
|------------|-------|-----------|-----|----------------|------------|--------------|-----|-----|------------|------------------|---------|-----------|----------|
| 9 | 10 | 11 | 12 | 13 | 14 | 15 | 16 | 17 | 18 | 19 | 20 | 21 | 22 |
| 25 | 68 | - | - | - | - | - | - | - | - | - | - | - | - |
| 3,5 | 9,5 | - | - | - | - | - | - | - | - | - | - | - | - |
| 27 | 69 | - | 1 | - | - | 3 | - | 2 | 8 | 13 | 1 | - | - |
| 3,8 | 9,6 | - | 0,1 | - | - | 0,4 | - | 0,3 | 1,1 | 1,8 | 0,1 | - | - |
| 108 | 143 | - | - | - | - | - | - | - | - | - | - | - | - |
| 4,4 | 5,8 | - | - | - | - | - | - | - | - | - | - | - | - |
| 111 | 145 | - | 2 | 4 | - | 15 | 2 | 1 | 14 | 27 | 6 | 8 | - |
| 4,5 | 5,9 | - | 0,1 | 0,2 | - | 0,6 | 0,1 | 0,0 | 0,6 | 1,1 | 0,2 | 0,3 | - |
| 633 | 967 | - | - | - | - | - | - | - | - | - | - | - | - |
| 4,8 | 7,3 | - | - | - | - | - | - | - | - | - | - | - | - |
| 628 | 1 002 | - | 15 | 16 | - | 96 | 7 | 20 | 104 | 175 | 34 | 32 | - |
| 4,7 | 7,5 | - | 0,1 | 0,1 | - | 0,7 | 0,1 | 0,2 | 0,8 | 1,3 | 0,3 | 0,2 | - |
| 5 242 | 8 773 | - | - | - | - | 777 | - | - | - | - | - | - | 289 |
| 4,0 | 6,7 | - | - | - | - | 0,6 | - | - | - | - | - | - | 0,2 |
| 5 484 | 9 220 | - | 147 | 152 | - | 1 112 | 57 | 173 | 661 | 1 360 | 252 | 207 | - |
| 4,2 | 7,1 | - | 0,1 | 0,1 | - | 0,9 | 0,0 | 0,1 | 0,5 | 1,0 | 0,2 | 0,2 | - |
| 25 | 33 | - | - | - | - | - | - | - | - | - | - | - | - |
| 4,4 | 5,8 | - | - | - | - | - | - | - | - | - | - | - | - |
| 29 | 36 | - | 1 | - | - | - | - | - | 4 | 6 | 1 | 1 | - |
| 5,1 | 6,4 | - | 0,2 | - | - | - | - | - | 0,7 | 1,1 | 0,2 | 0,2 | - |
| 14 | 10 | - | - | - | - | - | - | - | - | - | - | - | - |
| 5,5 | 3,9 | - | - | - | - | - | - | - | - | - | - | - | - |
| 23 | 14 | - | - | - | - | - | - | - | - | 1 | - | - | - |
| 8,9 | 5,4 | - | - | - | - | - | - | - | - | 0,4 | - | - | - |
| 37 | 18 | - | - | - | - | - | - | - | - | - | - | - | - |
| 10,5 | 5,1 | - | - | - | - | - | - | - | - | - | - | - | - |
| 39 | 15 | - | 2 | - | - | 2 | - | - | - | 2 | 1 | - | - |
| 11,1 | 4,3 | - | 0,6 | - | - | 0,6 | - | - | - | 0,6 | 0,3 | - | - |
| 7 | 2 | - | - | - | - | - | - | - | - | - | - | - | - |
| 3,0 | 0,9 | - | - | - | - | - | - | - | - | - | - | - | - |
| 13 | 2 | - | - | - | - | - | - | - | 1 | - | - | - | - |
| 5,6 | 0,9 | - | - | - | - | - | - | - | 0,4 | - | - | - | - |
| 7 | 16 | - | - | - | - | - | - | - | - | - | - | - | - |
| 2,7 | 6,1 | - | - | - | - | - | - | - | - | - | - | - | - |
| 11 | 13 | - | - | - | - | 5 | - | 1 | - | 4 | - | - | - |
| 4,2 | 4,9 | - | - | - | - | 1,9 | - | 0,4 | - | 1,5 | - | - | - |
| 40 | 39 | - | - | - | - | - | - | - | - | - | - | - | - |
| 7,4 | 7,2 | - | - | - | - | - | - | - | - | - | - | - | - |
| 37 | 34 | - | - | - | - | 5 | - | 1 | - | 11 | 2 | - | - |
| 6,8 | 6,3 | - | - | - | - | 0,9 | - | 0,2 | - | 2,0 | 0,4 | - | - |
| 130 | 118 | - | - | - | - | - | - | - | - | - | - | - | - |
| 5,9 | 5,3 | - | - | - | - | - | - | - | - | - | - | - | - |
| 152 | 114 | - | 3 | - | - | 12 | - | 2 | 5 | 24 | 4 | 1 | - |
| 6,9 | 5,2 | - | 0,1 | - | - | 0,5 | - | 0,1 | 0,2 | 1,1 | 0,2 | 0,0 | - |
| 15 | 2 | - | - | - | - | - | - | - | - | - | - | - | - |
| 9,3 | 1,2 | - | - | - | - | - | - | - | - | - | - | - | - |
| 14 | 3 | - | 2 | - | - | - | - | 1 | - | 2 | 1 | 1 | - |
| 8,5 | 1,8 | - | 1,2 | - | - | - | - | 0,6 | - | 1,2 | 0,6 | 0,6 | - |

Noch: 9. Ergebnisse der Landtagswahl 2017 - Erst- und Zweitstimmen - in den Gemeinden Niedersachsens

| Bundes- tags- wahl- kreis- Nr. | Land- tags- wahl- kreis- Nr. | Einheitsgemeinde (EG) Samtgemeinde (SG) Gemeindefreier Bezirk (GB) Mitgliedsgemeinde (MG) Briefwahl (BW) | Ein- heit | Wahlbe- rechtigte | Wähler *innen | Stimmen | | Von den gültigen Stimmen entfallen auf | | | | |
|--|--|--|--------------|----------------------|------------------|-----------|---------|--|-------|-------|-----|---|
| | | | | | | ungültige | gültige | CDU | SPD | GRÜNE | FDP | |
| | | | | | | 1 | 2 | 3 | 4 | 5 | 6 | 7 |
| 37 | 48 | 354004 MG Dannenberg (Elbe), Stadt | | | | | | | | | | |
| | | Zahl I | | 6 416 | 2 875 | 15 | 2 860 | 892 | 1 078 | 424 | 103 | |
| | | % | | | 44,8 | 0,5 | | 31,2 | 37,7 | 14,8 | 3,6 | |
| | | Zahl II | | | | 11 | 2 864 | 823 | 1 021 | 421 | 162 | |
| | | % | | | | 0,4 | | 28,7 | 35,6 | 14,7 | 5,7 | |
| 37 | 48 | 354006 MG Gohrde | | | | | | | | | | |
| | | Zahl I | | 530 | 287 | 1 | 286 | 101 | 95 | 50 | 13 | |
| | | % | | | 54,2 | 0,3 | | 35,3 | 33,2 | 17,5 | 4,5 | |
| | | Zahl II | | | | 1 | 286 | 86 | 84 | 51 | 25 | |
| | | % | | | | 0,3 | | 30,1 | 29,4 | 17,8 | 8,7 | |
| 37 | 48 | 354008 MG Gusborn | | | | | | | | | | |
| | | Zahl I | | 985 | 567 | 4 | 563 | 161 | 188 | 104 | 32 | |
| | | % | | | 57,6 | 0,7 | | 28,6 | 33,4 | 18,5 | 5,7 | |
| | | Zahl II | | | | 4 | 563 | 152 | 172 | 109 | 33 | |
| | | % | | | | 0,7 | | 27,0 | 30,6 | 19,4 | 5,9 | |
| 37 | 48 | 354009 MG Hitzacker (Elbe), Stad | | | | | | | | | | |
| | | Zahl I | | 3 996 | 1 858 | 13 | 1 845 | 527 | 630 | 312 | 114 | |
| | | % | | | 46,5 | 0,7 | | 28,6 | 34,1 | 16,9 | 6,2 | |
| | | Zahl II | | | | 12 | 1 846 | 460 | 588 | 297 | 155 | |
| | | % | | | | 0,6 | | 24,9 | 31,9 | 16,1 | 8,4 | |
| 37 | 48 | 354011 MG Jameln | | | | | | | | | | |
| | | Zahl I | | 847 | 420 | 3 | 417 | 125 | 137 | 98 | 19 | |
| | | % | | | 49,6 | 0,7 | | 30,0 | 32,9 | 23,5 | 4,6 | |
| | | Zahl II | | | | 2 | 418 | 110 | 129 | 93 | 27 | |
| | | % | | | | 0,5 | | 26,3 | 30,9 | 22,2 | 6,5 | |
| 37 | 48 | 354012 MG Karwitz | | | | | | | | | | |
| | | Zahl I | | 610 | 335 | 5 | 330 | 121 | 120 | 53 | 13 | |
| | | % | | | 54,9 | 1,5 | | 36,7 | 36,4 | 16,1 | 3,9 | |
| | | Zahl II | | | | 3 | 332 | 112 | 106 | 57 | 16 | |
| | | % | | | | 0,9 | | 33,7 | 31,9 | 17,2 | 4,8 | |
| 37 | 48 | 354014 MG Langendorf | | | | | | | | | | |
| | | Zahl I | | 562 | 295 | 4 | 291 | 102 | 92 | 45 | 14 | |
| | | % | | | 52,5 | 1,4 | | 35,1 | 31,6 | 15,5 | 4,8 | |
| | | Zahl II | | | | 1 | 294 | 95 | 82 | 45 | 17 | |
| | | % | | | | 0,3 | | 32,3 | 27,9 | 15,3 | 5,8 | |
| 37 | 48 | 354019 MG Neu Darchau | | | | | | | | | | |
| | | Zahl I | | 1 140 | 620 | 1 | 619 | 176 | 277 | 71 | 24 | |
| | | % | | | 54,4 | 0,2 | | 28,4 | 44,7 | 11,5 | 3,9 | |
| | | Zahl II | | | | - | 620 | 157 | 230 | 104 | 37 | |
| | | % | | | | 0,0 | | 25,3 | 37,1 | 16,8 | 6,0 | |
| 37 | 48 | 354027 MG Zernien | | | | | | | | | | |
| | | Zahl I | | 1 381 | 757 | 10 | 747 | 267 | 255 | 99 | 33 | |
| | | % | | | 54,8 | 1,3 | | 35,7 | 34,1 | 13,3 | 4,4 | |
| | | Zahl II | | | | 11 | 746 | 235 | 248 | 99 | 45 | |
| | | % | | | | 1,5 | | 31,5 | 33,2 | 13,3 | 6,0 | |
| 37 | 48 | 354406 BW Elbtalaue | | | | | | | | | | |
| | | Zahl I | | - | 2 517 | 20 | 2 497 | 845 | 712 | 527 | 147 | |
| | | % | | | 0,0 | 0,8 | | 33,8 | 28,5 | 21,1 | 5,9 | |
| | | Zahl II | | | | 9 | 2 508 | 732 | 747 | 459 | 219 | |
| | | % | | | | 0,4 | | 29,2 | 29,8 | 18,3 | 8,7 | |
| | | SG 6 Elbtalaue | | | | | | | | | | |
| | | Zahl I | | 16 717 | 10 697 | 80 | 10 617 | 3 388 | 3 624 | 1 808 | 521 | |
| | | % | | | 64,0 | 0,7 | | 31,9 | 34,1 | 17,0 | 4,9 | |
| | | Zahl II | | | | 55 | 10 642 | 3 031 | 3 446 | 1 755 | 749 | |
| | | % | | | | 0,5 | | 28,5 | 32,4 | 16,5 | 7,0 | |
| 37 | 48 | 354001 MG Bergen an der Dumme, Flecken | | | | | | | | | | |
| | | Zahl I | | 1 157 | 485 | 4 | 481 | 190 | 172 | 56 | 18 | |
| | | % | | | 41,9 | 0,8 | | 39,5 | 35,8 | 11,6 | 3,7 | |
| | | Zahl II | | | | 4 | 481 | 183 | 165 | 55 | 20 | |
| | | % | | | | 0,8 | | 38,0 | 34,3 | 11,4 | 4,2 | |

Noch: Von den gültigen Stimmen entfallen auf

| DIE LINKE. | AfD | Bündnis C | BGE | Deutsche Mitte | Die Grauen | FREIE WÄHLER | LKR | ÖDP | Die PARTEI | Tierschutzpartei | PIRATEN | V-Partei ³ | Sonstige |
|------------|-----|-----------|-----|----------------|------------|--------------|-----|-----|------------|------------------|---------|-----------------------|----------|
| 9 | 10 | 11 | 12 | 13 | 14 | 15 | 16 | 17 | 18 | 19 | 20 | 21 | 22 |
| 210 | 153 | - | - | - | - | - | - | - | - | - | - | - | - |
| 7,3 | 5,3 | - | - | - | - | - | - | - | - | - | - | - | - |
| 217 | 149 | - | 3 | 7 | - | 3 | 1 | 1 | 28 | 17 | 9 | 2 | - |
| 7,6 | 5,2 | - | 0,1 | 0,2 | - | 0,1 | 0,0 | 0,0 | 1,0 | 0,6 | 0,3 | 0,1 | - |
| 16 | 11 | - | - | - | - | - | - | - | - | - | - | - | - |
| 5,6 | 3,8 | - | - | - | - | - | - | - | - | - | - | - | - |
| 19 | 14 | - | 1 | 1 | - | - | - | - | - | 3 | 1 | 1 | - |
| 6,6 | 4,9 | - | 0,3 | 0,3 | - | - | - | - | - | 1,0 | 0,3 | 0,3 | - |
| 49 | 29 | - | - | - | - | - | - | - | - | - | - | - | - |
| 8,7 | 5,2 | - | - | - | - | - | - | - | - | - | - | - | - |
| 53 | 32 | - | 3 | - | - | - | - | - | 4 | 3 | 2 | - | - |
| 9,4 | 5,7 | - | 0,5 | - | - | - | - | - | 0,7 | 0,5 | 0,4 | - | - |
| 147 | 115 | - | - | - | - | - | - | - | - | - | - | - | - |
| 8,0 | 6,2 | - | - | - | - | - | - | - | - | - | - | - | - |
| 160 | 120 | - | 13 | 3 | - | 7 | - | 4 | 7 | 31 | 1 | - | - |
| 8,7 | 6,5 | - | 0,7 | 0,2 | - | 0,4 | - | 0,2 | 0,4 | 1,7 | 0,1 | - | - |
| 19 | 19 | - | - | - | - | - | - | - | - | - | - | - | - |
| 4,6 | 4,6 | - | - | - | - | - | - | - | - | - | - | - | - |
| 27 | 21 | - | 1 | - | - | 4 | - | - | 1 | 4 | - | 1 | - |
| 6,5 | 5,0 | - | 0,2 | - | - | 1,0 | - | - | 0,2 | 1,0 | - | 0,2 | - |
| 12 | 11 | - | - | - | - | - | - | - | - | - | - | - | - |
| 3,6 | 3,3 | - | - | - | - | - | - | - | - | - | - | - | - |
| 16 | 16 | - | - | - | - | 3 | - | - | 1 | 4 | 1 | - | - |
| 4,8 | 4,8 | - | - | - | - | 0,9 | - | - | 0,3 | 1,2 | 0,3 | - | - |
| 25 | 13 | - | - | - | - | - | - | - | - | - | - | - | - |
| 8,6 | 4,5 | - | - | - | - | - | - | - | - | - | - | - | - |
| 33 | 13 | - | 1 | - | - | 2 | - | - | 2 | 2 | 1 | 1 | - |
| 11,2 | 4,4 | - | 0,3 | - | - | 0,7 | - | - | 0,7 | 0,7 | 0,3 | 0,3 | - |
| 34 | 37 | - | - | - | - | - | - | - | - | - | - | - | - |
| 5,5 | 6,0 | - | - | - | - | - | - | - | - | - | - | - | - |
| 37 | 38 | - | 4 | 3 | - | 2 | - | 1 | - | 5 | 2 | - | - |
| 6,0 | 6,1 | - | 0,6 | 0,5 | - | 0,3 | - | 0,2 | - | 0,8 | 0,3 | - | - |
| 58 | 35 | - | - | - | - | - | - | - | - | - | - | - | - |
| 7,8 | 4,7 | - | - | - | - | - | - | - | - | - | - | - | - |
| 57 | 40 | - | 1 | 1 | - | 7 | 1 | - | 4 | 6 | 2 | - | - |
| 7,6 | 5,4 | - | 0,1 | 0,1 | - | 0,9 | 0,1 | - | 0,5 | 0,8 | 0,3 | - | - |
| 147 | 119 | - | - | - | - | - | - | - | - | - | - | - | - |
| 5,9 | 4,8 | - | - | - | - | - | - | - | - | - | - | - | - |
| 154 | 129 | - | 12 | 5 | - | 2 | - | 2 | 9 | 30 | 1 | 7 | - |
| 6,1 | 5,1 | - | 0,5 | 0,2 | - | 0,1 | - | 0,1 | 0,4 | 1,2 | 0,0 | 0,3 | - |
| 732 | 544 | - | - | - | - | - | - | - | - | - | - | - | - |
| 6,9 | 5,1 | - | - | - | - | - | - | - | - | - | - | - | - |
| 787 | 575 | - | 41 | 20 | - | 30 | 2 | 9 | 56 | 107 | 21 | 13 | - |
| 7,4 | 5,4 | - | 0,4 | 0,2 | - | 0,3 | 0,0 | 0,1 | 0,5 | 1,0 | 0,2 | 0,1 | - |
| 21 | 24 | - | - | - | - | - | - | - | - | - | - | - | - |
| 4,4 | 5,0 | - | - | - | - | - | - | - | - | - | - | - | - |
| 24 | 27 | - | 1 | - | - | 1 | - | 1 | 3 | - | 1 | - | - |
| 5,0 | 5,6 | - | 0,2 | - | - | 0,2 | - | 0,2 | 0,6 | - | 0,2 | - | - |

Noch: 9. Ergebnisse der Landtagswahl 2017 - Erst- und Zweitstimmen - in den Gemeinden Niedersachsens

| Bundes- tags- wahl- kreis- Nr. | Land- tags- wahl- kreis- Nr. | Einheitsgemeinde (EG) Samtgemeinde (SG) Gemeindefreier Bezirk (GB) Mitgliedsgemeinde (MG) Briefwahl (BW) | Ein- heit | Wahlbe- rechtigte | Wähler *innen | Stimmen | | Von den gültigen Stimmen entfallen auf | | | |
|--|--|--|--------------|----------------------|------------------|-----------|---------|--|-------|-------|-----|
| | | | | | | ungültige | gültige | CDU | SPD | GRÜNE | FDP |
| | | | | | | 1 | 2 | 3 | 4 | 5 | 6 |
| 37 | 48 | 354002 MG Clenze, Flecken | Zahl I | 1 833 | 963 | 11 | 952 | 411 | 254 | 144 | 26 |
| | | | % | | 52,5 | 1,1 | | 43,2 | 26,7 | 15,1 | 2,7 |
| | | | Zahl II | | | 6 | 957 | 352 | 269 | 144 | 47 |
| | | | % | | | 0,6 | | 36,8 | 28,1 | 15,0 | 4,9 |
| 37 | 48 | 354013 MG Küsten | Zahl I | 1 100 | 576 | 4 | 572 | 175 | 185 | 110 | 27 |
| | | | % | | 52,4 | 0,7 | | 30,6 | 32,3 | 19,2 | 4,7 |
| | | | Zahl II | | | 2 | 574 | 146 | 150 | 126 | 42 |
| | | | % | | | 0,3 | | 25,4 | 26,1 | 22,0 | 7,3 |
| 37 | 48 | 354015 MG Lemgow | Zahl I | 1 113 | 512 | 2 | 510 | 193 | 172 | 68 | 15 |
| | | | % | | 46,0 | 0,4 | | 37,8 | 33,7 | 13,3 | 2,9 |
| | | | Zahl II | | | 1 | 511 | 187 | 158 | 63 | 19 |
| | | | % | | | 0,2 | | 36,6 | 30,9 | 12,3 | 3,7 |
| 37 | 48 | 354016 MG Luckau (Wendland) | Zahl I | 455 | 274 | 2 | 272 | 87 | 72 | 59 | 9 |
| | | | % | | 60,2 | 0,7 | | 32,0 | 26,5 | 21,7 | 3,3 |
| | | | Zahl II | | | 2 | 272 | 85 | 61 | 59 | 8 |
| | | | % | | | 0,7 | | 31,3 | 22,4 | 21,7 | 2,9 |
| 37 | 48 | 354017 MG Lübbow | Zahl I | 656 | 272 | - | 272 | 88 | 96 | 32 | 13 |
| | | | % | | 41,5 | 0,0 | | 32,4 | 35,3 | 11,8 | 4,8 |
| | | | Zahl II | | | - | 272 | 82 | 101 | 25 | 14 |
| | | | % | | | 0,0 | | 30,1 | 37,1 | 9,2 | 5,1 |
| 37 | 48 | 354018 MG Lüchow (Wendland), Stadt | Zahl I | 7 344 | 2 963 | 18 | 2 945 | 1 071 | 1 071 | 364 | 123 |
| | | | % | | 40,3 | 0,6 | | 36,4 | 36,4 | 12,4 | 4,2 |
| | | | Zahl II | | | 15 | 2 948 | 1 007 | 1 030 | 342 | 171 |
| | | | % | | | 0,5 | | 34,2 | 34,9 | 11,6 | 5,8 |
| 37 | 48 | 354022 MG Schnega | Zahl I | 1 065 | 527 | 5 | 522 | 232 | 130 | 75 | 23 |
| | | | % | | 49,5 | 0,9 | | 44,4 | 24,9 | 14,4 | 4,4 |
| | | | Zahl II | | | 2 | 525 | 211 | 118 | 77 | 35 |
| | | | % | | | 0,4 | | 40,2 | 22,5 | 14,7 | 6,7 |
| 37 | 48 | 354023 MG Trebel | Zahl I | 798 | 447 | 5 | 442 | 152 | 154 | 54 | 17 |
| | | | % | | 56,0 | 1,1 | | 34,4 | 34,8 | 12,2 | 3,8 |
| | | | Zahl II | | | 3 | 444 | 145 | 147 | 67 | 24 |
| | | | % | | | 0,7 | | 32,7 | 33,1 | 15,1 | 5,4 |
| 37 | 48 | 354024 MG Waddeweitz | Zahl I | 734 | 400 | 3 | 397 | 139 | 93 | 89 | 12 |
| | | | % | | 54,5 | 0,8 | | 35,0 | 23,4 | 22,4 | 3,0 |
| | | | Zahl II | | | 1 | 399 | 123 | 96 | 88 | 19 |
| | | | % | | | 0,3 | | 30,8 | 24,1 | 22,1 | 4,8 |
| 37 | 48 | 354025 MG Woltersdorf | Zahl I | 714 | 348 | - | 348 | 147 | 104 | 44 | 15 |
| | | | % | | 48,7 | 0,0 | | 42,2 | 29,9 | 12,6 | 4,3 |
| | | | Zahl II | | | - | 348 | 126 | 110 | 40 | 24 |
| | | | % | | | 0,0 | | 36,2 | 31,6 | 11,5 | 6,9 |
| 37 | 48 | 354026 MG Wustrow (Wendland), Stadt | Zahl I | 2 256 | 1 045 | 11 | 1 034 | 332 | 389 | 176 | 41 |
| | | | % | | 46,3 | 1,1 | | 32,1 | 37,6 | 17,0 | 4,0 |
| | | | Zahl II | | | 7 | 1 038 | 293 | 354 | 187 | 64 |
| | | | % | | | 0,7 | | 28,2 | 34,1 | 18,0 | 6,2 |
| 37 | 48 | 354407 BW Lüchow (Wendland) | Zahl I | - | 3 440 | 23 | 3 417 | 1 179 | 953 | 657 | 172 |
| | | | % | | 0,0 | 0,7 | | 34,5 | 27,9 | 19,2 | 5,0 |
| | | | Zahl II | | | 5 | 3 435 | 1 058 | 1 007 | 565 | 230 |
| | | | % | | | 0,1 | | 30,8 | 29,3 | 16,4 | 6,7 |

Noch: Von den gültigen Stimmen entfallen auf

| DIE LINKE. | AfD | Bündnis C | BGE | Deutsche Mitte | Die Grauen | FREIE WÄHLER | LKR | ÖDP | Die PARTEI | Tierschutzpartei | PIRATEN | V-Partei ³ | Sonstige |
|------------|-----|-----------|-----|----------------|------------|--------------|-----|-----|------------|------------------|---------|-----------------------|----------|
| 9 | 10 | 11 | 12 | 13 | 14 | 15 | 16 | 17 | 18 | 19 | 20 | 21 | 22 |
| 61 | 56 | - | - | - | - | - | - | - | - | - | - | - | - |
| 6,4 | 5,9 | - | - | - | - | - | - | - | - | - | - | - | - |
| 69 | 56 | - | 2 | 1 | - | 3 | - | 2 | 6 | 5 | 1 | - | - |
| 7,2 | 5,9 | - | 0,2 | 0,1 | - | 0,3 | - | 0,2 | 0,6 | 0,5 | 0,1 | - | - |
| 53 | 22 | - | - | - | - | - | - | - | - | - | - | - | - |
| 9,3 | 3,8 | - | - | - | - | - | - | - | - | - | - | - | - |
| 65 | 31 | - | 3 | 1 | - | 1 | - | - | 1 | 5 | 3 | - | - |
| 11,3 | 5,4 | - | 0,5 | 0,2 | - | 0,2 | - | - | 0,2 | 0,9 | 0,5 | - | - |
| 34 | 28 | - | - | - | - | - | - | - | - | - | - | - | - |
| 6,7 | 5,5 | - | - | - | - | - | - | - | - | - | - | - | - |
| 41 | 29 | - | - | - | - | 3 | - | - | 3 | 7 | - | 1 | - |
| 8,0 | 5,7 | - | - | - | - | 0,6 | - | - | 0,6 | 1,4 | - | 0,2 | - |
| 33 | 12 | - | - | - | - | - | - | - | - | - | - | - | - |
| 12,1 | 4,4 | - | - | - | - | - | - | - | - | - | - | - | - |
| 41 | 14 | - | - | 2 | - | - | - | - | 1 | - | 1 | - | - |
| 15,1 | 5,1 | - | - | 0,7 | - | - | - | - | 0,4 | - | 0,4 | - | - |
| 21 | 22 | - | - | - | - | - | - | - | - | - | - | - | - |
| 7,7 | 8,1 | - | - | - | - | - | - | - | - | - | - | - | - |
| 16 | 21 | - | - | - | - | 2 | - | - | 5 | 6 | - | - | - |
| 5,9 | 7,7 | - | - | - | - | 0,7 | - | - | 1,8 | 2,2 | - | - | - |
| 162 | 154 | - | - | - | - | - | - | - | - | - | - | - | - |
| 5,5 | 5,2 | - | - | - | - | - | - | - | - | - | - | - | - |
| 183 | 154 | - | 6 | 4 | - | 3 | 1 | 1 | 15 | 22 | 8 | 1 | - |
| 6,2 | 5,2 | - | 0,2 | 0,1 | - | 0,1 | 0,0 | 0,0 | 0,5 | 0,7 | 0,3 | 0,0 | - |
| 40 | 22 | - | - | - | - | - | - | - | - | - | - | - | - |
| 7,7 | 4,2 | - | - | - | - | - | - | - | - | - | - | - | - |
| 47 | 27 | - | 1 | - | - | - | - | 1 | 4 | 3 | 1 | - | - |
| 9,0 | 5,1 | - | 0,2 | - | - | - | - | 0,2 | 0,8 | 0,6 | 0,2 | - | - |
| 48 | 17 | - | - | - | - | - | - | - | - | - | - | - | - |
| 10,9 | 3,8 | - | - | - | - | - | - | - | - | - | - | - | - |
| 34 | 16 | - | 1 | - | - | - | - | 1 | 3 | 3 | 2 | 1 | - |
| 7,7 | 3,6 | - | 0,2 | - | - | - | - | 0,2 | 0,7 | 0,7 | 0,5 | 0,2 | - |
| 45 | 19 | - | - | - | - | - | - | - | - | - | - | - | - |
| 11,3 | 4,8 | - | - | - | - | - | - | - | - | - | - | - | - |
| 45 | 19 | - | 1 | 1 | - | 2 | - | - | 1 | 1 | 3 | - | - |
| 11,3 | 4,8 | - | 0,3 | 0,3 | - | 0,5 | - | - | 0,3 | 0,3 | 0,8 | - | - |
| 13 | 25 | - | - | - | - | - | - | - | - | - | - | - | - |
| 3,7 | 7,2 | - | - | - | - | - | - | - | - | - | - | - | - |
| 15 | 27 | - | - | 1 | - | 1 | - | - | 2 | 2 | - | - | - |
| 4,3 | 7,8 | - | - | 0,3 | - | 0,3 | - | - | 0,6 | 0,6 | - | - | - |
| 59 | 37 | - | - | - | - | - | - | - | - | - | - | - | - |
| 5,7 | 3,6 | - | - | - | - | - | - | - | - | - | - | - | - |
| 77 | 43 | - | 2 | - | - | 1 | - | 1 | 7 | 6 | 2 | 1 | - |
| 7,4 | 4,1 | - | 0,2 | - | - | 0,1 | - | 0,1 | 0,7 | 0,6 | 0,2 | 0,1 | - |
| 263 | 193 | - | - | - | - | - | - | - | - | - | - | - | - |
| 7,7 | 5,6 | - | - | - | - | - | - | - | - | - | - | - | - |
| 259 | 198 | - | 29 | 2 | - | 7 | - | 4 | 27 | 42 | 3 | 4 | - |
| 7,5 | 5,8 | - | 0,8 | 0,1 | - | 0,2 | - | 0,1 | 0,8 | 1,2 | 0,1 | 0,1 | - |

Noch: 9. Ergebnisse der Landtagswahl 2017 - Erst- und Zweitstimmen - in den Gemeinden Niedersachsens

| Bundes- tags- wahl- kreis- Nr. | Land- tags- wahl- kreis- Nr. | Einheitsgemeinde (EG) Samtgemeinde (SG) Gemeindefreier Bezirk (GB) Mitgliedsgemeinde (MG) Briefwahl (BW) | Ein- heit | Wahlbe- rechtigte | Wähler *innen | Stimmen | | Von den gültigen Stimmen entfallen auf | | | | |
|--|--|--|--------------|----------------------|------------------|-----------|---------|--|--------|-------|-------|---|
| | | | | | | ungültige | gültige | CDU | SPD | GRÜNE | FDP | |
| | | | | | | 1 | 2 | 3 | 4 | 5 | 6 | 7 |
| | | SG 7 Lüchow (Wendland) | | | | | | | | | | |
| | | | Zahl I | 19 225 | 12 252 | 88 | 12 164 | 4 396 | 3 845 | 1 928 | 511 | |
| | | | % | | 63,7 | 0,7 | | 36,1 | 31,6 | 15,9 | 4,2 | |
| | | | Zahl II | | | 48 | 12 204 | 3 998 | 3 766 | 1 838 | 717 | |
| | | | % | | | 0,4 | | 32,8 | 30,9 | 15,1 | 5,9 | |
| | | 354 Lüchow-Dannenberg | | | | | | | | | | |
| | | | Zahl I | 39 079 | 25 175 | 185 | 24 990 | 8 680 | 8 174 | 4 010 | 1 118 | |
| | | | % | | 64,4 | 0,7 | | 34,7 | 32,7 | 16,0 | 4,5 | |
| | | | Zahl II | | | 118 | 25 057 | 7 862 | 7 863 | 3 876 | 1 593 | |
| | | | % | | | 0,5 | | 31,4 | 31,4 | 15,5 | 6,4 | |
| 37 | 48 | 355001 EG Adendorf | | | | | | | | | | |
| | | | Zahl I | 8 673 | 5 804 | 61 | 5 743 | 1 694 | 2 145 | 827 | 476 | |
| | | | % | | 66,9 | 1,1 | | 29,5 | 37,3 | 14,4 | 8,3 | |
| | | | Zahl II | | | 35 | 5 769 | 1 671 | 2 108 | 673 | 520 | |
| | | | % | | | 0,6 | | 29,0 | 36,5 | 11,7 | 9,0 | |
| 37 | 48 | 355009 EG Bleckede, Stadt | | | | | | | | | | |
| | | | Zahl I | 7 429 | 4 411 | 34 | 4 377 | 1 419 | 1 486 | 551 | 294 | |
| | | | % | | 59,4 | 0,8 | | 32,4 | 34,0 | 12,6 | 6,7 | |
| | | | Zahl II | | | 18 | 4 393 | 1 335 | 1 449 | 476 | 359 | |
| | | | % | | | 0,4 | | 30,4 | 33,0 | 10,8 | 8,2 | |
| 37 | 49 | 355022 EG Lüneburg,Hansestadt | | | | | | | | | | |
| | | | Zahl I | 56 854 | 36 060 | 206 | 35 854 | 8 871 | 14 312 | 5 225 | 1 914 | |
| | | | % | | 63,4 | 0,6 | | 24,7 | 39,9 | 14,6 | 5,3 | |
| | | | Zahl II | | | 123 | 35 937 | 8 066 | 11 921 | 6 439 | 2 706 | |
| | | | % | | | 0,3 | | 22,4 | 33,2 | 17,9 | 7,5 | |
| 37 | 48 | 355049 EG Amt Neuhaus | | | | | | | | | | |
| | | | Zahl I | 3 936 | 2 349 | 19 | 2 330 | 1 059 | 492 | 90 | 143 | |
| | | | % | | 59,7 | 0,8 | | 45,5 | 21,1 | 3,9 | 6,1 | |
| | | | Zahl II | | | 15 | 2 334 | 1 028 | 474 | 94 | 161 | |
| | | | % | | | 0,6 | | 44,0 | 20,3 | 4,0 | 6,9 | |
| 37 | 49 | 355002 MG Amelinghausen | | | | | | | | | | |
| | | | Zahl I | 3 106 | 1 653 | 8 | 1 645 | 540 | 498 | 325 | 85 | |
| | | | % | | 53,2 | 0,5 | | 32,8 | 30,3 | 19,8 | 5,2 | |
| | | | Zahl II | | | 9 | 1 644 | 518 | 502 | 245 | 148 | |
| | | | % | | | 0,5 | | 31,5 | 30,5 | 14,9 | 9,0 | |
| 37 | 49 | 355008 MG Betzendorf | | | | | | | | | | |
| | | | Zahl I | 899 | 518 | 5 | 513 | 168 | 158 | 102 | 22 | |
| | | | % | | 57,6 | 1,0 | | 32,7 | 30,8 | 19,9 | 4,3 | |
| | | | Zahl II | | | 1 | 517 | 176 | 140 | 87 | 29 | |
| | | | % | | | 0,2 | | 34,0 | 27,1 | 16,8 | 5,6 | |
| 37 | 49 | 355027 MG Oldendorf (Luhe) | | | | | | | | | | |
| | | | Zahl I | 815 | 471 | 3 | 468 | 156 | 161 | 69 | 28 | |
| | | | % | | 57,8 | 0,6 | | 33,3 | 34,4 | 14,7 | 6,0 | |
| | | | Zahl II | | | 2 | 469 | 155 | 147 | 56 | 42 | |
| | | | % | | | 0,4 | | 33,0 | 31,3 | 11,9 | 9,0 | |
| 37 | 49 | 355029 MG Rehlingen | | | | | | | | | | |
| | | | Zahl I | 610 | 358 | - | 358 | 129 | 89 | 69 | 28 | |
| | | | % | | 58,7 | 0,0 | | 36,0 | 24,9 | 19,3 | 7,8 | |
| | | | Zahl II | | | - | 358 | 115 | 96 | 55 | 41 | |
| | | | % | | | 0,0 | | 32,1 | 26,8 | 15,4 | 11,5 | |
| 37 | 49 | 355034 MG Soderstorf | | | | | | | | | | |
| | | | Zahl I | 1 179 | 727 | 7 | 720 | 244 | 269 | 84 | 43 | |
| | | | % | | 61,7 | 1,0 | | 33,9 | 37,4 | 11,7 | 6,0 | |
| | | | Zahl II | | | 4 | 723 | 219 | 235 | 90 | 71 | |
| | | | % | | | 0,6 | | 30,3 | 32,5 | 12,4 | 9,8 | |
| 37 | 49 | 355401 BW Amelinghausen | | | | | | | | | | |
| | | | Zahl I | - | 837 | 7 | 830 | 295 | 228 | 161 | 64 | |
| | | | % | | 0,0 | 0,8 | | 35,5 | 27,5 | 19,4 | 7,7 | |
| | | | Zahl II | | | 1 | 836 | 296 | 224 | 123 | 87 | |
| | | | % | | | 0,1 | | 35,4 | 26,8 | 14,7 | 10,4 | |

Noch: Von den gültigen Stimmen entfallen auf

| DIE LINKE. | AfD | Bündnis C | BGE | Deutsche Mitte | Die Grauen | FREIE WÄHLER | LKR | ÖDP | Die PARTEI | Tierschutzpartei | PIRATEN | V-Partei ³ | Sonstige |
|------------|-------|-----------|-----|----------------|------------|--------------|-----|-----|------------|------------------|---------|-----------------------|----------|
| 9 | 10 | 11 | 12 | 13 | 14 | 15 | 16 | 17 | 18 | 19 | 20 | 21 | 22 |
| 853 | 631 | - | - | - | - | - | - | - | - | - | - | - | - |
| 7,0 | 5,2 | - | - | - | - | - | - | - | - | - | - | - | - |
| 916 | 662 | - | 46 | 12 | - | 24 | 1 | 11 | 78 | 102 | 25 | 8 | - |
| 7,5 | 5,4 | - | 0,4 | 0,1 | - | 0,2 | 0,0 | 0,1 | 0,6 | 0,8 | 0,2 | 0,1 | - |
| 1 715 | 1 293 | - | - | - | - | - | - | - | - | - | - | - | - |
| 6,9 | 5,2 | - | - | - | - | - | - | - | - | - | - | - | - |
| 1 855 | 1 351 | - | 90 | 32 | - | 66 | 3 | 22 | 139 | 233 | 50 | 22 | - |
| 7,4 | 5,4 | - | 0,4 | 0,1 | - | 0,3 | 0,0 | 0,1 | 0,6 | 0,9 | 0,2 | 0,1 | - |
| 240 | 361 | - | - | - | - | - | - | - | - | - | - | - | - |
| 4,2 | 6,3 | - | - | - | - | - | - | - | - | - | - | - | - |
| 275 | 386 | - | 14 | 5 | - | 10 | 3 | 5 | 22 | 52 | 11 | 14 | - |
| 4,8 | 6,7 | - | 0,2 | 0,1 | - | 0,2 | 0,1 | 0,1 | 0,4 | 0,9 | 0,2 | 0,2 | - |
| 212 | 415 | - | - | - | - | - | - | - | - | - | - | - | - |
| 4,8 | 9,5 | - | - | - | - | - | - | - | - | - | - | - | - |
| 224 | 415 | - | 14 | 11 | - | 36 | 1 | 11 | 13 | 36 | 10 | 3 | - |
| 5,1 | 9,4 | - | 0,3 | 0,3 | - | 0,8 | 0,0 | 0,3 | 0,3 | 0,8 | 0,2 | 0,1 | - |
| 3 284 | 2 172 | - | - | - | - | - | 76 | - | - | - | - | - | - |
| 9,2 | 6,1 | - | - | - | - | - | 0,2 | - | - | - | - | - | - |
| 3 346 | 2 178 | - | 290 | 70 | - | 105 | 15 | 83 | 325 | 233 | 102 | 58 | - |
| 9,3 | 6,1 | - | 0,8 | 0,2 | - | 0,3 | 0,0 | 0,2 | 0,9 | 0,6 | 0,3 | 0,2 | - |
| 326 | 220 | - | - | - | - | - | - | - | - | - | - | - | - |
| 14,0 | 9,4 | - | - | - | - | - | - | - | - | - | - | - | - |
| 298 | 223 | - | 9 | 4 | - | 12 | - | 3 | 11 | 14 | 2 | 1 | - |
| 12,8 | 9,6 | - | 0,4 | 0,2 | - | 0,5 | - | 0,1 | 0,5 | 0,6 | 0,1 | 0,0 | - |
| 61 | 132 | - | - | - | - | - | 4 | - | - | - | - | - | - |
| 3,7 | 8,0 | - | - | - | - | - | 0,2 | - | - | - | - | - | - |
| 60 | 124 | - | 3 | 6 | - | 4 | 3 | - | 9 | 13 | 2 | 7 | - |
| 3,6 | 7,5 | - | 0,2 | 0,4 | - | 0,2 | 0,2 | - | 0,5 | 0,8 | 0,1 | 0,4 | - |
| 18 | 42 | - | - | - | - | - | 3 | - | - | - | - | - | - |
| 3,5 | 8,2 | - | - | - | - | - | 0,6 | - | - | - | - | - | - |
| 21 | 38 | - | 7 | - | - | 2 | - | 1 | 5 | 7 | 2 | 2 | - |
| 4,1 | 7,4 | - | 1,4 | - | - | 0,4 | - | 0,2 | 1,0 | 1,4 | 0,4 | 0,4 | - |
| 19 | 34 | - | - | - | - | - | 1 | - | - | - | - | - | - |
| 4,1 | 7,3 | - | - | - | - | - | 0,2 | - | - | - | - | - | - |
| 25 | 33 | - | - | - | - | - | - | 2 | 2 | 2 | 2 | 3 | - |
| 5,3 | 7,0 | - | - | - | - | - | - | 0,4 | 0,4 | 0,4 | 0,4 | 0,6 | - |
| 16 | 25 | - | - | - | - | - | 2 | - | - | - | - | - | - |
| 4,5 | 7,0 | - | - | - | - | - | 0,6 | - | - | - | - | - | - |
| 20 | 22 | - | - | - | - | 2 | 2 | - | 2 | 3 | - | - | - |
| 5,6 | 6,1 | - | - | - | - | 0,6 | 0,6 | - | 0,6 | 0,8 | - | - | - |
| 32 | 47 | - | - | - | - | - | 1 | - | - | - | - | - | - |
| 4,4 | 6,5 | - | - | - | - | - | 0,1 | - | - | - | - | - | - |
| 40 | 45 | - | 1 | 2 | - | 4 | - | - | 3 | 12 | 1 | - | - |
| 5,5 | 6,2 | - | 0,1 | 0,3 | - | 0,6 | - | - | 0,4 | 1,7 | 0,1 | - | - |
| 34 | 46 | - | - | - | - | - | 2 | - | - | - | - | - | - |
| 4,1 | 5,5 | - | - | - | - | - | 0,2 | - | - | - | - | - | - |
| 36 | 45 | - | 4 | 2 | - | 1 | 1 | 4 | 4 | 8 | 1 | - | - |
| 4,3 | 5,4 | - | 0,5 | 0,2 | - | 0,1 | 0,1 | 0,5 | 0,5 | 1,0 | 0,1 | - | - |

Noch: 9. Ergebnisse der Landtagswahl 2017 - Erst- und Zweitstimmen - in den Gemeinden Niedersachsens

| Bundes- tags- wahl- kreis- Nr. | Land- tags- wahl- kreis- Nr. | Einheitsgemeinde (EG) Samtgemeinde (SG) Gemeindefreier Bezirk (GB) Mitgliedsgemeinde (MG) Briefwahl (BW) | Ein- heit | Wahlbe- rechtigte | Wähler *innen | Stimmen | | Von den gültigen Stimmen entfallen auf | | | | |
|--|--|--|--------------|----------------------|------------------|-----------|---------|--|-------|-------|-----|---|
| | | | | | | ungültige | gültige | CDU | SPD | GRÜNE | FDP | |
| | | | | | | 1 | 2 | 3 | 4 | 5 | 6 | 7 |
| | | SG 1 Amelinghausen | | | | | | | | | | |
| | | | Zahl I | 6 609 | 4 564 | 30 | 4 534 | 1 532 | 1 403 | 810 | 270 | |
| | | | % | | 69,1 | 0,7 | | 33,8 | 30,9 | 17,9 | 6,0 | |
| | | | Zahl II | | | 17 | 4 547 | 1 479 | 1 344 | 656 | 418 | |
| | | | % | | | 0,4 | | 32,5 | 29,6 | 14,4 | 9,2 | |
| 37 | 49 | 355004 MG Bardowick, Flecken | | | | | | | | | | |
| | | | Zahl I | 5 332 | 2 560 | 10 | 2 550 | 869 | 955 | 238 | 151 | |
| | | | % | | 48,0 | 0,4 | | 34,1 | 37,5 | 9,3 | 5,9 | |
| | | | Zahl II | | | 7 | 2 553 | 815 | 867 | 269 | 181 | |
| | | | % | | | 0,3 | | 31,9 | 34,0 | 10,5 | 7,1 | |
| 37 | 49 | 355007 MG Barum | | | | | | | | | | |
| | | | Zahl I | 1 570 | 859 | 1 | 858 | 293 | 310 | 96 | 70 | |
| | | | % | | 54,7 | 0,1 | | 34,1 | 36,1 | 11,2 | 8,2 | |
| | | | Zahl II | | | 1 | 858 | 267 | 285 | 117 | 82 | |
| | | | % | | | 0,1 | | 31,1 | 33,2 | 13,6 | 9,6 | |
| 37 | 49 | 355017 MG Handorf | | | | | | | | | | |
| | | | Zahl I | 1 638 | 895 | 3 | 892 | 306 | 350 | 76 | 61 | |
| | | | % | | 54,6 | 0,3 | | 34,3 | 39,2 | 8,5 | 6,8 | |
| | | | Zahl II | | | 6 | 889 | 288 | 331 | 87 | 66 | |
| | | | % | | | 0,7 | | 32,4 | 37,2 | 9,8 | 7,4 | |
| 37 | 49 | 355023 MG Mechterzen | | | | | | | | | | |
| | | | Zahl I | 566 | 344 | 2 | 342 | 141 | 122 | 45 | 13 | |
| | | | % | | 60,8 | 0,6 | | 41,2 | 35,7 | 13,2 | 3,8 | |
| | | | Zahl II | | | 2 | 342 | 126 | 105 | 55 | 22 | |
| | | | % | | | 0,6 | | 36,8 | 30,7 | 16,1 | 6,4 | |
| 37 | 49 | 355028 MG Radbruch | | | | | | | | | | |
| | | | Zahl I | 1 650 | 936 | 5 | 931 | 326 | 374 | 91 | 44 | |
| | | | % | | 56,7 | 0,5 | | 35,0 | 40,2 | 9,8 | 4,7 | |
| | | | Zahl II | | | 4 | 932 | 308 | 315 | 120 | 67 | |
| | | | % | | | 0,4 | | 33,0 | 33,8 | 12,9 | 7,2 | |
| 37 | 49 | 355039 MG Vögelsen | | | | | | | | | | |
| | | | Zahl I | 1 846 | 1 076 | 7 | 1 069 | 357 | 478 | 98 | 52 | |
| | | | % | | 58,3 | 0,7 | | 33,4 | 44,7 | 9,2 | 4,9 | |
| | | | Zahl II | | | 2 | 1 074 | 319 | 402 | 152 | 82 | |
| | | | % | | | 0,2 | | 29,7 | 37,4 | 14,2 | 7,6 | |
| 37 | 49 | 355042 MG Wittorf | | | | | | | | | | |
| | | | Zahl I | 1 155 | 644 | 4 | 640 | 246 | 217 | 66 | 27 | |
| | | | % | | 55,8 | 0,6 | | 38,4 | 33,9 | 10,3 | 4,2 | |
| | | | Zahl II | | | 3 | 641 | 232 | 200 | 72 | 40 | |
| | | | % | | | 0,5 | | 36,2 | 31,2 | 11,2 | 6,2 | |
| 37 | 49 | 355402 BW Bardowick | | | | | | | | | | |
| | | | Zahl I | - | 1 988 | 11 | 1 977 | 732 | 698 | 207 | 134 | |
| | | | % | | 0,0 | 0,6 | | 37,0 | 35,3 | 10,5 | 6,8 | |
| | | | Zahl II | | | 5 | 1 983 | 674 | 643 | 221 | 187 | |
| | | | % | | | 0,3 | | 34,0 | 32,4 | 11,1 | 9,4 | |
| | | SG 2 Bardowick | | | | | | | | | | |
| | | | Zahl I | 13 757 | 9 302 | 43 | 9 259 | 3 270 | 3 504 | 917 | 552 | |
| | | | % | | 67,6 | 0,5 | | 35,3 | 37,8 | 9,9 | 6,0 | |
| | | | Zahl II | | | 30 | 9 272 | 3 029 | 3 148 | 1 093 | 727 | |
| | | | % | | | 0,3 | | 32,7 | 34,0 | 11,8 | 7,8 | |
| 37 | 48 | 355010 MG Boitze | | | | | | | | | | |
| | | | Zahl I | 311 | 143 | 3 | 140 | 55 | 43 | 21 | 6 | |
| | | | % | | 46,0 | 2,1 | | 39,3 | 30,7 | 15,0 | 4,3 | |
| | | | Zahl II | | | 1 | 142 | 49 | 41 | 19 | 11 | |
| | | | % | | | 0,7 | | 34,5 | 28,9 | 13,4 | 7,7 | |
| 37 | 48 | 355012 MG Dahlem | | | | | | | | | | |
| | | | Zahl I | 353 | 196 | 2 | 194 | 72 | 59 | 35 | 9 | |
| | | | % | | 55,5 | 1,0 | | 37,1 | 30,4 | 18,0 | 4,6 | |
| | | | Zahl II | | | 1 | 195 | 69 | 47 | 40 | 13 | |
| | | | % | | | 0,5 | | 35,4 | 24,1 | 20,5 | 6,7 | |

Noch: Von den gültigen Stimmen entfallen auf

| DIE LINKE. | AfD | Bündnis C | BGE | Deutsche Mitte | Die Grauen | FREIE WÄHLER | LKR | ÖDP | Die PARTEI | Tierschutzpartei | PIRATEN | V-Partei ³ | Sonstige |
|------------|-----|-----------|-----|----------------|------------|--------------|-----|-----|------------|------------------|---------|-----------------------|----------|
| 9 | 10 | 11 | 12 | 13 | 14 | 15 | 16 | 17 | 18 | 19 | 20 | 21 | 22 |
| 180 | 326 | - | - | - | - | - | 13 | - | - | - | - | - | - |
| 4,0 | 7,2 | - | - | - | - | - | 0,3 | - | - | - | - | - | - |
| 202 | 307 | - | 15 | 10 | - | 13 | 6 | 7 | 25 | 45 | 8 | 12 | - |
| 4,4 | 6,8 | - | 0,3 | 0,2 | - | 0,3 | 0,1 | 0,2 | 0,5 | 1,0 | 0,2 | 0,3 | - |
| 123 | 208 | - | - | - | - | - | 6 | - | - | - | - | - | - |
| 4,8 | 8,2 | - | - | - | - | - | 0,2 | - | - | - | - | - | - |
| 135 | 211 | - | 3 | 6 | - | 9 | 1 | 5 | 24 | 21 | 4 | 2 | - |
| 5,3 | 8,3 | - | 0,1 | 0,2 | - | 0,4 | 0,0 | 0,2 | 0,9 | 0,8 | 0,2 | 0,1 | - |
| 18 | 68 | - | - | - | - | - | 3 | - | - | - | - | - | - |
| 2,1 | 7,9 | - | - | - | - | - | 0,3 | - | - | - | - | - | - |
| 19 | 69 | - | 1 | 1 | - | - | 1 | 2 | 2 | 7 | 5 | - | - |
| 2,2 | 8,0 | - | 0,1 | 0,1 | - | - | 0,1 | 0,2 | 0,2 | 0,8 | 0,6 | - | - |
| 31 | 68 | - | - | - | - | - | - | - | - | - | - | - | - |
| 3,5 | 7,6 | - | - | - | - | - | - | - | - | - | - | - | - |
| 32 | 74 | - | 1 | - | - | - | - | - | 3 | 5 | 1 | 1 | - |
| 3,6 | 8,3 | - | 0,1 | - | - | - | - | - | 0,3 | 0,6 | 0,1 | 0,1 | - |
| 9 | 11 | - | - | - | - | - | 1 | - | - | - | - | - | - |
| 2,6 | 3,2 | - | - | - | - | - | 0,3 | - | - | - | - | - | - |
| 13 | 12 | - | 1 | - | - | 2 | - | - | - | 6 | - | - | - |
| 3,8 | 3,5 | - | 0,3 | - | - | 0,6 | - | - | - | 1,8 | - | - | - |
| 33 | 61 | - | - | - | - | - | 2 | - | - | - | - | - | - |
| 3,5 | 6,6 | - | - | - | - | - | 0,2 | - | - | - | - | - | - |
| 42 | 64 | - | - | 2 | - | - | - | - | 3 | 8 | 2 | 1 | - |
| 4,5 | 6,9 | - | - | 0,2 | - | - | - | - | 0,3 | 0,9 | 0,2 | 0,1 | - |
| 36 | 46 | - | - | - | - | - | 2 | - | - | - | - | - | - |
| 3,4 | 4,3 | - | - | - | - | - | 0,2 | - | - | - | - | - | - |
| 46 | 46 | - | 4 | 2 | - | 7 | 1 | 2 | 7 | 3 | 1 | - | - |
| 4,3 | 4,3 | - | 0,4 | 0,2 | - | 0,7 | 0,1 | 0,2 | 0,7 | 0,3 | 0,1 | - | - |
| 27 | 57 | - | - | - | - | - | - | - | - | - | - | - | - |
| 4,2 | 8,9 | - | - | - | - | - | - | - | - | - | - | - | - |
| 26 | 56 | - | 1 | - | - | 1 | - | 2 | 1 | 7 | 1 | 2 | - |
| 4,1 | 8,7 | - | 0,2 | - | - | 0,2 | - | 0,3 | 0,2 | 1,1 | 0,2 | 0,3 | - |
| 82 | 115 | - | - | - | - | - | 9 | - | - | - | - | - | - |
| 4,1 | 5,8 | - | - | - | - | - | 0,5 | - | - | - | - | - | - |
| 88 | 112 | - | 13 | 5 | - | 4 | 1 | 4 | 7 | 19 | 2 | 3 | - |
| 4,4 | 5,6 | - | 0,7 | 0,3 | - | 0,2 | 0,1 | 0,2 | 0,4 | 1,0 | 0,1 | 0,2 | - |
| 359 | 634 | - | - | - | - | - | 23 | - | - | - | - | - | - |
| 3,9 | 6,8 | - | - | - | - | - | 0,2 | - | - | - | - | - | - |
| 401 | 644 | - | 24 | 16 | - | 23 | 4 | 15 | 47 | 76 | 16 | 9 | - |
| 4,3 | 6,9 | - | 0,3 | 0,2 | - | 0,2 | 0,0 | 0,2 | 0,5 | 0,8 | 0,2 | 0,1 | - |
| 6 | 9 | - | - | - | - | - | - | - | - | - | - | - | - |
| 4,3 | 6,4 | - | - | - | - | - | - | - | - | - | - | - | - |
| 8 | 9 | - | 3 | - | - | 1 | - | - | - | 1 | - | - | - |
| 5,6 | 6,3 | - | 2,1 | - | - | 0,7 | - | - | - | 0,7 | - | - | - |
| 13 | 6 | - | - | - | - | - | - | - | - | - | - | - | - |
| 6,7 | 3,1 | - | - | - | - | - | - | - | - | - | - | - | - |
| 13 | 7 | - | 3 | 1 | - | - | - | - | 1 | 1 | - | - | - |
| 6,7 | 3,6 | - | 1,5 | 0,5 | - | - | - | - | 0,5 | 0,5 | - | - | - |

Noch: 9. Ergebnisse der Landtagswahl 2017 - Erst- und Zweitstimmen - in den Gemeinden Niedersachsens

| Bundes- tags- wahl- kreis- Nr. | Land- tags- wahl- kreis- Nr. | Einheitsgemeinde (EG) Samtgemeinde (SG) Gemeindefreier Bezirk (GB) Mitgliedsgemeinde (MG) Briefwahl (BW) | Ein- heit | Wahlbe- rechtigte | Wähler *innen | Stimmen | | Von den gültigen Stimmen entfallen auf | | | | |
|--|--|--|--------------|----------------------|------------------|-----------|---------|--|-------|-------|------|---|
| | | | | | | ungültige | gültige | CDU | SPD | GRÜNE | FDP | |
| | | | | | | 1 | 2 | 3 | 4 | 5 | 6 | 7 |
| 37 | 48 | 355013 MG Dahlenburg, Flecken | | | | | | | | | | |
| | | Zahl I | | 2 532 | 1 135 | 10 | 1 125 | 419 | 372 | 145 | 65 | |
| | | % | | | 44,8 | 0,9 | | 37,2 | 33,1 | 12,9 | 5,8 | |
| | | Zahl II | | | | 6 | 1 129 | 399 | 369 | 126 | 67 | |
| | | % | | | | 0,5 | | 35,3 | 32,7 | 11,2 | 5,9 | |
| 37 | 48 | 355025 MG Nahrendorf | | | | | | | | | | |
| | | Zahl I | | 981 | 517 | 4 | 513 | 158 | 177 | 87 | 21 | |
| | | % | | | 52,7 | 0,8 | | 30,8 | 34,5 | 17,0 | 4,1 | |
| | | Zahl II | | | | 4 | 513 | 151 | 162 | 74 | 22 | |
| | | % | | | | 0,8 | | 29,4 | 31,6 | 14,4 | 4,3 | |
| 37 | 48 | 355037 MG Tosterglope | | | | | | | | | | |
| | | Zahl I | | 470 | 245 | 1 | 244 | 73 | 74 | 52 | 11 | |
| | | % | | | 52,1 | 0,4 | | 29,9 | 30,3 | 21,3 | 4,5 | |
| | | Zahl II | | | | - | 245 | 66 | 65 | 50 | 19 | |
| | | % | | | | 0,0 | | 26,9 | 26,5 | 20,4 | 7,8 | |
| 37 | 48 | 355403 BW Dahlenburg | | | | | | | | | | |
| | | Zahl I | | - | 793 | 12 | 781 | 290 | 213 | 154 | 52 | |
| | | % | | | 0,0 | 1,5 | | 37,1 | 27,3 | 19,7 | 6,7 | |
| | | Zahl II | | | | 5 | 788 | 288 | 207 | 117 | 67 | |
| | | % | | | | 0,6 | | 36,5 | 26,3 | 14,8 | 8,5 | |
| | | SG 3 Dahlenburg | | | | | | | | | | |
| | | Zahl I | | 4 647 | 3 029 | 32 | 2 997 | 1 067 | 938 | 494 | 164 | |
| | | % | | | 65,2 | 1,1 | | 35,6 | 31,3 | 16,5 | 5,5 | |
| | | Zahl II | | | | 17 | 3 012 | 1 022 | 891 | 426 | 199 | |
| | | % | | | | 0,6 | | 33,9 | 29,6 | 14,1 | 6,6 | |
| 37 | 49 | 355020 MG Kirchgellersen | | | | | | | | | | |
| | | Zahl I | | 1 842 | 1 089 | 7 | 1 082 | 433 | 398 | 99 | 51 | |
| | | % | | | 59,1 | 0,6 | | 40,0 | 36,8 | 9,1 | 4,7 | |
| | | Zahl II | | | | 7 | 1 082 | 394 | 333 | 147 | 70 | |
| | | % | | | | 0,6 | | 36,4 | 30,8 | 13,6 | 6,5 | |
| 37 | 49 | 355031 MG Reppenstedt | | | | | | | | | | |
| | | Zahl I | | 5 625 | 2 805 | 18 | 2 787 | 875 | 1 061 | 343 | 172 | |
| | | % | | | 49,9 | 0,6 | | 31,4 | 38,1 | 12,3 | 6,2 | |
| | | Zahl II | | | | 20 | 2 785 | 790 | 951 | 402 | 229 | |
| | | % | | | | 0,7 | | 28,4 | 34,1 | 14,4 | 8,2 | |
| 37 | 49 | 355035 MG Südergellersen | | | | | | | | | | |
| | | Zahl I | | 1 270 | 789 | 5 | 784 | 274 | 264 | 118 | 39 | |
| | | % | | | 62,1 | 0,6 | | 34,9 | 33,7 | 15,1 | 5,0 | |
| | | Zahl II | | | | 3 | 786 | 263 | 247 | 111 | 63 | |
| | | % | | | | 0,4 | | 33,5 | 31,4 | 14,1 | 8,0 | |
| 37 | 49 | 355041 MG Westergellersen | | | | | | | | | | |
| | | Zahl I | | 1 552 | 882 | 5 | 877 | 328 | 299 | 92 | 56 | |
| | | % | | | 56,8 | 0,6 | | 37,4 | 34,1 | 10,5 | 6,4 | |
| | | Zahl II | | | | 3 | 879 | 294 | 259 | 93 | 93 | |
| | | % | | | | 0,3 | | 33,4 | 29,5 | 10,6 | 10,6 | |
| 37 | 49 | 355404 BW Gellersen | | | | | | | | | | |
| | | Zahl I | | - | 1 587 | 5 | 1 582 | 577 | 609 | 165 | 117 | |
| | | % | | | 0,0 | 0,3 | | 36,5 | 38,5 | 10,4 | 7,4 | |
| | | Zahl II | | | | 2 | 1 585 | 548 | 554 | 179 | 148 | |
| | | % | | | | 0,1 | | 34,6 | 35,0 | 11,3 | 9,3 | |
| | | SG 4 Gellersen | | | | | | | | | | |
| | | Zahl I | | 10 289 | 7 152 | 40 | 7 112 | 2 487 | 2 631 | 817 | 435 | |
| | | % | | | 69,5 | 0,6 | | 35,0 | 37,0 | 11,5 | 6,1 | |
| | | Zahl II | | | | 35 | 7 117 | 2 289 | 2 344 | 932 | 603 | |
| | | % | | | | 0,5 | | 32,2 | 32,9 | 13,1 | 8,5 | |
| 37 | 47 | 355006 MG Barnstedt | | | | | | | | | | |
| | | Zahl I | | 619 | 369 | 6 | 363 | 84 | 150 | 79 | 15 | |
| | | % | | | 59,6 | 1,6 | | 23,1 | 41,3 | 21,8 | 4,1 | |
| | | Zahl II | | | | 5 | 364 | 76 | 149 | 73 | 22 | |
| | | % | | | | 1,4 | | 20,9 | 40,9 | 20,1 | 6,0 | |

Noch: Von den gültigen Stimmen entfallen auf

| DIE LINKE. | AfD | Bündnis C | BGE | Deutsche Mitte | Die Grauen | FREIE WÄHLER | LKR | ÖDP | Die PARTEI | Tierschutzpartei | PIRATEN | V-Partei ³ | Sonstige |
|------------|-----|-----------|-----|----------------|------------|--------------|-----|-----|------------|------------------|---------|-----------------------|----------|
| 9 | 10 | 11 | 12 | 13 | 14 | 15 | 16 | 17 | 18 | 19 | 20 | 21 | 22 |
| 49 | 75 | - | - | - | - | - | - | - | - | - | - | - | - |
| 4,4 | 6,7 | - | - | - | - | - | - | - | - | - | - | - | - |
| 50 | 79 | - | 4 | 1 | - | 6 | - | 2 | 8 | 16 | 1 | 1 | - |
| 4,4 | 7,0 | - | 0,4 | 0,1 | - | 0,5 | - | 0,2 | 0,7 | 1,4 | 0,1 | 0,1 | - |
| 29 | 41 | - | - | - | - | - | - | - | - | - | - | - | - |
| 5,7 | 8,0 | - | - | - | - | - | - | - | - | - | - | - | - |
| 34 | 38 | - | 19 | 4 | - | - | - | 2 | 2 | 3 | - | 2 | - |
| 6,6 | 7,4 | - | 3,7 | 0,8 | - | - | - | 0,4 | 0,4 | 0,6 | - | 0,4 | - |
| 18 | 16 | - | - | - | - | - | - | - | - | - | - | - | - |
| 7,4 | 6,6 | - | - | - | - | - | - | - | - | - | - | - | - |
| 20 | 18 | - | 1 | - | - | - | - | - | 3 | 2 | 1 | - | - |
| 8,2 | 7,3 | - | 0,4 | - | - | - | - | - | 1,2 | 0,8 | 0,4 | - | - |
| 35 | 37 | - | - | - | - | - | - | - | - | - | - | - | - |
| 4,5 | 4,7 | - | - | - | - | - | - | - | - | - | - | - | - |
| 31 | 36 | - | 13 | - | - | 3 | - | 5 | 4 | 15 | - | 2 | - |
| 3,9 | 4,6 | - | 1,6 | - | - | 0,4 | - | 0,6 | 0,5 | 1,9 | - | 0,3 | - |
| 150 | 184 | - | - | - | - | - | - | - | - | - | - | - | - |
| 5,0 | 6,1 | - | - | - | - | - | - | - | - | - | - | - | - |
| 156 | 187 | - | 43 | 6 | - | 10 | - | 9 | 18 | 38 | 2 | 5 | - |
| 5,2 | 6,2 | - | 1,4 | 0,2 | - | 0,3 | - | 0,3 | 0,6 | 1,3 | 0,1 | 0,2 | - |
| 41 | 59 | - | - | - | - | - | 1 | - | - | - | - | - | - |
| 3,8 | 5,5 | - | - | - | - | - | 0,1 | - | - | - | - | - | - |
| 37 | 68 | - | 4 | 1 | - | 4 | - | - | 6 | 15 | 3 | - | - |
| 3,4 | 6,3 | - | 0,4 | 0,1 | - | 0,4 | - | - | 0,6 | 1,4 | 0,3 | - | - |
| 146 | 184 | - | - | - | - | - | 6 | - | - | - | - | - | - |
| 5,2 | 6,6 | - | - | - | - | - | 0,2 | - | - | - | - | - | - |
| 161 | 182 | - | 10 | 5 | - | 5 | 2 | 4 | 15 | 19 | 4 | 6 | - |
| 5,8 | 6,5 | - | 0,4 | 0,2 | - | 0,2 | 0,1 | 0,1 | 0,5 | 0,7 | 0,1 | 0,2 | - |
| 36 | 51 | - | - | - | - | - | 2 | - | - | - | - | - | - |
| 4,6 | 6,5 | - | - | - | - | - | 0,3 | - | - | - | - | - | - |
| 37 | 45 | - | 4 | 2 | - | 1 | 2 | 2 | 2 | 6 | 1 | - | - |
| 4,7 | 5,7 | - | 0,5 | 0,3 | - | 0,1 | 0,3 | 0,3 | 0,3 | 0,8 | 0,1 | - | - |
| 42 | 58 | - | - | - | - | - | 2 | - | - | - | - | - | - |
| 4,8 | 6,6 | - | - | - | - | - | 0,2 | - | - | - | - | - | - |
| 46 | 56 | - | 3 | 2 | - | 7 | 1 | 4 | 4 | 12 | 2 | 3 | - |
| 5,2 | 6,4 | - | 0,3 | 0,2 | - | 0,8 | 0,1 | 0,5 | 0,5 | 1,4 | 0,2 | 0,3 | - |
| 47 | 66 | - | - | - | - | - | 1 | - | - | - | - | - | - |
| 3,0 | 4,2 | - | - | - | - | - | 0,1 | - | - | - | - | - | - |
| 49 | 70 | - | 8 | - | - | 4 | 2 | 4 | 9 | 9 | - | 1 | - |
| 3,1 | 4,4 | - | 0,5 | - | - | 0,3 | 0,1 | 0,3 | 0,6 | 0,6 | - | 0,1 | - |
| 312 | 418 | - | - | - | - | - | 12 | - | - | - | - | - | - |
| 4,4 | 5,9 | - | - | - | - | - | 0,2 | - | - | - | - | - | - |
| 330 | 421 | - | 29 | 10 | - | 21 | 7 | 14 | 36 | 61 | 10 | 10 | - |
| 4,6 | 5,9 | - | 0,4 | 0,1 | - | 0,3 | 0,1 | 0,2 | 0,5 | 0,9 | 0,1 | 0,1 | - |
| 22 | 13 | - | - | - | - | - | - | - | - | - | - | - | - |
| 6,1 | 3,6 | - | - | - | - | - | - | - | - | - | - | - | - |
| 16 | 13 | - | 3 | 3 | - | 1 | - | 1 | 3 | 3 | - | 1 | - |
| 4,4 | 3,6 | - | 0,8 | 0,8 | - | 0,3 | - | 0,3 | 0,8 | 0,8 | - | 0,3 | - |

Noch: 9. Ergebnisse der Landtagswahl 2017 - Erst- und Zweitstimmen - in den Gemeinden Niedersachsens

| Bundes- tags- wahl- kreis- Nr. | Land- tags- wahl- kreis- Nr. | Einheitsgemeinde (EG) Samtgemeinde (SG) Gemeindefreier Bezirk (GB) Mitgliedsgemeinde (MG) Briefwahl (BW) | Ein- heit | Wahlbe- rechtigte | Wähler *innen | Stimmen | | Von den gültigen Stimmen entfallen auf | | | | |
|--|--|--|--------------|----------------------|------------------|-----------|---------|--|-------|-------|------|---|
| | | | | | | ungültige | gültige | CDU | SPD | GRÜNE | FDP | |
| | | | | | | 1 | 2 | 3 | 4 | 5 | 6 | 7 |
| 37 | 47 | 355014 MG Deutsch Evern | | | | | | | | | | |
| | | Zahl I | | 2 915 | 1 594 | 21 | 1 573 | 467 | 573 | 232 | 124 | |
| | | % | | | 54,7 | 1,3 | | 29,7 | 36,4 | 14,7 | 7,9 | |
| | | Zahl II | | | | 4 | 1 590 | 460 | 575 | 175 | 151 | |
| | | % | | | | 0,3 | | 28,9 | 36,2 | 11,0 | 9,5 | |
| 37 | 47 | 355016 MG Embsen | | | | | | | | | | |
| | | Zahl I | | 1 987 | 1 027 | 11 | 1 016 | 318 | 389 | 122 | 52 | |
| | | % | | | 51,7 | 1,1 | | 31,3 | 38,3 | 12,0 | 5,1 | |
| | | Zahl II | | | | 6 | 1 021 | 319 | 368 | 116 | 68 | |
| | | % | | | | 0,6 | | 31,2 | 36,0 | 11,4 | 6,7 | |
| 37 | 47 | 355024 MG Melbeck | | | | | | | | | | |
| | | Zahl I | | 2 647 | 1 265 | 16 | 1 249 | 371 | 465 | 125 | 79 | |
| | | % | | | 47,8 | 1,3 | | 29,7 | 37,2 | 10,0 | 6,3 | |
| | | Zahl II | | | | 8 | 1 257 | 349 | 429 | 136 | 97 | |
| | | % | | | | 0,6 | | 27,8 | 34,1 | 10,8 | 7,7 | |
| 37 | 47 | 355405 BW Ilmenau | | | | | | | | | | |
| | | Zahl I | | - | 1 381 | 12 | 1 369 | 468 | 454 | 207 | 106 | |
| | | % | | | 0,0 | 0,9 | | 34,2 | 33,2 | 15,1 | 7,7 | |
| | | Zahl II | | | | 4 | 1 377 | 438 | 499 | 152 | 123 | |
| | | % | | | | 0,3 | | 31,8 | 36,2 | 11,0 | 8,9 | |
| | | SG 5 Ilmenau | | | | | | | | | | |
| | | Zahl I | | 8 168 | 5 636 | 66 | 5 570 | 1 708 | 2 031 | 765 | 376 | |
| | | % | | | 69,0 | 1,2 | | 30,7 | 36,5 | 13,7 | 6,8 | |
| | | Zahl II | | | | 27 | 5 609 | 1 642 | 2 020 | 652 | 461 | |
| | | % | | | | 0,5 | | 29,3 | 36,0 | 11,6 | 8,2 | |
| 37 | 48 | 355005 MG Barendorf | | | | | | | | | | |
| | | Zahl I | | 1 847 | 1 030 | 7 | 1 023 | 265 | 420 | 147 | 52 | |
| | | % | | | 55,8 | 0,7 | | 25,9 | 41,1 | 14,4 | 5,1 | |
| | | Zahl II | | | | 5 | 1 025 | 253 | 397 | 136 | 60 | |
| | | % | | | | 0,5 | | 24,7 | 38,7 | 13,3 | 5,9 | |
| 37 | 48 | 355026 MG Neetze | | | | | | | | | | |
| | | Zahl I | | 2 062 | 1 065 | 5 | 1 060 | 359 | 372 | 133 | 69 | |
| | | % | | | 51,6 | 0,5 | | 33,9 | 35,1 | 12,5 | 6,5 | |
| | | Zahl II | | | | 4 | 1 061 | 336 | 359 | 110 | 92 | |
| | | % | | | | 0,4 | | 31,7 | 33,8 | 10,4 | 8,7 | |
| 37 | 48 | 355030 MG Reinstorf | | | | | | | | | | |
| | | Zahl I | | 1 064 | 627 | 2 | 625 | 209 | 211 | 77 | 49 | |
| | | % | | | 58,9 | 0,3 | | 33,4 | 33,8 | 12,3 | 7,8 | |
| | | Zahl II | | | | 3 | 624 | 194 | 210 | 66 | 52 | |
| | | % | | | | 0,5 | | 31,1 | 33,7 | 10,6 | 8,3 | |
| 37 | 48 | 355036 MG Thomasburg | | | | | | | | | | |
| | | Zahl I | | 1 028 | 597 | 1 | 596 | 182 | 229 | 75 | 37 | |
| | | % | | | 58,1 | 0,2 | | 30,5 | 38,4 | 12,6 | 6,2 | |
| | | Zahl II | | | | 1 | 596 | 173 | 214 | 73 | 44 | |
| | | % | | | | 0,2 | | 29,0 | 35,9 | 12,2 | 7,4 | |
| 37 | 48 | 355038 MG Vastorf | | | | | | | | | | |
| | | Zahl I | | 675 | 306 | 4 | 302 | 94 | 115 | 40 | 14 | |
| | | % | | | 45,3 | 1,3 | | 31,1 | 38,1 | 13,2 | 4,6 | |
| | | Zahl II | | | | - | 306 | 85 | 109 | 25 | 24 | |
| | | % | | | | 0,0 | | 27,8 | 35,6 | 8,2 | 7,8 | |
| 37 | 48 | 355040 MG Wendisch Evern | | | | | | | | | | |
| | | Zahl I | | 1 432 | 848 | 5 | 843 | 276 | 307 | 129 | 44 | |
| | | % | | | 59,2 | 0,6 | | 32,7 | 36,4 | 15,3 | 5,2 | |
| | | Zahl II | | | | 2 | 846 | 263 | 294 | 116 | 60 | |
| | | % | | | | 0,2 | | 31,1 | 34,8 | 13,7 | 7,1 | |
| 37 | 48 | 355406 BW Ostheide | | | | | | | | | | |
| | | Zahl I | | - | 952 | 6 | 946 | 315 | 273 | 168 | 82 | |
| | | % | | | 0,0 | 0,6 | | 33,3 | 28,9 | 17,8 | 8,7 | |
| | | Zahl II | | | | 1 | 951 | 292 | 283 | 119 | 99 | |
| | | % | | | | 0,1 | | 30,7 | 29,8 | 12,5 | 10,4 | |

Noch: Von den gültigen Stimmen entfallen auf

| DIE LINKE. | AfD | Bündnis C | BGE | Deutsche Mitte | Die Grauen | FREIE WÄHLER | LKR | ÖDP | Die PARTEI | Tierschutzpartei | PIRATEN | V-Partei ³ | Sonstige |
|------------|------|-----------|-----|----------------|------------|--------------|-----|-----|------------|------------------|---------|-----------------------|----------|
| 9 | 10 | 11 | 12 | 13 | 14 | 15 | 16 | 17 | 18 | 19 | 20 | 21 | 22 |
| 73 | 104 | - | - | - | - | - | - | - | - | - | - | - | - |
| 4,6 | 6,6 | - | - | - | - | - | - | - | - | - | - | - | - |
| 73 | 100 | - | 2 | 4 | - | 7 | - | 3 | 19 | 18 | 2 | 1 | - |
| 4,6 | 6,3 | - | 0,1 | 0,3 | - | 0,4 | - | 0,2 | 1,2 | 1,1 | 0,1 | 0,1 | - |
| 66 | 69 | - | - | - | - | - | - | - | - | - | - | - | - |
| 6,5 | 6,8 | - | - | - | - | - | - | - | - | - | - | - | - |
| 67 | 60 | - | 3 | 2 | - | 4 | - | - | 6 | 6 | 2 | - | - |
| 6,6 | 5,9 | - | 0,3 | 0,2 | - | 0,4 | - | - | 0,6 | 0,6 | 0,2 | - | - |
| 77 | 132 | - | - | - | - | - | - | - | - | - | - | - | - |
| 6,2 | 10,6 | - | - | - | - | - | - | - | - | - | - | - | - |
| 74 | 130 | - | 1 | 4 | - | 4 | - | - | 9 | 20 | 3 | 1 | - |
| 5,9 | 10,3 | - | 0,1 | 0,3 | - | 0,3 | - | - | 0,7 | 1,6 | 0,2 | 0,1 | - |
| 62 | 72 | - | - | - | - | - | - | - | - | - | - | - | - |
| 4,5 | 5,3 | - | - | - | - | - | - | - | - | - | - | - | - |
| 54 | 67 | - | 4 | - | - | 8 | 1 | 1 | 5 | 19 | 5 | 1 | - |
| 3,9 | 4,9 | - | 0,3 | - | - | 0,6 | 0,1 | 0,1 | 0,4 | 1,4 | 0,4 | 0,1 | - |
| 300 | 390 | - | - | - | - | - | - | - | - | - | - | - | - |
| 5,4 | 7,0 | - | - | - | - | - | - | - | - | - | - | - | - |
| 284 | 370 | - | 13 | 13 | - | 24 | 1 | 5 | 42 | 66 | 12 | 4 | - |
| 5,1 | 6,6 | - | 0,2 | 0,2 | - | 0,4 | 0,0 | 0,1 | 0,7 | 1,2 | 0,2 | 0,1 | - |
| 58 | 81 | - | - | - | - | - | - | - | - | - | - | - | - |
| 5,7 | 7,9 | - | - | - | - | - | - | - | - | - | - | - | - |
| 50 | 88 | - | 4 | 1 | - | 5 | 1 | 2 | 5 | 16 | 4 | 3 | - |
| 4,9 | 8,6 | - | 0,4 | 0,1 | - | 0,5 | 0,1 | 0,2 | 0,5 | 1,6 | 0,4 | 0,3 | - |
| 44 | 83 | - | - | - | - | - | - | - | - | - | - | - | - |
| 4,2 | 7,8 | - | - | - | - | - | - | - | - | - | - | - | - |
| 57 | 77 | - | 4 | 2 | - | 5 | 2 | - | 3 | 11 | 1 | 2 | - |
| 5,4 | 7,3 | - | 0,4 | 0,2 | - | 0,5 | 0,2 | - | 0,3 | 1,0 | 0,1 | 0,2 | - |
| 34 | 45 | - | - | - | - | - | - | - | - | - | - | - | - |
| 5,4 | 7,2 | - | - | - | - | - | - | - | - | - | - | - | - |
| 37 | 46 | - | 6 | - | - | 3 | - | 1 | 5 | 3 | 1 | - | - |
| 5,9 | 7,4 | - | 1,0 | - | - | 0,5 | - | 0,2 | 0,8 | 0,5 | 0,2 | - | - |
| 22 | 51 | - | - | - | - | - | - | - | - | - | - | - | - |
| 3,7 | 8,6 | - | - | - | - | - | - | - | - | - | - | - | - |
| 28 | 55 | - | 3 | - | - | 2 | - | - | - | 2 | - | 2 | - |
| 4,7 | 9,2 | - | 0,5 | - | - | 0,3 | - | - | - | 0,3 | - | 0,3 | - |
| 14 | 25 | - | - | - | - | - | - | - | - | - | - | - | - |
| 4,6 | 8,3 | - | - | - | - | - | - | - | - | - | - | - | - |
| 22 | 28 | - | 2 | 2 | - | - | - | - | 4 | 4 | - | 1 | - |
| 7,2 | 9,2 | - | 0,7 | 0,7 | - | - | - | - | 1,3 | 1,3 | - | 0,3 | - |
| 32 | 55 | - | - | - | - | - | - | - | - | - | - | - | - |
| 3,8 | 6,5 | - | - | - | - | - | - | - | - | - | - | - | - |
| 30 | 56 | - | 7 | 1 | - | 3 | - | - | 8 | 8 | - | - | - |
| 3,5 | 6,6 | - | 0,8 | 0,1 | - | 0,4 | - | - | 0,9 | 0,9 | - | - | - |
| 53 | 55 | - | - | - | - | - | - | - | - | - | - | - | - |
| 5,6 | 5,8 | - | - | - | - | - | - | - | - | - | - | - | - |
| 56 | 59 | - | 7 | 3 | - | 6 | - | - | 2 | 16 | 3 | 6 | - |
| 5,9 | 6,2 | - | 0,7 | 0,3 | - | 0,6 | - | - | 0,2 | 1,7 | 0,3 | 0,6 | - |

Noch: 9. Ergebnisse der Landtagswahl 2017 - Erst- und Zweitstimmen - in den Gemeinden Niedersachsens

| Bundes- tags- wahl- kreis- Nr. | Land- tags- wahl- kreis- Nr. | Einheitsgemeinde (EG) Samtgemeinde (SG) Gemeindefreier Bezirk (GB) Mitgliedsgemeinde (MG) Briefwahl (BW) | Ein- heit | Wahlbe- rechtigte | Wähler *innen | Stimmen | | Von den gültigen Stimmen entfallen auf | | | | |
|--|--|--|--------------|----------------------|------------------|-----------|---------|--|--------|--------|-------|---|
| | | | | | | ungültige | gültige | CDU | SPD | GRÜNE | FDP | |
| | | | | | | 1 | 2 | 3 | 4 | 5 | 6 | 7 |
| | | SG 6 Ostheide | | | | | | | | | | |
| | | | Zahl I | 8 108 | 5 425 | 30 | 5 395 | 1 700 | 1 927 | 769 | 347 | |
| | | | % | | 66,9 | 0,6 | | 31,5 | 35,7 | 14,3 | 6,4 | |
| | | | Zahl II | | | 16 | 5 409 | 1 596 | 1 866 | 645 | 431 | |
| | | | % | | | 0,3 | | 29,5 | 34,5 | 11,9 | 8,0 | |
| 37 | 48 | 355003 MG Artlenburg, Flecken | | | | | | | | | | |
| | | | Zahl I | 1 284 | 709 | 3 | 706 | 269 | 225 | 64 | 53 | |
| | | | % | | 55,2 | 0,4 | | 38,1 | 31,9 | 9,1 | 7,5 | |
| | | | Zahl II | | | 2 | 707 | 266 | 229 | 49 | 63 | |
| | | | % | | | 0,3 | | 37,6 | 32,4 | 6,9 | 8,9 | |
| 37 | 48 | 355011 MG Brietlingen | | | | | | | | | | |
| | | | Zahl I | 2 726 | 1 556 | 11 | 1 545 | 492 | 573 | 192 | 107 | |
| | | | % | | 57,1 | 0,7 | | 31,8 | 37,1 | 12,4 | 6,9 | |
| | | | Zahl II | | | 5 | 1 551 | 482 | 554 | 157 | 126 | |
| | | | % | | | 0,3 | | 31,1 | 35,7 | 10,1 | 8,1 | |
| 37 | 48 | 355015 MG Echem | | | | | | | | | | |
| | | | Zahl I | 774 | 455 | 1 | 454 | 183 | 135 | 68 | 25 | |
| | | | % | | 58,8 | 0,2 | | 40,3 | 29,7 | 15,0 | 5,5 | |
| | | | Zahl II | | | - | 455 | 172 | 142 | 47 | 32 | |
| | | | % | | | 0,0 | | 37,8 | 31,2 | 10,3 | 7,0 | |
| 37 | 48 | 355018 MG Hittbergen | | | | | | | | | | |
| | | | Zahl I | 712 | 386 | 4 | 382 | 157 | 111 | 44 | 31 | |
| | | | % | | 54,2 | 1,0 | | 41,1 | 29,1 | 11,5 | 8,1 | |
| | | | Zahl II | | | 3 | 383 | 153 | 103 | 36 | 35 | |
| | | | % | | | 0,8 | | 39,9 | 26,9 | 9,4 | 9,1 | |
| 37 | 48 | 355019 MG Hohnstorf (Elbe) | | | | | | | | | | |
| | | | Zahl I | 2 009 | 1 106 | 20 | 1 086 | 383 | 377 | 127 | 67 | |
| | | | % | | 55,1 | 1,8 | | 35,3 | 34,7 | 11,7 | 6,2 | |
| | | | Zahl II | | | 12 | 1 094 | 374 | 376 | 108 | 75 | |
| | | | % | | | 1,1 | | 34,2 | 34,4 | 9,9 | 6,9 | |
| 37 | 48 | 355021 MG Lüdersburg | | | | | | | | | | |
| | | | Zahl I | 516 | 288 | 4 | 284 | 99 | 79 | 48 | 27 | |
| | | | % | | 55,8 | 1,4 | | 34,9 | 27,8 | 16,9 | 9,5 | |
| | | | Zahl II | | | 2 | 286 | 99 | 89 | 28 | 30 | |
| | | | % | | | 0,7 | | 34,6 | 31,1 | 9,8 | 10,5 | |
| 37 | 48 | 355032 MG Rullstorf | | | | | | | | | | |
| | | | Zahl I | 1 477 | 840 | 10 | 830 | 262 | 245 | 166 | 70 | |
| | | | % | | 56,9 | 1,2 | | 31,6 | 29,5 | 20,0 | 8,4 | |
| | | | Zahl II | | | 7 | 833 | 241 | 252 | 142 | 78 | |
| | | | % | | | 0,8 | | 28,9 | 30,3 | 17,0 | 9,4 | |
| 37 | 48 | 355033 MG Scharnebeck | | | | | | | | | | |
| | | | Zahl I | 2 706 | 1 445 | 7 | 1 438 | 434 | 475 | 235 | 115 | |
| | | | % | | 53,4 | 0,5 | | 30,2 | 33,0 | 16,3 | 8,0 | |
| | | | Zahl II | | | 3 | 1 442 | 418 | 499 | 166 | 134 | |
| | | | % | | | 0,2 | | 29,0 | 34,6 | 11,5 | 9,3 | |
| 37 | 48 | 355407 BW Scharnebeck | | | | | | | | | | |
| | | | Zahl I | - | 1 325 | 4 | 1 321 | 432 | 413 | 246 | 92 | |
| | | | % | | 0,0 | 0,3 | | 32,7 | 31,3 | 18,6 | 7,0 | |
| | | | Zahl II | | | 3 | 1 322 | 443 | 435 | 159 | 108 | |
| | | | % | | | 0,2 | | 33,5 | 32,9 | 12,0 | 8,2 | |
| | | SG 7 Scharnebeck | | | | | | | | | | |
| | | | Zahl I | 12 204 | 8 110 | 64 | 8 046 | 2 711 | 2 633 | 1 190 | 587 | |
| | | | % | | 66,5 | 0,8 | | 33,7 | 32,7 | 14,8 | 7,3 | |
| | | | Zahl II | | | 37 | 8 073 | 2 648 | 2 679 | 892 | 681 | |
| | | | % | | | 0,5 | | 32,8 | 33,2 | 11,0 | 8,4 | |
| | | 355 Lüneburg | | | | | | | | | | |
| | | | Zahl I | 140 674 | 91 842 | 625 | 91 217 | 27 518 | 33 502 | 12 455 | 5 558 | |
| | | | % | | 65,3 | 0,7 | | 30,2 | 36,7 | 13,7 | 6,1 | |
| | | | Zahl II | | | 370 | 91 472 | 25 805 | 30 244 | 12 978 | 7 266 | |
| | | | % | | | 0,4 | | 28,2 | 33,1 | 14,2 | 7,9 | |

Noch: Von den gültigen Stimmen entfallen auf

| DIE LINKE. | AfD | Bündnis C | BGE | Deutsche Mitte | Die Grauen | FREIE WÄHLER | LKR | ÖDP | Die PARTEI | Tierschutzpartei | PIRATEN | V-Partei³ | Sonstige |
|------------|-------|-----------|-----|----------------|------------|--------------|-----|-----|------------|------------------|---------|-----------|----------|
| 9 | 10 | 11 | 12 | 13 | 14 | 15 | 16 | 17 | 18 | 19 | 20 | 21 | 22 |
| 257 | 395 | - | - | - | - | - | - | - | - | - | - | - | - |
| 4,8 | 7,3 | - | - | - | - | - | - | - | - | - | - | - | - |
| 280 | 409 | - | 33 | 9 | - | 24 | 3 | 3 | 27 | 60 | 9 | 14 | - |
| 5,2 | 7,6 | - | 0,6 | 0,2 | - | 0,4 | 0,1 | 0,1 | 0,5 | 1,1 | 0,2 | 0,3 | - |
| 24 | 71 | - | - | - | - | - | - | - | - | - | - | - | - |
| 3,4 | 10,1 | - | - | - | - | - | - | - | - | - | - | - | - |
| 18 | 69 | - | - | - | - | 3 | 1 | 2 | 2 | 3 | 1 | 1 | - |
| 2,5 | 9,8 | - | - | - | - | 0,4 | 0,1 | 0,3 | 0,3 | 0,4 | 0,1 | 0,1 | - |
| 64 | 117 | - | - | - | - | - | - | - | - | - | - | - | - |
| 4,1 | 7,6 | - | - | - | - | - | - | - | - | - | - | - | - |
| 71 | 111 | - | 3 | 8 | - | 4 | - | 2 | 9 | 15 | 6 | 3 | - |
| 4,6 | 7,2 | - | 0,2 | 0,5 | - | 0,3 | - | 0,1 | 0,6 | 1,0 | 0,4 | 0,2 | - |
| 9 | 34 | - | - | - | - | - | - | - | - | - | - | - | - |
| 2,0 | 7,5 | - | - | - | - | - | - | - | - | - | - | - | - |
| 17 | 33 | - | - | - | - | 2 | - | - | 3 | 6 | 1 | - | - |
| 3,7 | 7,3 | - | - | - | - | 0,4 | - | - | 0,7 | 1,3 | 0,2 | - | - |
| 19 | 20 | - | - | - | - | - | - | - | - | - | - | - | - |
| 5,0 | 5,2 | - | - | - | - | - | - | - | - | - | - | - | - |
| 23 | 21 | - | - | - | - | 2 | - | - | - | 8 | 2 | - | - |
| 6,0 | 5,5 | - | - | - | - | 0,5 | - | - | - | 2,1 | 0,5 | - | - |
| 39 | 93 | - | - | - | - | - | - | - | - | - | - | - | - |
| 3,6 | 8,6 | - | - | - | - | - | - | - | - | - | - | - | - |
| 42 | 98 | - | - | - | - | 3 | - | - | 8 | 8 | - | 2 | - |
| 3,8 | 9,0 | - | - | - | - | 0,3 | - | - | 0,7 | 0,7 | - | 0,2 | - |
| 13 | 18 | - | - | - | - | - | - | - | - | - | - | - | - |
| 4,6 | 6,3 | - | - | - | - | - | - | - | - | - | - | - | - |
| 12 | 18 | - | - | - | - | - | - | - | 3 | 6 | 1 | - | - |
| 4,2 | 6,3 | - | - | - | - | - | - | - | 1,0 | 2,1 | 0,3 | - | - |
| 32 | 55 | - | - | - | - | - | - | - | - | - | - | - | - |
| 3,9 | 6,6 | - | - | - | - | - | - | - | - | - | - | - | - |
| 34 | 65 | - | 1 | 3 | - | 3 | - | 4 | 2 | 5 | 2 | 1 | - |
| 4,1 | 7,8 | - | 0,1 | 0,4 | - | 0,4 | - | 0,5 | 0,2 | 0,6 | 0,2 | 0,1 | - |
| 60 | 119 | - | - | - | - | - | - | - | - | - | - | - | - |
| 4,2 | 8,3 | - | - | - | - | - | - | - | - | - | - | - | - |
| 77 | 121 | - | 2 | 1 | - | 4 | - | 1 | 4 | 8 | 4 | 3 | - |
| 5,3 | 8,4 | - | 0,1 | 0,1 | - | 0,3 | - | 0,1 | 0,3 | 0,6 | 0,3 | 0,2 | - |
| 51 | 87 | - | - | - | - | - | - | - | - | - | - | - | - |
| 3,9 | 6,6 | - | - | - | - | - | - | - | - | - | - | - | - |
| 48 | 85 | - | 10 | 2 | - | 7 | - | 1 | 6 | 14 | 3 | 1 | - |
| 3,6 | 6,4 | - | 0,8 | 0,2 | - | 0,5 | - | 0,1 | 0,5 | 1,1 | 0,2 | 0,1 | - |
| 311 | 614 | - | - | - | - | - | - | - | - | - | - | - | - |
| 3,9 | 7,6 | - | - | - | - | - | - | - | - | - | - | - | - |
| 342 | 621 | - | 16 | 14 | - | 28 | 1 | 10 | 37 | 73 | 20 | 11 | - |
| 4,2 | 7,7 | - | 0,2 | 0,2 | - | 0,3 | 0,0 | 0,1 | 0,5 | 0,9 | 0,2 | 0,1 | - |
| 5 931 | 6 129 | - | - | - | - | - | 124 | - | - | - | - | - | - |
| 6,5 | 6,7 | - | - | - | - | - | 0,1 | - | - | - | - | - | - |
| 6 138 | 6 161 | - | 500 | 168 | - | 306 | 41 | 165 | 603 | 754 | 202 | 141 | - |
| 6,7 | 6,7 | - | 0,5 | 0,2 | - | 0,3 | 0,0 | 0,2 | 0,7 | 0,8 | 0,2 | 0,2 | - |

Noch: 9. Ergebnisse der Landtagswahl 2017 - Erst- und Zweitstimmen - in den Gemeinden Niedersachsens

| Bundes- tags- wahl- kreis- Nr. | Land- tags- wahl- kreis- Nr. | Einheitsgemeinde (EG) Samtgemeinde (SG) Gemeindefreier Bezirk (GB) Mitgliedsgemeinde (MG) Briefwahl (BW) | Ein- heit | Wahlbe- rechtigte | Wähler *innen | Stimmen | | Von den gültigen Stimmen entfallen auf | | | |
|--|--|--|--------------|----------------------|------------------|-----------|---------|--|-------|-------|-----|
| | | | | | | ungültige | gültige | CDU | SPD | GRÜNE | FDP |
| | | | | | | 1 | 2 | 3 | 4 | 5 | 6 |
| 34 | 60 | 356002 EG Grasberg | Zahl I | 6 092 | 3 861 | 22 | 3 839 | 1 868 | 1 004 | 387 | 210 |
| | | | % | | 63,4 | 0,6 | 48,7 | 26,2 | 10,1 | 5,5 | |
| | | | Zahl II | | | 12 | 3 849 | 1 626 | 1 087 | 395 | 266 |
| | | | % | | | 0,3 | 42,2 | 28,2 | 10,3 | 6,9 | |
| 34 | 60 | 356005 EG Lilienthal | Zahl I | 15 080 | 9 934 | 68 | 9 866 | 3 952 | 2 918 | 1 186 | 685 |
| | | | % | | 65,9 | 0,7 | 40,1 | 29,6 | 12,0 | 6,9 | |
| | | | Zahl II | | | 54 | 9 880 | 3 430 | 3 100 | 1 203 | 820 |
| | | | % | | | 0,5 | 34,7 | 31,4 | 12,2 | 8,3 | |
| 34 | 60 | 356007 EG Osterholz-Scharmbeck, Stadt | Zahl I | 23 858 | 14 053 | 77 | 13 976 | 4 411 | 5 113 | 934 | 755 |
| | | | % | | 58,9 | 0,5 | 31,6 | 36,6 | 6,7 | 5,4 | |
| | | | Zahl II | | | 63 | 13 990 | 4 031 | 5 277 | 1 170 | 943 |
| | | | % | | | 0,4 | 28,8 | 37,7 | 8,4 | 6,7 | |
| 34 | 60 | 356008 EG Ritterhude | Zahl I | 11 718 | 7 368 | 51 | 7 317 | 2 276 | 2 902 | 704 | 455 |
| | | | % | | 62,9 | 0,7 | 31,1 | 39,7 | 9,6 | 6,2 | |
| | | | Zahl II | | | 40 | 7 328 | 2 071 | 2 701 | 807 | 616 |
| | | | % | | | 0,5 | 28,3 | 36,9 | 11,0 | 8,4 | |
| 34 | 59 | 356009 EG Schwanewede | Zahl I | 15 660 | 9 806 | 81 | 9 725 | 3 482 | 3 660 | 714 | 520 |
| | | | % | | 62,6 | 0,8 | 35,8 | 37,6 | 7,3 | 5,3 | |
| | | | Zahl II | | | 57 | 9 749 | 3 267 | 3 476 | 788 | 672 |
| | | | % | | | 0,6 | 33,5 | 35,7 | 8,1 | 6,9 | |
| 34 | 60 | 356011 EG Worpswede | Zahl I | 7 666 | 5 024 | 24 | 5 000 | 1 911 | 1 496 | 722 | 240 |
| | | | % | | 65,5 | 0,5 | 38,2 | 29,9 | 14,4 | 4,8 | |
| | | | Zahl II | | | 19 | 5 005 | 1 654 | 1 609 | 656 | 358 |
| | | | % | | | 0,4 | 33,0 | 32,1 | 13,1 | 7,2 | |
| 34 | 59 | 356001 MG Axstedt | Zahl I | 882 | 470 | 5 | 465 | 127 | 222 | 36 | 16 |
| | | | % | | 53,3 | 1,1 | 27,3 | 47,7 | 7,7 | 3,4 | |
| | | | Zahl II | | | 6 | 464 | 114 | 207 | 49 | 22 |
| | | | % | | | 1,3 | 24,6 | 44,6 | 10,6 | 4,7 | |
| 34 | 59 | 356003 MG Hambergen | Zahl I | 4 644 | 2 438 | 22 | 2 416 | 641 | 1 159 | 162 | 96 |
| | | | % | | 52,5 | 0,9 | 26,5 | 48,0 | 6,7 | 4,0 | |
| | | | Zahl II | | | 21 | 2 417 | 619 | 1 143 | 170 | 127 |
| | | | % | | | 0,9 | 25,6 | 47,3 | 7,0 | 5,3 | |
| 34 | 59 | 356004 MG Holste | Zahl I | 1 164 | 594 | 5 | 589 | 200 | 223 | 52 | 20 |
| | | | % | | 51,0 | 0,8 | 34,0 | 37,9 | 8,8 | 3,4 | |
| | | | Zahl II | | | 3 | 591 | 183 | 207 | 58 | 30 |
| | | | % | | | 0,5 | 31,0 | 35,0 | 9,8 | 5,1 | |
| 34 | 59 | 356006 MG Lübberstedt | Zahl I | 622 | 348 | 3 | 345 | 105 | 154 | 32 | 11 |
| | | | % | | 55,9 | 0,9 | 30,4 | 44,6 | 9,3 | 3,2 | |
| | | | Zahl II | | | 4 | 344 | 106 | 151 | 28 | 11 |
| | | | % | | | 1,1 | 30,8 | 43,9 | 8,1 | 3,2 | |
| 34 | 59 | 356010 MG Vollersode | Zahl I | 2 329 | 1 216 | 15 | 1 201 | 450 | 484 | 69 | 46 |
| | | | % | | 52,2 | 1,2 | 37,5 | 40,3 | 5,7 | 3,8 | |
| | | | Zahl II | | | 7 | 1 209 | 427 | 475 | 76 | 63 |
| | | | % | | | 0,6 | 35,3 | 39,3 | 6,3 | 5,2 | |
| 34 | 59 | 356401 BW Hambergen | Zahl I | - | 871 | 6 | 865 | 284 | 334 | 92 | 30 |
| | | | % | | 0,0 | 0,7 | 32,8 | 38,6 | 10,6 | 3,5 | |
| | | | Zahl II | | | 1 | 870 | 268 | 345 | 89 | 44 |
| | | | % | | | 0,1 | 30,8 | 39,7 | 10,2 | 5,1 | |

Noch: Von den gültigen Stimmen entfallen auf

| DIE LINKE. | AfD | Bündnis C | BGE | Deutsche Mitte | Die Grauen | FREIE WÄHLER | LKR | ÖDP | Die PARTEI | Tierschutzpartei | PIRATEN | V-Partei³ | Sonstige |
|------------|-------|-----------|-----|----------------|------------|--------------|-----|-----|------------|------------------|---------|-----------|----------|
| 9 | 10 | 11 | 12 | 13 | 14 | 15 | 16 | 17 | 18 | 19 | 20 | 21 | 22 |
| 183 | 187 | - | - | - | - | - | - | - | - | - | - | - | - |
| 4,8 | 4,9 | - | - | - | - | - | - | - | - | - | - | - | - |
| 182 | 195 | - | 8 | 12 | - | 12 | 1 | 1 | 18 | 33 | 8 | 5 | - |
| 4,7 | 5,1 | - | 0,2 | 0,3 | - | 0,3 | 0,0 | 0,0 | 0,5 | 0,9 | 0,2 | 0,1 | - |
| 695 | 430 | - | - | - | - | - | - | - | - | - | - | - | - |
| 7,0 | 4,4 | - | - | - | - | - | - | - | - | - | - | - | - |
| 679 | 456 | - | 14 | 17 | - | 27 | 1 | 14 | 30 | 68 | 10 | 11 | - |
| 6,9 | 4,6 | - | 0,1 | 0,2 | - | 0,3 | 0,0 | 0,1 | 0,3 | 0,7 | 0,1 | 0,1 | - |
| 1 705 | 1 058 | - | - | - | - | - | - | - | - | - | - | - | - |
| 12,2 | 7,6 | - | - | - | - | - | - | - | - | - | - | - | - |
| 1 138 | 1 081 | - | 26 | 16 | - | 53 | 3 | 19 | 72 | 116 | 29 | 16 | - |
| 8,1 | 7,7 | - | 0,2 | 0,1 | - | 0,4 | 0,0 | 0,1 | 0,5 | 0,8 | 0,2 | 0,1 | - |
| 499 | 481 | - | - | - | - | - | - | - | - | - | - | - | - |
| 6,8 | 6,6 | - | - | - | - | - | - | - | - | - | - | - | - |
| 457 | 497 | - | 11 | 13 | - | 30 | 2 | 10 | 31 | 73 | 5 | 4 | - |
| 6,2 | 6,8 | - | 0,2 | 0,2 | - | 0,4 | 0,0 | 0,1 | 0,4 | 1,0 | 0,1 | 0,1 | - |
| 413 | 828 | - | - | - | - | 87 | 8 | - | - | - | - | - | 13 |
| 4,2 | 8,5 | - | - | - | - | 0,9 | 0,1 | - | - | - | - | - | 0,1 |
| 456 | 842 | - | 5 | 21 | - | 58 | 2 | 13 | 46 | 79 | 16 | 8 | - |
| 4,7 | 8,6 | - | 0,1 | 0,2 | - | 0,6 | 0,0 | 0,1 | 0,5 | 0,8 | 0,2 | 0,1 | - |
| 355 | 276 | - | - | - | - | - | - | - | - | - | - | - | - |
| 7,1 | 5,5 | - | - | - | - | - | - | - | - | - | - | - | - |
| 363 | 258 | - | 7 | 11 | - | 8 | 1 | 2 | 23 | 35 | 14 | 6 | - |
| 7,3 | 5,2 | - | 0,1 | 0,2 | - | 0,2 | 0,0 | 0,0 | 0,5 | 0,7 | 0,3 | 0,1 | - |
| 27 | 28 | - | - | - | - | 7 | - | - | - | - | - | - | 2 |
| 5,8 | 6,0 | - | - | - | - | 1,5 | - | - | - | - | - | - | 0,4 |
| 30 | 29 | - | 1 | - | - | 5 | - | 1 | - | 5 | 1 | - | - |
| 6,5 | 6,3 | - | 0,2 | - | - | 1,1 | - | 0,2 | - | 1,1 | 0,2 | - | - |
| 147 | 145 | - | - | - | - | 14 | 2 | - | - | - | - | - | 50 |
| 6,1 | 6,0 | - | - | - | - | 0,6 | 0,1 | - | - | - | - | - | 2,1 |
| 148 | 154 | - | 1 | - | - | 8 | 1 | - | 14 | 22 | 8 | 2 | - |
| 6,1 | 6,4 | - | 0,0 | - | - | 0,3 | 0,0 | - | 0,6 | 0,9 | 0,3 | 0,1 | - |
| 52 | 33 | - | - | - | - | 6 | 1 | - | - | - | - | - | 2 |
| 8,8 | 5,6 | - | - | - | - | 1,0 | 0,2 | - | - | - | - | - | 0,3 |
| 62 | 32 | - | - | - | - | 7 | - | - | 6 | 3 | - | 3 | - |
| 10,5 | 5,4 | - | - | - | - | 1,2 | - | - | 1,0 | 0,5 | - | 0,5 | - |
| 24 | 15 | - | - | - | - | 2 | - | - | - | - | - | - | 2 |
| 7,0 | 4,3 | - | - | - | - | 0,6 | - | - | - | - | - | - | 0,6 |
| 26 | 18 | - | - | - | - | 1 | - | - | - | 1 | 2 | - | - |
| 7,6 | 5,2 | - | - | - | - | 0,3 | - | - | - | 0,3 | 0,6 | - | - |
| 73 | 63 | - | - | - | - | 6 | - | - | - | - | - | - | 10 |
| 6,1 | 5,2 | - | - | - | - | 0,5 | - | - | - | - | - | - | 0,8 |
| 74 | 63 | - | 2 | 3 | - | - | - | 4 | 8 | 8 | 5 | 1 | - |
| 6,1 | 5,2 | - | 0,2 | 0,2 | - | - | - | 0,3 | 0,7 | 0,7 | 0,4 | 0,1 | - |
| 50 | 54 | - | - | - | - | 2 | 1 | - | - | - | - | - | 18 |
| 5,8 | 6,2 | - | - | - | - | 0,2 | 0,1 | - | - | - | - | - | 2,1 |
| 52 | 54 | - | 2 | - | - | 1 | - | 1 | 3 | 6 | 3 | 2 | - |
| 6,0 | 6,2 | - | 0,2 | - | - | 0,1 | - | 0,1 | 0,3 | 0,7 | 0,3 | 0,2 | - |

Noch: 9. Ergebnisse der Landtagswahl 2017 - Erst- und Zweitstimmen - in den Gemeinden Niedersachsens

| Bundes- tags- wahl- kreis- Nr. | Land- tags- wahl- kreis- Nr. | Einheitsgemeinde (EG) Samtgemeinde (SG) Gemeindefreier Bezirk (GB) Mitgliedsgemeinde (MG) Briefwahl (BW) | Ein- heit | Wahlbe- rechtigte | Wähler *innen | Stimmen | | Von den gültigen Stimmen entfallen auf | | | | |
|--|--|--|--------------|----------------------|------------------|-----------|---------|--|--------|-------|-------|---|
| | | | | | | ungültige | gültige | CDU | SPD | GRÜNE | FDP | |
| | | | | | | 1 | 2 | 3 | 4 | 5 | 6 | 7 |
| | | SG 1 Hambergen | | | | | | | | | | |
| | | | Zahl I | 9 641 | 5 937 | 56 | 5 881 | 1 807 | 2 576 | 443 | 219 | |
| | | | % | | 61,6 | 0,9 | | 30,7 | 43,8 | 7,5 | 3,7 | |
| | | | Zahl II | | | 42 | 5 895 | 1 717 | 2 528 | 470 | 297 | |
| | | | % | | | 0,7 | | 29,1 | 42,9 | 8,0 | 5,0 | |
| | | 356 Osterholz | | | | | | | | | | |
| | | | Zahl I | 89 715 | 55 983 | 379 | 55 604 | 19 707 | 19 669 | 5 090 | 3 084 | |
| | | | % | | 62,4 | 0,7 | | 35,4 | 35,4 | 9,2 | 5,5 | |
| | | | Zahl II | | | 287 | 55 696 | 17 796 | 19 778 | 5 489 | 3 972 | |
| | | | % | | | 0,5 | | 32,0 | 35,5 | 9,9 | 7,1 | |
| 30 | 54 | 357008 EG Bremervörde, Stadt | | | | | | | | | | |
| | | | Zahl I | 14 592 | 8 890 | 108 | 8 782 | 4 343 | 3 142 | 558 | 445 | |
| | | | % | | 60,9 | 1,2 | | 49,5 | 35,8 | 6,4 | 5,1 | |
| | | | Zahl II | | | 39 | 8 851 | 3 858 | 3 112 | 579 | 548 | |
| | | | % | | | 0,4 | | 43,6 | 35,2 | 6,5 | 6,2 | |
| 30 | 54 | 357016 EG Gnarrenburg | | | | | | | | | | |
| | | | Zahl I | 7 379 | 4 527 | 58 | 4 469 | 2 077 | 1 760 | 267 | 231 | |
| | | | % | | 61,3 | 1,3 | | 46,5 | 39,4 | 6,0 | 5,2 | |
| | | | Zahl II | | | 22 | 4 505 | 1 795 | 1 711 | 314 | 262 | |
| | | | % | | | 0,5 | | 39,8 | 38,0 | 7,0 | 5,8 | |
| 35 | 53 | 357039 EG Rotenburg (Wümme), Stadt | | | | | | | | | | |
| | | | Zahl I | 17 463 | 9 840 | 136 | 9 704 | 3 616 | 3 759 | 834 | 653 | |
| | | | % | | 56,3 | 1,4 | | 37,3 | 38,7 | 8,6 | 6,7 | |
| | | | Zahl II | | | 52 | 9 788 | 3 135 | 3 537 | 1 057 | 673 | |
| | | | % | | | 0,5 | | 32,0 | 36,1 | 10,8 | 6,9 | |
| 35 | 53 | 357041 EG Scheeßel | | | | | | | | | | |
| | | | Zahl I | 10 048 | 6 834 | 67 | 6 767 | 2 917 | 2 491 | 440 | 476 | |
| | | | % | | 68,0 | 1,0 | | 43,1 | 36,8 | 6,5 | 7,0 | |
| | | | Zahl II | | | 24 | 6 810 | 2 760 | 2 256 | 548 | 533 | |
| | | | % | | | 0,4 | | 40,5 | 33,1 | 8,0 | 7,8 | |
| 35 | 53 | 357051 EG Visselhövede, Stadt | | | | | | | | | | |
| | | | Zahl I | 7 999 | 5 002 | 62 | 4 940 | 2 004 | 1 947 | 336 | 340 | |
| | | | % | | 62,5 | 1,2 | | 40,6 | 39,4 | 6,8 | 6,9 | |
| | | | Zahl II | | | 27 | 4 975 | 1 893 | 1 826 | 388 | 327 | |
| | | | % | | | 0,5 | | 38,1 | 36,7 | 7,8 | 6,6 | |
| 35 | 53 | 357006 MG Bothel | | | | | | | | | | |
| | | | Zahl I | 1 892 | 1 042 | 5 | 1 037 | 411 | 450 | 64 | 43 | |
| | | | % | | 55,1 | 0,5 | | 39,6 | 43,4 | 6,2 | 4,1 | |
| | | | Zahl II | | | 4 | 1 038 | 377 | 409 | 80 | 53 | |
| | | | % | | | 0,4 | | 36,3 | 39,4 | 7,7 | 5,1 | |
| 35 | 53 | 357009 MG Brockel | | | | | | | | | | |
| | | | Zahl I | 1 038 | 573 | 10 | 563 | 261 | 193 | 52 | 25 | |
| | | | % | | 55,2 | 1,7 | | 46,4 | 34,3 | 9,2 | 4,4 | |
| | | | Zahl II | | | 4 | 569 | 244 | 193 | 42 | 33 | |
| | | | % | | | 0,7 | | 42,9 | 33,9 | 7,4 | 5,8 | |
| 35 | 53 | 357024 MG Hemsbünde | | | | | | | | | | |
| | | | Zahl I | 935 | 553 | 5 | 548 | 217 | 203 | 48 | 32 | |
| | | | % | | 59,1 | 0,9 | | 39,6 | 37,0 | 8,8 | 5,8 | |
| | | | Zahl II | | | 1 | 552 | 191 | 188 | 56 | 35 | |
| | | | % | | | 0,2 | | 34,6 | 34,1 | 10,1 | 6,3 | |
| 35 | 53 | 357025 MG Hemslingen | | | | | | | | | | |
| | | | Zahl I | 1 154 | 600 | 5 | 595 | 259 | 188 | 77 | 28 | |
| | | | % | | 52,0 | 0,8 | | 43,5 | 31,6 | 12,9 | 4,7 | |
| | | | Zahl II | | | 6 | 594 | 232 | 191 | 61 | 37 | |
| | | | % | | | 1,0 | | 39,1 | 32,2 | 10,3 | 6,2 | |
| 35 | 53 | 357031 MG Kirchwalsede | | | | | | | | | | |
| | | | Zahl I | 959 | 604 | 8 | 596 | 320 | 163 | 49 | 32 | |
| | | | % | | 63,0 | 1,3 | | 53,7 | 27,3 | 8,2 | 5,4 | |
| | | | Zahl II | | | 5 | 599 | 294 | 152 | 62 | 39 | |
| | | | % | | | 0,8 | | 49,1 | 25,4 | 10,4 | 6,5 | |

Noch: Von den gültigen Stimmen entfallen auf

| DIE LINKE. | AfD | Bündnis C | BGE | Deutsche Mitte | Die Grauen | FREIE WÄHLER | LKR | ÖDP | Die PARTEI | Tierschutzpartei | PIRATEN | V-Partei ³ | Sonstige |
|------------|-------|-----------|-----|----------------|------------|--------------|-----|-----|------------|------------------|---------|-----------------------|----------|
| 9 | 10 | 11 | 12 | 13 | 14 | 15 | 16 | 17 | 18 | 19 | 20 | 21 | 22 |
| 373 | 338 | - | - | - | - | 37 | 4 | - | - | - | - | - | 84 |
| 6,3 | 5,7 | - | - | - | - | 0,6 | 0,1 | - | - | - | - | - | 1,4 |
| 392 | 350 | - | 6 | 3 | - | 22 | 1 | 6 | 31 | 45 | 19 | 8 | - |
| 6,6 | 5,9 | - | 0,1 | 0,1 | - | 0,4 | 0,0 | 0,1 | 0,5 | 0,8 | 0,3 | 0,1 | - |
| 4 223 | 3 598 | - | - | - | - | 124 | 12 | - | - | - | - | - | 97 |
| 7,6 | 6,5 | - | - | - | - | 0,2 | 0,0 | - | - | - | - | - | 0,2 |
| 3 667 | 3 679 | - | 77 | 93 | - | 210 | 11 | 65 | 251 | 449 | 101 | 58 | - |
| 6,6 | 6,6 | - | 0,1 | 0,2 | - | 0,4 | 0,0 | 0,1 | 0,5 | 0,8 | 0,2 | 0,1 | - |
| 294 | - | - | - | - | - | - | - | - | - | - | - | - | - |
| 3,3 | - | - | - | - | - | - | - | - | - | - | - | - | - |
| 224 | 392 | - | 5 | 5 | - | 27 | - | 4 | 35 | 41 | 14 | 7 | - |
| 2,5 | 4,4 | - | 0,1 | 0,1 | - | 0,3 | - | 0,0 | 0,4 | 0,5 | 0,2 | 0,1 | - |
| 134 | - | - | - | - | - | - | - | - | - | - | - | - | - |
| 3,0 | - | - | - | - | - | - | - | - | - | - | - | - | - |
| 116 | 206 | - | 5 | 6 | - | 14 | 1 | 5 | 18 | 33 | 13 | 6 | - |
| 2,6 | 4,6 | - | 0,1 | 0,1 | - | 0,3 | 0,0 | 0,1 | 0,4 | 0,7 | 0,3 | 0,1 | - |
| 526 | - | - | - | - | - | 316 | - | - | - | - | - | - | - |
| 5,4 | - | - | - | - | - | 3,3 | - | - | - | - | - | - | - |
| 524 | 533 | - | 17 | 24 | - | 132 | 5 | 10 | 54 | 56 | 25 | 6 | - |
| 5,4 | 5,4 | - | 0,2 | 0,2 | - | 1,3 | 0,1 | 0,1 | 0,6 | 0,6 | 0,3 | 0,1 | - |
| 280 | - | - | - | - | - | 163 | - | - | - | - | - | - | - |
| 4,1 | - | - | - | - | - | 2,4 | - | - | - | - | - | - | - |
| 241 | 314 | - | 6 | 8 | - | 44 | 3 | 9 | 37 | 34 | 11 | 6 | - |
| 3,5 | 4,6 | - | 0,1 | 0,1 | - | 0,6 | 0,0 | 0,1 | 0,5 | 0,5 | 0,2 | 0,1 | - |
| 171 | - | - | - | - | - | 142 | - | - | - | - | - | - | - |
| 3,5 | - | - | - | - | - | 2,9 | - | - | - | - | - | - | - |
| 133 | 292 | - | 5 | 18 | - | 24 | 1 | 3 | 15 | 38 | 9 | 3 | - |
| 2,7 | 5,9 | - | 0,1 | 0,4 | - | 0,5 | 0,0 | 0,1 | 0,3 | 0,8 | 0,2 | 0,1 | - |
| 41 | - | - | - | - | - | 28 | - | - | - | - | - | - | - |
| 4,0 | - | - | - | - | - | 2,7 | - | - | - | - | - | - | - |
| 34 | 56 | - | - | 1 | - | 8 | - | - | 8 | 11 | 1 | - | - |
| 3,3 | 5,4 | - | - | 0,1 | - | 0,8 | - | - | 0,8 | 1,1 | 0,1 | - | - |
| 17 | - | - | - | - | - | 15 | - | - | - | - | - | - | - |
| 3,0 | - | - | - | - | - | 2,7 | - | - | - | - | - | - | - |
| 14 | 25 | - | 2 | - | - | 6 | 2 | 1 | - | 6 | - | 1 | - |
| 2,5 | 4,4 | - | 0,4 | - | - | 1,1 | 0,4 | 0,2 | - | 1,1 | - | 0,2 | - |
| 20 | - | - | - | - | - | 28 | - | - | - | - | - | - | - |
| 3,6 | - | - | - | - | - | 5,1 | - | - | - | - | - | - | - |
| 16 | 51 | - | - | 5 | - | 2 | - | - | 2 | 4 | 1 | 1 | - |
| 2,9 | 9,2 | - | - | 0,9 | - | 0,4 | - | - | 0,4 | 0,7 | 0,2 | 0,2 | - |
| 24 | - | - | - | - | - | 19 | - | - | - | - | - | - | - |
| 4,0 | - | - | - | - | - | 3,2 | - | - | - | - | - | - | - |
| 22 | 38 | - | 2 | 4 | - | 2 | - | - | 2 | 2 | 1 | - | - |
| 3,7 | 6,4 | - | 0,3 | 0,7 | - | 0,3 | - | - | 0,3 | 0,3 | 0,2 | - | - |
| 17 | - | - | - | - | - | 15 | - | - | - | - | - | - | - |
| 2,9 | - | - | - | - | - | 2,5 | - | - | - | - | - | - | - |
| 14 | 28 | - | - | - | - | 5 | - | - | 1 | 2 | 2 | - | - |
| 2,3 | 4,7 | - | - | - | - | 0,8 | - | - | 0,2 | 0,3 | 0,3 | - | - |

Noch: 9. Ergebnisse der Landtagswahl 2017 - Erst- und Zweitstimmen - in den Gemeinden Niedersachsens

| Bundes- tags- wahl- kreis- Nr. | Land- tags- wahl- kreis- Nr. | Einheitsgemeinde (EG) Samtgemeinde (SG) Gemeindefreier Bezirk (GB) Mitgliedsgemeinde (MG) Briefwahl (BW) | Ein- heit | Wahlbe- rechtigte | Wähler *innen | Stimmen | | Von den gültigen Stimmen entfallen auf | | | | |
|--|--|--|--------------|----------------------|------------------|-----------|---------|--|-------|-------|-----|---|
| | | | | | | ungültige | gültige | CDU | SPD | GRÜNE | FDP | |
| | | | | | | 1 | 2 | 3 | 4 | 5 | 6 | 7 |
| 35 | 53 | 357054 MG Westerwalsede | | | | | | | | | | |
| | | Zahl I | | 619 | 417 | 5 | 412 | 227 | 119 | 25 | 20 | |
| | | % | | | 67,4 | 1,2 | | 55,1 | 28,9 | 6,1 | 4,9 | |
| | | Zahl II | | | | 3 | 414 | 208 | 124 | 24 | 23 | |
| | | % | | | | 0,7 | | 50,2 | 30,0 | 5,8 | 5,6 | |
| 35 | 53 | 357401 BW Bothel | | | | | | | | | | |
| | | Zahl I | | - | 686 | 9 | 677 | 297 | 212 | 72 | 51 | |
| | | % | | | 0,0 | 1,3 | | 43,9 | 31,3 | 10,6 | 7,5 | |
| | | Zahl II | | | | 1 | 685 | 276 | 204 | 67 | 43 | |
| | | % | | | | 0,1 | | 40,3 | 29,8 | 9,8 | 6,3 | |
| | | SG 1 Bothel | | | | | | | | | | |
| | | Zahl I | | 6 597 | 4 475 | 47 | 4 428 | 1 992 | 1 528 | 387 | 231 | |
| | | % | | | 67,8 | 1,1 | | 45,0 | 34,5 | 8,7 | 5,2 | |
| | | Zahl II | | | | 24 | 4 451 | 1 822 | 1 461 | 392 | 263 | |
| | | % | | | | 0,5 | | 40,9 | 32,8 | 8,8 | 5,9 | |
| 35 | 53 | 357015 MG Fintel | | | | | | | | | | |
| | | Zahl I | | 2 337 | 1 303 | 23 | 1 280 | 490 | 516 | 99 | 74 | |
| | | % | | | 55,8 | 1,8 | | 38,3 | 40,3 | 7,7 | 5,8 | |
| | | Zahl II | | | | 10 | 1 293 | 464 | 425 | 129 | 92 | |
| | | % | | | | 0,8 | | 35,9 | 32,9 | 10,0 | 7,1 | |
| 35 | 53 | 357023 MG Helvesiek | | | | | | | | | | |
| | | Zahl I | | 618 | 350 | 6 | 344 | 178 | 106 | 20 | 16 | |
| | | % | | | 56,6 | 1,7 | | 51,7 | 30,8 | 5,8 | 4,7 | |
| | | Zahl II | | | | 6 | 344 | 176 | 76 | 26 | 31 | |
| | | % | | | | 1,7 | | 51,2 | 22,1 | 7,6 | 9,0 | |
| 35 | 53 | 357033 MG Lauenbrück | | | | | | | | | | |
| | | Zahl I | | 1 773 | 953 | 7 | 946 | 278 | 476 | 76 | 44 | |
| | | % | | | 53,8 | 0,7 | | 29,4 | 50,3 | 8,0 | 4,7 | |
| | | Zahl II | | | | 2 | 951 | 289 | 379 | 109 | 51 | |
| | | % | | | | 0,2 | | 30,4 | 39,9 | 11,5 | 5,4 | |
| 35 | 53 | 357046 MG Stemmen | | | | | | | | | | |
| | | Zahl I | | 651 | 415 | 3 | 412 | 161 | 189 | 13 | 24 | |
| | | % | | | 63,7 | 0,7 | | 39,1 | 45,9 | 3,2 | 5,8 | |
| | | Zahl II | | | | 1 | 414 | 156 | 160 | 23 | 32 | |
| | | % | | | | 0,2 | | 37,7 | 38,6 | 5,6 | 7,7 | |
| 35 | 53 | 357049 MG Vahlde | | | | | | | | | | |
| | | Zahl I | | 524 | 334 | 3 | 331 | 83 | 208 | 12 | 8 | |
| | | % | | | 63,7 | 0,9 | | 25,1 | 62,8 | 3,6 | 2,4 | |
| | | Zahl II | | | | 4 | 330 | 135 | 136 | 23 | 12 | |
| | | % | | | | 1,2 | | 40,9 | 41,2 | 7,0 | 3,6 | |
| 35 | 53 | 357402 BW Fintel | | | | | | | | | | |
| | | Zahl I | | - | 630 | 14 | 616 | 218 | 261 | 41 | 50 | |
| | | % | | | 0,0 | 2,2 | | 35,4 | 42,4 | 6,7 | 8,1 | |
| | | Zahl II | | | | 5 | 625 | 219 | 201 | 63 | 59 | |
| | | % | | | | 0,8 | | 35,0 | 32,2 | 10,1 | 9,4 | |
| | | SG 2 Fintel | | | | | | | | | | |
| | | Zahl I | | 5 903 | 3 985 | 56 | 3 929 | 1 408 | 1 756 | 261 | 216 | |
| | | % | | | 67,5 | 1,4 | | 35,8 | 44,7 | 6,6 | 5,5 | |
| | | Zahl II | | | | 28 | 3 957 | 1 439 | 1 377 | 373 | 277 | |
| | | % | | | | 0,7 | | 36,4 | 34,8 | 9,4 | 7,0 | |
| 30 | 54 | 357002 MG Alfstedt | | | | | | | | | | |
| | | Zahl I | | 718 | 518 | 1 | 517 | 317 | 159 | 15 | 19 | |
| | | % | | | 72,1 | 0,2 | | 61,3 | 30,8 | 2,9 | 3,7 | |
| | | Zahl II | | | | - | 518 | 292 | 158 | 20 | 24 | |
| | | % | | | | 0,0 | | 56,4 | 30,5 | 3,9 | 4,6 | |
| 30 | 54 | 357004 MG Basdahl | | | | | | | | | | |
| | | Zahl I | | 1 100 | 683 | 9 | 674 | 380 | 204 | 39 | 27 | |
| | | % | | | 62,1 | 1,3 | | 56,4 | 30,3 | 5,8 | 4,0 | |
| | | Zahl II | | | | 4 | 679 | 333 | 208 | 40 | 39 | |
| | | % | | | | 0,6 | | 49,0 | 30,6 | 5,9 | 5,7 | |

Noch: Von den gültigen Stimmen entfallen auf

| DIE LINKE. | AfD | Bündnis C | BGE | Deutsche Mitte | Die Grauen | FREIE WÄHLER | LKR | ÖDP | Die PARTEI | Tierschutzpartei | PIRATEN | V-Partei ³ | Sonstige |
|------------|-----|-----------|-----|----------------|------------|--------------|-----|-----|------------|------------------|---------|-----------------------|----------|
| 9 | 10 | 11 | 12 | 13 | 14 | 15 | 16 | 17 | 18 | 19 | 20 | 21 | 22 |
| 7 | - | - | - | - | - | 14 | - | - | - | - | - | - | - |
| 1,7 | - | - | - | - | - | 3,4 | - | - | - | - | - | - | - |
| 5 | 19 | - | - | 1 | - | 8 | - | - | - | 2 | - | - | - |
| 1,2 | 4,6 | - | - | 0,2 | - | 1,9 | - | - | - | 0,5 | - | - | - |
| 24 | - | - | - | - | - | 21 | - | - | - | - | - | - | - |
| 3,5 | - | - | - | - | - | 3,1 | - | - | - | - | - | - | - |
| 26 | 49 | - | - | 1 | - | 7 | - | - | 7 | 2 | 3 | - | - |
| 3,8 | 7,2 | - | - | 0,1 | - | 1,0 | - | - | 1,0 | 0,3 | 0,4 | - | - |
| 150 | - | - | - | - | - | 140 | - | - | - | - | - | - | - |
| 3,4 | - | - | - | - | - | 3,2 | - | - | - | - | - | - | - |
| 131 | 266 | - | 4 | 12 | - | 38 | 2 | 1 | 20 | 29 | 8 | 2 | - |
| 2,9 | 6,0 | - | 0,1 | 0,3 | - | 0,9 | 0,0 | 0,0 | 0,4 | 0,7 | 0,2 | 0,0 | - |
| 66 | - | - | - | - | - | 35 | - | - | - | - | - | - | - |
| 5,2 | - | - | - | - | - | 2,7 | - | - | - | - | - | - | - |
| 73 | 79 | - | 1 | 2 | - | 10 | 1 | 1 | 5 | 10 | - | 1 | - |
| 5,6 | 6,1 | - | 0,1 | 0,2 | - | 0,8 | 0,1 | 0,1 | 0,4 | 0,8 | - | 0,1 | - |
| 20 | - | - | - | - | - | 4 | - | - | - | - | - | - | - |
| 5,8 | - | - | - | - | - | 1,2 | - | - | - | - | - | - | - |
| 16 | 13 | - | - | - | - | 2 | - | - | - | 2 | - | 2 | - |
| 4,7 | 3,8 | - | - | - | - | 0,6 | - | - | - | 0,6 | - | 0,6 | - |
| 45 | - | - | - | - | - | 27 | - | - | - | - | - | - | - |
| 4,8 | - | - | - | - | - | 2,9 | - | - | - | - | - | - | - |
| 44 | 49 | - | 1 | 1 | - | 16 | - | 1 | 4 | 6 | 1 | - | - |
| 4,6 | 5,2 | - | 0,1 | 0,1 | - | 1,7 | - | 0,1 | 0,4 | 0,6 | 0,1 | - | - |
| 18 | - | - | - | - | - | 7 | - | - | - | - | - | - | - |
| 4,4 | - | - | - | - | - | 1,7 | - | - | - | - | - | - | - |
| 11 | 25 | - | 2 | 1 | - | 2 | - | - | 1 | 1 | - | - | - |
| 2,7 | 6,0 | - | 0,5 | 0,2 | - | 0,5 | - | - | 0,2 | 0,2 | - | - | - |
| 14 | - | - | - | - | - | 6 | - | - | - | - | - | - | - |
| 4,2 | - | - | - | - | - | 1,8 | - | - | - | - | - | - | - |
| 10 | 9 | - | 1 | - | - | - | - | - | 2 | 1 | 1 | - | - |
| 3,0 | 2,7 | - | 0,3 | - | - | - | - | - | 0,6 | 0,3 | 0,3 | - | - |
| 25 | - | - | - | - | - | 21 | - | - | - | - | - | - | - |
| 4,1 | - | - | - | - | - | 3,4 | - | - | - | - | - | - | - |
| 14 | 45 | - | 1 | 1 | - | 6 | - | 2 | 3 | 5 | 3 | 3 | - |
| 2,2 | 7,2 | - | 0,2 | 0,2 | - | 1,0 | - | 0,3 | 0,5 | 0,8 | 0,5 | 0,5 | - |
| 188 | - | - | - | - | - | 100 | - | - | - | - | - | - | - |
| 4,8 | - | - | - | - | - | 2,5 | - | - | - | - | - | - | - |
| 168 | 220 | - | 6 | 5 | - | 36 | 1 | 4 | 15 | 25 | 5 | 6 | - |
| 4,2 | 5,6 | - | 0,2 | 0,1 | - | 0,9 | 0,0 | 0,1 | 0,4 | 0,6 | 0,1 | 0,2 | - |
| 7 | - | - | - | - | - | - | - | - | - | - | - | - | - |
| 1,4 | - | - | - | - | - | - | - | - | - | - | - | - | - |
| 4 | 13 | - | - | 1 | - | - | - | - | - | 4 | 2 | - | - |
| 0,8 | 2,5 | - | - | 0,2 | - | - | - | - | - | 0,8 | 0,4 | - | - |
| 24 | - | - | - | - | - | - | - | - | - | - | - | - | - |
| 3,6 | - | - | - | - | - | - | - | - | - | - | - | - | - |
| 20 | 31 | - | - | 2 | - | 2 | - | - | 1 | 3 | - | - | - |
| 2,9 | 4,6 | - | - | 0,3 | - | 0,3 | - | - | 0,1 | 0,4 | - | - | - |

Noch: 9. Ergebnisse der Landtagswahl 2017 - Erst- und Zweitstimmen - in den Gemeinden Niedersachsens

| Bundes- tags- wahl- kreis- Nr. | Land- tags- wahl- kreis- Nr. | Einheitsgemeinde (EG) Samtgemeinde (SG) Gemeindefreier Bezirk (GB) Mitgliedsgemeinde (MG) Briefwahl (BW) | Ein- heit | Wahlbe- rechtigte | Wähler *innen | Stimmen | | Von den gültigen Stimmen entfallen auf | | | |
|--|--|--|--------------|----------------------|------------------|-----------|---------|--|-------|-------|-----|
| | | | | | | ungültige | gültige | CDU | SPD | GRÜNE | FDP |
| | | | | | | 1 | 2 | 3 | 4 | 5 | 6 |
| 30 | 54 | 357012 MG Ebersdorf | Zahl I | 871 | 526 | 7 | 519 | 301 | 153 | 29 | 20 |
| | | | % | | 60,4 | 1,3 | 519 | 58,0 | 29,5 | 5,6 | 3,9 |
| | | | Zahl II | | | 5 | 521 | 276 | 147 | 33 | 31 |
| | | | % | | | 1,0 | 521 | 53,0 | 28,2 | 6,3 | 6,0 |
| 30 | 54 | 357027 MG Hipstedt | Zahl I | 994 | 574 | 10 | 564 | 296 | 199 | 21 | 23 |
| | | | % | | 57,7 | 1,7 | 564 | 52,5 | 35,3 | 3,7 | 4,1 |
| | | | Zahl II | | | 3 | 571 | 259 | 186 | 34 | 21 |
| | | | % | | | 0,5 | 571 | 45,4 | 32,6 | 6,0 | 3,7 |
| 30 | 54 | 357035 MG Oerel | Zahl I | 1 452 | 833 | 4 | 829 | 375 | 343 | 51 | 31 |
| | | | % | | 57,4 | 0,5 | 829 | 45,2 | 41,4 | 6,2 | 3,7 |
| | | | Zahl II | | | 2 | 831 | 330 | 327 | 58 | 42 |
| | | | % | | | 0,2 | 831 | 39,7 | 39,4 | 7,0 | 5,1 |
| 30 | 54 | 357403 BW Geestequelle | Zahl I | - | 396 | 3 | 393 | 205 | 130 | 29 | 20 |
| | | | % | | 0,0 | 0,8 | 393 | 52,2 | 33,1 | 7,4 | 5,1 |
| | | | Zahl II | | | 1 | 395 | 178 | 125 | 30 | 37 |
| | | | % | | | 0,3 | 395 | 45,1 | 31,6 | 7,6 | 9,4 |
| | | SG 3 Geestequelle | Zahl I | 5 135 | 3 530 | 34 | 3 496 | 1 874 | 1 188 | 184 | 140 |
| | | | % | | 68,7 | 1,0 | 3 496 | 53,6 | 34,0 | 5,3 | 4,0 |
| | | | Zahl II | | | 15 | 3 515 | 1 668 | 1 151 | 215 | 194 |
| | | | % | | | 0,4 | 3 515 | 47,5 | 32,7 | 6,1 | 5,5 |
| 30 | 54 | 357003 MG Anderlingen | Zahl I | 691 | 470 | 5 | 465 | 306 | 116 | 18 | 17 |
| | | | % | | 68,0 | 1,1 | 465 | 65,8 | 24,9 | 3,9 | 3,7 |
| | | | Zahl II | | | 2 | 468 | 274 | 103 | 29 | 31 |
| | | | % | | | 0,4 | 468 | 58,5 | 22,0 | 6,2 | 6,6 |
| 30 | 54 | 357011 MG Deinstedt | Zahl I | 523 | 364 | 1 | 363 | 252 | 74 | 22 | 11 |
| | | | % | | 69,6 | 0,3 | 363 | 69,4 | 20,4 | 6,1 | 3,0 |
| | | | Zahl II | | | 1 | 363 | 234 | 73 | 20 | 15 |
| | | | % | | | 0,3 | 363 | 64,5 | 20,1 | 5,5 | 4,1 |
| 30 | 54 | 357014 MG Farven | Zahl I | 504 | 336 | 2 | 334 | 234 | 71 | 7 | 14 |
| | | | % | | 66,7 | 0,6 | 334 | 70,1 | 21,3 | 2,1 | 4,2 |
| | | | Zahl II | | | 1 | 335 | 207 | 77 | 12 | 21 |
| | | | % | | | 0,3 | 335 | 61,8 | 23,0 | 3,6 | 6,3 |
| 30 | 54 | 357036 MG Ostereistedt | Zahl I | 743 | 498 | 6 | 492 | 336 | 105 | 18 | 21 |
| | | | % | | 67,0 | 1,2 | 492 | 68,3 | 21,3 | 3,7 | 4,3 |
| | | | Zahl II | | | 4 | 494 | 294 | 119 | 19 | 28 |
| | | | % | | | 0,8 | 494 | 59,5 | 24,1 | 3,8 | 5,7 |
| 30 | 54 | 357038 MG Rhade | Zahl I | 812 | 536 | 13 | 523 | 344 | 118 | 25 | 19 |
| | | | % | | 66,0 | 2,4 | 523 | 65,8 | 22,6 | 4,8 | 3,6 |
| | | | Zahl II | | | 8 | 528 | 267 | 155 | 31 | 28 |
| | | | % | | | 1,5 | 528 | 50,6 | 29,4 | 5,9 | 5,3 |
| 30 | 54 | 357040 MG Sandbostel | Zahl I | 634 | 407 | 4 | 403 | 271 | 88 | 16 | 17 |
| | | | % | | 64,2 | 1,0 | 403 | 67,2 | 21,8 | 4,0 | 4,2 |
| | | | Zahl II | | | 3 | 404 | 243 | 84 | 21 | 23 |
| | | | % | | | 0,7 | 404 | 60,1 | 20,8 | 5,2 | 5,7 |
| 30 | 54 | 357042 MG Seedorf | Zahl I | 863 | 325 | 8 | 317 | 183 | 87 | 21 | 21 |
| | | | % | | 37,7 | 2,5 | 317 | 57,7 | 27,4 | 6,6 | 6,6 |
| | | | Zahl II | | | 1 | 324 | 155 | 91 | 19 | 30 |
| | | | % | | | 0,3 | 324 | 47,8 | 28,1 | 5,9 | 9,3 |

Noch: Von den gültigen Stimmen entfallen auf

| DIE LINKE. | AfD | Bündnis C | BGE | Deutsche Mitte | Die Grauen | FREIE WÄHLER | LKR | ÖDP | Die PARTEI | Tierschutzpartei | PIRATEN | V-Partei ³ | Sonstige |
|------------|-----|-----------|-----|----------------|------------|--------------|-----|-----|------------|------------------|---------|-----------------------|----------|
| 9 | 10 | 11 | 12 | 13 | 14 | 15 | 16 | 17 | 18 | 19 | 20 | 21 | 22 |
| 16 | - | - | - | - | - | - | - | - | - | - | - | - | - |
| 3,1 | - | - | - | - | - | - | - | - | - | - | - | - | - |
| 12 | 15 | - | - | - | - | 3 | - | - | 2 | 1 | 1 | - | - |
| 2,3 | 2,9 | - | - | - | - | 0,6 | - | - | 0,4 | 0,2 | 0,2 | - | - |
| 25 | - | - | - | - | - | - | - | - | - | - | - | - | - |
| 4,4 | - | - | - | - | - | - | - | - | - | - | - | - | - |
| 18 | 38 | - | 1 | - | - | 5 | - | 1 | 5 | 3 | - | - | - |
| 3,2 | 6,7 | - | 0,2 | - | - | 0,9 | - | 0,2 | 0,9 | 0,5 | - | - | - |
| 29 | - | - | - | - | - | - | - | - | - | - | - | - | - |
| 3,5 | - | - | - | - | - | - | - | - | - | - | - | - | - |
| 21 | 34 | - | 1 | - | - | 7 | - | - | 4 | 5 | - | 2 | - |
| 2,5 | 4,1 | - | 0,1 | - | - | 0,8 | - | - | 0,5 | 0,6 | - | 0,2 | - |
| 9 | - | - | - | - | - | - | - | - | - | - | - | - | - |
| 2,3 | - | - | - | - | - | - | - | - | - | - | - | - | - |
| 7 | 10 | - | - | - | - | 1 | - | 1 | 2 | 4 | - | - | - |
| 1,8 | 2,5 | - | - | - | - | 0,3 | - | 0,3 | 0,5 | 1,0 | - | - | - |
| 110 | - | - | - | - | - | - | - | - | - | - | - | - | - |
| 3,1 | - | - | - | - | - | - | - | - | - | - | - | - | - |
| 82 | 141 | - | 2 | 3 | - | 18 | - | 2 | 14 | 20 | 3 | 2 | - |
| 2,3 | 4,0 | - | 0,1 | 0,1 | - | 0,5 | - | 0,1 | 0,4 | 0,6 | 0,1 | 0,1 | - |
| 8 | - | - | - | - | - | - | - | - | - | - | - | - | - |
| 1,7 | - | - | - | - | - | - | - | - | - | - | - | - | - |
| 19 | 8 | - | 1 | - | - | 1 | - | - | - | 1 | - | 1 | - |
| 4,1 | 1,7 | - | 0,2 | - | - | 0,2 | - | - | - | 0,2 | - | 0,2 | - |
| 4 | - | - | - | - | - | - | - | - | - | - | - | - | - |
| 1,1 | - | - | - | - | - | - | - | - | - | - | - | - | - |
| 3 | 15 | - | 1 | - | - | 1 | - | - | 1 | - | - | - | - |
| 0,8 | 4,1 | - | 0,3 | - | - | 0,3 | - | - | 0,3 | - | - | - | - |
| 8 | - | - | - | - | - | - | - | - | - | - | - | - | - |
| 2,4 | - | - | - | - | - | - | - | - | - | - | - | - | - |
| 9 | 9 | - | - | - | - | - | - | - | - | - | - | - | - |
| 2,7 | 2,7 | - | - | - | - | - | - | - | - | - | - | - | - |
| 12 | - | - | - | - | - | - | - | - | - | - | - | - | - |
| 2,4 | - | - | - | - | - | - | - | - | - | - | - | - | - |
| 8 | 15 | - | 1 | 1 | - | 1 | - | 1 | 2 | 4 | - | 1 | - |
| 1,6 | 3,0 | - | 0,2 | 0,2 | - | 0,2 | - | 0,2 | 0,4 | 0,8 | - | 0,2 | - |
| 17 | - | - | - | - | - | - | - | - | - | - | - | - | - |
| 3,3 | - | - | - | - | - | - | - | - | - | - | - | - | - |
| 18 | 21 | - | - | - | - | 2 | - | - | 2 | 2 | - | 2 | - |
| 3,4 | 4,0 | - | - | - | - | 0,4 | - | - | 0,4 | 0,4 | - | 0,4 | - |
| 11 | - | - | - | - | - | - | - | - | - | - | - | - | - |
| 2,7 | - | - | - | - | - | - | - | - | - | - | - | - | - |
| 4 | 21 | - | - | - | - | 2 | - | - | 2 | 3 | 1 | - | - |
| 1,0 | 5,2 | - | - | - | - | 0,5 | - | - | 0,5 | 0,7 | 0,2 | - | - |
| 5 | - | - | - | - | - | - | - | - | - | - | - | - | - |
| 1,6 | - | - | - | - | - | - | - | - | - | - | - | - | - |
| 3 | 22 | - | - | - | - | 1 | - | - | - | 1 | - | 2 | - |
| 0,9 | 6,8 | - | - | - | - | 0,3 | - | - | - | 0,3 | - | 0,6 | - |

Noch: 9. Ergebnisse der Landtagswahl 2017 - Erst- und Zweitstimmen - in den Gemeinden Niedersachsens

| Bundes- tags- wahl- kreis- Nr. | Land- tags- wahl- kreis- Nr. | Einheitsgemeinde (EG) Samtgemeinde (SG) Gemeindefreier Bezirk (GB) Mitgliedsgemeinde (MG) Briefwahl (BW) | Ein- heit | Wahlbe- rechtigte | Wähler *innen | Stimmen | | Von den gültigen Stimmen entfallen auf | | | | |
|--|--|--|--------------|----------------------|------------------|-----------|---------|--|-------|-------|-----|---|
| | | | | | | ungültige | gültige | CDU | SPD | GRÜNE | FDP | |
| | | | | | | 1 | 2 | 3 | 4 | 5 | 6 | 7 |
| 30 | 54 | 357043 MG Selsingen | | | | | | | | | | |
| | | Zahl I | | 2 795 | 1 680 | 15 | 1 665 | 859 | 611 | 80 | 73 | |
| | | % | | | 60,1 | 0,9 | | 51,6 | 36,7 | 4,8 | 4,4 | |
| | | Zahl II | | | | 5 | 1 675 | 731 | 572 | 117 | 112 | |
| | | % | | | | 0,3 | | 43,6 | 34,1 | 7,0 | 6,7 | |
| 30 | 54 | 357404 BW Selsingen | | | | | | | | | | |
| | | Zahl I | | - | 594 | 4 | 590 | 317 | 184 | 40 | 33 | |
| | | % | | | 0,0 | 0,7 | | 53,7 | 31,2 | 6,8 | 5,6 | |
| | | Zahl II | | | | 1 | 593 | 273 | 178 | 52 | 42 | |
| | | % | | | | 0,2 | | 46,0 | 30,0 | 8,8 | 7,1 | |
| | | SG 4 Selsingen | | | | | | | | | | |
| | | Zahl I | | 7 565 | 5 210 | 58 | 5 152 | 3 102 | 1 454 | 247 | 226 | |
| | | % | | | 68,9 | 1,1 | | 60,2 | 28,2 | 4,8 | 4,4 | |
| | | Zahl II | | | | 26 | 5 184 | 2 678 | 1 452 | 320 | 330 | |
| | | % | | | | 0,5 | | 51,7 | 28,0 | 6,2 | 6,4 | |
| 30 | 54 | 357017 MG Groß Meckelsen | | | | | | | | | | |
| | | Zahl I | | 368 | 273 | 7 | 266 | 177 | 58 | 3 | 17 | |
| | | % | | | 74,2 | 2,6 | | 66,5 | 21,8 | 1,1 | 6,4 | |
| | | Zahl II | | | | 3 | 270 | 167 | 68 | 5 | 10 | |
| | | % | | | | 1,1 | | 61,9 | 25,2 | 1,9 | 3,7 | |
| 30 | 54 | 357019 MG Hamersen | | | | | | | | | | |
| | | Zahl I | | 346 | 237 | 1 | 236 | 154 | 62 | 10 | 7 | |
| | | % | | | 68,5 | 0,4 | | 65,3 | 26,3 | 4,2 | 3,0 | |
| | | Zahl II | | | | - | 237 | 137 | 62 | 14 | 13 | |
| | | % | | | | 0,0 | | 57,8 | 26,2 | 5,9 | 5,5 | |
| 30 | 54 | 357029 MG Kalbe | | | | | | | | | | |
| | | Zahl I | | 462 | 300 | 2 | 298 | 161 | 102 | 11 | 19 | |
| | | % | | | 64,9 | 0,7 | | 54,0 | 34,2 | 3,7 | 6,4 | |
| | | Zahl II | | | | 3 | 297 | 148 | 86 | 12 | 21 | |
| | | % | | | | 1,0 | | 49,8 | 29,0 | 4,0 | 7,1 | |
| 30 | 54 | 357032 MG Klein Meckelsen | | | | | | | | | | |
| | | Zahl I | | 718 | 490 | 1 | 489 | 254 | 175 | 23 | 24 | |
| | | % | | | 68,2 | 0,2 | | 51,9 | 35,8 | 4,7 | 4,9 | |
| | | Zahl II | | | | - | 490 | 241 | 153 | 33 | 27 | |
| | | % | | | | 0,0 | | 49,2 | 31,2 | 6,7 | 5,5 | |
| 30 | 54 | 357034 MG Lengenbostel | | | | | | | | | | |
| | | Zahl I | | 368 | 275 | - | 275 | 109 | 138 | 9 | 15 | |
| | | % | | | 74,7 | 0,0 | | 39,6 | 50,2 | 3,3 | 5,5 | |
| | | Zahl II | | | | 2 | 273 | 110 | 99 | 20 | 22 | |
| | | % | | | | 0,7 | | 40,3 | 36,3 | 7,3 | 8,1 | |
| 30 | 54 | 357044 MG Sittensen | | | | | | | | | | |
| | | Zahl I | | 4 522 | 2 455 | 36 | 2 419 | 1 034 | 989 | 140 | 153 | |
| | | % | | | 54,3 | 1,5 | | 42,7 | 40,9 | 5,8 | 6,3 | |
| | | Zahl II | | | | 15 | 2 440 | 945 | 843 | 202 | 188 | |
| | | % | | | | 0,6 | | 38,7 | 34,5 | 8,3 | 7,7 | |
| 30 | 54 | 357048 MG Tiste | | | | | | | | | | |
| | | Zahl I | | 669 | 437 | 4 | 433 | 218 | 178 | 18 | 15 | |
| | | % | | | 65,3 | 0,9 | | 50,3 | 41,1 | 4,2 | 3,5 | |
| | | Zahl II | | | | 1 | 436 | 210 | 152 | 21 | 24 | |
| | | % | | | | 0,2 | | 48,2 | 34,9 | 4,8 | 5,5 | |
| 30 | 54 | 357050 MG Vierden | | | | | | | | | | |
| | | Zahl I | | 620 | 396 | 4 | 392 | 205 | 121 | 25 | 17 | |
| | | % | | | 63,9 | 1,0 | | 52,3 | 30,9 | 6,4 | 4,3 | |
| | | Zahl II | | | | 2 | 394 | 195 | 105 | 26 | 21 | |
| | | % | | | | 0,5 | | 49,5 | 26,6 | 6,6 | 5,3 | |
| 30 | 54 | 357056 MG Wohnste | | | | | | | | | | |
| | | Zahl I | | 595 | 401 | 7 | 394 | 176 | 178 | 13 | 13 | |
| | | % | | | 67,4 | 1,7 | | 44,7 | 45,2 | 3,3 | 3,3 | |
| | | Zahl II | | | | 1 | 400 | 165 | 134 | 27 | 30 | |
| | | % | | | | 0,2 | | 41,3 | 33,5 | 6,8 | 7,5 | |

Noch: Von den gültigen Stimmen entfallen auf

| DIE LINKE. | AfD | Bündnis C | BGE | Deutsche Mitte | Die Grauen | FREIE WÄHLER | LKR | ÖDP | Die PARTEI | Tierschutzpartei | PIRATEN | V-Partei ³ | Sonstige |
|------------|-----|-----------|-----|----------------|------------|--------------|-----|-----|------------|------------------|---------|-----------------------|----------|
| 9 | 10 | 11 | 12 | 13 | 14 | 15 | 16 | 17 | 18 | 19 | 20 | 21 | 22 |
| 42 | - | - | - | - | - | - | - | - | - | - | - | - | - |
| 2,5 | - | - | - | - | - | - | - | - | - | - | - | - | - |
| 35 | 69 | - | 1 | 1 | - | 9 | 2 | 3 | 7 | 10 | 3 | 3 | - |
| 2,1 | 4,1 | - | 0,1 | 0,1 | - | 0,5 | 0,1 | 0,2 | 0,4 | 0,6 | 0,2 | 0,2 | - |
| 16 | - | - | - | - | - | - | - | - | - | - | - | - | - |
| 2,7 | - | - | - | - | - | - | - | - | - | - | - | - | - |
| 13 | 18 | - | - | - | - | 1 | 2 | - | 2 | 7 | 3 | 2 | - |
| 2,2 | 3,0 | - | - | - | - | 0,2 | 0,3 | - | 0,3 | 1,2 | 0,5 | 0,3 | - |
| 123 | - | - | - | - | - | - | - | - | - | - | - | - | - |
| 2,4 | - | - | - | - | - | - | - | - | - | - | - | - | - |
| 112 | 198 | - | 4 | 2 | - | 18 | 4 | 4 | 16 | 28 | 7 | 11 | - |
| 2,2 | 3,8 | - | 0,1 | 0,0 | - | 0,3 | 0,1 | 0,1 | 0,3 | 0,5 | 0,1 | 0,2 | - |
| 11 | - | - | - | - | - | - | - | - | - | - | - | - | - |
| 4,1 | - | - | - | - | - | - | - | - | - | - | - | - | - |
| 6 | 12 | - | - | - | - | - | 1 | - | 1 | - | - | - | - |
| 2,2 | 4,4 | - | - | - | - | - | 0,4 | - | 0,4 | - | - | - | - |
| 3 | - | - | - | - | - | - | - | - | - | - | - | - | - |
| 1,3 | - | - | - | - | - | - | - | - | - | - | - | - | - |
| 1 | 8 | - | - | - | - | 1 | - | - | - | 1 | - | - | - |
| 0,4 | 3,4 | - | - | - | - | 0,4 | - | - | - | 0,4 | - | - | - |
| 5 | - | - | - | - | - | - | - | - | - | - | - | - | - |
| 1,7 | - | - | - | - | - | - | - | - | - | - | - | - | - |
| 5 | 12 | - | 1 | - | - | 8 | - | - | 2 | 2 | - | - | - |
| 1,7 | 4,0 | - | 0,3 | - | - | 2,7 | - | - | 0,7 | 0,7 | - | - | - |
| 13 | - | - | - | - | - | - | - | - | - | - | - | - | - |
| 2,7 | - | - | - | - | - | - | - | - | - | - | - | - | - |
| 13 | 15 | - | - | - | - | 2 | - | - | 2 | 3 | 1 | - | - |
| 2,7 | 3,1 | - | - | - | - | 0,4 | - | - | 0,4 | 0,6 | 0,2 | - | - |
| 4 | - | - | - | - | - | - | - | - | - | - | - | - | - |
| 1,5 | - | - | - | - | - | - | - | - | - | - | - | - | - |
| 4 | 9 | - | - | - | - | 2 | - | 2 | 3 | 2 | - | - | - |
| 1,5 | 3,3 | - | - | - | - | 0,7 | - | 0,7 | 1,1 | 0,7 | - | - | - |
| 103 | - | - | - | - | - | - | - | - | - | - | - | - | - |
| 4,3 | - | - | - | - | - | - | - | - | - | - | - | - | - |
| 95 | 111 | - | 1 | 2 | - | 15 | - | 4 | 9 | 14 | 9 | 2 | - |
| 3,9 | 4,5 | - | 0,0 | 0,1 | - | 0,6 | - | 0,2 | 0,4 | 0,6 | 0,4 | 0,1 | - |
| 4 | - | - | - | - | - | - | - | - | - | - | - | - | - |
| 0,9 | - | - | - | - | - | - | - | - | - | - | - | - | - |
| 8 | 20 | - | - | - | - | - | - | - | - | 1 | - | - | - |
| 1,8 | 4,6 | - | - | - | - | - | - | - | - | 0,2 | - | - | - |
| 24 | - | - | - | - | - | - | - | - | - | - | - | - | - |
| 6,1 | - | - | - | - | - | - | - | - | - | - | - | - | - |
| 16 | 27 | - | - | - | - | 1 | - | - | 1 | - | 1 | 1 | - |
| 4,1 | 6,9 | - | - | - | - | 0,3 | - | - | 0,3 | - | 0,3 | 0,3 | - |
| 14 | - | - | - | - | - | - | - | - | - | - | - | - | - |
| 3,6 | - | - | - | - | - | - | - | - | - | - | - | - | - |
| 11 | 19 | - | 1 | 1 | - | 3 | - | - | 6 | 3 | - | - | - |
| 2,8 | 4,8 | - | 0,3 | 0,3 | - | 0,8 | - | - | 1,5 | 0,8 | - | - | - |

Noch: 9. Ergebnisse der Landtagswahl 2017 - Erst- und Zweitstimmen - in den Gemeinden Niedersachsens

| Bundes- tags- wahl- kreis- Nr. | Land- tags- wahl- kreis- Nr. | Einheitsgemeinde (EG) Samtgemeinde (SG) Gemeindefreier Bezirk (GB) Mitgliedsgemeinde (MG) Briefwahl (BW) | Ein- heit | Wahlbe- rechtigte | Wähler *innen | Stimmen | | Von den gültigen Stimmen entfallen auf | | | | |
|--|--|--|--------------|----------------------|------------------|-----------|---------|--|-------|-------|-------|---|
| | | | | | | ungültige | gültige | CDU | SPD | GRÜNE | FDP | |
| | | | | | | 1 | 2 | 3 | 4 | 5 | 6 | 7 |
| 30 | 54 | 357405 BW Sittensen | | | | | | | | | | |
| | | | Zahl I | - | 759 | 10 | 749 | 366 | 254 | 63 | 39 | |
| | | | % | | 0,0 | 1,3 | | 48,9 | 33,9 | 8,4 | 5,2 | |
| | | | Zahl II | | | 1 | 758 | 330 | 213 | 72 | 53 | |
| | | | % | | | 0,1 | | 43,5 | 28,1 | 9,5 | 7,0 | |
| | | SG 5 Sittensen | | | | | | | | | | |
| | | | Zahl I | 8 668 | 6 023 | 72 | 5 951 | 2 854 | 2 255 | 315 | 319 | |
| | | | % | | 69,5 | 1,2 | | 48,0 | 37,9 | 5,3 | 5,4 | |
| | | | Zahl II | | | 28 | 5 995 | 2 648 | 1 915 | 432 | 409 | |
| | | | % | | | 0,5 | | 44,2 | 31,9 | 7,2 | 6,8 | |
| 35 | 53 | 357001 MG Ahausen | | | | | | | | | | |
| | | | Zahl I | 1 483 | 927 | 4 | 923 | 369 | 287 | 88 | 95 | |
| | | | % | | 62,5 | 0,4 | | 40,0 | 31,1 | 9,5 | 10,3 | |
| | | | Zahl II | | | 5 | 922 | 337 | 263 | 98 | 99 | |
| | | | % | | | 0,5 | | 36,6 | 28,5 | 10,6 | 10,7 | |
| 35 | 53 | 357005 MG Böttersen | | | | | | | | | | |
| | | | Zahl I | 826 | 578 | 5 | 573 | 245 | 212 | 40 | 44 | |
| | | | % | | 70,0 | 0,9 | | 42,8 | 37,0 | 7,0 | 7,7 | |
| | | | Zahl II | | | 3 | 575 | 228 | 188 | 56 | 43 | |
| | | | % | | | 0,5 | | 39,7 | 32,7 | 9,7 | 7,5 | |
| 35 | 53 | 357020 MG Hassendorf | | | | | | | | | | |
| | | | Zahl I | 840 | 450 | 4 | 446 | 158 | 178 | 45 | 41 | |
| | | | % | | 53,6 | 0,9 | | 35,4 | 39,9 | 10,1 | 9,2 | |
| | | | Zahl II | | | - | 450 | 145 | 175 | 51 | 28 | |
| | | | % | | | 0,0 | | 32,2 | 38,9 | 11,3 | 6,2 | |
| 35 | 53 | 357022 MG Hellwege | | | | | | | | | | |
| | | | Zahl I | 860 | 546 | 7 | 539 | 205 | 218 | 40 | 41 | |
| | | | % | | 63,5 | 1,3 | | 38,0 | 40,4 | 7,4 | 7,6 | |
| | | | Zahl II | | | 2 | 544 | 190 | 218 | 49 | 35 | |
| | | | % | | | 0,4 | | 34,9 | 40,1 | 9,0 | 6,4 | |
| 35 | 53 | 357028 MG Horstedt | | | | | | | | | | |
| | | | Zahl I | 971 | 571 | 1 | 570 | 212 | 180 | 54 | 72 | |
| | | | % | | 58,8 | 0,2 | | 37,2 | 31,6 | 9,5 | 12,6 | |
| | | | Zahl II | | | 1 | 570 | 207 | 179 | 64 | 45 | |
| | | | % | | | 0,2 | | 36,3 | 31,4 | 11,2 | 7,9 | |
| 35 | 53 | 357037 MG Reeßum | | | | | | | | | | |
| | | | Zahl I | 1 330 | 836 | 8 | 828 | 319 | 277 | 74 | 122 | |
| | | | % | | 62,9 | 1,0 | | 38,5 | 33,5 | 8,9 | 14,7 | |
| | | | Zahl II | | | 7 | 829 | 312 | 273 | 88 | 80 | |
| | | | % | | | 0,8 | | 37,6 | 32,9 | 10,6 | 9,7 | |
| 35 | 53 | 357045 MG Sottrum | | | | | | | | | | |
| | | | Zahl I | 4 832 | 2 558 | 31 | 2 527 | 869 | 824 | 214 | 441 | |
| | | | % | | 52,9 | 1,2 | | 34,4 | 32,6 | 8,5 | 17,5 | |
| | | | Zahl II | | | 15 | 2 543 | 827 | 816 | 264 | 285 | |
| | | | % | | | 0,6 | | 32,5 | 32,1 | 10,4 | 11,2 | |
| 35 | 53 | 357406 BW Sottrum | | | | | | | | | | |
| | | | Zahl I | - | 932 | 10 | 922 | 291 | 271 | 107 | 186 | |
| | | | % | | 0,0 | 1,1 | | 31,6 | 29,4 | 11,6 | 20,2 | |
| | | | Zahl II | | | - | 932 | 296 | 304 | 105 | 98 | |
| | | | % | | | 0,0 | | 31,8 | 32,6 | 11,3 | 10,5 | |
| | | SG 6 Sottrum | | | | | | | | | | |
| | | | Zahl I | 11 142 | 7 398 | 70 | 7 328 | 2 668 | 2 447 | 662 | 1 042 | |
| | | | % | | 66,4 | 0,9 | | 36,4 | 33,4 | 9,0 | 14,2 | |
| | | | Zahl II | | | 33 | 7 365 | 2 542 | 2 416 | 775 | 713 | |
| | | | % | | | 0,4 | | 34,5 | 32,8 | 10,5 | 9,7 | |
| 30 | 54 | 357007 MG Breddorf | | | | | | | | | | |
| | | | Zahl I | 854 | 564 | 7 | 557 | 345 | 136 | 25 | 21 | |
| | | | % | | 66,0 | 1,2 | | 61,9 | 24,4 | 4,5 | 3,8 | |
| | | | Zahl II | | | 4 | 560 | 287 | 166 | 28 | 20 | |
| | | | % | | | 0,7 | | 51,3 | 29,6 | 5,0 | 3,6 | |

Noch: Von den gültigen Stimmen entfallen auf

| DIE LINKE. | AfD | Bündnis C | BGE | Deutsche Mitte | Die Grauen | FREIE WÄHLER | LKR | ÖDP | Die PARTEI | Tierschutzpartei | PIRATEN | V-Partei ³ | Sonstige |
|------------|-----|-----------|-----|----------------|------------|--------------|-----|-----|------------|------------------|---------|-----------------------|----------|
| 9 | 10 | 11 | 12 | 13 | 14 | 15 | 16 | 17 | 18 | 19 | 20 | 21 | 22 |
| 27 | - | - | - | - | - | - | - | - | - | - | - | - | - |
| 3,6 | - | - | - | - | - | - | - | - | - | - | - | - | - |
| 29 | 45 | - | - | 2 | - | 7 | - | - | 4 | 1 | 1 | 1 | - |
| 3,8 | 5,9 | - | - | 0,3 | - | 0,9 | - | - | 0,5 | 0,1 | 0,1 | 0,1 | - |
| 208 | - | - | - | - | - | - | - | - | - | - | - | - | - |
| 3,5 | - | - | - | - | - | - | - | - | - | - | - | - | - |
| 188 | 278 | - | 3 | 5 | - | 39 | 1 | 6 | 28 | 27 | 12 | 4 | - |
| 3,1 | 4,6 | - | 0,1 | 0,1 | - | 0,7 | 0,0 | 0,1 | 0,5 | 0,5 | 0,2 | 0,1 | - |
| 57 | - | - | - | - | - | 27 | - | - | - | - | - | - | - |
| 6,2 | - | - | - | - | - | 2,9 | - | - | - | - | - | - | - |
| 47 | 49 | - | 1 | 3 | - | 9 | 1 | 1 | 5 | 7 | 1 | 1 | - |
| 5,1 | 5,3 | - | 0,1 | 0,3 | - | 1,0 | 0,1 | 0,1 | 0,5 | 0,8 | 0,1 | 0,1 | - |
| 20 | - | - | - | - | - | 12 | - | - | - | - | - | - | - |
| 3,5 | - | - | - | - | - | 2,1 | - | - | - | - | - | - | - |
| 17 | 36 | - | - | 1 | - | 1 | - | 1 | 2 | 2 | - | - | - |
| 3,0 | 6,3 | - | - | 0,2 | - | 0,2 | - | 0,2 | 0,3 | 0,3 | - | - | - |
| 17 | - | - | - | - | - | 7 | - | - | - | - | - | - | - |
| 3,8 | - | - | - | - | - | 1,6 | - | - | - | - | - | - | - |
| 17 | 23 | - | - | - | - | 5 | - | - | 1 | 4 | 1 | - | - |
| 3,8 | 5,1 | - | - | - | - | 1,1 | - | - | 0,2 | 0,9 | 0,2 | - | - |
| 24 | - | - | - | - | - | 11 | - | - | - | - | - | - | - |
| 4,5 | - | - | - | - | - | 2,0 | - | - | - | - | - | - | - |
| 25 | 13 | - | - | 1 | - | 6 | 1 | - | 1 | 2 | - | 3 | - |
| 4,6 | 2,4 | - | - | 0,2 | - | 1,1 | 0,2 | - | 0,2 | 0,4 | - | 0,6 | - |
| 17 | - | - | - | - | - | 35 | - | - | - | - | - | - | - |
| 3,0 | - | - | - | - | - | 6,1 | - | - | - | - | - | - | - |
| 16 | 27 | - | 1 | - | - | 20 | - | - | 2 | 6 | 2 | 1 | - |
| 2,8 | 4,7 | - | 0,2 | - | - | 3,5 | - | - | 0,4 | 1,1 | 0,4 | 0,2 | - |
| 22 | - | - | - | - | - | 14 | - | - | - | - | - | - | - |
| 2,7 | - | - | - | - | - | 1,7 | - | - | - | - | - | - | - |
| 28 | 30 | - | 1 | 4 | - | 4 | - | 1 | 4 | 2 | 1 | 1 | - |
| 3,4 | 3,6 | - | 0,1 | 0,5 | - | 0,5 | - | 0,1 | 0,5 | 0,2 | 0,1 | 0,1 | - |
| 112 | - | - | - | - | - | 67 | - | - | - | - | - | - | - |
| 4,4 | - | - | - | - | - | 2,7 | - | - | - | - | - | - | - |
| 107 | 160 | - | 5 | 3 | - | 19 | 1 | 7 | 14 | 28 | 7 | - | - |
| 4,2 | 6,3 | - | 0,2 | 0,1 | - | 0,7 | 0,0 | 0,3 | 0,6 | 1,1 | 0,3 | - | - |
| 42 | - | - | - | - | - | 25 | - | - | - | - | - | - | - |
| 4,6 | - | - | - | - | - | 2,7 | - | - | - | - | - | - | - |
| 47 | 47 | - | 5 | 3 | - | 6 | 3 | 3 | 5 | 8 | 1 | 1 | - |
| 5,0 | 5,0 | - | 0,5 | 0,3 | - | 0,6 | 0,3 | 0,3 | 0,5 | 0,9 | 0,1 | 0,1 | - |
| 311 | - | - | - | - | - | 198 | - | - | - | - | - | - | - |
| 4,2 | - | - | - | - | - | 2,7 | - | - | - | - | - | - | - |
| 304 | 385 | - | 13 | 15 | - | 70 | 6 | 13 | 34 | 59 | 13 | 7 | - |
| 4,1 | 5,2 | - | 0,2 | 0,2 | - | 1,0 | 0,1 | 0,2 | 0,5 | 0,8 | 0,2 | 0,1 | - |
| 30 | - | - | - | - | - | - | - | - | - | - | - | - | - |
| 5,4 | - | - | - | - | - | - | - | - | - | - | - | - | - |
| 25 | 22 | - | 3 | - | - | 5 | - | - | 1 | 2 | 1 | - | - |
| 4,5 | 3,9 | - | 0,5 | - | - | 0,9 | - | - | 0,2 | 0,4 | 0,2 | - | - |

Noch: 9. Ergebnisse der Landtagswahl 2017 - Erst- und Zweitstimmen - in den Gemeinden Niedersachsens

| Bundes- tags- wahl- kreis- Nr. | Land- tags- wahl- kreis- Nr. | Einheitsgemeinde (EG) Samtgemeinde (SG) Gemeindefreier Bezirk (GB) Mitgliedsgemeinde (MG) Briefwahl (BW) | Ein- heit | Wahlbe- rechtigte | Wähler *innen | Stimmen | | Von den gültigen Stimmen entfallen auf | | | |
|--|--|--|--------------|----------------------|------------------|-----------|---------|--|-------|-------|-----|
| | | | | | | ungültige | gültige | CDU | SPD | GRÜNE | FDP |
| | | | | | | 1 | 2 | 3 | 4 | 5 | 6 |
| 30 | 54 | 357010 MG Bülstedt | Zahl I | 562 | 343 | 1 | 342 | 186 | 104 | 32 | 9 |
| | | | % | | 61,0 | 0,3 | | 54,4 | 30,4 | 9,4 | 2,6 |
| | | | Zahl II | | | 2 | 341 | 169 | 92 | 45 | 16 |
| | | | % | | | 0,6 | | 49,6 | 27,0 | 13,2 | 4,7 |
| 30 | 54 | 357026 MG Hepstedt | Zahl I | 806 | 514 | 7 | 507 | 258 | 167 | 38 | 20 |
| | | | % | | 63,8 | 1,4 | | 50,9 | 32,9 | 7,5 | 3,9 |
| | | | Zahl II | | | 2 | 512 | 234 | 137 | 53 | 32 |
| | | | % | | | 0,4 | | 45,7 | 26,8 | 10,4 | 6,3 |
| 30 | 54 | 357030 MG Kirchtimke | Zahl I | 759 | 461 | 2 | 459 | 251 | 143 | 30 | 16 |
| | | | % | | 60,7 | 0,4 | | 54,7 | 31,2 | 6,5 | 3,5 |
| | | | Zahl II | | | 1 | 460 | 225 | 130 | 39 | 18 |
| | | | % | | | 0,2 | | 48,9 | 28,3 | 8,5 | 3,9 |
| 30 | 54 | 357047 MG Tarmstedt | Zahl I | 3 066 | 1 686 | 27 | 1 659 | 726 | 599 | 131 | 102 |
| | | | % | | 55,0 | 1,6 | | 43,8 | 36,1 | 7,9 | 6,1 |
| | | | Zahl II | | | 7 | 1 679 | 643 | 563 | 150 | 124 |
| | | | % | | | 0,4 | | 38,3 | 33,5 | 8,9 | 7,4 |
| 30 | 54 | 357052 MG Vorwerk | Zahl I | 803 | 504 | 4 | 500 | 240 | 159 | 56 | 22 |
| | | | % | | 62,8 | 0,8 | | 48,0 | 31,8 | 11,2 | 4,4 |
| | | | Zahl II | | | 3 | 501 | 206 | 135 | 74 | 23 |
| | | | % | | | 0,6 | | 41,1 | 26,9 | 14,8 | 4,6 |
| 30 | 54 | 357053 MG Westertimke | Zahl I | 375 | 229 | 2 | 227 | 134 | 66 | 10 | 9 |
| | | | % | | 61,1 | 0,9 | | 59,0 | 29,1 | 4,4 | 4,0 |
| | | | Zahl II | | | - | 229 | 113 | 53 | 18 | 15 |
| | | | % | | | 0,0 | | 49,3 | 23,1 | 7,9 | 6,6 |
| 30 | 54 | 357055 MG Wilstedt | Zahl I | 1 432 | 938 | 8 | 930 | 353 | 379 | 95 | 42 |
| | | | % | | 65,5 | 0,9 | | 38,0 | 40,8 | 10,2 | 4,5 |
| | | | Zahl II | | | 5 | 933 | 302 | 375 | 101 | 45 |
| | | | % | | | 0,5 | | 32,4 | 40,2 | 10,8 | 4,8 |
| 30 | 54 | 357407 BW Tarmstedt | Zahl I | - | 818 | 12 | 806 | 366 | 240 | 109 | 52 |
| | | | % | | 0,0 | 1,5 | | 45,4 | 29,8 | 13,5 | 6,5 |
| | | | Zahl II | | | - | 818 | 298 | 236 | 105 | 73 |
| | | | % | | | 0,0 | | 36,4 | 28,9 | 12,8 | 8,9 |
| 30 | 54 | SG 7 Tarmstedt | Zahl I | 8 657 | 6 057 | 70 | 5 987 | 2 859 | 1 993 | 526 | 293 |
| | | | % | | 70,0 | 1,2 | | 47,8 | 33,3 | 8,8 | 4,9 |
| | | | Zahl II | | | 24 | 6 033 | 2 477 | 1 887 | 613 | 366 |
| | | | % | | | 0,4 | | 41,1 | 31,3 | 10,2 | 6,1 |
| 30 | 54 | 357013 MG Elsdorf | Zahl I | 1 581 | 965 | 5 | 960 | 547 | 276 | 48 | 65 |
| | | | % | | 61,0 | 0,5 | | 57,0 | 28,8 | 5,0 | 6,8 |
| | | | Zahl II | | | 4 | 961 | 497 | 269 | 61 | 58 |
| | | | % | | | 0,4 | | 51,7 | 28,0 | 6,3 | 6,0 |
| 30 | 54 | 357018 MG Gyhum | Zahl I | 1 811 | 1 098 | 9 | 1 089 | 538 | 388 | 57 | 71 |
| | | | % | | 60,6 | 0,8 | | 49,4 | 35,6 | 5,2 | 6,5 |
| | | | Zahl II | | | 7 | 1 091 | 478 | 369 | 71 | 84 |
| | | | % | | | 0,6 | | 43,8 | 33,8 | 6,5 | 7,7 |
| 30 | 54 | 357021 MG Heeslingen | Zahl I | 3 709 | 2 198 | 21 | 2 177 | 1 254 | 670 | 105 | 81 |
| | | | % | | 59,3 | 1,0 | | 57,6 | 30,8 | 4,8 | 3,7 |
| | | | Zahl II | | | 9 | 2 189 | 1 109 | 598 | 159 | 129 |
| | | | % | | | 0,4 | | 50,7 | 27,3 | 7,3 | 5,9 |

Noch: Von den gültigen Stimmen entfallen auf

| DIE LINKE. | AfD | Bündnis C | BGE | Deutsche Mitte | Die Grauen | FREIE WÄHLER | LKR | ÖDP | Die PARTEI | Tierschutzpartei | PIRATEN | V-Partei ³ | Sonstige |
|------------|-----|-----------|-----|----------------|------------|--------------|-----|-----|------------|------------------|---------|-----------------------|----------|
| 9 | 10 | 11 | 12 | 13 | 14 | 15 | 16 | 17 | 18 | 19 | 20 | 21 | 22 |
| 11 | - | - | - | - | - | - | - | - | - | - | - | - | - |
| 3,2 | - | - | - | - | - | - | - | - | - | - | - | - | - |
| 8 | 5 | - | - | 1 | - | 2 | - | - | 3 | - | - | - | - |
| 2,3 | 1,5 | - | - | 0,3 | - | 0,6 | - | - | 0,9 | - | - | - | - |
| 24 | - | - | - | - | - | - | - | - | - | - | - | - | - |
| 4,7 | - | - | - | - | - | - | - | - | - | - | - | - | - |
| 20 | 26 | - | 2 | - | - | - | - | - | 3 | 3 | 2 | - | - |
| 3,9 | 5,1 | - | 0,4 | - | - | - | - | - | 0,6 | 0,6 | 0,4 | - | - |
| 19 | - | - | - | - | - | - | - | - | - | - | - | - | - |
| 4,1 | - | - | - | - | - | - | - | - | - | - | - | - | - |
| 23 | 19 | - | - | 1 | - | 1 | - | - | 1 | 3 | - | - | - |
| 5,0 | 4,1 | - | - | 0,2 | - | 0,2 | - | - | 0,2 | 0,7 | - | - | - |
| 101 | - | - | - | - | - | - | - | - | - | - | - | - | - |
| 6,1 | - | - | - | - | - | - | - | - | - | - | - | - | - |
| 77 | 91 | - | 3 | 1 | - | 6 | - | - | 5 | 7 | 5 | 4 | - |
| 4,6 | 5,4 | - | 0,2 | 0,1 | - | 0,4 | - | - | 0,3 | 0,4 | 0,3 | 0,2 | - |
| 23 | - | - | - | - | - | - | - | - | - | - | - | - | - |
| 4,6 | - | - | - | - | - | - | - | - | - | - | - | - | - |
| 22 | 26 | - | 1 | 4 | - | - | - | - | 4 | 6 | - | - | - |
| 4,4 | 5,2 | - | 0,2 | 0,8 | - | - | - | - | 0,8 | 1,2 | - | - | - |
| 8 | - | - | - | - | - | - | - | - | - | - | - | - | - |
| 3,5 | - | - | - | - | - | - | - | - | - | - | - | - | - |
| 11 | 15 | - | - | - | - | 1 | - | - | 1 | - | 2 | - | - |
| 4,8 | 6,6 | - | - | - | - | 0,4 | - | - | 0,4 | - | 0,9 | - | - |
| 61 | - | - | - | - | - | - | - | - | - | - | - | - | - |
| 6,6 | - | - | - | - | - | - | - | - | - | - | - | - | - |
| 54 | 34 | - | 2 | 1 | - | 4 | - | - | 5 | 4 | 3 | 3 | - |
| 5,8 | 3,6 | - | 0,2 | 0,1 | - | 0,4 | - | - | 0,5 | 0,4 | 0,3 | 0,3 | - |
| 39 | - | - | - | - | - | - | - | - | - | - | - | - | - |
| 4,8 | - | - | - | - | - | - | - | - | - | - | - | - | - |
| 39 | 44 | - | - | 2 | - | 5 | - | 2 | 6 | 4 | 1 | 3 | - |
| 4,8 | 5,4 | - | - | 0,2 | - | 0,6 | - | 0,2 | 0,7 | 0,5 | 0,1 | 0,4 | - |
| 316 | - | - | - | - | - | - | - | - | - | - | - | - | - |
| 5,3 | - | - | - | - | - | - | - | - | - | - | - | - | - |
| 279 | 282 | - | 11 | 10 | - | 24 | - | 2 | 29 | 29 | 14 | 10 | - |
| 4,6 | 4,7 | - | 0,2 | 0,2 | - | 0,4 | - | 0,0 | 0,5 | 0,5 | 0,2 | 0,2 | - |
| 24 | - | - | - | - | - | - | - | - | - | - | - | - | - |
| 2,5 | - | - | - | - | - | - | - | - | - | - | - | - | - |
| 27 | 38 | - | - | - | - | 4 | 1 | - | 1 | 4 | 1 | - | - |
| 2,8 | 4,0 | - | - | - | - | 0,4 | 0,1 | - | 0,1 | 0,4 | 0,1 | - | - |
| 35 | - | - | - | - | - | - | - | - | - | - | - | - | - |
| 3,2 | - | - | - | - | - | - | - | - | - | - | - | - | - |
| 29 | 40 | - | - | 2 | - | 6 | - | 1 | 4 | 4 | 3 | - | - |
| 2,7 | 3,7 | - | - | 0,2 | - | 0,5 | - | 0,1 | 0,4 | 0,4 | 0,3 | - | - |
| 67 | - | - | - | - | - | - | - | - | - | - | - | - | - |
| 3,1 | - | - | - | - | - | - | - | - | - | - | - | - | - |
| 62 | 96 | - | - | - | - | 7 | - | 1 | 9 | 13 | 1 | 5 | - |
| 2,8 | 4,4 | - | - | - | - | 0,3 | - | 0,0 | 0,4 | 0,6 | 0,0 | 0,2 | - |

Noch: 9. Ergebnisse der Landtagswahl 2017 - Erst- und Zweitstimmen - in den Gemeinden Niedersachsens

| Bundes- tags- wahl- kreis- Nr. | Land- tags- wahl- kreis- Nr. | Einheitsgemeinde (EG) Samtgemeinde (SG) Gemeindefreier Bezirk (GB) Mitgliedsgemeinde (MG) Briefwahl (BW) | Ein- heit | Wahlbe- rechtigte | Wähler *innen | Stimmen | | Von den gültigen Stimmen entfallen auf | | | | |
|--|--|--|--------------|----------------------|------------------|-----------|---------|--|--------|-------|-------|---|
| | | | | | | ungültige | gültige | CDU | SPD | GRÜNE | FDP | |
| | | | | | | 1 | 2 | 3 | 4 | 5 | 6 | 7 |
| 30 | 54 | 357057 MG Zeven, Stadt | | | | | | | | | | |
| | | Zahl I | | 10 207 | 4 741 | 65 | 4 676 | 2 139 | 1 712 | 303 | 279 | |
| | | % | | | 46,4 | 1,4 | | 45,7 | 36,6 | 6,5 | 6,0 | |
| | | Zahl II | | | | 30 | 4 711 | 1 819 | 1 512 | 396 | 361 | |
| | | % | | | | 0,6 | | 38,6 | 32,1 | 8,4 | 7,7 | |
| 30 | 54 | 357408 BW Zeven | | | | | | | | | | |
| | | Zahl I | | - | 1 682 | 27 | 1 655 | 820 | 508 | 126 | 109 | |
| | | % | | | 0,0 | 1,6 | | 49,5 | 30,7 | 7,6 | 6,6 | |
| | | Zahl II | | | | 7 | 1 675 | 692 | 492 | 131 | 163 | |
| | | % | | | | 0,4 | | 41,3 | 29,4 | 7,8 | 9,7 | |
| | | SG 8Zeven | | | | | | | | | | |
| | | Zahl I | | 17 308 | 10 684 | 127 | 10 557 | 5 298 | 3 554 | 639 | 605 | |
| | | % | | | 61,7 | 1,2 | | 50,2 | 33,7 | 6,1 | 5,7 | |
| | | Zahl II | | | | 57 | 10 627 | 4 595 | 3 240 | 818 | 795 | |
| | | % | | | | 0,5 | | 43,2 | 30,5 | 7,7 | 7,5 | |
| | | 357 Rotenburg (Wümme) | | | | | | | | | | |
| | | Zahl I | | 128 456 | 82 455 | 965 | 81 490 | 37 012 | 29 274 | 5 656 | 5 217 | |
| | | % | | | 64,2 | 1,2 | | 45,4 | 35,9 | 6,9 | 6,4 | |
| | | Zahl II | | | | 399 | 82 056 | 33 310 | 27 341 | 6 824 | 5 690 | |
| | | % | | | | 0,5 | | 40,6 | 33,3 | 8,3 | 6,9 | |
| 35 | 44 | 358002 EG Bispingen | | | | | | | | | | |
| | | Zahl I | | 5 061 | 3 443 | 28 | 3 415 | 1 601 | 1 109 | 203 | 204 | |
| | | % | | | 68,0 | 0,8 | | 46,9 | 32,5 | 5,9 | 6,0 | |
| | | Zahl II | | | | 20 | 3 423 | 1 461 | 1 062 | 255 | 260 | |
| | | % | | | | 0,6 | | 42,7 | 31,0 | 7,4 | 7,6 | |
| 35 | 43 | 358004 EG Bomlitz | | | | | | | | | | |
| | | Zahl I | | 5 536 | 3 704 | 18 | 3 686 | 1 042 | 1 965 | 168 | 169 | |
| | | % | | | 66,9 | 0,5 | | 28,3 | 53,3 | 4,6 | 4,6 | |
| | | Zahl II | | | | 18 | 3 686 | 1 071 | 1 677 | 247 | 212 | |
| | | % | | | | 0,5 | | 29,1 | 45,5 | 6,7 | 5,8 | |
| 35 | 43 | 358008 EG Bad Fallingb., Stadt | | | | | | | | | | |
| | | Zahl I | | 8 961 | 5 307 | 36 | 5 271 | 1 629 | 2 624 | 241 | 306 | |
| | | % | | | 59,2 | 0,7 | | 30,9 | 49,8 | 4,6 | 5,8 | |
| | | Zahl II | | | | 31 | 5 276 | 1 685 | 2 191 | 378 | 376 | |
| | | % | | | | 0,6 | | 31,9 | 41,5 | 7,2 | 7,1 | |
| 35 | 44 | 358016 EG Munster, Stadt | | | | | | | | | | |
| | | Zahl I | | 12 021 | 6 378 | 59 | 6 319 | 2 727 | 2 318 | 217 | 377 | |
| | | % | | | 53,1 | 0,9 | | 43,2 | 36,7 | 3,4 | 6,0 | |
| | | Zahl II | | | | 42 | 6 336 | 2 502 | 2 288 | 276 | 444 | |
| | | % | | | | 0,7 | | 39,5 | 36,1 | 4,4 | 7,0 | |
| 35 | 44 | 358017 EG Neuenkirchen | | | | | | | | | | |
| | | Zahl I | | 4 502 | 3 084 | 21 | 3 063 | 1 549 | 924 | 158 | 186 | |
| | | % | | | 68,5 | 0,7 | | 50,6 | 30,2 | 5,2 | 6,1 | |
| | | Zahl II | | | | 13 | 3 071 | 1 389 | 861 | 223 | 246 | |
| | | % | | | | 0,4 | | 45,2 | 28,0 | 7,3 | 8,0 | |
| 35 | 44 | 358019 EG Schneverdingen, Stadt | | | | | | | | | | |
| | | Zahl I | | 14 830 | 9 691 | 80 | 9 611 | 4 003 | 3 522 | 637 | 470 | |
| | | % | | | 65,3 | 0,8 | | 41,7 | 36,6 | 6,6 | 4,9 | |
| | | Zahl II | | | | 60 | 9 631 | 3 641 | 3 404 | 780 | 641 | |
| | | % | | | | 0,6 | | 37,8 | 35,3 | 8,1 | 6,7 | |
| 35 | 44 | 358021 EG Soltau, Stadt | | | | | | | | | | |
| | | Zahl I | | 16 892 | 9 957 | 98 | 9 859 | 3 624 | 3 816 | 650 | 669 | |
| | | % | | | 58,9 | 1,0 | | 36,8 | 38,7 | 6,6 | 6,8 | |
| | | Zahl II | | | | 63 | 9 894 | 3 395 | 3 665 | 745 | 775 | |
| | | % | | | | 0,6 | | 34,3 | 37,0 | 7,5 | 7,8 | |
| 35 | 43 | 358022 EG Walsrode, Stadt | | | | | | | | | | |
| | | Zahl I | | 18 118 | 11 448 | 75 | 11 373 | 3 778 | 5 214 | 776 | 679 | |
| | | % | | | 63,2 | 0,7 | | 33,2 | 45,8 | 6,8 | 6,0 | |
| | | Zahl II | | | | 54 | 11 394 | 3 745 | 4 538 | 900 | 863 | |
| | | % | | | | 0,5 | | 32,9 | 39,8 | 7,9 | 7,6 | |

Noch: Von den gültigen Stimmen entfallen auf

| DIE LINKE. | AfD | Bündnis C | BGE | Deutsche Mitte | Die Grauen | FREIE WÄHLER | LKR | ÖDP | Die PARTEI | Tierschutzpartei | PIRATEN | V-Partei ³ | Sonstige |
|------------|-------|-----------|-----|----------------|------------|--------------|-----|-----|------------|------------------|---------|-----------------------|----------|
| 9 | 10 | 11 | 12 | 13 | 14 | 15 | 16 | 17 | 18 | 19 | 20 | 21 | 22 |
| 243 | - | - | - | - | - | - | - | - | - | - | - | - | - |
| 5,2 | - | - | - | - | - | - | - | - | - | - | - | - | - |
| 198 | 302 | - | 3 | 8 | - | 15 | 3 | 2 | 20 | 42 | 12 | 18 | - |
| 4,2 | 6,4 | - | 0,1 | 0,2 | - | 0,3 | 0,1 | 0,0 | 0,4 | 0,9 | 0,3 | 0,4 | - |
| 92 | - | - | - | - | - | - | - | - | - | - | - | - | - |
| 5,6 | - | - | - | - | - | - | - | - | - | - | - | - | - |
| 74 | 76 | - | 7 | - | - | 9 | 1 | 1 | 9 | 14 | 3 | 3 | - |
| 4,4 | 4,5 | - | 0,4 | - | - | 0,5 | 0,1 | 0,1 | 0,5 | 0,8 | 0,2 | 0,2 | - |
| 461 | - | - | - | - | - | - | - | - | - | - | - | - | - |
| 4,4 | - | - | - | - | - | - | - | - | - | - | - | - | - |
| 390 | 552 | - | 10 | 10 | - | 41 | 5 | 5 | 43 | 77 | 20 | 26 | - |
| 3,7 | 5,2 | - | 0,1 | 0,1 | - | 0,4 | 0,0 | 0,0 | 0,4 | 0,7 | 0,2 | 0,2 | - |
| 3 272 | - | - | - | - | - | 1 059 | - | - | - | - | - | - | - |
| 4,0 | - | - | - | - | - | 1,3 | - | - | - | - | - | - | - |
| 2 892 | 4 059 | - | 91 | 123 | - | 525 | 29 | 68 | 358 | 496 | 154 | 96 | - |
| 3,5 | 4,9 | - | 0,1 | 0,1 | - | 0,6 | 0,0 | 0,1 | 0,4 | 0,6 | 0,2 | 0,1 | - |
| 103 | 187 | - | - | - | - | - | 8 | - | - | - | - | - | - |
| 3,0 | 5,5 | - | - | - | - | - | 0,2 | - | - | - | - | - | - |
| 107 | 192 | - | 9 | 4 | - | 12 | 1 | 4 | 10 | 33 | 9 | 4 | - |
| 3,1 | 5,6 | - | 0,3 | 0,1 | - | 0,4 | 0,0 | 0,1 | 0,3 | 1,0 | 0,3 | 0,1 | - |
| 147 | 195 | - | - | - | - | - | - | - | - | - | - | - | - |
| 4,0 | 5,3 | - | - | - | - | - | - | - | - | - | - | - | - |
| 170 | 214 | - | 7 | 8 | - | 14 | - | 4 | 16 | 29 | 8 | 9 | - |
| 4,6 | 5,8 | - | 0,2 | 0,2 | - | 0,4 | - | 0,1 | 0,4 | 0,8 | 0,2 | 0,2 | - |
| 155 | 316 | - | - | - | - | - | - | - | - | - | - | - | - |
| 2,9 | 6,0 | - | - | - | - | - | - | - | - | - | - | - | - |
| 200 | 332 | - | 7 | 7 | - | 19 | 1 | 5 | 16 | 37 | 8 | 14 | - |
| 3,8 | 6,3 | - | 0,1 | 0,1 | - | 0,4 | 0,0 | 0,1 | 0,3 | 0,7 | 0,2 | 0,3 | - |
| 182 | 482 | - | - | - | - | - | 16 | - | - | - | - | - | - |
| 2,9 | 7,6 | - | - | - | - | - | 0,3 | - | - | - | - | - | - |
| 186 | 508 | - | 4 | 8 | - | 16 | 4 | 2 | 32 | 54 | 9 | 3 | - |
| 2,9 | 8,0 | - | 0,1 | 0,1 | - | 0,3 | 0,1 | 0,0 | 0,5 | 0,9 | 0,1 | 0,0 | - |
| 78 | 151 | - | - | - | - | - | 17 | - | - | - | - | - | - |
| 2,5 | 4,9 | - | - | - | - | - | 0,6 | - | - | - | - | - | - |
| 99 | 188 | - | 1 | 4 | - | 13 | 1 | 2 | 17 | 18 | 6 | 3 | - |
| 3,2 | 6,1 | - | 0,0 | 0,1 | - | 0,4 | 0,0 | 0,1 | 0,6 | 0,6 | 0,2 | 0,1 | - |
| 320 | 566 | - | - | - | - | - | 93 | - | - | - | - | - | - |
| 3,3 | 5,9 | - | - | - | - | - | 1,0 | - | - | - | - | - | - |
| 349 | 595 | - | 10 | 13 | - | 26 | 32 | 9 | 34 | 82 | 11 | 4 | - |
| 3,6 | 6,2 | - | 0,1 | 0,1 | - | 0,3 | 0,3 | 0,1 | 0,4 | 0,9 | 0,1 | 0,0 | - |
| 343 | 716 | - | - | - | - | - | 41 | - | - | - | - | - | - |
| 3,5 | 7,3 | - | - | - | - | - | 0,4 | - | - | - | - | - | - |
| 346 | 730 | - | 13 | 19 | - | 37 | 8 | 6 | 54 | 77 | 17 | 7 | - |
| 3,5 | 7,4 | - | 0,1 | 0,2 | - | 0,4 | 0,1 | 0,1 | 0,5 | 0,8 | 0,2 | 0,1 | - |
| 308 | 618 | - | - | - | - | - | - | - | - | - | - | - | - |
| 2,7 | 5,4 | - | - | - | - | - | - | - | - | - | - | - | - |
| 409 | 688 | - | 21 | 14 | - | 33 | 1 | 17 | 39 | 94 | 22 | 10 | - |
| 3,6 | 6,0 | - | 0,2 | 0,1 | - | 0,3 | 0,0 | 0,1 | 0,3 | 0,8 | 0,2 | 0,1 | - |

Noch: 9. Ergebnisse der Landtagswahl 2017 - Erst- und Zweitstimmen - in den Gemeinden Niedersachsens

| Bundes- tags- wahl- kreis- Nr. | Land- tags- wahl- kreis- Nr. | Einheitsgemeinde (EG) Samtgemeinde (SG) Gemeindefreier Bezirk (GB) Mitgliedsgemeinde (MG) Briefwahl (BW) | Ein- heit | Wahlbe- rechtigte | Wähler *innen | Stimmen | | Von den gültigen Stimmen entfallen auf | | | | |
|--|--|--|--------------|----------------------|------------------|-----------|---------|--|-------|-------|-----|---|
| | | | | | | ungültige | gültige | CDU | SPD | GRÜNE | FDP | |
| | | | | | | 1 | 2 | 3 | 4 | 5 | 6 | 7 |
| 35 | 43 | 358023 EG Wietzendorf | | | | | | | | | | |
| | | | Zahl I | 3 238 | 2 107 | 12 | 2 095 | 926 | 719 | 103 | 162 | |
| | | | % | | 65,1 | 0,6 | | 44,2 | 34,3 | 4,9 | 7,7 | |
| | | | Zahl II | | | 12 | 2 095 | 840 | 691 | 131 | 199 | |
| | | | % | | | 0,6 | | 40,1 | 33,0 | 6,3 | 9,5 | |
| 35 | 43 | 358001 MG Ahlden (Aller), Flecken | | | | | | | | | | |
| | | | Zahl I | 1 208 | 679 | 7 | 672 | 177 | 340 | 63 | 38 | |
| | | | % | | 56,2 | 1,0 | | 26,3 | 50,6 | 9,4 | 5,7 | |
| | | | Zahl II | | | 3 | 676 | 188 | 274 | 77 | 44 | |
| | | | % | | | 0,4 | | 27,8 | 40,5 | 11,4 | 6,5 | |
| 35 | 43 | 358006 MG Eickeloh | | | | | | | | | | |
| | | | Zahl I | 628 | 377 | 4 | 373 | 124 | 183 | 13 | 19 | |
| | | | % | | 60,0 | 1,1 | | 33,2 | 49,1 | 3,5 | 5,1 | |
| | | | Zahl II | | | 3 | 374 | 132 | 150 | 25 | 19 | |
| | | | % | | | 0,8 | | 35,3 | 40,1 | 6,7 | 5,1 | |
| 35 | 43 | 358011 MG Grethem | | | | | | | | | | |
| | | | Zahl I | 519 | 298 | 3 | 295 | 115 | 127 | 16 | 14 | |
| | | | % | | 57,4 | 1,0 | | 39,0 | 43,1 | 5,4 | 4,7 | |
| | | | Zahl II | | | 2 | 296 | 106 | 117 | 20 | 25 | |
| | | | % | | | 0,7 | | 35,8 | 39,5 | 6,8 | 8,4 | |
| 35 | 43 | 358012 MG Hademstorf | | | | | | | | | | |
| | | | Zahl I | 679 | 356 | 3 | 353 | 101 | 207 | 11 | 3 | |
| | | | % | | 52,4 | 0,8 | | 28,6 | 58,6 | 3,1 | 0,8 | |
| | | | Zahl II | | | 2 | 354 | 97 | 190 | 20 | 9 | |
| | | | % | | | 0,6 | | 27,4 | 53,7 | 5,6 | 2,5 | |
| 35 | 43 | 358014 MG Hodenhagen | | | | | | | | | | |
| | | | Zahl I | 2 271 | 1 122 | 10 | 1 112 | 403 | 536 | 47 | 49 | |
| | | | % | | 49,4 | 0,9 | | 36,2 | 48,2 | 4,2 | 4,4 | |
| | | | Zahl II | | | 11 | 1 111 | 390 | 451 | 73 | 70 | |
| | | | % | | | 1,0 | | 35,1 | 40,6 | 6,6 | 6,3 | |
| 35 | 43 | 358401 BW Ahlden | | | | | | | | | | |
| | | | Zahl I | - | 571 | 20 | 551 | 172 | 244 | 27 | 44 | |
| | | | % | | 0,0 | 3,5 | | 31,2 | 44,3 | 4,9 | 8,0 | |
| | | | Zahl II | | | 16 | 555 | 165 | 218 | 53 | 41 | |
| | | | % | | | 2,8 | | 29,7 | 39,3 | 9,5 | 7,4 | |
| | | SG 1 Ahlden | | | | | | | | | | |
| | | | Zahl I | 5 305 | 3 403 | 47 | 3 356 | 1 092 | 1 637 | 177 | 167 | |
| | | | % | | 64,1 | 1,4 | | 32,5 | 48,8 | 5,3 | 5,0 | |
| | | | Zahl II | | | 37 | 3 366 | 1 078 | 1 400 | 268 | 208 | |
| | | | % | | | 1,1 | | 32,0 | 41,6 | 8,0 | 6,2 | |
| 35 | 43 | 358003 MG Böhme | | | | | | | | | | |
| | | | Zahl I | 775 | 417 | 2 | 415 | 142 | 176 | 16 | 28 | |
| | | | % | | 53,8 | 0,5 | | 34,2 | 42,4 | 3,9 | 6,7 | |
| | | | Zahl II | | | - | 417 | 141 | 149 | 23 | 34 | |
| | | | % | | | 0,0 | | 33,8 | 35,7 | 5,5 | 8,2 | |
| 35 | 43 | 358009 MG Frankenfeld | | | | | | | | | | |
| | | | Zahl I | 405 | 255 | 2 | 253 | 103 | 101 | 16 | 11 | |
| | | | % | | 63,0 | 0,8 | | 40,7 | 39,9 | 6,3 | 4,3 | |
| | | | Zahl II | | | 2 | 253 | 95 | 88 | 23 | 14 | |
| | | | % | | | 0,8 | | 37,5 | 34,8 | 9,1 | 5,5 | |
| 35 | 43 | 358013 MG Häuslingen | | | | | | | | | | |
| | | | Zahl I | 636 | 309 | 3 | 306 | 122 | 128 | 12 | 17 | |
| | | | % | | 48,6 | 1,0 | | 39,9 | 41,8 | 3,9 | 5,6 | |
| | | | Zahl II | | | 1 | 308 | 112 | 121 | 14 | 18 | |
| | | | % | | | 0,3 | | 36,4 | 39,3 | 4,5 | 5,8 | |
| 35 | 43 | 358018 MG Rethem (Aller), Stadt | | | | | | | | | | |
| | | | Zahl I | 1 712 | 925 | 10 | 915 | 358 | 407 | 45 | 35 | |
| | | | % | | 54,0 | 1,1 | | 39,1 | 44,5 | 4,9 | 3,8 | |
| | | | Zahl II | | | 5 | 920 | 358 | 360 | 46 | 54 | |
| | | | % | | | 0,5 | | 38,9 | 39,1 | 5,0 | 5,9 | |

Noch: Von den gültigen Stimmen entfallen auf

| DIE LINKE. | AfD | Bündnis C | BGE | Deutsche Mitte | Die Grauen | FREIE WÄHLER | LKR | ÖDP | Die PARTEI | Tierschutzpartei | PIRATEN | V-Partei ³ | Sonstige |
|------------|------|-----------|-----|----------------|------------|--------------|-----|-----|------------|------------------|---------|-----------------------|----------|
| 9 | 10 | 11 | 12 | 13 | 14 | 15 | 16 | 17 | 18 | 19 | 20 | 21 | 22 |
| 41 | 144 | - | - | - | - | - | - | - | - | - | - | - | - |
| 2,0 | 6,9 | - | - | - | - | - | - | - | - | - | - | - | - |
| 43 | 144 | - | 1 | 3 | - | 10 | 1 | 5 | 6 | 18 | 1 | 2 | - |
| 2,1 | 6,9 | - | 0,0 | 0,1 | - | 0,5 | 0,0 | 0,2 | 0,3 | 0,9 | 0,0 | 0,1 | - |
| 23 | 31 | - | - | - | - | - | - | - | - | - | - | - | - |
| 3,4 | 4,6 | - | - | - | - | - | - | - | - | - | - | - | - |
| 26 | 39 | - | - | 4 | - | 8 | - | - | 5 | 5 | 4 | 2 | - |
| 3,8 | 5,8 | - | - | 0,6 | - | 1,2 | - | - | 0,7 | 0,7 | 0,6 | 0,3 | - |
| 8 | 26 | - | - | - | - | - | - | - | - | - | - | - | - |
| 2,1 | 7,0 | - | - | - | - | - | - | - | - | - | - | - | - |
| 12 | 26 | - | - | 1 | - | 4 | - | 1 | 3 | 1 | - | - | - |
| 3,2 | 7,0 | - | - | 0,3 | - | 1,1 | - | 0,3 | 0,8 | 0,3 | - | - | - |
| 7 | 16 | - | - | - | - | - | - | - | - | - | - | - | - |
| 2,4 | 5,4 | - | - | - | - | - | - | - | - | - | - | - | - |
| 5 | 18 | - | - | - | - | 1 | - | - | 3 | 1 | - | - | - |
| 1,7 | 6,1 | - | - | - | - | 0,3 | - | - | 1,0 | 0,3 | - | - | - |
| 12 | 19 | - | - | - | - | - | - | - | - | - | - | - | - |
| 3,4 | 5,4 | - | - | - | - | - | - | - | - | - | - | - | - |
| 14 | 17 | - | - | 2 | - | - | - | - | 2 | 2 | 1 | - | - |
| 4,0 | 4,8 | - | - | 0,6 | - | - | - | - | 0,6 | 0,6 | 0,3 | - | - |
| 23 | 54 | - | - | - | - | - | - | - | - | - | - | - | - |
| 2,1 | 4,9 | - | - | - | - | - | - | - | - | - | - | - | - |
| 36 | 57 | - | 2 | - | - | 3 | - | 2 | 12 | 12 | 1 | 2 | - |
| 3,2 | 5,1 | - | 0,2 | - | - | 0,3 | - | 0,2 | 1,1 | 1,1 | 0,1 | 0,2 | - |
| 22 | 42 | - | - | - | - | - | - | - | - | - | - | - | - |
| 4,0 | 7,6 | - | - | - | - | - | - | - | - | - | - | - | - |
| 20 | 40 | - | 1 | 2 | - | 3 | - | 1 | 1 | 9 | 1 | - | - |
| 3,6 | 7,2 | - | 0,2 | 0,4 | - | 0,5 | - | 0,2 | 0,2 | 1,6 | 0,2 | - | - |
| 95 | 188 | - | - | - | - | - | - | - | - | - | - | - | - |
| 2,8 | 5,6 | - | - | - | - | - | - | - | - | - | - | - | - |
| 113 | 197 | - | 3 | 9 | - | 19 | - | 4 | 26 | 30 | 7 | 4 | - |
| 3,4 | 5,9 | - | 0,1 | 0,3 | - | 0,6 | - | 0,1 | 0,8 | 0,9 | 0,2 | 0,1 | - |
| 9 | 44 | - | - | - | - | - | - | - | - | - | - | - | - |
| 2,2 | 10,6 | - | - | - | - | - | - | - | - | - | - | - | - |
| 14 | 46 | - | - | - | - | 3 | - | - | 3 | 2 | - | 2 | - |
| 3,4 | 11,0 | - | - | - | - | 0,7 | - | - | 0,7 | 0,5 | - | 0,5 | - |
| 7 | 15 | - | - | - | - | - | - | - | - | - | - | - | - |
| 2,8 | 5,9 | - | - | - | - | - | - | - | - | - | - | - | - |
| 6 | 20 | - | - | - | - | 3 | - | - | 2 | 2 | - | - | - |
| 2,4 | 7,9 | - | - | - | - | 1,2 | - | - | 0,8 | 0,8 | - | - | - |
| 7 | 20 | - | - | - | - | - | - | - | - | - | - | - | - |
| 2,3 | 6,5 | - | - | - | - | - | - | - | - | - | - | - | - |
| 11 | 22 | - | 1 | - | - | - | 1 | - | - | 5 | 1 | 2 | - |
| 3,6 | 7,1 | - | 0,3 | - | - | - | 0,3 | - | - | 1,6 | 0,3 | 0,6 | - |
| 30 | 40 | - | - | - | - | - | - | - | - | - | - | - | - |
| 3,3 | 4,4 | - | - | - | - | - | - | - | - | - | - | - | - |
| 35 | 46 | - | - | 2 | - | 4 | - | 1 | 4 | 9 | 1 | - | - |
| 3,8 | 5,0 | - | - | 0,2 | - | 0,4 | - | 0,1 | 0,4 | 1,0 | 0,1 | - | - |

Noch: 9. Ergebnisse der Landtagswahl 2017 - Erst- und Zweitstimmen - in den Gemeinden Niedersachsens

| Bundes- tags- wahl- kreis- Nr. | Land- tags- wahl- kreis- Nr. | Einheitsgemeinde (EG) Samtgemeinde (SG) Gemeindefreier Bezirk (GB) Mitgliedsgemeinde (MG) Briefwahl (BW) | Ein- heit | Wahlbe- rechtigte | Wähler *innen | Stimmen | | Von den gültigen Stimmen entfallen auf | | | | |
|--|--|--|--------------|----------------------|------------------|-----------|---------|--|--------|-------|-------|---|
| | | | | | | ungültige | gültige | CDU | SPD | GRÜNE | FDP | |
| | | | | | | 1 | 2 | 3 | 4 | 5 | 6 | 7 |
| 35 | 43 | 358402 BW Rethem/Aller | | | | | | | | | | |
| | | Zahl I | | - | 455 | 3 | 452 | 170 | 184 | 26 | 38 | |
| | | % | | | 0,0 | 0,7 | | 37,6 | 40,7 | 5,8 | 8,4 | |
| | | Zahl II | | | | 3 | 452 | 173 | 158 | 36 | 35 | |
| | | % | | | | 0,7 | | 38,3 | 35,0 | 8,0 | 7,7 | |
| | | SG 2 Rethem/Aller | | | | | | | | | | |
| | | Zahl I | | 3 528 | 2 361 | 20 | 2 341 | 895 | 996 | 115 | 129 | |
| | | % | | | 66,9 | 0,8 | | 38,2 | 42,5 | 4,9 | 5,5 | |
| | | Zahl II | | | | 11 | 2 350 | 879 | 876 | 142 | 155 | |
| | | % | | | | 0,5 | | 37,4 | 37,3 | 6,0 | 6,6 | |
| 35 | 43 | 358005 MG Buchholz (Aller) | | | | | | | | | | |
| | | Zahl I | | 1 679 | 933 | 8 | 925 | 316 | 423 | 46 | 40 | |
| | | % | | | 55,6 | 0,9 | | 34,2 | 45,7 | 5,0 | 4,3 | |
| | | Zahl II | | | | 5 | 928 | 297 | 390 | 64 | 42 | |
| | | % | | | | 0,5 | | 32,0 | 42,0 | 6,9 | 4,5 | |
| 35 | 43 | 358007 MG Essel | | | | | | | | | | |
| | | Zahl I | | 900 | 485 | 4 | 481 | 168 | 199 | 18 | 28 | |
| | | % | | | 53,9 | 0,8 | | 34,9 | 41,4 | 3,7 | 5,8 | |
| | | Zahl II | | | | 3 | 482 | 170 | 182 | 23 | 24 | |
| | | % | | | | 0,6 | | 35,3 | 37,8 | 4,8 | 5,0 | |
| 35 | 43 | 358010 MG Gilten | | | | | | | | | | |
| | | Zahl I | | 958 | 577 | 3 | 574 | 241 | 224 | 35 | 30 | |
| | | % | | | 60,2 | 0,5 | | 42,0 | 39,0 | 6,1 | 5,2 | |
| | | Zahl II | | | | 1 | 576 | 216 | 210 | 53 | 35 | |
| | | % | | | | 0,2 | | 37,5 | 36,5 | 9,2 | 6,1 | |
| 35 | 43 | 358015 MG Lindwedel | | | | | | | | | | |
| | | Zahl I | | 2 107 | 1 190 | 10 | 1 180 | 352 | 530 | 57 | 66 | |
| | | % | | | 56,5 | 0,8 | | 29,8 | 44,9 | 4,8 | 5,6 | |
| | | Zahl II | | | | 7 | 1 183 | 319 | 506 | 64 | 88 | |
| | | % | | | | 0,6 | | 27,0 | 42,8 | 5,4 | 7,4 | |
| 35 | 43 | 358020 MG Schwarmstedt | | | | | | | | | | |
| | | Zahl I | | 4 258 | 2 187 | 18 | 2 169 | 712 | 1 072 | 119 | 87 | |
| | | % | | | 51,4 | 0,8 | | 32,8 | 49,4 | 5,5 | 4,0 | |
| | | Zahl II | | | | 19 | 2 168 | 638 | 984 | 163 | 143 | |
| | | % | | | | 0,9 | | 29,4 | 45,4 | 7,5 | 6,6 | |
| 35 | 43 | 358403 BW Schwarmstedt | | | | | | | | | | |
| | | Zahl I | | - | 1 161 | 5 | 1 156 | 380 | 458 | 90 | 96 | |
| | | % | | | 0,0 | 0,4 | | 32,9 | 39,6 | 7,8 | 8,3 | |
| | | Zahl II | | | | 4 | 1 157 | 326 | 432 | 105 | 115 | |
| | | % | | | | 0,3 | | 28,2 | 37,3 | 9,1 | 9,9 | |
| | | SG 3 Schwarmstedt | | | | | | | | | | |
| | | Zahl I | | 9 902 | 6 533 | 48 | 6 485 | 2 169 | 2 906 | 365 | 347 | |
| | | % | | | 66,0 | 0,7 | | 33,4 | 44,8 | 5,6 | 5,4 | |
| | | Zahl II | | | | 39 | 6 494 | 1 966 | 2 704 | 472 | 447 | |
| | | % | | | | 0,6 | | 30,3 | 41,6 | 7,3 | 6,9 | |
| 35 | 43 | 358501 GB Osterheide | | | | | | | | | | |
| | | Zahl I | | 436 | 232 | - | 232 | 73 | 116 | 6 | 8 | |
| | | % | | | 53,2 | 0,0 | | 31,5 | 50,0 | 2,6 | 3,4 | |
| | | Zahl II | | | | - | 232 | 73 | 99 | 11 | 13 | |
| | | % | | | | 0,0 | | 31,5 | 42,7 | 4,7 | 5,6 | |
| | | 358 Heidekreis | | | | | | | | | | |
| | | Zahl I | | 108 330 | 67 648 | 542 | 67 106 | 25 108 | 27 866 | 3 816 | 3 873 | |
| | | % | | | 62,4 | 0,8 | | 37,4 | 41,5 | 5,7 | 5,8 | |
| | | Zahl II | | | | 400 | 67 248 | 23 725 | 25 456 | 4 828 | 4 839 | |
| | | % | | | | 0,6 | | 35,3 | 37,9 | 7,2 | 7,2 | |
| 30 | 55 | 359010 EG Buxtehude,Hansesstadt | | | | | | | | | | |
| | | Zahl I | | 30 634 | 19 239 | 126 | 19 113 | 6 992 | 6 423 | 2 299 | 1 109 | |
| | | % | | | 62,8 | 0,7 | | 36,6 | 33,6 | 12,0 | 5,8 | |
| | | Zahl II | | | | 63 | 19 176 | 5 877 | 6 602 | 2 169 | 1 625 | |
| | | % | | | | 0,3 | | 30,6 | 34,4 | 11,3 | 8,5 | |

Noch: Von den gültigen Stimmen entfallen auf

| DIE LINKE. | AfD | Bündnis C | BGE | Deutsche Mitte | Die Grauen | FREIE WÄHLER | LKR | ÖDP | Die PARTEI | Tierschutzpartei | PIRATEN | V-Partei ³ | Sonstige |
|------------|-------|-----------|-----|----------------|------------|--------------|-----|-----|------------|------------------|---------|-----------------------|----------|
| 9 | 10 | 11 | 12 | 13 | 14 | 15 | 16 | 17 | 18 | 19 | 20 | 21 | 22 |
| 15 | 19 | - | - | - | - | - | - | - | - | - | - | - | - |
| 3,3 | 4,2 | - | - | - | - | - | - | - | - | - | - | - | - |
| 17 | 21 | - | - | 1 | - | 3 | - | - | 1 | 7 | - | - | - |
| 3,8 | 4,6 | - | - | 0,2 | - | 0,7 | - | - | 0,2 | 1,5 | - | - | - |
| 68 | 138 | - | - | - | - | - | - | - | - | - | - | - | - |
| 2,9 | 5,9 | - | - | - | - | - | - | - | - | - | - | - | - |
| 83 | 155 | - | 1 | 3 | - | 13 | 1 | 1 | 10 | 25 | 2 | 4 | - |
| 3,5 | 6,6 | - | 0,0 | 0,1 | - | 0,6 | 0,0 | 0,0 | 0,4 | 1,1 | 0,1 | 0,2 | - |
| 18 | 82 | - | - | - | - | - | - | - | - | - | - | - | - |
| 1,9 | 8,9 | - | - | - | - | - | - | - | - | - | - | - | - |
| 35 | 87 | - | - | - | - | 2 | - | 1 | 1 | 8 | 1 | - | - |
| 3,8 | 9,4 | - | - | - | - | 0,2 | - | 0,1 | 0,1 | 0,9 | 0,1 | - | - |
| 21 | 47 | - | - | - | - | - | - | - | - | - | - | - | - |
| 4,4 | 9,8 | - | - | - | - | - | - | - | - | - | - | - | - |
| 25 | 47 | - | - | - | - | 4 | - | 1 | 2 | 4 | - | - | - |
| 5,2 | 9,8 | - | - | - | - | 0,8 | - | 0,2 | 0,4 | 0,8 | - | - | - |
| 17 | 27 | - | - | - | - | - | - | - | - | - | - | - | - |
| 3,0 | 4,7 | - | - | - | - | - | - | - | - | - | - | - | - |
| 18 | 30 | - | - | - | - | 1 | 2 | - | 1 | 8 | 1 | 1 | - |
| 3,1 | 5,2 | - | - | - | - | 0,2 | 0,3 | - | 0,2 | 1,4 | 0,2 | 0,2 | - |
| 60 | 115 | - | - | - | - | - | - | - | - | - | - | - | - |
| 5,1 | 9,7 | - | - | - | - | - | - | - | - | - | - | - | - |
| 53 | 123 | - | - | - | - | 9 | 2 | 1 | 3 | 10 | 5 | - | - |
| 4,5 | 10,4 | - | - | - | - | 0,8 | 0,2 | 0,1 | 0,3 | 0,8 | 0,4 | - | - |
| 50 | 129 | - | - | - | - | - | - | - | - | - | - | - | - |
| 2,3 | 5,9 | - | - | - | - | - | - | - | - | - | - | - | - |
| 62 | 139 | - | - | 1 | - | 12 | 2 | 3 | 10 | 7 | 3 | 1 | - |
| 2,9 | 6,4 | - | - | 0,0 | - | 0,6 | 0,1 | 0,1 | 0,5 | 0,3 | 0,1 | 0,0 | - |
| 48 | 84 | - | - | - | - | - | - | - | - | - | - | - | - |
| 4,2 | 7,3 | - | - | - | - | - | - | - | - | - | - | - | - |
| 53 | 86 | - | 2 | 2 | - | 10 | - | 3 | 5 | 14 | 3 | 1 | - |
| 4,6 | 7,4 | - | 0,2 | 0,2 | - | 0,9 | - | 0,3 | 0,4 | 1,2 | 0,3 | 0,1 | - |
| 214 | 484 | - | - | - | - | - | - | - | - | - | - | - | - |
| 3,3 | 7,5 | - | - | - | - | - | - | - | - | - | - | - | - |
| 246 | 512 | - | 2 | 3 | - | 38 | 6 | 9 | 22 | 51 | 13 | 3 | - |
| 3,8 | 7,9 | - | 0,0 | 0,0 | - | 0,6 | 0,1 | 0,1 | 0,3 | 0,8 | 0,2 | 0,0 | - |
| 6 | 23 | - | - | - | - | - | - | - | - | - | - | - | - |
| 2,6 | 9,9 | - | - | - | - | - | - | - | - | - | - | - | - |
| 4 | 25 | - | - | 1 | - | 1 | - | - | - | 3 | 1 | 1 | - |
| 1,7 | 10,8 | - | - | 0,4 | - | 0,4 | - | - | - | 1,3 | 0,4 | 0,4 | - |
| 2 060 | 4 208 | - | - | - | - | - | 175 | - | - | - | - | - | - |
| 3,1 | 6,3 | - | - | - | - | - | 0,3 | - | - | - | - | - | - |
| 2 355 | 4 480 | - | 79 | 96 | - | 251 | 56 | 68 | 282 | 551 | 114 | 68 | - |
| 3,5 | 6,7 | - | 0,1 | 0,1 | - | 0,4 | 0,1 | 0,1 | 0,4 | 0,8 | 0,2 | 0,1 | - |
| 991 | 1 299 | - | - | - | - | - | - | - | - | - | - | - | - |
| 5,2 | 6,8 | - | - | - | - | - | - | - | - | - | - | - | - |
| 1 039 | 1 368 | - | 21 | 32 | - | 70 | 3 | 15 | 121 | 156 | 59 | 19 | - |
| 5,4 | 7,1 | - | 0,1 | 0,2 | - | 0,4 | 0,0 | 0,1 | 0,6 | 0,8 | 0,3 | 0,1 | - |

Noch: 9. Ergebnisse der Landtagswahl 2017 - Erst- und Zweitstimmen - in den Gemeinden Niedersachsens

| Bundes- tags- wahl- kreis- Nr. | Land- tags- wahl- kreis- Nr. | Einheitsgemeinde (EG) Samtgemeinde (SG) Gemeindefreier Bezirk (GB) Mitgliedsgemeinde (MG) Briefwahl (BW) | Ein- heit | Wahlbe- rechtigte | Wähler *innen | Stimmen | | Von den gültigen Stimmen entfallen auf | | | |
|--|--|--|--------------|----------------------|------------------|-----------|---------|--|-------|-------|-------|
| | | | | | | ungültige | gültige | CDU | SPD | GRÜNE | FDP |
| | | | | | | 1 | 2 | 3 | 4 | 5 | 6 |
| 29 | 56 | 359013 EG Drochtersen | Zahl I | 9 103 | 5 565 | 35 | 5 530 | 2 895 | 1 742 | 228 | 232 |
| | | | % | | 61,1 | 0,6 | | 52,4 | 31,5 | 4,1 | 4,2 |
| | | | Zahl II | | | 37 | 5 528 | 2 504 | 1 816 | 301 | 324 |
| | | | % | | | 0,7 | | 45,3 | 32,9 | 5,4 | 5,9 |
| 30 | 55 | 359028 EG Jork | Zahl I | 8 932 | 6 089 | 34 | 6 055 | 2 863 | 1 794 | 470 | 404 |
| | | | % | | 68,2 | 0,6 | | 47,3 | 29,6 | 7,8 | 6,7 |
| | | | Zahl II | | | 21 | 6 068 | 2 435 | 1 795 | 538 | 587 |
| | | | % | | | 0,3 | | 40,1 | 29,6 | 8,9 | 9,7 |
| 30 | 56 | 359038 EG Stade,Hansestadt | Zahl I | 36 212 | 20 202 | 149 | 20 053 | 7 401 | 7 109 | 1 454 | 1 643 |
| | | | % | | 55,8 | 0,7 | | 36,9 | 35,5 | 7,3 | 8,2 |
| | | | Zahl II | | | 102 | 20 100 | 6 445 | 6 698 | 1 869 | 2 003 |
| | | | % | | | 0,5 | | 32,1 | 33,3 | 9,3 | 10,0 |
| 30 | 55 | 359003 MG Apensen | Zahl I | 3 150 | 1 695 | 5 | 1 690 | 796 | 493 | 137 | 103 |
| | | | % | | 53,8 | 0,3 | | 47,1 | 29,2 | 8,1 | 6,1 |
| | | | Zahl II | | | 5 | 1 690 | 698 | 500 | 139 | 139 |
| | | | % | | | 0,3 | | 41,3 | 29,6 | 8,2 | 8,2 |
| 30 | 55 | 359006 MG Beckdorf | Zahl I | 2 049 | 1 172 | 11 | 1 161 | 486 | 386 | 98 | 57 |
| | | | % | | 57,2 | 0,9 | | 41,9 | 33,2 | 8,4 | 4,9 |
| | | | Zahl II | | | 5 | 1 167 | 427 | 373 | 116 | 81 |
| | | | % | | | 0,4 | | 36,6 | 32,0 | 9,9 | 6,9 |
| 30 | 55 | 359037 MG Sauensiek | Zahl I | 1 859 | 1 033 | 6 | 1 027 | 532 | 280 | 69 | 35 |
| | | | % | | 55,6 | 0,6 | | 51,8 | 27,3 | 6,7 | 3,4 |
| | | | Zahl II | | | 4 | 1 029 | 443 | 287 | 81 | 66 |
| | | | % | | | 0,4 | | 43,1 | 27,9 | 7,9 | 6,4 |
| 30 | 55 | 359401 BW Apensen | Zahl I | - | 908 | 3 | 905 | 449 | 243 | 91 | 42 |
| | | | % | | 0,0 | 0,3 | | 49,6 | 26,9 | 10,1 | 4,6 |
| | | | Zahl II | | | 3 | 905 | 373 | 239 | 100 | 73 |
| | | | % | | | 0,3 | | 41,2 | 26,4 | 11,0 | 8,1 |
| | | SG 1 Apensen | Zahl I | 7 058 | 4 808 | 25 | 4 783 | 2 263 | 1 402 | 395 | 237 |
| | | | % | | 68,1 | 0,5 | | 47,3 | 29,3 | 8,3 | 5,0 |
| | | | Zahl II | | | 17 | 4 791 | 1 941 | 1 399 | 436 | 359 |
| | | | % | | | 0,4 | | 40,5 | 29,2 | 9,1 | 7,5 |
| 30 | 56 | 359011 MG Deinste | Zahl I | 1 564 | 909 | 4 | 905 | 420 | 310 | 41 | 46 |
| | | | % | | 58,1 | 0,4 | | 46,4 | 34,3 | 4,5 | 5,1 |
| | | | Zahl II | | | 4 | 905 | 361 | 312 | 59 | 67 |
| | | | % | | | 0,4 | | 39,9 | 34,5 | 6,5 | 7,4 |
| 30 | 56 | 359017 MG Fredenbeck | Zahl I | 4 842 | 2 572 | 14 | 2 558 | 1 159 | 932 | 117 | 122 |
| | | | % | | 53,1 | 0,5 | | 45,3 | 36,4 | 4,6 | 4,8 |
| | | | Zahl II | | | 8 | 2 564 | 1 026 | 868 | 169 | 190 |
| | | | % | | | 0,3 | | 40,0 | 33,9 | 6,6 | 7,4 |
| 30 | 56 | 359031 MG Kutenholz | Zahl I | 3 724 | 1 902 | 14 | 1 888 | 926 | 670 | 76 | 64 |
| | | | % | | 51,1 | 0,7 | | 49,0 | 35,5 | 4,0 | 3,4 |
| | | | Zahl II | | | 11 | 1 891 | 886 | 604 | 96 | 107 |
| | | | % | | | 0,6 | | 46,9 | 31,9 | 5,1 | 5,7 |
| 30 | 56 | 359402 BW Fredenbeck | Zahl I | - | 1 252 | 5 | 1 247 | 591 | 416 | 87 | 51 |
| | | | % | | 0,0 | 0,4 | | 47,4 | 33,4 | 7,0 | 4,1 |
| | | | Zahl II | | | 6 | 1 246 | 528 | 401 | 83 | 97 |
| | | | % | | | 0,5 | | 42,4 | 32,2 | 6,7 | 7,8 |

Noch: Von den gültigen Stimmen entfallen auf

| DIE LINKE. | AfD | Bündnis C | BGE | Deutsche Mitte | Die Grauen | FREIE WÄHLER | LKR | ÖDP | Die PARTEI | Tierschutzpartei | PIRATEN | V-Partei ³ | Sonstige |
|------------|-------|-----------|-----|----------------|------------|--------------|-----|-----|------------|------------------|---------|-----------------------|----------|
| 9 | 10 | 11 | 12 | 13 | 14 | 15 | 16 | 17 | 18 | 19 | 20 | 21 | 22 |
| 131 | 302 | - | - | - | - | - | - | - | - | - | - | - | - |
| 2,4 | 5,5 | - | - | - | - | - | - | - | - | - | - | - | - |
| 137 | 337 | - | 1 | 7 | - | 37 | - | - | 17 | 37 | 8 | 2 | - |
| 2,5 | 6,1 | - | 0,0 | 0,1 | - | 0,7 | - | - | 0,3 | 0,7 | 0,1 | 0,0 | - |
| 203 | 321 | - | - | - | - | - | - | - | - | - | - | - | - |
| 3,4 | 5,3 | - | - | - | - | - | - | - | - | - | - | - | - |
| 234 | 340 | - | 7 | 4 | - | 11 | 1 | 8 | 20 | 66 | 21 | 1 | - |
| 3,9 | 5,6 | - | 0,1 | 0,1 | - | 0,2 | 0,0 | 0,1 | 0,3 | 1,1 | 0,3 | 0,0 | - |
| 1 021 | 1 425 | - | - | - | - | - | - | - | - | - | - | - | - |
| 5,1 | 7,1 | - | - | - | - | - | - | - | - | - | - | - | - |
| 1 010 | 1 515 | - | 40 | 15 | - | 97 | 7 | 21 | 127 | 172 | 63 | 18 | - |
| 5,0 | 7,5 | - | 0,2 | 0,1 | - | 0,5 | 0,0 | 0,1 | 0,6 | 0,9 | 0,3 | 0,1 | - |
| 58 | 103 | - | - | - | - | - | - | - | - | - | - | - | - |
| 3,4 | 6,1 | - | - | - | - | - | - | - | - | - | - | - | - |
| 69 | 100 | - | 1 | 1 | - | 10 | - | 1 | 13 | 13 | 5 | 1 | - |
| 4,1 | 5,9 | - | 0,1 | 0,1 | - | 0,6 | - | 0,1 | 0,8 | 0,8 | 0,3 | 0,1 | - |
| 47 | 87 | - | - | - | - | - | - | - | - | - | - | - | - |
| 4,0 | 7,5 | - | - | - | - | - | - | - | - | - | - | - | - |
| 44 | 88 | - | 2 | 2 | - | 10 | - | - | 9 | 5 | 6 | 4 | - |
| 3,8 | 7,5 | - | 0,2 | 0,2 | - | 0,9 | - | - | 0,8 | 0,4 | 0,5 | 0,3 | - |
| 27 | 84 | - | - | - | - | - | - | - | - | - | - | - | - |
| 2,6 | 8,2 | - | - | - | - | - | - | - | - | - | - | - | - |
| 32 | 93 | - | 2 | 4 | - | 6 | - | - | 2 | 11 | 1 | 1 | - |
| 3,1 | 9,0 | - | 0,2 | 0,4 | - | 0,6 | - | - | 0,2 | 1,1 | 0,1 | 0,1 | - |
| 29 | 51 | - | - | - | - | - | - | - | - | - | - | - | - |
| 3,2 | 5,6 | - | - | - | - | - | - | - | - | - | - | - | - |
| 34 | 57 | - | 2 | 1 | - | 5 | 1 | - | 5 | 10 | 4 | 1 | - |
| 3,8 | 6,3 | - | 0,2 | 0,1 | - | 0,6 | 0,1 | - | 0,6 | 1,1 | 0,4 | 0,1 | - |
| 161 | 325 | - | - | - | - | - | - | - | - | - | - | - | - |
| 3,4 | 6,8 | - | - | - | - | - | - | - | - | - | - | - | - |
| 179 | 338 | - | 7 | 8 | - | 31 | 1 | 1 | 29 | 39 | 16 | 7 | - |
| 3,7 | 7,1 | - | 0,1 | 0,2 | - | 0,6 | 0,0 | 0,0 | 0,6 | 0,8 | 0,3 | 0,1 | - |
| 35 | 53 | - | - | - | - | - | - | - | - | - | - | - | - |
| 3,9 | 5,9 | - | - | - | - | - | - | - | - | - | - | - | - |
| 29 | 52 | - | - | 1 | - | 10 | - | - | 2 | 11 | - | 1 | - |
| 3,2 | 5,7 | - | - | 0,1 | - | 1,1 | - | - | 0,2 | 1,2 | - | 0,1 | - |
| 72 | 156 | - | - | - | - | - | - | - | - | - | - | - | - |
| 2,8 | 6,1 | - | - | - | - | - | - | - | - | - | - | - | - |
| 73 | 173 | - | 4 | - | - | 15 | 2 | 2 | 10 | 22 | 7 | 3 | - |
| 2,8 | 6,7 | - | 0,2 | - | - | 0,6 | 0,1 | 0,1 | 0,4 | 0,9 | 0,3 | 0,1 | - |
| 50 | 102 | - | - | - | - | - | - | - | - | - | - | - | - |
| 2,6 | 5,4 | - | - | - | - | - | - | - | - | - | - | - | - |
| 47 | 111 | - | 1 | 1 | - | 6 | - | - | 9 | 15 | 6 | 2 | - |
| 2,5 | 5,9 | - | 0,1 | 0,1 | - | 0,3 | - | - | 0,5 | 0,8 | 0,3 | 0,1 | - |
| 34 | 68 | - | - | - | - | - | - | - | - | - | - | - | - |
| 2,7 | 5,5 | - | - | - | - | - | - | - | - | - | - | - | - |
| 35 | 69 | - | 4 | 3 | - | 4 | 2 | 1 | 6 | 9 | 1 | 3 | - |
| 2,8 | 5,5 | - | 0,3 | 0,2 | - | 0,3 | 0,2 | 0,1 | 0,5 | 0,7 | 0,1 | 0,2 | - |

Noch: 9. Ergebnisse der Landtagswahl 2017 - Erst- und Zweitstimmen - in den Gemeinden Niedersachsens

| Bundes- tags- wahl- kreis- Nr. | Land- tags- wahl- kreis- Nr. | Einheitsgemeinde (EG) Samtgemeinde (SG) Gemeindefreier Bezirk (GB) Mitgliedsgemeinde (MG) Briefwahl (BW) | Ein- heit | Wahlbe- rechtigte | Wähler *innen | Stimmen | | Von den gültigen Stimmen entfallen auf | | | | |
|--|--|--|--------------|----------------------|------------------|-----------|---------|--|-------|-------|-----|---|
| | | | | | | ungültige | gültige | CDU | SPD | GRÜNE | FDP | |
| | | | | | | 1 | 2 | 3 | 4 | 5 | 6 | 7 |
| | | SG 2 Fredenbeck | | | | | | | | | | |
| | | | Zahl I | 10 130 | 6 635 | 37 | 6 598 | 3 096 | 2 328 | 321 | 283 | |
| | | | % | | 65,5 | 0,6 | | 46,9 | 35,3 | 4,9 | 4,3 | |
| | | | Zahl II | | | 29 | 6 606 | 2 801 | 2 185 | 407 | 461 | |
| | | | % | | | 0,4 | | 42,4 | 33,1 | 6,2 | 7,0 | |
| 30 | 55 | 359002 MG Ahlerstedt | | | | | | | | | | |
| | | | Zahl I | 4 133 | 2 476 | 18 | 2 458 | 1 479 | 561 | 104 | 91 | |
| | | | % | | 59,9 | 0,7 | | 60,2 | 22,8 | 4,2 | 3,7 | |
| | | | Zahl II | | | 14 | 2 462 | 1 304 | 587 | 109 | 143 | |
| | | | % | | | 0,6 | | 53,0 | 23,8 | 4,4 | 5,8 | |
| 30 | 55 | 359005 MG Bargstedt | | | | | | | | | | |
| | | | Zahl I | 1 616 | 952 | 7 | 945 | 558 | 245 | 50 | 29 | |
| | | | % | | 58,9 | 0,7 | | 59,0 | 25,9 | 5,3 | 3,1 | |
| | | | Zahl II | | | 7 | 945 | 467 | 258 | 63 | 55 | |
| | | | % | | | 0,7 | | 49,4 | 27,3 | 6,7 | 5,8 | |
| 30 | 55 | 359008 MG Brest | | | | | | | | | | |
| | | | Zahl I | 634 | 417 | 2 | 415 | 282 | 81 | 10 | 18 | |
| | | | % | | 65,8 | 0,5 | | 68,0 | 19,5 | 2,4 | 4,3 | |
| | | | Zahl II | | | 2 | 415 | 244 | 93 | 13 | 28 | |
| | | | % | | | 0,5 | | 58,8 | 22,4 | 3,1 | 6,7 | |
| 30 | 55 | 359023 MG Harsefeld, Flecken | | | | | | | | | | |
| | | | Zahl I | 10 298 | 5 299 | 40 | 5 259 | 2 479 | 1 645 | 350 | 227 | |
| | | | % | | 51,5 | 0,8 | | 47,1 | 31,3 | 6,7 | 4,3 | |
| | | | Zahl II | | | 25 | 5 274 | 2 068 | 1 721 | 419 | 347 | |
| | | | % | | | 0,5 | | 39,2 | 32,6 | 7,9 | 6,6 | |
| 30 | 55 | 359403 BW Harsefeld | | | | | | | | | | |
| | | | Zahl I | - | 1 912 | 13 | 1 899 | 989 | 494 | 160 | 75 | |
| | | | % | | 0,0 | 0,7 | | 52,1 | 26,0 | 8,4 | 3,9 | |
| | | | Zahl II | | | 4 | 1 908 | 777 | 559 | 150 | 137 | |
| | | | % | | | 0,2 | | 40,7 | 29,3 | 7,9 | 7,2 | |
| | | SG 3 Harsefeld | | | | | | | | | | |
| | | | Zahl I | 16 681 | 11 056 | 80 | 10 976 | 5 787 | 3 026 | 674 | 440 | |
| | | | % | | 66,3 | 0,7 | | 52,7 | 27,6 | 6,1 | 4,0 | |
| | | | Zahl II | | | 52 | 11 004 | 4 860 | 3 218 | 754 | 710 | |
| | | | % | | | 0,5 | | 44,2 | 29,2 | 6,9 | 6,5 | |
| 30 | 55 | 359001 MG Agathenburg | | | | | | | | | | |
| | | | Zahl I | 938 | 563 | 8 | 555 | 272 | 148 | 45 | 36 | |
| | | | % | | 60,0 | 1,4 | | 49,0 | 26,7 | 8,1 | 6,5 | |
| | | | Zahl II | | | 4 | 559 | 230 | 165 | 44 | 52 | |
| | | | % | | | 0,7 | | 41,1 | 29,5 | 7,9 | 9,3 | |
| 30 | 55 | 359007 MG Bliedersdorf | | | | | | | | | | |
| | | | Zahl I | 1 382 | 801 | 6 | 795 | 380 | 254 | 41 | 38 | |
| | | | % | | 58,0 | 0,7 | | 47,8 | 31,9 | 5,2 | 4,8 | |
| | | | Zahl II | | | 6 | 795 | 318 | 270 | 42 | 61 | |
| | | | % | | | 0,7 | | 40,0 | 34,0 | 5,3 | 7,7 | |
| 30 | 55 | 359012 MG Dollern | | | | | | | | | | |
| | | | Zahl I | 1 547 | 847 | 4 | 843 | 352 | 311 | 43 | 55 | |
| | | | % | | 54,8 | 0,5 | | 41,8 | 36,9 | 5,1 | 6,5 | |
| | | | Zahl II | | | 7 | 840 | 298 | 314 | 54 | 81 | |
| | | | % | | | 0,8 | | 35,5 | 37,4 | 6,4 | 9,6 | |
| 30 | 55 | 359027 MG Horneburg, Flecken | | | | | | | | | | |
| | | | Zahl I | 4 679 | 2 270 | 16 | 2 254 | 824 | 829 | 178 | 110 | |
| | | | % | | 48,5 | 0,7 | | 36,6 | 36,8 | 7,9 | 4,9 | |
| | | | Zahl II | | | 8 | 2 262 | 691 | 847 | 203 | 147 | |
| | | | % | | | 0,4 | | 30,5 | 37,4 | 9,0 | 6,5 | |
| 30 | 55 | 359034 MG Nottensdorf | | | | | | | | | | |
| | | | Zahl I | 1 126 | 592 | - | 592 | 303 | 136 | 61 | 23 | |
| | | | % | | 52,6 | 0,0 | | 51,2 | 23,0 | 10,3 | 3,9 | |
| | | | Zahl II | | | 1 | 591 | 257 | 143 | 73 | 39 | |
| | | | % | | | 0,2 | | 43,5 | 24,2 | 12,4 | 6,6 | |

Noch: Von den gültigen Stimmen entfallen auf

| DIE LINKE. | AfD | Bündnis C | BGE | Deutsche Mitte | Die Grauen | FREIE WÄHLER | LKR | ÖDP | Die PARTEI | Tierschutzpartei | PIRATEN | V-Partei ³ | Sonstige |
|------------|-----|-----------|-----|----------------|------------|--------------|-----|-----|------------|------------------|---------|-----------------------|----------|
| 9 | 10 | 11 | 12 | 13 | 14 | 15 | 16 | 17 | 18 | 19 | 20 | 21 | 22 |
| 191 | 379 | - | - | - | - | - | - | - | - | - | - | - | - |
| 2,9 | 5,7 | - | - | - | - | - | - | - | - | - | - | - | - |
| 184 | 405 | - | 9 | 5 | - | 35 | 4 | 3 | 27 | 57 | 14 | 9 | - |
| 2,8 | 6,1 | - | 0,1 | 0,1 | - | 0,5 | 0,1 | 0,0 | 0,4 | 0,9 | 0,2 | 0,1 | - |
| 81 | 142 | - | - | - | - | - | - | - | - | - | - | - | - |
| 3,3 | 5,8 | - | - | - | - | - | - | - | - | - | - | - | - |
| 82 | 144 | - | - | 3 | - | 55 | 1 | 1 | 7 | 20 | 5 | 1 | - |
| 3,3 | 5,8 | - | - | 0,1 | - | 2,2 | 0,0 | 0,0 | 0,3 | 0,8 | 0,2 | 0,0 | - |
| 21 | 42 | - | - | - | - | - | - | - | - | - | - | - | - |
| 2,2 | 4,4 | - | - | - | - | - | - | - | - | - | - | - | - |
| 25 | 45 | - | 2 | 1 | - | 11 | 3 | - | 4 | 9 | 2 | - | - |
| 2,6 | 4,8 | - | 0,2 | 0,1 | - | 1,2 | 0,3 | - | 0,4 | 1,0 | 0,2 | - | - |
| 7 | 17 | - | - | - | - | - | - | - | - | - | - | - | - |
| 1,7 | 4,1 | - | - | - | - | - | - | - | - | - | - | - | - |
| 8 | 21 | - | - | 1 | - | 2 | - | - | - | 5 | - | - | - |
| 1,9 | 5,1 | - | - | 0,2 | - | 0,5 | - | - | - | 1,2 | - | - | - |
| 197 | 361 | - | - | - | - | - | - | - | - | - | - | - | - |
| 3,7 | 6,9 | - | - | - | - | - | - | - | - | - | - | - | - |
| 198 | 359 | - | 4 | 5 | - | 56 | 13 | 2 | 35 | 32 | 12 | 3 | - |
| 3,8 | 6,8 | - | 0,1 | 0,1 | - | 1,1 | 0,2 | 0,0 | 0,7 | 0,6 | 0,2 | 0,1 | - |
| 82 | 99 | - | - | - | - | - | - | - | - | - | - | - | - |
| 4,3 | 5,2 | - | - | - | - | - | - | - | - | - | - | - | - |
| 94 | 104 | - | 6 | 1 | - | 32 | 5 | 4 | 7 | 22 | 7 | 3 | - |
| 4,9 | 5,5 | - | 0,3 | 0,1 | - | 1,7 | 0,3 | 0,2 | 0,4 | 1,2 | 0,4 | 0,2 | - |
| 388 | 661 | - | - | - | - | - | - | - | - | - | - | - | - |
| 3,5 | 6,0 | - | - | - | - | - | - | - | - | - | - | - | - |
| 407 | 673 | - | 12 | 11 | - | 156 | 22 | 7 | 53 | 88 | 26 | 7 | - |
| 3,7 | 6,1 | - | 0,1 | 0,1 | - | 1,4 | 0,2 | 0,1 | 0,5 | 0,8 | 0,2 | 0,1 | - |
| 23 | 31 | - | - | - | - | - | - | - | - | - | - | - | - |
| 4,1 | 5,6 | - | - | - | - | - | - | - | - | - | - | - | - |
| 18 | 33 | - | - | 1 | - | 4 | - | - | 4 | 6 | 2 | - | - |
| 3,2 | 5,9 | - | - | 0,2 | - | 0,7 | - | - | 0,7 | 1,1 | 0,4 | - | - |
| 29 | 53 | - | - | - | - | - | - | - | - | - | - | - | - |
| 3,6 | 6,7 | - | - | - | - | - | - | - | - | - | - | - | - |
| 31 | 61 | - | 1 | - | - | 3 | - | - | 1 | 5 | 1 | 1 | - |
| 3,9 | 7,7 | - | 0,1 | - | - | 0,4 | - | - | 0,1 | 0,6 | 0,1 | 0,1 | - |
| 23 | 59 | - | - | - | - | - | - | - | - | - | - | - | - |
| 2,7 | 7,0 | - | - | - | - | - | - | - | - | - | - | - | - |
| 26 | 54 | - | 1 | - | - | 4 | - | 1 | 2 | 3 | 2 | - | - |
| 3,1 | 6,4 | - | 0,1 | - | - | 0,5 | - | 0,1 | 0,2 | 0,4 | 0,2 | - | - |
| 107 | 206 | - | - | - | - | - | - | - | - | - | - | - | - |
| 4,7 | 9,1 | - | - | - | - | - | - | - | - | - | - | - | - |
| 107 | 188 | - | 2 | 2 | - | 24 | 2 | 3 | 11 | 16 | 17 | 2 | - |
| 4,7 | 8,3 | - | 0,1 | 0,1 | - | 1,1 | 0,1 | 0,1 | 0,5 | 0,7 | 0,8 | 0,1 | - |
| 35 | 34 | - | - | - | - | - | - | - | - | - | - | - | - |
| 5,9 | 5,7 | - | - | - | - | - | - | - | - | - | - | - | - |
| 29 | 32 | - | 3 | 2 | - | 3 | - | - | 3 | 6 | 1 | - | - |
| 4,9 | 5,4 | - | 0,5 | 0,3 | - | 0,5 | - | - | 0,5 | 1,0 | 0,2 | - | - |

Noch: 9. Ergebnisse der Landtagswahl 2017 - Erst- und Zweitstimmen - in den Gemeinden Niedersachsens

| Bundes- tags- wahl- kreis- Nr. | Land- tags- wahl- kreis- Nr. | Einheitsgemeinde (EG) Samtgemeinde (SG) Gemeindefreier Bezirk (GB) Mitgliedsgemeinde (MG) Briefwahl (BW) | Ein- heit | Wahlbe- rechtigte | Wähler *innen | Stimmen | | Von den gültigen Stimmen entfallen auf | | | | |
|--|--|--|--------------|----------------------|------------------|-----------|---------|--|-------|-------|------|---|
| | | | | | | ungültige | gültige | CDU | SPD | GRÜNE | FDP | |
| | | | | | | 1 | 2 | 3 | 4 | 5 | 6 | 7 |
| 30 | 55 | 359405 BW Horneburg | | | | | | | | | | |
| | | Zahl I | | - | 1 189 | 10 | 1 179 | 542 | 346 | 105 | 69 | |
| | | % | | | 0,0 | 0,8 | | 46,0 | 29,3 | 8,9 | 5,9 | |
| | | Zahl II | | | | 4 | 1 185 | 456 | 361 | 105 | 109 | |
| | | % | | | | 0,3 | | 38,5 | 30,5 | 8,9 | 9,2 | |
| | | SG 5 Horneburg | | | | | | | | | | |
| | | Zahl I | | 9 672 | 6 262 | 44 | 6 218 | 2 673 | 2 024 | 473 | 331 | |
| | | % | | | 64,7 | 0,7 | | 43,0 | 32,6 | 7,6 | 5,3 | |
| | | Zahl II | | | | 30 | 6 232 | 2 250 | 2 100 | 521 | 489 | |
| | | % | | | | 0,5 | | 36,1 | 33,7 | 8,4 | 7,8 | |
| 30 | 55 | 359020 MG Grünendeich | | | | | | | | | | |
| | | Zahl I | | 1 520 | 847 | 6 | 841 | 366 | 276 | 71 | 42 | |
| | | % | | | 55,7 | 0,7 | | 43,5 | 32,8 | 8,4 | 5,0 | |
| | | Zahl II | | | | 4 | 843 | 320 | 279 | 74 | 66 | |
| | | % | | | | 0,5 | | 38,0 | 33,1 | 8,8 | 7,8 | |
| 30 | 55 | 359021 MG Guderhandviertel | | | | | | | | | | |
| | | Zahl I | | 908 | 451 | 4 | 447 | 213 | 130 | 33 | 24 | |
| | | % | | | 49,7 | 0,9 | | 47,7 | 29,1 | 7,4 | 5,4 | |
| | | Zahl II | | | | 4 | 447 | 177 | 133 | 44 | 38 | |
| | | % | | | | 0,9 | | 39,6 | 29,8 | 9,8 | 8,5 | |
| 30 | 55 | 359026 MG Hollern-Twielenfleth | | | | | | | | | | |
| | | Zahl I | | 2 615 | 1 435 | 7 | 1 428 | 698 | 444 | 90 | 73 | |
| | | % | | | 54,9 | 0,5 | | 48,9 | 31,1 | 6,3 | 5,1 | |
| | | Zahl II | | | | 8 | 1 427 | 590 | 471 | 77 | 121 | |
| | | % | | | | 0,6 | | 41,3 | 33,0 | 5,4 | 8,5 | |
| 30 | 55 | 359032 MG Mittelnkirchen | | | | | | | | | | |
| | | Zahl I | | 787 | 415 | 1 | 414 | 206 | 121 | 16 | 23 | |
| | | % | | | 52,7 | 0,2 | | 49,8 | 29,2 | 3,9 | 5,6 | |
| | | Zahl II | | | | 1 | 414 | 177 | 124 | 30 | 34 | |
| | | % | | | | 0,2 | | 42,8 | 30,0 | 7,2 | 8,2 | |
| 30 | 55 | 359033 MG Neuenkirchen | | | | | | | | | | |
| | | Zahl I | | 595 | 338 | 2 | 336 | 148 | 100 | 29 | 24 | |
| | | % | | | 56,8 | 0,6 | | 44,0 | 29,8 | 8,6 | 7,1 | |
| | | Zahl II | | | | 1 | 337 | 130 | 96 | 36 | 28 | |
| | | % | | | | 0,3 | | 38,6 | 28,5 | 10,7 | 8,3 | |
| 30 | 55 | 359039 MG Steinkirchen | | | | | | | | | | |
| | | Zahl I | | 1 282 | 720 | 3 | 717 | 349 | 225 | 51 | 33 | |
| | | % | | | 56,2 | 0,4 | | 48,7 | 31,4 | 7,1 | 4,6 | |
| | | Zahl II | | | | 4 | 716 | 302 | 243 | 51 | 49 | |
| | | % | | | | 0,6 | | 42,2 | 33,9 | 7,1 | 6,8 | |
| 30 | 55 | 359406 BW Lühe | | | | | | | | | | |
| | | Zahl I | | - | 1 105 | 11 | 1 094 | 521 | 288 | 114 | 71 | |
| | | % | | | 0,0 | 1,0 | | 47,6 | 26,3 | 10,4 | 6,5 | |
| | | Zahl II | | | | 4 | 1 101 | 434 | 298 | 112 | 114 | |
| | | % | | | | 0,4 | | 39,4 | 27,1 | 10,2 | 10,4 | |
| | | SG 6 Lühe | | | | | | | | | | |
| | | Zahl I | | 7 707 | 5 311 | 34 | 5 277 | 2 501 | 1 584 | 404 | 290 | |
| | | % | | | 68,9 | 0,6 | | 47,4 | 30,0 | 7,7 | 5,5 | |
| | | Zahl II | | | | 26 | 5 285 | 2 130 | 1 644 | 424 | 450 | |
| | | % | | | | 0,5 | | 40,3 | 31,1 | 8,0 | 8,5 | |
| 29 | 56 | 359004 MG Balje | | | | | | | | | | |
| | | Zahl I | | 809 | 506 | 2 | 504 | 238 | 199 | 18 | 16 | |
| | | % | | | 62,5 | 0,4 | | 47,2 | 39,5 | 3,6 | 3,2 | |
| | | Zahl II | | | | 1 | 505 | 206 | 198 | 33 | 27 | |
| | | % | | | | 0,2 | | 40,8 | 39,2 | 6,5 | 5,3 | |
| 29 | 56 | 359018 MG Freiburg (Elbe), Flecken | | | | | | | | | | |
| | | Zahl I | | 1 543 | 667 | 3 | 664 | 321 | 238 | 15 | 12 | |
| | | % | | | 43,2 | 0,4 | | 48,3 | 35,8 | 2,3 | 1,8 | |
| | | Zahl II | | | | 3 | 664 | 291 | 231 | 29 | 26 | |
| | | % | | | | 0,4 | | 43,8 | 34,8 | 4,4 | 3,9 | |

Noch: Von den gültigen Stimmen entfallen auf

| DIE LINKE. | AfD | Bündnis C | BGE | Deutsche Mitte | Die Grauen | FREIE WÄHLER | LKR | ÖDP | Die PARTEI | Tierschutzpartei | PIRATEN | V-Partei ³ | Sonstige |
|------------|-----|-----------|-----|----------------|------------|--------------|-----|-----|------------|------------------|---------|-----------------------|----------|
| 9 | 10 | 11 | 12 | 13 | 14 | 15 | 16 | 17 | 18 | 19 | 20 | 21 | 22 |
| 33 | 84 | - | - | - | - | - | - | - | - | - | - | - | - |
| 2,8 | 7,1 | - | - | - | - | - | - | - | - | - | - | - | - |
| 41 | 81 | - | 2 | - | - | 2 | - | - | 6 | 16 | 2 | 4 | - |
| 3,5 | 6,8 | - | 0,2 | - | - | 0,2 | - | - | 0,5 | 1,4 | 0,2 | 0,3 | - |
| 250 | 467 | - | - | - | - | - | - | - | - | - | - | - | - |
| 4,0 | 7,5 | - | - | - | - | - | - | - | - | - | - | - | - |
| 252 | 449 | - | 9 | 5 | - | 40 | 2 | 4 | 27 | 52 | 25 | 7 | - |
| 4,0 | 7,2 | - | 0,1 | 0,1 | - | 0,6 | 0,0 | 0,1 | 0,4 | 0,8 | 0,4 | 0,1 | - |
| 27 | 59 | - | - | - | - | - | - | - | - | - | - | - | - |
| 3,2 | 7,0 | - | - | - | - | - | - | - | - | - | - | - | - |
| 30 | 55 | - | - | - | - | 7 | - | - | 4 | 4 | 4 | - | - |
| 3,6 | 6,5 | - | - | - | - | 0,8 | - | - | 0,5 | 0,5 | 0,5 | - | - |
| 15 | 32 | - | - | - | - | - | - | - | - | - | - | - | - |
| 3,4 | 7,2 | - | - | - | - | - | - | - | - | - | - | - | - |
| 15 | 31 | - | - | - | - | 1 | - | - | 5 | 1 | 2 | - | - |
| 3,4 | 6,9 | - | - | - | - | 0,2 | - | - | 1,1 | 0,2 | 0,4 | - | - |
| 44 | 79 | - | - | - | - | - | - | - | - | - | - | - | - |
| 3,1 | 5,5 | - | - | - | - | - | - | - | - | - | - | - | - |
| 54 | 82 | - | 2 | 2 | - | 10 | - | 2 | 4 | 8 | 3 | 1 | - |
| 3,8 | 5,7 | - | 0,1 | 0,1 | - | 0,7 | - | 0,1 | 0,3 | 0,6 | 0,2 | 0,1 | - |
| 20 | 28 | - | - | - | - | - | - | - | - | - | - | - | - |
| 4,8 | 6,8 | - | - | - | - | - | - | - | - | - | - | - | - |
| 20 | 25 | - | - | - | - | - | - | - | 4 | - | - | - | - |
| 4,8 | 6,0 | - | - | - | - | - | - | - | 1,0 | - | - | - | - |
| 17 | 18 | - | - | - | - | - | - | - | - | - | - | - | - |
| 5,1 | 5,4 | - | - | - | - | - | - | - | - | - | - | - | - |
| 16 | 19 | - | - | 1 | - | - | - | - | 1 | 8 | 1 | 1 | - |
| 4,7 | 5,6 | - | - | 0,3 | - | - | - | - | 0,3 | 2,4 | 0,3 | 0,3 | - |
| 18 | 41 | - | - | - | - | - | - | - | - | - | - | - | - |
| 2,5 | 5,7 | - | - | - | - | - | - | - | - | - | - | - | - |
| 18 | 43 | - | 1 | 1 | - | 1 | - | 1 | 1 | 5 | - | - | - |
| 2,5 | 6,0 | - | 0,1 | 0,1 | - | 0,1 | - | 0,1 | 0,1 | 0,7 | - | - | - |
| 37 | 63 | - | - | - | - | - | - | - | - | - | - | - | - |
| 3,4 | 5,8 | - | - | - | - | - | - | - | - | - | - | - | - |
| 44 | 59 | - | 3 | - | - | 5 | 2 | - | 6 | 19 | 3 | 2 | - |
| 4,0 | 5,4 | - | 0,3 | - | - | 0,5 | 0,2 | - | 0,5 | 1,7 | 0,3 | 0,2 | - |
| 178 | 320 | - | - | - | - | - | - | - | - | - | - | - | - |
| 3,4 | 6,1 | - | - | - | - | - | - | - | - | - | - | - | - |
| 197 | 314 | - | 6 | 4 | - | 24 | 2 | 3 | 25 | 45 | 13 | 4 | - |
| 3,7 | 5,9 | - | 0,1 | 0,1 | - | 0,5 | 0,0 | 0,1 | 0,5 | 0,9 | 0,2 | 0,1 | - |
| 15 | 18 | - | - | - | - | - | - | - | - | - | - | - | - |
| 3,0 | 3,6 | - | - | - | - | - | - | - | - | - | - | - | - |
| 17 | 21 | - | - | - | - | - | - | - | 1 | 1 | 1 | - | - |
| 3,4 | 4,2 | - | - | - | - | - | - | - | 0,2 | 0,2 | 0,2 | - | - |
| 29 | 49 | - | - | - | - | - | - | - | - | - | - | - | - |
| 4,4 | 7,4 | - | - | - | - | - | - | - | - | - | - | - | - |
| 31 | 49 | - | - | - | - | 3 | - | - | - | 2 | 1 | 1 | - |
| 4,7 | 7,4 | - | - | - | - | 0,5 | - | - | - | 0,3 | 0,2 | 0,2 | - |

Noch: 9. Ergebnisse der Landtagswahl 2017 - Erst- und Zweitstimmen - in den Gemeinden Niedersachsens

| Bundes- tags- wahl- kreis- Nr. | Land- tags- wahl- kreis- Nr. | Einheitsgemeinde (EG) Samtgemeinde (SG) Gemeindefreier Bezirk (GB) Mitgliedsgemeinde (MG) Briefwahl (BW) | Ein- heit | Wahlbe- rechtigte | Wähler *innen | Stimmen | | Von den gültigen Stimmen entfallen auf | | | | |
|--|--|--|--------------|----------------------|------------------|-----------|---------|--|-------|-------|------|---|
| | | | | | | ungültige | gültige | CDU | SPD | GRÜNE | FDP | |
| | | | | | | 1 | 2 | 3 | 4 | 5 | 6 | 7 |
| 29 | 56 | 359030 MG Krummendeich | | | | | | | | | | |
| | | Zahl I | | 411 | 264 | 2 | 262 | 138 | 95 | 7 | 2 | |
| | | % | | | 64,2 | 0,8 | | 52,7 | 36,3 | 2,7 | 0,8 | |
| | | Zahl II | | | | 2 | 262 | 120 | 99 | 9 | 10 | |
| | | % | | | | 0,8 | | 45,8 | 37,8 | 3,4 | 3,8 | |
| 29 | 56 | 359035 MG Oederquart | | | | | | | | | | |
| | | Zahl I | | 1 514 | 799 | 10 | 789 | 379 | 276 | 30 | 32 | |
| | | % | | | 52,8 | 1,3 | | 48,0 | 35,0 | 3,8 | 4,1 | |
| | | Zahl II | | | | 12 | 787 | 334 | 266 | 47 | 42 | |
| | | % | | | | 1,5 | | 42,4 | 33,8 | 6,0 | 5,3 | |
| 29 | 56 | 359040 MG Wischhafen | | | | | | | | | | |
| | | Zahl I | | 1 730 | 873 | 4 | 869 | 443 | 309 | 24 | 39 | |
| | | % | | | 50,5 | 0,5 | | 51,0 | 35,6 | 2,8 | 4,5 | |
| | | Zahl II | | | | 6 | 867 | 386 | 309 | 34 | 49 | |
| | | % | | | | 0,7 | | 44,5 | 35,6 | 3,9 | 5,7 | |
| 29 | 56 | 359407 BW Nordkehdingen | | | | | | | | | | |
| | | Zahl I | | - | 703 | - | 703 | 321 | 239 | 31 | 37 | |
| | | % | | | 0,0 | 0,0 | | 45,7 | 34,0 | 4,4 | 5,3 | |
| | | Zahl II | | | | - | 703 | 274 | 228 | 45 | 67 | |
| | | % | | | | 0,0 | | 39,0 | 32,4 | 6,4 | 9,5 | |
| | | SG 7 Nordkehdingen | | | | | | | | | | |
| | | Zahl I | | 6 007 | 3 812 | 21 | 3 791 | 1 840 | 1 356 | 125 | 138 | |
| | | % | | | 63,5 | 0,6 | | 48,5 | 35,8 | 3,3 | 3,6 | |
| | | Zahl II | | | | 24 | 3 788 | 1 611 | 1 331 | 197 | 221 | |
| | | % | | | | 0,6 | | 42,5 | 35,1 | 5,2 | 5,8 | |
| 29 | 56 | 359009 MG Burweg | | | | | | | | | | |
| | | Zahl I | | 815 | 496 | - | 496 | 275 | 124 | 35 | 31 | |
| | | % | | | 60,9 | 0,0 | | 55,4 | 25,0 | 7,1 | 6,3 | |
| | | Zahl II | | | | 1 | 495 | 249 | 133 | 34 | 37 | |
| | | % | | | | 0,2 | | 50,3 | 26,9 | 6,9 | 7,5 | |
| 29 | 56 | 359014 MG Düdenbüttel | | | | | | | | | | |
| | | Zahl I | | 773 | 444 | 1 | 443 | 235 | 121 | 28 | 20 | |
| | | % | | | 57,4 | 0,2 | | 53,0 | 27,3 | 6,3 | 4,5 | |
| | | Zahl II | | | | 1 | 443 | 206 | 128 | 35 | 29 | |
| | | % | | | | 0,2 | | 46,5 | 28,9 | 7,9 | 6,5 | |
| 29 | 56 | 359015 MG Engelschoff | | | | | | | | | | |
| | | Zahl I | | 559 | 359 | 2 | 357 | 192 | 79 | 40 | 19 | |
| | | % | | | 64,2 | 0,6 | | 53,8 | 22,1 | 11,2 | 5,3 | |
| | | Zahl II | | | | - | 359 | 158 | 81 | 40 | 43 | |
| | | % | | | | 0,0 | | 44,0 | 22,6 | 11,1 | 12,0 | |
| 29 | 56 | 359016 MG Estorf | | | | | | | | | | |
| | | Zahl I | | 1 152 | 627 | 2 | 625 | 349 | 191 | 35 | 21 | |
| | | % | | | 54,4 | 0,3 | | 55,8 | 30,6 | 5,6 | 3,4 | |
| | | Zahl II | | | | 2 | 625 | 304 | 189 | 50 | 40 | |
| | | % | | | | 0,3 | | 48,6 | 30,2 | 8,0 | 6,4 | |
| 29 | 56 | 359019 MG Großenwörden | | | | | | | | | | |
| | | Zahl I | | 377 | 244 | - | 244 | 125 | 77 | 9 | 8 | |
| | | % | | | 64,7 | 0,0 | | 51,2 | 31,6 | 3,7 | 3,3 | |
| | | Zahl II | | | | - | 244 | 113 | 70 | 14 | 14 | |
| | | % | | | | 0,0 | | 46,3 | 28,7 | 5,7 | 5,7 | |
| 29 | 56 | 359022 MG Hammah | | | | | | | | | | |
| | | Zahl I | | 2 354 | 1 209 | 7 | 1 202 | 546 | 402 | 70 | 71 | |
| | | % | | | 51,4 | 0,6 | | 45,4 | 33,4 | 5,8 | 5,9 | |
| | | Zahl II | | | | 3 | 1 206 | 485 | 407 | 86 | 83 | |
| | | % | | | | 0,2 | | 40,2 | 33,7 | 7,1 | 6,9 | |
| 29 | 56 | 359024 MG Heinbockel | | | | | | | | | | |
| | | Zahl I | | 1 110 | 625 | 2 | 623 | 304 | 193 | 35 | 28 | |
| | | % | | | 56,3 | 0,3 | | 48,8 | 31,0 | 5,6 | 4,5 | |
| | | Zahl II | | | | 2 | 623 | 274 | 188 | 40 | 34 | |
| | | % | | | | 0,3 | | 44,0 | 30,2 | 6,4 | 5,5 | |

Noch: Von den gültigen Stimmen entfallen auf

| DIE LINKE. | AfD | Bündnis C | BGE | Deutsche Mitte | Die Grauen | FREIE WÄHLER | LKR | ÖDP | Die PARTEI | Tierschutzpartei | PIRATEN | V-Partei ³ | Sonstige |
|------------|-----|-----------|-----|----------------|------------|--------------|-----|-----|------------|------------------|---------|-----------------------|----------|
| 9 | 10 | 11 | 12 | 13 | 14 | 15 | 16 | 17 | 18 | 19 | 20 | 21 | 22 |
| 8 | 12 | - | - | - | - | - | - | - | - | - | - | - | - |
| 3,1 | 4,6 | - | - | - | - | - | - | - | - | - | - | - | - |
| 8 | 14 | - | - | - | - | - | - | - | - | 2 | - | - | - |
| 3,1 | 5,3 | - | - | - | - | - | - | - | - | 0,8 | - | - | - |
| 26 | 46 | - | - | - | - | - | - | - | - | - | - | - | - |
| 3,3 | 5,8 | - | - | - | - | - | - | - | - | - | - | - | - |
| 27 | 50 | - | - | 3 | - | 8 | - | 1 | 2 | 6 | 1 | - | - |
| 3,4 | 6,4 | - | - | 0,4 | - | 1,0 | - | 0,1 | 0,3 | 0,8 | 0,1 | - | - |
| 21 | 33 | - | - | - | - | - | - | - | - | - | - | - | - |
| 2,4 | 3,8 | - | - | - | - | - | - | - | - | - | - | - | - |
| 21 | 43 | - | 1 | - | - | 2 | - | 1 | 8 | 10 | 3 | - | - |
| 2,4 | 5,0 | - | 0,1 | - | - | 0,2 | - | 0,1 | 0,9 | 1,2 | 0,3 | - | - |
| 33 | 42 | - | - | - | - | - | - | - | - | - | - | - | - |
| 4,7 | 6,0 | - | - | - | - | - | - | - | - | - | - | - | - |
| 28 | 45 | - | 4 | 1 | - | 3 | - | - | - | 5 | 3 | - | - |
| 4,0 | 6,4 | - | 0,6 | 0,1 | - | 0,4 | - | - | - | 0,7 | 0,4 | - | - |
| 132 | 200 | - | - | - | - | - | - | - | - | - | - | - | - |
| 3,5 | 5,3 | - | - | - | - | - | - | - | - | - | - | - | - |
| 132 | 222 | - | 5 | 4 | - | 16 | - | 2 | 11 | 26 | 9 | 1 | - |
| 3,5 | 5,9 | - | 0,1 | 0,1 | - | 0,4 | - | 0,1 | 0,3 | 0,7 | 0,2 | 0,0 | - |
| 7 | 24 | - | - | - | - | - | - | - | - | - | - | - | - |
| 1,4 | 4,8 | - | - | - | - | - | - | - | - | - | - | - | - |
| 13 | 23 | - | - | - | - | 1 | - | - | 1 | 4 | - | - | - |
| 2,6 | 4,6 | - | - | - | - | 0,2 | - | - | 0,2 | 0,8 | - | - | - |
| 4 | 35 | - | - | - | - | - | - | - | - | - | - | - | - |
| 0,9 | 7,9 | - | - | - | - | - | - | - | - | - | - | - | - |
| 5 | 32 | - | 1 | - | - | 3 | - | - | 1 | 2 | - | 1 | - |
| 1,1 | 7,2 | - | 0,2 | - | - | 0,7 | - | - | 0,2 | 0,5 | - | 0,2 | - |
| 4 | 23 | - | - | - | - | - | - | - | - | - | - | - | - |
| 1,1 | 6,4 | - | - | - | - | - | - | - | - | - | - | - | - |
| 2 | 25 | - | - | 2 | - | 1 | - | - | 1 | 4 | 1 | 1 | - |
| 0,6 | 7,0 | - | - | 0,6 | - | 0,3 | - | - | 0,3 | 1,1 | 0,3 | 0,3 | - |
| 10 | 19 | - | - | - | - | - | - | - | - | - | - | - | - |
| 1,6 | 3,0 | - | - | - | - | - | - | - | - | - | - | - | - |
| 10 | 19 | - | 1 | - | - | 4 | - | - | 4 | 3 | 1 | - | - |
| 1,6 | 3,0 | - | 0,2 | - | - | 0,6 | - | - | 0,6 | 0,5 | 0,2 | - | - |
| 5 | 20 | - | - | - | - | - | - | - | - | - | - | - | - |
| 2,0 | 8,2 | - | - | - | - | - | - | - | - | - | - | - | - |
| 6 | 21 | - | - | - | - | 1 | - | - | 2 | 3 | - | - | - |
| 2,5 | 8,6 | - | - | - | - | 0,4 | - | - | 0,8 | 1,2 | - | - | - |
| 30 | 83 | - | - | - | - | - | - | - | - | - | - | - | - |
| 2,5 | 6,9 | - | - | - | - | - | - | - | - | - | - | - | - |
| 32 | 87 | - | 2 | - | - | 8 | 1 | 2 | 3 | 7 | 2 | 1 | - |
| 2,7 | 7,2 | - | 0,2 | - | - | 0,7 | 0,1 | 0,2 | 0,2 | 0,6 | 0,2 | 0,1 | - |
| 23 | 40 | - | - | - | - | - | - | - | - | - | - | - | - |
| 3,7 | 6,4 | - | - | - | - | - | - | - | - | - | - | - | - |
| 23 | 43 | - | 1 | 1 | - | 6 | 1 | - | 3 | 8 | 1 | - | - |
| 3,7 | 6,9 | - | 0,2 | 0,2 | - | 1,0 | 0,2 | - | 0,5 | 1,3 | 0,2 | - | - |

Noch: 9. Ergebnisse der Landtagswahl 2017 - Erst- und Zweitstimmen - in den Gemeinden Niedersachsens

| Bundes- tags- wahl- kreis- Nr. | Land- tags- wahl- kreis- Nr. | Einheitsgemeinde (EG) Samtgemeinde (SG) Gemeindefreier Bezirk (GB) Mitgliedsgemeinde (MG) Briefwahl (BW) | Ein- heit | Wahlbe- rechtigte | Wähler *innen | Stimmen | | Von den gültigen Stimmen entfallen auf | | | | |
|--|--|--|--------------|----------------------|------------------|-----------|---------|--|--------|-------|-------|---|
| | | | | | | ungültige | gültige | CDU | SPD | GRÜNE | FDP | |
| | | | | | | 1 | 2 | 3 | 4 | 5 | 6 | 7 |
| 29 | 56 | 359025 MG Himmelpforten | | | | | | | | | | |
| | | Zahl I | | 4 052 | 1 986 | 12 | 1 974 | 857 | 699 | 134 | 90 | |
| | | % | | | 49,0 | 0,6 | | 43,4 | 35,4 | 6,8 | 4,6 | |
| | | Zahl II | | | | 8 | 1 978 | 765 | 697 | 138 | 122 | |
| | | % | | | | 0,4 | | 38,7 | 35,2 | 7,0 | 6,2 | |
| 29 | 56 | 359029 MG Kranenburg | | | | | | | | | | |
| | | Zahl I | | 568 | 360 | 3 | 357 | 189 | 109 | 26 | 16 | |
| | | % | | | 63,4 | 0,8 | | 52,9 | 30,5 | 7,3 | 4,5 | |
| | | Zahl II | | | | 4 | 356 | 165 | 110 | 29 | 20 | |
| | | % | | | | 1,1 | | 46,3 | 30,9 | 8,1 | 5,6 | |
| 29 | 56 | 359036 MG Oldendorf | | | | | | | | | | |
| | | Zahl I | | 2 389 | 1 187 | 8 | 1 179 | 507 | 413 | 86 | 59 | |
| | | % | | | 49,7 | 0,7 | | 43,0 | 35,0 | 7,3 | 5,0 | |
| | | Zahl II | | | | 6 | 1 181 | 454 | 411 | 84 | 75 | |
| | | % | | | | 0,5 | | 38,4 | 34,8 | 7,1 | 6,4 | |
| 29 | 56 | 359409 BW Oldendorf-Himmelpforten | | | | | | | | | | |
| | | Zahl I | | - | 1 509 | 6 | 1 503 | 725 | 439 | 114 | 70 | |
| | | % | | | 0,0 | 0,4 | | 48,2 | 29,2 | 7,6 | 4,7 | |
| | | Zahl II | | | | 3 | 1 506 | 636 | 427 | 134 | 121 | |
| | | % | | | | 0,2 | | 42,2 | 28,4 | 8,9 | 8,0 | |
| | | SG 9 Oldendorf-Himmelpforten | | | | | | | | | | |
| | | Zahl I | | 14 149 | 9 046 | 43 | 9 003 | 4 304 | 2 847 | 612 | 433 | |
| | | % | | | 63,9 | 0,5 | | 47,8 | 31,6 | 6,8 | 4,8 | |
| | | Zahl II | | | | 30 | 9 016 | 3 809 | 2 841 | 684 | 618 | |
| | | % | | | | 0,3 | | 42,2 | 31,5 | 7,6 | 6,9 | |
| | | 359 Stade | | | | | | | | | | |
| | | Zahl I | | 156 285 | 98 025 | 628 | 97 397 | 42 615 | 31 635 | 7 455 | 5 540 | |
| | | % | | | 62,7 | 0,6 | | 43,8 | 32,5 | 7,7 | 5,7 | |
| | | Zahl II | | | | 431 | 97 594 | 36 663 | 31 629 | 8 300 | 7 847 | |
| | | % | | | | 0,4 | | 37,6 | 32,4 | 8,5 | 8,0 | |
| 44 | 47 | 360004 EG Bienenbüttel | | | | | | | | | | |
| | | Zahl I | | 5 411 | 3 663 | 24 | 3 639 | 1 309 | 1 147 | 562 | 212 | |
| | | % | | | 67,7 | 0,7 | | 36,0 | 31,5 | 15,4 | 5,8 | |
| | | Zahl II | | | | 29 | 3 634 | 1 183 | 1 171 | 462 | 272 | |
| | | % | | | | 0,8 | | 32,6 | 32,2 | 12,7 | 7,5 | |
| 44 | 47 | 360025 EG Uelzen,Hansestadt | | | | | | | | | | |
| | | Zahl I | | 27 017 | 15 821 | 133 | 15 688 | 5 573 | 6 340 | 1 278 | 730 | |
| | | % | | | 58,6 | 0,8 | | 35,5 | 40,4 | 8,1 | 4,7 | |
| | | Zahl II | | | | 94 | 15 727 | 4 971 | 6 432 | 1 185 | 987 | |
| | | % | | | | 0,6 | | 31,6 | 40,9 | 7,5 | 6,3 | |
| 44 | 47 | 360015 MG Oetzen | | | | | | | | | | |
| | | Zahl I | | 993 | 545 | 1 | 544 | 231 | 160 | 55 | 33 | |
| | | % | | | 54,9 | 0,2 | | 42,5 | 29,4 | 10,1 | 6,1 | |
| | | Zahl II | | | | 1 | 544 | 204 | 160 | 49 | 41 | |
| | | % | | | | 0,2 | | 37,5 | 29,4 | 9,0 | 7,5 | |
| 44 | 47 | 360016 MG Rätzlingen | | | | | | | | | | |
| | | Zahl I | | 359 | 156 | 1 | 155 | 69 | 49 | 12 | 13 | |
| | | % | | | 43,5 | 0,6 | | 44,5 | 31,6 | 7,7 | 8,4 | |
| | | Zahl II | | | | 1 | 155 | 66 | 50 | 13 | 14 | |
| | | % | | | | 0,6 | | 42,6 | 32,3 | 8,4 | 9,0 | |
| 44 | 47 | 360018 MG Rosche | | | | | | | | | | |
| | | Zahl I | | 1 633 | 919 | 3 | 916 | 450 | 251 | 92 | 66 | |
| | | % | | | 56,3 | 0,3 | | 49,1 | 27,4 | 10,0 | 7,2 | |
| | | Zahl II | | | | 3 | 916 | 411 | 257 | 92 | 67 | |
| | | % | | | | 0,3 | | 44,9 | 28,1 | 10,0 | 7,3 | |
| 44 | 47 | 360022 MG Stoetze | | | | | | | | | | |
| | | Zahl I | | 506 | 278 | 3 | 275 | 115 | 72 | 35 | 18 | |
| | | % | | | 54,9 | 1,1 | | 41,8 | 26,2 | 12,7 | 6,5 | |
| | | Zahl II | | | | 4 | 274 | 111 | 85 | 22 | 20 | |
| | | % | | | | 1,4 | | 40,5 | 31,0 | 8,0 | 7,3 | |

Noch: Von den gültigen Stimmen entfallen auf

| DIE LINKE. | AfD | Bündnis C | BGE | Deutsche Mitte | Die Grauen | FREIE WÄHLER | LKR | ÖDP | Die PARTEI | Tierschutzpartei | PIRATEN | V-Partei ³ | Sonstige |
|------------|-------|-----------|-----|----------------|------------|--------------|-----|-----|------------|------------------|---------|-----------------------|----------|
| 9 | 10 | 11 | 12 | 13 | 14 | 15 | 16 | 17 | 18 | 19 | 20 | 21 | 22 |
| 60 | 134 | - | - | - | - | - | - | - | - | - | - | - | - |
| 3,0 | 6,8 | - | - | - | - | - | - | - | - | - | - | - | - |
| 60 | 135 | - | 3 | 2 | - | 13 | 1 | 1 | 11 | 25 | 4 | 1 | - |
| 3,0 | 6,8 | - | 0,2 | 0,1 | - | 0,7 | 0,1 | 0,1 | 0,6 | 1,3 | 0,2 | 0,1 | - |
| 5 | 12 | - | - | - | - | - | - | - | - | - | - | - | - |
| 1,4 | 3,4 | - | - | - | - | - | - | - | - | - | - | - | - |
| 6 | 19 | - | - | - | - | - | - | - | - | 7 | - | - | - |
| 1,7 | 5,3 | - | - | - | - | - | - | - | - | 2,0 | - | - | - |
| 46 | 68 | - | - | - | - | - | - | - | - | - | - | - | - |
| 3,9 | 5,8 | - | - | - | - | - | - | - | - | - | - | - | - |
| 48 | 77 | - | 4 | 2 | - | 16 | - | 1 | 1 | 7 | - | 1 | - |
| 4,1 | 6,5 | - | 0,3 | 0,2 | - | 1,4 | - | 0,1 | 0,1 | 0,6 | - | 0,1 | - |
| 53 | 102 | - | - | - | - | - | - | - | - | - | - | - | - |
| 3,5 | 6,8 | - | - | - | - | - | - | - | - | - | - | - | - |
| 60 | 100 | - | 6 | 3 | - | 6 | - | - | 4 | 6 | 2 | 1 | - |
| 4,0 | 6,6 | - | 0,4 | 0,2 | - | 0,4 | - | - | 0,3 | 0,4 | 0,1 | 0,1 | - |
| 247 | 560 | - | - | - | - | - | - | - | - | - | - | - | - |
| 2,7 | 6,2 | - | - | - | - | - | - | - | - | - | - | - | - |
| 265 | 581 | - | 18 | 10 | - | 59 | 3 | 4 | 31 | 76 | 11 | 6 | - |
| 2,9 | 6,4 | - | 0,2 | 0,1 | - | 0,7 | 0,0 | 0,0 | 0,3 | 0,8 | 0,1 | 0,1 | - |
| 3 893 | 6 259 | - | - | - | - | - | - | - | - | - | - | - | - |
| 4,0 | 6,4 | - | - | - | - | - | - | - | - | - | - | - | - |
| 4 036 | 6 542 | - | 135 | 105 | - | 576 | 45 | 68 | 488 | 814 | 265 | 81 | - |
| 4,1 | 6,7 | - | 0,1 | 0,1 | - | 0,6 | 0,0 | 0,1 | 0,5 | 0,8 | 0,3 | 0,1 | - |
| 180 | 229 | - | - | - | - | - | - | - | - | - | - | - | - |
| 4,9 | 6,3 | - | - | - | - | - | - | - | - | - | - | - | - |
| 195 | 240 | - | 8 | 6 | - | 16 | - | 3 | 22 | 45 | 8 | 3 | - |
| 5,4 | 6,6 | - | 0,2 | 0,2 | - | 0,4 | - | 0,1 | 0,6 | 1,2 | 0,2 | 0,1 | - |
| 632 | 1 135 | - | - | - | - | - | - | - | - | - | - | - | - |
| 4,0 | 7,2 | - | - | - | - | - | - | - | - | - | - | - | - |
| 665 | 1 151 | - | 22 | 22 | - | 55 | 2 | 13 | 72 | 97 | 42 | 11 | - |
| 4,2 | 7,3 | - | 0,1 | 0,1 | - | 0,3 | 0,0 | 0,1 | 0,5 | 0,6 | 0,3 | 0,1 | - |
| 17 | 48 | - | - | - | - | - | - | - | - | - | - | - | - |
| 3,1 | 8,8 | - | - | - | - | - | - | - | - | - | - | - | - |
| 27 | 54 | - | 1 | 1 | - | - | - | - | 3 | 4 | - | - | - |
| 5,0 | 9,9 | - | 0,2 | 0,2 | - | - | - | - | 0,6 | 0,7 | - | - | - |
| 4 | 8 | - | - | - | - | - | - | - | - | - | - | - | - |
| 2,6 | 5,2 | - | - | - | - | - | - | - | - | - | - | - | - |
| 2 | 9 | - | - | - | - | - | - | 1 | - | - | - | - | - |
| 1,3 | 5,8 | - | - | - | - | - | - | 0,6 | - | - | - | - | - |
| 22 | 35 | - | - | - | - | - | - | - | - | - | - | - | - |
| 2,4 | 3,8 | - | - | - | - | - | - | - | - | - | - | - | - |
| 37 | 32 | - | 3 | 1 | - | 2 | - | 2 | 4 | 6 | 2 | - | - |
| 4,0 | 3,5 | - | 0,3 | 0,1 | - | 0,2 | - | 0,2 | 0,4 | 0,7 | 0,2 | - | - |
| 12 | 23 | - | - | - | - | - | - | - | - | - | - | - | - |
| 4,4 | 8,4 | - | - | - | - | - | - | - | - | - | - | - | - |
| 13 | 21 | - | - | 1 | - | - | - | 1 | - | - | - | - | - |
| 4,7 | 7,7 | - | - | 0,4 | - | - | - | 0,4 | - | - | - | - | - |

Noch: 9. Ergebnisse der Landtagswahl 2017 - Erst- und Zweitstimmen - in den Gemeinden Niedersachsens

| Bundes- tags- wahl- kreis- Nr. | Land- tags- wahl- kreis- Nr. | Einheitsgemeinde (EG) Samtgemeinde (SG) Gemeindefreier Bezirk (GB) Mitgliedsgemeinde (MG) Briefwahl (BW) | Ein- heit | Wahlbe- rechtigte | Wähler *innen | Stimmen | | Von den gültigen Stimmen entfallen auf | | | | |
|--|--|--|--------------|----------------------|------------------|-----------|---------|--|-------|-------|------|---|
| | | | | | | ungültige | gültige | CDU | SPD | GRÜNE | FDP | |
| | | | | | | 1 | 2 | 3 | 4 | 5 | 6 | 7 |
| 44 | 47 | 360024 MG Suhlendorf | | | | | | | | | | |
| | | Zahl I | | 1 996 | 1 074 | 4 | 1 070 | 391 | 325 | 86 | 191 | |
| | | % | | | 53,8 | 0,4 | | 36,5 | 30,4 | 8,0 | 17,9 | |
| | | Zahl II | | | | 7 | 1 067 | 418 | 329 | 88 | 125 | |
| | | % | | | | 0,7 | | 39,2 | 30,8 | 8,2 | 11,7 | |
| 44 | 47 | 360404 BW Rosche | | | | | | | | | | |
| | | Zahl I | | - | 787 | 12 | 775 | 292 | 196 | 111 | 95 | |
| | | % | | | 0,0 | 1,5 | | 37,7 | 25,3 | 14,3 | 12,3 | |
| | | Zahl II | | | | 8 | 779 | 287 | 223 | 95 | 61 | |
| | | % | | | | 1,0 | | 36,8 | 28,6 | 12,2 | 7,8 | |
| | | SG 4 Rosche | | | | | | | | | | |
| | | Zahl I | | 5 487 | 3 759 | 24 | 3 735 | 1 548 | 1 053 | 391 | 416 | |
| | | % | | | 68,5 | 0,6 | | 41,4 | 28,2 | 10,5 | 11,1 | |
| | | Zahl II | | | | 24 | 3 735 | 1 497 | 1 104 | 359 | 328 | |
| | | % | | | | 0,6 | | 40,1 | 29,6 | 9,6 | 8,8 | |
| 44 | 47 | 360007 MG Eimke | | | | | | | | | | |
| | | Zahl I | | 677 | 429 | 3 | 426 | 185 | 149 | 28 | 27 | |
| | | % | | | 63,4 | 0,7 | | 43,4 | 35,0 | 6,6 | 6,3 | |
| | | Zahl II | | | | 3 | 426 | 159 | 160 | 30 | 33 | |
| | | % | | | | 0,7 | | 37,3 | 37,6 | 7,0 | 7,7 | |
| 44 | 47 | 360009 MG Gerdau | | | | | | | | | | |
| | | Zahl I | | 1 148 | 744 | 10 | 734 | 322 | 222 | 92 | 37 | |
| | | % | | | 64,8 | 1,3 | | 43,9 | 30,2 | 12,5 | 5,0 | |
| | | Zahl II | | | | 2 | 742 | 281 | 249 | 79 | 53 | |
| | | % | | | | 0,3 | | 37,9 | 33,6 | 10,6 | 7,1 | |
| 44 | 47 | 360023 MG Suderburg | | | | | | | | | | |
| | | Zahl I | | 3 700 | 2 080 | 3 | 2 077 | 941 | 669 | 170 | 107 | |
| | | % | | | 56,2 | 0,1 | | 45,3 | 32,2 | 8,2 | 5,2 | |
| | | Zahl II | | | | 6 | 2 074 | 771 | 738 | 167 | 142 | |
| | | % | | | | 0,3 | | 37,2 | 35,6 | 8,1 | 6,8 | |
| 44 | 47 | 360405 BW Suderburg | | | | | | | | | | |
| | | Zahl I | | - | 753 | 8 | 745 | 267 | 280 | 77 | 63 | |
| | | % | | | 0,0 | 1,1 | | 35,8 | 37,6 | 10,3 | 8,5 | |
| | | Zahl II | | | | 1 | 752 | 246 | 292 | 64 | 63 | |
| | | % | | | | 0,1 | | 32,7 | 38,8 | 8,5 | 8,4 | |
| | | SG 5 Suderburg | | | | | | | | | | |
| | | Zahl I | | 5 525 | 4 006 | 24 | 3 982 | 1 715 | 1 320 | 367 | 234 | |
| | | % | | | 72,5 | 0,6 | | 43,1 | 33,1 | 9,2 | 5,9 | |
| | | Zahl II | | | | 12 | 3 994 | 1 457 | 1 439 | 340 | 291 | |
| | | % | | | | 0,3 | | 36,5 | 36,0 | 8,5 | 7,3 | |
| 44 | 47 | 360001 MG Altenmedingen | | | | | | | | | | |
| | | Zahl I | | 1 234 | 697 | 3 | 694 | 253 | 171 | 148 | 51 | |
| | | % | | | 56,5 | 0,4 | | 36,5 | 24,6 | 21,3 | 7,3 | |
| | | Zahl II | | | | 2 | 695 | 237 | 191 | 95 | 84 | |
| | | % | | | | 0,3 | | 34,1 | 27,5 | 13,7 | 12,1 | |
| 44 | 47 | 360002 MG Bad Bevensen, Stadt | | | | | | | | | | |
| | | Zahl I | | 7 513 | 3 528 | 32 | 3 496 | 1 108 | 1 052 | 820 | 147 | |
| | | % | | | 47,0 | 0,9 | | 31,7 | 30,1 | 23,5 | 4,2 | |
| | | Zahl II | | | | 25 | 3 503 | 1 084 | 1 280 | 442 | 210 | |
| | | % | | | | 0,7 | | 30,9 | 36,5 | 12,6 | 6,0 | |
| 44 | 47 | 360003 MG Barum | | | | | | | | | | |
| | | Zahl I | | 665 | 420 | 1 | 419 | 130 | 134 | 90 | 19 | |
| | | % | | | 63,2 | 0,2 | | 31,0 | 32,0 | 21,5 | 4,5 | |
| | | Zahl II | | | | 1 | 419 | 124 | 145 | 51 | 33 | |
| | | % | | | | 0,2 | | 29,6 | 34,6 | 12,2 | 7,9 | |
| 44 | 47 | 360006 MG Ebstorf,Klosterflecken | | | | | | | | | | |
| | | Zahl I | | 4 230 | 2 082 | 9 | 2 073 | 808 | 743 | 205 | 116 | |
| | | % | | | 49,2 | 0,4 | | 39,0 | 35,8 | 9,9 | 5,6 | |
| | | Zahl II | | | | 7 | 2 075 | 730 | 772 | 169 | 161 | |
| | | % | | | | 0,3 | | 35,2 | 37,2 | 8,1 | 7,8 | |

Noch: Von den gültigen Stimmen entfallen auf

| DIE LINKE. | AfD | Bündnis C | BGE | Deutsche Mitte | Die Grauen | FREIE WÄHLER | LKR | ÖDP | Die PARTEI | Tierschutzpartei | PIRATEN | V-Partei ³ | Sonstige |
|------------|-----|-----------|-----|----------------|------------|--------------|-----|-----|------------|------------------|---------|-----------------------|----------|
| 9 | 10 | 11 | 12 | 13 | 14 | 15 | 16 | 17 | 18 | 19 | 20 | 21 | 22 |
| 24 | 53 | - | - | - | - | - | - | - | - | - | - | - | - |
| 2,2 | 5,0 | - | - | - | - | - | - | - | - | - | - | - | - |
| 32 | 62 | - | - | - | - | 2 | - | 1 | 3 | 4 | 3 | - | - |
| 3,0 | 5,8 | - | - | - | - | 0,2 | - | 0,1 | 0,3 | 0,4 | 0,3 | - | - |
| 24 | 57 | - | - | - | - | - | - | - | - | - | - | - | - |
| 3,1 | 7,4 | - | - | - | - | - | - | - | - | - | - | - | - |
| 33 | 53 | - | 4 | 3 | - | - | - | 1 | 3 | 15 | 1 | - | - |
| 4,2 | 6,8 | - | 0,5 | 0,4 | - | - | - | 0,1 | 0,4 | 1,9 | 0,1 | - | - |
| 103 | 224 | - | - | - | - | - | - | - | - | - | - | - | - |
| 2,8 | 6,0 | - | - | - | - | - | - | - | - | - | - | - | - |
| 144 | 231 | - | 8 | 6 | - | 4 | - | 6 | 13 | 29 | 6 | - | - |
| 3,9 | 6,2 | - | 0,2 | 0,2 | - | 0,1 | - | 0,2 | 0,3 | 0,8 | 0,2 | - | - |
| 10 | 27 | - | - | - | - | - | - | - | - | - | - | - | - |
| 2,3 | 6,3 | - | - | - | - | - | - | - | - | - | - | - | - |
| 7 | 30 | - | 1 | - | - | 1 | - | - | 1 | 4 | - | - | - |
| 1,6 | 7,0 | - | 0,2 | - | - | 0,2 | - | - | 0,2 | 0,9 | - | - | - |
| 22 | 39 | - | - | - | - | - | - | - | - | - | - | - | - |
| 3,0 | 5,3 | - | - | - | - | - | - | - | - | - | - | - | - |
| 27 | 44 | - | - | - | - | 1 | - | - | 4 | 2 | 2 | - | - |
| 3,6 | 5,9 | - | - | - | - | 0,1 | - | - | 0,5 | 0,3 | 0,3 | - | - |
| 83 | 107 | - | - | - | - | - | - | - | - | - | - | - | - |
| 4,0 | 5,2 | - | - | - | - | - | - | - | - | - | - | - | - |
| 86 | 110 | - | 4 | 2 | - | 13 | - | 2 | 22 | 13 | 4 | - | - |
| 4,1 | 5,3 | - | 0,2 | 0,1 | - | 0,6 | - | 0,1 | 1,1 | 0,6 | 0,2 | - | - |
| 24 | 34 | - | - | - | - | - | - | - | - | - | - | - | - |
| 3,2 | 4,6 | - | - | - | - | - | - | - | - | - | - | - | - |
| 25 | 36 | - | 5 | 1 | - | 6 | - | 1 | 4 | 9 | - | - | - |
| 3,3 | 4,8 | - | 0,7 | 0,1 | - | 0,8 | - | 0,1 | 0,5 | 1,2 | - | - | - |
| 139 | 207 | - | - | - | - | - | - | - | - | - | - | - | - |
| 3,5 | 5,2 | - | - | - | - | - | - | - | - | - | - | - | - |
| 145 | 220 | - | 10 | 3 | - | 21 | - | 3 | 31 | 28 | 6 | - | - |
| 3,6 | 5,5 | - | 0,3 | 0,1 | - | 0,5 | - | 0,1 | 0,8 | 0,7 | 0,2 | - | - |
| 34 | 37 | - | - | - | - | - | - | - | - | - | - | - | - |
| 4,9 | 5,3 | - | - | - | - | - | - | - | - | - | - | - | - |
| 36 | 35 | - | 1 | 3 | - | 6 | - | 1 | 1 | 1 | 1 | 3 | - |
| 5,2 | 5,0 | - | 0,1 | 0,4 | - | 0,9 | - | 0,1 | 0,1 | 0,1 | 0,1 | 0,4 | - |
| 158 | 211 | - | - | - | - | - | - | - | - | - | - | - | - |
| 4,5 | 6,0 | - | - | - | - | - | - | - | - | - | - | - | - |
| 189 | 227 | - | 4 | 4 | - | 9 | - | 3 | 21 | 19 | 7 | 4 | - |
| 5,4 | 6,5 | - | 0,1 | 0,1 | - | 0,3 | - | 0,1 | 0,6 | 0,5 | 0,2 | 0,1 | - |
| 11 | 35 | - | - | - | - | - | - | - | - | - | - | - | - |
| 2,6 | 8,4 | - | - | - | - | - | - | - | - | - | - | - | - |
| 23 | 33 | - | 1 | - | - | 3 | - | - | 3 | 3 | - | - | - |
| 5,5 | 7,9 | - | 0,2 | - | - | 0,7 | - | - | 0,7 | 0,7 | - | - | - |
| 74 | 127 | - | - | - | - | - | - | - | - | - | - | - | - |
| 3,6 | 6,1 | - | - | - | - | - | - | - | - | - | - | - | - |
| 86 | 124 | - | 2 | 3 | - | 8 | - | 1 | 5 | 9 | 4 | 1 | - |
| 4,1 | 6,0 | - | 0,1 | 0,1 | - | 0,4 | - | 0,0 | 0,2 | 0,4 | 0,2 | 0,0 | - |

Noch: 9. Ergebnisse der Landtagswahl 2017 - Erst- und Zweitstimmen - in den Gemeinden Niedersachsens

| Bundes- tags- wahl- kreis- Nr. | Land- tags- wahl- kreis- Nr. | Einheitsgemeinde (EG) Samtgemeinde (SG) Gemeindefreier Bezirk (GB) Mitgliedsgemeinde (MG) Briefwahl (BW) | Ein- heit | Wahlbe- rechtigte | Wähler *innen | Stimmen | | Von den gültigen Stimmen entfallen auf | | | | |
|--|--|--|--------------|----------------------|------------------|-----------|---------|--|-------|-------|-------|---|
| | | | | | | ungültige | gültige | CDU | SPD | GRÜNE | FDP | |
| | | | | | | 1 | 2 | 3 | 4 | 5 | 6 | 7 |
| 44 | 47 | 360008 MG Emmendorf | | | | | | | | | | |
| | | Zahl I | | 617 | 320 | 2 | 318 | 95 | 137 | 41 | 12 | |
| | | % | | | 51,9 | 0,6 | | 29,9 | 43,1 | 12,9 | 3,8 | |
| | | Zahl II | | | | 1 | 319 | 81 | 146 | 26 | 24 | |
| | | % | | | | 0,3 | | 25,4 | 45,8 | 8,2 | 7,5 | |
| 44 | 47 | 360010 MG Hanstedt | | | | | | | | | | |
| | | Zahl I | | 721 | 426 | 2 | 424 | 164 | 163 | 37 | 29 | |
| | | % | | | 59,1 | 0,5 | | 38,7 | 38,4 | 8,7 | 6,8 | |
| | | Zahl II | | | | 1 | 425 | 153 | 161 | 33 | 36 | |
| | | % | | | | 0,2 | | 36,0 | 37,9 | 7,8 | 8,5 | |
| 44 | 47 | 360011 MG Himbergen | | | | | | | | | | |
| | | Zahl I | | 1 420 | 818 | 3 | 815 | 287 | 261 | 107 | 58 | |
| | | % | | | 57,6 | 0,4 | | 35,2 | 32,0 | 13,1 | 7,1 | |
| | | Zahl II | | | | 3 | 815 | 286 | 277 | 67 | 57 | |
| | | % | | | | 0,4 | | 35,1 | 34,0 | 8,2 | 7,0 | |
| 44 | 47 | 360012 MG Jelmstorf | | | | | | | | | | |
| | | Zahl I | | 638 | 342 | 4 | 338 | 100 | 139 | 46 | 13 | |
| | | % | | | 53,6 | 1,2 | | 29,6 | 41,1 | 13,6 | 3,8 | |
| | | Zahl II | | | | 2 | 340 | 100 | 146 | 31 | 14 | |
| | | % | | | | 0,6 | | 29,4 | 42,9 | 9,1 | 4,1 | |
| 44 | 47 | 360014 MG Natendorf | | | | | | | | | | |
| | | Zahl I | | 610 | 357 | 2 | 355 | 155 | 80 | 52 | 31 | |
| | | % | | | 58,5 | 0,6 | | 43,7 | 22,5 | 14,6 | 8,7 | |
| | | Zahl II | | | | 1 | 356 | 137 | 97 | 34 | 42 | |
| | | % | | | | 0,3 | | 38,5 | 27,2 | 9,6 | 11,8 | |
| 44 | 47 | 360017 MG Römstedt | | | | | | | | | | |
| | | Zahl I | | 661 | 356 | 2 | 354 | 145 | 97 | 76 | 23 | |
| | | % | | | 53,9 | 0,6 | | 41,0 | 27,4 | 21,5 | 6,5 | |
| | | Zahl II | | | | 3 | 353 | 133 | 122 | 47 | 21 | |
| | | % | | | | 0,8 | | 37,7 | 34,6 | 13,3 | 5,9 | |
| 44 | 47 | 360019 MG Schwienau | | | | | | | | | | |
| | | Zahl I | | 571 | 367 | - | 367 | 146 | 133 | 30 | 24 | |
| | | % | | | 64,3 | 0,0 | | 39,8 | 36,2 | 8,2 | 6,5 | |
| | | Zahl II | | | | 1 | 366 | 130 | 138 | 25 | 31 | |
| | | % | | | | 0,3 | | 35,5 | 37,7 | 6,8 | 8,5 | |
| 44 | 47 | 360026 MG Weste | | | | | | | | | | |
| | | Zahl I | | 771 | 422 | 2 | 420 | 175 | 99 | 63 | 34 | |
| | | % | | | 54,7 | 0,5 | | 41,7 | 23,6 | 15,0 | 8,1 | |
| | | Zahl II | | | | 2 | 420 | 173 | 110 | 41 | 37 | |
| | | % | | | | 0,5 | | 41,2 | 26,2 | 9,8 | 8,8 | |
| 44 | 47 | 360029 MG Wriedel | | | | | | | | | | |
| | | Zahl I | | 1 923 | 1 069 | 8 | 1 061 | 467 | 327 | 75 | 61 | |
| | | % | | | 55,6 | 0,7 | | 44,0 | 30,8 | 7,1 | 5,7 | |
| | | Zahl II | | | | 8 | 1 061 | 417 | 327 | 76 | 79 | |
| | | % | | | | 0,7 | | 39,3 | 30,8 | 7,2 | 7,4 | |
| 44 | 47 | 360407 BW Bevensen-Ebstorf | | | | | | | | | | |
| | | Zahl I | | - | 2 858 | 15 | 2 843 | 1 162 | 749 | 512 | 182 | |
| | | % | | | 0,0 | 0,5 | | 40,9 | 26,3 | 18,0 | 6,4 | |
| | | Zahl II | | | | 7 | 2 851 | 1 081 | 891 | 313 | 260 | |
| | | % | | | | 0,2 | | 37,9 | 31,3 | 11,0 | 9,1 | |
| | | SG 7 Bevensen-Ebstorf | | | | | | | | | | |
| | | Zahl I | | 21 574 | 14 062 | 85 | 13 977 | 5 195 | 4 285 | 2 302 | 800 | |
| | | % | | | 65,2 | 0,6 | | 37,2 | 30,7 | 16,5 | 5,7 | |
| | | Zahl II | | | | 64 | 13 998 | 4 866 | 4 803 | 1 450 | 1 089 | |
| | | % | | | | 0,5 | | 34,8 | 34,3 | 10,4 | 7,8 | |
| 44 | 47 | 360005 MG Bad Bodenteich, Flecken | | | | | | | | | | |
| | | Zahl I | | 3 015 | 1 354 | 12 | 1 342 | 559 | 475 | 62 | 90 | |
| | | % | | | 44,9 | 0,9 | | 41,7 | 35,4 | 4,6 | 6,7 | |
| | | Zahl II | | | | 7 | 1 347 | 507 | 507 | 56 | 86 | |
| | | % | | | | 0,5 | | 37,6 | 37,6 | 4,2 | 6,4 | |

Noch: Von den gültigen Stimmen entfallen auf

| DIE LINKE. | AfD | Bündnis C | BGE | Deutsche Mitte | Die Grauen | FREIE WÄHLER | LKR | ÖDP | Die PARTEI | Tierschutzpartei | PIRATEN | V-Partei ³ | Sonstige |
|------------|-----|-----------|-----|----------------|------------|--------------|-----|-----|------------|------------------|---------|-----------------------|----------|
| 9 | 10 | 11 | 12 | 13 | 14 | 15 | 16 | 17 | 18 | 19 | 20 | 21 | 22 |
| 7 | 26 | - | - | - | - | - | - | - | - | - | - | - | - |
| 2,2 | 8,2 | - | - | - | - | - | - | - | - | - | - | - | - |
| 8 | 30 | - | - | - | - | - | - | - | 2 | 2 | - | - | - |
| 2,5 | 9,4 | - | - | - | - | - | - | - | 0,6 | 0,6 | - | - | - |
| 11 | 20 | - | - | - | - | - | - | - | - | - | - | - | - |
| 2,6 | 4,7 | - | - | - | - | - | - | - | - | - | - | - | - |
| 13 | 22 | - | - | - | - | 3 | - | - | 1 | 2 | 1 | - | - |
| 3,1 | 5,2 | - | - | - | - | 0,7 | - | - | 0,2 | 0,5 | 0,2 | - | - |
| 43 | 59 | - | - | - | - | - | - | - | - | - | - | - | - |
| 5,3 | 7,2 | - | - | - | - | - | - | - | - | - | - | - | - |
| 55 | 54 | - | 3 | - | - | 3 | - | 2 | 5 | 3 | 2 | 1 | - |
| 6,7 | 6,6 | - | 0,4 | - | - | 0,4 | - | 0,2 | 0,6 | 0,4 | 0,2 | 0,1 | - |
| 16 | 24 | - | - | - | - | - | - | - | - | - | - | - | - |
| 4,7 | 7,1 | - | - | - | - | - | - | - | - | - | - | - | - |
| 17 | 21 | - | 3 | 2 | - | 1 | - | - | - | 4 | 1 | - | - |
| 5,0 | 6,2 | - | 0,9 | 0,6 | - | 0,3 | - | - | - | 1,2 | 0,3 | - | - |
| 20 | 17 | - | - | - | - | - | - | - | - | - | - | - | - |
| 5,6 | 4,8 | - | - | - | - | - | - | - | - | - | - | - | - |
| 24 | 16 | - | - | - | - | - | - | - | 3 | 1 | 2 | - | - |
| 6,7 | 4,5 | - | - | - | - | - | - | - | 0,8 | 0,3 | 0,6 | - | - |
| 7 | 6 | - | - | - | - | - | - | - | - | - | - | - | - |
| 2,0 | 1,7 | - | - | - | - | - | - | - | - | - | - | - | - |
| 12 | 12 | - | - | - | - | 1 | - | - | - | 3 | 1 | 1 | - |
| 3,4 | 3,4 | - | - | - | - | 0,3 | - | - | - | 0,8 | 0,3 | 0,3 | - |
| 11 | 23 | - | - | - | - | - | - | - | - | - | - | - | - |
| 3,0 | 6,3 | - | - | - | - | - | - | - | - | - | - | - | - |
| 11 | 25 | - | - | - | - | 1 | - | - | 1 | 4 | - | - | - |
| 3,0 | 6,8 | - | - | - | - | 0,3 | - | - | 0,3 | 1,1 | - | - | - |
| 14 | 35 | - | - | - | - | - | - | - | - | - | - | - | - |
| 3,3 | 8,3 | - | - | - | - | - | - | - | - | - | - | - | - |
| 10 | 36 | - | - | 3 | - | - | - | - | 4 | 4 | 2 | - | - |
| 2,4 | 8,6 | - | - | 0,7 | - | - | - | - | 1,0 | 1,0 | 0,5 | - | - |
| 39 | 92 | - | - | - | - | - | - | - | - | - | - | - | - |
| 3,7 | 8,7 | - | - | - | - | - | - | - | - | - | - | - | - |
| 47 | 94 | - | 1 | 2 | - | 6 | - | - | 3 | 6 | 1 | 2 | - |
| 4,4 | 8,9 | - | 0,1 | 0,2 | - | 0,6 | - | - | 0,3 | 0,6 | 0,1 | 0,2 | - |
| 70 | 168 | - | - | - | - | - | - | - | - | - | - | - | - |
| 2,5 | 5,9 | - | - | - | - | - | - | - | - | - | - | - | - |
| 79 | 175 | - | 6 | 1 | - | 5 | 3 | 1 | 9 | 23 | 2 | 2 | - |
| 2,8 | 6,1 | - | 0,2 | 0,0 | - | 0,2 | 0,1 | 0,0 | 0,3 | 0,8 | 0,1 | 0,1 | - |
| 515 | 880 | - | - | - | - | - | - | - | - | - | - | - | - |
| 3,7 | 6,3 | - | - | - | - | - | - | - | - | - | - | - | - |
| 610 | 904 | - | 21 | 18 | - | 46 | 3 | 8 | 58 | 84 | 24 | 14 | - |
| 4,4 | 6,5 | - | 0,2 | 0,1 | - | 0,3 | 0,0 | 0,1 | 0,4 | 0,6 | 0,2 | 0,1 | - |
| 43 | 113 | - | - | - | - | - | - | - | - | - | - | - | - |
| 3,2 | 8,4 | - | - | - | - | - | - | - | - | - | - | - | - |
| 43 | 122 | - | 1 | 5 | - | 4 | - | - | 1 | 8 | 6 | 1 | - |
| 3,2 | 9,1 | - | 0,1 | 0,4 | - | 0,3 | - | - | 0,1 | 0,6 | 0,4 | 0,1 | - |

Noch: 9. Ergebnisse der Landtagswahl 2017 - Erst- und Zweitstimmen - in den Gemeinden Niedersachsens

| Bundes- tags- wahl- kreis- Nr. | Land- tags- wahl- kreis- Nr. | Einheitsgemeinde (EG) Samtgemeinde (SG) Gemeindefreier Bezirk (GB) Mitgliedsgemeinde (MG) Briefwahl (BW) | Ein- heit | Wahlbe- rechtigte | Wähler *innen | Stimmen | | Von den gültigen Stimmen entfallen auf | | | |
|--|--|--|--------------|----------------------|------------------|-----------|---------|--|--------|-------|-------|
| | | | | | | ungültige | gültige | CDU | SPD | GRÜNE | FDP |
| | | | | | | 1 | 2 | 3 | 4 | 5 | 6 |
| 44 | 47 | 360013 MG Lüder | Zahl I | 1 000 | 552 | 3 | 549 | 266 | 160 | 45 | 39 |
| | | | % | | 55,2 | 0,5 | | 48,5 | 29,1 | 8,2 | 7,1 |
| | | | Zahl II | | | 7 | 545 | 252 | 161 | 29 | 47 |
| | | | % | | | 1,3 | | 46,2 | 29,5 | 5,3 | 8,6 |
| 44 | 47 | 360020 MG Soltendieck | Zahl I | 791 | 369 | 4 | 365 | 152 | 110 | 32 | 30 |
| | | | % | | 46,6 | 1,1 | | 41,6 | 30,1 | 8,8 | 8,2 |
| | | | Zahl II | | | 2 | 367 | 156 | 109 | 21 | 24 |
| | | | % | | | 0,5 | | 42,5 | 29,7 | 5,7 | 6,5 |
| 44 | 47 | 360030 MG Wrestedt | Zahl I | 5 283 | 2 918 | 13 | 2 905 | 993 | 1 362 | 192 | 127 |
| | | | % | | 55,2 | 0,4 | | 34,2 | 46,9 | 6,6 | 4,4 |
| | | | Zahl II | | | 20 | 2 898 | 972 | 1 283 | 190 | 152 |
| | | | % | | | 0,7 | | 33,5 | 44,3 | 6,6 | 5,2 |
| 44 | 47 | 360408 BW Aue | Zahl I | - | 1 254 | 11 | 1 243 | 499 | 464 | 96 | 91 |
| | | | % | | 0,0 | 0,9 | | 40,1 | 37,3 | 7,7 | 7,3 |
| | | | Zahl II | | | 10 | 1 244 | 471 | 447 | 104 | 97 |
| | | | % | | | 0,8 | | 37,9 | 35,9 | 8,4 | 7,8 |
| | | SG 8 Aue | Zahl I | 10 089 | 6 447 | 43 | 6 404 | 2 469 | 2 571 | 427 | 377 |
| | | | % | | 63,9 | 0,7 | | 38,6 | 40,1 | 6,7 | 5,9 |
| | | | Zahl II | | | 46 | 6 401 | 2 358 | 2 507 | 400 | 406 |
| | | | % | | | 0,7 | | 36,8 | 39,2 | 6,2 | 6,3 |
| | | 360 Uelzen | Zahl I | 75 103 | 47 758 | 333 | 47 425 | 17 809 | 16 716 | 5 327 | 2 769 |
| | | | % | | 63,6 | 0,7 | | 37,6 | 35,2 | 11,2 | 5,8 |
| | | | Zahl II | | | 269 | 47 489 | 16 332 | 17 456 | 4 196 | 3 373 |
| | | | % | | | 0,6 | | 34,4 | 36,8 | 8,8 | 7,1 |
| 34 | 61 | 361001 EG Achim, Stadt | Zahl I | 24 311 | 15 188 | 97 | 15 091 | 5 393 | 6 059 | 1 211 | 929 |
| | | | % | | 62,5 | 0,6 | | 35,7 | 40,1 | 8,0 | 6,2 |
| | | | Zahl II | | | 75 | 15 113 | 4 796 | 5 596 | 1 397 | 1 376 |
| | | | % | | | 0,5 | | 31,7 | 37,0 | 9,2 | 9,1 |
| 34 | 61 | 361003 EG Dörverden | Zahl I | 6 883 | 4 377 | 26 | 4 351 | 2 116 | 1 490 | 166 | 124 |
| | | | % | | 63,6 | 0,6 | | 48,6 | 34,2 | 3,8 | 2,8 |
| | | | Zahl II | | | 32 | 4 345 | 1 625 | 1 557 | 308 | 251 |
| | | | % | | | 0,7 | | 37,4 | 35,8 | 7,1 | 5,8 |
| 34 | 61 | 361005 EG Kirchlinteln | Zahl I | 8 075 | 5 742 | 35 | 5 707 | 2 418 | 2 230 | 380 | 213 |
| | | | % | | 71,1 | 0,6 | | 42,4 | 39,1 | 6,7 | 3,7 |
| | | | Zahl II | | | 27 | 5 715 | 2 207 | 1 865 | 575 | 413 |
| | | | % | | | 0,5 | | 38,6 | 32,6 | 10,1 | 7,2 |
| 34 | 61 | 361006 EG Langwedel, Flecken | Zahl I | 11 673 | 7 235 | 49 | 7 186 | 2 617 | 3 222 | 482 | 282 |
| | | | % | | 62,0 | 0,7 | | 36,4 | 44,8 | 6,7 | 3,9 |
| | | | Zahl II | | | 29 | 7 206 | 2 316 | 3 008 | 633 | 431 |
| | | | % | | | 0,4 | | 32,1 | 41,7 | 8,8 | 6,0 |
| 34 | 60 | 361008 EG Ottersberg, Flecken | Zahl I | 9 747 | 6 312 | 33 | 6 279 | 2 229 | 2 072 | 981 | 294 |
| | | | % | | 64,8 | 0,5 | | 35,5 | 33,0 | 15,6 | 4,7 |
| | | | Zahl II | | | 30 | 6 282 | 1 902 | 1 988 | 1 034 | 429 |
| | | | % | | | 0,5 | | 30,3 | 31,6 | 16,5 | 6,8 |
| 34 | 60 | 361009 EG Oyten | Zahl I | 12 444 | 7 605 | 35 | 7 570 | 2 811 | 2 847 | 620 | 520 |
| | | | % | | 61,1 | 0,5 | | 37,1 | 37,6 | 8,2 | 6,9 |
| | | | Zahl II | | | 27 | 7 578 | 2 517 | 2 813 | 658 | 631 |
| | | | % | | | 0,4 | | 33,2 | 37,1 | 8,7 | 8,3 |

Noch: Von den gültigen Stimmen entfallen auf

| DIE LINKE. | AfD | Bündnis C | BGE | Deutsche Mitte | Die Grauen | FREIE WÄHLER | LKR | ÖDP | Die PARTEI | Tierschutzpartei | PIRATEN | V-Partei ³ | Sonstige |
|------------|-------|-----------|-----|----------------|------------|--------------|-----|-----|------------|------------------|---------|-----------------------|----------|
| 9 | 10 | 11 | 12 | 13 | 14 | 15 | 16 | 17 | 18 | 19 | 20 | 21 | 22 |
| 10 | 29 | - | - | - | - | - | - | - | - | - | - | - | - |
| 1,8 | 5,3 | - | - | - | - | - | - | - | - | - | - | - | - |
| 11 | 32 | - | 1 | - | - | 3 | - | - | 2 | 6 | 1 | - | - |
| 2,0 | 5,9 | - | 0,2 | - | - | 0,6 | - | - | 0,4 | 1,1 | 0,2 | - | - |
| 23 | 18 | - | - | - | - | - | - | - | - | - | - | - | - |
| 6,3 | 4,9 | - | - | - | - | - | - | - | - | - | - | - | - |
| 28 | 17 | - | 1 | - | - | 2 | 1 | 1 | 1 | 1 | 5 | - | - |
| 7,6 | 4,6 | - | 0,3 | - | - | 0,5 | 0,3 | 0,3 | 0,3 | 0,3 | 1,4 | - | - |
| 62 | 169 | - | - | - | - | - | - | - | - | - | - | - | - |
| 2,1 | 5,8 | - | - | - | - | - | - | - | - | - | - | - | - |
| 79 | 184 | - | 3 | 1 | - | 4 | 1 | 4 | 7 | 13 | 3 | 2 | - |
| 2,7 | 6,3 | - | 0,1 | 0,0 | - | 0,1 | 0,0 | 0,1 | 0,2 | 0,4 | 0,1 | 0,1 | - |
| 27 | 66 | - | - | - | - | - | - | - | - | - | - | - | - |
| 2,2 | 5,3 | - | - | - | - | - | - | - | - | - | - | - | - |
| 32 | 69 | - | 1 | 2 | - | 4 | - | - | 2 | 11 | 3 | 1 | - |
| 2,6 | 5,5 | - | 0,1 | 0,2 | - | 0,3 | - | - | 0,2 | 0,9 | 0,2 | 0,1 | - |
| 165 | 395 | - | - | - | - | - | - | - | - | - | - | - | - |
| 2,6 | 6,2 | - | - | - | - | - | - | - | - | - | - | - | - |
| 193 | 424 | - | 7 | 8 | - | 17 | 2 | 5 | 13 | 39 | 18 | 4 | - |
| 3,0 | 6,6 | - | 0,1 | 0,1 | - | 0,3 | 0,0 | 0,1 | 0,2 | 0,6 | 0,3 | 0,1 | - |
| 1 734 | 3 070 | - | - | - | - | - | - | - | - | - | - | - | - |
| 3,7 | 6,5 | - | - | - | - | - | - | - | - | - | - | - | - |
| 1 952 | 3 170 | - | 76 | 63 | - | 159 | 7 | 38 | 209 | 322 | 104 | 32 | - |
| 4,1 | 6,7 | - | 0,2 | 0,1 | - | 0,3 | 0,0 | 0,1 | 0,4 | 0,7 | 0,2 | 0,1 | - |
| 555 | 944 | - | - | - | - | - | - | - | - | - | - | - | - |
| 3,7 | 6,3 | - | - | - | - | - | - | - | - | - | - | - | - |
| 648 | 972 | - | 20 | 11 | - | 61 | 2 | 11 | 84 | 92 | 26 | 21 | - |
| 4,3 | 6,4 | - | 0,1 | 0,1 | - | 0,4 | 0,0 | 0,1 | 0,6 | 0,6 | 0,2 | 0,1 | - |
| 170 | 285 | - | - | - | - | - | - | - | - | - | - | - | - |
| 3,9 | 6,6 | - | - | - | - | - | - | - | - | - | - | - | - |
| 196 | 316 | - | 4 | 11 | - | 11 | 1 | 1 | 19 | 33 | 7 | 5 | - |
| 4,5 | 7,3 | - | 0,1 | 0,3 | - | 0,3 | 0,0 | 0,0 | 0,4 | 0,8 | 0,2 | 0,1 | - |
| 122 | 344 | - | - | - | - | - | - | - | - | - | - | - | - |
| 2,1 | 6,0 | - | - | - | - | - | - | - | - | - | - | - | - |
| 171 | 371 | - | 4 | 8 | - | 14 | 5 | - | 31 | 30 | 13 | 8 | - |
| 3,0 | 6,5 | - | 0,1 | 0,1 | - | 0,2 | 0,1 | - | 0,5 | 0,5 | 0,2 | 0,1 | - |
| 195 | 388 | - | - | - | - | - | - | - | - | - | - | - | - |
| 2,7 | 5,4 | - | - | - | - | - | - | - | - | - | - | - | - |
| 255 | 416 | - | 6 | 11 | - | 15 | 1 | 5 | 34 | 52 | 19 | 4 | - |
| 3,5 | 5,8 | - | 0,1 | 0,2 | - | 0,2 | 0,0 | 0,1 | 0,5 | 0,7 | 0,3 | 0,1 | - |
| 423 | 280 | - | - | - | - | - | - | - | - | - | - | - | - |
| 6,7 | 4,5 | - | - | - | - | - | - | - | - | - | - | - | - |
| 439 | 281 | - | 65 | 12 | - | 22 | - | 7 | 30 | 46 | 16 | 11 | - |
| 7,0 | 4,5 | - | 1,0 | 0,2 | - | 0,4 | - | 0,1 | 0,5 | 0,7 | 0,3 | 0,2 | - |
| 265 | 507 | - | - | - | - | - | - | - | - | - | - | - | - |
| 3,5 | 6,7 | - | - | - | - | - | - | - | - | - | - | - | - |
| 286 | 528 | - | 15 | 6 | - | 21 | 4 | 3 | 30 | 52 | 13 | 1 | - |
| 3,8 | 7,0 | - | 0,2 | 0,1 | - | 0,3 | 0,1 | 0,0 | 0,4 | 0,7 | 0,2 | 0,0 | - |

Noch: 9. Ergebnisse der Landtagswahl 2017 - Erst- und Zweitstimmen - in den Gemeinden Niedersachsens

| Bundes- tags- wahl- kreis- Nr. | Land- tags- wahl- kreis- Nr. | Einheitsgemeinde (EG) Samtgemeinde (SG) Gemeindefreier Bezirk (GB) Mitgliedsgemeinde (MG) Briefwahl (BW) | Ein- heit | Wahlbe- rechtigte | Wähler *innen | Stimmen | | Von den gültigen Stimmen entfallen auf | | | |
|--|--|--|--------------|----------------------|------------------|-----------|---------|--|---------|--------|--------|
| | | | | | | ungültige | gültige | CDU | SPD | GRÜNE | FDP |
| | | | | | | 1 | 2 | 3 | 4 | 5 | 6 |
| 34 | 61 | 361012 EG Verden (Aller), Stadt | Zahl I | 20 540 | 12 348 | 81 | 12 267 | 4 525 | 4 951 | 882 | 589 |
| | | | % | | 60,1 | 0,7 | | 36,9 | 40,4 | 7,2 | 4,8 |
| | | | Zahl II | | | 51 | 12 297 | 3 922 | 4 447 | 1 255 | 972 |
| | | | % | | | 0,4 | | 31,9 | 36,2 | 10,2 | 7,9 |
| 34 | 61 | 361002 MG Blender | Zahl I | 2 247 | 1 305 | 4 | 1 301 | 531 | 529 | 115 | 61 |
| | | | % | | 58,1 | 0,3 | | 40,8 | 40,7 | 8,8 | 4,7 |
| | | | Zahl II | | | 2 | 1 303 | 449 | 470 | 168 | 103 |
| | | | % | | | 0,2 | | 34,5 | 36,1 | 12,9 | 7,9 |
| 34 | 61 | 361004 MG Emtinghausen | Zahl I | 1 237 | 691 | 5 | 686 | 285 | 237 | 59 | 51 |
| | | | % | | 55,9 | 0,7 | | 41,5 | 34,5 | 8,6 | 7,4 |
| | | | Zahl II | | | 4 | 687 | 237 | 218 | 86 | 61 |
| | | | % | | | 0,6 | | 34,5 | 31,7 | 12,5 | 8,9 |
| 34 | 61 | 361010 MG Riede | Zahl I | 2 168 | 1 195 | 7 | 1 188 | 502 | 434 | 80 | 67 |
| | | | % | | 55,1 | 0,6 | | 42,3 | 36,5 | 6,7 | 5,6 |
| | | | Zahl II | | | 8 | 1 187 | 457 | 393 | 107 | 103 |
| | | | % | | | 0,7 | | 38,5 | 33,1 | 9,0 | 8,7 |
| 34 | 61 | 361013 MG Thedinghausen | Zahl I | 6 100 | 3 398 | 12 | 3 386 | 1 318 | 1 269 | 333 | 174 |
| | | | % | | 55,7 | 0,4 | | 38,9 | 37,5 | 9,8 | 5,1 |
| | | | Zahl II | | | 13 | 3 385 | 1 176 | 1 132 | 394 | 273 |
| | | | % | | | 0,4 | | 34,7 | 33,4 | 11,6 | 8,1 |
| 34 | 61 | 361401 BW Thedinghausen | Zahl I | - | 941 | 8 | 933 | 402 | 298 | 84 | 56 |
| | | | % | | 0,0 | 0,9 | | 43,1 | 31,9 | 9,0 | 6,0 |
| | | | Zahl II | | | 3 | 938 | 337 | 251 | 113 | 96 |
| | | | % | | | 0,3 | | 35,9 | 26,8 | 12,0 | 10,2 |
| | | SG 1 Thedinghausen | Zahl I | 11 752 | 7 530 | 36 | 7 494 | 3 038 | 2 767 | 671 | 409 |
| | | | % | | 64,1 | 0,5 | | 40,5 | 36,9 | 9,0 | 5,5 |
| | | | Zahl II | | | 30 | 7 500 | 2 656 | 2 464 | 868 | 636 |
| | | | % | | | 0,4 | | 35,4 | 32,9 | 11,6 | 8,5 |
| | 361 | Verden | Zahl I | 105 425 | 66 337 | 392 | 65 945 | 25 147 | 25 638 | 5 393 | 3 360 |
| | | | % | | 62,9 | 0,6 | | 38,1 | 38,9 | 8,2 | 5,1 |
| | | | Zahl II | | | 301 | 66 036 | 21 941 | 23 738 | 6 728 | 5 139 |
| | | | % | | | 0,5 | | 33,2 | 35,9 | 10,2 | 7,8 |
| | 3 | Statistische Region Lüneburg | Zahl I | 1 337 018 | 851 007 | 6 562 | 844 445 | 327 572 | 306 851 | 71 887 | 49 321 |
| | | | % | | 63,6 | 0,8 | | 38,8 | 36,3 | 8,5 | 5,8 |
| | | | Zahl II | | | 4 205 | 846 802 | 297 092 | 289 170 | 79 651 | 65 156 |
| | | | % | | | 0,5 | | 35,1 | 34,1 | 9,4 | 7,7 |
| 28 | 65 | 401000 Delmenhorst, Stadt | Zahl I | 56 855 | 29 896 | 358 | 29 538 | 10 052 | 12 317 | 1 582 | - |
| | | | % | | 52,6 | 1,2 | | 34,0 | 41,7 | 5,4 | - |
| | | | Zahl II | | | 191 | 29 705 | 8 393 | 11 534 | 1 974 | 2 080 |
| | | | % | | | 0,6 | | 28,3 | 38,8 | 6,6 | 7,0 |
| | | 401000 EG Delmenhorst, Stadt | Zahl I | 56 855 | 29 896 | 358 | 29 538 | 10 052 | 12 317 | 1 582 | - |
| | | | % | | 52,6 | 1,2 | | 34,0 | 41,7 | 5,4 | - |
| | | | Zahl II | | | 191 | 29 705 | 8 393 | 11 534 | 1 974 | 2 080 |
| | | | % | | | 0,6 | | 28,3 | 38,8 | 6,6 | 7,0 |
| 24 | 85 | 402000 Emden, Stadt | Zahl I | 38 216 | 21 127 | 476 | 20 651 | 4 256 | 10 696 | 1 513 | 2 050 |
| | | | % | | 55,3 | 2,3 | | 20,6 | 51,8 | 7,3 | 9,9 |
| | | | Zahl II | | | 161 | 20 966 | 4 227 | 10 495 | 1 659 | 1 384 |
| | | | % | | | 0,8 | | 20,2 | 50,1 | 7,9 | 6,6 |

Noch: Von den gültigen Stimmen entfallen auf

| DIE LINKE. | AfD | Bündnis C | BGE | Deutsche Mitte | Die Grauen | FREIE WÄHLER | LKR | ÖDP | Die PARTEI | Tierschutzpartei | PIRATEN | V-Partei ³ | Sonstige |
|------------|--------|-----------|-------|----------------|------------|--------------|-----|-----|------------|------------------|---------|-----------------------|----------|
| 9 | 10 | 11 | 12 | 13 | 14 | 15 | 16 | 17 | 18 | 19 | 20 | 21 | 22 |
| 437 | 883 | - | - | - | - | - | - | - | - | - | - | - | - |
| 3,6 | 7,2 | - | - | - | - | - | - | - | - | - | - | - | - |
| 503 | 891 | - | 19 | 34 | - | 46 | 3 | 19 | 64 | 79 | 29 | 14 | - |
| 4,1 | 7,2 | - | 0,2 | 0,3 | - | 0,4 | 0,0 | 0,2 | 0,5 | 0,6 | 0,2 | 0,1 | - |
| 30 | 35 | - | - | - | - | - | - | - | - | - | - | - | - |
| 2,3 | 2,7 | - | - | - | - | - | - | - | - | - | - | - | - |
| 38 | 45 | - | - | 3 | - | 6 | - | 2 | 10 | 5 | 2 | 2 | - |
| 2,9 | 3,5 | - | - | 0,2 | - | 0,5 | - | 0,2 | 0,8 | 0,4 | 0,2 | 0,2 | - |
| 26 | 28 | - | - | - | - | - | - | - | - | - | - | - | - |
| 3,8 | 4,1 | - | - | - | - | - | - | - | - | - | - | - | - |
| 35 | 33 | - | - | - | - | 4 | - | 1 | 2 | 7 | 2 | 1 | - |
| 5,1 | 4,8 | - | - | - | - | 0,6 | - | 0,1 | 0,3 | 1,0 | 0,3 | 0,1 | - |
| 32 | 73 | - | - | - | - | - | - | - | - | - | - | - | - |
| 2,7 | 6,1 | - | - | - | - | - | - | - | - | - | - | - | - |
| 33 | 72 | - | 2 | 1 | - | 1 | - | - | 7 | 9 | - | 2 | - |
| 2,8 | 6,1 | - | 0,2 | 0,1 | - | 0,1 | - | - | 0,6 | 0,8 | - | 0,2 | - |
| 119 | 173 | - | - | - | - | - | - | - | - | - | - | - | - |
| 3,5 | 5,1 | - | - | - | - | - | - | - | - | - | - | - | - |
| 141 | 182 | - | 3 | 3 | - | 17 | - | 2 | 26 | 23 | 9 | 4 | - |
| 4,2 | 5,4 | - | 0,1 | 0,1 | - | 0,5 | - | 0,1 | 0,8 | 0,7 | 0,3 | 0,1 | - |
| 34 | 59 | - | - | - | - | - | - | - | - | - | - | - | - |
| 3,6 | 6,3 | - | - | - | - | - | - | - | - | - | - | - | - |
| 41 | 67 | - | 2 | - | - | 8 | 1 | 1 | 8 | 13 | - | - | - |
| 4,4 | 7,1 | - | 0,2 | - | - | 0,9 | 0,1 | 0,1 | 0,9 | 1,4 | - | - | - |
| 241 | 368 | - | - | - | - | - | - | - | - | - | - | - | - |
| 3,2 | 4,9 | - | - | - | - | - | - | - | - | - | - | - | - |
| 288 | 399 | - | 7 | 7 | - | 36 | 1 | 6 | 53 | 57 | 13 | 9 | - |
| 3,8 | 5,3 | - | 0,1 | 0,1 | - | 0,5 | 0,0 | 0,1 | 0,7 | 0,8 | 0,2 | 0,1 | - |
| 2 408 | 3 999 | - | - | - | - | - | - | - | - | - | - | - | - |
| 3,7 | 6,1 | - | - | - | - | - | - | - | - | - | - | - | - |
| 2 786 | 4 174 | - | 140 | 100 | - | 226 | 17 | 52 | 345 | 441 | 136 | 73 | - |
| 4,2 | 6,3 | - | 0,2 | 0,2 | - | 0,3 | 0,0 | 0,1 | 0,5 | 0,7 | 0,2 | 0,1 | - |
| 37 059 | 47 162 | - | - | - | - | 3 785 | 372 | - | - | - | - | - | 436 |
| 4,4 | 5,6 | - | - | - | - | 0,4 | 0,0 | - | - | - | - | - | 0,1 |
| 38 147 | 55 431 | - | 1 505 | 1 121 | - | 4 724 | 326 | 857 | 4 194 | 6 793 | 1 688 | 947 | - |
| 4,5 | 6,5 | - | 0,2 | 0,1 | - | 0,6 | 0,0 | 0,1 | 0,5 | 0,8 | 0,2 | 0,1 | - |
| 1 741 | 3 256 | - | - | - | - | 590 | - | - | - | - | - | - | - |
| 5,9 | 11,0 | - | - | - | - | 2,0 | - | - | - | - | - | - | - |
| 1 711 | 3 118 | - | 28 | 36 | - | 230 | 1 | 24 | 178 | 296 | 81 | 21 | - |
| 5,8 | 10,5 | - | 0,1 | 0,1 | - | 0,8 | 0,0 | 0,1 | 0,6 | 1,0 | 0,3 | 0,1 | - |
| 1 741 | 3 256 | - | - | - | - | 590 | - | - | - | - | - | - | - |
| 5,9 | 11,0 | - | - | - | - | 2,0 | - | - | - | - | - | - | - |
| 1 711 | 3 118 | - | 28 | 36 | - | 230 | 1 | 24 | 178 | 296 | 81 | 21 | - |
| 5,8 | 10,5 | - | 0,1 | 0,1 | - | 0,8 | 0,0 | 0,1 | 0,6 | 1,0 | 0,3 | 0,1 | - |
| 1 560 | - | - | - | - | - | 576 | - | - | - | - | - | - | - |
| 7,6 | - | - | - | - | - | 2,8 | - | - | - | - | - | - | - |
| 1 427 | 1 245 | - | 35 | 28 | - | 114 | 2 | 10 | 136 | 126 | 52 | 26 | - |
| 6,8 | 5,9 | - | 0,2 | 0,1 | - | 0,5 | 0,0 | 0,0 | 0,6 | 0,6 | 0,2 | 0,1 | - |

Noch: 9. Ergebnisse der Landtagswahl 2017 - Erst- und Zweitstimmen - in den Gemeinden Niedersachsens

| Bundes- tags- wahl- kreis- Nr. | Land- tags- wahl- kreis- Nr. | Einheitsgemeinde (EG) Samtgemeinde (SG) Gemeindefreier Bezirk (GB) Mitgliedsgemeinde (MG) Briefwahl (BW) | Ein- heit | Wahlbe- rechtigte | Wähler *innen | Stimmen | | Von den gültigen Stimmen entfallen auf | | | | |
|--|--|--|--------------|----------------------|------------------|-----------|---------|--|--------|--------|-------|---|
| | | | | | | ungültige | gültige | CDU | SPD | GRÜNE | FDP | |
| | | | | | | 1 | 2 | 3 | 4 | 5 | 6 | 7 |
| | | 402000 EG Emden, Stadt | | | | | | | | | | |
| | | | Zahl I | 38 216 | 21 127 | 476 | 20 651 | 4 256 | 10 696 | 1 513 | 2 050 | |
| | | | % | | 55,3 | 2,3 | | 20,6 | 51,8 | 7,3 | 9,9 | |
| | | | Zahl II | | | 161 | 20 966 | 4 227 | 10 495 | 1 659 | 1 384 | |
| | | | % | | | 0,8 | | 20,2 | 50,1 | 7,9 | 6,6 | |
| 27 | | 403000 Oldenburg (Oldenburg), Stadt | | | | | | | | | | |
| | | | Zahl I | 128 157 | 80 917 | 1 352 | 79 565 | 21 520 | 33 503 | 10 706 | 5 769 | |
| | | | % | | 63,1 | 1,7 | | 27,0 | 42,1 | 13,5 | 7,3 | |
| | | | Zahl II | | | 349 | 80 568 | 18 458 | 29 549 | 12 281 | 6 475 | |
| | | | % | | | 0,4 | | 22,9 | 36,7 | 15,2 | 8,0 | |
| | | 403000 EG Oldenburg (Oldenburg),St. | | | | | | | | | | |
| | | | Zahl I | 128 157 | 80 917 | 1 352 | 79 565 | 21 520 | 33 503 | 10 706 | 5 769 | |
| | | | % | | 63,1 | 1,7 | | 27,0 | 42,1 | 13,5 | 7,3 | |
| | | | Zahl II | | | 349 | 80 568 | 18 458 | 29 549 | 12 281 | 6 475 | |
| | | | % | | | 0,4 | | 22,9 | 36,7 | 15,2 | 8,0 | |
| 39 | | 404000 Osnabrück, Stadt | | | | | | | | | | |
| | | | Zahl I | 122 062 | 75 436 | 1 240 | 74 196 | 25 641 | 30 765 | 8 199 | 4 510 | |
| | | | % | | 61,8 | 1,6 | | 34,6 | 41,5 | 11,1 | 6,1 | |
| | | | Zahl II | | | 361 | 75 075 | 23 039 | 24 814 | 10 932 | 5 934 | |
| | | | % | | | 0,5 | | 30,7 | 33,1 | 14,6 | 7,9 | |
| | | 404000 EG Osnabrück, Stadt | | | | | | | | | | |
| | | | Zahl I | 122 062 | 75 436 | 1 240 | 74 196 | 25 641 | 30 765 | 8 199 | 4 510 | |
| | | | % | | 61,8 | 1,6 | | 34,6 | 41,5 | 11,1 | 6,1 | |
| | | | Zahl II | | | 361 | 75 075 | 23 039 | 24 814 | 10 932 | 5 934 | |
| | | | % | | | 0,5 | | 30,7 | 33,1 | 14,6 | 7,9 | |
| 26 | 69 | 405000 Wilhelmshaven, Stadt | | | | | | | | | | |
| | | | Zahl I | 62 014 | 33 525 | 357 | 33 168 | 9 019 | 15 185 | 1 993 | 1 978 | |
| | | | % | | 54,1 | 1,1 | | 27,2 | 45,8 | 6,0 | 6,0 | |
| | | | Zahl II | | | 262 | 33 263 | 8 488 | 14 398 | 2 210 | 2 526 | |
| | | | % | | | 0,8 | | 25,5 | 43,3 | 6,6 | 7,6 | |
| | | 405000 EG Wilhelmshaven, Stadt | | | | | | | | | | |
| | | | Zahl I | 62 014 | 33 525 | 357 | 33 168 | 9 019 | 15 185 | 1 993 | 1 978 | |
| | | | % | | 54,1 | 1,1 | | 27,2 | 45,8 | 6,0 | 6,0 | |
| | | | Zahl II | | | 262 | 33 263 | 8 488 | 14 398 | 2 210 | 2 526 | |
| | | | % | | | 0,8 | | 25,5 | 43,3 | 6,6 | 7,6 | |
| 27 | 72 | 451001 EG Apen | | | | | | | | | | |
| | | | Zahl I | 9 028 | 5 409 | 109 | 5 300 | 1 872 | 2 360 | 373 | 339 | |
| | | | % | | 59,9 | 2,0 | | 35,3 | 44,5 | 7,0 | 6,4 | |
| | | | Zahl II | | | 31 | 5 378 | 1 598 | 2 261 | 385 | 422 | |
| | | | % | | | 0,6 | | 29,7 | 42,0 | 7,2 | 7,8 | |
| 27 | 72 | 451002 EG Bad Zwischenahn | | | | | | | | | | |
| | | | Zahl I | 23 299 | 15 535 | 313 | 15 222 | 5 991 | 5 486 | 1 179 | 1 595 | |
| | | | % | | 66,7 | 2,0 | | 39,4 | 36,0 | 7,7 | 10,5 | |
| | | | Zahl II | | | 97 | 15 438 | 5 255 | 5 296 | 1 296 | 1 758 | |
| | | | % | | | 0,6 | | 34,0 | 34,3 | 8,4 | 11,4 | |
| 27 | 72 | 451004 EG Edeweicht | | | | | | | | | | |
| | | | Zahl I | 17 169 | 10 731 | 198 | 10 533 | 3 819 | 4 488 | 736 | 863 | |
| | | | % | | 62,5 | 1,8 | | 36,3 | 42,6 | 7,0 | 8,2 | |
| | | | Zahl II | | | 77 | 10 654 | 3 400 | 3 953 | 912 | 1 040 | |
| | | | % | | | 0,7 | | 31,9 | 37,1 | 8,6 | 9,8 | |
| 27 | 71 | 451005 EG Rastede | | | | | | | | | | |
| | | | Zahl I | 17 377 | 11 480 | 205 | 11 275 | 4 312 | 4 373 | 924 | 929 | |
| | | | % | | 66,1 | 1,8 | | 38,2 | 38,8 | 8,2 | 8,2 | |
| | | | Zahl II | | | 83 | 11 397 | 3 626 | 4 111 | 1 234 | 1 121 | |
| | | | % | | | 0,7 | | 31,8 | 36,1 | 10,8 | 9,8 | |
| 27 | 72 | 451007 EG Westerstede, Stadt | | | | | | | | | | |
| | | | Zahl I | 17 508 | 10 948 | 175 | 10 773 | 4 431 | 3 859 | 878 | 1 069 | |
| | | | % | | 62,5 | 1,6 | | 41,1 | 35,8 | 8,2 | 9,9 | |
| | | | Zahl II | | | 64 | 10 884 | 3 743 | 3 798 | 980 | 1 249 | |
| | | | % | | | 0,6 | | 34,4 | 34,9 | 9,0 | 11,5 | |

Noch: Von den gültigen Stimmen entfallen auf

| DIE LINKE. | AfD | Bündnis C | BGE | Deutsche Mitte | Die Grauen | FREIE WÄHLER | LKR | ÖDP | Die PARTEI | Tierschutzpartei | PIRATEN | V-Partei ³ | Sonstige |
|------------|-------|-----------|-----|----------------|------------|--------------|-----|-----|------------|------------------|---------|-----------------------|----------|
| 9 | 10 | 11 | 12 | 13 | 14 | 15 | 16 | 17 | 18 | 19 | 20 | 21 | 22 |
| 1 560 | - | - | - | - | - | 576 | - | - | - | - | - | - | - |
| 7,6 | - | - | - | - | - | 2,8 | - | - | - | - | - | - | - |
| 1 427 | 1 245 | - | 35 | 28 | - | 114 | 2 | 10 | 136 | 126 | 52 | 26 | - |
| 6,8 | 5,9 | - | 0,2 | 0,1 | - | 0,5 | 0,0 | 0,0 | 0,6 | 0,6 | 0,2 | 0,1 | - |
| 8 067 | - | - | - | - | - | - | - | - | - | - | - | - | - |
| 10,1 | - | - | - | - | - | - | - | - | - | - | - | - | - |
| 7 592 | 3 769 | - | 215 | 103 | - | 265 | 51 | 172 | 663 | 539 | 244 | 192 | - |
| 9,4 | 4,7 | - | 0,3 | 0,1 | - | 0,3 | 0,1 | 0,2 | 0,8 | 0,7 | 0,3 | 0,2 | - |
| 8 067 | - | - | - | - | - | - | - | - | - | - | - | - | - |
| 10,1 | - | - | - | - | - | - | - | - | - | - | - | - | - |
| 7 592 | 3 769 | - | 215 | 103 | - | 265 | 51 | 172 | 663 | 539 | 244 | 192 | - |
| 9,4 | 4,7 | - | 0,3 | 0,1 | - | 0,3 | 0,1 | 0,2 | 0,8 | 0,7 | 0,3 | 0,2 | - |
| 5 081 | - | - | - | - | - | - | - | - | - | - | - | - | - |
| 6,8 | - | - | - | - | - | - | - | - | - | - | - | - | - |
| 5 364 | 3 144 | - | 199 | 74 | - | 162 | 6 | 125 | 540 | 420 | 219 | 103 | - |
| 7,1 | 4,2 | - | 0,3 | 0,1 | - | 0,2 | 0,0 | 0,2 | 0,7 | 0,6 | 0,3 | 0,1 | - |
| 5 081 | - | - | - | - | - | - | - | - | - | - | - | - | - |
| 6,8 | - | - | - | - | - | - | - | - | - | - | - | - | - |
| 5 364 | 3 144 | - | 199 | 74 | - | 162 | 6 | 125 | 540 | 420 | 219 | 103 | - |
| 7,1 | 4,2 | - | 0,3 | 0,1 | - | 0,2 | 0,0 | 0,2 | 0,7 | 0,6 | 0,3 | 0,1 | - |
| 1 455 | 2 607 | - | - | - | - | 488 | - | - | 443 | - | - | - | - |
| 4,4 | 7,9 | - | - | - | - | 1,5 | - | - | 1,3 | - | - | - | - |
| 1 796 | 2 772 | - | 28 | 35 | - | 323 | 12 | 18 | 287 | 281 | 57 | 32 | - |
| 5,4 | 8,3 | - | 0,1 | 0,1 | - | 1,0 | 0,0 | 0,1 | 0,9 | 0,8 | 0,2 | 0,1 | - |
| 1 455 | 2 607 | - | - | - | - | 488 | - | - | 443 | - | - | - | - |
| 4,4 | 7,9 | - | - | - | - | 1,5 | - | - | 1,3 | - | - | - | - |
| 1 796 | 2 772 | - | 28 | 35 | - | 323 | 12 | 18 | 287 | 281 | 57 | 32 | - |
| 5,4 | 8,3 | - | 0,1 | 0,1 | - | 1,0 | 0,0 | 0,1 | 0,9 | 0,8 | 0,2 | 0,1 | - |
| 261 | - | - | - | - | - | - | - | 95 | - | - | - | - | - |
| 4,9 | - | - | - | - | - | - | - | 1,8 | - | - | - | - | - |
| 243 | 350 | - | 2 | 1 | - | 21 | 1 | 19 | 34 | 33 | 6 | 2 | - |
| 4,5 | 6,5 | - | 0,0 | 0,0 | - | 0,4 | 0,0 | 0,4 | 0,6 | 0,6 | 0,1 | 0,0 | - |
| 689 | - | - | - | - | - | - | - | 282 | - | - | - | - | - |
| 4,5 | - | - | - | - | - | - | - | 1,9 | - | - | - | - | - |
| 633 | 871 | - | 13 | 9 | - | 46 | 3 | 66 | 58 | 100 | 19 | 15 | - |
| 4,1 | 5,6 | - | 0,1 | 0,1 | - | 0,3 | 0,0 | 0,4 | 0,4 | 0,6 | 0,1 | 0,1 | - |
| 502 | - | - | - | - | - | - | - | 125 | - | - | - | - | - |
| 4,8 | - | - | - | - | - | - | - | 1,2 | - | - | - | - | - |
| 478 | 589 | - | 12 | 7 | - | 52 | 2 | 30 | 55 | 90 | 26 | 8 | - |
| 4,5 | 5,5 | - | 0,1 | 0,1 | - | 0,5 | 0,0 | 0,3 | 0,5 | 0,8 | 0,2 | 0,1 | - |
| 556 | - | - | - | - | - | 181 | - | - | - | - | - | - | - |
| 4,9 | - | - | - | - | - | 1,6 | - | - | - | - | - | - | - |
| 509 | 535 | - | 11 | 9 | - | 45 | 8 | 25 | 45 | 81 | 27 | 10 | - |
| 4,5 | 4,7 | - | 0,1 | 0,1 | - | 0,4 | 0,1 | 0,2 | 0,4 | 0,7 | 0,2 | 0,1 | - |
| 397 | - | - | - | - | - | - | - | 139 | - | - | - | - | - |
| 3,7 | - | - | - | - | - | - | - | 1,3 | - | - | - | - | - |
| 376 | 507 | - | 10 | 12 | - | 38 | 1 | 39 | 39 | 70 | 14 | 8 | - |
| 3,5 | 4,7 | - | 0,1 | 0,1 | - | 0,3 | 0,0 | 0,4 | 0,4 | 0,6 | 0,1 | 0,1 | - |

Noch: 9. Ergebnisse der Landtagswahl 2017 - Erst- und Zweitstimmen - in den Gemeinden Niedersachsens

| Bundes- tags- wahl- kreis- Nr. | Land- tags- wahl- kreis- Nr. | Einheitsgemeinde (EG) Samtgemeinde (SG) Gemeindefreier Bezirk (GB) Mitgliedsgemeinde (MG) Briefwahl (BW) | Ein- heit | Wahlbe- rechtigte | Wähler *innen | Stimmen | | Von den gültigen Stimmen entfallen auf | | | | | |
|--|--|--|--------------|----------------------|------------------|-----------|---------|--|--------|--------|-------|-------|---|
| | | | | | | ungültige | gültige | CDU | SPD | GRÜNE | FDP | | |
| | | | | | | 1 | 2 | 3 | 4 | 5 | 6 | 7 | 8 |
| 27 | 72 | 451008 EG Wiefelstede | | Zahl I | 12 639 | 8 523 | 136 | 8 387 | 3 203 | 2 920 | 727 | 1 114 | |
| | | | | % | | 67,4 | 1,6 | | 38,2 | 34,8 | 8,7 | 13,3 | |
| | | | | Zahl II | | | 52 | 8 471 | 2 864 | 2 924 | 862 | 918 | |
| | | | | % | | | 0,6 | | 33,8 | 34,5 | 10,2 | 10,8 | |
| | | | | | | | | | | | | | |
| | | | | | | | | | | | | | |
| | 451 | Ammerland | | Zahl I | 97 020 | 62 626 | 1 136 | 61 490 | 23 628 | 23 486 | 4 817 | 5 909 | |
| | | | | % | | 64,5 | 1,8 | | 38,4 | 38,2 | 7,8 | 9,6 | |
| | | | | Zahl II | | | 404 | 62 222 | 20 486 | 22 343 | 5 669 | 6 508 | |
| | | | | % | | | 0,6 | | 32,9 | 35,9 | 9,1 | 10,5 | |
| | | | | | | | | | | | | | |
| | | | | | | | | | | | | | |
| 24 | 86 | 452001 EG Aurich, Stadt | | Zahl I | 32 823 | 20 258 | 196 | 20 062 | 6 031 | 9 171 | 1 530 | 1 123 | |
| | | | | % | | 61,7 | 1,0 | | 30,1 | 45,7 | 7,6 | 5,6 | |
| | | | | Zahl II | | | 129 | 20 129 | 6 065 | 8 131 | 2 005 | 1 272 | |
| 24 | 87 | 452002 EG Baltrum | | Zahl I | 441 | 293 | 2 | 291 | 125 | 87 | 31 | 21 | |
| | | | | % | | 66,4 | 0,7 | | 43,0 | 29,9 | 10,7 | 7,2 | |
| | | | | Zahl II | | | 1 | 292 | 111 | 85 | 29 | 33 | |
| 24 | 86 | 452006 EG Großefehn | | Zahl I | 11 192 | 6 936 | 81 | 6 855 | 2 112 | 3 381 | 335 | 336 | |
| | | | | % | | 62,0 | 1,2 | | 30,8 | 49,3 | 4,9 | 4,9 | |
| | | | | Zahl II | | | 67 | 6 869 | 2 147 | 2 918 | 478 | 405 | |
| 24 | 86 | 452007 EG Großheide | | Zahl I | 6 920 | 4 048 | 46 | 4 002 | 1 060 | 2 179 | 164 | 189 | |
| | | | | % | | 58,5 | 1,1 | | 26,5 | 54,4 | 4,1 | 4,7 | |
| | | | | Zahl II | | | 52 | 3 996 | 1 066 | 2 003 | 213 | 186 | |
| 24 | 85 | 452011 EG Hinte | | Zahl I | 5 666 | 3 759 | 102 | 3 657 | 797 | 2 150 | 215 | 264 | |
| | | | | % | | 66,3 | 2,7 | | 21,8 | 58,8 | 5,9 | 7,2 | |
| | | | | Zahl II | | | 43 | 3 716 | 780 | 2 106 | 213 | 198 | |
| 24 | 86 | 452012 EG Ihlow | | Zahl I | 10 084 | 6 686 | 71 | 6 615 | 1 514 | 3 817 | 343 | 274 | |
| | | | | % | | 66,3 | 1,1 | | 22,9 | 57,7 | 5,2 | 4,1 | |
| | | | | Zahl II | | | 53 | 6 633 | 1 566 | 3 507 | 434 | 314 | |
| 24 | 87 | 452013 EG Juiſt,Inselgemeinde | | Zahl I | 1 007 | 566 | 3 | 563 | 262 | 154 | 58 | 51 | |
| | | | | % | | 56,2 | 0,5 | | 46,5 | 27,4 | 10,3 | 9,1 | |
| | | | | Zahl II | | | 1 | 565 | 235 | 159 | 58 | 62 | |
| 24 | 85 | 452014 EG Krummhörn | | Zahl I | 9 895 | 6 436 | 151 | 6 285 | 1 511 | 3 612 | 381 | 364 | |
| | | | | % | | 65,0 | 2,3 | | 24,0 | 57,5 | 6,1 | 5,8 | |
| | | | | Zahl II | | | 57 | 6 379 | 1 399 | 3 582 | 361 | 344 | |
| 24 | 85 | 452019 EG Norden, Stadt | | Zahl I | 20 458 | 12 213 | 294 | 11 919 | 3 854 | 5 535 | 927 | 725 | |
| | | | | % | | 59,7 | 2,4 | | 32,3 | 46,4 | 7,8 | 6,1 | |
| | | | | Zahl II | | | 101 | 12 112 | 3 191 | 5 532 | 980 | 845 | |
| 24 | 87 | 452020 EG Norderney, Stadt | | Zahl I | 4 556 | 2 853 | 12 | 2 841 | 926 | 1 269 | 265 | 203 | |
| | | | | % | | 62,6 | 0,4 | | 32,6 | 44,7 | 9,3 | 7,1 | |
| | | | | Zahl II | | | 11 | 2 842 | 951 | 1 056 | 297 | 285 | |
| | | | | | | | | | | | | | |
| | | | | | | | | | | | | | |

Noch: Von den gültigen Stimmen entfallen auf

| DIE LINKE. | AfD | Bündnis C | BGE | Deutsche Mitte | Die Grauen | FREIE WÄHLER | LKR | ÖDP | Die PARTEI | Tierschutzpartei | PIRATEN | V-Partei ³ | Sonstige |
|------------|-------|-----------|-----|----------------|------------|--------------|-----|-----|------------|------------------|---------|-----------------------|----------|
| 9 | 10 | 11 | 12 | 13 | 14 | 15 | 16 | 17 | 18 | 19 | 20 | 21 | 22 |
| 329 | - | - | - | - | - | - | - | 94 | - | - | - | - | - |
| 3,9 | - | - | - | - | - | - | - | 1,1 | - | - | - | - | - |
| 319 | 383 | - | 6 | 12 | - | 36 | - | 21 | 36 | 60 | 19 | 11 | - |
| 3,8 | 4,5 | - | 0,1 | 0,1 | - | 0,4 | - | 0,2 | 0,4 | 0,7 | 0,2 | 0,1 | - |
| 2 734 | - | - | - | - | - | 181 | - | 735 | - | - | - | - | - |
| 4,4 | - | - | - | - | - | 0,3 | - | 1,2 | - | - | - | - | - |
| 2 558 | 3 235 | - | 54 | 50 | - | 238 | 15 | 200 | 267 | 434 | 111 | 54 | - |
| 4,1 | 5,2 | - | 0,1 | 0,1 | - | 0,4 | 0,0 | 0,3 | 0,4 | 0,7 | 0,2 | 0,1 | - |
| 1 179 | 1 028 | - | - | - | - | - | - | - | - | - | - | - | - |
| 5,9 | 5,1 | - | - | - | - | - | - | - | - | - | - | - | - |
| 1 084 | 1 151 | - | 26 | 25 | - | 69 | 4 | 19 | 108 | 104 | 36 | 30 | - |
| 5,4 | 5,7 | - | 0,1 | 0,1 | - | 0,3 | 0,0 | 0,1 | 0,5 | 0,5 | 0,2 | 0,1 | - |
| 15 | 12 | - | - | - | - | - | - | - | - | - | - | - | - |
| 5,2 | 4,1 | - | - | - | - | - | - | - | - | - | - | - | - |
| 17 | 10 | - | - | - | - | - | - | - | 4 | 2 | 1 | - | - |
| 5,8 | 3,4 | - | - | - | - | - | - | - | 1,4 | 0,7 | 0,3 | - | - |
| 294 | 397 | - | - | - | - | - | - | - | - | - | - | - | - |
| 4,3 | 5,8 | - | - | - | - | - | - | - | - | - | - | - | - |
| 290 | 457 | - | 6 | 1 | - | 32 | - | 7 | 42 | 61 | 19 | 6 | - |
| 4,2 | 6,7 | - | 0,1 | 0,0 | - | 0,5 | - | 0,1 | 0,6 | 0,9 | 0,3 | 0,1 | - |
| 123 | 287 | - | - | - | - | - | - | - | - | - | - | - | - |
| 3,1 | 7,2 | - | - | - | - | - | - | - | - | - | - | - | - |
| 130 | 301 | - | 7 | 4 | - | 33 | 2 | 3 | 11 | 32 | 4 | 1 | - |
| 3,3 | 7,5 | - | 0,2 | 0,1 | - | 0,8 | 0,1 | 0,1 | 0,3 | 0,8 | 0,1 | 0,0 | - |
| 158 | - | - | - | - | - | 73 | - | - | - | - | - | - | - |
| 4,3 | - | - | - | - | - | 2,0 | - | - | - | - | - | - | - |
| 145 | 202 | - | - | 3 | - | 19 | - | 3 | 13 | 21 | 8 | 5 | - |
| 3,9 | 5,4 | - | - | 0,1 | - | 0,5 | - | 0,1 | 0,3 | 0,6 | 0,2 | 0,1 | - |
| 251 | 416 | - | - | - | - | - | - | - | - | - | - | - | - |
| 3,8 | 6,3 | - | - | - | - | - | - | - | - | - | - | - | - |
| 245 | 417 | - | 10 | 6 | - | 33 | 1 | 4 | 27 | 53 | 10 | 6 | - |
| 3,7 | 6,3 | - | 0,2 | 0,1 | - | 0,5 | 0,0 | 0,1 | 0,4 | 0,8 | 0,2 | 0,1 | - |
| 23 | 15 | - | - | - | - | - | - | - | - | - | - | - | - |
| 4,1 | 2,7 | - | - | - | - | - | - | - | - | - | - | - | - |
| 27 | 13 | - | 2 | - | - | 2 | - | - | 3 | 2 | - | 2 | - |
| 4,8 | 2,3 | - | 0,4 | - | - | 0,4 | - | - | 0,5 | 0,4 | - | 0,4 | - |
| 324 | - | - | - | - | - | 93 | - | - | - | - | - | - | - |
| 5,2 | - | - | - | - | - | 1,5 | - | - | - | - | - | - | - |
| 267 | 327 | - | 3 | - | - | 16 | 1 | 4 | 23 | 38 | 6 | 8 | - |
| 4,2 | 5,1 | - | 0,0 | - | - | 0,3 | 0,0 | 0,1 | 0,4 | 0,6 | 0,1 | 0,1 | - |
| 644 | - | - | - | - | - | 234 | - | - | - | - | - | - | - |
| 5,4 | - | - | - | - | - | 2,0 | - | - | - | - | - | - | - |
| 564 | 727 | - | 26 | 3 | - | 70 | 3 | 8 | 42 | 84 | 23 | 14 | - |
| 4,7 | 6,0 | - | 0,2 | 0,0 | - | 0,6 | 0,0 | 0,1 | 0,3 | 0,7 | 0,2 | 0,1 | - |
| 86 | 92 | - | - | - | - | - | - | - | - | - | - | - | - |
| 3,0 | 3,2 | - | - | - | - | - | - | - | - | - | - | - | - |
| 94 | 102 | - | 3 | 2 | - | 4 | - | 2 | 16 | 24 | 5 | 1 | - |
| 3,3 | 3,6 | - | 0,1 | 0,1 | - | 0,1 | - | 0,1 | 0,6 | 0,8 | 0,2 | 0,0 | - |

Noch: 9. Ergebnisse der Landtagswahl 2017 - Erst- und Zweitstimmen - in den Gemeinden Niedersachsens

| Bundes- tags- wahl- kreis- Nr. | Land- tags- wahl- kreis- Nr. | Einheitsgemeinde (EG) Samtgemeinde (SG) Gemeindefreier Bezirk (GB) Mitgliedsgemeinde (MG) Briefwahl (BW) | Ein- heit | Wahlbe- rechtigte | Wähler *innen | Stimmen | | Von den gültigen Stimmen entfallen auf | | | |
|--|--|--|--------------|----------------------|------------------|-----------|---------|--|-------|-------|-----|
| | | | | | | ungültige | gültige | CDU | SPD | GRÜNE | FDP |
| | | | | | | 1 | 2 | 3 | 4 | 5 | 6 |
| 24 | 86 | 452023 EG Südbrookmerland | Zahl I | 14 794 | 8 795 | 145 | 8 650 | 1 646 | 5 206 | 370 | 312 |
| | | | % | | 59,4 | | 1,6 | | 19,0 | 60,2 | 4,3 |
| | | | Zahl II | | | 124 | 8 671 | 1 706 | 4 840 | 417 | 357 |
| | | | % | | | | 1,4 | | 19,7 | 55,8 | 4,8 |
| 24 | 87 | 452025 EG Wiesmoor, Stadt | Zahl I | 11 164 | 6 697 | 61 | 6 636 | 2 058 | 3 332 | 328 | 368 |
| | | | % | | 60,0 | | 0,9 | | 31,0 | 50,2 | 4,9 |
| | | | Zahl II | | | 58 | 6 639 | 1 934 | 3 124 | 402 | 423 |
| | | | % | | | | 0,9 | | 29,1 | 47,1 | 6,1 |
| 24 | 87 | 452027 EG Dornum | Zahl I | 3 751 | 2 379 | 20 | 2 359 | 678 | 1 203 | 122 | 115 |
| | | | % | | 63,4 | | 0,8 | | 28,7 | 51,0 | 5,2 |
| | | | Zahl II | | | 17 | 2 362 | 637 | 1 151 | 119 | 171 |
| | | | % | | | | 0,7 | | 27,0 | 48,7 | 5,0 |
| 24 | 86 | 452015 MG Leezdorf | Zahl I | 1 516 | 740 | 15 | 725 | 172 | 419 | 39 | 27 |
| | | | % | | 48,8 | | 2,0 | | 23,7 | 57,8 | 5,4 |
| | | | Zahl II | | | 8 | 732 | 181 | 392 | 27 | 32 |
| | | | % | | | | 1,1 | | 24,7 | 53,6 | 3,7 |
| 24 | 86 | 452017 MG Marienhäfe, Flecken | Zahl I | 1 902 | 800 | 9 | 791 | 184 | 471 | 26 | 37 |
| | | | % | | 42,1 | | 1,1 | | 23,3 | 59,5 | 3,3 |
| | | | Zahl II | | | 9 | 791 | 183 | 426 | 38 | 45 |
| | | | % | | | | 1,1 | | 23,1 | 53,9 | 4,8 |
| 24 | 86 | 452021 MG Osteel | Zahl I | 1 754 | 802 | 10 | 792 | 159 | 476 | 46 | 37 |
| | | | % | | 45,7 | | 1,2 | | 20,1 | 60,1 | 5,8 |
| | | | Zahl II | | | 8 | 794 | 174 | 452 | 42 | 36 |
| | | | % | | | | 1,0 | | 21,9 | 56,9 | 5,3 |
| 24 | 86 | 452022 MG Rechtsupweg | Zahl I | 1 600 | 758 | 16 | 742 | 144 | 456 | 31 | 28 |
| | | | % | | 47,4 | | 2,1 | | 19,4 | 61,5 | 4,2 |
| | | | Zahl II | | | 19 | 739 | 147 | 415 | 41 | 33 |
| | | | % | | | | 2,5 | | 19,9 | 56,2 | 5,5 |
| 24 | 86 | 452024 MG Upgant-Schott | Zahl I | 3 061 | 1 522 | 18 | 1 504 | 286 | 927 | 85 | 53 |
| | | | % | | 49,7 | | 1,2 | | 19,0 | 61,6 | 5,7 |
| | | | Zahl II | | | 13 | 1 509 | 290 | 859 | 96 | 67 |
| | | | % | | | | 0,9 | | 19,2 | 56,9 | 6,4 |
| 24 | 86 | 452026 MG Wirdum | Zahl I | 804 | 396 | 4 | 392 | 90 | 241 | 10 | 14 |
| | | | % | | 49,3 | | 1,0 | | 23,0 | 61,5 | 2,6 |
| | | | Zahl II | | | 4 | 392 | 87 | 230 | 13 | 17 |
| | | | % | | | | 1,0 | | 22,2 | 58,7 | 3,3 |
| 24 | 86 | 452401 BW Brookmerland | Zahl I | - | 1 269 | 25 | 1 244 | 273 | 702 | 79 | 61 |
| | | | % | | 0,0 | | 2,0 | | 21,9 | 56,4 | 6,4 |
| | | | Zahl II | | | 14 | 1 255 | 299 | 648 | 93 | 58 |
| | | | % | | | | 1,1 | | 23,8 | 51,6 | 7,4 |
| | | SG 1 Brookmerland | Zahl I | 10 637 | 6 287 | 97 | 6 190 | 1 308 | 3 692 | 316 | 257 |
| | | | % | | 59,1 | | 1,5 | | 21,1 | 59,6 | 5,1 |
| | | | Zahl II | | | 75 | 6 212 | 1 361 | 3 422 | 350 | 288 |
| | | | % | | | | 1,2 | | 21,9 | 55,1 | 5,6 |
| 24 | 85 | 452003 MG Berumbur | Zahl I | 2 280 | 1 216 | 20 | 1 196 | 589 | 452 | 55 | 34 |
| | | | % | | 53,3 | | 1,6 | | 49,2 | 37,8 | 4,6 |
| | | | Zahl II | | | 18 | 1 198 | 407 | 538 | 76 | 55 |
| | | | % | | | | 1,5 | | 34,0 | 44,9 | 6,3 |

Noch: Von den gültigen Stimmen entfallen auf

| DIE LINKE. | AfD | Bündnis C | BGE | Deutsche Mitte | Die Grauen | FREIE WÄHLER | LKR | ÖDP | Die PARTEI | Tierschutzpartei | PIRATEN | V-Partei ³ | Sonstige |
|------------|-----|-----------|-----|----------------|------------|--------------|-----|-----|------------|------------------|---------|-----------------------|----------|
| 9 | 10 | 11 | 12 | 13 | 14 | 15 | 16 | 17 | 18 | 19 | 20 | 21 | 22 |
| 466 | 650 | - | - | - | - | - | - | - | - | - | - | - | - |
| 5,4 | 7,5 | - | - | - | - | - | - | - | - | - | - | - | - |
| 405 | 659 | - | 6 | 9 | - | 143 | - | 5 | 31 | 63 | 25 | 5 | - |
| 4,7 | 7,6 | - | 0,1 | 0,1 | - | 1,6 | - | 0,1 | 0,4 | 0,7 | 0,3 | 0,1 | - |
| 200 | 350 | - | - | - | - | - | - | - | - | - | - | - | - |
| 3,0 | 5,3 | - | - | - | - | - | - | - | - | - | - | - | - |
| 224 | 400 | - | 5 | 2 | - | 17 | 1 | 12 | 19 | 57 | 12 | 7 | - |
| 3,4 | 6,0 | - | 0,1 | 0,0 | - | 0,3 | 0,0 | 0,2 | 0,3 | 0,9 | 0,2 | 0,1 | - |
| 91 | 150 | - | - | - | - | - | - | - | - | - | - | - | - |
| 3,9 | 6,4 | - | - | - | - | - | - | - | - | - | - | - | - |
| 86 | 153 | - | 7 | 1 | - | 8 | 1 | 2 | 4 | 15 | 6 | 1 | - |
| 3,6 | 6,5 | - | 0,3 | 0,0 | - | 0,3 | 0,0 | 0,1 | 0,2 | 0,6 | 0,3 | 0,0 | - |
| 15 | 53 | - | - | - | - | - | - | - | - | - | - | - | - |
| 2,1 | 7,3 | - | - | - | - | - | - | - | - | - | - | - | - |
| 19 | 67 | - | 1 | - | - | 6 | - | - | 2 | 3 | 2 | - | - |
| 2,6 | 9,2 | - | 0,1 | - | - | 0,8 | - | - | 0,3 | 0,4 | 0,3 | - | - |
| 17 | 56 | - | - | - | - | - | - | - | - | - | - | - | - |
| 2,1 | 7,1 | - | - | - | - | - | - | - | - | - | - | - | - |
| 17 | 64 | - | 1 | 2 | - | 7 | - | - | 4 | 4 | - | - | - |
| 2,1 | 8,1 | - | 0,1 | 0,3 | - | 0,9 | - | - | 0,5 | 0,5 | - | - | - |
| 32 | 42 | - | - | - | - | - | - | - | - | - | - | - | - |
| 4,0 | 5,3 | - | - | - | - | - | - | - | - | - | - | - | - |
| 34 | 44 | - | 1 | - | - | 1 | - | - | 1 | 6 | 1 | 2 | - |
| 4,3 | 5,5 | - | 0,1 | - | - | 0,1 | - | - | 0,1 | 0,8 | 0,1 | 0,3 | - |
| 28 | 55 | - | - | - | - | - | - | - | - | - | - | - | - |
| 3,8 | 7,4 | - | - | - | - | - | - | - | - | - | - | - | - |
| 28 | 55 | - | - | - | - | 3 | - | 1 | 4 | 6 | 4 | 2 | - |
| 3,8 | 7,4 | - | - | - | - | 0,4 | - | 0,1 | 0,5 | 0,8 | 0,5 | 0,3 | - |
| 54 | 99 | - | - | - | - | - | - | - | - | - | - | - | - |
| 3,6 | 6,6 | - | - | - | - | - | - | - | - | - | - | - | - |
| 58 | 109 | - | 3 | 3 | - | 3 | - | - | 6 | 11 | 4 | - | - |
| 3,8 | 7,2 | - | 0,2 | 0,2 | - | 0,2 | - | - | 0,4 | 0,7 | 0,3 | - | - |
| 14 | 23 | - | - | - | - | - | - | - | - | - | - | - | - |
| 3,6 | 5,9 | - | - | - | - | - | - | - | - | - | - | - | - |
| 17 | 26 | - | - | - | - | - | - | - | - | 2 | - | - | - |
| 4,3 | 6,6 | - | - | - | - | - | - | - | - | 0,5 | - | - | - |
| 47 | 82 | - | - | - | - | - | - | - | - | - | - | - | - |
| 3,8 | 6,6 | - | - | - | - | - | - | - | - | - | - | - | - |
| 44 | 87 | - | - | - | - | 5 | - | 1 | 6 | 9 | 4 | 1 | - |
| 3,5 | 6,9 | - | - | - | - | 0,4 | - | 0,1 | 0,5 | 0,7 | 0,3 | 0,1 | - |
| 207 | 410 | - | - | - | - | - | - | - | - | - | - | - | - |
| 3,3 | 6,6 | - | - | - | - | - | - | - | - | - | - | - | - |
| 217 | 452 | - | 6 | 5 | - | 25 | - | 2 | 23 | 41 | 15 | 5 | - |
| 3,5 | 7,3 | - | 0,1 | 0,1 | - | 0,4 | - | 0,0 | 0,4 | 0,7 | 0,2 | 0,1 | - |
| 45 | - | - | - | - | - | 21 | - | - | - | - | - | - | - |
| 3,8 | - | - | - | - | - | 1,8 | - | - | - | - | - | - | - |
| 37 | 65 | - | 1 | - | - | 5 | - | 1 | 7 | 5 | 1 | - | - |
| 3,1 | 5,4 | - | 0,1 | - | - | 0,4 | - | 0,1 | 0,6 | 0,4 | 0,1 | - | - |

Noch: 9. Ergebnisse der Landtagswahl 2017 - Erst- und Zweitstimmen - in den Gemeinden Niedersachsens

| Bundes- tags- wahl- kreis- Nr. | Land- tags- wahl- kreis- Nr. | Einheitsgemeinde (EG) Samtgemeinde (SG) Gemeindefreier Bezirk (GB) Mitgliedsgemeinde (MG) Briefwahl (BW) | Ein- heit | Wahlbe- rechtigte | Wähler *innen | Stimmen | | Von den gültigen Stimmen entfallen auf | | | | |
|--|--|--|--------------|----------------------|------------------|-----------|---------|--|--------|-------|-------|---|
| | | | | | | ungültige | gültige | CDU | SPD | GRÜNE | FDP | |
| | | | | | | 1 | 2 | 3 | 4 | 5 | 6 | 7 |
| 24 | 85 | 452008 MG Hage, Flecken | | | | | | | | | | |
| | | Zahl I | | 5 289 | 2 824 | 53 | 2 771 | 1 033 | 1 325 | 128 | 119 | |
| | | % | | | 53,4 | 1,9 | | 37,3 | 47,8 | 4,6 | 4,3 | |
| | | Zahl II | | | | 34 | 2 790 | 735 | 1 381 | 147 | 166 | |
| | | % | | | | 1,2 | | 26,3 | 49,5 | 5,3 | 5,9 | |
| 24 | 85 | 452009 MG Hagermarsch | | | | | | | | | | |
| | | Zahl I | | 337 | 212 | 7 | 205 | 72 | 79 | 11 | 19 | |
| | | % | | | 62,9 | 3,3 | | 35,1 | 38,5 | 5,4 | 9,3 | |
| | | Zahl II | | | | 1 | 211 | 47 | 92 | 11 | 18 | |
| | | % | | | | 0,5 | | 22,3 | 43,6 | 5,2 | 8,5 | |
| 24 | 85 | 452010 MG Halbmond | | | | | | | | | | |
| | | Zahl I | | 802 | 349 | 8 | 341 | 125 | 171 | 13 | 12 | |
| | | % | | | 43,5 | 2,3 | | 36,7 | 50,1 | 3,8 | 3,5 | |
| | | Zahl II | | | | 3 | 346 | 83 | 183 | 12 | 21 | |
| | | % | | | | 0,9 | | 24,0 | 52,9 | 3,5 | 6,1 | |
| 24 | 85 | 452016 MG Lütetsburg | | | | | | | | | | |
| | | Zahl I | | 570 | 277 | 8 | 269 | 113 | 105 | 14 | 15 | |
| | | % | | | 48,6 | 2,9 | | 42,0 | 39,0 | 5,2 | 5,6 | |
| | | Zahl II | | | | 4 | 273 | 90 | 112 | 11 | 20 | |
| | | % | | | | 1,4 | | 33,0 | 41,0 | 4,0 | 7,3 | |
| 24 | 85 | 452403 BW Hage | | | | | | | | | | |
| | | Zahl I | | - | 1 046 | 26 | 1 020 | 459 | 391 | 51 | 48 | |
| | | % | | | 0,0 | 2,5 | | 45,0 | 38,3 | 5,0 | 4,7 | |
| | | Zahl II | | | | 10 | 1 036 | 322 | 435 | 60 | 91 | |
| | | % | | | | 1,0 | | 31,1 | 42,0 | 5,8 | 8,8 | |
| | | SG 3 Hage | | | | | | | | | | |
| | | Zahl I | | 9 278 | 5 924 | 122 | 5 802 | 2 391 | 2 523 | 272 | 247 | |
| | | % | | | 63,8 | 2,1 | | 41,2 | 43,5 | 4,7 | 4,3 | |
| | | Zahl II | | | | 70 | 5 854 | 1 684 | 2 741 | 317 | 371 | |
| | | % | | | | 1,2 | | 28,8 | 46,8 | 5,4 | 6,3 | |
| | | 452 Aurich | | | | | | | | | | |
| | | Zahl I | | 152 666 | 94 130 | 1 403 | 92 727 | 26 273 | 47 311 | 5 657 | 4 849 | |
| | | % | | | 61,7 | 1,5 | | 28,3 | 51,0 | 6,1 | 5,2 | |
| | | Zahl II | | | | 859 | 93 271 | 24 833 | 44 357 | 6 673 | 5 554 | |
| | | % | | | | 0,9 | | 26,6 | 47,6 | 7,2 | 6,0 | |
| 32 | 66 | 453001 EG Barßel | | | | | | | | | | |
| | | Zahl I | | 9 965 | 5 395 | 47 | 5 348 | 2 323 | 1 916 | 246 | 306 | |
| | | % | | | 54,1 | 0,9 | | 43,4 | 35,8 | 4,6 | 5,7 | |
| | | Zahl II | | | | 45 | 5 350 | 2 173 | 1 906 | 253 | 366 | |
| | | % | | | | 0,8 | | 40,6 | 35,6 | 4,7 | 6,8 | |
| 32 | 66 | 453002 EG Bösel | | | | | | | | | | |
| | | Zahl I | | 5 649 | 3 329 | 33 | 3 296 | 2 054 | 690 | 122 | 231 | |
| | | % | | | 58,9 | 1,0 | | 62,3 | 20,9 | 3,7 | 7,0 | |
| | | Zahl II | | | | 19 | 3 310 | 1 968 | 702 | 104 | 300 | |
| | | % | | | | 0,6 | | 59,5 | 21,2 | 3,1 | 9,1 | |
| 32 | 67 | 453003 EG Cappeln (Oldenburg) | | | | | | | | | | |
| | | Zahl I | | 4 882 | 3 086 | 25 | 3 061 | 2 112 | 540 | 111 | 87 | |
| | | % | | | 63,2 | 0,8 | | 69,0 | 17,6 | 3,6 | 2,8 | |
| | | Zahl II | | | | 14 | 3 072 | 1 865 | 644 | 119 | 185 | |
| | | % | | | | 0,5 | | 60,7 | 21,0 | 3,9 | 6,0 | |
| 32 | 67 | 453004 EG Cloppenburg, Stadt | | | | | | | | | | |
| | | Zahl I | | 23 768 | 12 972 | 111 | 12 861 | 6 358 | 3 672 | 1 032 | 543 | |
| | | % | | | 54,6 | 0,9 | | 49,4 | 28,6 | 8,0 | 4,2 | |
| | | Zahl II | | | | 90 | 12 882 | 6 272 | 3 315 | 876 | 911 | |
| | | % | | | | 0,7 | | 48,7 | 25,7 | 6,8 | 7,1 | |
| 32 | 67 | 453005 EG Emstek | | | | | | | | | | |
| | | Zahl I | | 8 413 | 5 064 | 52 | 5 012 | 3 348 | 883 | 267 | 195 | |
| | | % | | | 60,2 | 1,0 | | 66,8 | 17,6 | 5,3 | 3,9 | |
| | | Zahl II | | | | 34 | 5 030 | 3 148 | 890 | 251 | 338 | |
| | | % | | | | 0,7 | | 62,6 | 17,7 | 5,0 | 6,7 | |

Noch: Von den gültigen Stimmen entfallen auf

| DIE LINKE. | AfD | Bündnis C | BGE | Deutsche Mitte | Die Grauen | FREIE WÄHLER | LKR | ÖDP | Die PARTEI | Tierschutzpartei | PIRATEN | V-Partei ³ | Sonstige |
|------------|-------|-----------|-----|----------------|------------|--------------|-----|-----|------------|------------------|---------|-----------------------|----------|
| 9 | 10 | 11 | 12 | 13 | 14 | 15 | 16 | 17 | 18 | 19 | 20 | 21 | 22 |
| 116 | - | - | - | - | - | 50 | - | - | - | - | - | - | - |
| 4,2 | - | - | - | - | - | 1,8 | - | - | - | - | - | - | - |
| 113 | 190 | - | 1 | 3 | - | 14 | 1 | 2 | 9 | 20 | 4 | 4 | - |
| 4,1 | 6,8 | - | 0,0 | 0,1 | - | 0,5 | 0,0 | 0,1 | 0,3 | 0,7 | 0,1 | 0,1 | - |
| 13 | - | - | - | - | - | 11 | - | - | - | - | - | - | - |
| 6,3 | - | - | - | - | - | 5,4 | - | - | - | - | - | - | - |
| 4 | 30 | - | 1 | - | - | 2 | - | 1 | 2 | 2 | 1 | - | - |
| 1,9 | 14,2 | - | 0,5 | - | - | 0,9 | - | 0,5 | 0,9 | 0,9 | 0,5 | - | - |
| 12 | - | - | - | - | - | 8 | - | - | - | - | - | - | - |
| 3,5 | - | - | - | - | - | 2,3 | - | - | - | - | - | - | - |
| 11 | 32 | - | - | - | - | 2 | - | - | - | 2 | - | - | - |
| 3,2 | 9,2 | - | - | - | - | 0,6 | - | - | - | 0,6 | - | - | - |
| 11 | - | - | - | - | - | 11 | - | - | - | - | - | - | - |
| 4,1 | - | - | - | - | - | 4,1 | - | - | - | - | - | - | - |
| 11 | 22 | - | - | - | - | 3 | - | - | 1 | 2 | - | 1 | - |
| 4,0 | 8,1 | - | - | - | - | 1,1 | - | - | 0,4 | 0,7 | - | 0,4 | - |
| 42 | - | - | - | - | - | 29 | - | - | - | - | - | - | - |
| 4,1 | - | - | - | - | - | 2,8 | - | - | - | - | - | - | - |
| 36 | 63 | - | 8 | 2 | - | 5 | - | - | - | 12 | 1 | 1 | - |
| 3,5 | 6,1 | - | 0,8 | 0,2 | - | 0,5 | - | - | - | 1,2 | 0,1 | 0,1 | - |
| 239 | - | - | - | - | - | 130 | - | - | - | - | - | - | - |
| 4,1 | - | - | - | - | - | 2,2 | - | - | - | - | - | - | - |
| 212 | 402 | - | 11 | 5 | - | 31 | 1 | 4 | 19 | 43 | 7 | 6 | - |
| 3,6 | 6,9 | - | 0,2 | 0,1 | - | 0,5 | 0,0 | 0,1 | 0,3 | 0,7 | 0,1 | 0,1 | - |
| 4 300 | 3 807 | - | - | - | - | 530 | - | - | - | - | - | - | - |
| 4,6 | 4,1 | - | - | - | - | 0,6 | - | - | - | - | - | - | - |
| 4 007 | 5 773 | - | 118 | 66 | - | 502 | 14 | 75 | 385 | 640 | 177 | 97 | - |
| 4,3 | 6,2 | - | 0,1 | 0,1 | - | 0,5 | 0,0 | 0,1 | 0,4 | 0,7 | 0,2 | 0,1 | - |
| 170 | 387 | - | - | - | - | - | - | - | - | - | - | - | - |
| 3,2 | 7,2 | - | - | - | - | - | - | - | - | - | - | - | - |
| 154 | 393 | - | 4 | 4 | - | 21 | 2 | 1 | 23 | 35 | 11 | 4 | - |
| 2,9 | 7,3 | - | 0,1 | 0,1 | - | 0,4 | 0,0 | 0,0 | 0,4 | 0,7 | 0,2 | 0,1 | - |
| 58 | 141 | - | - | - | - | - | - | - | - | - | - | - | - |
| 1,8 | 4,3 | - | - | - | - | - | - | - | - | - | - | - | - |
| 61 | 140 | - | 2 | 1 | - | 5 | - | - | 11 | 11 | 3 | 2 | - |
| 1,8 | 4,2 | - | 0,1 | 0,0 | - | 0,2 | - | - | 0,3 | 0,3 | 0,1 | 0,1 | - |
| 59 | 152 | - | - | - | - | - | - | - | - | - | - | - | - |
| 1,9 | 5,0 | - | - | - | - | - | - | - | - | - | - | - | - |
| 63 | 156 | - | 2 | 1 | - | 7 | 1 | 2 | 7 | 15 | 3 | 2 | - |
| 2,1 | 5,1 | - | 0,1 | 0,0 | - | 0,2 | 0,0 | 0,1 | 0,2 | 0,5 | 0,1 | 0,1 | - |
| 416 | 840 | - | - | - | - | - | - | - | - | - | - | - | - |
| 3,2 | 6,5 | - | - | - | - | - | - | - | - | - | - | - | - |
| 451 | 845 | - | 11 | 13 | - | 26 | 4 | 9 | 41 | 68 | 22 | 18 | - |
| 3,5 | 6,6 | - | 0,1 | 0,1 | - | 0,2 | 0,0 | 0,1 | 0,3 | 0,5 | 0,2 | 0,1 | - |
| 93 | 226 | - | - | - | - | - | - | - | - | - | - | - | - |
| 1,9 | 4,5 | - | - | - | - | - | - | - | - | - | - | - | - |
| 98 | 238 | - | 1 | 7 | - | 9 | - | 7 | 13 | 16 | 8 | 6 | - |
| 1,9 | 4,7 | - | 0,0 | 0,1 | - | 0,2 | - | 0,1 | 0,3 | 0,3 | 0,2 | 0,1 | - |

Noch: 9. Ergebnisse der Landtagswahl 2017 - Erst- und Zweitstimmen - in den Gemeinden Niedersachsens

| Bundes- tags- wahl- kreis- Nr. | Land- tags- wahl- kreis- Nr. | Einheitsgemeinde (EG) Samtgemeinde (SG) Gemeindefreier Bezirk (GB) Mitgliedsgemeinde (MG) Briefwahl (BW) | Ein- heit | Wahlbe- rechtigte | Wähler *innen | Stimmen | | Von den gültigen Stimmen entfallen auf | | | |
|--|--|--|--------------|----------------------|------------------|-----------|---------|--|--------|-------|-------|
| | | | | | | ungültige | gültige | CDU | SPD | GRÜNE | FDP |
| | | | | | | 1 | 2 | 3 | 4 | 5 | 6 |
| 32 | 67 | 453006 EG Essen (Oldenburg) | Zahl I | 6 015 | 3 658 | 36 | 3 622 | 2 303 | 849 | 163 | 114 |
| | | | % | | 60,8 | 1,0 | 63,6 | 23,4 | 4,5 | 3,1 | |
| | | | Zahl II | | | 25 | 3 633 | 2 131 | 855 | 155 | 245 |
| | | | % | | | 0,7 | 58,7 | 23,5 | 4,3 | 6,7 | |
| 32 | 66 | 453007 EG Friesoythe, Stadt | Zahl I | 16 167 | 9 455 | 75 | 9 380 | 4 836 | 3 105 | 280 | 506 |
| | | | % | | 58,5 | 0,8 | 51,6 | 33,1 | 3,0 | 5,4 | |
| | | | Zahl II | | | 68 | 9 387 | 4 852 | 2 726 | 330 | 726 |
| | | | % | | | 0,7 | 51,7 | 29,0 | 3,5 | 7,7 | |
| 32 | 66 | 453008 EG Garrel | Zahl I | 9 653 | 6 098 | 45 | 6 053 | 3 927 | 1 061 | 196 | 488 |
| | | | % | | 63,2 | 0,7 | 64,9 | 17,5 | 3,2 | 8,1 | |
| | | | Zahl II | | | 27 | 6 071 | 3 802 | 1 065 | 216 | 506 |
| | | | % | | | 0,4 | 62,6 | 17,5 | 3,6 | 8,3 | |
| 32 | 67 | 453009 EG Lastrup | Zahl I | 5 176 | 3 369 | 31 | 3 338 | 2 256 | 588 | 153 | 131 |
| | | | % | | 65,1 | 0,9 | 67,6 | 17,6 | 4,6 | 3,9 | |
| | | | Zahl II | | | 17 | 3 352 | 2 129 | 601 | 157 | 243 |
| | | | % | | | 0,5 | 63,5 | 17,9 | 4,7 | 7,2 | |
| 32 | 67 | 453010 EG Lindern (Oldenburg) | Zahl I | 3 585 | 2 386 | 16 | 2 370 | 1 621 | 433 | 74 | 82 |
| | | | % | | 66,6 | 0,7 | 68,4 | 18,3 | 3,1 | 3,5 | |
| | | | Zahl II | | | 12 | 2 374 | 1 547 | 414 | 81 | 141 |
| | | | % | | | 0,5 | 65,2 | 17,4 | 3,4 | 5,9 | |
| 32 | 67 | 453011 EG Lönningen, Stadt | Zahl I | 10 212 | 6 370 | 64 | 6 306 | 3 869 | 1 375 | 356 | 284 |
| | | | % | | 62,4 | 1,0 | 61,4 | 21,8 | 5,6 | 4,5 | |
| | | | Zahl II | | | 41 | 6 329 | 3 603 | 1 416 | 342 | 490 |
| | | | % | | | 0,6 | 56,9 | 22,4 | 5,4 | 7,7 | |
| 32 | 67 | 453012 EG Molbergen | Zahl I | 5 704 | 3 430 | 14 | 3 416 | 2 450 | 494 | 98 | 89 |
| | | | % | | 60,1 | 0,4 | 71,7 | 14,5 | 2,9 | 2,6 | |
| | | | Zahl II | | | 6 | 3 424 | 2 307 | 490 | 87 | 203 |
| | | | % | | | 0,2 | 67,4 | 14,3 | 2,5 | 5,9 | |
| 32 | 66 | 453013 EG Saterland | Zahl I | 9 924 | 5 291 | 42 | 5 249 | 2 852 | 1 448 | 248 | 243 |
| | | | % | | 53,3 | 0,8 | 54,3 | 27,6 | 4,7 | 4,6 | |
| | | | Zahl II | | | 38 | 5 253 | 2 641 | 1 450 | 276 | 338 |
| | | | % | | | 0,7 | 50,3 | 27,6 | 5,3 | 6,4 | |
| | | 453 Cloppenburg | Zahl I | 119 113 | 69 903 | 591 | 69 312 | 40 309 | 17 054 | 3 346 | 3 299 |
| | | | % | | 58,7 | 0,8 | 58,2 | 24,6 | 4,8 | 4,8 | |
| | | | Zahl II | | | 436 | 69 467 | 38 438 | 16 474 | 3 247 | 4 992 |
| | | | % | | | 0,6 | 55,3 | 23,7 | 4,7 | 7,2 | |
| 31 | 80 | 454010 EG Emsbüren | Zahl I | 7 587 | 5 473 | 23 | 5 450 | 3 872 | 996 | 185 | 212 |
| | | | % | | 72,1 | 0,4 | 71,0 | 18,3 | 3,4 | 3,9 | |
| | | | Zahl II | | | 14 | 5 459 | 3 645 | 1 003 | 209 | 337 |
| | | | % | | | 0,3 | 66,8 | 18,4 | 3,8 | 6,2 | |
| 31 | 81 | 454014 EG Geeste | Zahl I | 8 568 | 5 676 | 59 | 5 617 | 3 259 | 1 561 | 249 | 371 |
| | | | % | | 66,2 | 1,0 | 58,0 | 27,8 | 4,4 | 6,6 | |
| | | | Zahl II | | | 29 | 5 647 | 3 061 | 1 483 | 272 | 427 |
| | | | % | | | 0,5 | 54,2 | 26,3 | 4,8 | 7,6 | |
| 25 | 81 | 454018 EG Haren (Ems), Stadt | Zahl I | 16 902 | 10 480 | 109 | 10 371 | 6 779 | 2 197 | 404 | 608 |
| | | | % | | 62,0 | 1,0 | 65,4 | 21,2 | 3,9 | 5,9 | |
| | | | Zahl II | | | 43 | 10 437 | 6 177 | 2 265 | 483 | 738 |
| | | | % | | | 0,4 | 59,2 | 21,7 | 4,6 | 7,1 | |

Noch: Von den gültigen Stimmen entfallen auf

| DIE LINKE. | AfD | Bündnis C | BGE | Deutsche Mitte | Die Grauen | FREIE WÄHLER | LKR | ÖDP | Die PARTEI | Tierschutzpartei | PIRATEN | V-Partei ³ | Sonstige |
|------------|-------|-----------|-----|----------------|------------|--------------|-----|-----|------------|------------------|---------|-----------------------|----------|
| 9 | 10 | 11 | 12 | 13 | 14 | 15 | 16 | 17 | 18 | 19 | 20 | 21 | 22 |
| 63 | 130 | - | - | - | - | - | - | - | - | - | - | - | - |
| 1,7 | 3,6 | - | - | - | - | - | - | - | - | - | - | - | - |
| 83 | 128 | - | 3 | 2 | - | 5 | 1 | - | 5 | 17 | 2 | 1 | - |
| 2,3 | 3,5 | - | 0,1 | 0,1 | - | 0,1 | 0,0 | - | 0,1 | 0,5 | 0,1 | 0,0 | - |
| 247 | 406 | - | - | - | - | - | - | - | - | - | - | - | - |
| 2,6 | 4,3 | - | - | - | - | - | - | - | - | - | - | - | - |
| 215 | 440 | - | 5 | 5 | - | 13 | 2 | 1 | 16 | 45 | 6 | 5 | - |
| 2,3 | 4,7 | - | 0,1 | 0,1 | - | 0,1 | 0,0 | 0,0 | 0,2 | 0,5 | 0,1 | 0,1 | - |
| 111 | 270 | - | - | - | - | - | - | - | - | - | - | - | - |
| 1,8 | 4,5 | - | - | - | - | - | - | - | - | - | - | - | - |
| 123 | 276 | - | 4 | 6 | - | 11 | - | 4 | 23 | 24 | 8 | 3 | - |
| 2,0 | 4,5 | - | 0,1 | 0,1 | - | 0,2 | - | 0,1 | 0,4 | 0,4 | 0,1 | 0,0 | - |
| 100 | 110 | - | - | - | - | - | - | - | - | - | - | - | - |
| 3,0 | 3,3 | - | - | - | - | - | - | - | - | - | - | - | - |
| 81 | 112 | - | 1 | - | - | 4 | 1 | - | 12 | 7 | 4 | - | - |
| 2,4 | 3,3 | - | 0,0 | - | - | 0,1 | 0,0 | - | 0,4 | 0,2 | 0,1 | - | - |
| 54 | 106 | - | - | - | - | - | - | - | - | - | - | - | - |
| 2,3 | 4,5 | - | - | - | - | - | - | - | - | - | - | - | - |
| 58 | 101 | - | - | 2 | - | 5 | 1 | 2 | 10 | 8 | 4 | - | - |
| 2,4 | 4,3 | - | - | 0,1 | - | 0,2 | 0,0 | 0,1 | 0,4 | 0,3 | 0,2 | - | - |
| 193 | 229 | - | - | - | - | - | - | - | - | - | - | - | - |
| 3,1 | 3,6 | - | - | - | - | - | - | - | - | - | - | - | - |
| 189 | 229 | - | 1 | - | - | 9 | 1 | 2 | 15 | 19 | 9 | 4 | - |
| 3,0 | 3,6 | - | 0,0 | - | - | 0,1 | 0,0 | 0,0 | 0,2 | 0,3 | 0,1 | 0,1 | - |
| 50 | 235 | - | - | - | - | - | - | - | - | - | - | - | - |
| 1,5 | 6,9 | - | - | - | - | - | - | - | - | - | - | - | - |
| 54 | 238 | - | 4 | 9 | - | 10 | 1 | 2 | 3 | 14 | 2 | - | - |
| 1,6 | 7,0 | - | 0,1 | 0,3 | - | 0,3 | 0,0 | 0,1 | 0,1 | 0,4 | 0,1 | - | - |
| 171 | 287 | - | - | - | - | - | - | - | - | - | - | - | - |
| 3,3 | 5,5 | - | - | - | - | - | - | - | - | - | - | - | - |
| 175 | 303 | - | 1 | 6 | - | 13 | - | 5 | 18 | 22 | 4 | 1 | - |
| 3,3 | 5,8 | - | 0,0 | 0,1 | - | 0,2 | - | 0,1 | 0,3 | 0,4 | 0,1 | 0,0 | - |
| 1 785 | 3 519 | - | - | - | - | - | - | - | - | - | - | - | - |
| 2,6 | 5,1 | - | - | - | - | - | - | - | - | - | - | - | - |
| 1 805 | 3 599 | - | 39 | 56 | - | 138 | 14 | 35 | 197 | 301 | 86 | 46 | - |
| 2,6 | 5,2 | - | 0,1 | 0,1 | - | 0,2 | 0,0 | 0,1 | 0,3 | 0,4 | 0,1 | 0,1 | - |
| 67 | 118 | - | - | - | - | - | - | - | - | - | - | - | - |
| 1,2 | 2,2 | - | - | - | - | - | - | - | - | - | - | - | - |
| 84 | 125 | - | 1 | 5 | - | 5 | - | 1 | 30 | 9 | 4 | 1 | - |
| 1,5 | 2,3 | - | 0,0 | 0,1 | - | 0,1 | - | 0,0 | 0,5 | 0,2 | 0,1 | 0,0 | - |
| 177 | - | - | - | - | - | - | - | - | - | - | - | - | - |
| 3,2 | - | - | - | - | - | - | - | - | - | - | - | - | - |
| 129 | 205 | - | 2 | 2 | - | 10 | - | 2 | 19 | 22 | 10 | 3 | - |
| 2,3 | 3,6 | - | 0,0 | 0,0 | - | 0,2 | - | 0,0 | 0,3 | 0,4 | 0,2 | 0,1 | - |
| 383 | - | - | - | - | - | - | - | - | - | - | - | - | - |
| 3,7 | - | - | - | - | - | - | - | - | - | - | - | - | - |
| 248 | 377 | - | 7 | 8 | - | 16 | 1 | 6 | 40 | 49 | 17 | 5 | - |
| 2,4 | 3,6 | - | 0,1 | 0,1 | - | 0,2 | 0,0 | 0,1 | 0,4 | 0,5 | 0,2 | 0,0 | - |

Noch: 9. Ergebnisse der Landtagswahl 2017 - Erst- und Zweitstimmen - in den Gemeinden Niedersachsens

| Bundes- tags- wahl- kreis- Nr. | Land- tags- wahl- kreis- Nr. | Einheitsgemeinde (EG) Samtgemeinde (SG) Gemeindefreier Bezirk (GB) Mitgliedsgemeinde (MG) Briefwahl (BW) | Ein- heit | Wahlbe- rechtigte | Wähler *innen | Stimmen | | Von den gültigen Stimmen entfallen auf | | | |
|--|--|--|--------------|----------------------|------------------|-----------|---------|--|-------|-------|-------|
| | | | | | | ungültige | gültige | CDU | SPD | GRÜNE | FDP |
| | | | | | | 1 | 2 | 3 | 4 | 5 | 6 |
| 31 | 81 | 454019 EG Haselünne, Stadt | Zahl I | 9 963 | 6 767 | 77 | 6 690 | 4 152 | 1 711 | 290 | 378 |
| | | | % | | 67,9 | 1,1 | 62,1 | 25,6 | 4,3 | 5,7 | |
| | | | Zahl II | | | 36 | 6 731 | 3 912 | 1 624 | 295 | 484 |
| | | | % | | | 0,5 | 58,1 | 24,1 | 4,4 | 7,2 | |
| 31 | 80 | 454032 EG Lingen (Ems), Stadt | Zahl I | 41 680 | 26 680 | 134 | 26 546 | 14 444 | 6 596 | 2 187 | 1 639 |
| | | | % | | 64,0 | 0,5 | 54,4 | 24,8 | 8,2 | 6,2 | |
| | | | Zahl II | | | 104 | 26 576 | 13 165 | 7 288 | 1 808 | 2 097 |
| | | | % | | | 0,4 | 49,5 | 27,4 | 6,8 | 7,9 | |
| 31 | 81 | 454035 EG Meppen, Stadt | Zahl I | 26 809 | 17 087 | 236 | 16 851 | 8 342 | 5 418 | 1 145 | 1 311 |
| | | | % | | 63,7 | 1,4 | 49,5 | 32,2 | 6,8 | 7,8 | |
| | | | Zahl II | | | 85 | 17 002 | 7 980 | 4 755 | 1 335 | 1 367 |
| | | | % | | | 0,5 | 46,9 | 28,0 | 7,9 | 8,0 | |
| 25 | 82 | 454041 EG Papenburg, Stadt | Zahl I | 25 997 | 15 167 | 262 | 14 905 | 7 128 | 4 337 | 871 | 1 838 |
| | | | % | | 58,3 | 1,7 | 47,8 | 29,1 | 5,8 | 12,3 | |
| | | | Zahl II | | | 98 | 15 069 | 6 491 | 4 573 | 929 | 1 373 |
| | | | % | | | 0,6 | 43,1 | 30,3 | 6,2 | 9,1 | |
| 25 | 82 | 454044 EG Rhede (Ems) | Zahl I | 2 981 | 2 014 | 21 | 1 993 | 1 359 | 373 | 70 | 129 |
| | | | % | | 67,6 | 1,0 | 68,2 | 18,7 | 3,5 | 6,5 | |
| | | | Zahl II | | | 7 | 2 007 | 1 223 | 411 | 84 | 142 |
| | | | % | | | 0,3 | 60,9 | 20,5 | 4,2 | 7,1 | |
| 31 | 80 | 454045 EG Salzbergen | Zahl I | 5 899 | 4 070 | 21 | 4 049 | 2 228 | 1 352 | 149 | 134 |
| | | | % | | 69,0 | 0,5 | 55,0 | 33,4 | 3,7 | 3,3 | |
| | | | Zahl II | | | 14 | 4 056 | 2 327 | 1 015 | 203 | 254 |
| | | | % | | | 0,3 | 57,4 | 25,0 | 5,0 | 6,3 | |
| 25 | 81 | 454054 EG Twist | Zahl I | 6 707 | 3 944 | 46 | 3 898 | 2 293 | 918 | 93 | 479 |
| | | | % | | 58,8 | 1,2 | 58,8 | 23,6 | 2,4 | 12,3 | |
| | | | Zahl II | | | 25 | 3 919 | 2 290 | 945 | 126 | 316 |
| | | | % | | | 0,6 | 58,4 | 24,1 | 3,2 | 8,1 | |
| 25 | 82 | 454007 MG Dersum | Zahl I | 1 057 | 715 | 4 | 711 | 532 | 100 | 29 | 33 |
| | | | % | | 67,6 | 0,6 | 74,8 | 14,1 | 4,1 | 4,6 | |
| | | | Zahl II | | | 2 | 713 | 471 | 122 | 36 | 44 |
| | | | % | | | 0,3 | 66,1 | 17,1 | 5,0 | 6,2 | |
| 25 | 82 | 454008 MG Dörpen | Zahl I | 3 803 | 1 956 | 20 | 1 936 | 1 378 | 358 | 60 | 88 |
| | | | % | | 51,4 | 1,0 | 71,2 | 18,5 | 3,1 | 4,5 | |
| | | | Zahl II | | | 9 | 1 947 | 1 163 | 456 | 72 | 117 |
| | | | % | | | 0,5 | 59,7 | 23,4 | 3,7 | 6,0 | |
| 25 | 82 | 454020 MG Heede | Zahl I | 1 695 | 977 | 16 | 961 | 686 | 171 | 19 | 55 |
| | | | % | | 57,6 | 1,6 | 71,4 | 17,8 | 2,0 | 5,7 | |
| | | | Zahl II | | | 3 | 974 | 596 | 196 | 23 | 65 |
| | | | % | | | 0,3 | 61,2 | 20,1 | 2,4 | 6,7 | |
| 25 | 82 | 454025 MG Kluse | Zahl I | 1 182 | 732 | 13 | 719 | 498 | 138 | 26 | 33 |
| | | | % | | 61,9 | 1,8 | 69,3 | 19,2 | 3,6 | 4,6 | |
| | | | Zahl II | | | 2 | 730 | 458 | 137 | 37 | 38 |
| | | | % | | | 0,3 | 62,7 | 18,8 | 5,1 | 5,2 | |
| 25 | 82 | 454030 MG Lehe | Zahl I | 719 | 488 | 2 | 486 | 307 | 87 | 17 | 30 |
| | | | % | | 67,9 | 0,4 | 63,2 | 17,9 | 3,5 | 6,2 | |
| | | | Zahl II | | | 4 | 484 | 288 | 93 | 25 | 28 |
| | | | % | | | 0,8 | 59,5 | 19,2 | 5,2 | 5,8 | |

Noch: Von den gültigen Stimmen entfallen auf

| DIE LINKE. | AfD | Bündnis C | BGE | Deutsche Mitte | Die Grauen | FREIE WÄHLER | LKR | ÖDP | Die PARTEI | Tierschutzpartei | PIRATEN | V-Partei ³ | Sonstige |
|------------|-----|-----------|-----|----------------|------------|--------------|-----|-----|------------|------------------|---------|-----------------------|----------|
| 9 | 10 | 11 | 12 | 13 | 14 | 15 | 16 | 17 | 18 | 19 | 20 | 21 | 22 |
| 159 | - | - | - | - | - | - | - | - | - | - | - | - | - |
| 2,4 | - | - | - | - | - | - | - | - | - | - | - | - | - |
| 136 | 204 | - | 5 | 4 | - | 7 | - | 4 | 26 | 19 | 8 | 3 | - |
| 2,0 | 3,0 | - | 0,1 | 0,1 | - | 0,1 | - | 0,1 | 0,4 | 0,3 | 0,1 | 0,0 | - |
| 721 | 959 | - | - | - | - | - | - | - | - | - | - | - | - |
| 2,7 | 3,6 | - | - | - | - | - | - | - | - | - | - | - | - |
| 825 | 974 | - | 33 | 15 | - | 43 | 2 | 13 | 121 | 129 | 45 | 18 | - |
| 3,1 | 3,7 | - | 0,1 | 0,1 | - | 0,2 | 0,0 | 0,0 | 0,5 | 0,5 | 0,2 | 0,1 | - |
| 635 | - | - | - | - | - | - | - | - | - | - | - | - | - |
| 3,8 | - | - | - | - | - | - | - | - | - | - | - | - | - |
| 508 | 743 | - | 15 | 20 | - | 49 | 3 | 9 | 79 | 92 | 33 | 14 | - |
| 3,0 | 4,4 | - | 0,1 | 0,1 | - | 0,3 | 0,0 | 0,1 | 0,5 | 0,5 | 0,2 | 0,1 | - |
| 731 | - | - | - | - | - | - | - | - | - | - | - | - | - |
| 4,9 | - | - | - | - | - | - | - | - | - | - | - | - | - |
| 587 | 810 | - | 18 | 9 | - | 31 | 3 | 10 | 108 | 89 | 26 | 12 | - |
| 3,9 | 5,4 | - | 0,1 | 0,1 | - | 0,2 | 0,0 | 0,1 | 0,7 | 0,6 | 0,2 | 0,1 | - |
| 62 | - | - | - | - | - | - | - | - | - | - | - | - | - |
| 3,1 | - | - | - | - | - | - | - | - | - | - | - | - | - |
| 55 | 65 | - | 2 | 2 | - | 7 | - | - | 5 | 8 | 1 | 2 | - |
| 2,7 | 3,2 | - | 0,1 | 0,1 | - | 0,3 | - | - | 0,2 | 0,4 | 0,0 | 0,1 | - |
| 78 | 108 | - | - | - | - | - | - | - | - | - | - | - | - |
| 1,9 | 2,7 | - | - | - | - | - | - | - | - | - | - | - | - |
| 88 | 122 | - | 1 | 2 | - | 3 | - | 1 | 17 | 15 | 7 | 1 | - |
| 2,2 | 3,0 | - | 0,0 | 0,0 | - | 0,1 | - | 0,0 | 0,4 | 0,4 | 0,2 | 0,0 | - |
| 115 | - | - | - | - | - | - | - | - | - | - | - | - | - |
| 3,0 | - | - | - | - | - | - | - | - | - | - | - | - | - |
| 60 | 130 | - | 3 | 1 | - | 8 | - | 2 | 18 | 15 | 4 | 1 | - |
| 1,5 | 3,3 | - | 0,1 | 0,0 | - | 0,2 | - | 0,1 | 0,5 | 0,4 | 0,1 | 0,0 | - |
| 17 | - | - | - | - | - | - | - | - | - | - | - | - | - |
| 2,4 | - | - | - | - | - | - | - | - | - | - | - | - | - |
| 13 | 23 | - | - | 1 | - | - | - | - | - | 3 | - | - | - |
| 1,8 | 3,2 | - | - | 0,1 | - | - | - | - | - | 0,4 | - | - | - |
| 52 | - | - | - | - | - | - | - | - | - | - | - | - | - |
| 2,7 | - | - | - | - | - | - | - | - | - | - | - | - | - |
| 26 | 85 | - | - | 3 | - | 5 | - | - | 11 | 6 | 3 | - | - |
| 1,3 | 4,4 | - | - | 0,2 | - | 0,3 | - | - | 0,6 | 0,3 | 0,2 | - | - |
| 30 | - | - | - | - | - | - | - | - | - | - | - | - | - |
| 3,1 | - | - | - | - | - | - | - | - | - | - | - | - | - |
| 22 | 55 | - | - | - | - | 4 | 5 | - | 1 | 6 | - | 1 | - |
| 2,3 | 5,6 | - | - | - | - | 0,4 | 0,5 | - | 0,1 | 0,6 | - | 0,1 | - |
| 24 | - | - | - | - | - | - | - | - | - | - | - | - | - |
| 3,3 | - | - | - | - | - | - | - | - | - | - | - | - | - |
| 23 | 33 | - | 1 | - | - | - | - | - | 1 | 1 | 1 | - | - |
| 3,2 | 4,5 | - | 0,1 | - | - | - | - | - | 0,1 | 0,1 | 0,1 | - | - |
| 45 | - | - | - | - | - | - | - | - | - | - | - | - | - |
| 9,3 | - | - | - | - | - | - | - | - | - | - | - | - | - |
| 25 | 20 | - | - | - | - | - | - | - | 2 | 2 | 1 | - | - |
| 5,2 | 4,1 | - | - | - | - | - | - | - | 0,4 | 0,4 | 0,2 | - | - |

Noch: 9. Ergebnisse der Landtagswahl 2017 - Erst- und Zweitstimmen - in den Gemeinden Niedersachsens

| Bundes- tags- wahl- kreis- Nr. | Land- tags- wahl- kreis- Nr. | Einheitsgemeinde (EG) Samtgemeinde (SG) Gemeindefreier Bezirk (GB) Mitgliedsgemeinde (MG) Briefwahl (BW) | Ein- heit | Wahlbe- rechtigte | Wähler *innen | Stimmen | | Von den gültigen Stimmen entfallen auf | | | |
|--|--|--|--------------|----------------------|------------------|-----------|---------|--|-------|-------|-----|
| | | | | | | ungültige | gültige | CDU | SPD | GRÜNE | FDP |
| | | | | | | 1 | 2 | 3 | 4 | 5 | 6 |
| 25 | 82 | 454037 MG Neubörger | Zahl I | 1 127 | 652 | 12 | 640 | 458 | 100 | 22 | 39 |
| | | | % | | 57,9 | 1,8 | | 71,6 | 15,6 | 3,4 | 6,1 |
| | | | Zahl II | | | 5 | 647 | 412 | 108 | 23 | 36 |
| | | | % | | | 0,8 | | 63,7 | 16,7 | 3,6 | 5,6 |
| 25 | 82 | 454038 MG Neulehe | Zahl I | 568 | 360 | - | 360 | 230 | 86 | 10 | 24 |
| | | | % | | 63,4 | 0,0 | | 63,9 | 23,9 | 2,8 | 6,7 |
| | | | Zahl II | | | 1 | 359 | 224 | 83 | 6 | 26 |
| | | | % | | | 0,3 | | 62,4 | 23,1 | 1,7 | 7,2 |
| 25 | 82 | 454056 MG Walchum | Zahl I | 1 088 | 753 | 6 | 747 | 517 | 179 | 10 | 24 |
| | | | % | | 69,2 | 0,8 | | 69,2 | 24,0 | 1,3 | 3,2 |
| | | | Zahl II | | | 2 | 751 | 461 | 185 | 13 | 32 |
| | | | % | | | 0,3 | | 61,4 | 24,6 | 1,7 | 4,3 |
| 25 | 82 | 454060 MG Wipplingen | Zahl I | 710 | 494 | 1 | 493 | 363 | 71 | 14 | 27 |
| | | | % | | 69,6 | 0,2 | | 73,6 | 14,4 | 2,8 | 5,5 |
| | | | Zahl II | | | 1 | 493 | 346 | 80 | 13 | 27 |
| | | | % | | | 0,2 | | 70,2 | 16,2 | 2,6 | 5,5 |
| 25 | 82 | 454401 BW Dörpen | Zahl I | - | 988 | 15 | 973 | 624 | 192 | 49 | 71 |
| | | | % | | 0,0 | 1,5 | | 64,1 | 19,7 | 5,0 | 7,3 |
| | | | Zahl II | | | 7 | 981 | 538 | 223 | 58 | 83 |
| | | | % | | | 0,7 | | 54,8 | 22,7 | 5,9 | 8,5 |
| | | SG 1 Dörpen | Zahl I | 11 949 | 8 115 | 89 | 8 026 | 5 593 | 1 482 | 256 | 424 |
| | | | % | | 67,9 | 1,1 | | 69,7 | 18,5 | 3,2 | 5,3 |
| | | | Zahl II | | | 36 | 8 079 | 4 957 | 1 683 | 306 | 496 |
| | | | % | | | 0,4 | | 61,4 | 20,8 | 3,8 | 6,1 |
| 31 | 80 | 454001 MG Anderverne | Zahl I | 687 | 475 | 5 | 470 | 366 | 59 | 7 | 14 |
| | | | % | | 69,1 | 1,1 | | 77,9 | 12,6 | 1,5 | 3,0 |
| | | | Zahl II | | | 5 | 470 | 339 | 66 | 8 | 27 |
| | | | % | | | 1,1 | | 72,1 | 14,0 | 1,7 | 5,7 |
| 31 | 80 | 454003 MG Beesten | Zahl I | 1 264 | 904 | 4 | 900 | 684 | 113 | 33 | 29 |
| | | | % | | 71,5 | 0,4 | | 76,0 | 12,6 | 3,7 | 3,2 |
| | | | Zahl II | | | 1 | 903 | 625 | 129 | 42 | 54 |
| | | | % | | | 0,1 | | 69,2 | 14,3 | 4,7 | 6,0 |
| 31 | 80 | 454012 MG Freren, Stadt | Zahl I | 3 728 | 1 892 | 8 | 1 884 | 1 240 | 368 | 62 | 56 |
| | | | % | | 50,8 | 0,4 | | 65,8 | 19,5 | 3,3 | 3,0 |
| | | | Zahl II | | | 8 | 1 884 | 1 162 | 393 | 62 | 101 |
| | | | % | | | 0,4 | | 61,7 | 20,9 | 3,3 | 5,4 |
| 31 | 80 | 454036 MG Messingen | Zahl I | 816 | 585 | 3 | 582 | 460 | 70 | 23 | 18 |
| | | | % | | 71,7 | 0,5 | | 79,0 | 12,0 | 4,0 | 3,1 |
| | | | Zahl II | | | 3 | 582 | 427 | 77 | 27 | 32 |
| | | | % | | | 0,5 | | 73,4 | 13,2 | 4,6 | 5,5 |
| 31 | 80 | 454053 MG Thuine | Zahl I | 1 406 | 778 | 3 | 775 | 570 | 118 | 37 | 23 |
| | | | % | | 55,3 | 0,4 | | 73,5 | 15,2 | 4,8 | 3,0 |
| | | | Zahl II | | | 1 | 777 | 534 | 139 | 28 | 38 |
| | | | % | | | 0,1 | | 68,7 | 17,9 | 3,6 | 4,9 |
| 31 | 80 | 454402 BW Freren | Zahl I | - | 843 | 5 | 838 | 578 | 136 | 41 | 43 |
| | | | % | | 0,0 | 0,6 | | 69,0 | 16,2 | 4,9 | 5,1 |
| | | | Zahl II | | | 2 | 841 | 560 | 146 | 30 | 55 |
| | | | % | | | 0,2 | | 66,6 | 17,4 | 3,6 | 6,5 |

Noch: Von den gültigen Stimmen entfallen auf

| DIE LINKE. | AfD | Bündnis C | BGE | Deutsche Mitte | Die Grauen | FREIE WÄHLER | LKR | ÖDP | Die PARTEI | Tierschutzpartei | PIRATEN | V-Partei ³ | Sonstige |
|------------|-----|-----------|-----|----------------|------------|--------------|-----|-----|------------|------------------|---------|-----------------------|----------|
| 9 | 10 | 11 | 12 | 13 | 14 | 15 | 16 | 17 | 18 | 19 | 20 | 21 | 22 |
| 21 | - | - | - | - | - | - | - | - | - | - | - | - | - |
| 3,3 | - | - | - | - | - | - | - | - | - | - | - | - | - |
| 15 | 43 | - | - | - | - | 1 | - | - | 1 | 5 | 3 | - | - |
| 2,3 | 6,6 | - | - | - | - | 0,2 | - | - | 0,2 | 0,8 | 0,5 | - | - |
| 10 | - | - | - | - | - | - | - | - | - | - | - | - | - |
| 2,8 | - | - | - | - | - | - | - | - | - | - | - | - | - |
| 8 | 5 | - | - | 1 | - | 2 | - | - | - | 4 | - | - | - |
| 2,2 | 1,4 | - | - | 0,3 | - | 0,6 | - | - | - | 1,1 | - | - | - |
| 17 | - | - | - | - | - | - | - | - | - | - | - | - | - |
| 2,3 | - | - | - | - | - | - | - | - | - | - | - | - | - |
| 14 | 35 | - | - | - | - | 1 | - | - | 6 | 3 | - | 1 | - |
| 1,9 | 4,7 | - | - | - | - | 0,1 | - | - | 0,8 | 0,4 | - | 0,1 | - |
| 18 | - | - | - | - | - | - | - | - | - | - | - | - | - |
| 3,7 | - | - | - | - | - | - | - | - | - | - | - | - | - |
| 13 | 12 | - | - | - | - | - | - | - | - | 2 | - | - | - |
| 2,6 | 2,4 | - | - | - | - | - | - | - | - | 0,4 | - | - | - |
| 37 | - | - | - | - | - | - | - | - | - | - | - | - | - |
| 3,8 | - | - | - | - | - | - | - | - | - | - | - | - | - |
| 24 | 41 | - | 2 | - | - | 1 | - | 1 | 1 | 9 | - | - | - |
| 2,4 | 4,2 | - | 0,2 | - | - | 0,1 | - | 0,1 | 0,1 | 0,9 | - | - | - |
| 271 | - | - | - | - | - | - | - | - | - | - | - | - | - |
| 3,4 | - | - | - | - | - | - | - | - | - | - | - | - | - |
| 183 | 352 | - | 3 | 5 | - | 14 | 5 | 1 | 23 | 41 | 8 | 2 | - |
| 2,3 | 4,4 | - | 0,0 | 0,1 | - | 0,2 | 0,1 | 0,0 | 0,3 | 0,5 | 0,1 | 0,0 | - |
| 11 | 13 | - | - | - | - | - | - | - | - | - | - | - | - |
| 2,3 | 2,8 | - | - | - | - | - | - | - | - | - | - | - | - |
| 10 | 15 | - | - | - | - | - | - | - | 1 | 4 | - | - | - |
| 2,1 | 3,2 | - | - | - | - | - | - | - | 0,2 | 0,9 | - | - | - |
| 16 | 25 | - | - | - | - | - | - | - | - | - | - | - | - |
| 1,8 | 2,8 | - | - | - | - | - | - | - | - | - | - | - | - |
| 18 | 29 | - | - | - | - | - | - | 2 | 1 | 2 | 1 | - | - |
| 2,0 | 3,2 | - | - | - | - | - | - | 0,2 | 0,1 | 0,2 | 0,1 | - | - |
| 41 | 117 | - | - | - | - | - | - | - | - | - | - | - | - |
| 2,2 | 6,2 | - | - | - | - | - | - | - | - | - | - | - | - |
| 48 | 92 | - | - | 2 | - | 1 | 1 | 1 | 10 | 6 | 5 | - | - |
| 2,5 | 4,9 | - | - | 0,1 | - | 0,1 | 0,1 | 0,1 | 0,5 | 0,3 | 0,3 | - | - |
| 7 | 4 | - | - | - | - | - | - | - | - | - | - | - | - |
| 1,2 | 0,7 | - | - | - | - | - | - | - | - | - | - | - | - |
| 8 | 6 | - | 1 | 1 | - | - | - | - | 3 | - | - | - | - |
| 1,4 | 1,0 | - | 0,2 | 0,2 | - | - | - | - | 0,5 | - | - | - | - |
| 10 | 17 | - | - | - | - | - | - | - | - | - | - | - | - |
| 1,3 | 2,2 | - | - | - | - | - | - | - | - | - | - | - | - |
| 12 | 19 | - | - | 5 | - | 2 | - | - | - | - | - | - | - |
| 1,5 | 2,4 | - | - | 0,6 | - | 0,3 | - | - | - | - | - | - | - |
| 17 | 23 | - | - | - | - | - | - | - | - | - | - | - | - |
| 2,0 | 2,7 | - | - | - | - | - | - | - | - | - | - | - | - |
| 24 | 19 | - | 2 | - | - | - | - | 1 | 1 | 3 | - | - | - |
| 2,9 | 2,3 | - | 0,2 | - | - | - | - | 0,1 | 0,1 | 0,4 | - | - | - |

Noch: 9. Ergebnisse der Landtagswahl 2017 - Erst- und Zweitstimmen - in den Gemeinden Niedersachsens

| Bundes- tags- wahl- kreis- Nr. | Land- tags- wahl- kreis- Nr. | Einheitsgemeinde (EG) Samtgemeinde (SG) Gemeindefreier Bezirk (GB) Mitgliedsgemeinde (MG) Briefwahl (BW) | Ein- heit | Wahlbe- rechtigte | Wähler *innen | Stimmen | | Von den gültigen Stimmen entfallen auf | | | | |
|--|--|--|--------------|----------------------|------------------|-----------|---------|--|-------|-------|-----|---|
| | | | | | | ungültige | gültige | CDU | SPD | GRÜNE | FDP | |
| | | | | | | 1 | 2 | 3 | 4 | 5 | 6 | 7 |
| | | SG 2 Freren | | | | | | | | | | |
| | | | Zahl I | 7 901 | 5 477 | 28 | 5 449 | 3 898 | 864 | 203 | 183 | |
| | | | % | | 69,3 | 0,5 | | 71,5 | 15,9 | 3,7 | 3,4 | |
| | | | Zahl II | | | 20 | 5 457 | 3 647 | 950 | 197 | 307 | |
| | | | % | | | 0,4 | | 66,8 | 17,4 | 3,6 | 5,6 | |
| 31 | 81 | 454009 MG Dohren | | | | | | | | | | |
| | | | Zahl I | 842 | 551 | 4 | 547 | 365 | 138 | 13 | 18 | |
| | | | % | | 65,4 | 0,7 | | 66,7 | 25,2 | 2,4 | 3,3 | |
| | | | Zahl II | | | 4 | 547 | 333 | 144 | 15 | 29 | |
| | | | % | | | 0,7 | | 60,9 | 26,3 | 2,7 | 5,3 | |
| 31 | 81 | 454021 MG Herzlake | | | | | | | | | | |
| | | | Zahl I | 3 089 | 1 733 | 15 | 1 718 | 1 103 | 392 | 66 | 112 | |
| | | | % | | 56,1 | 0,9 | | 64,2 | 22,8 | 3,8 | 6,5 | |
| | | | Zahl II | | | 7 | 1 726 | 1 030 | 385 | 73 | 117 | |
| | | | % | | | 0,4 | | 59,7 | 22,3 | 4,2 | 6,8 | |
| 31 | 81 | 454026 MG Lähden | | | | | | | | | | |
| | | | Zahl I | 3 354 | 2 191 | 22 | 2 169 | 1 412 | 538 | 58 | 120 | |
| | | | % | | 65,3 | 1,0 | | 65,1 | 24,8 | 2,7 | 5,5 | |
| | | | Zahl II | | | 8 | 2 183 | 1 327 | 530 | 72 | 128 | |
| | | | % | | | 0,4 | | 60,8 | 24,3 | 3,3 | 5,9 | |
| 31 | 81 | 454403 BW Herzlake | | | | | | | | | | |
| | | | Zahl I | - | 640 | 9 | 631 | 337 | 180 | 33 | 52 | |
| | | | % | | 0,0 | 1,4 | | 53,4 | 28,5 | 5,2 | 8,2 | |
| | | | Zahl II | | | 2 | 638 | 315 | 169 | 32 | 54 | |
| | | | % | | | 0,3 | | 49,4 | 26,5 | 5,0 | 8,5 | |
| | | SG 3 Herzlake | | | | | | | | | | |
| | | | Zahl I | 7 285 | 5 115 | 50 | 5 065 | 3 217 | 1 248 | 170 | 302 | |
| | | | % | | 70,2 | 1,0 | | 63,5 | 24,6 | 3,4 | 6,0 | |
| | | | Zahl II | | | 21 | 5 094 | 3 005 | 1 228 | 192 | 328 | |
| | | | % | | | 0,4 | | 59,0 | 24,1 | 3,8 | 6,4 | |
| 25 | 82 | 454013 MG Fresenburg | | | | | | | | | | |
| | | | Zahl I | 705 | 492 | 5 | 487 | 338 | 94 | 14 | 24 | |
| | | | % | | 69,8 | 1,0 | | 69,4 | 19,3 | 2,9 | 4,9 | |
| | | | Zahl II | | | 2 | 490 | 320 | 90 | 18 | 32 | |
| | | | % | | | 0,4 | | 65,3 | 18,4 | 3,7 | 6,5 | |
| 25 | 82 | 454029 MG Lathen | | | | | | | | | | |
| | | | Zahl I | 4 542 | 2 158 | 35 | 2 123 | 1 235 | 588 | 73 | 134 | |
| | | | % | | 47,5 | 1,6 | | 58,2 | 27,7 | 3,4 | 6,3 | |
| | | | Zahl II | | | 9 | 2 149 | 1 147 | 583 | 99 | 139 | |
| | | | % | | | 0,4 | | 53,4 | 27,1 | 4,6 | 6,5 | |
| 25 | 82 | 454039 MG Niederlangen | | | | | | | | | | |
| | | | Zahl I | 911 | 650 | 6 | 644 | 507 | 75 | 29 | 22 | |
| | | | % | | 71,4 | 0,9 | | 78,7 | 11,6 | 4,5 | 3,4 | |
| | | | Zahl II | | | 2 | 648 | 472 | 84 | 20 | 36 | |
| | | | % | | | 0,3 | | 72,8 | 13,0 | 3,1 | 5,6 | |
| 25 | 82 | 454040 MG Oberlangen | | | | | | | | | | |
| | | | Zahl I | 714 | 486 | 2 | 484 | 391 | 52 | 13 | 22 | |
| | | | % | | 68,1 | 0,4 | | 80,8 | 10,7 | 2,7 | 4,5 | |
| | | | Zahl II | | | 3 | 483 | 355 | 63 | 13 | 33 | |
| | | | % | | | 0,6 | | 73,5 | 13,0 | 2,7 | 6,8 | |
| 25 | 82 | 454043 MG Renkenberge | | | | | | | | | | |
| | | | Zahl I | 509 | 357 | 5 | 352 | 251 | 67 | 12 | 17 | |
| | | | % | | 70,1 | 1,4 | | 71,3 | 19,0 | 3,4 | 4,8 | |
| | | | Zahl II | | | 1 | 356 | 241 | 52 | 17 | 19 | |
| | | | % | | | 0,3 | | 67,7 | 14,6 | 4,8 | 5,3 | |
| 25 | 82 | 454052 MG Sustrum | | | | | | | | | | |
| | | | Zahl I | 881 | 626 | 7 | 619 | 512 | 62 | 7 | 31 | |
| | | | % | | 71,1 | 1,1 | | 82,7 | 10,0 | 1,1 | 5,0 | |
| | | | Zahl II | | | 3 | 623 | 480 | 69 | 14 | 31 | |
| | | | % | | | 0,5 | | 77,0 | 11,1 | 2,2 | 5,0 | |

Noch: Von den gültigen Stimmen entfallen auf

| DIE LINKE. | AfD | Bündnis C | BGE | Deutsche Mitte | Die Grauen | FREIE WÄHLER | LKR | ÖDP | Die PARTEI | Tierschutzpartei | PIRATEN | V-Partei ³ | Sonstige |
|------------|-----|-----------|-----|----------------|------------|--------------|-----|-----|------------|------------------|---------|-----------------------|----------|
| 9 | 10 | 11 | 12 | 13 | 14 | 15 | 16 | 17 | 18 | 19 | 20 | 21 | 22 |
| 102 | 199 | - | - | - | - | - | - | - | - | - | - | - | - |
| 1,9 | 3,7 | - | - | - | - | - | - | - | - | - | - | - | - |
| 120 | 180 | - | 3 | 8 | - | 3 | 1 | 4 | 16 | 15 | 6 | - | - |
| 2,2 | 3,3 | - | 0,1 | 0,1 | - | 0,1 | 0,0 | 0,1 | 0,3 | 0,3 | 0,1 | - | - |
| 13 | - | - | - | - | - | - | - | - | - | - | - | - | - |
| 2,4 | - | - | - | - | - | - | - | - | - | - | - | - | - |
| 14 | 9 | - | - | - | - | 1 | - | - | 1 | 1 | - | - | - |
| 2,6 | 1,6 | - | - | - | - | 0,2 | - | - | 0,2 | 0,2 | - | - | - |
| 45 | - | - | - | - | - | - | - | - | - | - | - | - | - |
| 2,6 | - | - | - | - | - | - | - | - | - | - | - | - | - |
| 29 | 61 | - | - | 1 | - | 4 | - | 2 | 7 | 11 | 4 | 2 | - |
| 1,7 | 3,5 | - | - | 0,1 | - | 0,2 | - | 0,1 | 0,4 | 0,6 | 0,2 | 0,1 | - |
| 41 | - | - | - | - | - | - | - | - | - | - | - | - | - |
| 1,9 | - | - | - | - | - | - | - | - | - | - | - | - | - |
| 40 | 72 | - | - | 1 | - | - | - | - | 3 | 8 | 2 | - | - |
| 1,8 | 3,3 | - | - | 0,0 | - | - | - | - | 0,1 | 0,4 | 0,1 | - | - |
| 29 | - | - | - | - | - | - | - | - | - | - | - | - | - |
| 4,6 | - | - | - | - | - | - | - | - | - | - | - | - | - |
| 21 | 35 | - | 1 | - | - | - | - | - | 2 | 7 | 2 | - | - |
| 3,3 | 5,5 | - | 0,2 | - | - | - | - | - | 0,3 | 1,1 | 0,3 | - | - |
| 128 | - | - | - | - | - | - | - | - | - | - | - | - | - |
| 2,5 | - | - | - | - | - | - | - | - | - | - | - | - | - |
| 104 | 177 | - | 1 | 2 | - | 5 | - | 2 | 13 | 27 | 8 | 2 | - |
| 2,0 | 3,5 | - | 0,0 | 0,0 | - | 0,1 | - | 0,0 | 0,3 | 0,5 | 0,2 | 0,0 | - |
| 17 | - | - | - | - | - | - | - | - | - | - | - | - | - |
| 3,5 | - | - | - | - | - | - | - | - | - | - | - | - | - |
| 17 | 11 | - | - | - | - | - | - | - | - | 2 | - | - | - |
| 3,5 | 2,2 | - | - | - | - | - | - | - | - | 0,4 | - | - | - |
| 93 | - | - | - | - | - | - | - | - | - | - | - | - | - |
| 4,4 | - | - | - | - | - | - | - | - | - | - | - | - | - |
| 60 | 89 | - | 1 | 3 | - | 3 | - | 1 | 10 | 3 | 8 | 3 | - |
| 2,8 | 4,1 | - | 0,0 | 0,1 | - | 0,1 | - | 0,0 | 0,5 | 0,1 | 0,4 | 0,1 | - |
| 11 | - | - | - | - | - | - | - | - | - | - | - | - | - |
| 1,7 | - | - | - | - | - | - | - | - | - | - | - | - | - |
| 6 | 21 | - | - | - | - | 1 | - | - | 2 | 1 | 4 | 1 | - |
| 0,9 | 3,2 | - | - | - | - | 0,2 | - | - | 0,3 | 0,2 | 0,6 | 0,2 | - |
| 6 | - | - | - | - | - | - | - | - | - | - | - | - | - |
| 1,2 | - | - | - | - | - | - | - | - | - | - | - | - | - |
| 5 | 11 | - | - | - | - | - | - | - | 1 | - | 2 | - | - |
| 1,0 | 2,3 | - | - | - | - | - | - | - | 0,2 | - | 0,4 | - | - |
| 5 | - | - | - | - | - | - | - | - | - | - | - | - | - |
| 1,4 | - | - | - | - | - | - | - | - | - | - | - | - | - |
| 4 | 20 | - | - | - | - | - | - | - | 2 | - | 1 | - | - |
| 1,1 | 5,6 | - | - | - | - | - | - | - | 0,6 | - | 0,3 | - | - |
| 7 | - | - | - | - | - | - | - | - | - | - | - | - | - |
| 1,1 | - | - | - | - | - | - | - | - | - | - | - | - | - |
| 9 | 16 | - | - | - | - | - | - | - | 3 | - | 1 | - | - |
| 1,4 | 2,6 | - | - | - | - | - | - | - | 0,5 | - | 0,2 | - | - |

Noch: 9. Ergebnisse der Landtagswahl 2017 - Erst- und Zweitstimmen - in den Gemeinden Niedersachsens

| Bundes- tags- wahl- kreis- Nr. | Land- tags- wahl- kreis- Nr. | Einheitsgemeinde (EG) Samtgemeinde (SG) Gemeindefreier Bezirk (GB) Mitgliedsgemeinde (MG) Briefwahl (BW) | Ein- heit | Wahlbe- rechtigte | Wähler *innen | Stimmen | | Von den gültigen Stimmen entfallen auf | | | | |
|--|--|--|--------------|----------------------|------------------|-----------|---------|--|-------|-------|-----|---|
| | | | | | | ungültige | gültige | CDU | SPD | GRÜNE | FDP | |
| | | | | | | 1 | 2 | 3 | 4 | 5 | 6 | 7 |
| 25 | 82 | 454404 BW Lathen | | | | | | | | | | |
| | | | Zahl I | - | 624 | 6 | 618 | 385 | 125 | 34 | 56 | |
| | | | % | | 0,0 | 1,0 | | 62,3 | 20,2 | 5,5 | 9,1 | |
| | | | Zahl II | | | 1 | 623 | 340 | 141 | 34 | 54 | |
| | | | % | | | 0,2 | | 54,6 | 22,6 | 5,5 | 8,7 | |
| | | SG 4 Lathen | | | | | | | | | | |
| | | | Zahl I | 8 262 | 5 393 | 66 | 5 327 | 3 619 | 1 063 | 182 | 306 | |
| | | | % | | 65,3 | 1,2 | | 67,9 | 20,0 | 3,4 | 5,7 | |
| | | | Zahl II | | | 21 | 5 372 | 3 355 | 1 082 | 215 | 344 | |
| | | | % | | | 0,4 | | 62,5 | 20,1 | 4,0 | 6,4 | |
| 31 | 81 | 454002 MG Bawinkel | | | | | | | | | | |
| | | | Zahl I | 1 835 | 1 122 | 10 | 1 112 | 772 | 209 | 34 | 68 | |
| | | | % | | 61,1 | 0,9 | | 69,4 | 18,8 | 3,1 | 6,1 | |
| | | | Zahl II | | | 1 | 1 121 | 731 | 215 | 38 | 81 | |
| | | | % | | | 0,1 | | 65,2 | 19,2 | 3,4 | 7,2 | |
| 31 | 81 | 454015 MG Gersten | | | | | | | | | | |
| | | | Zahl I | 932 | 618 | 5 | 613 | 466 | 81 | 9 | 45 | |
| | | | % | | 66,3 | 0,8 | | 76,0 | 13,2 | 1,5 | 7,3 | |
| | | | Zahl II | | | 2 | 616 | 447 | 73 | 11 | 58 | |
| | | | % | | | 0,3 | | 72,6 | 11,9 | 1,8 | 9,4 | |
| 31 | 81 | 454017 MG Handrup | | | | | | | | | | |
| | | | Zahl I | 618 | 446 | 2 | 444 | 359 | 50 | 9 | 19 | |
| | | | % | | 72,2 | 0,4 | | 80,9 | 11,3 | 2,0 | 4,3 | |
| | | | Zahl II | | | 2 | 444 | 342 | 51 | 8 | 31 | |
| | | | % | | | 0,4 | | 77,0 | 11,5 | 1,8 | 7,0 | |
| 31 | 81 | 454028 MG Langen | | | | | | | | | | |
| | | | Zahl I | 1 122 | 746 | 10 | 736 | 569 | 106 | 16 | 40 | |
| | | | % | | 66,5 | 1,3 | | 77,3 | 14,4 | 2,2 | 5,4 | |
| | | | Zahl II | | | 5 | 741 | 534 | 96 | 25 | 65 | |
| | | | % | | | 0,7 | | 72,1 | 13,0 | 3,4 | 8,8 | |
| 31 | 81 | 454031 MG Lengerich | | | | | | | | | | |
| | | | Zahl I | 2 078 | 1 203 | 8 | 1 195 | 857 | 203 | 37 | 74 | |
| | | | % | | 57,9 | 0,7 | | 71,7 | 17,0 | 3,1 | 6,2 | |
| | | | Zahl II | | | 5 | 1 198 | 801 | 207 | 44 | 86 | |
| | | | % | | | 0,4 | | 66,9 | 17,3 | 3,7 | 7,2 | |
| 31 | 81 | 454059 MG Wetttrup | | | | | | | | | | |
| | | | Zahl I | 464 | 316 | 2 | 314 | 231 | 57 | 4 | 16 | |
| | | | % | | 68,1 | 0,6 | | 73,6 | 18,2 | 1,3 | 5,1 | |
| | | | Zahl II | | | 1 | 315 | 215 | 55 | 7 | 26 | |
| | | | % | | | 0,3 | | 68,3 | 17,5 | 2,2 | 8,3 | |
| 31 | 81 | 454405 BW Lengerich | | | | | | | | | | |
| | | | Zahl I | - | 596 | 5 | 591 | 417 | 106 | 22 | 33 | |
| | | | % | | 0,0 | 0,8 | | 70,6 | 17,9 | 3,7 | 5,6 | |
| | | | Zahl II | | | - | 596 | 379 | 102 | 26 | 56 | |
| | | | % | | | 0,0 | | 63,6 | 17,1 | 4,4 | 9,4 | |
| | | SG 5 Lengerich | | | | | | | | | | |
| | | | Zahl I | 7 049 | 5 047 | 42 | 5 005 | 3 671 | 812 | 131 | 295 | |
| | | | % | | 71,6 | 0,8 | | 73,3 | 16,2 | 2,6 | 5,9 | |
| | | | Zahl II | | | 16 | 5 031 | 3 449 | 799 | 159 | 403 | |
| | | | % | | | 0,3 | | 68,6 | 15,9 | 3,2 | 8,0 | |
| 25 | 82 | 454004 MG Bockhorst | | | | | | | | | | |
| | | | Zahl I | 735 | 408 | 8 | 400 | 234 | 120 | 10 | 23 | |
| | | | % | | 55,5 | 2,0 | | 58,5 | 30,0 | 2,5 | 5,8 | |
| | | | Zahl II | | | 5 | 403 | 219 | 119 | 11 | 20 | |
| | | | % | | | 1,2 | | 54,3 | 29,5 | 2,7 | 5,0 | |
| 25 | 82 | 454006 MG Breddenberg | | | | | | | | | | |
| | | | Zahl I | 602 | 334 | 6 | 328 | 217 | 70 | 15 | 15 | |
| | | | % | | 55,5 | 1,8 | | 66,2 | 21,3 | 4,6 | 4,6 | |
| | | | Zahl II | | | 3 | 331 | 203 | 67 | 7 | 18 | |
| | | | % | | | 0,9 | | 61,3 | 20,2 | 2,1 | 5,4 | |

Noch: Von den gültigen Stimmen entfallen auf

| DIE LINKE. | AfD | Bündnis C | BGE | Deutsche Mitte | Die Grauen | FREIE WÄHLER | LKR | ÖDP | Die PARTEI | Tierschutzpartei | PIRATEN | V-Partei³ | Sonstige |
|------------|-----|-----------|-----|----------------|------------|--------------|-----|-----|------------|------------------|---------|-----------|----------|
| 9 | 10 | 11 | 12 | 13 | 14 | 15 | 16 | 17 | 18 | 19 | 20 | 21 | 22 |
| 18 | - | - | - | - | - | - | - | - | - | - | - | - | - |
| 2,9 | - | - | - | - | - | - | - | - | - | - | - | - | - |
| 17 | 25 | - | 2 | - | - | 2 | - | - | 2 | 4 | - | 2 | - |
| 2,7 | 4,0 | - | 0,3 | - | - | 0,3 | - | - | 0,3 | 0,6 | - | 0,3 | - |
| 157 | - | - | - | - | - | - | - | - | - | - | - | - | - |
| 2,9 | - | - | - | - | - | - | - | - | - | - | - | - | - |
| 118 | 193 | - | 3 | 3 | - | 6 | - | 1 | 20 | 10 | 16 | 6 | - |
| 2,2 | 3,6 | - | 0,1 | 0,1 | - | 0,1 | - | 0,0 | 0,4 | 0,2 | 0,3 | 0,1 | - |
| 29 | - | - | - | - | - | - | - | - | - | - | - | - | - |
| 2,6 | - | - | - | - | - | - | - | - | - | - | - | - | - |
| 17 | 29 | - | - | - | - | 2 | - | - | 5 | 1 | 2 | - | - |
| 1,5 | 2,6 | - | - | - | - | 0,2 | - | - | 0,4 | 0,1 | 0,2 | - | - |
| 12 | - | - | - | - | - | - | - | - | - | - | - | - | - |
| 2,0 | - | - | - | - | - | - | - | - | - | - | - | - | - |
| 9 | 18 | - | - | - | - | - | - | - | - | - | - | - | - |
| 1,5 | 2,9 | - | - | - | - | - | - | - | - | - | - | - | - |
| 7 | - | - | - | - | - | - | - | - | - | - | - | - | - |
| 1,6 | - | - | - | - | - | - | - | - | - | - | - | - | - |
| 2 | 8 | - | - | 1 | - | - | - | - | - | - | 1 | - | - |
| 0,5 | 1,8 | - | - | 0,2 | - | - | - | - | - | - | 0,2 | - | - |
| 5 | - | - | - | - | - | - | - | - | - | - | - | - | - |
| 0,7 | - | - | - | - | - | - | - | - | - | - | - | - | - |
| 5 | 7 | - | - | 2 | - | - | 1 | - | 1 | 4 | 1 | - | - |
| 0,7 | 0,9 | - | - | 0,3 | - | - | 0,1 | - | 0,1 | 0,5 | 0,1 | - | - |
| 24 | - | - | - | - | - | - | - | - | - | - | - | - | - |
| 2,0 | - | - | - | - | - | - | - | - | - | - | - | - | - |
| 12 | 42 | - | - | - | - | 2 | - | - | 2 | 2 | - | - | - |
| 1,0 | 3,5 | - | - | - | - | 0,2 | - | - | 0,2 | 0,2 | - | - | - |
| 6 | - | - | - | - | - | - | - | - | - | - | - | - | - |
| 1,9 | - | - | - | - | - | - | - | - | - | - | - | - | - |
| 6 | 4 | - | - | - | - | - | - | - | 2 | - | - | - | - |
| 1,9 | 1,3 | - | - | - | - | - | - | - | 0,6 | - | - | - | - |
| 13 | - | - | - | - | - | - | - | - | - | - | - | - | - |
| 2,2 | - | - | - | - | - | - | - | - | - | - | - | - | - |
| 16 | 9 | - | - | 2 | - | 1 | 1 | 2 | 1 | 1 | - | - | - |
| 2,7 | 1,5 | - | - | 0,3 | - | 0,2 | 0,2 | 0,3 | 0,2 | 0,2 | - | - | - |
| 96 | - | - | - | - | - | - | - | - | - | - | - | - | - |
| 1,9 | - | - | - | - | - | - | - | - | - | - | - | - | - |
| 67 | 117 | - | - | 5 | - | 5 | 2 | 2 | 11 | 8 | 4 | - | - |
| 1,3 | 2,3 | - | - | 0,1 | - | 0,1 | 0,0 | 0,0 | 0,2 | 0,2 | 0,1 | - | - |
| 13 | - | - | - | - | - | - | - | - | - | - | - | - | - |
| 3,3 | - | - | - | - | - | - | - | - | - | - | - | - | - |
| 9 | 17 | - | - | - | - | 4 | - | - | 1 | 2 | 1 | - | - |
| 2,2 | 4,2 | - | - | - | - | 1,0 | - | - | 0,2 | 0,5 | 0,2 | - | - |
| 11 | - | - | - | - | - | - | - | - | - | - | - | - | - |
| 3,4 | - | - | - | - | - | - | - | - | - | - | - | - | - |
| 8 | 24 | - | - | - | - | 1 | - | - | 2 | 1 | - | - | - |
| 2,4 | 7,3 | - | - | - | - | 0,3 | - | - | 0,6 | 0,3 | - | - | - |

Noch: 9. Ergebnisse der Landtagswahl 2017 - Erst- und Zweitstimmen - in den Gemeinden Niedersachsens

| Bundes- tags- wahl- kreis- Nr. | Land- tags- wahl- kreis- Nr. | Einheitsgemeinde (EG) Samtgemeinde (SG) Gemeindefreier Bezirk (GB) Mitgliedsgemeinde (MG) Briefwahl (BW) | Ein- heit | Wahlbe- rechtigte | Wähler *innen | Stimmen | | Von den gültigen Stimmen entfallen auf | | | | |
|--|--|--|--------------|----------------------|------------------|-----------|---------|--|-------|-------|-----|---|
| | | | | | | ungültige | gültige | CDU | SPD | GRÜNE | FDP | |
| | | | | | | 1 | 2 | 3 | 4 | 5 | 6 | 7 |
| 25 | 82 | 454011 MG Esterwegen | | | | | | | | | | |
| | | Zahl I | | 3 809 | 1 762 | 18 | 1 744 | 1 021 | 532 | 59 | 87 | |
| | | % | | | 46,3 | 1,0 | | 58,5 | 30,5 | 3,4 | 5,0 | |
| | | Zahl II | | | | 8 | 1 754 | 921 | 527 | 56 | 96 | |
| | | % | | | | 0,5 | | 52,5 | 30,0 | 3,2 | 5,5 | |
| 25 | 82 | 454022 MG Hilkenbrook | | | | | | | | | | |
| | | Zahl I | | 581 | 381 | 3 | 378 | 260 | 88 | 7 | 19 | |
| | | % | | | 65,6 | 0,8 | | 68,8 | 23,3 | 1,9 | 5,0 | |
| | | Zahl II | | | | 1 | 380 | 239 | 96 | 9 | 24 | |
| | | % | | | | 0,3 | | 62,9 | 25,3 | 2,4 | 6,3 | |
| 25 | 82 | 454051 MG Surwold | | | | | | | | | | |
| | | Zahl I | | 3 107 | 1 661 | 22 | 1 639 | 980 | 418 | 64 | 118 | |
| | | % | | | 53,5 | 1,3 | | 59,8 | 25,5 | 3,9 | 7,2 | |
| | | Zahl II | | | | 8 | 1 653 | 904 | 413 | 71 | 115 | |
| | | % | | | | 0,5 | | 54,7 | 25,0 | 4,3 | 7,0 | |
| 25 | 82 | 454406 BW Nordhümmling | | | | | | | | | | |
| | | Zahl I | | - | 623 | 13 | 610 | 314 | 193 | 31 | 57 | |
| | | % | | | 0,0 | 2,1 | | 51,5 | 31,6 | 5,1 | 9,3 | |
| | | Zahl II | | | | 1 | 622 | 291 | 190 | 35 | 48 | |
| | | % | | | | 0,2 | | 46,8 | 30,5 | 5,6 | 7,7 | |
| | | SG 6 Nordhümmling | | | | | | | | | | |
| | | Zahl I | | 8 834 | 5 169 | 70 | 5 099 | 3 026 | 1 421 | 186 | 319 | |
| | | % | | | 58,5 | 1,4 | | 59,3 | 27,9 | 3,6 | 6,3 | |
| | | Zahl II | | | | 26 | 5 143 | 2 777 | 1 412 | 189 | 321 | |
| | | % | | | | 0,5 | | 54,0 | 27,5 | 3,7 | 6,2 | |
| 25 | 82 | 454005 MG Börger | | | | | | | | | | |
| | | Zahl I | | 2 049 | 1 148 | 13 | 1 135 | 618 | 356 | 51 | 83 | |
| | | % | | | 56,0 | 1,1 | | 54,4 | 31,4 | 4,5 | 7,3 | |
| | | Zahl II | | | | 4 | 1 144 | 589 | 347 | 50 | 71 | |
| | | % | | | | 0,3 | | 51,5 | 30,3 | 4,4 | 6,2 | |
| 25 | 82 | 454016 MG Groß Berßen | | | | | | | | | | |
| | | Zahl I | | 492 | 349 | 1 | 348 | 285 | 43 | 7 | 9 | |
| | | % | | | 70,9 | 0,3 | | 81,9 | 12,4 | 2,0 | 2,6 | |
| | | Zahl II | | | | 1 | 348 | 276 | 39 | 7 | 13 | |
| | | % | | | | 0,3 | | 79,3 | 11,2 | 2,0 | 3,7 | |
| 25 | 82 | 454023 MG Hüven | | | | | | | | | | |
| | | Zahl I | | 421 | 305 | - | 305 | 257 | 41 | 2 | 5 | |
| | | % | | | 72,4 | 0,0 | | 84,3 | 13,4 | 0,7 | 1,6 | |
| | | Zahl II | | | | 1 | 304 | 243 | 45 | 3 | 9 | |
| | | % | | | | 0,3 | | 79,9 | 14,8 | 1,0 | 3,0 | |
| 25 | 82 | 454024 MG Klein Berßen | | | | | | | | | | |
| | | Zahl I | | 888 | 626 | 10 | 616 | 469 | 85 | 29 | 25 | |
| | | % | | | 70,5 | 1,6 | | 76,1 | 13,8 | 4,7 | 4,1 | |
| | | Zahl II | | | | 4 | 622 | 441 | 86 | 34 | 31 | |
| | | % | | | | 0,6 | | 70,9 | 13,8 | 5,5 | 5,0 | |
| 25 | 82 | 454047 MG Sögel | | | | | | | | | | |
| | | Zahl I | | 4 596 | 2 210 | 27 | 2 183 | 1 002 | 912 | 78 | 119 | |
| | | % | | | 48,1 | 1,2 | | 45,9 | 41,8 | 3,6 | 5,5 | |
| | | Zahl II | | | | 16 | 2 194 | 1 095 | 643 | 113 | 138 | |
| | | % | | | | 0,7 | | 49,9 | 29,3 | 5,2 | 6,3 | |
| 25 | 82 | 454048 MG Spahnharrenstätte | | | | | | | | | | |
| | | Zahl I | | 1 066 | 698 | 6 | 692 | 449 | 174 | 27 | 27 | |
| | | % | | | 65,5 | 0,9 | | 64,9 | 25,1 | 3,9 | 3,9 | |
| | | Zahl II | | | | 2 | 696 | 456 | 138 | 23 | 36 | |
| | | % | | | | 0,3 | | 65,5 | 19,8 | 3,3 | 5,2 | |
| 25 | 82 | 454050 MG Stavern | | | | | | | | | | |
| | | Zahl I | | 808 | 601 | 3 | 598 | 455 | 89 | 20 | 29 | |
| | | % | | | 74,4 | 0,5 | | 76,1 | 14,9 | 3,3 | 4,8 | |
| | | Zahl II | | | | 2 | 599 | 424 | 95 | 30 | 34 | |
| | | % | | | | 0,3 | | 70,8 | 15,9 | 5,0 | 5,7 | |

Noch: Von den gültigen Stimmen entfallen auf

| DIE LINKE. | AfD | Bündnis C | BGE | Deutsche Mitte | Die Grauen | FREIE WÄHLER | LKR | ÖDP | Die PARTEI | Tierschutzpartei | PIRATEN | V-Partei³ | Sonstige |
|------------|-----|-----------|-----|----------------|------------|--------------|-----|-----|------------|------------------|---------|-----------|----------|
| 9 | 10 | 11 | 12 | 13 | 14 | 15 | 16 | 17 | 18 | 19 | 20 | 21 | 22 |
| 45 | - | - | - | - | - | - | - | - | - | - | - | - | - |
| 2,6 | - | - | - | - | - | - | - | - | - | - | - | - | - |
| 31 | 99 | - | 1 | 1 | - | 5 | - | 2 | 6 | 8 | - | 1 | - |
| 1,8 | 5,6 | - | 0,1 | 0,1 | - | 0,3 | - | 0,1 | 0,3 | 0,5 | - | 0,1 | - |
| 4 | - | - | - | - | - | - | - | - | - | - | - | - | - |
| 1,1 | - | - | - | - | - | - | - | - | - | - | - | - | - |
| 3 | 7 | - | - | - | - | - | - | - | 1 | 1 | - | - | - |
| 0,8 | 1,8 | - | - | - | - | - | - | - | 0,3 | 0,3 | - | - | - |
| 59 | - | - | - | - | - | - | - | - | - | - | - | - | - |
| 3,6 | - | - | - | - | - | - | - | - | - | - | - | - | - |
| 35 | 94 | - | 2 | 1 | - | 2 | - | 2 | 2 | 12 | - | 2 | - |
| 2,1 | 5,7 | - | 0,1 | 0,1 | - | 0,1 | - | - | 0,1 | 0,7 | - | 0,1 | - |
| 15 | - | - | - | - | - | - | - | - | - | - | - | - | - |
| 2,5 | - | - | - | - | - | - | - | - | - | - | - | - | - |
| 9 | 35 | - | 4 | 2 | - | 1 | - | - | 1 | 3 | 2 | 1 | - |
| 1,4 | 5,6 | - | 0,6 | 0,3 | - | 0,2 | - | - | 0,2 | 0,5 | 0,3 | 0,2 | - |
| 147 | - | - | - | - | - | - | - | - | - | - | - | - | - |
| 2,9 | - | - | - | - | - | - | - | - | - | - | - | - | - |
| 95 | 276 | - | 7 | 4 | - | 13 | - | 2 | 13 | 27 | 3 | 4 | - |
| 1,8 | 5,4 | - | 0,1 | 0,1 | - | 0,3 | - | 0,0 | 0,3 | 0,5 | 0,1 | 0,1 | - |
| 27 | - | - | - | - | - | - | - | - | - | - | - | - | - |
| 2,4 | - | - | - | - | - | - | - | - | - | - | - | - | - |
| 21 | 53 | - | - | 1 | - | 2 | - | - | 6 | 3 | 1 | - | - |
| 1,8 | 4,6 | - | - | 0,1 | - | 0,2 | - | - | 0,5 | 0,3 | 0,1 | - | - |
| 4 | - | - | - | - | - | - | - | - | - | - | - | - | - |
| 1,1 | - | - | - | - | - | - | - | - | - | - | - | - | - |
| 2 | 8 | - | - | - | - | - | - | 1 | - | 2 | - | - | - |
| 0,6 | 2,3 | - | - | - | - | - | - | 0,3 | - | 0,6 | - | - | - |
| - | - | - | - | - | - | - | - | - | - | - | - | - | - |
| 1 | 2 | - | 1 | - | - | - | - | - | - | - | - | - | - |
| 0,3 | 0,7 | - | 0,3 | - | - | - | - | - | - | - | - | - | - |
| 8 | - | - | - | - | - | - | - | - | - | - | - | - | - |
| 1,3 | - | - | - | - | - | - | - | - | - | - | - | - | - |
| 9 | 17 | - | - | 1 | - | 1 | - | 1 | 1 | - | - | - | - |
| 1,4 | 2,7 | - | - | 0,2 | - | 0,2 | - | 0,2 | 0,2 | - | - | - | - |
| 72 | - | - | - | - | - | - | - | - | - | - | - | - | - |
| 3,3 | - | - | - | - | - | - | - | - | - | - | - | - | - |
| 54 | 133 | - | 1 | 2 | - | - | - | - | 7 | 6 | 2 | - | - |
| 2,5 | 6,1 | - | 0,0 | 0,1 | - | - | - | - | 0,3 | 0,3 | 0,1 | - | - |
| 15 | - | - | - | - | - | - | - | - | - | - | - | - | - |
| 2,2 | - | - | - | - | - | - | - | - | - | - | - | - | - |
| 17 | 19 | - | - | - | - | 2 | - | - | 1 | 2 | 1 | 1 | - |
| 2,4 | 2,7 | - | - | - | - | 0,3 | - | - | 0,1 | 0,3 | 0,1 | 0,1 | - |
| 5 | - | - | - | - | - | - | - | - | - | - | - | - | - |
| 0,8 | - | - | - | - | - | - | - | - | - | - | - | - | - |
| 5 | 9 | - | - | - | - | - | - | 1 | - | - | 1 | - | - |
| 0,8 | 1,5 | - | - | - | - | - | - | 0,2 | - | - | 0,2 | - | - |

Noch: 9. Ergebnisse der Landtagswahl 2017 - Erst- und Zweitstimmen - in den Gemeinden Niedersachsens

| Bundes- tags- wahl- kreis- Nr. | Land- tags- wahl- kreis- Nr. | Einheitsgemeinde (EG) Samtgemeinde (SG) Gemeindefreier Bezirk (GB) Mitgliedsgemeinde (MG) Briefwahl (BW) | Ein- heit | Wahlbe- rechtigte | Wähler *innen | Stimmen | | Von den gültigen Stimmen entfallen auf | | | | |
|--|--|--|--------------|----------------------|------------------|-----------|---------|--|-------|-------|------|---|
| | | | | | | ungültige | gültige | CDU | SPD | GRÜNE | FDP | |
| | | | | | | 1 | 2 | 3 | 4 | 5 | 6 | 7 |
| 25 | 82 | 454058 MG Werpeloh | | | | | | | | | | |
| | | | Zahl I | 776 | 527 | 3 | 524 | 359 | 128 | 12 | 20 | |
| | | | % | | 67,9 | 0,6 | | 68,5 | 24,4 | 2,3 | 3,8 | |
| | | | Zahl II | | | 2 | 525 | 367 | 100 | 14 | 27 | |
| | | | % | | | 0,4 | | 69,9 | 19,0 | 2,7 | 5,1 | |
| 25 | 82 | 454407 BW Sögel | | | | | | | | | | |
| | | | Zahl I | - | 1 151 | 25 | 1 126 | 588 | 385 | 57 | 75 | |
| | | | % | | 0,0 | 2,2 | | 52,2 | 34,2 | 5,1 | 6,7 | |
| | | | Zahl II | | | 3 | 1 148 | 595 | 286 | 78 | 96 | |
| | | | % | | | 0,3 | | 51,8 | 24,9 | 6,8 | 8,4 | |
| | | SG 7 Sögel | | | | | | | | | | |
| | | | Zahl I | 11 096 | 7 615 | 88 | 7 527 | 4 482 | 2 213 | 283 | 392 | |
| | | | % | | 68,6 | 1,2 | | 59,5 | 29,4 | 3,8 | 5,2 | |
| | | | Zahl II | | | 35 | 7 580 | 4 486 | 1 779 | 352 | 455 | |
| | | | % | | | 0,5 | | 59,2 | 23,5 | 4,6 | 6,0 | |
| 31 | 80 | 454034 MG Lünne | | | | | | | | | | |
| | | | Zahl I | 1 438 | 885 | 1 | 884 | 608 | 158 | 44 | 36 | |
| | | | % | | 61,5 | 0,1 | | 68,8 | 17,9 | 5,0 | 4,1 | |
| | | | Zahl II | | | 4 | 881 | 573 | 160 | 49 | 57 | |
| | | | % | | | 0,5 | | 65,0 | 18,2 | 5,6 | 6,5 | |
| 31 | 80 | 454046 MG Schapen | | | | | | | | | | |
| | | | Zahl I | 1 788 | 996 | - | 996 | 756 | 139 | 14 | 30 | |
| | | | % | | 55,7 | 0,0 | | 75,9 | 14,0 | 1,4 | 3,0 | |
| | | | Zahl II | | | 5 | 991 | 697 | 152 | 26 | 48 | |
| | | | % | | | 0,5 | | 70,3 | 15,3 | 2,6 | 4,8 | |
| 31 | 80 | 454049 MG Spelle | | | | | | | | | | |
| | | | Zahl I | 6 678 | 3 423 | 14 | 3 409 | 2 344 | 608 | 136 | 145 | |
| | | | % | | 51,3 | 0,4 | | 68,8 | 17,8 | 4,0 | 4,3 | |
| | | | Zahl II | | | 11 | 3 412 | 2 160 | 643 | 171 | 210 | |
| | | | % | | | 0,3 | | 63,3 | 18,8 | 5,0 | 6,2 | |
| 31 | 80 | 454408 BW Spelle | | | | | | | | | | |
| | | | Zahl I | - | 881 | 2 | 879 | 595 | 155 | 39 | 48 | |
| | | | % | | 0,0 | 0,2 | | 67,7 | 17,6 | 4,4 | 5,5 | |
| | | | Zahl II | | | 1 | 880 | 542 | 147 | 52 | 88 | |
| | | | % | | | 0,1 | | 61,6 | 16,7 | 5,9 | 10,0 | |
| | | SG 8 Spelle | | | | | | | | | | |
| | | | Zahl I | 9 904 | 6 185 | 17 | 6 168 | 4 303 | 1 060 | 233 | 259 | |
| | | | % | | 62,4 | 0,3 | | 69,8 | 17,2 | 3,8 | 4,2 | |
| | | | Zahl II | | | 21 | 6 164 | 3 972 | 1 102 | 298 | 403 | |
| | | | % | | | 0,3 | | 64,4 | 17,9 | 4,8 | 6,5 | |
| 25 | 82 | 454027 MG Lahn | | | | | | | | | | |
| | | | Zahl I | 638 | 434 | 1 | 433 | 317 | 78 | 17 | 18 | |
| | | | % | | 68,0 | 0,2 | | 73,2 | 18,0 | 3,9 | 4,2 | |
| | | | Zahl II | | | 1 | 433 | 315 | 74 | 13 | 17 | |
| | | | % | | | 0,2 | | 72,7 | 17,1 | 3,0 | 3,9 | |
| 25 | 82 | 454033 MG Lorup | | | | | | | | | | |
| | | | Zahl I | 2 178 | 1 303 | 14 | 1 289 | 913 | 222 | 60 | 62 | |
| | | | % | | 59,8 | 1,1 | | 70,8 | 17,2 | 4,7 | 4,8 | |
| | | | Zahl II | | | 13 | 1 290 | 840 | 228 | 45 | 92 | |
| | | | % | | | 1,0 | | 65,1 | 17,7 | 3,5 | 7,1 | |
| 25 | 82 | 454042 MG Rastdorf | | | | | | | | | | |
| | | | Zahl I | 776 | 489 | 7 | 482 | 330 | 50 | 76 | 20 | |
| | | | % | | 63,0 | 1,4 | | 68,5 | 10,4 | 15,8 | 4,1 | |
| | | | Zahl II | | | 3 | 486 | 326 | 70 | 40 | 23 | |
| | | | % | | | 0,6 | | 67,1 | 14,4 | 8,2 | 4,7 | |
| 25 | 82 | 454055 MG Vrees | | | | | | | | | | |
| | | | Zahl I | 1 198 | 759 | 12 | 747 | 548 | 129 | 14 | 41 | |
| | | | % | | 63,4 | 1,6 | | 73,4 | 17,3 | 1,9 | 5,5 | |
| | | | Zahl II | | | 3 | 756 | 503 | 142 | 16 | 48 | |
| | | | % | | | 0,4 | | 66,5 | 18,8 | 2,1 | 6,3 | |

Noch: Von den gültigen Stimmen entfallen auf

| DIE LINKE. | AfD | Bündnis C | BGE | Deutsche Mitte | Die Grauen | FREIE WÄHLER | LKR | ÖDP | Die PARTEI | Tierschutzpartei | PIRATEN | V-Partei³ | Sonstige |
|------------|-----|-----------|-----|----------------|------------|--------------|-----|-----|------------|------------------|---------|-----------|----------|
| 9 | 10 | 11 | 12 | 13 | 14 | 15 | 16 | 17 | 18 | 19 | 20 | 21 | 22 |
| 5 | - | - | - | - | - | - | - | - | - | - | - | - | - |
| 1,0 | - | - | - | - | - | - | - | - | - | - | - | - | - |
| 5 | 9 | - | - | - | - | 1 | - | - | 1 | 1 | - | - | - |
| 1,0 | 1,7 | - | - | - | - | 0,2 | - | - | 0,2 | 0,2 | - | - | - |
| 21 | - | - | - | - | - | - | - | - | - | - | - | - | - |
| 1,9 | - | - | - | - | - | - | - | - | - | - | - | - | - |
| 25 | 45 | - | 4 | - | - | 3 | - | 1 | 1 | 13 | - | 1 | - |
| 2,2 | 3,9 | - | 0,3 | - | - | 0,3 | - | 0,1 | 0,1 | 1,1 | - | 0,1 | - |
| 157 | - | - | - | - | - | - | - | - | - | - | - | - | - |
| 2,1 | - | - | - | - | - | - | - | - | - | - | - | - | - |
| 139 | 295 | - | 6 | 4 | - | 9 | 1 | 3 | 17 | 27 | 5 | 2 | - |
| 1,8 | 3,9 | - | 0,1 | 0,1 | - | 0,1 | 0,0 | 0,0 | 0,2 | 0,4 | 0,1 | 0,0 | - |
| 5 | 33 | - | - | - | - | - | - | - | - | - | - | - | - |
| 0,6 | 3,7 | - | - | - | - | - | - | - | - | - | - | - | - |
| 9 | 29 | - | 1 | - | - | - | - | 1 | 1 | 1 | - | - | - |
| 1,0 | 3,3 | - | 0,1 | - | - | - | - | 0,1 | 0,1 | 0,1 | - | - | - |
| 11 | 46 | - | - | - | - | - | - | - | - | - | - | - | - |
| 1,1 | 4,6 | - | - | - | - | - | - | - | - | - | - | - | - |
| 17 | 48 | - | - | - | - | 1 | - | - | 1 | 1 | - | - | - |
| 1,7 | 4,8 | - | - | - | - | 0,1 | - | - | 0,1 | 0,1 | - | - | - |
| 54 | 122 | - | - | - | - | - | - | - | - | - | - | - | - |
| 1,6 | 3,6 | - | - | - | - | - | - | - | - | - | - | - | - |
| 69 | 123 | - | 1 | 5 | - | 3 | - | 1 | 9 | 13 | 3 | 1 | - |
| 2,0 | 3,6 | - | 0,0 | 0,1 | - | 0,1 | - | 0,0 | 0,3 | 0,4 | 0,1 | 0,0 | - |
| 15 | 27 | - | - | - | - | - | - | - | - | - | - | - | - |
| 1,7 | 3,1 | - | - | - | - | - | - | - | - | - | - | - | - |
| 19 | 27 | - | - | - | - | 1 | - | - | 1 | 2 | - | 1 | - |
| 2,2 | 3,1 | - | - | - | - | 0,1 | - | - | 0,1 | 0,2 | - | 0,1 | - |
| 85 | 228 | - | - | - | - | - | - | - | - | - | - | - | - |
| 1,4 | 3,7 | - | - | - | - | - | - | - | - | - | - | - | - |
| 114 | 227 | - | 2 | 5 | - | 5 | - | 2 | 12 | 17 | 3 | 2 | - |
| 1,8 | 3,7 | - | 0,0 | 0,1 | - | 0,1 | - | 0,0 | 0,2 | 0,3 | 0,0 | 0,0 | - |
| 3 | - | - | - | - | - | - | - | - | - | - | - | - | - |
| 0,7 | - | - | - | - | - | - | - | - | - | - | - | - | - |
| 2 | 11 | - | - | - | - | - | - | - | - | 1 | - | - | - |
| 0,5 | 2,5 | - | - | - | - | - | - | - | - | 0,2 | - | - | - |
| 32 | - | - | - | - | - | - | - | - | - | - | - | - | - |
| 2,5 | - | - | - | - | - | - | - | - | - | - | - | - | - |
| 30 | 40 | - | - | 1 | - | 3 | - | - | 5 | 4 | 2 | - | - |
| 2,3 | 3,1 | - | - | 0,1 | - | 0,2 | - | - | 0,4 | 0,3 | 0,2 | - | - |
| 6 | - | - | - | - | - | - | - | - | - | - | - | - | - |
| 1,2 | - | - | - | - | - | - | - | - | - | - | - | - | - |
| 4 | 10 | - | - | - | - | 3 | - | - | 1 | 8 | 1 | - | - |
| 0,8 | 2,1 | - | - | - | - | 0,6 | - | - | 0,2 | 1,6 | 0,2 | - | - |
| 15 | - | - | - | - | - | - | - | - | - | - | - | - | - |
| 2,0 | - | - | - | - | - | - | - | - | - | - | - | - | - |
| 7 | 33 | - | 1 | 1 | - | - | - | - | - | 5 | - | - | - |
| 0,9 | 4,4 | - | 0,1 | 0,1 | - | - | - | - | - | 0,7 | - | - | - |

Noch: 9. Ergebnisse der Landtagswahl 2017 - Erst- und Zweitstimmen - in den Gemeinden Niedersachsens

| Bundes- tags- wahl- kreis- Nr. | Land- tags- wahl- kreis- Nr. | Einheitsgemeinde (EG) Samtgemeinde (SG) Gemeindefreier Bezirk (GB) Mitgliedsgemeinde (MG) Briefwahl (BW) | Ein- heit | Wahlbe- rechtigte | Wähler *innen | Stimmen | | Von den gültigen Stimmen entfallen auf | | | | |
|--|--|--|--------------|----------------------|------------------|-----------|---------|--|--------|-------|--------|---|
| | | | | | | ungültige | gültige | CDU | SPD | GRÜNE | FDP | |
| | | | | | | 1 | 2 | 3 | 4 | 5 | 6 | 7 |
| 25 | 82 | 454057 MG Werlte, Stadt | | | | | | | | | | |
| | | Zahl I | | 6 869 | 3 163 | 29 | 3 134 | 2 068 | 664 | 171 | 125 | |
| | | % | | | 46,0 | 0,9 | | 66,0 | 21,2 | 5,5 | 4,0 | |
| | | Zahl II | | | | 19 | 3 144 | 1 918 | 660 | 134 | 173 | |
| | | % | | | | 0,6 | | 61,0 | 21,0 | 4,3 | 5,5 | |
| 25 | 82 | 454409 BW Werlte | | | | | | | | | | |
| | | Zahl I | | - | 976 | 7 | 969 | 624 | 166 | 105 | 60 | |
| | | % | | | 0,0 | 0,7 | | 64,4 | 17,1 | 10,8 | 6,2 | |
| | | Zahl II | | | | 1 | 975 | 572 | 185 | 64 | 76 | |
| | | % | | | | 0,1 | | 58,7 | 19,0 | 6,6 | 7,8 | |
| | | SG 9Werlte | | | | | | | | | | |
| | | Zahl I | | 11 659 | 7 124 | 70 | 7 054 | 4 800 | 1 309 | 443 | 326 | |
| | | % | | | 61,1 | 1,0 | | 68,0 | 18,6 | 6,3 | 4,6 | |
| | | Zahl II | | | | 40 | 7 084 | 4 474 | 1 359 | 312 | 429 | |
| | | % | | | | 0,6 | | 63,2 | 19,2 | 4,4 | 6,1 | |
| | | 454 Emsland | | | | | | | | | | |
| | | Zahl I | | 237 032 | 152 598 | 1 508 | 151 090 | 90 465 | 36 931 | 7 730 | 9 905 | |
| | | % | | | 64,4 | 1,0 | | 59,9 | 24,4 | 5,1 | 6,6 | |
| | | Zahl II | | | | 691 | 151 907 | 84 393 | 36 756 | 7 964 | 11 021 | |
| | | % | | | | 0,5 | | 55,6 | 24,2 | 5,2 | 7,3 | |
| 26 | 70 | 455007 EG Jever, Stadt | | | | | | | | | | |
| | | Zahl I | | 11 469 | 7 692 | 52 | 7 640 | 2 088 | 4 089 | 429 | 455 | |
| | | % | | | 67,1 | 0,7 | | 27,3 | 53,5 | 5,6 | 6,0 | |
| | | Zahl II | | | | 43 | 7 649 | 2 180 | 3 164 | 654 | 821 | |
| | | % | | | | 0,6 | | 28,5 | 41,4 | 8,6 | 10,7 | |
| 26 | 70 | 455014 EG Sande | | | | | | | | | | |
| | | Zahl I | | 7 269 | 4 594 | 28 | 4 566 | 775 | 3 076 | 166 | 160 | |
| | | % | | | 63,2 | 0,6 | | 17,0 | 67,4 | 3,6 | 3,5 | |
| | | Zahl II | | | | 27 | 4 567 | 883 | 2 551 | 265 | 274 | |
| | | % | | | | 0,6 | | 19,3 | 55,9 | 5,8 | 6,0 | |
| 26 | 70 | 455015 EG Schortens, Stadt | | | | | | | | | | |
| | | Zahl I | | 16 849 | 10 695 | 76 | 10 619 | 2 636 | 6 158 | 473 | 422 | |
| | | % | | | 63,5 | 0,7 | | 24,8 | 58,0 | 4,5 | 4,0 | |
| | | Zahl II | | | | 63 | 10 632 | 2 767 | 5 054 | 746 | 792 | |
| | | % | | | | 0,6 | | 26,0 | 47,5 | 7,0 | 7,4 | |
| 26 | 70 | 455020 EG Wangerland | | | | | | | | | | |
| | | Zahl I | | 7 873 | 4 897 | 46 | 4 851 | 1 655 | 2 417 | 185 | 224 | |
| | | % | | | 62,2 | 0,9 | | 34,1 | 49,8 | 3,8 | 4,6 | |
| | | Zahl II | | | | 44 | 4 853 | 1 638 | 2 010 | 280 | 422 | |
| | | % | | | | 0,9 | | 33,8 | 41,4 | 5,8 | 8,7 | |
| 26 | 70 | 455021 EG Wangerooge,Nordseebad | | | | | | | | | | |
| | | Zahl I | | 1 016 | 656 | 2 | 654 | 192 | 274 | 82 | 35 | |
| | | % | | | 64,6 | 0,3 | | 29,4 | 41,9 | 12,5 | 5,4 | |
| | | Zahl II | | | | 1 | 655 | 193 | 222 | 92 | 47 | |
| | | % | | | | 0,2 | | 29,5 | 33,9 | 14,0 | 7,2 | |
| 26 | 70 | 455025 EG Bockhorn | | | | | | | | | | |
| | | Zahl I | | 7 109 | 4 424 | 33 | 4 391 | 1 130 | 2 304 | 263 | 248 | |
| | | % | | | 62,2 | 0,7 | | 25,7 | 52,5 | 6,0 | 5,6 | |
| | | Zahl II | | | | 28 | 4 396 | 1 156 | 1 895 | 331 | 398 | |
| | | % | | | | 0,6 | | 26,3 | 43,1 | 7,5 | 9,1 | |
| 26 | 70 | 455026 EG Varel, Stadt | | | | | | | | | | |
| | | Zahl I | | 19 646 | 12 651 | 103 | 12 548 | 2 932 | 6 711 | 1 010 | 729 | |
| | | % | | | 64,4 | 0,8 | | 23,4 | 53,5 | 8,0 | 5,8 | |
| | | Zahl II | | | | 92 | 12 559 | 3 063 | 5 605 | 1 201 | 1 045 | |
| | | % | | | | 0,7 | | 24,4 | 44,6 | 9,6 | 8,3 | |
| 26 | 70 | 455027 EG Zetel | | | | | | | | | | |
| | | Zahl I | | 9 491 | 5 938 | 36 | 5 902 | 1 506 | 3 126 | 347 | 258 | |
| | | % | | | 62,6 | 0,6 | | 25,5 | 53,0 | 5,9 | 4,4 | |
| | | Zahl II | | | | 42 | 5 896 | 1 542 | 2 612 | 442 | 453 | |
| | | % | | | | 0,7 | | 26,2 | 44,3 | 7,5 | 7,7 | |

Noch: Von den gültigen Stimmen entfallen auf

| DIE LINKE. | AfD | Bündnis C | BGE | Deutsche Mitte | Die Grauen | FREIE WÄHLER | LKR | ÖDP | Die PARTEI | Tierschutzpartei | PIRATEN | V-Partei ³ | Sonstige |
|------------|-------|-----------|-----|----------------|------------|--------------|-----|-----|------------|------------------|---------|-----------------------|----------|
| 9 | 10 | 11 | 12 | 13 | 14 | 15 | 16 | 17 | 18 | 19 | 20 | 21 | 22 |
| 106 | - | - | - | - | - | - | - | - | - | - | - | - | - |
| 3,4 | - | - | - | - | - | - | - | - | - | - | - | - | - |
| 73 | 162 | - | - | 1 | - | 6 | - | - | 13 | 4 | - | - | - |
| 2,3 | 5,2 | - | - | 0,0 | - | 0,2 | - | - | 0,4 | 0,1 | - | - | - |
| 14 | - | - | - | - | - | - | - | - | - | - | - | - | - |
| 1,4 | - | - | - | - | - | - | - | - | - | - | - | - | - |
| 13 | 50 | - | - | - | - | 6 | - | - | - | 4 | 2 | 3 | - |
| 1,3 | 5,1 | - | - | - | - | 0,6 | - | - | - | 0,4 | 0,2 | 0,3 | - |
| 176 | - | - | - | - | - | - | - | - | - | - | - | - | - |
| 2,5 | - | - | - | - | - | - | - | - | - | - | - | - | - |
| 129 | 306 | - | 1 | 3 | - | 18 | - | - | 19 | 26 | 5 | 3 | - |
| 1,8 | 4,3 | - | 0,0 | 0,0 | - | 0,3 | - | - | 0,3 | 0,4 | 0,1 | 0,0 | - |
| 4 447 | 1 612 | - | - | - | - | - | - | - | - | - | - | - | - |
| 2,9 | 1,1 | - | - | - | - | - | - | - | - | - | - | - | - |
| 3 789 | 5 878 | - | 113 | 107 | - | 257 | 18 | 65 | 607 | 645 | 213 | 81 | - |
| 2,5 | 3,9 | - | 0,1 | 0,1 | - | 0,2 | 0,0 | 0,0 | 0,4 | 0,4 | 0,1 | 0,1 | - |
| 185 | 394 | - | - | - | - | - | - | - | - | - | - | - | - |
| 2,4 | 5,2 | - | - | - | - | - | - | - | - | - | - | - | - |
| 242 | 423 | - | 2 | 6 | - | 27 | 2 | 3 | 30 | 78 | 10 | 7 | - |
| 3,2 | 5,5 | - | 0,0 | 0,1 | - | 0,4 | 0,0 | 0,0 | 0,4 | 1,0 | 0,1 | 0,1 | - |
| 146 | 243 | - | - | - | - | - | - | - | - | - | - | - | - |
| 3,2 | 5,3 | - | - | - | - | - | - | - | - | - | - | - | - |
| 196 | 270 | - | 3 | 5 | - | 18 | 4 | 3 | 28 | 45 | 13 | 9 | - |
| 4,3 | 5,9 | - | 0,1 | 0,1 | - | 0,4 | 0,1 | 0,1 | 0,6 | 1,0 | 0,3 | 0,2 | - |
| 344 | 586 | - | - | - | - | - | - | - | - | - | - | - | - |
| 3,2 | 5,5 | - | - | - | - | - | - | - | - | - | - | - | - |
| 373 | 623 | - | 9 | 8 | - | 51 | 5 | 4 | 66 | 95 | 24 | 15 | - |
| 3,5 | 5,9 | - | 0,1 | 0,1 | - | 0,5 | 0,0 | 0,0 | 0,6 | 0,9 | 0,2 | 0,1 | - |
| 137 | 233 | - | - | - | - | - | - | - | - | - | - | - | - |
| 2,8 | 4,8 | - | - | - | - | - | - | - | - | - | - | - | - |
| 161 | 242 | - | 6 | 2 | - | 17 | 2 | - | 28 | 32 | 5 | 8 | - |
| 3,3 | 5,0 | - | 0,1 | 0,0 | - | 0,4 | 0,0 | - | 0,6 | 0,7 | 0,1 | 0,2 | - |
| 32 | 39 | - | - | - | - | - | - | - | - | - | - | - | - |
| 4,9 | 6,0 | - | - | - | - | - | - | - | - | - | - | - | - |
| 40 | 39 | - | 1 | 2 | - | 3 | - | - | 6 | 9 | - | 1 | - |
| 6,1 | 6,0 | - | 0,2 | 0,3 | - | 0,5 | - | - | 0,9 | 1,4 | - | 0,2 | - |
| 157 | 289 | - | - | - | - | - | - | - | - | - | - | - | - |
| 3,6 | 6,6 | - | - | - | - | - | - | - | - | - | - | - | - |
| 190 | 313 | - | 6 | 5 | - | 15 | - | 5 | 27 | 43 | 8 | 4 | - |
| 4,3 | 7,1 | - | 0,1 | 0,1 | - | 0,3 | - | 0,1 | 0,6 | 1,0 | 0,2 | 0,1 | - |
| 525 | 641 | - | - | - | - | - | - | - | - | - | - | - | - |
| 4,2 | 5,1 | - | - | - | - | - | - | - | - | - | - | - | - |
| 611 | 673 | - | 21 | 16 | - | 52 | 7 | 9 | 66 | 141 | 27 | 22 | - |
| 4,9 | 5,4 | - | 0,2 | 0,1 | - | 0,4 | 0,1 | 0,1 | 0,5 | 1,1 | 0,2 | 0,2 | - |
| 229 | 436 | - | - | - | - | - | - | - | - | - | - | - | - |
| 3,9 | 7,4 | - | - | - | - | - | - | - | - | - | - | - | - |
| 261 | 440 | - | 4 | 1 | - | 27 | 1 | 8 | 35 | 56 | 9 | 5 | - |
| 4,4 | 7,5 | - | 0,1 | 0,0 | - | 0,5 | 0,0 | 0,1 | 0,6 | 0,9 | 0,2 | 0,1 | - |

Noch: 9. Ergebnisse der Landtagswahl 2017 - Erst- und Zweitstimmen - in den Gemeinden Niedersachsens

| Bundes- tags- wahl- kreis- Nr. | Land- tags- wahl- kreis- Nr. | Einheitsgemeinde (EG) Samtgemeinde (SG) Gemeindefreier Bezirk (GB) Mitgliedsgemeinde (MG) Briefwahl (BW) | Ein- heit | Wahlbe- rechtigte | Wähler *innen | Stimmen | | Von den gültigen Stimmen entfallen auf | | | | |
|--|--|--|--------------|----------------------|------------------|-----------|---------|--|--------|-------|-------|---|
| | | | | | | ungültige | gültige | CDU | SPD | GRÜNE | FDP | |
| | | | | | | 1 | 2 | 3 | 4 | 5 | 6 | 7 |
| | 455 | Friesland | | | | | | | | | | |
| | | | Zahl I | 80 722 | 51 547 | 376 | 51 171 | 12 914 | 28 155 | 2 955 | 2 531 | |
| | | | % | | 63,9 | 0,7 | | 25,2 | 55,0 | 5,8 | 4,9 | |
| | | | Zahl II | | | 340 | 51 207 | 13 422 | 23 113 | 4 011 | 4 252 | |
| | | | % | | | 0,7 | | 26,2 | 45,1 | 7,8 | 8,3 | |
| 31 | 79 | 456001 EG Bad Bentheim, Stadt | | | | | | | | | | |
| | | | Zahl I | 10 251 | 6 585 | 103 | 6 482 | 2 949 | 2 752 | - | 468 | |
| | | | % | | 64,2 | 1,6 | | 45,5 | 42,5 | - | 7,2 | |
| | | | Zahl II | | | 26 | 6 559 | 2 657 | 2 382 | 504 | 494 | |
| | | | % | | | 0,4 | | 40,5 | 36,3 | 7,7 | 7,5 | |
| 31 | 79 | 456015 EG Nordhorn, Stadt | | | | | | | | | | |
| | | | Zahl I | 39 210 | 23 323 | 397 | 22 926 | 9 442 | 10 371 | - | 1 809 | |
| | | | % | | 59,5 | 1,7 | | 41,2 | 45,2 | - | 7,9 | |
| | | | Zahl II | | | 142 | 23 181 | 8 414 | 8 942 | 1 754 | 1 721 | |
| | | | % | | | 0,6 | | 36,3 | 38,6 | 7,6 | 7,4 | |
| 31 | 79 | 456025 EG Wietmarschen | | | | | | | | | | |
| | | | Zahl I | 9 164 | 6 564 | 50 | 6 514 | 4 811 | 1 205 | - | 367 | |
| | | | % | | 71,6 | 0,8 | | 73,9 | 18,5 | - | 5,6 | |
| | | | Zahl II | | | 18 | 6 546 | 4 294 | 1 272 | 236 | 435 | |
| | | | % | | | 0,3 | | 65,6 | 19,4 | 3,6 | 6,6 | |
| 31 | 79 | 456002 MG Emlichheim | | | | | | | | | | |
| | | | Zahl I | 4 797 | 2 889 | 21 | 2 868 | 1 536 | 1 081 | - | 182 | |
| | | | % | | 60,2 | 0,7 | | 53,6 | 37,7 | - | 6,3 | |
| | | | Zahl II | | | 12 | 2 877 | 1 421 | 1 003 | 115 | 223 | |
| | | | % | | | 0,4 | | 49,4 | 34,9 | 4,0 | 7,8 | |
| 31 | 79 | 456009 MG Hoogstede | | | | | | | | | | |
| | | | Zahl I | 2 108 | 1 301 | 14 | 1 287 | 782 | 410 | - | 67 | |
| | | | % | | 61,7 | 1,1 | | 60,8 | 31,9 | - | 5,2 | |
| | | | Zahl II | | | 4 | 1 297 | 759 | 352 | 37 | 87 | |
| | | | % | | | 0,3 | | 58,5 | 27,1 | 2,9 | 6,7 | |
| 31 | 79 | 456012 MG Laar | | | | | | | | | | |
| | | | Zahl I | 1 114 | 811 | 8 | 803 | 630 | 136 | - | 33 | |
| | | | % | | 72,8 | 1,0 | | 78,5 | 16,9 | - | 4,1 | |
| | | | Zahl II | | | 5 | 806 | 592 | 114 | 25 | 51 | |
| | | | % | | | 0,6 | | 73,4 | 14,1 | 3,1 | 6,3 | |
| 31 | 79 | 456019 MG Ringe | | | | | | | | | | |
| | | | Zahl I | 1 363 | 895 | 6 | 889 | 544 | 273 | - | 46 | |
| | | | % | | 65,7 | 0,7 | | 61,2 | 30,7 | - | 5,2 | |
| | | | Zahl II | | | 3 | 892 | 505 | 240 | 41 | 58 | |
| | | | % | | | 0,3 | | 56,6 | 26,9 | 4,6 | 6,5 | |
| 31 | 79 | 456401 BW Emlichheim | | | | | | | | | | |
| | | | Zahl I | - | 590 | 6 | 584 | 330 | 189 | - | 42 | |
| | | | % | | 0,0 | 1,0 | | 56,5 | 32,4 | - | 7,2 | |
| | | | Zahl II | | | - | 590 | 300 | 153 | 50 | 52 | |
| | | | % | | | 0,0 | | 50,8 | 25,9 | 8,5 | 8,8 | |
| | | SG 1 Emlichheim | | | | | | | | | | |
| | | | Zahl I | 9 382 | 6 486 | 55 | 6 431 | 3 822 | 2 089 | - | 370 | |
| | | | % | | 69,1 | 0,8 | | 59,4 | 32,5 | - | 5,8 | |
| | | | Zahl II | | | 24 | 6 462 | 3 577 | 1 862 | 268 | 471 | |
| | | | % | | | 0,4 | | 55,4 | 28,8 | 4,1 | 7,3 | |
| 31 | 79 | 456004 MG Esche | | | | | | | | | | |
| | | | Zahl I | 410 | 315 | 6 | 309 | 227 | 67 | - | 14 | |
| | | | % | | 76,8 | 1,9 | | 73,5 | 21,7 | - | 4,5 | |
| | | | Zahl II | | | 3 | 312 | 207 | 66 | 8 | 20 | |
| | | | % | | | 1,0 | | 66,3 | 21,2 | 2,6 | 6,4 | |
| 31 | 79 | 456005 MG Georgsdorf | | | | | | | | | | |
| | | | Zahl I | 949 | 593 | 1 | 592 | 346 | 205 | - | 27 | |
| | | | % | | 62,5 | 0,2 | | 58,4 | 34,6 | - | 4,6 | |
| | | | Zahl II | | | 2 | 591 | 318 | 192 | 23 | 28 | |
| | | | % | | | 0,3 | | 53,8 | 32,5 | 3,9 | 4,7 | |

Noch: Von den gültigen Stimmen entfallen auf

| DIE LINKE. | AfD | Bündnis C | BGE | Deutsche Mitte | Die Grauen | FREIE WÄHLER | LKR | ÖDP | Die PARTEI | Tierschutzpartei | PIRATEN | V-Partei ³ | Sonstige |
|------------|-------|-----------|-----|----------------|------------|--------------|-----|-----|------------|------------------|---------|-----------------------|----------|
| 9 | 10 | 11 | 12 | 13 | 14 | 15 | 16 | 17 | 18 | 19 | 20 | 21 | 22 |
| 1 755 | 2 861 | - | - | - | - | - | - | - | - | - | - | - | - |
| 3,4 | 5,6 | - | - | - | - | - | - | - | - | - | - | - | - |
| 2 074 | 3 023 | - | 52 | 45 | - | 210 | 21 | 32 | 286 | 499 | 96 | 71 | - |
| 4,1 | 5,9 | - | 0,1 | 0,1 | - | 0,4 | 0,0 | 0,1 | 0,6 | 1,0 | 0,2 | 0,1 | - |
| 313 | - | - | - | - | - | - | - | - | - | - | - | - | - |
| 4,8 | - | - | - | - | - | - | - | - | - | - | - | - | - |
| 209 | 235 | - | 2 | 1 | - | 5 | 3 | 8 | 22 | 27 | 10 | - | - |
| 3,2 | 3,6 | - | 0,0 | 0,0 | - | 0,1 | 0,0 | 0,1 | 0,3 | 0,4 | 0,2 | - | - |
| 1 304 | - | - | - | - | - | - | - | - | - | - | - | - | - |
| 5,7 | - | - | - | - | - | - | - | - | - | - | - | - | - |
| 921 | 973 | - | 15 | 15 | - | 31 | 1 | 99 | 116 | 125 | 37 | 17 | - |
| 4,0 | 4,2 | - | 0,1 | 0,1 | - | 0,1 | 0,0 | 0,4 | 0,5 | 0,5 | 0,2 | 0,1 | - |
| 131 | - | - | - | - | - | - | - | - | - | - | - | - | - |
| 2,0 | - | - | - | - | - | - | - | - | - | - | - | - | - |
| 85 | 163 | - | 2 | 2 | - | 7 | - | 6 | 14 | 21 | 8 | 1 | - |
| 1,3 | 2,5 | - | 0,0 | 0,0 | - | 0,1 | - | 0,1 | 0,2 | 0,3 | 0,1 | 0,0 | - |
| 69 | - | - | - | - | - | - | - | - | - | - | - | - | - |
| 2,4 | - | - | - | - | - | - | - | - | - | - | - | - | - |
| 52 | 37 | - | - | - | - | 2 | - | 1 | 10 | 8 | 4 | 1 | - |
| 1,8 | 1,3 | - | - | - | - | 0,1 | - | 0,0 | 0,3 | 0,3 | 0,1 | 0,0 | - |
| 28 | - | - | - | - | - | - | - | - | - | - | - | - | - |
| 2,2 | - | - | - | - | - | - | - | - | - | - | - | - | - |
| 20 | 26 | - | 1 | 2 | - | 1 | - | 4 | 6 | 2 | - | - | - |
| 1,5 | 2,0 | - | 0,1 | 0,2 | - | 0,1 | - | 0,3 | 0,5 | 0,2 | - | - | - |
| 4 | - | - | - | - | - | - | - | - | - | - | - | - | - |
| 0,5 | - | - | - | - | - | - | - | - | - | - | - | - | - |
| 8 | 14 | - | - | - | - | 1 | - | 1 | - | - | - | - | - |
| 1,0 | 1,7 | - | - | - | - | 0,1 | - | 0,1 | - | - | - | - | - |
| 26 | - | - | - | - | - | - | - | - | - | - | - | - | - |
| 2,9 | - | - | - | - | - | - | - | - | - | - | - | - | - |
| 21 | 18 | - | - | 1 | - | - | - | - | 5 | 3 | - | - | - |
| 2,4 | 2,0 | - | - | 0,1 | - | - | - | - | 0,6 | 0,3 | - | - | - |
| 23 | - | - | - | - | - | - | - | - | - | - | - | - | - |
| 3,9 | - | - | - | - | - | - | - | - | - | - | - | - | - |
| 5 | 23 | - | - | - | - | 1 | - | 1 | 2 | 2 | 1 | - | - |
| 0,8 | 3,9 | - | - | - | - | 0,2 | - | 0,2 | 0,3 | 0,3 | 0,2 | - | - |
| 150 | - | - | - | - | - | - | - | - | - | - | - | - | - |
| 2,3 | - | - | - | - | - | - | - | - | - | - | - | - | - |
| 106 | 118 | - | 1 | 3 | - | 5 | - | 7 | 23 | 15 | 5 | 1 | - |
| 1,6 | 1,8 | - | 0,0 | 0,0 | - | 0,1 | - | 0,1 | 0,4 | 0,2 | 0,1 | 0,0 | - |
| 1 | - | - | - | - | - | - | - | - | - | - | - | - | - |
| 0,3 | - | - | - | - | - | - | - | - | - | - | - | - | - |
| 3 | 6 | - | - | - | - | - | - | - | 1 | 1 | - | - | - |
| 1,0 | 1,9 | - | - | - | - | - | - | - | 0,3 | 0,3 | - | - | - |
| 14 | - | - | - | - | - | - | - | - | - | - | - | - | - |
| 2,4 | - | - | - | - | - | - | - | - | - | - | - | - | - |
| 11 | 8 | - | - | 1 | - | 1 | - | 1 | 4 | 2 | 1 | 1 | - |
| 1,9 | 1,4 | - | - | 0,2 | - | 0,2 | - | 0,2 | 0,7 | 0,3 | 0,2 | 0,2 | - |

Noch: 9. Ergebnisse der Landtagswahl 2017 - Erst- und Zweitstimmen - in den Gemeinden Niedersachsens

| Bundes- tags- wahl- kreis- Nr. | Land- tags- wahl- kreis- Nr. | Einheitsgemeinde (EG) Samtgemeinde (SG) Gemeindefreier Bezirk (GB) Mitgliedsgemeinde (MG) Briefwahl (BW) | Ein- heit | Wahlbe- rechtigte | Wähler *innen | Stimmen | | Von den gültigen Stimmen entfallen auf | | | |
|--|--|--|--------------|----------------------|------------------|-----------|---------|--|-------|-------|-----|
| | | | | | | ungültige | gültige | CDU | SPD | GRÜNE | FDP |
| | | | | | | 1 | 2 | 3 | 4 | 5 | 6 |
| 31 | 79 | 456013 MG Lage | Zahl I | 686 | 447 | 5 | 442 | 216 | 190 | - | 26 |
| | | | % | | 65,2 | 1,1 | 48,9 | 43,0 | - | 5,9 | |
| | | | Zahl II | | | 3 | 444 | 192 | 182 | 26 | 19 |
| | | | % | | | 0,7 | 43,2 | 41,0 | 5,9 | 4,3 | |
| 31 | 79 | 456014 MG Neuenhaus, Stadt | Zahl I | 7 088 | 3 874 | 47 | 3 827 | 1 862 | 1 610 | - | 205 |
| | | | % | | 54,7 | 1,2 | 48,7 | 42,1 | - | 5,4 | |
| | | | Zahl II | | | 17 | 3 857 | 1 710 | 1 407 | 248 | 210 |
| | | | % | | | 0,4 | 44,3 | 36,5 | 6,4 | 5,4 | |
| 31 | 79 | 456017 MG Osterwald | Zahl I | 839 | 612 | 7 | 605 | 435 | 135 | - | 22 |
| | | | % | | 72,9 | 1,1 | 71,9 | 22,3 | - | 3,6 | |
| | | | Zahl II | | | 2 | 610 | 411 | 120 | 19 | 25 |
| | | | % | | | 0,3 | 67,4 | 19,7 | 3,1 | 4,1 | |
| 31 | 79 | 456402 BW Neuenhaus | Zahl I | - | 778 | 14 | 764 | 378 | 289 | - | 60 |
| | | | % | | 0,0 | 1,8 | 49,5 | 37,8 | - | 7,9 | |
| | | | Zahl II | | | - | 778 | 348 | 246 | 71 | 48 |
| | | | % | | | 0,0 | 44,7 | 31,6 | 9,1 | 6,2 | |
| | | SG 2 Neuenhaus | Zahl I | 9 972 | 6 619 | 80 | 6 539 | 3 464 | 2 496 | - | 354 |
| | | | % | | 66,4 | 1,2 | 53,0 | 38,2 | - | 5,4 | |
| | | | Zahl II | | | 27 | 6 592 | 3 186 | 2 213 | 395 | 350 |
| | | | % | | | 0,4 | 48,3 | 33,6 | 6,0 | 5,3 | |
| 31 | 80 | 456003 MG Engden | Zahl I | 307 | 231 | 2 | 229 | 182 | 34 | 4 | 5 |
| | | | % | | 75,2 | 0,9 | 79,5 | 14,8 | 1,7 | 2,2 | |
| | | | Zahl II | | | 2 | 229 | 170 | 38 | 4 | 10 |
| | | | % | | | 0,9 | 74,2 | 16,6 | 1,7 | 4,4 | |
| 31 | 80 | 456010 MG Isterberg | Zahl I | 437 | 314 | 1 | 313 | 211 | 61 | 9 | 15 |
| | | | % | | 71,9 | 0,3 | 67,4 | 19,5 | 2,9 | 4,8 | |
| | | | Zahl II | | | 1 | 313 | 190 | 70 | 13 | 19 |
| | | | % | | | 0,3 | 60,7 | 22,4 | 4,2 | 6,1 | |
| 31 | 80 | 456016 MG Ohne | Zahl I | 450 | 302 | 3 | 299 | 173 | 90 | 12 | 19 |
| | | | % | | 67,1 | 1,0 | 57,9 | 30,1 | 4,0 | 6,4 | |
| | | | Zahl II | | | - | 302 | 155 | 97 | 12 | 28 |
| | | | % | | | 0,0 | 51,3 | 32,1 | 4,0 | 9,3 | |
| 31 | 80 | 456018 MG Quendorf | Zahl I | 435 | 334 | 1 | 333 | 184 | 92 | 12 | 25 |
| | | | % | | 76,8 | 0,3 | 55,3 | 27,6 | 3,6 | 7,5 | |
| | | | Zahl II | | | - | 334 | 163 | 93 | 14 | 40 |
| | | | % | | | 0,0 | 48,8 | 27,8 | 4,2 | 12,0 | |
| 31 | 80 | 456020 MG Samern | Zahl I | 560 | 360 | 3 | 357 | 171 | 130 | 19 | 22 |
| | | | % | | 64,3 | 0,8 | 47,9 | 36,4 | 5,3 | 6,2 | |
| | | | Zahl II | | | 2 | 358 | 163 | 132 | 16 | 33 |
| | | | % | | | 0,6 | 45,5 | 36,9 | 4,5 | 9,2 | |
| 31 | 80 | 456027 MG Schüttorf, Stadt | Zahl I | 9 410 | 4 835 | 39 | 4 796 | 1 795 | 2 109 | 335 | 233 |
| | | | % | | 51,4 | 0,8 | 37,4 | 44,0 | 7,0 | 4,9 | |
| | | | Zahl II | | | 22 | 4 813 | 1 578 | 2 121 | 349 | 326 |
| | | | % | | | 0,5 | 32,8 | 44,1 | 7,3 | 6,8 | |
| 31 | 80 | 456403 BW Schüttorf | Zahl I | - | 919 | 4 | 915 | 398 | 318 | 83 | 61 |
| | | | % | | 0,0 | 0,4 | 43,5 | 34,8 | 9,1 | 6,7 | |
| | | | Zahl II | | | - | 919 | 369 | 310 | 84 | 79 |
| | | | % | | | 0,0 | 40,2 | 33,7 | 9,1 | 8,6 | |

Noch: Von den gültigen Stimmen entfallen auf

| DIE LINKE. | AfD | Bündnis C | BGE | Deutsche Mitte | Die Grauen | FREIE WÄHLER | LKR | ÖDP | Die PARTEI | Tierschutzpartei | PIRATEN | V-Partei ³ | Sonstige |
|------------|-----|-----------|-----|----------------|------------|--------------|-----|-----|------------|------------------|---------|-----------------------|----------|
| 9 | 10 | 11 | 12 | 13 | 14 | 15 | 16 | 17 | 18 | 19 | 20 | 21 | 22 |
| 10 | - | - | - | - | - | - | - | - | - | - | - | - | - |
| 2,3 | - | - | - | - | - | - | - | - | - | - | - | - | - |
| 8 | 14 | - | - | - | - | 1 | - | - | 1 | 1 | - | - | - |
| 1,8 | 3,2 | - | - | - | - | 0,2 | - | - | 0,2 | 0,2 | - | - | - |
| 150 | - | - | - | - | - | - | - | - | - | - | - | - | - |
| 3,9 | - | - | - | - | - | - | - | - | - | - | - | - | - |
| 123 | 112 | - | - | 2 | - | 2 | - | 12 | 12 | 14 | 3 | 2 | - |
| 3,2 | 2,9 | - | - | 0,1 | - | 0,1 | - | 0,3 | 0,3 | 0,4 | 0,1 | 0,1 | - |
| 13 | - | - | - | - | - | - | - | - | - | - | - | - | - |
| 2,1 | - | - | - | - | - | - | - | - | - | - | - | - | - |
| 12 | 17 | - | 1 | - | - | - | - | - | 2 | 2 | 1 | - | - |
| 2,0 | 2,8 | - | 0,2 | - | - | - | - | - | 0,3 | 0,3 | 0,2 | - | - |
| 37 | - | - | - | - | - | - | - | - | - | - | - | - | - |
| 4,8 | - | - | - | - | - | - | - | - | - | - | - | - | - |
| 27 | 33 | - | - | 1 | - | - | - | - | 1 | 2 | 1 | - | - |
| 3,5 | 4,2 | - | - | 0,1 | - | - | - | - | 0,1 | 0,3 | 0,1 | - | - |
| 225 | - | - | - | - | - | - | - | - | - | - | - | - | - |
| 3,4 | - | - | - | - | - | - | - | - | - | - | - | - | - |
| 184 | 190 | - | 1 | 4 | - | 4 | - | 13 | 21 | 22 | 6 | 3 | - |
| 2,8 | 2,9 | - | 0,0 | 0,1 | - | 0,1 | - | 0,2 | 0,3 | 0,3 | 0,1 | 0,0 | - |
| 2 | 2 | - | - | - | - | - | - | - | - | - | - | - | - |
| 0,9 | 0,9 | - | - | - | - | - | - | - | - | - | - | - | - |
| 3 | 3 | - | - | - | - | - | - | - | 1 | - | - | - | - |
| 1,3 | 1,3 | - | - | - | - | - | - | - | 0,4 | - | - | - | - |
| 10 | 7 | - | - | - | - | - | - | - | - | - | - | - | - |
| 3,2 | 2,2 | - | - | - | - | - | - | - | - | - | - | - | - |
| 9 | 7 | - | - | - | - | - | - | - | 2 | 2 | 1 | - | - |
| 2,9 | 2,2 | - | - | - | - | - | - | - | 0,6 | 0,6 | 0,3 | - | - |
| - | 5 | - | - | - | - | - | - | - | - | - | - | - | - |
| - | 1,7 | - | - | - | - | - | - | - | - | - | - | - | - |
| 6 | 3 | - | - | - | - | - | - | - | - | 1 | - | - | - |
| 2,0 | 1,0 | - | - | - | - | - | - | - | - | 0,3 | - | - | - |
| 4 | 16 | - | - | - | - | - | - | - | - | - | - | - | - |
| 1,2 | 4,8 | - | - | - | - | - | - | - | - | - | - | - | - |
| 6 | 16 | - | - | - | - | 1 | - | - | 1 | - | - | - | - |
| 1,8 | 4,8 | - | - | - | - | 0,3 | - | - | 0,3 | - | - | - | - |
| 5 | 10 | - | - | - | - | - | - | - | - | - | - | - | - |
| 1,4 | 2,8 | - | - | - | - | - | - | - | - | - | - | - | - |
| 6 | 8 | - | - | - | - | - | - | - | - | - | - | - | - |
| 1,7 | 2,2 | - | - | - | - | - | - | - | - | - | - | - | - |
| 155 | 169 | - | - | - | - | - | - | - | - | - | - | - | - |
| 3,2 | 3,5 | - | - | - | - | - | - | - | - | - | - | - | - |
| 169 | 181 | - | - | 1 | - | 6 | - | 5 | 23 | 40 | 9 | 5 | - |
| 3,5 | 3,8 | - | - | 0,0 | - | 0,1 | - | 0,1 | 0,5 | 0,8 | 0,2 | 0,1 | - |
| 34 | 21 | - | - | - | - | - | - | - | - | - | - | - | - |
| 3,7 | 2,3 | - | - | - | - | - | - | - | - | - | - | - | - |
| 40 | 23 | - | 3 | 1 | - | - | - | - | 3 | 6 | 1 | - | - |
| 4,4 | 2,5 | - | 0,3 | 0,1 | - | - | - | - | 0,3 | 0,7 | 0,1 | - | - |

Noch: 9. Ergebnisse der Landtagswahl 2017 - Erst- und Zweitstimmen - in den Gemeinden Niedersachsens

| Bundes- tags- wahl- kreis- Nr. | Land- tags- wahl- kreis- Nr. | Einheitsgemeinde (EG) Samtgemeinde (SG) Gemeindefreier Bezirk (GB) Mitgliedsgemeinde (MG) Briefwahl (BW) | Ein- heit | Wahlbe- rechtigte | Wähler *innen | Stimmen | | Von den gültigen Stimmen entfallen auf | | | | |
|--|--|--|--------------|----------------------|------------------|-----------|---------|--|--------|-------|-------|---|
| | | | | | | ungültige | gültige | CDU | SPD | GRÜNE | FDP | |
| | | | | | | 1 | 2 | 3 | 4 | 5 | 6 | 7 |
| | | SG 3 Schüttorf | | | | | | | | | | |
| | | | Zahl I | 11 599 | 7 295 | 53 | 7 242 | 3 114 | 2 834 | 474 | 380 | |
| | | | % | | 62,9 | 0,7 | | 43,0 | 39,1 | 6,5 | 5,2 | |
| | | | Zahl II | | | 27 | 7 268 | 2 788 | 2 861 | 492 | 535 | |
| | | | % | | | 0,4 | | 38,4 | 39,4 | 6,8 | 7,4 | |
| 31 | 79 | 456006 MG Getelo | | | | | | | | | | |
| | | | Zahl I | 302 | 206 | 2 | 204 | 141 | 57 | - | 4 | |
| | | | % | | 68,2 | 1,0 | | 69,1 | 27,9 | - | 2,0 | |
| | | | Zahl II | | | 4 | 202 | 122 | 53 | 7 | 18 | |
| | | | % | | | 1,9 | | 60,4 | 26,2 | 3,5 | 8,9 | |
| 31 | 79 | 456007 MG Gölenkamp | | | | | | | | | | |
| | | | Zahl I | 435 | 350 | 8 | 342 | 242 | 86 | - | 9 | |
| | | | % | | 80,5 | 2,3 | | 70,8 | 25,1 | - | 2,6 | |
| | | | Zahl II | | | 2 | 348 | 232 | 76 | 13 | 14 | |
| | | | % | | | 0,6 | | 66,7 | 21,8 | 3,7 | 4,0 | |
| 31 | 79 | 456008 MG Halle | | | | | | | | | | |
| | | | Zahl I | 425 | 310 | 3 | 307 | 210 | 79 | - | 16 | |
| | | | % | | 72,9 | 1,0 | | 68,4 | 25,7 | - | 5,2 | |
| | | | Zahl II | | | 1 | 309 | 201 | 72 | 6 | 23 | |
| | | | % | | | 0,3 | | 65,0 | 23,3 | 1,9 | 7,4 | |
| 31 | 79 | 456011 MG Itterbeck | | | | | | | | | | |
| | | | Zahl I | 1 107 | 721 | 5 | 716 | 502 | 176 | - | 30 | |
| | | | % | | 65,1 | 0,7 | | 70,1 | 24,6 | - | 4,2 | |
| | | | Zahl II | | | 2 | 719 | 474 | 164 | 24 | 38 | |
| | | | % | | | 0,3 | | 65,9 | 22,8 | 3,3 | 5,3 | |
| 31 | 79 | 456023 MG Uelsen | | | | | | | | | | |
| | | | Zahl I | 3 782 | 2 255 | 28 | 2 227 | 1 112 | 923 | - | 124 | |
| | | | % | | 59,6 | 1,2 | | 49,9 | 41,4 | - | 5,6 | |
| | | | Zahl II | | | 10 | 2 245 | 1 006 | 832 | 130 | 137 | |
| | | | % | | | 0,4 | | 44,8 | 37,1 | 5,8 | 6,1 | |
| 31 | 79 | 456024 MG Wielen | | | | | | | | | | |
| | | | Zahl I | 215 | 131 | 2 | 129 | 77 | 40 | - | 9 | |
| | | | % | | 60,9 | 1,5 | | 59,7 | 31,0 | - | 7,0 | |
| | | | Zahl II | | | 1 | 130 | 75 | 38 | 2 | 10 | |
| | | | % | | | 0,8 | | 57,7 | 29,2 | 1,5 | 7,7 | |
| 31 | 79 | 456026 MG Wilsum | | | | | | | | | | |
| | | | Zahl I | 1 044 | 774 | 5 | 769 | 576 | 155 | - | 32 | |
| | | | % | | 74,1 | 0,6 | | 74,9 | 20,2 | - | 4,2 | |
| | | | Zahl II | | | 6 | 768 | 548 | 133 | 29 | 36 | |
| | | | % | | | 0,8 | | 71,4 | 17,3 | 3,8 | 4,7 | |
| 31 | 79 | 456404 BW Uelsen | | | | | | | | | | |
| | | | Zahl I | - | 485 | 3 | 482 | 283 | 143 | - | 30 | |
| | | | % | | 0,0 | 0,6 | | 58,7 | 29,7 | - | 6,2 | |
| | | | Zahl II | | | 1 | 484 | 258 | 114 | 42 | 46 | |
| | | | % | | | 0,2 | | 53,3 | 23,6 | 8,7 | 9,5 | |
| | | SG 4 Uelsen | | | | | | | | | | |
| | | | Zahl I | 7 310 | 5 232 | 56 | 5 176 | 3 143 | 1 659 | - | 254 | |
| | | | % | | 71,6 | 1,1 | | 60,7 | 32,1 | - | 4,9 | |
| | | | Zahl II | | | 27 | 5 205 | 2 916 | 1 482 | 253 | 322 | |
| | | | % | | | 0,5 | | 56,0 | 28,5 | 4,9 | 6,2 | |
| | | 456 Grafenschaft Benthei | | | | | | | | | | |
| | | | Zahl I | 96 888 | 62 104 | 794 | 61 310 | 30 745 | 23 406 | 474 | 4 002 | |
| | | | % | | 64,1 | 1,3 | | 50,1 | 38,2 | 0,8 | 6,5 | |
| | | | Zahl II | | | 291 | 61 813 | 27 832 | 21 014 | 3 902 | 4 328 | |
| | | | % | | | 0,5 | | 45,0 | 34,0 | 6,3 | 7,0 | |
| 25 | 84 | 457002 EG Borkum, Stadt | | | | | | | | | | |
| | | | Zahl I | 3 983 | 2 292 | 42 | 2 250 | 757 | 1 076 | 195 | 149 | |
| | | | % | | 57,5 | 1,8 | | 33,6 | 47,8 | 8,7 | 6,6 | |
| | | | Zahl II | | | 12 | 2 280 | 697 | 952 | 245 | 165 | |
| | | | % | | | 0,5 | | 30,6 | 41,8 | 10,7 | 7,2 | |

Noch: Von den gültigen Stimmen entfallen auf

| DIE LINKE. | AfD | Bündnis C | BGE | Deutsche Mitte | Die Grauen | FREIE WÄHLER | LKR | ÖDP | Die PARTEI | Tierschutzpartei | PIRATEN | V-Partei ³ | Sonstige |
|------------|-------|-----------|-----|----------------|------------|--------------|-----|-----|------------|------------------|---------|-----------------------|----------|
| 9 | 10 | 11 | 12 | 13 | 14 | 15 | 16 | 17 | 18 | 19 | 20 | 21 | 22 |
| 210 | 230 | - | - | - | - | - | - | - | - | - | - | - | - |
| 2,9 | 3,2 | - | - | - | - | - | - | - | - | - | - | - | - |
| 239 | 241 | - | 3 | 2 | - | 7 | - | 5 | 30 | 49 | 11 | 5 | - |
| 3,3 | 3,3 | - | 0,0 | 0,0 | - | 0,1 | - | 0,1 | 0,4 | 0,7 | 0,2 | 0,1 | - |
| 2 | - | - | - | - | - | - | - | - | - | - | - | - | - |
| 1,0 | - | - | - | - | - | - | - | - | - | - | - | - | - |
| 1 | 1 | - | - | - | - | - | - | - | - | - | - | - | - |
| 0,5 | 0,5 | - | - | - | - | - | - | - | - | - | - | - | - |
| 5 | - | - | - | - | - | - | - | - | - | - | - | - | - |
| 1,5 | - | - | - | - | - | - | - | - | - | - | - | - | - |
| 5 | 4 | - | - | 1 | - | - | - | - | 1 | 1 | - | 1 | - |
| 1,4 | 1,1 | - | - | 0,3 | - | - | - | - | 0,3 | 0,3 | - | 0,3 | - |
| 2 | - | - | - | - | - | - | - | - | - | - | - | - | - |
| 0,7 | - | - | - | - | - | - | - | - | - | - | - | - | - |
| 2 | 1 | - | - | - | - | 2 | - | 1 | - | 1 | - | - | - |
| 0,6 | 0,3 | - | - | - | - | 0,6 | - | 0,3 | - | 0,3 | - | - | - |
| 8 | - | - | - | - | - | - | - | - | - | - | - | - | - |
| 1,1 | - | - | - | - | - | - | - | - | - | - | - | - | - |
| 6 | 8 | - | - | 1 | - | - | - | - | 2 | - | 1 | 1 | - |
| 0,8 | 1,1 | - | - | 0,1 | - | - | - | - | 0,3 | - | 0,1 | 0,1 | - |
| 68 | - | - | - | - | - | - | - | - | - | - | - | - | - |
| 3,1 | - | - | - | - | - | - | - | - | - | - | - | - | - |
| 53 | 60 | - | - | 3 | - | 3 | - | 5 | 6 | 10 | - | - | - |
| 2,4 | 2,7 | - | - | 0,1 | - | 0,1 | - | 0,2 | 0,3 | 0,4 | - | - | - |
| 3 | - | - | - | - | - | - | - | - | - | - | - | - | - |
| 2,3 | - | - | - | - | - | - | - | - | - | - | - | - | - |
| 3 | 2 | - | - | - | - | - | - | - | - | - | - | - | - |
| 2,3 | 1,5 | - | - | - | - | - | - | - | - | - | - | - | - |
| 6 | - | - | - | - | - | - | - | - | - | - | - | - | - |
| 0,8 | - | - | - | - | - | - | - | - | - | - | - | - | - |
| 8 | 8 | - | - | 2 | - | - | - | 1 | 1 | 1 | 1 | - | - |
| 1,0 | 1,0 | - | - | 0,3 | - | - | - | 0,1 | 0,1 | 0,1 | 0,1 | - | - |
| 26 | - | - | - | - | - | - | - | - | - | - | - | - | - |
| 5,4 | - | - | - | - | - | - | - | - | - | - | - | - | - |
| 14 | 7 | - | - | - | - | - | - | - | 1 | 2 | - | - | - |
| 2,9 | 1,4 | - | - | - | - | - | - | - | 0,2 | 0,4 | - | - | - |
| 120 | - | - | - | - | - | - | - | - | - | - | - | - | - |
| 2,3 | - | - | - | - | - | - | - | - | - | - | - | - | - |
| 92 | 91 | - | - | 7 | - | 5 | - | 7 | 11 | 15 | 2 | 2 | - |
| 1,8 | 1,7 | - | - | 0,1 | - | 0,1 | - | 0,1 | 0,2 | 0,3 | 0,0 | 0,0 | - |
| 2 453 | 230 | - | - | - | - | - | - | - | - | - | - | - | - |
| 4,0 | 0,4 | - | - | - | - | - | - | - | - | - | - | - | - |
| 1 836 | 2 011 | - | 24 | 34 | - | 64 | 4 | 145 | 237 | 274 | 79 | 29 | - |
| 3,0 | 3,3 | - | 0,0 | 0,1 | - | 0,1 | 0,0 | 0,2 | 0,4 | 0,4 | 0,1 | 0,0 | - |
| 73 | - | - | - | - | - | - | - | - | - | - | - | - | - |
| 3,2 | - | - | - | - | - | - | - | - | - | - | - | - | - |
| 65 | 114 | - | 2 | 1 | - | 2 | 1 | 1 | 15 | 17 | 1 | 2 | - |
| 2,9 | 5,0 | - | 0,1 | 0,0 | - | 0,1 | 0,0 | 0,0 | 0,7 | 0,7 | 0,0 | 0,1 | - |

Noch: 9. Ergebnisse der Landtagswahl 2017 - Erst- und Zweitstimmen - in den Gemeinden Niedersachsens

| Bundes- tags- wahl- kreis- Nr. | Land- tags- wahl- kreis- Nr. | Einheitsgemeinde (EG) Samtgemeinde (SG) Gemeindefreier Bezirk (GB) Mitgliedsgemeinde (MG) Briefwahl (BW) | Ein- heit | Wahlbe- rechtigte | Wähler *innen | Stimmen | | Von den gültigen Stimmen entfallen auf | | | |
|--|--|--|--------------|----------------------|------------------|-----------|---------|--|-------|-------|-------|
| | | | | | | ungültige | gültige | CDU | SPD | GRÜNE | FDP |
| | | | | | | 1 | 2 | 3 | 4 | 5 | 6 |
| 25 | 84 | 457012 EG Jemgum | Zahl I | 2 813 | 1 986 | 44 | 1 942 | 529 | 1 126 | 93 | 116 |
| | | | % | | | | | | | | |
| | | | Zahl II | | | 14 | 1 972 | 556 | 1 017 | 102 | 93 |
| | | | % | | | | | | | | |
| 25 | 83 | 457013 EG Leer (Ostfriesland), Stadt | Zahl I | 26 049 | 15 614 | 123 | 15 491 | 5 205 | 6 454 | 1 569 | 764 |
| | | | % | | | | | | | | |
| | | | Zahl II | | | 87 | 15 527 | 4 493 | 6 563 | 1 461 | 1 071 |
| | | | % | | | | | | | | |
| 25 | 84 | 457014 EG Moormerland | Zahl I | 18 222 | 10 545 | 230 | 10 315 | 3 061 | 5 530 | 625 | 594 |
| | | | % | | | | | | | | |
| | | | Zahl II | | | 79 | 10 466 | 2 944 | 5 072 | 660 | 516 |
| | | | % | | | | | | | | |
| 25 | 83 | 457017 EG Ostrhauderfehn | Zahl I | 8 913 | 5 148 | 57 | 5 091 | 1 761 | 2 291 | 296 | 209 |
| | | | % | | | | | | | | |
| | | | Zahl II | | | 40 | 5 108 | 1 602 | 2 280 | 299 | 281 |
| | | | % | | | | | | | | |
| 25 | 83 | 457018 EG Rhaderfehn | Zahl I | 13 940 | 8 000 | 55 | 7 945 | 2 964 | 3 428 | 521 | 291 |
| | | | % | | | | | | | | |
| | | | Zahl II | | | 48 | 7 952 | 2 672 | 3 308 | 562 | 487 |
| | | | % | | | | | | | | |
| 25 | 83 | 457020 EG Uplengen | Zahl I | 9 450 | 6 053 | 43 | 6 010 | 3 670 | 1 378 | 284 | 202 |
| | | | % | | | | | | | | |
| | | | Zahl II | | | 31 | 6 022 | 3 065 | 1 713 | 267 | 335 |
| | | | % | | | | | | | | |
| 25 | 84 | 457021 EG Weener, Stadt | Zahl I | 11 876 | 7 027 | 175 | 6 852 | 1 980 | 3 938 | 291 | 358 |
| | | | % | | | | | | | | |
| | | | Zahl II | | | 72 | 6 955 | 1 997 | 3 538 | 319 | 309 |
| | | | % | | | | | | | | |
| 25 | 84 | 457022 EG Westoverledingen | Zahl I | 15 958 | 8 994 | 170 | 8 824 | 2 765 | 4 282 | 769 | 485 |
| | | | % | | | | | | | | |
| | | | Zahl II | | | 49 | 8 945 | 2 587 | 4 087 | 562 | 490 |
| | | | % | | | | | | | | |
| 25 | 84 | 457024 EG Bunde | Zahl I | 5 499 | 3 701 | 87 | 3 614 | 916 | 2 211 | 123 | 216 |
| | | | % | | | | | | | | |
| | | | Zahl II | | | 38 | 3 663 | 984 | 2 023 | 123 | 173 |
| | | | % | | | | | | | | |
| 25 | 83 | 457003 MG Brinkum | Zahl I | 587 | 346 | 5 | 341 | 121 | 130 | 28 | 16 |
| | | | % | | | | | | | | |
| | | | Zahl II | | | 5 | 341 | 94 | 154 | 25 | 17 |
| | | | % | | | | | | | | |
| 25 | 83 | 457009 MG Firrel | Zahl I | 618 | 377 | 1 | 376 | 261 | 63 | 13 | 13 |
| | | | % | | | | | | | | |
| | | | Zahl II | | | 4 | 373 | 220 | 89 | 12 | 19 |
| | | | % | | | | | | | | |
| 25 | 83 | 457010 MG Hesel | Zahl I | 3 563 | 1 811 | 7 | 1 804 | 859 | 617 | 100 | 62 |
| | | | % | | | | | | | | |
| | | | Zahl II | | | 13 | 1 798 | 773 | 626 | 82 | 88 |
| | | | % | | | | | | | | |

Noch: Von den gültigen Stimmen entfallen auf

| DIE LINKE. | AfD | Bündnis C | BGE | Deutsche Mitte | Die Grauen | FREIE WÄHLER | LKR | ÖDP | Die PARTEI | Tierschutzpartei | PIRATEN | V-Partei ³ | Sonstige |
|------------|-----|-----------|-----|----------------|------------|--------------|-----|-----|------------|------------------|---------|-----------------------|----------|
| 9 | 10 | 11 | 12 | 13 | 14 | 15 | 16 | 17 | 18 | 19 | 20 | 21 | 22 |
| 78 | - | - | - | - | - | - | - | - | - | - | - | - | - |
| 4,0 | - | - | - | - | - | - | - | - | - | - | - | - | - |
| 73 | 103 | - | 1 | 2 | - | - | - | 1 | 5 | 13 | 4 | 2 | - |
| 3,7 | 5,2 | - | 0,1 | 0,1 | - | - | - | 0,1 | 0,3 | 0,7 | 0,2 | 0,1 | - |
| 666 | 833 | - | - | - | - | - | - | - | - | - | - | - | - |
| 4,3 | 5,4 | - | - | - | - | - | - | - | - | - | - | - | - |
| 770 | 873 | - | 19 | 9 | - | 23 | 5 | 7 | 108 | 85 | 27 | 13 | - |
| 5,0 | 5,6 | - | 0,1 | 0,1 | - | 0,1 | 0,0 | 0,0 | 0,7 | 0,5 | 0,2 | 0,1 | - |
| 505 | - | - | - | - | - | - | - | - | - | - | - | - | - |
| 4,9 | - | - | - | - | - | - | - | - | - | - | - | - | - |
| 376 | 678 | - | 11 | 7 | - | 19 | 1 | 22 | 55 | 82 | 15 | 8 | - |
| 3,6 | 6,5 | - | 0,1 | 0,1 | - | 0,2 | 0,0 | 0,2 | 0,5 | 0,8 | 0,1 | 0,1 | - |
| 183 | 351 | - | - | - | - | - | - | - | - | - | - | - | - |
| 3,6 | 6,9 | - | - | - | - | - | - | - | - | - | - | - | - |
| 187 | 357 | - | 2 | 3 | - | 13 | - | 3 | 24 | 36 | 12 | 9 | - |
| 3,7 | 7,0 | - | 0,0 | 0,1 | - | 0,3 | - | 0,1 | 0,5 | 0,7 | 0,2 | 0,2 | - |
| 299 | 442 | - | - | - | - | - | - | - | - | - | - | - | - |
| 3,8 | 5,6 | - | - | - | - | - | - | - | - | - | - | - | - |
| 313 | 461 | - | 5 | 12 | - | 19 | 1 | 10 | 39 | 42 | 12 | 9 | - |
| 3,9 | 5,8 | - | 0,1 | 0,2 | - | 0,2 | 0,0 | 0,1 | 0,5 | 0,5 | 0,2 | 0,1 | - |
| 143 | 333 | - | - | - | - | - | - | - | - | - | - | - | - |
| 2,4 | 5,5 | - | - | - | - | - | - | - | - | - | - | - | - |
| 149 | 373 | - | 10 | 1 | - | 7 | 1 | 8 | 30 | 47 | 10 | 6 | - |
| 2,5 | 6,2 | - | 0,2 | 0,0 | - | 0,1 | 0,0 | 0,1 | 0,5 | 0,8 | 0,2 | 0,1 | - |
| 285 | - | - | - | - | - | - | - | - | - | - | - | - | - |
| 4,2 | - | - | - | - | - | - | - | - | - | - | - | - | - |
| 225 | 434 | - | 11 | 4 | - | 14 | - | 7 | 33 | 40 | 17 | 7 | - |
| 3,2 | 6,2 | - | 0,2 | 0,1 | - | 0,2 | - | 0,1 | 0,5 | 0,6 | 0,2 | 0,1 | - |
| 523 | - | - | - | - | - | - | - | - | - | - | - | - | - |
| 5,9 | - | - | - | - | - | - | - | - | - | - | - | - | - |
| 396 | 601 | - | 5 | 5 | - | 27 | 3 | 8 | 85 | 64 | 17 | 8 | - |
| 4,4 | 6,7 | - | 0,1 | 0,1 | - | 0,3 | 0,0 | 0,1 | 1,0 | 0,7 | 0,2 | 0,1 | - |
| 148 | - | - | - | - | - | - | - | - | - | - | - | - | - |
| 4,1 | - | - | - | - | - | - | - | - | - | - | - | - | - |
| 110 | 209 | - | 2 | 3 | - | 6 | - | 1 | 9 | 15 | 3 | 2 | - |
| 3,0 | 5,7 | - | 0,1 | 0,1 | - | 0,2 | - | 0,0 | 0,2 | 0,4 | 0,1 | 0,1 | - |
| 16 | 30 | - | - | - | - | - | - | - | - | - | - | - | - |
| 4,7 | 8,8 | - | - | - | - | - | - | - | - | - | - | - | - |
| 16 | 28 | - | - | - | - | 1 | - | - | 2 | 3 | 1 | - | - |
| 4,7 | 8,2 | - | - | - | - | 0,3 | - | - | 0,6 | 0,9 | 0,3 | - | - |
| 8 | 18 | - | - | - | - | - | - | - | - | - | - | - | - |
| 2,1 | 4,8 | - | - | - | - | - | - | - | - | - | - | - | - |
| 10 | 20 | - | - | - | - | - | - | - | 1 | 2 | - | - | - |
| 2,7 | 5,4 | - | - | - | - | - | - | - | 0,3 | 0,5 | - | - | - |
| 55 | 111 | - | - | - | - | - | - | - | - | - | - | - | - |
| 3,0 | 6,2 | - | - | - | - | - | - | - | - | - | - | - | - |
| 65 | 128 | - | 2 | 1 | - | 3 | - | 4 | 9 | 13 | 3 | 1 | - |
| 3,6 | 7,1 | - | 0,1 | 0,1 | - | 0,2 | - | 0,2 | 0,5 | 0,7 | 0,2 | 0,1 | - |

Noch: 9. Ergebnisse der Landtagswahl 2017 - Erst- und Zweitstimmen - in den Gemeinden Niedersachsens

| Bundes- tags- wahl- kreis- Nr. | Land- tags- wahl- kreis- Nr. | Einheitsgemeinde (EG) Samtgemeinde (SG) Gemeindefreier Bezirk (GB) Mitgliedsgemeinde (MG) Briefwahl (BW) | Ein- heit | Wahlbe- rechtigte | Wähler *innen | Stimmen | | Von den gültigen Stimmen entfallen auf | | | | |
|--|--|--|--------------|----------------------|------------------|-----------|---------|--|--------|-------|-------|---|
| | | | | | | ungültige | gültige | CDU | SPD | GRÜNE | FDP | |
| | | | | | | 1 | 2 | 3 | 4 | 5 | 6 | 7 |
| 25 | 83 | 457011 MG Holtland | | | | | | | | | | |
| | | | Zahl I | 1 786 | 988 | 15 | 973 | 411 | 381 | 62 | 35 | |
| | | | % | | 55,3 | 1,5 | | 42,2 | 39,2 | 6,4 | 3,6 | |
| | | | Zahl II | | | 10 | 978 | 354 | 394 | 63 | 54 | |
| | | | % | | | 1,0 | | 36,2 | 40,3 | 6,4 | 5,5 | |
| 25 | 83 | 457015 MG Neukamperfehn | | | | | | | | | | |
| | | | Zahl I | 1 283 | 585 | 7 | 578 | 184 | 283 | 43 | 17 | |
| | | | % | | 45,6 | 1,2 | | 31,8 | 49,0 | 7,4 | 2,9 | |
| | | | Zahl II | | | 9 | 576 | 164 | 284 | 35 | 22 | |
| | | | % | | | 1,5 | | 28,5 | 49,3 | 6,1 | 3,8 | |
| 25 | 83 | 457019 MG Schwerinsdorf | | | | | | | | | | |
| | | | Zahl I | 573 | 322 | 3 | 319 | 188 | 91 | 15 | 5 | |
| | | | % | | 56,2 | 0,9 | | 58,9 | 28,5 | 4,7 | 1,6 | |
| | | | Zahl II | | | 4 | 318 | 173 | 91 | 11 | 8 | |
| | | | % | | | 1,2 | | 54,4 | 28,6 | 3,5 | 2,5 | |
| 25 | 83 | 457402 BW Hesel | | | | | | | | | | |
| | | | Zahl I | - | 808 | 6 | 802 | 319 | 283 | 76 | 36 | |
| | | | % | | 0,0 | 0,7 | | 39,8 | 35,3 | 9,5 | 4,5 | |
| | | | Zahl II | | | 2 | 806 | 274 | 315 | 62 | 50 | |
| | | | % | | | 0,2 | | 34,0 | 39,1 | 7,7 | 6,2 | |
| | | SG 2 Hesel | | | | | | | | | | |
| | | | Zahl I | 8 410 | 5 237 | 44 | 5 193 | 2 343 | 1 848 | 337 | 184 | |
| | | | % | | 62,3 | 0,8 | | 45,1 | 35,6 | 6,5 | 3,5 | |
| | | | Zahl II | | | 47 | 5 190 | 2 052 | 1 953 | 290 | 258 | |
| | | | % | | | 0,9 | | 39,5 | 37,6 | 5,6 | 5,0 | |
| 25 | 83 | 457006 MG Detern, Flecken | | | | | | | | | | |
| | | | Zahl I | 2 132 | 1 081 | 3 | 1 078 | 530 | 334 | 58 | 43 | |
| | | | % | | 50,7 | 0,3 | | 49,2 | 31,0 | 5,4 | 4,0 | |
| | | | Zahl II | | | 2 | 1 079 | 464 | 349 | 65 | 60 | |
| | | | % | | | 0,2 | | 43,0 | 32,3 | 6,0 | 5,6 | |
| 25 | 83 | 457008 MG Filsum | | | | | | | | | | |
| | | | Zahl I | 1 648 | 1 054 | 6 | 1 048 | 595 | 279 | 46 | 38 | |
| | | | % | | 64,0 | 0,6 | | 56,8 | 26,6 | 4,4 | 3,6 | |
| | | | Zahl II | | | 5 | 1 049 | 525 | 297 | 52 | 63 | |
| | | | % | | | 0,5 | | 50,0 | 28,3 | 5,0 | 6,0 | |
| 25 | 83 | 457016 MG Nortmoor | | | | | | | | | | |
| | | | Zahl I | 1 391 | 821 | 7 | 814 | 341 | 294 | 64 | 40 | |
| | | | % | | 59,0 | 0,9 | | 41,9 | 36,1 | 7,9 | 4,9 | |
| | | | Zahl II | | | 3 | 818 | 308 | 292 | 76 | 44 | |
| | | | % | | | 0,4 | | 37,7 | 35,7 | 9,3 | 5,4 | |
| 25 | 83 | 457403 BW Jümme | | | | | | | | | | |
| | | | Zahl I | - | 402 | 1 | 401 | 199 | 117 | 39 | 10 | |
| | | | % | | 0,0 | 0,2 | | 49,6 | 29,2 | 9,7 | 2,5 | |
| | | | Zahl II | | | 2 | 400 | 164 | 132 | 27 | 33 | |
| | | | % | | | 0,5 | | 41,0 | 33,0 | 6,8 | 8,3 | |
| | | SG 3 Jümme | | | | | | | | | | |
| | | | Zahl I | 5 171 | 3 358 | 17 | 3 341 | 1 665 | 1 024 | 207 | 131 | |
| | | | % | | 64,9 | 0,5 | | 49,8 | 30,6 | 6,2 | 3,9 | |
| | | | Zahl II | | | 12 | 3 346 | 1 461 | 1 070 | 220 | 200 | |
| | | | % | | | 0,4 | | 43,7 | 32,0 | 6,6 | 6,0 | |
| | | 457 Leer | | | | | | | | | | |
| | | | Zahl I | 130 284 | 77 955 | 1 087 | 76 868 | 27 616 | 34 586 | 5 310 | 3 699 | |
| | | | % | | 59,8 | 1,4 | | 35,9 | 45,0 | 6,9 | 4,8 | |
| | | | Zahl II | | | 529 | 77 426 | 25 110 | 33 576 | 5 110 | 4 378 | |
| | | | % | | | 0,7 | | 32,4 | 43,4 | 6,6 | 5,7 | |
| 28 | 64 | 458003 EG Dötlingen | | | | | | | | | | |
| | | | Zahl I | 4 923 | 3 386 | 15 | 3 371 | 1 505 | 973 | 266 | 272 | |
| | | | % | | 68,8 | 0,4 | | 44,6 | 28,9 | 7,9 | 8,1 | |
| | | | Zahl II | | | 12 | 3 374 | 1 197 | 1 026 | 315 | 408 | |
| | | | % | | | 0,4 | | 35,5 | 30,4 | 9,3 | 12,1 | |

Noch: Von den gültigen Stimmen entfallen auf

| DIE LINKE. | AfD | Bündnis C | BGE | Deutsche Mitte | Die Grauen | FREIE WÄHLER | LKR | ÖDP | Die PARTEI | Tierschutzpartei | PIRATEN | V-Partei ³ | Sonstige |
|------------|-------|-----------|-----|----------------|------------|--------------|-----|-----|------------|------------------|---------|-----------------------|----------|
| 9 | 10 | 11 | 12 | 13 | 14 | 15 | 16 | 17 | 18 | 19 | 20 | 21 | 22 |
| 23 | 61 | - | - | - | - | - | - | - | - | - | - | - | - |
| 2,4 | 6,3 | - | - | - | - | - | - | - | - | - | - | - | - |
| 30 | 70 | - | - | 1 | - | 2 | - | 2 | 3 | 4 | 1 | - | - |
| 3,1 | 7,2 | - | - | 0,1 | - | 0,2 | - | 0,2 | 0,3 | 0,4 | 0,1 | - | - |
| 12 | 39 | - | - | - | - | - | - | - | - | - | - | - | - |
| 2,1 | 6,7 | - | - | - | - | - | - | - | - | - | - | - | - |
| 17 | 39 | - | - | - | - | 1 | - | 1 | 4 | 4 | 2 | 3 | - |
| 3,0 | 6,8 | - | - | - | - | 0,2 | - | 0,2 | 0,7 | 0,7 | 0,3 | 0,5 | - |
| 9 | 11 | - | - | - | - | - | - | - | - | - | - | - | - |
| 2,8 | 3,4 | - | - | - | - | - | - | - | - | - | - | - | - |
| 9 | 17 | - | - | - | - | - | - | - | - | 9 | - | - | - |
| 2,8 | 5,3 | - | - | - | - | - | - | - | - | 2,8 | - | - | - |
| 29 | 59 | - | - | - | - | - | - | - | - | - | - | - | - |
| 3,6 | 7,4 | - | - | - | - | - | - | - | - | - | - | - | - |
| 23 | 56 | - | - | 1 | - | 3 | 1 | 1 | 4 | 11 | 1 | 4 | - |
| 2,9 | 6,9 | - | - | 0,1 | - | 0,4 | 0,1 | 0,1 | 0,5 | 1,4 | 0,1 | 0,5 | - |
| 152 | 329 | - | - | - | - | - | - | - | - | - | - | - | - |
| 2,9 | 6,3 | - | - | - | - | - | - | - | - | - | - | - | - |
| 170 | 358 | - | 2 | 3 | - | 10 | 1 | 8 | 23 | 46 | 8 | 8 | - |
| 3,3 | 6,9 | - | 0,0 | 0,1 | - | 0,2 | 0,0 | 0,2 | 0,4 | 0,9 | 0,2 | 0,2 | - |
| 48 | 65 | - | - | - | - | - | - | - | - | - | - | - | - |
| 4,5 | 6,0 | - | - | - | - | - | - | - | - | - | - | - | - |
| 52 | 71 | - | - | - | - | 2 | - | - | 9 | 7 | - | - | - |
| 4,8 | 6,6 | - | - | - | - | 0,2 | - | - | 0,8 | 0,6 | - | - | - |
| 24 | 66 | - | - | - | - | - | - | - | - | - | - | - | - |
| 2,3 | 6,3 | - | - | - | - | - | - | - | - | - | - | - | - |
| 28 | 68 | - | 2 | - | - | 3 | - | - | 7 | 2 | - | 2 | - |
| 2,7 | 6,5 | - | 0,2 | - | - | 0,3 | - | - | 0,7 | 0,2 | - | 0,2 | - |
| 28 | 47 | - | - | - | - | - | - | - | - | - | - | - | - |
| 3,4 | 5,8 | - | - | - | - | - | - | - | - | - | - | - | - |
| 31 | 50 | - | - | - | - | 2 | - | - | 6 | 8 | 1 | - | - |
| 3,8 | 6,1 | - | - | - | - | 0,2 | - | - | 0,7 | 1,0 | 0,1 | - | - |
| 12 | 24 | - | - | - | - | - | - | - | - | - | - | - | - |
| 3,0 | 6,0 | - | - | - | - | - | - | - | - | - | - | - | - |
| 11 | 24 | - | 3 | - | - | - | - | - | 1 | 3 | 2 | - | - |
| 2,8 | 6,0 | - | 0,8 | - | - | - | - | - | 0,3 | 0,8 | 0,5 | - | - |
| 112 | 202 | - | - | - | - | - | - | - | - | - | - | - | - |
| 3,4 | 6,0 | - | - | - | - | - | - | - | - | - | - | - | - |
| 122 | 213 | - | 5 | - | - | 7 | - | - | 23 | 20 | 3 | 2 | - |
| 3,6 | 6,4 | - | 0,1 | - | - | 0,2 | - | - | 0,7 | 0,6 | 0,1 | 0,1 | - |
| 3 167 | 2 490 | - | - | - | - | - | - | - | - | - | - | - | - |
| 4,1 | 3,2 | - | - | - | - | - | - | - | - | - | - | - | - |
| 2 956 | 4 774 | - | 75 | 50 | - | 147 | 13 | 76 | 449 | 507 | 129 | 76 | - |
| 3,8 | 6,2 | - | 0,1 | 0,1 | - | 0,2 | 0,0 | 0,1 | 0,6 | 0,7 | 0,2 | 0,1 | - |
| 103 | 218 | - | - | - | - | 34 | - | - | - | - | - | - | - |
| 3,1 | 6,5 | - | - | - | - | 1,0 | - | - | - | - | - | - | - |
| 117 | 218 | - | 7 | 3 | - | 29 | 1 | 4 | 20 | 19 | 5 | 5 | - |
| 3,5 | 6,5 | - | 0,2 | 0,1 | - | 0,9 | 0,0 | 0,1 | 0,6 | 0,6 | 0,1 | 0,1 | - |

Noch: 9. Ergebnisse der Landtagswahl 2017 - Erst- und Zweitstimmen - in den Gemeinden Niedersachsens

| Bundes- tags- wahl- kreis- Nr. | Land- tags- wahl- kreis- Nr. | Einheitsgemeinde (EG) Samtgemeinde (SG) Gemeindefreier Bezirk (GB) Mitgliedsgemeinde (MG) Briefwahl (BW) | Ein- heit | Wahlbe- rechtigte | Wähler *innen | Stimmen | | Von den gültigen Stimmen entfallen auf | | | | | |
|--|--|--|--------------|----------------------|------------------|-----------|---------|--|-------|-------|-------|------|-----|
| | | | | | | ungültige | gültige | CDU | SPD | GRÜNE | FDP | | |
| | | | | | | 1 | 2 | 3 | 4 | 5 | 6 | 7 | 8 |
| 28 | 64 | 458005 EG Ganderkesee | Zahl I | 25 034 | 16 365 | 115 | 16 250 | 5 762 | 5 777 | 1 296 | 1 400 | | |
| | | | % | | | | | | | | | 65,4 | 0,7 |
| | | | Zahl II | | | | | | | | | | |
| | | | % | | | | | | | | | | |
| 28 | 66 | 458007 EG Großenkneten | Zahl I | 10 175 | 6 494 | 52 | 6 442 | 2 367 | 2 073 | 619 | 659 | | |
| | | | % | | | | | | | | | 63,8 | 0,8 |
| | | | Zahl II | | | | | | | | | | |
| | | | % | | | | | | | | | | |
| 28 | 64 | 458009 EG Hatten | Zahl I | 11 165 | 7 668 | 46 | 7 622 | 2 195 | 2 956 | 774 | 948 | | |
| | | | % | | | | | | | | | 68,7 | 0,6 |
| | | | Zahl II | | | | | | | | | | |
| | | | % | | | | | | | | | | |
| 28 | 64 | 458010 EG Hude (Oldb) | Zahl I | 12 871 | 9 037 | 53 | 8 984 | 3 107 | 3 221 | 1 099 | 732 | | |
| | | | % | | | | | | | | | 70,2 | 0,6 |
| | | | Zahl II | | | | | | | | | | |
| | | | % | | | | | | | | | | |
| 28 | 64 | 458013 EG Wardenburg | Zahl I | 13 021 | 8 620 | 62 | 8 558 | 2 892 | 3 296 | 890 | 666 | | |
| | | | % | | | | | | | | | 66,2 | 0,7 |
| | | | Zahl II | | | | | | | | | | |
| | | | % | | | | | | | | | | |
| 28 | 66 | 458014 EG Wildeshausen, Stadt | Zahl I | 14 334 | 8 536 | 63 | 8 473 | 2 907 | 2 702 | 686 | 1 119 | | |
| | | | % | | | | | | | | | 59,6 | 0,7 |
| | | | Zahl II | | | | | | | | | | |
| | | | % | | | | | | | | | | |
| 28 | 64 | 458001 MG Beckeln | Zahl I | 648 | 408 | 2 | 406 | 201 | 110 | 38 | 27 | | |
| | | | % | | | | | | | | | 63,0 | 0,5 |
| | | | Zahl II | | | | | | | | | | |
| | | | % | | | | | | | | | | |
| 28 | 64 | 458002 MG Colnrade | Zahl I | 617 | 355 | 4 | 351 | 138 | 107 | 41 | 28 | | |
| | | | % | | | | | | | | | 57,5 | 1,1 |
| | | | Zahl II | | | | | | | | | | |
| | | | % | | | | | | | | | | |
| 28 | 64 | 458004 MG Düsen | Zahl I | 928 | 498 | 4 | 494 | 203 | 172 | 32 | 27 | | |
| | | | % | | | | | | | | | 53,7 | 0,8 |
| | | | Zahl II | | | | | | | | | | |
| | | | % | | | | | | | | | | |
| 28 | 64 | 458006 MG Groß Ippener | Zahl I | 889 | 425 | 4 | 421 | 204 | 103 | 36 | 26 | | |
| | | | % | | | | | | | | | 47,8 | 0,9 |
| | | | Zahl II | | | | | | | | | | |
| | | | % | | | | | | | | | | |
| 28 | 64 | 458008 MG Harpstedt, Flecken | Zahl I | 3 807 | 2 191 | 15 | 2 176 | 833 | 800 | 208 | 123 | | |
| | | | % | | | | | | | | | 57,6 | 0,7 |
| | | | Zahl II | | | | | | | | | | |
| | | | % | | | | | | | | | | |
| 28 | 64 | 458011 MG Kirchseele | Zahl I | 957 | 551 | 4 | 547 | 197 | 185 | 48 | 55 | | |
| | | | % | | | | | | | | | 57,6 | 0,7 |
| | | | Zahl II | | | | | | | | | | |
| | | | % | | | | | | | | | | |

Noch: Von den gültigen Stimmen entfallen auf

| DIE LINKE. | AfD | Bündnis C | BGE | Deutsche Mitte | Die Grauen | FREIE WÄHLER | LKR | ÖDP | Die PARTEI | Tierschutzpartei | PIRATEN | V-Partei ³ | Sonstige |
|------------|-------|-----------|-----|----------------|------------|--------------|-----|-----|------------|------------------|---------|-----------------------|----------|
| 9 | 10 | 11 | 12 | 13 | 14 | 15 | 16 | 17 | 18 | 19 | 20 | 21 | 22 |
| 528 | 1 057 | - | - | - | - | 430 | - | - | - | - | - | - | - |
| 3,2 | 6,5 | - | - | - | - | 2,6 | - | - | - | - | - | - | - |
| 596 | 1 082 | - | 22 | 14 | - | 276 | - | 5 | 89 | 141 | 25 | 18 | - |
| 3,7 | 6,6 | - | 0,1 | 0,1 | - | 1,7 | - | 0,0 | 0,5 | 0,9 | 0,2 | 0,1 | - |
| 239 | 485 | - | - | - | - | - | - | - | - | - | - | - | - |
| 3,7 | 7,5 | - | - | - | - | - | - | - | - | - | - | - | - |
| 304 | 492 | - | 9 | 13 | - | 25 | 1 | 7 | 26 | 27 | 12 | 10 | - |
| 4,7 | 7,6 | - | 0,1 | 0,2 | - | 0,4 | 0,0 | 0,1 | 0,4 | 0,4 | 0,2 | 0,2 | - |
| 309 | 361 | - | - | - | - | 79 | - | - | - | - | - | - | - |
| 4,1 | 4,7 | - | - | - | - | 1,0 | - | - | - | - | - | - | - |
| 383 | 387 | - | 20 | 14 | - | 46 | 4 | 15 | 45 | 75 | 14 | 17 | - |
| 5,0 | 5,1 | - | 0,3 | 0,2 | - | 0,6 | 0,1 | 0,2 | 0,6 | 1,0 | 0,2 | 0,2 | - |
| 316 | 393 | - | - | - | - | 116 | - | - | - | - | - | - | - |
| 3,5 | 4,4 | - | - | - | - | 1,3 | - | - | - | - | - | - | - |
| 402 | 420 | - | 7 | 4 | - | 78 | 3 | 10 | 53 | 73 | 24 | 14 | - |
| 4,5 | 4,7 | - | 0,1 | 0,0 | - | 0,9 | 0,0 | 0,1 | 0,6 | 0,8 | 0,3 | 0,2 | - |
| 307 | 444 | - | - | - | - | 63 | - | - | - | - | - | - | - |
| 3,6 | 5,2 | - | - | - | - | 0,7 | - | - | - | - | - | - | - |
| 372 | 443 | - | 13 | 17 | - | 35 | 3 | 2 | 41 | 41 | 11 | 12 | - |
| 4,3 | 5,2 | - | 0,2 | 0,2 | - | 0,4 | 0,0 | 0,0 | 0,5 | 0,5 | 0,1 | 0,1 | - |
| 393 | 666 | - | - | - | - | - | - | - | - | - | - | - | - |
| 4,6 | 7,9 | - | - | - | - | - | - | - | - | - | - | - | - |
| 403 | 680 | - | 16 | 13 | - | 42 | 2 | 14 | 49 | 80 | 33 | 9 | - |
| 4,7 | 8,0 | - | 0,2 | 0,2 | - | 0,5 | 0,0 | 0,2 | 0,6 | 0,9 | 0,4 | 0,1 | - |
| 11 | 17 | - | - | - | - | 2 | - | - | - | - | - | - | - |
| 2,7 | 4,2 | - | - | - | - | 0,5 | - | - | - | - | - | - | - |
| 15 | 17 | - | 1 | - | - | 2 | - | - | - | 1 | - | 1 | - |
| 3,7 | 4,2 | - | 0,2 | - | - | 0,5 | - | - | - | 0,2 | - | 0,2 | - |
| 13 | 20 | - | - | - | - | 4 | - | - | - | - | - | - | - |
| 3,7 | 5,7 | - | - | - | - | 1,1 | - | - | - | - | - | - | - |
| 16 | 21 | - | - | 1 | - | 1 | - | 1 | 5 | 4 | - | - | - |
| 4,5 | 5,9 | - | - | 0,3 | - | 0,3 | - | 0,3 | 1,4 | 1,1 | - | - | - |
| 21 | 34 | - | - | - | - | 5 | - | - | - | - | - | - | - |
| 4,3 | 6,9 | - | - | - | - | 1,0 | - | - | - | - | - | - | - |
| 27 | 34 | - | - | - | - | 4 | - | - | 2 | 5 | - | 3 | - |
| 5,5 | 6,9 | - | - | - | - | 0,8 | - | - | 0,4 | 1,0 | - | 0,6 | - |
| 16 | 29 | - | - | - | - | 7 | - | - | - | - | - | - | - |
| 3,8 | 6,9 | - | - | - | - | 1,7 | - | - | - | - | - | - | - |
| 18 | 27 | - | 1 | - | - | 4 | - | - | 1 | 6 | 1 | - | - |
| 4,3 | 6,4 | - | 0,2 | - | - | 0,9 | - | - | 0,2 | 1,4 | 0,2 | - | - |
| 77 | 113 | - | - | - | - | 22 | - | - | - | - | - | - | - |
| 3,5 | 5,2 | - | - | - | - | 1,0 | - | - | - | - | - | - | - |
| 95 | 111 | - | 2 | 5 | - | 15 | - | 2 | 12 | 19 | 3 | 4 | - |
| 4,4 | 5,1 | - | 0,1 | 0,2 | - | 0,7 | - | 0,1 | 0,6 | 0,9 | 0,1 | 0,2 | - |
| 27 | 31 | - | - | - | - | 4 | - | - | - | - | - | - | - |
| 4,9 | 5,7 | - | - | - | - | 0,7 | - | - | - | - | - | - | - |
| 23 | 29 | - | 2 | - | - | 1 | - | 1 | - | 6 | 1 | - | - |
| 4,2 | 5,3 | - | 0,4 | - | - | 0,2 | - | 0,2 | - | 1,1 | 0,2 | - | - |

Noch: 9. Ergebnisse der Landtagswahl 2017 - Erst- und Zweitstimmen - in den Gemeinden Niedersachsens

| Bundes- tags- wahl- kreis- Nr. | Land- tags- wahl- kreis- Nr. | Einheitsgemeinde (EG) Samtgemeinde (SG) Gemeindefreier Bezirk (GB) Mitgliedsgemeinde (MG) Briefwahl (BW) | Ein- heit | Wahlbe- rechtigte | Wähler *innen | Stimmen | | Von den gültigen Stimmen entfallen auf | | | |
|--|--|--|--------------|----------------------|------------------|-----------|---------|--|--------|-------|-------|
| | | | | | | ungültige | gültige | CDU | SPD | GRÜNE | FDP |
| | | | | | | 1 | 2 | 3 | 4 | 5 | 6 |
| 28 | 64 | 458012 MG Prinzhöfte | Zahl I | 526 | 293 | 1 | 292 | 153 | 48 | 33 | 20 |
| | | | % | | 55,7 | 0,3 | | 52,4 | 16,4 | 11,3 | 6,8 |
| | | | Zahl II | | | - | 293 | 140 | 54 | 30 | 23 |
| | | | % | | | 0,0 | | 47,8 | 18,4 | 10,2 | 7,8 |
| 28 | 64 | 458015 MG Winkelsett | Zahl I | 431 | 231 | 1 | 230 | 111 | 46 | 26 | 8 |
| | | | % | | 53,6 | 0,4 | | 48,3 | 20,0 | 11,3 | 3,5 |
| | | | Zahl II | | | 1 | 230 | 100 | 45 | 31 | 14 |
| | | | % | | | 0,4 | | 43,5 | 19,6 | 13,5 | 6,1 |
| 28 | 64 | 458401 BW Harpstedt | Zahl I | - | 945 | 4 | 941 | 379 | 308 | 99 | 57 |
| | | | % | | 0,0 | 0,4 | | 40,3 | 32,7 | 10,5 | 6,1 |
| | | | Zahl II | | | 2 | 943 | 325 | 287 | 107 | 104 |
| | | | % | | | 0,2 | | 34,5 | 30,4 | 11,3 | 11,0 |
| | | SG 1 Harpstedt | Zahl I | 8 803 | 5 897 | 39 | 5 858 | 2 419 | 1 879 | 561 | 371 |
| | | | % | | 67,0 | 0,7 | | 41,3 | 32,1 | 9,6 | 6,3 |
| | | | Zahl II | | | 31 | 5 866 | 2 153 | 1 800 | 596 | 561 |
| | | | % | | | 0,5 | | 36,7 | 30,7 | 10,2 | 9,6 |
| | | 458 Oldenburg | Zahl I | 100 326 | 66 003 | 445 | 65 558 | 23 154 | 22 877 | 6 191 | 6 167 |
| | | | % | | 65,8 | 0,7 | | 35,3 | 34,9 | 9,4 | 9,4 |
| | | | Zahl II | | | 315 | 65 688 | 21 029 | 22 039 | 6 530 | 7 273 |
| | | | % | | | 0,5 | | 32,0 | 33,6 | 9,9 | 11,1 |
| 38 | 74 | 459003 EG Bad Essen | Zahl I | 11 639 | 7 120 | 113 | 7 007 | 3 043 | 2 692 | 512 | 440 |
| | | | % | | 61,2 | 1,6 | | 43,4 | 38,4 | 7,3 | 6,3 |
| | | | Zahl II | | | 38 | 7 082 | 2 680 | 2 480 | 612 | 508 |
| | | | % | | | 0,5 | | 37,8 | 35,0 | 8,6 | 7,2 |
| 38 | 76 | 459004 EG Bad Iburg, Stadt | Zahl I | 8 580 | 5 924 | 78 | 5 846 | 2 921 | 1 525 | 542 | 648 |
| | | | % | | 69,0 | 1,3 | | 50,0 | 26,1 | 9,3 | 11,1 |
| | | | Zahl II | | | 30 | 5 894 | 2 506 | 1 552 | 527 | 868 |
| | | | % | | | 0,5 | | 42,5 | 26,3 | 8,9 | 14,7 |
| 38 | 76 | 459005 EG Bad Laer | Zahl I | 6 956 | 4 589 | 53 | 4 536 | 2 787 | 885 | 380 | 305 |
| | | | % | | 66,0 | 1,2 | | 61,4 | 19,5 | 8,4 | 6,7 |
| | | | Zahl II | | | 16 | 4 573 | 2 448 | 960 | 367 | 420 |
| | | | % | | | 0,3 | | 53,5 | 21,0 | 8,0 | 9,2 |
| 38 | 76 | 459006 EG Bad Rothenfelde | Zahl I | 6 259 | 3 773 | 75 | 3 698 | 1 543 | 1 084 | 497 | 365 |
| | | | % | | 60,3 | 2,0 | | 41,7 | 29,3 | 13,4 | 9,9 |
| | | | Zahl II | | | 27 | 3 746 | 1 407 | 1 170 | 339 | 397 |
| | | | % | | | 0,7 | | 37,6 | 31,2 | 9,0 | 10,6 |
| 39 | 75 | 459008 EG Belm | Zahl I | 10 433 | 6 065 | 52 | 6 013 | 2 421 | 2 143 | 494 | 334 |
| | | | % | | 58,1 | 0,9 | | 40,3 | 35,6 | 8,2 | 5,6 |
| | | | Zahl II | | | 33 | 6 032 | 2 278 | 2 058 | 500 | 392 |
| | | | % | | | 0,5 | | 37,8 | 34,1 | 8,3 | 6,5 |
| 38 | 74 | 459012 EG Bissendorf | Zahl I | 11 656 | 8 146 | 95 | 8 051 | 3 102 | 3 362 | 702 | 554 |
| | | | % | | 69,9 | 1,2 | | 38,5 | 41,8 | 8,7 | 6,9 |
| | | | Zahl II | | | 29 | 8 117 | 2 747 | 3 140 | 786 | 657 |
| | | | % | | | 0,4 | | 33,8 | 38,7 | 9,7 | 8,1 |
| 38 | 75 | 459013 EG Bohmte | Zahl I | 9 848 | 5 911 | 45 | 5 866 | 2 548 | 2 051 | 346 | 297 |
| | | | % | | 60,0 | 0,8 | | 43,4 | 35,0 | 5,9 | 5,1 |
| | | | Zahl II | | | 40 | 5 871 | 2 346 | 1 987 | 419 | 409 |
| | | | % | | | 0,7 | | 40,0 | 33,8 | 7,1 | 7,0 |

Noch: Von den gültigen Stimmen entfallen auf

| DIE LINKE. | AfD | Bündnis C | BGE | Deutsche Mitte | Die Grauen | FREIE WÄHLER | LKR | ÖDP | Die PARTEI | Tierschutzpartei | PIRATEN | V-Partei ³ | Sonstige |
|------------|-------|-----------|-----|----------------|------------|--------------|-----|-----|------------|------------------|---------|-----------------------|----------|
| 9 | 10 | 11 | 12 | 13 | 14 | 15 | 16 | 17 | 18 | 19 | 20 | 21 | 22 |
| 14 | 20 | - | - | - | - | 4 | - | - | - | - | - | - | - |
| 4,8 | 6,8 | - | - | - | - | 1,4 | - | - | - | - | - | - | - |
| 13 | 19 | - | - | 4 | - | 2 | - | - | 1 | 4 | 3 | - | - |
| 4,4 | 6,5 | - | - | 1,4 | - | 0,7 | - | - | 0,3 | 1,4 | 1,0 | - | - |
| 17 | 18 | - | - | - | - | 4 | - | - | - | - | - | - | - |
| 7,4 | 7,8 | - | - | - | - | 1,7 | - | - | - | - | - | - | - |
| 15 | 19 | - | 1 | - | - | 2 | - | - | - | 3 | - | - | - |
| 6,5 | 8,3 | - | 0,4 | - | - | 0,9 | - | - | - | 1,3 | - | - | - |
| 32 | 57 | - | - | - | - | 9 | - | - | - | - | - | - | - |
| 3,4 | 6,1 | - | - | - | - | 1,0 | - | - | - | - | - | - | - |
| 40 | 59 | - | - | 2 | - | 6 | - | 1 | 4 | 6 | 1 | 1 | - |
| 4,2 | 6,3 | - | - | 0,2 | - | 0,6 | - | 0,1 | 0,4 | 0,6 | 0,1 | 0,1 | - |
| 228 | 339 | - | - | - | - | 61 | - | - | - | - | - | - | - |
| 3,9 | 5,8 | - | - | - | - | 1,0 | - | - | - | - | - | - | - |
| 262 | 336 | - | 7 | 12 | - | 37 | - | 5 | 25 | 54 | 9 | 9 | - |
| 4,5 | 5,7 | - | 0,1 | 0,2 | - | 0,6 | - | 0,1 | 0,4 | 0,9 | 0,2 | 0,2 | - |
| 2 423 | 3 963 | - | - | - | - | 783 | - | - | - | - | - | - | - |
| 3,7 | 6,0 | - | - | - | - | 1,2 | - | - | - | - | - | - | - |
| 2 839 | 4 058 | - | 101 | 90 | - | 568 | 14 | 62 | 348 | 510 | 133 | 94 | - |
| 4,3 | 6,2 | - | 0,2 | 0,1 | - | 0,9 | 0,0 | 0,1 | 0,5 | 0,8 | 0,2 | 0,1 | - |
| 320 | - | - | - | - | - | - | - | - | - | - | - | - | - |
| 4,6 | - | - | - | - | - | - | - | - | - | - | - | - | - |
| 284 | 386 | - | 5 | 8 | - | 16 | 1 | 10 | 24 | 50 | 10 | 8 | - |
| 4,0 | 5,5 | - | 0,1 | 0,1 | - | 0,2 | 0,0 | 0,1 | 0,3 | 0,7 | 0,1 | 0,1 | - |
| 210 | - | - | - | - | - | - | - | - | - | - | - | - | - |
| 3,6 | - | - | - | - | - | - | - | - | - | - | - | - | - |
| 170 | 185 | - | 4 | 8 | - | 6 | - | 3 | 31 | 21 | 12 | 1 | - |
| 2,9 | 3,1 | - | 0,1 | 0,1 | - | 0,1 | - | 0,1 | 0,5 | 0,4 | 0,2 | 0,0 | - |
| 179 | - | - | - | - | - | - | - | - | - | - | - | - | - |
| 3,9 | - | - | - | - | - | - | - | - | - | - | - | - | - |
| 146 | 152 | - | 3 | 7 | - | 12 | - | 4 | 23 | 22 | 7 | 2 | - |
| 3,2 | 3,3 | - | 0,1 | 0,2 | - | 0,3 | - | 0,1 | 0,5 | 0,5 | 0,2 | 0,0 | - |
| 209 | - | - | - | - | - | - | - | - | - | - | - | - | - |
| 5,7 | - | - | - | - | - | - | - | - | - | - | - | - | - |
| 154 | 217 | - | 2 | 3 | - | 6 | - | 1 | 15 | 24 | 5 | 6 | - |
| 4,1 | 5,8 | - | 0,1 | 0,1 | - | 0,2 | - | 0,0 | 0,4 | 0,6 | 0,1 | 0,2 | - |
| 251 | 370 | - | - | - | - | - | - | - | - | - | - | - | - |
| 4,2 | 6,2 | - | - | - | - | - | - | - | - | - | - | - | - |
| 285 | 404 | - | 11 | 6 | - | 15 | 1 | 7 | 28 | 33 | 10 | 4 | - |
| 4,7 | 6,7 | - | 0,2 | 0,1 | - | 0,2 | 0,0 | 0,1 | 0,5 | 0,5 | 0,2 | 0,1 | - |
| 331 | - | - | - | - | - | - | - | - | - | - | - | - | - |
| 4,1 | - | - | - | - | - | - | - | - | - | - | - | - | - |
| 317 | 329 | - | 7 | 9 | - | 18 | - | 6 | 32 | 46 | 15 | 8 | - |
| 3,9 | 4,1 | - | 0,1 | 0,1 | - | 0,2 | - | 0,1 | 0,4 | 0,6 | 0,2 | 0,1 | - |
| 303 | 321 | - | - | - | - | - | - | - | - | - | - | - | - |
| 5,2 | 5,5 | - | - | - | - | - | - | - | - | - | - | - | - |
| 276 | 341 | - | 6 | 4 | - | 11 | - | 5 | 23 | 32 | 10 | 2 | - |
| 4,7 | 5,8 | - | 0,1 | 0,1 | - | 0,2 | - | 0,1 | 0,4 | 0,5 | 0,2 | 0,0 | - |

Noch: 9. Ergebnisse der Landtagswahl 2017 - Erst- und Zweitstimmen - in den Gemeinden Niedersachsens

| Bundes- tags- wahl- kreis- Nr. | Land- tags- wahl- kreis- Nr. | Einheitsgemeinde (EG) Samtgemeinde (SG) Gemeindefreier Bezirk (GB) Mitgliedsgemeinde (MG) Briefwahl (BW) | Ein- heit | Wahlbe- rechtigte | Wähler *innen | Stimmen | | Von den gültigen Stimmen entfallen auf | | | |
|--|--|--|--------------|----------------------|------------------|-----------|---------|--|-------|-------|-------|
| | | | | | | ungültige | gültige | CDU | SPD | GRÜNE | FDP |
| | | | | | | 1 | 2 | 3 | 4 | 5 | 6 |
| 38 | 75 | 459014 EG Bramsche, Stadt | Zahl I | 23 634 | 14 517 | 77 | 14 440 | 4 546 | 6 419 | 1 325 | 683 |
| | | | % | | 61,4 | 0,5 | | 31,5 | 44,5 | 9,2 | 4,7 |
| | | | Zahl II | | | 62 | 14 455 | 4 139 | 5 987 | 1 491 | 992 |
| | | | % | | | 0,4 | | 28,6 | 41,4 | 10,3 | 6,9 |
| 38 | 74 | 459015 EG Dissen am Teutoburger Wald, Stadt | Zahl I | 6 470 | 3 523 | 74 | 3 449 | 1 548 | 1 080 | 359 | 268 |
| | | | % | | 54,5 | 2,1 | | 44,9 | 31,3 | 10,4 | 7,8 |
| | | | Zahl II | | | 31 | 3 492 | 1 383 | 1 046 | 319 | 315 |
| | | | % | | | 0,9 | | 39,6 | 30,0 | 9,1 | 9,0 |
| 39 | 76 | 459019 EG Georgsmarienhütte, Stadt | Zahl I | 24 925 | 17 191 | 173 | 17 018 | 7 635 | 6 388 | 1 257 | 936 |
| | | | % | | 69,0 | 1,0 | | 44,9 | 37,5 | 7,4 | 5,5 |
| | | | Zahl II | | | 70 | 17 121 | 7 000 | 5 842 | 1 559 | 1 216 |
| | | | % | | | 0,4 | | 40,9 | 34,1 | 9,1 | 7,1 |
| 39 | 76 | 459020 EG Hagen am Teutoburger Wald | Zahl I | 10 775 | 7 629 | 77 | 7 552 | 3 920 | 2 416 | 552 | 359 |
| | | | % | | 70,8 | 1,0 | | 51,9 | 32,0 | 7,3 | 4,8 |
| | | | Zahl II | | | 43 | 7 586 | 3 487 | 2 384 | 650 | 486 |
| | | | % | | | 0,6 | | 46,0 | 31,4 | 8,6 | 6,4 |
| 39 | 76 | 459021 EG Hasbergen | Zahl I | 8 734 | 5 551 | 87 | 5 464 | 2 084 | 2 199 | 460 | 431 |
| | | | % | | 63,6 | 1,6 | | 38,1 | 40,2 | 8,4 | 7,9 |
| | | | Zahl II | | | 17 | 5 534 | 1 839 | 2 038 | 540 | 429 |
| | | | % | | | 0,3 | | 33,2 | 36,8 | 9,8 | 7,8 |
| 38 | 74 | 459022 EG Hilter am Teutoburger Wald | Zahl I | 8 141 | 5 233 | 42 | 5 191 | 2 389 | 1 696 | 635 | 312 |
| | | | % | | 64,3 | 0,8 | | 46,0 | 32,7 | 12,2 | 6,0 |
| | | | Zahl II | | | 15 | 5 218 | 2 214 | 1 714 | 459 | 412 |
| | | | % | | | 0,3 | | 42,4 | 32,8 | 8,8 | 7,9 |
| 38 | 74 | 459024 EG Melle, Stadt | Zahl I | 35 192 | 23 803 | 313 | 23 490 | 9 981 | 9 248 | 1 836 | 1 522 |
| | | | % | | 67,6 | 1,3 | | 42,5 | 39,4 | 7,8 | 6,5 |
| | | | Zahl II | | | 125 | 23 678 | 9 034 | 8 134 | 2 287 | 1 890 |
| | | | % | | | 0,5 | | 38,2 | 34,4 | 9,7 | 8,0 |
| 38 | 75 | 459029 EG Ostercappeln | Zahl I | 7 356 | 4 717 | 26 | 4 691 | 2 113 | 1 521 | 407 | 268 |
| | | | % | | 64,1 | 0,6 | | 45,0 | 32,4 | 8,7 | 5,7 |
| | | | Zahl II | | | 20 | 4 697 | 1 913 | 1 522 | 419 | 363 |
| | | | % | | | 0,4 | | 40,7 | 32,4 | 8,9 | 7,7 |
| 39 | 75 | 459033 EG Wallenhorst | Zahl I | 18 525 | 12 818 | 101 | 12 717 | 4 425 | 5 768 | 866 | 862 |
| | | | % | | 69,2 | 0,8 | | 34,8 | 45,4 | 6,8 | 6,8 |
| | | | Zahl II | | | 56 | 12 762 | 5 072 | 4 472 | 1 103 | 995 |
| | | | % | | | 0,4 | | 39,7 | 35,0 | 8,6 | 7,8 |
| 38 | 76 | 459034 EG Glandorf | Zahl I | 5 036 | 3 671 | 47 | 3 624 | 2 317 | 670 | 228 | 324 |
| | | | % | | 72,9 | 1,3 | | 63,9 | 18,5 | 6,3 | 8,9 |
| | | | Zahl II | | | 16 | 3 655 | 2 090 | 705 | 243 | 366 |
| | | | % | | | 0,4 | | 57,2 | 19,3 | 6,6 | 10,0 |
| 38 | 73 | 459007 MG Badbergen | Zahl I | 3 286 | 1 671 | 13 | 1 658 | 685 | 593 | 125 | 118 |
| | | | % | | 50,9 | 0,8 | | 41,3 | 35,8 | 7,5 | 7,1 |
| | | | Zahl II | | | 13 | 1 658 | 552 | 608 | 132 | 204 |
| | | | % | | | 0,8 | | 33,3 | 36,7 | 8,0 | 12,3 |
| 38 | 73 | 459025 MG Menslage | Zahl I | 1 899 | 1 074 | 4 | 1 070 | 426 | 462 | 77 | 52 |
| | | | % | | 56,6 | 0,4 | | 39,8 | 43,2 | 7,2 | 4,9 |
| | | | Zahl II | | | 7 | 1 067 | 382 | 445 | 84 | 87 |
| | | | % | | | 0,7 | | 35,8 | 41,7 | 7,9 | 8,2 |

Noch: Von den gültigen Stimmen entfallen auf

| DIE LINKE. | AfD | Bündnis C | BGE | Deutsche Mitte | Die Grauen | FREIE WÄHLER | LKR | ÖDP | Die PARTEI | Tierschutzpartei | PIRATEN | V-Partei ³ | Sonstige |
|------------|-----|-----------|-----|----------------|------------|--------------|-----|-----|------------|------------------|---------|-----------------------|----------|
| 9 | 10 | 11 | 12 | 13 | 14 | 15 | 16 | 17 | 18 | 19 | 20 | 21 | 22 |
| 716 | 751 | - | - | - | - | - | - | - | - | - | - | - | - |
| 5,0 | 5,2 | - | - | - | - | - | - | - | - | - | - | - | - |
| 781 | 768 | - | 34 | 17 | - | 22 | 1 | 11 | 60 | 107 | 37 | 8 | - |
| 5,4 | 5,3 | - | 0,2 | 0,1 | - | 0,2 | 0,0 | 0,1 | 0,4 | 0,7 | 0,3 | 0,1 | - |
| 194 | - | - | - | - | - | - | - | - | - | - | - | - | - |
| 5,6 | - | - | - | - | - | - | - | - | - | - | - | - | - |
| 157 | 191 | - | 7 | 4 | - | 9 | 2 | 1 | 18 | 30 | 8 | 2 | - |
| 4,5 | 5,5 | - | 0,2 | 0,1 | - | 0,3 | 0,1 | 0,0 | 0,5 | 0,9 | 0,2 | 0,1 | - |
| 802 | - | - | - | - | - | - | - | - | - | - | - | - | - |
| 4,7 | - | - | - | - | - | - | - | - | - | - | - | - | - |
| 680 | 571 | - | 11 | 13 | - | 24 | - | 5 | 61 | 92 | 33 | 14 | - |
| 4,0 | 3,3 | - | 0,1 | 0,1 | - | 0,1 | - | 0,0 | 0,4 | 0,5 | 0,2 | 0,1 | - |
| 305 | - | - | - | - | - | - | - | - | - | - | - | - | - |
| 4,0 | - | - | - | - | - | - | - | - | - | - | - | - | - |
| 258 | 217 | - | 4 | 6 | - | 9 | 1 | 7 | 32 | 27 | 17 | 1 | - |
| 3,4 | 2,9 | - | 0,1 | 0,1 | - | 0,1 | 0,0 | 0,1 | 0,4 | 0,4 | 0,2 | 0,0 | - |
| 290 | - | - | - | - | - | - | - | - | - | - | - | - | - |
| 5,3 | - | - | - | - | - | - | - | - | - | - | - | - | - |
| 283 | 303 | - | 4 | 4 | - | 9 | 1 | 6 | 19 | 42 | 14 | 3 | - |
| 5,1 | 5,5 | - | 0,1 | 0,1 | - | 0,2 | 0,0 | 0,1 | 0,3 | 0,8 | 0,3 | 0,1 | - |
| 159 | - | - | - | - | - | - | - | - | - | - | - | - | - |
| 3,1 | - | - | - | - | - | - | - | - | - | - | - | - | - |
| 155 | 172 | - | 6 | 1 | - | 9 | 1 | 4 | 23 | 35 | 9 | 4 | - |
| 3,0 | 3,3 | - | 0,1 | 0,0 | - | 0,2 | 0,0 | 0,1 | 0,4 | 0,7 | 0,2 | 0,1 | - |
| 903 | - | - | - | - | - | - | - | - | - | - | - | - | - |
| 3,8 | - | - | - | - | - | - | - | - | - | - | - | - | - |
| 872 | 959 | - | 19 | 20 | - | 56 | 5 | 27 | 130 | 169 | 48 | 28 | - |
| 3,7 | 4,1 | - | 0,1 | 0,1 | - | 0,2 | 0,0 | 0,1 | 0,5 | 0,7 | 0,2 | 0,1 | - |
| 183 | 199 | - | - | - | - | - | - | - | - | - | - | - | - |
| 3,9 | 4,2 | - | - | - | - | - | - | - | - | - | - | - | - |
| 186 | 210 | - | 10 | 11 | - | 4 | - | 9 | 12 | 27 | 7 | 4 | - |
| 4,0 | 4,5 | - | 0,2 | 0,2 | - | 0,1 | - | 0,2 | 0,3 | 0,6 | 0,1 | 0,1 | - |
| 343 | 453 | - | - | - | - | - | - | - | - | - | - | - | - |
| 2,7 | 3,6 | - | - | - | - | - | - | - | - | - | - | - | - |
| 388 | 481 | - | 35 | 20 | - | 35 | 2 | 6 | 50 | 64 | 33 | 6 | - |
| 3,0 | 3,8 | - | 0,3 | 0,2 | - | 0,3 | 0,0 | 0,0 | 0,4 | 0,5 | 0,3 | 0,0 | - |
| 85 | - | - | - | - | - | - | - | - | - | - | - | - | - |
| 2,3 | - | - | - | - | - | - | - | - | - | - | - | - | - |
| 77 | 100 | - | 4 | 3 | - | 12 | - | 2 | 23 | 23 | 3 | 4 | - |
| 2,1 | 2,7 | - | 0,1 | 0,1 | - | 0,3 | - | 0,1 | 0,6 | 0,6 | 0,1 | 0,1 | - |
| 55 | 82 | - | - | - | - | - | - | - | - | - | - | - | - |
| 3,3 | 4,9 | - | - | - | - | - | - | - | - | - | - | - | - |
| 47 | 86 | - | 1 | 1 | - | 2 | - | 4 | 10 | 7 | 3 | 1 | - |
| 2,8 | 5,2 | - | 0,1 | 0,1 | - | 0,1 | - | 0,2 | 0,6 | 0,4 | 0,2 | 0,1 | - |
| 37 | 16 | - | - | - | - | - | - | - | - | - | - | - | - |
| 3,5 | 1,5 | - | - | - | - | - | - | - | - | - | - | - | - |
| 36 | 21 | - | 2 | 1 | - | 2 | - | - | 4 | 3 | - | - | - |
| 3,4 | 2,0 | - | 0,2 | 0,1 | - | 0,2 | - | - | 0,4 | 0,3 | - | - | - |

Noch: 9. Ergebnisse der Landtagswahl 2017 - Erst- und Zweitstimmen - in den Gemeinden Niedersachsens

| Bundes- tags- wahl- kreis- Nr. | Land- tags- wahl- kreis- Nr. | Einheitsgemeinde (EG) Samtgemeinde (SG) Gemeindefreier Bezirk (GB) Mitgliedsgemeinde (MG) Briefwahl (BW) | Ein- heit | Wahlbe- rechtigte | Wähler *innen | Stimmen | | Von den gültigen Stimmen entfallen auf | | | | |
|--|--|--|--------------|----------------------|------------------|-----------|---------|--|-------|-------|------|---|
| | | | | | | ungültige | gültige | CDU | SPD | GRÜNE | FDP | |
| | | | | | | 1 | 2 | 3 | 4 | 5 | 6 | 7 |
| 38 | 73 | 459028 MG Nortrup | | | | | | | | | | |
| | | Zahl I | | 2 202 | 1 063 | 8 | 1 055 | 474 | 398 | 64 | 34 | |
| | | % | | | 48,3 | 0,8 | | 44,9 | 37,7 | 6,1 | 3,2 | |
| | | Zahl II | | | | 6 | 1 057 | 421 | 412 | 57 | 61 | |
| | | % | | | | 0,6 | | 39,8 | 39,0 | 5,4 | 5,8 | |
| 38 | 73 | 459030 MG Quakenbrück, Stadt | | | | | | | | | | |
| | | Zahl I | | 8 668 | 3 464 | 19 | 3 445 | 1 347 | 1 318 | 273 | 159 | |
| | | % | | | 40,0 | 0,5 | | 39,1 | 38,3 | 7,9 | 4,6 | |
| | | Zahl II | | | | 19 | 3 445 | 1 148 | 1 356 | 269 | 262 | |
| | | % | | | | 0,5 | | 33,3 | 39,4 | 7,8 | 7,6 | |
| 38 | 73 | 459401 BW Artland | | | | | | | | | | |
| | | Zahl I | | - | 1 897 | 6 | 1 891 | 857 | 606 | 164 | 104 | |
| | | % | | | 0,0 | 0,3 | | 45,3 | 32,0 | 8,7 | 5,5 | |
| | | Zahl II | | | | 9 | 1 888 | 706 | 660 | 138 | 190 | |
| | | % | | | | 0,5 | | 37,4 | 35,0 | 7,3 | 10,1 | |
| | | SG 1 Artland | | | | | | | | | | |
| | | Zahl I | | 16 055 | 9 169 | 50 | 9 119 | 3 789 | 3 377 | 703 | 467 | |
| | | % | | | 57,1 | 0,5 | | 41,6 | 37,0 | 7,7 | 5,1 | |
| | | Zahl II | | | | 54 | 9 115 | 3 209 | 3 481 | 680 | 804 | |
| | | % | | | | 0,6 | | 35,2 | 38,2 | 7,5 | 8,8 | |
| 38 | 73 | 459001 MG Alfhausen | | | | | | | | | | |
| | | Zahl I | | 2 864 | 1 342 | 13 | 1 329 | 793 | 296 | 91 | 53 | |
| | | % | | | 46,9 | 1,0 | | 59,7 | 22,3 | 6,8 | 4,0 | |
| | | Zahl II | | | | 5 | 1 337 | 764 | 303 | 82 | 74 | |
| | | % | | | | 0,4 | | 57,1 | 22,7 | 6,1 | 5,5 | |
| 38 | 73 | 459002 MG Ankum | | | | | | | | | | |
| | | Zahl I | | 5 595 | 2 560 | 7 | 2 553 | 1 255 | 454 | 588 | 79 | |
| | | % | | | 45,8 | 0,3 | | 49,2 | 17,8 | 23,0 | 3,1 | |
| | | Zahl II | | | | 7 | 2 553 | 1 368 | 582 | 202 | 171 | |
| | | % | | | | 0,3 | | 53,6 | 22,8 | 7,9 | 6,7 | |
| 38 | 73 | 459010 MG Bersenbrück, Stadt | | | | | | | | | | |
| | | Zahl I | | 6 160 | 2 663 | 21 | 2 642 | 1 396 | 710 | 244 | 84 | |
| | | % | | | 43,2 | 0,8 | | 52,8 | 26,9 | 9,2 | 3,2 | |
| | | Zahl II | | | | 19 | 2 644 | 1 297 | 748 | 169 | 173 | |
| | | % | | | | 0,7 | | 49,1 | 28,3 | 6,4 | 6,5 | |
| 38 | 73 | 459016 MG Eggermühlen | | | | | | | | | | |
| | | Zahl I | | 1 328 | 789 | 5 | 784 | 493 | 154 | 78 | 20 | |
| | | % | | | 59,4 | 0,6 | | 62,9 | 19,6 | 9,9 | 2,6 | |
| | | Zahl II | | | | 3 | 786 | 472 | 178 | 43 | 48 | |
| | | % | | | | 0,4 | | 60,1 | 22,6 | 5,5 | 6,1 | |
| 38 | 73 | 459018 MG Gehrde | | | | | | | | | | |
| | | Zahl I | | 1 799 | 854 | 6 | 848 | 385 | 239 | 91 | 40 | |
| | | % | | | 47,5 | 0,7 | | 45,4 | 28,2 | 10,7 | 4,7 | |
| | | Zahl II | | | | 3 | 851 | 355 | 249 | 75 | 57 | |
| | | % | | | | 0,4 | | 41,7 | 29,3 | 8,8 | 6,7 | |
| 38 | 73 | 459023 MG Kettenkamp | | | | | | | | | | |
| | | Zahl I | | 1 310 | 754 | 6 | 748 | 474 | 173 | 41 | 27 | |
| | | % | | | 57,6 | 0,8 | | 63,4 | 23,1 | 5,5 | 3,6 | |
| | | Zahl II | | | | 2 | 752 | 437 | 193 | 25 | 54 | |
| | | % | | | | 0,3 | | 58,1 | 25,7 | 3,3 | 7,2 | |
| 38 | 73 | 459031 MG Rieste | | | | | | | | | | |
| | | Zahl I | | 2 632 | 1 380 | 6 | 1 374 | 729 | 369 | 105 | 57 | |
| | | % | | | 52,4 | 0,4 | | 53,1 | 26,9 | 7,6 | 4,1 | |
| | | Zahl II | | | | 10 | 1 370 | 674 | 360 | 107 | 81 | |
| | | % | | | | 0,7 | | 49,2 | 26,3 | 7,8 | 5,9 | |
| 38 | 73 | 459402 BW Bersenbrück | | | | | | | | | | |
| | | Zahl I | | - | 2 324 | 19 | 2 305 | 1 251 | 468 | 360 | 88 | |
| | | % | | | 0,0 | 0,8 | | 54,3 | 20,3 | 15,6 | 3,8 | |
| | | Zahl II | | | | 8 | 2 316 | 1 211 | 560 | 170 | 194 | |
| | | % | | | | 0,3 | | 52,3 | 24,2 | 7,3 | 8,4 | |

Noch: Von den gültigen Stimmen entfallen auf

| DIE LINKE. | AfD | Bündnis C | BGE | Deutsche Mitte | Die Grauen | FREIE WÄHLER | LKR | ÖDP | Die PARTEI | Tierschutzpartei | PIRATEN | V-Partei ³ | Sonstige |
|------------|-----|-----------|-----|----------------|------------|--------------|-----|-----|------------|------------------|---------|-----------------------|----------|
| 9 | 10 | 11 | 12 | 13 | 14 | 15 | 16 | 17 | 18 | 19 | 20 | 21 | 22 |
| 33 | 52 | - | - | - | - | - | - | - | - | - | - | - | - |
| 3,1 | 4,9 | - | - | - | - | - | - | - | - | - | - | - | - |
| 39 | 54 | - | - | - | - | 1 | - | - | 4 | 5 | 3 | - | - |
| 3,7 | 5,1 | - | - | - | - | 0,1 | - | - | 0,4 | 0,5 | 0,3 | - | - |
| 141 | 207 | - | - | - | - | - | - | - | - | - | - | - | - |
| 4,1 | 6,0 | - | - | - | - | - | - | - | - | - | - | - | - |
| 146 | 215 | - | 1 | 1 | - | 5 | - | 4 | 13 | 16 | 7 | 2 | - |
| 4,2 | 6,2 | - | 0,0 | 0,0 | - | 0,1 | - | 0,1 | 0,4 | 0,5 | 0,2 | 0,1 | - |
| 66 | 94 | - | - | - | - | - | - | - | - | - | - | - | - |
| 3,5 | 5,0 | - | - | - | - | - | - | - | - | - | - | - | - |
| 65 | 91 | - | 3 | 2 | - | 5 | - | 1 | 7 | 15 | 2 | 3 | - |
| 3,4 | 4,8 | - | 0,2 | 0,1 | - | 0,3 | - | 0,1 | 0,4 | 0,8 | 0,1 | 0,2 | - |
| 332 | 451 | - | - | - | - | - | - | - | - | - | - | - | - |
| 3,6 | 4,9 | - | - | - | - | - | - | - | - | - | - | - | - |
| 333 | 467 | - | 7 | 5 | - | 15 | - | 9 | 38 | 46 | 15 | 6 | - |
| 3,7 | 5,1 | - | 0,1 | 0,1 | - | 0,2 | - | 0,1 | 0,4 | 0,5 | 0,2 | 0,1 | - |
| 19 | 77 | - | - | - | - | - | - | - | - | - | - | - | - |
| 1,4 | 5,8 | - | - | - | - | - | - | - | - | - | - | - | - |
| 26 | 80 | - | 1 | - | - | 2 | 1 | - | 1 | 3 | - | - | - |
| 1,9 | 6,0 | - | 0,1 | - | - | 0,1 | 0,1 | - | 0,1 | 0,2 | - | - | - |
| 56 | 121 | - | - | - | - | - | - | - | - | - | - | - | - |
| 2,2 | 4,7 | - | - | - | - | - | - | - | - | - | - | - | - |
| 73 | 127 | - | - | 1 | - | 7 | - | 2 | 10 | 9 | 1 | - | - |
| 2,9 | 5,0 | - | - | 0,0 | - | 0,3 | - | 0,1 | 0,4 | 0,4 | 0,0 | - | - |
| 82 | 126 | - | - | - | - | - | - | - | - | - | - | - | - |
| 3,1 | 4,8 | - | - | - | - | - | - | - | - | - | - | - | - |
| 86 | 135 | - | 2 | 4 | - | 5 | - | 1 | 9 | 7 | 6 | 2 | - |
| 3,3 | 5,1 | - | 0,1 | 0,2 | - | 0,2 | - | 0,0 | 0,3 | 0,3 | 0,2 | 0,1 | - |
| 16 | 23 | - | - | - | - | - | - | - | - | - | - | - | - |
| 2,0 | 2,9 | - | - | - | - | - | - | - | - | - | - | - | - |
| 14 | 20 | - | 1 | - | - | 2 | - | - | 5 | 2 | 1 | - | - |
| 1,8 | 2,5 | - | 0,1 | - | - | 0,3 | - | - | 0,6 | 0,3 | 0,1 | - | - |
| 34 | 59 | - | - | - | - | - | - | - | - | - | - | - | - |
| 4,0 | 7,0 | - | - | - | - | - | - | - | - | - | - | - | - |
| 39 | 57 | - | 1 | - | - | 3 | - | - | 5 | 7 | 1 | 2 | - |
| 4,6 | 6,7 | - | 0,1 | - | - | 0,4 | - | - | 0,6 | 0,8 | 0,1 | 0,2 | - |
| 15 | 18 | - | - | - | - | - | - | - | - | - | - | - | - |
| 2,0 | 2,4 | - | - | - | - | - | - | - | - | - | - | - | - |
| 18 | 20 | - | - | 1 | - | - | - | - | 3 | 1 | - | - | - |
| 2,4 | 2,7 | - | - | 0,1 | - | - | - | - | 0,4 | 0,1 | - | - | - |
| 44 | 70 | - | - | - | - | - | - | - | - | - | - | - | - |
| 3,2 | 5,1 | - | - | - | - | - | - | - | - | - | - | - | - |
| 50 | 72 | - | 2 | 1 | - | 5 | - | 1 | 2 | 15 | - | - | - |
| 3,6 | 5,3 | - | 0,1 | 0,1 | - | 0,4 | - | 0,1 | 0,1 | 1,1 | - | - | - |
| 46 | 92 | - | - | - | - | - | - | - | - | - | - | - | - |
| 2,0 | 4,0 | - | - | - | - | - | - | - | - | - | - | - | - |
| 58 | 90 | - | 3 | - | - | 8 | - | 1 | 1 | 13 | 7 | - | - |
| 2,5 | 3,9 | - | 0,1 | - | - | 0,3 | - | 0,0 | 0,0 | 0,6 | 0,3 | - | - |

Noch: 9. Ergebnisse der Landtagswahl 2017 - Erst- und Zweitstimmen - in den Gemeinden Niedersachsens

| Bundes- tags- wahl- kreis- Nr. | Land- tags- wahl- kreis- Nr. | Einheitsgemeinde (EG) Samtgemeinde (SG) Gemeindefreier Bezirk (GB) Mitgliedsgemeinde (MG) Briefwahl (BW) | Ein- heit | Wahlbe- rechtigte | Wähler *innen | Stimmen | | Von den gültigen Stimmen entfallen auf | | | | |
|--|--|--|--------------|----------------------|------------------|-----------|---------|--|--------|--------|--------|---|
| | | | | | | ungültige | gültige | CDU | SPD | GRÜNE | FDP | |
| | | | | | | 1 | 2 | 3 | 4 | 5 | 6 | 7 |
| | | SG 2 Bersenbrück | | | | | | | | | | |
| | | | Zahl I | 21 688 | 12 666 | 83 | 12 583 | 6 776 | 2 863 | 1 598 | 448 | |
| | | | % | | 58,4 | 0,7 | | 53,9 | 22,8 | 12,7 | 3,6 | |
| | | | Zahl II | | | 57 | 12 609 | 6 578 | 3 173 | 873 | 852 | |
| | | | % | | | 0,5 | | 52,2 | 25,2 | 6,9 | 6,8 | |
| 38 | 73 | 459009 MG Berge | | | | | | | | | | |
| | | | Zahl I | 2 807 | 1 678 | 5 | 1 673 | 846 | 620 | 58 | 66 | |
| | | | % | | 59,8 | 0,3 | | 50,6 | 37,1 | 3,5 | 3,9 | |
| | | | Zahl II | | | 8 | 1 670 | 742 | 606 | 74 | 128 | |
| | | | % | | | 0,5 | | 44,4 | 36,3 | 4,4 | 7,7 | |
| 38 | 73 | 459011 MG Bippen | | | | | | | | | | |
| | | | Zahl I | 2 273 | 1 317 | 6 | 1 311 | 570 | 529 | 85 | 55 | |
| | | | % | | 57,9 | 0,5 | | 43,5 | 40,4 | 6,5 | 4,2 | |
| | | | Zahl II | | | 9 | 1 308 | 528 | 496 | 88 | 101 | |
| | | | % | | | 0,7 | | 40,4 | 37,9 | 6,7 | 7,7 | |
| 38 | 73 | 459017 MG Fürstenau, Stadt | | | | | | | | | | |
| | | | Zahl I | 7 225 | 3 449 | 23 | 3 426 | 1 351 | 1 623 | 109 | 119 | |
| | | | % | | 47,7 | 0,7 | | 39,4 | 47,4 | 3,2 | 3,5 | |
| | | | Zahl II | | | 28 | 3 421 | 1 490 | 1 258 | 134 | 219 | |
| | | | % | | | 0,8 | | 43,6 | 36,8 | 3,9 | 6,4 | |
| 38 | 73 | 459403 BW Fürstenau | | | | | | | | | | |
| | | | Zahl I | - | 1 178 | 1 | 1 177 | 552 | 436 | 61 | 51 | |
| | | | % | | 0,0 | 0,1 | | 46,9 | 37,0 | 5,2 | 4,3 | |
| | | | Zahl II | | | 4 | 1 174 | 554 | 359 | 74 | 93 | |
| | | | % | | | 0,3 | | 47,2 | 30,6 | 6,3 | 7,9 | |
| | | SG 3 Fürstenau | | | | | | | | | | |
| | | | Zahl I | 12 305 | 7 622 | 35 | 7 587 | 3 319 | 3 208 | 313 | 291 | |
| | | | % | | 61,9 | 0,5 | | 43,7 | 42,3 | 4,1 | 3,8 | |
| | | | Zahl II | | | 49 | 7 573 | 3 314 | 2 719 | 370 | 541 | |
| | | | % | | | 0,6 | | 43,8 | 35,9 | 4,9 | 7,1 | |
| 38 | 73 | 459026 MG Merzen | | | | | | | | | | |
| | | | Zahl I | 2 956 | 1 685 | 9 | 1 676 | 963 | 422 | 120 | 79 | |
| | | | % | | 57,0 | 0,5 | | 57,5 | 25,2 | 7,2 | 4,7 | |
| | | | Zahl II | | | 10 | 1 675 | 929 | 367 | 134 | 127 | |
| | | | % | | | 0,6 | | 55,5 | 21,9 | 8,0 | 7,6 | |
| 38 | 73 | 459027 MG Neuenkirchen | | | | | | | | | | |
| | | | Zahl I | 3 372 | 1 786 | 11 | 1 775 | 1 157 | 355 | 81 | 66 | |
| | | | % | | 53,0 | 0,6 | | 65,2 | 20,0 | 4,6 | 3,7 | |
| | | | Zahl II | | | 8 | 1 778 | 1 088 | 338 | 80 | 134 | |
| | | | % | | | 0,4 | | 61,2 | 19,0 | 4,5 | 7,5 | |
| 38 | 73 | 459032 MG Voltlage | | | | | | | | | | |
| | | | Zahl I | 1 358 | 938 | 4 | 934 | 672 | 168 | 51 | 18 | |
| | | | % | | 69,1 | 0,4 | | 71,9 | 18,0 | 5,5 | 1,9 | |
| | | | Zahl II | | | 3 | 935 | 640 | 171 | 58 | 35 | |
| | | | % | | | 0,3 | | 68,4 | 18,3 | 6,2 | 3,7 | |
| 38 | 73 | 459404 BW Neuenkirchen | | | | | | | | | | |
| | | | Zahl I | - | 681 | 2 | 679 | 429 | 142 | 55 | 20 | |
| | | | % | | 0,0 | 0,3 | | 63,2 | 20,9 | 8,1 | 2,9 | |
| | | | Zahl II | | | - | 681 | 412 | 126 | 45 | 46 | |
| | | | % | | | 0,0 | | 60,5 | 18,5 | 6,6 | 6,8 | |
| | | SG 4 Neuenkirchen | | | | | | | | | | |
| | | | Zahl I | 7 686 | 5 090 | 26 | 5 064 | 3 221 | 1 087 | 307 | 183 | |
| | | | % | | 66,2 | 0,5 | | 63,6 | 21,5 | 6,1 | 3,6 | |
| | | | Zahl II | | | 21 | 5 069 | 3 069 | 1 002 | 317 | 342 | |
| | | | % | | | 0,4 | | 60,5 | 19,8 | 6,3 | 6,7 | |
| | | 459 Osnabrück | | | | | | | | | | |
| | | | Zahl I | 271 893 | 174 728 | 1 722 | 173 006 | 76 428 | 61 682 | 14 319 | 10 297 | |
| | | | % | | 64,3 | 1,0 | | 44,2 | 35,7 | 8,3 | 6,0 | |
| | | | Zahl II | | | 849 | 173 879 | 70 753 | 57 566 | 14 860 | 13 654 | |
| | | | % | | | 0,5 | | 40,7 | 33,1 | 8,5 | 7,9 | |

Noch: Von den gültigen Stimmen entfallen auf

| DIE LINKE. | AfD | Bündnis C | BGE | Deutsche Mitte | Die Grauen | FREIE WÄHLER | LKR | ÖDP | Die PARTEI | Tierschutzpartei | PIRATEN | V-Partei ³ | Sonstige |
|------------|-------|-----------|-----|----------------|------------|--------------|-----|-----|------------|------------------|---------|-----------------------|----------|
| 9 | 10 | 11 | 12 | 13 | 14 | 15 | 16 | 17 | 18 | 19 | 20 | 21 | 22 |
| 312 | 586 | - | - | - | - | - | - | - | - | - | - | - | - |
| 2,5 | 4,7 | - | - | - | - | - | - | - | - | - | - | - | - |
| 364 | 601 | - | 10 | 7 | - | 32 | 1 | 5 | 36 | 57 | 16 | 4 | - |
| 2,9 | 4,8 | - | 0,1 | 0,1 | - | 0,3 | 0,0 | 0,0 | 0,3 | 0,5 | 0,1 | 0,0 | - |
| 40 | 43 | - | - | - | - | - | - | - | - | - | - | - | - |
| 2,4 | 2,6 | - | - | - | - | - | - | - | - | - | - | - | - |
| 49 | 49 | - | 3 | 1 | - | - | - | 1 | 8 | 5 | 4 | - | - |
| 2,9 | 2,9 | - | 0,2 | 0,1 | - | - | - | 0,1 | 0,5 | 0,3 | 0,2 | - | - |
| 24 | 48 | - | - | - | - | - | - | - | - | - | - | - | - |
| 1,8 | 3,7 | - | - | - | - | - | - | - | - | - | - | - | - |
| 30 | 47 | - | - | - | - | 1 | - | 4 | 6 | 5 | 1 | 1 | - |
| 2,3 | 3,6 | - | - | - | - | 0,1 | - | 0,3 | 0,5 | 0,4 | 0,1 | 0,1 | - |
| 83 | 141 | - | - | - | - | - | - | - | - | - | - | - | - |
| 2,4 | 4,1 | - | - | - | - | - | - | - | - | - | - | - | - |
| 115 | 165 | - | 2 | 1 | - | 7 | - | 2 | 13 | 10 | 3 | 2 | - |
| 3,4 | 4,8 | - | 0,1 | 0,0 | - | 0,2 | - | 0,1 | 0,4 | 0,3 | 0,1 | 0,1 | - |
| 37 | 40 | - | - | - | - | - | - | - | - | - | - | - | - |
| 3,1 | 3,4 | - | - | - | - | - | - | - | - | - | - | - | - |
| 37 | 36 | - | 4 | - | - | - | - | - | 1 | 12 | 2 | 2 | - |
| 3,2 | 3,1 | - | 0,3 | - | - | - | - | - | 0,1 | 1,0 | 0,2 | 0,2 | - |
| 184 | 272 | - | - | - | - | - | - | - | - | - | - | - | - |
| 2,4 | 3,6 | - | - | - | - | - | - | - | - | - | - | - | - |
| 231 | 297 | - | 9 | 2 | - | 8 | - | 7 | 28 | 32 | 10 | 5 | - |
| 3,1 | 3,9 | - | 0,1 | 0,0 | - | 0,1 | - | 0,1 | 0,4 | 0,4 | 0,1 | 0,1 | - |
| 22 | 70 | - | - | - | - | - | - | - | - | - | - | - | - |
| 1,3 | 4,2 | - | - | - | - | - | - | - | - | - | - | - | - |
| 30 | 73 | - | 1 | - | - | 7 | - | 1 | 1 | 4 | - | 1 | - |
| 1,8 | 4,4 | - | 0,1 | - | - | 0,4 | - | 0,1 | 0,1 | 0,2 | - | 0,1 | - |
| 38 | 78 | - | - | - | - | - | - | - | - | - | - | - | - |
| 2,1 | 4,4 | - | - | - | - | - | - | - | - | - | - | - | - |
| 46 | 75 | - | - | 1 | - | - | - | 2 | 4 | 6 | 2 | 2 | - |
| 2,6 | 4,2 | - | - | 0,1 | - | - | - | 0,1 | 0,2 | 0,3 | 0,1 | 0,1 | - |
| 7 | 18 | - | - | - | - | - | - | - | - | - | - | - | - |
| 0,7 | 1,9 | - | - | - | - | - | - | - | - | - | - | - | - |
| 8 | 19 | - | - | - | - | - | - | 1 | 1 | 1 | 1 | - | - |
| 0,9 | 2,0 | - | - | - | - | - | - | 0,1 | 0,1 | - | 0,1 | 0,1 | - |
| 12 | 21 | - | - | - | - | - | - | - | - | - | - | - | - |
| 1,8 | 3,1 | - | - | - | - | - | - | - | - | - | - | - | - |
| 22 | 24 | - | - | - | - | - | - | 1 | 2 | 1 | 2 | - | - |
| 3,2 | 3,5 | - | - | - | - | - | - | 0,1 | 0,3 | 0,1 | 0,3 | - | - |
| 79 | 187 | - | - | - | - | - | - | - | - | - | - | - | - |
| 1,6 | 3,7 | - | - | - | - | - | - | - | - | - | - | - | - |
| 106 | 191 | - | 1 | 1 | - | 7 | 1 | 5 | 7 | 12 | 5 | 3 | - |
| 2,1 | 3,8 | - | 0,0 | 0,0 | - | 0,1 | 0,0 | 0,1 | 0,1 | 0,2 | 0,1 | 0,1 | - |
| 6 690 | 3 590 | - | - | - | - | - | - | - | - | - | - | - | - |
| 3,9 | 2,1 | - | - | - | - | - | - | - | - | - | - | - | - |
| 6 503 | 7 542 | - | 199 | 159 | - | 335 | 17 | 140 | 713 | 991 | 324 | 123 | - |
| 3,7 | 4,3 | - | 0,1 | 0,1 | - | 0,2 | 0,0 | 0,1 | 0,4 | 0,6 | 0,2 | 0,1 | - |

Noch: 9. Ergebnisse der Landtagswahl 2017 - Erst- und Zweitstimmen - in den Gemeinden Niedersachsens

| Bundes- tags- wahl- kreis- Nr. | Land- tags- wahl- kreis- Nr. | Einheitsgemeinde (EG) Samtgemeinde (SG) Gemeindefreier Bezirk (GB) Mitgliedsgemeinde (MG) Briefwahl (BW) | Ein- heit | Wahlbe- rechtigte | Wähler *innen | Stimmen | | Von den gültigen Stimmen entfallen auf | | | |
|--|--|--|--------------|----------------------|------------------|-----------|---------|--|--------|-------|-------|
| | | | | | | ungültige | gültige | CDU | SPD | GRÜNE | FDP |
| | | | | | | 1 | 2 | 3 | 4 | 5 | 6 |
| 32 | 68 | 460001 EG Bakum | Zahl I | 4 546 | 3 271 | 21 | 3 250 | 2 365 | 449 | 131 | 154 |
| | | | % | | 72,0 | 0,6 | 72,8 | 13,8 | 4,0 | 4,7 | |
| | | | Zahl II | | | 14 | 3 257 | 2 243 | 459 | 156 | 235 |
| | | | % | | | 0,4 | 68,9 | 14,1 | 4,8 | 7,2 | |
| 32 | 73 | 460002 EG Damme, Stadt | Zahl I | 12 481 | 7 757 | 43 | 7 714 | 5 264 | 1 259 | 341 | 353 |
| | | | % | | 62,2 | 0,6 | 68,2 | 16,3 | 4,4 | 4,6 | |
| | | | Zahl II | | | 40 | 7 717 | 4 737 | 1 377 | 350 | 655 |
| | | | % | | | 0,5 | 61,4 | 17,8 | 4,5 | 8,5 | |
| 32 | 68 | 460003 EG Dinklage, Stadt | Zahl I | 9 745 | 5 981 | 35 | 5 946 | 3 584 | 1 273 | 283 | 320 |
| | | | % | | 61,4 | 0,6 | 60,3 | 21,4 | 4,8 | 5,4 | |
| | | | Zahl II | | | 35 | 5 946 | 3 352 | 1 350 | 295 | 449 |
| | | | % | | | 0,6 | 56,4 | 22,7 | 5,0 | 7,6 | |
| 32 | 68 | 460004 EG Goldenstedt | Zahl I | 7 231 | 4 526 | 30 | 4 496 | 2 702 | 835 | 230 | 340 |
| | | | % | | 62,6 | 0,7 | 60,1 | 18,6 | 5,1 | 7,6 | |
| | | | Zahl II | | | 33 | 4 493 | 2 538 | 846 | 243 | 450 |
| | | | % | | | 0,7 | 56,5 | 18,8 | 5,4 | 10,0 | |
| 32 | 68 | 460005 EG Holdorf | Zahl I | 5 215 | 3 165 | 16 | 3 149 | 1 864 | 721 | 115 | 144 |
| | | | % | | 60,7 | 0,5 | 59,2 | 22,9 | 3,7 | 4,6 | |
| | | | Zahl II | | | 11 | 3 154 | 1 727 | 789 | 122 | 199 |
| | | | % | | | 0,3 | 54,8 | 25,0 | 3,9 | 6,3 | |
| 32 | 68 | 460006 EG Lohne (Oldenburg), Stadt | Zahl I | 18 533 | 11 742 | 87 | 11 655 | 7 151 | 2 240 | 605 | 652 |
| | | | % | | 63,4 | 0,7 | 61,4 | 19,2 | 5,2 | 5,6 | |
| | | | Zahl II | | | 55 | 11 687 | 6 801 | 2 450 | 605 | 848 |
| | | | % | | | 0,5 | 58,2 | 21,0 | 5,2 | 7,3 | |
| 32 | 73 | 460007 EG Neuenkirchen-Vörden | Zahl I | 5 872 | 3 878 | 26 | 3 852 | 2 250 | 911 | 209 | 231 |
| | | | % | | 66,0 | 0,7 | 58,4 | 23,7 | 5,4 | 6,0 | |
| | | | Zahl II | | | 23 | 3 855 | 2 013 | 921 | 232 | 375 |
| | | | % | | | 0,6 | 52,2 | 23,9 | 6,0 | 9,7 | |
| 32 | 68 | 460008 EG Steinfeld (Oldenburg) | Zahl I | 6 970 | 4 140 | 27 | 4 113 | 2 669 | 533 | 136 | 174 |
| | | | % | | 59,4 | 0,7 | 64,9 | 13,0 | 3,3 | 4,2 | |
| | | | Zahl II | | | 21 | 4 119 | 2 663 | 594 | 172 | 270 |
| | | | % | | | 0,5 | 64,7 | 14,4 | 4,2 | 6,6 | |
| 32 | 68 | 460009 EG Vechta, Stadt | Zahl I | 23 044 | 14 502 | 111 | 14 391 | 7 513 | 3 751 | 981 | 863 |
| | | | % | | 62,9 | 0,8 | 52,2 | 26,1 | 6,8 | 6,0 | |
| | | | Zahl II | | | 62 | 14 440 | 7 342 | 3 500 | 1 018 | 1 162 |
| | | | % | | | 0,4 | 50,8 | 24,2 | 7,0 | 8,0 | |
| 32 | 68 | 460010 EG Visbek | Zahl I | 6 948 | 4 915 | 32 | 4 883 | 3 396 | 739 | 212 | 320 |
| | | | % | | 70,7 | 0,7 | 69,5 | 15,1 | 4,3 | 6,6 | |
| | | | Zahl II | | | 22 | 4 893 | 3 217 | 760 | 232 | 426 |
| | | | % | | | 0,4 | 65,7 | 15,5 | 4,7 | 8,7 | |
| | 460 | Vechta | Zahl I | 100 585 | 63 877 | 428 | 63 449 | 38 758 | 12 711 | 3 243 | 3 551 |
| | | | % | | 63,5 | 0,7 | 61,1 | 20,0 | 5,1 | 5,6 | |
| | | | Zahl II | | | 316 | 63 561 | 36 633 | 13 046 | 3 425 | 5 069 |
| | | | % | | | 0,5 | 57,6 | 20,5 | 5,4 | 8,0 | |
| 28 | 71 | 461001 EG Berne | Zahl I | 5 435 | 3 490 | 28 | 3 462 | 1 318 | 1 620 | 182 | 113 |
| | | | % | | 64,2 | 0,8 | 38,1 | 46,8 | 5,3 | 3,3 | |
| | | | Zahl II | | | 18 | 3 472 | 1 160 | 1 398 | 312 | 176 |
| | | | % | | | 0,5 | 33,4 | 40,3 | 9,0 | 5,1 | |

Noch: Von den gültigen Stimmen entfallen auf

| DIE LINKE. | AfD | Bündnis C | BGE | Deutsche Mitte | Die Grauen | FREIE WÄHLER | LKR | ÖDP | Die PARTEI | Tierschutzpartei | PIRATEN | V-Partei ³ | Sonstige |
|------------|-------|-----------|-----|----------------|------------|--------------|-----|-----|------------|------------------|---------|-----------------------|----------|
| 9 | 10 | 11 | 12 | 13 | 14 | 15 | 16 | 17 | 18 | 19 | 20 | 21 | 22 |
| 47 | 67 | - | - | - | - | 17 | - | - | 20 | - | - | - | - |
| 1,4 | 2,1 | - | - | - | - | 0,5 | - | - | 0,6 | - | - | - | - |
| 52 | 73 | - | 1 | 1 | - | 9 | - | 1 | 11 | 11 | 3 | 2 | - |
| 1,6 | 2,2 | - | 0,0 | 0,0 | - | 0,3 | - | 0,0 | 0,3 | 0,3 | 0,1 | 0,1 | - |
| 148 | 349 | - | - | - | - | - | - | - | - | - | - | - | - |
| 1,9 | 4,5 | - | - | - | - | - | - | - | - | - | - | - | - |
| 160 | 346 | - | - | 6 | - | 22 | 1 | 2 | 30 | 17 | 10 | 4 | - |
| 2,1 | 4,5 | - | - | 0,1 | - | 0,3 | 0,0 | 0,0 | 0,4 | 0,2 | 0,1 | 0,1 | - |
| 118 | 253 | - | - | - | - | 56 | - | - | 59 | - | - | - | - |
| 2,0 | 4,3 | - | - | - | - | 0,9 | - | - | 1,0 | - | - | - | - |
| 133 | 255 | - | - | 3 | - | 28 | - | 1 | 38 | 29 | 11 | 2 | - |
| 2,2 | 4,3 | - | - | 0,1 | - | 0,5 | - | 0,0 | 0,6 | 0,5 | 0,2 | 0,0 | - |
| 105 | 219 | - | - | - | - | 34 | - | - | 31 | - | - | - | - |
| 2,3 | 4,9 | - | - | - | - | 0,8 | - | - | 0,7 | - | - | - | - |
| 113 | 228 | - | 2 | 2 | - | 19 | - | 3 | 26 | 15 | 6 | 2 | - |
| 2,5 | 5,1 | - | 0,0 | 0,0 | - | 0,4 | - | 0,1 | 0,6 | 0,3 | 0,1 | 0,0 | - |
| 60 | 169 | - | - | - | - | 52 | - | - | 24 | - | - | - | - |
| 1,9 | 5,4 | - | - | - | - | 1,7 | - | - | 0,8 | - | - | - | - |
| 74 | 175 | - | 3 | 3 | - | 16 | - | 5 | 21 | 12 | 2 | 6 | - |
| 2,3 | 5,5 | - | 0,1 | 0,1 | - | 0,5 | - | 0,2 | 0,7 | 0,4 | 0,1 | 0,2 | - |
| 338 | 452 | - | - | - | - | 111 | - | - | 106 | - | - | - | - |
| 2,9 | 3,9 | - | - | - | - | 1,0 | - | - | 0,9 | - | - | - | - |
| 309 | 483 | - | 2 | 2 | - | 49 | 3 | 11 | 69 | 38 | 11 | 6 | - |
| 2,6 | 4,1 | - | 0,0 | 0,0 | - | 0,4 | 0,0 | 0,1 | 0,6 | 0,3 | 0,1 | 0,1 | - |
| 103 | 148 | - | - | - | - | - | - | - | - | - | - | - | - |
| 2,7 | 3,8 | - | - | - | - | - | - | - | - | - | - | - | - |
| 96 | 149 | - | 4 | 4 | - | 17 | 1 | 3 | 20 | 13 | 6 | 1 | - |
| 2,5 | 3,9 | - | 0,1 | 0,1 | - | 0,4 | 0,0 | 0,1 | 0,5 | 0,3 | 0,2 | 0,0 | - |
| 72 | 181 | - | - | - | - | 332 | - | - | 16 | - | - | - | - |
| 1,8 | 4,4 | - | - | - | - | 8,1 | - | - | 0,4 | - | - | - | - |
| 77 | 190 | - | - | 7 | - | 105 | 1 | 5 | 21 | 9 | 1 | 4 | - |
| 1,9 | 4,6 | - | - | 0,2 | - | 2,5 | 0,0 | 0,1 | 0,5 | 0,2 | 0,0 | 0,1 | - |
| 428 | 614 | - | - | - | - | 103 | - | - | 138 | - | - | - | - |
| 3,0 | 4,3 | - | - | - | - | 0,7 | - | - | 1,0 | - | - | - | - |
| 497 | 645 | - | 9 | 15 | - | 41 | 4 | 23 | 94 | 55 | 23 | 12 | - |
| 3,4 | 4,5 | - | 0,1 | 0,1 | - | 0,3 | 0,0 | 0,2 | 0,7 | 0,4 | 0,2 | 0,1 | - |
| 73 | 108 | - | - | - | - | 9 | - | - | 26 | - | - | - | - |
| 1,5 | 2,2 | - | - | - | - | 0,2 | - | - | 0,5 | - | - | - | - |
| 86 | 123 | - | 1 | 2 | - | 6 | - | 2 | 15 | 13 | 6 | 4 | - |
| 1,8 | 2,5 | - | 0,0 | 0,0 | - | 0,1 | - | 0,0 | 0,3 | 0,3 | 0,1 | 0,1 | - |
| 1 492 | 2 560 | - | - | - | - | 714 | - | - | 420 | - | - | - | - |
| 2,4 | 4,0 | - | - | - | - | 1,1 | - | - | 0,7 | - | - | - | - |
| 1 597 | 2 667 | - | 22 | 45 | - | 312 | 10 | 56 | 345 | 212 | 79 | 43 | - |
| 2,5 | 4,2 | - | 0,0 | 0,1 | - | 0,5 | 0,0 | 0,1 | 0,5 | 0,3 | 0,1 | 0,1 | - |
| 163 | - | - | - | - | - | 66 | - | - | - | - | - | - | - |
| 4,7 | - | - | - | - | - | 1,9 | - | - | - | - | - | - | - |
| 164 | 171 | - | 5 | 3 | - | 17 | - | 7 | 17 | 38 | 2 | 2 | - |
| 4,7 | 4,9 | - | 0,1 | 0,1 | - | 0,5 | - | 0,2 | 0,5 | 1,1 | 0,1 | 0,1 | - |

Noch: 9. Ergebnisse der Landtagswahl 2017 - Erst- und Zweitstimmen - in den Gemeinden Niedersachsens

| Bundes- tags- wahl- kreis- Nr. | Land- tags- wahl- kreis- Nr. | Einheitsgemeinde (EG) Samtgemeinde (SG) Gemeindefreier Bezirk (GB) Mitgliedsgemeinde (MG) Briefwahl (BW) | Ein- heit | Wahlbe- rechtigte | Wähler *innen | Stimmen | | Von den gültigen Stimmen entfallen auf | | | |
|--|--|--|--------------|----------------------|------------------|-----------|---------|--|--------|-------|-------|
| | | | | | | ungültige | gültige | CDU | SPD | GRÜNE | FDP |
| | | | | | | 1 | 2 | 3 | 4 | 5 | 6 |
| 28 | 71 | 461002 EG Brake (Unterweser), Stadt | Zahl I | 12 009 | 6 716 | 106 | 6 610 | 2 259 | 3 019 | 556 | 355 |
| | | | % | | 55,9 | 1,6 | 6 610 | 34,2 | 45,7 | 8,4 | 5,4 |
| | | | Zahl II | | | 43 | 6 673 | 1 953 | 2 902 | 542 | 459 |
| | | | % | | | 0,6 | 6 673 | 29,3 | 43,5 | 8,1 | 6,9 |
| 28 | 71 | 461003 EG Butjadingen | Zahl I | 4 985 | 3 227 | 36 | 3 191 | 1 422 | 1 184 | 180 | 228 |
| | | | % | | 64,7 | 1,1 | 3 191 | 44,6 | 37,1 | 5,6 | 7,1 |
| | | | Zahl II | | | 14 | 3 213 | 1 205 | 1 147 | 247 | 318 |
| | | | % | | | 0,4 | 3 213 | 37,5 | 35,7 | 7,7 | 9,9 |
| 28 | 71 | 461004 EG Elsfleth, Stadt | Zahl I | 6 947 | 4 081 | 43 | 4 038 | 1 485 | 1 468 | 281 | 576 |
| | | | % | | 58,7 | 1,1 | 4 038 | 36,8 | 36,4 | 7,0 | 14,3 |
| | | | Zahl II | | | 21 | 4 060 | 1 349 | 1 443 | 377 | 427 |
| | | | % | | | 0,5 | 4 060 | 33,2 | 35,5 | 9,3 | 10,5 |
| 28 | 70 | 461005 EG Jade | Zahl I | 4 669 | 3 052 | 23 | 3 029 | 1 039 | 1 198 | 337 | 202 |
| | | | % | | 65,4 | 0,8 | 3 029 | 34,3 | 39,6 | 11,1 | 6,7 |
| | | | Zahl II | | | 11 | 3 041 | 1 036 | 1 036 | 322 | 306 |
| | | | % | | | 0,4 | 3 041 | 34,1 | 34,1 | 10,6 | 10,1 |
| 28 | 71 | 461006 EG Lemwerder | Zahl I | 5 190 | 3 319 | 51 | 3 268 | 927 | 1 694 | 202 | 220 |
| | | | % | | 63,9 | 1,5 | 3 268 | 28,4 | 51,8 | 6,2 | 6,7 |
| | | | Zahl II | | | 22 | 3 297 | 826 | 1 505 | 297 | 246 |
| | | | % | | | 0,7 | 3 297 | 25,1 | 45,6 | 9,0 | 7,5 |
| 28 | 71 | 461007 EG Nordenham, Stadt | Zahl I | 20 342 | 10 807 | 174 | 10 633 | 3 667 | 5 122 | 483 | 570 |
| | | | % | | 53,1 | 1,6 | 10 633 | 34,5 | 48,2 | 4,5 | 5,4 |
| | | | Zahl II | | | 59 | 10 748 | 3 061 | 4 923 | 660 | 768 |
| | | | % | | | 0,5 | 10 748 | 28,5 | 45,8 | 6,1 | 7,1 |
| 28 | 71 | 461008 EG Ovelgönne | Zahl I | 4 256 | 2 615 | 32 | 2 583 | 1 113 | 909 | 147 | 241 |
| | | | % | | 61,4 | 1,2 | 2 583 | 43,1 | 35,2 | 5,7 | 9,3 |
| | | | Zahl II | | | 15 | 2 600 | 983 | 865 | 190 | 260 |
| | | | % | | | 0,6 | 2 600 | 37,8 | 33,3 | 7,3 | 10,0 |
| 28 | 71 | 461009 EG Stadland | Zahl I | 5 977 | 3 679 | 41 | 3 638 | 1 535 | 1 474 | 178 | 226 |
| | | | % | | 61,6 | 1,1 | 3 638 | 42,2 | 40,5 | 4,9 | 6,2 |
| | | | Zahl II | | | 18 | 3 661 | 1 307 | 1 491 | 232 | 259 |
| | | | % | | | 0,5 | 3 661 | 35,7 | 40,7 | 6,3 | 7,1 |
| | | 461 Wesermarsch | Zahl I | 69 810 | 40 986 | 534 | 40 452 | 14 765 | 17 688 | 2 546 | 2 731 |
| | | | % | | 58,7 | 1,3 | 40 452 | 36,5 | 43,7 | 6,3 | 6,8 |
| | | | Zahl II | | | 221 | 40 765 | 12 880 | 16 710 | 3 179 | 3 219 |
| | | | % | | | 0,5 | 40 765 | 31,6 | 41,0 | 7,8 | 7,9 |
| 26 | 87 | 462005 EG Friedeburg | Zahl I | 8 353 | 5 159 | 35 | 5 124 | 2 452 | 1 766 | 281 | 220 |
| | | | % | | 61,8 | 0,7 | 5 124 | 47,9 | 34,5 | 5,5 | 4,3 |
| | | | Zahl II | | | 25 | 5 134 | 1 955 | 1 940 | 312 | 372 |
| | | | % | | | 0,5 | 5 134 | 38,1 | 37,8 | 6,1 | 7,2 |
| 26 | 87 | 462007 EG Langeoog | Zahl I | 1 319 | 831 | 7 | 824 | 342 | 305 | 59 | 56 |
| | | | % | | 63,0 | 0,8 | 824 | 41,5 | 37,0 | 7,2 | 6,8 |
| | | | Zahl II | | | 8 | 823 | 307 | 271 | 71 | 80 |
| | | | % | | | 1,0 | 823 | 37,3 | 32,9 | 8,6 | 9,7 |
| 26 | 87 | 462014 EG Spiekeroog | Zahl I | 551 | 355 | 1 | 354 | 101 | 140 | 55 | 27 |
| | | | % | | 64,4 | 0,3 | 354 | 28,5 | 39,5 | 15,5 | 7,6 |
| | | | Zahl II | | | 1 | 354 | 90 | 125 | 59 | 35 |
| | | | % | | | 0,3 | 354 | 25,4 | 35,3 | 16,7 | 9,9 |

Noch: Von den gültigen Stimmen entfallen auf

| DIE LINKE. | AfD | Bündnis C | BGE | Deutsche Mitte | Die Grauen | FREIE WÄHLER | LKR | ÖDP | Die PARTEI | Tierschutzpartei | PIRATEN | V-Partei ³ | Sonstige |
|------------|-------|-----------|-----|----------------|------------|--------------|-----|-----|------------|------------------|---------|-----------------------|----------|
| 9 | 10 | 11 | 12 | 13 | 14 | 15 | 16 | 17 | 18 | 19 | 20 | 21 | 22 |
| 301 | - | - | - | - | - | 120 | - | - | - | - | - | - | - |
| 4,6 | - | - | - | - | - | 1,8 | - | - | - | - | - | - | - |
| 273 | 391 | - | 7 | 4 | - | 31 | - | 4 | 42 | 45 | 12 | 8 | - |
| 4,1 | 5,9 | - | 0,1 | 0,1 | - | 0,5 | - | 0,1 | 0,6 | 0,7 | 0,2 | 0,1 | - |
| 133 | - | - | - | - | - | 44 | - | - | - | - | - | - | - |
| 4,2 | - | - | - | - | - | 1,4 | - | - | - | - | - | - | - |
| 119 | 114 | - | 4 | 1 | - | 12 | 1 | 2 | 7 | 30 | 2 | 4 | - |
| 3,7 | 3,5 | - | 0,1 | 0,0 | - | 0,4 | 0,0 | 0,1 | 0,2 | 0,9 | 0,1 | 0,1 | - |
| 167 | - | - | - | - | - | 61 | - | - | - | - | - | - | - |
| 4,1 | - | - | - | - | - | 1,5 | - | - | - | - | - | - | - |
| 173 | 203 | - | 8 | 2 | - | 14 | 2 | 1 | 23 | 27 | 8 | 3 | - |
| 4,3 | 5,0 | - | 0,2 | 0,0 | - | 0,3 | 0,0 | 0,0 | 0,6 | 0,7 | 0,2 | 0,1 | - |
| 109 | 144 | - | - | - | - | - | - | - | - | - | - | - | - |
| 3,6 | 4,8 | - | - | - | - | - | - | - | - | - | - | - | - |
| 109 | 155 | - | 4 | 2 | - | 16 | 2 | 4 | 7 | 27 | 9 | 6 | - |
| 3,6 | 5,1 | - | 0,1 | 0,1 | - | 0,5 | 0,1 | 0,1 | 0,2 | 0,9 | 0,3 | 0,2 | - |
| 138 | - | - | - | - | - | 87 | - | - | - | - | - | - | - |
| 4,2 | - | - | - | - | - | 2,7 | - | - | - | - | - | - | - |
| 133 | 211 | - | 2 | - | - | 19 | - | 1 | 17 | 33 | 4 | 3 | - |
| 4,0 | 6,4 | - | 0,1 | - | - | 0,6 | - | 0,0 | 0,5 | 1,0 | 0,1 | 0,1 | - |
| 596 | - | - | - | - | - | 195 | - | - | - | - | - | - | - |
| 5,6 | - | - | - | - | - | 1,8 | - | - | - | - | - | - | - |
| 515 | 618 | - | 6 | 16 | - | 38 | - | 4 | 54 | 69 | 9 | 7 | - |
| 4,8 | 5,7 | - | 0,1 | 0,1 | - | 0,4 | - | 0,0 | 0,5 | 0,6 | 0,1 | 0,1 | - |
| 128 | - | - | - | - | - | 45 | - | - | - | - | - | - | - |
| 5,0 | - | - | - | - | - | 1,7 | - | - | - | - | - | - | - |
| 111 | 129 | - | 7 | 1 | - | 17 | 2 | - | 5 | 26 | 4 | - | - |
| 4,3 | 5,0 | - | 0,3 | 0,0 | - | 0,7 | 0,1 | - | 0,2 | 1,0 | 0,2 | - | - |
| 175 | - | - | - | - | - | 50 | - | - | - | - | - | - | - |
| 4,8 | - | - | - | - | - | 1,4 | - | - | - | - | - | - | - |
| 119 | 173 | - | 1 | 3 | - | 15 | - | 6 | 22 | 22 | 6 | 5 | - |
| 3,3 | 4,7 | - | 0,0 | 0,1 | - | 0,4 | - | 0,2 | 0,6 | 0,6 | 0,2 | 0,1 | - |
| 1 910 | 144 | - | - | - | - | 668 | - | - | - | - | - | - | - |
| 4,7 | 0,4 | - | - | - | - | 1,7 | - | - | - | - | - | - | - |
| 1 716 | 2 165 | - | 44 | 32 | - | 179 | 7 | 29 | 194 | 317 | 56 | 38 | - |
| 4,2 | 5,3 | - | 0,1 | 0,1 | - | 0,4 | 0,0 | 0,1 | 0,5 | 0,8 | 0,1 | 0,1 | - |
| 136 | 269 | - | - | - | - | - | - | - | - | - | - | - | - |
| 2,7 | 5,2 | - | - | - | - | - | - | - | - | - | - | - | - |
| 157 | 301 | - | 3 | 10 | - | 18 | - | - | 19 | 40 | 7 | - | - |
| 3,1 | 5,9 | - | 0,1 | 0,2 | - | 0,4 | - | - | 0,4 | 0,8 | 0,1 | - | - |
| 29 | 33 | - | - | - | - | - | - | - | - | - | - | - | - |
| 3,5 | 4,0 | - | - | - | - | - | - | - | - | - | - | - | - |
| 38 | 35 | - | 1 | 1 | - | 5 | - | 2 | - | 9 | 3 | - | - |
| 4,6 | 4,3 | - | 0,1 | 0,1 | - | 0,6 | - | 0,2 | - | 1,1 | 0,4 | - | - |
| 22 | 9 | - | - | - | - | - | - | - | - | - | - | - | - |
| 6,2 | 2,5 | - | - | - | - | - | - | - | - | - | - | - | - |
| 25 | 9 | - | - | - | - | 2 | - | 1 | 4 | 4 | - | - | - |
| 7,1 | 2,5 | - | - | - | - | 0,6 | - | 0,3 | 1,1 | 1,1 | - | - | - |

Noch: 9. Ergebnisse der Landtagswahl 2017 - Erst- und Zweitstimmen - in den Gemeinden Niedersachsens

| Bundes- tags- wahl- kreis- Nr. | Land- tags- wahl- kreis- Nr. | Einheitsgemeinde (EG) Samtgemeinde (SG) Gemeindefreier Bezirk (GB) Mitgliedsgemeinde (MG) Briefwahl (BW) | Ein- heit | Wahlbe- rechtigte | Wähler *innen | Stimmen | | Von den gültigen Stimmen entfallen auf | | | | |
|--|--|--|--------------|----------------------|------------------|-----------|---------|--|-------|-------|------|---|
| | | | | | | ungültige | gültige | CDU | SPD | GRÜNE | FDP | |
| | | | | | | 1 | 2 | 3 | 4 | 5 | 6 | 7 |
| 26 | 87 | 462019 EG Wittmund, Stadt | | | | | | | | | | |
| | | | Zahl I | 16 485 | 9 719 | 85 | 9 634 | 3 775 | 4 035 | 498 | 407 | |
| | | | % | | 59,0 | 0,9 | | 39,2 | 41,9 | 5,2 | 4,2 | |
| | | | Zahl II | | | 58 | 9 661 | 3 268 | 4 014 | 534 | 669 | |
| | | | % | | | 0,6 | | 33,8 | 41,5 | 5,5 | 6,9 | |
| 26 | 87 | 462002 MG Dunum | | | | | | | | | | |
| | | | Zahl I | 908 | 441 | 4 | 437 | 180 | 170 | 30 | 15 | |
| | | | % | | 48,6 | 0,9 | | 41,2 | 38,9 | 6,9 | 3,4 | |
| | | | Zahl II | | | 5 | 436 | 166 | 159 | 29 | 24 | |
| | | | % | | | 1,1 | | 38,1 | 36,5 | 6,7 | 5,5 | |
| 26 | 87 | 462003 MG Esens, Stadt | | | | | | | | | | |
| | | | Zahl I | 5 922 | 2 847 | 22 | 2 825 | 949 | 1 346 | 194 | 130 | |
| | | | % | | 48,1 | 0,8 | | 33,6 | 47,6 | 6,9 | 4,6 | |
| | | | Zahl II | | | 18 | 2 829 | 874 | 1 292 | 200 | 194 | |
| | | | % | | | 0,6 | | 30,9 | 45,7 | 7,1 | 6,9 | |
| 26 | 87 | 462006 MG Holtgast | | | | | | | | | | |
| | | | Zahl I | 1 395 | 748 | 4 | 744 | 303 | 289 | 57 | 36 | |
| | | | % | | 53,6 | 0,5 | | 40,7 | 38,8 | 7,7 | 4,8 | |
| | | | Zahl II | | | 3 | 745 | 269 | 297 | 56 | 58 | |
| | | | % | | | 0,4 | | 36,1 | 39,9 | 7,5 | 7,8 | |
| 26 | 87 | 462008 MG Moorweg | | | | | | | | | | |
| | | | Zahl I | 681 | 312 | 4 | 308 | 95 | 111 | 55 | 11 | |
| | | | % | | 45,8 | 1,3 | | 30,8 | 36,0 | 17,9 | 3,6 | |
| | | | Zahl II | | | 4 | 308 | 107 | 122 | 16 | 16 | |
| | | | % | | | 1,3 | | 34,7 | 39,6 | 5,2 | 5,2 | |
| 26 | 87 | 462010 MG Neuharlingersiel | | | | | | | | | | |
| | | | Zahl I | 793 | 405 | 2 | 403 | 199 | 130 | 24 | 19 | |
| | | | % | | 51,1 | 0,5 | | 49,4 | 32,3 | 6,0 | 4,7 | |
| | | | Zahl II | | | 2 | 403 | 173 | 126 | 25 | 39 | |
| | | | % | | | 0,5 | | 42,9 | 31,3 | 6,2 | 9,7 | |
| 26 | 87 | 462015 MG Stedesdorf | | | | | | | | | | |
| | | | Zahl I | 1 293 | 692 | 3 | 689 | 214 | 335 | 49 | 34 | |
| | | | % | | 53,5 | 0,4 | | 31,1 | 48,6 | 7,1 | 4,9 | |
| | | | Zahl II | | | 3 | 689 | 200 | 334 | 43 | 41 | |
| | | | % | | | 0,4 | | 29,0 | 48,5 | 6,2 | 6,0 | |
| 26 | 87 | 462017 MG Werdum | | | | | | | | | | |
| | | | Zahl I | 607 | 338 | 3 | 335 | 147 | 130 | 15 | 21 | |
| | | | % | | 55,7 | 0,9 | | 43,9 | 38,8 | 4,5 | 6,3 | |
| | | | Zahl II | | | 4 | 334 | 127 | 127 | 14 | 37 | |
| | | | % | | | 1,2 | | 38,0 | 38,0 | 4,2 | 11,1 | |
| 26 | 87 | 462401 BW Esens | | | | | | | | | | |
| | | | Zahl I | - | 1 590 | 18 | 1 572 | 590 | 631 | 138 | 87 | |
| | | | % | | 0,0 | 1,1 | | 37,5 | 40,1 | 8,8 | 5,5 | |
| | | | Zahl II | | | 5 | 1 585 | 533 | 627 | 119 | 135 | |
| | | | % | | | 0,3 | | 33,6 | 39,6 | 7,5 | 8,5 | |
| | | SG 1 Esens | | | | | | | | | | |
| | | | Zahl I | 11 599 | 7 373 | 60 | 7 313 | 2 677 | 3 142 | 562 | 353 | |
| | | | % | | 63,6 | 0,8 | | 36,6 | 43,0 | 7,7 | 4,8 | |
| | | | Zahl II | | | 44 | 7 329 | 2 449 | 3 084 | 502 | 544 | |
| | | | % | | | 0,6 | | 33,4 | 42,1 | 6,8 | 7,4 | |
| 26 | 87 | 462001 MG Blomberg | | | | | | | | | | |
| | | | Zahl I | 1 419 | 670 | 10 | 660 | 229 | 334 | 28 | 21 | |
| | | | % | | 47,2 | 1,5 | | 34,7 | 50,6 | 4,2 | 3,2 | |
| | | | Zahl II | | | 10 | 660 | 215 | 330 | 33 | 29 | |
| | | | % | | | 1,5 | | 32,6 | 50,0 | 5,0 | 4,4 | |
| 26 | 87 | 462004 MG Eversmeer | | | | | | | | | | |
| | | | Zahl I | 708 | 330 | 2 | 328 | 90 | 173 | 17 | 15 | |
| | | | % | | 46,6 | 0,6 | | 27,4 | 52,7 | 5,2 | 4,6 | |
| | | | Zahl II | | | 3 | 327 | 81 | 173 | 15 | 22 | |
| | | | % | | | 0,9 | | 24,8 | 52,9 | 4,6 | 6,7 | |

Noch: Von den gültigen Stimmen entfallen auf

| DIE LINKE. | AfD | Bündnis C | BGE | Deutsche Mitte | Die Grauen | FREIE WÄHLER | LKR | ÖDP | Die PARTEI | Tierschutzpartei | PIRATEN | V-Partei ³ | Sonstige |
|------------|-----|-----------|-----|----------------|------------|--------------|-----|-----|------------|------------------|---------|-----------------------|----------|
| 9 | 10 | 11 | 12 | 13 | 14 | 15 | 16 | 17 | 18 | 19 | 20 | 21 | 22 |
| 344 | 575 | - | - | - | - | - | - | - | - | - | - | - | - |
| 3,6 | 6,0 | - | - | - | - | - | - | - | - | - | - | - | - |
| 385 | 591 | - | 7 | 6 | - | 27 | 7 | 4 | 47 | 79 | 18 | 5 | - |
| 4,0 | 6,1 | - | 0,1 | 0,1 | - | 0,3 | 0,1 | 0,0 | 0,5 | 0,8 | 0,2 | 0,1 | - |
| 22 | 20 | - | - | - | - | - | - | - | - | - | - | - | - |
| 5,0 | 4,6 | - | - | - | - | - | - | - | - | - | - | - | - |
| 23 | 24 | - | 1 | - | - | 1 | - | 2 | 1 | 5 | 1 | - | - |
| 5,3 | 5,5 | - | 0,2 | - | - | 0,2 | - | 0,5 | 0,2 | 1,1 | 0,2 | - | - |
| 78 | 128 | - | - | - | - | - | - | - | - | - | - | - | - |
| 2,8 | 4,5 | - | - | - | - | - | - | - | - | - | - | - | - |
| 96 | 134 | - | 1 | 2 | - | 9 | - | 1 | 5 | 17 | 4 | - | - |
| 3,4 | 4,7 | - | 0,0 | 0,1 | - | 0,3 | - | 0,0 | 0,2 | 0,6 | 0,1 | - | - |
| 14 | 45 | - | - | - | - | - | - | - | - | - | - | - | - |
| 1,9 | 6,0 | - | - | - | - | - | - | - | - | - | - | - | - |
| 9 | 49 | - | - | - | - | 1 | - | 1 | - | 5 | - | - | - |
| 1,2 | 6,6 | - | - | - | - | 0,1 | - | 0,1 | - | 0,7 | - | - | - |
| 16 | 20 | - | - | - | - | - | - | - | - | - | - | - | - |
| 5,2 | 6,5 | - | - | - | - | - | - | - | - | - | - | - | - |
| 20 | 21 | - | - | - | - | 1 | - | 1 | 3 | 1 | - | - | - |
| 6,5 | 6,8 | - | - | - | - | 0,3 | - | 0,3 | 1,0 | 0,3 | - | - | - |
| 8 | 23 | - | - | - | - | - | - | - | - | - | - | - | - |
| 2,0 | 5,7 | - | - | - | - | - | - | - | - | - | - | - | - |
| 10 | 24 | - | - | - | - | - | 1 | - | 1 | 3 | - | 1 | - |
| 2,5 | 6,0 | - | - | - | - | - | 0,2 | - | 0,2 | 0,7 | - | 0,2 | - |
| 17 | 40 | - | - | - | - | - | - | - | - | - | - | - | - |
| 2,5 | 5,8 | - | - | - | - | - | - | - | - | - | - | - | - |
| 18 | 38 | - | - | 2 | - | 1 | - | 1 | 4 | 5 | 2 | - | - |
| 2,6 | 5,5 | - | - | 0,3 | - | 0,1 | - | 0,1 | 0,6 | 0,7 | 0,3 | - | - |
| 6 | 16 | - | - | - | - | - | - | - | - | - | - | - | - |
| 1,8 | 4,8 | - | - | - | - | - | - | - | - | - | - | - | - |
| 7 | 20 | - | - | - | - | - | - | - | - | 1 | 1 | - | - |
| 2,1 | 6,0 | - | - | - | - | - | - | - | - | 0,3 | 0,3 | - | - |
| 40 | 86 | - | - | - | - | - | - | - | - | - | - | - | - |
| 2,5 | 5,5 | - | - | - | - | - | - | - | - | - | - | - | - |
| 49 | 91 | - | 1 | 2 | - | 5 | - | 2 | 4 | 11 | 3 | 3 | - |
| 3,1 | 5,7 | - | 0,1 | 0,1 | - | 0,3 | - | 0,1 | 0,3 | 0,7 | 0,2 | 0,2 | - |
| 201 | 378 | - | - | - | - | - | - | - | - | - | - | - | - |
| 2,7 | 5,2 | - | - | - | - | - | - | - | - | - | - | - | - |
| 232 | 401 | - | 3 | 6 | - | 18 | 1 | 8 | 18 | 48 | 11 | 4 | - |
| 3,2 | 5,5 | - | 0,0 | 0,1 | - | 0,2 | 0,0 | 0,1 | 0,2 | 0,7 | 0,2 | 0,1 | - |
| 16 | 32 | - | - | - | - | - | - | - | - | - | - | - | - |
| 2,4 | 4,8 | - | - | - | - | - | - | - | - | - | - | - | - |
| 16 | 30 | - | - | - | - | 1 | - | - | 1 | 5 | - | - | - |
| 2,4 | 4,5 | - | - | - | - | 0,2 | - | - | 0,2 | 0,8 | - | - | - |
| 10 | 23 | - | - | - | - | - | - | - | - | - | - | - | - |
| 3,0 | 7,0 | - | - | - | - | - | - | - | - | - | - | - | - |
| 9 | 23 | - | - | - | - | 1 | - | 1 | - | 1 | 1 | - | - |
| 2,8 | 7,0 | - | - | - | - | 0,3 | - | 0,3 | - | 0,3 | 0,3 | - | - |

Noch: 9. Ergebnisse der Landtagswahl 2017 - Erst- und Zweitstimmen - in den Gemeinden Niedersachsens

| Bundes- tags- wahl- kreis- Nr. | Land- tags- wahl- kreis- Nr. | Einheitsgemeinde (EG) Samtgemeinde (SG) Gemeindefreier Bezirk (GB) Mitgliedsgemeinde (MG) Briefwahl (BW) | Ein- heit | Wahlbe- rechtigte | Wähler *innen | Stimmen | | Von den gültigen Stimmen entfallen auf | | | |
|--|--|--|--------------|----------------------|------------------|-----------|-----------|--|-----------|---------|---------|
| | | | | | | ungültige | gültige | CDU | SPD | GRÜNE | FDP |
| | | | | | | 1 | 2 | 3 | 4 | 5 | 6 |
| 26 | 87 | 462009 MG Nenndorf | Zahl I | 608 | 265 | 4 | 261 | 74 | 150 | 7 | 8 |
| | | | % | | 43,6 | 1,5 | | 28,4 | 57,5 | 2,7 | 3,1 |
| | | | Zahl II | | | 4 | 261 | 71 | 137 | 11 | 14 |
| | | | % | | | 1,5 | | 27,2 | 52,5 | 4,2 | 5,4 |
| 26 | 87 | 462011 MG Neuschoo | Zahl I | 932 | 406 | 2 | 404 | 111 | 216 | 14 | 12 |
| | | | % | | 43,6 | 0,5 | | 27,5 | 53,5 | 3,5 | 3,0 |
| | | | Zahl II | | | 2 | 404 | 107 | 209 | 21 | 13 |
| | | | % | | | 0,5 | | 26,5 | 51,7 | 5,2 | 3,2 |
| 26 | 87 | 462012 MG Ochtersum | Zahl I | 737 | 342 | 4 | 338 | 123 | 148 | 23 | 15 |
| | | | % | | 46,4 | 1,2 | | 36,4 | 43,8 | 6,8 | 4,4 |
| | | | Zahl II | | | 5 | 337 | 123 | 141 | 20 | 15 |
| | | | % | | | 1,5 | | 36,5 | 41,8 | 5,9 | 4,5 |
| 26 | 87 | 462013 MG Schweindorf | Zahl I | 592 | 264 | 1 | 263 | 103 | 115 | 13 | 7 |
| | | | % | | 44,6 | 0,4 | | 39,2 | 43,7 | 4,9 | 2,7 |
| | | | Zahl II | | | 1 | 263 | 97 | 119 | 8 | 9 |
| | | | % | | | 0,4 | | 36,9 | 45,2 | 3,0 | 3,4 |
| 26 | 87 | 462016 MG Utharp | Zahl I | 503 | 289 | 6 | 283 | 92 | 146 | 7 | 6 |
| | | | % | | 57,5 | 2,1 | | 32,5 | 51,6 | 2,5 | 2,1 |
| | | | Zahl II | | | 6 | 283 | 90 | 131 | 11 | 11 |
| | | | % | | | 2,1 | | 31,8 | 46,3 | 3,9 | 3,9 |
| 26 | 87 | 462018 MG Westerholt | Zahl I | 2 031 | 912 | 7 | 905 | 274 | 477 | 36 | 31 |
| | | | % | | 44,9 | 0,8 | | 30,3 | 52,7 | 4,0 | 3,4 |
| | | | Zahl II | | | 5 | 907 | 262 | 470 | 34 | 36 |
| | | | % | | | 0,5 | | 28,9 | 51,8 | 3,7 | 4,0 |
| 26 | 87 | 462402 BW Holtriem | Zahl I | - | 741 | 12 | 729 | 259 | 309 | 51 | 42 |
| | | | % | | 0,0 | 1,6 | | 35,5 | 42,4 | 7,0 | 5,8 |
| | | | Zahl II | | | 7 | 734 | 225 | 305 | 43 | 69 |
| | | | % | | | 0,9 | | 30,7 | 41,6 | 5,9 | 9,4 |
| | | SG 2 Holtriem | Zahl I | 7 530 | 4 219 | 48 | 4 171 | 1 355 | 2 068 | 196 | 157 |
| | | | % | | 56,0 | 1,1 | | 32,5 | 49,6 | 4,7 | 3,8 |
| | | | Zahl II | | | 43 | 4 176 | 1 271 | 2 015 | 196 | 218 |
| | | | % | | | 1,0 | | 30,4 | 48,3 | 4,7 | 5,2 |
| | | 462 Wittmund | Zahl I | 45 837 | 27 656 | 236 | 27 420 | 10 702 | 11 456 | 1 651 | 1 220 |
| | | | % | | 60,3 | 0,9 | | 39,0 | 41,8 | 6,0 | 4,4 |
| | | | Zahl II | | | 179 | 27 477 | 9 340 | 11 449 | 1 674 | 1 918 |
| | | | % | | | 0,6 | | 34,0 | 41,7 | 6,1 | 7,0 |
| | | 4 Statistische Region Weser-Ems | Zahl I | 1 909 480 | 1 185 014 | 14 043 | 1 170 971 | 486 245 | 439 809 | 82 232 | 72 467 |
| | | | % | | 62,1 | 1,2 | | 41,5 | 37,6 | 7,0 | 6,2 |
| | | | Zahl II | | | 6 754 | 1 178 260 | 447 754 | 409 233 | 95 300 | 90 565 |
| | | | % | | | 0,6 | | 38,0 | 34,7 | 8,1 | 7,7 |
| | | Niedersachsen | Zahl I | 6 098 379 | 3 848 865 | 37 893 | 3 810 972 | 1 420 083 | 1 508 686 | 283 328 | 226 554 |
| | | | % | | 63,1 | 1,0 | | 37,3 | 39,6 | 7,4 | 5,9 |
| | | | Zahl II | | | 21 015 | 3 827 850 | 1 287 191 | 1 413 846 | 334 131 | 287 957 |
| | | | % | | | 0,5 | | 33,6 | 36,9 | 8,7 | 7,5 |

Noch: Von den gültigen Stimmen entfallen auf

| DIE LINKE. | AfD | Bündnis C | BGE | Deutsche Mitte | Die Grauen | FREIE WÄHLER | LKR | ÖDP | Die PARTEI | Tierschutzpartei | PIRATEN | V-Partei³ | Sonstige |
|------------|---------|-----------|-------|----------------|------------|--------------|-----|-------|------------|------------------|---------|-----------|----------|
| 9 | 10 | 11 | 12 | 13 | 14 | 15 | 16 | 17 | 18 | 19 | 20 | 21 | 22 |
| 6 | 16 | - | - | - | - | - | - | - | - | - | - | - | - |
| 2,3 | 6,1 | - | - | - | - | - | - | - | - | - | - | - | - |
| 11 | 15 | - | - | - | - | - | - | - | 1 | 1 | - | - | - |
| 4,2 | 5,7 | - | - | - | - | - | - | - | 0,4 | 0,4 | - | - | - |
| 19 | 32 | - | - | - | - | - | - | - | - | - | - | - | - |
| 4,7 | 7,9 | - | - | - | - | - | - | - | - | - | - | - | - |
| 18 | 31 | - | 1 | 1 | - | - | 1 | - | - | 2 | - | - | - |
| 4,5 | 7,7 | - | 0,2 | 0,2 | - | - | 0,2 | - | - | 0,5 | - | - | - |
| 14 | 15 | - | - | - | - | - | - | - | - | - | - | - | - |
| 4,1 | 4,4 | - | - | - | - | - | - | - | - | - | - | - | - |
| 11 | 15 | - | 3 | 3 | - | 1 | - | - | 3 | 2 | - | - | - |
| 3,3 | 4,5 | - | 0,9 | 0,9 | - | 0,3 | - | - | 0,9 | 0,6 | - | - | - |
| 13 | 12 | - | - | - | - | - | - | - | - | - | - | - | - |
| 4,9 | 4,6 | - | - | - | - | - | - | - | - | - | - | - | - |
| 13 | 14 | - | - | - | - | - | - | - | 1 | 2 | - | - | - |
| 4,9 | 5,3 | - | - | - | - | - | - | - | 0,4 | 0,8 | - | - | - |
| 15 | 17 | - | - | - | - | - | - | - | - | - | - | - | - |
| 5,3 | 6,0 | - | - | - | - | - | - | - | - | - | - | - | - |
| 20 | 15 | - | - | - | - | - | - | - | 1 | 4 | - | - | - |
| 7,1 | 5,3 | - | - | - | - | - | - | - | 0,4 | 1,4 | - | - | - |
| 19 | 68 | - | - | - | - | - | - | - | - | - | - | - | - |
| 2,1 | 7,5 | - | - | - | - | - | - | - | - | - | - | - | - |
| 24 | 70 | - | - | - | - | 1 | - | 1 | 1 | 5 | 3 | - | - |
| 2,6 | 7,7 | - | - | - | - | 0,1 | - | 0,1 | 0,1 | 0,6 | 0,3 | - | - |
| 33 | 35 | - | - | - | - | - | - | - | - | - | - | - | - |
| 4,5 | 4,8 | - | - | - | - | - | - | - | - | - | - | - | - |
| 40 | 36 | - | 2 | - | - | - | - | - | - | 14 | - | - | - |
| 5,4 | 4,9 | - | 0,3 | - | - | - | - | - | - | 1,9 | - | - | - |
| 145 | 250 | - | - | - | - | - | - | - | - | - | - | - | - |
| 3,5 | 6,0 | - | - | - | - | - | - | - | - | - | - | - | - |
| 162 | 249 | - | 6 | 4 | - | 4 | 1 | 2 | 8 | 36 | 4 | - | - |
| 3,9 | 6,0 | - | 0,1 | 0,1 | - | 0,1 | 0,0 | 0,0 | 0,2 | 0,9 | 0,1 | - | - |
| 877 | 1 514 | - | - | - | - | - | - | - | - | - | - | - | - |
| 3,2 | 5,5 | - | - | - | - | - | - | - | - | - | - | - | - |
| 999 | 1 586 | - | 20 | 27 | - | 74 | 9 | 17 | 96 | 216 | 43 | 9 | - |
| 3,6 | 5,8 | - | 0,1 | 0,1 | - | 0,3 | 0,0 | 0,1 | 0,3 | 0,8 | 0,2 | 0,0 | - |
| 51 937 | 32 153 | - | - | - | - | 4 530 | - | 735 | 863 | - | - | - | - |
| 4,4 | 2,7 | - | - | - | - | 0,4 | - | 0,1 | 0,1 | - | - | - | - |
| 50 569 | 60 359 | - | 1 366 | 1 037 | - | 4 118 | 228 | 1 281 | 5 928 | 7 208 | 2 179 | 1 135 | - |
| 4,3 | 5,1 | - | 0,1 | 0,1 | - | 0,3 | 0,0 | 0,1 | 0,5 | 0,6 | 0,2 | 0,1 | - |
| 170 660 | 174 511 | 425 | - | - | 260 | 11 348 | 488 | 735 | 9 097 | - | 2 350 | - | 2 447 |
| 4,5 | 4,6 | 0,0 | - | - | 0,0 | 0,3 | 0,0 | 0,0 | 0,2 | - | 0,1 | - | 0,1 |
| 177 118 | 235 853 | - | 5 125 | 4 482 | - | 14 869 | 950 | 4 042 | 22 578 | 27 108 | 8 449 | 4 151 | - |
| 4,6 | 6,2 | - | 0,1 | 0,1 | - | 0,4 | 0,0 | 0,1 | 0,6 | 0,7 | 0,2 | 0,1 | - |

Repräsentative Wahlstatistik

Vorbemerkungen

Wie bereits bei den vorangegangenen Landtagswahlen wurde auch anlässlich der Wahl zum 18. Niedersächsischen Landtag am 17. Oktober 2017 neben der allgemeinen Wahlstatistik eine repräsentative Wahlstatistik durchgeführt.

Grundlage für diese alters- und geschlechtsspezifische Untersuchung des Wahlverhaltens von Wählerinnen und Wählern ist § 52 des Niedersächsischen Landeswahlgesetzes.

Im Gegensatz zur allgemeinen Wahlstatistik, die im Wesentlichen die Zahl der Wahlberechtigten, der Wählerinnen und Wähler, der gültigen und ungültigen Stimmen sowie der für die einzelnen Wahlvorschläge abgegebenen Stimmen erfasst, werden bei der repräsentativen Wahlstatistik in ausgewählten Wahlbezirken Angaben über die Geschlechts- und Altersgliederung der Wahlberechtigten und Wähler unter Berücksichtigung ihrer Stimmabgabe für die einzelnen Wahlvorschläge ermittelt.

In Niedersachsen wurden zur Auswertung der repräsentativen Wahlstatistik insgesamt 285 der über 9 000 Wahlbezirke zufällig ausgewählt. Neben 260 Urnenwahlbezirken wurden auch 25 Briefwahlbezirke herangezogen. Diese Stichprobenwahlbezirke stellen eine für ganz Niedersachsen repräsentative Auswahl dar.

Die für die repräsentative Wahlstatistik ausgewählten Urnen- und Briefwahlbezirke müssen den gesetzlichen Grundlagen (§ 52 (4) Niedersächsisches Landeswahlgesetz und § 3 Wahlstatistikgesetz) entsprechen. Diese Regelungen tragen dem Gebot der Anonymität der repräsentativen Wahlstatistik Rechnung und garantieren die Wahrung des Wahlgeheimnisses.

In den ausgewählten Wahlbezirken wurde nach demselben Verfahren gewählt, wie in allen übrigen Wahlbezirken. Das gilt ebenso für die Ermittlung des Wahlergebnisses durch die Wahlvorstände. Für die nach dem Wahltag vorgenommene repräsentative Auswertung wurden die Stimmzettel in den ausgewählten Wahlbezirken allerdings mit Unterscheidungsaufdrucken versehen, die das Geschlecht der Wählerin bzw. des Wählers sowie ihre Zugehörigkeit zu einer von sechs Geburtsjahrgruppen ausweisen. Diese Unterscheidungsaufdrucke ermöglichen die Untersuchung der *Stimmabgabe*.

Folgende sechs Geburtsjahresgruppen wurden festgelegt¹⁾:

| Geburtsjahr | ungefähre Altersgruppe |
|-----------------|------------------------|
| 1993 bis 1999 | 18 bis unter 25 Jahre |
| 1983 bis 1992 | 25 bis unter 35 Jahre |
| 1973 bis 1982 | 35 bis unter 45 Jahre |
| 1958 bis 1972 | 45 bis unter 60 Jahre |
| 1948 bis 1957 | 60 bis unter 70 Jahre |
| 1947 und früher | 70 Jahre und älter |

Durch diese Zusammenfassung von Altersgruppen wurden Rückschlüsse auf die Stimmabgabe einzelner Wählerinnen und Wähler ausgeschlossen. Die Wahrung des Wahlgeheimnisses ist somit gewährleistet. Zwar konnten die mit der Auszählung betrauten Organe beispielsweise feststellen, wie viele Frauen oder Männer einer bestimmten Altersgruppe eine bestimmte Partei gewählt haben. Da aber zu jeder Geburtsjahrgruppe zahlreiche Personen gehören, konnten keine Anhaltspunkte für die Stimmabgabe einer Einzelgruppe gewonnen werden. Zudem erfolgte die anonyme statistische Auswertung nicht am Wahltag selbst durch die Wahlvorstände, sondern im Nachgang zur Wahl zentral durch die Verwaltung.

Um Erkenntnisse über die *Wahlbeteiligung* der wahlberechtigten Bürgerinnen und Bürger zu gewinnen, wurden die Wählerverzeichnisse in der repräsentativen Wahlstatistik nach dem Wahltag durch die Gemeinden nach Geschlecht und folgenden zehn Altersgruppen ausgewertet:

| Geburtsjahr | ungefähre Altersgruppe |
|-----------------|------------------------|
| 1997 bis 1999 | 18 bis unter 21 Jahre |
| 1993 bis 1996 | 21 bis unter 25 Jahre |
| 1988 bis 1992 | 25 bis unter 30 Jahre |
| 1983 bis 1987 | 30 bis unter 35 Jahre |
| 1978 bis 1982 | 35 bis unter 40 Jahre |
| 1973 bis 1977 | 40 bis unter 45 Jahre |
| 1968 bis 1972 | 45 bis unter 50 Jahre |
| 1958 bis 1967 | 50 bis unter 60 Jahre |
| 1948 bis 1957 | 60 bis unter 70 Jahre |
| 1947 und früher | 70 Jahre und älter |

1) Bis zur Landtagswahl 2013 rechnete die Repräsentative Wahlstatistik nur mit 5 Geburtsjahrgruppen. Zur Landtagswahl 2015 wurde die Anzahl auf 6 Geburtsjahrgruppen erhöht. Insofern lassen sich die Geburtsjahrgruppen vor und nach 2015 nur eingeschränkt vergleichen.

10. Gesamtergebnis und Repräsentativergebnis der Landtagswahl 2017

| Bezeichnung | Einheit | Gesamtergebnis | | Repräsentativergebnis | | Abweichung des Repräsentativergebnisses vom Gesamtergebnis in %-Punkten | |
|---------------------------|---------|----------------|--------------|-----------------------|--------------|---|--------------|
| | | Erststimmen | Zweitstimmen | Erststimmen | Zweitstimmen | Erststimmen | Zweitstimmen |
| 1. Wählerinnen und Wähler | Zahl | 3 848 865 | | 133 662 | | X | |
| 2. Ungültige Stimmen | Zahl | 37 893 | 21 015 | 1 198 | 744 | X | X |
| | % | 1,0 | 0,5 | 0,9 | 0,6 | -0,1 | 0,0 |
| 3. Gültige Stimmen | Zahl | 3 810 972 | 3 827 850 | 132 464 | 132 918 | X | X |
| davon entfallen auf: | | | | | | | |
| CDU | Zahl | 1 420 083 | 1 287 191 | 48 435 | 43 688 | X | X |
| | % | 37,3 | 33,6 | 36,6 | 32,9 | -0,7 | -0,8 |
| SPD | Zahl | 1 508 686 | 1 413 846 | 53 160 | 49 695 | X | X |
| | % | 39,6 | 36,9 | 40,1 | 37,4 | 0,5 | 0,5 |
| FDP | Zahl | 226 554 | 287 957 | 7 969 | 10 166 | X | X |
| | % | 5,9 | 7,5 | 6,0 | 7,6 | 0,1 | 0,1 |
| GRÜNE | Zahl | 283 328 | 334 131 | 9 754 | 11 784 | X | X |
| | % | 7,4 | 8,7 | 7,4 | 8,9 | -0,1 | 0,1 |
| DIE LINKE. | Zahl | 170 660 | 177 118 | 5 837 | 6 221 | X | X |
| | % | 4,5 | 4,6 | 4,4 | 4,7 | -0,1 | 0,1 |
| AfD Niedersachsen | Zahl | 174 511 | 235 853 | 6 549 | 8 290 | X | X |
| | % | 4,6 | 6,2 | 4,9 | 6,2 | 0,4 | 0,1 |
| Sonstige ¹⁾ | Zahl | 27 150 | 91 754 | 760 | 3 074 | X | X |
| | % | 0,7 | 2,4 | 0,6 | 2,3 | -0,1 | -0,1 |

1) Sonstige: Erststimmen: Bündnis C, Die Grauen, FREIE WÄHLER, LKR Niedersachsen, ÖDP, Die PARTEI, PIRATEN, EB;
Zweitstimmen: BGE, Deutsche Mitte, FREIE WÄHLER, LKR Niedersachsen, ÖDP, Die PARTEI, Tierschutzpartei, PIRATEN, V-Partei³.

11. Wahlberechtigte, Wählerinnen und Wähler, Wahlbeteiligung und Nichtwähler bei der Landtagswahl 2017 nach Alter und Geschlecht

| Alter von ... Bis unter ... Jahren | Wahlberechtigte insgesamt | Davon | | | Wählerinnen und Wähler ¹⁾ | Wahlbeteiligung ²⁾ | Nichtwähler ³⁾ | |
|------------------------------------|---------------------------|-------------------|---------------|-------------|--------------------------------------|-------------------------------|---------------------------|-------------|
| | | ohne | mit | | | | Anzahl | % |
| | | Wahlscheinvermerk | | | | | | |
| | Anzahl | | % | | Anzahl | % | Anzahl | % |
| 1 | 2 | 3 | 4 | 5 | 6 | 7 | 8 | |
| Insgesamt | | | | | | | | |
| unter 21 | 8 243 | 7 493 | 750 | 9,1 | 3 258 | 43,5 | 4 235 | 56,5 |
| 21 - 25 | 11 025 | 9 815 | 1 210 | 11,0 | 3 845 | 39,2 | 5 970 | 60,8 |
| 25 - 30 | 14 592 | 13 079 | 1 513 | 10,4 | 5 352 | 40,9 | 7 727 | 59,1 |
| 30 - 35 | 14 584 | 13 202 | 1 382 | 9,5 | 6 175 | 46,8 | 7 027 | 53,2 |
| 35 - 40 | 14 890 | 13 581 | 1 309 | 8,8 | 7 014 | 51,6 | 6 567 | 48,4 |
| 40 - 45 | 14 449 | 13 169 | 1 280 | 8,9 | 7 371 | 56,0 | 5 798 | 44,0 |
| 45 - 50 | 20 200 | 18 065 | 2 135 | 10,6 | 10 898 | 60,3 | 7 167 | 39,7 |
| 50 - 60 | 46 113 | 40 009 | 6 104 | 13,2 | 24 995 | 62,5 | 15 014 | 37,5 |
| 60 - 70 | 34 699 | 28 646 | 6 053 | 17,4 | 19 484 | 68,0 | 9 162 | 32,0 |
| 70 und mehr | 47 896 | 38 369 | 9 527 | 19,9 | 25 247 | 65,8 | 13 122 | 34,2 |
| Insgesamt | 226 691 | 195 428 | 31 263 | 13,8 | 113 639 | 58,1 | 81 789 | 41,9 |
| Männer | | | | | | | | |
| unter 21 | 4 232 | 3 892 | 340 | 8,0 | 1 690 | 43,4 | 2 202 | 56,6 |
| 21 - 25 | 5 609 | 5 046 | 563 | 10,0 | 1 956 | 38,8 | 3 090 | 61,2 |
| 25 - 30 | 7 467 | 6 734 | 733 | 9,8 | 2 682 | 39,8 | 4 052 | 60,2 |
| 30 - 35 | 7 404 | 6 706 | 698 | 9,4 | 3 039 | 45,3 | 3 667 | 54,7 |
| 35 - 40 | 7 322 | 6 729 | 593 | 8,1 | 3 421 | 50,8 | 3 308 | 49,2 |
| 40 - 45 | 7 157 | 6 557 | 600 | 8,4 | 3 601 | 54,9 | 2 956 | 45,1 |
| 45 - 50 | 10 085 | 9 072 | 1 013 | 10,0 | 5 462 | 60,2 | 3 610 | 39,8 |
| 50 - 60 | 23 072 | 20 203 | 2 869 | 12,4 | 12 769 | 63,2 | 7 434 | 36,8 |
| 60 - 70 | 16 910 | 14 114 | 2 796 | 16,5 | 9 715 | 68,8 | 4 399 | 31,2 |
| 70 und mehr | 20 358 | 16 188 | 4 170 | 20,5 | 11 768 | 72,7 | 4 420 | 27,3 |
| Zusammen | 109 616 | 95 241 | 14 375 | 13,1 | 56 103 | 58,9 | 39 138 | 41,1 |
| Frauen | | | | | | | | |
| unter 21 | 4 011 | 3 601 | 410 | 10,2 | 1 568 | 43,5 | 2 033 | 56,5 |
| 21 - 25 | 5 416 | 4 769 | 647 | 11,9 | 1 889 | 39,6 | 2 880 | 60,4 |
| 25 - 30 | 7 125 | 6 345 | 780 | 10,9 | 2 670 | 42,1 | 3 675 | 57,9 |
| 30 - 35 | 7 180 | 6 496 | 684 | 9,5 | 3 136 | 48,3 | 3 360 | 51,7 |
| 35 - 40 | 7 568 | 6 852 | 716 | 9,5 | 3 593 | 52,4 | 3 259 | 47,6 |
| 40 - 45 | 7 292 | 6 612 | 680 | 9,3 | 3 770 | 57,0 | 2 842 | 43,0 |
| 45 - 50 | 10 115 | 8 993 | 1 122 | 11,1 | 5 436 | 60,4 | 3 557 | 39,6 |
| 50 - 60 | 23 041 | 19 806 | 3 235 | 14,0 | 12 226 | 61,7 | 7 580 | 38,3 |
| 60 - 70 | 17 789 | 14 532 | 3 257 | 18,3 | 9 769 | 67,2 | 4 763 | 32,8 |
| 70 und mehr | 27 538 | 22 181 | 5 357 | 19,5 | 13 479 | 60,8 | 8 702 | 39,2 |
| Zusammen | 117 075 | 100 187 | 16 888 | 14,4 | 57 536 | 57,4 | 42 651 | 42,6 |

1) Nur Wählerinnen und Wähler mit Stimmvermerk im Wählerverzeichnis.

2) Wählerinnen und Wähler nach Spalte 5 in % von Spalte 2. Die Briefwähler bleiben hier unberücksichtigt.

3) Wahlberechtigte ohne Stimm- oder Wahlscheinvermerk.

12. Wahlbeteiligung, Wahlscheininhaber und Nichtwähler nach Alter und Geschlecht
bei der Landtagswahl (L) 2017 mit Vergleichszahlen der Landtagswahl (L) 2013,
der Bundestagswahl (B) 2017 und der Europawahl (E) 2014 (Urnenwahl)

| Alter von ... Bis unter ... Jahren | Wahl | Wahlbeteiligung ¹⁾²⁾ | | | Von 100 Wahlberechtigten der vorstehenden Altersgruppe waren | | | | | |
|---------------------------------------|------|---------------------------------|-------------|-------------|--|-------------|-------------|---------------------------|-------------|-------------|
| | | | | | Wahlscheininhaber | | | Nichtwähler ²⁾ | | |
| | | insgesamt | Männer | Frauen | insgesamt | Männer | Frauen | insgesamt | Männer | Frauen |
| unter 21 | L 17 | 43,5 | 43,4 | 43,5 | 9,1 | 8,0 | 10,2 | 56,5 | 56,6 | 56,5 |
| | L 13 | 42,5 | 44,4 | 40,6 | 4,3 | 4,1 | 4,6 | 57,5 | 55,6 | 59,4 |
| | B 17 | 64,6 | 64,2 | 65,1 | 12,4 | 11,1 | 13,9 | 35,4 | 35,8 | 34,9 |
| | E 14 | 34,4 | 34,6 | 34,2 | 4,1 | 3,7 | 4,6 | 65,6 | 65,4 | 65,8 |
| 21 - 25 | L 17 | 39,2 | 38,8 | 39,6 | 11,0 | 9,6 | 11,9 | 60,8 | 61,2 | 60,4 |
| | L 13 | 37,2 | 39,2 | 35,1 | 5,4 | 4,7 | 6,2 | 62,8 | 60,4 | 64,9 |
| | B 17 | 61,0 | 60,2 | 61,8 | 16,4 | 14,2 | 18,7 | 39,0 | 39,8 | 38,2 |
| | E 14 | 28,0 | 29,1 | 26,7 | 5,7 | 5,3 | 6,0 | 72,0 | 70,9 | 73,3 |
| 25 - 30 | L 17 | 40,9 | 39,8 | 42,1 | 10,4 | 9,8 | 10,9 | 59,1 | 60,2 | 57,9 |
| | L 13 | 36,1 | 36,3 | 36,0 | 4,8 | 4,6 | 5,0 | 63,9 | 63,7 | 64,0 |
| | B 17 | 61,5 | 60,3 | 62,7 | 15,5 | 14,6 | 16,5 | 38,5 | 39,7 | 37,3 |
| | E 14 | 27,9 | 27,4 | 28,4 | 5,4 | 5,2 | 5,6 | 72,1 | 72,6 | 71,6 |
| 30 - 35 | L 17 | 46,8 | 45,3 | 48,3 | 9,5 | 9,4 | 9,5 | 53,2 | 54,7 | 51,7 |
| | L 13 | 42,0 | 41,3 | 42,7 | 4,4 | 4,3 | 4,5 | 58,0 | 58,7 | 57,3 |
| | B 17 | 67,1 | 65,1 | 69,2 | 14,5 | 13,8 | 15,2 | 32,9 | 34,9 | 30,8 |
| | E 14 | 32,6 | 32,2 | 32,9 | 5,0 | 4,5 | 5,5 | 67,4 | 67,8 | 67,1 |
| 35 - 40 | L 17 | 51,6 | 50,8 | 52,4 | 8,8 | 8,1 | 9,5 | 48,4 | 49,2 | 47,6 |
| | L 13 | 49,1 | 49,0 | 49,2 | 4,6 | 4,7 | 4,5 | 50,9 | 51,0 | 50,8 |
| | B 17 | 71,2 | 70,1 | 72,3 | 12,9 | 12,3 | 13,5 | 28,8 | 29,9 | 27,7 |
| | E 14 | 36,8 | 35,3 | 38,2 | 5,1 | 4,9 | 5,2 | 63,2 | 64,7 | 61,8 |
| 40 - 45 | L 17 | 56,0 | 54,9 | 57,0 | 8,9 | 8,4 | 9,3 | 44,0 | 45,1 | 43,0 |
| | L 13 | 55,4 | 54,1 | 56,7 | 4,7 | 4,7 | 4,7 | 44,6 | 45,9 | 43,3 |
| | B 17 | 74,2 | 72,7 | 75,7 | 12,4 | 12,4 | 12,4 | 25,8 | 27,3 | 24,3 |
| | E 14 | 41,7 | 40,4 | 43,0 | 5,4 | 5,0 | 5,8 | 58,3 | 59,6 | 57,0 |
| 45 - 50 | L 17 | 60,3 | 60,2 | 60,4 | 10,6 | 10,0 | 11,1 | 39,7 | 39,8 | 39,6 |
| | L 13 | 59,3 | 59,8 | 58,8 | 5,3 | 5,0 | 5,5 | 40,7 | 40,2 | 41,2 |
| | B 17 | 75,6 | 75,2 | 76,1 | 14,3 | 13,7 | 14,8 | 24,4 | 24,8 | 23,9 |
| | E 14 | 45,0 | 44,7 | 45,2 | 6,3 | 5,8 | 6,8 | 55,0 | 55,3 | 54,8 |
| 50 - 60 | L 17 | 62,5 | 63,2 | 61,7 | 13,2 | 12,4 | 14,0 | 37,5 | 36,8 | 38,3 |
| | L 13 | 60,8 | 61,4 | 60,3 | 7,1 | 6,8 | 7,3 | 39,2 | 38,6 | 39,7 |
| | B 17 | 75,3 | 75,1 | 75,6 | 17,5 | 16,3 | 18,6 | 24,7 | 24,9 | 24,4 |
| | E 14 | 47,0 | 46,8 | 47,2 | 8,2 | 7,7 | 8,7 | 53,0 | 53,2 | 52,8 |
| 60 - 70 | L 17 | 68,0 | 68,8 | 67,2 | 17,4 | 16,5 | 18,3 | 32,0 | 31,2 | 32,8 |
| | L 13 | 69,9 | 71,0 | 68,7 | 10,4 | 10,2 | 10,5 | 30,1 | 29,0 | 31,3 |
| | B 17 | 78,3 | 78,7 | 78,0 | 21,9 | 21,0 | 22,9 | 21,7 | 21,3 | 22,0 |
| | E 14 | 54,3 | 54,9 | 53,7 | 11,9 | 11,5 | 12,3 | 45,7 | 45,1 | 46,3 |
| 70 und mehr | L 17 | 65,8 | 72,7 | 60,8 | 19,9 | 20,5 | 19,5 | 34,2 | 27,3 | 39,2 |
| | L 13 | 65,3 | 72,4 | 60,1 | 12,8 | 13,0 | 12,6 | 34,7 | 27,6 | 39,9 |
| | B 17 | 72,7 | 78,1 | 68,7 | 24,3 | 24,9 | 23,8 | 27,3 | 21,9 | 31,3 |
| | E 14 | 54,3 | 59,4 | 50,6 | 13,7 | 13,8 | 13,7 | 45,7 | 40,6 | 49,4 |
| Insgesamt | L 17 | 58,1 | 58,9 | 57,4 | 13,8 | 13,1 | 14,4 | 41,9 | 41,1 | 42,6 |
| | L 13 | 56,9 | 58,1 | 55,7 | 7,7 | 7,4 | 8,0 | 43,1 | 41,9 | 44,3 |
| | B 17 | 72,3 | 72,6 | 72,0 | 18,1 | 17,2 | 18,9 | 27,7 | 27,4 | 28,0 |
| | E 14 | 44,4 | 44,7 | 44,1 | 8,6 | 8,1 | 9,1 | 55,6 | 55,3 | 55,9 |

1) Verhältnis der Wählerinnen und Wähler mit Stimmvermerk zu den Wahlberechtigten ohne Wahlscheinvermerk.

2) Die Briefwähler sind hier nicht berücksichtigt.

13. Gültige Zweitstimmen bei der Landtagswahl (L) 2017 nach Alter und Geschlecht der Wähler mit Vergleichszahlen der Landtagswahl (L) 2013 - Zweitstimmen -, der Bundestagswahl (B) 2017 - Zweitstimmen - und der Europawahl (E) 2014 (Urnen- und Briefwahl)

| Alter von ... bis unter ... Jahren | Wahl | Von 100 Wähler*innen ¹⁾ der vorstehenden Altersgruppe und folgendem Geschlecht wählen | | | | | | |
|------------------------------------|------|--|------|-------|------|------------|------|------------------------|
| | | CDU | SPD | GRÜNE | FDP | DIE LINKE. | AfD | Sonstige ²⁾ |
| Insgesamt | | | | | | | | |
| unter 25 | L 17 | 25,3 | 30,8 | 16,2 | 10,1 | 7,3 | 3,8 | 6,3 |
| | L 13 | 26,2 | 33,5 | 20,1 | 5,7 | 3,0 | - | 11,7 |
| | B 17 | 26,4 | 23,3 | 14,7 | 11,1 | 9,7 | 6,5 | 14,7 |
| | E 14 | 31,2 | 24,8 | 18,1 | 2,3 | 5,0 | 6,2 | 18,6 |
| 25 - 35 | L 17 | 29,1 | 30,8 | 11,4 | 8,4 | 7,5 | 6,7 | 6,0 |
| | L 13 | 32,9 | 28,5 | 16,8 | 7,0 | 3,7 | - | 11,0 |
| | B 17 | 28,4 | 22,7 | 10,9 | 9,9 | 9,7 | 10,6 | 18,3 |
| | E 14 | 33,7 | 24,8 | 14,7 | 2,4 | 5,6 | 6,4 | 18,8 |
| 35 - 45 | L 17 | 32,1 | 30,2 | 11,3 | 8,6 | 5,7 | 8,2 | 3,8 |
| | L 13 | 36,0 | 28,1 | 18,0 | 8,0 | 3,1 | - | 6,8 |
| | B 17 | 33,3 | 20,8 | 10,8 | 9,6 | 7,9 | 12,4 | 17,5 |
| | E 14 | 36,9 | 25,9 | 15,2 | 2,7 | 4,6 | 5,9 | 14,7 |
| 45 - 60 | L 17 | 29,1 | 38,4 | 10,8 | 7,2 | 5,0 | 7,5 | 1,9 |
| | L 13 | 31,5 | 34,0 | 18,5 | 7,7 | 4,0 | - | 4,2 |
| | B 17 | 32,1 | 27,5 | 10,8 | 8,8 | 7,6 | 10,4 | 13,2 |
| | E 14 | 32,9 | 33,1 | 15,7 | 2,5 | 4,9 | 5,4 | 10,9 |
| 60 - 70 ³⁾ | L 17 | 30,9 | 43,1 | 7,0 | 7,2 | 4,7 | 6,2 | 0,9 |
| | B 17 | 33,8 | 31,5 | 7,4 | 9,5 | 7,6 | 8,7 | 10,3 |
| | E 14 | 37,5 | 38,3 | 8,0 | 2,8 | 4,4 | 6,4 | 8,9 |
| 60 und mehr ³⁾ | L 13 | 40,3 | 34,4 | 8,0 | 13,1 | 2,6 | - | 1,6 |
| 70 und mehr ³⁾ | L 17 | 43,5 | 40,2 | 3,2 | 7,1 | 1,8 | 3,9 | 0,3 |
| | B 17 | 46,0 | 31,9 | 3,5 | 9,4 | 3,1 | 5,4 | 6,1 |
| | E 14 | 49,8 | 36,5 | 3,1 | 2,8 | 1,7 | 4,5 | 6,2 |
| Insgesamt | L 17 | 32,9 | 37,4 | 8,9 | 7,6 | 4,7 | 6,2 | 2,3 |
| | L 13 | 35,6 | 32,9 | 14,0 | 9,9 | 3,2 | - | 4,5 |
| | B 17 | 34,4 | 27,2 | 9,1 | 9,5 | 7,2 | 9,1 | 12,6 |
| | E 14 | 38,7 | 32,9 | 11,0 | 2,6 | 4,0 | 5,5 | 10,8 |

1) Wählerinnen und Wähler mit gültigen Stimmen.-

2) L 17: BGE, DM, FREIE WÄHLER, LKR Niedersachsen, ÖDP, Die PARTEI, Tierschutzpartei, PIRATEN, V-Partei³⁾.

E 14: AUF, BP, BüSo, CM, Die PARTEI, DKP, FAMILIE, MLPD, NPD, PBC, Piraten, Pro NRW, PSG, REP, Tierschutzpartei, Volksabstimmung.

B 17: BGE, DiB, Die PARTEI, DKP, DM, FREIE WÄHLER, MLPD, NPD, ÖDP, PIRATEN, Tierschutzpartei, V-Partei³⁾.

L 13: Bündnis 21/RRP, DIE FREIHEIT Niedersachsen, FREIE WÄHLER, NPD, PBC, PIRATEN.

3) Siehe Fußnote unter Vorbemerkung.

Noch: 13. Gültige Zweitstimmen bei der Landtagswahl (L) 2017 nach Alter und Geschlecht der Wähler
mit Vergleichszahlen der Landtagswahl (L) 2013 - Zweitstimmen -,
der Bundestagswahl (B) 2017 - Zweitstimmen - und der Europawahl (E) 2014 (Urnen- und Briefwahl)

| Alter von ... bis unter ... Jahren | Wahl | Von 100 Wähler*innen ¹⁾ der vorstehenden Altersgruppe und folgendem Geschlecht wählen | | | | | | |
|---------------------------------------|------|--|------|-------|------|------------|------|------------------------|
| | | CDU | SPD | GRÜNE | FDP | DIE LINKE. | AfD | Sonstige ²⁾ |
| Männer | | | | | | | | |
| unter 25 | L 17 | 24,2 | 30,8 | 12,2 | 12,9 | 8,0 | 5,0 | 6,9 |
| | L 13 | 26,7 | 32,7 | 16,0 | 6,4 | 3,0 | - | 15,2 |
| | B 17 | 23,9 | 22,9 | 10,6 | 15,1 | 10,3 | 8,6 | 17,3 |
| | E 14 | 31,8 | 24,8 | 12,0 | 3,1 | 5,2 | 8,5 | 23,2 |
| 25 - 35 | L 17 | 27,5 | 30,6 | 9,0 | 9,6 | 8,4 | 8,8 | 6,1 |
| | L 13 | 32,1 | 28,1 | 14,1 | 8,4 | 3,5 | - | 13,8 |
| | B 17 | 25,4 | 22,6 | 8,2 | 12,2 | 9,8 | 13,8 | 21,9 |
| | E 14 | 33,1 | 24,1 | 11,4 | 3,0 | 6,3 | 8,7 | 22,1 |
| 35 - 45 | L 17 | 30,8 | 29,7 | 9,2 | 9,0 | 6,2 | 11,5 | 3,5 |
| | L 13 | 36,3 | 27,1 | 14,6 | 9,5 | 3,5 | - | 9,1 |
| | B 17 | 29,9 | 20,2 | 8,8 | 10,7 | 8,6 | 16,5 | 21,7 |
| | E 14 | 35,3 | 26,6 | 12,1 | 3,2 | 5,3 | 8,1 | 17,5 |
| 45 - 60 | L 17 | 28,7 | 38,4 | 8,5 | 7,7 | 5,4 | 9,8 | 1,6 |
| | L 13 | 30,1 | 34,9 | 16,4 | 8,9 | 4,7 | - | 5,0 |
| | B 17 | 29,8 | 27,6 | 8,8 | 9,5 | 8,1 | 13,6 | 16,2 |
| | E 14 | 31,6 | 34,3 | 13,0 | 2,9 | 5,5 | 7,2 | 12,7 |
| 60 - 70 ³⁾ | L 17 | 28,6 | 43,7 | 6,2 | 7,1 | 5,6 | 8,0 | 0,8 |
| | B 17 | 29,5 | 32,8 | 6,3 | 10,4 | 8,6 | 11,1 | 12,4 |
| | E 14 | 33,7 | 39,9 | 7,0 | 3,0 | 5,6 | 8,3 | 10,7 |
| 60 und mehr ³⁾ | L 13 | 36,1 | 35,8 | 7,6 | 15,2 | 3,3 | - | 2,0 |
| 70 und mehr ³⁾ | L 17 | 40,8 | 40,8 | 2,7 | 7,7 | 2,5 | 5,4 | 0,2 |
| | B 17 | 41,8 | 33,1 | 2,9 | 10,2 | 3,8 | 7,7 | 8,2 |
| | E 14 | 46,7 | 37,4 | 2,7 | 3,3 | 2,1 | 6,2 | 7,8 |
| Insgesamt | L 17 | 31,2 | 37,5 | 7,2 | 8,3 | 5,4 | 8,3 | 2,2 |
| | L 13 | 33,3 | 33,5 | 12,4 | 11,3 | 3,8 | - | 5,7 |
| | B 17 | 31,0 | 27,5 | 7,4 | 10,7 | 7,8 | 12,1 | 15,6 |
| | E 14 | 36,4 | 33,8 | 9,0 | 3,1 | 4,7 | 7,5 | 13,1 |

1) Wählerinnen und Wähler mit gültigen Stimmen.-

2) L 17: BGE, DM, FREIE WÄHLER, LKR Niedersachsen, ÖDP, Die PARTEI, Tierschutzpartei, PIRATEN, V-Partei³⁾.

E 14: AUF, BP, BüSo, CM, Die PARTEI, DKP, FAMILIE, MLPD, NPD, PBC, Piraten, Pro NRW, PSG, REP, Tierschutzpartei, Volksabstimmung.

B 17: BGE, DiB, Die PARTEI, DKP, DM, FREIE WÄHLER, MLPD, NPD, ÖDP, PIRATEN, Tierschutzpartei, V-Partei³⁾.

L 13: Bündnis 21/RRP, DIE FREIHEIT Niedersachsen, FREIE WÄHLER, NPD, PBC, PIRATEN.

3) Siehe Fußnote unter Vorbemerkung.

Noch: 13. Gültige Zweitstimmen bei der Landtagswahl (L) 2017 nach Alter und Geschlecht der Wähler
mit Vergleichszahlen der Landtagswahl (L) 2013 - Zweitstimmen -,
der Bundestagswahl (B) 2017 - Zweitstimmen - und der Europawahl (E) 2014 (Urnen- und Briefwahl)

| Alter von ... bis unter ... Jahren | Wahl | Von 100 Wähler*innen ¹⁾ der vorstehenden Altersgruppe und folgendem Geschlecht wählen | | | | | | |
|---------------------------------------|------|--|------|-------|------|------------|-----|------------------------|
| | | CDU | SPD | GRÜNE | FDP | DIE LINKE. | AfD | Sonstige ²⁾ |
| Frauen | | | | | | | | |
| unter 25 | L 17 | 26,4 | 30,9 | 20,3 | 7,3 | 6,7 | 2,7 | 5,8 |
| | L 13 | 25,6 | 34,3 | 24,6 | 4,9 | 3,0 | - | 7,7 |
| | B 17 | 28,9 | 23,7 | 18,6 | 7,3 | 9,2 | 4,5 | 12,3 |
| | E 14 | 30,6 | 24,9 | 24,5 | 1,6 | 4,8 | 3,8 | 13,7 |
| 25 - 35 | L 17 | 30,6 | 31,0 | 13,7 | 7,3 | 6,6 | 4,7 | 6,0 |
| | L 13 | 33,7 | 29,0 | 19,5 | 5,7 | 3,9 | - | 8,2 |
| | B 17 | 31,3 | 22,9 | 13,6 | 7,8 | 9,5 | 7,5 | 14,9 |
| | E 14 | 34,4 | 25,4 | 18,0 | 1,8 | 4,9 | 4,1 | 15,5 |
| 35 - 45 | L 17 | 33,2 | 30,7 | 13,4 | 8,2 | 5,2 | 5,1 | 4,1 |
| | L 13 | 35,7 | 29,1 | 21,3 | 6,6 | 2,7 | - | 4,6 |
| | B 17 | 36,5 | 21,3 | 12,6 | 8,6 | 7,3 | 8,6 | 13,6 |
| | E 14 | 38,4 | 25,2 | 18,2 | 2,3 | 3,9 | 3,9 | 12,1 |
| 45 - 60 | L 17 | 29,5 | 38,5 | 13,2 | 6,7 | 4,5 | 5,2 | 2,3 |
| | L 13 | 32,9 | 33,2 | 20,6 | 6,6 | 3,3 | - | 3,4 |
| | B 17 | 34,4 | 27,5 | 12,7 | 8,1 | 7,1 | 7,3 | 10,3 |
| | E 14 | 34,1 | 31,9 | 18,4 | 2,0 | 4,4 | 3,7 | 9,1 |
| 60 - 70 ³⁾ | L 17 | 33,2 | 42,4 | 7,9 | 7,2 | 3,8 | 4,4 | 1,1 |
| | B 17 | 37,8 | 30,1 | 8,4 | 8,7 | 6,7 | 6,5 | 8,3 |
| | E 14 | 41,2 | 36,8 | 8,9 | 2,7 | 3,3 | 4,4 | 7,2 |
| 60 und mehr ³⁾ | L 13 | 44,1 | 33,1 | 8,3 | 11,3 | 1,9 | - | 1,3 |
| 70 und mehr ³⁾ | L 17 | 45,8 | 39,7 | 3,6 | 6,6 | 1,2 | 2,7 | 0,4 |
| | B 17 | 49,4 | 30,9 | 4,0 | 8,8 | 2,5 | 3,6 | 4,4 |
| | E 14 | 52,4 | 35,7 | 3,3 | 2,4 | 1,3 | 3,0 | 4,8 |
| Insgesamt | L 17 | 34,5 | 37,3 | 10,5 | 7,1 | 4,0 | 4,2 | 2,4 |
| | L 13 | 37,8 | 32,3 | 15,5 | 8,5 | 2,7 | - | 3,3 |
| | B 17 | 37,6 | 27,0 | 10,7 | 8,3 | 6,5 | 6,4 | 9,8 |
| | E 14 | 40,8 | 32,2 | 12,8 | 2,2 | 3,4 | 3,7 | 8,7 |

1) Wählerinnen und Wähler mit gültigen Stimmen.-

2) L 17: BGE, DM, FREIE WÄHLER, LKR Niedersachsen, ÖDP, Die PARTEI, Tierschutzpartei, PIRATEN, V-Partei³⁾.

E 14: AUF, BP, BüSo, CM, Die PARTEI, DKP, FAMILIE, MLPD, NPD, PBC, Piraten, Pro NRW, PSG, REP, Tierschutzpartei, Volksabstimmung.

B 17: BGE, DiB, Die PARTEI, DKP, DM, FREIE WÄHLER, MLPD, NPD, ÖDP, PIRATEN, Tierschutzpartei, V-Partei³⁾.

L 13: Bündnis 21/RRP, DIE FREIHEIT Niedersachsen, FREIE WÄHLER, NPD, PBC, PIRATEN.

3) Siehe Fußnote unter Vorbemerkung.

14. Wählerschaft bei der Landtagswahl (L) 2017 - Zweitstimmen - nach Alter und Geschlecht
mit Vergleichszahlen der Landtagswahl (L) 2013 - Zweitstimmen -, der Bundestagswahl (B) 2017
- Zweitstimmen - und der Europawahl (E) 2014 (Urnen- und Briefwahl)

| Alter von ... bis unter ... Jahren | Wahl | Von 100 Wähler*innen ¹⁾ folgender Parteien gehörten der vorstehenden Altersgruppe und folgendem Geschlecht an | | | | | | |
|--|------|---|-------|-------|-------|------------|-------|------------------------|
| | | CDU | SPD | GRÜNE | FDP | DIE LINKE. | AfD | Sonstige ²⁾ |
| Insgesamt | | | | | | | | |
| unter 25 | L 17 | 4,9 | 5,2 | 11,6 | 8,4 | 10,0 | 3,9 | 17,4 |
| | L 13 | 4,1 | 5,7 | 8,0 | 3,2 | 5,2 | - | 14,5 |
| | B 17 | 6,0 | 6,7 | 12,6 | 9,2 | 10,7 | 5,6 | 9,2 |
| | E 14 | 4,6 | 4,3 | 9,3 | 5,0 | 7,0 | 6,4 | 9,7 |
| 25 - 35 | L 17 | 9,1 | 8,4 | 13,1 | 11,3 | 16,3 | 11,0 | 26,7 |
| | L 13 | 8,1 | 7,6 | 10,6 | 6,3 | 10,2 | - | 21,6 |
| | B 17 | 10,0 | 10,2 | 14,6 | 12,8 | 16,4 | 14,1 | 17,7 |
| | E 14 | 7,5 | 6,5 | 11,6 | 7,9 | 12,1 | 10,0 | 15,0 |
| 35 - 45 | L 17 | 11,8 | 9,8 | 15,5 | 13,6 | 14,8 | 16,0 | 19,9 |
| | L 13 | 13,5 | 11,4 | 17,2 | 10,8 | 13,0 | - | 20,2 |
| | B 17 | 12,9 | 10,2 | 15,8 | 13,6 | 14,7 | 18,1 | 18,5 |
| | E 14 | 10,8 | 8,9 | 15,7 | 11,8 | 12,9 | 12,1 | 15,3 |
| 45 - 60 | L 17 | 27,3 | 31,7 | 37,6 | 29,0 | 32,6 | 37,2 | 25,7 |
| | L 13 | 26,9 | 31,5 | 40,3 | 23,9 | 38,1 | - | 28,6 |
| | B 17 | 28,4 | 30,8 | 36,1 | 28,2 | 32,3 | 34,8 | 31,9 |
| | E 14 | 25,5 | 30,1 | 43,0 | 28,0 | 37,1 | 29,5 | 30,2 |
| 60 - 70 ³⁾ | L 17 | 16,3 | 20,0 | 13,8 | 16,3 | 17,5 | 17,3 | 7,1 |
| | B 17 | 15,7 | 18,5 | 13,0 | 16,1 | 17,1 | 15,3 | 13,0 |
| | E 14 | 17,1 | 20,6 | 12,8 | 19,0 | 19,6 | 20,4 | 14,5 |
| 60 und mehr ³⁾ 70 und mehr ³⁾ | L 13 | 47,3 | 43,8 | 23,8 | 55,8 | 33,5 | - | 15,1 |
| | L 17 | 30,6 | 24,8 | 8,3 | 21,4 | 8,7 | 14,6 | 3,2 |
| | B 17 | 27,0 | 23,7 | 7,8 | 20,2 | 8,7 | 12,0 | 9,8 |
| Insgesamt | E 14 | 34,5 | 29,6 | 7,5 | 28,3 | 11,2 | 21,6 | 15,3 |
| | L 17 | 100,0 | 100,0 | 100,0 | 100,0 | 100,0 | 100,0 | 100,0 |
| | L 13 | 100,0 | 100,0 | 100,0 | 100,0 | 100,0 | - | 100,0 |
| | B 17 | 100,0 | 100,0 | 100,0 | 100,0 | 100,0 | 100,0 | 100,0 |
| | E 14 | 100,0 | 100,0 | 100,0 | 100,0 | 100,0 | 100,0 | 100,0 |

1) Wählerinnen und Wähler mit gültigen Stimmen.-

2) L 17: Bündnis C, BGE, DM, Die Grauen, FREIE WÄHLER, LKR Niedersachsen, ÖDP, Die PARTEI, Tierschutzpartei, PIRATEN, V-Partei³⁾, EB.

L 13: Bündnis 21/RRP, ddp, DIE FREIHEIT Niedersachsen, FAMILIE, FREIE WÄHLER, MDU, NPD, NEINI, PBC, PIRATEN, ZENTRUM.

B 17: BIG, Bündnis 21/RRP, FAMILIE, FREIE WÄHLER, MLPD, NPD, PBC, PIRATEN, pro Deutschland, REP, Tierschutzpartei, EB.

E 14: AUF, BP, BüSo, CM, DKP, FAMILIE, MLPD, NPD, PBC, Pro NRW, PSG, REP, Volksabstimmung.

3) Siehe Fußnote unter Vorbemerkung.

Noch: 14. Wählerschaft bei der Landtagswahl (L) 2017 - Zweitstimmen - nach Alter und Geschlecht mit Vergleichszahlen der Landtagswahl (L) 2013 - Zweitstimmen -, der Bundestagswahl (B) 2017 - Zweitstimmen - und der Europawahl (E) 2014 (Urnen- und Briefwahl)

| Alter von ... bis unter ... Jahren | Wahl | Von 100 Wähler*innen ¹⁾ folgender Parteien gehörten der vorstehenden Altersgruppe und folgendem Geschlecht an | | | | | | |
|--|-------------|---|-------------|-------------|-------------|-------------|-------------|------------------------|
| | | CDU | SPD | GRÜNE | FDP | DIE LINKE. | AfD | Sonstige ²⁾ |
| Männer | | | | | | | | |
| unter 25 | L 17 | 2,4 | 2,6 | 4,4 | 5,4 | 5,5 | 2,6 | 9,5 |
| | L 13 | 2,2 | 2,9 | 3,4 | 1,9 | 2,7 | - | 10,0 |
| | B 17 | 2,7 | 3,2 | 4,5 | 6,1 | 5,5 | 3,6 | 5,3 |
| | E 14 | 2,4 | 2,2 | 3,2 | 3,4 | 3,8 | 4,5 | 6,3 |
| 25 - 35 | L 17 | 4,2 | 4,1 | 5,0 | 6,3 | 8,9 | 7,1 | 13,1 |
| | L 13 | 3,9 | 3,7 | 4,4 | 3,7 | 4,8 | - | 13,4 |
| | B 17 | 4,4 | 4,9 | 5,3 | 7,6 | 8,1 | 9,0 | 10,3 |
| | E 14 | 3,7 | 3,1 | 4,5 | 5,0 | 6,8 | 6,8 | 8,8 |
| 35 - 45 | L 17 | 5,5 | 4,7 | 6,1 | 6,9 | 7,8 | 10,8 | 8,9 |
| | L 13 | 6,7 | 5,4 | 6,8 | 6,3 | 7,2 | - | 13,3 |
| | B 17 | 5,6 | 4,8 | 6,3 | 7,3 | 7,7 | 11,6 | 11,1 |
| | E 14 | 5,0 | 4,4 | 6,0 | 6,7 | 7,3 | 8,0 | 8,8 |
| 45 - 60 | L 17 | 13,5 | 15,8 | 14,7 | 15,5 | 17,8 | 24,3 | 10,5 |
| | L 13 | 12,9 | 16,2 | 18,0 | 13,8 | 22,4 | - | 17,2 |
| | B 17 | 13,1 | 15,3 | 14,7 | 15,1 | 17,1 | 22,5 | 19,4 |
| | E 14 | 12,1 | 15,4 | 17,5 | 16,5 | 20,3 | 19,3 | 17,4 |
| 60 - 70 ³⁾ | L 17 | 7,4 | 10,0 | 5,9 | 7,9 | 10,3 | 11,0 | 2,8 |
| | B 17 | 6,7 | 9,4 | 5,4 | 8,6 | 9,4 | 9,5 | 7,6 |
| | E 14 | 7,6 | 10,5 | 5,5 | 9,9 | 12,1 | 13,1 | 8,6 |
| 60 und mehr ³⁾ 70 und mehr ³⁾ | L 13 | 20,1 | 21,6 | 10,8 | 30,6 | 20,5 | - | 8,8 |
| | L 17 | 13,1 | 11,5 | 3,2 | 10,6 | 5,6 | 9,2 | 0,9 |
| | B 17 | 11,0 | 11,0 | 2,8 | 9,8 | 4,8 | 7,6 | 5,9 |
| | E 14 | 14,7 | 13,8 | 3,1 | 15,0 | 6,4 | 13,7 | 8,8 |
| Insgesamt | L 17 | 46,1 | 48,7 | 39,4 | 52,6 | 55,9 | 65,0 | 45,7 |
| | L 13 | 45,9 | 49,9 | 43,4 | 56,3 | 57,6 | - | 62,6 |
| | B 17 | 43,4 | 48,6 | 39,0 | 54,5 | 52,7 | 63,9 | 59,6 |
| | E 14 | 45,4 | 49,5 | 39,8 | 56,5 | 56,7 | 65,3 | 58,5 |

1) Wählerinnen und Wähler mit gültigen Stimmen.-

2) L 17: Bündnis C, BGE, DM, Die Grauen, FREIE WÄHLER, LKR Niedersachsen, ÖDP, Die PARTEI, Tierschutzpartei, PIRATEN, V-Partei³⁾, EB.

L 13: Bündnis 21/RRP, ddp, DIE FREIHEIT Niedersachsen, FAMILIE, FREIE WÄHLER, MDU, NPD, NEINI, PBC, PIRATEN, ZENTRUM.

B 17: BIG, Bündnis 21/RRP, FAMILIE, FREIE WÄHLER, MLPD, NPD, PBC, PIRATEN, pro Deutschland, REP, Tierschutzpartei, EB.

E 14: AUF, BP, BüSo, CM, DKP, FAMILIE, MLPD, NPD, PBC, Pro NRW, PSG, REP, Volksabstimmung.

3) Siehe Fußnote unter Vorbemerkung.

Noch: 14. Wählerschaft bei der Landtagswahl (L) 2017 - Zweitstimmen - nach Alter und Geschlecht mit Vergleichszahlen der Landtagswahl (L) 2013 - Zweitstimmen -, der Bundestagswahl (B) 2017 - Zweitstimmen - und der Europawahl (E) 2014 (Urnen- und Briefwahl)

| Alter von ... bis unter ... Jahren | Wahl | Von 100 Wähler*innen ¹⁾ folgender Parteien gehörten der vorstehenden Altersgruppe und folgendem Geschlecht an | | | | | | |
|--|-------------|--|-------------|-------------|-------------|-------------|-------------|------------------------|
| | | CDU | SPD | GRÜNE | FDP | DIE LINKE. | AfD | Sonstige ²⁾ |
| Frauen | | | | | | | | |
| unter 25 | L 17 | 2,5 | 2,6 | 7,2 | 3,0 | 4,5 | 1,4 | 7,9 |
| | L 13 | 1,9 | 2,7 | 4,6 | 1,3 | 2,4 | - | 4,5 |
| | B 17 | 3,4 | 3,5 | 8,2 | 3,1 | 5,1 | 2,0 | 3,9 |
| | E 14 | 2,2 | 2,1 | 6,1 | 1,6 | 3,3 | 1,9 | 3,5 |
| 25 - 35 | L 17 | 4,9 | 4,4 | 8,1 | 5,0 | 7,4 | 4,0 | 13,7 |
| | L 13 | 4,2 | 3,9 | 6,2 | 2,6 | 5,4 | - | 8,1 |
| | B 17 | 5,7 | 5,2 | 9,3 | 5,1 | 8,3 | 5,1 | 7,3 |
| | E 14 | 3,9 | 3,3 | 7,1 | 2,9 | 5,3 | 3,2 | 6,2 |
| 35 - 45 | L 17 | 6,3 | 5,1 | 9,4 | 6,7 | 7,0 | 5,1 | 11,0 |
| | L 13 | 6,8 | 6,0 | 10,4 | 4,5 | 5,8 | - | 7,0 |
| | B 17 | 7,3 | 5,4 | 9,6 | 6,3 | 7,1 | 6,5 | 7,4 |
| | E 14 | 5,8 | 4,5 | 9,8 | 5,1 | 5,7 | 4,2 | 6,6 |
| 45 - 60 | L 17 | 13,8 | 15,8 | 22,9 | 13,5 | 14,9 | 12,9 | 15,2 |
| | L 13 | 14,0 | 15,3 | 22,3 | 10,1 | 15,8 | - | 11,4 |
| | B 17 | 15,3 | 15,5 | 21,4 | 13,1 | 15,2 | 12,3 | 12,4 |
| | E 14 | 13,4 | 14,7 | 25,5 | 11,5 | 16,8 | 10,2 | 12,8 |
| 60 - 70 ³⁾ | L 17 | 8,9 | 10,0 | 7,9 | 8,4 | 7,2 | 6,2 | 4,3 |
| | B 17 | 9,0 | 9,1 | 7,6 | 7,5 | 7,7 | 5,8 | 5,4 |
| | E 14 | 9,6 | 10,1 | 7,3 | 9,1 | 7,5 | 7,3 | 6,0 |
| 60 und mehr ³⁾ 70 und mehr ³⁾ | L 13 | 27,2 | 22,1 | 13,1 | 25,2 | 13,0 | - | 6,4 |
| | L 17 | 17,5 | 13,3 | 5,1 | 10,8 | 3,1 | 5,4 | 2,3 |
| | B 17 | 16,0 | 12,7 | 5,0 | 10,4 | 3,9 | 4,4 | 3,9 |
| | E 14 | 19,7 | 15,8 | 4,5 | 13,3 | 4,8 | 7,9 | 6,5 |
| Insgesamt | L 17 | 53,9 | 51,3 | 60,6 | 47,4 | 44,1 | 35,0 | 54,3 |
| | L 13 | 54,1 | 50,1 | 56,6 | 43,7 | 42,4 | - | 37,4 |
| | B 17 | 56,6 | 51,4 | 61,0 | 45,5 | 47,3 | 36,1 | 40,4 |
| | E 14 | 54,6 | 50,5 | 60,2 | 43,5 | 43,3 | 34,7 | 41,5 |

1) Wählerinnen und Wähler mit gültigen Stimmen.-

2) L 17: Bündnis C, BGE, DM, Die Grauen, FREIE WÄHLER, LKR Niedersachsen, ÖDP, Die PARTEI, Tierschutzpartei, PIRATEN, V-Partei³⁾, EB.

L 13: Bündnis 21/RRP, ddp, DIE FREIHEIT Niedersachsen, FAMILIE, FREIE WÄHLER, MDU, NPD, NEINI, PBC, PIRATEN, ZENTRUM.

B 17: BIG, Bündnis 21/RRP, FAMILIE, FREIE WÄHLER, MLPD, NPD, PBC, PIRATEN, pro Deutschland, REP, Tierschutzpartei, EB.

E 14: AUF, BP, BüSo, CM, DKP, FAMILIE, MLPD, NPD, PBC, Pro NRW, PSG, REP, Volksabstimmung.

3) Siehe Fußnote unter Vorbemerkung.

15a. Wählerschaft bei der Landtagswahl 2017 nach Alter und Geschlecht
nach Stimmenkombination (Repräsentativergebnis der Urnen- und Briefwahl)
- Stimmenkombination der Erststimme mit der Zweitstimme -

| Partei | Alter von ... bis unter ... Jahren | Von 100 Wähler*innen mit Erststimme für ... wählen mit Zweitstimme nebenstehende Partei (Vorspalte) | | | | | | | |
|------------------------|--|--|------|-------|------|------------|------|------------------------|----------------------|
| | | CDU | SPD | GRÜNE | FDP | DIE LINKE. | AfD | Sonstige ¹⁾ | ungültige Stimmen |
| Insgesamt | | | | | | | | | |
| CDU | 18 - 25 | 69.3 | 5.4 | 4.9 | 10.7 | 1.3 | 1.6 | 6.8 | 6.5 |
| | 25 - 35 | 76.9 | 4.8 | 5.0 | 12.4 | 1.6 | 2.2 | 4.3 | 10.1 |
| | 35 - 45 | 77.9 | 4.6 | 5.3 | 13.3 | 2.8 | 1.9 | 7.2 | 12.5 |
| | 45 - 60 | 81.3 | 3.2 | 5.6 | 13.2 | 1.4 | 2.1 | 9.9 | 9.8 |
| | 60 - 70 | 83.5 | 2.6 | 5.5 | 14.3 | 1.6 | 3.5 | 8.1 | 16.3 |
| | 70 und mehr zusammen | 88.3 | 2.1 | 7.2 | 17.4 | 1.9 | 3.3 | 7.0 | 16.8 |
| SPD | 18 - 25 | 9.3 | 67.8 | 14.2 | 8.3 | 8.7 | 4.3 | 10.2 | 4.8 |
| | 25 - 35 | 5.6 | 73.8 | 16.4 | 7.9 | 6.4 | 2.2 | 15.6 | 5.6 |
| | 35 - 45 | 5.8 | 75.0 | 18.3 | 7.4 | 5.7 | 2.5 | 13.0 | 6.3 |
| | 45 - 60 | 5.5 | 81.0 | 20.3 | 9.3 | 11.2 | 3.0 | 14.4 | 16.2 |
| | 60 - 70 | 5.0 | 84.9 | 26.5 | 9.1 | 12.5 | 2.9 | 9.7 | 15.9 |
| | 70 und mehr zusammen | 3.1 | 90.3 | 35.7 | 8.2 | 15.3 | 2.6 | 25.6 | 17.6 |
| GRÜNE | 18 - 25 | 4.9 | 82.3 | 5.5 | 13.9 | 1.7 | 2.5 | 7.4 | 13.4 |
| | 25 - 35 | 5.3 | 13.6 | 60.2 | 6.3 | 10.7 | 1.6 | 8.0 | 6.5 |
| | 35 - 45 | 2.7 | 9.8 | 60.4 | 2.9 | 7.2 | 0.0 | 5.9 | 1.1 |
| | 45 - 60 | 2.8 | 11.1 | 63.0 | 3.2 | 4.6 | 0.3 | 8.7 | 5.5 |
| | 60 - 70 | 2.3 | 9.5 | 63.5 | 3.0 | 4.7 | 0.4 | 9.1 | 5.4 |
| | 70 und mehr zusammen | 1.5 | 6.5 | 58.3 | 1.9 | 2.4 | 0.4 | 4.8 | 4.1 |
| FDP | 18 - 25 | 0.6 | 3.8 | 50.5 | 1.7 | 2.7 | 0.2 | 7.0 | 2.2 |
| | 25 - 35 | 1.9 | 8.0 | 60.9 | 2.9 | 5.2 | 0.4 | 7.6 | 3.9 |
| | 35 - 45 | 10.6 | 3.6 | 3.6 | 60.9 | 2.7 | 0.8 | 8.0 | 6.5 |
| | 45 - 60 | 9.0 | 1.9 | 1.7 | 60.3 | 1.1 | 0.9 | 4.3 | 2.2 |
| | 60 - 70 | 8.9 | 2.2 | 2.2 | 59.2 | 1.9 | 1.3 | 8.0 | 2.3 |
| | 70 und mehr zusammen | 7.8 | 1.6 | 2.0 | 63.2 | 1.3 | 0.9 | 3.7 | 3.8 |
| DIE LINKE. | 18 - 25 | 7.4 | 1.7 | 2.3 | 65.5 | 1.2 | 0.4 | 1.6 | 5.3 |
| | 25 - 35 | 6.5 | 1.4 | 2.7 | 67.4 | 1.7 | 0.9 | 4.7 | 2.0 |
| | 35 - 45 | 7.7 | 1.8 | 2.3 | 63.3 | 1.5 | 0.9 | 5.0 | 3.4 |
| | 45 - 60 | 0.8 | 4.3 | 6.0 | 2.0 | 62.0 | 0.4 | 10.2 | 3.2 |
| | 60 - 70 | 0.6 | 4.1 | 6.3 | 1.1 | 68.2 | 0.7 | 9.1 | 2.2 |
| | 70 und mehr zusammen | 0.5 | 3.0 | 4.3 | 1.8 | 70.7 | 0.5 | 8.0 | 0.8 |
| AfD | 18 - 25 | 0.5 | 2.6 | 3.6 | 1.5 | 67.2 | 0.8 | 9.1 | 1.3 |
| | 25 - 35 | 0.3 | 2.7 | 5.0 | 1.3 | 73.1 | 0.6 | 8.1 | 1.6 |
| | 35 - 45 | 0.3 | 1.1 | 2.1 | 0.6 | 70.8 | 0.1 | 0.0 | 0.6 |
| | 45 - 60 | 0.4 | 2.6 | 4.5 | 1.3 | 68.6 | 0.6 | 8.4 | 1.3 |
| | 60 - 70 | 1.4 | 0.9 | 0.2 | 4.0 | 1.2 | 84.7 | 4.5 | 8.1 |
| | 70 und mehr zusammen | 1.4 | 1.5 | 0.4 | 7.1 | 2.4 | 87.2 | 11.3 | 14.6 |
| Niedersachsen | 18 - 25 | 2.2 | 1.4 | 0.7 | 8.1 | 4.1 | 89.7 | 10.1 | 26.6 |
| | 25 - 35 | 1.7 | 1.0 | 0.9 | 6.1 | 7.4 | 90.1 | 22.2 | 21.0 |
| | 35 - 45 | 1.6 | 0.8 | 0.2 | 5.7 | 6.2 | 90.8 | 21.0 | 19.5 |
| | 45 - 60 | 0.8 | 0.5 | 0.4 | 3.5 | 6.2 | 91.4 | 32.6 | 16.2 |
| | 60 - 70 | 0.8 | 0.5 | 0.4 | 3.5 | 6.2 | 91.4 | 32.6 | 16.2 |
| | 70 und mehr zusammen | 1.5 | 0.9 | 0.6 | 5.8 | 5.1 | 89.8 | 15.8 | 18.7 |
| Sonstige ¹⁾ | 18 - 25 | 3.1 | 4.3 | 10.9 | 7.6 | 13.5 | 6.7 | 51.1 | 8.1 |
| | 25 - 35 | 2.8 | 4.0 | 9.7 | 8.1 | 13.0 | 6.8 | 49.5 | 21.3 |
| | 35 - 45 | 1.8 | 2.5 | 6.2 | 6.7 | 10.0 | 3.5 | 44.9 | 9.4 |
| | 45 - 60 | 0.7 | 1.0 | 4.1 | 3.5 | 6.7 | 2.5 | 31.7 | 8.3 |
| | 60 - 70 | 0.3 | 0.5 | 2.1 | 2.0 | 3.0 | 1.2 | 46.8 | 6.1 |
| | 70 und mehr zusammen | 0.2 | 0.2 | 1.3 | 0.6 | 1.2 | 0.8 | 23.3 | 1.1 |
| ungültige Stimmen | 18 - 25 | 1.0 | 1.3 | 5.5 | 4.1 | 7.9 | 2.8 | 41.4 | 6.8 |
| | 25 - 35 | 0.1 | 0.1 | 0.0 | 0.2 | 0.0 | 0.0 | 1.1 | 56.5 |
| | 35 - 45 | 0.0 | 0.1 | 0.1 | 0.1 | 0.1 | 0.0 | 0.0 | 42.7 |
| | 45 - 60 | 0.1 | 0.1 | 0.1 | 0.4 | 0.1 | 0.3 | 0.0 | 36.7 |
| | 60 - 70 | 0.1 | 0.1 | 0.1 | 0.2 | 0.2 | 0.2 | 0.0 | 34.3 |
| | 70 und mehr zusammen | 0.3 | 0.2 | 0.1 | 0.2 | 0.0 | 0.3 | 0.0 | 31.3 |
| ungültige Stimmen | 18 - 25 | 0.4 | 0.5 | 0.1 | 0.6 | 0.2 | 0.6 | 0.0 | 43.6 |
| | 25 - 35 | 0.2 | 0.2 | 0.1 | 0.3 | 0.1 | 0.3 | 0.1 | 38.5 |
| | 35 - 45 | 0.2 | 0.2 | 0.1 | 0.3 | 0.1 | 0.3 | 0.1 | 38.5 |
| | 45 - 60 | 0.2 | 0.2 | 0.1 | 0.3 | 0.1 | 0.3 | 0.1 | 38.5 |
| | 60 - 70 | 0.2 | 0.2 | 0.1 | 0.3 | 0.1 | 0.3 | 0.1 | 38.5 |
| | 70 und mehr zusammen | 0.2 | 0.2 | 0.1 | 0.3 | 0.1 | 0.3 | 0.1 | 38.5 |

1) Sonstige: Erststimmen: Bündnis C, Die Grauen, Die PARTEI, FREIE WÄHLER, LKR Niedersachsen, ÖDP, PIRATEN, EB
Zweitstimmen: BGE, Die PARTEI, DM, FREIE WÄHLER, LKR Niedersachsen, ÖDP, Tierschutzpartei, PIRATEN, V-Partei³

Noch: 15a. Wählerschaft bei der Landtagswahl 2017 nach Alter und Geschlecht
nach Stimmenkombination (Repräsentativergebnis der Urnen- und Briefwahl)
- Stimmenkombination der Erststimme mit der Zweitstimme -

| Partei | Alter von ... bis unter ... Jahren | Von 100 Wähler*innen mit Erststimme für ... wählen mit Zweitstimme nebenstehende Partei (Vorspalte) | | | | | | | |
|------------------------|--|--|------|-------|------|------------|------|------------------------|----------------------|
| | | CDU | SPD | GRÜNE | FDP | DIE LINKE. | AfD | Sonstige ¹⁾ | ungültige Stimmen |
| Männer | | | | | | | | | |
| CDU | 18 - 25 | 66.6 | 4.6 | 5.3 | 9.1 | 2.1 | 1.9 | 8.1 | 5.4 |
| | 25 - 35 | 75.1 | 4.1 | 4.7 | 12.1 | 0.6 | 1.9 | 1.7 | 13.7 |
| | 35 - 45 | 76.8 | 3.6 | 4.9 | 12.8 | 2.7 | 2.4 | 7.8 | 6.2 |
| | 45 - 60 | 80.7 | 3.0 | 5.8 | 13.8 | 1.5 | 1.8 | 7.7 | 6.3 |
| | 60 - 70 | 83.0 | 2.3 | 4.4 | 14.6 | 1.5 | 3.6 | 0.0 | 17.6 |
| | 70 und mehr | 86.9 | 2.1 | 5.9 | 16.8 | 1.0 | 2.6 | 0.0 | 13.0 |
| | zusammen | 80.9 | 2.9 | 5.3 | 13.6 | 1.5 | 2.3 | 5.4 | 11.0 |
| SPD | 18 - 25 | 8.7 | 69.1 | 13.7 | 8.1 | 8.1 | 3.1 | 12.9 | 2.7 |
| | 25 - 35 | 5.2 | 75.0 | 14.5 | 7.4 | 6.0 | 2.1 | 18.1 | 7.8 |
| | 35 - 45 | 5.4 | 76.3 | 17.6 | 6.0 | 5.5 | 1.9 | 15.6 | 6.2 |
| | 45 - 60 | 5.0 | 82.0 | 20.2 | 9.6 | 10.5 | 3.3 | 14.8 | 14.2 |
| | 60 - 70 | 4.3 | 85.0 | 26.3 | 7.0 | 11.2 | 2.8 | 17.2 | 16.9 |
| | 70 und mehr | 2.9 | 90.3 | 35.7 | 6.4 | 13.2 | 2.4 | 13.3 | 15.4 |
| | zusammen | 4.6 | 82.5 | 20.2 | 7.7 | 9.1 | 2.8 | 15.6 | 13.1 |
| GRÜNE | 18 - 25 | 4.2 | 11.1 | 57.7 | 4.1 | 6.6 | 1.3 | 6.5 | 5.4 |
| | 25 - 35 | 2.2 | 8.2 | 61.8 | 2.5 | 3.6 | 0.0 | 4.3 | 0.0 |
| | 35 - 45 | 2.0 | 9.7 | 63.8 | 2.2 | 3.4 | 0.3 | 9.1 | 7.7 |
| | 45 - 60 | 1.6 | 8.3 | 62.3 | 2.4 | 3.1 | 0.1 | 7.7 | 4.5 |
| | 60 - 70 | 1.3 | 6.1 | 59.7 | 1.2 | 1.7 | 0.1 | 3.4 | 2.2 |
| | 70 und mehr | 0.4 | 3.4 | 51.0 | 1.1 | 2.0 | 0.3 | 0.0 | 2.4 |
| | zusammen | 1.5 | 7.0 | 60.7 | 2.1 | 3.3 | 0.2 | 6.3 | 3.5 |
| FDP | 18 - 25 | 13.7 | 4.5 | 4.7 | 66.0 | 2.4 | 0.0 | 8.1 | 8.1 |
| | 25 - 35 | 11.1 | 2.2 | 1.6 | 60.3 | 1.7 | 0.7 | 4.3 | 3.9 |
| | 35 - 45 | 10.1 | 2.3 | 1.6 | 60.1 | 1.9 | 0.7 | 5.2 | 0.0 |
| | 45 - 60 | 9.1 | 1.5 | 1.8 | 63.7 | 1.1 | 0.7 | 2.8 | 5.7 |
| | 60 - 70 | 8.1 | 1.6 | 2.5 | 67.3 | 0.9 | 0.3 | 0.0 | 7.4 |
| | 70 und mehr | 7.8 | 1.4 | 2.4 | 69.0 | 1.4 | 1.0 | 6.7 | 1.2 |
| | zusammen | 9.2 | 1.8 | 2.2 | 64.4 | 1.4 | 0.7 | 4.3 | 4.3 |
| DIE LINKE. | 18 - 25 | 0.9 | 5.0 | 5.6 | 1.0 | 64.0 | 0.6 | 12.9 | 2.7 |
| | 25 - 35 | 0.5 | 4.3 | 7.6 | 1.5 | 71.4 | 0.5 | 11.2 | 3.9 |
| | 35 - 45 | 0.4 | 3.4 | 5.6 | 1.5 | 71.8 | 0.3 | 10.4 | 0.0 |
| | 45 - 60 | 0.5 | 3.1 | 4.7 | 1.3 | 68.6 | 0.6 | 11.3 | 1.1 |
| | 60 - 70 | 0.3 | 3.5 | 5.2 | 1.8 | 75.0 | 0.7 | 10.3 | 1.5 |
| | 70 und mehr | 0.4 | 1.5 | 3.5 | 0.7 | 74.7 | 0.2 | 0.0 | 1.2 |
| | zusammen | 0.4 | 3.1 | 5.3 | 1.3 | 70.7 | 0.5 | 10.9 | 1.4 |
| AfD | 18 - 25 | 2.1 | 1.2 | 0.5 | 3.8 | 1.2 | 86.2 | 4.8 | 10.8 |
| | 25 - 35 | 3.5 | 2.0 | 0.8 | 7.8 | 2.8 | 88.9 | 14.7 | 13.7 |
| | 35 - 45 | 3.5 | 2.1 | 0.7 | 11.9 | 4.8 | 91.7 | 11.7 | 38.5 |
| | 45 - 60 | 2.4 | 1.4 | 1.6 | 6.3 | 8.9 | 92.0 | 23.2 | 30.1 |
| | 60 - 70 | 2.6 | 1.0 | 0.2 | 6.7 | 6.6 | 91.7 | 27.6 | 22.1 |
| | 70 und mehr | 1.2 | 0.8 | 0.4 | 4.7 | 7.1 | 92.1 | 60.0 | 23.1 |
| | zusammen | 2.3 | 1.3 | 0.9 | 6.8 | 6.0 | 91.4 | 17.9 | 24.9 |
| Sonstige ¹⁾ | 18 - 25 | 3.6 | 4.4 | 12.6 | 7.9 | 15.6 | 6.9 | 45.2 | 5.4 |
| | 25 - 35 | 2.4 | 4.1 | 9.1 | 8.5 | 13.9 | 5.9 | 45.7 | 21.6 |
| | 35 - 45 | 1.7 | 2.5 | 5.7 | 5.1 | 9.9 | 2.4 | 40.3 | 9.2 |
| | 45 - 60 | 0.6 | 0.7 | 3.6 | 2.9 | 6.2 | 1.3 | 32.4 | 7.4 |
| | 60 - 70 | 0.2 | 0.4 | 1.7 | 1.3 | 3.0 | 0.6 | 41.4 | 5.9 |
| | 70 und mehr | 0.1 | 0.1 | 0.8 | 0.7 | 0.3 | 0.9 | 20.0 | 1.2 |
| | zusammen | 0.9 | 1.2 | 5.3 | 3.8 | 8.0 | 2.0 | 39.2 | 6.6 |
| ungültige Stimmen | 18 - 25 | 0.1 | 0.1 | 0.0 | 0.0 | 0.0 | 0.0 | 1.6 | 59.5 |
| | 25 - 35 | 0.0 | 0.0 | 0.0 | 0.0 | 0.0 | 0.0 | 0.0 | 35.3 |
| | 35 - 45 | 0.1 | 0.1 | 0.2 | 0.4 | 0.0 | 0.3 | 0.0 | 32.3 |
| | 45 - 60 | 0.1 | 0.1 | 0.0 | 0.1 | 0.1 | 0.1 | 0.0 | 30.7 |
| | 60 - 70 | 0.3 | 0.1 | 0.0 | 0.0 | 0.0 | 0.1 | 0.0 | 26.5 |
| | 70 und mehr | 0.4 | 0.3 | 0.4 | 0.6 | 0.3 | 0.5 | 0.0 | 42.6 |
| | zusammen | 0.2 | 0.1 | 0.1 | 0.2 | 0.1 | 0.2 | 0.2 | 35.2 |

1) Sonstige: Erststimmen: Bündnis C, Die Grauen, Die PARTEI, FREIE WÄHLER, LKR Niedersachsen, ÖDP, PIRATEN, EB
Zweitstimmen: BGE, Die PARTEI, DM, FREIE WÄHLER, LKR Niedersachsen, ÖDP, Tierschutzpartei, PIRATEN, V-Partei³

Noch: 15a. Wählerschaft bei der Landtagswahl 2017 nach Alter und Geschlecht
nach Stimmenkombination (Repräsentativergebnis der Urnen- und Briefwahl)
- Stimmenkombination der Erststimme mit der Zweitstimme -

| Partei | Alter von ... bis unter ... Jahren | Von 100 Wähler*innen mit Erststimme für ... wählen mit Zweitstimme nebenstehende Partei (Vorspalte) | | | | | | | |
|------------------------|--|--|------|-------|------|------------|------|------------------------|----------------------|
| | | CDU | SPD | GRÜNE | FDP | DIE LINKE. | AfD | Sonstige ¹⁾ | ungültige Stimmen |
| Frauen | | | | | | | | | |
| CDU | 18 - 25 | 72.1 | 6.2 | 4.7 | 13.0 | 0.4 | 1.0 | 3.8 | 8.0 |
| | 25 - 35 | 78.5 | 5.5 | 5.2 | 12.9 | 2.8 | 2.7 | 8.6 | 5.3 |
| | 35 - 45 | 79.0 | 5.6 | 5.6 | 13.7 | 2.9 | 1.1 | 6.6 | 19.0 |
| | 45 - 60 | 82.0 | 3.4 | 5.4 | 12.7 | 1.3 | 2.6 | 12.9 | 14.4 |
| | 60 - 70 | 84.0 | 2.8 | 6.2 | 14.0 | 1.8 | 3.2 | 15.2 | 14.5 |
| | 70 und mehr | 89.4 | 2.1 | 7.9 | 17.9 | 3.2 | 4.4 | 10.7 | 20.1 |
| | zusammen | 83.5 | 3.6 | 5.6 | 14.2 | 1.9 | 2.7 | 10.0 | 16.0 |
| SPD | 18 - 25 | 10.0 | 66.5 | 14.5 | 8.7 | 9.4 | 6.3 | 3.8 | 8.0 |
| | 25 - 35 | 5.9 | 72.7 | 17.5 | 8.5 | 6.8 | 2.3 | 11.4 | 2.6 |
| | 35 - 45 | 6.1 | 73.8 | 18.7 | 8.7 | 6.1 | 3.6 | 9.8 | 6.3 |
| | 45 - 60 | 6.0 | 80.0 | 20.4 | 9.1 | 11.9 | 2.5 | 13.9 | 18.7 |
| | 60 - 70 | 5.6 | 84.8 | 26.6 | 10.8 | 14.3 | 3.2 | 3.0 | 14.5 |
| | 70 und mehr | 3.1 | 90.2 | 35.7 | 9.8 | 18.7 | 3.0 | 32.1 | 19.6 |
| | zusammen | 5.3 | 81.4 | 20.9 | 9.4 | 10.7 | 3.0 | 12.2 | 15.2 |
| GRÜNE | 18 - 25 | 6.3 | 16.2 | 61.7 | 9.9 | 15.7 | 2.1 | 11.5 | 8.0 |
| | 25 - 35 | 3.2 | 11.3 | 59.5 | 3.5 | 11.3 | 0.0 | 8.6 | 2.6 |
| | 35 - 45 | 3.5 | 12.4 | 62.5 | 4.2 | 6.1 | 0.3 | 8.2 | 3.2 |
| | 45 - 60 | 3.1 | 10.6 | 64.2 | 3.7 | 6.5 | 0.9 | 10.9 | 6.5 |
| | 60 - 70 | 1.7 | 7.0 | 57.4 | 2.5 | 3.3 | 0.7 | 6.1 | 6.4 |
| | 70 und mehr | 0.7 | 4.2 | 50.2 | 2.2 | 3.7 | 0.0 | 10.7 | 2.1 |
| | zusammen | 2.3 | 8.9 | 61.0 | 3.6 | 7.5 | 0.6 | 9.4 | 4.4 |
| FDP | 18 - 25 | 7.5 | 2.7 | 3.0 | 53.0 | 3.0 | 2.1 | 7.7 | 4.0 |
| | 25 - 35 | 7.1 | 1.5 | 1.8 | 60.3 | 0.4 | 1.1 | 4.3 | 0.0 |
| | 35 - 45 | 7.7 | 2.0 | 2.6 | 58.3 | 1.9 | 2.5 | 11.5 | 4.8 |
| | 45 - 60 | 6.5 | 1.6 | 2.1 | 62.6 | 1.5 | 1.2 | 5.0 | 1.4 |
| | 60 - 70 | 6.7 | 1.9 | 2.2 | 64.0 | 1.5 | 0.5 | 3.0 | 2.7 |
| | 70 und mehr | 5.4 | 1.4 | 2.9 | 66.1 | 2.1 | 0.8 | 3.6 | 2.6 |
| | zusammen | 6.4 | 1.7 | 2.3 | 62.1 | 1.6 | 1.2 | 6.0 | 2.5 |
| DIE LINKE. | 18 - 25 | 0.7 | 3.6 | 6.3 | 3.6 | 59.6 | 0.0 | 3.8 | 4.0 |
| | 25 - 35 | 0.6 | 3.8 | 5.5 | 0.7 | 64.5 | 1.1 | 5.7 | 0.0 |
| | 35 - 45 | 0.6 | 2.7 | 3.6 | 2.1 | 69.4 | 0.8 | 4.9 | 1.6 |
| | 45 - 60 | 0.4 | 2.2 | 3.0 | 1.7 | 65.8 | 1.0 | 5.9 | 1.4 |
| | 60 - 70 | 0.3 | 2.0 | 4.9 | 0.9 | 70.6 | 0.5 | 6.1 | 1.8 |
| | 70 und mehr | 0.2 | 0.7 | 1.3 | 0.5 | 64.7 | 0.0 | 0.0 | 0.0 |
| | zusammen | 0.4 | 2.1 | 4.0 | 1.4 | 66.1 | 0.7 | 5.0 | 1.1 |
| AfD Niedersachsen | 18 - 25 | 0.7 | 0.5 | 0.0 | 4.3 | 1.1 | 82.3 | 3.8 | 4.0 |
| | 25 - 35 | 1.5 | 1.0 | 0.1 | 6.3 | 2.0 | 84.4 | 5.7 | 15.8 |
| | 35 - 45 | 1.1 | 0.7 | 0.6 | 4.5 | 3.2 | 86.0 | 8.2 | 14.3 |
| | 45 - 60 | 1.0 | 0.7 | 0.5 | 5.9 | 5.6 | 86.7 | 20.8 | 9.4 |
| | 60 - 70 | 0.8 | 0.7 | 0.3 | 4.8 | 5.5 | 89.3 | 15.2 | 16.4 |
| | 70 und mehr | 0.5 | 0.3 | 0.4 | 2.4 | 4.8 | 90.1 | 17.9 | 10.1 |
| | zusammen | 0.8 | 0.6 | 0.4 | 4.7 | 4.1 | 87.1 | 12.9 | 11.7 |
| Sonstige ¹⁾ | 18 - 25 | 2.6 | 4.2 | 9.8 | 7.1 | 10.9 | 6.3 | 65.4 | 12.0 |
| | 25 - 35 | 3.2 | 3.9 | 10.1 | 7.6 | 12.0 | 8.4 | 55.7 | 21.1 |
| | 35 - 45 | 2.0 | 2.5 | 6.4 | 8.1 | 10.2 | 5.5 | 50.8 | 9.5 |
| | 45 - 60 | 0.9 | 1.2 | 4.4 | 4.1 | 7.2 | 4.7 | 30.7 | 9.4 |
| | 60 - 70 | 0.4 | 0.6 | 2.3 | 2.6 | 3.0 | 2.2 | 51.5 | 6.4 |
| | 70 und mehr | 0.2 | 0.4 | 1.5 | 0.5 | 2.7 | 0.8 | 25.0 | 1.1 |
| | zusammen | 1.0 | 1.4 | 5.7 | 4.3 | 7.9 | 4.3 | 44.5 | 6.9 |
| ungültige Stimmen | 18 - 25 | 0.1 | 0.1 | 0.0 | 0.4 | 0.0 | 0.0 | 0.0 | 52.0 |
| | 25 - 35 | 0.0 | 0.3 | 0.2 | 0.2 | 0.2 | 0.0 | 0.0 | 52.6 |
| | 35 - 45 | 0.1 | 0.2 | 0.0 | 0.5 | 0.2 | 0.3 | 0.0 | 41.3 |
| | 45 - 60 | 0.1 | 0.2 | 0.2 | 0.3 | 0.2 | 0.3 | 0.0 | 38.8 |
| | 60 - 70 | 0.3 | 0.3 | 0.1 | 0.3 | 0.0 | 0.5 | 0.0 | 37.3 |
| | 70 und mehr | 0.5 | 0.6 | 0.0 | 0.6 | 0.0 | 0.8 | 0.0 | 44.4 |
| | zusammen | 0.3 | 0.3 | 0.1 | 0.4 | 0.2 | 0.4 | 0.0 | 42.2 |

1) Sonstige: Erststimmen: Bündnis C, Die Grauen, Die PARTEI, FREIE WÄHLER, LKR Niedersachsen, ÖDP, PIRATEN, EB
Zweitstimmen: BGE, Die PARTEI, DM, FREIE WÄHLER, LKR Niedersachsen, ÖDP, Tierschutzpartei, PIRATEN, V-Partei³

15b. Wählerschaft bei der Landtagswahl 2017 nach Alter und Geschlecht
nach Stimmenkombination (Repräsentativergebnis der Urnen- und Briefwahl)
- Stimmenkombination der Zweitstimme mit der Erststimme -

| Partei | Alter von ... bis unter ... Jahren | Von 100 Wähler*innen mit Zweitstimme für ... wählen mit Erststimme nebenstehende Partei (Vorspalte) | | | | | | | |
|------------------------|--|--|------|-------|------|------------|------|------------------------|----------------------|
| | | CDU | SPD | GRÜNE | FDP | DIE LINKE. | AfD | Sonstige ¹⁾ | ungültige Stimmen |
| | | Insgesamt | | | | | | | |
| CDU | 18 - 25 | 85.4 | 9.4 | 10.1 | 32.7 | 3.4 | 11.4 | 15.3 | 4.8 |
| | 25 - 35 | 88.1 | 6.0 | 7.9 | 35.6 | 2.5 | 12.2 | 15.6 | 2.0 |
| | 35 - 45 | 89.3 | 7.0 | 9.1 | 37.9 | 3.1 | 10.0 | 17.6 | 7.2 |
| | 45 - 60 | 90.0 | 4.6 | 7.0 | 34.7 | 3.0 | 7.3 | 12.3 | 9.8 |
| | 60 - 70 | 91.2 | 3.9 | 7.2 | 34.7 | 2.2 | 8.9 | 12.4 | 19.0 |
| | 70 und mehr | 94.9 | 3.6 | 8.3 | 42.6 | 6.8 | 9.4 | 22.4 | 20.5 |
| | zusammen | 91.2 | 4.8 | 7.9 | 36.8 | 3.2 | 9.0 | 15.1 | 14.5 |
| SPD | 18 - 25 | 7.7 | 79.3 | 30.2 | 12.9 | 21.3 | 8.3 | 24.3 | 7.1 |
| | 25 - 35 | 5.8 | 83.9 | 30.2 | 7.9 | 19.0 | 7.8 | 23.2 | 14.0 |
| | 35 - 45 | 4.9 | 83.4 | 32.9 | 8.4 | 17.8 | 5.7 | 22.3 | 10.1 |
| | 45 - 60 | 4.5 | 86.8 | 36.0 | 8.9 | 21.9 | 5.6 | 20.7 | 14.6 |
| | 60 - 70 | 3.8 | 89.5 | 42.1 | 10.9 | 26.4 | 6.1 | 24.0 | 15.1 |
| | 70 und mehr | 2.0 | 92.0 | 49.6 | 8.2 | 25.4 | 5.7 | 30.6 | 20.5 |
| | zusammen | 3.9 | 87.7 | 36.0 | 9.2 | 21.8 | 6.1 | 22.9 | 16.1 |
| GRÜNE | 18 - 25 | 2.7 | 6.3 | 50.9 | 4.9 | 11.3 | 0.6 | 23.6 | 0.0 |
| | 25 - 35 | 1.8 | 5.5 | 54.7 | 2.1 | 8.7 | 0.5 | 16.5 | 4.0 |
| | 35 - 45 | 1.6 | 5.7 | 52.6 | 2.5 | 7.2 | 0.8 | 15.3 | 1.4 |
| | 45 - 60 | 1.7 | 4.7 | 52.2 | 2.4 | 6.5 | 1.0 | 18.9 | 2.4 |
| | 60 - 70 | 1.0 | 3.5 | 46.8 | 1.8 | 6.1 | 0.2 | 12.4 | 0.8 |
| | 70 und mehr | 0.4 | 2.1 | 36.8 | 0.9 | 2.8 | 0.2 | 9.2 | 0.3 |
| | zusammen | 1.2 | 4.1 | 50.4 | 2.2 | 7.0 | 0.7 | 17.6 | 1.2 |
| FDP | 18 - 25 | 3.2 | 2.1 | 3.0 | 46.1 | 2.1 | 8.0 | 9.2 | 2.4 |
| | 25 - 35 | 3.1 | 1.9 | 1.9 | 52.1 | 1.1 | 7.7 | 9.7 | 2.0 |
| | 35 - 45 | 2.9 | 1.7 | 2.0 | 48.0 | 2.2 | 6.9 | 12.2 | 7.2 |
| | 45 - 60 | 2.7 | 1.4 | 1.6 | 51.6 | 1.8 | 4.8 | 10.6 | 2.4 |
| | 60 - 70 | 2.6 | 1.2 | 1.5 | 50.8 | 1.6 | 5.1 | 12.0 | 1.6 |
| | 70 und mehr | 2.0 | 1.0 | 2.7 | 47.1 | 1.7 | 4.4 | 9.2 | 3.1 |
| | zusammen | 2.5 | 1.4 | 1.9 | 49.6 | 1.7 | 5.5 | 10.5 | 3.0 |
| DIE LINKE. | 18 - 25 | 0.4 | 2.0 | 4.7 | 1.9 | 60.0 | 2.2 | 15.1 | 0.0 |
| | 25 - 35 | 0.4 | 1.5 | 4.6 | 1.0 | 66.5 | 2.6 | 15.7 | 2.0 |
| | 35 - 45 | 0.5 | 1.0 | 2.2 | 1.2 | 67.9 | 2.7 | 14.5 | 1.4 |
| | 45 - 60 | 0.2 | 1.4 | 2.1 | 0.8 | 64.6 | 4.7 | 16.5 | 1.8 |
| | 60 - 70 | 0.2 | 1.2 | 1.4 | 0.7 | 62.2 | 4.0 | 12.9 | 0.0 |
| | 70 und mehr | 0.1 | 0.6 | 1.3 | 0.4 | 62.9 | 2.5 | 6.1 | 0.3 |
| | zusammen | 0.2 | 1.2 | 2.6 | 0.9 | 64.4 | 3.6 | 15.1 | 0.8 |
| AfD Niedersachsen | 18 - 25 | 0.2 | 0.4 | 0.3 | 0.2 | 0.2 | 66.7 | 3.2 | 0.0 |
| | 25 - 35 | 0.4 | 0.4 | 0.0 | 0.5 | 0.5 | 65.5 | 5.7 | 0.0 |
| | 35 - 45 | 0.4 | 0.5 | 0.2 | 1.0 | 0.5 | 70.3 | 5.9 | 4.3 |
| | 45 - 60 | 0.4 | 0.5 | 0.2 | 0.7 | 0.9 | 72.8 | 8.0 | 3.0 |
| | 60 - 70 | 0.5 | 0.3 | 0.2 | 0.2 | 0.6 | 71.4 | 6.0 | 2.4 |
| | 70 und mehr | 0.2 | 0.2 | 0.2 | 0.4 | 0.2 | 71.7 | 8.2 | 2.0 |
| | zusammen | 0.4 | 0.4 | 0.2 | 0.6 | 0.6 | 71.0 | 6.0 | 2.3 |
| Sonstige ¹⁾ | 18 - 25 | 0.3 | 0.3 | 0.5 | 0.8 | 1.5 | 1.2 | 8.4 | 2.4 |
| | 25 - 35 | 0.2 | 0.7 | 0.7 | 0.7 | 1.7 | 2.3 | 11.2 | 0.0 |
| | 35 - 45 | 0.2 | 0.4 | 0.7 | 0.8 | 1.2 | 1.1 | 10.1 | 0.0 |
| | 45 - 60 | 0.2 | 0.2 | 0.5 | 0.3 | 1.1 | 1.7 | 9.8 | 0.0 |
| | 60 - 70 | 0.1 | 0.1 | 0.2 | 0.1 | 0.5 | 0.9 | 13.4 | 0.0 |
| | 70 und mehr | 0.0 | 0.1 | 0.3 | 0.1 | 0.0 | 1.2 | 10.2 | 0.0 |
| | zusammen | 0.1 | 0.2 | 0.5 | 0.4 | 1.0 | 1.4 | 10.2 | 0.1 |
| ungültige Stimmen | 18 - 25 | 0.2 | 0.1 | 0.3 | 0.5 | 0.3 | 1.5 | 0.9 | 83.3 |
| | 25 - 35 | 0.2 | 0.1 | 0.1 | 0.2 | 0.2 | 1.4 | 2.3 | 76.0 |
| | 35 - 45 | 0.3 | 0.2 | 0.4 | 0.2 | 0.1 | 2.6 | 2.0 | 68.1 |
| | 45 - 60 | 0.3 | 0.3 | 0.4 | 0.4 | 0.2 | 2.1 | 3.3 | 65.9 |
| | 60 - 70 | 0.6 | 0.4 | 0.6 | 0.8 | 0.4 | 3.4 | 6.9 | 61.1 |
| | 70 und mehr | 0.4 | 0.5 | 0.8 | 0.3 | 0.4 | 4.8 | 4.1 | 53.2 |
| | zusammen | 0.4 | 0.3 | 0.4 | 0.4 | 0.2 | 2.7 | 2.6 | 62.0 |

1) Sonstige: Erststimmen: Bündnis C, Die Grauen, Die PARTEI, FREIE WÄHLER, LKR Niedersachsen, ÖDP, PIRATEN, EB
Zweitstimmen: BGE, Die PARTEI, DM, FREIE WÄHLER, LKR Niedersachsen, ÖDP, Tierschutzpartei, PIRATEN, V-Partei³

Noch: 15b. Wählerschaft bei der Landtagswahl 2017 nach Alter und Geschlecht
nach Stimmenkombination (Repräsentativergebnis der Urnen- und Briefwahl)
- Stimmenkombination der Zweitstimme mit der Erststimme -

| Partei | Alter von ... bis unter ... Jahren | Von 100 Wähler*innen mit Zweitstimme für ... wählen mit Erststimme nebenstehende Partei (Vorspalte) | | | | | | | |
|------------------------|--|--|------|-------|------|------------|------|------------------------|----------------------|
| | | CDU | SPD | GRÜNE | FDP | DIE LINKE. | AfD | Sonstige ¹⁾ | ungültige Stimmen |
| Männer | | | | | | | | | |
| CDU | 18 - 25 | 85.8 | 8.8 | 10.8 | 33.3 | 3.5 | 13.2 | 16.4 | 3.8 |
| | 25 - 35 | 88.9 | 5.5 | 7.9 | 37.5 | 2.0 | 13.0 | 12.9 | 5.3 |
| | 35 - 45 | 90.5 | 6.6 | 8.1 | 40.9 | 2.0 | 11.0 | 17.2 | 6.7 |
| | 45 - 60 | 90.3 | 4.2 | 6.1 | 37.9 | 3.0 | 8.0 | 11.5 | 9.6 |
| | 60 - 70 | 91.0 | 3.1 | 6.4 | 35.9 | 1.6 | 10.0 | 9.3 | 19.2 |
| | 70 und mehr | 94.8 | 3.2 | 5.9 | 45.5 | 6.6 | 10.0 | 14.3 | 18.0 |
| | zusammen | 91.4 | 4.3 | 7.2 | 39.0 | 2.8 | 9.9 | 13.9 | 13.4 |
| SPD | 18 - 25 | 6.8 | 81.1 | 32.7 | 12.6 | 22.6 | 9.0 | 22.9 | 7.7 |
| | 25 - 35 | 5.2 | 85.6 | 32.0 | 8.2 | 18.0 | 8.0 | 23.6 | 0.0 |
| | 35 - 45 | 3.9 | 85.2 | 35.1 | 8.4 | 17.8 | 6.1 | 24.1 | 6.7 |
| | 45 - 60 | 4.3 | 88.2 | 40.5 | 7.9 | 23.6 | 5.8 | 18.0 | 11.0 |
| | 60 - 70 | 3.9 | 91.2 | 46.4 | 10.4 | 29.1 | 5.7 | 24.4 | 9.6 |
| | 70 und mehr | 2.1 | 93.0 | 54.0 | 7.9 | 25.2 | 6.2 | 21.4 | 15.6 |
| | zusammen | 3.8 | 89.1 | 39.7 | 8.9 | 23.0 | 6.3 | 22.3 | 11.2 |
| GRÜNE | 18 - 25 | 2.2 | 4.5 | 47.7 | 3.7 | 7.1 | 0.9 | 18.4 | 0.0 |
| | 25 - 35 | 1.3 | 3.7 | 53.8 | 1.3 | 7.0 | 0.7 | 11.7 | 0.0 |
| | 35 - 45 | 1.2 | 4.4 | 51.0 | 1.3 | 6.6 | 0.4 | 12.0 | 3.3 |
| | 45 - 60 | 1.3 | 3.5 | 48.6 | 1.5 | 5.8 | 1.0 | 15.2 | 0.0 |
| | 60 - 70 | 0.7 | 2.7 | 44.2 | 1.6 | 4.2 | 0.1 | 10.5 | 0.0 |
| | 70 und mehr | 0.3 | 1.6 | 34.8 | 0.6 | 2.6 | 0.1 | 7.1 | 0.8 |
| | zusammen | 1.0 | 3.0 | 47.8 | 1.5 | 5.6 | 0.6 | 13.8 | 0.6 |
| FDP | 18 - 25 | 3.5 | 2.4 | 3.1 | 47.5 | 1.2 | 7.1 | 10.6 | 0.0 |
| | 25 - 35 | 3.5 | 1.9 | 2.2 | 50.1 | 1.4 | 7.0 | 11.2 | 0.0 |
| | 35 - 45 | 2.9 | 1.4 | 1.7 | 46.8 | 1.6 | 7.2 | 10.2 | 6.7 |
| | 45 - 60 | 2.9 | 1.5 | 1.7 | 50.4 | 1.4 | 3.9 | 11.1 | 1.4 |
| | 60 - 70 | 2.7 | 0.8 | 1.0 | 49.9 | 1.7 | 4.4 | 9.3 | 0.0 |
| | 70 und mehr | 2.1 | 0.8 | 2.1 | 44.9 | 1.4 | 4.3 | 17.9 | 3.3 |
| | zusammen | 2.7 | 1.3 | 1.9 | 48.4 | 1.5 | 5.1 | 10.9 | 2.2 |
| DIE LINKE. | 18 - 25 | 0.7 | 2.1 | 4.2 | 1.5 | 62.6 | 1.9 | 17.7 | 0.0 |
| | 25 - 35 | 0.2 | 1.6 | 3.2 | 1.4 | 68.5 | 2.6 | 18.4 | 0.0 |
| | 35 - 45 | 0.5 | 1.1 | 2.2 | 1.3 | 69.9 | 2.6 | 17.2 | 0.0 |
| | 45 - 60 | 0.3 | 1.4 | 1.8 | 0.7 | 63.7 | 4.6 | 19.8 | 1.4 |
| | 60 - 70 | 0.2 | 1.2 | 1.3 | 0.6 | 61.8 | 3.8 | 18.6 | 0.0 |
| | 70 und mehr | 0.1 | 0.7 | 1.6 | 0.4 | 63.3 | 2.8 | 3.6 | 0.8 |
| | zusammen | 0.2 | 1.2 | 2.2 | 0.9 | 64.8 | 3.5 | 18.1 | 0.6 |
| AfD Niedersachsen | 18 - 25 | 0.3 | 0.4 | 0.4 | 0.0 | 0.3 | 64.6 | 3.8 | 0.0 |
| | 25 - 35 | 0.4 | 0.4 | 0.0 | 0.5 | 0.4 | 64.6 | 6.2 | 0.0 |
| | 35 - 45 | 0.7 | 0.6 | 0.3 | 0.7 | 0.4 | 68.9 | 5.8 | 6.7 |
| | 45 - 60 | 0.5 | 0.7 | 0.1 | 0.7 | 0.9 | 72.4 | 6.2 | 2.7 |
| | 60 - 70 | 0.8 | 0.4 | 0.1 | 0.2 | 0.8 | 71.9 | 4.7 | 1.9 |
| | 70 und mehr | 0.3 | 0.2 | 0.5 | 0.6 | 0.3 | 70.4 | 17.9 | 2.5 |
| | zusammen | 0.5 | 0.5 | 0.2 | 0.5 | 0.6 | 70.3 | 5.8 | 2.5 |
| Sonstige ¹⁾ | 18 - 25 | 0.5 | 0.6 | 0.8 | 0.9 | 2.4 | 1.4 | 9.6 | 3.8 |
| | 25 - 35 | 0.1 | 1.0 | 0.8 | 0.8 | 2.3 | 2.9 | 13.2 | 0.0 |
| | 35 - 45 | 0.2 | 0.5 | 1.0 | 0.6 | 1.6 | 1.0 | 11.3 | 0.0 |
| | 45 - 60 | 0.2 | 0.3 | 0.6 | 0.3 | 1.4 | 1.6 | 14.2 | 0.0 |
| | 60 - 70 | 0.0 | 0.1 | 0.1 | 0.0 | 0.5 | 0.9 | 14.0 | 0.0 |
| | 70 und mehr | 0.0 | 0.0 | 0.0 | 0.1 | 0.0 | 1.2 | 10.7 | 0.0 |
| | zusammen | 0.1 | 0.3 | 0.6 | 0.4 | 1.4 | 1.5 | 12.3 | 0.3 |
| ungültige Stimmen | 18 - 25 | 0.2 | 0.1 | 0.4 | 0.5 | 0.3 | 1.9 | 0.7 | 84.6 |
| | 25 - 35 | 0.4 | 0.2 | 0.0 | 0.3 | 0.4 | 1.2 | 2.7 | 94.7 |
| | 35 - 45 | 0.2 | 0.2 | 0.7 | 0.0 | 0.0 | 2.8 | 2.2 | 70.0 |
| | 45 - 60 | 0.2 | 0.3 | 0.5 | 0.6 | 0.2 | 2.6 | 4.0 | 74.0 |
| | 60 - 70 | 0.7 | 0.5 | 0.4 | 1.2 | 0.3 | 3.3 | 9.3 | 69.2 |
| | 70 und mehr | 0.4 | 0.5 | 1.1 | 0.2 | 0.6 | 5.1 | 7.1 | 59.0 |
| | zusammen | 0.3 | 0.3 | 0.5 | 0.5 | 0.3 | 2.9 | 3.0 | 69.3 |

1) Sonstige: Erststimmen: Bündnis C, Die Grauen, Die PARTEI, FREIE WÄHLER, LKR Niedersachsen, ÖDP, PIRATEN, EB
Zweitstimmen: BGE, Die PARTEI, DM, FREIE WÄHLER, LKR Niedersachsen, ÖDP, Tierschutzpartei, PIRATEN, V-Partei³

Noch: 15b. Wählerschaft bei der Landtagswahl 2017 nach Alter und Geschlecht
nach Stimmenkombination (Repräsentativergebnis der Urnen- und Briefwahl)
- Stimmenkombination der Zweitstimme mit der Erststimme -

| Partei | Alter von ... bis unter ... Jahren | Von 100 Wähler*innen mit Zweitstimme für ... wählen mit Erststimme nebenstehende Partei (Vorspalte) | | | | | | | |
|------------------------|--|--|------|-------|------|------------|------|------------------------|----------------------|
| | | CDU | SPD | GRÜNE | FDP | DIE LINKE. | AfD | Sonstige ¹⁾ | ungültige Stimmen |
| Frauen | | | | | | | | | |
| CDU | 18 - 25 | 85.0 | 10.1 | 9.7 | 31.8 | 3.2 | 8.0 | 14.0 | 6.3 |
| | 25 - 35 | 87.4 | 6.5 | 7.9 | 33.3 | 3.0 | 10.9 | 18.1 | 0.0 |
| | 35 - 45 | 88.3 | 7.4 | 9.7 | 34.7 | 4.4 | 7.7 | 18.0 | 7.7 |
| | 45 - 60 | 89.6 | 5.1 | 7.5 | 31.1 | 3.0 | 6.0 | 12.9 | 9.9 |
| | 60 - 70 | 91.5 | 4.8 | 7.9 | 33.6 | 3.1 | 6.9 | 14.5 | 18.9 |
| | 70 und mehr | 95.0 | 3.9 | 9.8 | 39.8 | 7.2 | 8.6 | 25.7 | 22.2 |
| | zusammen | 91.1 | 5.3 | 8.4 | 34.3 | 3.6 | 7.4 | 16.1 | 15.4 |
| SPD | 18 - 25 | 8.5 | 77.4 | 28.6 | 13.3 | 19.6 | 7.1 | 26.0 | 6.3 |
| | 25 - 35 | 6.3 | 82.4 | 29.0 | 7.5 | 20.1 | 7.3 | 22.9 | 22.6 |
| | 35 - 45 | 5.8 | 81.8 | 31.5 | 8.5 | 17.7 | 4.9 | 20.9 | 12.8 |
| | 45 - 60 | 4.7 | 85.5 | 33.1 | 10.1 | 19.9 | 5.2 | 22.5 | 17.6 |
| | 60 - 70 | 3.7 | 87.8 | 38.9 | 11.4 | 22.6 | 6.9 | 23.7 | 18.9 |
| | 70 und mehr | 1.8 | 91.1 | 46.8 | 8.6 | 25.6 | 5.0 | 34.3 | 24.0 |
| | zusammen | 4.1 | 86.3 | 33.7 | 9.7 | 20.4 | 5.8 | 23.4 | 19.9 |
| GRÜNE | 18 - 25 | 3.1 | 8.2 | 52.9 | 7.1 | 16.4 | 0.0 | 29.8 | 0.0 |
| | 25 - 35 | 2.2 | 7.2 | 55.2 | 3.1 | 10.6 | 0.3 | 21.2 | 6.5 |
| | 35 - 45 | 1.9 | 7.0 | 53.6 | 3.6 | 7.8 | 1.4 | 18.0 | 0.0 |
| | 45 - 60 | 2.1 | 5.9 | 54.5 | 3.5 | 7.4 | 1.0 | 21.5 | 4.4 |
| | 60 - 70 | 1.3 | 4.2 | 48.8 | 2.0 | 8.7 | 0.4 | 13.7 | 1.4 |
| | 70 und mehr | 0.5 | 2.5 | 38.0 | 1.2 | 3.1 | 0.5 | 10.0 | 0.0 |
| | zusammen | 1.5 | 5.0 | 52.2 | 2.9 | 8.8 | 0.8 | 20.8 | 1.7 |
| FDP | 18 - 25 | 3.0 | 1.7 | 2.9 | 43.5 | 3.2 | 9.8 | 7.4 | 6.3 |
| | 25 - 35 | 2.8 | 1.8 | 1.7 | 54.5 | 0.6 | 8.8 | 8.3 | 3.2 |
| | 35 - 45 | 2.9 | 2.0 | 2.2 | 49.2 | 2.8 | 6.1 | 13.9 | 7.7 |
| | 45 - 60 | 2.4 | 1.3 | 1.6 | 53.0 | 2.2 | 6.3 | 10.3 | 3.3 |
| | 60 - 70 | 2.5 | 1.5 | 1.8 | 51.6 | 1.3 | 6.4 | 13.7 | 2.7 |
| | 70 und mehr | 1.9 | 1.2 | 3.0 | 49.2 | 2.1 | 4.5 | 5.7 | 2.9 |
| | zusammen | 2.4 | 1.5 | 2.0 | 50.9 | 2.0 | 6.4 | 10.2 | 3.6 |
| DIE LINKE. | 18 - 25 | 0.1 | 1.9 | 4.9 | 2.6 | 56.8 | 2.7 | 12.0 | 0.0 |
| | 25 - 35 | 0.6 | 1.4 | 5.5 | 0.4 | 64.1 | 2.7 | 13.1 | 3.2 |
| | 35 - 45 | 0.4 | 1.0 | 2.3 | 1.2 | 65.7 | 3.1 | 12.4 | 2.6 |
| | 45 - 60 | 0.2 | 1.4 | 2.2 | 1.0 | 65.7 | 4.8 | 14.2 | 2.2 |
| | 60 - 70 | 0.2 | 1.1 | 1.4 | 0.7 | 62.9 | 4.2 | 9.2 | 0.0 |
| | 70 und mehr | 0.1 | 0.5 | 1.2 | 0.4 | 62.1 | 2.0 | 7.1 | 0.0 |
| | zusammen | 0.2 | 1.1 | 2.8 | 0.9 | 63.8 | 3.7 | 12.5 | 0.9 |
| AfD Niedersachsen | 18 - 25 | 0.1 | 0.5 | 0.2 | 0.6 | 0.0 | 70.5 | 2.5 | 0.0 |
| | 25 - 35 | 0.3 | 0.3 | 0.0 | 0.6 | 0.6 | 67.0 | 5.2 | 0.0 |
| | 35 - 45 | 0.1 | 0.5 | 0.1 | 1.3 | 0.7 | 73.5 | 5.9 | 2.6 |
| | 45 - 60 | 0.4 | 0.3 | 0.3 | 0.8 | 1.0 | 73.4 | 9.2 | 3.3 |
| | 60 - 70 | 0.3 | 0.3 | 0.3 | 0.2 | 0.4 | 70.7 | 6.9 | 2.7 |
| | 70 und mehr | 0.2 | 0.2 | 0.0 | 0.3 | 0.0 | 74.1 | 4.3 | 1.8 |
| | zusammen | 0.3 | 0.3 | 0.2 | 0.6 | 0.6 | 72.2 | 6.2 | 2.1 |
| Sonstige ¹⁾ | 18 - 25 | 0.1 | 0.1 | 0.4 | 0.6 | 0.4 | 0.9 | 7.0 | 0.0 |
| | 25 - 35 | 0.3 | 0.4 | 0.6 | 0.6 | 0.9 | 1.2 | 9.3 | 0.0 |
| | 35 - 45 | 0.1 | 0.2 | 0.5 | 1.0 | 0.7 | 1.2 | 9.1 | 0.0 |
| | 45 - 60 | 0.2 | 0.2 | 0.4 | 0.4 | 0.6 | 2.0 | 6.7 | 0.0 |
| | 60 - 70 | 0.1 | 0.0 | 0.2 | 0.1 | 0.4 | 1.0 | 13.0 | 0.0 |
| | 70 und mehr | 0.0 | 0.1 | 0.5 | 0.1 | 0.0 | 1.1 | 10.0 | 0.0 |
| | zusammen | 0.1 | 0.2 | 0.4 | 0.4 | 0.6 | 1.4 | 8.5 | 0.0 |
| ungültige Stimmen | 18 - 25 | 0.2 | 0.2 | 0.2 | 0.3 | 0.4 | 0.9 | 1.2 | 81.3 |
| | 25 - 35 | 0.1 | 0.0 | 0.1 | 0.0 | 0.0 | 1.8 | 1.9 | 64.5 |
| | 35 - 45 | 0.4 | 0.2 | 0.2 | 0.4 | 0.2 | 2.1 | 1.8 | 66.7 |
| | 45 - 60 | 0.3 | 0.3 | 0.3 | 0.1 | 0.2 | 1.2 | 2.8 | 59.3 |
| | 60 - 70 | 0.4 | 0.3 | 0.8 | 0.4 | 0.4 | 3.5 | 5.3 | 55.4 |
| | 70 und mehr | 0.5 | 0.6 | 0.7 | 0.5 | 0.0 | 4.3 | 2.9 | 49.1 |
| | zusammen | 0.4 | 0.3 | 0.3 | 0.3 | 0.2 | 2.3 | 2.3 | 56.4 |

1) Sonstige: Erststimmen: Bündnis C, Die Grauen, Die PARTEI, FREIE WÄHLER, LKR Niedersachsen, ÖDP, PIRATEN, EB
Zweitstimmen: BGE, Die PARTEI, DM, FREIE WÄHLER, LKR Niedersachsen, ÖDP, Tierschutzpartei, PIRATEN, V-Partei³

**16. Ungültige Stimmen nach Ungültigkeitsgründen bei der Landtagswahl 2017
nach der repräsentativen Wahlstatistik (Urnen- und Briefwahl) in Prozent**

| Gründe für die Ungültigkeit von Stimmen auf den Stimmzetteln - EStS: Erststimmenseite des Stimmzettels - - ZStS: Zweitstimmenseite des Stimmzettels - | Insgesamt | Männer | Frauen |
|---|-------------|-------------|-------------|
| Erst- und Zweitstimme ungültig | 31,1 | 30,4 | 31,8 |
| davon: | | | |
| EStS und ZStS leer oder durchgestrichen | 14,7 | 14,9 | 14,4 |
| EStS leer oder durchgestrichen, ZStS mehrere Kreuze | 4,3 | 3,7 | 4,9 |
| ZStS leer oder durchgestrichen, EStS mehrere Kreuze | 4,9 | 3,8 | 6 |
| EStS und ZStS mehrere Kreuze | 4,5 | 4,6 | 4,4 |
| Eine Seiten leer oder durchgestrichen, auf der anderen Seite sonstige Ursachen | 0,6 | 0,8 | 0,4 |
| EStS und ZStS sonstige Ursachen | 2,1 | 2,6 | 1,6 |
| Ungültige Erst- und gültige Zweitstimme | 49,8 | 56,1 | 43,6 |
| davon: | | | |
| EStS leer oder durchgestrichen | 44,4 | 51,3 | 37,7 |
| EStS mehrere Kreuze | 2,3 | 2,2 | 2,4 |
| Sonstige Ursachen | 3 | 2,6 | 3,5 |
| Ungültige Zweit- und gültige Erststimme | 19,1 | 13,5 | 24,6 |
| davon: | | | |
| ZStS leer oder durchgestrichen | 15,7 | 10,5 | 20,7 |
| ZStS mehrere Kreuze | 2,4 | 2 | 2,8 |
| Sonstige Ursachen | 1 | 1 | 1,1 |
| Insgesamt | 100 | 100 | 100 |