


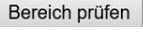
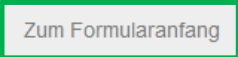



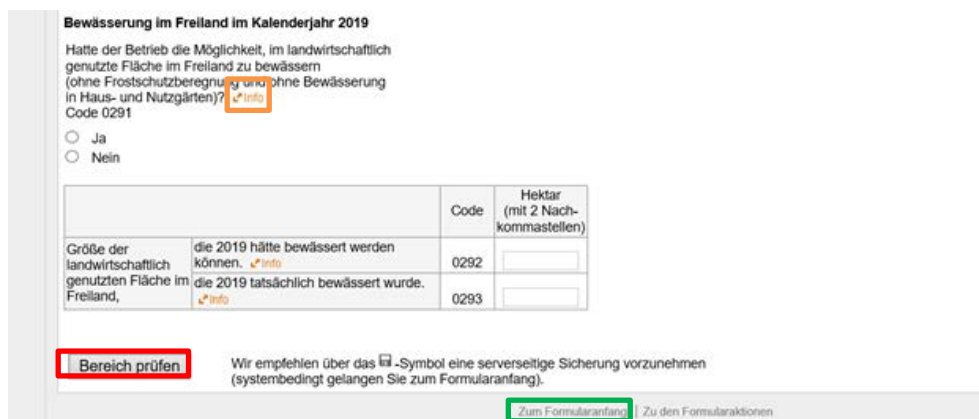
Kurzanleitung: Landwirtschaftszählung 2020

1. Zugang zum Fragebogen


Zugang zum Fragebogen	Den Online-Fragebogen finden Sie unter folgender Internetadresse: https://www.idev.nrw.de
Anmeldung	Bitte wählen Sie zuerst das Bundesland aus, für welches Sie melden möchten und geben anschließend Ihre Zugangsdaten (Kennung, Passwort) ein.
Adressprüfung	Im nächsten Schritt überprüfen Sie bitte Ihre Adressdaten. Möchten Sie Korrekturen vornehmen, klicken Sie auf ← Adresse ändern . Sind Ihre Daten richtig und vollständig, klicken Sie auf Adresse bestätigen und weiter → .
Fragebogen	Nun sind Sie im Fragebogen angelangt und können die Fragen der Reihe nach beantworten. Sie benötigen ggf. zur Beantwortung der Fragen Unterlagen zu den folgenden Themen: <ul style="list-style-type: none"> • Flächen (Schlagkartei/Anbauverzeichnis), • Viehhaltung, • Pachtentgelte (Pachtunterlagen/-verträge), • Wirtschaftsdüngerausbringung, • Arbeitskräfte.

2. Bedienung des Fragebogens

Benutzerführung	Um die Vorteile der integrierten Benutzerführung und Plausibilitätskontrollen vollständig nutzen zu können, sollte das Formular der Reihe nach bearbeitet werden.
	Weitere Informationen zu Begriffen und Fragen erhalten Sie direkt an den Fragen über den Verweis  .
	Es ist empfehlenswert, nach jedem ausgefülltem Abschnitt mit der Schaltfläche  am rechten Rand die eingegebenen Daten zu prüfen und direkt zu korrigieren. Dies erleichtert Ihnen die abschließende Prüfung vor dem Versenden des Fragebogens. Bitte betätigen Sie die Schaltfläche so häufig bis folgende Meldung angezeigt wird: „Die Prüfungen ergaben keine Fehler.“
	Mit dieser Schaltfläche gelangen Sie zum Formularanfang; dort können Sie über das Symbol  ein Inhaltsverzeichnis des Fragebogens aufrufen.







Bewässerung im Freiland im Kalenderjahr 2019


Hatte der Betrieb die Möglichkeit, im landwirtschaftlich genutzte Fläche im Freiland zu bewässern (ohne Frostschutzberegnung und ohne Bewässerung in Haus- und Nutzgärten)? 

Code 0291

Ja
 Nein











	Code	Hektar (mit 2 Nachkommastellen)
Größe der landwirtschaftlich genutzten Fläche im Freiland, die 2019 hätte bewässert werden können. 	0292	<input type="text"/>
die 2019 tatsächlich bewässert wurde. 	0293	<input type="text"/>

 Wir empfehlen über das -Symbol eine serverseitige Sicherung vorzunehmen (systembedingt gelangen Sie zum Formularanfang).

 Zu den Formularaktionen

3. Symbolleisten



	<p>Wurde ein Formular vollständig ausgefüllt und ggf. korrigiert, kann es an den gesicherten Server des Statistischen Landesamtes gesendet werden.</p>
	<p>Nach dem Senden wird eine Quittung angezeigt, die Sie drucken  oder auf ihrem PC speichern  können.</p>
	<p>Mit dieser Funktion wird der gesamte Fragebogen auf Vollständigkeit und Plausibilität hin überprüft. Verwenden Sie diese Funktion bitte erst, nachdem Sie den kompletten Fragebogen beantwortet haben.</p>
	<p>Über dieses Symbol können Sie den Online-Fragebogen jederzeit zwischenspeichern. Aufgrund des Umfangs des Formulars ist dies in regelmäßigen Abständen sinnvoll. Es wird empfohlen, das ausgefüllte Formular serverseitig zu sichern. Die serverseitig gesicherte Datei wird Ihnen bei der nächsten Anmeldung zum Laden angeboten, so dass das Formular weiterbearbeitet werden kann. Serverseitige Sicherungen stehen Ihnen unter Umständen auch zur Verfügung, wenn Sie ungewollt oder unbeabsichtigt das Formular verlassen haben; auch dann empfehlen wir die Sicherung zu laden, um Datenverluste zu vermeiden.</p>
	<p>Über dieses Symbol können Sie den zwischengespeicherten Online-Fragebogen erneut laden.</p>
	<p>Mit dieser Funktion kann eine lokal gespeicherte Quittung geladen werden, um im Quittungsformular angezeigt zu werden.</p>
	<p>Bitte melden Sie sich ausschließlich mit dieser Schaltfläche ab. Schließen Sie den Fragebogen nicht über den Browser , da dies zum Verlust der Daten führen kann.</p>

4. IDEV Systemvoraussetzungen

<p>Version des Browsers</p>	<p>Für die optimale Darstellung des Online-Fragebogens benötigen Sie die aktuelle Version eines gängigen Browsers, z. B. Internet Explorer ab Version 8.0 oder Mozilla Firefox ab Version 24.0. Falls Sie einen anderen Browser nutzen oder Probleme beim Senden der Meldungen auftreten, wird ein Umstieg auf den Browser Mozilla Firefox empfohlen.</p>
<p>Kompatibilitätsansicht</p>	<p>Die Internet Explorer 8, 9 und 10 verfügen über eine Kompatibilitätsansicht. Diese Funktion hat Auswirkungen darauf, wie Websites angezeigt werden. Für eine fehlerfreie Darstellung der IDEV-Anwendung mit diesen Browsern muss die Kompatibilitätsansicht deaktiviert sein.</p>
<p>Pop-up-Blocker</p>	<p>Bitte beachten Sie, dass Sie ggf. Ihren Pop-up-Blocker deaktivieren müssen.</p>

5. Allgemeines

<p>Online-Hilfe</p>	<p>Die IDEV-Online-Hilfe mit weiteren Informationen zur Bedienung von IDEV-Formularen kann unter der Adresse https://www-idev.destatis.de/idev/doc/hilfe.html aufgerufen werden.</p>
---------------------	---