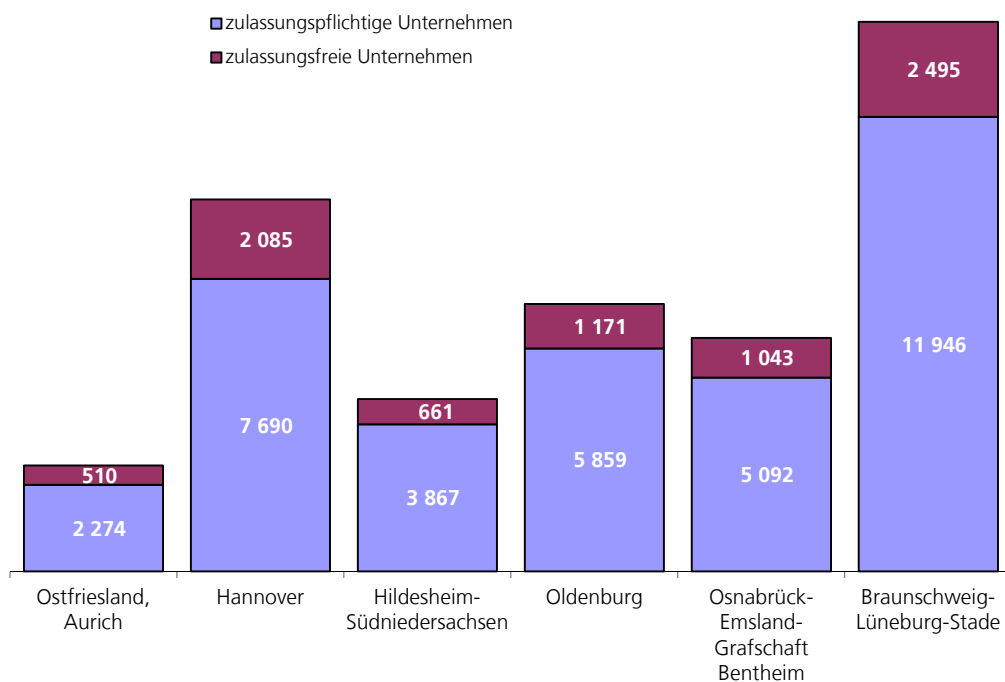


## Zulassungspflichtige und zulassungsfreie Handwerksunternehmen nach Handwerkskammerbezirken 2017



E V 2 - j / 2017

## Handwerkszählung 2017



# Niedersachsen

## Zeichenerklärung

- |  |  |
|--|--|
| - = Nichts vorhanden   | D = Durchschnitt   |
| 0 = Mehr als nichts, aber weniger als die Hälfte der kleinsten dargestellten Einheit | p = vorläufige Zahl  |
| . = Zahlenwert unbekannt oder aus Geheimhaltungsgründen nicht veröffentlicht         | r = berichtigte Zahl   |
| X = Nachweis ist nicht sinnvoll, unmöglich, oder Fragestellung trifft nicht zu       | s = geschätzte Zahl  |
| ... = Angabe fällt später an   | dav. = davon. Mit diesem Wort wird die Aufgliederung einer Gesamtmasse in sämtliche Teilmassen eingeleitet |
| / = Nicht veröffentlicht, weil nicht ausreichend genau oder nicht repräsentativ      | dar. = darunter. Mit diesem Wort wird die Ausgliederung einzelner Teilmassen angekündigt                   |
| () = Aussagewert eingeschränkt, da Zahlenwert statistisch relativ unsicher           |  |

In den Tabellen der Handwerkszählung werden Umsatzergebnisse, die zu mehr als 30% auf Schätzungen beruhen durch Klammern (d. h. „Aussagewert eingeschränkt, da der Zahlenwert statistisch relativ unsicher ist“) kenntlich gemacht. Ab einem Schätzanteil von 40% werden keine Angaben zu den entsprechenden Ergebnissen gemacht, da der jeweilige Zahlenwert dann nicht sicher genug ist. Diese Positionen werden mit „/“ gesperrt.

Änderungen bereits bekanntgegebener Zahlen beruhen auf nachträglichen Berichtigungen.

Abweichungen in den Summen sind in der Regel auf das Runden der Einzelpositionen zurückzuführen.

Soweit nicht anders vermerkt ist, wurden die Tabellen im Landesamt für Statistik Niedersachsen erarbeitet und gelten für das Gebiet des Landes Niedersachsen.

## Qualität

Sollte dem LSN nach Veröffentlichung dieser Publikation ein Fehler bekannt werden, so wird in der Online-Version darauf hingewiesen und der Fehler korrigiert. Die Online-Version finden Sie im Internet unter:

[Niedersachsenmeisterschaft > Veröffentlichungen > Statistische Berichte > Produzierendes Gewerbe, Handwerk > E V Handwerk](#)

bzw. in der Statistischen Bibliothek (Publikationsserver der Statistischen Ämter des Bundes und der Länder).

Der dazugehörige Qualitätsbericht steht Ihnen als kostenfreier Download im Publikationsangebot des Statistischen Bundesamtes unter dem Thema Unternehmen, Handwerk zur Verfügung:

[www.destatis.de > Menü > Methoden > Qualität > Qualitätsberichte > Branchen und Unternehmen > Handwerk](#)

## Information und Beratung

Auskünfte zu dieser Veröffentlichung unter:

E-Mail: [Dezernat31-Auswertung@statistik.niedersachsen.de](mailto:Dezernat31-Auswertung@statistik.niedersachsen.de)

Tel.: 0511 9898 - 3335

Auskünfte aus allen Bereichen der amtlichen Statistik unter:

Tel.: 0511 9898 - 1132, 1134

Fax: 0511 9898 - 99 1134

E-Mail: [auskunft@statistik.niedersachsen.de](mailto:auskunft@statistik.niedersachsen.de)

Internet: [www.statistik.niedersachsen.de](http://www.statistik.niedersachsen.de)

## Herausgeber

Landesamt für Statistik Niedersachsen

Postfach 91 07 64

30427 Hannover

Erscheinungsweise: jährlich

Erschienen im Oktober 2019

© Landesamt für Statistik Niedersachsen, Hannover 2019.

Vervielfältigung und Verbreitung, auch auszugsweise, mit Quellenangabe gestattet.

# Inhalt

Seite

Allgemeine Erläuterungen .....	6
--------------------------------	---

## 1. Handwerksunternehmen

### Grafiken

A1	Handwerksunternehmen und tätige Personen in den Handwerkskammerbezirken 2017 .....	12
A2	Prozentuale Verteilung der Umsätze im Handwerk nach Handwerkskammerbezirken 2017 .....	12
A3	Unternehmen und tätige Personen im Handwerk 2017 nach Größenklassen der tätigen Personen .....	13
A4	Tätige Personen im Handwerk 2017 nach Art des Beschäftigungsverhältnisses in Prozent .....	13
A5	Handwerksunternehmen je 10 000 Einwohner/-innen in den Landkreisen und kreisfreien Städten 2017 .....	14
A6	Tätige Personen in Handwerksunternehmen je 10 000 Einwohner/ -innen in den Landkreisen und kreisfreien Städten 2017 .....	15
A7	Tätige Personen je Unternehmen in den Landkreisen und kreisfreien Städten 2017 .....	16
A8	Umsatz pro Beschäftigtem/-r in Handwerksunternehmen in den Landkreisen und kreisfreien Städten 2017 .....	17

### Tabellenteil

Handwerksunternehmen, tätige Personen und Umsatz 2017 nach...

1.1	Statistischen Regionen, kreisfreien Städten und Landkreisen .....	18
1.2	Handwerkskammerbezirken .....	19
1.3	Beschäftigtengrößenklassen .....	19
1.4	Umsatzgrößenklassen .....	19
1.5	Handwerkskammerbezirken, Gewerbegruppen und Beschäftigtengrößenklassen .....	20
1.6	Handwerkskammerbezirken, Gewerbegruppen und Umsatzgrößenklassen .....	27
1.7	Handwerkskammerbezirken, Gewerbegruppen und Gewerbebezügen .....	37
1.8	Kreisen, Gewerbegruppen und ausgewählten Gewerbebezügen .....	52
1.9	Handwerkskammerbezirken und Rechtsformen .....	121
1.10	Rechtsformen und Beschäftigtengrößenklassen .....	122

## 2. Zulassungspflichtige Handwerksunternehmen

### Grafiken

B1	Zulassungspflichtige Handwerksunternehmen und tätige Personen in den Handwerkskammerbezirken 2017 .....	124
B2	Tätige Personen im zulassungspflichtigen Handwerk 2017 nach den zehn häufigsten Berufen .....	124

### Tabellenteil

Zulassungspflichtige Handwerksunternehmen, tätige Personen  
und Umsatz 2017 nach...

2.1	Statistischen Regionen, kreisfreien Städten und Landkreisen .....	125
2.2	Handwerkskammerbezirken .....	126
2.3	Handwerkskammerbezirken, Gewerbegruppen und Beschäftigtengrößenklassen .....	127
2.4	Handwerkskammerbezirken, Gewerbegruppen und Umsatzgrößenklassen .....	134
2.5	Handwerkskammerbezirken, Gewerbegruppen und Gewerbebezügen .....	144
2.6	Kreisen, Gewerbegruppen und Gewerbebezügen .....	152
2.7	Handwerkskammerbezirken und Rechtsformen .....	203
2.8	Rechtsformen und Beschäftigtengrößenklassen .....	204

## 3. Zulassungsfreie Handwerksunternehmen

### Grafiken

C1	Zulassungsfreie Handwerksunternehmen und tätige Personen in den Handwerkskammerbezirken 2017 .....	206
C2	Tätige Personen im zulassungsfreien Handwerk 2017 nach den zehn häufigsten Berufen .....	206

### Tabellenteil

Zulassungsfreie Handwerksunternehmen, tätige Personen  
und Umsatz 2017 nach...

3.1	Statistischen Regionen, kreisfreien Städten und Landkreisen .....	207
3.2	Handwerkskammerbezirken .....	208
3.3	Handwerkskammerbezirken, Gewerbegruppen und Beschäftigtengrößenklassen .....	209
3.4	Handwerkskammerbezirken, Gewerbegruppen und Umsatzgrößenklassen .....	215
3.5	Handwerkskammerbezirken, Gewerbegruppen und Gewerbebezügen .....	222

3.6	Kreisen, Gewerbegruppen und ausgewählten Gewerbebezweigen.....	231
3.7	Handwerkskammerbezirken und Rechtsformen .....	260
3.8	Rechtsformen und Beschäftigtengrößenklassen .....	261

## **Anhang**

1	Gewerbegruppen .....	262
2	Gewerbebezweige in alphabetischer Reihenfolge .....	264

## Erläuterungen

### 1. Aufgaben der Statistik

Hauptzweck der Handwerkszählung ist es, Strukturinformationen über das Handwerk bereitzustellen. Diese Informationen sind für verschiedene Nutzergruppen von Interesse.

Das Bundesministerium für Wirtschaft und Energie, die jeweiligen Länderressorts und verschiedene Handwerksorganisationen benötigen Informationen über die Größe und Struktur des zulassungspflichtigen und zulassungsfreien Handwerks. Darüber hinaus nutzen Wirtschaft und Wissenschaft die Ergebnisse für Analysen und Forschungsarbeiten.

Die Handwerkszählung liefert zusammen mit der vierteljährlichen Handwerksberichterstattung, die Veränderungsraten und Messzahlen für Umsätze und Beschäftigte im Handwerk ausweist, ein umfassendes Bild von der Struktur und der Entwicklung des Handwerks in Deutschland.

### 2. Inhalte

Weil die vorliegenden Ergebnisse durch Auswertungen des statistischen Unternehmensregisters, nachfolgend durchgängig kurz Unternehmensregister genannt, und durch sonstige vorhandene Verwaltungsdaten ermittelt werden, können nur Merkmale ausgewertet werden, die in diesen Datenquellen verfügbar sind. Viele Merkmale, die in den früheren Handwerkszählungen erfragt wurden, können mit einer Auswertung des Unternehmensregisters nicht dargestellt werden. Als Ausgleich wird - sofern es methodisch möglich ist - durch den separaten Ausweis des Handwerks in allgemeinen amtlichen Wirtschaftsstatistiken das statistische Berichtssystem über das Handwerk um zusätzliche Informationen erweitert. In einzelnen Fachstatistiken lassen sich über die im Unternehmensregister enthaltene Handwerkseigenschaft Ergebnisse über das Handwerk gewinnen, ohne die Unternehmen zu belasten. Hierzu gehören beispielsweise die Investitionserhebungen im Baugewerbe und im Verarbeitenden Gewerbe sowie die Verdiensterhebung.

Hauptmerkmale der Handwerkszählung seit dem Berichtsjahr 2008 sind der Umsatz sowie die sozialversicherungspflichtig Beschäftigten und die geringfügig entlohnten Beschäftigten der Handwerksunternehmen. Zusätzlich liegen weitere Strukturmerkmale im Unternehmensregister vor, die ausgewertet werden können: Der Sitz des Unternehmens, die Rechtsform, die Zugehörigkeit eines Unternehmens zu einer bestimmten Handwerkskammer sowie der Gewerbebezweig eines Handwerksunternehmens.

#### 2.1 Abgrenzung des Handwerks

Das Handwerk wird über bestimmte berufliche Tätig-

keiten abgegrenzt. Es gibt Tätigkeiten, für deren berufliche Ausübung bestimmte Voraussetzungen erfüllt sein müssen. Die Handwerksordnung regelt, welche Tätigkeiten dies sind und welche Voraussetzungen für deren Ausübung jeweils erfüllt sein müssen. Neben anderen Aufgaben sind die Handwerkskammern dafür zuständig, dass die Bestimmungen der Handwerksordnung eingehalten werden.

In der Handwerksordnung werden zulassungspflichtige, zulassungsfreie und handwerksähnliche Gewerbe unterschieden, für deren Ausübung als stehendes Gewerbe bestimmte Bedingungen erfüllt sein müssen. Die Ausübung zulassungspflichtiger Gewerbe ist nur den in der Handwerksrolle eingetragenen natürlichen und juristischen Personen und Personengesellschaften gestattet. Wer demgegenüber den selbstständigen Betrieb eines zulassungsfreien Handwerks oder eines handwerksähnlichen Gewerbes beginnt, hat dies unverzüglich der Handwerkskammer, in deren Bezirk seine gewerbliche Niederlassung liegt, anzuzeigen.

Die Handwerkskammern führen Verzeichnisse, in denen die Unternehmen und Betriebe eingetragen sind, die zulassungspflichtige, zulassungsfreie und handwerksähnliche Gewerbe ausüben. Das Verzeichnis der Unternehmen und Betriebe, die zulassungspflichtige Gewerbe ausüben dürfen, wird Handwerksrolle genannt. Ob ein Unternehmen relevant für die Handwerkszählung ist, hängt davon ab, ob und mit welchem Hauptgewerbe es in den Verzeichnissen der Handwerkskammern geführt wird. Diese Informationen werden den Statistischen Ämtern der Länder jährlich von den Handwerkskammern zur Verfügung gestellt und im Unternehmensregister verwendet, um dort die Handwerksunternehmen zu kennzeichnen.

Nach dem Handwerkstatistikgesetz sollen mit der vorliegenden Handwerkszählung Informationen über selbstständige Handwerksunternehmen des zulassungspflichtigen und des zulassungsfreien Handwerks ermittelt und aufbereitet werden. Die zulassungspflichtigen Gewerbebezweige sind in Anlage A, die zulassungsfreien Gewerbebezweige sind in Anlage B Abschnitt 1 der Handwerksordnung (HWO) aufgeführt.

In die Handwerkszählung werden gemäß § 2 des Handwerkstatistikgesetzes (HwStatG) nur selbstständige Handwerksunternehmen einbezogen. Viele handwerkliche Berufe werden auch in innerbetrieblichen Abteilungen und Nebenbetrieben ausgeübt. Beispielsweise gibt es Energieversorgungsunternehmen, die aufgrund der Beschäftigung eines Elektrotechnikermeisters für die Ausbildung in einer innerbetrieblichen Abteilung in die Handwerksrolle eingetragen sind. Ein Beispiel für einen handwerklichen Nebenbetrieb ist ein Kaufhaus, das eine eigene, unselbstständige Fleischereiabteilung als Nebenbetrieb besitzt und deswegen in die Handwerksrolle eingetragen ist. Handwerkliche Nebenbetriebe und innerbetriebliche handwerkliche Abteilungen werden in der Handwerkszählung nicht ausgewertet.

## 2.2 Nachgewiesene Merkmale

Die in der Handwerkszählung nachgewiesenen Merkmale sind wie folgt definiert:

### Handwerksunternehmen

Ein Unternehmen wird in der amtlichen Statistik als kleinste rechtlich selbstständige Einheit definiert, die aus handels- bzw. steuerrechtlichen Gründen Bücher führt und eine jährliche Feststellung des Vermögensbestandes bzw. des Erfolgs der wirtschaftlichen Tätigkeit vornehmen muss. Das Unternehmen umfasst alle zugehörigen Betriebe.

Handwerksunternehmen sind Unternehmen, die in die Handwerksrolle oder in das Verzeichnis der Gewerbe, die als zulassungsfreie Handwerke betrieben werden können, eingetragen sind.

Die Handwerkskammern führen Verzeichnisse, in denen Unternehmen und Betriebe eingetragen sind, die zulassungspflichtige, zulassungsfreie und handwerksähnliche Gewerbe ausüben. Das Verzeichnis der Unternehmen und Betriebe, die zulassungspflichtige Gewerbe ausüben dürfen, wird Handwerksrolle genannt. Ob ein Unternehmen relevant für die Handwerkszählung ist, hängt davon ab, ob und mit welchem Hauptgewerbe es in den Verzeichnissen der Handwerkskammern geführt wird.

In die Handwerkszählung werden nur selbstständige Handwerksunternehmen einbezogen. Viele handwerkliche Berufe werden auch in innerbetrieblichen Abteilungen und Nebenbetrieben ausgeübt. Handwerkliche Nebenbetriebe und innerbetriebliche handwerkliche Abteilungen werden in der Handwerkszählung nicht ausgewertet.

Ob die Handwerkseigenschaft eines Unternehmens aufgrund von innerbetrieblichen Abteilungen oder Nebenbetrieben besteht, kann nur indirekt aus den Merkmalen des Unternehmensregisters (z. B. aus den Kriterien Unternehmensgröße und Wirtschaftszweig) abgeleitet werden, weshalb hier notwendigerweise ein Ermessensspielraum bei der Einschätzung verbleibt.

### Sozialversicherungspflichtig Beschäftigte

Sozialversicherungspflichtig Beschäftigte sind alle Arbeitnehmerinnen und Arbeitnehmer, die kranken-, renten-, pflegeversicherungspflichtig und/oder beitragspflichtig nach dem Recht der Arbeitsförderung (SGB III) sind oder für die Beitragsanteile zur gesetzlichen Rentenversicherung oder nach dem SGB III zu zahlen sind.

Angaben über Betriebe mit sozialversicherungspflichtig Beschäftigten werden dem Statistischen Bundesamt im Rahmen des Verwaltungsdatenverwendungsgesetzes von der Bundesagentur für Arbeit zur Verfügung gestellt. In deren Datenlieferungen sind diejenigen Betriebe enthalten, in denen im Berichtsjahr im Durchschnitt pro Monat mindestens 1/12 sozialversicherungspflichtig Beschäftigte oder 30/12 geringfügig entlohnte Beschäftigte tätig waren.

Von der Bundesagentur für Arbeit werden Stichtagswerte zum Monatsende mitgeteilt. In den Ergebnistabellen der

Handwerkszählung wird der Jahresdurchschnitt ausgewiesen. Er wird als arithmetisches Mittel der Stichtagswerte gebildet.

Die Angaben über die sozialversicherungspflichtig Beschäftigten der Betriebe werden zu Unternehmensergebnissen aggregiert.

### Geringfügig entlohnte Beschäftigte

Zu den geringfügig entlohnten Beschäftigten gehören alle Arbeitnehmerinnen und Arbeitnehmer, die einer Beschäftigung nach § 8 (1) Sozialgesetzbuch Viertes Buch (SGB IV) nachgehen. Eine geringfügig entlohnte Beschäftigung lag im Berichtsjahr 2017 nach § 8 (1) SGB IV vor, wenn das Arbeitsentgelt aus einer Beschäftigung regelmäßig im Monat 450 Euro nicht überstieg.

Auch hier werden die Angaben von der Bundesagentur für Arbeit dem Statistischen Bundesamt im Rahmen des Verwaltungsdatenverwendungsgesetzes zur Verfügung gestellt. In deren Datenlieferungen sind diejenigen Betriebe enthalten, in denen im Berichtsjahr im Durchschnitt pro Monat mindestens 1/12 sozialversicherungspflichtig Beschäftigte oder 30/12 geringfügig entlohnte Beschäftigte tätig waren.

Von der Bundesagentur für Arbeit werden Stichtagswerte zum Monatsende mitgeteilt. In den Ergebnistabellen der Handwerkszählung wird der Jahresdurchschnitt ausgewiesen. Er wird als arithmetisches Mittel der Stichtagswerte gebildet.

Die Angaben über die geringfügig entlohnten Beschäftigten in den Betrieben werden ebenfalls zu Unternehmensergebnissen aggregiert.

### Tätige Personen

Tätige Personen umfassen in der Handwerkszählung die sozialversicherungspflichtig Beschäftigten, die geringfügig entlohnten Beschäftigten und die tätigen Inhaberinnen und Inhaber. Die Anzahl der tätigen Inhaberinnen und Inhaber wird auf Grundlage der jeweiligen Rechtsform des Unternehmens geschätzt. Arbeitskräfte, die von anderen Unternehmen gegen Entgelt zur Arbeitsleistung gemäß dem Arbeitnehmerüberlassungsgesetz überlassen wurden, zählen im Handwerksunternehmen nicht zu den tätigen Personen.

In der Handwerkszählung werden Angaben der Bundesagentur für Arbeit über die sozialversicherungspflichtig Beschäftigten und geringfügig entlohnten Beschäftigten ausgewertet. Hierbei ist zu berücksichtigen, dass es sich um eine Auswertung der beschäftigten Personen handelt und nicht der Beschäftigungsfälle; d. h. Arbeitnehmerinnen und Arbeitnehmer mit jeweils mehreren Beschäftigungsverhältnissen werden nur einem und nicht mehreren Betrieben zugerechnet.

Zu den tätigen Personen zählen in der amtlichen Statistik auch die unbezahlt mithelfenden Familienangehörigen.

Diese Personengruppe kann in die Handwerkszählung nicht einbezogen werden, weil hierzu keine Informationen im Unternehmensregister oder in anderen verfügbaren Datenquellen vorhanden sind. Auch liegen derzeit keine Angaben vor, die es ermöglichen würden, die Anzahl der mit-helfenden Familienangehörigen zu schätzen.

Ferner ist bei der Interpretation der Merkmale sozialversi-cherungspflichtig Beschäftigte, geringfügig entlohnte Be-schäftigte und tätige Personen zu beachten, dass alle im Unternehmen sozialversicherungspflichtig Beschäftigten und geringfügig entlohnnten Personen erfasst werden, also auch diejenigen, die nicht im handwerklichen Bereich tätig sind (z. B. Verkaufs- und/oder Verwaltungspersonal).

## Umsatz

Die im Unternehmensregister nachgewiesenen Umsätze umfassen die steuerbaren Lieferungen und Leistungen des Unternehmens. Informationen über Unternehmen mit steuerbarem Umsatz aus Lieferungen und Leistungen wer-den von den Finanzbehörden zusammen mit den Angaben zur Umsatzsteuerstatistik jährlich an die Statistischen Äm-ter des Bundes und der Länder übersandt. In dem geliefer-ten Datenmaterial der Finanzbehörden sind alle umsatz-steuerpflichtigen Unternehmen enthalten, die im jeweili-gen Berichtsjahr Umsatzsteuervoranmeldungen in Deutschland abgegeben haben. Die Umsätze einiger Un-ternehmen sind nicht in den Daten der Finanzverwaltun-gen enthalten. So fehlen die Umsätze von Kleinunterneh-men (Unternehmen mit Umsätzen bis zu 17 500 Euro im Vorjahr und voraussichtlich nicht über 50 000 Euro im Be-richtsjahr) sowie von jenen Unternehmen, die nahezu aus-schließlich steuerfreie Umsätze erzielen oder bei denen keine Steuerzahllast entsteht. Letzteres gilt nur, sofern die Unternehmen nicht auf die Steuerbefreiung verzichten. Weiterhin fehlen Umsätze sogenannter Jahresmelder, also Steuerpflichtiger, die im Vorjahr weniger als 1 000 Euro Umsatzsteuer zu zahlen hatten und sich deshalb von der Umsatzsteuervoranmeldungspflicht haben befreien lassen.

Die steuerbaren Umsätze der einzelnen Handwerksunter-nehmen umfassen nicht nur den Handwerksumsatz, son-dern auch Umsätze aus nichthandwerklicher Tätigkeit. Bei-spielsweise betreiben Autohäuser in der Regel eine Kfz-Werkstatt und sind deswegen in die Handwerksrolle ein-getragen. Diese Unternehmen generieren auch Umsätze mit dem Verkauf von Neu- und Gebrauchtwagen. Eine Aufteilung der steuerbaren Umsätze nach fachlichen Krite-rien in Handwerksumsatz und sonstige Umsätze ist nicht möglich. Die nichthandwerklichen Umsätze sind daher in den nachgewiesenen Umsätzen der Handwerksunterneh-men enthalten.

Da nach dem Handwerkstatistikgesetz nur selbstständige Handwerksunternehmen in die Handwerkszählung einbe-zogen werden, sind Umsätze aus handwerklicher Tätigkeit, die in handwerklichen Nebenbetrieben oder innerbetrieb-lichen Abteilungen nichthandwerklicher Unternehmen er-wirtschaftet werden, nicht in den nachgewiesenen Umsät-zen enthalten.

## 2.3 Fachliche Gliederung

Die fachliche Gliederung der Ergebnisse der Handwerks-zählung erfolgt nach handwerklichen Gewerbe-zweigen und Gewerbe-gruppen, nach Umsatz- und Beschäftigten-größenklassen sowie nach der Rechtsform der Unterneh-men.

### Gewerbe-zweige und Gewerbe-gruppen

Handwerksunternehmen werden gemäß ihrer ausgeübten Tätigkeit bestimmten Gewerbe-zweigen zugeordnet.

Nach der Anlage A der für das aktuelle Berichtsjahr rele-vanten Handwerksordnung gibt es 41 zulassungspflichtige Gewerbe-zweige und nach der Anlage B Abschnitt 1 gibt es 52 zulassungsfreie Gewerbe-zweige.

Die einzelnen Gewerbe-zweige werden zu folgenden Gewerbe-gruppen zusammengefasst:

- I Bauhauptgewerbe
- II Ausbaugewerbe
- III Handwerke für den gewerblichen Bedarf
- IV Kraftfahrzeuggewerbe
- V Lebensmittelgewerbe
- VI Gesundheitsgewerbe
- VII Handwerke für den privaten Bedarf

Die genaue Zusammensetzung der Gewerbe-gruppen ist im Anhang 1 dargestellt. Eine alphabetische Auflistung der Gewerbe-zweige mit ihrer Zugehörigkeit zu den Gewerbe-gruppen ist als Anhang 2 beigefügt.

Die Gewerbe-zweige und -gruppen, die in der Handwerks-zählung ausgewiesen sind, unterscheiden sich grundle-gend von den Wirtschaftszweigen der Klassifikation der Wirtschaftszweige, Ausgabe 2008 (WZ 2008). In den Wirt-schaftsstatistiken werden die Aktivitäten der Unternehmen in der Regel nach der WZ 2008 ausgewiesen. In der WZ 2008 sind die wirtschaftlichen Aktivitäten nach den re-sultierenden Produktionsergebnissen (Waren oder Dienst-leistungen) klassifiziert, während die Gewerbe-zweige der Handwerksordnung auf die ausgeübte Tätigkeit abstellen. Durch diese unterschiedliche Abgrenzung der beiden Klas-sifikationen sind die einzelnen Wirtschaftszweige nach WZ 2008 nicht deckungsgleich mit einzelnen Gewerbe-zweigen der Handwerksordnung.

Auch wenn es Namensgleichheiten bei der WZ 2008 und bei den Gewerbe-zweigen und -gruppen der Handwerks-ordnung gibt, sind die einzelnen Positionen inhaltlich nicht miteinander vergleichbar. So gibt es Handwerker mit dem Gewerbe-zweig Elektrotechniker, die der Gewerbe-gruppe Ausbaugewerbe zugerechnet werden. Nach der WZ 2008 sind diese Handwerksunternehmen sehr oft außerhalb des Ausbaugewerbes tätig, beispielsweise im Wirtschaftsbe-reich „Herstellung von elektrischen Ausrüstungen“ oder in der Branche „Reparatur und Installation von Maschinen und Ausrüstungen“.



Ein direkter Vergleich der Ergebnisse der Handwerkszählung mit den Ergebnissen anderer Wirtschaftsstatistiken ist aus den genannten Gründen nur sehr eingeschränkt möglich.

### Beschäftigten- und Umsatzgrößenklassen

Ein wichtiges Strukturmerkmal ist die Größe eines Unternehmens. Die Ergebnisse der Handwerkszählung werden nach folgenden Beschäftigten- und Umsatzgrößenklassen veröffentlicht.

#### Beschäftigtengrößenklassen:

Unternehmen mit ... tätigen Personen

- unter 5
- 5 - 9
- 10 - 19
- 20 - 49
- 50 und mehr

#### Umsatzgrößenklassen:

Unternehmen mit einem Umsatz von ... bis unter ... Euro

- unter 50 000
- 50 000 - 125 000
- 125 000 - 250 000
- 250 000 - 500 000
- 500 000 - 5 Mio.
- 5 Mio. und mehr

### Rechtsformen

Ein weiteres Strukturmerkmal ist die Rechtsform eines Unternehmens. Die im Unternehmensregister geführten Rechtsformen werden für die Handwerkszählung zu Gruppen zusammengefasst. Ausgewiesen werden Einzelunternehmen, Personengesellschaften, GmbHs und sonstige Rechtsformen. Zu den Personengesellschaften gehören Unternehmen mit mehreren Personen als Inhaberinnen und Inhaber, offene Handelsgesellschaften (OHG), Kommanditgesellschaften (KG) und GmbH und Co. KG (auch: GmbH u. Co.).

## 2.4 Regionale Gliederung

Aus der Handwerkszählung werden vom Statistischen Bundesamt Ergebnisse für Deutschland und aggregierte Ergebnisse für die Bundesländer veröffentlicht. Die Statistischen Landesämter veröffentlichen jeweils detaillierte Ergebnisse für ihr Bundesland und gegebenenfalls für ihre jeweiligen Handwerkskammerbezirke und Kreise.

Als Grundlage für die regionale Gliederung der Ergebnisse der Handwerkszählung wird der amtliche Gemeindegrenzen (AGS) verwendet.

## 3. Aufbereitung

### 3.1 Auswertung des Unternehmensregisters

Für die Handwerkszählungen seit dem Berichtsjahr 2008

wird das Unternehmensregister ausgewertet.

Das Unternehmensregister ist eine regelmäßig aktualisierte Datenbank mit Unternehmen und Betrieben aus nahezu allen Wirtschaftsbereichen mit steuerbarem Umsatz aus Lieferungen und Leistungen und/oder sozialversicherungspflichtig Beschäftigten sowie geringfügig entlohnten Beschäftigten. In den Ergebnissen der Handwerkszählung bleiben daher Unternehmen ohne Umsatzsteuerpflicht bzw. ohne sozialversicherungspflichtig Beschäftigte oder geringfügig entlohnte Beschäftigte unberücksichtigt.

Quellen zur Pflege des Unternehmensregisters sind zum einen Dateien aus Verwaltungsbereichen, wie die Bundesagentur für Arbeit, die Finanzbehörden und die Handwerkskammern, und zum anderen Angaben aus einzelnen Bereichsstatistiken, wie beispielsweise aus Erhebungen des Produzierenden Gewerbes, des Handels oder des Dienstleistungsbereichs.

Bei der Auswertung des Unternehmensregisters für Zwecke der Handwerkszählung werden alle Unternehmen einbezogen, die im Berichtsjahr im Durchschnitt pro Monat über mindestens 1/12 sozialversicherungspflichtig Beschäftigte oder 30/12 geringfügig entlohnte Beschäftigte verfügten und/oder umsatzsteuervoranmeldungspflichtig waren und einen steuerbaren Umsatz von mehr als 17 500 Euro aufwiesen oder die Mitglied eines steuerlichen Organkreises mit Schätzzumsatz waren. Eine Ausnahme bilden private Vermieter, Unternehmen, die als solche identifiziert werden, sind grundsätzlich nicht auswertungsrelevant.

Das angewendete Auswertungskonzept zielt auf eine Darstellung des Gesamtbestandes an Handwerksunternehmen in einem bestimmten Berichtsjahr ab und entspricht daher im Wesentlichen dem Konzept der früheren erhebungs-basierten Handwerkszählungen. Basis der Auswertungen sind die zuletzt im Unternehmensregister verarbeiteten Verwaltungsdaten des Berichtsjahres. Es ist hierbei zu berücksichtigen, dass durch Registerpflegearbeiten, die für andere Verwendungszwecke des Unternehmensregisters erforderlich sind, die Bezugszeiten eines Teils der Auswertungsmerkmale bereits aktueller sein können als das Berichtsjahr der ausgewerteten Verwaltungsdaten.

### 3.2 Schätz- und Einsetzverfahren

Für Unternehmen, die Mitglied einer steuerlichen Organschaft sind, werden Umsätze geschätzt.

Bei steuerlichen Organschaften handelt es sich um Verbindungen von rechtlich selbstständigen Unternehmen, die steuerrechtlich als ein einziger Schuldner behandelt werden. Für Organschaften sind im Datenmaterial der Finanzbehörden nur die Organträger mit dem Umsatz der gesamten Organschaft enthalten. Für die ebenfalls zu der Organschaft gehörigen Organgesellschaften gibt es folglich keine Umsatzangaben. Der beim Organträger nachgewiesene Umsatz enthält die konsolidierten Einzelumsätze aller Organschaftsmitglieder (Organträger und zugehörige Organgesellschaften). Diese konsolidierten Umsätze der Organschaft enthalten zwar Außenumsätze, aber keine Innenumsätze zwischen den einzelnen Mitgliedern der Organschaft.

Die Art der Einbeziehung der Organschaftsumsätze ist für Auswertungen aus dem Unternehmensregister von großer Bedeutung. Wenn die Umsätze der Organschaften - wie von den Finanzverwaltungen gemeldet - ausgewertet würden, wären die gesamten Umsätze der Organschaft in den Gewerbebezügen und in den Regionen nachgewiesen, denen die Organträger zugeordnet sind. Außerdem ist es möglich, dass z. B. der Organträger kein Handwerksunternehmen ist und nur die zugehörigen Organgesellschaften handwerklich tätig sind. Der gesamte Organschaftsumsatz würde in diesem Fall außerhalb des Handwerks nachgewiesen. Hier wird deutlich, dass ohne eine Schätzung des Umsatzes für alle Organschaftsmitglieder gravierende Verzerrungen entstehen können, zumal es sich bei den Organschaftsmitgliedern zu einem großen Teil um umsatzstärkere Unternehmen handelt. In den Informationsquellen über Organschaften sind allerdings keine Angaben über die Umsätze der Organschaftsmitglieder enthalten.

Die Organschaftsmitglieder werden insbesondere über eine vom Bundeszentralamt für Steuern gelieferte Organschaftsdatei im Unternehmensregister gekennzeichnet. Diese Datei enthält Informationen zu Organschaftsmitgliedern, die eine Umsatzsteueridentifikationsnummer für den innergemeinschaftlichen Handel beantragt haben. Externe Quellen, die Angaben über die vollständige Zusammensetzung von Organschaften enthalten, gibt es nicht. Zur Kennzeichnung von Organschaftsmitgliedern im Unternehmensregister wird ergänzend u. a. auf Informationen aus Registerumfragen zurückgegriffen.

In keiner dieser Quellen sind Angaben über die Einzelumsätze der Organschaftsmitglieder enthalten. Aus diesem Grund wurde ein Verfahren zur Schätzung fehlender Umsatzangaben für Organschaften im Unternehmensregister entwickelt.

Sind für Organschaftsmitglieder Umsätze aus primären Unternehmenserhebungen der einzelnen Wirtschaftsbereiche vorhanden, werden diese bei der Organschaftsschätzung verwendet. Ab dem Berichtsjahr 2015 werden zusätzlich Erhebungsumsätze aus Betriebserhebungen einbezogen, wenn es sich bei dem Betrieb um ein Einbetriebsunternehmen handelt.

Zusätzlich können vereinzelt Unternehmen aus den vorhandenen Datenquellen keine Umsätze zugeordnet werden, obwohl Beschäftigte vorhanden sind. Da keine Quelle existiert, die die Organschaftszusammenhänge vollständig abbildet, handelt es sich hier in der Regel um nicht erkannte Organschaftsmitglieder. Auch für diese Unternehmen wird der fehlende Umsatz geschätzt. In den Tabellen der Handwerkszählung werden Umsatzergebnisse, die zu

30 % und mehr auf Schätzungen beruhen durch Klammern (d. h. „Aussagewert eingeschränkt, da der Zahlenwert statistisch relativ unsicher ist“) kenntlich gemacht. Ab einem Schätzanteil von 40 % werden keine Angaben zu den entsprechenden Ergebnissen ausgewiesen, da der jeweilige Zahlenwert nicht sicher genug ist. Diese Positionen werden mit „/“ gesperrt.

#### **4. Zur Interpretation der Ergebnisse**

Neben den bereits erwähnten Besonderheiten der Handwerkszählung sind folgende Sachverhalte bei der Interpretation der vorliegenden Ergebnisse zu beachten:

##### **4.1 Regionale Zuordnung von Umsätzen und Beschäftigten**

Die Umsätze und Beschäftigten werden immer bei den Unternehmen ausgewiesen. Dies gilt auch für Unternehmen mit mehreren Betrieben, die sich nicht alle am Sitz des Unternehmens befinden müssen. Wenn beispielsweise der Unternehmenssitz eines bundesweit agierenden Handwerksunternehmens in einem bestimmten Landkreis liegt, werden Umsätze und Beschäftigte für das gesamte Unternehmen dort ausgewiesen. Die beim Unternehmen nachgewiesenen Umsätze müssen daher nicht am Ort des Unternehmenssitzes, sondern können in einer anderen Region erwirtschaftet worden sein und auch die Beschäftigten können in einer anderen Region arbeiten. Dies ist bei der Interpretation der regional gegliederten Ergebnisse zu berücksichtigen.

##### **4.2 Umsätze von Arbeitsgemeinschaften**

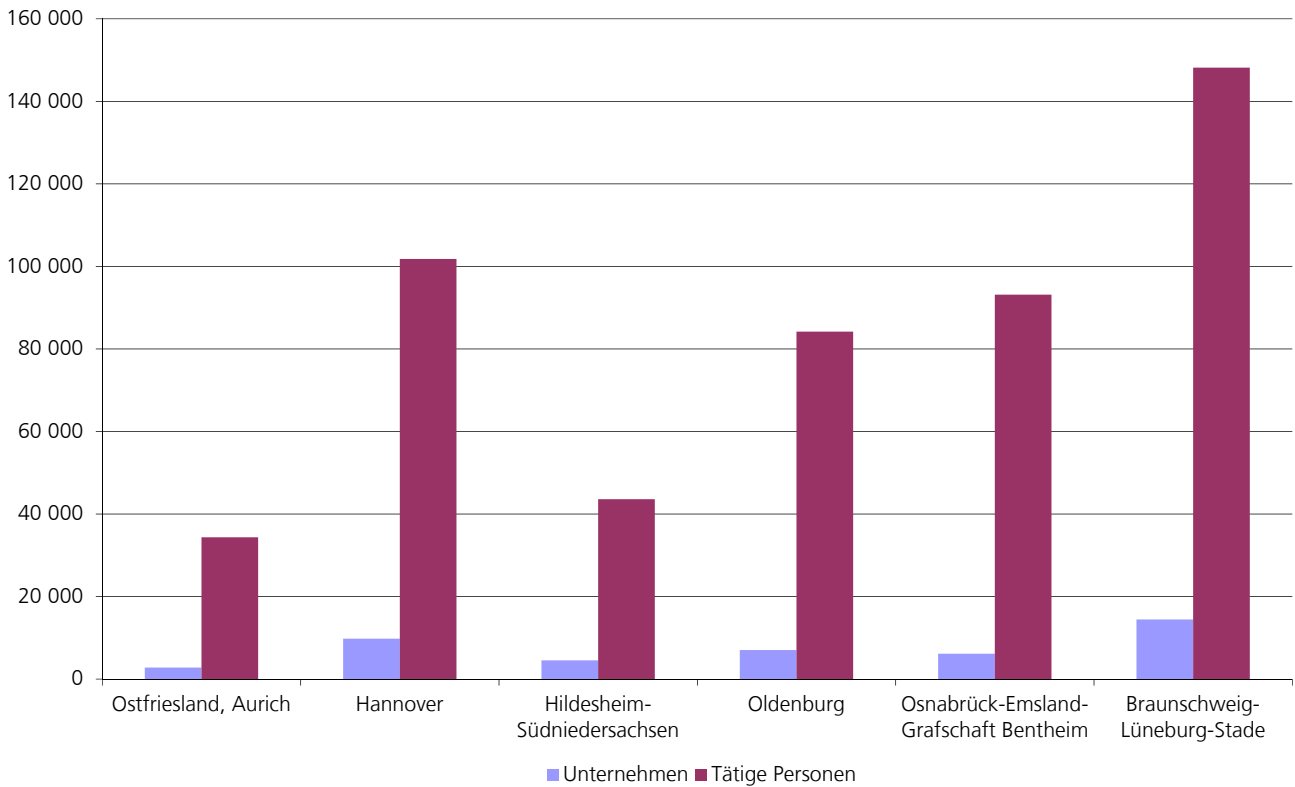
Im Baugewerbe werden auch „Arbeitsgemeinschaften“ von mehreren Betrieben bzw. Unternehmen gebildet, insbesondere dann, wenn große Bauvorhaben zu bewältigen sind.

Arbeitsgemeinschaften sind nicht Teil der Grundgesamtheit der Handwerkszählung, da es sich um relativ lose Zusammenschlüsse von eigenständigen Bauunternehmen handelt. Umsätze, die Bauunternehmen in Arbeitsgemeinschaften erwirtschaften, werden daher in der Handwerkszählung nicht ausgewiesen.

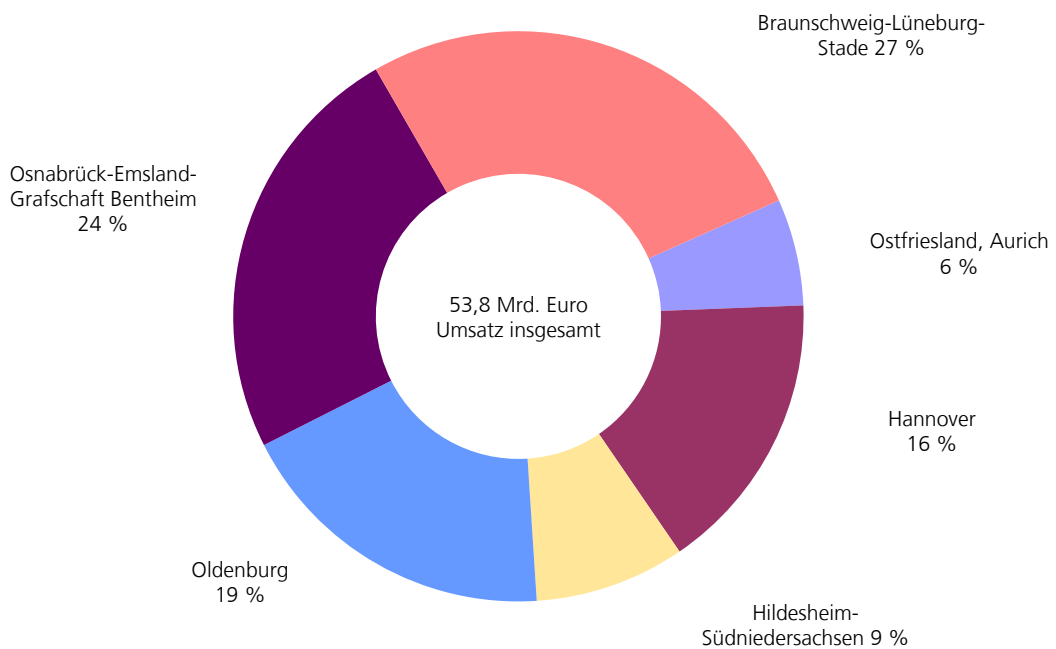
Dies ist bei einem Vergleich der Ergebnisse aus den Erhebungen im Baugewerbe mit den Ergebnissen der Handwerkszählungen zu berücksichtigen. Bei den Erhebungen im Baugewerbe werden die Umsätze der Arbeitsgemeinschaften bei den einzelnen Mitgliedsbetrieben bzw. -unternehmen einbezogen.

## 1. Handwerksunternehmen

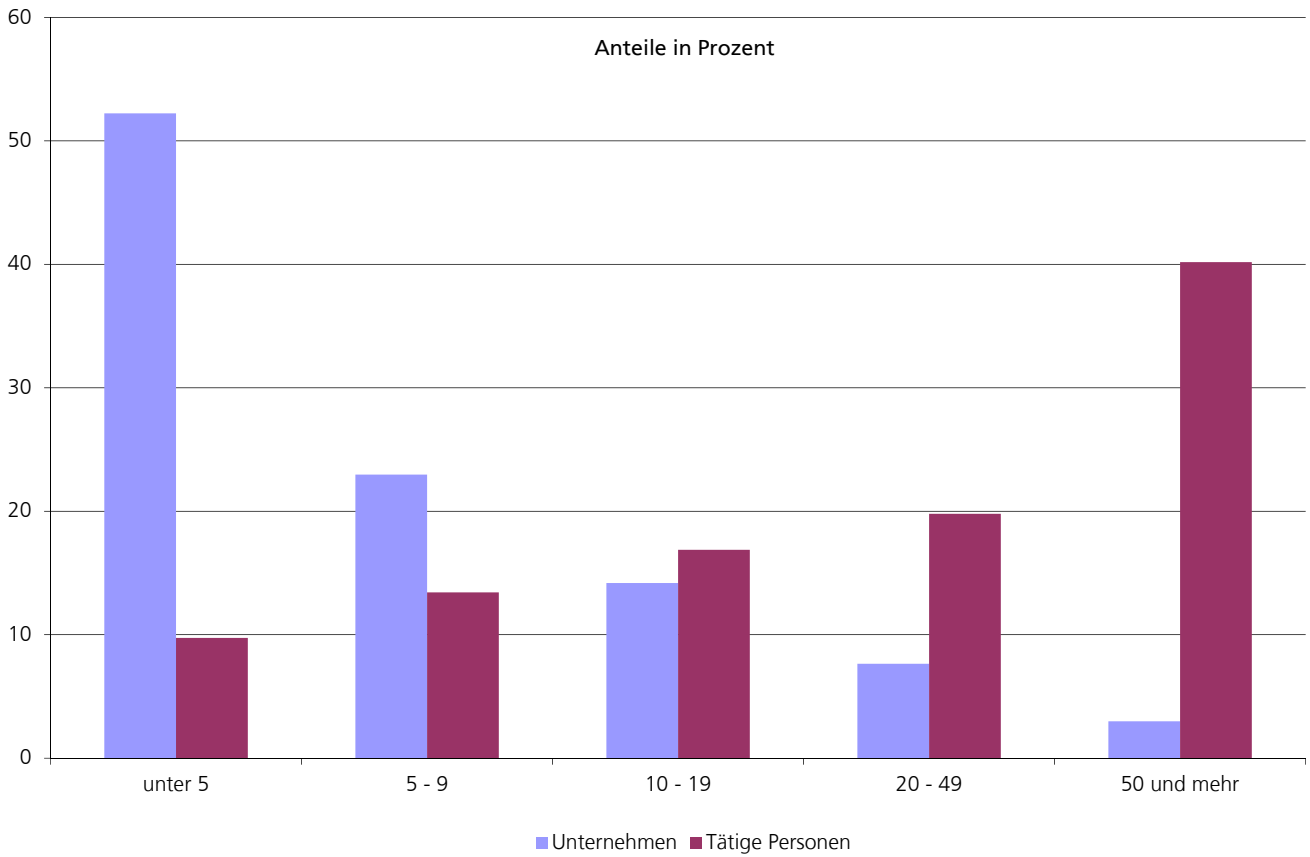
A1. Handwerksunternehmen und tätige Personen in den Handwerkskammerbezirken 2017



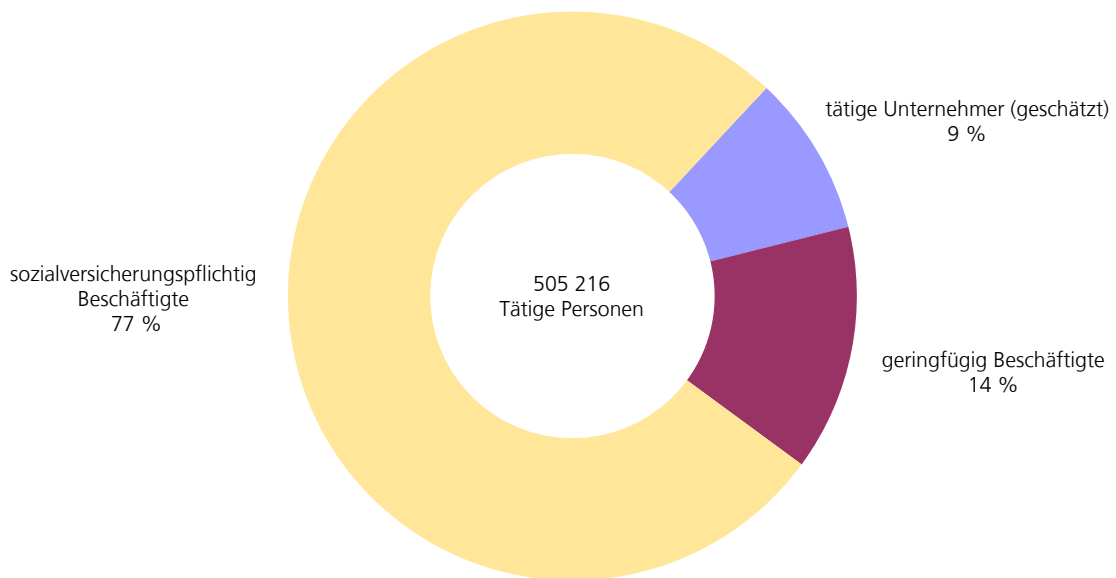
A2. Prozentuale Verteilung der Umsätze im Handwerk nach Handwerkskammerbezirken 2017



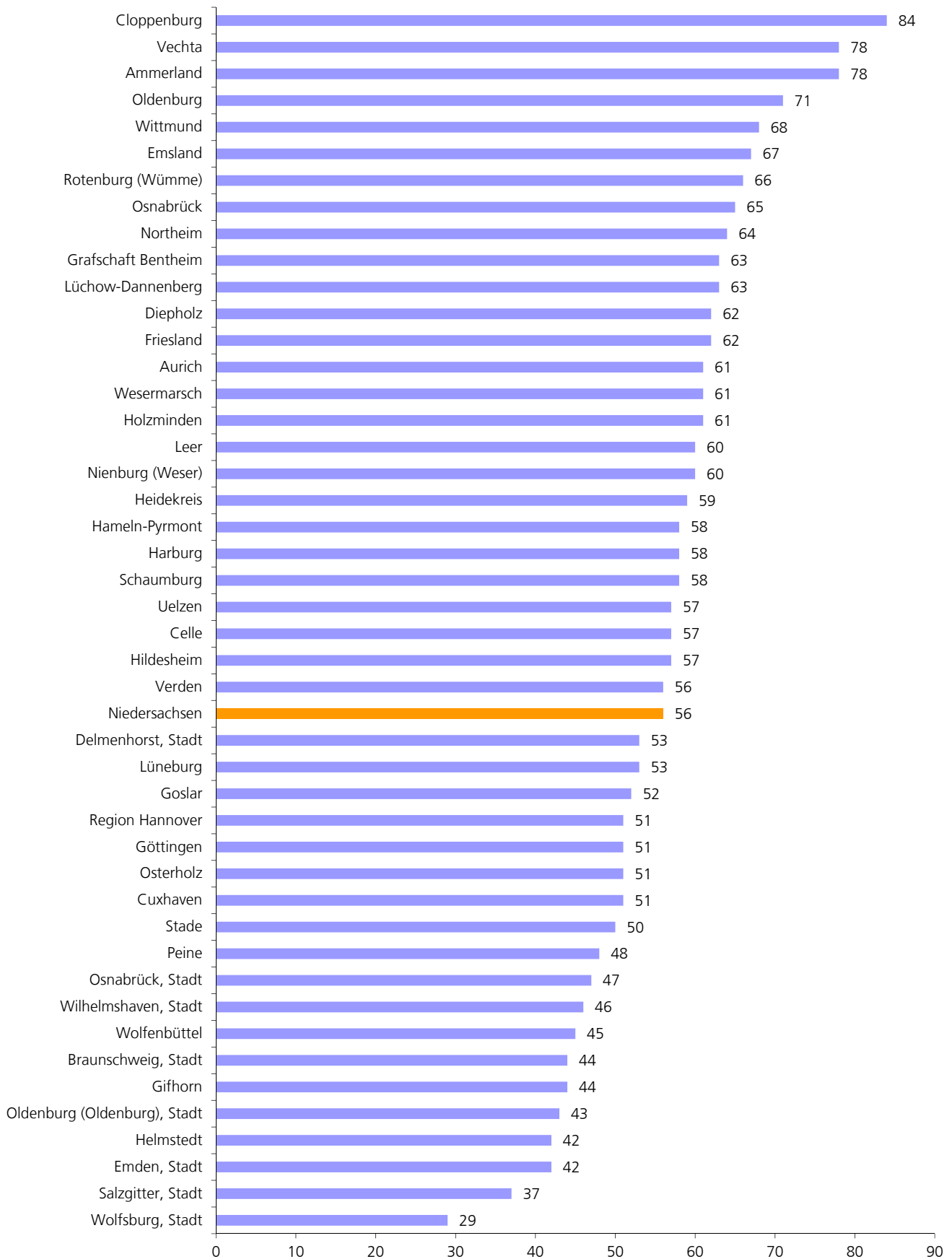
A3. Unternehmen und tätige Personen im Handwerk 2017 nach Größenklassen der tätigen Personen



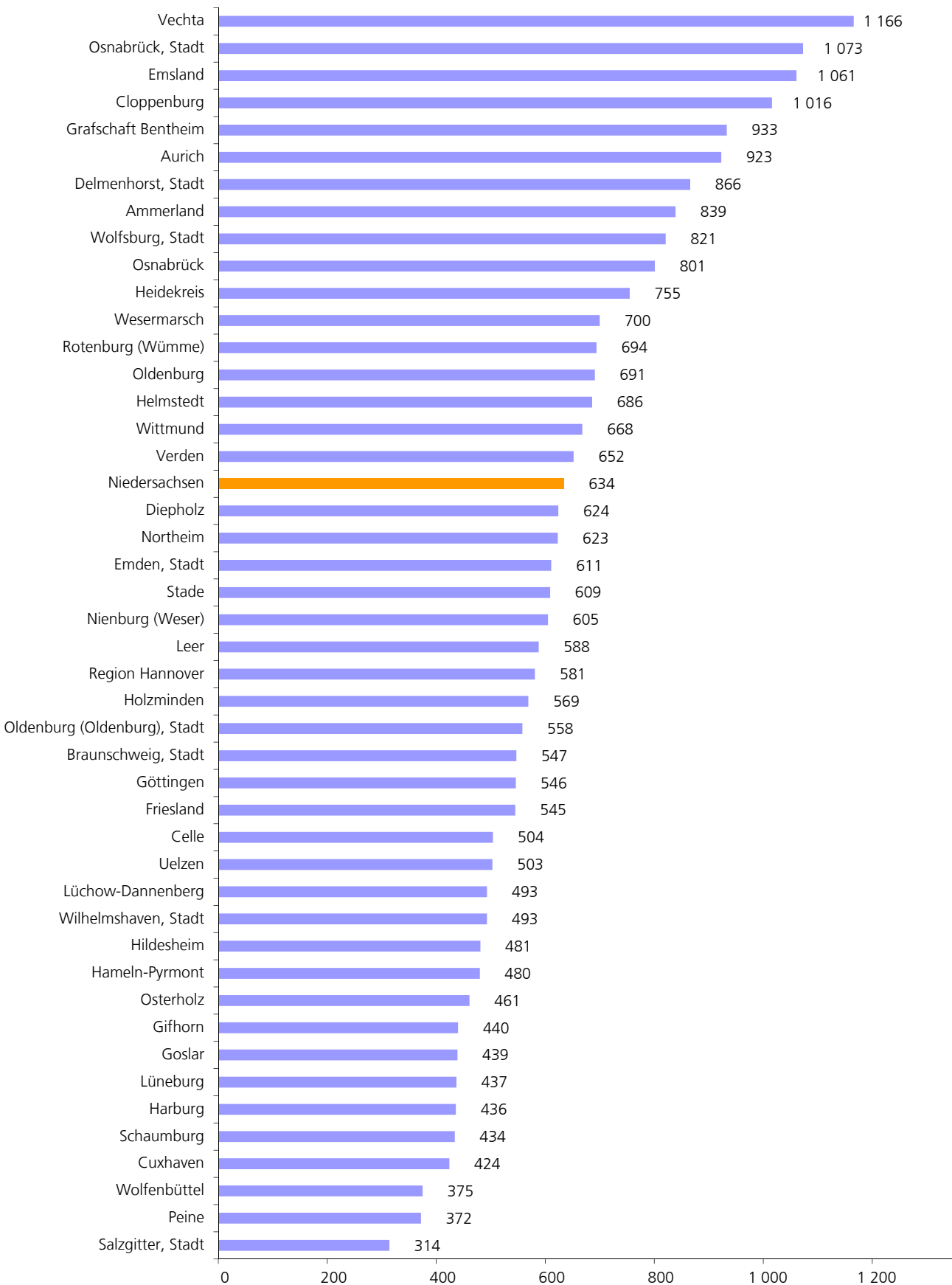
A4. Tätige Personen im Handwerk 2017 nach Art des Beschäftigungsverhältnisses in Prozent



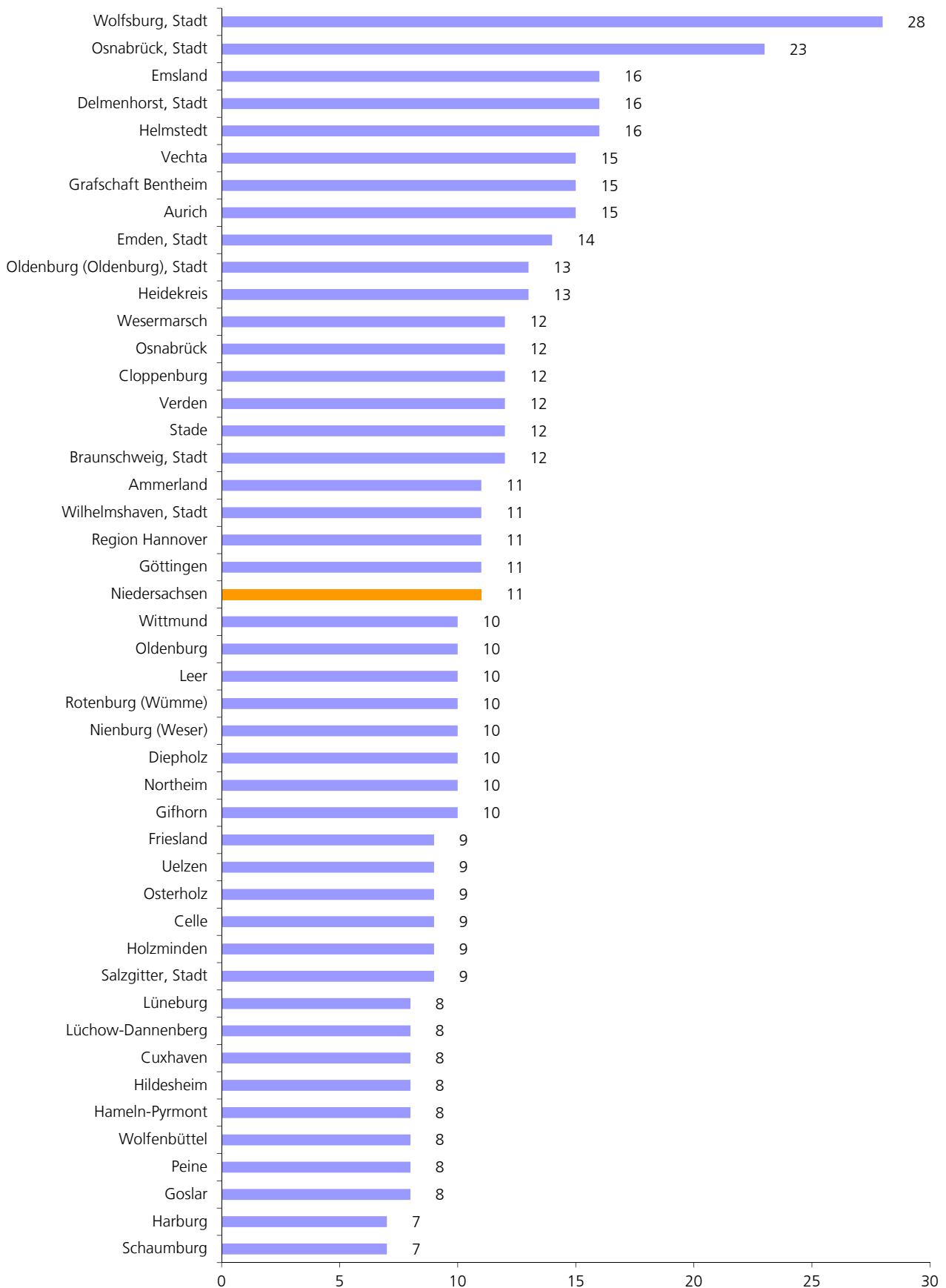
A5. Handwerksunternehmen je 10 000 Einwohner/-innen in den Landkreisen und kreisfreien Städten 2017



A6. Tätige Personen in Handwerksunternehmen je 10 000 Einwohner/-innen in den Landkreisen und kreisfreien Städten 2017

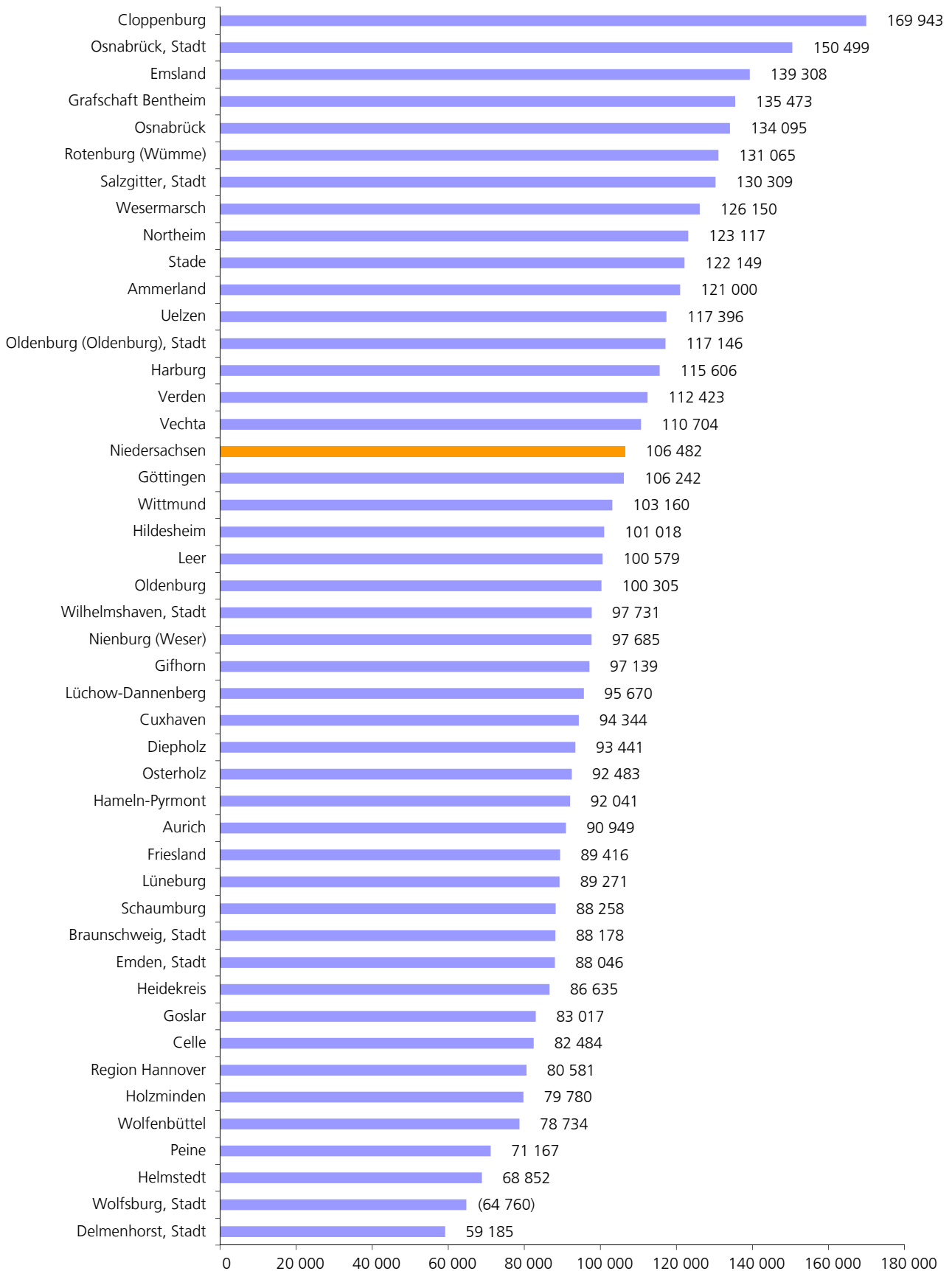


A7. Tätige Personen je Unternehmen in den Landkreisen und kreisfreien Städten 2017





A8. Umsatz pro Beschäftigtem/-r in Handwerksunternehmen in den Landkreisen und kreisfreien Städten 2017



## 1.1 Handwerksunternehmen, tätige Personen und Umsatz<sup>1)</sup> nach Statistischen Regionen, kreisfreien Städten und Landkreisen

Nr. der Klassifikation <sup>2)</sup>	Land Statistische Region Kreisfreie Stadt Landkreis	Handwerksunternehmen <sup>1)</sup>	Tätige Personen im Jahresdurchschnitt 2017				Umsatz <sup>4)</sup> 2017	
			insgesamt <sup>3)</sup>	darunter		je Unternehmen	insgesamt	je tätige Person
				sozialversicherungspflichtig Beschäftigte	geringfügig entlohnte Beschäftigte			
			Anzahl					
	<b>Niedersachsen</b>	<b>44 693</b>	<b>505 216</b>	<b>388 352</b>	<b>70 657</b>	<b>11</b>	<b>53 796 565</b>	<b>106 482</b>
<b>1</b>	<b>Braunschweig</b>	<b>7 415</b>	<b>82 729</b>	<b>65 021</b>	<b>10 002</b>	<b>11</b>	<b>7 597 342</b>	<b>91 834</b>
101	Braunschweig, Stadt	1 090	13 559	10 313	2 112	12	1 195 609	88 178
102	Salzgitter, Stadt	382	3 282	2 394	496	9	427 674	130 309
103	Wolfsburg, Stadt	363	10 176	9 051	739	28	(658 997)	(64 760)
151	Gifhorn	770	7 704	5 916	990	10	748 359	97 139
153	Goslar	714	6 042	4 510	792	8	501 591	83 017
154	Helmstedt	384	6 292	5 489	401	16	433 216	68 852
155	Northeim	857	8 286	6 247	1 145	10	1 020 145	123 117
157	Peine	645	4 956	3 494	799	8	352 706	71 167
158	Wolfenbüttel	537	4 514	3 338	624	8	355 405	78 734
159	Göttingen	1 673	17 918	14 269	1 904	11	1 903 640	106 242
<b>2</b>	<b>Hannover</b>	<b>11 773</b>	<b>119 158</b>	<b>88 962</b>	<b>18 025</b>	<b>10</b>	<b>10 304 046</b>	<b>86 474</b>
241	Region Hannover	5 920	66 992	50 240	10 613	11	5 398 259	80 581
251	Diepholz	1 337	13 489	10 074	2 036	10	1 260 425	93 441
252	Hamelnd-Pyrmont	866	7 113	5 252	970	8	654 690	92 041
254	Hildesheim	1 567	13 319	10 030	1 678	8	1 345 465	101 018
255	Holzminden	431	4 046	2 959	647	9	322 791	79 780
256	Nienburg (Weser)	734	7 345	5 489	1 096	10	717 499	97 685
257	Schaumburg	918	6 854	4 918	985	7	604 917	88 258
<b>3</b>	<b>Lüneburg</b>	<b>9 556</b>	<b>91 639</b>	<b>69 410</b>	<b>12 347</b>	<b>10</b>	<b>9 669 990</b>	<b>105 523</b>
351	Celle	1 026	9 016	6 383	1 577	9	743 675	82 484
352	Cuxhaven	1 010	8 391	6 138	1 198	8	791 642	94 344
353	Harburg	1 465	10 958	8 156	1 285	7	1 266 806	115 606
354	Lüchow-Dannenberg	305	2 383	1 829	244	8	227 981	95 670
355	Lüneburg	962	7 991	5 885	1 103	8	713 363	89 271
356	Osterholz	572	5 214	4 010	608	9	482 208	92 483
357	Rotenburg (Wümme)	1 080	11 333	8 852	1 366	10	1 485 357	131 065
358	Heidekreis	827	10 496	7 794	1 846	13	909 317	86 635
359	Stade	1 013	12 288	9 733	1 519	12	1 500 971	122 149
360	Uelzen	526	4 665	3 637	484	9	547 652	117 396
361	Verden	770	8 904	6 993	1 117	12	1 001 018	112 423
<b>4</b>	<b>Weser-Ems</b>	<b>15 949</b>	<b>211 690</b>	<b>164 959</b>	<b>30 283</b>	<b>13</b>	<b>26 225 187</b>	<b>123 885</b>
401	Delmenhorst, Stadt	407	6 712	3 505	2 779	16	397 249	59 185
402	Emden, Stadt	215	3 092	2 328	535	14	272 239	88 046
403	Oldenburg (Oldb), Stadt	725	9 322	7 268	1 301	13	1 092 035	117 146
404	Osnabrück, Stadt	778	17 634	13 717	3 110	23	2 653 900	150 499
405	Wilhelmshaven, Stadt	352	3 761	2 943	455	11	367 568	97 731
451	Ammerland	966	10 352	8 240	1 115	11	1 252 590	121 000
452	Aurich	1 167	17 538	13 818	2 518	15	1 595 062	90 949
453	Cloppenburg	1 406	17 062	13 767	1 847	12	2 899 566	169 943
454	Emsland	2 182	34 332	27 962	4 122	16	4 782 706	139 308
455	Friesland	613	5 369	3 921	824	9	480 075	89 416
456	Grafschaft Bentheim	850	12 669	9 984	1 809	15	1 716 312	135 473
457	Leer	1 014	9 938	7 658	1 242	10	999 558	100 579
458	Oldenburg	921	8 979	6 851	1 184	10	900 638	100 305
459	Osnabrück	2 325	28 518	22 850	3 261	12	3 824 114	134 095
460	Vechta	1 100	16 392	12 264	3 004	15	1 814 662	110 704
461	Wesermarsch	540	6 231	4 909	767	12	786 039	126 150
462	Wittmund	388	3 789	2 974	410	10	390 874	103 160

1) Nur Unternehmen (einschl. der inzwischen inaktiven Unternehmen) mit steuerbarem Umsatz aus Lieferungen und Leistungen und/oder mit sozialversicherungspflichtig oder geringfügig entlohnten Beschäftigten im Berichtsjahr 2017. - 2) Amtliches Gemeindeverzeichnis. - 3) Einschl. tätiger Unternehmer/-innen (geschätzt). - 4) Mit geschätzten Umsätzen bei Organschaftsmitgliedern; ohne Umsatzsteuer.

## 1.2 Handwerksunternehmen, tätige Personen und Umsatz<sup>1)</sup> nach Handwerkskammerbezirken

Handwerkskammerbezirk	Handwerksunternehmen <sup>1)</sup>	Tätige Personen im Jahresdurchschnitt 2017				Umsatz <sup>3)</sup> 2017	
		insgesamt <sup>2)</sup>	darunter		je Unternehmen	insgesamt	je tätige Person
			sozialversicherungspflichtig Beschäftigte	geringfügig entlohnte Beschäftigte			
Anzahl						1 000 Euro	Euro
<b>Handwerk insgesamt</b>	<b>44 693</b>	<b>505 216</b>	<b>388 352</b>	<b>70 657</b>	<b>11</b>	<b>53 796 565</b>	<b>106 482</b>
Ostfriesland, Aurich	2 784	34 357	26 778	4 705	12	3 257 733	94 820
Hannover	9 775	101 793	75 973	15 700	10	8 635 790	84 837
Hildesheim-Südniedersachsen	4 528	43 569	33 505	5 374	10	4 592 041	105 397
Oldenburg	7 030	84 180	63 668	13 276	12	9 990 422	118 679
Osnabrück-Emsland-Grafschaft Bentheim	6 135	93 153	74 513	12 302	15	12 977 032	139 309
Braunschweig-Lüneburg-Stade	14 441	148 164	113 915	19 300	10	14 343 547	96 809

1) Nur Unternehmen (einschl. der inzwischen inaktiven Unternehmen) mit steuerbarem Umsatz aus Lieferungen und Leistungen und/oder mit sozialversicherungspflichtig oder geringfügig entlohnten Beschäftigten im Berichtsjahr 2017. - 2) Einschl. tätiger Unternehmer/-innen (geschätzt). - 3) Mit geschätzten Umsätzen bei Organschaftsmitgliedern; ohne Umsatzsteuer.

## 1.3 Handwerksunternehmen, tätige Personen und Umsatz<sup>1)</sup> nach Beschäftigtengrößenklassen

Unternehmen mit ... tätigen Personen	Handwerksunternehmen <sup>1)</sup>	Tätige Personen im Jahresdurchschnitt 2017				Umsatz <sup>3)</sup> 2017	
		insgesamt <sup>2)</sup>	darunter		je Unternehmen	insgesamt	je tätige Person
			sozialversicherungspflichtig Beschäftigte	geringfügig entlohnte Beschäftigte			
Anzahl						1 000 Euro	Euro
<b>Handwerk insgesamt</b>	<b>44 693</b>	<b>505 216</b>	<b>388 352</b>	<b>70 657</b>	<b>11</b>	<b>53 796 565</b>	<b>106 482</b>
unter 5	23 338	49 195	19 726	5 401	2	3 514 551	71 441
5 - 9	10 265	67 838	46 233	10 869	7	5 191 642	76 530
10 - 19	6 340	85 249	66 951	11 742	13	8 223 924	96 469
20 - 49	3 415	99 965	84 680	11 787	29	11 872 700	118 769
50 und mehr	1 335	202 969	170 762	30 858	152	24 993 748	123 141

1) Nur Unternehmen (einschl. der inzwischen inaktiven Unternehmen) mit steuerbarem Umsatz aus Lieferungen und Leistungen und/oder mit sozialversicherungspflichtig oder geringfügig entlohnten Beschäftigten im Berichtsjahr 2017. - 2) Einschl. tätiger Unternehmer/-innen (geschätzt). - 3) Mit geschätzten Umsätzen bei Organschaftsmitgliedern; ohne Umsatzsteuer.

## 1.4 Handwerksunternehmen, tätige Personen und Umsatz<sup>1)</sup> nach Umsatzgrößenklassen

Umsatz von ... bis unter ... Euro	Handwerksunternehmen <sup>1)</sup>	Tätige Personen im Jahresdurchschnitt 2017				Umsatz <sup>3)</sup> 2017	
		insgesamt <sup>2)</sup>	darunter		je Unternehmen	insgesamt	je tätige Person
			sozialversicherungspflichtig Beschäftigte	geringfügig entlohnte Beschäftigte			
Anzahl						1 000 Euro	Euro
<b>Handwerk insgesamt</b>	<b>44 693</b>	<b>505 216</b>	<b>388 352</b>	<b>70 657</b>	<b>11</b>	<b>53 796 565</b>	<b>106 482</b>
unter 50 000	5 576	7 869	1 392	791	1	171 107	21 744
50 000 - 125 000	8 572	18 444	6 198	3 421	2	717 080	38 879
125 000 - 250 000	8 286	29 134	15 158	5 347	4	1 491 229	51 185
250 000 - 500 000	7 380	41 970	27 129	7 115	6	2 643 580	62 987
500 000 - 5 Mio.	13 171	210 701	167 899	29 180	16	18 623 559	88 389
5 Mio. und mehr	1 708	197 098	170 576	24 803	115	30 150 010	152 970

1) Nur Unternehmen (einschl. der inzwischen inaktiven Unternehmen) mit steuerbarem Umsatz aus Lieferungen und Leistungen und/oder mit sozialversicherungspflichtig oder geringfügig entlohnten Beschäftigten im Berichtsjahr 2017. - 2) Einschl. tätiger Unternehmer/-innen (geschätzt). - 3) Mit geschätzten Umsätzen bei Organschaftsmitgliedern; ohne Umsatzsteuer.

## 1.5 Handwerksunternehmen, tätige Personen und Umsatz<sup>1)</sup> nach Handwerkskammerbezirken, Gewerbegruppen und Beschäftigtengrößenklassen

Handwerkskammerbezirk ----- Gewerbegruppe ----- Unternehmen mit ... tätigen Personen	Handwerksunternehmen <sup>1)</sup>	Tätige Personen im Jahresdurchschnitt 2017				Umsatz <sup>3)</sup> 2017	
		insgesamt <sup>2)</sup>	darunter		je Unternehmen	insgesamt	je tätige Person
			sozialversicherungspflichtig Beschäftigte	geringfügig entlohnte Beschäftigte			
Anzahl							
<b>Handwerk insgesamt</b>	<b>44 693</b>	<b>505 216</b>	<b>388 352</b>	<b>70 657</b>	<b>11</b>	<b>53 796 565</b>	<b>106 482</b>
unter 5	23 338	49 195	19 726	5 401	2	3 514 551	71 441
5 - 9	10 265	67 838	46 233	10 869	7	5 191 642	76 530
10 - 19	6 340	85 249	66 951	11 742	13	8 223 924	96 469
20 - 49	3 415	99 965	84 680	11 787	29	11 872 700	118 769
50 und mehr	1 335	202 969	170 762	30 858	152	24 993 748	123 141
<b>I Bauhauptgewerbe</b>	<b>6 869</b>	<b>77 313</b>	<b>65 153</b>	<b>5 116</b>	<b>11</b>	<b>10 839 836</b>	<b>140 207</b>
unter 5	3 013	6 515	2 833	562	2	577 674	88 668
5 - 9	1 723	11 625	8 702	1 151	7	1 066 077	91 706
10 - 19	1 251	16 915	14 248	1 402	14	1 852 001	109 489
20 - 49	692	20 091	18 075	1 319	29	2 692 569	134 019
50 und mehr	190	22 167	21 295	682	117	4 651 515	209 840
<b>II Ausbaugewerbe</b>	<b>17 397</b>	<b>140 066</b>	<b>109 535</b>	<b>12 607</b>	<b>8</b>	<b>13 693 090</b>	<b>97 762</b>
unter 5	10 149	19 795	7 683	1 680	2	1 474 154	74 471
5 - 9	3 584	23 687	16 909	3 030	7	1 913 574	80 786
10 - 19	2 322	31 137	25 585	3 164	13	2 793 671	89 722
20 - 49	1 043	30 053	26 580	2 418	29	3 034 227	100 963
50 und mehr	299	35 394	32 778	2 315	118	4 477 464	126 503
<b>III Handwerke für den gewerblichen Bedarf</b>	<b>5 692</b>	<b>128 967</b>	<b>95 021</b>	<b>28 119</b>	<b>23</b>	<b>11 486 983</b>	<b>89 069</b>
unter 5	2 491	4 964	1 688	717	2	427 153	86 050
5 - 9	1 095	7 350	4 654	1 566	7	579 969	78 907
10 - 19	914	12 492	9 387	2 169	14	1 202 894	96 293
20 - 49	740	22 216	18 098	3 370	30	2 499 930	112 528
50 und mehr	452	81 945	61 194	20 297	181	6 777 037	82 702
<b>IV Kraftfahrzeuggewerbe</b>	<b>4 364</b>	<b>48 444</b>	<b>38 070</b>	<b>5 807</b>	<b>11</b>	<b>9 939 755</b>	<b>205 180</b>
unter 5	1 893	4 383	1 994	397	2	416 932	95 125
5 - 9	1 228	8 174	5 672	1 210	7	903 231	110 500
10 - 19	712	9 485	7 200	1 540	13	1 555 612	164 008
20 - 49	399	12 004	10 116	1 483	30	2 712 388	225 957
50 und mehr	132	14 398	13 088	1 177	109	4 351 592	302 236
<b>V Lebensmittelgewerbe</b>	<b>1 612</b>	<b>49 619</b>	<b>37 909</b>	<b>10 020</b>	<b>31</b>	<b>4 228 880</b>	<b>85 227</b>
unter 5	313	811	305	179	3	45 953	56 662
5 - 9	403	2 806	1 558	830	7	162 597	57 946
10 - 19	430	5 915	3 754	1 711	14	327 712	55 404
20 - 49	275	8 213	5 822	2 094	30	508 853	61 957
50 und mehr	191	31 874	26 470	5 206	167	3 183 765	99 886
<b>VI Gesundheitsgewerbe</b>	<b>1 744</b>	<b>21 343</b>	<b>16 879</b>	<b>2 583</b>	<b>12</b>	<b>1 848 577</b>	<b>86 613</b>
unter 5	680	1 727	785	227	3	133 501	77 302
5 - 9	554	3 669	2 330	738	7	244 170	66 549
10 - 19	306	4 069	3 011	719	13	259 145	63 688
20 - 49	167	4 705	3 937	580	28	315 932	67 148
50 und mehr	37	7 173	6 816	319	194	895 829	124 889
<b>VII Handwerke für den privaten Bedarf</b>	<b>7 015</b>	<b>39 464</b>	<b>25 785</b>	<b>6 405</b>	<b>6</b>	<b>1 759 444</b>	<b>44 584</b>
unter 5	4 799	11 000	4 438	1 639	2	439 184	39 926
5 - 9	1 678	10 527	6 408	2 344	6	322 024	30 590
10 - 19	405	5 236	3 766	1 037	13	232 889	44 478
20 - 49	99	2 683	2 052	523	27	108 801	40 552
50 und mehr	34	10 018	9 121	862	295	(656 546)	(65 537)

Noch: 1.5 Handwerksunternehmen, tätige Personen und Umsatz<sup>1)</sup> nach Handwerkskammerbezirken, Gewerbegruppen und Beschäftigtengrößenklassen

Handwerkskammerbezirk ----- Gewerbegruppe ----- Unternehmen mit ... tätigen Personen	Handwerksunternehmen <sup>1)</sup>	Tätige Personen im Jahresdurchschnitt 2017				Umsatz <sup>3)</sup> 2017	
		insgesamt <sup>2)</sup>	darunter		je Unternehmen	insgesamt	je tätige Person
			sozialversicherungspflichtig Beschäftigte	geringfügig entlohnte Beschäftigte			
Anzahl					1 000 Euro	Euro	
Ostfriesland, Aurich	2 784	34 357	26 778	4 705	12	3 257 733	94 820
unter 5	1 334	2 833	1 112	354	2	209 774	74 047
5 - 9	697	4 690	3 147	812	7	365 113	77 849
10 - 19	440	5 885	4 600	831	13	557 900	94 800
20 - 49	228	6 605	5 547	822	29	703 018	106 437
50 und mehr	85	14 344	12 372	1 886	169	1 421 928	99 131
I Bauhauptgewerbe	462	.	.	.	.	.	.
unter 5	173	.	.	.	.	.	.
5 - 9	119	807	603	78	7	79 734	98 803
10 - 19	95	.	.	.	.	.	.
20 - 49	62	.	.	.	.	.	.
50 und mehr	13	1 909	1 831	65	147	219 719	115 096
II Ausbaugewerbe	1 049	10 554	8 641	840	10	1 017 983	96 455
unter 5	563	1 110	434	104	2	76 324	68 760
5 - 9	237	1 596	1 122	226	7	122 556	76 789
10 - 19	167	2 197	1 810	216	13	192 243	87 503
20 - 49	61	.	.	.	.	.	.
50 und mehr	21	.	.	.	.	.	.
III Handwerke für den gewerblichen Bedarf	340	8 654	6 772	1 531	25	814 755	94 148
unter 5	139	272	89	39	2	20 805	76 489
5 - 9	72	500	308	117	7	44 960	89 920
10 - 19	57	778	622	96	14	72 948	93 763
20 - 49	40	1 198	968	190	30	134 952	112 648
50 und mehr	32	5 906	4 785	1 089	185	541 090	91 617
IV Kraftfahrzeuggewerbe	289	2 951	2 245	399	10	452 123	153 210
unter 5	106	241	106	24	2	35 074	145 535
5 - 9	99	673	461	106	7	68 460	101 724
10 - 19	45	579	414	116	13	(92 551)	(159 846)
20 - 49	32	888	735	119	28	158 256	178 216
50 und mehr	7	570	529	34	81	97 782	171 547
V Lebensmittelgewerbe	118	.	.	.	.	.	.
unter 5	24	.	.	.	.	.	.
5 - 9	30	.	.	.	.	.	.
10 - 19	36	.	.	.	.	.	.
20 - 49	18	517	378	119	29	23 060	44 603
50 und mehr	10	2 027	1 468	548	203	77 482	38 225
VI Gesundheitsgewerbe	100	806	544	150	8	51 808	64 278
unter 5	37	.	.	.	.	7 112	.
5 - 9	37	246	150	55	7	17 401	70 736
10 - 19	16	210	149	43	13	.	.
20 - 49	10	.	.	.	.	.	.
50 und mehr	-	-	-	-	-	-	-
VII Handwerke für den privaten Bedarf	426	1 938	1 069	431	5	93 525	48 259
unter 5	292	675	262	112	2	.	.
5 - 9	103	.	.	.	.	.	.
10 - 19	24	.	.	.	.	16 260	.
20 - 49	5	.	.	.	.	.	.
50 und mehr	2	.	.	.	.	.	.

Noch: 1.5 Handwerksunternehmen, tätige Personen und Umsatz<sup>1)</sup> nach Handwerkskammerbezirken, Gewerbegruppen und Beschäftigtengrößenklassen

Handwerkskammerbezirk ----- Gewerbegruppe ----- Unternehmen mit ... tätigen Personen	Handwerksunternehmen <sup>1)</sup>	Tätige Personen im Jahresdurchschnitt 2017				Umsatz <sup>3)</sup> 2017	
		insgesamt <sup>2)</sup>	darunter		je Unternehmen	insgesamt	je tätige Person
			sozialversicherungspflichtig Beschäftigte	geringfügig entlohnte Beschäftigte			
<b>Hannover</b>	<b>9 775</b>	<b>101 793</b>	<b>75 973</b>	<b>15 700</b>	<b>10</b>	<b>8 635 790</b>	<b>84 837</b>
unter 5	5 485	11 491	4 620	1 216	2	782 632	68 108
5 - 9	2 199	14 460	9 958	2 190	7	1 058 228	73 183
10 - 19	1 236	16 399	12 895	2 226	13	1 499 505	91 439
20 - 49	627	18 386	15 683	2 060	29	2 023 033	110 031
50 und mehr	228	41 057	32 817	8 008	180	3 272 392	79 704
<b>I Bauhauptgewerbe</b>	<b>1 227</b>	<b>11 628</b>	<b>9 565</b>	<b>808</b>	<b>9</b>	.	.
unter 5	552	.	.	.	.	.	.
5 - 9	320	.	.	.	.	.	.
10 - 19	216	.	.	.	.	.	.
20 - 49	110	.	.	.	.	.	.
50 und mehr	29	2 284	2 186	69	79	415 924	182 103
<b>II Ausbaugewerbe</b>	<b>3 968</b>	<b>27 688</b>	<b>21 383</b>	<b>2 233</b>	<b>7</b>	<b>2 715 636</b>	<b>98 080</b>
unter 5	2 471	4 771	1 847	392	2	358 280	75 095
5 - 9	802	5 328	3 851	641	7	.	.
10 - 19	462	6 074	5 030	574	13	555 445	91 446
20 - 49	187	.	.	.	.	563 021	.
50 und mehr	46	.	.	.	.	.	.
<b>III Handwerke für den gewerblichen Bedarf</b>	<b>1 332</b>	<b>32 683</b>	<b>22 779</b>	<b>8 532</b>	<b>25</b>	<b>1 630 633</b>	<b>49 892</b>
unter 5	636	1 280	425	198	2	80 616	62 981
5 - 9	246	1 631	1 000	375	7	117 411	71 987
10 - 19	213	2 858	2 060	579	13	229 063	80 148
20 - 49	150	4 440	3 539	749	30	417 096	93 941
50 und mehr	87	22 474	15 755	6 631	258	786 447	34 994
<b>IV Kraftfahrzeuggewerbe</b>	<b>893</b>	<b>8 203</b>	<b>6 382</b>	<b>881</b>	<b>9</b>	<b>1 590 660</b>	<b>193 912</b>
unter 5	434	1 026	484	85	2	83 612	81 493
5 - 9	247	1 617	1 137	213	7	162 819	100 692
10 - 19	124	1 656	1 281	248	13	260 388	157 239
20 - 49	69	2 128	1 857	201	31	432 355	203 174
50 und mehr	19	1 776	1 623	134	93	651 486	366 828
<b>V Lebensmittelgewerbe</b>	<b>317</b>	<b>7 759</b>	<b>5 763</b>	<b>1 656</b>	<b>24</b>	.	.
unter 5	66	.	.	.	.	.	.
5 - 9	84	.	.	.	.	.	.
10 - 19	83	.	.	.	.	62 183	.
20 - 49	52	1 642	1 239	345	32	82 864	50 465
50 und mehr	32	4 216	3 385	798	132	.	.
<b>VI Gesundheitsgewerbe</b>	<b>382</b>	<b>6 707</b>	<b>5 849</b>	<b>436</b>	<b>18</b>	<b>550 782</b>	<b>82 120</b>
unter 5	165	420	202	42	3	33 440	79 619
5 - 9	111	734	506	106	7	51 373	69 990
10 - 19	58	763	587	105	13	.	.
20 - 49	40	1 132	975	113	28	79 165	69 934
50 und mehr	8	3 658	3 579	70	457	.	.
<b>VII Handwerke für den privaten Bedarf</b>	<b>1 656</b>	<b>7 125</b>	<b>4 252</b>	<b>1 154</b>	<b>4</b>	<b>288 723</b>	<b>40 523</b>
unter 5	1 161	2 638	1 090	357	2	106 216	40 264
5 - 9	389	2 429	1 537	477	6	.	.
10 - 19	80	.	.	.	.	.	.
20 - 49	19	497	396	80	26	.	.
50 und mehr	7	.	.	.	.	32 610	.

Noch: 1.5 Handwerksunternehmen, tätige Personen und Umsatz<sup>1)</sup> nach Handwerkskammerbezirken, Gewerbegruppen und Beschäftigtengrößenklassen

Handwerkskammerbezirk ----- Gewerbegruppe ----- Unternehmen mit ... tätigen Personen	Handwerksunternehmen <sup>1)</sup>	Tätige Personen im Jahresdurchschnitt 2017				Umsatz <sup>3)</sup> 2017	
		insgesamt <sup>2)</sup>	darunter		je Unternehmen	insgesamt	je tätige Person
			sozialversicherungspflichtig Beschäftigte	geringfügig entlohnte Beschäftigte			
Anzahl					1 000 Euro	Euro	
<b>Hildesheim-Süd-niedersachsen</b>	<b>4 528</b>	<b>43 569</b>	<b>33 505</b>	<b>5 374</b>	<b>10</b>	<b>4 592 041</b>	<b>105 397</b>
unter 5	2 474	5 390	2 271	573	2	356 091	66 065
5 - 9	1 075	7 027	4 783	1 107	7	494 961	70 437
10 - 19	571	7 649	6 076	981	13	683 952	89 417
20 - 49	295	8 481	7 226	953	29	917 601	108 195
50 und mehr	113	15 022	13 149	1 760	133	2 139 436	142 420
<b>I Bauhauptgewerbe</b>	<b>612</b>	<b>5 934</b>	<b>4 899</b>	<b>405</b>	<b>10</b>	<b>687 879</b>	<b>115 922</b>
unter 5	273	.	.	.	.	.	.
5 - 9	160	.	.	.	.	.	.
10 - 19	101	.	.	.	.	.	.
20 - 49	67	1 950	1 780	103	29	239 614	122 879
50 und mehr	11	942	897	34	86	185 050	196 444
<b>II Ausbaugewerbe</b>	<b>1 747</b>	<b>12 353</b>	<b>9 359</b>	<b>1 187</b>	<b>7</b>	<b>1 083 977</b>	<b>87 750</b>
unter 5	1 086	2 203	888	197	2	156 816	71 183
5 - 9	360	2 340	1 650	308	7	184 027	78 644
10 - 19	203	.	.	.	.	238 183	.
20 - 49	68	1 898	1 697	132	28	.	.
50 und mehr	30	.	.	.	.	.	.
<b>III Handwerke für den gewerblichen Bedarf</b>	<b>523</b>	<b>8 764</b>	<b>6 877</b>	<b>1 351</b>	<b>17</b>	<b>892 394</b>	<b>101 825</b>
unter 5	235	463	172	52	2	39 585	85 497
5 - 9	109	718	452	152	7	50 409	70 208
10 - 19	73	977	759	143	13	86 579	88 617
20 - 49	71	2 110	1 717	320	30	199 876	94 728
50 und mehr	35	4 496	3 777	684	128	515 945	114 756
<b>IV Kraftfahrzeuggewerbe</b>	<b>470</b>	<b>4 536</b>	<b>3 520</b>	<b>526</b>	<b>10</b>	<b>936 111</b>	<b>206 374</b>
unter 5	225	524	246	44	2	46 058	87 897
5 - 9	135	862	604	116	6	88 592	102 775
10 - 19	69	892	693	126	13	135 941	152 400
20 - 49	30	915	788	97	31	198 119	216 523
50 und mehr	11	1 343	1 189	143	122	467 401	348 028
<b>V Lebensmittelgewerbe</b>	<b>214</b>	<b>5 135</b>	<b>3 878</b>	<b>1 036</b>	<b>24</b>	<b>319 608</b>	<b>62 241</b>
unter 5	45	.	.	.	.	.	.
5 - 9	74	.	.	.	.	.	.
10 - 19	48	.	.	.	.	33 608	.
20 - 49	30	853	601	221	28	57 181	67 035
50 und mehr	17	3 027	2 520	490	178	.	.
<b>VI Gesundheitsgewerbe</b>	<b>208</b>	<b>3 588</b>	<b>3 030</b>	<b>334</b>	<b>17</b>	<b>553 310</b>	<b>154 211</b>
unter 5	72	200	93	31	3	13 770	68 850
5 - 9	66	449	299	77	7	28 164	62 726
10 - 19	44	554	414	93	13	.	.
20 - 49	19	528	460	47	28	.	.
50 und mehr	7	1 857	1 764	86	265	.	.
<b>VII Handwerke für den privaten Bedarf</b>	<b>754</b>	<b>3 259</b>	<b>1 942</b>	<b>535</b>	<b>4</b>	<b>118 762</b>	<b>36 441</b>
unter 5	538	1 276	558	168	2	49 503	38 795
5 - 9	171	1 056	673	200	6	34 669	32 830
10 - 19	33	.	.	.	.	.	.
20 - 49	10	227	183	33	23	8 437	37 167
50 und mehr	2	.	.	.	.	.	.

Noch: 1.5 Handwerksunternehmen, tätige Personen und Umsatz<sup>1)</sup> nach Handwerkskammerbezirken, Gewerbegruppen und Beschäftigtengrößenklassen

Handwerkskammerbezirk ----- Gewerbegruppe ----- Unternehmen mit ... tätigen Personen	Handwerksunternehmen <sup>1)</sup>	Tätige Personen im Jahresdurchschnitt 2017				Umsatz <sup>3)</sup> 2017	
		insgesamt <sup>2)</sup>	darunter		je Unternehmen	insgesamt	je tätige Person
			sozialversicherungspflichtig Beschäftigte	geringfügig entlohnte Beschäftigte			
Anzahl					1 000 Euro	Euro	
<b>Oldenburg</b>	<b>7 030</b>	<b>84 180</b>	<b>63 668</b>	<b>13 276</b>	<b>12</b>	<b>9 990 422</b>	<b>118 679</b>
unter 5	3 482	7 266	2 894	780	2	534 133	73 511
5 - 9	1 584	10 473	7 211	1 625	7	844 013	80 589
10 - 19	1 060	14 451	11 358	2 001	14	1 496 046	103 525
20 - 49	656	18 874	16 016	2 194	29	2 456 262	130 140
50 und mehr	248	33 116	26 189	6 676	134	4 659 968	140 717
<b>I Bauhauptgewerbe</b>	<b>1 246</b>	<b>13 125</b>	<b>10 990</b>	<b>859</b>	<b>11</b>	<b>1 668 218</b>	<b>127 102</b>
unter 5	575	1 265	563	105	2	113 145	89 443
5 - 9	294	1 991	1 513	179	7	207 916	104 428
10 - 19	218	3 041	2 570	250	14	348 870	114 722
20 - 49	129	3 758	3 377	252	29	559 575	148 902
50 und mehr	30	3 070	2 967	73	102	438 712	142 903
<b>II Ausbaugewerbe</b>	<b>2 661</b>	<b>23 927</b>	<b>18 510</b>	<b>2 681</b>	<b>9</b>	<b>2 355 078</b>	<b>98 428</b>
unter 5	1 473	2 833	1 085	233	2	218 545	77 143
5 - 9	540	3 555	2 562	434	7	298 225	83 889
10 - 19	392	5 306	4 322	579	14	491 228	92 580
20 - 49	204	5 637	4 978	454	28	572 239	101 515
50 und mehr	52	6 596	5 563	981	127	774 841	117 471
<b>III Handwerke für den gewerblichen Bedarf</b>	<b>973</b>	<b>22 759</b>	<b>16 118</b>	<b>5 649</b>	<b>23</b>	<b>2 172 186</b>	<b>95 443</b>
unter 5	357	709	259	83	2	62 460	88 096
5 - 9	198	1 340	880	258	7	106 951	79 814
10 - 19	170	2 375	1 779	423	14	246 081	103 613
20 - 49	159	4 765	3 952	653	30	522 042	109 558
50 und mehr	89	13 570	9 248	4 232	152	1 234 652	90 984
<b>IV Kraftfahrzeuggewerbe</b>	<b>679</b>	<b>8 332</b>	<b>6 594</b>	<b>1 036</b>	<b>12</b>	<b>1 759 355</b>	<b>211 156</b>
unter 5	263	587	255	57	2	56 208	95 755
5 - 9	184	1 243	880	172	7	129 369	104 078
10 - 19	123	1 650	1 272	251	13	285 726	173 167
20 - 49	83	2 473	2 064	326	30	644 317	260 541
50 und mehr	26	2 379	2 123	230	92	643 735	270 591
<b>V Lebensmittelgewerbe</b>	<b>229</b>	<b>8 398</b>	<b>6 368</b>	<b>1 792</b>	<b>37</b>	<b>1 472 585</b>	<b>175 349</b>
unter 5	36	96	35	25	3	.	.
5 - 9	45	.	.	.	.	.	.
10 - 19	64	887	538	282	14	58 711	66 191
20 - 49	47	.	.	.	.	.	.
50 und mehr	37	.	.	.	.	.	.
<b>VI Gesundheitsgewerbe</b>	<b>224</b>	<b>2 210</b>	<b>1 609</b>	<b>362</b>	<b>10</b>	<b>150 594</b>	<b>68 142</b>
unter 5	82	226	105	35	3	18 612	82 354
5 - 9	74	495	291	125	7	33 572	67 822
10 - 19	41	507	388	74	12	34 173	67 402
20 - 49	20	.	.	.	.	34 055	.
50 und mehr	7	.	.	.	.	30 182	.
<b>VII Handwerke für den privaten Bedarf</b>	<b>1 018</b>	<b>5 429</b>	<b>3 479</b>	<b>897</b>	<b>5</b>	<b>412 406</b>	<b>75 964</b>
unter 5	696	1 550	592	242	2	.	.
5 - 9	249	.	.	.	.	.	.
10 - 19	52	685	489	142	13	31 257	45 631
20 - 49	14	.	.	.	.	.	.
50 und mehr	7	1 280	1 160	113	183	.	.



Noch: 1.5 Handwerksunternehmen, tätige Personen und Umsatz<sup>1)</sup> nach Handwerkskammerbezirken, Gewerbegruppen und Beschäftigtengrößenklassen

Handwerkskammerbezirk ----- Gewerbegruppe ----- Unternehmen mit ... tätigen Personen	Handwerksunternehmen <sup>1)</sup>	Tätige Personen im Jahresdurchschnitt 2017				Umsatz <sup>3)</sup> 2017	
		insgesamt <sup>2)</sup>	darunter		je Unternehmen	insgesamt	je tätige Person
			sozialversicherungspflichtig Beschäftigte	geringfügig entlohnte Beschäftigte			
Anzahl					1 000 Euro	Euro	
<b>Osnabrück-Emsland-Grafschaft Bentheim</b>	<b>6 135</b>	<b>93 153</b>	<b>74 513</b>	<b>12 302</b>	<b>15</b>	<b>12 977 032</b>	<b>139 309</b>
unter 5	2 802	5 923	2 292	729	2	515 216	86 986
5 - 9	1 402	9 379	6 187	1 736	7	762 811	81 332
10 - 19	1 015	13 801	10 609	2 144	14	1 522 155	110 293
20 - 49	616	18 560	15 573	2 358	30	2 449 055	131 953
50 und mehr	300	45 490	39 852	5 335	152	7 727 795	169 879
<b>I Bauhauptgewerbe</b>	<b>911</b>	<b>.</b>	<b>.</b>	<b>.</b>	<b>.</b>	<b>.</b>	<b>.</b>
unter 5	349	.	.	.	.	.	.
5 - 9	213	1 469	1 093	162	7	126 378	86 030
10 - 19	183	.	.	.	.	.	.
20 - 49	118	3 453	3 088	247	29	447 939	129 725
50 und mehr	48	8 288	7 992	248	173	2 355 869	284 251
<b>II Ausbaugewerbe</b>	<b>2 345</b>	<b>24 504</b>	<b>19 911</b>	<b>2 170</b>	<b>10</b>	<b>2 748 772</b>	<b>112 176</b>
unter 5	1 202	2 347	886	222	2	178 403	76 013
5 - 9	515	3 441	2 410	494	7	.	.
10 - 19	353	.	.	.	.	456 719	.
20 - 49	207	6 257	5 469	575	30	666 545	106 528
50 und mehr	68	.	.	.	.	.	.
<b>III Handwerke für den gewerblichen Bedarf</b>	<b>894</b>	<b>27 641</b>	<b>22 226</b>	<b>4 505</b>	<b>31</b>	<b>3 759 285</b>	<b>136 004</b>
unter 5	323	625	200	94	2	105 874	169 398
5 - 9	162	1 112	695	248	7	97 634	87 800
10 - 19	153	2 113	1 648	311	14	261 712	123 858
20 - 49	144	4 473	3 739	590	31	664 507	148 560
50 und mehr	112	19 318	15 944	3 262	172	2 629 558	136 120
<b>IV Kraftfahrzeuggewerbe</b>	<b>699</b>	<b>9 312</b>	<b>7 227</b>	<b>1 354</b>	<b>13</b>	<b>2 159 840</b>	<b>231 942</b>
unter 5	269	629	274	68	2	83 427	132 634
5 - 9	186	1 243	808	244	7	172 300	138 616
10 - 19	143	1 932	1 361	422	14	402 973	208 578
20 - 49	71	2 178	1 774	331	31	501 751	230 372
50 und mehr	30	3 330	3 010	289	111	999 389	300 117
<b>V Lebensmittelgewerbe</b>	<b>186</b>	<b>.</b>	<b>.</b>	<b>.</b>	<b>.</b>	<b>.</b>	<b>.</b>
unter 5	36	.	.	.	.	.	.
5 - 9	29	.	.	.	.	.	.
10 - 19	58	812	497	255	14	48 283	59 462
20 - 49	35	1 043	653	354	30	106 163	101 786
50 und mehr	28	4 954	4 086	839	177	455 015	91 848
<b>VI Gesundheitsgewerbe</b>	<b>236</b>	<b>2 816</b>	<b>2 115</b>	<b>449</b>	<b>12</b>	<b>191 135</b>	<b>67 875</b>
unter 5	83	.	.	.	.	15 628	.
5 - 9	68	454	267	116	7	28 126	61 952
10 - 19	56	763	559	143	14	50 545	66 245
20 - 49	20	549	442	85	27	.	.
50 und mehr	9	.	.	.	.	.	.
<b>VII Handwerke für den privaten Bedarf</b>	<b>864</b>	<b>5 311</b>	<b>3 108</b>	<b>1 301</b>	<b>6</b>	<b>224 276</b>	<b>42 229</b>
unter 5	540	1 265	479	230	2	52 816	41 752
5 - 9	229	.	.	.	.	.	.
10 - 19	69	862	558	230	12	.	.
20 - 49	21	607	408	176	29	.	.
50 und mehr	5	.	.	.	.	66 622	.

Noch: 1.5 Handwerksunternehmen, tätige Personen und Umsatz<sup>1)</sup> nach Handwerkskammerbezirken, Gewerbegruppen und Beschäftigtenrößenklassen

Handwerkskammerbezirk ----- Gewerbegruppe ----- Unternehmen mit ... tätigen Personen	Handwerksunternehmen <sup>1)</sup>	Tätige Personen im Jahresdurchschnitt 2017				Umsatz <sup>3)</sup> 2017	
		insgesamt <sup>2)</sup>	darunter		je Unternehmen	insgesamt	je tätige Person
			sozialversicherungspflichtig Beschäftigte	geringfügig entlohnte Beschäftigte			
Anzahl					1 000 Euro	Euro	
<b>Braunschweig-Lüneburg-Stade</b>	<b>14 441</b>	<b>148 164</b>	<b>113 915</b>	<b>19 300</b>	<b>10</b>	<b>14 343 547</b>	<b>96 809</b>
unter 5	7 761	16 292	6 537	1 749	2	1 116 705	68 543
5 - 9	3 308	21 809	14 947	3 399	7	1 666 516	76 414
10 - 19	2 018	27 064	21 413	3 559	13	2 464 366	91 057
20 - 49	993	29 059	24 635	3 400	29	3 323 731	114 379
50 und mehr	361	53 940	46 383	7 193	149	5 772 229	107 012
<b>I Bauhauptgewerbe</b>	<b>2 411</b>	<b>24 015</b>	<b>19 884</b>	<b>1 646</b>	<b>10</b>	<b>3 095 703</b>	<b>128 907</b>
unter 5	1 091	2 308	989	187	2	196 762	85 252
5 - 9	617	.	.	.	.	.	.
10 - 19	438	.	.	.	.	.	.
20 - 49	206	6 011	5 430	372	29	816 117	135 771
50 und mehr	59	5 674	5 422	193	96	1 036 241	182 630
<b>II Ausbaugewerbe</b>	<b>5 627</b>	<b>41 040</b>	<b>31 731</b>	<b>3 496</b>	<b>7</b>	<b>3 771 644</b>	<b>91 902</b>
unter 5	3 354	6 531	2 543	532	2	485 786	74 382
5 - 9	1 130	7 427	5 314	927	7	594 123	79 995
10 - 19	745	9 909	8 195	946	13	859 853	86 775
20 - 49	316	9 042	8 005	717	29	888 111	98 221
50 und mehr	82	8 131	7 674	374	99	943 771	116 071
<b>III Handwerke für den gewerblichen Bedarf</b>	<b>1 630</b>	<b>28 466</b>	<b>20 249</b>	<b>6 551</b>	<b>17</b>	<b>2 217 730</b>	<b>77 908</b>
unter 5	801	1 615	543	251	2	117 813	72 949
5 - 9	308	2 049	1 319	416	7	162 604	79 358
10 - 19	248	3 391	2 519	617	14	306 511	90 390
20 - 49	176	5 230	4 183	868	30	561 457	107 353
50 und mehr	97	16 181	11 685	4 399	167	1 069 345	66 086
<b>IV Kraftfahrzeuggewerbe</b>	<b>1 334</b>	<b>15 110</b>	<b>12 102</b>	<b>1 611</b>	<b>11</b>	<b>3 041 666</b>	<b>201 302</b>
unter 5	596	1 376	629	119	2	112 553	81 797
5 - 9	377	2 536	1 782	359	7	281 691	111 077
10 - 19	208	2 776	2 179	377	13	378 033	136 179
20 - 49	114	3 422	2 898	409	30	777 590	227 233
50 und mehr	39	5 000	4 614	347	128	1 491 799	298 360
<b>V Lebensmittelgewerbe</b>	<b>548</b>	<b>17 915</b>	<b>14 282</b>	<b>3 057</b>	<b>33</b>	<b>1 244 104</b>	<b>69 445</b>
unter 5	106	283	114	57	3	14 061	49 686
5 - 9	141	.	.	.	.	.	.
10 - 19	141	.	.	.	.	.	.
20 - 49	93	.	.	.	.	.	.
50 und mehr	67	.	.	.	.	.	.
<b>VI Gesundheitsgewerbe</b>	<b>594</b>	<b>5 216</b>	<b>3 732</b>	<b>852</b>	<b>9</b>	<b>350 948</b>	<b>67 283</b>
unter 5	241	583	262	73	2	44 939	77 082
5 - 9	198	1 291	817	259	7	85 534	66 254
10 - 19	91	1 272	914	261	14	77 705	61 089
20 - 49	58	1 716	1 420	230	30	113 461	66 119
50 und mehr	6	354	319	29	59	29 309	82 794
<b>VII Handwerke für den privaten Bedarf</b>	<b>2 297</b>	<b>16 402</b>	<b>11 935</b>	<b>2 087</b>	<b>7</b>	<b>(621 752)</b>	<b>(37 907)</b>
unter 5	1 572	3 596	1 457	530	2	144 791	40 264
5 - 9	537	3 378	2 055	755	6	101 498	30 047
10 - 19	147	.	.	.	.	78 248	.
20 - 49	30	.	.	.	.	.	.
50 und mehr	11	.	.	.	.	.	.

1) Nur Unternehmen (einschl. der inzwischen inaktiven Unternehmen) mit steuerbarem Umsatz aus Lieferungen und Leistungen und/oder mit sozialversicherungspflichtig oder geringfügig entlohnten Beschäftigten im Berichtsjahr 2017. - 2) Einschl. tätiger Unternehmer/-innen (geschätzt). - 3) Mit geschätzten Umsätzen bei Organschaftsmitgliedern; ohne Umsatzsteuer.

## 1.6 Handwerksunternehmen, tätige Personen und Umsatz<sup>1)</sup> nach Handwerkskammerbezirken, Gewerbegruppen und Umsatzgrößenklassen

Handwerkskammerbezirk ----- Gewerbegruppe ----- Umsatz von ... bis unter ... Euro	Handwerksunternehmen <sup>1)</sup>	Tätige Personen im Jahresdurchschnitt 2017				Umsatz <sup>3)</sup> 2017	
		insgesamt <sup>2)</sup>	darunter		je Unternehmen	insgesamt	je tätige Person
			sozialversicherungspflichtig Beschäftigte	geringfügig entlohnte Beschäftigte			
Anzahl					1 000 Euro	Euro	
<b>Handwerk insgesamt</b>	<b>44 693</b>	<b>505 216</b>	<b>388 352</b>	<b>70 657</b>	<b>11</b>	<b>53 796 565</b>	<b>106 482</b>
unter 50 000	5 576	7 869	1 392	791	1	171 107	21 744
50 000 - 125 000	8 572	18 444	6 198	3 421	2	717 080	38 879
125 000 - 250 000	8 286	29 134	15 158	5 347	4	1 491 229	51 185
250 000 - 500 000	7 380	41 970	27 129	7 115	6	2 643 580	62 987
500 000 - 5 Mio.	13 171	210 701	167 899	29 180	16	18 623 559	88 389
5 Mio. und mehr	1 708	197 098	170 576	24 803	115	30 150 010	152 970
<b>I Bauhauptgewerbe</b>	<b>6 869</b>	<b>77 313</b>	<b>65 153</b>	<b>5 116</b>	<b>11</b>	<b>10 839 836</b>	<b>140 207</b>
unter 50 000	517	773	194	50	1	.	.
50 000 - 125 000	970	.	.	.	.	.	.
125 000 - 250 000	1 010	.	.	.	.	184 775	.
250 000 - 500 000	1 183	5 907	4 074	612	5	.	.
500 000 - 5 Mio.	2 842	39 067	33 290	2 890	14	4 125 526	105 601
5 Mio. und mehr	347	.	.	.	.	.	.
<b>II Ausbaugewerbe</b>	<b>17 397</b>	<b>140 066</b>	<b>109 535</b>	<b>12 607</b>	<b>8</b>	<b>13 693 090</b>	<b>97 762</b>
unter 50 000	2 226	2 721	364	100	1	69 563	25 565
50 000 - 125 000	3 564	5 530	1 355	536	2	296 645	53 643
125 000 - 250 000	3 148	8 804	4 287	1 236	3	564 036	64 066
250 000 - 500 000	3 091	15 430	10 228	1 968	5	1 105 701	71 659
500 000 - 5 Mio.	5 012	71 610	59 909	6 545	14	6 649 327	92 855
5 Mio. und mehr	356	35 971	33 392	2 222	101	5 007 818	139 218
<b>III Handwerke für den gewerblichen Bedarf</b>	<b>5 692</b>	<b>128 967</b>	<b>95 021</b>	<b>28 119</b>	<b>23</b>	<b>11 486 983</b>	<b>89 069</b>
unter 50 000	720	1 063	165	164	1	21 291	20 029
50 000 - 125 000	959	2 253	604	677	2	78 790	34 971
125 000 - 250 000	771	3 305	1 368	1 132	4	138 276	41 838
250 000 - 500 000	794	5 376	3 181	1 373	7	285 567	53 119
500 000 - 5 Mio.	1 997	44 579	32 872	9 665	22	3 304 370	74 124
5 Mio. und mehr	451	72 391	56 831	15 108	161	7 658 689	105 796
<b>IV Kraftfahrzeuggewerbe</b>	<b>4 364</b>	<b>48 444</b>	<b>38 070</b>	<b>5 807</b>	<b>11</b>	<b>9 939 755</b>	<b>205 180</b>
unter 50 000	242	331	68	10	1	7 274	21 976
50 000 - 125 000	514	875	251	84	2	43 924	50 199
125 000 - 250 000	664	1 835	915	219	3	120 287	65 551
250 000 - 500 000	867	4 077	2 574	586	5	311 825	76 484
500 000 - 5 Mio.	1 678	19 379	14 753	2 873	12	2 500 223	129 017
5 Mio. und mehr	399	21 947	19 509	2 035	55	6 956 222	316 955
<b>V Lebensmittelgewerbe</b>	<b>1 612</b>	<b>49 619</b>	<b>37 909</b>	<b>10 020</b>	<b>31</b>	<b>4 228 880</b>	<b>85 227</b>
unter 50 000	63	123	34	24	2	.	.
50 000 - 125 000	104	.	.	.	.	.	.
125 000 - 250 000	236	.	.	.	.	44 773	.
250 000 - 500 000	373	3 293	1 822	1 088	9	136 100	41 330
500 000 - 5 Mio.	721	19 493	13 931	4 792	27	982 631	50 409
5 Mio. und mehr	115	.	.	.	.	3 054 465	.

Noch: 1.6 Handwerksunternehmen, tätige Personen und Umsatz<sup>1)</sup> nach Handwerkskammerbezirken, Gewerbegruppen und Umsatzgrößenklassen

Handwerkskammerbezirk ----- Gewerbegruppe ----- Umsatz von ... bis unter ... Euro	Handwerksunternehmen <sup>1)</sup>	Tätige Personen im Jahresdurchschnitt 2017				Umsatz <sup>3)</sup> 2017	
		insgesamt <sup>2)</sup>	darunter		je Unternehmen	insgesamt	je tätige Person
			sozialversicherungspflichtig Beschäftigte	geringfügig entlohnte Beschäftigte			
Anzahl					1 000 Euro	Euro	
VI Gesundheitsgewerbe	1 744	21 343	16 879	2 583	12	1 848 577	86 613
unter 50 000	54	82	20	5	2	1 493	18 207
50 000 - 125 000	169	306	77	51	2	15 376	50 248
125 000 - 250 000	352	1 198	569	262	3	65 279	54 490
250 000 - 500 000	509	2 957	1 813	596	6	186 604	63 106
500 000 - 5 Mio.	641	10 738	8 521	1 506	17	752 481	70 076
5 Mio. und mehr	19	6 062	5 879	163	319	827 344	136 480
VII Handwerke für den privaten Bedarf	7 015	39 464	25 785	6 405	6	1 759 444	44 584
unter 50 000	1 754	2 776	547	438	2	54 718	19 711
50 000 - 125 000	2 292	7 514	3 353	1 773	3	190 443	25 345
125 000 - 250 000	2 105	9 783	5 897	1 717	5	373 803	38 209
250 000 - 500 000	563	4 930	3 437	892	9	.	.
500 000 - 5 Mio.	280	5 835	4 623	909	21	309 001	52 956
5 Mio. und mehr	21	8 626	7 928	676	411	.	.
<b>Ostfriesland, Aurich</b>	<b>2 784</b>	<b>34 357</b>	<b>26 778</b>	<b>4 705</b>	<b>12</b>	<b>3 257 733</b>	<b>94 820</b>
unter 50 000	363	492	67	56	1	11 415	23 201
50 000 - 125 000	490	1 146	383	261	2	40 950	35 733
125 000 - 250 000	447	1 716	899	361	4	81 274	47 362
250 000 - 500 000	453	2 633	1 649	507	6	165 338	62 795
500 000 - 5 Mio.	920	14 194	11 293	1 943	15	1 269 177	89 416
5 Mio. und mehr	111	14 176	12 487	1 577	128	1 689 579	119 186
I Bauhauptgewerbe	462	.	.	.	.	.	.
unter 50 000	40	.	.	.	.	.	.
50 000 - 125 000	53	99	30	16	2	4 592	46 384
125 000 - 250 000	50	167	93	24	3	9 273	55 527
250 000 - 500 000	73	359	241	40	5	26 779	74 593
500 000 - 5 Mio.	222	.	.	.	.	.	.
5 Mio. und mehr	24	.	.	.	.	.	.
II Ausbaugewerbe	1 049	10 554	8 641	840	10	1 017 983	96 455
unter 50 000	154	.	.	.	.	.	.
50 000 - 125 000	183	328	98	45	2	15 177	46 271
125 000 - 250 000	168	489	245	72	3	30 311	61 986
250 000 - 500 000	188	985	659	131	5	69 132	70 185
500 000 - 5 Mio.	333	4 776	3 977	457	14	414 033	86 690
5 Mio. und mehr	23	.	.	.	.	.	.
III Handwerke für den gewerblichen Bedarf	340	8 654	6 772	1 531	25	814 755	94 148
unter 50 000	43	.	.	.	.	1 505	.
50 000 - 125 000	61	157	41	54	3	4 875	31 051
125 000 - 250 000	34	163	65	63	5	6 285	38 558
250 000 - 500 000	40	268	144	82	7	14 417	53 795
500 000 - 5 Mio.	125	2 291	1 718	441	18	192 534	84 039
5 Mio. und mehr	37	.	.	.	.	595 139	.

Noch: 1.6 Handwerksunternehmen, tätige Personen und Umsatz<sup>1)</sup> nach Handwerkskammerbezirken, Gewerbegruppen und Umsatzgrößenklassen

Handwerkskammerbezirk ----- Gewerbegruppe ----- Umsatz von ... bis unter ... Euro	Handwerksunternehmen <sup>1)</sup>	Tätige Personen im Jahresdurchschnitt 2017				Umsatz <sup>3)</sup> 2017	
		insgesamt <sup>2)</sup>	darunter		je Unternehmen	insgesamt	je tätige Person
			sozialversicherungspflichtig Beschäftigte	geringfügig entlohnte Beschäftigte			
Anzahl					1 000 Euro	Euro	
IV Kraftfahrzeuggewerbe	289	2 951	2 245	399	10	452 123	153 210
unter 50 000	5	5	-	-	1	131	26 200
50 000 - 125 000	43	76	21	9	2	3 783	49 776
125 000 - 250 000	27	73	32	13	3	4 844	66 356
250 000 - 500 000	61	312	206	41	5	22 314	71 519
500 000 - 5 Mio.	133	1 650	1 236	272	12	198 410	120 248
5 Mio. und mehr	20	835	750	64	42	222 641	266 636
V Lebensmittelgewerbe	118	.	.	.	.	.	.
unter 50 000	4	.	.	.	.	.	.
50 000 - 125 000	8	.	.	.	.	.	.
125 000 - 250 000	17	76	32	27	4	3 075	40 461
250 000 - 500 000	32	.	.	.	.	.	.
500 000 - 5 Mio.	51	.	.	.	.	.	.
5 Mio. und mehr	6	1 585	1 168	411	264	63 424	40 015
VI Gesundheitsgewerbe	100	806	544	150	8	51 808	64 278
unter 50 000	3	.	.	.	.	.	.
50 000 - 125 000	11	.	.	.	.	.	.
125 000 - 250 000	19	89	47	22	5	3 714	41 730
250 000 - 500 000	33	199	110	52	6	12 238	61 497
500 000 - 5 Mio.	34	496	384	72	15	34 704	69 968
5 Mio. und mehr	-	-	-	-	-	-	-
VII Handwerke für den privaten Bedarf	426	1 938	1 069	431	5	93 525	48 259
unter 50 000	114	174	26	30	2	.	.
50 000 - 125 000	131	452	186	131	3	10 732	23 743
125 000 - 250 000	132	659	385	140	5	23 772	36 073
250 000 - 500 000	26	.	.	.	.	.	.
500 000 - 5 Mio.	22	367	268	77	17	.	.
5 Mio. und mehr	1	.	.	.	.	.	.
<b>Hannover</b>	<b>9 775</b>	<b>101 793</b>	<b>75 973</b>	<b>15 700</b>	<b>10</b>	<b>8 635 790</b>	<b>84 837</b>
unter 50 000	1 341	1 868	314	187	1	40 923	21 907
50 000 - 125 000	2 096	4 488	1 571	772	2	175 741	39 158
125 000 - 250 000	1 876	6 742	3 532	1 240	4	333 901	49 526
250 000 - 500 000	1 606	9 085	5 941	1 459	6	572 514	63 018
500 000 - 5 Mio.	2 586	41 354	32 896	5 778	16	3 494 116	84 493
5 Mio. und mehr	270	38 256	31 719	6 264	142	4 018 595	105 045
I Bauhauptgewerbe	1 227	11 628	9 565	808	9	.	.
unter 50 000	90	123	23	7	1	2 543	20 675
50 000 - 125 000	203	365	104	51	2	17 321	47 455
125 000 - 250 000	176	.	.	.	.	.	.
250 000 - 500 000	216	.	.	.	.	.	.
500 000 - 5 Mio.	483	.	.	.	.	.	.
5 Mio. und mehr	59	3 110	2 927	124	53	651 249	209 405

Noch: 1.6 Handwerksunternehmen, tätige Personen und Umsatz<sup>1)</sup> nach Handwerkskammerbezirken, Gewerbegruppen und Umsatzgrößenklassen

Handwerkskammerbezirk ----- Gewerbegruppe ----- Umsatz von ... bis unter ... Euro	Handwerksunternehmen <sup>1)</sup>	Tätige Personen im Jahresdurchschnitt 2017				Umsatz <sup>3)</sup> 2017	
		insgesamt <sup>2)</sup>	darunter		je Unternehmen	insgesamt	je tätige Person
			sozialversicherungspflichtig Beschäftigte	geringfügig entlohnte Beschäftigte			
Anzahl						1 000 Euro	Euro
II Ausbaugewerbe	3 968	27 688	21 383	2 233	7	2 715 636	98 080
unter 50 000	548	648	79	16	1	.	.
50 000 - 125 000	874	1 345	344	115	2	73 128	54 370
125 000 - 250 000	742	2 070	1 015	278	3	131 773	63 658
250 000 - 500 000	715	3 527	2 332	451	5	255 967	72 574
500 000 - 5 Mio.	1 027	13 552	11 361	1 142	13	1 304 512	96 260
5 Mio. und mehr	62	6 546	6 252	231	106	.	.
III Handwerke für den gewerblichen Bedarf	1 332	32 683	22 779	8 532	25	1 630 633	49 892
unter 50 000	215	320	45	53	1	6 123	19 134
50 000 - 125 000	252	634	174	204	3	20 893	32 954
125 000 - 250 000	211	1 061	455	383	5	37 682	35 516
250 000 - 500 000	161	1 176	683	327	7	57 263	48 693
500 000 - 5 Mio.	430	10 584	7 649	2 493	25	684 085	64 634
5 Mio. und mehr	63	18 908	13 773	5 072	300	824 587	43 610
IV Kraftfahrzeuggewerbe	893	8 203	6 382	881	9	1 590 660	193 912
unter 50 000	60	77	14	1	1	1 786	23 195
50 000 - 125 000	124	232	76	31	2	10 614	45 750
125 000 - 250 000	151	435	224	47	3	27 239	62 618
250 000 - 500 000	190	886	559	119	5	68 055	76 812
500 000 - 5 Mio.	307	3 538	2 784	434	12	437 217	123 577
5 Mio. und mehr	61	3 035	2 725	249	50	1 045 749	344 563
V Lebensmittelgewerbe	317	7 759	5 763	1 656	24	.	.
unter 50 000	13	22	7	2	2	313	14 227
50 000 - 125 000	24	57	13	18	2	2 234	39 193
125 000 - 250 000	40	.	.	.	.	.	.
250 000 - 500 000	90	.	.	.	.	.	.
500 000 - 5 Mio.	136	.	.	.	.	.	.
5 Mio. und mehr	14	.	.	.	.	.	.
VI Gesundheitsgewerbe	382	6 707	5 849	436	18	550 782	82 120
unter 50 000	10	17	6	-	2	201	11 824
50 000 - 125 000	39	64	17	6	2	3 658	57 156
125 000 - 250 000	77	225	108	37	3	13 618	60 524
250 000 - 500 000	109	595	388	88	5	39 334	66 108
500 000 - 5 Mio.	140	2 233	1 831	239	16	160 163	71 725
5 Mio. und mehr	7	3 573	3 499	66	510	333 808	93 425
VII Handwerke für den privaten Bedarf	1 656	7 125	4 252	1 154	4	288 723	40 523
unter 50 000	405	661	140	108	2	.	.
50 000 - 125 000	580	1 791	843	347	3	47 893	26 741
125 000 - 250 000	479	.	.	.	.	.	.
250 000 - 500 000	125	.	.	.	.	.	.
500 000 - 5 Mio.	63	1 190	987	136	19	67 816	56 988
5 Mio. und mehr	4	.	.	.	.	35 077	.

Noch: 1.6 Handwerksunternehmen, tätige Personen und Umsatz<sup>1)</sup> nach Handwerkskammerbezirken, Gewerbegruppen und Umsatzgrößenklassen

Handwerkskammerbezirk ----- Gewerbegruppe ----- Umsatz von ... bis unter ... Euro	Handwerksunternehmen <sup>1)</sup>	Tätige Personen im Jahresdurchschnitt 2017				Umsatz <sup>3)</sup> 2017	
		insgesamt <sup>2)</sup>	darunter		je Unternehmen	insgesamt	je tätige Person
			sozialversicherungspflichtig Beschäftigte	geringfügig entlohnte Beschäftigte			
Anzahl					1 000 Euro	Euro	
<b>Hildesheim-Südniedersachsen</b>	<b>4 528</b>	<b>43 569</b>	<b>33 505</b>	<b>5 374</b>	<b>10</b>	<b>4 592 041</b>	<b>105 397</b>
unter 50 000	552	790	158	71	1	17 005	21 525
50 000 - 125 000	930	2 017	730	325	2	77 783	38 564
125 000 - 250 000	933	3 284	1 733	581	4	168 745	51 384
250 000 - 500 000	779	4 344	2 802	727	6	276 857	63 733
500 000 - 5 Mio.	1 206	18 914	15 203	2 458	16	1 608 213	85 028
5 Mio. und mehr	128	14 220	12 879	1 212	111	2 443 438	171 831
<b>I Bauhauptgewerbe</b>	<b>612</b>	<b>5 934</b>	<b>4 899</b>	<b>405</b>	<b>10</b>	<b>687 879</b>	<b>115 922</b>
unter 50 000	52	.	.	.	.	.	.
50 000 - 125 000	99	182	49	31	2	8 425	46 291
125 000 - 250 000	83	268	147	32	3	14 877	55 511
250 000 - 500 000	116	.	.	.	.	.	.
500 000 - 5 Mio.	235	.	.	.	.	.	.
5 Mio. und mehr	27	1 464	1 364	73	54	295 762	202 023
<b>II Ausbaugewerbe</b>	<b>1 747</b>	<b>12 353</b>	<b>9 359</b>	<b>1 187</b>	<b>7</b>	<b>1 083 977</b>	<b>87 750</b>
unter 50 000	213	255	33	8	1	6 809	26 702
50 000 - 125 000	388	616	147	71	2	32 424	52 636
125 000 - 250 000	354	1 009	485	155	3	63 311	62 746
250 000 - 500 000	318	1 515	1 002	177	5	111 940	73 888
500 000 - 5 Mio.	451	6 537	5 397	673	14	555 126	84 921
5 Mio. und mehr	23	2 421	2 295	103	105	314 367	129 850
<b>III Handwerke für den gewerblichen Bedarf</b>	<b>523</b>	<b>8 764</b>	<b>6 877</b>	<b>1 351</b>	<b>17</b>	<b>892 394</b>	<b>101 825</b>
unter 50 000	63	.	.	.	.	2 110	.
50 000 - 125 000	88	197	60	48	2	.	.
125 000 - 250 000	69	255	120	63	4	12 388	48 580
250 000 - 500 000	92	577	327	155	6	32 676	56 631
500 000 - 5 Mio.	179	3 837	2 896	758	21	277 012	72 195
5 Mio. und mehr	32	.	.	.	.	.	.
<b>IV Kraftfahrzeuggewerbe</b>	<b>470</b>	<b>4 536</b>	<b>3 520</b>	<b>526</b>	<b>10</b>	<b>936 111</b>	<b>206 374</b>
unter 50 000	30	45	11	2	2	888	19 733
50 000 - 125 000	59	100	28	9	2	4 977	49 770
125 000 - 250 000	93	262	135	32	3	17 520	66 870
250 000 - 500 000	108	527	345	73	5	38 947	73 903
500 000 - 5 Mio.	154	1 803	1 394	244	12	242 200	134 332
5 Mio. und mehr	26	1 799	1 607	166	69	631 579	351 072
<b>V Lebensmittelgewerbe</b>	<b>214</b>	<b>5 135</b>	<b>3 878</b>	<b>1 036</b>	<b>24</b>	<b>319 608</b>	<b>62 241</b>
unter 50 000	9	.	.	.	.	120	.
50 000 - 125 000	16	.	.	.	.	.	.
125 000 - 250 000	52	266	126	86	5	10 325	38 816
250 000 - 500 000	47	402	225	129	9	17 165	42 699
500 000 - 5 Mio.	75	.	.	.	.	.	.
5 Mio. und mehr	15	2 843	2 376	452	190	.	.

Noch: 1.6 Handwerksunternehmen, tätige Personen und Umsatz<sup>1)</sup> nach Handwerkskammerbezirken, Gewerbegruppen und Umsatzgrößenklassen

Handwerkskammerbezirk ----- Gewerbegruppe ----- Umsatz von ... bis unter ... Euro	Handwerksunternehmen <sup>1)</sup>	Tätige Personen im Jahresdurchschnitt 2017				Umsatz <sup>3)</sup> 2017	
		insgesamt <sup>2)</sup>	darunter		je Unternehmen	insgesamt	je tätige Person
			sozialversicherungspflichtig Beschäftigte	geringfügig entlohnte Beschäftigte			
Anzahl					1 000 Euro	Euro	
VI Gesundheitsgewerbe	208	3 588	3 030	334	17	553 310	154 211
unter 50 000	4	7	2	1	2	.	.
50 000 - 125 000	20	41	15	4	2	1 748	42 634
125 000 - 250 000	47	183	94	39	4	9 325	50 956
250 000 - 500 000	48	302	185	67	6	17 111	56 659
500 000 - 5 Mio.	85	1 369	1 096	179	16	.	.
5 Mio. und mehr	4	1 686	1 638	44	422	.	.
VII Handwerke für den privaten Bedarf	754	3 259	1 942	535	4	118 762	36 441
unter 50 000	181	.	.	.	.	.	.
50 000 - 125 000	260	.	.	.	.	.	.
125 000 - 250 000	235	1 041	626	174	4	40 999	39 384
250 000 - 500 000	50	.	.	.	.	.	.
500 000 - 5 Mio.	27	454	379	47	17	.	.
5 Mio. und mehr	1	.	.	.	.	.	.
<b>Oldenburg</b>	<b>7 030</b>	<b>84 180</b>	<b>63 668</b>	<b>13 276</b>	<b>12</b>	<b>9 990 422</b>	<b>118 679</b>
unter 50 000	844	1 180	206	117	1	25 920	21 966
50 000 - 125 000	1 235	2 694	897	517	2	103 578	38 448
125 000 - 250 000	1 218	4 169	2 095	808	3	218 762	52 473
250 000 - 500 000	1 114	6 130	4 005	970	6	397 438	64 835
500 000 - 5 Mio.	2 275	36 892	29 323	5 236	16	3 396 605	92 069
5 Mio. und mehr	344	33 115	27 142	5 628	96	5 848 119	176 600
I Bauhauptgewerbe	1 246	13 125	10 990	859	11	1 668 218	127 102
unter 50 000	98	.	.	.	.	.	.
50 000 - 125 000	159	259	63	31	2	13 441	51 896
125 000 - 250 000	192	.	.	.	.	.	.
250 000 - 500 000	198	.	.	.	.	.	.
500 000 - 5 Mio.	540	7 419	6 308	564	14	833 698	112 373
5 Mio. und mehr	59	3 911	3 731	121	66	711 243	181 857
II Ausbaugewerbe	2 661	23 927	18 510	2 681	9	2 355 078	98 428
unter 50 000	328	409	62	15	1	10 237	25 029
50 000 - 125 000	521	790	176	78	2	43 055	54 500
125 000 - 250 000	438	1 187	573	158	3	78 813	66 397
250 000 - 500 000	473	2 370	1 611	268	5	167 903	70 845
500 000 - 5 Mio.	832	12 105	10 101	1 152	15	1 158 932	95 740
5 Mio. und mehr	69	7 066	5 987	1 010	102	896 138	126 824
III Handwerke für den gewerblichen Bedarf	973	22 759	16 118	5 649	23	2 172 186	95 443
unter 50 000	88	131	33	10	1	2 495	19 046
50 000 - 125 000	127	353	117	107	3	10 618	30 079
125 000 - 250 000	134	554	223	190	4	24 428	44 094
250 000 - 500 000	135	890	546	206	7	49 655	55 792
500 000 - 5 Mio.	399	8 920	6 647	1 867	22	682 987	76 568
5 Mio. und mehr	90	11 911	8 552	3 269	132	1 402 003	117 707



Noch: 1.6 Handwerksunternehmen, tätige Personen und Umsatz<sup>1)</sup> nach Handwerkskammerbezirken, Gewerbegruppen und Umsatzgrößenklassen

Handwerkskammerbezirk ----- Gewerbegruppe ----- Umsatz von ... bis unter ... Euro	Handwerksunternehmen <sup>1)</sup>	Tätige Personen im Jahresdurchschnitt 2017				Umsatz <sup>3)</sup> 2017	
		insgesamt <sup>2)</sup>	darunter		je Unternehmen	insgesamt	je tätige Person
			sozialversicherungspflichtig Beschäftigte	geringfügig entlohnte Beschäftigte			
Anzahl					1 000 Euro	Euro	
IV Kraftfahrzeuggewerbe	679	8 332	6 594	1 036	12	1 759 355	211 156
unter 50 000	29	43	12	1	1	764	17 767
50 000 - 125 000	74	113	27	8	2	6 373	56 398
125 000 - 250 000	99	272	133	35	3	18 014	66 228
250 000 - 500 000	119	559	353	83	5	41 493	74 227
500 000 - 5 Mio.	268	3 057	2 331	449	11	412 789	135 031
5 Mio. und mehr	90	4 288	3 738	460	48	1 279 922	298 489
V Lebensmittelgewerbe	229	8 398	6 368	1 792	37	1 472 585	175 349
unter 50 000	2	.	.	.	.	.	.
50 000 - 125 000	11	.	.	.	.	.	.
125 000 - 250 000	35	.	.	.	.	.	.
250 000 - 500 000	36	.	.	.	.	.	.
500 000 - 5 Mio.	116	3 007	2 024	860	26	160 396	53 341
5 Mio. und mehr	29	4 861	4 111	720	168	.	.
VI Gesundheitsgewerbe	224	2 210	1 609	362	10	150 594	68 142
unter 50 000	7	.	.	.	.	.	.
50 000 - 125 000	15	.	.	.	.	.	.
125 000 - 250 000	40	155	74	41	4	7 522	48 529
250 000 - 500 000	73	398	227	93	5	26 318	66 126
500 000 - 5 Mio.	88	1 520	1 211	214	17	107 442	70 686
5 Mio. und mehr	1	.	.	.	.	.	.
VII Handwerke für den privaten Bedarf	1 018	5 429	3 479	897	5	412 406	75 964
unter 50 000	292	.	.	.	.	.	.
50 000 - 125 000	328	1 115	496	275	3	.	.
125 000 - 250 000	280	1 308	784	236	5	.	.
250 000 - 500 000	80	702	487	131	9	27 896	39 738
500 000 - 5 Mio.	32	864	701	130	27	40 361	46 714
5 Mio. und mehr	6	.	.	.	.	258 886	.
<b>Osnabrück-Emsland-Grafschaft Bentheim</b>	<b>6 135</b>	<b>93 153</b>	<b>74 513</b>	<b>12 302</b>	<b>15</b>	<b>12 977 032</b>	<b>139 309</b>
unter 50 000	649	933	140	122	1	19 587	20 994
50 000 - 125 000	971	2 138	688	453	2	81 640	38 185
125 000 - 250 000	1 049	3 726	1 922	707	4	191 421	51 374
250 000 - 500 000	941	5 583	3 458	1 141	6	340 998	61 078
500 000 - 5 Mio.	2 111	34 081	26 726	5 184	16	3 255 095	95 511
5 Mio. und mehr	414	46 692	41 579	4 695	113	9 088 291	194 643
I Bauhauptgewerbe	911	.	.	.	.	.	.
unter 50 000	68	98	18	9	1	2 295	23 418
50 000 - 125 000	90	.	.	.	.	.	.
125 000 - 250 000	123	.	.	.	.	.	.
250 000 - 500 000	154	.	.	.	.	.	.
500 000 - 5 Mio.	402	.	.	.	.	.	.
5 Mio. und mehr	74	9 229	8 850	305	125	2 577 422	279 274

Noch: 1.6 Handwerksunternehmen, tätige Personen und Umsatz<sup>1)</sup> nach Handwerkskammerbezirken, Gewerbegruppen und Umsatzgrößenklassen

Handwerkskammerbezirk ----- Gewerbegruppe ----- Umsatz von ... bis unter ... Euro	Handwerksunternehmen <sup>1)</sup>	Tätige Personen im Jahresdurchschnitt 2017				Umsatz <sup>3)</sup> 2017	
		insgesamt <sup>2)</sup>	darunter		je Unternehmen	insgesamt	je tätige Person
			sozialversicherungspflichtig Beschäftigte	geringfügig entlohnte Beschäftigte			
Anzahl						1 000 Euro	Euro
II Ausbaugewerbe	2 345	24 504	19 911	2 170	10	2 748 772	112 176
unter 50 000	267	.	.	.	.	8 205	.
50 000 - 125 000	407	621	149	57	2	33 350	53 704
125 000 - 250 000	397	1 111	537	164	3	72 993	65 700
250 000 - 500 000	397	2 152	1 397	336	5	143 854	66 847
500 000 - 5 Mio.	794	12 366	10 323	1 224	16	1 184 269	95 768
5 Mio. und mehr	83	.	.	.	.	1 306 101	.
III Handwerke für den gewerblichen Bedarf	894	27 641	22 226	4 505	31	3 759 285	136 004
unter 50 000	88	145	22	33	2	2 399	16 545
50 000 - 125 000	118	233	50	64	2	.	.
125 000 - 250 000	91	322	129	98	4	16 389	50 898
250 000 - 500 000	104	664	386	169	6	37 583	56 601
500 000 - 5 Mio.	350	7 127	5 255	1 518	20	639 884	89 783
5 Mio. und mehr	143	19 150	16 384	2 623	134	.	.
IV Kraftfahrzeuggewerbe	699	9 312	7 227	1 354	13	2 159 840	231 942
unter 50 000	33	45	9	1	1	974	21 644
50 000 - 125 000	51	91	27	8	2	4 631	50 890
125 000 - 250 000	83	205	89	25	2	14 935	72 854
250 000 - 500 000	109	452	251	89	4	39 106	86 518
500 000 - 5 Mio.	335	3 729	2 647	736	11	532 467	142 791
5 Mio. und mehr	88	4 790	4 204	495	54	1 567 727	327 292
V Lebensmittelgewerbe	186	.	.	.	.	.	.
unter 50 000	7	19	4	8	3	.	.
50 000 - 125 000	7	26	4	15	4	.	.
125 000 - 250 000	27	.	.	.	.	.	.
250 000 - 500 000	41	.	.	.	.	15 696	.
500 000 - 5 Mio.	87	.	.	.	.	126 255	.
5 Mio. und mehr	17	.	.	.	.	.	.
VI Gesundheitsgewerbe	236	2 816	2 115	449	12	191 135	67 875
unter 50 000	4	4	-	-	1	.	.
50 000 - 125 000	27	58	15	15	2	2 505	43 190
125 000 - 250 000	47	155	67	36	3	8 798	56 761
250 000 - 500 000	58	370	230	79	6	22 359	60 430
500 000 - 5 Mio.	95	1 654	1 271	281	17	.	.
5 Mio. und mehr	5	575	532	38	115	.	.
VII Handwerke für den privaten Bedarf	864	5 311	3 108	1 301	6	224 276	42 229
unter 50 000	182	.	.	.	.	5 533	.
50 000 - 125 000	271	.	.	.	.	23 350	.
125 000 - 250 000	281	.	.	.	.	.	.
250 000 - 500 000	78	689	423	183	9	.	.
500 000 - 5 Mio.	48	948	684	210	20	55 862	58 926
5 Mio. und mehr	4	1 018	731	282	255	63 005	61 891

Noch: 1.6 Handwerksunternehmen, tätige Personen und Umsatz<sup>1)</sup> nach Handwerkskammerbezirken, Gewerbegruppen und Umsatzgrößenklassen

Handwerkskammerbezirk ----- Gewerbegruppe ----- Umsatz von ... bis unter ... Euro	Handwerksunternehmen <sup>1)</sup>	Tätige Personen im Jahresdurchschnitt 2017				Umsatz <sup>3)</sup> 2017	
		insgesamt <sup>2)</sup>	darunter		je Unternehmen	insgesamt	je tätige Person
			sozialversicherungspflichtig Beschäftigte	geringfügig entlohnte Beschäftigte			
		Anzahl					
<b>Braunschweig-Lüneburg-Stade</b>	<b>14 441</b>	<b>148 164</b>	<b>113 915</b>	<b>19 300</b>	<b>10</b>	<b>14 343 547</b>	<b>96 809</b>
unter 50 000	1 827	2 606	507	238	1	56 257	21 587
50 000 - 125 000	2 850	5 961	1 929	1 093	2	237 388	39 824
125 000 - 250 000	2 763	9 497	4 977	1 650	3	497 126	52 346
250 000 - 500 000	2 487	14 195	9 274	2 311	6	890 435	62 729
500 000 - 5 Mio.	4 073	65 266	52 458	8 581	16	5 600 353	85 808
5 Mio. und mehr	441	50 639	44 770	5 427	115	7 061 988	139 457
<b>I Bauhauptgewerbe</b>	<b>2 411</b>	<b>24 015</b>	<b>19 884</b>	<b>1 646</b>	<b>10</b>	<b>3 095 703</b>	<b>128 907</b>
unter 50 000	169	.	.	.	.	.	.
50 000 - 125 000	366	.	.	.	.	.	.
125 000 - 250 000	386	1 158	617	133	3	70 389	60 785
250 000 - 500 000	426	.	.	.	.	.	.
500 000 - 5 Mio.	960	12 856	10 969	906	13	1 369 694	106 541
5 Mio. und mehr	104	.	.	.	.	.	.
<b>II Ausbaugewerbe</b>	<b>5 627</b>	<b>41 040</b>	<b>31 731</b>	<b>3 496</b>	<b>7</b>	<b>3 771 644</b>	<b>91 902</b>
unter 50 000	716	891	132	34	1	22 336	25 068
50 000 - 125 000	1 191	1 830	441	170	2	99 511	54 378
125 000 - 250 000	1 049	2 938	1 432	409	3	186 835	63 593
250 000 - 500 000	1 000	4 881	3 227	605	5	356 905	73 121
500 000 - 5 Mio.	1 575	22 274	18 750	1 897	14	2 032 455	91 248
5 Mio. und mehr	96	8 226	7 749	381	86	1 073 602	130 513
<b>III Handwerke für den gewerblichen Bedarf</b>	<b>1 630</b>	<b>28 466</b>	<b>20 249</b>	<b>6 551</b>	<b>17</b>	<b>2 217 730</b>	<b>77 908</b>
unter 50 000	223	326	51	48	1	6 659	20 426
50 000 - 125 000	313	679	162	200	2	25 318	37 287
125 000 - 250 000	232	950	376	335	4	41 104	43 267
250 000 - 500 000	262	1 801	1 095	434	7	93 973	52 178
500 000 - 5 Mio.	514	11 820	8 707	2 588	23	827 868	70 040
5 Mio. und mehr	86	12 890	9 858	2 946	150	1 222 808	94 865
<b>IV Kraftfahrzeuggewerbe</b>	<b>1 334</b>	<b>15 110</b>	<b>12 102</b>	<b>1 611</b>	<b>11</b>	<b>3 041 666</b>	<b>201 302</b>
unter 50 000	85	116	22	5	1	2 731	23 543
50 000 - 125 000	163	263	72	19	2	13 546	51 506
125 000 - 250 000	211	588	302	67	3	37 735	64 175
250 000 - 500 000	280	1 341	860	181	5	101 910	75 996
500 000 - 5 Mio.	481	5 602	4 361	738	12	677 140	120 875
5 Mio. und mehr	114	7 200	6 485	601	63	2 208 604	306 751
<b>V Lebensmittelgewerbe</b>	<b>548</b>	<b>17 915</b>	<b>14 282</b>	<b>3 057</b>	<b>33</b>	<b>1 244 104</b>	<b>69 445</b>
unter 50 000	28	53	15	8	2	.	.
50 000 - 125 000	38	.	.	.	.	.	.
125 000 - 250 000	65	316	154	95	5	12 693	40 168
250 000 - 500 000	127	.	.	.	.	46 000	.
500 000 - 5 Mio.	256	7 236	5 339	1 622	28	357 336	49 383
5 Mio. und mehr	34	.	.	.	.	823 878	.

Noch: 1.6 Handwerksunternehmen, tätige Personen und Umsatz<sup>1)</sup> nach Handwerkskammerbezirken, Gewerbegruppen und Umsatzgrößenklassen

Handwerkskammerbezirk ----- Gewerbegruppe ----- Umsatz von ... bis unter ... Euro	Handwerksunternehmen <sup>1)</sup>	Tätige Personen im Jahresdurchschnitt 2017				Umsatz <sup>3)</sup> 2017	
		insgesamt <sup>2)</sup>	darunter		je Unternehmen	insgesamt	je tätige Person
			sozialversicherungspflichtig Beschäftigte	geringfügig entlohnte Beschäftigte			
Anzahl					1 000 Euro	Euro	
VI Gesundheitsgewerbe	594	5 216	3 732	852	9	350 948	67 283
unter 50 000	26	.	.	.	.	712	.
50 000 - 125 000	57	97	21	18	2	.	.
125 000 - 250 000	122	391	179	87	3	22 302	57 038
250 000 - 500 000	188	1 093	673	217	6	69 244	63 352
500 000 - 5 Mio.	199	3 466	2 728	521	17	241 442	69 660
5 Mio. und mehr	2	.	.	.	.	.	.
VII Handwerke für den privaten Bedarf	2 297	16 402	11 935	2 087	7	(621 752)	(37 907)
unter 50 000	580	898	184	125	2	18 269	20 344
50 000 - 125 000	722	2 374	1 032	587	3	59 516	25 070
125 000 - 250 000	698	3 156	1 917	524	5	126 068	39 946
250 000 - 500 000	204	1 832	1 315	300	9	.	.
500 000 - 5 Mio.	88	2 012	1 604	309	23	94 418	46 927
5 Mio. und mehr	5	6 130	5 883	242	1 226	.	.

1) Nur Unternehmen (einschl. der inzwischen inaktiven Unternehmen) mit steuerbarem Umsatz aus Lieferungen und Leistungen und/oder mit sozialversicherungspflichtig oder geringfügig entlohnten Beschäftigten im Berichtsjahr 2017. - 2) Einschl. tätiger Unternehmer/-innen (geschätzt). - 3) Mit geschätzten Umsätzen bei Organschaftsmitgliedern; ohne Umsatzsteuer.

## 1.7 Handwerksunternehmen, tätige Personen und Umsatz<sup>1)</sup> nach Handwerkskammerbezirken, Gewerbegruppen und Gewerbebezügen

Nr. der Klassifikation <sup>2)</sup>	Handwerkskammerbezirk ----- Gewerbegruppe ----- Gewerbebezug	Handwerksunternehmen <sup>1)</sup>	Tätige Personen im Jahresdurchschnitt 2017				Umsatz <sup>4)</sup> 2017	
			insgesamt <sup>3)</sup>	darunter		je Unternehmen	insgesamt	je tätige Person
				sozialversicherungspflichtig Beschäftigte	geringfügig entlohnte Beschäftigte			
Anzahl						1 000 Euro	Euro	
	<b>Handwerk insgesamt</b>	<b>44 693</b>	<b>505 216</b>	<b>388 352</b>	<b>70 657</b>	<b>11</b>	<b>53 796 565</b>	<b>106 482</b>
	I Bauhauptgewerbe	6 869	77 313	65 153	5 116	11	10 839 836	140 207
A 01	Maurer und Betonbauer	3 259	38 199	32 258	2 595	12	6 179 485	161 771
A 03	Zimmerer	1 413	9 983	7 731	797	7	1 058 175	105 998
A 04	Dachdecker	1 339	10 913	8 784	764	8	1 017 157	93 206
A 05	Straßenbauer	558	14 833	13 567	696	27	2 191 611	147 752
A 06	Wärme-, Kälte- und Schallschutzisolierer	81	789	663	42	10	81 243	102 970
A 07	Brunnenbauer	40	483	392	51	12	68 114	141 023
A 11	Gerüstbauer	138	1 797	1 531	124	13	203 363	113 168
B1 02	Betonstein- und Terrazzohersteller	41	316	227	47	8	40 688	128 759
	II Ausbaugewerbe	17 397	140 066	109 535	12 607	8	13 693 090	97 762
A 02	Ofen- und Luftheizungsbauer	106	463	294	59	4	62 024	133 961
A 09	Stuckateure	38	296	240	18	8	42 377	143 166
A 10	Maler und Lackierer	2 898	20 392	15 668	1 710	7	1 461 637	71 677
A 23	Klempner	92	1 368	1 173	101	15	132 179	96 622
A 24	Installateur und Heizungsbauer	3 454	33 195	26 973	2 685	10	3 647 481	109 880
A 25	Elektrotechniker	3 368	44 438	37 181	3 805	13	4 558 187	102 574
A 27	Tischler	2 695	21 554	16 605	2 139	8	2 221 069	103 047
A 39	Glaser	212	1 749	1 321	208	8	154 116	88 117
B1 01	Fliesen-, Platten- und Mosaikleger	2 605	8 917	5 426	815	3	778 664	87 324
B1 03	Estrichleger	183	1 046	750	112	6	125 339	119 827
B1 12	Parkettleger	251	1 097	677	164	4	85 817	78 229
B1 13	Rollladen- und Sonnenschutztechniker	209	1 211	869	125	6	133 235	110 021
B1 27	Raumausstatter	1 286	4 340	2 358	666	3	290 965	67 043
	III Handwerke für den gewerblichen Bedarf	5 692	128 967	95 021	28 119	23	11 486 983	89 069
A 13	Metallbauer	1 573	26 218	22 624	1 988	17	3 591 065	136 969
A 14	Chirurgiemechaniker	-	-	-	-	-	-	-
A 16	Feinwerkmechaniker	951	23 920	21 286	1 667	25	3 157 582	132 006
A 18	Kälteanlagenbauer	175	2 183	1 850	156	12	321 336	147 199
A 19	Informationstechniker	442	3 746	2 922	364	8	444 965	118 784
A 21	Landmaschinenmechaniker	481	8 045	6 914	637	17	1 971 608	245 072
A 22	Büchsenmacher	26	93	46	20	4	18 668	200 731
A 26	Elektromaschinenbauer	85	1 621	1 411	123	19	200 827	123 891
A 29	Seiler	7	188	153	28	27	19 779	105 207
A 40	Glasbläser und Glasapparatebauer	7	54	43	4	8	8 074	149 519
B1 04	Behälter- und Apparatebauer	24	74	44	5	3	8 769	118 500
B1 07	Metallbildner	20	57	29	8	3	3 659	64 193
B1 08	Galvaniseure	14	325	283	28	23	34 605	106 477
B1 09	Metall- und Glockengießer	7	625	599	19	89	.	.
B1 10	Schneidwerkzeugmechaniker	19	172	137	16	9	.	.
B1 14	Modellbauer	33	452	397	21	14	46 127	102 051
B1 17	Böttcher	1	.	.	.	.	.	.
B1 33	Gebäudereiniger	1 562	58 909	34 665	22 654	38	1 324 434	22 483
B1 34	Glasveredler	11	27	10	6	2	2 512	93 037
B1 35	Feinoptiker	3	13	9	1	4	468	36 000
B1 36	Glas- und Porzellanmaler	-	-	-	-	-	-	-
B1 37	Edelsteinschleifer und -graveure	-	-	-	-	-	-	-
B1 39	Buchbinder	30	162	87	45	5	6 614	40 827

Noch: 1.7 Handwerksunternehmen, tätige Personen und Umsatz<sup>1)</sup> nach Handwerkskammerbezirken, Gewerbegruppen und Gewerbebezügen

Nr. der Klassifikation <sup>2)</sup>	Handwerkskammerbezirk ----- Gewerbegruppe ----- Gewerbebezug	Handwerksunternehmen <sup>1)</sup>	Tätige Personen im Jahresdurchschnitt 2017				Umsatz <sup>4)</sup> 2017	
			insgesamt <sup>3)</sup>	darunter		je Unternehmen	insgesamt	je tätige Person
				sozialversicherungspflichtig Beschäftigte	geringfügig entlohnte Beschäftigte			
Anzahl						1 000 Euro	Euro	
B1 40	Drucker	29	346	168	145	12	21 948	63 434
B1 41	Siebdrucker	17	278	226	32	16	26 465	95 198
B1 42	Flexografen	2	.	.	.	.	.	.
B1 53	Schilder- und Lichtreklamehersteller	173	1 441	1 109	146	8	150 945	104 750
	IV Kraftfahrzeuggewerbe	4 364	48 444	38 070	5 807	11	9 939 755	205 180
A 15	Karosserie- und Fahrzeugbauer	194	2 688	2 237	251	14	374 602	139 361
A 17	Zweiradmechaniker	246	1 705	1 238	211	7	270 108	158 421
A 20	Kraftfahrzeugtechniker	3 899	43 263	33 911	5 266	11	9 183 402	212 269
A 41	Mechaniker für Reifentechnik <sup>5)</sup>	25	788	684	79	32	111 643	141 679
	V Lebensmittelgewerbe	1 612	49 619	37 909	10 020	31	4 228 880	85 227
A 30	Bäcker	781	33 200	25 524	6 866	43	1 443 448	43 477
A 31	Konditoren	91	2 692	2 036	561	30	144 923	53 835
A 32	Fleischer	688	12 719	9 556	2 436	18	2 177 486	171 199
B1 28	Müller	32	858	718	104	27	455 978	531 443
B1 29	Brauer und Mälzer	19	.	.	.	.	.	.
B1 30	Weinküfer	1	.	.	.	.	.	.
	VI Gesundheitsgewerbe	1 744	21 343	16 879	2 583	12	1 848 577	86 613
A 33	Augenoptiker	745	5 306	3 796	686	7	398 010	75 011
A 34	Hörgeräteakustiker	124	3 635	3 357	142	29	320 135	88 070
A 35	Orthopädietechniker	128	4 343	3 894	315	34	680 871	156 774
A 36	Orthopädieschuhmacher	189	1 521	987	333	8	93 586	61 529
A 37	Zahntechniker	558	6 538	4 845	1 107	12	355 975	54 447
	VII Handwerke für den privaten Bedarf	7 015	39 464	25 785	6 405	6	1 759 444	44 584
A 08	Steinmetzen und Steinbildhauer	259	1 407	869	265	5	97 589	69 360
A 12	Schornsteinfeger	842	2 381	1 231	308	3	158 401	66 527
A 28	Boots- und Schiffbauer	36	987	922	28	27	291 817	295 661
A 38	Friseure	4 485	27 700	18 606	4 426	6	758 906	27 397
B1 05	Uhrmacher	140	688	410	134	5	62 727	91 173
B1 06	Graveure	17	87	57	12	5	4 512	51 862
B1 11	Gold- und Silberschmiede	229	742	370	130	3	58 666	79 065
B1 15	Drechsler <sup>5)</sup>	20	27	4	2	1	1 550	57 407
B1 16	Holzbildhauer	5	10	3	2	2	805	80 500
B1 18	Korb- und Flechtwerkgestalter	2	.	.	.	.	.	.
B1 19	Maßschneider	107	295	107	77	3	8 128	27 553
B1 20	Textilgestalter <sup>5)</sup>	13	80	40	25	6	2 419	30 238
B1 21	Modisten	4	13	6	3	3	507	39 000
B1 23	Segelmacher	28	293	237	27	10	54 386	185 618
B1 24	Kürschner	14	32	11	7	2	1 107	34 594
B1 25	Schuhmacher	100	474	255	115	5	35 843	75 618
B1 26	Sattler und Feintäschner	77	371	247	43	5	31 218	84 146
B1 31	Textilreiniger	118	2 476	1 730	627	21	( 91 599)	( 36 995)
B1 32	Wachszieher	1	.	.	.	.	.	.
B1 38	Fotografen	402	1 098	538	136	3	78 852	71 814
B1 43	Keramiker	15	29	11	2	2	1 032	35 586
B1 44	Orgel- und Harmoniumbauer	25	94	53	15	4	4 674	49 723
B1 45	Klavier- und Cembalobauer	29	76	39	7	3	7 224	95 053
B1 46	Handzuginstrumentenmacher	1	.	.	.	.	.	.
B1 47	Geigenbauer	16	24	7	1	2	1 628	67 833

Noch: 1.7 Handwerksunternehmen, tätige Personen und Umsatz<sup>1)</sup> nach Handwerkskammerbezirken, Gewerbegruppen und Gewerbebezügen

Nr. der Klassifikation <sup>2)</sup>	Handwerkskammerbezirk ----- Gewerbegruppe ----- Gewerbebezug	Handwerksunternehmen <sup>1)</sup>	Tätige Personen im Jahresdurchschnitt 2017				Umsatz <sup>4)</sup> 2017	
			insgesamt <sup>3)</sup>	darunter		je Unternehmen	insgesamt	je tätige Person
				sozialversicherungspflichtig Beschäftigte	geringfügig entlohnte Beschäftigte			
Anzahl						1 000 Euro	Euro	
B1 48	Bogenmacher	-	-	-	-	-	-	-
B1 49	Metallblasinstrumentenmacher	6	18	10	2	3	1 588	88 222
B1 50	Holzblasinstrumentenmacher	8	9	-	-	1	445	49 444
B1 51	Zupfinstrumentenmacher	7	14	5	2	2	740	52 857
B1 52	Vergolder	9	14	2	3	2	998	71 286
	<b>Ostfriesland, Aurich</b>	<b>2 784</b>	<b>34 357</b>	<b>26 778</b>	<b>4 705</b>	<b>12</b>	<b>3 257 733</b>	<b>94 820</b>
	<b>I Bauhauptgewerbe</b>	<b>462</b>	<b>.</b>	<b>.</b>	<b>.</b>	<b>.</b>	<b>.</b>	<b>.</b>
A 01	Maurer und Betonbauer	333	4 370	3 731	299	13	504 037	115 340
A 03	Zimmerer	17	95	61	17	6	8 030	84 526
A 04	Dachdecker	46	446	364	36	10	38 396	86 090
A 05	Straßenbauer	56	1 074	942	74	19	113 913	106 064
A 06	Wärme-, Kälte- und Schallschutzisolierer	5	.	.	.	.	.	.
A 07	Brunnenbauer	1	.	.	.	.	.	.
A 11	Gerüstbauer	1	.	.	.	.	.	.
B1 02	Betonstein- und Terrazzohersteller	3	.	.	.	.	.	.
	<b>II Ausbaugewerbe</b>	<b>1 049</b>	<b>10 554</b>	<b>8 641</b>	<b>840</b>	<b>10</b>	<b>1 017 983</b>	<b>96 455</b>
A 02	Ofen- und Luftheizungsbauer	4	15	7	4	4	.	.
A 09	Stuckateure	2	.	.	.	.	.	.
A 10	Maler und Lackierer	148	998	745	100	7	58 589	58 706
A 23	Klempner	1	.	.	.	.	.	.
A 24	Installateur und Heizungsbauer	235	3 468	2 984	242	15	406 472	117 206
A 25	Elektrotechniker	224	3 774	3 297	249	17	360 803	95 602
A 27	Tischler	146	1 237	974	113	8	113 887	92 067
A 39	Glaser	2	.	.	.	.	.	.
B1 01	Fliesen-, Platten- und Mosaikleger	167	555	323	64	3	36 075	65 000
B1 03	Estrichleger	13	81	59	9	6	11 114	137 210
B1 12	Parkettleger	6	19	12	1	3	1 105	58 158
B1 13	Rollladen- und Sonnenschutztechniker	10	29	14	5	3	2 954	101 862
B1 27	Raumausstatter	91	350	205	51	4	21 549	61 569
	<b>III Handwerke für den gewerblichen Bedarf</b>	<b>340</b>	<b>8 654</b>	<b>6 772</b>	<b>1 531</b>	<b>25</b>	<b>814 755</b>	<b>94 148</b>
A 13	Metallbauer	90	1 875	1 674	108	21	226 544	120 823
A 14	Chirurgiemechaniker	-	-	-	-	-	-	-
A 16	Feinwerkmechaniker	57	3 021	2 859	103	53	358 543	118 684
A 18	Kälteanlagenbauer	9	.	.	.	.	.	.
A 19	Informationstechniker	25	266	207	33	11	35 158	132 173
A 21	Landmaschinenmechaniker	32	343	265	44	11	63 767	185 910
A 22	Büchsenmacher	1	.	.	.	.	.	.
A 26	Elektromaschinenbauer	10	379	359	9	38	32 995	87 058
A 29	Seiler	-	-	-	-	-	-	-
A 40	Glasbläser und Glasapparatebauer	-	-	-	-	-	-	-
B1 04	Behälter- und Apparatebauer	-	-	-	-	-	-	-
B1 07	Metallbildner	1	.	.	.	.	.	.
B1 08	Galvaniseure	1	.	.	.	.	.	.
B1 09	Metall- und Glockengießer	2	.	.	.	.	.	.
B1 10	Schneidwerkzeugmechaniker	2	.	.	.	.	.	.
B1 14	Modellbauer	3	.	.	.	.	.	.
B1 17	Böttcher	-	-	-	-	-	-	-
B1 33	Gebäudereiniger	89	2 342	1 039	1 212	26	38 905	16 612

Noch: 1.7 Handwerksunternehmen, tätige Personen und Umsatz<sup>1)</sup> nach Handwerkskammerbezirken, Gewerbegruppen und Gewerbebezügen

Nr. der Klassifikation <sup>2)</sup>	Handwerkskammerbezirk ----- Gewerbegruppe ----- Gewerbebezug	Handwerksunternehmen <sup>1)</sup>	Tätige Personen im Jahresdurchschnitt 2017				Umsatz <sup>4)</sup> 2017	
			insgesamt <sup>3)</sup>	darunter		je Unternehmen	insgesamt	je tätige Person
				sozialversicherungspflichtig Beschäftigte	geringfügig entlohnte Beschäftigte			
			Anzahl				1 000 Euro	Euro
B1 34	Glasveredler	-	-	-	-	-	-	-
B1 35	Feinoptiker	-	-	-	-	-	-	-
B1 36	Glas- und Porzellanmaler	-	-	-	-	-	-	-
B1 37	Edelsteinschleifer und -graveure	-	-	-	-	-	-	-
B1 39	Buchbinder	1	.	.	.	.	.	.
B1 40	Drucker	2	.	.	.	.	.	.
B1 41	Siebdrucker	-	-	-	-	-	-	-
B1 42	Flexografen	-	-	-	-	-	-	-
B1 53	Schilder- und Lichtreklamehersteller	15	58	35	8	4	.	.
	IV Kraftfahrzeuggewerbe	289	2 951	2 245	399	10	452 123	153 210
A 15	Karosserie- und Fahrzeugbauer	4	.	.	.	.	.	.
A 17	Zweiradmechaniker	21	.	.	.	.	.	.
A 20	Kraftfahrzeugtechniker	264	2 727	2 071	375	10	425 317	155 965
A 41	Mechaniker für Reifentechnik <sup>5)</sup>	-	-	-	-	-	-	-
	V Lebensmittelgewerbe	118	.	.	.	.	.	.
A 30	Bäcker	62	2 607	1 847	696	42	98 801	37 898
A 31	Konditoren	9	146	104	31	16	6 192	42 411
A 32	Fleischer	44	530	311	175	12	36 002	67 928
B1 28	Müller	2	.	.	.	.	.	.
B1 29	Brauer und Mälzer	1	.	.	.	.	.	.
B1 30	Weinküfer	-	-	-	-	-	-	-
	VI Gesundheitsgewerbe	100	806	544	150	8	51 808	64 278
A 33	Augenoptiker	47	352	239	60	7	25 370	72 074
A 34	Hörgeräteakustiker	7	58	43	8	8	5 137	88 569
A 35	Orthopädietechniker	5	102	84	13	20	6 700	65 686
A 36	Orthopädienschuhmacher	22	148	84	39	7	6 862	46 365
A 37	Zahntechniker	19	146	94	30	8	7 739	53 007
	VII Handwerke für den privaten Bedarf	426	1 938	1 069	431	5	93 525	48 259
A 08	Steinmetzen und Steinbildhauer	16	.	.	.	.	6 176	.
A 12	Schornsteinfeger	57	171	88	26	3	.	.
A 28	Boots- und Schiffbauer	7	.	.	.	.	.	.
A 38	Friseure	245	1 099	567	276	4	26 276	23 909
B1 05	Uhrmacher	10	46	27	9	5	5 070	110 217
B1 06	Graveure	-	-	-	-	-	-	-
B1 11	Gold- und Silberschmiede	11	34	15	8	3	2 316	68 118
B1 15	Drechsler <sup>5)</sup>	1	.	.	.	.	.	.
B1 16	Holzbildhauer	-	-	-	-	-	-	-
B1 18	Korb- und Flechtwerkgestalter	-	-	-	-	-	-	-
B1 19	Maßschneider	4	9	3	2	2	129	14 333
B1 20	Textilgestalter <sup>5)</sup>	-	-	-	-	-	-	-
B1 21	Modisten	-	-	-	-	-	-	-
B1 23	Segelmacher	4	119	106	9	30	.	.
B1 24	Kürschner	1	.	.	.	.	.	.
B1 25	Schuhmacher	5	13	8	-	3	531	40 846
B1 26	Sattler und Feintäschner	4	7	3	-	2	461	65 857
B1 31	Textilreiniger	10	172	100	62	17	( 4 664)	( 27 116)
B1 32	Wachszieher	-	-	-	-	-	-	-
B1 38	Fotografen	38	77	30	9	2	3 374	43 818



Noch: 1.7 Handwerksunternehmen, tätige Personen und Umsatz<sup>1)</sup> nach Handwerkskammerbezirken, Gewerbegruppen und Gewerbebezügen

Nr. der Klassifikation <sup>2)</sup>	Handwerkskammerbezirk ----- Gewerbegruppe ----- Gewerbebezug	Handwerksunternehmen <sup>1)</sup>	Tätige Personen im Jahresdurchschnitt 2017				Umsatz <sup>4)</sup> 2017	
			insgesamt <sup>3)</sup>	darunter		je Unternehmen	insgesamt	je tätige Person
				sozialversicherungspflichtig Beschäftigte	geringfügig entlohnte Beschäftigte			
			Anzahl				1 000 Euro	Euro
B1 43	Keramiker	3	.	.	.	.	.	.
B1 44	Orgel- und Harmoniumbauer	6	26	16	3	4	.	.
B1 45	Klavier- und Cembalobauer	3	3	-	-	1	230	76 667
B1 46	Handzuginstrumentenmacher	1	.	.	.	.	.	.
B1 47	Geigenbauer	-	-	-	-	-	-	-
B1 48	Bogenmacher	-	-	-	-	-	-	-
B1 49	Metallblasinstrumentenmacher	-	-	-	-	-	-	-
B1 50	Holzblasinstrumentenmacher	-	-	-	-	-	-	-
B1 51	Zupfinstrumentenmacher	-	-	-	-	-	-	-
B1 52	Vergolder	-	-	-	-	-	-	-
	<b>Hannover</b>	<b>9 775</b>	<b>101 793</b>	<b>75 973</b>	<b>15 700</b>	<b>10</b>	<b>8 635 790</b>	<b>84 837</b>
	I Bauhauptgewerbe	1 227	11 628	9 565	808	9	.	.
A 01	Maurer und Betonbauer	519	4 998	4 115	353	10	701 790	140 414
A 03	Zimmerer	222	1 570	1 220	118	7	160 872	102 466
A 04	Dachdecker	323	2 665	2 155	181	8	253 285	95 041
A 05	Straßenbauer	82	1 545	1 369	93	19	217 108	140 523
A 06	Wärme-, Kälte- und Schallschutzisolierer	21	160	130	9	8	19 555	122 219
A 07	Brunnenbauer	9	130	107	14	14	20 397	156 900
A 11	Gerüstbauer	42	460	388	30	11	47 366	102 970
B1 02	Betonstein- und Terrazzohersteller	9	100	81	10	11	.	.
	II Ausbaugewerbe	3 968	27 688	21 383	2 233	7	2 715 636	98 080
A 02	Ofen- und Luftheizungsbauer	23	72	38	11	3	5 832	81 000
A 09	Stuckateure	9	89	75	5	10	19 277	216 596
A 10	Maler und Lackierer	656	4 346	3 320	342	7	343 944	79 140
A 23	Klempner	25	381	324	32	15	38 689	101 546
A 24	Installateur und Heizungsbauer	791	6 269	4 972	492	8	659 001	105 121
A 25	Elektrotechniker	759	9 179	7 845	554	12	998 469	108 778
A 27	Tischler	541	3 198	2 238	400	6	278 828	87 188
A 39	Glaser	63	372	254	55	6	28 932	77 774
B1 01	Fliesen-, Platten- und Mosaikleger	715	2 331	1 432	170	3	221 827	95 164
B1 03	Estrichleger	29	182	142	11	6	25 336	139 209
B1 12	Parkettleger	61	300	209	28	5	25 863	86 210
B1 13	Rollladen- und Sonnenschutztechniker	51	219	148	19	4	18 639	85 110
B1 27	Raumausstatter	245	750	386	114	3	50 999	67 999
	III Handwerke für den gewerblichen Bedarf	1 332	32 683	22 779	8 532	25	1 630 633	49 892
A 13	Metallbauer	300	3 590	2 982	300	12	463 051	128 984
A 14	Chirurgiemechaniker	-	-	-	-	-	-	-
A 16	Feinwerkmechaniker	163	2 656	2 223	267	16	284 467	107 104
A 18	Kälteanlagenbauer	38	516	446	32	14	57 888	112 186
A 19	Informationstechniker	105	575	409	54	5	52 504	91 311
A 21	Landmaschinenmechaniker	62	728	586	78	12	135 656	186 341
A 22	Büchsenmacher	3	15	11	1	5	.	.
A 26	Elektromaschinenbauer	19	331	288	24	17	44 262	133 722
A 29	Seiler	3	.	.	.	.	.	.
A 40	Glasbläser und Glasapparatebauer	2	.	.	.	.	.	.
B1 04	Behälter- und Apparatebauer	6	.	.	.	.	/	.
B1 07	Metallbildner	7	29	18	4	4	2 134	73 586
B1 08	Galvaniseure	8	182	156	18	23	13 151	72 258

Noch: 1.7 Handwerksunternehmen, tätige Personen und Umsatz<sup>1)</sup> nach Handwerkskammerbezirken, Gewerbegruppen und Gewerbebezügen

Nr. der Klassifikation <sup>2)</sup>	Handwerkskammerbezirk ----- Gewerbegruppe ----- Gewerbebezug	Handwerksunternehmen <sup>1)</sup>	Tätige Personen im Jahresdurchschnitt 2017				Umsatz <sup>4)</sup> 2017	
			insgesamt <sup>3)</sup>	darunter		je Unternehmen	insgesamt	je tätige Person
				sozialversicherungspflichtig Beschäftigte	geringfügig entlohnte Beschäftigte			
Anzahl						1 000 Euro	Euro	
B1 09	Metall- und Glockengießer	-	-	-	-	-	-	-
B1 10	Schneidwerkzeugmechaniker	7	85	71	7	12	7 039	82 812
B1 14	Modellbauer	5	20	14	1	4	/	/
B1 17	Böttcher	-	-	-	-	-	-	-
B1 33	Gebäudereiniger	544	23 415	15 168	7 691	43	522 073	22 297
B1 34	Glasveredler	1	.	.	.	.	.	.
B1 35	Feinoptiker	-	-	-	-	-	-	-
B1 36	Glas- und Porzellanmaler	-	-	-	-	-	-	-
B1 37	Edelsteinschleifer und -graveure	-	-	-	-	-	-	-
B1 39	Buchbinder	12	82	53	17	7	3 802	46 366
B1 40	Drucker	3	18	8	6	6	.	.
B1 41	Siebdrucker	-	-	-	-	-	-	-
B1 42	Flexografen	-	-	-	-	-	-	-
B1 53	Schilder- und Lichtreklamehersteller	44	352	274	27	8	26 726	75 926
	IV Kraftfahrzeuggewerbe	893	8 203	6 382	881	9	1 590 660	193 912
A 15	Karosserie- und Fahrzeugbauer	33	310	246	30	9	36 666	118 277
A 17	Zweiradmechaniker	63	376	268	42	6	53 601	142 556
A 20	Kraftfahrzeugtechniker	788	7 206	5 602	773	9	1 458 762	202 437
A 41	Mechaniker für Reifentechnik <sup>5)</sup>	9	311	266	36	35	41 631	133 862
	V Lebensmittelgewerbe	317	7 759	5 763	1 656	24	.	.
A 30	Bäcker	177	5 147	3 843	1 114	29	255 813	49 701
A 31	Konditoren	12	327	225	90	27	10 203	31 202
A 32	Fleischer	119	2 261	1 684	448	19	145 477	64 342
B1 28	Müller	3	.	.	.	.	.	.
B1 29	Brauer und Mälzer	6	.	.	.	.	.	.
B1 30	Weinküfer	-	-	-	-	-	-	-
	VI Gesundheitsgewerbe	382	6 707	5 849	436	18	550 782	82 120
A 33	Augenoptiker	182	1 368	1 044	116	8	102 970	75 270
A 34	Hörgeräteakustiker	18	.	.	.	.	.	.
A 35	Orthopädietechniker	23	793	716	50	34	95 732	120 721
A 36	Orthopädieschuhmacher	33	.	.	.	.	19 549	.
A 37	Zahntechniker	126	1 468	1 160	177	12	.	.
	VII Handwerke für den privaten Bedarf	1 656	7 125	4 252	1 154	4	288 723	40 523
A 08	Steinmetzen und Steinbildhauer	65	330	205	57	5	23 498	71 206
A 12	Schornsteinfeger	170	457	225	62	3	31 924	69 856
A 28	Boots- und Schiffbauer	5	34	24	5	7	1 720	50 588
A 38	Friseure	1 087	4 885	2 948	800	4	130 044	26 621
B1 05	Uhrmacher	27	100	58	15	4	17 797	177 970
B1 06	Graveure	6	14	6	1	2	796	56 857
B1 11	Gold- und Silberschmiede	61	208	120	25	3	17 971	86 399
B1 15	Drechsler <sup>5)</sup>	3	4	1	-	1	.	.
B1 16	Holzbildhauer	1	.	.	.	.	.	.
B1 18	Korb- und Flechtwerkgestalter	-	-	-	-	-	-	-
B1 19	Maßschneider	18	58	20	20	3	1 485	25 603
B1 20	Textilgestalter <sup>5)</sup>	6	29	17	6	5	1 486	51 241
B1 21	Modisten	-	-	-	-	-	-	-
B1 23	Segelmacher	1	.	.	.	.	.	.
B1 24	Kürschner	5	12	5	2	2	503	41 917

Noch: 1.7 Handwerksunternehmen, tätige Personen und Umsatz<sup>1)</sup> nach Handwerkskammerbezirken, Gewerbegruppen und Gewerbebezügen

Nr. der Klassifikation <sup>2)</sup>	Handwerkskammerbezirk ----- Gewerbegruppe ----- Gewerbebezug	Handwerksunternehmen <sup>1)</sup>	Tätige Personen im Jahresdurchschnitt 2017				Umsatz <sup>4)</sup> 2017	
			insgesamt <sup>3)</sup>	darunter		je Unternehmen	insgesamt	je tätige Person
				sozialversicherungspflichtig Beschäftigte	geringfügig entlohnte Beschäftigte			
Anzahl						1 000 Euro	Euro	
B1 25	Schuhmacher	25	196	117	54	8	17 143	87 464
B1 26	Sattler und Feintäschner	20	166	131	14	8	16 507	99 440
B1 31	Textilreiniger	25	282	201	56	11	10 456	37 078
B1 32	Wachszieher	-	-	-	-	-	-	-
B1 38	Fotografen	98	253	121	30	3	10 163	40 170
B1 43	Keramiker	2	.	.	.	.	.	.
B1 44	Orgel- und Harmoniumbauer	4	36	27	5	9	1 608	44 667
B1 45	Klavier- und Cembalobauer	8	21	12	-	3	2 856	136 000
B1 46	Handzuginstrumentenmacher	-	-	-	-	-	-	-
B1 47	Geigenbauer	6	11	4	1	2	700	63 636
B1 48	Bogenmacher	-	-	-	-	-	-	-
B1 49	Metallblasinstrumentenmacher	2	.	.	.	.	.	.
B1 50	Holzblasinstrumentenmacher	2	.	.	.	.	.	.
B1 51	Zupfinstrumentenmacher	4	7	2	1	2	212	30 286
B1 52	Vergolder	5	6	1	-	1	428	71 333
	<b>Hildesheim-Südniedersachsen</b>	<b>4 528</b>	<b>43 569</b>	<b>33 505</b>	<b>5 374</b>	<b>10</b>	<b>4 592 041</b>	<b>105 397</b>
	<b>I Bauhauptgewerbe</b>	<b>612</b>	<b>5 934</b>	<b>4 899</b>	<b>405</b>	<b>10</b>	<b>687 879</b>	<b>115 922</b>
A 01	Maurer und Betonbauer	262	3 048	2 576	203	12	410 363	134 634
A 03	Zimmerer	96	596	440	55	6	57 771	96 931
A 04	Dachdecker	188	1 354	1 079	82	7	126 586	93 490
A 05	Straßenbauer	43	763	671	48	18	79 119	103 695
A 06	Wärme-, Kälte- und Schallschutzisolierer	5	.	.	.	.	.	.
A 07	Brunnenbauer	3	.	.	.	.	.	.
A 11	Gerüstbauer	11	.	.	.	.	7 254	.
B1 02	Betonstein- und Terrazzohersteller	4	37	29	4	9	2 722	73 568
	<b>II Ausbaugewerbe</b>	<b>1 747</b>	<b>12 353</b>	<b>9 359</b>	<b>1 187</b>	<b>7</b>	<b>1 083 977</b>	<b>87 750</b>
A 02	Ofen- und Luftheizungsbauer	13	23	7	3	2	.	.
A 09	Stuckateure	6	.	.	.	.	1 520	.
A 10	Maler und Lackierer	323	2 420	1 884	196	7	163 885	67 721
A 23	Klempner	4	.	.	.	.	.	.
A 24	Installateur und Heizungsbauer	366	3 439	2 817	249	9	384 013	111 664
A 25	Elektrotechniker	317	2 847	2 283	237	9	232 287	81 590
A 27	Tischler	332	1 921	1 340	234	6	176 190	91 718
A 39	Glaser	26	370	312	30	14	37 324	100 876
B1 01	Fliesen-, Platten- und Mosaikleger	209	648	368	64	3	45 913	70 853
B1 03	Estrichleger	9	51	37	5	6	4 462	87 490
B1 12	Parkettleger	21	188	75	92	9	8 125	43 218
B1 13	Rollladen- und Sonnenschutztechniker	18	77	50	9	4	6 160	80 000
B1 27	Raumausstatter	103	316	147	65	3	19 549	61 864
	<b>III Handwerke für den gewerblichen Bedarf</b>	<b>523</b>	<b>8 764</b>	<b>6 877</b>	<b>1 351</b>	<b>17</b>	<b>892 394</b>	<b>101 825</b>
A 13	Metallbauer	158	1 793	1 478	156	11	185 210	103 296
A 14	Chirurgiemechaniker	-	-	-	-	-	-	-
A 16	Feinwerkmechaniker	115	2 023	1 700	206	18	182 420	90 173
A 18	Kälteanlagenbauer	12	139	121	6	12	26 708	192 144
A 19	Informationstechniker	30	339	276	32	11	46 233	136 381
A 21	Landmaschinenmechaniker	41	827	739	45	20	245 684	297 079
A 22	Büchsenmacher	5	.	.	.	.	.	.
A 26	Elektromaschinenbauer	7	145	126	12	21	/	/

Noch: 1.7 Handwerksunternehmen, tätige Personen und Umsatz<sup>1)</sup> nach Handwerkskammerbezirken, Gewerbegruppen und Gewerbebezügen

Nr. der Klassifikation <sup>2)</sup>	Handwerkskammerbezirk ----- Gewerbegruppe ----- Gewerbebezug	Handwerksunternehmen <sup>1)</sup>	Tätige Personen im Jahresdurchschnitt 2017				Umsatz <sup>4)</sup> 2017	
			insgesamt <sup>3)</sup>	darunter		je Unternehmen	insgesamt	je tätige Person
				sozialversicherungspflichtig Beschäftigte	geringfügig entlohnte Beschäftigte			
			Anzahl				1 000 Euro	Euro
A 29	Seiler	-	-	-	-	-	-	-
A 40	Glasbläser und Glasapparatebauer	3	.	.	.	.	.	.
B1 04	Behälter- und Apparatebauer	1	.	.	.	.	.	.
B1 07	Metallbildner	2	.	.	.	.	.	.
B1 08	Galvaniseure	2	.	.	.	.	.	.
B1 09	Metall- und Glockengießer	2	.	.	.	.	.	.
B1 10	Schneidwerkzeugmechaniker	2	.	.	.	.	.	.
B1 14	Modellbauer	11	165	146	7	15	15 098	91 503
B1 17	Böttcher	1	.	.	.	.	.	.
B1 33	Gebäudereiniger	102	2 774	1 911	758	27	81 293	29 305
B1 34	Glasveredler	2	.	.	.	.	.	.
B1 35	Feinoptiker	1	.	.	.	.	.	.
B1 36	Glas- und Porzellanmaler	-	-	-	-	-	-	-
B1 37	Edelsteinschleifer und -graveure	-	-	-	-	-	-	-
B1 39	Buchbinder	3	.	.	.	.	.	.
B1 40	Drucker	3	.	.	.	.	704	.
B1 41	Siebdrucker	6	157	132	18	26	14 958	95 274
B1 42	Flexografen	-	-	-	-	-	-	-
B1 53	Schilder- und Lichtreklamehersteller	14	188	168	6	13	.	.
	IV Kraftfahrzeuggewerbe	470	4 536	3 520	526	10	936 111	206 374
A 15	Karosserie- und Fahrzeugbauer	24	273	212	36	11	45 612	167 077
A 17	Zweiradmechaniker	18	.	.	.	.	.	.
A 20	Kraftfahrzeugtechniker	424	3 916	3 002	473	9	843 465	215 389
A 41	Mechaniker für Reifentechnik <sup>5)</sup>	4	.	.	.	.	.	.
	V Lebensmittelgewerbe	214	5 135	3 878	1 036	24	319 608	62 241
A 30	Bäcker	89	3 201	2 452	660	36	141 944	44 344
A 31	Konditoren	10	122	82	29	12	4 434	36 344
A 32	Fleischer	107	1 781	1 324	346	17	167 746	94 186
B1 28	Müller	4	19	13	1	5	/	/
B1 29	Brauer und Mälzer	3	.	.	.	.	.	.
B1 30	Weinküfer	1	.	.	.	.	.	.
	VI Gesundheitsgewerbe	208	3 588	3 030	334	17	553 310	154 211
A 33	Augenoptiker	74	646	498	67	9	48 856	75 628
A 34	Hörgeräteakustiker	11	72	50	10	7	6 864	95 333
A 35	Orthopädietechniker	9	.	.	.	.	.	.
A 36	Orthopädienschuhmacher	25	.	.	.	.	13 842	.
A 37	Zahn techniker	89	1 088	805	188	12	.	.
	VII Handwerke für den privaten Bedarf	754	3 259	1 942	535	4	118 762	36 441
A 08	Steinmetzen und Steinbildhauer	31	.	.	.	.	.	.
A 12	Schornsteinfeger	102	287	144	41	3	.	.
A 28	Boots- und Schiffbauer	1	.	.	.	.	.	.
A 38	Friseure	483	2 037	1 218	315	4	53 868	26 445
B1 05	Uhrmacher	14	42	19	8	3	2 539	60 452
B1 06	Graveure	5	19	11	3	4	1 046	55 053
B1 11	Gold- und Silberschmiede	27	79	33	16	3	4 590	58 101
B1 15	Drechsler <sup>5)</sup>	3	.	.	.	.	215	.
B1 16	Holzbildhauer	-	-	-	-	-	-	-
B1 18	Korb- und Flechtwerkgestalter	-	-	-	-	-	-	-

Noch: 1.7 Handwerksunternehmen, tätige Personen und Umsatz<sup>1)</sup> nach Handwerkskammerbezirken, Gewerbegruppen und Gewerbebezügen

Nr. der Klassifikation <sup>2)</sup>	Handwerkskammerbezirk ----- Gewerbegruppe ----- Gewerbebezug	Handwerksunternehmen <sup>1)</sup>	Tätige Personen im Jahresdurchschnitt 2017				Umsatz <sup>4)</sup> 2017	
			insgesamt <sup>3)</sup>	darunter		je Unternehmen	insgesamt	je tätige Person
				sozialversicherungspflichtig Beschäftigte	geringfügig entlohnte Beschäftigte			
			Anzahl				1 000 Euro	Euro
B1 19	Maßschneider	9	20	9	2	2	884	44 200
B1 20	Textilgestalter <sup>5)</sup>	2	.	.	.	.	.	.
B1 21	Modisten	-	-	-	-	-	-	-
B1 23	Segelmacher	3	.	.	.	.	783	.
B1 24	Kürschner	1	.	.	.	.	.	.
B1 25	Schuhmacher	7	16	5	4	2	474	29 625
B1 26	Sattler und Feintäschner	7	33	16	9	5	1 587	48 091
B1 31	Textilreiniger	15	370	272	83	25	/	/
B1 32	Wachszieher	1	.	.	.	.	.	.
B1 38	Fotografen	32	89	48	8	3	3 822	42 944
B1 43	Keramiker	3	13	9	1	4	/	/
B1 44	Orgel- und Harmoniumbauer	2	.	.	.	.	.	.
B1 45	Klavier- und Cembalobauer	4	12	7	1	3	659	54 917
B1 46	Handzuginstrumentenmacher	-	-	-	-	-	-	-
B1 47	Geigenbauer	2	.	.	.	.	.	.
B1 48	Bogenmacher	-	-	-	-	-	-	-
B1 49	Metallblasinstrumentenmacher	-	-	-	-	-	-	-
B1 50	Holzblasinstrumentenmacher	-	-	-	-	-	-	-
B1 51	Zupfinstrumentenmacher	-	-	-	-	-	-	-
B1 52	Vergolder	-	-	-	-	-	-	-
	<b>Oldenburg</b>	<b>7 030</b>	<b>84 180</b>	<b>63 668</b>	<b>13 276</b>	<b>12</b>	<b>9 990 422</b>	<b>118 679</b>
	<b>I Bauhauptgewerbe</b>	<b>1 246</b>	<b>13 125</b>	<b>10 990</b>	<b>859</b>	<b>11</b>	<b>1 668 218</b>	<b>127 102</b>
A 01	Maurer und Betonbauer	608	6 081	5 027	432	10	839 927	138 123
A 03	Zimmerer	345	2 666	2 115	199	8	290 115	108 820
A 04	Dachdecker	148	1 219	985	82	8	124 632	102 241
A 05	Straßenbauer	113	2 548	2 311	121	23	310 654	121 921
A 06	Wärme-, Kälte- und Schallschutzisolierer	8	75	61	5	9	7 541	100 547
A 07	Brunnenbauer	7	49	35	7	7	5 907	120 551
A 11	Gerüstbauer	14	481	454	12	34	88 952	184 931
B1 02	Betonstein- und Terrazzohersteller	3	6	2	1	2	490	81 667
	<b>II Ausbaugewerbe</b>	<b>2 661</b>	<b>23 927</b>	<b>18 510</b>	<b>2 681</b>	<b>9</b>	<b>2 355 078</b>	<b>98 428</b>
A 02	Ofen- und Luftheizungsbauer	15	104	75	14	7	9 387	90 260
A 09	Stuckateure	2	.	.	.	.	.	.
A 10	Maler und Lackierer	473	3 425	2 663	272	7	246 967	72 107
A 23	Klempner	14	389	347	28	28	32 128	82 591
A 24	Installateur und Heizungsbauer	472	4 857	3 956	421	10	552 797	113 814
A 25	Elektrotechniker	554	8 163	6 329	1 269	15	776 305	95 100
A 27	Tischler	413	4 234	3 414	391	10	491 310	116 039
A 39	Glaser	24	.	.	.	.	.	.
B1 01	Fliesen-, Platten- und Mosaikleger	341	1 280	814	110	4	120 241	93 938
B1 03	Estrichleger	44	176	113	19	4	16 222	92 170
B1 12	Parkettleger	30	97	62	4	3	7 462	76 928
B1 13	Rollladen- und Sonnenschutztechniker	43	352	268	39	8	42 761	121 480
B1 27	Raumausstatter	236	703	369	93	3	48 913	69 578
	<b>III Handwerke für den gewerblichen Bedarf</b>	<b>973</b>	<b>22 759</b>	<b>16 118</b>	<b>5 649</b>	<b>23</b>	<b>2 172 186</b>	<b>95 443</b>
A 13	Metallbauer	291	5 026	4 324	409	17	704 789	140 229
A 14	Chirurgiemechaniker	-	-	-	-	-	-	-
A 16	Feinwerkmechaniker	204	5 174	4 607	359	25	718 245	138 818

Noch: 1.7 Handwerksunternehmen, tätige Personen und Umsatz<sup>1)</sup> nach Handwerkskammerbezirken, Gewerbegruppen und Gewerbebezügen

Nr. der Klassifikation <sup>2)</sup>	Handwerkskammerbezirk ----- Gewerbegruppe ----- Gewerbebezug	Handwerksunternehmen <sup>1)</sup>	Tätige Personen im Jahresdurchschnitt 2017				Umsatz <sup>4)</sup> 2017	
			insgesamt <sup>3)</sup>	darunter		je Unternehmen	insgesamt	je tätige Person
				sozialversicherungspflichtig Beschäftigte	geringfügig entlohnte Beschäftigte			
Anzahl						1 000 Euro	Euro	
A 18	Kälteanlagenbauer	36	.	.	.	.	.	.
A 19	Informationstechniker	69	585	455	58	8	70 284	120 144
A 21	Landmaschinenmechaniker	100	1 653	1 393	160	17	316 490	191 464
A 22	Büchsenmacher	2	.	.	.	.	.	.
A 26	Elektromaschinenbauer	16	198	154	27	12	19 997	100 995
A 29	Seiler	-	-	-	-	-	-	-
A 40	Glasbläser und Glasapparatebauer	-	-	-	-	-	-	-
B1 04	Behälter- und Apparatebauer	-	-	-	-	-	-	-
B1 07	Metallbildner	2	.	.	.	.	.	.
B1 08	Galvaniseure	2	.	.	.	.	.	.
B1 09	Metall- und Glockengießer	-	-	-	-	-	-	-
B1 10	Schneidwerkzeugmechaniker	2	.	.	.	.	.	.
B1 14	Modellbauer	4	22	16	2	6	1 919	87 227
B1 17	Böttcher	-	-	-	-	-	-	-
B1 33	Gebäudereiniger	199	9 236	4 505	4 529	46	( 246 222)	( 26 659)
B1 34	Glasveredler	1	.	.	.	.	.	.
B1 35	Feinoptiker	2	.	.	.	.	.	.
B1 36	Glas- und Porzellanmaler	-	-	-	-	-	-	-
B1 37	Edelsteinschleifer und -graveure	-	-	-	-	-	-	-
B1 39	Buchbinder	3	23	6	14	8	808	35 130
B1 40	Drucker	5	60	29	24	12	3 141	52 350
B1 41	Siebdrucker	6	60	46	7	10	3 970	66 167
B1 42	Flexografen	-	-	-	-	-	-	-
B1 53	Schilder- und Lichtreklamehersteller	29	163	114	18	6	10 285	63 098
	IV Kraftfahrzeuggewerbe	679	8 332	6 594	1 036	12	1 759 355	211 156
A 15	Karosserie- und Fahrzeugbauer	34	.	.	.	.	.	.
A 17	Zweiradmechaniker	32	344	276	35	11	76 281	221 747
A 20	Kraftfahrzeugtechniker	610	7 582	5 988	962	12	1 590 740	209 805
A 41	Mechaniker für Reifentechnik <sup>5)</sup>	3	.	.	.	.	.	.
	V Lebensmittelgewerbe	229	8 398	6 368	1 792	37	1 472 585	175 349
A 30	Bäcker	107	4 749	3 441	1 197	44	208 099	43 820
A 31	Konditoren	12	192	122	58	16	6 880	35 833
A 32	Fleischer	98	3 287	2 705	479	34	1 232 684	375 018
B1 28	Müller	8	91	66	17	11	21 619	237 571
B1 29	Brauer und Mälzer	4	79	34	41	20	3 303	41 810
B1 30	Weinküfer	-	-	-	-	-	-	-
	VI Gesundheitsgewerbe	224	2 210	1 609	362	10	150 594	68 142
A 33	Augenoptiker	99	758	529	120	8	56 840	74 987
A 34	Hörgeräteakustiker	20	143	100	23	7	11 497	80 399
A 35	Orthopädietechniker	20	289	237	32	14	22 763	78 765
A 36	Orthopädienschuhmacher	26	279	192	60	11	17 462	62 588
A 37	Zahn techniker	59	741	551	127	13	42 032	56 723
	VII Handwerke für den privaten Bedarf	1 018	5 429	3 479	897	5	412 406	75 964
A 08	Steinmetzen und Steinbildhauer	28	138	77	32	5	9 766	70 768
A 12	Schornsteinfeger	109	290	154	27	3	18 900	65 172
A 28	Boots- und Schiffbauer	12	679	660	7	57	239 018	352 015
A 38	Friseure	662	3 348	2 032	630	5	83 611	24 973
B1 05	Uhrmacher	21	104	59	24	5	5 584	53 692

Noch: 1.7 Handwerksunternehmen, tätige Personen und Umsatz<sup>1)</sup> nach Handwerkskammerbezirken, Gewerbegruppen und Gewerbebezügen

Nr. der Klassifikation <sup>2)</sup>	Handwerkskammerbezirk ----- Gewerbegruppe ----- Gewerbebezug	Handwerksunternehmen <sup>1)</sup>	Tätige Personen im Jahresdurchschnitt 2017				Umsatz <sup>4)</sup> 2017	
			insgesamt <sup>3)</sup>	darunter		je Unternehmen	insgesamt	je tätige Person
				sozialversicherungspflichtig Beschäftigte	geringfügig entlohnte Beschäftigte			
Anzahl						1 000 Euro	Euro	
B1 06	Graveure	3	39	31	5	13	.	.
B1 11	Gold- und Silberschmiede	29	88	41	15	3	6 174	70 159
B1 15	Drechsler <sup>5)</sup>	5	9	2	1	2	761	84 556
B1 16	Holzbildhauer	-	-	-	-	-	-	-
B1 18	Korb- und Flechtwerkgestalter	1	.	.	.	.	.	.
B1 19	Maßschneider	20	55	21	14	3	1 329	24 164
B1 20	Textilgestalter <sup>5)</sup>	-	-	-	-	-	-	-
B1 21	Modisten	1	.	.	.	.	.	.
B1 23	Segelmacher	13	135	109	12	10	23 487	173 978
B1 24	Kürschner	2	.	.	.	.	.	.
B1 25	Schuhmacher	17	29	7	5	2	1 192	41 103
B1 26	Sattler und Feintäschner	7	13	5	-	2	597	45 923
B1 31	Textilreiniger	16	320	202	102	20	/	/
B1 32	Wachszieher	-	-	-	-	-	-	-
B1 38	Fotografen	61	146	67	15	2	7 239	49 582
B1 43	Keramiker	-	-	-	-	-	-	-
B1 44	Orgel- und Harmoniumbauer	4	.	.	.	.	279	.
B1 45	Klavier- und Cembalobauer	4	16	9	3	4	1 647	102 938
B1 46	Handzuginstrumentenmacher	-	-	-	-	-	-	-
B1 47	Geigenbauer	1	.	.	.	.	.	.
B1 48	Bogenmacher	-	-	-	-	-	-	-
B1 49	Metallblasinstrumentenmacher	-	-	-	-	-	-	-
B1 50	Holzblasinstrumentenmacher	1	.	.	.	.	.	.
B1 51	Zupfinstrumentenmacher	1	.	.	.	.	.	.
B1 52	Vergolder	-	-	-	-	-	-	-
	<b>Osnabrück-Emsland-Grafschaft Bentheim</b>	<b>6 135</b>	<b>93 153</b>	<b>74 513</b>	<b>12 302</b>	<b>15</b>	<b>12 977 032</b>	<b>139 309</b>
	I Bauhauptgewerbe	911	.	.	.	.	.	.
A 01	Maurer und Betonbauer	546	8 878	7 751	574	16	2 018 290	227 336
A 03	Zimmerer	136	1 029	802	87	8	105 989	103 002
A 04	Dachdecker	134	1 252	1 022	91	9	112 578	89 919
A 05	Straßenbauer	68	4 995	4 760	167	73	988 415	197 881
A 06	Wärme-, Kälte- und Schallschutzisolierer	10	113	98	5	11	13 787	122 009
A 07	Brunnenbauer	4	52	40	8	13	.	.
A 11	Gerüstbauer	8	110	93	9	14	.	.
B1 02	Betonstein- und Terrazzohersteller	5	.	.	.	.	.	.
	II Ausbaugewerbe	2 345	24 504	19 911	2 170	10	2 748 772	112 176
A 02	Ofen- und Luftheizungsbauer	15	104	76	12	7	29 212	280 885
A 09	Stuckateure	7	59	50	2	8	7 450	126 271
A 10	Maler und Lackierer	400	3 164	2 433	318	8	232 955	73 627
A 23	Klempner	23	323	276	23	14	34 038	105 381
A 24	Installateur und Heizungsbauer	356	4 837	4 050	425	14	578 361	119 570
A 25	Elektrotechniker	460	7 310	6 279	560	16	878 013	120 111
A 27	Tischler	436	5 615	4 682	474	13	673 926	120 022
A 39	Glaser	10	382	355	17	38	42 968	112 482
B1 01	Fliesen-, Platten- und Mosaikleger	299	1 352	912	129	5	149 943	110 905
B1 03	Estrichleger	28	210	166	15	8	29 617	141 033
B1 12	Parkettleger	42	164	103	18	4	16 645	101 494
B1 13	Rollladen- und Sonnenschutztechniker	29	142	98	13	5	13 711	96 556
B1 27	Raumausstatter	240	842	431	164	4	61 933	73 555

Noch: 1.7 Handwerksunternehmen, tätige Personen und Umsatz<sup>1)</sup> nach Handwerkskammerbezirken, Gewerbegruppen und Gewerbebezügen

Nr. der Klassifikation <sup>2)</sup>	Handwerkskammerbezirk ----- Gewerbegruppe ----- Gewerbebezug	Handwerksunternehmen <sup>1)</sup>	Tätige Personen im Jahresdurchschnitt 2017				Umsatz <sup>4)</sup> 2017	
			insgesamt <sup>3)</sup>	darunter		je Unternehmen	insgesamt	je tätige Person
				sozialversicherungspflichtig Beschäftigte	geringfügig entlohnte Beschäftigte			
Anzahl						1 000 Euro	Euro	
	III Handwerke für den gewerblichen Bedarf	894	27 641	22 226	4 505	31	3 759 285	136 004
A 13	Metallbauer	300	8 520	7 639	573	28	1 444 543	169 547
A 14	Chirurgiemechaniker	-	-	-	-	-	-	-
A 16	Feinwerkmechaniker	178	7 504	6 893	430	42	1 205 707	160 675
A 18	Kälteanlagenbauer	22	425	374	29	19	78 904	185 656
A 19	Informationstechniker	75	567	411	80	8	73 447	129 536
A 21	Landmaschinenmechaniker	92	2 535	2 279	162	28	707 776	279 202
A 22	Büchsenmacher	5	.	.	.	.	.	.
A 26	Elektromaschinenbauer	13	308	273	22	24	55 444	180 013
A 29	Seiler	1	.	.	.	.	.	.
A 40	Glasbläser und Glasapparatebauer	-	-	-	-	-	-	-
B1 04	Behälter- und Apparatebauer	3	7	3	1	2	1 013	144 714
B1 07	Metallbildner	4	7	2	1	2	345	49 286
B1 08	Galvaniseure	1	.	.	.	.	.	.
B1 09	Metall- und Glockengießer	-	-	-	-	-	-	-
B1 10	Schneidwerkzeugmechaniker	2	.	.	.	.	.	.
B1 14	Modellbauer	2	.	.	.	.	.	.
B1 17	Böttcher	-	-	-	-	-	-	-
B1 33	Gebäudereiniger	154	7 120	3 830	3 134	46	126 439	17 758
B1 34	Glasveredler	4	14	6	4	4	1 212	86 571
B1 35	Feinoptiker	-	-	-	-	-	-	-
B1 36	Glas- und Porzellanmaler	-	-	-	-	-	-	-
B1 37	Edelsteinschleifer und -graveure	-	-	-	-	-	-	-
B1 39	Buchbinder	3	6	3	-	2	334	55 667
B1 40	Drucker	7	43	20	16	6	4 609	107 186
B1 41	Siebdrucker	1	.	.	.	.	.	.
B1 42	Flexografen	-	-	-	-	-	-	-
B1 53	Schilder- und Lichtklamehersteller	27	321	259	35	12	24 927	77 654
	IV Kraftfahrzeuggewerbe	699	9 312	7 227	1 354	13	2 159 840	231 942
A 15	Karosserie- und Fahrzeugbauer	36	732	624	71	20	109 016	148 929
A 17	Zweiradmechaniker	61	466	331	72	8	68 735	147 500
A 20	Kraftfahrzeugtechniker	599	8 021	6 190	1 203	13	1 966 169	245 128
A 41	Mechaniker für Reifentechnik <sup>5)</sup>	3	93	82	8	31	15 920	171 183
	V Lebensmittelgewerbe	186	.	.	.	.	.	.
A 30	Bäcker	102	4 943	3 641	1 196	48	201 652	40 795
A 31	Konditoren	13	778	666	98	60	67 581	86 865
A 32	Fleischer	69	1 378	1 030	278	20	355 695	258 124
B1 28	Müller	1	.	.	.	.	.	.
B1 29	Brauer und Mälzer	1	.	.	.	.	.	.
B1 30	Weinküfer	-	-	-	-	-	-	-
	VI Gesundheitsgewerbe	236	2 816	2 115	449	12	191 135	67 875
A 33	Augenoptiker	99	716	491	118	7	52 234	72 953
A 34	Hörgeräteakustiker	18	189	138	29	11	.	.
A 35	Orthopädietechniker	27	614	506	80	23	.	.
A 36	Orthopädieschuhmacher	37	348	226	83	9	22 234	63 891
A 37	Zahntechniker	55	949	754	139	17	50 575	53 293



Noch: 1.7 Handwerksunternehmen, tätige Personen und Umsatz<sup>1)</sup> nach Handwerkskammerbezirken, Gewerbegruppen und Gewerbebezügen

Nr. der Klassifikation <sup>2)</sup>	Handwerkskammerbezirk ----- Gewerbegruppe ----- Gewerbebezug	Handwerksunternehmen <sup>1)</sup>	Tätige Personen im Jahresdurchschnitt 2017				Umsatz <sup>4)</sup> 2017	
			insgesamt <sup>3)</sup>	darunter		je Unternehmen	insgesamt	je tätige Person
				sozialversicherungspflichtig Beschäftigte	geringfügig entlohnte Beschäftigte			
Anzahl						1 000 Euro	Euro	
	VII Handwerke für den privaten Bedarf	864	5 311	3 108	1 301	6	224 276	42 229
A 08	Steinmetzen und Steinbildhauer	25	244	169	45	10	18 621	76 316
A 12	Schornsteinfeger	106	306	155	45	3	20 860	68 170
A 28	Boots- und Schiffbauer	-	-	-	-	-	-	-
A 38	Friseure	543	3 416	1 948	902	6	83 848	24 546
B1 05	Uhrmacher	30	190	112	46	6	13 180	69 368
B1 06	Graveure	1	.	.	.	.	.	.
B1 11	Gold- und Silberschmiede	35	116	58	22	3	11 624	100 207
B1 15	Drechsler <sup>5)</sup>	3	4	1	-	1	203	50 750
B1 16	Holzbildhauer	2	.	.	.	.	.	.
B1 18	Korb- und Flechtwerkgestalter	-	-	-	-	-	-	-
B1 19	Maßschneider	17	40	12	11	2	1 019	25 475
B1 20	Textilgestalter <sup>5)</sup>	2	.	.	.	.	.	.
B1 21	Modisten	-	-	-	-	-	-	-
B1 23	Segelmacher	1	.	.	.	.	.	.
B1 24	Kürschner	2	.	.	.	.	.	.
B1 25	Schuhmacher	9	31	13	8	3	2 287	73 774
B1 26	Sattler und Feintäschner	12	60	37	11	5	4 707	78 450
B1 31	Textilreiniger	15	602	429	157	40	22 411	37 228
B1 32	Wachszieher	-	-	-	-	-	-	-
B1 38	Fotografen	47	244	152	40	5	42 312	173 410
B1 43	Keramiker	3	3	-	-	1	199	66 333
B1 44	Orgel- und Harmoniumbauer	3	8	3	2	3	426	53 250
B1 45	Klavier- und Cembalobauer	3	15	9	3	5	1 503	100 200
B1 46	Handzuginstrumentenmacher	-	-	-	-	-	-	-
B1 47	Geigenbauer	2	.	.	.	.	.	.
B1 48	Bogenmacher	-	-	-	-	-	-	-
B1 49	Metallblasinstrumentenmacher	1	.	.	.	.	.	.
B1 50	Holzblasinstrumentenmacher	1	.	.	.	.	.	.
B1 51	Zupfinstrumentenmacher	-	-	-	-	-	-	-
B1 52	Vergolder	1	.	.	.	.	.	.
	<b>Braunschweig-Lüneburg-Stade</b>	<b>14 441</b>	<b>148 164</b>	<b>113 915</b>	<b>19 300</b>	<b>10</b>	<b>14 343 547</b>	<b>96 809</b>
	I Bauhauptgewerbe	2 411	24 015	19 884	1 646	10	3 095 703	128 907
A 01	Maurer und Betonbauer	991	10 824	9 058	734	11	1 705 078	157 528
A 03	Zimmerer	597	4 027	3 093	321	7	435 398	108 120
A 04	Dachdecker	500	3 977	3 179	292	8	361 680	90 943
A 05	Straßenbauer	196	3 908	3 514	193	20	482 402	123 440
A 06	Wärme-, Kälte- und Schallschutzisolierer	32	375	323	18	12	32 629	87 011
A 07	Brunnenbauer	16	206	178	12	13	19 455	94 442
A 11	Gerüstbauer	62	616	492	59	10	48 796	79 214
B1 02	Betonstein- und Terrazzohersteller	17	82	47	17	5	/	/
	II Ausbaugewerbe	5 627	41 040	31 731	3 496	7	3 771 644	91 902
A 02	Ofen- und Luftheizungsbauer	36	145	91	15	4	14 241	98 214
A 09	Stuckateure	12	88	66	10	7	9 768	111 000
A 10	Maler und Lackierer	898	6 039	4 623	482	7	415 297	68 769
A 23	Klempner	25	244	205	14	10	24 285	99 529
A 24	Installateur und Heizungsbauer	1 234	10 325	8 194	856	8	1 066 837	103 326
A 25	Elektrotechniker	1 054	13 165	11 148	936	12	1 312 310	99 682

Noch: 1.7 Handwerksunternehmen, tätige Personen und Umsatz<sup>1)</sup> nach Handwerkskammerbezirken, Gewerbegruppen und Gewerbebezügen

Nr. der Klassifikation <sup>2)</sup>	Handwerkskammerbezirk ----- Gewerbegruppe ----- Gewerbebezug	Handwerksunternehmen <sup>1)</sup>	Tätige Personen im Jahresdurchschnitt 2017				Umsatz <sup>4)</sup> 2017	
			insgesamt <sup>3)</sup>	darunter		je Unternehmen	insgesamt	je tätige Person
				sozialversicherungspflichtig Beschäftigte	geringfügig entlohnte Beschäftigte			
Anzahl						1 000 Euro	Euro	
A 27	Tischler	827	5 349	3 957	527	6	486 928	91 032
A 39	Glaser	87	488	310	85	6	35 076	71 877
B1 01	Fliesen-, Platten- und Mosaikleger	874	2 751	1 577	278	3	204 665	74 397
B1 03	Estrichleger	60	346	233	53	6	38 588	111 526
B1 12	Parkettleger	91	329	216	21	4	26 617	80 903
B1 13	Rollladen- und Sonnenschutztechniker	58	392	291	40	7	49 010	125 026
B1 27	Raumausstatter	371	1 379	820	179	4	88 022	63 830
	<b>III Handwerke für den gewerblichen Bedarf</b>	<b>1 630</b>	<b>28 466</b>	<b>20 249</b>	<b>6 551</b>	<b>17</b>	<b>2 217 730</b>	<b>77 908</b>
A 13	Metallbauer	434	5 414	4 527	442	12	566 928	104 715
A 14	Chirurgiemechaniker	-	-	-	-	-	-	-
A 16	Feinwerkmechaniker	234	3 542	3 004	302	15	408 200	115 246
A 18	Kälteanlagenbauer	58	608	495	54	10	93 496	153 776
A 19	Informationstechniker	138	1 414	1 164	107	10	167 339	118 344
A 21	Landmaschinenmechaniker	154	1 959	1 652	148	13	502 235	256 373
A 22	Büchsenmacher	10	.	.	.	.	3 799	.
A 26	Elektromaschinenbauer	20	260	211	29	13	26 902	103 469
A 29	Seiler	3	149	120	26	50	.	.
A 40	Glasbläser und Glasapparatebauer	2	.	.	.	.	.	.
B1 04	Behälter- und Apparatebauer	14	32	15	2	2	.	.
B1 07	Metallbildner	4	14	7	3	4	709	50 643
B1 08	Galvaniseure	-	-	-	-	-	-	-
B1 09	Metall- und Glockengießer	3	.	.	.	.	.	.
B1 10	Schneidwerkzeugmechaniker	4	7	3	-	2	285	40 714
B1 14	Modellbauer	8	95	80	7	12	10 238	107 768
B1 17	Böttcher	-	-	-	-	-	-	-
B1 33	Gebäudereiniger	474	14 022	8 212	5 330	30	309 502	22 073
B1 34	Glasveredler	3	8	3	2	3	490	61 250
B1 35	Feinoptiker	-	-	-	-	-	-	-
B1 36	Glas- und Porzellanmaler	-	-	-	-	-	-	-
B1 37	Edelsteinschleifer und -graveure	-	-	-	-	-	-	-
B1 39	Buchbinder	8	33	18	7	4	1 226	37 152
B1 40	Drucker	9	122	93	20	14	11 371	93 205
B1 41	Siebdrucker	4	.	.	.	.	.	.
B1 42	Flexografen	2	.	.	.	.	.	.
B1 53	Schilder- und Lichtreklamehersteller	44	359	259	52	8	24 512	68 279
	<b>IV Kraftfahrzeuggewerbe</b>	<b>1 334</b>	<b>15 110</b>	<b>12 102</b>	<b>1 611</b>	<b>11</b>	<b>3 041 666</b>	<b>201 302</b>
A 15	Karosserie- und Fahrzeugbauer	63	907	768	73	14	87 833	96 839
A 17	Zweiradmechaniker	51	308	215	41	6	43 318	140 643
A 20	Kraftfahrzeugtechniker	1 214	13 811	11 058	1 480	11	2 898 949	209 901
A 41	Mechaniker für Reifentechnik <sup>5)</sup>	6	84	61	17	14	11 566	137 690
	<b>V Lebensmittelgewerbe</b>	<b>548</b>	<b>17 915</b>	<b>14 282</b>	<b>3 057</b>	<b>33</b>	<b>1 244 104</b>	<b>69 445</b>
A 30	Bäcker	244	12 553	10 300	2 003	51	537 139	42 790
A 31	Konditoren	35	1 127	837	255	32	49 633	44 040
A 32	Fleischer	251	3 482	2 502	710	14	239 882	68 892
B1 28	Müller	14	717	622	79	51	.	.
B1 29	Brauer und Mälzer	4	36	21	10	9	.	.
B1 30	Weinküfer	-	-	-	-	-	-	-

Noch: 1.7 Handwerksunternehmen, tätige Personen und Umsatz<sup>1)</sup> nach Handwerkskammerbezirken, Gewerbegruppen und Gewerbebezügen

Nr. der Klassifikation <sup>2)</sup>	Handwerkskammerbezirk ----- Gewerbegruppe ----- Gewerbebezug	Handwerksunternehmen <sup>1)</sup>	Tätige Personen im Jahresdurchschnitt 2017				Umsatz <sup>4)</sup> 2017	
			insgesamt <sup>3)</sup>	darunter		je Unternehmen	insgesamt	je tätige Person
				sozialversicherungspflichtig Beschäftigte	geringfügig entlohnte Beschäftigte			
Anzahl						1 000 Euro	Euro	
	VI Gesundheitsgewerbe	594	5 216	3 732	852	9	350 948	67 283
A 33	Augenoptiker	244	1 466	995	205	6	111 740	76 221
A 34	Hörgeräteakustiker	50	.	.	.	.	34 015	.
A 35	Orthopädietechniker	44	.	.	.	.	80 680	.
A 36	Orthopädieschuhmacher	46	239	138	53	5	13 637	57 059
A 37	Zahntechniker	210	2 146	1 481	446	10	110 876	51 666
	VII Handwerke für den privaten Bedarf	2 297	16 402	11 935	2 087	7	( 621 752)	( 37 907)
A 08	Steinmetzen und Steinbildhauer	94	433	242	92	5	.	.
A 12	Schornsteinfeger	298	870	465	107	3	57 407	65 985
A 28	Boots- und Schiffbauer	11	208	190	6	19	.	.
A 38	Friseure	1 465	12 915	9 893	1 503	9	/	/
B1 05	Uhrmacher	38	206	135	32	5	18 557	90 083
B1 06	Graveure	2	.	.	.	.	.	.
B1 11	Gold- und Silberschmiede	66	217	103	44	3	15 991	73 691
B1 15	Drechsler <sup>5)</sup>	5	5	-	-	1	228	45 600
B1 16	Holzbildhauer	2	.	.	.	.	.	.
B1 18	Korb- und Flechtwerkgestalter	1	.	.	.	.	.	.
B1 19	Maßschneider	39	113	42	28	3	3 282	29 044
B1 20	Textilgestalter <sup>5)</sup>	3	13	8	1	4	487	37 462
B1 21	Modisten	3	.	.	.	.	.	.
B1 23	Segelmacher	6	26	15	5	4	.	.
B1 24	Kürschner	3	6	1	2	2	160	26 667
B1 25	Schuhmacher	37	189	105	44	5	14 216	75 217
B1 26	Sattler und Feintäschner	27	92	55	9	3	7 359	79 989
B1 31	Textilreiniger	37	730	526	167	20	/	/
B1 32	Wachszieher	-	-	-	-	-	-	-
B1 38	Fotografen	126	289	120	34	2	11 942	41 322
B1 43	Keramiker	4	7	2	1	2	310	44 286
B1 44	Orgel- und Harmoniumbauer	6	10	4	-	2	626	62 600
B1 45	Klavier- und Cembalobauer	7	9	2	-	1	329	36 556
B1 46	Handzuginstrumentenmacher	-	-	-	-	-	-	-
B1 47	Geigenbauer	5	6	1	-	1	464	77 333
B1 48	Bogenmacher	-	-	-	-	-	-	-
B1 49	Metallblasinstrumentenmacher	3	8	3	2	3	477	59 625
B1 50	Holzblasinstrumentenmacher	4	4	-	-	1	272	68 000
B1 51	Zupfinstrumentenmacher	2	.	.	.	.	.	.
B1 52	Vergolder	3	.	.	.	.	.	.

1) Nur Unternehmen (einschl. der inzwischen inaktiven Unternehmen) mit steuerbarem Umsatz aus Lieferungen und Leistungen und/oder mit sozialversicherungspflichtig oder geringfügig entlohnten Beschäftigten im Berichtsjahr 2017. - 2) Verzeichnis der Gewerbe lt. Anlage A (A) bzw. Anlage B Abschnitt 1 (B1) der Handwerksordnung. - 3) Einschl. tätiger Unternehmer/-innen (geschätzt). - 4) Mit geschätzten Umsätzen bei Organschaftsmitgliedern; ohne Umsatzsteuer. - 5) Bezeichnung gemäß Anlage A (A) bzw. Anlage B Abschnitt 1 (B1) der Handwerksordnung siehe Anhang 1.

## 1.8 Handwerksunternehmen, tätige Personen und Umsatz<sup>1)</sup> nach Kreisen, Gewerbegruppen und ausgewählten Gewerbebezügen

Nr. der Klassifikation <sup>2)</sup>	Kreisfreie Stadt Landkreis ----- Gewerbegruppe ----- Gewerbebezug	Handwerksunternehmen <sup>1)</sup>	Tätige Personen im Jahresdurchschnitt 2017				Umsatz <sup>4)</sup> 2017	
			insgesamt <sup>3)</sup>	darunter		je Unternehmen	insgesamt	je tätige Person
				sozialversicherungspflichtig Beschäftigte	geringfügig entlohnte Beschäftigte			
Anzahl						1 000 Euro	Euro	
<b>Handwerk insgesamt</b>		<b>44 693</b>	<b>505 216</b>	<b>388 352</b>	<b>70 657</b>	<b>11</b>	<b>53 796 565</b>	<b>106 482</b>
I Bauhauptgewerbe		6 869	77 313	65 153	5 116	11	10 839 836	140 207
A 01	Maurer und Betonbauer	3 259	38 199	32 258	2 595	12	6 179 485	161 771
A 03	Zimmerer	1 413	9 983	7 731	797	7	1 058 175	105 998
A 04	Dachdecker	1 339	10 913	8 784	764	8	1 017 157	93 206
A 05	Straßenbauer	558	14 833	13 567	696	27	2 191 611	147 752
A 06	Wärme-, Kälte- und Schallschutzisolierer	81	789	663	42	10	81 243	102 970
A 07	Brunnenbauer	40	483	392	51	12	68 114	141 023
A 11	Gerüstbauer	138	1 797	1 531	124	13	203 363	113 168
B1 02	Betonstein- und Terrazzohersteller	41	316	227	47	8	40 688	128 759
II Ausbaugewerbe		17 397	140 066	109 535	12 607	8	13 693 090	97 762
A 02	Ofen- und Luftheizungsbauer	106	463	294	59	4	62 024	133 961
A 09	Stuckateure	38	296	240	18	8	42 377	143 166
A 10	Maler und Lackierer	2 898	20 392	15 668	1 710	7	1 461 637	71 677
A 23	Klempner	92	1 368	1 173	101	15	132 179	96 622
A 24	Installateur und Heizungsbauer	3 454	33 195	26 973	2 685	10	3 647 481	109 880
A 25	Elektrotechniker	3 368	44 438	37 181	3 805	13	4 558 187	102 574
A 27	Tischler	2 695	21 554	16 605	2 139	8	2 221 069	103 047
A 39	Glaser	212	1 749	1 321	208	8	154 116	88 117
B1 01	Fliesen-, Platten- und Mosaikleger	2 605	8 917	5 426	815	3	778 664	87 324
B1 03	Estrichleger	183	1 046	750	112	6	125 339	119 827
B1 12	Parkettleger	251	1 097	677	164	4	85 817	78 229
B1 13	Rollladen- und Sonnenschutztechniker	209	1 211	869	125	6	133 235	110 021
B1 27	Raumausstatter	1 286	4 340	2 358	666	3	290 965	67 043
III Handwerke für den gewerblichen Bedarf darunter:		5 692	128 967	95 021	28 119	23	11 486 983	89 069
A 13	Metallbauer	1 573	26 218	22 624	1 988	17	3 591 065	136 969
A 14	Chirurgiemechaniker	-	-	-	-	-	-	-
A 16	Feinwerkmechaniker	951	23 920	21 286	1 667	25	3 157 582	132 006
A 18	Kälteanlagenbauer	175	2 183	1 850	156	12	321 336	147 199
A 19	Informationstechniker	442	3 746	2 922	364	8	444 965	118 784
A 21	Landmaschinenmechaniker	481	8 045	6 914	637	17	1 971 608	245 072
A 22	Büchsenmacher	26	93	46	20	4	18 668	200 731
A 26	Elektromaschinenbauer	85	1 621	1 411	123	19	200 827	123 891
A 29	Seiler	7	188	153	28	27	19 779	105 207
A 40	Glasbläser und Glasapparatebauer	7	54	43	4	8	8 074	149 519
B1 04	Behälter- und Apparatebauer	24	74	44	5	3	8 769	118 500
B1 14	Modellbauer	33	452	397	21	14	46 127	102 051
B1 33	Gebäudereiniger	1 562	58 909	34 665	22 654	38	1 324 434	22 483
B1 39	Buchbinder	30	162	87	45	5	6 614	40 827
B1 40	Drucker	29	346	168	145	12	21 948	63 434
B1 53	Schilder- und Lichtklamehersteller	173	1 441	1 109	146	8	150 945	104 750
IV Kraftfahrzeuggewerbe		4 364	48 444	38 070	5 807	11	9 939 755	205 180
A 15	Karosserie- und Fahrzeugbauer	194	2 688	2 237	251	14	374 602	139 361
A 17	Zweiradmechaniker	246	1 705	1 238	211	7	270 108	158 421
A 20	Kraftfahrzeugtechniker	3 899	43 263	33 911	5 266	11	9 183 402	212 269
A 41	Mechaniker für Reifentechnik <sup>5)</sup>	25	788	684	79	32	111 643	141 679

Noch: 1.8 Handwerksunternehmen, tätige Personen und Umsatz<sup>1)</sup> nach Kreisen, Gewerbegruppen und ausgewählten Gewerbebranchen

Nr. der Klassifikation <sup>2)</sup>	Kreisfreie Stadt Landkreis ----- Gewerbegruppe ----- Gewerbebranche	Handwerksunternehmen <sup>1)</sup>	Tätige Personen im Jahresdurchschnitt 2017				Umsatz <sup>4)</sup> 2017	
			insgesamt <sup>3)</sup>	darunter		je Unternehmen	insgesamt	je tätige Person
				sozialversicherungspflichtig Beschäftigte	geringfügig entlohnte Beschäftigte			
Anzahl						1 000 Euro	Euro	
	V Lebensmittelgewerbe	1 612	49 619	37 909	10 020	31	4 228 880	85 227
	darunter:							
A 30	Bäcker	781	33 200	25 524	6 866	43	1 443 448	43 477
A 31	Konditoren	91	2 692	2 036	561	30	144 923	53 835
A 32	Fleischer	688	12 719	9 556	2 436	18	2 177 486	171 199
	VI Gesundheitsgewerbe	1 744	21 343	16 879	2 583	12	1 848 577	86 613
A 33	Augenoptiker	745	5 306	3 796	686	7	398 010	75 011
A 34	Hörgeräteakustiker	124	3 635	3 357	142	29	320 135	88 070
A 35	Orthopädietechniker	128	4 343	3 894	315	34	680 871	156 774
A 36	Orthopädieschuhmacher	189	1 521	987	333	8	93 586	61 529
A 37	Zahntechniker	558	6 538	4 845	1 107	12	355 975	54 447
	VII Handwerke für den privaten Bedarf	7 015	39 464	25 785	6 405	6	1 759 444	44 584
A 08	Steinmetzen und Steinbildhauer	259	1 407	869	265	5	97 589	69 360
A 12	Schornsteinfeger	842	2 381	1 231	308	3	158 401	66 527
A 28	Boots- und Schiffbauer	36	987	922	28	27	291 817	295 661
A 38	Friseure	4 485	27 700	18 606	4 426	6	758 906	27 397
B1 05	Uhrmacher	140	688	410	134	5	62 727	91 173
B1 11	Gold- und Silberschmiede	229	742	370	130	3	58 666	79 065
B1 19	Maßschneider	107	295	107	77	3	8 128	27 553
B1 25	Schuhmacher	100	474	255	115	5	35 843	75 618
B1 26	Sattler und Feintäschner	77	371	247	43	5	31 218	84 146
B1 31	Textilreiniger	118	2 476	1 730	627	21	( 91 599)	( 36 995)
B1 38	Fotografen	402	1 098	538	136	3	78 852	71 814
<b>101</b>	<b>Braunschweig, Stadt</b>	<b>1 090</b>	<b>13 559</b>	<b>10 313</b>	<b>2 112</b>	<b>12</b>	<b>1 195 609</b>	<b>88 178</b>
	I Bauhauptgewerbe	95	1 000	815	88	11	105 483	105 483
A 01	Maurer und Betonbauer	47	511	414	49	11	65 128	127 452
A 03	Zimmerer	9	.	.	.	.	.	.
A 04	Dachdecker	26	212	163	23	8	17 558	82 821
A 05	Straßenbauer	7	132	119	6	19	11 781	89 250
A 06	Wärme-, Kälte- und Schallschutzisolierer	1	.	.	.	.	.	.
A 07	Brunnenbauer	1	.	.	.	.	.	.
A 11	Gerüstbauer	4	84	77	3	21	6 661	79 298
B1 02	Betonstein- und Terrazzohersteller	-	-	-	-	-	-	-
	II Ausbaugewerbe	436	3 678	2 985	243	8	342 522	93 127
A 02	Ofen- und Luftheizungsbauer	1	.	.	.	.	.	.
A 09	Stuckateure	2	.	.	.	.	.	.
A 10	Maler und Lackierer	66	447	357	21	7	34 852	77 969
A 23	Klempner	1	.	.	.	.	.	.
A 24	Installateur und Heizungsbauer	96	849	697	53	9	94 728	111 576
A 25	Elektrotechniker	74	1 494	1 339	78	20	143 360	95 957
A 27	Tischler	39	273	216	17	7	24 094	88 256
A 39	Glaser	8	40	27	4	5	3 138	78 450
B1 01	Fliesen-, Platten- und Mosaikleger	94	260	128	36	3	17 293	66 512
B1 03	Estrichleger	4	27	22	1	7	.	.
B1 12	Parkettleger	3	8	5	-	3	.	.
B1 13	Rollladen- und Sonnenschutztechniker	7	84	70	7	12	10 352	123 238
B1 27	Raumausstatter	41	176	111	23	4	10 520	59 773

Noch: 1.8 Handwerksunternehmen, tätige Personen und Umsatz<sup>1)</sup> nach Kreisen, Gewerbegruppen und ausgewählten Gewerbezeigen

Nr. der Klassifikation <sup>2)</sup>	Kreisfreie Stadt Landkreis ----- Gewerbegruppe ----- Gewerbezeig	Handwerksunternehmen <sup>1)</sup>	Tätige Personen im Jahresdurchschnitt 2017				Umsatz <sup>4)</sup> 2017	
			insgesamt <sup>3)</sup>	darunter		je Unternehmen	insgesamt	je tätige Person
				sozialversicherungspflichtig Beschäftigte	geringfügig entlohnte Beschäftigte			
Anzahl						1 000 Euro	Euro	
	III Handwerke für den gewerblichen Bedarf	147	4 780	3 291	1 338	33	155 593	32 551
	darunter:							
A 13	Metallbauer	27	255	209	17	9	17 838	69 953
A 14	Chirurgiemechaniker	-	-	-	-	-	-	-
A 16	Feinwerkmechaniker	9	73	60	4	8	7 517	102 973
A 18	Kälteanlagenbauer	6	96	88	2	16	10 474	109 104
A 19	Informationstechniker	12	96	73	10	8	12 036	125 375
A 21	Landmaschinenmechaniker	1	.	.	.	.	.	.
A 22	Büchsenmacher	-	-	-	-	-	-	-
A 26	Elektromaschinenbauer	3	.	.	.	.	.	.
A 29	Seiler	1	.	.	.	.	.	.
A 40	Glasbläser und Glasapparatebauer	-	-	-	-	-	-	-
B1 04	Behälter- und Apparatebauer	-	-	-	-	-	-	-
B1 14	Modellbauer	1	.	.	.	.	.	.
B1 33	Gebäudereiniger	76	4 070	2 717	1 276	54	90 532	22 244
B1 39	Buchbinder	3	20	11	6	7	577	28 850
B1 40	Drucker	-	-	-	-	-	-	-
B1 53	Schilder- und Lichtklamehersteller	6	49	40	3	8	3 030	61 837
	IV Kraftfahrzeuggewerbe	99	1 618	1 410	102	16	460 844	284 823
A 15	Karosserie- und Fahrzeugbauer	2	.	.	.	.	.	.
A 17	Zweiradmechaniker	8	83	65	10	10	9 158	110 337
A 20	Kraftfahrzeugtechniker	86	1 475	1 293	89	17	443 002	300 340
A 41	Mechaniker für Reifentechnik <sup>5)</sup>	3	.	.	.	.	.	.
	V Lebensmittelgewerbe	29	900	756	113	31	50 404	56 004
	darunter:							
A 30	Bäcker	13	663	569	81	51	34 201	51 585
A 31	Konditoren	4	30	20	6	8	1 147	38 233
A 32	Fleischer	12	207	167	26	17	15 056	72 734
	VI Gesundheitsgewerbe	63	611	465	79	10	43 353	70 954
A 33	Augenoptiker	22	202	160	18	9	( 16 081)	( 79 609)
A 34	Hörgeräteakustiker	8	82	67	7	10	7 924	96 634
A 35	Orthopädietechniker	2	.	.	.	.	.	.
A 36	Orthopädienschuhmacher	4	.	.	.	.	.	.
A 37	Zahn techniker	27	283	204	50	10	15 986	56 488
	VII Handwerke für den privaten Bedarf	221	972	591	149	4	37 410	38 488
A 08	Steinmetzen und Steinbildhauer	5	31	23	3	6	1 878	60 581
A 12	Schornsteinfeger	11	39	20	8	4	2 580	66 154
A 28	Boots- und Schiffbauer	-	-	-	-	-	-	-
A 38	Friseure	153	709	443	102	5	18 921	26 687
B1 05	Uhrmacher	3	16	12	1	5	.	.
B1 11	Gold- und Silberschmiede	14	50	24	12	4	3 686	73 720
B1 19	Maßschneider	4	12	6	2	3	323	26 917
B1 25	Schuhmacher	4	20	15	1	5	1 962	98 100
B1 26	Sattler und Feintäschner	3	18	12	3	6	( 1 353)	( 75 167)
B1 31	Textilreiniger	5	30	11	14	6	630	21 000
B1 38	Fotografen	12	29	15	2	2	1 253	43 207

Noch: 1.8 Handwerksunternehmen, tätige Personen und Umsatz<sup>1)</sup> nach Kreisen, Gewerbegruppen und ausgewählten Gewerbezeigen

Nr. der Klassifikation <sup>2)</sup>	Kreisfreie Stadt Landkreis ----- Gewerbegruppe ----- Gewerbezeig	Handwerksunternehmen <sup>1)</sup>	Tätige Personen im Jahresdurchschnitt 2017				Umsatz <sup>4)</sup> 2017	
			insgesamt <sup>3)</sup>	darunter		je Unternehmen	insgesamt	je tätige Person
				sozialversicherungspflichtig Beschäftigte	geringfügig entlohnte Beschäftigte			
Anzahl						1 000 Euro	Euro	
<b>102</b>	<b>Salzgitter, Stadt</b>	<b>382</b>	<b>3 282</b>	<b>2 394</b>	<b>496</b>	<b>9</b>	<b>427 674</b>	<b>130 309</b>
	I Bauhauptgewerbe	51	377	288	38	7	36 567	96 995
A 01	Maurer und Betonbauer	21	161	121	19	8	17 873	111 012
A 03	Zimmerer	4	11	7	-	3	836	76 000
A 04	Dachdecker	10	82	63	9	8	8 263	100 768
A 05	Straßenbauer	10	76	59	7	8	5 183	68 197
A 06	Wärme-, Kälte- und Schallschutzisolierer	3	27	23	1	9	2 467	91 370
A 07	Brunnenbauer	-	-	-	-	-	-	-
A 11	Gerüstbauer	3	20	15	2	7	1 945	97 250
B1 02	Betonstein- und Terrazzohersteller	-	-	-	-	-	-	-
	II Ausbaugewerbe	146	1 235	980	107	8	.	.
A 02	Ofen- und Luftheizungsbauer	-	-	-	-	-	-	-
A 09	Stuckateure	-	-	-	-	-	-	-
A 10	Maler und Lackierer	21	158	113	24	8	10 065	63 703
A 23	Klempner	-	-	-	-	-	-	-
A 24	Installateur und Heizungsbauer	27	197	164	6	7	16 324	82 863
A 25	Elektrotechniker	22	514	470	22	23	76 325	148 492
A 27	Tischler	17	132	99	16	8	10 071	76 295
A 39	Glaser	3	20	16	1	7	1 617	80 850
B1 01	Fliesen-, Platten- und Mosaikleger	36	130	76	16	4	10 518	80 908
B1 03	Estrichleger	3	.	.	.	.	.	.
B1 12	Parkettleger	2	.	.	.	.	.	.
B1 13	Rollladen- und Sonnenschutztechniker	4	20	10	6	5	1 463	73 150
B1 27	Raumausstatter	11	53	27	15	5	2 552	48 151
	III Handwerke für den gewerblichen Bedarf darunter:	38	524	330	154	14	28 820	55 000
A 13	Metallbauer	9	235	203	21	26	17 313	73 672
A 14	Chirurgiemechaniker	-	-	-	-	-	-	-
A 16	Feinwerkmechaniker	5	54	46	3	11	5 059	93 685
A 18	Kälteanlagenbauer	1	.	.	.	.	.	.
A 19	Informationstechniker	1	.	.	.	.	.	.
A 21	Landmaschinenmechaniker	1	.	.	.	.	.	.
A 22	Büchsenmacher	-	-	-	-	-	-	-
A 26	Elektromaschinenbauer	-	-	-	-	-	-	-
A 29	Seiler	-	-	-	-	-	-	-
A 40	Glasbläser und Glasapparatebauer	-	-	-	-	-	-	-
B1 04	Behälter- und Apparatebauer	1	.	.	.	.	.	.
B1 14	Modellbauer	-	-	-	-	-	-	-
B1 33	Gebäudereiniger	17	.	.	.	.	4 858	.
B1 39	Buchbinder	1	.	.	.	.	.	.
B1 40	Drucker	1	.	.	.	.	.	.
B1 53	Schilder- und Lichtklamehersteller	-	-	-	-	-	-	-
	IV Kraftfahrzeuggewerbe	39	329	258	30	8	44 890	136 444
A 15	Karosserie- und Fahrzeugbauer	2	.	.	.	.	.	.
A 17	Zweiradmechaniker	1	.	.	.	.	.	.
A 20	Kraftfahrzeugtechniker	36	321	253	30	9	44 259	137 879
A 41	Mechaniker für Reifentechnik <sup>5)</sup>	-	-	-	-	-	-	-

Noch: 1.8 Handwerksunternehmen, tätige Personen und Umsatz<sup>1)</sup> nach Kreisen, Gewerbegruppen und ausgewählten Gewerbezeigen

Nr. der Klassifikation <sup>2)</sup>	Kreisfreie Stadt Landkreis ----- Gewerbegruppe ----- Gewerbezeig	Handwerksunternehmen <sup>1)</sup>	Tätige Personen im Jahresdurchschnitt 2017				Umsatz <sup>4)</sup> 2017	
			insgesamt <sup>3)</sup>	darunter		je Unternehmen	insgesamt	je tätige Person
				sozialversicherungspflichtig Beschäftigte	geringfügig entlohnte Beschäftigte			
Anzahl						1 000 Euro	Euro	
	V Lebensmittelgewerbe	17	.	.	.	.	.	.
	darunter:							
A 30	Bäcker	6	144	102	36	24	5 151	35 771
A 31	Konditoren	-	-	-	-	-	-	-
A 32	Fleischer	10	80	45	24	8	3 908	48 850
	VI Gesundheitsgewerbe	21	137	96	19	7	9 416	68 730
A 33	Augenoptiker	10	54	42	2	5	3 940	72 963
A 34	Hörgeräteakustiker	2	.	.	.	.	.	.
A 35	Orthopädietechniker	2	.	.	.	.	.	.
A 36	Orthopädieschuhmacher	2	.	.	.	.	.	.
A 37	Zahntechniker	5	38	22	10	8	2 163	56 921
	VII Handwerke für den privaten Bedarf	70	.	.	.	.	8 701	.
A 08	Steinmetzen und Steinbildhauer	2	.	.	.	.	.	.
A 12	Schornsteinfeger	10	.	.	.	.	.	.
A 28	Boots- und Schiffbauer	-	-	-	-	-	-	-
A 38	Friseure	54	248	121	71	5	5 520	22 258
B1 05	Uhrmacher	-	-	-	-	-	-	-
B1 11	Gold- und Silberschmiede	1	.	.	.	.	.	.
B1 19	Maßschneider	-	-	-	-	-	-	-
B1 25	Schuhmacher	-	-	-	-	-	-	-
B1 26	Sattler und Feintäschner	-	-	-	-	-	-	-
B1 31	Textilreiniger	-	-	-	-	-	-	-
B1 38	Fotografen	3	10	5	2	3	.	.
<b>103</b>	<b>Wolfsburg, Stadt</b>	<b>363</b>	<b>10 176</b>	<b>9 051</b>	<b>739</b>	<b>28</b>	<b>( 658 997)</b>	<b>( 64 760)</b>
	I Bauhauptgewerbe	44	497	397	53	11	39 626	79 730
A 01	Maurer und Betonbauer	26	239	174	36	9	20 922	87 540
A 03	Zimmerer	5	36	26	5	7	2 904	80 667
A 04	Dachdecker	9	111	93	9	12	9 723	87 595
A 05	Straßenbauer	1	.	.	.	.	.	.
A 06	Wärme-, Kälte- und Schallschutzisolierer	1	.	.	.	.	.	.
A 07	Brunnenbauer	-	-	-	-	-	-	-
A 11	Gerüstbauer	2	.	.	.	.	.	.
B1 02	Betonstein- und Terrazzohersteller	-	-	-	-	-	-	-
	II Ausbaugewerbe	132	1 889	1 646	104	14	203 893	107 937
A 02	Ofen- und Luftheizungsbauer	-	-	-	-	-	-	-
A 09	Stuckateure	1	.	.	.	.	.	.
A 10	Maler und Lackierer	23	270	229	17	12	15 863	58 752
A 23	Klempner	1	.	.	.	.	.	.
A 24	Installateur und Heizungsbauer	31	425	371	22	14	47 077	110 769
A 25	Elektrotechniker	28	908	844	35	32	119 265	131 349
A 27	Tischler	10	105	84	9	11	7 020	66 857
A 39	Glaser	5	.	.	.	.	.	.
B1 01	Fliesen-, Platten- und Mosaikleger	13	39	23	3	3	/	/
B1 03	Estrichleger	3	19	13	3	6	.	.
B1 12	Parkettleger	2	.	.	.	.	.	.
B1 13	Rollladen- und Sonnenschutztechniker	3	.	.	.	.	1 149	.
B1 27	Raumausstatter	12	55	37	5	5	2 748	49 964



Noch: 1.8 Handwerksunternehmen, tätige Personen und Umsatz<sup>1)</sup> nach Kreisen, Gewerbegruppen und ausgewählten Gewerbezeigen

Nr. der Klassifikation <sup>2)</sup>	Kreisfreie Stadt Landkreis ----- Gewerbegruppe ----- Gewerbezeig	Handwerksunternehmen <sup>1)</sup>	Tätige Personen im Jahresdurchschnitt 2017				Umsatz <sup>4)</sup> 2017	
			insgesamt <sup>3)</sup>	darunter		je Unternehmen	insgesamt	je tätige Person
				sozialversicherungspflichtig Beschäftigte	geringfügig entlohnte Beschäftigte			
Anzahl						1 000 Euro	Euro	
	III Handwerke für den gewerblichen Bedarf	39	441	283	117	11	31 844	72 209
	darunter:							
A 13	Metallbauer	10	132	104	18	13	14 745	111 705
A 14	Chirurgiemechaniker	-	-	-	-	-	-	-
A 16	Feinwerkmechaniker	1	.	.	.	.	.	.
A 18	Kälteanlagenbauer	2	.	.	.	.	.	.
A 19	Informationstechniker	2	.	.	.	.	.	.
A 21	Landmaschinenmechaniker	-	-	-	-	-	-	-
A 22	Büchsenmacher	2	.	.	.	.	.	.
A 26	Elektromaschinenbauer	1	.	.	.	.	.	.
A 29	Seiler	-	-	-	-	-	-	-
A 40	Glasbläser und Glasapparatebauer	-	-	-	-	-	-	-
B1 04	Behälter- und Apparatebauer	1	.	.	.	.	.	.
B1 14	Modellbauer	-	-	-	-	-	-	-
B1 33	Gebäudereiniger	15	152	55	82	10	3 251	21 388
B1 39	Buchbinder	1	.	.	.	.	.	.
B1 40	Drucker	-	-	-	-	-	-	-
B1 53	Schilder- und Lichtklamehersteller	3	47	34	9	16	3 196	68 000
	IV Kraftfahrzeuggewerbe	27	383	322	33	14	123 471	322 379
A 15	Karosserie- und Fahrzeugbauer	3	.	.	.	.	.	.
A 17	Zweiradmechaniker	1	.	.	.	.	.	.
A 20	Kraftfahrzeugtechniker	23	321	277	20	14	117 956	367 464
A 41	Mechaniker für Reifentechnik <sup>5)</sup>	-	-	-	-	-	-	-
	V Lebensmittelgewerbe	9	348	274	65	39	16 386	47 086
	darunter:							
A 30	Bäcker	4	294	249	41	74	13 763	46 813
A 31	Konditoren	2	.	.	.	.	.	.
A 32	Fleischer	3	.	.	.	.	.	.
	VI Gesundheitsgewerbe	24	248	188	33	10	19 785	79 778
A 33	Augenoptiker	10	107	83	12	11	( 8 984)	( 83 963)
A 34	Hörgeräteakustiker	2	.	.	.	.	.	.
A 35	Orthopädietechniker	1	.	.	.	.	.	.
A 36	Orthopädieschuhmacher	2	.	.	.	.	.	.
A 37	Zahntechniker	9	69	48	12	8	3 807	55 174
	VII Handwerke für den privaten Bedarf	88	6 370	5 941	334	72	/	/
A 08	Steinmetzen und Steinbildhauer	4	16	11	1	4	/	/
A 12	Schornsteinfeger	3	9	5	1	3	690	76 667
A 28	Boots- und Schiffbauer	-	-	-	-	-	-	-
A 38	Friseure	66	6 100	5 726	303	92	/	/
B1 05	Uhrmacher	1	.	.	.	.	.	.
B1 11	Gold- und Silberschmiede	2	.	.	.	.	.	.
B1 19	Maßschneider	4	16	4	7	4	480	30 000
B1 25	Schuhmacher	2	.	.	.	.	.	.
B1 26	Sattler und Feintäschner	-	-	-	-	-	-	-
B1 31	Textilreiniger	1	.	.	.	.	.	.
B1 38	Fotografen	5	14	6	3	3	616	44 000

Noch: 1.8 Handwerksunternehmen, tätige Personen und Umsatz<sup>1)</sup> nach Kreisen, Gewerbegruppen und ausgewählten Gewerbezeigen

Nr. der Klassifikation <sup>2)</sup>	Kreisfreie Stadt Landkreis ----- Gewerbegruppe ----- Gewerbezeigen	Handwerksunternehmen <sup>1)</sup>	Tätige Personen im Jahresdurchschnitt 2017				Umsatz <sup>4)</sup> 2017	
			insgesamt <sup>3)</sup>	darunter		je Unternehmen	insgesamt	je tätige Person
				sozialversicherungspflichtig Beschäftigte	geringfügig entlohnte Beschäftigte			
Anzahl						1 000 Euro	Euro	
<b>151</b>	<b>Gifhorn</b>	<b>770</b>	<b>7 704</b>	<b>5 916</b>	<b>990</b>	<b>10</b>	<b>748 359</b>	<b>97 139</b>
	I Bauhauptgewerbe	161	1 582	1 282	134	10	191 787	121 231
A 01	Maurer und Betonbauer	90	1 013	838	81	11	138 976	137 192
A 03	Zimmerer	28	134	91	14	5	.	.
A 04	Dachdecker	26	.	.	.	.	23 701	.
A 05	Straßenbauer	16	192	159	17	12	17 673	92 047
A 06	Wärme-, Kälte- und Schallschutzisolierer	-	-	-	-	-	-	-
A 07	Brunnenbauer	1	.	.	.	.	.	.
A 11	Gerüstbauer	-	-	-	-	-	-	-
B1 02	Betonstein- und Terrazzohersteller	-	-	-	-	-	-	-
	II Ausbaugewerbe	307	1 890	1 385	189	6	164 229	86 894
A 02	Ofen- und Luftheizungsbauer	4	.	.	.	.	3 234	.
A 09	Stuckateure	-	-	-	-	-	-	-
A 10	Maler und Lackierer	39	220	167	13	6	14 133	64 241
A 23	Klempner	2	.	.	.	.	.	.
A 24	Installateur und Heizungsbauer	75	620	482	60	8	56 885	91 750
A 25	Elektrotechniker	54	449	353	42	8	37 709	83 984
A 27	Tischler	42	227	160	24	5	25 048	110 344
A 39	Glaser	4	21	13	4	5	.	.
B1 01	Fliesen-, Platten- und Mosaikleger	56	177	108	10	3	13 460	76 045
B1 03	Estrichleger	4	24	13	7	6	.	.
B1 12	Parkettleger	3	.	.	.	.	243	.
B1 13	Rollladen- und Sonnenschutztechniker	3	.	.	.	.	.	.
B1 27	Raumausstatter	21	83	39	22	4	4 732	57 012
	III Handwerke für den gewerblichen Bedarf darunter:	64	580	393	121	9	68 899	118 791
A 13	Metallbauer	16	150	122	11	9	11 532	76 880
A 14	Chirurgiemechaniker	-	-	-	-	-	-	-
A 16	Feinwerkmechaniker	8	.	.	.	.	/	.
A 18	Kälteanlagenbauer	2	.	.	.	.	.	.
A 19	Informationstechniker	7	35	24	4	5	.	.
A 21	Landmaschinenmechaniker	8	117	101	8	15	39 406	336 803
A 22	Büchsenmacher	-	-	-	-	-	-	-
A 26	Elektromaschinenbauer	-	-	-	-	-	-	-
A 29	Seiler	-	-	-	-	-	-	-
A 40	Glasbläser und Glasapparatebauer	-	-	-	-	-	-	-
B1 04	Behälter- und Apparatebauer	-	-	-	-	-	-	-
B1 14	Modellbauer	1	.	.	.	.	.	.
B1 33	Gebäudereiniger	22	.	.	.	.	.	.
B1 39	Buchbinder	-	-	-	-	-	-	-
B1 40	Drucker	-	-	-	-	-	-	-
B1 53	Schilder- und Lichtklamehersteller	-	-	-	-	-	-	-
	IV Kraftfahrzeuggewerbe	66	1 214	1 019	125	18	208 554	171 791
A 15	Karosserie- und Fahrzeugbauer	2	.	.	.	.	.	.
A 17	Zweiradmechaniker	3	.	.	.	.	.	.
A 20	Kraftfahrzeugtechniker	61	1 168	985	118	19	204 493	175 080
A 41	Mechaniker für Reifentechnik <sup>5)</sup>	-	-	-	-	-	-	-

Noch: 1.8 Handwerksunternehmen, tätige Personen und Umsatz<sup>1)</sup> nach Kreisen, Gewerbegruppen und ausgewählten Gewerbebranchen

Nr. der Klassifikation <sup>2)</sup>	Kreisfreie Stadt Landkreis ----- Gewerbegruppe ----- Gewerbebranche	Handwerksunternehmen <sup>1)</sup>	Tätige Personen im Jahresdurchschnitt 2017				Umsatz <sup>4)</sup> 2017	
			insgesamt <sup>3)</sup>	darunter		je Unternehmen	insgesamt	je tätige Person
				sozialversicherungspflichtig Beschäftigte	geringfügig entlohnte Beschäftigte			
Anzahl						1 000 Euro	Euro	
	V Lebensmittelgewerbe	31	1 484	1 201	249	48	76 340	51 442
	darunter:							
A 30	Bäcker	15	1 205	986	204	80	58 685	48 701
A 31	Konditoren	2	.	.	.	.	.	.
A 32	Fleischer	14	.	.	.	.	.	.
	VI Gesundheitsgewerbe	26	156	97	30	6	9 237	59 212
A 33	Augenoptiker	12	64	35	15	5	3 675	57 422
A 34	Hörgeräteakustiker	2	.	.	.	.	.	.
A 35	Orthopädietechniker	2	.	.	.	.	.	.
A 36	Orthopädieschuhmacher	2	.	.	.	.	.	.
A 37	Zahntechniker	8	48	37	3	6	3 086	64 292
	VII Handwerke für den privaten Bedarf	115	798	539	142	7	29 313	36 733
A 08	Steinmetzen und Steinbildhauer	6	15	7	2	3	1 105	73 667
A 12	Schornsteinfeger	19	59	30	10	3	3 599	61 000
A 28	Boots- und Schiffbauer	-	-	-	-	-	-	-
A 38	Friseure	66	541	387	86	8	( 13 744)	( 25 405)
B1 05	Uhrmacher	2	.	.	.	.	.	.
B1 11	Gold- und Silberschmiede	2	.	.	.	.	.	.
B1 19	Maßschneider	3	9	6	-	3	312	34 667
B1 25	Schuhmacher	3	.	.	.	.	.	.
B1 26	Sattler und Feintäschner	1	.	.	.	.	.	.
B1 31	Textilreiniger	5	52	31	16	10	1 940	37 308
B1 38	Fotografen	7	13	3	3	2	435	33 462
<b>153</b>	<b>Goslar</b>	<b>714</b>	<b>6 042</b>	<b>4 510</b>	<b>792</b>	<b>8</b>	<b>501 591</b>	<b>83 017</b>
	I Bauhauptgewerbe	103	877	717	52	9	89 589	102 154
A 01	Maurer und Betonbauer	41	358	289	23	9	38 520	107 598
A 03	Zimmerer	12	.	.	.	.	.	.
A 04	Dachdecker	39	270	212	19	7	19 268	71 363
A 05	Straßenbauer	9	170	158	3	19	25 348	149 106
A 06	Wärme-, Kälte- und Schallschutzisolierer	-	-	-	-	-	-	-
A 07	Brunnenbauer	-	-	-	-	-	-	-
A 11	Gerüstbauer	2	.	.	.	.	.	.
B1 02	Betonstein- und Terrazzohersteller	-	-	-	-	-	-	-
	II Ausbaugewerbe	281	1 915	1 478	148	7	171 762	89 693
A 02	Ofen- und Luftheizungsbauer	3	.	.	.	.	.	.
A 09	Stuckateure	-	-	-	-	-	-	-
A 10	Maler und Lackierer	51	326	261	14	6	24 611	75 494
A 23	Klempner	1	.	.	.	.	.	.
A 24	Installateur und Heizungsbauer	61	563	473	25	9	64 753	115 014
A 25	Elektrotechniker	46	448	368	32	10	35 631	79 533
A 27	Tischler	37	260	193	28	7	24 994	96 131
A 39	Glaser	5	35	23	7	7	2 555	73 000
B1 01	Fliesen-, Platten- und Mosaikleger	49	138	70	19	3	8 018	58 101
B1 03	Estrichleger	2	.	.	.	.	.	.
B1 12	Parkettleger	4	11	6	1	3	1 001	91 000
B1 13	Rollladen- und Sonnenschutztechniker	2	.	.	.	.	.	.
B1 27	Raumausstatter	20	63	30	13	3	3 360	53 333

Noch: 1.8 Handwerksunternehmen, tätige Personen und Umsatz<sup>1)</sup> nach Kreisen, Gewerbegruppen und ausgewählten Gewerbezeigen

Nr. der Klassifikation <sup>2)</sup>	Kreisfreie Stadt Landkreis ----- Gewerbegruppe ----- Gewerbezeig	Handwerksunternehmen <sup>1)</sup>	Tätige Personen im Jahresdurchschnitt 2017				Umsatz <sup>4)</sup> 2017	
			insgesamt <sup>3)</sup>	darunter		je Unternehmen	insgesamt	je tätige Person
				sozialversicherungspflichtig Beschäftigte	geringfügig entlohnte Beschäftigte			
Anzahl						1 000 Euro	Euro	
	III Handwerke für den gewerblichen Bedarf	73	988	722	192	14	52 338	52 974
	darunter:							
A 13	Metallbauer	21	257	216	19	12	24 794	96 475
A 14	Chirurgiemechaniker	-	-	-	-	-	-	-
A 16	Feinwerkmechaniker	13	86	64	9	7	7 078	82 302
A 18	Kälteanlagenbauer	5	.	.	.	.	3 049	.
A 19	Informationstechniker	5	42	32	5	8	.	.
A 21	Landmaschinenmechaniker	1	.	.	.	.	.	.
A 22	Büchsenmacher	-	-	-	-	-	-	-
A 26	Elektromaschinenbauer	1	.	.	.	.	.	.
A 29	Seiler	-	-	-	-	-	-	-
A 40	Glasbläser und Glasapparatebauer	-	-	-	-	-	-	-
B1 04	Behälter- und Apparatebauer	1	.	.	.	.	.	.
B1 14	Modellbauer	-	-	-	-	-	-	-
B1 33	Gebäudereiniger	17	519	352	150	31	10 980	21 156
B1 39	Buchbinder	-	-	-	-	-	-	-
B1 40	Drucker	1	.	.	.	.	.	.
B1 53	Schilder- und Lichtklamehersteller	4	12	4	4	3	651	54 250
	IV Kraftfahrzeuggewerbe	64	504	392	46	8	95 159	188 808
A 15	Karosserie- und Fahrzeugbauer	5	69	57	7	14	7 925	114 855
A 17	Zweiradmechaniker	3	5	2	-	2	281	56 200
A 20	Kraftfahrzeugtechniker	56	430	333	39	8	86 953	202 216
A 41	Mechaniker für Reifentechnik <sup>5)</sup>	-	-	-	-	-	-	-
	V Lebensmittelgewerbe	49	.	.	.	.	.	.
	darunter:							
A 30	Bäcker	15	379	263	101	25	14 186	37 430
A 31	Konditoren	8	185	138	39	23	7 033	38 016
A 32	Fleischer	24	305	220	59	13	30 247	99 170
	VI Gesundheitsgewerbe	35	241	168	35	7	14 319	59 415
A 33	Augenoptiker	17	92	59	14	5	/	/
A 34	Hörgeräteakustiker	3	.	.	.	.	1 096	.
A 35	Orthopädietechniker	1	.	.	.	.	.	.
A 36	Orthopädieschuhmacher	4	8	4	-	2	.	.
A 37	Zahntechniker	10	104	72	21	10	4 597	44 202
	VII Handwerke für den privaten Bedarf	109	.	.	.	.	.	.
A 08	Steinmetzen und Steinbildhauer	6	32	22	4	5	2 219	69 344
A 12	Schornsteinfeger	17	52	28	7	3	3 227	62 058
A 28	Boots- und Schiffbauer	-	-	-	-	-	-	-
A 38	Friseure	62	299	179	58	5	7 346	24 569
B1 05	Uhrmacher	4	13	6	2	3	587	45 154
B1 11	Gold- und Silberschmiede	3	11	4	4	4	291	26 455
B1 19	Maßschneider	1	.	.	.	.	.	.
B1 25	Schuhmacher	2	.	.	.	.	.	.
B1 26	Sattler und Feintäschner	1	.	.	.	.	.	.
B1 31	Textilreiniger	4	156	124	28	39	.	.
B1 38	Fotografen	5	8	1	-	2	196	24 500

Noch: 1.8 Handwerksunternehmen, tätige Personen und Umsatz<sup>1)</sup> nach Kreisen, Gewerbegruppen und ausgewählten Gewerbebranchen

Nr. der Klassifikation <sup>2)</sup>	Kreisfreie Stadt Landkreis ----- Gewerbegruppe ----- Gewerbebranchen	Handwerksunternehmen <sup>1)</sup>	Tätige Personen im Jahresdurchschnitt 2017				Umsatz <sup>4)</sup> 2017	
			insgesamt <sup>3)</sup>	darunter		je Unternehmen	insgesamt	je tätige Person
				sozialversicherungspflichtig Beschäftigte	geringfügig entlohnte Beschäftigte			
Anzahl						1 000 Euro	Euro	
<b>154</b>	<b>Helmstedt</b>	<b>384</b>	<b>6 292</b>	<b>5 489</b>	<b>401</b>	<b>16</b>	<b>433 216</b>	<b>68 852</b>
	I Bauhauptgewerbe	61	.	.	.	.	.	.
A 01	Maurer und Betonbauer	20	411	381	9	21	44 793	108 985
A 03	Zimmerer	10	37	26	1	4	3 881	104 892
A 04	Dachdecker	17	102	78	7	6	7 484	73 373
A 05	Straßenbauer	9	184	171	4	20	17 796	96 717
A 06	Wärme-, Kälte- und Schallschutzisolierer	1	.	.	.	.	.	.
A 07	Brunnenbauer	-	-	-	-	-	-	-
A 11	Gerüstbauer	2	.	.	.	.	.	.
B1 02	Betonstein- und Terrazzohersteller	2	.	.	.	.	.	.
	II Ausbaugewerbe	141	960	720	94	7	71 023	73 982
A 02	Ofen- und Luftheizungsbauer	-	-	-	-	-	-	-
A 09	Stuckateure	1	.	.	.	.	.	.
A 10	Maler und Lackierer	29	.	.	.	.	.	.
A 23	Klempner	-	-	-	-	-	-	-
A 24	Installateur und Heizungsbauer	26	211	156	28	8	16 708	79 185
A 25	Elektrotechniker	25	302	260	16	12	23 980	79 404
A 27	Tischler	21	130	93	15	6	13 080	100 615
A 39	Glaser	3	38	31	4	13	.	.
B1 01	Fliesen-, Platten- und Mosaikleger	27	91	48	16	3	4 433	48 714
B1 03	Estrichleger	-	-	-	-	-	-	-
B1 12	Parkettleger	1	.	.	.	.	.	.
B1 13	Rollladen- und Sonnenschutztechniker	2	.	.	.	.	.	.
B1 27	Raumausstatter	6	11	5	-	2	414	37 636
	III Handwerke für den gewerblichen Bedarf	33	931	808	89	28	( 88 101)	( 94 631)
	darunter:							
A 13	Metallbauer	10	161	131	19	16	13 003	80 764
A 14	Chirurgiemechaniker	-	-	-	-	-	-	-
A 16	Feinwerkmechaniker	3	.	.	.	.	.	.
A 18	Kälteanlagenbauer	1	.	.	.	.	.	.
A 19	Informationstechniker	3	7	4	-	2	583	83 286
A 21	Landmaschinenmechaniker	3	.	.	.	.	.	.
A 22	Büchsenmacher	-	-	-	-	-	-	-
A 26	Elektromaschinenbauer	-	-	-	-	-	-	-
A 29	Seiler	-	-	-	-	-	-	-
A 40	Glasbläser und Glasapparatebauer	-	-	-	-	-	-	-
B1 04	Behälter- und Apparatebauer	-	-	-	-	-	-	-
B1 14	Modellbauer	-	-	-	-	-	-	-
B1 33	Gebäudereiniger	12	.	.	.	.	.	.
B1 39	Buchbinder	-	-	-	-	-	-	-
B1 40	Drucker	1	.	.	.	.	.	.
B1 53	Schilder- und Lichtklamehersteller	-	-	-	-	-	-	-
	IV Kraftfahrzeuggewerbe	36	375	305	32	10	51 963	138 568
A 15	Karosserie- und Fahrzeugbauer	2	.	.	.	.	.	.
A 17	Zweiradmechaniker	1	.	.	.	.	.	.
A 20	Kraftfahrzeugtechniker	33	360	293	32	11	50 547	140 408
A 41	Mechaniker für Reifentechnik <sup>5)</sup>	-	-	-	-	-	-	-

Noch: 1.8 Handwerksunternehmen, tätige Personen und Umsatz<sup>1)</sup> nach Kreisen, Gewerbegruppen und ausgewählten Gewerbezeigen

Nr. der Klassifikation <sup>2)</sup>	Kreisfreie Stadt Landkreis ----- Gewerbegruppe ----- Gewerbezeig	Handwerksunternehmen <sup>1)</sup>	Tätige Personen im Jahresdurchschnitt 2017				Umsatz <sup>4)</sup> 2017	
			insgesamt <sup>3)</sup>	darunter		je Unternehmen	insgesamt	je tätige Person
				sozialversicherungspflichtig Beschäftigte	geringfügig entlohnte Beschäftigte			
Anzahl						1 000 Euro	Euro	
	V Lebensmittelgewerbe	24	.	.	.	.	.	.
	darunter:							
A 30	Bäcker	9	.	.	.	.	.	.
A 31	Konditoren	1	.	.	.	.	.	.
A 32	Fleischer	14	149	106	28	11	7 207	48 369
	VI Gesundheitsgewerbe	21	.	.	.	.	11 366	.
A 33	Augenoptiker	12	82	57	11	7	5 231	63 793
A 34	Hörgeräteakustiker	1	.	.	.	.	.	.
A 35	Orthopädietechniker	2	.	.	.	.	.	.
A 36	Orthopädieschuhmacher	2	.	.	.	.	.	.
A 37	Zahn techniker	4	46	34	8	12	( 2 317)	( 50 370)
	VII Handwerke für den privaten Bedarf	68	.	.	.	.	10 571	.
A 08	Steinmetzen und Steinbildhauer	6	34	22	5	6	.	.
A 12	Schornsteinfeger	13	35	21	1	3	.	.
A 28	Boots- und Schiffbauer	-	-	-	-	-	-	-
A 38	Friseure	41	184	108	32	4	4 820	26 196
B1 05	Uhrmacher	1	.	.	.	.	.	.
B1 11	Gold- und Silberschmiede	1	.	.	.	.	.	.
B1 19	Maßschneider	-	-	-	-	-	-	-
B1 25	Schuhmacher	1	.	.	.	.	.	.
B1 26	Sattler und Feintäschner	-	-	-	-	-	-	-
B1 31	Textilreiniger	2	.	.	.	.	.	.
B1 38	Fotografen	3	.	.	.	.	.	.
<b>155</b>	<b>Northeim</b>	<b>857</b>	<b>8 286</b>	<b>6 247</b>	<b>1 145</b>	<b>10</b>	<b>1 020 145</b>	<b>123 117</b>
	I Bauhauptgewerbe	106	1 146	956	78	11	136 998	119 545
A 01	Maurer und Betonbauer	47	561	478	34	12	68 472	122 053
A 03	Zimmerer	20	.	.	.	.	.	.
A 04	Dachdecker	27	261	216	16	10	33 428	128 077
A 05	Straßenbauer	10	200	171	19	20	24 266	121 330
A 06	Wärme-, Kälte- und Schallschutzisolierer	2	.	.	.	.	.	.
A 07	Brunnenbauer	-	-	-	-	-	-	-
A 11	Gerüstbauer	-	-	-	-	-	-	-
B1 02	Betonstein- und Terrazzohersteller	-	-	-	-	-	-	-
	II Ausbaugewerbe	339	2 379	1 798	228	7	205 564	86 408
A 02	Ofen- und Luftheizungsbauer	2	.	.	.	.	.	.
A 09	Stuckateure	-	-	-	-	-	-	-
A 10	Maler und Lackierer	64	518	400	51	8	32 875	63 465
A 23	Klempner	-	-	-	-	-	-	-
A 24	Installateur und Heizungsbauer	74	528	395	54	7	48 426	91 716
A 25	Elektrotechniker	66	568	458	42	9	51 755	91 118
A 27	Tischler	77	583	446	57	8	59 223	101 583
A 39	Glaser	3	.	.	.	.	.	.
B1 01	Fliesen-, Platten- und Mosaikleger	30	94	54	9	3	7 435	79 096
B1 03	Estrichleger	1	.	.	.	.	.	.
B1 12	Parkettleger	2	.	.	.	.	.	.
B1 13	Rollladen- und Sonnenschutztechniker	2	.	.	.	.	.	.
B1 27	Raumausstatter	18	57	28	11	3	3 324	58 316

Noch: 1.8 Handwerksunternehmen, tätige Personen und Umsatz<sup>1)</sup> nach Kreisen, Gewerbegruppen und ausgewählten Gewerbezeigen

Nr. der Klassifikation <sup>2)</sup>	Kreisfreie Stadt Landkreis ----- Gewerbegruppe ----- Gewerbezeig	Handwerksunternehmen <sup>1)</sup>	Tätige Personen im Jahresdurchschnitt 2017				Umsatz <sup>4)</sup> 2017	
			insgesamt <sup>3)</sup>	darunter		je Unternehmen	insgesamt	je tätige Person
				sozialversicherungspflichtig Beschäftigte	geringfügig entlohnte Beschäftigte			
Anzahl						1 000 Euro	Euro	
	III Handwerke für den gewerblichen Bedarf	103	1 836	1 348	381	18	176 383	96 069
	darunter:							
A 13	Metallbauer	31	346	287	27	11	43 838	126 699
A 14	Chirurgiemechaniker	-	-	-	-	-	-	-
A 16	Feinwerkmechaniker	23	418	361	34	18	45 382	108 569
A 18	Kälteanlagenbauer	3	.	.	.	.	.	.
A 19	Informationstechniker	9	.	.	.	.	.	.
A 21	Landmaschinenmechaniker	16	205	177	11	13	52 877	257 937
A 22	Büchsenmacher	-	-	-	-	-	-	-
A 26	Elektromaschinenbauer	1	.	.	.	.	.	.
A 29	Seiler	-	-	-	-	-	-	-
A 40	Glasbläser und Glasapparatebauer	-	-	-	-	-	-	-
B1 04	Behälter- und Apparatebauer	-	-	-	-	-	-	-
B1 14	Modellbauer	1	.	.	.	.	.	.
B1 33	Gebäudereiniger	16	551	323	210	34	9 621	17 461
B1 39	Buchbinder	-	-	-	-	-	-	-
B1 40	Drucker	1	.	.	.	.	.	.
B1 53	Schilder- und Lichtklamehersteller	1	.	.	.	.	.	.
	IV Kraftfahrzeuggewerbe	95	1 314	1 041	175	14	409 629	311 742
A 15	Karosserie- und Fahrzeugbauer	2	.	.	.	.	.	.
A 17	Zweiradmechaniker	-	-	-	-	-	-	-
A 20	Kraftfahrzeugtechniker	92	1 275	1 007	173	14	403 184	316 223
A 41	Mechaniker für Reifentechnik <sup>5)</sup>	1	.	.	.	.	.	.
	V Lebensmittelgewerbe	45	.	.	.	.	.	.
	darunter:							
A 30	Bäcker	22	219	136	61	10	.	.
A 31	Konditoren	1	.	.	.	.	.	.
A 32	Fleischer	21	.	.	.	.	24 775	.
	VI Gesundheitsgewerbe	40	557	446	68	14	38 322	68 801
A 33	Augenoptiker	14	200	172	13	14	15 797	78 985
A 34	Hörgeräteakustiker	2	.	.	.	.	.	.
A 35	Orthopädietechniker	2	.	.	.	.	.	.
A 36	Orthopädieschuhmacher	7	32	18	6	5	.	.
A 37	Zahn techniker	15	254	194	44	17	15 051	59 256
	VII Handwerke für den privaten Bedarf	129	.	.	.	.	.	.
A 08	Steinmetzen und Steinbildhauer	4	10	5	1	3	845	84 500
A 12	Schornsteinfeger	22	66	34	10	3	4 009	60 742
A 28	Boots- und Schiffbauer	-	-	-	-	-	-	-
A 38	Friseure	81	360	212	64	4	10 539	29 275
B1 05	Uhrmacher	1	.	.	.	.	.	.
B1 11	Gold- und Silberschmiede	5	.	.	.	.	.	.
B1 19	Maßschneider	2	.	.	.	.	.	.
B1 25	Schuhmacher	-	-	-	-	-	-	-
B1 26	Sattler und Feintäschner	2	.	.	.	.	.	.
B1 31	Textilreiniger	3	.	.	.	.	.	.
B1 38	Fotografen	5	.	.	.	.	.	.

Noch: 1.8 Handwerksunternehmen, tätige Personen und Umsatz<sup>1)</sup> nach Kreisen, Gewerbegruppen und ausgewählten Gewerbezeigen

Nr. der Klassifikation <sup>2)</sup>	Kreisfreie Stadt Landkreis ----- Gewerbegruppe ----- Gewerbezeig	Handwerksunternehmen <sup>1)</sup>	Tätige Personen im Jahresdurchschnitt 2017				Umsatz <sup>4)</sup> 2017	
			insgesamt <sup>3)</sup>	darunter		je Unternehmen	insgesamt	je tätige Person
				sozialversicherungspflichtig Beschäftigte	geringfügig entlohnte Beschäftigte			
Anzahl						1 000 Euro	Euro	
<b>157</b>	<b>Peine</b>	<b>645</b>	<b>4 956</b>	<b>3 494</b>	<b>799</b>	<b>8</b>	<b>352 706</b>	<b>71 167</b>
	I Bauhauptgewerbe	109	1 009	828	69	9	92 858	92 030
A 01	Maurer und Betonbauer	45	366	292	28	8	35 676	97 475
A 03	Zimmerer	14	70	49	7	5	6 265	89 500
A 04	Dachdecker	31	259	209	18	8	20 381	78 691
A 05	Straßenbauer	13	281	252	15	22	27 462	97 730
A 06	Wärme-, Kälte- und Schallschutzisolierer	3	5	2	-	2	402	80 400
A 07	Brunnenbauer	-	-	-	-	-	-	-
A 11	Gerüstbauer	3	28	24	1	9	2 672	95 429
B1 02	Betonstein- und Terrazzohersteller	-	-	-	-	-	-	-
	II Ausbaugewerbe	250	1 335	934	142	5	107 290	80 367
A 02	Ofen- und Luftheizungsbauer	-	-	-	-	-	-	-
A 09	Stuckateure	1	.	.	.	.	.	.
A 10	Maler und Lackierer	32	228	176	20	7	14 218	62 360
A 23	Klempner	1	.	.	.	.	.	.
A 24	Installateur und Heizungsbauer	56	381	285	38	7	39 178	102 829
A 25	Elektrotechniker	47	274	201	24	6	22 826	83 307
A 27	Tischler	33	204	139	28	6	14 836	72 725
A 39	Glaser	4	.	.	.	.	.	.
B1 01	Fliesen-, Platten- und Mosaikleger	50	142	71	21	3	9 561	67 331
B1 03	Estrichleger	3	14	8	3	5	1 015	72 500
B1 12	Parkettleger	3	.	.	.	.	.	.
B1 13	Rollladen- und Sonnenschutztechniker	2	.	.	.	.	.	.
B1 27	Raumausstatter	18	38	18	2	2	1 915	50 395
	III Handwerke für den gewerblichen Bedarf darunter:	70	893	620	203	13	49 531	55 466
A 13	Metallbauer	20	214	174	20	11	17 416	81 383
A 14	Chirurgiemechaniker	-	-	-	-	-	-	-
A 16	Feinwerkmechaniker	9	61	44	8	7	6 607	108 311
A 18	Kälteanlagenbauer	2	.	.	.	.	.	.
A 19	Informationstechniker	5	34	26	3	7	2 369	69 676
A 21	Landmaschinenmechaniker	7	21	13	1	3	2 907	138 429
A 22	Büchsenmacher	-	-	-	-	-	-	-
A 26	Elektromaschinenbauer	1	.	.	.	.	.	.
A 29	Seiler	-	-	-	-	-	-	-
A 40	Glasbläser und Glasapparatebauer	-	-	-	-	-	-	-
B1 04	Behälter- und Apparatebauer	2	.	.	.	.	.	.
B1 14	Modellbauer	3	.	.	.	.	6 568	.
B1 33	Gebäudereiniger	19	468	288	161	25	11 781	25 173
B1 39	Buchbinder	1	.	.	.	.	.	.
B1 40	Drucker	-	-	-	-	-	-	-
B1 53	Schilder- und Lichtreklamehersteller	1	.	.	.	.	.	.
	IV Kraftfahrzeuggewerbe	63	480	343	74	8	( 51 256)	( 106 783)
A 15	Karosserie- und Fahrzeugbauer	4	31	19	8	8	2 109	68 032
A 17	Zweiradmechaniker	2	.	.	.	.	.	.
A 20	Kraftfahrzeugtechniker	56	436	318	62	8	( 48 012)	( 110 119)
A 41	Mechaniker für Reifentechnik <sup>5)</sup>	1	.	.	.	.	.	.



Noch: 1.8 Handwerksunternehmen, tätige Personen und Umsatz<sup>1)</sup> nach Kreisen, Gewerbegruppen und ausgewählten Gewerbebranchen

Nr. der Klassifikation <sup>2)</sup>	Kreisfreie Stadt Landkreis ----- Gewerbegruppe ----- Gewerbebranche	Handwerksunternehmen <sup>1)</sup>	Tätige Personen im Jahresdurchschnitt 2017				Umsatz <sup>4)</sup> 2017	
			insgesamt <sup>3)</sup>	darunter		je Unternehmen	insgesamt	je tätige Person
				sozialversicherungspflichtig Beschäftigte	geringfügig entlohnte Beschäftigte			
Anzahl						1 000 Euro	Euro	
	V Lebensmittelgewerbe	23	467	292	151	20	18 969	40 619
	darunter:							
A 30	Bäcker	7	.	.	.	.	.	.
A 31	Konditoren	1	.	.	.	.	.	.
A 32	Fleischer	15	159	91	52	11	7 810	49 119
	VI Gesundheitsgewerbe	25	305	221	57	12	18 165	59 557
A 33	Augenoptiker	12	89	61	14	7	6 086	68 382
A 34	Hörgeräteakustiker	-	-	-	-	-	-	-
A 35	Orthopädietechniker	1	.	.	.	.	.	.
A 36	Orthopädienschuhmacher	2	.	.	.	.	.	.
A 37	Zahntechniker	10	129	88	31	13	6 591	51 093
	VII Handwerke für den privaten Bedarf	105	467	256	103	4	14 637	31 343
A 08	Steinmetzen und Steinbildhauer	6	24	12	6	4	1 569	65 375
A 12	Schornsteinfeger	14	44	24	6	3	2 872	65 273
A 28	Boots- und Schiffbauer	-	-	-	-	-	-	-
A 38	Friseure	66	343	195	81	5	8 178	23 843
B1 05	Uhrmacher	1	.	.	.	.	.	.
B1 11	Gold- und Silberschmiede	4	6	-	1	2	385	64 167
B1 19	Maßschneider	3	8	3	1	3	225	28 125
B1 25	Schuhmacher	1	.	.	.	.	.	.
B1 26	Sattler und Feintäschner	3	6	2	1	2	268	44 667
B1 31	Textilreiniger	2	.	.	.	.	.	.
B1 38	Fotografen	3	4	1	-	1	140	35 000
<b>158</b>	<b>Wolfenbüttel</b>	<b>537</b>	<b>4 514</b>	<b>3 338</b>	<b>624</b>	<b>8</b>	<b>355 405</b>	<b>78 734</b>
	I Bauhauptgewerbe	80	779	648	49	10	89 997	115 529
A 01	Maurer und Betonbauer	29	353	303	21	12	53 324	151 059
A 03	Zimmerer	15	125	99	9	8	10 408	83 264
A 04	Dachdecker	23	177	143	11	8	15 408	87 051
A 05	Straßenbauer	8	90	78	4	11	7 772	86 356
A 06	Wärme-, Kälte- und Schallschutzisolierer	2	.	.	.	.	.	.
A 07	Brunnenbauer	-	-	-	-	-	-	-
A 11	Gerüstbauer	3	.	.	.	.	.	.
B1 02	Betonstein- und Terrazzohersteller	-	-	-	-	-	-	-
	II Ausbaugewerbe	226	1 699	1 333	134	8	141 337	83 188
A 02	Ofen- und Luftheizungsbauer	1	.	.	.	.	.	.
A 09	Stuckateure	-	-	-	-	-	-	-
A 10	Maler und Lackierer	27	162	121	14	6	8 577	52 944
A 23	Klempner	1	.	.	.	.	.	.
A 24	Installateur und Heizungsbauer	62	648	534	51	10	59 130	91 250
A 25	Elektrotechniker	38	316	256	21	8	25 918	82 019
A 27	Tischler	39	273	206	26	7	20 874	76 462
A 39	Glaser	2	.	.	.	.	.	.
B1 01	Fliesen-, Platten- und Mosaikleger	34	190	142	12	6	16 522	86 958
B1 03	Estrichleger	2	.	.	.	.	.	.
B1 12	Parkettleger	5	.	.	.	.	841	.
B1 13	Rollladen- und Sonnenschutztechniker	4	36	31	1	9	.	.
B1 27	Raumausstatter	11	22	8	3	2	853	38 773

Noch: 1.8 Handwerksunternehmen, tätige Personen und Umsatz<sup>1)</sup> nach Kreisen, Gewerbegruppen und ausgewählten Gewerbezeigen

Nr. der Klassifikation <sup>2)</sup>	Kreisfreie Stadt Landkreis ----- Gewerbegruppe ----- Gewerbezeig	Handwerksunternehmen <sup>1)</sup>	Tätige Personen im Jahresdurchschnitt 2017				Umsatz <sup>4)</sup> 2017	
			insgesamt <sup>3)</sup>	darunter		je Unternehmen	insgesamt	je tätige Person
				sozialversicherungspflichtig Beschäftigte	geringfügig entlohnte Beschäftigte			
Anzahl						1 000 Euro	Euro	
	III Handwerke für den gewerblichen Bedarf	49	698	472	177	14	37 705	54 019
	darunter:							
A 13	Metallbauer	12	173	151	10	14	16 305	94 249
A 14	Chirurgiemechaniker	-	-	-	-	-	-	-
A 16	Feinwerkmechaniker	5	25	17	3	5	2 725	109 000
A 18	Kälteanlagenbauer	-	-	-	-	-	-	-
A 19	Informationstechniker	4	.	.	.	.	.	.
A 21	Landmaschinenmechaniker	4	23	17	2	6	3 727	162 043
A 22	Büchsenmacher	-	-	-	-	-	-	-
A 26	Elektromaschinenbauer	1	.	.	.	.	.	.
A 29	Seiler	-	-	-	-	-	-	-
A 40	Glasbläser und Glasapparatebauer	-	-	-	-	-	-	-
B1 04	Behälter- und Apparatebauer	-	-	-	-	-	-	-
B1 14	Modellbauer	1	.	.	.	.	.	.
B1 33	Gebäudereiniger	18	336	193	125	19	.	.
B1 39	Buchbinder	-	-	-	-	-	-	-
B1 40	Drucker	1	.	.	.	.	.	.
B1 53	Schilder- und Lichtklamehersteller	3	.	.	.	.	.	.
	IV Kraftfahrzeuggewerbe	48	305	218	37	6	40 764	133 652
A 15	Karosserie- und Fahrzeugbauer	6	31	22	3	5	2 486	80 194
A 17	Zweiradmechaniker	4	7	3	-	2	435	62 143
A 20	Kraftfahrzeugtechniker	38	267	193	34	7	37 843	141 734
A 41	Mechaniker für Reifentechnik <sup>5)</sup>	-	-	-	-	-	-	-
	V Lebensmittelgewerbe	22	.	.	.	.	.	.
	darunter:							
A 30	Bäcker	9	389	275	105	43	15 558	39 995
A 31	Konditoren	1	.	.	.	.	.	.
A 32	Fleischer	11	.	.	.	.	.	.
	VI Gesundheitsgewerbe	22	157	101	33	7	( 9 032)	( 57 529)
A 33	Augenoptiker	10	60	40	9	6	( 4 751)	( 79 183)
A 34	Hörgeräteakustiker	-	-	-	-	-	-	-
A 35	Orthopädietechniker	-	-	-	-	-	-	-
A 36	Orthopädieschuhmacher	3	12	4	5	4	430	35 833
A 37	Zahntechniker	9	85	57	19	9	( 3 851)	( 45 306)
	VII Handwerke für den privaten Bedarf	90	.	.	.	.	.	.
A 08	Steinmetzen und Steinbildhauer	5	38	25	8	8	2 417	63 605
A 12	Schornsteinfeger	14	47	29	4	3	2 664	56 681
A 28	Boots- und Schiffbauer	-	-	-	-	-	-	-
A 38	Friseure	59	238	129	48	4	6 289	26 424
B1 05	Uhrmacher	1	.	.	.	.	.	.
B1 11	Gold- und Silberschmiede	3	4	1	-	1	259	64 750
B1 19	Maßschneider	2	.	.	.	.	.	.
B1 25	Schuhmacher	1	.	.	.	.	.	.
B1 26	Sattler und Feintäschner	-	-	-	-	-	-	-
B1 31	Textilreiniger	2	.	.	.	.	.	.
B1 38	Fotografen	2	.	.	.	.	.	.

Noch: 1.8 Handwerksunternehmen, tätige Personen und Umsatz<sup>1)</sup> nach Kreisen, Gewerbegruppen und ausgewählten Gewerbezeigen

Nr. der Klassifikation <sup>2)</sup>	Kreisfreie Stadt Landkreis ----- Gewerbegruppe ----- Gewerbezeig	Handwerksunternehmen <sup>1)</sup>	Tätige Personen im Jahresdurchschnitt 2017				Umsatz <sup>4)</sup> 2017	
			insgesamt <sup>3)</sup>	darunter		je Unternehmen	insgesamt	je tätige Person
				sozialversicherungspflichtig Beschäftigte	geringfügig entlohnte Beschäftigte			
Anzahl						1 000 Euro	Euro	
<b>159</b>	<b>Göttingen</b>	<b>1 673</b>	<b>17 918</b>	<b>14 269</b>	<b>1 904</b>	<b>11</b>	<b>1 903 640</b>	<b>106 242</b>
	I Bauhauptgewerbe	226	.	.	.	.	.	.
A 01	Maurer und Betonbauer	94	1 025	873	55	11	122 784	119 789
A 03	Zimmerer	44	315	246	24	7	29 295	93 000
A 04	Dachdecker	60	482	391	30	8	42 822	88 842
A 05	Straßenbauer	16	280	246	17	18	29 529	105 461
A 06	Wärme-, Kälte- und Schallschutzisolierer	1	.	.	.	.	.	.
A 07	Brunnenbauer	2	.	.	.	.	.	.
A 11	Gerüstbauer	6	51	43	2	9	3 941	77 275
B1 02	Betonstein- und Terrazzohersteller	3	.	.	.	.	.	.
	II Ausbaugewerbe	611	4 784	3 755	390	8	447 421	93 524
A 02	Ofen- und Luftheizungsbauer	3	.	.	.	.	.	.
A 09	Stuckateure	6	.	.	.	.	1 520	.
A 10	Maler und Lackierer	104	812	628	73	8	52 070	64 126
A 23	Klempner	2	.	.	.	.	.	.
A 24	Installateur und Heizungsbauer	121	1 543	1 338	84	13	195 763	126 872
A 25	Elektrotechniker	110	1 126	909	102	10	82 478	73 249
A 27	Tischler	116	559	370	64	5	50 403	90 166
A 39	Glaser	11	260	232	16	24	( 29 384)	( 113 015)
B1 01	Fliesen-, Platten- und Mosaikleger	86	275	158	27	3	20 380	74 109
B1 03	Estrichleger	3	.	.	.	.	.	.
B1 12	Parkettleger	11	.	.	.	.	3 375	.
B1 13	Rollladen- und Sonnenschutztechniker	5	22	15	2	4	.	.
B1 27	Raumausstatter	33	102	52	16	3	7 946	77 902
	III Handwerke für den gewerblichen Bedarf darunter:	187	2 691	2 200	297	14	222 560	82 705
A 13	Metallbauer	50	365	281	34	7	30 808	84 405
A 14	Chirurgiemechaniker	-	-	-	-	-	-	-
A 16	Feinwerkmechaniker	39	701	599	61	18	52 475	74 857
A 18	Kälteanlagenbauer	4	71	63	4	18	.	.
A 19	Informationstechniker	9	.	.	.	.	3 422	.
A 21	Landmaschinenmechaniker	9	202	181	12	22	47 789	236 579
A 22	Büchsenmacher	2	.	.	.	.	.	.
A 26	Elektromaschinenbauer	2	.	.	.	.	.	.
A 29	Seiler	-	-	-	-	-	-	-
A 40	Glasbläser und Glasapparatebauer	3	.	.	.	.	.	.
B1 04	Behälter- und Apparatebauer	-	-	-	-	-	-	-
B1 14	Modellbauer	4	.	.	.	.	.	.
B1 33	Gebäudereiniger	51	1 102	888	162	22	46 961	42 614
B1 39	Buchbinder	2	.	.	.	.	.	.
B1 40	Drucker	1	.	.	.	.	.	.
B1 53	Schilder- und Lichtklamehersteller	4	15	9	2	4	( 765)	( 51 000)
	IV Kraftfahrzeuggewerbe	176	1 639	1 314	139	9	280 854	171 357
A 15	Karosserie- und Fahrzeugbauer	13	135	111	10	10	10 851	80 378
A 17	Zweiradmechaniker	9	.	.	.	.	.	.
A 20	Kraftfahrzeugtechniker	153	1 232	953	119	8	231 238	187 693
A 41	Mechaniker für Reifentechnik <sup>5)</sup>	1	.	.	.	.	.	.

Noch: 1.8 Handwerksunternehmen, tätige Personen und Umsatz<sup>1)</sup> nach Kreisen, Gewerbegruppen und ausgewählten Gewerbezeigen

Nr. der Klassifikation <sup>2)</sup>	Kreisfreie Stadt Landkreis ----- Gewerbegruppe ----- Gewerbezeig	Handwerksunternehmen <sup>1)</sup>	Tätige Personen im Jahresdurchschnitt 2017				Umsatz <sup>4)</sup> 2017	
			insgesamt <sup>3)</sup>	darunter		je Unternehmen	insgesamt	je tätige Person
				sozialversicherungspflichtig Beschäftigte	geringfügig entlohnte Beschäftigte			
Anzahl						1 000 Euro	Euro	
	V Lebensmittelgewerbe	82	2 700	2 109	506	33	191 364	70 876
	darunter:							
A 30	Bäcker	30	1 761	1 381	350	59	80 522	45 725
A 31	Konditoren	3	35	20	11	12	1 078	30 800
A 32	Fleischer	44	878	689	144	20	105 289	119 919
	VI Gesundheitsgewerbe	94	2 450	2 175	176	26	476 851	194 633
A 33	Augenoptiker	29	227	172	24	8	17 133	75 476
A 34	Hörgeräteakustiker	3	.	.	.	.	1 889	.
A 35	Orthopädietechniker	5	.	.	.	.	.	.
A 36	Orthopädienschuhmacher	12	.	.	.	.	8 313	.
A 37	Zahntechniker	45	605	450	108	13	.	.
	VII Handwerke für den privaten Bedarf	297	.	.	.	.	.	.
A 08	Steinmetzen und Steinbildhauer	13	72	49	10	6	.	.
A 12	Schornsteinfeger	32	.	.	.	.	6 214	.
A 28	Boots- und Schiffbauer	1	.	.	.	.	.	.
A 38	Friseure	192	822	495	124	4	21 185	25 773
B1 05	Uhrmacher	8	21	8	4	3	1 116	53 143
B1 11	Gold- und Silberschmiede	11	30	13	6	3	1 705	56 833
B1 19	Maßschneider	3	10	6	1	3	.	.
B1 25	Schuhmacher	5	.	.	.	.	.	.
B1 26	Sattler und Feintäschner	2	.	.	.	.	.	.
B1 31	Textilreiniger	4	.	.	.	.	.	.
B1 38	Fotografen	12	21	9	-	2	888	42 286
<b>241</b>	<b>Region Hannover</b>	<b>5 920</b>	<b>66 992</b>	<b>50 240</b>	<b>10 613</b>	<b>11</b>	<b>5 398 259</b>	<b>80 581</b>
	I Bauhauptgewerbe	641	6 387	5 314	414	10	.	.
A 01	Maurer und Betonbauer	286	2 892	2 419	178	10	436 509	150 937
A 03	Zimmerer	79	565	440	41	7	56 992	100 871
A 04	Dachdecker	186	1 568	1 259	120	8	148 764	94 875
A 05	Straßenbauer	44	919	829	45	21	125 337	136 384
A 06	Wärme-, Kälte- und Schallschutzisolierer	15	108	87	6	7	.	.
A 07	Brunnenbauer	5	54	43	6	11	.	.
A 11	Gerüstbauer	23	243	206	14	11	26 030	107 119
B1 02	Betonstein- und Terrazzohersteller	3	38	31	4	13	.	.
	II Ausbaugewerbe	2 497	17 007	13 178	1 268	7	1 677 483	98 635
A 02	Ofen- und Luftheizungsbauer	9	.	.	.	.	.	.
A 09	Stuckateure	7	.	.	.	.	.	.
A 10	Maler und Lackierer	409	2 659	2 044	194	7	230 516	86 693
A 23	Klempner	16	212	179	17	13	19 424	91 623
A 24	Installateur und Heizungsbauer	507	3 622	2 840	265	7	362 830	100 174
A 25	Elektrotechniker	468	5 688	4 896	309	12	620 592	109 105
A 27	Tischler	277	1 637	1 146	200	6	137 541	84 020
A 39	Glaser	51	311	218	42	6	24 127	77 579
B1 01	Fliesen-, Platten- und Mosaikleger	504	1 769	1 132	124	4	177 059	100 090
B1 03	Estrichleger	16	125	101	8	8	15 957	127 656
B1 12	Parkettleger	44	265	197	22	6	23 844	89 977
B1 13	Rollladen- und Sonnenschutztechniker	34	168	119	15	5	14 451	86 018
B1 27	Raumausstatter	155	440	219	64	3	30 009	68 202

Noch: 1.8 Handwerksunternehmen, tätige Personen und Umsatz<sup>1)</sup> nach Kreisen, Gewerbegruppen und ausgewählten Gewerbezeigen

Nr. der Klassifikation <sup>2)</sup>	Kreisfreie Stadt Landkreis ----- Gewerbegruppe ----- Gewerbezeig	Handwerksunternehmen <sup>1)</sup>	Tätige Personen im Jahresdurchschnitt 2017				Umsatz <sup>4)</sup> 2017	
			insgesamt <sup>3)</sup>	darunter		je Unternehmen	insgesamt	je tätige Person
				sozialversicherungspflichtig Beschäftigte	geringfügig entlohnte Beschäftigte			
Anzahl						1 000 Euro	Euro	
	III Handwerke für den gewerblichen Bedarf	870	24 611	17 038	6 678	28	967 422	39 309
	darunter:							
A 13	Metallbauer	145	1 556	1 283	125	11	198 766	127 742
A 14	Chirurgiemechaniker	-	-	-	-	-	-	-
A 16	Feinwerkmechaniker	93	1 518	1 286	138	16	150 421	99 092
A 18	Kälteanlagenbauer	24	206	167	15	9	22 083	107 199
A 19	Informationstechniker	63	341	242	32	5	30 883	90 566
A 21	Landmaschinenmechaniker	20	116	81	13	6	21 239	183 095
A 22	Büchsenmacher	2	.	.	.	.	.	.
A 26	Elektromaschinenbauer	12	268	244	12	22	37 727	140 772
A 29	Seiler	2	.	.	.	.	.	.
A 40	Glasbläser und Glasapparatebauer	2	.	.	.	.	.	.
B1 04	Behälter- und Apparatebauer	4	30	24	2	8	.	.
B1 14	Modellbauer	2	.	.	.	.	.	.
B1 33	Gebäudereiniger	437	19 997	13 263	6 288	46	453 775	22 692
B1 39	Buchbinder	9	77	51	17	9	3 587	46 584
B1 40	Drucker	3	18	8	6	6	.	.
B1 53	Schilder- und Lichtklamehersteller	36	306	244	21	9	23 954	78 281
	IV Kraftfahrzeuggewerbe	497	4 739	3 751	460	10	1 056 399	222 916
A 15	Karosserie- und Fahrzeugbauer	21	216	169	26	10	29 854	138 213
A 17	Zweiradmechaniker	38	246	185	22	6	36 869	149 874
A 20	Kraftfahrzeugtechniker	432	4 217	3 350	405	10	980 501	232 512
A 41	Mechaniker für Reifentechnik <sup>5)</sup>	6	60	47	7	10	9 175	152 917
	V Lebensmittelgewerbe	142	4 366	3 319	893	31	225 419	51 631
	darunter:							
A 30	Bäcker	86	2 844	2 161	590	33	130 900	46 027
A 31	Konditoren	7	184	107	70	26	5 209	28 310
A 32	Fleischer	45	1 333	1 050	233	30	89 055	66 808
	VI Gesundheitsgewerbe	230	5 332	4 818	254	23	453 396	85 033
A 33	Augenoptiker	109	898	699	69	8	66 996	74 606
A 34	Hörgeräteakustiker	12	.	.	.	.	.	.
A 35	Orthopädietechniker	12	623	581	27	52	79 530	127 657
A 36	Orthopädienschuhmacher	13	.	.	.	.	7 689	.
A 37	Zahn techniker	84	.	.	.	.	.	.
	VII Handwerke für den privaten Bedarf	1 043	4 550	2 822	646	4	.	.
A 08	Steinmetzen und Steinbildhauer	34	.	.	.	.	.	.
A 12	Schornsteinfeger	84	214	101	29	3	15 203	71 042
A 28	Boots- und Schiffbauer	3	.	.	.	.	.	.
A 38	Friseure	692	3 141	1 961	458	5	86 521	27 546
B1 05	Uhrmacher	16	68	43	9	4	16 203	238 279
B1 11	Gold- und Silberschmiede	38	136	81	15	4	12 417	91 301
B1 19	Maßschneider	13	39	14	12	3	990	25 385
B1 25	Schuhmacher	20	.	.	.	.	.	.
B1 26	Sattler und Feintäschner	13	121	103	5	9	11 560	95 537
B1 31	Textilreiniger	19	205	152	34	11	7 444	36 312
B1 38	Fotografen	68	164	76	16	2	6 383	38 921

Noch: 1.8 Handwerksunternehmen, tätige Personen und Umsatz<sup>1)</sup> nach Kreisen, Gewerbegruppen und ausgewählten Gewerbebranchen

Nr. der Klassifikation <sup>2)</sup>	Kreisfreie Stadt Landkreis ----- Gewerbegruppe ----- Gewerbebranchen	Handwerksunternehmen <sup>1)</sup>	Tätige Personen im Jahresdurchschnitt 2017				Umsatz <sup>4)</sup> 2017	
			insgesamt <sup>3)</sup>	darunter		je Unternehmen	insgesamt	je tätige Person
				sozialversicherungspflichtig Beschäftigte	geringfügig entlohnte Beschäftigte			
Anzahl						1 000 Euro	Euro	
251	<b>Diepholz</b>	1 337	13 489	10 074	2 036	10	1 260 425	93 441
	I Bauhauptgewerbe	217	.	.	.	.	.	.
A 01	Maurer und Betonbauer	85	799	657	56	9	125 007	156 454
A 03	Zimmerer	65	453	356	31	7	43 835	96 766
A 04	Dachdecker	47	380	309	24	8	35 490	93 395
A 05	Straßenbauer	11	215	186	18	20	31 814	147 972
A 06	Wärme-, Kälte- und Schallschutzisolierer	1	.	.	.	.	.	.
A 07	Brunnenbauer	1	.	.	.	.	.	.
A 11	Gerüstbauer	6	.	.	.	.	.	.
B1 02	Betonstein- und Terrazzohersteller	1	.	.	.	.	.	.
	II Ausbaugewerbe	488	4 027	3 162	366	8	429 907	106 756
A 02	Ofen- und Luftheizungsbauer	5	.	.	.	.	.	.
A 09	Stuckateure	-	-	-	-	-	-	-
A 10	Maler und Lackierer	84	548	413	48	7	35 477	64 739
A 23	Klempner	6	69	56	7	12	7 120	103 188
A 24	Installateur und Heizungsbauer	88	1 091	899	102	12	143 520	131 549
A 25	Elektrotechniker	102	1 304	1 110	91	13	153 571	117 769
A 27	Tischler	89	586	421	74	7	53 036	90 505
A 39	Glaser	1	.	.	.	.	.	.
B1 01	Fliesen-, Platten- und Mosaikleger	62	193	122	8	3	16 811	87 104
B1 03	Estrichleger	7	36	27	2	5	4 844	134 556
B1 12	Parkettleger	5	6	1	-	1	524	87 333
B1 13	Rollladen- und Sonnenschutztechniker	3	9	5	1	3	757	84 111
B1 27	Raumausstatter	36	161	98	25	4	12 546	77 925
	III Handwerke für den gewerblichen Bedarf darunter:	183	3 412	2 475	746	19	253 064	74 169
A 13	Metallbauer	58	744	620	63	13	81 889	110 066
A 14	Chirurgiemechaniker	-	-	-	-	-	-	-
A 16	Feinwerkmechaniker	33	547	460	53	17	62 125	113 574
A 18	Kälteanlagenbauer	5	153	141	7	31	.	.
A 19	Informationstechniker	13	49	27	8	4	/	/
A 21	Landmaschinenmechaniker	23	281	236	22	12	( 44 494)	( 158 342)
A 22	Büchsenmacher	-	-	-	-	-	-	-
A 26	Elektromaschinenbauer	3	.	.	.	.	3 260	.
A 29	Seiler	1	.	.	.	.	.	.
A 40	Glasbläser und Glasapparatebauer	-	-	-	-	-	-	-
B1 04	Behälter- und Apparatebauer	-	-	-	-	-	-	-
B1 14	Modellbauer	2	.	.	.	.	.	.
B1 33	Gebäudereiniger	36	1 407	809	561	39	27 572	19 596
B1 39	Buchbinder	1	.	.	.	.	.	.
B1 40	Drucker	-	-	-	-	-	-	-
B1 53	Schilder- und Lichtklamehersteller	3	29	21	3	10	1 999	68 931
	IV Kraftfahrzeuggewerbe	144	1 422	1 069	204	10	192 522	135 388
A 15	Karosserie- und Fahrzeugbauer	5	.	.	.	.	1 570	.
A 17	Zweiradmechaniker	13	56	36	7	4	.	.
A 20	Kraftfahrzeugtechniker	125	1 115	815	171	9	154 691	138 736
A 41	Mechaniker für Reifentechnik <sup>5)</sup>	1	.	.	.	.	.	.

Noch: 1.8 Handwerksunternehmen, tätige Personen und Umsatz<sup>1)</sup> nach Kreisen, Gewerbegruppen und ausgewählten Gewerbezeigen

Nr. der Klassifikation <sup>2)</sup>	Kreisfreie Stadt Landkreis ----- Gewerbegruppe ----- Gewerbezeig	Handwerksunternehmen <sup>1)</sup>	Tätige Personen im Jahresdurchschnitt 2017				Umsatz <sup>4)</sup> 2017	
			insgesamt <sup>3)</sup>	darunter		je Unternehmen	insgesamt	je tätige Person
				sozialversicherungspflichtig Beschäftigte	geringfügig entlohnte Beschäftigte			
Anzahl						1 000 Euro	Euro	
	V Lebensmittelgewerbe	65	.	.	.	.	.	.
	darunter:							
A 30	Bäcker	34	970	674	259	29	38 266	39 449
A 31	Konditoren	1	.	.	.	.	.	.
A 32	Fleischer	27	.	.	.	.	.	.
	VI Gesundheitsgewerbe	46	495	372	74	11	36 288	73 309
A 33	Augenoptiker	18	93	64	9	5	8 182	87 978
A 34	Hörgeräteakustiker	1	.	.	.	.	.	.
A 35	Orthopädietechniker	5	74	57	11	15	/	/
A 36	Orthopädienschuhmacher	7	.	.	.	.	.	.
A 37	Zahntechniker	15	248	197	36	17	14 519	58 544
	VII Handwerke für den privaten Bedarf	194	844	469	172	4	29 744	35 242
A 08	Steinmetzen und Steinbildhauer	9	.	.	.	.	.	.
A 12	Schornsteinfeger	24	74	38	12	3	5 066	68 459
A 28	Boots- und Schiffbauer	1	.	.	.	.	.	.
A 38	Friseure	127	596	331	131	5	15 269	25 619
B1 05	Uhrmacher	4	9	5	-	2	.	.
B1 11	Gold- und Silberschmiede	6	16	9	1	3	1 009	63 063
B1 19	Maßschneider	-	-	-	-	-	-	-
B1 25	Schuhmacher	-	-	-	-	-	-	-
B1 26	Sattler und Feintäschner	5	.	.	.	.	.	.
B1 31	Textilreiniger	1	.	.	.	.	.	.
B1 38	Fotografen	14	46	24	8	3	1 811	39 370
<b>252</b>	<b>HamelN-Pyrmont</b>	<b>866</b>	<b>7 113</b>	<b>5 252</b>	<b>970</b>	<b>8</b>	<b>654 690</b>	<b>92 041</b>
	I Bauhauptgewerbe	115	963	771	75	8	122 200	126 895
A 01	Maurer und Betonbauer	49	370	284	37	8	52 639	142 268
A 03	Zimmerer	20	163	127	15	8	25 009	153 429
A 04	Dachdecker	29	213	173	10	7	18 564	87 155
A 05	Straßenbauer	11	167	145	11	15	22 590	135 269
A 06	Wärme-, Kälte- und Schallschutzisolierer	2	.	.	.	.	.	.
A 07	Brunnenbauer	-	-	-	-	-	-	-
A 11	Gerüstbauer	4	.	.	.	.	.	.
B1 02	Betonstein- und Terrazzohersteller	-	-	-	-	-	-	-
	II Ausbaugewerbe	361	2 370	1 777	222	7	201 912	85 195
A 02	Ofen- und Luftheizungsbauer	5	9	3	1	2	497	55 222
A 09	Stuckateure	1	.	.	.	.	.	.
A 10	Maler und Lackierer	50	278	207	17	6	15 993	57 529
A 23	Klempner	2	.	.	.	.	.	.
A 24	Installateur und Heizungsbauer	76	681	557	48	9	67 228	98 720
A 25	Elektrotechniker	66	760	626	67	12	65 116	85 679
A 27	Tischler	65	274	171	36	4	23 597	86 120
A 39	Glaser	6	.	.	.	.	1 781	.
B1 01	Fliesen-, Platten- und Mosaikleger	51	128	59	16	3	7 979	62 336
B1 03	Estrichleger	2	.	.	.	.	.	.
B1 12	Parkettleger	6	.	.	.	.	.	.
B1 13	Rollladen- und Sonnenschutztechniker	4	10	5	1	3	1 195	119 500
B1 27	Raumausstatter	27	86	36	22	3	5 005	58 198

Noch: 1.8 Handwerksunternehmen, tätige Personen und Umsatz<sup>1)</sup> nach Kreisen, Gewerbegruppen und ausgewählten Gewerbezeigen

Nr. der Klassifikation <sup>2)</sup>	Kreisfreie Stadt Landkreis ----- Gewerbegruppe ----- Gewerbezeig	Handwerksunternehmen <sup>1)</sup>	Tätige Personen im Jahresdurchschnitt 2017				Umsatz <sup>4)</sup> 2017	
			insgesamt <sup>3)</sup>	darunter		je Unternehmen	insgesamt	je tätige Person
				sozialversicherungspflichtig Beschäftigte	geringfügig entlohnte Beschäftigte			
Anzahl						1 000 Euro	Euro	
	III Handwerke für den gewerblichen Bedarf	81	1 066	699	286	13	77 763	72 948
	darunter:							
A 13	Metallbauer	26	210	159	25	8	30 102	143 343
A 14	Chirurgiemechaniker	-	-	-	-	-	-	-
A 16	Feinwerkmechaniker	11	131	102	18	12	15 829	120 832
A 18	Kälteanlagenbauer	3	.	.	.	.	.	.
A 19	Informationstechniker	14	94	75	5	7	10 158	108 064
A 21	Landmaschinenmechaniker	4	12	8	-	3	1 757	146 417
A 22	Büchsenmacher	-	-	-	-	-	-	-
A 26	Elektromaschinenbauer	1	.	.	.	.	.	.
A 29	Seiler	-	-	-	-	-	-	-
A 40	Glasbläser und Glasapparatebauer	-	-	-	-	-	-	-
B1 04	Behälter- und Apparatebauer	1	.	.	.	.	.	.
B1 14	Modellbauer	1	.	.	.	.	.	.
B1 33	Gebäudereiniger	18	553	300	235	31	11 506	20 807
B1 39	Buchbinder	1	.	.	.	.	.	.
B1 40	Drucker	-	-	-	-	-	-	-
B1 53	Schilder- und Lichtklamehersteller	1	.	.	.	.	.	.
	IV Kraftfahrzeuggewerbe	89	809	634	81	9	128 896	159 328
A 15	Karosserie- und Fahrzeugbauer	2	.	.	.	.	.	.
A 17	Zweiradmechaniker	4	34	24	5	9	.	.
A 20	Kraftfahrzeugtechniker	82	712	555	71	9	118 692	166 702
A 41	Mechaniker für Reifentechnik <sup>5)</sup>	1	.	.	.	.	.	.
	V Lebensmittelgewerbe	35	921	718	164	26	75 028	81 464
	darunter:							
A 30	Bäcker	20	701	573	106	35	63 130	90 057
A 31	Konditoren	1	.	.	.	.	.	.
A 32	Fleischer	14	.	.	.	.	.	.
	VI Gesundheitsgewerbe	43	411	311	54	10	28 163	68 523
A 33	Augenoptiker	17	125	92	15	7	( 9 228)	( 73 824)
A 34	Hörgeräteakustiker	2	.	.	.	.	.	.
A 35	Orthopädietechniker	3	58	47	8	19	6 292	108 483
A 36	Orthopädieschuhmacher	8	.	.	.	.	.	.
A 37	Zahn techniker	13	.	.	.	.	7 563	.
	VII Handwerke für den privaten Bedarf	142	573	342	88	4	20 728	36 175
A 08	Steinmetzen und Steinbildhauer	7	27	11	9	4	1 684	62 370
A 12	Schornsteinfeger	14	37	18	5	3	2 756	74 486
A 28	Boots- und Schiffbauer	-	-	-	-	-	-	-
A 38	Friseure	100	415	257	57	4	10 932	26 342
B1 05	Uhrmacher	1	.	.	.	.	.	.
B1 11	Gold- und Silberschmiede	10	31	14	7	3	2 743	88 484
B1 19	Maßschneider	2	.	.	.	.	.	.
B1 25	Schuhmacher	-	-	-	-	-	-	-
B1 26	Sattler und Feintäschner	-	-	-	-	-	-	-
B1 31	Textilreiniger	3	45	35	7	15	1 960	43 556
B1 38	Fotografen	5	9	3	1	2	416	46 222



Noch: 1.8 Handwerksunternehmen, tätige Personen und Umsatz<sup>1)</sup> nach Kreisen, Gewerbegruppen und ausgewählten Gewerbezeigen

Nr. der Klassifikation <sup>2)</sup>	Kreisfreie Stadt Landkreis ----- Gewerbegruppe ----- Gewerbezeig	Handwerksunternehmen <sup>1)</sup>	Tätige Personen im Jahresdurchschnitt 2017				Umsatz <sup>4)</sup> 2017	
			insgesamt <sup>3)</sup>	darunter		je Unternehmen	insgesamt	je tätige Person
				sozialversicherungspflichtig Beschäftigte	geringfügig entlohnte Beschäftigte			
			Anzahl					
<b>254</b>	<b>Hildesheim</b>	<b>1 567</b>	<b>13 319</b>	<b>10 030</b>	<b>1 678</b>	<b>8</b>	<b>1 345 465</b>	<b>101 018</b>
	I Bauhauptgewerbe	209	.	.	.	.	.	.
A 01	Maurer und Betonbauer	91	1 084	902	89	12	174 127	160 634
A 03	Zimmerer	23	144	99	21	6	17 005	118 090
A 04	Dachdecker	78	428	322	26	5	32 902	76 874
A 05	Straßenbauer	11	172	160	1	16	14 849	86 331
A 06	Wärme-, Kälte- und Schallschutzisolierer	1	.	.	.	.	.	.
A 07	Brunnenbauer	1	.	.	.	.	.	.
A 11	Gerüstbauer	3	.	.	.	.	.	.
B1 02	Betonstein- und Terrazzohersteller	1	.	.	.	.	.	.
	II Ausbaugewerbe	641	4 094	3 044	394	6	348 208	85 053
A 02	Ofen- und Luftheizungsbauer	8	17	6	3	2	1 189	69 941
A 09	Stuckateure	-	-	-	-	-	-	-
A 10	Maler und Lackierer	125	954	758	65	8	71 240	74 675
A 23	Klempner	-	-	-	-	-	-	-
A 24	Installateur und Heizungsbauer	136	1 148	923	87	8	118 660	103 362
A 25	Elektrotechniker	111	870	685	73	8	73 637	84 640
A 27	Tischler	106	592	390	93	6	48 551	82 012
A 39	Glaser	10	41	24	6	4	3 450	84 146
B1 01	Fliesen-, Platten- und Mosaikleger	81	233	126	24	3	15 297	65 652
B1 03	Estrichleger	4	28	22	2	7	2 347	83 821
B1 12	Parkettleger	6	34	23	5	6	2 734	80 412
B1 13	Rollladen- und Sonnenschutztechniker	9	46	30	7	5	3 843	83 543
B1 27	Raumausstatter	45	131	57	29	3	7 260	55 420
	III Handwerke für den gewerblichen Bedarf darunter:	182	3 458	2 774	501	19	439 146	126 994
A 13	Metallbauer	57	815	675	83	14	85 811	105 290
A 14	Chirurgiemechaniker	-	-	-	-	-	-	-
A 16	Feinwerkmechaniker	39	687	566	82	18	65 412	95 214
A 18	Kälteanlagenbauer	4	8	3	1	2	.	.
A 19	Informationstechniker	9	201	173	19	22	32 159	159 995
A 21	Landmaschinenmechaniker	11	404	375	18	37	143 213	354 488
A 22	Büchsenmacher	3	8	2	2	3	.	.
A 26	Elektromaschinenbauer	4	93	82	7	23	/	/
A 29	Seiler	-	-	-	-	-	-	-
A 40	Glasbläser und Glasapparatebauer	-	-	-	-	-	-	-
B1 04	Behälter- und Apparatebauer	1	.	.	.	.	.	.
B1 14	Modellbauer	6	141	130	5	24	13 743	97 468
B1 33	Gebäudereiniger	30	868	577	261	29	18 839	21 704
B1 39	Buchbinder	1	.	.	.	.	.	.
B1 40	Drucker	1	.	.	.	.	.	.
B1 53	Schilder- und Lichtklamehersteller	7	155	146	2	22	.	.
	IV Kraftfahrzeuggewerbe	150	1 161	860	147	8	184 971	159 320
A 15	Karosserie- und Fahrzeugbauer	8	113	82	23	14	30 370	268 761
A 17	Zweiradmechaniker	7	.	.	.	.	.	.
A 20	Kraftfahrzeugtechniker	134	1 008	750	120	8	151 001	149 803
A 41	Mechaniker für Reifentechnik <sup>5)</sup>	1	.	.	.	.	.	.

Noch: 1.8 Handwerksunternehmen, tätige Personen und Umsatz<sup>1)</sup> nach Kreisen, Gewerbegruppen und ausgewählten Gewerbebranchen

Nr. der Klassifikation <sup>2)</sup>	Kreisfreie Stadt Landkreis ----- Gewerbegruppe ----- Gewerbebranche	Handwerksunternehmen <sup>1)</sup>	Tätige Personen im Jahresdurchschnitt 2017				Umsatz <sup>4)</sup> 2017	
			insgesamt <sup>3)</sup>	darunter		je Unternehmen	insgesamt	je tätige Person
				sozialversicherungspflichtig Beschäftigte	geringfügig entlohnte Beschäftigte			
Anzahl						1 000 Euro	Euro	
	V Lebensmittelgewerbe	58	.	.	.	.	.	.
	darunter:							
A 30	Bäcker	28	712	530	154	25	32 162	45 171
A 31	Konditoren	4	31	24	3	8	1 280	41 290
A 32	Fleischer	24	441	313	104	18	25 570	57 982
	VI Gesundheitsgewerbe	63	501	354	77	8	32 044	63 960
A 33	Augenoptiker	23	164	120	18	7	11 755	71 677
A 34	Hörgeräteakustiker	6	34	21	6	6	.	.
A 35	Orthopädietechniker	1	.	.	.	.	.	.
A 36	Orthopädieschuhmacher	5	69	50	14	14	3 435	49 783
A 37	Zahntechniker	28	.	.	.	.	13 475	.
	VII Handwerke für den privaten Bedarf	264	1 048	616	157	4	39 077	37 287
A 08	Steinmetzen und Steinbildhauer	13	83	57	13	6	5 728	69 012
A 12	Schornsteinfeger	35	88	45	8	3	6 267	71 216
A 28	Boots- und Schiffbauer	-	-	-	-	-	-	-
A 38	Friseure	168	692	413	104	4	18 197	26 296
B1 05	Uhrmacher	3	7	2	2	2	422	60 286
B1 11	Gold- und Silberschmiede	10	34	13	8	3	1 618	47 588
B1 19	Maßschneider	3	6	2	1	2	111	18 500
B1 25	Schuhmacher	2	.	.	.	.	.	.
B1 26	Sattler und Feintäschner	3	21	11	6	7	1 083	51 571
B1 31	Textilreiniger	7	60	45	8	9	2 745	45 750
B1 38	Fotografen	12	25	10	3	2	1 378	55 120
<b>255</b>	<b>Holzminden</b>	<b>431</b>	<b>4 046</b>	<b>2 959</b>	<b>647</b>	<b>9</b>	<b>322 791</b>	<b>79 780</b>
	I Bauhauptgewerbe	71	712	590	50	10	75 826	106 497
A 01	Maurer und Betonbauer	30	378	323	25	13	44 980	118 995
A 03	Zimmerer	9	.	.	.	.	.	.
A 04	Dachdecker	23	183	150	10	8	17 434	95 268
A 05	Straßenbauer	6	111	94	11	19	10 475	94 369
A 06	Wärme-, Kälte- und Schallschutzisolierer	1	.	.	.	.	.	.
A 07	Brunnenbauer	-	-	-	-	-	-	-
A 11	Gerüstbauer	2	.	.	.	.	.	.
B1 02	Betonstein- und Terrazzohersteller	-	-	-	-	-	-	-
	II Ausbaugewerbe	156	1 096	762	175	7	82 784	75 533
A 02	Ofen- und Luftheizungsbauer	-	-	-	-	-	-	-
A 09	Stuckateure	-	-	-	-	-	-	-
A 10	Maler und Lackierer	30	136	98	7	5	7 700	56 618
A 23	Klempner	2	.	.	.	.	.	.
A 24	Installateur und Heizungsbauer	35	220	161	24	6	21 164	96 200
A 25	Elektrotechniker	30	283	231	20	9	24 417	86 279
A 27	Tischler	33	187	134	20	6	18 013	96 326
A 39	Glaser	2	.	.	.	.	.	.
B1 01	Fliesen-, Platten- und Mosaikleger	12	46	30	4	4	2 801	60 891
B1 03	Estrichleger	1	.	.	.	.	.	.
B1 12	Parkettleger	2	.	.	.	.	.	.
B1 13	Rollladen- und Sonnenschutztechniker	2	.	.	.	.	.	.
B1 27	Raumausstatter	7	26	10	9	4	1 019	39 192

Noch: 1.8 Handwerksunternehmen, tätige Personen und Umsatz<sup>1)</sup> nach Kreisen, Gewerbegruppen und ausgewählten Gewerbezeigen

Nr. der Klassifikation <sup>2)</sup>	Kreisfreie Stadt Landkreis ----- Gewerbegruppe ----- Gewerbezeig	Handwerksunternehmen <sup>1)</sup>	Tätige Personen im Jahresdurchschnitt 2017				Umsatz <sup>4)</sup> 2017	
			insgesamt <sup>3)</sup>	darunter		je Unternehmen	insgesamt	je tätige Person
				sozialversicherungspflichtig Beschäftigte	geringfügig entlohnte Beschäftigte			
Anzahl						1 000 Euro	Euro	
	III Handwerke für den gewerblichen Bedarf	51	779	555	172	15	54 305	69 711
	darunter:							
A 13	Metallbauer	20	267	235	12	13	24 753	92 708
A 14	Chirurgiemechaniker	-	-	-	-	-	-	-
A 16	Feinwerkmechaniker	14	217	174	29	16	19 151	88 253
A 18	Kälteanlagenbauer	1	.	.	.	.	.	.
A 19	Informationstechniker	3	.	.	.	.	.	.
A 21	Landmaschinenmechaniker	5	16	6	4	3	1 805	112 813
A 22	Büchsenmacher	-	-	-	-	-	-	-
A 26	Elektromaschinenbauer	-	-	-	-	-	-	-
A 29	Seiler	-	-	-	-	-	-	-
A 40	Glasbläser und Glasapparatebauer	-	-	-	-	-	-	-
B1 04	Behälter- und Apparatebauer	-	-	-	-	-	-	-
B1 14	Modellbauer	-	-	-	-	-	-	-
B1 33	Gebäudereiniger	5	253	123	125	51	5 872	23 209
B1 39	Buchbinder	-	-	-	-	-	-	-
B1 40	Drucker	-	-	-	-	-	-	-
B1 53	Schilder- und Lichtklamehersteller	2	.	.	.	.	.	.
	IV Kraftfahrzeuggewerbe	49	422	305	65	9	60 657	143 737
A 15	Karosserie- und Fahrzeugbauer	1	.	.	.	.	.	.
A 17	Zweiradmechaniker	2	.	.	.	.	.	.
A 20	Kraftfahrzeugtechniker	45	401	292	61	9	58 042	144 743
A 41	Mechaniker für Reifentechnik <sup>5)</sup>	1	.	.	.	.	.	.
	V Lebensmittelgewerbe	29	693	527	137	24	33 841	48 833
	darunter:							
A 30	Bäcker	9	509	405	95	57	.	.
A 31	Konditoren	2	.	.	.	.	.	.
A 32	Fleischer	18	.	.	.	.	( 12 112)	.
	VI Gesundheitsgewerbe	11	80	55	13	7	6 093	76 163
A 33	Augenoptiker	8	55	34	12	7	4 171	75 836
A 34	Hörgeräteakustiker	-	-	-	-	-	-	-
A 35	Orthopädietechniker	1	.	.	.	.	.	.
A 36	Orthopädieschuhmacher	1	.	.	.	.	.	.
A 37	Zahn techniker	1	.	.	.	.	.	.
	VII Handwerke für den privaten Bedarf	64	264	165	35	4	9 285	35 170
A 08	Steinmetzen und Steinbildhauer	1	.	.	.	.	.	.
A 12	Schornsteinfeger	13	.	.	.	.	.	.
A 28	Boots- und Schiffbauer	-	-	-	-	-	-	-
A 38	Friseure	42	163	98	23	4	3 947	24 215
B1 05	Uhrmacher	2	.	.	.	.	.	.
B1 11	Gold- und Silberschmiede	1	.	.	.	.	.	.
B1 19	Maßschneider	1	.	.	.	.	.	.
B1 25	Schuhmacher	-	-	-	-	-	-	-
B1 26	Sattler und Feintäschner	-	-	-	-	-	-	-
B1 31	Textilreiniger	1	.	.	.	.	.	.
B1 38	Fotografen	3	.	.	.	.	.	.

Noch: 1.8 Handwerksunternehmen, tätige Personen und Umsatz<sup>1)</sup> nach Kreisen, Gewerbegruppen und ausgewählten Gewerbezeigen

Nr. der Klassifikation <sup>2)</sup>	Kreisfreie Stadt Landkreis ----- Gewerbegruppe ----- Gewerbezeig	Handwerksunternehmen <sup>1)</sup>	Tätige Personen im Jahresdurchschnitt 2017				Umsatz <sup>4)</sup> 2017	
			insgesamt <sup>3)</sup>	darunter		je Unternehmen	insgesamt	je tätige Person
				sozialversicherungspflichtig Beschäftigte	geringfügig entlohnte Beschäftigte			
Anzahl						1 000 Euro	Euro	
256	<b>Nienburg (Weser)</b>	<b>734</b>	<b>7 345</b>	<b>5 489</b>	<b>1 096</b>	<b>10</b>	<b>717 499</b>	<b>97 685</b>
	I Bauhauptgewerbe	130	.	.	.	.	148 199	.
A 01	Maurer und Betonbauer	49	539	452	37	11	53 809	99 831
A 03	Zimmerer	30	234	187	16	8	21 037	89 902
A 04	Dachdecker	33	296	248	15	9	33 226	112 250
A 05	Straßenbauer	9	157	140	8	17	25 043	159 510
A 06	Wärme-, Kälte- und Schallschutzisolierer	-	-	-	-	-	-	-
A 07	Brunnenbauer	2	.	.	.	.	.	.
A 11	Gerüstbauer	3	.	.	.	.	.	.
B1 02	Betonstein- und Terrazzohersteller	4	.	.	.	.	6 197	.
	II Ausbaugewerbe	270	1 995	1 551	165	7	182 839	91 649
A 02	Ofen- und Luftheizungsbauer	3	6	2	1	2	603	100 500
A 09	Stuckateure	-	-	-	-	-	-	-
A 10	Maler und Lackierer	45	347	267	30	8	25 414	73 239
A 23	Klempner	-	-	-	-	-	-	-
A 24	Installateur und Heizungsbauer	45	441	355	40	10	43 393	98 397
A 25	Elektrotechniker	63	689	580	45	11	68 048	98 763
A 27	Tischler	59	381	280	41	6	35 272	92 577
A 39	Glaser	-	-	-	-	-	-	-
B1 01	Fliesen-, Platten- und Mosaikleger	39	88	41	7	2	7 279	82 716
B1 03	Estrichleger	1	.	.	.	.	.	.
B1 12	Parkettleger	2	.	.	.	.	.	.
B1 13	Rollladen- und Sonnenschutztechniker	3	8	5	-	3	560	70 000
B1 27	Raumausstatter	10	31	20	1	3	1 882	60 710
	III Handwerke für den gewerblichen Bedarf darunter:	96	2 137	1 536	502	22	226 359	105 924
A 13	Metallbauer	41	677	586	50	17	106 672	157 566
A 14	Chirurgiemechaniker	-	-	-	-	-	-	-
A 16	Feinwerkmechaniker	8	242	202	32	30	31 941	131 988
A 18	Kälteanlagenbauer	2	.	.	.	.	.	.
A 19	Informationstechniker	6	54	40	7	9	3 724	68 963
A 21	Landmaschinenmechaniker	12	275	226	37	23	58 376	212 276
A 22	Büchsenmacher	-	-	-	-	-	-	-
A 26	Elektromaschinenbauer	1	.	.	.	.	.	.
A 29	Seiler	-	-	-	-	-	-	-
A 40	Glasbläser und Glasapparatebauer	-	-	-	-	-	-	-
B1 04	Behälter- und Apparatebauer	-	-	-	-	-	-	-
B1 14	Modellbauer	-	-	-	-	-	-	-
B1 33	Gebäudereiniger	22	792	404	364	36	15 726	19 856
B1 39	Buchbinder	1	.	.	.	.	.	.
B1 40	Drucker	-	-	-	-	-	-	-
B1 53	Schilder- und Lichtreklamehersteller	2	.	.	.	.	.	.
	IV Kraftfahrzeuggewerbe	71	561	425	63	8	( 99 097)	( 176 643)
A 15	Karosserie- und Fahrzeugbauer	3	20	15	2	7	1 319	65 950
A 17	Zweiradmechaniker	3	24	17	4	8	4 082	170 083
A 20	Kraftfahrzeugtechniker	65	517	393	57	8	/	/
A 41	Mechaniker für Reifentechnik <sup>5)</sup>	-	-	-	-	-	-	-

Noch: 1.8 Handwerksunternehmen, tätige Personen und Umsatz<sup>1)</sup> nach Kreisen, Gewerbegruppen und ausgewählten Gewerbezeigen

Nr. der Klassifikation <sup>2)</sup>	Kreisfreie Stadt Landkreis ----- Gewerbegruppe ----- Gewerbezeig	Handwerksunternehmen <sup>1)</sup>	Tätige Personen im Jahresdurchschnitt 2017				Umsatz <sup>4)</sup> 2017	
			insgesamt <sup>3)</sup>	darunter		je Unternehmen	insgesamt	je tätige Person
				sozialversicherungspflichtig Beschäftigte	geringfügig entlohnte Beschäftigte			
Anzahl						1 000 Euro	Euro	
	V Lebensmittelgewerbe	42	.	.	.	.	.	.
	darunter:							
A 30	Bäcker	15	343	229	99	23	.	.
A 31	Konditoren	2	.	.	.	.	.	.
A 32	Fleischer	24	.	.	.	.	17 687	.
	VI Gesundheitsgewerbe	20	188	144	21	9	12 810	68 138
A 33	Augenoptiker	15	139	111	11	9	10 072	72 460
A 34	Hörgeräteakustiker	-	-	-	-	-	-	-
A 35	Orthopädietechniker	-	-	-	-	-	-	-
A 36	Orthopädienschuhmacher	1	.	.	.	.	.	.
A 37	Zahntechniker	4	.	.	.	.	.	.
	VII Handwerke für den privaten Bedarf	105	.	.	.	.	.	.
A 08	Steinmetzen und Steinbildhauer	5	40	22	12	8	/	/
A 12	Schornsteinfeger	18	50	27	5	3	3 502	70 040
A 28	Boots- und Schiffbauer	-	-	-	-	-	-	-
A 38	Friseure	64	278	151	59	4	6 505	23 399
B1 05	Uhrmacher	5	.	.	.	.	634	.
B1 11	Gold- und Silberschmiede	3	9	5	1	3	425	47 222
B1 19	Maßschneider	-	-	-	-	-	-	-
B1 25	Schuhmacher	1	.	.	.	.	.	.
B1 26	Sattler und Feintäschner	1	.	.	.	.	.	.
B1 31	Textilreiniger	-	-	-	-	-	-	-
B1 38	Fotografen	4	14	9	1	4	831	59 357
<b>257</b>	<b>Schaumburg</b>	<b>918</b>	<b>6 854</b>	<b>4 918</b>	<b>985</b>	<b>7</b>	<b>604 917</b>	<b>88 258</b>
	I Bauhauptgewerbe	124	.	.	.	.	.	.
A 01	Maurer und Betonbauer	50	398	303	45	8	33 826	84 990
A 03	Zimmerer	28	155	110	15	6	13 999	90 316
A 04	Dachdecker	28	208	166	12	7	17 241	82 889
A 05	Straßenbauer	7	87	69	11	12	12 324	141 655
A 06	Wärme-, Kälte- und Schallschutzisolierer	3	.	.	.	.	.	.
A 07	Brunnenbauer	1	.	.	.	.	.	.
A 11	Gerüstbauer	6	84	71	7	14	9 191	109 417
B1 02	Betonstein- und Terrazzohersteller	1	.	.	.	.	.	.
	II Ausbaugewerbe	352	2 289	1 715	212	7	223 495	97 639
A 02	Ofen- und Luftheizungsbauer	1	.	.	.	.	.	.
A 09	Stuckateure	1	.	.	.	.	.	.
A 10	Maler und Lackierer	68	514	389	53	8	36 544	71 097
A 23	Klempner	1	.	.	.	.	.	.
A 24	Installateur und Heizungsbauer	75	434	321	37	6	42 030	96 843
A 25	Elektrotechniker	60	738	633	42	12	91 142	123 499
A 27	Tischler	51	320	220	49	6	29 382	91 819
A 39	Glaser	5	31	20	6	6	.	.
B1 01	Fliesen-, Platten- und Mosaikleger	59	153	78	15	3	12 699	83 000
B1 03	Estrichleger	3	14	10	1	5	.	.
B1 12	Parkettleger	4	6	1	1	2	.	.
B1 13	Rollladen- und Sonnenschutztechniker	7	24	14	2	3	1 676	69 833
B1 27	Raumausstatter	17	32	13	2	2	1 557	48 656

Noch: 1.8 Handwerksunternehmen, tätige Personen und Umsatz<sup>1)</sup> nach Kreisen, Gewerbegruppen und ausgewählten Gewerbezeigen

Nr. der Klassifikation <sup>2)</sup>	Kreisfreie Stadt Landkreis ----- Gewerbegruppe ----- Gewerbezeig	Handwerksunternehmen <sup>1)</sup>	Tätige Personen im Jahresdurchschnitt 2017				Umsatz <sup>4)</sup> 2017	
			insgesamt <sup>3)</sup>	darunter		je Unternehmen	insgesamt	je tätige Person
				sozialversicherungspflichtig Beschäftigte	geringfügig entlohnte Beschäftigte			
			Anzahl				1 000 Euro	Euro
	III Handwerke für den gewerblichen Bedarf	102	1 457	1 031	320	14	106 025	72 769
	darunter:							
A 13	Metallbauer	30	403	334	37	13	45 622	113 206
A 14	Chirurgiemechaniker	-	-	-	-	-	-	-
A 16	Feinwerkmechaniker	18	218	173	26	12	24 151	110 784
A 18	Kälteanlagenbauer	4	72	65	3	18	8 209	114 014
A 19	Informationstechniker	9	37	25	2	4	3 055	82 568
A 21	Landmaschinenmechaniker	3	44	35	6	15	/	/
A 22	Büchsenmacher	1	.	.	.	.	.	.
A 26	Elektromaschinenbauer	2	.	.	.	.	.	.
A 29	Seiler	-	-	-	-	-	-	-
A 40	Glasbläser und Glasapparatebauer	-	-	-	-	-	-	-
B1 04	Behälter- und Apparatebauer	1	.	.	.	.	.	.
B1 14	Modellbauer	-	-	-	-	-	-	-
B1 33	Gebäudereiniger	31	666	392	243	21	13 494	20 261
B1 39	Buchbinder	-	-	-	-	-	-	-
B1 40	Drucker	-	-	-	-	-	-	-
B1 53	Schilder- und Lichtklamehersteller	2	.	.	.	.	.	.
	IV Kraftfahrzeuggewerbe	92	672	503	73	7	113 746	169 265
A 15	Karosserie- und Fahrzeugbauer	2	.	.	.	.	.	.
A 17	Zweiradmechaniker	5	16	6	4	3	1 618	101 125
A 20	Kraftfahrzeugtechniker	84	645	489	69	8	111 182	172 375
A 41	Mechaniker für Reifentechnik <sup>5)</sup>	1	.	.	.	.	.	.
	V Lebensmittelgewerbe	33	.	.	.	.	.	.
	darunter:							
A 30	Bäcker	22	289	206	60	13	.	.
A 31	Konditoren	1	.	.	.	.	.	.
A 32	Fleischer	9	.	.	.	.	7 972	.
	VI Gesundheitsgewerbe	43	281	204	33	7	20 125	71 619
A 33	Augenoptiker	23	113	78	12	5	( 8 492)	( 75 150)
A 34	Hörgeräteakustiker	3	.	.	.	.	1 431	.
A 35	Orthopädietechniker	3	38	31	4	13	3 354	88 263
A 36	Orthopädienschuhmacher	4	.	.	.	.	1 421	.
A 37	Zahn techniker	10	.	.	.	.	5 427	.
	VII Handwerke für den privaten Bedarf	172	.	.	.	.	.	.
A 08	Steinmetzen und Steinbildhauer	10	.	.	.	.	.	.
A 12	Schornsteinfeger	30	82	41	11	3	5 397	65 817
A 28	Boots- und Schiffbauer	1	.	.	.	.	.	.
A 38	Friseure	104	455	248	95	4	10 817	23 774
B1 05	Uhrmacher	1	.	.	.	.	.	.
B1 11	Gold- und Silberschmiede	4	16	11	1	4	1 377	86 063
B1 19	Maßschneider	3	.	.	.	.	.	.
B1 25	Schuhmacher	4	.	.	.	.	.	.
B1 26	Sattler und Feintäschner	1	.	.	.	.	.	.
B1 31	Textilreiniger	2	.	.	.	.	.	.
B1 38	Fotografen	7	20	9	4	3	722	36 100

Noch: 1.8 Handwerksunternehmen, tätige Personen und Umsatz<sup>1)</sup> nach Kreisen, Gewerbegruppen und ausgewählten Gewerbezeigen

Nr. der Klassifikation <sup>2)</sup>	Kreisfreie Stadt Landkreis ----- Gewerbegruppe ----- Gewerbezeig	Handwerksunternehmen <sup>1)</sup>	Tätige Personen im Jahresdurchschnitt 2017				Umsatz <sup>4)</sup> 2017	
			insgesamt <sup>3)</sup>	darunter		je Unternehmen	insgesamt	je tätige Person
				sozialversicherungspflichtig Beschäftigte	geringfügig entlohnte Beschäftigte			
Anzahl						1 000 Euro	Euro	
<b>351</b>	<b>Celle</b>	<b>1 026</b>	<b>9 016</b>	<b>6 383</b>	<b>1 577</b>	<b>9</b>	<b>743 675</b>	<b>82 484</b>
	I Bauhauptgewerbe	163	.	.	.	.	.	.
A 01	Maurer und Betonbauer	62	420	314	43	7	50 793	120 936
A 03	Zimmerer	42	322	253	26	8	28 375	88 121
A 04	Dachdecker	39	308	246	21	8	26 508	86 065
A 05	Straßenbauer	8	177	163	6	22	21 672	122 441
A 06	Wärme-, Kälte- und Schallschutzisolierer	2	.	.	.	.	.	.
A 07	Brunnenbauer	5	131	121	5	26	10 561	80 618
A 11	Gerüstbauer	4	.	.	.	.	.	.
B1 02	Betonstein- und Terrazzohersteller	1	.	.	.	.	.	.
	II Ausbaugewerbe	413	2 609	1 926	259	6	217 825	83 490
A 02	Ofen- und Luftheizungsbauer	3	.	.	.	.	.	.
A 09	Stuckateure	-	-	-	-	-	-	-
A 10	Maler und Lackierer	77	465	342	41	6	28 406	61 088
A 23	Klempner	2	.	.	.	.	.	.
A 24	Installateur und Heizungsbauer	93	596	440	63	6	58 895	98 817
A 25	Elektrotechniker	71	832	705	55	12	75 599	90 864
A 27	Tischler	57	325	225	41	6	27 093	83 363
A 39	Glaser	8	63	44	10	8	4 681	74 302
B1 01	Fliesen-, Platten- und Mosaikleger	65	197	108	23	3	13 647	69 274
B1 03	Estrichleger	7	33	14	12	5	2 298	69 636
B1 12	Parkettleger	9	31	18	4	3	2 265	73 065
B1 13	Rollladen- und Sonnenschutztechniker	4	16	9	3	4	1 604	100 250
B1 27	Raumausstatter	17	28	6	5	2	1 308	46 714
	III Handwerke für den gewerblichen Bedarf darunter:	110	2 221	1 349	760	20	141 461	63 692
A 13	Metallbauer	32	513	437	44	16	58 679	114 384
A 14	Chirurgiemechaniker	-	-	-	-	-	-	-
A 16	Feinwerkmechaniker	18	302	250	34	17	45 930	152 086
A 18	Kälteanlagenbauer	3	.	.	.	.	.	.
A 19	Informationstechniker	11	68	51	4	6	6 009	88 368
A 21	Landmaschinenmechaniker	11	61	41	9	6	7 063	115 787
A 22	Büchsenmacher	-	-	-	-	-	-	-
A 26	Elektromaschinenbauer	2	.	.	.	.	.	.
A 29	Seiler	-	-	-	-	-	-	-
A 40	Glasbläser und Glasapparatebauer	-	-	-	-	-	-	-
B1 04	Behälter- und Apparatebauer	1	.	.	.	.	.	.
B1 14	Modellbauer	-	-	-	-	-	-	-
B1 33	Gebäudereiniger	27	1 248	556	665	46	21 519	17 243
B1 39	Buchbinder	1	.	.	.	.	.	.
B1 40	Drucker	1	.	.	.	.	.	.
B1 53	Schilder- und Lichtklamehersteller	-	-	-	-	-	-	-
	IV Kraftfahrzeuggewerbe	95	863	667	96	9	149 610	173 360
A 15	Karosserie- und Fahrzeugbauer	2	.	.	.	.	.	.
A 17	Zweiradmechaniker	4	.	.	.	.	.	.
A 20	Kraftfahrzeugtechniker	89	834	648	92	9	146 159	175 251
A 41	Mechaniker für Reifentechnik <sup>5)</sup>	-	-	-	-	-	-	-

Noch: 1.8 Handwerksunternehmen, tätige Personen und Umsatz<sup>1)</sup> nach Kreisen, Gewerbegruppen und ausgewählten Gewerbezeigen

Nr. der Klassifikation <sup>2)</sup>	Kreisfreie Stadt Landkreis ----- Gewerbegruppe ----- Gewerbezeigen	Handwerksunternehmen <sup>1)</sup>	Tätige Personen im Jahresdurchschnitt 2017				Umsatz <sup>4)</sup> 2017	
			insgesamt <sup>3)</sup>	darunter		je Unternehmen	insgesamt	je tätige Person
				sozialversicherungspflichtig Beschäftigte	geringfügig entlohnte Beschäftigte			
Anzahl						1 000 Euro	Euro	
	V Lebensmittelgewerbe	38	.	.	.	.	.	.
	darunter:							
A 30	Bäcker	21	439	348	69	21	.	.
A 31	Konditoren	2	.	.	.	.	.	.
A 32	Fleischer	13	.	.	.	.	18 184	.
	VI Gesundheitsgewerbe	41	426	316	68	10	29 044	68 178
A 33	Augenoptiker	20	110	72	18	6	8 055	73 227
A 34	Hörgeräteakustiker	2	.	.	.	.	.	.
A 35	Orthopädietechniker	2	.	.	.	.	.	.
A 36	Orthopädieschuhmacher	3	22	14	5	7	1 327	60 318
A 37	Zahntechniker	14	189	139	36	14	9 030	47 778
	VII Handwerke für den privaten Bedarf	166	664	381	112	4	24 439	36 806
A 08	Steinmetzen und Steinbildhauer	6	.	.	.	.	.	.
A 12	Schornsteinfeger	24	60	31	5	3	4 208	70 133
A 28	Boots- und Schiffbauer	2	.	.	.	.	.	.
A 38	Friseure	100	452	268	82	5	11 501	25 445
B1 05	Uhrmacher	6	25	17	2	4	1 930	77 200
B1 11	Gold- und Silberschmiede	4	13	9	-	3	981	75 462
B1 19	Maßschneider	2	.	.	.	.	.	.
B1 25	Schuhmacher	1	.	.	.	.	.	.
B1 26	Sattler und Feintäschner	4	30	20	5	8	2 268	75 600
B1 31	Textilreiniger	1	.	.	.	.	.	.
B1 38	Fotografen	7	16	7	1	2	658	41 125
<b>352</b>	<b>Cuxhaven</b>	<b>1 010</b>	<b>8 391</b>	<b>6 138</b>	<b>1 198</b>	<b>8</b>	<b>791 642</b>	<b>94 344</b>
	I Bauhauptgewerbe	172	.	.	.	.	.	.
A 01	Maurer und Betonbauer	58	735	620	51	13	106 438	144 814
A 03	Zimmerer	61	469	354	52	8	51 299	109 380
A 04	Dachdecker	31	293	238	24	9	25 335	86 468
A 05	Straßenbauer	12	137	114	11	11	13 070	95 401
A 06	Wärme-, Kälte- und Schallschutzisolierer	1	.	.	.	.	.	.
A 07	Brunnenbauer	1	.	.	.	.	.	.
A 11	Gerüstbauer	7	.	.	.	.	.	.
B1 02	Betonstein- und Terrazzohersteller	1	.	.	.	.	.	.
	II Ausbaugewerbe	401	2 652	1 920	308	7	220 018	82 963
A 02	Ofen- und Luftheizungsbauer	1	.	.	.	.	.	.
A 09	Stuckateure	-	-	-	-	-	-	-
A 10	Maler und Lackierer	61	385	287	33	6	25 301	65 717
A 23	Klempner	-	-	-	-	-	-	-
A 24	Installateur und Heizungsbauer	97	704	525	76	7	65 932	93 653
A 25	Elektrotechniker	78	696	539	76	9	57 598	82 756
A 27	Tischler	65	500	373	59	8	44 936	89 872
A 39	Glaser	5	.	.	.	.	.	.
B1 01	Fliesen-, Platten- und Mosaikleger	63	246	136	44	4	18 125	73 679
B1 03	Estrichleger	4	19	11	4	5	1 643	86 474
B1 12	Parkettleger	4	.	.	.	.	.	.
B1 13	Rollladen- und Sonnenschutztechniker	1	.	.	.	.	.	.
B1 27	Raumausstatter	22	59	24	12	3	2 876	48 746



Noch: 1.8 Handwerksunternehmen, tätige Personen und Umsatz<sup>1)</sup> nach Kreisen, Gewerbegruppen und ausgewählten Gewerbezeigen

Nr. der Klassifikation <sup>2)</sup>	Kreisfreie Stadt Landkreis ----- Gewerbegruppe ----- Gewerbezeig	Handwerksunternehmen <sup>1)</sup>	Tätige Personen im Jahresdurchschnitt 2017				Umsatz <sup>4)</sup> 2017	
			insgesamt <sup>3)</sup>	darunter		je Unternehmen	insgesamt	je tätige Person
				sozialversicherungspflichtig Beschäftigte	geringfügig entlohnte Beschäftigte			
			Anzahl					
	III Handwerke für den gewerblichen Bedarf	106	1 005	713	184	9	108 231	107 693
	darunter:							
A 13	Metallbauer	26	237	195	15	9	21 306	89 899
A 14	Chirurgiemechaniker	-	-	-	-	-	-	-
A 16	Feinwerkmechaniker	14	202	178	10	14	31 968	158 257
A 18	Kälteanlagenbauer	3	24	19	2	8	/	/
A 19	Informationstechniker	11	49	29	9	4	4 872	99 429
A 21	Landmaschinenmechaniker	21	210	168	21	10	( 37 524)	( 178 686)
A 22	Büchsenmacher	-	-	-	-	-	-	-
A 26	Elektromaschinenbauer	2	.	.	.	.	.	.
A 29	Seiler	1	.	.	.	.	.	.
A 40	Glasbläser und Glasapparatebauer	-	-	-	-	-	-	-
B1 04	Behälter- und Apparatebauer	-	-	-	-	-	-	-
B1 14	Modellbauer	-	-	-	-	-	-	-
B1 33	Gebäudereiniger	27	.	.	.	.	.	.
B1 39	Buchbinder	-	-	-	-	-	-	-
B1 40	Drucker	-	-	-	-	-	-	-
B1 53	Schilder- und Lichtklamehersteller	1	.	.	.	.	.	.
	IV Kraftfahrzeuggewerbe	98	811	577	131	8	160 725	198 181
A 15	Karosserie- und Fahrzeugbauer	2	.	.	.	.	.	.
A 17	Zweiradmechaniker	2	.	.	.	.	.	.
A 20	Kraftfahrzeugtechniker	94	783	555	129	8	158 065	201 871
A 41	Mechaniker für Reifentechnik <sup>5)</sup>	-	-	-	-	-	-	-
	V Lebensmittelgewerbe	45	1 055	809	200	23	51 818	49 117
	darunter:							
A 30	Bäcker	23	652	499	130	28	26 930	41 304
A 31	Konditoren	2	.	.	.	.	.	.
A 32	Fleischer	20	.	.	.	.	.	.
	VI Gesundheitsgewerbe	46	453	329	76	10	28 883	63 759
A 33	Augenoptiker	18	66	36	12	4	5 001	75 773
A 34	Hörgeräteakustiker	4	35	27	4	9	3 366	96 171
A 35	Orthopädietechniker	5	126	114	7	25	9 288	73 714
A 36	Orthopädienschuhmacher	-	-	-	-	-	-	-
A 37	Zahntechniker	19	226	152	53	12	11 228	49 681
	VII Handwerke für den privaten Bedarf	142	.	.	.	.	.	.
A 08	Steinmetzen und Steinbildhauer	7	.	.	.	.	.	.
A 12	Schornsteinfeger	26	75	37	12	3	5 185	69 133
A 28	Boots- und Schiffbauer	1	.	.	.	.	.	.
A 38	Friseure	89	522	337	93	6	12 078	23 138
B1 05	Uhrmacher	1	.	.	.	.	.	.
B1 11	Gold- und Silberschmiede	2	.	.	.	.	.	.
B1 19	Maßschneider	2	.	.	.	.	.	.
B1 25	Schuhmacher	1	.	.	.	.	.	.
B1 26	Sattler und Feintäschner	1	.	.	.	.	.	.
B1 31	Textilreiniger	3	15	1	11	5	258	17 200
B1 38	Fotografen	4	9	3	2	2	387	43 000

Noch: 1.8 Handwerksunternehmen, tätige Personen und Umsatz<sup>1)</sup> nach Kreisen, Gewerbegruppen und ausgewählten Gewerbezeigen

Nr. der Klassifikation <sup>2)</sup>	Kreisfreie Stadt Landkreis ----- Gewerbegruppe ----- Gewerbezeig	Handwerksunternehmen <sup>1)</sup>	Tätige Personen im Jahresdurchschnitt 2017				Umsatz <sup>4)</sup> 2017	
			insgesamt <sup>3)</sup>	darunter		je Unternehmen	insgesamt	je tätige Person
				sozialversicherungspflichtig Beschäftigte	geringfügig entlohnte Beschäftigte			
Anzahl						1 000 Euro	Euro	
<b>353</b>	<b>Harburg</b>	<b>1 465</b>	<b>10 958</b>	<b>8 156</b>	<b>1 285</b>	<b>7</b>	<b>1 266 806</b>	<b>115 606</b>
	I Bauhauptgewerbe	265	.	.	.	.	.	.
A 01	Maurer und Betonbauer	94	710	565	48	8	136 558	192 335
A 03	Zimmerer	81	465	344	38	6	56 129	120 708
A 04	Dachdecker	50	307	229	28	6	28 406	92 528
A 05	Straßenbauer	16	258	225	17	16	31 983	123 965
A 06	Wärme-, Kälte- und Schallschutzisolierer	2	.	.	.	.	.	.
A 07	Brunnenbauer	2	.	.	.	.	.	.
A 11	Gerüstbauer	18	200	168	13	11	21 637	108 185
B1 02	Betonstein- und Terrazzohersteller	2	.	.	.	.	.	.
	II Ausbaugewerbe	605	3 773	2 859	286	6	365 745	96 937
A 02	Ofen- und Luftheizungsbauer	4	17	12	1	4	2 223	130 765
A 09	Stuckateure	-	-	-	-	-	-	-
A 10	Maler und Lackierer	103	588	442	38	6	42 240	71 837
A 23	Klempner	4	33	29	-	8	5 689	172 394
A 24	Installateur und Heizungsbauer	137	955	717	95	7	104 423	109 343
A 25	Elektrotechniker	128	1 356	1 138	88	11	130 610	96 320
A 27	Tischler	78	421	306	29	5	41 580	98 765
A 39	Glaser	9	57	38	10	6	4 352	76 351
B1 01	Fliesen-, Platten- und Mosaikleger	81	176	81	12	2	14 528	82 545
B1 03	Estrichleger	2	.	.	.	.	.	.
B1 12	Parkettleger	11	.	.	.	.	.	.
B1 13	Rollladen- und Sonnenschutztechniker	9	39	25	5	4	4 088	104 821
B1 27	Raumausstatter	39	88	43	6	2	6 584	74 818
	III Handwerke für den gewerblichen Bedarf darunter:	166	1 614	1 122	324	10	176 599	109 417
A 13	Metallbauer	49	394	307	38	8	38 796	98 467
A 14	Chirurgiemechaniker	-	-	-	-	-	-	-
A 16	Feinwerkmechaniker	17	236	185	34	14	30 663	129 928
A 18	Kälteanlagenbauer	6	161	149	6	27	46 781	290 565
A 19	Informationstechniker	13	78	53	12	6	11 082	142 077
A 21	Landmaschinenmechaniker	5	94	79	10	19	/	/
A 22	Büchsenmacher	5	.	.	.	.	.	.
A 26	Elektromaschinenbauer	1	.	.	.	.	.	.
A 29	Seiler	-	-	-	-	-	-	-
A 40	Glasbläser und Glasapparatebauer	-	-	-	-	-	-	-
B1 04	Behälter- und Apparatebauer	3	.	.	.	.	.	.
B1 14	Modellbauer	-	-	-	-	-	-	-
B1 33	Gebäudereiniger	63	599	317	217	10	17 894	29 873
B1 39	Buchbinder	-	-	-	-	-	-	-
B1 40	Drucker	-	-	-	-	-	-	-
B1 53	Schilder- und Lichtklamehersteller	3	18	12	3	6	.	.
	IV Kraftfahrzeuggewerbe	146	1 654	1 340	160	11	351 682	212 625
A 15	Karosserie- und Fahrzeugbauer	12	127	105	8	11	14 045	110 591
A 17	Zweiradmechaniker	10	.	.	.	.	.	.
A 20	Kraftfahrzeugtechniker	122	1 446	1 183	135	12	325 715	225 252
A 41	Mechaniker für Reifentechnik <sup>5)</sup>	2	.	.	.	.	.	.

Noch: 1.8 Handwerksunternehmen, tätige Personen und Umsatz<sup>1)</sup> nach Kreisen, Gewerbegruppen und ausgewählten Gewerbebranchen

Nr. der Klassifikation <sup>2)</sup>	Kreisfreie Stadt Landkreis ----- Gewerbegruppe ----- Gewerbebranche	Handwerksunternehmen <sup>1)</sup>	Tätige Personen im Jahresdurchschnitt 2017				Umsatz <sup>4)</sup> 2017	
			insgesamt <sup>3)</sup>	darunter		je Unternehmen	insgesamt	je tätige Person
				sozialversicherungspflichtig Beschäftigte	geringfügig entlohnte Beschäftigte			
Anzahl						1 000 Euro	Euro	
	V Lebensmittelgewerbe	30	.	.	.	.	.	.
	darunter:							
A 30	Bäcker	11	601	428	161	55	24 850	41 348
A 31	Konditoren	2	.	.	.	.	.	.
A 32	Fleischer	16	.	.	.	.	.	.
	VI Gesundheitsgewerbe	44	300	211	40	7	21 708	72 360
A 33	Augenoptiker	18	83	58	4	5	7 118	85 759
A 34	Hörgeräteakustiker	3	17	12	-	6	.	.
A 35	Orthopädietechniker	3	.	.	.	.	1 677	.
A 36	Orthopädieschuhmacher	2	.	.	.	.	.	.
A 37	Zahntechniker	18	157	111	28	9	10 259	65 344
	VII Handwerke für den privaten Bedarf	209	767	422	130	4	26 961	35 151
A 08	Steinmetzen und Steinbildhauer	8	.	.	.	.	.	.
A 12	Schornsteinfeger	24	70	36	10	3	4 834	69 057
A 28	Boots- und Schiffbauer	1	.	.	.	.	.	.
A 38	Friseure	143	584	344	93	4	15 923	27 265
B1 05	Uhrmacher	3	17	13	1	6	.	.
B1 11	Gold- und Silberschmiede	3	4	1	-	1	318	79 500
B1 19	Maßschneider	2	.	.	.	.	.	.
B1 25	Schuhmacher	7	10	1	2	1	685	68 500
B1 26	Sattler und Feintäschner	1	.	.	.	.	.	.
B1 31	Textilreiniger	2	.	.	.	.	.	.
B1 38	Fotografen	8	18	7	2	2	557	30 944
<b>354</b>	<b>Lüchow-Dannenberg</b>	<b>305</b>	<b>2 383</b>	<b>1 829</b>	<b>244</b>	<b>8</b>	<b>227 981</b>	<b>95 670</b>
	I Bauhauptgewerbe	55	.	.	.	.	.	.
A 01	Maurer und Betonbauer	20	241	209	12	12	29 483	122 336
A 03	Zimmerer	21	117	87	9	6	10 445	89 274
A 04	Dachdecker	8	88	73	7	11	7 577	86 102
A 05	Straßenbauer	3	.	.	.	.	.	.
A 06	Wärme-, Kälte- und Schallschutzisolierer	-	-	-	-	-	-	-
A 07	Brunnenbauer	1	.	.	.	.	.	.
A 11	Gerüstbauer	1	.	.	.	.	.	.
B1 02	Betonstein- und Terrazzohersteller	1	.	.	.	.	.	.
	II Ausbaugewerbe	112	823	638	70	7	66 998	81 407
A 02	Ofen- und Luftheizungsbauer	-	-	-	-	-	-	-
A 09	Stuckateure	-	-	-	-	-	-	-
A 10	Maler und Lackierer	12	.	.	.	.	.	.
A 23	Klempner	-	-	-	-	-	-	-
A 24	Installateur und Heizungsbauer	26	151	106	18	6	12 271	81 265
A 25	Elektrotechniker	21	191	163	7	9	23 646	123 801
A 27	Tischler	27	184	142	14	7	16 244	88 283
A 39	Glaser	1	.	.	.	.	.	.
B1 01	Fliesen-, Platten- und Mosaikleger	13	26	7	6	2	1 181	45 423
B1 03	Estrichleger	1	.	.	.	.	.	.
B1 12	Parkettleger	2	.	.	.	.	.	.
B1 13	Rollladen- und Sonnenschutztechniker	-	-	-	-	-	-	-
B1 27	Raumausstatter	9	127	114	4	14	8 635	67 992

Noch: 1.8 Handwerksunternehmen, tätige Personen und Umsatz<sup>1)</sup> nach Kreisen, Gewerbegruppen und ausgewählten Gewerbezeigen

Nr. der Klassifikation <sup>2)</sup>	Kreisfreie Stadt Landkreis ----- Gewerbegruppe ----- Gewerbezeig	Handwerksunternehmen <sup>1)</sup>	Tätige Personen im Jahresdurchschnitt 2017				Umsatz <sup>4)</sup> 2017	
			insgesamt <sup>3)</sup>	darunter		je Unternehmen	insgesamt	je tätige Person
				sozialversicherungspflichtig Beschäftigte	geringfügig entlohnte Beschäftigte			
Anzahl						1 000 Euro	Euro	
	III Handwerke für den gewerblichen Bedarf	29	383	330	24	13	65 842	171 911
	darunter:							
A 13	Metallbauer	7	115	103	5	16	8 363	72 722
A 14	Chirurgiemechaniker	-	-	-	-	-	-	-
A 16	Feinwerkmechaniker	5	144	130	9	29	11 543	80 160
A 18	Kälteanlagenbauer	1	.	.	.	.	.	.
A 19	Informationstechniker	7	.	.	.	.	.	.
A 21	Landmaschinenmechaniker	5	99	89	5	20	43 694	441 354
A 22	Büchsenmacher	1	.	.	.	.	.	.
A 26	Elektromaschinenbauer	-	-	-	-	-	-	-
A 29	Seiler	-	-	-	-	-	-	-
A 40	Glasbläser und Glasapparatebauer	-	-	-	-	-	-	-
B1 04	Behälter- und Apparatebauer	2	.	.	.	.	.	.
B1 14	Modellbauer	-	-	-	-	-	-	-
B1 33	Gebäudereiniger	-	-	-	-	-	-	-
B1 39	Buchbinder	-	-	-	-	-	-	-
B1 40	Drucker	1	.	.	.	.	.	.
B1 53	Schilder- und Lichtklamehersteller	-	-	-	-	-	-	-
	IV Kraftfahrzeuggewerbe	34	197	129	33	6	( 19 523)	( 99 102)
A 15	Karosserie- und Fahrzeugbauer	-	-	-	-	-	-	-
A 17	Zweiradmechaniker	1	.	.	.	.	.	.
A 20	Kraftfahrzeugtechniker	33	.	.	.	.	.	.
A 41	Mechaniker für Reifentechnik <sup>5)</sup>	-	-	-	-	-	-	-
	V Lebensmittelgewerbe	19	.	.	.	.	.	.
	darunter:							
A 30	Bäcker	11	164	122	31	15	6 741	41 104
A 31	Konditoren	-	-	-	-	-	-	-
A 32	Fleischer	7	61	33	21	9	( 2 432)	( 39 869)
	VI Gesundheitsgewerbe	14	75	50	10	5	4 822	64 293
A 33	Augenoptiker	6	41	29	6	7	2 358	57 512
A 34	Hörgeräteakustiker	2	.	.	.	.	.	.
A 35	Orthopädietechniker	-	-	-	-	-	-	-
A 36	Orthopädienschuhmacher	1	.	.	.	.	.	.
A 37	Zahn techniker	5	24	16	2	5	1 707	71 125
	VII Handwerke für den privaten Bedarf	42	.	.	.	.	.	.
A 08	Steinmetzen und Steinbildhauer	3	16	8	5	5	803	50 188
A 12	Schornsteinfeger	8	26	16	2	3	1 427	54 885
A 28	Boots- und Schiffbauer	-	-	-	-	-	-	-
A 38	Friseure	26	112	73	13	4	3 286	29 339
B1 05	Uhrmacher	1	.	.	.	.	.	.
B1 11	Gold- und Silberschmiede	2	.	.	.	.	.	.
B1 19	Maßschneider	1	.	.	.	.	.	.
B1 25	Schuhmacher	-	-	-	-	-	-	-
B1 26	Sattler und Feintäschner	-	-	-	-	-	-	-
B1 31	Textilreiniger	-	-	-	-	-	-	-
B1 38	Fotografen	1	.	.	.	.	.	.

Noch: 1.8 Handwerksunternehmen, tätige Personen und Umsatz<sup>1)</sup> nach Kreisen, Gewerbegruppen und ausgewählten Gewerbezeigen

Nr. der Klassifikation <sup>2)</sup>	Kreisfreie Stadt Landkreis ----- Gewerbegruppe ----- Gewerbezeig	Handwerksunternehmen <sup>1)</sup>	Tätige Personen im Jahresdurchschnitt 2017				Umsatz <sup>4)</sup> 2017	
			insgesamt <sup>3)</sup>	darunter		je Unternehmen	insgesamt	je tätige Person
				sozialversicherungspflichtig Beschäftigte	geringfügig entlohnte Beschäftigte			
			Anzahl					
355	<b>Lüneburg</b>	<b>962</b>	<b>7 991</b>	<b>5 885</b>	<b>1 103</b>	<b>8</b>	<b>713 363</b>	<b>89 271</b>
	I Bauhauptgewerbe	171	.	.	.	.	.	.
A 01	Maurer und Betonbauer	68	437	337	26	6	77 145	176 533
A 03	Zimmerer	47	223	167	7	5	22 379	100 354
A 04	Dachdecker	29	161	120	12	6	12 217	75 882
A 05	Straßenbauer	16	660	621	22	41	85 024	128 824
A 06	Wärme-, Kälte- und Schallschutzisolierer	4	32	27	1	8	3 167	98 969
A 07	Brunnenbauer	2	.	.	.	.	.	.
A 11	Gerüstbauer	3	.	.	.	.	.	.
B1 02	Betonstein- und Terrazzohersteller	2	.	.	.	.	.	.
	II Ausbaugewerbe	377	2 176	1 638	148	6	219 684	100 958
A 02	Ofen- und Luftheizungsbauer	2	.	.	.	.	.	.
A 09	Stuckateure	-	-	-	-	-	-	-
A 10	Maler und Lackierer	61	341	253	26	6	30 553	89 598
A 23	Klempner	1	.	.	.	.	.	.
A 24	Installateur und Heizungsbauer	82	584	472	29	7	58 734	100 572
A 25	Elektrotechniker	65	610	496	45	9	72 426	118 731
A 27	Tischler	53	271	197	17	5	25 946	95 742
A 39	Glaser	6	19	10	3	3	1 556	81 895
B1 01	Fliesen-, Platten- und Mosaikleger	63	198	115	19	3	16 508	83 374
B1 03	Estrichleger	5	11	6	-	2	1 271	115 545
B1 12	Parkettleger	10	13	3	-	1	974	74 923
B1 13	Rollladen- und Sonnenschutztechniker	3	10	6	1	3	1 189	118 900
B1 27	Raumausstatter	26	97	61	8	4	6 941	71 557
	III Handwerke für den gewerblichen Bedarf darunter:	106	2 140	1 434	596	20	107 249	50 116
A 13	Metallbauer	22	155	116	17	7	14 710	94 903
A 14	Chirurgiemechaniker	-	-	-	-	-	-	-
A 16	Feinwerkmechaniker	22	354	309	23	16	32 913	92 975
A 18	Kälteanlagenbauer	2	.	.	.	.	.	.
A 19	Informationstechniker	10	37	24	3	4	5 204	140 649
A 21	Landmaschinenmechaniker	8	56	38	7	7	6 413	114 518
A 22	Büchsenmacher	-	-	-	-	-	-	-
A 26	Elektromaschinenbauer	3	.	.	.	.	.	.
A 29	Seiler	-	-	-	-	-	-	-
A 40	Glasbläser und Glasapparatebauer	1	.	.	.	.	.	.
B1 04	Behälter- und Apparatebauer	-	-	-	-	-	-	-
B1 14	Modellbauer	-	-	-	-	-	-	-
B1 33	Gebäudereiniger	30	1 336	777	529	45	28 118	21 046
B1 39	Buchbinder	1	.	.	.	.	.	.
B1 40	Drucker	2	.	.	.	.	.	.
B1 53	Schilder- und Lichtreklamehersteller	4	.	.	.	.	.	.
	IV Kraftfahrzeuggewerbe	79	578	444	50	7	98 114	169 747
A 15	Karosserie- und Fahrzeugbauer	5	.	.	.	.	.	.
A 17	Zweiradmechaniker	2	.	.	.	.	.	.
A 20	Kraftfahrzeugtechniker	72	530	406	48	7	93 943	177 251
A 41	Mechaniker für Reifentechnik <sup>5)</sup>	-	-	-	-	-	-	-

Noch: 1.8 Handwerksunternehmen, tätige Personen und Umsatz<sup>1)</sup> nach Kreisen, Gewerbegruppen und ausgewählten Gewerbezeigen

Nr. der Klassifikation <sup>2)</sup>	Kreisfreie Stadt Landkreis ----- Gewerbegruppe ----- Gewerbezeigen	Handwerksunternehmen <sup>1)</sup>	Tätige Personen im Jahresdurchschnitt 2017				Umsatz <sup>4)</sup> 2017	
			insgesamt <sup>3)</sup>	darunter		je Unternehmen	insgesamt	je tätige Person
				sozialversicherungspflichtig Beschäftigte	geringfügig entlohnte Beschäftigte			
Anzahl						1 000 Euro	Euro	
	V Lebensmittelgewerbe	26	.	.	.	.	.	.
	darunter:							
A 30	Bäcker	13	419	341	65	32	19 394	46 286
A 31	Konditoren	2	.	.	.	.	.	.
A 32	Fleischer	8	.	.	.	.	.	.
	VI Gesundheitsgewerbe	40	327	229	55	8	21 123	64 596
A 33	Augenoptiker	11	34	16	5	3	3 922	115 353
A 34	Hörgeräteakustiker	3	17	12	2	6	1 443	84 882
A 35	Orthopädietechniker	3	71	63	5	24	6 143	86 521
A 36	Orthopädienschuhmacher	4	24	19	1	6	1 353	56 375
A 37	Zahntechniker	19	181	119	42	10	8 262	45 646
	VII Handwerke für den privaten Bedarf	163	590	342	80	4	24 316	41 214
A 08	Steinmetzen und Steinbildhauer	3	8	3	1	3	720	90 000
A 12	Schornsteinfeger	21	59	31	7	3	4 336	73 492
A 28	Boots- und Schiffbauer	-	-	-	-	-	-	-
A 38	Friseure	101	422	260	60	4	11 518	27 294
B1 05	Uhrmacher	2	.	.	.	.	.	.
B1 11	Gold- und Silberschmiede	7	32	16	7	5	3 162	98 813
B1 19	Maßschneider	2	.	.	.	.	.	.
B1 25	Schuhmacher	3	4	1	-	1	274	68 500
B1 26	Sattler und Feintäschner	4	4	-	-	1	443	110 750
B1 31	Textilreiniger	1	.	.	.	.	.	.
B1 38	Fotografen	15	25	8	1	2	1 560	62 400
<b>356</b>	<b>Osterholz</b>	<b>572</b>	<b>5 214</b>	<b>4 010</b>	<b>608</b>	<b>9</b>	<b>482 208</b>	<b>92 483</b>
	I Bauhauptgewerbe	89	.	.	.	.	.	.
A 01	Maurer und Betonbauer	30	597	544	22	20	74 028	124 000
A 03	Zimmerer	25	151	117	8	6	16 442	108 887
A 04	Dachdecker	27	173	136	10	6	13 957	80 676
A 05	Straßenbauer	3	11	6	2	4	926	84 182
A 06	Wärme-, Kälte- und Schallschutzisolierer	3	31	24	4	10	2 107	67 968
A 07	Brunnenbauer	-	-	-	-	-	-	-
A 11	Gerüstbauer	-	-	-	-	-	-	-
B1 02	Betonstein- und Terrazzohersteller	1	.	.	.	.	.	.
	II Ausbaugewerbe	228	1 370	1 003	130	6	116 886	85 318
A 02	Ofen- und Luftheizungsbauer	4	.	.	.	.	.	.
A 09	Stuckateure	-	-	-	-	-	-	-
A 10	Maler und Lackierer	35	268	198	34	8	17 354	64 754
A 23	Klempner	2	.	.	.	.	.	.
A 24	Installateur und Heizungsbauer	56	323	230	35	6	30 051	93 037
A 25	Elektrotechniker	44	381	314	22	9	35 171	92 312
A 27	Tischler	29	155	100	24	5	10 843	69 955
A 39	Glaser	5	43	31	7	9	2 124	49 395
B1 01	Fliesen-, Platten- und Mosaikleger	35	100	60	4	3	7 966	79 660
B1 03	Estrichleger	2	.	.	.	.	.	.
B1 12	Parkettleger	2	.	.	.	.	.	.
B1 13	Rollladen- und Sonnenschutztechniker	2	.	.	.	.	.	.
B1 27	Raumausstatter	12	23	10	-	2	1 259	54 739

Noch: 1.8 Handwerksunternehmen, tätige Personen und Umsatz<sup>1)</sup> nach Kreisen, Gewerbegruppen und ausgewählten Gewerbebranchen

Nr. der Klassifikation <sup>2)</sup>	Kreisfreie Stadt Landkreis ----- Gewerbegruppe ----- Gewerbebranche	Handwerksunternehmen <sup>1)</sup>	Tätige Personen im Jahresdurchschnitt 2017				Umsatz <sup>4)</sup> 2017	
			insgesamt <sup>3)</sup>	darunter		je Unternehmen	insgesamt	je tätige Person
				sozialversicherungspflichtig Beschäftigte	geringfügig entlohnte Beschäftigte			
Anzahl						1 000 Euro	Euro	
	III Handwerke für den gewerblichen Bedarf	70	726	553	99	10	66 644	91 796
	darunter:							
A 13	Metallbauer	19	226	192	15	12	23 962	106 027
A 14	Chirurgiemechaniker	-	-	-	-	-	-	-
A 16	Feinwerkmechaniker	14	239	193	31	17	24 450	102 301
A 18	Kälteanlagenbauer	4	.	.	.	.	.	.
A 19	Informationstechniker	3	32	28	1	11	4 840	151 250
A 21	Landmaschinenmechaniker	8	46	33	4	6	6 551	142 413
A 22	Büchsenmacher	-	-	-	-	-	-	-
A 26	Elektromaschinenbauer	1	.	.	.	.	.	.
A 29	Seiler	-	-	-	-	-	-	-
A 40	Glasbläser und Glasapparatebauer	-	-	-	-	-	-	-
B1 04	Behälter- und Apparatebauer	-	-	-	-	-	-	-
B1 14	Modellbauer	-	-	-	-	-	-	-
B1 33	Gebäudereiniger	18	137	76	43	8	3 319	24 226
B1 39	Buchbinder	-	-	-	-	-	-	-
B1 40	Drucker	-	-	-	-	-	-	-
B1 53	Schilder- und Lichtklamehersteller	3	15	10	1	5	933	62 200
	IV Kraftfahrzeuggewerbe	58	527	397	69	9	118 703	225 243
A 15	Karosserie- und Fahrzeugbauer	-	-	-	-	-	-	-
A 17	Zweiradmechaniker	1	.	.	.	.	.	.
A 20	Kraftfahrzeugtechniker	57	.	.	.	.	.	.
A 41	Mechaniker für Reifentechnik <sup>5)</sup>	-	-	-	-	-	-	-
	V Lebensmittelgewerbe	26	1 137	927	184	44	52 171	45 885
	darunter:							
A 30	Bäcker	11	1 000	838	151	91	45 218	45 218
A 31	Konditoren	1	.	.	.	.	.	.
A 32	Fleischer	14	.	.	.	.	.	.
	VI Gesundheitsgewerbe	19	142	99	24	7	8 730	61 479
A 33	Augenoptiker	7	27	17	3	4	2 443	90 481
A 34	Hörgeräteakustiker	4	.	.	.	.	.	.
A 35	Orthopädietechniker	3	19	11	5	6	1 234	64 947
A 36	Orthopädienschuhmacher	1	.	.	.	.	.	.
A 37	Zahntechniker	4	75	59	12	19	3 541	47 213
	VII Handwerke für den privaten Bedarf	82	.	.	.	.	.	.
A 08	Steinmetzen und Steinbildhauer	1	.	.	.	.	.	.
A 12	Schornsteinfeger	11	.	.	.	.	.	.
A 28	Boots- und Schiffbauer	-	-	-	-	-	-	-
A 38	Friseure	53	241	147	36	5	6 497	26 959
B1 05	Uhrmacher	5	15	7	3	3	714	47 600
B1 11	Gold- und Silberschmiede	2	.	.	.	.	.	.
B1 19	Maßschneider	1	.	.	.	.	.	.
B1 25	Schuhmacher	1	.	.	.	.	.	.
B1 26	Sattler und Feintäschner	2	.	.	.	.	.	.
B1 31	Textilreiniger	2	.	.	.	.	.	.
B1 38	Fotografen	3	8	3	2	3	272	34 000

Noch: 1.8 Handwerksunternehmen, tätige Personen und Umsatz<sup>1)</sup> nach Kreisen, Gewerbegruppen und ausgewählten Gewerbezeigen

Nr. der Klassifikation <sup>2)</sup>	Kreisfreie Stadt Landkreis ----- Gewerbegruppe ----- Gewerbezeig	Handwerksunternehmen <sup>1)</sup>	Tätige Personen im Jahresdurchschnitt 2017				Umsatz <sup>4)</sup> 2017	
			insgesamt <sup>3)</sup>	darunter		je Unternehmen	insgesamt	je tätige Person
				sozialversicherungspflichtig Beschäftigte	geringfügig entlohnte Beschäftigte			
Anzahl						1 000 Euro	Euro	
<b>357</b>	<b>Rotenburg (Wümme)</b>	<b>1 080</b>	<b>11 333</b>	<b>8 852</b>	<b>1 366</b>	<b>10</b>	<b>1 485 357</b>	<b>131 065</b>
	I Bauhauptgewerbe	258	.	.	.	.	.	.
A 01	Maurer und Betonbauer	116	1 153	947	86	10	182 908	158 637
A 03	Zimmerer	80	800	658	60	10	104 241	130 301
A 04	Dachdecker	35	351	290	23	10	42 736	121 755
A 05	Straßenbauer	16	331	287	28	21	48 968	147 940
A 06	Wärme-, Kälte- und Schallschutzisolierer	6	43	31	5	7	.	.
A 07	Brunnenbauer	-	-	-	-	-	-	-
A 11	Gerüstbauer	3	31	25	3	10	.	.
B1 02	Betonstein- und Terrazzohersteller	2	.	.	.	.	.	.
	II Ausbaugewerbe	369	3 630	2 896	359	10	.	.
A 02	Ofen- und Luftheizungsbauer	3	.	.	.	.	183	.
A 09	Stuckateure	3	18	13	2	6	.	.
A 10	Maler und Lackierer	58	448	352	36	8	32 094	71 638
A 23	Klempner	1	.	.	.	.	.	.
A 24	Installateur und Heizungsbauer	72	840	690	78	12	84 470	100 560
A 25	Elektrotechniker	68	1 349	1 133	147	20	109 621	81 261
A 27	Tischler	75	532	408	49	7	54 429	102 310
A 39	Glaser	5	23	12	6	5	1 297	56 391
B1 01	Fliesen-, Platten- und Mosaikleger	47	194	132	14	4	16 421	84 644
B1 03	Estrichleger	9	92	70	13	10	13 070	142 065
B1 12	Parkettleger	6	30	21	3	5	2 866	95 533
B1 13	Rollladen- und Sonnenschutztechniker	3	19	12	3	6	.	.
B1 27	Raumausstatter	19	51	24	7	3	3 304	64 784
	III Handwerke für den gewerblichen Bedarf darunter:	128	1 416	1 079	205	11	236 708	167 167
A 13	Metallbauer	43	486	403	38	11	80 141	164 899
A 14	Chirurgiemechaniker	-	-	-	-	-	-	-
A 16	Feinwerkmechaniker	15	234	181	38	16	31 032	132 615
A 18	Kälteanlagenbauer	6	62	47	9	10	6 181	99 694
A 19	Informationstechniker	7	.	.	.	.	.	.
A 21	Landmaschinenmechaniker	24	353	308	21	15	106 507	301 720
A 22	Büchsenmacher	1	.	.	.	.	.	.
A 26	Elektromaschinenbauer	1	.	.	.	.	.	.
A 29	Seiler	-	-	-	-	-	-	-
A 40	Glasbläser und Glasapparatebauer	-	-	-	-	-	-	-
B1 04	Behälter- und Apparatebauer	1	.	.	.	.	.	.
B1 14	Modellbauer	-	-	-	-	-	-	-
B1 33	Gebäudereiniger	19	158	60	79	8	3 522	22 291
B1 39	Buchbinder	-	-	-	-	-	-	-
B1 40	Drucker	-	-	-	-	-	-	-
B1 53	Schilder- und Lichtklamehersteller	9	90	64	16	10	6 046	67 178
	IV Kraftfahrzeuggewerbe	106	1 441	1 171	161	14	248 129	172 192
A 15	Karosserie- und Fahrzeugbauer	7	357	327	23	51	38 015	106 485
A 17	Zweiradmechaniker	3	9	4	2	3	1 467	163 000
A 20	Kraftfahrzeugtechniker	96	1 075	840	136	11	208 647	194 090
A 41	Mechaniker für Reifentechnik <sup>5)</sup>	-	-	-	-	-	-	-



Noch: 1.8 Handwerksunternehmen, tätige Personen und Umsatz<sup>1)</sup> nach Kreisen, Gewerbegruppen und ausgewählten Gewerbezeigen

Nr. der Klassifikation <sup>2)</sup>	Kreisfreie Stadt Landkreis ----- Gewerbegruppe ----- Gewerbezeig	Handwerksunternehmen <sup>1)</sup>	Tätige Personen im Jahresdurchschnitt 2017				Umsatz <sup>4)</sup> 2017	
			insgesamt <sup>3)</sup>	darunter		je Unternehmen	insgesamt	je tätige Person
				sozialversicherungspflichtig Beschäftigte	geringfügig entlohnte Beschäftigte			
Anzahl						1 000 Euro	Euro	
	V Lebensmittelgewerbe	37	.	.	.	.	.	.
	darunter:							
A 30	Bäcker	18	699	523	157	39	24 894	35 614
A 31	Konditoren	2	.	.	.	.	.	.
A 32	Fleischer	14	.	.	.	.	.	.
	VI Gesundheitsgewerbe	37	287	197	52	8	23 796	82 913
A 33	Augenoptiker	18	109	69	21	6	10 572	96 991
A 34	Hörgeräteakustiker	3	16	11	2	5	1 622	101 375
A 35	Orthopädietechniker	2	.	.	.	.	.	.
A 36	Orthopädieschuhmacher	4	.	.	.	.	.	.
A 37	Zahntechniker	10	97	72	15	10	5 697	58 732
	VII Handwerke für den privaten Bedarf	145	.	.	.	.	25 303	.
A 08	Steinmetzen und Steinbildhauer	9	26	9	8	3	1 290	49 615
A 12	Schornsteinfeger	18	48	24	6	3	3 273	68 188
A 28	Boots- und Schiffbauer	-	-	-	-	-	-	-
A 38	Friseure	90	488	301	91	5	14 424	29 557
B1 05	Uhrmacher	1	.	.	.	.	.	.
B1 11	Gold- und Silberschmiede	2	.	.	.	.	.	.
B1 19	Maßschneider	2	.	.	.	.	.	.
B1 25	Schuhmacher	1	.	.	.	.	.	.
B1 26	Sattler und Feintäschner	1	.	.	.	.	.	.
B1 31	Textilreiniger	1	.	.	.	.	.	.
B1 38	Fotografen	13	26	8	4	2	1 168	44 923
<b>358</b>	<b>Heidekreis</b>	<b>827</b>	<b>10 496</b>	<b>7 794</b>	<b>1 846</b>	<b>13</b>	<b>909 317</b>	<b>86 635</b>
	I Bauhauptgewerbe	147	1 452	1 204	99	10	186 282	128 293
A 01	Maurer und Betonbauer	57	596	496	42	10	89 764	150 611
A 03	Zimmerer	44	226	160	21	5	22 157	98 040
A 04	Dachdecker	32	259	208	19	8	25 656	99 058
A 05	Straßenbauer	9	292	270	13	32	41 912	143 534
A 06	Wärme-, Kälte- und Schallschutzisolierer	1	.	.	.	.	.	.
A 07	Brunnenbauer	-	-	-	-	-	-	-
A 11	Gerüstbauer	4	.	.	.	.	.	.
B1 02	Betonstein- und Terrazzohersteller	-	-	-	-	-	-	-
	II Ausbaugewerbe	326	2 542	1 996	203	8	258 343	101 630
A 02	Ofen- und Luftheizungsbauer	4	9	2	1	2	703	78 111
A 09	Stuckateure	-	-	-	-	-	-	-
A 10	Maler und Lackierer	56	318	230	28	6	19 302	60 698
A 23	Klempner	2	.	.	.	.	.	.
A 24	Installateur und Heizungsbauer	67	584	471	41	9	68 490	117 277
A 25	Elektrotechniker	63	952	837	49	15	113 788	119 525
A 27	Tischler	55	281	187	38	5	21 982	78 228
A 39	Glaser	1	.	.	.	.	.	.
B1 01	Fliesen-, Platten- und Mosaikleger	37	77	31	7	2	6 098	79 195
B1 03	Estrichleger	5	33	24	4	7	3 694	111 939
B1 12	Parkettleger	6	.	.	.	.	.	.
B1 13	Rollladen- und Sonnenschutztechniker	1	.	.	.	.	.	.
B1 27	Raumausstatter	29	241	180	32	8	/	/

Noch: 1.8 Handwerksunternehmen, tätige Personen und Umsatz<sup>1)</sup> nach Kreisen, Gewerbegruppen und ausgewählten Gewerbezeigen

Nr. der Klassifikation <sup>2)</sup>	Kreisfreie Stadt Landkreis ----- Gewerbegruppe ----- Gewerbezeig	Handwerksunternehmen <sup>1)</sup>	Tätige Personen im Jahresdurchschnitt 2017				Umsatz <sup>4)</sup> 2017	
			insgesamt <sup>3)</sup>	darunter		je Unternehmen	insgesamt	je tätige Person
				sozialversicherungspflichtig Beschäftigte	geringfügig entlohnte Beschäftigte			
Anzahl						1 000 Euro	Euro	
	III Handwerke für den gewerblichen Bedarf	101	3 598	2 456	1 040	36	227 331	63 183
	darunter:							
A 13	Metallbauer	30	344	288	25	11	35 861	104 247
A 14	Chirurgiemechaniker	-	-	-	-	-	-	-
A 16	Feinwerkmechaniker	20	299	257	22	15	34 868	116 615
A 18	Kälteanlagenbauer	2	.	.	.	.	.	.
A 19	Informationstechniker	7	71	61	3	10	11 554	162 732
A 21	Landmaschinenmechaniker	16	137	109	12	9	26 523	193 599
A 22	Büchsenmacher	-	-	-	-	-	-	-
A 26	Elektromaschinenbauer	1	.	.	.	.	.	.
A 29	Seiler	-	-	-	-	-	-	-
A 40	Glasbläser und Glasapparatebauer	-	-	-	-	-	-	-
B1 04	Behälter- und Apparatebauer	-	-	-	-	-	-	-
B1 14	Modellbauer	-	-	-	-	-	-	-
B1 33	Gebäudereiniger	23	.	.	.	.	.	.
B1 39	Buchbinder	-	-	-	-	-	-	-
B1 40	Drucker	-	-	-	-	-	-	-
B1 53	Schilder- und Lichtklamehersteller	-	-	-	-	-	-	-
	IV Kraftfahrzeuggewerbe	76	779	621	81	10	( 137 520)	( 176 534)
A 15	Karosserie- und Fahrzeugbauer	3	.	.	.	.	.	.
A 17	Zweiradmechaniker	2	.	.	.	.	.	.
A 20	Kraftfahrzeugtechniker	71	674	527	75	9	123 215	182 812
A 41	Mechaniker für Reifentechnik <sup>5)</sup>	-	-	-	-	-	-	-
	V Lebensmittelgewerbe	36	.	.	.	.	.	.
	darunter:							
A 30	Bäcker	19	496	371	104	26	19 929	40 179
A 31	Konditoren	1	.	.	.	.	.	.
A 32	Fleischer	16	420	330	72	26	22 602	53 814
	VI Gesundheitsgewerbe	34	.	.	.	.	19 101	.
A 33	Augenoptiker	13	81	53	14	6	5 021	61 988
A 34	Hörgeräteakustiker	4	.	.	.	.	/	.
A 35	Orthopädietechniker	8	121	89	23	15	9 758	80 645
A 36	Orthopädieschuhmacher	4	21	11	6	5	943	44 905
A 37	Zahntechniker	5	64	40	19	13	2 614	40 844
	VII Handwerke für den privaten Bedarf	107	513	310	94	5	.	.
A 08	Steinmetzen und Steinbildhauer	3	11	8	-	4	.	.
A 12	Schornsteinfeger	19	56	29	8	3	3 407	60 839
A 28	Boots- und Schiffbauer	-	-	-	-	-	-	-
A 38	Friseure	61	364	234	68	6	9 089	24 970
B1 05	Uhrmacher	2	.	.	.	.	.	.
B1 11	Gold- und Silberschmiede	2	.	.	.	.	.	.
B1 19	Maßschneider	5	8	3	-	2	176	22 000
B1 25	Schuhmacher	1	.	.	.	.	.	.
B1 26	Sattler und Feintäschner	2	.	.	.	.	.	.
B1 31	Textilreiniger	2	.	.	.	.	.	.
B1 38	Fotografen	7	10	3	-	1	310	31 000

Noch: 1.8 Handwerksunternehmen, tätige Personen und Umsatz<sup>1)</sup> nach Kreisen, Gewerbegruppen und ausgewählten Gewerbebranchen

Nr. der Klassifikation <sup>2)</sup>	Kreisfreie Stadt Landkreis ----- Gewerbegruppe ----- Gewerbebranche	Handwerksunternehmen <sup>1)</sup>	Tätige Personen im Jahresdurchschnitt 2017				Umsatz <sup>4)</sup> 2017	
			insgesamt <sup>3)</sup>	darunter		je Unternehmen	insgesamt	je tätige Person
				sozialversicherungspflichtig Beschäftigte	geringfügig entlohnte Beschäftigte			
Anzahl						1 000 Euro	Euro	
<b>359</b>	<b>Stade</b>	<b>1 013</b>	<b>12 288</b>	<b>9 733</b>	<b>1 519</b>	<b>12</b>	<b>1 500 971</b>	<b>122 149</b>
	I Bauhauptgewerbe	174	.	.	.	.	.	.
A 01	Maurer und Betonbauer	79	1 422	1 260	81	18	366 021	257 399
A 03	Zimmerer	37	376	312	27	10	44 902	119 420
A 04	Dachdecker	32	310	262	16	10	32 702	105 490
A 05	Straßenbauer	18	370	336	16	21	55 272	149 384
A 06	Wärme-, Kälte- und Schallschutzisolierer	1	.	.	.	.	.	.
A 07	Brunnenbauer	-	-	-	-	-	-	-
A 11	Gerüstbauer	2	.	.	.	.	.	.
B1 02	Betonstein- und Terrazzohersteller	5	.	.	.	.	.	.
	II Ausbaugewerbe	372	3 253	2 605	269	9	298 621	91 799
A 02	Ofen- und Luftheizungsbauer	1	.	.	.	.	.	.
A 09	Stuckateure	-	-	-	-	-	-	-
A 10	Maler und Lackierer	61	475	362	50	8	31 670	66 674
A 23	Klempner	2	.	.	.	.	.	.
A 24	Installateur und Heizungsbauer	81	886	724	80	11	94 447	106 599
A 25	Elektrotechniker	74	967	833	59	13	91 886	95 022
A 27	Tischler	57	490	381	50	9	46 548	94 996
A 39	Glaser	2	.	.	.	.	.	.
B1 01	Fliesen-, Platten- und Mosaikleger	51	200	141	7	4	16 336	81 680
B1 03	Estrichleger	2	.	.	.	.	.	.
B1 12	Parkettleger	11	115	96	8	10	9 558	83 113
B1 13	Rollladen- und Sonnenschutztechniker	4	.	.	.	.	.	.
B1 27	Raumausstatter	26	71	33	12	3	4 134	58 225
	III Handwerke für den gewerblichen Bedarf darunter:	126	2 255	1 716	412	18	208 619	92 514
A 13	Metallbauer	32	568	487	49	18	68 510	120 616
A 14	Chirurgiemechaniker	-	-	-	-	-	-	-
A 16	Feinwerkmechaniker	23	508	462	23	22	57 896	113 969
A 18	Kälteanlagenbauer	6	46	32	8	8	.	.
A 19	Informationstechniker	11	57	36	10	5	6 632	116 351
A 21	Landmaschinenmechaniker	13	283	255	15	22	45 231	159 827
A 22	Büchsenmacher	-	-	-	-	-	-	-
A 26	Elektromaschinenbauer	2	.	.	.	.	.	.
A 29	Seiler	-	-	-	-	-	-	-
A 40	Glasbläser und Glasapparatebauer	1	.	.	.	.	.	.
B1 04	Behälter- und Apparatebauer	-	-	-	-	-	-	-
B1 14	Modellbauer	-	-	-	-	-	-	-
B1 33	Gebäudereiniger	33	707	385	288	21	15 946	22 554
B1 39	Buchbinder	-	-	-	-	-	-	-
B1 40	Drucker	1	.	.	.	.	.	.
B1 53	Schilder- und Lichtklamehersteller	4	.	.	.	.	.	.
	IV Kraftfahrzeuggewerbe	92	1 619	1 369	155	18	327 160	202 075
A 15	Karosserie- und Fahrzeugbauer	2	.	.	.	.	.	.
A 17	Zweiradmechaniker	-	-	-	-	-	-	-
A 20	Kraftfahrzeugtechniker	90	.	.	.	.	.	.
A 41	Mechaniker für Reifentechnik <sup>5)</sup>	-	-	-	-	-	-	-

Noch: 1.8 Handwerksunternehmen, tätige Personen und Umsatz<sup>1)</sup> nach Kreisen, Gewerbegruppen und ausgewählten Gewerbebranchen

Nr. der Klassifikation <sup>2)</sup>	Kreisfreie Stadt Landkreis ----- Gewerbegruppe ----- Gewerbebranche	Handwerksunternehmen <sup>1)</sup>	Tätige Personen im Jahresdurchschnitt 2017				Umsatz <sup>4)</sup> 2017	
			insgesamt <sup>3)</sup>	darunter		je Unternehmen	insgesamt	je tätige Person
				sozialversicherungspflichtig Beschäftigte	geringfügig entlohnte Beschäftigte			
Anzahl						1 000 Euro	Euro	
	V Lebensmittelgewerbe	41	.	.	.	.	.	.
	darunter:							
A 30	Bäcker	19	1 085	815	251	57	42 159	38 856
A 31	Konditoren	2	.	.	.	.	.	.
A 32	Fleischer	19	.	.	.	.	.	.
	VI Gesundheitsgewerbe	37	386	272	75	10	26 234	67 964
A 33	Augenoptiker	15	115	79	20	8	8 989	78 165
A 34	Hörgeräteakustiker	3	.	.	.	.	/	.
A 35	Orthopädietechniker	3	85	71	11	28	/	/
A 36	Orthopädieschuhmacher	3	.	.	.	.	426	.
A 37	Zahntechniker	13	147	94	40	11	6 981	47 490
	VII Handwerke für den privaten Bedarf	171	943	619	146	6	73 623	78 073
A 08	Steinmetzen und Steinbildhauer	5	14	6	3	3	/	/
A 12	Schornsteinfeger	19	53	26	8	3	.	.
A 28	Boots- und Schiffbauer	7	201	189	4	29	.	.
A 38	Friseure	106	523	315	98	5	13 680	26 157
B1 05	Uhrmacher	1	.	.	.	.	.	.
B1 11	Gold- und Silberschmiede	6	23	13	3	4	1 647	71 609
B1 19	Maßschneider	2	.	.	.	.	.	.
B1 25	Schuhmacher	5	19	8	6	4	1 023	53 842
B1 26	Sattler und Feintäschner	-	-	-	-	-	-	-
B1 31	Textilreiniger	2	.	.	.	.	.	.
B1 38	Fotografen	12	39	23	3	3	2 376	60 923
<b>360</b>	<b>Uelzen</b>	<b>526</b>	<b>4 665</b>	<b>3 637</b>	<b>484</b>	<b>9</b>	<b>547 652</b>	<b>117 396</b>
	I Bauhauptgewerbe	87	1 018	885	42	12	154 466	151 735
A 01	Maurer und Betonbauer	30	499	456	12	17	93 376	187 126
A 03	Zimmerer	27	145	104	13	5	.	.
A 04	Dachdecker	18	.	.	.	.	11 519	.
A 05	Straßenbauer	10	228	206	10	23	34 595	151 732
A 06	Wärme-, Kälte- und Schallschutzisolierer	1	.	.	.	.	.	.
A 07	Brunnenbauer	1	.	.	.	.	.	.
A 11	Gerüstbauer	-	-	-	-	-	-	-
B1 02	Betonstein- und Terrazzohersteller	-	-	-	-	-	-	-
	II Ausbaugewerbe	198	1 307	990	113	7	103 155	78 925
A 02	Ofen- und Luftheizungsbauer	3	4	1	-	1	286	71 500
A 09	Stuckateure	2	.	.	.	.	.	.
A 10	Maler und Lackierer	30	185	144	8	6	12 401	67 032
A 23	Klempner	2	.	.	.	.	.	.
A 24	Installateur und Heizungsbauer	32	279	229	18	9	24 204	86 753
A 25	Elektrotechniker	40	400	316	43	10	32 222	80 555
A 27	Tischler	39	245	183	22	6	21 724	88 669
A 39	Glaser	5	22	13	4	4	1 745	79 318
B1 01	Fliesen-, Platten- und Mosaikleger	29	95	58	7	3	6 228	65 558
B1 03	Estrichleger	2	.	.	.	.	.	.
B1 12	Parkettleger	3	.	.	.	.	.	.
B1 13	Rollladen- und Sonnenschutztechniker	-	-	-	-	-	-	-
B1 27	Raumausstatter	11	20	7	2	2	949	47 450

Noch: 1.8 Handwerksunternehmen, tätige Personen und Umsatz<sup>1)</sup> nach Kreisen, Gewerbegruppen und ausgewählten Gewerbezeigen

Nr. der Klassifikation <sup>2)</sup>	Kreisfreie Stadt Landkreis ----- Gewerbegruppe ----- Gewerbezeig	Handwerksunternehmen <sup>1)</sup>	Tätige Personen im Jahresdurchschnitt 2017				Umsatz <sup>4)</sup> 2017	
			insgesamt <sup>3)</sup>	darunter		je Unternehmen	insgesamt	je tätige Person
				sozialversicherungspflichtig Beschäftigte	geringfügig entlohnte Beschäftigte			
Anzahl						1 000 Euro	Euro	
	III Handwerke für den gewerblichen Bedarf	63	644	463	116	10	75 634	117 444
	darunter:							
A 13	Metallbauer	17	105	77	11	6	10 092	96 114
A 14	Chirurgiemechaniker	-	-	-	-	-	-	-
A 16	Feinwerkmechaniker	7	82	69	6	12	9 404	114 683
A 18	Kälteanlagenbauer	2	.	.	.	.	.	.
A 19	Informationstechniker	8	22	10	3	3	1 962	89 182
A 21	Landmaschinenmechaniker	10	185	159	16	19	43 426	234 735
A 22	Büchsenmacher	1	.	.	.	.	.	.
A 26	Elektromaschinenbauer	-	-	-	-	-	-	-
A 29	Seiler	1	.	.	.	.	.	.
A 40	Glasbläser und Glasapparatebauer	-	-	-	-	-	-	-
B1 04	Behälter- und Apparatebauer	1	.	.	.	.	.	.
B1 14	Modellbauer	-	-	-	-	-	-	-
B1 33	Gebäudereiniger	14	159	73	72	11	3 156	19 849
B1 39	Buchbinder	-	-	-	-	-	-	-
B1 40	Drucker	-	-	-	-	-	-	-
B1 53	Schilder- und Lichtklamehersteller	1	.	.	.	.	.	.
	IV Kraftfahrzeuggewerbe	42	458	367	46	11	119 523	260 967
A 15	Karosserie- und Fahrzeugbauer	-	-	-	-	-	-	-
A 17	Zweiradmechaniker	1	.	.	.	.	.	.
A 20	Kraftfahrzeugtechniker	41	.	.	.	.	.	.
A 41	Mechaniker für Reifentechnik <sup>5)</sup>	-	-	-	-	-	-	-
	V Lebensmittelgewerbe	24	.	.	.	.	.	.
	darunter:							
A 30	Bäcker	9	197	144	44	22	.	.
A 31	Konditoren	1	.	.	.	.	.	.
A 32	Fleischer	13	.	.	.	.	16 050	.
	VI Gesundheitsgewerbe	24	227	171	31	9	14 523	63 978
A 33	Augenoptiker	7	29	17	5	4	2 194	75 655
A 34	Hörgeräteakustiker	3	.	.	.	.	.	.
A 35	Orthopädietechniker	3	133	117	13	44	8 990	67 594
A 36	Orthopädieschuhmacher	1	.	.	.	.	.	.
A 37	Zahntechniker	10	57	34	12	6	2 780	48 772
	VII Handwerke für den privaten Bedarf	88	.	.	.	.	.	.
A 08	Steinmetzen und Steinbildhauer	5	34	20	9	7	1 561	45 912
A 12	Schornsteinfeger	14	39	21	4	3	2 643	67 769
A 28	Boots- und Schiffbauer	-	-	-	-	-	-	-
A 38	Friseure	52	215	134	29	4	4 912	22 847
B1 05	Uhrmacher	3	10	5	2	3	543	54 300
B1 11	Gold- und Silberschmiede	1	.	.	.	.	.	.
B1 19	Maßschneider	2	.	.	.	.	.	.
B1 25	Schuhmacher	2	.	.	.	.	.	.
B1 26	Sattler und Feintäschner	-	-	-	-	-	-	-
B1 31	Textilreiniger	1	.	.	.	.	.	.
B1 38	Fotografen	6	12	4	1	2	343	28 583

Noch: 1.8 Handwerksunternehmen, tätige Personen und Umsatz<sup>1)</sup> nach Kreisen, Gewerbegruppen und ausgewählten Gewerbezeigen

Nr. der Klassifikation <sup>2)</sup>	Kreisfreie Stadt Landkreis ----- Gewerbegruppe ----- Gewerbezeig	Handwerksunternehmen <sup>1)</sup>	Tätige Personen im Jahresdurchschnitt 2017				Umsatz <sup>4)</sup> 2017	
			insgesamt <sup>3)</sup>	darunter		je Unternehmen	insgesamt	je tätige Person
				sozialversicherungspflichtig Beschäftigte	geringfügig entlohnte Beschäftigte			
Anzahl						1 000 Euro	Euro	
<b>361</b>	<b>Verden</b>	<b>770</b>	<b>8 904</b>	<b>6 993</b>	<b>1 117</b>	<b>12</b>	<b>1 001 018</b>	<b>112 423</b>
	I Bauhauptgewerbe	126	1 211	1 007	75	10	146 692	121 133
A 01	Maurer und Betonbauer	58	602	498	45	10	83 352	138 458
A 03	Zimmerer	35	199	153	10	6	21 141	106 236
A 04	Dachdecker	18	152	124	10	8	13 281	87 375
A 05	Straßenbauer	12	235	212	10	20	26 513	112 821
A 06	Wärme-, Kälte- und Schallschutzisolierer	-	-	-	-	-	-	-
A 07	Brunnenbauer	2	.	.	.	.	.	.
A 11	Gerüstbauer	1	.	.	.	.	.	.
B1 02	Betonstein- und Terrazzohersteller	-	-	-	-	-	-	-
	II Ausbaugewerbe	307	2 304	1 799	190	8	249 642	108 352
A 02	Ofen- und Luftheizungsbauer	2	.	.	.	.	.	.
A 09	Stuckateure	2	.	.	.	.	.	.
A 10	Maler und Lackierer	56	459	371	30	8	41 160	89 673
A 23	Klempner	2	.	.	.	.	.	.
A 24	Installateur und Heizungsbauer	57	529	428	40	9	70 137	132 584
A 25	Elektrotechniker	68	726	583	75	11	84 729	116 707
A 27	Tischler	54	341	265	21	6	35 586	104 358
A 39	Glaser	6	21	9	6	4	1 218	58 000
B1 01	Fliesen-, Platten- und Mosaikleger	31	75	42	2	2	4 957	66 093
B1 03	Estrichleger	-	-	-	-	-	-	-
B1 12	Parkettleger	4	11	5	2	3	421	38 273
B1 13	Rollladen- und Sonnenschutztechniker	4	9	5	-	2	537	59 667
B1 27	Raumausstatter	21	73	43	8	3	4 673	64 014
	III Handwerke für den gewerblichen Bedarf darunter:	112	2 629	2 115	400	23	290 581	110 529
A 13	Metallbauer	32	694	612	50	22	73 562	105 997
A 14	Chirurgiemechaniker	-	-	-	-	-	-	-
A 16	Feinwerkmechaniker	26	268	217	25	10	.	.
A 18	Kälteanlagenbauer	4	44	31	9	11	4 602	104 591
A 19	Informationstechniker	11	684	664	9	62	86 882	127 020
A 21	Landmaschinenmechaniker	8	215	193	13	27	.	.
A 22	Büchsenmacher	-	-	-	-	-	-	-
A 26	Elektromaschinenbauer	-	-	-	-	-	-	-
A 29	Seiler	-	-	-	-	-	-	-
A 40	Glasbläser und Glasapparatebauer	-	-	-	-	-	-	-
B1 04	Behälter- und Apparatebauer	1	.	.	.	.	.	.
B1 14	Modellbauer	2	.	.	.	.	.	.
B1 33	Gebäudereiniger	24	702	385	292	29	19 870	28 305
B1 39	Buchbinder	-	-	-	-	-	-	-
B1 40	Drucker	-	-	-	-	-	-	-
B1 53	Schilder- und Lichtklamehersteller	2	.	.	.	.	.	.
	IV Kraftfahrzeuggewerbe	66	975	753	150	15	234 076	240 078
A 15	Karosserie- und Fahrzeugbauer	4	.	.	.	.	.	.
A 17	Zweiradmechaniker	2	.	.	.	.	.	.
A 20	Kraftfahrzeugtechniker	60	913	706	141	15	228 058	249 790
A 41	Mechaniker für Reifentechnik <sup>5)</sup>	-	-	-	-	-	-	-

Noch: 1.8 Handwerksunternehmen, tätige Personen und Umsatz<sup>1)</sup> nach Kreisen, Gewerbegruppen und ausgewählten Gewerbezeigen

Nr. der Klassifikation <sup>2)</sup>	Kreisfreie Stadt Landkreis ----- Gewerbegruppe ----- Gewerbezeig	Handwerksunternehmen <sup>1)</sup>	Tätige Personen im Jahresdurchschnitt 2017				Umsatz <sup>4)</sup> 2017	
			insgesamt <sup>3)</sup>	darunter		je Unternehmen	insgesamt	je tätige Person
				sozialversicherungspflichtig Beschäftigte	geringfügig entlohnte Beschäftigte			
Anzahl						1 000 Euro	Euro	
	V Lebensmittelgewerbe	22	.	.	.	.	.	.
	darunter:							
A 30	Bäcker	11	895	752	132	81	37 385	41 771
A 31	Konditoren	1	.	.	.	.	.	.
A 32	Fleischer	8	.	.	.	.	.	.
	VI Gesundheitsgewerbe	21	272	204	46	13	18 311	67 320
A 33	Augenoptiker	6	21	12	2	4	1 694	80 667
A 34	Hörgeräteakustiker	1	.	.	.	.	.	.
A 35	Orthopädietechniker	1	.	.	.	.	.	.
A 36	Orthopädieschuhmacher	2	.	.	.	.	.	.
A 37	Zahntechniker	11	127	83	33	12	6 379	50 228
	VII Handwerke für den privaten Bedarf	116	.	.	.	.	.	.
A 08	Steinmetzen und Steinbildhauer	4	20	11	5	5	1 596	79 800
A 12	Schornsteinfeger	13	35	21	1	3	2 397	68 486
A 28	Boots- und Schiffbauer	-	-	-	-	-	-	-
A 38	Friseure	77	330	192	59	4	8 487	25 718
B1 05	Uhrmacher	-	-	-	-	-	-	-
B1 11	Gold- und Silberschmiede	5	12	5	2	2	1 108	92 333
B1 19	Maßschneider	1	.	.	.	.	.	.
B1 25	Schuhmacher	1	.	.	.	.	.	.
B1 26	Sattler und Feintäschner	4	4	-	-	1	243	60 750
B1 31	Textilreiniger	1	.	.	.	.	.	.
B1 38	Fotografen	10	23	8	4	2	685	29 783
<b>401</b>	<b>Delmenhorst, Stadt</b>	<b>407</b>	<b>6 712</b>	<b>3 505</b>	<b>2 779</b>	<b>16</b>	<b>397 249</b>	<b>59 185</b>
	I Bauhauptgewerbe	41	387	318	26	9	36 597	94 566
A 01	Maurer und Betonbauer	17	116	83	15	7	12 560	108 276
A 03	Zimmerer	5	.	.	.	.	3 944	.
A 04	Dachdecker	9	53	39	5	6	4 040	76 226
A 05	Straßenbauer	7	171	159	4	24	14 299	83 620
A 06	Wärme-, Kälte- und Schallschutzisolierer	1	.	.	.	.	.	.
A 07	Brunnenbauer	1	.	.	.	.	.	.
A 11	Gerüstbauer	1	.	.	.	.	.	.
B1 02	Betonstein- und Terrazzohersteller	-	-	-	-	-	-	-
	II Ausbaugewerbe	159	1 758	747	846	11	90 546	51 505
A 02	Ofen- und Luftheizungsbauer	-	-	-	-	-	-	-
A 09	Stuckateure	-	-	-	-	-	-	-
A 10	Maler und Lackierer	24	154	120	9	6	9 317	60 500
A 23	Klempner	-	-	-	-	-	-	-
A 24	Installateur und Heizungsbauer	29	287	228	29	10	26 633	92 798
A 25	Elektrotechniker	29	1 048	249	770	36	31 621	30 173
A 27	Tischler	17	83	55	11	5	8 573	103 289
A 39	Glaser	3	10	3	4	3	1 200	120 000
B1 01	Fliesen-, Platten- und Mosaikleger	27	65	30	5	2	4 811	74 015
B1 03	Estrichleger	3	.	.	.	.	.	.
B1 12	Parkettleger	1	.	.	.	.	.	.
B1 13	Rollladen- und Sonnenschutztechniker	6	42	30	5	7	4 762	113 381
B1 27	Raumausstatter	20	52	19	13	3	.	.

Noch: 1.8 Handwerksunternehmen, tätige Personen und Umsatz<sup>1)</sup> nach Kreisen, Gewerbegruppen und ausgewählten Gewerbezeigen

Nr. der Klassifikation <sup>2)</sup>	Kreisfreie Stadt Landkreis ----- Gewerbegruppe ----- Gewerbezeig	Handwerksunternehmen <sup>1)</sup>	Tätige Personen im Jahresdurchschnitt 2017				Umsatz <sup>4)</sup> 2017	
			insgesamt <sup>3)</sup>	darunter		je Unternehmen	insgesamt	je tätige Person
				sozialversicherungspflichtig Beschäftigte	geringfügig entlohnte Beschäftigte			
Anzahl						1 000 Euro	Euro	
	III Handwerke für den gewerblichen Bedarf	56	3 248	1 526	1 664	58	109 024	33 567
	darunter:							
A 13	Metallbauer	11	223	181	31	20	23 934	107 327
A 14	Chirurgiemechaniker	-	-	-	-	-	-	-
A 16	Feinwerkmechaniker	13	253	213	27	19	34 947	138 130
A 18	Kälteanlagenbauer	3	.	.	.	.	.	.
A 19	Informationstechniker	3	16	8	5	5	3 753	234 563
A 21	Landmaschinenmechaniker	2	.	.	.	.	.	.
A 22	Büchsenmacher	-	-	-	-	-	-	-
A 26	Elektromaschinenbauer	-	-	-	-	-	-	-
A 29	Seiler	-	-	-	-	-	-	-
A 40	Glasbläser und Glasapparatebauer	-	-	-	-	-	-	-
B1 04	Behälter- und Apparatebauer	-	-	-	-	-	-	-
B1 14	Modellbauer	-	-	-	-	-	-	-
B1 33	Gebäudereiniger	21	2 727	1 110	1 596	130	44 504	16 320
B1 39	Buchbinder	-	-	-	-	-	-	-
B1 40	Drucker	-	-	-	-	-	-	-
B1 53	Schilder- und Lichtklamehersteller	1	.	.	.	.	.	.
	IV Kraftfahrzeuggewerbe	50	552	443	53	11	128 104	232 072
A 15	Karosserie- und Fahrzeugbauer	-	-	-	-	-	-	-
A 17	Zweiradmechaniker	1	.	.	.	.	.	.
A 20	Kraftfahrzeugtechniker	49	.	.	.	.	.	.
A 41	Mechaniker für Reifentechnik <sup>5)</sup>	-	-	-	-	-	-	-
	V Lebensmittelgewerbe	12	336	217	106	28	14 782	43 994
	darunter:							
A 30	Bäcker	7	243	143	93	35	8 710	35 844
A 31	Konditoren	-	-	-	-	-	-	-
A 32	Fleischer	5	93	74	13	19	6 072	65 290
	VI Gesundheitsgewerbe	14	105	66	23	8	7 713	73 457
A 33	Augenoptiker	6	40	23	11	7	2 799	69 975
A 34	Hörgeräteakustiker	1	.	.	.	.	.	.
A 35	Orthopädietechniker	1	.	.	.	.	.	.
A 36	Orthopädienschuhmacher	1	.	.	.	.	.	.
A 37	Zahntechniker	5	40	26	8	8	2 720	68 000
	VII Handwerke für den privaten Bedarf	75	326	188	61	4	10 483	32 156
A 08	Steinmetzen und Steinbildhauer	2	.	.	.	.	.	.
A 12	Schornsteinfeger	5	.	.	.	.	.	.
A 28	Boots- und Schiffbauer	-	-	-	-	-	-	-
A 38	Friseure	52	245	151	40	5	5 758	23 502
B1 05	Uhrmacher	1	.	.	.	.	.	.
B1 11	Gold- und Silberschmiede	2	.	.	.	.	.	.
B1 19	Maßschneider	4	11	7	-	3	491	44 636
B1 25	Schuhmacher	3	3	-	-	1	139	46 333
B1 26	Sattler und Feintäschner	1	.	.	.	.	.	.
B1 31	Textilreiniger	2	.	.	.	.	.	.
B1 38	Fotografen	2	.	.	.	.	.	.



Noch: 1.8 Handwerksunternehmen, tätige Personen und Umsatz<sup>1)</sup> nach Kreisen, Gewerbegruppen und ausgewählten Gewerbezeigen

Nr. der Klassifikation <sup>2)</sup>	Kreisfreie Stadt Landkreis ----- Gewerbegruppe ----- Gewerbezeig	Handwerksunternehmen <sup>1)</sup>	Tätige Personen im Jahresdurchschnitt 2017				Umsatz <sup>4)</sup> 2017	
			insgesamt <sup>3)</sup>	darunter		je Unternehmen	insgesamt	je tätige Person
				sozialversicherungspflichtig Beschäftigte	geringfügig entlohnte Beschäftigte			
Anzahl						1 000 Euro	Euro	
<b>402</b>	<b>Emden, Stadt</b>	<b>215</b>	<b>3 092</b>	<b>2 328</b>	<b>535</b>	<b>14</b>	<b>272 239</b>	<b>88 046</b>
	I Bauhauptgewerbe	30	899	841	28	30	95 303	106 010
A 01	Maurer und Betonbauer	16	650	627	7	41	72 234	111 129
A 03	Zimmerer	-	-	-	-	-	-	-
A 04	Dachdecker	7	.	.	.	.	.	.
A 05	Straßenbauer	5	127	113	9	25	12 479	98 260
A 06	Wärme-, Kälte- und Schallschutzisolierer	1	.	.	.	.	.	.
A 07	Brunnenbauer	-	-	-	-	-	-	-
A 11	Gerüstbauer	1	.	.	.	.	.	.
B1 02	Betonstein- und Terrazzohersteller	-	-	-	-	-	-	-
	II Ausbaugewerbe	73	576	451	48	8	47 330	82 170
A 02	Ofen- und Luftheizungsbauer	-	-	-	-	-	-	-
A 09	Stuckateure	-	-	-	-	-	-	-
A 10	Maler und Lackierer	15	.	.	.	.	.	.
A 23	Klempner	-	-	-	-	-	-	-
A 24	Installateur und Heizungsbauer	18	238	204	15	13	21 537	90 492
A 25	Elektrotechniker	13	113	92	8	9	10 270	90 885
A 27	Tischler	9	56	40	5	6	4 584	81 857
A 39	Glaser	1	.	.	.	.	.	.
B1 01	Fliesen-, Platten- und Mosaikleger	10	59	43	6	6	5 082	86 136
B1 03	Estrichleger	1	.	.	.	.	.	.
B1 12	Parkettleger	1	.	.	.	.	.	.
B1 13	Rollladen- und Sonnenschutztechniker	1	.	.	.	.	.	.
B1 27	Raumausstatter	4	.	.	.	.	.	.
	III Handwerke für den gewerblichen Bedarf darunter:	27	711	417	267	26	.	.
A 13	Metallbauer	8	.	.	.	.	13 836	.
A 14	Chirurgiemechaniker	-	-	-	-	-	-	-
A 16	Feinwerkmechaniker	4	129	116	9	32	.	.
A 18	Kälteanlagenbauer	-	-	-	-	-	-	-
A 19	Informationstechniker	1	.	.	.	.	.	.
A 21	Landmaschinenmechaniker	-	-	-	-	-	-	-
A 22	Büchsenmacher	-	-	-	-	-	-	-
A 26	Elektromaschinenbauer	2	.	.	.	.	.	.
A 29	Seiler	-	-	-	-	-	-	-
A 40	Glasbläser und Glasapparatebauer	-	-	-	-	-	-	-
B1 04	Behälter- und Apparatebauer	-	-	-	-	-	-	-
B1 14	Modellbauer	1	.	.	.	.	.	.
B1 33	Gebäudereiniger	11	.	.	.	.	4 296	.
B1 39	Buchbinder	-	-	-	-	-	-	-
B1 40	Drucker	-	-	-	-	-	-	-
B1 53	Schilder- und Lichtklamehersteller	-	-	-	-	-	-	-
	IV Kraftfahrzeuggewerbe	23	312	252	35	14	46 516	149 090
A 15	Karosserie- und Fahrzeugbauer	1	.	.	.	.	.	.
A 17	Zweiradmechaniker	3	6	2	1	2	457	76 167
A 20	Kraftfahrzeugtechniker	19	.	.	.	.	.	.
A 41	Mechaniker für Reifentechnik <sup>5)</sup>	-	-	-	-	-	-	-

Noch: 1.8 Handwerksunternehmen, tätige Personen und Umsatz<sup>1)</sup> nach Kreisen, Gewerbegruppen und ausgewählten Gewerbebranchen

Nr. der Klassifikation <sup>2)</sup>	Kreisfreie Stadt Landkreis ----- Gewerbegruppe ----- Gewerbebranche	Handwerksunternehmen <sup>1)</sup>	Tätige Personen im Jahresdurchschnitt 2017				Umsatz <sup>4)</sup> 2017	
			insgesamt <sup>3)</sup>	darunter		je Unternehmen	insgesamt	je tätige Person
				sozialversicherungspflichtig Beschäftigte	geringfügig entlohnte Beschäftigte			
Anzahl						1 000 Euro	Euro	
	V Lebensmittelgewerbe	8	204	104	91	26	7 181	35 201
	darunter:							
A 30	Bäcker	3	.	.	.	.	.	.
A 31	Konditoren	-	-	-	-	-	-	-
A 32	Fleischer	5	.	.	.	.	.	.
	VI Gesundheitsgewerbe	14	116	73	27	8	( 7 027)	( 60 578)
A 33	Augenoptiker	5	40	28	6	8	/	/
A 34	Hörgeräteakustiker	1	.	.	.	.	.	.
A 35	Orthopädietechniker	-	-	-	-	-	-	-
A 36	Orthopädienschuhmacher	5	.	.	.	.	.	.
A 37	Zahntechniker	3	38	27	8	13	2 015	53 026
	VII Handwerke für den privaten Bedarf	40	274	190	39	7	.	.
A 08	Steinmetzen und Steinbildhauer	2	.	.	.	.	.	.
A 12	Schornsteinfeger	3	10	6	1	3	521	52 100
A 28	Boots- und Schiffbauer	2	.	.	.	.	.	.
A 38	Friseure	25	151	90	31	6	3 124	20 689
B1 05	Uhrmacher	-	-	-	-	-	-	-
B1 11	Gold- und Silberschmiede	1	.	.	.	.	.	.
B1 19	Maßschneider	-	-	-	-	-	-	-
B1 25	Schuhmacher	-	-	-	-	-	-	-
B1 26	Sattler und Feintäschner	-	-	-	-	-	-	-
B1 31	Textilreiniger	-	-	-	-	-	-	-
B1 38	Fotografen	6	.	.	.	.	.	.
<b>403</b>	<b>Oldenburg (Oldb), Stadt</b>	<b>725</b>	<b>9 322</b>	<b>7 268</b>	<b>1 301</b>	<b>13</b>	<b>1 092 035</b>	<b>117 146</b>
	I Bauhauptgewerbe	72	916	809	33	13	141 257	154 211
A 01	Maurer und Betonbauer	33	370	321	15	11	76 983	208 062
A 03	Zimmerer	13	124	104	7	10	13 640	110 000
A 04	Dachdecker	16	150	130	4	9	.	.
A 05	Straßenbauer	6	232	221	5	39	34 328	147 966
A 06	Wärme-, Kälte- und Schallschutzisolierer	2	.	.	.	.	.	.
A 07	Brunnenbauer	-	-	-	-	-	-	-
A 11	Gerüstbauer	2	.	.	.	.	.	.
B1 02	Betonstein- und Terrazzohersteller	-	-	-	-	-	-	-
	II Ausbaugewerbe	265	2 252	1 834	145	8	212 017	94 146
A 02	Ofen- und Luftheizungsbauer	4	18	10	4	5	/	/
A 09	Stuckateure	-	-	-	-	-	-	-
A 10	Maler und Lackierer	32	427	384	10	13	36 322	85 063
A 23	Klempner	-	-	-	-	-	-	-
A 24	Installateur und Heizungsbauer	56	564	476	31	10	59 822	106 067
A 25	Elektrotechniker	72	880	746	61	12	86 532	98 332
A 27	Tischler	25	141	97	17	6	10 809	76 660
A 39	Glaser	8	30	18	4	4	2 238	74 600
B1 01	Fliesen-, Platten- und Mosaikleger	31	68	24	10	2	3 280	48 235
B1 03	Estrichleger	1	.	.	.	.	.	.
B1 12	Parkettleger	8	39	29	2	5	2 925	75 000
B1 13	Rollladen- und Sonnenschutztechniker	3	.	.	.	.	.	.
B1 27	Raumausstatter	25	70	40	5	3	3 699	52 843

Noch: 1.8 Handwerksunternehmen, tätige Personen und Umsatz<sup>1)</sup> nach Kreisen, Gewerbegruppen und ausgewählten Gewerbebranchen

Nr. der Klassifikation <sup>2)</sup>	Kreisfreie Stadt Landkreis ----- Gewerbegruppe ----- Gewerbebranchen	Handwerksunternehmen <sup>1)</sup>	Tätige Personen im Jahresdurchschnitt 2017				Umsatz <sup>4)</sup> 2017	
			insgesamt <sup>3)</sup>	darunter		je Unternehmen	insgesamt	je tätige Person
				sozialversicherungspflichtig Beschäftigte	geringfügig entlohnte Beschäftigte			
Anzahl						1 000 Euro	Euro	
	III Handwerke für den gewerblichen Bedarf	100	2 513	1 715	696	25	212 598	84 599
	darunter:							
A 13	Metallbauer	16	194	162	16	12	23 862	123 000
A 14	Chirurgiemechaniker	-	-	-	-	-	-	-
A 16	Feinwerkmechaniker	9	278	266	3	31	83 238	299 417
A 18	Kälteanlagenbauer	6	126	115	5	21	12 776	101 397
A 19	Informationstechniker	14	95	75	4	7	10 795	113 632
A 21	Landmaschinenmechaniker	1	.	.	.	.	.	.
A 22	Büchsenmacher	1	.	.	.	.	.	.
A 26	Elektromaschinenbauer	2	.	.	.	.	.	.
A 29	Seiler	-	-	-	-	-	-	-
A 40	Glasbläser und Glasapparatebauer	-	-	-	-	-	-	-
B1 04	Behälter- und Apparatebauer	-	-	-	-	-	-	-
B1 14	Modellbauer	1	.	.	.	.	.	.
B1 33	Gebäudereiniger	41	1 701	1 016	644	41	/	/
B1 39	Buchbinder	2	.	.	.	.	.	.
B1 40	Drucker	-	-	-	-	-	-	-
B1 53	Schilder- und Lichtklamehersteller	2	.	.	.	.	.	.
	IV Kraftfahrzeuggewerbe	78	1 514	1 300	132	19	411 239	271 624
A 15	Karosserie- und Fahrzeugbauer	8	58	48	2	7	3 759	64 810
A 17	Zweiradmechaniker	9	198	186	3	22	.	.
A 20	Kraftfahrzeugtechniker	61	1 258	1 066	127	21	.	.
A 41	Mechaniker für Reifentechnik <sup>5)</sup>	-	-	-	-	-	-	-
	V Lebensmittelgewerbe	15	.	.	.	.	.	.
	darunter:							
A 30	Bäcker	8	.	.	.	.	.	.
A 31	Konditoren	1	.	.	.	.	.	.
A 32	Fleischer	5	343	303	35	69	28 810	83 994
	VI Gesundheitsgewerbe	33	603	483	84	18	40 104	66 507
A 33	Augenoptiker	15	146	115	14	10	12 052	82 548
A 34	Hörgeräteakustiker	2	.	.	.	.	.	.
A 35	Orthopädietechniker	3	.	.	.	.	.	.
A 36	Orthopädieschuhmacher	3	92	73	16	31	6 274	68 196
A 37	Zahntechniker	10	296	236	49	30	16 166	54 615
	VII Handwerke für den privaten Bedarf	162	.	.	.	.	.	.
A 08	Steinmetzen und Steinbildhauer	4	21	12	5	5	1 402	66 762
A 12	Schornsteinfeger	7	16	9	-	2	1 213	75 813
A 28	Boots- und Schiffbauer	-	-	-	-	-	-	-
A 38	Friseure	98	689	496	88	7	19 397	28 152
B1 05	Uhrmacher	3	11	3	5	4	532	48 364
B1 11	Gold- und Silberschmiede	7	18	7	3	3	1 351	75 056
B1 19	Maßschneider	3	17	9	5	6	280	16 471
B1 25	Schuhmacher	6	17	6	5	3	484	28 471
B1 26	Sattler und Feintäschner	2	.	.	.	.	.	.
B1 31	Textilreiniger	2	.	.	.	.	.	.
B1 38	Fotografen	16	40	22	2	3	3 056	76 400

Noch: 1.8 Handwerksunternehmen, tätige Personen und Umsatz<sup>1)</sup> nach Kreisen, Gewerbegruppen und ausgewählten Gewerbebranchen

Nr. der Klassifikation <sup>2)</sup>	Kreisfreie Stadt Landkreis ----- Gewerbegruppe ----- Gewerbebranchen	Handwerksunternehmen <sup>1)</sup>	Tätige Personen im Jahresdurchschnitt 2017				Umsatz <sup>4)</sup> 2017	
			insgesamt <sup>3)</sup>	darunter		je Unternehmen	insgesamt	je tätige Person
				sozialversicherungspflichtig Beschäftigte	geringfügig entlohnte Beschäftigte			
Anzahl						1 000 Euro	Euro	
<b>404</b>	<b>Osnabrück, Stadt</b>	<b>778</b>	<b>17 634</b>	<b>13 717</b>	<b>3 110</b>	<b>23</b>	<b>2 653 900</b>	<b>150 499</b>
	I Bauhauptgewerbe	97	.	.	.	.	.	.
A 01	Maurer und Betonbauer	55	1 721	1 611	55	31	.	.
A 03	Zimmerer	8	.	.	.	.	2 174	.
A 04	Dachdecker	24	173	136	10	7	13 645	78 873
A 05	Straßenbauer	7	503	485	11	72	58 738	116 775
A 06	Wärme-, Kälte- und Schallschutzisolierer	-	-	-	-	-	-	-
A 07	Brunnenbauer	-	-	-	-	-	-	-
A 11	Gerüstbauer	2	.	.	.	.	.	.
B1 02	Betonstein- und Terrazzohersteller	1	.	.	.	.	.	.
	II Ausbaugewerbe	264	3 245	2 767	202	12	349 943	107 841
A 02	Ofen- und Luftheizungsbauer	1	.	.	.	.	.	.
A 09	Stuckateure	-	-	-	-	-	-	-
A 10	Maler und Lackierer	41	409	338	27	10	28 284	69 154
A 23	Klempner	8	.	.	.	.	.	.
A 24	Installateur und Heizungsbauer	46	859	773	37	19	110 461	128 593
A 25	Elektrotechniker	42	884	791	49	21	88 364	99 959
A 27	Tischler	28	369	324	16	13	43 429	117 694
A 39	Glaser	3	.	.	.	.	.	.
B1 01	Fliesen-, Platten- und Mosaikleger	37	319	251	30	9	43 100	135 110
B1 03	Estrichleger	2	.	.	.	.	.	.
B1 12	Parkettleger	8	13	4	-	2	870	66 923
B1 13	Rollladen- und Sonnenschutztechniker	3	.	.	.	.	.	.
B1 27	Raumausstatter	45	168	92	31	4	9 205	54 792
	III Handwerke für den gewerblichen Bedarf darunter:	97	7 097	4 812	2 185	73	445 748	62 808
A 13	Metallbauer	21	1 116	1 031	63	53	196 475	176 053
A 14	Chirurgiemechaniker	-	-	-	-	-	-	-
A 16	Feinwerkmechaniker	15	477	420	42	32	88 333	185 184
A 18	Kälteanlagenbauer	3	.	.	.	.	25 617	.
A 19	Informationstechniker	14	98	73	10	7	.	.
A 21	Landmaschinenmechaniker	1	.	.	.	.	.	.
A 22	Büchsenmacher	-	-	-	-	-	-	-
A 26	Elektromaschinenbauer	2	.	.	.	.	.	.
A 29	Seiler	-	-	-	-	-	-	-
A 40	Glasbläser und Glasapparatebauer	-	-	-	-	-	-	-
B1 04	Behälter- und Apparatebauer	2	.	.	.	.	.	.
B1 14	Modellbauer	1	.	.	.	.	.	.
B1 33	Gebäudereiniger	30	4 956	2 879	2 046	165	75 405	15 215
B1 39	Buchbinder	2	.	.	.	.	.	.
B1 40	Drucker	-	-	-	-	-	-	-
B1 53	Schilder- und Lichtreklamehersteller	3	.	.	.	.	.	.
	IV Kraftfahrzeuggewerbe	77	1 915	1 638	199	25	736 508	384 599
A 15	Karosserie- und Fahrzeugbauer	6	67	45	16	11	10 214	152 448
A 17	Zweiradmechaniker	5	49	40	4	10	8 088	165 061
A 20	Kraftfahrzeugtechniker	66	1 799	1 553	179	27	718 206	399 225
A 41	Mechaniker für Reifentechnik <sup>5)</sup>	-	-	-	-	-	-	-

Noch: 1.8 Handwerksunternehmen, tätige Personen und Umsatz<sup>1)</sup> nach Kreisen, Gewerbegruppen und ausgewählten Gewerbezeigen

Nr. der Klassifikation <sup>2)</sup>	Kreisfreie Stadt Landkreis ----- Gewerbegruppe ----- Gewerbezeig	Handwerksunternehmen <sup>1)</sup>	Tätige Personen im Jahresdurchschnitt 2017				Umsatz <sup>4)</sup> 2017	
			insgesamt <sup>3)</sup>	darunter		je Unternehmen	insgesamt	je tätige Person
				sozialversicherungspflichtig Beschäftigte	geringfügig entlohnte Beschäftigte			
Anzahl						1 000 Euro	Euro	
	V Lebensmittelgewerbe	12	828	730	86	69	48 769	58 900
	darunter:							
A 30	Bäcker	4	368	326	38	92	26 047	70 780
A 31	Konditoren	5	426	381	40	85	.	.
A 32	Fleischer	3	34	23	8	11	.	.
	VI Gesundheitsgewerbe	52	823	659	112	16	61 626	74 880
A 33	Augenoptiker	20	193	145	28	10	15 720	81 451
A 34	Hörgeräteakustiker	3	.	.	.	.	2 360	.
A 35	Orthopädietechniker	8	.	.	.	.	20 085	.
A 36	Orthopädienschuhmacher	4	47	37	6	12	3 727	79 298
A 37	Zahntechniker	17	370	301	52	22	19 734	53 335
	VII Handwerke für den privaten Bedarf	179	.	.	.	.	.	.
A 08	Steinmetzen und Steinbildhauer	4	42	29	7	11	2 895	68 929
A 12	Schornsteinfeger	9	25	12	4	3	.	.
A 28	Boots- und Schiffbauer	-	-	-	-	-	-	-
A 38	Friseure	120	592	353	115	5	18 209	30 758
B1 05	Uhrmacher	7	75	50	17	11	5 989	79 853
B1 11	Gold- und Silberschmiede	9	18	5	4	2	.	.
B1 19	Maßschneider	6	17	8	3	3	492	28 941
B1 25	Schuhmacher	2	.	.	.	.	.	.
B1 26	Sattler und Feintäschner	5	35	22	8	7	( 2 622)	( 74 914)
B1 31	Textilreiniger	2	.	.	.	.	.	.
B1 38	Fotografen	6	135	102	26	23	.	.
<b>405</b>	<b>Wilhelmshaven, Stadt</b>	<b>352</b>	<b>3 761</b>	<b>2 943</b>	<b>455</b>	<b>11</b>	<b>367 568</b>	<b>97 731</b>
	I Bauhauptgewerbe	42	726	645	38	17	107 048	147 449
A 01	Maurer und Betonbauer	17	179	147	14	11	17 037	95 179
A 03	Zimmerer	2	.	.	.	.	.	.
A 04	Dachdecker	14	117	97	6	8	9 081	77 615
A 05	Straßenbauer	6	122	109	7	20	11 330	92 869
A 06	Wärme-, Kälte- und Schallschutzisolierer	2	.	.	.	.	.	.
A 07	Brunnenbauer	-	-	-	-	-	-	-
A 11	Gerüstbauer	1	.	.	.	.	.	.
B1 02	Betonstein- und Terrazzohersteller	-	-	-	-	-	-	-
	II Ausbaugewerbe	120	1 090	887	80	9	90 678	83 191
A 02	Ofen- und Luftheizungsbauer	-	-	-	-	-	-	-
A 09	Stuckateure	-	-	-	-	-	-	-
A 10	Maler und Lackierer	21	356	315	19	17	.	.
A 23	Klempner	-	-	-	-	-	-	-
A 24	Installateur und Heizungsbauer	27	220	177	16	8	20 044	91 109
A 25	Elektrotechniker	28	254	210	15	9	18 814	74 071
A 27	Tischler	11	.	.	.	.	8 948	.
A 39	Glaser	1	.	.	.	.	.	.
B1 01	Fliesen-, Platten- und Mosaikleger	20	88	57	10	4	7 614	86 523
B1 03	Estrichleger	1	.	.	.	.	.	.
B1 12	Parkettleger	-	-	-	-	-	-	-
B1 13	Rollladen- und Sonnenschutztechniker	3	.	.	.	.	1 668	.
B1 27	Raumausstatter	8	18	9	1	2	.	.

Noch: 1.8 Handwerksunternehmen, tätige Personen und Umsatz<sup>1)</sup> nach Kreisen, Gewerbegruppen und ausgewählten Gewerbezeigen

Nr. der Klassifikation <sup>2)</sup>	Kreisfreie Stadt Landkreis ----- Gewerbegruppe ----- Gewerbezeig	Handwerksunternehmen <sup>1)</sup>	Tätige Personen im Jahresdurchschnitt 2017				Umsatz <sup>4)</sup> 2017	
			insgesamt <sup>3)</sup>	darunter		je Unternehmen	insgesamt	je tätige Person
				sozialversicherungspflichtig Beschäftigte	geringfügig entlohnte Beschäftigte			
Anzahl						1 000 Euro	Euro	
	III Handwerke für den gewerblichen Bedarf	48	658	479	131	14	60 057	91 272
	darunter:							
A 13	Metallbauer	14	171	145	12	12	22 447	131 269
A 14	Chirurgiemechaniker	-	-	-	-	-	-	-
A 16	Feinwerkmechaniker	6	174	153	15	29	25 250	145 115
A 18	Kälteanlagenbauer	3	21	18	-	7	.	.
A 19	Informationstechniker	4	.	.	.	.	592	.
A 21	Landmaschinenmechaniker	1	.	.	.	.	.	.
A 22	Büchsenmacher	-	-	-	-	-	-	-
A 26	Elektromaschinenbauer	1	.	.	.	.	.	.
A 29	Seiler	-	-	-	-	-	-	-
A 40	Glasbläser und Glasapparatebauer	-	-	-	-	-	-	-
B1 04	Behälter- und Apparatebauer	-	-	-	-	-	-	-
B1 14	Modellbauer	-	-	-	-	-	-	-
B1 33	Gebäudereiniger	17	.	.	.	.	.	.
B1 39	Buchbinder	-	-	-	-	-	-	-
B1 40	Drucker	-	-	-	-	-	-	-
B1 53	Schilder- und Lichtklamehersteller	1	.	.	.	.	.	.
	IV Kraftfahrzeuggewerbe	34	352	269	48	10	( 58 679)	( 166 702)
A 15	Karosserie- und Fahrzeugbauer	-	-	-	-	-	-	-
A 17	Zweiradmechaniker	4	30	15	11	8	2 832	94 400
A 20	Kraftfahrzeugtechniker	30	322	254	37	11	( 55 847)	( 173 438)
A 41	Mechaniker für Reifentechnik <sup>5)</sup>	-	-	-	-	-	-	-
	V Lebensmittelgewerbe	8	320	266	46	40	13 537	42 303
	darunter:							
A 30	Bäcker	5	248	200	43	50	10 451	42 141
A 31	Konditoren	2	.	.	.	.	.	.
A 32	Fleischer	1	.	.	.	.	.	.
	VI Gesundheitsgewerbe	20	267	204	42	13	16 933	63 419
A 33	Augenoptiker	5	61	47	9	12	3 397	55 689
A 34	Hörgeräteakustiker	3	.	.	.	.	1 494	.
A 35	Orthopädietechniker	2	.	.	.	.	.	.
A 36	Orthopädienschuhmacher	3	22	11	8	7	.	.
A 37	Zahntechniker	7	58	36	14	8	2 790	48 103
	VII Handwerke für den privaten Bedarf	80	348	193	70	4	20 636	59 299
A 08	Steinmetzen und Steinbildhauer	3	.	.	.	.	.	.
A 12	Schornsteinfeger	8	22	14	-	3	1 549	70 409
A 28	Boots- und Schiffbauer	2	.	.	.	.	.	.
A 38	Friseure	54	210	100	53	4	4 304	20 495
B1 05	Uhrmacher	-	-	-	-	-	-	-
B1 11	Gold- und Silberschmiede	2	.	.	.	.	.	.
B1 19	Maßschneider	1	.	.	.	.	.	.
B1 25	Schuhmacher	-	-	-	-	-	-	-
B1 26	Sattler und Feintäschner	-	-	-	-	-	-	-
B1 31	Textilreiniger	-	-	-	-	-	-	-
B1 38	Fotografen	5	11	4	2	2	364	33 091

Noch: 1.8 Handwerksunternehmen, tätige Personen und Umsatz<sup>1)</sup> nach Kreisen, Gewerbegruppen und ausgewählten Gewerbezeigen

Nr. der Klassifikation <sup>2)</sup>	Kreisfreie Stadt Landkreis ----- Gewerbegruppe ----- Gewerbezeig	Handwerksunternehmen <sup>1)</sup>	Tätige Personen im Jahresdurchschnitt 2017				Umsatz <sup>4)</sup> 2017	
			insgesamt <sup>3)</sup>	darunter		je Unternehmen	insgesamt	je tätige Person
				sozialversicherungspflichtig Beschäftigte	geringfügig entlohnte Beschäftigte			
Anzahl						1 000 Euro	Euro	
<b>451</b>	<b>Ammerland</b>	<b>966</b>	<b>10 352</b>	<b>8 240</b>	<b>1 115</b>	<b>11</b>	<b>1 252 590</b>	<b>121 000</b>
	I Bauhauptgewerbe	189	2 553	2 213	147	14	326 008	127 696
A 01	Maurer und Betonbauer	86	1 274	1 107	81	15	187 844	147 444
A 03	Zimmerer	59	365	281	23	6	30 459	83 449
A 04	Dachdecker	17	.	.	.	.	.	.
A 05	Straßenbauer	25	735	679	30	29	91 599	124 624
A 06	Wärme-, Kälte- und Schallschutzisolierer	-	-	-	-	-	-	-
A 07	Brunnenbauer	-	-	-	-	-	-	-
A 11	Gerüstbauer	2	.	.	.	.	.	.
B1 02	Betonstein- und Terrazzohersteller	-	-	-	-	-	-	-
	II Ausbaugewerbe	371	2 321	1 752	186	6	213 181	91 849
A 02	Ofen- und Luftheizungsbauer	2	.	.	.	.	.	.
A 09	Stuckateure	1	.	.	.	.	.	.
A 10	Maler und Lackierer	73	405	305	26	6	25 831	63 780
A 23	Klempner	-	-	-	-	-	-	-
A 24	Installateur und Heizungsbauer	70	579	467	41	8	61 855	106 831
A 25	Elektrotechniker	62	563	444	55	9	53 836	95 623
A 27	Tischler	72	475	363	36	7	48 336	101 760
A 39	Glaser	2	.	.	.	.	.	.
B1 01	Fliesen-, Platten- und Mosaikleger	43	127	75	7	3	9 387	73 913
B1 03	Estrichleger	4	11	7	-	3	1 149	104 455
B1 12	Parkettleger	10	31	19	1	3	3 128	100 903
B1 13	Rollladen- und Sonnenschutztechniker	8	39	23	8	5	3 418	87 641
B1 27	Raumausstatter	24	67	30	12	3	4 620	68 955
	III Handwerke für den gewerblichen Bedarf darunter:	126	1 785	1 391	261	14	182 068	101 999
A 13	Metallbauer	48	684	566	70	14	75 015	109 671
A 14	Chirurgiemechaniker	-	-	-	-	-	-	-
A 16	Feinwerkmechaniker	23	396	325	47	17	41 118	103 833
A 18	Kälteanlagenbauer	6	.	.	.	.	.	.
A 19	Informationstechniker	10	246	220	16	25	28 192	114 602
A 21	Landmaschinenmechaniker	16	154	112	26	10	/	/
A 22	Büchsenmacher	-	-	-	-	-	-	-
A 26	Elektromaschinenbauer	1	.	.	.	.	.	.
A 29	Seiler	-	-	-	-	-	-	-
A 40	Glasbläser und Glasapparatebauer	-	-	-	-	-	-	-
B1 04	Behälter- und Apparatebauer	-	-	-	-	-	-	-
B1 14	Modellbauer	-	-	-	-	-	-	-
B1 33	Gebäudereiniger	15	190	75	98	13	3 479	18 311
B1 39	Buchbinder	-	-	-	-	-	-	-
B1 40	Drucker	1	.	.	.	.	.	.
B1 53	Schilder- und Lichtklamehersteller	4	14	9	-	4	629	44 929
	IV Kraftfahrzeuggewerbe	90	1 041	788	160	12	234 655	225 413
A 15	Karosserie- und Fahrzeugbauer	6	39	29	4	7	4 806	123 231
A 17	Zweiradmechaniker	3	.	.	.	.	.	.
A 20	Kraftfahrzeugtechniker	79	962	730	150	12	223 505	232 334
A 41	Mechaniker für Reifentechnik <sup>5)</sup>	2	.	.	.	.	.	.

Noch: 1.8 Handwerksunternehmen, tätige Personen und Umsatz<sup>1)</sup> nach Kreisen, Gewerbegruppen und ausgewählten Gewerbebranchen

Nr. der Klassifikation <sup>2)</sup>	Kreisfreie Stadt Landkreis ----- Gewerbegruppe ----- Gewerbebranche	Handwerksunternehmen <sup>1)</sup>	Tätige Personen im Jahresdurchschnitt 2017				Umsatz <sup>4)</sup> 2017	
			insgesamt <sup>3)</sup>	darunter		je Unternehmen	insgesamt	je tätige Person
				sozialversicherungspflichtig Beschäftigte	geringfügig entlohnte Beschäftigte			
Anzahl						1 000 Euro	Euro	
	V Lebensmittelgewerbe	28	1 971	1 702	240	70	264 928	134 413
	darunter:							
A 30	Bäcker	18	1 146	933	194	64	.	.
A 31	Konditoren	1	.	.	.	.	.	.
A 32	Fleischer	9	.	.	.	.	.	.
	VI Gesundheitsgewerbe	30	209	138	40	7	15 419	73 775
A 33	Augenoptiker	14	94	68	11	7	6 999	74 457
A 34	Hörgeräteakustiker	1	.	.	.	.	.	.
A 35	Orthopädietechniker	6	52	37	9	9	( 4 488)	( 86 308)
A 36	Orthopädieschuhmacher	4	.	.	.	.	2 249	.
A 37	Zahntechniker	5	24	9	10	5	.	.
	VII Handwerke für den privaten Bedarf	132	472	256	81	4	16 331	34 600
A 08	Steinmetzen und Steinbildhauer	3	.	.	.	.	.	.
A 12	Schornsteinfeger	20	59	31	8	3	3 411	57 814
A 28	Boots- und Schiffbauer	1	.	.	.	.	.	.
A 38	Friseure	77	296	164	54	4	7 855	26 537
B1 05	Uhrmacher	6	37	26	5	6	( 1 538)	( 41 568)
B1 11	Gold- und Silberschmiede	3	4	-	-	1	268	67 000
B1 19	Maßschneider	2	.	.	.	.	.	.
B1 25	Schuhmacher	2	.	.	.	.	.	.
B1 26	Sattler und Feintäschner	3	5	1	-	2	185	37 000
B1 31	Textilreiniger	2	.	.	.	.	.	.
B1 38	Fotografen	10	36	23	3	4	1 343	37 306
<b>452</b>	<b>Aurich</b>	<b>1 167</b>	<b>17 538</b>	<b>13 818</b>	<b>2 518</b>	<b>15</b>	<b>1 595 062</b>	<b>90 949</b>
	I Bauhauptgewerbe	194	2 353	1 966	189	12	236 402	100 468
A 01	Maurer und Betonbauer	139	1 709	1 435	131	12	174 156	101 905
A 03	Zimmerer	12	.	.	.	.	.	.
A 04	Dachdecker	19	203	165	19	11	18 694	92 089
A 05	Straßenbauer	22	334	293	19	15	32 458	97 180
A 06	Wärme-, Kälte- und Schallschutzisolierer	1	.	.	.	.	.	.
A 07	Brunnenbauer	1	.	.	.	.	.	.
A 11	Gerüstbauer	-	-	-	-	-	-	-
B1 02	Betonstein- und Terrazzohersteller	-	-	-	-	-	-	-
	II Ausbaugewerbe	438	5 669	4 852	371	13	600 754	105 972
A 02	Ofen- und Luftheizungsbauer	1	.	.	.	.	.	.
A 09	Stuckateure	-	-	-	-	-	-	-
A 10	Maler und Lackierer	59	.	.	.	.	.	.
A 23	Klempner	1	.	.	.	.	.	.
A 24	Installateur und Heizungsbauer	97	2 196	1 983	113	23	292 189	133 055
A 25	Elektrotechniker	98	2 211	1 992	120	23	218 696	98 913
A 27	Tischler	51	417	316	49	8	37 936	90 974
A 39	Glaser	-	-	-	-	-	-	-
B1 01	Fliesen-, Platten- und Mosaikleger	81	241	131	28	3	16 351	67 846
B1 03	Estrichleger	5	14	6	3	3	.	.
B1 12	Parkettleger	-	-	-	-	-	-	-
B1 13	Rollladen- und Sonnenschutztechniker	7	20	11	2	3	.	.
B1 27	Raumausstatter	38	189	127	23	5	10 512	55 619



Noch: 1.8 Handwerksunternehmen, tätige Personen und Umsatz<sup>1)</sup> nach Kreisen, Gewerbegruppen und ausgewählten Gewerbezeigen

Nr. der Klassifikation <sup>2)</sup>	Kreisfreie Stadt Landkreis ----- Gewerbegruppe ----- Gewerbezeig	Handwerksunternehmen <sup>1)</sup>	Tätige Personen im Jahresdurchschnitt 2017				Umsatz <sup>4)</sup> 2017	
			insgesamt <sup>3)</sup>	darunter		je Unternehmen	insgesamt	je tätige Person
				sozialversicherungspflichtig Beschäftigte	geringfügig entlohnte Beschäftigte			
Anzahl						1 000 Euro	Euro	
	III Handwerke für den gewerblichen Bedarf	136	5 365	4 217	1 007	39	435 984	81 264
	darunter:							
A 13	Metallbauer	40	1 142	1 046	55	29	133 673	117 052
A 14	Chirurgiemechaniker	-	-	-	-	-	-	-
A 16	Feinwerkmechaniker	22	1 633	1 578	31	74	154 990	94 911
A 18	Kälteanlagenbauer	5	22	14	3	4	.	.
A 19	Informationstechniker	6	.	.	.	.	.	.
A 21	Landmaschinenmechaniker	12	160	134	13	13	36 426	227 663
A 22	Büchsenmacher	1	.	.	.	.	.	.
A 26	Elektromaschinenbauer	3	.	.	.	.	.	.
A 29	Seiler	-	-	-	-	-	-	-
A 40	Glasbläser und Glasapparatebauer	-	-	-	-	-	-	-
B1 04	Behälter- und Apparatebauer	-	-	-	-	-	-	-
B1 14	Modellbauer	1	.	.	.	.	.	.
B1 33	Gebäudereiniger	35	1 743	834	873	50	27 345	15 688
B1 39	Buchbinder	1	.	.	.	.	.	.
B1 40	Drucker	-	-	-	-	-	-	-
B1 53	Schilder- und Lichtklamehersteller	6	25	15	4	4	.	.
	IV Kraftfahrzeuggewerbe	118	1 302	992	186	11	202 936	155 865
A 15	Karosserie- und Fahrzeugbauer	2	.	.	.	.	.	.
A 17	Zweiradmechaniker	6	.	.	.	.	.	.
A 20	Kraftfahrzeugtechniker	110	1 190	900	174	11	192 920	162 118
A 41	Mechaniker für Reifentechnik <sup>5)</sup>	-	-	-	-	-	-	-
	V Lebensmittelgewerbe	41	.	.	.	.	.	.
	darunter:							
A 30	Bäcker	21	1 495	1 037	437	71	57 141	38 221
A 31	Konditoren	4	79	57	17	20	2 594	32 835
A 32	Fleischer	15	140	79	46	9	7 524	53 743
	VI Gesundheitsgewerbe	40	277	183	49	7	18 738	67 646
A 33	Augenoptiker	19	137	95	21	7	10 264	74 920
A 34	Hörgeräteakustiker	2	.	.	.	.	.	.
A 35	Orthopädietechniker	2	.	.	.	.	.	.
A 36	Orthopädienschuhmacher	7	39	21	10	6	2 131	54 641
A 37	Zahn techniker	10	60	34	14	6	2 818	46 967
	VII Handwerke für den privaten Bedarf	200	.	.	.	.	.	.
A 08	Steinmetzen und Steinbildhauer	8	38	26	4	5	.	.
A 12	Schornsteinfeger	24	78	38	16	3	4 553	58 372
A 28	Boots- und Schiffbauer	3	28	18	7	9	.	.
A 38	Friseure	115	491	249	122	4	11 986	24 411
B1 05	Uhrmacher	5	30	19	6	6	4 426	147 533
B1 11	Gold- und Silberschmiede	3	.	.	.	.	.	.
B1 19	Maßschneider	2	.	.	.	.	.	.
B1 25	Schuhmacher	2	.	.	.	.	.	.
B1 26	Sattler und Feintäschner	4	7	3	-	2	461	65 857
B1 31	Textilreiniger	6	110	55	49	18	/	/
B1 38	Fotografen	19	29	5	5	2	1 024	35 310

Noch: 1.8 Handwerksunternehmen, tätige Personen und Umsatz<sup>1)</sup> nach Kreisen, Gewerbegruppen und ausgewählten Gewerbezeigen

Nr. der Klassifikation <sup>2)</sup>	Kreisfreie Stadt Landkreis ----- Gewerbegruppe ----- Gewerbezeig	Handwerksunternehmen <sup>1)</sup>	Tätige Personen im Jahresdurchschnitt 2017				Umsatz <sup>4)</sup> 2017	
			insgesamt <sup>3)</sup>	darunter		je Unternehmen	insgesamt	je tätige Person
				sozialversicherungspflichtig Beschäftigte	geringfügig entlohnte Beschäftigte			
Anzahl						1 000 Euro	Euro	
<b>453</b>	<b>Cloppenburg</b>	<b>1 406</b>	<b>17 062</b>	<b>13 767</b>	<b>1 847</b>	<b>12</b>	<b>2 899 566</b>	<b>169 943</b>
	I Bauhauptgewerbe	337	2 910	2 348	213	9	363 045	124 758
A 01	Maurer und Betonbauer	196	1 761	1 440	117	9	219 050	124 390
A 03	Zimmerer	93	655	499	61	7	84 971	129 727
A 04	Dachdecker	18	168	135	14	9	18 776	111 762
A 05	Straßenbauer	23	304	262	19	13	37 990	124 967
A 06	Wärme-, Kälte- und Schallschutzisolierer	1	.	.	.	.	.	.
A 07	Brunnenbauer	1	.	.	.	.	.	.
A 11	Gerüstbauer	2	.	.	.	.	.	.
B1 02	Betonstein- und Terrazzohersteller	3	6	2	1	2	490	81 667
	II Ausbaugewerbe	557	6 082	5 040	470	11	641 869	105 536
A 02	Ofen- und Luftheizungsbauer	1	.	.	.	.	.	.
A 09	Stuckateure	-	-	-	-	-	-	-
A 10	Maler und Lackierer	103	725	543	73	7	58 995	81 372
A 23	Klempner	5	.	.	.	.	27 281	.
A 24	Installateur und Heizungsbauer	80	1 055	894	80	13	121 224	114 904
A 25	Elektrotechniker	114	1 934	1 695	122	17	196 943	101 832
A 27	Tischler	91	1 261	1 058	109	14	160 593	127 354
A 39	Glaser	3	.	.	.	.	.	.
B1 01	Fliesen-, Platten- und Mosaikleger	77	306	202	26	4	31 350	102 451
B1 03	Estrichleger	12	37	19	6	3	2 675	72 297
B1 12	Parkettleger	4	12	7	1	3	593	49 417
B1 13	Rollladen- und Sonnenschutztechniker	7	166	148	10	24	25 051	150 910
B1 27	Raumausstatter	60	191	118	13	3	13 551	70 948
	III Handwerke für den gewerblichen Bedarf darunter:	186	3 810	3 274	348	20	617 131	161 977
A 13	Metallbauer	78	1 506	1 321	107	19	248 663	165 115
A 14	Chirurgiemechaniker	-	-	-	-	-	-	-
A 16	Feinwerkmechaniker	41	1 188	1 062	84	29	188 132	158 360
A 18	Kälteanlagenbauer	4	37	27	6	9	.	.
A 19	Informationstechniker	12	51	33	6	4	.	.
A 21	Landmaschinenmechaniker	24	686	604	58	29	152 514	222 324
A 22	Büchsenmacher	-	-	-	-	-	-	-
A 26	Elektromaschinenbauer	4	64	47	13	16	5 749	89 828
A 29	Seiler	-	-	-	-	-	-	-
A 40	Glasbläser und Glasapparatebauer	-	-	-	-	-	-	-
B1 04	Behälter- und Apparatebauer	-	-	-	-	-	-	-
B1 14	Modellbauer	-	-	-	-	-	-	-
B1 33	Gebäudereiniger	17	.	.	.	.	.	.
B1 39	Buchbinder	-	-	-	-	-	-	-
B1 40	Drucker	1	.	.	.	.	.	.
B1 53	Schilder- und Lichtklamehersteller	4	16	10	2	4	974	60 875
	IV Kraftfahrzeuggewerbe	125	1 386	1 049	210	11	281 410	203 038
A 15	Karosserie- und Fahrzeugbauer	4	33	26	3	8	.	.
A 17	Zweiradmechaniker	4	30	19	7	8	.	.
A 20	Kraftfahrzeugtechniker	117	1 323	1 004	200	11	272 212	205 754
A 41	Mechaniker für Reifentechnik <sup>5)</sup>	-	-	-	-	-	-	-

Noch: 1.8 Handwerksunternehmen, tätige Personen und Umsatz<sup>1)</sup> nach Kreisen, Gewerbegruppen und ausgewählten Gewerbebranchen

Nr. der Klassifikation <sup>2)</sup>	Kreisfreie Stadt Landkreis ----- Gewerbegruppe ----- Gewerbebranche	Handwerksunternehmen <sup>1)</sup>	Tätige Personen im Jahresdurchschnitt 2017				Umsatz <sup>4)</sup> 2017	
			insgesamt <sup>3)</sup>	darunter		je Unternehmen	insgesamt	je tätige Person
				sozialversicherungspflichtig Beschäftigte	geringfügig entlohnte Beschäftigte			
Anzahl						1 000 Euro	Euro	
	V Lebensmittelgewerbe	42	2 061	1 601	416	49	961 768	466 651
	darunter:							
A 30	Bäcker	18	1 078	786	273	60	.	.
A 31	Konditoren	1	.	.	.	.	.	.
A 32	Fleischer	23	.	.	.	.	904 749	.
	VI Gesundheitsgewerbe	38	272	168	63	7	16 933	62 254
A 33	Augenoptiker	19	124	78	24	7	8 347	67 315
A 34	Hörgeräteakustiker	3	.	.	.	.	.	.
A 35	Orthopädietechniker	2	.	.	.	.	.	.
A 36	Orthopädienschuhmacher	5	36	19	12	7	2 088	58 000
A 37	Zahntechniker	9	89	59	21	10	4 303	48 348
	VII Handwerke für den privaten Bedarf	121	541	287	127	4	17 410	32 181
A 08	Steinmetzen und Steinbildhauer	4	33	25	4	8	2 838	86 000
A 12	Schornsteinfeger	16	40	22	2	3	2 717	67 925
A 28	Boots- und Schiffbauer	-	-	-	-	-	-	-
A 38	Friseure	83	391	202	100	5	9 099	23 271
B1 05	Uhrmacher	1	.	.	.	.	.	.
B1 11	Gold- und Silberschmiede	3	9	4	2	3	437	48 556
B1 19	Maßschneider	1	.	.	.	.	.	.
B1 25	Schuhmacher	2	.	.	.	.	.	.
B1 26	Sattler und Feintäschner	-	-	-	-	-	-	-
B1 31	Textilreiniger	3	44	28	13	15	.	.
B1 38	Fotografen	6	15	6	3	3	( 467)	( 31 133)
<b>454</b>	<b>Emsland</b>	<b>2 182</b>	<b>34 332</b>	<b>27 962</b>	<b>4 122</b>	<b>16</b>	<b>4 782 706</b>	<b>139 308</b>
	I Bauhauptgewerbe	336	7 092	6 329	423	21	1 310 916	184 844
A 01	Maurer und Betonbauer	234	3 635	3 114	285	16	605 711	166 633
A 03	Zimmerer	37	370	302	31	10	40 230	108 730
A 04	Dachdecker	29	310	253	26	11	27 894	89 981
A 05	Straßenbauer	27	2 678	2 581	70	99	624 440	233 174
A 06	Wärme-, Kälte- und Schallschutzisolierer	4	.	.	.	.	.	.
A 07	Brunnenbauer	2	.	.	.	.	.	.
A 11	Gerüstbauer	-	-	-	-	-	-	-
B1 02	Betonstein- und Terrazzohersteller	3	18	10	5	6	/	/
	II Ausbaugewerbe	849	9 579	7 805	903	11	1 041 705	108 749
A 02	Ofen- und Luftheizungsbauer	7	83	67	9	12	27 725	334 036
A 09	Stuckateure	2	.	.	.	.	.	.
A 10	Maler und Lackierer	137	1 228	960	128	9	92 822	75 588
A 23	Klempner	6	118	107	5	20	15 727	133 280
A 24	Installateur und Heizungsbauer	124	1 807	1 505	178	15	226 603	125 403
A 25	Elektrotechniker	179	3 169	2 742	243	18	349 259	110 211
A 27	Tischler	140	1 777	1 431	198	13	178 873	100 660
A 39	Glaser	4	.	.	.	.	.	.
B1 01	Fliesen-, Platten- und Mosaikleger	119	502	330	48	4	61 116	121 745
B1 03	Estrichleger	14	88	67	7	6	8 858	100 659
B1 12	Parkettleger	9	66	44	13	7	8 740	132 424
B1 13	Rollladen- und Sonnenschutztechniker	15	86	61	10	6	7 541	87 686
B1 27	Raumausstatter	93	316	170	52	3	( 27 591)	( 87 313)

Noch: 1.8 Handwerksunternehmen, tätige Personen und Umsatz<sup>1)</sup> nach Kreisen, Gewerbegruppen und ausgewählten Gewerbezeigen

Nr. der Klassifikation <sup>2)</sup>	Kreisfreie Stadt Landkreis ----- Gewerbegruppe ----- Gewerbezeig	Handwerksunternehmen <sup>1)</sup>	Tätige Personen im Jahresdurchschnitt 2017				Umsatz <sup>4)</sup> 2017	
			insgesamt <sup>3)</sup>	darunter		je Unternehmen	insgesamt	je tätige Person
				sozialversicherungspflichtig Beschäftigte	geringfügig entlohnte Beschäftigte			
			Anzahl				1 000 Euro	Euro
	III Handwerke für den gewerblichen Bedarf	353	9 347	8 060	928	26	1 475 754	157 885
	darunter:							
A 13	Metallbauer	129	3 559	3 160	268	28	557 992	156 783
A 14	Chirurgiemechaniker	-	-	-	-	-	-	-
A 16	Feinwerkmechaniker	83	3 582	3 268	229	43	507 351	141 639
A 18	Kälteanlagenbauer	2	.	.	.	.	.	.
A 19	Informationstechniker	30	213	159	24	7	.	.
A 21	Landmaschinenmechaniker	42	1 160	1 051	66	28	329 379	283 947
A 22	Büchsenmacher	1	.	.	.	.	.	.
A 26	Elektromaschinenbauer	3	71	65	3	24	.	.
A 29	Seiler	-	-	-	-	-	-	-
A 40	Glasbläser und Glasapparatebauer	-	-	-	-	-	-	-
B1 04	Behälter- und Apparatebauer	-	-	-	-	-	-	-
B1 14	Modellbauer	-	-	-	-	-	-	-
B1 33	Gebäudereiniger	44	663	297	321	15	/	/
B1 39	Buchbinder	-	-	-	-	-	-	-
B1 40	Drucker	6	.	.	.	.	.	.
B1 53	Schilder- und Lichtklamehersteller	8	49	38	3	6	2 755	56 224
	IV Kraftfahrzeuggewerbe	239	3 021	2 220	545	13	637 380	210 983
A 15	Karosserie- und Fahrzeugbauer	5	197	180	12	39	23 141	117 467
A 17	Zweiradmechaniker	18	.	.	.	.	.	.
A 20	Kraftfahrzeugtechniker	214	2 625	1 894	501	12	581 233	221 422
A 41	Mechaniker für Reifentechnik <sup>5)</sup>	2	.	.	.	.	.	.
	V Lebensmittelgewerbe	70	2 566	1 857	637	37	202 417	78 884
	darunter:							
A 30	Bäcker	42	2 012	1 437	531	48	78 589	39 060
A 31	Konditoren	2	.	.	.	.	.	.
A 32	Fleischer	26	.	.	.	.	.	.
	VI Gesundheitsgewerbe	72	873	639	156	12	57 707	66 102
A 33	Augenoptiker	26	232	166	36	9	16 573	71 435
A 34	Hörgeräteakustiker	4	39	25	10	10	3 221	82 590
A 35	Orthopädietechniker	11	260	209	40	24	19 690	75 731
A 36	Orthopädienschuhmacher	17	126	76	32	7	7 089	56 262
A 37	Zahntechniker	14	216	163	38	15	11 134	51 546
	VII Handwerke für den privaten Bedarf	263	1 854	1 052	530	7	56 827	30 651
A 08	Steinmetzen und Steinbildhauer	9	52	32	10	6	4 629	89 019
A 12	Schornsteinfeger	41	114	60	13	3	8 285	72 675
A 28	Boots- und Schiffbauer	-	-	-	-	-	-	-
A 38	Friseure	157	1 463	860	441	9	32 123	21 957
B1 05	Uhrmacher	12	59	30	17	5	3 668	62 169
B1 11	Gold- und Silberschmiede	9	27	9	8	3	2 224	82 370
B1 19	Maßschneider	4	9	1	4	2	.	.
B1 25	Schuhmacher	-	-	-	-	-	-	-
B1 26	Sattler und Feintäschner	4	14	10	-	4	1 696	121 143
B1 31	Textilreiniger	5	70	35	30	14	1 997	28 529
B1 38	Fotografen	18	42	15	7	2	1 796	42 762

Noch: 1.8 Handwerksunternehmen, tätige Personen und Umsatz<sup>1)</sup> nach Kreisen, Gewerbegruppen und ausgewählten Gewerbebranchen

Nr. der Klassifikation <sup>2)</sup>	Kreisfreie Stadt Landkreis ----- Gewerbegruppe ----- Gewerbebranche	Handwerksunternehmen <sup>1)</sup>	Tätige Personen im Jahresdurchschnitt 2017				Umsatz <sup>4)</sup> 2017	
			insgesamt <sup>3)</sup>	darunter		je Unternehmen	insgesamt	je tätige Person
				sozialversicherungspflichtig Beschäftigte	geringfügig entlohnte Beschäftigte			
Anzahl						1 000 Euro	Euro	
<b>455</b>	<b>Friesland</b>	<b>613</b>	<b>5 369</b>	<b>3 921</b>	<b>824</b>	<b>9</b>	<b>480 075</b>	<b>89 416</b>
	I Bauhauptgewerbe	101	935	759	73	9	99 275	106 176
A 01	Maurer und Betonbauer	53	411	317	39	8	44 538	108 365
A 03	Zimmerer	25	226	185	16	9	25 920	114 690
A 04	Dachdecker	15	72	48	9	5	5 626	78 139
A 05	Straßenbauer	8	226	209	9	28	23 191	102 615
A 06	Wärme-, Kälte- und Schallschutzisolierer	-	-	-	-	-	-	-
A 07	Brunnenbauer	-	-	-	-	-	-	-
A 11	Gerüstbauer	-	-	-	-	-	-	-
B1 02	Betonstein- und Terrazzohersteller	-	-	-	-	-	-	-
	II Ausbaugewerbe	218	1 536	1 158	158	7	129 582	84 363
A 02	Ofen- und Luftheizungsbauer	1	.	.	.	.	.	.
A 09	Stuckateure	-	-	-	-	-	-	-
A 10	Maler und Lackierer	48	245	163	33	5	.	.
A 23	Klempner	-	-	-	-	-	-	-
A 24	Installateur und Heizungsbauer	47	374	288	39	8	36 544	97 711
A 25	Elektrotechniker	47	457	382	28	10	38 118	83 409
A 27	Tischler	26	.	.	.	.	30 869	.
A 39	Glaser	1	.	.	.	.	.	.
B1 01	Fliesen-, Platten- und Mosaikleger	20	68	39	8	3	4 046	59 500
B1 03	Estrichleger	4	.	.	.	.	.	.
B1 12	Parkettleger	2	.	.	.	.	.	.
B1 13	Rollladen- und Sonnenschutztechniker	4	15	11	-	4	1 419	94 600
B1 27	Raumausstatter	18	57	33	6	3	4 219	74 018
	III Handwerke für den gewerblichen Bedarf darunter:	67	851	625	158	13	/	/
A 13	Metallbauer	14	119	87	18	9	9 524	80 034
A 14	Chirurgiemechaniker	-	-	-	-	-	-	-
A 16	Feinwerkmechaniker	15	296	256	24	20	24 406	82 453
A 18	Kälteanlagenbauer	5	28	20	3	6	( 2 322)	( 82 929)
A 19	Informationstechniker	3	.	.	.	.	.	.
A 21	Landmaschinenmechaniker	4	35	28	3	9	3 388	96 800
A 22	Büchsenmacher	-	-	-	-	-	-	-
A 26	Elektromaschinenbauer	2	.	.	.	.	.	.
A 29	Seiler	-	-	-	-	-	-	-
A 40	Glasbläser und Glasapparatebauer	-	-	-	-	-	-	-
B1 04	Behälter- und Apparatebauer	-	-	-	-	-	-	-
B1 14	Modellbauer	1	.	.	.	.	.	.
B1 33	Gebäudereiniger	18	269	171	80	15	/	/
B1 39	Buchbinder	-	-	-	-	-	-	-
B1 40	Drucker	2	.	.	.	.	.	.
B1 53	Schilder- und Lichtklamehersteller	3	15	12	-	5	1 133	75 533
	IV Kraftfahrzeuggewerbe	61	609	463	85	10	103 108	169 307
A 15	Karosserie- und Fahrzeugbauer	6	73	55	12	12	10 657	145 986
A 17	Zweiradmechaniker	4	7	2	1	2	552	78 857
A 20	Kraftfahrzeugtechniker	51	529	406	72	10	91 899	173 722
A 41	Mechaniker für Reifentechnik <sup>5)</sup>	-	-	-	-	-	-	-

Noch: 1.8 Handwerksunternehmen, tätige Personen und Umsatz<sup>1)</sup> nach Kreisen, Gewerbegruppen und ausgewählten Gewerbebranchen

Nr. der Klassifikation <sup>2)</sup>	Kreisfreie Stadt Landkreis ----- Gewerbegruppe ----- Gewerbebranche	Handwerksunternehmen <sup>1)</sup>	Tätige Personen im Jahresdurchschnitt 2017				Umsatz <sup>4)</sup> 2017	
			insgesamt <sup>3)</sup>	darunter		je Unternehmen	insgesamt	je tätige Person
				sozialversicherungspflichtig Beschäftigte	geringfügig entlohnte Beschäftigte			
Anzahl						1 000 Euro	Euro	
	V Lebensmittelgewerbe	32	774	516	224	24	34 129	44 094
	darunter:							
A 30	Bäcker	10	.	.	.	.	.	.
A 31	Konditoren	2	.	.	.	.	.	.
A 32	Fleischer	17	348	248	82	20	.	.
	VI Gesundheitsgewerbe	22	235	179	33	11	16 032	68 221
A 33	Augenoptiker	8	50	35	6	6	4 251	85 020
A 34	Hörgeräteakustiker	1	.	.	.	.	.	.
A 35	Orthopädietechniker	1	.	.	.	.	.	.
A 36	Orthopädieschuhmacher	4	.	.	.	.	.	.
A 37	Zahntechniker	8	108	86	14	14	7 363	68 176
	VII Handwerke für den privaten Bedarf	112	429	221	93	4	14 239	33 191
A 08	Steinmetzen und Steinbildhauer	4	11	3	4	3	.	.
A 12	Schornsteinfeger	13	40	21	6	3	2 161	54 025
A 28	Boots- und Schiffbauer	3	18	11	4	6	.	.
A 38	Friseure	70	286	157	57	4	6 806	23 797
B1 05	Uhrmacher	4	26	14	8	7	1 405	54 038
B1 11	Gold- und Silberschmiede	8	17	5	3	2	904	53 176
B1 19	Maßschneider	1	.	.	.	.	.	.
B1 25	Schuhmacher	-	-	-	-	-	-	-
B1 26	Sattler und Feintäschner	-	-	-	-	-	-	-
B1 31	Textilreiniger	2	.	.	.	.	.	.
B1 38	Fotografen	4	4	-	-	1	166	41 500
<b>456</b>	<b>Grafschaft Bentheim</b>	<b>850</b>	<b>12 669</b>	<b>9 984</b>	<b>1 809</b>	<b>15</b>	<b>1 716 312</b>	<b>135 473</b>
	I Bauhauptgewerbe	128	2 332	2 055	147	18	.	.
A 01	Maurer und Betonbauer	81	1 784	1 602	100	22	.	.
A 03	Zimmerer	13	.	.	.	.	11 740	.
A 04	Dachdecker	20	99	73	6	5	8 272	83 556
A 05	Straßenbauer	11	296	259	26	27	32 354	109 304
A 06	Wärme-, Kälte- und Schallschutzisolierer	2	.	.	.	.	.	.
A 07	Brunnenbauer	1	.	.	.	.	.	.
A 11	Gerüstbauer	-	-	-	-	-	-	-
B1 02	Betonstein- und Terrazzohersteller	-	-	-	-	-	-	-
	II Ausbaugewerbe	296	3 012	2 402	304	10	361 142	119 901
A 02	Ofen- und Luftheizungsbauer	-	-	-	-	-	-	-
A 09	Stuckateure	3	19	16	-	6	1 494	78 632
A 10	Maler und Lackierer	51	437	335	47	9	36 876	84 384
A 23	Klempner	5	54	47	1	11	5 643	104 500
A 24	Installateur und Heizungsbauer	52	604	486	65	12	63 784	105 603
A 25	Elektrotechniker	61	956	816	79	16	166 430	174 090
A 27	Tischler	63	711	567	80	11	64 605	90 865
A 39	Glaser	-	-	-	-	-	-	-
B1 01	Fliesen-, Platten- und Mosaikleger	34	159	108	16	5	18 023	113 352
B1 03	Estrichleger	4	.	.	.	.	.	.
B1 12	Parkettleger	3	4	1	-	1	254	63 500
B1 13	Rollladen- und Sonnenschutztechniker	1	.	.	.	.	.	.
B1 27	Raumausstatter	19	52	18	14	3	2 734	52 577

Noch: 1.8 Handwerksunternehmen, tätige Personen und Umsatz<sup>1)</sup> nach Kreisen, Gewerbegruppen und ausgewählten Gewerbezeigen

Nr. der Klassifikation <sup>2)</sup>	Kreisfreie Stadt Landkreis ----- Gewerbegruppe ----- Gewerbezeig	Handwerksunternehmen <sup>1)</sup>	Tätige Personen im Jahresdurchschnitt 2017				Umsatz <sup>4)</sup> 2017	
			insgesamt <sup>3)</sup>	darunter		je Unternehmen	insgesamt	je tätige Person
				sozialversicherungspflichtig Beschäftigte	geringfügig entlohnte Beschäftigte			
Anzahl						1 000 Euro	Euro	
	III Handwerke für den gewerblichen Bedarf	135	4 418	3 556	726	33	654 101	148 054
	darunter:							
A 13	Metallbauer	49	1 383	1 233	100	28	195 008	141 004
A 14	Chirurgiemechaniker	-	-	-	-	-	-	-
A 16	Feinwerkmechaniker	14	1 481	1 430	37	106	327 765	221 313
A 18	Kälteanlagenbauer	5	.	.	.	.	.	.
A 19	Informationstechniker	12	186	141	33	16	18 478	99 344
A 21	Landmaschinenmechaniker	15	.	.	.	.	.	.
A 22	Büchsenmacher	1	.	.	.	.	.	.
A 26	Elektromaschinenbauer	4	.	.	.	.	4 140	.
A 29	Seiler	-	-	-	-	-	-	-
A 40	Glasbläser und Glasapparatebauer	-	-	-	-	-	-	-
B1 04	Behälter- und Apparatebauer	-	-	-	-	-	-	-
B1 14	Modellbauer	-	-	-	-	-	-	-
B1 33	Gebäudereiniger	28	809	285	496	29	12 310	15 216
B1 39	Buchbinder	-	-	-	-	-	-	-
B1 40	Drucker	-	-	-	-	-	-	-
B1 53	Schilder- und Lichtklamehersteller	6	.	.	.	.	.	.
	IV Kraftfahrzeuggewerbe	118	1 234	928	183	10	212 670	172 342
A 15	Karosserie- und Fahrzeugbauer	7	58	42	8	8	9 168	158 069
A 17	Zweiradmechaniker	12	71	44	15	6	10 035	141 338
A 20	Kraftfahrzeugtechniker	99	1 105	842	160	11	193 467	175 083
A 41	Mechaniker für Reifentechnik <sup>5)</sup>	-	-	-	-	-	-	-
	V Lebensmittelgewerbe	32	787	510	245	25	30 850	39 199
	darunter:							
A 30	Bäcker	18	643	424	201	36	23 348	36 311
A 31	Konditoren	2	.	.	.	.	.	.
A 32	Fleischer	12	.	.	.	.	.	.
	VI Gesundheitsgewerbe	26	259	181	49	10	17 154	66 232
A 33	Augenoptiker	11	79	49	18	7	/	/
A 34	Hörgeräteakustiker	5	.	.	.	.	.	.
A 35	Orthopädietechniker	2	.	.	.	.	.	.
A 36	Orthopädieschuhmacher	4	47	31	11	12	3 102	66 000
A 37	Zahntechniker	4	59	50	5	15	3 291	55 780
	VII Handwerke für den privaten Bedarf	115	627	352	155	5	.	.
A 08	Steinmetzen und Steinbildhauer	3	53	46	4	18	4 090	77 170
A 12	Schornsteinfeger	14	43	20	9	3	.	.
A 28	Boots- und Schiffbauer	-	-	-	-	-	-	-
A 38	Friseure	72	381	214	91	5	9 691	25 436
B1 05	Uhrmacher	3	.	.	.	.	.	.
B1 11	Gold- und Silberschmiede	3	16	13	-	5	.	.
B1 19	Maßschneider	4	8	2	2	2	265	33 125
B1 25	Schuhmacher	2	.	.	.	.	.	.
B1 26	Sattler und Feintäschner	2	.	.	.	.	.	.
B1 31	Textilreiniger	3	.	.	.	.	.	.
B1 38	Fotografen	7	14	4	2	2	681	48 643

Noch: 1.8 Handwerksunternehmen, tätige Personen und Umsatz<sup>1)</sup> nach Kreisen, Gewerbegruppen und ausgewählten Gewerbebranchen

Nr. der Klassifikation <sup>2)</sup>	Kreisfreie Stadt Landkreis ----- Gewerbegruppe ----- Gewerbebranche	Handwerksunternehmen <sup>1)</sup>	Tätige Personen im Jahresdurchschnitt 2017				Umsatz <sup>4)</sup> 2017	
			insgesamt <sup>3)</sup>	darunter		je Unternehmen	insgesamt	je tätige Person
				sozialversicherungspflichtig Beschäftigte	geringfügig entlohnte Beschäftigte			
Anzahl						1 000 Euro	Euro	
457	Leer	1 014	9 938	7 658	1 242	10	999 558	100 579
	I Bauhauptgewerbe	169	.	.	.	.	.	.
A 01	Maurer und Betonbauer	127	1 237	1 007	102	10	161 886	130 870
A 03	Zimmerer	3	15	10	2	5	1 188	79 200
A 04	Dachdecker	15	139	114	10	9	10 948	78 763
A 05	Straßenbauer	18	417	372	26	23	43 587	104 525
A 06	Wärme-, Kälte- und Schallschutzisolierer	3	24	19	2	8	2 921	121 708
A 07	Brunnenbauer	-	-	-	-	-	-	-
A 11	Gerüstbauer	-	-	-	-	-	-	-
B1 02	Betonstein- und Terrazzohersteller	3	.	.	.	.	.	.
	II Ausbaugewerbe	391	3 066	2 346	322	8	274 649	89 579
A 02	Ofen- und Luftheizungsbauer	3	.	.	.	.	.	.
A 09	Stuckateure	2	.	.	.	.	.	.
A 10	Maler und Lackierer	54	424	318	51	8	25 896	61 075
A 23	Klempner	-	-	-	-	-	-	-
A 24	Installateur und Heizungsbauer	82	766	595	86	9	69 081	90 184
A 25	Elektrotechniker	85	974	791	97	11	94 866	97 398
A 27	Tischler	57	526	431	38	9	51 527	97 960
A 39	Glaser	1	.	.	.	.	.	.
B1 01	Fliesen-, Platten- und Mosaikleger	54	135	63	18	3	7 872	58 311
B1 03	Estrichleger	7	.	.	.	.	9 763	.
B1 12	Parkettleger	4	.	.	.	.	.	.
B1 13	Rollladen- und Sonnenschutztechniker	2	.	.	.	.	.	.
B1 27	Raumausstatter	40	133	71	20	3	9 848	74 045
	III Handwerke für den gewerblichen Bedarf darunter:	137	1 892	1 560	189	14	.	.
A 13	Metallbauer	35	.	.	.	.	61 868	.
A 14	Chirurgiemechaniker	-	-	-	-	-	-	-
A 16	Feinwerkmechaniker	26	904	834	44	35	121 990	134 945
A 18	Kälteanlagenbauer	4	.	.	.	.	1 069	.
A 19	Informationstechniker	13	87	64	9	7	10 397	119 506
A 21	Landmaschinenmechaniker	12	94	62	19	8	14 493	154 181
A 22	Büchsenmacher	-	-	-	-	-	-	-
A 26	Elektromaschinenbauer	5	39	27	6	8	2 636	67 590
A 29	Seiler	-	-	-	-	-	-	-
A 40	Glasbläser und Glasapparatebauer	-	-	-	-	-	-	-
B1 04	Behälter- und Apparatebauer	-	-	-	-	-	-	-
B1 14	Modellbauer	-	-	-	-	-	-	-
B1 33	Gebäudereiniger	33	187	79	74	6	5 056	27 037
B1 39	Buchbinder	-	-	-	-	-	-	-
B1 40	Drucker	1	.	.	.	.	.	.
B1 53	Schilder- und Lichtklamehersteller	6	26	17	3	4	1 589	61 115
	IV Kraftfahrzeuggewerbe	102	1 048	790	151	10	171 120	163 282
A 15	Karosserie- und Fahrzeugbauer	1	.	.	.	.	.	.
A 17	Zweiradmechaniker	10	.	.	.	.	.	.
A 20	Kraftfahrzeugtechniker	91	951	716	140	10	155 456	163 466
A 41	Mechaniker für Reifentechnik <sup>5)</sup>	-	-	-	-	-	-	-



Noch: 1.8 Handwerksunternehmen, tätige Personen und Umsatz<sup>1)</sup> nach Kreisen, Gewerbegruppen und ausgewählten Gewerbebranchen

Nr. der Klassifikation <sup>2)</sup>	Kreisfreie Stadt Landkreis ----- Gewerbegruppe ----- Gewerbebranche	Handwerksunternehmen <sup>1)</sup>	Tätige Personen im Jahresdurchschnitt 2017				Umsatz <sup>4)</sup> 2017	
			insgesamt <sup>3)</sup>	darunter		je Unternehmen	insgesamt	je tätige Person
				sozialversicherungspflichtig Beschäftigte	geringfügig entlohnte Beschäftigte			
Anzahl						1 000 Euro	Euro	
	V Lebensmittelgewerbe	47	.	.	.	.	.	.
	darunter:							
A 30	Bäcker	24	778	609	144	32	28 681	36 865
A 31	Konditoren	2	.	.	.	.	.	.
A 32	Fleischer	20	.	.	.	.	.	.
	VI Gesundheitsgewerbe	37	348	245	63	9	21 781	62 589
A 33	Augenoptiker	19	143	91	31	8	9 759	68 245
A 34	Hörgeräteakustiker	3	36	28	5	12	3 020	83 889
A 35	Orthopädietechniker	3	.	.	.	.	.	.
A 36	Orthopädieschuhmacher	8	61	41	12	8	2 535	41 557
A 37	Zahntechniker	4	.	.	.	.	.	.
	VII Handwerke für den privaten Bedarf	131	.	.	.	.	25 242	.
A 08	Steinmetzen und Steinbildhauer	2	.	.	.	.	.	.
A 12	Schornsteinfeger	23	62	33	6	3	4 033	65 048
A 28	Boots- und Schiffbauer	1	.	.	.	.	.	.
A 38	Friseure	69	321	166	86	5	7 597	23 667
B1 05	Uhrmacher	4	.	.	.	.	.	.
B1 11	Gold- und Silberschmiede	6	14	5	3	2	879	62 786
B1 19	Maßschneider	1	.	.	.	.	.	.
B1 25	Schuhmacher	2	.	.	.	.	.	.
B1 26	Sattler und Feintäschner	-	-	-	-	-	-	-
B1 31	Textilreiniger	3	.	.	.	.	.	.
B1 38	Fotografen	11	29	15	3	3	1 601	55 207
<b>458</b>	<b>Oldenburg</b>	<b>921</b>	<b>8 979</b>	<b>6 851</b>	<b>1 184</b>	<b>10</b>	<b>900 638</b>	<b>100 305</b>
	I Bauhauptgewerbe	172	1 379	1 114	91	8	162 352	117 732
A 01	Maurer und Betonbauer	72	508	397	39	7	62 971	123 959
A 03	Zimmerer	56	376	299	20	7	36 668	97 521
A 04	Dachdecker	20	133	105	7	7	19 724	148 301
A 05	Straßenbauer	15	249	218	16	17	34 580	138 876
A 06	Wärme-, Kälte- und Schallschutzisolierer	2	.	.	.	.	.	.
A 07	Brunnenbauer	4	.	.	.	.	.	.
A 11	Gerüstbauer	3	73	66	4	24	4 439	60 808
B1 02	Betonstein- und Terrazzohersteller	-	-	-	-	-	-	-
	II Ausbaugewerbe	355	3 055	2 439	254	9	298 201	97 611
A 02	Ofen- und Luftheizungsbauer	2	.	.	.	.	.	.
A 09	Stuckateure	-	-	-	-	-	-	-
A 10	Maler und Lackierer	67	453	354	31	7	29 045	64 117
A 23	Klempner	3	.	.	.	.	.	.
A 24	Installateur und Heizungsbauer	54	500	385	59	9	55 046	110 092
A 25	Elektrotechniker	84	1 222	1 067	71	15	142 455	116 575
A 27	Tischler	51	451	358	41	9	39 498	87 579
A 39	Glaser	4	40	31	5	10	3 195	79 875
B1 01	Fliesen-, Platten- und Mosaikleger	40	179	120	17	4	13 005	72 654
B1 03	Estrichleger	4	20	14	2	5	1 865	93 250
B1 12	Parkettleger	3	9	6	-	3	519	57 667
B1 13	Rollladen- und Sonnenschutztechniker	8	51	35	8	6	( 4 619)	( 90 569)
B1 27	Raumausstatter	35	100	46	18	3	6 804	68 040

Noch: 1.8 Handwerksunternehmen, tätige Personen und Umsatz<sup>1)</sup> nach Kreisen, Gewerbegruppen und ausgewählten Gewerbezeigen

Nr. der Klassifikation <sup>2)</sup>	Kreisfreie Stadt Landkreis ----- Gewerbegruppe ----- Gewerbezeig	Handwerksunternehmen <sup>1)</sup>	Tätige Personen im Jahresdurchschnitt 2017				Umsatz <sup>4)</sup> 2017	
			insgesamt <sup>3)</sup>	darunter		je Unternehmen	insgesamt	je tätige Person
				sozialversicherungspflichtig Beschäftigte	geringfügig entlohnte Beschäftigte			
Anzahl						1 000 Euro	Euro	
	III Handwerke für den gewerblichen Bedarf	144	2 188	1 592	450	15	211 666	96 739
	darunter:							
A 13	Metallbauer	42	519	447	29	12	75 428	145 333
A 14	Chirurgiemechaniker	-	-	-	-	-	-	-
A 16	Feinwerkmechaniker	29	559	488	42	19	84 689	151 501
A 18	Kälteanlagenbauer	4	36	29	3	9	3 027	84 083
A 19	Informationstechniker	7	27	17	3	4	1 863	69 000
A 21	Landmaschinenmechaniker	18	171	130	23	10	23 393	136 801
A 22	Büchsenmacher	-	-	-	-	-	-	-
A 26	Elektromaschinenbauer	-	-	-	-	-	-	-
A 29	Seiler	-	-	-	-	-	-	-
A 40	Glasbläser und Glasapparatebauer	-	-	-	-	-	-	-
B1 04	Behälter- und Apparatebauer	-	-	-	-	-	-	-
B1 14	Modellbauer	2	.	.	.	.	.	.
B1 33	Gebäudereiniger	33	816	436	346	25	18 045	22 114
B1 39	Buchbinder	1	.	.	.	.	.	.
B1 40	Drucker	1	.	.	.	.	.	.
B1 53	Schilder- und Lichtklamehersteller	6	27	19	2	5	2 379	88 111
	IV Kraftfahrzeuggewerbe	88	856	666	98	10	131 054	153 100
A 15	Karosserie- und Fahrzeugbauer	7	125	108	10	18	.	.
A 17	Zweiradmechaniker	2	.	.	.	.	.	.
A 20	Kraftfahrzeugtechniker	79	.	.	.	.	110 335	.
A 41	Mechaniker für Reifentechnik <sup>5)</sup>	-	-	-	-	-	-	-
	V Lebensmittelgewerbe	32	.	.	.	.	.	.
	darunter:							
A 30	Bäcker	11	370	247	112	34	14 573	39 386
A 31	Konditoren	3	36	18	15	12	1 101	30 583
A 32	Fleischer	12	273	213	47	23	33 787	123 762
	VI Gesundheitsgewerbe	23	164	108	30	7	11 849	72 250
A 33	Augenoptiker	9	45	23	11	5	3 396	75 467
A 34	Hörgeräteakustiker	4	26	19	3	7	2 775	106 731
A 35	Orthopädietechniker	2	.	.	.	.	.	.
A 36	Orthopädienschuhmacher	2	.	.	.	.	.	.
A 37	Zahn techniker	6	40	27	6	7	2 320	58 000
	VII Handwerke für den privaten Bedarf	107	.	.	.	.	.	.
A 08	Steinmetzen und Steinbildhauer	3	15	9	3	5	/	/
A 12	Schornsteinfeger	17	41	20	4	2	2 902	70 780
A 28	Boots- und Schiffbauer	-	-	-	-	-	-	-
A 38	Friseure	67	509	371	70	8	13 043	25 625
B1 05	Uhrmacher	3	5	1	1	2	220	44 000
B1 11	Gold- und Silberschmiede	2	.	.	.	.	.	.
B1 19	Maßschneider	2	.	.	.	.	.	.
B1 25	Schuhmacher	2	.	.	.	.	.	.
B1 26	Sattler und Feintäschner	-	-	-	-	-	-	-
B1 31	Textilreiniger	1	.	.	.	.	.	.
B1 38	Fotografen	7	11	1	1	2	649	59 000

Noch: 1.8 Handwerksunternehmen, tätige Personen und Umsatz<sup>1)</sup> nach Kreisen, Gewerbegruppen und ausgewählten Gewerbezeigen

Nr. der Klassifikation <sup>2)</sup>	Kreisfreie Stadt Landkreis ----- Gewerbegruppe ----- Gewerbezeig	Handwerksunternehmen <sup>1)</sup>	Tätige Personen im Jahresdurchschnitt 2017				Umsatz <sup>4)</sup> 2017	
			insgesamt <sup>3)</sup>	darunter		je Unternehmen	insgesamt	je tätige Person
				sozialversicherungspflichtig Beschäftigte	geringfügig entlohnte Beschäftigte			
Anzahl						1 000 Euro	Euro	
<b>459</b>	<b>Osnabrück</b>	<b>2 325</b>	<b>28 518</b>	<b>22 850</b>	<b>3 261</b>	<b>12</b>	<b>3 824 114</b>	<b>134 095</b>
	I Bauhauptgewerbe	350	.	.	.	.	.	.
A 01	Maurer und Betonbauer	176	1 738	1 424	134	10	217 348	125 056
A 03	Zimmerer	78	517	399	38	7	51 845	100 280
A 04	Dachdecker	61	670	560	49	11	62 767	93 682
A 05	Straßenbauer	23	1 518	1 435	60	66	272 883	179 765
A 06	Wärme-, Kälte- und Schallschutzisolierer	4	38	32	2	10	.	.
A 07	Brunnenbauer	1	.	.	.	.	.	.
A 11	Gerüstbauer	6	.	.	.	.	6 080	.
B1 02	Betonstein- und Terrazzohersteller	1	.	.	.	.	.	.
	II Ausbaugewerbe	936	8 668	6 937	761	9	995 982	114 903
A 02	Ofen- und Luftheizungsbauer	7	.	.	.	.	.	.
A 09	Stuckateure	2	.	.	.	.	.	.
A 10	Maler und Lackierer	171	1 090	800	116	6	74 973	68 783
A 23	Klempner	4	.	.	.	.	.	.
A 24	Installateur und Heizungsbauer	134	1 567	1 286	145	12	177 513	113 282
A 25	Elektrotechniker	178	2 301	1 930	189	13	273 960	119 061
A 27	Tischler	205	2 758	2 360	180	13	387 019	140 326
A 39	Glaser	3	21	14	4	7	.	.
B1 01	Fliesen-, Platten- und Mosaikleger	109	372	223	35	3	27 704	74 473
B1 03	Estrichleger	8	63	51	4	8	13 515	214 524
B1 12	Parkettleger	22	81	54	5	4	6 781	83 716
B1 13	Rollladen- und Sonnenschutztechniker	10	43	29	3	4	4 474	104 047
B1 27	Raumausstatter	83	306	151	67	4	22 403	73 212
	III Handwerke für den gewerblichen Bedarf darunter:	309	6 779	5 798	666	22	1 183 682	174 610
A 13	Metallbauer	101	2 462	2 215	142	24	495 068	201 084
A 14	Chirurgiemechaniker	-	-	-	-	-	-	-
A 16	Feinwerkmechaniker	66	1 964	1 775	122	30	282 258	143 716
A 18	Kälteanlagenbauer	12	251	222	17	21	47 846	190 622
A 19	Informationstechniker	19	70	38	13	4	.	.
A 21	Landmaschinenmechaniker	34	1 069	962	72	31	306 055	286 300
A 22	Büchsenmacher	3	16	8	5	5	3 597	224 813
A 26	Elektromaschinenbauer	4	.	.	.	.	16 386	.
A 29	Seiler	1	.	.	.	.	.	.
A 40	Glasbläser und Glasapparatebauer	-	-	-	-	-	-	-
B1 04	Behälter- und Apparatebauer	1	.	.	.	.	.	.
B1 14	Modellbauer	1	.	.	.	.	.	.
B1 33	Gebäudereiniger	52	692	369	271	13	14 670	21 199
B1 39	Buchbinder	1	.	.	.	.	.	.
B1 40	Drucker	1	.	.	.	.	.	.
B1 53	Schilder- und Lichtklamehersteller	10	115	95	10	12	9 989	86 861
	IV Kraftfahrzeuggewerbe	265	3 142	2 441	427	12	573 282	182 458
A 15	Karosserie- und Fahrzeugbauer	18	410	357	35	23	66 493	162 178
A 17	Zweiradmechaniker	26	.	.	.	.	.	.
A 20	Kraftfahrzeugtechniker	220	2 492	1 901	363	11	473 263	189 913
A 41	Mechaniker für Reifentechnik <sup>5)</sup>	1	.	.	.	.	.	.

Noch: 1.8 Handwerksunternehmen, tätige Personen und Umsatz<sup>1)</sup> nach Kreisen, Gewerbegruppen und ausgewählten Gewerbezeigen

Nr. der Klassifikation <sup>2)</sup>	Kreisfreie Stadt Landkreis ----- Gewerbegruppe ----- Gewerbezeig	Handwerksunternehmen <sup>1)</sup>	Tätige Personen im Jahresdurchschnitt 2017				Umsatz <sup>4)</sup> 2017	
			insgesamt <sup>3)</sup>	darunter		je Unternehmen	insgesamt	je tätige Person
				sozialversicherungspflichtig Beschäftigte	geringfügig entlohnte Beschäftigte			
Anzahl						1 000 Euro	Euro	
	V Lebensmittelgewerbe	72	.	.	.	.	.	.
	darunter:							
A 30	Bäcker	38	1 920	1 454	426	51	73 668	38 369
A 31	Konditoren	4	45	11	29	11	971	21 578
A 32	Fleischer	28	953	775	149	34	268 253	281 483
	VI Gesundheitsgewerbe	86	861	636	132	10	54 648	63 470
A 33	Augenoptiker	42	212	131	36	5	14 373	67 797
A 34	Hörgeräteakustiker	6	91	73	9	15	6 449	70 868
A 35	Orthopädietechniker	6	126	110	9	21	9 094	72 175
A 36	Orthopädieschuhmacher	12	128	82	34	11	8 316	64 969
A 37	Zahntechniker	20	304	240	44	15	16 416	54 000
	VII Handwerke für den privaten Bedarf	307	.	.	.	.	.	.
A 08	Steinmetzen und Steinbildhauer	9	97	62	24	11	7 007	72 237
A 12	Schornsteinfeger	42	124	63	19	3	7 868	63 452
A 28	Boots- und Schiffbauer	-	-	-	-	-	-	-
A 38	Friseure	194	980	521	255	5	23 825	24 311
B1 05	Uhrmacher	8	.	.	.	.	.	.
B1 11	Gold- und Silberschmiede	14	55	31	10	4	5 882	106 945
B1 19	Maßschneider	3	6	1	2	2	.	.
B1 25	Schuhmacher	5	24	11	8	5	1 822	75 917
B1 26	Sattler und Feintäschner	1	.	.	.	.	.	.
B1 31	Textilreiniger	5	177	130	41	35	5 231	29 554
B1 38	Fotografen	16	53	31	5	3	.	.
<b>460</b>	<b>Vechta</b>	<b>1 100</b>	<b>16 392</b>	<b>12 264</b>	<b>3 004</b>	<b>15</b>	<b>1 814 662</b>	<b>110 704</b>
	I Bauhauptgewerbe	201	2 187	1 798	185	11	264 750	121 056
A 01	Maurer und Betonbauer	102	1 048	850	95	10	138 067	131 743
A 03	Zimmerer	56	612	503	52	11	64 171	104 855
A 04	Dachdecker	27	192	150	15	7	23 533	122 568
A 05	Straßenbauer	13	296	261	21	23	35 265	119 139
A 06	Wärme-, Kälte- und Schallschutzisolierer	-	-	-	-	-	-	-
A 07	Brunnenbauer	1	.	.	.	.	.	.
A 11	Gerüstbauer	2	.	.	.	.	.	.
B1 02	Betonstein- und Terrazzohersteller	-	-	-	-	-	-	-
	II Ausbaugewerbe	433	4 634	3 755	434	11	565 165	121 961
A 02	Ofen- und Luftheizungsbauer	5	28	18	5	6	2 713	96 893
A 09	Stuckateure	1	.	.	.	.	.	.
A 10	Maler und Lackierer	70	468	341	54	7	30 759	65 724
A 23	Klempner	6	.	.	.	.	.	.
A 24	Installateur und Heizungsbauer	72	951	784	95	13	143 577	150 975
A 25	Elektrotechniker	77	1 474	1 277	118	19	183 919	124 775
A 27	Tischler	89	1 130	940	97	13	140 280	124 142
A 39	Glaser	1	.	.	.	.	.	.
B1 01	Fliesen-, Platten- und Mosaikleger	54	313	234	25	6	41 275	131 869
B1 03	Estrichleger	14	74	52	8	5	4 992	67 459
B1 12	Parkettleger	1	.	.	.	.	.	.
B1 13	Rollladen- und Sonnenschutztechniker	2	.	.	.	.	.	.
B1 27	Raumausstatter	41	141	72	25	3	11 888	84 312

Noch: 1.8 Handwerksunternehmen, tätige Personen und Umsatz<sup>1)</sup> nach Kreisen, Gewerbegruppen und ausgewählten Gewerbezeigen

Nr. der Klassifikation <sup>2)</sup>	Kreisfreie Stadt Landkreis ----- Gewerbegruppe ----- Gewerbezeig	Handwerksunternehmen <sup>1)</sup>	Tätige Personen im Jahresdurchschnitt 2017				Umsatz <sup>4)</sup> 2017	
			insgesamt <sup>3)</sup>	darunter		je Unternehmen	insgesamt	je tätige Person
				sozialversicherungspflichtig Beschäftigte	geringfügig entlohnte Beschäftigte			
Anzahl						1 000 Euro	Euro	
	III Handwerke für den gewerblichen Bedarf	173	5 915	4 039	1 701	34	544 075	91 982
	darunter:							
A 13	Metallbauer	49	919	782	87	19	141 554	154 030
A 14	Chirurgiemechaniker	-	-	-	-	-	-	-
A 16	Feinwerkmechaniker	53	1 510	1 360	97	28	197 330	130 682
A 18	Kälteanlagenbauer	2	.	.	.	.	.	.
A 19	Informationstechniker	9	113	86	17	13	19 944	176 496
A 21	Landmaschinenmechaniker	22	465	410	33	21	98 389	211 589
A 22	Büchsenmacher	1	.	.	.	.	.	.
A 26	Elektromaschinenbauer	6	79	66	7	13	10 001	126 595
A 29	Seiler	-	-	-	-	-	-	-
A 40	Glasbläser und Glasapparatebauer	-	-	-	-	-	-	-
B1 04	Behälter- und Apparatebauer	-	-	-	-	-	-	-
B1 14	Modellbauer	-	-	-	-	-	-	-
B1 33	Gebäudereiniger	24	2 636	1 171	1 441	110	49 727	18 865
B1 39	Buchbinder	-	-	-	-	-	-	-
B1 40	Drucker	-	-	-	-	-	-	-
B1 53	Schilder- und Lichtklamehersteller	6	.	.	.	.	.	.
	IV Kraftfahrzeuggewerbe	94	1 565	1 294	174	17	347 610	222 115
A 15	Karosserie- und Fahrzeugbauer	2	.	.	.	.	.	.
A 17	Zweiradmechaniker	2	.	.	.	.	.	.
A 20	Kraftfahrzeugtechniker	90	1 501	1 242	166	17	.	.
A 41	Mechaniker für Reifentechnik <sup>5)</sup>	-	-	-	-	-	-	-
	V Lebensmittelgewerbe	39	.	.	.	.	.	.
	darunter:							
A 30	Bäcker	20	941	651	270	47	35 097	37 298
A 31	Konditoren	1	.	.	.	.	.	.
A 32	Fleischer	16	.	.	.	.	.	.
	VI Gesundheitsgewerbe	27	251	191	32	9	20 015	79 741
A 33	Augenoptiker	16	168	123	28	11	13 795	82 113
A 34	Hörgeräteakustiker	2	.	.	.	.	.	.
A 35	Orthopädietechniker	1	.	.	.	.	.	.
A 36	Orthopädieschuhmacher	2	.	.	.	.	.	.
A 37	Zahntechniker	6	62	54	2	10	4 387	70 758
	VII Handwerke für den privaten Bedarf	133	.	.	.	.	.	.
A 08	Steinmetzen und Steinbildhauer	1	.	.	.	.	.	.
A 12	Schornsteinfeger	11	.	.	.	.	.	.
A 28	Boots- und Schiffbauer	-	-	-	-	-	-	-
A 38	Friseure	98	479	280	100	5	11 815	24 666
B1 05	Uhrmacher	1	.	.	.	.	.	.
B1 11	Gold- und Silberschmiede	2	.	.	.	.	.	.
B1 19	Maßschneider	6	16	2	8	3	180	11 250
B1 25	Schuhmacher	1	.	.	.	.	.	.
B1 26	Sattler und Feintäschner	-	-	-	-	-	-	-
B1 31	Textilreiniger	2	.	.	.	.	.	.
B1 38	Fotografen	8	20	8	3	3	736	36 800

Noch: 1.8 Handwerksunternehmen, tätige Personen und Umsatz<sup>1)</sup> nach Kreisen, Gewerbegruppen und ausgewählten Gewerbezeigen

Nr. der Klassifikation <sup>2)</sup>	Kreisfreie Stadt Landkreis ----- Gewerbegruppe ----- Gewerbezeig	Handwerksunternehmen <sup>1)</sup>	Tätige Personen im Jahresdurchschnitt 2017				Umsatz <sup>4)</sup> 2017	
			insgesamt <sup>3)</sup>	darunter		je Unternehmen	insgesamt	je tätige Person
				sozialversicherungspflichtig Beschäftigte	geringfügig entlohnte Beschäftigte			
Anzahl						1 000 Euro	Euro	
<b>461</b>	<b>Wesermarsch</b>	<b>540</b>	<b>6 231</b>	<b>4 909</b>	<b>767</b>	<b>12</b>	<b>786 039</b>	<b>126 150</b>
	I Bauhauptgewerbe	91	1 132	986	53	12	167 886	148 309
A 01	Maurer und Betonbauer	32	414	365	17	13	80 877	195 355
A 03	Zimmerer	36	250	199	14	7	.	.
A 04	Dachdecker	12	.	.	.	.	16 203	.
A 05	Straßenbauer	10	213	193	10	21	28 072	131 793
A 06	Wärme-, Kälte- und Schallschutzisolierer	-	-	-	-	-	-	-
A 07	Brunnenbauer	-	-	-	-	-	-	-
A 11	Gerüstbauer	1	.	.	.	.	.	.
B1 02	Betonstein- und Terrazzohersteller	-	-	-	-	-	-	-
	II Ausbaugewerbe	183	1 199	898	108	7	113 839	94 945
A 02	Ofen- und Luftheizungsbauer	-	-	-	-	-	-	-
A 09	Stuckateure	-	-	-	-	-	-	-
A 10	Maler und Lackierer	35	192	138	17	5	.	.
A 23	Klempner	-	-	-	-	-	-	-
A 24	Installateur und Heizungsbauer	37	327	257	31	9	28 052	85 786
A 25	Elektrotechniker	41	331	259	29	8	24 067	72 710
A 27	Tischler	31	.	.	.	.	43 404	.
A 39	Glaser	1	.	.	.	.	.	.
B1 01	Fliesen-, Platten- und Mosaikleger	29	66	33	2	2	5 473	82 924
B1 03	Estrichleger	1	.	.	.	.	.	.
B1 12	Parkettleger	1	.	.	.	.	.	.
B1 13	Rollladen- und Sonnenschutztechniker	2	.	.	.	.	.	.
B1 27	Raumausstatter	5	7	2	-	1	494	70 571
	III Handwerke für den gewerblichen Bedarf darunter:	73	1 791	1 477	240	25	151 857	84 789
A 13	Metallbauer	19	691	633	39	36	84 362	122 087
A 14	Chirurgiemechaniker	-	-	-	-	-	-	-
A 16	Feinwerkmechaniker	15	520	484	20	35	39 135	75 260
A 18	Kälteanlagenbauer	3	26	13	10	9	1 516	58 308
A 19	Informationstechniker	7	16	6	3	2	1 111	69 438
A 21	Landmaschinenmechaniker	12	124	97	15	10	16 568	133 613
A 22	Büchsenmacher	-	-	-	-	-	-	-
A 26	Elektromaschinenbauer	-	-	-	-	-	-	-
A 29	Seiler	-	-	-	-	-	-	-
A 40	Glasbläser und Glasapparatebauer	-	-	-	-	-	-	-
B1 04	Behälter- und Apparatebauer	-	-	-	-	-	-	-
B1 14	Modellbauer	-	-	-	-	-	-	-
B1 33	Gebäudereiniger	13	401	238	150	31	8 500	21 197
B1 39	Buchbinder	-	-	-	-	-	-	-
B1 40	Drucker	-	-	-	-	-	-	-
B1 53	Schilder- und Lichtklamehersteller	2	.	.	.	.	.	.
	IV Kraftfahrzeuggewerbe	59	457	322	76	8	63 496	138 941
A 15	Karosserie- und Fahrzeugbauer	1	.	.	.	.	.	.
A 17	Zweiradmechaniker	3	.	.	.	.	.	.
A 20	Kraftfahrzeugtechniker	54	431	304	73	8	60 449	140 253
A 41	Mechaniker für Reifentechnik <sup>5)</sup>	1	.	.	.	.	.	.

Noch: 1.8 Handwerksunternehmen, tätige Personen und Umsatz<sup>1)</sup> nach Kreisen, Gewerbegruppen und ausgewählten Gewerbezeigen

Nr. der Klassifikation <sup>2)</sup>	Kreisfreie Stadt Landkreis ----- Gewerbegruppe ----- Gewerbezeig	Handwerksunternehmen <sup>1)</sup>	Tätige Personen im Jahresdurchschnitt 2017				Umsatz <sup>4)</sup> 2017	
			insgesamt <sup>3)</sup>	darunter		je Unternehmen	insgesamt	je tätige Person
				sozialversicherungspflichtig Beschäftigte	geringfügig entlohnte Beschäftigte			
Anzahl						1 000 Euro	Euro	
	V Lebensmittelgewerbe	21	446	263	161	21	25 037	56 137
	darunter:							
A 30	Bäcker	10	278	169	98	28	.	.
A 31	Konditoren	1	.	.	.	.	.	.
A 32	Fleischer	10	.	.	.	.	13 932	.
	VI Gesundheitsgewerbe	17	104	72	15	6	5 596	53 808
A 33	Augenoptiker	7	30	17	6	4	1 804	60 133
A 34	Hörgeräteakustiker	3	11	6	2	4	942	85 636
A 35	Orthopädietechniker	2	.	.	.	.	.	.
A 36	Orthopädieschuhmacher	2	.	.	.	.	.	.
A 37	Zahntechniker	3	24	18	3	8	.	.
	VII Handwerke für den privaten Bedarf	96	1 102	891	114	11	258 328	234 417
A 08	Steinmetzen und Steinbildhauer	4	16	10	2	4	1 358	84 875
A 12	Schornsteinfeger	12	30	16	2	3	2 023	67 433
A 28	Boots- und Schiffbauer	6	648	640	2	108	236 858	365 522
A 38	Friseure	63	243	111	68	4	5 534	22 774
B1 05	Uhrmacher	2	.	.	.	.	.	.
B1 11	Gold- und Silberschmiede	-	-	-	-	-	-	-
B1 19	Maßschneider	-	-	-	-	-	-	-
B1 25	Schuhmacher	1	.	.	.	.	.	.
B1 26	Sattler und Feintäschner	1	.	.	.	.	.	.
B1 31	Textilreiniger	2	.	.	.	.	.	.
B1 38	Fotografen	3	.	.	.	.	.	.
<b>462</b>	<b>Wittmund</b>	<b>388</b>	<b>3 789</b>	<b>2 974</b>	<b>410</b>	<b>10</b>	<b>390 874</b>	<b>103 160</b>
	I Bauhauptgewerbe	69	1 007	852	83	15	123 772	122 912
A 01	Maurer und Betonbauer	51	774	662	59	15	95 761	123 722
A 03	Zimmerer	2	.	.	.	.	.	.
A 04	Dachdecker	5	.	.	.	.	.	.
A 05	Straßenbauer	11	196	164	20	18	25 389	129 536
A 06	Wärme-, Kälte- und Schallschutzisolierer	-	-	-	-	-	-	-
A 07	Brunnenbauer	-	-	-	-	-	-	-
A 11	Gerüstbauer	-	-	-	-	-	-	-
B1 02	Betonstein- und Terrazzohersteller	-	-	-	-	-	-	-
	II Ausbaugewerbe	147	1 243	992	99	8	95 250	76 629
A 02	Ofen- und Luftheizungsbauer	-	-	-	-	-	-	-
A 09	Stuckateure	-	-	-	-	-	-	-
A 10	Maler und Lackierer	20	117	83	12	6	6 706	57 316
A 23	Klempner	-	-	-	-	-	-	-
A 24	Installateur und Heizungsbauer	38	268	202	28	7	23 665	88 302
A 25	Elektrotechniker	28	476	422	24	17	36 971	77 670
A 27	Tischler	29	238	187	21	8	19 840	83 361
A 39	Glaser	-	-	-	-	-	-	-
B1 01	Fliesen-, Platten- und Mosaikleger	22	120	86	12	5	6 770	56 417
B1 03	Estrichleger	-	-	-	-	-	-	-
B1 12	Parkettleger	1	.	.	.	.	.	.
B1 13	Rollladen- und Sonnenschutztechniker	-	-	-	-	-	-	-
B1 27	Raumausstatter	9	.	.	.	.	.	.

Noch: 1.8 Handwerksunternehmen, tätige Personen und Umsatz<sup>1)</sup> nach Kreisen, Gewerbegruppen und ausgewählten Gewerbezeigen

Nr. der Klassifikation <sup>2)</sup>	Kreisfreie Stadt Landkreis ----- Gewerbegruppe ----- Gewerbezeig	Handwerksunternehmen <sup>1)</sup>	Tätige Personen im Jahresdurchschnitt 2017				Umsatz <sup>4)</sup> 2017	
			insgesamt <sup>3)</sup>	darunter		je Unternehmen	insgesamt	je tätige Person
				sozialversicherungspflichtig Beschäftigte	geringfügig entlohnte Beschäftigte			
Anzahl						1 000 Euro	Euro	
	III Handwerke für den gewerblichen Bedarf	40	686	578	68	17	109 133	159 086
	darunter:							
A 13	Metallbauer	7	103	85	11	15	17 167	166 670
A 14	Chirurgiemechaniker	-	-	-	-	-	-	-
A 16	Feinwerkmechaniker	5	355	331	19	71	.	.
A 18	Kälteanlagenbauer	-	-	-	-	-	-	-
A 19	Informationstechniker	5	53	45	3	11	.	.
A 21	Landmaschinenmechaniker	8	89	69	12	11	12 848	144 360
A 22	Büchsenmacher	-	-	-	-	-	-	-
A 26	Elektromaschinenbauer	-	-	-	-	-	-	-
A 29	Seiler	-	-	-	-	-	-	-
A 40	Glasbläser und Glasapparatebauer	-	-	-	-	-	-	-
B1 04	Behälter- und Apparatebauer	-	-	-	-	-	-	-
B1 14	Modellbauer	1	.	.	.	.	.	.
B1 33	Gebäudereiniger	10	.	.	.	.	2 208	.
B1 39	Buchbinder	-	-	-	-	-	-	-
B1 40	Drucker	1	.	.	.	.	.	.
B1 53	Schilder- und Lichtklamehersteller	3	7	3	1	2	.	.
	IV Kraftfahrzeuggewerbe	46	289	211	27	6	31 551	109 173
A 15	Karosserie- und Fahrzeugbauer	-	-	-	-	-	-	-
A 17	Zweiradmechaniker	2	.	.	.	.	.	.
A 20	Kraftfahrzeugtechniker	44	.	.	.	.	.	.
A 41	Mechaniker für Reifentechnik <sup>5)</sup>	-	-	-	-	-	-	-
	V Lebensmittelgewerbe	22	.	.	.	.	.	.
	darunter:							
A 30	Bäcker	14	.	.	.	.	.	.
A 31	Konditoren	3	.	.	.	.	.	.
A 32	Fleischer	4	40	27	9	10	7 288	182 200
	VI Gesundheitsgewerbe	9	65	43	11	7	4 262	65 569
A 33	Augenoptiker	4	32	25	2	8	1 980	61 875
A 34	Hörgeräteakustiker	1	.	.	.	.	.	.
A 35	Orthopädietechniker	-	-	-	-	-	-	-
A 36	Orthopädieschuhmacher	2	.	.	.	.	.	.
A 37	Zahn techniker	2	.	.	.	.	.	.
	VII Handwerke für den privaten Bedarf	55	.	.	.	.	.	.
A 08	Steinmetzen und Steinbildhauer	4	.	.	.	.	1 355	.
A 12	Schornsteinfeger	7	21	11	3	3	.	.
A 28	Boots- und Schiffbauer	1	.	.	.	.	.	.
A 38	Friseure	36	136	62	37	4	3 569	26 243
B1 05	Uhrmacher	1	.	.	.	.	.	.
B1 11	Gold- und Silberschmiede	1	.	.	.	.	.	.
B1 19	Maßschneider	1	.	.	.	.	.	.
B1 25	Schuhmacher	1	.	.	.	.	.	.
B1 26	Sattler und Feintäschner	-	-	-	-	-	-	-
B1 31	Textilreiniger	1	.	.	.	.	.	.
B1 38	Fotografen	2	.	.	.	.	.	.

1) Nur Unternehmen (einschl. der inzwischen inaktiven Unternehmen) mit steuerbarem Umsatz aus Lieferungen und Leistungen und/oder mit sozialversicherungspflichtig oder geringfügig entlohnten Beschäftigten im Berichtsjahr 2017. - 2) Amtliches Gemeindeverzeichnis; Verzeichnis der Gewerbe lt. Anlage A (A) bzw. Anlage B Abschnitt 1 (B1) der Handwerksordnung. - 3) Einschl. tätiger Unternehmer/-innen (geschätzt). - 4) Mit geschätzten Umsätzen bei Organisationsmitgliedern; ohne Umsatzsteuer. - 5) Bezeichnung gemäß Anlage A (A) bzw. Anlage B Abschnitt 1 (B1) der Handwerksordnung siehe Anhang 1.



## 1.9 Handwerksunternehmen, tätige Personen und Umsatz<sup>1)</sup> nach Handwerkskammerbezirken und Rechtsformen

Handwerkskammerbezirk ----- Rechtsform	Handwerks- unter- nehmen <sup>1)</sup>	Tätige Personen im Jahresdurchschnitt 2017				Umsatz <sup>3)</sup> 2017	
		ins- gesamt <sup>2)</sup>	darunter		je Unter- nehmen	ins- gesamt	je tätige Person
			sozialver- sicherungs- pflichtig Be- schäftigte	geringfügig entlohnte Be- schäftigte			
<b>Handwerk insgesamt</b>	<b>44 693</b>	<b>505 216</b>	<b>388 352</b>	<b>70 657</b>	<b>11</b>	<b>53 796 565</b>	<b>106 482</b>
Einzelunternehmen	28 767	131 989	81 025	22 197	5	8 583 569	65 032
Personengesellschaften	4 109	111 656	90 093	15 940	27	12 968 729	116 149
GmbH	11 471	257 909	214 627	31 811	22	31 803 871	123 314
Sonstige Rechtsform	346	3 662	2 607	709	11	440 396	120 261
<b>Ostfriesland, Aurich</b>	<b>2 784</b>	<b>34 357</b>	<b>26 778</b>	<b>4 705</b>	<b>12</b>	<b>3 257 733</b>	<b>94 820</b>
Einzelunternehmen	1 802	9 207	5 740	1 665	5	600 339	65 205
Personengesellschaften	255	5 478	4 279	854	21	.	.
GmbH	708	19 525	16 643	2 174	28	2 097 359	107 419
Sonstige Rechtsform	19	147	116	12	8	.	.
<b>Hannover</b>	<b>9 775</b>	<b>101 793</b>	<b>75 973</b>	<b>15 700</b>	<b>10</b>	<b>8 635 790</b>	<b>84 837</b>
Einzelunternehmen	6 439	26 888	16 228	4 221	4	.	.
Personengesellschaften	743	19 821	15 577	3 156	27	1 694 881	85 509
GmbH	2 503	53 633	43 310	7 820	21	5 195 270	96 867
Sonstige Rechtsform	90	1 451	858	503	16	.	.
<b>Hildesheim-Südniedersachsen</b>	<b>4 528</b>	<b>43 569</b>	<b>33 505</b>	<b>5 374</b>	<b>10</b>	<b>4 592 041</b>	<b>105 397</b>
Einzelunternehmen	3 146	14 596	9 062	2 388	5	917 486	62 859
Personengesellschaften	275	4 349	3 513	399	16	474 034	108 998
GmbH	1 071	24 465	20 836	2 558	23	3 192 126	130 477
Sonstige Rechtsform	36	159	94	29	4	8 395	52 799
<b>Oldenburg</b>	<b>7 030</b>	<b>84 180</b>	<b>63 668</b>	<b>13 276</b>	<b>12</b>	<b>9 990 422</b>	<b>118 679</b>
Einzelunternehmen	4 167	18 355	11 140	3 048	4	1 226 385	66 815
Personengesellschaften	731	18 660	14 390	3 333	26	2 394 205	128 307
GmbH	2 096	46 658	37 701	6 861	22	6 296 335	134 947
Sonstige Rechtsform	36	507	437	34	14	73 497	144 964
<b>Osnabrück-Emsland-Grafschaft Bentheim</b>	<b>6 135</b>	<b>93 153</b>	<b>74 513</b>	<b>12 302</b>	<b>15</b>	<b>12 977 032</b>	<b>139 309</b>
Einzelunternehmen	3 456	17 104	10 225	3 423	5	.	.
Personengesellschaften	916	33 848	28 090	4 639	37	.	.
GmbH	1 729	41 663	35 718	4 216	24	6 845 630	164 310
Sonstige Rechtsform	34	538	480	24	16	178 271	331 359
<b>Braunschweig-Lüneburg-Stade</b>	<b>14 441</b>	<b>148 164</b>	<b>113 915</b>	<b>19 300</b>	<b>10</b>	<b>14 343 547</b>	<b>96 809</b>
Einzelunternehmen	9 757	45 839	28 630	7 452	5	2 978 953	64 987
Personengesellschaften	1 189	29 500	24 244	3 559	25	3 079 541	104 391
GmbH	3 364	71 965	60 419	8 182	21	8 177 151	113 627
Sonstige Rechtsform	131	860	622	107	7	107 902	125 467

1) Nur Unternehmen (einschl. der inzwischen inaktiven Unternehmen) mit steuerbarem Umsatz aus Lieferungen und Leistungen und/oder mit sozialversicherungspflichtig oder geringfügig entlohnten Beschäftigten im Berichtsjahr 2017. - 2) Einschl. tätiger Unternehmer/-innen (geschätzt). - 3) Mit geschätzten Umsätzen bei Organschaftsmitgliedern; ohne Umsatzsteuer.

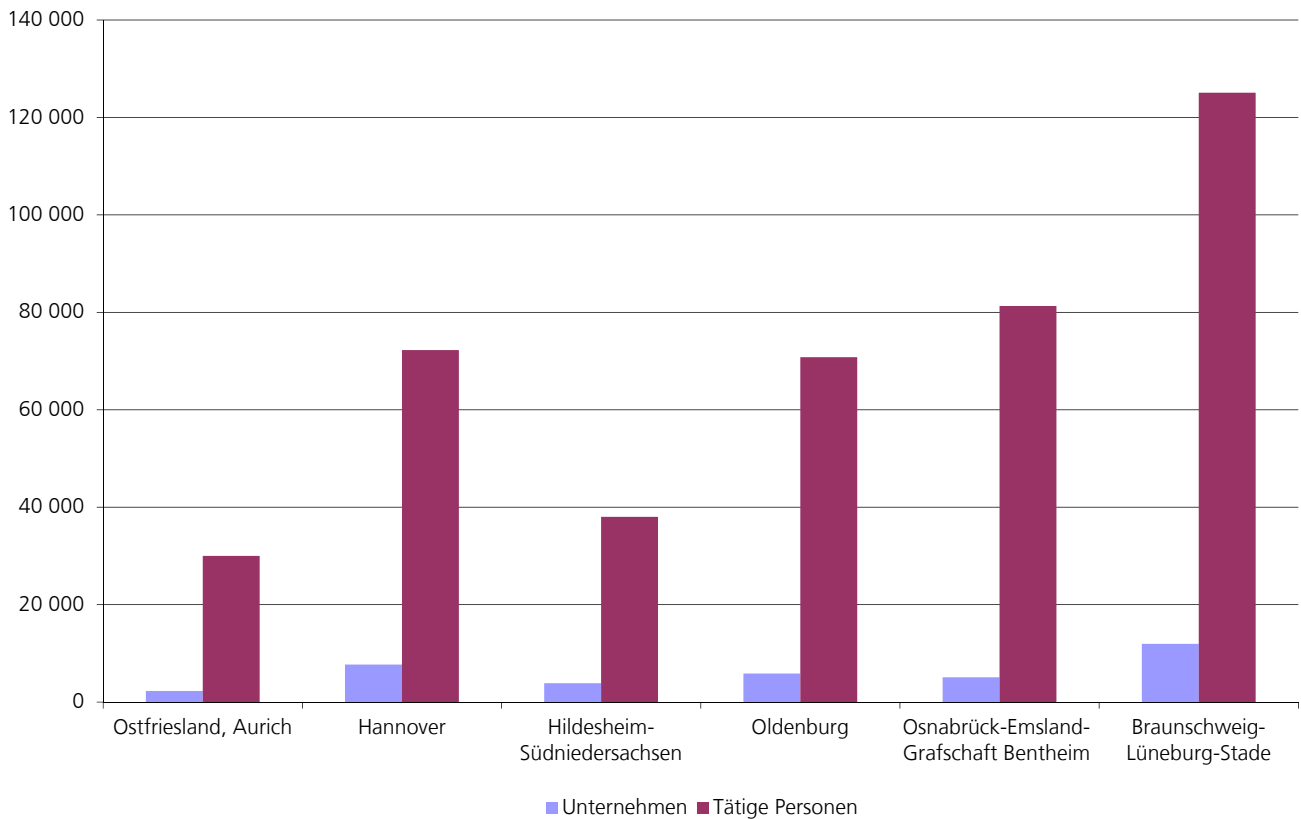
## 1.10 Handwerksunternehmen, tätige Personen und Umsatz<sup>1)</sup> nach Rechtsformen und Beschäftigtengrößenklassen

Rechtsform ----- Unternehmen mit ... tätigen Personen	Hand- werks- unter- nehmen <sup>1)</sup>	Tätige Personen im Jahresdurchschnitt 2017				Umsatz <sup>3)</sup> 2017	
		ins- gesamt <sup>2)</sup>	darunter		je Unter- nehmen	ins- gesamt	je tätige Person
			sozialver- sicherungs- pflichtig Be- schäftigte	geringfügig entlohnte Be- schäftigte			
<b>Handwerk insgesamt</b>	<b>44 693</b>	<b>505 216</b>	<b>388 352</b>	<b>70 657</b>	<b>11</b>	<b>53 796 565</b>	<b>106 482</b>
unter 5	23 338	49 195	19 726	5 401	2	3 514 551	71 441
5 - 9	10 265	67 838	46 233	10 869	7	5 191 642	76 530
10 - 19	6 340	85 249	66 951	11 742	13	8 223 924	96 469
20 - 49	3 415	99 965	84 680	11 787	29	11 872 700	118 769
50 und mehr	1 335	202 969	170 762	30 858	152	24 993 748	123 141
Einzelunternehmen	28 767	131 989	81 025	22 197	5	8 583 569	65 032
unter 5	19 621	39 504	15 422	4 461	2	2 516 913	63 713
5 - 9	6 282	40 492	26 949	7 261	6	2 563 058	63 298
10 - 19	2 230	.	.	.	.	.	.
20 - 49	544	.	.	.	.	.	.
50 und mehr	90	.	.	.	.	.	.
Personengesellschaften	4 109	111 656	90 093	15 940	27	12 968 729	116 149
unter 5	1 079	2 832	840	183	3	311 277	109 914
5 - 9	981	6 621	4 309	860	7	632 256	95 493
10 - 19	984	13 510	10 790	1 520	14	1 476 959	109 323
20 - 49	687	20 583	17 822	1 991	30	2 578 524	125 274
50 und mehr	378	68 110	56 332	11 386	180	7 969 713	117 012
GmbH	11 471	257 909	214 627	31 811	22	31 803 871	123 314
unter 5	2 409	6 262	3 169	684	3	650 022	103 804
5 - 9	2 923	20 226	14 663	2 640	7	1 967 205	97 261
10 - 19	3 105	42 673	34 708	4 860	14	4 668 696	109 406
20 - 49	2 175	64 088	55 336	6 577	29	8 240 899	128 587
50 und mehr	859	124 660	106 751	17 050	145	16 277 049	130 572
Sonstige Rechtsform	346	3 662	2 607	709	11	440 396	120 261
unter 5	229	597	295	73	3	36 339	60 869
5 - 9	79	499	312	108	6	29 123	58 363
10 - 19	21	.	.	.	.	.	.
20 - 49	9	.	.	.	.	.	.
50 und mehr	8	.	.	.	.	.	.

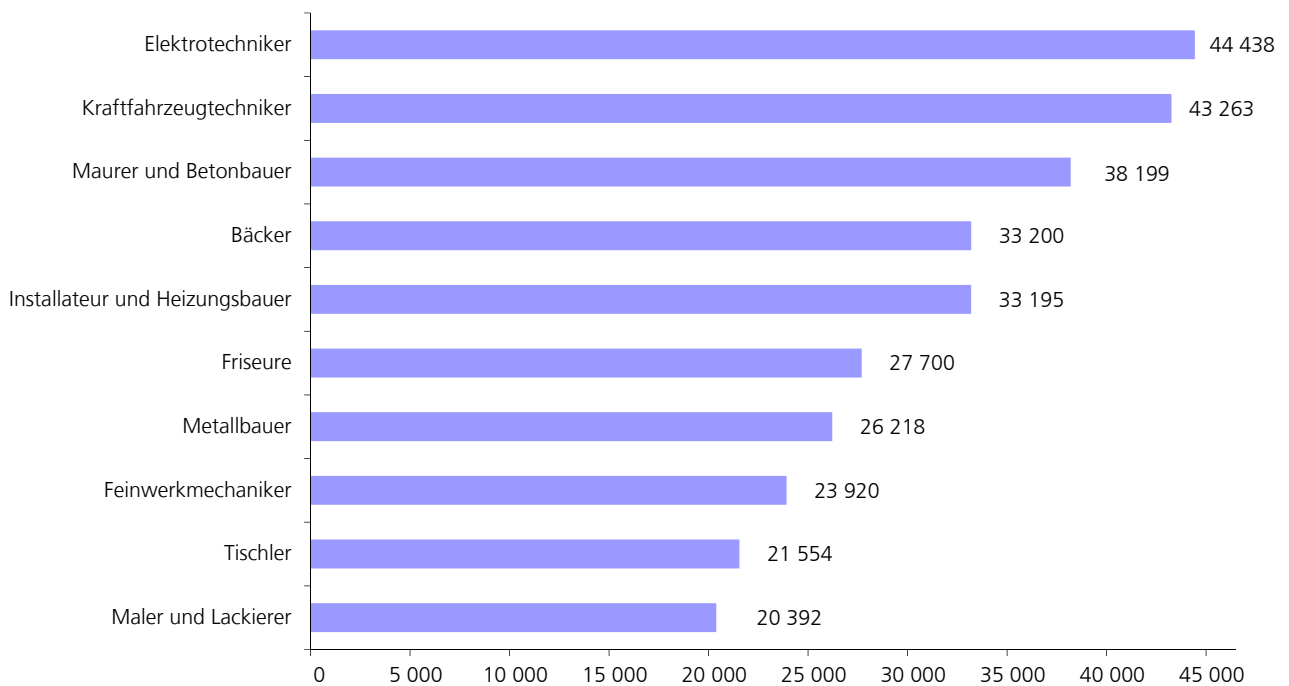
1) Nur Unternehmen (einschl. der inzwischen inaktiven Unternehmen) mit steuerbarem Umsatz aus Lieferungen und Leistungen und/oder mit sozialversicherungspflichtig oder geringfügig entlohnten Beschäftigten im Berichtsjahr 2017. - 2) Einschl. tätiger Unternehmer/-innen (geschätzt). - 3) Mit geschätzten Umsätzen bei Organschaftsmitgliedern; ohne Umsatzsteuer.

## 2. Zulassungspflichtige Handwerksunternehmen

## B1. Zulassungspflichtige Handwerksunternehmen und tätige Personen in den Handwerkskammerbezirken 2017



## B2. Tätige Personen im zulassungspflichtigen Handwerk 2017 nach den zehn häufigsten Berufen



## 2.1 Zulassungspflichtige Handwerksunternehmen, tätige Personen und Umsatz <sup>1)</sup> nach Statistischen Regionen, kreisfreien Städten und Landkreisen

Nr. der Klassifikation <sup>2)</sup>	Land Statistische Region Kreisfreie Stadt Landkreis	Zulassungspflichtige Handwerksunternehmen <sup>1)</sup>	Tätige Personen im Jahresdurchschnitt 2017				Umsatz <sup>4)</sup> 2017	
			insgesamt <sup>3)</sup>	darunter		je Unternehmen	insgesamt	je tätige Person
				sozialversicherungspflichtig Beschäftigte	geringfügig entlohnte Beschäftigte			
Anzahl								
	<b>Niedersachsen</b>	<b>36 728</b>	<b>417 393</b>	<b>335 323</b>	<b>44 061</b>	<b>11</b>	<b>49 673 024</b>	<b>119 008</b>
<b>1</b>	<b>Braunschweig</b>	<b>6 069</b>	<b>69 633</b>	<b>56 543</b>	<b>6 772</b>	<b>11</b>	<b>6 904 454</b>	<b>99 155</b>
101	Braunschweig, Stadt	801	8 647	7 084	722	11	1 043 214	120 645
102	Salzgitter, Stadt	300	2 670	2 047	315	9	245 350	91 891
103	Wolfsburg, Stadt	294	9 598	8 680	606	33	627 232	65 350
151	Gifhorn	636	7 008	5 534	814	11	707 985	101 025
153	Goslar	584	4 991	3 841	545	9	459 777	92 121
154	Helmstedt	325	5 708	5 045	321	18	415 080	72 719
155	Northeim	761	7 334	5 721	819	10	989 568	134 929
157	Peine	524	4 134	3 001	593	8	316 874	76 651
158	Wolfenbüttel	445	3 803	2 876	470	9	315 904	83 067
159	Göttingen	1 399	15 740	12 714	1 567	11	1 783 470	113 308
<b>2</b>	<b>Hannover</b>	<b>9 397</b>	<b>87 190</b>	<b>68 407</b>	<b>9 047</b>	<b>9</b>	<b>9 098 383</b>	<b>104 351</b>
241	Region Hannover	4 423	42 665	34 155	3 904	10	4 561 259	106 909
251	Diepholz	1 140	11 326	8 764	1 387	10	1 165 235	102 881
252	Hamelnd-Pyrmont	733	6 212	4 783	674	8	621 668	100 075
254	Hildesheim	1 316	11 415	8 772	1 290	9	1 208 671	105 884
255	Holzminden	391	3 525	2 709	416	9	307 307	87 179
256	Nienburg (Weser)	630	6 291	4 927	712	10	678 899	107 916
257	Schaumburg	764	5 756	4 297	664	8	555 344	96 481
<b>3</b>	<b>Lüneburg</b>	<b>8 037</b>	<b>78 502</b>	<b>61 768</b>	<b>8 419</b>	<b>10</b>	<b>8 833 679</b>	<b>112 528</b>
351	Celle	854	7 285	5 581	824	9	689 647	94 667
352	Cuxhaven	868	7 736	5 833	997	9	758 127	98 000
353	Harburg	1 217	9 898	7 610	1 025	8	1 205 287	121 771
354	Lüchow-Dannenberg	270	2 194	1 693	226	8	215 483	98 215
355	Lüneburg	774	6 071	4 754	510	8	636 761	104 886
356	Osterholz	480	4 816	3 773	543	10	455 099	94 497
357	Rotenburg (Wümme)	932	10 334	8 196	1 177	11	1 230 085	119 033
358	Heidekreis	700	7 285	5 753	806	10	754 171	103 524
359	Stade	841	10 938	8 926	1 152	13	1 434 877	131 183
360	Uelzen	446	4 020	3 176	383	9	489 170	121 684
361	Verden	655	7 925	6 473	776	12	964 972	121 763
<b>4</b>	<b>Weser-Ems</b>	<b>13 225</b>	<b>182 068</b>	<b>148 605</b>	<b>19 823</b>	<b>14</b>	<b>24 836 508</b>	<b>136 413</b>
401	Delmenhorst, Stadt	310	3 741	2 272	1 143	12	335 870	89 781
402	Emden, Stadt	178	2 546	2 085	269	14	236 053	92 715
403	Oldenburg (Oldb), Stadt	552	7 023	5 877	571	13	978 995	139 398
404	Osnabrück, Stadt	595	11 293	9 802	874	19	2 430 069	215 184
405	Wilhelmshaven, Stadt	288	3 275	2 657	321	11	336 228	102 665
451	Ammerland	824	9 752	7 937	971	12	1 221 272	125 233
452	Aurich	938	14 854	12 371	1 514	16	1 486 728	100 089
453	Cloppenburg	1 202	15 989	13 053	1 695	13	2 812 077	175 876
454	Emsland	1 810	32 275	26 825	3 584	18	4 624 285	143 278
455	Friesland	516	4 720	3 561	634	9	421 495	89 300
456	Grafschaft Bentheim	728	11 287	9 331	1 206	16	1 655 288	146 654
457	Leer	825	9 071	7 142	1 083	11	933 752	102 938
458	Oldenburg	761	7 651	6 095	779	10	831 450	108 672
459	Osnabrück	1 959	26 440	21 638	2 776	13	3 702 117	140 020
460	Vechta	932	13 059	10 641	1 466	14	1 695 202	129 811
461	Wesermarsch	474	5 569	4 510	572	12	757 688	136 055
462	Wittmund	333	3 523	2 808	365	11	377 939	107 278

1) Nur Unternehmen (einschl. der inzwischen inaktiven Unternehmen) mit steuerbarem Umsatz aus Lieferungen und Leistungen und/oder mit sozialversicherungspflichtig oder geringfügig entlohnten Beschäftigten im Berichtsjahr 2017. - 2) Amtliches Gemeindeverzeichnis. - 3) Einschl. tätiger Unternehmer/-innen (geschätzt). - 4) Mit geschätzten Umsätzen bei Organschaftsmitgliedern; ohne Umsatzsteuer.

## 2.2 Zulassungspflichtige Handwerksunternehmen, tätige Personen und Umsatz <sup>1)</sup> nach Handwerkskammerbezirken

Handwerkskammerbezirk	Zulas- sungs- pflichtige Hand- werks- unter- nehmen <sup>1)</sup>	Tätige Personen im Jahresdurchschnitt 2017				Umsatz <sup>3)</sup> 2017	
		ins- gesamt <sup>2)</sup>	darunter		je Unter- nehmen	ins- gesamt	je tätige Person
			sozialver- sicherungs- pflichtig Be- schäftigte	geringfügig entlohnte Be- schäftigte			
<b>Zulassungspflichtiges Handwerk insgesamt</b>	<b>36 728</b>	<b>417 393</b>	<b>335 323</b>	<b>44 061</b>	<b>11</b>	<b>49 673 024</b>	<b>119 008</b>
Ostfriesland, Aurich	2 274	29 994	24 406	3 231	13	3 034 472	101 169
Hannover	7 690	72 250	56 926	7 341	9	7 582 405	104 947
Hildesheim-Südniedersachsen	3 867	38 014	29 916	4 092	10	4 289 016	112 827
Oldenburg	5 859	70 779	56 603	8 152	12	9 390 277	132 670
Osnabrück-Emsland-Grafschaft Bentheim	5 092	81 295	67 596	8 440	16	12 411 759	152 676
Braunschweig-Lüneburg-Stade	11 946	125 061	99 876	12 805	10	12 965 095	103 670

1) Nur Unternehmen (einschl. der inzwischen inaktiven Unternehmen) mit steuerbarem Umsatz aus Lieferungen und Leistungen und/oder mit sozialversicherungspflichtig oder geringfügig entlohnten Beschäftigten im Berichtsjahr 2017. - 2) Einschl. tätiger Unternehmer/-innen (geschätzt). - 3) Mit geschätzten Umsätzen bei Organschaftsmitgliedern; ohne Umsatzsteuer.

## 2.3 Zulassungspflichtige Handwerksunternehmen, tätige Personen und Umsatz<sup>1)</sup> nach Handwerkskammerbezirken, Gewerbegruppen und Beschäftigtengrößenklassen

Handwerkskammerbezirk ----- Gewerbegruppe ----- Unternehmen mit ... tätigen Personen	Zulas- sungs- pflichtige Hand- werks- unter- nehmen <sup>1)</sup>	Tätige Personen im Jahresdurchschnitt 2017				Umsatz <sup>3)</sup> 2017	
		ins- gesamt <sup>2)</sup>	darunter		je Unter- nehmen	ins- gesamt	je tätige Person
			sozialver- sicherungs- pflichtig Be- schäftigte	geringfügig entlohnte Be- schäftigte			
<b>Zulassungspflichtiges Handwerk insgesamt</b>	<b>36 728</b>	<b>417 393</b>	<b>335 323</b>	<b>44 061</b>	<b>11</b>	<b>49 673 024</b>	<b>119 008</b>
unter 5	17 611	39 098	16 681	4 239	2	2 918 292	74 640
5 - 9	9 081	60 229	41 653	9 069	7	4 719 015	78 351
10 - 19	5 787	77 900	61 899	10 017	13	7 698 814	98 829
20 - 49	3 125	91 480	78 895	9 381	29	11 387 992	124 486
50 und mehr	1 124	148 686	136 195	11 355	132	22 948 911	154 345
<b>I Bauhauptgewerbe</b>	<b>6 828</b>	<b>76 997</b>	<b>64 926</b>	<b>5 069</b>	<b>11</b>	<b>10 799 148</b>	<b>140 254</b>
unter 5	2 991	6 466	2 814	555	2	571 438	88 376
5 - 9	1 718	11 589	8 680	1 142	7	1 062 748	91 703
10 - 19	1 240	16 779	14 143	1 382	14	1 835 840	109 413
20 - 49	689	19 996	17 994	1 308	29	2 677 607	133 907
50 und mehr	190	22 167	21 295	682	117	4 651 515	209 840
<b>II Ausbaugewerbe</b>	<b>12 863</b>	<b>123 455</b>	<b>99 455</b>	<b>10 725</b>	<b>10</b>	<b>12 279 070</b>	<b>99 462</b>
unter 5	6 539	13 625	5 737	1 157	2	1 068 809	78 445
5 - 9	2 962	19 699	14 207	2 385	7	1 615 630	82 016
10 - 19	2 106	28 333	23 344	2 822	13	2 533 700	89 426
20 - 49	970	28 037	24 845	2 210	29	2 811 630	100 283
50 und mehr	286	33 761	31 322	2 151	118	4 249 301	125 864
<b>III Handwerke für den gewerblichen Bedarf</b>	<b>3 747</b>	<b>66 068</b>	<b>57 249</b>	<b>4 987</b>	<b>18</b>	<b>9 733 904</b>	<b>147 332</b>
unter 5	1 487	3 009	1 134	345	2	337 461	112 151
5 - 9	741	5 028	3 543	723	7	491 095	97 672
10 - 19	679	9 305	7 530	1 080	14	1 077 086	115 753
20 - 49	565	16 954	14 872	1 512	30	2 313 028	136 430
50 und mehr	275	31 772	30 170	1 327	116	5 515 234	173 588
<b>IV Kraftfahrzeuggewerbe</b>	<b>4 364</b>	<b>48 444</b>	<b>38 070</b>	<b>5 807</b>	<b>11</b>	<b>9 939 755</b>	<b>205 180</b>
unter 5	1 893	4 383	1 994	397	2	416 932	95 125
5 - 9	1 228	8 174	5 672	1 210	7	903 231	110 500
10 - 19	712	9 485	7 200	1 540	13	1 555 612	164 008
20 - 49	399	12 004	10 116	1 483	30	2 712 388	225 957
50 und mehr	132	14 398	13 088	1 177	109	4 351 592	302 236
<b>V Lebensmittelgewerbe</b>	<b>1 560</b>	<b>48 611</b>	<b>37 116</b>	<b>9 863</b>	<b>31</b>	<b>3 765 857</b>	<b>77 469</b>
unter 5	287	760	286	177	3	40 295	53 020
5 - 9	394	2 750	1 519	823	7	145 506	52 911
10 - 19	422	5 814	3 684	1 689	14	305 542	52 553
20 - 49	270	8 086	5 747	2 047	30	493 650	61 050
50 und mehr	187	31 201	25 880	5 127	167	2 780 864	89 127
<b>VI Gesundheitsgewerbe</b>	<b>1 744</b>	<b>21 343</b>	<b>16 879</b>	<b>2 583</b>	<b>12</b>	<b>1 848 577</b>	<b>86 613</b>
unter 5	680	1 727	785	227	3	133 501	77 302
5 - 9	554	3 669	2 330	738	7	244 170	66 549
10 - 19	306	4 069	3 011	719	13	259 145	63 688
20 - 49	167	4 705	3 937	580	28	315 932	67 148
50 und mehr	37	7 173	6 816	319	194	895 829	124 889
<b>VII Handwerke für den privaten Bedarf</b>	<b>5 622</b>	<b>32 475</b>	<b>21 628</b>	<b>5 027</b>	<b>6</b>	<b>1 306 713</b>	<b>40 238</b>
unter 5	3 734	9 128	3 931	1 381	2	349 856	38 328
5 - 9	1 484	9 320	5 702	2 048	6	256 635	27 536
10 - 19	322	4 115	2 987	785	13	131 889	32 051
20 - 49	65	1 698	1 384	241	26	63 757	37 548
50 und mehr	17	8 214	7 624	572	483	(504 576)	(61 429)

Noch: 2.3 Zulassungspflichtige Handwerksunternehmen, tätige Personen und Umsatz<sup>1)</sup> nach Handwerkskammerbezirken, Gewerbegruppen und Beschäftigtenrößenklassen

Handwerkskammerbezirk ----- Gewerbegruppe ----- Unternehmen mit ... tätigen Personen	Zulassungspflichtige Handwerksunternehmen <sup>1)</sup>	Tätige Personen im Jahresdurchschnitt 2017				Umsatz <sup>3)</sup> 2017	
		insgesamt <sup>2)</sup>	darunter		je Unternehmen	insgesamt	je tätige Person
			sozialversicherungspflichtig Beschäftigte	geringfügig entlohnte Beschäftigte			
Anzahl						1 000 Euro	Euro
Ostfriesland, Aurich	2 274	29 994	24 406	3 231	13	3 034 472	101 169
unter 5	962	2 191	932	270	2	177 993	81 238
5 - 9	612	4 136	2 825	665	7	333 435	80 618
10 - 19	415	5 550	4 358	764	13	526 267	94 823
20 - 49	209	6 017	5 141	659	29	670 214	111 387
50 und mehr	76	12 100	11 150	873	159	1 326 563	109 633
I Bauhauptgewerbe	459	6 091	5 181	442	13	676 007	110 985
unter 5	172	376	165	38	2	39 897	106 109
5 - 9	119	807	603	78	7	79 734	98 803
10 - 19	94	1 288	1 080	114	14	145 075	112 636
20 - 49	61	1 711	1 502	147	28	191 582	111 971
50 und mehr	13	1 909	1 831	65	147	219 719	115 096
II Ausbaugewerbe	762	9 520	8 028	710	12	945 186	99 284
unter 5	338	730	323	63	2	55 832	76 482
5 - 9	193	1 317	935	178	7	102 714	77 991
10 - 19	156	2 054	1 697	198	13	173 728	84 580
20 - 49	55	1 655	1 460	140	30	153 234	92 589
50 und mehr	20	3 764	3 613	131	188	459 678	122 125
III Handwerke für den gewerblichen Bedarf	224	5 921	5 386	302	26	721 324	121 825
unter 5	72	139	53	11	2	15 329	110 281
5 - 9	45	316	227	41	7	38 213	120 927
10 - 19	50	689	564	72	14	68 030	98 737
20 - 49	31	947	833	83	31	127 850	135 005
50 und mehr	26	3 830	3 709	95	147	471 902	123 212
IV Kraftfahrzeuggewerbe	289	2 951	2 245	399	10	452 123	153 210
unter 5	106	241	106	24	2	35 074	145 535
5 - 9	99	673	461	106	7	68 460	101 724
10 - 19	45	579	414	116	13	(92 551)	(159 846)
20 - 49	32	888	735	119	28	158 256	178 216
50 und mehr	7	570	529	34	81	97 782	171 547
V Lebensmittelgewerbe	115	3 283	2 262	902	29	140 995	42 947
unter 5	23	62	20	18	3	3 522	56 806
5 - 9	29	199	116	54	7	11 551	58 045
10 - 19	35	478	280	163	14	25 380	53 096
20 - 49	18	517	378	119	29	23 060	44 603
50 und mehr	10	2 027	1 468	548	203	77 482	38 225
VI Gesundheitsgewerbe	100	806	544	150	8	51 808	64 278
unter 5	37	.	.	.	.	7 112	.
5 - 9	37	246	150	55	7	17 401	70 736
10 - 19	16	210	149	43	13	.	.
20 - 49	10	.	.	.	.	.	.
50 und mehr	-	-	-	-	-	-	-
VII Handwerke für den privaten Bedarf	325	1 422	760	326	4	47 029	33 072
unter 5	214	.	.	.	.	21 227	.
5 - 9	90	578	333	153	6	15 362	26 578
10 - 19	19	252	174	58	13	.	.
20 - 49	2	.	.	.	.	.	.
50 und mehr	-	-	-	-	-	-	-



Noch: 2.3 Zulassungspflichtige Handwerksunternehmen, tätige Personen und Umsatz<sup>1)</sup> nach Handwerkskammerbezirken, Gewerbegruppen und Beschäftigtenrößenklassen

Handwerkskammerbezirk ----- Gewerbegruppe ----- Unternehmen mit ... tätigen Personen	Zulassungspflichtige Handwerksunternehmen <sup>1)</sup>	Tätige Personen im Jahresdurchschnitt 2017				Umsatz <sup>3)</sup> 2017	
		insgesamt <sup>2)</sup>	darunter		je Unternehmen	insgesamt	je tätige Person
			sozialversicherungspflichtig Beschäftigte	geringfügig entlohnte Beschäftigte			
<b>Hannover</b>	<b>7 690</b>	<b>72 250</b>	<b>56 926</b>	<b>7 341</b>	<b>9</b>	<b>7 582 405</b>	<b>104 947</b>
unter 5	3 989	8 858	3 822	911	2	626 900	70 772
5 - 9	1 894	12 492	8 748	1 752	7	938 725	75 146
10 - 19	1 095	14 583	11 691	1 757	13	1 373 822	94 207
20 - 49	549	16 157	14 122	1 470	29	1 904 353	117 866
50 und mehr	163	20 160	18 543	1 451	124	2 738 605	135 844
<b>I Bauhauptgewerbe</b>	<b>1 218</b>	<b>11 528</b>	<b>9 484</b>	<b>798</b>	<b>9</b>	<b>1 420 373</b>	<b>123 211</b>
unter 5	549	1 185	507	110	2	108 725	91 751
5 - 9	318	2 103	1 572	206	7	186 589	88 725
10 - 19	214	2 843	2 402	226	13	286 355	100 723
20 - 49	108	3 113	2 817	187	29	422 780	135 811
50 und mehr	29	2 284	2 186	69	79	415 924	182 103
<b>II Ausbaugewerbe</b>	<b>2 867</b>	<b>23 906</b>	<b>19 066</b>	<b>1 891</b>	<b>8</b>	<b>2 372 972</b>	<b>99 263</b>
unter 5	1 575	3 252	1 360	273	2	254 411	78 232
5 - 9	657	4 399	3 212	501	7	361 452	82 167
10 - 19	418	5 528	4 577	525	13	507 261	91 762
20 - 49	173	4 974	4 446	355	29	516 630	103 866
50 und mehr	44	5 753	5 471	237	131	733 218	127 450
<b>III Handwerke für den gewerblichen Bedarf</b>	<b>695</b>	<b>8 465</b>	<b>6 991</b>	<b>759</b>	<b>12</b>	<b>1 048 939</b>	<b>123 915</b>
unter 5	301	633	259	62	2	54 990	86 872
5 - 9	138	916	639	136	7	89 988	98 240
10 - 19	134	1 818	1 482	198	14	190 082	104 556
20 - 49	94	2 820	2 498	226	30	359 537	127 495
50 und mehr	28	2 278	2 113	137	81	354 342	155 550
<b>IV Kraftfahrzeuggewerbe</b>	<b>893</b>	<b>8 203</b>	<b>6 382</b>	<b>881</b>	<b>9</b>	<b>1 590 660</b>	<b>193 912</b>
unter 5	434	1 026	484	85	2	83 612	81 493
5 - 9	247	1 617	1 137	213	7	162 819	100 692
10 - 19	124	1 656	1 281	248	13	260 388	157 239
20 - 49	69	2 128	1 857	201	31	432 355	203 174
50 und mehr	19	1 776	1 623	134	93	651 486	366 828
<b>V Lebensmittelgewerbe</b>	<b>308</b>	<b>7 735</b>	<b>5 752</b>	<b>1 652</b>	<b>25</b>	<b>411 493</b>	<b>53 199</b>
unter 5	59	154	58	32	3	8 273	53 721
5 - 9	83	600	342	170	7	29 290	48 817
10 - 19	82	1 123	728	307	14	.	.
20 - 49	52	1 642	1 239	345	32	82 864	50 465
50 und mehr	32	4 216	3 385	798	132	.	.
<b>VI Gesundheitsgewerbe</b>	<b>382</b>	<b>6 707</b>	<b>5 849</b>	<b>436</b>	<b>18</b>	<b>550 782</b>	<b>82 120</b>
unter 5	165	420	202	42	3	33 440	79 619
5 - 9	111	734	506	106	7	51 373	69 990
10 - 19	58	763	587	105	13	.	.
20 - 49	40	1 132	975	113	28	79 165	69 934
50 und mehr	8	3 658	3 579	70	457	.	.
<b>VII Handwerke für den privaten Bedarf</b>	<b>1 327</b>	<b>5 706</b>	<b>3 402</b>	<b>924</b>	<b>4</b>	<b>187 186</b>	<b>32 805</b>
unter 5	906	2 188	952	307	2	83 449	38 139
5 - 9	340	2 123	1 340	420	6	57 214	26 950
10 - 19	65	852	634	148	13	.	.
20 - 49	13	348	290	43	27	11 022	31 672
50 und mehr	3	195	186	6	65	.	.

Noch: 2.3 Zulassungspflichtige Handwerksunternehmen, tätige Personen und Umsatz<sup>1)</sup> nach Handwerkskammerbezirken, Gewerbegruppen und Beschäftigtengrößenklassen

Handwerkskammerbezirk ----- Gewerbegruppe ----- Unternehmen mit ... tätigen Personen	Zulassungspflichtige Handwerksunternehmen <sup>1)</sup>	Tätige Personen im Jahresdurchschnitt 2017				Umsatz <sup>3)</sup> 2017	
		insgesamt <sup>2)</sup>	darunter		je Unternehmen	insgesamt	je tätige Person
			sozialversicherungspflichtig Beschäftigte	geringfügig entlohnte Beschäftigte			
Anzahl						1 000 Euro	Euro
<b>Hildesheim-Südniedersachsen</b>	<b>3 867</b>	<b>38 014</b>	<b>29 916</b>	<b>4 092</b>	<b>10</b>	<b>4 289 016</b>	<b>112 827</b>
unter 5	2 006	4 513	1 977	473	2	303 887	67 336
5 - 9	956	6 266	4 300	954	7	448 771	71 620
10 - 19	535	7 164	5 727	882	13	653 116	91 166
20 - 49	276	7 868	6 803	783	29	888 459	112 921
50 und mehr	94	12 203	11 109	1 000	130	1 994 783	163 467
<b>I Bauhauptgewerbe</b>	<b>608</b>	<b>5 897</b>	<b>4 870</b>	<b>401</b>	<b>10</b>	<b>685 157</b>	<b>116 187</b>
unter 5	272	616	273	61	2	43 902	71 269
5 - 9	159	1 096	827	103	7	81 634	74 484
10 - 19	99	1 293	1 093	100	13	134 957	104 375
20 - 49	67	1 950	1 780	103	29	239 614	122 879
50 und mehr	11	942	897	34	86	185 050	196 444
<b>II Ausbaugewerbe</b>	<b>1 387</b>	<b>11 073</b>	<b>8 682</b>	<b>952</b>	<b>8</b>	<b>999 768</b>	<b>90 289</b>
unter 5	806	1 690	718	141	2	122 418	72 437
5 - 9	297	1 933	1 368	247	7	156 644	81 037
10 - 19	190	2 660	2 193	272	14	224 108	84 251
20 - 49	65	1 826	1 636	124	28	172 500	94 469
50 und mehr	29	2 964	2 767	168	102	324 098	109 345
<b>III Handwerke für den gewerblichen Bedarf</b>	<b>371</b>	<b>5 316</b>	<b>4 475</b>	<b>463</b>	<b>14</b>	<b>715 027</b>	<b>134 505</b>
unter 5	160	318	117	39	2	31 953	100 481
5 - 9	77	520	353	88	7	43 248	83 169
10 - 19	56	742	606	78	13	76 158	102 639
20 - 49	59	1 666	1 427	179	28	180 732	108 483
50 und mehr	19	2 070	1 972	79	109	382 936	184 993
<b>IV Kraftfahrzeuggewerbe</b>	<b>470</b>	<b>4 536</b>	<b>3 520</b>	<b>526</b>	<b>10</b>	<b>936 111</b>	<b>206 374</b>
unter 5	225	524	246	44	2	46 058	87 897
5 - 9	135	862	604	116	6	88 592	102 775
10 - 19	69	892	693	126	13	135 941	152 400
20 - 49	30	915	788	97	31	198 119	216 523
50 und mehr	11	1 343	1 189	143	122	467 401	348 028
<b>V Lebensmittelgewerbe</b>	<b>206</b>	<b>5 104</b>	<b>3 858</b>	<b>1 035</b>	<b>25</b>	<b>314 124</b>	<b>61 545</b>
unter 5	40	98	38	20	2	5 252	53 592
5 - 9	72	486	264	148	7	23 789	48 949
10 - 19	47	640	435	156	14	.	.
20 - 49	30	853	601	221	28	57 181	67 035
50 und mehr	17	3 027	2 520	490	178	.	.
<b>VI Gesundheitsgewerbe</b>	<b>208</b>	<b>3 588</b>	<b>3 030</b>	<b>334</b>	<b>17</b>	<b>553 310</b>	<b>154 211</b>
unter 5	72	200	93	31	3	13 770	68 850
5 - 9	66	449	299	77	7	28 164	62 726
10 - 19	44	554	414	93	13	.	.
20 - 49	19	528	460	47	28	.	.
50 und mehr	7	1 857	1 764	86	265	.	.
<b>VII Handwerke für den privaten Bedarf</b>	<b>617</b>	<b>2 500</b>	<b>1 481</b>	<b>381</b>	<b>4</b>	<b>85 519</b>	<b>34 208</b>
unter 5	431	1 067	492	137	2	40 534	37 989
5 - 9	150	920	585	175	6	26 700	29 022
10 - 19	30	383	293	57	13	.	.
20 - 49	6	130	111	12	22	.	.
50 und mehr	-	-	-	-	-	-	-

Noch: 2.3 Zulassungspflichtige Handwerksunternehmen, tätige Personen und Umsatz<sup>1)</sup> nach Handwerkskammerbezirken, Gewerbegruppen und Beschäftigtenrößenklassen

Handwerkskammerbezirk ----- Gewerbegruppe ----- Unternehmen mit ... tätigen Personen	Zulassungspflichtige Handwerksunternehmen <sup>1)</sup>	Tätige Personen im Jahresdurchschnitt 2017				Umsatz <sup>3)</sup> 2017	
		insgesamt <sup>2)</sup>	darunter		je Unternehmen	insgesamt	je tätige Person
			sozialversicherungspflichtig Beschäftigte	geringfügig entlohnte Beschäftigte			
<b>Oldenburg</b>	<b>5 859</b>	<b>70 779</b>	<b>56 603</b>	<b>8 152</b>	<b>12</b>	<b>9 390 277</b>	<b>132 670</b>
unter 5	2 668	5 844	2 460	637	2	444 210	76 011
5 - 9	1 402	9 299	6 481	1 369	7	762 030	81 948
10 - 19	971	13 273	10 561	1 711	14	1 411 204	106 321
20 - 49	609	17 543	15 073	1 854	29	2 381 898	135 775
50 und mehr	209	24 820	22 028	2 581	119	4 390 935	176 911
<b>I Bauhauptgewerbe</b>	<b>1 243</b>	<b>13 119</b>	<b>10 988</b>	<b>858</b>	<b>11</b>	<b>1 667 728</b>	<b>127 123</b>
unter 5	572	1 259	561	104	2	112 655	89 480
5 - 9	294	1 991	1 513	179	7	207 916	104 428
10 - 19	218	3 041	2 570	250	14	348 870	114 722
20 - 49	129	3 758	3 377	252	29	559 575	148 902
50 und mehr	30	3 070	2 967	73	102	438 712	142 903
<b>II Ausbaugewerbe</b>	<b>1 967</b>	<b>21 319</b>	<b>16 884</b>	<b>2 416</b>	<b>11</b>	<b>2 119 479</b>	<b>99 417</b>
unter 5	928	1 891	778	161	2	149 478	79 047
5 - 9	443	2 937	2 136	343	7	245 968	83 748
10 - 19	353	4 809	3 926	518	14	447 237	93 000
20 - 49	194	5 392	4 768	429	28	549 342	101 881
50 und mehr	49	6 290	5 276	965	128	727 454	115 652
<b>III Handwerke für den gewerblichen Bedarf</b>	<b>718</b>	<b>13 116</b>	<b>11 337</b>	<b>1 050</b>	<b>18</b>	<b>1 894 163</b>	<b>144 416</b>
unter 5	255	520	199	59	2	55 178	106 112
5 - 9	140	954	679	133	7	90 979	95 366
10 - 19	136	1 892	1 502	252	14	226 351	119 636
20 - 49	130	3 888	3 397	361	30	489 708	125 954
50 und mehr	57	5 862	5 560	245	103	1 031 947	176 040
<b>IV Kraftfahrzeuggewerbe</b>	<b>679</b>	<b>8 332</b>	<b>6 594</b>	<b>1 036</b>	<b>12</b>	<b>1 759 355</b>	<b>211 156</b>
unter 5	263	587	255	57	2	56 208	95 755
5 - 9	184	1 243	880	172	7	129 369	104 078
10 - 19	123	1 650	1 272	251	13	285 726	173 167
20 - 49	83	2 473	2 064	326	30	644 317	260 541
50 und mehr	26	2 379	2 123	230	92	643 735	270 591
<b>V Lebensmittelgewerbe</b>	<b>217</b>	<b>8 228</b>	<b>6 268</b>	<b>1 734</b>	<b>38</b>	<b>1 447 663</b>	<b>175 943</b>
unter 5	32	88	32	24	3	5 133	58 330
5 - 9	43	294	158	92	7	17 205	58 520
10 - 19	61	852	516	272	14	53 557	62 860
20 - 49	45	1 297	855	394	29	89 372	68 907
50 und mehr	36	5 697	4 707	952	158	1 282 396	225 100
<b>VI Gesundheitsgewerbe</b>	<b>224</b>	<b>2 210</b>	<b>1 609</b>	<b>362</b>	<b>10</b>	<b>150 594</b>	<b>68 142</b>
unter 5	82	226	105	35	3	18 612	82 354
5 - 9	74	495	291	125	7	33 572	67 822
10 - 19	41	507	388	74	12	34 173	67 402
20 - 49	20	.	.	.	.	34 055	.
50 und mehr	7	.	.	.	.	30 182	.
<b>VII Handwerke für den privaten Bedarf</b>	<b>811</b>	<b>4 455</b>	<b>2 923</b>	<b>696</b>	<b>5</b>	<b>351 295</b>	<b>78 854</b>
unter 5	536	1 273	530	197	2	46 946	36 878
5 - 9	224	1 385	824	325	6	37 021	26 730
10 - 19	39	522	387	94	13	15 290	29 291
20 - 49	8	.	.	.	.	15 529	.
50 und mehr	4	.	.	.	.	236 509	.

Noch: 2.3 Zulassungspflichtige Handwerksunternehmen, tätige Personen und Umsatz<sup>1)</sup> nach Handwerkskammerbezirken, Gewerbegruppen und Beschäftigtenrößenklassen

Handwerkskammerbezirk ----- Gewerbegruppe ----- Unternehmen mit ... tätigen Personen	Zulassungspflichtige Handwerksunternehmen <sup>1)</sup>	Tätige Personen im Jahresdurchschnitt 2017				Umsatz <sup>3)</sup> 2017	
		insgesamt <sup>2)</sup>	darunter		je Unternehmen	insgesamt	je tätige Person
			sozialversicherungspflichtig Beschäftigte	geringfügig entlohnte Beschäftigte			
<b>Osnabrück-Emsland-Grafschaft Bentheim</b>	<b>5 092</b>	<b>81 295</b>	<b>67 596</b>	<b>8 440</b>	<b>16</b>	<b>12 411 759</b>	<b>152 676</b>
unter 5	2 050	4 589	1 891	574	2	434 896	94 769
5 - 9	1 261	8 470	5 686	1 475	7	704 299	83 152
10 - 19	926	12 612	9 750	1 907	14	1 422 062	112 755
20 - 49	577	17 327	14 775	1 962	30	2 377 298	137 202
50 und mehr	278	38 297	35 494	2 522	138	7 473 204	195 138
<b>I Bauhauptgewerbe</b>	<b>906</b>	<b>16 429</b>	<b>14 566</b>	<b>941</b>	<b>18</b>	<b>3 264 445</b>	<b>198 700</b>
unter 5	346	745	326	59	2	71 610	96 121
5 - 9	213	1 469	1 093	162	7	126 378	86 030
10 - 19	181	2 474	2 067	225	14	262 649	106 164
20 - 49	118	3 453	3 088	247	29	447 939	129 725
50 und mehr	48	8 288	7 992	248	173	2 355 869	284 251
<b>II Ausbaugewerbe</b>	<b>1 707</b>	<b>21 794</b>	<b>18 201</b>	<b>1 831</b>	<b>13</b>	<b>2 476 923</b>	<b>113 652</b>
unter 5	703	1 479	612	145	2	121 923	82 436
5 - 9	434	2 912	2 063	397	7	241 720	83 008
10 - 19	308	4 211	3 428	463	14	392 542	93 218
20 - 49	196	5 928	5 202	524	30	626 429	105 673
50 und mehr	66	7 264	6 896	302	110	1 094 309	150 648
<b>III Handwerke für den gewerblichen Bedarf</b>	<b>686</b>	<b>19 879</b>	<b>17 878</b>	<b>1 301</b>	<b>29</b>	<b>3 571 159</b>	<b>179 645</b>
unter 5	214	427	148	58	2	96 304	225 536
5 - 9	126	879	611	135	7	89 629	101 967
10 - 19	128	1 790	1 431	231	14	245 379	137 083
20 - 49	123	3 812	3 343	346	31	642 211	168 471
50 und mehr	95	12 971	12 345	531	137	2 497 636	192 555
<b>IV Kraftfahrzeuggewerbe</b>	<b>699</b>	<b>9 312</b>	<b>7 227</b>	<b>1 354</b>	<b>13</b>	<b>2 159 840</b>	<b>231 942</b>
unter 5	269	629	274	68	2	83 427	132 634
5 - 9	186	1 243	808	244	7	172 300	138 616
10 - 19	143	1 932	1 361	422	14	402 973	208 578
20 - 49	71	2 178	1 774	331	31	501 751	230 372
50 und mehr	30	3 330	3 010	289	111	999 389	300 117
<b>V Lebensmittelgewerbe</b>	<b>184</b>	<b>7 099</b>	<b>5 337</b>	<b>1 572</b>	<b>39</b>	<b>624 928</b>	<b>88 030</b>
unter 5	35	95	32	27	3	6 574	69 200
5 - 9	28	195	69	97	7	8 893	45 605
10 - 19	58	812	497	255	14	48 283	59 462
20 - 49	35	1 043	653	354	30	106 163	101 786
50 und mehr	28	4 954	4 086	839	177	455 015	91 848
<b>VI Gesundheitsgewerbe</b>	<b>236</b>	<b>2 816</b>	<b>2 115</b>	<b>449</b>	<b>12</b>	<b>191 135</b>	<b>67 875</b>
unter 5	83	.	.	.	.	15 628	.
5 - 9	68	454	267	116	7	28 126	61 952
10 - 19	56	763	559	143	14	50 545	66 245
20 - 49	20	549	442	85	27	.	.
50 und mehr	9	.	.	.	.	.	.
<b>VII Handwerke für den privaten Bedarf</b>	<b>674</b>	<b>3 966</b>	<b>2 272</b>	<b>992</b>	<b>6</b>	<b>123 329</b>	<b>31 097</b>
unter 5	400	.	.	.	.	39 430	.
5 - 9	206	1 318	775	324	6	37 253	28 265
10 - 19	52	630	407	168	12	19 691	31 256
20 - 49	14	364	273	75	26	.	.
50 und mehr	2	.	.	.	.	.	.

Noch: 2.3 Zulassungspflichtige Handwerksunternehmen, tätige Personen und Umsatz<sup>1)</sup> nach Handwerkskammerbezirken, Gewerbegruppen und Beschäftigtengrößenklassen

Handwerkskammerbezirk ----- Gewerbegruppe ----- Unternehmen mit ... tätigen Personen	Zulassungspflichtige Handwerksunternehmen <sup>1)</sup>	Tätige Personen im Jahresdurchschnitt 2017				Umsatz <sup>3)</sup> 2017	
		insgesamt <sup>2)</sup>	darunter		je Unternehmen	insgesamt	je tätige Person
			sozialversicherungspflichtig Beschäftigte	geringfügig entlohnte Beschäftigte			
<b>Braunschweig-Lüneburg-Stade</b>	<b>11 946</b>	<b>125 061</b>	<b>99 876</b>	<b>12 805</b>	<b>10</b>	<b>12 965 095</b>	<b>103 670</b>
unter 5	5 936	13 103	5 599	1 374	2	930 406	71 007
5 - 9	2 956	19 566	13 613	2 854	7	1 531 755	78 287
10 - 19	1 845	24 718	19 812	2 996	13	2 312 343	93 549
20 - 49	905	26 568	22 981	2 653	29	3 165 770	119 157
50 und mehr	304	41 106	37 871	2 928	135	5 024 821	122 241
<b>I Bauhauptgewerbe</b>	<b>2 394</b>	<b>23 933</b>	<b>19 837</b>	<b>1 629</b>	<b>10</b>	<b>3 085 438</b>	<b>128 920</b>
unter 5	1 080	2 285	982	183	2	194 649	85 186
5 - 9	615	4 123	3 072	414	7	380 497	92 286
10 - 19	434	5 840	4 931	467	13	657 934	112 660
20 - 49	206	6 011	5 430	372	29	816 117	135 771
50 und mehr	59	5 674	5 422	193	96	1 036 241	182 630
<b>II Ausbaugewerbe</b>	<b>4 173</b>	<b>35 843</b>	<b>28 594</b>	<b>2 925</b>	<b>9</b>	<b>3 364 742</b>	<b>93 874</b>
unter 5	2 189	4 583	1 946	374	2	364 747	79 587
5 - 9	938	6 201	4 493	719	7	507 132	81 782
10 - 19	681	9 071	7 523	846	13	788 824	86 961
20 - 49	287	8 262	7 333	638	29	793 495	96 042
50 und mehr	78	7 726	7 299	348	99	910 544	117 855
<b>III Handwerke für den gewerblichen Bedarf</b>	<b>1 053</b>	<b>13 371</b>	<b>11 182</b>	<b>1 112</b>	<b>13</b>	<b>1 783 292</b>	<b>133 370</b>
unter 5	485	972	358	116	2	83 707	86 118
5 - 9	215	1 443	1 034	190	7	139 038	96 353
10 - 19	175	2 374	1 945	249	14	271 086	114 190
20 - 49	128	3 821	3 374	317	30	512 990	134 255
50 und mehr	50	4 761	4 471	240	95	776 471	163 090
<b>IV Kraftfahrzeuggewerbe</b>	<b>1 334</b>	<b>15 110</b>	<b>12 102</b>	<b>1 611</b>	<b>11</b>	<b>3 041 666</b>	<b>201 302</b>
unter 5	596	1 376	629	119	2	112 553	81 797
5 - 9	377	2 536	1 782	359	7	281 691	111 077
10 - 19	208	2 776	2 179	377	13	378 033	136 179
20 - 49	114	3 422	2 898	409	30	777 590	227 233
50 und mehr	39	5 000	4 614	347	128	1 491 799	298 360
<b>V Lebensmittelgewerbe</b>	<b>530</b>	<b>17 162</b>	<b>13 639</b>	<b>2 968</b>	<b>32</b>	<b>826 654</b>	<b>48 168</b>
unter 5	98	263	106	56	3	11 541	43 882
5 - 9	139	976	570	262	7	54 778	56 125
10 - 19	139	1 909	1 228	536	14	94 229	49 360
20 - 49	90	2 734	2 021	614	30	135 010	49 382
50 und mehr	64	11 280	9 714	1 500	176	531 096	47 083
<b>VI Gesundheitsgewerbe</b>	<b>594</b>	<b>5 216</b>	<b>3 732</b>	<b>852</b>	<b>9</b>	<b>350 948</b>	<b>67 283</b>
unter 5	241	583	262	73	2	44 939	77 082
5 - 9	198	1 291	817	259	7	85 534	66 254
10 - 19	91	1 272	914	261	14	77 705	61 089
20 - 49	58	1 716	1 420	230	30	113 461	66 119
50 und mehr	6	354	319	29	59	29 309	82 794
<b>VII Handwerke für den privaten Bedarf</b>	<b>1 868</b>	<b>14 426</b>	<b>10 790</b>	<b>1 708</b>	<b>8</b>	<b>(512 355)</b>	<b>(35 516)</b>
unter 5	1 247	3 041	1 316	453	2	118 270	38 892
5 - 9	474	2 996	1 845	651	6	83 085	27 732
10 - 19	117	1 476	1 092	260	13	44 532	30 171
20 - 49	22	602	505	73	27	17 107	28 417
50 und mehr	8	6 311	6 032	271	789	/	/

1) Nur Unternehmen (einschl. der inzwischen inaktiven Unternehmen) mit steuerbarem Umsatz aus Lieferungen und Leistungen und/oder mit sozialversicherungspflichtig oder geringfügig entlohnten Beschäftigten im Berichtsjahr 2017. - 2) Einschl. tätiger Unternehmer/-innen (geschätzt). - 3) Mit geschätzten Umsätzen bei Organschaftsmitgliedern; ohne Umsatzsteuer.

## 2.4 Zulassungspflichtige Handwerksunternehmen, tätige Personen und Umsatz<sup>1)</sup> nach Handwerkskammerbezirken, Gewerbegruppen und Umsatzgrößenklassen

Handwerkskammerbezirk ----- Gewerbegruppe ----- Umsatz von ... bis unter ... Euro	Zulas- sungs- pflichtige Hand- werks- unter- nehmen <sup>1)</sup>	Tätige Personen im Jahresdurchschnitt 2017				Umsatz <sup>3)</sup> 2017	
		ins- gesamt <sup>2)</sup>	darunter		je Unter- nehmen	ins- gesamt	je tätige Person
			sozialver- sicherungs- pflichtig Be- schäftigte	geringfügig entlohnte Be- schäftigte			
Anzahl							
<b>Zulassungspflichtiges Handwerk insgesamt</b>	<b>36 728</b>	<b>417 393</b>	<b>335 323</b>	<b>44 061</b>	<b>11</b>	<b>49 673 024</b>	<b>119 008</b>
unter 50 000	3 511	5 161	1 036	540	1	108 649	21 052
50 000 - 125 000	6 257	13 897	5 027	2 420	2	529 768	38 121
125 000 - 250 000	6 822	23 586	12 672	3 812	3	1 232 994	52 277
250 000 - 500 000	6 427	35 606	23 332	5 546	6	2 308 207	64 826
500 000 - 5 Mio.	12 108	183 220	149 838	20 851	15	17 277 027	94 297
5 Mio. und mehr	1 603	155 923	143 418	10 892	97	28 216 379	180 964
<b>I Bauhauptgewerbe</b>	<b>6 828</b>	<b>76 997</b>	<b>64 926</b>	<b>5 069</b>	<b>11</b>	<b>10 799 148</b>	<b>140 254</b>
unter 50 000	512	766	193	50	1	15 475	20 202
50 000 - 125 000	966	1 678	471	210	2	81 737	48 711
125 000 - 250 000	1 003	3 038	1 622	364	3	183 587	60 430
250 000 - 500 000	1 175	5 857	4 044	600	5	426 019	72 737
500 000 - 5 Mio.	2 827	38 890	33 152	2 866	14	4 102 654	105 494
5 Mio. und mehr	345	26 768	25 444	979	78	5 989 676	223 763
<b>II Ausbaugewerbe</b>	<b>12 863</b>	<b>123 455</b>	<b>99 455</b>	<b>10 725</b>	<b>10</b>	<b>12 279 070</b>	<b>99 462</b>
unter 50 000	1 076	1 325	185	48	1	34 624	26 131
50 000 - 125 000	2 178	3 432	877	336	2	185 332	54 001
125 000 - 250 000	2 271	6 325	3 114	839	3	409 801	64 791
250 000 - 500 000	2 515	12 695	8 492	1 570	5	904 843	71 276
500 000 - 5 Mio.	4 491	65 542	55 101	5 815	15	6 048 097	92 278
5 Mio. und mehr	332	34 136	31 686	2 117	103	4 696 373	137 578
<b>III Handwerke für den gewerblichen Bedarf</b>	<b>3 747</b>	<b>66 068</b>	<b>57 249</b>	<b>4 987</b>	<b>18</b>	<b>9 733 904</b>	<b>147 332</b>
unter 50 000	277	341	45	13	1	8 647	25 358
50 000 - 125 000	458	695	156	74	2	37 862	54 478
125 000 - 250 000	438	1 178	507	217	3	78 839	66 926
250 000 - 500 000	566	2 705	1 669	449	5	203 501	75 231
500 000 - 5 Mio.	1 619	26 136	21 803	2 679	16	2 787 359	106 648
5 Mio. und mehr	389	35 013	33 069	1 555	90	6 617 696	189 007
<b>IV Kraftfahrzeuggewerbe</b>	<b>4 364</b>	<b>48 444</b>	<b>38 070</b>	<b>5 807</b>	<b>11</b>	<b>9 939 755</b>	<b>205 180</b>
unter 50 000	242	331	68	10	1	7 274	21 976
50 000 - 125 000	514	875	251	84	2	43 924	50 199
125 000 - 250 000	664	1 835	915	219	3	120 287	65 551
250 000 - 500 000	867	4 077	2 574	586	5	311 825	76 484
500 000 - 5 Mio.	1 678	19 379	14 753	2 873	12	2 500 223	129 017
5 Mio. und mehr	399	21 947	19 509	2 035	55	6 956 222	316 955
<b>V Lebensmittelgewerbe</b>	<b>1 560</b>	<b>48 611</b>	<b>37 116</b>	<b>9 863</b>	<b>31</b>	<b>3 765 857</b>	<b>77 469</b>
unter 50 000	55	113	33	24	2	854	7 558
50 000 - 125 000	102	276	82	89	3	9 551	34 605
125 000 - 250 000	228	1 137	486	413	5	43 318	38 099
250 000 - 500 000	365	3 254	1 802	1 079	9	133 368	40 986
500 000 - 5 Mio.	700	19 193	13 754	4 692	27	940 860	49 021
5 Mio. und mehr	110	24 638	20 959	3 566	224	2 637 906	107 067

Noch: 2.4 Zulassungspflichtige Handwerksunternehmen, tätige Personen und Umsatz<sup>1)</sup> nach Handwerkskammerbezirken, Gewerbegruppen und Umsatzgrößenklassen

Handwerkskammerbezirk ----- Gewerbegruppe ----- Umsatz von ... bis unter ... Euro	Zulassungspflichtige Handwerksunternehmen <sup>1)</sup>	Tätige Personen im Jahresdurchschnitt 2017				Umsatz <sup>3)</sup> 2017	
		insgesamt <sup>2)</sup>	darunter		je Unternehmen	insgesamt	je tätige Person
			sozialversicherungspflichtig Beschäftigte	geringfügig entlohnte Beschäftigte			
Anzahl							
VI Gesundheitsgewerbe	1 744	21 343	16 879	2 583	12	1 848 577	86 613
unter 50 000	54	82	20	5	2	1 493	18 207
50 000 - 125 000	169	306	77	51	2	15 376	50 248
125 000 - 250 000	352	1 198	569	262	3	65 279	54 490
250 000 - 500 000	509	2 957	1 813	596	6	186 604	63 106
500 000 - 5 Mio.	641	10 738	8 521	1 506	17	752 481	70 076
5 Mio. und mehr	19	6 062	5 879	163	319	827 344	136 480
VII Handwerke für den privaten Bedarf	5 622	32 475	21 628	5 027	6	1 306 713	40 238
unter 50 000	1 295	2 203	492	390	2	40 282	18 285
50 000 - 125 000	1 870	6 635	3 113	1 576	4	155 986	23 510
125 000 - 250 000	1 866	8 875	5 459	1 498	5	331 883	37 395
250 000 - 500 000	430	4 061	2 938	666	9	142 047	34 978
500 000 - 5 Mio.	152	3 342	2 754	420	22	145 353	43 493
5 Mio. und mehr	9	7 359	6 872	477	818	(491 162)	(66 743)
<b>Ostfriesland, Aurich</b>	<b>2 274</b>	<b>29 994</b>	<b>24 406</b>	<b>3 231</b>	<b>13</b>	<b>3 034 472</b>	<b>101 169</b>
unter 50 000	207	309	56	41	1	6 551	21 201
50 000 - 125 000	344	819	296	170	2	28 982	35 387
125 000 - 250 000	355	1 369	743	264	4	65 091	47 546
250 000 - 500 000	409	2 320	1 485	402	6	149 463	64 424
500 000 - 5 Mio.	855	12 859	10 408	1 559	15	1 196 226	93 026
5 Mio. und mehr	104	12 318	11 418	795	118	1 588 159	128 930
I Bauhauptgewerbe	459	6 091	5 181	442	13	676 007	110 985
unter 50 000	39	53	12	2	1	1 145	21 604
50 000 - 125 000	53	99	30	16	2	4 592	46 384
125 000 - 250 000	50	167	93	24	3	9 273	55 527
250 000 - 500 000	73	359	241	40	5	26 779	74 593
500 000 - 5 Mio.	221	3 278	2 779	274	15	340 219	103 789
5 Mio. und mehr	23	2 135	2 026	86	93	293 999	137 704
II Ausbaugewerbe	762	9 520	8 028	710	12	945 186	99 284
unter 50 000	71	90	15	3	1	2 325	25 833
50 000 - 125 000	98	181	59	23	2	8 311	45 917
125 000 - 250 000	111	324	164	46	3	20 454	63 130
250 000 - 500 000	164	867	589	107	5	60 462	69 737
500 000 - 5 Mio.	296	4 281	3 573	404	14	375 753	87 772
5 Mio. und mehr	22	3 777	3 628	127	172	477 881	126 524
III Handwerke für den gewerblichen Bedarf	224	5 921	5 386	302	26	721 324	121 825
unter 50 000	13	16	2	1	1	454	28 375
50 000 - 125 000	27	39	11	1	1	2 022	51 846
125 000 - 250 000	13	36	18	5	3	2 462	68 389
250 000 - 500 000	27	123	78	16	5	9 735	79 146
500 000 - 5 Mio.	111	1 721	1 431	172	16	176 437	102 520
5 Mio. und mehr	33	3 986	3 846	107	121	530 214	133 019

Noch: 2.4 Zulassungspflichtige Handwerksunternehmen, tätige Personen und Umsatz<sup>1)</sup> nach Handwerkskammerbezirken, Gewerbegruppen und Umsatzgrößenklassen

Handwerkskammerbezirk ----- Gewerbegruppe ----- Umsatz von ... bis unter ... Euro	Zulas- sungs- pflichtige Hand- werks- unter- nehmen <sup>1)</sup>	Tätige Personen im Jahresdurchschnitt 2017				Umsatz <sup>3)</sup> 2017	
		ins- gesamt <sup>2)</sup>	darunter		je Unter- nehmen	ins- gesamt	je tätige Person
			sozialver- sicherungs- pflichtig Be- schäftigte	geringfügig entlohnte Be- schäftigte			
Anzahl							
IV Kraftfahrzeuggewerbe	289	2 951	2 245	399	10	452 123	153 210
unter 50 000	5	5	-	-	1	131	26 200
50 000 - 125 000	43	76	21	9	2	3 783	49 776
125 000 - 250 000	27	73	32	13	3	4 844	66 356
250 000 - 500 000	61	312	206	41	5	22 314	71 519
500 000 - 5 Mio.	133	1 650	1 236	272	12	198 410	120 248
5 Mio. und mehr	20	835	750	64	42	222 641	266 636
V Lebensmittelgewerbe	115	3 283	2 262	902	29	140 995	42 947
unter 50 000	4	.	.	.	.	.	.
50 000 - 125 000	8	.	.	.	.	.	.
125 000 - 250 000	17	76	32	27	4	3 075	40 461
250 000 - 500 000	31	289	148	110	9	11 956	41 370
500 000 - 5 Mio.	49	1 303	906	345	27	61 707	47 358
5 Mio. und mehr	6	1 585	1 168	411	264	63 424	40 015
VI Gesundheitsgewerbe	100	806	544	150	8	51 808	64 278
unter 50 000	3	.	.	.	.	.	.
50 000 - 125 000	11	.	.	.	.	.	.
125 000 - 250 000	19	89	47	22	5	3 714	41 730
250 000 - 500 000	33	199	110	52	6	12 238	61 497
500 000 - 5 Mio.	34	496	384	72	15	34 704	69 968
5 Mio. und mehr	-	-	-	-	-	-	-
VII Handwerke für den privaten Bedarf	325	1 422	760	326	4	47 029	33 072
unter 50 000	72	127	23	28	2	2 302	18 126
50 000 - 125 000	104	390	168	115	4	8 483	21 751
125 000 - 250 000	118	604	357	127	5	21 269	35 214
250 000 - 500 000	20	171	113	36	9	5 979	34 965
500 000 - 5 Mio.	11	130	99	20	12	8 996	69 200
5 Mio. und mehr	-	-	-	-	-	-	-
<b>Hannover</b>	<b>7 690</b>	<b>72 250</b>	<b>56 926</b>	<b>7 341</b>	<b>9</b>	<b>7 582 405</b>	<b>104 947</b>
unter 50 000	769	1 119	215	116	1	23 902	21 360
50 000 - 125 000	1 506	3 297	1 243	511	2	127 921	38 799
125 000 - 250 000	1 484	5 082	2 763	759	3	264 954	52 136
250 000 - 500 000	1 380	7 589	5 046	1 094	5	492 749	64 929
500 000 - 5 Mio.	2 313	33 892	27 896	3 594	15	3 141 962	92 705
5 Mio. und mehr	238	21 271	19 763	1 267	89	3 530 917	165 997
I Bauhauptgewerbe	1 218	11 528	9 484	798	9	1 420 373	123 211
unter 50 000	90	123	23	7	1	2 543	20 675
50 000 - 125 000	203	365	104	51	2	17 321	47 455
125 000 - 250 000	175	544	292	72	3	32 037	58 892
250 000 - 500 000	215	1 087	767	100	5	77 948	71 709
500 000 - 5 Mio.	476	6 299	5 371	444	13	639 275	101 488
5 Mio. und mehr	59	3 110	2 927	124	53	651 249	209 405



Noch: 2.4 Zulassungspflichtige Handwerksunternehmen, tätige Personen und Umsatz<sup>1)</sup> nach Handwerkskammerbezirken, Gewerbegruppen und Umsatzgrößenklassen

Handwerkskammerbezirk ----- Gewerbegruppe ----- Umsatz von ... bis unter ... Euro	Zulassungspflichtige Handwerksunternehmen <sup>1)</sup>	Tätige Personen im Jahresdurchschnitt 2017				Umsatz <sup>3)</sup> 2017	
		insgesamt <sup>2)</sup>	darunter		je Unternehmen	insgesamt	je tätige Person
			sozialversicherungspflichtig Beschäftigte	geringfügig entlohnte Beschäftigte			
Anzahl							
II Ausbaugewerbe	2 867	23 906	19 066	1 891	8	2 372 972	99 263
unter 50 000	240	284	34	7	1	7 841	27 609
50 000 - 125 000	557	866	220	81	2	47 738	55 125
125 000 - 250 000	520	1 406	688	172	3	92 807	66 008
250 000 - 500 000	579	2 900	1 927	370	5	208 492	71 894
500 000 - 5 Mio.	913	12 361	10 386	1 042	14	1 171 787	94 797
5 Mio. und mehr	58	6 089	5 811	219	105	844 307	138 661
III Handwerke für den gewerblichen Bedarf	695	8 465	6 991	759	12	1 048 939	123 915
unter 50 000	59	73	10	1	1	1 875	25 685
50 000 - 125 000	84	127	31	10	2	6 987	55 016
125 000 - 250 000	100	283	127	52	3	17 838	63 032
250 000 - 500 000	105	484	305	72	5	36 835	76 105
500 000 - 5 Mio.	307	4 872	4 075	481	16	513 944	105 489
5 Mio. und mehr	40	2 626	2 443	143	66	471 460	179 535
IV Kraftfahrzeuggewerbe	893	8 203	6 382	881	9	1 590 660	193 912
unter 50 000	60	77	14	1	1	1 786	23 195
50 000 - 125 000	124	232	76	31	2	10 614	45 750
125 000 - 250 000	151	435	224	47	3	27 239	62 618
250 000 - 500 000	190	886	559	119	5	68 055	76 812
500 000 - 5 Mio.	307	3 538	2 784	434	12	437 217	123 577
5 Mio. und mehr	61	3 035	2 725	249	50	1 045 749	344 563
V Lebensmittelgewerbe	308	7 735	5 752	1 652	25	411 493	53 199
unter 50 000	8	16	6	2	2	139	8 688
50 000 - 125 000	24	57	13	18	2	2 234	39 193
125 000 - 250 000	39	210	92	73	5	7 284	34 686
250 000 - 500 000	89	754	450	213	8	32 194	42 698
500 000 - 5 Mio.	135	3 860	2 833	880	29	185 298	48 005
5 Mio. und mehr	13	2 838	2 358	466	218	184 344	64 956
VI Gesundheitsgewerbe	382	6 707	5 849	436	18	550 782	82 120
unter 50 000	10	17	6	-	2	201	11 824
50 000 - 125 000	39	64	17	6	2	3 658	57 156
125 000 - 250 000	77	225	108	37	3	13 618	60 524
250 000 - 500 000	109	595	388	88	5	39 334	66 108
500 000 - 5 Mio.	140	2 233	1 831	239	16	160 163	71 725
5 Mio. und mehr	7	3 573	3 499	66	510	333 808	93 425
VII Handwerke für den privaten Bedarf	1 327	5 706	3 402	924	4	187 186	32 805
unter 50 000	302	529	122	98	2	9 517	17 991
50 000 - 125 000	475	1 586	782	314	3	39 369	24 823
125 000 - 250 000	422	1 979	1 232	306	5	74 131	37 459
250 000 - 500 000	93	883	650	132	9	29 891	33 852
500 000 - 5 Mio.	35	729	616	74	21	34 278	47 021
5 Mio. und mehr	-	-	-	-	-	-	-

Noch: 2.4 Zulassungspflichtige Handwerksunternehmen, tätige Personen und Umsatz<sup>1)</sup> nach Handwerkskammerbezirken, Gewerbegruppen und Umsatzgrößenklassen

Handwerkskammerbezirk ----- Gewerbegruppe ----- Umsatz von ... bis unter ... Euro	Zulassungspflichtige Handwerksunternehmen <sup>1)</sup>	Tätige Personen im Jahresdurchschnitt 2017				Umsatz <sup>3)</sup> 2017	
		insgesamt <sup>2)</sup>	darunter		je Unternehmen	insgesamt	je tätige Person
			sozialversicherungspflichtig Beschäftigte	geringfügig entlohnte Beschäftigte			
Anzahl						1 000 Euro	Euro
<b>Hildesheim-Südniedersachsen</b>	<b>3 867</b>	<b>38 014</b>	<b>29 916</b>	<b>4 092</b>	<b>10</b>	<b>4 289 016</b>	<b>112 827</b>
unter 50 000	405	603	133	59	1	12 275	20 357
50 000 - 125 000	736	1 628	622	243	2	62 183	38 196
125 000 - 250 000	795	2 786	1 490	473	4	143 919	51 658
250 000 - 500 000	693	3 760	2 441	594	5	246 768	65 630
500 000 - 5 Mio.	1 117	16 795	13 835	1 797	15	1 511 374	89 990
5 Mio. und mehr	121	12 442	11 395	926	103	2 312 497	185 862
<b>I Bauhauptgewerbe</b>	<b>608</b>	<b>5 897</b>	<b>4 870</b>	<b>401</b>	<b>10</b>	<b>685 157</b>	<b>116 187</b>
unter 50 000	51	85	25	9	2	1 560	18 353
50 000 - 125 000	99	182	49	31	2	8 425	46 291
125 000 - 250 000	83	268	147	32	3	14 877	55 511
250 000 - 500 000	115	578	398	58	5	41 299	71 452
500 000 - 5 Mio.	233	3 320	2 887	198	14	323 234	97 360
5 Mio. und mehr	27	1 464	1 364	73	54	295 762	202 023
<b>II Ausbaugewerbe</b>	<b>1 387</b>	<b>11 073</b>	<b>8 682</b>	<b>952</b>	<b>8</b>	<b>999 768</b>	<b>90 289</b>
unter 50 000	141	173	23	8	1	4 400	25 434
50 000 - 125 000	278	443	115	43	2	23 682	53 458
125 000 - 250 000	270	759	364	113	3	48 265	63 590
250 000 - 500 000	266	1 264	833	149	5	94 057	74 412
500 000 - 5 Mio.	409	6 013	5 052	536	15	514 997	85 647
5 Mio. und mehr	23	2 421	2 295	103	105	314 367	129 850
<b>III Handwerke für den gewerblichen Bedarf</b>	<b>371</b>	<b>5 316</b>	<b>4 475</b>	<b>463</b>	<b>14</b>	<b>715 027</b>	<b>134 505</b>
unter 50 000	31	35	2	2	1	1 117	31 914
50 000 - 125 000	51	84	18	14	2	4 380	52 143
125 000 - 250 000	44	126	57	25	3	7 734	61 381
250 000 - 500 000	70	328	191	65	5	24 994	76 201
500 000 - 5 Mio.	149	2 514	2 092	269	17	238 764	94 974
5 Mio. und mehr	26	2 229	2 115	88	86	438 038	196 518
<b>IV Kraftfahrzeuggewerbe</b>	<b>470</b>	<b>4 536</b>	<b>3 520</b>	<b>526</b>	<b>10</b>	<b>936 111</b>	<b>206 374</b>
unter 50 000	30	45	11	2	2	888	19 733
50 000 - 125 000	59	100	28	9	2	4 977	49 770
125 000 - 250 000	93	262	135	32	3	17 520	66 870
250 000 - 500 000	108	527	345	73	5	38 947	73 903
500 000 - 5 Mio.	154	1 803	1 394	244	12	242 200	134 332
5 Mio. und mehr	26	1 799	1 607	166	69	631 579	351 072
<b>V Lebensmittelgewerbe</b>	<b>206</b>	<b>5 104</b>	<b>3 858</b>	<b>1 035</b>	<b>25</b>	<b>314 124</b>	<b>61 545</b>
unter 50 000	8	15	6	1	2	.	.
50 000 - 125 000	15	38	12	11	3	1 403	36 921
125 000 - 250 000	49	257	121	86	5	9 695	37 724
250 000 - 500 000	47	402	225	129	9	17 165	42 699
500 000 - 5 Mio.	72	1 549	1 118	356	22	.	.
5 Mio. und mehr	15	2 843	2 376	452	190	.	.

Noch: 2.4 Zulassungspflichtige Handwerksunternehmen, tätige Personen und Umsatz<sup>1)</sup> nach Handwerkskammerbezirken, Gewerbegruppen und Umsatzgrößenklassen

Handwerkskammerbezirk ----- Gewerbegruppe ----- Umsatz von ... bis unter ... Euro	Zulas- sungs- pflichtige Hand- werks- unter- nehmen <sup>1)</sup>	Tätige Personen im Jahresdurchschnitt 2017				Umsatz <sup>3)</sup> 2017	
		ins- gesamt <sup>2)</sup>	darunter		je Unter- nehmen	ins- gesamt	je tätige Person
			sozialver- sicherungs- pflichtig Be- schäftigte	geringfügig entlohnte Be- schäftigte			
Anzahl					1 000 Euro	Euro	
VI Gesundheitsgewerbe	208	3 588	3 030	334	17	553 310	154 211
unter 50 000	4	7	2	1	2	.	.
50 000 - 125 000	20	41	15	4	2	1 748	42 634
125 000 - 250 000	47	183	94	39	4	9 325	50 956
250 000 - 500 000	48	302	185	67	6	17 111	56 659
500 000 - 5 Mio.	85	1 369	1 096	179	16	.	.
5 Mio. und mehr	4	1 686	1 638	44	422	.	.
VII Handwerke für den privaten Bedarf	617	2 500	1 481	381	4	85 519	34 208
unter 50 000	140	243	64	36	2	4 137	17 025
50 000 - 125 000	214	740	385	131	3	17 568	23 741
125 000 - 250 000	209	931	572	146	4	36 503	39 208
250 000 - 500 000	39	359	264	53	9	13 195	36 755
500 000 - 5 Mio.	15	227	196	15	15	14 116	62 185
5 Mio. und mehr	-	-	-	-	-	-	-
<b>Oldenburg</b>	<b>5 859</b>	<b>70 779</b>	<b>56 603</b>	<b>8 152</b>	<b>12</b>	<b>9 390 277</b>	<b>132 670</b>
unter 50 000	557	794	142	87	1	17 196	21 657
50 000 - 125 000	916	2 043	721	373	2	77 967	38 163
125 000 - 250 000	1 012	3 386	1 763	573	3	182 739	53 969
250 000 - 500 000	944	5 062	3 355	731	5	337 203	66 615
500 000 - 5 Mio.	2 101	32 036	26 154	3 728	15	3 172 127	99 018
5 Mio. und mehr	329	27 458	24 468	2 660	83	5 603 045	204 059
I Bauhauptgewerbe	1 243	13 119	10 988	858	11	1 667 728	127 123
unter 50 000	97	125	21	6	1	2 950	23 600
50 000 - 125 000	159	259	63	31	2	13 441	51 896
125 000 - 250 000	191	515	255	59	3	34 967	67 897
250 000 - 500 000	197	890	610	77	5	71 429	80 257
500 000 - 5 Mio.	540	7 419	6 308	564	14	833 698	112 373
5 Mio. und mehr	59	3 911	3 731	121	66	711 243	181 857
II Ausbaugewerbe	1 967	21 319	16 884	2 416	11	2 119 479	99 417
unter 50 000	163	202	30	8	1	5 171	25 599
50 000 - 125 000	321	508	122	56	2	26 884	52 921
125 000 - 250 000	311	866	427	116	3	56 612	65 372
250 000 - 500 000	363	1 853	1 279	200	5	129 135	69 690
500 000 - 5 Mio.	744	11 138	9 332	1 043	15	1 059 823	95 154
5 Mio. und mehr	65	6 752	5 694	993	104	841 854	124 682
III Handwerke für den gewerblichen Bedarf	718	13 116	11 337	1 050	18	1 894 163	144 416
unter 50 000	45	53	7	1	1	1 348	25 434
50 000 - 125 000	66	105	24	14	2	5 726	54 533
125 000 - 250 000	89	225	96	35	3	16 411	72 938
250 000 - 500 000	101	505	318	84	5	37 023	73 313
500 000 - 5 Mio.	335	5 567	4 638	591	17	599 365	107 664
5 Mio. und mehr	82	6 661	6 254	325	81	1 234 290	185 301

Noch: 2.4 Zulassungspflichtige Handwerksunternehmen, tätige Personen und Umsatz<sup>1)</sup> nach Handwerkskammerbezirken, Gewerbegruppen und Umsatzgrößenklassen

Handwerkskammerbezirk ----- Gewerbegruppe ----- Umsatz von ... bis unter ... Euro	Zulassungspflichtige Handwerksunternehmen <sup>1)</sup>	Tätige Personen im Jahresdurchschnitt 2017				Umsatz <sup>3)</sup> 2017	
		insgesamt <sup>2)</sup>	darunter		je Unternehmen	insgesamt	je tätige Person
			sozialversicherungspflichtig Beschäftigte	geringfügig entlohnte Beschäftigte			
		Anzahl					
IV Kraftfahrzeuggewerbe	679	8 332	6 594	1 036	12	1 759 355	211 156
unter 50 000	29	43	12	1	1	764	17 767
50 000 - 125 000	74	113	27	8	2	6 373	56 398
125 000 - 250 000	99	272	133	35	3	18 014	66 228
250 000 - 500 000	119	559	353	83	5	41 493	74 227
500 000 - 5 Mio.	268	3 057	2 331	449	11	412 789	135 031
5 Mio. und mehr	90	4 288	3 738	460	48	1 279 922	298 489
V Lebensmittelgewerbe	217	8 228	6 268	1 734	38	1 447 663	175 943
unter 50 000	2	.	.	.	.	.	.
50 000 - 125 000	11	.	.	.	.	.	.
125 000 - 250 000	32	172	52	88	5	5 859	34 064
250 000 - 500 000	33	292	156	102	9	11 323	38 777
500 000 - 5 Mio.	111	2 888	1 955	815	26	142 690	49 408
5 Mio. und mehr	28	.	.	.	.	1 286 751	.
VI Gesundheitsgewerbe	224	2 210	1 609	362	10	150 594	68 142
unter 50 000	7	.	.	.	.	.	.
50 000 - 125 000	15	.	.	.	.	.	.
125 000 - 250 000	40	155	74	41	4	7 522	48 529
250 000 - 500 000	73	398	227	93	5	26 318	66 126
500 000 - 5 Mio.	88	1 520	1 211	214	17	107 442	70 686
5 Mio. und mehr	1	.	.	.	.	.	.
VII Handwerke für den privaten Bedarf	811	4 455	2 923	696	5	351 295	78 854
unter 50 000	214	359	71	70	2	6 649	18 521
50 000 - 125 000	270	994	467	246	4	.	.
125 000 - 250 000	250	1 181	726	199	5	43 354	36 710
250 000 - 500 000	58	565	412	92	10	20 482	36 251
500 000 - 5 Mio.	15	447	379	52	30	16 320	36 510
5 Mio. und mehr	4	909	868	37	227	.	.
<b>Osnabrück-Emsland-Grafschaft Bentheim</b>	<b>5 092</b>	<b>81 295</b>	<b>67 596</b>	<b>8 440</b>	<b>16</b>	<b>12 411 759</b>	<b>152 676</b>
unter 50 000	393	593	110	76	2	11 925	20 110
50 000 - 125 000	677	1 605	561	348	2	57 756	35 985
125 000 - 250 000	850	3 062	1 627	547	4	156 111	50 983
250 000 - 500 000	822	4 787	3 025	905	6	299 743	62 616
500 000 - 5 Mio.	1 950	30 309	24 354	3 948	16	3 051 532	100 681
5 Mio. und mehr	400	40 939	37 919	2 616	102	8 834 692	215 801
I Bauhauptgewerbe	906	16 429	14 566	941	18	3 264 445	198 700
unter 50 000	68	98	18	9	1	2 295	23 418
50 000 - 125 000	89	163	62	11	2	7 380	45 276
125 000 - 250 000	122	396	221	47	3	22 709	57 346
250 000 - 500 000	153	805	564	85	5	55 987	69 549
500 000 - 5 Mio.	400	5 738	4 851	484	14	598 652	104 331
5 Mio. und mehr	74	9 229	8 850	305	125	2 577 422	279 274

Noch: 2.4 Zulassungspflichtige Handwerksunternehmen, tätige Personen und Umsatz<sup>1)</sup> nach Handwerkskammerbezirken, Gewerbegruppen und Umsatzgrößenklassen

Handwerkskammerbezirk ----- Gewerbegruppe ----- Umsatz von ... bis unter ... Euro	Zulassungspflichtige Handwerksunternehmen <sup>1)</sup>	Tätige Personen im Jahresdurchschnitt 2017				Umsatz <sup>3)</sup> 2017	
		insgesamt <sup>2)</sup>	darunter		je Unternehmen	insgesamt	je tätige Person
			sozialversicherungspflichtig Beschäftigte	geringfügig entlohnte Beschäftigte			
Anzahl					1 000 Euro	Euro	
II Ausbaugewerbe	1 707	21 794	18 201	1 831	13	2 476 923	113 652
unter 50 000	114	146	20	8	1	3 532	24 192
50 000 - 125 000	223	355	93	37	2	18 731	52 763
125 000 - 250 000	267	755	371	108	3	50 027	66 261
250 000 - 500 000	322	1 790	1 189	263	6	117 735	65 774
500 000 - 5 Mio.	704	11 332	9 516	1 088	16	1 078 726	95 193
5 Mio. und mehr	77	7 416	7 012	327	96	1 208 172	162 914
III Handwerke für den gewerblichen Bedarf	686	19 879	17 878	1 301	29	3 571 159	179 645
unter 50 000	33	53	15	4	2	858	16 189
50 000 - 125 000	70	97	16	10	1	5 769	59 474
125 000 - 250 000	61	157	61	32	3	11 015	70 159
250 000 - 500 000	81	382	224	72	5	29 465	77 134
500 000 - 5 Mio.	304	4 917	4 059	550	16	575 944	117 133
5 Mio. und mehr	137	14 273	13 503	633	104	2 948 108	206 551
IV Kraftfahrzeuggewerbe	699	9 312	7 227	1 354	13	2 159 840	231 942
unter 50 000	33	45	9	1	1	974	21 644
50 000 - 125 000	51	91	27	8	2	4 631	50 890
125 000 - 250 000	83	205	89	25	2	14 935	72 854
250 000 - 500 000	109	452	251	89	4	39 106	86 518
500 000 - 5 Mio.	335	3 729	2 647	736	11	532 467	142 791
5 Mio. und mehr	88	4 790	4 204	495	54	1 567 727	327 292
V Lebensmittelgewerbe	184	7 099	5 337	1 572	39	624 928	88 030
unter 50 000	7	19	4	8	3	.	.
50 000 - 125 000	7	26	4	15	4	.	.
125 000 - 250 000	26	106	35	44	4	4 712	44 453
250 000 - 500 000	41	.	.	.	.	15 696	.
500 000 - 5 Mio.	86	2 490	1 678	723	29	.	.
5 Mio. und mehr	17	.	.	.	.	.	.
VI Gesundheitsgewerbe	236	2 816	2 115	449	12	191 135	67 875
unter 50 000	4	4	-	-	1	.	.
50 000 - 125 000	27	58	15	15	2	2 505	43 190
125 000 - 250 000	47	155	67	36	3	8 798	56 761
250 000 - 500 000	58	370	230	79	6	22 359	60 430
500 000 - 5 Mio.	95	1 654	1 271	281	17	.	.
5 Mio. und mehr	5	575	532	38	115	.	.
VII Handwerke für den privaten Bedarf	674	3 966	2 272	992	6	123 329	31 097
unter 50 000	134	228	44	46	2	4 085	17 917
50 000 - 125 000	210	815	344	252	4	.	.
125 000 - 250 000	244	1 288	783	255	5	43 915	34 095
250 000 - 500 000	58	.	.	.	.	19 395	.
500 000 - 5 Mio.	26	449	332	86	17	25 249	56 234
5 Mio. und mehr	2	.	.	.	.	.	.

Noch: 2.4 Zulassungspflichtige Handwerksunternehmen, tätige Personen und Umsatz<sup>1)</sup> nach Handwerkskammerbezirken, Gewerbegruppen und Umsatzgrößenklassen

Handwerkskammerbezirk ----- Gewerbegruppe ----- Umsatz von ... bis unter ... Euro	Zulas- sungs- pflichtige Hand- werks- unter- nehmen <sup>1)</sup>	Tätige Personen im Jahresdurchschnitt 2017				Umsatz <sup>3)</sup> 2017	
		ins- gesamt <sup>2)</sup>	darunter		je Unter- nehmen	ins- gesamt	je tätige Person
			sozialver- sicherungs- pflichtig Be- schäftigte	geringfügig entlohnte Be- schäftigte			
Anzahl							
<b>Braunschweig-Lüneburg-Stade</b>	<b>11 946</b>	<b>125 061</b>	<b>99 876</b>	<b>12 805</b>	<b>10</b>	<b>12 965 095</b>	<b>103 670</b>
unter 50 000	1 180	1 743	380	161	1	36 800	21 113
50 000 - 125 000	2 078	4 505	1 584	775	2	174 959	38 837
125 000 - 250 000	2 326	7 901	4 286	1 196	3	420 180	53 181
250 000 - 500 000	2 179	12 088	7 980	1 820	6	782 281	64 716
500 000 - 5 Mio.	3 772	57 329	47 191	6 225	15	5 203 806	90 771
5 Mio. und mehr	411	41 495	38 455	2 628	101	6 347 069	152 960
<b>I Bauhauptgewerbe</b>	<b>2 394</b>	<b>23 933</b>	<b>19 837</b>	<b>1 629</b>	<b>10</b>	<b>3 085 438</b>	<b>128 920</b>
unter 50 000	167	282	94	17	2	4 982	17 667
50 000 - 125 000	363	610	163	70	2	30 578	50 128
125 000 - 250 000	382	1 148	614	130	3	69 724	60 735
250 000 - 500 000	422	2 138	1 464	240	5	152 577	71 364
500 000 - 5 Mio.	957	12 836	10 956	902	13	1 367 576	106 542
5 Mio. und mehr	103	6 919	6 546	270	67	1 460 001	211 013
<b>II Ausbaugewerbe</b>	<b>4 173</b>	<b>35 843</b>	<b>28 594</b>	<b>2 925</b>	<b>9</b>	<b>3 364 742</b>	<b>93 874</b>
unter 50 000	347	430	63	14	1	11 355	26 407
50 000 - 125 000	701	1 079	268	96	2	59 986	55 594
125 000 - 250 000	792	2 215	1 100	284	3	141 636	63 944
250 000 - 500 000	821	4 021	2 675	481	5	294 962	73 355
500 000 - 5 Mio.	1 425	20 417	17 242	1 702	14	1 847 011	90 464
5 Mio. und mehr	87	7 681	7 246	348	88	1 009 792	131 466
<b>III Handwerke für den gewerblichen Bedarf</b>	<b>1 053</b>	<b>13 371</b>	<b>11 182</b>	<b>1 112</b>	<b>13</b>	<b>1 783 292</b>	<b>133 370</b>
unter 50 000	96	111	9	4	1	2 995	26 982
50 000 - 125 000	160	243	56	25	2	12 978	53 407
125 000 - 250 000	131	351	148	68	3	23 379	66 607
250 000 - 500 000	182	883	553	140	5	65 449	74 121
500 000 - 5 Mio.	413	6 545	5 508	616	16	682 905	104 340
5 Mio. und mehr	71	5 238	4 908	259	74	995 586	190 070
<b>IV Kraftfahrzeuggewerbe</b>	<b>1 334</b>	<b>15 110</b>	<b>12 102</b>	<b>1 611</b>	<b>11</b>	<b>3 041 666</b>	<b>201 302</b>
unter 50 000	85	116	22	5	1	2 731	23 543
50 000 - 125 000	163	263	72	19	2	13 546	51 506
125 000 - 250 000	211	588	302	67	3	37 735	64 175
250 000 - 500 000	280	1 341	860	181	5	101 910	75 996
500 000 - 5 Mio.	481	5 602	4 361	738	12	677 140	120 875
5 Mio. und mehr	114	7 200	6 485	601	63	2 208 604	306 751
<b>V Lebensmittelgewerbe</b>	<b>530</b>	<b>17 162</b>	<b>13 639</b>	<b>2 968</b>	<b>32</b>	<b>826 654</b>	<b>48 168</b>
unter 50 000	26	.	.	.	.	433	.
50 000 - 125 000	37	103	37	29	3	.	.
125 000 - 250 000	65	316	154	95	5	12 693	40 168
250 000 - 500 000	124	.	.	.	.	45 034	.
500 000 - 5 Mio.	247	7 103	5 264	1 573	29	341 338	48 055
5 Mio. und mehr	31	.	.	.	.	.	.

Noch: 2.4 Zulassungspflichtige Handwerksunternehmen, tätige Personen und Umsatz<sup>1)</sup> nach Handwerkskammerbezirken, Gewerbegruppen und Umsatzgrößenklassen

Handwerkskammerbezirk ----- Gewerbegruppe ----- Umsatz von ... bis unter ... Euro	Zulassungspflichtige Handwerksunternehmen <sup>1)</sup>	Tätige Personen im Jahresdurchschnitt 2017				Umsatz <sup>3)</sup> 2017	
		insgesamt <sup>2)</sup>	darunter		je Unternehmen	insgesamt	je tätige Person
			sozialversicherungspflichtig Beschäftigte	geringfügig entlohnte Beschäftigte			
VI Gesundheitsgewerbe	594	5 216	3 732	852	9	350 948	67 283
unter 50 000	26	.	.	.	.	712	.
50 000 - 125 000	57	97	21	18	2	.	.
125 000 - 250 000	122	391	179	87	3	22 302	57 038
250 000 - 500 000	188	1 093	673	217	6	69 244	63 352
500 000 - 5 Mio.	199	3 466	2 728	521	17	241 442	69 660
5 Mio. und mehr	2	.	.	.	.	.	.
VII Handwerke für den privaten Bedarf	1 868	14 426	10 790	1 708	8	(512 355)	(35 516)
unter 50 000	433	717	168	112	2	13 592	18 957
50 000 - 125 000	597	2 110	967	518	4	49 342	23 385
125 000 - 250 000	623	2 892	1 789	465	5	112 711	38 973
250 000 - 500 000	162	.	.	.	.	53 105	.
500 000 - 5 Mio.	50	1 360	1 132	173	27	46 394	34 113
5 Mio. und mehr	3	.	.	.	.	/	.

1) Nur Unternehmen (einschl. der inzwischen inaktiven Unternehmen) mit steuerbarem Umsatz aus Lieferungen und Leistungen und/oder mit sozialversicherungspflichtig oder geringfügig entlohnten Beschäftigten im Berichtsjahr 2017. - 2) Einschl. tätiger Unternehmer/-innen (geschätzt). - 3) Mit geschätzten Umsätzen bei Organschaftsmitgliedern; ohne Umsatzsteuer.

## 2.5 Zulassungspflichtige Handwerksunternehmen, tätige Personen und Umsatz<sup>1)</sup> nach Handwerkskammerbezirken, Gewerbegruppen und Gewerbebezügen

Nr. der Klassifikation <sup>2)</sup>	Handwerkskammerbezirk ----- Gewerbegruppe ----- Gewerbebezug	Zulassungspflichtige Handwerksunternehmen <sup>1)</sup>	Tätige Personen im Jahresdurchschnitt 2017				Umsatz <sup>4)</sup> 2017	
			insgesamt <sup>3)</sup>	darunter		je Unternehmen	insgesamt	je tätige Person
				sozialversicherungspflichtig Beschäftigte	geringfügig entlohnte Beschäftigte			
			Anzahl					
<b>Zulassungspflichtiges Handwerk insgesamt</b>		<b>36 728</b>	<b>417 393</b>	<b>335 323</b>	<b>44 061</b>	<b>11</b>	<b>49 673 024</b>	<b>119 008</b>
I Bauhauptgewerbe		6 828	76 997	64 926	5 069	11	10 799 148	140 254
A 01	Maurer und Betonbauer	3 259	38 199	32 258	2 595	12	6 179 485	161 771
A 03	Zimmerer	1 413	9 983	7 731	797	7	1 058 175	105 998
A 04	Dachdecker	1 339	10 913	8 784	764	8	1 017 157	93 206
A 05	Straßenbauer	558	14 833	13 567	696	27	2 191 611	147 752
A 06	Wärme-, Kälte- und Schallschutzisolierer	81	789	663	42	10	81 243	102 970
A 07	Brunnenbauer	40	483	392	51	12	68 114	141 023
A 11	Gerüstbauer	138	1 797	1 531	124	13	203 363	113 168
II Ausbaugewerbe		12 863	123 455	99 455	10 725	10	12 279 070	99 462
A 02	Ofen- und Luftheizungsbauer	106	463	294	59	4	62 024	133 961
A 09	Stuckateure	38	296	240	18	8	42 377	143 166
A 10	Maler und Lackierer	2 898	20 392	15 668	1 710	7	1 461 637	71 677
A 23	Klempner	92	1 368	1 173	101	15	132 179	96 622
A 24	Installateur und Heizungsbauer	3 454	33 195	26 973	2 685	10	3 647 481	109 880
A 25	Elektrotechniker	3 368	44 438	37 181	3 805	13	4 558 187	102 574
A 27	Tischler	2 695	21 554	16 605	2 139	8	2 221 069	103 047
A 39	Glaser	212	1 749	1 321	208	8	154 116	88 117
III Handwerke für den gewerblichen Bedarf		3 747	66 068	57 249	4 987	18	9 733 904	147 332
A 13	Metallbauer	1 573	26 218	22 624	1 988	17	3 591 065	136 969
A 14	Chirurgiemechaniker	-	-	-	-	-	-	-
A 16	Feinwerkmechaniker	951	23 920	21 286	1 667	25	3 157 582	132 006
A 18	Kälteanlagenbauer	175	2 183	1 850	156	12	321 336	147 199
A 19	Informationstechniker	442	3 746	2 922	364	8	444 965	118 784
A 21	Landmaschinenmechaniker	481	8 045	6 914	637	17	1 971 608	245 072
A 22	Büchsenmacher	26	93	46	20	4	18 668	200 731
A 26	Elektromaschinenbauer	85	1 621	1 411	123	19	200 827	123 891
A 29	Seiler	7	188	153	28	27	19 779	105 207
A 40	Glasbläser und Glasapparatebauer	7	54	43	4	8	8 074	149 519
IV Kraftfahrzeuggewerbe		4 364	48 444	38 070	5 807	11	9 939 755	205 180
A 15	Karosserie- und Fahrzeugbauer	194	2 688	2 237	251	14	374 602	139 361
A 17	Zweiradmechaniker	246	1 705	1 238	211	7	270 108	158 421
A 20	Kraftfahrzeugtechniker	3 899	43 263	33 911	5 266	11	9 183 402	212 269
A 41	Mechaniker für Reifentechnik <sup>5)</sup>	25	788	684	79	32	111 643	141 679
V Lebensmittelgewerbe		1 560	48 611	37 116	9 863	31	3 765 857	77 469
A 30	Bäcker	781	33 200	25 524	6 866	43	1 443 448	43 477
A 31	Konditoren	91	2 692	2 036	561	30	144 923	53 835
A 32	Fleischer	688	12 719	9 556	2 436	18	2 177 486	171 199
VI Gesundheitsgewerbe		1 744	21 343	16 879	2 583	12	1 848 577	86 613
A 33	Augenoptiker	745	5 306	3 796	686	7	398 010	75 011
A 34	Hörgeräteakustiker	124	3 635	3 357	142	29	320 135	88 070
A 35	Orthopädietechniker	128	4 343	3 894	315	34	680 871	156 774
A 36	Orthopädieschuhmacher	189	1 521	987	333	8	93 586	61 529
A 37	Zahn techniker	558	6 538	4 845	1 107	12	355 975	54 447



Noch: 2.5 Zulassungspflichtige Handwerksunternehmen, tätige Personen und Umsatz<sup>1)</sup> nach Handwerkskammerbezirken, Gewerbegruppen und Gewerbebezügen

Nr. der Klassifikation <sup>2)</sup>	Handwerkskammerbezirk ----- Gewerbegruppe ----- Gewerbebezug	Zulassungspflichtige Handwerksunternehmen <sup>1)</sup>	Tätige Personen im Jahresdurchschnitt 2017				Umsatz <sup>4)</sup> 2017	
			insgesamt <sup>3)</sup>	darunter		je Unternehmen	insgesamt	je tätige Person
				sozialversicherungspflichtig Beschäftigte	geringfügig entlohnte Beschäftigte			
			Anzahl					
	VII Handwerke für den privaten Bedarf	5 622	32 475	21 628	5 027	6	1 306 713	40 238
A 08	Steinmetzen und Steinbildhauer	259	1 407	869	265	5	97 589	69 360
A 12	Schornsteinfeger	842	2 381	1 231	308	3	158 401	66 527
A 28	Boots- und Schiffbauer	36	987	922	28	27	291 817	295 661
A 38	Friseure	4 485	27 700	18 606	4 426	6	758 906	27 397
	<b>Ostfriesland, Aurich</b>	<b>2 274</b>	<b>29 994</b>	<b>24 406</b>	<b>3 231</b>	<b>13</b>	<b>3 034 472</b>	<b>101 169</b>
	I Bauhauptgewerbe	459	6 091	5 181	442	13	676 007	110 985
A 01	Maurer und Betonbauer	333	4 370	3 731	299	13	504 037	115 340
A 03	Zimmerer	17	95	61	17	6	8 030	84 526
A 04	Dachdecker	46	446	364	36	10	38 396	86 090
A 05	Straßenbauer	56	1 074	942	74	19	113 913	106 064
A 06	Wärme-, Kälte- und Schallschutzisolierer	5	.	.	.	.	.	.
A 07	Brunnenbauer	1	.	.	.	.	.	.
A 11	Gerüstbauer	1	.	.	.	.	.	.
	II Ausbaugewerbe	762	9 520	8 028	710	12	945 186	99 284
A 02	Ofen- und Luftheizungsbauer	4	15	7	4	4	.	.
A 09	Stuckateure	2	.	.	.	.	.	.
A 10	Maler und Lackierer	148	998	745	100	7	58 589	58 706
A 23	Klempner	1	.	.	.	.	.	.
A 24	Installateur und Heizungsbauer	235	3 468	2 984	242	15	406 472	117 206
A 25	Elektrotechniker	224	3 774	3 297	249	17	360 803	95 602
A 27	Tischler	146	1 237	974	113	8	113 887	92 067
A 39	Glaser	2	.	.	.	.	.	.
	III Handwerke für den gewerblichen Bedarf	224	5 921	5 386	302	26	721 324	121 825
A 13	Metallbauer	90	1 875	1 674	108	21	226 544	120 823
A 14	Chirurgiemechaniker	-	-	-	-	-	-	-
A 16	Feinwerkmechaniker	57	3 021	2 859	103	53	358 543	118 684
A 18	Kälteanlagenbauer	9	.	.	.	.	.	.
A 19	Informationstechniker	25	266	207	33	11	35 158	132 173
A 21	Landmaschinenmechaniker	32	343	265	44	11	63 767	185 910
A 22	Büchsenmacher	1	.	.	.	.	.	.
A 26	Elektromaschinenbauer	10	379	359	9	38	32 995	87 058
A 29	Seiler	-	-	-	-	-	-	-
A 40	Glasbläser und Glasapparatebauer	-	-	-	-	-	-	-
	IV Kraftfahrzeuggewerbe	289	2 951	2 245	399	10	452 123	153 210
A 15	Karosserie- und Fahrzeugbauer	4	.	.	.	.	.	.
A 17	Zweiradmechaniker	21	.	.	.	.	.	.
A 20	Kraftfahrzeugtechniker	264	2 727	2 071	375	10	425 317	155 965
A 41	Mechaniker für Reifentechnik <sup>5)</sup>	-	-	-	-	-	-	-
	V Lebensmittelgewerbe	115	3 283	2 262	902	29	140 995	42 947
A 30	Bäcker	62	2 607	1 847	696	42	98 801	37 898
A 31	Konditoren	9	146	104	31	16	6 192	42 411
A 32	Fleischer	44	530	311	175	12	36 002	67 928
	VI Gesundheitsgewerbe	100	806	544	150	8	51 808	64 278
A 33	Augenoptiker	47	352	239	60	7	25 370	72 074

Noch: 2.5 Zulassungspflichtige Handwerksunternehmen, tätige Personen und Umsatz<sup>1)</sup> nach Handwerkskammerbezirken, Gewerbegruppen und Gewerbezeigen

Nr. der Klassifikation <sup>2)</sup>	Handwerkskammerbezirk ----- Gewerbegruppe ----- Gewerbezeigen	Zulassungspflichtige Handwerksunternehmen <sup>1)</sup>	Tätige Personen im Jahresdurchschnitt 2017				Umsatz <sup>4)</sup> 2017	
			insgesamt <sup>3)</sup>	darunter		je Unternehmen	insgesamt	je tätige Person
				sozialversicherungspflichtig Beschäftigte	geringfügig entlohnte Beschäftigte			
			Anzahl					
A 34	Hörgeräteakustiker	7	58	43	8	8	5 137	88 569
A 35	Orthopädietechniker	5	102	84	13	20	6 700	65 686
A 36	Orthopädienschuhmacher	22	148	84	39	7	6 862	46 365
A 37	Zahntechniker	19	146	94	30	8	7 739	53 007
	<b>VII Handwerke für den privaten Bedarf</b>	<b>325</b>	<b>1 422</b>	<b>760</b>	<b>326</b>	<b>4</b>	<b>47 029</b>	<b>33 072</b>
A 08	Steinmetzen und Steinbildhauer	16	.	.	.	.	6 176	.
A 12	Schornsteinfeger	57	171	88	26	3	.	.
A 28	Boots- und Schiffbauer	7	.	.	.	.	.	.
A 38	Friseure	245	1 099	567	276	4	26 276	23 909
	<b>Hannover</b>	<b>7 690</b>	<b>72 250</b>	<b>56 926</b>	<b>7 341</b>	<b>9</b>	<b>7 582 405</b>	<b>104 947</b>
	<b>I Bauhauptgewerbe</b>	<b>1 218</b>	<b>11 528</b>	<b>9 484</b>	<b>798</b>	<b>9</b>	<b>1 420 373</b>	<b>123 211</b>
A 01	Maurer und Betonbauer	519	4 998	4 115	353	10	701 790	140 414
A 03	Zimmerer	222	1 570	1 220	118	7	160 872	102 466
A 04	Dachdecker	323	2 665	2 155	181	8	253 285	95 041
A 05	Straßenbauer	82	1 545	1 369	93	19	217 108	140 523
A 06	Wärme-, Kälte- und Schallschutzisolierer	21	160	130	9	8	19 555	122 219
A 07	Brunnenbauer	9	130	107	14	14	20 397	156 900
A 11	Gerüstbauer	42	460	388	30	11	47 366	102 970
	<b>II Ausbaugewerbe</b>	<b>2 867</b>	<b>23 906</b>	<b>19 066</b>	<b>1 891</b>	<b>8</b>	<b>2 372 972</b>	<b>99 263</b>
A 02	Ofen- und Luftheizungsbauer	23	72	38	11	3	5 832	81 000
A 09	Stuckateure	9	89	75	5	10	19 277	216 596
A 10	Maler und Lackierer	656	4 346	3 320	342	7	343 944	79 140
A 23	Klempner	25	381	324	32	15	38 689	101 546
A 24	Installateur und Heizungsbauer	791	6 269	4 972	492	8	659 001	105 121
A 25	Elektrotechniker	759	9 179	7 845	554	12	998 469	108 778
A 27	Tischler	541	3 198	2 238	400	6	278 828	87 188
A 39	Glaser	63	372	254	55	6	28 932	77 774
	<b>III Handwerke für den gewerblichen Bedarf</b>	<b>695</b>	<b>8 465</b>	<b>6 991</b>	<b>759</b>	<b>12</b>	<b>1 048 939</b>	<b>123 915</b>
A 13	Metallbauer	300	3 590	2 982	300	12	463 051	128 984
A 14	Chirurgiemechaniker	-	-	-	-	-	-	-
A 16	Feinwerkmechaniker	163	2 656	2 223	267	16	284 467	107 104
A 18	Kälteanlagenbauer	38	516	446	32	14	57 888	112 186
A 19	Informationstechniker	105	575	409	54	5	52 504	91 311
A 21	Landmaschinenmechaniker	62	728	586	78	12	135 656	186 341
A 22	Büchsenmacher	3	15	11	1	5	.	.
A 26	Elektromaschinenbauer	19	331	288	24	17	44 262	133 722
A 29	Seiler	3	.	.	.	.	.	.
A 40	Glasbläser und Glasapparatebauer	2	.	.	.	.	.	.
	<b>IV Kraftfahrzeuggewerbe</b>	<b>893</b>	<b>8 203</b>	<b>6 382</b>	<b>881</b>	<b>9</b>	<b>1 590 660</b>	<b>193 912</b>
A 15	Karosserie- und Fahrzeugbauer	33	310	246	30	9	36 666	118 277
A 17	Zweiradmechaniker	63	376	268	42	6	53 601	142 556
A 20	Kraftfahrzeugtechniker	788	7 206	5 602	773	9	1 458 762	202 437
A 41	Mechaniker für Reifentechnik <sup>5)</sup>	9	311	266	36	35	41 631	133 862
	<b>V Lebensmittelgewerbe</b>	<b>308</b>	<b>7 735</b>	<b>5 752</b>	<b>1 652</b>	<b>25</b>	<b>411 493</b>	<b>53 199</b>
A 30	Bäcker	177	5 147	3 843	1 114	29	255 813	49 701
A 31	Konditoren	12	327	225	90	27	10 203	31 202

Noch: 2.5 Zulassungspflichtige Handwerksunternehmen, tätige Personen und Umsatz<sup>1)</sup> nach Handwerkskammerbezirken, Gewerbegruppen und Gewerbezeigen

Nr. der Klassifikation <sup>2)</sup>	Handwerkskammerbezirk ----- Gewerbegruppe ----- Gewerbezeig	Zulassungspflichtige Handwerksunternehmen <sup>1)</sup>	Tätige Personen im Jahresdurchschnitt 2017				Umsatz <sup>4)</sup> 2017	
			insgesamt <sup>3)</sup>	darunter		je Unternehmen	insgesamt	je tätige Person
				sozialversicherungspflichtig Beschäftigte	geringfügig entlohnte Beschäftigte			
Anzahl						1 000 Euro	Euro	
A 32	Fleischer	119	2 261	1 684	448	19	145 477	64 342
	VI Gesundheitsgewerbe	382	6 707	5 849	436	18	550 782	82 120
A 33	Augenoptiker	182	1 368	1 044	116	8	102 970	75 270
A 34	Hörgeräteakustiker	18	.	.	.	.	.	.
A 35	Orthopädietechniker	23	793	716	50	34	95 732	120 721
A 36	Orthopädienschuhmacher	33	.	.	.	.	19 549	.
A 37	Zahn techniker	126	1 468	1 160	177	12	.	.
	VII Handwerke für den privaten Bedarf	1 327	5 706	3 402	924	4	187 186	32 805
A 08	Steinmetzen und Steinbildhauer	65	330	205	57	5	23 498	71 206
A 12	Schornsteinfeger	170	457	225	62	3	31 924	69 856
A 28	Boots- und Schiffbauer	5	34	24	5	7	1 720	50 588
A 38	Friseure	1 087	4 885	2 948	800	4	130 044	26 621
	<b>Hildesheim-Südniedersachsen</b>	<b>3 867</b>	<b>38 014</b>	<b>29 916</b>	<b>4 092</b>	<b>10</b>	<b>4 289 016</b>	<b>112 827</b>
	I Bauhauptgewerbe	608	5 897	4 870	401	10	685 157	116 187
A 01	Maurer und Betonbauer	262	3 048	2 576	203	12	410 363	134 634
A 03	Zimmerer	96	596	440	55	6	57 771	96 931
A 04	Dachdecker	188	1 354	1 079	82	7	126 586	93 490
A 05	Straßenbauer	43	763	671	48	18	79 119	103 695
A 06	Wärme-, Kälte- und Schallschutzisolierer	5	.	.	.	.	.	.
A 07	Brunnenbauer	3	.	.	.	.	.	.
A 11	Gerüstbauer	11	.	.	.	.	7 254	.
	II Ausbaugewerbe	1 387	11 073	8 682	952	8	999 768	90 289
A 02	Ofen- und Luftheizungsbauer	13	23	7	3	2	.	.
A 09	Stuckateure	6	.	.	.	.	1 520	.
A 10	Maler und Lackierer	323	2 420	1 884	196	7	163 885	67 721
A 23	Klempner	4	.	.	.	.	.	.
A 24	Installateur und Heizungsbauer	366	3 439	2 817	249	9	384 013	111 664
A 25	Elektrotechniker	317	2 847	2 283	237	9	232 287	81 590
A 27	Tischler	332	1 921	1 340	234	6	176 190	91 718
A 39	Glaser	26	370	312	30	14	37 324	100 876
	III Handwerke für den gewerblichen Bedarf	371	5 316	4 475	463	14	715 027	134 505
A 13	Metallbauer	158	1 793	1 478	156	11	185 210	103 296
A 14	Chirurgiemechaniker	-	-	-	-	-	-	-
A 16	Feinwerkmechaniker	115	2 023	1 700	206	18	182 420	90 173
A 18	Kälteanlagenbauer	12	139	121	6	12	26 708	192 144
A 19	Informationstechniker	30	339	276	32	11	46 233	136 381
A 21	Landmaschinenmechaniker	41	827	739	45	20	245 684	297 079
A 22	Büchsenmacher	5	.	.	.	.	.	.
A 26	Elektromaschinenbauer	7	145	126	12	21	/	/
A 29	Seiler	-	-	-	-	-	-	-
A 40	Glasbläser und Glasapparatebauer	3	.	.	.	.	.	.
	IV Kraftfahrzeuggewerbe	470	4 536	3 520	526	10	936 111	206 374
A 15	Karosserie- und Fahrzeugbauer	24	273	212	36	11	45 612	167 077
A 17	Zweiradmechaniker	18	.	.	.	.	.	.
A 20	Kraftfahrzeugtechniker	424	3 916	3 002	473	9	843 465	215 389
A 41	Mechaniker für Reifentechnik <sup>5)</sup>	4	.	.	.	.	.	.

Noch: 2.5 Zulassungspflichtige Handwerksunternehmen, tätige Personen und Umsatz<sup>1)</sup> nach Handwerkskammerbezirken, Gewerbegruppen und Gewerbezeigen

Nr. der Klassifikation <sup>2)</sup>	Handwerkskammerbezirk ----- Gewerbegruppe ----- Gewerbezeigen	Zulassungspflichtige Handwerksunternehmen <sup>1)</sup>	Tätige Personen im Jahresdurchschnitt 2017				Umsatz <sup>4)</sup> 2017	
			insgesamt <sup>3)</sup>	darunter		je Unternehmen	insgesamt	je tätige Person
				sozialversicherungspflichtig Beschäftigte	geringfügig entlohnte Beschäftigte			
			Anzahl					
	V Lebensmittelgewerbe	206	5 104	3 858	1 035	25	314 124	61 545
A 30	Bäcker	89	3 201	2 452	660	36	141 944	44 344
A 31	Konditoren	10	122	82	29	12	4 434	36 344
A 32	Fleischer	107	1 781	1 324	346	17	167 746	94 186
	VI Gesundheitsgewerbe	208	3 588	3 030	334	17	553 310	154 211
A 33	Augenoptiker	74	646	498	67	9	48 856	75 628
A 34	Hörgeräteakustiker	11	72	50	10	7	6 864	95 333
A 35	Orthopädietechniker	9	.	.	.	.	.	.
A 36	Orthopädienschuhmacher	25	.	.	.	.	13 842	.
A 37	Zahntechniker	89	1 088	805	188	12	.	.
	VII Handwerke für den privaten Bedarf	617	2 500	1 481	381	4	85 519	34 208
A 08	Steinmetzen und Steinbildhauer	31	.	.	.	.	.	.
A 12	Schornsteinfeger	102	287	144	41	3	.	.
A 28	Boots- und Schiffbauer	1	.	.	.	.	.	.
A 38	Friseure	483	2 037	1 218	315	4	53 868	26 445
	<b>Oldenburg</b>	<b>5 859</b>	<b>70 779</b>	<b>56 603</b>	<b>8 152</b>	<b>12</b>	<b>9 390 277</b>	<b>132 670</b>
	I Bauhauptgewerbe	1 243	13 119	10 988	858	11	1 667 728	127 123
A 01	Maurer und Betonbauer	608	6 081	5 027	432	10	839 927	138 123
A 03	Zimmerer	345	2 666	2 115	199	8	290 115	108 820
A 04	Dachdecker	148	1 219	985	82	8	124 632	102 241
A 05	Straßenbauer	113	2 548	2 311	121	23	310 654	121 921
A 06	Wärme-, Kälte- und Schallschutzisolierer	8	75	61	5	9	7 541	100 547
A 07	Brunnenbauer	7	49	35	7	7	5 907	120 551
A 11	Gerüstbauer	14	481	454	12	34	88 952	184 931
	II Ausbaugewerbe	1 967	21 319	16 884	2 416	11	2 119 479	99 417
A 02	Ofen- und Luftheizungsbauer	15	104	75	14	7	9 387	90 260
A 09	Stuckateure	2	.	.	.	.	.	.
A 10	Maler und Lackierer	473	3 425	2 663	272	7	246 967	72 107
A 23	Klempner	14	389	347	28	28	32 128	82 591
A 24	Installateur und Heizungsbauer	472	4 857	3 956	421	10	552 797	113 814
A 25	Elektrotechniker	554	8 163	6 329	1 269	15	776 305	95 100
A 27	Tischler	413	4 234	3 414	391	10	491 310	116 039
A 39	Glaser	24	.	.	.	.	.	.
	III Handwerke für den gewerblichen Bedarf	718	13 116	11 337	1 050	18	1 894 163	144 416
A 13	Metallbauer	291	5 026	4 324	409	17	704 789	140 229
A 14	Chirurgiemechaniker	-	-	-	-	-	-	-
A 16	Feinwerkmechaniker	204	5 174	4 607	359	25	718 245	138 818
A 18	Kälteanlagenbauer	36	.	.	.	.	.	.
A 19	Informationstechniker	69	585	455	58	8	70 284	120 144
A 21	Landmaschinenmechaniker	100	1 653	1 393	160	17	316 490	191 464
A 22	Büchsenmacher	2	.	.	.	.	.	.
A 26	Elektromaschinenbauer	16	198	154	27	12	19 997	100 995
A 29	Seiler	-	-	-	-	-	-	-
A 40	Glasbläser und Glasapparatebauer	-	-	-	-	-	-	-

Noch: 2.5 Zulassungspflichtige Handwerksunternehmen, tätige Personen und Umsatz<sup>1)</sup> nach Handwerkskammerbezirken, Gewerbegruppen und Gewerbezeigen

Nr. der Klassifikation <sup>2)</sup>	Handwerkskammerbezirk ----- Gewerbegruppe ----- Gewerbezeigen	Zulassungspflichtige Handwerksunternehmen <sup>1)</sup>	Tätige Personen im Jahresdurchschnitt 2017				Umsatz <sup>4)</sup> 2017	
			insgesamt <sup>3)</sup>	darunter		je Unternehmen	insgesamt	je tätige Person
				sozialversicherungspflichtig Beschäftigte	geringfügig entlohnte Beschäftigte			
Anzahl						1 000 Euro	Euro	
	IV Kraftfahrzeuggewerbe	679	8 332	6 594	1 036	12	1 759 355	211 156
A 15	Karosserie- und Fahrzeugbauer	34	.	.	.	.	.	.
A 17	Zweiradmechaniker	32	344	276	35	11	76 281	221 747
A 20	Kraftfahrzeugtechniker	610	7 582	5 988	962	12	1 590 740	209 805
A 41	Mechaniker für Reifentechnik <sup>5)</sup>	3	.	.	.	.	.	.
	V Lebensmittelgewerbe	217	8 228	6 268	1 734	38	1 447 663	175 943
A 30	Bäcker	107	4 749	3 441	1 197	44	208 099	43 820
A 31	Konditoren	12	192	122	58	16	6 880	35 833
A 32	Fleischer	98	3 287	2 705	479	34	1 232 684	375 018
	VI Gesundheitsgewerbe	224	2 210	1 609	362	10	150 594	68 142
A 33	Augenoptiker	99	758	529	120	8	56 840	74 987
A 34	Hörgeräteakustiker	20	143	100	23	7	11 497	80 399
A 35	Orthopädietechniker	20	289	237	32	14	22 763	78 765
A 36	Orthopädienschuhmacher	26	279	192	60	11	17 462	62 588
A 37	Zahntechniker	59	741	551	127	13	42 032	56 723
	VII Handwerke für den privaten Bedarf	811	4 455	2 923	696	5	351 295	78 854
A 08	Steinmetzen und Steinbildhauer	28	138	77	32	5	9 766	70 768
A 12	Schornsteinfeger	109	290	154	27	3	18 900	65 172
A 28	Boots- und Schiffbauer	12	679	660	7	57	239 018	352 015
A 38	Friseure	662	3 348	2 032	630	5	83 611	24 973
	<b>Osnabrück-Emsland-Grafschaft Bentheim</b>	<b>5 092</b>	<b>81 295</b>	<b>67 596</b>	<b>8 440</b>	<b>16</b>	<b>12 411 759</b>	<b>152 676</b>
	I Bauhauptgewerbe	906	16 429	14 566	941	18	3 264 445	198 700
A 01	Maurer und Betonbauer	546	8 878	7 751	574	16	2 018 290	227 336
A 03	Zimmerer	136	1 029	802	87	8	105 989	103 002
A 04	Dachdecker	134	1 252	1 022	91	9	112 578	89 919
A 05	Straßenbauer	68	4 995	4 760	167	73	988 415	197 881
A 06	Wärme-, Kälte- und Schallschutzisolierer	10	113	98	5	11	13 787	122 009
A 07	Brunnenbauer	4	52	40	8	13	.	.
A 11	Gerüstbauer	8	110	93	9	14	.	.
	II Ausbaugewerbe	1 707	21 794	18 201	1 831	13	2 476 923	113 652
A 02	Ofen- und Luftheizungsbauer	15	104	76	12	7	29 212	280 885
A 09	Stuckateure	7	59	50	2	8	7 450	126 271
A 10	Maler und Lackierer	400	3 164	2 433	318	8	232 955	73 627
A 23	Klempner	23	323	276	23	14	34 038	105 381
A 24	Installateur und Heizungsbauer	356	4 837	4 050	425	14	578 361	119 570
A 25	Elektrotechniker	460	7 310	6 279	560	16	878 013	120 111
A 27	Tischler	436	5 615	4 682	474	13	673 926	120 022
A 39	Glaser	10	382	355	17	38	42 968	112 482
	III Handwerke für den gewerblichen Bedarf	686	19 879	17 878	1 301	29	3 571 159	179 645
A 13	Metallbauer	300	8 520	7 639	573	28	1 444 543	169 547
A 14	Chirurgiemechaniker	-	-	-	-	-	-	-
A 16	Feinwerkmechaniker	178	7 504	6 893	430	42	1 205 707	160 675
A 18	Kälteanlagenbauer	22	425	374	29	19	78 904	185 656
A 19	Informationstechniker	75	567	411	80	8	73 447	129 536
A 21	Landmaschinenmechaniker	92	2 535	2 279	162	28	707 776	279 202

Noch: 2.5 Zulassungspflichtige Handwerksunternehmen, tätige Personen und Umsatz<sup>1)</sup> nach Handwerkskammerbezirken, Gewerbegruppen und Gewerbezeigen

Nr. der Klassifikation <sup>2)</sup>	Handwerkskammerbezirk ----- Gewerbegruppe ----- Gewerbezeigen	Zulassungspflichtige Handwerksunternehmen <sup>1)</sup>	Tätige Personen im Jahresdurchschnitt 2017				Umsatz <sup>4)</sup> 2017	
			insgesamt <sup>3)</sup>	darunter		je Unternehmen	insgesamt	je tätige Person
				sozialversicherungspflichtig Beschäftigte	geringfügig entlohnte Beschäftigte			
Anzahl						1 000 Euro	Euro	
A 22	Büchsenmacher	5	.	.	.	.	.	.
A 26	Elektromaschinenbauer	13	308	273	22	24	55 444	180 013
A 29	Seiler	1	.	.	.	.	.	.
A 40	Glasbläser und Glasapparatebauer	-	-	-	-	-	-	-
	<b>IV Kraftfahrzeuggewerbe</b>	<b>699</b>	<b>9 312</b>	<b>7 227</b>	<b>1 354</b>	<b>13</b>	<b>2 159 840</b>	<b>231 942</b>
A 15	Karosserie- und Fahrzeugbauer	36	732	624	71	20	109 016	148 929
A 17	Zweiradmechaniker	61	466	331	72	8	68 735	147 500
A 20	Kraftfahrzeugtechniker	599	8 021	6 190	1 203	13	1 966 169	245 128
A 41	Mechaniker für Reifentechnik <sup>5)</sup>	3	93	82	8	31	15 920	171 183
	<b>V Lebensmittelgewerbe</b>	<b>184</b>	<b>7 099</b>	<b>5 337</b>	<b>1 572</b>	<b>39</b>	<b>624 928</b>	<b>88 030</b>
A 30	Bäcker	102	4 943	3 641	1 196	48	201 652	40 795
A 31	Konditoren	13	778	666	98	60	67 581	86 865
A 32	Fleischer	69	1 378	1 030	278	20	355 695	258 124
	<b>VI Gesundheitsgewerbe</b>	<b>236</b>	<b>2 816</b>	<b>2 115</b>	<b>449</b>	<b>12</b>	<b>191 135</b>	<b>67 875</b>
A 33	Augenoptiker	99	716	491	118	7	52 234	72 953
A 34	Hörgeräteakustiker	18	189	138	29	11	.	.
A 35	Orthopädietechniker	27	614	506	80	23	.	.
A 36	Orthopädienschuhmacher	37	348	226	83	9	22 234	63 891
A 37	Zahntechniker	55	949	754	139	17	50 575	53 293
	<b>VII Handwerke für den privaten Bedarf</b>	<b>674</b>	<b>3 966</b>	<b>2 272</b>	<b>992</b>	<b>6</b>	<b>123 329</b>	<b>31 097</b>
A 08	Steinmetzen und Steinbildhauer	25	244	169	45	10	18 621	76 316
A 12	Schornsteinfeger	106	306	155	45	3	20 860	68 170
A 28	Boots- und Schiffbauer	-	-	-	-	-	-	-
A 38	Friseure	543	3 416	1 948	902	6	83 848	24 546
	<b>Braunschweig-Lüneburg-Stade</b>	<b>11 946</b>	<b>125 061</b>	<b>99 876</b>	<b>12 805</b>	<b>10</b>	<b>12 965 095</b>	<b>103 670</b>
	<b>I Bauhauptgewerbe</b>	<b>2 394</b>	<b>23 933</b>	<b>19 837</b>	<b>1 629</b>	<b>10</b>	<b>3 085 438</b>	<b>128 920</b>
A 01	Maurer und Betonbauer	991	10 824	9 058	734	11	1 705 078	157 528
A 03	Zimmerer	597	4 027	3 093	321	7	435 398	108 120
A 04	Dachdecker	500	3 977	3 179	292	8	361 680	90 943
A 05	Straßenbauer	196	3 908	3 514	193	20	482 402	123 440
A 06	Wärme-, Kälte- und Schallschutzisolierer	32	375	323	18	12	32 629	87 011
A 07	Brunnenbauer	16	206	178	12	13	19 455	94 442
A 11	Gerüstbauer	62	616	492	59	10	48 796	79 214
	<b>II Ausbaugewerbe</b>	<b>4 173</b>	<b>35 843</b>	<b>28 594</b>	<b>2 925</b>	<b>9</b>	<b>3 364 742</b>	<b>93 874</b>
A 02	Ofen- und Luftheizungsbauer	36	145	91	15	4	14 241	98 214
A 09	Stuckateure	12	88	66	10	7	9 768	111 000
A 10	Maler und Lackierer	898	6 039	4 623	482	7	415 297	68 769
A 23	Klempner	25	244	205	14	10	24 285	99 529
A 24	Installateur und Heizungsbauer	1 234	10 325	8 194	856	8	1 066 837	103 326
A 25	Elektrotechniker	1 054	13 165	11 148	936	12	1 312 310	99 682
A 27	Tischler	827	5 349	3 957	527	6	486 928	91 032
A 39	Glaser	87	488	310	85	6	35 076	71 877
	<b>III Handwerke für den gewerblichen Bedarf</b>	<b>1 053</b>	<b>13 371</b>	<b>11 182</b>	<b>1 112</b>	<b>13</b>	<b>1 783 292</b>	<b>133 370</b>
A 13	Metallbauer	434	5 414	4 527	442	12	566 928	104 715
A 14	Chirurgiemechaniker	-	-	-	-	-	-	-

Noch: 2.5 Zulassungspflichtige Handwerksunternehmen, tätige Personen und Umsatz<sup>1)</sup> nach Handwerkskammerbezirken, Gewerbegruppen und Gewerbezeigen

Nr. der Klassifikation <sup>2)</sup>	Handwerkskammerbezirk ----- Gewerbegruppe ----- Gewerbezeigen	Zulassungspflichtige Handwerksunternehmen <sup>1)</sup>	Tätige Personen im Jahresdurchschnitt 2017				Umsatz <sup>4)</sup> 2017	
			insgesamt <sup>3)</sup>	darunter		je Unternehmen	insgesamt	je tätige Person
				sozialversicherungspflichtig Beschäftigte	geringfügig entlohnte Beschäftigte			
			Anzahl					
A 16	Feinwerkmechaniker	234	3 542	3 004	302	15	408 200	115 246
A 18	Kälteanlagenbauer	58	608	495	54	10	93 496	153 776
A 19	Informationstechniker	138	1 414	1 164	107	10	167 339	118 344
A 21	Landmaschinenmechaniker	154	1 959	1 652	148	13	502 235	256 373
A 22	Büchsenmacher	10	.	.	.	.	3 799	.
A 26	Elektromaschinenbauer	20	260	211	29	13	26 902	103 469
A 29	Seiler	3	149	120	26	50	.	.
A 40	Glasbläser und Glasapparatebauer	2	.	.	.	.	.	.
	IV Kraftfahrzeuggewerbe	1 334	15 110	12 102	1 611	11	3 041 666	201 302
A 15	Karosserie- und Fahrzeugbauer	63	907	768	73	14	87 833	96 839
A 17	Zweiradmechaniker	51	308	215	41	6	43 318	140 643
A 20	Kraftfahrzeugtechniker	1 214	13 811	11 058	1 480	11	2 898 949	209 901
A 41	Mechaniker für Reifentechnik <sup>5)</sup>	6	84	61	17	14	11 566	137 690
	V Lebensmittelgewerbe	530	17 162	13 639	2 968	32	826 654	48 168
A 30	Bäcker	244	12 553	10 300	2 003	51	537 139	42 790
A 31	Konditoren	35	1 127	837	255	32	49 633	44 040
A 32	Fleischer	251	3 482	2 502	710	14	239 882	68 892
	VI Gesundheitsgewerbe	594	5 216	3 732	852	9	350 948	67 283
A 33	Augenoptiker	244	1 466	995	205	6	111 740	76 221
A 34	Hörgeräteakustiker	50	.	.	.	.	34 015	.
A 35	Orthopädietechniker	44	.	.	.	.	80 680	.
A 36	Orthopädienschuhmacher	46	239	138	53	5	13 637	57 059
A 37	Zahntechniker	210	2 146	1 481	446	10	110 876	51 666
	VII Handwerke für den privaten Bedarf	1 868	14 426	10 790	1 708	8	(512 355)	(35 516)
A 08	Steinmetzen und Steinbildhauer	94	433	242	92	5	.	.
A 12	Schornsteinfeger	298	870	465	107	3	57 407	65 985
A 28	Boots- und Schiffbauer	11	208	190	6	19	.	.
A 38	Friseure	1 465	12 915	9 893	1 503	9	/	/

1) Nur Unternehmen (einschl. der inzwischen inaktiven Unternehmen) mit steuerbarem Umsatz aus Lieferungen und Leistungen und/oder mit sozialversicherungspflichtig oder geringfügig entlohnten Beschäftigten im Berichtsjahr 2017. - 2) Verzeichnis der Gewerbe lt. Anlage A (A) der Handwerksordnung. - 3) Einschl. tätiger Unternehmer/-innen (geschätzt). - 4) Mit geschätzten Umsätzen bei Organschaftsmitgliedern; ohne Umsatzsteuer. - 5) Bezeichnung gemäß Anlage A (A) der Handwerksordnung siehe Anhang 1.

## 2.6 Zulassungspflichtige Handwerksunternehmen, tätige Personen und Umsatz<sup>1)</sup> nach Kreisen, Gewerbegruppen und Gewerbebezügen

Nr. der Klassifikation <sup>2)</sup>	Kreisfreie Stadt Landkreis ----- Gewerbegruppe ----- Gewerbebezug	Zulassungspflichtige Handwerksunternehmen <sup>1)</sup>	Tätige Personen im Jahresdurchschnitt 2017				Umsatz <sup>4)</sup> 2017	
			insgesamt <sup>3)</sup>	darunter		je Unternehmen	insgesamt	je tätige Person
				sozialversicherungspflichtig Beschäftigte	geringfügig entlohnte Beschäftigte			
			Anzahl					
<b>Zulassungspflichtiges Handwerk insgesamt</b>		<b>36 728</b>	<b>417 393</b>	<b>335 323</b>	<b>44 061</b>	<b>11</b>	<b>49 673 024</b>	<b>119 008</b>
I Bauhauptgewerbe		6 828	76 997	64 926	5 069	11	10 799 148	140 254
A 01	Maurer und Betonbauer	3 259	38 199	32 258	2 595	12	6 179 485	161 771
A 03	Zimmerer	1 413	9 983	7 731	797	7	1 058 175	105 998
A 04	Dachdecker	1 339	10 913	8 784	764	8	1 017 157	93 206
A 05	Straßenbauer	558	14 833	13 567	696	27	2 191 611	147 752
A 06	Wärme-, Kälte- und Schallschutzisolierer	81	789	663	42	10	81 243	102 970
A 07	Brunnenbauer	40	483	392	51	12	68 114	141 023
A 11	Gerüstbauer	138	1 797	1 531	124	13	203 363	113 168
II Ausbaugewerbe		12 863	123 455	99 455	10 725	10	12 279 070	99 462
A 02	Ofen- und Luftheizungsbauer	106	463	294	59	4	62 024	133 961
A 09	Stuckateure	38	296	240	18	8	42 377	143 166
A 10	Maler und Lackierer	2 898	20 392	15 668	1 710	7	1 461 637	71 677
A 23	Klempner	92	1 368	1 173	101	15	132 179	96 622
A 24	Installateur und Heizungsbauer	3 454	33 195	26 973	2 685	10	3 647 481	109 880
A 25	Elektrotechniker	3 368	44 438	37 181	3 805	13	4 558 187	102 574
A 27	Tischler	2 695	21 554	16 605	2 139	8	2 221 069	103 047
A 39	Glaser	212	1 749	1 321	208	8	154 116	88 117
III Handwerke für den gewerblichen Bedarf		3 747	66 068	57 249	4 987	18	9 733 904	147 332
A 13	Metallbauer	1 573	26 218	22 624	1 988	17	3 591 065	136 969
A 14	Chirurgiemechaniker	-	-	-	-	-	-	-
A 16	Feinwerkmechaniker	951	23 920	21 286	1 667	25	3 157 582	132 006
A 18	Kälteanlagenbauer	175	2 183	1 850	156	12	321 336	147 199
A 19	Informationstechniker	442	3 746	2 922	364	8	444 965	118 784
A 21	Landmaschinenmechaniker	481	8 045	6 914	637	17	1 971 608	245 072
A 22	Büchsenmacher	26	93	46	20	4	18 668	200 731
A 26	Elektromaschinenbauer	85	1 621	1 411	123	19	200 827	123 891
A 29	Seiler	7	188	153	28	27	19 779	105 207
A 40	Glasbläser und Glasapparatebauer	7	54	43	4	8	8 074	149 519
IV Kraftfahrzeuggewerbe		4 364	48 444	38 070	5 807	11	9 939 755	205 180
A 15	Karosserie- und Fahrzeugbauer	194	2 688	2 237	251	14	374 602	139 361
A 17	Zweiradmechaniker	246	1 705	1 238	211	7	270 108	158 421
A 20	Kraftfahrzeugtechniker	3 899	43 263	33 911	5 266	11	9 183 402	212 269
A 41	Mechaniker für Reifentechnik <sup>5)</sup>	25	788	684	79	32	111 643	141 679
V Lebensmittelgewerbe		1 560	48 611	37 116	9 863	31	3 765 857	77 469
A 30	Bäcker	781	33 200	25 524	6 866	43	1 443 448	43 477
A 31	Konditoren	91	2 692	2 036	561	30	144 923	53 835
A 32	Fleischer	688	12 719	9 556	2 436	18	2 177 486	171 199
VI Gesundheitsgewerbe		1 744	21 343	16 879	2 583	12	1 848 577	86 613
A 33	Augenoptiker	745	5 306	3 796	686	7	398 010	75 011
A 34	Hörgeräteakustiker	124	3 635	3 357	142	29	320 135	88 070
A 35	Orthopädietechniker	128	4 343	3 894	315	34	680 871	156 774
A 36	Orthopädieschuhmacher	189	1 521	987	333	8	93 586	61 529
A 37	Zahn techniker	558	6 538	4 845	1 107	12	355 975	54 447



## Noch: 2.6 Zulassungspflichtige Handwerksunternehmen, tätige Personen und Umsatz<sup>1)</sup> nach Kreisen, Gewerbegruppen und Gewerbezeigen

Nr. der Klassifikation <sup>2)</sup>	Kreisfreie Stadt Landkreis ----- Gewerbegruppe ----- Gewerbezeig	Zulassungspflichtige Handwerksunternehmen <sup>1)</sup>	Tätige Personen im Jahresdurchschnitt 2017				Umsatz <sup>4)</sup> 2017	
			insgesamt <sup>3)</sup>	darunter		je Unternehmen	insgesamt	je tätige Person
				sozialversicherungspflichtig Beschäftigte	geringfügig entlohnte Beschäftigte			
Anzahl						1 000 Euro	Euro	
	VII Handwerke für den privaten Bedarf	5 622	32 475	21 628	5 027	6	1 306 713	40 238
A 08	Steinmetzen und Steinbildhauer	259	1 407	869	265	5	97 589	69 360
A 12	Schornsteinfeger	842	2 381	1 231	308	3	158 401	66 527
A 28	Boots- und Schiffbauer	36	987	922	28	27	291 817	295 661
A 38	Friseure	4 485	27 700	18 606	4 426	6	758 906	27 397
<b>101</b>	<b>Braunschweig, Stadt</b>	<b>801</b>	<b>8 647</b>	<b>7 084</b>	<b>722</b>	<b>11</b>	<b>1 043 214</b>	<b>120 645</b>
	I Bauhauptgewerbe	95	1 000	815	88	11	105 483	105 483
A 01	Maurer und Betonbauer	47	511	414	49	11	65 128	127 452
A 03	Zimmerer	9	.	.	.	.	.	.
A 04	Dachdecker	26	212	163	23	8	17 558	82 821
A 05	Straßenbauer	7	132	119	6	19	11 781	89 250
A 06	Wärme-, Kälte- und Schallschutzisolierer	1	.	.	.	.	.	.
A 07	Brunnenbauer	1	.	.	.	.	.	.
A 11	Gerüstbauer	4	84	77	3	21	6 661	79 298
	II Ausbaugewerbe	287	3 123	2 649	176	11	301 642	96 587
A 02	Ofen- und Luftheizungsbauer	1	.	.	.	.	.	.
A 09	Stuckateure	2	.	.	.	.	.	.
A 10	Maler und Lackierer	66	447	357	21	7	34 852	77 969
A 23	Klempner	1	.	.	.	.	.	.
A 24	Installateur und Heizungsbauer	96	849	697	53	9	94 728	111 576
A 25	Elektrotechniker	74	1 494	1 339	78	20	143 360	95 957
A 27	Tischler	39	273	216	17	7	24 094	88 256
A 39	Glaser	8	40	27	4	5	3 138	78 450
	III Handwerke für den gewerblichen Bedarf	59	616	503	51	10	58 109	94 333
A 13	Metallbauer	27	255	209	17	9	17 838	69 953
A 14	Chirurgiemechaniker	-	-	-	-	-	-	-
A 16	Feinwerkmechaniker	9	73	60	4	8	7 517	102 973
A 18	Kälteanlagenbauer	6	96	88	2	16	10 474	109 104
A 19	Informationstechniker	12	96	73	10	8	12 036	125 375
A 21	Landmaschinenmechaniker	1	.	.	.	.	.	.
A 22	Büchsenmacher	-	-	-	-	-	-	-
A 26	Elektromaschinenbauer	3	.	.	.	.	.	.
A 29	Seiler	1	.	.	.	.	.	.
A 40	Glasbläser und Glasapparatebauer	-	-	-	-	-	-	-
	IV Kraftfahrzeuggewerbe	99	1 618	1 410	102	16	460 844	284 823
A 15	Karosserie- und Fahrzeugbauer	2	.	.	.	.	.	.
A 17	Zweiradmechaniker	8	83	65	10	10	9 158	110 337
A 20	Kraftfahrzeugtechniker	86	1 475	1 293	89	17	443 002	300 340
A 41	Mechaniker für Reifentechnik <sup>5)</sup>	3	.	.	.	.	.	.
	V Lebensmittelgewerbe	29	900	756	113	31	50 404	56 004
A 30	Bäcker	13	663	569	81	51	34 201	51 585
A 31	Konditoren	4	30	20	6	8	1 147	38 233
A 32	Fleischer	12	207	167	26	17	15 056	72 734

Noch: 2.6 Zulassungspflichtige Handwerksunternehmen, tätige Personen und Umsatz<sup>1)</sup> nach Kreisen, Gewerbegruppen und Gewerbezeigen

Nr. der Klassifikation <sup>2)</sup>	Kreisfreie Stadt Landkreis ----- Gewerbegruppe ----- Gewerbezeig	Zulassungspflichtige Handwerksunternehmen <sup>1)</sup>	Tätige Personen im Jahresdurchschnitt 2017				Umsatz <sup>4)</sup> 2017	
			insgesamt <sup>3)</sup>	darunter		je Unternehmen	insgesamt	je tätige Person
				sozialversicherungspflichtig Beschäftigte	geringfügig entlohnte Beschäftigte			
			Anzahl					
	VI Gesundheitsgewerbe	63	611	465	79	10	43 353	70 954
A 33	Augenoptiker	22	202	160	18	9	(16 081)	(79 609)
A 34	Hörgeräteakustiker	8	82	67	7	10	7 924	96 634
A 35	Orthopädietechniker	2	.	.	.	.	.	.
A 36	Orthopädienschuhmacher	4	.	.	.	.	.	.
A 37	Zahn techniker	27	283	204	50	10	15 986	56 488
	VII Handwerke für den privaten Bedarf	169	779	486	113	5	23 379	30 012
A 08	Steinmetzen und Steinbildhauer	5	31	23	3	6	1 878	60 581
A 12	Schornsteinfeger	11	39	20	8	4	2 580	66 154
A 28	Boots- und Schiffbauer	-	-	-	-	-	-	-
A 38	Friseure	153	709	443	102	5	18 921	26 687
<b>102</b>	<b>Salzgitter, Stadt</b>	<b>300</b>	<b>2 670</b>	<b>2 047</b>	<b>315</b>	<b>9</b>	<b>245 350</b>	<b>91 891</b>
	I Bauhauptgewerbe	51	377	288	38	7	36 567	96 995
A 01	Maurer und Betonbauer	21	161	121	19	8	17 873	111 012
A 03	Zimmerer	4	11	7	-	3	836	76 000
A 04	Dachdecker	10	82	63	9	8	8 263	100 768
A 05	Straßenbauer	10	76	59	7	8	5 183	68 197
A 06	Wärme-, Kälte- und Schallschutzisolierer	3	27	23	1	9	2 467	91 370
A 07	Brunnenbauer	-	-	-	-	-	-	-
A 11	Gerüstbauer	3	20	15	2	7	1 945	97 250
	II Ausbaugewerbe	90	1 021	862	69	11	114 402	112 049
A 02	Ofen- und Luftheizungsbauer	-	-	-	-	-	-	-
A 09	Stuckateure	-	-	-	-	-	-	-
A 10	Maler und Lackierer	21	158	113	24	8	10 065	63 703
A 23	Klempner	-	-	-	-	-	-	-
A 24	Installateur und Heizungsbauer	27	197	164	6	7	16 324	82 863
A 25	Elektrotechniker	22	514	470	22	23	76 325	148 492
A 27	Tischler	17	132	99	16	8	10 071	76 295
A 39	Glaser	3	20	16	1	7	1 617	80 850
	III Handwerke für den gewerblichen Bedarf	17	295	250	26	17	22 806	77 308
A 13	Metallbauer	9	235	203	21	26	17 313	73 672
A 14	Chirurgiemechaniker	-	-	-	-	-	-	-
A 16	Feinwerkmechaniker	5	54	46	3	11	5 059	93 685
A 18	Kälteanlagenbauer	1	.	.	.	.	.	.
A 19	Informationstechniker	1	.	.	.	.	.	.
A 21	Landmaschinenmechaniker	1	.	.	.	.	.	.
A 22	Büchsenmacher	-	-	-	-	-	-	-
A 26	Elektromaschinenbauer	-	-	-	-	-	-	-
A 29	Seiler	-	-	-	-	-	-	-
A 40	Glasbläser und Glasapparatebauer	-	-	-	-	-	-	-
	IV Kraftfahrzeuggewerbe	39	329	258	30	8	44 890	136 444
A 15	Karosserie- und Fahrzeugbauer	2	.	.	.	.	.	.
A 17	Zweiradmechaniker	1	.	.	.	.	.	.
A 20	Kraftfahrzeugtechniker	36	321	253	30	9	44 259	137 879
A 41	Mechaniker für Reifentechnik <sup>5)</sup>	-	-	-	-	-	-	-

Noch: 2.6 Zulassungspflichtige Handwerksunternehmen, tätige Personen und Umsatz<sup>1)</sup> nach Kreisen, Gewerbegruppen und Gewerbezeigen

Nr. der Klassifikation <sup>2)</sup>	Kreisfreie Stadt Landkreis ----- Gewerbegruppe ----- Gewerbezeig	Zulassungspflichtige Handwerksunternehmen <sup>1)</sup>	Tätige Personen im Jahresdurchschnitt 2017				Umsatz <sup>4)</sup> 2017	
			insgesamt <sup>3)</sup>	darunter		je Unternehmen	insgesamt	je tätige Person
				sozialversicherungspflichtig Beschäftigte	geringfügig entlohnte Beschäftigte			
Anzahl						1 000 Euro	Euro	
	V Lebensmittelgewerbe	16	224	147	60	14	9 059	40 442
A 30	Bäcker	6	144	102	36	24	5 151	35 771
A 31	Konditoren	-	-	-	-	-	-	-
A 32	Fleischer	10	80	45	24	8	3 908	48 850
	VI Gesundheitsgewerbe	21	137	96	19	7	9 416	68 730
A 33	Augenoptiker	10	54	42	2	5	3 940	72 963
A 34	Hörgeräteakustiker	2	.	.	.	.	.	.
A 35	Orthopädietechniker	2	.	.	.	.	.	.
A 36	Orthopädienschuhmacher	2	.	.	.	.	.	.
A 37	Zahntechniker	5	38	22	10	8	2 163	56 921
	VII Handwerke für den privaten Bedarf	66	287	146	73	4	8 210	28 606
A 08	Steinmetzen und Steinbildhauer	2	.	.	.	.	.	.
A 12	Schornsteinfeger	10	.	.	.	.	.	.
A 28	Boots- und Schiffbauer	-	-	-	-	-	-	-
A 38	Friseure	54	248	121	71	5	5 520	22 258
<b>103</b>	<b>Wolfsburg, Stadt</b>	<b>294</b>	<b>9 598</b>	<b>8 680</b>	<b>606</b>	<b>33</b>	<b>627 232</b>	<b>65 350</b>
	I Bauhauptgewerbe	44	497	397	53	11	39 626	79 730
A 01	Maurer und Betonbauer	26	239	174	36	9	20 922	87 540
A 03	Zimmerer	5	36	26	5	7	2 904	80 667
A 04	Dachdecker	9	111	93	9	12	9 723	87 595
A 05	Straßenbauer	1	.	.	.	.	.	.
A 06	Wärme-, Kälte- und Schallschutzisolierer	1	.	.	.	.	.	.
A 07	Brunnenbauer	-	-	-	-	-	-	-
A 11	Gerüstbauer	2	.	.	.	.	.	.
	II Ausbaugewerbe	99	1 760	1 564	91	18	195 992	111 359
A 02	Ofen- und Luftheizungsbauer	-	-	-	-	-	-	-
A 09	Stuckateure	1	.	.	.	.	.	.
A 10	Maler und Lackierer	23	270	229	17	12	15 863	58 752
A 23	Klempner	1	.	.	.	.	.	.
A 24	Installateur und Heizungsbauer	31	425	371	22	14	47 077	110 769
A 25	Elektrotechniker	28	908	844	35	32	119 265	131 349
A 27	Tischler	10	105	84	9	11	7 020	66 857
A 39	Glaser	5	.	.	.	.	.	.
	III Handwerke für den gewerblichen Bedarf	18	237	193	26	13	24 927	105 177
A 13	Metallbauer	10	132	104	18	13	14 745	111 705
A 14	Chirurgiemechaniker	-	-	-	-	-	-	-
A 16	Feinwerkmechaniker	1	.	.	.	.	.	.
A 18	Kälteanlagenbauer	2	.	.	.	.	.	.
A 19	Informationstechniker	2	.	.	.	.	.	.
A 21	Landmaschinenmechaniker	-	-	-	-	-	-	-
A 22	Büchsenmacher	2	.	.	.	.	.	.
A 26	Elektromaschinenbauer	1	.	.	.	.	.	.
A 29	Seiler	-	-	-	-	-	-	-
A 40	Glasbläser und Glasapparatebauer	-	-	-	-	-	-	-

Noch: 2.6 Zulassungspflichtige Handwerksunternehmen, tätige Personen und Umsatz<sup>1)</sup> nach Kreisen, Gewerbegruppen und Gewerbezeigen

Nr. der Klassifikation <sup>2)</sup>	Kreisfreie Stadt Landkreis ----- Gewerbegruppe ----- Gewerbezeigen	Zulassungspflichtige Handwerksunternehmen <sup>1)</sup>	Tätige Personen im Jahresdurchschnitt 2017				Umsatz <sup>4)</sup> 2017	
			insgesamt <sup>3)</sup>	darunter		je Unternehmen	insgesamt	je tätige Person
				sozialversicherungspflichtig Beschäftigte	geringfügig entlohnte Beschäftigte			
			Anzahl					
	IV Kraftfahrzeuggewerbe	27	383	322	33	14	123 471	322 379
A 15	Karosserie- und Fahrzeugbauer	3	.	.	.	.	.	.
A 17	Zweiradmechaniker	1	.	.	.	.	.	.
A 20	Kraftfahrzeugtechniker	23	321	277	20	14	117 956	367 464
A 41	Mechaniker für Reifentechnik <sup>5)</sup>	-	-	-	-	-	-	-
	V Lebensmittelgewerbe	9	348	274	65	39	16 386	47 086
A 30	Bäcker	4	294	249	41	74	13 763	46 813
A 31	Konditoren	2	.	.	.	.	.	.
A 32	Fleischer	3	.	.	.	.	.	.
	VI Gesundheitsgewerbe	24	248	188	33	10	19 785	79 778
A 33	Augenoptiker	10	107	83	12	11	(8 984)	(83 963)
A 34	Hörgeräteakustiker	2	.	.	.	.	.	.
A 35	Orthopädietechniker	1	.	.	.	.	.	.
A 36	Orthopädieschuhmacher	2	.	.	.	.	.	.
A 37	Zahntechniker	9	69	48	12	8	3 807	55 174
	VII Handwerke für den privaten Bedarf	73	6 125	5 742	305	84	/	/
A 08	Steinmetzen und Steinbildhauer	4	16	11	1	4	/	/
A 12	Schornsteinfeger	3	9	5	1	3	690	76 667
A 28	Boots- und Schiffbauer	-	-	-	-	-	-	-
A 38	Friseure	66	6 100	5 726	303	92	/	/
<b>151</b>	<b>Gifhorn</b>	<b>636</b>	<b>7 008</b>	<b>5 534</b>	<b>814</b>	<b>11</b>	<b>707 985</b>	<b>101 025</b>
	I Bauhauptgewerbe	161	1 582	1 282	134	10	191 787	121 231
A 01	Maurer und Betonbauer	90	1 013	838	81	11	138 976	137 192
A 03	Zimmerer	28	134	91	14	5	.	.
A 04	Dachdecker	26	.	.	.	.	23 701	.
A 05	Straßenbauer	16	192	159	17	12	17 673	92 047
A 06	Wärme-, Kälte- und Schallschutzisolierer	-	-	-	-	-	-	-
A 07	Brunnenbauer	1	.	.	.	.	.	.
A 11	Gerüstbauer	-	-	-	-	-	-	-
	II Ausbaugewerbe	220	1 575	1 204	146	7	139 670	88 679
A 02	Ofen- und Luftheizungsbauer	4	.	.	.	.	3 234	.
A 09	Stuckateure	-	-	-	-	-	-	-
A 10	Maler und Lackierer	39	220	167	13	6	14 133	64 241
A 23	Klempner	2	.	.	.	.	.	.
A 24	Installateur und Heizungsbauer	75	620	482	60	8	56 885	91 750
A 25	Elektrotechniker	54	449	353	42	8	37 709	83 984
A 27	Tischler	42	227	160	24	5	25 048	110 344
A 39	Glaser	4	21	13	4	5	.	.
	III Handwerke für den gewerblichen Bedarf	41	382	307	32	9	63 949	167 406
A 13	Metallbauer	16	150	122	11	9	11 532	76 880
A 14	Chirurgiemechaniker	-	-	-	-	-	-	-
A 16	Feinwerkmechaniker	8	.	.	.	.	/	.
A 18	Kälteanlagenbauer	2	.	.	.	.	.	.
A 19	Informationstechniker	7	35	24	4	5	.	.
A 21	Landmaschinenmechaniker	8	117	101	8	15	39 406	336 803

## Noch: 2.6 Zulassungspflichtige Handwerksunternehmen, tätige Personen und Umsatz<sup>1)</sup> nach Kreisen, Gewerbegruppen und Gewerbezeigen

Nr. der Klassifikation <sup>2)</sup>	Kreisfreie Stadt Landkreis ----- Gewerbegruppe ----- Gewerbezeig	Zulassungspflichtige Handwerksunternehmen <sup>1)</sup>	Tätige Personen im Jahresdurchschnitt 2017				Umsatz <sup>4)</sup> 2017	
			insgesamt <sup>3)</sup>	darunter		je Unternehmen	insgesamt	je tätige Person
				sozialversicherungspflichtig Beschäftigte	geringfügig entlohnte Beschäftigte			
			Anzahl					
A 22	Büchsenmacher	-	-	-	-	-	-	-
A 26	Elektromaschinenbauer	-	-	-	-	-	-	-
A 29	Seiler	-	-	-	-	-	-	-
A 40	Glasbläser und Glasapparatebauer	-	-	-	-	-	-	-
	<b>IV Kraftfahrzeuggewerbe</b>	<b>66</b>	<b>1 214</b>	<b>1 019</b>	<b>125</b>	<b>18</b>	<b>208 554</b>	<b>171 791</b>
A 15	Karosserie- und Fahrzeugbauer	2	.	.	.	.	.	.
A 17	Zweiradmechaniker	3	.	.	.	.	.	.
A 20	Kraftfahrzeugtechniker	61	1 168	985	118	19	204 493	175 080
A 41	Mechaniker für Reifentechnik <sup>5)</sup>	-	-	-	-	-	-	-
	<b>V Lebensmittelgewerbe</b>	<b>31</b>	<b>1 484</b>	<b>1 201</b>	<b>249</b>	<b>48</b>	<b>76 340</b>	<b>51 442</b>
A 30	Bäcker	15	1 205	986	204	80	58 685	48 701
A 31	Konditoren	2	.	.	.	.	.	.
A 32	Fleischer	14	.	.	.	.	.	.
	<b>VI Gesundheitsgewerbe</b>	<b>26</b>	<b>156</b>	<b>97</b>	<b>30</b>	<b>6</b>	<b>9 237</b>	<b>59 212</b>
A 33	Augenoptiker	12	64	35	15	5	3 675	57 422
A 34	Hörgeräteakustiker	2	.	.	.	.	.	.
A 35	Orthopädietechniker	2	.	.	.	.	.	.
A 36	Orthopädienschuhmacher	2	.	.	.	.	.	.
A 37	Zahntechniker	8	48	37	3	6	3 086	64 292
	<b>VII Handwerke für den privaten Bedarf</b>	<b>91</b>	<b>615</b>	<b>424</b>	<b>98</b>	<b>7</b>	<b>18 448</b>	<b>29 997</b>
A 08	Steinmetzen und Steinbildhauer	6	15	7	2	3	1 105	73 667
A 12	Schornsteinfeger	19	59	30	10	3	3 599	61 000
A 28	Boots- und Schiffbauer	-	-	-	-	-	-	-
A 38	Friseure	66	541	387	86	8	(13 744)	(25 405)
<b>153</b>	<b>Goslar</b>	<b>584</b>	<b>4 991</b>	<b>3 841</b>	<b>545</b>	<b>9</b>	<b>459 777</b>	<b>92 121</b>
	<b>I Bauhauptgewerbe</b>	<b>103</b>	<b>877</b>	<b>717</b>	<b>52</b>	<b>9</b>	<b>89 589</b>	<b>102 154</b>
A 01	Maurer und Betonbauer	41	358	289	23	9	38 520	107 598
A 03	Zimmerer	12	.	.	.	.	.	.
A 04	Dachdecker	39	270	212	19	7	19 268	71 363
A 05	Straßenbauer	9	170	158	3	19	25 348	149 106
A 06	Wärme-, Kälte- und Schallschutzisolierer	-	-	-	-	-	-	-
A 07	Brunnenbauer	-	-	-	-	-	-	-
A 11	Gerüstbauer	2	.	.	.	.	.	.
	<b>II Ausbaugewerbe</b>	<b>204</b>	<b>1 683</b>	<b>1 361</b>	<b>110</b>	<b>8</b>	<b>156 925</b>	<b>93 241</b>
A 02	Ofen- und Luftheizungsbauer	3	.	.	.	.	.	.
A 09	Stuckateure	-	-	-	-	-	-	-
A 10	Maler und Lackierer	51	326	261	14	6	24 611	75 494
A 23	Klempner	1	.	.	.	.	.	.
A 24	Installateur und Heizungsbauer	61	563	473	25	9	64 753	115 014
A 25	Elektrotechniker	46	448	368	32	10	35 631	79 533
A 27	Tischler	37	260	193	28	7	24 994	96 131
A 39	Glaser	5	35	23	7	7	2 555	73 000
	<b>III Handwerke für den gewerblichen Bedarf</b>	<b>46</b>	<b>434</b>	<b>353</b>	<b>34</b>	<b>9</b>	<b>39 527</b>	<b>91 076</b>
A 13	Metallbauer	21	257	216	19	12	24 794	96 475
A 14	Chirurgiemechaniker	-	-	-	-	-	-	-

Noch: 2.6 Zulassungspflichtige Handwerksunternehmen, tätige Personen und Umsatz<sup>1)</sup> nach Kreisen, Gewerbegruppen und Gewerbebezügen

Nr. der Klassifikation <sup>2)</sup>	Kreisfreie Stadt Landkreis ----- Gewerbegruppe ----- Gewerbebezug	Zulassungspflichtige Handwerksunternehmen <sup>1)</sup>	Tätige Personen im Jahresdurchschnitt 2017				Umsatz <sup>4)</sup> 2017	
			insgesamt <sup>3)</sup>	darunter		je Unternehmen	insgesamt	je tätige Person
				sozialversicherungspflichtig Beschäftigte	geringfügig entlohnte Beschäftigte			
			Anzahl				1 000 Euro	Euro
A 16	Feinwerkmechaniker	13	86	64	9	7	7 078	82 302
A 18	Kälteanlagenbauer	5	.	.	.	.	3 049	.
A 19	Informationstechniker	5	42	32	5	8	.	.
A 21	Landmaschinenmechaniker	1	.	.	.	.	.	.
A 22	Büchsenmacher	-	-	-	-	-	-	-
A 26	Elektromaschinenbauer	1	.	.	.	.	.	.
A 29	Seiler	-	-	-	-	-	-	-
A 40	Glasbläser und Glasapparatebauer	-	-	-	-	-	-	-
	<b>IV Kraftfahrzeuggewerbe</b>	<b>64</b>	<b>504</b>	<b>392</b>	<b>46</b>	<b>8</b>	<b>95 159</b>	<b>188 808</b>
A 15	Karosserie- und Fahrzeugbauer	5	69	57	7	14	7 925	114 855
A 17	Zweiradmechaniker	3	5	2	-	2	281	56 200
A 20	Kraftfahrzeugtechniker	56	430	333	39	8	86 953	202 216
A 41	Mechaniker für Reifentechnik <sup>5)</sup>	-	-	-	-	-	-	-
	<b>V Lebensmittelgewerbe</b>	<b>47</b>	<b>869</b>	<b>621</b>	<b>199</b>	<b>18</b>	<b>51 466</b>	<b>59 224</b>
A 30	Bäcker	15	379	263	101	25	14 186	37 430
A 31	Konditoren	8	185	138	39	23	7 033	38 016
A 32	Fleischer	24	305	220	59	13	30 247	99 170
	<b>VI Gesundheitsgewerbe</b>	<b>35</b>	<b>241</b>	<b>168</b>	<b>35</b>	<b>7</b>	<b>14 319</b>	<b>59 415</b>
A 33	Augenoptiker	17	92	59	14	5	/	/
A 34	Hörgeräteakustiker	3	.	.	.	.	1 096	.
A 35	Orthopädietechniker	1	.	.	.	.	.	.
A 36	Orthopädieschuhmacher	4	8	4	-	2	.	.
A 37	Zahntechniker	10	104	72	21	10	4 597	44 202
	<b>VII Handwerke für den privaten Bedarf</b>	<b>85</b>	<b>383</b>	<b>229</b>	<b>69</b>	<b>5</b>	<b>12 792</b>	<b>33 399</b>
A 08	Steinmetzen und Steinbildhauer	6	32	22	4	5	2 219	69 344
A 12	Schornsteinfeger	17	52	28	7	3	3 227	62 058
A 28	Boots- und Schiffbauer	-	-	-	-	-	-	-
A 38	Friseure	62	299	179	58	5	7 346	24 569
<b>154</b>	<b>Helmstedt</b>	<b>325</b>	<b>5 708</b>	<b>5 045</b>	<b>321</b>	<b>18</b>	<b>415 080</b>	<b>72 719</b>
	<b>I Bauhauptgewerbe</b>	<b>59</b>	<b>776</b>	<b>693</b>	<b>22</b>	<b>13</b>	<b>77 384</b>	<b>99 722</b>
A 01	Maurer und Betonbauer	20	411	381	9	21	44 793	108 985
A 03	Zimmerer	10	37	26	1	4	3 881	104 892
A 04	Dachdecker	17	102	78	7	6	7 484	73 373
A 05	Straßenbauer	9	184	171	4	20	17 796	96 717
A 06	Wärme-, Kälte- und Schallschutzisolierer	1	.	.	.	.	.	.
A 07	Brunnenbauer	-	-	-	-	-	-	-
A 11	Gerüstbauer	2	.	.	.	.	.	.
	<b>II Ausbaugewerbe</b>	<b>105</b>	<b>847</b>	<b>661</b>	<b>77</b>	<b>8</b>	<b>65 474</b>	<b>77 301</b>
A 02	Ofen- und Luftheizungsbauer	-	-	-	-	-	-	-
A 09	Stuckateure	1	.	.	.	.	.	.
A 10	Maler und Lackierer	29	.	.	.	.	.	.
A 23	Klempner	-	-	-	-	-	-	-
A 24	Installateur und Heizungsbauer	26	211	156	28	8	16 708	79 185
A 25	Elektrotechniker	25	302	260	16	12	23 980	79 404
A 27	Tischler	21	130	93	15	6	13 080	100 615
A 39	Glaser	3	38	31	4	13	.	.

Noch: 2.6 Zulassungspflichtige Handwerksunternehmen, tätige Personen und Umsatz<sup>1)</sup> nach Kreisen, Gewerbegruppen und Gewerbezeigen

Nr. der Klassifikation <sup>2)</sup>	Kreisfreie Stadt Landkreis ----- Gewerbegruppe ----- Gewerbezeig	Zulassungspflichtige Handwerksunternehmen <sup>1)</sup>	Tätige Personen im Jahresdurchschnitt 2017				Umsatz <sup>4)</sup> 2017	
			insgesamt <sup>3)</sup>	darunter		je Unternehmen	insgesamt	je tätige Person
				sozialversicherungspflichtig Beschäftigte	geringfügig entlohnte Beschäftigte			
Anzahl						1 000 Euro	Euro	
	III Handwerke für den gewerblichen Bedarf	20	509	453	35	25	(77 200)	(151 670)
A 13	Metallbauer	10	161	131	19	16	13 003	80 764
A 14	Chirurgiemechaniker	-	-	-	-	-	-	-
A 16	Feinwerkmechaniker	3	.	.	.	.	.	.
A 18	Kälteanlagenbauer	1	.	.	.	.	.	.
A 19	Informationstechniker	3	7	4	-	2	583	83 286
A 21	Landmaschinenmechaniker	3	.	.	.	.	.	.
A 22	Büchsenmacher	-	-	-	-	-	-	-
A 26	Elektromaschinenbauer	-	-	-	-	-	-	-
A 29	Seiler	-	-	-	-	-	-	-
A 40	Glasbläser und Glasapparatebauer	-	-	-	-	-	-	-
	IV Kraftfahrzeuggewerbe	36	375	305	32	10	51 963	138 568
A 15	Karosserie- und Fahrzeugbauer	2	.	.	.	.	.	.
A 17	Zweiradmechaniker	1	.	.	.	.	.	.
A 20	Kraftfahrzeugtechniker	33	360	293	32	11	50 547	140 408
A 41	Mechaniker für Reifentechnik <sup>5)</sup>	-	-	-	-	-	-	-
	V Lebensmittelgewerbe	24	.	.	.	.	.	.
A 30	Bäcker	9	.	.	.	.	.	.
A 31	Konditoren	1	.	.	.	.	.	.
A 32	Fleischer	14	149	106	28	11	7 207	48 369
	VI Gesundheitsgewerbe	21	.	.	.	.	11 366	.
A 33	Augenoptiker	12	82	57	11	7	5 231	63 793
A 34	Hörgeräteakustiker	1	.	.	.	.	.	.
A 35	Orthopädietechniker	2	.	.	.	.	.	.
A 36	Orthopädieschuhmacher	2	.	.	.	.	.	.
A 37	Zahn techniker	4	46	34	8	12	(2 317)	(50 370)
	VII Handwerke für den privaten Bedarf	60	253	151	38	4	.	.
A 08	Steinmetzen und Steinbildhauer	6	34	22	5	6	.	.
A 12	Schornsteinfeger	13	35	21	1	3	.	.
A 28	Boots- und Schiffbauer	-	-	-	-	-	-	-
A 38	Friseure	41	184	108	32	4	4 820	26 196
<b>155</b>	<b>Northeim</b>	<b>761</b>	<b>7 334</b>	<b>5 721</b>	<b>819</b>	<b>10</b>	<b>989 568</b>	<b>134 929</b>
	I Bauhauptgewerbe	106	1 146	956	78	11	136 998	119 545
A 01	Maurer und Betonbauer	47	561	478	34	12	68 472	122 053
A 03	Zimmerer	20	.	.	.	.	.	.
A 04	Dachdecker	27	261	216	16	10	33 428	128 077
A 05	Straßenbauer	10	200	171	19	20	24 266	121 330
A 06	Wärme-, Kälte- und Schallschutzisolierer	2	.	.	.	.	.	.
A 07	Brunnenbauer	-	-	-	-	-	-	-
A 11	Gerüstbauer	-	-	-	-	-	-	-
	II Ausbaugewerbe	286	2 213	1 706	208	8	193 310	87 352
A 02	Ofen- und Luftheizungsbauer	2	.	.	.	.	.	.
A 09	Stuckateure	-	-	-	-	-	-	-
A 10	Maler und Lackierer	64	518	400	51	8	32 875	63 465
A 23	Klempner	-	-	-	-	-	-	-

Noch: 2.6 Zulassungspflichtige Handwerksunternehmen, tätige Personen und Umsatz<sup>1)</sup> nach Kreisen, Gewerbegruppen und Gewerbezeigen

Nr. der Klassifikation <sup>2)</sup>	Kreisfreie Stadt Landkreis ----- Gewerbegruppe ----- Gewerbezeig	Zulassungspflichtige Handwerksunternehmen <sup>1)</sup>	Tätige Personen im Jahresdurchschnitt 2017				Umsatz <sup>4)</sup> 2017	
			insgesamt <sup>3)</sup>	darunter		je Unternehmen	insgesamt	je tätige Person
				sozialversicherungspflichtig Beschäftigte	geringfügig entlohnte Beschäftigte			
			Anzahl					
A 24	Installateur und Heizungsbauer	74	528	395	54	7	48 426	91 716
A 25	Elektrotechniker	66	568	458	42	9	51 755	91 118
A 27	Tischler	77	583	446	57	8	59 223	101 583
A 39	Glaser	3	.	.	.	.	.	.
	<b>III Handwerke für den gewerblichen Bedarf</b>	<b>83</b>	<b>1 115</b>	<b>947</b>	<b>83</b>	<b>13</b>	<b>161 534</b>	<b>144 874</b>
A 13	Metallbauer	31	346	287	27	11	43 838	126 699
A 14	Chirurgiemechaniker	-	-	-	-	-	-	-
A 16	Feinwerkmechaniker	23	418	361	34	18	45 382	108 569
A 18	Kälteanlagenbauer	3	.	.	.	.	.	.
A 19	Informationstechniker	9	.	.	.	.	.	.
A 21	Landmaschinenmechaniker	16	205	177	11	13	52 877	257 937
A 22	Büchsenmacher	-	-	-	-	-	-	-
A 26	Elektromaschinenbauer	1	.	.	.	.	.	.
A 29	Seiler	-	-	-	-	-	-	-
A 40	Glasbläser und Glasapparatebauer	-	-	-	-	-	-	-
	<b>IV Kraftfahrzeuggewerbe</b>	<b>95</b>	<b>1 314</b>	<b>1 041</b>	<b>175</b>	<b>14</b>	<b>409 629</b>	<b>311 742</b>
A 15	Karosserie- und Fahrzeugbauer	2	.	.	.	.	.	.
A 17	Zweiradmechaniker	-	-	-	-	-	-	-
A 20	Kraftfahrzeugtechniker	92	1 275	1 007	173	14	403 184	316 223
A 41	Mechaniker für Reifentechnik <sup>5)</sup>	1	.	.	.	.	.	.
	<b>V Lebensmittelgewerbe</b>	<b>44</b>	<b>553</b>	<b>374</b>	<b>132</b>	<b>13</b>	<b>34 382</b>	<b>62 174</b>
A 30	Bäcker	22	219	136	61	10	.	.
A 31	Konditoren	1	.	.	.	.	.	.
A 32	Fleischer	21	.	.	.	.	24 775	.
	<b>VI Gesundheitsgewerbe</b>	<b>40</b>	<b>557</b>	<b>446</b>	<b>68</b>	<b>14</b>	<b>38 322</b>	<b>68 801</b>
A 33	Augenoptiker	14	200	172	13	14	15 797	78 985
A 34	Hörgeräteakustiker	2	.	.	.	.	.	.
A 35	Orthopädietechniker	2	.	.	.	.	.	.
A 36	Orthopädieschuhmacher	7	32	18	6	5	.	.
A 37	Zahn techniker	15	254	194	44	17	15 051	59 256
	<b>VII Handwerke für den privaten Bedarf</b>	<b>107</b>	<b>436</b>	<b>251</b>	<b>75</b>	<b>4</b>	<b>15 393</b>	<b>35 305</b>
A 08	Steinmetzen und Steinbildhauer	4	10	5	1	3	845	84 500
A 12	Schornsteinfeger	22	66	34	10	3	4 009	60 742
A 28	Boots- und Schiffbauer	-	-	-	-	-	-	-
A 38	Friseure	81	360	212	64	4	10 539	29 275
<b>157</b>	<b>Peine</b>	<b>524</b>	<b>4 134</b>	<b>3 001</b>	<b>593</b>	<b>8</b>	<b>316 874</b>	<b>76 651</b>
	<b>I Bauhauptgewerbe</b>	<b>109</b>	<b>1 009</b>	<b>828</b>	<b>69</b>	<b>9</b>	<b>92 858</b>	<b>92 030</b>
A 01	Maurer und Betonbauer	45	366	292	28	8	35 676	97 475
A 03	Zimmerer	14	70	49	7	5	6 265	89 500
A 04	Dachdecker	31	259	209	18	8	20 381	78 691
A 05	Straßenbauer	13	281	252	15	22	27 462	97 730
A 06	Wärme-, Kälte- und Schallschutzisolierer	3	5	2	-	2	402	80 400
A 07	Brunnenbauer	-	-	-	-	-	-	-
A 11	Gerüstbauer	3	28	24	1	9	2 672	95 429



## Noch: 2.6 Zulassungspflichtige Handwerksunternehmen, tätige Personen und Umsatz<sup>1)</sup> nach Kreisen, Gewerbegruppen und Gewerbezeigen

Nr. der Klassifikation <sup>2)</sup>	Kreisfreie Stadt Landkreis ----- Gewerbegruppe ----- Gewerbezeig	Zulassungspflichtige Handwerksunternehmen <sup>1)</sup>	Tätige Personen im Jahresdurchschnitt 2017				Umsatz <sup>4)</sup> 2017	
			insgesamt <sup>3)</sup>	darunter		je Unternehmen	insgesamt	je tätige Person
				sozialversicherungspflichtig Beschäftigte	geringfügig entlohnte Beschäftigte			
			Anzahl					
	II Ausbaugewerbe	174	1 121	823	115	6	92 941	82 909
A 02	Ofen- und Luftheizungsbauer	-	-	-	-	-	-	-
A 09	Stuckateure	1	.	.	.	.	.	.
A 10	Maler und Lackierer	32	228	176	20	7	14 218	62 360
A 23	Klempner	1	.	.	.	.	.	.
A 24	Installateur und Heizungsbauer	56	381	285	38	7	39 178	102 829
A 25	Elektrotechniker	47	274	201	24	6	22 826	83 307
A 27	Tischler	33	204	139	28	6	14 836	72 725
A 39	Glaser	4	.	.	.	.	.	.
	III Handwerke für den gewerblichen Bedarf	44	341	263	34	8	30 066	88 170
A 13	Metallbauer	20	214	174	20	11	17 416	81 383
A 14	Chirurgiemechaniker	-	-	-	-	-	-	-
A 16	Feinwerkmechaniker	9	61	44	8	7	6 607	108 311
A 18	Kälteanlagenbauer	2	.	.	.	.	.	.
A 19	Informationstechniker	5	34	26	3	7	2 369	69 676
A 21	Landmaschinenmechaniker	7	21	13	1	3	2 907	138 429
A 22	Büchsenmacher	-	-	-	-	-	-	-
A 26	Elektromaschinenbauer	1	.	.	.	.	.	.
A 29	Seiler	-	-	-	-	-	-	-
A 40	Glasbläser und Glasapparatebauer	-	-	-	-	-	-	-
	IV Kraftfahrzeuggewerbe	63	480	343	74	8	(51 256)	(106 783)
A 15	Karosserie- und Fahrzeugbauer	4	31	19	8	8	2 109	68 032
A 17	Zweiradmechaniker	2	.	.	.	.	.	.
A 20	Kraftfahrzeugtechniker	56	436	318	62	8	(48 012)	(110 119)
A 41	Mechaniker für Reifentechnik <sup>5)</sup>	1	.	.	.	.	.	.
	V Lebensmittelgewerbe	23	467	292	151	20	18 969	40 619
A 30	Bäcker	7	.	.	.	.	.	.
A 31	Konditoren	1	.	.	.	.	.	.
A 32	Fleischer	15	159	91	52	11	7 810	49 119
	VI Gesundheitsgewerbe	25	305	221	57	12	18 165	59 557
A 33	Augenoptiker	12	89	61	14	7	6 086	68 382
A 34	Hörgeräteakustiker	-	-	-	-	-	-	-
A 35	Orthopädietechniker	1	.	.	.	.	.	.
A 36	Orthopädieschuhmacher	2	.	.	.	.	.	.
A 37	Zahntechniker	10	129	88	31	13	6 591	51 093
	VII Handwerke für den privaten Bedarf	86	411	231	93	5	12 619	30 703
A 08	Steinmetzen und Steinbildhauer	6	24	12	6	4	1 569	65 375
A 12	Schornsteinfeger	14	44	24	6	3	2 872	65 273
A 28	Boots- und Schiffbauer	-	-	-	-	-	-	-
A 38	Friseure	66	343	195	81	5	8 178	23 843
<b>158</b>	<b>Wolfenbüttel</b>	<b>445</b>	<b>3 803</b>	<b>2 876</b>	<b>470</b>	<b>9</b>	<b>315 904</b>	<b>83 067</b>
	I Bauhauptgewerbe	80	779	648	49	10	89 997	115 529
A 01	Maurer und Betonbauer	29	353	303	21	12	53 324	151 059
A 03	Zimmerer	15	125	99	9	8	10 408	83 264
A 04	Dachdecker	23	177	143	11	8	15 408	87 051

Noch: 2.6 Zulassungspflichtige Handwerksunternehmen, tätige Personen und Umsatz<sup>1)</sup> nach Kreisen, Gewerbegruppen und Gewerbezeigen

Nr. der Klassifikation <sup>2)</sup>	Kreisfreie Stadt Landkreis ----- Gewerbegruppe ----- Gewerbezeig	Zulassungspflichtige Handwerksunternehmen <sup>1)</sup>	Tätige Personen im Jahresdurchschnitt 2017				Umsatz <sup>4)</sup> 2017	
			insgesamt <sup>3)</sup>	darunter		je Unternehmen	insgesamt	je tätige Person
				sozialversicherungspflichtig Beschäftigte	geringfügig entlohnte Beschäftigte			
			Anzahl				1 000 Euro	Euro
A 05	Straßenbauer	8	90	78	4	11	7 772	86 356
A 06	Wärme-, Kälte- und Schallschutzisolierer	2	.	.	.	.	.	.
A 07	Brunnenbauer	-	-	-	-	-	-	-
A 11	Gerüstbauer	3	.	.	.	.	.	.
	II Ausbaugewerbe	170	1 424	1 132	118	8	116 300	81 671
A 02	Ofen- und Luftheizungsbauer	1	.	.	.	.	.	.
A 09	Stuckateure	-	-	-	-	-	-	-
A 10	Maler und Lackierer	27	162	121	14	6	8 577	52 944
A 23	Klempner	1	.	.	.	.	.	.
A 24	Installateur und Heizungsbauer	62	648	534	51	10	59 130	91 250
A 25	Elektrotechniker	38	316	256	21	8	25 918	82 019
A 27	Tischler	39	273	206	26	7	20 874	76 462
A 39	Glaser	2	.	.	.	.	.	.
	III Handwerke für den gewerblichen Bedarf	26	298	229	43	11	26 077	87 507
A 13	Metallbauer	12	173	151	10	14	16 305	94 249
A 14	Chirurgiemechaniker	-	-	-	-	-	-	-
A 16	Feinwerkmechaniker	5	25	17	3	5	2 725	109 000
A 18	Kälteanlagenbauer	-	-	-	-	-	-	-
A 19	Informationstechniker	4	.	.	.	.	.	.
A 21	Landmaschinenmechaniker	4	23	17	2	6	3 727	162 043
A 22	Büchsenmacher	-	-	-	-	-	-	-
A 26	Elektromaschinenbauer	1	.	.	.	.	.	.
A 29	Seiler	-	-	-	-	-	-	-
A 40	Glasbläser und Glasapparatebauer	-	-	-	-	-	-	-
	IV Kraftfahrzeuggewerbe	48	305	218	37	6	40 764	133 652
A 15	Karosserie- und Fahrzeugbauer	6	31	22	3	5	2 486	80 194
A 17	Zweiradmechaniker	4	7	3	-	2	435	62 143
A 20	Kraftfahrzeugtechniker	38	267	193	34	7	37 843	141 734
A 41	Mechaniker für Reifentechnik <sup>5)</sup>	-	-	-	-	-	-	-
	V Lebensmittelgewerbe	21	517	365	130	25	22 364	43 257
A 30	Bäcker	9	389	275	105	43	15 558	39 995
A 31	Konditoren	1	.	.	.	.	.	.
A 32	Fleischer	11	.	.	.	.	.	.
	VI Gesundheitsgewerbe	22	157	101	33	7	(9 032)	(57 529)
A 33	Augenoptiker	10	60	40	9	6	(4 751)	(79 183)
A 34	Hörgeräteakustiker	-	-	-	-	-	-	-
A 35	Orthopädietechniker	-	-	-	-	-	-	-
A 36	Orthopädienschuhmacher	3	12	4	5	4	430	35 833
A 37	Zahn techniker	9	85	57	19	9	(3 851)	(45 306)
	VII Handwerke für den privaten Bedarf	78	323	183	60	4	11 370	35 201
A 08	Steinmetzen und Steinbildhauer	5	38	25	8	8	2 417	63 605
A 12	Schornsteinfeger	14	47	29	4	3	2 664	56 681
A 28	Boots- und Schiffbauer	-	-	-	-	-	-	-
A 38	Friseure	59	238	129	48	4	6 289	26 424

Noch: 2.6 Zulassungspflichtige Handwerksunternehmen, tätige Personen und Umsatz<sup>1)</sup> nach Kreisen, Gewerbegruppen und Gewerbezeigen

Nr. der Klassifikation <sup>2)</sup>	Kreisfreie Stadt Landkreis ----- Gewerbegruppe ----- Gewerbezeig	Zulassungspflichtige Handwerksunternehmen <sup>1)</sup>	Tätige Personen im Jahresdurchschnitt 2017				Umsatz <sup>4)</sup> 2017	
			insgesamt <sup>3)</sup>	darunter		je Unternehmen	insgesamt	je tätige Person
				sozialversicherungspflichtig Beschäftigte	geringfügig entlohnte Beschäftigte			
Anzahl						1 000 Euro	Euro	
159	<b>Göttingen</b>	1 399	15 740	12 714	1 567	11	1 783 470	113 308
	I Bauhauptgewerbe	223	2 171	1 810	132	10	229 834	105 865
A 01	Maurer und Betonbauer	94	1 025	873	55	11	122 784	119 789
A 03	Zimmerer	44	315	246	24	7	29 295	93 000
A 04	Dachdecker	60	482	391	30	8	42 822	88 842
A 05	Straßenbauer	16	280	246	17	18	29 529	105 461
A 06	Wärme-, Kälte- und Schallschutzisolierer	1	.	.	.	.	.	.
A 07	Brunnenbauer	2	.	.	.	.	.	.
A 11	Gerüstbauer	6	51	43	2	9	3 941	77 275
	II Ausbaugewerbe	473	4 345	3 508	341	9	413 074	95 069
A 02	Ofen- und Luftheizungsbauer	3	.	.	.	.	.	.
A 09	Stuckateure	6	.	.	.	.	1 520	.
A 10	Maler und Lackierer	104	812	628	73	8	52 070	64 126
A 23	Klempner	2	.	.	.	.	.	.
A 24	Installateur und Heizungsbauer	121	1 543	1 338	84	13	195 763	126 872
A 25	Elektrotechniker	110	1 126	909	102	10	82 478	73 249
A 27	Tischler	116	559	370	64	5	50 403	90 166
A 39	Glaser	11	260	232	16	24	(29 384)	(113 015)
	III Handwerke für den gewerblichen Bedarf	118	1 466	1 223	122	12	162 731	111 003
A 13	Metallbauer	50	365	281	34	7	30 808	84 405
A 14	Chirurgiemechaniker	-	-	-	-	-	-	-
A 16	Feinwerkmechaniker	39	701	599	61	18	52 475	74 857
A 18	Kälteanlagenbauer	4	71	63	4	18	.	.
A 19	Informationstechniker	9	.	.	.	.	3 422	.
A 21	Landmaschinenmechaniker	9	202	181	12	22	47 789	236 579
A 22	Büchsenmacher	2	.	.	.	.	.	.
A 26	Elektromaschinenbauer	2	.	.	.	.	.	.
A 29	Seiler	-	-	-	-	-	-	-
A 40	Glasbläser und Glasapparatebauer	3	.	.	.	.	.	.
	IV Kraftfahrzeuggewerbe	176	1 639	1 314	139	9	280 854	171 357
A 15	Karosserie- und Fahrzeugbauer	13	135	111	10	10	10 851	80 378
A 17	Zweiradmechaniker	9	.	.	.	.	.	.
A 20	Kraftfahrzeugtechniker	153	1 232	953	119	8	231 238	187 693
A 41	Mechaniker für Reifentechnik <sup>5)</sup>	1	.	.	.	.	.	.
	V Lebensmittelgewerbe	77	2 674	2 090	505	35	186 889	69 891
A 30	Bäcker	30	1 761	1 381	350	59	80 522	45 725
A 31	Konditoren	3	35	20	11	12	1 078	30 800
A 32	Fleischer	44	878	689	144	20	105 289	119 919
	VI Gesundheitsgewerbe	94	2 450	2 175	176	26	476 851	194 633
A 33	Augenoptiker	29	227	172	24	8	17 133	75 476
A 34	Hörgeräteakustiker	3	.	.	.	.	1 889	.
A 35	Orthopädietechniker	5	.	.	.	.	.	.
A 36	Orthopädieschuhmacher	12	.	.	.	.	8 313	.
A 37	Zahntechniker	45	605	450	108	13	.	.

Noch: 2.6 Zulassungspflichtige Handwerksunternehmen, tätige Personen und Umsatz<sup>1)</sup> nach Kreisen, Gewerbegruppen und Gewerbezeigen

Nr. der Klassifikation <sup>2)</sup>	Kreisfreie Stadt Landkreis ----- Gewerbegruppe ----- Gewerbezeig	Zulassungspflichtige Handwerksunternehmen <sup>1)</sup>	Tätige Personen im Jahresdurchschnitt 2017				Umsatz <sup>4)</sup> 2017	
			insgesamt <sup>3)</sup>	darunter		je Unternehmen	insgesamt	je tätige Person
				sozialversicherungspflichtig Beschäftigte	geringfügig entlohnte Beschäftigte			
				Anzahl				
	VII Handwerke für den privaten Bedarf	238	995	594	152	4	33 237	33 404
A 08	Steinmetzen und Steinbildhauer	13	72	49	10	6	.	.
A 12	Schornsteinfeger	32	.	.	.	.	6 214	.
A 28	Boots- und Schiffbauer	1	.	.	.	.	.	.
A 38	Friseure	192	822	495	124	4	21 185	25 773
<b>241</b>	<b>Region Hannover</b>	<b>4 423</b>	<b>42 665</b>	<b>34 155</b>	<b>3 904</b>	<b>10</b>	<b>4 561 259</b>	<b>106 909</b>
	I Bauhauptgewerbe	638	6 349	5 283	410	10	820 897	129 295
A 01	Maurer und Betonbauer	286	2 892	2 419	178	10	436 509	150 937
A 03	Zimmerer	79	565	440	41	7	56 992	100 871
A 04	Dachdecker	186	1 568	1 259	120	8	148 764	94 875
A 05	Straßenbauer	44	919	829	45	21	125 337	136 384
A 06	Wärme-, Kälte- und Schallschutzisolierer	15	108	87	6	7	.	.
A 07	Brunnenbauer	5	54	43	6	11	.	.
A 11	Gerüstbauer	23	243	206	14	11	26 030	107 119
	II Ausbaugewerbe	1 744	14 240	11 410	1 035	8	1 416 163	99 450
A 02	Ofen- und Luftheizungsbauer	9	.	.	.	.	.	.
A 09	Stuckateure	7	.	.	.	.	.	.
A 10	Maler und Lackierer	409	2 659	2 044	194	7	230 516	86 693
A 23	Klempner	16	212	179	17	13	19 424	91 623
A 24	Installateur und Heizungsbauer	507	3 622	2 840	265	7	362 830	100 174
A 25	Elektrotechniker	468	5 688	4 896	309	12	620 592	109 105
A 27	Tischler	277	1 637	1 146	200	6	137 541	84 020
A 39	Glaser	51	311	218	42	6	24 127	77 579
	III Handwerke für den gewerblichen Bedarf	363	4 068	3 358	337	11	471 933	116 011
A 13	Metallbauer	145	1 556	1 283	125	11	198 766	127 742
A 14	Chirurgiemechaniker	-	-	-	-	-	-	-
A 16	Feinwerkmechaniker	93	1 518	1 286	138	16	150 421	99 092
A 18	Kälteanlagenbauer	24	206	167	15	9	22 083	107 199
A 19	Informationstechniker	63	341	242	32	5	30 883	90 566
A 21	Landmaschinenmechaniker	20	116	81	13	6	21 239	183 095
A 22	Büchsenmacher	2	.	.	.	.	.	.
A 26	Elektromaschinenbauer	12	268	244	12	22	37 727	140 772
A 29	Seiler	2	.	.	.	.	.	.
A 40	Glasbläser und Glasapparatebauer	2	.	.	.	.	.	.
	IV Kraftfahrzeuggewerbe	497	4 739	3 751	460	10	1 056 399	222 916
A 15	Karosserie- und Fahrzeugbauer	21	216	169	26	10	29 854	138 213
A 17	Zweiradmechaniker	38	246	185	22	6	36 869	149 874
A 20	Kraftfahrzeugtechniker	432	4 217	3 350	405	10	980 501	232 512
A 41	Mechaniker für Reifentechnik <sup>5)</sup>	6	60	47	7	10	9 175	152 917
	V Lebensmittelgewerbe	138	4 361	3 318	893	32	225 164	51 631
A 30	Bäcker	86	2 844	2 161	590	33	130 900	46 027
A 31	Konditoren	7	184	107	70	26	5 209	28 310
A 32	Fleischer	45	1 333	1 050	233	30	89 055	66 808

Noch: 2.6 Zulassungspflichtige Handwerksunternehmen, tätige Personen und Umsatz<sup>1)</sup> nach Kreisen, Gewerbegruppen und Gewerbebezügen

Nr. der Klassifikation <sup>2)</sup>	Kreisfreie Stadt Landkreis ----- Gewerbegruppe ----- Gewerbebezug	Zulassungspflichtige Handwerksunternehmen <sup>1)</sup>	Tätige Personen im Jahresdurchschnitt 2017				Umsatz <sup>4)</sup> 2017	
			insgesamt <sup>3)</sup>	darunter		je Unternehmen	insgesamt	je tätige Person
				sozialversicherungspflichtig Beschäftigte	geringfügig entlohnte Beschäftigte			
			Anzahl					
	VI Gesundheitsgewerbe	230	5 332	4 818	254	23	453 396	85 033
A 33	Augenoptiker	109	898	699	69	8	66 996	74 606
A 34	Hörgeräteakustiker	12	.	.	.	.	.	.
A 35	Orthopädietechniker	12	623	581	27	52	79 530	127 657
A 36	Orthopädienschuhmacher	13	.	.	.	.	7 689	.
A 37	Zahn techniker	84	.	.	.	.	.	.
	VII Handwerke für den privaten Bedarf	813	3 576	2 217	515	4	117 307	32 804
A 08	Steinmetzen und Steinbildhauer	34	.	.	.	.	.	.
A 12	Schornsteinfeger	84	214	101	29	3	15 203	71 042
A 28	Boots- und Schiffbauer	3	.	.	.	.	.	.
A 38	Friseure	692	3 141	1 961	458	5	86 521	27 546
<b>251</b>	<b>Diepholz</b>	<b>1 140</b>	<b>11 326</b>	<b>8 764</b>	<b>1 387</b>	<b>10</b>	<b>1 165 235</b>	<b>102 881</b>
	I Bauhauptgewerbe	216	1 956	1 602	136	9	246 505	126 025
A 01	Maurer und Betonbauer	85	799	657	56	9	125 007	156 454
A 03	Zimmerer	65	453	356	31	7	43 835	96 766
A 04	Dachdecker	47	380	309	24	8	35 490	93 395
A 05	Straßenbauer	11	215	186	18	20	31 814	147 972
A 06	Wärme-, Kälte- und Schallschutzisolierer	1	.	.	.	.	.	.
A 07	Brunnenbauer	1	.	.	.	.	.	.
A 11	Gerüstbauer	6	.	.	.	.	.	.
	II Ausbaugewerbe	375	3 622	2 909	330	10	394 425	108 897
A 02	Ofen- und Luftheizungsbauer	5	.	.	.	.	.	.
A 09	Stuckateure	-	-	-	-	-	-	-
A 10	Maler und Lackierer	84	548	413	48	7	35 477	64 739
A 23	Klempner	6	69	56	7	12	7 120	103 188
A 24	Installateur und Heizungsbauer	88	1 091	899	102	12	143 520	131 549
A 25	Elektrotechniker	102	1 304	1 110	91	13	153 571	117 769
A 27	Tischler	89	586	421	74	7	53 036	90 505
A 39	Glaser	1	.	.	.	.	.	.
	III Handwerke für den gewerblichen Bedarf	136	1 810	1 508	161	13	213 406	117 904
A 13	Metallbauer	58	744	620	63	13	81 889	110 066
A 14	Chirurgiemechaniker	-	-	-	-	-	-	-
A 16	Feinwerkmechaniker	33	547	460	53	17	62 125	113 574
A 18	Kälteanlagenbauer	5	153	141	7	31	.	.
A 19	Informationstechniker	13	49	27	8	4	/	/
A 21	Landmaschinenmechaniker	23	281	236	22	12	(44 494)	(158 342)
A 22	Büchsenmacher	-	-	-	-	-	-	-
A 26	Elektromaschinenbauer	3	.	.	.	.	3 260	.
A 29	Seiler	1	.	.	.	.	.	.
A 40	Glasbläser und Glasapparatebauer	-	-	-	-	-	-	-
	IV Kraftfahrzeuggewerbe	144	1 422	1 069	204	10	192 522	135 388
A 15	Karosserie- und Fahrzeugbauer	5	.	.	.	.	1 570	.
A 17	Zweiradmechaniker	13	56	36	7	4	.	.
A 20	Kraftfahrzeugtechniker	125	1 115	815	171	9	154 691	138 736
A 41	Mechaniker für Reifentechnik <sup>5)</sup>	1	.	.	.	.	.	.

Noch: 2.6 Zulassungspflichtige Handwerksunternehmen, tätige Personen und Umsatz<sup>1)</sup> nach Kreisen, Gewerbegruppen und Gewerbezeigen

Nr. der Klassifikation <sup>2)</sup>	Kreisfreie Stadt Landkreis ----- Gewerbegruppe ----- Gewerbezeig	Zulassungspflichtige Handwerksunternehmen <sup>1)</sup>	Tätige Personen im Jahresdurchschnitt 2017				Umsatz <sup>4)</sup> 2017	
			insgesamt <sup>3)</sup>	darunter		je Unternehmen	insgesamt	je tätige Person
				sozialversicherungspflichtig Beschäftigte	geringfügig entlohnte Beschäftigte			
			Anzahl					
	V Lebensmittelgewerbe	62	1 305	907	332	21	58 913	45 144
A 30	Bäcker	34	970	674	259	29	38 266	39 449
A 31	Konditoren	1	.	.	.	.	.	.
A 32	Fleischer	27	.	.	.	.	.	.
	VI Gesundheitsgewerbe	46	495	372	74	11	36 288	73 309
A 33	Augenoptiker	18	93	64	9	5	8 182	87 978
A 34	Hörgeräteakustiker	1	.	.	.	.	.	.
A 35	Orthopädietechniker	5	74	57	11	15	/	/
A 36	Orthopädienschuhmacher	7	.	.	.	.	.	.
A 37	Zahntechniker	15	248	197	36	17	14 519	58 544
	VII Handwerke für den privaten Bedarf	161	716	397	150	4	23 176	32 369
A 08	Steinmetzen und Steinbildhauer	9	.	.	.	.	.	.
A 12	Schornsteinfeger	24	74	38	12	3	5 066	68 459
A 28	Boots- und Schiffbauer	1	.	.	.	.	.	.
A 38	Friseure	127	596	331	131	5	15 269	25 619
<b>252</b>	<b>HamelN-Pyrmont</b>	<b>733</b>	<b>6 212</b>	<b>4 783</b>	<b>674</b>	<b>8</b>	<b>621 668</b>	<b>100 075</b>
	I Bauhauptgewerbe	115	963	771	75	8	122 200	126 895
A 01	Maurer und Betonbauer	49	370	284	37	8	52 639	142 268
A 03	Zimmerer	20	163	127	15	8	25 009	153 429
A 04	Dachdecker	29	213	173	10	7	18 564	87 155
A 05	Straßenbauer	11	167	145	11	15	22 590	135 269
A 06	Wärme-, Kälte- und Schallschutzisolierer	2	.	.	.	.	.	.
A 07	Brunnenbauer	-	-	-	-	-	-	-
A 11	Gerüstbauer	4	.	.	.	.	.	.
	II Ausbaugewerbe	271	2 120	1 664	178	8	186 028	87 749
A 02	Ofen- und Luftheizungsbauer	5	9	3	1	2	497	55 222
A 09	Stuckateure	1	.	.	.	.	.	.
A 10	Maler und Lackierer	50	278	207	17	6	15 993	57 529
A 23	Klempner	2	.	.	.	.	.	.
A 24	Installateur und Heizungsbauer	76	681	557	48	9	67 228	98 720
A 25	Elektrotechniker	66	760	626	67	12	65 116	85 679
A 27	Tischler	65	274	171	36	4	23 597	86 120
A 39	Glaser	6	.	.	.	.	1 781	.
	III Handwerke für den gewerblichen Bedarf	59	509	399	51	9	65 981	129 629
A 13	Metallbauer	26	210	159	25	8	30 102	143 343
A 14	Chirurgiemechaniker	-	-	-	-	-	-	-
A 16	Feinwerkmechaniker	11	131	102	18	12	15 829	120 832
A 18	Kälteanlagenbauer	3	.	.	.	.	.	.
A 19	Informationstechniker	14	94	75	5	7	10 158	108 064
A 21	Landmaschinenmechaniker	4	12	8	-	3	1 757	146 417
A 22	Büchsenmacher	-	-	-	-	-	-	-
A 26	Elektromaschinenbauer	1	.	.	.	.	.	.
A 29	Seiler	-	-	-	-	-	-	-
A 40	Glasbläser und Glasapparatebauer	-	-	-	-	-	-	-

Noch: 2.6 Zulassungspflichtige Handwerksunternehmen, tätige Personen und Umsatz<sup>1)</sup> nach Kreisen, Gewerbegruppen und Gewerbebezügen

Nr. der Klassifikation <sup>2)</sup>	Kreisfreie Stadt Landkreis ----- Gewerbegruppe ----- Gewerbebezug	Zulassungspflichtige Handwerksunternehmen <sup>1)</sup>	Tätige Personen im Jahresdurchschnitt 2017				Umsatz <sup>4)</sup> 2017	
			insgesamt <sup>3)</sup>	darunter		je Unternehmen	insgesamt	je tätige Person
				sozialversicherungspflichtig Beschäftigte	geringfügig entlohnte Beschäftigte			
			Anzahl					
	IV Kraftfahrzeuggewerbe	89	809	634	81	9	128 896	159 328
A 15	Karosserie- und Fahrzeugbauer	2	.	.	.	.	.	.
A 17	Zweiradmechaniker	4	34	24	5	9	.	.
A 20	Kraftfahrzeugtechniker	82	712	555	71	9	118 692	166 702
A 41	Mechaniker für Reifentechnik <sup>5)</sup>	1	.	.	.	.	.	.
	V Lebensmittelgewerbe	35	921	718	164	26	75 028	81 464
A 30	Bäcker	20	701	573	106	35	63 130	90 057
A 31	Konditoren	1	.	.	.	.	.	.
A 32	Fleischer	14	.	.	.	.	.	.
	VI Gesundheitsgewerbe	43	411	311	54	10	28 163	68 523
A 33	Augenoptiker	17	125	92	15	7	(9 228)	(73 824)
A 34	Hörgeräteakustiker	2	.	.	.	.	.	.
A 35	Orthopädietechniker	3	58	47	8	19	6 292	108 483
A 36	Orthopädieschuhmacher	8	.	.	.	.	.	.
A 37	Zahntechniker	13	.	.	.	.	7 563	.
	VII Handwerke für den privaten Bedarf	121	479	286	71	4	15 372	32 092
A 08	Steinmetzen und Steinbildhauer	7	27	11	9	4	1 684	62 370
A 12	Schornsteinfeger	14	37	18	5	3	2 756	74 486
A 28	Boots- und Schiffbauer	-	-	-	-	-	-	-
A 38	Friseure	100	415	257	57	4	10 932	26 342
<b>254</b>	<b>Hildesheim</b>	<b>1 316</b>	<b>11 415</b>	<b>8 772</b>	<b>1 290</b>	<b>9</b>	<b>1 208 671</b>	<b>105 884</b>
	I Bauhauptgewerbe	208	1 868	1 514	141	9	242 499	129 817
A 01	Maurer und Betonbauer	91	1 084	902	89	12	174 127	160 634
A 03	Zimmerer	23	144	99	21	6	17 005	118 090
A 04	Dachdecker	78	428	322	26	5	32 902	76 874
A 05	Straßenbauer	11	172	160	1	16	14 849	86 331
A 06	Wärme-, Kälte- und Schallschutzisolierer	1	.	.	.	.	.	.
A 07	Brunnenbauer	1	.	.	.	.	.	.
A 11	Gerüstbauer	3	.	.	.	.	.	.
	II Ausbaugewerbe	496	3 622	2 786	327	7	316 727	87 445
A 02	Ofen- und Luftheizungsbauer	8	17	6	3	2	1 189	69 941
A 09	Stuckateure	-	-	-	-	-	-	-
A 10	Maler und Lackierer	125	954	758	65	8	71 240	74 675
A 23	Klempner	-	-	-	-	-	-	-
A 24	Installateur und Heizungsbauer	136	1 148	923	87	8	118 660	103 362
A 25	Elektrotechniker	111	870	685	73	8	73 637	84 640
A 27	Tischler	106	592	390	93	6	48 551	82 012
A 39	Glaser	10	41	24	6	4	3 450	84 146
	III Handwerke für den gewerblichen Bedarf	127	2 216	1 876	212	17	343 226	154 885
A 13	Metallbauer	57	815	675	83	14	85 811	105 290
A 14	Chirurgiemechaniker	-	-	-	-	-	-	-
A 16	Feinwerkmechaniker	39	687	566	82	18	65 412	95 214
A 18	Kälteanlagenbauer	4	8	3	1	2	.	.
A 19	Informationstechniker	9	201	173	19	22	32 159	159 995
A 21	Landmaschinenmechaniker	11	404	375	18	37	143 213	354 488

Noch: 2.6 Zulassungspflichtige Handwerksunternehmen, tätige Personen und Umsatz<sup>1)</sup> nach Kreisen, Gewerbegruppen und Gewerbezeigen

Nr. der Klassifikation <sup>2)</sup>	Kreisfreie Stadt Landkreis ----- Gewerbegruppe ----- Gewerbezeig	Zulassungspflichtige Handwerksunternehmen <sup>1)</sup>	Tätige Personen im Jahresdurchschnitt 2017				Umsatz <sup>4)</sup> 2017	
			insgesamt <sup>3)</sup>	darunter		je Unternehmen	insgesamt	je tätige Person
				sozialversicherungspflichtig Beschäftigte	geringfügig entlohnte Beschäftigte			
			Anzahl					
A 22	Büchsenmacher	3	8	2	2	3	.	.
A 26	Elektromaschinenbauer	4	93	82	7	23	/	/
A 29	Seiler	-	-	-	-	-	-	-
A 40	Glasbläser und Glasapparatebauer	-	-	-	-	-	-	-
	<b>IV Kraftfahrzeuggewerbe</b>	<b>150</b>	<b>1 161</b>	<b>860</b>	<b>147</b>	<b>8</b>	<b>184 971</b>	<b>159 320</b>
A 15	Karosserie- und Fahrzeugbauer	8	113	82	23	14	30 370	268 761
A 17	Zweiradmechaniker	7	.	.	.	.	.	.
A 20	Kraftfahrzeugtechniker	134	1 008	750	120	8	151 001	149 803
A 41	Mechaniker für Reifentechnik <sup>5)</sup>	1	.	.	.	.	.	.
	<b>V Lebensmittelgewerbe</b>	<b>56</b>	<b>1 184</b>	<b>867</b>	<b>261</b>	<b>21</b>	<b>59 012</b>	<b>49 841</b>
A 30	Bäcker	28	712	530	154	25	32 162	45 171
A 31	Konditoren	4	31	24	3	8	1 280	41 290
A 32	Fleischer	24	441	313	104	18	25 570	57 982
	<b>VI Gesundheitsgewerbe</b>	<b>63</b>	<b>501</b>	<b>354</b>	<b>77</b>	<b>8</b>	<b>32 044</b>	<b>63 960</b>
A 33	Augenoptiker	23	164	120	18	7	11 755	71 677
A 34	Hörgeräteakustiker	6	34	21	6	6	.	.
A 35	Orthopädietechniker	1	.	.	.	.	.	.
A 36	Orthopädienschuhmacher	5	69	50	14	14	3 435	49 783
A 37	Zahntechniker	28	.	.	.	.	13 475	.
	<b>VII Handwerke für den privaten Bedarf</b>	<b>216</b>	<b>863</b>	<b>515</b>	<b>125</b>	<b>4</b>	<b>30 192</b>	<b>34 985</b>
A 08	Steinmetzen und Steinbildhauer	13	83	57	13	6	5 728	69 012
A 12	Schornsteinfeger	35	88	45	8	3	6 267	71 216
A 28	Boots- und Schiffbauer	-	-	-	-	-	-	-
A 38	Friseure	168	692	413	104	4	18 197	26 296
<b>255</b>	<b>Holzminden</b>	<b>391</b>	<b>3 525</b>	<b>2 709</b>	<b>416</b>	<b>9</b>	<b>307 307</b>	<b>87 179</b>
	<b>I Bauhauptgewerbe</b>	<b>71</b>	<b>712</b>	<b>590</b>	<b>50</b>	<b>10</b>	<b>75 826</b>	<b>106 497</b>
A 01	Maurer und Betonbauer	30	378	323	25	13	44 980	118 995
A 03	Zimmerer	9	.	.	.	.	.	.
A 04	Dachdecker	23	183	150	10	8	17 434	95 268
A 05	Straßenbauer	6	111	94	11	19	10 475	94 369
A 06	Wärme-, Kälte- und Schallschutzisolierer	1	.	.	.	.	.	.
A 07	Brunnenbauer	-	-	-	-	-	-	-
A 11	Gerüstbauer	2	.	.	.	.	.	.
	<b>II Ausbaugewerbe</b>	<b>132</b>	<b>893</b>	<b>682</b>	<b>76</b>	<b>7</b>	<b>76 657</b>	<b>85 842</b>
A 02	Ofen- und Luftheizungsbauer	-	-	-	-	-	-	-
A 09	Stuckateure	-	-	-	-	-	-	-
A 10	Maler und Lackierer	30	136	98	7	5	7 700	56 618
A 23	Klempner	2	.	.	.	.	.	.
A 24	Installateur und Heizungsbauer	35	220	161	24	6	21 164	96 200
A 25	Elektrotechniker	30	283	231	20	9	24 417	86 279
A 27	Tischler	33	187	134	20	6	18 013	96 326
A 39	Glaser	2	.	.	.	.	.	.
	<b>III Handwerke für den gewerblichen Bedarf</b>	<b>43</b>	<b>519</b>	<b>429</b>	<b>46</b>	<b>12</b>	<b>47 536</b>	<b>91 592</b>
A 13	Metallbauer	20	267	235	12	13	24 753	92 708
A 14	Chirurgiemechaniker	-	-	-	-	-	-	-



Noch: 2.6 Zulassungspflichtige Handwerksunternehmen, tätige Personen und Umsatz<sup>1)</sup> nach Kreisen, Gewerbegruppen und Gewerbezeigen

Nr. der Klassifikation <sup>2)</sup>	Kreisfreie Stadt Landkreis ----- Gewerbegruppe ----- Gewerbezeig	Zulassungspflichtige Handwerksunternehmen <sup>1)</sup>	Tätige Personen im Jahresdurchschnitt 2017				Umsatz <sup>4)</sup> 2017	
			insgesamt <sup>3)</sup>	darunter		je Unternehmen	insgesamt	je tätige Person
				sozialversicherungspflichtig Beschäftigte	geringfügig entlohnte Beschäftigte			
Anzahl						1 000 Euro	Euro	
A 16	Feinwerkmechaniker	14	217	174	29	16	19 151	88 253
A 18	Kälteanlagenbauer	1	.	.	.	.	.	.
A 19	Informationstechniker	3	.	.	.	.	.	.
A 21	Landmaschinenmechaniker	5	16	6	4	3	1 805	112 813
A 22	Büchsenmacher	-	-	-	-	-	-	-
A 26	Elektromaschinenbauer	-	-	-	-	-	-	-
A 29	Seiler	-	-	-	-	-	-	-
A 40	Glasbläser und Glasapparatebauer	-	-	-	-	-	-	-
	<b>IV Kraftfahrzeuggewerbe</b>	<b>49</b>	<b>422</b>	<b>305</b>	<b>65</b>	<b>9</b>	<b>60 657</b>	<b>143 737</b>
A 15	Karosserie- und Fahrzeugbauer	1	.	.	.	.	.	.
A 17	Zweiradmechaniker	2	.	.	.	.	.	.
A 20	Kraftfahrzeugtechniker	45	401	292	61	9	58 042	144 743
A 41	Mechaniker für Reifentechnik <sup>5)</sup>	1	.	.	.	.	.	.
	<b>V Lebensmittelgewerbe</b>	<b>29</b>	<b>693</b>	<b>527</b>	<b>137</b>	<b>24</b>	<b>33 841</b>	<b>48 833</b>
A 30	Bäcker	9	509	405	95	57	.	.
A 31	Konditoren	2	.	.	.	.	.	.
A 32	Fleischer	18	.	.	.	.	(12 112)	.
	<b>VI Gesundheitsgewerbe</b>	<b>11</b>	<b>80</b>	<b>55</b>	<b>13</b>	<b>7</b>	<b>6 093</b>	<b>76 163</b>
A 33	Augenoptiker	8	55	34	12	7	4 171	75 836
A 34	Hörgeräteakustiker	-	-	-	-	-	-	-
A 35	Orthopädietechniker	1	.	.	.	.	.	.
A 36	Orthopädieschuhmacher	1	.	.	.	.	.	.
A 37	Zahntechniker	1	.	.	.	.	.	.
	<b>VII Handwerke für den privaten Bedarf</b>	<b>56</b>	<b>206</b>	<b>121</b>	<b>29</b>	<b>4</b>	<b>6 697</b>	<b>32 510</b>
A 08	Steinmetzen und Steinbildhauer	1	.	.	.	.	.	.
A 12	Schornsteinfeger	13	.	.	.	.	.	.
A 28	Boots- und Schiffbauer	-	-	-	-	-	-	-
A 38	Friseure	42	163	98	23	4	3 947	24 215
<b>256</b>	<b>Nienburg (Weser)</b>	<b>630</b>	<b>6 291</b>	<b>4 927</b>	<b>712</b>	<b>10</b>	<b>678 899</b>	<b>107 916</b>
	<b>I Bauhauptgewerbe</b>	<b>126</b>	<b>1 306</b>	<b>1 093</b>	<b>85</b>	<b>10</b>	<b>142 002</b>	<b>108 730</b>
A 01	Maurer und Betonbauer	49	539	452	37	11	53 809	99 831
A 03	Zimmerer	30	234	187	16	8	21 037	89 902
A 04	Dachdecker	33	296	248	15	9	33 226	112 250
A 05	Straßenbauer	9	157	140	8	17	25 043	159 510
A 06	Wärme-, Kälte- und Schallschutzisolierer	-	-	-	-	-	-	-
A 07	Brunnenbauer	2	.	.	.	.	.	.
A 11	Gerüstbauer	3	.	.	.	.	.	.
	<b>II Ausbaugewerbe</b>	<b>215</b>	<b>1 864</b>	<b>1 484</b>	<b>157</b>	<b>9</b>	<b>172 730</b>	<b>92 666</b>
A 02	Ofen- und Luftheizungsbauer	3	6	2	1	2	603	100 500
A 09	Stuckateure	-	-	-	-	-	-	-
A 10	Maler und Lackierer	45	347	267	30	8	25 414	73 239
A 23	Klempner	-	-	-	-	-	-	-
A 24	Installateur und Heizungsbauer	45	441	355	40	10	43 393	98 397
A 25	Elektrotechniker	63	689	580	45	11	68 048	98 763
A 27	Tischler	59	381	280	41	6	35 272	92 577
A 39	Glaser	-	-	-	-	-	-	-

Noch: 2.6 Zulassungspflichtige Handwerksunternehmen, tätige Personen und Umsatz<sup>1)</sup> nach Kreisen, Gewerbegruppen und Gewerbebezügen

Nr. der Klassifikation <sup>2)</sup>	Kreisfreie Stadt Landkreis ----- Gewerbegruppe ----- Gewerbebezug	Zulassungspflichtige Handwerksunternehmen <sup>1)</sup>	Tätige Personen im Jahresdurchschnitt 2017				Umsatz <sup>4)</sup> 2017	
			insgesamt <sup>3)</sup>	darunter		je Unternehmen	insgesamt	je tätige Person
				sozialversicherungspflichtig Beschäftigte	geringfügig entlohnte Beschäftigte			
			Anzahl					
	III Handwerke für den gewerblichen Bedarf	70	1 297	1 090	136	19	206 307	159 065
A 13	Metallbauer	41	677	586	50	17	106 672	157 566
A 14	Chirurgiemechaniker	-	-	-	-	-	-	-
A 16	Feinwerkmechaniker	8	242	202	32	30	31 941	131 988
A 18	Kälteanlagenbauer	2	.	.	.	.	.	.
A 19	Informationstechniker	6	54	40	7	9	3 724	68 963
A 21	Landmaschinenmechaniker	12	275	226	37	23	58 376	212 276
A 22	Büchsenmacher	-	-	-	-	-	-	-
A 26	Elektromaschinenbauer	1	.	.	.	.	.	.
A 29	Seiler	-	-	-	-	-	-	-
A 40	Glasbläser und Glasapparatebauer	-	-	-	-	-	-	-
	IV Kraftfahrzeuggewerbe	71	561	425	63	8	(99 097)	(176 643)
A 15	Karosserie- und Fahrzeugbauer	3	20	15	2	7	1 319	65 950
A 17	Zweiradmechaniker	3	24	17	4	8	4 082	170 083
A 20	Kraftfahrzeugtechniker	65	517	393	57	8	/	/
A 41	Mechaniker für Reifentechnik <sup>5)</sup>	-	-	-	-	-	-	-
	V Lebensmittelgewerbe	41	707	491	174	17	32 831	46 437
A 30	Bäcker	15	343	229	99	23	.	.
A 31	Konditoren	2	.	.	.	.	.	.
A 32	Fleischer	24	.	.	.	.	17 687	.
	VI Gesundheitsgewerbe	20	188	144	21	9	12 810	68 138
A 33	Augenoptiker	15	139	111	11	9	10 072	72 460
A 34	Hörgeräteakustiker	-	-	-	-	-	-	-
A 35	Orthopädietechniker	-	-	-	-	-	-	-
A 36	Orthopädienschuhmacher	1	.	.	.	.	.	.
A 37	Zahn techniker	4	.	.	.	.	.	.
	VII Handwerke für den privaten Bedarf	87	368	200	76	4	13 122	35 658
A 08	Steinmetzen und Steinbildhauer	5	40	22	12	8	/	/
A 12	Schornsteinfeger	18	50	27	5	3	3 502	70 040
A 28	Boots- und Schiffbauer	-	-	-	-	-	-	-
A 38	Friseure	64	278	151	59	4	6 505	23 399
<b>257</b>	<b>Schaumburg</b>	<b>764</b>	<b>5 756</b>	<b>4 297</b>	<b>664</b>	<b>8</b>	<b>555 344</b>	<b>96 481</b>
	I Bauhauptgewerbe	123	954	735	92	8	88 769	93 049
A 01	Maurer und Betonbauer	50	398	303	45	8	33 826	84 990
A 03	Zimmerer	28	155	110	15	6	13 999	90 316
A 04	Dachdecker	28	208	166	12	7	17 241	82 889
A 05	Straßenbauer	7	87	69	11	12	12 324	141 655
A 06	Wärme-, Kälte- und Schallschutzisolierer	3	.	.	.	.	.	.
A 07	Brunnenbauer	1	.	.	.	.	.	.
A 11	Gerüstbauer	6	84	71	7	14	9 191	109 417
	II Ausbaugewerbe	262	2 060	1 599	191	8	203 626	98 848
A 02	Ofen- und Luftheizungsbauer	1	.	.	.	.	.	.
A 09	Stuckateure	1	.	.	.	.	.	.
A 10	Maler und Lackierer	68	514	389	53	8	36 544	71 097
A 23	Klempner	1	.	.	.	.	.	.

Noch: 2.6 Zulassungspflichtige Handwerksunternehmen, tätige Personen und Umsatz<sup>1)</sup> nach Kreisen, Gewerbegruppen und Gewerbezeigen

Nr. der Klassifikation <sup>2)</sup>	Kreisfreie Stadt Landkreis ----- Gewerbegruppe ----- Gewerbezeig	Zulassungspflichtige Handwerksunternehmen <sup>1)</sup>	Tätige Personen im Jahresdurchschnitt 2017				Umsatz <sup>4)</sup> 2017	
			insgesamt <sup>3)</sup>	darunter		je Unternehmen	insgesamt	je tätige Person
				sozialversicherungspflichtig Beschäftigte	geringfügig entlohnte Beschäftigte			
			Anzahl					
A 24	Installateur und Heizungsbauer	75	434	321	37	6	42 030	96 843
A 25	Elektrotechniker	60	738	633	42	12	91 142	123 499
A 27	Tischler	51	320	220	49	6	29 382	91 819
A 39	Glaser	5	31	20	6	6	.	.
	<b>III Handwerke für den gewerblichen Bedarf</b>	<b>67</b>	<b>781</b>	<b>636</b>	<b>74</b>	<b>12</b>	<b>91 312</b>	<b>116 917</b>
A 13	Metallbauer	30	403	334	37	13	45 622	113 206
A 14	Chirurgiemechaniker	-	-	-	-	-	-	-
A 16	Feinwerkmechaniker	18	218	173	26	12	24 151	110 784
A 18	Kälteanlagenbauer	4	72	65	3	18	8 209	114 014
A 19	Informationstechniker	9	37	25	2	4	3 055	82 568
A 21	Landmaschinenmechaniker	3	44	35	6	15	/	/
A 22	Büchsenmacher	1	.	.	.	.	.	.
A 26	Elektromaschinenbauer	2	.	.	.	.	.	.
A 29	Seiler	-	-	-	-	-	-	-
A 40	Glasbläser und Glasapparatebauer	-	-	-	-	-	-	-
	<b>IV Kraftfahrzeuggewerbe</b>	<b>92</b>	<b>672</b>	<b>503</b>	<b>73</b>	<b>7</b>	<b>113 746</b>	<b>169 265</b>
A 15	Karosserie- und Fahrzeugbauer	2	.	.	.	.	.	.
A 17	Zweiradmechaniker	5	16	6	4	3	1 618	101 125
A 20	Kraftfahrzeugtechniker	84	645	489	69	8	111 182	172 375
A 41	Mechaniker für Reifentechnik <sup>5)</sup>	1	.	.	.	.	.	.
	<b>V Lebensmittelgewerbe</b>	<b>32</b>	<b>441</b>	<b>318</b>	<b>89</b>	<b>14</b>	<b>19 557</b>	<b>44 347</b>
A 30	Bäcker	22	289	206	60	13	.	.
A 31	Konditoren	1	.	.	.	.	.	.
A 32	Fleischer	9	.	.	.	.	7 972	.
	<b>VI Gesundheitsgewerbe</b>	<b>43</b>	<b>281</b>	<b>204</b>	<b>33</b>	<b>7</b>	<b>20 125</b>	<b>71 619</b>
A 33	Augenoptiker	23	113	78	12	5	(8 492)	(75 150)
A 34	Hörgeräteakustiker	3	.	.	.	.	1 431	.
A 35	Orthopädietechniker	3	38	31	4	13	3 354	88 263
A 36	Orthopädieschuhmacher	4	.	.	.	.	1 421	.
A 37	Zahntechniker	10	.	.	.	.	5 427	.
	<b>VII Handwerke für den privaten Bedarf</b>	<b>145</b>	<b>567</b>	<b>302</b>	<b>112</b>	<b>4</b>	<b>18 209</b>	<b>32 115</b>
A 08	Steinmetzen und Steinbildhauer	10	.	.	.	.	.	.
A 12	Schornsteinfeger	30	82	41	11	3	5 397	65 817
A 28	Boots- und Schiffbauer	1	.	.	.	.	.	.
A 38	Friseure	104	455	248	95	4	10 817	23 774
<b>351</b>	<b>Celle</b>	<b>854</b>	<b>7 285</b>	<b>5 581</b>	<b>824</b>	<b>9</b>	<b>689 647</b>	<b>94 667</b>
	<b>I Bauhauptgewerbe</b>	<b>162</b>	<b>1 398</b>	<b>1 126</b>	<b>106</b>	<b>9</b>	<b>140 342</b>	<b>100 388</b>
A 01	Maurer und Betonbauer	62	420	314	43	7	50 793	120 936
A 03	Zimmerer	42	322	253	26	8	28 375	88 121
A 04	Dachdecker	39	308	246	21	8	26 508	86 065
A 05	Straßenbauer	8	177	163	6	22	21 672	122 441
A 06	Wärme-, Kälte- und Schallschutzisolierer	2	.	.	.	.	.	.
A 07	Brunnenbauer	5	131	121	5	26	10 561	80 618
A 11	Gerüstbauer	4	.	.	.	.	.	.

Noch: 2.6 Zulassungspflichtige Handwerksunternehmen, tätige Personen und Umsatz<sup>1)</sup> nach Kreisen, Gewerbegruppen und Gewerbezeigen

Nr. der Klassifikation <sup>2)</sup>	Kreisfreie Stadt Landkreis ----- Gewerbegruppe ----- Gewerbezeig	Zulassungspflichtige Handwerksunternehmen <sup>1)</sup>	Tätige Personen im Jahresdurchschnitt 2017				Umsatz <sup>4)</sup> 2017	
			insgesamt <sup>3)</sup>	darunter		je Unternehmen	insgesamt	je tätige Person
				sozialversicherungspflichtig Beschäftigte	geringfügig entlohnte Beschäftigte			
			Anzahl					
	II Ausbaugewerbe	311	2 304	1 771	212	7	196 703	85 375
A 02	Ofen- und Luftheizungsbauer	3	.	.	.	.	.	.
A 09	Stuckateure	-	-	-	-	-	-	-
A 10	Maler und Lackierer	77	465	342	41	6	28 406	61 088
A 23	Klempner	2	.	.	.	.	.	.
A 24	Installateur und Heizungsbauer	93	596	440	63	6	58 895	98 817
A 25	Elektrotechniker	71	832	705	55	12	75 599	90 864
A 27	Tischler	57	325	225	41	6	27 093	83 363
A 39	Glaser	8	63	44	10	8	4 681	74 302
	III Handwerke für den gewerblichen Bedarf	77	961	787	95	12	119 125	123 959
A 13	Metallbauer	32	513	437	44	16	58 679	114 384
A 14	Chirurgiemechaniker	-	-	-	-	-	-	-
A 16	Feinwerkmechaniker	18	302	250	34	17	45 930	152 086
A 18	Kälteanlagenbauer	3	.	.	.	.	.	.
A 19	Informationstechniker	11	68	51	4	6	6 009	88 368
A 21	Landmaschinenmechaniker	11	61	41	9	6	7 063	115 787
A 22	Büchsenmacher	-	-	-	-	-	-	-
A 26	Elektromaschinenbauer	2	.	.	.	.	.	.
A 29	Seiler	-	-	-	-	-	-	-
A 40	Glasbläser und Glasapparatebauer	-	-	-	-	-	-	-
	IV Kraftfahrzeuggewerbe	95	863	667	96	9	149 610	173 360
A 15	Karosserie- und Fahrzeugbauer	2	.	.	.	.	.	.
A 17	Zweiradmechaniker	4	.	.	.	.	.	.
A 20	Kraftfahrzeugtechniker	89	834	648	92	9	146 159	175 251
A 41	Mechaniker für Reifentechnik <sup>5)</sup>	-	-	-	-	-	-	-
	V Lebensmittelgewerbe	36	797	608	152	22	37 901	47 555
A 30	Bäcker	21	439	348	69	21	.	.
A 31	Konditoren	2	.	.	.	.	.	.
A 32	Fleischer	13	.	.	.	.	18 184	.
	VI Gesundheitsgewerbe	41	426	316	68	10	29 044	68 178
A 33	Augenoptiker	20	110	72	18	6	8 055	73 227
A 34	Hörgeräteakustiker	2	.	.	.	.	.	.
A 35	Orthopädietechniker	2	.	.	.	.	.	.
A 36	Orthopädieschuhmacher	3	22	14	5	7	1 327	60 318
A 37	Zahntechniker	14	189	139	36	14	9 030	47 778
	VII Handwerke für den privaten Bedarf	132	536	306	95	4	16 922	31 571
A 08	Steinmetzen und Steinbildhauer	6	.	.	.	.	.	.
A 12	Schornsteinfeger	24	60	31	5	3	4 208	70 133
A 28	Boots- und Schiffbauer	2	.	.	.	.	.	.
A 38	Friseure	100	452	268	82	5	11 501	25 445
<b>352</b>	<b>Cuxhaven</b>	<b>868</b>	<b>7 736</b>	<b>5 833</b>	<b>997</b>	<b>9</b>	<b>758 127</b>	<b>98 000</b>
	I Bauhauptgewerbe	171	1 717	1 374	164	10	199 861	116 401
A 01	Maurer und Betonbauer	58	735	620	51	13	106 438	144 814
A 03	Zimmerer	61	469	354	52	8	51 299	109 380
A 04	Dachdecker	31	293	238	24	9	25 335	86 468

Noch: 2.6 Zulassungspflichtige Handwerksunternehmen, tätige Personen und Umsatz<sup>1)</sup> nach Kreisen, Gewerbegruppen und Gewerbezeigen

Nr. der Klassifikation <sup>2)</sup>	Kreisfreie Stadt Landkreis ----- Gewerbegruppe ----- Gewerbezeig	Zulassungspflichtige Handwerksunternehmen <sup>1)</sup>	Tätige Personen im Jahresdurchschnitt 2017				Umsatz <sup>4)</sup> 2017	
			insgesamt <sup>3)</sup>	darunter		je Unternehmen	insgesamt	je tätige Person
				sozialversicherungspflichtig Beschäftigte	geringfügig entlohnte Beschäftigte			
			Anzahl				1 000 Euro	Euro
A 05	Straßenbauer	12	137	114	11	11	13 070	95 401
A 06	Wärme-, Kälte- und Schallschutzisolierer	1	.	.	.	.	.	.
A 07	Brunnenbauer	1	.	.	.	.	.	.
A 11	Gerüstbauer	7	.	.	.	.	.	.
	II Ausbaugewerbe	307	2 311	1 739	247	8	195 662	84 666
A 02	Ofen- und Luftheizungsbauer	1	.	.	.	.	.	.
A 09	Stuckateure	-	-	-	-	-	-	-
A 10	Maler und Lackierer	61	385	287	33	6	25 301	65 717
A 23	Klempner	-	-	-	-	-	-	-
A 24	Installateur und Heizungsbauer	97	704	525	76	7	65 932	93 653
A 25	Elektrotechniker	78	696	539	76	9	57 598	82 756
A 27	Tischler	65	500	373	59	8	44 936	89 872
A 39	Glaser	5	.	.	.	.	.	.
	III Handwerke für den gewerblichen Bedarf	78	750	607	64	10	101 635	135 513
A 13	Metallbauer	26	237	195	15	9	21 306	89 899
A 14	Chirurgiemechaniker	-	-	-	-	-	-	-
A 16	Feinwerkmechaniker	14	202	178	10	14	31 968	158 257
A 18	Kälteanlagenbauer	3	24	19	2	8	/	/
A 19	Informationstechniker	11	49	29	9	4	4 872	99 429
A 21	Landmaschinenmechaniker	21	210	168	21	10	(37 524)	(178 686)
A 22	Büchsenmacher	-	-	-	-	-	-	-
A 26	Elektromaschinenbauer	2	.	.	.	.	.	.
A 29	Seiler	1	.	.	.	.	.	.
A 40	Glasbläser und Glasapparatebauer	-	-	-	-	-	-	-
	IV Kraftfahrzeuggewerbe	98	811	577	131	8	160 725	198 181
A 15	Karosserie- und Fahrzeugbauer	2	.	.	.	.	.	.
A 17	Zweiradmechaniker	2	.	.	.	.	.	.
A 20	Kraftfahrzeugtechniker	94	783	555	129	8	158 065	201 871
A 41	Mechaniker für Reifentechnik <sup>5)</sup>	-	-	-	-	-	-	-
	V Lebensmittelgewerbe	45	1 055	809	200	23	51 818	49 117
A 30	Bäcker	23	652	499	130	28	26 930	41 304
A 31	Konditoren	2	.	.	.	.	.	.
A 32	Fleischer	20	.	.	.	.	.	.
	VI Gesundheitsgewerbe	46	453	329	76	10	28 883	63 759
A 33	Augenoptiker	18	66	36	12	4	5 001	75 773
A 34	Hörgeräteakustiker	4	35	27	4	9	3 366	96 171
A 35	Orthopädietechniker	5	126	114	7	25	9 288	73 714
A 36	Orthopädieschuhmacher	-	-	-	-	-	-	-
A 37	Zahntechniker	19	226	152	53	12	11 228	49 681
	VII Handwerke für den privaten Bedarf	123	639	398	115	5	19 543	30 584
A 08	Steinmetzen und Steinbildhauer	7	.	.	.	.	.	.
A 12	Schornsteinfeger	26	75	37	12	3	5 185	69 133
A 28	Boots- und Schiffbauer	1	.	.	.	.	.	.
A 38	Friseure	89	522	337	93	6	12 078	23 138

Noch: 2.6 Zulassungspflichtige Handwerksunternehmen, tätige Personen und Umsatz<sup>1)</sup> nach Kreisen, Gewerbegruppen und Gewerbezeigen

Nr. der Klassifikation <sup>2)</sup>	Kreisfreie Stadt Landkreis ----- Gewerbegruppe ----- Gewerbezeig	Zulassungspflichtige Handwerksunternehmen <sup>1)</sup>	Tätige Personen im Jahresdurchschnitt 2017				Umsatz <sup>4)</sup> 2017	
			insgesamt <sup>3)</sup>	darunter		je Unternehmen	insgesamt	je tätige Person
				sozialversicherungspflichtig Beschäftigte	geringfügig entlohnte Beschäftigte			
			Anzahl					
<b>353</b>	<b>Harburg</b>	<b>1 217</b>	<b>9 898</b>	<b>7 610</b>	<b>1 025</b>	<b>8</b>	<b>1 205 287</b>	<b>121 771</b>
	I Bauhauptgewerbe	263	2 027	1 614	144	8	283 669	139 945
A 01	Maurer und Betonbauer	94	710	565	48	8	136 558	192 335
A 03	Zimmerer	81	465	344	38	6	56 129	120 708
A 04	Dachdecker	50	307	229	28	6	28 406	92 528
A 05	Straßenbauer	16	258	225	17	16	31 983	123 965
A 06	Wärme-, Kälte- und Schallschutzisolierer	2	.	.	.	.	.	.
A 07	Brunnenbauer	2	.	.	.	.	.	.
A 11	Gerüstbauer	18	200	168	13	11	21 637	108 185
	II Ausbaugewerbe	463	3 427	2 682	261	7	331 117	96 620
A 02	Ofen- und Luftheizungsbauer	4	17	12	1	4	2 223	130 765
A 09	Stuckateure	-	-	-	-	-	-	-
A 10	Maler und Lackierer	103	588	442	38	6	42 240	71 837
A 23	Klempner	4	33	29	-	8	5 689	172 394
A 24	Installateur und Heizungsbauer	137	955	717	95	7	104 423	109 343
A 25	Elektrotechniker	128	1 356	1 138	88	11	130 610	96 320
A 27	Tischler	78	421	306	29	5	41 580	98 765
A 39	Glaser	9	57	38	10	6	4 352	76 351
	III Handwerke für den gewerblichen Bedarf	96	983	784	103	10	154 834	157 512
A 13	Metallbauer	49	394	307	38	8	38 796	98 467
A 14	Chirurgiemechaniker	-	-	-	-	-	-	-
A 16	Feinwerkmechaniker	17	236	185	34	14	30 663	129 928
A 18	Kälteanlagenbauer	6	161	149	6	27	46 781	290 565
A 19	Informationstechniker	13	78	53	12	6	11 082	142 077
A 21	Landmaschinenmechaniker	5	94	79	10	19	/	/
A 22	Büchsenmacher	5	.	.	.	.	.	.
A 26	Elektromaschinenbauer	1	.	.	.	.	.	.
A 29	Seiler	-	-	-	-	-	-	-
A 40	Glasbläser und Glasapparatebauer	-	-	-	-	-	-	-
	IV Kraftfahrzeuggewerbe	146	1 654	1 340	160	11	351 682	212 625
A 15	Karosserie- und Fahrzeugbauer	12	127	105	8	11	14 045	110 591
A 17	Zweiradmechaniker	10	.	.	.	.	.	.
A 20	Kraftfahrzeugtechniker	122	1 446	1 183	135	12	325 715	225 252
A 41	Mechaniker für Reifentechnik <sup>5)</sup>	2	.	.	.	.	.	.
	V Lebensmittelgewerbe	29	812	584	198	28	39 324	48 429
A 30	Bäcker	11	601	428	161	55	24 850	41 348
A 31	Konditoren	2	.	.	.	.	.	.
A 32	Fleischer	16	.	.	.	.	.	.
	VI Gesundheitsgewerbe	44	300	211	40	7	21 708	72 360
A 33	Augenoptiker	18	83	58	4	5	7 118	85 759
A 34	Hörgeräteakustiker	3	17	12	-	6	.	.
A 35	Orthopädietechniker	3	.	.	.	.	1 677	.
A 36	Orthopädieschuhmacher	2	.	.	.	.	.	.
A 37	Zahn techniker	18	157	111	28	9	10 259	65 344

Noch: 2.6 Zulassungspflichtige Handwerksunternehmen, tätige Personen und Umsatz<sup>1)</sup> nach Kreisen, Gewerbegruppen und Gewerbezeigen

Nr. der Klassifikation <sup>2)</sup>	Kreisfreie Stadt Landkreis ----- Gewerbegruppe ----- Gewerbezeig	Zulassungspflichtige Handwerksunternehmen <sup>1)</sup>	Tätige Personen im Jahresdurchschnitt 2017				Umsatz <sup>4)</sup> 2017	
			insgesamt <sup>3)</sup>	darunter		je Unternehmen	insgesamt	je tätige Person
				sozialversicherungspflichtig Beschäftigte	geringfügig entlohnte Beschäftigte			
Anzahl						1 000 Euro	Euro	
	VII Handwerke für den privaten Bedarf	176	695	395	119	4	22 953	33 026
A 08	Steinmetzen und Steinbildhauer	8	.	.	.	.	.	.
A 12	Schornsteinfeger	24	70	36	10	3	4 834	69 057
A 28	Boots- und Schiffbauer	1	.	.	.	.	.	.
A 38	Friseure	143	584	344	93	4	15 923	27 265
<b>354</b>	<b>Lüchow-Dannenberg</b>	<b>270</b>	<b>2 194</b>	<b>1 693</b>	<b>226</b>	<b>8</b>	<b>215 483</b>	<b>98 215</b>
	I Bauhauptgewerbe	54	507	424	29	9	54 325	107 150
A 01	Maurer und Betonbauer	20	241	209	12	12	29 483	122 336
A 03	Zimmerer	21	117	87	9	6	10 445	89 274
A 04	Dachdecker	8	88	73	7	11	7 577	86 102
A 05	Straßenbauer	3	.	.	.	.	.	.
A 06	Wärme-, Kälte- und Schallschutzisolierer	-	-	-	-	-	-	-
A 07	Brunnenbauer	1	.	.	.	.	.	.
A 11	Gerüstbauer	1	.	.	.	.	.	.
	II Ausbaugewerbe	87	660	510	60	8	56 767	86 011
A 02	Ofen- und Luftheizungsbauer	-	-	-	-	-	-	-
A 09	Stuckateure	-	-	-	-	-	-	-
A 10	Maler und Lackierer	12	.	.	.	.	.	.
A 23	Klempner	-	-	-	-	-	-	-
A 24	Installateur und Heizungsbauer	26	151	106	18	6	12 271	81 265
A 25	Elektrotechniker	21	191	163	7	9	23 646	123 801
A 27	Tischler	27	184	142	14	7	16 244	88 283
A 39	Glaser	1	.	.	.	.	.	.
	III Handwerke für den gewerblichen Bedarf	26	376	328	22	14	65 357	173 822
A 13	Metallbauer	7	115	103	5	16	8 363	72 722
A 14	Chirurgiemechaniker	-	-	-	-	-	-	-
A 16	Feinwerkmechaniker	5	144	130	9	29	11 543	80 160
A 18	Kälteanlagenbauer	1	.	.	.	.	.	.
A 19	Informationstechniker	7	.	.	.	.	.	.
A 21	Landmaschinenmechaniker	5	99	89	5	20	43 694	441 354
A 22	Büchsenmacher	1	.	.	.	.	.	.
A 26	Elektromaschinenbauer	-	-	-	-	-	-	-
A 29	Seiler	-	-	-	-	-	-	-
A 40	Glasbläser und Glasapparatebauer	-	-	-	-	-	-	-
	IV Kraftfahrzeuggewerbe	34	197	129	33	6	(19 523)	(99 102)
A 15	Karosserie- und Fahrzeugbauer	-	-	-	-	-	-	-
A 17	Zweiradmechaniker	1	.	.	.	.	.	.
A 20	Kraftfahrzeugtechniker	33	.	.	.	.	.	.
A 41	Mechaniker für Reifentechnik <sup>5)</sup>	-	-	-	-	-	-	-
	V Lebensmittelgewerbe	18	225	155	52	13	9 173	40 769
A 30	Bäcker	11	164	122	31	15	6 741	41 104
A 31	Konditoren	-	-	-	-	-	-	-
A 32	Fleischer	7	61	33	21	9	(2 432)	(39 869)
	VI Gesundheitsgewerbe	14	75	50	10	5	4 822	64 293
A 33	Augenoptiker	6	41	29	6	7	2 358	57 512

Noch: 2.6 Zulassungspflichtige Handwerksunternehmen, tätige Personen und Umsatz<sup>1)</sup> nach Kreisen, Gewerbegruppen und Gewerbezeigen

Nr. der Klassifikation <sup>2)</sup>	Kreisfreie Stadt Landkreis ----- Gewerbegruppe ----- Gewerbezeig	Zulassungspflichtige Handwerksunternehmen <sup>1)</sup>	Tätige Personen im Jahresdurchschnitt 2017				Umsatz <sup>4)</sup> 2017	
			insgesamt <sup>3)</sup>	darunter		je Unternehmen	insgesamt	je tätige Person
				sozialversicherungspflichtig Beschäftigte	geringfügig entlohnte Beschäftigte			
			Anzahl					
A 34	Hörgeräteakustiker	2	.	.	.	.	.	.
A 35	Orthopädietechniker	-	-	-	-	-	-	-
A 36	Orthopädienschuhmacher	1	.	.	.	.	.	.
A 37	Zahntechniker	5	24	16	2	5	1 707	71 125
	VII Handwerke für den privaten Bedarf	37	154	97	20	4	5 516	35 818
A 08	Steinmetzen und Steinbildhauer	3	16	8	5	5	803	50 188
A 12	Schornsteinfeger	8	26	16	2	3	1 427	54 885
A 28	Boots- und Schiffbauer	-	-	-	-	-	-	-
A 38	Friseure	26	112	73	13	4	3 286	29 339
<b>355</b>	<b>Lüneburg</b>	<b>774</b>	<b>6 071</b>	<b>4 754</b>	<b>510</b>	<b>8</b>	<b>636 761</b>	<b>104 886</b>
	I Bauhauptgewerbe	169	1 535	1 283	73	9	201 493	131 266
A 01	Maurer und Betonbauer	68	437	337	26	6	77 145	176 533
A 03	Zimmerer	47	223	167	7	5	22 379	100 354
A 04	Dachdecker	29	161	120	12	6	12 217	75 882
A 05	Straßenbauer	16	660	621	22	41	85 024	128 824
A 06	Wärme-, Kälte- und Schallschutzisolierer	4	32	27	1	8	3 167	98 969
A 07	Brunnenbauer	2	.	.	.	.	.	.
A 11	Gerüstbauer	3	.	.	.	.	.	.
	II Ausbaugewerbe	270	1 847	1 447	120	7	192 801	104 386
A 02	Ofen- und Luftheizungsbauer	2	.	.	.	.	.	.
A 09	Stuckateure	-	-	-	-	-	-	-
A 10	Maler und Lackierer	61	341	253	26	6	30 553	89 598
A 23	Klempner	1	.	.	.	.	.	.
A 24	Installateur und Heizungsbauer	82	584	472	29	7	58 734	100 572
A 25	Elektrotechniker	65	610	496	45	9	72 426	118 731
A 27	Tischler	53	271	197	17	5	25 946	95 742
A 39	Glaser	6	19	10	3	3	1 556	81 895
	III Handwerke für den gewerblichen Bedarf	68	708	580	57	10	69 600	98 305
A 13	Metallbauer	22	155	116	17	7	14 710	94 903
A 14	Chirurgiemechaniker	-	-	-	-	-	-	-
A 16	Feinwerkmechaniker	22	354	309	23	16	32 913	92 975
A 18	Kälteanlagenbauer	2	.	.	.	.	.	.
A 19	Informationstechniker	10	37	24	3	4	5 204	140 649
A 21	Landmaschinenmechaniker	8	56	38	7	7	6 413	114 518
A 22	Büchsenmacher	-	-	-	-	-	-	-
A 26	Elektromaschinenbauer	3	.	.	.	.	.	.
A 29	Seiler	-	-	-	-	-	-	-
A 40	Glasbläser und Glasapparatebauer	1	.	.	.	.	.	.
	IV Kraftfahrzeuggewerbe	79	578	444	50	7	98 114	169 747
A 15	Karosserie- und Fahrzeugbauer	5	.	.	.	.	.	.
A 17	Zweiradmechaniker	2	.	.	.	.	.	.
A 20	Kraftfahrzeugtechniker	72	530	406	48	7	93 943	177 251
A 41	Mechaniker für Reifentechnik <sup>5)</sup>	-	-	-	-	-	-	-
	V Lebensmittelgewerbe	23	587	477	87	26	37 056	63 128
A 30	Bäcker	13	419	341	65	32	19 394	46 286
A 31	Konditoren	2	.	.	.	.	.	.



Noch: 2.6 Zulassungspflichtige Handwerksunternehmen, tätige Personen und Umsatz<sup>1)</sup> nach Kreisen, Gewerbegruppen und Gewerbezeigen

Nr. der Klassifikation <sup>2)</sup>	Kreisfreie Stadt Landkreis ----- Gewerbegruppe ----- Gewerbezeig	Zulassungspflichtige Handwerksunternehmen <sup>1)</sup>	Tätige Personen im Jahresdurchschnitt 2017				Umsatz <sup>4)</sup> 2017	
			insgesamt <sup>3)</sup>	darunter		je Unternehmen	insgesamt	je tätige Person
				sozialversicherungspflichtig Beschäftigte	geringfügig entlohnte Beschäftigte			
			Anzahl					
A 32	Fleischer	8	.	.	.	.	.	.
	VI Gesundheitsgewerbe	40	327	229	55	8	21 123	64 596
A 33	Augenoptiker	11	34	16	5	3	3 922	115 353
A 34	Hörgeräteakustiker	3	17	12	2	6	1 443	84 882
A 35	Orthopädietechniker	3	71	63	5	24	6 143	86 521
A 36	Orthopädienschuhmacher	4	24	19	1	6	1 353	56 375
A 37	Zahn techniker	19	181	119	42	10	8 262	45 646
	VII Handwerke für den privaten Bedarf	125	489	294	68	4	16 574	33 894
A 08	Steinmetzen und Steinbildhauer	3	8	3	1	3	720	90 000
A 12	Schornsteinfeger	21	59	31	7	3	4 336	73 492
A 28	Boots- und Schiffbauer	-	-	-	-	-	-	-
A 38	Friseure	101	422	260	60	4	11 518	27 294
<b>356</b>	<b>Osterholz</b>	<b>480</b>	<b>4 816</b>	<b>3 773</b>	<b>543</b>	<b>10</b>	<b>455 099</b>	<b>94 497</b>
	I Bauhauptgewerbe	88	963	827	46	11	107 460	111 589
A 01	Maurer und Betonbauer	30	597	544	22	20	74 028	124 000
A 03	Zimmerer	25	151	117	8	6	16 442	108 887
A 04	Dachdecker	27	173	136	10	6	13 957	80 676
A 05	Straßenbauer	3	11	6	2	4	926	84 182
A 06	Wärme-, Kälte- und Schallschutzisolierer	3	31	24	4	10	2 107	67 968
A 07	Brunnenbauer	-	-	-	-	-	-	-
A 11	Gerüstbauer	-	-	-	-	-	-	-
	II Ausbaugewerbe	175	1 193	888	124	7	97 043	81 344
A 02	Ofen- und Luftheizungsbauer	4	.	.	.	.	.	.
A 09	Stuckateure	-	-	-	-	-	-	-
A 10	Maler und Lackierer	35	268	198	34	8	17 354	64 754
A 23	Klempner	2	.	.	.	.	.	.
A 24	Installateur und Heizungsbauer	56	323	230	35	6	30 051	93 037
A 25	Elektrotechniker	44	381	314	22	9	35 171	92 312
A 27	Tischler	29	155	100	24	5	10 843	69 955
A 39	Glaser	5	43	31	7	9	2 124	49 395
	III Handwerke für den gewerblichen Bedarf	49	574	467	55	12	62 392	108 697
A 13	Metallbauer	19	226	192	15	12	23 962	106 027
A 14	Chirurgiemechaniker	-	-	-	-	-	-	-
A 16	Feinwerkmechaniker	14	239	193	31	17	24 450	102 301
A 18	Kälteanlagenbauer	4	.	.	.	.	.	.
A 19	Informationstechniker	3	32	28	1	11	4 840	151 250
A 21	Landmaschinenmechaniker	8	46	33	4	6	6 551	142 413
A 22	Büchsenmacher	-	-	-	-	-	-	-
A 26	Elektromaschinenbauer	1	.	.	.	.	.	.
A 29	Seiler	-	-	-	-	-	-	-
A 40	Glasbläser und Glasapparatebauer	-	-	-	-	-	-	-
	IV Kraftfahrzeuggewerbe	58	527	397	69	9	118 703	225 243
A 15	Karosserie- und Fahrzeugbauer	-	-	-	-	-	-	-
A 17	Zweiradmechaniker	1	.	.	.	.	.	.
A 20	Kraftfahrzeugtechniker	57	.	.	.	.	.	.
A 41	Mechaniker für Reifentechnik <sup>5)</sup>	-	-	-	-	-	-	-

Noch: 2.6 Zulassungspflichtige Handwerksunternehmen, tätige Personen und Umsatz<sup>1)</sup> nach Kreisen, Gewerbegruppen und Gewerbezeigen

Nr. der Klassifikation <sup>2)</sup>	Kreisfreie Stadt Landkreis ----- Gewerbegruppe ----- Gewerbezeig	Zulassungspflichtige Handwerksunternehmen <sup>1)</sup>	Tätige Personen im Jahresdurchschnitt 2017				Umsatz <sup>4)</sup> 2017	
			insgesamt <sup>3)</sup>	darunter		je Unternehmen	insgesamt	je tätige Person
				sozialversicherungspflichtig Beschäftigte	geringfügig entlohnte Beschäftigte			
			Anzahl					
	V Lebensmittelgewerbe	26	1 137	927	184	44	52 171	45 885
A 30	Bäcker	11	1 000	838	151	91	45 218	45 218
A 31	Konditoren	1	.	.	.	.	.	.
A 32	Fleischer	14	.	.	.	.	.	.
	VI Gesundheitsgewerbe	19	142	99	24	7	8 730	61 479
A 33	Augenoptiker	7	27	17	3	4	2 443	90 481
A 34	Hörgeräteakustiker	4	.	.	.	.	.	.
A 35	Orthopädietechniker	3	19	11	5	6	1 234	64 947
A 36	Orthopädienschuhmacher	1	.	.	.	.	.	.
A 37	Zahntechniker	4	75	59	12	19	3 541	47 213
	VII Handwerke für den privaten Bedarf	65	280	168	41	4	8 600	30 714
A 08	Steinmetzen und Steinbildhauer	1	.	.	.	.	.	.
A 12	Schornsteinfeger	11	.	.	.	.	.	.
A 28	Boots- und Schiffbauer	-	-	-	-	-	-	-
A 38	Friseure	53	241	147	36	5	6 497	26 959
<b>357</b>	<b>Rotenburg (Wümme)</b>	<b>932</b>	<b>10 334</b>	<b>8 196</b>	<b>1 177</b>	<b>11</b>	<b>1 230 085</b>	<b>119 033</b>
	I Bauhauptgewerbe	256	2 709	2 238	205	11	387 262	142 954
A 01	Maurer und Betonbauer	116	1 153	947	86	10	182 908	158 637
A 03	Zimmerer	80	800	658	60	10	104 241	130 301
A 04	Dachdecker	35	351	290	23	10	42 736	121 755
A 05	Straßenbauer	16	331	287	28	21	48 968	147 940
A 06	Wärme-, Kälte- und Schallschutzisolierer	6	43	31	5	7	.	.
A 07	Brunnenbauer	-	-	-	-	-	-	-
A 11	Gerüstbauer	3	31	25	3	10	.	.
	II Ausbaugewerbe	285	3 244	2 637	319	11	285 878	88 125
A 02	Ofen- und Luftheizungsbauer	3	.	.	.	.	183	.
A 09	Stuckateure	3	18	13	2	6	.	.
A 10	Maler und Lackierer	58	448	352	36	8	32 094	71 638
A 23	Klempner	1	.	.	.	.	.	.
A 24	Installateur und Heizungsbauer	72	840	690	78	12	84 470	100 560
A 25	Elektrotechniker	68	1 349	1 133	147	20	109 621	81 261
A 27	Tischler	75	532	408	49	7	54 429	102 310
A 39	Glaser	5	23	12	6	5	1 297	56 391
	III Handwerke für den gewerblichen Bedarf	97	1 162	952	110	12	226 940	195 301
A 13	Metallbauer	43	486	403	38	11	80 141	164 899
A 14	Chirurgiemechaniker	-	-	-	-	-	-	-
A 16	Feinwerkmechaniker	15	234	181	38	16	31 032	132 615
A 18	Kälteanlagenbauer	6	62	47	9	10	6 181	99 694
A 19	Informationstechniker	7	.	.	.	.	.	.
A 21	Landmaschinenmechaniker	24	353	308	21	15	106 507	301 720
A 22	Büchsenmacher	1	.	.	.	.	.	.
A 26	Elektromaschinenbauer	1	.	.	.	.	.	.
A 29	Seiler	-	-	-	-	-	-	-
A 40	Glasbläser und Glasapparatebauer	-	-	-	-	-	-	-

## Noch: 2.6 Zulassungspflichtige Handwerksunternehmen, tätige Personen und Umsatz<sup>1)</sup> nach Kreisen, Gewerbegruppen und Gewerbezeigen

Nr. der Klassifikation <sup>2)</sup>	Kreisfreie Stadt Landkreis ----- Gewerbegruppe ----- Gewerbezeig	Zulassungspflichtige Handwerksunternehmen <sup>1)</sup>	Tätige Personen im Jahresdurchschnitt 2017				Umsatz <sup>4)</sup> 2017	
			insgesamt <sup>3)</sup>	darunter		je Unternehmen	insgesamt	je tätige Person
				sozialversicherungspflichtig Beschäftigte	geringfügig entlohnte Beschäftigte			
			Anzahl					
	IV Kraftfahrzeuggewerbe	106	1 441	1 171	161	14	248 129	172 192
A 15	Karosserie- und Fahrzeugbauer	7	357	327	23	51	38 015	106 485
A 17	Zweiradmechaniker	3	9	4	2	3	1 467	163 000
A 20	Kraftfahrzeugtechniker	96	1 075	840	136	11	208 647	194 090
A 41	Mechaniker für Reifentechnik <sup>5)</sup>	-	-	-	-	-	-	-
	V Lebensmittelgewerbe	34	929	667	225	27	39 093	42 081
A 30	Bäcker	18	699	523	157	39	24 894	35 614
A 31	Konditoren	2	.	.	.	.	.	.
A 32	Fleischer	14	.	.	.	.	.	.
	VI Gesundheitsgewerbe	37	287	197	52	8	23 796	82 913
A 33	Augenoptiker	18	109	69	21	6	10 572	96 991
A 34	Hörgeräteakustiker	3	16	11	2	5	1 622	101 375
A 35	Orthopädietechniker	2	.	.	.	.	.	.
A 36	Orthopädieschuhmacher	4	.	.	.	.	.	.
A 37	Zahntechniker	10	97	72	15	10	5 697	58 732
	VII Handwerke für den privaten Bedarf	117	562	334	105	5	18 987	33 785
A 08	Steinmetzen und Steinbildhauer	9	26	9	8	3	1 290	49 615
A 12	Schornsteinfeger	18	48	24	6	3	3 273	68 188
A 28	Boots- und Schiffbauer	-	-	-	-	-	-	-
A 38	Friseure	90	488	301	91	5	14 424	29 557
<b>358</b>	<b>Heidekreis</b>	<b>700</b>	<b>7 285</b>	<b>5 753</b>	<b>806</b>	<b>10</b>	<b>754 171</b>	<b>103 524</b>
	I Bauhauptgewerbe	147	1 452	1 204	99	10	186 282	128 293
A 01	Maurer und Betonbauer	57	596	496	42	10	89 764	150 611
A 03	Zimmerer	44	226	160	21	5	22 157	98 040
A 04	Dachdecker	32	259	208	19	8	25 656	99 058
A 05	Straßenbauer	9	292	270	13	32	41 912	143 534
A 06	Wärme-, Kälte- und Schallschutzisolierer	1	.	.	.	.	.	.
A 07	Brunnenbauer	-	-	-	-	-	-	-
A 11	Gerüstbauer	4	.	.	.	.	.	.
	II Ausbaugewerbe	248	2 149	1 728	158	9	224 548	104 490
A 02	Ofen- und Luftheizungsbauer	4	9	2	1	2	703	78 111
A 09	Stuckateure	-	-	-	-	-	-	-
A 10	Maler und Lackierer	56	318	230	28	6	19 302	60 698
A 23	Klempner	2	.	.	.	.	.	.
A 24	Installateur und Heizungsbauer	67	584	471	41	9	68 490	117 277
A 25	Elektrotechniker	63	952	837	49	15	113 788	119 525
A 27	Tischler	55	281	187	38	5	21 982	78 228
A 39	Glaser	1	.	.	.	.	.	.
	III Handwerke für den gewerblichen Bedarf	76	862	722	63	11	110 102	127 729
A 13	Metallbauer	30	344	288	25	11	35 861	104 247
A 14	Chirurgiemechaniker	-	-	-	-	-	-	-
A 16	Feinwerkmechaniker	20	299	257	22	15	34 868	116 615
A 18	Kälteanlagenbauer	2	.	.	.	.	.	.
A 19	Informationstechniker	7	71	61	3	10	11 554	162 732
A 21	Landmaschinenmechaniker	16	137	109	12	9	26 523	193 599

Noch: 2.6 Zulassungspflichtige Handwerksunternehmen, tätige Personen und Umsatz<sup>1)</sup> nach Kreisen, Gewerbegruppen und Gewerbezeigen

Nr. der Klassifikation <sup>2)</sup>	Kreisfreie Stadt Landkreis ----- Gewerbegruppe ----- Gewerbezeig	Zulassungspflichtige Handwerksunternehmen <sup>1)</sup>	Tätige Personen im Jahresdurchschnitt 2017				Umsatz <sup>4)</sup> 2017	
			insgesamt <sup>3)</sup>	darunter		je Unternehmen	insgesamt	je tätige Person
				sozialversicherungspflichtig Beschäftigte	geringfügig entlohnte Beschäftigte			
Anzahl						1 000 Euro	Euro	
A 22	Büchsenmacher	-	-	-	-	-	-	-
A 26	Elektromaschinenbauer	1	.	.	.	.	.	.
A 29	Seiler	-	-	-	-	-	-	-
A 40	Glasbläser und Glasapparatebauer	-	-	-	-	-	-	-
	<b>IV Kraftfahrzeuggewerbe</b>	<b>76</b>	<b>779</b>	<b>621</b>	<b>81</b>	<b>10</b>	<b>(137 520)</b>	<b>(176 534)</b>
A 15	Karosserie- und Fahrzeugbauer	3	.	.	.	.	.	.
A 17	Zweiradmechaniker	2	.	.	.	.	.	.
A 20	Kraftfahrzeugtechniker	71	674	527	75	9	123 215	182 812
A 41	Mechaniker für Reifentechnik <sup>5)</sup>	-	-	-	-	-	-	-
	<b>V Lebensmittelgewerbe</b>	<b>36</b>	.	.	.	.	.	.
A 30	Bäcker	19	496	371	104	26	19 929	40 179
A 31	Konditoren	1	.	.	.	.	.	.
A 32	Fleischer	16	420	330	72	26	22 602	53 814
	<b>VI Gesundheitsgewerbe</b>	<b>34</b>	.	.	.	.	19 101	.
A 33	Augenoptiker	13	81	53	14	6	5 021	61 988
A 34	Hörgeräteakustiker	4	.	.	.	.	/	.
A 35	Orthopädietechniker	8	121	89	23	15	9 758	80 645
A 36	Orthopädienschuhmacher	4	21	11	6	5	943	44 905
A 37	Zahntechniker	5	64	40	19	13	2 614	40 844
	<b>VII Handwerke für den privaten Bedarf</b>	<b>83</b>	<b>431</b>	<b>271</b>	<b>76</b>	<b>5</b>	.	.
A 08	Steinmetzen und Steinbildhauer	3	11	8	-	4	.	.
A 12	Schornsteinfeger	19	56	29	8	3	3 407	60 839
A 28	Boots- und Schiffbauer	-	-	-	-	-	-	-
A 38	Friseure	61	364	234	68	6	9 089	24 970
<b>359</b>	<b>Stade</b>	<b>841</b>	<b>10 938</b>	<b>8 926</b>	<b>1 152</b>	<b>13</b>	<b>1 434 877</b>	<b>131 183</b>
	<b>I Bauhauptgewerbe</b>	<b>169</b>	<b>2 499</b>	<b>2 187</b>	<b>141</b>	<b>15</b>	<b>500 295</b>	<b>200 198</b>
A 01	Maurer und Betonbauer	79	1 422	1 260	81	18	366 021	257 399
A 03	Zimmerer	37	376	312	27	10	44 902	119 420
A 04	Dachdecker	32	310	262	16	10	32 702	105 490
A 05	Straßenbauer	18	370	336	16	21	55 272	149 384
A 06	Wärme-, Kälte- und Schallschutzisolierer	1	.	.	.	.	.	.
A 07	Brunnenbauer	-	-	-	-	-	-	-
A 11	Gerüstbauer	2	.	.	.	.	.	.
	<b>II Ausbaugewerbe</b>	<b>278</b>	<b>2 851</b>	<b>2 325</b>	<b>242</b>	<b>10</b>	<b>267 196</b>	<b>93 720</b>
A 02	Ofen- und Luftheizungsbauer	1	.	.	.	.	.	.
A 09	Stuckateure	-	-	-	-	-	-	-
A 10	Maler und Lackierer	61	475	362	50	8	31 670	66 674
A 23	Klempner	2	.	.	.	.	.	.
A 24	Installateur und Heizungsbauer	81	886	724	80	11	94 447	106 599
A 25	Elektrotechniker	74	967	833	59	13	91 886	95 022
A 27	Tischler	57	490	381	50	9	46 548	94 996
A 39	Glaser	2	.	.	.	.	.	.
	<b>III Handwerke für den gewerblichen Bedarf</b>	<b>88</b>	<b>1 498</b>	<b>1 298</b>	<b>112</b>	<b>17</b>	<b>189 138</b>	<b>126 260</b>
A 13	Metallbauer	32	568	487	49	18	68 510	120 616
A 14	Chirurgiemechaniker	-	-	-	-	-	-	-

Noch: 2.6 Zulassungspflichtige Handwerksunternehmen, tätige Personen und Umsatz<sup>1)</sup> nach Kreisen, Gewerbegruppen und Gewerbezeigen

Nr. der Klassifikation <sup>2)</sup>	Kreisfreie Stadt Landkreis ----- Gewerbegruppe ----- Gewerbezeigen	Zulassungspflichtige Handwerksunternehmen <sup>1)</sup>	Tätige Personen im Jahresdurchschnitt 2017				Umsatz <sup>4)</sup> 2017	
			insgesamt <sup>3)</sup>	darunter		je Unternehmen	insgesamt	je tätige Person
				sozialversicherungspflichtig Beschäftigte	geringfügig entlohnte Beschäftigte			
			Anzahl					
A 16	Feinwerkmechaniker	23	508	462	23	22	57 896	113 969
A 18	Kälteanlagenbauer	6	46	32	8	8	.	.
A 19	Informationstechniker	11	57	36	10	5	6 632	116 351
A 21	Landmaschinenmechaniker	13	283	255	15	22	45 231	159 827
A 22	Büchsenmacher	-	-	-	-	-	-	-
A 26	Elektromaschinenbauer	2	.	.	.	.	.	.
A 29	Seiler	-	-	-	-	-	-	-
A 40	Glasbläser und Glasapparatebauer	1	.	.	.	.	.	.
	<b>IV Kraftfahrzeuggewerbe</b>	<b>92</b>	<b>1 619</b>	<b>1 369</b>	<b>155</b>	<b>18</b>	<b>327 160</b>	<b>202 075</b>
A 15	Karosserie- und Fahrzeugbauer	2	.	.	.	.	.	.
A 17	Zweiradmechaniker	-	-	-	-	-	-	-
A 20	Kraftfahrzeugtechniker	90	.	.	.	.	.	.
A 41	Mechaniker für Reifentechnik <sup>5)</sup>	-	-	-	-	-	-	-
	<b>V Lebensmittelgewerbe</b>	<b>40</b>	<b>1 294</b>	<b>939</b>	<b>314</b>	<b>32</b>	<b>59 649</b>	<b>46 097</b>
A 30	Bäcker	19	1 085	815	251	57	42 159	38 856
A 31	Konditoren	2	.	.	.	.	.	.
A 32	Fleischer	19	.	.	.	.	.	.
	<b>VI Gesundheitsgewerbe</b>	<b>37</b>	<b>386</b>	<b>272</b>	<b>75</b>	<b>10</b>	<b>26 234</b>	<b>67 964</b>
A 33	Augenoptiker	15	115	79	20	8	8 989	78 165
A 34	Hörgeräteakustiker	3	.	.	.	.	/	.
A 35	Orthopädietechniker	3	85	71	11	28	/	/
A 36	Orthopädieschuhmacher	3	.	.	.	.	426	.
A 37	Zahntechniker	13	147	94	40	11	6 981	47 490
	<b>VII Handwerke für den privaten Bedarf</b>	<b>137</b>	<b>791</b>	<b>536</b>	<b>113</b>	<b>6</b>	<b>65 205</b>	<b>82 434</b>
A 08	Steinmetzen und Steinbildhauer	5	14	6	3	3	/	/
A 12	Schornsteinfeger	19	53	26	8	3	.	.
A 28	Boots- und Schiffbauer	7	201	189	4	29	.	.
A 38	Friseure	106	523	315	98	5	13 680	26 157
<b>360</b>	<b>Uelzen</b>	<b>446</b>	<b>4 020</b>	<b>3 176</b>	<b>383</b>	<b>9</b>	<b>489 170</b>	<b>121 684</b>
	<b>I Bauhauptgewerbe</b>	<b>87</b>	<b>1 018</b>	<b>885</b>	<b>42</b>	<b>12</b>	<b>154 466</b>	<b>151 735</b>
A 01	Maurer und Betonbauer	30	499	456	12	17	93 376	187 126
A 03	Zimmerer	27	145	104	13	5	.	.
A 04	Dachdecker	18	.	.	.	.	11 519	.
A 05	Straßenbauer	10	228	206	10	23	34 595	151 732
A 06	Wärme-, Kälte- und Schallschutzisolierer	1	.	.	.	.	.	.
A 07	Brunnenbauer	1	.	.	.	.	.	.
A 11	Gerüstbauer	-	-	-	-	-	-	-
	<b>II Ausbaugewerbe</b>	<b>153</b>	<b>1 167</b>	<b>907</b>	<b>102</b>	<b>8</b>	<b>94 627</b>	<b>81 086</b>
A 02	Ofen- und Luftheizungsbauer	3	4	1	-	1	286	71 500
A 09	Stuckateure	2	.	.	.	.	.	.
A 10	Maler und Lackierer	30	185	144	8	6	12 401	67 032
A 23	Klempner	2	.	.	.	.	.	.
A 24	Installateur und Heizungsbauer	32	279	229	18	9	24 204	86 753
A 25	Elektrotechniker	40	400	316	43	10	32 222	80 555
A 27	Tischler	39	245	183	22	6	21 724	88 669
A 39	Glaser	5	22	13	4	4	1 745	79 318

Noch: 2.6 Zulassungspflichtige Handwerksunternehmen, tätige Personen und Umsatz<sup>1)</sup> nach Kreisen, Gewerbegruppen und Gewerbebezügen

Nr. der Klassifikation <sup>2)</sup>	Kreisfreie Stadt Landkreis ----- Gewerbegruppe ----- Gewerbebezug	Zulassungspflichtige Handwerksunternehmen <sup>1)</sup>	Tätige Personen im Jahresdurchschnitt 2017				Umsatz <sup>4)</sup> 2017	
			insgesamt <sup>3)</sup>	darunter		je Unternehmen	insgesamt	je tätige Person
				sozialversicherungspflichtig Beschäftigte	geringfügig entlohnte Beschäftigte			
Anzahl						1 000 Euro	Euro	
	III Handwerke für den gewerblichen Bedarf	46	480	389	44	10	72 139	150 290
A 13	Metallbauer	17	105	77	11	6	10 092	96 114
A 14	Chirurgiemechaniker	-	-	-	-	-	-	-
A 16	Feinwerkmechaniker	7	82	69	6	12	9 404	114 683
A 18	Kälteanlagenbauer	2	.	.	.	.	.	.
A 19	Informationstechniker	8	22	10	3	3	1 962	89 182
A 21	Landmaschinenmechaniker	10	185	159	16	19	43 426	234 735
A 22	Büchsenmacher	1	.	.	.	.	.	.
A 26	Elektromaschinenbauer	-	-	-	-	-	-	-
A 29	Seiler	1	.	.	.	.	.	.
A 40	Glasbläser und Glasapparatebauer	-	-	-	-	-	-	-
	IV Kraftfahrzeuggewerbe	42	458	367	46	11	119 523	260 967
A 15	Karosserie- und Fahrzeugbauer	-	-	-	-	-	-	-
A 17	Zweiradmechaniker	1	.	.	.	.	.	.
A 20	Kraftfahrzeugtechniker	41	.	.	.	.	.	.
A 41	Mechaniker für Reifentechnik <sup>5)</sup>	-	-	-	-	-	-	-
	V Lebensmittelgewerbe	23	382	282	76	17	24 776	64 859
A 30	Bäcker	9	197	144	44	22	.	.
A 31	Konditoren	1	.	.	.	.	.	.
A 32	Fleischer	13	.	.	.	.	16 050	.
	VI Gesundheitsgewerbe	24	227	171	31	9	14 523	63 978
A 33	Augenoptiker	7	29	17	5	4	2 194	75 655
A 34	Hörgeräteakustiker	3	.	.	.	.	.	.
A 35	Orthopädietechniker	3	133	117	13	44	8 990	67 594
A 36	Orthopädieschuhmacher	1	.	.	.	.	.	.
A 37	Zahntechniker	10	57	34	12	6	2 780	48 772
	VII Handwerke für den privaten Bedarf	71	288	175	42	4	9 116	31 653
A 08	Steinmetzen und Steinbildhauer	5	34	20	9	7	1 561	45 912
A 12	Schornsteinfeger	14	39	21	4	3	2 643	67 769
A 28	Boots- und Schiffbauer	-	-	-	-	-	-	-
A 38	Friseure	52	215	134	29	4	4 912	22 847
<b>361</b>	<b>Verden</b>	<b>655</b>	<b>7 925</b>	<b>6 473</b>	<b>776</b>	<b>12</b>	<b>964 972</b>	<b>121 763</b>
	I Bauhauptgewerbe	126	1 211	1 007	75	10	146 692	121 133
A 01	Maurer und Betonbauer	58	602	498	45	10	83 352	138 458
A 03	Zimmerer	35	199	153	10	6	21 141	106 236
A 04	Dachdecker	18	152	124	10	8	13 281	87 375
A 05	Straßenbauer	12	235	212	10	20	26 513	112 821
A 06	Wärme-, Kälte- und Schallschutzisolierer	-	-	-	-	-	-	-
A 07	Brunnenbauer	2	.	.	.	.	.	.
A 11	Gerüstbauer	1	.	.	.	.	.	.
	II Ausbaugewerbe	247	2 136	1 704	178	9	239 054	111 917
A 02	Ofen- und Luftheizungsbauer	2	.	.	.	.	.	.
A 09	Stuckateure	2	.	.	.	.	.	.
A 10	Maler und Lackierer	56	459	371	30	8	41 160	89 673
A 23	Klempner	2	.	.	.	.	.	.

Noch: 2.6 Zulassungspflichtige Handwerksunternehmen, tätige Personen und Umsatz<sup>1)</sup> nach Kreisen, Gewerbegruppen und Gewerbezeigen

Nr. der Klassifikation <sup>2)</sup>	Kreisfreie Stadt Landkreis ----- Gewerbegruppe ----- Gewerbezeig	Zulassungspflichtige Handwerksunternehmen <sup>1)</sup>	Tätige Personen im Jahresdurchschnitt 2017				Umsatz <sup>4)</sup> 2017	
			insgesamt <sup>3)</sup>	darunter		je Unternehmen	insgesamt	je tätige Person
				sozialversicherungspflichtig Beschäftigte	geringfügig entlohnte Beschäftigte			
			Anzahl					
A 24	Installateur und Heizungsbauer	57	529	428	40	9	70 137	132 584
A 25	Elektrotechniker	68	726	583	75	11	84 729	116 707
A 27	Tischler	54	341	265	21	6	35 586	104 358
A 39	Glaser	6	21	9	6	4	1 218	58 000
	<b>III Handwerke für den gewerblichen Bedarf</b>	<b>81</b>	<b>1 905</b>	<b>1 717</b>	<b>106</b>	<b>24</b>	<b>269 369</b>	<b>141 401</b>
A 13	Metallbauer	32	694	612	50	22	73 562	105 997
A 14	Chirurgiemechaniker	-	-	-	-	-	-	-
A 16	Feinwerkmechaniker	26	268	217	25	10	.	.
A 18	Kälteanlagenbauer	4	44	31	9	11	4 602	104 591
A 19	Informationstechniker	11	684	664	9	62	86 882	127 020
A 21	Landmaschinenmechaniker	8	215	193	13	27	.	.
A 22	Büchsenmacher	-	-	-	-	-	-	-
A 26	Elektromaschinenbauer	-	-	-	-	-	-	-
A 29	Seiler	-	-	-	-	-	-	-
A 40	Glasbläser und Glasapparatebauer	-	-	-	-	-	-	-
	<b>IV Kraftfahrzeuggewerbe</b>	<b>66</b>	<b>975</b>	<b>753</b>	<b>150</b>	<b>15</b>	<b>234 076</b>	<b>240 078</b>
A 15	Karosserie- und Fahrzeugbauer	4	.	.	.	.	.	.
A 17	Zweiradmechaniker	2	.	.	.	.	.	.
A 20	Kraftfahrzeugtechniker	60	913	706	141	15	228 058	249 790
A 41	Mechaniker für Reifentechnik <sup>5)</sup>	-	-	-	-	-	-	-
	<b>V Lebensmittelgewerbe</b>	<b>20</b>	<b>1 041</b>	<b>864</b>	<b>156</b>	<b>52</b>	<b>44 990</b>	<b>43 218</b>
A 30	Bäcker	11	895	752	132	81	37 385	41 771
A 31	Konditoren	1	.	.	.	.	.	.
A 32	Fleischer	8	.	.	.	.	.	.
	<b>VI Gesundheitsgewerbe</b>	<b>21</b>	<b>272</b>	<b>204</b>	<b>46</b>	<b>13</b>	<b>18 311</b>	<b>67 320</b>
A 33	Augenoptiker	6	21	12	2	4	1 694	80 667
A 34	Hörgeräteakustiker	1	.	.	.	.	.	.
A 35	Orthopädietechniker	1	.	.	.	.	.	.
A 36	Orthopädienschuhmacher	2	.	.	.	.	.	.
A 37	Zahntechniker	11	127	83	33	12	6 379	50 228
	<b>VII Handwerke für den privaten Bedarf</b>	<b>94</b>	<b>385</b>	<b>224</b>	<b>65</b>	<b>4</b>	<b>12 480</b>	<b>32 416</b>
A 08	Steinmetzen und Steinbildhauer	4	20	11	5	5	1 596	79 800
A 12	Schornsteinfeger	13	35	21	1	3	2 397	68 486
A 28	Boots- und Schiffbauer	-	-	-	-	-	-	-
A 38	Friseure	77	330	192	59	4	8 487	25 718
<b>401</b>	<b>Delmenhorst, Stadt</b>	<b>310</b>	<b>3 741</b>	<b>2 272</b>	<b>1 143</b>	<b>12</b>	<b>335 870</b>	<b>89 781</b>
	<b>I Bauhauptgewerbe</b>	<b>41</b>	<b>387</b>	<b>318</b>	<b>26</b>	<b>9</b>	<b>36 597</b>	<b>94 566</b>
A 01	Maurer und Betonbauer	17	116	83	15	7	12 560	108 276
A 03	Zimmerer	5	.	.	.	.	3 944	.
A 04	Dachdecker	9	53	39	5	6	4 040	76 226
A 05	Straßenbauer	7	171	159	4	24	14 299	83 620
A 06	Wärme-, Kälte- und Schallschutzisolierer	1	.	.	.	.	.	.
A 07	Brunnenbauer	1	.	.	.	.	.	.
A 11	Gerüstbauer	1	.	.	.	.	.	.

Noch: 2.6 Zulassungspflichtige Handwerksunternehmen, tätige Personen und Umsatz<sup>1)</sup> nach Kreisen, Gewerbegruppen und Gewerbezeigen

Nr. der Klassifikation <sup>2)</sup>	Kreisfreie Stadt Landkreis ----- Gewerbegruppe ----- Gewerbezeig	Zulassungspflichtige Handwerksunternehmen <sup>1)</sup>	Tätige Personen im Jahresdurchschnitt 2017				Umsatz <sup>4)</sup> 2017	
			insgesamt <sup>3)</sup>	darunter		je Unternehmen	insgesamt	je tätige Person
				sozialversicherungspflichtig Beschäftigte	geringfügig entlohnte Beschäftigte			
			Anzahl					
	II Ausbaugewerbe	102	1 582	655	823	16	77 344	48 890
A 02	Ofen- und Luftheizungsbauer	-	-	-	-	-	-	-
A 09	Stuckateure	-	-	-	-	-	-	-
A 10	Maler und Lackierer	24	154	120	9	6	9 317	60 500
A 23	Klempner	-	-	-	-	-	-	-
A 24	Installateur und Heizungsbauer	29	287	228	29	10	26 633	92 798
A 25	Elektrotechniker	29	1 048	249	770	36	31 621	30 173
A 27	Tischler	17	83	55	11	5	8 573	103 289
A 39	Glaser	3	10	3	4	3	1 200	120 000
	III Handwerke für den gewerblichen Bedarf	32	510	411	66	16	64 007	125 504
A 13	Metallbauer	11	223	181	31	20	23 934	107 327
A 14	Chirurgiemechaniker	-	-	-	-	-	-	-
A 16	Feinwerkmechaniker	13	253	213	27	19	34 947	138 130
A 18	Kälteanlagenbauer	3	.	.	.	.	.	.
A 19	Informationstechniker	3	16	8	5	5	3 753	234 563
A 21	Landmaschinenmechaniker	2	.	.	.	.	.	.
A 22	Büchsenmacher	-	-	-	-	-	-	-
A 26	Elektromaschinenbauer	-	-	-	-	-	-	-
A 29	Seiler	-	-	-	-	-	-	-
A 40	Glasbläser und Glasapparatebauer	-	-	-	-	-	-	-
	IV Kraftfahrzeuggewerbe	50	552	443	53	11	128 104	232 072
A 15	Karosserie- und Fahrzeugbauer	-	-	-	-	-	-	-
A 17	Zweiradmechaniker	1	.	.	.	.	.	.
A 20	Kraftfahrzeugtechniker	49	.	.	.	.	.	.
A 41	Mechaniker für Reifentechnik <sup>5)</sup>	-	-	-	-	-	-	-
	V Lebensmittelgewerbe	12	336	217	106	28	14 782	43 994
A 30	Bäcker	7	243	143	93	35	8 710	35 844
A 31	Konditoren	-	-	-	-	-	-	-
A 32	Fleischer	5	93	74	13	19	6 072	65 290
	VI Gesundheitsgewerbe	14	105	66	23	8	7 713	73 457
A 33	Augenoptiker	6	40	23	11	7	2 799	69 975
A 34	Hörgeräteakustiker	1	.	.	.	.	.	.
A 35	Orthopädietechniker	1	.	.	.	.	.	.
A 36	Orthopädieschuhmacher	1	.	.	.	.	.	.
A 37	Zahn techniker	5	40	26	8	8	2 720	68 000
	VII Handwerke für den privaten Bedarf	59	269	162	46	5	7 323	27 223
A 08	Steinmetzen und Steinbildhauer	2	.	.	.	.	.	.
A 12	Schornsteinfeger	5	.	.	.	.	.	.
A 28	Boots- und Schiffbauer	-	-	-	-	-	-	-
A 38	Friseure	52	245	151	40	5	5 758	23 502
<b>402</b>	<b>Emden, Stadt</b>	<b>178</b>	<b>2 546</b>	<b>2 085</b>	<b>269</b>	<b>14</b>	<b>236 053</b>	<b>92 715</b>
	I Bauhauptgewerbe	30	899	841	28	30	95 303	106 010
A 01	Maurer und Betonbauer	16	650	627	7	41	72 234	111 129
A 03	Zimmerer	-	-	-	-	-	-	-
A 04	Dachdecker	7	.	.	.	.	.	.



## Noch: 2.6 Zulassungspflichtige Handwerksunternehmen, tätige Personen und Umsatz<sup>1)</sup> nach Kreisen, Gewerbegruppen und Gewerbezeigen

Nr. der Klassifikation <sup>2)</sup>	Kreisfreie Stadt Landkreis ----- Gewerbegruppe ----- Gewerbezeig	Zulassungspflichtige Handwerksunternehmen <sup>1)</sup>	Tätige Personen im Jahresdurchschnitt 2017				Umsatz <sup>4)</sup> 2017	
			insgesamt <sup>3)</sup>	darunter		je Unternehmen	insgesamt	je tätige Person
				sozialversicherungspflichtig Beschäftigte	geringfügig entlohnte Beschäftigte			
			Anzahl					
A 05	Straßenbauer	5	127	113	9	25	12 479	98 260
A 06	Wärme-, Kälte- und Schallschutzisolierer	1	.	.	.	.	.	.
A 07	Brunnenbauer	-	-	-	-	-	-	-
A 11	Gerüstbauer	1	.	.	.	.	.	.
	<b>II Ausbaugewerbe</b>	<b>56</b>	<b>493</b>	<b>399</b>	<b>34</b>	<b>9</b>	<b>40 892</b>	<b>82 945</b>
A 02	Ofen- und Luftheizungsbauer	-	-	-	-	-	-	-
A 09	Stuckateure	-	-	-	-	-	-	-
A 10	Maler und Lackierer	15	.	.	.	.	.	.
A 23	Klempner	-	-	-	-	-	-	-
A 24	Installateur und Heizungsbauer	18	238	204	15	13	21 537	90 492
A 25	Elektrotechniker	13	113	92	8	9	10 270	90 885
A 27	Tischler	9	56	40	5	6	4 584	81 857
A 39	Glaser	1	.	.	.	.	.	.
	<b>III Handwerke für den gewerblichen Bedarf</b>	<b>15</b>	<b>339</b>	<b>303</b>	<b>21</b>	<b>23</b>	<b>34 001</b>	<b>100 298</b>
A 13	Metallbauer	8	.	.	.	.	13 836	.
A 14	Chirurgiemechaniker	-	-	-	-	-	-	-
A 16	Feinwerkmechaniker	4	129	116	9	32	.	.
A 18	Kälteanlagenbauer	-	-	-	-	-	-	-
A 19	Informationstechniker	1	.	.	.	.	.	.
A 21	Landmaschinenmechaniker	-	-	-	-	-	-	-
A 22	Büchsenmacher	-	-	-	-	-	-	-
A 26	Elektromaschinenbauer	2	.	.	.	.	.	.
A 29	Seiler	-	-	-	-	-	-	-
A 40	Glasbläser und Glasapparatebauer	-	-	-	-	-	-	-
	<b>IV Kraftfahrzeuggewerbe</b>	<b>23</b>	<b>312</b>	<b>252</b>	<b>35</b>	<b>14</b>	<b>46 516</b>	<b>149 090</b>
A 15	Karosserie- und Fahrzeugbauer	1	.	.	.	.	.	.
A 17	Zweiradmechaniker	3	6	2	1	2	457	76 167
A 20	Kraftfahrzeugtechniker	19	.	.	.	.	.	.
A 41	Mechaniker für Reifentechnik <sup>5)</sup>	-	-	-	-	-	-	-
	<b>V Lebensmittelgewerbe</b>	<b>8</b>	<b>204</b>	<b>104</b>	<b>91</b>	<b>26</b>	<b>7 181</b>	<b>35 201</b>
A 30	Bäcker	3	.	.	.	.	.	.
A 31	Konditoren	-	-	-	-	-	-	-
A 32	Fleischer	5	.	.	.	.	.	.
	<b>VI Gesundheitsgewerbe</b>	<b>14</b>	<b>116</b>	<b>73</b>	<b>27</b>	<b>8</b>	<b>(7 027)</b>	<b>(60 578)</b>
A 33	Augenoptiker	5	40	28	6	8	/	/
A 34	Hörgeräteakustiker	1	.	.	.	.	.	.
A 35	Orthopädietechniker	-	-	-	-	-	-	-
A 36	Orthopädieschuhmacher	5	.	.	.	.	.	.
A 37	Zahntechniker	3	38	27	8	13	2 015	53 026
	<b>VII Handwerke für den privaten Bedarf</b>	<b>32</b>	<b>183</b>	<b>113</b>	<b>33</b>	<b>6</b>	<b>5 133</b>	<b>28 049</b>
A 08	Steinmetzen und Steinbildhauer	2	.	.	.	.	.	.
A 12	Schornsteinfeger	3	10	6	1	3	521	52 100
A 28	Boots- und Schiffbauer	2	.	.	.	.	.	.
A 38	Friseure	25	151	90	31	6	3 124	20 689

Noch: 2.6 Zulassungspflichtige Handwerksunternehmen, tätige Personen und Umsatz<sup>1)</sup> nach Kreisen, Gewerbegruppen und Gewerbezeigen

Nr. der Klassifikation <sup>2)</sup>	Kreisfreie Stadt Landkreis ----- Gewerbegruppe ----- Gewerbezeig	Zulassungspflichtige Handwerksunternehmen <sup>1)</sup>	Tätige Personen im Jahresdurchschnitt 2017				Umsatz <sup>4)</sup> 2017	
			insgesamt <sup>3)</sup>	darunter		je Unternehmen	insgesamt	je tätige Person
				sozialversicherungspflichtig Beschäftigte	geringfügig entlohnte Beschäftigte			
			Anzahl					
<b>403</b>	<b>Oldenburg (Oldb), Stadt</b>	<b>552</b>	<b>7 023</b>	<b>5 877</b>	<b>571</b>	<b>13</b>	<b>978 995</b>	<b>139 398</b>
	I Bauhauptgewerbe	72	916	809	33	13	141 257	154 211
A 01	Maurer und Betonbauer	33	370	321	15	11	76 983	208 062
A 03	Zimmerer	13	124	104	7	10	13 640	110 000
A 04	Dachdecker	16	150	130	4	9	.	.
A 05	Straßenbauer	6	232	221	5	39	34 328	147 966
A 06	Wärme-, Kälte- und Schallschutzisolierer	2	.	.	.	.	.	.
A 07	Brunnenbauer	-	-	-	-	-	-	-
A 11	Gerüstbauer	2	.	.	.	.	.	.
	II Ausbaugewerbe	197	2 060	1 731	127	10	197 501	95 874
A 02	Ofen- und Luftheizungsbauer	4	18	10	4	5	/	/
A 09	Stuckateure	-	-	-	-	-	-	-
A 10	Maler und Lackierer	32	427	384	10	13	36 322	85 063
A 23	Klempner	-	-	-	-	-	-	-
A 24	Installateur und Heizungsbauer	56	564	476	31	10	59 822	106 067
A 25	Elektrotechniker	72	880	746	61	12	86 532	98 332
A 27	Tischler	25	141	97	17	6	10 809	76 660
A 39	Glaser	8	30	18	4	4	2 238	74 600
	III Handwerke für den gewerblichen Bedarf	49	707	624	32	14	131 814	186 441
A 13	Metallbauer	16	194	162	16	12	23 862	123 000
A 14	Chirurgiemechaniker	-	-	-	-	-	-	-
A 16	Feinwerkmechaniker	9	278	266	3	31	83 238	299 417
A 18	Kälteanlagenbauer	6	126	115	5	21	12 776	101 397
A 19	Informationstechniker	14	95	75	4	7	10 795	113 632
A 21	Landmaschinenmechaniker	1	.	.	.	.	.	.
A 22	Büchsenmacher	1	.	.	.	.	.	.
A 26	Elektromaschinenbauer	2	.	.	.	.	.	.
A 29	Seiler	-	-	-	-	-	-	-
A 40	Glasbläser und Glasapparatebauer	-	-	-	-	-	-	-
	IV Kraftfahrzeuggewerbe	78	1 514	1 300	132	19	411 239	271 624
A 15	Karosserie- und Fahrzeugbauer	8	58	48	2	7	3 759	64 810
A 17	Zweiradmechaniker	9	198	186	3	22	.	.
A 20	Kraftfahrzeugtechniker	61	1 258	1 066	127	21	.	.
A 41	Mechaniker für Reifentechnik <sup>5)</sup>	-	-	-	-	-	-	-
	V Lebensmittelgewerbe	14	497	413	70	36	35 068	70 559
A 30	Bäcker	8	.	.	.	.	.	.
A 31	Konditoren	1	.	.	.	.	.	.
A 32	Fleischer	5	343	303	35	69	28 810	83 994
	VI Gesundheitsgewerbe	33	603	483	84	18	40 104	66 507
A 33	Augenoptiker	15	146	115	14	10	12 052	82 548
A 34	Hörgeräteakustiker	2	.	.	.	.	.	.
A 35	Orthopädietechniker	3	.	.	.	.	.	.
A 36	Orthopädieschuhmacher	3	92	73	16	31	6 274	68 196
A 37	Zahn techniker	10	296	236	49	30	16 166	54 615

Noch: 2.6 Zulassungspflichtige Handwerksunternehmen, tätige Personen und Umsatz<sup>1)</sup> nach Kreisen, Gewerbegruppen und Gewerbezeigen

Nr. der Klassifikation <sup>2)</sup>	Kreisfreie Stadt Landkreis ----- Gewerbegruppe ----- Gewerbezeigen	Zulassungspflichtige Handwerksunternehmen <sup>1)</sup>	Tätige Personen im Jahresdurchschnitt 2017				Umsatz <sup>4)</sup> 2017	
			insgesamt <sup>3)</sup>	darunter		je Unternehmen	insgesamt	je tätige Person
				sozialversicherungspflichtig Beschäftigte	geringfügig entlohnte Beschäftigte			
			Anzahl					
	VII Handwerke für den privaten Bedarf	109	726	517	93	7	22 012	30 320
A 08	Steinmetzen und Steinbildhauer	4	21	12	5	5	1 402	66 762
A 12	Schornsteinfeger	7	16	9	-	2	1 213	75 813
A 28	Boots- und Schiffbauer	-	-	-	-	-	-	-
A 38	Friseure	98	689	496	88	7	19 397	28 152
<b>404</b>	<b>Osnabrück, Stadt</b>	<b>595</b>	<b>11 293</b>	<b>9 802</b>	<b>874</b>	<b>19</b>	<b>2 430 069</b>	<b>215 184</b>
	I Bauhauptgewerbe	96	2 455	2 270	85	26	.	.
A 01	Maurer und Betonbauer	55	1 721	1 611	55	31	.	.
A 03	Zimmerer	8	.	.	.	.	2 174	.
A 04	Dachdecker	24	173	136	10	7	13 645	78 873
A 05	Straßenbauer	7	503	485	11	72	58 738	116 775
A 06	Wärme-, Kälte- und Schallschutzisolierer	-	-	-	-	-	-	-
A 07	Brunnenbauer	-	-	-	-	-	-	-
A 11	Gerüstbauer	2	.	.	.	.	.	.
	II Ausbaugewerbe	169	2 689	2 372	139	16	289 127	107 522
A 02	Ofen- und Luftheizungsbauer	1	.	.	.	.	.	.
A 09	Stuckateure	-	-	-	-	-	-	-
A 10	Maler und Lackierer	41	409	338	27	10	28 284	69 154
A 23	Klempner	8	.	.	.	.	.	.
A 24	Installateur und Heizungsbauer	46	859	773	37	19	110 461	128 593
A 25	Elektrotechniker	42	884	791	49	21	88 364	99 959
A 27	Tischler	28	369	324	16	13	43 429	117 694
A 39	Glaser	3	.	.	.	.	.	.
	III Handwerke für den gewerblichen Bedarf	56	1 924	1 739	127	34	346 147	179 910
A 13	Metallbauer	21	1 116	1 031	63	53	196 475	176 053
A 14	Chirurgiemechaniker	-	-	-	-	-	-	-
A 16	Feinwerkmechaniker	15	477	420	42	32	88 333	185 184
A 18	Kälteanlagenbauer	3	.	.	.	.	25 617	.
A 19	Informationstechniker	14	98	73	10	7	.	.
A 21	Landmaschinenmechaniker	1	.	.	.	.	.	.
A 22	Büchsenmacher	-	-	-	-	-	-	-
A 26	Elektromaschinenbauer	2	.	.	.	.	.	.
A 29	Seiler	-	-	-	-	-	-	-
A 40	Glasbläser und Glasapparatebauer	-	-	-	-	-	-	-
	IV Kraftfahrzeuggewerbe	77	1 915	1 638	199	25	736 508	384 599
A 15	Karosserie- und Fahrzeugbauer	6	67	45	16	11	10 214	152 448
A 17	Zweiradmechaniker	5	49	40	4	10	8 088	165 061
A 20	Kraftfahrzeugtechniker	66	1 799	1 553	179	27	718 206	399 225
A 41	Mechaniker für Reifentechnik <sup>5)</sup>	-	-	-	-	-	-	-
	V Lebensmittelgewerbe	12	828	730	86	69	48 769	58 900
A 30	Bäcker	4	368	326	38	92	26 047	70 780
A 31	Konditoren	5	426	381	40	85	.	.
A 32	Fleischer	3	34	23	8	11	.	.
	VI Gesundheitsgewerbe	52	823	659	112	16	61 626	74 880
A 33	Augenoptiker	20	193	145	28	10	15 720	81 451

Noch: 2.6 Zulassungspflichtige Handwerksunternehmen, tätige Personen und Umsatz<sup>1)</sup> nach Kreisen, Gewerbegruppen und Gewerbezeigen

Nr. der Klassifikation <sup>2)</sup>	Kreisfreie Stadt Landkreis ----- Gewerbegruppe ----- Gewerbezeigen	Zulassungspflichtige Handwerksunternehmen <sup>1)</sup>	Tätige Personen im Jahresdurchschnitt 2017				Umsatz <sup>4)</sup> 2017	
			insgesamt <sup>3)</sup>	darunter		je Unternehmen	insgesamt	je tätige Person
				sozialversicherungspflichtig Beschäftigte	geringfügig entlohnte Beschäftigte			
			Anzahl					
A 34	Hörgeräteakustiker	3	.	.	.	.	2 360	.
A 35	Orthopädietechniker	8	.	.	.	.	20 085	.
A 36	Orthopädienschuhmacher	4	47	37	6	12	3 727	79 298
A 37	Zahntechniker	17	370	301	52	22	19 734	53 335
	<b>VII Handwerke für den privaten Bedarf</b>	<b>133</b>	<b>659</b>	<b>394</b>	<b>126</b>	<b>5</b>	.	.
A 08	Steinmetzen und Steinbildhauer	4	42	29	7	11	2 895	68 929
A 12	Schornsteinfeger	9	25	12	4	3	.	.
A 28	Boots- und Schiffbauer	-	-	-	-	-	-	-
A 38	Friseure	120	592	353	115	5	18 209	30 758
<b>405</b>	<b>Wilhelmshaven, Stadt</b>	<b>288</b>	<b>3 275</b>	<b>2 657</b>	<b>321</b>	<b>11</b>	<b>336 228</b>	<b>102 665</b>
	<b>I Bauhauptgewerbe</b>	<b>42</b>	<b>726</b>	<b>645</b>	<b>38</b>	<b>17</b>	<b>107 048</b>	<b>147 449</b>
A 01	Maurer und Betonbauer	17	179	147	14	11	17 037	95 179
A 03	Zimmerer	2	.	.	.	.	.	.
A 04	Dachdecker	14	117	97	6	8	9 081	77 615
A 05	Straßenbauer	6	122	109	7	20	11 330	92 869
A 06	Wärme-, Kälte- und Schallschutzisolierer	2	.	.	.	.	.	.
A 07	Brunnenbauer	-	-	-	-	-	-	-
A 11	Gerüstbauer	1	.	.	.	.	.	.
	<b>II Ausbaugewerbe</b>	<b>88</b>	<b>963</b>	<b>811</b>	<b>62</b>	<b>11</b>	<b>80 011</b>	<b>83 085</b>
A 02	Ofen- und Luftheizungsbauer	-	-	-	-	-	-	-
A 09	Stuckateure	-	-	-	-	-	-	-
A 10	Maler und Lackierer	21	356	315	19	17	.	.
A 23	Klempner	-	-	-	-	-	-	-
A 24	Installateur und Heizungsbauer	27	220	177	16	8	20 044	91 109
A 25	Elektrotechniker	28	254	210	15	9	18 814	74 071
A 27	Tischler	11	.	.	.	.	8 948	.
A 39	Glaser	1	.	.	.	.	.	.
	<b>III Handwerke für den gewerblichen Bedarf</b>	<b>29</b>	<b>394</b>	<b>337</b>	<b>28</b>	<b>14</b>	<b>52 656</b>	<b>133 645</b>
A 13	Metallbauer	14	171	145	12	12	22 447	131 269
A 14	Chirurgiemechaniker	-	-	-	-	-	-	-
A 16	Feinwerkmechaniker	6	174	153	15	29	25 250	145 115
A 18	Kälteanlagenbauer	3	21	18	-	7	.	.
A 19	Informationstechniker	4	.	.	.	.	592	.
A 21	Landmaschinenmechaniker	1	.	.	.	.	.	.
A 22	Büchsenmacher	-	-	-	-	-	-	-
A 26	Elektromaschinenbauer	1	.	.	.	.	.	.
A 29	Seiler	-	-	-	-	-	-	-
A 40	Glasbläser und Glasapparatebauer	-	-	-	-	-	-	-
	<b>IV Kraftfahrzeuggewerbe</b>	<b>34</b>	<b>352</b>	<b>269</b>	<b>48</b>	<b>10</b>	<b>(58 679)</b>	<b>(166 702)</b>
A 15	Karosserie- und Fahrzeugbauer	-	-	-	-	-	-	-
A 17	Zweiradmechaniker	4	30	15	11	8	2 832	94 400
A 20	Kraftfahrzeugtechniker	30	322	254	37	11	(55 847)	(173 438)
A 41	Mechaniker für Reifentechnik <sup>5)</sup>	-	-	-	-	-	-	-
	<b>V Lebensmittelgewerbe</b>	<b>8</b>	<b>320</b>	<b>266</b>	<b>46</b>	<b>40</b>	<b>13 537</b>	<b>42 303</b>
A 30	Bäcker	5	248	200	43	50	10 451	42 141
A 31	Konditoren	2	.	.	.	.	.	.

## Noch: 2.6 Zulassungspflichtige Handwerksunternehmen, tätige Personen und Umsatz<sup>1)</sup> nach Kreisen, Gewerbegruppen und Gewerbezeigen

Nr. der Klassifikation <sup>2)</sup>	Kreisfreie Stadt Landkreis ----- Gewerbegruppe ----- Gewerbezeig	Zulassungspflichtige Handwerksunternehmen <sup>1)</sup>	Tätige Personen im Jahresdurchschnitt 2017				Umsatz <sup>4)</sup> 2017	
			insgesamt <sup>3)</sup>	darunter		je Unternehmen	insgesamt	je tätige Person
				sozialversicherungspflichtig Beschäftigte	geringfügig entlohnte Beschäftigte			
Anzahl						1 000 Euro	Euro	
A 32	Fleischer	1	.	.	.	.	.	.
	VI Gesundheitsgewerbe	20	267	204	42	13	16 933	63 419
A 33	Augenoptiker	5	61	47	9	12	3 397	55 689
A 34	Hörgeräteakustiker	3	.	.	.	.	1 494	.
A 35	Orthopädietechniker	2	.	.	.	.	.	.
A 36	Orthopädienschuhmacher	3	22	11	8	7	.	.
A 37	Zahn techniker	7	58	36	14	8	2 790	48 103
	VII Handwerke für den privaten Bedarf	67	253	125	57	4	7 364	29 107
A 08	Steinmetzen und Steinbildhauer	3	.	.	.	.	.	.
A 12	Schornsteinfeger	8	22	14	-	3	1 549	70 409
A 28	Boots- und Schiffbauer	2	.	.	.	.	.	.
A 38	Friseure	54	210	100	53	4	4 304	20 495
<b>451</b>	<b>Ammerland</b>	<b>824</b>	<b>9 752</b>	<b>7 937</b>	<b>971</b>	<b>12</b>	<b>1 221 272</b>	<b>125 233</b>
	I Bauhauptgewerbe	189	2 553	2 213	147	14	326 008	127 696
A 01	Maurer und Betonbauer	86	1 274	1 107	81	15	187 844	147 444
A 03	Zimmerer	59	365	281	23	6	30 459	83 449
A 04	Dachdecker	17	.	.	.	.	.	.
A 05	Straßenbauer	25	735	679	30	29	91 599	124 624
A 06	Wärme-, Kälte- und Schallschutzisolierer	-	-	-	-	-	-	-
A 07	Brunnenbauer	-	-	-	-	-	-	-
A 11	Gerüstbauer	2	.	.	.	.	.	.
	II Ausbaugewerbe	282	2 046	1 598	158	7	191 479	93 587
A 02	Ofen- und Luftheizungsbauer	2	.	.	.	.	.	.
A 09	Stuckateure	1	.	.	.	.	.	.
A 10	Maler und Lackierer	73	405	305	26	6	25 831	63 780
A 23	Klempner	-	-	-	-	-	-	-
A 24	Installateur und Heizungsbauer	70	579	467	41	8	61 855	106 831
A 25	Elektrotechniker	62	563	444	55	9	53 836	95 623
A 27	Tischler	72	475	363	36	7	48 336	101 760
A 39	Glaser	2	.	.	.	.	.	.
	III Handwerke für den gewerblichen Bedarf	104	1 563	1 296	161	15	176 678	113 038
A 13	Metallbauer	48	684	566	70	14	75 015	109 671
A 14	Chirurgiemechaniker	-	-	-	-	-	-	-
A 16	Feinwerkmechaniker	23	396	325	47	17	41 118	103 833
A 18	Kälteanlagenbauer	6	.	.	.	.	.	.
A 19	Informationstechniker	10	246	220	16	25	28 192	114 602
A 21	Landmaschinenmechaniker	16	154	112	26	10	/	/
A 22	Büchsenmacher	-	-	-	-	-	-	-
A 26	Elektromaschinenbauer	1	.	.	.	.	.	.
A 29	Seiler	-	-	-	-	-	-	-
A 40	Glasbläser und Glasapparatebauer	-	-	-	-	-	-	-
	IV Kraftfahrzeuggewerbe	90	1 041	788	160	12	234 655	225 413
A 15	Karosserie- und Fahrzeugbauer	6	39	29	4	7	4 806	123 231
A 17	Zweiradmechaniker	3	.	.	.	.	.	.
A 20	Kraftfahrzeugtechniker	79	962	730	150	12	223 505	232 334
A 41	Mechaniker für Reifentechnik <sup>5)</sup>	2	.	.	.	.	.	.

## Noch: 2.6 Zulassungspflichtige Handwerksunternehmen, tätige Personen und Umsatz<sup>1)</sup> nach Kreisen, Gewerbegruppen und Gewerbezeigen

Nr. der Klassifikation <sup>2)</sup>	Kreisfreie Stadt Landkreis ----- Gewerbegruppe ----- Gewerbezeig	Zulassungspflichtige Handwerksunternehmen <sup>1)</sup>	Tätige Personen im Jahresdurchschnitt 2017				Umsatz <sup>4)</sup> 2017	
			insgesamt <sup>3)</sup>	darunter		je Unternehmen	insgesamt	je tätige Person
				sozialversicherungspflichtig Beschäftigte	geringfügig entlohnte Beschäftigte			
Anzahl						1 000 Euro	Euro	
	V Lebensmittelgewerbe	28	1 971	1 702	240	70	264 928	134 413
A 30	Bäcker	18	1 146	933	194	64	.	.
A 31	Konditoren	1	.	.	.	.	.	.
A 32	Fleischer	9	.	.	.	.	.	.
	VI Gesundheitsgewerbe	30	209	138	40	7	15 419	73 775
A 33	Augenoptiker	14	94	68	11	7	6 999	74 457
A 34	Hörgeräteakustiker	1	.	.	.	.	.	.
A 35	Orthopädietechniker	6	52	37	9	9	(4 488)	(86 308)
A 36	Orthopädienschuhmacher	4	.	.	.	.	2 249	.
A 37	Zahntechniker	5	24	9	10	5	.	.
	VII Handwerke für den privaten Bedarf	101	369	202	65	4	12 105	32 805
A 08	Steinmetzen und Steinbildhauer	3	.	.	.	.	.	.
A 12	Schornsteinfeger	20	59	31	8	3	3 411	57 814
A 28	Boots- und Schiffbauer	1	.	.	.	.	.	.
A 38	Friseure	77	296	164	54	4	7 855	26 537
<b>452</b>	<b>Aurich</b>	<b>938</b>	<b>14 854</b>	<b>12 371</b>	<b>1 514</b>	<b>16</b>	<b>1 486 728</b>	<b>100 089</b>
	I Bauhauptgewerbe	194	2 353	1 966	189	12	236 402	100 468
A 01	Maurer und Betonbauer	139	1 709	1 435	131	12	174 156	101 905
A 03	Zimmerer	12	.	.	.	.	.	.
A 04	Dachdecker	19	203	165	19	11	18 694	92 089
A 05	Straßenbauer	22	334	293	19	15	32 458	97 180
A 06	Wärme-, Kälte- und Schallschutzisolierer	1	.	.	.	.	.	.
A 07	Brunnenbauer	1	.	.	.	.	.	.
A 11	Gerüstbauer	-	-	-	-	-	-	-
	II Ausbaugewerbe	307	5 205	4 577	315	17	570 721	109 649
A 02	Ofen- und Luftheizungsbauer	1	.	.	.	.	.	.
A 09	Stuckateure	-	-	-	-	-	-	-
A 10	Maler und Lackierer	59	.	.	.	.	.	.
A 23	Klempner	1	.	.	.	.	.	.
A 24	Installateur und Heizungsbauer	97	2 196	1 983	113	23	292 189	133 055
A 25	Elektrotechniker	98	2 211	1 992	120	23	218 696	98 913
A 27	Tischler	51	417	316	49	8	37 936	90 974
A 39	Glaser	-	-	-	-	-	-	-
	III Handwerke für den gewerblichen Bedarf	89	3 368	3 149	126	38	368 958	109 548
A 13	Metallbauer	40	1 142	1 046	55	29	133 673	117 052
A 14	Chirurgiemechaniker	-	-	-	-	-	-	-
A 16	Feinwerkmechaniker	22	1 633	1 578	31	74	154 990	94 911
A 18	Kälteanlagenbauer	5	22	14	3	4	.	.
A 19	Informationstechniker	6	.	.	.	.	.	.
A 21	Landmaschinenmechaniker	12	160	134	13	13	36 426	227 663
A 22	Büchsenmacher	1	.	.	.	.	.	.
A 26	Elektromaschinenbauer	3	.	.	.	.	.	.
A 29	Seiler	-	-	-	-	-	-	-
A 40	Glasbläser und Glasapparatebauer	-	-	-	-	-	-	-

Noch: 2.6 Zulassungspflichtige Handwerksunternehmen, tätige Personen und Umsatz<sup>1)</sup> nach Kreisen, Gewerbegruppen und Gewerbezeigen

Nr. der Klassifikation <sup>2)</sup>	Kreisfreie Stadt Landkreis ----- Gewerbegruppe ----- Gewerbezeig	Zulassungspflichtige Handwerksunternehmen <sup>1)</sup>	Tätige Personen im Jahresdurchschnitt 2017				Umsatz <sup>4)</sup> 2017	
			insgesamt <sup>3)</sup>	darunter		je Unternehmen	insgesamt	je tätige Person
				sozialversicherungspflichtig Beschäftigte	geringfügig entlohnte Beschäftigte			
			Anzahl					
	IV Kraftfahrzeuggewerbe	118	1 302	992	186	11	202 936	155 865
A 15	Karosserie- und Fahrzeugbauer	2	.	.	.	.	.	.
A 17	Zweiradmechaniker	6	.	.	.	.	.	.
A 20	Kraftfahrzeugtechniker	110	1 190	900	174	11	192 920	162 118
A 41	Mechaniker für Reifentechnik <sup>5)</sup>	-	-	-	-	-	-	-
	V Lebensmittelgewerbe	40	1 714	1 173	500	43	67 259	39 241
A 30	Bäcker	21	1 495	1 037	437	71	57 141	38 221
A 31	Konditoren	4	79	57	17	20	2 594	32 835
A 32	Fleischer	15	140	79	46	9	7 524	53 743
	VI Gesundheitsgewerbe	40	277	183	49	7	18 738	67 646
A 33	Augenoptiker	19	137	95	21	7	10 264	74 920
A 34	Hörgeräteakustiker	2	.	.	.	.	.	.
A 35	Orthopädietechniker	2	.	.	.	.	.	.
A 36	Orthopädienschuhmacher	7	39	21	10	6	2 131	54 641
A 37	Zahntechniker	10	60	34	14	6	2 818	46 967
	VII Handwerke für den privaten Bedarf	150	635	331	149	4	21 714	34 195
A 08	Steinmetzen und Steinbildhauer	8	38	26	4	5	.	.
A 12	Schornsteinfeger	24	78	38	16	3	4 553	58 372
A 28	Boots- und Schiffbauer	3	28	18	7	9	.	.
A 38	Friseure	115	491	249	122	4	11 986	24 411
<b>453</b>	<b>Cloppenburg</b>	<b>1 202</b>	<b>15 989</b>	<b>13 053</b>	<b>1 695</b>	<b>13</b>	<b>2 812 077</b>	<b>175 876</b>
	I Bauhauptgewerbe	334	2 904	2 346	212	9	362 555	124 847
A 01	Maurer und Betonbauer	196	1 761	1 440	117	9	219 050	124 390
A 03	Zimmerer	93	655	499	61	7	84 971	129 727
A 04	Dachdecker	18	168	135	14	9	18 776	111 762
A 05	Straßenbauer	23	304	262	19	13	37 990	124 967
A 06	Wärme-, Kälte- und Schallschutzisolierer	1	.	.	.	.	.	.
A 07	Brunnenbauer	1	.	.	.	.	.	.
A 11	Gerüstbauer	2	.	.	.	.	.	.
	II Ausbaugewerbe	397	5 370	4 546	414	14	568 649	105 894
A 02	Ofen- und Luftheizungsbauer	1	.	.	.	.	.	.
A 09	Stuckateure	-	-	-	-	-	-	-
A 10	Maler und Lackierer	103	725	543	73	7	58 995	81 372
A 23	Klempner	5	.	.	.	.	27 281	.
A 24	Installateur und Heizungsbauer	80	1 055	894	80	13	121 224	114 904
A 25	Elektrotechniker	114	1 934	1 695	122	17	196 943	101 832
A 27	Tischler	91	1 261	1 058	109	14	160 593	127 354
A 39	Glaser	3	.	.	.	.	.	.
	III Handwerke für den gewerblichen Bedarf	163	3 532	3 094	274	22	606 108	171 605
A 13	Metallbauer	78	1 506	1 321	107	19	248 663	165 115
A 14	Chirurgiemechaniker	-	-	-	-	-	-	-
A 16	Feinwerkmechaniker	41	1 188	1 062	84	29	188 132	158 360
A 18	Kälteanlagenbauer	4	37	27	6	9	.	.
A 19	Informationstechniker	12	51	33	6	4	.	.
A 21	Landmaschinenmechaniker	24	686	604	58	29	152 514	222 324

Noch: 2.6 Zulassungspflichtige Handwerksunternehmen, tätige Personen und Umsatz<sup>1)</sup> nach Kreisen, Gewerbegruppen und Gewerbebezügen

Nr. der Klassifikation <sup>2)</sup>	Kreisfreie Stadt Landkreis ----- Gewerbegruppe ----- Gewerbebezug	Zulassungspflichtige Handwerksunternehmen <sup>1)</sup>	Tätige Personen im Jahresdurchschnitt 2017				Umsatz <sup>4)</sup> 2017	
			insgesamt <sup>3)</sup>	darunter		je Unternehmen	insgesamt	je tätige Person
				sozialversicherungspflichtig Beschäftigte	geringfügig entlohnte Beschäftigte			
Anzahl						1 000 Euro	Euro	
A 22	Büchsenmacher	-	-	-	-	-	-	-
A 26	Elektromaschinenbauer	4	64	47	13	16	5 749	89 828
A 29	Seiler	-	-	-	-	-	-	-
A 40	Glasbläser und Glasapparatebauer	-	-	-	-	-	-	-
	<b>IV Kraftfahrzeuggewerbe</b>	<b>125</b>	<b>1 386</b>	<b>1 049</b>	<b>210</b>	<b>11</b>	<b>281 410</b>	<b>203 038</b>
A 15	Karosserie- und Fahrzeugbauer	4	33	26	3	8	.	.
A 17	Zweiradmechaniker	4	30	19	7	8	.	.
A 20	Kraftfahrzeugtechniker	117	1 323	1 004	200	11	272 212	205 754
A 41	Mechaniker für Reifentechnik <sup>5)</sup>	-	-	-	-	-	-	-
	<b>V Lebensmittelgewerbe</b>	<b>42</b>	<b>2 061</b>	<b>1 601</b>	<b>416</b>	<b>49</b>	<b>961 768</b>	<b>466 651</b>
A 30	Bäcker	18	1 078	786	273	60	.	.
A 31	Konditoren	1	.	.	.	.	.	.
A 32	Fleischer	23	.	.	.	.	904 749	.
	<b>VI Gesundheitsgewerbe</b>	<b>38</b>	<b>272</b>	<b>168</b>	<b>63</b>	<b>7</b>	<b>16 933</b>	<b>62 254</b>
A 33	Augenoptiker	19	124	78	24	7	8 347	67 315
A 34	Hörgeräteakustiker	3	.	.	.	.	.	.
A 35	Orthopädietechniker	2	.	.	.	.	.	.
A 36	Orthopädienschuhmacher	5	36	19	12	7	2 088	58 000
A 37	Zahntechniker	9	89	59	21	10	4 303	48 348
	<b>VII Handwerke für den privaten Bedarf</b>	<b>103</b>	<b>464</b>	<b>249</b>	<b>106</b>	<b>5</b>	<b>14 654</b>	<b>31 582</b>
A 08	Steinmetzen und Steinbildhauer	4	33	25	4	8	2 838	86 000
A 12	Schornsteinfeger	16	40	22	2	3	2 717	67 925
A 28	Boots- und Schiffbauer	-	-	-	-	-	-	-
A 38	Friseure	83	391	202	100	5	9 099	23 271
<b>454</b>	<b>Emsland</b>	<b>1 810</b>	<b>32 275</b>	<b>26 825</b>	<b>3 584</b>	<b>18</b>	<b>4 624 285</b>	<b>143 278</b>
	<b>I Bauhauptgewerbe</b>	<b>333</b>	<b>7 074</b>	<b>6 319</b>	<b>418</b>	<b>21</b>	<b>1 309 540</b>	<b>185 120</b>
A 01	Maurer und Betonbauer	234	3 635	3 114	285	16	605 711	166 633
A 03	Zimmerer	37	370	302	31	10	40 230	108 730
A 04	Dachdecker	29	310	253	26	11	27 894	89 981
A 05	Straßenbauer	27	2 678	2 581	70	99	624 440	233 174
A 06	Wärme-, Kälte- und Schallschutzisolierer	4	.	.	.	.	.	.
A 07	Brunnenbauer	2	.	.	.	.	.	.
A 11	Gerüstbauer	-	-	-	-	-	-	-
	<b>II Ausbaugewerbe</b>	<b>599</b>	<b>8 521</b>	<b>7 133</b>	<b>773</b>	<b>14</b>	<b>927 859</b>	<b>108 891</b>
A 02	Ofen- und Luftheizungsbauer	7	83	67	9	12	27 725	334 036
A 09	Stuckateure	2	.	.	.	.	.	.
A 10	Maler und Lackierer	137	1 228	960	128	9	92 822	75 588
A 23	Klempner	6	118	107	5	20	15 727	133 280
A 24	Installateur und Heizungsbauer	124	1 807	1 505	178	15	226 603	125 403
A 25	Elektrotechniker	179	3 169	2 742	243	18	349 259	110 211
A 27	Tischler	140	1 777	1 431	198	13	178 873	100 660
A 39	Glaser	4	.	.	.	.	.	.
	<b>III Handwerke für den gewerblichen Bedarf</b>	<b>290</b>	<b>8 591</b>	<b>7 705</b>	<b>591</b>	<b>30</b>	<b>1 444 345</b>	<b>168 123</b>
A 13	Metallbauer	129	3 559	3 160	268	28	557 992	156 783
A 14	Chirurgiemechaniker	-	-	-	-	-	-	-



Noch: 2.6 Zulassungspflichtige Handwerksunternehmen, tätige Personen und Umsatz<sup>1)</sup> nach Kreisen, Gewerbegruppen und Gewerbezeigen

Nr. der Klassifikation <sup>2)</sup>	Kreisfreie Stadt Landkreis ----- Gewerbegruppe ----- Gewerbezeig	Zulassungspflichtige Handwerksunternehmen <sup>1)</sup>	Tätige Personen im Jahresdurchschnitt 2017				Umsatz <sup>4)</sup> 2017	
			insgesamt <sup>3)</sup>	darunter		je Unternehmen	insgesamt	je tätige Person
				sozialversicherungspflichtig Beschäftigte	geringfügig entlohnte Beschäftigte			
Anzahl						1 000 Euro	Euro	
A 16	Feinwerkmechaniker	83	3 582	3 268	229	43	507 351	141 639
A 18	Kälteanlagenbauer	2	.	.	.	.	.	.
A 19	Informationstechniker	30	213	159	24	7	.	.
A 21	Landmaschinenmechaniker	42	1 160	1 051	66	28	329 379	283 947
A 22	Büchsenmacher	1	.	.	.	.	.	.
A 26	Elektromaschinenbauer	3	71	65	3	24	.	.
A 29	Seiler	-	-	-	-	-	-	-
A 40	Glasbläser und Glasapparatebauer	-	-	-	-	-	-	-
	<b>IV Kraftfahrzeuggewerbe</b>	<b>239</b>	<b>3 021</b>	<b>2 220</b>	<b>545</b>	<b>13</b>	<b>637 380</b>	<b>210 983</b>
A 15	Karosserie- und Fahrzeugbauer	5	197	180	12	39	23 141	117 467
A 17	Zweiradmechaniker	18	.	.	.	.	.	.
A 20	Kraftfahrzeugtechniker	214	2 625	1 894	501	12	581 233	221 422
A 41	Mechaniker für Reifentechnik <sup>5)</sup>	2	.	.	.	.	.	.
	<b>V Lebensmittelgewerbe</b>	<b>70</b>	<b>2 566</b>	<b>1 857</b>	<b>637</b>	<b>37</b>	<b>202 417</b>	<b>78 884</b>
A 30	Bäcker	42	2 012	1 437	531	48	78 589	39 060
A 31	Konditoren	2	.	.	.	.	.	.
A 32	Fleischer	26	.	.	.	.	.	.
	<b>VI Gesundheitsgewerbe</b>	<b>72</b>	<b>873</b>	<b>639</b>	<b>156</b>	<b>12</b>	<b>57 707</b>	<b>66 102</b>
A 33	Augenoptiker	26	232	166	36	9	16 573	71 435
A 34	Hörgeräteakustiker	4	39	25	10	10	3 221	82 590
A 35	Orthopädietechniker	11	260	209	40	24	19 690	75 731
A 36	Orthopädieschuhmacher	17	126	76	32	7	7 089	56 262
A 37	Zahntechniker	14	216	163	38	15	11 134	51 546
	<b>VII Handwerke für den privaten Bedarf</b>	<b>207</b>	<b>1 629</b>	<b>952</b>	<b>464</b>	<b>8</b>	<b>45 037</b>	<b>27 647</b>
A 08	Steinmetzen und Steinbildhauer	9	52	32	10	6	4 629	89 019
A 12	Schornsteinfeger	41	114	60	13	3	8 285	72 675
A 28	Boots- und Schiffbauer	-	-	-	-	-	-	-
A 38	Friseure	157	1 463	860	441	9	32 123	21 957
<b>455</b>	<b>Friesland</b>	<b>516</b>	<b>4 720</b>	<b>3 561</b>	<b>634</b>	<b>9</b>	<b>421 495</b>	<b>89 300</b>
	<b>I Bauhauptgewerbe</b>	<b>101</b>	<b>935</b>	<b>759</b>	<b>73</b>	<b>9</b>	<b>99 275</b>	<b>106 176</b>
A 01	Maurer und Betonbauer	53	411	317	39	8	44 538	108 365
A 03	Zimmerer	25	226	185	16	9	25 920	114 690
A 04	Dachdecker	15	72	48	9	5	5 626	78 139
A 05	Straßenbauer	8	226	209	9	28	23 191	102 615
A 06	Wärme-, Kälte- und Schallschutzisolierer	-	-	-	-	-	-	-
A 07	Brunnenbauer	-	-	-	-	-	-	-
A 11	Gerüstbauer	-	-	-	-	-	-	-
	<b>II Ausbaugewerbe</b>	<b>170</b>	<b>1 383</b>	<b>1 071</b>	<b>141</b>	<b>8</b>	<b>119 182</b>	<b>86 176</b>
A 02	Ofen- und Luftheizungsbauer	1	.	.	.	.	.	.
A 09	Stuckateure	-	-	-	-	-	-	-
A 10	Maler und Lackierer	48	245	163	33	5	.	.
A 23	Klempner	-	-	-	-	-	-	-
A 24	Installateur und Heizungsbauer	47	374	288	39	8	36 544	97 711
A 25	Elektrotechniker	47	457	382	28	10	38 118	83 409
A 27	Tischler	26	.	.	.	.	30 869	.
A 39	Glaser	1	.	.	.	.	.	.

Noch: 2.6 Zulassungspflichtige Handwerksunternehmen, tätige Personen und Umsatz<sup>1)</sup> nach Kreisen, Gewerbegruppen und Gewerbezeigen

Nr. der Klassifikation <sup>2)</sup>	Kreisfreie Stadt Landkreis ----- Gewerbegruppe ----- Gewerbezeig	Zulassungspflichtige Handwerksunternehmen <sup>1)</sup>	Tätige Personen im Jahresdurchschnitt 2017				Umsatz <sup>4)</sup> 2017	
			insgesamt <sup>3)</sup>	darunter		je Unternehmen	insgesamt	je tätige Person
				sozialversicherungspflichtig Beschäftigte	geringfügig entlohnte Beschäftigte			
			Anzahl					
	III Handwerke für den gewerblichen Bedarf	43	517	418	55	12	42 259	81 739
A 13	Metallbauer	14	119	87	18	9	9 524	80 034
A 14	Chirurgiemechaniker	-	-	-	-	-	-	-
A 16	Feinwerkmechaniker	15	296	256	24	20	24 406	82 453
A 18	Kälteanlagenbauer	5	28	20	3	6	(2 322)	(82 929)
A 19	Informationstechniker	3	.	.	.	.	.	.
A 21	Landmaschinenmechaniker	4	35	28	3	9	3 388	96 800
A 22	Büchsenmacher	-	-	-	-	-	-	-
A 26	Elektromaschinenbauer	2	.	.	.	.	.	.
A 29	Seiler	-	-	-	-	-	-	-
A 40	Glasbläser und Glasapparatebauer	-	-	-	-	-	-	-
	IV Kraftfahrzeuggewerbe	61	609	463	85	10	103 108	169 307
A 15	Karosserie- und Fahrzeugbauer	6	73	55	12	12	10 657	145 986
A 17	Zweiradmechaniker	4	7	2	1	2	552	78 857
A 20	Kraftfahrzeugtechniker	51	529	406	72	10	91 899	173 722
A 41	Mechaniker für Reifentechnik <sup>5)</sup>	-	-	-	-	-	-	-
	V Lebensmittelgewerbe	29	686	479	176	24	30 746	44 819
A 30	Bäcker	10	.	.	.	.	.	.
A 31	Konditoren	2	.	.	.	.	.	.
A 32	Fleischer	17	348	248	82	20	.	.
	VI Gesundheitsgewerbe	22	235	179	33	11	16 032	68 221
A 33	Augenoptiker	8	50	35	6	6	4 251	85 020
A 34	Hörgeräteakustiker	1	.	.	.	.	.	.
A 35	Orthopädietechniker	1	.	.	.	.	.	.
A 36	Orthopädienschuhmacher	4	.	.	.	.	.	.
A 37	Zahntechniker	8	108	86	14	14	7 363	68 176
	VII Handwerke für den privaten Bedarf	90	355	192	71	4	10 893	30 685
A 08	Steinmetzen und Steinbildhauer	4	11	3	4	3	.	.
A 12	Schornsteinfeger	13	40	21	6	3	2 161	54 025
A 28	Boots- und Schiffbauer	3	18	11	4	6	.	.
A 38	Friseure	70	286	157	57	4	6 806	23 797
<b>456</b>	<b>Grafschaft Bentheim</b>	<b>728</b>	<b>11 287</b>	<b>9 331</b>	<b>1 206</b>	<b>16</b>	<b>1 655 288</b>	<b>146 654</b>
	I Bauhauptgewerbe	128	2 332	2 055	147	18	.	.
A 01	Maurer und Betonbauer	81	1 784	1 602	100	22	.	.
A 03	Zimmerer	13	.	.	.	.	11 740	.
A 04	Dachdecker	20	99	73	6	5	8 272	83 556
A 05	Straßenbauer	11	296	259	26	27	32 354	109 304
A 06	Wärme-, Kälte- und Schallschutzisolierer	2	.	.	.	.	.	.
A 07	Brunnenbauer	1	.	.	.	.	.	.
A 11	Gerüstbauer	-	-	-	-	-	-	-
	II Ausbaugewerbe	235	2 781	2 267	272	12	338 832	121 838
A 02	Ofen- und Luftheizungsbauer	-	-	-	-	-	-	-
A 09	Stuckateure	3	19	16	-	6	1 494	78 632
A 10	Maler und Lackierer	51	437	335	47	9	36 876	84 384
A 23	Klempner	5	54	47	1	11	5 643	104 500

Noch: 2.6 Zulassungspflichtige Handwerksunternehmen, tätige Personen und Umsatz<sup>1)</sup> nach Kreisen, Gewerbegruppen und Gewerbezeigen

Nr. der Klassifikation <sup>2)</sup>	Kreisfreie Stadt Landkreis ----- Gewerbegruppe ----- Gewerbezeig	Zulassungspflichtige Handwerksunternehmen <sup>1)</sup>	Tätige Personen im Jahresdurchschnitt 2017				Umsatz <sup>4)</sup> 2017	
			insgesamt <sup>3)</sup>	darunter		je Unternehmen	insgesamt	je tätige Person
				sozialversicherungspflichtig Beschäftigte	geringfügig entlohnte Beschäftigte			
			Anzahl					
A 24	Installateur und Heizungsbauer	52	604	486	65	12	63 784	105 603
A 25	Elektrotechniker	61	956	816	79	16	166 430	174 090
A 27	Tischler	63	711	567	80	11	64 605	90 865
A 39	Glaser	-	-	-	-	-	-	-
	<b>III Handwerke für den gewerblichen Bedarf</b>	<b>100</b>	<b>3 417</b>	<b>3 110</b>	<b>206</b>	<b>34</b>	<b>623 535</b>	<b>182 480</b>
A 13	Metallbauer	49	1 383	1 233	100	28	195 008	141 004
A 14	Chirurgiemechaniker	-	-	-	-	-	-	-
A 16	Feinwerkmechaniker	14	1 481	1 430	37	106	327 765	221 313
A 18	Kälteanlagenbauer	5	.	.	.	.	.	.
A 19	Informationstechniker	12	186	141	33	16	18 478	99 344
A 21	Landmaschinenmechaniker	15	.	.	.	.	.	.
A 22	Büchsenmacher	1	.	.	.	.	.	.
A 26	Elektromaschinenbauer	4	.	.	.	.	4 140	.
A 29	Seiler	-	-	-	-	-	-	-
A 40	Glasbläser und Glasapparatebauer	-	-	-	-	-	-	-
	<b>IV Kraftfahrzeuggewerbe</b>	<b>118</b>	<b>1 234</b>	<b>928</b>	<b>183</b>	<b>10</b>	<b>212 670</b>	<b>172 342</b>
A 15	Karosserie- und Fahrzeugbauer	7	58	42	8	8	9 168	158 069
A 17	Zweiradmechaniker	12	71	44	15	6	10 035	141 338
A 20	Kraftfahrzeugtechniker	99	1 105	842	160	11	193 467	175 083
A 41	Mechaniker für Reifentechnik <sup>5)</sup>	-	-	-	-	-	-	-
	<b>V Lebensmittelgewerbe</b>	<b>32</b>	<b>787</b>	<b>510</b>	<b>245</b>	<b>25</b>	<b>30 850</b>	<b>39 199</b>
A 30	Bäcker	18	643	424	201	36	23 348	36 311
A 31	Konditoren	2	.	.	.	.	.	.
A 32	Fleischer	12	.	.	.	.	.	.
	<b>VI Gesundheitsgewerbe</b>	<b>26</b>	<b>259</b>	<b>181</b>	<b>49</b>	<b>10</b>	<b>17 154</b>	<b>66 232</b>
A 33	Augenoptiker	11	79	49	18	7	/	/
A 34	Hörgeräteakustiker	5	.	.	.	.	.	.
A 35	Orthopädietechniker	2	.	.	.	.	.	.
A 36	Orthopädienschuhmacher	4	47	31	11	12	3 102	66 000
A 37	Zahntechniker	4	59	50	5	15	3 291	55 780
	<b>VII Handwerke für den privaten Bedarf</b>	<b>89</b>	<b>477</b>	<b>280</b>	<b>104</b>	<b>5</b>	<b>.</b>	<b>.</b>
A 08	Steinmetzen und Steinbildhauer	3	53	46	4	18	4 090	77 170
A 12	Schornsteinfeger	14	43	20	9	3	.	.
A 28	Boots- und Schiffbauer	-	-	-	-	-	-	-
A 38	Friseure	72	381	214	91	5	9 691	25 436
<b>457</b>	<b>Leer</b>	<b>825</b>	<b>9 071</b>	<b>7 142</b>	<b>1 083</b>	<b>11</b>	<b>933 752</b>	<b>102 938</b>
	<b>I Bauhauptgewerbe</b>	<b>166</b>	<b>1 832</b>	<b>1 522</b>	<b>142</b>	<b>11</b>	<b>220 530</b>	<b>120 377</b>
A 01	Maurer und Betonbauer	127	1 237	1 007	102	10	161 886	130 870
A 03	Zimmerer	3	15	10	2	5	1 188	79 200
A 04	Dachdecker	15	139	114	10	9	10 948	78 763
A 05	Straßenbauer	18	417	372	26	23	43 587	104 525
A 06	Wärme-, Kälte- und Schallschutzisolierer	3	24	19	2	8	2 921	121 708
A 07	Brunnenbauer	-	-	-	-	-	-	-
A 11	Gerüstbauer	-	-	-	-	-	-	-

## Noch: 2.6 Zulassungspflichtige Handwerksunternehmen, tätige Personen und Umsatz<sup>1)</sup> nach Kreisen, Gewerbegruppen und Gewerbezeigen

Nr. der Klassifikation <sup>2)</sup>	Kreisfreie Stadt Landkreis ----- Gewerbegruppe ----- Gewerbezeig	Zulassungspflichtige Handwerksunternehmen <sup>1)</sup>	Tätige Personen im Jahresdurchschnitt 2017				Umsatz <sup>4)</sup> 2017	
			insgesamt <sup>3)</sup>	darunter		je Unternehmen	insgesamt	je tätige Person
				sozialversicherungspflichtig Beschäftigte	geringfügig entlohnte Beschäftigte			
			Anzahl					
	II Ausbaugewerbe	284	2 723	2 158	276	10	246 391	90 485
A 02	Ofen- und Luftheizungsbauer	3	.	.	.	.	.	.
A 09	Stuckateure	2	.	.	.	.	.	.
A 10	Maler und Lackierer	54	424	318	51	8	25 896	61 075
A 23	Klempner	-	-	-	-	-	-	-
A 24	Installateur und Heizungsbauer	82	766	595	86	9	69 081	90 184
A 25	Elektrotechniker	85	974	791	97	11	94 866	97 398
A 27	Tischler	57	526	431	38	9	51 527	97 960
A 39	Glaser	1	.	.	.	.	.	.
	III Handwerke für den gewerblichen Bedarf	95	1 614	1 404	110	17	212 453	131 631
A 13	Metallbauer	35	.	.	.	.	61 868	.
A 14	Chirurgiemechaniker	-	-	-	-	-	-	-
A 16	Feinwerkmechaniker	26	904	834	44	35	121 990	134 945
A 18	Kälteanlagenbauer	4	.	.	.	.	1 069	.
A 19	Informationstechniker	13	87	64	9	7	10 397	119 506
A 21	Landmaschinenmechaniker	12	94	62	19	8	14 493	154 181
A 22	Büchsenmacher	-	-	-	-	-	-	-
A 26	Elektromaschinenbauer	5	39	27	6	8	2 636	67 590
A 29	Seiler	-	-	-	-	-	-	-
A 40	Glasbläser und Glasapparatebauer	-	-	-	-	-	-	-
	IV Kraftfahrzeuggewerbe	102	1 048	790	151	10	171 120	163 282
A 15	Karosserie- und Fahrzeugbauer	1	.	.	.	.	.	.
A 17	Zweiradmechaniker	10	.	.	.	.	.	.
A 20	Kraftfahrzeugtechniker	91	951	716	140	10	155 456	163 466
A 41	Mechaniker für Reifentechnik <sup>5)</sup>	-	-	-	-	-	-	-
	V Lebensmittelgewerbe	46	1 086	795	244	24	47 913	44 119
A 30	Bäcker	24	778	609	144	32	28 681	36 865
A 31	Konditoren	2	.	.	.	.	.	.
A 32	Fleischer	20	.	.	.	.	.	.
	VI Gesundheitsgewerbe	37	348	245	63	9	21 781	62 589
A 33	Augenoptiker	19	143	91	31	8	9 759	68 245
A 34	Hörgeräteakustiker	3	36	28	5	12	3 020	83 889
A 35	Orthopädietechniker	3	.	.	.	.	.	.
A 36	Orthopädieschuhmacher	8	61	41	12	8	2 535	41 557
A 37	Zahntechniker	4	.	.	.	.	.	.
	VII Handwerke für den privaten Bedarf	95	420	228	97	4	13 564	32 295
A 08	Steinmetzen und Steinbildhauer	2	.	.	.	.	.	.
A 12	Schornsteinfeger	23	62	33	6	3	4 033	65 048
A 28	Boots- und Schiffbauer	1	.	.	.	.	.	.
A 38	Friseure	69	321	166	86	5	7 597	23 667
<b>458</b>	<b>Oldenburg</b>	<b>761</b>	<b>7 651</b>	<b>6 095</b>	<b>779</b>	<b>10</b>	<b>831 450</b>	<b>108 672</b>
	I Bauhauptgewerbe	172	1 379	1 114	91	8	162 352	117 732
A 01	Maurer und Betonbauer	72	508	397	39	7	62 971	123 959
A 03	Zimmerer	56	376	299	20	7	36 668	97 521
A 04	Dachdecker	20	133	105	7	7	19 724	148 301

Noch: 2.6 Zulassungspflichtige Handwerksunternehmen, tätige Personen und Umsatz<sup>1)</sup> nach Kreisen, Gewerbegruppen und Gewerbezeigen

Nr. der Klassifikation <sup>2)</sup>	Kreisfreie Stadt Landkreis ----- Gewerbegruppe ----- Gewerbezeig	Zulassungspflichtige Handwerksunternehmen <sup>1)</sup>	Tätige Personen im Jahresdurchschnitt 2017				Umsatz <sup>4)</sup> 2017	
			insgesamt <sup>3)</sup>	darunter		je Unternehmen	insgesamt	je tätige Person
				sozialversicherungspflichtig Beschäftigte	geringfügig entlohnte Beschäftigte			
			Anzahl					
A 05	Straßenbauer	15	249	218	16	17	34 580	138 876
A 06	Wärme-, Kälte- und Schallschutzisolierer	2	.	.	.	.	.	.
A 07	Brunnenbauer	4	.	.	.	.	.	.
A 11	Gerüstbauer	3	73	66	4	24	4 439	60 808
	II Ausbaugewerbe	265	2 696	2 218	209	10	271 389	100 664
A 02	Ofen- und Luftheizungsbauer	2	.	.	.	.	.	.
A 09	Stuckateure	-	-	-	-	-	-	-
A 10	Maler und Lackierer	67	453	354	31	7	29 045	64 117
A 23	Klempner	3	.	.	.	.	.	.
A 24	Installateur und Heizungsbauer	54	500	385	59	9	55 046	110 092
A 25	Elektrotechniker	84	1 222	1 067	71	15	142 455	116 575
A 27	Tischler	51	451	358	41	9	39 498	87 579
A 39	Glaser	4	40	31	5	10	3 195	79 875
	III Handwerke für den gewerblichen Bedarf	100	1 312	1 111	100	13	188 400	143 598
A 13	Metallbauer	42	519	447	29	12	75 428	145 333
A 14	Chirurgiemechaniker	-	-	-	-	-	-	-
A 16	Feinwerkmechaniker	29	559	488	42	19	84 689	151 501
A 18	Kälteanlagenbauer	4	36	29	3	9	3 027	84 083
A 19	Informationstechniker	7	27	17	3	4	1 863	69 000
A 21	Landmaschinenmechaniker	18	171	130	23	10	23 393	136 801
A 22	Büchsenmacher	-	-	-	-	-	-	-
A 26	Elektromaschinenbauer	-	-	-	-	-	-	-
A 29	Seiler	-	-	-	-	-	-	-
A 40	Glasbläser und Glasapparatebauer	-	-	-	-	-	-	-
	IV Kraftfahrzeuggewerbe	88	856	666	98	10	131 054	153 100
A 15	Karosserie- und Fahrzeugbauer	7	125	108	10	18	.	.
A 17	Zweiradmechaniker	2	.	.	.	.	.	.
A 20	Kraftfahrzeugtechniker	79	.	.	.	.	110 335	.
A 41	Mechaniker für Reifentechnik <sup>5)</sup>	-	-	-	-	-	-	-
	V Lebensmittelgewerbe	26	679	478	174	26	49 461	72 844
A 30	Bäcker	11	370	247	112	34	14 573	39 386
A 31	Konditoren	3	36	18	15	12	1 101	30 583
A 32	Fleischer	12	273	213	47	23	33 787	123 762
	VI Gesundheitsgewerbe	23	164	108	30	7	11 849	72 250
A 33	Augenoptiker	9	45	23	11	5	3 396	75 467
A 34	Hörgeräteakustiker	4	26	19	3	7	2 775	106 731
A 35	Orthopädietechniker	2	.	.	.	.	.	.
A 36	Orthopädieschuhmacher	2	.	.	.	.	.	.
A 37	Zahntechniker	6	40	27	6	7	2 320	58 000
	VII Handwerke für den privaten Bedarf	87	565	400	77	6	16 945	29 991
A 08	Steinmetzen und Steinbildhauer	3	15	9	3	5	/	/
A 12	Schornsteinfeger	17	41	20	4	2	2 902	70 780
A 28	Boots- und Schiffbauer	-	-	-	-	-	-	-
A 38	Friseure	67	509	371	70	8	13 043	25 625

Noch: 2.6 Zulassungspflichtige Handwerksunternehmen, tätige Personen und Umsatz<sup>1)</sup> nach Kreisen, Gewerbegruppen und Gewerbezeigen

Nr. der Klassifikation <sup>2)</sup>	Kreisfreie Stadt Landkreis ----- Gewerbegruppe ----- Gewerbezeig	Zulassungspflichtige Handwerksunternehmen <sup>1)</sup>	Tätige Personen im Jahresdurchschnitt 2017				Umsatz <sup>4)</sup> 2017	
			insgesamt <sup>3)</sup>	darunter		je Unternehmen	insgesamt	je tätige Person
				sozialversicherungspflichtig Beschäftigte	geringfügig entlohnte Beschäftigte			
			Anzahl					
<b>459</b>	<b>Osnabrück</b>	<b>1 959</b>	<b>26 440</b>	<b>21 638</b>	<b>2 776</b>	<b>13</b>	<b>3 702 117</b>	<b>140 020</b>
	I Bauhauptgewerbe	349	4 568	3 922	291	13	614 358	134 492
A 01	Maurer und Betonbauer	176	1 738	1 424	134	10	217 348	125 056
A 03	Zimmerer	78	517	399	38	7	51 845	100 280
A 04	Dachdecker	61	670	560	49	11	62 767	93 682
A 05	Straßenbauer	23	1 518	1 435	60	66	272 883	179 765
A 06	Wärme-, Kälte- und Schallschutzisolierer	4	38	32	2	10	.	.
A 07	Brunnenbauer	1	.	.	.	.	.	.
A 11	Gerüstbauer	6	.	.	.	.	6 080	.
	II Ausbaugewerbe	704	7 803	6 429	647	11	921 105	118 045
A 02	Ofen- und Luftheizungsbauer	7	.	.	.	.	.	.
A 09	Stuckateure	2	.	.	.	.	.	.
A 10	Maler und Lackierer	171	1 090	800	116	6	74 973	68 783
A 23	Klempner	4	.	.	.	.	.	.
A 24	Installateur und Heizungsbauer	134	1 567	1 286	145	12	177 513	113 282
A 25	Elektrotechniker	178	2 301	1 930	189	13	273 960	119 061
A 27	Tischler	205	2 758	2 360	180	13	387 019	140 326
A 39	Glaser	3	21	14	4	7	.	.
	III Handwerke für den gewerblichen Bedarf	240	5 947	5 324	377	25	1 157 132	194 574
A 13	Metallbauer	101	2 462	2 215	142	24	495 068	201 084
A 14	Chirurgiemechaniker	-	-	-	-	-	-	-
A 16	Feinwerkmechaniker	66	1 964	1 775	122	30	282 258	143 716
A 18	Kälteanlagenbauer	12	251	222	17	21	47 846	190 622
A 19	Informationstechniker	19	70	38	13	4	.	.
A 21	Landmaschinenmechaniker	34	1 069	962	72	31	306 055	286 300
A 22	Büchsenmacher	3	16	8	5	5	3 597	224 813
A 26	Elektromaschinenbauer	4	.	.	.	.	16 386	.
A 29	Seiler	1	.	.	.	.	.	.
A 40	Glasbläser und Glasapparatebauer	-	-	-	-	-	-	-
	IV Kraftfahrzeuggewerbe	265	3 142	2 441	427	12	573 282	182 458
A 15	Karosserie- und Fahrzeugbauer	18	410	357	35	23	66 493	162 178
A 17	Zweiradmechaniker	26	.	.	.	.	.	.
A 20	Kraftfahrzeugtechniker	220	2 492	1 901	363	11	473 263	189 913
A 41	Mechaniker für Reifentechnik <sup>5)</sup>	1	.	.	.	.	.	.
	V Lebensmittelgewerbe	70	2 918	2 240	604	42	342 892	117 509
A 30	Bäcker	38	1 920	1 454	426	51	73 668	38 369
A 31	Konditoren	4	45	11	29	11	971	21 578
A 32	Fleischer	28	953	775	149	34	268 253	281 483
	VI Gesundheitsgewerbe	86	861	636	132	10	54 648	63 470
A 33	Augenoptiker	42	212	131	36	5	14 373	67 797
A 34	Hörgeräteakustiker	6	91	73	9	15	6 449	70 868
A 35	Orthopädietechniker	6	126	110	9	21	9 094	72 175
A 36	Orthopädieschuhmacher	12	128	82	34	11	8 316	64 969
A 37	Zahntechniker	20	304	240	44	15	16 416	54 000

Noch: 2.6 Zulassungspflichtige Handwerksunternehmen, tätige Personen und Umsatz<sup>1)</sup> nach Kreisen, Gewerbegruppen und Gewerbebezügen

Nr. der Klassifikation <sup>2)</sup>	Kreisfreie Stadt Landkreis ----- Gewerbegruppe ----- Gewerbebezug	Zulassungspflichtige Handwerksunternehmen <sup>1)</sup>	Tätige Personen im Jahresdurchschnitt 2017				Umsatz <sup>4)</sup> 2017	
			insgesamt <sup>3)</sup>	darunter		je Unternehmen	insgesamt	je tätige Person
				sozialversicherungspflichtig Beschäftigte	geringfügig entlohnte Beschäftigte			
			Anzahl					
	VII Handwerke für den privaten Bedarf	245	1 201	646	298	5	38 700	32 223
A 08	Steinmetzen und Steinbildhauer	9	97	62	24	11	7 007	72 237
A 12	Schornsteinfeger	42	124	63	19	3	7 868	63 452
A 28	Boots- und Schiffbauer	-	-	-	-	-	-	-
A 38	Friseure	194	980	521	255	5	23 825	24 311
<b>460</b>	<b>Vechta</b>	<b>932</b>	<b>13 059</b>	<b>10 641</b>	<b>1 466</b>	<b>14</b>	<b>1 695 202</b>	<b>129 811</b>
	I Bauhauptgewerbe	201	2 187	1 798	185	11	264 750	121 056
A 01	Maurer und Betonbauer	102	1 048	850	95	10	138 067	131 743
A 03	Zimmerer	56	612	503	52	11	64 171	104 855
A 04	Dachdecker	27	192	150	15	7	23 533	122 568
A 05	Straßenbauer	13	296	261	21	23	35 265	119 139
A 06	Wärme-, Kälte- und Schallschutzisolierer	-	-	-	-	-	-	-
A 07	Brunnenbauer	1	.	.	.	.	.	.
A 11	Gerüstbauer	2	.	.	.	.	.	.
	II Ausbaugewerbe	321	4 103	3 397	376	13	506 716	123 499
A 02	Ofen- und Luftheizungsbauer	5	28	18	5	6	2 713	96 893
A 09	Stuckateure	1	.	.	.	.	.	.
A 10	Maler und Lackierer	70	468	341	54	7	30 759	65 724
A 23	Klempner	6	.	.	.	.	.	.
A 24	Installateur und Heizungsbauer	72	951	784	95	13	143 577	150 975
A 25	Elektrotechniker	77	1 474	1 277	118	19	183 919	124 775
A 27	Tischler	89	1 130	940	97	13	140 280	124 142
A 39	Glaser	1	.	.	.	.	.	.
	III Handwerke für den gewerblichen Bedarf	142	3 204	2 813	247	23	489 549	152 793
A 13	Metallbauer	49	919	782	87	19	141 554	154 030
A 14	Chirurgiemechaniker	-	-	-	-	-	-	-
A 16	Feinwerkmechaniker	53	1 510	1 360	97	28	197 330	130 682
A 18	Kälteanlagenbauer	2	.	.	.	.	.	.
A 19	Informationstechniker	9	113	86	17	13	19 944	176 496
A 21	Landmaschinenmechaniker	22	465	410	33	21	98 389	211 589
A 22	Büchsenmacher	1	.	.	.	.	.	.
A 26	Elektromaschinenbauer	6	79	66	7	13	10 001	126 595
A 29	Seiler	-	-	-	-	-	-	-
A 40	Glasbläser und Glasapparatebauer	-	-	-	-	-	-	-
	IV Kraftfahrzeuggewerbe	94	1 565	1 294	174	17	347 610	222 115
A 15	Karosserie- und Fahrzeugbauer	2	.	.	.	.	.	.
A 17	Zweiradmechaniker	2	.	.	.	.	.	.
A 20	Kraftfahrzeugtechniker	90	1 501	1 242	166	17	.	.
A 41	Mechaniker für Reifentechnik <sup>5)</sup>	-	-	-	-	-	-	-
	V Lebensmittelgewerbe	37	1 232	849	345	33	52 336	42 481
A 30	Bäcker	20	941	651	270	47	35 097	37 298
A 31	Konditoren	1	.	.	.	.	.	.
A 32	Fleischer	16	.	.	.	.	.	.

## Noch: 2.6 Zulassungspflichtige Handwerksunternehmen, tätige Personen und Umsatz<sup>1)</sup> nach Kreisen, Gewerbegruppen und Gewerbebezügen

Nr. der Klassifikation <sup>2)</sup>	Kreisfreie Stadt Landkreis ----- Gewerbegruppe ----- Gewerbebezug	Zulassungspflichtige Handwerksunternehmen <sup>1)</sup>	Tätige Personen im Jahresdurchschnitt 2017				Umsatz <sup>4)</sup> 2017	
			insgesamt <sup>3)</sup>	darunter		je Unternehmen	insgesamt	je tätige Person
				sozialversicherungspflichtig Beschäftigte	geringfügig entlohnte Beschäftigte			
Anzahl						1 000 Euro	Euro	
	VI Gesundheitsgewerbe	27	251	191	32	9	20 015	79 741
A 33	Augenoptiker	16	168	123	28	11	13 795	82 113
A 34	Hörgeräteakustiker	2	.	.	.	.	.	.
A 35	Orthopädietechniker	1	.	.	.	.	.	.
A 36	Orthopädienschuhmacher	2	.	.	.	.	.	.
A 37	Zahn techniker	6	62	54	2	10	4 387	70 758
	VII Handwerke für den privaten Bedarf	110	517	299	107	5	14 226	27 516
A 08	Steinmetzen und Steinbildhauer	1	.	.	.	.	.	.
A 12	Schornsteinfeger	11	.	.	.	.	.	.
A 28	Boots- und Schiffbauer	-	-	-	-	-	-	-
A 38	Friseure	98	479	280	100	5	11 815	24 666
<b>461</b>	<b>Wesermarsch</b>	<b>474</b>	<b>5 569</b>	<b>4 510</b>	<b>572</b>	<b>12</b>	<b>757 688</b>	<b>136 055</b>
	I Bauhauptgewerbe	91	1 132	986	53	12	167 886	148 309
A 01	Maurer und Betonbauer	32	414	365	17	13	80 877	195 355
A 03	Zimmerer	36	250	199	14	7	.	.
A 04	Dachdecker	12	.	.	.	.	16 203	.
A 05	Straßenbauer	10	213	193	10	21	28 072	131 793
A 06	Wärme-, Kälte- und Schallschutzisolierer	-	-	-	-	-	-	-
A 07	Brunnenbauer	-	-	-	-	-	-	-
A 11	Gerüstbauer	1	.	.	.	.	.	.
	II Ausbaugewerbe	145	1 116	857	106	8	107 208	96 065
A 02	Ofen- und Luftheizungsbauer	-	-	-	-	-	-	-
A 09	Stuckateure	-	-	-	-	-	-	-
A 10	Maler und Lackierer	35	192	138	17	5	.	.
A 23	Klempner	-	-	-	-	-	-	-
A 24	Installateur und Heizungsbauer	37	327	257	31	9	28 052	85 786
A 25	Elektrotechniker	41	331	259	29	8	24 067	72 710
A 27	Tischler	31	.	.	.	.	43 404	.
A 39	Glaser	1	.	.	.	.	.	.
	III Handwerke für den gewerblichen Bedarf	56	1 377	1 233	87	25	142 692	103 625
A 13	Metallbauer	19	691	633	39	36	84 362	122 087
A 14	Chirurgiemechaniker	-	-	-	-	-	-	-
A 16	Feinwerkmechaniker	15	520	484	20	35	39 135	75 260
A 18	Kälteanlagenbauer	3	26	13	10	9	1 516	58 308
A 19	Informationstechniker	7	16	6	3	2	1 111	69 438
A 21	Landmaschinenmechaniker	12	124	97	15	10	16 568	133 613
A 22	Büchsenmacher	-	-	-	-	-	-	-
A 26	Elektromaschinenbauer	-	-	-	-	-	-	-
A 29	Seiler	-	-	-	-	-	-	-
A 40	Glasbläser und Glasapparatebauer	-	-	-	-	-	-	-
	IV Kraftfahrzeuggewerbe	59	457	322	76	8	63 496	138 941
A 15	Karosserie- und Fahrzeugbauer	1	.	.	.	.	.	.
A 17	Zweiradmechaniker	3	.	.	.	.	.	.
A 20	Kraftfahrzeugtechniker	54	431	304	73	8	60 449	140 253
A 41	Mechaniker für Reifentechnik <sup>5)</sup>	1	.	.	.	.	.	.



Noch: 2.6 Zulassungspflichtige Handwerksunternehmen, tätige Personen und Umsatz<sup>1)</sup> nach Kreisen, Gewerbegruppen und Gewerbezeigen

Nr. der Klassifikation <sup>2)</sup>	Kreisfreie Stadt Landkreis ----- Gewerbegruppe ----- Gewerbezeig	Zulassungspflichtige Handwerksunternehmen <sup>1)</sup>	Tätige Personen im Jahresdurchschnitt 2017				Umsatz <sup>4)</sup> 2017	
			insgesamt <sup>3)</sup>	darunter		je Unternehmen	insgesamt	je tätige Person
				sozialversicherungspflichtig Beschäftigte	geringfügig entlohnte Beschäftigte			
			Anzahl					
	V Lebensmittelgewerbe	21	446	263	161	21	25 037	56 137
A 30	Bäcker	10	278	169	98	28	.	.
A 31	Konditoren	1	.	.	.	.	.	.
A 32	Fleischer	10	.	.	.	.	13 932	.
	VI Gesundheitsgewerbe	17	104	72	15	6	5 596	53 808
A 33	Augenoptiker	7	30	17	6	4	1 804	60 133
A 34	Hörgeräteakustiker	3	11	6	2	4	942	85 636
A 35	Orthopädietechniker	2	.	.	.	.	.	.
A 36	Orthopädienschuhmacher	2	.	.	.	.	.	.
A 37	Zahntechniker	3	24	18	3	8	.	.
	VII Handwerke für den privaten Bedarf	85	937	777	74	11	245 773	262 298
A 08	Steinmetzen und Steinbildhauer	4	16	10	2	4	1 358	84 875
A 12	Schornsteinfeger	12	30	16	2	3	2 023	67 433
A 28	Boots- und Schiffbauer	6	648	640	2	108	236 858	365 522
A 38	Friseure	63	243	111	68	4	5 534	22 774
<b>462</b>	<b>Wittmund</b>	<b>333</b>	<b>3 523</b>	<b>2 808</b>	<b>365</b>	<b>11</b>	<b>377 939</b>	<b>107 278</b>
	I Bauhauptgewerbe	69	1 007	852	83	15	123 772	122 912
A 01	Maurer und Betonbauer	51	774	662	59	15	95 761	123 722
A 03	Zimmerer	2	.	.	.	.	.	.
A 04	Dachdecker	5	.	.	.	.	.	.
A 05	Straßenbauer	11	196	164	20	18	25 389	129 536
A 06	Wärme-, Kälte- und Schallschutzisolierer	-	-	-	-	-	-	-
A 07	Brunnenbauer	-	-	-	-	-	-	-
A 11	Gerüstbauer	-	-	-	-	-	-	-
	II Ausbaugewerbe	115	1 099	894	85	10	87 182	79 328
A 02	Ofen- und Luftheizungsbauer	-	-	-	-	-	-	-
A 09	Stuckateure	-	-	-	-	-	-	-
A 10	Maler und Lackierer	20	117	83	12	6	6 706	57 316
A 23	Klempner	-	-	-	-	-	-	-
A 24	Installateur und Heizungsbauer	38	268	202	28	7	23 665	88 302
A 25	Elektrotechniker	28	476	422	24	17	36 971	77 670
A 27	Tischler	29	238	187	21	8	19 840	83 361
A 39	Glaser	-	-	-	-	-	-	-
	III Handwerke für den gewerblichen Bedarf	25	600	530	45	24	105 912	176 520
A 13	Metallbauer	7	103	85	11	15	17 167	166 670
A 14	Chirurgiemechaniker	-	-	-	-	-	-	-
A 16	Feinwerkmechaniker	5	355	331	19	71	.	.
A 18	Kälteanlagenbauer	-	-	-	-	-	-	-
A 19	Informationstechniker	5	53	45	3	11	.	.
A 21	Landmaschinenmechaniker	8	89	69	12	11	12 848	144 360
A 22	Büchsenmacher	-	-	-	-	-	-	-
A 26	Elektromaschinenbauer	-	-	-	-	-	-	-
A 29	Seiler	-	-	-	-	-	-	-
A 40	Glasbläser und Glasapparatebauer	-	-	-	-	-	-	-

Noch: 2.6 Zulassungspflichtige Handwerksunternehmen, tätige Personen und Umsatz<sup>1)</sup> nach Kreisen, Gewerbegruppen und Gewerbebezügen

Nr. der Klassifikation <sup>2)</sup>	Kreisfreie Stadt Landkreis ----- Gewerbegruppe ----- Gewerbebezug	Zulassungspflichtige Handwerksunternehmen <sup>1)</sup>	Tätige Personen im Jahresdurchschnitt 2017				Umsatz <sup>4)</sup> 2017	
			insgesamt <sup>3)</sup>	darunter		je Unternehmen	insgesamt	je tätige Person
				sozialversicherungspflichtig Beschäftigte	geringfügig entlohnte Beschäftigte			
			Anzahl					
	IV Kraftfahrzeuggewerbe	46	289	211	27	6	31 551	109 173
A 15	Karosserie- und Fahrzeugbauer	-	-	-	-	-	-	-
A 17	Zweiradmechaniker	2	.	.	.	.	.	.
A 20	Kraftfahrzeugtechniker	44	.	.	.	.	.	.
A 41	Mechaniker für Reifentechnik <sup>5)</sup>	-	-	-	-	-	-	-
	V Lebensmittelgewerbe	21	279	190	67	13	18 642	66 817
A 30	Bäcker	14	.	.	.	.	.	.
A 31	Konditoren	3	.	.	.	.	.	.
A 32	Fleischer	4	40	27	9	10	7 288	182 200
	VI Gesundheitsgewerbe	9	65	43	11	7	4 262	65 569
A 33	Augenoptiker	4	32	25	2	8	1 980	61 875
A 34	Hörgeräteakustiker	1	.	.	.	.	.	.
A 35	Orthopädietechniker	-	-	-	-	-	-	-
A 36	Orthopädieschuhmacher	2	.	.	.	.	.	.
A 37	Zahntechniker	2	.	.	.	.	.	.
	VII Handwerke für den privaten Bedarf	48	184	88	47	4	6 618	35 967
A 08	Steinmetzen und Steinbildhauer	4	.	.	.	.	1 355	.
A 12	Schornsteinfeger	7	21	11	3	3	.	.
A 28	Boots- und Schiffbauer	1	.	.	.	.	.	.
A 38	Friseure	36	136	62	37	4	3 569	26 243

1) Nur Unternehmen (einschl. der inzwischen inaktiven Unternehmen) mit steuerbarem Umsatz aus Lieferungen und Leistungen und/oder mit sozialversicherungspflichtig oder geringfügig entlohnten Beschäftigten im Berichtsjahr 2017. - 2) Amtliches Gemeindeverzeichnis; Verzeichnis der Gewerbe lt. Anlage A (A) der Handwerksordnung. - 3) Einschl. tätiger Unternehmer/-innen (geschätzt). - 4) Mit geschätzten Umsätzen bei Organschaftsmitgliedern; ohne Umsatzsteuer. - 5) Bezeichnung gemäß Anlage A (A) der Handwerksordnung siehe Anhang 1.

## 2.7 Zulassungspflichtige Handwerksunternehmen, tätige Personen und Umsatz<sup>1)</sup> nach Handwerkskammerbezirken und Rechtsformen

Handwerkskammerbezirk ----- Rechtsform	Zulas- sungs- pflichtige Hand- werks- unter- nehmen <sup>1)</sup>	Tätige Personen im Jahresdurchschnitt 2017				Umsatz <sup>3)</sup> 2017	
		ins- gesamt <sup>2)</sup>	darunter		je Unter- nehmen	ins- gesamt	je tätige Person
			sozialver- sicherungs- pflichtig Be- schäftigte	geringfügig entlohnte Be- schäftigte			
<b>Zulassungspflichtiges Handwerk insgesamt</b>	<b>36 728</b>	<b>417 393</b>	<b>335 323</b>	<b>44 061</b>	<b>11</b>	<b>49 673 024</b>	<b>119 008</b>
Einzelunternehmen	22 368	110 219	70 870	16 981	5	7 502 012	68 065
Personengesellschaften	3 665	87 938	75 590	7 402	24	11 937 871	135 753
GmbH	10 444	217 028	187 103	19 481	21	29 855 062	137 563
Sonstige Rechtsform	251	2 208	1 760	197	9	378 079	171 231
<b>Ostfriesland, Aurich</b>	<b>2 274</b>	<b>29 994</b>	<b>24 406</b>	<b>3 231</b>	<b>13</b>	<b>3 034 472</b>	<b>101 169</b>
Einzelunternehmen	1 363	7 633	4 968	1 302	6	5 199 224	68 115
Personengesellschaften	238	4 820	3 968	531	20	5 106 338	105 941
GmbH	661	17 482	15 432	1 389	26	2 001 047	114 463
Sonstige Rechtsform	12	59	38	9	5	2 863	48 525
<b>Hannover</b>	<b>7 690</b>	<b>72 250</b>	<b>56 926</b>	<b>7 341</b>	<b>9</b>	<b>7 582 405</b>	<b>104 947</b>
Einzelunternehmen	4 772	21 505	13 735	2 998	5	.	.
Personengesellschaften	642	12 914	10 951	1 028	20	1 430 650	110 783
GmbH	2 215	37 521	32 035	3 271	17	4 717 136	125 720
Sonstige Rechtsform	61	310	205	44	5	.	.
<b>Hildesheim-Südniedersachsen</b>	<b>3 867</b>	<b>38 014</b>	<b>29 916</b>	<b>4 092</b>	<b>10</b>	<b>4 289 016</b>	<b>112 827</b>
Einzelunternehmen	2 618	12 472	8 013	1 841	5	825 543	66 192
Personengesellschaften	242	4 035	3 286	368	17	444 559	110 176
GmbH	979	21 391	18 545	1 867	22	3 011 617	140 789
Sonstige Rechtsform	28	116	72	16	4	7 297	62 905
<b>Oldenburg</b>	<b>5 859</b>	<b>70 779</b>	<b>56 603</b>	<b>8 152</b>	<b>12</b>	<b>9 390 277</b>	<b>132 670</b>
Einzelunternehmen	3 260	15 458	9 774	2 424	5	1 071 859	69 340
Personengesellschaften	646	14 442	12 433	1 198	22	2 266 195	156 917
GmbH	1 922	40 394	33 968	4 504	21	5 979 566	148 031
Sonstige Rechtsform	31	485	428	26	16	72 657	149 808
<b>Osnabrück-Emsland-Grafschaft Bentheim</b>	<b>5 092</b>	<b>81 295</b>	<b>67 596</b>	<b>8 440</b>	<b>16</b>	<b>12 411 759</b>	<b>152 676</b>
Einzelunternehmen	2 648	14 516	9 095	2 773	5	.	.
Personengesellschaften	829	27 506	24 100	2 410	33	4 585 373	166 704
GmbH	1 588	38 769	33 944	3 237	24	6 621 668	170 798
Sonstige Rechtsform	27	504	457	20	19	.	.
<b>Braunschweig-Lüneburg-Stade</b>	<b>11 946</b>	<b>125 061</b>	<b>99 876</b>	<b>12 805</b>	<b>10</b>	<b>12 965 095</b>	<b>103 670</b>
Einzelunternehmen	7 707	38 635	25 285	5 643	5	2 641 019	68 358
Personengesellschaften	1 068	24 221	20 852	1 867	23	2 700 456	111 492
GmbH	3 079	61 471	53 179	5 213	20	7 524 028	122 400
Sonstige Rechtsform	92	734	560	82	8	99 592	135 684

1) Nur Unternehmen (einschl. der inzwischen inaktiven Unternehmen) mit steuerbarem Umsatz aus Lieferungen und Leistungen und/oder mit sozialversicherungspflichtig oder geringfügig entlohnten Beschäftigten im Berichtsjahr 2017. - 2) Einschl. tätiger Unternehmer/-innen (geschätzt). - 3) Mit geschätzten Umsätzen bei Organschaftsmitgliedern; ohne Umsatzsteuer.

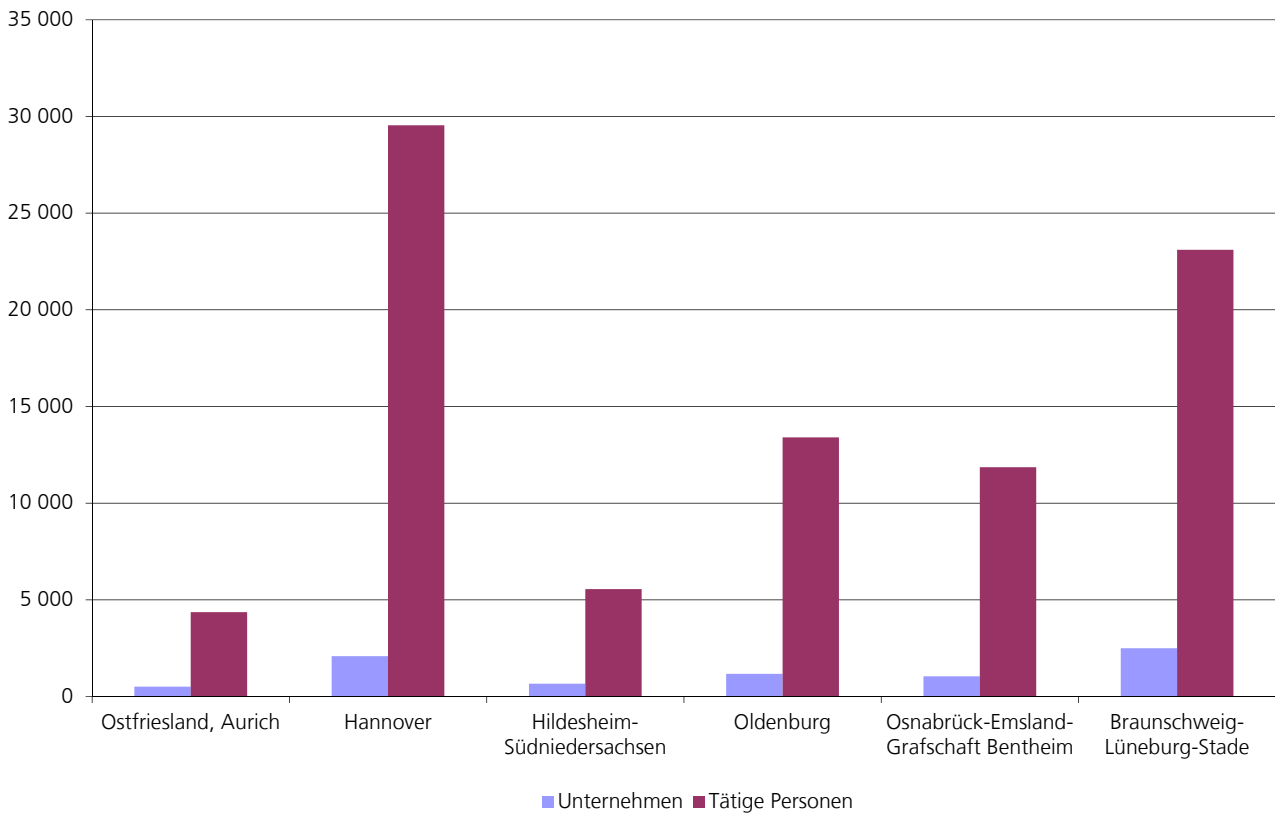
## 2.8 Zulassungspflichtige Handwerksunternehmen, tätige Personen und Umsatz<sup>1)</sup> nach Rechtsformen und Beschäftigtengrößenklassen

Rechtsform ----- Unternehmen mit ... tätigen Personen	Zulas- sungs- pflichtige Hand- werks- unter- nehmen <sup>1)</sup>	Tätige Personen im Jahresdurchschnitt 2017				Umsatz <sup>3)</sup> 2017	
		ins- gesamt <sup>2)</sup>	darunter		je Unter- nehmen	ins- gesamt	je tätige Person
			sozialver- sicherungs- pflichtig Be- schäftigte	geringfügig entlohnte Be- schäftigte			
<b>Zulassungspflichtiges Handwerk insgesamt</b>	<b>36 728</b>	<b>417 393</b>	<b>335 323</b>	<b>44 061</b>	<b>11</b>	<b>49 673 024</b>	<b>119 008</b>
unter 5	17 611	39 098	16 681	4 239	2	2 918 292	74 640
5 - 9	9 081	60 229	41 653	9 069	7	4 719 015	78 351
10 - 19	5 787	77 900	61 899	10 017	13	7 698 814	98 829
20 - 49	3 125	91 480	78 895	9 381	29	11 387 992	124 486
50 und mehr	1 124	148 686	136 195	11 355	132	22 948 911	154 345
<b>Einzelunternehmen</b>	<b>22 368</b>	<b>110 219</b>	<b>70 870</b>	<b>16 981</b>	<b>5</b>	<b>7 502 012</b>	<b>68 065</b>
unter 5	14 437	30 787	12 903	3 447	2	2 030 405	65 950
5 - 9	5 466	35 366	24 004	5 896	6	2 287 562	64 683
10 - 19	1 946	25 093	18 984	4 163	13	1 853 899	73 881
20 - 49	445	12 104	9 546	2 113	27	928 243	76 689
50 und mehr	74	6 869	5 433	1 362	93	401 903	58 510
<b>Personengesellschaften</b>	<b>3 665</b>	<b>87 938</b>	<b>75 590</b>	<b>7 402</b>	<b>24</b>	<b>11 937 871</b>	<b>135 753</b>
unter 5	868	2 309	726	148	3	271 823	117 723
5 - 9	892	6 040	3 969	753	7	590 255	97 724
10 - 19	928	12 764	10 230	1 409	14	1 411 188	110 560
20 - 49	653	19 554	17 026	1 796	30	2 497 454	127 721
50 und mehr	324	47 271	43 639	3 296	146	7 167 151	151 618
<b>GmbH</b>	<b>10 444</b>	<b>217 028</b>	<b>187 103</b>	<b>19 481</b>	<b>21</b>	<b>29 855 062</b>	<b>137 563</b>
unter 5	2 142	5 555	2 828	585	3	586 134	105 515
5 - 9	2 665	18 460	13 434	2 361	7	1 820 029	98 593
10 - 19	2 897	39 845	32 537	4 411	14	4 420 072	110 932
20 - 49	2 020	59 586	52 117	5 449	29	7 925 701	133 013
50 und mehr	720	93 582	86 187	6 675	130	15 103 126	161 389
<b>Sonstige Rechtsform</b>	<b>251</b>	<b>2 208</b>	<b>1 760</b>	<b>197</b>	<b>9</b>	<b>378 079</b>	<b>171 231</b>
unter 5	164	447	224	59	3	29 930	66 957
5 - 9	58	363	246	59	6	21 169	58 317
10 - 19	16	198	148	34	12	13 655	68 965
20 - 49	7	236	206	23	34	36 594	155 059
50 und mehr	6	964	936	22	161	276 731	287 065

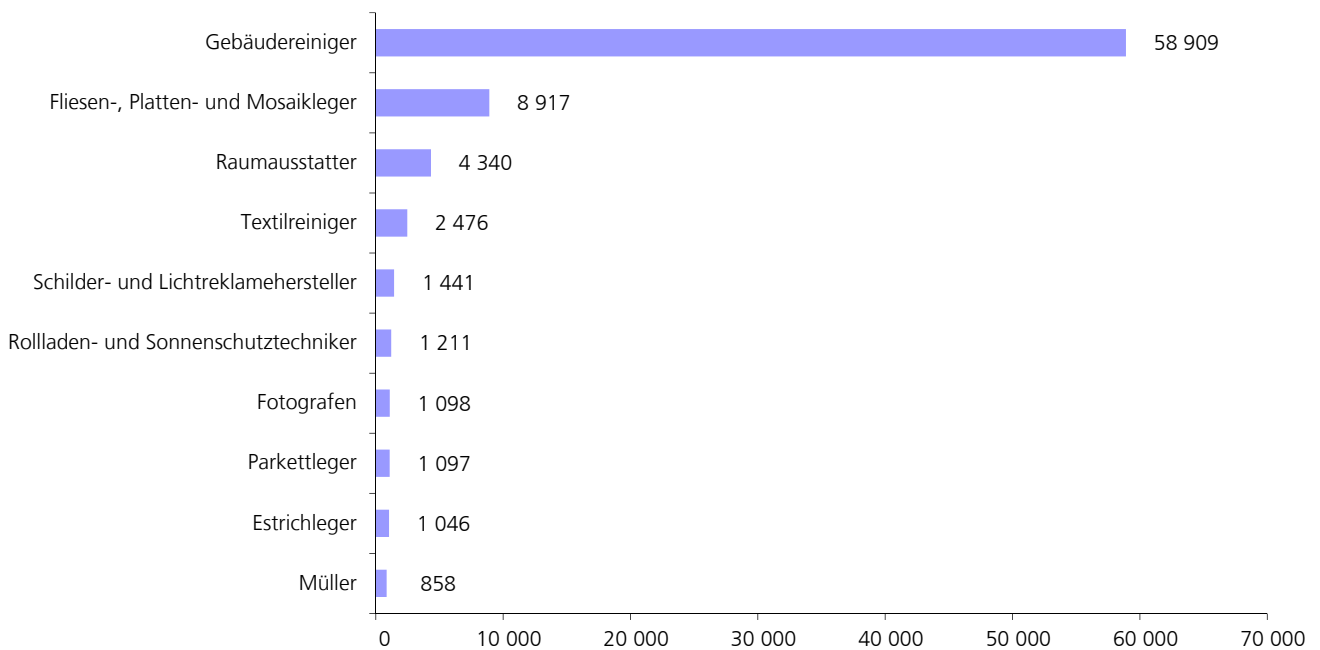
1) Nur Unternehmen (einschl. der inzwischen inaktiven Unternehmen) mit steuerbarem Umsatz aus Lieferungen und Leistungen und/oder mit sozialversicherungspflichtig oder geringfügig entlohnten Beschäftigten im Berichtsjahr 2017. - 2) Einschl. tätiger Unternehmer/-innen (geschätzt). - 3) Mit geschätzten Umsätzen bei Organschaftsmitgliedern; ohne Umsatzsteuer.

### 3. Zulassungsfreie Handwerksunternehmen

## C1. Zulassungsfreie Handwerksunternehmen und tätige Personen in den Handwerkskammerbezirken 2017



## C2. Tätige Personen im zulassungsfreien Handwerk 2017 nach den zehn häufigsten Berufen



### 3.1 Zulassungsfreie Handwerksunternehmen, tätige Personen und Umsatz<sup>1)</sup> nach Statistischen Regionen, kreisfreien Städten und Landkreisen

Nr. der Klassifikation <sup>2)</sup>	Land Statistische Region Kreisfreie Stadt Landkreis	Zulassungsfreie Handwerksunternehmen <sup>1)</sup>	Tätige Personen im Jahresdurchschnitt 2017				Umsatz <sup>4)</sup> 2017	
			insgesamt <sup>3)</sup>	darunter		je Unternehmen	insgesamt	je tätige Person
				sozialversicherungspflichtig Beschäftigte	geringfügig entlohnte Beschäftigte			
Anzahl								
	<b>Niedersachsen</b>	<b>7 965</b>	<b>87 823</b>	<b>53 029</b>	<b>26 596</b>	<b>11</b>	<b>4 123 541</b>	<b>46 953</b>
<b>1</b>	<b>Braunschweig</b>	<b>1 346</b>	<b>13 096</b>	<b>8 478</b>	<b>3 230</b>	<b>10</b>	<b>692 888</b>	<b>52 908</b>
101	Braunschweig, Stadt	289	4 912	3 229	1 390	17	152 395	31 025
102	Salzgitter, Stadt	82	612	347	181	7	182 324	297 915
103	Wolfsburg, Stadt	69	578	371	133	8	/	/
151	Gifhorn	134	696	382	176	5	40 374	58 009
153	Goslar	130	1 051	669	247	8	41 814	39 785
154	Helmstedt	59	584	444	80	10	18 136	31 055
155	Northeim	96	952	526	326	10	30 577	32 119
157	Peine	121	822	493	206	7	35 832	43 591
158	Wolfenbüttel	92	711	462	154	8	39 501	55 557
159	Göttingen	274	2 178	1 555	337	8	120 170	55 174
<b>2</b>	<b>Hannover</b>	<b>2 376</b>	<b>31 968</b>	<b>20 555</b>	<b>8 978</b>	<b>13</b>	<b>1 205 663</b>	<b>37 715</b>
241	Region Hannover	1 497	24 327	16 085	6 709	16	837 000	34 406
251	Diepholz	197	2 163	1 310	649	11	95 190	44 008
252	Hameln-Pyrmont	133	901	469	296	7	33 022	36 650
254	Hildesheim	251	1 904	1 258	388	8	136 794	71 846
255	Holzminde	40	521	250	231	13	15 484	29 720
256	Nienburg (Weser)	104	1 054	562	384	10	38 600	36 622
257	Schaumburg	154	1 098	621	321	7	49 573	45 148
<b>3</b>	<b>Lüneburg</b>	<b>1 519</b>	<b>13 137</b>	<b>7 642</b>	<b>3 928</b>	<b>9</b>	<b>836 311</b>	<b>63 661</b>
351	Celle	172	1 731	802	753	10	54 028	31 212
352	Cuxhaven	142	655	305	201	5	33 515	51 168
353	Harburg	248	1 060	546	260	4	61 519	58 037
354	Lüchow-Dannenberg	35	189	136	18	5	12 498	66 127
355	Lüneburg	188	1 920	1 131	593	10	76 602	39 897
356	Osterholz	92	398	237	65	4	27 109	68 113
357	Rotenburg (Wümme)	148	999	656	189	7	255 272	255 528
358	Heidekreis	127	3 211	2 041	1 040	25	155 146	48 317
359	Stade	172	1 350	807	367	8	66 094	48 959
360	Uelzen	80	645	461	101	8	58 482	90 670
361	Verden	115	979	520	341	9	36 046	36 819
<b>4</b>	<b>Weser-Ems</b>	<b>2 724</b>	<b>29 622</b>	<b>16 354</b>	<b>10 460</b>	<b>11</b>	<b>1 388 679</b>	<b>46 880</b>
401	Delmenhorst, Stadt	97	2 971	1 233	1 636	31	61 379	20 659
402	Emden, Stadt	37	546	243	266	15	36 186	66 275
403	Oldenburg (Oldb), Stadt	173	2 299	1 391	730	13	/	/
404	Osnabrück, Stadt	183	6 341	3 915	2 236	35	223 831	35 299
405	Wilhelmshaven, Stadt	64	486	286	134	8	31 340	64 486
451	Ammerland	142	600	303	144	4	31 318	52 197
452	Aurich	229	2 684	1 447	1 004	12	108 334	40 363
453	Cloppenburg	204	1 073	714	152	5	87 489	81 537
454	Emsland	372	2 057	1 137	538	6	158 421	77 016
455	Friesland	97	649	360	190	7	/	/
456	Grafschaft Bentheim	122	1 382	653	603	11	61 024	44 156
457	Leer	189	867	516	159	5	65 806	75 901
458	Oldenburg	160	1 328	756	405	8	69 188	52 099
459	Osnabrück	366	2 078	1 212	485	6	121 997	58 709
460	Vechta	168	3 333	1 623	1 538	20	119 460	35 842
461	Wesermarsch	66	662	399	195	10	28 351	42 826
462	Wittmund	55	266	166	45	5	12 935	48 628

1) Nur Unternehmen (einschl. der inzwischen inaktiven Unternehmen) mit steuerbarem Umsatz aus Lieferungen und Leistungen und/oder mit sozialversicherungspflichtig oder geringfügig entlohnten oder geringfügig entlohnten Beschäftigten im Berichtsjahr 2017. - 2) Amtliches Gemeindeverzeichnis. - 3) Einschl. tätiger Unternehmer/-innen (geschätzt). - 4) Mit geschätzten Umsätzen bei Organschaftsmitgliedern; ohne Umsatzsteuer.

### 3.2 Zulassungsfreie Handwerksunternehmen, tätige Personen und Umsatz<sup>1)</sup> nach Handwerkskammerbezirken

Handwerkskammerbezirk	Zulas- sungs- freie Hand- werks- unter- nehmen <sup>1)</sup>	Tätige Personen im Jahresdurchschnitt 2017				Umsatz <sup>3)</sup> 2017	
		ins- gesamt <sup>2)</sup>	darunter		je Unter- nehmen	ins- gesamt	je tätige Person
			sozialver- sicherungs- pflichtig Be- schäftigte	geringfügig entlohnte Be- schäftigte			
Anzahl					1 000 Euro	Euro	
<b>Zulassungsfreies Handwerk insgesamt</b>	<b>7 965</b>	<b>87 823</b>	<b>53 029</b>	<b>26 596</b>	<b>11</b>	<b>4 123 541</b>	<b>46 953</b>
Ostfriesland, Aurich	510	4 363	2 372	1 474	9	223 261	51 171
Hannover	2 085	29 543	19 047	8 359	14	1 053 385	35 656
Hildesheim-Südniedersachsen	661	5 555	3 589	1 282	8	303 025	54 550
Oldenburg	1 171	13 401	7 065	5 124	11	600 145	44 784
Osnabrück-Emsland-Grafschaft Bentheim	1 043	11 858	6 917	3 862	11	565 273	47 670
Braunschweig-Lüneburg-Stade	2 495	23 103	14 039	6 495	9	1 378 452	59 665

1) Nur Unternehmen (einschl. der inzwischen inaktiven Unternehmen) mit steuerbarem Umsatz aus Lieferungen und Leistungen und/oder mit sozialversicherungspflichtig oder geringfügig entlohnten Beschäftigten im Berichtsjahr 2017. - 2) Einschl. tätiger Unternehmer/-innen (geschätzt). - 3) Mit geschätzten Umsätzen bei Organschaftsmitgliedern; ohne Umsatzsteuer.



### 3.3 Zulassungsfreie Handwerksunternehmen, tätige Personen und Umsatz<sup>1)</sup> nach Handwerkskammerbezirken, Gewerbegruppen und Beschäftigtengrößenklassen

Handwerkskammerbezirk ----- Gewerbegruppe ----- Unternehmen mit ... tätigen Personen	Zulassungsfreie Handwerksunternehmen <sup>1)</sup>	Tätige Personen im Jahresdurchschnitt 2017				Umsatz <sup>3)</sup> 2017	
		insgesamt <sup>2)</sup>	darunter		je Unternehmen	insgesamt	je tätige Person
			sozialversicherungspflichtig Beschäftigte	geringfügig entlohnte Beschäftigte			
Anzahl						1 000 Euro	Euro
<b>Zulassungsfreies Handwerk insgesamt</b>	<b>7 965</b>	<b>87 823</b>	<b>53 029</b>	<b>26 596</b>	<b>11</b>	<b>4 123 541</b>	<b>46 953</b>
unter 5	5 727	10 097	3 045	1 162	2	596 259	59 053
5 - 9	1 184	7 609	4 580	1 800	6	472 627	62 114
10 - 19	553	7 349	5 052	1 725	13	525 110	71 453
20 - 49	290	8 485	5 785	2 406	29	484 708	57 125
50 und mehr	211	54 283	34 567	19 503	257	2 044 837	37 670
<b>I Bauhauptgewerbe</b>	<b>41</b>	<b>316</b>	<b>227</b>	<b>47</b>	<b>8</b>	<b>40 688</b>	<b>128 759</b>
unter 5	22	49	19	7	2	6 236	127 265
5 - 9	5	36	22	9	7	(3 329)	(92 472)
10 - 19	11	136	105	20	12	/	/
20 - 49	3	95	81	11	32	14 962	157 495
50 und mehr	-	-	-	-	-	-	-
<b>II Ausbaugewerbe</b>	<b>4 534</b>	<b>16 611</b>	<b>10 080</b>	<b>1 882</b>	<b>4</b>	<b>1 414 020</b>	<b>85 126</b>
unter 5	3 610	6 170	1 946	523	2	405 345	65 696
5 - 9	622	3 988	2 702	645	6	297 944	74 710
10 - 19	216	2 804	2 241	342	13	259 971	92 714
20 - 49	73	2 016	1 735	208	28	222 597	110 415
50 und mehr	13	1 633	1 456	164	126	228 163	139 720
<b>III Handwerke für den gewerblichen Bedarf</b>	<b>1 945</b>	<b>62 899</b>	<b>37 772</b>	<b>23 132</b>	<b>32</b>	<b>1 753 079</b>	<b>27 871</b>
unter 5	1 004	1 955	554	372	2	89 692	45 878
5 - 9	354	2 322	1 111	843	7	88 874	38 275
10 - 19	235	3 187	1 857	1 089	14	125 808	39 475
20 - 49	175	5 262	3 226	1 858	30	186 902	35 519
50 und mehr	177	50 173	31 024	18 970	283	1 261 803	25 149
<b>V Lebensmittelgewerbe</b>	<b>52</b>	<b>1 008</b>	<b>793</b>	<b>157</b>	<b>19</b>	<b>463 023</b>	<b>459 348</b>
unter 5	26	51	19	2	2	5 658	110 941
5 - 9	9	56	39	7	6	17 091	305 196
10 - 19	8	101	70	22	13	22 170	219 505
20 - 49	5	127	75	47	25	15 203	119 709
50 und mehr	4	673	590	79	168	402 901	598 664
<b>VII Handwerke für den privaten Bedarf</b>	<b>1 393</b>	<b>6 989</b>	<b>4 157</b>	<b>1 378</b>	<b>5</b>	<b>452 731</b>	<b>64 778</b>
unter 5	1 065	1 872	507	258	2	89 328	47 718
5 - 9	194	1 207	706	296	6	65 389	54 175
10 - 19	83	1 121	779	252	14	101 000	90 098
20 - 49	34	985	668	282	29	45 044	45 730
50 und mehr	17	1 804	1 497	290	106	151 970	84 241
<b>Ostfriesland, Aurich</b>	<b>510</b>	<b>4 363</b>	<b>2 372</b>	<b>1 474</b>	<b>9</b>	<b>223 261</b>	<b>51 171</b>
unter 5	372	642	180	84	2	31 781	49 503
5 - 9	85	554	322	147	7	31 678	57 181
10 - 19	25	335	242	67	13	31 633	94 427
20 - 49	19	588	406	163	31	32 804	55 789
50 und mehr	9	2 244	1 222	1 013	249	95 365	42 498
<b>I Bauhauptgewerbe</b>	<b>3</b>	<b>.</b>	<b>.</b>	<b>.</b>	<b>.</b>	<b>.</b>	<b>.</b>
unter 5	1	.	.	.	.	.	.
5 - 9	-	-	-	-	-	-	-
10 - 19	1	.	.	.	.	.	.
20 - 49	1	.	.	.	.	.	.
50 und mehr	-	-	-	-	-	-	-

Noch: 3.3 Zulassungsfreie Handwerksunternehmen, tätige Personen und Umsatz<sup>1)</sup> nach Handwerkskammerbezirken, Gewerbegruppen und Beschäftigtenrößenklassen

Handwerkskammerbezirk ----- Gewerbegruppe ----- Unternehmen mit ... tätigen Personen	Zulassungsfreie Handwerksunternehmen <sup>1)</sup>	Tätige Personen im Jahresdurchschnitt 2017				Umsatz <sup>3)</sup> 2017	
		insgesamt <sup>2)</sup>	darunter		je Unternehmen	insgesamt	je tätige Person
			sozialversicherungspflichtig Beschäftigte	geringfügig entlohnte Beschäftigte			
Anzahl					1 000 Euro	Euro	
II Ausbaugewerbe	287	1 034	613	130	4	72 797	70 403
unter 5	225	380	111	41	2	20 492	53 926
5 - 9	44	279	187	48	6	19 842	71 118
10 - 19	11	143	113	18	13	18 515	129 476
20 - 49	6	.	.	.	.	.	.
50 und mehr	1	.	.	.	.	.	.
III Handwerke für den gewerblichen Bedarf	116	2 733	1 386	1 229	24	93 431	34 186
unter 5	67	133	36	28	2	5 476	41 173
5 - 9	27	184	81	76	7	6 747	36 668
10 - 19	7	89	58	24	13	4 918	55 258
20 - 49	9	251	135	107	28	7 102	28 295
50 und mehr	6	2 076	1 076	994	346	69 188	33 328
V Lebensmittelgewerbe	3	.	.	.	.	.	.
unter 5	1	.	.	.	.	.	.
5 - 9	1	.	.	.	.	.	.
10 - 19	1	.	.	.	.	.	.
20 - 49	-	-	-	-	-	-	-
50 und mehr	-	-	-	-	-	-	-
VII Handwerke für den privaten Bedarf	101	516	309	105	5	46 496	90 109
unter 5	78	.	.	.	.	.	.
5 - 9	13	.	.	.	.	.	.
10 - 19	5	.	.	.	.	.	.
20 - 49	3	112	79	30	37	6 340	56 607
50 und mehr	2	.	.	.	.	.	.
<b>Hannover</b>	<b>2 085</b>	<b>29 543</b>	<b>19 047</b>	<b>8 359</b>	<b>14</b>	<b>1 053 385</b>	<b>35 656</b>
unter 5	1 496	2 633	798	305	2	155 732	59 146
5 - 9	305	1 968	1 210	438	6	119 503	60 723
10 - 19	141	1 816	1 204	469	13	125 683	69 209
20 - 49	78	2 229	1 561	590	29	118 680	53 244
50 und mehr	65	20 897	14 274	6 557	321	533 787	25 544
I Bauhauptgewerbe	9	100	81	10	11	.	.
unter 5	3	.	.	.	.	.	.
5 - 9	2	.	.	.	.	.	.
10 - 19	2	.	.	.	.	.	.
20 - 49	2	.	.	.	.	.	.
50 und mehr	-	-	-	-	-	-	-
II Ausbaugewerbe	1 101	3 782	2 317	342	3	342 664	90 604
unter 5	896	1 519	487	119	2	103 869	68 380
5 - 9	145	929	639	140	6	.	.
10 - 19	44	546	453	49	12	48 184	88 249
20 - 49	14	.	.	.	.	46 391	.
50 und mehr	2	.	.	.	.	.	.
III Handwerke für den gewerblichen Bedarf	637	24 218	15 788	7 773	38	581 694	24 019
unter 5	335	647	166	136	2	25 626	39 607
5 - 9	108	715	361	239	7	27 423	38 354
10 - 19	79	1 040	578	381	13	38 981	37 482
20 - 49	56	1 620	1 041	523	29	57 559	35 530
50 und mehr	59	20 196	13 642	6 494	342	432 105	21 396

Noch: 3.3 Zulassungsfreie Handwerksunternehmen, tätige Personen und Umsatz<sup>1)</sup> nach Handwerkskammerbezirken, Gewerbegruppen und Beschäftigtenrößenklassen

Handwerkskammerbezirk ----- Gewerbegruppe ----- Unternehmen mit ... tätigen Personen	Zulassungsfreie Handwerksunternehmen <sup>1)</sup>	Tätige Personen im Jahresdurchschnitt 2017				Umsatz <sup>3)</sup> 2017	
		insgesamt <sup>2)</sup>	darunter		je Unternehmen	insgesamt	je tätige Person
			sozialversicherungspflichtig Beschäftigte	geringfügig entlohnte Beschäftigte			
V Lebensmittelgewerbe	9	24	11	4	3	.	.
unter 5	7	.	.	.	.	.	.
5 - 9	1	.	.	.	.	.	.
10 - 19	1	.	.	.	.	.	.
20 - 49	-	-	-	-	-	-	-
50 und mehr	-	-	-	-	-	-	-
VII Handwerke für den privaten Bedarf	329	1 419	850	230	4	101 537	71 555
unter 5	255	450	138	50	2	22 767	50 593
5 - 9	49	306	197	57	6	.	.
10 - 19	15	.	.	.	.	24 996	.
20 - 49	6	149	106	37	25	.	.
50 und mehr	4	.	.	.	.	.	.
<b>Hildesheim-Südniedersachsen</b>	<b>661</b>	<b>5 555</b>	<b>3 589</b>	<b>1 282</b>	<b>8</b>	<b>303 025</b>	<b>54 550</b>
unter 5	468	877	294	100	2	52 204	59 526
5 - 9	119	761	483	153	6	46 190	60 696
10 - 19	36	485	349	99	13	30 836	63 579
20 - 49	19	613	423	170	32	29 142	47 540
50 und mehr	19	2 819	2 040	760	148	144 653	51 314
I Bauhauptgewerbe	4	37	29	4	9	2 722	73 568
unter 5	1	.	.	.	.	.	.
5 - 9	1	.	.	.	.	.	.
10 - 19	2	.	.	.	.	.	.
20 - 49	-	-	-	-	-	-	-
50 und mehr	-	-	-	-	-	-	-
II Ausbaugewerbe	360	1 280	677	235	4	84 209	65 788
unter 5	280	513	170	56	2	34 398	67 053
5 - 9	63	407	282	61	6	27 383	67 280
10 - 19	13	.	.	.	.	14 075	.
20 - 49	3	72	61	8	24	.	.
50 und mehr	1	.	.	.	.	.	.
III Handwerke für den gewerblichen Bedarf	152	3 448	2 402	888	23	177 367	51 441
unter 5	75	145	55	13	2	7 632	52 634
5 - 9	32	198	99	64	6	7 161	36 167
10 - 19	17	235	153	65	14	10 421	44 345
20 - 49	12	444	290	141	37	19 144	43 117
50 und mehr	16	2 426	1 805	605	152	133 009	54 826
V Lebensmittelgewerbe	8	31	20	1	4	/	/
unter 5	5	.	.	.	.	.	.
5 - 9	2	.	.	.	.	.	.
10 - 19	1	.	.	.	.	.	.
20 - 49	-	-	-	-	-	-	-
50 und mehr	-	-	-	-	-	-	-
VII Handwerke für den privaten Bedarf	137	759	461	154	6	33 243	43 798
unter 5	107	209	66	31	2	8 969	42 914
5 - 9	21	136	88	25	6	7 969	58 596
10 - 19	3	.	.	.	.	3 016	.
20 - 49	4	97	72	21	24	.	.
50 und mehr	2	.	.	.	.	.	.

Noch: 3.3 Zulassungsfreie Handwerksunternehmen, tätige Personen und Umsatz<sup>1)</sup> nach Handwerkskammerbezirken, Gewerbegruppen und Beschäftigtenrößenklassen

Handwerkskammerbezirk ----- Gewerbegruppe ----- Unternehmen mit ... tätigen Personen	Zulassungsfreie Handwerksunternehmen <sup>1)</sup>	Tätige Personen im Jahresdurchschnitt 2017				Umsatz <sup>3)</sup> 2017	
		insgesamt <sup>2)</sup>	darunter		je Unternehmen	insgesamt	je tätige Person
			sozialversicherungspflichtig Beschäftigte	geringfügig entlohnte Beschäftigte			
<b>Oldenburg</b>	<b>1 171</b>	<b>13 401</b>	<b>7 065</b>	<b>5 124</b>	<b>11</b>	<b>600 145</b>	<b>44 784</b>
unter 5	814	1 422	434	143	2	89 923	63 237
5 - 9	182	1 174	730	256	6	81 983	69 832
10 - 19	89	1 178	797	290	13	84 842	72 022
20 - 49	47	1 331	943	340	28	74 364	55 871
50 und mehr	39	8 296	4 161	4 095	213	(269 033)	(32 429)
<b>I Bauhauptgewerbe</b>	<b>3</b>	<b>6</b>	<b>2</b>	<b>1</b>	<b>2</b>	<b>490</b>	<b>81 667</b>
unter 5	3	6	2	1	2	490	81 667
5 - 9	-	-	-	-	-	-	-
10 - 19	-	-	-	-	-	-	-
20 - 49	-	-	-	-	-	-	-
50 und mehr	-	-	-	-	-	-	-
<b>II Ausbaugewerbe</b>	<b>694</b>	<b>2 608</b>	<b>1 626</b>	<b>265</b>	<b>4</b>	<b>235 599</b>	<b>90 337</b>
unter 5	545	942	307	72	2	69 067	73 320
5 - 9	97	618	426	91	6	52 257	84 558
10 - 19	39	497	396	61	13	43 991	88 513
20 - 49	10	245	210	25	25	22 897	93 457
50 und mehr	3	306	287	16	102	47 387	154 859
<b>III Handwerke für den gewerblichen Bedarf</b>	<b>255</b>	<b>9 643</b>	<b>4 781</b>	<b>4 599</b>	<b>38</b>	<b>(278 023)</b>	<b>(28 832)</b>
unter 5	102	189	60	24	2	7 282	38 529
5 - 9	58	386	201	125	7	15 972	41 378
10 - 19	34	483	277	171	14	19 730	40 849
20 - 49	29	877	555	292	30	32 334	36 869
50 und mehr	32	7 708	3 688	3 987	241	/	/
<b>V Lebensmittelgewerbe</b>	<b>12</b>	<b>170</b>	<b>100</b>	<b>58</b>	<b>14</b>	<b>24 922</b>	<b>146 600</b>
unter 5	4	8	3	1	2	.	.
5 - 9	2	.	.	.	.	.	.
10 - 19	3	35	22	10	12	5 154	147 257
20 - 49	2	.	.	.	.	.	.
50 und mehr	1	.	.	.	.	.	.
<b>VII Handwerke für den privaten Bedarf</b>	<b>207</b>	<b>974</b>	<b>556</b>	<b>201</b>	<b>5</b>	<b>61 111</b>	<b>62 742</b>
unter 5	160	277	62	45	2	.	.
5 - 9	25	.	.	.	.	.	.
10 - 19	13	163	102	48	13	15 967	97 957
20 - 49	6	.	.	.	.	.	.
50 und mehr	3	.	.	.	.	.	.
<b>Osnabrück-Emsland-Grafschaft Bentheim</b>	<b>1 043</b>	<b>11 858</b>	<b>6 917</b>	<b>3 862</b>	<b>11</b>	<b>565 273</b>	<b>47 670</b>
unter 5	752	1 334	401	155	2	80 320	60 210
5 - 9	141	909	501	261	6	58 512	64 370
10 - 19	89	1 189	859	237	13	100 093	84 183
20 - 49	39	1 233	798	396	32	71 757	58 197
50 und mehr	22	7 193	4 358	2 813	327	254 591	35 394
<b>I Bauhauptgewerbe</b>	<b>5</b>	<b>.</b>	<b>.</b>	<b>.</b>	<b>.</b>	<b>.</b>	<b>.</b>
unter 5	3	.	.	.	.	.	.
5 - 9	-	-	-	-	-	-	-
10 - 19	2	.	.	.	.	.	.
20 - 49	-	-	-	-	-	-	-
50 und mehr	-	-	-	-	-	-	-

Noch: 3.3 Zulassungsfreie Handwerksunternehmen, tätige Personen und Umsatz<sup>1)</sup> nach Handwerkskammerbezirken, Gewerbegruppen und Beschäftigtenrößenklassen

Handwerkskammerbezirk ----- Gewerbegruppe ----- Unternehmen mit ... tätigen Personen	Zulassungsfreie Handwerksunternehmen <sup>1)</sup>	Tätige Personen im Jahresdurchschnitt 2017				Umsatz <sup>3)</sup> 2017	
		insgesamt <sup>2)</sup>	darunter		je Unternehmen	insgesamt	je tätige Person
			sozialversicherungspflichtig Beschäftigte	geringfügig entlohnte Beschäftigte			
Anzahl							
II Ausbaugewerbe	638	2 710	1 710	339	4	271 849	100 313
unter 5	499	868	274	77	2	56 480	65 069
5 - 9	81	529	347	97	7	.	.
10 - 19	45	.	.	.	.	64 177	.
20 - 49	11	329	267	51	30	40 116	121 933
50 und mehr	2	.	.	.	.	.	.
III Handwerke für den gewerblichen Bedarf	208	7 762	4 348	3 204	37	188 126	24 237
unter 5	109	198	52	36	2	9 570	48 333
5 - 9	36	233	84	113	6	8 005	34 356
10 - 19	25	323	217	80	13	16 333	50 567
20 - 49	21	661	396	244	31	22 296	33 731
50 und mehr	17	6 347	3 599	2 731	373	131 922	20 785
V Lebensmittelgewerbe	2	.	.	.	.	.	.
unter 5	1	.	.	.	.	.	.
5 - 9	1	.	.	.	.	.	.
10 - 19	-	-	-	-	-	-	-
20 - 49	-	-	-	-	-	-	-
50 und mehr	-	-	-	-	-	-	-
VII Handwerke für den privaten Bedarf	190	1 345	836	309	7	100 947	75 054
unter 5	140	.	.	.	.	13 386	.
5 - 9	23	.	.	.	.	.	.
10 - 19	17	232	151	62	14	.	.
20 - 49	7	243	135	101	35	9 345	38 457
50 und mehr	3	.	.	.	.	.	.
<b>Braunschweig-Lüneburg-Stade</b>	<b>2 495</b>	<b>23 103</b>	<b>14 039</b>	<b>6 495</b>	<b>9</b>	<b>1 378 452</b>	<b>59 665</b>
unter 5	1 825	3 189	938	375	2	186 299	58 419
5 - 9	352	2 243	1 334	545	6	134 761	60 081
10 - 19	173	2 346	1 601	563	14	152 023	64 801
20 - 49	88	2 491	1 654	747	28	157 961	63 413
50 und mehr	57	12 834	8 512	4 265	225	747 408	58 237
I Bauhauptgewerbe	17	82	47	17	5	/	/
unter 5	11	23	7	4	2	2 113	91 870
5 - 9	2	.	.	.	.	.	.
10 - 19	4	.	.	.	.	.	.
20 - 49	-	-	-	-	-	-	-
50 und mehr	-	-	-	-	-	-	-
II Ausbaugewerbe	1 454	5 197	3 137	571	4	406 902	78 296
unter 5	1 165	1 948	597	158	2	121 039	62 135
5 - 9	192	1 226	821	208	6	86 991	70 955
10 - 19	64	838	672	100	13	71 029	84 760
20 - 49	29	780	672	79	27	94 616	121 303
50 und mehr	4	405	375	26	101	(33 227)	(82 042)
III Handwerke für den gewerblichen Bedarf	577	15 095	9 067	5 439	26	434 438	28 780
unter 5	316	643	185	135	2	34 106	53 042
5 - 9	93	606	285	226	7	23 566	38 888
10 - 19	73	1 017	574	368	14	35 425	34 833
20 - 49	48	1 409	809	551	29	48 467	34 398
50 und mehr	47	11 420	7 214	4 159	243	292 874	25 646

Noch: 3.3 Zulassungsfreie Handwerksunternehmen, tätige Personen und Umsatz<sup>1)</sup> nach Handwerkskammerbezirken, Gewerbegruppen und Beschäftigtengrößenklassen

Handwerkskammerbezirk ----- Gewerbegruppe ----- Unternehmen mit ... tätigen Personen	Zulassungsfreie Handwerksunternehmen <sup>1)</sup>	Tätige Personen im Jahresdurchschnitt 2017				Umsatz <sup>3)</sup> 2017	
		insgesamt <sup>2)</sup>	darunter		je Unternehmen	insgesamt	je tätige Person
			sozialversicherungspflichtig Beschäftigte	geringfügig entlohnte Beschäftigte			
V Lebensmittelgewerbe	18	753	643	89	42	417 450	554 382
unter 5	8	20	8	1	3	2 520	126 000
5 - 9	2	.	.	.	.	.	.
10 - 19	2	.	.	.	.	.	.
20 - 49	3	.	.	.	.	.	.
50 und mehr	3	.	.	.	.	.	.
VII Handwerke für den privaten Bedarf	429	1 976	1 145	379	5	109 397	55 363
unter 5	325	555	141	77	2	26 521	47 786
5 - 9	63	382	210	104	6	18 413	48 202
10 - 19	30	.	.	.	.	33 716	.
20 - 49	8	.	.	.	.	.	.
50 und mehr	3	.	.	.	.	.	.

1) Nur Unternehmen (einschl. der inzwischen inaktiven Unternehmen) mit steuerbarem Umsatz aus Lieferungen und Leistungen und/oder mit sozialversicherungspflichtig oder geringfügig entlohnten Beschäftigten im Berichtsjahr 2017. - 2) Einschl. tätiger Unternehmer/-innen (geschätzt). - 3) Mit geschätzten Umsätzen bei Organschaftsmitgliedern; ohne Umsatzsteuer.

### 3.4 Zulassungsfreie Handwerksunternehmen, tätige Personen und Umsatz<sup>1)</sup> nach Handwerkskammerbezirken, Gewerbegruppen und Umsatzgrößenklassen

Handwerkskammerbezirk ----- Gewerbegruppe ----- Umsatz von ... bis unter ... Euro	Zulas- sungs- freie Hand- werks- unter- nehmen <sup>1)</sup>	Tätige Personen im Jahresdurchschnitt 2017				Umsatz <sup>3)</sup> 2017	
		ins- gesamt <sup>2)</sup>	darunter		je Unter- nehmen	ins- gesamt	je tätige Person
			sozialver- sicherungs- pflichtig Be- schäftigte	geringfügig entlohnte Be- schäftigte			
Anzahl							
<b>Zulassungsfreies Handwerk insgesamt</b>	<b>7 965</b>	<b>87 823</b>	<b>53 029</b>	<b>26 596</b>	<b>11</b>	<b>4 123 541</b>	<b>46 953</b>
unter 50 000	2 065	2 708	356	251	1	62 458	23 064
50 000 - 125 000	2 315	4 547	1 171	1 001	2	187 312	41 195
125 000 - 250 000	1 464	5 548	2 486	1 535	4	258 235	46 546
250 000 - 500 000	953	6 364	3 797	1 569	7	335 373	52 698
500 000 - 5 Mio.	1 063	27 481	18 061	8 329	26	1 346 532	48 999
5 Mio. und mehr	105	41 175	27 158	13 911	392	1 933 631	46 961
<b>I Bauhauptgewerbe</b>	<b>41</b>	<b>316</b>	<b>227</b>	<b>47</b>	<b>8</b>	<b>40 688</b>	<b>128 759</b>
unter 50 000	5	7	1	-	1	.	.
50 000 - 125 000	4	.	.	.	.	.	.
125 000 - 250 000	7	.	.	.	.	1 188	.
250 000 - 500 000	8	50	30	12	6	.	.
500 000 - 5 Mio.	15	177	138	24	12	22 872	129 220
5 Mio. und mehr	2	.	.	.	.	.	.
<b>II Ausbaugewerbe</b>	<b>4 534</b>	<b>16 611</b>	<b>10 080</b>	<b>1 882</b>	<b>4</b>	<b>1 414 020</b>	<b>85 126</b>
unter 50 000	1 150	1 396	179	52	1	34 939	25 028
50 000 - 125 000	1 386	2 098	478	200	2	111 313	53 057
125 000 - 250 000	877	2 479	1 173	397	3	154 235	62 217
250 000 - 500 000	576	2 735	1 736	398	5	200 858	73 440
500 000 - 5 Mio.	521	6 068	4 808	730	12	601 230	99 082
5 Mio. und mehr	24	1 835	1 706	105	76	311 445	169 725
<b>III Handwerke für den gewerblichen Bedarf</b>	<b>1 945</b>	<b>62 899</b>	<b>37 772</b>	<b>23 132</b>	<b>32</b>	<b>1 753 079</b>	<b>27 871</b>
unter 50 000	443	722	120	151	2	12 644	17 512
50 000 - 125 000	501	1 558	448	603	3	40 928	26 270
125 000 - 250 000	333	2 127	861	915	6	59 437	27 944
250 000 - 500 000	228	2 671	1 512	924	12	82 066	30 725
500 000 - 5 Mio.	378	18 443	11 069	6 986	49	517 011	28 033
5 Mio. und mehr	62	37 378	23 762	13 553	603	1 040 993	27 850
<b>V Lebensmittelgewerbe</b>	<b>52</b>	<b>1 008</b>	<b>793</b>	<b>157</b>	<b>19</b>	<b>463 023</b>	<b>459 348</b>
unter 50 000	8	10	1	-	1	.	.
50 000 - 125 000	2	.	.	.	.	.	.
125 000 - 250 000	8	.	.	.	.	1 455	.
250 000 - 500 000	8	39	20	9	5	2 732	70 051
500 000 - 5 Mio.	21	300	177	100	14	41 771	139 237
5 Mio. und mehr	5	.	.	.	.	416 559	.
<b>VII Handwerke für den privaten Bedarf</b>	<b>1 393</b>	<b>6 989</b>	<b>4 157</b>	<b>1 378</b>	<b>5</b>	<b>452 731</b>	<b>64 778</b>
unter 50 000	459	573	55	48	1	14 436	25 194
50 000 - 125 000	422	879	240	197	2	34 457	39 200
125 000 - 250 000	239	908	438	219	4	41 920	46 167
250 000 - 500 000	133	869	499	226	7	.	.
500 000 - 5 Mio.	128	2 493	1 869	489	19	163 648	65 643
5 Mio. und mehr	12	1 267	1 056	199	106	.	.

Noch: 3.4 Zulassungsfreie Handwerksunternehmen, tätige Personen und Umsatz<sup>1)</sup> nach Handwerkskammerbezirken, Gewerbegruppen und Umsatzgrößenklassen

Handwerkskammerbezirk ----- Gewerbegruppe ----- Umsatz von ... bis unter ... Euro	Zulassungsfreie Handwerksunternehmen <sup>1)</sup>	Tätige Personen im Jahresdurchschnitt 2017				Umsatz <sup>3)</sup> 2017	
		insgesamt <sup>2)</sup>	darunter		je Unternehmen	insgesamt	je tätige Person
			sozialversicherungspflichtig Beschäftigte	geringfügig entlohnte Beschäftigte			
Anzahl							
Ostfriesland, Aurich	510	4 363	2 372	1 474	9	223 261	51 171
unter 50 000	156	183	11	15	1	4 864	26 579
50 000 - 125 000	146	327	87	91	2	11 968	36 599
125 000 - 250 000	92	347	156	97	4	16 183	46 637
250 000 - 500 000	44	313	164	105	7	15 875	50 719
500 000 - 5 Mio.	65	1 335	885	384	21	72 951	54 645
5 Mio. und mehr	7	1 858	1 069	782	265	101 420	54 586
I Bauhauptgewerbe	3	.	.	.	.	.	.
unter 50 000	1	.	.	.	.	.	.
50 000 - 125 000	-	-	-	-	-	-	-
125 000 - 250 000	-	-	-	-	-	-	-
250 000 - 500 000	-	-	-	-	-	-	-
500 000 - 5 Mio.	1	.	.	.	.	.	.
5 Mio. und mehr	1	.	.	.	.	.	.
II Ausbaugewerbe	287	1 034	613	130	4	72 797	70 403
unter 50 000	83	.	.	.	.	.	.
50 000 - 125 000	85	147	39	22	2	6 866	46 707
125 000 - 250 000	57	165	81	26	3	9 857	59 739
250 000 - 500 000	24	118	70	24	5	8 670	73 475
500 000 - 5 Mio.	37	495	404	53	13	38 280	77 333
5 Mio. und mehr	1	.	.	.	.	.	.
III Handwerke für den gewerblichen Bedarf	116	2 733	1 386	1 229	24	93 431	34 186
unter 50 000	30	.	.	.	.	1 051	.
50 000 - 125 000	34	118	30	53	3	2 853	24 178
125 000 - 250 000	21	127	47	58	6	3 823	30 102
250 000 - 500 000	13	145	66	66	11	4 682	32 290
500 000 - 5 Mio.	14	570	287	269	41	16 097	28 240
5 Mio. und mehr	4	.	.	.	.	64 925	.
V Lebensmittelgewerbe	3	.	.	.	.	.	.
unter 50 000	-	-	-	-	-	-	-
50 000 - 125 000	-	-	-	-	-	-	-
125 000 - 250 000	-	-	-	-	-	-	-
250 000 - 500 000	1	.	.	.	.	.	.
500 000 - 5 Mio.	2	.	.	.	.	.	.
5 Mio. und mehr	-	-	-	-	-	-	-
VII Handwerke für den privaten Bedarf	101	516	309	105	5	46 496	90 109
unter 50 000	42	47	3	2	1	.	.
50 000 - 125 000	27	62	18	16	2	2 249	36 274
125 000 - 250 000	14	55	28	13	4	2 503	45 509
250 000 - 500 000	6	.	.	.	.	.	.
500 000 - 5 Mio.	11	237	169	57	22	.	.
5 Mio. und mehr	1	.	.	.	.	.	.



Noch: 3.4 Zulassungsfreie Handwerksunternehmen, tätige Personen und Umsatz<sup>1)</sup> nach Handwerkskammerbezirken, Gewerbegruppen und Umsatzgrößenklassen

Handwerkskammerbezirk ----- Gewerbegruppe ----- Umsatz von ... bis unter ... Euro	Zulassungsfreie Handwerksunternehmen <sup>1)</sup>	Tätige Personen im Jahresdurchschnitt 2017				Umsatz <sup>3)</sup> 2017	
		insgesamt <sup>2)</sup>	darunter		je Unternehmen	insgesamt	je tätige Person
			sozialversicherungspflichtig Beschäftigte	geringfügig entlohnte Beschäftigte			
Anzahl					1 000 Euro	Euro	
<b>Hannover</b>	<b>2 085</b>	<b>29 543</b>	<b>19 047</b>	<b>8 359</b>	<b>14</b>	<b>1 053 385</b>	<b>35 656</b>
unter 50 000	572	749	99	71	1	17 021	22 725
50 000 - 125 000	590	1 191	328	261	2	47 820	40 151
125 000 - 250 000	392	1 660	769	481	4	68 947	41 534
250 000 - 500 000	226	1 496	895	365	7	79 765	53 319
500 000 - 5 Mio.	273	7 462	5 000	2 184	27	352 154	47 193
5 Mio. und mehr	32	16 985	11 956	4 997	531	487 678	28 712
<b>I Bauhauptgewerbe</b>	<b>9</b>	<b>100</b>	<b>81</b>	<b>10</b>	<b>11</b>	<b>.</b>	<b>.</b>
unter 50 000	-	-	-	-	-	-	-
50 000 - 125 000	-	-	-	-	-	-	-
125 000 - 250 000	1	.	.	.	.	.	.
250 000 - 500 000	1	.	.	.	.	.	.
500 000 - 5 Mio.	7	.	.	.	.	.	.
5 Mio. und mehr	-	-	-	-	-	-	-
<b>II Ausbaugewerbe</b>	<b>1 101</b>	<b>3 782</b>	<b>2 317</b>	<b>342</b>	<b>3</b>	<b>342 664</b>	<b>90 604</b>
unter 50 000	308	364	45	9	1	.	.
50 000 - 125 000	317	479	124	34	2	25 390	53 006
125 000 - 250 000	222	664	327	106	3	38 966	58 684
250 000 - 500 000	136	627	405	81	5	47 475	75 718
500 000 - 5 Mio.	114	1 191	975	100	10	132 725	111 440
5 Mio. und mehr	4	457	441	12	114	.	.
<b>III Handwerke für den gewerblichen Bedarf</b>	<b>637</b>	<b>24 218</b>	<b>15 788</b>	<b>7 773</b>	<b>38</b>	<b>581 694</b>	<b>24 019</b>
unter 50 000	156	247	35	52	2	4 248	17 198
50 000 - 125 000	168	507	143	194	3	13 906	27 428
125 000 - 250 000	111	778	328	331	7	19 844	25 506
250 000 - 500 000	56	692	378	255	12	20 428	29 520
500 000 - 5 Mio.	123	5 712	3 574	2 012	46	170 141	29 787
5 Mio. und mehr	23	16 282	11 330	4 929	708	353 127	21 688
<b>V Lebensmittelgewerbe</b>	<b>9</b>	<b>24</b>	<b>11</b>	<b>4</b>	<b>3</b>	<b>.</b>	<b>.</b>
unter 50 000	5	6	1	-	1	174	29 000
50 000 - 125 000	-	-	-	-	-	-	-
125 000 - 250 000	1	.	.	.	.	.	.
250 000 - 500 000	1	.	.	.	.	.	.
500 000 - 5 Mio.	1	.	.	.	.	.	.
5 Mio. und mehr	1	.	.	.	.	.	.
<b>VII Handwerke für den privaten Bedarf</b>	<b>329</b>	<b>1 419</b>	<b>850</b>	<b>230</b>	<b>4</b>	<b>101 537</b>	<b>71 555</b>
unter 50 000	103	132	18	10	1	.	.
50 000 - 125 000	105	205	61	33	2	8 524	41 580
125 000 - 250 000	57	.	.	.	.	.	.
250 000 - 500 000	32	.	.	.	.	.	.
500 000 - 5 Mio.	28	461	371	62	16	33 538	72 751
5 Mio. und mehr	4	.	.	.	.	35 077	.

Noch: 3.4 Zulassungsfreie Handwerksunternehmen, tätige Personen und Umsatz<sup>1)</sup> nach Handwerkskammerbezirken, Gewerbegruppen und Umsatzgrößenklassen

Handwerkskammerbezirk ----- Gewerbegruppe ----- Umsatz von ... bis unter ... Euro	Zulassungsfreie Handwerksunternehmen <sup>1)</sup>	Tätige Personen im Jahresdurchschnitt 2017				Umsatz <sup>3)</sup> 2017	
		insgesamt <sup>2)</sup>	darunter		je Unternehmen	insgesamt	je tätige Person
			sozialversicherungspflichtig Beschäftigte	geringfügig entlohnte Beschäftigte			
Anzahl							
<b>Hildesheim-Südniedersachsen</b>	<b>661</b>	<b>5 555</b>	<b>3 589</b>	<b>1 282</b>	<b>8</b>	<b>303 025</b>	<b>54 550</b>
unter 50 000	147	187	25	12	1	4 730	25 294
50 000 - 125 000	194	389	108	82	2	15 600	40 103
125 000 - 250 000	138	498	243	108	4	24 826	49 851
250 000 - 500 000	86	584	361	133	7	30 089	51 522
500 000 - 5 Mio.	89	2 119	1 368	661	24	96 839	45 700
5 Mio. und mehr	7	1 778	1 484	286	254	130 941	73 645
<b>I Bauhauptgewerbe</b>	<b>4</b>	<b>37</b>	<b>29</b>	<b>4</b>	<b>9</b>	<b>2 722</b>	<b>73 568</b>
unter 50 000	1	.	.	.	.	.	.
50 000 - 125 000	-	-	-	-	-	-	-
125 000 - 250 000	-	-	-	-	-	-	-
250 000 - 500 000	1	.	.	.	.	.	.
500 000 - 5 Mio.	2	.	.	.	.	.	.
5 Mio. und mehr	-	-	-	-	-	-	-
<b>II Ausbaugewerbe</b>	<b>360</b>	<b>1 280</b>	<b>677</b>	<b>235</b>	<b>4</b>	<b>84 209</b>	<b>65 788</b>
unter 50 000	72	82	10	-	1	2 409	29 378
50 000 - 125 000	110	173	32	28	2	8 742	50 532
125 000 - 250 000	84	250	121	42	3	15 046	60 184
250 000 - 500 000	52	251	169	28	5	17 883	71 247
500 000 - 5 Mio.	42	524	345	137	12	40 129	76 582
5 Mio. und mehr	-	-	-	-	-	-	-
<b>III Handwerke für den gewerblichen Bedarf</b>	<b>152</b>	<b>3 448</b>	<b>2 402</b>	<b>888</b>	<b>23</b>	<b>177 367</b>	<b>51 441</b>
unter 50 000	32	.	.	.	.	993	.
50 000 - 125 000	37	113	42	34	3	.	.
125 000 - 250 000	25	129	63	38	5	4 654	36 078
250 000 - 500 000	22	249	136	90	11	7 682	30 851
500 000 - 5 Mio.	30	1 323	804	489	44	38 248	28 910
5 Mio. und mehr	6	.	.	.	.	.	.
<b>V Lebensmittelgewerbe</b>	<b>8</b>	<b>31</b>	<b>20</b>	<b>1</b>	<b>4</b>	<b>/</b>	<b>/</b>
unter 50 000	1	.	.	.	.	.	.
50 000 - 125 000	1	.	.	.	.	.	.
125 000 - 250 000	3	9	5	-	3	630	70 000
250 000 - 500 000	-	-	-	-	-	-	-
500 000 - 5 Mio.	3	.	.	.	.	.	.
5 Mio. und mehr	-	-	-	-	-	-	-
<b>VII Handwerke für den privaten Bedarf</b>	<b>137</b>	<b>759</b>	<b>461</b>	<b>154</b>	<b>6</b>	<b>33 243</b>	<b>43 798</b>
unter 50 000	41	.	.	.	.	.	.
50 000 - 125 000	46	.	.	.	.	.	.
125 000 - 250 000	26	110	54	28	4	4 496	40 873
250 000 - 500 000	11	.	.	.	.	.	.
500 000 - 5 Mio.	12	227	183	32	19	.	.
5 Mio. und mehr	1	.	.	.	.	.	.

Noch: 3.4 Zulassungsfreie Handwerksunternehmen, tätige Personen und Umsatz<sup>1)</sup> nach Handwerkskammerbezirken, Gewerbegruppen und Umsatzgrößenklassen

Handwerkskammerbezirk ----- Gewerbegruppe ----- Umsatz von ... bis unter ... Euro	Zulassungsfreie Handwerksunternehmen <sup>1)</sup>	Tätige Personen im Jahresdurchschnitt 2017				Umsatz <sup>3)</sup> 2017	
		insgesamt <sup>2)</sup>	darunter		je Unternehmen	insgesamt	je tätige Person
			sozialversicherungspflichtig Beschäftigte	geringfügig entlohnte Beschäftigte			
Anzahl							
<b>Oldenburg</b>	<b>1 171</b>	<b>13 401</b>	<b>7 065</b>	<b>5 124</b>	<b>11</b>	<b>600 145</b>	<b>44 784</b>
unter 50 000	287	386	64	30	1	8 724	22 601
50 000 - 125 000	319	651	176	144	2	25 611	39 341
125 000 - 250 000	206	783	332	235	4	36 023	46 006
250 000 - 500 000	170	1 068	650	239	6	60 235	56 400
500 000 - 5 Mio.	174	4 856	3 169	1 508	28	224 478	46 227
5 Mio. und mehr	15	5 657	2 674	2 968	377	(245 074)	(43 322)
<b>I Bauhauptgewerbe</b>	<b>3</b>	<b>6</b>	<b>2</b>	<b>1</b>	<b>2</b>	<b>490</b>	<b>81 667</b>
unter 50 000	1	.	.	.	.	.	.
50 000 - 125 000	-	-	-	-	-	-	-
125 000 - 250 000	1	.	.	.	.	.	.
250 000 - 500 000	1	.	.	.	.	.	.
500 000 - 5 Mio.	-	-	-	-	-	-	-
5 Mio. und mehr	-	-	-	-	-	-	-
<b>II Ausbaugewerbe</b>	<b>694</b>	<b>2 608</b>	<b>1 626</b>	<b>265</b>	<b>4</b>	<b>235 599</b>	<b>90 337</b>
unter 50 000	165	207	32	7	1	5 066	24 473
50 000 - 125 000	200	282	54	22	1	16 171	57 344
125 000 - 250 000	127	321	146	42	3	22 201	69 162
250 000 - 500 000	110	517	332	68	5	38 768	74 986
500 000 - 5 Mio.	88	967	769	109	11	99 109	102 491
5 Mio. und mehr	4	314	293	17	79	54 284	172 879
<b>III Handwerke für den gewerblichen Bedarf</b>	<b>255</b>	<b>9 643</b>	<b>4 781</b>	<b>4 599</b>	<b>38</b>	<b>(278 023)</b>	<b>(28 832)</b>
unter 50 000	43	78	26	9	2	1 147	14 705
50 000 - 125 000	61	248	93	93	4	4 892	19 726
125 000 - 250 000	45	329	127	155	7	8 017	24 368
250 000 - 500 000	34	385	228	122	11	12 632	32 810
500 000 - 5 Mio.	64	3 353	2 009	1 276	52	83 622	24 939
5 Mio. und mehr	8	5 250	2 298	2 944	656	/	/
<b>V Lebensmittelgewerbe</b>	<b>12</b>	<b>170</b>	<b>100</b>	<b>58</b>	<b>14</b>	<b>24 922</b>	<b>146 600</b>
unter 50 000	-	-	-	-	-	-	-
50 000 - 125 000	-	-	-	-	-	-	-
125 000 - 250 000	3	.	.	.	.	.	.
250 000 - 500 000	3	.	.	.	.	.	.
500 000 - 5 Mio.	5	119	69	45	24	17 706	148 790
5 Mio. und mehr	1	.	.	.	.	.	.
<b>VII Handwerke für den privaten Bedarf</b>	<b>207</b>	<b>974</b>	<b>556</b>	<b>201</b>	<b>5</b>	<b>61 111</b>	<b>62 742</b>
unter 50 000	78	.	.	.	.	.	.
50 000 - 125 000	58	121	29	29	2	4 548	37 587
125 000 - 250 000	30	127	58	37	4	.	.
250 000 - 500 000	22	137	75	39	6	7 414	54 117
500 000 - 5 Mio.	17	417	322	78	25	24 041	57 652
5 Mio. und mehr	2	.	.	.	.	.	.

Noch: 3.4 Zulassungsfreie Handwerksunternehmen, tätige Personen und Umsatz<sup>1)</sup> nach Handwerkskammerbezirken, Gewerbegruppen und Umsatzgrößeklassen

Handwerkskammerbezirk ----- Gewerbegruppe ----- Umsatz von ... bis unter ... Euro	Zulassungsfreie Handwerksunternehmen <sup>1)</sup>	Tätige Personen im Jahresdurchschnitt 2017				Umsatz <sup>3)</sup> 2017	
		insgesamt <sup>2)</sup>	darunter		je Unternehmen	insgesamt	je tätige Person
			sozialversicherungspflichtig Beschäftigte	geringfügig entlohnte Beschäftigte			
Anzahl					1 000 Euro	Euro	
<b>Osnabrück-Emsland-Grafschaft Bentheim</b>	<b>1 043</b>	<b>11 858</b>	<b>6 917</b>	<b>3 862</b>	<b>11</b>	<b>565 273</b>	<b>47 670</b>
unter 50 000	256	340	30	46	1	7 662	22 535
50 000 - 125 000	294	533	127	105	2	23 884	44 811
125 000 - 250 000	199	664	295	160	3	35 310	53 178
250 000 - 500 000	119	796	433	236	7	41 255	51 828
500 000 - 5 Mio.	161	3 772	2 372	1 236	23	203 563	53 967
5 Mio. und mehr	14	5 753	3 660	2 079	411	253 599	44 081
<b>I Bauhauptgewerbe</b>	<b>5</b>	<b>.</b>	<b>.</b>	<b>.</b>	<b>.</b>	<b>.</b>	<b>.</b>
unter 50 000	-	-	-	-	-	-	-
50 000 - 125 000	1	.	.	.	.	.	.
125 000 - 250 000	1	.	.	.	.	.	.
250 000 - 500 000	1	.	.	.	.	.	.
500 000 - 5 Mio.	2	.	.	.	.	.	.
5 Mio. und mehr	-	-	-	-	-	-	-
<b>II Ausbaugewerbe</b>	<b>638</b>	<b>2 710</b>	<b>1 710</b>	<b>339</b>	<b>4</b>	<b>271 849</b>	<b>100 313</b>
unter 50 000	153	.	.	.	.	4 673	.
50 000 - 125 000	184	266	56	20	1	14 619	54 959
125 000 - 250 000	130	356	166	56	3	22 966	64 511
250 000 - 500 000	75	362	208	73	5	26 119	72 152
500 000 - 5 Mio.	90	1 034	807	136	11	105 543	102 073
5 Mio. und mehr	6	.	.	.	.	97 929	.
<b>III Handwerke für den gewerblichen Bedarf</b>	<b>208</b>	<b>7 762</b>	<b>4 348</b>	<b>3 204</b>	<b>37</b>	<b>188 126</b>	<b>24 237</b>
unter 50 000	55	92	7	29	2	1 541	16 750
50 000 - 125 000	48	136	34	54	3	.	.
125 000 - 250 000	30	165	68	66	6	5 374	32 570
250 000 - 500 000	23	282	162	97	12	8 118	28 787
500 000 - 5 Mio.	46	2 210	1 196	968	48	63 940	28 932
5 Mio. und mehr	6	4 877	2 881	1 990	813	.	.
<b>V Lebensmittelgewerbe</b>	<b>2</b>	<b>.</b>	<b>.</b>	<b>.</b>	<b>.</b>	<b>.</b>	<b>.</b>
unter 50 000	-	-	-	-	-	-	-
50 000 - 125 000	-	-	-	-	-	-	-
125 000 - 250 000	1	.	.	.	.	.	.
250 000 - 500 000	-	-	-	-	-	-	-
500 000 - 5 Mio.	1	.	.	.	.	.	.
5 Mio. und mehr	-	-	-	-	-	-	-
<b>VII Handwerke für den privaten Bedarf</b>	<b>190</b>	<b>1 345</b>	<b>836</b>	<b>309</b>	<b>7</b>	<b>100 947</b>	<b>75 054</b>
unter 50 000	48	.	.	.	.	1 448	.
50 000 - 125 000	61	.	.	.	.	.	.
125 000 - 250 000	37	.	.	.	.	.	.
250 000 - 500 000	20	.	.	.	.	.	.
500 000 - 5 Mio.	22	499	352	124	23	30 613	61 349
5 Mio. und mehr	2	.	.	.	.	.	.

## Noch: 3.4 Zulassungsfreie Handwerksunternehmen, tätige Personen und Umsatz<sup>1)</sup> nach Handwerkskammerbezirken, Gewerbegruppen und Umsatzgrößenklassen

Handwerkskammerbezirk ----- Gewerbegruppe ----- Umsatz von ... bis unter ... Euro	Zulassungsfreie Handwerksunternehmen <sup>1)</sup>	Tätige Personen im Jahresdurchschnitt 2017				Umsatz <sup>3)</sup> 2017	
		insgesamt <sup>2)</sup>	darunter		je Unternehmen	insgesamt	je tätige Person
			sozialversicherungspflichtig Beschäftigte	geringfügig entlohnte Beschäftigte			
		Anzahl					
<b>Braunschweig-Lüneburg-Stade</b>	<b>2 495</b>	<b>23 103</b>	<b>14 039</b>	<b>6 495</b>	<b>9</b>	<b>1 378 452</b>	<b>59 665</b>
unter 50 000	647	863	127	77	1	19 457	22 546
50 000 - 125 000	772	1 456	345	318	2	62 429	42 877
125 000 - 250 000	437	1 596	691	454	4	76 946	48 212
250 000 - 500 000	308	2 107	1 294	491	7	108 154	51 331
500 000 - 5 Mio.	301	7 937	5 267	2 356	26	396 547	49 962
5 Mio. und mehr	30	9 144	6 315	2 799	305	714 919	78 184
<b>I Bauhauptgewerbe</b>	<b>17</b>	<b>82</b>	<b>47</b>	<b>17</b>	<b>5</b>	<b>/</b>	<b>/</b>
unter 50 000	2	.	.	.	.	.	.
50 000 - 125 000	3	.	.	.	.	.	.
125 000 - 250 000	4	10	3	3	3	665	66 500
250 000 - 500 000	4	.	.	.	.	.	.
500 000 - 5 Mio.	3	20	13	4	7	2 118	105 900
5 Mio. und mehr	1	.	.	.	.	.	.
<b>II Ausbaugewerbe</b>	<b>1 454</b>	<b>5 197</b>	<b>3 137</b>	<b>571</b>	<b>4</b>	<b>406 902</b>	<b>78 296</b>
unter 50 000	369	461	69	20	1	10 981	23 820
50 000 - 125 000	490	751	173	74	2	39 525	52 630
125 000 - 250 000	257	723	332	125	3	45 199	62 516
250 000 - 500 000	179	860	552	124	5	61 943	72 027
500 000 - 5 Mio.	150	1 857	1 508	195	12	185 444	99 862
5 Mio. und mehr	9	545	503	33	61	63 810	117 083
<b>III Handwerke für den gewerblichen Bedarf</b>	<b>577</b>	<b>15 095</b>	<b>9 067</b>	<b>5 439</b>	<b>26</b>	<b>434 438</b>	<b>28 780</b>
unter 50 000	127	215	42	44	2	3 664	17 042
50 000 - 125 000	153	436	106	175	3	12 340	28 303
125 000 - 250 000	101	599	228	267	6	17 725	29 591
250 000 - 500 000	80	918	542	294	11	28 524	31 072
500 000 - 5 Mio.	101	5 275	3 199	1 972	52	144 963	27 481
5 Mio. und mehr	15	7 652	4 950	2 687	510	227 222	29 694
<b>V Lebensmittelgewerbe</b>	<b>18</b>	<b>753</b>	<b>643</b>	<b>89</b>	<b>42</b>	<b>417 450</b>	<b>554 382</b>
unter 50 000	2	.	.	.	.	.	.
50 000 - 125 000	1	.	.	.	.	.	.
125 000 - 250 000	-	-	-	-	-	-	-
250 000 - 500 000	3	8	3	-	3	966	120 750
500 000 - 5 Mio.	9	133	75	49	15	15 998	120 286
5 Mio. und mehr	3	608	565	40	203	.	.
<b>VII Handwerke für den privaten Bedarf</b>	<b>429</b>	<b>1 976</b>	<b>1 145</b>	<b>379</b>	<b>5</b>	<b>109 397</b>	<b>55 363</b>
unter 50 000	147	181	16	13	1	4 677	25 840
50 000 - 125 000	125	264	65	69	2	10 174	38 538
125 000 - 250 000	75	264	128	59	4	13 357	50 595
250 000 - 500 000	42	.	.	.	.	.	.
500 000 - 5 Mio.	38	652	472	136	17	48 024	73 656
5 Mio. und mehr	2	.	.	.	.	.	.

1) Nur Unternehmen (einschl. der inzwischen inaktiven Unternehmen) mit steuerbarem Umsatz aus Lieferungen und Leistungen und/oder mit sozialversicherungspflichtig oder geringfügig entlohnten Beschäftigten im Berichtsjahr 2017. - 2) Einschl. tätiger Unternehmer/-innen (geschätzt). - 3) Mit geschätzten Umsätzen bei Organschaftsmitgliedern; ohne Umsatzsteuer.

### 3.5 Zulassungsfreie Handwerksunternehmen, tätige Personen und Umsatz<sup>1)</sup> nach Handwerkskammerbezirken, Gewerbegruppen und Gewerbebezügen

Nr. der Klassifikation <sup>2)</sup>	Handwerkskammerbezirk ----- Gewerbegruppe ----- Gewerbebezug	Zulassungsfreie Handwerksunternehmen <sup>1)</sup>	Tätige Personen im Jahresdurchschnitt 2017				Umsatz <sup>4)</sup> 2017	
			insgesamt <sup>3)</sup>	darunter		je Unternehmen	insgesamt	je tätige Person
				sozialversicherungspflichtig Beschäftigte	geringfügig entlohnte Beschäftigte			
			Anzahl					
	<b>Zulassungsfreies Handwerk insgesamt</b>	<b>7 965</b>	<b>87 823</b>	<b>53 029</b>	<b>26 596</b>	<b>11</b>	<b>4 123 541</b>	<b>46 953</b>
	I Bauhauptgewerbe	41	316	227	47	8	40 688	128 759
B1 02	Betonstein- und Terrazzohersteller	41	316	227	47	8	40 688	128 759
	II Ausbaugewerbe	4 534	16 611	10 080	1 882	4	1 414 020	85 126
B1 01	Fliesen-, Platten- und Mosaikleger	2 605	8 917	5 426	815	3	778 664	87 324
B1 03	Estrichleger	183	1 046	750	112	6	125 339	119 827
B1 12	Parkettleger	251	1 097	677	164	4	85 817	78 229
B1 13	Rollladen- und Sonnenschutztechniker	209	1 211	869	125	6	133 235	110 021
B1 27	Raumausstatter	1 286	4 340	2 358	666	3	290 965	67 043
	III Handwerke für den gewerblichen Bedarf	1 945	62 899	37 772	23 132	32	1 753 079	27 871
B1 04	Behälter- und Apparatebauer	24	74	44	5	3	8 769	118 500
B1 07	Metallbildner	20	57	29	8	3	3 659	64 193
B1 08	Galvaniseure	14	325	283	28	23	34 605	106 477
B1 09	Metall- und Glockengießer	7	625	599	19	89	.	.
B1 10	Schneidwerkzeugmechaniker	19	172	137	16	9	.	.
B1 14	Modellbauer	33	452	397	21	14	46 127	102 051
B1 17	Böttcher	1	.	.	.	.	.	.
B1 33	Gebäudereiniger	1 562	58 909	34 665	22 654	38	1 324 434	22 483
B1 34	Glasveredler	11	27	10	6	2	2 512	93 037
B1 35	Feinoptiker	3	13	9	1	4	468	36 000
B1 36	Glas- und Porzellanmaler	-	-	-	-	-	-	-
B1 37	Edelsteinschleifer und -graveure	-	-	-	-	-	-	-
B1 39	Buchbinder	30	162	87	45	5	6 614	40 827
B1 40	Drucker	29	346	168	145	12	21 948	63 434
B1 41	Siebdrucker	17	278	226	32	16	26 465	95 198
B1 42	Flexografen	2	.	.	.	.	.	.
B1 53	Schilder- und Lichtreklamehersteller	173	1 441	1 109	146	8	150 945	104 750
	V Lebensmittelgewerbe	52	1 008	793	157	19	463 023	459 348
B1 28	Müller	32	858	718	104	27	455 978	531 443
B1 29	Brauer und Mälzer	19	.	.	.	.	.	.
B1 30	Weinküfer	1	.	.	.	.	.	.
	VII Handwerke für den privaten Bedarf	1 393	6 989	4 157	1 378	5	452 731	64 778
B1 05	Uhrmacher	140	688	410	134	5	62 727	91 173
B1 06	Graveure	17	87	57	12	5	4 512	51 862
B1 11	Gold- und Silberschmiede	229	742	370	130	3	58 666	79 065
B1 15	Drechsler <sup>5)</sup>	20	27	4	2	1	1 550	57 407
B1 16	Holzbildhauer	5	10	3	2	2	805	80 500
B1 18	Korb- und Flechtwerkgestalter	2	.	.	.	.	.	.
B1 19	Maßschneider	107	295	107	77	3	8 128	27 553
B1 20	Textilgestalter <sup>5)</sup>	13	80	40	25	6	2 419	30 238
B1 21	Modisten	4	13	6	3	3	507	39 000
B1 23	Segelmacher	28	293	237	27	10	54 386	185 618
B1 24	Kürschner	14	32	11	7	2	1 107	34 594
B1 25	Schuhmacher	100	474	255	115	5	35 843	75 618
B1 26	Sattler und Feintäschner	77	371	247	43	5	31 218	84 146
B1 31	Textilreiniger	118	2 476	1 730	627	21	(91 599)	(36 995)
B1 32	Wachszieher	1	.	.	.	.	.	.
B1 38	Fotografen	402	1 098	538	136	3	78 852	71 814

Noch: 3.5 Zulassungsfreie Handwerksunternehmen, tätige Personen und Umsatz<sup>1)</sup> nach Handwerkskammerbezirken, Gewerbegruppen und Gewerbezeigen

Nr. der Klassifikation <sup>2)</sup>	Handwerkskammerbezirk ----- Gewerbegruppe ----- Gewerbezeig	Zulassungsfreie Handwerksunternehmen <sup>1)</sup>	Tätige Personen im Jahresdurchschnitt 2017				Umsatz <sup>4)</sup> 2017	
			insgesamt <sup>3)</sup>	darunter		je Unternehmen	insgesamt	je tätige Person
				sozialversicherungspflichtig Beschäftigte	geringfügig entlohnte Beschäftigte			
Anzahl						1 000 Euro	Euro	
B1 43	Keramiker	15	29	11	2	2	1 032	35 586
B1 44	Orgel- und Harmoniumbauer	25	94	53	15	4	4 674	49 723
B1 45	Klavier- und Cembalobauer	29	76	39	7	3	7 224	95 053
B1 46	Handzuginstrumentenmacher	1	.	.	.	.	.	.
B1 47	Geigenbauer	16	24	7	1	2	1 628	67 833
B1 48	Bogenmacher	-	-	-	-	-	-	-
B1 49	Metallblasinstrumentenmacher	6	18	10	2	3	1 588	88 222
B1 50	Holzblasinstrumentenmacher	8	9	-	-	1	445	49 444
B1 51	Zupfinstrumentenmacher	7	14	5	2	2	740	52 857
B1 52	Vergolder	9	14	2	3	2	998	71 286
	<b>Ostfriesland, Aurich</b>	<b>510</b>	<b>4 363</b>	<b>2 372</b>	<b>1 474</b>	<b>9</b>	<b>223 261</b>	<b>51 171</b>
	I Bauhauptgewerbe	3	.	.	.	.	.	.
B1 02	Betonstein- und Terrazzohersteller	3	.	.	.	.	.	.
	II Ausbaugewerbe	287	1 034	613	130	4	72 797	70 403
B1 01	Fliesen-, Platten- und Mosaikleger	167	555	323	64	3	36 075	65 000
B1 03	Estrichleger	13	81	59	9	6	11 114	137 210
B1 12	Parkettleger	6	19	12	1	3	1 105	58 158
B1 13	Rollladen- und Sonnenschutztechniker	10	29	14	5	3	2 954	101 862
B1 27	Raumausstatter	91	350	205	51	4	21 549	61 569
	III Handwerke für den gewerblichen Bedarf	116	2 733	1 386	1 229	24	93 431	34 186
B1 04	Behälter- und Apparatebauer	-	-	-	-	-	-	-
B1 07	Metallbildner	1	.	.	.	.	.	.
B1 08	Galvaniseure	1	.	.	.	.	.	.
B1 09	Metall- und Glockengießer	2	.	.	.	.	.	.
B1 10	Schneidwerkzeugmechaniker	2	.	.	.	.	.	.
B1 14	Modellbauer	3	.	.	.	.	.	.
B1 17	Böttcher	-	-	-	-	-	-	-
B1 33	Gebäudereiniger	89	2 342	1 039	1 212	26	38 905	16 612
B1 34	Glasveredler	-	-	-	-	-	-	-
B1 35	Feinoptiker	-	-	-	-	-	-	-
B1 36	Glas- und Porzellanmaler	-	-	-	-	-	-	-
B1 37	Edelsteinschleifer und -graveure	-	-	-	-	-	-	-
B1 39	Buchbinder	1	.	.	.	.	.	.
B1 40	Drucker	2	.	.	.	.	.	.
B1 41	Siebdrucker	-	-	-	-	-	-	-
B1 42	Flexografen	-	-	-	-	-	-	-
B1 53	Schilder- und Lichtreklamehersteller	15	58	35	8	4	.	.
	V Lebensmittelgewerbe	3	.	.	.	.	.	.
B1 28	Müller	2	.	.	.	.	.	.
B1 29	Brauer und Mälzer	1	.	.	.	.	.	.
B1 30	Weinküfer	-	-	-	-	-	-	-
	VII Handwerke für den privaten Bedarf	101	516	309	105	5	46 496	90 109
B1 05	Uhrmacher	10	46	27	9	5	5 070	110 217
B1 06	Graveure	-	-	-	-	-	-	-
B1 11	Gold- und Silberschmiede	11	34	15	8	3	2 316	68 118
B1 15	Drechsler <sup>5)</sup>	1	.	.	.	.	.	.
B1 16	Holzbildhauer	-	-	-	-	-	-	-
B1 18	Korb- und Flechtwerkgestalter	-	-	-	-	-	-	-

Noch: 3.5 Zulassungsfreie Handwerksunternehmen, tätige Personen und Umsatz<sup>1)</sup> nach Handwerkskammerbezirken, Gewerbegruppen und Gewerbezeigen

Nr. der Klassifikation <sup>2)</sup>	Handwerkskammerbezirk ----- Gewerbegruppe ----- Gewerbezeigen	Zulassungsfreie Handwerksunternehmen <sup>1)</sup>	Tätige Personen im Jahresdurchschnitt 2017				Umsatz <sup>4)</sup> 2017	
			insgesamt <sup>3)</sup>	darunter		je Unternehmen	insgesamt	je tätige Person
				sozialversicherungspflichtig Beschäftigte	geringfügig entlohnte Beschäftigte			
			Anzahl					
B1 19	Maßschneider	4	9	3	2	2	129	14 333
B1 20	Textilgestalter <sup>5)</sup>	-	-	-	-	-	-	-
B1 21	Modisten	-	-	-	-	-	-	-
B1 23	Segelmacher	4	119	106	9	30	.	.
B1 24	Kürschner	1	.	.	.	.	.	.
B1 25	Schuhmacher	5	13	8	-	3	531	40 846
B1 26	Sattler und Feintäschner	4	7	3	-	2	461	65 857
B1 31	Textilreiniger	10	172	100	62	17	(4 664)	(27 116)
B1 32	Wachszieher	-	-	-	-	-	-	-
B1 38	Fotografen	38	77	30	9	2	3 374	43 818
B1 43	Keramiker	3	.	.	.	.	.	.
B1 44	Orgel- und Harmoniumbauer	6	26	16	3	4	.	.
B1 45	Klavier- und Cembalobauer	3	3	-	-	1	230	76 667
B1 46	Handzuginstrumentenmacher	1	.	.	.	.	.	.
B1 47	Geigenbauer	-	-	-	-	-	-	-
B1 48	Bogenmacher	-	-	-	-	-	-	-
B1 49	Metallblasinstrumentenmacher	-	-	-	-	-	-	-
B1 50	Holzblasinstrumentenmacher	-	-	-	-	-	-	-
B1 51	Zupfinstrumentenmacher	-	-	-	-	-	-	-
B1 52	Vergolder	-	-	-	-	-	-	-
	<b>Hannover</b>	<b>2 085</b>	<b>29 543</b>	<b>19 047</b>	<b>8 359</b>	<b>14</b>	<b>1 053 385</b>	<b>35 656</b>
	I Bauhauptgewerbe	9	100	81	10	11	.	.
B1 02	Betonstein- und Terrazzohersteller	9	100	81	10	11	.	.
	II Ausbaugewerbe	1 101	3 782	2 317	342	3	342 664	90 604
B1 01	Fliesen-, Platten- und Mosaikleger	715	2 331	1 432	170	3	221 827	95 164
B1 03	Estrichleger	29	182	142	11	6	25 336	139 209
B1 12	Parkettleger	61	300	209	28	5	25 863	86 210
B1 13	Rollladen- und Sonnenschutztechniker	51	219	148	19	4	18 639	85 110
B1 27	Raumausstatter	245	750	386	114	3	50 999	67 999
	III Handwerke für den gewerblichen Bedarf	637	24 218	15 788	7 773	38	581 694	24 019
B1 04	Behälter- und Apparatebauer	6	.	.	.	.	/	.
B1 07	Metallbildner	7	29	18	4	4	2 134	73 586
B1 08	Galvaniseure	8	182	156	18	23	13 151	72 258
B1 09	Metall- und Glockengießer	-	-	-	-	-	-	-
B1 10	Schneidwerkzeugmechaniker	7	85	71	7	12	7 039	82 812
B1 14	Modellbauer	5	20	14	1	4	/	/
B1 17	Böttcher	-	-	-	-	-	-	-
B1 33	Gebäudereiniger	544	23 415	15 168	7 691	43	522 073	22 297
B1 34	Glasveredler	1	.	.	.	.	.	.
B1 35	Feinoptiker	-	-	-	-	-	-	-
B1 36	Glas- und Porzellanmaler	-	-	-	-	-	-	-
B1 37	Edelsteinschleifer und -graveure	-	-	-	-	-	-	-
B1 39	Buchbinder	12	82	53	17	7	3 802	46 366
B1 40	Drucker	3	18	8	6	6	.	.
B1 41	Siebdrucker	-	-	-	-	-	-	-
B1 42	Flexografen	-	-	-	-	-	-	-
B1 53	Schilder- und Lichtreklamehersteller	44	352	274	27	8	26 726	75 926



Noch: 3.5 Zulassungsfreie Handwerksunternehmen, tätige Personen und Umsatz<sup>1)</sup> nach Handwerkskammerbezirken, Gewerbegruppen und Gewerbezeigen

Nr. der Klassifikation <sup>2)</sup>	Handwerkskammerbezirk ----- Gewerbegruppe ----- Gewerbezeigen	Zulassungsfreie Handwerksunternehmen <sup>1)</sup>	Tätige Personen im Jahresdurchschnitt 2017				Umsatz <sup>4)</sup> 2017	
			insgesamt <sup>3)</sup>	darunter		je Unternehmen	insgesamt	je tätige Person
				sozialversicherungspflichtig Beschäftigte	geringfügig entlohnte Beschäftigte			
Anzahl						1 000 Euro	Euro	
	V Lebensmittelgewerbe	9	24	11	4	3	.	.
B1 28	Müller	3	.	.	.	.	.	.
B1 29	Brauer und Mälzer	6	.	.	.	.	.	.
B1 30	Weinküfer	-	-	-	-	-	-	-
	VII Handwerke für den privaten Bedarf	329	1 419	850	230	4	101 537	71 555
B1 05	Uhrmacher	27	100	58	15	4	17 797	177 970
B1 06	Graveure	6	14	6	1	2	796	56 857
B1 11	Gold- und Silberschmiede	61	208	120	25	3	17 971	86 399
B1 15	Drechsler <sup>5)</sup>	3	4	1	-	1	.	.
B1 16	Holzbildhauer	1	.	.	.	.	.	.
B1 18	Korb- und Flechtwerkgestalter	-	-	-	-	-	-	-
B1 19	Maßschneider	18	58	20	20	3	1 485	25 603
B1 20	Textilgestalter <sup>5)</sup>	6	29	17	6	5	1 486	51 241
B1 21	Modisten	-	-	-	-	-	-	-
B1 23	Segelmacher	1	.	.	.	.	.	.
B1 24	Kürschner	5	12	5	2	2	503	41 917
B1 25	Schuhmacher	25	196	117	54	8	17 143	87 464
B1 26	Sattler und Feintäschner	20	166	131	14	8	16 507	99 440
B1 31	Textilreiniger	25	282	201	56	11	10 456	37 078
B1 32	Wachszieher	-	-	-	-	-	-	-
B1 38	Fotografen	98	253	121	30	3	10 163	40 170
B1 43	Keramiker	2	.	.	.	.	.	.
B1 44	Orgel- und Harmoniumbauer	4	36	27	5	9	1 608	44 667
B1 45	Klavier- und Cembalobauer	8	21	12	-	3	2 856	136 000
B1 46	Handzuginstrumentenmacher	-	-	-	-	-	-	-
B1 47	Geigenbauer	6	11	4	1	2	700	63 636
B1 48	Bogenmacher	-	-	-	-	-	-	-
B1 49	Metallblasinstrumentenmacher	2	.	.	.	.	.	.
B1 50	Holzblasinstrumentenmacher	2	.	.	.	.	.	.
B1 51	Zupfinstrumentenmacher	4	7	2	1	2	212	30 286
B1 52	Vergolder	5	6	1	-	1	428	71 333
	<b>Hildesheim-Südniedersachsen</b>	<b>661</b>	<b>5 555</b>	<b>3 589</b>	<b>1 282</b>	<b>8</b>	<b>303 025</b>	<b>54 550</b>
	I Bauhauptgewerbe	4	37	29	4	9	2 722	73 568
B1 02	Betonstein- und Terrazzohersteller	4	37	29	4	9	2 722	73 568
	II Ausbaugewerbe	360	1 280	677	235	4	84 209	65 788
B1 01	Fliesen-, Platten- und Mosaikleger	209	648	368	64	3	45 913	70 853
B1 03	Estrichleger	9	51	37	5	6	4 462	87 490
B1 12	Parkettleger	21	188	75	92	9	8 125	43 218
B1 13	Rollladen- und Sonnenschutztechniker	18	77	50	9	4	6 160	80 000
B1 27	Raumausstatter	103	316	147	65	3	19 549	61 864
	III Handwerke für den gewerblichen Bedarf	152	3 448	2 402	888	23	177 367	51 441
B1 04	Behälter- und Apparatebauer	1	.	.	.	.	.	.
B1 07	Metallbildner	2	.	.	.	.	.	.
B1 08	Galvaniseure	2	.	.	.	.	.	.
B1 09	Metall- und Glockengießer	2	.	.	.	.	.	.
B1 10	Schneidwerkzeugmechaniker	2	.	.	.	.	.	.
B1 14	Modellbauer	11	165	146	7	15	15 098	91 503
B1 17	Böttcher	1	.	.	.	.	.	.

Noch: 3.5 Zulassungsfreie Handwerksunternehmen, tätige Personen und Umsatz<sup>1)</sup> nach Handwerkskammerbezirken, Gewerbegruppen und Gewerbezeigen

Nr. der Klassifikation <sup>2)</sup>	Handwerkskammerbezirk ----- Gewerbegruppe ----- Gewerbezeigen	Zulassungsfreie Handwerksunternehmen <sup>1)</sup>	Tätige Personen im Jahresdurchschnitt 2017				Umsatz <sup>4)</sup> 2017	
			insgesamt <sup>3)</sup>	darunter		je Unternehmen	insgesamt	je tätige Person
				sozialversicherungspflichtig Beschäftigte	geringfügig entlohnte Beschäftigte			
			Anzahl					
B1 33	Gebäudereiniger	102	2 774	1 911	758	27	81 293	29 305
B1 34	Glasveredler	2	.	.	.	.	.	.
B1 35	Feinoptiker	1	.	.	.	.	.	.
B1 36	Glas- und Porzellanmaler	-	-	-	-	-	-	-
B1 37	Edelsteinschleifer und -graveure	-	-	-	-	-	-	-
B1 39	Buchbinder	3	.	.	.	.	.	.
B1 40	Drucker	3	.	.	.	.	704	.
B1 41	Siebdrucker	6	157	132	18	26	14 958	95 274
B1 42	Flexografen	-	-	-	-	-	-	-
B1 53	Schilder- und Lichtreklamehersteller	14	188	168	6	13	.	.
	V Lebensmittelgewerbe	8	31	20	1	4	/	/
B1 28	Müller	4	19	13	1	5	/	/
B1 29	Brauer und Mälzer	3	.	.	.	.	.	.
B1 30	Weinküfer	1	.	.	.	.	.	.
	VII Handwerke für den privaten Bedarf	137	759	461	154	6	33 243	43 798
B1 05	Uhrmacher	14	42	19	8	3	2 539	60 452
B1 06	Graveure	5	19	11	3	4	1 046	55 053
B1 11	Gold- und Silberschmiede	27	79	33	16	3	4 590	58 101
B1 15	Drechsler <sup>5)</sup>	3	.	.	.	.	215	.
B1 16	Holzbildhauer	-	-	-	-	-	-	-
B1 18	Korb- und Flechtwerkgestalter	-	-	-	-	-	-	-
B1 19	Maßschneider	9	20	9	2	2	884	44 200
B1 20	Textilgestalter <sup>5)</sup>	2	.	.	.	.	.	.
B1 21	Modisten	-	-	-	-	-	-	-
B1 23	Segelmacher	3	.	.	.	.	783	.
B1 24	Kürschner	1	.	.	.	.	.	.
B1 25	Schuhmacher	7	16	5	4	2	474	29 625
B1 26	Sattler und Feintäschner	7	33	16	9	5	1 587	48 091
B1 31	Textilreiniger	15	370	272	83	25	/	/
B1 32	Wachszieher	1	.	.	.	.	.	.
B1 38	Fotografen	32	89	48	8	3	3 822	42 944
B1 43	Keramiker	3	13	9	1	4	/	/
B1 44	Orgel- und Harmoniumbauer	2	.	.	.	.	.	.
B1 45	Klavier- und Cembalobauer	4	12	7	1	3	659	54 917
B1 46	Handzuginstrumentenmacher	-	-	-	-	-	-	-
B1 47	Geigenbauer	2	.	.	.	.	.	.
B1 48	Bogenmacher	-	-	-	-	-	-	-
B1 49	Metallblasinstrumentenmacher	-	-	-	-	-	-	-
B1 50	Holzblasinstrumentenmacher	-	-	-	-	-	-	-
B1 51	Zupfinstrumentenmacher	-	-	-	-	-	-	-
B1 52	Vergolder	-	-	-	-	-	-	-
	<b>Oldenburg</b>	<b>1 171</b>	<b>13 401</b>	<b>7 065</b>	<b>5 124</b>	<b>11</b>	<b>600 145</b>	<b>44 784</b>
	I Bauhauptgewerbe	3	6	2	1	2	490	81 667
B1 02	Betonstein- und Terrazzohersteller	3	6	2	1	2	490	81 667
	II Ausbaugewerbe	694	2 608	1 626	265	4	235 599	90 337
B1 01	Fliesen-, Platten- und Mosaikleger	341	1 280	814	110	4	120 241	93 938
B1 03	Estrichleger	44	176	113	19	4	16 222	92 170
B1 12	Parkettleger	30	97	62	4	3	7 462	76 928
B1 13	Rollladen- und Sonnenschutztechniker	43	352	268	39	8	42 761	121 480

Noch: 3.5 Zulassungsfreie Handwerksunternehmen, tätige Personen und Umsatz<sup>1)</sup> nach Handwerkskammerbezirken, Gewerbegruppen und Gewerbezeigen

Nr. der Klassifikation <sup>2)</sup>	Handwerkskammerbezirk ----- Gewerbegruppe ----- Gewerbezeigen	Zulassungsfreie Handwerksunternehmen <sup>1)</sup>	Tätige Personen im Jahresdurchschnitt 2017				Umsatz <sup>4)</sup> 2017	
			insgesamt <sup>3)</sup>	darunter		je Unternehmen	insgesamt	je tätige Person
				sozialversicherungspflichtig Beschäftigte	geringfügig entlohnte Beschäftigte			
			Anzahl					
B1 27	Raumausstatter	236	703	369	93	3	48 913	69 578
	III Handwerke für den gewerblichen Bedarf	255	9 643	4 781	4 599	38	(278 023)	(28 832)
B1 04	Behälter- und Apparatebauer	-	-	-	-	-	-	-
B1 07	Metallbildner	2	.	.	.	.	.	.
B1 08	Galvaniseure	2	.	.	.	.	.	.
B1 09	Metall- und Glockengießer	-	-	-	-	-	-	-
B1 10	Schneidwerkzeugmechaniker	2	.	.	.	.	.	.
B1 14	Modellbauer	4	22	16	2	6	1 919	87 227
B1 17	Böttcher	-	-	-	-	-	-	-
B1 33	Gebäudereiniger	199	9 236	4 505	4 529	46	(246 222)	(26 659)
B1 34	Glasveredler	1	.	.	.	.	.	.
B1 35	Feinoptiker	2	.	.	.	.	.	.
B1 36	Glas- und Porzellanmaler	-	-	-	-	-	-	-
B1 37	Edelsteinschleifer und -graveure	-	-	-	-	-	-	-
B1 39	Buchbinder	3	23	6	14	8	808	35 130
B1 40	Drucker	5	60	29	24	12	3 141	52 350
B1 41	Siebdrucker	6	60	46	7	10	3 970	66 167
B1 42	Flexografen	-	-	-	-	-	-	-
B1 53	Schilder- und Lichtreklamehersteller	29	163	114	18	6	10 285	63 098
	V Lebensmittelgewerbe	12	170	100	58	14	24 922	146 600
B1 28	Müller	8	91	66	17	11	21 619	237 571
B1 29	Brauer und Mälzer	4	79	34	41	20	3 303	41 810
B1 30	Weinküfer	-	-	-	-	-	-	-
	VII Handwerke für den privaten Bedarf	207	974	556	201	5	61 111	62 742
B1 05	Uhrmacher	21	104	59	24	5	5 584	53 692
B1 06	Graveure	3	39	31	5	13	.	.
B1 11	Gold- und Silberschmiede	29	88	41	15	3	6 174	70 159
B1 15	Drechsler <sup>5)</sup>	5	9	2	1	2	761	84 556
B1 16	Holzbildhauer	-	-	-	-	-	-	-
B1 18	Korb- und Flechtwerkgestalter	1	.	.	.	.	.	.
B1 19	Maßschneider	20	55	21	14	3	1 329	24 164
B1 20	Textilgestalter <sup>5)</sup>	-	-	-	-	-	-	-
B1 21	Modisten	1	.	.	.	.	.	.
B1 23	Segelmacher	13	135	109	12	10	23 487	173 978
B1 24	Kürschner	2	.	.	.	.	.	.
B1 25	Schuhmacher	17	29	7	5	2	1 192	41 103
B1 26	Sattler und Feintäschner	7	13	5	-	2	597	45 923
B1 31	Textilreiniger	16	320	202	102	20	/	/
B1 32	Wachszieher	-	-	-	-	-	-	-
B1 38	Fotografen	61	146	67	15	2	7 239	49 582
B1 43	Keramiker	-	-	-	-	-	-	-
B1 44	Orgel- und Harmoniumbauer	4	.	.	.	.	279	.
B1 45	Klavier- und Cembalobauer	4	16	9	3	4	1 647	102 938
B1 46	Handzuginstrumentenmacher	-	-	-	-	-	-	-
B1 47	Geigenbauer	1	.	.	.	.	.	.
B1 48	Bogenmacher	-	-	-	-	-	-	-
B1 49	Metallblasinstrumentenmacher	-	-	-	-	-	-	-
B1 50	Holzblasinstrumentenmacher	1	.	.	.	.	.	.
B1 51	Zupfinstrumentenmacher	1	.	.	.	.	.	.
B1 52	Vergolder	-	-	-	-	-	-	-

Noch: 3.5 Zulassungsfreie Handwerksunternehmen, tätige Personen und Umsatz<sup>1)</sup> nach Handwerkskammerbezirken, Gewerbegruppen und Gewerbezeigen

Nr. der Klassifikation <sup>2)</sup>	Handwerkskammerbezirk ----- Gewerbegruppe ----- Gewerbezeigen	Zulassungsfreie Handwerksunternehmen <sup>1)</sup>	Tätige Personen im Jahresdurchschnitt 2017				Umsatz <sup>4)</sup> 2017	
			insgesamt <sup>3)</sup>	darunter		je Unternehmen	insgesamt	je tätige Person
				sozialversicherungspflichtig Beschäftigte	geringfügig entlohnte Beschäftigte			
Anzahl						1 000 Euro	Euro	
	<b>Osnabrück-Emsland-Grafschaft Bentheim</b>	<b>1 043</b>	<b>11 858</b>	<b>6 917</b>	<b>3 862</b>	<b>11</b>	<b>565 273</b>	<b>47 670</b>
	I Bauhauptgewerbe	5	.	.	.	.	.	.
B1 02	Betonstein- und Terrazzohersteller	5	.	.	.	.	.	.
	II Ausbaugewerbe	638	2 710	1 710	339	4	271 849	100 313
B1 01	Fliesen-, Platten- und Mosaikleger	299	1 352	912	129	5	149 943	110 905
B1 03	Estrichleger	28	210	166	15	8	29 617	141 033
B1 12	Parkettleger	42	164	103	18	4	16 645	101 494
B1 13	Rollladen- und Sonnenschutztechniker	29	142	98	13	5	13 711	96 556
B1 27	Raumausstatter	240	842	431	164	4	61 933	73 555
	III Handwerke für den gewerblichen Bedarf	208	7 762	4 348	3 204	37	188 126	24 237
B1 04	Behälter- und Apparatebauer	3	7	3	1	2	1 013	144 714
B1 07	Metallbildner	4	7	2	1	2	345	49 286
B1 08	Galvaniseure	1	.	.	.	.	.	.
B1 09	Metall- und Glockengießer	-	-	-	-	-	-	-
B1 10	Schneidwerkzeugmechaniker	2	.	.	.	.	.	.
B1 14	Modellbauer	2	.	.	.	.	.	.
B1 17	Böttcher	-	-	-	-	-	-	-
B1 33	Gebäudereiniger	154	7 120	3 830	3 134	46	126 439	17 758
B1 34	Glasveredler	4	14	6	4	4	1 212	86 571
B1 35	Feinoptiker	-	-	-	-	-	-	-
B1 36	Glas- und Porzellanmaler	-	-	-	-	-	-	-
B1 37	Edelsteinschleifer und -graveure	-	-	-	-	-	-	-
B1 39	Buchbinder	3	6	3	-	2	334	55 667
B1 40	Drucker	7	43	20	16	6	4 609	107 186
B1 41	Siebdrucker	1	.	.	.	.	.	.
B1 42	Flexografen	-	-	-	-	-	-	-
B1 53	Schilder- und Lichtreklamehersteller	27	321	259	35	12	24 927	77 654
	V Lebensmittelgewerbe	2	.	.	.	.	.	.
B1 28	Müller	1	.	.	.	.	.	.
B1 29	Brauer und Mälzer	1	.	.	.	.	.	.
B1 30	Weinküfer	-	-	-	-	-	-	-
	VII Handwerke für den privaten Bedarf	190	1 345	836	309	7	100 947	75 054
B1 05	Uhrmacher	30	190	112	46	6	13 180	69 368
B1 06	Graveure	1	.	.	.	.	.	.
B1 11	Gold- und Silberschmiede	35	116	58	22	3	11 624	100 207
B1 15	Drechsler <sup>5)</sup>	3	4	1	-	1	203	50 750
B1 16	Holzbildhauer	2	.	.	.	.	.	.
B1 18	Korb- und Flechtwerkgestalter	-	-	-	-	-	-	-
B1 19	Maßschneider	17	40	12	11	2	1 019	25 475
B1 20	Textilgestalter <sup>5)</sup>	2	.	.	.	.	.	.
B1 21	Modisten	-	-	-	-	-	-	-
B1 23	Segelmacher	1	.	.	.	.	.	.
B1 24	Kürschner	2	.	.	.	.	.	.
B1 25	Schuhmacher	9	31	13	8	3	2 287	73 774
B1 26	Sattler und Feintäschner	12	60	37	11	5	4 707	78 450
B1 31	Textilreiniger	15	602	429	157	40	22 411	37 228
B1 32	Wachszieher	-	-	-	-	-	-	-
B1 38	Fotografen	47	244	152	40	5	42 312	173 410

Noch: 3.5 Zulassungsfreie Handwerksunternehmen, tätige Personen und Umsatz<sup>1)</sup> nach Handwerkskammerbezirken, Gewerbegruppen und Gewerbezeigen

Nr. der Klassifikation <sup>2)</sup>	Handwerkskammerbezirk ----- Gewerbegruppe ----- Gewerbezeigen	Zulassungsfreie Handwerksunternehmen <sup>1)</sup>	Tätige Personen im Jahresdurchschnitt 2017				Umsatz <sup>4)</sup> 2017	
			insgesamt <sup>3)</sup>	darunter		je Unternehmen	insgesamt	je tätige Person
				sozialversicherungspflichtig Beschäftigte	geringfügig entlohnte Beschäftigte			
			Anzahl					
B1 43	Keramiker	3	3	-	-	1	199	66 333
B1 44	Orgel- und Harmoniumbauer	3	8	3	2	3	426	53 250
B1 45	Klavier- und Cembalobauer	3	15	9	3	5	1 503	100 200
B1 46	Handzuginstrumentenmacher	-	-	-	-	-	-	-
B1 47	Geigenbauer	2	.	.	.	.	.	.
B1 48	Bogenmacher	-	-	-	-	-	-	-
B1 49	Metallblasinstrumentenmacher	1	.	.	.	.	.	.
B1 50	Holzblasinstrumentenmacher	1	.	.	.	.	.	.
B1 51	Zupfinstrumentenmacher	-	-	-	-	-	-	-
B1 52	Vergolder	1	.	.	.	.	.	.
	<b>Braunschweig-Lüneburg-Stade</b>	<b>2 495</b>	<b>23 103</b>	<b>14 039</b>	<b>6 495</b>	<b>9</b>	<b>1 378 452</b>	<b>59 665</b>
	I Bauhauptgewerbe	17	82	47	17	5	/	/
B1 02	Betonstein- und Terrazzohersteller	17	82	47	17	5	/	/
	II Ausbaugewerbe	1 454	5 197	3 137	571	4	406 902	78 296
B1 01	Fliesen-, Platten- und Mosaikleger	874	2 751	1 577	278	3	204 665	74 397
B1 03	Estrichleger	60	346	233	53	6	38 588	111 526
B1 12	Parkettleger	91	329	216	21	4	26 617	80 903
B1 13	Rollladen- und Sonnenschutztechniker	58	392	291	40	7	49 010	125 026
B1 27	Raumausstatter	371	1 379	820	179	4	88 022	63 830
	III Handwerke für den gewerblichen Bedarf	577	15 095	9 067	5 439	26	434 438	28 780
B1 04	Behälter- und Apparatebauer	14	32	15	2	2	.	.
B1 07	Metallbildner	4	14	7	3	4	709	50 643
B1 08	Galvaniseure	-	-	-	-	-	-	-
B1 09	Metall- und Glockengießer	3	.	.	.	.	.	.
B1 10	Schneidwerkzeugmechaniker	4	7	3	-	2	285	40 714
B1 14	Modellbauer	8	95	80	7	12	10 238	107 768
B1 17	Böttcher	-	-	-	-	-	-	-
B1 33	Gebäudereiniger	474	14 022	8 212	5 330	30	309 502	22 073
B1 34	Glasveredler	3	8	3	2	3	490	61 250
B1 35	Feinoptiker	-	-	-	-	-	-	-
B1 36	Glas- und Porzellanmaler	-	-	-	-	-	-	-
B1 37	Edelsteinschleifer und -graveure	-	-	-	-	-	-	-
B1 39	Buchbinder	8	33	18	7	4	1 226	37 152
B1 40	Drucker	9	122	93	20	14	11 371	93 205
B1 41	Siebdrucker	4	.	.	.	.	.	.
B1 42	Flexografen	2	.	.	.	.	.	.
B1 53	Schilder- und Lichtreklamehersteller	44	359	259	52	8	24 512	68 279
	V Lebensmittelgewerbe	18	753	643	89	42	417 450	554 382
B1 28	Müller	14	717	622	79	51	.	.
B1 29	Brauer und Mälzer	4	36	21	10	9	.	.
B1 30	Weinküfer	-	-	-	-	-	-	-
	VII Handwerke für den privaten Bedarf	429	1 976	1 145	379	5	109 397	55 363
B1 05	Uhrmacher	38	206	135	32	5	18 557	90 083
B1 06	Graveure	2	.	.	.	.	.	.
B1 11	Gold- und Silberschmiede	66	217	103	44	3	15 991	73 691
B1 15	Drechsler <sup>5)</sup>	5	5	-	-	1	228	45 600
B1 16	Holzbildhauer	2	.	.	.	.	.	.
B1 18	Korb- und Flechtwerkgestalter	1	.	.	.	.	.	.

Noch: 3.5 Zulassungsfreie Handwerksunternehmen, tätige Personen und Umsatz<sup>1)</sup> nach Handwerkskammerbezirken, Gewerbegruppen und Gewerbezeigen

Nr. der Klassifikation <sup>2)</sup>	Handwerkskammerbezirk ----- Gewerbegruppe ----- Gewerbezeig	Zulassungsfreie Handwerksunternehmen <sup>1)</sup>	Tätige Personen im Jahresdurchschnitt 2017				Umsatz <sup>4)</sup> 2017	
			insgesamt <sup>3)</sup>	darunter		je Unternehmen	insgesamt	je tätige Person
				sozialversicherungspflichtig Beschäftigte	geringfügig entlohnte Beschäftigte			
			Anzahl					
B1 19	Maßschneider	39	113	42	28	3	3 282	29 044
B1 20	Textilgestalter <sup>5)</sup>	3	13	8	1	4	487	37 462
B1 21	Modisten	3	.	.	.	.	.	.
B1 23	Segelmacher	6	26	15	5	4	.	.
B1 24	Kürschner	3	6	1	2	2	160	26 667
B1 25	Schuhmacher	37	189	105	44	5	14 216	75 217
B1 26	Sattler und Feintäschner	27	92	55	9	3	7 359	79 989
B1 31	Textilreiniger	37	730	526	167	20	/	/
B1 32	Wachszieher	-	-	-	-	-	-	-
B1 38	Fotografen	126	289	120	34	2	11 942	41 322
B1 43	Keramiker	4	7	2	1	2	310	44 286
B1 44	Orgel- und Harmoniumbauer	6	10	4	-	2	626	62 600
B1 45	Klavier- und Cembalobauer	7	9	2	-	1	329	36 556
B1 46	Handzuginstrumentenmacher	-	-	-	-	-	-	-
B1 47	Geigenbauer	5	6	1	-	1	464	77 333
B1 48	Bogenmacher	-	-	-	-	-	-	-
B1 49	Metallblasinstrumentenmacher	3	8	3	2	3	477	59 625
B1 50	Holzblasinstrumentenmacher	4	4	-	-	1	272	68 000
B1 51	Zupfinstrumentenmacher	2	.	.	.	.	.	.
B1 52	Vergolder	3	.	.	.	.	.	.

1) Nur Unternehmen (einschl. der inzwischen inaktiven Unternehmen) mit steuerbarem Umsatz aus Lieferungen und Leistungen und/oder mit sozialversicherungspflichtig oder geringfügig entlohnten Beschäftigten im Berichtsjahr 2017. - 2) Verzeichnis der Gewerbe lt. Anlage B Abschnitt 1 (B1) der Handwerksordnung. - 3) Einschl. tätiger Unternehmer/-innen (geschätzt). - 4) Mit geschätzten Umsätzen bei Organschaftsmitgliedern; ohne Umsatzsteuer. - 5) Bezeichnung gemäß Anlage B Abschnitt 1 (B1) der Handwerksordnung siehe Anhang 1.

### 3.6 Zulassungsfreie Handwerksunternehmen, tätige Personen und Umsatz<sup>1)</sup> nach Kreisen, Gewerbegruppen und ausgewählten Gewerbebranchen

Nr. der Klassifikation <sup>2)</sup>	Kreisfreie Stadt Landkreis ----- Gewerbegruppe ----- Gewerbebranche	Zulassungsfreie Handwerksunternehmen <sup>1)</sup>	Tätige Personen im Jahresdurchschnitt 2017				Umsatz <sup>4)</sup> 2017	
			insgesamt <sup>3)</sup>	darunter		je Unternehmen	insgesamt	je tätige Person
				sozialversicherungspflichtig Beschäftigte	geringfügig entlohnte Beschäftigte			
Anzahl						1 000 Euro	Euro	
	<b>Zulassungsfreies Handwerk insgesamt</b>	<b>7 965</b>	<b>87 823</b>	<b>53 029</b>	<b>26 596</b>	<b>11</b>	<b>4 123 541</b>	<b>46 953</b>
	I Bauhauptgewerbe	41	316	227	47	8	40 688	128 759
B1 02	Betonstein- und Terrazzohersteller	41	316	227	47	8	40 688	128 759
	II Ausbaugewerbe	4 534	16 611	10 080	1 882	4	1 414 020	85 126
B1 01	Fliesen-, Platten- und Mosaikleger	2 605	8 917	5 426	815	3	778 664	87 324
B1 03	Estrichleger	183	1 046	750	112	6	125 339	119 827
B1 12	Parkettleger	251	1 097	677	164	4	85 817	78 229
B1 13	Rolladen- und Sonnenschutztechniker	209	1 211	869	125	6	133 235	110 021
B1 27	Raumausstatter	1 286	4 340	2 358	666	3	290 965	67 043
	III Handwerke für den gewerblichen Bedarf	1 945	62 899	37 772	23 132	32	1 753 079	27 871
	darunter:							
B1 04	Behälter- und Apparatebauer	24	74	44	5	3	8 769	118 500
B1 14	Modellbauer	33	452	397	21	14	46 127	102 051
B1 33	Gebäudereiniger	1 562	58 909	34 665	22 654	38	1 324 434	22 483
B1 39	Buchbinder	30	162	87	45	5	6 614	40 827
B1 40	Drucker	29	346	168	145	12	21 948	63 434
B1 53	Schilder- und Lichtreklamehersteller	173	1 441	1 109	146	8	150 945	104 750
	V Lebensmittelgewerbe	52	1 008	793	157	19	463 023	459 348
	VII Handwerke für den privaten Bedarf	1 393	6 989	4 157	1 378	5	452 731	64 778
	darunter:							
B1 05	Uhrmacher	140	688	410	134	5	62 727	91 173
B1 11	Gold- und Silberschmiede	229	742	370	130	3	58 666	79 065
B1 19	Maßschneider	107	295	107	77	3	8 128	27 553
B1 25	Schuhmacher	100	474	255	115	5	35 843	75 618
B1 26	Sattler und Feintäschner	77	371	247	43	5	31 218	84 146
B1 31	Textilreiniger	118	2 476	1 730	627	21	(91 599)	(36 995)
B1 38	Fotografen	402	1 098	538	136	3	78 852	71 814
<b>101</b>	<b>Braunschweig, Stadt</b>	<b>289</b>	<b>4 912</b>	<b>3 229</b>	<b>1 390</b>	<b>17</b>	<b>152 395</b>	<b>31 025</b>
	I Bauhauptgewerbe	-	-	-	-	-	-	-
B1 02	Betonstein- und Terrazzohersteller	-	-	-	-	-	-	-
	II Ausbaugewerbe	149	555	336	67	4	40 880	73 658
B1 01	Fliesen-, Platten- und Mosaikleger	94	260	128	36	3	17 293	66 512
B1 03	Estrichleger	4	27	22	1	7	.	.
B1 12	Parkettleger	3	8	5	-	3	.	.
B1 13	Rolladen- und Sonnenschutztechniker	7	84	70	7	12	10 352	123 238
B1 27	Raumausstatter	41	176	111	23	4	10 520	59 773
	III Handwerke für den gewerblichen Bedarf	88	4 164	2 788	1 287	47	97 484	23 411
	darunter:							
B1 04	Behälter- und Apparatebauer	-	-	-	-	-	-	-
B1 14	Modellbauer	1	.	.	.	.	.	.
B1 33	Gebäudereiniger	76	4 070	2 717	1 276	54	90 532	22 244
B1 39	Buchbinder	3	20	11	6	7	577	28 850
B1 40	Drucker	-	-	-	-	-	-	-
B1 53	Schilder- und Lichtreklamehersteller	6	49	40	3	8	3 030	61 837

Noch: 3.6 Zulassungsfreie Handwerksunternehmen, tätige Personen und Umsatz<sup>1)</sup> nach Kreisen, Gewerbegruppen und ausgewählten Gewerbebezügen

Nr. der Klassifikation <sup>2)</sup>	Kreisfreie Stadt Landkreis ----- Gewerbegruppe ----- Gewerbebezug	Zulassungsfreie Handwerksunternehmen <sup>1)</sup>	Tätige Personen im Jahresdurchschnitt 2017				Umsatz <sup>4)</sup> 2017	
			insgesamt <sup>3)</sup>	darunter		je Unternehmen	insgesamt	je tätige Person
				sozialversicherungspflichtig Beschäftigte	geringfügig entlohnte Beschäftigte			
Anzahl						1 000 Euro	Euro	
	V Lebensmittelgewerbe	-	-	-	-	-	-	-
	VII Handwerke für den privaten Bedarf	52	193	105	36	4	14 031	72 699
	darunter:							
B1 05	Uhrmacher	3	16	12	1	5	.	.
B1 11	Gold- und Silberschmiede	14	50	24	12	4	3 686	73 720
B1 19	Maßschneider	4	12	6	2	3	323	26 917
B1 25	Schuhmacher	4	20	15	1	5	1 962	98 100
B1 26	Sattler und Feintäschner	3	18	12	3	6	(1 353)	(75 167)
B1 31	Textilreiniger	5	30	11	14	6	630	21 000
B1 38	Fotografen	12	29	15	2	2	1 253	43 207
<b>102</b>	<b>Salzgitter, Stadt</b>	<b>82</b>	<b>612</b>	<b>347</b>	<b>181</b>	<b>7</b>	<b>182 324</b>	<b>297 915</b>
	I Bauhauptgewerbe	-	-	-	-	-	-	-
B1 02	Betonstein- und Terrazzohersteller	-	-	-	-	-	-	-
	II Ausbaugewerbe	56	214	118	38	4	.	.
B1 01	Fliesen-, Platten- und Mosaikleger	36	130	76	16	4	10 518	80 908
B1 03	Estrichleger	3	.	.	.	.	.	.
B1 12	Parkettleger	2	.	.	.	.	.	.
B1 13	Rolladen- und Sonnenschutztechniker	4	20	10	6	5	1 463	73 150
B1 27	Raumausstatter	11	53	27	15	5	2 552	48 151
	III Handwerke für den gewerblichen Bedarf	21	229	80	128	11	6 014	26 262
	darunter:							
B1 04	Behälter- und Apparatebauer	1	.	.	.	.	.	.
B1 14	Modellbauer	-	-	-	-	-	-	-
B1 33	Gebäudereiniger	17	.	.	.	.	4 858	.
B1 39	Buchbinder	1	.	.	.	.	.	.
B1 40	Drucker	1	.	.	.	.	.	.
B1 53	Schilder- und Lichtklamehersteller	-	-	-	-	-	-	-
	V Lebensmittelgewerbe	1	.	.	.	.	.	.
	VII Handwerke für den privaten Bedarf	4	.	.	.	.	491	.
	darunter:							
B1 05	Uhrmacher	-	-	-	-	-	-	-
B1 11	Gold- und Silberschmiede	1	.	.	.	.	.	.
B1 19	Maßschneider	-	-	-	-	-	-	-
B1 25	Schuhmacher	-	-	-	-	-	-	-
B1 26	Sattler und Feintäschner	-	-	-	-	-	-	-
B1 31	Textilreiniger	-	-	-	-	-	-	-
B1 38	Fotografen	3	10	5	2	3	.	.
<b>103</b>	<b>Wolfsburg, Stadt</b>	<b>69</b>	<b>578</b>	<b>371</b>	<b>133</b>	<b>8</b>	<b>/</b>	<b>/</b>
	I Bauhauptgewerbe	-	-	-	-	-	-	-
B1 02	Betonstein- und Terrazzohersteller	-	-	-	-	-	-	-
	II Ausbaugewerbe	33	129	82	13	4	7 901	61 248
B1 01	Fliesen-, Platten- und Mosaikleger	13	39	23	3	3	/	/
B1 03	Estrichleger	3	19	13	3	6	.	.



Noch: 3.6 Zulassungsfreie Handwerksunternehmen, tätige Personen und Umsatz<sup>1)</sup> nach Kreisen, Gewerbegruppen und ausgewählten Gewerbebezügen

Nr. der Klassifikation <sup>2)</sup>	Kreisfreie Stadt Landkreis ----- Gewerbegruppe ----- Gewerbebezug	Zulassungsfreie Handwerksunternehmen <sup>1)</sup>	Tätige Personen im Jahresdurchschnitt 2017				Umsatz <sup>4)</sup> 2017	
			insgesamt <sup>3)</sup>	darunter		je Unternehmen	insgesamt	je tätige Person
				sozialversicherungspflichtig Beschäftigte	geringfügig entlohnte Beschäftigte			
Anzahl						1 000 Euro	Euro	
B1 12	Parkettleger	2	.	.	.	.	.	.
B1 13	Rolladen- und Sonnenschutztechniker	3	.	.	.	.	1 149	.
B1 27	Raumausstatter	12	55	37	5	5	2 748	49 964
	<b>III Handwerke für den gewerblichen Bedarf</b>	<b>21</b>	<b>204</b>	<b>90</b>	<b>91</b>	<b>10</b>	<b>6 917</b>	<b>33 907</b>
	darunter:							
B1 04	Behälter- und Apparatebauer	1	.	.	.	.	.	.
B1 14	Modellbauer	-	-	-	-	-	-	-
B1 33	Gebäudereiniger	15	152	55	82	10	3 251	21 388
B1 39	Buchbinder	1	.	.	.	.	.	.
B1 40	Drucker	-	-	-	-	-	-	-
B1 53	Schilder- und Lichtreklamehersteller	3	47	34	9	16	3 196	68 000
	V Lebensmittelgewerbe	-	-	-	-	-	-	-
	<b>VII Handwerke für den privaten Bedarf</b>	<b>15</b>	<b>245</b>	<b>199</b>	<b>29</b>	<b>16</b>	<b>/</b>	<b>/</b>
	darunter:							
B1 05	Uhrmacher	1	.	.	.	.	.	.
B1 11	Gold- und Silberschmiede	2	.	.	.	.	.	.
B1 19	Maßschneider	4	16	4	7	4	480	30 000
B1 25	Schuhmacher	2	.	.	.	.	.	.
B1 26	Sattler und Feintäschner	-	-	-	-	-	-	-
B1 31	Textilreiniger	1	.	.	.	.	.	.
B1 38	Fotografen	5	14	6	3	3	616	44 000
<b>151</b>	<b>Gifhorn</b>	<b>134</b>	<b>696</b>	<b>382</b>	<b>176</b>	<b>5</b>	<b>40 374</b>	<b>58 009</b>
	I Bauhauptgewerbe	-	-	-	-	-	-	-
B1 02	Betonstein- und Terrazzohersteller	-	-	-	-	-	-	-
	<b>II Ausbaugewerbe</b>	<b>87</b>	<b>315</b>	<b>181</b>	<b>43</b>	<b>4</b>	<b>24 559</b>	<b>77 965</b>
B1 01	Fliesen-, Platten- und Mosaikleger	56	177	108	10	3	13 460	76 045
B1 03	Estrichleger	4	24	13	7	6	.	.
B1 12	Parkettleger	3	.	.	.	.	243	.
B1 13	Rolladen- und Sonnenschutztechniker	3	.	.	.	.	.	.
B1 27	Raumausstatter	21	83	39	22	4	4 732	57 012
	<b>III Handwerke für den gewerblichen Bedarf</b>	<b>23</b>	<b>198</b>	<b>86</b>	<b>89</b>	<b>9</b>	<b>4 950</b>	<b>25 000</b>
	darunter:							
B1 04	Behälter- und Apparatebauer	-	-	-	-	-	-	-
B1 14	Modellbauer	1	.	.	.	.	.	.
B1 33	Gebäudereiniger	22	.	.	.	.	.	.
B1 39	Buchbinder	-	-	-	-	-	-	-
B1 40	Drucker	-	-	-	-	-	-	-
B1 53	Schilder- und Lichtreklamehersteller	-	-	-	-	-	-	-
	V Lebensmittelgewerbe	-	-	-	-	-	-	-
	<b>VII Handwerke für den privaten Bedarf</b>	<b>24</b>	<b>183</b>	<b>115</b>	<b>44</b>	<b>8</b>	<b>10 865</b>	<b>59 372</b>
	darunter:							
B1 05	Uhrmacher	2	.	.	.	.	.	.
B1 11	Gold- und Silberschmiede	2	.	.	.	.	.	.
B1 19	Maßschneider	3	9	6	-	3	312	34 667
B1 25	Schuhmacher	3	.	.	.	.	.	.

Noch: 3.6 Zulassungsfreie Handwerksunternehmen, tätige Personen und Umsatz<sup>1)</sup> nach Kreisen, Gewerbegruppen und ausgewählten Gewerbebezügen

Nr. der Klassifikation <sup>2)</sup>	Kreisfreie Stadt Landkreis ----- Gewerbegruppe ----- Gewerbebezug	Zulassungsfreie Handwerksunternehmen <sup>1)</sup>	Tätige Personen im Jahresdurchschnitt 2017				Umsatz <sup>4)</sup> 2017	
			insgesamt <sup>3)</sup>	darunter		je Unternehmen	insgesamt	je tätige Person
				sozialversicherungspflichtig Beschäftigte	geringfügig entlohnte Beschäftigte			
Anzahl						1 000 Euro	Euro	
B1 26	Sattler und Feintäschner	1	.	.	.	.	.	.
B1 31	Textilreiniger	5	52	31	16	10	1 940	37 308
B1 38	Fotografen	7	13	3	3	2	435	33 462
<b>153</b>	<b>Goslar</b>	<b>130</b>	<b>1 051</b>	<b>669</b>	<b>247</b>	<b>8</b>	<b>41 814</b>	<b>39 785</b>
	I Bauhauptgewerbe	-	-	-	-	-	-	-
B1 02	Betonstein- und Terrazzohersteller	-	-	-	-	-	-	-
	II Ausbaugewerbe	77	232	117	38	3	14 837	63 953
B1 01	Fliesen-, Platten- und Mosaikleger	49	138	70	19	3	8 018	58 101
B1 03	Estrichleger	2	.	.	.	.	.	.
B1 12	Parkettleger	4	11	6	1	3	1 001	91 000
B1 13	Rolladen- und Sonnenschutztechniker	2	.	.	.	.	.	.
B1 27	Raumausstatter	20	63	30	13	3	3 360	53 333
	III Handwerke für den gewerblichen Bedarf	27	554	369	158	21	12 811	23 125
	darunter:							
B1 04	Behälter- und Apparatebauer	1	.	.	.	.	.	.
B1 14	Modellbauer	-	-	-	-	-	-	-
B1 33	Gebäudereiniger	17	519	352	150	31	10 980	21 156
B1 39	Buchbinder	-	-	-	-	-	-	-
B1 40	Drucker	1	.	.	.	.	.	.
B1 53	Schilder- und Lichtreklamehersteller	4	12	4	4	3	651	54 250
	V Lebensmittelgewerbe	2	.	.	.	.	.	.
	VII Handwerke für den privaten Bedarf	24	.	.	.	.	.	.
	darunter:							
B1 05	Uhrmacher	4	13	6	2	3	587	45 154
B1 11	Gold- und Silberschmiede	3	11	4	4	4	291	26 455
B1 19	Maßschneider	1	.	.	.	.	.	.
B1 25	Schuhmacher	2	.	.	.	.	.	.
B1 26	Sattler und Feintäschner	1	.	.	.	.	.	.
B1 31	Textilreiniger	4	156	124	28	39	.	.
B1 38	Fotografen	5	8	1	-	2	196	24 500
<b>154</b>	<b>Helmstedt</b>	<b>59</b>	<b>584</b>	<b>444</b>	<b>80</b>	<b>10</b>	<b>18 136</b>	<b>31 055</b>
	I Bauhauptgewerbe	2	.	.	.	.	.	.
B1 02	Betonstein- und Terrazzohersteller	2	.	.	.	.	.	.
	II Ausbaugewerbe	36	113	59	17	3	5 549	49 106
B1 01	Fliesen-, Platten- und Mosaikleger	27	91	48	16	3	4 433	48 714
B1 03	Estrichleger	-	-	-	-	-	-	-
B1 12	Parkettleger	1	.	.	.	.	.	.
B1 13	Rolladen- und Sonnenschutztechniker	2	.	.	.	.	.	.
B1 27	Raumausstatter	6	11	5	-	2	414	37 636
	III Handwerke für den gewerblichen Bedarf	13	422	355	54	32	10 901	25 832
	darunter:							
B1 04	Behälter- und Apparatebauer	-	-	-	-	-	-	-
B1 14	Modellbauer	-	-	-	-	-	-	-
B1 33	Gebäudereiniger	12	.	.	.	.	.	.

Noch: 3.6 Zulassungsfreie Handwerksunternehmen, tätige Personen und Umsatz<sup>1)</sup> nach Kreisen, Gewerbegruppen und ausgewählten Gewerbebezügen

Nr. der Klassifikation <sup>2)</sup>	Kreisfreie Stadt Landkreis ----- Gewerbegruppe ----- Gewerbebezug	Zulassungsfreie Handwerksunternehmen <sup>1)</sup>	Tätige Personen im Jahresdurchschnitt 2017				Umsatz <sup>4)</sup> 2017	
			insgesamt <sup>3)</sup>	darunter		je Unternehmen	insgesamt	je tätige Person
				sozialversicherungspflichtig Beschäftigte	geringfügig entlohnte Beschäftigte			
Anzahl						1 000 Euro	Euro	
B1 39	Buchbinder	-	-	-	-	-	-	-
B1 40	Drucker	1	.	.	.	.	.	.
B1 53	Schilder- und Lichtklamehersteller	-	-	-	-	-	-	-
	V Lebensmittelgewerbe	-	-	-	-	-	-	-
	VII Handwerke für den privaten Bedarf	8	.	.	.	.	.	.
	darunter:							
B1 05	Uhrmacher	1	.	.	.	.	.	.
B1 11	Gold- und Silberschmiede	1	.	.	.	.	.	.
B1 19	Maßschneider	-	-	-	-	-	-	-
B1 25	Schuhmacher	1	.	.	.	.	.	.
B1 26	Sattler und Feintäschner	-	-	-	-	-	-	-
B1 31	Textilreiniger	2	.	.	.	.	.	.
B1 38	Fotografen	3	.	.	.	.	.	.
<b>155</b>	<b>Northeim</b>	<b>96</b>	<b>952</b>	<b>526</b>	<b>326</b>	<b>10</b>	<b>30 577</b>	<b>32 119</b>
	I Bauhauptgewerbe	-	-	-	-	-	-	-
B1 02	Betonstein- und Terrazzohersteller	-	-	-	-	-	-	-
	II Ausbaugewerbe	53	166	92	20	3	12 254	73 819
B1 01	Fliesen-, Platten- und Mosaikleger	30	94	54	9	3	7 435	79 096
B1 03	Estrichleger	1	.	.	.	.	.	.
B1 12	Parkettleger	2	.	.	.	.	.	.
B1 13	Rolladen- und Sonnenschutztechniker	2	.	.	.	.	.	.
B1 27	Raumausstatter	18	57	28	11	3	3 324	58 316
	III Handwerke für den gewerblichen Bedarf	20	721	401	298	36	14 849	20 595
	darunter:							
B1 04	Behälter- und Apparatebauer	-	-	-	-	-	-	-
B1 14	Modellbauer	1	.	.	.	.	.	.
B1 33	Gebäudereiniger	16	551	323	210	34	9 621	17 461
B1 39	Buchbinder	-	-	-	-	-	-	-
B1 40	Drucker	1	.	.	.	.	.	.
B1 53	Schilder- und Lichtklamehersteller	1	.	.	.	.	.	.
	V Lebensmittelgewerbe	1	.	.	.	.	.	.
	VII Handwerke für den privaten Bedarf	22	.	.	.	.	.	.
	darunter:							
B1 05	Uhrmacher	1	.	.	.	.	.	.
B1 11	Gold- und Silberschmiede	5	.	.	.	.	.	.
B1 19	Maßschneider	2	.	.	.	.	.	.
B1 25	Schuhmacher	-	-	-	-	-	-	-
B1 26	Sattler und Feintäschner	2	.	.	.	.	.	.
B1 31	Textilreiniger	3	.	.	.	.	.	.
B1 38	Fotografen	5	.	.	.	.	.	.
<b>157</b>	<b>Peine</b>	<b>121</b>	<b>822</b>	<b>493</b>	<b>206</b>	<b>7</b>	<b>35 832</b>	<b>43 591</b>
	I Bauhauptgewerbe	-	-	-	-	-	-	-
B1 02	Betonstein- und Terrazzohersteller	-	-	-	-	-	-	-

Noch: 3.6 Zulassungsfreie Handwerksunternehmen, tätige Personen und Umsatz<sup>1)</sup> nach Kreisen, Gewerbegruppen und ausgewählten Gewerbebezügen

Nr. der Klassifikation <sup>2)</sup>	Kreisfreie Stadt Landkreis ----- Gewerbegruppe ----- Gewerbebezug	Zulassungsfreie Handwerksunternehmen <sup>1)</sup>	Tätige Personen im Jahresdurchschnitt 2017				Umsatz <sup>4)</sup> 2017	
			insgesamt <sup>3)</sup>	darunter		je Unternehmen	insgesamt	je tätige Person
				sozialversicherungspflichtig Beschäftigte	geringfügig entlohnte Beschäftigte			
Anzahl						1 000 Euro	Euro	
	II Ausbaugewerbe	76	214	111	27	3	14 349	67 051
B1 01	Fliesen-, Platten- und Mosaikleger	50	142	71	21	3	9 561	67 331
B1 03	Estrichleger	3	14	8	3	5	1 015	72 500
B1 12	Parkettleger	3	.	.	.	.	.	.
B1 13	Rolladen- und Sonnenschutztechniker	2	.	.	.	.	.	.
B1 27	Raumausstatter	18	38	18	2	2	1 915	50 395
	III Handwerke für den gewerblichen Bedarf	26	552	357	169	21	19 465	35 263
	darunter:							
B1 04	Behälter- und Apparatebauer	2	.	.	.	.	.	.
B1 14	Modellbauer	3	.	.	.	.	6 568	.
B1 33	Gebäudereiniger	19	468	288	161	25	11 781	25 173
B1 39	Buchbinder	1	.	.	.	.	.	.
B1 40	Drucker	-	-	-	-	-	-	-
B1 53	Schilder- und Lichtreklamehersteller	1	.	.	.	.	.	.
	V Lebensmittelgewerbe	-	-	-	-	-	-	-
	VII Handwerke für den privaten Bedarf	19	56	25	10	3	2 018	36 036
	darunter:							
B1 05	Uhrmacher	1	.	.	.	.	.	.
B1 11	Gold- und Silberschmiede	4	6	-	1	2	385	64 167
B1 19	Maßschneider	3	8	3	1	3	225	28 125
B1 25	Schuhmacher	1	.	.	.	.	.	.
B1 26	Sattler und Feintäschner	3	6	2	1	2	268	44 667
B1 31	Textilreiniger	2	.	.	.	.	.	.
B1 38	Fotografen	3	4	1	-	1	140	35 000
<b>158</b>	<b>Wolfenbüttel</b>	<b>92</b>	<b>711</b>	<b>462</b>	<b>154</b>	<b>8</b>	<b>39 501</b>	<b>55 557</b>
	I Bauhauptgewerbe	-	-	-	-	-	-	-
B1 02	Betonstein- und Terrazzohersteller	-	-	-	-	-	-	-
	II Ausbaugewerbe	56	275	201	16	5	25 037	91 044
B1 01	Fliesen-, Platten- und Mosaikleger	34	190	142	12	6	16 522	86 958
B1 03	Estrichleger	2	.	.	.	.	.	.
B1 12	Parkettleger	5	.	.	.	.	841	.
B1 13	Rolladen- und Sonnenschutztechniker	4	36	31	1	9	.	.
B1 27	Raumausstatter	11	22	8	3	2	853	38 773
	III Handwerke für den gewerblichen Bedarf	23	400	243	134	17	/	/
	darunter:							
B1 04	Behälter- und Apparatebauer	-	-	-	-	-	-	-
B1 14	Modellbauer	1	.	.	.	.	.	.
B1 33	Gebäudereiniger	18	336	193	125	19	.	.
B1 39	Buchbinder	-	-	-	-	-	-	-
B1 40	Drucker	1	.	.	.	.	.	.
B1 53	Schilder- und Lichtreklamehersteller	3	.	.	.	.	.	.

Noch: 3.6 Zulassungsfreie Handwerksunternehmen, tätige Personen und Umsatz<sup>1)</sup> nach Kreisen, Gewerbegruppen und ausgewählten Gewerbebezügen

Nr. der Klassifikation <sup>2)</sup>	Kreisfreie Stadt Landkreis ----- Gewerbegruppe ----- Gewerbebezug	Zulassungsfreie Handwerksunternehmen <sup>1)</sup>	Tätige Personen im Jahresdurchschnitt 2017				Umsatz <sup>4)</sup> 2017	
			insgesamt <sup>3)</sup>	darunter		je Unternehmen	insgesamt	je tätige Person
				sozialversicherungspflichtig Beschäftigte	geringfügig entlohnte Beschäftigte			
Anzahl						1 000 Euro	Euro	
	V Lebensmittelgewerbe	1	.	.	.	.	.	.
	VII Handwerke für den privaten Bedarf	12	.	.	.	.	.	.
	darunter:							
B1 05	Uhrmacher	1	.	.	.	.	.	.
B1 11	Gold- und Silberschmiede	3	4	1	-	1	259	64 750
B1 19	Maßschneider	2	.	.	.	.	.	.
B1 25	Schuhmacher	1	.	.	.	.	.	.
B1 26	Sattler und Feintäschner	-	-	-	-	-	-	-
B1 31	Textilreiniger	2	.	.	.	.	.	.
B1 38	Fotografen	2	.	.	.	.	.	.
<b>159</b>	<b>Göttingen</b>	<b>274</b>	<b>2 178</b>	<b>1 555</b>	<b>337</b>	<b>8</b>	<b>120 170</b>	<b>55 174</b>
	I Bauhauptgewerbe	3	.	.	.	.	.	.
B1 02	Betonstein- und Terrazzohersteller	3	.	.	.	.	.	.
	II Ausbaugewerbe	138	439	247	49	3	34 347	78 239
B1 01	Fliesen-, Platten- und Mosaikleger	86	275	158	27	3	20 380	74 109
B1 03	Estrichleger	3	.	.	.	.	.	.
B1 12	Parkettleger	11	.	.	.	.	3 375	.
B1 13	Rolladen- und Sonnenschutztechniker	5	22	15	2	4	.	.
B1 27	Raumausstatter	33	102	52	16	3	7 946	77 902
	III Handwerke für den gewerblichen Bedarf	69	1 225	977	175	18	59 829	48 840
	darunter:							
B1 04	Behälter- und Apparatebauer	-	-	-	-	-	-	-
B1 14	Modellbauer	4	.	.	.	.	.	.
B1 33	Gebäudereiniger	51	1 102	888	162	22	46 961	42 614
B1 39	Buchbinder	2	.	.	.	.	.	.
B1 40	Drucker	1	.	.	.	.	.	.
B1 53	Schilder- und Lichtklamehersteller	4	15	9	2	4	(765)	(51 000)
	V Lebensmittelgewerbe	5	26	19	1	5	/	/
	VII Handwerke für den privaten Bedarf	59	.	.	.	.	.	.
	darunter:							
B1 05	Uhrmacher	8	21	8	4	3	1 116	53 143
B1 11	Gold- und Silberschmiede	11	30	13	6	3	1 705	56 833
B1 19	Maßschneider	3	10	6	1	3	.	.
B1 25	Schuhmacher	5	.	.	.	.	.	.
B1 26	Sattler und Feintäschner	2	.	.	.	.	.	.
B1 31	Textilreiniger	4	.	.	.	.	.	.
B1 38	Fotografen	12	21	9	-	2	888	42 286
<b>241</b>	<b>Region Hannover</b>	<b>1 497</b>	<b>24 327</b>	<b>16 085</b>	<b>6 709</b>	<b>16</b>	<b>837 000</b>	<b>34 406</b>
	I Bauhauptgewerbe	3	38	31	4	13	.	.
B1 02	Betonstein- und Terrazzohersteller	3	38	31	4	13	.	.
	II Ausbaugewerbe	753	2 767	1 768	233	4	261 320	94 442
B1 01	Fliesen-, Platten- und Mosaikleger	504	1 769	1 132	124	4	177 059	100 090
B1 03	Estrichleger	16	125	101	8	8	15 957	127 656

Noch: 3.6 Zulassungsfreie Handwerksunternehmen, tätige Personen und Umsatz<sup>1)</sup> nach Kreisen, Gewerbegruppen und ausgewählten Gewerbebezügen

Nr. der Klassifikation <sup>2)</sup>	Kreisfreie Stadt Landkreis ----- Gewerbegruppe ----- Gewerbebezug	Zulassungsfreie Handwerksunternehmen <sup>1)</sup>	Tätige Personen im Jahresdurchschnitt 2017				Umsatz <sup>4)</sup> 2017	
			insgesamt <sup>3)</sup>	darunter		je Unternehmen	insgesamt	je tätige Person
				sozialversicherungspflichtig Beschäftigte	geringfügig entlohnte Beschäftigte			
Anzahl						1 000 Euro	Euro	
B1 12	Parkettleger	44	265	197	22	6	23 844	89 977
B1 13	Rolladen- und Sonnenschutztechniker	34	168	119	15	5	14 451	86 018
B1 27	Raumausstatter	155	440	219	64	3	30 009	68 202
	III Handwerke für den gewerblichen Bedarf	507	20 543	13 680	6 341	41	495 489	24 120
	darunter:							
B1 04	Behälter- und Apparatebauer	4	30	24	2	8	.	.
B1 14	Modellbauer	2	.	.	.	.	.	.
B1 33	Gebäudereiniger	437	19 997	13 263	6 288	46	453 775	22 692
B1 39	Buchbinder	9	77	51	17	9	3 587	46 584
B1 40	Drucker	3	18	8	6	6	.	.
B1 53	Schilder- und Lichtreklamehersteller	36	306	244	21	9	23 954	78 281
	V Lebensmittelgewerbe	4	5	1	-	1	255	51 000
	VII Handwerke für den privaten Bedarf	230	974	605	131	4	.	.
	darunter:							
B1 05	Uhrmacher	16	68	43	9	4	16 203	238 279
B1 11	Gold- und Silberschmiede	38	136	81	15	4	12 417	91 301
B1 19	Maßschneider	13	39	14	12	3	990	25 385
B1 25	Schuhmacher	20	.	.	.	.	.	.
B1 26	Sattler und Feintäschner	13	121	103	5	9	11 560	95 537
B1 31	Textilreiniger	19	205	152	34	11	7 444	36 312
B1 38	Fotografen	68	164	76	16	2	6 383	38 921
251	Diepholz	197	2 163	1 310	649	11	95 190	44 008
	I Bauhauptgewerbe	1	.	.	.	.	.	.
B1 02	Betonstein- und Terrazzohersteller	1	.	.	.	.	.	.
	II Ausbaugewerbe	113	405	253	36	4	35 482	87 610
B1 01	Fliesen-, Platten- und Mosaikleger	62	193	122	8	3	16 811	87 104
B1 03	Estrichleger	7	36	27	2	5	4 844	134 556
B1 12	Parkettleger	5	6	1	-	1	524	87 333
B1 13	Rolladen- und Sonnenschutztechniker	3	9	5	1	3	757	84 111
B1 27	Raumausstatter	36	161	98	25	4	12 546	77 925
	III Handwerke für den gewerblichen Bedarf	47	1 602	967	585	34	39 658	24 755
	darunter:							
B1 04	Behälter- und Apparatebauer	-	-	-	-	-	-	-
B1 14	Modellbauer	2	.	.	.	.	.	.
B1 33	Gebäudereiniger	36	1 407	809	561	39	27 572	19 596
B1 39	Buchbinder	1	.	.	.	.	.	.
B1 40	Drucker	-	-	-	-	-	-	-
B1 53	Schilder- und Lichtreklamehersteller	3	29	21	3	10	1 999	68 931
	V Lebensmittelgewerbe	3	.	.	.	.	.	.
	VII Handwerke für den privaten Bedarf	33	128	72	22	4	6 568	51 313
	darunter:							
B1 05	Uhrmacher	4	9	5	-	2	.	.
B1 11	Gold- und Silberschmiede	6	16	9	1	3	1 009	63 063
B1 19	Maßschneider	-	-	-	-	-	-	-
B1 25	Schuhmacher	-	-	-	-	-	-	-

Noch: 3.6 Zulassungsfreie Handwerksunternehmen, tätige Personen und Umsatz<sup>1)</sup> nach Kreisen, Gewerbegruppen und ausgewählten Gewerbebezügen

Nr. der Klassifikation <sup>2)</sup>	Kreisfreie Stadt Landkreis ----- Gewerbegruppe ----- Gewerbebezug	Zulassungsfreie Handwerksunternehmen <sup>1)</sup>	Tätige Personen im Jahresdurchschnitt 2017				Umsatz <sup>4)</sup> 2017	
			insgesamt <sup>3)</sup>	darunter		je Unternehmen	insgesamt	je tätige Person
				sozialversicherungspflichtig Beschäftigte	geringfügig entlohnte Beschäftigte			
			Anzahl					
B1 26	Sattler und Feintäschner	5	.	.	.	.	.	.
B1 31	Textilreiniger	1	.	.	.	.	.	.
B1 38	Fotografen	14	46	24	8	3	1 811	39 370
<b>252</b>	<b>Hameln-Pyrmont</b>	<b>133</b>	<b>901</b>	<b>469</b>	<b>296</b>	<b>7</b>	<b>33 022</b>	<b>36 650</b>
	I Bauhauptgewerbe	-	-	-	-	-	-	-
B1 02	Betonstein- und Terrazzohersteller	-	-	-	-	-	-	-
	II Ausbaugewerbe	90	250	113	44	3	15 884	63 536
B1 01	Fliesen-, Platten- und Mosaikleger	51	128	59	16	3	7 979	62 336
B1 03	Estrichleger	2	.	.	.	.	.	.
B1 12	Parkettleger	6	.	.	.	.	.	.
B1 13	Rolladen- und Sonnenschutztechniker	4	10	5	1	3	1 195	119 500
B1 27	Raumausstatter	27	86	36	22	3	5 005	58 198
	III Handwerke für den gewerblichen Bedarf	22	557	300	235	25	11 782	21 153
	darunter:							
B1 04	Behälter- und Apparatebauer	1	.	.	.	.	.	.
B1 14	Modellbauer	1	.	.	.	.	.	.
B1 33	Gebäudereiniger	18	553	300	235	31	11 506	20 807
B1 39	Buchbinder	1	.	.	.	.	.	.
B1 40	Drucker	-	-	-	-	-	-	-
B1 53	Schilder- und Lichtreklamehersteller	1	.	.	.	.	.	.
	V Lebensmittelgewerbe	-	-	-	-	-	-	-
	VII Handwerke für den privaten Bedarf	21	94	56	17	4	5 356	56 979
	darunter:							
B1 05	Uhrmacher	1	.	.	.	.	.	.
B1 11	Gold- und Silberschmiede	10	31	14	7	3	2 743	88 484
B1 19	Maßschneider	2	.	.	.	.	.	.
B1 25	Schuhmacher	-	-	-	-	-	-	-
B1 26	Sattler und Feintäschner	-	-	-	-	-	-	-
B1 31	Textilreiniger	3	45	35	7	15	1 960	43 556
B1 38	Fotografen	5	9	3	1	2	416	46 222
<b>254</b>	<b>Hildesheim</b>	<b>251</b>	<b>1 904</b>	<b>1 258</b>	<b>388</b>	<b>8</b>	<b>136 794</b>	<b>71 846</b>
	I Bauhauptgewerbe	1	.	.	.	.	.	.
B1 02	Betonstein- und Terrazzohersteller	1	.	.	.	.	.	.
	II Ausbaugewerbe	145	472	258	67	3	31 481	66 697
B1 01	Fliesen-, Platten- und Mosaikleger	81	233	126	24	3	15 297	65 652
B1 03	Estrichleger	4	28	22	2	7	2 347	83 821
B1 12	Parkettleger	6	34	23	5	6	2 734	80 412
B1 13	Rolladen- und Sonnenschutztechniker	9	46	30	7	5	3 843	83 543
B1 27	Raumausstatter	45	131	57	29	3	7 260	55 420
	III Handwerke für den gewerblichen Bedarf	55	1 242	898	289	23	95 920	77 230
	darunter:							
B1 04	Behälter- und Apparatebauer	1	.	.	.	.	.	.
B1 14	Modellbauer	6	141	130	5	24	13 743	97 468
B1 33	Gebäudereiniger	30	868	577	261	29	18 839	21 704

Noch: 3.6 Zulassungsfreie Handwerksunternehmen, tätige Personen und Umsatz<sup>1)</sup> nach Kreisen, Gewerbegruppen und ausgewählten Gewerbebezügen

Nr. der Klassifikation <sup>2)</sup>	Kreisfreie Stadt Landkreis ----- Gewerbegruppe ----- Gewerbebezug	Zulassungsfreie Handwerksunternehmen <sup>1)</sup>	Tätige Personen im Jahresdurchschnitt 2017				Umsatz <sup>4)</sup> 2017	
			insgesamt <sup>3)</sup>	darunter		je Unternehmen	insgesamt	je tätige Person
				sozialversicherungspflichtig Beschäftigte	geringfügig entlohnte Beschäftigte			
			Anzahl			1 000 Euro	Euro	
B1 39	Buchbinder	1	.	.	.	.	.	.
B1 40	Drucker	1	.	.	.	.	.	.
B1 53	Schilder- und Lichtreklamehersteller	7	155	146	2	22	.	.
	V Lebensmittelgewerbe	2	.	.	.	.	.	.
	VII Handwerke für den privaten Bedarf	48	185	101	32	4	8 885	48 027
	darunter:							
B1 05	Uhrmacher	3	7	2	2	2	422	60 286
B1 11	Gold- und Silberschmiede	10	34	13	8	3	1 618	47 588
B1 19	Maßschneider	3	6	2	1	2	111	18 500
B1 25	Schuhmacher	2	.	.	.	.	.	.
B1 26	Sattler und Feintäschner	3	21	11	6	7	1 083	51 571
B1 31	Textilreiniger	7	60	45	8	9	2 745	45 750
B1 38	Fotografen	12	25	10	3	2	1 378	55 120
<b>255</b>	<b>Holzminen</b>	<b>40</b>	<b>521</b>	<b>250</b>	<b>231</b>	<b>13</b>	<b>15 484</b>	<b>29 720</b>
	I Bauhauptgewerbe	-	-	-	-	-	-	-
B1 02	Betonstein- und Terrazzohersteller	-	-	-	-	-	-	-
	II Ausbaugewerbe	24	203	80	99	8	6 127	30 182
B1 01	Fliesen-, Platten- und Mosaikleger	12	46	30	4	4	2 801	60 891
B1 03	Estrichleger	1	.	.	.	.	.	.
B1 12	Parkettleger	2	.	.	.	.	.	.
B1 13	Rolladen- und Sonnenschutztechniker	2	.	.	.	.	.	.
B1 27	Raumausstatter	7	26	10	9	4	1 019	39 192
	III Handwerke für den gewerblichen Bedarf	8	260	126	126	33	6 769	26 035
	darunter:							
B1 04	Behälter- und Apparatebauer	-	-	-	-	-	-	-
B1 14	Modellbauer	-	-	-	-	-	-	-
B1 33	Gebäudereiniger	5	253	123	125	51	5 872	23 209
B1 39	Buchbinder	-	-	-	-	-	-	-
B1 40	Drucker	-	-	-	-	-	-	-
B1 53	Schilder- und Lichtreklamehersteller	2	.	.	.	.	.	.
	V Lebensmittelgewerbe	-	-	-	-	-	-	-
	VII Handwerke für den privaten Bedarf	8	58	44	6	7	2 588	44 621
	darunter:							
B1 05	Uhrmacher	2	.	.	.	.	.	.
B1 11	Gold- und Silberschmiede	1	.	.	.	.	.	.
B1 19	Maßschneider	1	.	.	.	.	.	.
B1 25	Schuhmacher	-	-	-	-	-	-	-
B1 26	Sattler und Feintäschner	-	-	-	-	-	-	-
B1 31	Textilreiniger	1	.	.	.	.	.	.
B1 38	Fotografen	3	.	.	.	.	.	.
<b>256</b>	<b>Nienburg (Weser)</b>	<b>104</b>	<b>1 054</b>	<b>562</b>	<b>384</b>	<b>10</b>	<b>38 600</b>	<b>36 622</b>
	I Bauhauptgewerbe	4	.	.	.	.	6 197	.
B1 02	Betonstein- und Terrazzohersteller	4	.	.	.	.	6 197	.



Noch: 3.6 Zulassungsfreie Handwerksunternehmen, tätige Personen und Umsatz<sup>1)</sup> nach Kreisen, Gewerbegruppen und ausgewählten Gewerbebezügen

Nr. der Klassifikation <sup>2)</sup>	Kreisfreie Stadt Landkreis ----- Gewerbegruppe ----- Gewerbebezug	Zulassungsfreie Handwerksunternehmen <sup>1)</sup>	Tätige Personen im Jahresdurchschnitt 2017				Umsatz <sup>4)</sup> 2017	
			insgesamt <sup>3)</sup>	darunter		je Unternehmen	insgesamt	je tätige Person
				sozialversicherungspflichtig Beschäftigte	geringfügig entlohnte Beschäftigte			
			Anzahl					
	II Ausbaugewerbe	55	131	67	8	2	10 109	77 168
B1 01	Fliesen-, Platten- und Mosaikleger	39	88	41	7	2	7 279	82 716
B1 03	Estrichleger	1	.	.	.	.	.	.
B1 12	Parkettleger	2	.	.	.	.	.	.
B1 13	Rolladen- und Sonnenschutztechniker	3	8	5	-	3	560	70 000
B1 27	Raumausstatter	10	31	20	1	3	1 882	60 710
	III Handwerke für den gewerblichen Bedarf	26	840	446	366	32	20 052	23 871
	darunter:							
B1 04	Behälter- und Apparatebauer	-	-	-	-	-	-	-
B1 14	Modellbauer	-	-	-	-	-	-	-
B1 33	Gebäudereiniger	22	792	404	364	36	15 726	19 856
B1 39	Buchbinder	1	.	.	.	.	.	.
B1 40	Drucker	-	-	-	-	-	-	-
B1 53	Schilder- und Lichtreklamehersteller	2	.	.	.	.	.	.
	V Lebensmittelgewerbe	1	.	.	.	.	.	.
	VII Handwerke für den privaten Bedarf	18	.	.	.	.	.	.
	darunter:							
B1 05	Uhrmacher	5	.	.	.	.	634	.
B1 11	Gold- und Silberschmiede	3	9	5	1	3	425	47 222
B1 19	Maßschneider	-	-	-	-	-	-	-
B1 25	Schuhmacher	1	.	.	.	.	.	.
B1 26	Sattler und Feintäschner	1	.	.	.	.	.	.
B1 31	Textilreiniger	-	-	-	-	-	-	-
B1 38	Fotografen	4	14	9	1	4	831	59 357
<b>257</b>	<b>Schaumburg</b>	<b>154</b>	<b>1 098</b>	<b>621</b>	<b>321</b>	<b>7</b>	<b>49 573</b>	<b>45 148</b>
	I Bauhauptgewerbe	1	.	.	.	.	.	.
B1 02	Betonstein- und Terrazzohersteller	1	.	.	.	.	.	.
	II Ausbaugewerbe	90	229	116	21	3	19 869	86 764
B1 01	Fliesen-, Platten- und Mosaikleger	59	153	78	15	3	12 699	83 000
B1 03	Estrichleger	3	14	10	1	5	.	.
B1 12	Parkettleger	4	6	1	1	2	.	.
B1 13	Rolladen- und Sonnenschutztechniker	7	24	14	2	3	1 676	69 833
B1 27	Raumausstatter	17	32	13	2	2	1 557	48 656
	III Handwerke für den gewerblichen Bedarf	35	676	395	246	19	14 713	21 765
	darunter:							
B1 04	Behälter- und Apparatebauer	1	.	.	.	.	.	.
B1 14	Modellbauer	-	-	-	-	-	-	-
B1 33	Gebäudereiniger	31	666	392	243	21	13 494	20 261
B1 39	Buchbinder	-	-	-	-	-	-	-
B1 40	Drucker	-	-	-	-	-	-	-
B1 53	Schilder- und Lichtreklamehersteller	2	.	.	.	.	.	.

Noch: 3.6 Zulassungsfreie Handwerksunternehmen, tätige Personen und Umsatz<sup>1)</sup> nach Kreisen, Gewerbegruppen und ausgewählten Gewerbebezügen

Nr. der Klassifikation <sup>2)</sup>	Kreisfreie Stadt Landkreis ----- Gewerbegruppe ----- Gewerbebezug	Zulassungsfreie Handwerksunternehmen <sup>1)</sup>	Tätige Personen im Jahresdurchschnitt 2017				Umsatz <sup>4)</sup> 2017	
			insgesamt <sup>3)</sup>	darunter		je Unternehmen	insgesamt	je tätige Person
				sozialversicherungspflichtig Beschäftigte	geringfügig entlohnte Beschäftigte			
Anzahl						1 000 Euro	Euro	
	V Lebensmittelgewerbe	1	.	.	.	.	.	.
	VII Handwerke für den privaten Bedarf	27	.	.	.	.	.	.
	darunter:							
B1 05	Uhrmacher	1	.	.	.	.	.	.
B1 11	Gold- und Silberschmiede	4	16	11	1	4	1 377	86 063
B1 19	Maßschneider	3	.	.	.	.	.	.
B1 25	Schuhmacher	4	.	.	.	.	.	.
B1 26	Sattler und Feintäschner	1	.	.	.	.	.	.
B1 31	Textilreiniger	2	.	.	.	.	.	.
B1 38	Fotografen	7	20	9	4	3	722	36 100
<b>351</b>	<b>Celle</b>	<b>172</b>	<b>1 731</b>	<b>802</b>	<b>753</b>	<b>10</b>	<b>54 028</b>	<b>31 212</b>
	I Bauhauptgewerbe	1	.	.	.	.	.	.
B1 02	Betonstein- und Terrazzohersteller	1	.	.	.	.	.	.
	II Ausbaugewerbe	102	305	155	47	3	21 122	69 252
B1 01	Fliesen-, Platten- und Mosaikleger	65	197	108	23	3	13 647	69 274
B1 03	Estrichleger	7	33	14	12	5	2 298	69 636
B1 12	Parkettleger	9	31	18	4	3	2 265	73 065
B1 13	Rolladen- und Sonnenschutztechniker	4	16	9	3	4	1 604	100 250
B1 27	Raumausstatter	17	28	6	5	2	1 308	46 714
	III Handwerke für den gewerblichen Bedarf	33	1 260	562	665	38	22 336	17 727
	darunter:							
B1 04	Behälter- und Apparatebauer	1	.	.	.	.	.	.
B1 14	Modellbauer	-	-	-	-	-	-	-
B1 33	Gebäudereiniger	27	1 248	556	665	46	21 519	17 243
B1 39	Buchbinder	1	.	.	.	.	.	.
B1 40	Drucker	1	.	.	.	.	.	.
B1 53	Schilder- und Lichtklamehersteller	-	-	-	-	-	-	-
	V Lebensmittelgewerbe	2	.	.	.	.	.	.
	VII Handwerke für den privaten Bedarf	34	128	75	17	4	7 517	58 727
	darunter:							
B1 05	Uhrmacher	6	25	17	2	4	1 930	77 200
B1 11	Gold- und Silberschmiede	4	13	9	-	3	981	75 462
B1 19	Maßschneider	2	.	.	.	.	.	.
B1 25	Schuhmacher	1	.	.	.	.	.	.
B1 26	Sattler und Feintäschner	4	30	20	5	8	2 268	75 600
B1 31	Textilreiniger	1	.	.	.	.	.	.
B1 38	Fotografen	7	16	7	1	2	658	41 125
<b>352</b>	<b>Cuxhaven</b>	<b>142</b>	<b>655</b>	<b>305</b>	<b>201</b>	<b>5</b>	<b>33 515</b>	<b>51 168</b>
	I Bauhauptgewerbe	1	.	.	.	.	.	.
B1 02	Betonstein- und Terrazzohersteller	1	.	.	.	.	.	.
	II Ausbaugewerbe	94	341	181	61	4	24 356	71 425
B1 01	Fliesen-, Platten- und Mosaikleger	63	246	136	44	4	18 125	73 679
B1 03	Estrichleger	4	19	11	4	5	1 643	86 474

Noch: 3.6 Zulassungsfreie Handwerksunternehmen, tätige Personen und Umsatz<sup>1)</sup> nach Kreisen, Gewerbegruppen und ausgewählten Gewerbebezügen

Nr. der Klassifikation <sup>2)</sup>	Kreisfreie Stadt Landkreis ----- Gewerbegruppe ----- Gewerbebezug	Zulassungsfreie Handwerksunternehmen <sup>1)</sup>	Tätige Personen im Jahresdurchschnitt 2017				Umsatz <sup>4)</sup> 2017	
			insgesamt <sup>3)</sup>	darunter		je Unternehmen	insgesamt	je tätige Person
				sozialversicherungspflichtig Beschäftigte	geringfügig entlohnte Beschäftigte			
Anzahl						1 000 Euro	Euro	
B1 12	Parkettleger	4	.	.	.	.	.	.
B1 13	Rolladen- und Sonnenschutztechniker	1	.	.	.	.	.	.
B1 27	Raumausstatter	22	59	24	12	3	2 876	48 746
	<b>III Handwerke für den gewerblichen Bedarf</b>	<b>28</b>	<b>255</b>	<b>106</b>	<b>120</b>	<b>9</b>	<b>6 596</b>	<b>25 867</b>
	darunter:							
B1 04	Behälter- und Apparatebauer	-	-	-	-	-	-	-
B1 14	Modellbauer	-	-	-	-	-	-	-
B1 33	Gebäudereiniger	27	.	.	.	.	.	.
B1 39	Buchbinder	-	-	-	-	-	-	-
B1 40	Drucker	-	-	-	-	-	-	-
B1 53	Schilder- und Lichtreklamehersteller	1	.	.	.	.	.	.
	<b>V Lebensmittelgewerbe</b>	<b>-</b>	<b>-</b>	<b>-</b>	<b>-</b>	<b>-</b>	<b>-</b>	<b>-</b>
	<b>VII Handwerke für den privaten Bedarf</b>	<b>19</b>	<b>.</b>	<b>.</b>	<b>.</b>	<b>.</b>	<b>.</b>	<b>.</b>
	darunter:							
B1 05	Uhrmacher	1	.	.	.	.	.	.
B1 11	Gold- und Silberschmiede	2	.	.	.	.	.	.
B1 19	Maßschneider	2	.	.	.	.	.	.
B1 25	Schuhmacher	1	.	.	.	.	.	.
B1 26	Sattler und Feintäschner	1	.	.	.	.	.	.
B1 31	Textilreiniger	3	15	1	11	5	258	17 200
B1 38	Fotografen	4	9	3	2	2	387	43 000
<b>353</b>	<b>Harburg</b>	<b>248</b>	<b>1 060</b>	<b>546</b>	<b>260</b>	<b>4</b>	<b>61 519</b>	<b>58 037</b>
	<b>I Bauhauptgewerbe</b>	<b>2</b>	<b>.</b>	<b>.</b>	<b>.</b>	<b>.</b>	<b>.</b>	<b>.</b>
B1 02	Betonstein- und Terrazzohersteller	2	.	.	.	.	.	.
	<b>II Ausbaugewerbe</b>	<b>142</b>	<b>346</b>	<b>177</b>	<b>25</b>	<b>2</b>	<b>34 628</b>	<b>100 081</b>
B1 01	Fliesen-, Platten- und Mosaikleger	81	176	81	12	2	14 528	82 545
B1 03	Estrichleger	2	.	.	.	.	.	.
B1 12	Parkettleger	11	.	.	.	.	.	.
B1 13	Rolladen- und Sonnenschutztechniker	9	39	25	5	4	4 088	104 821
B1 27	Raumausstatter	39	88	43	6	2	6 584	74 818
	<b>III Handwerke für den gewerblichen Bedarf</b>	<b>70</b>	<b>631</b>	<b>338</b>	<b>221</b>	<b>9</b>	<b>21 765</b>	<b>34 493</b>
	darunter:							
B1 04	Behälter- und Apparatebauer	3	.	.	.	.	.	.
B1 14	Modellbauer	-	-	-	-	-	-	-
B1 33	Gebäudereiniger	63	599	317	217	10	17 894	29 873
B1 39	Buchbinder	-	-	-	-	-	-	-
B1 40	Drucker	-	-	-	-	-	-	-
B1 53	Schilder- und Lichtreklamehersteller	3	18	12	3	6	.	.
	<b>V Lebensmittelgewerbe</b>	<b>1</b>	<b>.</b>	<b>.</b>	<b>.</b>	<b>.</b>	<b>.</b>	<b>.</b>
	<b>VII Handwerke für den privaten Bedarf</b>	<b>33</b>	<b>72</b>	<b>27</b>	<b>11</b>	<b>2</b>	<b>4 008</b>	<b>55 667</b>
	darunter:							
B1 05	Uhrmacher	3	17	13	1	6	.	.
B1 11	Gold- und Silberschmiede	3	4	1	-	1	318	79 500
B1 19	Maßschneider	2	.	.	.	.	.	.
B1 25	Schuhmacher	7	10	1	2	1	685	68 500

Noch: 3.6 Zulassungsfreie Handwerksunternehmen, tätige Personen und Umsatz<sup>1)</sup> nach Kreisen, Gewerbegruppen und ausgewählten Gewerbebezügen

Nr. der Klassifikation <sup>2)</sup>	Kreisfreie Stadt Landkreis ----- Gewerbegruppe ----- Gewerbebezug	Zulassungsfreie Handwerksunternehmen <sup>1)</sup>	Tätige Personen im Jahresdurchschnitt 2017				Umsatz <sup>4)</sup> 2017	
			insgesamt <sup>3)</sup>	darunter		je Unternehmen	insgesamt	je tätige Person
				sozialversicherungspflichtig Beschäftigte	geringfügig entlohnte Beschäftigte			
			Anzahl					
B1 26	Sattler und Feintäschner	1	.	.	.	.	.	.
B1 31	Textilreiniger	2	.	.	.	.	.	.
B1 38	Fotografen	8	18	7	2	2	557	30 944
<b>354</b>	<b>Lüchow-Dannenberg</b>	<b>35</b>	<b>189</b>	<b>136</b>	<b>18</b>	<b>5</b>	<b>12 498</b>	<b>66 127</b>
	I Bauhauptgewerbe	1	.	.	.	.	.	.
B1 02	Betonstein- und Terrazzohersteller	1	.	.	.	.	.	.
	II Ausbaugewerbe	25	163	128	10	7	10 231	62 767
B1 01	Fliesen-, Platten- und Mosaikleger	13	26	7	6	2	1 181	45 423
B1 03	Estrichleger	1	.	.	.	.	.	.
B1 12	Parkettleger	2	.	.	.	.	.	.
B1 13	Rolladen- und Sonnenschutztechniker	-	-	-	-	-	-	-
B1 27	Raumausstatter	9	127	114	4	14	8 635	67 992
	III Handwerke für den gewerblichen Bedarf	3	7	2	2	2	485	69 286
	darunter:							
B1 04	Behälter- und Apparatebauer	2	.	.	.	.	.	.
B1 14	Modellbauer	-	-	-	-	-	-	-
B1 33	Gebäudereiniger	-	-	-	-	-	-	-
B1 39	Buchbinder	-	-	-	-	-	-	-
B1 40	Drucker	1	.	.	.	.	.	.
B1 53	Schilder- und Lichtklathehersteller	-	-	-	-	-	-	-
	V Lebensmittelgewerbe	1	.	.	.	.	.	.
	VII Handwerke für den privaten Bedarf	5	.	.	.	.	.	.
	darunter:							
B1 05	Uhrmacher	1	.	.	.	.	.	.
B1 11	Gold- und Silberschmiede	2	.	.	.	.	.	.
B1 19	Maßschneider	1	.	.	.	.	.	.
B1 25	Schuhmacher	-	-	-	-	-	-	-
B1 26	Sattler und Feintäschner	-	-	-	-	-	-	-
B1 31	Textilreiniger	-	-	-	-	-	-	-
B1 38	Fotografen	1	.	.	.	.	.	.
<b>355</b>	<b>Lüneburg</b>	<b>188</b>	<b>1 920</b>	<b>1 131</b>	<b>593</b>	<b>10</b>	<b>76 602</b>	<b>39 897</b>
	I Bauhauptgewerbe	2	.	.	.	.	.	.
B1 02	Betonstein- und Terrazzohersteller	2	.	.	.	.	.	.
	II Ausbaugewerbe	107	329	191	28	3	26 883	81 711
B1 01	Fliesen-, Platten- und Mosaikleger	63	198	115	19	3	16 508	83 374
B1 03	Estrichleger	5	11	6	-	2	1 271	115 545
B1 12	Parkettleger	10	13	3	-	1	974	74 923
B1 13	Rolladen- und Sonnenschutztechniker	3	10	6	1	3	1 189	118 900
B1 27	Raumausstatter	26	97	61	8	4	6 941	71 557
	III Handwerke für den gewerblichen Bedarf	38	1 432	854	539	38	37 649	26 291
	darunter:							
B1 04	Behälter- und Apparatebauer	-	-	-	-	-	-	-
B1 14	Modellbauer	-	-	-	-	-	-	-
B1 33	Gebäudereiniger	30	1 336	777	529	45	28 118	21 046

Noch: 3.6 Zulassungsfreie Handwerksunternehmen, tätige Personen und Umsatz<sup>1)</sup> nach Kreisen, Gewerbegruppen und ausgewählten Gewerbebezügen

Nr. der Klassifikation <sup>2)</sup>	Kreisfreie Stadt Landkreis ----- Gewerbegruppe ----- Gewerbebezug	Zulassungsfreie Handwerksunternehmen <sup>1)</sup>	Tätige Personen im Jahresdurchschnitt 2017				Umsatz <sup>4)</sup> 2017	
			insgesamt <sup>3)</sup>	darunter		je Unternehmen	insgesamt	je tätige Person
				sozialversicherungspflichtig Beschäftigte	geringfügig entlohnte Beschäftigte			
Anzahl						1 000 Euro	Euro	
B1 39	Buchbinder	1	.	.	.	.	.	.
B1 40	Drucker	2	.	.	.	.	.	.
B1 53	Schilder- und Lichtreklamehersteller	4	.	.	.	.	.	.
	V Lebensmittelgewerbe	3	.	.	.	.	.	.
	VII Handwerke für den privaten Bedarf	38	101	48	12	3	7 742	76 653
	darunter:							
B1 05	Uhrmacher	2	.	.	.	.	.	.
B1 11	Gold- und Silberschmiede	7	32	16	7	5	3 162	98 813
B1 19	Maßschneider	2	.	.	.	.	.	.
B1 25	Schuhmacher	3	4	1	-	1	274	68 500
B1 26	Sattler und Feintäschner	4	4	-	-	1	443	110 750
B1 31	Textilreiniger	1	.	.	.	.	.	.
B1 38	Fotografen	15	25	8	1	2	1 560	62 400
<b>356</b>	<b>Osterholz</b>	<b>92</b>	<b>398</b>	<b>237</b>	<b>65</b>	<b>4</b>	<b>27 109</b>	<b>68 113</b>
	I Bauhauptgewerbe	1	.	.	.	.	.	.
B1 02	Betonstein- und Terrazzohersteller	1	.	.	.	.	.	.
	II Ausbaugewerbe	53	177	115	6	3	19 843	112 107
B1 01	Fliesen-, Platten- und Mosaikleger	35	100	60	4	3	7 966	79 660
B1 03	Estrichleger	2	.	.	.	.	.	.
B1 12	Parkettleger	2	.	.	.	.	.	.
B1 13	Rolladen- und Sonnenschutztechniker	2	.	.	.	.	.	.
B1 27	Raumausstatter	12	23	10	-	2	1 259	54 739
	III Handwerke für den gewerblichen Bedarf	21	152	86	44	7	4 252	27 974
	darunter:							
B1 04	Behälter- und Apparatebauer	-	-	-	-	-	-	-
B1 14	Modellbauer	-	-	-	-	-	-	-
B1 33	Gebäudereiniger	18	137	76	43	8	3 319	24 226
B1 39	Buchbinder	-	-	-	-	-	-	-
B1 40	Drucker	-	-	-	-	-	-	-
B1 53	Schilder- und Lichtreklamehersteller	3	15	10	1	5	933	62 200
	V Lebensmittelgewerbe	-	-	-	-	-	-	-
	VII Handwerke für den privaten Bedarf	17	.	.	.	.	.	.
	darunter:							
B1 05	Uhrmacher	5	15	7	3	3	714	47 600
B1 11	Gold- und Silberschmiede	2	.	.	.	.	.	.
B1 19	Maßschneider	1	.	.	.	.	.	.
B1 25	Schuhmacher	1	.	.	.	.	.	.
B1 26	Sattler und Feintäschner	2	.	.	.	.	.	.
B1 31	Textilreiniger	2	.	.	.	.	.	.
B1 38	Fotografen	3	8	3	2	3	272	34 000
<b>357</b>	<b>Rotenburg (Wümme)</b>	<b>148</b>	<b>999</b>	<b>656</b>	<b>189</b>	<b>7</b>	<b>255 272</b>	<b>255 528</b>
	I Bauhauptgewerbe	2	.	.	.	.	.	.
B1 02	Betonstein- und Terrazzohersteller	2	.	.	.	.	.	.

Noch: 3.6 Zulassungsfreie Handwerksunternehmen, tätige Personen und Umsatz<sup>1)</sup> nach Kreisen, Gewerbegruppen und ausgewählten Gewerbebezügen

Nr. der Klassifikation <sup>2)</sup>	Kreisfreie Stadt Landkreis ----- Gewerbegruppe ----- Gewerbebezug	Zulassungsfreie Handwerksunternehmen <sup>1)</sup>	Tätige Personen im Jahresdurchschnitt 2017				Umsatz <sup>4)</sup> 2017	
			insgesamt <sup>3)</sup>	darunter		je Unternehmen	insgesamt	je tätige Person
				sozialversicherungspflichtig Beschäftigte	geringfügig entlohnte Beschäftigte			
			Anzahl					
	II Ausbaugewerbe	84	386	259	40	5	.	.
B1 01	Fliesen-, Platten- und Mosaikleger	47	194	132	14	4	16 421	84 644
B1 03	Estrichleger	9	92	70	13	10	13 070	142 065
B1 12	Parkettleger	6	30	21	3	5	2 866	95 533
B1 13	Rolladen- und Sonnenschutztechniker	3	19	12	3	6	.	.
B1 27	Raumausstatter	19	51	24	7	3	3 304	64 784
	III Handwerke für den gewerblichen Bedarf	31	254	127	95	8	9 768	38 457
	darunter:							
B1 04	Behälter- und Apparatebauer	1	.	.	.	.	.	.
B1 14	Modellbauer	-	-	-	-	-	-	-
B1 33	Gebäudereiniger	19	158	60	79	8	3 522	22 291
B1 39	Buchbinder	-	-	-	-	-	-	-
B1 40	Drucker	-	-	-	-	-	-	-
B1 53	Schilder- und Lichtreklamehersteller	9	90	64	16	10	6 046	67 178
	V Lebensmittelgewerbe	3	.	.	.	.	.	.
	VII Handwerke für den privaten Bedarf	28	.	.	.	.	6 316	.
	darunter:							
B1 05	Uhrmacher	1	.	.	.	.	.	.
B1 11	Gold- und Silberschmiede	2	.	.	.	.	.	.
B1 19	Maßschneider	2	.	.	.	.	.	.
B1 25	Schuhmacher	1	.	.	.	.	.	.
B1 26	Sattler und Feintäschner	1	.	.	.	.	.	.
B1 31	Textilreiniger	1	.	.	.	.	.	.
B1 38	Fotografen	13	26	8	4	2	1 168	44 923
<b>358</b>	<b>Heidekreis</b>	<b>127</b>	<b>3 211</b>	<b>2 041</b>	<b>1 040</b>	<b>25</b>	<b>155 146</b>	<b>48 317</b>
	I Bauhauptgewerbe	-	-	-	-	-	-	-
B1 02	Betonstein- und Terrazzohersteller	-	-	-	-	-	-	-
	II Ausbaugewerbe	78	393	268	45	5	(33 795)	(85 992)
B1 01	Fliesen-, Platten- und Mosaikleger	37	77	31	7	2	6 098	79 195
B1 03	Estrichleger	5	33	24	4	7	3 694	111 939
B1 12	Parkettleger	6	.	.	.	.	.	.
B1 13	Rolladen- und Sonnenschutztechniker	1	.	.	.	.	.	.
B1 27	Raumausstatter	29	241	180	32	8	/	/
	III Handwerke für den gewerblichen Bedarf	25	2 736	1 734	977	109	117 229	42 847
	darunter:							
B1 04	Behälter- und Apparatebauer	-	-	-	-	-	-	-
B1 14	Modellbauer	-	-	-	-	-	-	-
B1 33	Gebäudereiniger	23	.	.	.	.	.	.
B1 39	Buchbinder	-	-	-	-	-	-	-
B1 40	Drucker	-	-	-	-	-	-	-
B1 53	Schilder- und Lichtreklamehersteller	-	-	-	-	-	-	-

Noch: 3.6 Zulassungsfreie Handwerksunternehmen, tätige Personen und Umsatz<sup>1)</sup> nach Kreisen, Gewerbegruppen und ausgewählten Gewerbebezügen

Nr. der Klassifikation <sup>2)</sup>	Kreisfreie Stadt Landkreis ----- Gewerbegruppe ----- Gewerbebezug	Zulassungsfreie Handwerksunternehmen <sup>1)</sup>	Tätige Personen im Jahresdurchschnitt 2017				Umsatz <sup>4)</sup> 2017	
			insgesamt <sup>3)</sup>	darunter		je Unternehmen	insgesamt	je tätige Person
				sozialversicherungspflichtig Beschäftigte	geringfügig entlohnte Beschäftigte			
Anzahl						1 000 Euro	Euro	
	V Lebensmittelgewerbe	-	-	-	-	-	-	-
	VII Handwerke für den privaten Bedarf	24	82	39	18	3	4 122	50 268
	darunter:							
B1 05	Uhrmacher	2	.	.	.	.	.	.
B1 11	Gold- und Silberschmiede	2	.	.	.	.	.	.
B1 19	Maßschneider	5	8	3	-	2	176	22 000
B1 25	Schuhmacher	1	.	.	.	.	.	.
B1 26	Sattler und Feintäschner	2	.	.	.	.	.	.
B1 31	Textilreiniger	2	.	.	.	.	.	.
B1 38	Fotografen	7	10	3	-	1	310	31 000
<b>359</b>	<b>Stade</b>	<b>172</b>	<b>1 350</b>	<b>807</b>	<b>367</b>	<b>8</b>	<b>66 094</b>	<b>48 959</b>
	I Bauhauptgewerbe	5	.	.	.	.	.	.
B1 02	Betonstein- und Terrazzohersteller	5	.	.	.	.	.	.
	II Ausbaugewerbe	94	402	280	27	4	31 425	78 172
B1 01	Fliesen-, Platten- und Mosaikleger	51	200	141	7	4	16 336	81 680
B1 03	Estrichleger	2	.	.	.	.	.	.
B1 12	Parkettleger	11	115	96	8	10	9 558	83 113
B1 13	Rolladen- und Sonnenschutztechniker	4	.	.	.	.	.	.
B1 27	Raumausstatter	26	71	33	12	3	4 134	58 225
	III Handwerke für den gewerblichen Bedarf	38	757	418	300	20	19 481	25 734
	darunter:							
B1 04	Behälter- und Apparatebauer	-	-	-	-	-	-	-
B1 14	Modellbauer	-	-	-	-	-	-	-
B1 33	Gebäudereiniger	33	707	385	288	21	15 946	22 554
B1 39	Buchbinder	-	-	-	-	-	-	-
B1 40	Drucker	1	.	.	.	.	.	.
B1 53	Schilder- und Lichtklamehersteller	4	.	.	.	.	.	.
	V Lebensmittelgewerbe	1	.	.	.	.	.	.
	VII Handwerke für den privaten Bedarf	34	152	83	33	4	8 418	55 382
	darunter:							
B1 05	Uhrmacher	1	.	.	.	.	.	.
B1 11	Gold- und Silberschmiede	6	23	13	3	4	1 647	71 609
B1 19	Maßschneider	2	.	.	.	.	.	.
B1 25	Schuhmacher	5	19	8	6	4	1 023	53 842
B1 26	Sattler und Feintäschner	-	-	-	-	-	-	-
B1 31	Textilreiniger	2	.	.	.	.	.	.
B1 38	Fotografen	12	39	23	3	3	2 376	60 923
<b>360</b>	<b>Uelzen</b>	<b>80</b>	<b>645</b>	<b>461</b>	<b>101</b>	<b>8</b>	<b>58 482</b>	<b>90 670</b>
	I Bauhauptgewerbe	-	-	-	-	-	-	-
B1 02	Betonstein- und Terrazzohersteller	-	-	-	-	-	-	-
	II Ausbaugewerbe	45	140	83	11	3	8 528	60 914
B1 01	Fliesen-, Platten- und Mosaikleger	29	95	58	7	3	6 228	65 558
B1 03	Estrichleger	2	.	.	.	.	.	.

Noch: 3.6 Zulassungsfreie Handwerksunternehmen, tätige Personen und Umsatz<sup>1)</sup> nach Kreisen, Gewerbegruppen und ausgewählten Gewerbebezügen

Nr. der Klassifikation <sup>2)</sup>	Kreisfreie Stadt Landkreis ----- Gewerbegruppe ----- Gewerbebezug	Zulassungsfreie Handwerksunternehmen <sup>1)</sup>	Tätige Personen im Jahresdurchschnitt 2017				Umsatz <sup>4)</sup> 2017	
			insgesamt <sup>3)</sup>	darunter		je Unternehmen	insgesamt	je tätige Person
				sozialversicherungspflichtig Beschäftigte	geringfügig entlohnte Beschäftigte			
Anzahl						1 000 Euro	Euro	
B1 12	Parkettleger	3	.	.	.	.	.	.
B1 13	Rolladen- und Sonnenschutztechniker	-	-	-	-	-	-	-
B1 27	Raumausstatter	11	20	7	2	2	949	47 450
	III Handwerke für den gewerblichen Bedarf	17	164	74	72	10	3 495	21 311
	darunter:							
B1 04	Behälter- und Apparatebauer	1	.	.	.	.	.	.
B1 14	Modellbauer	-	-	-	-	-	-	-
B1 33	Gebäudereiniger	14	159	73	72	11	3 156	19 849
B1 39	Buchbinder	-	-	-	-	-	-	-
B1 40	Drucker	-	-	-	-	-	-	-
B1 53	Schilder- und Lichtreklamehersteller	1	.	.	.	.	.	.
	V Lebensmittelgewerbe	1	.	.	.	.	.	.
	VII Handwerke für den privaten Bedarf	17	.	.	.	.	.	.
	darunter:							
B1 05	Uhrmacher	3	10	5	2	3	543	54 300
B1 11	Gold- und Silberschmiede	1	.	.	.	.	.	.
B1 19	Maßschneider	2	.	.	.	.	.	.
B1 25	Schuhmacher	2	.	.	.	.	.	.
B1 26	Sattler und Feintäschner	-	-	-	-	-	-	-
B1 31	Textilreiniger	1	.	.	.	.	.	.
B1 38	Fotografen	6	12	4	1	2	343	28 583
<b>361</b>	<b>Verden</b>	<b>115</b>	<b>979</b>	<b>520</b>	<b>341</b>	<b>9</b>	<b>36 046</b>	<b>36 819</b>
	I Bauhauptgewerbe	-	-	-	-	-	-	-
B1 02	Betonstein- und Terrazzohersteller	-	-	-	-	-	-	-
	II Ausbaugewerbe	60	168	95	12	3	10 588	63 024
B1 01	Fliesen-, Platten- und Mosaikleger	31	75	42	2	2	4 957	66 093
B1 03	Estrichleger	-	-	-	-	-	-	-
B1 12	Parkettleger	4	11	5	2	3	421	38 273
B1 13	Rolladen- und Sonnenschutztechniker	4	9	5	-	2	537	59 667
B1 27	Raumausstatter	21	73	43	8	3	4 673	64 014
	III Handwerke für den gewerblichen Bedarf	31	724	398	294	23	21 212	29 298
	darunter:							
B1 04	Behälter- und Apparatebauer	1	.	.	.	.	.	.
B1 14	Modellbauer	2	.	.	.	.	.	.
B1 33	Gebäudereiniger	24	702	385	292	29	19 870	28 305
B1 39	Buchbinder	-	-	-	-	-	-	-
B1 40	Drucker	-	-	-	-	-	-	-
B1 53	Schilder- und Lichtreklamehersteller	2	.	.	.	.	.	.
	V Lebensmittelgewerbe	2	.	.	.	.	.	.
	VII Handwerke für den privaten Bedarf	22	.	.	.	.	.	.
	darunter:							
B1 05	Uhrmacher	-	-	-	-	-	-	-
B1 11	Gold- und Silberschmiede	5	12	5	2	2	1 108	92 333
B1 19	Maßschneider	1	.	.	.	.	.	.
B1 25	Schuhmacher	1	.	.	.	.	.	.



Noch: 3.6 Zulassungsfreie Handwerksunternehmen, tätige Personen und Umsatz<sup>1)</sup> nach Kreisen, Gewerbegruppen und ausgewählten Gewerbebezügen

Nr. der Klassifikation <sup>2)</sup>	Kreisfreie Stadt Landkreis ----- Gewerbegruppe ----- Gewerbebezug	Zulassungsfreie Handwerksunternehmen <sup>1)</sup>	Tätige Personen im Jahresdurchschnitt 2017				Umsatz <sup>4)</sup> 2017	
			insgesamt <sup>3)</sup>	darunter		je Unternehmen	insgesamt	je tätige Person
				sozialversicherungspflichtig Beschäftigte	geringfügig entlohnte Beschäftigte			
			Anzahl					
B1 26	Sattler und Feintäschner	4	4	-	-	1	243	60 750
B1 31	Textilreiniger	1	.	.	.	.	.	.
B1 38	Fotografen	10	23	8	4	2	685	29 783
<b>401</b>	<b>Delmenhorst, Stadt</b>	<b>97</b>	<b>2 971</b>	<b>1 233</b>	<b>1 636</b>	<b>31</b>	<b>61 379</b>	<b>20 659</b>
	I Bauhauptgewerbe	-	-	-	-	-	-	-
B1 02	Betonstein- und Terrazzohersteller	-	-	-	-	-	-	-
	II Ausbaugewerbe	57	176	92	23	3	13 202	75 011
B1 01	Fliesen-, Platten- und Mosaikleger	27	65	30	5	2	4 811	74 015
B1 03	Estrichleger	3	.	.	.	.	.	.
B1 12	Parkettleger	1	.	.	.	.	.	.
B1 13	Rolladen- und Sonnenschutztechniker	6	42	30	5	7	4 762	113 381
B1 27	Raumausstatter	20	52	19	13	3	.	.
	III Handwerke für den gewerblichen Bedarf	24	2 738	1 115	1 598	114	45 017	16 442
	darunter:							
B1 04	Behälter- und Apparatebauer	-	-	-	-	-	-	-
B1 14	Modellbauer	-	-	-	-	-	-	-
B1 33	Gebäudereiniger	21	2 727	1 110	1 596	130	44 504	16 320
B1 39	Buchbinder	-	-	-	-	-	-	-
B1 40	Drucker	-	-	-	-	-	-	-
B1 53	Schilder- und Lichtklathehersteller	1	.	.	.	.	.	.
	V Lebensmittelgewerbe	-	-	-	-	-	-	-
	VII Handwerke für den privaten Bedarf	16	57	26	15	4	3 160	55 439
	darunter:							
B1 05	Uhrmacher	1	.	.	.	.	.	.
B1 11	Gold- und Silberschmiede	2	.	.	.	.	.	.
B1 19	Maßschneider	4	11	7	-	3	491	44 636
B1 25	Schuhmacher	3	3	-	-	1	139	46 333
B1 26	Sattler und Feintäschner	1	.	.	.	.	.	.
B1 31	Textilreiniger	2	.	.	.	.	.	.
B1 38	Fotografen	2	.	.	.	.	.	.
<b>402</b>	<b>Emden, Stadt</b>	<b>37</b>	<b>546</b>	<b>243</b>	<b>266</b>	<b>15</b>	<b>36 186</b>	<b>66 275</b>
	I Bauhauptgewerbe	-	-	-	-	-	-	-
B1 02	Betonstein- und Terrazzohersteller	-	-	-	-	-	-	-
	II Ausbaugewerbe	17	83	52	14	5	6 438	77 566
B1 01	Fliesen-, Platten- und Mosaikleger	10	59	43	6	6	5 082	86 136
B1 03	Estrichleger	1	.	.	.	.	.	.
B1 12	Parkettleger	1	.	.	.	.	.	.
B1 13	Rolladen- und Sonnenschutztechniker	1	.	.	.	.	.	.
B1 27	Raumausstatter	4	.	.	.	.	.	.
	III Handwerke für den gewerblichen Bedarf	12	372	114	246	31	.	.
	darunter:							
B1 04	Behälter- und Apparatebauer	-	-	-	-	-	-	-
B1 14	Modellbauer	1	.	.	.	.	.	.
B1 33	Gebäudereiniger	11	.	.	.	.	4 296	.

Noch: 3.6 Zulassungsfreie Handwerksunternehmen, tätige Personen und Umsatz<sup>1)</sup> nach Kreisen, Gewerbegruppen und ausgewählten Gewerbebezügen

Nr. der Klassifikation <sup>2)</sup>	Kreisfreie Stadt Landkreis ----- Gewerbegruppe ----- Gewerbebezug	Zulassungsfreie Handwerksunternehmen <sup>1)</sup>	Tätige Personen im Jahresdurchschnitt 2017				Umsatz <sup>4)</sup> 2017	
			insgesamt <sup>3)</sup>	darunter		je Unternehmen	insgesamt	je tätige Person
				sozialversicherungspflichtig Beschäftigte	geringfügig entlohnte Beschäftigte			
			Anzahl			1 000 Euro	Euro	
B1 39	Buchbinder	-	-	-	-	-	-	-
B1 40	Drucker	-	-	-	-	-	-	-
B1 53	Schilder- und Lichtreklamehersteller	-	-	-	-	-	-	-
	V Lebensmittelgewerbe	-	-	-	-	-	-	-
	VII Handwerke für den privaten Bedarf	8	91	77	6	11	.	.
	darunter:							
B1 05	Uhrmacher	-	-	-	-	-	-	-
B1 11	Gold- und Silberschmiede	1	.	.	.	.	.	.
B1 19	Maßschneider	-	-	-	-	-	-	-
B1 25	Schuhmacher	-	-	-	-	-	-	-
B1 26	Sattler und Feintäschner	-	-	-	-	-	-	-
B1 31	Textilreiniger	-	-	-	-	-	-	-
B1 38	Fotografen	6	.	.	.	.	.	.
<b>403</b>	<b>Oldenburg (Oldb), Stadt</b>	<b>173</b>	<b>2 299</b>	<b>1 391</b>	<b>730</b>	<b>13</b>	<b>/</b>	<b>/</b>
	I Bauhauptgewerbe	-	-	-	-	-	-	-
B1 02	Betonstein- und Terrazzohersteller	-	-	-	-	-	-	-
	II Ausbaugewerbe	68	192	103	18	3	14 516	75 604
B1 01	Fliesen-, Platten- und Mosaikleger	31	68	24	10	2	3 280	48 235
B1 03	Estrichleger	1	.	.	.	.	.	.
B1 12	Parkettleger	8	39	29	2	5	2 925	75 000
B1 13	Rolladen- und Sonnenschutztechniker	3	.	.	.	.	.	.
B1 27	Raumausstatter	25	70	40	5	3	3 699	52 843
	III Handwerke für den gewerblichen Bedarf	51	1 806	1 091	664	35	/	/
	darunter:							
B1 04	Behälter- und Apparatebauer	-	-	-	-	-	-	-
B1 14	Modellbauer	1	.	.	.	.	.	.
B1 33	Gebäudereiniger	41	1 701	1 016	644	41	/	/
B1 39	Buchbinder	2	.	.	.	.	.	.
B1 40	Drucker	-	-	-	-	-	-	-
B1 53	Schilder- und Lichtreklamehersteller	2	.	.	.	.	.	.
	V Lebensmittelgewerbe	1	.	.	.	.	.	.
	VII Handwerke für den privaten Bedarf	53	.	.	.	.	.	.
	darunter:							
B1 05	Uhrmacher	3	11	3	5	4	532	48 364
B1 11	Gold- und Silberschmiede	7	18	7	3	3	1 351	75 056
B1 19	Maßschneider	3	17	9	5	6	280	16 471
B1 25	Schuhmacher	6	17	6	5	3	484	28 471
B1 26	Sattler und Feintäschner	2	.	.	.	.	.	.
B1 31	Textilreiniger	2	.	.	.	.	.	.
B1 38	Fotografen	16	40	22	2	3	3 056	76 400
<b>404</b>	<b>Osnabrück, Stadt</b>	<b>183</b>	<b>6 341</b>	<b>3 915</b>	<b>2 236</b>	<b>35</b>	<b>223 831</b>	<b>35 299</b>
	I Bauhauptgewerbe	1	.	.	.	.	.	.
B1 02	Betonstein- und Terrazzohersteller	1	.	.	.	.	.	.

Noch: 3.6 Zulassungsfreie Handwerksunternehmen, tätige Personen und Umsatz<sup>1)</sup> nach Kreisen, Gewerbegruppen und ausgewählten Gewerbebezügen

Nr. der Klassifikation <sup>2)</sup>	Kreisfreie Stadt Landkreis ----- Gewerbegruppe ----- Gewerbebezug	Zulassungsfreie Handwerksunternehmen <sup>1)</sup>	Tätige Personen im Jahresdurchschnitt 2017				Umsatz <sup>4)</sup> 2017	
			insgesamt <sup>3)</sup>	darunter		je Unternehmen	insgesamt	je tätige Person
				sozialversicherungspflichtig Beschäftigte	geringfügig entlohnte Beschäftigte			
Anzahl						1 000 Euro	Euro	
	II Ausbaugewerbe	95	556	395	63	6	60 816	109 381
B1 01	Fliesen-, Platten- und Mosaikleger	37	319	251	30	9	43 100	135 110
B1 03	Estrichleger	2	.	.	.	.	.	.
B1 12	Parkettleger	8	13	4	-	2	870	66 923
B1 13	Rolladen- und Sonnenschutztechniker	3	.	.	.	.	.	.
B1 27	Raumausstatter	45	168	92	31	4	9 205	54 792
	III Handwerke für den gewerblichen Bedarf	41	5 173	3 073	2 058	126	99 601	19 254
	darunter:							
B1 04	Behälter- und Apparatebauer	2	.	.	.	.	.	.
B1 14	Modellbauer	1	.	.	.	.	.	.
B1 33	Gebäudereiniger	30	4 956	2 879	2 046	165	75 405	15 215
B1 39	Buchbinder	2	.	.	.	.	.	.
B1 40	Drucker	-	-	-	-	-	-	-
B1 53	Schilder- und Lichtreklamehersteller	3	.	.	.	.	.	.
	V Lebensmittelgewerbe	-	-	-	-	-	-	-
	VII Handwerke für den privaten Bedarf	46	.	.	.	.	.	.
	darunter:							
B1 05	Uhrmacher	7	75	50	17	11	5 989	79 853
B1 11	Gold- und Silberschmiede	9	18	5	4	2	.	.
B1 19	Maßschneider	6	17	8	3	3	492	28 941
B1 25	Schuhmacher	2	.	.	.	.	.	.
B1 26	Sattler und Feintäschner	5	35	22	8	7	(2 622)	(74 914)
B1 31	Textilreiniger	2	.	.	.	.	.	.
B1 38	Fotografen	6	135	102	26	23	.	.
<b>405</b>	<b>Wilhelmshaven, Stadt</b>	<b>64</b>	<b>486</b>	<b>286</b>	<b>134</b>	<b>8</b>	<b>31 340</b>	<b>64 486</b>
	I Bauhauptgewerbe	-	-	-	-	-	-	-
B1 02	Betonstein- und Terrazzohersteller	-	-	-	-	-	-	-
	II Ausbaugewerbe	32	127	76	18	4	10 667	83 992
B1 01	Fliesen-, Platten- und Mosaikleger	20	88	57	10	4	7 614	86 523
B1 03	Estrichleger	1	.	.	.	.	.	.
B1 12	Parkettleger	-	-	-	-	-	-	-
B1 13	Rolladen- und Sonnenschutztechniker	3	.	.	.	.	1 668	.
B1 27	Raumausstatter	8	18	9	1	2	.	.
	III Handwerke für den gewerblichen Bedarf	19	264	142	103	14	7 401	28 034
	darunter:							
B1 04	Behälter- und Apparatebauer	-	-	-	-	-	-	-
B1 14	Modellbauer	-	-	-	-	-	-	-
B1 33	Gebäudereiniger	17	.	.	.	.	.	.
B1 39	Buchbinder	-	-	-	-	-	-	-
B1 40	Drucker	-	-	-	-	-	-	-
B1 53	Schilder- und Lichtreklamehersteller	1	.	.	.	.	.	.

Noch: 3.6 Zulassungsfreie Handwerksunternehmen, tätige Personen und Umsatz<sup>1)</sup> nach Kreisen, Gewerbegruppen und ausgewählten Gewerbebezügen

Nr. der Klassifikation <sup>2)</sup>	Kreisfreie Stadt Landkreis ----- Gewerbegruppe ----- Gewerbebezug	Zulassungsfreie Handwerksunternehmen <sup>1)</sup>	Tätige Personen im Jahresdurchschnitt 2017				Umsatz <sup>4)</sup> 2017	
			insgesamt <sup>3)</sup>	darunter		je Unternehmen	insgesamt	je tätige Person
				sozialversicherungspflichtig Beschäftigte	geringfügig entlohnte Beschäftigte			
Anzahl						1 000 Euro	Euro	
	V Lebensmittelgewerbe	-	-	-	-	-	-	-
	VII Handwerke für den privaten Bedarf	13	95	68	13	7	13 272	139 705
	darunter:							
B1 05	Uhrmacher	-	-	-	-	-	-	-
B1 11	Gold- und Silberschmiede	2	.	.	.	.	.	.
B1 19	Maßschneider	1	.	.	.	.	.	.
B1 25	Schuhmacher	-	-	-	-	-	-	-
B1 26	Sattler und Feintäschner	-	-	-	-	-	-	-
B1 31	Textilreiniger	-	-	-	-	-	-	-
B1 38	Fotografen	5	11	4	2	2	364	33 091
<b>451</b>	<b>Ammerland</b>	<b>142</b>	<b>600</b>	<b>303</b>	<b>144</b>	<b>4</b>	<b>31 318</b>	<b>52 197</b>
	I Bauhauptgewerbe	-	-	-	-	-	-	-
B1 02	Betonstein- und Terrazzohersteller	-	-	-	-	-	-	-
	II Ausbaugewerbe	89	275	154	28	3	21 702	78 916
B1 01	Fliesen-, Platten- und Mosaikleger	43	127	75	7	3	9 387	73 913
B1 03	Estrichleger	4	11	7	-	3	1 149	104 455
B1 12	Parkettleger	10	31	19	1	3	3 128	100 903
B1 13	Rolladen- und Sonnenschutztechniker	8	39	23	8	5	3 418	87 641
B1 27	Raumausstatter	24	67	30	12	3	4 620	68 955
	III Handwerke für den gewerblichen Bedarf	22	222	95	100	10	5 390	24 279
	darunter:							
B1 04	Behälter- und Apparatebauer	-	-	-	-	-	-	-
B1 14	Modellbauer	-	-	-	-	-	-	-
B1 33	Gebäudereiniger	15	190	75	98	13	3 479	18 311
B1 39	Buchbinder	-	-	-	-	-	-	-
B1 40	Drucker	1	.	.	.	.	.	.
B1 53	Schilder- und Lichtklamehersteller	4	14	9	-	4	629	44 929
	V Lebensmittelgewerbe	-	-	-	-	-	-	-
	VII Handwerke für den privaten Bedarf	31	103	54	16	3	4 226	41 029
	darunter:							
B1 05	Uhrmacher	6	37	26	5	6	(1 538)	(41 568)
B1 11	Gold- und Silberschmiede	3	4	-	-	1	268	67 000
B1 19	Maßschneider	2	.	.	.	.	.	.
B1 25	Schuhmacher	2	.	.	.	.	.	.
B1 26	Sattler und Feintäschner	3	5	1	-	2	185	37 000
B1 31	Textilreiniger	2	.	.	.	.	.	.
B1 38	Fotografen	10	36	23	3	4	1 343	37 306
<b>452</b>	<b>Aurich</b>	<b>229</b>	<b>2 684</b>	<b>1 447</b>	<b>1 004</b>	<b>12</b>	<b>108 334</b>	<b>40 363</b>
	I Bauhauptgewerbe	-	-	-	-	-	-	-
B1 02	Betonstein- und Terrazzohersteller	-	-	-	-	-	-	-
	II Ausbaugewerbe	131	464	275	56	4	30 033	64 726
B1 01	Fliesen-, Platten- und Mosaikleger	81	241	131	28	3	16 351	67 846
B1 03	Estrichleger	5	14	6	3	3	.	.

Noch: 3.6 Zulassungsfreie Handwerksunternehmen, tätige Personen und Umsatz<sup>1)</sup> nach Kreisen, Gewerbegruppen und ausgewählten Gewerbebezügen

Nr. der Klassifikation <sup>2)</sup>	Kreisfreie Stadt Landkreis ----- Gewerbegruppe ----- Gewerbebezug	Zulassungsfreie Handwerksunternehmen <sup>1)</sup>	Tätige Personen im Jahresdurchschnitt 2017				Umsatz <sup>4)</sup> 2017	
			insgesamt <sup>3)</sup>	darunter		je Unternehmen	insgesamt	je tätige Person
				sozialversicherungspflichtig Beschäftigte	geringfügig entlohnte Beschäftigte			
Anzahl						1 000 Euro	Euro	
B1 12	Parkettleger	-	-	-	-	-	-	-
B1 13	Rolladen- und Sonnenschutztechniker	7	20	11	2	3	.	.
B1 27	Raumausstatter	38	189	127	23	5	10 512	55 619
	<b>III Handwerke für den gewerblichen Bedarf</b>	<b>47</b>	<b>1 997</b>	<b>1 068</b>	<b>881</b>	<b>42</b>	<b>67 026</b>	<b>33 563</b>
	darunter:							
B1 04	Behälter- und Apparatebauer	-	-	-	-	-	-	-
B1 14	Modellbauer	1	.	.	.	.	.	.
B1 33	Gebäudereiniger	35	1 743	834	873	50	27 345	15 688
B1 39	Buchbinder	1	.	.	.	.	.	.
B1 40	Drucker	-	-	-	-	-	-	-
B1 53	Schilder- und Lichtreklamehersteller	6	25	15	4	4	.	.
	<b>V Lebensmittelgewerbe</b>	<b>1</b>	<b>.</b>	<b>.</b>	<b>.</b>	<b>.</b>	<b>.</b>	<b>.</b>
	<b>VII Handwerke für den privaten Bedarf</b>	<b>50</b>	<b>.</b>	<b>.</b>	<b>.</b>	<b>.</b>	<b>.</b>	<b>.</b>
	darunter:							
B1 05	Uhrmacher	5	30	19	6	6	4 426	147 533
B1 11	Gold- und Silberschmiede	3	.	.	.	.	.	.
B1 19	Maßschneider	2	.	.	.	.	.	.
B1 25	Schuhmacher	2	.	.	.	.	.	.
B1 26	Sattler und Feintäschner	4	7	3	-	2	461	65 857
B1 31	Textilreiniger	6	110	55	49	18	/	/
B1 38	Fotografen	19	29	5	5	2	1 024	35 310
<b>453</b>	<b>Cloppenburg</b>	<b>204</b>	<b>1 073</b>	<b>714</b>	<b>152</b>	<b>5</b>	<b>87 489</b>	<b>81 537</b>
	<b>I Bauhauptgewerbe</b>	<b>3</b>	<b>6</b>	<b>2</b>	<b>1</b>	<b>2</b>	<b>490</b>	<b>81 667</b>
B1 02	Betonstein- und Terrazzohersteller	3	6	2	1	2	490	81 667
	<b>II Ausbaugewerbe</b>	<b>160</b>	<b>712</b>	<b>494</b>	<b>56</b>	<b>4</b>	<b>73 220</b>	<b>102 837</b>
B1 01	Fliesen-, Platten- und Mosaikleger	77	306	202	26	4	31 350	102 451
B1 03	Estrichleger	12	37	19	6	3	2 675	72 297
B1 12	Parkettleger	4	12	7	1	3	593	49 417
B1 13	Rolladen- und Sonnenschutztechniker	7	166	148	10	24	25 051	150 910
B1 27	Raumausstatter	60	191	118	13	3	13 551	70 948
	<b>III Handwerke für den gewerblichen Bedarf</b>	<b>23</b>	<b>278</b>	<b>180</b>	<b>74</b>	<b>12</b>	<b>11 023</b>	<b>39 651</b>
	darunter:							
B1 04	Behälter- und Apparatebauer	-	-	-	-	-	-	-
B1 14	Modellbauer	-	-	-	-	-	-	-
B1 33	Gebäudereiniger	17	.	.	.	.	.	.
B1 39	Buchbinder	-	-	-	-	-	-	-
B1 40	Drucker	1	.	.	.	.	.	.
B1 53	Schilder- und Lichtreklamehersteller	4	16	10	2	4	974	60 875
	<b>V Lebensmittelgewerbe</b>	<b>-</b>	<b>-</b>	<b>-</b>	<b>-</b>	<b>-</b>	<b>-</b>	<b>-</b>
	<b>VII Handwerke für den privaten Bedarf</b>	<b>18</b>	<b>77</b>	<b>38</b>	<b>21</b>	<b>4</b>	<b>/</b>	<b>/</b>
	darunter:							
B1 05	Uhrmacher	1	.	.	.	.	.	.
B1 11	Gold- und Silberschmiede	3	9	4	2	3	437	48 556
B1 19	Maßschneider	1	.	.	.	.	.	.
B1 25	Schuhmacher	2	.	.	.	.	.	.

Noch: 3.6 Zulassungsfreie Handwerksunternehmen, tätige Personen und Umsatz<sup>1)</sup> nach Kreisen, Gewerbegruppen und ausgewählten Gewerbebezügen

Nr. der Klassifikation <sup>2)</sup>	Kreisfreie Stadt Landkreis ----- Gewerbegruppe ----- Gewerbebezug	Zulassungsfreie Handwerksunternehmen <sup>1)</sup>	Tätige Personen im Jahresdurchschnitt 2017				Umsatz <sup>4)</sup> 2017	
			insgesamt <sup>3)</sup>	darunter		je Unternehmen	insgesamt	je tätige Person
				sozialversicherungspflichtig Beschäftigte	geringfügig entlohnte Beschäftigte			
Anzahl						1 000 Euro	Euro	
B1 26	Sattler und Feintäschner	-	-	-	-	-	-	-
B1 31	Textilreiniger	3	44	28	13	15	.	.
B1 38	Fotografen	6	15	6	3	3	(467)	(31 133)
<b>454</b>	<b>Emsland</b>	<b>372</b>	<b>2 057</b>	<b>1 137</b>	<b>538</b>	<b>6</b>	<b>158 421</b>	<b>77 016</b>
	I Bauhauptgewerbe	3	18	10	5	6	/	/
B1 02	Betonstein- und Terrazzohersteller	3	18	10	5	6	/	/
	II Ausbaugewerbe	250	1 058	672	130	4	113 846	107 605
B1 01	Fliesen-, Platten- und Mosaikleger	119	502	330	48	4	61 116	121 745
B1 03	Estrichleger	14	88	67	7	6	8 858	100 659
B1 12	Parkettleger	9	66	44	13	7	8 740	132 424
B1 13	Rolladen- und Sonnenschutztechniker	15	86	61	10	6	7 541	87 686
B1 27	Raumausstatter	93	316	170	52	3	(27 591)	(87 313)
	III Handwerke für den gewerblichen Bedarf	63	756	355	337	12	/	/
	darunter:							
B1 04	Behälter- und Apparatebauer	-	-	-	-	-	-	-
B1 14	Modellbauer	-	-	-	-	-	-	-
B1 33	Gebäudereiniger	44	663	297	321	15	/	/
B1 39	Buchbinder	-	-	-	-	-	-	-
B1 40	Drucker	6	.	.	.	.	.	.
B1 53	Schilder- und Lichtreklamehersteller	8	49	38	3	6	2 755	56 224
	V Lebensmittelgewerbe	-	-	-	-	-	-	-
	VII Handwerke für den privaten Bedarf	56	225	100	66	4	11 790	52 400
	darunter:							
B1 05	Uhrmacher	12	59	30	17	5	3 668	62 169
B1 11	Gold- und Silberschmiede	9	27	9	8	3	2 224	82 370
B1 19	Maßschneider	4	9	1	4	2	.	.
B1 25	Schuhmacher	-	-	-	-	-	-	-
B1 26	Sattler und Feintäschner	4	14	10	-	4	1 696	121 143
B1 31	Textilreiniger	5	70	35	30	14	1 997	28 529
B1 38	Fotografen	18	42	15	7	2	1 796	42 762
<b>455</b>	<b>Friesland</b>	<b>97</b>	<b>649</b>	<b>360</b>	<b>190</b>	<b>7</b>	<b>/</b>	<b>/</b>
	I Bauhauptgewerbe	-	-	-	-	-	-	-
B1 02	Betonstein- und Terrazzohersteller	-	-	-	-	-	-	-
	II Ausbaugewerbe	48	153	87	17	3	10 400	67 974
B1 01	Fliesen-, Platten- und Mosaikleger	20	68	39	8	3	4 046	59 500
B1 03	Estrichleger	4	.	.	.	.	.	.
B1 12	Parkettleger	2	.	.	.	.	.	.
B1 13	Rolladen- und Sonnenschutztechniker	4	15	11	-	4	1 419	94 600
B1 27	Raumausstatter	18	57	33	6	3	4 219	74 018
	III Handwerke für den gewerblichen Bedarf	24	334	207	103	14	/	/
	darunter:							
B1 04	Behälter- und Apparatebauer	-	-	-	-	-	-	-
B1 14	Modellbauer	1	.	.	.	.	.	.
B1 33	Gebäudereiniger	18	269	171	80	15	/	/

Noch: 3.6 Zulassungsfreie Handwerksunternehmen, tätige Personen und Umsatz<sup>1)</sup> nach Kreisen, Gewerbegruppen und ausgewählten Gewerbebezügen

Nr. der Klassifikation <sup>2)</sup>	Kreisfreie Stadt Landkreis ----- Gewerbegruppe ----- Gewerbebezug	Zulassungsfreie Handwerksunternehmen <sup>1)</sup>	Tätige Personen im Jahresdurchschnitt 2017				Umsatz <sup>4)</sup> 2017	
			insgesamt <sup>3)</sup>	darunter		je Unternehmen	insgesamt	je tätige Person
				sozialversicherungspflichtig Beschäftigte	geringfügig entlohnte Beschäftigte			
Anzahl						1 000 Euro	Euro	
B1 39	Buchbinder	-	-	-	-	-	-	-
B1 40	Drucker	2	.	.	.	.	.	.
B1 53	Schilder- und Lichtreklamehersteller	3	15	12	-	5	1 133	75 533
	V Lebensmittelgewerbe	3	88	37	48	29	3 383	38 443
	VII Handwerke für den privaten Bedarf	22	74	29	22	3	3 346	45 216
	darunter:							
B1 05	Uhrmacher	4	26	14	8	7	1 405	54 038
B1 11	Gold- und Silberschmiede	8	17	5	3	2	904	53 176
B1 19	Maßschneider	1	.	.	.	.	.	.
B1 25	Schuhmacher	-	-	-	-	-	-	-
B1 26	Sattler und Feintäschner	-	-	-	-	-	-	-
B1 31	Textilreiniger	2	.	.	.	.	.	.
B1 38	Fotografen	4	4	-	-	1	166	41 500
<b>456</b>	<b>Grafschaft Bentheim</b>	<b>122</b>	<b>1 382</b>	<b>653</b>	<b>603</b>	<b>11</b>	<b>61 024</b>	<b>44 156</b>
	I Bauhauptgewerbe	-	-	-	-	-	-	-
B1 02	Betonstein- und Terrazzohersteller	-	-	-	-	-	-	-
	II Ausbaugewerbe	61	231	135	32	4	22 310	96 580
B1 01	Fliesen-, Platten- und Mosaikleger	34	159	108	16	5	18 023	113 352
B1 03	Estrichleger	4	.	.	.	.	.	.
B1 12	Parkettleger	3	4	1	-	1	254	63 500
B1 13	Rolladen- und Sonnenschutztechniker	1	.	.	.	.	.	.
B1 27	Raumausstatter	19	52	18	14	3	2 734	52 577
	III Handwerke für den gewerblichen Bedarf	35	1 001	446	520	29	30 566	30 535
	darunter:							
B1 04	Behälter- und Apparatebauer	-	-	-	-	-	-	-
B1 14	Modellbauer	-	-	-	-	-	-	-
B1 33	Gebäudereiniger	28	809	285	496	29	12 310	15 216
B1 39	Buchbinder	-	-	-	-	-	-	-
B1 40	Drucker	-	-	-	-	-	-	-
B1 53	Schilder- und Lichtreklamehersteller	6	.	.	.	.	.	.
	V Lebensmittelgewerbe	-	-	-	-	-	-	-
	VII Handwerke für den privaten Bedarf	26	150	72	51	6	(8 148)	(54 320)
	darunter:							
B1 05	Uhrmacher	3	.	.	.	.	.	.
B1 11	Gold- und Silberschmiede	3	16	13	-	5	.	.
B1 19	Maßschneider	4	8	2	2	2	265	33 125
B1 25	Schuhmacher	2	.	.	.	.	.	.
B1 26	Sattler und Feintäschner	2	.	.	.	.	.	.
B1 31	Textilreiniger	3	.	.	.	.	.	.
B1 38	Fotografen	7	14	4	2	2	681	48 643
<b>457</b>	<b>Leer</b>	<b>189</b>	<b>867</b>	<b>516</b>	<b>159</b>	<b>5</b>	<b>65 806</b>	<b>75 901</b>
	I Bauhauptgewerbe	3	.	.	.	.	.	.
B1 02	Betonstein- und Terrazzohersteller	3	.	.	.	.	.	.

Noch: 3.6 Zulassungsfreie Handwerksunternehmen, tätige Personen und Umsatz<sup>1)</sup> nach Kreisen, Gewerbegruppen und ausgewählten Gewerbebezügen

Nr. der Klassifikation <sup>2)</sup>	Kreisfreie Stadt Landkreis ----- Gewerbegruppe ----- Gewerbebezug	Zulassungsfreie Handwerksunternehmen <sup>1)</sup>	Tätige Personen im Jahresdurchschnitt 2017				Umsatz <sup>4)</sup> 2017	
			insgesamt <sup>3)</sup>	darunter		je Unternehmen	insgesamt	je tätige Person
				sozialversicherungspflichtig Beschäftigte	geringfügig entlohnte Beschäftigte			
Anzahl						1 000 Euro	Euro	
	II Ausbaugewerbe	107	343	188	46	3	28 258	82 385
B1 01	Fliesen-, Platten- und Mosaikleger	54	135	63	18	3	7 872	58 311
B1 03	Estrichleger	7	.	.	.	.	9 763	.
B1 12	Parkettleger	4	.	.	.	.	.	.
B1 13	Rolladen- und Sonnenschutztechniker	2	.	.	.	.	.	.
B1 27	Raumausstatter	40	133	71	20	3	9 848	74 045
	III Handwerke für den gewerblichen Bedarf	42	278	156	79	7	.	.
	darunter:							
B1 04	Behälter- und Apparatebauer	-	-	-	-	-	-	-
B1 14	Modellbauer	-	-	-	-	-	-	-
B1 33	Gebäudereiniger	33	187	79	74	6	5 056	27 037
B1 39	Buchbinder	-	-	-	-	-	-	-
B1 40	Drucker	1	.	.	.	.	.	.
B1 53	Schilder- und Lichtreklamehersteller	6	26	17	3	4	1 589	61 115
	V Lebensmittelgewerbe	1	.	.	.	.	.	.
	VII Handwerke für den privaten Bedarf	36	.	.	.	.	11 678	.
	darunter:							
B1 05	Uhrmacher	4	.	.	.	.	.	.
B1 11	Gold- und Silberschmiede	6	14	5	3	2	879	62 786
B1 19	Maßschneider	1	.	.	.	.	.	.
B1 25	Schuhmacher	2	.	.	.	.	.	.
B1 26	Sattler und Feintäschner	-	-	-	-	-	-	-
B1 31	Textilreiniger	3	.	.	.	.	.	.
B1 38	Fotografen	11	29	15	3	3	1 601	55 207
<b>458</b>	<b>Oldenburg</b>	<b>160</b>	<b>1 328</b>	<b>756</b>	<b>405</b>	<b>8</b>	<b>69 188</b>	<b>52 099</b>
	I Bauhauptgewerbe	-	-	-	-	-	-	-
B1 02	Betonstein- und Terrazzohersteller	-	-	-	-	-	-	-
	II Ausbaugewerbe	90	359	221	45	4	26 812	74 685
B1 01	Fliesen-, Platten- und Mosaikleger	40	179	120	17	4	13 005	72 654
B1 03	Estrichleger	4	20	14	2	5	1 865	93 250
B1 12	Parkettleger	3	9	6	-	3	519	57 667
B1 13	Rolladen- und Sonnenschutztechniker	8	51	35	8	6	(4 619)	(90 569)
B1 27	Raumausstatter	35	100	46	18	3	6 804	68 040
	III Handwerke für den gewerblichen Bedarf	44	876	481	350	20	23 266	26 559
	darunter:							
B1 04	Behälter- und Apparatebauer	-	-	-	-	-	-	-
B1 14	Modellbauer	2	.	.	.	.	.	.
B1 33	Gebäudereiniger	33	816	436	346	25	18 045	22 114
B1 39	Buchbinder	1	.	.	.	.	.	.
B1 40	Drucker	1	.	.	.	.	.	.
B1 53	Schilder- und Lichtreklamehersteller	6	27	19	2	5	2 379	88 111



Noch: 3.6 Zulassungsfreie Handwerksunternehmen, tätige Personen und Umsatz<sup>1)</sup> nach Kreisen, Gewerbegruppen und ausgewählten Gewerbebezügen

Nr. der Klassifikation <sup>2)</sup>	Kreisfreie Stadt Landkreis ----- Gewerbegruppe ----- Gewerbebezug	Zulassungsfreie Handwerksunternehmen <sup>1)</sup>	Tätige Personen im Jahresdurchschnitt 2017				Umsatz <sup>4)</sup> 2017	
			insgesamt <sup>3)</sup>	darunter		je Unternehmen	insgesamt	je tätige Person
				sozialversicherungspflichtig Beschäftigte	geringfügig entlohnte Beschäftigte			
Anzahl						1 000 Euro	Euro	
	V Lebensmittelgewerbe	6	.	.	.	.	.	.
	VII Handwerke für den privaten Bedarf	20	.	.	.	.	.	.
	darunter:							
B1 05	Uhrmacher	3	5	1	1	2	220	44 000
B1 11	Gold- und Silberschmiede	2	.	.	.	.	.	.
B1 19	Maßschneider	2	.	.	.	.	.	.
B1 25	Schuhmacher	2	.	.	.	.	.	.
B1 26	Sattler und Feintäschner	-	.	.	.	.	.	.
B1 31	Textilreiniger	1	.	.	.	.	.	.
B1 38	Fotografen	7	11	1	1	2	649	59 000
<b>459</b>	<b>Osnabrück</b>	<b>366</b>	<b>2 078</b>	<b>1 212</b>	<b>485</b>	<b>6</b>	<b>121 997</b>	<b>58 709</b>
	I Bauhauptgewerbe	1	.	.	.	.	.	.
B1 02	Betonstein- und Terrazzohersteller	1	.	.	.	.	.	.
	II Ausbaugewerbe	232	865	508	114	4	74 877	86 563
B1 01	Fliesen-, Platten- und Mosaikleger	109	372	223	35	3	27 704	74 473
B1 03	Estrichleger	8	63	51	4	8	13 515	214 524
B1 12	Parkettleger	22	81	54	5	4	6 781	83 716
B1 13	Rolladen- und Sonnenschutztechniker	10	43	29	3	4	4 474	104 047
B1 27	Raumausstatter	83	306	151	67	4	22 403	73 212
	III Handwerke für den gewerblichen Bedarf	69	832	474	289	12	26 550	31 911
	darunter:							
B1 04	Behälter- und Apparatebauer	1	.	.	.	.	.	.
B1 14	Modellbauer	1	.	.	.	.	.	.
B1 33	Gebäudereiniger	52	692	369	271	13	14 670	21 199
B1 39	Buchbinder	1	.	.	.	.	.	.
B1 40	Drucker	1	.	.	.	.	.	.
B1 53	Schilder- und Lichtklamehersteller	10	115	95	10	12	9 989	86 861
	V Lebensmittelgewerbe	2	.	.	.	.	.	.
	VII Handwerke für den privaten Bedarf	62	.	.	.	.	.	.
	darunter:							
B1 05	Uhrmacher	8	.	.	.	.	.	.
B1 11	Gold- und Silberschmiede	14	55	31	10	4	5 882	106 945
B1 19	Maßschneider	3	6	1	2	2	.	.
B1 25	Schuhmacher	5	24	11	8	5	1 822	75 917
B1 26	Sattler und Feintäschner	1	.	.	.	.	.	.
B1 31	Textilreiniger	5	177	130	41	35	5 231	29 554
B1 38	Fotografen	16	53	31	5	3	.	.
<b>460</b>	<b>Vechta</b>	<b>168</b>	<b>3 333</b>	<b>1 623</b>	<b>1 538</b>	<b>20</b>	<b>119 460</b>	<b>35 842</b>
	I Bauhauptgewerbe	-	-	-	-	-	-	-
B1 02	Betonstein- und Terrazzohersteller	-	-	-	-	-	-	-
	II Ausbaugewerbe	112	531	358	58	5	58 449	110 073
B1 01	Fliesen-, Platten- und Mosaikleger	54	313	234	25	6	41 275	131 869
B1 03	Estrichleger	14	74	52	8	5	4 992	67 459

Noch: 3.6 Zulassungsfreie Handwerksunternehmen, tätige Personen und Umsatz<sup>1)</sup> nach Kreisen, Gewerbegruppen und ausgewählten Gewerbebezügen

Nr. der Klassifikation <sup>2)</sup>	Kreisfreie Stadt Landkreis ----- Gewerbegruppe ----- Gewerbebezug	Zulassungsfreie Handwerksunternehmen <sup>1)</sup>	Tätige Personen im Jahresdurchschnitt 2017				Umsatz <sup>4)</sup> 2017	
			insgesamt <sup>3)</sup>	darunter		je Unternehmen	insgesamt	je tätige Person
				sozialversicherungspflichtig Beschäftigte	geringfügig entlohnte Beschäftigte			
Anzahl						1 000 Euro	Euro	
B1 12	Parkettleger	1	.	.	.	.	.	.
B1 13	Rolladen- und Sonnenschutztechniker	2	.	.	.	.	.	.
B1 27	Raumausstatter	41	141	72	25	3	11 888	84 312
	III Handwerke für den gewerblichen Bedarf	31	2 711	1 226	1 454	87	54 526	20 113
	darunter:							
B1 04	Behälter- und Apparatebauer	-	-	-	-	-	-	-
B1 14	Modellbauer	-	-	-	-	-	-	-
B1 33	Gebäudereiniger	24	2 636	1 171	1 441	110	49 727	18 865
B1 39	Buchbinder	-	-	-	-	-	-	-
B1 40	Drucker	-	-	-	-	-	-	-
B1 53	Schilder- und Lichtreklamehersteller	6	.	.	.	.	.	.
	V Lebensmittelgewerbe	2	.	.	.	.	.	.
	VII Handwerke für den privaten Bedarf	23	.	.	.	.	.	.
	darunter:							
B1 05	Uhrmacher	1	.	.	.	.	.	.
B1 11	Gold- und Silberschmiede	2	.	.	.	.	.	.
B1 19	Maßschneider	6	16	2	8	3	180	11 250
B1 25	Schuhmacher	1	.	.	.	.	.	.
B1 26	Sattler und Feintäschner	-	-	-	-	-	-	-
B1 31	Textilreiniger	2	.	.	.	.	.	.
B1 38	Fotografen	8	20	8	3	3	736	36 800
<b>461</b>	<b>Wesermarsch</b>	<b>66</b>	<b>662</b>	<b>399</b>	<b>195</b>	<b>10</b>	<b>28 351</b>	<b>42 826</b>
	I Bauhauptgewerbe	-	-	-	-	-	-	-
B1 02	Betonstein- und Terrazzohersteller	-	-	-	-	-	-	-
	II Ausbaugewerbe	38	83	41	2	2	6 631	79 892
B1 01	Fliesen-, Platten- und Mosaikleger	29	66	33	2	2	5 473	82 924
B1 03	Estrichleger	1	.	.	.	.	.	.
B1 12	Parkettleger	1	.	.	.	.	.	.
B1 13	Rolladen- und Sonnenschutztechniker	2	.	.	.	.	.	.
B1 27	Raumausstatter	5	7	2	-	1	494	70 571
	III Handwerke für den gewerblichen Bedarf	17	414	244	153	24	9 165	22 138
	darunter:							
B1 04	Behälter- und Apparatebauer	-	-	-	-	-	-	-
B1 14	Modellbauer	-	-	-	-	-	-	-
B1 33	Gebäudereiniger	13	401	238	150	31	8 500	21 197
B1 39	Buchbinder	-	-	-	-	-	-	-
B1 40	Drucker	-	-	-	-	-	-	-
B1 53	Schilder- und Lichtreklamehersteller	2	.	.	.	.	.	.
	V Lebensmittelgewerbe	-	-	-	-	-	-	-
	VII Handwerke für den privaten Bedarf	11	165	114	40	15	12 555	76 091
	darunter:							
B1 05	Uhrmacher	2	.	.	.	.	.	.
B1 11	Gold- und Silberschmiede	-	-	-	-	-	-	-
B1 19	Maßschneider	-	-	-	-	-	-	-
B1 25	Schuhmacher	1	.	.	.	.	.	.

Noch: 3.6 Zulassungsfreie Handwerksunternehmen, tätige Personen und Umsatz<sup>1)</sup> nach Kreisen, Gewerbegruppen und ausgewählten Gewerbebezügen

Nr. der Klassifikation <sup>2)</sup>	Kreisfreie Stadt Landkreis ----- Gewerbegruppe ----- Gewerbebezug	Zulassungsfreie Handwerksunternehmen <sup>1)</sup>	Tätige Personen im Jahresdurchschnitt 2017				Umsatz <sup>4)</sup> 2017	
			insgesamt <sup>3)</sup>	darunter		je Unternehmen	insgesamt	je tätige Person
				sozialversicherungspflichtig Beschäftigte	geringfügig entlohnte Beschäftigte			
Anzahl						1 000 Euro	Euro	
B1 26	Sattler und Feintäschner	1	.	.	.	.	.	.
B1 31	Textilreiniger	2	.	.	.	.	.	.
B1 38	Fotografen	3	.	.	.	.	.	.
<b>462</b>	<b>Wittmund</b>	<b>55</b>	<b>266</b>	<b>166</b>	<b>45</b>	<b>5</b>	<b>12 935</b>	<b>48 628</b>
	I Bauhauptgewerbe	-	-	-	-	-	-	-
B1 02	Betonstein- und Terrazzohersteller	-	-	-	-	-	-	-
	II Ausbaugewerbe	32	144	98	14	5	8 068	56 028
B1 01	Fliesen-, Platten- und Mosaikleger	22	120	86	12	5	6 770	56 417
B1 03	Estrichleger	-	-	-	-	-	-	-
B1 12	Parkettleger	1	.	.	.	.	.	.
B1 13	Rolladen- und Sonnenschutztechniker	-	-	-	-	-	-	-
B1 27	Raumausstatter	9	.	.	.	.	.	.
	III Handwerke für den gewerblichen Bedarf	15	86	48	23	6	3 221	37 453
	darunter:							
B1 04	Behälter- und Apparatebauer	-	-	-	-	-	-	-
B1 14	Modellbauer	1	.	.	.	.	.	.
B1 33	Gebäudereiniger	10	.	.	.	.	2 208	.
B1 39	Buchbinder	-	-	-	-	-	-	-
B1 40	Drucker	1	.	.	.	.	.	.
B1 53	Schilder- und Lichtreklamehersteller	3	7	3	1	2	.	.
	V Lebensmittelgewerbe	1	.	.	.	.	.	.
	VII Handwerke für den privaten Bedarf	7	.	.	.	.	.	.
	darunter:							
B1 05	Uhrmacher	1	.	.	.	.	.	.
B1 11	Gold- und Silberschmiede	1	.	.	.	.	.	.
B1 19	Maßschneider	1	.	.	.	.	.	.
B1 25	Schuhmacher	1	.	.	.	.	.	.
B1 26	Sattler und Feintäschner	-	-	-	-	-	-	-
B1 31	Textilreiniger	1	.	.	.	.	.	.
B1 38	Fotografen	2	.	.	.	.	.	.

1) Nur Unternehmen (einschl. der inzwischen inaktiven Unternehmen) mit steuerbarem Umsatz aus Lieferungen und Leistungen und/oder mit sozialversicherungspflichtig oder geringfügig entlohnten Beschäftigten im Berichtsjahr 2017. - 2) Amtliches Gemeindeverzeichnis; Verzeichnis der Gewerbe lt. Anlage B Abschnitt 1 (B1) der Handwerksordnung. - 3) Einschl. tätiger Unternehmer/-innen (geschätzt). - 4) Mit geschätzten Umsätzen bei Organschaftsmitgliedern; ohne Umsatzsteuer.

### 3.7 Zulassungsfreie Handwerksunternehmen, tätige Personen und Umsatz<sup>1)</sup> nach Handwerkskammerbezirken und Rechtsformen

Handwerkskammerbezirk ----- Rechtsform	Zulas- sungs- freie Hand- werks- unter- nehmen <sup>1)</sup>	Tätige Personen im Jahresdurchschnitt 2017				Umsatz <sup>3)</sup> 2017	
		ins- gesamt <sup>2)</sup>	darunter		je Unter- nehmen	ins- gesamt	je tätige Person
			sozialver- sicherungs- pflichtig Be- schäftigte	geringfügig entlohnte Be- schäftigte			
<b>Zulassungsfreies Handwerk insgesamt</b>	<b>7 965</b>	<b>87 823</b>	<b>53 029</b>	<b>26 596</b>	<b>11</b>	<b>4 123 541</b>	<b>46 953</b>
Einzelunternehmen	6 399	21 770	10 155	5 216	3	1 081 557	49 681
Personengesellschaften	444	23 718	14 503	8 538	53	1 030 858	43 463
GmbH	1 027	40 881	27 524	12 330	40	1 948 809	47 670
Sonstige Rechtsform	95	1 454	847	512	15	62 317	42 859
<b>Ostfriesland, Aurich</b>	<b>510</b>	<b>4 363</b>	<b>2 372</b>	<b>1 474</b>	<b>9</b>	<b>223 261</b>	<b>51 171</b>
Einzelunternehmen	439	1 574	772	363	4	80 415	51 090
Personengesellschaften	17	658	311	323	39	.	.
GmbH	47	2 043	1 211	785	43	96 312	47 142
Sonstige Rechtsform	7	88	78	3	13	.	.
<b>Hannover</b>	<b>2 085</b>	<b>29 543</b>	<b>19 047</b>	<b>8 359</b>	<b>14</b>	<b>1 053 385</b>	<b>35 656</b>
Einzelunternehmen	1 667	5 383	2 493	1 223	3	284 012	52 761
Personengesellschaften	101	6 907	4 626	2 128	68	264 231	38 256
GmbH	288	16 112	11 275	4 549	56	478 134	29 676
Sonstige Rechtsform	29	1 141	653	459	39	27 008	23 670
<b>Hildesheim-Südniedersachsen</b>	<b>661</b>	<b>5 555</b>	<b>3 589</b>	<b>1 282</b>	<b>8</b>	<b>303 025</b>	<b>54 550</b>
Einzelunternehmen	528	2 124	1 049	547	4	91 943	43 288
Personengesellschaften	33	314	227	31	10	29 475	93 869
GmbH	92	3 074	2 291	691	33	180 509	58 721
Sonstige Rechtsform	8	43	22	13	5	1 098	25 535
<b>Oldenburg</b>	<b>1 171</b>	<b>13 401</b>	<b>7 065</b>	<b>5 124</b>	<b>11</b>	<b>600 145</b>	<b>44 784</b>
Einzelunternehmen	907	2 897	1 366	624	3	154 526	53 340
Personengesellschaften	85	4 218	1 957	2 135	50	128 010	30 349
GmbH	174	6 264	3 733	2 357	36	(316 769)	(50 570)
Sonstige Rechtsform	5	22	9	8	4	840	38 182
<b>Osnabrück-Emsland-Grafschaft Bentheim</b>	<b>1 043</b>	<b>11 858</b>	<b>6 917</b>	<b>3 862</b>	<b>11</b>	<b>565 273</b>	<b>47 670</b>
Einzelunternehmen	808	2 588	1 130	650	3	132 727	51 286
Personengesellschaften	87	6 342	3 990	2 229	73	.	.
GmbH	141	2 894	1 774	979	21	223 962	77 388
Sonstige Rechtsform	7	34	23	4	5	.	.
<b>Braunschweig-Lüneburg-Stade</b>	<b>2 495</b>	<b>23 103</b>	<b>14 039</b>	<b>6 495</b>	<b>9</b>	<b>1 378 452</b>	<b>59 665</b>
Einzelunternehmen	2 050	7 204	3 345	1 809	4	337 934	46 909
Personengesellschaften	121	5 279	3 392	1 692	44	379 085	71 810
GmbH	285	10 494	7 240	2 969	37	653 123	62 238
Sonstige Rechtsform	39	126	62	25	3	8 310	65 952

1) Nur Unternehmen (einschl. der inzwischen inaktiven Unternehmen) mit steuerbarem Umsatz aus Lieferungen und Leistungen und/oder mit sozialversicherungspflichtig oder geringfügig entlohnten Beschäftigten im Berichtsjahr 2017. - 2) Einschl. tätiger Unternehmer/-innen (geschätzt). - 3) Mit geschätzten Umsätzen bei Organschaftsmitgliedern; ohne Umsatzsteuer.

### 3.8 Zulassungsfreie Handwerksunternehmen, tätige Personen und Umsatz<sup>1)</sup> nach Rechtsformen und Beschäftigtengrößenklassen

Rechtsform ----- Unternehmen mit ... tätigen Personen	Zulas- sungs- freie Hand- werks- unter- nehmen <sup>1)</sup>	Tätige Personen im Jahresdurchschnitt 2017				Umsatz <sup>3)</sup> 2017	
		ins- gesamt <sup>2)</sup>	darunter		je Unter- nehmen	ins- gesamt	je tätige Person
			sozialver- sicherungs- pflichtig Be- schäftigte	geringfügig entlohnte Be- schäftigte			
<b>Zulassungsfreies Handwerk insgesamt</b>	<b>7 965</b>	<b>87 823</b>	<b>53 029</b>	<b>26 596</b>	<b>11</b>	<b>4 123 541</b>	<b>46 953</b>
unter 5	5 727	10 097	3 045	1 162	2	596 259	59 053
5 - 9	1 184	7 609	4 580	1 800	6	472 627	62 114
10 - 19	553	7 349	5 052	1 725	13	525 110	71 453
20 - 49	290	8 485	5 785	2 406	29	484 708	57 125
50 und mehr	211	54 283	34 567	19 503	257	2 044 837	37 670
Einzelunternehmen	6 399	21 770	10 155	5 216	3	1 081 557	49 681
unter 5	5 184	8 717	2 519	1 014	2	486 508	55 811
5 - 9	816	5 126	2 945	1 365	6	275 496	53 745
10 - 19	284	.	.	.	.	.	.
20 - 49	99	.	.	.	.	.	.
50 und mehr	16	.	.	.	.	.	.
Personengesellschaften	444	23 718	14 503	8 538	53	1 030 858	43 463
unter 5	211	523	114	35	2	39 454	75 438
5 - 9	89	581	340	107	7	42 001	72 291
10 - 19	56	746	560	111	13	65 771	88 165
20 - 49	34	1 029	796	195	30	81 070	78 785
50 und mehr	54	20 839	12 693	8 090	386	802 562	38 513
GmbH	1 027	40 881	27 524	12 330	40	1 948 809	47 670
unter 5	267	707	341	99	3	63 888	90 365
5 - 9	258	1 766	1 229	279	7	147 176	83 339
10 - 19	208	2 828	2 171	449	14	248 624	87 915
20 - 49	155	4 502	3 219	1 128	29	315 198	70 013
50 und mehr	139	31 078	20 564	10 375	224	1 173 923	37 773
Sonstige Rechtsform	95	1 454	847	512	15	62 317	42 859
unter 5	65	150	71	14	2	6 409	42 727
5 - 9	21	136	66	49	6	7 954	58 485
10 - 19	5	.	.	.	.	.	.
20 - 49	2	.	.	.	.	.	.
50 und mehr	2	.	.	.	.	.	.

1) Nur Unternehmen (einschl. der inzwischen inaktiven Unternehmen) mit steuerbarem Umsatz aus Lieferungen und Leistungen und/oder mit sozialversicherungspflichtig oder geringfügig entlohnten Beschäftigten im Berichtsjahr 2017. - 2) Einschl. tätiger Unternehmer/-innen (geschätzt). - 3) Mit geschätzten Umsätzen bei Organschaftsmitgliedern; ohne Umsatzsteuer.

**Anhang 1**  
**Gewerbegruppen und -zweige ab Berichtsjahr 2011**

Zulassungspflichtiges Handwerk Anlage A der Handwerksordnung		Zulassungsfreies Handwerk Anlage B Abschnitt 1 der Handwerksordnung	
Nr. d. Klassifikation	Gewerbe-zweig	Nr. d. Klassifikation	Gewerbe-zweig
<b>I Bauhauptgewerbe</b>			
01	Maurer und Betonbauer	02	Betonstein- und Terrazzohersteller
03	Zimmerer		
04	Dachdecker		
05	Straßenbauer		
06	Wärme-, Kälte- und Schallschutzisolierer		
07	Brunnenbauer		
11	Gerüstbauer		
<b>II Ausbaugewerbe</b>			
02	Ofen- und Luftheizungsbauer	01	Fliesen-, Platten- und Mosaikleger
09	Stuckateure	03	Estrichleger
10	Maler und Lackierer	12	Parkettleger
23	Klempner	13	Rollladen- und Sonnenschutztechniker
24	Installateur und Heizungsbauer	27	Raumausstatter
25	Elektrotechniker		
27	Tischler		
39	Glaser		
<b>III Handwerke für den gewerblichen Bedarf</b>			
13	Metallbauer	04	Behälter- und Apparatebauer
14	Chirurgiemechaniker	07	Metallbildner
16	Feinwerkmechaniker	08	Galvaniseure
18	Kälteanlagenbauer	09	Metall- und Glockengießer
19	Informationstechniker	10	Schneidwerkzeugmechaniker
21	Landmaschinenmechaniker	14	Modellbauer
22	Büchsenmacher	17	Böttcher
26	Elektromaschinenbauer	33	Gebäudereiniger
29	Seiler	34	Glasveredler
40	Glasbläser und Glasapparatebauer	35	Feinoptiker
		36	Glas- und Porzellanmaler
		37	Edelsteinschleifer und -graveure
		39	Buchbinder
		40	Drucker
		41	Siebdrucker
		42	Flexografen
		53	Schilder- und Lichtreklamehersteller
<b>IV Kraftfahrzeuggewerbe</b>			
15	Karosserie- und Fahrzeugbauer		
17	Zweiradmechaniker		
20	Kraftfahrzeugtechniker		
41	Mechaniker für Reifen- und Vulkanisationstechnik		
<b>V Lebensmittelgewerbe</b>			
30	Bäcker	28	Müller
31	Konditoren	29	Brauer und Mälzer
32	Fleischer	30	Weinküfer

**Anhang 1**  
**Gewerbegruppen und -zweige ab Berichtsjahr 2011**

Zulassungspflichtiges Handwerk Anlage A der Handwerksordnung		Zulassungsfreies Handwerk Anlage B Abschnitt 1 der Handwerksordnung	
Nr. d. Klassifikation	Gewerbe-zweig	Nr. d. Klassifikation	Gewerbe-zweig
<b>VI Gesundheitsgewerbe</b>			
33	Augenoptiker		
34	Hörgeräteakustiker		
35	Orthopädietechniker		
36	Orthopädienschuhmacher		
37	Zahntechniker		
<b>VII Handwerke für den privaten Bedarf<sup>1)</sup></b>			
08	Steinmetzen und Steinbildhauer	05	Uhrmacher
12	Schornsteinfeger	06	Graveure
28	Boots- und Schiffbauer	11	Gold- und Silberschmiede
38	Friseure	15	Drechsler (Elfenbeinschnitzer) und
		16	Holzbildhauer
		18	Korb- und Flechtwerkgestalter
		19	Maßschneider
		20	Textilgestalter (Sticker, Weber, Klöppler, Posamentierer, Stricker) <sup>2)</sup>
		21	Modisten
		22	weggefallen
		23	Segelmacher
		24	Kürschner
		25	Schuhmacher
		26	Sattler und Feintäschner
		31	Textilreiniger
		32	Wachstzieher
		38	Fotografen
		43	Keramiker
		44	Orgel- und Harmoniumbauer
		45	Klavier- und Cembalobauer
		46	Handzuginstrumentenmacher
		47	Geigenbauer
		48	Bogenmacher
		49	Metallblasinstrumentenmacher
		50	Holzblasinstrumentenmacher
		51	Zupfinstrumentenmacher
		52	Vergolder

Neben Änderungen in der Bezeichnung gibt es auch inhaltliche Änderungen gegenüber der bisherigen Handwerksordnung.

1) Aufgrund einer Änderung der Handwerksordnung beim zulassungsfreien Handwerk im Gewerbe-zweig 20 "Textilgestalter" können die Ergebnisse für die Gewerbe-gruppe VII ab dem Berichtsjahr 2011 nicht mit den zuvor ermittelten Ergebnissen verglichen werden.

2) Ab dem Berichtsjahr 2011 sind Sticker (früher Gewerbe-zweig 20), Weber (früher Gewerbe-zweig 22) und die Gewerbe-zweige Klöppler (29), Posamentierer (32) und Stricker (34) aus der früheren Anlage B Abschnitt 2 der Handwerksordnung im "neuen" Gewerbe-zweig.

## Anhang 2

### Gewerbebezüge in alphabetischer Reihenfolge

Gewerbebezug	Gewerbegruppe	Anlage A bzw. B1 der HWO <sup>1)</sup>	Nr. d. Klassi- fika- tion
Augenoptiker	VI Gesundheitsgewerbe	A	33
Bäcker	V Lebensmittelgewerbe	A	30
Behälter- und Apparatebauer	III Handwerke für den gewerblichen Bedarf	B1	04
Betonstein- und Terrazzohersteller	I Bauhauptgewerbe	B1	02
Bogenmacher	VII Handwerke für den privaten Bedarf	B1	48
Boots- und Schiffbauer	VII Handwerke für den privaten Bedarf	A	28
Böttcher	III Handwerke für den gewerblichen Bedarf	B1	17
Brauer und Mälzer	V Lebensmittelgewerbe	B1	29
Brunnenbauer	I Bauhauptgewerbe	A	07
Buchbinder	III Handwerke für den gewerblichen Bedarf	B1	39
Büchsenmacher	III Handwerke für den gewerblichen Bedarf	A	22
Chirurgiemechaniker	III Handwerke für den gewerblichen Bedarf	A	14
Dachdecker	I Bauhauptgewerbe	A	04
Drechsler (Elfenbeinschnitzer) und Holzspielzeugmacher	VII Handwerke für den privaten Bedarf	B1	15
Drucker	III Handwerke für den gewerblichen Bedarf	B1	40
Edelsteinschleifer und -graveure	III Handwerke für den gewerblichen Bedarf	B1	37
Elektromaschinenbauer	III Handwerke für den gewerblichen Bedarf	A	26
Elektrotechniker	II Ausbaugewerbe	A	25
Estrichleger	II Ausbaugewerbe	B1	03
Feinoptiker	III Handwerke für den gewerblichen Bedarf	B1	35
Feinwerkmechaniker	III Handwerke für den gewerblichen Bedarf	A	16
Fleischer	V Lebensmittelgewerbe	A	32
Flexografen	III Handwerke für den gewerblichen Bedarf	B1	42
Fliesen-, Platten- und Mosaikleger	II Ausbaugewerbe	B1	01
Fotografen	VII Handwerke für den privaten Bedarf	B1	38
Friseure	VII Handwerke für den privaten Bedarf	A	38
Galvaniseure	III Handwerke für den gewerblichen Bedarf	B1	08
Gebäudereiniger	III Handwerke für den gewerblichen Bedarf	B1	33
Geigenbauer	VII Handwerke für den privaten Bedarf	B1	47
Gerüstbauer	I Bauhauptgewerbe	A	11
Glas- und Porzellanmaler	III Handwerke für den gewerblichen Bedarf	B1	36
Glasbläser und Glasapparatebauer	III Handwerke für den gewerblichen Bedarf	A	40
Glaser	II Ausbaugewerbe	A	39
Glasveredler	III Handwerke für den gewerblichen Bedarf	B1	34
Gold- und Silberschmiede	VII Handwerke für den privaten Bedarf	B1	11
Graveure	VII Handwerke für den privaten Bedarf	B1	06
Handzuginstrumentenmacher	VII Handwerke für den privaten Bedarf	B1	46
Holzbildhauer	VII Handwerke für den privaten Bedarf	B1	16
Holzblasinstrumentenmacher	VII Handwerke für den privaten Bedarf	B1	50
Hörgeräteakustiker	VI Gesundheitsgewerbe	A	34
Informationstechniker	III Handwerke für den gewerblichen Bedarf	A	19
Installateur und Heizungsbauer	II Ausbaugewerbe	A	24
Kälteanlagenbauer	III Handwerke für den gewerblichen Bedarf	A	18
Karosserie- und Fahrzeugbauer	IV Kraftfahrzeuggewerbe	A	15
Keramiker	VII Handwerke für den privaten Bedarf	B1	43
Klavier- und Cembalobauer	VII Handwerke für den privaten Bedarf	B1	45
Klempner	II Ausbaugewerbe	A	23
Konditoren	V Lebensmittelgewerbe	A	31
Korb- und Flechtwerkgestalter	VII Handwerke für den privaten Bedarf	B1	18
Kraftfahrzeugtechniker	IV Kraftfahrzeuggewerbe	A	20
Kürschner	VII Handwerke für den privaten Bedarf	B1	24



## Anhang 2

### Gewerbebezüge in alphabetischer Reihenfolge

Gewerbebezug	Gewerbebezüge	Anlage A bzw. B1 der HWO <sup>1)</sup>	Nr. d. Klassi- fika- tion
Landmaschinenmechaniker	III Handwerke für den gewerblichen Bedarf	A	21
Maler und Lackierer	II Ausbaugewerbe	A	10
Maßschneider	VII Handwerke für den privaten Bedarf	B1	19
Maurer und Betonbauer	I Bauhauptgewerbe	A	01
Mechaniker für Reifen- und Vulkanisationstechnik	IV Kraftfahrzeuggewerbe	A	41
Metall- und Glockengießer	III Handwerke für den gewerblichen Bedarf	B1	09
Metallbauer	III Handwerke für den gewerblichen Bedarf	A	13
Metallbildner	III Handwerke für den gewerblichen Bedarf	B1	07
Metallblasinstrumentenmacher	VII Handwerke für den privaten Bedarf	B1	49
Modellbauer	III Handwerke für den gewerblichen Bedarf	B1	14
Modisten	VII Handwerke für den privaten Bedarf	B1	21
Müller	V Lebensmittelgewerbe	B1	28
Ofen- und Luftheizungsbauer	II Ausbaugewerbe	A	02
Orgel- und Harmoniumbauer	VII Handwerke für den privaten Bedarf	B1	44
Orthopädienschuhmacher	VI Gesundheitsgewerbe	A	36
Orthopädietechniker	VI Gesundheitsgewerbe	A	35
Parkettleger	II Ausbaugewerbe	B1	12
Raumausstatter	II Ausbaugewerbe	B1	27
Rollladen- und Sonnenschutztechniker	II Ausbaugewerbe	B1	13
Sattler und Feintäschner	VII Handwerke für den privaten Bedarf	B1	26
Schilder- und Lichtreklamehersteller	III Handwerke für den gewerblichen Bedarf	B1	53
Schneidwerkzeugmechaniker	III Handwerke für den gewerblichen Bedarf	B1	10
Schornsteinfeger	VII Handwerke für den privaten Bedarf	A	12
Schuhmacher	VII Handwerke für den privaten Bedarf	B1	25
Segelmacher	VII Handwerke für den privaten Bedarf	B1	23
Seiler	III Handwerke für den gewerblichen Bedarf	A	29
Siebdrucker	III Handwerke für den gewerblichen Bedarf	B1	41
Steinmetzen und Steinbildhauer	VII Handwerke für den privaten Bedarf	A	08
Straßenbauer	I Bauhauptgewerbe	A	05
Stuckateure	II Ausbaugewerbe	A	09
Textilgestalter (Sticker, Weber, Klöppler, Posamentierer, Stricker)	VII Handwerke für den privaten Bedarf	B1	20
Textilreiniger	VII Handwerke für den privaten Bedarf	B1	31
Tischler	II Ausbaugewerbe	A	27
Uhrmacher	VII Handwerke für den privaten Bedarf	B1	05
Vergolder	VII Handwerke für den privaten Bedarf	B1	52
Wachszieher	VII Handwerke für den privaten Bedarf	B1	32
Wärme-, Kälte- und Schallschutzisolierer	I Bauhauptgewerbe	A	06
Weinküfer	V Lebensmittelgewerbe	B1	30
Zahntechniker	VI Gesundheitsgewerbe	A	37
Zimmerer	I Bauhauptgewerbe	A	03
Zupfinstrumentenmacher	VII Handwerke für den privaten Bedarf	B1	51
Zweiradmechaniker	IV Kraftfahrzeuggewerbe	A	17

1) Verzeichnis der Gewerbe lt. Anlage A (A) bzw. Anlage B Abschnitt 1 (B1) der Handwerksordnung.  
Bitte beachten Sie die Hinweise zur Änderung der Handwerksordnung im Anhang 1.