



CI 6-j / 2017

## Anbau von Blumen und Zierpflanzen zum Verkauf 2017



## Zeichenerklärung

|  |  |
|--|--|
| - = Nichts vorhanden   | D = Durchschnitt   |
| 0 = Mehr als nichts, aber weniger als die Hälfte der kleinsten dargestellten Einheit | p = vorläufige Zahl  |
| . = Zahlenwert unbekannt oder aus Geheimhaltungsgründen nicht veröffentlicht         | r = berichtigte Zahl   |
| X = Nachweis ist nicht sinnvoll, unmöglich oder Fragestellung trifft nicht zu        | s = geschätzte Zahl  |
| ... = Angabe fällt später an   | dav. = davon. Mit diesem Wort wird die Aufgliederung einer Gesamtmasse in sämtliche Teilmassen eingeleitet |
| / = Nicht veröffentlicht, weil nicht ausreichend genau oder nicht repräsentativ      | dar. = darunter. Mit diesem Wort wird die Ausgliederung einzelner Teilmassen angekündigt                   |
|  | ha = Hektar (10 000 m <sup>2</sup> )   |
|  | dt = Dezitonne (100 kg)  |

Abänderungen bereits bekanntgegebener Zahlen beruhen auf nachträglichen Berichtigungen.  
Abweichungen in den Summen sind in der Regel auf das Runden der Einzelpositionen zurückzuführen.

Soweit nicht anders vermerkt ist, wurden die Tabellen im Landesamt für Statistik Niedersachsen erarbeitet und gelten für das Gebiet des Landes Niedersachsen.

## Qualität

Sollte dem LSN nach Veröffentlichung dieser Publikation ein Fehler bekannt werden, so wird in der Online-Version darauf hingewiesen und der Fehler korrigiert. Die Online-Version finden Sie im Internet unter:

[www.statistik.niedersachsen.de](http://www.statistik.niedersachsen.de) > [Veröffentlichungen](#) > [Statistische Berichte](#) > [C Land- und Forstwirtschaft, Fischerei](#) > [C I Bodennutzung und Anbau](#) bzw. in der Statistischen Bibliothek (Publikationsserver der Statistischen Ämter des Bundes und der Länder).

Der dazugehörige Qualitätsbericht steht Ihnen als kostenfreier Download im Publikationsangebot des Statistischen Bundesamtes unter dem Thema Land- und Forstwirtschaft, Fischerei zur Verfügung:

[www.destatis.de](http://www.destatis.de) > [Methoden](#) > [Qualität](#) > [Qualitätsberichte](#) > [Branchen und Unternehmen](#) > [Land- und Forstwirtschaft, Fischerei](#)

## Information und Beratung

Auskünfte zu dieser Veröffentlichung unter:  
Auskunft-Landwirtschaft@statistik.niedersachsen.de  
Tel.: 0511 9898 – 2464

Auskünfte aus allen Bereichen der amtlichen Statistik unter:  
Tel.: 0511 9898 - 1132, 1134  
Fax: 0511 9898 - 4132  
E-Mail: [auskunft@statistik.niedersachsen.de](mailto:auskunft@statistik.niedersachsen.de)  
Internet: [www.statistik.niedersachsen.de](http://www.statistik.niedersachsen.de)

## Herausgeber

Landesamt für Statistik Niedersachsen  
Postfach 91 07 64  
30427 Hannover

Erscheinungsweise: vierjährlich  
Erschienen im Juli 2019

© Landesamt für Statistik Niedersachsen, Hannover 2019.  
Vervielfältigung und Verbreitung, auch auszugsweise, mit Quellenangabe gestattet.

# Inhalt

|  |    |
|--|----|
| Vorbemerkungen.....  | 4  |
| Grafiken   |    |
| Grafik 1: Betriebe mit Grundflächen des Zierpflanzenanbaus 2017 nach regionaler Gliederung im Freiland zur Produktion von.....                 | 5  |
| Grafik 2: Anzahl der Betriebe mit Grundfläche im Freiland.....   | 5  |
| Grafik 3: Anzahl der Betriebe mit Grundfläche unter hohen begehbaren Schutzabdeckungen (einschließlich Gewächshäusern) .....                   | 5  |
| Grafik 4: Betriebe mit Grundflächen des Zierpflanzenanbaus 2017 nach regionaler Gliederung insgesamt .....                                     | 5  |
| 1. Betriebe mit Grundflächen des Zierpflanzenanbaus 2017 nach regionaler Gliederung  |    |
| 1.1 Insgesamt.....   | 6  |
| 1.2 Im Freiland.....   | 8  |
| 1.3 Unter hohen begehbaren Schutzabdeckungen (einschl. Gewächshäuser).....   | 10 |
| 2. Betriebe mit Erzeugung von Zimmerpflanzen, Beet- und Balkonpflanzen sowie Stauden 2017 nach Verwendungszweck und regionaler Gliederung..... | 12 |
| 3. Betriebe mit Anbauflächen von Schnittblumen/Zierpflanzen zum Schnitt 2017 nach regionaler Gliederung.....                                   | 14 |
| 4. Betriebe mit Erzeugung von Zimmerpflanzen, Beet- und Balkonpflanzen sowie Stauden 2017 nach Verwendungszweck und regionaler Gliederung      |    |
| 4.1 Niedersachsen.....   | 16 |
| 4.2 Statistische Region Braunschweig.....  | 17 |
| 4.3 Statistische Region Hannover.....  | 18 |
| 4.4 Statistische Region Lüneburg .....   | 19 |
| 4.5 Statistische Region Weser-Ems.....   | 20 |
| 5. Betriebe mit Anbauflächen von Schnittblumen/Zierpflanzen zum Schnitt 2017 nach Pflanzenarten und regionaler Gliederung.....                 | 21 |
| 6. Betriebe und Grundflächen des Zierpflanzenanbaus nach Kreisen 2017 und 2012.....  | 22 |
| Anhang   |    |
| Erhebungsvordruck Zierpflanzenerhebung 2017 ZPE Anlage zu „Sonstigen Zierpflanzen“ Unterrichtung nach §17 Bundesstatistikgesetz                |    |

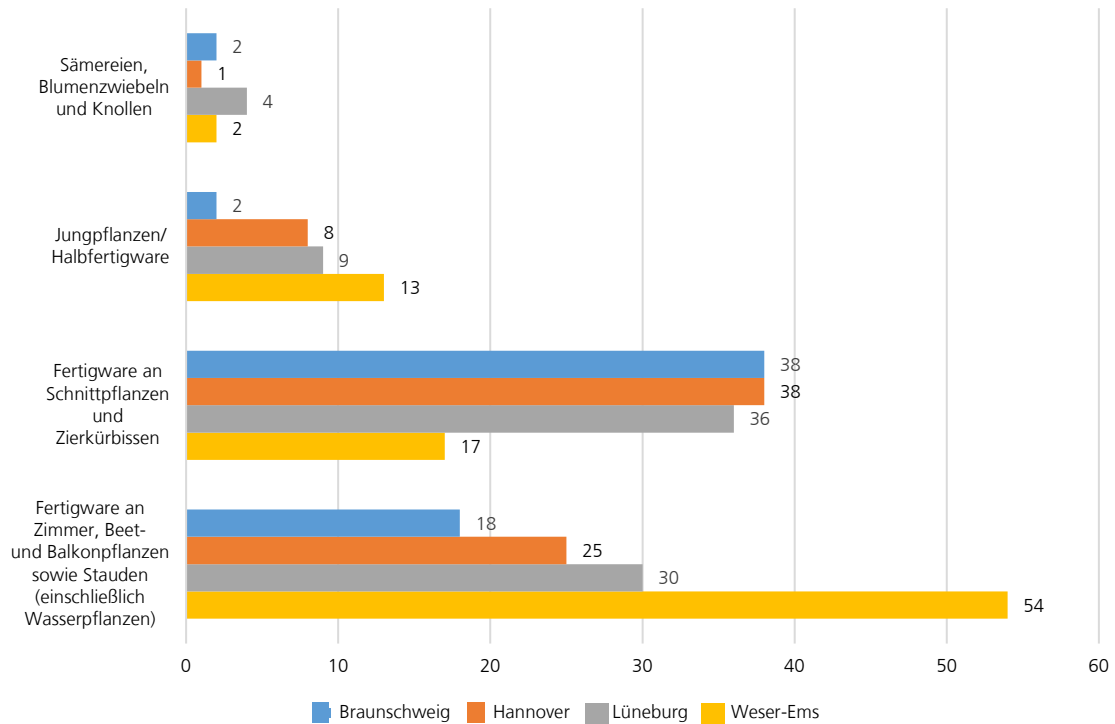
## Vorbemerkungen

Die Zierpflanzenerhebung wird allgemein im Jahr 2017 und dann alle vier Jahre in der Zeit von Juli bis Oktober durchgeführt. Für die Erhebung der Grundflächen ist der Berichtszeitpunkt der Tag der ersten Aufforderung zur Auskunftserteilung. Der Berichtszeitraum für die übrigen Erhebungsmerkmale ist der Zeitraum Juli 2016 bis Juni 2017. Ziel der Zierpflanzenerhebung ist die Gewinnung aktueller Informationen über den Anbau von Zierpflanzen und die Struktur der Betriebe mit Zierpflanzenanbau.

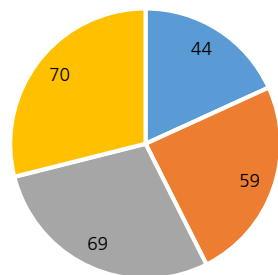
Rechtsgrundlage für die Erhebung ist das Agrarstatistikgesetz (AgrStatG) in Verbindung mit dem Bundesstatistikgesetz (BStatG) in der jeweils gültigen Fassung.

Wegen Änderungen des Merkmalskatalogs bzw. Änderung der Erfassungsgrenzen ist diese Erhebung mit den Erhebungen der Vorjahre nur bedingt vergleichbar.

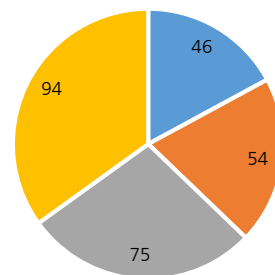
**Grafik 1: Betriebe mit Grundflächen des Zierpflanzenanbaus 2017 nach regionaler Gliederung im Freiland zur Produktion von ...**



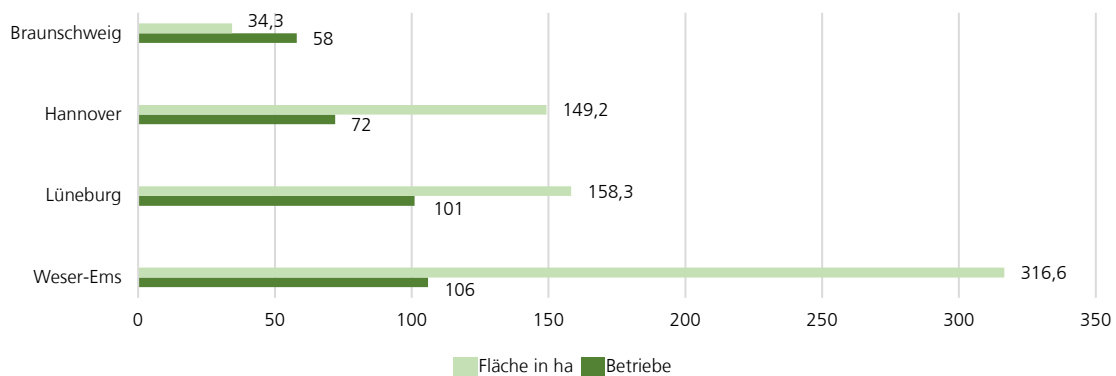
**Grafik 2: Anzahl der Betriebe mit Grundfläche im Freiland**



**Grafik 3: Anzahl der Betriebe mit Grundfläche unter hohen begehbaren Schutzabdeckungen (einschließlich Gewächshäusern)**



**Grafik 4: Betriebe mit Grundflächen des Zierpflanzenanbaus 2017 nach regionaler Gliederung insgesamt**



# 1. Betriebe mit Grundflächen des Zierpflanzenanbaus 2017 nach regionaler Gliederung

## 1.1 Insgesamt

| Regionale Einheit   | Merkmal      | Insgesamt | Und zwar Produktion von   |   |                             |                                       | Zierpflanzen unter beheizten hohen begehbaren Schutzabdeckungen (einschließlich Gewächshäusern) insgesamt |
|---------------------|--------------|-----------|---|---|-----------------------------|---------------------------------------|---|
|                     |              |           | Fertigware an Zimmer-, Beet- und Balkonpflanzen sowie Stauden (einschließlich Wasserpflanzen) | Fertigware an Schnittpflanzen und Zierkürbissen | Jungpflanzen/Halffertigware | Sämereien, Blumenzwiebeln und Knollen |   |
|                     |              |           | 1   | 2   | 3                           | 4                                     |   |
| Niedersachsen       | Betriebe     | 337       | 259   | 140   | 71                          | 14                                    | 157   |
|                     | Fläche in ha | 658,4     | 417,4   | 150,7   | 66,9                        | 23,3                                  | 141,8   |
| Braunschweig        | Betriebe     | 58        | 45  | 40  | 6                           | 4                                     | 28  |
|                     | Fläche in ha | 34,3      | 15,6  | 16,9  | .                           | .                                     | 9,5   |
| Braunschweig, Stadt | Betriebe     | 4         | 4   | 1   | 3                           | -                                     | 2   |
|                     | Fläche in ha | 1,7       | 0,8   | .   | .                           | -                                     | .   |
| Salzgitter, Stadt   | Betriebe     | 2         | -   | 2   | -                           | -                                     | -   |
|                     | Fläche in ha | .         | -   | .   | -                           | -                                     | -   |
| Wolfsburg, Stadt    | Betriebe     | 2         | 2   | 2   | -                           | -                                     | 1   |
|                     | Fläche in ha | .         | .   | .   | -                           | -                                     | .   |
| Gifhorn             | Betriebe     | 7         | 6   | 2   | 1                           | -                                     | 4   |
|                     | Fläche in ha | 4,1       | 3,0   | .   | .                           | -                                     | 1,9   |
| Goslar              | Betriebe     | 4         | 4   | 3   | 2                           | -                                     | 2   |
|                     | Fläche in ha | 2,4       | 1,6   | .   | .                           | -                                     | .   |
| Helmstedt           | Betriebe     | 6         | 4   | 4   | -                           | -                                     | 4   |
|                     | Fläche in ha | 3,4       | 1,5   | 2,0   | -                           | -                                     | 1,0   |
| Northeim            | Betriebe     | 7         | 5   | 7   | -                           | 1                                     | 5   |
|                     | Fläche in ha | 2,8       | .   | 1,8   | -                           | .                                     | 0,9   |
| Peine               | Betriebe     | 2         | 1   | 2   | -                           | -                                     | -   |
|                     | Fläche in ha | .         | .   | .   | -                           | -                                     | -   |
| Wolfenbüttel        | Betriebe     | 8         | 6   | 6   | -                           | 1                                     | 3   |
|                     | Fläche in ha | 7,4       | .   | 5,9   | -                           | .                                     | 0,4   |
| Göttingen           | Betriebe     | 16        | 13  | 11  | -                           | 2                                     | 7   |
|                     | Fläche in ha | 8,3       | 5,2   | .   | -                           | .                                     | 2,8   |
| Hannover            | Betriebe     | 72        | 51  | 41  | 15                          | 2                                     | 34  |
|                     | Fläche in ha | 149,2     | 47,6  | 81,2  | .                           | .                                     | 12,8  |
| Region Hannover     | Betriebe     | 26        | 15  | 18  | 3                           | 1                                     | 9   |
|                     | Fläche in ha | 27,6      | 6,1   | 21,0  | .                           | .                                     | 2,3   |
| Diepholz            | Betriebe     | 15        | 11  | 4   | 6                           | -                                     | 7   |
|                     | Fläche in ha | 48,5      | 27,5  | 16,8  | 4,2                         | -                                     | 5,4   |
| Hameln-Pyrmont      | Betriebe     | 3         | 3   | 1   | 1                           | -                                     | 2   |
|                     | Fläche in ha | .         | .   | .   | .                           | -                                     | .   |
| Hildesheim          | Betriebe     | 11        | 10  | 8   | 1                           | 1                                     | 8   |
|                     | Fläche in ha | 15,7      | 6,3   | 9,3   | .                           | .                                     | 3,2   |
| Holzminden          | Betriebe     | 2         | 2   | 2   | -                           | -                                     | 2   |
|                     | Fläche in ha | .         | .   | .   | -                           | -                                     | .   |
| Nienburg (Weser)    | Betriebe     | 9         | 6   | 4   | 2                           | -                                     | 3   |
|                     | Fläche in ha | 50,8      | .   | 32,8  | .                           | -                                     | 0,6   |
| Schaumburg          | Betriebe     | 6         | 4   | 4   | 2                           | -                                     | 3   |
|                     | Fläche in ha | 2,1       | .   | .   | .                           | -                                     | 0,8   |
| Lüneburg            | Betriebe     | 101       | 71  | 40  | 22                          | 6                                     | 42  |
|                     | Fläche in ha | 158,3     | 80,3  | 44,5  | 10,3                        | 23,1                                  | 18,3  |
| Celle               | Betriebe     | 11        | 7   | 5   | 1                           | 1                                     | 6   |
|                     | Fläche in ha | 12,1      | .   | 9,4   | .                           | .                                     | 1,2   |
| Cuxhaven            | Betriebe     | 11        | 7   | 3   | 5                           | -                                     | 7   |
|                     | Fläche in ha | 7,7       | .   | .   | 1,4                         | -                                     | 3,6   |
| Harburg             | Betriebe     | 20        | 12  | 9   | 2                           | 3                                     | 4   |
|                     | Fläche in ha | 47,1      | 6,0   | 18,8  | .                           | .                                     | 0,9   |

# Noch: 1. Betriebe mit Grundflächen des Zierpflanzenanbaus 2017 nach regionaler Gliederung

## Noch: 1.1 Insgesamt

| Regionale Einheit            | Merkmal             | Insgesamt    | Und zwar Produktion von  |   |                              |                                       | Zierpflanzen unter beheizten hohen begehbaren Schutzabdeckungen (einschließlich Gewächshäusern) insgesamt |
|------------------------------|---------------------|--------------|--|---|------------------------------|---------------------------------------|---|
|                              |                     |              | Fertigware an Zimmer, Beet- und Balkonpflanzen sowie Stauden (einschließlich Wasserpflanzen) | Fertigware an Schnittpflanzen und Zierkürbissen | Jungpflanzen/ Halbfertigware | Sämereien, Blumenzwiebeln und Knollen |   |
|                              |                     |              | 1  | 2   | 3                            | 4                                     |   |
| Lüchow-Dannenberg            | Betriebe            | 4            | 4  | -   | -                            | -                                     | 1   |
|                              | Fläche in ha        | 3,2          | .  | .   | .                            | .                                     | .   |
| Lüneburg                     | Betriebe            | 8            | 4  | 5   | 1                            | 2                                     | 4   |
|                              | Fläche in ha        | 7,5          | 0,8  | 5,6   | .                            | .                                     | 0,7   |
| Osterholz                    | Betriebe            | 3            | 1  | 3   | -                            | -                                     | -   |
|                              | Fläche in ha        | 1,2          | .  | .   | .                            | .                                     | .   |
| Rotenburg (Wümme)            | Betriebe            | 9            | 7  | 5   | 4                            | -                                     | 2   |
|                              | Fläche in ha        | 18,7         | 15,4   | 0,8   | 2,5                          | -                                     | .   |
| Heidekreis                   | Betriebe            | 11           | 10   | 3   | 5                            | -                                     | 5   |
|                              | Fläche in ha        | 9,7          | 8,7  | .   | .                            | -                                     | 0,8   |
| Stade                        | Betriebe            | 5            | 3  | 3   | 1                            | -                                     | 3   |
|                              | Fläche in ha        | 2,7          | .  | .   | .                            | -                                     | 0,8   |
| Uelzen                       | Betriebe            | 6            | 5  | 2   | 1                            | -                                     | 2   |
|                              | Fläche in ha        | 6,2          | 4,1  | .   | .                            | -                                     | .   |
| Verden                       | Betriebe            | 13           | 11   | 2   | 2                            | -                                     | 8   |
|                              | Fläche in ha        | 42,2         | 34,6   | .   | .                            | -                                     | 8,3   |
| <b>Weser-Ems</b>             | <b>Betriebe</b>     | <b>106</b>   | <b>92</b>  | <b>19</b>                                       | <b>28</b>                    | <b>2</b>                              | <b>53</b>   |
|                              | <b>Fläche in ha</b> | <b>316,6</b> | <b>273,9</b>   | <b>8,1</b>                                      | <b>.</b>                     | <b>.</b>                              | <b>101,3</b>  |
| Delmenhorst, Stadt           | Betriebe            | 3            | 2  | -   | 1                            | -                                     | 1   |
|                              | Fläche in ha        | .            | .  | -   | .                            | -                                     | .   |
| Oldenburg (Oldenburg), Stadt | Betriebe            | 1            | 1  | -   | -                            | -                                     | 1   |
|                              | Fläche in ha        | .            | .  | -   | -                            | -                                     | .   |
| Osnabrück, Stadt             | Betriebe            | 4            | 3  | 2   | 1                            | -                                     | -   |
|                              | Fläche in ha        | 1,5          | 0,9  | .   | .                            | -                                     | -   |
| Wilhelmshaven, Stadt         | Betriebe            | 3            | 3  | 3   | -                            | 1                                     | 3   |
|                              | Fläche in ha        | 0,6          | .  | .   | -                            | .                                     | 0,3   |
| Ammerland                    | Betriebe            | 14           | 10   | 3   | 3                            | -                                     | 6   |
|                              | Fläche in ha        | 44,4         | 39,8   | 1,7   | 2,9                          | -                                     | 3,9   |
| Aurich                       | Betriebe            | 9            | 8  | 1   | 3                            | -                                     | 4   |
|                              | Fläche in ha        | 37,4         | 31,7   | .   | .                            | -                                     | 11,1  |
| Cloppenburg                  | Betriebe            | 11           | 11   | -   | 2                            | -                                     | 5   |
|                              | Fläche in ha        | 18,7         | .  | -   | .                            | -                                     | 3,9   |
| Emsland                      | Betriebe            | 12           | 11   | 1   | 4                            | -                                     | 8   |
|                              | Fläche in ha        | 56,4         | 54,0   | .   | .                            | -                                     | .   |
| Friesland                    | Betriebe            | 8            | 8  | 3   | -                            | -                                     | 5   |
|                              | Fläche in ha        | 6,3          | .  | .   | -                            | -                                     | 1,5   |
| Grafschaft Bentheim          | Betriebe            | 4            | 4  | -   | 2                            | 1                                     | 1   |
|                              | Fläche in ha        | 7,2          | 5,8  | -   | .                            | .                                     | .   |
| Leer                         | Betriebe            | 9            | 8  | -   | 3                            | -                                     | 5   |
|                              | Fläche in ha        | 33,5         | .  | -   | .                            | -                                     | .   |
| Oldenburg                    | Betriebe            | 11           | 7  | 4   | 4                            | -                                     | 3   |
|                              | Fläche in ha        | 33,7         | .  | .   | 3,6                          | -                                     | 0,4   |
| Osnabrück                    | Betriebe            | 9            | 8  | 2   | 3                            | -                                     | 7   |
|                              | Fläche in ha        | 62,2         | 46,8   | .   | .                            | -                                     | 7,4   |
| Vechta                       | Betriebe            | 5            | 5  | -   | 2                            | -                                     | 3   |
|                              | Fläche in ha        | 6,9          | .  | -   | .                            | -                                     | 1,9   |
| Wesermarsch                  | Betriebe            | 1            | 1  | -   | -                            | -                                     | 1   |
|                              | Fläche in ha        | .            | .  | -   | -                            | -                                     | .   |
| Wittmund                     | Betriebe            | 2            | 2  | -   | -                            | -                                     | -   |
|                              | Fläche in ha        | .            | .  | -   | -                            | -                                     | -   |

Noch: 1. Betriebe mit Grundflächen des Zierpflanzenanbaus 2017 nach regionaler Gliederung  
1.2 Im Freiland

| Regionale Einheit   | Merkmal      | Insgesamt | Und zwar Produktion von  |   |                              |                                       |
|---------------------|--------------|-----------|--|---|------------------------------|---------------------------------------|
|                     |              |           | Fertigware an Zimmer, Beet- und Balkonpflanzen sowie Stauden (einschließlich Wasserpflanzen) | Fertigware an Schnittpflanzen und Zierkürbissen | Jungpflanzen/ Halbfertigware | Sämereien, Blumenzwiebeln und Knollen |
|                     |              |           | 1  | 2   | 3                            | 4                                     |
| Niedersachsen       | Betriebe     | 242       | 127  | 129   | 32                           | 9                                     |
|                     | Fläche in ha | 449,4     | 237,4  | 144,8   | 43,9                         | 23,3                                  |
| Braunschweig        | Betriebe     | 44        | 18   | 38  | 2                            | 2                                     |
|                     | Fläche in ha | 19,2      | 3,1  | 15,4  | .                            | .                                     |
| Braunschweig, Stadt | Betriebe     | 3         | 2  | 1   | 2                            | -                                     |
|                     | Fläche in ha | 1,1       | .  | .   | .                            | -                                     |
| Salzgitter, Stadt   | Betriebe     | 2         | -  | 2   | -                            | -                                     |
|                     | Fläche in ha | .         | -  | .   | -                            | -                                     |
| Wolfsburg, Stadt    | Betriebe     | 2         | 2  | 2   | -                            | -                                     |
|                     | Fläche in ha | .         | .  | .   | -                            | -                                     |
| Gifhorn             | Betriebe     | 3         | 1  | 2   | -                            | -                                     |
|                     | Fläche in ha | .         | .  | .   | -                            | -                                     |
| Goslar              | Betriebe     | 4         | 2  | 3   | -                            | -                                     |
|                     | Fläche in ha | 0,5       | .  | .   | -                            | -                                     |
| Helmstedt           | Betriebe     | 5         | 2  | 4   | -                            | -                                     |
|                     | Fläche in ha | .         | .  | .   | -                            | -                                     |
| Northeim            | Betriebe     | 6         | 2  | 6   | -                            | 1                                     |
|                     | Fläche in ha | 1,5       | .  | .   | -                            | .                                     |
| Peine               | Betriebe     | 2         | 1  | 2   | -                            | -                                     |
|                     | Fläche in ha | .         | .  | .   | -                            | -                                     |
| Wolfenbüttel        | Betriebe     | 6         | 1  | 6   | -                            | -                                     |
|                     | Fläche in ha | 5,8       | .  | .   | -                            | -                                     |
| Göttingen           | Betriebe     | 11        | 5  | 10  | -                            | 1                                     |
|                     | Fläche in ha | 3,7       | .  | .   | -                            | .                                     |
| Hannover            | Betriebe     | 59        | 25   | 38  | 8                            | 1                                     |
|                     | Fläche in ha | 121,9     | 26,3   | 78,7  | .                            | .                                     |
| Region Hannover     | Betriebe     | 23        | 6  | 18  | -                            | 1                                     |
|                     | Fläche in ha | 22,0      | .  | 20,9  | -                            | .                                     |
| Diepholz            | Betriebe     | 12        | 8  | 4   | 3                            | -                                     |
|                     | Fläche in ha | 39,3      | 20,1   | .   | .                            | -                                     |
| Hameln-Pyrmont      | Betriebe     | 2         | 1  | 1   | 1                            | -                                     |
|                     | Fläche in ha | .         | .  | .   | .                            | -                                     |
| Hildesheim          | Betriebe     | 9         | 7  | 6   | 1                            | -                                     |
|                     | Fläche in ha | 9,8       | 2,2  | .   | .                            | -                                     |
| Holzminden          | Betriebe     | 2         | -  | 2   | -                            | -                                     |
|                     | Fläche in ha | .         | -  | .   | -                            | -                                     |
| Nienburg (Weser)    | Betriebe     | 6         | 2  | 4   | 2                            | -                                     |
|                     | Fläche in ha | 46,3      | .  | .   | .                            | -                                     |
| Schaumburg          | Betriebe     | 5         | 1  | 3   | 1                            | -                                     |
|                     | Fläche in ha | 1,1       | .  | .   | .                            | -                                     |
| Lüneburg            | Betriebe     | 69        | 30   | 36  | 9                            | 4                                     |
|                     | Fläche in ha | 124,3     | 54,8   | 43,4  | .                            | .                                     |
| Celle               | Betriebe     | 7         | 2  | 5   | 1                            | -                                     |
|                     | Fläche in ha | 10,6      | .  | .   | .                            | -                                     |
| Cuxhaven            | Betriebe     | 5         | 2  | 3   | 1                            | -                                     |
|                     | Fläche in ha | 2,8       | .  | .   | .                            | -                                     |
| Harburg             | Betriebe     | 14        | 3  | 8   | -                            | 3                                     |
|                     | Fläche in ha | 43,8      | 3,0  | .   | -                            | .                                     |



# Noch: 1. Betriebe mit Grundflächen des Zierpflanzenanbaus 2017 nach regionaler Gliederung

## Noch: 1.2 Im Freiland

| Regionale Einheit            | Merkmal             | Insgesamt    | Und zwar Produktion von  |   |                              |                                       |
|------------------------------|---------------------|--------------|--|---|------------------------------|---------------------------------------|
|                              |                     |              | Fertigware an Zimmer, Beet- und Balkonpflanzen sowie Stauden (einschließlich Wasserpflanzen) | Fertigware an Schnittpflanzen und Zierkürbissen | Jungpflanzen/ Halbfertigware | Sämereien, Blumenzwiebeln und Knollen |
|                              |                     |              | 1  | 2   | 3                            | 4                                     |
| Lüchow-Dannenberg            | Betriebe            | 3            | 3  | -   | -                            | -                                     |
|                              | Fläche in ha        | .            | .  | -   | -                            | -                                     |
| Lüneburg                     | Betriebe            | 6            | -  | 5   | -                            | 1                                     |
|                              | Fläche in ha        | 6,5          | -  | .   | -                            | .                                     |
| Osterholz                    | Betriebe            | 3            | -  | 3   | -                            | -                                     |
|                              | Fläche in ha        | .            | -  | .   | -                            | -                                     |
| Rotenburg (Wümme)            | Betriebe            | 8            | 4  | 4   | 2                            | -                                     |
|                              | Fläche in ha        | 15,2         | .  | .   | .                            | -                                     |
| Heidekreis                   | Betriebe            | 7            | 6  | 2   | 3                            | -                                     |
|                              | Fläche in ha        | 7,7          | 6,9  | .   | .                            | -                                     |
| Stade                        | Betriebe            | 4            | 1  | 2   | 1                            | -                                     |
|                              | Fläche in ha        | .            | .  | .   | .                            | -                                     |
| Uelzen                       | Betriebe            | 4            | 3  | 2   | -                            | -                                     |
|                              | Fläche in ha        | 3,7          | .  | .   | -                            | -                                     |
| Verden                       | Betriebe            | 8            | 6  | 2   | 1                            | -                                     |
|                              | Fläche in ha        | 29,4         | 24,8   | .   | .                            | -                                     |
| <b>Weser-Ems</b>             | <b>Betriebe</b>     | <b>70</b>    | <b>54</b>  | <b>17</b>                                       | <b>13</b>                    | <b>2</b>                              |
|                              | <b>Fläche in ha</b> | <b>184,0</b> | <b>153,1</b>   | <b>7,3</b>                                      | .                            | .                                     |
| Delmenhorst, Stadt           | Betriebe            | 1            | 1  | -   | -                            | -                                     |
|                              | Fläche in ha        | .            | .  | -   | -                            | -                                     |
| Oldenburg (Oldenburg), Stadt | Betriebe            | 1            | 1  | -   | -                            | -                                     |
|                              | Fläche in ha        | .            | .  | -   | -                            | -                                     |
| Osnabrück, Stadt             | Betriebe            | 3            | 2  | 2   | -                            | -                                     |
|                              | Fläche in ha        | .            | .  | .   | -                            | -                                     |
| Wilhelmshaven, Stadt         | Betriebe            | 3            | 2  | 3   | -                            | 1                                     |
|                              | Fläche in ha        | .            | .  | .   | -                            | .                                     |
| Ammerland                    | Betriebe            | 10           | 5  | 3   | 2                            | -                                     |
|                              | Fläche in ha        | 36,4         | 33,6   | .   | .                            | -                                     |
| Aurich                       | Betriebe            | 5            | 4  | 1   | 1                            | -                                     |
|                              | Fläche in ha        | 21,7         | .  | .   | .                            | -                                     |
| Cloppenburg                  | Betriebe            | 7            | 7  | -   | -                            | -                                     |
|                              | Fläche in ha        | 10,9         | .  | -   | -                            | -                                     |
| Emsland                      | Betriebe            | 10           | 9  | 1   | 1                            | -                                     |
|                              | Fläche in ha        | 14,5         | .  | .   | .                            | -                                     |
| Friesland                    | Betriebe            | 6            | 5  | 2   | -                            | -                                     |
|                              | Fläche in ha        | 4,1          | .  | .   | -                            | -                                     |
| Grafschaft Bentheim          | Betriebe            | 3            | 3  | -   | 1                            | 1                                     |
|                              | Fläche in ha        | 1,7          | .  | -   | .                            | .                                     |
| Leer                         | Betriebe            | 3            | 3  | -   | -                            | -                                     |
|                              | Fläche in ha        | 1,7          | .  | -   | -                            | -                                     |
| Oldenburg                    | Betriebe            | 9            | 5  | 3   | 4                            | -                                     |
|                              | Fläche in ha        | 31,2         | .  | .   | 3,6                          | -                                     |
| Osnabrück                    | Betriebe            | 7            | 5  | 2   | 2                            | -                                     |
|                              | Fläche in ha        | 51,1         | 38,8   | .   | .                            | -                                     |
| Vechta                       | Betriebe            | 2            | 2  | -   | 2                            | -                                     |
|                              | Fläche in ha        | .            | .  | -   | .                            | -                                     |
| Wesermarsch                  | Betriebe            | -            | -  | -   | -                            | -                                     |
|                              | Fläche in ha        | -            | -  | -   | -                            | -                                     |
| Wittmund                     | Betriebe            | -            | -  | -   | -                            | -                                     |
|                              | Fläche in ha        | -            | -  | -   | -                            | -                                     |

Noch: 1. Betriebe mit Grundflächen des Zierpflanzenanbaus 2017 nach regionaler Gliederung  
1.3 Unter hohen begehbaren Schutzabdeckungen (einschließlich Gewächshäusern)

| Regionale Einheit   | Merkmal      | Insgesamt | Und zwar Produktion von  |   |                              |                                       | Zierpflanzen unter beheizten hohen begehbaren Schutzabdeckungen (einschließlich Gewächshäusern) insgesamt |
|---------------------|--------------|-----------|--|---|------------------------------|---------------------------------------|---|
|                     |              |           | Fertigware an Zimmer, Beet- und Balkonpflanzen sowie Stauden (einschließlich Wasserpflanzen) | Fertigware an Schnittpflanzen und Zierkürbissen | Jungpflanzen/ Halbfertigware | Sämereien, Blumenzwiebeln und Knollen |   |
|                     |              |           | 1  | 2   | 3                            | 4                                     |   |
| Niedersachsen       | Betriebe     | 269       | 241  | 51  | 55                           | 5                                     | 157   |
|                     | Fläche in ha | 209,0     | 180,0  | 5,9   | 23                           | 0,0                                   | 141,8   |
| Braunschweig        | Betriebe     | 46        | 43   | 16  | 5                            | 2                                     | 28  |
|                     | Fläche in ha | 15,1      | 12,5   | 1,5   | .                            | .                                     | 9,5   |
| Braunschweig, Stadt | Betriebe     | 3         | 3  | -   | 2                            | -                                     | 2   |
|                     | Fläche in ha | 0,6       | .  | -   | .                            | -                                     | .   |
| Salzgitter, Stadt   | Betriebe     | 1         | -  | 1   | -                            | -                                     | -   |
|                     | Fläche in ha | .         | -  | .   | -                            | -                                     | -   |
| Wolfsburg, Stadt    | Betriebe     | 2         | 2  | 1   | -                            | -                                     | 1   |
|                     | Fläche in ha | .         | .  | .   | -                            | -                                     | .   |
| Gifhorn             | Betriebe     | 5         | 5  | -   | 1                            | -                                     | 4   |
|                     | Fläche in ha | .         | .  | -   | .                            | -                                     | 1,9   |
| Goslar              | Betriebe     | 4         | 4  | -   | 2                            | -                                     | 2   |
|                     | Fläche in ha | 2,0       | .  | -   | .                            | -                                     | .   |
| Helmstedt           | Betriebe     | 4         | 4  | -   | -                            | -                                     | 4   |
|                     | Fläche in ha | .         | .  | -   | -                            | -                                     | 1,0   |
| Northeim            | Betriebe     | 5         | 5  | 2   | -                            | -                                     | 5   |
|                     | Fläche in ha | 1,2       | .  | .   | -                            | -                                     | 0,9   |
| Peine               | Betriebe     | 1         | 1  | 1   | -                            | -                                     | -   |
|                     | Fläche in ha | .         | .  | .   | -                            | -                                     | -   |
| Wolfenbüttel        | Betriebe     | 7         | 6  | 2   | -                            | 1                                     | 3   |
|                     | Fläche in ha | 1,6       | .  | .   | -                            | .                                     | 0,4   |
| Göttingen           | Betriebe     | 14        | 13   | 9   | -                            | 1                                     | 7   |
|                     | Fläche in ha | 4,7       | .  | .   | -                            | .                                     | 2,8   |
| Hannover            | Betriebe     | 54        | 47   | 18  | 11                           | 1                                     | 34  |
|                     | Fläche in ha | 27,3      | 21,3   | 2,5   | .                            | .                                     | 12,8  |
| Region Hannover     | Betriebe     | 16        | 14   | 3   | 3                            | -                                     | 9   |
|                     | Fläche in ha | 5,6       | .  | 0,1   | .                            | -                                     | 2,3   |
| Diepholz            | Betriebe     | 11        | 9  | 2   | 3                            | -                                     | 7   |
|                     | Fläche in ha | 9,2       | 7,5  | .   | .                            | -                                     | 5,4   |
| Hameln-Pyrmont      | Betriebe     | 3         | 3  | 1   | 1                            | -                                     | 2   |
|                     | Fläche in ha | .         | .  | .   | .                            | -                                     | .   |
| Hildesheim          | Betriebe     | 11        | 9  | 8   | -                            | 1                                     | 8   |
|                     | Fläche in ha | 6,0       | 4,2  | .   | -                            | .                                     | 3,2   |
| Holzminden          | Betriebe     | 2         | 2  | 1   | -                            | -                                     | 2   |
|                     | Fläche in ha | .         | .  | .   | -                            | -                                     | .   |
| Nienburg (Weser)    | Betriebe     | 7         | 6  | 2   | 2                            | -                                     | 3   |
|                     | Fläche in ha | 4,6       | .  | .   | .                            | -                                     | 0,6   |
| Schaumburg          | Betriebe     | 4         | 4  | 1   | 2                            | -                                     | 3   |
|                     | Fläche in ha | 0,9       | .  | .   | .                            | -                                     | 0,8   |
| Lüneburg            | Betriebe     | 75        | 65   | 12  | 19                           | 2                                     | 42  |
|                     | Fläche in ha | 33,9      | 25,4   | 1,2   | .                            | .                                     | 18,3  |
| Celle               | Betriebe     | 7         | 7  | 1   | -                            | 1                                     | 6   |
|                     | Fläche in ha | 1,6       | .  | .   | -                            | .                                     | 1,2   |
| Cuxhaven            | Betriebe     | 9         | 7  | -   | 4                            | -                                     | 7   |
|                     | Fläche in ha | 4,9       | .  | -   | .                            | -                                     | 3,6   |
| Harburg             | Betriebe     | 12        | 12   | 2   | 2                            | -                                     | 4   |
|                     | Fläche in ha | 3,3       | 3,0  | .   | .                            | -                                     | 0,9   |

Noch: 1. Betriebe mit Grundflächen des Zierpflanzenanbaus 2017 nach regionaler Gliederung  
 Noch: 1.3 Unter hohen begehbaren Schutzabdeckungen (einschließlich Gewächshäusern)

| Regionale Einheit            | Merkmal             | Insgesamt    | Und zwar Produktion von   |   |                             |                                       | Zierpflanzen unter beheizten hohen begehbaren Schutzabdeckungen (einschließlich Gewächshäusern) insgesamt |
|------------------------------|---------------------|--------------|---|---|-----------------------------|---------------------------------------|---|
|                              |                     |              | Fertigware an Zimmer-, Beet- und Balkonpflanzen sowie Stauden (einschließlich Wasserpflanzen) | Fertigware an Schnittpflanzen und Zierkürbissen | Jungpflanzen/Halffertigware | Sämereien, Blumenzwiebeln und Knollen |   |
|                              |                     |              | 1   | 2   | 3                           | 4                                     |   |
| Lüchow-Dannenberg            | Betriebe            | 3            | 3   | -   | -                           | -                                     | 1   |
|                              | Fläche in ha        | .            | .   | -   | -                           | -                                     | .   |
| Lüneburg                     | Betriebe            | 6            | 4   | 3   | 1                           | 1                                     | 4   |
|                              | Fläche in ha        | 1,0          | 0,8   | .   | .                           | .                                     | 0,7   |
| Osterholz                    | Betriebe            | 1            | 1   | -   | -                           | -                                     | -   |
|                              | Fläche in ha        | .            | .   | -   | -                           | -                                     | -   |
| Rotenburg (Wümme)            | Betriebe            | 8            | 5   | 1   | 4                           | -                                     | 2   |
|                              | Fläche in ha        | 3,5          | .   | .   | .                           | -                                     | .   |
| Heidekreis                   | Betriebe            | 10           | 9   | 2   | 5                           | -                                     | 5   |
|                              | Fläche in ha        | 2,0          | 1,7   | .   | .                           | -                                     | 0,8   |
| Stade                        | Betriebe            | 4            | 3   | 2   | -                           | -                                     | 3   |
|                              | Fläche in ha        | .            | .   | .   | -                           | -                                     | 0,8   |
| Uelzen                       | Betriebe            | 4            | 4   | 1   | 1                           | -                                     | 2   |
|                              | Fläche in ha        | 2,5          | .   | .   | .                           | -                                     | .   |
| Verden                       | Betriebe            | 11           | 10  | -   | 2                           | -                                     | 8   |
|                              | Fläche in ha        | 12,8         | 9,8   | -   | .                           | -                                     | 8,3   |
| <b>Weser-Ems</b>             | <b>Betriebe</b>     | <b>94</b>    | <b>86</b>   | <b>5</b>  | <b>20</b>                   | <b>-</b>                              | <b>53</b>   |
|                              | <b>Fläche in ha</b> | <b>132,6</b> | <b>120,8</b>  | <b>0,7</b>                                      | <b>11,1</b>                 | <b>-</b>                              | <b>101,3</b>  |
| Delmenhorst, Stadt           | Betriebe            | 3            | 2   | -   | 1                           | -                                     | 1   |
|                              | Fläche in ha        | .            | .   | -   | .                           | -                                     | .   |
| Oldenburg (Oldenburg), Stadt | Betriebe            | 1            | 1   | -   | -                           | -                                     | 1   |
|                              | Fläche in ha        | .            | .   | -   | -                           | -                                     | .   |
| Osnabrück, Stadt             | Betriebe            | 2            | 2   | -   | 1                           | -                                     | -   |
|                              | Fläche in ha        | .            | .   | -   | .                           | -                                     | -   |
| Wilhelmshaven, Stadt         | Betriebe            | 3            | 3   | -   | -                           | -                                     | 3   |
|                              | Fläche in ha        | .            | .   | -   | -                           | -                                     | 0,3   |
| Ammerland                    | Betriebe            | 11           | 9   | 1   | 3                           | -                                     | 6   |
|                              | Fläche in ha        | 8,0          | 6,2   | .   | .                           | -                                     | 3,9   |
| Aurich                       | Betriebe            | 8            | 8   | -   | 2                           | -                                     | 4   |
|                              | Fläche in ha        | 15,7         | .   | -   | .                           | -                                     | 11,1  |
| Cloppenburg                  | Betriebe            | 11           | 11  | -   | 2                           | -                                     | 5   |
|                              | Fläche in ha        | 7,7          | .   | -   | .                           | -                                     | 3,9   |
| Emsland                      | Betriebe            | 12           | 11  | -   | 3                           | -                                     | 8   |
|                              | Fläche in ha        | 41,8         | .   | -   | .                           | -                                     | .   |
| Friesland                    | Betriebe            | 8            | 8   | 1   | -                           | -                                     | 5   |
|                              | Fläche in ha        | 2,2          | .   | .   | -                           | -                                     | 1,5   |
| Grafschaft Bentheim          | Betriebe            | 4            | 4   | -   | 2                           | -                                     | 1   |
|                              | Fläche in ha        | 5,6          | .   | -   | .                           | -                                     | .   |
| Leer                         | Betriebe            | 9            | 7   | -   | 3                           | -                                     | 5   |
|                              | Fläche in ha        | 31,8         | .   | -   | .                           | -                                     | .   |
| Oldenburg                    | Betriebe            | 6            | 5   | 2   | -                           | -                                     | 3   |
|                              | Fläche in ha        | 2,5          | .   | .   | -                           | -                                     | 0,4   |
| Osnabrück                    | Betriebe            | 9            | 8   | 1   | 2                           | -                                     | 7   |
|                              | Fläche in ha        | 11,0         | 8,0   | .   | .                           | -                                     | 7,4   |
| Vechta                       | Betriebe            | 4            | 4   | -   | 1                           | -                                     | 3   |
|                              | Fläche in ha        | .            | .   | -   | .                           | -                                     | 1,9   |
| Wesermarsch                  | Betriebe            | 1            | 1   | -   | -                           | -                                     | 1   |
|                              | Fläche in ha        | .            | .   | -   | -                           | -                                     | .   |
| Wittmund                     | Betriebe            | 2            | 2   | -   | -                           | -                                     | -   |
|                              | Fläche in ha        | .            | .   | -   | -                           | -                                     | -   |

## 2. Betriebe mit Erzeugung von Zimmerpflanzen, Beet- und Balkonpflanzen sowie Stauden 2017 nach regionaler Gliederung

| Regionale Einheit   | Merkmal            | Erzeugung von Zimmerpflanzen |                          |                            | Erzeugung von Beet- und Balkonpflanzen sowie Stauden |                          |                            |
|---------------------|--------------------|------------------------------|--------------------------|----------------------------|--|--------------------------|----------------------------|
|                     |                    | insgesamt                    | und zwar                 |                            | insgesamt  | und zwar                 |                            |
|                     |                    |                              | Fertigware <sup>1)</sup> | Jungpflanzen <sup>2)</sup> |  | Fertigware <sup>1)</sup> | Jungpflanzen <sup>2)</sup> |
|                     |                    | 1                            | 2                        | 3                          | 4  | 5                        | 6                          |
| Niedersachsen       | Betriebe           | 148                          | 145                      | 16                         | 264  | 250                      | 59                         |
|                     | Stückzahl in 1 000 | X                            | 15 200                   | 6 286                      | X  | 291 301                  | 72 280                     |
| Braunschweig        | Betriebe           | 32                           | 30                       | 3                          | 45   | 44                       | 4                          |
|                     | Stückzahl in 1 000 | X                            | 441                      | .                          | X  | 5 479                    | 165                        |
| Braunschweig, Stadt | Betriebe           | 3                            | 2                        | 2                          | 4  | 3                        | 2                          |
|                     | Stückzahl in 1 000 | X                            | .                        | .                          | X  | 242                      | .                          |
| Salzgitter, Stadt   | Betriebe           | -                            | -                        | -                          | -  | -                        | -                          |
|                     | Stückzahl in 1 000 | X                            | -                        | -                          | X  | -                        | -                          |
| Wolfsburg, Stadt    | Betriebe           | 2                            | 2                        | -                          | 2  | 2                        | -                          |
|                     | Stückzahl in 1 000 | X                            | .                        | -                          | X  | .                        | -                          |
| Gifhorn             | Betriebe           | 3                            | 2                        | 1                          | 6  | 6                        | -                          |
|                     | Stückzahl in 1 000 | X                            | .                        | .                          | X  | 1 027                    | -                          |
| Goslar              | Betriebe           | 4                            | 4                        | -                          | 4  | 4                        | 2                          |
|                     | Stückzahl in 1 000 | X                            | .                        | -                          | X  | 950                      | .                          |
| Helmstedt           | Betriebe           | 3                            | 3                        | -                          | 4  | 4                        | -                          |
|                     | Stückzahl in 1 000 | X                            | 4                        | -                          | X  | 518                      | -                          |
| Northeim            | Betriebe           | 3                            | 3                        | -                          | 5  | 5                        | -                          |
|                     | Stückzahl in 1 000 | X                            | 22                       | -                          | X  | 277                      | -                          |
| Peine               | Betriebe           | -                            | -                        | -                          | 1  | 1                        | -                          |
|                     | Stückzahl in 1 000 | X                            | -                        | -                          | X  | .                        | -                          |
| Wolfenbüttel        | Betriebe           | 5                            | 5                        | -                          | 6  | 6                        | -                          |
|                     | Stückzahl in 1 000 | X                            | 19                       | -                          | X  | 508                      | -                          |
| Göttingen           | Betriebe           | 9                            | 9                        | -                          | 13   | 13                       | -                          |
|                     | Stückzahl in 1 000 | X                            | 91                       | -                          | X  | 1 658                    | -                          |
| Hannover            | Betriebe           | 31                           | 31                       | 3                          | 54   | 50                       | 13                         |
|                     | Stückzahl in 1 000 | X                            | 1 061                    | 11                         | X  | 9 369                    | 12 489                     |
| Region Hannover     | Betriebe           | 8                            | 8                        | 1                          | 16   | 15                       | 2                          |
|                     | Stückzahl in 1 000 | X                            | 80                       | .                          | X  | 1 727                    | .                          |
| Diepholz            | Betriebe           | 6                            | 6                        | 1                          | 12   | 10                       | 6                          |
|                     | Stückzahl in 1 000 | X                            | 249                      | .                          | X  | 4 376                    | 3 953                      |
| Hamel-Pyrmont       | Betriebe           | -                            | -                        | -                          | 3  | 3                        | 1                          |
|                     | Stückzahl in 1 000 | X                            | -                        | -                          | X  | 524                      | .                          |
| Hildesheim          | Betriebe           | 8                            | 8                        | -                          | 10   | 10                       | 1                          |
|                     | Stückzahl in 1 000 | X                            | 151                      | -                          | X  | 1 332                    | .                          |
| Holzminden          | Betriebe           | 2                            | 2                        | -                          | 2  | 2                        | -                          |
|                     | Stückzahl in 1 000 | X                            | .                        | -                          | X  | .                        | -                          |
| Nienburg (Weser)    | Betriebe           | 3                            | 3                        | -                          | 7  | 6                        | 2                          |
|                     | Stückzahl in 1 000 | X                            | .                        | -                          | X  | 1 005                    | .                          |
| Schaumburg          | Betriebe           | 4                            | 4                        | 1                          | 4  | 4                        | 1                          |
|                     | Stückzahl in 1 000 | X                            | .                        | .                          | X  | 286                      | .                          |
| Lüneburg            | Betriebe           | 36                           | 35                       | 2                          | 71   | 68                       | 18                         |
|                     | Stückzahl in 1 000 | X                            | 1 667                    | .                          | X  | 16 197                   | 35 293                     |
| Celle               | Betriebe           | 2                            | 2                        | -                          | 6  | 6                        | -                          |
|                     | Stückzahl in 1 000 | X                            | .                        | -                          | X  | 403                      | -                          |
| Cuxhaven            | Betriebe           | 5                            | 5                        | -                          | 9  | 7                        | 4                          |
|                     | Stückzahl in 1 000 | X                            | 96                       | -                          | X  | 2 480                    | .                          |
| Harburg             | Betriebe           | 3                            | 3                        | -                          | 12   | 12                       | 1                          |
|                     | Stückzahl in 1 000 | X                            | .                        | -                          | X  | 1 356                    | .                          |
| Lüchow-Dannenberg   | Betriebe           | 2                            | 2                        | -                          | 4  | 4                        | -                          |
|                     | Stückzahl in 1 000 | X                            | .                        | -                          | X  | 502                      | -                          |

1) Einschließlich an Endverbraucher verkaufte Jungpflanzen/Halbfertigware.

2) Einschließlich Halbfertigware (ohne Verkauf an Endverbraucher).

## Noch: 2. Betriebe mit Erzeugung von Zimmerpflanzen, Beet- und Balkonpflanzen sowie Stauden 2017 nach regionaler Gliederung

| Regionale Einheit            | Merkmal                   | Erzeugung von Zimmerpflanzen |                          |                            | Erzeugung von Beet- und Balkonpflanzen sowie Stauden |                          |                            |
|------------------------------|---------------------------|------------------------------|--------------------------|----------------------------|--|--------------------------|----------------------------|
|                              |                           | insgesamt                    | und zwar                 |                            | insgesamt  | und zwar                 |                            |
|                              |                           |                              | Fertigware <sup>1)</sup> | Jungpflanzen <sup>2)</sup> |  | Fertigware <sup>1)</sup> | Jungpflanzen <sup>2)</sup> |
|                              |                           | 1                            | 2                        | 3                          | 4  | 5                        | 6                          |
| Lüneburg                     | Betriebe                  | 3                            | 3                        | -                          | 3  | 3                        | 1                          |
|                              | Stückzahl in 1 000        | X                            | .                        | -                          | X  | 65                       | .                          |
| Osterholz                    | Betriebe                  | 1                            | 1                        | -                          | 1  | 1                        | -                          |
|                              | Stückzahl in 1 000        | X                            | .                        | -                          | X  | .                        | -                          |
| Rotenburg (Wümme)            | Betriebe                  | 5                            | 5                        | 1                          | 8  | 7                        | 4                          |
|                              | Stückzahl in 1 000        | X                            | 291                      | .                          | X  | 3 112                    | 3 285                      |
| Heidekreis                   | Betriebe                  | 4                            | 4                        | -                          | 10   | 10                       | 5                          |
|                              | Stückzahl in 1 000        | X                            | 46                       | -                          | X  | 1 621                    | 402                        |
| Stade                        | Betriebe                  | 1                            | -                        | 1                          | 3  | 3                        | -                          |
|                              | Stückzahl in 1 000        | X                            | -                        | .                          | X  | 469                      | -                          |
| Uelzen                       | Betriebe                  | 3                            | 3                        | -                          | 5  | 5                        | 1                          |
|                              | Stückzahl in 1 000        | X                            | .                        | -                          | X  | 613                      | .                          |
| Verden                       | Betriebe                  | 7                            | 7                        | -                          | 10   | 10                       | 2                          |
|                              | Stückzahl in 1 000        | X                            | 756                      | -                          | X  | 5 548                    | .                          |
| <b>Weser-Ems</b>             | <b>Betriebe</b>           | <b>49</b>                    | <b>49</b>                | <b>8</b>                   | <b>94</b>  | <b>88</b>                | <b>24</b>                  |
|                              | <b>Stückzahl in 1 000</b> | <b>X</b>                     | <b>12 031</b>            | <b>6 051</b>               | <b>X</b>   | <b>260 257</b>           | <b>24 332</b>              |
| Delmenhorst, Stadt           | Betriebe                  | 2                            | 2                        | -                          | 3  | 2                        | 1                          |
|                              | Stückzahl in 1 000        | X                            | .                        | -                          | X  | .                        | .                          |
| Oldenburg (Oldenburg), Stadt | Betriebe                  | 1                            | 1                        | -                          | 1  | 1                        | -                          |
|                              | Stückzahl in 1 000        | X                            | .                        | -                          | X  | .                        | -                          |
| Osnabrück, Stadt             | Betriebe                  | 1                            | 1                        | -                          | 2  | 2                        | 1                          |
|                              | Stückzahl in 1 000        | X                            | .                        | -                          | X  | .                        | .                          |
| Wilhelmshaven, Stadt         | Betriebe                  | 2                            | 2                        | -                          | 3  | 3                        | -                          |
|                              | Stückzahl in 1 000        | X                            | .                        | -                          | X  | 262                      | -                          |
| Ammerland                    | Betriebe                  | 5                            | 5                        | -                          | 12   | 10                       | 3                          |
|                              | Stückzahl in 1 000        | X                            | 580                      | -                          | X  | 5 820                    | 3 370                      |
| Aurich                       | Betriebe                  | 4                            | 4                        | 3                          | 8  | 8                        | 2                          |
|                              | Stückzahl in 1 000        | X                            | .                        | .                          | X  | 8 954                    | .                          |
| Cloppenburg                  | Betriebe                  | 4                            | 4                        | -                          | 10   | 10                       | 2                          |
|                              | Stückzahl in 1 000        | X                            | .                        | -                          | X  | 4 467                    | .                          |
| Emsland                      | Betriebe                  | 6                            | 6                        | 2                          | 11   | 10                       | 2                          |
|                              | Stückzahl in 1 000        | X                            | 2 397                    | .                          | X  | .                        | .                          |
| Friesland                    | Betriebe                  | 6                            | 6                        | -                          | 8  | 8                        | -                          |
|                              | Stückzahl in 1 000        | X                            | 41                       | -                          | X  | 585                      | -                          |
| Grafschaft Bentheim          | Betriebe                  | 3                            | 3                        | 1                          | 4  | 4                        | 2                          |
|                              | Stückzahl in 1 000        | X                            | .                        | .                          | X  | 1 993                    | .                          |
| Leer                         | Betriebe                  | 3                            | 3                        | -                          | 9  | 8                        | 3                          |
|                              | Stückzahl in 1 000        | X                            | .                        | -                          | X  | 3 098                    | .                          |
| Oldenburg                    | Betriebe                  | 3                            | 3                        | -                          | 8  | 7                        | 4                          |
|                              | Stückzahl in 1 000        | X                            | .                        | -                          | X  | 2 576                    | 1 926                      |
| Osnabrück                    | Betriebe                  | 6                            | 6                        | 1                          | 8  | 8                        | 3                          |
|                              | Stückzahl in 1 000        | X                            | 195                      | .                          | X  | 5 405                    | .                          |
| Vechta                       | Betriebe                  | 2                            | 2                        | 1                          | 4  | 4                        | 1                          |
|                              | Stückzahl in 1 000        | X                            | .                        | .                          | X  | 308                      | .                          |
| Wesermarsch                  | Betriebe                  | -                            | -                        | -                          | 1  | 1                        | -                          |
|                              | Stückzahl in 1 000        | X                            | -                        | -                          | X  | .                        | -                          |
| Wittmund                     | Betriebe                  | 1                            | 1                        | -                          | 2  | 2                        | -                          |
|                              | Stückzahl in 1 000        | X                            | .                        | -                          | X  | .                        | -                          |

1) Einschließlich an Endverbraucher verkaufte Jungpflanzen/Halbfertigware.

2) Einschließlich Halbfertigware (ohne Verkauf an Endverbraucher).

### 3. Betriebe mit Anbauflächen von Schnittblumen/Zierpflanzen zum Schnitt 2017 nach regionaler Gliederung

| Regionale Einheit    | Merkmal             | Schnittblumen/<br>Zierpflanzen zum Schnitt<br>insgesamt | Und zwar   |   |
|----------------------|---------------------|---|--|---|
|                      |                     |   | im Freiland (einschließlich<br>Selbstpflückende) | unter hohen begehbaren<br>Schutzabdeckungen<br>(einschließlich<br>Gewächshäusern) |
|                      |                     |   | 1  | 2   |
| <b>Niedersachsen</b> | <b>Betriebe</b>     | <b>140</b>  | <b>129</b>                                       | <b>51</b>   |
|                      | <b>Fläche in ha</b> | <b>159,6</b>  | <b>151,4</b>                                     | <b>8,2</b>  |
| <b>Braunschweig</b>  | <b>Betriebe</b>     | <b>40</b>   | <b>38</b>  | <b>16</b>   |
|                      | <b>Fläche in ha</b> | <b>21,3</b>   | <b>18,0</b>                                      | <b>3,4</b>  |
| Braunschweig, Stadt  | Betriebe            | 1   | 1  | -   |
|                      | Fläche in ha        | .   | .  | -   |
| Salzgitter, Stadt    | Betriebe            | 2   | 2  | 1   |
|                      | Fläche in ha        | .   | .  | .   |
| Wolfsburg, Stadt     | Betriebe            | 2   | 2  | 1   |
|                      | Fläche in ha        | .   | .  | .   |
| Gifhorn              | Betriebe            | 2   | 2  | -   |
|                      | Fläche in ha        | .   | .  | -   |
| Goslar               | Betriebe            | 3   | 3  | -   |
|                      | Fläche in ha        | 0,4   | 0,4  | -   |
| Helmstedt            | Betriebe            | 4   | 4  | -   |
|                      | Fläche in ha        | 2,6   | 2,6  | -   |
| Northeim             | Betriebe            | 7   | 6  | 2   |
|                      | Fläche in ha        | 1,9   | .  | .   |
| Peine                | Betriebe            | 2   | 2  | 1   |
|                      | Fläche in ha        | .   | .  | .   |
| Wolfenbüttel         | Betriebe            | 6   | 6  | 2   |
|                      | Fläche in ha        | .   | 7,4  | .   |
| Göttingen            | Betriebe            | 11  | 10   | 9   |
|                      | Fläche in ha        | 3,1   | 2,3  | 0,8   |
| <b>Hannover</b>      | <b>Betriebe</b>     | <b>41</b>   | <b>38</b>  | <b>18</b>   |
|                      | <b>Fläche in ha</b> | <b>83,9</b>   | <b>81,0</b>                                      | <b>2,9</b>  |
| Region Hannover      | Betriebe            | 18  | 18   | 3   |
|                      | Fläche in ha        | 21,3  | 21,2   | 0,1   |
| Diepholz             | Betriebe            | 4   | 4  | 2   |
|                      | Fläche in ha        | 17,0  | .  | .   |
| Hameln-Pyrmont       | Betriebe            | 1   | 1  | 1   |
|                      | Fläche in ha        | .   | .  | .   |
| Hildesheim           | Betriebe            | 8   | 6  | 8   |
|                      | Fläche in ha        | 11,1  | 9,3  | 1,8   |
| Holzminen            | Betriebe            | 2   | 2  | 1   |
|                      | Fläche in ha        | .   | .  | .   |
| Nienburg (Weser)     | Betriebe            | 4   | 4  | 2   |
|                      | Fläche in ha        | .   | 32,3   | .   |
| Schaumburg           | Betriebe            | 4   | 3  | 1   |
|                      | Fläche in ha        | .   | 0,7  | .   |
| <b>Lüneburg</b>      | <b>Betriebe</b>     | <b>40</b>   | <b>36</b>  | <b>12</b>   |
|                      | <b>Fläche in ha</b> | <b>45,9</b>   | <b>44,7</b>                                      | <b>1,2</b>  |
| Celle                | Betriebe            | 5   | 5  | 1   |
|                      | Fläche in ha        | .   | 9,4  | .   |
| Cuxhaven             | Betriebe            | 3   | 3  | -   |
|                      | Fläche in ha        | .   | .  | -   |
| Harburg              | Betriebe            | 9   | 8  | 2   |
|                      | Fläche in ha        | .   | 19,4   | .   |
| Lüchow-Dannenberg    | Betriebe            | -   | -  | -   |
|                      | Fläche in ha        | -   | -  | -   |

### Noch: 3. Betriebe mit Anbauflächen von Schnittblumen/Zierpflanzen zum Schnitt 2017 nach regionaler Gliederung

| Regionale Einheit            | Merkmal             | Schnittblumen/<br>Zierpflanzen zum Schnitt<br>insgesamt | Und zwar   |   |
|------------------------------|---------------------|---|--|---|
|                              |                     |   | im Freiland (einschließlich<br>Selbstpflückende) | unter hohen begehbaren<br>Schutzabdeckungen<br>(einschließlich<br>Gewächshäusern) |
|                              |                     |   | 1  | 2   |
| Lüneburg                     | Betriebe            | 5   | 5  | 3   |
|                              | Fläche in ha        | 6,0   | 5,9  | 0,1   |
| Osterholz                    | Betriebe            | 3   | 3  | -   |
|                              | Fläche in ha        | 1,1   | 1,1  | -   |
| Rotenburg (Wümme)            | Betriebe            | 5   | 4  | 1   |
|                              | Fläche in ha        | 0,8   | .  | .   |
| Heidekreis                   | Betriebe            | 3   | 2  | 2   |
|                              | Fläche in ha        | .   | .  | .   |
| Stade                        | Betriebe            | 3   | 2  | 2   |
|                              | Fläche in ha        | .   | .  | .   |
| Uelzen                       | Betriebe            | 2   | 2  | 1   |
|                              | Fläche in ha        | .   | .  | .   |
| Verden                       | Betriebe            | 2   | 2  | -   |
|                              | Fläche in ha        | .   | .  | -   |
| <b>Weser-Ems</b>             | <b>Betriebe</b>     | <b>19</b>   | <b>17</b>  | <b>5</b>  |
|                              | <b>Fläche in ha</b> | <b>8,4</b>  | <b>7,7</b>                                       | <b>0,7</b>  |
| Delmenhorst, Stadt           | Betriebe            | -   | -  | -   |
|                              | Fläche in ha        | -   | -  | -   |
| Oldenburg (Oldenburg), Stadt | Betriebe            | -   | -  | -   |
|                              | Fläche in ha        | -   | -  | -   |
| Osnabrück, Stadt             | Betriebe            | 2   | 2  | -   |
|                              | Fläche in ha        | .   | .  | -   |
| Wilhelmshaven, Stadt         | Betriebe            | 3   | 3  | -   |
|                              | Fläche in ha        | 0,1   | 0,1  | -   |
| Ammerland                    | Betriebe            | 3   | 3  | 1   |
|                              | Fläche in ha        | 1,7   | .  | .   |
| Aurich                       | Betriebe            | 1   | 1  | -   |
|                              | Fläche in ha        | .   | .  | -   |
| Cloppenburg                  | Betriebe            | -   | -  | -   |
|                              | Fläche in ha        | -   | -  | -   |
| Emsland                      | Betriebe            | 1   | 1  | -   |
|                              | Fläche in ha        | .   | .  | -   |
| Friesland                    | Betriebe            | 3   | 2  | 1   |
|                              | Fläche in ha        | 0,1   | .  | .   |
| Grafschaft Bentheim          | Betriebe            | -   | -  | -   |
|                              | Fläche in ha        | -   | -  | -   |
| Leer                         | Betriebe            | -   | -  | -   |
|                              | Fläche in ha        | -   | -  | -   |
| Oldenburg                    | Betriebe            | 4   | 3  | 2   |
|                              | Fläche in ha        | .   | 3,9  | .   |
| Osnabrück                    | Betriebe            | 2   | 2  | 1   |
|                              | Fläche in ha        | .   | .  | .   |
| Vechta                       | Betriebe            | -   | -  | -   |
|                              | Fläche in ha        | -   | -  | -   |
| Wesermarsch                  | Betriebe            | -   | -  | -   |
|                              | Fläche in ha        | -   | -  | -   |
| Wittmund                     | Betriebe            | -   | -  | -   |
|                              | Fläche in ha        | -   | -  | -   |

#### 4. Betriebe mit Erzeugung von Zimmerpflanzen, Beet- und Balkonpflanzen sowie Stauden 2017 nach Pflanzenarten, Verwendungszweck und regionaler Gliederung

##### 4.1 Niedersachsen

| Pflanzenarten   | Betriebe insgesamt | Und zwar  |                  |  |                  |
|---|--------------------|---|------------------|--|------------------|
|   |                    | Jungpflanzen/Halbfertigware<br>(ohne Verkauf an Endverbrauchende) |                  | Fertigware<br>(einschl. an Endverbrauchende verkaufte Jungpflanzen/Halbfertigware) |                  |
|   |                    | Betriebe  | Jahresproduktion | Betriebe   | Jahresproduktion |
|   |                    | Anzahl  |                  | Stückzahl in 1 000   |                  |
|   | 1                  | 2   | 3                | 4  | 5                |
| <b>Zimmerpflanzen insgesamt</b>   | <b>148</b>         | <b>16</b>   | <b>6 286</b>     | <b>145</b>   | <b>15 200</b>    |
| Narcissus (Narzissen)   | 49                 | -   | -                | 49   | 312              |
| Weitere blühende Zwiebelpflanzen im Topf<br>(z.B. Hyazinthen, Tulpen, Hippeastrum)  | 40                 | -   | -                | 40   | 306              |
| Cyclamen persicum (Alpenveilchen)   | 63                 | 1   | .                | 62   | 753              |
| Euphorbia pulcherrima (Weihnachtssterne)  | 62                 | 2   | .                | 61   | 1 518            |
| Hydrangea (Hortensien)  | 26                 | 6   | 3 522            | 26   | 2 900            |
| Begonia elatior (Elatior Begonien)  | 19                 | 3   | 41               | 18   | 1 854            |
| Rhododendron simsii (Azaleen)   | 15                 | 1   | .                | 15   | 772              |
| Orchidaceae (Orchideen)   | 4                  | -   | -                | 4  | 162              |
| Kalanchoe (Dickblattgewächse)   | 5                  | 1   | .                | 5  | .                |
| Kakteen, Grün- und Blattpflanzen  | 17                 | 2   | .                | 16   | 2 059            |
| Sonstige blühende Topfpflanzen (z.B. Usambaraveilchen,<br>Topfrosen, Gloxinien)     | 22                 | 2   | .                | 22   | .                |
| <b>Beet- und Balkonpflanzen sowie Stauden insgesamt</b>                             | <b>264</b>         | <b>59</b>   | <b>72 280</b>    | <b>250</b>   | <b>291 301</b>   |
| Viola (z.B. Stiefmütterchen, Veilchen, Duftveilchen)                                | 184                | 11  | 1 965            | 179  | 63 378           |
| Pelargonium (Geranien)  | 191                | 14  | 249              | 186  | 16 170           |
| Petunia (Petunien) einschl. Calibrachoa   | 183                | 14  | 180              | 177  | 21 777           |
| Primula (Primeln)   | 153                | 4   | .                | 151  | 12 792           |
| Impatiens (Impatiens walleriana und Neu Guinea Hybriden)                            | 127                | 6   | .                | 123  | .                |
| Begonia - ohne Elatior (Begonien)   | 125                | 12  | 969              | 119  | 23 855           |
| Argyranthemum frutescens (Margeriten)   | 100                | 7   | .                | 98   | 2 416            |
| Chrysanthemum (Chrysanthemen)   | 59                 | 8   | 1 047            | 58   | 18 728           |
| Calluna (Besenheide)  | 42                 | 12  | 34 289           | 36   | 11 323           |
| Erica (gracilis (Glockenheide), x darleyensis, carnea und sonstige Arten)           | 21                 | 5   | 8 222            | 19   | 5 346            |
| Blühende Topfstauden (Großstauden)  | 57                 | 6   | .                | 55   | 4 208            |
| Stauden Pflanzware (Kleinstauden)   | 60                 | 20  | 9 778            | 54   | 9 556            |
| Strukturpflanzen (z.B. Heuchera, Ipomoea, Gräser, Herbstzauber TM)                  | 94                 | 6   | .                | 93   | 1 533            |
| Sonstige Beet- und Balkonpflanzen (z.B. Fuchsien, Lobelien,<br>einschl. Combi-Pots) | 193                | 20  | 8 365            | 186  | 89 552           |



Noch: 4. Betriebe mit Erzeugung von Zimmerpflanzen, Beet- und Balkonpflanzen sowie Stauden 2017 nach Verwendungszweck und regionaler Gliederung  
4.2 Statistische Region Braunschweig

| Pflanzenarten   | Betriebe<br>insgesamt | Und zwar   |                  |   |                  |
|---|-----------------------|--|------------------|---|------------------|
|   |                       | Jungpflanzen/Halbfertigware<br>(ohne Verkauf an<br>Endverbrauchende) |                  | Fertigware<br>(einschl. an Endverbrauchende ver-<br>kaufte Jungpflanzen/Halbfertigware) |                  |
|   |                       | Betriebe   | Jahresproduktion | Betriebe  | Jahresproduktion |
|   |                       | Anzahl   |                  | Stückzahl in 1 000  |                  |
| 1   | 2                     | 3  | 4                | 5   |                  |
| <b>Zimmerpflanzen insgesamt</b>   | <b>32</b>             | <b>3</b>   | <b>.</b>         | <b>30</b>   | <b>441</b>       |
| Narcissus (Narzissen)   | 16                    | -  | -                | 16  | 36               |
| Weitere blühende Zwiebelpflanzen im Topf<br>(z.B. Hyazinthen, Tulpen, Hippeastrum)  | 14                    | -  | -                | 14  | 42               |
| Cyclamen persicum (Alpenveilchen)   | 11                    | -  | -                | 11  | 150              |
| Euphorbia pulcherrima (Weihnachtssterne)  | 16                    | 1  | .                | 15  | 76               |
| Hydrangea (Hortensien)  | 10                    | -  | -                | 10  | 10               |
| Begonia elatior (Elatior Begonien)  | 4                     | 1  | .                | 4   | 46               |
| Rhododendron simsii (Azaleen)   | 3                     | -  | -                | 3   | .                |
| Orchidaceae (Orchideen)   | 1                     | -  | -                | 1   | .                |
| Kalanchoe (Dickblattgewächse)   | 1                     | -  | -                | 1   | .                |
| Kakteen, Grün- und Blattpflanzen  | 5                     | 1  | .                | 4   | .                |
| Sonstige blühende Topfpflanzen (z.B. Usambaraveilchen,<br>Topfrosen, Gloxinien)     | 4                     | -  | -                | 4   | .                |
| <b>Beet- und Balkonpflanzen sowie Stauden insgesamt</b>                             | <b>45</b>             | <b>4</b>   | <b>165</b>       | <b>44</b>   | <b>5 479</b>     |
| Viola (z.B. Stiefmütterchen, Veilchen, Duftveilchen)                                | 41                    | 2  | .                | 39  | 1 636            |
| Pelargonium (Geranien)  | 40                    | 3  | .                | 39  | 1 131            |
| Petunia (Petunien) einschl. Calibrachoa   | 39                    | 1  | .                | 38  | 151              |
| Primula (Primeln)   | 35                    | -  | -                | 35  | 445              |
| Impatiens (Impatiens walleriana und Neu Guinea Hybriden)                            | 34                    | 1  | .                | 33  | 68               |
| Begonia - ohne Elatior (Begonien)   | 29                    | 1  | .                | 28  | 293              |
| Argyranthemum frutescens (Margeriten)   | 25                    | 1  | .                | 25  | .                |
| Chrysanthemum (Chrysanthemen)   | 12                    | 1  | .                | 12  | 42               |
| Calluna (Besenheide)  | 7                     | -  | -                | 7   | .                |
| Erica (gracilis (Glockenheide), x darleyensis, carnea und sonstige Arten)           | 3                     | -  | -                | 3   | .                |
| Blühende Topfstauden (Großstauden)  | 11                    | -  | -                | 11  | 15               |
| Stauden Pflanzware (Kleinstauden)   | 7                     | -  | -                | 7   | 131              |
| Strukturpflanzen (z.B. Heuchera, Ipomoea, Gräser, Herbstzauber TM)                  | 15                    | 1  | .                | 15  | 32               |
| Sonstige Beet- und Balkonpflanzen (z.B. Fuchsien, Lobelien,<br>einschl. Combi-Pots) | 41                    | 2  | .                | 39  | 893              |

Noch: 4. Betriebe mit Erzeugung von Zimmerpflanzen, Beet- und Balkonpflanzen sowie Stauden 2017 nach Verwendungszweck und regionaler Gliederung  
4.3 Statistische Region Hannover

| Pflanzenarten   | Betriebe<br>insgesamt | Und zwar   |                    |   |                    |
|---|-----------------------|--|--------------------|---|--------------------|
|   |                       | Jungpflanzen/Halbfertigware<br>(ohne Verkauf an<br>Endverbrauchende) |                    | Fertigware<br>(einschl. an Endverbrauchende ver-<br>kaufte Jungpflanzen/Halbfertigware) |                    |
|   |                       | Betriebe   | Jahresproduktion   | Betriebe  | Jahresproduktion   |
|   |                       | Anzahl   | Stückzahl in 1 000 | Anzahl  | Stückzahl in 1 000 |
|   | 1                     | 2  | 3                  | 4   | 5                  |
| <b>Zimmerpflanzen insgesamt</b>   | <b>31</b>             | <b>3</b>   | <b>.</b>           | <b>31</b>   | <b>1 061</b>       |
| Narcissus (Narzissen)   | 14                    | -  | -                  | 14  | 164                |
| Weitere blühende Zwiebelpflanzen im Topf<br>(z.B. Hyazinthen, Tulpen, Hippeastrum)  | 11                    | -  | -                  | 11  | 176                |
| Cyclamen persicum (Alpenveilchen)   | 15                    | -  | -                  | 15  | 186                |
| Euphorbia pulcherrima (Weihnachtssterne)  | 9                     | 1  | .                  | 9   | 193                |
| Hydrangea (Hortensien)  | 6                     | 1  | .                  | 6   | 43                 |
| Begonia elatior (Elatior Begonien)  | 3                     | -  | -                  | 3   | .                  |
| Rhododendron simsii (Azaleen)   | 3                     | 1  | .                  | 3   | .                  |
| Orchidaceae (Orchideen)   | -                     | -  | -                  | -   | -                  |
| Kalanchoe (Dickblattgewächse)   | -                     | -  | -                  | -   | -                  |
| Kakteen, Grün- und Blattpflanzen  | 2                     | -  | -                  | 2   | .                  |
| Sonstige blühende Topfpflanzen (z.B. Usambaraveilchen,<br>Topfrosen, Gloxinien)     | 5                     | -  | -                  | 5   | 87                 |
| <b>Beet- und Balkonpflanzen sowie Stauden insgesamt</b>                             | <b>54</b>             | <b>13</b>  | <b>12 489</b>      | <b>50</b>   | <b>9 369</b>       |
| Viola (z.B. Stiefmütterchen, Veilchen, Duftveilchen)                                | 41                    | 1  | .                  | 41  | 2 809              |
| Pelargonium (Geranien)  | 39                    | 3  | .                  | 38  | 751                |
| Petunia (Petunien) einschl. Calibrachoa   | 40                    | 3  | .                  | 39  | 248                |
| Primula (Primeln)   | 36                    | -  | -                  | 36  | 589                |
| Impatiens (Impatiens walleriana und Neu Guinea Hybriden)                            | 28                    | 1  | .                  | 27  | 97                 |
| Begonia - ohne Elatior (Begonien)   | 25                    | 1  | .                  | 24  | 730                |
| Argyranthemum frutescens (Margeriten)   | 23                    | 1  | .                  | 23  | .                  |
| Chrysanthemum (Chrysanthemen)   | 10                    | 1  | .                  | 10  | 69                 |
| Calluna (Besenheide)  | 4                     | 2  | .                  | 2   | .                  |
| Erica (gracilis (Glockenheide), x darleyensis, carnea und sonstige Arten)           | 4                     | 3  | .                  | 2   | .                  |
| Blühende Topfstauden (Großstauden)  | 16                    | 1  | .                  | 16  | 94                 |
| Stauden Pflanzware (Kleinstauden)   | 13                    | 6  | 8 707              | 12  | 823                |
| Strukturpflanzen (z.B. Heuchera, Ipomoea, Gräser, Herbstzauber TM)                  | 24                    | -  | -                  | 24  | 110                |
| Sonstige Beet- und Balkonpflanzen (z.B. Fuchsien, Lobelien,<br>einschl. Combi-Pots) | 43                    | 3  | .                  | 41  | 1 531              |

Noch: 4. Betriebe mit Erzeugung von Zimmerpflanzen, Beet- und Balkonpflanzen sowie Stauden 2017 nach Verwendungszweck und regionaler Gliederung  
4.4 Statistische Region Lüneburg

| Pflanzenarten   | Betriebe<br>insgesamt | Und zwar   |                    |   |                    |
|---|-----------------------|--|--------------------|---|--------------------|
|   |                       | Jungpflanzen/Halbfertigware<br>(ohne Verkauf an<br>Endverbrauchende) |                    | Fertigware<br>(einschl. an Endverbrauchende ver-<br>kaufte Jungpflanzen/Halbfertigware) |                    |
|   |                       | Betriebe   | Jahresproduktion   | Betriebe  | Jahresproduktion   |
|   |                       | Anzahl   | Stückzahl in 1 000 | Anzahl  | Stückzahl in 1 000 |
|   | 1                     | 2  | 3                  | 4   | 5                  |
| <b>Zimmerpflanzen insgesamt</b>   | <b>36</b>             | <b>2</b>   | <b>.</b>           | <b>35</b>   | <b>1 667</b>       |
| Narcissus (Narzissen)   | 8                     | -  | -                  | 8   | 27                 |
| Weitere blühende Zwiebelpflanzen im Topf<br>(z.B. Hyazinthen, Tulpen, Hippeastrum)  | 7                     | -  | -                  | 7   | 38                 |
| Cyclamen persicum (Alpenveilchen)   | 16                    | 1  | .                  | 15  | 144                |
| Euphorbia pulcherrima (Weihnachtssterne)  | 12                    | -  | -                  | 12  | 186                |
| Hydrangea (Hortensien)  | 3                     | -  | -                  | 3   | 14                 |
| Begonia elatior (Elatior Begonien)  | 5                     | 1  | .                  | 4   | .                  |
| Rhododendron simsii (Azaleen)   | 7                     | -  | -                  | 7   | 475                |
| Orchidaceae (Orchideen)   | 2                     | -  | -                  | 2   | .                  |
| Kalanchoe (Dickblattgewächse)   | 1                     | -  | -                  | 1   | .                  |
| Kakteen, Grün- und Blattpflanzen  | 3                     | -  | -                  | 3   | .                  |
| Sonstige blühende Topfpflanzen (z.B. Usambaraveilchen,<br>Topfrosen, Gloxinien)     | 6                     | 1  | .                  | 6   | 278                |
| <b>Beet- und Balkonpflanzen sowie Stauden insgesamt</b>                             | <b>71</b>             | <b>18</b>  | <b>35 293</b>      | <b>68</b>   | <b>16 197</b>      |
| Viola (z.B. Stiefmütterchen, Veilchen, Duftveilchen)                                | 44                    | 3  | .                  | 43  | 3 489              |
| Pelargonium (Geranien)  | 49                    | 5  | 91                 | 47  | 596                |
| Petunia (Petunien) einschl. Calibrachoa   | 43                    | 5  | 78                 | 41  | 275                |
| Primula (Primeln)   | 31                    | 2  | .                  | 30  | 295                |
| Impatiens (Impatiens walleriana und Neu Guinea Hybriden)                            | 32                    | 1  | .                  | 31  | 101                |
| Begonia - ohne Elatior (Begonien)   | 26                    | 4  | .                  | 24  | 551                |
| Argyranthemum frutescens (Margeriten)   | 26                    | 3  | .                  | 24  | .                  |
| Chrysanthemum (Chrysanthemen)   | 16                    | 2  | .                  | 16  | 293                |
| Calluna (Besenheide)  | 10                    | 4  | .                  | 9   | .                  |
| Erica (gracilis (Glockenheide), x darleyensis, carnea und sonstige Arten)           | 5                     | 2  | .                  | 5   | 1 499              |
| Blühende Topfstauden (Großstauden)  | 12                    | 2  | .                  | 12  | 878                |
| Stauden Pflanzware (Kleinstauden)   | 17                    | 7  | 818                | 15  | 2 262              |
| Strukturpflanzen (z.B. Heuchera, Ipomoea, Gräser, Herbstzauber TM)                  | 21                    | 1  | .                  | 21  | 142                |
| Sonstige Beet- und Balkonpflanzen (z.B. Fuchsien, Lobelien,<br>einschl. Combi-Pots) | 44                    | 5  | 1 803              | 43  | 1 312              |

Noch: 4. Betriebe mit Erzeugung von Zimmerpflanzen, Beet- und Balkonpflanzen sowie Stauden 2017 nach Verwendungszweck und regionaler Gliederung  
4.5 Statistische Region Weser-Ems

| Pflanzenarten   | Betriebe<br>insgesamt | Und zwar   |                  |   |                  |
|---|-----------------------|--|------------------|---|------------------|
|   |                       | Jungpflanzen/Halbfertigware<br>(ohne Verkauf an<br>Endverbrauchende) |                  | Fertigware<br>(einschl. an Endverbrauchende ver-<br>kaufte Jungpflanzen/Halbfertigware) |                  |
|   |                       | Betriebe   | Jahresproduktion | Betriebe  | Jahresproduktion |
|   |                       | Anzahl   |                  | Stückzahl in 1 000  |                  |
| 1   | 2                     | 3  | 4                | 5   |                  |
| <b>Zimmerpflanzen insgesamt</b>   | <b>49</b>             | <b>8</b>   | <b>6 051</b>     | <b>49</b>   | <b>12 031</b>    |
| Narcissus (Narzissen)   | 11                    | -  | -                | 11  | 85               |
| Weitere blühende Zwiebelpflanzen im Topf<br>(z.B. Hyazinthen, Tulpen, Hippeastrum)  | 8                     | -  | -                | 8   | 51               |
| Cyclamen persicum (Alpenveilchen)   | 21                    | -  | -                | 21  | 273              |
| Euphorbia pulcherrima (Weihnachtssterne)  | 25                    | -  | -                | 25  | 1 063            |
| Hydrangea (Hortensien)  | 7                     | 5  | .                | 7   | 2 833            |
| Begonia elatior (Elatior Begonien)  | 7                     | 1  | .                | 7   | 1 757            |
| Rhododendron simsii (Azaleen)   | 2                     | -  | -                | 2   | .                |
| Orchidaceae (Orchideen)   | 1                     | -  | -                | 1   | .                |
| Kalanchoe (Dickblattgewächse)   | 3                     | 1  | .                | 3   | .                |
| Kakteen, Grün- und Blattpflanzen  | 7                     | 1  | .                | 7   | 1 698            |
| Sonstige blühende Topfpflanzen (z.B. Usambaraveilchen,<br>Topfrosen, Gloxinien)     | 7                     | 1  | .                | 7   | .                |
| <b>Beet- und Balkonpflanzen sowie Stauden insgesamt</b>                             | <b>94</b>             | <b>24</b>  | <b>24 332</b>    | <b>88</b>   | <b>260 257</b>   |
| Viola (z.B. Stiefmütterchen, Veilchen, Duftveilchen)                                | 58                    | 5  | 1 880            | 56  | 55 443           |
| Pelargonium (Geranien)  | 63                    | 3  | 25               | 62  | 13 692           |
| Petunia (Petunien) einschl. Calibrachoa   | 61                    | 5  | 94               | 59  | .                |
| Primula (Primeln)   | 51                    | 2  | .                | 50  | 11 462           |
| Impatiens (Impatiens walleriana und Neu Guinea Hybriden)                            | 33                    | 3  | .                | 32  | .                |
| Begonia - ohne Elatior (Begonien)   | 45                    | 6  | 583              | 43  | 22 281           |
| Argyranthemum frutescens (Margeriten)   | 26                    | 2  | .                | 26  | 2 356            |
| Chrysanthemum (Chrysanthemen)   | 21                    | 4  | .                | 20  | .                |
| Calluna (Besenheide)  | 21                    | 6  | .                | 18  | 5 393            |
| Erica (gracilis (Glockenheide), x darleyensis, carnea und sonstige Arten)           | 9                     | -  | -                | 9   | 3 175            |
| Blühende Topfstauden (Großstauden)  | 18                    | 3  | .                | 16  | 3 221            |
| Stauden Pflanzware (Kleinstauden)   | 23                    | 7  | 253              | 20  | 6 340            |
| Strukturpflanzen (z.B. Heuchera, Ipomoea, Gräser, Herbstzauber TM)                  | 34                    | 4  | .                | 33  | 1 248            |
| Sonstige Beet- und Balkonpflanzen (z.B. Fuchsien, Lobelien,<br>einschl. Combi-Pots) | 65                    | 10   | .                | 63  | 85 816           |

## 5. Betriebe mit Anbauflächen von Schnittblumen/Zierpflanzen zum Schnitt 2017 nach Pflanzenarten und regionaler Gliederung

| Pflanzenarten   | Insgesamt  |              | Und zwar                                      |              |  |            |
|---|------------|--------------|---|--------------|--|------------|
|   |            |              | im Freiland (einschließlich Selbstpflückende) |              | unter hohen begehbaren Schutzabdeckungen (einschließlich Gewächshäusern) |            |
|   | Betriebe   | Fläche       | Betriebe                                      | Fläche       | Betriebe   | Fläche     |
|   | Anzahl     | ha           | Anzahl  | ha           | Anzahl   | ha         |
|   | 1          | 2            | 3   | 4            | 5  | 6          |
| <b>Niedersachsen</b>                                    |            |              |   |              |  |            |
| <b>Schnittblumen/Zierpflanzen zum Schnitt insgesamt</b> | <b>140</b> | <b>159,6</b> | <b>129</b>                                    | <b>151,4</b> | <b>51</b>  | <b>8,2</b> |
| Rosa (Rosen)  | 21         | 14,8         | 14  | 11,3         | 14   | 3,5        |
| Chrysanthemum (Chrysanthemen)                           | 42         | 5,1          | 33  | 3,9          | 20   | 1,3        |
| Sommerblumen und Schnittstauden <sup>1)</sup>           | 91         | 29,7         | 87  | 28,7         | 18   | 1,0        |
| Tulipa (Tulpen)   | 19         | 0,7          | X   | X            | 19   | 0,7        |
| Gehölze zum Grün-, Blüten- und Fruchtschnitt            | 28         | 3,7          | 28  | 3,7          | X  | X          |
| Gerbera (Gerbera)                                       | 4          | 0,5          | X   | X            | 4  | 0,5        |
| Sonstige Zierpflanzen zum Schnitt <sup>2)</sup>         | 96         | 105,1        | 90  | 103,9        | 18   | 1,3        |
| <b>Braunschweig</b>                                     |            |              |   |              |  |            |
| <b>Schnittblumen/Zierpflanzen zum Schnitt insgesamt</b> | <b>40</b>  | <b>21,3</b>  | <b>38</b>                                     | <b>18,0</b>  | <b>16</b>  | <b>3,4</b> |
| Rosa (Rosen)  | 8          | 4,9          | 6   | .            | 5  | .          |
| Chrysanthemum (Chrysanthemen)                           | 15         | 0,6          | 12  | 0,5          | 6  | 0,1        |
| Sommerblumen und Schnittstauden <sup>1)</sup>           | 34         | 7,1          | 32  | 6,8          | 8  | 0,3        |
| Tulipa (Tulpen)   | 5          | 0,3          | X   | X            | 5  | 0,3        |
| Gehölze zum Grün-, Blüten- und Fruchtschnitt            | 12         | 1,7          | 12  | 1,7          | X  | X          |
| Gerbera (Gerbera)                                       | 3          | .            | X   | X            | 3  | .          |
| Sonstige Zierpflanzen zum Schnitt <sup>2)</sup>         | 26         | .            | 25  | .            | 7  | .          |
| <b>Hannover</b>   |            |              |   |              |  |            |
| <b>Schnittblumen/Zierpflanzen zum Schnitt insgesamt</b> | <b>41</b>  | <b>83,9</b>  | <b>38</b>                                     | <b>81,0</b>  | <b>18</b>  | <b>2,9</b> |
| Rosa (Rosen)  | 8          | .            | 5   | 7,3          | 6  | .          |
| Chrysanthemum (Chrysanthemen)                           | 13         | 3,5          | 11  | 2,8          | 7  | 0,8        |
| Sommerblumen und Schnittstauden <sup>1)</sup>           | 29         | 17,5         | 29  | 17,1         | 4  | 0,4        |
| Tulipa (Tulpen)   | 8          | 0,2          | X   | X            | 8  | 0,2        |
| Gehölze zum Grün-, Blüten- und Fruchtschnitt            | 6          | 1,3          | 6   | 1,3          | X  | X          |
| Gerbera (Gerbera)                                       | 1          | .            | X   | X            | 1  | .          |
| Sonstige Zierpflanzen zum Schnitt <sup>2)</sup>         | 29         | 53,0         | 27  | 52,4         | 5  | 0,6        |
| <b>Lüneburg</b>   |            |              |   |              |  |            |
| <b>Schnittblumen/Zierpflanzen zum Schnitt insgesamt</b> | <b>40</b>  | <b>45,9</b>  | <b>36</b>                                     | <b>44,7</b>  | <b>12</b>  | <b>1,2</b> |
| Rosa (Rosen)  | 4          | .            | 2   | .            | 2  | .          |
| Chrysanthemum (Chrysanthemen)                           | 10         | 0,9          | 8   | .            | 5  | .          |
| Sommerblumen und Schnittstauden <sup>1)</sup>           | 19         | 3,7          | 17  | .            | 5  | 0,3        |
| Tulipa (Tulpen)   | 5          | .            | X   | X            | 5  | .          |
| Gehölze zum Grün-, Blüten- und Fruchtschnitt            | 5          | .            | 5   | .            | X  | X          |
| Gerbera (Gerbera)                                       | -          | -            | X   | X            | -  | -          |
| Sonstige Zierpflanzen zum Schnitt <sup>2)</sup>         | 29         | 39,5         | 27  | 39,4         | 5  | 0,0        |
| <b>Weser-Ems</b>  |            |              |   |              |  |            |
| <b>Schnittblumen/Zierpflanzen zum Schnitt insgesamt</b> | <b>19</b>  | <b>8,4</b>   | <b>17</b>                                     | <b>7,7</b>   | <b>5</b>   | <b>0,7</b> |
| Rosa (Rosen)  | 1          | .            | 1   | .            | 1  | .          |
| Chrysanthemum (Chrysanthemen)                           | 4          | 0,1          | 2   | .            | 2  | .          |
| Sommerblumen und Schnittstauden <sup>1)</sup>           | 9          | 1,3          | 9   | .            | 1  | .          |
| Tulipa (Tulpen)   | 1          | .            | X   | X            | 1  | .          |
| Gehölze zum Grün-, Blüten- und Fruchtschnitt            | 5          | .            | 5   | .            | X  | X          |
| Gerbera (Gerbera)                                       | -          | -            | X   | X            | -  | -          |
| Sonstige Zierpflanzen zum Schnitt <sup>2)</sup>         | 12         | .            | 11  | .            | 1  | .          |

1) Im Freiland z.B. Dahlien, Päonien, unter hohen begehbaren Schutzabdeckungen z.B. Lilien.

2) Im Freiland z.B. Gladiolen, Narzissen, Tulpen, Sonnenblumen, Zierkürbisse, unter hohen begehbaren Schutzabdeckungen z.B. Freesien, Schnittgrün, Hippeastrum, Orchideen.

## 6. Betriebe und Grundflächen des Zierpflanzenanbaus nach Kreisen 2017 und 2012

| Schl.-<br>Nr. | Kreisfreie Stadt<br>Landkreis<br>Statistische Region<br>Land | Grundflächen des Zierpflanzenanbaus 2017 |              |                     |              | Grundflächen des Zierpflanzenanbaus 2012 |              |                     |              |
|---------------|--|--|--------------|---------------------|--------------|--|--------------|---------------------|--------------|
|               |  | auf dem Freiland                         |              | in Unterglasanlagen |              | auf dem Freiland                         |              | in Unterglasanlagen |              |
|               |  | Betriebe<br>Anzahl                       | Fläche in ha | Betriebe<br>Anzahl  | Fläche in ha | Betriebe<br>Anzahl                       | Fläche in ha | Betriebe<br>Anzahl  | Fläche in ha |
|               |  | 1  | 2            | 3                   | 4            | 5  | 6            | 7                   | 8            |
| 101           | Braunschweig, Stadt  | 3  | 1,1          | 3                   | 0,6          | 5  | 0,6          | 7                   | 2,0          |
| 102           | Salzgitter, Stadt  | 2  | .            | 1                   | .            | 3  | .            | 2                   | .            |
| 103           | Wolfsburg, Stadt   | 2  | .            | 2                   | .            | 4  | 0,9          | 4                   | 1,2          |
| 151           | Gifhorn  | 3  | .            | 5                   | .            | 4  | 2,6          | 6                   | 8,2          |
| 153           | Goslar   | 4  | 0,5          | 4                   | 2,0          | 2  | .            | 5                   | .            |
| 154           | Helmstedt  | 5  | .            | 4                   | .            | 3  | 10,1         | 3                   | 0,9          |
| 155           | Northeim   | 6  | 1,5          | 5                   | 1,2          | 12                                       | 3,0          | 11                  | 3,7          |
| 157           | Peine  | 2  | .            | 1                   | .            | 3  | 2,5          | 3                   | 0,3          |
| 158           | Wolfenbüttel   | 6  | 5,8          | 7                   | 1,6          | 10                                       | 21,8         | 11                  | 4,5          |
| 159           | Göttingen  | 11                                       | 3,7          | 14                  | 4,7          | 10                                       | 3,3          | 12                  | 5,2          |
| <b>1</b>      | <b>Braunschweig</b>  | <b>44</b>                                | <b>19,2</b>  | <b>46</b>           | <b>15,1</b>  | <b>60</b>                                | <b>48,4</b>  | <b>70</b>           | <b>31,9</b>  |
| 241           | Region Hannover  | 23                                       | 22,0         | 16                  | 5,6          | 28                                       | 20,8         | 23                  | 8,1          |
| 251           | Diepholz   | 12                                       | 39,3         | 11                  | 9,2          | 22                                       | 53,5         | 24                  | 13,0         |
| 252           | Hameln-Pyrmont   | 2  | .            | 3                   | .            | 6  | 7,0          | 6                   | 4,6          |
| 254           | Hildesheim   | 9  | 9,8          | 11                  | 6,0          | 15                                       | 11,2         | 19                  | 7,2          |
| 255           | Holzminde  | 2  | .            | 2                   | .            | 5  | 0,5          | 5                   | 1,1          |
| 256           | Nienburg (Weser)   | 6  | 46,3         | 7                   | 4,6          | 10                                       | 49,7         | 11                  | 5,2          |
| 257           | Schaumburg   | 5  | 1,1          | 4                   | 0,9          | 5  | 1,4          | 7                   | 2,3          |
| <b>2</b>      | <b>Hannover</b>  | <b>59</b>                                | <b>121,9</b> | <b>54</b>           | <b>27,3</b>  | <b>91</b>                                | <b>144,0</b> | <b>95</b>           | <b>41,5</b>  |
| 351           | Celle  | 7  | 10,6         | 7                   | 1,6          | 11                                       | 9,8          | 8                   | 2,3          |
| 352           | Cuxhaven   | 5  | 2,8          | 9                   | 4,9          | 9  | 2,2          | 14                  | 7,3          |
| 353           | Harburg  | 14                                       | 43,8         | 12                  | 3,3          | 14                                       | 28,4         | 14                  | 4,3          |
| 354           | Lüchow-Dannenberg  | 3  | .            | 3                   | .            | 2  | .            | 2                   | .            |
| 355           | Lüneburg   | 6  | 6,5          | 6                   | 1,0          | 8  | 7,2          | 11                  | 2,0          |
| 356           | Osterholz  | 3  | .            | 1                   | .            | 3  | 1,0          | 3                   | 0,5          |
| 357           | Rotenburg (Wümme)  | 8  | 15,2         | 8                   | 3,5          | 10                                       | 6,1          | 10                  | 2,7          |
| 358           | Heidekreis   | 7  | 7,7          | 10                  | 2,0          | 9  | 5,2          | 11                  | 2,2          |
| 359           | Stade  | 4  | .            | 4                   | .            | 5  | 1,3          | 7                   | 2,0          |
| 360           | Uelzen   | 4  | 3,7          | 4                   | 2,5          | 4  | .            | 4                   | .            |
| 361           | Verden   | 8  | 29,4         | 11                  | 12,8         | 11                                       | 38,1         | 12                  | 20,4         |
| <b>3</b>      | <b>Lüneburg</b>  | <b>69</b>                                | <b>124,3</b> | <b>75</b>           | <b>33,9</b>  | <b>86</b>                                | <b>103,6</b> | <b>96</b>           | <b>46,0</b>  |
| 401           | Delmenhorst, Stadt   | 1  | .            | 3                   | .            | 2  | .            | 6                   | .            |
| 402           | Emden, Stadt   | -  | -            | -                   | -            | -  | -            | -                   | -            |
| 403           | Oldenburg (Oldenburg), St.                                   | 1  | .            | 1                   | .            | -  | -            | 1                   | .            |
| 404           | Osnabrück, Stadt   | 3  | .            | 2                   | .            | 3  | .            | 3                   | .            |
| 405           | Wilhelmshaven, Stadt   | 3  | .            | 3                   | .            | 3  | 0,5          | 3                   | 0,6          |
| 451           | Ammerland  | 10                                       | 36,4         | 11                  | 8,0          | 11                                       | 15,0         | 12                  | 8,8          |
| 452           | Aurich   | 5  | 21,7         | 8                   | 15,7         | 5  | 12,9         | 10                  | 11,6         |
| 453           | Cloppenburg  | 7  | 10,9         | 11                  | 7,7          | 9  | 18,1         | 14                  | 8,9          |
| 454           | Emsland  | 10                                       | 14,5         | 12                  | 41,8         | 20                                       | 29,0         | 26                  | 52,7         |
| 455           | Friesland  | 6  | 4,1          | 8                   | 2,2          | 9  | 5,7          | 12                  | 4,2          |
| 456           | Grafschaft Bentheim  | 3  | 1,7          | 4                   | 5,6          | 2  | .            | 5                   | .            |
| 457           | Leer   | 3  | 1,7          | 9                   | 31,8         | 5  | 3,9          | 17                  | 13,4         |
| 458           | Oldenburg  | 9  | 31,2         | 6                   | 2,5          | 11                                       | 24,1         | 8                   | 2,5          |
| 459           | Osnabrück  | 7  | 51,1         | 9                   | 11,0         | 11                                       | 45,6         | 15                  | 9,7          |
| 460           | Vechta   | 2  | .            | 4                   | .            | 1  | .            | 7                   | .            |
| 461           | Wesermarsch  | -  | -            | 1                   | .            | 1  | .            | 3                   | 1,6          |
| 462           | Wittmund   | -  | -            | 2                   | .            | -  | -            | 1                   | .            |
| <b>4</b>      | <b>Weser-Ems</b>   | <b>70</b>                                | <b>184,0</b> | <b>94</b>           | <b>132,6</b> | <b>93</b>                                | <b>164,2</b> | <b>143</b>          | <b>128,9</b> |
|               | <b>Niedersachsen</b>   | <b>242</b>                               | <b>449,4</b> | <b>269</b>          | <b>209,0</b> | <b>330</b>                               | <b>460,2</b> | <b>404</b>          | <b>248,3</b> |

Noch: 6 Betriebe und Grundflächen des Zierpflanzenanbaus nach Kreisen 2017 und 2012

| Veränderung 2017 zu 2012 |              |              |              |                     |              |              |              | Kreisfreie Stadt<br>Landkreis<br>Statistische Region<br>Land | Schl.-<br>Nr. |
|--------------------------|--------------|--------------|--------------|---------------------|--------------|--------------|--------------|--|---------------|
| auf dem Freiland         |              |              |              | in Unterglasanlagen |              |              |              |  |               |
| Betriebe Anzahl          |              | Fläche in ha |              | Betriebe Anzahl     |              | Fläche in ha |              |  |               |
| Total                    | Prozent      | Total        | Prozent      | Total               | Prozent      | Total        | Prozent      |  |               |
| 9                        | 10           | 11           | 12           | 13                  | 14           | 15           | 16           |  |               |
| -2,0                     | -40,0        | +0,5         | +93,0        | -4,0                | -57,1        | -1,4         | -70,4        | Braunschweig, Stadt  | 101           |
| -1,0                     | -33,3        | .            | .            | -1,0                | -50,0        | .            | .            | Salzgitter, Stadt  | 102           |
| -2,0                     | -50,0        | .            | .            | -2,0                | -50,0        | .            | .            | Wolfsburg, Stadt   | 103           |
| -1,0                     | -25,0        | .            | .            | -1,0                | -16,7        | .            | .            | Gifhorn  | 151           |
| +2,0                     | +100,0       | .            | .            | -1,0                | -20,0        | .            | .            | Goslar   | 153           |
| +2,0                     | +66,7        | .            | .            | +1,0                | +33,3        | .            | .            | Helmstedt  | 154           |
| -6,0                     | -50,0        | -1,5         | -50,2        | -6,0                | -54,5        | -2,5         | -67,4        | Northeim   | 155           |
| -1,0                     | -33,3        | .            | .            | -2,0                | -66,7        | .            | .            | Peine  | 157           |
| -4,0                     | -40,0        | -16,0        | -73,4        | -4,0                | -36,4        | -2,9         | -64,4        | Wolfenbüttel   | 158           |
| +1,0                     | +10,0        | +0,4         | +11,1        | +2,0                | +16,7        | -0,5         | -10,1        | Göttingen  | 159           |
| <b>-16,0</b>             | <b>-26,7</b> | <b>-29,2</b> | <b>-60,3</b> | <b>-24,0</b>        | <b>-34,3</b> | <b>-16,8</b> | <b>-52,6</b> | <b>Braunschweig</b>  | <b>1</b>      |
| -5,0                     | -17,9        | +1,2         | +5,9         | -7,0                | -30,4        | -2,5         | -30,4        | Region Hannover  | 241           |
| -10,0                    | -45,5        | -14,2        | -26,5        | -13,0               | -54,2        | -3,8         | -29,4        | Diepholz   | 251           |
| -4,0                     | -66,7        | .            | .            | -3,0                | -50,0        | .            | .            | Hameln-Pyrmont   | 252           |
| -6,0                     | -40,0        | -1,4         | -12,1        | -8,0                | -42,1        | -1,2         | -16,6        | Hildesheim   | 254           |
| -3,0                     | -60,0        | .            | .            | -3,0                | -60,0        | .            | .            | Holzminden   | 255           |
| -4,0                     | -40,0        | -3,4         | -6,9         | -4,0                | -36,4        | -0,6         | -11,0        | Nienburg (Weser)   | 256           |
| +0,0                     | +0,0         | -0,3         | -20,3        | -3,0                | -42,9        | -1,4         | -61,4        | Schaumburg   | 257           |
| <b>-32,0</b>             | <b>-35,2</b> | <b>-22,1</b> | <b>-15,4</b> | <b>-41,0</b>        | <b>-43,2</b> | <b>-14,2</b> | <b>-34,2</b> | <b>Hannover</b>  | <b>2</b>      |
| -4,0                     | -36,4        | +0,9         | +8,7         | -1,0                | -12,5        | -0,7         | -29,5        | Celle  | 351           |
| -4,0                     | -44,4        | +0,6         | +29,6        | -5,0                | -35,7        | -2,4         | -32,6        | Cuxhaven   | 352           |
| +0,0                     | +0,0         | +15,4        | +54,2        | -2,0                | -14,3        | -1,0         | -22,9        | Harburg  | 353           |
| +1,0                     | +50,0        | .            | .            | +1,0                | +50,0        | .            | .            | Lüchow-Dannenberg  | 354           |
| -2,0                     | -25,0        | -0,7         | -9,7         | -5,0                | -45,5        | -1,0         | -50,0        | Lüneburg   | 355           |
| +0,0                     | +0,0         | .            | .            | -2,0                | -66,7        | .            | .            | Osterholz  | 356           |
| -2,0                     | -20,0        | +9,1         | +148,0       | -2,0                | -20,0        | +0,8         | +27,7        | Rotenburg (Wümme)  | 357           |
| -2,0                     | -22,2        | +2,5         | +48,9        | -1,0                | -9,1         | -0,2         | -8,7         | Heidekreis   | 358           |
| -1,0                     | -20,0        | .            | .            | -3,0                | -42,9        | .            | .            | Stade  | 359           |
| .                        | .            | .            | .            | .                   | .            | .            | .            | Uelzen   | 360           |
| -3,0                     | -27,3        | -8,7         | -22,8        | -1,0                | -8,3         | -7,6         | -37,3        | Verden   | 361           |
| <b>-17,0</b>             | <b>-19,8</b> | <b>+20,7</b> | <b>+20,0</b> | <b>-21,0</b>        | <b>-21,9</b> | <b>-12,1</b> | <b>-26,2</b> | <b>Lüneburg</b>  | <b>3</b>      |
| -1,0                     | -50,0        | .            | .            | -3,0                | -50,0        | .            | .            | Delmenhorst, Stadt   | 401           |
| .                        | .            | .            | .            | .                   | .            | .            | .            | Emden, Stadt   | 402           |
| +1,0                     | +100,0       | .            | .            | .                   | .            | .            | .            | Oldenburg (Oldenburg), St.                                   | 403           |
| .                        | .            | .            | .            | -1,0                | -33,3        | .            | .            | Osnabrück, Stadt   | 404           |
| +0,0                     | +0,0         | .            | .            | +0,0                | +0,0         | .            | .            | Wilhelmshaven, Stadt   | 405           |
| -1,0                     | -9,1         | +21,4        | +142,0       | -1,0                | -8,3         | -0,8         | -8,6         | Ammerland  | 451           |
| +0,0                     | +0,0         | +8,8         | +68,3        | -2,0                | -20,0        | +4,1         | +35,3        | Aurich   | 452           |
| -2,0                     | -22,2        | -7,2         | -39,8        | -3,0                | -21,4        | -1,2         | -13,6        | Cloppenburg  | 453           |
| -10,0                    | -50,0        | -14,5        | -50,0        | -14,0               | -53,8        | -10,9        | -20,6        | Emsland  | 454           |
| -3,0                     | -33,3        | -1,6         | -28,4        | -4,0                | -33,3        | -2,0         | -47,5        | Friesland  | 455           |
| +1,0                     | +50,0        | .            | .            | -1,0                | -20,0        | .            | .            | Grafschaft Bentheim  | 456           |
| -2,0                     | -40,0        | -2,2         | -56,5        | -8,0                | -47,1        | +18,4        | +137,8       | Leer   | 457           |
| -2,0                     | -18,2        | +7,1         | +29,2        | -2,0                | -25,0        | -0,0         | -1,6         | Oldenburg  | 458           |
| -4,0                     | -36,4        | +5,5         | +12,0        | -6,0                | -40,0        | +1,3         | +13,9        | Osnabrück  | 459           |
| +1,0                     | +100,0       | .            | .            | -3,0                | -42,9        | .            | .            | Vechta   | 460           |
| -1,0                     | -100,0       | .            | .            | -2,0                | -66,7        | .            | .            | Wesermarsch  | 461           |
| .                        | .            | .            | .            | +1,0                | +100,0       | .            | .            | Wittmund   | 462           |
| <b>-23,0</b>             | <b>-24,7</b> | <b>+19,8</b> | <b>+12,0</b> | <b>-49,0</b>        | <b>-34,3</b> | <b>+3,7</b>  | <b>+2,8</b>  | <b>Weser-Ems</b>   | <b>4</b>      |
| <b>-88,0</b>             | <b>-26,7</b> | <b>-10,8</b> | <b>-2,4</b>  | <b>-135,0</b>       | <b>-33,4</b> | <b>-39,3</b> | <b>-15,8</b> | <b>Niedersachsen</b>   |               |

# Zierpflanzenerhebung 2017

# ZPE Rücksendung bitte bis

Landesamt für Statistik  
Niedersachsen (LSN)  
Dezernat 42 - Landwirtschaft  
Göttinger Chaussee 76  
30453 Hannover

Sie erreichen uns über  
Telefon: 0511 - 98 98 - Durchwahl

Frau Hartmann-Schnitger - 2451  
Frau Sukkar - 2360

Telefax: 0511 - 120 - 99 27 61 7  
E-Mail: [Dezernat42@statistik.niedersachsen.de](mailto:Dezernat42@statistik.niedersachsen.de)

Vielen Dank für Ihre Mitarbeit.

Landesamt für Statistik Niedersachsen • Postfach 91 07 64 • 30427 Hannover

Ansprechpartner/-in für Rückfragen  
(freiwillige Angabe)

Name:

Telefon oder E-Mail:

Falls Anschrift oder Firmierung nicht mehr zutreffen, bitte auf Seite 2 korrigieren.

Kennnummer  
(bei Rückfragen bitte angeben)

Im Rahmen der Zierpflanzenerhebung 2017 werden alle Betriebe Deutschlands befragt, die Blumen oder Zierpflanzen oder deren Jungpflanzen erzeugen und über mindestens folgende Flächen verfügen:

- **0,3 ha Blumen- oder Zierpflanzenfläche im Freiland und/oder**
- **0,1 ha Blumen- oder Zierpflanzenfläche unter hohen begehbaren Schutzabdeckungen einschließlich Gewächshäusern**

Zu den Anbauflächen unter hohen begehbaren Schutzabdeckungen einschließlich Gewächshäusern sind Kulturen zu zählen, die für die ganze oder den überwiegenden Teil der Anbauzeit in Gewächshäusern oder anderen hohen Schutzeinrichtungen angebaut werden. Flächen unter Schutz- und Schattennetzen sind bei sehr dichtem Gewebe mit einem Beschattungsgrad von mindestens 80 % einzubeziehen.

Wenn **mindestens eines der Kriterien** auf ihren Betrieb zutrifft, lesen Sie bitte die nachfolgenden Hinweise zum Ausfüllen des Fragebogens und beginnen anschließend mit dem Ausfüllen.

Erfüllt ihr Betrieb die genannten Kriterien nicht, senden Sie den Fragebogen bitte an den Absender zurück. Tragen Sie bitte den Grund im Feld Bemerkungen auf Seite 2 ein.

Bitte gehen Sie beim Ausfüllen des Fragebogens wie folgt vor:

Beantworten Sie die Fragen, indem Sie die zutreffenden Werte (Flächen, Stückzahlen) rechtsbündig eintragen, z. B. ....

8 3 4 2 1

Falls Sie eine Antwort korrigieren müssen, nehmen Sie die Korrektur deutlich sichtbar vor, z. B. ....

2 9 7 1 4

~~3 0 5 2 7~~

Erläuterungen zu einzelnen Fragen entnehmen Sie der Seite 6 und 7 in dieser Unterlage. Diese sind im Text mit einem Verweis (z. B. [1]) gekennzeichnet.

Neben den Erläuterungen ist als Anlage eine Liste mit weiteren Beispielen der wichtigsten Zierpflanzen beigefügt. Sie soll Ihnen beim Ausfüllen des Fragebogens helfen. Die Verweise auf die Beispiele sind im Text mit [A] bis [F] gekennzeichnet.



Bitte zurücksenden an

Landesamt für Statistik  
Niedersachsen (LSN)  
Dezernat 42 - Landwirtschaft  
Postfach 91 07 64  
30427 Hannover

Bitte aktualisieren Sie Ihre Anschrift, falls erforderlich.  
Name und Anschrift

### Bemerkungen

Zur Vermeidung von Rückfragen unsererseits können Sie hier auf besondere Ereignisse und Umstände hinweisen, die Einfluss auf Ihre aktuellen Angaben haben.

**Abschnitt A: Grundflächen von Zierpflanzen 1 2**

| Grundflächen zur Produktion von   | im Freiland 3 |              |              |              | unter hohen begehbaren Schutzabdeckungen einschließlich Gewächshäusern 4 |              |              |              |
|---|---------------|--------------|--------------|--------------|--|--------------|--------------|--------------|
|   | Code          | ha           | a            | m²           | Code   | ha           | a            | m²           |
| Fertigware an Zimmer-, Beet- und Balkonpflanzen sowie Stauden (einschließlich Wasserpflanzen) ..... 5 | 6200          | _____        | _____        | _____        | 6201   | _____        | _____        | _____        |
| Fertigware an Schnittpflanzen und Zierkürbissen .... 5  | 6202          | _____        | _____        | _____        | 6203   | _____        | _____        | _____        |
| Jungpflanzen/Halbfertigware ..... 6   | 6204          | _____        | _____        | _____        | 6205   | _____        | _____        | _____        |
| Sämereien, Blumenzwiebeln und Knollen .....   | 6206          | _____        | _____        | _____        | 6207   | _____        | _____        | _____        |
| <b>Insgesamt .....</b>  | <b>6208</b>   | <b>_____</b> | <b>_____</b> | <b>_____</b> | <b>6209</b>  | <b>_____</b> | <b>_____</b> | <b>_____</b> |
| darunter:<br>mindestens einmal im Jahreszeitraum Juli 2016 bis Juni 2017 beheizt ..... 7              |               |              |              |              | 6210   | _____        | _____        | _____        |

**Abschnitt B: Erzeugung von Zimmerpflanzen, Beet- und Balkonpflanzen sowie Stauden im Jahreszeitraum Juli 2016 bis Juni 2017 8**

| Zimmerpflanzen  | Jungpflanzen/Halbfertigware (ohne Verkauf an Endverbraucher) 6 |                           | Fertigware (einschließlich an Endverbraucher verkaufte Jungpflanzen/Halbfertigware) 5 |                           |
|---|--|---------------------------|---|---------------------------|
|   | Code   | Jahresproduktion in Stück | Code  | Jahresproduktion in Stück |
| Narcissus (Narzissen) .....   | 6220   | _____                     | 6221  | _____                     |
| Weitere blühende Zwiebelpflanzen im Topf (Hyazinthen, Tulpen, Hippeastrum, weitere Beispiele siehe [A] in der Anlage) .....                                   | 6222   | _____                     | 6223  | _____                     |
| Cyclamen persicum (Alpenveilchen) .....   | 6224   | _____                     | 6225  | _____                     |
| Euphorbia pulcherrima (Weihnachtsstern) .....   | 6226   | _____                     | 6227  | _____                     |
| Hydrangea (Hortensien) .....  | 6228   | _____                     | 6229  | _____                     |
| Begonia elatior (Elatior Begonien) .....  | 6230   | _____                     | 6231  | _____                     |
| Rhododendron simsii (Azaleen) .....   | 6232   | _____                     | 6233  | _____                     |
| Orchidaceae (Orchideen) ..... 9   | 6234   | _____                     | 6235  | _____                     |
| Kalanchoe (Dickblattgewächse) .....   | 6236   | _____                     | 6237  | _____                     |
| Kakteen, Grün- und Blattpflanzen (weitere Beispiele siehe [B] in der Anlage) ..... 10   | 6238   | _____                     | 6239  | _____                     |
| Sonstige blühende Topfpflanzen (Saintpaulia ionantha-Hybride [Usambaraveilchen], Topfrosen, Sinningia [Gloxinien], weitere Beispiele siehe [C] in der Anlage) | 6240   | _____                     | 6241  | _____                     |
| <b>Zusammen .....</b>   | <b>6242</b>  | <b>_____</b>              | <b>6243</b>   | <b>_____</b>              |

noch: Abschnitt B Erzeugung von Zimmerpflanzen, Beet- und Balkonpflanzen sowie Stauden  
im Jahreszeitraum Juli 2016 bis Juni 2017 **8**

| Beet- und Balkonpflanzen sowie Stauden   | Jungpflanzen/Halbfertigware<br>(ohne Verkauf an<br>Endverbraucher) <b>6</b> |                              | Fertigware<br>(einschließlich an Endver-<br>braucher verkaufte<br>Jungpflanzen/Halbfertigware) <b>5</b> |                              |
|--|---|------------------------------|---|------------------------------|
|  | Code  | Jahresproduktion in<br>Stück | Code  | Jahresproduktion in<br>Stück |
| Viola (z. B. Stiefmütterchen, Veilchen, Duftveilchen) ...  | 6250  | _____                        | 6251  | _____                        |
| Pelargonium (Geranien) .....   | 6252  | _____                        | 6253  | _____                        |
| Petunia (Petunien) einschließlich Calibrachoa .....  | 6254  | _____                        | 6255  | _____                        |
| Primula (Primeln) .....  | 6256  | _____                        | 6257  | _____                        |
| Impatiens (Impatiens walleriana und<br>Neu Guinea Hybriden) .....  | 6258  | _____                        | 6259  | _____                        |
| Begonia – ohne Elatior (Begonien) .....  | 6260  | _____                        | 6261  | _____                        |
| Argyranthemum frutescens (Margeriten) .....  | 6262  | _____                        | 6263  | _____                        |
| Chrysanthemum (Chrysanthemen) .....  | 6264  | _____                        | 6265  | _____                        |
| Calluna (Besenheide) .....   | 6266  | _____                        | 6267  | _____                        |
| Erica (gracilis [Glockenheide], x darleyensis, carnea<br>und sonstige Arten) .....   | 6268  | _____                        | 6269  | _____                        |
| Blühende Topfstauden (Großstauden) ..... <b>11</b>   | 6270  | _____                        | 6271  | _____                        |
| Stauden Pflanzware (Kleinstauden,<br>z. B. Viereckstopf) ..... <b>12</b>   | 6272  | _____                        | 6273  | _____                        |
| Strukturpflanzen (z. B. Heuchera, Ipomoea, Gräser,<br>Herbstzauber™) ..... <b>13</b>   | 6274  | _____                        | 6275  | _____                        |
| Sonstige Beet- und Balkonpflanzen (Fuchsien,<br>Lobelien, einschließlich Combi-Pots, weitere<br>Beispiele siehe <b>D</b> in der Anlage) ..... <b>14 15</b> | 6276  | _____                        | 6277  | _____                        |
| Zusammen .....   | 6278  | _____                        | 6279  | _____                        |

**Abschnitt C: Anbauflächen von Schnittblumen/Zierpflanzen zum Schnitt unter hohen begehbaren Schutzabdeckungen einschließlich Gewächshäusern im Jahreszeitraum Juli 2016 bis Juni 2017** **8 16**

| Schnittblumen/Zierpflanzen zum Schnitt  | unter hohen begehbaren Schutzabdeckungen einschließlich Gewächshäusern <b>17</b> |       |       |                |
|---|--|-------|-------|----------------|
|   | Code   | ha    | a     | m <sup>2</sup> |
| Rosa (Rosen) .....  | 6290   | _____ | _____ | _____          |
| Chrysanthemum (Chrysanthemen) .....   | 6291   | _____ | _____ | _____          |
| Tulipa (Tulpen) .....   | 6292   | _____ | _____ | _____          |
| Gerbera (Gerbera) .....   | 6293   | _____ | _____ | _____          |
| Sommerblumen und Schnittstauden (z. B. Lilien) .....  | 6294   | _____ | _____ | _____          |
| Sonstige Zierpflanzen zum Schnitt (Freesien, Schnittgrün, Hippeastrum, Orchideen, weitere Beispiele siehe <b>E</b> in der Anlage) ..... | 6295   | _____ | _____ | _____          |
| <b>Insgesamt</b> .....  | <b>6296</b>  | _____ | _____ | _____          |

**Abschnitt D: Anbauflächen von Schnittblumen/Zierpflanzen zum Schnitt (einschließlich Selbstpflücker) im Freiland im Jahreszeitraum Juli 2016 bis Juni 2017** **8 16**

| Schnittblumen/Zierpflanzen zum Schnitt  | im Freiland <b>3</b> |       |       |                |
|---|----------------------|-------|-------|----------------|
|   | Code                 | ha    | a     | m <sup>2</sup> |
| Sommerblumen und Schnittstauden (z. B. Dahlien, Päonien) .....  | 6300                 | _____ | _____ | _____          |
| Gehölze zum Grün-, Blüten- und Fruchtschnitt .....  | 6301                 | _____ | _____ | _____          |
| Chrysanthemum (Chrysanthemen) .....   | 6302                 | _____ | _____ | _____          |
| Rosa (Rosen) .....  | 6303                 | _____ | _____ | _____          |
| Sonstige Zierpflanzen zum Schnitt (Gladiolen, Narzissen, Tulpen, Helianthus [Sonnenblumen], Zierkürbisse, weitere Beispiele siehe <b>F</b> in der Anlage) ..... | 6304                 | _____ | _____ | _____          |
| <b>Insgesamt</b> .....  | <b>6305</b>          | _____ | _____ | _____          |

## Erläuterungen

- 1** Zu den Grundflächen zählen sämtliche zum Zeitpunkt der Erhebung im Betrieb vorhandenen Flächen, die in der Hauptsache der Erzeugung von Blumen und Zierpflanzen dienen.  
Flächen mit mehrmaligem Zierpflanzenwuchs sind bei der Frage nach Grundflächen nur einmal anzugeben.  
Bei Grundflächen, die nicht ausschließlich zur Zierpflanzenproduktion genutzt werden, wird die Kulturfläche, die den höheren finanziellen Ertrag im Erhebungsjahr (Juli 2016 bis Juni 2017) erzielt hat, angegeben. Dabei ist es unerheblich, ob die Bepflanzung durch eine Art, mehrere Arten nacheinander oder mehrere Arten gleichzeitig erfolgte. Die Grundfläche umfasst auch Flächen, auf denen keine Verkaufsreife eintritt sowie Verkaufsflächen, auf denen überwiegend Zierpflanzen erzeugt werden. Ebenso gehören vorübergehende Brachflächen zur Grundfläche.  
**Nicht** dazu gehören das Betriebsgelände, Dauerwege, reine Verkaufsflächen, nachwachsende Rohstoffe sowie Flächen die **nicht überwiegend** für Blumen- und Zierpflanzenanbau genutzt werden. Rosenpflanzen und Ziersträucher, die als Baumschulware vermarktet werden, gehören ebenfalls nicht in die Zierpflanzenerhebung.
- 2** Die Grundflächen zur Erzeugung von Fertigware an Wasserpflanzen sind unter Code 6200 (Freiland) bzw. unter Code 6201 (unter hohen begehbaren Schutzabdeckungen einschließlich Gewächshäusern) zu berücksichtigen. Die Erfassung von Jungpflanzen bzw. Halbfertigware von Wasserpflanzen erfolgt entsprechend unter Code 6204/6205.
- 3** Zu den Freilandflächen zählen die Kulturflächen im Freiland einschließlich Frühbeetflächen und nicht begehbaren Folienüberbauungen. **Nicht** dazu zählen Hofraum, Dauerwege und nicht für Zierpflanzen genutzte Flächen.
- 4** Zu den Flächen unter hohen begehbaren Schutzabdeckungen einschließlich Gewächshäusern sind Kulturen zu zählen, die für die ganze oder den überwiegenden Teil der Anbauzeit in Gewächshäusern oder anderen hohen Schutzeinrichtungen angebaut werden. Flächen unter Schutz- und Schattennetzen sind nur bei sehr dichtem Gewebe mit einem Beschattungsgrad von mindestens 80 % einzubeziehen. Bei beweglichen hohen begehbaren Schutzabdeckungen (z. B. Folientunnel) ist jede im Berichtszeitraum überdeckte Fläche anzugeben. Flächen, die in diesem Zeitraum häufiger als einmal überdeckt werden, sind dabei nur einfach zu zählen.
- 5** Als Fertigware gelten Pflanzen, die im gleichen Entwicklungszustand, den sie im Erzeugerbetrieb erreicht haben, an den Endverbraucher direkt oder über Wiederverkäufer verkauft wurden bzw. werden. Die Jungpflanzen bzw. die Halbfertigware, die im eigenen Betrieb erzeugt wurden und an den Endverbraucher verkauft werden, zählen zur Fertigware, obwohl sie das Wachstumsende noch nicht erreicht haben. Diese Grundflächen sind unter den Codes 6200/6201 bzw. 6202/6203 nachzuweisen. Dies gilt analog auch in Abschnitt B.  
Zugekaufte Handelsware, die nicht im eigenen Betrieb weiterkultiviert wurde, ist nicht einzubeziehen.
- 6** Als Jungpflanzen gelten Sämlinge oder Stecklinge, die im Berichtszeitraum zur Weiterkultur im eigenen Betrieb genutzt oder an andere Erzeugerbetriebe verkauft wurden bzw. werden. Als Halbfertigware gelten Pflanzen, die bis zur Fertigware noch Teilkulturperioden durchlaufen müssen und die im Berichtszeitraum zur Weiterkultur an andere Erzeugerbetriebe verkauft wurden. Zugekaufte Handelsware, die nicht im eigenen Betrieb weiterkultiviert wurde, ist nicht einzubeziehen.
- 7** Bei Code 6210 ist die beheizte Grundfläche anzugeben. Dabei spielt es keine Rolle, wie lange beheizt wurde.
- 8** Wenn Sie im Abschnitt B die Erzeugung in Stück und/oder im Abschnitt C und/oder D Anbauflächen angeben, sind in Abschnitt A die entsprechenden Grundflächen einzutragen. Im Abschnitt B ist bei der Jahresproduktion in Stück zu beachten, dass auch beim Verkauf der Pflanzen in Packs und Trays jede einzelne Pflanze anzugeben ist. Beispiel: Bei einem 10er Pack Stiefmütterchen sind somit 10 einzelne Pflanzen anzugeben.
- 9** Am Baum gezogene Orchideen sind unter den Codes 6234/6235 einzutragen.
- 10** Kleine Koniferen in Töpfen, die als weihnachtlicher Schmuck angeboten werden, aber meist im Zimmer stehen, sind bei „Kakteen, Grün- und Blattpflanzen“ – Code 6238/6239 – anzugeben. Unterwasserpflanzen sind ebenfalls unter Code 6238/6239 anzugeben. Freiland – Wasserpflanzen hingegen bitte unter Code 6272/6273 eintragen.
- 11** Blühende Großstauden.
- 12** Hier sind Kleinstauden (z. B. Viereckstopf) einzutragen. Werden die Pflanzen als reine Zierpflanzen verwendet, sind Freiland-Wasserpflanzen und Chinaschilf unter Code 6272/6273 „Stauden Pflanzware“ zu erfassen. Sollten die Pflanzen für die Landwirtschaft als nachwachsender Rohstoff zur energetischen und stofflichen Nutzung angebaut werden, z. B. zur Nutzung für die Papier-, Topf- und Plattenherstellung, sind sie nicht anzugeben.
- 13** Hierbei handelt es sich überwiegend um Blattschmuckpflanzen.
- 14** Combi-Pots, in denen mehrere Pflanzenarten in einem Topf kultiviert werden, sind unter Code 6276/6277 einzutragen. Combi-Pots mit nur einer Pflanzenart (z. B. Viola) sind unter dem entsprechenden Code der jeweiligen Art zu signieren.
- 15** Koniferen in Töpfen, die überwiegend zur Friedhofsbepflanzung genutzt werden, sind bei „Sonstige Beet- und Balkonpflanzen“ – Code 6276/6277 – zu erfassen.

**16** Im Gegensatz zu den Grundflächen umfassen die Anbauflächen mit Blumen und Zierpflanzen auch die Mehrfachnutzung durch Vor-, Zwischen- und Nachkulturen und außerdem die im Nachanbau von Feldfrüchten (z. B. nach Gemüse) für den Zierpflanzenanbau genutzten Flächen. Die Anbaufläche einer Kultur ist also mindestens so groß wie ihre Grundfläche, bei mehrfachem Anbau entsprechend größer.

Es sind jeweils die Flächen anzugeben, auf denen von Juli 2016 bis Juni 2017 verkaufsfertige Erzeugnisse gewonnen wurden bzw. werden. Als verkaufsfertig gelten alle Erzeugnisse, die von Juli 2016 bis Juni 2017 unabhängig von ihrem Entwicklungsstand verkauft worden sind oder verkauft werden sollen (einschließlich Selbstpflücker).

Jede Kultur darf mit ihrer Anbaufläche nur an einer Stelle angeführt werden. Wenn beispielsweise Pflanzen zuerst einige Monate im Gewächshaus gezogen werden und anschließend noch einige Zeit im Freiland stehen, sind die Anbauflächen anzugeben, auf denen die Pflanzen zeitlich länger standen.

**17** Zu den Flächen unter hohen begehbaren Schutzabdeckungen einschließlich Gewächshäusern sind Kulturen zu zählen, die für die ganze oder den überwiegenden Teil der Anbauzeit in Gewächshäusern oder anderen hohen Schutzeinrichtungen angebaut werden. Flächen unter Schutz- und Schattennetzen sind nur bei sehr dichtem Gewebe mit einem Beschattungsgrad von mindestens 80% einzubeziehen. Bei beweglichen hohen begehbaren Schutzabdeckungen sind diejenigen überdeckten Flächen anzugeben, auf denen nach Erläuterung **13** von Juli 2016 bis Juni 2017 verkaufsfertige Erzeugnisse gewonnen wurden bzw. werden. Wie unter **13** bereits beschrieben, ist bei der Anbaufläche die Mehrfachnutzung zu berücksichtigen und entsprechend anzugeben.



Unterrichtung nach § 17 Bundesstatistikgesetz (BStatG)<sup>1</sup>

## Zweck, Art und Umfang der Erhebung

Die Zierpflanzenerhebung wird allgemein im Jahr 2017 und dann alle vier Jahre in der Zeit von Juli bis Oktober durchgeführt. Für die Erhebung der Grundflächen ist der Berichtszeitpunkt der Tag der ersten Aufforderung zur Auskunftserteilung. Der Berichtszeitraum für die übrigen Erhebungsmerkmale ist der Zeitraum Juli 2016 bis Juni 2017. Ziel der Zierpflanzenerhebung ist die Gewinnung aktueller Informationen über den Anbau von Zierpflanzen und die Struktur der Betriebe mit Zierpflanzenanbau.

## Rechtsgrundlagen, Auskunftspflicht

Rechtsgrundlage ist das Agrarstatistikgesetz (AgrStatG) in Verbindung mit dem BStatG.

Erhoben werden die Angaben zu § 11 Absatz 1 AgrStatG.

Die Auskunftspflicht ergibt sich aus § 93 Absatz 1 Satz 1 AgrStatG in Verbindung mit § 15 BStatG. Nach § 93 Absatz 2 Nummer 1 AgrStatG sind die Inhaber/Inhaberinnen oder Leiter/Leiterinnen landwirtschaftlicher Betriebe auskunftspflichtig.

Nach § 11a Absatz 2 BStatG sind alle Betriebe verpflichtet, ihre Meldungen auf elektronischem Weg an die statistischen Ämter zu übermitteln. Hierzu sind die von den statistischen Ämtern zur Verfügung gestellten Online-Verfahren zu nutzen. Im begründeten Einzelfall kann eine zeitlich befristete Ausnahme von der Online-Meldung vereinbart werden. Dies ist auf formlosen Antrag möglich. Die Verpflichtung, die geforderten Auskünfte zu erteilen, bleibt jedoch weiterhin bestehen.

Nach § 15 Absatz 7 BStatG haben Widerspruch und Anfechtungsklage gegen die Aufforderung zur Auskunftserteilung keine aufschiebende Wirkung.

## Geheimhaltung

Die erhobenen Einzelangaben werden nach § 16 BStatG grundsätzlich geheim gehalten. Nur in ausdrücklich gesetzlich geregelten Ausnahmefällen dürfen Einzelangaben übermittelt werden.

Nach § 98 Absatz 1 AgrStatG in Verbindung mit § 16 Absatz 4 BStatG dürfen vom Statistischen Bundesamt und den statistischen Ämtern der Länder an die zuständigen obersten Bundes- oder Landesbehörden für die Verwendung gegenüber den gesetzgebenden Körperschaften und für Zwecke der Planung, jedoch nicht für die Regelung von Einzelfällen, Tabellen mit statistischen Ergebnissen übermittelt werden, auch soweit Tabellenfelder nur einen einzigen Fall ausweisen.

Nach § 16 Absatz 6 BStatG ist es zulässig, den Hochschulen oder sonstigen Einrichtungen mit der Aufgabe unabhängiger wissenschaftlicher Forschung für die Durchführung wissenschaftlicher Vorhaben

1. Einzelangaben zu übermitteln, wenn die Einzelangaben so anonymisiert sind, dass sie nur mit einem unverhältnismäßig großen Aufwand an Zeit, Kosten und Arbeitskraft den Befragten oder Betroffenen zugeordnet werden können (faktisch anonymisierte Einzelangaben),
2. innerhalb speziell abgesicherter Bereiche des Statistischen Bundesamtes und der statistischen Ämter der Länder Zugang zu Einzelangaben ohne Name und Anschrift (formal anonymisierte Einzelangaben) zu gewähren, wenn wirksame Vorkehrungen zur Wahrung der Geheimhaltung getroffen werden.

Die Pflicht zur Geheimhaltung besteht auch für Personen, die Empfänger von Einzelangaben sind.

<sup>1</sup> Den Wortlaut der nationalen Rechtsvorschriften in der jeweils geltenden Fassung finden Sie unter <https://www.gesetze-im-internet.de/>.



## **Hilfsmerkmale, laufende Nummern/Ordnungsnummern, Löschung, Betriebsregister**

Name (gegebenenfalls Firma, Instituts- oder Behördenname) und Anschrift des Betriebs, Name und Telefonnummer oder E-Mail Adresse der für Rückfragen zur Verfügung stehenden Person sind Hilfsmerkmale, die lediglich der technischen Durchführung der Erhebung dienen. In den Datensätzen mit den Angaben zu den Erhebungsmerkmalen werden diese Hilfsmerkmale nach Abschluss der Überprüfung der Erhebungs- und Hilfsmerkmale auf ihre Schlüssigkeit und Vollständigkeit gelöscht.

Die Gemeindekennziffer stammt aus dem amtlichen Gemeindeverzeichnis und dient der regionalen Zuordnung der erhobenen Daten anhand des Betriebssitzes.

Nach §97 Absatz 3 AgrStatG wird für jede Erhebungseinheit eine systemfreie und landesspezifische Kennnummer vergeben, die von den statistischen Ämtern der Länder in das nach §97 Absatz 1 AgrStatG zu führende landwirtschaftliche Betriebsregister übernommen wird.

Die verwendete Kennnummer dient der Unterscheidung der in die Erhebung einbezogenen landwirtschaftlichen Betriebe.

In das Betriebsregister werden nach §97 Absatz 2 AgrStatG folgende Hilfs- und Erhebungsmerkmale aufgenommen:

- die Namen und die Anschriften der Inhaber/Inhaberinnen oder Leiter/Leiterinnen der landwirtschaftlichen Betriebe,
- die Namen, die Rufnummern und die Adressen für elektronische Post der Personen, die für Rückfragen zur Verfügung stehen,
- die Art des Betriebes,
- die Größe der Flächen, die zur Bestimmung des Berichtskreises notwendig sind,
- der Betriebssitz und die Bezeichnung für regionale Zuordnungen,
- die Beteiligung an agrarstatistischen Erhebungen,
- der Tag der Aufnahme in das Betriebsregister.

Anlage zu „Sonstigen Zierpflanzen“

Nachfolgend werden die wichtigsten Arten aufgeführt:

### **A Weitere blühende Zwiebelpflanzen im Topf**

Freesia (Freesien)  
Gladiolus (Gladiolen)  
Hippeastrum (Rittersterne, Amaryllis)  
Hyacinthus (Hyazinthen)  
Iris (Schwertlilien)  
Lilium (Lilien)  
Tulipa (Tulpen)

### **B Grün- und Blattpflanzen**

Adiantum (Frauenhaarfarn)  
Araucaria (Zimmertannen)  
Asparagus (Zierspargel)  
Aucuba (Aukuben)  
Beaucarnea (Elefantenfuß)  
Chamaedorea (Bergpalmen)  
Chlorophytum (Grünlilien)  
Codiaeum (Kroton, Wundersträucher)  
Cycas (Sagopalmfarne)  
Dieffenbachia (Dieffenbachien)  
Dracaena (Drachenbäume)  
Dypsis, Chrysalidocarpus (Areca-Palmen, Goldfruchtpalmen)  
Epipremnum (Efeutute)  
Ficus, Moraceae (Gummibäume, Maulbeergewächse)  
Hedera (Efeu)  
Howea (Kentia - Palmen)  
Nephrolepis (Schwertfarne)  
Schefflera (Strahlenaralien)  
Syngonium (Purpurtute)

### **C Sonstige blühende Topfpflanzen**

Acalypha (Katzenschwänzchen)  
Achimenes (Schiefteller)  
Aechmea (Bromeliengewächse, Lanzenrosetten)  
Aeschynanthus (Schamblumen)  
Allamanda (Dschungelglocken, Goldtrompeten)  
Anthurium (Flamingoblumen)  
Bouvardia (Rötegewächse, Kaffeepflanzen)  
Calathea (Pfeilwurzgewächse/Korbmaranten)  
Calceolaria (Pantoffelblumen)  
Capsicum (Paprikapflanzen)  
Euphorbia fulgens (Wolfsmilch)  
Guzmania (Bromeliengewächse)  
Passiflora (Passionsblumen)  
Rosa (Rosen)  
Saintpaulia ionantha-Hybride (Usambaraveilchen)  
Sinningia (Gloxinien)  
Spathiphyllum (Scheidenblätter, Einblätter)

**D) Sonstige Beet- und Balkonpflanzen  
(einschließlich Combipots)**

Achimenes (Schiefteller)  
Adiantum (Frauenhaarfarne)  
Allamanda (Dschungelglocken, Goldtrompeten)  
Alstroemeria (Inkalilien)  
Anemone, Ranunculaceae (Windröschen,  
Hahnenfußgewächse)  
Araucaria (Zimmertannen)  
Asparagus (Zierspargel)  
Asteraceae (Asterngewächse, Korbblütler)  
Astilbe (Prachtspiere)  
Bougainvillea (Wunderblumengewächse, Drillingsblumen)  
Browallia (Browallie, Veilchenbüsche)  
Calceolaria (Pantoffelblumen)  
Dianthus (Nelken)  
Euphorbia fulgens (Wolfsmilch)  
Eustoma (Enziangewächse, Japanrosen, Prärieenziane,  
Schönkelche)  
Freesia (Freesien)  
Fuchsia (Fuchsien)  
Gladiolus (Gladiolen)  
Gypsophila (Schleierkräuter)  
Hedera (Efeu)  
Hibiscus (Hibiskus)  
Hyacinthus (Hyazinthen)  
Hydrangea (Hortensien)  
Iris (Schwertlilien)  
Lilium (Lilien)  
Limonium (Strandflieder)  
Lobelia (Männertreu)  
Matthiola (Levkojen)  
Narcissus (Narzissen)  
Passiflora (Passionsblumen)  
Rhododendron (Azaleen)  
Rosa (Rosen)  
Syringa (Flieder)  
Tanacetum (Wucherblumen)  
Trachelium (Halskräuter)  
Tulipa (Tulpen)  
Zantedeschia (Kalla, Zimmerkalla)

**E) Sonstige Zierpflanzen zum Schnitt  
(Anbauflächen von Schnittblumen unter Glas)**

Alstroemeria (Inkalilien)  
Anthurium (Flamingoblumen)  
Asteraceae (z. B. Dahlien, Margeriten)  
Bouvardia (Krappgewächse)  
Dianthus (Nelken)  
Euphorbia fulgens (Wolfsmilch)  
Euphorbia pulcherrima (Weihnachtssterne)  
Eustoma (Enziangewächse, Japanrosen, Prärieenziane,  
Schönkelche)  
Freesia (Freesien)  
Gladiolus (Gladiolen)  
Hippeastrum (Rittersterne, Amaryllis)  
Hydrangea (Hortensien)  
Matthiola (Levkojen)  
Orchideaceae (Orchideen)  
Zantedeschia (Kalla, Zimmerkalla)

**F) Sonstige Zierpflanzen zum Schnitt  
(Anbauflächen von Schnittblumen im Freiland)**

Asteraceae (z. B. Margeriten)  
Astilbe (Prachtspiere)  
Gladiolus (Gladiolen)  
Gypsophila (Schleierkräuter)  
Helianthus (Sonnenblumen)  
Narcissus (Narzissen)  
Tulipa (Tulpen)