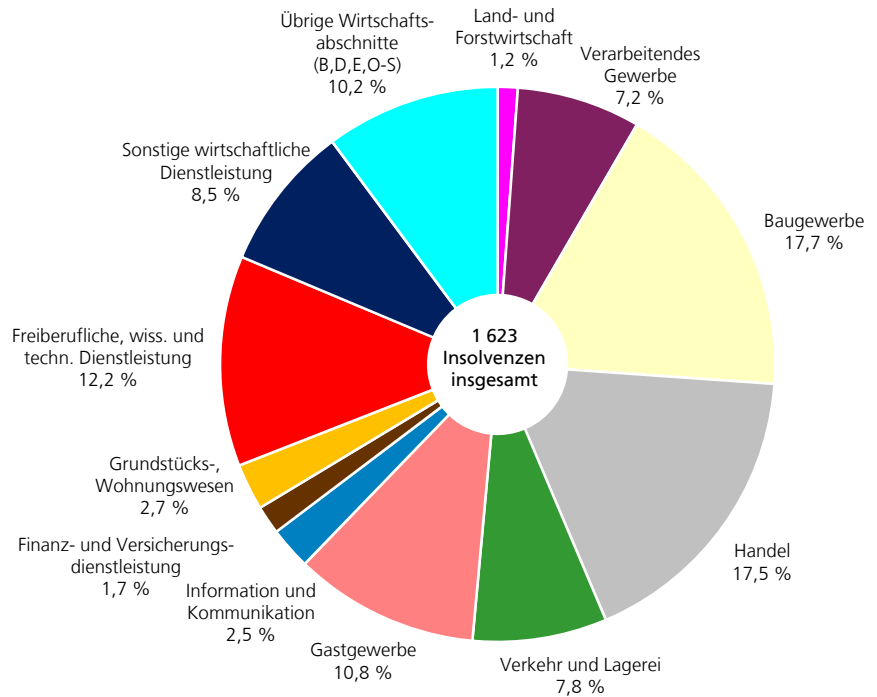


Unternehmensinsolvenzen 2018 nach Wirtschaftsabschnitten



D III 1 - j / 2018

Insolvenzverfahren 2018

Korrigierte Version vom 11.02.2020



Zeichenerklärung

- | | |
|--|--|
| - = Nichts vorhanden | D = Durchschnitt |
| 0 = Mehr als nichts, aber weniger als die Hälfte der kleinsten dargestellten Einheit | p = vorläufige Zahl |
| . = Zahlenwert unbekannt oder aus Geheimhaltungsgründen nicht veröffentlicht | r = berichtigte Zahl |
| X = Nachweis ist nicht sinnvoll, unmöglich, oder Fragestellung trifft nicht zu | s = geschätzte Zahl |
| ... = Angabe fällt später an | dav. = davon. Mit diesem Wort wird die Aufgliederung einer Gesamtmasse in sämtliche Teilmassen eingeleitet |
| / = Nicht veröffentlicht, weil nicht ausreichend genau oder nicht repräsentativ | dar. = darunter. Mit diesem Wort wird die Ausgliederung einzelner Teilmassen angekündigt |
| () = Aussagewert eingeschränkt, da Zahlenwert statistisch relativ unsicher | |

Änderungen bereits bekanntgegebener Zahlen beruhen auf nachträglichen Berichtigungen.
Abweichungen in den Summen sind in der Regel auf das Runden der Einzelpositionen zurückzuführen.

Soweit nicht anders vermerkt ist, wurden die Tabellen im Landesamt für Statistik Niedersachsen erarbeitet und gelten für das Gebiet des Landes Niedersachsen.

Qualität

Sollte dem LSN nach Veröffentlichung dieser Publikation ein Fehler bekannt werden, so wird in der Online-Version darauf hingewiesen und der Fehler korrigiert. Die Online-Version finden Sie im Internet unter:
www.statistik.niedersachsen.de > [Veröffentlichungen](#) > [Statistische Berichte](#) > [D Gewerbeanzeigen, Unternehmen und Arbeitsstätten, Insolvenzen](#)
bzw. in der Statistischen Bibliothek (Publikationsserver der Statistischen Ämter des Bundes und der Länder).

Der dazugehörige Qualitätsbericht steht Ihnen als kostenfreier Download im Publikationsangebot des Statistischen Bundesamtes unter dem Thema Unternehmen, Gewerbeanzeigen, Insolvenzen zur Verfügung:
www.destatis.de > [Menü](#) > [Methoden](#) > [Qualität](#) > [Qualitätsberichte: Mehr erfahren](#) > [Branchen und Unternehmen](#) > [Unternehmen](#).

Information und Beratung

Auskünfte zu dieser Veröffentlichung unter:
E-Mail: insolvenzen@statistik.niedersachsen.de
Tel.: 0511 9898 - 3320 (Franziska Große), 1224 (Carsten Brunotte)

Auskünfte aus allen Bereichen der amtlichen Statistik unter:
Tel.: 0511 9898 - 1132, 1134
Fax: 0511 9898 - 99 1134
E-Mail: auskunft@statistik.niedersachsen.de
Internet: www.statistik.niedersachsen.de

Herausgeber

Landesamt für Statistik Niedersachsen
Postfach 91 07 64
30427 Hannover

Erscheinungsweise: jährlich
Erschienen im April 2019

© Landesamt für Statistik Niedersachsen, Hannover 2019.
Vervielfältigung und Verbreitung, auch auszugsweise, mit Quellenangabe gestattet.

Achtung! Gegenüber der Vorversion dieses Dokumentes sind Änderungen erfolgt. Betroffen sind die Tabellen auf den Seiten 8 bis 10 und auf Seite 12. Die Änderungen wurden rot gekennzeichnet.

Inhalt

Vorbemerkungen	4
----------------------	---

Abbildungen

1. Insolvenzverfahren 2009 bis 2018	5
2. Karte: Unternehmensinsolvenzen 2018 nach Landkreisen und kreisfreien Städten	6
3. Unternehmensinsolvenzen 2018	7

Tabellen

1. Insolvenzen 2018 nach Wirtschaftsabschnitten, Rechtsformen, Alter der Unternehmen sowie übrigen Schuldnern/-innen	8
2. Insolvenzen 2018 nach Art der Verfahren, Höhe der voraussichtlichen Forderungen, Rechtsformen, Alter der Unternehmen, Zahl der Arbeitnehmer/-innen sowie übrigen Schuldnern/-innen	9
3. Insolvenzen 2018 nach Forderungsgrößenklassen und Wirtschaftsabschnitten, Rechtsformen, Alter der Unternehmen sowie übrigen Schuldnern/-innen	10
4. Unternehmensinsolvenzen 2018 nach Wirtschaftszweigen	11
5. Insolvenzen insgesamt 2018 nach Kreisen	12
6. Unternehmensinsolvenzen 2018 nach Kreisen	13
7. Insolvenzen ehemals selbstständig Tätiger 2018 nach Kreisen	14
8. Verbraucherinsolvenzen 2018 nach Kreisen	15
9. Unternehmensinsolvenzen 2018 nach Kreisen, ausgewählten Wirtschaftsbereichen und Rechtsformen	16
10. Unternehmensinsolvenzen 2018 nach Kreisen und Wirtschaftsabschnitten	17

Vorbemerkungen

Gegenstand der Statistik

Die Statistik über beantragte Insolvenzverfahren liefert Informationen über die Anzahl der Insolvenzen von Unternehmen, natürlichen Personen und Nachlässen sowie über die Höhe der daraus resultierenden Forderungen. Grundlage dieser Statistik bilden die bei den zuständigen Amtsgerichten (Insolvenzgerichte) beantragten Insolvenzverfahren.

Rechtsgrundlage

Insolvenzstatistikgesetz (InsStatG) vom 7. Dezember 2011 (BGBl. I S. 2589), in Verbindung mit dem Bundesstatistikgesetz (BStatG) vom 22. Januar 1987 (BGBl. I S. 462, 565), zuletzt geändert durch Art. 10 Abs. 5 vom 30. Oktober 2017 (BGBl. I S. 3618).

Erhebungsweg und -merkmale

Die 33 niedersächsischen Insolvenzgerichte übermitteln dem Landesamt für Statistik Niedersachsen (LSN) die Meldungen über beantragte Insolvenzverfahren. Erfasst werden alle eröffneten oder mangels Masse abgewiesenen Insolvenzverfahren sowie Verfahren, bei denen ein Schuldenbereinigungsplan vorliegt. Die Daten werden anschließend nach Wirtschaftsbereichen, Rechtsformen, der Höhe der voraussichtlichen Forderungen, der Anzahl der von der

Insolvenz betroffenen Beschäftigten, dem Alter der Unternehmen sowie der Art des Schuldners/der Schuldnerin (Unternehmen, Gesellschafter/-innen, ehemals selbstständig Tätige, Verbraucher/-innen, Nachlässe) aufbereitet. Die Auswertung der Ergebnisse erfolgt monatlich.

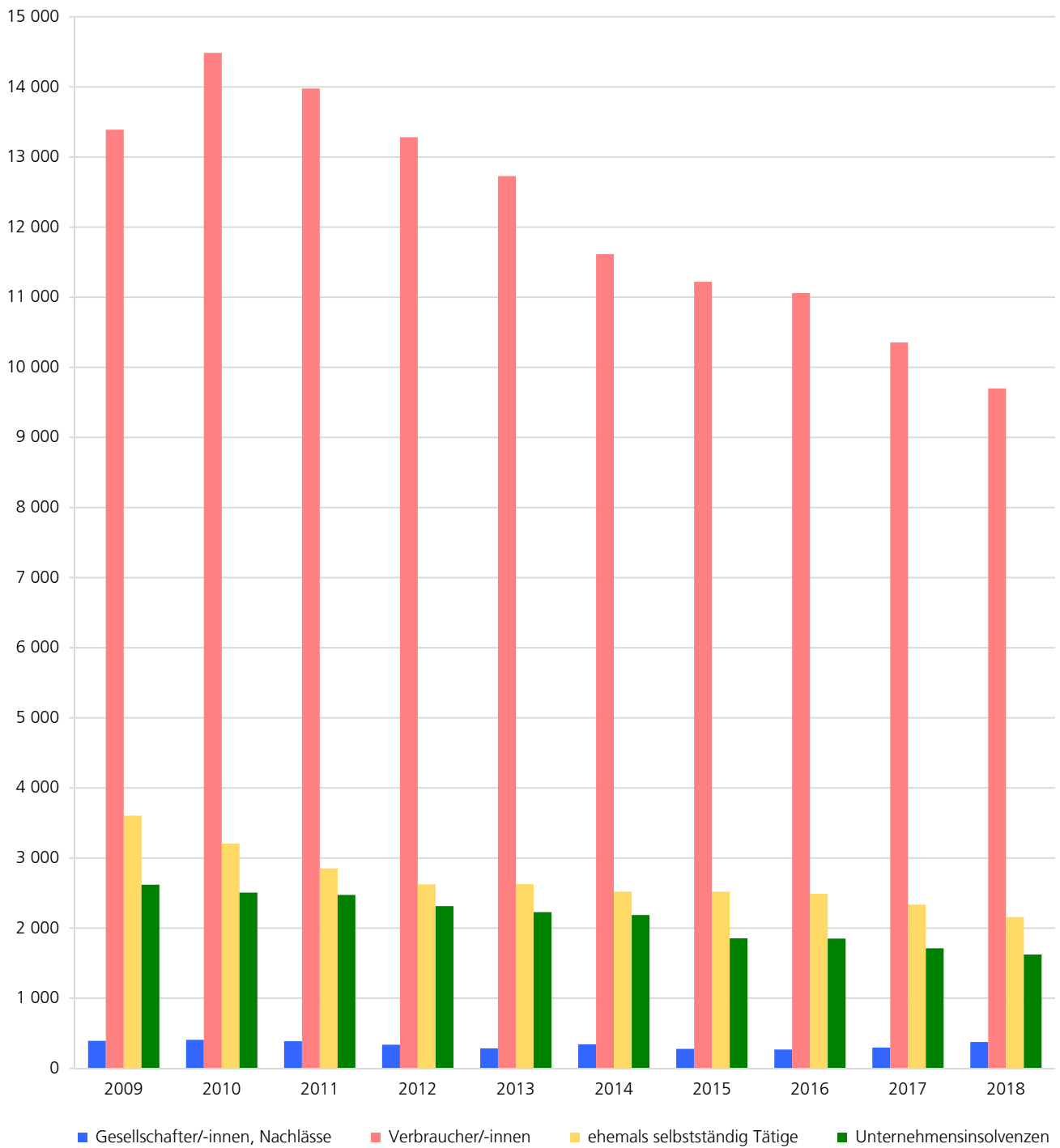
Definitionen

Die Insolvenzordnung unterscheidet zwischen Regel- und Verbraucherinsolvenzen. Ein **Regelinsolvenzverfahren** wird bei Unternehmen, natürlichen Personen als Gesellschafter/-innen, Nachlässen sowie ehemals selbstständig Tätigen mit nicht überschaubaren Vermögensverhältnissen eröffnet. Die Vermögensverhältnisse gelten als nicht überschaubar, wenn mehr als 19 Gläubiger/-innen bedient werden müssen oder Forderungen aus Arbeitsverhältnissen bestehen.

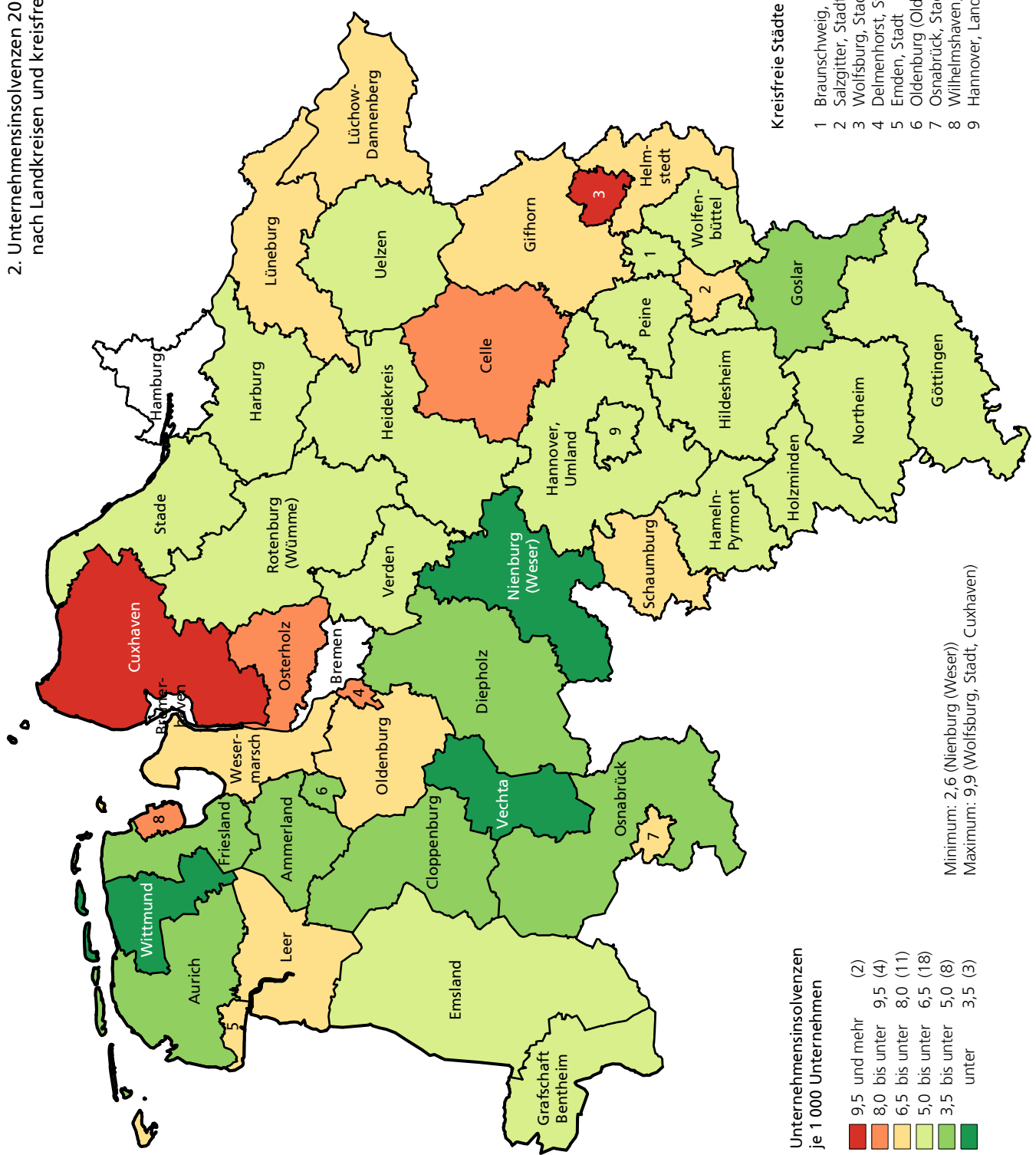
Vereinfachte Insolvenzverfahren werden von Privatpersonen (**Verbraucherinsolvenzverfahren**) sowie ehemals selbstständig Tätigen mit überschaubaren Vermögensverhältnissen (höchstens 19 Gläubiger/-innen und keine bestehenden Forderungen aus Arbeitsverhältnissen) beantragt.

Ein Verbraucherinsolvenzverfahren wird eröffnet, wenn die außergerichtliche Einigung mit den Gläubigern/-innen erfolglos blieb und der vorgelegte Schuldenbereinigungsplan von den Gläubigern/-innen abgelehnt wurde.

1. Insolvenzverfahren 2009 bis 2018



2. Unternehmensinsolvenzen 2018 nach Landkreisen und kreisfreien Städten



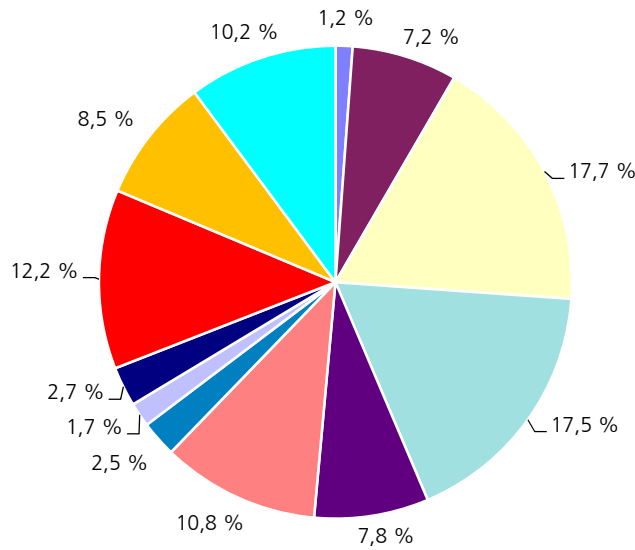
Unternehmensinsolvenzen je 1 000 Unternehmen

9,5 und mehr	(2)
8,0 bis unter 9,5	(4)
6,5 bis unter 8,0	(11)
5,0 bis unter 6,5	(18)
3,5 bis unter 5,0	(8)
unter 3,5	(3)

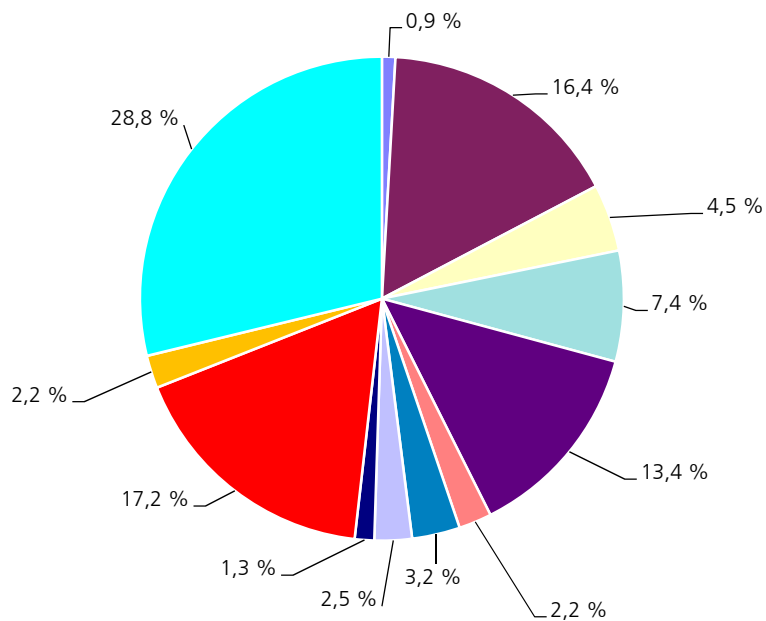
Minimum: 2,6 (Nienburg (Weser))
 Maximum: 9,9 (Wolfsburg, Stadt, Cuxhaven)

- Kreisfreie Städte**
- 1 Braunschweig, Stadt
 - 2 Salzgitter, Stadt
 - 3 Wolfsburg, Stadt
 - 4 Delmenhorst, Stadt
 - 5 Emden, Stadt
 - 6 Oldenburg (Oldb), Stadt
 - 7 Osnabrück, Stadt
 - 8 Wilhelmshaven, Stadt
 - 9 Hannover, Landeshauptstadt

Nach Wirtschaftsabschnitten



Nach voraussichtlichen Forderungen



- A - Land- und Forstwirtschaft
 - G - Handel; Instandhaltung u. Reparatur von Kfz und Gebrauchsgütern
 - J - Information und Kommunikation
 - M - Freiberufliche, wissenschaftliche und technische Dienstleistung
- C - Verarbeitendes Gewerbe
 - H - Verkehr und Lagerei
 - K - Finanz- und Versicherungsdienstleistung
 - N - Sonstige wirtschaftliche Dienstleistung
- F - Baugewerbe
 - I - Gastgewerbe
 - L - Grundstücks-, Wohnungswesen
 - B, D, E, O-S - Übrige Wirtschaftsabschnitte

1. Insolvenzen 2018 nach Wirtschaftsabschnitten, Rechtsformen, Alter der Unternehmen sowie übrigen Schuldner/-innen

Gegenstand der Nachweisung	Insolvenzverfahren				Dagegen 2017: Verfahren insgesamt	Veränderung gegenüber 2017	Arbeitnehmer/-innen ¹⁾	Voraussichtliche Forderungen	Durchschnittliche Forderung je Fall
	eröffnet	mangels Masse abgewiesen	Schuldenbereinigungsplan	Verfahren insgesamt					
	Anzahl								
Insgesamt	12 928	719	205	13 852	14 694	-5,7	15 482	2 172 887	157
Unternehmen nach Wirtschaftsabschnitten²⁾									
A-S Zusammen	1 185	438	X	1 623	1 710	-5,1	15 482	1 428 689	880
A Land- u. Forstwirtschaft, Fischerei	18	1	X	19	26	-26,9	51	12 390	652
B Bergbau u. Gewinnung v. Steinen u. Erden	-	-	X	-	3	X	-	-	X
C Verarbeitendes Gewerbe	104	13	X	117	122	-4,1	3 163	233 809	1 998
D Energieversorgung	13	5	X	18	10	+80,0	65	46 446	2 580
E Wasserversorgung, Entsorgung, Beseitigung von Umweltverschmutzungen	4	1	X	5	10	-50,0	34	3 096	619
F Baugewerbe	208	80	X	288	282	+2,1	931	64 711	225
G Handel; Instandhaltung u. Reparatur v. Kfz	187	97	X	284	317	-10,4	1 215	105 714	372
H Verkehr und Lagerei	108	19	X	127	148	-14,2	1 200	191 783	1 510
I Gastgewerbe	128	47	X	175	178	-1,7	760	30 697	175
J Information und Kommunikation	29	11	X	40	36	+11,1	152	45 481	1 137
K Finanz- und Versicherungsdienstleistungen	16	11	X	27	22	+22,7	21	35 595	1 318
L Grundstücks- und Wohnungswesen	25	19	X	44	42	+4,8	13	18 440	419
M Freiberufliche, wissenschaftliche und technische Dienstleistungen	129	70	X	199	257	-22,6	481	246 189	1 237
N Sonstige wirtschaftliche Dienstleistungen	104	34	X	138	116	+19,0	1 167	31 834	231
O Öffentliche Verwaltung, Verteidigung; Sozialversicherung	-	-	X	-	-	-	-	-	-
P Erziehung und Unterricht	11	6	X	17	21	-19,0	50	2 485	146
Q Gesundheits- und Sozialwesen	48	8	X	56	39	+43,6	6 077	353 123	6 306
R Kunst, Unterhaltung und Erholung	23	7	X	30	28	+7,1	34	3 890	130
S Sonstige Dienstleistungen	30	9	X	39	53	-26,4	68	3 005	77
Unternehmen nach Rechtsformen									
Zusammen	1 185	438	X	1 623	1 710	-5,1	15 482	1 428 689	880
Einzelunternehmen	384	63	X	447	493	-9,3	1 463	87 210	195
Personengesellschaften (OHG, KG, GbR)	135	29	X	164	193	-15,0	2 714	340 034	2 073
dar. GmbH & Co. KG	104	17	X	121	161	-24,8	2 383	311 660	2 576
GbR	15	5	X	20	21	-4,8	38	7 993	400
GmbH	642	330	X	972	995	-2,3	6 950	663 155	682
Aktiengesellschaften, KGaA	8	-	X	8	3	+166,7	4 280	299 806	37 476
Private Company Limited by Shares (Ltd.)	8	11	X	19	12	+58,3	6	1 090	57
Sonstige Rechtsformen	8	5	X	13	14	-7,1	69	37 394	2 876
Nach dem Alter der Unternehmen									
Unter 8 Jahre alt	627	296	X	923	949	-2,7	3 929	317 629	344
dar. bis 3 Jahre alt	308	168	X	476	476	0,0	1 840	121 968	256
8 Jahre und älter	522	132	X	654	720	-9,2	11 542	1 089 990	1 667
Unbekannt	36	10	X	46	41	+12,2	11	21 070	458
Übrige Schuldner/-innen									
Zusammen	11 743	281	205	12 229	12 984	-5,8	X	744 198	61
Natürliche Personen als Gesellschafter/-innen u. Ä	37	5	X	42	45	-6,7	X	17 533	417
Ehemals selbstständig Tätige ³⁾	1 164	150	X	1 314	1 551	-15,3	X	262 060	199
Ehemals selbstständig Tätige ⁴⁾	821	5	17	843	783	+7,7	X	79 123	94
Verbraucher/-innen	9 472	38	188	9 698	10 355	-6,3	X	349 623	36
Nachlässe	249	83	X	332	250	+32,8	X	35 860	108

1) Die Anzahl der Arbeitnehmer/-innen ist nicht bei allen Insolvenzverfahren bekannt. Die nachgewiesene Anzahl der Arbeitnehmer/-innen ist daher unvollständig.

2) Klassifikation der Wirtschaftszweige, Ausgabe 2008 (WZ 2008), Kurzbezeichnungen.

3) Die ein Regelinsolvenzverfahren durchlaufen bzw. deren Vermögensverhältnisse nicht überschaubar sind.

4) Die ein vereinfachtes Verfahren durchlaufen bzw. deren Vermögensverhältnisse überschaubar sind.

2. Insolvenzen 2018 nach Art der Verfahren, Höhe der voraussichtlichen Forderungen, Rechtsformen, Alter der Unternehmen, Zahl der Arbeitnehmer/-innen sowie übrigen Schuldner/-innen

Gegenstand der Nachweisung	Insolvenzverfahren				Dagegen 2017: Verfahren insgesamt	Veränderung gegenüber 2017	Arbeitnehmer/-innen ¹⁾	Voraussichtliche Forderungen	Durchschnittliche Forderung je Fall
	eröffnet	mangels Masse abgewiesen	Schuldenbereinigungsplan	Verfahren insgesamt					
	Anzahl								
Insgesamt	12 928	719	205	13 852	14 694	-5,7	15 482	2 172 887	157
Nach Art der Verfahren									
Eröffnete Verfahren	12 929	X	X	12 929	13 725	-5,8	15 051	2 015 186	156
Mangels Masse abgewiesene Anträge	X	719	X	719	748	-3,9	431	151 816	211
Verfahren mit Schuldenbereinigungsplan	X	X	205	205	221	-7,2	X	6 163	30
Nach Höhe der voraussichtlichen Forderungen									
Forderungen von Euro									
Unter 5 000	591	106	26	723	827	-12,6	25	2 512	3
5 000 bis unter 50 000	8 532	367	150	9 049	9 507	-4,8	498	190 847	21
50 000 bis unter 250 000	2 958	183	27	3 168	3 347	-5,3	1 528	325 425	103
250 000 bis unter 500 000	419	30	-	449	504	-10,9	1 356	154 405	344
500 000 bis unter 1 Million	210	14	2	226	221	+2,3	1 473	155 985	690
1 Million bis unter 5 Millionen	171	14	-	185	199	-7,0	3 243	344 117	1 860
5 Millionen bis unter 25 Millionen	45	4	-	49	68	-27,9	3 043	600 223	12 249
25 Millionen und mehr	3	1	-	4	21	-81,0	4 316	399 652	99 913
Unternehmen nach Rechtsformen									
Zusammen	1 185	438	X	1 623	1 710	-5,1	15 482	1 428 689	880
Einzelunternehmen	384	63	X	447	493	-9,3	1 463	87 210	195
Personengesellschaften (OHG, KG, GbR)	135	29	X	164	193	-15,0	2 714	340 034	2 073
dar. GmbH & Co. KG	104	17	X	121	161	-24,8	2 383	311 660	2 576
GbR	15	5	X	20	21	-4,8	38	7 993	400
GmbH	642	330	X	972	995	-2,3	6 950	663 155	682
Aktiengesellschaften, KGaA	8	-	X	8	3	+166,7	4 280	299 806	37 476
Private Company Limited by Shares (Ltd.)	8	11	X	19	12	+58,3	6	1 090	57
Sonstige Rechtsformen	8	5	X	13	14	-7,1	69	37 394	2 876
Nach dem Alter der Unternehmen									
Unter 8 Jahre alt	627	296	X	923	949	-2,7	3 929	317 629	344
dar. bis 3 Jahre alt	308	168	X	476	476	0,0	1 840	121 968	256
8 Jahre und älter	522	132	X	654	720	-9,2	11 542	1 089 990	1 667
Unbekannt	36	10	X	46	41	+12,2	11	21 070	458
Nach der Anzahl der Beschäftigten									
Unbekannt oder keine Arbeitnehmer/-innen	594	361	X	955	991	-3,6	-	460 475	482
1 Arbeitnehmer/-in	119	42	X	161	191	-15,7	161	151 436	941
2 - 5 Arbeitnehmer/-innen	168	28	X	196	234	-16,2	657	46 464	237
6 - 10 Arbeitnehmer/-innen	92	5	X	97	124	-21,8	735	30 072	310
11 - 100 Arbeitnehmer/-innen	190	1	X	191	160	+19,4	5 335	264 464	1 385
Mehr als 100 Arbeitnehmer/-innen	22	1	X	23	10	+130,0	8 594	475 778	20 686
Übrige Schuldner/-innen									
Zusammen	11 743	281	205	12 229	12 984	-5,8	X	744 198	61
Natürliche Personen als Gesellschafter/-innen u. Ä.	37	5	X	42	45	-6,7	X	17 533	417
Ehemals selbstständig Tätige ²⁾	1 164	150	X	1 314	1 551	-15,3	X	262 060	199
Ehemals selbstständig Tätige ³⁾	821	5	17	843	783	+7,7	X	79 123	94
Verbraucher/-innen	9 472	38	188	9 698	10 355	-6,3	X	349 623	36
Nachlässe	249	83	X	332	250	+32,8	X	35 860	108

1) Die Anzahl der Arbeitnehmer/-innen ist nicht bei allen Insolvenzverfahren bekannt. Die nachgewiesene Anzahl der Arbeitnehmer/-innen ist daher unvollständig.

2) Die ein Regelinsolvenzverfahren durchlaufen bzw. deren Vermögensverhältnisse nicht überschaubar sind.

3) Die ein vereinfachtes Verfahren durchlaufen bzw. deren Vermögensverhältnisse überschaubar sind.

3. Insolvenzen 2018 nach Forderungsgrößenklassen und Wirtschaftsabschnitten, Rechtsformen, Alter der Unternehmen sowie übrigen Schuldner/-innen

Gegenstand der Nachweisung	Ins-gesamt	Verfahren mit voraussichtlichen Forderungen von ... Euro								Voraus-sichtliche Forderungen
		unter 5 000	5 000 bis unter 50 000	50 000 bis unter 250 000	250 000 bis unter 500 000	500 000 bis unter 1 Mio.	1 Mio. bis unter 5 Mio.	5 Mio. bis unter 25 Mio.	25 Mio. und mehr	
		Anzahl								
Insgesamt	13 852	723	9 049	3 168	448	226	185	49	4	2 172 887
Unternehmen nach Wirtschaftsabschnitten¹⁾										
A-S Zusammen	1 623	64	457	606	200	124	121	48	3	1 428 689
A Land- u. Forstwirtschaft, Fischerei	19	-	4	.	.	5	4	-	-	12 390
B Bergbau u. Gewinnung v. Steinen u. Erden	-	-	-	-	-	-	-	-	-	-
C Verarbeitendes Gewerbe	117	.	14	38	19	.	20	13	-	233 809
D Energieversorgung	18	-	4	.	.	4	5	-	.	46 446
E Wasserversorgung, Entsorgung, Beseitigung von Umweltverschmutzungen	5	-	.	.	-	.	.	-	-	3 096
F Baugewerbe	288	12	86	126	33	22	9	-	-	64 711
G Handel; Instandhaltung u. Reparatur v. Kfz	284	13	89	105	33	16	25	3	-	105 714
H Verkehr und Lagerei	127	.	30	49	18	10	.	11	-	191 783
I Gastgewerbe	175	6	63	75	16	11	4	-	-	30 697
J Information und Kommunikation	40	.	7	16	4	7	.	.	.	45 481
K Finanz- und Versicherungsdienstleistungen	27	.	7	7	6	.	.	-	.	35 595
L Grundstücks- und Wohnungswesen	44	5	10	12	7	5	5	-	-	18 440
M Freiberufliche, wissenschaftliche und technische Dienstleistungen	199	7	51	58	30	17	22	14	-	246 189
N Sonstige wirtschaftliche Dienstleistungen	138	10	50	51	16	5	.	.	-	31 834
O Öffentliche Verwaltung, Verteidigung; Sozialversicherung	-	-	-	-	-	-	-	-	-	-
P Erziehung und Unterricht	17	-	.	7	.	.	-	-	-	2 485
Q Gesundheits- und Sozialwesen	56	-	7	22	9	4	9	.	.	353 123
R Kunst, Unterhaltung und Erholung	30	.	8	17	.	.	-	-	-	3 890
S Sonstige Dienstleistungen	39	3	19	14	.	.	-	-	-	3 005
Nach Rechtsformen										
Einzelunternehmen	447	15	134	205	55	26	12	-	-	87 210
Personengesellschaften (OHG, KG, GbR)	164	.	28	52	.	19	21	19	-	340 034
GmbH	972	43	281	337	119	.	85	29	.	663 155
AG, KGaA	8	-	-	-	.	299 806
Private Company Limited by Shares (Ltd.)	19	.	11	.	.	-	-	-	-	1 090
Sonstige Rechtsformen	13	.	3	6	.	-	-	-	.	37 394
Nach dem Alter der Unternehmen										
Unter 8 Jahre alt	923	52	302	356	317 629
8 Jahre und älter	654	.	138	230	92	63	80	37	.	1 089 990
Unbekannt	46	.	17	20	21 070
Übrige Schuldner/-innen										
Zusammen	12 229	659	8 592	2 562	248	102	.	.	.	744 198
Natürliche Personen als Gesellschafter/-innen u. Ä.	42	.	9	18	5	3	.	-	-	17 533
Ehemals selbstständig Tätige ²⁾	1 314	.	428	654	115	47	37	-	.	262 060
Ehemals selbstständig Tätige ³⁾	843	5	494	286	32	18	8	-	-	79 123
Verbraucher/-innen	9 698	595	7 484	1 505	82	23	.	.	-	349 623
Nachlässe	332	26	177	99	14	11	5	-	-	35 860

1) Klassifikation der Wirtschaftszweige, Ausgabe 2008 (WZ 2008), Kurzbezeichnungen.

2) Die ein Regelinsolvenzverfahren durchlaufen bzw. deren Vermögensverhältnisse nicht überschaubar sind.

3) Die ein vereinfachtes Verfahren durchlaufen bzw. deren Vermögensverhältnisse überschaubar sind.

4. Unternehmensinsolvenzen 2018 nach Wirtschaftszweigen¹⁾

Klassifikation der Wirtschaftszweige	Insolvenzverfahren			Dagegen 2017: Verfahren insgesamt	Ver- änderung gegenüber 2017	Arbeit- nehmer/ -innen ²⁾	Voraus- sichtliche Forderungen	Durch- schnittliche Forderung je Fall
	eröffnet	mangels Masse abgewiesen	Verfahren insgesamt					
	Anzahl							
A-5 Insgesamt	1 185	438	1 623	1 710	-5,1	15 482	1 428 689	880
A Land- u. Forstwirtschaft, Fischerei	18	1	19	26	-26,9	51	12 390	652
01 Landwirtschaft, Jagd u. verbundene Tätigkeiten	16	1	17	21	-19,0	.	.	.
02 Forstwirtschaft und Holzeinschlag	1	-	1	3	-66,7	.	.	.
03 Fischerei und Aquakultur	1	-	1	2	-50,0	.	.	.
B Bergbau u. Gewinnung v. Steinen u. Erden	-	-	-	3	X	-	-	-
C Verarbeitendes Gewerbe	104	13	117	122	-4,1	3 163	233 809	1 998
10 H. v. Nahrungs- u. Futtermitteln	28	2	30	17	+76,5	409	17 707	590
11 Getränkeherstellung	1	-	1	1	-	.	.	.
12 Tabakverarbeitung	-	-	-	-	-	-	-	-
13 H. v. Textilien	3	-	3	3	0,0	.	.	.
14 H. v. Bekleidung	-	-	-	-	0,0	-	-	-
15 H. v. Leder, Lederwaren u. Schuhen	1	-	1	-	X	.	.	.
16 H. v. Holz-, Flecht-, Korb- u. Korkwaren (oh. Möbel)	2	1	3	5	-40,0	.	.	.
17 H. v. Papier, Pappe u. Waren daraus	-	-	-	1	X	-	-	-
18 H. v. Druckerzgn.; Vervielf. v. Ton-, Bild-, Datenträgern	15	1	16	11	+45,5	991	110 049	6 878
19 Kokerei u. Mineralölverarbeitung	-	-	-	-	-	-	-	-
20 H. v. chem. Erzeugn.	-	-	-	2	X	-	-	-
21 H. v. pharmazeut. Erzeugn.	-	-	-	1	X	-	-	-
22 H. v. Gummi- u. Kunststoffwaren	6	-	6	6	0,0	528	30 868	5 145
23 H. v. Glas-, -waren, Keramik, Verarb. v. Steinen u. Erden	-	2	2	1	+100,0	.	.	.
24 Metallherzeugung u. -bearbeitung	-	-	-	1	X	-	-	-
25 H. v. Metallherzeugnissen	17	1	18	29	-37,9	364	25 951	1 442
26 H. v. DV-Geräten, elektron. u. opt. Erzeugn.	1	-	1	3	-66,7	.	.	.
27 H. v. elektr. Ausrüstg.	1	1	2	2	0,0	.	.	.
28 Maschinenbau	9	-	9	12	-25,0	217	11 107	1 234
29 H. v. Kraftwagen u. Kraftwagenteilen	2	-	2	4	-50,0	.	.	.
30 Sonstiger Fahrzeugbau	3	2	5	-	X	120	2 688	-
31 H. v. Möbeln	7	-	7	4	+75,0	415	22 024	3 146
32 H. v. sonst. Waren	5	-	5	6	-16,7	29	3 379	676
33 Rep. u. Install. v. Masch. u. Ausrüstg.	3	3	6	13	-53,8	23	2 532	422
D Energieversorgung	13	5	18	10	+80,0	65	46 446	2 580
E Wasserversorg.; Entsorg., Beseit. v. Umweltverschm.	4	1	5	10	-50,0	34	3 096	619
F Baugewerbe	208	80	288	282	+2,1	931	64 711	225
G Handel; Instandh. u. Rep. v. Kfz	187	97	284	317	-10,4	1 215	105 714	372
45 Kfz-Handel; Instandh. u. Rep. v. Kfz	28	9	37	68	-45,6	232	27 048	731
46 Großhandel (oh. Handel m. Kfz)	69	27	96	97	-1,0	476	52 278	545
47 Einzelhandel (oh. Handel m. Kfz)	90	61	151	152	-0,7	507	26 387	175
H Verkehr und Lagerei	108	19	127	148	-14,2	1 200	191 783	1 510
49 Landverkehr u. Transport i. Rohrfernleitungen	51	9	60	48	+25,0	481	13 294	222
50 Schifffahrt	18	-	18	59	-69,5	55	135 713	7 540
51 Luftfahrt	-	-	-	1	X	-	-	-
52 Lagerei; sonst. Dienstleistg. f. d. Verkehr	24	4	28	23	+21,7	555	25 257	902
53 Post-, Kurier- u. Expressdienste	15	6	21	17	+23,5	109	17 519	834
I Gastgewerbe	128	47	175	178	-1,7	760	30 697	175
55 Beherbergung	6	1	7	10	-30,0	29	3 390	484
56 Gastronomie	122	46	168	168	0,0	731	27 308	163
J Information u. Kommunikation	29	11	40	36	+11,1	152	45 481	1 137
K Finanz- und Versicherungsdienstleistungen	16	11	27	22	+22,7	21	35 595	1 318
64 Finanzdienstleistg.	1	2	3	4	-25,0	-	28 606	9 535
65 Versicherungen u. Pensionskassen	-	-	-	-	-	-	-	-
66 Mit Finanz- u. Versicherungsdienstleistg. verbund. Tätigk.	15	9	24	18	+33,3	21	6 989	291
L Grundstücks- u. Wohnungswesen	25	19	44	42	+4,8	13	18 440	419
M Freiberufliche, wiss. u. techn. Dienstleistg.	129	70	199	257	-22,6	481	246 189	1 237
69 Rechts- u. Steuerberatung, Wirtschaftsprüfung	2	-	2	12	-83,3	.	.	.
70 Verwaltung u. Führung v. Untern., Untern.beratung	83	59	142	172	-17,4	340	221 594	1 561
71 Architektur-, Ing.büros; techn., physik., chem. U.suchung	25	2	27	36	-25,0	62	19 623	727
72 Forschung u. Entwicklung	1	-	1	4	-75,0	.	.	.
73 Werbung u. Marktforschung	11	7	18	19	-5,3	28	2 677	149
74 Freiberuf., wiss. u. techn. Tätigk.	6	2	8	14	-42,9	37	1 810	226
75 Veterinärwesen	1	-	1	-	X	.	.	.
N Sonstige wirtschaftliche Dienstleistungen	104	34	138	116	+19,0	1 167	31 834	231
O Öff. Verw., Verteidigung; Sozialversicherung	-	-	-	-	-	-	-	-
P Erziehung und Unterricht	11	6	17	21	-19,0	50	2 485	146
Q Gesundheits- und Sozialwesen	48	8	56	39	+43,6	6 077	353 123	6 306
R Kunst, Unterhaltung und Erholung	23	7	30	28	+7,1	34	3 890	130
S Sonstige Dienstleistungen	30	9	39	53	-26,4	68	3 005	77

1) Klassifikation der Wirtschaftszweige, Ausgabe 2008 (WZ 2008).

2) Die Anzahl der Arbeitnehmer/-innen ist nicht bei allen Insolvenzverfahren bekannt. Die nachgewiesene Anzahl der Arbeitnehmer/-innen ist daher unvollständig.

5. Insolvenzen insgesamt 2018 nach Kreisen

Land Kreisfreie Stadt Landkreis Statistische Region	Insolvenzverfahren				Dagegen 2017: Verfahren insgesamt	Ver- änderung gegenüber 2017	Arbeit- nehmer/ -innen ¹⁾	Voraus- sichtliche Forderungen	Durch- schnittliche Forderung je Fall
	eröffnet	mangels Masse abgewiesen	Schulden- bereinigungs- plan	Verfahren insgesamt					
Niedersachsen	12 928	719	205	13 852	14 694	-5,7	15 482	2 172 887	157
dav. außerhalb des Landes ²⁾	33	16	4	53	63	-15,9	815	54 540	1 029
außerhalb Deutschlands	3	-	-	3	4	-25,0	1	844	281
Braunschweig, Stadt	371	15	2	388	397	-2,3	212	34 747	90
Salzgitter, Stadt	236	6	4	246	256	-3,9	41	11 942	49
Wolfsburg, Stadt	155	8	3	166	184	-9,8	93	18 565	112
Gifhorn	208	9	1	218	204	+6,9	393	44 218	203
Goslar	223	9	5	237	309	-23,3	208	29 224	123
Helmstedt	169	4	5	178	193	-7,8	158	12 893	72
Northeim	254	9	1	264	293	-9,9	161	19 453	74
Peine	204	11	7	222	260	-14,6	289	36 504	164
Wolfenbüttel	177	6	-	183	195	-6,2	55	11 311	62
Göttingen	520	24	1	545	534	+2,1	387	44 011	81
Statistische Region Braunschweig	2 517	101	29	2 647	2 825	-6,3	1 997	262 869	99
Region Hannover	2 031	126	28	2 185	2 281	-4,2	1 050	235 912	108
dar. Hannover, Lhst.	1 114	65	10	1 189	1 153	+3,1	369	110 928	93
Diepholz	299	22	-	321	318	+0,9	171	27 650	86
Hamelnd-Pyrmont	294	34	-	328	353	-7,1	415	44 657	136
Hildesheim	449	16	-	465	514	-9,5	141	31 277	67
Holzminden	106	7	-	113	138	-18,1	50	7 955	70
Nienburg (Weser)	258	10	-	268	262	+2,3	51	15 492	58
Schaumburg	293	18	6	317	328	-3,4	100	22 700	72
Statistische Region Hannover	3 730	233	34	3 997	4 194	-4,7	1 978	385 644	96
Celle	372	14	22	408	390	+4,6	223	42 415	104
Cuxhaven	356	27	6	389	384	+1,3	632	46 132	119
Harburg	366	16	20	402	371	+8,4	353	50 002	124
Lüchow-Dannenberg	99	3	1	103	118	-12,7	152	14 354	139
Lüneburg	339	14	17	370	401	-7,7	98	28 359	77
Osterholz	131	14	2	147	171	-14,0	142	20 518	140
Rotenburg (Wümme)	270	8	2	280	283	-1,1	368	31 264	112
Heidekreis	291	13	1	305	330	-7,6	72	36 607	120
Stade	255	17	-	272	288	-5,6	192	53 897	198
Uelzen	137	7	2	146	195	-25,1	73	12 148	83
Verden	144	16	1	161	195	-17,4	341	29 544	184
Statistische Region Lüneburg	2 760	149	74	2 983	3 126	-4,6	2 646	365 239	122
Delmenhorst, Stadt	189	2	2	193	245	-21,2	104	108 305	561
Emden, Stadt	154	1	1	156	164	-4,9	168	35 823	230
Oldenburg (Oldenburg), Stadt	276	13	4	293	316	-7,3	30	14 952	51
Osnabrück, Stadt	258	20	12	290	323	-10,2	5 316	326 142	1 125
Wilhelmshaven, Stadt	247	5	3	255	275	-7,3	16	12 970	51
Ammerland	137	6	2	145	182	-20,3	115	11 695	81
Aurich	290	16	1	307	309	-0,6	320	115 984	378
Cloppenburg	250	15	-	265	278	-4,7	45	20 154	76
Emsland	463	33	11	507	540	-6,1	55	42 647	84
Friesland	154	8	-	162	176	-8,0	17	9 137	56
Grafschaft Bentheim	136	5	11	152	152	0,0	428	26 004	171
Leer	317	18	-	335	367	-8,7	268	194 011	579
Oldenburg	161	16	2	179	159	+12,6	305	66 775	373
Osnabrück	438	21	10	469	516	-9,1	201	39 097	83
Vechta	222	26	-	248	234	+6,0	116	17 825	72
Wesermarsch	115	12	5	132	151	-12,6	529	52 617	399
Wittmund	78	3	-	81	95	-14,7	12	9 615	119
Statistische Region Weser-Ems	3 885	220	64	4 169	4 482	-7,0	8 045	1 103 751	265

1) Die Anzahl der Arbeitnehmer/-innen ist nicht bei allen Insolvenzverfahren bekannt. Die nachgewiesene Anzahl der Arbeitnehmer/-innen ist daher unvollständig.

2) Alle im Land beantragten Insolvenzen nach Sitz/Wohnort des Schuldners/der Schuldnerin.

6. Unternehmensinsolvenzen 2018 nach Kreisen

Land Kreisfreie Stadt Landkreis Statistische Region	Insolvenzverfahren			Dagegen 2017: Verfahren insgesamt	Ver- änderung gegenüber 2017	Arbeit- nehmer/ -innen ¹⁾	Voraus- sichtliche Forderungen	Durch- schnittliche Forderung je Fall	Verfahren insgesamt je 1 000 Unter- nehmen ²⁾
	eröffnet	mangels Masse abgewiesen	Verfahren insgesamt						
	Anzahl								
Niedersachsen	1 185	438	1 623	1 710	-5,1	15 482	1 428 689	880	6
dav. außerhalb des Landes ³⁾	15	13	28	37	-24,3	815	46 380	1 656	X
außerhalb Deutschlands	2	-	2	3	-33,3	1	497	249	X
Braunschweig, Stadt	37	9	46	48	-4,2	212	15 028	327	6
Salzgitter, Stadt	11	2	13	20	-35,0	41	3 144	242	7
Wolfsburg, Stadt	18	5	23	21	+9,5	93	12 252	533	10
Gifhorn	24	6	30	18	+66,7	393	31 281	1 043	7
Goslar	17	4	21	44	-52,3	208	12 995	619	5
Helmstedt	12	2	14	12	+16,7	158	3 675	263	7
Northeim	17	5	22	30	-26,7	161	6 633	302	5
Peine	13	5	18	20	-10,0	289	22 610	1 256	5
Wolfenbüttel	14	4	18	15	+20,0	55	2 345	130	6
Göttingen	52	10	62	55	+12,7	387	16 546	267	6
Statistische Region Braunschweig	215	52	267	283	-5,7	1 997	126 509	474	6
Region Hannover	160	69	229	226	+1,3	1 050	121 843	532	5
dar. Hannover, Lhst.	80	38	118	129	-8,5	369	61 860	524	5
Diepholz	25	9	34	53	-35,8	171	9 614	283	4
Hamelnd-Pyrmont	30	9	39	37	+5,4	415	25 204	646	6
Hildesheim	31	10	41	48	-14,6	141	8 798	215	5
Holzminde	8	4	12	6	+100,0	50	2 434	203	6
Nienburg (Weser)	8	3	11	20	-45,0	51	4 575	416	3
Schaumburg	24	11	35	31	+12,9	100	5 463	156	7
Statistische Region Hannover	286	115	401	421	-4,8	1 978	177 931	444	5
Celle	43	5	48	50	-4,0	223	20 157	420	8
Cuxhaven	43	19	62	59	+5,1	632	27 936	451	10
Harburg	52	11	63	72	-12,5	353	19 760	314	6
Lüchow-Dannenberg	10	3	13	13	0,0	152	10 294	792	7
Lüneburg	35	9	44	44	0,0	98	14 835	337	7
Osterholz	20	11	31	23	+34,8	142	12 459	402	8
Rotenburg (Wümme)	28	6	34	32	+6,3	368	18 093	532	5
Heidekreis	19	10	29	24	+20,8	72	15 291	527	6
Stade	30	10	40	49	-18,4	192	44 039	1 101	6
Uelzen	13	4	17	16	+6,3	73	4 956	292	6
Verden	23	9	32	33	-3,0	341	18 814	588	6
Statistische Region Lüneburg	316	97	413	415	-0,5	2 646	206 634	500	7
Delmenhorst, Stadt	17	2	19	40	-52,5	104	99 037	5 212	9
Emden, Stadt	10	1	11	6	+83,3	168	29 995	2 727	8
Oldenburg (Oldenburg), Stadt	16	10	26	32	-18,8	30	4 757	183	4
Osnabrück, Stadt	31	14	45	42	+7,1	5 316	314 136	6 981	7
Wilhelmshaven, Stadt	14	4	18	9	+100,0	16	3 856	214	9
Ammerland	18	4	22	34	-35,3	115	5 885	268	4
Aurich	19	11	30	26	+15,4	320	103 455	3 449	4
Cloppenburg	27	12	39	39	0,0	45	8 598	220	5
Emsland	45	27	72	81	-11,1	55	20 318	282	5
Friesland	10	6	16	16	0,0	17	1 147	72	5
Grafschaft Bentheim	25	4	29	35	-17,1	428	18 365	633	5
Leer	25	15	40	55	-27,3	268	176 720	4 418	7
Oldenburg	29	12	41	24	+70,8	305	12 639	308	7
Osnabrück	36	16	52	64	-18,8	201	19 881	382	4
Vechta	12	12	24	11	+118,2	116	4 380	183	3
Wesermarsch	12	9	21	25	-16,0	529	46 659	2 222	8
Wittmund	5	2	7	12	-41,7	12	910	130	3
Statistische Region Weser-Ems	351	161	512	551	-7,1	8 045	870 738	1 701	5

1) Die Anzahl der Arbeitnehmer/-innen ist nicht bei allen Insolvenzverfahren bekannt. Die nachgewiesene Anzahl der Arbeitnehmer/-innen ist daher unvollständig.

2) Umsatzsteuerpflichtige Unternehmen 2017 mit Umsätzen von mehr als 17 500 Euro.

3) Alle im Land beantragten Insolvenzen nach Sitz/Wohnort des Schuldners/der Schuldnerin.

7. Insolvenzen ehemals selbstständig Tätiger¹⁾ 2018 nach Kreisen

Land Kreisfreie Stadt Landkreis Statistische Region	Insolvenzverfahren				Dagegen 2017: Verfahren insgesamt	Veränderung gegenüber 2017	Voraus- sichtliche Forderungen	Durch- schnittliche Forderung je Fall
	eröffnet	mangels Masse abgewiesen	Schulden- bereinigungs- plan	Verfahren insgesamt				
	Anzahl							
Niedersachsen	1 985	155	17	2 157	2 334	-7,6	341 183	158
dav. außerhalb des Landes ²⁾	11	2	-	13	15	-13,3	7 507	577
außerhalb Deutschlands	1	-	-	1	1	0,0	347	347
Braunschweig, Stadt	64	4	-	68	57	+19,3	7 029	103
Salzgitter, Stadt	24	1	1	26	28	-7,1	2 969	114
Wolfsburg, Stadt	26	2	-	28	32	-12,5	2 791	100
Giffhorn	33	3	-	36	41	-12,2	5 986	166
Goslar	32	2	-	34	45	-24,4	7 642	225
Helmstedt	32	2	1	35	34	+2,9	4 071	116
Northeim	19	3	-	22	27	-18,5	4 502	205
Peine	18	5	-	23	34	-32,4	4 558	198
Wolfenbüttel	18	2	-	20	38	-47,4	3 122	156
Göttingen	77	10	-	87	93	-6,5	9 824	113
Statistische Region Braunschweig	343	34	2	379	429	-11,7	52 493	139
Region Hannover	328	27	-	355	370	-4,1	45 671	129
dar. Hannover, Lhst.	187	11	-	198	183	+8,2	21 087	107
Diepholz	47	9	-	56	66	-15,2	5 778	103
Hameln-Pyrmont	64	6	-	70	54	+29,6	9 599	137
Hildesheim	39	3	-	42	40	+5,0	7 442	177
Holzminden	10	1	-	11	22	-50,0	1 772	161
Nienburg (Weser)	45	4	-	49	32	+53,1	3 663	75
Schaumburg	52	4	2	58	69	-15,9	6 815	118
Statistische Region Hannover	585	54	2	641	653	-1,8	80 740	126
Celle	37	2	-	39	34	+14,7	9 267	238
Cuxhaven	49	1	2	52	68	-23,5	4 894	94
Harburg	81	3	2	86	79	+8,9	19 506	227
Lüchow-Dannenberg	10	-	-	10	13	-23,1	1 744	174
Lüneburg	53	4	2	59	60	-1,7	5 357	91
Osterholz	27	-	-	27	24	+12,5	4 749	176
Rotenburg (Wümme)	41	1	-	42	45	-6,7	4 064	97
Heidekreis	47	2	-	49	26	+88,5	11 618	237
Stade	32	3	-	35	53	-34,0	3 885	111
Uelzen	20	1	-	21	29	-27,6	3 672	175
Verden	23	4	1	28	30	-6,7	3 892	139
Statistische Region Lüneburg	420	21	7	448	461	-2,8	72 648	162
Delmenhorst, Stadt	32	-	-	32	22	+45,5	4 256	133
Emden, Stadt	15	-	-	15	17	-11,8	1 386	92
Oldenburg (Oldenburg), Stadt	56	2	-	58	66	-12,1	4 723	81
Osnabrück, Stadt	45	6	-	51	46	+10,9	6 491	127
Wilhelmshaven, Stadt	35	1	1	37	36	+2,8	3 297	89
Ammerland	25	2	-	27	29	-6,9	2 928	108
Aurich	32	4	-	36	46	-21,7	4 270	119
Cloppenburg	49	1	-	50	56	-10,7	5 279	106
Emsland	83	4	1	88	103	-14,6	10 018	114
Friesland	25	2	-	27	28	-3,6	3 706	137
Grafschaft Bentheim	22	-	1	23	24	-4,2	3 932	171
Leer	42	2	-	44	56	-21,4	5 396	123
Oldenburg	24	2	1	27	41	-34,1	48 139	1 783
Osnabrück	73	2	-	75	88	-14,8	8 050	107
Vechta	33	14	-	47	59	-20,3	7 573	161
Wesermarsch	19	1	2	22	36	-38,9	1 497	68
Wittmund	15	1	-	16	22	-27,3	6 508	407
Statistische Region Weser-Ems	625	44	6	675	775	-12,9	127 448	189

1) Mit überschaubaren und nicht überschaubaren Vermögensverhältnissen.

2) Alle im Land beantragten Insolvenzen nach Sitz/Wohnort des Schuldners/der Schuldnerin.

8. Verbraucherinsolvenzen 2018 nach Kreisen

Land Kreisfreie Stadt Landkreis Statistische Region	Insolvenzverfahren				Dagegen 2017: Verfahren insgesamt	Veränderung gegenüber 2017	Voraus- sichtliche Forderungen	Durch- schnittliche Forderung je Fall	Verfahren insgesamt je 100 000 Einwoh- ner/-innen ¹⁾
	eröffnet	mangels Masse ab- gewiesen	Schulden- bereini- gungsplan	Verfahren insgesamt					
Niedersachsen	9 472	38	188	9 698	10 355	-6,3	349 623	36	122
dav. außerhalb des Landes ²⁾	7	1	4	12	9	+33,3	653	54	X
außerhalb Deutschlands	-	-	-	-	-	0,0	-	-	X
Braunschweig, Stadt	267	1	2	270	284	-4,9	8 557	32	109
Salzgitter, Stadt	198	1	3	202	203	-0,5	5 617	28	193
Wolfsburg, Stadt	107	-	3	110	129	-14,7	3 265	30	89
Gifhorn	144	-	1	145	140	+3,6	6 135	42	83
Goslar	163	1	5	169	212	-20,3	5 512	33	123
Helmstedt	122	-	4	126	144	-12,5	4 805	38	137
Northeim	205	-	1	206	231	-10,8	7 191	35	155
Peine	172	-	7	179	200	-10,5	8 444	47	134
Wolfenbüttel	142	-	-	142	141	+0,7	5 591	39	118
Göttingen	376	1	1	378	372	+1,6	13 898	37	115
Statistische Region Braunschweig	1 896	4	27	1 927	2 056	-6,3	69 015	36	121
Region Hannover	1 485	16	28	1 529	1 627	-6,0	60 288	39	133
dar. Hannover, Lhst.	815	9	10	834	820	+1,7	24 360	29	156
Diepholz	218	2	-	220	197	+11,7	8 167	37	102
Hamelnd-Pyrmont	181	-	-	181	231	-21,6	6 483	36	122
Hildesheim	360	1	-	361	419	-13,8	14 116	39	130
Holzminde	84	-	-	84	108	-22,2	3 226	38	118
Nienburg (Weser)	201	1	-	202	203	-0,5	6 862	34	166
Schaumburg	211	1	4	216	221	-2,3	9 392	43	137
Statistische Region Hannover	2 740	21	32	2 793	3 006	-7,1	108 533	39	130
Celle	284	4	22	310	293	+5,8	12 059	39	173
Cuxhaven	256	-	4	260	247	+5,3	10 771	41	131
Harburg	225	-	18	243	208	+16,8	7 702	32	97
Lüchow-Dannenberg	79	-	1	80	88	-9,1	2 315	29	165
Lüneburg	242	-	15	257	292	-12,0	7 197	28	140
Osterholz	82	1	2	85	121	-29,8	3 090	36	75
Rotenburg (Wümme)	194	-	2	196	204	-3,9	7 180	37	120
Heidekreis	219	-	1	220	275	-20,0	9 096	41	158
Stade	190	-	-	190	181	+5,0	5 805	31	94
Uelzen	101	-	2	103	148	-30,4	3 009	29	111
Verden	97	2	-	99	130	-23,8	5 110	52	72
Statistische Region Lüneburg	1 969	7	67	2 043	2 187	-6,6	73 335	36	120
Delmenhorst, Stadt	135	-	2	137	181	-24,3	4 757	35	177
Emden, Stadt	128	-	1	129	140	-7,9	4 409	34	255
Oldenburg (Oldenburg), Stadt	202	-	4	206	216	-4,6	5 396	26	123
Osnabrück, Stadt	180	-	12	192	232	-17,2	5 389	28	117
Wilhelmshaven, Stadt	196	-	2	198	223	-11,2	5 684	29	259
Ammerland	93	-	2	95	114	-16,7	2 869	30	77
Aurich	237	-	1	238	234	+1,7	8 182	34	125
Cloppenburg	171	2	-	173	182	-4,9	6 178	36	103
Emsland	330	-	10	340	349	-2,6	11 115	33	105
Friesland	116	-	-	116	129	-10,1	4 215	36	118
Grafschaft Bentheim	86	-	10	96	88	+9,1	3 612	38	71
Leer	248	1	-	249	253	-1,6	9 382	38	147
Oldenburg	103	-	1	104	88	+18,2	5 320	51	80
Osnabrück	321	1	10	332	362	-8,3	10 083	30	93
Vechta	174	-	-	174	162	+7,4	5 260	30	124
Wesermarsch	83	1	3	87	85	+2,4	4 390	50	98
Wittmund	57	-	-	57	59	-3,4	1 847	32	100
Statistische Region Weser-Ems	2 860	5	58	2 923	3 097	-5,6	98 087	34	116

1) Bevölkerungsstand zum 31.12.2017.

2) Alle im Land beantragten Insolvenzen nach Sitz/Wohnort des Schuldners/der Schuldnerin.

9. Unternehmensinsolvenzen 2018 nach Kreisen, ausgewählten Wirtschaftsbereichen und Rechtsformen

Land Kreisfreie Stadt Landkreis Statistische Region	Insgesamt	Darunter								
		ausgewählte Wirtschaftsbereiche ¹⁾						ausgewählte Rechtsformen		
		Ver- arbeitendes Gewerbe	Bau- gewerbe	Handel	Gast- gewerbe	Verkehr und Nachr.- überm. ²⁾	Dienst- leistungen ³⁾	Personen- gesell- schaften	GmbH	Einzel- unter- nehmen
Niedersachsen	1 623	117	288	284	175	167	403	164	972	447
dav. außerhalb des Landes ⁴⁾	28	1	5	5	2	2	7	4	18	6
außerhalb Deutschlands	2	1	-	-	-	-	1	-	-	-
Braunschweig, Stadt	46	1	5	8	10	9	8	4	26	15
Salzgitter, Stadt	13	-	3	2	1	2	5	1	8	3
Wolfsburg, Stadt	23	3	5	2	4	1	6	2	11	10
Gifhorn	30	2	6	3	3	1	12	7	15	7
Goslar	21	-	3	6	3	2	4	2	9	10
Helmstedt	14	2	4	2	-	2	2	3	7	3
Northeim	22	4	7	4	-	-	5	2	15	4
Peine	18	3	5	2	2	1	4	1	12	5
Wolfenbüttel	18	2	2	4	3	2	2	1	12	4
Göttingen	62	5	6	12	8	9	14	4	31	24
Statistische Region Braunschweig	267	22	46	45	34	29	62	27	146	85
Region Hannover	229	11	37	48	26	30	58	19	151	56
dar. Hannover, Lhst.	118	4	20	25	15	13	32	8	83	26
Diepholz	34	3	7	7	3	5	6	3	21	9
Hameln-Pyrmont	39	5	6	5	3	5	13	4	23	10
Hildesheim	41	4	8	4	7	4	10	1	25	13
Holzminde	12	1	1	1	-	1	6	1	7	4
Nienburg (Weser)	11	2	3	-	2	1	3	-	4	7
Schaumburg	35	3	6	8	3	2	9	5	19	10
Statistische Region Hannover	401	29	68	73	44	48	105	33	250	109
Celle	48	4	9	7	3	3	12	3	24	20
Cuxhaven	62	3	6	4	9	8	18	14	31	16
Harburg	63	3	16	19	2	6	13	3	42	15
Lüchow-Dannenberg	13	1	2	4	-	2	2	-	10	2
Lüneburg	44	5	11	6	3	5	8	3	26	14
Osterholz	31	4	4	8	3	-	6	1	18	11
Rotenburg (Wümme)	34	2	4	5	8	2	10	4	24	5
Heidekreis	29	-	7	6	2	1	11	2	14	12
Stade	40	1	4	6	4	6	14	7	25	8
Uelzen	17	1	3	4	4	-	1	1	11	5
Verden	32	4	1	9	4	2	10	6	16	10
Statistische Region Lüneburg	413	28	67	78	42	35	105	44	241	118
Delmenhorst, Stadt	19	1	1	1	1	2	9	3	15	1
Emden, Stadt	11	4	-	3	-	1	-	2	7	2
Oldenburg (Oldenburg), Stadt	26	2	4	6	4	3	3	1	17	8
Osnabrück, Stadt	45	2	6	11	4	3	7	1	35	7
Wilhelmshaven, Stadt	18	-	5	4	1	1	3	2	12	4
Ammerland	22	1	5	5	6	2	2	-	9	13
Aurich	30	3	5	3	2	3	10	6	12	11
Cloppenburg	39	1	11	8	3	3	8	6	26	6
Emsland	72	4	17	12	7	10	18	6	48	16
Friesland	16	1	5	1	1	-	5	1	9	5
Grafschaft Bentheim	29	1	6	6	2	6	8	3	20	6
Leer	40	3	5	2	7	7	10	8	21	9
Oldenburg	41	4	5	4	2	4	13	6	24	10
Osnabrück	52	4	17	10	6	4	9	7	33	12
Vechta	24	2	6	2	4	2	8	3	15	6
Wesermarsch	21	3	2	4	2	1	8	1	12	8
Wittmund	7	-	2	1	1	1	2	-	2	5
Statistische Region Weser-Ems	512	36	102	83	53	53	123	56	317	129

1) Klassifikation der Wirtschaftszweige, Ausgabe 2008 (WZ 2008).

2) Abschnitte H und J.

3) Abschnitte K, M, N, S.

4) Alle im Land beantragten Insolvenzen nach Sitz/Wohnort des Schuldners/der Schuldnerin.

10. Unternehmensinsolvenzen 2018 nach Kreisen und Wirtschaftsabschnitten

Wirtschaftsabschnitte ¹⁾	Insolvenzverfahren			Dagegen 2017: Verfahren zusammen	Ver- änderung gegenüber 2017
	eröffnet	mangels Masse abgewiesen	Verfahren zusammen		
	Anzahl				%
Braunschweig, Stadt					
A	Land- u. Forstwirtschaft, Fischerei	-	-	-	-
B	Bergbau u. Gewinnung v. Steinen u. Erden	-	-	-	-
C	Verarbeitendes Gewerbe	1	-	1	-50,0
D	Energieversorgung	-	-	-	-
E	Wasserversorg., Entsorg., Beseit. v. Umweltverschm.	-	-	-	-
F	Baugewerbe	5	-	5	-58,3
G	Handel; Instandh. u. Rep. v. Kfz	6	2	8	0,0
H	Verkehr und Lagerei	4	1	5	+150,0
I	Gastgewerbe	8	2	10	+66,7
J	Information u. Kommunikation	4	-	4	+300,0
K	Finanz- und Versicherungsdienstleistg.	-	1	1	0,0
L	Grundstücks- u. Wohnungswesen	-	-	-	-
M	Freiberufliche, wiss. u. techn. Dienstleistg.	5	1	6	-33,3
N	Sonst. wirtschaftl. Dienstleistg.	-	1	1	-50,0
O	Öff. Verw., Verteidigung; Sozialversicherung	-	-	-	-
P	Erziehung u. Unterricht	3	-	3	+200,0
Q	Gesundheits- u. Sozialwesen	1	-	1	X
R	Kunst, Unterhaltung u. Erholung	-	1	1	-50,0
S	Sonst. Dienstleistg.	-	-	-	X
A-S	Zusammen	37	9	46	-4,2
Salzgitter, Stadt					
A	Land- u. Forstwirtschaft, Fischerei	-	-	-	-
B	Bergbau u. Gewinnung v. Steinen u. Erden	-	-	-	-
C	Verarbeitendes Gewerbe	-	-	-	X
D	Energieversorgung	-	-	-	-
E	Wasserversorg., Entsorg., Beseit. v. Umweltverschm.	-	-	-	X
F	Baugewerbe	2	1	3	+200,0
G	Handel; Instandh. u. Rep. v. Kfz	2	-	2	-71,4
H	Verkehr und Lagerei	1	-	1	X
I	Gastgewerbe	1	-	1	-50,0
J	Information u. Kommunikation	1	-	1	0,0
K	Finanz- und Versicherungsdienstleistg.	-	-	-	-
L	Grundstücks- u. Wohnungswesen	-	-	-	-
M	Freiberufliche, wiss. u. techn. Dienstleistg.	1	1	2	+100,0
N	Sonst. wirtschaftl. Dienstleistg.	2	-	2	0,0
O	Öff. Verw., Verteidigung; Sozialversicherung	-	-	-	-
P	Erziehung u. Unterricht	-	-	-	-
Q	Gesundheits- u. Sozialwesen	-	-	-	X
R	Kunst, Unterhaltung u. Erholung	-	-	-	X
S	Sonst. Dienstleistg.	1	-	1	0,0
A-S	Zusammen	11	2	13	-35,0
Wolfsburg, Stadt					
A	Land- u. Forstwirtschaft, Fischerei	-	-	-	-
B	Bergbau u. Gewinnung v. Steinen u. Erden	-	-	-	X
C	Verarbeitendes Gewerbe	2	1	3	+200,0
D	Energieversorgung	-	-	-	-
E	Wasserversorg., Entsorg., Beseit. v. Umweltverschm.	-	-	-	-
F	Baugewerbe	5	-	5	+25,0
G	Handel; Instandh. u. Rep. v. Kfz	2	-	2	0,0
H	Verkehr und Lagerei	-	-	-	-
I	Gastgewerbe	4	-	4	-20,0
J	Information u. Kommunikation	-	1	1	X
K	Finanz- und Versicherungsdienstleistg.	-	-	-	X
L	Grundstücks- u. Wohnungswesen	1	-	1	X
M	Freiberufliche, wiss. u. techn. Dienstleistg.	-	2	2	0,0
N	Sonst. wirtschaftl. Dienstleistg.	3	-	3	-25,0
O	Öff. Verw., Verteidigung; Sozialversicherung	-	-	-	-
P	Erziehung u. Unterricht	-	-	-	-
Q	Gesundheits- u. Sozialwesen	-	-	-	-
R	Kunst, Unterhaltung u. Erholung	1	-	1	0,0
S	Sonst. Dienstleistg.	-	1	1	X
A-S	Zusammen	18	5	23	+9,5

1) Klassifikation der Wirtschaftszweige, Ausgabe 2008 (WZ 2008), Kurzbezeichnungen.

Noch: 10. Unternehmensinsolvenzen 2018 nach Kreisen und Wirtschaftsabschnitten

Wirtschaftsabschnitte ¹⁾	Insolvenzverfahren			Dagegen 2017: Verfahren zusammen	Ver- änderung gegenüber 2017
	eröffnet	mangels Masse abgewiesen	Verfahren zusammen		
	Anzahl				%
Gifhorn					
A	Land- u. Forstwirtschaft, Fischerei	-	-	-	-
B	Bergbau u. Gewinnung v. Steinen u. Erden	-	-	-	-
C	Verarbeitendes Gewerbe	2	-	2	0,0
D	Energieversorgung	2	-	2	X
E	Wasserversorg., Entsorg., Beseit. v. Umweltverschm.	-	-	-	-
F	Baugewerbe	5	1	6	+50,0
G	Handel; Instandh. u. Rep. v. Kfz	3	-	3	+50,0
H	Verkehr und Lagerei	-	-	-	X
I	Gastgewerbe	2	1	3	+50,0
J	Information u. Kommunikation	-	1	1	X
K	Finanz- und Versicherungsdienstleistg.	-	-	-	-
L	Grundstücks- u. Wohnungswesen	1	-	1	0,0
M	Freiberufliche, wiss. u. techn. Dienstleistg.	5	2	7	+75,0
N	Sonst. wirtschaftl. Dienstleistg.	2	1	3	X
O	Öff. Verw., Verteidigung; Sozialversicherung	-	-	-	-
P	Erziehung u. Unterricht	-	-	-	-
Q	Gesundheits- u. Sozialwesen	-	-	-	-
R	Kunst, Unterhaltung u. Erholung	-	-	-	-
S	Sonst. Dienstleistg.	2	-	2	+100,0
A-S	Zusammen	24	6	30	+66,7
Goslar					
A	Land- u. Forstwirtschaft, Fischerei	-	-	-	1 X
B	Bergbau u. Gewinnung v. Steinen u. Erden	-	-	-	-
C	Verarbeitendes Gewerbe	-	-	-	4 X
D	Energieversorgung	1	-	1	X
E	Wasserversorg., Entsorg., Beseit. v. Umweltverschm.	-	-	-	3 X
F	Baugewerbe	3	-	3	-40,0
G	Handel; Instandh. u. Rep. v. Kfz	4	2	6	0,0
H	Verkehr und Lagerei	2	-	2	+100,0
I	Gastgewerbe	2	1	3	-70,0
J	Information u. Kommunikation	-	-	-	-
K	Finanz- und Versicherungsdienstleistg.	-	-	-	-
L	Grundstücks- u. Wohnungswesen	1	-	1	0,0
M	Freiberufliche, wiss. u. techn. Dienstleistg.	-	-	-	6 X
N	Sonst. wirtschaftl. Dienstleistg.	3	1	4	+33,3
O	Öff. Verw., Verteidigung; Sozialversicherung	-	-	-	-
P	Erziehung u. Unterricht	-	-	-	-
Q	Gesundheits- u. Sozialwesen	1	-	1	-66,7
R	Kunst, Unterhaltung u. Erholung	-	-	-	-
S	Sonst. Dienstleistg.	-	-	-	1 X
A-S	Zusammen	17	4	21	-52,3
Helmstedt					
A	Land- u. Forstwirtschaft, Fischerei	-	-	-	1 X
B	Bergbau u. Gewinnung v. Steinen u. Erden	-	-	-	-
C	Verarbeitendes Gewerbe	2	-	2	+100,0
D	Energieversorgung	-	-	-	-
E	Wasserversorg., Entsorg., Beseit. v. Umweltverschm.	-	-	-	-
F	Baugewerbe	3	1	4	+33,3
G	Handel; Instandh. u. Rep. v. Kfz	2	-	2	0,0
H	Verkehr und Lagerei	-	-	-	-
I	Gastgewerbe	-	-	-	2 X
J	Information u. Kommunikation	1	1	2	X
K	Finanz- und Versicherungsdienstleistg.	-	-	-	-
L	Grundstücks- u. Wohnungswesen	-	-	-	-
M	Freiberufliche, wiss. u. techn. Dienstleistg.	2	-	2	0,0
N	Sonst. wirtschaftl. Dienstleistg.	-	-	-	1 X
O	Öff. Verw., Verteidigung; Sozialversicherung	-	-	-	-
P	Erziehung u. Unterricht	1	-	1	X
Q	Gesundheits- u. Sozialwesen	1	-	1	X
R	Kunst, Unterhaltung u. Erholung	-	-	-	-
S	Sonst. Dienstleistg.	-	-	-	-
A-S	Zusammen	12	2	14	+16,7

1) Klassifikation der Wirtschaftszweige, Ausgabe 2008 (WZ 2008), Kurzbezeichnungen.

Noch: 10. Unternehmensinsolvenzen 2018 nach Kreisen und Wirtschaftsabschnitten

Wirtschaftsabschnitte ¹⁾	Insolvenzverfahren			Dagegen 2017: Verfahren zusammen	Ver- änderung gegenüber 2017	
	eröffnet	mangels Masse abgewiesen	Verfahren zusammen			
	Anzahl				%	
Northeim						
A	Land- u. Forstwirtschaft, Fischerei	-	-	-	2	X
B	Bergbau u. Gewinnung v. Steinen u. Erden	-	-	-	-	-
C	Verarbeitendes Gewerbe	4	-	4	-	X
D	Energieversorgung	-	-	-	-	-
E	Wasserversorg., Entsorg., Beseit. v. Umweltverschm.	-	-	-	-	-
F	Baugewerbe	5	2	7	5	+40,0
G	Handel; Instandh. u. Rep. v. Kfz	2	2	4	5	-20,0
H	Verkehr und Lagerei	-	-	-	2	X
I	Gastgewerbe	-	-	-	6	X
J	Information u. Kommunikation	-	-	-	-	-
K	Finanz- und Versicherungsdienstleistg.	-	-	-	-	-
L	Grundstücks- u. Wohnungswesen	-	-	-	1	X
M	Freiberufliche, wiss. u. techn. Dienstleistg.	4	-	4	1	+300,0
N	Sonst. wirtschaftl. Dienstleistg.	-	1	1	3	-66,7
O	Öff. Verw., Verteidigung; Sozialversicherung	-	-	-	-	-
P	Erziehung u. Unterricht	1	-	1	1	0,0
Q	Gesundheits- u. Sozialwesen	-	-	-	2	X
R	Kunst, Unterhaltung u. Erholung	1	-	1	-	X
S	Sonst. Dienstleistg.	-	-	-	2	X
A-S	Zusammen	17	5	22	30	-26,7
Peine						
A	Land- u. Forstwirtschaft, Fischerei	-	-	-	-	-
B	Bergbau u. Gewinnung v. Steinen u. Erden	-	-	-	-	-
C	Verarbeitendes Gewerbe	2	1	3	1	+200,0
D	Energieversorgung	1	-	1	-	X
E	Wasserversorg., Entsorg., Beseit. v. Umweltverschm.	-	-	-	-	-
F	Baugewerbe	4	1	5	4	+25,0
G	Handel; Instandh. u. Rep. v. Kfz	1	1	2	3	-33,3
H	Verkehr und Lagerei	-	-	-	-	-
I	Gastgewerbe	-	2	2	1	+100,0
J	Information u. Kommunikation	1	-	1	2	-50,0
K	Finanz- und Versicherungsdienstleistg.	-	-	-	-	-
L	Grundstücks- u. Wohnungswesen	-	-	-	-	-
M	Freiberufliche, wiss. u. techn. Dienstleistg.	-	-	-	3	X
N	Sonst. wirtschaftl. Dienstleistg.	2	-	2	4	-50,0
O	Öff. Verw., Verteidigung; Sozialversicherung	-	-	-	-	-
P	Erziehung u. Unterricht	-	-	-	-	-
Q	Gesundheits- u. Sozialwesen	-	-	-	1	X
R	Kunst, Unterhaltung u. Erholung	-	-	-	-	-
S	Sonst. Dienstleistg.	2	-	2	1	+100,0
A-S	Zusammen	13	5	18	20	-10,0
Wolfenbüttel						
A	Land- u. Forstwirtschaft, Fischerei	-	-	-	-	-
B	Bergbau u. Gewinnung v. Steinen u. Erden	-	-	-	-	-
C	Verarbeitendes Gewerbe	2	-	2	2	0,0
D	Energieversorgung	-	-	-	-	-
E	Wasserversorg., Entsorg., Beseit. v. Umweltverschm.	-	-	-	-	-
F	Baugewerbe	1	1	2	2	0,0
G	Handel; Instandh. u. Rep. v. Kfz	4	-	4	3	+33,3
H	Verkehr und Lagerei	2	-	2	1	+100,0
I	Gastgewerbe	2	1	3	4	-25,0
J	Information u. Kommunikation	-	-	-	-	-
K	Finanz- und Versicherungsdienstleistg.	-	1	1	-	X
L	Grundstücks- u. Wohnungswesen	-	-	-	-	-
M	Freiberufliche, wiss. u. techn. Dienstleistg.	-	-	-	2	X
N	Sonst. wirtschaftl. Dienstleistg.	1	-	1	1	0,0
O	Öff. Verw., Verteidigung; Sozialversicherung	-	-	-	-	-
P	Erziehung u. Unterricht	-	-	-	-	-
Q	Gesundheits- u. Sozialwesen	2	-	2	-	X
R	Kunst, Unterhaltung u. Erholung	-	1	1	-	X
S	Sonst. Dienstleistg.	-	-	-	-	-
A-S	Zusammen	14	4	18	15	+20,0

1) Klassifikation der Wirtschaftszweige, Ausgabe 2008 (WZ 2008), Kurzbezeichnungen.

Noch: 10. Unternehmensinsolvenzen 2018 nach Kreisen und Wirtschaftsabschnitten

Wirtschaftsabschnitte ¹⁾		Insolvenzverfahren			Dagegen 2017: Verfahren zusammen	Ver- änderung gegenüber 2017
		eröffnet	mangels Masse abgewiesen	Verfahren zusammen		
					Anzahl	%
Göttingen						
A	Land- u. Forstwirtschaft, Fischerei	1	-	1	1	0,0
B	Bergbau u. Gewinnung v. Steinen u. Erden	-	-	-	-	-
C	Verarbeitendes Gewerbe	5	-	5	3	+66,7
D	Energieversorgung	-	-	-	-	-
E	Wasserversorg., Entsorg., Beseit. v. Umweltverschm.	-	-	-	-	-
F	Baugewerbe	6	-	6	6	0,0
G	Handel; Instandh. u. Rep. v. Kfz	8	4	12	11	+9,1
H	Verkehr und Lagerei	7	2	9	2	+350,0
I	Gastgewerbe	7	1	8	9	-11,1
J	Information u. Kommunikation	-	-	-	2	X
K	Finanz- und Versicherungsdienstleistg.	1	2	3	-	X
L	Grundstücks- u. Wohnungswesen	3	-	3	1	+200,0
M	Freiberufliche, wiss. u. techn. Dienstleistg.	3	-	3	8	-62,5
N	Sonst. wirtschaftl. Dienstleistg.	5	1	6	4	+50,0
O	Öff. Verw., Verteidigung; Sozialversicherung	-	-	-	-	-
P	Erziehung u. Unterricht	1	-	1	2	-50,0
Q	Gesundheits- u. Sozialwesen	3	-	3	2	+50,0
R	Kunst, Unterhaltung u. Erholung	-	-	-	1	X
S	Sonst. Dienstleistg.	2	-	2	3	-33,3
A-S	Zusammen	52	10	62	55	+12,7
Statistische Region Braunschweig						
A	Land- u. Forstwirtschaft, Fischerei	1	-	1	5	-80,0
B	Bergbau u. Gewinnung v. Steinen u. Erden	-	-	-	1	X
C	Verarbeitendes Gewerbe	20	2	22	18	+22,2
D	Energieversorgung	4	-	4	-	X
E	Wasserversorg., Entsorg., Beseit. v. Umweltverschm.	-	-	-	4	X
F	Baugewerbe	39	7	46	46	0,0
G	Handel; Instandh. u. Rep. v. Kfz	34	11	45	49	-8,2
H	Verkehr und Lagerei	16	3	19	10	+90,0
I	Gastgewerbe	26	8	34	47	-27,7
J	Information u. Kommunikation	7	3	10	6	+66,7
K	Finanz- und Versicherungsdienstleistg.	1	4	5	2	+150,0
L	Grundstücks- u. Wohnungswesen	6	-	6	4	+50,0
M	Freiberufliche, wiss. u. techn. Dienstleistg.	20	6	26	38	-31,6
N	Sonst. wirtschaftl. Dienstleistg.	18	5	23	24	-4,2
O	Öff. Verw., Verteidigung; Sozialversicherung	-	-	-	-	-
P	Erziehung u. Unterricht	6	-	6	4	+50,0
Q	Gesundheits- u. Sozialwesen	8	-	8	9	-11,1
R	Kunst, Unterhaltung u. Erholung	2	2	4	5	-20,0
S	Sonst. Dienstleistg.	7	1	8	11	-27,3
A-S	Zusammen	215	52	267	283	-5,7
Region Hannover						
A	Land- u. Forstwirtschaft, Fischerei	-	-	-	-	-
B	Bergbau u. Gewinnung v. Steinen u. Erden	-	-	-	-	-
C	Verarbeitendes Gewerbe	9	2	11	16	-31,3
D	Energieversorgung	2	-	2	-	X
E	Wasserversorg., Entsorg., Beseit. v. Umweltverschm.	-	-	-	1	X
F	Baugewerbe	19	18	37	41	-9,8
G	Handel; Instandh. u. Rep. v. Kfz	36	12	48	51	-5,9
H	Verkehr und Lagerei	14	5	19	12	+58,3
I	Gastgewerbe	22	4	26	20	+30,0
J	Information u. Kommunikation	7	4	11	11	0,0
K	Finanz- und Versicherungsdienstleistg.	-	3	3	-	X
L	Grundstücks- u. Wohnungswesen	1	2	3	3	0,0
M	Freiberufliche, wiss. u. techn. Dienstleistg.	19	9	28	36	-22,2
N	Sonst. wirtschaftl. Dienstleistg.	14	5	19	20	-5,0
O	Öff. Verw., Verteidigung; Sozialversicherung	-	-	-	-	-
P	Erziehung u. Unterricht	-	2	2	4	-50,0
Q	Gesundheits- u. Sozialwesen	8	-	8	5	+60,0
R	Kunst, Unterhaltung u. Erholung	3	1	4	2	+100,0
S	Sonst. Dienstleistg.	6	2	8	4	+100,0
A-S	Zusammen	160	69	229	226	+1,3

1) Klassifikation der Wirtschaftszweige, Ausgabe 2008 (WZ 2008), Kurzbezeichnungen.

Noch: 10. Unternehmensinsolvenzen 2018 nach Kreisen und Wirtschaftsabschnitten

Wirtschaftsabschnitte ¹⁾	Insolvenzverfahren			Dagegen 2017: Verfahren zusammen	Ver- änderung gegenüber 2017
	eröffnet	mangels Masse abgewiesen	Verfahren zusammen		
	Anzahl				%
Dar. Landeshauptstadt Hannover					
A	Land- u. Forstwirtschaft, Fischerei	-	-	-	-
B	Bergbau u. Gewinnung v. Steinen u. Erden	-	-	-	-
C	Verarbeitendes Gewerbe	3	1	4	8
D	Energieversorgung	1	-	1	-
E	Wasserversorg., Entsorg., Beseit. v. Umweltverschm.	-	-	-	1
F	Baugewerbe	10	10	20	20
G	Handel; Instandh. u. Rep. v. Kfz	17	8	25	26
H	Verkehr und Lagerei	4	1	5	7
I	Gastgewerbe	13	2	15	15
J	Information u. Kommunikation	4	4	8	7
K	Finanz- und Versicherungsdienstleistg.	-	1	1	-
L	Grundstücks- u. Wohnungswesen	1	1	2	2
M	Freiberufliche, wiss. u. techn. Dienstleistg.	10	5	15	21
N	Sonst. wirtschaftl. Dienstleistg.	10	5	15	8
O	Öff. Verw., Verteidigung; Sozialversicherung	-	-	-	-
P	Erziehung u. Unterricht	-	-	-	3
Q	Gesundheits- u. Sozialwesen	4	-	4	5
R	Kunst, Unterhaltung u. Erholung	2	-	2	2
S	Sonst. Dienstleistg.	1	-	1	4
A-S	Zusammen	80	38	118	129
Diepholz					
A	Land- u. Forstwirtschaft, Fischerei	-	-	-	-
B	Bergbau u. Gewinnung v. Steinen u. Erden	-	-	-	-
C	Verarbeitendes Gewerbe	3	-	3	4
D	Energieversorgung	-	-	-	1
E	Wasserversorg., Entsorg., Beseit. v. Umweltverschm.	-	-	-	-
F	Baugewerbe	5	2	7	15
G	Handel; Instandh. u. Rep. v. Kfz	4	3	7	12
H	Verkehr und Lagerei	3	-	3	1
I	Gastgewerbe	1	2	3	6
J	Information u. Kommunikation	2	-	2	-
K	Finanz- und Versicherungsdienstleistg.	-	-	-	1
L	Grundstücks- u. Wohnungswesen	-	1	1	2
M	Freiberufliche, wiss. u. techn. Dienstleistg.	5	-	5	7
N	Sonst. wirtschaftl. Dienstleistg.	1	-	1	2
O	Öff. Verw., Verteidigung; Sozialversicherung	-	-	-	-
P	Erziehung u. Unterricht	-	-	-	1
Q	Gesundheits- u. Sozialwesen	1	1	2	-
R	Kunst, Unterhaltung u. Erholung	-	-	-	-
S	Sonst. Dienstleistg.	-	-	-	1
A-S	Zusammen	25	9	34	53
Hamelnd-Pyrmont					
A	Land- u. Forstwirtschaft, Fischerei	-	-	-	-
B	Bergbau u. Gewinnung v. Steinen u. Erden	-	-	-	-
C	Verarbeitendes Gewerbe	5	-	5	5
D	Energieversorgung	-	-	-	1
E	Wasserversorg., Entsorg., Beseit. v. Umweltverschm.	-	-	-	-
F	Baugewerbe	5	1	6	5
G	Handel; Instandh. u. Rep. v. Kfz	4	1	5	6
H	Verkehr und Lagerei	3	-	3	2
I	Gastgewerbe	2	1	3	6
J	Information u. Kommunikation	2	-	2	1
K	Finanz- und Versicherungsdienstleistg.	1	-	1	-
L	Grundstücks- u. Wohnungswesen	-	1	1	2
M	Freiberufliche, wiss. u. techn. Dienstleistg.	2	4	6	3
N	Sonst. wirtschaftl. Dienstleistg.	5	-	5	5
O	Öff. Verw., Verteidigung; Sozialversicherung	-	-	-	-
P	Erziehung u. Unterricht	-	-	-	-
Q	Gesundheits- u. Sozialwesen	1	-	1	1
R	Kunst, Unterhaltung u. Erholung	-	-	-	-
S	Sonst. Dienstleistg.	-	1	1	-
A-S	Zusammen	30	9	39	37

1) Klassifikation der Wirtschaftszweige, Ausgabe 2008 (WZ 2008), Kurzbezeichnungen.

Noch: 10. Unternehmensinsolvenzen 2018 nach Kreisen und Wirtschaftsabschnitten

Wirtschaftsabschnitte ¹⁾	Insolvenzverfahren			Dagegen 2017: Verfahren zusammen	Ver- änderung gegenüber 2017	
	eröffnet	mangels Masse abgewiesen	Verfahren zusammen			
	Anzahl				%	
Hildesheim						
A	Land- u. Forstwirtschaft, Fischerei	-	-	-	1	X
B	Bergbau u. Gewinnung v. Steinen u. Erden	-	-	-	-	-
C	Verarbeitendes Gewerbe	4	-	4	6	-33,3
D	Energieversorgung	-	-	-	-	-
E	Wasserversorg., Entsorg., Beseit. v. Umweltverschm.	-	-	-	-	-
F	Baugewerbe	7	1	8	10	-20,0
G	Handel; Instandh. u. Rep. v. Kfz	2	2	4	13	-69,2
H	Verkehr und Lagerei	3	1	4	3	+33,3
I	Gastgewerbe	4	3	7	1	+600,0
J	Information u. Kommunikation	-	-	-	-	-
K	Finanz- und Versicherungsdienstleistg.	1	-	1	1	0,0
L	Grundstücks- u. Wohnungswesen	1	1	2	-	X
M	Freiberufliche, wiss. u. techn. Dienstleistg.	4	1	5	8	-37,5
N	Sonst. wirtschaftl. Dienstleistg.	3	1	4	2	+100,0
O	Öff. Verw., Verteidigung; Sozialversicherung	-	-	-	-	-
P	Erziehung u. Unterricht	-	-	-	1	X
Q	Gesundheits- u. Sozialwesen	1	-	1	-	X
R	Kunst, Unterhaltung u. Erholung	1	-	1	-	X
S	Sonst. Dienstleistg.	-	-	-	2	X
A-S	Zusammen	31	10	41	48	-14,6
Holzminden						
A	Land- u. Forstwirtschaft, Fischerei	-	-	-	-	-
B	Bergbau u. Gewinnung v. Steinen u. Erden	-	-	-	-	-
C	Verarbeitendes Gewerbe	1	-	1	-	X
D	Energieversorgung	-	-	-	-	-
E	Wasserversorg., Entsorg., Beseit. v. Umweltverschm.	-	-	-	-	-
F	Baugewerbe	-	1	1	-	X
G	Handel; Instandh. u. Rep. v. Kfz	1	-	1	1	0,0
H	Verkehr und Lagerei	1	-	1	-	X
I	Gastgewerbe	-	-	-	2	X
J	Information u. Kommunikation	-	-	-	-	-
K	Finanz- und Versicherungsdienstleistg.	-	-	-	-	-
L	Grundstücks- u. Wohnungswesen	-	2	2	-	X
M	Freiberufliche, wiss. u. techn. Dienstleistg.	1	1	2	1	+100,0
N	Sonst. wirtschaftl. Dienstleistg.	3	-	3	1	+200,0
O	Öff. Verw., Verteidigung; Sozialversicherung	-	-	-	-	-
P	Erziehung u. Unterricht	-	-	-	-	-
Q	Gesundheits- u. Sozialwesen	-	-	-	-	-
R	Kunst, Unterhaltung u. Erholung	-	-	-	-	-
S	Sonst. Dienstleistg.	1	-	1	1	0,0
A-S	Zusammen	8	4	12	6	+100,0
Nienburg (Weser)						
A	Land- u. Forstwirtschaft, Fischerei	-	-	-	-	-
B	Bergbau u. Gewinnung v. Steinen u. Erden	-	-	-	1	X
C	Verarbeitendes Gewerbe	2	-	2	2	0,0
D	Energieversorgung	-	-	-	-	-
E	Wasserversorg., Entsorg., Beseit. v. Umweltverschm.	-	-	-	-	-
F	Baugewerbe	2	1	3	2	+50,0
G	Handel; Instandh. u. Rep. v. Kfz	-	-	-	6	X
H	Verkehr und Lagerei	1	-	1	-	X
I	Gastgewerbe	1	1	2	2	0,0
J	Information u. Kommunikation	-	-	-	-	-
K	Finanz- und Versicherungsdienstleistg.	-	-	-	-	-
L	Grundstücks- u. Wohnungswesen	-	-	-	-	-
M	Freiberufliche, wiss. u. techn. Dienstleistg.	-	-	-	3	X
N	Sonst. wirtschaftl. Dienstleistg.	1	1	2	1	+100,0
O	Öff. Verw., Verteidigung; Sozialversicherung	-	-	-	-	-
P	Erziehung u. Unterricht	-	-	-	1	X
Q	Gesundheits- u. Sozialwesen	-	-	-	1	X
R	Kunst, Unterhaltung u. Erholung	-	-	-	1	X
S	Sonst. Dienstleistg.	1	-	1	-	X
A-S	Zusammen	8	3	11	20	-45,0

1) Klassifikation der Wirtschaftszweige, Ausgabe 2008 (WZ 2008), Kurzbezeichnungen.

Noch: 10. Unternehmensinsolvenzen 2018 nach Kreisen und Wirtschaftsabschnitten

Wirtschaftsabschnitte ¹⁾	Insolvenzverfahren			Dagegen 2017: Verfahren zusammen	Ver- änderung gegenüber 2017	
	eröffnet	mangels Masse abgewiesen	Verfahren zusammen			
	Anzahl				%	
Schaumburg						
A	Land- u. Forstwirtschaft, Fischerei	-	-	-	-	
B	Bergbau u. Gewinnung v. Steinen u. Erden	-	-	-	-	
C	Verarbeitendes Gewerbe	3	-	3	-25,0	
D	Energieversorgung	1	1	2	0,0	
E	Wasserversorg., Entsorg., Beseit. v. Umweltverschm.	-	-	-	-	
F	Baugewerbe	2	4	6	+100,0	
G	Handel; Instandh. u. Rep. v. Kfz	6	2	8	+14,3	
H	Verkehr und Lagerei	1	-	1	-66,7	
I	Gastgewerbe	3	-	3	0,0	
J	Information u. Kommunikation	1	-	1	0,0	
K	Finanz- und Versicherungsdienstleistg.	1	-	1	X	
L	Grundstücks- u. Wohnungswesen	-	-	-	X	
M	Freiberufliche, wiss. u. techn. Dienstleistg.	3	2	5	+66,7	
N	Sonst. wirtschaftl. Dienstleistg.	3	-	3	X	
O	Öff. Verw., Verteidigung; Sozialversicherung	-	-	-	-	
P	Erziehung u. Unterricht	-	1	1	X	
Q	Gesundheits- u. Sozialwesen	-	1	1	X	
R	Kunst, Unterhaltung u. Erholung	-	-	-	X	
S	Sonst. Dienstleistg.	-	-	-	X	
A-S	Zusammen	24	11	35	31	+12,9
Statistische Region Hannover						
A	Land- u. Forstwirtschaft, Fischerei	-	-	-	1	X
B	Bergbau u. Gewinnung v. Steinen u. Erden	-	-	-	1	X
C	Verarbeitendes Gewerbe	27	2	29	37	-21,6
D	Energieversorgung	3	1	4	4	0,0
E	Wasserversorg., Entsorg., Beseit. v. Umweltverschm.	-	-	-	1	X
F	Baugewerbe	40	28	68	76	-10,5
G	Handel; Instandh. u. Rep. v. Kfz	53	20	73	96	-24,0
H	Verkehr und Lagerei	26	6	32	21	+52,4
I	Gastgewerbe	33	11	44	40	+10,0
J	Information u. Kommunikation	12	4	16	13	+23,1
K	Finanz- und Versicherungsdienstleistg.	3	3	6	2	+200,0
L	Grundstücks- u. Wohnungswesen	2	7	9	9	0,0
M	Freiberufliche, wiss. u. techn. Dienstleistg.	34	17	51	61	-16,4
N	Sonst. wirtschaftl. Dienstleistg.	30	7	37	31	+19,4
O	Öff. Verw., Verteidigung; Sozialversicherung	-	-	-	-	-
P	Erziehung u. Unterricht	-	3	3	7	-57,1
Q	Gesundheits- u. Sozialwesen	11	2	13	7	+85,7
R	Kunst, Unterhaltung u. Erholung	4	1	5	4	+25,0
S	Sonst. Dienstleistg.	8	3	11	10	+10,0
A-S	Zusammen	286	115	401	421	-4,8
Celle						
A	Land- u. Forstwirtschaft, Fischerei	-	-	-	-	-
B	Bergbau u. Gewinnung v. Steinen u. Erden	-	-	-	1	X
C	Verarbeitendes Gewerbe	4	-	4	2	+100,0
D	Energieversorgung	-	1	1	-	X
E	Wasserversorg., Entsorg., Beseit. v. Umweltverschm.	1	-	1	-	X
F	Baugewerbe	9	-	9	16	-43,8
G	Handel; Instandh. u. Rep. v. Kfz	6	1	7	8	-12,5
H	Verkehr und Lagerei	2	-	2	1	+100,0
I	Gastgewerbe	3	-	3	5	-40,0
J	Information u. Kommunikation	1	-	1	-	X
K	Finanz- und Versicherungsdienstleistg.	1	-	1	-	X
L	Grundstücks- u. Wohnungswesen	3	-	3	1	+200,0
M	Freiberufliche, wiss. u. techn. Dienstleistg.	5	-	5	9	-44,4
N	Sonst. wirtschaftl. Dienstleistg.	4	1	5	-	X
O	Öff. Verw., Verteidigung; Sozialversicherung	-	-	-	-	-
P	Erziehung u. Unterricht	1	1	2	-	X
Q	Gesundheits- u. Sozialwesen	2	1	3	2	+50,0
R	Kunst, Unterhaltung u. Erholung	-	-	-	2	X
S	Sonst. Dienstleistg.	1	-	1	3	-66,7
A-S	Zusammen	43	5	48	50	-4,0

1) Klassifikation der Wirtschaftszweige, Ausgabe 2008 (WZ 2008), Kurzbezeichnungen.

Noch: 10. Unternehmensinsolvenzen 2018 nach Kreisen und Wirtschaftsabschnitten

Wirtschaftsabschnitte ¹⁾		Insolvenzverfahren			Dagegen 2017: Verfahren zusammen	Ver- änderung gegenüber 2017
		eröffnet	mangels Masse abgewiesen	Verfahren zusammen		
		Anzahl				%
Cuxhaven						
A	Land- u. Forstwirtschaft, Fischerei	5	1	6	3	+100,0
B	Bergbau u. Gewinnung v. Steinen u. Erden	-	-	-	-	-
C	Verarbeitendes Gewerbe	1	2	3	4	-25,0
D	Energieversorgung	2	-	2	-	X
E	Wasserversorg., Entsorg., Beseit. v. Umweltverschm.	-	-	-	1	X
F	Baugewerbe	5	1	6	7	-14,3
G	Handel; Instandh. u. Rep. v. Kfz	4	-	4	8	-50,0
H	Verkehr und Lagerei	7	1	8	9	-11,1
I	Gastgewerbe	4	5	9	2	+350,0
J	Information u. Kommunikation	-	-	-	2	X
K	Finanz- und Versicherungsdienstleistg.	1	-	1	2	-50,0
L	Grundstücks- u. Wohnungswesen	2	1	3	3	0,0
M	Freiberufliche, wiss. u. techn. Dienstleistg.	6	4	10	11	-9,1
N	Sonst. wirtschaftl. Dienstleistg.	5	2	7	2	+250,0
O	Öff. Verw., Verteidigung; Sozialversicherung	-	-	-	-	-
P	Erziehung u. Unterricht	-	-	-	-	-
Q	Gesundheits- u. Sozialwesen	-	1	1	2	-50,0
R	Kunst, Unterhaltung u. Erholung	1	1	2	-	X
S	Sonst. Dienstleistg.	-	-	-	3	X
A-S	Zusammen	43	19	62	59	+5,1
Harburg						
A	Land- u. Forstwirtschaft, Fischerei	-	-	-	1	X
B	Bergbau u. Gewinnung v. Steinen u. Erden	-	-	-	-	-
C	Verarbeitendes Gewerbe	3	-	3	4	-25,0
D	Energieversorgung	-	-	-	-	-
E	Wasserversorg., Entsorg., Beseit. v. Umweltverschm.	-	-	-	-	-
F	Baugewerbe	14	2	16	8	+100,0
G	Handel; Instandh. u. Rep. v. Kfz	12	7	19	15	+26,7
H	Verkehr und Lagerei	6	-	6	13	-53,8
I	Gastgewerbe	2	-	2	7	-71,4
J	Information u. Kommunikation	-	-	-	1	X
K	Finanz- und Versicherungsdienstleistg.	2	-	2	2	0,0
L	Grundstücks- u. Wohnungswesen	-	1	1	1	0,0
M	Freiberufliche, wiss. u. techn. Dienstleistg.	6	-	6	11	-45,5
N	Sonst. wirtschaftl. Dienstleistg.	3	1	4	3	+33,3
O	Öff. Verw., Verteidigung; Sozialversicherung	-	-	-	-	-
P	Erziehung u. Unterricht	-	-	-	-	-
Q	Gesundheits- u. Sozialwesen	1	-	1	-	X
R	Kunst, Unterhaltung u. Erholung	2	-	2	5	-60,0
S	Sonst. Dienstleistg.	1	-	1	1	0,0
A-S	Zusammen	52	11	63	72	-12,5
Lüchow-Dannenberg						
A	Land- u. Forstwirtschaft, Fischerei	-	-	-	1	X
B	Bergbau u. Gewinnung v. Steinen u. Erden	-	-	-	-	-
C	Verarbeitendes Gewerbe	1	-	1	2	-50,0
D	Energieversorgung	-	-	-	-	-
E	Wasserversorg., Entsorg., Beseit. v. Umweltverschm.	-	-	-	-	-
F	Baugewerbe	2	-	2	-	X
G	Handel; Instandh. u. Rep. v. Kfz	4	-	4	-	X
H	Verkehr und Lagerei	1	1	2	-	X
I	Gastgewerbe	-	-	-	2	X
J	Information u. Kommunikation	-	-	-	-	-
K	Finanz- und Versicherungsdienstleistg.	-	-	-	-	-
L	Grundstücks- u. Wohnungswesen	-	-	-	1	X
M	Freiberufliche, wiss. u. techn. Dienstleistg.	1	-	1	2	-50,0
N	Sonst. wirtschaftl. Dienstleistg.	1	-	1	2	-50,0
O	Öff. Verw., Verteidigung; Sozialversicherung	-	-	-	-	-
P	Erziehung u. Unterricht	-	-	-	-	-
Q	Gesundheits- u. Sozialwesen	-	2	2	1	+100,0
R	Kunst, Unterhaltung u. Erholung	-	-	-	1	X
S	Sonst. Dienstleistg.	-	-	-	1	X
A-S	Zusammen	10	3	13	13	0,0

1) Klassifikation der Wirtschaftszweige, Ausgabe 2008 (WZ 2008), Kurzbezeichnungen.

Noch: 10. Unternehmensinsolvenzen 2018 nach Kreisen und Wirtschaftsabschnitten

Wirtschaftsabschnitte ¹⁾	Insolvenzverfahren			Dagegen 2017: Verfahren zusammen	Ver- änderung gegenüber 2017
	eröffnet	mangels Masse abgewiesen	Verfahren zusammen		
	Anzahl				%
Lüneburg					
A	Land- u. Forstwirtschaft, Fischerei	-	-	-	-
B	Bergbau u. Gewinnung v. Steinen u. Erden	-	-	-	-
C	Verarbeitendes Gewerbe	4	1	5	+150,0
D	Energieversorgung	-	-	-	X
E	Wasserversorg., Entsorg., Beseit. v. Umweltverschm.	2	-	2	+100,0
F	Baugewerbe	9	2	11	+83,3
G	Handel; Instandh. u. Rep. v. Kfz	5	1	6	-33,3
H	Verkehr und Lagerei	2	3	5	+150,0
I	Gastgewerbe	3	-	3	0,0
J	Information u. Kommunikation	-	-	-	X
K	Finanz- und Versicherungsdienstleistg.	-	-	-	X
L	Grundstücks- u. Wohnungswesen	1	-	1	-66,7
M	Freiberufliche, wiss. u. techn. Dienstleistg.	3	2	5	+150,0
N	Sonst. wirtschaftl. Dienstleistg.	3	-	3	-62,5
O	Öff. Verw., Verteidigung; Sozialversicherung	-	-	-	-
P	Erziehung u. Unterricht	1	-	1	X
Q	Gesundheits- u. Sozialwesen	1	-	1	X
R	Kunst, Unterhaltung u. Erholung	1	-	1	-66,7
S	Sonst. Dienstleistg.	-	-	-	X
A-S	Zusammen	35	9	44	0,0
Osterholz					
A	Land- u. Forstwirtschaft, Fischerei	2	-	2	X
B	Bergbau u. Gewinnung v. Steinen u. Erden	-	-	-	-
C	Verarbeitendes Gewerbe	3	1	4	+100,0
D	Energieversorgung	2	-	2	X
E	Wasserversorg., Entsorg., Beseit. v. Umweltverschm.	-	-	-	-
F	Baugewerbe	2	2	4	-33,3
G	Handel; Instandh. u. Rep. v. Kfz	2	6	8	+33,3
H	Verkehr und Lagerei	-	-	-	X
I	Gastgewerbe	3	-	3	0,0
J	Information u. Kommunikation	-	-	-	-
K	Finanz- und Versicherungsdienstleistg.	-	-	-	-
L	Grundstücks- u. Wohnungswesen	1	-	1	X
M	Freiberufliche, wiss. u. techn. Dienstleistg.	2	2	4	+100,0
N	Sonst. wirtschaftl. Dienstleistg.	1	-	1	-50,0
O	Öff. Verw., Verteidigung; Sozialversicherung	-	-	-	-
P	Erziehung u. Unterricht	-	-	-	-
Q	Gesundheits- u. Sozialwesen	-	-	-	-
R	Kunst, Unterhaltung u. Erholung	1	-	1	X
S	Sonst. Dienstleistg.	1	-	1	0,0
A-S	Zusammen	20	11	31	+34,8
Rotenburg (Wümme)					
A	Land- u. Forstwirtschaft, Fischerei	-	-	-	1
B	Bergbau u. Gewinnung v. Steinen u. Erden	-	-	-	-
C	Verarbeitendes Gewerbe	2	-	2	+100,0
D	Energieversorgung	-	-	-	-
E	Wasserversorg., Entsorg., Beseit. v. Umweltverschm.	-	-	-	1
F	Baugewerbe	4	-	4	0,0
G	Handel; Instandh. u. Rep. v. Kfz	3	2	5	+66,7
H	Verkehr und Lagerei	2	-	2	0,0
I	Gastgewerbe	7	1	8	+700,0
J	Information u. Kommunikation	-	-	-	2
K	Finanz- und Versicherungsdienstleistg.	3	-	3	+200,0
L	Grundstücks- u. Wohnungswesen	-	1	1	-66,7
M	Freiberufliche, wiss. u. techn. Dienstleistg.	3	1	4	+100,0
N	Sonst. wirtschaftl. Dienstleistg.	2	1	3	-40,0
O	Öff. Verw., Verteidigung; Sozialversicherung	-	-	-	-
P	Erziehung u. Unterricht	-	-	-	-
Q	Gesundheits- u. Sozialwesen	2	-	2	-33,3
R	Kunst, Unterhaltung u. Erholung	-	-	-	1
S	Sonst. Dienstleistg.	-	-	-	2
A-S	Zusammen	28	6	34	+6,3

1) Klassifikation der Wirtschaftszweige, Ausgabe 2008 (WZ 2008), Kurzbezeichnungen.

Noch: 10. Unternehmensinsolvenzen 2018 nach Kreisen und Wirtschaftsabschnitten

Wirtschaftsabschnitte ¹⁾	Insolvenzverfahren			Dagegen 2017: Verfahren zusammen	Ver- änderung gegenüber 2017	
	eröffnet	mangels Masse abgewiesen	Verfahren zusammen			
	Anzahl				%	
Heidekreis						
A	Land- u. Forstwirtschaft, Fischerei	1	-	1	3	-66,7
B	Bergbau u. Gewinnung v. Steinen u. Erden	-	-	-	-	-
C	Verarbeitendes Gewerbe	-	-	-	1	X
D	Energieversorgung	-	-	-	-	-
E	Wasserversorg., Entsorg., Beseit. v. Umweltverschm.	-	-	-	-	-
F	Baugewerbe	4	3	7	5	+40,0
G	Handel; Instandh. u. Rep. v. Kfz	3	3	6	4	+50,0
H	Verkehr und Lagerei	-	-	-	3	X
I	Gastgewerbe	2	-	2	2	0,0
J	Information u. Kommunikation	1	-	1	-	X
K	Finanz- und Versicherungsdienstleistg.	-	-	-	-	-
L	Grundstücks- u. Wohnungswesen	-	-	-	-	-
M	Freiberufliche, wiss. u. techn. Dienstleistg.	4	2	6	2	+200,0
N	Sonst. wirtschaftl. Dienstleistg.	-	1	1	3	-66,7
O	Öff. Verw., Verteidigung; Sozialversicherung	-	-	-	-	-
P	Erziehung u. Unterricht	-	-	-	-	-
Q	Gesundheits- u. Sozialwesen	-	-	-	-	-
R	Kunst, Unterhaltung u. Erholung	1	-	1	-	X
S	Sonst. Dienstleistg.	3	1	4	1	+300,0
A-S	Zusammen	19	10	29	24	+20,8
Stade						
A	Land- u. Forstwirtschaft, Fischerei	1	-	1	-	X
B	Bergbau u. Gewinnung v. Steinen u. Erden	-	-	-	-	-
C	Verarbeitendes Gewerbe	1	-	1	1	0,0
D	Energieversorgung	-	-	-	-	-
E	Wasserversorg., Entsorg., Beseit. v. Umweltverschm.	-	-	-	-	-
F	Baugewerbe	4	-	4	6	-33,3
G	Handel; Instandh. u. Rep. v. Kfz	6	-	6	6	0,0
H	Verkehr und Lagerei	6	-	6	16	-62,5
I	Gastgewerbe	2	2	4	1	+300,0
J	Information u. Kommunikation	-	-	-	1	X
K	Finanz- und Versicherungsdienstleistg.	-	-	-	2	X
L	Grundstücks- u. Wohnungswesen	-	-	-	-	-
M	Freiberufliche, wiss. u. techn. Dienstleistg.	4	5	9	14	-35,7
N	Sonst. wirtschaftl. Dienstleistg.	2	2	4	-	X
O	Öff. Verw., Verteidigung; Sozialversicherung	-	-	-	-	-
P	Erziehung u. Unterricht	-	1	1	1	0,0
Q	Gesundheits- u. Sozialwesen	3	-	3	1	+200,0
R	Kunst, Unterhaltung u. Erholung	-	-	-	-	-
S	Sonst. Dienstleistg.	1	-	1	-	X
A-S	Zusammen	30	10	40	49	-18,4
Uelzen						
A	Land- u. Forstwirtschaft, Fischerei	1	-	1	-	X
B	Bergbau u. Gewinnung v. Steinen u. Erden	-	-	-	-	-
C	Verarbeitendes Gewerbe	1	-	1	-	X
D	Energieversorgung	-	-	-	-	-
E	Wasserversorg., Entsorg., Beseit. v. Umweltverschm.	-	-	-	-	-
F	Baugewerbe	-	3	3	2	+50,0
G	Handel; Instandh. u. Rep. v. Kfz	3	1	4	4	0,0
H	Verkehr und Lagerei	-	-	-	1	X
I	Gastgewerbe	4	-	4	1	+300,0
J	Information u. Kommunikation	-	-	-	2	X
K	Finanz- und Versicherungsdienstleistg.	-	-	-	1	X
L	Grundstücks- u. Wohnungswesen	1	-	1	-	X
M	Freiberufliche, wiss. u. techn. Dienstleistg.	1	-	1	4	-75,0
N	Sonst. wirtschaftl. Dienstleistg.	-	-	-	1	X
O	Öff. Verw., Verteidigung; Sozialversicherung	-	-	-	-	-
P	Erziehung u. Unterricht	1	-	1	-	X
Q	Gesundheits- u. Sozialwesen	1	-	1	-	X
R	Kunst, Unterhaltung u. Erholung	-	-	-	-	-
S	Sonst. Dienstleistg.	-	-	-	-	-
A-S	Zusammen	13	4	17	16	+6,3

1) Klassifikation der Wirtschaftszweige, Ausgabe 2008 (WZ 2008), Kurzbezeichnungen.

Noch: 10. Unternehmensinsolvenzen 2018 nach Kreisen und Wirtschaftsabschnitten

Wirtschaftsabschnitte ¹⁾		Insolvenzverfahren			Dagegen 2017: Verfahren zusammen	Ver- änderung gegenüber 2017
		eröffnet	mangels Masse abgewiesen	Verfahren zusammen		
					Anzahl	%
Verden						
A	Land- u. Forstwirtschaft, Fischerei	1	-	1	-	X
B	Bergbau u. Gewinnung v. Steinen u. Erden	-	-	-	-	-
C	Verarbeitendes Gewerbe	4	-	4	4	0,0
D	Energieversorgung	-	-	-	-	-
E	Wasserversorg., Entsorg., Beseit. v. Umweltverschm.	-	-	-	-	-
F	Baugewerbe	-	1	1	6	-83,3
G	Handel; Instandh. u. Rep. v. Kfz	5	4	9	8	+12,5
H	Verkehr und Lagerei	2	-	2	1	+100,0
I	Gastgewerbe	3	1	4	7	-42,9
J	Information u. Kommunikation	-	-	-	-	-
K	Finanz- und Versicherungsdienstleistg.	1	-	1	2	-50,0
L	Grundstücks- u. Wohnungswesen	-	-	-	-	-
M	Freiberufliche, wiss. u. techn. Dienstleistg.	3	1	4	2	+100,0
N	Sonst. wirtschaftl. Dienstleistg.	2	1	3	-	X
O	Öff. Verw., Verteidigung; Sozialversicherung	-	-	-	-	-
P	Erziehung u. Unterricht	-	-	-	-	-
Q	Gesundheits- u. Sozialwesen	-	-	-	1	X
R	Kunst, Unterhaltung u. Erholung	1	-	1	1	0,0
S	Sonst. Dienstleistg.	1	1	2	1	+100,0
A-S	Zusammen	23	9	32	33	-3,0
Statistische Region Lüneburg						
A	Land- u. Forstwirtschaft, Fischerei	11	1	12	9	+33,3
B	Bergbau u. Gewinnung v. Steinen u. Erden	-	-	-	1	X
C	Verarbeitendes Gewerbe	24	4	28	23	+21,7
D	Energieversorgung	4	1	5	1	+400,0
E	Wasserversorg., Entsorg., Beseit. v. Umweltverschm.	3	-	3	3	0,0
F	Baugewerbe	53	14	67	66	+1,5
G	Handel; Instandh. u. Rep. v. Kfz	53	25	78	71	+9,9
H	Verkehr und Lagerei	28	5	33	49	-32,7
I	Gastgewerbe	33	9	42	34	+23,5
J	Information u. Kommunikation	2	-	2	10	-80,0
K	Finanz- und Versicherungsdienstleistg.	8	-	8	11	-27,3
L	Grundstücks- u. Wohnungswesen	8	3	11	12	-8,3
M	Freiberufliche, wiss. u. techn. Dienstleistg.	38	17	55	61	-9,8
N	Sonst. wirtschaftl. Dienstleistg.	23	9	32	26	+23,1
O	Öff. Verw., Verteidigung; Sozialversicherung	-	-	-	-	-
P	Erziehung u. Unterricht	3	2	5	1	+400,0
Q	Gesundheits- u. Sozialwesen	10	4	14	10	+40,0
R	Kunst, Unterhaltung u. Erholung	7	1	8	13	-38,5
S	Sonst. Dienstleistg.	8	2	10	14	-28,6
A-S	Zusammen	316	97	413	415	-0,5
Delmenhorst, Stadt						
A	Land- u. Forstwirtschaft, Fischerei	-	-	-	1	X
B	Bergbau u. Gewinnung v. Steinen u. Erden	-	-	-	-	-
C	Verarbeitendes Gewerbe	1	-	1	1	0,0
D	Energieversorgung	-	-	-	-	-
E	Wasserversorg., Entsorg., Beseit. v. Umweltverschm.	-	-	-	1	X
F	Baugewerbe	1	-	1	3	-66,7
G	Handel; Instandh. u. Rep. v. Kfz	1	-	1	1	0,0
H	Verkehr und Lagerei	1	1	2	4	-50,0
I	Gastgewerbe	1	-	1	-	X
J	Information u. Kommunikation	-	-	-	-	-
K	Finanz- und Versicherungsdienstleistg.	-	-	-	-	-
L	Grundstücks- u. Wohnungswesen	-	1	1	-	X
M	Freiberufliche, wiss. u. techn. Dienstleistg.	5	-	5	25	-80,0
N	Sonst. wirtschaftl. Dienstleistg.	4	-	4	2	+100,0
O	Öff. Verw., Verteidigung; Sozialversicherung	-	-	-	-	-
P	Erziehung u. Unterricht	-	-	-	-	-
Q	Gesundheits- u. Sozialwesen	3	-	3	2	+50,0
R	Kunst, Unterhaltung u. Erholung	-	-	-	-	-
S	Sonst. Dienstleistg.	-	-	-	-	-
A-S	Zusammen	17	2	19	40	-52,5

1) Klassifikation der Wirtschaftszweige, Ausgabe 2008 (WZ 2008), Kurzbezeichnungen.

Noch: 10. Unternehmensinsolvenzen 2018 nach Kreisen und Wirtschaftsabschnitten

Wirtschaftsabschnitte ¹⁾	Insolvenzverfahren			Dagegen 2017: Verfahren zusammen	Ver- änderung gegenüber 2017
	eröffnet	mangels Masse abgewiesen	Verfahren zusammen		
	Anzahl				%
Emden, Stadt					
A Land- u. Forstwirtschaft, Fischerei	-	-	-	-	-
B Bergbau u. Gewinnung v. Steinen u. Erden	-	-	-	-	-
C Verarbeitendes Gewerbe	4	-	4	-	X
D Energieversorgung	-	-	-	-	-
E Wasserversorg., Entsorg., Beseit. v. Umweltverschm.	-	-	-	-	-
F Baugewerbe	-	-	-	-	-
G Handel; Instandh. u. Rep. v. Kfz	2	1	3	2	+50,0
H Verkehr und Lagerei	1	-	1	-	X
I Gastgewerbe	-	-	-	3	X
J Information u. Kommunikation	-	-	-	-	-
K Finanz- und Versicherungsdienstleistg.	-	-	-	-	-
L Grundstücks- u. Wohnungswesen	2	-	2	1	+100,0
M Freiberufliche, wiss. u. techn. Dienstleistg.	-	-	-	-	-
N Sonst. wirtschaftl. Dienstleistg.	-	-	-	-	-
O Öff. Verw., Verteidigung; Sozialversicherung	-	-	-	-	-
P Erziehung u. Unterricht	1	-	1	-	X
Q Gesundheits- u. Sozialwesen	-	-	-	-	-
R Kunst, Unterhaltung u. Erholung	-	-	-	-	-
S Sonst. Dienstleistg.	-	-	-	-	-
A-S Zusammen	10	1	11	6	+83,3
Oldenburg (Oldenburg), Stadt					
A Land- u. Forstwirtschaft, Fischerei	-	-	-	-	-
B Bergbau u. Gewinnung v. Steinen u. Erden	-	-	-	-	-
C Verarbeitendes Gewerbe	2	-	2	2	0,0
D Energieversorgung	-	-	-	-	-
E Wasserversorg., Entsorg., Beseit. v. Umweltverschm.	-	-	-	-	-
F Baugewerbe	2	2	4	5	-20,0
G Handel; Instandh. u. Rep. v. Kfz	3	3	6	7	-14,3
H Verkehr und Lagerei	-	1	1	2	-50,0
I Gastgewerbe	3	1	4	3	+33,3
J Information u. Kommunikation	2	-	2	1	+100,0
K Finanz- und Versicherungsdienstleistg.	-	-	-	1	X
L Grundstücks- u. Wohnungswesen	-	1	1	1	0,0
M Freiberufliche, wiss. u. techn. Dienstleistg.	2	1	3	5	-40,0
N Sonst. wirtschaftl. Dienstleistg.	-	-	-	3	X
O Öff. Verw., Verteidigung; Sozialversicherung	-	-	-	-	-
P Erziehung u. Unterricht	-	-	-	1	X
Q Gesundheits- u. Sozialwesen	-	-	-	-	-
R Kunst, Unterhaltung u. Erholung	2	1	3	-	X
S Sonst. Dienstleistg.	-	-	-	1	X
A-S Zusammen	16	10	26	32	-18,8
Osnabrück, Stadt					
A Land- u. Forstwirtschaft, Fischerei	-	-	-	-	-
B Bergbau u. Gewinnung v. Steinen u. Erden	-	-	-	-	-
C Verarbeitendes Gewerbe	2	-	2	3	-33,3
D Energieversorgung	-	1	1	-	X
E Wasserversorg., Entsorg., Beseit. v. Umweltverschm.	1	1	2	-	X
F Baugewerbe	3	3	6	10	-40,0
G Handel; Instandh. u. Rep. v. Kfz	5	6	11	7	+57,1
H Verkehr und Lagerei	2	-	2	3	-33,3
I Gastgewerbe	4	-	4	7	-42,9
J Information u. Kommunikation	-	1	1	1	0,0
K Finanz- und Versicherungsdienstleistg.	-	-	-	-	-
L Grundstücks- u. Wohnungswesen	3	1	4	2	+100,0
M Freiberufliche, wiss. u. techn. Dienstleistg.	2	-	2	2	0,0
N Sonst. wirtschaftl. Dienstleistg.	3	1	4	1	+300,0
O Öff. Verw., Verteidigung; Sozialversicherung	-	-	-	-	-
P Erziehung u. Unterricht	-	-	-	2	X
Q Gesundheits- u. Sozialwesen	5	-	5	-	X
R Kunst, Unterhaltung u. Erholung	-	-	-	2	X
S Sonst. Dienstleistg.	1	-	1	2	-50,0
A-S Zusammen	31	14	45	42	+7,1

1) Klassifikation der Wirtschaftszweige, Ausgabe 2008 (WZ 2008), Kurzbezeichnungen.

Noch: 10. Unternehmensinsolvenzen 2018 nach Kreisen und Wirtschaftsabschnitten

Wirtschaftsabschnitte ¹⁾	Insolvenzverfahren			Dagegen 2017: Verfahren zusammen	Ver- änderung gegenüber 2017
	eröffnet	mangels Masse abgewiesen	Verfahren zusammen		
	Anzahl				%
Wilhelmshaven, Stadt					
A	Land- u. Forstwirtschaft, Fischerei	-	-	-	-
B	Bergbau u. Gewinnung v. Steinen u. Erden	-	-	-	-
C	Verarbeitendes Gewerbe	-	-	1	X
D	Energieversorgung	-	-	-	-
E	Wasserversorg., Entsorg., Beseit. v. Umweltverschm.	-	-	-	-
F	Baugewerbe	5	-	5	+66,7
G	Handel; Instandh. u. Rep. v. Kfz	3	1	4	X
H	Verkehr und Lagerei	1	-	1	0,0
I	Gastgewerbe	-	1	1	-50,0
J	Information u. Kommunikation	-	-	-	-
K	Finanz- und Versicherungsdienstleistg.	-	-	-	-
L	Grundstücks- u. Wohnungswesen	-	1	1	X
M	Freiberufliche, wiss. u. techn. Dienstleistg.	-	-	-	-
N	Sonst. wirtschaftl. Dienstleistg.	2	-	2	X
O	Öff. Verw., Verteidigung; Sozialversicherung	-	-	-	-
P	Erziehung u. Unterricht	-	-	-	-
Q	Gesundheits- u. Sozialwesen	1	-	1	-50,0
R	Kunst, Unterhaltung u. Erholung	2	-	2	X
S	Sonst. Dienstleistg.	-	1	1	X
A-S	Zusammen	14	4	18	+100,0
Ammerland					
A	Land- u. Forstwirtschaft, Fischerei	1	-	1	0,0
B	Bergbau u. Gewinnung v. Steinen u. Erden	-	-	-	-
C	Verarbeitendes Gewerbe	1	-	1	-80,0
D	Energieversorgung	-	-	-	X
E	Wasserversorg., Entsorg., Beseit. v. Umweltverschm.	-	-	-	-
F	Baugewerbe	5	-	5	0,0
G	Handel; Instandh. u. Rep. v. Kfz	2	3	5	+66,7
H	Verkehr und Lagerei	2	-	2	-66,7
I	Gastgewerbe	5	1	6	+100,0
J	Information u. Kommunikation	-	-	-	-
K	Finanz- und Versicherungsdienstleistg.	-	-	-	-
L	Grundstücks- u. Wohnungswesen	-	-	-	1
M	Freiberufliche, wiss. u. techn. Dienstleistg.	-	-	-	7
N	Sonst. wirtschaftl. Dienstleistg.	1	-	1	0,0
O	Öff. Verw., Verteidigung; Sozialversicherung	-	-	-	-
P	Erziehung u. Unterricht	-	-	-	-
Q	Gesundheits- u. Sozialwesen	-	-	-	-
R	Kunst, Unterhaltung u. Erholung	-	-	-	1
S	Sonst. Dienstleistg.	1	-	1	X
A-S	Zusammen	18	4	22	-35,3
Aurich					
A	Land- u. Forstwirtschaft, Fischerei	2	-	2	-33,3
B	Bergbau u. Gewinnung v. Steinen u. Erden	-	-	-	-
C	Verarbeitendes Gewerbe	3	-	3	0,0
D	Energieversorgung	-	-	-	2
E	Wasserversorg., Entsorg., Beseit. v. Umweltverschm.	-	-	-	-
F	Baugewerbe	1	4	5	0,0
G	Handel; Instandh. u. Rep. v. Kfz	1	2	3	-25,0
H	Verkehr und Lagerei	1	-	1	X
I	Gastgewerbe	2	-	2	0,0
J	Information u. Kommunikation	2	-	2	X
K	Finanz- und Versicherungsdienstleistg.	-	1	1	X
L	Grundstücks- u. Wohnungswesen	2	-	2	X
M	Freiberufliche, wiss. u. techn. Dienstleistg.	2	2	4	+300,0
N	Sonst. wirtschaftl. Dienstleistg.	2	1	3	-40,0
O	Öff. Verw., Verteidigung; Sozialversicherung	-	-	-	-
P	Erziehung u. Unterricht	-	-	-	-
Q	Gesundheits- u. Sozialwesen	-	-	-	-
R	Kunst, Unterhaltung u. Erholung	-	-	-	-
S	Sonst. Dienstleistg.	1	1	2	+100,0
A-S	Zusammen	19	11	30	+15,4

1) Klassifikation der Wirtschaftszweige, Ausgabe 2008 (WZ 2008), Kurzbezeichnungen.

Noch: 10. Unternehmensinsolvenzen 2018 nach Kreisen und Wirtschaftsabschnitten

Wirtschaftsabschnitte ¹⁾	Insolvenzverfahren			Dagegen 2017: Verfahren zusammen	Ver- änderung gegenüber 2017
	eröffnet	mangels Masse abgewiesen	Verfahren zusammen		
	Anzahl				%
Cloppenburg					
A	Land- u. Forstwirtschaft, Fischerei	-	-	-	-
B	Bergbau u. Gewinnung v. Steinen u. Erden	-	-	-	-
C	Verarbeitendes Gewerbe	1	-	1	-83,3
D	Energieversorgung	1	1	2	X
E	Wasserversorg., Entsorg., Beseit. v. Umweltverschm.	-	-	-	X
F	Baugewerbe	10	1	11	+83,3
G	Handel; Instandh. u. Rep. v. Kfz	3	5	8	0,0
H	Verkehr und Lagerei	2	-	2	+100,0
I	Gastgewerbe	1	2	3	-25,0
J	Information u. Kommunikation	1	-	1	-50,0
K	Finanz- und Versicherungsdienstleistg.	-	-	-	X
L	Grundstücks- u. Wohnungswesen	-	-	-	X
M	Freiberufliche, wiss. u. techn. Dienstleistg.	4	2	6	+200,0
N	Sonst. wirtschaftl. Dienstleistg.	2	-	2	0,0
O	Öff. Verw., Verteidigung; Sozialversicherung	-	-	-	-
P	Erziehung u. Unterricht	-	-	-	X
Q	Gesundheits- u. Sozialwesen	-	1	1	0,0
R	Kunst, Unterhaltung u. Erholung	2	-	2	X
S	Sonst. Dienstleistg.	-	-	-	X
A-S	Zusammen	27	12	39	0,0
Emsland					
A	Land- u. Forstwirtschaft, Fischerei	1	-	1	0,0
B	Bergbau u. Gewinnung v. Steinen u. Erden	-	-	-	-
C	Verarbeitendes Gewerbe	3	1	4	-50,0
D	Energieversorgung	-	-	-	-
E	Wasserversorg., Entsorg., Beseit. v. Umweltverschm.	-	-	-	-
F	Baugewerbe	12	5	17	-15,0
G	Handel; Instandh. u. Rep. v. Kfz	6	6	12	+33,3
H	Verkehr und Lagerei	6	1	7	+40,0
I	Gastgewerbe	5	2	7	-12,5
J	Information u. Kommunikation	1	2	3	X
K	Finanz- und Versicherungsdienstleistg.	2	-	2	X
L	Grundstücks- u. Wohnungswesen	-	1	1	-75,0
M	Freiberufliche, wiss. u. techn. Dienstleistg.	3	4	7	-56,3
N	Sonst. wirtschaftl. Dienstleistg.	4	4	8	+60,0
O	Öff. Verw., Verteidigung; Sozialversicherung	-	-	-	-
P	Erziehung u. Unterricht	-	-	-	-
Q	Gesundheits- u. Sozialwesen	2	-	2	0,0
R	Kunst, Unterhaltung u. Erholung	-	-	-	X
S	Sonst. Dienstleistg.	-	1	1	-50,0
A-S	Zusammen	45	27	72	-11,1
Friesland					
A	Land- u. Forstwirtschaft, Fischerei	-	-	-	X
B	Bergbau u. Gewinnung v. Steinen u. Erden	-	-	-	-
C	Verarbeitendes Gewerbe	1	-	1	0,0
D	Energieversorgung	-	-	-	-
E	Wasserversorg., Entsorg., Beseit. v. Umweltverschm.	-	-	-	-
F	Baugewerbe	3	2	5	+66,7
G	Handel; Instandh. u. Rep. v. Kfz	-	1	1	-80,0
H	Verkehr und Lagerei	-	-	-	X
I	Gastgewerbe	1	-	1	0,0
J	Information u. Kommunikation	-	-	-	-
K	Finanz- und Versicherungsdienstleistg.	-	-	-	-
L	Grundstücks- u. Wohnungswesen	-	-	-	-
M	Freiberufliche, wiss. u. techn. Dienstleistg.	1	2	3	0,0
N	Sonst. wirtschaftl. Dienstleistg.	1	1	2	+100,0
O	Öff. Verw., Verteidigung; Sozialversicherung	-	-	-	-
P	Erziehung u. Unterricht	-	-	-	-
Q	Gesundheits- u. Sozialwesen	2	-	2	X
R	Kunst, Unterhaltung u. Erholung	1	-	1	X
S	Sonst. Dienstleistg.	-	-	-	-
A-S	Zusammen	10	6	16	0,0

1) Klassifikation der Wirtschaftszweige, Ausgabe 2008 (WZ 2008), Kurzbezeichnungen.

Noch: 10. Unternehmensinsolvenzen 2018 nach Kreisen und Wirtschaftsabschnitten

Wirtschaftsabschnitte ¹⁾	Insolvenzverfahren			Dagegen 2017: Verfahren zusammen	Ver- änderung gegenüber 2017
	eröffnet	mangels Masse abgewiesen	Verfahren zusammen		
	Anzahl				%
Grafschaft Bentheim					
A	Land- u. Forstwirtschaft, Fischerei	-	-	-	-
B	Bergbau u. Gewinnung v. Steinen u. Erden	-	-	-	-
C	Verarbeitendes Gewerbe	1	-	1	-50,0
D	Energieversorgung	-	-	-	-
E	Wasserversorg., Entsorg., Beseit. v. Umweltverschm.	-	-	-	-
F	Baugewerbe	4	2	6	+100,0
G	Handel; Instandh. u. Rep. v. Kfz	5	1	6	-40,0
H	Verkehr und Lagerei	5	-	5	+400,0
I	Gastgewerbe	2	-	2	-66,7
J	Information u. Kommunikation	1	-	1	-50,0
K	Finanz- und Versicherungsdienstleistg.	2	-	2	+100,0
L	Grundstücks- u. Wohnungswesen	-	-	-	X
M	Freiberufliche, wiss. u. techn. Dienstleistg.	-	1	1	-75,0
N	Sonst. wirtschaftl. Dienstleistg.	4	-	4	+100,0
O	Öff. Verw., Verteidigung; Sozialversicherung	-	-	-	-
P	Erziehung u. Unterricht	-	-	-	X
Q	Gesundheits- u. Sozialwesen	-	-	-	-
R	Kunst, Unterhaltung u. Erholung	-	-	-	-
S	Sonst. Dienstleistg.	1	-	1	-50,0
A-S	Zusammen	25	4	29	-17,1
Leer					
A	Land- u. Forstwirtschaft, Fischerei	1	-	1	0,0
B	Bergbau u. Gewinnung v. Steinen u. Erden	-	-	-	-
C	Verarbeitendes Gewerbe	3	-	3	+200,0
D	Energieversorgung	-	-	-	-
E	Wasserversorg., Entsorg., Beseit. v. Umweltverschm.	-	-	-	-
F	Baugewerbe	3	2	5	-50,0
G	Handel; Instandh. u. Rep. v. Kfz	1	1	2	-71,4
H	Verkehr und Lagerei	7	-	7	-61,1
I	Gastgewerbe	2	5	7	+75,0
J	Information u. Kommunikation	-	-	-	-
K	Finanz- und Versicherungsdienstleistg.	-	1	1	X
L	Grundstücks- u. Wohnungswesen	-	2	2	X
M	Freiberufliche, wiss. u. techn. Dienstleistg.	2	3	5	+66,7
N	Sonst. wirtschaftl. Dienstleistg.	3	1	4	+33,3
O	Öff. Verw., Verteidigung; Sozialversicherung	-	-	-	-
P	Erziehung u. Unterricht	-	-	-	X
Q	Gesundheits- u. Sozialwesen	2	-	2	0,0
R	Kunst, Unterhaltung u. Erholung	1	-	1	0,0
S	Sonst. Dienstleistg.	-	-	-	X
A-S	Zusammen	25	15	40	-27,3
Oldenburg					
A	Land- u. Forstwirtschaft, Fischerei	1	-	1	X
B	Bergbau u. Gewinnung v. Steinen u. Erden	-	-	-	-
C	Verarbeitendes Gewerbe	2	2	4	+100,0
D	Energieversorgung	1	-	1	0,0
E	Wasserversorg., Entsorg., Beseit. v. Umweltverschm.	-	-	-	-
F	Baugewerbe	3	2	5	+25,0
G	Handel; Instandh. u. Rep. v. Kfz	3	1	4	0,0
H	Verkehr und Lagerei	4	-	4	+33,3
I	Gastgewerbe	1	1	2	0,0
J	Information u. Kommunikation	-	-	-	X
K	Finanz- und Versicherungsdienstleistg.	-	-	-	-
L	Grundstücks- u. Wohnungswesen	-	1	1	0,0
M	Freiberufliche, wiss. u. techn. Dienstleistg.	8	3	11	X
N	Sonst. wirtschaftl. Dienstleistg.	-	1	1	-66,7
O	Öff. Verw., Verteidigung; Sozialversicherung	-	-	-	-
P	Erziehung u. Unterricht	1	-	1	X
Q	Gesundheits- u. Sozialwesen	3	-	3	+50,0
R	Kunst, Unterhaltung u. Erholung	1	1	2	X
S	Sonst. Dienstleistg.	1	-	1	0,0
A-S	Zusammen	29	12	41	+70,8

1) Klassifikation der Wirtschaftszweige, Ausgabe 2008 (WZ 2008), Kurzbezeichnungen.

Noch: 10. Unternehmensinsolvenzen 2018 nach Kreisen und Wirtschaftsabschnitten

Wirtschaftsabschnitte ¹⁾	Insolvenzverfahren			Dagegen 2017: Verfahren zusammen	Ver- änderung gegenüber 2017	
	eröffnet	mangels Masse abgewiesen	Verfahren zusammen			
	Anzahl				%	
Osnabrück						
A	Land- u. Forstwirtschaft, Fischerei	-	-	-	1	X
B	Bergbau u. Gewinnung v. Steinen u. Erden	-	-	-	-	-
C	Verarbeitendes Gewerbe	3	1	4	6	-33,3
D	Energieversorgung	-	-	-	-	-
E	Wasserversorg., Entsorg., Beseit. v. Umweltverschm.	-	-	-	-	-
F	Baugewerbe	14	3	17	9	+88,9
G	Handel; Instandh. u. Rep. v. Kfz	6	4	10	14	-28,6
H	Verkehr und Lagerei	3	1	4	9	-55,6
I	Gastgewerbe	4	2	6	7	-14,3
J	Information u. Kommunikation	-	-	-	-	-
K	Finanz- und Versicherungsdienstleistg.	-	-	-	2	X
L	Grundstücks- u. Wohnungswesen	-	1	1	3	-66,7
M	Freiberufliche, wiss. u. techn. Dienstleistg.	4	3	7	6	+16,7
N	Sonst. wirtschaftl. Dienstleistg.	1	1	2	3	-33,3
O	Öff. Verw., Verteidigung; Sozialversicherung	-	-	-	-	-
P	Erziehung u. Unterricht	-	-	-	1	X
Q	Gesundheits- u. Sozialwesen	-	-	-	1	X
R	Kunst, Unterhaltung u. Erholung	1	-	1	-	X
S	Sonst. Dienstleistg.	-	-	-	2	X
A-S	Zusammen	36	16	52	64	-18,8
Vechta						
A	Land- u. Forstwirtschaft, Fischerei	-	-	-	-	-
B	Bergbau u. Gewinnung v. Steinen u. Erden	-	-	-	-	-
C	Verarbeitendes Gewerbe	1	1	2	-	X
D	Energieversorgung	-	-	-	-	-
E	Wasserversorg., Entsorg., Beseit. v. Umweltverschm.	-	-	-	-	-
F	Baugewerbe	3	3	6	2	+200,0
G	Handel; Instandh. u. Rep. v. Kfz	2	-	2	5	-60,0
H	Verkehr und Lagerei	1	1	2	2	0,0
I	Gastgewerbe	3	1	4	-	X
J	Information u. Kommunikation	-	-	-	-	-
K	Finanz- und Versicherungsdienstleistg.	-	2	2	-	X
L	Grundstücks- u. Wohnungswesen	-	-	-	-	-
M	Freiberufliche, wiss. u. techn. Dienstleistg.	-	4	4	1	+300,0
N	Sonst. wirtschaftl. Dienstleistg.	2	-	2	-	X
O	Öff. Verw., Verteidigung; Sozialversicherung	-	-	-	-	-
P	Erziehung u. Unterricht	-	-	-	1	X
Q	Gesundheits- u. Sozialwesen	-	-	-	-	-
R	Kunst, Unterhaltung u. Erholung	-	-	-	-	-
S	Sonst. Dienstleistg.	-	-	-	-	-
A-S	Zusammen	12	12	24	11	+118,2
Wesermarsch						
A	Land- u. Forstwirtschaft, Fischerei	-	-	-	1	X
B	Bergbau u. Gewinnung v. Steinen u. Erden	-	-	-	-	-
C	Verarbeitendes Gewerbe	3	-	3	1	+200,0
D	Energieversorgung	-	1	1	-	X
E	Wasserversorg., Entsorg., Beseit. v. Umweltverschm.	-	-	-	-	-
F	Baugewerbe	1	1	2	1	+100,0
G	Handel; Instandh. u. Rep. v. Kfz	2	2	4	7	-42,9
H	Verkehr und Lagerei	1	-	1	4	-75,0
I	Gastgewerbe	-	2	2	2	0,0
J	Information u. Kommunikation	-	-	-	-	-
K	Finanz- und Versicherungsdienstleistg.	-	-	-	-	-
L	Grundstücks- u. Wohnungswesen	-	-	-	2	X
M	Freiberufliche, wiss. u. techn. Dienstleistg.	2	1	3	5	-40,0
N	Sonst. wirtschaftl. Dienstleistg.	1	2	3	1	+200,0
O	Öff. Verw., Verteidigung; Sozialversicherung	-	-	-	-	-
P	Erziehung u. Unterricht	-	-	-	-	-
Q	Gesundheits- u. Sozialwesen	-	-	-	1	X
R	Kunst, Unterhaltung u. Erholung	-	-	-	-	-
S	Sonst. Dienstleistg.	2	-	2	-	X
A-S	Zusammen	12	9	21	25	-16,0

1) Klassifikation der Wirtschaftszweige, Ausgabe 2008 (WZ 2008), Kurzbezeichnungen.

Noch: 10. Unternehmensinsolvenzen 2018 nach Kreisen und Wirtschaftsabschnitten

Wirtschaftsabschnitte ¹⁾	Insolvenzverfahren			Dagegen 2017: Verfahren zusammen	Ver- änderung gegenüber 2017	
	eröffnet	mangels Masse abgewiesen	Verfahren zusammen			
	Anzahl				%	
Wittmund						
A	Land- u. Forstwirtschaft, Fischerei	-	-	-	1	X
B	Bergbau u. Gewinnung v. Steinen u. Erden	-	-	-	-	-
C	Verarbeitendes Gewerbe	-	-	-	2	X
D	Energieversorgung	-	-	-	-	-
E	Wasserversorg., Entsorg., Beseit. v. Umweltverschm.	-	-	-	-	-
F	Baugewerbe	2	-	2	2	0,0
G	Handel; Instandh. u. Rep. v. Kfz	-	1	1	3	-66,7
H	Verkehr und Lagerei	1	-	1	-	X
I	Gastgewerbe	1	-	1	1	0,0
J	Information u. Kommunikation	-	-	-	-	-
K	Finanz- und Versicherungsdienstleistg.	-	-	-	2	X
L	Grundstücks- u. Wohnungswesen	-	-	-	-	-
M	Freiberufliche, wiss. u. techn. Dienstleistg.	-	1	1	1	0,0
N	Sonst. wirtschaftl. Dienstleistg.	1	-	1	-	X
O	Öff. Verw., Verteidigung; Sozialversicherung	-	-	-	-	-
P	Erziehung u. Unterricht	-	-	-	-	-
Q	Gesundheits- u. Sozialwesen	-	-	-	-	-
R	Kunst, Unterhaltung u. Erholung	-	-	-	-	-
S	Sonst. Dienstleistg.	-	-	-	-	-
A-S	Zusammen	5	2	7	12	-41,7
Statistische Region Weser-Ems						
A	Land- u. Forstwirtschaft, Fischerei	6	-	6	11	-45,5
B	Bergbau u. Gewinnung v. Steinen u. Erden	-	-	-	-	-
C	Verarbeitendes Gewerbe	31	5	36	44	-18,2
D	Energieversorgung	2	3	5	4	+25,0
E	Wasserversorg., Entsorg., Beseit. v. Umweltverschm.	1	1	2	2	0,0
F	Baugewerbe	72	30	102	91	+12,1
G	Handel; Instandh. u. Rep. v. Kfz	45	38	83	96	-13,5
H	Verkehr und Lagerei	38	5	43	60	-28,3
I	Gastgewerbe	35	18	53	55	-3,6
J	Information u. Kommunikation	7	3	10	7	+42,9
K	Finanz- und Versicherungsdienstleistg.	4	4	8	7	+14,3
L	Grundstücks- u. Wohnungswesen	7	9	16	17	-5,9
M	Freiberufliche, wiss. u. techn. Dienstleistg.	35	27	62	81	-23,5
N	Sonst. wirtschaftl. Dienstleistg.	31	12	43	32	+34,4
O	Öff. Verw., Verteidigung; Sozialversicherung	-	-	-	-	-
P	Erziehung u. Unterricht	2	-	2	9	-77,8
Q	Gesundheits- u. Sozialwesen	18	1	19	13	+46,2
R	Kunst, Unterhaltung u. Erholung	10	2	12	5	+140,0
S	Sonst. Dienstleistg.	7	3	10	17	-41,2
A-S	Zusammen	351	161	512	551	-7,1
Niedersachsen²⁾						
A	Land- u. Forstwirtschaft, Fischerei	18	1	19	26	-26,9
B	Bergbau u. Gewinnung v. Steinen u. Erden	-	-	-	3	X
C	Verarbeitendes Gewerbe	104	13	117	122	-4,1
D	Energieversorgung	13	5	18	10	+80,0
E	Wasserversorg., Entsorg., Beseit. v. Umweltverschm.	4	1	5	10	-50,0
F	Baugewerbe	208	80	288	282	+2,1
G	Handel; Instandh. u. Rep. v. Kfz	187	97	284	317	-10,4
H	Verkehr und Lagerei	108	19	127	148	-14,2
I	Gastgewerbe	128	47	175	178	-1,7
J	Information u. Kommunikation	29	11	40	36	+11,1
K	Finanz- und Versicherungsdienstleistg.	16	11	27	22	+22,7
L	Grundstücks- u. Wohnungswesen	25	19	44	42	+4,8
M	Freiberufliche, wiss. u. techn. Dienstleistg.	129	70	199	257	-22,6
N	Sonst. wirtschaftl. Dienstleistg.	104	34	138	116	+19,0
O	Öff. Verw., Verteidigung; Sozialversicherung	-	-	-	-	-
P	Erziehung u. Unterricht	11	6	17	21	-19,0
Q	Gesundheits- u. Sozialwesen	48	8	56	39	+43,6
R	Kunst, Unterhaltung u. Erholung	23	7	30	28	+7,1
S	Sonst. Dienstleistg.	30	9	39	53	-26,4
A-S	Zusammen	1 185	438	1 623	1 710	-5,1

1) Klassifikation der Wirtschaftszweige, Ausgabe 2008 (WZ 2008), Kurzbezeichnungen.

2) Alle im Land beantragten Insolvenzverfahren.