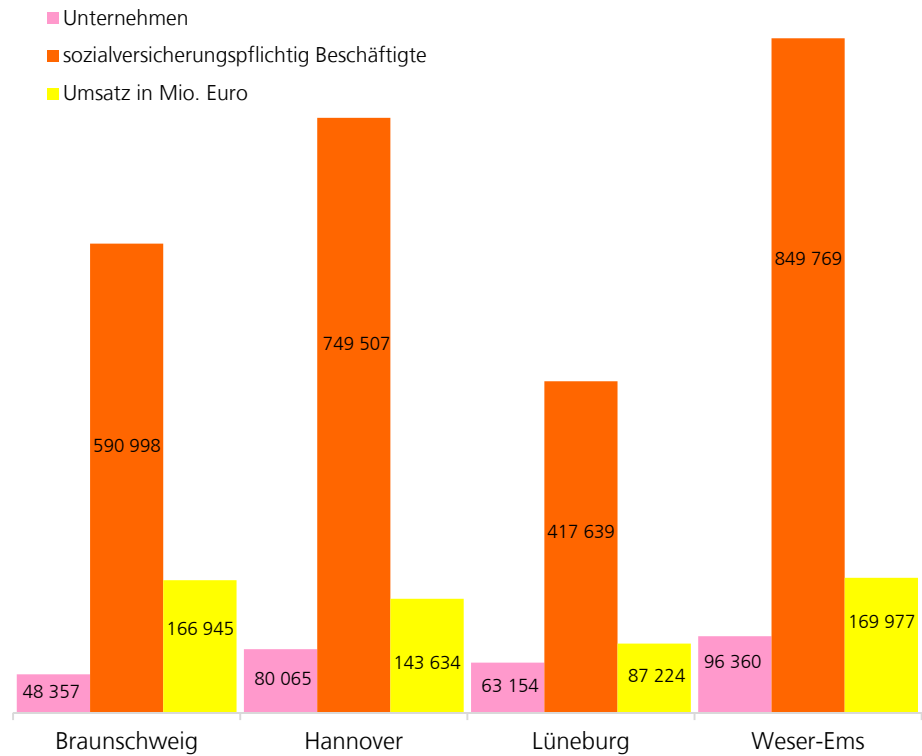


Unternehmen, sozialversicherungspflichtig Beschäftigte und Umsätze 2017 nach Statistischen Regionen



D II 1.2 – j / 2017

Regionale Strukturdaten der Unternehmen

Auswertungen aus dem Unternehmensregister:

- Registerstand 30.09.2018
- Unternehmen, sozialversicherungspflichtig Beschäftigte und Umsätze für das Jahr 2017



Niedersachsen

Zeichenerklärung

- = Nichts vorhanden
- 0 = Mehr als nichts, aber weniger als die Hälfte der kleinsten dargestellten Einheit
- . = Zahlenwert unbekannt oder aus Geheimhaltungsgründen nicht veröffentlicht
- X = Nachweis ist nicht sinnvoll, unmöglich, oder Fragestellung trifft nicht zu
- ... = Angabe fällt später an
- / = Nicht veröffentlicht, weil nicht ausreichend genau oder nicht repräsentativ
- () = Aussagewert eingeschränkt, da Zahlenwert statistisch relativ unsicher
- D = Durchschnitt
- p = vorläufige Zahl
- r = berichtigte Zahl
- s = geschätzte Zahl
- dav. = davon. Mit diesem Wort wird die Aufgliederung einer Gesamtmasse in sämtliche Teilmassen eingeleitet
- dar. = darunter. Mit diesem Wort wird die Ausgliederung einzelner Teilmassen angekündigt

Änderungen bereits bekanntgegebener Zahlen beruhen auf nachträglichen Berichtigungen.
Abweichungen in den Summen sind in der Regel auf das Runden der Einzelpositionen zurückzuführen.

Soweit nicht anders vermerkt ist, wurden die Tabellen im Landesamt für Statistik Niedersachsen erarbeitet und gelten für das Gebiet des Landes Niedersachsen.

Qualität

Sollte dem LSN nach Veröffentlichung dieser Publikation ein Fehler bekannt werden, so wird in der Online-Version darauf hingewiesen und der Fehler korrigiert. Die Online-Version finden Sie im Internet unter:

www.statistik.niedersachsen.de > [Veröffentlichungen](#) > [Statistische Berichte](#) > [Unternehmen, Gewerbeanzeigen, Insolvenzen](#) bzw. in der Statistischen Bibliothek (Publikationsserver der Statistischen Ämter des Bundes und der Länder).

Der dazugehörige Qualitätsbericht steht Ihnen als kostenfreier Download im Publikationsangebot des Statistischen Bundesamtes unter dem Thema Unternehmen:

www.destatis.de > [Publikationen](#) > [Qualitätsberichte](#) > [Unternehmen, Handwerk](#)

Information und Beratung

Auskünfte zu dieser Veröffentlichung unter:
Dezernat31-Auswertung@statistik.niedersachsen.de
Tel.: 0511 9898 - 3335

Auskünfte aus allen Bereichen der amtlichen Statistik unter:
Tel.: 0511 9898 - 1132, 1134
Fax: 0511 9898 - 99 1134
E-Mail: auskunft@statistik.niedersachsen.de
Internet: www.statistik.niedersachsen.de

Herausgeber

Landesamt für Statistik Niedersachsen
Postfach 91 07 64
30427 Hannover

Erscheinungsweise: jährlich
Erschienen im Januar 2019

© Landesamt für Statistik Niedersachsen, Hannover 2019.
Vervielfältigung und Verbreitung, auch auszugsweise, mit Quellenangabe gestattet.

Inhalt

Seite

Allgemeine Erläuterungen.....	4
-------------------------------	---

Grafiken

1. Unternehmen, sozialversicherungspflichtig Beschäftigte und Umsätze 2017 nach Wirtschaftsabschnitten.....	7
2. Unternehmen nach Beschäftigtengrößenklassen	
2.1 Anzahl der Unternehmen 2017.....	8
2.2 Sozialversicherungspflichtig Beschäftigte der Unternehmen 2017	8
2.3 Umsätze der Unternehmen 2017	8
3. Unternehmen, sozialversicherungspflichtig Beschäftigte und Umsätze 2017 nach ausgewählten Wirtschaftsabschnitten und Statistischen Regionen	9

Tabellenteil

A Unternehmen und sozialversicherungspflichtig Beschäftigte 2017 / bzw.	
B Unternehmen, sozialversicherungspflichtig Beschäftigte und Umsätze 2017 nach:	
1.A Wirtschaftsabschnitten, Statistischen Regionen, kreisfreien Städten, Landkreisen und Gemeinden	14
1.B Wirtschaftsabschnitten, Statistischen Regionen, kreisfreien Städten und Landkreisen	80
2.B Teil 1 Beschäftigtengrößenklassen, Wirtschaftsabschnitten und Statistischen Regionen.....	86
Teil 2 Beschäftigtengrößenklassen, kreisfreien Städten und Landkreisen	91
3.B Teil 1 Umsatzgrößenklassen, Wirtschaftsabschnitten und Statistischen Regionen.....	94
Teil 2 Umsatzgrößenklassen, kreisfreien Städten und Landkreisen	99
4.A Wirtschaftsklassen und Statistischen Regionen.....	102
4.B Wirtschaftsklassen in Niedersachsen	122

Allgemeine Erläuterungen

Das statistische Unternehmensregister (im folgenden Unternehmensregister genannt) ist eine regelmäßig aktualisierte Datenbank mit Unternehmen und Betrieben aus nahezu allen Wirtschaftsbereichen mit Umsatz und/oder Beschäftigten. Quellen zur Pflege des Unternehmensregisters sind zum einen Verwaltungsdateien, u. a. der Bundesagentur für Arbeit oder der Finanzbehörden, und zum anderen Angaben aus einzelnen Bereichsstatistiken, wie beispielsweise aus Erhebungen des Produzierenden Gewerbes, des Handels oder des Dienstleistungsbereichs. Das Unternehmensregister wird von den Statistischen Ämtern der einzelnen Länder sowie dem Statistischen Bundesamt gemeinsam geführt. Das Unternehmensregister dient als wichtiges Instrument zur rationellen Unterstützung statistischer Erhebungen und ermöglicht eigenständige Auswertungen. Es trägt dadurch zur Entlastung der Wirtschaft bei.

Rechtsgrundlagen

Auf Grundlage einer EU-Verordnung sind die Mitgliedstaaten der Europäischen Union verpflichtet, bestimmte Informationen in Unternehmensregistern zu erfassen.¹⁾ Die nationale Rechtsgrundlage hierzu ist § 13 BStatG.²⁾ Neben der Nutzung von Angaben aus bestehenden Bereichsstatistiken wurde mit dem Statistikregistergesetz³⁾ und dem VwDVG⁴⁾ in Deutschland die rechtliche Grundlage für die statistische Nutzung von Verwaltungsdateien geschaffen.

Unternehmens- und Betriebstabellen

Aus dem Unternehmensregister werden Tabellen für die statistischen Einheiten Unternehmen und Betrieb erstellt. Dabei werden Ergebnisse nahezu über alle Wirtschaftszweige hinweg ausgewiesen. Die Abschnitte A (Land- und Forstwirtschaft, Fischerei und Fischzucht), O (öffentliche Verwaltungen), T (Hauspersonal und die Herstellung von Waren und Erbringung von Dienstleistungen durch private Haushalte) und U (Exterritoriale Organisationen und Körperschaften) der WZ 2008 sind derzeit ausgenommen.

1) Verordnung (EG) Nr. 177/2008 des Europäischen Parlaments und des Rates vom 20. Februar 2008 zur Schaffung eines gemeinsamen Rahmens für Unternehmensregister für statistische Zwecke und zur Aufhebung der Verordnung (EWG) Nr. 2186/93 des Rates (ABl. der EG Nr. L 61, S. 6).

2) Bundesstatistikgesetz (BStatG) vom 22. Januar 1987 (BGBl. I S. 462, 565), zuletzt geändert durch Art. 1 des Gesetzes zur Änderung des Bundesstatistikgesetzes und anderer Statistikgesetze vom 21. Juli 2016.

3) Statistikregistergesetz (StatRegG) vom 16. Juni 1998 (BGBl. I S. 1300), zuletzt geändert durch Art. 1 des Gesetzes zur Änderung des Bundesstatistikgesetzes und anderer Statistikgesetze vom 21. Juli 2016.

4) Verwaltungsdatenverwendungsgesetz vom 04. November 2010 (BGBl. I S. 1480).

5) Ein Einbetriebsunternehmen liegt vor, wenn das Unternehmen lediglich aus einem einzigen Betrieb mit Standort am Sitz des Unternehmens besteht.

Besonderheiten bei der Veröffentlichung von Daten zu Unternehmen (Unternehmenstabellen):

- Bei Unternehmen mit mehreren Betrieben entspricht die Wirtschaftszweigzuordnung dem Schwerpunkt des Unternehmens.
- Die Anzahl der Beschäftigten der zugehörigen Betriebe wird beim Unternehmen summiert.
- Umsatzwerte können in bestimmten Bereichen unterzeichnet sein. Das liegt daran, dass bestimmte Bestandteile des Umsatzes (zu nennen sind hier: steuerfreie Umsätze ohne Vorsteuerabzug und nichtsteuerbare Umsätze) gegebenenfalls nicht oder nur unvollständig nachgewiesen werden. In Bereichen, in denen solche Bestandteile eine wesentliche Rolle spielen, kann dies zur Klammerung von Umsatzwerten führen.

Besonderheiten bei der Veröffentlichung von Daten zu Betrieben (Betriebstabellen):

- Es werden auch sogenannte Einbetriebsunternehmen⁵⁾ erfasst, die keine sozialversicherungspflichtig Beschäftigten haben, jedoch über steuerbare Umsätze aus Lieferungen und Leistungen für das Berichtsjahr der zuletzt verarbeiteten Verwaltungsdaten (hier 2017) verfügen.
- Die in die Auswertung der Betriebe einbezogenen Wirtschaftszweige entsprechen jenen der Unternehmenstabellen. Durch das Vorhandensein von Masterbetrieben in den Dateien der Bundesagentur für Arbeit ist die tatsächliche Anzahl der Betriebe unterrepräsentiert. Dies kann Auswirkungen auf die Eingruppierung nach Größenklassen der Beschäftigten haben.

Auswertung des Unternehmensregisters

Damit eine Einheit (Unternehmen bzw. Betrieb) des statistischen Unternehmensregisters in die tabellarische Auswertung mit einbezogen wird, muss sie beim Umsatz und/oder bei den Beschäftigten jeweils bestimmte Relevanz-Schwellen überschreiten. Diese Relevanz-Schwellen für die Auswertung sind - vereinfacht gesagt - folgendermaßen definiert:

- Ein Unternehmen wird dann auswertungsrelevant, wenn es im Berichtsjahr einen Umsatz von mehr als 17 500 Euro erzielte oder über Beschäftigte verfügte.

- Ein Betrieb, d. h. die Niederlassung eines Unternehmens, wird dann in die Auswertung mit einbezogen, wenn er Beschäftigte aufweist oder wenn er die einzige Niederlassung eines Unternehmens ist, welches im Berichtsjahr einen Umsatz von mehr als 17 500 Euro aufweist.

Unternehmen bzw. Betriebe, die diese Kriterien erfüllen, gelangen in die Auswertung, und zwar unabhängig davon, ob sie zu einem bestimmten späteren Stand des Unternehmensregisters noch wirtschaftlich aktiv waren oder nicht.

Der Gesamtbestand an Wirtschaftseinheiten bezieht sich nicht auf den Auswertungsstichtag (hier zum 30.09.2018). Basis sind vielmehr die zuletzt im Unternehmensregister verarbeiteten Verwaltungsdaten für ein Berichtsjahr (hier zum Berichtsjahr 2017). Es ist zu berücksichtigen, dass durch Registerpflegearbeiten der Statistischen Ämter zum Teil Auswertungsmerkmale wie der Wirtschaftszweig oder der Gemeindegemeinschaft sowie Betriebs-/Unternehmenszusammenhänge gegenüber dem Stand der ursprünglichen Verwaltungsdatenlieferung verändert werden.

Privatvermietung (im Sinne privater Vermögensverwaltung), die dem Wirtschaftszweig 68.2 zugeordnet ist, bildet einen wesentlichen Teil des Wirtschaftsabschnittes L. Um in der Unternehmensstatistik ein höheres Maß an Konsistenz zu erzielen, wurde im Jahr 2016 beschlossen, diese Einheiten ab dem Berichtsjahr 2015 einheitlich nicht mehr darzustellen. In den Auswertungen des statistischen Unternehmensregisters ergibt sich hierdurch von Berichtsjahr 2014 auf Berichtsjahr 2015 ein Bruch.

Abweichungen der Unternehmensregisterdaten gegenüber Fachstatistiken

Abweichungen von Angaben des Unternehmensregisters gegenüber einzelnen Fachstatistiken sind durch methodische Unterschiede bedingt. Sie können unter anderem darauf zurückgeführt werden, dass bei den Unternehmenstabellen zusätzlich Unternehmen ohne Umsatzsteuerpflicht, aber mit Beschäftigten berücksichtigt werden, während bei den Betriebstabellen auch Einbetriebsunternehmen ohne Beschäftigte, jedoch mit Umsatzsteuerpflicht gezählt werden. Dadurch weist das Unternehmensregister tendenziell mehr Unternehmen als die Umsatzsteuerstatistik und mehr Betriebe als die Bundesagentur für Arbeit aus. Außerdem können bestimmte Angaben einen unterschiedlichen Zeitstand haben.

Die Bundesagentur für Arbeit hat im Jahr 2014 eine Revision der Beschäftigungsstatistik durchgeführt. Mit dieser Revision sind unter anderem die sozialversicherungspflichtig Beschäftigten neu abgegrenzt worden. Das statistische Unternehmensregister weist ab dem Berichtsjahr 2014 die

Beschäftigten nach den revidierten Konzepten aus. Die Zahlen für die davor liegenden Berichtsjahre basieren hingegen auf den Abgrenzungen, die vor der Revision zur Anwendung kamen. Dies ist bei einem Vergleich der Beschäftigtenangaben des Unternehmensregisters mit anderen Statistiken, die ebenfalls die Daten der Bundesagentur für Arbeit nutzen, zu beachten.

Definitionen

Unternehmen

Ein Unternehmen wird in der deutschen amtlichen Statistik als kleinste rechtlich selbstständige Einheit definiert, die aus handels- bzw. steuerrechtlichen Gründen Bücher führt. Ferner muss das Unternehmen eine jährliche Feststellung des Vermögensbestandes bzw. des Erfolgs der wirtschaftlichen Tätigkeit vornehmen. Hierzu zählen auch Einrichtungen zur Ausübung einer freiberuflich Tätigkeit.

Betrieb

Ein Betrieb ist eine Niederlassung an einem bestimmten Ort. Zu dem Betrieb zählen zusätzlich örtlich und organisatorisch angegliederte Betriebsteile.

Masterbetrieb

Betriebe eines Unternehmens mit derselben wirtschaftlichen Tätigkeit und in derselben Gemeinde können in dem zur Pflege des statistischen Unternehmensregisters bestimmten Material der Bundesagentur für Arbeit zu einem Masterbetrieb zusammengefasst sein. Die Beschäftigten der einem Masterbetrieb zugeordneten Betriebe werden bei dem Masterbetrieb gebündelt ausgewiesen. In bestimmten Fällen kann eine Zusammenfassung auch bei Betrieben erfolgen, die in unterschiedlichen Gemeinden ansässig sind.

Sozialversicherungspflichtig Beschäftigte

Zu den sozialversicherungspflichtig Beschäftigten zählen alle Arbeitnehmerinnen und Arbeitnehmer einschließlich der zu ihrer Berufsausbildung Beschäftigten, die kranken-, renten-, pflegeversicherungspflichtig oder beitragspflichtig nach dem Recht der Arbeitsförderung sind oder für die von Arbeitgebern Beitragsanteile nach dem Recht der Arbeitsförderung zu entrichten sind und die von der Bundesagentur für Arbeit aus dem Kontext der Beschäftigungsstatistik übermittelt wurden.

Steuerbarer Umsatz

Der steuerbare Umsatz im Unternehmensregister umfasst die jährlichen Lieferungen und Leistungen der Unternehmen. Die Angaben zu den jährlichen Lieferungen und Leis-

tungen beruhen auf den monatlichen bzw. vierteljährlichen Umsatzsteuer-Voranmeldungen, die von den umsatzsteuerpflichtigen Unternehmen abgegeben und gemäß Verwaltungsdatenverwendungsgesetz (VwDVG) von den Finanzbehörden an die Statistik übermittelt werden. Umsätze für Organkreismitglieder werden für Auswertungszwecke geschätzt.

Wirtschaftssystematische Zuordnung

Die branchenbezogene Einordnung von Unternehmen und Betrieben des Unternehmensregisters basiert auf der Klassifikation der Wirtschaftszweige, Ausgabe 2008 (WZ 2008).

Qualität

Qualitätskriterien

In Anlehnung an das Europäische Statistische System benutzt die amtliche Statistik bestimmte Kriterien, die zu einer Bewertung der Qualität statistischer Ergebnisse dienen können. Dadurch sollen der Nutzerin/dem Nutzer transparente Informationen zu den Daten des Unternehmensregisters zur Verfügung gestellt werden. Die Qualität des Unternehmensregisters kann vorwiegend anhand der Kriterien „Genauigkeit“ sowie „Aktualität und Pünktlichkeit“ gemessen werden.

Genauigkeit

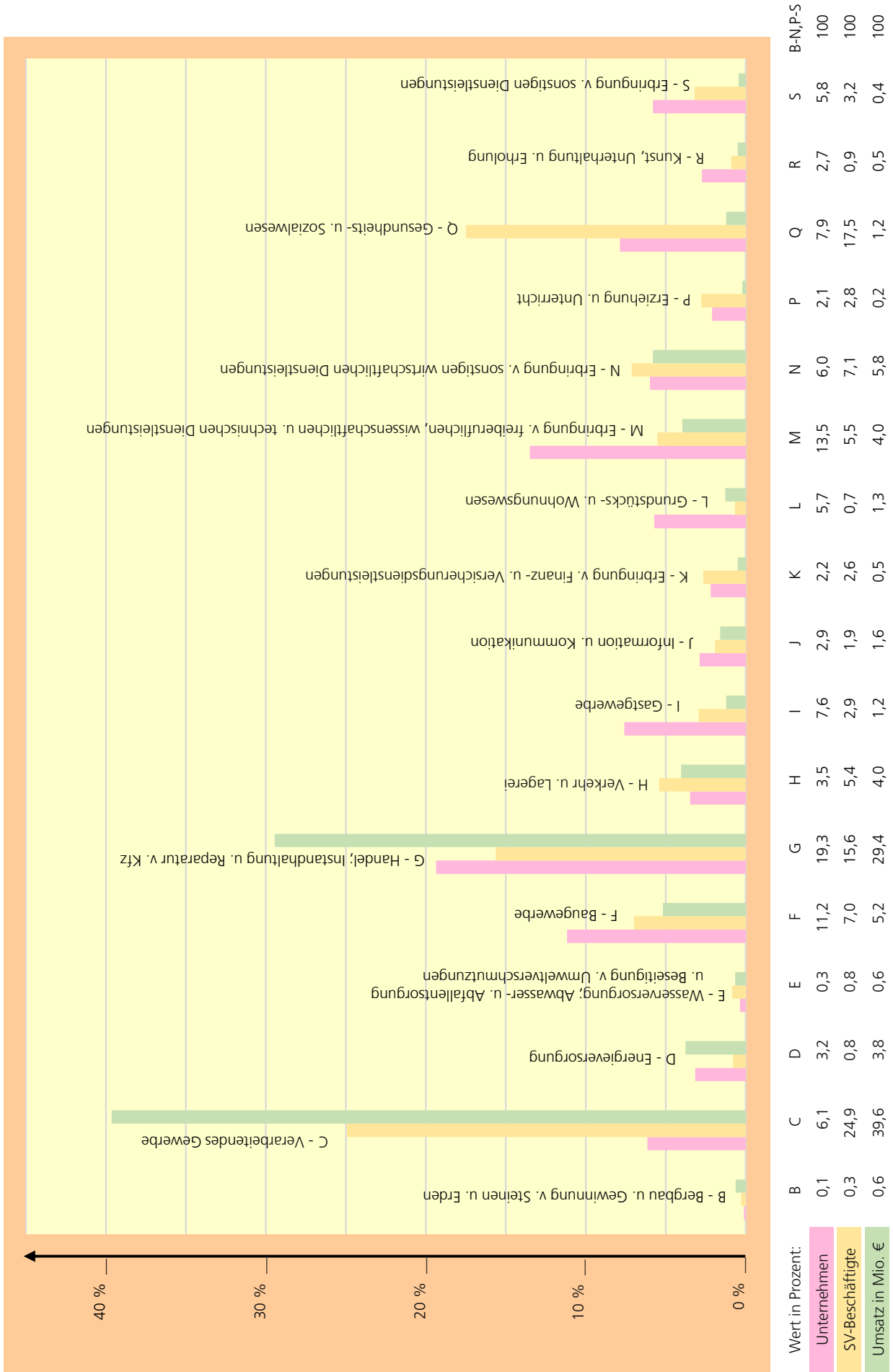
Daten aus dem Unternehmensregister stimmen im Allgemeinen nicht exakt mit den aus statistischen Erhebungen

gewonnenen Werten zu den Einheiten und Merkmalen überein. Die Qualität der im Unternehmensregister abgelegten Angaben wird größtenteils von den zur Pflege des statistischen Unternehmensregisters herangezogenen Verwaltungsdaten bestimmt. Mit Hilfe der Zusammenführung von Daten aus verschiedenen Quellen und der kombinierten Plausibilisierung wird die Qualität der Angaben im Unternehmensregister verbessert. Zusätzlich werden die Daten des Unternehmensregisters einer Revision unterzogen, wenn diese durch Rückflüsse von Informationen aus laufenden Erhebungen oder Recherchen aktualisiert werden. Dies betrifft insbesondere auch die Pflege der wirtschaftszweigsystematischen Zuordnung der statistischen Einheiten. Insofern trägt das Unternehmensregister dem Anspruch einer bestmöglichen Genauigkeit im Hinblick auf statistische Erhebungen Rechnung.

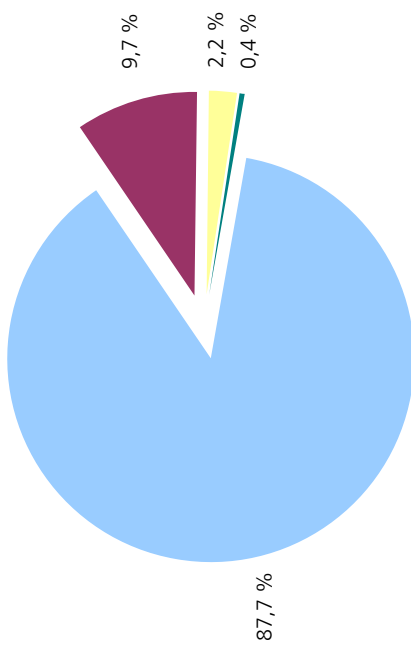
Aktualität und Pünktlichkeit

Die Zeitdifferenz zwischen dem Berichtszeitpunkt und dem Zeitpunkt, zu dem Daten aus dem Unternehmensregister planmäßig für die Nutzer verfügbar werden, nimmt Bezug auf das Kriterium der Aktualität und Pünktlichkeit. Angaben aus dem Unternehmensregister zum Berichtsjahr 2017 wurden bis Ende September 2018 kontinuierlich verbessert, so dass für eine Veröffentlichung ein Datenabzug am 30.09.2018 aus dem Unternehmensregister erfolgte.

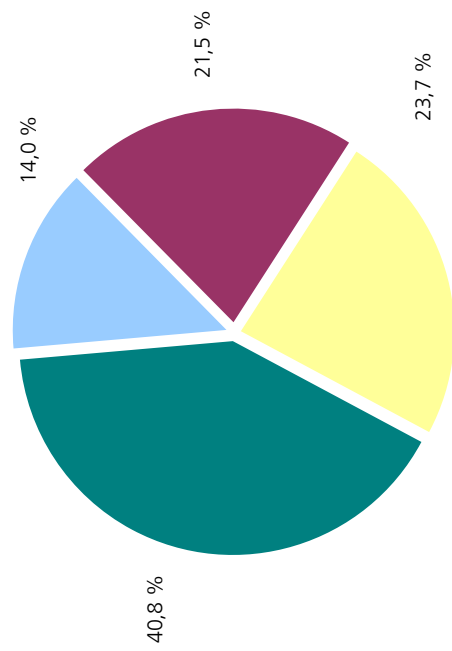
1. Unternehmen, sozialversicherungspflichtig Beschäftigte und Umsätze 2017 nach Wirtschaftsabschnitten
 Anteil des Wirtschaftsabschnitts an der Gesamtwirtschaft in Prozent
 (Gesamtwirtschaft: 287 936 Unternehmen, 2 607 913 sozialversicherungspflichtig Beschäftigte, 567 780 Mio. € Umsatz)



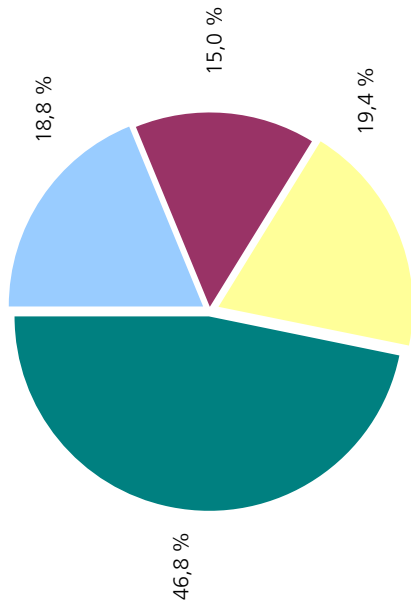
2.1 Anzahl der Unternehmen 2017
 Prozentuale Anteile der Unternehmensfallzahlen gegliedert
 nach Beschäftigtengrößenklassen
 (Gesamtzahl: 287 936 Unternehmen)




2.2 Sozialversicherungspflichtig Beschäftigte der Unternehmen 2017
 Prozentuale Anteile der Beschäftigtenzahl gegliedert
 nach Beschäftigtengrößenklassen (Gesamtzahl: 2 607 913
 sozialversicherungspflichtig Beschäftigte - ohne Beamte)



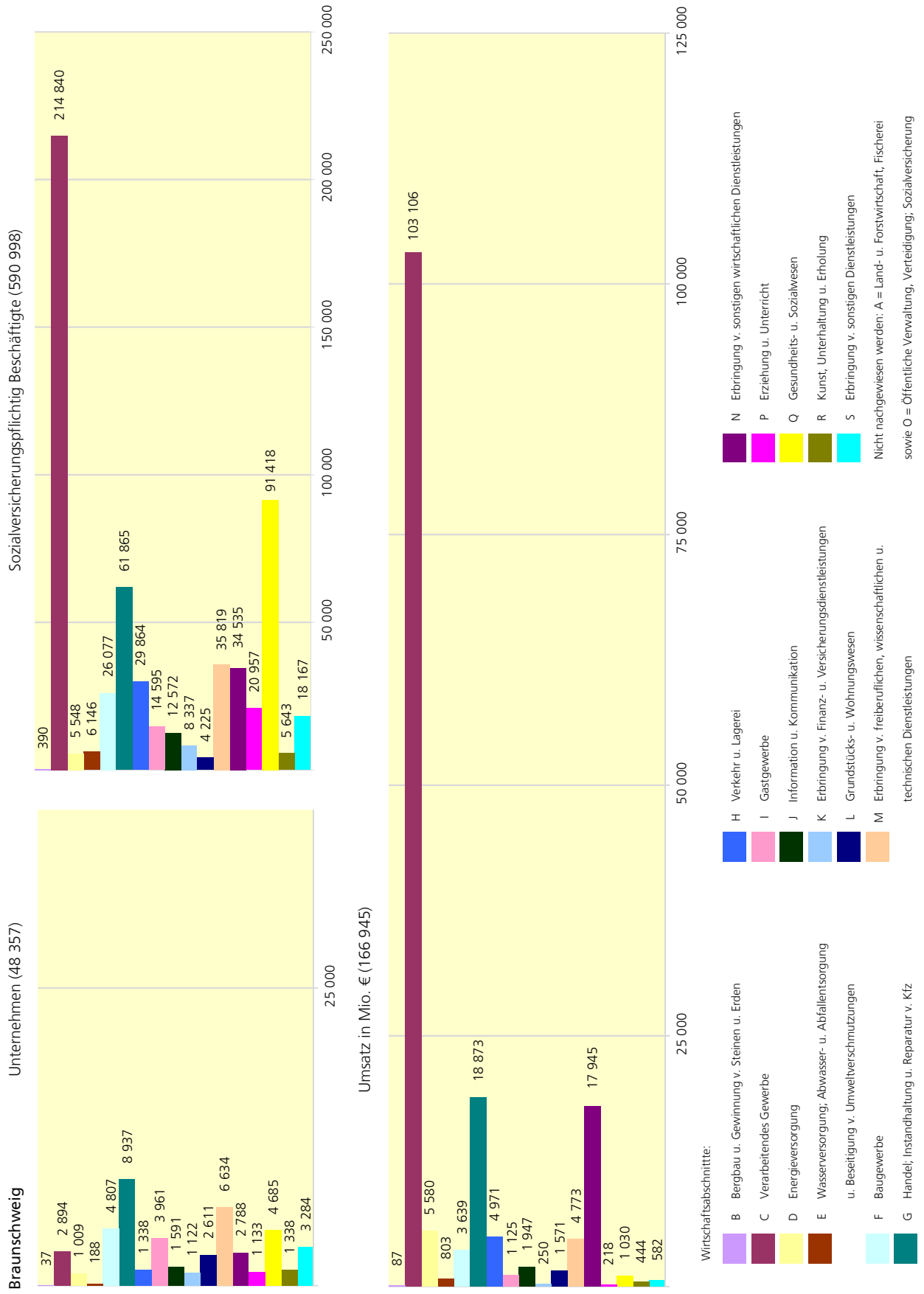
2.3 Umsätze der Unternehmen 2017
 Prozentuale Anteile der Umsätze gegliedert nach
 Beschäftigtengrößenklassen
 (Gesamtzahl: 567 780 Mio. € Umsatz)



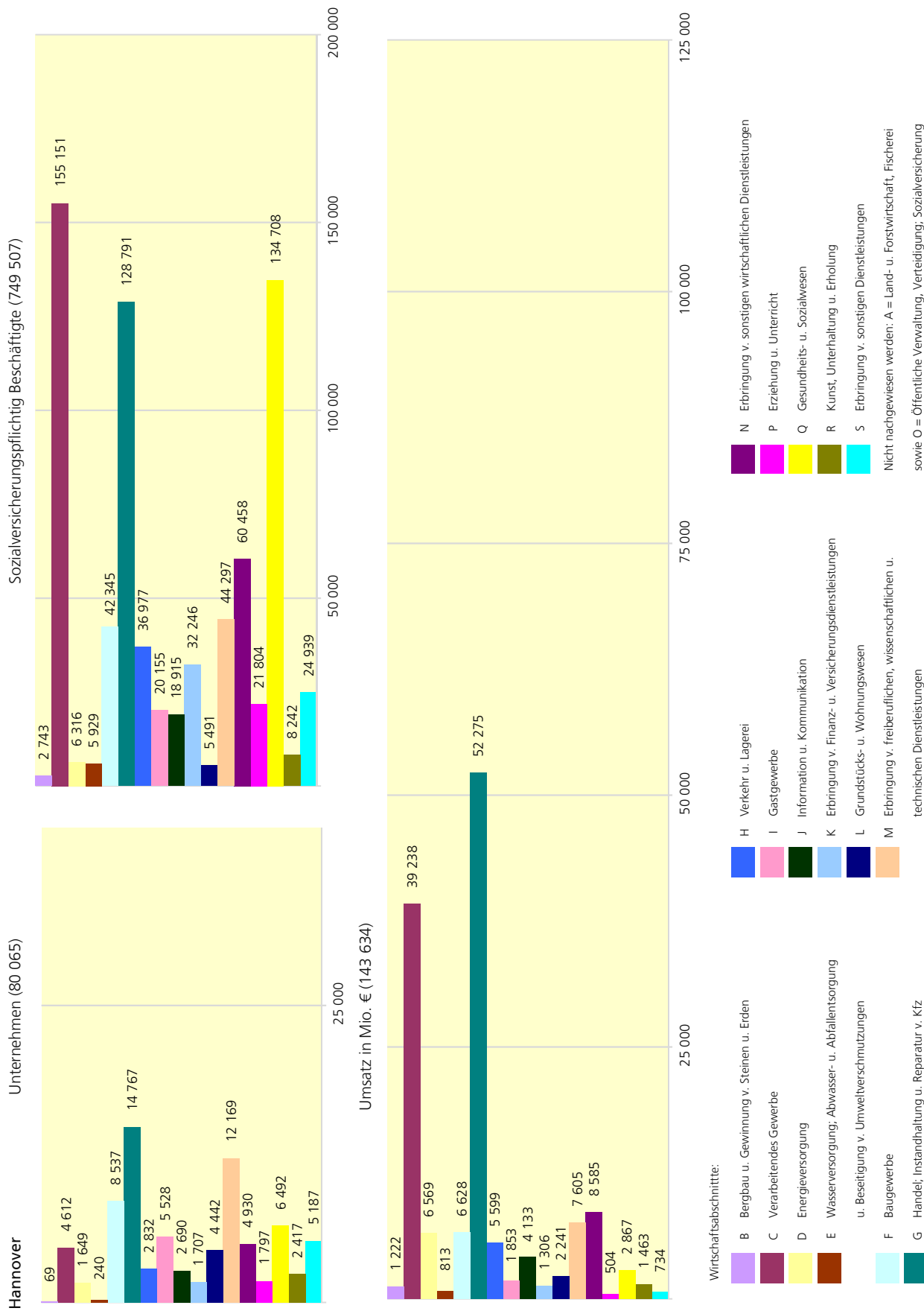
Beschäftigtengrößenklassen mit:



3. Unternehmen, sozialversicherungspflichtig Beschäftigte und Umsätze 2017 nach ausgewählten Wirtschaftsabschnitten und Statistischen Regionen (Gesamtzahl: 287 936 Unternehmen, 2 607 913 sozialversicherungspflichtig Beschäftigte und 567 780 Mio. € Umsatz)



Noch: 3. Unternehmen, sozialversicherungspflichtig Beschäftigte und Umsätze 2017 nach ausgewählten Wirtschaftsabschnitten und Statistischen Regionen
 (Gesamtzahl: 287 936 Unternehmen, 2 607 913 sozialversicherungspflichtig Beschäftigte und 567 780 Mio. € Umsatz)



Noch: 3. Unternehmen, sozialversicherungspflichtig Beschäftigte und Umsätze 2017 nach ausgewählten Wirtschaftsabschnitten und Statistischen Regionen
 (Gesamtzahl: 287 936 Unternehmen, 2 607 913 sozialversicherungspflichtig Beschäftigte und 567 780 Mio. € Umsatz)



Noch: 3. Unternehmen, sozialversicherungspflichtig Beschäftigte und Umsätze 2017 nach ausgewählten Wirtschaftsabschnitten und Statistischen Regionen
 (Gesamtzahl: 287 936 Unternehmen, 2 607 913 sozialversicherungspflichtig Beschäftigte und 567 780 Mio. € Umsatz)



1.A Unternehmen und sozialversicherungspflichtig Beschäftigte 2017 nach Wirtschaftsabschnitten, Statistischen

Land Statistische Region Kreisfreie Stadt Landkreis Gemeinde	Merkmal	Insgesamt	davon in							
			B Bergbau u. Gewinn- v. Steinen u. Erden	C Verarb. Gewerbe	D Energie- ver- sorgung	E Wasservers; Abw., Abf. u. Bes. von Umwelt- verschm.	F Bauge- werbe	G Handel; Instand- halt. u. Rep. v. Kfz	H Verkehr und Lagererei	I Gast- gewerbe
			Anzahl							
Niedersachsen	Unternehmen	287 936	282	17 672	9 086	984	32 163	55 698	9 999	21 849
	SV-Besch.	2 607 913	7 254	650 166	20 380	21 737	181 749	407 364	141 002	76 673
1 Braunschweig	Unternehmen	48 357	37	2 894	1 009	188	4 807	8 937	1 338	3 961
	SV-Besch.	590 998	390	214 840	5 548	6 146	26 077	61 865	29 864	14 595
101 Braunschweig, Stadt	Unternehmen	8 896	1	441	35	16	665	1 488	242	624
	SV-Besch.	93 121	.	11 399	.	.	3 719	12 333	4 142	2 768
102 Salzgitter, Stadt	Unternehmen	2 324	1	145	20	10	248	490	76	223
	SV-Besch.	32 058	.	15 562	.	603	1 369	3 214	2 404	492
103 Wolfsburg, Stadt	Unternehmen	2 712	-	99	21	8	217	461	71	271
	SV-Besch.	180 639	-	.	.	407	1 925	.	11 215	1 159
151 Gifhorn	Unternehmen	4 304	4	205	119	10	592	788	129	357
	SV-Besch.	29 410	32	4 116	39	182	3 222	4 291	1 172	1 157
151001 Adenbüttel	Unternehmen	46	-	3	1	-	6	5	-	6
	SV-Besch.	248	-	.	.	-	19	.	-	19
151002 Barwedel	Unternehmen	18	-	1	-	-	4	4	-	1
	SV-Besch.	24	-	.	-	-	8	.	-	.
151003 Bergfeld	Unternehmen	5	-	-	-	-	1	-	-	1
	SV-Besch.	5	-	-	-	-	.	-	-	.
151004 Bokensdorf	Unternehmen	20	-	1	1	-	2	2	2	1
	SV-Besch.	24	-	.	.	-
151005 Brome, Flecken	Unternehmen	83	-	-	5	-	9	15	2	9
	SV-Besch.	226	-	-	7	-	36	70	.	10
151006 Calberlah	Unternehmen	62	-	2	-	1	9	13	2	3
	SV-Besch.	153	-	.	-	.	14	69	.	.
151007 Dedelstorf	Unternehmen	26	-	2	2	-	6	1	2	2
	SV-Besch.	123	-	.	.	-	42	.	.	.
151008 Ehra-Lessien	Unternehmen	37	-	-	-	-	3	6	-	8
	SV-Besch.	129	-	-	-	-	.	15	-	8
151009 Gifhorn, Stadt	Unternehmen	1 250	-	46	14	3	157	250	20	102
	SV-Besch.	12 154	-	1 049	.	153	897	1 534	341	325
151010 Groß Oesingen	Unternehmen	68	1	8	7	-	14	9	5	5
	SV-Besch.	305	.	117	.	-	61	12	.	8
151011 Hankensbüttel	Unternehmen	137	-	11	7	-	18	28	1	13
	SV-Besch.	957	-	126	.	-	61	125	.	16
151012 Hillerse	Unternehmen	61	-	2	1	1	10	10	2	3
	SV-Besch.	113	-	.	.	.	43	8	.	.
151013 Isenbüttel	Unternehmen	180	-	14	2	1	25	29	11	25
	SV-Besch.	1 390	-	139	.	.	191	214	114	267
151014 Jembke	Unternehmen	36	-	1	3	-	4	4	1	3
	SV-Besch.	100	-	.	.	-
151015 Leiferde	Unternehmen	115	-	7	1	-	12	27	7	5
	SV-Besch.	367	-	46	.	-	32	30	59	3
151016 Meine	Unternehmen	266	-	10	2	1	34	42	7	16
	SV-Besch.	750	-	18	.	.	107	172	88	23
151017 Meinersen	Unternehmen	204	-	12	7	1	39	36	6	12
	SV-Besch.	662	-	58	.	.	82	90	.	30
151018 Müden (Aller)	Unternehmen	144	-	10	11	-	27	34	7	8
	SV-Besch.	445	-	40	17	-	105	56	95	.
151019 Oberholz	Unternehmen	27	-	1	6	-	3	2	2	2
	SV-Besch.	71	-	.	.	-	22	.	.	.
151020 Osloß	Unternehmen	30	-	1	1	-	4	8	-	2
	SV-Besch.	50	-	.	.	-	.	10	-	.
151021 Parsau	Unternehmen	38	-	1	2	-	4	7	1	2
	SV-Besch.	83	-	.	.	-	19	23	.	.
151022 Ribbesbüttel	Unternehmen	38	-	4	-	1	8	6	-	3
	SV-Besch.	64	-	.	-	.	23	12	-	.
151023 Rötgesbüttel	Unternehmen	45	-	2	1	-	7	8	1	1
	SV-Besch.	135	-	.	.	-	14	.	.	.
151024 Rühren	Unternehmen	70	-	3	-	-	13	9	2	8
	SV-Besch.	174	-	.	-	-	59	36	.	15

Regionen, kreisfreien Städten, Landkreisen und Gemeinden

den Wirtschaftsabschnitten									Merkmal	Land Statistische Region Kreisfreie Stadt Landkreis Gemeinde
J Informa- tion u. Kommuni- kation	K Erbr. von Finanz- u. Versicher. Dienstl.	L Grundst.- und Wohnungs- wesen	M Erbr. von freiberufl., wissen. u. tech. Dienstl.	N Erbr. von sonst. wirtschaftl. Dienstl.	P Erziehung und Unterricht	Q Gesund- heits- u. Sozial- wesen	R Kunst, Unter- haltung u. Erholung	S Erbr. von sonst. Dienstl.		
Anzahl										
8 272	6 271	16 373	38 848	17 237	6 015	22 629	7 874	16 684	Unternehmen	Niedersachsen
49 876	69 097	17 562	144 078	185 528	72 465	456 057	23 474	83 451	SV-Besch.	
1 591	1 122	2 611	6 634	2 788	1 133	4 685	1 338	3 284	Unternehmen	1 Braunschweig
12 572	8 337	4 225	35 819	34 535	20 957	91 418	5 643	18 167	SV-Besch.	
452	232	610	1 677	454	246	832	273	608	Unternehmen	101 Braunschweig, Stadt
4 806	2 412	1 087	14 369	6 049	6 949	16 557	1 656	3 004	SV-Besch.	
47	50	93	219	142	56	257	53	194	Unternehmen	102 Salzgitter, Stadt
865	67	171	1 303	672	246	3 614	115	1 075	SV-Besch.	
121	53	160	381	132	58	327	87	245	Unternehmen	103 Wolfsburg, Stadt
2 713	822	874	4 518	7 962	845	6 440	833	7 073	SV-Besch.	
108	99	222	481	273	116	372	117	312	Unternehmen	151 Gifhorn
286	957	178	3 634	893	1 269	6 739	247	996	SV-Besch.	
2	1	3	7	3	2	1	-	6	Unternehmen	151001 Adenbüttel
.	SV-Besch.	
-	-	1	1	1	-	1	3	1	Unternehmen	151002 Barwedel
-	-	.	.	.	-	.	.	.	SV-Besch.	
-	-	1	-	1	-	-	1	-	Unternehmen	151003 Bergfeld
-	-	.	.	.	-	-	.	.	SV-Besch.	
1	-	1	3	2	1	1	1	1	Unternehmen	151004 Bokensdorf
.	SV-Besch.	
1	4	2	3	8	3	11	2	9	Unternehmen	151005 Brome, Flecken
.	5	61	.	11	SV-Besch.	
3	-	2	5	6	3	4	2	7	Unternehmen	151006 Calberlah
-	-	.	.	23	.	18	.	.	SV-Besch.	
-	-	-	1	2	1	1	4	2	Unternehmen	151007 Dedelstorf
-	-	-	SV-Besch.	
1	-	1	2	5	2	5	2	2	Unternehmen	151008 Ehra-Lessien
.	-	.	.	26	.	67	.	.	SV-Besch.	
32	34	75	146	65	41	139	34	92	Unternehmen	151009 Gifhorn, Stadt
196	.	83	647	201	985	4 516	.	405	SV-Besch.	
1	1	2	8	1	-	2	1	3	Unternehmen	151010 Groß Oesingen
.	-	.	.	.	SV-Besch.	
-	6	5	13	6	6	11	1	11	Unternehmen	151011 Hankensbüttel
-	60	.	68	.	14	387	.	50	SV-Besch.	
2	1	3	13	2	-	4	1	6	Unternehmen	151012 Hillerse
.	.	.	6	.	-	14	.	3	SV-Besch.	
5	4	7	15	11	2	16	6	7	Unternehmen	151013 Isenbüttel
.	8	4	22	.	.	111	43	10	SV-Besch.	
1	1	3	6	-	1	5	-	3	Unternehmen	151014 Jembke
.	.	.	.	-	.	45	-	.	SV-Besch.	
3	3	4	14	9	2	10	4	7	Unternehmen	151015 Leiferde
.	.	7	85	13	.	65	.	20	SV-Besch.	
10	4	16	43	19	10	22	11	19	Unternehmen	151016 Meine
.	7	.	37	32	55	176	11	11	SV-Besch.	
3	3	7	18	14	7	20	7	12	Unternehmen	151017 Meinersen
.	13	.	49	9	.	279	.	31	SV-Besch.	
3	2	5	14	6	1	4	3	9	Unternehmen	151018 Müden (Aller)
-	-	.	17	.	.	75	.	31	SV-Besch.	
-	-	1	5	1	-	1	1	2	Unternehmen	151019 Oberholz
-	-	.	.	.	-	.	.	.	SV-Besch.	
3	1	2	1	1	1	1	-	4	Unternehmen	151020 Osloß
.	SV-Besch.	
-	1	3	4	4	3	1	2	3	Unternehmen	151021 Parsau
-	SV-Besch.	
3	1	1	4	1	-	-	2	4	Unternehmen	151022 Ribbesbüttel
.	-	-	.	.	SV-Besch.	
1	1	2	7	6	-	3	2	3	Unternehmen	151023 Rötgesbüttel
.	-	16	.	.	SV-Besch.	
3	-	5	6	4	1	7	2	7	Unternehmen	151024 Rühren
.	-	19	.	10	SV-Besch.	

Noch: 1.A Unternehmen und sozialversicherungspflichtig Beschäftigte 2017 nach Wirtschaftsabschnitten, Statistischen

Land Statistische Region Kreisfreie Stadt Landkreis Gemeinde	Merkmal	Insgesamt	davon in							
			B	C	D	E	F	G	H	I
			Bergbau u. Gewinn. v. Steinen u. Erden	Verarb. Gewerbe	Energie- ver- sorgung	Wasservers; Abw., Abf. u. Bes. von Umwelt- verschm.	Bauge- werbe	Handel; Instand- halt. u. Rep. v. Kfz	Verkehr und Lagerei	Gast- gewerbe
Anzahl										
151025 Sassenburg	Unternehmen	171	2	9	1	-	31	27	4	14
	SV-Besch.	585	.	42	.	-	105	130	38	48
151026 Schönewörde	Unternehmen	12	-	1	-	-	2	4	-	1
	SV-Besch.	19	-	.	-	-	.	.	-	.
151027 Schwülper	Unternehmen	212	-	9	2	-	26	42	6	14
	SV-Besch.	1 548	-	66	.	-	96	914	93	47
151028 Sprakensehl	Unternehmen	38	-	4	6	-	4	6	1	4
	SV-Besch.	172	-	.	.	-	.	5	.	.
151029 Steinhorst	Unternehmen	33	-	6	1	-	3	7	3	2
	SV-Besch.	88	-	.	.	-	.	16	.	.
151030 Tappenbeck	Unternehmen	12	-	-	-	-	1	-	3	3
	SV-Besch.	.	-	-	-	-
151031 Tiddische	Unternehmen	22	-	1	4	-	2	1	1	3
	SV-Besch.	.	-	.	.	-
151032 Tülau	Unternehmen	21	-	3	3	-	2	3	-	1
	SV-Besch.	112	-	39	.	-	.	.	-	.
151033 Ummern	Unternehmen	29	-	2	2	-	7	6	1	1
	SV-Besch.	52	-	.	.	-	21	3	.	.
151034 Vordorf	Unternehmen	66	-	-	1	-	13	15	6	4
	SV-Besch.	132	-	-	.	-	40	12	26	.
151035 Wagenhoff	Unternehmen	18	-	-	1	-	4	3	1	3
	SV-Besch.	19	-	-	.	-
151036 Wahrenholz	Unternehmen	84	-	2	1	1	9	10	3	9
	SV-Besch.	989	-	.	.	.	89	219	.	8
151037 Wasbüttel	Unternehmen	21	-	-	1	-	5	2	-	3
	SV-Besch.	.	-	-	.	-	.	.	-	.
151038 Wesendorf	Unternehmen	116	1	3	2	-	17	19	4	10
	SV-Besch.	545	.	.	.	-	43	68	.	58
151039 Weyhausen	Unternehmen	80	-	-	2	-	11	14	1	12
	SV-Besch.	735	-	-	.	-	240	89	.	68
151040 Wittingen, Stadt	Unternehmen	320	-	22	17	-	32	64	10	31
	SV-Besch.	3 323	-	1 563	.	-	570	273	72	114
151041 Didderse	Unternehmen	43	-	1	1	-	4	10	4	1
	SV-Besch.	48	-	.	.	-	.	6	9	.
153 Goslar	Unternehmen	4 781	2	305	60	31	448	924	136	672
	SV-Besch.	35 122	.	6 650	.	711	2 271	5 779	1 894	2 331
153002 Bad Harzburg, Stadt	Unternehmen	781	-	41	7	6	73	138	17	102
	SV-Besch.	3 932	-	554	.	.	278	617	108	455
153006 Hahausen	Unternehmen	22	-	1	2	-	5	2	1	1
	SV-Besch.	55	-	.	.	-
153007 Langelsheim, Stadt	Unternehmen	331	-	32	5	4	32	54	13	43
	SV-Besch.	1 938	-	706	.	59	192	292	50	130
153008 Liebenburg	Unternehmen	212	-	10	11	2	34	38	14	16
	SV-Besch.	1 629	-	143	.	.	120	108	212	8
153009 Lutter am Barenberge, Flecken	Unternehmen	68	-	6	3	-	14	14	3	7
	SV-Besch.	253	-	19	.	-	44	.	.	5
153012 Seesen, Stadt	Unternehmen	591	-	39	8	-	64	148	14	49
	SV-Besch.	3 853	-	702	.	-	445	609	241	115
153014 Wallmoden	Unternehmen	22	-	2	1	-	3	4	-	2
	SV-Besch.	41	-	.	.	-	.	.	-	.
153016 Braunlage, Stadt	Unternehmen	361	-	15	1	1	23	59	2	141
	SV-Besch.	1 439	-	187	.	.	71	156	.	337
153017 Goslar, Stadt	Unternehmen	1 922	1	127	21	13	172	381	67	214
	SV-Besch.	18 734	.	3 946	.	573	975	3 700	1 222	1 059
153018 Claust.-Zellerfeld, Berg-/Uni.stadt	Unternehmen	471	1	32	1	5	28	86	5	97
	SV-Besch.	3 248	.	385	.	.	101	202	35	219
154 Helmstedt	Unternehmen	2 156	2	119	77	11	241	408	50	182
	SV-Besch.	18 000	.	3 815	2 199	108	1 550	2 916	885	662
154001 Bahrdorf	Unternehmen	34	-	3	3	-	9	3	-	1
	SV-Besch.	105	-	.	.	-	68	.	-	.

Regionen, kreisfreien Städten, Landkreisen und Gemeinden

den Wirtschaftsabschnitten										Merkmal	Land Statistische Region Kreisfreie Stadt Landkreis Gemeinde
J Informa- tion u. Kommuni- kation	K Erbr. von Finanz- u. Versicher. Dienstl.	L Grundst.- und Wohnungs- wesen	M Erbr. von freiberufl., wissen. u. tech. Dienstl.	N Erbr. von sonst. wirtschaftl. Dienstl.	P Erziehung und Unterricht	Q Gesund- heits- u. Sozial- wesen	R Kunst, Unter- haltung u. Erholung	S Erbr. von sonst. Dienstl.	Anzahl		
4	4	10	13	20	5	12	3	12	Unternehmen	151025 Sassenburg	
.	6	8	.	90	.	48	.	27	SV-Besch.		
1	1	-	-	2	-	-	-	-	Unternehmen	151026 Schönewörde	
.	SV-Besch.		
8	6	13	39	13	5	13	5	11	Unternehmen	151027 Schwülper	
.	9	6	48	42	.	71	.	26	SV-Besch.		
1	2	3	2	1	-	2	1	1	Unternehmen	151028 Sprakensehl	
.	SV-Besch.		
1	-	1	2	2	-	3	-	2	Unternehmen	151029 Steinhorst	
.	11	-	.	SV-Besch.		
-	1	-	2	1	-	-	-	1	Unternehmen	151030 Tappenbeck	
-	SV-Besch.		
1	-	2	1	6	-	-	-	-	Unternehmen	151031 Tiddische	
.	SV-Besch.		
-	1	2	2	-	-	-	-	1	Unternehmen	151032 Tülau	
-	SV-Besch.		
-	-	2	3	2	-	2	-	1	Unternehmen	151033 Ummern	
-	SV-Besch.		
1	1	3	8	6	3	1	-	4	Unternehmen	151034 Vordorf	
.	.	.	.	20	.	.	-	.	SV-Besch.		
-	-	1	2	1	1	-	-	1	Unternehmen	151035 Wagenhoff	
-	SV-Besch.		
1	4	5	13	5	4	9	2	6	Unternehmen	151036 Wahrenholz	
.	5	.	60	26	.	29	.	.	SV-Besch.		
-	2	-	1	-	2	1	-	4	Unternehmen	151037 Wasbüttel	
-	SV-Besch.		
3	5	3	10	12	-	16	2	9	Unternehmen	151038 Wesendorf	
.	.	.	.	51	-	137	.	13	SV-Besch.		
1	-	8	13	4	-	8	1	5	Unternehmen	151039 Weyhausen	
-	-	4	187	.	-	.	.	5	SV-Besch.		
5	4	15	27	19	8	31	6	29	Unternehmen	151040 Wittingen, Stadt	
.	94	.	103	32	87	325	.	69	SV-Besch.		
3	-	2	4	1	1	4	3	4	Unternehmen	151041 Didderse	
.	18	.	.	SV-Besch.		
117	96	252	536	286	98	431	119	268	Unternehmen	153 Goslar	
392	507	322	2 735	1 176	1 492	7 304	348	1 063	SV-Besch.		
19	19	49	85	44	24	83	20	54	Unternehmen	153002 Bad Harzburg, Stadt	
6	36	43	248	64	53	1 195	75	141	SV-Besch.		
-	1	1	4	1	-	1	1	1	Unternehmen	153006 Hahausen	
-	SV-Besch.		
4	4	11	51	14	5	26	11	22	Unternehmen	153007 Langelsheim, Stadt	
.	.	6	63	.	.	351	.	47	SV-Besch.		
1	1	8	15	20	3	20	6	13	Unternehmen	153008 Liebenburg	
.	.	.	32	132	.	792	7	54	SV-Besch.		
-	2	3	4	3	3	4	-	2	Unternehmen	153009 Lutter am Barenberge, Flecken	
-	-	.	SV-Besch.		
15	14	20	61	41	11	62	11	34	Unternehmen	153012 Seesen, Stadt	
32	.	.	268	309	33	737	23	72	SV-Besch.		
-	2	1	3	2	-	-	2	-	Unternehmen	153014 Wallmoden	
-	-	SV-Besch.		
6	2	21	23	20	6	21	11	9	Unternehmen	153016 Braunlage, Stadt	
.	.	32	61	64	.	294	62	18	SV-Besch.		
53	44	120	226	115	33	183	41	111	Unternehmen	153017 Goslar, Stadt	
299	148	193	1 696	554	95	3 412	133	686	SV-Besch.		
19	7	18	64	26	13	31	16	22	Unternehmen	153018 Claust.-Zellerfeld, Berg-/Uni.stadt	
48	14	29	360	26	.	461	30	32	SV-Besch.		
49	55	108	238	131	38	227	55	165	Unternehmen	154 Helmstedt	
142	80	229	776	1 408	214	2 448	.	412	SV-Besch.		
2	1	1	3	2	-	1	-	5	Unternehmen	154001 Bahrdorf	
.	-	.	-	3	SV-Besch.		

Noch: 1.A Unternehmen und sozialversicherungspflichtig Beschäftigte 2017 nach Wirtschaftsabschnitten, Statistischen

Land Statistische Region Kreisfreie Stadt Landkreis Gemeinde	Merkmal	Insgesamt	davon in							
			B	C	D	E	F	G	H	I
			Bergbau u. Gewinn. v. Steinen u. Erden	Verarb. Gewerbe	Energie- ver- sorgung	Wasservers; Abw., Abf. u. Bes. von Umwelt- verschm.	Bauge- werbe	Handel; Instand- halt. u. Rep. v. Kfz	Verkehr und Lagerei	Gast- gewerbe
Anzahl										
154002 Beierstedt	Unternehmen	2	-	-	1	-	-	-	-	-
	SV-Besch.	.	-	-	.	-	-	-	-	-
154004 Dannndorf	Unternehmen	26	-	-	-	-	6	5	2	3
	SV-Besch.	24	-	-	-	-
154005 Frellstedt	Unternehmen	18	-	1	-	-	6	1	1	-
	SV-Besch.	143	-	.	-	-	42	.	.	-
154006 Gevensleben	Unternehmen	49	-	-	31	1	4	2	1	-
	SV-Besch.	71	-	-	.	.	38	.	.	-
154007 Grafhorst	Unternehmen	12	-	1	-	-	-	2	-	1
	SV-Besch.	18	-	.	-	-	-	.	-	.
154008 Grasleben	Unternehmen	52	-	4	3	-	4	8	1	1
	SV-Besch.	532	-	44	.	-	89	.	.	.
154009 Groß Twülpstedt	Unternehmen	41	-	2	3	-	10	10	-	4
	SV-Besch.	216	-	.	.	-	112	.	-	.
154012 Jerxheim	Unternehmen	33	-	4	4	-	3	5	1	3
	SV-Besch.	79	-	.	.	-	.	9	.	.
154013 Königslutter am Elm, Stadt	Unternehmen	384	-	23	7	2	41	79	6	34
	SV-Besch.	2 009	-	226	.	.	416	202	.	175
154014 Lehre	Unternehmen	242	-	12	3	1	26	38	6	18
	SV-Besch.	1 468	-	.	.	.	86	109	.	225
154015 Mariental	Unternehmen	18	-	1	-	-	2	3	-	1
	SV-Besch.	.	-	.	-	-	.	.	-	.
154016 Querenhorst	Unternehmen	5	-	-	1	-	-	2	-	-
	SV-Besch.	.	-	-	-	-	-	.	-	-
154017 Rábke	Unternehmen	13	-	1	1	-	3	1	-	1
	SV-Besch.	.	-	.	.	-	.	.	-	.
154018 Rennau	Unternehmen	9	-	1	-	-	2	1	1	1
	SV-Besch.	94	-	.	-	-	.	.	-	.
154019 Schöningen, Stadt	Unternehmen	267	-	11	3	2	28	61	6	27
	SV-Besch.	1 090	-	88	.	.	103	268	28	91
154021 Süplingen	Unternehmen	31	-	3	1	-	5	5	2	-
	SV-Besch.	131	-	.	.	-	41	17	.	-
154022 Süplingenburg	Unternehmen	9	-	1	1	-	1	2	-	-
	SV-Besch.	.	-	.	.	-	.	.	-	-
154024 Velpke	Unternehmen	99	-	5	2	-	12	12	-	10
	SV-Besch.	331	-	22	.	-	85	60	-	15
154025 Warberg	Unternehmen	15	-	2	-	-	2	2	1	1
	SV-Besch.	50	-	.	-	-	.	.	-	.
154026 Wolsdorf	Unternehmen	9	-	1	-	-	2	1	1	1
	SV-Besch.	.	-	.	-	-	.	.	-	.
154027 Söllingen	Unternehmen	35	-	3	3	-	5	8	1	2
	SV-Besch.	310	-	.	.	-	11	.	-	.
154028 Helmstedt, Stadt	Unternehmen	753	2	40	10	5	70	157	20	73
	SV-Besch.	8 780	.	806	2 161	102	406	1 606	672	124
155 Northeim	Unternehmen	4 603	2	385	132	23	506	918	127	331
	SV-Besch.	41 358	.	9 333	179	258	2 468	6 631	1 222	1 268
155001 Bad Gandersheim, Stadt	Unternehmen	353	-	23	9	1	35	66	5	38
	SV-Besch.	2 305	-	793	.	.	91	252	103	160
155002 Bodenfelde, Flecken	Unternehmen	91	-	11	5	-	11	17	8	10
	SV-Besch.	403	-	182	.	-	31	33	26	11
155003 Dassel, Stadt	Unternehmen	274	-	36	15	2	47	47	8	24
	SV-Besch.	1 585	-	804	.	.	206	216	30	28
155005 Hardeggen, Stadt	Unternehmen	373	-	27	14	1	25	64	5	15
	SV-Besch.	7 770	-	130	.	.	88	1 658	63	16
155006 Kalefeld	Unternehmen	198	-	18	6	-	32	50	8	12
	SV-Besch.	585	-	68	.	-	89	146	61	3
155007 Katlenburg-Lindau	Unternehmen	232	-	17	4	2	25	52	5	16
	SV-Besch.	1 685	-	341	.	.	162	267	73	339
155009 Moringen, Stadt	Unternehmen	217	-	25	6	2	23	50	6	16
	SV-Besch.	4 023	-	629	.	.	176	209	.	26

Regionen, kreisfreien Städten, Landkreisen und Gemeinden

den Wirtschaftsabschnitten									Merkmal	Land Statistische Region Kreisfreie Stadt Landkreis Gemeinde	
J Informa- tion u. Kommuni- kation	K Erbr. von Finanz- u. Versicher. Dienstl.	L Grundst.- und Wohnungs- wesen	M Erbr. von freiberufl., wissen. u. tech. Dienstl.	N Erbr. von sonst. wirtschaftl. Dienstl.	P Erziehung und Unterricht	Q Gesund- heits- u. Sozial- wesen	R Kunst, Unter- haltung u. Erholung	S Erbr. von sonst. Dienstl.			
Anzahl											
-	-	1	-	-	-	-	-	-	-	Unternehmen	154002 Beierstedt
-	-	.	-	-	-	-	-	-	-	SV-Besch.	
-	1	1	1	1	1	-	-	1	5	Unternehmen	154004 Danndorf
-	-	-	.	.	SV-Besch.	
-	1	2	2	3	-	1	-	-	-	Unternehmen	154005 Frellstedt
-	-	.	-	-	SV-Besch.	
-	-	2	7	1	-	-	-	-	-	Unternehmen	154006 Gevensleben
-	-	.	.	.	-	-	-	-	-	SV-Besch.	
1	-	2	1	1	-	1	1	1	1	Unternehmen	154007 Grafhorst
.	-	.	.	.	-	SV-Besch.	
3	2	5	10	2	-	5	-	4	4	Unternehmen	154008 Grasleben
.	-	28	-	-	-	SV-Besch.	
-	-	3	1	4	-	2	-	2	2	Unternehmen	154009 Groß Twülpstedt
-	-	.	.	55	-	.	-	.	.	SV-Besch.	
1	1	1	1	3	-	6	-	-	-	Unternehmen	154012 Jerxheim
.	-	34	-	-	-	SV-Besch.	
13	11	17	36	22	7	39	15	32	32	Unternehmen	154013 Königslutter am Elm, Stadt
20	9	82	71	48	69	564	34	49	49	SV-Besch.	
12	6	11	41	15	5	23	8	17	17	Unternehmen	154014 Lehre
78	10	5	145	363	7	301	.	20	20	SV-Besch.	
1	-	-	5	2	-	2	-	1	1	Unternehmen	154015 Mariental
.	-	-	24	.	-	.	-	.	.	SV-Besch.	
-	-	-	-	-	-	1	1	-	-	Unternehmen	154016 Querenhorst
-	-	-	-	-	-	-	-	-	-	SV-Besch.	
1	-	-	1	2	-	-	-	2	2	Unternehmen	154017 Rábke
.	-	-	.	.	-	-	-	.	.	SV-Besch.	
-	-	-	-	1	-	1	1	-	-	Unternehmen	154018 Rennau
-	-	-	-	.	-	.	.	-	-	SV-Besch.	
1	9	10	26	13	5	31	9	25	25	Unternehmen	154019 Schöningen, Stadt
.	26	9	55	7	.	333	.	68	68	SV-Besch.	
-	1	-	3	3	-	5	1	2	2	Unternehmen	154021 Süpplingen
-	.	-	.	.	-	29	.	.	.	SV-Besch.	
-	-	1	1	1	-	1	-	-	-	Unternehmen	154022 Süpplingenburg
-	-	.	.	.	-	.	-	-	-	SV-Besch.	
1	2	6	15	10	3	11	4	6	6	Unternehmen	154024 Velpke
.	.	.	21	51	.	52	.	5	5	SV-Besch.	
2	1	-	1	-	2	-	-	1	1	Unternehmen	154025 Warberg
.	.	-	.	-	.	-	-	.	.	SV-Besch.	
-	-	-	-	1	-	1	-	1	1	Unternehmen	154026 Wolsdorf
-	-	-	-	.	-	.	-	.	.	SV-Besch.	
1	1	-	4	3	1	-	1	2	2	Unternehmen	154027 Söllingen
.	.	-	.	.	-	-	-	.	.	SV-Besch.	
10	18	45	79	41	15	96	13	59	59	Unternehmen	154028 Helmstedt, Stadt
.	21	109	424	847	90	1 064	52	241	241	SV-Besch.	
113	95	216	513	336	87	413	138	268	268	Unternehmen	155 Northeim
369	720	244	1 242	8 382	594	7 155	.	771	771	SV-Besch.	
12	10	19	42	12	10	37	12	22	22	Unternehmen	155001 Bad Gandersheim, Stadt
48	18	20	84	.	76	528	26	90	90	SV-Besch.	
3	-	3	4	4	1	8	3	3	3	Unternehmen	155002 Bodenfelde, Flecken
.	-	.	.	4	.	79	.	.	.	SV-Besch.	
4	3	9	23	11	2	22	12	9	9	Unternehmen	155003 Dassel, Stadt
.	.	.	15	39	.	186	.	15	15	SV-Besch.	
5	5	13	34	112	8	20	4	21	21	Unternehmen	155005 Hardegsen, Stadt
.	.	14	296	5 217	34	122	.	41	41	SV-Besch.	
3	5	7	18	11	3	12	3	10	10	Unternehmen	155006 Kalefeld
.	7	.	4	35	11	119	.	28	28	SV-Besch.	
4	6	17	32	11	4	13	11	13	13	Unternehmen	155007 Katlenburg-Lindau
.	6	9	40	69	.	116	230	27	27	SV-Besch.	
11	3	6	16	12	6	16	10	9	9	Unternehmen	155009 Moringen, Stadt
9	3	1 013	7	.	.	SV-Besch.	

Noch: 1.A Unternehmen und sozialversicherungspflichtig Beschäftigte 2017 nach Wirtschaftsabschnitten, Statistischen

Land Statistische Region Kreisfreie Stadt Landkreis Gemeinde	Merkmal	Insgesamt	davon in							
			B Bergbau u. Gewinn. v. Steinen u. Erden	C Verarb. Gewerbe	D Energie- ver- sorgung	E Wasservers; Abw., Abf. u. Bes. von Umwelt- verschm.	F Bauge- werbe	G Handel; Instand- halt. u. Rep. v. Kfz	H Verkehr und Lagerei	I Gast- gewerbe
			Anzahl							
155010 Nörten-Hardenberg, Flecken	Unternehmen	272	-	33	4	2	37	56	5	20
	SV-Besch.	1 697	-	584	.	.	129	262	9	121
155011 Northeim, Stadt	Unternehmen	1 050	-	73	18	5	104	219	34	61
	SV-Besch.	9 764	-	2 369	.	135	619	1 512	601	204
155012 Uslar, Stadt	Unternehmen	470	2	39	27	4	41	89	14	30
	SV-Besch.	3 364	.	743	3	67	197	675	.	145
155013 Einbeck, Stadt	Unternehmen	1 073	-	83	24	4	126	208	29	89
	SV-Besch.	8 177	-	2 690	.	.	680	1 401	174	215
157 Peine	Unternehmen	3 881	11	251	194	21	500	762	126	235
	SV-Besch.	24 528	21	.	327	.	2 022	.	1 857	509
157001 Edemissen	Unternehmen	453	3	28	79	1	58	70	11	17
	SV-Besch.	2 292	12	.	.	.	169	346	95	23
157002 Hohenhameln	Unternehmen	326	-	33	40	3	42	55	14	17
	SV-Besch.	1 435	-	230	.	92	173	198	181	33
157005 Lengede	Unternehmen	304	-	28	13	3	45	75	8	16
	SV-Besch.	1 945	-	782	.	.	194	266	160	23
157006 Peine, Stadt	Unternehmen	1 530	2	88	35	9	156	307	47	111
	SV-Besch.	14 065	.	3 109	.	1 766	930	1 986	913	278
157007 Vechede	Unternehmen	429	-	24	7	1	80	87	17	21
	SV-Besch.	1 563	-	157	.	.	209	212	269	68
157008 Wendeburg	Unternehmen	279	3	22	2	1	36	48	5	21
	SV-Besch.	1 022	.	282	.	.	126	.	47	39
157009 Ilsede	Unternehmen	560	3	28	18	3	83	120	24	32
	SV-Besch.	2 206	5	108	.	.	221	904	192	45
158 Wolfenbüttel	Unternehmen	3 356	3	183	122	17	391	595	90	196
	SV-Besch.	20 102	17	3 375	142	337	1 931	2 043	534	391
158002 Baddeckenstedt	Unternehmen	96	-	9	3	-	9	21	5	6
	SV-Besch.	336	-	32	.	-	40	70	.	5
158004 Burgdorf	Unternehmen	64	-	1	6	-	13	11	3	4
	SV-Besch.	263	-	.	.	-	213	7	22	.
158005 Cramme	Unternehmen	17	-	-	-	-	4	4	-	-
	SV-Besch.	13	-	-	-	-	.	.	-	-
158006 Cremlingen	Unternehmen	366	-	24	12	3	37	66	14	16
	SV-Besch.	1 530	-	372	.	.	82	188	213	47
158007 Dahlum	Unternehmen	13	-	-	1	-	5	-	-	1
	SV-Besch.	46	-	-	-	-	4	-	-	.
158008 Denkte	Unternehmen	75	-	3	2	1	7	12	1	2
	SV-Besch.	134	-	.	.	.	11	16	.	.
158009 Dettum	Unternehmen	25	-	1	1	-	4	1	1	2
	SV-Besch.	33	-	.	.	-	14	.	.	.
158010 Dorstadt	Unternehmen	18	-	-	1	-	3	2	1	-
	SV-Besch.	64	-	-	.	-	15	.	-	-
158011 Elbe	Unternehmen	33	-	3	7	-	4	3	1	1
	SV-Besch.	74	-	.	.	-	5	.	.	.
158012 Erkerode	Unternehmen	44	-	2	13	-	4	5	-	2
	SV-Besch.	34	-	.	.	-	12	.	-	.
158013 Evessen	Unternehmen	38	-	2	2	-	6	5	2	1
	SV-Besch.	48	-	.	.	-	24	12	.	.
158014 Flöthe	Unternehmen	13	-	2	3	-	-	4	-	2
	SV-Besch.	15	-	.	.	-	-	.	-	.
158016 Haverlah	Unternehmen	30	-	1	5	-	3	6	-	3
	SV-Besch.	87	-	.	.	-	.	.	-	.
158017 Hedeper	Unternehmen	15	-	1	3	-	2	-	-	1
	SV-Besch.	35	-	.	.	-	.	-	-	.
158018 Heere	Unternehmen	15	-	-	-	-	5	1	1	-
	SV-Besch.	24	-	-	-	-	12	.	.	-
158019 Heiningen	Unternehmen	11	-	2	-	-	2	2	-	1
	SV-Besch.	23	-	.	-	-	.	.	-	.
158021 Kissenbrück	Unternehmen	42	-	7	-	-	6	4	4	2
	SV-Besch.	158	-	74	-	-	11	8	.	.

Regionen, kreisfreien Städten, Landkreisen und Gemeinden

den Wirtschaftsabschnitten										Merkmal	Land Statistische Region Kreisfreie Stadt Landkreis Gemeinde
J Informa- tion u. Kommuni- kation	K Erbr. von Finanz- u. Versicher. Dienstl.	L Grundst.- und Wohnungs- wesen	M Erbr. von freiberufl., wissen. u. tech. Dienstl.	N Erbr. von sonst. wirtschaftl. Dienstl.	P Erziehung und Unterricht	Q Gesund- heits- u. Sozial- wesen	R Kunst, Unter- haltung u. Erholung	S Erbr. von sonst. Dienstl.	Anzahl		
8	6	20	25	12	6	17	6	15	Unternehmen	155010 Nörten-Hardenberg, Flecken	
.	9	74	24	8	13	384	.	73	SV-Besch.		
23	30	50	141	58	20	120	28	66	Unternehmen	155011 Northeim, Stadt	
69	341	.	335	507	421	2 192	112	218	SV-Besch.		
14	10	21	56	30	6	40	20	27	Unternehmen	155012 Uslar, Stadt	
20	15	11	.	.	8	1 200	14	80	SV-Besch.		
26	17	51	122	63	21	108	29	73	Unternehmen	155013 Einbeck, Stadt	
214	225	51	352	558	14	1 216	107	164	SV-Besch.		
144	90	186	429	218	47	333	89	245	Unternehmen	157 Peine	
246	127	148	954	1 641	319	4 844	207	548	SV-Besch.		
18	7	22	60	17	4	29	9	20	Unternehmen	157001 Edemissen	
.	12	.	54	24	.	1 373	8	17	SV-Besch.		
13	3	18	32	14	3	16	5	18	Unternehmen	157002 Hohenhameln	
.	.	13	49	80	.	215	.	27	SV-Besch.		
10	5	15	27	15	6	20	5	13	Unternehmen	157005 Lengede	
.	6	15	78	155	.	157	22	19	SV-Besch.		
49	46	87	150	100	17	183	37	106	Unternehmen	157006 Peine, Stadt	
81	.	88	406	1 195	303	2 462	70	268	SV-Besch.		
12	7	15	58	30	7	29	7	27	Unternehmen	157007 Vechelde	
.	13	18	160	105	4	155	50	125	SV-Besch.		
14	11	10	45	17	3	14	9	18	Unternehmen	157008 Wendeburg	
62	20	.	51	31	.	113	.	38	SV-Besch.		
28	11	19	57	25	7	42	17	43	Unternehmen	157009 Ilsede	
51	21	.	156	51	.	369	11	54	SV-Besch.		
89	98	172	479	200	101	283	100	237	Unternehmen	158 Wolfenbüttel	
212	733	169	1 050	925	1 157	5 893	426	767	SV-Besch.		
4	4	6	4	10	-	10	1	4	Unternehmen	158002 Baddeckenstedt	
.	5	.	.	20	-	135	.	4	SV-Besch.		
1	3	6	8	1	-	1	1	5	Unternehmen	158004 Burgdorf	
.	8	.	.	.	-	.	.	.	SV-Besch.		
1	-	-	1	2	2	-	-	3	Unternehmen	158005 Cramme	
.	-	-	.	.	.	-	-	.	SV-Besch.		
11	13	17	66	24	11	24	10	18	Unternehmen	158006 Cremlingen	
78	21	9	77	56	.	215	11	63	SV-Besch.		
1	-	-	2	2	-	-	-	1	Unternehmen	158007 Dahlum	
.	-	-	.	.	-	-	-	.	SV-Besch.		
-	2	3	17	7	6	5	1	6	Unternehmen	158008 Denkte	
-	.	.	10	7	17	22	.	.	SV-Besch.		
-	-	-	2	3	3	-	2	5	Unternehmen	158009 Dettum	
-	-	-	.	.	.	-	.	6	SV-Besch.		
3	-	1	4	-	1	-	1	1	Unternehmen	158010 Dorstadt	
.	-	.	.	-	.	-	-	.	SV-Besch.		
-	1	2	4	2	2	1	-	2	Unternehmen	158011 Elbe	
-	-	.	SV-Besch.		
2	1	1	6	3	2	-	2	1	Unternehmen	158012 Erkerode	
.	.	.	6	.	.	-	.	.	SV-Besch.		
1	-	3	7	3	2	2	1	1	Unternehmen	158013 Evessen	
.	-	-	-	.	SV-Besch.		
-	-	-	1	1	-	-	-	-	Unternehmen	158014 Flöthe	
-	-	-	.	.	-	-	-	-	SV-Besch.		
-	2	-	3	2	-	1	1	3	Unternehmen	158016 Haverlah	
-	.	-	.	.	-	.	.	.	SV-Besch.		
1	-	-	1	3	1	-	-	2	Unternehmen	158017 Hedeper	
.	-	-	.	.	.	-	-	.	SV-Besch.		
1	-	-	3	1	-	-	-	3	Unternehmen	158018 Heere	
.	-	-	.	.	-	-	-	.	SV-Besch.		
1	-	1	1	1	-	-	-	-	Unternehmen	158019 Heiningen	
.	-	.	.	.	-	-	-	-	SV-Besch.		
2	-	2	3	1	3	2	2	4	Unternehmen	158021 Kissenbrück	
.	-	SV-Besch.		

Noch: 1.A Unternehmen und sozialversicherungspflichtig Beschäftigte 2017 nach Wirtschaftsabschnitten, Statistischen

Land Statistische Region Kreisfreie Stadt Landkreis Gemeinde	Merkmal	Insgesamt	davon in							
			B	C	D	E	F	G	H	I
			Bergbau u. Gewinn- v. Steinen u. Erden	Verarb. Gewerbe	Energie- ver- sorgung	Wasservers; Abw., Abf. u. Bes. von Umwelt- verschm.	Bauge- werbe	Handel; Instand- halt. u. Rep. v. Kfz	Verkehr und Lagererei	Gast- gewerbe
Anzahl										
158022 Kneitlingen	Unternehmen	25	-	-	4	-	5	2	-	-
	SV-Besch.	127	-	-	.	-	11	.	-	-
158023 Ohrum	Unternehmen	12	-	2	-	-	2	4	-	-
	SV-Besch.	24	-	.	-	-	.	.	-	-
158025 Roklum	Unternehmen	7	-	1	1	-	-	1	-	-
	SV-Besch.	13	-	.	.	-	-	.	-	-
158027 Schöppenstedt, Stadt	Unternehmen	172	-	9	8	3	19	39	3	9
	SV-Besch.	915	-	360	.	.	147	148	.	13
158028 Sehlede	Unternehmen	14	-	-	1	-	3	-	-	1
	SV-Besch.	25	-	-	.	-	19	-	-	.
158030 Sickinge	Unternehmen	155	-	8	5	-	31	27	3	6
	SV-Besch.	2 357	-	119	.	-	145	95	.	17
158031 Uehrde	Unternehmen	21	-	3	3	-	3	5	1	1
	SV-Besch.	32	-	.	.	-	9	7	.	.
158032 Vahlberg	Unternehmen	21	-	2	2	1	2	1	-	3
	SV-Besch.	19	-	-	.
158033 Veltheim (Ohe)	Unternehmen	20	-	1	-	-	3	2	1	1
	SV-Besch.	20	-	.	-	-
158035 Winnigstedt	Unternehmen	21	-	1	3	-	6	1	-	-
	SV-Besch.	30	-	.	.	-	.	.	-	-
158036 Wittmar	Unternehmen	34	-	2	-	-	9	1	1	3
	SV-Besch.	62	-	.	-	-	17	.	.	.
158037 Wolfenbüttel, Stadt	Unternehmen	1 585	2	78	15	6	143	295	38	105
	SV-Besch.	12 268	.	1 930	.	252	868	1 279	233	245
158038 Börßum	Unternehmen	79	-	5	2	1	13	18	3	2
	SV-Besch.	199	-	28	.	.	32	20	.	.
158039 Schladen-Werla	Unternehmen	213	1	10	11	1	25	45	5	19
	SV-Besch.	982	.	299	8	.	98	82	.	36
158040 Remlingen-Semmenstedt	Unternehmen	62	-	3	8	1	13	7	2	2
	SV-Besch.	112	-	.	.	.	38	.	.	.
159 Göttingen	Unternehmen	11 344	11	761	229	41	999	2 103	291	870
	SV-Besch.	116 660	173	27 651	679	678	5 600	15 621	4 539	3 858
159001 Adelebsen, Flecken	Unternehmen	182	-	12	13	1	20	37	7	9
	SV-Besch.	699	-	267	.	.	35	87	28	13
159002 Bad Grund (Harz)	Unternehmen	222	1	25	-	2	37	41	5	24
	SV-Besch.	1 107	.	189	-	.	116	179	84	16
159003 Bad Lauterberg im Harz, Stadt	Unternehmen	415	1	37	3	1	33	91	7	53
	SV-Besch.	3 976	.	688	.	.	119	513	23	226
159004 Bad Sachsa, Stadt	Unternehmen	270	-	8	5	-	22	49	7	49
	SV-Besch.	1 300	-	30	.	-	70	234	34	232
159005 Bilshausen	Unternehmen	66	1	7	2	-	13	7	6	6
	SV-Besch.	572	.	353	.	-	21	17	29	5
159006 Bodensee	Unternehmen	22	-	3	-	-	8	3	-	-
	SV-Besch.	70	-	.	-	-	34	19	-	-
159007 Bovenden, Flecken	Unternehmen	454	-	28	15	1	42	85	12	18
	SV-Besch.	4 711	-	619	.	.	229	2 997	91	69
159008 Bühren	Unternehmen	10	-	1	-	-	4	2	-	-
	SV-Besch.	17	-	.	-	-	12	.	-	-
159009 Dransfeld, Stadt	Unternehmen	167	-	7	6	-	19	32	4	11
	SV-Besch.	668	-	72	.	-	101	126	.	48
159010 Duderstadt, Stadt	Unternehmen	819	-	50	28	2	133	160	19	53
	SV-Besch.	7 554	-	2 249	67	.	1 159	1 058	120	161
159011 Ebergötzen	Unternehmen	70	-	4	-	-	13	12	-	4
	SV-Besch.	389	-	.	-	-	25	70	-	.
159012 Elbingerode	Unternehmen	8	-	1	1	-	1	1	-	2
	SV-Besch.	3	-	.	.	-	.	.	-	.
159013 Friedland	Unternehmen	211	-	15	14	2	35	22	5	9
	SV-Besch.	784	-	81	.	.	151	81	.	42
159014 Gieboldehausen, Flecken	Unternehmen	133	-	6	5	-	18	30	7	11
	SV-Besch.	639	-	39	.	-	87	172	.	16

Regionen, kreisfreien Städten, Landkreisen und Gemeinden

den Wirtschaftsabschnitten										Merkmal	Land Statistische Region Kreisfreie Stadt Landkreis Gemeinde
J Informa- tion u. Kommuni- kation	K Erbr. von Finanz- u. Versicher. Dienstl.	L Grundst.- und Wohnungs- wesen	M Erbr. von freiberufl., wissen. u. tech. Dienstl.	N Erbr. von sonst. wirtschaftl. Dienstl.	P Erziehung und Unterricht	Q Gesund- heits- u. Sozial- wesen	R Kunst, Unter- haltung u. Erholung	S Erbr. von sonst. Dienstl.	Anzahl		
1	-	2	2	1	1	4	1	2	Unternehmen	158022 Kneitlingen	
.	-	52	.	.	SV-Besch.		
-	-	2	-	1	-	-	-	1	Unternehmen	158023 Ohrum	
-	-	.	.	.	-	-	-	.	SV-Besch.		
-	-	-	3	-	-	-	-	1	Unternehmen	158025 Roklum	
-	-	-	.	.	-	-	-	.	SV-Besch.		
-	5	9	23	10	4	13	7	11	Unternehmen	158027 Schöppenstedt, Stadt	
-	8	3	70	9	.	119	.	15	SV-Besch.		
2	1	-	2	-	1	1	-	2	Unternehmen	158028 Sehlde	
.	.	-	.	-	.	.	-	.	SV-Besch.		
1	7	9	20	8	4	15	6	5	Unternehmen	158030 Sickte	
.	.	.	46	17	.	1 847	.	.	SV-Besch.		
1	-	-	1	3	-	-	-	-	Unternehmen	158031 Uehrde	
.	-	-	.	.	-	-	-	-	SV-Besch.		
-	-	-	4	3	-	1	1	1	Unternehmen	158032 Vahlberg	
-	-	-	.	.	-	.	.	.	SV-Besch.		
1	1	1	2	2	1	-	1	3	Unternehmen	158033 Veltheim (Ohe)	
.	-	.	.	SV-Besch.		
1	1	2	1	-	2	1	-	2	Unternehmen	158035 Winnigstedt	
.	.	.	.	-	.	.	-	.	SV-Besch.		
3	1	2	7	3	1	-	-	1	Unternehmen	158036 Wittmar	
.	-	-	.	SV-Besch.		
44	46	91	246	76	45	177	52	126	Unternehmen	158037 Wolfenbüttel, Stadt	
104	601	140	760	726	958	3 108	392	540	SV-Besch.		
-	2	2	7	7	2	6	1	8	Unternehmen	158038 Börßum	
-	.	.	12	15	.	21	.	5	SV-Besch.		
4	7	9	20	14	6	18	7	11	Unternehmen	158039 Schladen-Werla	
.	11	5	30	30	3	344	.	18	SV-Besch.		
2	1	1	8	6	1	1	2	4	Unternehmen	158040 Remlingen-Semmenstedt	
.	3	SV-Besch.		
351	254	592	1 681	616	286	1 210	307	742	Unternehmen	159 Göttingen	
2 541	1 912	803	5 238	5 427	7 872	30 424	1 186	2 458	SV-Besch.		
6	8	7	20	4	4	15	7	12	Unternehmen	159001 Adelebsen, Flecken	
.	36	.	7	.	.	192	.	13	SV-Besch.		
3	6	13	13	9	4	22	1	16	Unternehmen	159002 Bad Grund (Harz)	
.	5	17	18	10	.	390	.	35	SV-Besch.		
5	10	21	40	24	5	48	6	30	Unternehmen	159003 Bad Lauterberg im Harz, Stadt	
.	14	21	91	16	7	2 147	.	36	SV-Besch.		
6	3	11	30	21	3	32	4	20	Unternehmen	159004 Bad Sachsa, Stadt	
.	.	9	87	40	.	381	.	58	SV-Besch.		
1	-	1	6	4	2	6	1	3	Unternehmen	159005 Bilshausen	
-	-	.	26	.	.	93	.	.	SV-Besch.		
-	-	1	5	-	1	1	-	-	Unternehmen	159006 Bodensee	
-	-	.	.	-	.	.	-	-	SV-Besch.		
18	10	23	91	32	12	43	7	17	Unternehmen	159007 Bovenden, Flecken	
70	8	.	83	181	23	263	5	50	SV-Besch.		
-	-	-	1	2	-	-	-	-	Unternehmen	159008 Bühren	
-	-	-	.	.	-	-	-	-	SV-Besch.		
5	2	9	29	10	1	17	5	10	Unternehmen	159009 Dransfeld, Stadt	
.	.	8	25	.	.	118	.	147	SV-Besch.		
7	21	49	101	35	8	77	29	47	Unternehmen	159010 Duderstadt, Stadt	
.	399	36	248	221	25	1 395	42	261	SV-Besch.		
6	2	2	10	2	2	6	1	6	Unternehmen	159011 Ebergötzen	
-	-	-	.	.	.	55	.	26	SV-Besch.		
-	-	-	-	1	-	-	-	1	Unternehmen	159012 Elbingerode	
-	-	-	-	.	-	-	-	.	SV-Besch.		
5	2	8	22	21	4	23	6	18	Unternehmen	159013 Friedland	
.	.	.	8	28	15	211	.	52	SV-Besch.		
1	5	4	18	3	2	12	2	9	Unternehmen	159014 Gieboldehausen, Flecken	
.	4	.	42	.	.	132	.	59	SV-Besch.		

Noch: 1.A Unternehmen und sozialversicherungspflichtig Beschäftigte 2017 nach Wirtschaftsabschnitten, Statistischen

Land Statistische Region Kreisfreie Stadt Landkreis Gemeinde	Merkmal	Insgesamt	davon in							
			B	C	D	E	F	G	H	I
			Bergbau u. Gewinn. v. Steinen u. Erden	Verarb. Gewerbe	Energie- ver- sorgung	Wasservers; Abw., Abf. u. Bes. von Umwelt- verschm.	Bauge- werbe	Handel; Instand- halt. u. Rep. v. Kfz	Verkehr und Lagererei	Gast- gewerbe
Anzahl										
159015 Gleichen	Unternehmen	266	-	24	13	1	29	33	1	10
	SV-Besch.	1 081	-	325	.	.	137	109	.	33
159016 Göttingen, Stadt	Unternehmen	4 517	-	238	37	7	168	764	114	344
	SV-Besch.	61 602	-	12 309	.	.	1 090	5 026	2 981	2 359
159017 Hann. Münden, Stadt	Unternehmen	851	4	66	15	5	66	189	22	85
	SV-Besch.	9 611	.	4 139	.	134	315	2 198	209	181
159018 Hattorf am Harz	Unternehmen	119	-	12	2	1	15	27	3	12
	SV-Besch.	1 023	-	135	.	.	39	42	.	20
159019 Herzberg am Harz, Stadt	Unternehmen	418	2	37	7	3	35	96	12	46
	SV-Besch.	4 257	.	1 747	.	22	195	.	127	73
159020 Hörden am Harz	Unternehmen	34	-	3	1	1	7	9	-	1
	SV-Besch.	159	-	.	.	.	9	71	-	.
159021 Jühnde	Unternehmen	24	-	1	4	-	2	4	1	1
	SV-Besch.	19	-
159022 Krebeck	Unternehmen	33	-	6	4	-	7	3	-	-
	SV-Besch.	58	-	11	.	-	17	.	-	-
159023 Landolfshausen	Unternehmen	42	-	4	5	-	4	8	-	1
	SV-Besch.	98	-	.	.	-	.	11	-	.
159024 Niemetal	Unternehmen	55	-	4	-	-	14	10	-	3
	SV-Besch.	108	-	.	-	-	93	.	-	.
159025 Oberfeld	Unternehmen	25	-	1	1	-	10	7	1	-
	SV-Besch.	104	-	.	.	-	67	7	.	-
159026 Osterode am Harz, Stadt	Unternehmen	768	1	71	14	6	67	161	18	57
	SV-Besch.	9 132	.	2 013	373	41	422	918	318	.
159027 Rhumspringe	Unternehmen	39	-	1	2	1	8	6	2	2
	SV-Besch.	193	-	.	.	.	40	44	.	.
159028 Rollshausen	Unternehmen	34	-	-	2	1	2	10	-	1
	SV-Besch.	95	-	-	.	.	.	43	-	.
159029 Rosdorf	Unternehmen	430	-	32	15	1	63	78	18	18
	SV-Besch.	3 191	-	998	.	.	346	606	153	147
159030 Rüdershausen	Unternehmen	26	-	1	1	1	9	3	-	-
	SV-Besch.	129	-	.	.	.	99	19	-	-
159031 Scheden	Unternehmen	64	-	13	1	-	7	8	3	1
	SV-Besch.	249	-	121	.	-	50	.	5	.
159032 Seeburg	Unternehmen	51	-	4	2	-	6	7	-	5
	SV-Besch.	90	-	26	.	-	17	.	-	.
159033 Seulingen	Unternehmen	52	-	6	2	-	15	12	-	-
	SV-Besch.	248	-	26	.	-	88	26	-	-
159034 Staufenberg	Unternehmen	189	1	10	5	2	32	49	8	10
	SV-Besch.	740	.	106	.	.	97	236	49	41
159035 Waake	Unternehmen	35	-	-	-	-	7	5	1	-
	SV-Besch.	43	-	-	-	-	12	.	-	-
159036 Walkenried	Unternehmen	134	-	14	2	1	11	27	7	19
	SV-Besch.	1 223	-	883	.	.	29	34	126	25
159037 Wollbrandshausen	Unternehmen	16	-	-	2	-	4	1	-	-
	SV-Besch.	143	-	-	.	-	39	.	-	-
159038 Wollershausen	Unternehmen	9	-	1	-	-	1	5	-	1
	SV-Besch.	5	-	-	-	-	.	.	-	.
159039 Wulften am Harz	Unternehmen	64	-	8	-	1	12	9	1	4
	SV-Besch.	570	-	94	-	.	176	.	.	.
2 Hannover	Unternehmen	80 065	69	4 612	1 649	240	8 537	14 767	2 832	5 528
	SV-Besch.	749 507	2 743	155 151	6 316	5 929	42 345	128 791	36 977	20 155
241 Region Hannover	Unternehmen	44 877	19	2 005	392	86	4 411	7 854	1 665	3 008
	SV-Besch.	478 654	2 225	81 964	5 073	3 749	21 842	84 318	25 155	13 913
241001 Hannover, Lhst.	Unternehmen	22 591	13	729	98	23	1 602	3 456	798	1 642
	SV-Besch.	309 562	2 145	58 109	4 753	3 065	9 037	27 286	9 203	9 517
241002 Barsinghausen, Stadt	Unternehmen	1 068	-	58	13	6	144	206	35	59
	SV-Besch.	6 872	-	1 836	.	84	326	2 189	311	161
241003 Burgdorf, Stadt	Unternehmen	1 160	1	59	6	2	144	200	22	72
	SV-Besch.	4 822	.	359	.	.	542	1 450	97	156

Regionen, kreisfreien Städten, Landkreisen und Gemeinden

den Wirtschaftsabschnitten										Merkmal	Land Statistische Region Kreisfreie Stadt Landkreis Gemeinde
J Informa- tion u. Kommuni- kation	K Erbr. von Finanz- u. Versicher. Dienstl.	L Grundst.- und Wohnungs- wesen	M Erbr. von freiberufl., wissen. u. tech. Dienstl.	N Erbr. von sonst. wirtschaftl. Dienstl.	P Erziehung und Unterricht	Q Gesund- heits- u. Sozial- wesen	R Kunst, Unter- haltung u. Erholung	S Erbr. von sonst. Dienstl.	Anzahl		
6	4	9	65	14	11	22	8	16	Unternehmen	159015 Gleichen	
.	.	3	133	8	30	261	.	33	SV-Besch.		
202	99	281	854	223	156	563	150	317	Unternehmen	159016 Göttingen, Stadt	
2 113	845	571	3 554	3 305	7 349	17 545	873	1 187	SV-Besch.		
15	11	38	95	55	15	95	23	52	Unternehmen	159017 Hann. Münden, Stadt	
105	144	30	220	219	.	1 326	63	104	SV-Besch.		
4	2	3	10	4	4	10	3	7	Unternehmen	159018 Hattorf am Harz	
.	.	.	10	.	.	738	.	15	SV-Besch.		
12	11	11	28	21	4	56	10	27	Unternehmen	159019 Herzberg am Harz, Stadt	
11	12	.	77	446	6	1 081	5	55	SV-Besch.		
-	-	-	7	1	1	1	-	2	Unternehmen	159020 Hörden am Harz	
-	-	-	-	.	SV-Besch.		
1	-	-	2	4	2	1	-	1	Unternehmen	159021 Jühnde	
.	-	-	-	.	SV-Besch.		
-	2	-	3	3	2	3	-	-	Unternehmen	159022 Krebeck	
-	.	-	.	.	.	7	-	-	SV-Besch.		
2	1	1	6	2	-	4	1	3	Unternehmen	159023 Landolfshausen	
.	-	29	.	.	SV-Besch.		
2	1	5	2	7	2	-	1	4	Unternehmen	159024 Niemetal	
.	-	.	.	SV-Besch.		
-	-	-	1	4	-	-	-	-	Unternehmen	159025 Oberfeld	
-	-	-	.	.	-	-	-	-	SV-Besch.		
16	31	33	81	43	16	72	26	55	Unternehmen	159026 Osterode am Harz, Stadt	
37	346	44	207	707	169	3 198	44	149	SV-Besch.		
-	1	2	1	1	2	5	1	4	Unternehmen	159027 Rhumspringe	
-	51	.	28	SV-Besch.		
-	1	2	4	5	3	-	-	3	Unternehmen	159028 Rollshausen	
-	.	.	.	4	16	-	-	.	SV-Besch.		
10	10	27	65	23	8	32	5	25	Unternehmen	159029 Rosdorf	
46	9	27	271	94	.	421	.	35	SV-Besch.		
-	-	1	2	2	-	1	-	5	Unternehmen	159030 Rüdershausen	
-	-	.	.	.	-	.	-	.	SV-Besch.		
3	2	1	9	4	-	6	1	5	Unternehmen	159031 Scheden	
.	.	.	.	7	-	42	.	.	SV-Besch.		
1	2	4	11	4	-	2	1	2	Unternehmen	159032 Seeburg	
-	-	.	.	12	-	.	-	.	SV-Besch.		
-	-	6	1	2	-	5	-	3	Unternehmen	159033 Seulingen	
-	-	.	.	.	-	37	-	.	SV-Besch.		
8	2	6	22	10	5	7	3	9	Unternehmen	159034 Staufenberg	
29	.	.	39	13	.	89	.	12	SV-Besch.		
1	1	4	9	-	4	2	1	-	Unternehmen	159035 Waake	
-	-	.	12	-	-	.	-	-	SV-Besch.		
4	3	6	10	8	2	13	1	6	Unternehmen	159036 Walkenried	
.	6	12	.	16	.	75	.	11	SV-Besch.		
-	-	2	-	4	-	2	-	1	Unternehmen	159037 Wollbrandshausen	
-	-	.	-	.	-	.	-	.	SV-Besch.		
-	-	-	-	-	-	-	-	1	Unternehmen	159038 Wollershausen	
-	-	-	-	-	-	-	-	.	SV-Besch.		
1	1	1	7	4	1	6	3	5	Unternehmen	159039 Wulfen am Harz	
.	16	.	.	SV-Besch.		
2 690	1 707	4 442	12 169	4 930	1 797	6 492	2 417	5 187	Unternehmen	2 Hannover	
18 915	32 246	5 491	44 297	60 458	21 804	134 708	8 242	24 939	SV-Besch.		
1 872	944	2 551	7 868	2 853	1 112	3 684	1 582	2 971	Unternehmen	241 Region Hannover	
15 443	22 012	3 865	31 545	46 685	16 699	81 645	6 080	16 441	SV-Besch.		
1 110	490	1 289	4 689	1 259	665	2 097	917	1 714	Unternehmen	241001 Hannover, Lhst.	
13 106	20 913	2 681	25 052	31 496	14 985	61 496	4 816	11 902	SV-Besch.		
33	17	48	144	76	31	89	29	80	Unternehmen	241002 Barsinghausen, Stadt	
12	102	34	249	107	74	1 079	.	202	SV-Besch.		
35	21	81	188	96	26	104	42	61	Unternehmen	241003 Burgdorf, Stadt	
63	101	36	337	371	66	934	43	227	SV-Besch.		

Noch: 1.A Unternehmen und sozialversicherungspflichtig Beschäftigte 2017 nach Wirtschaftsabschnitten, Statistischen

Land Statistische Region Kreisfreie Stadt Landkreis Gemeinde	Merkmal	Insgesamt	davon in							
			B Bergbau u. Gewinn. v. Steinen u. Erden	C Verarb. Gewerbe	D Energie- ver- sorgung	E Wasservers; Abw., Abf. u. Bes. von Umwelt- verschm.	F Bauge- werbe	G Handel; Instand- halt. u. Rep. v. Kfz	H Verkehr und Lagererei	I Gast- gewerbe
			Anzahl							
241004 Burgwedel, Stadt	Unternehmen	964	-	44	8	1	106	190	24	47
	SV-Besch.	33 781	-	940	.	.	440	.	.	169
241005 Garbsen, Stadt	Unternehmen	1 943	-	123	14	4	260	403	67	142
	SV-Besch.	11 644	-	2 041	.	.	965	2 125	400	554
241006 Gehrden, Stadt	Unternehmen	589	1	37	7	1	63	112	13	35
	SV-Besch.	2 115	.	338	.	.	272	549	160	72
241007 Hemmingen, Stadt	Unternehmen	833	-	44	10	3	95	160	28	29
	SV-Besch.	4 384	-	477	.	.	695	1 019	262	107
241008 Isernhagen	Unternehmen	1 515	-	89	16	4	172	345	48	55
	SV-Besch.	9 374	-	1 083	.	56	730	3 120	923	188
241009 Laatzen, Stadt	Unternehmen	1 223	-	62	4	3	141	263	57	89
	SV-Besch.	12 729	-	1 640	.	.	651	.	.	418
241010 Langenhagen, Stadt	Unternehmen	2 257	3	139	12	4	265	491	201	125
	SV-Besch.	24 506	.	4 898	9	.	1 623	6 659	5 869	419
241011 Lehrte, Stadt	Unternehmen	1 356	-	72	17	6	183	261	44	100
	SV-Besch.	9 000	-	717	.	116	1 434	2 425	970	328
241012 Neustadt am Rbge., Stadt	Unternehmen	1 509	1	69	84	3	192	263	37	110
	SV-Besch.	6 866	.	789	103	.	1 410	906	142	195
241013 Pattensen, Stadt	Unternehmen	494	-	33	4	2	72	95	35	30
	SV-Besch.	2 524	-	809	.	.	192	.	316	127
241014 Ronnenberg, Stadt	Unternehmen	799	-	50	11	3	124	173	56	38
	SV-Besch.	4 193	-	916	.	8	600	797	.	125
241015 Seelze, Stadt	Unternehmen	850	-	51	9	3	143	143	34	58
	SV-Besch.	4 796	-	1 146	.	.	781	414	212	79
241016 Sehnde, Stadt	Unternehmen	656	-	33	13	4	96	141	26	46
	SV-Besch.	5 279	-	300	4	53	287	886	628	222
241017 Springe, Stadt	Unternehmen	1 039	-	79	10	1	148	169	23	70
	SV-Besch.	5 444	-	1 285	.	.	432	738	170	136
241018 Uetze	Unternehmen	644	-	42	12	8	104	130	20	37
	SV-Besch.	2 669	-	665	.	167	295	.	163	65
241019 Wedemark	Unternehmen	1 382	-	75	19	3	166	273	41	61
	SV-Besch.	7 799	-	1 793	.	.	477	2 996	595	215
241020 Wennigsen (Deister)	Unternehmen	525	-	36	1	1	54	96	19	26
	SV-Besch.	2 258	-	710	.	.	155	.	76	49
241021 Wunstorf, Stadt	Unternehmen	1 480	-	81	24	1	137	284	37	137
	SV-Besch.	8 037	-	1 113	.	.	498	1 304	465	611
251 Diepholz	Unternehmen	8 864	7	693	650	32	977	1 852	357	526
	SV-Besch.	58 671	124	13 976	.	463	5 082	12 887	4 094	1 329
251001 Affinghausen	Unternehmen	23	-	1	2	-	3	5	1	1
	SV-Besch.	57	-	.	.	-	.	25	.	.
251002 Asendorf	Unternehmen	134	-	16	1	-	24	28	4	6
	SV-Besch.	623	-	166	.	-	48	189	30	.
251003 Bahrenborstel	Unternehmen	35	-	4	4	-	5	4	-	3
	SV-Besch.	316	-	159	.	-	17	20	-	.
251004 Barenburg, Flecken	Unternehmen	52	-	4	6	1	10	2	3	5
	SV-Besch.	208	-	56	.	.	76	.	.	.
251005 Barnstorf, Flecken	Unternehmen	214	-	13	18	1	25	43	10	15
	SV-Besch.	1 615	-	533	.	.	122	125	88	41
251006 Barver	Unternehmen	45	-	4	14	-	7	4	3	1
	SV-Besch.	145	-	.	.	-	49	.	43	.
251007 Bassum, Stadt	Unternehmen	665	-	48	51	3	96	120	26	32
	SV-Besch.	5 104	-	1 222	.	.	507	399	95	49
251008 Borstel	Unternehmen	36	1	2	6	-	3	7	1	2
	SV-Besch.	108	.	.	.	-	.	32	.	.
251009 Brockum	Unternehmen	39	-	3	3	-	7	6	-	4
	SV-Besch.	192	-	.	.	-	59	.	-	.
251011 Dickel	Unternehmen	20	-	2	6	-	1	3	-	3
	SV-Besch.	.	-	.	.	-	.	.	-	.
251012 Diepholz, Stadt	Unternehmen	579	2	47	31	1	46	113	15	41
	SV-Besch.	4 821	.	1 476	.	.	316	839	145	66

Regionen, kreisfreien Städten, Landkreisen und Gemeinden

den Wirtschaftsabschnitten									Merkmal	Land Statistische Region Kreisfreie Stadt Landkreis Gemeinde
J Informa- tion u. Kommuni- kation	K Erbr. von Finanz- u. Versicher. Dienstl.	L Grundst.- und Wohnungs- wesen	M Erbr. von freiberufl., wissen. u. tech. Dienstl.	N Erbr. von sonst. wirtschaftl. Dienstl.	P Erziehung und Unterricht	Q Gesund- heits- u. Sozial- wesen	R Kunst, Unter- haltung u. Erholung	S Erbr. von sonst. Dienstl.		
Anzahl										
42	29	64	170	64	25	71	28	51	Unternehmen	241004 Burgwedel, Stadt
109	43	46	352	129	52	1 185	81	370	SV-Besch.	
80	38	107	250	128	33	142	48	104	Unternehmen	241005 Garbsen, Stadt
289	62	110	716	2 087	96	1 534	95	441	SV-Besch.	
21	9	29	111	44	13	42	13	38	Unternehmen	241006 Gehrden, Stadt
55	10	11	146	71	.	323	14	67	SV-Besch.	
44	16	67	151	57	19	46	25	39	Unternehmen	241007 Hemmingen, Stadt
21	21	101	144	168	30	1 256	.	47	SV-Besch.	
65	38	109	288	89	25	72	44	56	Unternehmen	241008 Isernhagen
214	138	129	1 153	763	110	344	.	371	SV-Besch.	
38	23	49	161	100	22	99	47	65	Unternehmen	241009 Laatzen, Stadt
339	55	159	268	5 743	217	791	172	434	SV-Besch.	
71	36	127	238	172	39	154	62	118	Unternehmen	241010 Langenhagen, Stadt
326	75	129	524	1 642	117	1 661	118	371	SV-Besch.	
46	27	75	161	104	27	106	40	87	Unternehmen	241011 Lehrte, Stadt
214	41	78	348	845	86	1 051	.	228	SV-Besch.	
39	36	86	198	119	29	101	38	104	Unternehmen	241012 Neustadt am Rbge., Stadt
113	85	62	507	779	197	1 140	108	314	SV-Besch.	
18	9	30	54	33	8	29	14	28	Unternehmen	241013 Pattensen, Stadt
18	11	20	116	128	6	221	18	70	SV-Besch.	
17	13	38	97	59	13	46	19	42	Unternehmen	241014 Ronnenberg, Stadt
36	19	59	106	371	183	344	17	175	SV-Besch.	
20	10	44	123	65	20	47	32	48	Unternehmen	241015 Seelze, Stadt
.	18	40	159	152	38	1 403	29	114	SV-Besch.	
22	11	32	77	45	16	41	11	42	Unternehmen	241016 Sehnde, Stadt
38	19	12	214	428	26	2 087	14	61	SV-Besch.	
27	25	57	135	82	23	85	32	73	Unternehmen	241017 Springe, Stadt
.	37	34	157	337	135	1 611	21	298	SV-Besch.	
19	9	26	81	46	10	46	19	35	Unternehmen	241018 Uetze
13	18	9	130	104	.	328	18	74	SV-Besch.	
65	31	93	237	89	25	82	56	66	Unternehmen	241019 Wedemark
98	49	80	186	327	97	671	65	136	SV-Besch.	
22	11	21	111	34	11	41	15	26	Unternehmen	241020 Wennigsen (Deister)
30	8	4	146	95	75	208	.	103	SV-Besch.	
38	45	79	204	92	32	144	51	94	Unternehmen	241021 Wunstorf, Stadt
105	187	31	535	542	77	1 978	105	436	SV-Besch.	
174	192	511	1 041	488	147	540	198	479	Unternehmen	251 Diepholz
627	1 697	.	2 393	3 566	504	9 596	268	1 625	SV-Besch.	
-	-	2	1	2	-	1	3	1	Unternehmen	251001 Affinghausen
-	-	.	.	.	-	.	.	.	SV-Besch.	
5	1	5	9	10	-	9	9	7	Unternehmen	251002 Asendorf
.	.	.	15	9	-	149	.	11	SV-Besch.	
1	-	5	4	1	-	2	-	2	Unternehmen	251003 Bahrenborstel
.	-	.	.	.	-	.	-	.	SV-Besch.	
-	2	-	8	4	2	2	-	3	Unternehmen	251004 Barenburg, Flecken
-	.	-	14	.	.	.	-	.	SV-Besch.	
-	4	12	29	11	1	14	7	11	Unternehmen	251005 Barnstorf, Flecken
-	5	.	63	.	.	109	9	35	SV-Besch.	
-	1	2	5	1	1	-	-	2	Unternehmen	251006 Barver
-	-	-	.	SV-Besch.	
13	14	38	76	41	5	47	16	39	Unternehmen	251007 Bassum, Stadt
25	17	15	129	74	.	2 048	36	274	SV-Besch.	
-	-	2	2	2	2	2	1	3	Unternehmen	251008 Borstel
-	-	SV-Besch.	
1	1	-	4	1	1	2	2	4	Unternehmen	251009 Brockum
.	.	-	SV-Besch.	
-	-	1	2	2	-	-	-	-	Unternehmen	251011 Dickel
-	-	.	.	.	-	-	-	-	SV-Besch.	
10	24	34	73	24	11	54	11	42	Unternehmen	251012 Diepholz, Stadt
33	439	20	206	72	31	874	.	125	SV-Besch.	

Noch: 1.A Unternehmen und sozialversicherungspflichtig Beschäftigte 2017 nach Wirtschaftsabschnitten, Statistischen

Land Statistische Region Kreisfreie Stadt Landkreis Gemeinde	Merkmal	Insgesamt	davon in							
			B	C	D	E	F	G	H	I
			Bergbau u. Gewinn- v. Steinen u. Erden	Verarb. Gewerbe	Energie- ver- sorgung	Wasservers; Abw., Abf. u. Bes. von Umwelt- verschm.	Bauge- werbe	Handel; Instand- halt. u. Rep. v. Kfz	Verkehr und Lagererei	Gast- gewerbe
Anzahl										
251013 Drebber	Unternehmen	99	-	8	15	-	15	16	4	5
	SV-Besch.	460	-	103	.	-	211	43	.	.
251014 Drentwede	Unternehmen	34	-	5	8	-	4	8	-	2
	SV-Besch.	64	-	23	.	-	20	19	-	.
251015 Ehrenburg	Unternehmen	58	1	3	14	-	6	9	5	5
	SV-Besch.	124	.	.	.	-	32	24	30	.
251017 Eydelstedt	Unternehmen	67	-	7	15	1	8	14	4	2
	SV-Besch.	469	-	85	4	.	47	24	84	.
251018 Freistatt	Unternehmen	6	-	1	-	-	2	1	-	-
	SV-Besch.	.	-	.	-	-	.	.	-	-
251019 Hemsloh	Unternehmen	28	2	-	3	-	4	3	2	3
	SV-Besch.	89	.	-	.	-	10	.	.	.
251020 Hüde	Unternehmen	66	-	8	5	-	3	11	1	14
	SV-Besch.	145	-	66	.	-	18	27	.	19
251021 Kirchdorf	Unternehmen	229	-	8	138	-	19	15	1	6
	SV-Besch.	766	-	.	7	-	96	526	.	.
251022 Lembruch	Unternehmen	68	-	3	2	-	1	12	3	14
	SV-Besch.	263	-	10	.	-	.	166	.	44
251023 Lemförde, Flecken	Unternehmen	130	-	12	1	1	11	29	1	10
	SV-Besch.	2 445	-	1 847	.	.	74	169	.	18
251024 Maasen	Unternehmen	17	-	3	3	-	3	2	1	-
	SV-Besch.	16	-	.	.	-	.	.	-	-
251025 Marl	Unternehmen	24	-	3	1	-	3	7	-	2
	SV-Besch.	156	-	71	.	-	.	.	-	.
251026 Martfeld	Unternehmen	121	-	13	2	-	15	29	5	5
	SV-Besch.	366	-	70	.	-	48	70	68	.
251027 Mellinghausen	Unternehmen	43	-	8	7	-	4	9	2	1
	SV-Besch.	103	-	.	.	-	23	12	.	.
251028 Neuenkirchen	Unternehmen	30	-	2	1	-	3	8	3	2
	SV-Besch.	78	-	.	.	-	.	5	.	.
251029 Quernheim	Unternehmen	9	-	-	-	-	-	3	1	1
	SV-Besch.	.	-	-	-	-	-	.	.	.
251030 Rehden	Unternehmen	87	-	10	3	-	8	14	8	6
	SV-Besch.	548	-	221	.	-	15	66	137	.
251031 Scholen	Unternehmen	29	-	2	5	-	5	4	1	3
	SV-Besch.	102	-	.	.	-	9	.	.	.
251032 Schwaförden	Unternehmen	43	-	5	4	-	8	11	-	2
	SV-Besch.	166	-	.	.	-	136	17	-	.
251033 Schwarme	Unternehmen	78	-	6	3	-	9	15	4	6
	SV-Besch.	249	-	99	.	-	81	10	.	.
251034 Siedenburg, Flecken	Unternehmen	48	-	4	7	1	12	7	-	1
	SV-Besch.	151	-	39	.	.	46	20	-	.
251035 Staffhorst	Unternehmen	24	-	1	3	2	8	3	1	1
	SV-Besch.	56	-	.	.	.	33	.	.	.
251036 Stemshorn	Unternehmen	22	-	4	1	-	2	5	1	2
	SV-Besch.	163	-	.	.	-
251037 Stuhr	Unternehmen	1 627	-	145	36	8	171	406	100	74
	SV-Besch.	11 902	-	2 290	.	109	876	3 648	1 515	456
251038 Sudwalde	Unternehmen	35	-	2	1	-	6	7	-	2
	SV-Besch.	89	-	.	.	-	13	16	-	.
251040 Sulingen, Stadt	Unternehmen	559	-	39	71	3	55	104	11	36
	SV-Besch.	5 833	-	1 146	6	.	398	1 580	122	56
251041 Syke, Stadt	Unternehmen	949	-	65	31	3	97	197	33	50
	SV-Besch.	6 574	-	893	.	.	380	1 043	336	98
251042 Twistringen, Stadt	Unternehmen	482	-	41	47	-	46	97	29	30
	SV-Besch.	2 960	-	1 032	.	-	336	320	479	36
251043 Varrel	Unternehmen	57	-	3	5	1	9	13	2	1
	SV-Besch.	278	-	.	.	-	.	62	.	.
251044 Wagenfeld	Unternehmen	300	1	25	30	1	36	65	9	26
	SV-Besch.	1 446	.	639	4	.	100	285	18	31

Regionen, kreisfreien Städten, Landkreisen und Gemeinden

den Wirtschaftsabschnitten										Merkmal	Land Statistische Region Kreisfreie Stadt Landkreis Gemeinde
J Informa- tion u. Kommuni- kation	K Erbr. von Finanz- u. Versicher- Dienstl.	L Grundst.- und Wohnungs- wesen	M Erbr. von freiberufl., wissen. u. tech. Dienstl.	N Erbr. von sonst. wirtschaftl. Dienstl.	P Erziehung und Unterricht	Q Gesund- heits- u. Sozial- wesen	R Kunst, Unter- haltung u. Erholung	S Erbr. von sonst. Dienstl.	Anzahl		
1	2	6	10	7	1	4	-	5	Unternehmen	251013 Drebber	
.	.	.	10	13	.	8	-	11	SV-Besch.		
-	-	1	4	-	1	-	-	1	Unternehmen	251014 Drentwede	
.	SV-Besch.		
1	-	-	3	4	2	1	2	2	Unternehmen	251015 Ehrenburg	
.	SV-Besch.		
-	-	-	4	4	2	3	1	2	Unternehmen	251017 Eydelstedt	
-	-	-	.	.	.	6	.	.	SV-Besch.		
-	-	-	-	-	-	2	-	-	Unternehmen	251018 Freistatt	
-	-	-	-	-	-	.	-	-	SV-Besch.		
-	-	3	3	1	-	2	1	1	Unternehmen	251019 Hemsloh	
-	-	.	.	.	-	.	.	.	SV-Besch.		
-	3	1	7	1	1	2	2	7	Unternehmen	251020 Hüde	
-	11	SV-Besch.		
-	3	7	17	3	2	6	1	3	Unternehmen	251021 Kirchdorf	
-	3	4	30	6	.	29	.	.	SV-Besch.		
-	-	8	7	5	5	4	2	2	Unternehmen	251022 Lembruch	
-	-	14	SV-Besch.		
3	2	10	21	4	4	14	-	7	Unternehmen	251023 Lemförde, Flecken	
.	.	.	16	.	19	263	-	18	SV-Besch.		
-	-	1	1	2	-	-	1	-	Unternehmen	251024 Maasen	
-	-	.	.	.	-	-	.	-	SV-Besch.		
1	-	-	3	1	-	-	1	2	Unternehmen	251025 Marl	
.	-	-	.	.	-	-	.	.	SV-Besch.		
3	6	2	7	10	5	8	2	9	Unternehmen	251026 Martfeld	
.	4	.	.	13	.	58	.	24	SV-Besch.		
1	-	1	4	1	-	1	1	3	Unternehmen	251027 Mellinghausen	
.	-	.	.	.	-	.	.	.	SV-Besch.		
1	1	-	4	1	1	-	-	3	Unternehmen	251028 Neuenkirchen	
-	-	-	.	.	-	-	-	.	SV-Besch.		
-	-	-	3	-	-	1	-	-	Unternehmen	251029 Quernheim	
-	-	-	.	.	-	.	-	-	SV-Besch.		
1	-	5	5	10	-	5	4	8	Unternehmen	251030 Rehden	
.	-	.	.	8	-	56	.	11	SV-Besch.		
-	-	-	2	2	1	2	1	1	Unternehmen	251031 Scholen	
-	-	-	.	.	-	.	.	.	SV-Besch.		
-	-	2	4	3	-	1	-	3	Unternehmen	251032 Schwaförden	
-	-	.	4	.	-	.	-	.	SV-Besch.		
3	1	6	7	7	3	3	2	3	Unternehmen	251033 Schwarme	
.	20	.	4	SV-Besch.		
1	2	-	6	1	-	3	2	1	Unternehmen	251034 Siedenburg, Flecken	
-	-	-	.	.	-	10	.	.	SV-Besch.		
-	-	-	1	1	2	-	1	-	Unternehmen	251035 Staffhorst	
-	-	-	.	.	.	-	.	-	SV-Besch.		
1	-	1	1	2	-	1	1	-	Unternehmen	251036 Stemshorn	
.	-	.	.	.	-	.	.	-	SV-Besch.		
36	28	139	197	92	27	66	30	72	Unternehmen	251037 Stuhr	
110	74	.	518	1 485	49	556	33	121	SV-Besch.		
1	1	2	3	2	-	1	1	6	Unternehmen	251038 Sudwalde	
.	-	.	.	9	SV-Besch.		
14	14	27	57	20	9	46	13	40	Unternehmen	251040 Sulingen, Stadt	
.	172	16	183	52	15	1 618	16	375	SV-Besch.		
23	24	53	155	54	25	70	21	48	Unternehmen	251041 Syke, Stadt	
304	.	26	376	353	223	1 415	42	158	SV-Besch.		
3	12	29	50	23	5	31	8	31	Unternehmen	251042 Twistringen, Stadt	
.	19	.	125	.	9	208	8	143	SV-Besch.		
-	1	1	6	7	-	5	-	3	Unternehmen	251043 Varrel	
-	.	.	29	13	-	12	-	8	SV-Besch.		
1	7	16	28	14	1	15	5	20	Unternehmen	251044 Wagenfeld	
.	15	.	104	73	.	111	13	48	SV-Besch.		

Noch: 1.A Unternehmen und sozialversicherungspflichtig Beschäftigte 2017 nach Wirtschaftsabschnitten, Statistischen

Land Statistische Region Kreisfreie Stadt Landkreis Gemeinde	Merkmal	Insgesamt	davon in							
			B	C	D	E	F	G	H	I
			Bergbau u. Gewinn. v. Steinen u. Erden	Verarb. Gewerbe	Energie- ver- sorgung	Wasservers; Abw., Abf. u. Bes. von Umwelt- verschm.	Bauge- werbe	Handel; Instand- halt. u. Rep. v. Kfz	Verkehr und Lagerei	Gast- gewerbe
Anzahl										
251045 Wehrbleck	Unternehmen	20	-	1	4	-	2	4	1	2
	SV-Besch.	96	-	.	.	-
251046 Wetschen	Unternehmen	44	-	4	3	-	3	10	3	1
	SV-Besch.	389	-	.	.	-	.	144	.	.
251047 Weyhe	Unternehmen	1 161	-	89	9	3	116	292	49	62
	SV-Besch.	6 045	-	724	.	57	607	2 613	436	157
251049 Bruchhausen-Vilsen, Flecken	Unternehmen	428	-	19	30	2	56	87	9	36
	SV-Besch.	2 073	-	482	5	.	135	146	138	135
252 Hameln-Pyrmont	Unternehmen	5 324	6	329	98	27	626	1 042	155	441
	SV-Besch.	40 854	13	11 381	319	222	2 911	4 665	1 255	1 125
252001 Aerzen, Flecken	Unternehmen	280	-	22	11	2	42	59	9	23
	SV-Besch.	4 085	-	2 891	.	.	104	363	54	33
252002 Bad Münder am Deister, Stadt	Unternehmen	597	-	37	17	4	83	116	14	40
	SV-Besch.	2 819	-	802	.	.	246	275	181	149
252003 Bad Pyrmont, Stadt	Unternehmen	767	-	39	7	5	92	142	20	106
	SV-Besch.	5 950	-	1 973	.	21	245	521	82	210
252004 Coppenbrügge, Flecken	Unternehmen	253	2	18	7	1	39	60	8	15
	SV-Besch.	1 576	.	365	.	.	163	199	23	18
252005 Emmerthal	Unternehmen	331	1	28	10	-	52	66	13	19
	SV-Besch.	2 650	.	1 302	.	-	439	345	47	30
252006 Hameln, Stadt	Unternehmen	2 228	1	117	24	8	195	416	68	190
	SV-Besch.	20 333	.	3 159	.	175	1 228	2 151	773	582
252007 Hessisch Oldendorf, Stadt	Unternehmen	589	1	45	11	4	86	128	16	34
	SV-Besch.	2 138	.	292	.	.	355	643	64	79
252008 Salzhemmendorf, Flecken	Unternehmen	279	1	23	11	3	37	55	7	14
	SV-Besch.	1 303	.	597	7	.	131	168	31	24
254 Hildesheim	Unternehmen	8 963	7	654	167	30	1 065	1 676	254	658
	SV-Besch.	80 539	172	18 366	480	704	5 337	12 618	2 489	1 940
254002 Alfeld (Leine), Stadt	Unternehmen	701	-	64	9	1	75	142	16	51
	SV-Besch.	6 339	-	3 480	.	.	370	839	166	120
254003 Algermissen	Unternehmen	192	-	8	8	-	29	51	3	18
	SV-Besch.	655	-	.	.	-	69	358	6	20
254005 Bad Salzdetfurth, Stadt	Unternehmen	431	1	22	6	2	55	86	13	30
	SV-Besch.	2 394	.	468	.	.	471	352	37	61
254008 Bockenem, Stadt	Unternehmen	298	-	24	13	2	48	59	6	21
	SV-Besch.	2 501	-	1 429	.	.	144	180	.	178
254011 Diekholzen	Unternehmen	150	1	12	4	1	31	21	2	8
	SV-Besch.	489	.	51	.	.	72	49	.	25
254013 Eime, Flecken	Unternehmen	72	-	7	3	-	10	14	4	4
	SV-Besch.	753	-	.	.	-	29	492	16	.
254014 Elze, Stadt	Unternehmen	271	-	28	6	-	39	56	6	25
	SV-Besch.	1 669	-	525	.	-	355	276	.	47
254017 Giesen	Unternehmen	298	-	34	8	1	49	58	6	21
	SV-Besch.	1 961	-	871	.	.	254	228	100	157
254020 Harsum	Unternehmen	326	-	41	7	1	57	55	17	17
	SV-Besch.	2 881	-	1 369	.	.	123	625	31	.
254021 Hildesheim, Stadt	Unternehmen	3 664	1	197	33	11	298	660	104	293
	SV-Besch.	45 900	.	5 919	.	.	1 917	6 769	1 194	1 052
254022 Holle	Unternehmen	213	-	19	7	-	29	32	2	11
	SV-Besch.	877	-	100	.	-	104	237	.	31
254026 Nordstemmen	Unternehmen	315	1	17	10	1	45	61	11	21
	SV-Besch.	1 052	.	106	7	.	136	228	21	33
254028 Sarstedt, Stadt	Unternehmen	638	-	61	9	2	82	123	26	35
	SV-Besch.	6 032	-	1 902	.	.	672	1 149	533	50
254029 Schellerten	Unternehmen	219	-	16	9	1	36	32	6	20
	SV-Besch.	668	-	64	.	.	48	144	116	22
254032 Söhlde	Unternehmen	241	3	15	14	3	38	49	8	15
	SV-Besch.	1 027	.	70	.	.	88	105	56	32
254041 Duingen, Flecken	Unternehmen	147	-	15	3	1	17	30	5	8
	SV-Besch.	496	-	76	.	.	43	58	26	12

Regionen, kreisfreien Städten, Landkreisen und Gemeinden

den Wirtschaftsabschnitten									Merkmal	Land Statistische Region Kreisfreie Stadt Landkreis Gemeinde
J Informa- tion u. Kommuni- kation	K Erbr. von Finanz- u. Versicher. Dienstl.	L Grundst.- und Wohnungs- wesen	M Erbr. von freiberufl., wissen. u. tech. Dienstl.	N Erbr. von sonst. wirtschaftl. Dienstl.	P Erziehung und Unterricht	Q Gesund- heits- u. Sozial- wesen	R Kunst, Unter- haltung u. Erholung	S Erbr. von sonst. Dienstl.		
Anzahl										
-	-	2	2	-	-	1	1	-	Unternehmen	251045 Wehrbleck
-	-	.	.	-	-	.	.	-	SV-Besch.	
3	3	4	5	2	-	2	-	1	Unternehmen	251046 Wetschen
.	SV-Besch.	
34	25	67	152	76	19	70	33	65	Unternehmen	251047 Weyhe
.	22	34	349	301	27	475	66	78	SV-Besch.	
12	10	16	49	29	8	37	12	16	Unternehmen	251049 Bruchhausen-Vilsen, Flecken
3	12	.	.	44	14	715	8	129	SV-Besch.	
152	116	306	681	304	103	486	100	352	Unternehmen	252 Hameln-Pyrmont
836	3 688	265	1 885	2 035	886	8 236	191	941	SV-Besch.	
6	6	13	16	23	4	18	7	19	Unternehmen	252001 Aerzen, Flecken
.	23	.	295	60	3	104	14	43	SV-Besch.	
20	12	37	83	38	9	46	16	25	Unternehmen	252002 Bad Münder am Deister, Stadt
.	17	8	136	92	62	530	7	94	SV-Besch.	
12	12	51	70	41	12	92	11	55	Unternehmen	252003 Bad Pyrmont, Stadt
.	102	23	130	176	27	2 224	16	134	SV-Besch.	
6	5	8	33	17	3	16	3	12	Unternehmen	252004 Coppenbrügge, Flecken
.	.	.	54	26	15	603	.	10	SV-Besch.	
8	7	12	47	15	4	20	7	22	Unternehmen	252005 Emmerthal
.	19	6	187	23	8	192	.	39	SV-Besch.	
70	56	134	332	125	54	233	37	168	Unternehmen	252006 Hameln, Stadt
469	3 416	194	899	1 584	719	4 110	.	543	SV-Besch.	
20	12	32	78	32	10	45	11	24	Unternehmen	252007 Hessisch Oldendorf, Stadt
50	17	14	112	51	5	395	11	40	SV-Besch.	
10	6	19	22	13	7	16	8	27	Unternehmen	252008 Salzhemmendorf, Flecken
6	.	18	72	23	47	78	.	38	SV-Besch.	
236	198	490	1 174	509	186	818	227	614	Unternehmen	254 Hildesheim
1 358	2 519	538	5 146	2 704	2 366	19 343	1 107	3 352	SV-Besch.	
16	14	37	84	39	16	72	15	50	Unternehmen	254002 Alfeld (Leine), Stadt
51	21	21	182	165	123	673	24	102	SV-Besch.	
7	2	6	22	11	2	13	3	9	Unternehmen	254003 Algermissen
4	.	.	7	25	.	124	.	.	SV-Besch.	
9	11	18	71	24	4	30	17	32	Unternehmen	254005 Bad Salzdettfurth, Stadt
90	10	11	47	26	.	559	.	52	SV-Besch.	
5	4	14	27	19	4	21	9	22	Unternehmen	254008 Bockenem, Stadt
13	.	10	16	25	.	432	6	48	SV-Besch.	
6	2	4	18	7	2	16	6	9	Unternehmen	254011 Diekholzen
6	.	.	22	12	.	189	15	25	SV-Besch.	
1	1	5	6	3	5	4	1	4	Unternehmen	254013 Eime, Flecken
.	27	.	.	SV-Besch.	
4	5	11	34	17	3	19	6	12	Unternehmen	254014 Elze, Stadt
.	7	.	66	53	.	206	.	14	SV-Besch.	
9	5	17	34	14	7	14	6	15	Unternehmen	254017 Giesen
.	6	.	93	46	18	168	.	13	SV-Besch.	
12	7	14	35	13	7	18	5	20	Unternehmen	254020 Harsum
110	8	5	199	66	21	164	.	121	SV-Besch.	
105	92	237	574	179	94	411	99	276	Unternehmen	254021 Hildesheim, Stadt
994	2 224	401	3 872	1 430	2 156	13 671	872	2 683	SV-Besch.	
10	8	7	28	20	5	19	7	9	Unternehmen	254022 Holle
3	16	.	59	52	.	231	18	10	SV-Besch.	
12	8	12	27	27	6	27	6	23	Unternehmen	254026 Nordstemmen
15	8	12	22	34	.	365	3	32	SV-Besch.	
14	9	46	87	37	12	44	11	40	Unternehmen	254028 Sarstedt, Stadt
18	16	45	410	502	11	550	21	69	SV-Besch.	
6	2	7	25	22	7	15	5	10	Unternehmen	254029 Schellerten
.	.	.	44	44	.	148	.	24	SV-Besch.	
7	10	8	20	15	1	15	4	16	Unternehmen	254032 Söhlde
31	168	.	23	15	.	202	.	45	SV-Besch.	
4	4	10	8	14	1	9	7	11	Unternehmen	254041 Duingen, Flecken
.	12	.	.	79	.	147	16	11	SV-Besch.	

Noch: 1.A Unternehmen und sozialversicherungspflichtig Beschäftigte 2017 nach Wirtschaftsabschnitten, Statistischen

Land Statistische Region Kreisfreie Stadt Landkreis Gemeinde	Merkmal	Insgesamt	davon in							
			B	C	D	E	F	G	H	I
			Bergbau u. Gewinn- v. Steinen u. Erden	Verarb. Gewerbe	Energie- ver- sorgung	Wasservers; Abw., Abf. u. Bes. von Umwelt- verschm.	Bauge- werbe	Handel; Instand- halt. u. Rep. v. Kfz	Verkehr und Lagererei	Gast- gewerbe
Anzahl										
254042 Freden (Leine)	Unternehmen	119	-	13	4	1	18	22	3	9
	SV-Besch.	485	-	139	.	.	84	57	.	15
254043 Gronau (Leine), Stadt	Unternehmen	379	-	36	6	1	54	75	8	28
	SV-Besch.	2 537	-	1 175	.	.	139	300	45	40
254044 Lamspringe	Unternehmen	172	-	16	5	-	31	34	3	14
	SV-Besch.	1 581	-	418	.	.	157	153	.	14
254045 Sibbesse	Unternehmen	117	-	9	3	1	24	16	5	9
	SV-Besch.	242	-	33	.	.	62	19	.	.
255 Holzminden	Unternehmen	2 258	6	195	41	18	273	437	78	209
	SV-Besch.	18 532	29	8 384	.	318	1 281	2 384	715	318
255001 Arholzen	Unternehmen	12	1	3	1	-	1	1	1	1
	SV-Besch.	19
255002 Bevern, Flecken	Unternehmen	107	-	14	1	3	14	21	5	6
	SV-Besch.	542	-	111	.	7	35	117	3	.
255003 Bodenwerder, Münchhausenstadt	Unternehmen	194	1	14	2	2	19	39	9	23
	SV-Besch.	724	.	115	.	.	76	184	72	43
255004 Boffzen	Unternehmen	76	-	8	-	-	11	17	1	5
	SV-Besch.	935	-	711	-	-	21	44	.	.
255005 Brevörde	Unternehmen	14	-	1	-	1	2	3	-	2
	SV-Besch.	19	-	.	-	.	.	.	-	.
255007 Deensen	Unternehmen	39	-	7	1	-	5	10	-	1
	SV-Besch.	107	-	40	.	-	12	34	-	.
255008 Delligsen, Flecken	Unternehmen	232	-	28	5	-	21	50	7	17
	SV-Besch.	1 279	-	689	.	-	107	213	.	26
255009 Derental	Unternehmen	16	-	3	2	-	2	1	-	4
	SV-Besch.	67	-	.	.	-	.	.	-	.
255010 Dielmissen	Unternehmen	20	-	2	-	1	3	2	2	2
	SV-Besch.	96	-	.	-	.	8	.	.	.
255012 Eimen	Unternehmen	14	-	5	1	-	-	5	-	1
	SV-Besch.	48	-	.	.	-	-	16	-	.
255013 Eschershausen, Stadt	Unternehmen	124	-	13	1	-	19	27	6	10
	SV-Besch.	603	-	198	.	-	50	222	.	.
255014 Fürstenberg	Unternehmen	32	-	2	-	-	4	7	4	3
	SV-Besch.	216	-	.	-	-	13	8	.	.
255015 Golmbach	Unternehmen	29	-	1	-	-	3	10	-	2
	SV-Besch.	22	-	.	-	-	-	.	-	.
255016 Halle	Unternehmen	45	-	2	2	-	7	11	3	3
	SV-Besch.	145	-	.	.	-	71	44	10	.
255017 Hehlen	Unternehmen	61	1	8	-	1	13	7	2	5
	SV-Besch.	536	.	381	-	.	54	10	.	10
255018 Heinade	Unternehmen	19	1	-	-	-	5	2	2	3
	SV-Besch.	58	.	-	-	-	13	.	.	.
255019 Heinsen	Unternehmen	15	-	2	-	-	3	3	-	1
	SV-Besch.	83	-	.	-	-	68	.	-	.
255020 Heyen	Unternehmen	24	-	1	2	-	5	3	1	1
	SV-Besch.	33	-	.	.	-	9	.	.	.
255021 Holenberg	Unternehmen	5	-	-	-	-	-	-	-	-
	SV-Besch.	31	-	-	-	-	-	-	-	-
255022 Holzen	Unternehmen	10	-	3	2	-	1	-	-	1
	SV-Besch.	12	-	.	.	-	.	-	-	.
255023 Holzminden, Stadt	Unternehmen	714	1	40	8	5	63	131	21	76
	SV-Besch.	10 532	.	4 988	.	179	410	1 018	519	126
255025 Kirchbrak	Unternehmen	13	-	3	-	-	3	4	-	-
	SV-Besch.	130	-	.	-	-	.	.	-	-
255026 Lauenförde, Flecken	Unternehmen	101	-	7	5	-	16	18	4	12
	SV-Besch.	651	-	299	.	-	82	74	.	49
255027 Lenne	Unternehmen	14	-	1	2	-	4	2	-	1
	SV-Besch.	22	-	.	.	-	18	.	-	.
255028 Lüerdissen	Unternehmen	6	-	-	-	-	1	1	-	-
	SV-Besch.	.	-	-	-	-	.	.	-	-

Regionen, kreisfreien Städten, Landkreisen und Gemeinden

den Wirtschaftsabschnitten										Merkmal	Land Statistische Region Kreisfreie Stadt Landkreis Gemeinde
J Informa- tion u. Kommuni- kation	K Erbr. von Finanz- u. Versicher. Dienstl.	L Grundst.- und Wohnungs- wesen	M Erbr. von freiberufl., wissen. u. tech. Dienstl.	N Erbr. von sonst. wirtschaftl. Dienstl.	P Erziehung und Unterricht	Q Gesund- heits- u. Sozial- wesen	R Kunst, Unter- haltung u. Erholung	S Erbr. von sonst. Dienstl.	Anzahl		
1	4	4	10	7	3	12	4	4	Unternehmen	254042	Freden (Leine)
.	5	.	12	11	.	145	.	.	SV-Besch.	.	.
6	7	24	40	17	5	34	10	28	Unternehmen	254043	Gronau (Leine), Stadt
6	7	10	51	.	9	512	12	59	SV-Besch.	.	.
1	3	8	15	10	-	18	4	10	Unternehmen	254044	Lamspringe
.	.	.	5	17	-	763	.	14	SV-Besch.	.	.
1	-	1	9	14	2	7	2	14	Unternehmen	254045	Sibbesse
.	-	.	.	33	.	67	.	11	SV-Besch.	.	.
45	50	105	238	141	30	190	52	150	Unternehmen	255	Holzminden
98	394	.	862	563	197	2 403	73	409	SV-Besch.	.	.
-	-	-	2	-	-	-	-	1	Unternehmen	255001	Arholzen
-	-	-	.	-	-	-	-	.	SV-Besch.	.	.
1	1	4	10	8	1	10	2	6	Unternehmen	255002	Bevern, Flecken
.	.	.	16	.	.	194	.	.	SV-Besch.	.	.
3	2	5	14	18	2	16	7	18	Unternehmen	255003	Bodenwerder, Münchhausenstadt
.	.	.	40	51	.	95	11	21	SV-Besch.	.	.
2	1	5	8	5	1	7	-	5	Unternehmen	255004	Boffzen
.	-	.	SV-Besch.	.	.
-	-	1	3	1	-	-	-	-	Unternehmen	255005	Brevörde
-	-	.	.	.	-	-	-	-	SV-Besch.	.	.
2	-	1	5	2	1	1	-	3	Unternehmen	255007	Deensen
.	-	-	.	SV-Besch.	.	.
3	7	14	27	13	4	15	9	12	Unternehmen	255008	Delligsen, Flecken
.	33	.	21	54	14	59	.	50	SV-Besch.	.	.
-	-	-	3	-	-	-	1	-	Unternehmen	255009	Derental
-	-	-	.	-	-	-	.	-	SV-Besch.	.	.
1	-	3	1	2	-	-	-	1	Unternehmen	255010	Dielmissen
.	-	.	.	.	-	-	-	.	SV-Besch.	.	.
-	-	1	-	1	-	-	-	-	Unternehmen	255012	Eimen
-	-	.	.	.	-	-	-	-	SV-Besch.	.	.
1	1	8	9	2	-	11	6	10	Unternehmen	255013	Eschershausen, Stadt
.	-	71	.	21	SV-Besch.	.	.
-	1	-	1	3	-	4	1	2	Unternehmen	255014	Fürstenberg
-	.	-	.	.	-	45	.	.	SV-Besch.	.	.
-	2	-	2	5	-	-	1	3	Unternehmen	255015	Golmbach
-	.	-	.	-	-	-	-	.	SV-Besch.	.	.
2	1	1	7	2	1	-	-	3	Unternehmen	255016	Halle
.	-	-	.	SV-Besch.	.	.
1	1	4	2	7	-	2	-	7	Unternehmen	255017	Hehlen
.	.	.	.	43	-	.	-	8	SV-Besch.	.	.
-	-	-	1	2	-	1	1	1	Unternehmen	255018	Heinade
-	-	-	.	.	-	-	-	.	SV-Besch.	.	.
-	-	3	1	-	-	-	1	1	Unternehmen	255019	Heinsen
-	-	.	.	-	-	-	.	.	SV-Besch.	.	.
1	1	-	2	3	1	1	1	1	Unternehmen	255020	Heyen
.	.	-	SV-Besch.	.	.
1	1	-	2	-	-	1	-	-	Unternehmen	255021	Holenberg
.	.	-	-	-	-	-	-	-	SV-Besch.	.	.
1	-	-	1	-	1	-	-	-	Unternehmen	255022	Holzen
.	-	-	.	-	.	-	-	-	SV-Besch.	.	.
18	18	41	92	44	11	84	14	47	Unternehmen	255023	Holzminden, Stadt
87	.	48	557	276	152	1 534	35	229	SV-Besch.	.	.
1	-	1	-	1	-	-	-	-	Unternehmen	255025	Kirchbrak
-	-	-	-	-	-	-	-	-	SV-Besch.	.	.
-	4	2	15	2	1	8	2	5	Unternehmen	255026	Lauenförde, Flecken
-	.	.	73	.	.	46	.	11	SV-Besch.	.	.
-	-	1	1	1	-	-	-	1	Unternehmen	255027	Lenne
-	-	.	.	.	-	-	-	.	SV-Besch.	.	.
-	-	-	-	2	1	-	-	1	Unternehmen	255028	Lüerdissen
-	-	-	-	.	.	-	-	.	SV-Besch.	.	.

Noch: 1.A Unternehmen und sozialversicherungspflichtig Beschäftigte 2017 nach Wirtschaftsabschnitten, Statistischen

Land Statistische Region Kreisfreie Stadt Landkreis Gemeinde	Merkmal	Insgesamt	davon in							
			B	C	D	E	F	G	H	I
			Bergbau u. Gewinn. v. Steinen u. Erden	Verarb. Gewerbe	Energie- ver- sorgung	Wasservers; Abw., Abf. u. Bes. von Umwelt- verschm.	Bauge- werbe	Handel; Instand- halt. u. Rep. v. Kfz	Verkehr und Lagerei	Gast- gewerbe
Anzahl										
255030 Negenborn	Unternehmen	19	-	-	-	-	7	4	1	3
	SV-Besch.	78	-	-	-	-	63	.	.	.
255031 Ottenstein, Flecken	Unternehmen	50	-	5	2	-	9	8	-	6
	SV-Besch.	341	-	33	.	-	16	146	-	3
255032 Pegestorf	Unternehmen	8	-	-	-	-	2	1	-	-
	SV-Besch.	9	-	-	-	-	.	.	-	-
255033 Polle, Flecken	Unternehmen	41	-	3	1	-	9	6	4	4
	SV-Besch.	146	-	.	.	-	11	.	13	11
255034 Stadtoldendorf, Stadt	Unternehmen	177	1	16	1	5	17	36	5	14
	SV-Besch.	991	.	468	.	81	70	130	16	17
255035 Vahlbruch	Unternehmen	9	-	1	-	-	1	4	-	1
	SV-Besch.	14	-	.	-	-	.	.	-	.
255036 Wangelstedt	Unternehmen	17	-	2	2	-	3	3	-	1
	SV-Besch.	26	-	.	.	-	.	.	-	.
255504 Grünenplan, gemeindefreies Gebiet	Betriebe	1	-	-	-	-	-	-	-	-
	SV-Besch.	.	-	-	-	-	-	-	-	-
256 Nienburg (Weser)	Unternehmen	4 203	16	341	185	28	533	793	162	295
	SV-Besch.	34 876	115	10 830	61	287	3 031	5 666	2 100	560
256001 Balge	Unternehmen	41	-	3	3	-	9	4	2	2
	SV-Besch.	88	-	.	.	-	45	9	.	.
256002 Binnen	Unternehmen	23	-	2	1	-	3	5	-	3
	SV-Besch.	38	-	.	.	-	.	.	-	.
256003 Bücken, Flecken	Unternehmen	76	-	7	2	-	23	8	5	4
	SV-Besch.	349	-	85	.	-	82	11	66	.
256004 Diepenau, Flecken	Unternehmen	201	-	33	15	1	26	37	6	17
	SV-Besch.	1 161	-	508	.	.	112	260	73	13
256005 Drakenburg, Flecken	Unternehmen	73	-	3	-	2	14	20	3	4
	SV-Besch.	471	-	.	-	.	195	51	24	.
256006 Estorf	Unternehmen	44	-	4	-	2	6	9	2	5
	SV-Besch.	444	-	.	-	.	.	65	.	.
256007 Eystrup	Unternehmen	122	-	14	3	-	15	25	5	6
	SV-Besch.	722	-	447	.	-	45	80	34	12
256008 Gandesbergen	Unternehmen	20	-	1	-	-	6	7	1	-
	SV-Besch.	35	-	.	-	-	23	6	.	-
256009 Hämelhausen	Unternehmen	20	-	4	2	-	3	2	2	1
	SV-Besch.	13	-	.	.	-
256010 Hassel (Weser)	Unternehmen	55	-	3	1	-	11	12	1	3
	SV-Besch.	281	-	.	.	-	43	17	.	.
256011 Haßbergen	Unternehmen	36	-	2	5	-	6	2	2	3
	SV-Besch.	139	-	.	.	-	10	.	.	.
256012 Heemsen	Unternehmen	57	3	5	5	-	5	8	3	1
	SV-Besch.	146	.	10	.	-	71	.	.	.
256013 Hilgermissen	Unternehmen	89	-	10	13	-	13	15	10	5
	SV-Besch.	413	-	115	.	-	65	46	93	.
256014 Hoya, Stadt	Unternehmen	171	-	15	2	3	15	34	5	14
	SV-Besch.	3 455	-	1 151	.	.	274	1 208	142	35
256015 Hoyerhagen	Unternehmen	35	-	4	3	-	5	3	1	2
	SV-Besch.	73	-	.	.	-	44	.	.	.
256016 Husum	Unternehmen	80	-	5	5	1	12	19	2	6
	SV-Besch.	207	-	.	.	.	23	20	.	.
256017 Landesbergen	Unternehmen	75	-	8	5	-	12	10	4	6
	SV-Besch.	212	-	29	.	-	27	13	76	22
256018 Leese	Unternehmen	60	1	8	2	-	4	16	3	6
	SV-Besch.	609	.	165	.	-	7	207	.	9
256019 Liebenau, Flecken	Unternehmen	118	-	9	8	3	23	22	3	7
	SV-Besch.	775	-	105	.	73	233	54	.	13
256020 Linsburg	Unternehmen	20	-	1	1	-	3	8	-	1
	SV-Besch.	121	-	.	.	-	.	32	-	.
256021 Marklohe	Unternehmen	151	-	12	4	-	23	24	6	9
	SV-Besch.	693	-	188	.	-	205	78	70	11

Regionen, kreisfreien Städten, Landkreisen und Gemeinden

den Wirtschaftsabschnitten									Merkmal	Land Statistische Region Kreisfreie Stadt Landkreis Gemeinde
J Informa- tion u. Kommuni- kation	K Erbr. von Finanz- u. Versicher. Dienstl.	L Grundst.- und Wohnungs- wesen	M Erbr. von freiberufl., wissen. u. tech. Dienstl.	N Erbr. von sonst. wirtschaftl. Dienstl.	P Erziehung und Unterricht	Q Gesund- heits- u. Sozial- wesen	R Kunst, Unter- haltung u. Erholung	S Erbr. von sonst. Dienstl.		
Anzahl										
1	-	-	-	1	-	1	1	-	Unternehmen	255030 Negenborn
.	-	-	-	.	-	.	.	-	SV-Besch.	
1	-	3	5	3	1	3	-	4	Unternehmen	255031 Ottenstein, Flecken
.	.	.	103	.	.	7	-	.	SV-Besch.	
-	1	-	2	2	-	-	-	-	Unternehmen	255032 Pegestorf
-	.	-	.	.	-	-	-	-	SV-Besch.	
1	2	-	2	2	-	3	1	3	Unternehmen	255033 Polle, Flecken
.	.	-	.	.	-	27	.	.	SV-Besch.	
4	5	7	19	6	3	21	3	14	Unternehmen	255034 Stadtoldendorf, Stadt
.	8	.	23	5	.	125	.	29	SV-Besch.	
-	1	-	-	1	-	-	-	-	Unternehmen	255035 Vahlbruch
-	.	-	-	.	-	-	-	-	SV-Besch.	
-	-	-	1	2	1	-	1	1	Unternehmen	255036 Wangelnstedt
-	-	-	SV-Besch.	
-	-	-	-	-	-	1	-	-	Betriebe	255504 Grünenplan, gemeindefreies Gebiet
-	-	-	-	-	-	-	-	-	SV-Besch.	
71	98	209	433	271	98	300	125	245	Unternehmen	256 Nienburg (Weser)
152	1 029	202	1 150	3 061	559	5 043	238	792	SV-Besch.	
2	-	-	4	7	-	1	1	3	Unternehmen	256001 Balge
.	-	-	.	.	-	.	.	.	SV-Besch.	
-	1	1	5	1	-	1	-	-	Unternehmen	256002 Binnen
-	.	.	14	.	-	.	-	-	SV-Besch.	
-	1	2	7	2	1	4	1	9	Unternehmen	256003 Bücken, Flecken
-	10	SV-Besch.	
1	4	11	21	8	4	7	-	10	Unternehmen	256004 Diepenau, Flecken
.	4	.	137	6	.	25	-	14	SV-Besch.	
3	1	4	6	4	1	4	3	1	Unternehmen	256005 Drakenburg, Flecken
.	SV-Besch.	
-	1	1	5	4	1	-	1	3	Unternehmen	256006 Estorf
-	-	.	.	SV-Besch.	
3	4	6	14	6	2	9	3	7	Unternehmen	256007 Eystrup
.	4	.	27	11	.	36	.	9	SV-Besch.	
-	-	-	4	1	-	-	-	-	Unternehmen	256008 Gandesbergen
-	-	-	.	.	-	-	-	-	SV-Besch.	
-	-	-	3	2	-	-	-	1	Unternehmen	256009 Hämelhausen
-	-	-	.	.	-	-	-	.	SV-Besch.	
3	-	4	5	5	1	-	2	4	Unternehmen	256010 Hassel (Weser)
.	-	-	.	6	SV-Besch.	
1	2	1	3	3	1	2	3	-	Unternehmen	256011 Haßbergen
.	-	SV-Besch.	
1	1	7	4	3	3	5	1	2	Unternehmen	256012 Heemsen
.	19	.	.	SV-Besch.	
1	1	4	2	5	2	2	3	3	Unternehmen	256013 Hilgermissen
.	SV-Besch.	
6	4	7	26	8	3	15	5	9	Unternehmen	256014 Hoya, Stadt
.	.	17	101	17	.	192	12	74	SV-Besch.	
1	-	2	9	2	-	1	1	1	Unternehmen	256015 Hoyerhagen
.	-	.	.	.	-	-	.	.	SV-Besch.	
1	1	4	8	5	2	2	2	5	Unternehmen	256016 Husum
.	.	.	5	SV-Besch.	
1	1	1	8	3	2	3	3	8	Unternehmen	256017 Landesbergen
.	.	.	4	SV-Besch.	
1	-	2	3	2	-	4	3	5	Unternehmen	256018 Leese
-	-	.	.	.	-	89	.	6	SV-Besch.	
2	2	8	10	3	3	10	-	5	Unternehmen	256019 Liebenau, Flecken
.	.	.	5	16	.	106	-	.	SV-Besch.	
-	-	1	2	2	-	1	-	-	Unternehmen	256020 Linsburg
-	-	.	.	.	-	-	-	-	SV-Besch.	
1	5	7	19	14	4	8	6	9	Unternehmen	256021 Marklohe
.	9	.	19	15	.	62	.	29	SV-Besch.	

Noch: 1.A Unternehmen und sozialversicherungspflichtig Beschäftigte 2017 nach Wirtschaftsabschnitten, Statistischen

Land Statistische Region Kreisfreie Stadt Landkreis Gemeinde	Merkmal	Insgesamt	davon in							
			B Bergbau u. Gewinn- v. Steinen u. Erden	C Verarb. Gewerbe	D Energie- ver- sorgung	E Wasservers; Abw., Abf. u. Bes. von Umwelt- verschm.	F Bauge- werbe	G Handel; Instand- halt. u. Rep. v. Kfz	H Verkehr und Lagererei	I Gast- gewerbe
			Anzahl							
256022 Nienburg (Weser), Stadt	Unternehmen	1 142	3	59	14	8	87	217	50	89
	SV-Besch.	15 159	.	4 567	.	.	553	1 236	705	189
256023 Pennigsehl	Unternehmen	27	-	1	2	2	5	4	-	4
	SV-Besch.	141	-	.	.	.	21	.	-	.
256024 Raddestorf	Unternehmen	62	2	8	1	-	9	17	1	3
	SV-Besch.	136	.	47	.	-	27	.	.	.
256025 Rehburg-Loccum, Stadt	Unternehmen	324	3	28	7	1	42	56	9	23
	SV-Besch.	2 927	.	1 283	.	.	141	490	95	28
256026 Rodewald	Unternehmen	61	-	4	9	-	7	14	-	3
	SV-Besch.	138	-	.	5	-	61	39	-	.
256027 Rohrsen	Unternehmen	16	-	1	1	-	6	2	-	1
	SV-Besch.	47	-	.	.	-	25	.	-	.
256028 Schweringen	Unternehmen	40	-	6	4	-	5	8	1	1
	SV-Besch.	612	-	225	.	-	7	.	.	.
256029 Steimbke	Unternehmen	75	-	4	8	-	13	12	2	10
	SV-Besch.	234	-	.	.	-	27	81	.	24
256030 Steyerberg, Flecken	Unternehmen	210	-	11	20	4	31	35	8	14
	SV-Besch.	1 192	-	452	4	13	125	202	127	22
256031 Stöckse	Unternehmen	30	-	1	3	-	2	6	1	-
	SV-Besch.	38	-	.	.	-	.	8	.	-
256032 Stolzenau	Unternehmen	221	1	20	9	-	25	46	10	21
	SV-Besch.	1 250	.	493	.	-	116	119	155	25
256033 Uchte, Flecken	Unternehmen	191	1	20	18	-	22	36	2	12
	SV-Besch.	1 068	.	208	4	-	89	332	.	19
256034 Warmßen	Unternehmen	110	2	17	3	1	15	25	4	5
	SV-Besch.	669	.	136	.	.	77	371	20	.
256035 Warpe	Unternehmen	39	-	2	1	-	12	9	2	3
	SV-Besch.	222	-	.	.	-	151	12	.	.
256036 Wietzen	Unternehmen	88	-	6	5	-	15	16	6	1
	SV-Besch.	598	-	29	.	-	71	202	30	.
257 Schaumburg	Unternehmen	5 576	8	395	116	19	652	1 113	161	391
	SV-Besch.	37 381	65	10 250	165	186	2 861	6 253	1 169	970
257001 Ahnsen	Unternehmen	25	-	4	1	-	3	6	-	1
	SV-Besch.	222	-	7	.	-	.	.	-	.
257002 Apelern	Unternehmen	82	-	4	2	1	14	12	3	5
	SV-Besch.	88	-	.	.	.	29	9	.	.
257003 Auetal	Unternehmen	234	-	24	8	1	37	51	10	9
	SV-Besch.	696	-	125	.	.	103	193	56	21
257004 Auhagen	Unternehmen	25	-	3	-	-	5	2	1	3
	SV-Besch.	36	-	.	-	-
257005 Bad Eilsen	Unternehmen	86	-	-	1	1	5	14	-	12
	SV-Besch.	781	-	-	.	.	10	51	-	12
257006 Bad Nenndorf, Stadt	Unternehmen	389	-	22	4	-	28	75	9	41
	SV-Besch.	1 735	-	154	.	-	143	271	30	168
257007 Beckedorf	Unternehmen	29	-	4	-	-	3	4	-	1
	SV-Besch.	89	-	.	-	-	.	14	-	.
257008 Buchholz	Unternehmen	31	-	3	3	-	3	9	-	-
	SV-Besch.	62	-	.	.	-	.	27	-	-
257009 Bückeberg, Stadt	Unternehmen	802	-	54	10	2	65	169	14	65
	SV-Besch.	4 313	-	1 036	.	.	345	621	171	166
257010 Hagenburg, Flecken	Unternehmen	139	-	8	1	-	18	21	3	15
	SV-Besch.	477	-	17	.	-	90	142	.	29
257011 Haste	Unternehmen	62	-	2	2	-	8	14	-	2
	SV-Besch.	166	-	.	.	-	28	20	-	.
257012 Heeßen	Unternehmen	34	-	1	2	-	6	8	2	1
	SV-Besch.	132	-	.	.	-	8	23	.	.
257013 Helpsen	Unternehmen	66	-	6	2	-	13	10	3	2
	SV-Besch.	494	-	.	.	-	10	70	.	.
257014 Hespe	Unternehmen	55	-	2	2	-	5	10	2	2
	SV-Besch.	99	-	.	.	-	.	3	.	.

Regionen, kreisfreien Städten, Landkreisen und Gemeinden

den Wirtschaftsabschnitten									Merkmal	Land Statistische Region Kreisfreie Stadt Landkreis Gemeinde
J Informa- tion u. Kommuni- kation	K Erbr. von Finanz- u. Versicher. Dienstl.	L Grundst.- und Wohnungs- wesen	M Erbr. von freiberufl., wissen. u. tech. Dienstl.	N Erbr. von sonst. wirtschaftl. Dienstl.	P Erziehung und Unterricht	Q Gesund- heits- u. Sozial- wesen	R Kunst, Unter- haltung u. Erholung	S Erbr. von sonst. Dienstl.		
Anzahl										
22	41	67	145	65	32	118	44	81	Unternehmen	256022 Nienburg (Weser), Stadt
93	798	128	517	2 271	366	3 117	126	379	SV-Besch.	
-	1	1	3	1	-	3	-	-	Unternehmen	256023 Pennigsehl
-	-	.	-	-	SV-Besch.	
1	1	3	4	8	-	1	-	3	Unternehmen	256024 Raddestorf
.	-	.	-	11	SV-Besch.	
5	8	11	34	21	13	30	13	20	Unternehmen	256025 Rehburg-Loccum, Stadt
.	11	3	92	128	68	458	22	100	SV-Besch.	
3	-	1	3	4	4	4	2	3	Unternehmen	256026 Rodewald
.	-	.	.	.	4	10	.	.	SV-Besch.	
-	1	-	2	1	-	1	-	-	Unternehmen	256027 Rohrsen
-	.	-	.	.	-	.	-	-	SV-Besch.	
-	-	-	4	7	-	2	-	2	Unternehmen	256028 Schweringen
-	-	-	.	.	-	.	-	.	SV-Besch.	
-	4	3	6	3	1	5	3	1	Unternehmen	256029 Steimbke
-	6	.	.	20	.	27	.	.	SV-Besch.	
2	2	14	18	16	4	14	4	13	Unternehmen	256030 Steyerberg, Flecken
.	.	4	38	49	23	81	9	35	SV-Besch.	
3	-	2	4	3	1	1	2	1	Unternehmen	256031 Stöckse
.	-	.	.	8	SV-Besch.	
4	3	11	13	16	4	18	4	16	Unternehmen	256032 Stolzenau
.	5	5	55	20	14	175	.	61	SV-Besch.	
1	6	9	12	17	5	14	6	10	Unternehmen	256033 Uchte, Flecken
.	7	.	26	37	15	249	5	20	SV-Besch.	
1	1	8	6	4	2	6	6	4	Unternehmen	256034 Warmsen
.	24	.	.	SV-Besch.	
1	-	1	2	3	1	1	-	1	Unternehmen	256035 Warpe
-	-	-	.	SV-Besch.	
-	1	5	9	12	1	3	3	5	Unternehmen	256036 Wietzen
-	.	.	22	212	.	19	.	.	SV-Besch.	
140	109	270	734	364	121	474	133	376	Unternehmen	257 Schaumburg
401	907	295	1 316	1 844	593	8 442	285	1 379	SV-Besch.	
1	-	1	3	1	-	1	-	3	Unternehmen	257001 Ahnsen
.	-	.	.	.	-	.	-	.	SV-Besch.	
2	1	3	15	7	1	5	2	5	Unternehmen	257002 Apelern
.	SV-Besch.	
2	3	9	31	13	4	13	10	9	Unternehmen	257003 Auetal
.	.	.	26	7	.	129	13	11	SV-Besch.	
-	-	2	1	5	-	1	1	1	Unternehmen	257004 Auhagen
-	-	.	.	.	-	.	.	.	SV-Besch.	
2	2	4	8	5	1	23	2	6	Unternehmen	257005 Bad Eilsen
.	.	3	.	7	.	685	.	5	SV-Besch.	
11	11	17	58	22	3	48	7	33	Unternehmen	257006 Bad Nenndorf, Stadt
13	15	17	96	88	.	300	.	428	SV-Besch.	
1	-	1	4	3	1	4	-	3	Unternehmen	257007 Beckedorf
.	-	15	-	8	SV-Besch.	
-	1	-	5	6	-	-	-	1	Unternehmen	257008 Buchholz
-	.	-	.	11	-	-	-	.	SV-Besch.	
18	20	51	115	44	25	63	21	66	Unternehmen	257009 Bückeburg, Stadt
43	27	82	240	123	256	678	65	373	SV-Besch.	
5	1	3	18	16	5	13	1	11	Unternehmen	257010 Hagenburg, Flecken
.	.	.	22	22	.	132	.	10	SV-Besch.	
3	2	2	14	1	2	7	-	3	Unternehmen	257011 Haste
.	.	.	16	.	.	70	-	7	SV-Besch.	
-	-	2	5	1	2	2	-	2	Unternehmen	257012 Heeßen
-	-	-	.	SV-Besch.	
2	1	2	8	3	2	4	1	7	Unternehmen	257013 Helpsen
.	9	.	.	SV-Besch.	
2	4	1	11	5	-	2	3	4	Unternehmen	257014 Hespe
.	.	.	17	23	-	.	.	3	SV-Besch.	

Noch: 1.A Unternehmen und sozialversicherungspflichtig Beschäftigte 2017 nach Wirtschaftsabschnitten, Statistischen

Land Statistische Region Kreisfreie Stadt Landkreis Gemeinde	Merkmal	Insgesamt	davon in							
			B	C	D	E	F	G	H	I
			Bergbau u. Gewinn. v. Steinen u. Erden	Verarb. Gewerbe	Energie- ver- sorgung	Wasservers; Abw., Abf. u. Bes. von Umwelt- verschm.	Bauge- werbe	Handel; Instand- halt. u. Rep. v. Kfz	Verkehr und Lagererei	Gast- gewerbe
Anzahl										
257015 Heuerßen	Unternehmen	26	-	-	-	-	6	2	3	-
	SV-Besch.	51	-	-	-	-	30	.	.	-
257016 Hohnhorst	Unternehmen	54	-	3	2	-	11	11	1	2
	SV-Besch.	127	-	.	.	-	21	3	.	.
257017 Hülse	Unternehmen	35	-	4	1	-	6	6	2	1
	SV-Besch.	101	-	.	.	-	14	.	.	.
257018 Lauenau, Flecken	Unternehmen	188	-	9	1	1	21	45	5	17
	SV-Besch.	638	-	43	.	.	87	166	53	50
257019 Lauenhagen	Unternehmen	33	-	3	3	-	2	5	-	2
	SV-Besch.	98	-	.	.	-	.	.	-	.
257020 Lindhorst	Unternehmen	129	-	9	3	1	15	28	5	9
	SV-Besch.	631	-	82	.	.	20	118	112	21
257021 Lüdersfeld	Unternehmen	46	-	2	2	-	10	8	2	2
	SV-Besch.	223	-	.	.	-	24	36	.	.
257022 Luhden	Unternehmen	66	-	11	3	-	5	11	3	6
	SV-Besch.	404	-	310	.	-	9	8	.	.
257023 Meerbeck	Unternehmen	59	-	4	1	1	12	9	1	2
	SV-Besch.	204	-	26	.	.	23	47	.	.
257024 Messenkamp	Unternehmen	14	-	2	-	-	1	2	2	-
	SV-Besch.	49	-	.	-	-	.	.	.	-
257025 Niedernwöhren	Unternehmen	57	-	5	6	1	7	17	1	2
	SV-Besch.	374	-	17	.	.	.	313	.	.
257026 Nienstädt	Unternehmen	175	-	21	5	-	29	36	8	8
	SV-Besch.	809	-	192	.	-	99	128	201	11
257027 Nordsehl	Unternehmen	18	-	-	-	-	7	4	1	1
	SV-Besch.	21	-	-	-	-	17	.	.	.
257028 Obernkirchen, Stadt	Unternehmen	327	1	26	4	2	51	54	14	22
	SV-Besch.	2 777	.	701	.	.	242	233	30	45
257029 Pohle	Unternehmen	33	-	2	-	-	6	6	2	2
	SV-Besch.	88	-	.	-	-	.	14	.	.
257030 Pollhagen	Unternehmen	33	-	2	1	-	6	10	2	-
	SV-Besch.	93	-	.	.	-	21	19	.	-
257031 Rinteln, Stadt	Unternehmen	1 014	6	90	27	1	103	200	25	69
	SV-Besch.	10 161	.	3 846	.	.	474	2 093	119	153
257032 Rodenberg, Stadt	Unternehmen	215	-	12	7	-	27	36	8	14
	SV-Besch.	1 113	-	347	.	-	62	127	38	12
257033 Sachsenhagen, Stadt	Unternehmen	55	-	5	2	-	7	9	5	4
	SV-Besch.	116	-	8	.	-	33	7	8	.
257034 Seggebruch	Unternehmen	40	-	2	-	-	8	11	-	2
	SV-Besch.	55	-	.	-	-	9	31	-	.
257035 Stadthagen, Stadt	Unternehmen	794	1	40	6	7	78	186	23	54
	SV-Besch.	9 264	.	2 746	.	.	753	1 425	276	199
257036 Suthfeld	Unternehmen	34	-	3	2	-	8	2	1	2
	SV-Besch.	98	-	25	.	-	12	.	.	.
257037 Wiedensahl, Flecken	Unternehmen	30	-	1	-	-	2	5	-	7
	SV-Besch.	27	-	.	-	-	.	.	-	.
257038 Wölpinghausen	Unternehmen	42	-	2	2	-	11	5	-	4
	SV-Besch.	469	-	.	.	-	21	3	-	.
3 Lüneburg	Unternehmen	63 154	42	3 722	1 661	232	7 762	12 746	2 340	4 557
	SV-Besch.	417 639	2 014	78 998	2 185	3 301	39 533	81 226	21 447	16 298
351 Celle	Unternehmen	6 158	15	403	165	27	792	1 221	184	466
	SV-Besch.	48 227	1 732	11 898	422	720	3 394	7 038	1 866	1 625
351001 Adelheidsdorf	Unternehmen	108	-	11	8	-	16	27	4	1
	SV-Besch.	225	-	28	3	-	29	65	15	.
351002 Ahnsbeck	Unternehmen	50	-	-	1	-	9	11	3	3
	SV-Besch.	62	-	-	.	-	20	.	.	.
351003 Beedenbostel	Unternehmen	39	-	4	2	-	7	2	-	-
	SV-Besch.	106	-	6	.	-	17	.	-	-
351004 Bergen, Stadt	Unternehmen	457	-	32	18	5	79	82	13	59
	SV-Besch.	2 537	-	435	.	38	339	568	85	140

Regionen, kreisfreien Städten, Landkreisen und Gemeinden

den Wirtschaftsabschnitten										Merkmal	Land Statistische Region Kreisfreie Stadt Landkreis Gemeinde
J Informa- tion u. Kommuni- kation	K Erbr. von Finanz- u. Versicher. Dienstl.	L Grundst.- und Wohnungs- wesen	M Erbr. von freiberufl., wissen. u. tech. Dienstl.	N Erbr. von sonst. wirtschaftl. Dienstl.	P Erziehung und Unterricht	Q Gesund- heits- u. Sozial- wesen	R Kunst, Unter- haltung u. Erholung	S Erbr. von sonst. Dienstl.	Anzahl		
1	-	1	6	4	1	-	-	2	Unternehmen	257015 Heuerßen	
.	-	.	6	.	.	-	-	.	SV-Besch.		
1	1	-	6	6	4	3	-	3	Unternehmen	257016 Hohnhorst	
.	-	.	SV-Besch.		
2	-	3	4	4	-	-	-	2	Unternehmen	257017 Hülsede	
.	-	.	.	.	-	-	-	.	SV-Besch.		
6	6	5	20	15	6	12	8	11	Unternehmen	257018 Lauenau, Flecken	
.	12	.	10	55	.	130	5	14	SV-Besch.		
-	1	-	4	6	-	2	-	5	Unternehmen	257019 Lauenhagen	
-	.	-	.	.	-	.	-	9	SV-Besch.		
4	2	4	11	9	1	10	4	14	Unternehmen	257020 Lindhorst	
21	.	.	4	23	.	150	.	36	SV-Besch.		
-	-	3	6	6	1	2	2	-	Unternehmen	257021 Lüdersfeld	
-	-	.	.	47	.	.	.	-	SV-Besch.		
3	1	5	7	4	-	3	3	1	Unternehmen	257022 Luhden	
.	-	.	.	.	SV-Besch.		
1	-	6	7	5	2	5	1	2	Unternehmen	257023 Meerbeck	
.	-	.	5	.	.	32	.	.	SV-Besch.		
1	-	2	1	1	1	-	-	1	Unternehmen	257024 Messenkamp	
.	-	-	-	.	SV-Besch.		
-	-	-	3	5	2	3	1	4	Unternehmen	257025 Niedernwöhren	
-	-	-	4	SV-Besch.		
2	6	12	15	11	6	8	1	7	Unternehmen	257026 Nienstädt	
.	7	.	13	44	.	57	.	11	SV-Besch.		
-	-	-	3	1	-	1	-	-	Unternehmen	257027 Nordsehl	
-	-	-	.	.	-	.	-	-	SV-Besch.		
5	4	15	44	18	4	30	9	24	Unternehmen	257028 Obernkirchen, Stadt	
.	8	10	86	71	4	1 291	9	37	SV-Besch.		
2	2	1	2	3	1	1	1	2	Unternehmen	257029 Pohle	
.	SV-Besch.		
2	-	2	4	1	-	-	1	2	Unternehmen	257030 Pollhagen	
.	-	.	.	.	-	-	.	.	SV-Besch.		
32	15	52	127	65	27	89	28	58	Unternehmen	257031 Rinteln, Stadt	
109	.	69	350	426	125	1 338	30	122	SV-Besch.		
7	9	9	34	15	4	17	4	12	Unternehmen	257032 Rodenberg, Stadt	
161	6	11	90	91	.	131	.	33	SV-Besch.		
2	1	-	6	2	-	4	2	6	Unternehmen	257033 Sachsenhagen, Stadt	
.	.	-	.	.	-	16	.	5	SV-Besch.		
-	1	4	3	2	-	1	1	5	Unternehmen	257034 Seggebruch	
-	-	.	.	.	SV-Besch.		
17	13	44	109	38	13	94	18	53	Unternehmen	257035 Stadthagen, Stadt	
21	40	50	210	80	48	3 028	106	184	SV-Besch.		
1	1	1	6	3	1	-	-	3	Unternehmen	257036 Suthfeld	
.	.	.	9	5	.	-	-	.	SV-Besch.		
-	-	3	5	2	1	1	-	3	Unternehmen	257037 Wiedensahl, Flecken	
-	-	-	.	SV-Besch.		
2	-	-	5	6	-	2	1	2	Unternehmen	257038 Wölpinghausen	
.	-	-	.	.	-	.	.	.	SV-Besch.		
1 850	1 296	3 392	8 481	4 065	1 295	4 599	1 803	3 311	Unternehmen	3 Lüneburg	
5 722	10 141	3 076	18 335	24 109	9 052	86 518	3 543	12 141	SV-Besch.		
150	148	315	759	370	81	539	166	357	Unternehmen	351 Celle	
664	1 008	324	1 829	1 452	385	12 042	365	1 463	SV-Besch.		
4	1	5	14	8	2	-	4	3	Unternehmen	351001 Adelheidsdorf	
.	.	.	42	13	.	-	.	.	SV-Besch.		
2	1	2	10	4	-	1	2	1	Unternehmen	351002 Ahnsbeck	
.	.	.	9	.	-	.	.	.	SV-Besch.		
1	-	7	3	3	1	3	4	2	Unternehmen	351003 Beedenbostel	
.	-	4	15	.	.	52	.	.	SV-Besch.		
6	7	20	35	30	3	33	11	24	Unternehmen	351004 Bergen, Stadt	
.	.	9	91	118	.	378	47	67	SV-Besch.		

Noch: 1.A Unternehmen und sozialversicherungspflichtig Beschäftigte 2017 nach Wirtschaftsabschnitten, Statistischen

Land Statistische Region Kreisfreie Stadt Landkreis Gemeinde	Merkmal	Insgesamt	davon in							
			B	C	D	E	F	G	H	I
			Bergbau u. Gewinn. v. Steinen u. Erden	Verarb. Gewerbe	Energie- ver- sorgung	Wasservers; Abw., Abf. u. Bes. von Umwelt- verschm.	Bauge- werbe	Handel; Instand- halt. u. Rep. v. Kfz	Verkehr und Lagererei	Gast- gewerbe
Anzahl										
351005 Brückel	Unternehmen	80	-	6	3	2	13	18	4	3
	SV-Besch.	142	-	.	.	.	18	36	28	8
351006 Celle, Stadt	Unternehmen	2 606	9	154	51	10	257	529	83	209
	SV-Besch.	29 753	1 724	5 269	.	581	1 534	4 723	1 430	731
351007 Eicklingen	Unternehmen	121	-	8	5	-	17	29	5	9
	SV-Besch.	355	-	102	.	-	60	62	7	15
351008 Eldingen	Unternehmen	60	-	7	8	-	5	13	3	4
	SV-Besch.	104	-	22	.	-	.	13	8	.
351010 Faßberg	Unternehmen	184	-	8	5	-	27	24	11	29
	SV-Besch.	511	-	51	.	-	89	67	46	81
351012 Hambühren	Unternehmen	306	-	30	5	3	52	68	8	19
	SV-Besch.	1 290	-	473	.	.	139	180	24	52
351015 Hohne	Unternehmen	46	-	4	6	-	2	6	-	4
	SV-Besch.	94	-	.	.	-	.	25	-	.
351016 Lachendorf	Unternehmen	202	-	12	4	-	19	48	4	14
	SV-Besch.	1 157	-	.	.	-	187	208	.	28
351017 Langlingen	Unternehmen	66	-	9	6	-	7	10	1	4
	SV-Besch.	124	-	37	.	-	25	.	.	.
351018 Nienhagen	Unternehmen	230	-	21	3	-	34	56	4	7
	SV-Besch.	817	-	184	.	-	101	184	.	14
351021 Wathlingen	Unternehmen	159	1	16	1	-	25	24	2	8
	SV-Besch.	598	.	119	.	-	90	108	.	.
351022 Wienhausen, Klostergemeinde	Unternehmen	123	-	5	4	1	15	26	3	9
	SV-Besch.	325	-	.	.	.	46	22	17	28
351023 Wietze	Unternehmen	217	1	19	2	1	37	42	6	14
	SV-Besch.	1 888	.	957	.	.	136	185	14	103
351024 Winsen (Aller)	Unternehmen	510	2	21	9	4	62	103	15	19
	SV-Besch.	2 988	.	104	.	54	216	336	.	208
351025 Eschede	Unternehmen	182	2	8	8	1	35	29	8	14
	SV-Besch.	446	.	52	.	.	103	40	24	20
351026 Südheide	Unternehmen	403	-	28	16	-	73	74	6	36
	SV-Besch.	4 659	-	3 589	.	-	231	205	18	122
351501 Lohheide, gemeindefreier Bezirk	Unternehmen	9	-	-	-	-	1	-	1	1
	SV-Besch.	46	-	-	-	-	.	-	.	.
352 Cuxhaven	Unternehmen	6 379	3	391	238	22	759	1 248	241	712
	SV-Besch.	36 627	34	5 410	52	465	3 846	7 091	1 784	2 218
352002 Armstorf	Unternehmen	21	-	-	4	-	8	4	-	-
	SV-Besch.	113	-	-	.	-	18	.	-	-
352004 Belum	Unternehmen	21	-	-	7	-	4	3	-	-
	SV-Besch.	9	-	-	4	-	.	.	-	-
352008 Bülkau	Unternehmen	43	-	6	2	-	17	4	1	3
	SV-Besch.	489	-	73	.	-	236	.	.	.
352011 Cuxhaven, Stadt	Unternehmen	1 970	-	96	51	6	159	364	93	346
	SV-Besch.	13 701	-	2 986	.	287	695	2 182	797	1 423
352020 Hechthausen	Unternehmen	94	-	6	2	-	20	18	6	8
	SV-Besch.	422	-	.	.	-	127	34	.	53
352022 Hemmoor, Stadt	Unternehmen	270	-	12	4	2	39	53	11	22
	SV-Besch.	1 398	-	76	.	.	219	196	111	30
352024 Hollnseth	Unternehmen	28	-	7	1	-	10	1	-	2
	SV-Besch.	56	-	9	.	-	40	.	-	.
352025 Ihlienworth	Unternehmen	44	-	2	1	-	11	10	1	3
	SV-Besch.	233	-	.	.	-	93	64	.	.
352029 Lamstedt	Unternehmen	124	-	8	10	-	13	22	5	6
	SV-Besch.	795	-	167	.	-	110	245	43	.
352032 Loxstedt	Unternehmen	388	1	32	6	-	53	94	20	24
	SV-Besch.	1 823	.	279	.	-	272	389	56	34
352036 Mittelstenahe	Unternehmen	17	-	1	3	-	3	4	1	1
	SV-Besch.	53	-	.	.	-
352038 Neuenkirchen	Unternehmen	24	-	2	2	-	2	4	1	3
	SV-Besch.	220	-	.	.	-

Regionen, kreisfreien Städten, Landkreisen und Gemeinden

den Wirtschaftsabschnitten										Merkmal	Land Statistische Region Kreisfreie Stadt Landkreis Gemeinde
J Informa- tion u. Kommuni- kation	K Erbr. von Finanz- u. Versicher. Dienstl.	L Grundst.- und Wohnungs- wesen	M Erbr. von freiberufl., wissen. u. tech. Dienstl.	N Erbr. von sonst. wirtschaftl. Dienstl.	P Erziehung und Unterricht	Q Gesund- heits- u. Sozial- wesen	R Kunst, Unter- haltung u. Erholung	S Erbr. von sonst. Dienstl.	Anzahl		
-	-	6	6	6	1	7	1	4	Unternehmen	351005 Bröckel	
-	-	.	.	7	.	26	.	.	SV-Besch.		
62	78	146	354	120	40	279	65	160	Unternehmen	351006 Celle, Stadt	
524	703	196	1 069	844	307	8 593	.	946	SV-Besch.		
2	5	3	11	9	1	8	6	3	Unternehmen	351007 Eicklingen	
.	.	.	13	42	.	32	11	.	SV-Besch.		
-	-	1	3	5	-	1	2	8	Unternehmen	351008 Eldingen	
-	-	.	.	.	-	.	.	5	SV-Besch.		
5	4	5	8	7	5	17	10	19	Unternehmen	351010 Faßberg	
.	.	.	3	.	.	102	27	18	SV-Besch.		
7	7	8	36	18	3	16	6	20	Unternehmen	351012 Hambühren	
.	15	.	124	62	.	112	.	69	SV-Besch.		
2	2	-	8	4	-	3	3	2	Unternehmen	351015 Hohne	
.	.	-	.	.	-	33	.	.	SV-Besch.		
10	5	10	27	15	-	15	7	12	Unternehmen	351016 Lachendorf	
47	10	4	22	28	-	142	.	7	SV-Besch.		
2	2	3	8	8	-	2	-	4	Unternehmen	351017 Langlingen	
.	-	.	-	.	SV-Besch.		
9	6	10	25	13	8	19	3	12	Unternehmen	351018 Nienhagen	
20	12	.	44	64	12	124	.	19	SV-Besch.		
5	3	10	21	18	2	9	3	11	Unternehmen	351021 Wathlingen	
28	.	4	53	30	.	82	.	12	SV-Besch.		
4	2	2	24	10	1	7	2	8	Unternehmen	351022 Wienhausen, Klostergemeinde	
.	.	.	14	8	.	125	.	52	SV-Besch.		
6	6	10	18	14	1	18	9	13	Unternehmen	351023 Wietze	
3	8	4	43	27	.	356	14	17	SV-Besch.		
13	8	39	85	31	7	54	14	24	Unternehmen	351024 Winsen (Aller)	
13	12	70	206	112	4	1 499	13	43	SV-Besch.		
4	2	9	16	20	1	15	5	5	Unternehmen	351025 Eschede	
.	.	.	14	22	.	127	.	17	SV-Besch.		
6	9	19	46	25	5	32	9	19	Unternehmen	351026 Südheide	
.	16	13	57	23	.	217	10	124	SV-Besch.		
-	-	-	1	2	-	-	-	3	Unternehmen	351501 Lohheide, gemeindefreier Bezirk	
-	-	-	.	.	-	-	-	.	SV-Besch.		
117	113	355	643	413	123	505	148	348	Unternehmen	352 Cuxhaven	
200	706	390	1 342	2 552	914	8 305	297	1 021	SV-Besch.		
-	1	1	-	1	-	2	-	-	Unternehmen	352002 Armstorf	
-	.	.	-	.	-	.	-	-	SV-Besch.		
-	-	-	3	2	1	-	1	-	Unternehmen	352004 Belum	
-	-	-	.	.	.	-	.	-	SV-Besch.		
-	-	-	3	2	-	2	1	2	Unternehmen	352008 Bülkau	
-	-	-	.	.	-	.	.	.	SV-Besch.		
32	29	145	190	113	33	158	49	106	Unternehmen	352011 Cuxhaven, Stadt	
.	259	245	643	753	339	2 565	81	327	SV-Besch.		
2	2	2	9	6	2	3	3	5	Unternehmen	352020 Hechthausen	
.	.	.	6	.	.	38	.	.	SV-Besch.		
3	7	12	21	19	5	35	5	20	Unternehmen	352022 Hemmoor, Stadt	
.	13	20	19	38	22	571	.	59	SV-Besch.		
-	-	1	2	1	-	-	-	3	Unternehmen	352024 Hollinseth	
-	-	.	.	.	-	-	-	.	SV-Besch.		
1	1	3	3	2	2	1	-	3	Unternehmen	352025 Ihlienworth	
.	-	.	SV-Besch.		
3	2	10	17	5	1	8	3	11	Unternehmen	352029 Lamstedt	
6	.	.	32	18	.	106	.	15	SV-Besch.		
8	3	17	44	33	8	22	4	19	Unternehmen	352032 Loxstedt	
.	.	14	62	40	.	435	3	78	SV-Besch.		
-	-	2	-	-	-	-	-	2	Unternehmen	352036 Mittelstenae	
-	-	.	-	-	-	-	-	.	SV-Besch.		
-	-	1	2	3	2	2	-	-	Unternehmen	352038 Neuenkirchen	
-	-	-	-	SV-Besch.		

Noch: 1.A Unternehmen und sozialversicherungspflichtig Beschäftigte 2017 nach Wirtschaftsabschnitten, Statistischen

Land Statistische Region Kreisfreie Stadt Landkreis Gemeinde	Merkmal	Insgesamt	davon in							
			B	C	D	E	F	G	H	I
			Bergbau u. Gewinn. v. Steinen u. Erden	Verarb. Gewerbe	Energie- ver- sorgung	Wasservers; Abw., Abf. u. Bes. von Umwelt- verschm.	Bauge- werbe	Handel; Instand- halt. u. Rep. v. Kfz	Verkehr und Lagerei	Gast- gewerbe
Anzahl										
352039 Neuhaus (Oste), Flecken	Unternehmen	35	-	4	1	1	4	8	-	1
	SV-Besch.	121	-	34	.	.	.	5	-	.
352041 Nordleda	Unternehmen	29	-	1	3	-	6	10	-	2
	SV-Besch.	54	-	.	.	-	36	15	-	.
352042 Oberndorf	Unternehmen	53	-	5	3	-	7	11	1	3
	SV-Besch.	207	-	21	.	-	58	.	.	.
352043 Odisheim	Unternehmen	14	-	1	-	-	3	4	-	-
	SV-Besch.	95	-	.	-	-	.	49	-	-
352044 Osten	Unternehmen	54	-	2	-	-	4	14	2	5
	SV-Besch.	131	-	.	-	-	22	36	.	.
352045 Osterbruch	Unternehmen	15	-	1	3	-	2	5	-	-
	SV-Besch.	37	-	.	.	-	.	8	-	-
352046 Otterndorf, Stadt	Unternehmen	312	-	13	5	1	29	55	17	44
	SV-Besch.	2 297	-	174	.	.	109	296	212	88
352050 Schiffdorf	Unternehmen	337	-	25	8	-	58	71	3	16
	SV-Besch.	2 458	-	243	.	-	311	429	.	29
352051 Steinau	Unternehmen	15	-	1	-	-	3	4	-	2
	SV-Besch.	24	-	.	-	-	.	.	-	.
352052 Stinstedt	Unternehmen	13	-	2	3	-	2	1	-	2
	SV-Besch.	12	-	.	.	-	.	.	-	.
352055 Wanna	Unternehmen	57	-	4	6	-	7	13	5	3
	SV-Besch.	189	-	17	.	-	53	47	42	.
352056 Wingst	Unternehmen	103	-	11	2	2	11	17	3	14
	SV-Besch.	269	-	45	.	.	9	16	.	28
352059 Beverstedt	Unternehmen	377	1	22	15	-	55	68	16	22
	SV-Besch.	2 327	.	100	.	-	224	1 122	132	51
352060 Hagen im Bremischen	Unternehmen	394	-	29	22	2	40	75	18	25
	SV-Besch.	2 048	-	217	.	.	181	261	53	41
352061 Wurster Nordseeküste	Unternehmen	502	-	28	20	1	66	97	11	71
	SV-Besch.	1 525	-	168	4	.	306	245	44	132
352062 Geestland, Stadt	Unternehmen	880	1	63	51	7	104	173	19	75
	SV-Besch.	4 754	.	429	7	117	506	1 121	.	263
352063 Cadenberge	Unternehmen	145	-	7	3	-	19	41	7	9
	SV-Besch.	767	-	91	.	-	118	153	16	27
353 Harburg	Unternehmen	11 039	4	523	101	37	1 346	2 307	471	594
	SV-Besch.	54 213	.	7 806	.	237	6 024	13 044	5 686	1 765
353001 Appel	Unternehmen	95	-	8	1	1	8	17	4	6
	SV-Besch.	176	-	19	.	.	34	20	.	12
353002 Asendorf	Unternehmen	82	-	4	-	-	10	13	1	2
	SV-Besch.	94	-	.	-	-	.	9	.	.
353003 Bendestorf	Unternehmen	149	-	5	-	-	4	28	9	6
	SV-Besch.	471	-	.	-	-	.	52	18	20
353004 Brackel	Unternehmen	128	-	8	-	1	26	34	5	4
	SV-Besch.	390	-	101	-	.	72	130	7	.
353005 Buchholz in der Nordheide, Stadt	Unternehmen	1 737	1	57	9	6	130	338	46	81
	SV-Besch.	7 948	.	830	101	.	729	1 842	326	462
353006 Dohren	Unternehmen	38	-	-	-	-	8	11	5	-
	SV-Besch.	106	-	-	-	-	16	14	.	-
353007 Drage	Unternehmen	133	-	5	4	-	31	26	4	8
	SV-Besch.	175	-	.	.	-	62	38	.	35
353008 Drestedt	Unternehmen	41	-	2	-	1	9	5	1	2
	SV-Besch.	363	-	.	-
353009 Egestorf	Unternehmen	162	-	11	-	-	21	29	7	15
	SV-Besch.	481	-	147	-	-	79	96	29	55
353010 Eyendorf	Unternehmen	47	-	4	1	-	7	10	1	5
	SV-Besch.	108	-	.	.	-	11	18	.	.
353011 Garlstorf	Unternehmen	61	-	6	-	-	14	11	3	4
	SV-Besch.	62	-	12	-	-	14	10	.	13
353012 Garstedt	Unternehmen	52	1	3	-	-	8	15	1	-
	SV-Besch.	248	.	.	-	-	27	69	.	-

Regionen, kreisfreien Städten, Landkreisen und Gemeinden

den Wirtschaftsabschnitten										Merkmal	Land Statistische Region Kreisfreie Stadt Landkreis Gemeinde
J Informa- tion u. Kommuni- kation	K Erbr. von Finanz- u. Versicher. Dienstl.	L Grundst.- und Wohnungs- wesen	M Erbr. von freiberufl., wissen. u. tech. Dienstl.	N Erbr. von sonst. wirtschaftl. Dienstl.	P Erziehung und Unterricht	Q Gesund- heits- u. Sozial- wesen	R Kunst, Unter- haltung u. Erholung	S Erbr. von sonst. Dienstl.	Anzahl		
1	-	2	3	1	2	3	2	2	2	Unternehmen	352039 Neuhaus (Oste), Flecken
.	SV-Besch.	
-	-	-	3	1	-	-	2	1	1	Unternehmen	352041 Nordleda
-	-	-	.	.	-	-	.	.	.	SV-Besch.	
-	1	1	11	1	-	3	4	2	2	Unternehmen	352042 Oberndorf
-	.	.	20	.	-	SV-Besch.	
-	-	-	1	-	2	-	-	3	3	Unternehmen	352043 Odisheim
-	-	-	.	-	-	-	-	.	.	SV-Besch.	
3	1	-	8	5	1	5	2	2	2	Unternehmen	352044 Osten
.	.	-	.	.	.	45	.	.	.	SV-Besch.	
1	-	1	-	2	-	-	-	-	-	Unternehmen	352045 Osterbruch
.	-	.	.	.	-	-	-	-	-	SV-Besch.	
4	7	16	36	21	9	30	7	18	18	Unternehmen	352046 Otterndorf, Stadt
.	11	16	52	184	.	869	39	121	121	SV-Besch.	
7	8	14	38	31	7	29	9	13	13	Unternehmen	352050 Schiffdorf
.	42	4	68	230	12	1 020	15	42	42	SV-Besch.	
-	-	-	1	1	-	1	-	2	2	Unternehmen	352051 Steinau
-	-	-	.	.	-	-	-	.	.	SV-Besch.	
1	-	-	2	-	-	-	-	-	-	Unternehmen	352052 Stinstedt
.	-	-	.	-	-	-	-	-	-	SV-Besch.	
1	-	1	4	4	-	5	-	4	4	Unternehmen	352055 Wanna
.	-	.	.	.	-	12	-	4	4	SV-Besch.	
4	2	5	14	6	2	4	2	4	4	Unternehmen	352056 Wingst
.	.	.	18	17	.	23	.	26	26	SV-Besch.	
10	8	23	41	27	11	31	3	24	24	Unternehmen	352059 Beverstedt
34	250	8	30	39	14	266	.	44	44	SV-Besch.	
5	8	14	47	28	12	26	18	25	25	Unternehmen	352060 Hagen im Bremischen
11	16	.	70	836	70	204	36	38	38	SV-Besch.	
9	7	31	44	41	5	36	10	25	25	Unternehmen	352061 Wurster Nordseeküste
20	10	22	58	136	.	254	36	65	65	SV-Besch.	
21	19	47	83	52	16	90	17	42	42	Unternehmen	352062 Geestland, Stadt
3	33	50	183	117	102	1 620	51	109	109	SV-Besch.	
1	7	6	13	5	2	9	6	10	10	Unternehmen	352063 Cadenberge
.	10	.	64	21	.	115	.	50	50	SV-Besch.	
448	228	604	1 787	837	236	610	375	531	531	Unternehmen	353 Harburg
576	1 024	454	2 444	3 680	915	7 412	551	2 361	2 361	SV-Besch.	
4	2	9	19	7	2	1	5	1	1	Unternehmen	353001 Appel
.	.	7	16	54	SV-Besch.	
7	3	4	24	7	-	2	4	1	1	Unternehmen	353002 Asendorf
3	.	.	8	15	-	SV-Besch.	
4	7	9	45	10	3	5	8	6	6	Unternehmen	353003 Bendestorf
.	11	6	20	9	9	SV-Besch.	
4	1	7	14	12	1	5	3	3	3	Unternehmen	353004 Brackel
14	.	.	33	24	.	6	.	.	.	SV-Besch.	
100	40	111	339	143	49	133	59	95	95	Unternehmen	353005 Buchholz in der Nordheide, Stadt
167	52	105	668	667	186	1 113	75	593	593	SV-Besch.	
-	1	1	7	1	-	-	1	3	3	Unternehmen	353006 Dohren
-	.	.	4	.	-	-	.	.	.	SV-Besch.	
3	3	5	27	5	2	2	5	3	3	Unternehmen	353007 Drage
.	.	.	19	SV-Besch.	
5	-	-	8	3	2	-	1	2	2	Unternehmen	353008 Drestedt
.	-	-	.	.	-	-	.	.	.	SV-Besch.	
7	1	7	20	15	5	4	12	8	8	Unternehmen	353009 Egestorf
.	.	.	16	21	.	8	8	14	14	SV-Besch.	
2	-	1	6	3	1	1	3	2	2	Unternehmen	353010 Eyendorf
.	-	.	12	.	.	.	9	.	.	SV-Besch.	
2	2	1	7	5	2	2	2	-	-	Unternehmen	353011 Garlstorf
.	.	.	.	3	.	.	.	-	-	SV-Besch.	
2	-	1	8	8	1	1	-	3	3	Unternehmen	353012 Garstedt
.	-	.	10	13	.	.	-	.	.	SV-Besch.	

Noch: 1.A Unternehmen und sozialversicherungspflichtig Beschäftigte 2017 nach Wirtschaftsabschnitten, Statistischen

Land Statistische Region Kreisfreie Stadt Landkreis Gemeinde	Merkmal	Insgesamt	davon in								
			B	C	D	E	F	G	H	I	
			Bergbau u. Gewinn. v. Steinen u. Erden	Verarb. Gewerbe	Energie- ver- sorgung	Wasservers; Abw., Abf. u. Bes. von Umwelt- verschm.	Bauge- werbe	Handel; Instand- halt. u. Rep. v. Kfz	Verkehr und Lagerei	Gast- gewerbe	
Anzahl											
353013 Gödenstorf	Unternehmen	55	-	2	-	-	-	20	10	3	4
	SV-Besch.	49	-	.	-	-	-	24	13	.	.
353014 Halvesbostel	Unternehmen	17	-	1	1	-	-	5	2	2	2
	SV-Besch.	78	-	.	.	-	-	32	.	.	.
353015 Handeloh	Unternehmen	129	-	5	-	-	-	14	21	5	6
	SV-Besch.	181	-	24	-	-	-	9	62	8	18
353016 Hanstedt	Unternehmen	308	-	12	3	2	33	57	5	25	
	SV-Besch.	968	-	35	.	.	124	196	.	85	
353017 Harmstorf	Unternehmen	51	-	-	11	-	6	7	3	2	
	SV-Besch.	61	-	-	.	-
353018 Heidenau	Unternehmen	80	-	4	7	-	12	12	5	6	
	SV-Besch.	146	-	.	.	-	34	45	26	10	
353019 Hollenstedt	Unternehmen	227	-	12	-	-	31	60	5	6	
	SV-Besch.	862	-	99	-	-	152	300	.	6	
353020 Jesteburg	Unternehmen	420	-	16	-	2	31	82	8	41	
	SV-Besch.	1 660	-	64	-	.	58	513	16	108	
353021 Kakenstorf	Unternehmen	63	-	3	-	-	14	8	2	4	
	SV-Besch.	319	-	36	-	-	57	44	.	.	
353022 Königsmoor	Unternehmen	18	-	3	1	1	4	2	1	-	
	SV-Besch.	58	-	39	-	
353023 Marschacht	Unternehmen	166	-	5	2	1	37	39	7	5	
	SV-Besch.	788	-	.	.	.	103	239	.	.	
353024 Marxen	Unternehmen	86	-	7	-	2	14	22	2	2	
	SV-Besch.	404	-	108	-	.	123	123	.	.	
353025 Moisburg	Unternehmen	66	-	4	-	-	11	5	1	8	
	SV-Besch.	109	-	10	-	-	29	.	.	14	
353026 Neu Wulmstorf	Unternehmen	691	-	36	4	-	88	177	42	34	
	SV-Besch.	3 720	-	935	.	-	373	1 233	223	98	
353027 Otter	Unternehmen	62	-	2	4	-	10	13	5	3	
	SV-Besch.	50	-	.	.	-	14	4	.	.	
353028 Regesbostel	Unternehmen	36	-	4	-	-	4	10	2	3	
	SV-Besch.	30	-	.	-	-	.	9	.	.	
353029 Rosengarten	Unternehmen	698	1	25	4	3	86	135	23	35	
	SV-Besch.	2 279	.	89	.	.	338	587	173	116	
353030 Salzhäusen	Unternehmen	288	-	14	2	2	25	64	4	21	
	SV-Besch.	1 310	-	252	.	.	65	293	.	40	
353031 Seevetal	Unternehmen	2 111	-	107	8	11	248	462	111	101	
	SV-Besch.	11 786	-	2 394	.	97	1 526	3 938	793	238	
353032 Stelle	Unternehmen	437	-	20	4	1	72	98	33	22	
	SV-Besch.	1 562	-	133	.	.	291	476	137	31	
353033 Tespe	Unternehmen	135	-	9	3	-	27	29	13	7	
	SV-Besch.	320	-	.	.	-	54	96	52	12	
353034 Toppenstedt	Unternehmen	77	-	7	1	-	17	16	2	4	
	SV-Besch.	221	-	118	.	-	33	17	.	16	
353035 Tostedt	Unternehmen	478	1	23	6	-	64	97	25	27	
	SV-Besch.	2 459	.	301	.	-	705	523	106	49	
353036 Undeloh	Unternehmen	46	-	3	1	-	5	6	-	10	
	SV-Besch.	78	-	.	.	-	32	.	-	32	
353037 Vierhöfen	Unternehmen	36	-	3	-	-	7	5	1	1	
	SV-Besch.	124	-	.	-	-	13	.	.	.	
353038 Welle	Unternehmen	41	-	1	-	-	11	6	3	3	
	SV-Besch.	82	-	.	-	-	22	.	.	.	
353039 Wenzendorf	Unternehmen	66	-	6	2	-	7	16	5	2	
	SV-Besch.	745	-	36	.	-	4	351	.	.	
353040 Winsen (Luhe), Stadt	Unternehmen	1 312	-	65	21	3	146	283	63	73	
	SV-Besch.	12 929	-	1 705	85	.	663	1 573	2 924	205	
353041 Wistedt	Unternehmen	52	-	4	1	-	10	13	-	1	
	SV-Besch.	109	-	18	.	-	52	15	-	.	
353042 Wulfsen	Unternehmen	62	-	7	-	-	11	13	3	3	
	SV-Besch.	104	-	39	-	-	23	18	.	.	

Regionen, kreisfreien Städten, Landkreisen und Gemeinden

den Wirtschaftsabschnitten									Merkmal	Land Statistische Region Kreisfreie Stadt Landkreis Gemeinde
J Informa- tion u. Kommuni- kation	K Erbr. von Finanz- u. Versicher. Dienstl.	L Grundst.- und Wohnungs- wesen	M Erbr. von freiberufl., wissen. u. tech. Dienstl.	N Erbr. von sonst. wirtschaftl. Dienstl.	P Erziehung und Unterricht	Q Gesund- heits- u. Sozial- wesen	R Kunst, Unter- haltung u. Erholung	S Erbr. von sonst. Dienstl.		
Anzahl										
1	-	2	2	7	2	-	1	1	Unternehmen	353013 Gödenstorf
.	-	-	.	.	SV-Besch.	
1	-	-	2	1	-	-	-	-	Unternehmen	353014 Halvesbostel
.	-	-	.	.	-	-	-	-	SV-Besch.	
11	3	7	20	10	3	9	5	10	Unternehmen	353015 Handeloh
.	.	.	7	23	.	14	.	5	SV-Besch.	
8	4	20	57	19	11	25	9	18	Unternehmen	353016 Hanstedt
12	10	4	47	26	32	305	.	31	SV-Besch.	
-	3	7	6	3	-	-	1	2	Unternehmen	353017 Harmstorf
-	-	-	.	.	SV-Besch.	
3	1	4	12	4	1	3	3	3	Unternehmen	353018 Heidenau
.	.	.	5	5	SV-Besch.	
11	7	10	33	12	5	14	6	15	Unternehmen	353019 Hollenstedt
.	30	6	64	31	.	110	.	33	SV-Besch.	
22	10	33	80	22	7	23	17	26	Unternehmen	353020 Jesteburg
37	6	17	108	20	.	665	.	29	SV-Besch.	
2	-	1	11	7	2	1	3	5	Unternehmen	353021 Kakenstorf
.	-	.	.	69	SV-Besch.	
-	-	1	1	1	2	1	-	-	Unternehmen	353022 Königsmoor
-	-	-	-	SV-Besch.	
4	6	7	22	6	4	10	4	7	Unternehmen	353023 Marschacht
.	.	.	44	12	.	125	.	11	SV-Besch.	
3	1	6	12	5	3	3	2	2	Unternehmen	353024 Marxen
.	4	.	.	SV-Besch.	
1	3	4	14	2	3	4	4	2	Unternehmen	353025 Moisburg
.	.	.	14	.	.	16	.	.	SV-Besch.	
30	13	29	81	54	16	40	18	29	Unternehmen	353026 Neu Wulmstorf
31	37	26	69	175	91	301	.	120	SV-Besch.	
1	-	-	9	4	2	-	5	4	Unternehmen	353027 Otter
.	-	-	.	.	.	-	.	.	SV-Besch.	
1	-	1	6	3	-	-	1	1	Unternehmen	353028 Regesbostel
.	-	.	.	.	-	-	.	.	SV-Besch.	
37	14	30	133	63	13	37	33	26	Unternehmen	353029 Rosengarten
82	13	16	206	110	20	302	118	51	SV-Besch.	
9	7	20	40	18	6	24	9	23	Unternehmen	353030 Salzhausen
29	12	22	54	36	25	367	4	21	SV-Besch.	
79	46	114	351	183	40	85	77	88	Unternehmen	353031 Seevetal
.	81	100	419	1 219	83	600	87	138	SV-Besch.	
17	8	14	50	30	8	26	13	21	Unternehmen	353032 Stelle
.	12	7	48	52	.	336	.	32	SV-Besch.	
3	3	1	13	11	2	4	7	3	Unternehmen	353033 Tespe
.	5	.	15	19	.	17	10	.	SV-Besch.	
3	1	2	12	4	1	1	4	2	Unternehmen	353034 Toppenstedt
.	.	.	18	SV-Besch.	
14	6	38	55	33	6	44	10	29	Unternehmen	353035 Tostedt
.	9	23	114	52	22	481	20	52	SV-Besch.	
-	1	4	4	6	1	1	-	4	Unternehmen	353036 Undeloh
-	-	-	SV-Besch.	
1	1	3	9	3	-	2	-	-	Unternehmen	353037 Vierhöfen
.	.	3	28	.	-	.	-	-	SV-Besch.	
1	-	-	7	7	-	1	-	1	Unternehmen	353038 Welle
.	-	-	.	5	-	.	-	.	SV-Besch.	
3	-	3	9	4	1	2	4	2	Unternehmen	353039 Wenzendorf
.	-	.	.	16	.	.	10	.	SV-Besch.	
38	28	81	192	90	27	92	34	76	Unternehmen	353040 Winsen (Luhe), Stadt
100	668	85	340	654	378	2 362	.	1 089	SV-Besch.	
1	-	4	9	5	1	-	1	2	Unternehmen	353041 Wistedt
.	-	-	.	.	SV-Besch.	
3	2	2	11	1	1	2	1	2	Unternehmen	353042 Wulfsen
.	SV-Besch.	

Noch: 1.A Unternehmen und sozialversicherungspflichtig Beschäftigte 2017 nach Wirtschaftsabschnitten, Statistischen

Land Statistische Region Kreisfreie Stadt Landkreis Gemeinde	Merkmal	Insgesamt	davon in							
			B	C	D	E	F	G	H	I
			Bergbau u. Gewinn- v. Steinen u. Erden	Verarb. Gewerbe	Energie- ver- sorgung	Wasservers; Abw., Abf. u. Bes. von Umwelt- verschm.	Bauge- werbe	Handel; Instand- halt. u. Rep. v. Kfz	Verkehr und Lagererei	Gast- gewerbe
Anzahl										
354 Lüchow-Dannenberg	Unternehmen	1 907	1	125	78	2	231	380	55	165
	SV-Besch.	10 368	.	1 715	38	.	864	1 593	418	443
354001 Bergen an der Dumme, Flecken	Unternehmen	56	-	1	3	-	9	13	2	4
	SV-Besch.	274	-	.	.	-	20	27	.	27
354002 Clenze, Flecken	Unternehmen	104	-	7	4	-	7	22	-	8
	SV-Besch.	369	-	133	.	-	19	64	-	8
354003 Damnatz	Unternehmen	8	-	-	3	-	-	-	-	2
	SV-Besch.	10	-	-	.	-	-	-	-	.
354004 Dannenberg (Elbe), Stadt	Unternehmen	346	1	16	9	1	34	77	13	24
	SV-Besch.	2 802	.	131	15	.	273	444	73	136
354005 Gartow, Flecken	Unternehmen	62	-	4	1	-	6	15	-	10
	SV-Besch.	204	-	.	.	-	23	57	-	11
354006 Görde	Unternehmen	32	-	-	1	-	3	5	1	6
	SV-Besch.	45	-	-	.	-	.	.	.	35
354007 Gorleben	Unternehmen	31	-	5	1	-	5	2	3	6
	SV-Besch.	148	-	98	.	-	15	.	.	10
354008 Gusborn	Unternehmen	38	-	2	6	-	7	7	-	2
	SV-Besch.	32	-	.	.	-	10	8	-	.
354009 Hitzacker (Elbe), Stadt	Unternehmen	205	-	19	4	-	15	31	5	25
	SV-Besch.	1 299	-	521	.	-	64	54	12	63
354010 Hühbeck	Unternehmen	16	-	2	-	-	3	3	1	3
	SV-Besch.	246	-	.	.	-	.	.	.	4
354011 Jameln	Unternehmen	32	-	3	3	-	4	5	-	3
	SV-Besch.	88	-	.	.	-	16	.	-	.
354012 Karwitz	Unternehmen	22	-	4	1	-	4	3	2	-
	SV-Besch.	111	-	.	.	-	14	.	.	-
354013 Küsten	Unternehmen	49	-	4	2	-	9	9	-	3
	SV-Besch.	105	-	.	.	-	67	9	-	.
354014 Langendorf	Unternehmen	18	-	-	2	-	4	1	2	2
	SV-Besch.	35	-	-	.	-
354015 Lemgow	Unternehmen	34	-	2	1	-	3	11	-	1
	SV-Besch.	181	-	.	.	-	.	150	-	.
354016 Luckau (Wendland)	Unternehmen	37	-	5	1	-	5	10	-	2
	SV-Besch.	55	-	.	.	-	17	22	-	.
354017 Lübbow	Unternehmen	12	-	2	1	-	1	6	-	1
	SV-Besch.	28	-	.	.	-	.	5	-	.
354018 Lüchow (Wendland), Stadt	Unternehmen	438	-	16	9	1	38	97	14	32
	SV-Besch.	3 355	-	343	.	.	137	547	268	77
354019 Neu Darchau	Unternehmen	41	-	3	-	-	10	5	1	3
	SV-Besch.	129	-	.	-	-	18	14	.	.
354020 Prezelle	Unternehmen	16	-	2	1	-	4	3	1	-
	SV-Besch.	20	-	.	.	-	.	.	.	-
354021 Schnackenburg, Stadt	Unternehmen	11	-	2	1	-	1	-	1	2
	SV-Besch.	30	-	.	.	-	.	-	.	.
354022 Schnega	Unternehmen	45	-	5	6	-	9	11	-	4
	SV-Besch.	78	-	.	.	-	.	32	-	15
354023 Trebel	Unternehmen	37	-	1	3	-	11	5	2	7
	SV-Besch.	34	-	.	.	-	13	.	.	7
354024 Waddeweitz	Unternehmen	51	-	4	3	-	9	8	2	2
	SV-Besch.	84	-	.	.	-	.	7	.	.
354025 Woltersdorf	Unternehmen	23	-	1	3	-	8	1	2	1
	SV-Besch.	67	-	.	.	-
354026 Wustrow (Wendland), Stadt	Unternehmen	91	-	6	7	-	15	21	2	6
	SV-Besch.	286	-	.	.	-	19	30	.	9
354027 Zernien	Unternehmen	52	-	9	2	-	7	9	1	6
	SV-Besch.	253	-	66	.	-	63	34	.	12
355 Lüneburg	Unternehmen	6 984	6	373	116	28	794	1 298	198	447
	SV-Besch.	45 206	93	7 419	87	379	3 557	6 159	1 724	1 844
355001 Adendorf	Unternehmen	420	-	22	5	-	44	86	7	22
	SV-Besch.	2 068	-	551	.	-	223	479	19	161

Regionen, kreisfreien Städten, Landkreisen und Gemeinden

den Wirtschaftsabschnitten									Merkmal	Land Statistische Region Kreisfreie Stadt Landkreis Gemeinde
J Informa- tion u. Kommuni- kation	K Erbr. von Finanz- u. Versicher. Dienstl.	L Grundst.- und Wohnungs- wesen	M Erbr. von freiberufl., wissen. u. tech. Dienstl.	N Erbr. von sonst. wirtschaftl. Dienstl.	P Erziehung und Unterricht	Q Gesund- heits- u. Sozial- wesen	R Kunst, Unter- haltung u. Erholung	S Erbr. von sonst. Dienstl.		
Anzahl										
32	39	72	221	93	50	195	61	107	Unternehmen	354 Lüchow-Dannenberg
120	701	129	562	390	226	2 713	54	335	SV-Besch.	
-	1	1	6	3	1	8	1	3	Unternehmen	354001 Bergen an der Dumme, Flecken
-	171	.	.	SV-Besch.	
4	4	5	8	8	4	9	6	8	Unternehmen	354002 Clenze, Flecken
13	.	.	5	4	.	64	.	11	SV-Besch.	
-	-	-	1	-	-	1	-	1	Unternehmen	354003 Damnatz
-	-	-	.	-	-	.	-	.	SV-Besch.	
3	6	17	39	17	9	53	9	18	Unternehmen	354004 Dannenberg (Elbe), Stadt
.	8	9	214	42	.	1 283	10	55	SV-Besch.	
-	1	1	6	3	2	5	4	4	Unternehmen	354005 Gartow, Flecken
-	.	.	5	.	.	76	.	16	SV-Besch.	
-	1	3	4	1	2	2	-	3	Unternehmen	354006 Görzde
-	-	.	SV-Besch.	
-	-	2	5	2	-	-	-	-	Unternehmen	354007 Gorleben
-	-	.	.	.	-	-	-	-	SV-Besch.	
1	-	-	8	2	-	1	-	2	Unternehmen	354008 Gusborn
.	-	-	.	.	-	.	-	.	SV-Besch.	
2	5	13	31	10	7	24	6	8	Unternehmen	354009 Hitzacker (Elbe), Stadt
.	4	98	68	17	43	338	.	10	SV-Besch.	
-	-	-	-	2	1	-	1	-	Unternehmen	354010 Höhbeck
-	-	-	-	.	.	-	.	-	SV-Besch.	
2	-	-	6	2	1	-	1	2	Unternehmen	354011 Jameln
.	-	-	.	.	.	-	.	.	SV-Besch.	
-	-	1	1	2	-	1	3	-	Unternehmen	354012 Karwitz
-	-	.	.	.	-	.	.	-	SV-Besch.	
3	1	2	10	2	-	-	2	2	Unternehmen	354013 Küsten
.	.	.	3	.	-	-	.	.	SV-Besch.	
-	-	-	1	3	-	1	-	2	Unternehmen	354014 Langendorf
-	-	-	.	.	-	-	-	.	SV-Besch.	
2	-	2	-	-	4	3	1	4	Unternehmen	354015 Lemgow
.	-	.	-	-	3	22	.	.	SV-Besch.	
-	-	1	6	-	-	2	4	1	Unternehmen	354016 Luckau (Wendland)
-	-	.	.	-	-	.	.	.	SV-Besch.	
-	-	-	-	1	-	-	-	-	Unternehmen	354017 Lübbow
-	-	-	-	.	-	-	-	-	SV-Besch.	
7	15	15	58	22	14	58	13	29	Unternehmen	354018 Lüchow (Wendland), Stadt
76	.	8	219	195	93	516	35	171	SV-Besch.	
-	-	1	6	-	-	7	1	4	Unternehmen	354019 Neu Darchau
-	-	.	.	-	-	77	.	10	SV-Besch.	
-	-	1	1	-	-	2	1	-	Unternehmen	354020 Prezelle
-	-	.	.	-	-	-	-	-	SV-Besch.	
-	-	1	2	-	-	-	-	1	Unternehmen	354021 Schnackenburg, Stadt
-	-	.	.	-	-	-	-	.	SV-Besch.	
3	1	-	2	-	2	1	-	1	Unternehmen	354022 Schnega
.	.	-	.	-	.	.	-	.	SV-Besch.	
-	-	1	-	2	-	1	2	2	Unternehmen	354023 Trebel
-	-	.	.	.	-	-	.	.	SV-Besch.	
3	-	-	9	4	1	1	2	3	Unternehmen	354024 Waddeweitz
.	-	-	SV-Besch.	
-	1	3	2	-	-	-	-	1	Unternehmen	354025 Woltersdorf
-	.	.	.	-	-	-	-	.	SV-Besch.	
2	3	1	4	4	1	13	2	4	Unternehmen	354026 Wustrow (Wendland), Stadt
-	-	82	.	33	SV-Besch.	
-	-	1	5	3	1	2	2	4	Unternehmen	354027 Zernien
-	-	.	4	SV-Besch.	
284	133	329	1 143	432	192	569	241	401	Unternehmen	355 Lüneburg
1 557	1 175	329	2 517	3 679	2 237	9 900	616	1 934	SV-Besch.	
18	10	27	67	23	13	30	20	26	Unternehmen	355001 Adendorf
10	10	9	74	.	7	229	209	19	SV-Besch.	

Noch: 1.A Unternehmen und sozialversicherungspflichtig Beschäftigte 2017 nach Wirtschaftsabschnitten, Statistischen

Land Statistische Region Kreisfreie Stadt Landkreis Gemeinde	Merkmal	Insgesamt	davon in							
			B Bergbau u. Gewinn. v. Steinen u. Erden	C Verarb. Gewerbe	D Energie- ver- sorgung	E Wasservers; Abw., Abf. u. Bes. von Umwelt- verschm.	F Bauge- werbe	G Handel; Instand- halt. u. Rep. v. Kfz	H Verkehr und Lagererei	I Gast- gewerbe
			Anzahl							
355002 Amelinghausen	Unternehmen	179	1	12	3	-	28	31	6	19
	SV-Besch.	721	.	34	.	-	184	224	34	30
355003 Artlenburg, Flecken	Unternehmen	53	-	2	1	1	15	12	2	2
	SV-Besch.	95	-	.	.	.	27	16	.	.
355004 Bardowick, Flecken	Unternehmen	282	-	22	5	3	34	75	10	12
	SV-Besch.	1 236	-	277	.	.	148	323	22	17
355005 Barendorf	Unternehmen	62	-	3	-	-	9	12	2	5
	SV-Besch.	174	-	.	-	-	7	79	.	.
355006 Barnstedt	Unternehmen	37	-	3	2	-	6	5	-	3
	SV-Besch.	283	-	.	.	-	.	.	-	.
355007 Barum	Unternehmen	74	-	2	1	-	13	9	1	3
	SV-Besch.	79	-	.	.	-	18	.	.	.
355008 Betzendorf	Unternehmen	53	-	2	3	-	11	13	2	2
	SV-Besch.	166	-	.	.	-	39	38	.	.
355009 Bleckede, Stadt	Unternehmen	342	2	19	19	3	50	64	13	23
	SV-Besch.	1 279	.	350	.	.	288	135	29	45
355010 Boitze	Unternehmen	19	-	1	1	-	2	5	1	-
	SV-Besch.	21	-	.	.	-	.	9	.	-
355011 Brietlingen	Unternehmen	121	2	4	2	-	19	20	2	15
	SV-Besch.	285	.	.	.	-	29	50	.	37
355012 Dahlem	Unternehmen	18	-	1	1	-	2	4	1	1
	SV-Besch.	149	-	.	.	-
355013 Dahlenburg, Flecken	Unternehmen	128	-	16	6	-	21	26	2	9
	SV-Besch.	985	-	620	.	-	157	39	.	35
355014 Deutsch Evern	Unternehmen	129	-	5	2	-	18	23	7	4
	SV-Besch.	397	-	108	.	-	18	49	23	.
355015 Echem	Unternehmen	26	-	2	1	1	8	8	-	-
	SV-Besch.	48	-	7	-	-
355016 Embsen	Unternehmen	89	-	8	3	-	16	11	1	5
	SV-Besch.	194	-	50	.	-	14	27	.	28
355017 Handorf	Unternehmen	89	-	5	1	-	13	15	5	5
	SV-Besch.	192	-	43	.	-	20	31	.	17
355018 Hittbergen	Unternehmen	25	-	2	-	1	5	2	2	1
	SV-Besch.	74	-	.	-	.	17	.	.	.
355019 Hohnstorf (Elbe)	Unternehmen	58	-	4	2	-	8	13	-	3
	SV-Besch.	108	-	.	.	-	8	47	-	.
355020 Kirchgellersen	Unternehmen	96	-	3	1	1	15	27	4	2
	SV-Besch.	293	-	.	.	.	35	53	10	.
355021 Lüdersburg	Unternehmen	29	-	-	1	-	2	5	-	3
	SV-Besch.	133	-	-	.	-	.	.	-	.
355022 Lüneburg, Hansestadt	Unternehmen	3 230	-	156	18	11	196	600	87	231
	SV-Besch.	32 002	-	4 505	.	.	1 417	4 022	1 278	1 163
355023 Mechtersen	Unternehmen	31	-	1	1	-	6	7	2	1
	SV-Besch.	60	-	.	.	-	17	17	.	.
355024 Melbeck	Unternehmen	116	-	6	2	2	16	19	7	5
	SV-Besch.	476	-	37	.	.	46	84	62	15
355025 Nahrendorf	Unternehmen	46	-	-	-	-	16	6	3	2
	SV-Besch.	103	-	-	-	-	22	.	.	.
355026 Neetze	Unternehmen	89	-	8	1	-	17	12	2	2
	SV-Besch.	245	-	23	.	-	37	27	.	.
355027 Oldendorf (Luhe)	Unternehmen	42	-	4	3	-	7	8	1	4
	SV-Besch.	117	-	60	.	-	.	.	.	10
355028 Radbruch	Unternehmen	67	-	3	3	-	16	8	5	3
	SV-Besch.	103	-	.	.	-	18	10	8	.
355029 Rehlingen	Unternehmen	22	-	1	4	-	3	3	-	2
	SV-Besch.	18	-	.	.	-	.	.	-	.
355030 Reinstorf	Unternehmen	47	-	4	1	1	15	6	2	1
	SV-Besch.	76	-	6	.	.	24	.	.	.
355031 Reppenstedt	Unternehmen	182	-	8	2	-	21	38	3	11
	SV-Besch.	276	-	23	.	-	38	64	.	17

Regionen, kreisfreien Städten, Landkreisen und Gemeinden

den Wirtschaftsabschnitten										Merkmal	Land Statistische Region Kreisfreie Stadt Landkreis Gemeinde
J Informa- tion u. Kommuni- kation	K Erbr. von Finanz- u. Versicher. Dienstl.	L Grundst.- und Wohnungs- wesen	M Erbr. von freiberufl., wissen. u. tech. Dienstl.	N Erbr. von sonst. wirtschaftl. Dienstl.	P Erziehung und Unterricht	Q Gesund- heits- u. Sozial- wesen	R Kunst, Unter- haltung u. Erholung	S Erbr. von sonst. Dienstl.	Anzahl		
3	2	13	22	8	5	12	3	11	Unternehmen	355002 Amelinghausen	
.	.	5	10	13	4	120	.	15	SV-Besch.		
2	-	-	7	3	1	2	1	2	Unternehmen	355003 Artlenburg, Flecken	
.	SV-Besch.		
11	4	16	25	15	8	19	7	16	Unternehmen	355004 Bardowick, Flecken	
.	3	10	18	23	4	148	.	26	SV-Besch.		
3	3	1	10	3	-	8	-	3	Unternehmen	355005 Barendorf	
.	6	.	6	.	-	31	-	.	SV-Besch.		
3	-	3	6	3	1	-	2	-	Unternehmen	355006 Barnstedt	
.	SV-Besch.		
5	1	5	17	8	1	3	3	2	Unternehmen	355007 Barum	
.	.	.	9	SV-Besch.		
1	-	2	7	4	-	4	1	1	Unternehmen	355008 Betzendorf	
.	.	.	6	8	-	.	.	.	SV-Besch.		
6	5	11	44	27	4	20	13	19	Unternehmen	355009 Bleckede, Stadt	
.	10	5	26	45	12	272	11	31	SV-Besch.		
-	-	-	3	3	-	1	1	1	Unternehmen	355010 Boitze	
-	-	-	.	.	-	.	.	.	SV-Besch.		
5	2	8	14	12	1	6	5	4	Unternehmen	355011 Brietlingen	
.	.	.	10	49	.	67	.	.	SV-Besch.		
-	-	-	3	3	2	-	-	-	Unternehmen	355012 Dahlem	
-	-	-	SV-Besch.		
2	2	2	17	6	-	9	-	10	Unternehmen	355013 Dahlenburg, Flecken	
.	.	.	20	10	-	26	-	9	SV-Besch.		
7	2	6	18	8	4	14	5	6	Unternehmen	355014 Deutsch Evern	
.	116	.	.	SV-Besch.		
-	-	-	3	1	-	1	1	-	Unternehmen	355015 Echem	
-	-	-	.	.	-	.	.	-	SV-Besch.		
4	-	1	16	7	6	3	4	4	Unternehmen	355016 Embsen	
.	-	.	6	24	SV-Besch.		
4	-	4	14	6	3	4	7	3	Unternehmen	355017 Handorf	
.	-	.	13	.	.	29	.	.	SV-Besch.		
-	-	1	5	3	1	-	-	2	Unternehmen	355018 Hittbergen	
-	-	-	-	.	SV-Besch.		
4	1	1	9	3	-	4	2	4	Unternehmen	355019 Hohnstorf (Elbe)	
.	-	19	.	.	SV-Besch.		
1	2	3	20	2	2	4	1	8	Unternehmen	355020 Kirchgellersen	
.	.	.	12	.	.	75	.	8	SV-Besch.		
1	1	2	7	3	1	-	2	1	Unternehmen	355021 Lüdersburg	
.	.	.	22	.	.	-	.	.	SV-Besch.		
158	73	179	595	175	92	339	121	199	Unternehmen	355022 Lüneburg, Hansestadt	
1 429	1 107	256	2 062	2 870	2 016	7 785	303	1 702	SV-Besch.		
2	-	-	4	-	-	1	5	1	Unternehmen	355023 Mechterßen	
.	-	-	.	-	-	.	17	.	SV-Besch.		
4	3	4	16	13	3	10	4	2	Unternehmen	355024 Melbeck	
.	.	.	.	21	.	112	.	.	SV-Besch.		
-	-	2	4	3	1	6	-	3	Unternehmen	355025 Nahrendorf	
-	-	56	-	.	SV-Besch.		
2	2	3	13	5	3	8	4	7	Unternehmen	355026 Neetze	
.	.	.	6	.	.	133	.	7	SV-Besch.		
2	-	-	3	5	1	-	2	2	Unternehmen	355027 Oldendorf (Luhe)	
.	-	-	.	.	.	-	.	.	SV-Besch.		
5	-	2	8	4	3	2	4	1	Unternehmen	355028 Radbruch	
4	-	SV-Besch.		
-	-	2	3	2	1	-	-	1	Unternehmen	355029 Rehlingen	
-	-	-	-	.	SV-Besch.		
1	-	2	4	3	-	-	2	5	Unternehmen	355030 Reinstorf	
.	-	.	.	.	-	-	.	4	SV-Besch.		
4	5	6	27	14	7	17	4	15	Unternehmen	355031 Reppenstedt	
.	3	.	23	10	.	78	.	10	SV-Besch.		

Noch: 1.A Unternehmen und sozialversicherungspflichtig Beschäftigte 2017 nach Wirtschaftsabschnitten, Statistischen

Land Statistische Region Kreisfreie Stadt Landkreis Gemeinde	Merkmal	Insgesamt	davon in							
			B	C	D	E	F	G	H	I
			Bergbau u. Gewinn- v. Steinen u. Erden	Verarb. Gewerbe	Energie- ver- sorgung	Wasservers; Abw., Abf. u. Bes. von Umwelt- verschm.	Bauge- werbe	Handel; Instand- halt. u. Rep. v. Kfz	Verkehr und Lagerei	Gast- gewerbe
Anzahl										
355032 Rullstorf	Unternehmen	58	-	3	1	-	13	7	1	5
	SV-Besch.	368	-	.	.	-	32	.	.	.
355033 Scharnebeck	Unternehmen	104	-	6	1	-	19	21	-	5
	SV-Besch.	254	-	.	.	-	54	37	-	10
355034 Soderstorf	Unternehmen	51	-	1	2	-	6	8	1	4
	SV-Besch.	115	-	.	.	-
355035 Südergellersen	Unternehmen	52	-	3	3	1	6	4	3	2
	SV-Besch.	319	-	.	.	.	31	.	.	.
355036 Thomasburg	Unternehmen	37	-	1	2	-	6	6	1	2
	SV-Besch.	23	-	.	.	-	10	.	.	.
355037 Tosterglope	Unternehmen	16	-	-	1	-	4	3	-	1
	SV-Besch.	10	-	-	.	-	.	.	-	.
355038 Vastorf	Unternehmen	46	1	4	1	1	2	7	2	-
	SV-Besch.	386	.	24	.	.	.	30	.	-
355039 Vögelsen	Unternehmen	75	-	1	-	-	10	12	2	3
	SV-Besch.	190	-	.	-	-	35	27	.	.
355040 Wendisch Evern	Unternehmen	57	-	2	-	1	15	7	2	2
	SV-Besch.	43	-	.	-	.	22	.	.	.
355041 Westergellersen	Unternehmen	52	-	3	1	1	5	10	2	2
	SV-Besch.	135	-	19	.	.
355042 Wittorf	Unternehmen	51	-	3	1	-	16	7	1	4
	SV-Besch.	449	-	.	.	-	204	.	.	.
355049 Amt Neuhaus	Unternehmen	184	-	17	8	-	40	33	3	16
	SV-Besch.	458	-	97	.	-	164	60	5	15
356 Osterholz	Unternehmen	3 927	1	241	91	10	463	877	125	247
	SV-Besch.	23 709	.	4 284	170	165	2 159	6 004	768	833
356001 Axstedt	Unternehmen	21	-	2	1	-	4	2	1	1
	SV-Besch.	43	-	.	.	-
356002 Grasberg	Unternehmen	288	-	21	8	2	36	74	10	10
	SV-Besch.	1 217	-	256	.	.	150	280	77	25
356003 Hambergen	Unternehmen	167	-	13	4	2	27	38	7	11
	SV-Besch.	491	-	40	.	.	99	161	41	12
356004 Holste	Unternehmen	28	-	3	2	-	6	4	1	4
	SV-Besch.	56	-	.	.	-	4	28	.	.
356005 Lilienthal	Unternehmen	727	-	40	7	-	52	169	20	51
	SV-Besch.	5 006	-	700	.	-	219	1 408	115	121
356006 Lübberstedt	Unternehmen	11	-	-	-	-	3	2	2	-
	SV-Besch.	29	-	-	-	-	.	.	.	-
356007 Osterholz-Scharmbeck, Stadt	Unternehmen	986	-	56	23	3	121	207	28	67
	SV-Besch.	7 483	-	1 448	.	.	690	1 268	65	361
356008 Ritterhude	Unternehmen	509	-	40	18	2	65	92	18	20
	SV-Besch.	3 066	-	641	.	.	417	525	99	53
356009 Schwanewede	Unternehmen	658	-	40	16	1	91	169	24	33
	SV-Besch.	4 602	-	1 049	.	.	331	1 948	307	68
356010 Vollersode	Unternehmen	94	-	4	1	-	19	18	7	7
	SV-Besch.	311	-	.	.	-	68	46	17	.
356011 Worpswede	Unternehmen	438	1	22	11	-	39	102	7	43
	SV-Besch.	1 405	.	119	.	-	142	331	44	189
357 Rotenburg (Wümme)	Unternehmen	6 371	5	410	354	16	862	1 367	190	406
	SV-Besch.	52 953	.	11 228	259	.	5 427	11 259	1 996	1 977
357001 Ahausen	Unternehmen	59	-	3	8	-	6	6	2	4
	SV-Besch.	75	-	.	.	-	17	14	.	.
357002 Alfstedt	Unternehmen	48	-	2	11	-	10	4	-	2
	SV-Besch.	457	-	.	.	-	.	.	-	.
357003 Anderlingen	Unternehmen	38	-	5	13	-	5	7	1	4
	SV-Besch.	68	-	.	8	-	.	25	.	3
357004 Basdahl	Unternehmen	50	-	3	6	-	9	14	-	4
	SV-Besch.	218	-	130	.	-	26	28	-	6
357005 Bötersen	Unternehmen	36	-	4	2	-	5	8	4	2
	SV-Besch.	83	-	.	.	-	.	17	.	.

Regionen, kreisfreien Städten, Landkreisen und Gemeinden

den Wirtschaftsabschnitten										Merkmal	Land Statistische Region Kreisfreie Stadt Landkreis Gemeinde
J Informa- tion u. Kommuni- kation	K Erbr. von Finanz- u. Versicher. Dienstl.	L Grundst.- und Wohnungs- wesen	M Erbr. von freiberufl., wissen. u. tech. Dienstl.	N Erbr. von sonst. wirtschaftl. Dienstl.	P Erziehung und Unterricht	Q Gesund- heits- u. Sozial- wesen	R Kunst, Unter- haltung u. Erholung	S Erbr. von sonst. Dienstl.	Anzahl		
2	3	-	7	9	4	2	-	1	Unternehmen	355032 Rullstorf	
.	.	.	.	136	SV-Besch.		
-	3	1	19	7	6	9	1	6	Unternehmen	355033 Scharnebeck	
-	7	.	10	72	.	28	.	7	SV-Besch.		
4	-	-	9	7	3	1	1	4	Unternehmen	355034 Soderstorf	
.	-	-	5	19	.	.	.	8	SV-Besch.		
5	-	2	12	3	2	1	3	2	Unternehmen	355035 Südergellersen	
.	-	SV-Besch.		
2	-	2	9	4	2	-	-	-	Unternehmen	355036 Thomasburg	
.	-	-	-	-	SV-Besch.		
1	-	-	2	2	-	-	1	1	Unternehmen	355037 Tosterglope	
.	-	-	.	.	-	-	.	.	SV-Besch.		
4	-	1	12	4	2	2	-	3	Unternehmen	355038 Vastorf	
.	-	.	52	.	.	.	-	.	SV-Besch.		
1	2	5	18	3	1	6	4	7	Unternehmen	355039 Vögelsen	
.	.	.	8	.	.	62	.	6	SV-Besch.		
1	1	1	14	3	3	2	3	-	Unternehmen	355040 Wendisch Evern	
.	.	.	8	-	SV-Besch.		
-	-	1	14	5	2	4	2	-	Unternehmen	355041 Westergellersen	
-	-	111	.	-	SV-Besch.		
2	2	3	5	2	-	2	-	3	Unternehmen	355042 Wittorf	
.	-	.	-	.	SV-Besch.		
4	4	7	11	8	3	13	2	15	Unternehmen	355049 Amt Neuhaus	
.	7	.	.	27	.	57	.	19	SV-Besch.		
124	94	213	530	250	86	270	115	190	Unternehmen	356 Osterholz	
230	738	.	782	1 761	293	4 862	183	373	SV-Besch.		
1	-	1	5	2	-	-	-	1	Unternehmen	356001 Axstedt	
.	-	.	.	.	-	-	-	.	SV-Besch.		
11	9	20	35	19	3	14	5	11	Unternehmen	356002 Grasberg	
.	15	4	92	132	.	127	.	27	SV-Besch.		
7	1	4	12	7	5	14	3	12	Unternehmen	356003 Hambergen	
.	.	.	25	.	.	72	.	14	SV-Besch.		
-	-	1	2	1	2	1	-	1	Unternehmen	356004 Holste	
-	-	-	.	SV-Besch.		
23	19	52	104	49	19	58	29	35	Unternehmen	356005 Lilienthal	
55	.	14	166	172	57	1 853	26	67	SV-Besch.		
-	-	1	1	-	-	2	-	-	Unternehmen	356006 Lübberstedt	
-	-	.	.	-	-	.	-	-	SV-Besch.		
37	23	51	127	59	21	82	22	59	Unternehmen	356007 Osterholz-Scharmbeck,	
104	596	41	208	169	124	1 968	66	151	SV-Besch.	Stadt	
18	15	30	81	37	7	27	19	20	Unternehmen	356008 Ritterhude	
5	25	12	108	839	.	216	60	23	SV-Besch.		
13	15	34	81	51	14	39	16	21	Unternehmen	356009 Schwanewede	
21	39	14	65	259	50	360	.	27	SV-Besch.		
3	2	4	8	7	2	4	3	5	Unternehmen	356010 Vollersode	
.	16	.	.	SV-Besch.		
11	10	15	74	18	13	29	18	25	Unternehmen	356011 Worpswede	
39	37	.	105	72	12	232	11	58	SV-Besch.		
142	125	410	750	398	101	406	143	286	Unternehmen	357 Rotenburg (Wümme)	
593	1 022	150	2 028	1 919	468	13 387	139	898	SV-Besch.		
2	2	3	4	10	1	1	2	5	Unternehmen	357001 Ahausen	
.	.	.	.	11	SV-Besch.		
-	1	6	10	1	-	-	-	1	Unternehmen	357002 Alfstedt	
-	-	.	8	-	-	-	-	.	SV-Besch.		
1	-	1	1	-	-	-	-	-	Unternehmen	357003 Anderlingen	
.	-	.	.	-	-	-	-	-	SV-Besch.		
-	-	1	2	3	1	1	3	3	Unternehmen	357004 Basdahl	
-	-	SV-Besch.		
1	1	1	3	3	-	2	-	-	Unternehmen	357005 Böttersen	
.	-	.	-	-	SV-Besch.		

Noch: 1.A Unternehmen und sozialversicherungspflichtig Beschäftigte 2017 nach Wirtschaftsabschnitten, Statistischen

Land Statistische Region Kreisfreie Stadt Landkreis Gemeinde	Merkmal	Insgesamt	davon in							
			B Bergbau u. Gewinn. v. Steinen u. Erden	C Verarb. Gewerbe	D Energie- ver- sorgung	E Wasservers; Abw., Abf. u. Bes. von Umwelt- verschm.	F Bauge- werbe	G Handel; Instand- halt. u. Rep. v. Kfz	H Verkehr und Lagererei	I Gast- gewerbe
			Anzahl							
357006 Bothel	Unternehmen	82	-	3	1	-	15	18	1	5
	SV-Besch.	640	-	.	.	-	165	28	.	81
357007 Breddorf	Unternehmen	45	-	2	10	-	5	14	1	-
	SV-Besch.	66	-	.	.	-	13	32	.	-
357008 Bremervörde, Stadt	Unternehmen	645	-	37	16	2	77	142	16	54
	SV-Besch.	6 033	-	1 209	4	.	926	860	216	99
357009 Brockel	Unternehmen	59	-	8	1	-	8	15	-	4
	SV-Besch.	287	-	36	.	-	23	119	-	.
357010 Bülstedt	Unternehmen	29	-	1	1	-	5	9	3	3
	SV-Besch.	114	-	.	.	-	12	.	.	.
357011 Deinstedt	Unternehmen	24	-	-	5	-	7	4	-	1
	SV-Besch.	36	-	-	6	-	.	.	-	.
357012 Ebersdorf	Unternehmen	38	-	3	5	-	8	7	1	2
	SV-Besch.	170	-	53	.	-	71	31	.	.
357013 Elsdorf	Unternehmen	95	-	7	13	-	14	11	5	2
	SV-Besch.	835	-	564	.	-	139	75	19	.
357014 Farven	Unternehmen	26	-	1	1	-	9	5	-	2
	SV-Besch.	56	-	.	.	-	38	.	-	.
357015 Fintel	Unternehmen	117	-	9	7	-	22	19	4	8
	SV-Besch.	559	-	28	.	-	37	139	.	.
357016 Gnarrenburg	Unternehmen	285	1	13	5	2	54	72	7	24
	SV-Besch.	1 445	.	99	.	.	389	606	17	12
357017 Groß Meckelsen	Unternehmen	21	-	2	1	-	4	4	2	3
	SV-Besch.	82	-	.	.	-	15	.	.	.
357018 Gyhum	Unternehmen	95	-	3	3	-	13	20	6	9
	SV-Besch.	478	-	.	.	-	82	287	.	56
357019 Hamersen	Unternehmen	16	-	2	2	-	3	-	-	1
	SV-Besch.	46	-	.	.	-	.	-	-	.
357020 Hassendorf	Unternehmen	31	-	2	-	-	6	4	1	3
	SV-Besch.	21	-	.	-	-	.	3	.	.
357021 Heeslingen	Unternehmen	209	-	17	21	1	29	40	9	5
	SV-Besch.	1 973	-	369	3	.	114	1 128	105	.
357022 Hellwege	Unternehmen	43	-	2	2	-	2	13	-	6
	SV-Besch.	91	-	.	.	-	.	12	-	44
357023 Helvesiek	Unternehmen	30	-	1	-	-	8	6	-	4
	SV-Besch.	232	-	.	-	-	32	.	-	.
357024 Hemsbünde	Unternehmen	45	-	6	3	-	12	10	-	-
	SV-Besch.	326	-	27	.	-	97	193	-	-
357025 Hemslingen	Unternehmen	46	-	3	4	-	8	6	1	3
	SV-Besch.	152	-	3	.	-	10	55	.	.
357026 Hepstedt	Unternehmen	34	-	2	-	-	8	9	-	2
	SV-Besch.	45	-	.	-	-	23	11	-	.
357027 Hipstedt	Unternehmen	42	-	2	2	-	4	10	2	2
	SV-Besch.	50	-	.	.	-	.	15	.	.
357028 Horstedt	Unternehmen	43	-	4	3	-	11	5	-	2
	SV-Besch.	120	-	.	.	-	39	.	-	.
357029 Kalbe	Unternehmen	19	-	2	1	-	2	6	2	-
	SV-Besch.	12	-	.	.	-	.	.	-	-
357030 Kirchtimke	Unternehmen	22	-	4	1	-	4	3	1	2
	SV-Besch.	67	-	5	.	-
357031 Kirchwalsede	Unternehmen	48	-	5	2	-	8	6	1	3
	SV-Besch.	163	-	65	.	-	29	.	.	9
357032 Klein Meckelsen	Unternehmen	38	1	1	4	-	6	12	-	3
	SV-Besch.	101	.	.	.	-	26	.	-	.
357033 Lauenbrück	Unternehmen	61	-	5	1	-	10	9	1	6
	SV-Besch.	210	-	.	.	-	15	119	.	9
357034 Lengenbostel	Unternehmen	28	-	3	-	-	3	9	2	-
	SV-Besch.	427	-	.	-	-	.	28	-	-
357035 Oerel	Unternehmen	66	-	1	6	-	15	9	6	2
	SV-Besch.	260	-	.	.	-	67	48	80	.

Regionen, kreisfreien Städten, Landkreisen und Gemeinden

den Wirtschaftsabschnitten										Merkmal	Land Statistische Region Kreisfreie Stadt Landkreis Gemeinde
J Informa- tion u. Kommuni- kation	K Erbr. von Finanz- u. Versicher- Dienstl.	L Grundst.- und Wohnungs- wesen	M Erbr. von freiberufl., wissen. u. tech. Dienstl.	N Erbr. von sonst. wirtschaftl. Dienstl.	P Erziehung und Unterricht	Q Gesund- heits- u. Sozial- wesen	R Kunst, Unter- haltung u. Erholung	S Erbr. von sonst. Dienstl.	Anzahl		
4	1	9	10	2	-	8	2	3	Unternehmen	357006 Bothel	
.	.	.	6	.	-	111	.	.	SV-Besch.		
-	1	2	7	1	-	-	-	2	Unternehmen	357007 Breddorf	
-	.	.	7	.	-	-	-	.	SV-Besch.		
7	14	34	85	42	11	59	12	37	Unternehmen	357008 Bremervörde, Stadt	
68	27	20	332	248	.	1 719	31	143	SV-Besch.		
1	1	6	4	3	-	3	1	4	Unternehmen	357009 Brockel	
.	-	86	.	.	SV-Besch.		
-	-	-	1	3	-	2	1	-	Unternehmen	357010 Bülstedt	
-	-	-	.	.	-	.	.	-	SV-Besch.		
1	-	2	1	1	1	-	-	1	Unternehmen	357011 Deinstedt	
.	-	.	.	.	-	-	-	.	SV-Besch.		
1	1	3	3	2	-	2	-	-	Unternehmen	357012 Ebersdorf	
.	-	.	-	-	SV-Besch.		
2	2	10	11	5	1	2	3	7	Unternehmen	357013 Eldorf	
.	.	6	6	SV-Besch.		
-	1	1	3	2	-	-	-	1	Unternehmen	357014 Farven	
-	-	-	-	.	SV-Besch.		
1	3	3	14	8	1	10	3	5	Unternehmen	357015 Fintel	
.	.	.	13	70	.	24	.	.	SV-Besch.		
4	5	11	29	12	5	13	12	16	Unternehmen	357016 Gnarrenburg	
11	10	.	59	11	7	124	16	23	SV-Besch.		
1	-	2	-	1	-	1	-	-	Unternehmen	357017 Groß Meckelsen	
.	-	.	-	-	-	-	-	-	SV-Besch.		
3	2	12	7	7	1	3	-	6	Unternehmen	357018 Gyhum	
.	.	4	.	8	.	.	-	18	SV-Besch.		
-	1	2	1	1	1	-	1	1	Unternehmen	357019 Hamersen	
-	-	-	.	.	SV-Besch.		
2	-	1	4	4	-	3	-	1	Unternehmen	357020 Hassendorf	
.	-	.	.	3	-	.	-	.	SV-Besch.		
3	2	21	22	15	2	8	4	10	Unternehmen	357021 Heeslingen	
.	.	3	153	8	.	55	.	12	SV-Besch.		
-	-	1	7	3	-	-	5	2	Unternehmen	357022 Hellwege	
-	-	.	10	.	-	-	.	.	SV-Besch.		
1	-	1	-	1	1	4	3	-	Unternehmen	357023 Helvesiek	
-	-	.	-	.	-	170	.	-	SV-Besch.		
-	-	3	6	1	-	3	-	1	Unternehmen	357024 Hemsbünde	
-	-	.	.	.	-	.	-	.	SV-Besch.		
1	2	2	6	4	2	4	-	-	Unternehmen	357025 Hemslingen	
.	15	-	-	SV-Besch.		
3	-	3	4	-	1	-	2	-	Unternehmen	357026 Hepstedt	
.	-	.	.	-	-	-	.	-	SV-Besch.		
1	-	1	8	1	1	-	4	4	Unternehmen	357027 Hipstedt	
.	-	-	5	.	SV-Besch.		
-	-	1	4	2	-	8	1	2	Unternehmen	357028 Horstedt	
-	-	.	.	.	-	27	.	.	SV-Besch.		
1	1	1	1	1	-	-	1	-	Unternehmen	357029 Kalbe	
.	-	.	.	.	-	-	-	-	SV-Besch.		
-	-	-	1	2	-	1	1	2	Unternehmen	357030 Kirchtimke	
-	-	-	.	.	-	.	.	.	SV-Besch.		
-	1	5	4	5	2	3	1	2	Unternehmen	357031 Kirchwalsede	
-	-	26	.	.	SV-Besch.		
-	-	3	3	4	1	-	-	-	Unternehmen	357032 Klein Meckelsen	
-	-	.	.	.	-	-	-	-	SV-Besch.		
2	1	2	4	8	2	3	3	4	Unternehmen	357033 Lauenbrück	
.	.	.	.	8	.	15	.	9	SV-Besch.		
1	-	1	2	5	1	-	1	-	Unternehmen	357034 Lengenbostel	
.	-	.	.	19	.	-	.	-	SV-Besch.		
3	-	5	4	3	-	7	2	3	Unternehmen	357035 Oerel	
.	-	.	.	.	-	41	.	.	SV-Besch.		

Noch: 1.A Unternehmen und sozialversicherungspflichtig Beschäftigte 2017 nach Wirtschaftsabschnitten, Statistischen

Land Statistische Region Kreisfreie Stadt Landkreis Gemeinde	Merkmal	Insgesamt	davon in							
			B	C	D	E	F	G	H	I
			Bergbau u. Gewinn- v. Steinen u. Erden	Verarb. Gewerbe	Energie- ver- sorgung	Wasservers; Abw., Abf. u. Bes. von Umwelt- verschm.	Bauge- werbe	Handel; Instand- halt. u. Rep. v. Kfz	Verkehr und Lagererei	Gast- gewerbe
Anzahl										
357036 Ostereistedt	Unternehmen	32	-	3	7	-	8	5	1	1
	SV-Besch.	70	-	.	.	-	27	.	.	.
357037 Reeßum	Unternehmen	68	-	4	9	-	9	11	3	2
	SV-Besch.	109	-	.	.	-	15	53	.	.
357038 Rhade	Unternehmen	42	-	2	6	-	6	12	1	1
	SV-Besch.	94	-	.	15	-	.	48	.	.
357039 Rotenburg (Wümme), Stadt	Unternehmen	892	-	54	46	4	71	179	28	54
	SV-Besch.	10 997	-	931	.	46	580	1 271	669	212
357040 Sandbostel	Unternehmen	31	-	1	8	-	-	7	-	2
	SV-Besch.	50	-	.	.	-	-	19	-	.
357041 Scheeßel	Unternehmen	541	-	38	31	2	85	108	16	34
	SV-Besch.	3 044	-	472	3	.	547	883	79	45
357042 Seedorf	Unternehmen	26	-	2	3	1	2	7	-	4
	SV-Besch.	98	-	14	-	.
357043 Selsingen	Unternehmen	125	-	7	10	1	22	28	6	8
	SV-Besch.	672	-	112	7	.	183	147	67	34
357044 Sittensen	Unternehmen	315	1	15	11	-	28	85	16	21
	SV-Besch.	2 141	.	112	.	-	253	984	31	45
357045 Sottrum	Unternehmen	291	-	19	6	-	35	72	11	17
	SV-Besch.	5 235	-	293	.	-	211	599	40	681
357046 Stemmen	Unternehmen	25	-	3	1	1	4	5	-	1
	SV-Besch.	176	-	.	.	.	18	.	-	.
357047 Tarmstedt	Unternehmen	135	-	11	4	-	16	41	-	8
	SV-Besch.	425	-	77	.	-	62	83	-	20
357048 Tiste	Unternehmen	28	-	1	1	-	4	3	1	1
	SV-Besch.	44	-	.	.	-	12	.	.	.
357049 Vahlde	Unternehmen	25	-	7	3	-	2	3	1	2
	SV-Besch.	36	-	.	.	-
357050 Vierden	Unternehmen	19	-	2	2	-	2	4	1	-
	SV-Besch.	45	-	.	.	-	.	.	.	-
357051 Visselhövede, Stadt	Unternehmen	388	1	23	16	2	67	83	8	23
	SV-Besch.	3 055	.	262	4	.	284	1 804	26	97
357052 Vorwerk	Unternehmen	31	-	1	4	-	2	7	-	1
	SV-Besch.	65	-	.	.	-	.	7	-	.
357053 Westertimke	Unternehmen	29	-	2	3	-	6	10	-	-
	SV-Besch.	101	-	.	.	-	29	.	-	-
357054 Westerwalsede	Unternehmen	22	-	1	2	-	2	8	2	1
	SV-Besch.	35	-	.	.	-	.	27	.	.
357055 Wilstedt	Unternehmen	68	-	6	4	-	17	12	-	2
	SV-Besch.	183	-	7	.	-	74	30	-	.
357056 Wohnste	Unternehmen	30	-	1	3	-	7	4	-	-
	SV-Besch.	130	-	.	.	-	84	.	-	-
357057 Zeven, Stadt	Unternehmen	595	1	39	13	-	52	137	16	46
	SV-Besch.	10 150	.	5 610	.	-	287	1 005	458	124
358 Heidekreis	Unternehmen	4 978	2	316	148	30	667	1 021	142	499
	SV-Besch.	36 169	.	6 035	363	431	3 470	7 030	1 633	2 308
358001 Ahlden (Aller), Flecken	Unternehmen	55	-	5	4	-	7	7	4	3
	SV-Besch.	111	-	13	.	-	22	.	.	.
358002 Bispingen	Unternehmen	306	-	29	9	1	45	45	6	51
	SV-Besch.	2 436	-	383	5	.	405	486	.	575
358003 Böhme	Unternehmen	27	-	1	6	-	4	4	2	2
	SV-Besch.	168	-	.	6	-
358004 Bomlitz	Unternehmen	176	1	13	2	1	24	35	3	14
	SV-Besch.	1 555	.	963	.	.	34	52	.	12
358005 Buchholz (Aller)	Unternehmen	90	-	7	2	-	7	25	2	5
	SV-Besch.	618	-	373	.	-	21	44	.	93
358006 Eickeloh	Unternehmen	32	-	1	-	-	5	7	1	2
	SV-Besch.	21	-	.	-	-	.	7	.	.
358007 Essel	Unternehmen	42	-	4	1	-	7	11	3	4
	SV-Besch.	78	-	.	.	-	20	30	.	.

Regionen, kreisfreien Städten, Landkreisen und Gemeinden

den Wirtschaftsabschnitten										Merkmal	Land Statistische Region Kreisfreie Stadt Landkreis Gemeinde
J Informa- tion u. Kommuni- kation	K Erbr. von Finanz- u. Versicher. Dienstl.	L Grundst.- und Wohnungs- wesen	M Erbr. von freiberufl., wissen. u. tech. Dienstl.	N Erbr. von sonst. wirtschaftl. Dienstl.	P Erziehung und Unterricht	Q Gesund- heits- u. Sozial- wesen	R Kunst, Unter- haltung u. Erholung	S Erbr. von sonst. Dienstl.	Anzahl		
1	1	3	1	1	-	-	-	-	Unternehmen	357036	Ostereistedt
.	-	-	-	-	SV-Besch.	.	.
2	-	6	10	4	-	4	2	2	Unternehmen	357037	Reeßum
.	-	15	.	.	SV-Besch.	.	.
-	-	3	4	-	-	4	1	2	Unternehmen	357038	Rhade
-	-	.	.	-	-	.	.	.	SV-Besch.	.	.
31	15	60	119	46	17	98	14	56	Unternehmen	357039	Rotenburg (Wümme), Stadt
227	23	.	419	216	129	5 946	24	178	SV-Besch.	.	.
1	-	4	1	3	-	-	1	3	Unternehmen	357040	Sandbostel
.	-	-	.	.	SV-Besch.	.	.
19	13	31	70	24	9	26	15	20	Unternehmen	357041	Scheeßel
35	181	14	213	64	.	294	14	40	SV-Besch.	.	.
-	-	3	-	3	-	1	-	-	Unternehmen	357042	Seedorf
-	-	.	.	.	-	.	-	-	SV-Besch.	.	.
-	2	5	9	7	1	9	7	3	Unternehmen	357043	Selsingen
-	89	.	.	SV-Besch.	.	.
4	8	23	39	24	9	16	3	12	Unternehmen	357044	Sittensen
62	11	8	128	301	34	151	.	19	SV-Besch.	.	.
9	11	17	36	18	2	20	5	13	Unternehmen	357045	Sottrum
13	.	6	91	401	.	2 725	8	22	SV-Besch.	.	.
1	-	1	4	1	-	2	-	1	Unternehmen	357046	Stemmen
.	-	.	-	.	SV-Besch.	.	.
3	3	5	15	7	2	10	2	8	Unternehmen	357047	Tarmstedt
.	.	.	42	9	.	83	.	34	SV-Besch.	.	.
2	-	5	6	3	-	-	-	1	Unternehmen	357048	Tiste
.	.	.	5	.	-	-	-	.	SV-Besch.	.	.
1	-	-	3	1	1	-	1	-	Unternehmen	357049	Vahlde
.	-	.	-	SV-Besch.	.	.
-	-	1	1	4	-	1	1	-	Unternehmen	357050	Vierden
-	-	.	.	.	-	.	.	.	SV-Besch.	.	.
5	8	30	46	33	6	20	5	12	Unternehmen	357051	Visselhövede, Stadt
.	10	5	62	49	34	301	6	12	SV-Besch.	.	.
1	-	1	7	5	1	-	1	-	Unternehmen	357052	Vorwerk
.	.	.	.	14	.	-	.	-	SV-Besch.	.	.
1	-	1	2	1	-	-	1	2	Unternehmen	357053	Westertimke
-	-	.	.	.	-	-	-	.	SV-Besch.	.	.
-	-	1	2	2	1	-	-	-	Unternehmen	357054	Westerwalsede
-	-	-	-	-	SV-Besch.	.	.
-	1	1	8	5	4	4	-	4	Unternehmen	357055	Wilstedt
-	.	.	4	5	.	50	-	9	SV-Besch.	.	.
-	-	2	3	6	-	2	1	1	Unternehmen	357056	Wohnste
-	-	.	.	9	-	.	.	.	SV-Besch.	.	.
14	20	47	88	34	12	38	15	23	Unternehmen	357057	Zeven, Stadt
74	577	12	328	319	17	1 161	.	100	SV-Besch.	.	.
125	94	202	558	332	96	352	152	242	Unternehmen	358	Heidekreis
396	705	.	1 473	2 846	797	6 713	668	1 112	SV-Besch.	.	.
2	1	1	9	2	1	5	2	2	Unternehmen	358001	Ahlden (Aller), Flecken
.	.	.	5	.	.	25	.	.	SV-Besch.	.	.
4	1	13	31	26	10	10	11	14	Unternehmen	358002	Bispingen
.	.	5	13	273	11	93	104	69	SV-Besch.	.	.
-	-	1	1	5	-	1	-	-	Unternehmen	358003	Böhme
-	-	.	.	.	-	.	-	-	SV-Besch.	.	.
2	3	3	21	17	8	17	3	9	Unternehmen	358004	Bomlitz
.	.	.	10	155	117	133	.	58	SV-Besch.	.	.
4	1	8	16	9	1	-	1	2	Unternehmen	358005	Buchholz (Aller)
.	.	.	8	.	.	-	.	.	SV-Besch.	.	.
2	-	3	2	4	-	1	2	2	Unternehmen	358006	Eickeloh
.	-	.	.	.	SV-Besch.	.	.
3	2	1	2	1	-	-	2	1	Unternehmen	358007	Essel
.	-	-	.	.	SV-Besch.	.	.

Noch: 1.A Unternehmen und sozialversicherungspflichtig Beschäftigte 2017 nach Wirtschaftsabschnitten, Statistischen

Land Statistische Region Kreisfreie Stadt Landkreis Gemeinde	Merkmal	Insgesamt	davon in							
			B Bergbau u. Gewinn. v. Steinen u. Erden	C Verarb. Gewerbe	D Energie- ver- sorgung	E Wasservers; Abw., Abf. u. Bes. von Umwelt- verschm.	F Bauge- werbe	G Handel; Instand- halt. u. Rep. v. Kfz	H Verkehr und Lagererei	I Gast- gewerbe
			Anzahl							
358008 Bad Fallingb., Stadt	Unternehmen	428	-	32	6	2	59	92	19	38
	SV-Besch.	2 239	-	164	.	.	296	425	102	120
358009 Frankenfeld	Unternehmen	27	-	3	8	1	6	3	-	2
	SV-Besch.	128	-	.	.	.	24	.	-	.
358010 Gilten	Unternehmen	55	-	3	5	1	12	8	2	1
	SV-Besch.	88	-	.	.	.	39	22	.	.
358011 Grethem	Unternehmen	20	-	2	2	-	4	3	1	-
	SV-Besch.	45	-	.	.	-	10	.	.	-
358012 Hademstorf	Unternehmen	19	-	-	-	1	6	4	1	3
	SV-Besch.	22	-	-	-	.	8	.	.	.
358013 Häuslingen	Unternehmen	17	-	3	2	-	5	2	-	1
	SV-Besch.	22	-	.	.	-	.	.	-	.
358014 Hodenhagen	Unternehmen	103	-	7	3	-	13	18	6	11
	SV-Besch.	1 196	-	.	.	-	28	72	35	24
358015 Lindwedel	Unternehmen	65	-	3	2	-	5	10	2	3
	SV-Besch.	93	-	.	.	-	.	19	.	.
358016 Munster, Stadt	Unternehmen	378	-	22	4	4	44	77	12	48
	SV-Besch.	2 430	-	400	.	.	185	269	184	115
358017 Neuenkirchen	Unternehmen	257	-	18	20	2	55	52	5	20
	SV-Besch.	1 039	-	224	7	.	186	257	21	133
358018 Rethem (Aller), Stadt	Unternehmen	94	-	11	1	-	13	20	1	6
	SV-Besch.	339	-	71	.	-	76	49	.	8
358019 Schneverdingen, Stadt	Unternehmen	700	-	29	34	1	106	140	13	73
	SV-Besch.	4 827	-	693	73	.	783	798	26	167
358020 Schwarmstedt	Unternehmen	232	-	19	2	2	22	63	3	18
	SV-Besch.	1 040	-	224	.	.	51	233	24	29
358021 Soltau, Stadt	Unternehmen	853	-	44	17	5	87	184	27	89
	SV-Besch.	9 327	-	1 176	.	137	328	3 346	598	542
358022 Walsrode, Stadt	Unternehmen	855	-	51	14	8	108	185	23	87
	SV-Besch.	7 702	-	546	.	91	854	821	455	290
358023 Wietzenhof	Unternehmen	138	1	9	4	-	23	25	4	17
	SV-Besch.	628	.	60	.	-	81	52	.	158
358501 Osterheide, gemeindefreier Bezirk	Unternehmen	9	-	-	-	1	-	1	2	1
	SV-Besch.	17	-	-	-	.	-	.	.	.
359 Stade	Unternehmen	7 156	3	374	162	37	802	1 350	465	472
	SV-Besch.	47 439	.	8 829	.	540	5 526	9 106	2 688	1 375
359001 Agathenburg	Unternehmen	35	-	1	-	-	4	8	1	2
	SV-Besch.	47	-	.	-	-
359002 Ahlerstedt	Unternehmen	205	-	12	17	-	49	35	10	6
	SV-Besch.	661	-	37	.	-	288	90	126	.
359003 Apensen	Unternehmen	123	-	8	3	-	10	31	6	5
	SV-Besch.	854	-	409	.	-	66	115	.	6
359004 Balje	Unternehmen	36	-	3	4	-	3	5	2	2
	SV-Besch.	142	-	.	.	-	15	.	.	.
359005 Bargstedt	Unternehmen	84	-	2	13	-	20	17	1	3
	SV-Besch.	284	-	.	.	-	156	62	.	.
359006 Beckdorf	Unternehmen	70	-	-	1	-	17	9	2	1
	SV-Besch.	174	-	-	.	-	59	70	.	.
359007 Bliedersdorf	Unternehmen	55	-	4	2	-	7	11	3	5
	SV-Besch.	114	-	.	.	-	23	16	.	21
359008 Brest	Unternehmen	24	-	2	1	1	3	8	-	-
	SV-Besch.	51	-	27	-	-
359009 Burweg	Unternehmen	24	-	1	-	-	3	6	-	1
	SV-Besch.	86	-	.	-	-	72	.	-	.
359010 Buxtehude, Hansestadt	Unternehmen	1 508	1	72	12	5	105	289	79	102
	SV-Besch.	9 427	.	2 228	.	34	518	2 119	599	256
359011 Deinste	Unternehmen	74	-	4	7	-	9	11	3	4
	SV-Besch.	157	-	15	.	-	67	12	.	29
359012 Dollern	Unternehmen	81	-	4	1	1	8	23	-	5
	SV-Besch.	567	-	19	.	.	25	346	-	.

Regionen, kreisfreien Städten, Landkreisen und Gemeinden

den Wirtschaftsabschnitten										Merkmal	Land Statistische Region Kreisfreie Stadt Landkreis Gemeinde
J Informa- tion u. Kommuni- kation	K Erbr. von Finanz- u. Versicher. Dienstl.	L Grundst.- und Wohnungs- wesen	M Erbr. von freiberufl., wissen. u. tech. Dienstl.	N Erbr. von sonst. wirtschaftl. Dienstl.	P Erziehung und Unterricht	Q Gesund- heits- u. Sozial- wesen	R Kunst, Unter- haltung u. Erholung	S Erbr. von sonst. Dienstl.	Anzahl		
8	11	14	48	29	8	33	12	17	Unternehmen	358008 Bad Fallingb., Stadt	
.	54	7	48	228	.	722	17	32	SV-Besch.		
1	-	-	1	-	-	1	-	1	Unternehmen	358009 Frankenfeld	
.	SV-Besch.		
-	1	7	7	3	-	1	-	4	Unternehmen	358010 Gilten	
.	.	.	7	SV-Besch.		
-	-	-	3	-	1	1	3	-	Unternehmen	358011 Grethem	
-	-	-	SV-Besch.		
-	-	1	1	1	-	-	-	1	Unternehmen	358012 Hademstorf	
-	-	.	.	.	-	-	-	.	SV-Besch.		
-	-	1	-	2	1	-	-	-	Unternehmen	358013 Häuslingen	
-	-	SV-Besch.		
2	4	5	10	6	3	9	6	-	Unternehmen	358014 Hodenhagen	
.	.	.	20	.	.	143	.	-	SV-Besch.		
6	-	5	12	5	1	4	3	4	Unternehmen	358015 Lindwedel	
.	-	.	10	.	.	31	.	.	SV-Besch.		
7	14	16	32	23	3	39	14	19	Unternehmen	358016 Munster, Stadt	
.	32	42	72	240	.	233	24	308	SV-Besch.		
10	1	7	17	13	2	15	9	11	Unternehmen	358017 Neuenkirchen	
.	.	.	.	47	.	137	6	13	SV-Besch.		
3	1	2	12	9	1	8	2	4	Unternehmen	358018 Rethem (Aller), Stadt	
.	.	.	77	6	.	34	.	8	SV-Besch.		
21	10	31	85	50	15	39	17	36	Unternehmen	358019 Schneverdingen, Stadt	
12	24	.	136	1 450	116	457	.	67	SV-Besch.		
2	3	8	23	14	7	21	11	14	Unternehmen	358020 Schwarmstedt	
.	.	.	90	18	18	261	26	25	SV-Besch.		
20	23	41	106	43	11	77	33	46	Unternehmen	358021 Soltau, Stadt	
253	335	.	642	73	70	1 191	235	231	SV-Besch.		
22	15	28	104	55	20	65	20	50	Unternehmen	358022 Walsrode, Stadt	
74	231	.	327	225	307	3 021	101	258	SV-Besch.		
6	3	6	14	13	3	4	1	5	Unternehmen	358023 Wietzendorf	
.	.	9	5	25	.	.	.	36	SV-Besch.		
-	-	-	1	2	-	1	-	-	Unternehmen	358501 Osterheide, gemeindefreier Bezirk	
-	-	-	.	.	-	.	-	-	SV-Besch.		
186	157	474	1 022	428	164	470	194	396	Unternehmen	359 Stade	
352	1 420	550	2 668	2 754	1 485	8 480	303	1 119	SV-Besch.		
3	1	5	8	1	-	-	-	1	Unternehmen	359001 Agathenburg	
.	-	-	-	.	SV-Besch.		
3	6	17	17	19	-	7	1	6	Unternehmen	359002 Ahlerstedt	
.	6	.	13	36	-	24	.	.	SV-Besch.		
7	5	4	16	7	6	7	1	7	Unternehmen	359003 Apensen	
9	.	.	39	9	35	36	.	12	SV-Besch.		
1	-	1	7	3	-	-	-	5	Unternehmen	359004 Balje	
.	-	.	.	.	-	-	-	24	SV-Besch.		
-	1	5	7	6	-	5	1	3	Unternehmen	359005 Bargstedt	
-	-	11	.	.	SV-Besch.		
1	-	5	17	3	3	1	4	6	Unternehmen	359006 Beckdorf	
.	-	.	17	SV-Besch.		
1	-	4	9	6	-	1	1	1	Unternehmen	359007 Bliedersdorf	
.	-	.	5	25	-	.	.	.	SV-Besch.		
1	-	2	-	3	-	-	1	2	Unternehmen	359008 Brest	
.	-	.	.	.	-	-	.	.	SV-Besch.		
-	-	3	3	2	1	2	1	1	Unternehmen	359009 Burweg	
-	-	SV-Besch.		
58	32	94	260	91	50	109	49	100	Unternehmen	359010 Buxtehude, Hansestadt	
.	43	103	668	364	756	1 113	117	289	SV-Besch.		
1	3	3	11	8	4	1	3	2	Unternehmen	359011 Deinste	
.	.	.	.	8	SV-Besch.		
4	2	10	7	7	2	2	3	2	Unternehmen	359012 Dollern	
.	.	.	26	SV-Besch.		

Noch: 1.A Unternehmen und sozialversicherungspflichtig Beschäftigte 2017 nach Wirtschaftsabschnitten, Statistischen

Land Statistische Region Kreisfreie Stadt Landkreis Gemeinde	Merkmal	Insgesamt	davon in							
			B	C	D	E	F	G	H	I
			Bergbau u. Gewinn- v. Steinen u. Erden	Verarb. Gewerbe	Energie- ver- sorgung	Wasservers; Abw., Abf. u. Bes. von Umwelt- verschm.	Bauge- werbe	Handel; Instand- halt. u. Rep. v. Kfz	Verkehr und Lagerei	Gast- gewerbe
Anzahl										
359013 Drochtersen	Unternehmen	398	1	27	12	1	59	49	63	25
	SV-Besch.	1 825	.	482	.	.	371	267	220	51
359014 Düdenbüttel	Unternehmen	35	-	4	-	-	5	7	3	1
	SV-Besch.	82	-	41	-	-	13	15	4	.
359015 Engelschoff	Unternehmen	16	-	2	-	-	2	1	-	1
	SV-Besch.	49	-	.	-	-	.	.	-	.
359016 Estorf	Unternehmen	29	-	1	1	-	8	4	1	4
	SV-Besch.	61	-	.	.	-	40	.	.	10
359017 Fredenbeck	Unternehmen	175	-	7	8	2	23	38	3	7
	SV-Besch.	670	-	48	3	.	155	159	.	26
359018 Freiburg (Elbe), Flecken	Unternehmen	60	-	6	1	-	9	15	3	5
	SV-Besch.	234	-	14	.	-	117	69	.	.
359019 Großenwörden	Unternehmen	15	-	-	-	1	5	2	1	-
	SV-Besch.	71	-	-	-	.	35	.	.	-
359020 Grünendeich	Unternehmen	70	-	4	1	-	6	17	3	8
	SV-Besch.	106	-	12	.	-	14	49	.	.
359021 Guderhandviertel	Unternehmen	52	-	4	1	-	8	12	-	3
	SV-Besch.	544	-	54	.	-	75	45	-	.
359022 Hammah	Unternehmen	86	-	8	3	-	16	16	6	4
	SV-Besch.	438	-	181	.	-	64	34	74	.
359023 Harsefeld, Flecken	Unternehmen	464	-	15	9	6	69	100	15	24
	SV-Besch.	2 791	-	239	.	.	999	457	123	158
359024 Heinbockel	Unternehmen	43	1	1	-	-	12	6	1	4
	SV-Besch.	81	.	.	-	-	17	.	.	9
359025 Himmelpforten	Unternehmen	141	-	2	1	4	19	30	8	10
	SV-Besch.	719	-	.	.	63	170	204	44	17
359026 Hollern-Twielenfleth	Unternehmen	121	-	10	4	-	14	28	5	13
	SV-Besch.	657	-	51	.	-	69	345	.	27
359027 Horneburg, Flecken	Unternehmen	191	-	13	3	-	28	33	11	10
	SV-Besch.	1 043	-	150	.	-	206	322	114	21
359028 Jork	Unternehmen	465	-	12	6	-	35	102	76	36
	SV-Besch.	1 607	-	79	.	-	144	562	317	88
359029 Kranenburg	Unternehmen	19	-	1	1	-	4	4	-	-
	SV-Besch.	.	-	.	.	-	.	.	-	-
359030 Krummendeich	Unternehmen	12	-	-	2	-	-	3	-	2
	SV-Besch.	.	-	-	.	-	-	.	-	.
359031 Kutenholz	Unternehmen	131	-	7	10	-	23	19	2	5
	SV-Besch.	627	-	233	.	-	126	19	.	.
359032 Mittelnkirchen	Unternehmen	37	-	1	-	-	4	11	-	4
	SV-Besch.	66	-	.	-	-	13	37	-	.
359033 Neuenkirchen	Unternehmen	16	-	3	-	-	2	4	1	-
	SV-Besch.	38	-	.	-	-	.	.	.	-
359034 Nottensdorf	Unternehmen	60	-	4	1	1	6	11	1	2
	SV-Besch.	352	-	41	.	.	70	114	.	.
359035 Oederquart	Unternehmen	36	-	1	12	-	1	9	2	1
	SV-Besch.	59	-	.	.	-	.	23	.	.
359036 Oldendorf	Unternehmen	93	-	4	4	-	10	9	24	6
	SV-Besch.	221	-	10	.	-	27	85	34	.
359037 Sauensiek	Unternehmen	78	-	7	1	-	17	15	5	6
	SV-Besch.	213	-	54	.	-	91	33	14	.
359038 Stade, Hansestadt	Unternehmen	1 809	-	104	15	12	166	319	112	140
	SV-Besch.	21 322	-	4 202	.	.	1 274	3 190	722	467
359039 Steinkirchen	Unternehmen	81	-	5	-	-	2	24	2	5
	SV-Besch.	283	-	.	-	-	.	110	.	18
359040 Wischhafen	Unternehmen	104	-	8	5	3	11	9	10	10
	SV-Besch.	706	-	72	.	.	95	44	128	33
360 Uelzen	Unternehmen	3 094	1	201	98	8	346	631	89	266
	SV-Besch.	23 686	.	3 200	114	.	2 047	4 358	1 073	872
360001 Altenmedingen	Unternehmen	47	-	3	-	-	5	10	1	8
	SV-Besch.	74	-	.	-	-	16	10	.	21

Regionen, kreisfreien Städten, Landkreisen und Gemeinden

den Wirtschaftsabschnitten										Merkmal	Land Statistische Region Kreisfreie Stadt Landkreis Gemeinde
J Informa- tion u. Kommuni- kation	K Erbr. von Finanz- u. Versicher. Dienstl.	L Grundst.- und Wohnungs- wesen	M Erbr. von freiberufl., wissen. u. tech. Dienstl.	N Erbr. von sonst. wirtschaftl. Dienstl.	P Erziehung und Unterricht	Q Gesund- heits- u. Sozial- wesen	R Kunst, Unter- haltung u. Erholung	S Erbr. von sonst. Dienstl.	Anzahl		
1	15	23	40	32	3	15	15	17	Unternehmen	359013 Drochtersen	
.	51	7	94	105	.	124	14	35	SV-Besch.		
1	-	2	3	3	1	2	-	3	Unternehmen	359014 Düdenbüttel	
.	-	-	.	SV-Besch.		
-	-	2	2	3	-	-	3	-	Unternehmen	359015 Engelschoff	
-	-	.	.	.	-	-	.	.	SV-Besch.		
-	1	2	3	-	2	1	1	-	Unternehmen	359016 Estorf	
-	-	.	.	.	-	-	.	-	SV-Besch.		
1	2	7	22	14	4	17	7	13	Unternehmen	359017 Fredenbeck	
.	.	.	22	7	.	99	5	18	SV-Besch.		
-	1	2	3	2	1	4	-	8	Unternehmen	359018 Freiburg (Elbe), Flecken	
-	9	-	11	SV-Besch.		
-	-	2	3	-	-	-	-	1	Unternehmen	359019 Großenwörden	
-	-	.	.	.	-	-	-	.	SV-Besch.		
4	1	7	11	3	-	2	1	2	Unternehmen	359020 Grünendeich	
.	-	.	.	.	SV-Besch.		
3	2	2	7	-	1	4	2	3	Unternehmen	359021 Guderhandviertel	
.	SV-Besch.		
2	1	4	13	4	3	3	1	2	Unternehmen	359022 Hammah	
.	.	.	16	21	4	10	.	.	SV-Besch.		
6	15	44	64	27	10	25	12	23	Unternehmen	359023 Harsefeld, Flecken	
9	21	154	179	88	19	213	18	67	SV-Besch.		
1	1	3	7	4	-	-	1	1	Unternehmen	359024 Heinbockel	
.	-	-	.	.	SV-Besch.		
4	8	6	14	10	3	11	3	8	Unternehmen	359025 Himmelpforten	
.	10	.	11	.	.	96	.	37	SV-Besch.		
4	1	7	16	9	1	1	2	6	Unternehmen	359026 Hollern-Twielenfleth	
.	.	.	5	50	.	.	.	12	SV-Besch.		
8	3	8	28	12	1	14	6	13	Unternehmen	359027 Horneburg, Flecken	
5	3	4	55	10	.	132	.	14	SV-Besch.		
13	10	16	74	22	5	24	15	19	Unternehmen	359028 Jork	
24	28	11	155	42	.	97	.	42	SV-Besch.		
-	-	-	4	2	-	-	1	2	Unternehmen	359029 Kranenburg	
-	-	-	.	.	-	-	.	.	SV-Besch.		
1	-	-	2	-	-	-	1	1	Unternehmen	359030 Krummendeich	
.	-	-	.	-	-	-	.	.	SV-Besch.		
4	3	8	18	9	2	9	2	10	Unternehmen	359031 Kutenholz	
.	4	5	9	.	.	203	.	14	SV-Besch.		
2	-	1	11	1	1	-	1	-	Unternehmen	359032 Mittelnkirchen	
.	-	.	7	.	.	-	.	-	SV-Besch.		
-	-	2	2	-	-	1	1	-	Unternehmen	359033 Neuenkirchen	
-	-	.	.	-	-	-	.	-	SV-Besch.		
6	1	4	11	-	1	6	3	2	Unternehmen	359034 Nottensdorf	
.	.	.	5	-	.	92	.	.	SV-Besch.		
1	-	2	4	-	1	1	-	1	Unternehmen	359035 Oederquart	
.	-	.	.	-	.	.	-	.	SV-Besch.		
1	1	4	10	4	-	5	5	6	Unternehmen	359036 Oldendorf	
.	.	.	15	.	-	26	.	7	SV-Besch.		
4	-	4	6	6	1	1	1	4	Unternehmen	359037 Sauensiek	
.	-	SV-Besch.		
36	35	147	256	97	50	176	38	106	Unternehmen	359038 Stade, Hansestadt	
166	1 026	218	1 122	1 803	600	5 757	91	485	SV-Besch.		
2	4	5	9	4	3	7	6	3	Unternehmen	359039 Steinkirchen	
.	.	.	9	14	.	36	.	.	SV-Besch.		
1	2	7	17	4	4	6	1	6	Unternehmen	359040 Wischhafen	
.	13	33	.	5	SV-Besch.		
61	59	141	342	202	59	322	72	196	Unternehmen	360 Uelzen	
337	954	92	787	1 168	385	7 475	91	647	SV-Besch.		
-	-	2	5	3	1	3	3	3	Unternehmen	360001 Altenmedingen	
-	-	SV-Besch.		

Noch: 1.A Unternehmen und sozialversicherungspflichtig Beschäftigte 2017 nach Wirtschaftsabschnitten, Statistischen

Land Statistische Region Kreisfreie Stadt Landkreis Gemeinde	Merkmal	Insgesamt	davon in							
			B Bergbau u. Gewinn. v. Steinen u. Erden	C Verarb. Gewerbe	D Energie- ver- sorgung	E Wasservers; Abw., Abf. u. Bes. von Umwelt- verschm.	F Bauge- werbe	G Handel; Instand- halt. u. Rep. v. Kfz	H Verkehr und Lagererei	I Gast- gewerbe
			Anzahl							
360002 Bad Bevensen, Stadt	Unternehmen	431	-	28	4	-	49	85	7	64
	SV-Besch.	3 764	-	362	.	-	316	306	.	419
360003 Barum	Unternehmen	22	-	1	-	-	1	6	1	1
	SV-Besch.	30	-	.	-	-	.	14	.	.
360004 Bienenbüttel	Unternehmen	193	-	6	7	1	31	35	6	10
	SV-Besch.	780	-	120	.	.	56	118	5	39
360005 Bad Bodenteich, Flecken	Unternehmen	111	-	5	-	-	11	27	2	18
	SV-Besch.	814	-	.	-	-	189	102	.	46
360006 Ebstorf, Klosterflecken	Unternehmen	177	-	12	3	-	29	41	2	11
	SV-Besch.	770	-	76	.	-	77	350	.	17
360007 Eimke	Unternehmen	36	-	1	4	-	5	4	2	4
	SV-Besch.	98	-	.	.	-	26	17	.	.
360008 Emmendorf	Unternehmen	14	-	1	2	-	3	5	1	1
	SV-Besch.	50	-	.	.	-	12	.	.	.
360009 Gerdau	Unternehmen	57	-	9	4	1	6	5	6	2
	SV-Besch.	417	-	.	.	.	22	3	94	.
360010 Hanstedt	Unternehmen	29	-	3	2	-	-	7	2	-
	SV-Besch.	334	-	.	.	-	-	.	.	-
360011 Himbergen	Unternehmen	58	-	4	2	-	7	9	5	4
	SV-Besch.	120	-	.	.	-	26	26	39	.
360012 Jelmstorf	Unternehmen	16	-	2	-	-	1	4	-	1
	SV-Besch.	11	-	.	-	-	.	6	-	.
360013 Lüder	Unternehmen	27	-	5	2	-	5	4	-	2
	SV-Besch.	381	-	.	.	-	29	.	-	.
360014 Natendorf	Unternehmen	32	-	3	4	-	3	1	1	5
	SV-Besch.	31	-	.	.	-	.	.	.	7
360015 Oetzen	Unternehmen	32	-	3	2	-	3	8	-	1
	SV-Besch.	96	-	.	.	-	.	43	-	.
360016 Rätzlingen	Unternehmen	14	-	1	1	-	2	5	-	1
	SV-Besch.	12	-	.	.	-	.	8	-	.
360017 Römstedt	Unternehmen	20	-	1	1	-	3	5	1	-
	SV-Besch.	95	-	.	.	-	.	.	.	-
360018 Rosche	Unternehmen	59	1	9	3	1	9	10	3	3
	SV-Besch.	460	.	190	.	.	37	32	23	.
360019 Schwienau	Unternehmen	29	-	2	8	-	3	8	1	2
	SV-Besch.	48	-	.	.	-	.	6	.	.
360020 Soltendieck	Unternehmen	31	-	4	2	-	3	6	2	3
	SV-Besch.	126	-	19	.	-
360022 Stoetze	Unternehmen	27	-	7	5	-	-	6	-	-
	SV-Besch.	80	-	.	.	-	-	.	-	-
360023 Suderburg	Unternehmen	129	-	8	9	-	17	18	6	15
	SV-Besch.	596	-	197	.	-	67	70	13	23
360024 Suhlendorf	Unternehmen	79	-	6	7	1	13	11	4	6
	SV-Besch.	426	-	.	.	.	60	203	.	.
360025 Uelzen, Stadt	Unternehmen	1 154	-	56	14	4	94	250	31	86
	SV-Besch.	13 174	-	1 198	.	.	775	2 528	771	260
360026 Weste	Unternehmen	23	-	4	1	-	5	3	-	1
	SV-Besch.	73	-	.	.	-	.	.	-	.
360029 Wriedel	Unternehmen	62	-	5	3	-	10	12	3	5
	SV-Besch.	115	-	8	.	-	18	40	.	.
360030 Wrestedt	Unternehmen	185	-	12	8	-	28	46	2	12
	SV-Besch.	711	-	115	.	-	131	148	.	6
361 Verden	Unternehmen	5 161	1	365	110	15	700	1 046	180	283
	SV-Besch.	39 042	.	11 174	236	.	3 219	8 544	1 811	1 038
361001 Achim, Stadt	Unternehmen	1 220	-	75	14	3	136	285	39	67
	SV-Besch.	8 997	-	2 033	.	11	514	3 096	581	253
361002 Blender	Unternehmen	100	-	10	4	1	21	13	4	4
	SV-Besch.	304	-	49	.	.	122	7	.	.
361003 Dörverden	Unternehmen	278	-	28	7	1	45	51	15	12
	SV-Besch.	1 448	-	359	.	.	436	131	.	.

Regionen, kreisfreien Städten, Landkreisen und Gemeinden

den Wirtschaftsabschnitten										Merkmal	Land Statistische Region Kreisfreie Stadt Landkreis Gemeinde
J Informa- tion u. Kommuni- kation	K Erbr. von Finanz- u. Versicher. Dienstl.	L Grundst.- und Wohnungs- wesen	M Erbr. von freiberufl., wissen. u. tech. Dienstl.	N Erbr. von sonst. wirtschaftl. Dienstl.	P Erziehung und Unterricht	Q Gesund- heits- u. Sozial- wesen	R Kunst, Unter- haltung u. Erholung	S Erbr. von sonst. Dienstl.	Anzahl		
1	5	14	51	27	9	54	8	25	Unternehmen	360002	Bad Bevensen, Stadt
.	8	.	107	73	.	1 792	17	148	SV-Besch.	.	.
-	-	-	4	3	-	2	2	1	Unternehmen	360003	Barum
.	SV-Besch.	.	.
3	4	12	18	19	6	21	3	11	Unternehmen	360004	Bienenbüttel
.	5	12	15	31	11	345	.	21	SV-Besch.	.	.
-	3	6	12	3	2	11	4	7	Unternehmen	360005	Bad Bodenteich, Flecken
.	.	.	6	.	.	215	.	11	SV-Besch.	.	.
6	6	4	17	17	1	15	7	6	Unternehmen	360006	Ebstorf, Klosterflecken
.	10	.	21	20	.	165	.	20	SV-Besch.	.	.
2	1	-	7	2	1	2	-	1	Unternehmen	360007	Eimke
.	.	-	-	.	SV-Besch.	.	.
-	-	-	-	-	-	-	-	1	Unternehmen	360008	Emmendorf
.	.	-	-	-	-	-	-	.	SV-Besch.	.	.
1	-	2	7	8	-	4	-	2	Unternehmen	360009	Gerdau
.	-	.	9	.	-	.	-	.	SV-Besch.	.	.
1	-	-	3	6	-	4	-	1	Unternehmen	360010	Hanstedt
.	-	-	.	12	-	.	-	.	SV-Besch.	.	.
2	2	1	4	4	4	2	2	6	Unternehmen	360011	Himbergen
.	4	SV-Besch.	.	.
-	1	2	3	2	-	-	-	-	Unternehmen	360012	Jelmstorf
.	-	-	-	-	SV-Besch.	.	.
-	-	-	5	-	-	2	1	1	Unternehmen	360013	Lüder
.	-	-	.	-	-	.	-	.	SV-Besch.	.	.
-	-	4	4	1	1	2	2	1	Unternehmen	360014	Natendorf
.	-	.	.	.	-	.	-	.	SV-Besch.	.	.
1	-	5	-	5	-	1	1	2	Unternehmen	360015	Oetzen
.	-	.	-	30	-	.	-	.	SV-Besch.	.	.
-	-	-	-	1	-	1	1	1	Unternehmen	360016	Rätzlingen
.	-	-	-	.	-	.	-	.	SV-Besch.	.	.
-	-	2	2	2	-	1	-	2	Unternehmen	360017	Römstedt
.	-	.	.	.	-	.	-	.	SV-Besch.	.	.
1	1	3	3	-	-	8	1	3	Unternehmen	360018	Rosche
.	.	.	.	-	-	142	.	.	SV-Besch.	.	.
-	1	2	-	-	-	-	-	1	Unternehmen	360019	Schwienau
.	-	.	-	-	-	-	-	.	SV-Besch.	.	.
-	-	2	3	2	1	2	-	1	Unternehmen	360020	Soltendieck
.	-	.	.	.	-	.	-	.	SV-Besch.	.	.
-	1	-	3	1	-	3	1	-	Unternehmen	360022	Stoetze
.	.	-	.	.	-	.	-	-	SV-Besch.	.	.
3	2	2	21	5	3	12	1	7	Unternehmen	360023	Suderburg
.	.	.	21	.	.	96	.	16	SV-Besch.	.	.
2	1	1	6	10	1	6	2	2	Unternehmen	360024	Suhldorf
.	.	.	.	4	.	47	.	.	SV-Besch.	.	.
26	27	71	141	65	25	146	27	91	Unternehmen	360025	Uelzen, Stadt
323	906	66	546	922	100	4 222	47	378	SV-Besch.	.	.
-	-	1	2	1	1	3	1	-	Unternehmen	360026	Weste
.	-	.	.	.	-	.	-	-	SV-Besch.	.	.
3	1	2	5	3	1	5	-	4	Unternehmen	360029	Wriedel
.	-	25	-	9	SV-Besch.	.	.
9	3	3	16	12	2	12	4	16	Unternehmen	360030	Wrestedt
.	.	.	17	25	.	219	.	24	SV-Besch.	.	.
181	106	277	726	310	107	361	136	257	Unternehmen	361	Verden
697	688	384	1 903	1 908	947	5 229	276	878	SV-Besch.	.	.
57	32	69	172	71	22	90	30	58	Unternehmen	361001	Achim, Stadt
319	53	83	581	164	.	959	69	168	SV-Besch.	.	.
2	1	3	14	12	1	6	1	3	Unternehmen	361002	Blender
.	.	.	8	39	.	46	.	.	SV-Besch.	.	.
11	2	14	24	31	3	16	9	9	Unternehmen	361003	Dörverden
10	.	.	.	80	.	232	20	21	SV-Besch.	.	.

Noch: 1.A Unternehmen und sozialversicherungspflichtig Beschäftigte 2017 nach Wirtschaftsabschnitten, Statistischen

Land Statistische Region Kreisfreie Stadt Landkreis Gemeinde	Merkmal	Insgesamt	davon in							
			B Bergbau u. Gewinn. v. Steinen u. Erden	C Verarb. Gewerbe	D Energie- ver- sorgung	E Wasservers; Abw., Abf. u. Bes. von Umwelt- verschm.	F Bauge- werbe	G Handel; Instand- halt. u. Rep. v. Kfz	H Verkehr und Lagererei	I Gast- gewerbe
			Anzahl							
361004 Emtinghausen	Unternehmen	68	-	6	5	-	14	11	8	3
	SV-Besch.	146	-	.	.	-	52	42	20	6
361005 Kirchlinteln	Unternehmen	329	-	26	22	1	56	60	18	17
	SV-Besch.	1 382	-	356	4	.	150	121	261	33
361006 Langwedel, Flecken	Unternehmen	421	-	38	12	-	66	86	9	16
	SV-Besch.	2 193	-	304	.	-	281	475	79	160
361008 Ottersberg, Flecken	Unternehmen	501	-	31	9	1	54	112	14	30
	SV-Besch.	4 173	-	791	.	.	366	1 822	157	81
361009 Oyten	Unternehmen	593	-	46	14	-	63	141	23	27
	SV-Besch.	3 850	-	736	.	-	421	1 169	84	41
361010 Riede	Unternehmen	106	-	9	2	2	16	32	4	4
	SV-Besch.	231	-	.	.	.	54	56	12	24
361012 Verden (Aller), Stadt	Unternehmen	1 244	-	69	8	3	188	196	37	82
	SV-Besch.	14 727	-	5 705	.	.	706	1 302	455	379
361013 Thedinghausen	Unternehmen	301	1	27	13	3	41	59	9	21
	SV-Besch.	1 591	.	804	.	.	117	323	28	31
4 Weser-Ems	Unternehmen	96 360	134	6 444	4 767	324	11 057	19 248	3 489	7 803
	SV-Besch.	849 769	2 107	201 177	6 331	6 361	73 794	135 482	52 714	25 625
401 Delmenhorst, Stadt	Unternehmen	2 348	1	123	10	4	303	551	102	163
	SV-Besch.	14 899	.	1 607	.	.	1 207	2 750	776	348
402 Emden, Stadt	Unternehmen	1 572	-	102	35	4	138	287	113	150
	SV-Besch.	18 422	-	2 121	203	.	1 113	2 106	4 061	516
403 Oldenburg, Stadt	Unternehmen	6 803	1	257	146	19	485	1 151	135	460
	SV-Besch.	78 568	.	3 916	2 689	.	3 441	9 453	2 321	2 414
404 Osnabrück, Stadt	Unternehmen	6 805	1	329	97	16	492	1 229	240	486
	SV-Besch.	105 265	.	17 536	1 155	.	4 803	18 079	9 918	2 900
405 Wilhelmshaven, Stadt	Unternehmen	2 232	-	115	28	10	213	419	72	231
	SV-Besch.	20 283	-	3 406	.	391	1 570	2 280	1 355	714
451 Ammerland	Unternehmen	5 228	6	366	130	17	696	1 138	161	332
	SV-Besch.	35 300	.	7 897	31	236	4 195	8 120	2 143	1 307
451001 Apen	Unternehmen	389	-	40	13	1	51	96	14	28
	SV-Besch.	2 309	-	844	.	.	431	480	109	69
451002 Bad Zwischenahn	Unternehmen	1 331	2	73	15	2	133	316	40	121
	SV-Besch.	7 372	.	1 384	.	.	656	1 001	200	705
451004 Edeweicht	Unternehmen	804	1	67	19	1	133	173	16	29
	SV-Besch.	4 426	.	1 410	.	.	701	869	142	56
451005 Rastede	Unternehmen	1 010	2	77	20	7	156	209	22	51
	SV-Besch.	9 026	.	2 064	.	174	925	3 544	490	154
451007 Westerstede, Stadt	Unternehmen	991	1	58	37	5	109	210	44	63
	SV-Besch.	8 371	.	1 151	21	20	912	1 481	738	218
451008 Wiefelstede	Unternehmen	703	-	51	26	1	114	134	25	40
	SV-Besch.	3 796	-	1 044	.	.	570	745	464	105
452 Aurich	Unternehmen	7 221	7	320	635	18	789	1 315	208	1 116
	SV-Besch.	46 705	18	8 288	282	337	6 257	6 861	1 875	3 106
452001 Aurich (Ostfriesland), Stadt	Unternehmen	1 810	3	81	272	4	148	316	63	109
	SV-Besch.	19 105	.	4 644	.	.	1 036	2 264	575	424
452002 Baltrum	Unternehmen	104	-	1	-	-	1	12	4	65
	SV-Besch.	95	-	-	-	-	.	30	.	45
452003 Berumbur	Unternehmen	52	-	3	6	-	9	4	-	3
	SV-Besch.	170	-	.	.	-	14	.	-	.
452006 Großefehn	Unternehmen	505	-	31	41	4	75	117	11	39
	SV-Besch.	3 191	-	172	4	.	512	685	99	67
452007 Großheide	Unternehmen	169	1	5	10	-	38	32	9	11
	SV-Besch.	625	.	.	.	-	224	157	82	23
452008 Hage, Flecken	Unternehmen	212	-	11	4	1	30	27	3	27
	SV-Besch.	801	-	163	.	.	109	244	.	43
452009 Hagermarsch	Unternehmen	10	-	-	4	-	1	3	-	1
	SV-Besch.	9	-	-	.	-	.	.	-	.
452010 Halbmond	Unternehmen	10	-	-	-	-	1	1	-	3
	SV-Besch.	22	-	-	-	-	.	.	-	.

Regionen, kreisfreien Städten, Landkreisen und Gemeinden

den Wirtschaftsabschnitten									Merkmal	Land Statistische Region Kreisfreie Stadt Landkreis Gemeinde
J Informa- tion u. Kommuni- kation	K Erbr. von Finanz- u. Versicher. Dienstl.	L Grundst.- und Wohnungs- wesen	M Erbr. von freiberufl., wissen. u. tech. Dienstl.	N Erbr. von sonst. wirtschaftl. Dienstl.	P Erziehung und Unterricht	Q Gesund- heits- u. Sozial- wesen	R Kunst, Unter- haltung u. Erholung	S Erbr. von sonst. Dienstl.		
Anzahl										
2	-	1	9	3	1	2	-	3	Unternehmen	361004 Emtinghausen
.	SV-Besch.	
14	7	6	35	23	5	23	3	13	Unternehmen	361005 Kirchlinteln
5	6	.	10	99	6	307	.	12	SV-Besch.	
14	11	24	59	21	7	24	13	21	Unternehmen	361006 Langwedel, Flecken
.	8	20	48	46	.	716	10	41	SV-Besch.	
18	7	34	71	21	15	33	22	29	Unternehmen	361008 Ottersberg, Flecken
12	12	183	219	44	130	236	7	78	SV-Besch.	
23	11	40	87	36	8	39	12	23	Unternehmen	361009 Oyten
62	53	8	196	337	.	677	13	44	SV-Besch.	
2	1	5	15	3	1	2	3	5	Unternehmen	361010 Riede
.	.	.	19	SV-Besch.	
33	30	64	198	73	30	111	39	83	Unternehmen	361012 Verden (Aller), Stadt
282	545	87	762	1 037	738	1 944	143	466	SV-Besch.	
5	4	17	42	16	14	15	4	10	Unternehmen	361013 Thedinghausen
.	.	.	47	54	39	81	.	35	SV-Besch.	
2 141	2 146	5 928	11 564	5 454	1 790	6 853	2 316	4 902	Unternehmen	4 Weser-Ems
12 667	18 373	4 770	45 627	66 426	20 652	143 413	6 046	28 204	SV-Besch.	
46	50	113	260	166	46	199	73	138	Unternehmen	401 Delmenhorst, Stadt
178	158	105	955	1 874	428	3 296	212	763	SV-Besch.	
29	44	94	197	88	27	133	37	94	Unternehmen	402 Emden, Stadt
219	.	384	1 073	1 242	927	3 460	106	596	SV-Besch.	
324	155	435	1 413	376	183	696	210	357	Unternehmen	403 Oldenburg, Stadt
5 423	4 844	469	8 321	6 831	4 108	18 765	1 180	4 048	SV-Besch.	
257	179	428	1 221	404	164	609	225	428	Unternehmen	404 Osnabrück, Stadt
1 954	1 772	412	5 573	11 277	4 503	19 594	922	4 510	SV-Besch.	
58	46	134	282	136	51	230	51	156	Unternehmen	405 Wilhelmshaven, Stadt
469	.	266	916	1 466	656	5 387	387	503	SV-Besch.	
128	111	328	666	329	101	351	118	250	Unternehmen	451 Ammerland
.	319	223	1 848	1 579	637	5 616	147	746	SV-Besch.	
5	10	15	32	26	2	25	7	24	Unternehmen	451001 Apen
14	15	11	60	37	.	122	.	99	SV-Besch.	
37	28	82	185	73	27	96	34	67	Unternehmen	451002 Bad Zwischenahn
.	32	70	332	469	129	2 046	60	233	SV-Besch.	
28	18	48	108	59	13	48	9	34	Unternehmen	451004 Edewecht
61	23	20	115	389	.	459	19	148	SV-Besch.	
21	16	75	138	66	26	54	29	41	Unternehmen	451005 Rastede
120	60	52	609	227	154	348	37	60	SV-Besch.	
19	27	58	123	59	21	91	13	53	Unternehmen	451007 Westerstede, Stadt
9	171	58	584	242	223	2 373	.	152	SV-Besch.	
18	12	50	80	46	12	37	26	31	Unternehmen	451008 Wiefelstede
9	18	12	148	215	118	268	13	54	SV-Besch.	
109	150	391	654	391	104	495	137	382	Unternehmen	452 Aurich
398	988	378	3 107	3 425	2 533	7 636	231	985	SV-Besch.	
34	58	99	207	87	32	155	33	109	Unternehmen	452001 Aurich (Ostfriesland), Stadt
205	673	109	2 166	1 446	1 679	3 300	104	344	SV-Besch.	
-	-	3	1	5	-	3	4	5	Unternehmen	452002 Baltrum
-	-	.	.	.	-	.	.	5	SV-Besch.	
2	1	4	8	4	1	5	1	1	Unternehmen	452003 Berumbur
.	40	.	.	SV-Besch.	
6	8	23	48	24	5	30	18	25	Unternehmen	452006 Großefehn
.	25	22	225	374	.	790	6	31	SV-Besch.	
2	3	3	13	15	-	10	3	14	Unternehmen	452007 Großheide
.	5	.	7	48	-	52	.	21	SV-Besch.	
4	6	23	18	13	4	20	1	20	Unternehmen	452008 Hage, Flecken
.	8	10	15	22	.	157	.	17	SV-Besch.	
-	-	-	-	1	-	-	-	-	Unternehmen	452009 Hagermarsch
-	-	-	-	-	-	-	-	-	SV-Besch.	
-	-	1	3	-	-	-	-	1	Unternehmen	452010 Halbmond
-	-	.	.	-	-	-	-	.	SV-Besch.	

Noch: 1.A Unternehmen und sozialversicherungspflichtig Beschäftigte 2017 nach Wirtschaftsabschnitten, Statistischen

Land Statistische Region Kreisfreie Stadt Landkreis Gemeinde	Merkmal	Insgesamt	davon in							
			B	C	D	E	F	G	H	I
			Bergbau u. Gewinn. v. Steinen u. Erden	Verarb. Gewerbe	Energie- ver- sorgung	Wasservers; Abw., Abf. u. Bes. von Umwelt- verschm.	Bauge- werbe	Handel; Instand- halt. u. Rep. v. Kfz	Verkehr und Lagererei	Gast- gewerbe
Anzahl										
452011 Hinte	Unternehmen	149	-	5	30	2	15	21	6	8
	SV-Besch.	494	-	.	.	.	71	60	7	.
452012 Ihlow	Unternehmen	366	-	39	39	1	51	65	18	15
	SV-Besch.	2 245	-	923	6	.	299	213	137	12
452013 Juist, Inselgemeinde	Unternehmen	243	-	2	-	1	9	36	8	153
	SV-Besch.	504	-	.	-	.	23	22	21	390
452014 Krummhörn	Unternehmen	414	-	15	66	-	44	77	10	73
	SV-Besch.	1 406	-	332	6	-	170	322	56	218
452015 Leezdorf	Unternehmen	38	-	1	-	-	13	4	1	4
	SV-Besch.	87	-	.	-	-	37	.	.	.
452016 Lütetsburg	Unternehmen	42	-	-	15	-	5	5	-	2
	SV-Besch.	101	-	-	.	-	48	25	-	.
452017 Marienhafe, Flecken	Unternehmen	87	-	1	1	-	6	23	-	11
	SV-Besch.	426	-	.	.	-	17	123	-	14
452019 Norden, Stadt	Unternehmen	1 027	-	40	43	1	108	171	26	193
	SV-Besch.	7 200	-	928	.	.	733	906	379	688
452020 Norderney, Stadt	Unternehmen	600	-	14	1	-	26	99	16	276
	SV-Besch.	2 261	-	71	.	-	228	179	280	896
452021 Osteel	Unternehmen	48	-	3	11	-	7	4	1	3
	SV-Besch.	121	-	.	.	-
452022 Rechtsupweg	Unternehmen	54	-	4	1	-	12	9	1	2
	SV-Besch.	129	-	5	.	-	59	40	.	.
452023 Südbrookmerland	Unternehmen	440	-	18	13	3	84	106	8	29
	SV-Besch.	2 254	-	411	.	.	368	646	33	47
452024 Upgant-Schott	Unternehmen	80	-	3	9	-	13	24	2	3
	SV-Besch.	271	-	.	.	-	87	60	.	.
452025 Wiesmoor, Stadt	Unternehmen	513	3	32	25	1	75	117	18	30
	SV-Besch.	4 765	.	464	5	.	2 102	740	141	85
452026 Wirdum	Unternehmen	27	-	2	11	-	1	7	1	1
	SV-Besch.	21	-	.	.	-
452027 Dornum	Unternehmen	221	-	9	33	-	17	35	2	55
	SV-Besch.	402	-	12	6	-	70	107	.	69
453 Cloppenburg	Unternehmen	6 869	15	577	557	21	1 146	1 431	186	390
	SV-Besch.	59 127	232	22 107	139	169	6 123	9 211	3 092	890
453001 BarBel	Unternehmen	450	-	39	22	1	93	89	12	26
	SV-Besch.	2 824	-	977	.	.	658	292	30	41
453002 Bösel	Unternehmen	342	2	40	41	3	58	57	8	16
	SV-Besch.	1 761	.	770	3	.	348	136	93	18
453003 CappelN (Oldenburg)	Unternehmen	212	-	18	19	-	36	39	5	8
	SV-Besch.	1 541	-	578	6	-	534	91	65	.
453004 Cloppenburg, Stadt	Unternehmen	1 412	-	76	31	2	149	356	33	91
	SV-Besch.	14 596	-	2 069	.	.	513	4 891	907	314
453005 Emstek	Unternehmen	464	-	44	40	-	71	106	17	25
	SV-Besch.	3 537	-	1 515	.	-	443	489	265	35
453006 Essen (Oldenburg)	Unternehmen	325	-	46	23	-	40	73	10	17
	SV-Besch.	5 685	-	4 484	5	-	212	440	.	.
453007 Friesoythe, Stadt	Unternehmen	1 011	3	75	117	5	220	186	30	54
	SV-Besch.	7 391	25	1 923	32	56	942	909	186	78
453008 Garrel	Unternehmen	611	-	52	74	3	113	126	9	34
	SV-Besch.	8 172	-	4 632	43	.	570	586	.	221
453009 Lastrup	Unternehmen	331	-	34	33	1	45	77	8	14
	SV-Besch.	2 830	-	833	5	.	274	344	41	27
453010 Lindern (Oldenburg)	Unternehmen	213	-	22	19	-	44	43	4	10
	SV-Besch.	983	-	383	.	-	220	129	.	7
453011 Lönigen, Stadt	Unternehmen	577	1	42	43	2	101	116	13	43
	SV-Besch.	4 192	.	2 008	14	.	446	391	178	57
453012 Molbergen	Unternehmen	352	1	30	51	2	51	69	10	17
	SV-Besch.	1 417	.	220	4	.	345	218	63	14
453013 Saterland	Unternehmen	569	8	59	44	2	125	94	27	35
	SV-Besch.	4 198	185	1 715	12	.	618	295	251	44

Regionen, kreisfreien Städten, Landkreisen und Gemeinden

den Wirtschaftsabschnitten										Merkmal	Land Statistische Region Kreisfreie Stadt Landkreis Gemeinde
J Informa- tion u. Kommuni- kation	K Erbr. von Finanz- u. Versicher. Dienstl.	L Grundst.- und Wohnungs- wesen	M Erbr. von freiberufl., wissen. u. tech. Dienstl.	N Erbr. von sonst. wirtschaftl. Dienstl.	P Erziehung und Unterricht	Q Gesund- heits- u. Sozial- wesen	R Kunst, Unter- haltung u. Erholung	S Erbr. von sonst. Dienstl.	Anzahl		
3	3	4	15	16	4	8	1	8	Unternehmen	452011	Hinte
.	.	.	.	256	.	18	.	7	SV-Besch.		
11	4	16	36	22	6	25	4	14	Unternehmen	452012	Ihlow
48	7	.	53	193	13	282	.	16	SV-Besch.		
1	-	5	5	10	1	6	3	3	Unternehmen	452013	Juist, Inselgemeinde
.	-	4	.	20	.	12	.	.	SV-Besch.		
3	5	16	34	25	5	19	7	15	Unternehmen	452014	Krummhörn
.	7	22	73	32	.	126	3	34	SV-Besch.		
-	-	2	3	6	1	1	-	2	Unternehmen	452015	Leezdorf
-	-	SV-Besch.		
1	-	2	3	2	1	1	2	3	Unternehmen	452016	Lütetsburg
.	-	SV-Besch.		
2	8	1	10	-	1	15	1	7	Unternehmen	452017	Marienhafe, Flecken
.	9	.	27	-	.	218	.	15	SV-Besch.		
17	25	67	104	51	19	96	15	51	Unternehmen	452019	Norden, Stadt
104	219	92	281	115	.	1 649	32	158	SV-Besch.		
6	5	49	22	28	5	22	9	22	Unternehmen	452020	Norderney, Stadt
6	.	76	49	74	13	203	18	129	SV-Besch.		
2	1	2	4	7	1	1	-	1	Unternehmen	452021	Osteel
.	-	.	SV-Besch.		
2	-	4	6	4	1	3	1	4	Unternehmen	452022	Rechtshupweg
.	-	SV-Besch.		
6	9	19	34	26	10	29	12	34	Unternehmen	452023	Südbrookmerland
16	16	18	31	161	27	273	28	116	SV-Besch.		
2	1	2	3	7	2	5	2	2	Unternehmen	452024	Upgant-Schott
.	76	.	.	SV-Besch.		
3	9	30	65	29	2	32	13	29	Unternehmen	452025	Wiesmoor, Stadt
.	10	7	147	655	.	345	18	37	SV-Besch.		
-	-	1	1	-	1	-	-	1	Unternehmen	452026	Wirdum
-	-	.	.	-	.	-	-	.	SV-Besch.		
2	4	15	11	9	2	9	7	11	Unternehmen	452027	Dornum
.	.	7	9	4	.	33	.	39	SV-Besch.		
88	163	485	627	375	100	356	105	247	Unternehmen	453	Cloppenburg
421	674	217	2 332	4 201	597	6 681	314	1 727	SV-Besch.		
6	10	32	32	27	6	27	11	17	Unternehmen	453001	Barbel
.	13	3	67	120	.	405	37	113	SV-Besch.		
4	8	20	22	25	6	16	4	12	Unternehmen	453002	Bösel
.	38	.	94	42	.	84	4	68	SV-Besch.		
2	5	21	23	15	3	7	3	8	Unternehmen	453003	Cappeln (Oldenburg)
.	.	.	26	13	.	40	.	74	SV-Besch.		
31	48	109	182	74	32	114	25	59	Unternehmen	453004	Cloppenburg, Stadt
267	158	63	662	1 553	314	2 309	117	435	SV-Besch.		
5	12	35	42	30	3	18	5	11	Unternehmen	453005	Emstek
18	52	13	286	155	.	172	6	62	SV-Besch.		
4	5	26	38	14	3	11	4	11	Unternehmen	453006	Essen (Oldenburg)
.	9	24	133	97	.	152	7	47	SV-Besch.		
8	16	62	81	46	13	50	10	35	Unternehmen	453007	Friesoythe, Stadt
7	93	16	340	339	55	2 188	35	167	SV-Besch.		
8	14	44	53	23	7	28	10	13	Unternehmen	453008	Garrel
95	.	44	113	322	12	212	19	316	SV-Besch.		
2	8	23	26	22	7	11	6	14	Unternehmen	453009	Lastrup
.	34	.	66	842	18	276	.	43	SV-Besch.		
2	6	13	21	11	-	8	2	8	Unternehmen	453010	Lindern (Oldenburg)
.	11	5	36	28	-	40	.	43	SV-Besch.		
8	10	43	50	28	10	34	9	24	Unternehmen	453011	Löningen, Stadt
.	61	22	292	166	88	293	19	151	SV-Besch.		
4	10	27	22	22	4	11	7	14	Unternehmen	453012	Molbergen
.	27	6	45	169	.	164	11	75	SV-Besch.		
4	11	30	35	38	6	21	9	21	Unternehmen	453013	Saterland
.	50	7	172	355	12	346	.	133	SV-Besch.		

Noch: 1.A Unternehmen und sozialversicherungspflichtig Beschäftigte 2017 nach Wirtschaftsabschnitten, Statistischen

Land Statistische Region Kreisfreie Stadt Landkreis Gemeinde	Merkmal	Insgesamt	davon in							
			B Bergbau u. Gewinn. v. Steinen u. Erden	C Verarb. Gewerbe	D Energie- ver- sorgung	E Wasservers; Abw., Abf. u. Bes. von Umwelt- vershm.	F Bauge- werbe	G Handel; Instand- halt. u. Rep. v. Kfz	H Verkehr und Lagerei	I Gast- gewerbe
			Anzahl							
454 Emsland	Unternehmen	12 543	25	976	1 073	56	1 536	2 362	616	865
	SV-Besch.	122 341	727	36 300	619	1 079	13 475	16 831	5 286	4 082
454001 Anderverne	Unternehmen	29	1	1	1	-	6	4	3	2
	SV-Besch.	151	.	.	.	-	23	.	77	.
454002 Bawinkel	Unternehmen	76	-	7	7	-	7	14	3	4
	SV-Besch.	513	-	131	.	-	65	94	32	6
454003 Beesten	Unternehmen	58	-	8	4	1	12	13	1	2
	SV-Besch.	554	-	335	.	.	60	71	.	.
454004 Bockhorst	Unternehmen	21	-	2	1	-	5	3	1	1
	SV-Besch.	69	-	.	.	-	20	18	.	.
454005 Börger	Unternehmen	140	2	8	42	-	16	29	1	3
	SV-Besch.	567	.	116	.	-	98	62	.	.
454006 Breddenberg	Unternehmen	32	-	5	5	-	7	3	1	2
	SV-Besch.	74	-	13	.	-
454007 Dersum	Unternehmen	57	-	7	13	-	5	10	-	3
	SV-Besch.	619	-	361	.	-	34	12	-	.
454008 Dörpen	Unternehmen	247	-	20	22	-	27	45	9	16
	SV-Besch.	2 913	-	1 915	3	-	111	257	278	43
454009 Dohren	Unternehmen	30	-	2	7	-	2	5	-	2
	SV-Besch.	48	-	.	.	-	.	.	-	.
454010 Emsbüren	Unternehmen	353	-	33	15	2	38	79	8	30
	SV-Besch.	2 439	-	1 204	.	.	254	509	22	50
454011 Esterwegen	Unternehmen	180	-	14	13	-	52	31	5	6
	SV-Besch.	481	-	82	.	-	115	65	18	16
454012 Freren, Stadt	Unternehmen	175	-	10	15	-	21	36	6	12
	SV-Besch.	609	-	101	.	-	55	88	8	17
454013 Fresenburg	Unternehmen	32	-	4	5	1	4	7	2	4
	SV-Besch.	129	-	25
454014 Geeste	Unternehmen	314	2	34	31	1	34	58	5	22
	SV-Besch.	2 672	.	1 215	.	.	353	533	12	49
454015 Gersten	Unternehmen	44	-	5	8	-	7	7	3	2
	SV-Besch.	204	-	.	.	-	12	18	.	.
454016 Groß Berßen	Unternehmen	36	-	2	13	-	3	4	3	-
	SV-Besch.	115	-	.	.	-	.	.	.	-
454017 Handrup	Unternehmen	38	-	3	10	-	5	5	-	4
	SV-Besch.	148	-	.	.	-	37	6	-	.
454018 Haren (Ems), Stadt	Unternehmen	1 130	2	72	78	5	86	171	284	76
	SV-Besch.	8 959	.	3 888	8	22	1 044	725	574	275
454019 Haselünne, Stadt	Unternehmen	483	-	29	32	1	76	96	14	39
	SV-Besch.	3 943	-	1 145	5	.	694	661	109	129
454020 Heede	Unternehmen	98	-	9	6	-	20	20	2	9
	SV-Besch.	351	-	51	.	-	45	53	.	14
454021 Herzlake	Unternehmen	171	-	19	11	1	37	38	3	16
	SV-Besch.	1 656	-	920	.	.	231	148	.	64
454022 Hilkenbrook	Unternehmen	25	-	3	6	-	10	3	-	1
	SV-Besch.	219	-	.	.	-	18	.	-	.
454023 Hüven	Unternehmen	34	-	4	5	-	7	3	-	1
	SV-Besch.	161	-	.	.	-	126	.	-	.
454024 Klein Berßen	Unternehmen	73	-	4	13	-	14	9	3	4
	SV-Besch.	792	-	76	.	-	115	69	.	.
454025 Kluse	Unternehmen	69	-	7	10	-	13	7	1	4
	SV-Besch.	581	-	.	.	-	123	20	.	.
454026 Lähden	Unternehmen	158	-	14	17	-	33	27	10	9
	SV-Besch.	830	-	160	.	-	183	69	238	18
454027 Lahn	Unternehmen	34	-	3	12	-	2	8	2	1
	SV-Besch.	132	-	.	.	-	.	55	.	.
454028 Langen	Unternehmen	58	-	5	7	-	6	17	3	5
	SV-Besch.	110	-	20	.	-	30	37	7	.
454029 Lathen	Unternehmen	217	-	21	17	2	20	44	7	22
	SV-Besch.	1 461	-	378	.	.	195	382	90	31

Regionen, kreisfreien Städten, Landkreisen und Gemeinden

den Wirtschaftsabschnitten									Merkmal	Land Statistische Region Kreisfreie Stadt Landkreis Gemeinde
J Informa- tion u. Kommuni- kation	K Erbr. von Finanz- u. Versicher- Dienstl.	L Grundst.- und Wohnungs- wesen	M Erbr. von freiberufl., wissen. u. tech. Dienstl.	N Erbr. von sonst. wirtschaftl. Dienstl.	P Erziehung und Unterricht	Q Gesund- heits- u. Sozial- wesen	R Kunst, Unter- haltung u. Erholung	S Erbr. von sonst. Dienstl.		
Anzahl										
208	276	823	1 306	585	220	762	231	623	Unternehmen	454 Emsland
522	2 448	576	6 231	7 503	1 600	19 617	549	4 896	SV-Besch.	
1	-	3	2	2	3	-	-	-	Unternehmen	454001 Anderverne
.	SV-Besch.	
-	2	8	9	3	1	5	2	4	Unternehmen	454002 Bawinkel
.	.	.	13	.	.	126	.	36	SV-Besch.	
3	-	3	2	2	2	1	1	3	Unternehmen	454003 Beesten
.	SV-Besch.	
-	-	1	3	2	-	-	-	2	Unternehmen	454004 Bockhorst
.	SV-Besch.	
-	4	8	10	3	3	5	-	6	Unternehmen	454005 Börger
.	55	.	31	.	.	152	-	4	SV-Besch.	
-	-	2	3	1	1	-	-	2	Unternehmen	454006 Breddenberg
.	SV-Besch.	
-	3	5	5	3	1	-	-	2	Unternehmen	454007 Dersum
.	SV-Besch.	
3	5	23	26	13	3	16	8	11	Unternehmen	454008 Dörpen
.	7	13	57	75	.	80	.	59	SV-Besch.	
-	-	-	3	3	2	-	3	1	Unternehmen	454009 Dohren
.	SV-Besch.	
12	5	29	34	26	3	15	11	13	Unternehmen	454010 Emsbüren
8	5	13	39	41	.	118	13	88	SV-Besch.	
2	6	6	12	9	3	13	-	8	Unternehmen	454011 Esterwegen
.	6	.	15	12	.	102	-	48	SV-Besch.	
4	6	6	23	5	4	10	4	13	Unternehmen	454012 Freren, Stadt
.	12	.	66	7	.	106	.	61	SV-Besch.	
1	-	-	1	1	1	-	-	1	Unternehmen	454013 Fresenburg
.	SV-Besch.	
5	7	26	29	19	6	16	4	15	Unternehmen	454014 Geeste
.	10	.	174	9	15	77	.	79	SV-Besch.	
-	-	2	5	2	-	1	-	2	Unternehmen	454015 Gersten
.	SV-Besch.	
-	1	2	4	1	1	-	2	-	Unternehmen	454016 Groß Berßen
.	SV-Besch.	
2	-	1	3	2	2	-	-	1	Unternehmen	454017 Handrup
.	SV-Besch.	
13	35	64	86	38	8	50	17	45	Unternehmen	454018 Haren (Ems), Stadt
.	121	46	264	1 186	8	602	22	162	SV-Besch.	
4	9	35	51	20	5	34	5	33	Unternehmen	454019 Haselünne, Stadt
.	79	23	131	114	.	573	13	254	SV-Besch.	
3	1	2	7	3	3	7	3	3	Unternehmen	454020 Heede
.	94	.	.	SV-Besch.	
2	3	11	12	3	1	4	3	7	Unternehmen	454021 Herzlake
.	9	.	15	.	.	20	.	.	SV-Besch.	
-	-	1	-	-	-	-	1	-	Unternehmen	454022 Hilkenbrook
.	SV-Besch.	
1	-	3	6	1	-	1	1	1	Unternehmen	454023 Hüven
.	.	.	5	SV-Besch.	
1	3	6	6	1	1	2	-	6	Unternehmen	454024 Klein Berßen
.	.	.	36	.	.	.	-	13	SV-Besch.	
2	1	6	6	5	1	1	3	2	Unternehmen	454025 Kluse
.	SV-Besch.	
1	1	14	2	9	4	9	4	4	Unternehmen	454026 Lähden
.	.	6	.	5	.	115	.	31	SV-Besch.	
-	-	-	2	-	2	1	-	1	Unternehmen	454027 Lahn
.	SV-Besch.	
-	-	4	5	1	2	-	1	2	Unternehmen	454028 Langen
.	SV-Besch.	
1	4	13	14	10	1	25	3	13	Unternehmen	454029 Lathen
.	.	5	27	79	.	187	.	49	SV-Besch.	

Noch: 1.A Unternehmen und sozialversicherungspflichtig Beschäftigte 2017 nach Wirtschaftsabschnitten, Statistischen

Land Statistische Region Kreisfreie Stadt Landkreis Gemeinde	Merkmal	Insgesamt	davon in							
			B	C	D	E	F	G	H	I
			Bergbau u. Gewinn- v. Steinen u. Erden	Verarb. Gewerbe	Energie- ver- sorgung	Wasservers; Abw., Abf. u. Bes. von Umwelt- verschm.	Bauge- werbe	Handel; Instand- halt. u. Rep. v. Kfz	Verkehr und Lagerei	Gast- gewerbe
Anzahl										
454030 Lehe	Unternehmen	40	-	3	5	-	4	5	3	4
	SV-Besch.	177	-	.	.	-	.	88	.	.
454031 Lengerich	Unternehmen	147	-	18	14	1	15	35	2	15
	SV-Besch.	674	-	195	.	.	179	176	.	7
454032 Lingen (Ems), Stadt	Unternehmen	1 935	4	105	59	6	169	398	36	151
	SV-Besch.	26 741	.	3 822	.	113	2 490	5 283	421	1 181
454033 Lorup	Unternehmen	180	-	11	53	-	38	25	2	7
	SV-Besch.	988	-	220	.	-	351	272	.	20
454034 Lüne	Unternehmen	99	-	7	14	1	17	17	2	6
	SV-Besch.	383	-	91	.	.	97	106	.	7
454035 Meppen, Stadt	Unternehmen	1 305	-	82	101	10	116	242	31	99
	SV-Besch.	18 913	-	3 074	16	416	1 079	1 932	1 885	422
454036 Messingen	Unternehmen	46	-	6	7	-	6	9	-	4
	SV-Besch.	107	-	31	.	-	.	19	-	.
454037 Neubörger	Unternehmen	58	-	7	7	1	9	13	4	1
	SV-Besch.	187	-	13	.	.	46	32	45	.
454038 Neulehe	Unternehmen	41	-	4	8	1	6	7	3	1
	SV-Besch.	178	-	36	.	.	41	41	.	.
454039 Niederlangen	Unternehmen	63	-	13	5	3	5	12	4	4
	SV-Besch.	466	-	216	.	.	72	98	7	.
454040 Oberlangen	Unternehmen	32	-	3	-	-	3	6	-	3
	SV-Besch.	80	-	13	-	-	3	18	-	.
454041 Papenburg, Stadt	Unternehmen	1 544	1	109	66	2	223	293	66	112
	SV-Besch.	18 325	.	5 037	.	.	2 504	1 817	576	1 299
454042 Rastdorf	Unternehmen	65	-	8	16	1	8	12	1	-
	SV-Besch.	223	-	74	.	.	74	55	.	-
454043 Renkenberge	Unternehmen	18	-	1	5	-	2	3	-	1
	SV-Besch.	25	-	.	.	-	.	.	-	.
454044 Rhede (Ems)	Unternehmen	199	-	18	28	3	26	37	9	12
	SV-Besch.	1 484	-	564	3	.	349	280	31	32
454045 Salzbergen	Unternehmen	248	-	32	14	3	25	49	10	10
	SV-Besch.	3 528	-	2 279	.	.	57	454	28	18
454046 Schapen	Unternehmen	94	-	8	6	2	13	18	6	7
	SV-Besch.	659	-	.	.	.	72	148	159	.
454047 Sögel	Unternehmen	308	-	30	19	1	32	66	5	20
	SV-Besch.	2 192	-	528	.	.	166	272	15	33
454048 Spahnharrenstätte	Unternehmen	59	3	5	9	1	10	7	7	1
	SV-Besch.	159	.	15	.	.	52	.	26	.
454049 Spelle	Unternehmen	292	1	24	11	3	34	57	5	24
	SV-Besch.	5 567	.	3 267	.	.	236	606	95	55
454050 Stavern	Unternehmen	21	-	3	4	-	1	2	1	4
	SV-Besch.	34	-	5	.	-
454051 Surwold	Unternehmen	166	1	22	15	-	21	31	5	9
	SV-Besch.	1 465	.	471	.	-	153	104	7	15
454052 Sustrum	Unternehmen	42	-	2	5	-	11	7	1	2
	SV-Besch.	79	-	.	.	-	33	27	.	.
454053 Thuine	Unternehmen	61	-	5	2	-	11	10	2	2
	SV-Besch.	1 145	-	34	.	-	136	27	.	.
454054 Twist	Unternehmen	304	8	24	43	-	30	54	14	21
	SV-Besch.	2 337	11	1 227	.	-	123	299	71	48
454055 Vrees	Unternehmen	127	-	11	51	-	26	14	-	2
	SV-Besch.	454	-	73	3	-	251	64	-	.
454056 Walchum	Unternehmen	72	-	4	29	-	6	4	3	5
	SV-Besch.	91	-	18	.	-
454057 Werlte	Unternehmen	484	-	44	37	3	79	119	12	32
	SV-Besch.	3 658	-	1 872	.	120	419	555	70	26
454058 Werpeloh	Unternehmen	45	-	7	11	-	7	8	1	1
	SV-Besch.	355	-	213	.	-	73	42	.	.
454059 Wettrup	Unternehmen	12	-	1	3	-	2	1	-	1
	SV-Besch.	14	-	.	.	-	.	.	-	.

Regionen, kreisfreien Städten, Landkreisen und Gemeinden

den Wirtschaftsabschnitten										Merkmal	Land Statistische Region Kreisfreie Stadt Landkreis Gemeinde
J Informa- tion u. Kommuni- kation	K Erbr. von Finanz- u. Versicher. Dienstl.	L Grundst.- und Wohnungs- wesen	M Erbr. von freiberufl., wissen. u. tech. Dienstl.	N Erbr. von sonst. wirtschaftl. Dienstl.	P Erziehung und Unterricht	Q Gesund- heits- u. Sozial- wesen	R Kunst, Unter- haltung u. Erholung	S Erbr. von sonst. Dienstl.	Anzahl		
1	1	3	5	1	1	1	-	3	Unternehmen	454030 Lehe	
.	SV-Besch.		
4	4	12	5	6	1	8	-	7	Unternehmen	454031 Lengerich	
.	11	.	.	11	.	48	-	27	SV-Besch.		
46	50	148	287	102	59	160	39	116	Unternehmen	454032 Lingen (Ems), Stadt	
86	290	109	2 300	2 306	566	4 856	107	1 781	SV-Besch.		
1	3	14	13	6	1	3	-	3	Unternehmen	454033 Lorup	
.	31	.	32	6	.	22	-	.	SV-Besch.		
1	1	3	9	6	1	4	2	8	Unternehmen	454034 Lünne	
.	.	.	31	18	SV-Besch.		
28	39	66	182	51	28	120	39	71	Unternehmen	454035 Meppen, Stadt	
205	1 091	68	1 009	1 118	402	5 592	197	407	SV-Besch.		
-	1	2	3	4	1	-	1	2	Unternehmen	454036 Messingen	
.	SV-Besch.		
1	-	1	4	3	2	3	-	2	Unternehmen	454037 Neubörger	
.	19	-	.	SV-Besch.		
-	1	6	2	1	-	-	-	1	Unternehmen	454038 Neulehe	
.	SV-Besch.		
-	-	4	6	4	1	2	-	-	Unternehmen	454039 Niederlangen	
.	SV-Besch.		
2	-	4	4	4	1	-	1	1	Unternehmen	454040 Oberlangen	
.	SV-Besch.		
30	34	115	169	72	18	124	28	82	Unternehmen	454041 Papenburg, Stadt	
97	51	166	815	1 327	102	4 038	83	370	SV-Besch.		
1	-	6	6	4	-	-	1	1	Unternehmen	454042 Rastdorf	
.	.	.	.	5	-	-	.	.	SV-Besch.		
-	-	1	-	1	1	2	-	1	Unternehmen	454043 Renkenberge	
.	SV-Besch.		
1	2	20	19	5	2	8	3	6	Unternehmen	454044 Rhede (Ems)	
.	.	11	58	.	.	91	.	.	SV-Besch.		
7	5	14	27	14	5	13	5	15	Unternehmen	454045 Salzbergen	
28	.	4	257	50	24	148	19	118	SV-Besch.		
2	1	8	10	2	3	5	2	1	Unternehmen	454046 Schapen	
.	.	.	16	.	7	161	.	.	SV-Besch.		
3	8	19	37	13	7	20	11	17	Unternehmen	454047 Sögel	
.	12	.	203	57	108	620	29	108	SV-Besch.		
3	1	3	2	3	1	-	1	2	Unternehmen	454048 Spahnharrenstätte	
.	-	.	.	SV-Besch.		
6	6	19	35	16	9	22	3	17	Unternehmen	454049 Spelle	
.	.	.	222	429	8	198	6	79	SV-Besch.		
-	-	-	1	3	-	-	1	1	Unternehmen	454050 Stavern	
.	SV-Besch.		
3	3	7	12	16	2	9	3	7	Unternehmen	454051 Surwold	
.	10	.	43	20	.	.	.	6	SV-Besch.		
-	-	4	4	3	1	-	-	2	Unternehmen	454052 Sustrum	
.	-	-	.	SV-Besch.		
-	-	5	4	6	2	7	-	5	Unternehmen	454053 Thuine	
.	.	.	.	59	.	454	-	.	SV-Besch.		
1	7	21	26	16	4	13	4	18	Unternehmen	454054 Twist	
.	17	.	67	178	.	166	.	95	SV-Besch.		
1	5	4	5	4	1	1	-	2	Unternehmen	454055 Vrees	
.	10	-	.	SV-Besch.		
1	1	3	6	-	-	3	1	6	Unternehmen	454056 Walchum	
.	.	.	8	-	-	.	.	4	SV-Besch.		
4	7	24	47	26	3	18	9	20	Unternehmen	454057 Werlte	
.	56	9	179	32	.	178	8	115	SV-Besch.		
-	-	2	4	3	-	-	-	1	Unternehmen	454058 Werpeloh	
.	-	-	-	.	SV-Besch.		
-	-	-	-	1	1	-	1	1	Unternehmen	454059 Wettrup	
.	-	.	.	SV-Besch.		

Noch: 1.A Unternehmen und sozialversicherungspflichtig Beschäftigte 2017 nach Wirtschaftsabschnitten, Statistischen

Land Statistische Region Kreisfreie Stadt Landkreis Gemeinde	Merkmal	Insgesamt	davon in								
			B	C	D	E	F	G	H	I	
			Bergbau u. Gewinn. v. Steinen u. Erden	Verarb. Gewerbe	Energie- ver- sorgung	Wasservers; Abw., Abf. u. Bes. von Umwelt- verschm.	Bauge- werbe	Handel; Instand- halt. u. Rep. v. Kfz	Verkehr und Lagererei	Gast- gewerbe	
Anzahl											
454060 Wipplingen	Unternehmen	24	-	4	-	-	-	6	5	1	2
	SV-Besch.	153	-	.	-	-	-	51	.	.	.
455 Friesland	Unternehmen	3 613	4	174	174	10	376	729	86	427	
	SV-Besch.	22 111	.	3 297	19	88	1 894	3 069	2 011	1 101	
455007 Jever, Stadt	Unternehmen	628	-	29	49	1	54	134	7	60	
	SV-Besch.	2 618	-	241	12	.	315	554	62	149	
455014 Sande	Unternehmen	241	-	14	6	3	29	45	13	20	
	SV-Besch.	2 833	-	373	.	.	117	394	158	50	
455015 Schortens, Stadt	Unternehmen	535	-	21	16	1	65	119	15	40	
	SV-Besch.	5 418	-	171	.	.	258	453	.	58	
455020 Wangerland	Unternehmen	450	-	14	41	2	41	63	7	112	
	SV-Besch.	1 076	-	47	.	.	118	114	.	238	
455021 Wangerooge, Nordseebad	Unternehmen	154	-	4	-	1	13	22	6	66	
	SV-Besch.	390	-	16	-	.	27	56	12	146	
455025 Bockhorn	Unternehmen	280	2	23	16	1	38	67	7	19	
	SV-Besch.	1 268	.	350	.	.	177	198	48	83	
455026 Varel, Stadt	Unternehmen	955	2	47	41	1	87	200	17	81	
	SV-Besch.	6 466	.	1 532	.	.	693	948	206	357	
455027 Zetel	Unternehmen	370	-	22	5	-	49	79	14	29	
	SV-Besch.	2 042	-	567	.	-	189	352	323	20	
456 Grafschaft Bentheim	Unternehmen	5 137	14	407	216	25	569	1 251	120	363	
	SV-Besch.	44 598	339	12 726	258	396	4 050	7 729	1 908	1 372	
456001 Bad Bentheim, Stadt	Unternehmen	733	2	64	21	4	68	201	19	63	
	SV-Besch.	6 326	.	2 535	10	58	245	610	345	261	
456002 Emlichheim	Unternehmen	214	-	15	14	-	19	61	4	22	
	SV-Besch.	2 704	-	1 230	.	-	222	261	.	42	
456003 Engden	Unternehmen	11	-	1	3	-	2	3	-	1	
	SV-Besch.	5	-	.	.	-	.	.	-	.	
456004 Esche	Unternehmen	19	-	3	6	-	1	3	-	3	
	SV-Besch.	35	-	.	.	-	.	.	-	.	
456005 Georgsdorf	Unternehmen	35	2	3	5	-	7	8	-	2	
	SV-Besch.	103	.	18	.	-	6	15	-	.	
456006 Getelo	Unternehmen	9	-	-	1	-	-	2	1	1	
	SV-Besch.	.	-	-	.	-	-	.	.	.	
456007 Gölenkamp	Unternehmen	6	1	-	2	-	1	-	-	-	
	SV-Besch.	.	.	-	.	-	-	-	-	-	
456008 Halle	Unternehmen	15	-	1	1	-	2	4	-	2	
	SV-Besch.	43	-	.	.	-	.	.	-	.	
456009 Hoogstede	Unternehmen	98	1	13	7	-	16	20	-	8	
	SV-Besch.	376	.	103	.	-	133	35	-	4	
456010 Isterberg	Unternehmen	25	-	2	1	-	2	9	1	2	
	SV-Besch.	59	-	.	.	-	.	20	.	.	
456011 Itterbeck	Unternehmen	71	1	8	8	1	8	21	1	3	
	SV-Besch.	430	.	205	.	.	58	111	.	.	
456012 Laar	Unternehmen	58	-	5	14	2	7	10	-	6	
	SV-Besch.	146	-	66	-	.	
456013 Lage	Unternehmen	19	-	1	1	-	2	3	1	4	
	SV-Besch.	8	-	.	.	-	
456014 Neuenhaus, Stadt	Unternehmen	319	-	27	11	1	41	72	4	22	
	SV-Besch.	3 665	-	2 030	.	.	478	457	18	36	
456015 Nordhorn, Stadt	Unternehmen	2 122	4	143	38	7	209	514	49	126	
	SV-Besch.	20 107	.	2 830	.	114	1 357	4 146	1 067	753	
456016 Ohne	Unternehmen	32	-	4	2	-	11	4	-	5	
	SV-Besch.	60	-	.	.	-	51	.	-	.	
456017 Osterwald	Unternehmen	54	-	5	9	-	11	3	1	3	
	SV-Besch.	407	-	81	.	-	79	.	.	.	
456018 Quendorf	Unternehmen	8	-	-	-	-	-	3	-	1	
	SV-Besch.	13	-	-	-	-	-	.	-	.	
456019 Ringe	Unternehmen	57	-	11	7	2	7	12	1	2	
	SV-Besch.	871	-	467	.	.	256	65	.	.	

Regionen, kreisfreien Städten, Landkreisen und Gemeinden

den Wirtschaftsabschnitten									Merkmal	Land Statistische Region Kreisfreie Stadt Landkreis Gemeinde
J Informa- tion u. Kommuni- kation	K Erbr. von Finanz- u. Versicher. Dienstl.	L Grundst.- und Wohnungs- wesen	M Erbr. von freiberufl., wissen. u. tech. Dienstl.	N Erbr. von sonst. wirtschaftl. Dienstl.	P Erziehung und Unterricht	Q Gesund- heits- u. Sozial- wesen	R Kunst, Unter- haltung u. Erholung	S Erbr. von sonst. Dienstl.		
Anzahl										
-	-	1	1	1	-	-	-	3	Unternehmen	454060 Wippenen
-	-	.	.	.	-	-	-	.	SV-Besch.	
76	73	176	426	207	48	313	94	220	Unternehmen	455 Friesland
103	516	197	966	3 021	.	4 973	145	510	SV-Besch.	
16	17	30	60	36	6	66	13	50	Unternehmen	455007 Jever, Stadt
33	236	37	123	68	.	645	29	105	SV-Besch.	
2	4	14	21	16	1	32	6	15	Unternehmen	455014 Sande
.	9	25	39	110	.	1 488	4	54	SV-Besch.	
18	11	18	78	31	12	47	10	33	Unternehmen	455015 Schortens, Stadt
12	.	.	172	2 450	102	349	37	157	SV-Besch.	
6	4	22	40	35	5	23	12	23	Unternehmen	455020 Wangerland
.	.	16	.	109	6	.	.	19	SV-Besch.	
2	-	12	3	11	3	3	1	7	Unternehmen	455021 Wangerooge, Nordseebad
.	-	34	.	21	SV-Besch.	
4	8	11	24	14	2	24	5	15	Unternehmen	455025 Bockhorn
.	15	.	25	18	.	329	.	.	SV-Besch.	
22	22	46	158	41	16	88	33	53	Unternehmen	455026 Varel, Stadt
52	223	26	441	213	42	1 552	23	132	SV-Besch.	
6	7	23	42	23	3	30	14	24	Unternehmen	455027 Zetel
.	15	48	136	32	.	305	22	26	SV-Besch.	
88	107	363	519	274	91	355	134	241	Unternehmen	456 Graftschaft Bentheim
340	1 038	212	1 533	3 092	456	7 808	378	963	SV-Besch.	
8	11	64	132	32	13	43	27	26	Unternehmen	456001 Bad Bentheim, Stadt
3	.	33	67	216	193	1 356	49	69	SV-Besch.	
4	7	10	13	7	3	19	4	12	Unternehmen	456002 Emlichheim
18	10	.	22	62	.	652	.	92	SV-Besch.	
-	-	-	-	1	-	-	-	-	Unternehmen	456003 Engden
-	-	-	-	.	-	-	-	-	SV-Besch.	
-	-	-	1	-	1	1	-	-	Unternehmen	456004 Esche
-	-	-	.	-	.	.	-	-	SV-Besch.	
-	-	1	2	2	1	1	1	-	Unternehmen	456005 Georgsdorf
-	-	SV-Besch.	
-	-	-	3	-	-	1	-	-	Unternehmen	456006 Getelo
-	-	-	.	-	-	.	-	-	SV-Besch.	
-	-	-	-	1	-	-	1	-	Unternehmen	456007 Golenkamp
-	-	-	-	.	-	-	-	-	SV-Besch.	
-	-	1	1	2	1	-	-	-	Unternehmen	456008 Halle
-	-	-	-	SV-Besch.	
-	2	3	4	9	-	3	6	6	Unternehmen	456009 Hoogstede
-	.	.	.	43	-	10	3	8	SV-Besch.	
-	-	3	1	2	1	-	1	-	Unternehmen	456010 Isterberg
-	-	-	-	SV-Besch.	
-	2	6	1	5	1	1	1	3	Unternehmen	456011 Itterbeck
-	SV-Besch.	
-	-	3	-	4	2	1	1	3	Unternehmen	456012 Laar
-	-	.	-	SV-Besch.	
-	-	-	4	1	-	-	-	2	Unternehmen	456013 Lage
-	-	-	.	.	-	-	-	.	SV-Besch.	
9	7	20	36	13	1	25	10	20	Unternehmen	456014 Neuenhaus, Stadt
23	10	8	84	.	.	339	13	92	SV-Besch.	
52	55	150	250	120	43	193	56	113	Unternehmen	456015 Nordhorn, Stadt
274	848	150	902	1 804	194	4 744	267	444	SV-Besch.	
-	-	3	3	-	-	-	-	-	Unternehmen	456016 Ohne
-	-	.	.	-	-	-	-	-	SV-Besch.	
-	-	12	2	3	1	-	2	2	Unternehmen	456017 Osterwald
-	-	-	.	.	SV-Besch.	
-	-	1	-	1	1	1	-	-	Unternehmen	456018 Quendorf
-	-	.	-	.	.	.	-	-	SV-Besch.	
2	1	4	2	2	1	-	1	2	Unternehmen	456019 Ringe
.	-	.	.	SV-Besch.	

Noch: 1.A Unternehmen und sozialversicherungspflichtig Beschäftigte 2017 nach Wirtschaftsabschnitten, Statistischen

Land Statistische Region Kreisfreie Stadt Landkreis Gemeinde	Merkmal	Insgesamt	davon in							
			B	C	D	E	F	G	H	I
			Bergbau u. Gewinn. v. Steinen u. Erden	Verarb. Gewerbe	Energie- ver- sorgung	Wasservers; Abw., Abf. u. Bes. von Umwelt- verschm.	Bauge- werbe	Handel; Instand- halt. u. Rep. v. Kfz	Verkehr und Lagerei	Gast- gewerbe
Anzahl										
456020 Samern	Unternehmen	29	-	2	3	-	6	5	1	3
	SV-Besch.	234	-	.	.	-	.	.	.	11
456023 Uelsen	Unternehmen	223	1	7	12	1	20	65	6	18
	SV-Besch.	1 101	.	161	.	.	236	221	.	25
456024 Wielen	Unternehmen	14	1	2	2	-	2	2	1	2
	SV-Besch.	14	.	.	.	-
456025 Wietmarschen	Unternehmen	455	1	40	34	2	74	114	11	26
	SV-Besch.	2 630	.	843	.	.	447	699	14	38
456026 Wilsum	Unternehmen	64	-	7	5	1	4	13	2	8
	SV-Besch.	345	-	193	.	.	.	34	.	.
456027 Schüttorf, Stadt	Unternehmen	447	-	43	9	4	49	99	17	30
	SV-Besch.	4 902	-	1 947	.	.	51	382	990	155
457 Leer	Unternehmen	6 102	9	392	208	25	691	1 170	421	545
	SV-Besch.	46 407	76	5 358	23	388	3 900	13 589	3 100	1 370
457002 Borkum, Stadt	Unternehmen	509	-	13	2	2	39	77	20	218
	SV-Besch.	1 099	-	64	.	.	157	173	95	348
457003 Brinkum	Unternehmen	19	-	1	2	-	4	7	-	2
	SV-Besch.	42	-	.	.	-	.	.	-	.
457006 Detern, Flecken	Unternehmen	79	-	6	4	-	14	17	3	8
	SV-Besch.	251	-	.	.	-	33	114	.	8
457008 Filsum	Unternehmen	75	-	6	1	1	13	21	3	2
	SV-Besch.	436	-	92	.	.	87	38	.	.
457009 Firrel	Unternehmen	27	-	4	1	-	8	5	-	-
	SV-Besch.	170	-	64	.	-	61	.	-	-
457010 Hesel	Unternehmen	167	-	7	4	1	34	34	3	9
	SV-Besch.	2 076	-	104	.	.	296	1 247	.	5
457011 Holtland	Unternehmen	67	-	3	2	-	9	19	1	2
	SV-Besch.	189	-	.	.	-	15	50	.	.
457012 Jemgum	Unternehmen	143	-	13	8	-	25	19	8	12
	SV-Besch.	368	-	66	.	-	116	72	18	22
457013 Leer (Ostfriesland), Stadt	Unternehmen	1 839	2	99	51	6	109	296	251	108
	SV-Besch.	23 643	.	1 725	6	234	835	9 296	1 707	592
457014 Moormerland	Unternehmen	617	1	39	30	2	77	124	43	34
	SV-Besch.	3 272	.	417	.	.	332	334	272	125
457015 Neukamperfehn	Unternehmen	58	-	8	-	-	6	15	-	2
	SV-Besch.	131	-	5	-	-	24	71	-	.
457016 Nortmoor	Unternehmen	56	-	1	2	-	8	25	4	-
	SV-Besch.	646	-	.	.	-	24	53	.	-
457017 Ostrhauderfehn	Unternehmen	372	2	29	12	-	65	80	13	30
	SV-Besch.	3 790	.	210	.	-	404	621	103	39
457018 Rhauderfehn	Unternehmen	528	1	45	12	2	76	106	12	29
	SV-Besch.	2 538	.	432	.	.	353	396	113	68
457019 Schwerinsdorf	Unternehmen	12	-	1	-	-	2	1	-	-
	SV-Besch.	13	-	.	-	-	.	.	-	-
457020 Uplengen	Unternehmen	397	1	26	12	3	53	103	23	17
	SV-Besch.	2 700	.	642	.	.	347	403	268	33
457021 Weener, Stadt	Unternehmen	390	1	34	24	3	39	83	6	26
	SV-Besch.	2 238	.	1 013	.	22	231	306	16	28
457022 Westoverledingen	Unternehmen	508	1	41	10	3	83	96	20	29
	SV-Besch.	1 923	.	418	.	21	371	290	62	61
457024 Bunde	Unternehmen	239	-	16	31	2	27	42	11	17
	SV-Besch.	882	-	84	.	.	187	81	109	22
458 Oldenburg	Unternehmen	5 275	1	347	284	11	633	1 146	172	302
	SV-Besch.	28 176	.	7 519	.	110	3 325	5 364	2 067	1 018
458001 Beckeln	Unternehmen	42	-	3	4	-	4	12	1	1
	SV-Besch.	77	-	35	.	-	13	.	.	.
458002 Colnrade	Unternehmen	37	-	3	5	-	9	5	1	1
	SV-Besch.	153	-	.	.	-	39	31	.	.
458003 Dötlingen	Unternehmen	328	1	19	35	-	42	65	8	17
	SV-Besch.	1 162	.	86	4	-	146	221	34	186

Regionen, kreisfreien Städten, Landkreisen und Gemeinden

den Wirtschaftsabschnitten										Merkmal	Land Statistische Region Kreisfreie Stadt Landkreis Gemeinde
J Informa- tion u. Kommuni- kation	K Erbr. von Finanz- u. Versicher. Dienstl.	L Grundst.- und Wohnungs- wesen	M Erbr. von freiberufl., wissen. u. tech. Dienstl.	N Erbr. von sonst. wirtschaftl. Dienstl.	P Erziehung und Unterricht	Q Gesund- heits- u. Sozial- wesen	R Kunst, Unter- haltung u. Erholung	S Erbr. von sonst. Dienstl.	Anzahl		
1	-	4	2	2	-	-	-	-	-	Unternehmen	456020 Samern
.	-	.	.	.	-	-	-	-	-	SV-Besch.	
2	8	12	24	12	6	14	4	11	11	Unternehmen	456023 Uelsen
.	108	.	108	26	26	107	7	16	16	SV-Besch.	
-	-	-	1	-	1	-	-	-	-	Unternehmen	456024 Wielen
-	-	-	.	-	.	-	-	-	-	SV-Besch.	
3	6	31	39	23	8	20	5	18	18	Unternehmen	456025 Wietmarschen
.	11	9	132	49	.	226	.	108	108	SV-Besch.	
2	2	4	10	1	-	1	-	4	4	Unternehmen	456026 Wilsum
.	.	.	16	12	12	SV-Besch.	
5	6	31	53	31	6	31	14	19	19	Unternehmen	456027 Schüttorf, Stadt
.	13	8	100	612	8	325	28	82	82	SV-Besch.	
130	154	326	637	396	135	412	146	305	305	Unternehmen	457 Leer
792	1 676	246	2 307	4 701	1 034	6 860	177	810	810	SV-Besch.	
10	3	18	16	39	3	14	12	23	23	Unternehmen	457002 Borkum, Stadt
40	.	9	13	49	.	108	10	20	20	SV-Besch.	
-	-	1	1	-	1	-	-	-	-	Unternehmen	457003 Brinkum
-	-	.	.	-	.	-	-	-	-	SV-Besch.	
1	-	5	4	4	1	6	-	6	6	Unternehmen	457006 Detern, Flecken
.	-	4	.	.	.	58	-	.	.	SV-Besch.	
-	1	3	4	7	2	4	3	4	4	Unternehmen	457008 Filsum
-	.	.	.	14	SV-Besch.	
-	1	1	1	2	1	-	1	2	2	Unternehmen	457009 Firrel
-	SV-Besch.	
3	5	8	19	15	3	12	6	4	4	Unternehmen	457010 Hesel
.	6	22	94	62	.	145	8	7	7	SV-Besch.	
2	2	-	8	8	4	3	2	2	2	Unternehmen	457011 Holtland
.	.	-	17	.	.	48	.	.	.	SV-Besch.	
3	1	6	17	13	2	7	3	6	6	Unternehmen	457012 Jemgum
.	.	.	3	10	.	24	.	.	.	SV-Besch.	
44	61	144	248	87	46	156	43	88	88	Unternehmen	457013 Leer (Ostfriesland), Stadt
579	971	132	1 468	926	592	4 145	.	357	357	SV-Besch.	
15	18	24	65	49	16	35	10	35	35	Unternehmen	457014 Moormerland
.	113	13	194	697	153	521	6	46	46	SV-Besch.	
-	2	3	6	4	1	-	11	-	-	Unternehmen	457015 Neukamperfehn
-	-	-	16	-	-	SV-Besch.	
1	-	-	10	3	1	-	-	1	1	Unternehmen	457016 Nortmoor
.	-	-	8	.	.	-	-	.	.	SV-Besch.	
5	10	20	25	23	6	24	8	20	20	Unternehmen	457017 Ostrhauderfehn
5	50	3	.	.	.	102	.	44	44	SV-Besch.	
14	13	30	66	31	12	42	7	30	30	Unternehmen	457018 Rhaunderfehn
17	111	23	138	126	44	578	.	60	60	SV-Besch.	
1	-	2	2	2	-	1	-	-	-	Unternehmen	457019 Schwerinsdorf
.	-	.	.	.	-	.	-	-	-	SV-Besch.	
9	9	12	43	26	10	27	10	13	13	Unternehmen	457020 Uplengen
7	.	7	100	54	62	393	3	51	51	SV-Besch.	
10	12	23	37	23	11	21	10	27	27	Unternehmen	457021 Weener, Stadt
66	10	12	83	.	68	251	29	64	64	SV-Besch.	
8	8	20	47	47	10	39	13	33	33	Unternehmen	457022 Westoverledingen
9	73	9	98	75	48	253	25	97	97	SV-Besch.	
4	8	6	18	13	5	21	7	11	11	Unternehmen	457024 Bunde
.	6	.	45	51	7	220	5	44	44	SV-Besch.	
115	116	312	740	329	108	320	124	215	215	Unternehmen	458 Oldenburg
.	441	179	1 408	1 380	393	3 692	168	924	924	SV-Besch.	
-	1	3	6	6	-	1	-	-	-	Unternehmen	458001 Beckeln
-	-	.	-	-	-	SV-Besch.	
-	2	2	3	3	-	2	-	1	1	Unternehmen	458002 Colnrade
-	-	.	-	.	.	SV-Besch.	
5	4	17	53	20	9	13	9	11	11	Unternehmen	458003 Dötlingen
.	.	11	47	47	.	325	5	46	46	SV-Besch.	

Noch: 1.A Unternehmen und sozialversicherungspflichtig Beschäftigte 2017 nach Wirtschaftsabschnitten, Statistischen

Land Statistische Region Kreisfreie Stadt Landkreis Gemeinde	Merkmal	Insgesamt	davon in							
			B	C	D	E	F	G	H	I
			Bergbau u. Gewinn. v. Steinen u. Erden	Verarb. Gewerbe	Energie- ver- sorgung	Wasservers; Abw., Abf. u. Bes. von Umwelt- verschm.	Bauge- werbe	Handel; Instand- halt. u. Rep. v. Kfz	Verkehr und Lagererei	Gast- gewerbe
Anzahl										
458004 Düsen	Unternehmen	31	-	1	2	-	3	5	1	3
	SV-Besch.	69	-	.	.	-	.	45	.	.
458005 Ganderkesee	Unternehmen	1 252	-	92	46	3	149	286	40	69
	SV-Besch.	7 201	-	2 107	33	.	663	1 380	412	276
458006 Groß Ippener	Unternehmen	67	-	14	3	-	2	27	6	3
	SV-Besch.	523	-	80	.	-	.	100	323	.
458007 Großenkneten	Unternehmen	440	-	26	40	-	58	92	12	37
	SV-Besch.	2 502	-	1 039	6	-	216	380	273	49
458008 Harpstedt, Flecken	Unternehmen	218	-	14	11	-	30	65	9	14
	SV-Besch.	728	-	47	.	-	170	211	52	42
458009 Hatten	Unternehmen	577	-	38	26	2	73	111	20	32
	SV-Besch.	2 244	-	445	15	.	388	403	168	110
458010 Hude (Oldenburg)	Unternehmen	636	-	31	34	1	77	124	23	33
	SV-Besch.	2 667	-	507	11	.	343	512	178	98
458011 Kirchseele	Unternehmen	59	-	1	3	-	12	7	2	6
	SV-Besch.	184	-	.	.	-	26	.	.	.
458012 Prinzhöfte	Unternehmen	44	-	1	8	-	5	8	2	1
	SV-Besch.	455	-	.	.	-	17	8	.	.
458013 Wardenburg	Unternehmen	689	-	43	29	2	88	165	32	31
	SV-Besch.	3 034	-	715	8	.	559	618	238	89
458014 Wildeshausen, Stadt	Unternehmen	821	-	59	29	3	81	166	15	54
	SV-Besch.	7 128	-	2 299	16	.	727	1 374	126	118
458015 Winkelsett	Unternehmen	34	-	2	9	-	-	8	-	-
	SV-Besch.	49	-	.	.	-	-	21	-	-
459 Osnabrück	Unternehmen	13 212	15	1 144	563	55	1 576	2 883	447	823
	SV-Besch.	110 139	145	37 283	304	1 275	9 696	16 440	4 944	2 081
459001 Alfhausen	Unternehmen	127	-	10	5	1	20	28	7	7
	SV-Besch.	657	-	249	.	.	52	94	114	.
459002 Ankum	Unternehmen	348	-	21	32	-	36	82	14	21
	SV-Besch.	2 890	-	161	.	-	214	1 251	144	29
459003 Bad Essen	Unternehmen	616	-	55	34	2	62	139	25	36
	SV-Besch.	6 285	-	3 146	5	.	186	1 242	154	142
459004 Bad Iburg, Stadt	Unternehmen	491	-	43	12	-	39	107	8	40
	SV-Besch.	2 980	-	1 214	.	-	206	327	.	110
459005 Bad Laer	Unternehmen	359	1	40	8	1	41	91	12	31
	SV-Besch.	7 777	.	1 075	.	.	305	318	.	162
459006 Bad Rothenfelde	Unternehmen	343	-	16	3	1	27	66	10	48
	SV-Besch.	3 218	-	66	.	.	89	603	50	169
459007 Badbergen	Unternehmen	159	-	10	8	-	26	33	2	13
	SV-Besch.	546	-	72	.	-	89	66	.	11
459008 Belm	Unternehmen	364	-	29	10	2	45	78	13	19
	SV-Besch.	2 249	-	1 124	.	.	167	250	41	33
459009 Berge	Unternehmen	121	-	10	8	-	21	23	1	13
	SV-Besch.	478	-	159	.	-	113	53	.	16
459010 Bersenbrück, Stadt	Unternehmen	320	1	33	20	1	40	67	3	24
	SV-Besch.	3 995	.	925	13	.	337	334	.	37
459011 Bippin	Unternehmen	106	-	14	7	-	20	17	3	8
	SV-Besch.	472	-	277	.	-	76	17	.	.
459012 Bissendorf	Unternehmen	576	2	41	35	4	80	112	22	28
	SV-Besch.	3 000	.	680	.	.	331	1 133	125	53
459013 Bohmte	Unternehmen	403	1	36	29	3	50	84	11	20
	SV-Besch.	1 906	.	344	7	.	332	399	56	53
459014 Bramsche, Stadt	Unternehmen	1 036	-	74	28	9	114	215	49	58
	SV-Besch.	8 064	-	2 745	73	286	717	738	999	113
459015 Dissen am Teutob. Wald, Stadt	Unternehmen	375	-	50	3	2	45	87	23	19
	SV-Besch.	6 462	-	4 098	.	.	126	600	608	121
459016 Eggermühlen	Unternehmen	44	-	4	6	-	8	10	-	3
	SV-Besch.	144	-	48	.	-	17	33	-	18
459017 Fürstenau, Stadt	Unternehmen	354	-	22	17	-	50	92	11	27
	SV-Besch.	2 283	-	749	.	-	259	438	65	45

Regionen, kreisfreien Städten, Landkreisen und Gemeinden

den Wirtschaftsabschnitten										Merkmal	Land Statistische Region Kreisfreie Stadt Landkreis Gemeinde
J Informa- tion u. Kommuni- kation	K Erbr. von Finanz- u. Versicher. Dienstl.	L Grundst.- und Wohnungs- wesen	M Erbr. von freiberufl., wissen. u. tech. Dienstl.	N Erbr. von sonst. wirtschaftl. Dienstl.	P Erziehung und Unterricht	Q Gesund- heits- u. Sozial- wesen	R Kunst, Unter- haltung u. Erholung	S Erbr. von sonst. Dienstl.	Anzahl		
2	1	-	5	4	2	1	-	1	Unternehmen	458004 Düsen	
.	SV-Besch.		
31	29	76	170	77	19	87	27	51	Unternehmen	458005 Ganderkesee	
53	32	28	265	409	64	1 215	.	159	SV-Besch.		
-	-	3	5	1	-	-	1	2	Unternehmen	458006 Groß Ippener	
.	SV-Besch.		
8	8	19	59	19	10	25	9	18	Unternehmen	458007 Großenkneten	
7	.	38	90	76	43	225	.	54	SV-Besch.		
3	2	9	21	10	3	12	3	12	Unternehmen	458008 Harpstedt, Flecken	
.	.	5	15	74	.	79	.	.	SV-Besch.		
19	12	29	81	40	15	43	15	21	Unternehmen	458009 Hatten	
.	90	9	94	104	8	279	29	87	SV-Besch.		
16	21	39	101	45	11	34	18	28	Unternehmen	458010 Hude (Oldenburg)	
.	153	15	179	81	16	440	30	96	SV-Besch.		
2	-	4	7	7	3	3	-	2	Unternehmen	458011 Kirchseelte	
.	-	.	8	12	.	.	-	.	SV-Besch.		
-	-	4	7	4	2	-	1	1	Unternehmen	458012 Prinzhöfte	
-	-	.	12	SV-Besch.		
11	13	41	97	51	12	32	17	25	Unternehmen	458013 Wardenburg	
.	21	23	131	182	14	162	15	243	SV-Besch.		
18	23	64	117	41	21	67	21	42	Unternehmen	458014 Wildeshausen, Stadt	
.	131	48	544	382	233	857	56	200	SV-Besch.		
-	-	2	8	1	1	-	3	-	Unternehmen	458015 Winkelsett	
-	-	SV-Besch.		
295	264	746	1 489	778	221	893	362	658	Unternehmen	459 Osnabrück	
1 016	1 538	349	5 233	9 011	816	15 921	652	3 435	SV-Besch.		
2	3	9	13	6	2	5	2	7	Unternehmen	459001 Alfhausen	
.	8	17	11	41	.	27	.	39	SV-Besch.		
6	10	16	36	19	5	24	12	14	Unternehmen	459002 Ankum	
.	14	.	197	49	17	636	10	52	SV-Besch.		
8	10	40	71	25	10	56	14	29	Unternehmen	459003 Bad Essen	
.	11	12	194	.	46	1 008	16	43	SV-Besch.		
10	13	35	74	31	4	35	17	23	Unternehmen	459004 Bad Iburg, Stadt	
.	20	5	137	87	.	537	52	176	SV-Besch.		
2	8	22	32	16	5	28	8	13	Unternehmen	459005 Bad Laer	
.	10	.	36	.	8	614	.	.	SV-Besch.		
6	9	19	42	19	4	45	9	19	Unternehmen	459006 Bad Rothenfelde	
.	11	17	172	359	.	1 504	14	150	SV-Besch.		
6	2	10	15	8	-	10	10	6	Unternehmen	459007 Badbergen	
.	.	5	28	83	-	22	5	.	SV-Besch.		
7	7	16	46	19	3	35	13	22	Unternehmen	459008 Belm	
.	8	11	173	69	.	276	16	58	SV-Besch.		
2	3	2	10	2	3	7	3	13	Unternehmen	459009 Berge	
.	9	.	18	.	.	65	.	30	SV-Besch.		
5	9	16	37	13	4	25	12	10	Unternehmen	459010 Bersenbrück, Stadt	
.	.	13	149	.	.	1 423	18	74	SV-Besch.		
1	2	3	8	8	3	4	2	6	Unternehmen	459011 Bippen	
.	.	.	13	.	.	26	.	.	SV-Besch.		
14	18	33	78	28	12	26	15	28	Unternehmen	459012 Bissendorf	
63	68	30	95	27	25	242	15	59	SV-Besch.		
6	6	23	38	29	9	22	14	22	Unternehmen	459013 Bohmte	
.	5	9	88	80	39	310	29	88	SV-Besch.		
28	23	48	111	76	25	81	43	54	Unternehmen	459014 Bramsche, Stadt	
45	146	13	310	382	201	808	56	432	SV-Besch.		
6	5	20	46	17	5	18	10	19	Unternehmen	459015 Dissen am Teutob. Wald, Stadt	
.	30	.	213	175	7	109	.	84	SV-Besch.		
1	-	1	2	3	-	3	1	2	Unternehmen	459016 Eggermühlen	
.	-	.	.	.	-	.	.	.	SV-Besch.		
5	5	13	23	23	6	23	16	21	Unternehmen	459017 Fürstenau, Stadt	
.	59	.	158	58	.	310	41	63	SV-Besch.		

Noch: 1.A Unternehmen und sozialversicherungspflichtig Beschäftigte 2017 nach Wirtschaftsabschnitten, Statistischen

Land Statistische Region Kreisfreie Stadt Landkreis Gemeinde	Merkmal	Insgesamt	davon in							
			B	C	D	E	F	G	H	I
			Bergbau u. Gewinn. v. Steinen u. Erden	Verarb. Gewerbe	Energie- ver- sorgung	Wasservers; Abw., Abf. u. Bes. von Umwelt- verschm.	Bauge- werbe	Handel; Instand- halt. u. Rep. v. Kfz	Verkehr und Lagerei	Gast- gewerbe
Anzahl										
459018 Gehrde	Unternehmen	88	-	6	10	-	18	17	4	4
	SV-Besch.	260	-	28	.	-	90	28	.	.
459019 Georgsmarienhütte, Stadt	Unternehmen	1 180	1	112	17	8	124	224	42	65
	SV-Besch.	14 010	.	4 481	.	353	1 459	1 470	523	177
459020 Hagen am Teutob. Wald	Unternehmen	434	-	41	8	4	53	116	10	25
	SV-Besch.	1 850	-	453	.	23	212	315	69	75
459021 Hasbergen	Unternehmen	341	-	19	3	-	44	86	19	13
	SV-Besch.	2 909	-	.	.	-	219	246	159	20
459022 Hilter am Teutob. Wald	Unternehmen	353	-	41	11	1	42	94	10	20
	SV-Besch.	2 569	-	1 216	.	.	186	599	24	13
459023 Kettenkamp	Unternehmen	75	2	5	11	-	15	15	1	4
	SV-Besch.	248	.	33	.	-	64	50	.	5
459024 Melle, Stadt	Unternehmen	1 936	3	205	74	7	211	429	57	92
	SV-Besch.	16 231	44	6 804	6	224	1 062	2 886	837	285
459025 Menslage	Unternehmen	69	-	2	9	-	11	16	-	6
	SV-Besch.	122	-	.	.	-	22	61	-	.
459026 Merzen	Unternehmen	162	3	14	32	-	11	30	6	7
	SV-Besch.	598	16	142	.	-	43	55	39	12
459027 Neuenkirchen	Unternehmen	201	1	17	30	-	25	38	5	8
	SV-Besch.	1 176	.	172	.	-	301	180	.	50
459028 Nortrup	Unternehmen	92	-	11	11	-	11	22	1	7
	SV-Besch.	2 269	-	.	.	-	66	119	.	.
459029 Ostercappeln	Unternehmen	324	-	26	18	1	46	64	16	19
	SV-Besch.	1 267	-	400	.	.	148	136	80	39
459030 Quakenbrück, Stadt	Unternehmen	501	-	29	6	2	73	106	12	47
	SV-Besch.	5 394	-	1 063	.	.	816	593	112	66
459031 Rieste	Unternehmen	112	-	7	14	1	18	22	4	10
	SV-Besch.	446	-	140	.	.	51	25	.	8
459032 Voltlage	Unternehmen	66	-	7	8	-	8	16	4	2
	SV-Besch.	250	-	64	.	-	43	36	71	.
459033 Wallenhorst	Unternehmen	852	-	60	9	3	115	195	29	58
	SV-Besch.	5 624	-	970	.	.	1 076	1 416	280	186
459034 Glandorf	Unternehmen	284	-	34	27	2	27	62	13	21
	SV-Besch.	1 510	-	499	.	.	222	329	57	21
460 Vechta	Unternehmen	6 257	29	545	349	18	820	1 279	193	382
	SV-Besch.	66 434	417	25 319	51	302	5 281	9 365	4 747	967
460001 Bakum	Unternehmen	304	-	35	35	3	54	58	10	14
	SV-Besch.	1 860	-	448	.	.	308	470	156	51
460002 Damme, Stadt	Unternehmen	736	1	43	50	-	102	143	33	51
	SV-Besch.	8 630	.	4 148	.	-	751	643	921	63
460003 Dinklage, Stadt	Unternehmen	517	-	52	23	3	67	116	7	30
	SV-Besch.	4 456	-	2 376	.	35	524	344	103	71
460004 Goldenstedt	Unternehmen	393	4	52	26	3	61	73	7	22
	SV-Besch.	2 377	57	1 350	7	14	271	191	66	36
460005 Holdorf	Unternehmen	272	-	22	20	1	46	63	13	14
	SV-Besch.	3 400	-	700	4	.	194	420	286	158
460006 Lohne (Oldenburg), Stadt	Unternehmen	1 199	8	93	60	1	148	253	36	74
	SV-Besch.	16 131	.	7 333	.	.	1 034	2 462	1 380	215
460007 Neuenkirchen-Vörden	Unternehmen	304	-	27	14	1	34	75	9	24
	SV-Besch.	2 547	-	694	.	.	282	165	223	50
460008 Steinfeld (Oldenburg)	Unternehmen	462	1	59	24	-	54	111	15	22
	SV-Besch.	5 706	.	3 122	.	-	302	574	795	26
460009 Vechta, Stadt	Unternehmen	1 588	14	118	52	6	178	291	41	102
	SV-Besch.	16 730	329	3 301	5	224	910	3 175	488	240
460010 Visbek	Unternehmen	482	1	44	45	-	76	96	22	29
	SV-Besch.	4 597	.	1 847	.	-	705	921	329	57
461 Wesermarsch	Unternehmen	2 762	1	170	109	9	349	490	159	248
	SV-Besch.	20 403	.	5 539	.	883	2 036	2 053	2 498	478
461001 Berne	Unternehmen	200	-	22	8	1	27	27	9	14
	SV-Besch.	1 360	-	990	.	.	47	103	.	18

Regionen, kreisfreien Städten, Landkreisen und Gemeinden

den Wirtschaftsabschnitten									Merkmal	Land Statistische Region Kreisfreie Stadt Landkreis Gemeinde
J Informa- tion u. Kommuni- kation	K Erbr. von Finanz- u. Versicher. Dienstl.	L Grundst.- und Wohnungs- wesen	M Erbr. von freiberufl., wissen. u. tech. Dienstl.	N Erbr. von sonst. wirtschaftl. Dienstl.	P Erziehung und Unterricht	Q Gesund- heits- u. Sozial- wesen	R Kunst, Unter- haltung u. Erholung	S Erbr. von sonst. Dienstl.		
Anzahl										
-	2	3	7	6	1	1	2	7	Unternehmen	459018 Gehrde
-	7	SV-Besch.	
35	28	75	174	83	24	88	24	56	Unternehmen	459019 Georgsmarienhütte, Stadt
195	127	49	1 119	1 074	124	2 455	73	247	SV-Besch.	
8	10	21	42	23	7	34	11	21	Unternehmen	459020 Hagen am Teutob. Wald
.	14	16	71	46	13	339	8	93	SV-Besch.	
13	5	19	38	20	7	27	8	20	Unternehmen	459021 Hasbergen
.	6	5	86	.	.	245	39	57	SV-Besch.	
9	5	17	41	26	2	17	3	14	Unternehmen	459022 Hilter am Teutob. Wald
16	.	5	97	90	.	117	.	74	SV-Besch.	
-	1	6	4	3	2	-	3	3	Unternehmen	459023 Kettenkamp
-	-	.	.	SV-Besch.	
53	38	150	226	119	29	105	39	99	Unternehmen	459024 Melle, Stadt
65	315	61	545	349	101	1 898	56	693	SV-Besch.	
2	1	1	9	3	2	3	1	3	Unternehmen	459025 Menslage
.	.	.	7	.	.	16	.	.	SV-Besch.	
3	2	8	13	10	4	8	2	9	Unternehmen	459026 Merzen
.	.	.	70	.	5	138	.	30	SV-Besch.	
10	3	10	13	13	5	9	4	10	Unternehmen	459027 Neuenkirchen
16	.	3	31	13	.	158	.	.	SV-Besch.	
-	1	1	5	9	2	6	2	3	Unternehmen	459028 Nortrup
-	.	.	.	9	.	72	.	.	SV-Besch.	
7	6	18	28	21	7	25	7	15	Unternehmen	459029 Ostercappeln
.	14	11	53	82	22	197	7	64	SV-Besch.	
10	9	22	58	24	9	54	14	26	Unternehmen	459030 Quakenbrück, Stadt
.	12	10	515	91	60	1 668	96	128	SV-Besch.	
2	2	3	7	2	1	4	9	6	Unternehmen	459031 Rieste
.	.	.	94	.	.	11	20	46	SV-Besch.	
2	-	4	4	7	1	1	-	2	Unternehmen	459032 Voltlage
.	-	.	.	18	.	.	-	.	SV-Besch.	
24	16	49	111	51	15	47	29	41	Unternehmen	459033 Wallenhorst
48	17	15	487	211	32	594	33	242	SV-Besch.	
2	2	13	27	16	3	17	3	15	Unternehmen	459034 Glandorf
.	.	.	63	180	.	53	.	73	SV-Besch.	
99	158	550	658	301	103	350	148	275	Unternehmen	460 Vechta
326	978	248	2 225	4 260	1 150	8 739	262	1 797	SV-Besch.	
2	5	25	21	12	3	13	5	9	Unternehmen	460001 Bakum
.	19	3	134	122	.	86	.	53	SV-Besch.	
13	19	61	76	33	11	38	26	36	Unternehmen	460002 Damme, Stadt
.	112	28	196	181	12	1 269	44	225	SV-Besch.	
8	15	40	61	30	8	21	10	26	Unternehmen	460003 Dinklage, Stadt
13	98	3	149	188	17	380	.	132	SV-Besch.	
3	8	29	35	28	5	14	4	19	Unternehmen	460004 Goldenstedt
.	15	.	36	60	.	89	.	100	SV-Besch.	
5	8	18	12	15	5	14	8	8	Unternehmen	460005 Holdorf
.	15	6	13	1 342	.	210	.	13	SV-Besch.	
20	25	120	142	52	17	73	24	53	Unternehmen	460006 Lohne (Oldenburg), Stadt
87	120	31	618	1 018	178	1 239	64	273	SV-Besch.	
5	6	22	27	10	6	26	4	14	Unternehmen	460007 Neuenkirchen-Vörden
.	42	.	47	78	.	891	.	60	SV-Besch.	
8	12	38	49	23	6	17	11	12	Unternehmen	460008 Steinfeld (Oldenburg)
49	10	.	197	211	.	241	21	154	SV-Besch.	
26	43	157	205	75	32	120	47	81	Unternehmen	460009 Vechta, Stadt
107	498	82	729	751	887	4 227	100	677	SV-Besch.	
9	17	40	30	23	10	14	9	17	Unternehmen	460010 Visbek
.	49	19	106	309	8	107	6	110	SV-Besch.	
53	49	136	286	181	48	223	69	182	Unternehmen	461 Wesermarsch
126	170	217	723	1 267	326	3 274	159	621	SV-Besch.	
3	2	6	27	18	1	15	7	13	Unternehmen	461001 Berne
.	.	.	24	13	.	109	.	26	SV-Besch.	

Noch: 1.A Unternehmen und sozialversicherungspflichtig Beschäftigte 2017 nach Wirtschaftsabschnitten, Statistischen

Land Statistische Region Kreisfreie Stadt Landkreis Gemeinde	Merkmal	Insgesamt	davon in							
			B Bergbau u. Gewinn. v. Steinen u. Erden	C Verarb. Gewerbe	D Energie- ver- sorgung	E Wasservers; Abw., Abf. u. Bes. von Umwelt- verschm.	F Bauge- werbe	G Handel; Instand- halt. u. Rep. v. Kfz	H Verkehr und Lagererei	I Gast- gewerbe
			Anzahl							
461002 Brake (Unterweser), Stadt	Unternehmen	514	-	28	8	5	60	96	33	50
	SV-Besch.	5 897	-	412	.	.	273	382	1 642	89
461003 Butjadingen	Unternehmen	249	-	9	14	-	30	42	4	51
	SV-Besch.	721	-	11	.	-	107	134	.	71
461004 Elsfleth, Stadt	Unternehmen	327	-	16	26	-	45	44	55	17
	SV-Besch.	1 942	-	692	15	-	400	206	224	45
461005 Jade	Unternehmen	215	-	11	5	-	32	49	5	14
	SV-Besch.	617	-	23	.	-	84	172	24	14
461006 Lemwerder	Unternehmen	180	-	21	4	1	23	31	7	14
	SV-Besch.	1 713	-	1 101	.	.	139	206	41	23
461007 Nordenham, Stadt	Unternehmen	667	-	40	15	2	67	134	33	57
	SV-Besch.	6 107	-	2 021	.	.	436	586	500	162
461008 Ovelgönne	Unternehmen	191	-	12	13	-	28	32	7	11
	SV-Besch.	1 013	-	123	.	-	186	178	30	25
461009 Stadland	Unternehmen	219	1	11	16	-	37	35	6	20
	SV-Besch.	1 033	.	166	.	-	364	86	14	31
462 Wittmund	Unternehmen	2 381	5	100	153	6	245	417	58	520
	SV-Besch.	10 591	38	958	59	.	1 428	2 182	612	961
462001 Blomberg	Unternehmen	65	-	3	3	-	20	20	-	3
	SV-Besch.	225	-	47	.	-	99	48	-	.
462002 Dunum	Unternehmen	25	-	3	3	1	6	1	-	1
	SV-Besch.	45	-	.	.	.	6	.	-	.
462003 Esens, Stadt	Unternehmen	373	-	17	2	-	22	83	9	96
	SV-Besch.	1 647	-	98	.	-	108	480	81	181
462004 Eversmeer	Unternehmen	19	-	1	9	-	4	2	1	1
	SV-Besch.	13	-	.	.	-
462005 Friedeburg	Unternehmen	354	2	28	28	1	42	67	11	20
	SV-Besch.	2 314	.	542	.	.	163	353	57	33
462006 Holtgast	Unternehmen	60	1	4	9	1	11	8	1	7
	SV-Besch.	156	.	9	.	.	94	.	.	.
462007 Langeoog	Unternehmen	250	-	5	-	1	9	44	7	133
	SV-Besch.	615	-	17	-	.	43	50	69	299
462008 Moorweg	Unternehmen	22	1	-	2	-	5	4	-	3
	SV-Besch.	34	.	-	.	-	19	.	-	.
462009 Nenndorf	Unternehmen	20	-	2	2	-	3	2	-	1
	SV-Besch.	95	-	.	.	-	13	.	-	.
462010 Neuharlingersiel	Unternehmen	121	-	2	4	-	5	13	4	70
	SV-Besch.	353	-	.	.	-	14	42	9	96
462011 Neuschoo	Unternehmen	19	1	1	1	-	8	1	3	2
	SV-Besch.	39	.	.	.	-	11	.	.	.
462012 Ochtersum	Unternehmen	22	-	1	3	-	5	3	-	1
	SV-Besch.	32	-	.	.	-	16	.	-	.
462013 Schweindorf	Unternehmen	16	-	-	1	-	4	4	-	-
	SV-Besch.	40	-	-	.	-	25	.	-	-
462014 Spiekeroog	Unternehmen	101	-	1	-	-	3	15	-	52
	SV-Besch.	227	-	.	-	-	.	28	-	126
462015 Stedesdorf	Unternehmen	37	-	2	7	-	11	2	-	2
	SV-Besch.	62	-	.	.	-	54	.	-	.
462016 Utharp	Unternehmen	10	-	1	-	-	3	-	-	-
	SV-Besch.	23	-	.	-	-	.	-	-	-
462017 Werdum	Unternehmen	32	-	2	2	-	3	1	1	12
	SV-Besch.	85	-	.	.	-	.	.	.	37
462018 Westerholt	Unternehmen	134	-	6	35	1	11	22	4	5
	SV-Besch.	614	-	19	.	.	85	205	.	.
462019 Wittmund, Stadt	Unternehmen	701	-	21	42	1	70	125	17	111
	SV-Besch.	3 972	-	137	30	.	653	926	344	175

Regionen, kreisfreien Städten, Landkreisen und Gemeinden

den Wirtschaftsabschnitten										Merkmal	Land Statistische Region Kreisfreie Stadt Landkreis Gemeinde
J	K	L	M	N	P	Q	R	S			
Informa- tion u. Kommuni- kation	Erbr. von Finanz- u. Versicher. Dienstl.	Grundst.- und Wohnungs- wesen	Erbr. von freiberufl., wissen. u. tech. Dienstl.	Erbr. von sonst. wirtschaftl. Dienstl.	Erziehung und Unterricht	Gesund- heits- u. Sozial- wesen	Kunst, Unter- haltung u. Erholung	Erbr. von sonst. Dienstl.	Anzahl		
8	12	21	54	26	12	53	13	35	Unternehmen	461002 Brake (Unterweser), Stadt	
.	77	123	160	589	172	916	.	183	SV-Besch.		
3	3	12	15	21	3	15	9	18	Unternehmen	461003 Butjadingen	
.	.	.	6	23	.	210	4	45	SV-Besch.		
7	6	12	38	13	11	18	4	15	Unternehmen	461004 Elsfleth, Stadt	
.	11	15	63	5	48	146	.	55	SV-Besch.		
5	3	8	34	12	3	16	3	15	Unternehmen	461005 Jade	
.	.	.	46	25	.	87	.	79	SV-Besch.		
3	2	15	18	10	1	12	6	12	Unternehmen	461006 Lemwerder	
.	.	4	11	64	.	49	27	38	SV-Besch.		
15	13	35	62	45	15	71	19	44	Unternehmen	461007 Nordenham, Stadt	
75	24	51	343	334	17	1 356	45	136	SV-Besch.		
-	1	19	23	13	2	13	3	14	Unternehmen	461008 Ovelgönne	
-	.	8	60	85	.	227	.	45	SV-Besch.		
9	7	8	15	23	-	10	5	16	Unternehmen	461009 Stadland	
15	8	.	10	129	-	174	.	14	SV-Besch.		
38	51	88	183	138	40	156	52	131	Unternehmen	462 Wittmund	
39	205	92	876	296	.	2 094	57	370	SV-Besch.		
2	1	2	1	2	2	3	-	3	Unternehmen	462001 Blomberg	
.	-	.	SV-Besch.		
-	-	1	3	3	-	-	-	3	Unternehmen	462002 Dunum	
-	-	.	.	.	-	-	-	.	SV-Besch.		
5	11	15	36	16	4	24	11	22	Unternehmen	462003 Esens, Stadt	
.	80	14	152	14	.	308	24	101	SV-Besch.		
-	-	-	-	1	-	-	-	-	Unternehmen	462004 Eversmeer	
-	-	-	-	.	-	-	-	-	SV-Besch.		
5	8	15	41	28	9	25	4	20	Unternehmen	462005 Friedeburg	
8	22	25	554	84	11	402	.	20	SV-Besch.		
-	1	1	4	7	-	1	1	3	Unternehmen	462006 Holtgast	
-	.	.	.	14	-	.	.	.	SV-Besch.		
4	2	8	1	18	1	6	5	6	Unternehmen	462007 Langeoog	
.	.	8	.	32	.	78	9	.	SV-Besch.		
2	-	-	1	2	-	1	-	1	Unternehmen	462008 Moorweg	
.	-	-	.	.	-	.	-	.	SV-Besch.		
-	1	1	2	1	1	1	-	3	Unternehmen	462009 Nenndorf	
-	-	.	SV-Besch.		
-	3	2	6	1	-	6	1	4	Unternehmen	462010 Neuharlingersiel	
-	-	13	.	.	SV-Besch.		
1	-	-	-	1	-	-	-	-	Unternehmen	462011 Neuschoo	
.	-	-	-	.	-	-	-	-	SV-Besch.		
-	-	2	2	3	-	-	1	1	Unternehmen	462012 Ochtersum	
-	-	.	.	.	-	-	-	.	SV-Besch.		
-	1	-	2	1	-	-	1	2	Unternehmen	462013 Schweindorf	
-	.	-	.	.	-	-	.	.	SV-Besch.		
1	-	4	5	6	5	1	5	3	Unternehmen	462014 Spiekeroog	
.	-	7	SV-Besch.		
-	-	4	2	3	1	-	1	2	Unternehmen	462015 Stedesdorf	
-	-	.	.	.	-	-	-	.	SV-Besch.		
1	-	2	-	1	-	-	-	2	Unternehmen	462016 Utharp	
.	-	.	-	.	-	-	-	.	SV-Besch.		
-	1	2	1	4	-	-	-	3	Unternehmen	462017 Werdum	
-	-	-	-	.	SV-Besch.		
1	8	4	11	2	2	12	-	10	Unternehmen	462018 Westerholt	
.	11	.	7	.	.	227	-	7	SV-Besch.		
16	14	25	65	38	15	76	22	43	Unternehmen	462019 Wittmund, Stadt	
26	13	25	143	122	235	1 001	.	119	SV-Besch.		

1.B Unternehmen, sozialversicherungspflichtig Beschäftigte und Umsätze 2017 nach Wirtschaftsabschnitten,

Land Statistische Region Kreisfreie Stadt Landkreis	Merkmal	Insgesamt	davon in							
			B Bergbau u. Gewinn. v. Steinen u. Erden	C Verarb. Gewerbe	D Energie- ver- sorgung	E Wasservers; Abw., Abf. u. Bes. von Umwelt- verschm.	F Bauge- werbe	G Handel; Instand- halt. u. Rep. v. Kfz	H Verkehr und Lagererei	I Gast- gewerbe
			Anzahl / 1 000 €							
Niedersachsen	Untern.	287 936	282	17 672	9 086	984	32 163	55 698	9 999	21 849
	SV-Besch.	2 607 913	7 254	650 166	20 380	21 737	181 749	407 364	141 002	76 673
	Umsatz	567 779 964	3 565 855	225 069 989	21 324 035	3 666 960	29 339 935	167 151 066	22 896 997	6 904 036
1 Braunschweig	Untern.	48 357	37	2 894	1 009	188	4 807	8 937	1 338	3 961
	SV-Besch.	590 998	390	214 840	5 548	6 146	26 077	61 865	29 864	14 595
	Umsatz	166 944 533	86 939	103 105 832	5 580 221	803 134	3 639 012	18 873 256	4 971 425	1 125 021
101 Braunschweig, Stadt	Untern.	8 896	1	441	35	16	665	1 488	242	624
	SV-Besch.	93 121	.	11 399	.	.	3 719	12 333	4 142	2 768
	Umsatz	28 511 854	.	.	.	126 038	465 500	4 199 759	.	215 169
102 Salzgitter, Stadt	Untern.	2 324	1	145	20	10	248	490	76	223
	SV-Besch.	32 058	.	15 562	.	603	1 369	3 214	2 404	492
	Umsatz	8 830 830	.	6 758 174	.	58 094	228 565	928 675	264 510	45 693
103 Wolfsburg, Stadt	Untern.	2 712	-	99	21	8	217	461	71	271
	SV-Besch.	180 639	-	.	.	407	1 925	.	11 215	1 159
	Umsatz	87 174 370	-	.	1 224 184	22 390	210 953	1 446 700	.	80 269
151 Gifhorn	Untern.	4 304	4	205	119	10	592	788	129	357
	SV-Besch.	29 410	32	4 116	39	182	3 222	4 291	1 172	1 157
	Umsatz	3 313 629	5 130	716 551	42 965	24 975	407 309	1 124 608	113 395	96 846
153 Goslar	Untern.	4 781	2	305	60	31	448	924	136	672
	SV-Besch.	35 122	.	6 650	.	711	2 271	5 779	1 894	2 331
	Umsatz	5 735 850	.	1 520 771	80 323	127 451	281 680	2 499 449	184 668	169 484
154 Helmstedt	Untern.	2 156	2	119	77	11	241	408	50	182
	SV-Besch.	18 000	.	3 815	2 199	108	1 550	2 916	885	662
	Umsatz	4 059 938	.	.	2 252 990	53 444	208 829	762 725	41 882	50 155
155 Northeim	Untern.	4 603	2	385	132	23	506	918	127	331
	SV-Besch.	41 358	.	9 333	179	258	2 468	6 631	1 222	1 268
	Umsatz	5 067 347	.	.	98 887	23 021	295 733	1 720 834	124 572	96 709
157 Peine	Untern.	3 881	11	251	194	21	500	762	126	235
	SV-Besch.	24 528	21	.	327	.	2 022	.	1 857	509
	Umsatz	4 582 115	7 739	1 227 914	285 193	85 218	496 787	1 729 099	164 207	46 130
158 Wolfenbüttel	Untern.	3 356	3	183	122	17	391	595	90	196
	SV-Besch.	20 102	17	3 375	142	337	1 931	2 043	534	391
	Umsatz	2 413 232	.	.	95 220	129 643	247 856	528 843	57 976	36 707
159 Göttingen	Untern.	11 344	11	761	229	41	999	2 103	291	870
	SV-Besch.	116 660	173	27 651	679	678	5 600	15 621	4 539	3 858
	Umsatz	17 255 368	53 358	8 757 667	573 611	152 860	795 800	3 932 564	548 407	287 859
2 Hannover	Untern.	80 065	69	4 612	1 649	240	8 537	14 767	2 832	5 528
	SV-Besch.	749 507	2 743	155 151	6 316	5 929	42 345	128 791	36 977	20 155
	Umsatz	143 633 658	1 221 828	39 237 600	6 568 780	812 816	6 628 062	52 275 175	5 599 432	1 853 479
241 Region Hannover	Untern.	44 877	19	2 005	392	86	4 411	7 854	1 665	3 008
	SV-Besch.	478 654	2 225	81 964	5 073	3 749	21 842	84 318	25 155	13 913
	Umsatz	95 167 200	1 033 469	20 179 041	5 415 857	416 419	3 760 355	35 851 206	4 127 860	1 266 287
241001 Hannover, Lhst.	Untern.	22 591	13	729	98	23	1 602	3 456	798	1 642
	SV-Besch.	309 562	2 145	58 109	4 753	3 065	9 037	27 286	9 203	9 517
	Umsatz	60 045 795	1 009 576	14 527 070	5 108 498	288 370	1 573 214	15 913 582	1 615 456	839 431
251 Diepholz	Untern.	8 864	7	693	650	32	977	1 852	357	526
	SV-Besch.	58 671	124	13 976	.	463	5 082	12 887	4 094	1 329
	Umsatz	13 568 482	25 367	5 502 882	276 542	113 613	721 177	4 923 678	703 676	132 593
252 Hameln-Pyrmont	Untern.	5 324	6	329	98	27	626	1 042	155	441
	SV-Besch.	40 854	13	11 381	319	222	2 911	4 665	1 255	1 125
	Umsatz	5 982 722	3 940	2 342 323	315 487	32 536	368 805	1 365 537	112 316	99 847
254 Hildesheim	Untern.	8 963	7	654	167	30	1 065	1 676	254	658
	SV-Besch.	80 539	172	18 366	480	704	5 337	12 618	2 489	1 940
	Umsatz	12 548 332	.	3 664 783	378 101	126 069	748 297	4 806 653	190 342	180 072
255 Holzminden	Untern.	2 258	6	195	41	18	273	437	78	209
	SV-Besch.	18 532	29	8 384	.	318	1 281	2 384	715	318
	Umsatz	3 591 343	.	2 332 553	4 246	28 024	171 690	655 515	79 892	32 639
256 Nienburg (Weser)	Untern.	4 203	16	341	185	28	533	793	162	295
	SV-Besch.	34 876	115	10 830	61	287	3 031	5 666	2 100	560
	Umsatz	7 034 025	24 942	3 012 576	87 675	63 603	394 873	2 619 127	236 692	56 526
257 Schaumburg	Untern.	5 576	8	395	116	19	652	1 113	161	391
	SV-Besch.	37 381	65	10 250	165	186	2 861	6 253	1 169	970
	Umsatz	5 741 554	21 300	2 203 442	90 872	32 552	462 865	2 053 459	148 654	85 515

Statistischen Regionen, kreisfreien Städten und Landkreisen

den Wirtschaftsabschnitten									Merkmal	Land Statistische Region Kreisfreie Stadt Landkreis
J	K	L	M	N	P	Q	R	S		
Informa- tion u. Kommuni- kation	Erbr. von Finanz- u. Versicher. Dienstl.	Grundst.- und Wohnungs- wesen	Erbr. von freiberufl., wissen. u. tech. Dienstl.	Erbr. von sonst. wirtschaftl. Dienstl.	Erziehung und Unterricht	Gesund- heits- u. Sozial- wesen	Kunst, Unter- haltung u. Erholung	Erbr. von sonst. Dienstl.	Anzahl / 1 000 €	
8 272	6 271	16 373	38 848	17 237	6 015	22 629	7 874	16 684	Untern.	Niedersachsen
49 876	69 097	17 562	144 078	185 528	72 465	456 057	23 474	83 451	SV-Besch.	
9 031 542	2 803 293	7 209 969	22 500 570	32 910 376	1 171 900	6 909 924	2 826 469	2 497 048	Umsatz	
1 591	1 122	2 611	6 634	2 788	1 133	4 685	1 338	3 284	Untern.	1 Braunschweig
12 572	8 337	4 225	35 819	34 535	20 957	91 418	5 643	18 167	SV-Besch.	
1 946 913	249 459	1 570 813	4 773 293	17 944 938	217 740	1 029 886	444 387	582 264	Umsatz	
452	232	610	1 677	454	246	832	273	608	Untern.	101 Braunschweig, Stadt
4 806	2 412	1 087	14 369	6 049	6 949	16 557	1 656	3 004	SV-Besch.	
801 821	155 949	387 340	1 484 857	.	.	273 348	121 133	121 350	Umsatz	
47	50	93	219	142	56	257	53	194	Untern.	102 Salzgitter, Stadt
865	67	171	1 303	672	246	3 614	115	1 075	SV-Besch.	
120 539	.	24 397	140 939	.	.	45 835	10 985	15 051	Umsatz	
121	53	160	381	132	58	327	87	245	Untern.	103 Wolfsburg, Stadt
2 713	822	874	4 518	7 962	845	6 440	833	7 073	SV-Besch.	
494 853	.	389 925	1 089 960	.	.	146 421	49 035	232 449	Umsatz	
108	99	222	481	273	116	372	117	312	Untern.	151 Gifhorn
286	957	178	3 634	893	1 269	6 739	247	996	SV-Besch.	
39 238	8 583	52 182	387 416	115 070	12 920	101 388	31 858	33 195	Umsatz	
117	96	252	536	286	98	431	119	268	Untern.	153 Goslar
392	507	322	2 735	1 176	1 492	7 304	348	1 063	SV-Besch.	
59 166	.	181 240	383 950	78 615	29 626	66 530	34 495	30 106	Umsatz	
49	55	108	238	131	38	227	55	165	Untern.	154 Helmstedt
142	80	229	776	1 408	214	2 448	.	412	SV-Besch.	
18 330	.	42 487	176 929	.	.	17 764	10 108	11 414	Umsatz	
113	95	216	513	336	87	413	138	268	Untern.	155 Northeim
369	720	244	1 242	8 382	594	7 155	.	771	SV-Besch.	
46 101	9 732	103 738	141 910	345 061	.	51 102	44 277	21 043	Umsatz	
144	90	186	429	218	47	333	89	245	Untern.	157 Peine
246	127	148	954	1 641	319	4 844	207	548	SV-Besch.	
57 242	4 670	56 921	262 768	85 728	4 659	24 592	23 566	19 682	Umsatz	
89	98	172	479	200	101	283	100	237	Untern.	158 Wolfenbüttel
212	733	169	1 050	925	1 157	5 893	426	767	SV-Besch.	
29 987	11 646	46 226	129 747	.	7 719	37 900	33 943	14 909	Umsatz	
351	254	592	1 681	616	286	1 210	307	742	Untern.	159 Göttingen
2 541	1 912	803	5 238	5 427	7 872	30 424	1 186	2 458	SV-Besch.	
279 636	37 934	286 357	574 817	462 369	79 071	265 006	84 987	83 065	Umsatz	
2 690	1 707	4 442	12 169	4 930	1 797	6 492	2 417	5 187	Untern.	2 Hannover
18 915	32 246	5 491	44 297	60 458	21 804	134 708	8 242	24 939	SV-Besch.	
4 132 543	1 305 555	2 241 189	7 605 205	8 584 793	503 595	2 867 482	1 462 556	733 568	Umsatz	
1 872	944	2 551	7 868	2 853	1 112	3 684	1 582	2 971	Untern.	241 Region Hannover
15 443	22 012	3 865	31 545	46 685	16 699	81 645	6 080	16 441	SV-Besch.	
3 534 669	877 064	1 479 417	5 340 509	7 586 436	422 223	2 122 361	1 278 940	475 087	Umsatz	
1 110	490	1 289	4 689	1 259	665	2 097	917	1 714	Untern.	241001 Hannover, Lhst.
13 106	20 913	2 681	25 052	31 496	14 985	61 496	4 816	11 902	SV-Besch.	
3 150 017	714 547	996 589	4 238 380	6 661 678	359 094	1 623 380	1 137 004	289 909	Umsatz	
174	192	511	1 041	488	147	540	198	479	Untern.	251 Diepholz
627	1 697	.	2 393	3 566	504	9 596	268	1 625	SV-Besch.	
100 786	41 514	134 195	371 703	321 398	16 444	97 850	38 634	46 430	Umsatz	
152	116	306	681	304	103	486	100	352	Untern.	252 Hameln-Pyrmont
836	3 688	265	1 885	2 035	886	8 236	191	941	SV-Besch.	
125 413	254 067	256 722	319 721	165 105	17 784	136 403	17 033	49 683	Umsatz	
236	198	490	1 174	509	186	818	227	614	Untern.	254 Hildesheim
1 358	2 519	538	5 146	2 704	2 366	19 343	1 107	3 352	SV-Besch.	
284 027	.	195 045	1 100 378	195 356	20 675	373 693	65 531	77 073	Umsatz	
45	50	105	238	141	30	190	52	150	Untern.	255 Holzminden
98	394	.	862	563	197	2 403	73	409	SV-Besch.	
13 146	.	21 925	120 601	41 494	3 171	10 385	7 287	9 538	Umsatz	
71	98	209	433	271	98	300	125	245	Untern.	256 Nienburg (Weser)
152	1 029	202	1 150	3 061	559	5 043	238	792	SV-Besch.	
29 740	27 242	81 397	158 297	133 364	13 850	42 690	27 048	24 383	Umsatz	
140	109	270	734	364	121	474	133	376	Untern.	257 Schaumburg
401	907	295	1 316	1 844	593	8 442	285	1 379	SV-Besch.	
44 762	17 004	72 488	193 996	141 640	9 448	84 100	28 083	51 374	Umsatz	

Noch: 1.B Unternehmen, sozialversicherungspflichtig Beschäftigte und Umsätze 2017 nach Wirtschaftsabschnitten,

Land Statistische Region Kreisfreie Stadt Landkreis	Merkmal	Insgesamt	davon in							
			B	C	D	E	F	G	H	I
			Bergbau u. Gewinn. v. Steinen u. Erden	Verarb. Gewerbe	Energie- ver- sorgung	Wasservers; Abw., Abf. u. Bes. von Umwelt- verschm.	Bauge- werbe	Handel; Instand- halt. u. Rep. v. Kfz	Verkehr und Lagererei	Gast- gewerbe
Anzahl / 1 000 €										
3 Lüneburg	Untern.	63 154	42	3 722	1 661	232	7 762	12 746	2 340	4 557
	SV-Besch.	417 639	2 014	78 998	2 185	3 301	39 533	81 226	21 447	16 298
	Umsatz	87 224 437	1 616 123	24 023 148	1 456 127	522 256	6 289 292	39 823 256	3 146 497	1 486 514
351 Celle	Untern.	6 158	15	403	165	27	792	1 221	184	466
	SV-Besch.	48 227	1 732	11 898	422	720	3 394	7 038	1 866	1 625
	Umsatz	8 748 821	.	2 894 057	375 016	91 713	418 243	2 234 514	229 698	166 912
352 Cuxhaven	Untern.	6 379	3	391	238	22	759	1 248	241	712
	SV-Besch.	36 627	34	5 410	52	465	3 846	7 091	1 784	2 218
	Umsatz	5 730 862	.	1 402 870	68 442	62 945	586 437	2 505 726	190 487	205 387
353 Harburg	Untern.	11 039	4	523	101	37	1 346	2 307	471	594
	SV-Besch.	54 213	.	7 806	.	237	6 024	13 044	5 686	1 765
	Umsatz	11 072 335	11 711	1 491 820	112 816	40 457	1 034 312	6 265 980	458 498	171 154
354 Lüchow-Dannenberg	Untern.	1 907	1	125	78	2	231	380	55	165
	SV-Besch.	10 368	.	1 715	38	.	864	1 593	418	443
	Umsatz	1 229 965	.	312 514	24 837	.	102 515	486 091	38 519	36 687
355 Lüneburg	Untern.	6 984	6	373	116	28	794	1 298	198	447
	SV-Besch.	45 206	93	7 419	87	379	3 557	6 159	1 724	1 844
	Umsatz	5 464 257	.	1 253 759	88 414	59 819	529 403	2 134 511	148 288	145 132
356 Osterholz	Untern.	3 927	1	241	91	10	463	877	125	247
	SV-Besch.	23 709	.	4 284	170	165	2 159	6 004	768	833
	Umsatz	3 704 374	.	711 551	87 188	28 324	323 606	1 921 386	97 945	65 881
357 Rotenburg (Wümme)	Untern.	6 371	5	410	354	16	862	1 367	190	406
	SV-Besch.	52 953	.	11 228	259	.	5 427	11 259	1 996	1 977
	Umsatz	16 906 058	10 006	5 423 923	162 349	18 859	826 130	8 970 844	293 081	161 879
358 Heidekreis	Untern.	4 978	2	316	148	30	667	1 021	142	499
	SV-Besch.	36 169	.	6 035	363	431	3 470	7 030	1 633	2 308
	Umsatz	10 807 957	.	1 033 605	188 101	62 277	486 477	7 479 690	635 135	240 254
359 Stade	Untern.	7 156	3	374	162	37	802	1 350	465	472
	SV-Besch.	47 439	.	8 829	.	540	5 526	9 106	2 688	1 375
	Umsatz	12 219 015	.	5 233 258	158 366	124 099	967 825	3 701 663	568 906	132 854
360 Uelzen	Untern.	3 094	1	201	98	8	346	631	89	266
	SV-Besch.	23 686	.	3 200	114	.	2 047	4 358	1 073	872
	Umsatz	3 265 543	.	735 528	65 866	.	296 706	1 514 189	275 035	63 452
361 Verden	Untern.	5 161	1	365	110	15	700	1 046	180	283
	SV-Besch.	39 042	.	11 174	236	.	3 219	8 544	1 811	1 038
	Umsatz	8 075 250	.	3 530 263	124 732	21 066	717 638	2 608 662	210 905	96 922
4 Weser-Ems	Untern.	96 360	134	6 444	4 767	324	11 057	19 248	3 489	7 803
	SV-Besch.	849 769	2 107	201 177	6 331	6 361	73 794	135 482	52 714	25 625
	Umsatz	169 977 336	640 965	58 703 409	7 718 907	1 528 754	12 783 569	56 179 379	9 179 643	2 439 022
401 Delmenhorst, Stadt	Untern.	2 348	1	123	10	4	303	551	102	163
	SV-Besch.	14 899	.	1 607	.	.	1 207	2 750	776	348
	Umsatz	1 619 583	.	285 274	.	.	149 485	656 716	78 006	34 282
402 Emden, Stadt	Untern.	1 572	-	102	35	4	138	287	113	150
	SV-Besch.	18 422	-	2 121	203	.	1 113	2 106	4 061	516
	Umsatz	2 291 398	-	414 622	75 295	3 723	174 467	633 960	553 903	43 967
403 Oldenburg, Stadt	Untern.	6 803	1	257	146	19	485	1 151	135	460
	SV-Besch.	78 568	.	3 916	2 689	.	3 441	9 453	2 321	2 414
	Umsatz	13 471 900	.	896 186	4 723 797	89 994	652 487	3 161 764	377 359	179 358
404 Osnabrück, Stadt	Untern.	6 805	1	329	97	16	492	1 229	240	486
	SV-Besch.	105 265	.	17 536	1 155	.	4 803	18 079	9 918	2 900
	Umsatz	18 781 400	.	4 852 847	707 231	302 042	1 068 782	6 553 870	1 969 517	234 439
405 Wilhelmshaven, Stadt	Untern.	2 232	-	115	28	10	213	419	72	231
	SV-Besch.	20 283	-	3 406	.	391	1 570	2 280	1 355	714
	Umsatz	3 178 995	-	1 172 364	260 171	66 996	206 055	774 372	202 746	64 613
451 Ammerland	Untern.	5 228	6	366	130	17	696	1 138	161	332
	SV-Besch.	35 300	.	7 897	31	236	4 195	8 120	2 143	1 307
	Umsatz	6 465 287	1 539	2 457 461	41 406	26 993	672 263	2 096 448	219 541	117 284
452 Aurich	Untern.	7 221	7	320	635	18	789	1 315	208	1 116
	SV-Besch.	46 705	18	8 288	282	337	6 257	6 861	1 875	3 106
	Umsatz	9 985 678	3 164	1 540 443	320 002	98 413	841 055	5 538 580	214 003	361 422
453 Cloppenburg	Untern.	6 869	15	577	557	21	1 146	1 431	186	390
	SV-Besch.	59 127	232	22 107	139	169	6 123	9 211	3 092	890
	Umsatz	14 623 971	64 922	8 007 764	131 944	38 076	929 416	3 883 081	536 754	98 294

Statistischen Regionen, kreisfreien Städten und Landkreisen

den Wirtschaftsabschnitten										Merkmal	Land Statistische Region Kreisfreie Stadt Landkreis
J	K	L	M	N	P	Q	R	S			
Informa- tion u. Kommuni- kation	Erbr. von Finanz- u. Versicher. Dienstl.	Grundst.- und Wohnungs- wesen	Erbr. von freiberufl., wissen. u. tech. Dienstl.	Erbr. von sonst. wirtschaftl. Dienstl.	Erziehung und Unterricht	Gesund- heits- u. Sozial- wesen	Kunst, Unter- haltung u. Erholung	Erbr. von sonst. Dienstl.			
Anzahl / 1 000 €											
1 850	1 296	3 392	8 481	4 065	1 295	4 599	1 803	3 311	Untern.	3 Lüneburg	
5 722	10 141	3 076	18 335	24 109	9 052	86 518	3 543	12 141	SV-Besch.		
846 694	265 825	1 155 416	2 597 730	2 050 674	215 084	945 884	412 095	371 822	Umsatz		
150	148	315	759	370	81	539	166	357	Untern.	351 Celle	
664	1 008	324	1 829	1 452	385	12 042	365	1 463	SV-Besch.		
85 071	.	84 539	249 526	136 297	.	128 659	23 876	35 670	Umsatz		
117	113	355	643	413	123	505	148	348	Untern.	352 Cuxhaven	
200	706	390	1 342	2 552	914	8 305	297	1 021	SV-Besch.		
38 492	25 958	90 082	192 321	198 460	.	69 731	46 213	30 287	Umsatz		
448	228	604	1 787	837	236	610	375	531	Untern.	353 Harburg	
576	1 024	454	2 444	3 680	915	7 412	551	2 361	SV-Besch.		
123 777	27 305	193 110	416 644	488 944	30 798	72 960	70 139	61 910	Umsatz		
32	39	72	221	93	50	195	61	107	Untern.	354 Lüchow-Dannenberg	
120	701	129	562	390	226	2 713	54	335	SV-Besch.		
11 066	.	10 673	69 989	13 784	.	36 215	6 090	9 164	Umsatz		
284	133	329	1 143	432	192	569	241	401	Untern.	355 Lüneburg	
1 557	1 175	329	2 517	3 679	2 237	9 900	616	1 934	SV-Besch.		
217 694	.	108 984	359 640	200 159	27 585	54 765	49 861	59 289	Umsatz		
124	94	213	530	250	86	270	115	190	Untern.	356 Osterholz	
230	738	.	782	1 761	293	4 862	183	373	SV-Besch.		
31 176	18 726	47 448	135 290	106 015	.	64 503	33 867	20 217	Umsatz		
142	125	410	750	398	101	406	143	286	Untern.	357 Rotenburg (Wümme)	
593	1 022	150	2 028	1 919	468	13 387	139	898	SV-Besch.		
80 484	25 717	94 419	303 996	368 958	14 336	101 834	18 011	31 232	Umsatz		
125	94	202	558	332	96	352	152	242	Untern.	358 Heidekreis	
396	705	.	1 473	2 846	797	6 713	668	1 112	SV-Besch.		
63 303	.	52 711	194 431	164 868	17 302	49 209	92 630	37 090	Umsatz		
186	157	474	1 022	428	164	470	194	396	Untern.	359 Stade	
352	1 420	550	2 668	2 754	1 485	8 480	303	1 119	SV-Besch.		
63 298	.	256 016	333 582	185 045	72 368	312 001	32 498	39 448	Umsatz		
61	59	141	342	202	59	322	72	196	Untern.	360 Uelzen	
337	954	92	787	1 168	385	7 475	91	647	SV-Besch.		
34 739	8 576	21 466	82 786	82 170	5 238	36 616	9 232	19 806	Umsatz		
181	106	277	726	310	107	361	136	257	Untern.	361 Verden	
697	688	384	1 903	1 908	947	5 229	276	878	SV-Besch.		
97 594	17 254	195 968	259 525	105 974	.	19 391	29 678	27 709	Umsatz		
2 141	2 146	5 928	11 564	5 454	1 790	6 853	2 316	4 902	Untern.	4 Weser-Ems	
12 667	18 373	4 770	45 627	66 426	20 652	143 413	6 046	28 204	SV-Besch.		
2 105 392	982 454	2 242 551	7 524 342	4 329 971	235 481	2 066 672	507 431	809 394	Umsatz		
46	50	113	260	166	46	199	73	138	Untern.	401 Delmenhorst, Stadt	
178	158	105	955	1 874	428	3 296	212	763	SV-Besch.		
17 670	5 640	28 036	96 929	118 331	18 172	20 344	23 676	26 799	Umsatz		
29	44	94	197	88	27	133	37	94	Untern.	402 Emden, Stadt	
219	.	384	1 073	1 242	927	3 460	106	596	SV-Besch.		
30 330	3 085	42 692	105 609	86 339	3 719	99 232	6 617	13 838	Umsatz		
324	155	435	1 413	376	183	696	210	357	Untern.	403 Oldenburg, Stadt	
5 423	4 844	469	8 321	6 831	4 108	18 765	1 180	4 048	SV-Besch.		
918 719	169 562	198 925	1 412 589	364 468	.	180 749	66 375	44 227	Umsatz		
257	179	428	1 221	404	164	609	225	428	Untern.	404 Osnabrück, Stadt	
1 954	1 772	412	5 573	11 277	4 503	19 594	922	4 510	SV-Besch.		
386 468	60 752	182 700	1 189 981	760 552	.	295 315	58 759	115 345	Umsatz		
58	46	134	282	136	51	230	51	156	Untern.	405 Wilhelmshaven, Stadt	
469	.	266	916	1 466	656	5 387	387	503	SV-Besch.		
51 552	10 247	67 872	98 654	77 026	4 488	85 878	18 731	17 230	Umsatz		
128	111	328	666	329	101	351	118	250	Untern.	451 Ammerland	
.	319	223	1 848	1 579	637	5 616	147	746	SV-Besch.		
62 957	22 049	106 465	295 262	130 113	11 256	157 281	20 196	26 773	Umsatz		
109	150	391	654	391	104	495	137	382	Untern.	452 Aurich	
398	988	378	3 107	3 425	2 533	7 636	231	985	SV-Besch.		
57 395	13 541	146 470	409 969	210 186	9 077	151 599	24 177	46 182	Umsatz		
88	163	485	627	375	100	356	105	247	Untern.	453 Cloppenburg	
421	674	217	2 332	4 201	597	6 681	314	1 727	SV-Besch.		
51 333	58 509	158 866	316 398	224 881	16 696	28 939	26 931	51 167	Umsatz		

Noch: 1.B Unternehmen, sozialversicherungspflichtig Beschäftigte und Umsätze 2017 nach Wirtschaftsabschnitten,

Land Statistische Region Kreisfreie Stadt Landkreis	Merkmal	Insgesamt	davon in							
			B Bergbau u. Gewinn. v. Steinen u. Erden	C Verarb. Gewerbe	D Energie- ver- sorgung	E Wasservers; Abw., Abf. u. Bes. von Umwelt- verschm.	F Bauge- werbe	G Handel; Instand- halt. u. Rep. v. Kfz	H Verkehr und Lagerei	I Gast- gewerbe
Anzahl / 1 000 €										
454 Emsland	Untern.	12 543	25	976	1 073	56	1 536	2 362	616	865
	SV-Besch.	122 341	727	36 300	619	1 079	13 475	16 831	5 286	4 082
	Umsatz	30 271 022	271 950	13 049 019	334 183	248 100	2 807 875	9 234 134	1 046 525	344 259
455 Friesland	Untern.	3 613	4	174	174	10	376	729	86	427
	SV-Besch.	22 111	.	3 297	19	88	1 894	3 069	2 011	1 101
	Umsatz	3 102 645	.	807 955	.	3 873	235 689	787 724	421 480	112 925
456 Grafschaft Bentheim	Untern.	5 137	14	407	216	25	569	1 251	120	363
	SV-Besch.	44 598	339	12 726	258	396	4 050	7 729	1 908	1 372
	Umsatz	7 510 925	85 694	2 714 527	249 443	94 458	749 851	2 520 549	209 203	130 796
457 Leer	Untern.	6 102	9	392	208	25	691	1 170	421	545
	SV-Besch.	46 407	76	5 358	23	388	3 900	13 589	3 100	1 370
	Umsatz	8 865 503	30 163	1 016 384	69 970	73 020	550 746	4 535 258	1 437 552	140 942
458 Oldenburg	Untern.	5 275	1	347	284	11	633	1 146	172	302
	SV-Besch.	28 176	.	7 519	.	110	3 325	5 364	2 067	1 018
	Umsatz	5 897 776	.	2 458 227	88 288	38 033	449 047	1 919 060	272 002	89 245
459 Osnabrück	Untern.	13 212	15	1 144	563	55	1 576	2 883	447	823
	SV-Besch.	110 139	145	37 283	304	1 275	9 696	16 440	4 944	2 081
	Umsatz	22 338 529	34 190	9 786 909	240 864	227 505	1 909 576	6 913 949	573 906	201 930
460 Vechta	Untern.	6 257	29	545	349	18	820	1 279	193	382
	SV-Besch.	66 434	417	25 319	51	302	5 281	9 365	4 747	967
	Umsatz	16 585 007	106 458	7 658 250	108 982	93 031	868 049	5 818 174	540 249	100 329
461 Wesermarsch	Untern.	2 762	1	170	109	9	349	490	159	248
	SV-Besch.	20 403	.	5 539	.	883	2 036	2 053	2 498	478
	Umsatz	3 381 429	.	1 443 165	36 493	115 460	319 500	590 388	474 591	51 110
462 Wittmund	Untern.	2 381	5	100	153	6	245	417	58	520
	SV-Besch.	10 591	38	958	59	.	1 428	2 182	612	961
	Umsatz	1 606 288	.	142 012	232 808	.	199 226	561 352	52 306	133 827

Statistischen Regionen, kreisfreien Städten und Landkreisen

den Wirtschaftsabschnitten									Merkmal	Land Statistische Region Kreisfreie Stadt Landkreis
J Informa- tion u. Kommuni- kation	K Erbr. von Finanz- u. Versicher. Dienstl.	L Grundst.- und Wohnungs- wesen	M Erbr. von freiberufl., wissen. u. tech. Dienstl.	N Erbr. von sonst. wirtschaftl. Dienstl.	P Erziehung und Unterricht	Q Gesund- heits- u. Sozial- wesen	R Kunst, Unter- haltung u. Erholung	S Erbr. von sonst. Dienstl.		
Anzahl / 1 000 €										
208	276	823	1 306	585	220	762	231	623	Untern.	454 Emsland
522	2 448	576	6 231	7 503	1 600	19 617	549	4 896	SV-Besch.	
81 387	422 887	337 032	836 236	624 777	26 951	356 266	50 002	199 439	Umsatz	
76	73	176	426	207	48	313	94	220	Untern.	455 Friesland
103	516	197	966	3 021	.	4 973	145	510	SV-Besch.	
22 315	9 303	70 259	155 475	241 982	9 854	130 711	13 634	18 368	Umsatz	
88	107	363	519	274	91	355	134	241	Untern.	456 Grafschaft Bentheim
340	1 038	212	1 533	3 092	456	7 808	378	963	SV-Besch.	
44 218	23 230	120 913	213 934	181 965	5 805	87 996	37 427	40 916	Umsatz	
130	154	326	637	396	135	412	146	305	Untern.	457 Leer
792	1 676	246	2 307	4 701	1 034	6 860	177	810	SV-Besch.	
92 711	55 804	96 304	370 047	255 448	14 821	76 274	19 729	30 330	Umsatz	
115	116	312	740	329	108	320	124	215	Untern.	458 Oldenburg
.	441	179	1 408	1 380	393	3 692	168	924	SV-Besch.	
18 360	16 197	71 540	288 672	93 829	.	35 152	17 927	31 117	Umsatz	
295	264	746	1 489	778	221	893	362	658	Untern.	459 Osnabrück
1 016	1 538	349	5 233	9 011	816	15 921	652	3 435	SV-Besch.	
189 854	73 478	223 296	1 028 691	513 023	22 777	245 636	68 642	84 303	Umsatz	
99	158	550	658	301	103	350	148	275	Untern.	460 Vechta
326	978	248	2 225	4 260	1 150	8 739	262	1 797	SV-Besch.	
54 154	30 896	228 114	500 132	328 341	10 676	74 168	34 453	30 551	Umsatz	
53	49	136	286	181	48	223	69	182	Untern.	461 Wesermarsch
126	170	217	723	1 267	326	3 274	159	621	SV-Besch.	
19 226	2 239	105 558	81 564	91 816	.	17 066	12 589	15 950	Umsatz	
38	51	88	183	138	40	156	52	131	Untern.	462 Wittmund
39	205	92	876	296	.	2 094	57	370	SV-Besch.	
6 743	5 035	57 509	124 200	26 894	3 030	24 066	7 566	16 859	Umsatz	

2.B Teil 1 Unternehmen, sozialversicherungspflichtig Beschäftigte und Umsätze 2017 nach Beschäftigten- größeklassen, Wirtschaftsabschnitten und Statistischen Regionen

Kode der Klassifi- kation	Insgesamt Wirtschaftsabschnitte	Merkmal	Unternehmen mit ... bis ... sozialversicherungspflichtig Beschäftigten				
			insgesamt	0 bis 9	10 bis 49	50 bis 249	250 und mehr
			Anzahl / 1 000 €				
Niedersachsen							
	Insgesamt	Unternehmen	287 936	252 452	28 010	6 214	1 260
		SV-Besch.	2 607 913	366 320	560 925	617 038	1 063 630
		Umsatz	567 779 964	106 800 474	85 038 851	110 346 238	265 594 401
B	Bergbau und Gewinnung von Steinen und Erden	Unternehmen	282	203	57	18	4
		SV-Besch.	7 254	437	1 167	1 790	3 860
		Umsatz	3 565 855	564 692	280 837	471 818	2 248 508
C	Verarbeitendes Gewerbe	Unternehmen	17 672	12 133	3 760	1 404	375
		SV-Besch.	650 166	24 763	80 878	151 193	393 332
		Umsatz	225 069 989	9 088 398	13 868 098	34 232 787	167 880 706
D	Energieversorgung	Unternehmen	9 086	8 969	49	56	12
		SV-Besch.	20 380	1 389	1 082	5 849	12 060
		Umsatz	21 324 035	4 530 548	1 202 904	4 758 795	10 831 788
E	Wasserversorgung; Abw.- u. Abfallents. u. Bes. v. Umweltverschm.	Unternehmen	984	648	243	84	9
		SV-Besch.	21 737	1 401	5 783	8 581	5 972
		Umsatz	3 666 960	534 697	1 234 543	1 488 299	409 421
F	Baugewerbe	Unternehmen	32 163	27 502	4 249	374	38
		SV-Besch.	181 749	50 926	79 320	33 040	18 463
		Umsatz	29 339 935	9 539 934	10 435 424	5 539 904	3 824 673
G	Handel; Instandh. und Reparatur von Kfz	Unternehmen	55 698	48 836	5 648	1 060	154
		SV-Besch.	407 364	72 874	112 426	99 034	123 030
		Umsatz	167 151 066	34 555 761	38 456 941	43 258 840	50 879 524
H	Verkehr und Lagerei	Unternehmen	9 999	7 792	1 735	404	68
		SV-Besch.	141 002	14 163	37 641	38 486	50 712
		Umsatz	22 896 997	6 419 896	4 560 797	5 468 166	6 448 138
I	Gastgewerbe	Unternehmen	21 849	20 225	1 451	166	7
		SV-Besch.	76 673	29 234	26 682	15 678	5 079
		Umsatz	6 904 036	3 577 783	1 872 071	1 127 804	326 378
J	Information und Kommu- nikation	Unternehmen	8 272	7 477	600	168	27
		SV-Besch.	49 876	6 977	12 146	17 685	13 068
		Umsatz	9 031 542	1 869 256	1 422 790	2 579 158	3 160 338
K	Erbringung v. Finanz- und Versicherungsdienstlei- stungen	Unternehmen	6 271	5 971	136	99	65
		SV-Besch.	69 097	7 980	3 035	11 837	46 245
		Umsatz	2 803 293	477 902	247 453	331 839	1 746 099
L	Grundstücks- und Wohn- ungswesen	Unternehmen	16 373	16 063	280	27	3
		SV-Besch.	17 562	9 103	5 273	2 259	927
		Umsatz	7 209 969	4 818 191	1 399 689	.	.
M	Erbr. v. freiberufl., wissen- schaftl. und techn. Dienst- leistungen	Unternehmen	38 848	36 064	2 430	313	41
		SV-Besch.	144 078	36 248	46 472	29 550	31 808
		Umsatz	22 500 570	7 749 912	5 163 317	4 264 761	5 322 580
N	Erbringung von sonst. wirtschaftlichen Dienst- leistungen	Unternehmen	17 237	15 123	1 454	530	130
		SV-Besch.	185 528	17 966	31 126	55 798	80 638
		Umsatz	32 910 376	19 429 285	2 953 409	3 121 354	7 406 328
P	Erziehung und Unterricht	Unternehmen	6 015	5 275	555	149	36
		SV-Besch.	72 465	6 918	11 702	15 220	38 625
		Umsatz	1 171 900	500 877	160 706	114 150	396 167
Q	Gesundheits- und Sozial- wesen	Unternehmen	22 629	17 371	3 912	1 094	252
		SV-Besch.	456 057	56 774	77 689	104 781	216 813
		Umsatz	6 909 924	804 983	840 644	1 316 121	3 948 176
R	Kunst, Unterhaltung und Erholung	Unternehmen	7 874	7 409	401	56	8
		SV-Besch.	23 474	7 127	7 264	5 324	3 759
		Umsatz	2 826 469	983 492	592 113	1 162 913	87 951
S	Erbringung von sonstigen Dienstleistungen	Unternehmen	16 684	15 391	1 050	212	31
		SV-Besch.	83 451	22 040	21 239	20 933	19 239
		Umsatz	2 497 048	1 354 867	347 115	.	.

Noch: 2.B Teil 1 Unternehmen, sozialversicherungspflichtig Beschäftigte und Umsätze 2017 nach Beschäftigten-
größenklassen, Wirtschaftsabschnitten und Statistischen Regionen

Kode der Klassifi- kation	Insgesamt Wirtschaftsabschnitte	Merkmal	Unternehmen mit ... bis ... sozialversicherungspflichtig Beschäftigten				
			insgesamt	0 bis 9	10 bis 49	50 bis 249	250 und mehr
			Anzahl / 1 000 €				
1 Braunschweig							
	Insgesamt	Unternehmen	48 357	42 083	4 876	1 175	223
		SV-Besch.	590 998	65 648	97 742	117 676	309 932
		Umsatz	166 944 533	29 665 777	11 583 948	17 769 632	107 925 176
B	Bergbau und Gewinnung von Steinen und Erden	Unternehmen	37	29	6	2	-
		SV-Besch.	390	74	.	.	-
		Umsatz	86 939	30 384	.	.	-
C	Verarbeitendes Gewerbe	Unternehmen	2 894	2 015	582	234	63
		SV-Besch.	214 840	4 400	12 386	25 851	172 203
		Umsatz	103 105 832	808 549	1 680 016	5 589 211	95 028 056
D	Energieversorgung	Unternehmen	1 009	984	7	15	3
		SV-Besch.	5 548	186	172	.	.
		Umsatz	5 580 221	.	455 055	2 228 340	.
E	Wasserversorgung; Abw.- u. Abfallents. u. Bes. v. Umweltverschm.	Unternehmen	188	114	50	20	4
		SV-Besch.	6 146	254	1 243	2 396	2 253
		Umsatz	803 134	140 161	245 115	291 364	126 494
F	Baugewerbe	Unternehmen	4 807	4 090	656	60	1
		SV-Besch.	26 077	8 484	12 046	.	.
		Umsatz	3 639 012	.	1 364 629	720 915	.
G	Handel; Instandh. und Reparatur von Kfz	Unternehmen	8 937	7 807	923	182	25
		SV-Besch.	61 865	11 834	18 204	16 162	15 665
		Umsatz	18 873 256	3 569 130	4 546 610	5 386 261	5 371 255
H	Verkehr und Lagerei	Unternehmen	1 338	971	284	70	13
		SV-Besch.	29 864	1 931	6 052	6 812	15 069
		Umsatz	4 971 425	2 341 067	658 572	592 321	1 379 465
I	Gastgewerbe	Unternehmen	3 961	3 649	271	40	1
		SV-Besch.	14 595	5 485	4 943	.	.
		Umsatz	1 125 021	585 668	317 712	.	.
J	Information und Kommu- nikation	Unternehmen	1 591	1 386	143	54	8
		SV-Besch.	12 572	1 298	.	5 440	.
		Umsatz	1 946 913	522 616	304 455	.	.
K	Erbringung v. Finanz- und Versicherungsdienstlei- stungen	Unternehmen	1 122	1 084	15	16	7
		SV-Besch.	8 337	1 437	403	1 917	4 580
		Umsatz	249 459	63 699	107 971	24 401	53 388
L	Grundstücks- und Wohn- ungswesen	Unternehmen	2 611	2 540	62	7	2
		SV-Besch.	4 225	1 771	1 254	.	.
		Umsatz	1 570 813	834 802	314 477	.	.
M	Erbr. v. freiberufl., wissen- schaftl. und techn. Dienst- leistungen	Unternehmen	6 634	6 071	473	78	12
		SV-Besch.	35 819	6 564	9 274	.	.
		Umsatz	4 773 293	1 290 650	.	1 006 912	.
N	Erbringung von sonst. wirtschaftlichen Dienst- leistungen	Unternehmen	2 788	2 390	256	121	21
		SV-Besch.	34 535	2 910	6 075	11 101	14 449
		Umsatz	17 944 938	.	321 543	.	904 882
P	Erziehung und Unterricht	Unternehmen	1 133	991	100	35	7
		SV-Besch.	20 957	1 245	2 013	3 861	13 838
		Umsatz	217 740	91 858	33 344	.	.
Q	Gesundheits- und Sozial- wesen	Unternehmen	4 685	3 701	745	190	49
		SV-Besch.	91 418	12 105	14 555	19 853	44 905
		Umsatz	1 029 886	184 704	144 964	155 082	545 136
R	Kunst, Unterhaltung und Erholung	Unternehmen	1 338	1 226	94	16	2
		SV-Besch.	5 643	1 364	1 858	.	.
		Umsatz	444 387	162 404	162 841	.	.
S	Erbringung von sonstigen Dienstleistungen	Unternehmen	3 284	3 035	209	35	5
		SV-Besch.	18 167	4 306	4 114	3 214	6 533
		Umsatz	582 264	227 852	57 963	77 792	218 657

Noch: 2.B Teil 1 Unternehmen, sozialversicherungspflichtig Beschäftigte und Umsätze 2017 nach Beschäftigten-
größenklassen, Wirtschaftsabschnitten und Statistischen Regionen

Kode der Klassifi- kation	Insgesamt Wirtschaftsabschnitte	Merkmal	Unternehmen mit ... bis ... sozialversicherungspflichtig Beschäftigten				
			insgesamt	0 bis 9	10 bis 49	50 bis 249	250 und mehr
			Anzahl / 1 000 €				
2 Hannover							
	Insgesamt	Unternehmen	80 065	70 570	7 564	1 546	385
		SV-Besch.	749 507	103 106	150 574	154 770	341 057
		Umsatz	143 633 658	23 418 577	22 524 249	28 165 613	69 525 219
B	Bergbau und Gewinnung von Steinen und Erden	Unternehmen	69	51	11	5	2
		SV-Besch.	2 743	146	212	.	.
		Umsatz	1 221 828	456 450	49 642	.	.
C	Verarbeitendes Gewerbe	Unternehmen	4 612	3 209	985	322	96
		SV-Besch.	155 151	6 668	21 258	33 769	93 456
		Umsatz	39 237 600	1 318 146	3 328 180	6 812 062	27 779 212
D	Energieversorgung	Unternehmen	1 649	1 619	13	14	3
		SV-Besch.	6 316	205	358	1 182	4 571
		Umsatz	6 568 780	1 286 181	315 328	1 178 952	3 788 319
E	Wasserversorgung; Abw.- u. Abfallents. u. Bes. v. Umweltverschm.	Unternehmen	240	168	49	21	2
		SV-Besch.	5 929	316	1 145	.	.
		Umsatz	812 816	117 661	212 255	.	.
F	Baugewerbe	Unternehmen	8 537	7 508	944	77	8
		SV-Besch.	42 345	13 520	17 544	.	.
		Umsatz	6 628 062	2 190 725	2 474 494	1 176 899	785 944
G	Handel; Instandh. und Reparatur von Kfz	Unternehmen	14 767	13 055	1 399	263	50
		SV-Besch.	128 791	19 409	28 047	25 077	56 258
		Umsatz	52 275 175	9 290 443	9 801 855	11 357 159	21 825 718
H	Verkehr und Lagerei	Unternehmen	2 832	2 225	479	112	16
		SV-Besch.	36 977	4 146	9 924	10 143	12 764
		Umsatz	5 599 432	923 058	1 148 946	1 477 449	2 049 979
I	Gastgewerbe	Unternehmen	5 528	5 111	374	42	1
		SV-Besch.	20 155	7 656	6 880	.	.
		Umsatz	1 853 479	886 151	493 530	.	.
J	Information und Kommu- nikation	Unternehmen	2 690	2 409	213	56	12
		SV-Besch.	18 915	2 438	4 257	6 409	5 811
		Umsatz	4 132 543	642 331	488 565	1 110 038	1 891 609
K	Erbringung v. Finanz- und Versicherungsdienstlei- stungen	Unternehmen	1 707	1 602	50	25	30
		SV-Besch.	32 246	2 095	1 058	2 843	26 250
		Umsatz	1 305 555	164 120	72 006	142 631	926 798
L	Grundstücks- und Wohn- ungswesen	Unternehmen	4 442	4 338	93	11	-
		SV-Besch.	5 491	2 783	1 792	916	-
		Umsatz	2 241 189	1 374 858	534 514	331 817	-
M	Erbr. v. freiberufl., wissen- schaftl. und techn. Dienst- leistungen	Unternehmen	12 169	11 352	724	80	13
		SV-Besch.	44 297	11 213	13 605	7 624	11 855
		Umsatz	7 605 205	2 481 300	1 548 762	1 198 024	2 377 119
N	Erbringung von sonst. wirtschaftlichen Dienst- leistungen	Unternehmen	4 930	4 306	440	133	51
		SV-Besch.	60 458	5 164	8 999	15 597	30 698
		Umsatz	8 584 793	1 199 572	1 376 259	791 272	5 217 690
P	Erziehung und Unterricht	Unternehmen	1 797	1 561	185	41	10
		SV-Besch.	21 804	2 284	3 871	4 007	11 642
		Umsatz	503 595	147 727	68 251	50 729	236 888
Q	Gesundheits- und Sozial- wesen	Unternehmen	6 492	4 998	1 148	273	73
		SV-Besch.	134 708	16 206	22 800	25 868	69 834
		Umsatz	2 867 482	234 444	278 560	642 328	1 712 150
R	Kunst, Unterhaltung und Erholung	Unternehmen	2 417	2 271	124	18	4
		SV-Besch.	8 242	2 010	2 208	1 978	2 046
		Umsatz	1 462 556	294 001	194 223	.	.
S	Erbringung von sonstigen Dienstleistungen	Unternehmen	5 187	4 787	333	53	14
		SV-Besch.	24 939	6 847	6 616	5 764	5 712
		Umsatz	733 568	411 409	138 879	102 715	80 565

Noch: 2.B Teil 1 Unternehmen, sozialversicherungspflichtig Beschäftigte und Umsätze 2017 nach Beschäftigten-
größenklassen, Wirtschaftsabschnitten und Statistischen Regionen

Kode der Klassifi- kation	Insgesamt Wirtschaftsabschnitte	Merkmal	Unternehmen mit ... bis ... sozialversicherungspflichtig Beschäftigten				
			insgesamt	0 bis 9	10 bis 49	50 bis 249	250 und mehr
			Anzahl / 1 000 €				
3 Lüneburg							
	Insgesamt	Unternehmen	63 154	56 195	5 601	1 170	188
		SV-Besch.	417 639	78 796	111 532	114 100	113 211
		Umsatz	87 224 437	21 864 545	17 080 623	20 231 107	28 048 162
B	Bergbau und Gewinnung von Steinen und Erden	Unternehmen	42	25	12	4	1
		SV-Besch.	2 014	55	.	387	.
		Umsatz	1 616 123	19 469	.	.	.
C	Verarbeitendes Gewerbe	Unternehmen	3 722	2 721	706	242	53
		SV-Besch.	78 998	5 217	14 888	25 428	33 465
		Umsatz	24 023 148	4 789 339	2 229 885	5 109 234	11 894 690
D	Energieversorgung	Unternehmen	1 661	1 638	7	15	1
		SV-Besch.	2 185	365	128	.	.
		Umsatz	1 456 127	.	226 989	649 936	.
E	Wasserversorgung; Abw.- u. Abfallents. u. Bes. v. Umweltverschm.	Unternehmen	232	158	58	15	1
		SV-Besch.	3 301	308	1 270	.	.
		Umsatz	522 256	109 041	213 778	.	.
F	Baugewerbe	Unternehmen	7 762	6 704	963	87	8
		SV-Besch.	39 533	11 585	17 948	7 346	2 654
		Umsatz	6 289 292	.	2 431 964	1 275 131	.
G	Handel; Instandh. und Reparatur von Kfz	Unternehmen	12 746	11 238	1 237	244	27
		SV-Besch.	81 226	16 524	24 964	24 017	15 721
		Umsatz	39 823 256	8 659 304	8 682 598	9 884 462	12 596 892
H	Verkehr und Lagerei	Unternehmen	2 340	1 940	330	64	6
		SV-Besch.	21 447	3 404	7 281	5 967	4 795
		Umsatz	3 146 497	871 072	802 942	1 045 432	427 051
I	Gastgewerbe	Unternehmen	4 557	4 198	321	37	1
		SV-Besch.	16 298	6 301	5 778	.	.
		Umsatz	1 486 514	740 664	396 499	.	.
J	Information und Kommu- nikation	Unternehmen	1 850	1 734	97	18	1
		SV-Besch.	5 722	1 246	.	2 067	.
		Umsatz	846 694	293 740	256 291	.	.
K	Erbringung v. Finanz- und Versicherungsdienstleis- tungen	Unternehmen	1 296	1 243	28	12	13
		SV-Besch.	10 141	1 704	571	2 083	5 783
		Umsatz	265 825	61 951	30 607	39 035	134 232
L	Grundstücks- und Wohn- ungswesen	Unternehmen	3 392	3 340	47	5	-
		SV-Besch.	3 076	1 786	771	519	-
		Umsatz	1 155 416	810 469	197 199	147 748	-
M	Erbr. v. freiberufl., wissen- schaftl. und techn. Dienst- leistungen	Unternehmen	8 481	8 039	405	35	2
		SV-Besch.	18 335	7 144	7 798	.	.
		Umsatz	2 597 730	1 398 274	.	313 654	.
N	Erbringung von sonst. wirtschaftlichen Dienst- leistungen	Unternehmen	4 065	3 692	279	79	15
		SV-Besch.	24 109	4 184	5 630	8 312	5 983
		Umsatz	2 050 674	.	458 479	.	191 524
P	Erziehung und Unterricht	Unternehmen	1 295	1 169	92	29	5
		SV-Besch.	9 052	1 356	1 942	2 916	2 838
		Umsatz	215 084	103 796	40 462	.	.
Q	Gesundheits- und Sozial- wesen	Unternehmen	4 599	3 494	811	243	51
		SV-Besch.	86 518	11 563	16 478	21 885	36 592
		Umsatz	945 884	135 428	140 905	150 652	518 899
R	Kunst, Unterhaltung und Erholung	Unternehmen	1 803	1 730	64	9	-
		SV-Besch.	3 543	1 531	1 094	918	-
		Umsatz	412 095	224 520	90 477	97 098	-
S	Erbringung von sonstigen Dienstleistungen	Unternehmen	3 311	3 132	144	32	3
		SV-Besch.	12 141	4 523	2 783	3 238	1 597
		Umsatz	371 822	269 331	47 239	.	.

Noch: 2.B Teil 1 Unternehmen, sozialversicherungspflichtig Beschäftigte und Umsätze 2017 nach Beschäftigten-
größenklassen, Wirtschaftsabschnitten und Statistischen Regionen

Kode der Klassifi- kation	Insgesamt Wirtschaftsabschnitte	Merkmal	Unternehmen mit ... bis ... sozialversicherungspflichtig Beschäftigten				
			insgesamt	0 bis 9	10 bis 49	50 bis 249	250 und mehr
			Anzahl / 1 000 €				
4 Weser-Ems							
	Insgesamt	Unternehmen	96 360	83 604	9 969	2 323	464
		SV-Besch.	849 769	118 770	201 077	230 492	299 430
		Umsatz	169 977 336	31 851 575	33 850 031	44 179 886	60 095 844
B	Bergbau und Gewinnung von Steinen und Erden	Unternehmen	134	98	28	7	1
		SV-Besch.	2 107	162	554	.	.
		Umsatz	640 965	58 389	153 676	.	.
C	Verarbeitendes Gewerbe	Unternehmen	6 444	4 188	1 487	606	163
		SV-Besch.	201 177	8 478	32 346	66 145	94 208
		Umsatz	58 703 409	2 172 364	6 630 017	16 722 280	33 178 748
D	Energieversorgung	Unternehmen	4 767	4 728	22	12	5
		SV-Besch.	6 331	633	424	1 376	3 898
		Umsatz	7 718 907	1 746 190	205 532	701 567	5 065 618
E	Wasserversorgung; Abw.- u. Abfallents. u. Bes. v. Umweltverschm.	Unternehmen	324	208	86	28	2
		SV-Besch.	6 361	523	2 125	.	.
		Umsatz	1 528 754	167 834	563 395	.	.
F	Baugewerbe	Unternehmen	11 057	9 200	1 686	150	21
		SV-Besch.	73 794	17 337	31 782	13 840	10 835
		Umsatz	12 783 569	3 699 032	4 164 337	2 366 959	2 553 241
G	Handel; Instandh. und Reparatur von Kfz	Unternehmen	19 248	16 736	2 089	371	52
		SV-Besch.	135 482	25 107	41 211	33 778	35 386
		Umsatz	56 179 379	13 036 884	15 425 878	16 630 958	11 085 659
H	Verkehr und Lagerei	Unternehmen	3 489	2 656	642	158	33
		SV-Besch.	52 714	4 682	14 384	15 564	18 084
		Umsatz	9 179 643	2 284 699	1 950 337	2 352 964	2 591 643
I	Gastgewerbe	Unternehmen	7 803	7 267	485	47	4
		SV-Besch.	25 625	9 792	9 081	4 012	2 740
		Umsatz	2 439 022	1 365 300	664 330	261 577	147 815
J	Information und Kommu- nikation	Unternehmen	2 141	1 948	147	40	6
		SV-Besch.	12 667	1 995	2 932	3 769	3 971
		Umsatz	2 105 392	410 569	373 479	516 200	805 144
K	Erbringung v. Finanz- und Versicherungsdienstleis- tungen	Unternehmen	2 146	2 042	43	46	15
		SV-Besch.	18 373	2 744	1 003	4 994	9 632
		Umsatz	982 454	188 132	36 869	125 772	631 681
L	Grundstücks- und Wohn- ungswesen	Unternehmen	5 928	5 845	78	4	1
		SV-Besch.	4 770	2 763	1 456	.	.
		Umsatz	2 242 551	1 798 062	353 499	.	.
M	Erbr. v. freiberufl., wissen- schaftl. und techn. Dienst- leistungen	Unternehmen	11 564	10 602	828	120	14
		SV-Besch.	45 627	11 327	15 795	11 148	7 357
		Umsatz	7 524 342	2 579 688	1 989 084	1 746 171	1 209 399
N	Erbringung von sonst. wirtschaftlichen Dienst- leistungen	Unternehmen	5 454	4 735	479	197	43
		SV-Besch.	66 426	5 708	10 422	20 788	29 508
		Umsatz	4 329 971	1 187 687	797 128	1 252 924	1 092 232
P	Erziehung und Unterricht	Unternehmen	1 790	1 554	178	44	14
		SV-Besch.	20 652	2 033	3 876	4 436	10 307
		Umsatz	235 481	157 496	18 649	39 967	19 369
Q	Gesundheits- und Sozial- wesen	Unternehmen	6 853	5 178	1 208	388	79
		SV-Besch.	143 413	16 900	23 856	37 175	65 482
		Umsatz	2 066 672	250 407	276 215	368 059	1 171 991
R	Kunst, Unterhaltung und Erholung	Unternehmen	2 316	2 182	119	13	2
		SV-Besch.	6 046	2 222	2 104	.	.
		Umsatz	507 431	302 567	144 572	.	.
S	Erbringung von sonstigen Dienstleistungen	Unternehmen	4 902	4 437	364	92	9
		SV-Besch.	28 204	6 364	7 726	8 717	5 397
		Umsatz	809 394	446 275	103 034	.	.

2.B Teil 2 Unternehmen, sozialversicherungspflichtig Beschäftigte und Umsätze 2017 nach Beschäftigten- größensklassen, kreisfreien Städten und Landkreisen

Land Kreisfreie Stadt Landkreis	Merkmal	Unternehmen mit ... bis ... sozialversicherungspflichtig Beschäftigten				
		insgesamt	0 bis 9	10 bis 49	50 bis 249	250 und mehr
		Anzahl / 1 000 €				
Niedersachsen	Unternehmen	287 936	252 452	28 010	6 214	1 260
	SV-Besch.	2 607 913	366 320	560 925	617 038	1 063 630
	Umsatz	567 779 964	106 800 474	85 038 851	110 346 238	265 594 401
101 Braunschweig, Stadt	Unternehmen	8 896	7 654	959	238	45
	SV-Besch.	93 121	12 097	18 914	24 858	37 252
	Umsatz	28 511 854	17 817 506	2 144 789	3 934 275	4 615 284
102 Salzgitter, Stadt	Unternehmen	2 324	1 997	254	59	14
	SV-Besch.	32 058	3 527	4 986	6 782	16 763
	Umsatz	8 830 830	520 352	549 200	1 220 008	6 541 270
103 Wolfsburg, Stadt	Unternehmen	2 712	2 230	350	98	34
	SV-Besch.	180 639	4 151	6 571	9 588	160 329
	Umsatz	87 174 370	3 684 440	1 011 140	.	.
151 Gifhorn	Unternehmen	4 304	3 823	411	55	15
	SV-Besch.	29 410	5 879	8 435	5 117	9 979
	Umsatz	3 313 629	915 991	931 472	.	.
153 Goslar	Unternehmen	4 781	4 189	460	118	14
	SV-Besch.	35 122	6 624	9 487	11 430	7 581
	Umsatz	5 735 850	1 144 687	1 230 138	1 716 996	1 644 029
154 Helmstedt	Unternehmen	2 156	1 882	233	33	8
	SV-Besch.	18 000	3 008	4 591	3 847	6 554
	Umsatz	4 059 938	580 790	528 328	1 595 673	1 355 147
155 Northeim	Unternehmen	4 603	3 922	486	180	15
	SV-Besch.	41 358	6 069	11 001	15 815	8 473
	Umsatz	5 067 347	871 919	1 093 825	2 103 370	998 233
157 Peine	Unternehmen	3 881	3 464	331	74	12
	SV-Besch.	24 528	4 991	6 419	6 932	6 186
	Umsatz	4 582 115	1 276 257	717 190	1 094 814	1 493 854
158 Wolfenbüttel	Unternehmen	3 356	3 018	282	47	9
	SV-Besch.	20 102	4 292	5 543	4 530	5 737
	Umsatz	2 413 232	678 472	652 183	494 919	587 658
159 Göttingen	Unternehmen	11 344	9 904	1 110	273	57
	SV-Besch.	116 660	15 010	21 795	28 777	51 078
	Umsatz	17 255 368	2 175 363	2 725 683	3 854 426	8 499 896
241 Region Hannover	Unternehmen	44 877	39 617	4 161	852	247
	SV-Besch.	478 654	57 809	82 173	85 208	253 464
	Umsatz	95 167 200	14 669 471	11 689 223	16 622 564	52 185 942
241001 Hannover, Lhst.	Unternehmen	22 591	19 724	2 189	496	182
	SV-Besch.	309 562	29 361	43 584	51 224	185 393
	Umsatz	60 045 795	7 247 885	6 189 000	10 337 347	36 271 563
251 Diepholz	Unternehmen	8 864	7 779	885	181	19
	SV-Besch.	58 671	10 316	17 731	18 572	12 052
	Umsatz	13 568 482	2 542 612	3 246 608	3 806 797	3 972 465
252 Hameln-Pyrmont	Unternehmen	5 324	4 713	488	96	27
	SV-Besch.	40 854	7 351	9 478	9 756	14 269
	Umsatz	5 982 722	1 277 192	1 263 672	1 509 368	1 932 490
254 Hildesheim	Unternehmen	8 963	7 852	866	194	51
	SV-Besch.	80 539	11 828	18 009	18 844	31 858
	Umsatz	12 548 332	2 098 336	2 786 673	2 710 112	4 953 211
255 Holzminden	Unternehmen	2 258	1 978	220	53	7
	SV-Besch.	18 532	2 975	4 346	5 317	5 894
	Umsatz	3 591 343	422 609	616 322	740 181	1 812 231

Noch: 2.B Teil 2 Unternehmen, sozialversicherungspflichtig Beschäftigte und Umsätze 2017 nach Beschäftigten-
größenklassen, kreisfreien Städten und Landkreisen

Land Kreisfreie Stadt Landkreis	Merkmal	Unternehmen mit ... bis ... sozialversicherungspflichtig Beschäftigten				
		insgesamt	0 bis 9	10 bis 49	50 bis 249	250 und mehr
		Anzahl / 1 000 €				
256 Nienburg (Weser)	Unternehmen	4 203	3 640	456	87	20
	SV-Besch.	34 876	5 494	9 363	8 161	11 858
	Umsatz	7 034 025	1 152 032	1 694 328	1 660 998	2 526 667
257 Schaumburg	Unternehmen	5 576	4 991	488	83	14
	SV-Besch.	37 381	7 333	9 474	8 912	11 662
	Umsatz	5 741 554	1 256 325	1 227 423	1 115 593	2 142 213
351 Celle	Unternehmen	6 158	5 430	587	117	24
	SV-Besch.	48 227	8 208	11 700	10 818	17 501
	Umsatz	8 748 821	1 305 455	1 461 158	1 694 161	4 288 047
352 Cuxhaven	Unternehmen	6 379	5 666	597	104	12
	SV-Besch.	36 627	8 381	12 267	10 055	5 924
	Umsatz	5 730 862	1 564 243	1 965 441	1 481 385	719 793
353 Harburg	Unternehmen	11 039	10 047	836	139	17
	SV-Besch.	54 213	12 720	16 374	12 974	12 145
	Umsatz	11 072 335	3 038 317	3 234 906	.	.
354 Lüchow-Dannenberg	Unternehmen	1 907	1 705	159	40	3
	SV-Besch.	10 368	2 502	3 086	3 614	1 166
	Umsatz	1 229 965	391 452	424 804	.	.
355 Lüneburg	Unternehmen	6 984	6 282	551	130	21
	SV-Besch.	45 206	8 546	11 025	12 871	12 764
	Umsatz	5 464 257	1 583 100	1 426 550	1 727 748	726 859
356 Osterholz	Unternehmen	3 927	3 527	324	60	16
	SV-Besch.	23 709	4 669	6 157	6 049	6 834
	Umsatz	3 704 374	917 274	868 513	989 582	929 005
357 Rotenburg (Wümme)	Unternehmen	6 371	5 597	620	129	25
	SV-Besch.	52 953	8 027	12 380	12 484	20 062
	Umsatz	16 906 058	4 145 422	1 793 710	2 896 702	8 070 224
358 Heidekreis	Unternehmen	4 978	4 411	425	126	16
	SV-Besch.	36 169	6 564	8 457	12 762	8 386
	Umsatz	10 807 957	1 204 821	1 334 815	2 029 372	6 238 949
359 Stade	Unternehmen	7 156	6 298	694	143	21
	SV-Besch.	47 439	8 952	13 947	13 963	10 577
	Umsatz	12 219 015	5 706 961	2 270 167	3 034 898	1 206 989
360 Uelzen	Unternehmen	3 094	2 691	320	71	12
	SV-Besch.	23 686	3 906	6 339	7 472	5 969
	Umsatz	3 265 543	607 281	780 890	1 088 508	788 864
361 Verden	Unternehmen	5 161	4 541	488	111	21
	SV-Besch.	39 042	6 321	9 800	11 038	11 883
	Umsatz	8 075 250	1 400 219	1 519 669	1 913 584	3 241 778
401 Delmenhorst, Stadt	Unternehmen	2 348	2 067	219	58	4
	SV-Besch.	14 899	3 124	4 277	5 313	2 185
	Umsatz	1 619 583	494 119	491 583	540 382	93 499
402 Emden, Stadt	Unternehmen	1 572	1 296	204	63	9
	SV-Besch.	18 422	2 235	4 584	5 716	5 887
	Umsatz	2 291 398	407 928	751 959	798 160	333 351
403 Oldenburg (Oldb), Stadt	Unternehmen	6 803	5 878	681	198	46
	SV-Besch.	78 568	8 304	13 742	20 191	36 331
	Umsatz	13 471 900	1 648 317	2 017 368	2 635 588	7 170 627
404 Osnabrück, Stadt	Unternehmen	6 805	5 797	731	203	74
	SV-Besch.	105 265	8 685	15 351	20 523	60 706
	Umsatz	18 781 400	2 017 986	2 330 664	4 290 159	10 142 591

Noch: 2.B Teil 2 Unternehmen, sozialversicherungspflichtig Beschäftigte und Umsätze 2017 nach Beschäftigten-
größenklassen, kreisfreien Städten und Landkreisen

Land Kreisfreie Stadt Landkreis	Merkmal	Unternehmen mit ... bis ... sozialversicherungspflichtig Beschäftigten				
		insgesamt	0 bis 9	10 bis 49	50 bis 249	250 und mehr
		Anzahl / 1 000 €				
405 Wilhelmshaven, Stadt	Unternehmen	2 232	1 900	263	60	9
	SV-Besch.	20 283	3 073	4 896	5 973	6 341
	Umsatz	3 178 995	584 389	605 928	1 013 308	975 370
451 Ammerland	Unternehmen	5 228	4 599	509	106	14
	SV-Besch.	35 300	6 502	10 612	9 780	8 406
	Umsatz	6 465 287	1 490 926	1 563 054	.	.
452 Aurich	Unternehmen	7 221	6 434	624	138	25
	SV-Besch.	46 705	8 609	12 031	13 912	12 153
	Umsatz	9 985 678	1 732 874	1 340 445	5 483 475	1 428 884
453 Cloppenburg	Unternehmen	6 869	5 934	749	150	36
	SV-Besch.	59 127	8 463	14 721	14 963	20 980
	Umsatz	14 623 971	2 422 424	3 443 024	2 511 263	6 247 260
454 Emsland	Unternehmen	12 543	10 741	1 396	337	69
	SV-Besch.	122 341	14 800	28 833	33 508	45 200
	Umsatz	30 271 022	6 099 452	5 270 609	7 598 161	11 302 800
455 Friesland	Unternehmen	3 613	3 246	302	55	10
	SV-Besch.	22 111	4 730	6 004	5 014	6 363
	Umsatz	3 102 645	840 335	655 115	461 208	1 145 987
456 Grafschaft Bentheim	Unternehmen	5 137	4 392	565	155	25
	SV-Besch.	44 598	6 354	11 637	15 402	11 205
	Umsatz	7 510 925	1 788 916	1 800 459	2 255 566	1 665 984
457 Leer	Unternehmen	6 102	5 361	612	108	21
	SV-Besch.	46 407	7 675	12 198	10 657	15 877
	Umsatz	8 865 503	2 701 784	2 096 888	1 248 916	2 817 915
458 Oldenburg	Unternehmen	5 275	4 696	484	88	7
	SV-Besch.	28 176	6 289	10 067	8 877	2 943
	Umsatz	5 897 776	1 261 169	1 607 874	2 211 145	817 588
459 Osnabrück	Unternehmen	13 212	11 466	1 362	325	59
	SV-Besch.	110 139	16 393	26 892	32 189	34 665
	Umsatz	22 338 529	4 260 464	4 641 738	5 971 349	7 464 978
460 Vechta	Unternehmen	6 257	5 252	770	196	39
	SV-Besch.	66 434	7 259	15 753	20 646	22 776
	Umsatz	16 585 007	2 698 006	4 018 381	4 857 261	5 011 359
461 Wesermarsch	Unternehmen	2 762	2 398	298	52	14
	SV-Besch.	20 403	3 403	5 769	4 901	6 330
	Umsatz	3 381 429	715 285	745 392	627 476	1 293 276
462 Wittmund	Unternehmen	2 381	2 147	200	31	3
	SV-Besch.	10 591	2 872	3 710	2 927	1 082
	Umsatz	1 606 288	687 201	469 550	.	.

3.B Teil 1 Unternehmen, sozialversicherungspflichtig Beschäftigte und Umsätze 2017 nach Umsatzgrößenklassen, Wirtschaftsabschnitten und Statistischen Regionen

Kode der Klassifikation	Insgesamt Wirtschaftsabschnitte	Merkmal	Unternehmen mit Umsatz von ... bis unter ... Mio. €					
			insgesamt	0 bis 1	1 bis 2	2 bis 10	10 bis 50	50 und mehr
			Anzahl / 1 000 €					
Niedersachsen								
	Insgesamt	Untern.	287 936	251 940	15 367	15 368	4 044	1 217
		SV-Besch.	2 607 913	723 337	196 668	493 142	462 689	732 077
		Umsatz	567 779 964	41 894 500	21 563 346	64 116 573	84 137 707	356 067 838
B	Bergbau und Gewinnung von Steinen und Erden	Untern.	282	152	42	64	17	7
		SV-Besch.	7 254	205	291	1 180	1 379	4 199
		Umsatz	3 565 855	43 621	62 551	278 145	371 709	2 809 829
C	Verarbeitendes Gewerbe	Untern.	17 672	11 827	1 806	2 488	1 093	458
		SV-Besch.	650 166	29 305	23 543	83 591	122 976	390 751
		Umsatz	225 069 989	3 102 873	2 562 620	11 060 530	23 761 943	184 582 023
D	Energieversorgung	Untern.	9 086	8 474	299	187	71	55
		SV-Besch.	20 380	1 453	242	600	2 538	15 547
		Umsatz	21 324 035	1 248 227	413 477	739 155	1 835 766	17 087 410
E	Wasserversorgung; Abw.- u. Abfallents. u. Bes. v. Umweltverschm.	Untern.	984	579	120	198	82	5
		SV-Besch.	21 737	2 677	1 277	7 398	8 723	1 662
		Umsatz	3 666 960	143 654	171 051	971 607	1 796 924	583 724
F	Baugewerbe	Untern.	32 163	26 967	2 720	2 146	287	43
		SV-Besch.	181 749	53 929	32 185	53 742	26 492	15 401
		Umsatz	29 339 935	6 460 595	3 787 716	8 323 952	5 525 050	5 242 622
G	Handel; Instandh. und Reparatur von Kfz	Untern.	55 698	43 445	4 663	5 580	1 555	455
		SV-Besch.	407 364	52 885	33 094	92 132	83 112	146 141
		Umsatz	167 151 066	9 616 553	6 628 883	23 836 285	32 184 936	94 884 409
H	Verkehr und Lagerei	Untern.	9 999	7 487	1 106	1 122	235	49
		SV-Besch.	141 002	20 051	13 754	38 623	33 645	34 929
		Umsatz	22 896 997	1 757 822	1 563 846	4 544 584	4 752 119	10 278 626
I	Gastgewerbe	Untern.	21 849	20 749	691	371	36	2
		SV-Besch.	76 673	38 388	11 312	17 680	.	.
		Umsatz	6 904 036	3 777 570	928 497	1 385 586	.	.
J	Information und Kommunikation	Untern.	8 272	7 410	366	371	101	24
		SV-Besch.	49 876	9 208	4 686	12 898	12 919	10 165
		Umsatz	9 031 542	1 103 062	519 077	1 591 859	2 178 687	3 638 857
K	Erbringung v. Finanz- und Versicherungsdienstleistungen	Untern.	6 271	6 067	75	92	26	11
		SV-Besch.	69 097	20 188	6 483	16 880	14 838	10 708
		Umsatz	2 803 293	287 291	110 682	429 591	523 172	1 452 557
L	Grundstücks- und Wohnungswesen	Untern.	16 373	15 409	483	400	69	12
		SV-Besch.	17 562	9 893	1 457	2 833	2 132	1 247
		Umsatz	7 209 969	2 513 078	660 562	1 568 742	1 463 905	1 003 682
M	Erbr. v. freiberufl., wissenschaftl. und techn. Dienstleistungen	Untern.	38 848	36 011	1 512	1 110	176	39
		SV-Besch.	144 078	45 231	19 234	35 512	17 245	26 856
		Umsatz	22 500 570	5 773 077	2 090 740	4 273 221	3 427 013	6 936 519
N	Erbringung von sonst. wirtschaftlichen Dienstleistungen	Untern.	17 237	15 538	772	735	166	26
		SV-Besch.	185 528	32 388	18 818	56 585	49 345	28 392
		Umsatz	32 910 376	2 469 810	1 087 286	3 044 071	3 054 139	23 255 070
P	Erziehung und Unterricht	Untern.	6 015	5 902	55	47	8	3
		SV-Besch.	72 465	40 812	3 386	9 696	15 744	2 827
		Umsatz	1 171 900	513 614	77 865	181 141	154 431	244 849
Q	Gesundheits- und Sozialwesen	Untern.	22 629	21 927	352	240	87	23
		SV-Besch.	456 057	290 439	20 863	51 848	58 611	34 296
		Umsatz	6 909 924	802 532	480 582	1 029 954	1 882 478	2 714 378
R	Kunst, Unterhaltung und Erholung	Untern.	7 874	7 544	183	131	13	3
		SV-Besch.	23 474	12 378	3 017	5 800	1 578	701
		Umsatz	2 826 469	925 075	250 659	507 824	275 884	867 027
S	Erbringung von sonstigen Dienstleistungen	Untern.	16 684	16 452	122	86	22	2
		SV-Besch.	83 451	63 907	3 026	6 144	.	.
		Umsatz	2 497 048	1 356 046	167 252	350 326	.	.

Noch: 3.B Teil 1 Unternehmen, sozialversicherungspflichtig Beschäftigte und Umsätze 2017 nach Umsatzgrößenklassen, Wirtschaftsabschnitten und Statistischen Regionen

Kode der Klassifikation	Insgesamt Wirtschaftsabschnitte	Merkmal	Unternehmen mit Umsatz von ... bis unter ... Mio. €					
			insgesamt	0 bis 1	1 bis 2	2 bis 10	10 bis 50	50 und mehr
			Anzahl / 1 000 €					
1 Braunschweig								
	Insgesamt	Untern.	48 357	42 681	2 478	2 407	604	187
		SV-Besch.	590 998	137 890	38 715	93 429	81 988	238 976
		Umsatz	166 944 533	6 812 588	3 489 534	9 936 179	12 563 792	134 142 440
B	Bergbau und Gewinnung von Steinen und Erden	Untern.	37	18	9	8	2	-
		SV-Besch.	390	24	88	.	.	-
		Umsatz	86 939	4 649	11 718	.	.	-
C	Verarbeitendes Gewerbe	Untern.	2 894	2 012	281	344	184	73
		SV-Besch.	214 840	5 351	3 799	11 788	23 129	170 773
		Umsatz	103 105 832	531 204	394 801	1 492 442	4 122 781	96 564 604
D	Energieversorgung	Untern.	1 009	925		27	16	17
		SV-Besch.	5 548	120	38	68	432	4 890
		Umsatz	5 580 221	105 399	34 565	109 624	396 171	4 934 462
E	Wasserversorgung; Abw.- u. Abfallents. u. Bes. v. Umweltverschm.	Untern.	188	102	27	37	21	1
		SV-Besch.	6 146	829	454	1 154	3 709	-
		Umsatz	803 134	20 908	38 765	180 512	.	.
F	Baugewerbe	Untern.	4 807	4 098	395	281	27	6
		SV-Besch.	26 077	9 491	5 100	8 040	2 537	909
		Umsatz	3 639 012	1 035 907	542 891	1 036 015	419 948	604 251
G	Handel; Instandh. und Reparatur von Kfz	Untern.	8 937	7 079	746	858	200	54
		SV-Besch.	61 865	9 047	6 347	15 711	12 279	18 481
		Umsatz	18 873 256	1 529 747	1 070 116	3 594 170	4 016 058	8 663 165
H	Verkehr und Lagerei	Untern.	1 338	1 023	126	153	29	7
		SV-Besch.	29 864	3 582	2 138	6 843	4 801	12 500
		Umsatz	4 971 425	249 351	171 932	657 473	613 429	3 279 240
I	Gastgewerbe	Untern.	3 961	3 772	111	72	6	-
		SV-Besch.	14 595	7 587	1 922	4 005	1 081	-
		Umsatz	1 125 021	648 575	149 543	252 667	74 236	-
J	Information und Kommunikation	Untern.	1 591	1 375	90	93	28	5
		SV-Besch.	12 572	1 606	1 182	4 162	.	.
		Umsatz	1 946 913	204 760	132 785	427 523	.	.
K	Erbringung v. Finanz- und Versicherungsdienstleistungen	Untern.	1 122	1 093	13	13	2	1
		SV-Besch.	8 337	2 718	987	2 783	.	.
		Umsatz	249 459	45 700	18 995	56 069	.	.
L	Grundstücks- und Wohnungswesen	Untern.	2 611	2 426	94	71	16	4
		SV-Besch.	4 225	1 882	237	813	517	776
		Umsatz	1 570 813	377 957	128 603	307 402	365 461	391 390
M	Erbr. v. freiberufl., wissenschaftl. und techn. Dienstleistungen	Untern.	6 634	6 098	277	218	31	10
		SV-Besch.	35 819	8 898	4 003	9 334	4 337	9 247
		Umsatz	4 773 293	983 636	388 158	831 565	531 194	2 038 740
N	Erbringung von sonst. wirtschaftlichen Dienstleistungen	Untern.	2 788	2 494	152	116	21	5
		SV-Besch.	34 535	5 777	5 268	9 683	.	.
		Umsatz	17 944 938	395 625	220 061	454 844	.	.
P	Erziehung und Unterricht	Untern.	1 133	1 111	10	10	2	-
		SV-Besch.	20 957	8 283	1 588	.	.	-
		Umsatz	217 740	96 674	14 091	.	.	-
Q	Gesundheits- und Sozialwesen	Untern.	4 685	4 546	64	61	11	3
		SV-Besch.	91 418	59 538	4 401	14 563	5 612	7 304
		Umsatz	1 029 886	165 563	90 193	263 758	212 195	298 177
R	Kunst, Unterhaltung und Erholung	Untern.	1 338	1 259	40	35	4	-
		SV-Besch.	5 643	2 381	716	1 830	716	-
		Umsatz	444 387	165 705	55 223	154 445	69 014	-
S	Erbringung von sonstigen Dienstleistungen	Untern.	3 284	3 250	19	10	4	1
		SV-Besch.	18 167	10 776	447	728	.	.
		Umsatz	582 264	251 228	27 094	42 782	.	.

Noch: 3.B Teil 1 Unternehmen, sozialversicherungspflichtig Beschäftigte und Umsätze 2017 nach Umsatzgrößenklassen, Wirtschaftsabschnitten und Statistischen Regionen

Kode der Klassifikation	Insgesamt Wirtschaftsabschnitte	Merkmal	Unternehmen mit Umsatz von ... bis unter ... Mio. €					
			insgesamt	0 bis 1	1 bis 2	2 bis 10	10 bis 50	50 und mehr
			Anzahl / 1 000 €					
2 Hannover								
	Insgesamt	Untern.	80 065	70 798	3 937	3 928	1 050	352
		SV-Besch.	749 507	203 740	53 649	125 755	133 436	232 927
		Umsatz	143 633 658	11 371 331	5 519 644	16 324 064	21 406 083	89 012 536
B	Bergbau und Gewinnung von Steinen und Erden	Untern.	69	34	9	19	3	4
		SV-Besch.	2 743	53	59	305	244	2 082
		Umsatz	1 221 828	11 396	14 543	82 937	81 624	1 031 328
C	Verarbeitendes Gewerbe	Untern.	4 612	3 138	470	659	226	119
		SV-Besch.	155 151	7 667	6 426	22 021	24 424	94 613
		Umsatz	39 237 600	835 789	665 831	2 890 072	4 755 870	30 090 038
D	Energieversorgung	Untern.	1 649	1 519	61	31	22	16
		SV-Besch.	6 316	192	21	127	745	5 231
		Umsatz	6 568 780	211 820	87 022	128 919	582 789	5 558 230
E	Wasserversorgung; Abw.- u. Abfallents. u. Bes. v. Umweltverschm.	Untern.	240	152	27	42	17	2
		SV-Besch.	5 929	711	220	2 890	.	.
		Umsatz	812 816	36 205	37 984	194 057	.	.
F	Baugewerbe	Untern.	8 537	7 409	596	462	61	9
		SV-Besch.	42 345	14 274	7 043	11 540	5 923	3 565
		Umsatz	6 628 062	1 683 421	820 938	1 789 472	1 151 175	1 183 056
G	Handel; Instandh. und Reparatur von Kfz	Untern.	14 767	11 645	1 170	1 408	425	119
		SV-Besch.	128 791	13 890	7 995	22 542	21 842	62 522
		Umsatz	52 275 175	2 493 699	1 655 219	5 941 287	8 740 597	33 444 373
H	Verkehr und Lagerei	Untern.	2 832	2 246	241	274	57	14
		SV-Besch.	36 977	5 832	3 679	10 549	7 725	9 192
		Umsatz	5 599 432	472 727	340 602	1 137 579	1 084 094	2 564 430
I	Gastgewerbe	Untern.	5 528	5 259	160	97	11	1
		SV-Besch.	20 155	10 380	2 585	4 329	.	.
		Umsatz	1 853 479	952 263	214 115	383 498	.	.
J	Information und Kommunikation	Untern.	2 690	2 394	127	119	37	13
		SV-Besch.	18 915	3 417	1 897	3 763	4 493	5 345
		Umsatz	4 132 543	370 094	177 077	512 649	805 251	2 267 472
K	Erbringung v. Finanz- und Versicherungsdienstleistungen	Untern.	1 707	1 633	26	30	11	7
		SV-Besch.	32 246	7 883	2 630	7 378	6 876	7 479
		Umsatz	1 305 555	80 369	38 137	150 257	206 833	829 959
L	Grundstücks- und Wohnungswesen	Untern.	4 442	4 172	130	110	24	6
		SV-Besch.	5 491	3 256	536	620	.	.
		Umsatz	2 241 189	651 878	181 786	424 744	.	.
M	Erbr. v. freiberufl., wissenschaftl. und techn. Dienstleistungen	Untern.	12 169	11 310	469	322	53	15
		SV-Besch.	44 297	13 515	5 619	9 095	.	.
		Umsatz	7 605 205	1 784 456	654 902	1 243 618	.	.
N	Erbringung von sonst. wirtschaftlichen Dienstleistungen	Untern.	4 930	4 446	211	204	58	11
		SV-Besch.	60 458	9 230	5 139	18 123	18 036	9 930
		Umsatz	8 584 793	696 751	301 217	840 048	1 000 314	5 746 463
P	Erziehung und Unterricht	Untern.	1 797	1 755	19	16	5	2
		SV-Besch.	21 804	11 631	1 053	654	.	.
		Umsatz	503 595	150 439	27 286	64 501	.	.
Q	Gesundheits- und Sozialwesen	Untern.	6 492	6 272	114	67	28	11
		SV-Besch.	134 708	78 514	5 803	7 714	26 967	15 710
		Umsatz	2 867 482	256 149	152 576	268 595	640 217	1 549 945
R	Kunst, Unterhaltung und Erholung	Untern.	2 417	2 309	64	37	4	3
		SV-Besch.	8 242	4 576	1 194	1 355	416	701
		Umsatz	1 462 556	266 905	89 199	133 175	106 250	867 027
S	Erbringung von sonstigen Dienstleistungen	Untern.	5 187	5 105	43	31	8	-
		SV-Besch.	24 939	18 719	1 750	2 750	1 720	-
		Umsatz	733 568	416 970	61 210	138 656	116 732	-

Noch: 3.B Teil 1 Unternehmen, sozialversicherungspflichtig Beschäftigte und Umsätze 2017 nach Umsatzgrößenklassen, Wirtschaftsabschnitten und Statistischen Regionen

Kode der Klassifikation	Insgesamt Wirtschaftsabschnitte	Merkmal	Unternehmen mit Umsatz von ... bis unter ... Mio. €					
			insgesamt	0 bis 1	1 bis 2	2 bis 10	10 bis 50	50 und mehr
			Anzahl / 1 000 €					
3 Lüneburg								
	Insgesamt	Untern.	63 154	55 805	3 284	3 108	753	204
		SV-Besch.	417 639	149 926	37 523	91 656	70 980	67 554
		Umsatz	87 224 437	9 242 945	4 617 502	12 922 114	15 390 360	45 051 516
B	Bergbau und Gewinnung von Steinen und Erden	Untern.	42	19	8	11	3	1
		SV-Besch.	2 014	28	54	264	.	.
		Umsatz	1 616 123	3 950	12 242	51 889	.	.
C	Verarbeitendes Gewerbe	Untern.	3 722	2 652	372	462	171	65
		SV-Besch.	78 998	6 277	5 017	15 655	18 633	33 416
		Umsatz	24 023 148	650 777	533 674	1 990 176	3 511 464	17 337 057
D	Energieversorgung	Untern.	1 661	1 555	63	24	13	6
		SV-Besch.	2 185	287	60	117	864	857
		Umsatz	1 456 127	256 954	85 544	97 972	433 271	582 386
E	Wasserversorgung; Abw.- u. Abfallents. u. Bes. v. Umweltverschm.	Untern.	232	145	29	44	14	-
		SV-Besch.	3 301	583	348	1 039	1 331	-
		Umsatz	522 256	36 388	42 341	198 158	245 369	-
F	Baugewerbe	Untern.	7 762	6 527	648	511	71	5
		SV-Besch.	39 533	11 910	7 365	12 301	6 538	1 419
		Umsatz	6 289 292	1 527 666	902 824	2 018 293	1 409 938	430 571
G	Handel; Instandh. und Reparatur von Kfz	Untern.	12 746	9 981	1 065	1 237	353	110
		SV-Besch.	81 226	11 894	7 077	20 450	18 526	23 279
		Umsatz	39 823 256	2 185 980	1 515 243	5 390 377	7 432 210	23 299 446
H	Verkehr und Lagerei	Untern.	2 340	1 807	260	237	31	5
		SV-Besch.	21 447	4 278	2 767	6 869	5 858	1 675
		Umsatz	3 146 497	417 933	375 150	963 518	533 364	856 532
I	Gastgewerbe	Untern.	4 557	4 327	145	73	12	-
		SV-Besch.	16 298	8 155	2 518	3 340	2 285	-
		Umsatz	1 486 514	803 990	192 490	262 806	227 228	-
J	Information und Kommunikation	Untern.	1 850	1 724	53	58	14	1
		SV-Besch.	5 722	1 469	514	1 643	.	.
		Umsatz	846 694	245 667	74 549	230 578	.	.
K	Erbringung v. Finanz- und Versicherungsdienstleistungen	Untern.	1 296	1 267	5	19	4	1
		SV-Besch.	10 141	3 653	.	3 197	.	.
		Umsatz	265 825	58 956	.	84 847	.	.
L	Grundstücks- und Wohnungswesen	Untern.	3 392	3 230	94	58	8	2
		SV-Besch.	3 076	2 047	267	225	.	.
		Umsatz	1 155 416	509 801	128 477	201 275	.	.
M	Erbr. v. freiberufl., wissenschaftl. und techn. Dienstleistungen	Untern.	8 481	8 033	263	168	15	2
		SV-Besch.	18 335	8 327	3 352	4 864	.	.
		Umsatz	2 597 730	1 223 522	358 180	608 529	.	.
N	Erbringung von sonst. wirtschaftlichen Dienstleistungen	Untern.	4 065	3 770	140	128	25	2
		SV-Besch.	24 109	7 826	2 480	8 322	.	.
		Umsatz	2 050 674	588 071	196 460	531 749	.	.
P	Erziehung und Unterricht	Untern.	1 295	1 272	12	10	-	1
		SV-Besch.	9 052	6 657	.	.	-	.
		Umsatz	215 084	106 857	.	.	-	.
Q	Gesundheits- und Sozialwesen	Untern.	4 599	4 473	73	38	12	3
		SV-Besch.	86 518	63 458	3 618	10 818	5 410	3 214
		Umsatz	945 884	147 822	103 764	151 680	202 770	339 848
R	Kunst, Unterhaltung und Erholung	Untern.	1 803	1 748	32	18	5	-
		SV-Besch.	3 543	2 154	382	561	446	-
		Umsatz	412 095	202 393	42 280	66 802	100 620	-
S	Erbringung von sonstigen Dienstleistungen	Untern.	3 311	3 275	22	12	2	-
		SV-Besch.	12 141	10 923	221	.	.	-
		Umsatz	371 822	276 218	29 798	.	.	-

Noch: 3.B Teil 1 Unternehmen, sozialversicherungspflichtig Beschäftigte und Umsätze 2017 nach Umsatzgrößenklassen, Wirtschaftsabschnitten und Statistischen Regionen

Kode der Klassifikation	Insgesamt Wirtschaftsabschnitte	Merkmal	Unternehmen mit Umsatz von ... bis unter ... Mio. €					
			insgesamt	0 bis 1	1 bis 2	2 bis 10	10 bis 50	50 und mehr
			Anzahl / 1 000 €					
4 Weser-Ems								
	Insgesamt	Untern.	96 360	82 656	5 668	5 925	1 637	474
		SV-Besch.	849 769	231 781	66 781	182 302	176 285	192 620
		Umsatz	169 977 336	14 467 636	7 936 666	24 934 216	34 777 472	87 861 346
B	Bergbau und Gewinnung von Steinen und Erden	Untern.	134	81	16	26	9	2
		SV-Besch.	2 107	100	90	.	676	.
		Umsatz	640 965	23 626	24 048	.	191 908	.
C	Verarbeitendes Gewerbe	Untern.	6 444	4 025	683	1 023	512	201
		SV-Besch.	201 177	10 010	8 301	34 127	56 790	91 949
		Umsatz	58 703 409	1 085 103	968 314	4 687 840	11 371 828	40 590 324
D	Energieversorgung	Untern.	4 767	4 475	151	105	20	16
		SV-Besch.	6 331	854	123	288	497	4 569
		Umsatz	7 718 907	674 054	206 346	402 640	423 535	6 012 332
E	Wasserversorgung; Abw.- u. Abfallents. u. Bes. v. Umweltverschm.	Untern.	324	180	37	75	30	2
		SV-Besch.	6 361	554	255	2 315	.	.
		Umsatz	1 528 754	50 153	51 961	398 880	.	.
F	Baugewerbe	Untern.	11 057	8 933	1 081	892	128	23
		SV-Besch.	73 794	18 254	12 677	21 861	11 494	9 508
		Umsatz	12 783 569	2 213 601	1 521 063	3 480 172	2 543 989	3 024 744
G	Handel; Instandh. und Reparatur von Kfz	Untern.	19 248	14 740	1 682	2 077	577	172
		SV-Besch.	135 482	18 054	11 675	33 429	30 465	41 859
		Umsatz	56 179 379	3 407 127	2 388 305	8 910 451	11 996 071	29 477 425
H	Verkehr und Lagerei	Untern.	3 489	2 411	479	458	118	23
		SV-Besch.	52 714	6 359	5 170	14 362	15 261	11 562
		Umsatz	9 179 643	617 811	676 162	1 786 014	2 521 232	3 578 424
I	Gastgewerbe	Untern.	7 803	7 391	275	129	7	1
		SV-Besch.	25 625	12 266	4 287	6 006	.	.
		Umsatz	2 439 022	1 372 742	372 349	486 615	.	.
J	Information und Kommunikation	Untern.	2 141	1 917	96	101	22	5
		SV-Besch.	12 667	2 716	1 093	3 330	2 141	3 387
		Umsatz	2 105 392	282 541	134 666	421 109	462 422	804 654
K	Erbringung v. Finanz- und Versicherungsdienstleistungen	Untern.	2 146	2 074	31	30	9	2
		SV-Besch.	18 373	5 934	.	3 522	4 571	.
		Umsatz	982 454	102 266	.	138 418	237 186	.
L	Grundstücks- und Wohnungswesen	Untern.	5 928	5 581	165	161	21	-
		SV-Besch.	4 770	2 708	417	1 175	470	-
		Umsatz	2 242 551	973 442	221 696	635 321	412 092	-
M	Erbr. v. freiberufl., wissenschaftl. und techn. Dienstleistungen	Untern.	11 564	10 570	503	402	77	12
		SV-Besch.	45 627	14 491	6 260	12 219	7 378	5 279
		Umsatz	7 524 342	1 781 463	689 500	1 589 509	1 616 130	1 847 740
N	Erbringung von sonst. wirtschaftlichen Dienstleistungen	Untern.	5 454	4 828	269	287	62	8
		SV-Besch.	66 426	9 555	5 931	20 457	20 101	10 382
		Umsatz	4 329 971	789 363	369 548	1 217 430	1 225 479	728 151
P	Erziehung und Unterricht	Untern.	1 790	1 764	14	11	1	-
		SV-Besch.	20 652	14 241	.	.	.	-
		Umsatz	235 481	159 644	.	.	.	-
Q	Gesundheits- und Sozialwesen	Untern.	6 853	6 636	101	74	36	6
		SV-Besch.	143 413	88 929	7 041	18 753	20 622	8 068
		Umsatz	2 066 672	232 998	134 049	345 921	827 296	526 408
R	Kunst, Unterhaltung und Erholung	Untern.	2 316	2 228	47	41	-	-
		SV-Besch.	6 046	3 267	725	2 054	-	-
		Umsatz	507 431	290 072	63 957	153 402	-	-
S	Erbringung von sonstigen Dienstleistungen	Untern.	4 902	4 822	38	33	8	1
		SV-Besch.	28 204	23 489	608	.	.	.
		Umsatz	809 394	411 630	49 150	.	.	.

3.B Teil 2 Unternehmen, sozialversicherungspflichtig Beschäftigte und Umsätze 2017 nach Umsatzgrößenklassen, kreisfreien Städten und Landkreisen

Land Kreisfreie Stadt Landkreis	Merkmal	Unternehmen mit Umsatz von ... bis unter ... Mio. €					
		insgesamt	0 bis 1	1 bis 2	2 bis 10	10 bis 50	50 und mehr
		Anzahl / 1 000 €					
Niedersachsen	Unternehmen	287 936	251 940	15 367	15 368	4 044	1 217
	SV-Besch.	2 607 913	723 337	196 668	493 142	462 689	732 077
	Umsatz	567 779 964	41 894 500	21 563 346	64 116 573	84 137 707	356 067 838
101 Braunschweig, Stadt	Unternehmen	8 896	7 750	500	487	124	35
	SV-Besch.	93 121	25 703	6 631	20 640	19 990	20 157
	Umsatz	28 511 854	1 249 033	710 548	2 031 896	2 715 353	21 805 024
102 Salzgitter, Stadt	Unternehmen	2 324	2 055	100	116	39	14
	SV-Besch.	32 058	6 795	1 215	3 681	5 307	15 060
	Umsatz	8 830 830	322 805	139 833	493 269	828 742	7 046 181
103 Wolfsburg, Stadt	Unternehmen	2 712	2 271	184	180	49	28
	SV-Besch.	180 639	9 216	2 699	7 031	8 336	153 357
	Umsatz	87 174 370	386 615	260 322	717 905	1 060 225	84 749 303
151 Gifhorn	Unternehmen	4 304	3 849	211	200	37	7
	SV-Besch.	29 410	9 646	3 038	8 065	3 616	5 045
	Umsatz	3 313 629	613 281	293 596	820 530	696 664	889 558
153 Goslar	Unternehmen	4 781	4 266	212	222	65	16
	SV-Besch.	35 122	13 324	2 444	9 538	6 054	3 762
	Umsatz	5 735 850	699 561	296 251	939 315	1 265 903	2 534 820
154 Helmstedt	Unternehmen	2 156	1 928	87	114	17	10
	SV-Besch.	18 000	5 690	1 193	3 545	1 488	6 084
	Umsatz	4 059 938	287 733	123 826	448 468	407 852	2 792 059
155 Northeim	Unternehmen	4 603	4 007	267	247	66	16
	SV-Besch.	41 358	13 445	7 032	8 853	6 027	6 001
	Umsatz	5 067 347	672 142	375 006	977 831	1 277 082	1 765 286
157 Peine	Unternehmen	3 881	3 474	191	167	35	14
	SV-Besch.	24 528	8 472	2 254	6 163	4 491	3 148
	Umsatz	4 582 115	561 525	271 002	701 875	799 611	2 248 102
158 Wolfenbüttel	Unternehmen	3 356	3 040	156	133	21	6
	SV-Besch.	20 102	8 004	4 025	4 124	2 359	1 590
	Umsatz	2 413 232	441 972	218 769	520 402	429 378	802 711
159 Göttingen	Unternehmen	11 344	10 041	570	541	151	41
	SV-Besch.	116 660	37 595	8 184	21 789	24 320	24 772
	Umsatz	17 255 368	1 577 921	800 381	2 284 688	3 082 982	9 509 396
241 Region Hannover	Unternehmen	44 877	39 844	2 140	2 101	587	205
	SV-Besch.	478 654	118 533	30 177	72 242	83 740	173 962
	Umsatz	95 167 200	6 303 683	3 013 288	8 706 151	12 085 483	65 058 595
241001 Hannover, Lhst.	Unternehmen	22 591	20 039	1 083	1 016	314	139
	SV-Besch.	309 562	76 544	18 279	41 635	55 689	117 415
	Umsatz	60 045 795	3 061 835	1 521 683	4 187 544	6 426 144	44 848 589
251 Diepholz	Unternehmen	8 864	7 629	511	547	146	31
	SV-Besch.	58 671	17 009	5 997	13 707	14 103	7 855
	Umsatz	13 568 482	1 302 011	713 385	2 303 889	2 968 301	6 280 896
252 Hameln-Pyrmont	Unternehmen	5 324	4 741	258	245	59	21
	SV-Besch.	40 854	16 362	2 957	7 488	6 088	7 959
	Umsatz	5 982 722	755 861	359 518	1 005 501	1 230 220	2 631 622
254 Hildesheim	Unternehmen	8 963	7 943	423	431	123	43
	SV-Besch.	80 539	24 031	7 594	14 724	16 074	18 116
	Umsatz	12 548 332	1 270 139	587 541	1 852 198	2 434 151	6 404 303
255 Holzminden	Unternehmen	2 258	1 999	99	121	28	11
	SV-Besch.	18 532	5 086	1 197	3 633	2 380	6 236
	Umsatz	3 591 343	318 486	133 632	480 324	467 074	2 191 827

Noch: 3.B Teil 2 Unternehmen, sozialversicherungspflichtig Beschäftigte und Umsätze 2017 nach Umsatzgrößenklassen, kreisfreien Städten und Landkreisen

Land Kreisfreie Stadt Landkreis	Merkmal	Unternehmen mit Umsatz von ... bis unter ... Mio. €					
		insgesamt	0 bis 1	1 bis 2	2 bis 10	10 bis 50	50 und mehr
		Anzahl / 1 000 €					
256 Nienburg (Weser)	Unternehmen	4 203	3 632	237	248	59	27
	SV-Besch.	34 876	9 038	2 847	7 429	7 032	8 530
	Umsatz	7 034 025	622 910	331 589	1 012 140	1 203 979	3 863 407
257 Schaumburg	Unternehmen	5 576	5 010	269	235	48	14
	SV-Besch.	37 381	13 681	2 880	6 532	4 019	10 269
	Umsatz	5 741 554	798 241	380 691	963 861	1 016 875	2 581 886
351 Celle	Unternehmen	6 158	5 501	312	257	71	17
	SV-Besch.	48 227	16 548	4 594	8 901	.	.
	Umsatz	8 748 821	925 777	437 052	1 034 178	1 416 929	4 934 885
352 Cuxhaven	Unternehmen	6 379	5 684	329	288	61	17
	SV-Besch.	36 627	16 478	3 564	8 594	4 403	3 588
	Umsatz	5 730 862	931 642	456 916	1 158 210	1 220 194	1 963 900
353 Harburg	Unternehmen	11 039	9 807	540	532	129	31
	SV-Besch.	54 213	20 245	4 773	11 101	10 770	7 324
	Umsatz	11 072 335	1 616 079	750 557	2 163 996	2 571 987	3 969 716
354 Lüchow-Dannenberg	Unternehmen	1 907	1 736	73	76	19	3
	SV-Besch.	10 368	5 135	801	2 042	.	.
	Umsatz	1 229 965	251 104	100 369	312 577	354 544	211 371
355 Lüneburg	Unternehmen	6 984	6 271	331	291	77	14
	SV-Besch.	45 206	18 007	3 936	11 868	7 936	3 459
	Umsatz	5 464 257	984 283	469 672	1 204 218	1 540 557	1 265 527
356 Osterholz	Unternehmen	3 927	3 525	174	176	41	11
	SV-Besch.	23 709	8 269	2 101	4 674	4 990	3 675
	Umsatz	3 704 374	569 869	243 040	742 628	933 234	1 215 603
357 Rotenburg (Wümme)	Unternehmen	6 371	5 489	406	355	92	29
	SV-Besch.	52 953	14 922	4 239	11 531	10 926	11 335
	Umsatz	16 906 058	984 991	574 328	1 558 712	1 919 237	11 868 790
358 Heidekreis	Unternehmen	4 978	4 416	231	253	60	18
	SV-Besch.	36 169	11 809	3 618	8 397	7 094	5 251
	Umsatz	10 807 957	742 093	320 360	1 092 578	1 336 571	7 316 355
359 Stade	Unternehmen	7 156	6 121	477	425	102	31
	SV-Besch.	47 439	16 474	4 281	11 368	6 677	8 639
	Umsatz	12 219 015	1 042 586	685 248	1 733 180	1 996 224	6 761 777
360 Uelzen	Unternehmen	3 094	2 770	140	142	33	9
	SV-Besch.	23 686	10 327	2 094	5 747	3 001	2 517
	Umsatz	3 265 543	429 950	198 369	570 771	766 512	1 299 941
361 Verden	Unternehmen	5 161	4 485	271	313	68	24
	SV-Besch.	39 042	11 712	3 522	7 433	6 550	9 825
	Umsatz	8 075 250	764 571	381 591	1 351 066	1 334 371	4 243 651
401 Delmenhorst, Stadt	Unternehmen	2 348	2 087	117	115	27	2
	SV-Besch.	14 899	6 599	1 425	3 317	.	.
	Umsatz	1 619 583	329 695	161 368	483 301	.	.
402 Emden, Stadt	Unternehmen	1 572	1 291	111	126	39	5
	SV-Besch.	18 422	4 957	1 728	3 813	5 210	2 714
	Umsatz	2 291 398	221 675	156 327	510 977	902 028	500 391
403 Oldenburg (Oldb), Stadt	Unternehmen	6 803	5 971	337	359	102	34
	SV-Besch.	78 568	24 591	4 606	18 750	14 598	16 023
	Umsatz	13 471 900	960 211	467 889	1 545 837	2 215 394	8 282 569
404 Osnabrück, Stadt	Unternehmen	6 805	5 837	346	415	151	56
	SV-Besch.	105 265	21 522	4 094	20 549	23 042	36 058
	Umsatz	18 781 400	959 665	479 862	1 779 633	3 256 155	12 306 085

Noch: 3.B Teil 2 Unternehmen, sozialversicherungspflichtig Beschäftigte und Umsätze 2017 nach Umsatzgrößenklassen, kreisfreien Städten und Landkreisen

Land Kreisfreie Stadt Landkreis	Merkmal	Unternehmen mit Umsatz von ... bis unter ... Mio. €					
		insgesamt	0 bis 1	1 bis 2	2 bis 10	10 bis 50	50 und mehr
		Anzahl / 1 000 €					
405 Wilhelmshaven, Stadt	Unternehmen	2 232	1 970	117	107	27	11
	SV-Besch.	20 283	5 968	2 367	4 477	2 402	5 069
	Umsatz	3 178 995	326 453	165 671	478 454	623 965	1 584 452
451 Ammerland	Unternehmen	5 228	4 543	273	319	79	14
	SV-Besch.	35 300	10 997	2 819	8 243	6 725	6 516
	Umsatz	6 465 287	807 823	381 323	1 313 375	1 604 421	2 358 345
452 Aurich	Unternehmen	7 221	6 442	360	320	90	9
	SV-Besch.	46 705	16 106	4 283	11 488	11 126	3 702
	Umsatz	9 985 678	1 134 070	494 067	1 314 682	1 892 429	5 150 430
453 Cloppenburg	Unternehmen	6 869	5 748	469	489	117	46
	SV-Besch.	59 127	13 372	5 530	13 005	10 702	16 518
	Umsatz	14 623 971	1 041 444	667 855	2 065 250	2 421 835	8 427 587
454 Emsland	Unternehmen	12 543	10 411	866	929	250	87
	SV-Besch.	122 341	27 810	8 219	25 390	31 370	29 552
	Umsatz	30 271 022	1 895 853	1 230 793	3 924 007	5 174 642	18 045 727
455 Friesland	Unternehmen	3 613	3 260	158	156	34	5
	SV-Besch.	22 111	7 998	1 992	4 220	4 366	3 535
	Umsatz	3 102 645	536 059	217 516	644 622	723 354	981 094
456 Grafschaft Bentheim	Unternehmen	5 137	4 284	337	374	125	17
	SV-Besch.	44 598	13 606	3 059	10 425	11 571	5 937
	Umsatz	7 510 925	807 547	466 421	1 624 257	2 517 309	2 095 391
457 Leer	Unternehmen	6 102	5 273	390	353	62	24
	SV-Besch.	46 407	12 726	4 872	10 408	7 381	11 020
	Umsatz	8 865 503	914 058	547 764	1 433 270	1 404 517	4 565 894
458 Oldenburg	Unternehmen	5 275	4 651	259	284	65	16
	SV-Besch.	28 176	10 082	3 066	6 320	5 043	3 665
	Umsatz	5 897 776	801 769	362 980	1 126 713	1 346 648	2 259 666
459 Osnabrück	Unternehmen	13 212	11 309	761	820	247	75
	SV-Besch.	110 139	29 460	8 740	22 346	20 037	29 556
	Umsatz	22 338 529	2 008 223	1 064 215	3 449 741	5 276 576	10 539 774
460 Vechta	Unternehmen	6 257	5 065	464	501	170	57
	SV-Besch.	66 434	14 341	6 705	13 226	15 143	17 019
	Umsatz	16 585 007	963 092	654 538	2 207 463	3 834 631	8 925 283
461 Wesermarsch	Unternehmen	2 762	2 387	167	160	36	12
	SV-Besch.	20 403	6 627	1 869	4 025	3 039	4 843
	Umsatz	3 381 429	390 492	231 815	622 712	704 626	1 431 784
462 Wittmund	Unternehmen	2 381	2 127	136	98	16	4
	SV-Besch.	10 591	5 019	1 407	2 300	.	.
	Umsatz	1 606 288	369 507	186 262	409 922	.	.

4.A Unternehmen und sozialversicherungspflichtig Beschäftigte 2017 nach Wirtschaftsklassen und Statistischen

Kode der Klassifikation	Wirtschaftsabschnitt Wirtschaftsabteilung Wirtschaftsgruppe Wirtschaftsklasse	Statistische Region Braunschweig	
		Unternehmen	SV-Besch.
		Anzahl	
B-N,P-S	Insgesamt	48 357	590 998
B	Bergbau und Gewinnung von Steinen und Erden	37	390
06	Gewinnung von Erdöl und Erdgas	-	-
06.1	Gewinnung von Erdöl	-	-
06.2	Gewinnung von Erdgas	-	-
08	Gewinnung von Steinen und Erden, sonstiger Bergbau	33	383
08.1	Gewinnung von Natursteinen, Kies, Sand, Ton und Kaolin	29	331
08.11	Gewinnung von Naturwerksteinen und Natursteinen, Kalk- und Gipsstein, Kreide und Schiefer	7	63
08.12	Gewinnung von Kies, Sand, Ton und Kaolin	22	268
08.9	Sonstiger Bergbau; Gewinnung von Steinen und Erden a. n. g.	4	52
08.91	Bergbau auf chemische und Düngemittelminerale	1	.
08.92	Torfgewinnung	2	.
08.93	Gewinnung von Salz	-	-
08.99	Gewinnung von Steinen und Erden a. n. g.	1	.
09	Erbringung von Dienstleistungen für den Bergbau und für die Gew. von Steinen und Erden	4	7
09.1	Erbringung von Dienstleistungen für die Gewinnung von Erdöl und Erdgas	3	.
09.9	Erbringung von Dienstleistg. für den sonstigen Bergbau und die Gewinnung von Steinen und Erden	1	.
C	Verarbeitendes Gewerbe	2 894	214 840
10	Herstellung von Nahrungs- und Futtermitteln	414	11 794
10.1	Schlachten und Fleischverarbeitung	170	1 475
10.11	Schlachten (ohne Schlachten von Geflügel)	28	.
10.12	Schlachten von Geflügel	1	.
10.13	Fleischverarbeitung	141	1 335
10.2	Fischverarbeitung	4	.
10.3	Obst- und Gemüseverarbeitung	9	162
10.31	Kartoffelverarbeitung	1	.
10.32	Herstellung von Frucht- und Gemüsesäften	5	.
10.39	Sonstige Verarbeitung von Obst und Gemüse	3	.
10.4	Herstellung von pflanzlichen und tierischen Ölen und Fetten	2	.
10.41	Herstellung von Ölen und Fetten (ohne Margarine u.ä. Nahrungsfette)	2	.
10.42	Herstellung von Margarine u. ä. Nahrungsfetten	-	-
10.5	Milchverarbeitung	6	.
10.51	Milchverarbeitung (ohne Herstellung von Speiseeis)	3	.
10.52	Herstellung von Speiseeis	3	.
10.6	Mahl- und Schälmmühlen, Herstellung von Stärke und Stärkeerzeugnissen	13	.
10.61	Mahl- und Schälmmühlen	12	276
10.62	Herstellung von Stärke und Stärkeerzeugnissen	1	.
10.7	Herstellung von Back- und Teigwaren	171	7 033
10.71	Herstellung von Backwaren (ohne Dauerbackwaren)	169	.
10.72	Herstellung von Dauerbackwaren	2	.
10.73	Herstellung von Teigwaren	-	-
10.8	Herstellung von sonstigen Nahrungsmitteln	32	2 052
10.81	Herstellung von Zucker	1	.
10.82	Herstellung von Süßwaren (ohne Dauerbackwaren)	4	441
10.83	Verarbeitung von Kaffee und Tee, Herstellung von Kaffee-Ersatz	7	.
10.84	Herstellung von Würzmitteln und Soßen	1	.
10.85	Herstellung von Fertiggerichten	8	50
10.86	Herstellung von homogenisierten und diätetischen Nahrungsmitteln	-	-
10.89	Herstellung von sonstigen Nahrungsmitteln a. n. g.	11	95
10.9	Herstellung von Futtermitteln	7	.
10.91	Herstellung von Futtermitteln für Nutztiere	3	.
10.92	Herstellung von Futtermitteln für sonstige Tiere	4	.
11	Getränkeherstellung	33	1 463
11.0	Getränkeherstellung	33	1 463
11.01	Herstellung von Spirituosen	10	790
11.03	Herstellung von Apfelwein und anderen Fruchtweinen	1	.
11.04	Herstellung von Wermutwein und sonstigen aromatisierten Weinen	-	-
11.05	Herstellung von Bier	12	438
11.06	Herstellung von Malz	2	.
11.07	Herstellung von Erfrischungsgetränken; Gewinnung natürlicher Mineralwässer	8	.
12	Tabakverarbeitung	-	-
13	Herstellung von Textilien	56	497
13.1	Spinnstoffaufbereitung und Spinnerei	1	.
13.2	Weberei	5	.
13.3	Veredlung von Textilien und Bekleidung	16	.
13.9	Herstellung von sonstigen Textilwaren	34	481
13.91	Herstellung von gewirktem und gestricktem Stoff	3	.
13.92	Herstellung von konfektionierten Textilwaren (ohne Bekleidung)	10	47
13.93	Herstellung von Teppichen	2	.
13.94	Herstellung von Seilerwaren	1	.
13.95	Herstellung von Vliesstoff und Erzeugnissen daraus (ohne Bekleidung)	1	.
13.96	Herstellung von technischen Textilien	12	.
13.99	Herstellung von sonstigen Textilwaren a. n. g.	5	.
14	Herstellung von Bekleidung	35	.

Regionen

Statistische Region Hannover		Statistische Region Lüneburg		Statistische Region Weser-Ems		Kode der Klassifikation
Unternehmen	SV-Besch.	Unternehmen	SV-Besch.	Unternehmen	SV-Besch.	
Anzahl						
80 065	749 507	63 154	417 639	96 360	849 769	B-N,P-S
69	2 743	42	2 014	134	2 107	B
3	.	1	.	1	.	06
1	.	-	-	-	-	06.1
2	.	1	.	1	.	06.2
61	1 853	30	243	113	990	08
47	550	26	173	49	319	08.1
13	329	1	.	3	.	08.11
34	221	25	.	46	.	08.12
14	1 303	4	70	64	671	08.9
-	-	-	-	-	-	08.91
9	.	2	.	60	.	08.92
4	.	-	-	-	-	08.93
1	.	2	.	4	.	08.99
5	.	11	.	20	.	09
5	.	10	.	16	507	09.1
-	-	1	.	4	.	09.9
4 612	155 151	3 722	78 998	6 444	201 177	C
610	15 458	564	25 071	998	50 886	10
193	2 787	193	5 884	359	17 648	10.1
36	.	51	.	94	4 077	10.11
4	.	5	.	22	4 129	10.12
153	2 313	137	3 377	243	9 442	10.13
6	.	15	602	19	956	10.2
29	2 492	34	1 427	27	3 002	10.3
5	.	9	.	7	2 634	10.31
11	.	12	.	9	.	10.32
13	884	13	759	11	.	10.39
5	.	6	.	12	801	10.4
5	.	6	.	10	.	10.41
-	-	-	-	2	.	10.42
24	.	22	.	30	1 768	10.5
19	.	13	4 889	18	.	10.51
5	.	9	.	12	.	10.52
12	.	11	997	18	692	10.6
12	.	11	997	15	.	10.61
-	-	-	-	3	.	10.62
276	7 368	207	6 828	361	16 035	10.7
267	.	202	6 207	355	15 299	10.71
7	.	5	621	5	.	10.72
2	.	-	-	1	.	10.73
47	744	48	2 081	77	6 362	10.8
-	-	-	-	-	-	10.81
3	30	6	716	11	799	10.82
9	242	5	.	11	.	10.83
2	.	5	.	15	3 490	10.84
12	179	8	488	14	923	10.85
2	.	-	-	1	.	10.86
19	284	24	538	25	975	10.89
18	.	28	2 052	95	3 622	10.9
12	.	10	.	60	2 796	10.91
6	.	18	.	35	826	10.92
46	945	44	84	28	739	11
46	945	44	84	28	739	11.0
21	.	36	.	18	301	11.01
2	.	-	-	-	-	11.03
-	-	1	.	-	-	11.04
15	245	5	.	5	13	11.05
-	-	-	-	-	-	11.06
8	642	2	.	5	425	11.07
2	.	-	-	-	-	12
81	796	59	329	125	1 466	13
3	.	1	.	3	.	13.1
3	.	1	.	4	.	13.2
33	49	26	.	45	427	13.3
42	517	31	294	73	1 013	13.9
2	.	2	.	7	176	13.91
20	169	12	47	30	331	13.92
3	.	1	.	-	-	13.93
3	.	4	76	5	35	13.94
1	.	-	-	-	-	13.95
7	298	4	.	23	450	13.96
6	10	8	.	8	21	13.99
51	.	44	.	92	1 128	14

Noch: 4.A Unternehmen und sozialversicherungspflichtig Beschäftigte 2017 nach Wirtschaftsklassen und Statistischen

Kode der Klassifikation	Wirtschaftsabschnitt Wirtschaftsabteilung Wirtschaftsgruppe Wirtschaftsklasse	Statistische Region Braunschweig	
		Unternehmen	SV-Besch.
		Anzahl	
14.1	Herstellung von Bekleidung (ohne Pelzbekleidung)	30	442
14.11	Herstellung von Lederbekleidung	-	-
14.12	Herstellung von Arbeits- und Berufsbekleidung	1	.
14.13	Herstellung von sonstiger Oberbekleidung	22	287
14.14	Herstellung von Wäsche	-	-
14.19	Herstellung von sonstiger Bekleidung und Bekleidungszubehör a. n. g.	7	.
14.2	Herstellung von Pelzwaren	1	.
14.3	Herstellung von Bekleidung aus gewirktem und gestricktem Stoff	4	.
14.31	Herstellung von Strumpfwaren	3	.
14.39	Herstellung von sonstiger Bekleidung aus gewirktem und gestricktem Stoff	1	.
15	Herstellung von Leder, Lederwaren und Schuhen	12	17
15.1	Herstellung von Leder und Lederwaren (ohne Herstellung von Lederbekleidung)	11	.
15.11	Herstellung von Leder und Lederfaserstoff; Zurichtung und Färben von Fellen	-	-
15.12	Lederverarbeitung (ohne Herstellung von Lederbekleidung)	11	.
15.2	Herstellung von Schuhen	1	.
16	Herstellung von Holz-, Flecht-, Korb- und Korkwaren (ohne Möbel)	137	946
16.1	Säge-, Hobel- und Holzimprägnierwerke	26	331
16.2	Herstellung von sonstigen Holz-, Kork-, Flecht- und Korbwaren (ohne Möbel)	111	615
16.21	Herstellung von Furnier-, Sperrholz-, Holzfaser- und Holzspanplatten	4	.
16.23	Herst. von sonst. Konstruktionsteilen, Fertigbauteilen, Ausbauelementen u. Fertigteilbauten aus Holz	74	181
16.24	Herstellung von Verpackungsmitteln, Lagerbehältern und Ladungsträgern aus Holz	14	309
16.29	Herstellung von Holzwaren a. n. g., Kork-, Flecht- und Korbwaren (ohne Möbel)	19	.
17	Herstellung von Papier, Pappe und Waren daraus	45	2 846
17.1	Herstellung von Holz- und Zellstoff, Papier, Karton und Pappe	7	.
17.11	Herstellung von Holz- und Zellstoff	1	.
17.12	Herstellung von Papier, Karton und Pappe	6	.
17.2	Herstellung von Waren aus Papier, Karton und Pappe	38	.
17.21	Herst. von Wellpapier und -pappe sowie von Verpackungsmitteln aus Papier, Karton und Pappe	21	2 323
17.22	Herstellung von Haushalts-, Hygiene- und Toilettenartikeln aus Zellstoff, Papier und Pappe	2	.
17.23	Herstellung von Schreibwaren und Bürobedarf aus Papier, Karton und Pappe	7	.
17.24	Herstellung von Tapeten	1	.
17.29	Herstellung von sonstigen Waren aus Papier, Karton und Pappe	7	209
18	Herst. von Druckerzeugnissen; Vervielfältigung von bespielten Ton-, Bild- und Datenträgern	194	2 507
18.1	Herstellung von Druckerzeugnissen	184	.
18.11	Drucken von Zeitungen	2	.
18.12	Drucken a. n. g.	125	2 082
18.13	Druck- und Mediovorstufe	41	297
18.14	Binden von Druckerzeugnissen und damit verbundene Dienstleistungen	16	98
18.2	Vervielfältigung von bespielten Ton-, Bild- und Datenträgern	10	.
19	Kokerei und Mineralölverarbeitung	-	-
19.2	Mineralölverarbeitung	-	-
20	Herstellung von chemischen Erzeugnissen	56	1 921
20.1	Herst. v. chem. Grundst., Düngemitteln, Stickstoffverbindg., Kunststoffen, synth. Kautschuk in Primärf.	22	1 032
20.11	Herstellung von Industriegasen	-	-
20.12	Herstellung von Farbstoffen und Pigmenten	5	604
20.13	Herstellung von sonstigen anorganischen Grundstoffen und Chemikalien	3	.
20.14	Herstellung von sonstigen organischen Grundstoffen und Chemikalien	5	250
20.15	Herstellung von Düngemitteln und Stickstoffverbindungen	1	.
20.16	Herstellung von Kunststoffen in Primärformen	7	20
20.17	Herstellung von synthetischem Kautschuk in Primärformen	1	.
20.2	Herstellung von Schädlingsbekämpfungsmitteln, Pflanzenschutz- und Desinfektionsmitteln	-	-
20.3	Herstellung von Anstrichmitteln, Druckfarben und Kittungen	7	432
20.4	Herstellung von Seifen, Wasch-, Reinigungs- und Körperpflegemitteln sowie von Duftstoffen	16	152
20.41	Herstellung von Seifen, Wasch-, Reinigungs- und Poliermitteln	7	59
20.42	Herstellung von Körperpflegemitteln und Duftstoffen	9	93
20.5	Herstellung von sonstigen chemischen Erzeugnissen	11	305
20.51	Herstellung von pyrotechnischen Erzeugnissen	2	.
20.52	Herstellung von Klebstoffen	1	.
20.53	Herstellung von etherischen Ölen	-	-
20.59	Herstellung von sonstigen chemischen Erzeugnissen a. n. g.	8	.
20.6	Herstellung von Chemiefasern	-	-
21	Herstellung von pharmazeutischen Erzeugnissen	18	.
21.1	Herstellung von pharmazeutischen Grundstoffen	1	.
21.2	Herstellung von pharmazeutischen Spezialitäten und sonstigen pharmazeutischen Erzeugnissen	17	828
22	Herstellung von Gummi- und Kunststoffwaren	88	5 626
22.1	Herstellung von Gummiwaren	15	2 213
22.11	Herstellung und Runderneuerung von Bereifungen	1	.
22.19	Herstellung von sonstigen Gummiwaren	14	.
22.2	Herstellung von Kunststoffwaren	73	3 413
22.21	Herstellung von Platten, Folien, Schläuchen und Profilen aus Kunststoffen	12	934
22.22	Herstellung von Verpackungsmitteln aus Kunststoffen	6	256
22.23	Herstellung von Baubedarfsartikeln aus Kunststoffen	17	336
22.29	Herstellung von sonstigen Kunststoffwaren	38	1 887
23	Herstellung von Glas und Glaswaren, Keramik, Verarbeitung von Steinen und Erden	166	4 414

Regionen

Statistische Region Hannover		Statistische Region Lüneburg		Statistische Region Weser-Ems		Kode der Klassifikation
Unternehmen	SV-Besch.	Unternehmen	SV-Besch.	Unternehmen	SV-Besch.	
Anzahl						
47	.	41	324	84	.	14.1
1	.	1	.	1	.	14.11
4	.	2	.	6	174	14.12
29	165	26	18	57	400	14.13
4	.	4	.	5	.	14.14
9	.	8	.	15	113	14.19
3	.	1	.	3	.	14.2
1	.	2	.	5	.	14.3
-	-	1	.	1	.	14.31
1	.	1	.	4	.	14.39
27	840	32	71	21	83	15
21	.	21	.	11	12	15.1
2	.	1	.	1	.	15.11
19	104	20	19	10	.	15.12
6	.	11	.	10	71	15.2
178	999	230	999	316	3 843	16
26	117	33	227	55	544	16.1
152	882	197	772	261	3 299	16.2
1	.	2	.	11	1 043	16.21
113	414	143	483	186	1 834	16.23
14	342	19	162	18	158	16.24
24	.	33	.	46	264	16.29
56	3 065	35	1 198	60	9 205	17
10	1 237	5	505	11	4 678	17.1
2	.	1	.	-	-	17.11
8	.	4	.	11	4 678	17.12
46	1 828	30	693	49	4 527	17.2
26	1 117	14	458	21	2 632	17.21
2	.	2	.	2	.	17.22
10	456	9	.	6	.	17.23
1	.	-	-	3	.	17.24
7	.	5	.	17	929	17.29
295	2 407	160	1 143	304	2 920	18
283	2 248	155	.	298	.	18.1
8	31	4	.	10	.	18.11
199	1 696	110	989	232	2 276	18.12
52	267	34	58	40	247	18.13
24	254	7	64	16	222	18.14
12	159	5	.	6	.	18.2
2	.	1	.	4	419	19
2	.	1	.	4	419	19.2
119	11 137	70	4 168	92	3 259	20
40	5 319	31	2 775	33	1 747	20.1
-	-	-	-	1	.	20.11
3	.	2	.	2	.	20.12
9	2 288	3	.	4	.	20.13
10	447	7	.	4	.	20.14
3	.	8	15	6	.	20.15
14	1 853	10	330	15	1 054	20.16
1	.	1	.	1	.	20.17
3	.	5	374	2	.	20.2
16	.	8	.	7	790	20.3
36	1 366	11	.	26	.	20.4
16	153	5	.	16	217	20.41
20	1 213	6	.	10	.	20.42
24	3 335	14	655	22	435	20.5
1	.	1	.	1	.	20.51
2	.	4	.	-	-	20.52
2	.	1	.	2	.	20.53
19	.	8	.	19	.	20.59
-	-	1	.	2	.	20.6
17	.	12	1 060	16	492	21
-	-	-	-	1	.	21.1
17	.	12	1 060	15	.	21.2
202	23 408	135	5 813	265	18 468	22
46	17 344	17	1 075	24	2 796	22.1
9	.	1	.	3	.	22.11
37	.	16	.	21	.	22.19
156	6 064	118	4 738	241	15 672	22.2
25	2 868	29	1 725	53	3 704	22.21
17	264	16	834	26	3 295	22.22
42	361	29	602	77	1 987	22.23
72	2 571	44	1 577	85	6 686	22.29
216	8 024	172	1 807	289	9 210	23

Noch: 4.A Unternehmen und sozialversicherungspflichtig Beschäftigte 2017 nach Wirtschaftsklassen und Statistischen

Kode der Klassifikation	Wirtschaftsabschnitt Wirtschaftsabteilung Wirtschaftsgruppe Wirtschaftsklasse	Statistische Region Braunschweig	
		Unternehmen	SV-Besch.
		Anzahl	
23.1	Herstellung von Glas und Glaswaren	24	1 244
23.11	Herstellung von Flachglas	1	.
23.12	Veredlung und Bearbeitung von Flachglas	9	.
23.13	Herstellung von Hohlglas	1	.
23.14	Herstellung von Glasfasern und Waren daraus	2	.
23.19	Herstellung, Veredlung und Bearbeitung von sonstigem Glas einschließlich technischen Glaswaren	11	815
23.2	Herstellung von feuerfesten keramischen Werkstoffen und Waren	2	.
23.3	Herstellung von keramischen Baumaterialien	6	.
23.31	Herstellung von keramischen Wand- und Bodenfliesen und -platten	-	-
23.32	Herstellung von Ziegeln und sonstiger Baukeramik	6	.
23.4	Herstellung von sonstigen Porzellan- und keramischen Erzeugnissen	9	16
23.41	Herstellung von keramischen Haushaltswaren und Ziergegenständen	6	12
23.42	Herstellung von Sanitärkeramik	-	-
23.44	Herstellung von keramischen Erzeugnissen für sonstige technische Zwecke	1	.
23.49	Herstellung von sonstigen keramischen Erzeugnissen	2	.
23.5	Herstellung von Zement, Kalk und gebranntem Gips	3	.
23.52	Herstellung von Kalk und gebranntem Gips	3	.
23.6	Herstellung von Erzeugnissen aus Beton, Zement und Gips	40	947
23.61	Herstellung von Erzeugnissen aus Beton, Zement und Kalksandstein für den Bau	23	630
23.62	Herstellung von Gipszeugnissen für den Bau	1	.
23.63	Herstellung von Frischbeton (Transportbeton)	10	.
23.64	Herstellung von Mörtel und anderem Beton (Trockenbeton)	3	.
23.65	Herstellung von Faserzementwaren	-	-
23.69	Herstellung von sonstigen Erzeugnissen aus Beton, Zement und Gips a. n. g.	3	.
23.7	Be- und Verarbeitung von Naturwerksteinen und Natursteinen a. n. g.	75	236
23.9	Herst. v. Schleifk. u. -mitteln auf Unterlage sowie sonst. Erz. aus nichtmetallischen Mineralien a. n. g.	7	502
23.91	Herstellung von Schleifkörpern und Schleifmitteln auf Unterlage	3	.
23.99	Herstellung von sonstigen Erzeugnissen aus nichtmetallischen Mineralien a. n. g.	4	.
24	Metallerzeugung und -bearbeitung	28	12 251
24.1	Erzeugung von Roheisen, Stahl und Ferrolegierungen	4	.
24.2	Herstellung von Stahlrohren, Rohrform-, Rohrverschluss- und Rohrverbindungsstücken aus Stahl	3	1 728
24.3	Sonstige erste Bearbeitung von Eisen und Stahl	2	.
24.31	Herstellung von Blankstahl	1	.
24.33	Herstellung von Kaltprofilen	1	.
24.34	Herstellung von kaltgezogenem Draht	-	-
24.4	Erzeugung und erste Bearbeitung von NE-Metallen	7	.
24.41	Erzeugung und erste Bearbeitung von Edelmetallen	2	.
24.42	Erzeugung und erste Bearbeitung von Aluminium	3	.
24.43	Erzeugung und erste Bearbeitung von Blei, Zink und Zinn	1	.
24.44	Erzeugung und erste Bearbeitung von Kupfer	-	-
24.45	Erzeugung und erste Bearbeitung von sonstigen NE-Metallen	1	.
24.5	Gießereien	12	1 049
24.51	Eisengießereien	5	476
24.52	Stahlgießereien	1	.
24.53	Leichtmetallgießereien	6	.
24.54	Buntmetallgießereien	-	-
25	Herstellung von Metallerzeugnissen	477	9 792
25.1	Stahl- und Leichtmetallbau	145	1 751
25.11	Herstellung von Metallkonstruktionen	115	1 080
25.12	Herstellung von Ausbauelementen aus Metall	30	671
25.2	Herstellung von Metalltanks u.-behältern;Herstellung von Heizkörpern u.-kesseln für Zentralheizungen	5	.
25.21	Herstellung von Heizkörpern und -kesseln für Zentralheizungen	2	.
25.29	Herstellung von Sammelbehältern, Tanks u. ä. Behältern aus Metall	3	.
25.3	Herstellung von Dampfkesseln (ohne Zentralheizungskessel)	2	.
25.4	Herstellung von Waffen und Munition	3	.
25.5	Herst.v.Schmiede-,Press-,Zieh-u.Stanzteilen, gewalzten Ringen u.pulvermetallurgischen Erzeugnissen	17	2 868
25.6	Oberflächenveredlung und Wärmebehandlung; Mechanik a. n. g.	215	2 736
25.61	Oberflächenveredlung und Wärmebehandlung	35	642
25.62	Mechanik a. n. g.	180	2 094
25.7	Herstellung von Schneidwaren, Werkzeugen, Schlössern und Beschlägen aus unedlen Metallen	41	561
25.71	Herstellung von Schneidwaren und Bestecken aus unedlen Metallen	2	.
25.72	Herstellung von Schlössern und Beschlägen aus unedlen Metallen	7	.
25.73	Herstellung von Werkzeugen	32	519
25.9	Herstellung von sonstigen Metallwaren	49	1 377
25.91	Herstellung von Fässern, Trommeln, Dosen, Eimern u. ä. Behältern aus Metall	5	158
25.92	Herstellung von Verpackungen und Verschlüssen aus Eisen, Stahl und NE-Metall	4	.
25.93	Herstellung von Drahtwaren, Ketten und Federn	4	50
25.94	Herstellung von Schrauben und Nieten	2	.
25.99	Herstellung von sonstigen Metallwaren a. n. g.	34	468
26	Herstellung von Datenverarbeitungsgeräten, elektronischen und optischen Erzeugnissen	157	6 792
26.1	Herstellung von elektronischen Bauelementen und Leiterplatten	30	365
26.11	Herstellung von elektronischen Bauelementen	25	.
26.12	Herstellung von bestückten Leiterplatten	5	.
26.2	Herstellung von Datenverarbeitungsgeräten und peripheren Geräten	14	.
26.3	Herstellung von Geräten und Einrichtungen der Telekommunikationstechnik	16	487

Regionen

Statistische Region Hannover		Statistische Region Lüneburg		Statistische Region Weser-Ems		Kode der Klassifikation
Unternehmen	SV-Besch.	Unternehmen	SV-Besch.	Unternehmen	SV-Besch.	
Anzahl						
31	3 673	16	423	42	1 537	23.1
-	-	2	.	1	.	23.11
15	562	9	.	26	1 360	23.12
5	2 933	2	.	5	.	23.13
3	.	2	.	2	.	23.14
8	.	1	.	8	18	23.19
-	-	-	-	2	.	23.2
7	.	7	17	16	889	23.3
3	.	3	.	3	.	23.31
4	.	4	.	13	.	23.32
7	.	11	.	8	.	23.4
5	.	7	.	4	.	23.41
-	-	1	.	1	.	23.42
-	-	-	-	2	.	23.44
2	.	3	.	1	.	23.49
1	.	1	.	-	-	23.5
1	.	1	.	-	-	23.52
56	1 125	61	743	123	5 804	23.6
42	914	35	334	85	4 717	23.61
4	.	-	-	-	-	23.62
7	.	11	336	21	396	23.63
1	.	5	.	12	631	23.64
1	.	-	-	1	.	23.65
1	.	10	.	4	.	23.69
102	358	66	189	86	298	23.7
12	871	10	418	12	413	23.9
3	.	-	-	3	.	23.91
9	.	10	418	9	.	23.99
38	2 876	22	1 273	51	5 673	24
7	.	3	.	5	.	24.1
8	403	3	.	9	.	24.2
3	.	4	16	7	220	24.3
-	-	-	-	3	.	24.31
3	.	1	.	2	.	24.33
-	-	3	.	2	.	24.34
8	63	6	.	19	3 237	24.4
1	.	2	.	2	.	24.41
3	.	2	.	5	35	24.42
1	.	-	-	2	.	24.43
1	.	-	-	4	.	24.44
2	.	2	.	6	.	24.45
12	2 324	6	541	11	597	24.5
4	.	4	.	5	389	24.51
-	-	1	.	1	.	24.52
7	2 284	1	.	3	.	24.53
1	.	-	-	2	.	24.54
847	13 648	604	8 384	1 305	25 468	25
264	2 829	184	2 412	482	9 858	25.1
212	2 245	144	1 949	396	7 825	25.11
52	584	40	463	86	2 033	25.12
12	174	18	.	22	.	25.2
2	.	-	-	5	.	25.21
10	.	18	.	17	748	25.29
-	-	-	-	1	.	25.3
5	15	7	.	2	.	25.4
29	1 188	11	275	36	1 504	25.5
400	4 992	279	2 532	584	6 074	25.6
86	1 996	45	535	89	1 400	25.61
314	2 996	234	1 997	495	4 674	25.62
51	1 091	39	650	55	1 523	25.7
2	.	4	.	4	.	25.71
9	.	5	.	4	.	25.72
40	727	30	563	47	1 511	25.73
86	3 359	66	354	123	5 128	25.9
1	.	4	.	5	.	25.91
7	1 520	-	-	5	.	25.92
12	.	7	.	13	1 032	25.93
7	402	2	.	3	.	25.94
59	1 097	53	300	97	3 953	25.99
203	24 338	117	905	149	1 745	26
47	613	30	138	39	684	26.1
42	373	27	.	35	557	26.11
5	240	3	.	4	127	26.12
25	245	16	.	31	71	26.2
33	1 254	20	56	18	83	26.3

Noch: 4.A Unternehmen und sozialversicherungspflichtig Beschäftigte 2017 nach Wirtschaftsklassen und Statistischen

Kode der Klassifikation	Wirtschaftsabschnitt Wirtschaftsabteilung Wirtschaftsgruppe Wirtschaftsklasse	Statistische Region Braunschweig	
		Unternehmen	SV-Besch.
		Anzahl	
26.4	Herstellung von Geräten der Unterhaltungselektronik	2	.
26.5	Herst.v.Mess-, Kontroll-, Navigations- u.ä. Instrumenten und Vorrichtungen; Herstellung von Uhren	58	3 264
26.51	Herstellung von Mess-, Kontroll-, Navigations- u. ä. Instrumenten und Vorrichtungen	58	3 264
26.52	Herstellung von Uhren	-	-
26.6	Herstellung von Bestrahlungs- und Elektrotherapiegeräten und elektromedizinischen Geräten	4	.
26.7	Herstellung von optischen und fotografischen Instrumenten und Geräten	33	2 396
26.8	Herstellung von magnetischen und optischen Datenträgern	-	-
27	Herstellung von elektrischen Ausrüstungen	67	2 362
27.1	Herst.v.Elektromotoren,Generatoren u.Transformatoren, Elektrizitätsverteilungs- u. -schalteneinrichtungen	23	965
27.11	Herstellung von Elektromotoren, Generatoren und Transformatoren	13	787
27.12	Herstellung von Elektrizitätsverteilungs- und -schalteneinrichtungen	10	178
27.2	Herstellung von Batterien und Akkumulatoren	1	.
27.3	Herstellung von Kabeln und elektrischem Installationsmaterial	10	348
27.31	Herstellung von Glasfaserkabeln	-	-
27.32	Herstellung von sonstigen elektronischen und elektrischen Drähten und Kabeln	4	.
27.33	Herstellung von elektrischem Installationsmaterial	6	.
27.4	Herstellung von elektrischen Lampen und Leuchten	14	.
27.5	Herstellung von Haushaltsgeräten	4	.
27.51	Herstellung von elektrischen Haushaltsgeräten	3	.
27.52	Herstellung von nicht elektrischen Haushaltsgeräten	1	.
27.9	Herstellung von sonstigen elektrischen Ausrüstungen und Geräten a. n. g.	15	640
28	Maschinenbau	217	10 730
28.1	Herstellung von nicht wirtschaftszweigspezifischen Maschinen	30	3 093
28.11	Herstellung von Verbrennungsmotoren und Turbinen (ohne Motoren für Luft- und Straßenfahrzeuge)	4	.
28.12	Herstellung von hydraulischen und pneumatischen Komponenten und Systemen	4	292
28.13	Herstellung von Pumpen und Kompressoren a. n. g.	4	.
28.14	Herstellung von Armaturen a. n. g.	6	529
28.15	Herstellung von Lagern, Getrieben, Zahnrädern und Antriebselementen	12	1 234
28.2	Herstellung von sonstigen nicht wirtschaftszweigspezifischen Maschinen	81	4 048
28.21	Herstellung von Öfen und Brennern	7	.
28.22	Herstellung von Hebezeugen und Fördermitteln	21	1 021
28.23	Herstellung von Büromaschinen (ohne Datenverarbeitungsgeräte und periphere Geräte)	-	-
28.24	Herstellung von handgeführten Werkzeugen mit Motorantrieb	6	.
28.25	Herstellung von kälte- und lufttechnischen Erzeugnissen, nicht für den Haushalt	10	.
28.29	Herstellung von sonstigen nicht wirtschaftszweigspezifischen Maschinen a. n. g.	37	2 274
28.3	Herstellung von land- und forstwirtschaftlichen Maschinen	7	158
28.4	Herstellung von Werkzeugmaschinen	23	216
28.41	Herstellung von Werkzeugmaschinen für die Metallbearbeitung	20	.
28.49	Herstellung von sonstigen Werkzeugmaschinen a. n. g.	3	.
28.9	Herstellung von Maschinen für sonstige bestimmte Wirtschaftszweige	76	3 215
28.91	Herstellung von Maschinen für die Metallerzeugung, von Walzwerkseinrichtungen und Gießmaschinen	3	.
28.92	Herstellung von Bergwerks-, Bau- und Baustoffmaschinen	5	360
28.93	Herstellung von Maschinen für die Nahrungs- und Genussmittelerzeugung und die Tabakverarbeitung	7	1 589
28.94	Herstellung von Maschinen für die Textil- und Bekleidungsherstellung und die Lederverarbeitung	1	.
28.95	Herstellung von Maschinen für die Papiererzeugung und -verarbeitung	2	.
28.96	Herstellung von Maschinen für die Verarbeitung von Kunststoffen und Kautschuk	4	.
28.99	Herstellung von Maschinen für sonstige bestimmte Wirtschaftszweige a. n. g.	54	1 029
29	Herstellung von Kraftwagen und Kraftwagenteilen	42	.
29.1	Herstellung von Kraftwagen und Kraftwagenmotoren	2	.
29.2	Herstellung von Karosserien, Aufbauten und Anhängern	11	.
29.3	Herstellung von Teilen und Zubehör für Kraftwagen	29	.
29.31	Herstellung elektrischer und elektronischer Ausrüstungsgegenstände für Kraftwagen	4	.
29.32	Herstellung von sonstigen Teilen und sonstigem Zubehör für Kraftwagen	25	3 548
30	Sonstiger Fahrzeugbau	10	.
30.1	Schiff- und Bootsbau	1	.
30.11	Schiffbau (ohne Boots- und Yachtbau)	1	.
30.12	Boots- und Yachtbau	-	-
30.2	Schienenfahrzeugbau	2	.
30.3	Luft- und Raumfahrzeugbau	2	.
30.4	Herstellung von militärischen Kampffahrzeugen	-	-
30.9	Herstellung von Fahrzeugen a. n. g.	5	.
30.91	Herstellung von Kraftfahrzeugen	-	-
30.92	Herstellung von Fahrrädern sowie von Behindertenfahrzeugen	3	.
30.99	Herstellung von sonstigen Fahrzeugen a. n. g.	2	.
31	Herstellung von Möbeln	112	1 005
31.0	Herstellung von Möbeln	112	1 005
31.01	Herstellung von Büro- und Ladenmöbeln	19	209
31.02	Herstellung von Küchenmöbeln	1	.
31.03	Herstellung von Matratzen	4	.
31.09	Herstellung von sonstigen Möbeln	88	522
32	Herstellung von sonstigen Waren	313	4 027
32.1	Herstellung von Münzen, Schmuck und ähnlichen Erzeugnissen	30	30
32.11	Herstellung von Münzen	-	-
32.12	Herstellung von Schmuck, Gold- und Silberschmiedewaren (ohne Fantasieschmuck)	30	30

Regionen

Statistische Region Hannover		Statistische Region Lüneburg		Statistische Region Weser-Ems		Kode der Klassi- fikation
Unternehmen	SV-Besch.	Unternehmen	SV-Besch.	Unternehmen	SV-Besch.	
Anzahl						
14	1 719	4	.	5	.	26.4
60	.	33	.	45	885	26.5
58	.	31	.	43	.	26.51
2	.	2	.	2	.	26.52
7	.	5	.	4	.	26.6
16	.	8	262	7	.	26.7
1	.	1	.	-	-	26.8
161	9 944	94	2 756	141	5 850	27
60	4 253	40	1 467	61	2 264	27.1
29	1 970	26	914	33	722	27.11
31	2 283	14	553	28	1 542	27.12
1	.	2	.	-	-	27.2
19	1 847	10	218	21	1 706	27.3
-	-	1	.	-	-	27.31
7	1 622	2	.	9	1 665	27.32
12	225	7	.	12	41	27.33
34	709	17	504	30	449	27.4
4	.	6	.	8	693	27.5
4	.	5	.	5	.	27.51
-	-	1	.	3	.	27.52
43	1 048	19	156	21	738	27.9
365	15 679	323	11 204	568	27 382	28
63	5 597	35	1 002	70	4 660	28.1
3	.	6	207	9	1 622	28.11
13	854	6	68	19	1 847	28.12
13	1 722	10	.	19	727	28.13
8	.	6	.	12	102	28.14
26	1 354	7	25	11	362	28.15
133	3 520	124	4 109	190	6 555	28.2
7	.	10	.	11	.	28.21
23	726	20	837	45	2 139	28.22
-	-	4	.	-	-	28.23
6	.	8	.	12	.	28.24
36	1 503	19	.	48	1 733	28.25
61	1 206	63	2 661	74	2 642	28.29
16	445	19	490	71	6 820	28.3
46	877	28	856	53	1 348	28.4
31	583	16	.	32	922	28.41
15	294	12	.	21	426	28.49
107	5 240	117	4 747	184	7 999	28.9
4	.	3	.	3	35	28.91
8	1 080	9	1 915	22	1 399	28.92
14	745	12	949	28	1 095	28.93
3	.	6	.	2	.	28.94
1	.	3	153	2	.	28.95
7	1 274	4	272	6	.	28.96
70	1 743	80	1 385	121	5 118	28.99
72	.	62	2 705	133	9 761	29
13	95	15	207	20	4 189	29.1
35	477	26	.	81	.	29.2
24	.	21	.	32	.	29.3
3	48	4	.	9	202	29.31
21	.	17	475	23	.	29.32
21	.	29	1 864	97	6 082	30
5	.	14	.	62	4 595	30.1
2	.	5	.	41	4 104	30.11
3	.	9	.	21	491	30.12
6	495	3	.	3	.	30.2
5	.	5	64	7	181	30.3
-	-	1	.	1	.	30.4
5	21	6	.	24	1 137	30.9
-	-	4	.	4	.	30.91
3	.	2	.	14	.	30.92
2	.	-	-	6	.	30.99
214	3 022	183	1 297	351	4 634	31
214	3 022	183	1 297	351	4 634	31.0
40	1 828	22	726	53	1 362	31.01
9	18	5	.	26	.	31.02
-	-	1	.	1	.	31.03
165	1 176	155	496	271	2 430	31.09
405	3 267	305	2 581	424	3 592	32
57	70	37	23	65	108	32.1
1	.	-	-	-	-	32.11
47	.	33	.	60	.	32.12

Noch: 4.A Unternehmen und sozialversicherungspflichtig Beschäftigte 2017 nach Wirtschaftsklassen und Statistischen

Kode der Klassifikation	Wirtschaftsabschnitt Wirtschaftsabteilung Wirtschaftsgruppe Wirtschaftsklasse	Statistische Region Braunschweig	
		Unternehmen	SV-Besch.
		Anzahl	
32.13	Herstellung von Fantasieschmuck	-	-
32.2	Herstellung von Musikinstrumenten	11	215
32.3	Herstellung von Sportgeräten	7	.
32.4	Herstellung von Spielwaren	5	.
32.5	Herstellung von medizinischen und zahnmedizinischen Apparaten und Materialien	223	3 450
32.9	Herstellung von Erzeugnissen a. n. g.	37	280
32.91	Herstellung von Besen und Bürsten	5	.
32.99	Herstellung von sonstigen Erzeugnissen a. n. g.	32	.
33	Reparatur und Installation von Maschinen und Ausrüstungen	217	2 672
33.1	Reparatur von Metallerzeugnissen, Maschinen und Ausrüstungen	151	1 424
33.11	Reparatur von Metallerzeugnissen	17	135
33.12	Reparatur von Maschinen	92	1 072
33.13	Reparatur von elektronischen und optischen Geräten	10	43
33.14	Reparatur von elektrischen Ausrüstungen	12	128
33.15	Reparatur und Instandhaltung von Schiffen, Booten und Yachten	2	.
33.16	Reparatur und Instandhaltung von Luft- und Raumfahrzeugen	-	-
33.17	Reparatur und Instandhaltung von Fahrzeugen a. n. g.	15	16
33.19	Reparatur von sonstigen Ausrüstungen	3	.
33.2	Installation von Maschinen und Ausrüstungen a. n. g.	66	1 248
D	Energieversorgung	1 009	5 548
35	Energieversorgung	1 009	5 548
35.1	Elektrizitätsversorgung	900	5 135
35.11	Elektrizitätserzeugung	861	.
35.12	Elektrizitätsübertragung	3	.
35.13	Elektrizitätsverteilung	22	2 737
35.14	Elektrizitätshandel	14	1 204
35.2	Gasversorgung	96	.
35.21	Gaserzeugung	89	.
35.22	Gasverteilung durch Rohrleitungen	4	.
35.23	Gashandel durch Rohrleitungen	3	.
35.3	Wärme- und Kälteversorgung	13	.
E	Wasserversorgung; Abwasser- u. Abfallentsorgung u. Beseitigung von Umweltverschmutzungen	188	6 146
36	Wasserversorgung	21	.
37	Abwasserentsorgung	51	1 317
38	Sammlung, Behandlung und Beseitigung von Abfällen; Rückgewinnung	114	4 340
38.1	Sammlung von Abfällen	34	1 353
38.11	Sammlung nicht gefährlicher Abfälle	34	1 353
38.12	Sammlung gefährlicher Abfälle	-	-
38.2	Abfallbehandlung und -beseitigung	36	2 239
38.21	Behandlung und Beseitigung nicht gefährlicher Abfälle	30	.
38.22	Behandlung und Beseitigung gefährlicher Abfälle	6	.
38.3	Rückgewinnung	44	748
38.31	Zerlegen von Schiffs- und Fahrzeugwracks und anderen Altwaren	15	121
38.32	Rückgewinnung sortierter Werkstoffe	29	627
39	Beseitigung von Umweltverschmutzungen und sonstige Entsorgung	2	.
F	Baugewerbe	4 807	26 077
41	Hochbau	384	3 409
41.1	Erschließung von Grundstücken; Bauträger	67	203
41.2	Bau von Gebäuden	317	3 206
42	Tiefbau	135	2 321
42.1	Bau von Straßen und Bahnverkehrsstrecken	66	1 256
42.11	Bau von Straßen	66	1 256
42.12	Bau von Bahnverkehrsstrecken	-	-
42.13	Brücken- und Tunnelbau	-	-
42.2	Leitungstiefbau und Kläranlagenbau	33	390
42.21	Rohrleitungstiefbau, Brunnenbau und Kläranlagenbau	27	374
42.22	Kabelnetzleitungstiefbau	6	16
42.9	Sonstiger Tiefbau	36	675
42.91	Wasserbau	1	.
42.99	Sonstiger Tiefbau a. n. g.	35	.
43	Vorbereitende Baustellenarbeiten, Bauinstallation und sonstiges Ausbaugewerbe	4 288	20 347
43.1	Abbrucharbeiten und vorbereitende Baustellenarbeiten	92	614
43.11	Abbrucharbeiten	43	.
43.12	Vorbereitende Baustellenarbeiten	48	377
43.13	Test- und Suchbohrung	1	.
43.2	Bauinstallation	1 655	10 277
43.21	Elektroinstallation	441	3 548
43.22	Gas-, Wasser-, Heizungs- sowie Lüftungs- und Klimainstallation	760	5 684
43.29	Sonstige Bauinstallation	454	1 045
43.3	Sonstiger Ausbau	1 805	5 740
43.31	Anbringen von Stuckaturen, Gipserei und Verputzerei	101	358
43.32	Bautischlerei und -schlosserei	558	1 762
43.33	Fußboden-, Fliesen- und Plattenlegerei, Tapeziererei	566	1 193
43.34	Malerei und Glaserei	516	2 318

Regionen

Statistische Region Hannover		Statistische Region Lüneburg		Statistische Region Weser-Ems		Kode der Klassifikation
Unternehmen	SV-Besch.	Unternehmen	SV-Besch.	Unternehmen	SV-Besch.	
Anzahl						
9	.	4	.	5	.	32.13
21	33	22	.	19	.	32.2
12	214	4	.	15	235	32.3
11	23	7	19	11	.	32.4
257	2 385	214	2 450	271	2 652	32.5
47	542	21	19	43	561	32.9
4	11	-	-	6	.	32.91
43	531	21	19	37	.	32.99
384	6 317	425	3 942	615	8 872	33
279	4 843	328	2 471	449	6 525	33.1
27	249	25	147	29	293	33.11
179	1 671	212	1 456	276	3 303	33.12
12	.	8	33	11	30	33.13
15	279	19	425	30	1 704	33.14
8	.	31	304	51	908	33.15
8	.	-	-	7	33	33.16
22	306	14	65	30	63	33.17
8	.	19	41	15	191	33.19
105	1 474	97	1 471	166	2 347	33.2
1 649	6 316	1 661	2 185	4 767	6 331	D
1 649	6 316	1 661	2 185	4 767	6 331	35
1 396	5 731	1 242	1 863	4 135	5 470	35.1
1 311	2 219	1 206	.	4 045	.	35.11
2	.	3	.	12	.	35.12
59	3 067	16	1 007	43	2 682	35.13
24	.	17	.	35	1 718	35.14
219	412	377	.	558	834	35.2
209	.	375	237	541	.	35.21
5	.	1	.	11	.	35.22
5	231	1	.	6	472	35.23
34	173	42	.	74	27	35.3
240	5 929	232	3 301	324	6 361	E
35	.	26	497	27	1 388	36
46	945	45	453	53	512	37
153	4 405	151	1 941	233	4 354	38
49	2 880	41	724	87	2 109	38.1
47	.	38	.	84	.	38.11
2	.	3	.	3	.	38.12
35	847	55	852	42	861	38.2
29	.	49	692	33	563	38.21
6	.	6	160	9	298	38.22
69	678	55	365	104	1 384	38.3
18	104	16	42	31	177	38.31
51	574	39	323	73	1 207	38.32
6	.	10	410	11	107	39
8 537	42 345	7 762	39 533	11 057	73 794	F
667	4 801	735	6 354	1 504	15 009	41
149	818	135	535	208	851	41.1
518	3 983	600	5 819	1 296	14 158	41.2
243	4 973	367	6 457	509	12 664	42
133	2 790	196	1 953	244	3 562	42.1
112	2 011	176	1 524	218	3 366	42.11
16	.	19	.	15	.	42.12
5	.	1	.	11	.	42.13
59	1 395	93	2 847	145	2 935	42.2
49	1 023	67	2 243	117	1 680	42.21
10	372	26	604	28	1 255	42.22
51	788	78	1 657	120	6 167	42.9
3	.	9	.	42	695	42.91
48	.	69	.	78	5 472	42.99
7 627	32 571	6 660	26 722	9 044	46 121	43
121	485	178	761	176	909	43.1
57	.	90	529	66	.	43.11
63	.	86	.	108	564	43.12
1	.	2	.	2	.	43.13
3 081	17 036	2 386	12 459	3 279	23 536	43.2
795	6 131	689	4 671	1 046	9 383	43.21
1 247	7 213	1 029	6 298	1 348	11 379	43.22
1 039	3 692	668	1 490	885	2 774	43.29
3 187	8 591	2 690	7 209	4 076	13 004	43.3
143	347	171	310	384	635	43.31
966	2 526	909	2 577	1 223	4 516	43.32
1 087	1 841	803	1 533	1 364	2 930	43.33
888	3 797	690	2 672	1 010	4 684	43.34

Noch: 4.A Unternehmen und sozialversicherungspflichtig Beschäftigte 2017 nach Wirtschaftsklassen und Statistischen

Kode der Klassifikation	Wirtschaftsabschnitt Wirtschaftsabteilung Wirtschaftsgruppe Wirtschaftsklasse	Statistische Region Braunschweig	
		Unternehmen	SV-Besch.
		Anzahl	
43.39	Sonstiger Ausbau a. n. g.	64	109
43.9	Sonstige spezialisierte Bautätigkeiten	736	3 716
43.91	Dachdeckerei und Zimmerei	480	2 460
43.99	Sonstige spezialisierte Bautätigkeiten a. n. g.	256	1 256
G	Handel; Instandhaltung und Reparatur von Kraftfahrzeugen	8 937	61 865
45	Handel mit Kraftfahrzeugen, Instandhaltung und Reparatur von Kraftfahrzeugen	1 761	12 199
45.1	Handel mit Kraftwagen	713	7 536
45.11	Handel mit Kraftwagen mit einem Gesamtgewicht von 3,5 t oder weniger	689	7 429
45.19	Handel mit Kraftwagen mit einem Gesamtgewicht von mehr als 3,5 t	24	107
45.2	Instandhaltung und Reparatur von Kraftwagen	731	3 079
45.3	Handel mit Kraftwagenteilen und -zubehör	234	1 430
45.31	Großhandel mit Kraftwagenteilen und -zubehör	47	764
45.32	Einzelhandel mit Kraftwagenteilen und -zubehör	187	666
45.4	Handel mit Krafträdern, Kraftradteilen und -zubehör; Instandhaltung und Reparatur von Krafträdern	83	154
46	Großhandel (ohne Handel mit Kraftfahrzeugen)	1 894	18 092
46.1	Handelsvermittlung	717	772
46.11	Handelsvermittlung von landwirtsch. Grundstoffen, lebenden Tieren, textilen Rohstoffen u. Halbwaren	27	14
46.12	Handelsvermittlung von Brennstoffen, Erzen, Metallen und technischen Chemikalien	19	18
46.13	Handelsvermittlung von Holz, Baustoffen und Anstrichmitteln	67	49
46.14	Handelsvermittlung von Maschinen, technischem Bedarf, Wasser- und Luftfahrzeugen	147	215
46.15	Handelsvermittlung von Möbeln, Einrichtungs- und Haushaltsgegenständen, Eisen- und Metallwaren	74	42
46.16	Handelsvermittlung von Textilien, Bekleidung, Schuhen und Lederwaren	33	23
46.17	Handelsvermittlung von Nahrungsmitteln, Getränken und Tabakwaren	35	52
46.18	Handelsvermittlung von sonstigen Waren	213	317
46.19	Handelsvermittlung von Waren ohne ausgeprägten Schwerpunkt	102	42
46.2	Großhandel mit landwirtschaftlichen Grundstoffen und lebenden Tieren	73	783
46.21	Großhandel mit Getreide, Rohtabak, Saatgut und Futtermitteln	32	602
46.22	Großhandel mit Blumen und Pflanzen	18	.
46.23	Großhandel mit lebenden Tieren	22	.
46.24	Großhandel mit Häuten, Fellen und Leder	1	.
46.3	Großhandel mit Nahrungs- und Genussmitteln, Getränken und Tabakwaren	163	3 303
46.31	Großhandel mit Obst, Gemüse und Kartoffeln	27	215
46.32	Großhandel mit Fleisch und Fleischwaren	18	358
46.33	Großhandel mit Milch, Milcherzeugnissen, Eiern, Speiseölen und Nahrungsfetten	6	.
46.34	Großhandel mit Getränken	52	1 444
46.35	Großhandel mit Tabakwaren	4	.
46.36	Großhandel mit Zucker, Süßwaren und Backwaren	6	36
46.37	Großhandel mit Kaffee, Tee, Kakao und Gewürzen	9	242
46.38	Großhandel mit sonstigen Nahrungs- und Genussmitteln	25	274
46.39	Großhandel mit Nahrungs- u. Genussmitteln, Getränken u. Tabakwaren, ohne ausgeprägten Schwerpunkt	16	571
46.4	Großhandel mit Gebrauchs- und Verbrauchsgütern	255	3 737
46.41	Großhandel mit Textilien	10	80
46.42	Großhandel mit Bekleidung und Schuhen	29	276
46.43	Großhandel mit Foto- u. optischen Erz., elektr. Haushaltsgeräten u. Geräten der Unterhaltungselektronik	34	304
46.44	Großhandel mit keramischen Erzeugnissen, Glaswaren und Reinigungsmitteln	17	45
46.45	Großhandel mit kosmetischen Erzeugnissen und Körperpflegemitteln	7	.
46.46	Großhandel mit pharmazeutischen, medizinischen und orthopädischen Erzeugnissen	57	1 158
46.47	Großhandel mit Möbeln, Teppichen, Lampen und Leuchten	16	69
46.48	Großhandel mit Uhren und Schmuck	7	.
46.49	Großhandel mit sonstigen Gebrauchs- und Verbrauchsgütern	78	1 062
46.5	Großhandel mit Geräten der Informations- und Kommunikationstechnik	65	966
46.51	Großhandel mit Datenverarbeitungsgeräten, peripheren Geräten und Software	37	718
46.52	Großhandel mit elektronischen Bauteilen und Telekommunikationsgeräten	28	248
46.6	Großhandel mit sonstigen Maschinen, Ausrüstungen und Zubehör	212	2 749
46.61	Großhandel mit landwirtschaftlichen Maschinen und Geräten	31	451
46.62	Großhandel mit Werkzeugmaschinen	14	50
46.63	Großhandel mit Bergwerks-, Bau- und Baustoffmaschinen	7	.
46.64	Großhandel mit Textil-, Näh- und Strickmaschinen	1	.
46.65	Großhandel mit Büromöbeln	8	121
46.66	Großhandel mit sonstigen Büromaschinen und -einrichtungen	11	.
46.69	Großhandel mit sonstigen Maschinen und Ausrüstungen	140	1 648
46.7	Sonstiger Großhandel	361	5 675
46.71	Großhandel mit festen Brennstoffen und Mineralölerzeugnissen	21	159
46.72	Großhandel mit Erzen, Metallen und Metallhalbzeug	28	366
46.73	Großhandel mit Holz, Baustoffen, Anstrichmitteln und Sanitärkeramik	131	2 799
46.74	Großhandel mit Metall- u. Kunststoffwaren f. Bauzwecke sowie Installationsbed. f. Gas, Wasser u. Heizung	71	1 340
46.75	Großhandel mit chemischen Erzeugnissen	30	232
46.76	Großhandel mit sonstigen Halbwaren	5	12
46.77	Großhandel mit Altmaterialien und Reststoffen	75	767
46.9	Großhandel ohne ausgeprägten Schwerpunkt	48	107
47	Einzelhandel (ohne Handel mit Kraftfahrzeugen)	5 282	31 574
47.1	Einzelhandel mit Waren verschiedener Art (in Verkaufsräumen)	730	9 249
47.11	Einzelhandel mit Waren verschiedener Art, Haupttrichtung Nahrungs- u. Genussm., Getränke u. Tabakwaren	478	7 353
47.19	Sonstiger Einzelhandel mit Waren verschiedener Art	252	1 896

Regionen

Statistische Region Hannover		Statistische Region Lüneburg		Statistische Region Weser-Ems		Kode der Klassi- fikation
Unternehmen	SV-Besch.	Unternehmen	SV-Besch.	Unternehmen	SV-Besch.	
Anzahl						
103	80	117	117	95	239	43.39
1 238	6 459	1 406	6 293	1 513	8 672	43.9
723	3 952	908	4 711	894	5 248	43.91
515	2 507	498	1 582	619	3 424	43.99
14 767	128 791	12 746	81 226	19 248	135 482	G
2 627	16 330	2 262	12 747	3 422	25 927	45
1 020	7 148	876	8 124	1 412	12 155	45.1
967	6 799	846	7 752	1 355	11 660	45.11
53	349	30	372	57	495	45.19
1 108	4 266	969	3 624	1 364	6 619	45.2
379	4 701	298	774	496	6 799	45.3
106	3 672	55	249	100	5 942	45.31
273	1 029	243	525	396	857	45.32
120	215	119	225	150	354	45.4
4 126	42 170	3 725	32 569	5 464	48 801	46
1 489	1 783	1 240	1 056	1 874	2 278	46.1
44	51	41	47	121	237	46.11
30	19	24	23	27	19	46.12
113	64	122	136	154	160	46.13
323	651	242	259	366	468	46.14
175	299	120	84	207	230	46.15
86	44	67	43	123	112	46.16
67	114	71	64	99	632	46.17
410	418	318	256	481	261	46.18
241	123	235	144	296	159	46.19
199	3 616	191	2 326	632	4 008	46.2
95	2 715	75	1 585	197	2 162	46.21
27	497	31	.	120	955	46.22
68	.	83	575	310	878	46.23
9	.	2	.	5	13	46.24
340	3 036	425	5 135	511	7 303	46.3
62	624	135	1 646	50	745	46.31
38	232	54	163	110	1 382	46.32
16	200	21	.	41	589	46.33
87	931	55	1 093	113	1 633	46.34
11	142	6	.	12	81	46.35
16	101	14	348	16	284	46.36
9	172	19	521	21	338	46.37
67	360	85	767	90	757	46.38
34	274	36	388	58	1 494	46.39
660	12 258	486	4 320	692	8 403	46.4
36	326	34	292	67	818	46.41
46	341	60	1 257	92	2 340	46.42
95	3 928	65	357	74	881	46.43
30	238	22	101	32	340	46.44
23	567	20	.	15	80	46.45
163	2 201	100	467	106	1 037	46.46
74	744	33	450	81	852	46.47
15	37	15	.	22	183	46.48
178	3 876	137	1 183	203	1 872	46.49
129	4 434	89	1 436	109	1 972	46.5
72	3 609	54	703	72	1 518	46.51
57	825	35	733	37	454	46.52
527	7 423	488	5 584	663	9 010	46.6
70	1 142	117	2 297	183	4 104	46.61
26	383	23	102	31	153	46.62
29	.	24	295	40	436	46.63
4	.	2	.	3	23	46.64
27	164	14	87	25	365	46.65
14	.	11	.	18	248	46.66
357	5 453	297	2 751	363	3 681	46.69
675	9 068	631	10 033	864	13 899	46.7
48	319	52	1 926	78	1 081	46.71
58	1 079	33	803	60	1 089	46.72
273	3 564	251	4 546	375	6 609	46.73
132	3 134	107	1 714	174	4 169	46.74
53	420	72	700	65	466	46.75
19	95	14	32	13	37	46.76
92	457	102	312	99	448	46.77
107	552	175	2 679	119	1 928	46.9
8 014	70 291	6 759	35 910	10 362	60 754	47
1 055	15 367	799	12 554	1 243	21 387	47.1
758	14 828	527	10 690	802	19 146	47.11
297	539	272	1 864	441	2 241	47.19

Noch: 4.A Unternehmen und sozialversicherungspflichtig Beschäftigte 2017 nach Wirtschaftsklassen und Statistischen

Kode der Klassifikation	Wirtschaftsabschnitt Wirtschaftsabteilung Wirtschaftsgruppe Wirtschaftsklasse	Statistische Region Braunschweig	
		Unternehmen	SV-Besch.
		Anzahl	
47.2	Einzelhandel mit Nahrungs- und Genussmitteln, Getränken und Tabakwaren (in Verkaufsräumen)	524	2 009
47.21	Einzelhandel mit Obst, Gemüse und Kartoffeln	70	114
47.22	Einzelhandel mit Fleisch und Fleischwaren	76	545
47.23	Einzelhandel mit Fisch, Meeresfrüchten und Fischerzeugnissen	15	40
47.24	Einzelhandel mit Back- und Süßwaren	61	532
47.25	Einzelhandel mit Getränken	104	149
47.26	Einzelhandel mit Tabakwaren	63	116
47.29	Sonstiger Einzelhandel mit Nahrungs- und Genussmitteln	135	513
47.3	Einzelhandel mit Motorenkraftstoffen (Tankstellen)	117	643
47.4	Einzelhandel mit Geräten der Informations- und Kommunikationstechnik (in Verkaufsräumen)	279	1 157
47.41	Einzelhandel mit Datenverarbeitungsgeräten, peripheren Geräten und Software	119	168
47.42	Einzelhandel mit Telekommunikationsgeräten	50	122
47.43	Einzelhandel mit Geräten der Unterhaltungselektronik	110	867
47.5	Einzelhandel mit sonst.Haushaltsgeräten,Textilien,Heimwerker-u.Einrichtungsbedarf (in Verkaufsräumen)	710	7 733
47.51	Einzelhandel mit Textilien	115	268
47.52	Einzelhandel mit Metallwaren, Anstrichmitteln, Bau- und Heimwerkerbedarf	204	917
47.53	Einzelhandel mit Vorhängen, Teppichen, Fußbodenbelägen und Tapeten	50	.
47.54	Einzelhandel mit elektrischen Haushaltsgeräten	102	.
47.59	Einzelhandel mit Möbeln, Einrichtungsgegenständen und sonstigem Hausrat	239	3 399
47.6	Einzelhandel mit Verlagsprodukten, Sportausrüstungen und Spielwaren (in Verkaufsräumen)	439	922
47.61	Einzelhandel mit Büchern	70	228
47.62	Einzelhandel mit Zeitschriften, Zeitungen, Schreibwaren und Bürobedarf	148	208
47.63	Einzelhandel mit bespielten Ton- und Bildträgern	7	3
47.64	Einzelhandel mit Fahrrädern, Sport- und Campingartikeln	161	358
47.65	Einzelhandel mit Spielwaren	53	125
47.7	Einzelhandel mit sonstigen Gütern (in Verkaufsräumen)	1 902	8 420
47.71	Einzelhandel mit Bekleidung	303	956
47.72	Einzelhandel mit Schuhen und Lederwaren	97	362
47.73	Apotheken	376	3 403
47.74	Einzelhandel mit medizinischen und orthopädischen Artikeln	89	988
47.75	Einzelhandel mit kosmetischen Erzeugnissen und Körperpflegemitteln	61	.
47.76	Einzelhandel mit Blumen, Pflanzen, Sämereien, Düngemitteln, zoologischem Bedarf und lebenden Tieren	301	.
47.77	Einzelhandel mit Uhren und Schmuck	121	.
47.78	Sonstiger Einzelhandel in Verkaufsräumen (ohne Antiquitäten und Gebrauchtwaren)	456	1 341
47.79	Einzelhandel mit Antiquitäten und Gebrauchtwaren	98	75
47.8	Einzelhandel an Verkaufsständen und auf Märkten	103	114
47.81	Einzelhandel mit Nahrungs-u.Genussmitteln,Getränken u.Tabakwaren an Verkaufsständen u.auf Märkten	79	100
47.82	Einzelhandel mit Textilien, Bekleidung und Schuhen an Verkaufsständen und auf Märkten	15	.
47.89	Einzelhandel mit sonstigen Gütern an Verkaufsständen und auf Märkten	9	.
47.9	Einzelhandel, nicht in Verkaufsräumen, an Verkaufsständen oder auf Märkten	478	1 327
47.91	Versand- und Internet-Einzelhandel	317	1 133
47.99	Sonstiger Einzelhandel, nicht in Verkaufsräumen, an Verkaufsständen oder auf Märkten	161	194
H	Verkehr und Lagerei	1 338	29 864
49	Landverkehr und Transport in Rohrfernleitungen	850	10 633
49.1	Personenbeförderung im Eisenbahnfernverkehr	-	-
49.2	Güterbeförderung im Eisenbahnverkehr	3	.
49.3	Sonstige Personenbeförderung im Landverkehr	353	.
49.31	Personenbeförderung im Nahverkehr zu Lande (ohne Taxis)	35	2 187
49.32	Betrieb von Taxis	264	1 361
49.39	Sonstige Personenbeförderung im Landverkehr a. n. g.	54	.
49.4	Güterbeförderung im Straßenverkehr, Umzugstransporte	493	5 340
49.41	Güterbeförderung im Straßenverkehr	456	5 211
49.42	Umzugstransporte	37	129
49.5	Transport in Rohrfernleitungen	1	.
50	Schifffahrt	5	23
50.1	Personenbeförderung in der See- und Küstenschifffahrt	-	-
50.2	Güterbeförderung in der See- und Küstenschifffahrt	1	.
50.3	Personenbeförderung in der Binnenschifffahrt	1	.
50.4	Güterbeförderung in der Binnenschifffahrt	3	.
51	Luftfahrt	8	11
51.1	Personenbeförderung in der Luftfahrt	7	.
51.2	Güterbeförderung in der Luftfahrt und Raumtransport	1	.
51.21	Güterbeförderung in der Luftfahrt	1	.
52	Lagerei sowie Erbringung von sonstigen Dienstleistungen für den Verkehr	283	17 281
52.1	Lagerei	21	556
52.2	Erbringung von sonstigen Dienstleistungen für den Verkehr	262	16 725
52.21	Erbringung von sonstigen Dienstleistungen für den Landverkehr	29	160
52.22	Erbringung von sonstigen Dienstleistungen für die Schifffahrt	2	.
52.23	Erbringung von sonstigen Dienstleistungen für die Luftfahrt	5	.
52.24	Frachumschlag	2	.
52.29	Erbringung von sonstigen Dienstleistungen für den Verkehr a. n. g.	224	16 362
53	Post-, Kurier- und Expressdienste	192	1 916
53.2	Sonstige Post-, Kurier- und Expressdienste	192	1 916
I	Gastgewerbe	3 961	14 595

Regionen

Statistische Region Hannover		Statistische Region Lüneburg		Statistische Region Weser-Ems		Kode der Klassifikation
Unternehmen	SV-Besch.	Unternehmen	SV-Besch.	Unternehmen	SV-Besch.	
Anzahl						
750	2 054	726	2 364	764	2 247	47.2
113	153	157	336	114	238	47.21
62	205	65	223	96	540	47.22
40	94	79	163	71	252	47.23
110	716	73	298	100	443	47.24
173	362	140	931	157	252	47.25
79	94	33	69	38	69	47.26
173	430	179	344	188	453	47.29
181	903	140	624	294	1 144	47.3
451	2 071	369	2 014	508	2 158	47.4
206	332	167	249	206	505	47.41
92	305	63	154	89	256	47.42
153	1 434	139	1 611	213	1 397	47.43
1 050	5 930	981	3 932	1 692	7 329	47.5
169	359	132	335	231	681	47.51
332	2 219	349	1 377	466	2 382	47.52
85	223	67	.	156	414	47.53
159	667	132	.	211	440	47.54
305	2 462	301	1 657	628	3 412	47.59
694	1 522	493	1 041	815	2 054	47.6
101	489	93	298	104	334	47.61
267	269	110	231	218	328	47.62
8	.	2	.	9	.	47.63
228	627	214	376	386	1 201	47.64
90	.	74	.	98	.	47.65
2 709	39 460	2 325	10 838	3 680	20 357	47.7
452	2 493	359	2 067	734	6 988	47.71
131	2 227	115	739	231	1 931	47.72
458	4 161	353	3 053	545	4 724	47.73
98	3 272	113	806	180	1 476	47.74
110	.	92	88	135	.	47.75
461	.	451	1 400	659	2 195	47.76
176	.	137	270	269	.	47.77
642	1 793	565	2 318	758	1 842	47.78
181	.	140	97	169	.	47.79
175	224	165	200	228	257	47.8
130	197	127	195	156	224	47.81
24	19	27	.	42	10	47.82
21	8	11	.	30	23	47.89
949	2 760	761	2 343	1 138	3 821	47.9
656	2 085	449	2 042	736	3 197	47.91
293	675	312	301	402	624	47.99
2 832	36 977	2 340	21 447	3 489	52 714	H
1 777	17 416	1 236	11 053	1 714	21 671	49
1	.	1	.	1	.	49.1
5	.	2	.	7	.	49.2
721	6 875	420	.	693	6 714	49.3
64	3 790	53	3 007	90	2 780	49.31
569	1 931	270	1 349	479	2 428	49.32
88	1 154	97	.	124	1 506	49.39
1 047	10 185	813	5 771	1 009	14 555	49.4
978	9 850	769	5 669	962	14 296	49.41
69	335	44	102	47	259	49.42
3	.	-	-	4	.	49.5
28	71	279	994	582	2 229	50
2	.	4	.	21	445	50.1
1	.	238	.	448	1 406	50.2
9	.	15	83	16	31	50.3
16	.	22	160	97	347	50.4
21	.	14	14	22	.	51
20	.	12	.	21	250	51.1
1	.	2	.	1	.	51.2
1	.	2	.	1	.	51.21
519	12 880	541	7 946	855	24 601	52
44	1 158	58	3 717	72	4 624	52.1
475	11 722	483	4 229	783	19 977	52.2
44	1 259	40	218	51	544	52.21
9	.	75	677	108	1 174	52.22
12	1 307	4	.	20	145	52.23
5	.	15	.	31	2 138	52.24
405	8 950	349	3 223	573	15 976	52.29
487	.	270	1 440	316	.	53
487	.	270	1 440	316	.	53.2
5 528	20 155	4 557	16 298	7 803	25 625	I

Noch: 4.A Unternehmen und sozialversicherungspflichtig Beschäftigte 2017 nach Wirtschaftsklassen und Statistischen

Kode der Klassifikation	Wirtschaftsabschnitt Wirtschaftsabteilung Wirtschaftsgruppe Wirtschaftsklasse	Statistische Region Braunschweig	
		Unternehmen	SV-Besch.
		Anzahl	
55	Beherbergung	806	4 784
55.1	Hotels, Gasthöfe und Pensionen	594	4 272
55.2	Ferienunterkünfte und ähnliche Beherbergungsstätten	150	343
55.3	Campingplätze	38	64
55.9	Sonstige Beherbergungsstätten	24	105
56	Gastronomie	3 155	9 811
56.1	Restaurants, Gaststätten, Imbissstuben, Cafés, Eissalons u. Ä.	2 230	6 856
56.2	Caterer und Erbringung sonstiger Verpflegungsdienstleistungen	283	2 022
56.21	Event-Caterer	103	273
56.29	Erbringung sonstiger Verpflegungsdienstleistungen	180	1 749
56.3	Ausschank von Getränken	642	933
J	Information und Kommunikation	1 591	12 572
58	Verlagswesen	130	1 638
58.1	Verlegen von Büchern und Zeitschriften; sonstiges Verlagswesen (ohne Software)	101	1 528
58.11	Verlegen von Büchern	26	540
58.12	Verlegen von Adressbüchern und Verzeichnissen	5	34
58.13	Verlegen von Zeitungen	23	785
58.14	Verlegen von Zeitschriften	29	94
58.19	Sonstiges Verlagswesen (ohne Software)	18	75
58.2	Verlegen von Software	29	110
58.21	Verlegen von Computerspielen	1	.
58.29	Verlegen von sonstiger Software	28	.
59	Herst., Verleih u. Vertrieb von Filmen u. Fernsehprogr.; Kinos; Tonstudios u. Verlegen von Musik	80	.
59.1	Herstellung von Filmen und Fernsehprogrammen, deren Verleih und Vertrieb; Kinos	62	128
59.11	Herstellung von Filmen, Videofilmen und Fernsehprogrammen	32	.
59.12	Nachbearbeitung und sonstige Filmtechnik	2	.
59.13	Filmverleih und -vertrieb (ohne Videotheken)	6	.
59.14	Kinos	22	107
59.2	Tonstudios; Herstellung von Hörfunkbeiträgen; Verlegen von bespielten Tonträgern und Musikalien	18	.
60	Rundfunkveranstalter	3	.
60.1	Hörfunkveranstalter	2	.
60.2	Fernsehveranstalter	1	.
61	Telekommunikation	55	717
61.1	Leitungsgebundene Telekommunikation	4	.
61.2	Drahtlose Telekommunikation	13	.
61.3	Satellitentelekommunikation	-	-
61.9	Sonstige Telekommunikation	38	627
62	Erbringung von Dienstleistungen der Informationstechnologie	1 034	9 372
62.0	Erbringung von Dienstleistungen der Informationstechnologie	1 034	9 372
62.01	Programmierungstätigkeiten	516	3 759
62.02	Erbringung von Beratungsleistungen auf dem Gebiet der Informationstechnologie	317	3 518
62.03	Betrieb von Datenverarbeitungseinrichtungen für Dritte	44	163
62.09	Erbringung von sonstigen Dienstleistungen der Informationstechnologie	157	1 932
63	Informationsdienstleistungen	289	677
63.1	Datenverarbeitung, Hosting und damit verbundene Tätigkeiten, Webportale	73	369
63.11	Datenverarbeitung, Hosting und damit verbundene Tätigkeiten	48	311
63.12	Webportale	25	58
63.9	Erbringung von sonstigen Informationsdienstleistungen	216	308
63.91	Korrespondenz- und Nachrichtenbüros	15	.
63.99	Erbringung von sonstigen Informationsdienstleistungen a. n. g.	201	.
K	Erbringung von Finanz- und Versicherungsdienstleistungen¹⁾	1 122	8 337
L	Grundstücks- und Wohnungswesen	2 611	4 225
68	Grundstücks- und Wohnungswesen	2 611	4 225
68.1	Kauf und Verkauf von eigenen Grundstücken, Gebäuden und Wohnungen	144	200
68.2	Vermietung, Verpachtung von eigenen oder geleasteten Grundstücken, Gebäuden und Wohnungen	1 724	2 700
68.3	Vermittlung und Verwaltung von Grundstücken, Gebäuden und Wohnungen für Dritte	743	1 325
68.31	Vermittlung von Grundstücken, Gebäuden und Wohnungen für Dritte	357	351
68.32	Verwaltung von Grundstücken, Gebäuden und Wohnungen für Dritte	386	974
M	Erbringung von freiberuflichen, wissenschaftlichen und technischen Dienstleistungen	6 634	35 819
69	Rechts- und Steuerberatung, Wirtschaftsprüfung	1 661	6 329
69.1	Rechtsberatung	894	2 141
69.2	Wirtschaftsprüfung und Steuerberatung; Buchführung	767	4 188
70	Verwaltung und Führung von Unternehmen und Betrieben; Unternehmensberatung	1 381	11 769
70.1	Verwaltung und Führung von Unternehmen und Betrieben	472	10 260
70.2	Public-Relations- und Unternehmensberatung	909	1 509
70.21	Public-Relations-Beratung	24	53
70.22	Unternehmensberatung	885	1 456
71	Architektur- und Ingenieurbüros; technische, physikalische und chemische Untersuchung	1 995	11 046
71.1	Architektur- und Ingenieurbüros	1 871	9 986
71.11	Architekturbüros	542	1 470
71.12	Ingenieurbüros	1 329	8 516
71.2	Technische, physikalische und chemische Untersuchung	124	1 060
72	Forschung und Entwicklung	203	4 212

¹⁾ Abschnitt K wird ohne seine Unterpositionen abgebildet, da die Daten z. T. statistisch nicht ausreichend sicher sind.

Regionen

Statistische Region Hannover		Statistische Region Lüneburg		Statistische Region Weser-Ems		Kode der Klassifikation
Unternehmen	SV-Besch.	Unternehmen	SV-Besch.	Unternehmen	SV-Besch.	
Anzahl						
773	5 062	1 243	6 293	2 213	8 400	55
543	4 552	703	5 115	1 004	7 345	55.1
157	399	442	872	1 037	904	55.2
29	77	72	281	70	137	55.3
44	34	26	25	102	14	55.9
4 755	15 093	3 314	10 005	5 590	17 225	56
3 324	11 641	2 437	7 460	4 092	12 679	56.1
510	2 236	346	2 014	386	3 134	56.2
228	746	152	493	157	388	56.21
282	1 490	194	1 521	229	2 746	56.29
921	1 216	531	531	1 112	1 412	56.3
2 690	18 915	1 850	5 722	2 141	12 667	J
226	3 503	173	1 632	199	2 556	58
183	3 145	149	1 486	152	2 358	58.1
39	.	32	.	34	31	58.11
8	.	4	.	5	46	58.12
44	1 201	37	1 213	40	1 864	58.13
65	1 178	41	144	41	238	58.14
27	176	35	47	32	179	58.19
43	358	24	146	47	198	58.2
2	.	2	.	4	3	58.21
41	.	22	.	43	195	58.29
159	599	87	.	119	257	59
121	525	61	135	91	237	59.1
88	358	34	68	47	.	59.11
11	.	9	.	6	.	59.12
4	.	2	.	3	.	59.13
18	138	16	59	35	207	59.14
38	74	26	.	28	20	59.2
16	301	3	.	14	93	60
11	212	2	.	8	.	60.1
5	89	1	.	6	.	60.2
79	515	40	99	56	1 392	61
8	302	8	.	10	.	61.1
12	.	15	.	13	.	61.2
1	.	-	.	-	.	61.3
58	191	17	.	33	.	61.9
1 887	12 074	1 250	3 443	1 458	7 560	62
1 887	12 074	1 250	3 443	1 458	7 560	62.0
977	4 861	582	1 926	735	3 386	62.01
581	2 385	432	826	441	2 733	62.02
79	1 855	50	256	64	352	62.03
250	2 973	186	435	218	1 089	62.09
323	1 923	297	380	295	809	63
83	1 522	53	112	66	568	63.1
45	1 278	28	34	42	542	63.11
38	244	25	78	24	26	63.12
240	401	244	268	229	241	63.9
28	120	16	.	28	16	63.91
212	281	228	.	201	225	63.99
1 707	32 246	1 296	10 141	2 146	18 373	K
4 442	5 491	3 392	3 076	5 928	4 770	L
4 442	5 491	3 392	3 076	5 928	4 770	68
248	293	211	134	370	335	68.1
2 719	2 840	2 059	1 532	3 996	2 400	68.2
1 475	2 358	1 122	1 410	1 562	2 035	68.3
691	835	648	839	822	1 181	68.31
784	1 523	474	571	740	854	68.32
12 169	44 297	8 481	18 335	11 564	45 627	M
2 999	12 841	1 780	6 410	2 784	13 361	69
1 592	3 699	813	2 054	1 321	3 736	69.1
1 407	9 142	967	4 356	1 463	9 625	69.2
2 918	11 653	2 274	2 926	2 874	10 393	70
911	9 616	698	2 040	1 322	8 729	70.1
2 007	2 037	1 576	886	1 552	1 664	70.2
46	134	28	29	36	165	70.21
1 961	1 903	1 548	857	1 516	1 499	70.22
3 293	12 614	2 366	5 665	3 194	12 795	71
3 114	8 835	2 194	5 017	2 982	10 061	71.1
1 049	2 229	530	854	895	2 554	71.11
2 065	6 606	1 664	4 163	2 087	7 507	71.12
179	3 779	172	648	212	2 734	71.2
226	2 690	138	529	155	1 975	72

Noch: 4.A Unternehmen und sozialversicherungspflichtig Beschäftigte 2017 nach Wirtschaftsklassen und Statistischen

Kode der Klassifikation	Wirtschaftsabschnitt Wirtschaftsabteilung Wirtschaftsgruppe Wirtschaftsklasse	Statistische Region Braunschweig	
		Unternehmen	SV-Besch.
		Anzahl	
72.1	Forschung und Entwicklung im Bereich Natur-, Ingenieur-, Agrarwissenschaften und Medizin	175	4 031
72.11	Forschung und Entwicklung im Bereich Biotechnologie	20	94
72.19	Sonstige Forschung und Entwicklung im Bereich Natur-, Ingenieur-, Agrarwissenschaften und Medizin	155	3 937
72.2	FuE im Bereich Rechts-, Wirtschafts-, Sozialwissensch. sowie im Bereich Sprach-, Kultur-, Kunstwissensch.	28	181
73	Werbung und Marktforschung	411	1 275
73.1	Werbung	395	1 125
73.11	Werbeagenturen	380	1 099
73.12	Vermarktung und Vermittlung von Werbezeiten und Werbeflächen	15	26
73.2	Markt- und Meinungsforschung	16	150
74	Sonstige freiberufliche, wissenschaftliche und technische Tätigkeiten	769	607
74.1	Ateliers für Textil-, Schmuck-, Grafik- u. ä. Design	198	280
74.2	Fotografie und Fotolabors	110	72
74.3	Übersetzen und Dolmetschen	120	42
74.9	Sonstige freiberufliche, wissenschaftliche und technische Tätigkeiten a. n. g.	341	213
75	Veterinärwesen	214	581
N	Erbringung von sonstigen wirtschaftlichen Dienstleistungen	2 788	34 535
77	Vermietung von beweglichen Sachen	394	813
77.1	Vermietung von Kraftwagen	74	475
77.11	Vermietung von Kraftwagen mit einem Gesamtgewicht von 3,5 t oder weniger	53	.
77.12	Vermietung von Kraftwagen mit einem Gesamtgewicht von mehr als 3,5 t	21	.
77.2	Vermietung von Gebrauchsgütern	82	210
77.21	Vermietung von Sport- und Freizeitgeräten	15	15
77.22	Videotheken	12	44
77.29	Vermietung von sonstigen Gebrauchsgütern	55	151
77.3	Vermietung von Maschinen, Geräten und sonstigen beweglichen Sachen	227	123
77.31	Vermietung von landwirtschaftlichen Maschinen und Geräten	42	16
77.32	Vermietung von Baumaschinen und -geräten	54	69
77.33	Vermietung von Büromaschinen, Datenverarbeitungsgeräten und -einrichtungen	3	.
77.34	Vermietung von Wasserfahrzeugen	7	.
77.35	Vermietung von Luftfahrzeugen	4	.
77.39	Vermietung von sonstigen Maschinen, Geräten und beweglichen Sachen a. n. g.	117	31
77.4	Leasing von nichtfinanziellen immateriellen Vermögensgegenständen (ohne Copyrights)	11	5
78	Vermittlung und Überlassung von Arbeitskräften	213	16 808
78.1	Vermittlung von Arbeitskräften	36	123
78.2	Befristete Überlassung von Arbeitskräften	63	6 305
78.3	Sonstige Überlassung von Arbeitskräften	114	10 380
79	Reisebüros, Reiseveranstalter und Erbringung sonstiger Reservierungsdienstleistungen	187	751
79.1	Reisebüros und Reiseveranstalter	176	728
79.11	Reisebüros	127	374
79.12	Reiseveranstalter	49	354
79.9	Erbringung sonstiger Reservierungsdienstleistungen	11	23
80	Wach- und Sicherheitsdienste sowie Detekteien	83	1 583
80.1	Private Wach- und Sicherheitsdienste	61	1 148
80.2	Sicherheitsdienste mithilfe von Überwachungs- und Alarmsystemen	11	399
80.3	Detekteien	11	36
81	Gebäudebetreuung; Garten- und Landschaftsbau	1 529	9 231
81.1	Hausmeisterdienste	353	831
81.2	Reinigung von Gebäuden, Straßen und Verkehrsmitteln	629	6 238
81.21	Allgemeine Gebäudereinigung	355	5 068
81.22	Spezielle Reinigung von Gebäuden und Reinigung von Maschinen	204	861
81.29	Reinigung a. n. g.	70	309
81.3	Garten- und Landschaftsbau sowie Erbringung von sonstigen gärtnerischen Dienstleistungen	547	2 162
82	Erbringung von wirtschaftlichen Dienstleistungen für Unternehmen und Privatpersonen a. n. g.	382	5 349
82.1	Sekretariats- und Schreibdienste, Copy-Shops	92	158
82.11	Allgemeine Sekretariats- und Schreibdienste	53	122
82.19	Copy-Shops; Dokumentenvorbereitung und Erbringung sonstiger spezieller Sekretariatsdienste	39	36
82.2	Call Center	20	1 683
82.3	Messe-, Ausstellungs- und Kongressveranstalter	91	1 513
82.9	Erbringung sonstiger wirtschaftlicher Dienstleistungen für Unternehmen und Privatpersonen	179	1 995
82.91	Inkassobüros und Auskunftendienste	19	213
82.92	Abfüllen und Verpacken	9	150
82.99	Erbringung sonstiger wirtschaftlicher Dienstleistungen für Unternehmen und Privatpersonen a. n. g.	151	1 632
P	Erziehung und Unterricht	1 133	20 957
85	Erziehung und Unterricht	1 133	20 957
85.1	Kindergärten und Vorschulen	111	3 701
85.2	Grundschulen	70	480
85.3	Weiterführende Schulen	41	1 057
85.31	Allgemein bildende weiterführende Schulen	13	663
85.32	Berufsbildende weiterführende Schulen	28	394
85.4	Tertiärer und post-sekundärer, nicht tertiärer Unterricht	70	11 597
85.41	Post-sekundärer, nicht tertiärer Unterricht	53	51
85.42	Tertiärer Unterricht	17	11 546
85.5	Sonstiger Unterricht	835	4 110
85.51	Sport- und Freizeitunterricht	175	117

Regionen

Statistische Region Hannover		Statistische Region Lüneburg		Statistische Region Weser-Ems		Kode der Klassifikation
Unternehmen	SV-Besch.	Unternehmen	SV-Besch.	Unternehmen	SV-Besch.	
Anzahl						
205	2 599	124	518	136	1 897	72.1
33	209	15	33	14	78	72.11
172	2 390	109	485	122	1 819	72.19
21	91	14	11	19	78	72.2
936	2 338	523	950	807	2 276	73
911	2 192	497	.	783	.	73.1
857	1 939	480	829	734	1 834	73.11
54	253	17	.	49	.	73.12
25	146	26	.	24	.	73.2
1 458	1 238	998	646	1 278	2 899	74
491	219	296	117	298	254	74.1
257	173	168	124	206	1 987	74.2
175	33	107	16	98	29	74.3
535	813	427	389	676	629	74.9
339	923	402	1 209	472	1 928	75
4 930	60 458	4 065	24 109	5 454	66 426	N
615	1 817	542	1 133	987	2 525	77
134	470	103	267	202	229	77.1
89	389	66	53	129	.	77.11
45	81	37	214	73	.	77.12
109	751	101	183	221	781	77.2
13	29	14	20	56	40	77.21
17	16	13	3	22	10	77.22
79	706	74	160	143	731	77.29
352	578	322	672	539	1 487	77.3
71	43	76	157	92	62	77.31
102	190	85	154	157	481	77.32
9	.	4	.	5	.	77.33
13	.	19	.	18	.	77.34
4	.	7	.	7	.	77.35
153	208	131	350	260	923	77.39
20	18	16	11	25	28	77.4
265	19 926	202	7 300	444	30 815	78
57	212	73	493	85	384	78.1
184	16 601	107	5 946	299	26 142	78.2
24	3 113	22	861	60	4 289	78.3
337	5 751	227	602	373	1 360	79
306	5 686	195	539	330	1 032	79.1
231	631	138	401	249	664	79.11
75	5 055	57	138	81	368	79.12
31	65	32	63	43	328	79.9
151	3 026	118	1 223	123	3 147	80
108	2 913	85	1 093	99	2 975	80.1
20	.	8	19	18	.	80.2
23	.	25	111	6	.	80.3
2 663	23 867	2 332	11 183	2 788	19 375	81
528	1 119	509	710	480	1 137	81.1
1 199	19 726	848	7 197	1 069	13 250	81.2
781	17 151	462	5 603	551	10 726	81.21
284	1 278	281	1 201	381	1 335	81.22
134	1 297	105	393	137	1 189	81.29
936	3 022	975	3 276	1 239	4 988	81.3
899	6 071	644	2 668	739	9 204	82
193	405	174	86	170	207	82.1
106	252	103	64	102	40	82.11
87	153	71	22	68	167	82.19
42	1 739	25	288	38	5 143	82.2
251	1 632	122	205	167	435	82.3
413	2 295	323	2 089	364	3 419	82.9
40	566	33	120	46	397	82.91
43	772	49	941	37	829	82.92
330	957	241	1 028	281	2 193	82.99
1 797	21 804	1 295	9 052	1 790	20 652	P
1 797	21 804	1 295	9 052	1 790	20 652	85
281	3 865	130	3 239	165	4 741	85.1
32	.	77	.	151	911	85.2
87	2 035	41	1 362	56	1 502	85.3
23	898	18	557	23	807	85.31
64	1 137	23	805	33	695	85.32
127	8 842	74	1 270	117	6 975	85.4
82	152	52	72	71	43	85.41
45	8 690	22	1 198	46	6 932	85.42
1 260	6 727	966	2 755	1 293	6 482	85.5
297	371	259	213	279	354	85.51

Noch: 4.A Unternehmen und sozialversicherungspflichtig Beschäftigte 2017 nach Wirtschaftsklassen und Statistischen

Kode der Klassifikation	Wirtschaftsabschnitt Wirtschaftsabteilung Wirtschaftsgruppe Wirtschaftsklasse	Statistische Region Braunschweig	
		Unternehmen	SV-Besch.
		Anzahl	
85.52	Kulturunterricht	53	63
85.53	Fahr- und Flugschulen	230	476
85.59	Sonstiger Unterricht a. n. g.	377	3 454
85.6	Erbringung von Dienstleistungen für den Unterricht	6	12
Q	Gesundheits- und Sozialwesen	4 685	91 418
86	Gesundheitswesen	3 828	46 776
86.1	Krankenhäuser	41	24 102
86.2	Arzt- und Zahnarztpraxen	2 475	14 708
86.21	Arztpraxen für Allgemeinmedizin	661	2 741
86.22	Facharztpraxen	1 015	6 850
86.23	Zahnarztpraxen	799	5 117
86.9	Gesundheitswesen a. n. g.	1 312	7 966
87	Heime (ohne Erholungs- und Ferienheime)	285	22 846
87.1	Pflegeheime	156	13 002
87.2	Stationäre Einrichtungen zur psychosozialen Betreuung, Suchtbekämpfung u. Ä.	3	.
87.3	Altenheime; (Alten- und Behindertenwohnheime)	83	8 457
87.9	Sonstige Heime (ohne Erholungs- und Ferienheime)	43	.
88	Sozialwesen (ohne Heime)	572	21 796
88.1	Soziale Betreuung älterer Menschen und Behinderter	240	10 741
88.9	Sonstiges Sozialwesen (ohne Heime)	332	11 055
88.91	Tagesbetreuung von Kindern	42	462
88.99	Sonstiges Sozialwesen a. n. g.	290	10 593
R	Kunst, Unterhaltung und Erholung	1 338	5 643
90	Kreative, künstlerische und unterhaltende Tätigkeiten	465	1 096
90.0	Kreative, künstlerische und unterhaltende Tätigkeiten	465	1 096
90.01	Darstellende Kunst	118	185
90.02	Erbringung von Dienstleistungen für die darstellende Kunst	31	25
90.03	Künstlerisches und schriftstellerisches Schaffen	283	47
90.04	Betrieb von Kultur- und Unterhaltungseinrichtungen	33	839
91	Bibliotheken, Archive, Museen, botanische und zoologische Gärten	43	478
91.0	Bibliotheken, Archive, Museen, botanische und zoologische Gärten	43	478
91.01	Bibliotheken und Archive	6	221
91.02	Museen	22	204
91.03	Betrieb von historischen Stätten und Gebäuden und ähnlichen Attraktionen	3	.
91.04	Botanische und zoologische Gärten sowie Naturparks	12	.
92	Spiel-, Wett- und Lotteriewesen	170	1 330
93	Erbringung von Dienstleistungen des Sports, der Unterhaltung und der Erholung	660	2 739
93.1	Erbringung von Dienstleistungen des Sports	517	2 490
93.11	Betrieb von Sportanlagen	86	500
93.12	Sportvereine	230	1 140
93.13	Fitnesszentren	153	716
93.19	Erbringung von sonstigen Dienstleistungen des Sports	48	134
93.2	Erbringung von sonstigen Dienstleistungen der Unterhaltung und der Erholung	143	249
93.21	Vergnügungs- und Themenparks	70	88
93.29	Erbringung von Dienstleistungen der Unterhaltung und der Erholung a. n. g.	73	161
S	Erbringung von sonstigen Dienstleistungen	3 284	18 167
94	Interessenvertr. sowie kirchl. u. sonstige religiöse Vereinigungen (ohne Sozialwesen u. Sport)	977	7 928
94.1	Wirtschafts- und Arbeitgeberverbände, Berufsorganisationen	53	.
94.11	Wirtschafts- und Arbeitgeberverbände	30	338
94.12	Berufsorganisationen	23	.
94.2	Arbeitnehmervereinigungen	2	.
94.9	Kirchl. Vereinigungen; politische Parteien sowie sonst. Interessenvertr. u. Vereinigungen a. n. g.	922	7 310
94.91	Kirchliche und sonstige religiöse Vereinigungen	559	5 132
94.92	Politische Parteien und Vereinigungen	11	25
94.99	Sonstige Interessenvertretungen und Vereinigungen a. n. g.	352	2 153
95	Reparatur von Datenverarbeitungsgeräten und Gebrauchsgütern	190	249
95.1	Reparatur von Datenverarbeitungs- und Telekommunikationsgeräten	21	40
95.11	Reparatur von Datenverarbeitungsgeräten und peripheren Geräten	17	.
95.12	Reparatur von Telekommunikationsgeräten	4	.
95.2	Reparatur von Gebrauchsgütern	169	209
95.21	Reparatur von Geräten der Unterhaltungselektronik	14	47
95.22	Reparatur von elektrischen Haushaltsgeräten und Gartengeräten	18	20
95.23	Reparatur von Schuhen und Lederwaren	23	.
95.24	Reparatur von Möbeln und Einrichtungsgegenständen	12	19
95.25	Reparatur von Uhren und Schmuck	11	.
95.29	Reparatur von sonstigen Gebrauchsgütern	91	97
96	Erbringung von sonstigen überwiegend persönlichen Dienstleistungen	2 117	9 990
96.0	Erbringung von sonstigen überwiegend persönlichen Dienstleistungen	2 117	9 990
96.01	Wäscherei und chemische Reinigung	85	799
96.02	Frisör- und Kosmetiksalons	1 396	8 530
96.03	Bestattungswesen	126	271
96.04	Saunas, Solarien, Bäder u. Ä.	79	221
96.09	Erbringung von sonstigen Dienstleistungen a. n. g.	431	169

Regionen

Statistische Region Hannover		Statistische Region Lüneburg		Statistische Region Weser-Ems		Kode der Klassifikation
Unternehmen	SV-Besch.	Unternehmen	SV-Besch.	Unternehmen	SV-Besch.	
Anzahl						
82	274	57	178	86	339	85.52
286	585	242	499	439	599	85.53
595	5 497	408	1 865	489	5 190	85.59
10	.	7	.	8	41	85.6
6 492	134 708	4 599	86 518	6 853	143 413	Q
5 131	65 397	3 514	38 776	5 348	73 367	86
61	34 328	48	18 965	109	42 210	86.1
3 257	20 296	2 188	13 133	3 257	21 037	86.2
873	3 550	652	2 947	944	4 336	86.21
1 289	9 001	788	4 874	1 293	9 264	86.22
1 095	7 745	748	5 312	1 020	7 437	86.23
1 813	10 773	1 278	6 678	1 982	10 120	86.9
399	31 823	501	28 185	499	34 144	87
206	19 169	228	14 106	264	20 899	87.1
9	1 729	10	.	5	29	87.2
111	8 734	128	11 230	121	9 161	87.3
73	2 191	135	.	109	4 055	87.9
962	37 488	584	19 557	1 006	35 902	88
458	21 765	277	12 334	444	24 101	88.1
504	15 723	307	7 223	562	11 801	88.9
78	318	40	344	76	457	88.91
426	15 405	267	6 879	486	11 344	88.99
2 417	8 242	1 803	3 543	2 316	6 046	R
1 134	1 904	773	411	700	1 148	90
1 134	1 904	773	411	700	1 148	90.0
292	66	182	14	198	478	90.01
102	142	66	48	53	84	90.02
663	90	503	53	404	37	90.03
77	1 606	22	296	45	549	90.04
31	984	40	485	41	505	91
31	984	40	485	41	505	91.0
7	589	5	.	5	.	91.01
16	161	18	99	27	239	91.02
2	.	5	.	2	.	91.03
6	.	12	357	7	218	91.04
234	1 645	131	606	211	1 202	92
1 018	3 709	859	2 041	1 364	3 191	93
753	3 365	625	1 592	987	2 621	93.1
147	695	106	481	179	734	93.11
334	999	281	436	508	868	93.12
172	885	159	541	211	822	93.13
100	786	79	134	89	197	93.19
265	344	234	449	377	570	93.2
110	212	123	295	218	286	93.21
155	132	111	154	159	284	93.29
5 187	24 939	3 311	12 141	4 902	28 204	S
1 507	17 481	809	7 454	1 295	18 672	94
166	3 310	75	1 483	91	.	94.1
83	1 543	46	759	55	2 476	94.11
83	1 767	29	724	36	.	94.12
12	781	-	-	5	.	94.2
1 329	13 390	734	5 971	1 199	15 966	94.9
594	8 421	379	3 008	669	13 352	94.91
23	175	8	8	18	50	94.92
712	4 794	347	2 955	512	2 564	94.99
356	848	222	186	332	669	95
53	338	31	30	42	168	95.1
39	314	23	.	31	50	95.11
14	24	8	.	11	118	95.12
303	510	191	156	290	501	95.2
24	67	19	76	31	56	95.21
40	55	28	13	44	74	95.22
46	34	25	.	24	7	95.23
28	51	21	12	35	22	95.24
15	11	5	.	19	29	95.25
150	292	93	45	137	313	95.29
3 324	6 610	2 280	4 501	3 275	8 863	96
3 324	6 610	2 280	4 501	3 275	8 863	96.0
127	1 151	100	802	144	1 973	96.01
2 145	4 261	1 431	3 112	2 159	5 290	96.02
216	360	171	325	240	553	96.03
105	476	72	106	119	496	96.04
731	362	506	156	613	551	96.09

4.B Unternehmen, sozialversicherungspflichtig Beschäftigte und Umsätze 2017 nach Wirtschaftsklassen in Niedersachsen

Kode der Klassi- fikation	Wirtschaftsabschnitt Wirtschaftsabteilung Wirtschaftsgruppe Wirtschaftsklasse	Niedersachsen		
		Unternehmen	SV-Besch.	Umsatz
		Anzahl		1 000 €
B-N,P-S	Insgesamt	287 936	2 607 913	567 779 964
B	Bergbau und Gewinnung von Steinen und Erden	282	7 254	3 565 855
06	Gewinnung von Erdöl und Erdgas	5	.	2 350 975
06.1	Gewinnung von Erdöl	1	.	.
06.2	Gewinnung von Erdgas	4	.	.
08	Gewinnung von Steinen und Erden, sonstiger Bergbau	237	3 469	987 727
08.1	Gewinnung von Natursteinen, Kies, Sand, Ton und Kaolin	151	1 373	413 446
08.11	Gewinnung von Naturwerksteinen und Natursteinen, Kalk- und Gipsstein, Kreide und Schiefer	24	397	179 585
08.12	Gewinnung von Kies, Sand, Ton und Kaolin	127	976	233 861
08.9	Sonstiger Bergbau; Gewinnung von Steinen und Erden a. n. g.	86	2 096	574 281
08.91	Bergbau auf chemische und Düngemittelminerale	1	.	.
08.92	Torfgewinnung	73	850	217 337
08.93	Gewinnung von Salz	4	.	.
08.99	Gewinnung von Steinen und Erden a. n. g.	8	.	.
09	Erbringung von Dienstleistungen für den Bergbau und für die Gew. von Steinen und Erden	40	.	227 153
09.1	Erbringung von Dienstleistungen für die Gewinnung von Erdöl und Erdgas	34	1 011	221 638
09.9	Erbringung von Dienstleistungen für den sonstigen Bergbau und die Gewinnung von Steinen und Erden	6	.	5 515
C	Verarbeitendes Gewerbe	17 672	650 166	225 069 989
10	Herstellung von Nahrungs- und Futtermitteln	2 586	103 209	37 519 397
10.1	Schlachten und Fleischverarbeitung	915	27 794	11 655 189
10.11	Schlachten (ohne Schlachten von Geflügel)	209	5 715	4 810 823
10.12	Schlachten von Geflügel	32	5 612	3 036 875
10.13	Fleischverarbeitung	674	16 467	3 807 491
10.2	Fischverarbeitung	44	1 665	739 507
10.3	Obst- und Gemüseverarbeitung	99	7 083	2 125 960
10.31	Kartoffelverarbeitung	22	3 032	969 216
10.32	Herstellung von Frucht- und Gemüsesäften	37	2 068	641 545
10.39	Sonstige Verarbeitung von Obst und Gemüse	40	1 983	515 199
10.4	Herstellung von pflanzlichen und tierischen Ölen und Fetten	25	1 593	2 015 226
10.41	Herstellung von Ölen und Fetten (ohne Margarine u.ä. Nahrungsfette)	23	.	.
10.42	Herstellung von Margarine u. ä. Nahrungsfetten	2	.	.
10.5	Milchverarbeitung	82	8 059	6 907 464
10.51	Milchverarbeitung (ohne Herstellung von Speiseeis)	53	7 147	6 497 180
10.52	Herstellung von Speiseeis	29	912	410 284
10.6	Mahl- und Schälmühlen, Herstellung von Stärke und Stärkeerzeugnissen	54	2 473	968 690
10.61	Mahl- und Schälmühlen	50	.	681 365
10.62	Herstellung von Stärke und Stärkeerzeugnissen	4	.	287 325
10.7	Herstellung von Back- und Teigwaren	1 015	37 264	3 630 035
10.71	Herstellung von Backwaren (ohne Dauerbackwaren)	993	.	2 872 822
10.72	Herstellung von Dauerbackwaren	19	.	.
10.73	Herstellung von Teigwaren	3	.	.
10.8	Herstellung von sonstigen Nahrungsmitteln	204	11 239	4 108 094
10.81	Herstellung von Zucker	1	.	.
10.82	Herstellung von Süßwaren (ohne Dauerbackwaren)	24	1 986	.
10.83	Verarbeitung von Kaffee und Tee, Herstellung von Kaffee-Ersatz	32	.	373 116
10.84	Herstellung von Würzmitteln und Soßen	23	3 600	1 285 299
10.85	Herstellung von Fertiggerichten	42	1 640	512 098
10.86	Herstellung von homogenisierten und diätetischen Nahrungsmitteln	3	.	.
10.89	Herstellung von sonstigen Nahrungsmitteln a. n. g.	79	1 892	742 052
10.9	Herstellung von Futtermitteln	148	6 039	5 369 232
10.91	Herstellung von Futtermitteln für Nutztiere	85	3 533	3 580 365
10.92	Herstellung von Futtermitteln für sonstige Tiere	63	2 506	1 788 867
11	Getränkeherstellung	151	3 231	1 511 756
11.0	Getränkeherstellung	151	3 231	1 511 756
11.01	Herstellung von Spirituosen	85	1 199	949 729
11.03	Herstellung von Apfelwein und anderen Fruchtweinen	3	.	.
11.04	Herstellung von Wermutwein und sonstigen aromatisierten Weinen	1	.	.
11.05	Herstellung von Bier	37	.	.
11.06	Herstellung von Malz	2	.	.
11.07	Herstellung von Erfrischungsgetränken; Gewinnung natürlicher Mineralwässer	23	1 215	364 177
12	Tabakverarbeitung	2	.	.
13	Herstellung von Textilien	321	3 088	552 346
13.1	Spinnstoffaufbereitung und Spinnerei	8	.	21 016
13.2	Weberei	13	.	7 054
13.3	Veredlung von Textilien und Bekleidung	120	515	84 237
13.9	Herstellung von sonstigen Textilwaren	180	2 305	440 039
13.91	Herstellung von gewirktem und gestricktem Stoff	14	254	51 741
13.92	Herstellung von konfektionierten Textilwaren (ohne Bekleidung)	72	594	116 795
13.93	Herstellung von Teppichen	6	.	.
13.94	Herstellung von Seilerwaren	13	116	12 971
13.95	Herstellung von Vliesstoff und Erzeugnissen daraus (ohne Bekleidung)	2	.	.
13.96	Herstellung von technischen Textilien	46	928	166 035
13.99	Herstellung von sonstigen Textilwaren a. n. g.	27	252	40 241
14	Herstellung von Bekleidung	222	2 154	763 507

Noch: 4.B Unternehmen, sozialversicherungspflichtig Beschäftigte und Umsätze 2017 nach Wirtschaftsklassen
in Niedersachsen

Kode der Klassi- fikation	Wirtschaftsabschnitt Wirtschaftsabteilung Wirtschaftsgruppe Wirtschaftsklasse	Niedersachsen		
		Unternehmen	SV-Besch.	Umsatz
		Anzahl		1 000 €
14.1	Herstellung von Bekleidung (ohne Pelzbekleidung)	202	1 762	.
14.11	Herstellung von Lederbekleidung	3	.	252
14.12	Herstellung von Arbeits- und Berufsbekleidung	13	.	40 680
14.13	Herstellung von sonstiger Oberbekleidung	134	870	450 520
14.14	Herstellung von Wäsche	13	.	.
14.19	Herstellung von sonstiger Bekleidung und Bekleidungszubehör a. n. g.	39	559	127 470
14.2	Herstellung von Pelzwaren	8	7	915
14.3	Herstellung von Bekleidung aus gewirktem und gestricktem Stoff	12	385	.
14.31	Herstellung von Strumpfwaren	5	.	1 442
14.39	Herstellung von sonstiger Bekleidung aus gewirktem und gestricktem Stoff	7	.	.
15	Herstellung von Leder, Lederwaren und Schuhen	92	1 011	.
15.1	Herstellung von Leder und Lederwaren (ohne Herstellung von Lederbekleidung)	64	433	81 719
15.11	Herstellung von Leder und Lederfaserstoff; Zurichtung und Färben von Fellen	4	.	.
15.12	Lederverarbeitung (ohne Herstellung von Lederbekleidung)	60	.	.
15.2	Herstellung von Schuhen	28	578	.
16	Herstellung von Holz-, Flecht-, Korb- und Korkwaren (ohne Möbel)	861	6 787	1 690 730
16.1	Säge-, Hobel- und Holzimprägnierwerke	140	1 219	389 900
16.2	Herstellung von sonstigen Holz-, Kork-, Flecht- und Korbwaren (ohne Möbel)	721	5 568	1 300 830
16.21	Herstellung von Furnier-, Sperrholz-, Holzfaser- und Holzspanplatten	18	1 046	521 232
16.23	Herstellung von sonst. Konstruktionsteilen, Fertigbauteilen, Ausbauelementen und Fertigteilbauten aus Holz	516	2 912	426 410
16.24	Herstellung von Verpackungsmitteln, Lagerbehältern und Ladungsträgern aus Holz	65	971	228 153
16.29	Herstellung von Holzwaren a. n. g., Kork-, Flecht- und Korbwaren (ohne Möbel)	122	639	125 035
17	Herstellung von Papier, Pappe und Waren daraus	196	16 314	5 387 075
17.1	Herstellung von Holz- und Zellstoff, Papier, Karton und Pappe	33	.	3 049 858
17.11	Herstellung von Holz- und Zellstoff	4	.	574
17.12	Herstellung von Papier, Karton und Pappe	29	.	3 049 284
17.2	Herstellung von Waren aus Papier, Karton und Pappe	163	.	2 337 217
17.21	Herstellung von Wellpapier und -pappe sowie von Verpackungsmitteln aus Papier, Karton und Pappe	82	6 530	1 528 523
17.22	Herstellung von Haushalts-, Hygiene- und Toilettenartikeln aus Zellstoff, Papier und Pappe	8	.	.
17.23	Herstellung von Schreibwaren und Bürobedarf aus Papier, Karton und Pappe	32	754	165 323
17.24	Herstellung von Tapeten	5	494	.
17.29	Herstellung von sonstigen Waren aus Papier, Karton und Pappe	36	1 293	205 943
18	Herst. von Druckerzeugnissen; Vervielfältigung von bespielten Ton-, Bild- und Datenträgern	953	8 977	1 417 338
18.1	Herstellung von Druckerzeugnissen	920	8 798	1 391 428
18.11	Drucken von Zeitungen	24	248	61 901
18.12	Drucken a. n. g.	666	7 043	1 146 658
18.13	Druck- und Mediovorstufe	167	869	118 768
18.14	Binden von Druckerzeugnissen und damit verbundene Dienstleistungen	63	638	64 101
18.2	Vervielfältigung von bespielten Ton-, Bild- und Datenträgern	33	179	25 910
19	Kokerei und Mineralölverarbeitung	7	.	216 162
19.2	Mineralölverarbeitung	7	.	216 162
20	Herstellung von chemischen Erzeugnissen	337	20 485	12 920 355
20.1	Herst. v. chem. Grundst., Düngemitteln, Stickstoffverbindg., Kunststoffen, synth. Kautschuk in Primärf.	126	10 873	9 341 978
20.11	Herstellung von Industriegasen	1	.	.
20.12	Herstellung von Farbstoffen und Pigmenten	12	1 252	466 316
20.13	Herstellung von sonstigen anorganischen Grundstoffen und Chemikalien	19	4 549	1 148 842
20.14	Herstellung von sonstigen organischen Grundstoffen und Chemikalien	26	1 450	4 066 733
20.15	Herstellung von Düngemitteln und Stickstoffverbindungen	18	.	68 136
20.16	Herstellung von Kunststoffen in Primärformen	46	3 257	3 540 849
20.17	Herstellung von synthetischem Kautschuk in Primärformen	4	.	.
20.2	Herstellung von Schädlingsbekämpfungsmitteln-, Pflanzenschutz- und Desinfektionsmitteln	10	.	354 519
20.3	Herstellung von Anstrichmitteln, Druckfarben und Kittens	38	2 341	816 487
20.4	Herstellung von Seifen, Wasch-, Reinigungs- und Körperpflegemitteln sowie von Duftstoffen	89	.	371 758
20.41	Herstellung von Seifen, Wasch-, Reinigungs- und Poliermitteln	44	.	91 233
20.42	Herstellung von Körperpflegemitteln und Duftstoffen	45	1 385	280 525
20.5	Herstellung von sonstigen chemischen Erzeugnissen	71	4 730	2 035 046
20.51	Herstellung von pyrotechnischen Erzeugnissen	5	97	19 306
20.52	Herstellung von Klebstoffen	7	.	22 507
20.53	Herstellung von etherischen Ölen	5	.	.
20.59	Herstellung von sonstigen chemischen Erzeugnissen a. n. g.	54	1 744	.
20.6	Herstellung von Chemiefasern	3	.	567
21	Herstellung von pharmazeutischen Erzeugnissen	63	4 704	738 461
21.1	Herstellung von pharmazeutischen Grundstoffen	2	.	.
21.2	Herstellung von pharmazeutischen Spezialitäten und sonstigen pharmazeutischen Erzeugnissen	61	.	.
22	Herstellung von Gummi- und Kunststoffwaren	690	53 315	11 996 979
22.1	Herstellung von Gummiwaren	102	23 428	5 658 306
22.11	Herstellung und Runderneuerung von Bereifungen	14	.	.
22.19	Herstellung von sonstigen Gummiwaren	88	.	.
22.2	Herstellung von Kunststoffwaren	588	29 887	6 338 673
22.21	Herstellung von Platten, Folien, Schläuchen und Profilen aus Kunststoffen	119	9 231	2 673 022
22.22	Herstellung von Verpackungsmitteln aus Kunststoffen	65	4 649	993 422
22.23	Herstellung von Baubedarfsartikeln aus Kunststoffen	165	3 286	503 105
22.29	Herstellung von sonstigen Kunststoffwaren	239	12 721	2 169 124
23	Herstellung von Glas und Glaswaren, Keramik, Verarbeitung von Steinen und Erden	843	23 455	5 121 600

Noch: 4.B Unternehmen, sozialversicherungspflichtig Beschäftigte und Umsätze 2017 nach Wirtschaftsklassen
in Niedersachsen

Kode der Klassifikation	Wirtschaftsabschnitt Wirtschaftsabteilung Wirtschaftsgruppe Wirtschaftsklasse	Niedersachsen		
		Unternehmen	SV-Besch.	Umsatz
		Anzahl		1 000 €
23.1	Herstellung von Glas und Glaswaren	113	6 877	1 233 373
23.11	Herstellung von Flachglas	4	21	4 098
23.12	Veredlung und Bearbeitung von Flachglas	59	2 547	439 458
23.13	Herstellung von Hohlglas	13	2 943	594 045
23.14	Herstellung von Glasfasern und Waren daraus	9	317	52 234
23.19	Herstellung, Veredlung und Bearbeitung von sonstigem Glas einschließlich technischen Glaswaren	28	1 049	143 538
23.2	Herstellung von feuerfesten keramischen Werkstoffen und Waren	4	.	.
23.3	Herstellung von keramischen Baumaterialien	36	2 798	530 001
23.31	Herstellung von keramischen Wand- und Bodenfliesen und -platten	9	232	50 465
23.32	Herstellung von Ziegeln und sonstiger Baukeramik	27	2 566	479 536
23.4	Herstellung von sonstigen Porzellan- und keramischen Erzeugnissen	35	.	.
23.41	Herstellung von keramischen Haushaltswaren und Ziergegenständen	22	172	11 359
23.42	Herstellung von Sanitärkeramik	2	.	.
23.44	Herstellung von keramischen Erzeugnissen für sonstige technische Zwecke	3	.	778
23.49	Herstellung von sonstigen keramischen Erzeugnissen	8	.	.
23.5	Herstellung von Zement, Kalk und gebranntem Gips	5	991	335 930
23.52	Herstellung von Kalk und gebranntem Gips	5	991	335 930
23.6	Herstellung von Erzeugnissen aus Beton, Zement und Gips	280	8 619	2 117 581
23.61	Herstellung von Erzeugnissen aus Beton, Zement und Kalksandstein für den Bau	185	6 595	1 383 079
23.62	Herstellung von Gipszeugnissen für den Bau	5	.	.
23.63	Herstellung von Frischbeton (Transportbeton)	49	993	350 228
23.64	Herstellung von Mörtel und anderem Beton (Trockenbeton)	21	843	333 013
23.65	Herstellung von Faserzementwaren	2	.	.
23.69	Herstellung von sonstigen Erzeugnissen aus Beton, Zement und Gips a. n. g.	18	94	26 264
23.7	Be- und Verarbeitung von Naturwerksteinen und Natursteinen a. n. g.	329	1 081	146 394
23.9	Herst. v. Schleifk. u. -mitteln auf Unterlage sowie sonst. Erz. aus nichtmetallischen Mineralien a. n. g.	41	2 204	537 069
23.91	Herstellung von Schleifkörpern und Schleifmitteln auf Unterlage	9	972	217 419
23.99	Herstellung von sonstigen Erzeugnissen aus nichtmetallischen Mineralien a. n. g.	32	1 232	319 650
24	Metallerzeugung und -bearbeitung	139	22 073	10 595 521
24.1	Erzeugung von Roheisen, Stahl und Ferrolegierungen	19	8 470	3 892 310
24.2	Herstellung von Stahlrohren, Rohrform-, Rohrverschluss- und Rohrverbindungsstücken aus Stahl	23	2 592	604 573
24.3	Sonstige erste Bearbeitung von Eisen und Stahl	16	342	172 689
24.31	Herstellung von Blankstahl	4	.	.
24.33	Herstellung von Kaltprofilen	7	156	63 580
24.34	Herstellung von kaltgezogenem Draht	5	.	.
24.4	Erzeugung und erste Bearbeitung von NE-Metallen	40	6 158	5 087 591
24.41	Erzeugung und erste Bearbeitung von Edelmetallen	7	.	.
24.42	Erzeugung und erste Bearbeitung von Aluminium	13	.	.
24.43	Erzeugung und erste Bearbeitung von Blei, Zink und Zinn	4	745	.
24.44	Erzeugung und erste Bearbeitung von Kupfer	5	2 531	1 102 799
24.45	Erzeugung und erste Bearbeitung von sonstigen NE-Metallen	11	.	14 541
24.5	Gießereien	41	4 511	838 358
24.51	Eisengießereien	18	.	.
24.52	Stahlgießereien	3	.	.
24.53	Leichtmetallgießereien	17	2 821	580 011
24.54	Buntmetallgießereien	3	.	548
25	Herstellung von Metallerzeugnissen	3 233	57 292	11 133 621
25.1	Stahl- und Leichtmetallbau	1 075	16 850	2 788 489
25.11	Herstellung von Metallkonstruktionen	867	13 099	2 241 196
25.12	Herstellung von Ausbauelementen aus Metall	208	3 751	547 293
25.2	Herstellung von Metalltanks u. -behältern; Herstellung von Heizkörpern u. -kesseln für Zentralheizungen	57	2 045	490 053
25.21	Herstellung von Heizkörpern und -kesseln für Zentralheizungen	9	660	256 234
25.29	Herstellung von Sammelbehältern, Tanks u. ä. Behältern aus Metall	48	1 385	233 819
25.3	Herstellung von Dampfkesseln (ohne Zentralheizungskessel)	3	.	.
25.4	Herstellung von Waffen und Munition	17	.	.
25.5	Herst.v.Schmiede-,Press-,Zieh-u.Stanzteilen, gewalzten Ringen u.pulvermetallurgischen Erzeugnissen	93	5 835	1 286 150
25.6	Oberflächenveredlung und Wärmebehandlung; Mechanik a. n. g.	1 478	16 334	3 247 975
25.61	Oberflächenveredlung und Wärmebehandlung	255	4 573	1 620 539
25.62	Mechanik a. n. g.	1 223	11 761	1 627 436
25.7	Herstellung von Schneidwaren, Werkzeugen, Schlössern und Beschlägen aus unedlen Metallen	186	3 825	499 827
25.71	Herstellung von Schneidwaren und Bestecken aus unedlen Metallen	12	98	11 242
25.72	Herstellung von Schlössern und Beschlägen aus unedlen Metallen	25	407	66 330
25.73	Herstellung von Werkzeugen	149	3 320	422 255
25.9	Herstellung von sonstigen Metallwaren	324	10 218	2 207 104
25.91	Herstellung von Fässern, Trommeln, Dosen, Eimern u. ä. Behältern aus Metall	15	229	57 572
25.92	Herstellung von Verpackungen und Verschlüssen aus Eisen, Stahl und NE-Metall	16	2 067	649 326
25.93	Herstellung von Drahtwaren, Ketten und Federn	36	1 444	333 502
25.94	Herstellung von Schrauben und Nieten	14	660	119 769
25.99	Herstellung von sonstigen Metallwaren a. n. g.	243	5 818	1 046 935
26	Herstellung von Datenverarbeitungsgeräten, elektronischen und optischen Erzeugnissen	626	33 780	7 123 952
26.1	Herstellung von elektronischen Bauelementen und Leiterplatten	146	1 800	287 622
26.11	Herstellung von elektronischen Bauelementen	129	1 273	210 729
26.12	Herstellung von bestückten Leiterplatten	17	527	76 893
26.2	Herstellung von Datenverarbeitungsgeräten und peripheren Geräten	86	540	68 919
26.3	Herstellung von Geräten und Einrichtungen der Telekommunikationstechnik	87	1 880	285 301

Noch: 4.B Unternehmen, sozialversicherungspflichtig Beschäftigte und Umsätze 2017 nach Wirtschaftsklassen
in Niedersachsen

Kode der Klassi- fikation	Wirtschaftsabschnitt Wirtschaftsabteilung Wirtschaftsgruppe Wirtschaftsklasse	Niedersachsen		
		Unternehmen	SV-Besch.	Umsatz
		Anzahl		1 000 €
26.4	Herstellung von Geräten der Unterhaltungselektronik	25	1 733	437 869
26.5	Herst.v.Mess-, Kontroll-, Navigations- u.ä. Instrumenten und Vorrichtungen; Herstellung von Uhren	196	24 853	5 050 855
26.51	Herstellung von Mess-, Kontroll-, Navigations- u. ä. Instrumenten und Vorrichtungen	190	.	.
26.52	Herstellung von Uhren	6	.	.
26.6	Herstellung von Bestrahlungs- und Elektrotherapiegeräten und elektromedizinischen Geräten	20	.	.
26.7	Herstellung von optischen und fotografischen Instrumenten und Geräten	64	2 827	962 854
26.8	Herstellung von magnetischen und optischen Datenträgern	2	.	.
27	Herstellung von elektrischen Ausrüstungen	463	20 912	5 207 847
27.1	Herst.v.Elektromotoren,Generatoren u.Transformatoren, Elektrizitätsverteilungs- u. -schalteinrichtungen	184	8 949	1 786 842
27.11	Herstellung von Elektromotoren, Generatoren und Transformatoren	101	4 393	998 649
27.12	Herstellung von Elektrizitätsverteilungs- und -schalteinrichtungen	83	4 556	788 193
27.2	Herstellung von Batterien und Akkumulatoren	4	.	.
27.3	Herstellung von Kabeln und elektrischem Installationsmaterial	60	4 119	1 497 672
27.31	Herstellung von Glasfaserkabeln	1	.	.
27.32	Herstellung von sonstigen elektronischen und elektrischen Drähten und Kabeln	22	3 656	1 394 780
27.33	Herstellung von elektrischem Installationsmaterial	37	.	.
27.4	Herstellung von elektrischen Lampen und Leuchten	95	.	.
27.5	Herstellung von Haushaltsgeräten	22	2 828	546 629
27.51	Herstellung von elektrischen Haushaltsgeräten	17	2 053	416 724
27.52	Herstellung von nicht elektrischen Haushaltsgeräten	5	775	129 905
27.9	Herstellung von sonstigen elektrischen Ausrüstungen und Geräten a. n. g.	98	2 582	477 858
28	Maschinenbau	1 473	64 995	14 494 328
28.1	Herstellung von nicht wirtschaftszweigspezifischen Maschinen	198	14 352	3 722 026
28.11	Herstellung von Verbrennungsmotoren und Turbinen (ohne Motoren für Luft- und Straßenfahrzeuge)	22	4 103	1 675 346
28.12	Herstellung von hydraulischen und pneumatischen Komponenten und Systemen	42	3 061	786 050
28.13	Herstellung von Pumpen und Kompressoren a. n. g.	46	2 980	578 177
28.14	Herstellung von Armaturen a. n. g.	32	1 233	214 707
28.15	Herstellung von Lagern, Getrieben, Zahnradern und Antriebselementen	56	2 975	467 746
28.2	Herstellung von sonstigen nicht wirtschaftszweigspezifischen Maschinen	528	18 232	3 853 091
28.21	Herstellung von Öfen und Brennern	35	882	115 373
28.22	Herstellung von Hebezeugen und Fördermitteln	109	4 723	992 223
28.23	Herstellung von Büromaschinen (ohne Datenverarbeitungsgeräte und periphere Geräte)	4	.	.
28.24	Herstellung von handgeführten Werkzeugen mit Motorantrieb	32	.	.
28.25	Herstellung von kälte- und lufttechnischen Erzeugnissen, nicht für den Haushalt	113	3 768	743 819
28.29	Herstellung von sonstigen nicht wirtschaftszweigspezifischen Maschinen a. n. g.	235	8 783	1 982 036
28.3	Herstellung von land- und forstwirtschaftlichen Maschinen	113	7 913	2 060 175
28.4	Herstellung von Werkzeugmaschinen	150	3 297	651 289
28.41	Herstellung von Werkzeugmaschinen für die Metallbearbeitung	99	2 234	468 621
28.49	Herstellung von sonstigen Werkzeugmaschinen a. n. g.	51	1 063	182 668
28.9	Herstellung von Maschinen für sonstige bestimmte Wirtschaftszweige	484	21 201	4 207 747
28.91	Herstellung von Maschinen für die Metallerzeugung, von Walzwerkseinrichtungen und Gießmaschinen	13	81	12 572
28.92	Herstellung von Bergwerks-, Bau- und Baustoffmaschinen	44	4 754	997 988
28.93	Herstellung von Maschinen für die Nahrungs- und Genussmittelerzeugung und die Tabakverarbeitung	61	4 378	1 013 627
28.94	Herstellung von Maschinen für die Textil- und Bekleidungsherstellung und die Lederverarbeitung	12	591	136 596
28.95	Herstellung von Maschinen für die Papiererzeugung und -verarbeitung	8	273	39 786
28.96	Herstellung von Maschinen für die Verarbeitung von Kunststoffen und Kautschuk	21	1 849	366 035
28.99	Herstellung von Maschinen für sonstige bestimmte Wirtschaftszweige a. n. g.	325	9 275	1 641 143
29	Herstellung von Kraftwagen und Kraftwagenteilen	309	147 327	83 956 934
29.1	Herstellung von Kraftwagen und Kraftwagenmotoren	50	.	.
29.2	Herstellung von Karosserien, Aufbauten und Anhängern	153	.	.
29.3	Herstellung von Teilen und Zubehör für Kraftwagen	106	11 465	.
29.31	Herstellung elektrischer und elektronischer Ausrüstungsgegenstände für Kraftwagen	20	1 892	.
29.32	Herstellung von sonstigen Teilen und sonstigem Zubehör für Kraftwagen	86	9 573	2 777 207
30	Sonstiger Fahrzeugbau	157	11 157	4 339 496
30.1	Schiff- und Bootsbau	82	5 044	2 298 710
30.11	Schiffbau (ohne Boots- und Yachtbau)	49	4 332	2 105 709
30.12	Boots- und Yachtbau	33	712	193 001
30.2	Schienenfahrzeugbau	14	3 067	937 128
30.3	Luft- und Raumfahrzeugbau	19	.	.
30.4	Herstellung von militärischen Kampffahrzeugen	2	.	.
30.9	Herstellung von Fahrzeugen a. n. g.	40	1 164	419 729
30.91	Herstellung von Krafträdern	8	.	.
30.92	Herstellung von Fahrrädern sowie von Behindertenfahrzeugen	22	.	.
30.99	Herstellung von sonstigen Fahrzeugen a. n. g.	10	14	3 509
31	Herstellung von Möbeln	860	9 958	1 790 703
31.0	Herstellung von Möbeln	860	9 958	1 790 703
31.01	Herstellung von Büro- und Ladenmöbeln	134	4 125	769 316
31.02	Herstellung von Küchenmöbeln	41	881	210 240
31.03	Herstellung von Matratzen	6	328	109 908
31.09	Herstellung von sonstigen Möbeln	679	4 624	701 239
32	Herstellung von sonstigen Waren	1 447	13 467	1 790 345
32.1	Herstellung von Münzen, Schmuck und ähnlichen Erzeugnissen	189	231	34 088
32.11	Herstellung von Münzen	1	.	.
32.12	Herstellung von Schmuck, Gold- und Silberschmiedewaren (ohne Fantasieschmuck)	170	173	27 165

Noch: 4.B Unternehmen, sozialversicherungspflichtig Beschäftigte und Umsätze 2017 nach Wirtschaftsklassen
in Niedersachsen

Kode der Klassifikation	Wirtschaftsabschnitt Wirtschaftsabteilung Wirtschaftsgruppe Wirtschaftsklasse	Niedersachsen		
		Unternehmen	SV-Besch.	Umsatz
		Anzahl		1 000 €
32.13	Herstellung von Fantasieschmuck	18	.	.
32.2	Herstellung von Musikinstrumenten	73	332	29 359
32.3	Herstellung von Sportgeräten	38	495	67 520
32.4	Herstellung von Spielwaren	34	70	10 377
32.5	Herstellung von medizinischen und zahnmedizinischen Apparaten und Materialien	965	10 937	1 420 292
32.9	Herstellung von Erzeugnissen a. n. g.	148	1 402	228 709
32.91	Herstellung von Besen und Bürsten	15	381	69 036
32.99	Herstellung von sonstigen Erzeugnissen a. n. g.	133	1 021	159 673
33	Reparatur und Installation von Maschinen und Ausrüstungen	1 641	21 803	4 674 363
33.1	Reparatur von Metallerzeugnissen, Maschinen und Ausrüstungen	1 207	15 263	3 582 478
33.11	Reparatur von Metallerzeugnissen	98	824	106 682
33.12	Reparatur von Maschinen	759	7 502	1 181 995
33.13	Reparatur von elektronischen und optischen Geräten	41	.	.
33.14	Reparatur von elektrischen Ausrüstungen	76	2 536	.
33.15	Reparatur und Instandhaltung von Schiffen, Booten und Yachten	92	1 229	250 401
33.16	Reparatur und Instandhaltung von Luft- und Raumfahrzeugen	15	.	.
33.17	Reparatur und Instandhaltung von Fahrzeugen a. n. g.	81	450	45 249
33.19	Reparatur von sonstigen Ausrüstungen	45	330	45 460
33.2	Installation von Maschinen und Ausrüstungen a. n. g.	434	6 540	1 091 885
D	Energieversorgung	9 086	20 380	21 324 035
35	Energieversorgung	9 086	20 380	21 324 035
35.1	Elektrizitätsversorgung	7 673	18 199	19 477 541
35.11	Elektrizitätserzeugung	7 423	.	5 265 074
35.12	Elektrizitätsübertragung	20	.	20 520
35.13	Elektrizitätsverteilung	140	9 493	8 564 566
35.14	Elektrizitätshandel	90	.	5 627 381
35.2	Gasversorgung	1 250	1 955	1 664 690
35.21	Gaserzeugung	1 214	696	582 314
35.22	Gasverteilung durch Rohrleitungen	21	165	317 694
35.23	Gashandel durch Rohrleitungen	15	1 094	764 682
35.3	Wärme- und Kälteversorgung	163	226	181 804
E	Wasserversorgung; Abwasser- u. Abfallentsorgung u. Beseitigung v. Umweltverschmutzungen	984	21 737	3 666 960
36	Wasserversorgung	109	2 903	531 360
37	Abwasserentsorgung	195	3 227	449 693
38	Sammlung, Behandlung und Beseitigung von Abfällen; Rückgewinnung	651	15 040	2 615 585
38.1	Sammlung von Abfällen	211	7 066	708 838
38.11	Sammlung nicht gefährlicher Abfälle	203	6 916	683 289
38.12	Sammlung gefährlicher Abfälle	8	150	25 549
38.2	Abfallbehandlung und -beseitigung	168	4 799	815 090
38.21	Behandlung und Beseitigung nicht gefährlicher Abfälle	141	2 725	553 749
38.22	Behandlung und Beseitigung gefährlicher Abfälle	27	2 074	261 341
38.3	Rückgewinnung	272	3 175	1 091 657
38.31	Zerlegen von Schiffs- und Fahrzeugwracks und anderen Altwaren	80	444	83 092
38.32	Rückgewinnung sortierter Werkstoffe	192	2 731	1 008 565
39	Beseitigung von Umweltverschmutzungen und sonstige Entsorgung	29	567	70 322
F	Baugewerbe	32 163	181 749	29 339 935
41	Hochbau	3 290	29 573	7 358 004
41.1	Erschließung von Grundstücken; Bauträger	559	2 407	1 849 384
41.2	Bau von Gebäuden	2 731	27 166	5 508 620
42	Tiefbau	1 254	26 415	5 647 455
42.1	Bau von Straßen und Bahnverkehrsstrecken	639	9 561	2 303 368
42.11	Bau von Straßen	572	8 157	1 911 567
42.12	Bau von Bahnverkehrsstrecken	50	.	343 063
42.13	Brücken- und Tunnelbau	17	.	48 738
42.2	Leitungstiefbau und Kläranlagenbau	330	7 567	1 364 003
42.21	Rohrleitungstiefbau, Brunnenbau und Kläranlagenbau	260	5 320	1 097 193
42.22	Kabelnetzleitungstiefbau	70	2 247	266 810
42.9	Sonstiger Tiefbau	285	9 287	1 980 084
42.91	Wasserbau	55	718	175 234
42.99	Sonstiger Tiefbau a. n. g.	230	8 569	1 804 850
43	Vorbereitende Baustellenarbeiten, Bauinstallation und sonstiges Ausbaugewerbe	27 619	125 761	16 334 476
43.1	Abbrucharbeiten und vorbereitende Baustellenarbeiten	567	2 769	460 874
43.11	Abbrucharbeiten	256	1 400	243 136
43.12	Vorbereitende Baustellenarbeiten	305	1 350	214 960
43.13	Test- und Suchbohrung	6	19	2 778
43.2	Bauinstallation	10 401	63 308	8 114 940
43.21	Elektroinstallation	2 971	23 733	2 685 059
43.22	Gas-, Wasser-, Heizungs- sowie Lüftungs- und Klimainstallation	4 384	30 574	3 933 218
43.29	Sonstige Bauinstallation	3 046	9 001	1 496 663
43.3	Sonstiger Ausbau	11 758	34 544	4 087 473
43.31	Anbringen von Stuckaturen, Gipserei und Verputzerei	799	1 650	198 937
43.32	Bautischlerei und -schlosserei	3 656	11 381	1 467 610
43.33	Fußboden-, Fliesen- und Plattenlegerei, Tapeziererei	3 820	7 497	1 051 327
43.34	Malerei und Glaserei	3 104	13 471	1 284 895

Noch: 4.B Unternehmen, sozialversicherungspflichtig Beschäftigte und Umsätze 2017 nach Wirtschaftsklassen
in Niedersachsen

Kode der Klassi- fikation	Wirtschaftsabschnitt Wirtschaftsabteilung Wirtschaftsgruppe Wirtschaftsklasse	Niedersachsen		
		Unternehmen	SV-Besch.	Umsatz
		Anzahl		1 000 €
43.39	Sonstiger Ausbau a. n. g.	379	545	84 704
43.9	Sonstige spezialisierte Bautätigkeiten	4 893	25 140	3 671 189
43.91	Dachdeckerei und Zimmerei	3 005	16 371	2 002 400
43.99	Sonstige spezialisierte Bautätigkeiten a. n. g.	1 888	8 769	1 668 789
G	Handel; Instandhaltung und Reparatur von Kraftfahrzeugen	55 698	407 364	167 151 066
45	Handel mit Kraftfahrzeugen, Instandhaltung und Reparatur von Kraftfahrzeugen	10 072	67 203	24 013 443
45.1	Handel mit Kraftwagen	4 021	34 963	13 563 354
45.11	Handel mit Kraftwagen mit einem Gesamtgewicht von 3,5 t oder weniger	3 857	33 640	12 778 849
45.19	Handel mit Kraftwagen mit einem Gesamtgewicht von mehr als 3,5 t	164	1 323	784 505
45.2	Instandhaltung und Reparatur von Kraftwagen	4 172	17 588	2 358 978
45.3	Handel mit Kraftwagenteilen und -zubehör	1 407	13 704	7 854 739
45.31	Großhandel mit Kraftwagenteilen und -zubehör	308	10 627	7 152 970
45.32	Einzelhandel mit Kraftwagenteilen und -zubehör	1 099	3 077	701 769
45.4	Handel mit Krafträdern, Kraftradteilen und -zubehör; Instandhaltung und Reparatur von Krafträdern	472	948	236 372
46	Großhandel (ohne Handel mit Kraftfahrzeugen)	15 209	141 632	98 902 344
46.1	Handelsvermittlung	5 320	5 889	1 547 812
46.11	Handelsvermittlung von landwirtsch. Grundstoffen, lebenden Tieren, textilen Rohstoffen u. Halbwaren	233	349	112 260
46.12	Handelsvermittlung von Brennstoffen, Erzen, Metallen und technischen Chemikalien	100	79	53 598
46.13	Handelsvermittlung von Holz, Baustoffen und Anstrichmitteln	456	409	122 381
46.14	Handelsvermittlung von Maschinen, technischem Bedarf, Wasser- und Luftfahrzeugen	1 078	1 593	495 470
46.15	Handelsvermittlung von Möbeln, Einrichtungs- und Haushaltsgegenständen, Eisen- und Metallwaren	576	655	143 519
46.16	Handelsvermittlung von Textilien, Bekleidung, Schuhen und Lederwaren	309	222	50 018
46.17	Handelsvermittlung von Nahrungsmitteln, Getränken und Tabakwaren	272	862	129 711
46.18	Handelsvermittlung von sonstigen Waren	1 422	1 252	269 162
46.19	Handelsvermittlung von Waren ohne ausgeprägten Schwerpunkt	874	468	171 693
46.2	Großhandel mit landwirtschaftlichen Grundstoffen und lebenden Tieren	1 095	10 733	15 899 289
46.21	Großhandel mit Getreide, Rohtabak, Saatgut und Futtermitteln	399	7 064	8 753 836
46.22	Großhandel mit Blumen und Pflanzen	196	1 749	820 444
46.23	Großhandel mit lebenden Tieren	483	1 862	6 291 602
46.24	Großhandel mit Häuten, Fellen und Leder	17	58	33 407
46.3	Großhandel mit Nahrungs- und Genussmitteln, Getränken und Tabakwaren	1 439	18 777	18 675 282
46.31	Großhandel mit Obst, Gemüse und Kartoffeln	274	3 230	2 601 146
46.32	Großhandel mit Fleisch und Fleischwaren	220	2 135	3 435 802
46.33	Großhandel mit Milch, Milcherzeugnissen, Eiern, Speiseölen und Nahrungsfetten	84	1 037	3 187 471
46.34	Großhandel mit Getränken	307	5 101	3 704 107
46.35	Großhandel mit Tabakwaren	33	347	547 050
46.36	Großhandel mit Zucker, Süßwaren und Backwaren	52	769	448 462
46.37	Großhandel mit Kaffee, Tee, Kakao und Gewürzen	58	1 273	807 638
46.38	Großhandel mit sonstigen Nahrungs- und Genussmitteln	267	2 158	2 192 023
46.39	Großhandel mit Nahrungs-u.Genussmitteln,Getränken u.Tabakwaren, ohne ausgeprägten Schwerpunkt	144	2 727	1 751 583
46.4	Großhandel mit Gebrauchs- und Verbrauchsgütern	2 093	28 718	14 493 945
46.41	Großhandel mit Textilien	147	1 516	349 991
46.42	Großhandel mit Bekleidung und Schuhen	227	4 214	1 831 159
46.43	Großhandel mit Foto-u.optischen Erz., elektr. Haushaltsgeräten u. Geräten der Unterhaltungselektronik	268	5 470	5 137 288
46.44	Großhandel mit keramischen Erzeugnissen, Glaswaren und Reinigungsmitteln	101	724	242 955
46.45	Großhandel mit kosmetischen Erzeugnissen und Körperpflegemitteln	65	1 553	402 221
46.46	Großhandel mit pharmazeutischen, medizinischen und orthopädischen Erzeugnissen	426	4 863	2 449 555
46.47	Großhandel mit Möbeln, Teppichen, Lampen und Leuchten	204	2 115	1 152 753
46.48	Großhandel mit Uhren und Schmuck	59	270	81 885
46.49	Großhandel mit sonstigen Gebrauchs- und Verbrauchsgütern	596	7 993	2 846 138
46.5	Großhandel mit Geräten der Informations- und Kommunikationstechnik	392	8 808	3 403 330
46.51	Großhandel mit Datenverarbeitungsgeräten, peripheren Geräten und Software	235	6 548	2 277 373
46.52	Großhandel mit elektronischen Bauteilen und Telekommunikationsgeräten	157	2 260	1 125 957
46.6	Großhandel mit sonstigen Maschinen, Ausrüstungen und Zubehör	1 890	24 766	14 082 988
46.61	Großhandel mit landwirtschaftlichen Maschinen und Geräten	401	7 994	3 425 639
46.62	Großhandel mit Werkzeugmaschinen	94	688	259 510
46.63	Großhandel mit Bergwerks-, Bau- und Baustoffmaschinen	100	1 242	673 236
46.64	Großhandel mit Textil-, Näh- und Strickmaschinen	10	44	20 830
46.65	Großhandel mit Büromöbeln	74	737	218 880
46.66	Großhandel mit sonstigen Büromaschinen und -einrichtungen	54	528	137 741
46.69	Großhandel mit sonstigen Maschinen und Ausrüstungen	1 157	13 533	9 347 152
46.7	Sonstiger Großhandel	2 531	38 675	28 139 100
46.71	Großhandel mit festen Brennstoffen und Mineralölerzeugnissen	199	3 485	7 964 037
46.72	Großhandel mit Erzen, Metallen und Metallhalbzeug	179	3 337	2 052 317
46.73	Großhandel mit Holz, Baustoffen, Anstrichmitteln und Sanitärkeramik	1 030	17 518	11 415 893
46.74	Großhandel mit Metall-u.Kunststoffwaren f. Bauzwecke sowie Installationsbed. f. Gas, Wasser u. Heizung	484	10 357	3 333 278
46.75	Großhandel mit chemischen Erzeugnissen	220	1 818	1 735 676
46.76	Großhandel mit sonstigen Halbwaren	51	176	209 688
46.77	Großhandel mit Altmaterialien und Reststoffen	368	1 984	1 428 211
46.9	Großhandel ohne ausgeprägten Schwerpunkt	449	5 266	2 660 598
47	Einzelhandel (ohne Handel mit Kraftfahrzeugen)	30 417	198 529	44 235 279
47.1	Einzelhandel mit Waren verschiedener Art (in Verkaufsräumen)	3 827	58 557	13 953 339
47.11	Einzelhandel mit Waren verschiedener Art,Hauptrichtung Nahrungs-u.Genussm.,Getränke u.Tabakwaren	2 565	52 017	12 819 920
47.19	Sonstiger Einzelhandel mit Waren verschiedener Art	1 262	6 540	1 133 419

Noch: 4.B Unternehmen, sozialversicherungspflichtig Beschäftigte und Umsätze 2017 nach Wirtschaftsklassen
in Niedersachsen

Kode der Klassifikation	Wirtschaftsabschnitt Wirtschaftsabteilung Wirtschaftsgruppe Wirtschaftsklasse	Niedersachsen		
		Unternehmen	SV-Besch.	Umsatz
		Anzahl		1 000 €
47.2	Einzelhandel mit Nahrungs- und Genussmitteln, Getränken und Tabakwaren (in Verkaufsräumen)	2 764	8 674	1 470 299
47.21	Einzelhandel mit Obst, Gemüse und Kartoffeln	454	841	204 319
47.22	Einzelhandel mit Fleisch und Fleischwaren	299	1 513	180 360
47.23	Einzelhandel mit Fisch, Meeresfrüchten und Fischerzeugnissen	205	549	79 097
47.24	Einzelhandel mit Back- und Süßwaren	344	1 989	155 446
47.25	Einzelhandel mit Getränken	574	1 694	459 964
47.26	Einzelhandel mit Tabakwaren	213	348	99 762
47.29	Sonstiger Einzelhandel mit Nahrungs- und Genussmitteln	675	1 740	291 351
47.3	Einzelhandel mit Motorenkraftstoffen (Tankstellen)	732	3 314	1 256 450
47.4	Einzelhandel mit Geräten der Informations- und Kommunikationstechnik (in Verkaufsräumen)	1 607	7 400	1 865 699
47.41	Einzelhandel mit Datenverarbeitungsgeräten, peripheren Geräten und Software	698	1 254	235 883
47.42	Einzelhandel mit Telekommunikationsgeräten	294	837	120 015
47.43	Einzelhandel mit Geräten der Unterhaltungselektronik	615	5 309	1 509 801
47.5	Einzelhandel mit sonst.Haushaltsgeräten,Textilien,Heimwerker-u.Einrichtungsbedarf (in Verkaufsräumen)	4 433	24 924	4 379 019
47.51	Einzelhandel mit Textilien	647	1 643	234 792
47.52	Einzelhandel mit Metallwaren, Anstrichmitteln, Bau- und Heimwerkerbedarf	1 351	6 895	1 320 933
47.53	Einzelhandel mit Vorhängen, Teppichen, Fußbodenbelägen und Tapeten	358	3 897	593 039
47.54	Einzelhandel mit elektrischen Haushaltsgeräten	604	1 559	329 833
47.59	Einzelhandel mit Möbeln, Einrichtungsgegenständen und sonstigem Hausrat	1 473	10 930	1 900 422
47.6	Einzelhandel mit Verlagsprodukten, Sportausrüstungen und Spielwaren (in Verkaufsräumen)	2 441	5 539	1 046 423
47.61	Einzelhandel mit Büchern	368	1 349	220 436
47.62	Einzelhandel mit Zeitschriften, Zeitungen, Schreibwaren und Bürobbedarf	743	1 036	198 904
47.63	Einzelhandel mit bespielten Ton- und Bildträgern	26	16	3 363
47.64	Einzelhandel mit Fahrrädern, Sport- und Campingartikeln	989	2 562	523 158
47.65	Einzelhandel mit Spielwaren	315	576	100 562
47.7	Einzelhandel mit sonstigen Gütern (in Verkaufsräumen)	10 616	79 075	15 973 079
47.71	Einzelhandel mit Bekleidung	1 848	12 504	1 729 451
47.72	Einzelhandel mit Schuhen und Lederwaren	574	5 259	745 644
47.73	Apotheken	1 732	15 341	4 770 995
47.74	Einzelhandel mit medizinischen und orthopädischen Artikeln	480	6 542	672 233
47.75	Einzelhandel mit kosmetischen Erzeugnissen und Körperpflegemitteln	398	.	.
47.76	Einzelhandel mit Blumen, Pflanzen, Sämereien, Düngemitteln, zoologischem Bedarf und lebenden Tieren	1 872	5 556	717 626
47.77	Einzelhandel mit Uhren und Schmuck	703	1 490	.
47.78	Sonstiger Einzelhandel in Verkaufsräumen (ohne Antiquitäten und Gebrauchtwaren)	2 421	7 294	1 102 158
47.79	Einzelhandel mit Antiquitäten und Gebrauchtwaren	588	.	164 263
47.8	Einzelhandel an Verkaufsständen und auf Märkten	671	795	148 827
47.81	Einzelhandel mit Nahrungs-u.Genussmitteln,Getränken u.Tabakwaren an Verkaufsständen u.auf Märkten	492	716	131 554
47.82	Einzelhandel mit Textilien, Bekleidung und Schuhen an Verkaufsständen und auf Märkten	108	32	9 976
47.89	Einzelhandel mit sonstigen Gütern an Verkaufsständen und auf Märkten	71	47	7 297
47.9	Einzelhandel, nicht in Verkaufsräumen, an Verkaufsständen oder auf Märkten	3 326	10 251	4 142 144
47.91	Versand- und Internet-Einzelhandel	2 158	8 457	3 649 957
47.99	Sonstiger Einzelhandel, nicht in Verkaufsräumen, an Verkaufsständen oder auf Märkten	1 168	1 794	492 187
H	Verkehr und Lagerei	9 999	141 002	22 896 997
49	Landverkehr und Transport in Rohrfernleitungen	5 577	60 773	7 734 736
49.1	Personenbeförderung im Eisenbahnfernverkehr	3	.	.
49.2	Güterbeförderung im Eisenbahnverkehr	17	.	.
49.3	Sonstige Personenbeförderung im Landverkehr	2 187	23 215	2 224 389
49.31	Personenbeförderung im Nahverkehr zu Lande (ohne Taxis)	242	11 764	1 359 395
49.32	Betrieb von Taxis	1 582	7 069	430 730
49.39	Sonstige Personenbeförderung im Landverkehr a. n. g.	363	4 382	434 264
49.4	Güterbeförderung im Straßenverkehr, Umzugstransporte	3 362	35 851	4 773 584
49.41	Güterbeförderung im Straßenverkehr	3 165	35 026	4 707 395
49.42	Umzugstransporte	197	825	66 189
49.5	Transport in Rohrfernleitungen	8	.	462 276
50	Schifffahrt	894	3 317	2 167 337
50.1	Personenbeförderung in der See- und Küstenschifffahrt	27	480	92 913
50.2	Güterbeförderung in der See- und Küstenschifffahrt	688	2 134	1 928 194
50.3	Personenbeförderung in der Binnenschifffahrt	41	157	16 702
50.4	Güterbeförderung in der Binnenschifffahrt	138	546	129 528
51	Luftfahrt	65	3 184	1 097 405
51.1	Personenbeförderung in der Luftfahrt	60	.	.
51.2	Güterbeförderung in der Luftfahrt und Raumtransport	5	.	.
51.21	Güterbeförderung in der Luftfahrt	5	.	.
52	Lagerei sowie Erbringung von sonstigen Dienstleistungen für den Verkehr	2 198	62 708	11 014 831
52.1	Lagerei	195	10 055	1 575 728
52.2	Erbringung von sonstigen Dienstleistungen für den Verkehr	2 003	52 653	9 439 103
52.21	Erbringung von sonstigen Dienstleistungen für den Landverkehr	164	2 181	222 284
52.22	Erbringung von sonstigen Dienstleistungen für die Schifffahrt	194	1 985	273 953
52.23	Erbringung von sonstigen Dienstleistungen für die Luftfahrt	41	1 602	236 970
52.24	Frachturnschlag	53	2 374	301 955
52.29	Erbringung von sonstigen Dienstleistungen für den Verkehr a. n. g.	1 551	44 511	8 403 941
53	Post-, Kurier- und Expressdienste	1 265	11 020	882 688
53.2	Sonstige Post-, Kurier- und Expressdienste	1 265	11 020	882 688
I	Gastgewerbe	21 849	76 673	6 904 036

Noch: 4.B Unternehmen, sozialversicherungspflichtig Beschäftigte und Umsätze 2017 nach Wirtschaftsklassen
in Niedersachsen

Kode der Klassi- fikation	Wirtschaftsabschnitt Wirtschaftsabteilung Wirtschaftsgruppe Wirtschaftsklasse	Niedersachsen		
		Unternehmen	SV-Besch.	Umsatz
		Anzahl		1 000 €
55	Beherbergung	5 035	24 539	2 144 570
55.1	Hotels, Gasthöfe und Pensionen	2 844	21 284	1 746 131
55.2	Ferienunterkünfte und ähnliche Beherbergungsstätten	1 786	2 518	304 889
55.3	Campingplätze	209	559	71 377
55.9	Sonstige Beherbergungsstätten	196	178	22 173
56	Gastronomie	16 814	52 134	4 759 466
56.1	Restaurants, Gaststätten, Imbissstuben, Cafés, Eissalons u. Ä.	12 083	38 636	3 548 005
56.2	Caterer und Erbringung sonstiger Verpflegungsdienstleistungen	1 525	9 406	641 694
56.21	Event-Caterer	640	1 900	190 768
56.29	Erbringung sonstiger Verpflegungsdienstleistungen	885	7 506	450 926
56.3	Ausschank von Getränken	3 206	4 092	569 767
J	Information und Kommunikation	8 272	49 876	9 031 542
58	Verlagswesen	728	9 329	1 906 352
58.1	Verlegen von Büchern und Zeitschriften; sonstiges Verlagswesen (ohne Software)	585	8 517	1 830 998
58.11	Verlegen von Büchern	131	767	253 020
58.12	Verlegen von Adressbüchern und Verzeichnissen	22	556	228 222
58.13	Verlegen von Zeitungen	144	5 063	1 024 370
58.14	Verlegen von Zeitschriften	176	1 654	265 769
58.19	Sonstiges Verlagswesen (ohne Software)	112	477	59 617
58.2	Verlegen von Software	143	812	75 354
58.21	Verlegen von Computerspielen	9	.	943
58.29	Verlegen von sonstiger Software	134	.	74 411
59	Herst., Verleih u. Vertrieb von Filmen u. Fernsehprogr.; Kinos; Tonstudios u. Verlegen von Musik	445	1 149	197 965
59.1	Herstellung von Filmen und Fernsehprogrammen, deren Verleih und Vertrieb; Kinos	335	1 025	179 573
59.11	Herstellung von Filmen, Videofilmen und Fernsehprogrammen	201	470	84 916
59.12	Nachbearbeitung und sonstige Filmtechnik	28	34	6 583
59.13	Filmverleih und -vertrieb (ohne Videotheken)	15	10	3 362
59.14	Kinos	91	511	84 712
59.2	Tonstudios; Herstellung von Hörfunkbeiträgen; Verlegen von bespielten Tonträgern und Musikalien	110	124	18 392
60	Rundfunkveranstalter	36	437	46 907
60.1	Hörfunkveranstalter	23	294	.
60.2	Fernsehveranstalter	13	143	.
61	Telekommunikation	230	2 723	724 583
61.1	Leitungsgebundene Telekommunikation	30	1 740	573 390
61.2	Drahtlose Telekommunikation	53	.	.
61.3	Satellitentelekommunikation	1	.	.
61.9	Sonstige Telekommunikation	146	919	134 399
62	Erbringung von Dienstleistungen der Informationstechnologie	5 629	32 449	5 485 820
62.0	Erbringung von Dienstleistungen der Informationstechnologie	5 629	32 449	5 485 820
62.01	Programmierungstätigkeiten	2 810	13 932	1 904 960
62.02	Erbringung von Beratungsleistungen auf dem Gebiet der Informationstechnologie	1 771	9 462	1 306 849
62.03	Betrieb von Datenverarbeitungseinrichtungen für Dritte	237	2 626	1 161 652
62.09	Erbringung von sonstigen Dienstleistungen der Informationstechnologie	811	6 429	1 112 359
63	Informationsdienstleistungen	1 204	3 789	669 915
63.1	Datenverarbeitung, Hosting und damit verbundene Tätigkeiten, Webportale	275	2 571	468 745
63.11	Datenverarbeitung, Hosting und damit verbundene Tätigkeiten	163	2 165	354 584
63.12	Webportale	112	406	114 161
63.9	Erbringung von sonstigen Informationsdienstleistungen	929	1 218	201 170
63.91	Korrespondenz- und Nachrichtenbüros	87	171	30 143
63.99	Erbringung von sonstigen Informationsdienstleistungen a. n. g.	842	1 047	171 027
K	Erbringung von Finanz- und Versicherungsdienstleistungen¹⁾	6 271	69 097	2 803 293
L	Grundstücks- und Wohnungswesen	16 373	17 562	7 209 969
68	Grundstücks- und Wohnungswesen	16 373	17 562	7 209 969
68.1	Kauf und Verkauf von eigenen Grundstücken, Gebäuden und Wohnungen	973	962	639 932
68.2	Vermietung, Verpachtung von eigenen oder geleasteten Grundstücken, Gebäuden und Wohnungen	10 498	9 472	5 090 107
68.3	Vermittlung und Verwaltung von Grundstücken, Gebäuden und Wohnungen für Dritte	4 902	7 128	1 479 930
68.31	Vermittlung von Grundstücken, Gebäuden und Wohnungen für Dritte	2 518	3 206	823 160
68.32	Verwaltung von Grundstücken, Gebäuden und Wohnungen für Dritte	2 384	3 922	656 770
M	Erbringung von freiberuflichen, wissenschaftlichen und technischen Dienstleistungen	38 848	144 078	22 500 570
69	Rechts- und Steuerberatung, Wirtschaftsprüfung	9 224	38 941	3 500 218
69.1	Rechtsberatung	4 620	11 630	1 170 408
69.2	Wirtschaftsprüfung und Steuerberatung; Buchführung	4 604	27 311	2 329 810
70	Verwaltung und Führung von Unternehmen und Betrieben; Unternehmensberatung	9 447	36 741	8 482 451
70.1	Verwaltung und Führung von Unternehmen und Betrieben	3 403	30 645	7 224 541
70.2	Public-Relations- und Unternehmensberatung	6 044	6 096	1 257 910
70.21	Public-Relations-Beratung	134	381	56 477
70.22	Unternehmensberatung	5 910	5 715	1 201 433
71	Architektur- und Ingenieurbüros; technische, physikalische und chemische Untersuchung	10 848	42 120	6 876 812
71.1	Architektur- und Ingenieurbüros	10 161	33 899	5 855 627
71.11	Architekturbüros	3 016	7 107	992 015
71.12	Ingenieurbüros	7 145	26 792	4 863 612
71.2	Technische, physikalische und chemische Untersuchung	687	8 221	1 021 185
72	Forschung und Entwicklung	722	9 406	1 120 414

¹⁾/Abschnitt K wird ohne seine Unterpositionen abgebildet, da die Daten z. T. statistisch nicht ausreichend sicher sind.

Noch: 4.B Unternehmen, sozialversicherungspflichtig Beschäftigte und Umsätze 2017 nach Wirtschaftsklassen
in Niedersachsen

Kode der Klassifikation	Wirtschaftsabschnitt Wirtschaftsabteilung Wirtschaftsgruppe Wirtschaftsklasse	Niedersachsen		
		Unternehmen	SV-Besch.	Umsatz
		Anzahl		1 000 €
72.1	Forschung und Entwicklung im Bereich Natur-, Ingenieur-, Agrarwissenschaften und Medizin	640	9 045	1 094 349
72.11	Forschung und Entwicklung im Bereich Biotechnologie	82	414	30 064
72.19	Sonstige Forschung und Entwicklung im Bereich Natur-, Ingenieur-, Agrarwissenschaften und Medizin	558	8 631	1 064 285
72.2	FuE im Bereich Rechts-, Wirtschafts-, Sozialwissensch. sowie im Bereich Sprach-, Kultur-, Kunstwissensch.	82	361	26 065
73	Werbung und Marktforschung	2 677	6 839	933 161
73.1	Werbung	2 586	6 299	883 661
73.11	Werbeagenturen	2 451	5 701	793 938
73.12	Vermarktung und Vermittlung von Werbezeiten und Werbeflächen	135	598	89 723
73.2	Markt- und Meinungsforschung	91	540	49 500
74	Sonstige freiberufliche, wissenschaftliche und technische Tätigkeiten	4 503	5 390	977 713
74.1	Ateliers für Textil-, Schmuck-, Grafik- u. ä. Design	1 283	870	161 430
74.2	Fotografie und Fotolabors	741	2 356	389 919
74.3	Übersetzen und Dolmetschen	500	120	37 783
74.9	Sonstige freiberufliche, wissenschaftliche und technische Tätigkeiten a. n. g.	1 979	2 044	388 581
75	Veterinärwesen	1 427	4 641	609 801
N	Erbringung von sonstigen wirtschaftlichen Dienstleistungen	17 237	185 528	32 910 376
77	Vermietung von beweglichen Sachen	2 538	6 288	17 914 768
77.1	Vermietung von Kraftwagen	513	1 441	.
77.11	Vermietung von Kraftwagen mit einem Gesamtgewicht von 3,5 t oder weniger	337	587	.
77.12	Vermietung von Kraftwagen mit einem Gesamtgewicht von mehr als 3,5 t	176	854	.
77.2	Vermietung von Gebrauchsgütern	513	1 925	.
77.21	Vermietung von Sport- und Freizeitgeräten	98	104	.
77.22	Videotheken	64	73	12 261
77.29	Vermietung von sonstigen Gebrauchsgütern	351	1 748	280 896
77.3	Vermietung von Maschinen, Geräten und sonstigen beweglichen Sachen	1 440	2 860	1 005 027
77.31	Vermietung von landwirtschaftlichen Maschinen und Geräten	281	278	140 332
77.32	Vermietung von Baumaschinen und -geräten	398	894	227 987
77.33	Vermietung von Büromaschinen, Datenverarbeitungsgeräten und -einrichtungen	21	150	12 763
77.34	Vermietung von Wasserfahrzeugen	57	23	15 621
77.35	Vermietung von Luftfahrzeugen	22	3	16 924
77.39	Vermietung von sonstigen Maschinen, Geräten und beweglichen Sachen a. n. g.	661	1 512	591 400
77.4	Leasing von nichtfinanziellen immateriellen Vermögensgegenständen (ohne Copyrights)	72	62	49 023
78	Vermittlung und Überlassung von Arbeitskräften	1 124	74 849	2 833 763
78.1	Vermittlung von Arbeitskräften	251	1 212	75 974
78.2	Befristete Überlassung von Arbeitskräften	653	54 994	1 915 883
78.3	Sonstige Überlassung von Arbeitskräften	220	18 643	841 906
79	Reisebüros, Reiseveranstalter und Erbringung sonstiger Reservierungsdienstleistungen	1 124	8 464	4 926 323
79.1	Reisebüros und Reiseveranstalter	1 007	7 985	4 633 901
79.11	Reisebüros	745	2 070	215 932
79.12	Reiseveranstalter	262	5 915	4 417 969
79.9	Erbringung sonstiger Reservierungsdienstleistungen	117	479	292 422
80	Wach- und Sicherheitsdienste sowie Detekteien	475	8 979	437 890
80.1	Private Wach- und Sicherheitsdienste	353	8 129	377 172
80.2	Sicherheitsdienste mithilfe von Überwachungs- und Alarmsystemen	57	653	47 193
80.3	Detekteien	65	197	13 525
81	Gebäudebetreuung; Garten- und Landschaftsbau	9 312	63 656	3 725 069
81.1	Hausmeisterdienste	1 870	3 797	301 605
81.2	Reinigung von Gebäuden, Straßen und Verkehrsmitteln	3 745	46 411	2 150 549
81.21	Allgemeine Gebäudereinigung	2 149	38 548	1 531 798
81.22	Spezielle Reinigung von Gebäuden und Reinigung von Maschinen	1 150	4 675	431 444
81.29	Reinigung a. n. g.	446	3 188	187 307
81.3	Garten- und Landschaftsbau sowie Erbringung von sonstigen gärtnerischen Dienstleistungen	3 697	13 448	1 272 915
82	Erbringung von wirtschaftlichen Dienstleistungen für Unternehmen und Privatpersonen a. n. g.	2 664	23 292	3 072 563
82.1	Sekretariats- und Schreibdienste, Copy-Shops	629	856	90 370
82.11	Allgemeine Sekretariats- und Schreibdienste	364	478	38 070
82.19	Copy-Shops; Dokumentenvorbereitung und Erbringung sonstiger spezieller Sekretariatsdienste	265	378	52 300
82.2	Call Center	125	8 853	377 832
82.3	Messe-, Ausstellungs- und Kongressveranstalter	631	3 785	626 762
82.9	Erbringung sonstiger wirtschaftlicher Dienstleistungen für Unternehmen und Privatpersonen	1 279	9 798	1 977 599
82.91	Inkassobüros und Auskunfteien	138	1 296	138 204
82.92	Abfüllen und Verpacken	138	2 692	198 971
82.99	Erbringung sonst. wirtschaftlicher Dienstleistungen für Unternehmen und Privatpersonen a. n. g.	1 003	5 810	1 640 424
P	Erziehung und Unterricht	6 015	72 465	1 171 900
85	Erziehung und Unterricht	6 015	72 465	1 171 900
85.1	Kindergärten und Vorschulen	687	15 546	15 294
85.2	Grundschulen	330	2 114	.
85.3	Weiterführende Schulen	225	5 956	61 392
85.31	Allgemein bildende weiterführende Schulen	77	2 925	786
85.32	Berufsbildende weiterführende Schulen	148	3 031	60 606
85.4	Tertiärer und post-sekundärer, nicht tertiärer Unterricht	388	28 684	198 657
85.41	Post-sekundärer, nicht tertiärer Unterricht	258	318	18 573
85.42	Tertiärer Unterricht	130	28 366	180 084
85.5	Sonstiger Unterricht	4 354	20 074	886 570
85.51	Sport- und Freizeitunterricht	1 010	1 055	100 543

Noch: 4.B Unternehmen, sozialversicherungspflichtig Beschäftigte und Umsätze 2017 nach Wirtschaftsklassen
in Niedersachsen

Kode der Klassifikation	Wirtschaftsabschnitt Wirtschaftsabteilung Wirtschaftsgruppe Wirtschaftsklasse	Niedersachsen		
		Unternehmen	SV-Besch.	Umsatz
		Anzahl		1 000 €
85.52	Kulturunterricht	278	854	32 711
85.53	Fahr- und Flugschulen	1 197	2 159	242 516
85.59	Sonstiger Unterricht a. n. g.	1 869	16 006	510 800
85.6	Erbringung von Dienstleistungen für den Unterricht	31	91	.
Q	Gesundheits- und Sozialwesen	22 629	456 057	6 909 924
86	Gesundheitswesen	17 821	224 316	4 692 673
86.1	Krankenhäuser	259	119 605	2 790 392
86.2	Arzt- und Zahnarztpraxen	11 177	69 174	1 163 949
86.21	Arztpraxen für Allgemeinmedizin	3 130	13 574	91 777
86.22	Facharztpraxen	4 385	29 989	441 613
86.23	Zahnarztpraxen	3 662	25 611	630 559
86.9	Gesundheitswesen a. n. g.	6 385	35 537	738 332
87	Heime (ohne Erholungs- und Ferienheime)	1 684	116 998	1 176 355
87.1	Pflegeheime	854	67 176	847 773
87.2	Stationäre Einrichtungen zur psychosozialen Betreuung, Suchtbekämpfung u. Ä.	27	2 739	2 117
87.3	Altenheime; (Alten- und Behindertenwohnheime)	443	37 582	278 515
87.9	Sonstige Heime (ohne Erholungs- und Ferienheime)	360	9 501	47 950
88	Sozialwesen (ohne Heime)	3 124	114 743	1 040 896
88.1	Soziale Betreuung älterer Menschen und Behinderter	1 419	68 941	529 558
88.9	Sonstiges Sozialwesen (ohne Heime)	1 705	45 802	511 338
88.91	Tagesbetreuung von Kindern	236	1 581	618
88.99	Sonstiges Sozialwesen a. n. g.	1 469	44 221	510 720
R	Kunst, Unterhaltung und Erholung	7 874	23 474	2 826 469
90	Kreative, künstlerische und unterhaltende Tätigkeiten	3 072	4 559	387 464
90.0	Kreative, künstlerische und unterhaltende Tätigkeiten	3 072	4 559	387 464
90.01	Darstellende Kunst	790	743	67 142
90.02	Erbringung von Dienstleistungen für die darstellende Kunst	252	299	43 776
90.03	Künstlerisches und schriftstellerisches Schaffen	1 853	227	126 618
90.04	Betrieb von Kultur- und Unterhaltungseinrichtungen	177	3 290	149 928
91	Bibliotheken, Archive, Museen, botanische und zoologische Gärten	155	2 452	87 439
91.0	Bibliotheken, Archive, Museen, botanische und zoologische Gärten	155	2 452	87 439
91.01	Bibliotheken und Archive	23	874	11 246
91.02	Museen	83	703	15 368
91.03	Betrieb von historischen Stätten und Gebäuden und ähnlichen Attraktionen	12	22	2 092
91.04	Botanische und zoologische Gärten sowie Naturparks	37	853	58 733
92	Spiel-, Wett- und Lotteriewesen	746	4 783	1 261 836
93	Erbringung von Dienstleistungen des Sports, der Unterhaltung und der Erholung	3 901	11 680	1 089 730
93.1	Erbringung von Dienstleistungen des Sports	2 882	10 068	841 838
93.11	Betrieb von Sportanlagen	518	2 410	231 380
93.12	Sportvereine	1 353	3 443	219 288
93.13	Fitnesszentren	695	2 964	274 978
93.19	Erbringung von sonstigen Dienstleistungen des Sports	316	1 251	116 192
93.2	Erbringung von sonstigen Dienstleistungen der Unterhaltung und der Erholung	1 019	1 612	247 892
93.21	Vergnügungs- und Themenparks	521	881	152 060
93.29	Erbringung von Dienstleistungen der Unterhaltung und der Erholung a. n. g.	498	731	95 832
S	Erbringung von sonstigen Dienstleistungen	16 684	83 451	2 497 048
94	Interessenvertr. sowie kirchl. u. sonstige religiöse Vereinigungen (ohne Sozialwesen u. Sport)	4 588	51 535	432 448
94.1	Wirtschafts- und Arbeitgeberverbände, Berufsorganisationen	385	8 093	.
94.11	Wirtschafts- und Arbeitgeberverbände	214	5 116	67 961
94.12	Berufsorganisationen	171	2 977	.
94.2	Arbeitnehmervereinigungen	19	805	.
94.9	Kirchl. Vereinigungen; politische Parteien sowie sonst. Interessenvertr. u. Vereinigungen a. n. g.	4 184	42 637	326 940
94.91	Kirchliche und sonstige religiöse Vereinigungen	2 201	29 913	43 773
94.92	Politische Parteien und Vereinigungen	60	258	480
94.99	Sonstige Interessenvertretungen und Vereinigungen a. n. g.	1 923	12 466	282 687
95	Reparatur von Datenverarbeitungsgeräten und Gebrauchsgütern	1 100	1 952	241 870
95.1	Reparatur von Datenverarbeitungs- und Telekommunikationsgeräten	147	576	74 032
95.11	Reparatur von Datenverarbeitungsgeräten und peripheren Geräten	110	417	53 296
95.12	Reparatur von Telekommunikationsgeräten	37	159	20 736
95.2	Reparatur von Gebrauchsgütern	953	1 376	167 838
95.21	Reparatur von Geräten der Unterhaltungselektronik	88	246	21 280
95.22	Reparatur von elektrischen Haushaltsgeräten und Gartengeräten	130	162	35 142
95.23	Reparatur von Schuhen und Lederwaren	118	69	8 735
95.24	Reparatur von Möbeln und Einrichtungsgegenständen	96	104	11 672
95.25	Reparatur von Uhren und Schmuck	50	48	5 951
95.29	Reparatur von sonstigen Gebrauchsgütern	471	747	85 058
96	Erbringung von sonstigen überwiegend persönlichen Dienstleistungen	10 996	29 964	1 822 730
96.0	Erbringung von sonstigen überwiegend persönlichen Dienstleistungen	10 996	29 964	1 822 730
96.01	Wäscherei und chemische Reinigung	456	4 725	346 837
96.02	Frisör- und Kosmetiksalons	7 131	21 193	960 657
96.03	Bestattungswesen	753	1 509	229 373
96.04	Saunas, Solarien, Bäder u. Ä.	375	1 299	86 571
96.09	Erbringung von sonstigen Dienstleistungen a. n. g.	2 281	1 238	199 292