



# Statistische Berichte Niedersachsen

Landesamt für Statistik  
Niedersachsen

A III 1 – j / 2015

## Wanderungen 2015



**Niedersachsen**

## Zeichenerklärung

— = Nichts vorhanden  
0 = Mehr als nichts, aber weniger als die Hälfte der kleinsten dargestellten Einheit  
. = Zahlenwert unbekannt oder aus Geheimhaltungsgründen nicht veröffentlicht  
X = Nachweis ist nicht sinnvoll, unmöglich, oder Fragestellung trifft nicht zu  
... = Angabe fällt später an  
  
/ = Nicht veröffentlicht, weil nicht ausreichend genau oder nicht repräsentativ  
( ) = Aussagewert eingeschränkt, da Zahlenwert statistisch relativ unsicher

D = Durchschnitt  
p = vorläufige Zahl  
r = berichtigte Zahl  
s = geschätzte Zahl

dav. = davon. Mit diesem Wort wird die Aufgliederung einer Gesamtmasse in sämtliche Teilmassen eingeleitet  
dar. = darunter. Mit diesem Wort wird die Ausgliederung einzelner Teilmassen angekündigt

Abänderungen bereits bekanntgegebener Zahlen beruhen auf nachträglichen Berichtigungen.  
Abweichungen in den Summen sind in der Regel auf das Runden der Einzelpositionen zurückzuführen.

Soweit nicht anders vermerkt ist, wurden die Tabellen im Landesamt für Statistik Niedersachsen erarbeitet und gelten für das Gebiet des Landes Niedersachsen.

## Information und Beratung

Auskünfte zu dieser Veröffentlichung unter:  
[wanderung@statistik.niedersachsen.de](mailto:wanderung@statistik.niedersachsen.de)  
Tel.: 0511 9898 – 2144, 2148

Auskünfte aus allen Bereichen der amtlichen Statistik unter:  
Tel.: 0511 9898 - 1536

E-Mail: [auskunft@statistik.niedersachsen.de](mailto:auskunft@statistik.niedersachsen.de)  
Internet: [www.statistik.niedersachsen.de](http://www.statistik.niedersachsen.de)

## Herausgeber

Landesamt für Statistik Niedersachsen  
Postfach 91 07 64  
30427 Hannover

Erschienen im Juli 2017

© Landesamt für Statistik Niedersachsen, Hannover 2017.  
Vervielfältigung und Verbreitung, auch auszugsweise, mit Quellenangabe gestattet.

# Inhalt

	Seite
Vorbemerkung.....	5
<b>1 Gesamtwanderungen 2015</b>	
1.1 Wanderungen über die niedersächsische Landesgrenze 1975 bis 2015 .....	6
1.1.1 Wanderungen über die niedersächsische Landesgrenze 1980 bis 2015 (Grafik).....	7
1.2 Wanderungen nach kreisfreien Städten und Landkreisen	
1.2.1 Personen insgesamt.....	8
1.2.2 Deutsche .....	10
1.3 Wanderungen nach Altersgruppen – kreisfreie Städte und Landkreise –.....	12
<b>2 Landesbinnenwanderungen 2015</b>	
2.1 Wanderungen zwischen den kreisfreien Städten und Landkreisen Niedersachsens.....	14
<b>3 Wanderungen über die niedersächsische Landesgrenze 2015</b>	
3.1 Wanderungen nach Altersgruppen, Geschlecht und Staatsangehörigkeit.....	18
3.2 Wanderungen nach Familienstand, Altersgruppen und Geschlecht.....	19
3.3 Wanderungen nach Herkunfts- bzw. Zielgebieten	
3.3.1 Personen insgesamt.....	20
3.3.2 Deutsche .....	21
3.3.3 Nichtdeutsche.....	22
3.3.1.1 Wanderungsgewinne / -verluste Niedersachsens 2015 gegenüber den Ländern – in Personen – (Grafik).....	23
3.4 Wanderungen nach ausgewählten Herkunfts- und Zielgebieten – kreisfreie Städte und Landkreise	
3.4.1 Personen insgesamt.....	24
3.4.2 Deutsche .....	28
<b>4 Wanderungen über die Grenzen des Bundesgebietes 2015</b>	
4.1 Wanderungen nach Geschlecht und Staatsangehörigkeit.....	32
4.2 Wanderungen von Deutschen und Nichtdeutschen nach Herkunfts- und Zielländern .....	34
4.3 Wanderungen nach Altersgruppen, Geschlecht und Staatsangehörigkeit.....	39



## Vorbemerkung

Die Wanderungsstatistik wird einheitlich seit 1950 für das gesamte Bundesgebiet durchgeführt. Sie erstreckt sich auf die Wanderungen über die Gemeinde- und Kreisgrenzen innerhalb des Bundesgebietes sowie über die Grenzen des Bundesgebietes. Unberücksichtigt bleiben die Umzüge innerhalb der Gemeinden (Ortsumzüge).

Rechtsgrundlage der Wanderungsstatistik ist das Gesetz über die Statistik der Bevölkerungsbewegung und die Fortschreibung des Bevölkerungsstandes (Bevölkerungstatistikgesetz – BevStatG) vom 20. April 2013, BGBl. I S. 826, in Kraft getreten am 01.01.2014.

Grundlage der Wanderungsstatistik sind die bei den Meldebehörden anfallenden An- und Abmeldungen (Letzteres nur bei Fortzügen ins Ausland oder nach Unbekannt) sowie die Mitteilungen über die Änderung der Hauptwohnung. Ein Umzug (Wechsel der Wohnung) wird in der Statistik als Wanderungsfall bezeichnet, die umziehende Person als Wandernde/-r.

Bei jedem Wanderungsfall werden Herkunfts- und Zielgemeinde (bei Wanderungen über die Bundesgrenzen, Herkunfts- und Zielland) sowie die personenbezogenen Merkmale: Geschlecht, Tag der Geburt, Familienstand, Religionszugehörigkeit, Staatsangehörigkeit, Ort der Geburt sowie bei Geburt im Ausland auch der Staat erfasst. Bei einem Zuzug aus dem Ausland wird das Datum des letzten Wegzugs vom In- in das Ausland, bei einer Abmeldung ins Ausland der Tag des letzten Zuzugs aus dem Ausland erfasst.

Mit Inkrafttreten des Niedersächsischen Meldegesetzes vom 2. Juli 1985 (Nieders. GVBl. S. 192) ist für Personen mit mehreren Wohnungen der neue **Hauptwohnungsbegriff** rechtsverbindlich eingeführt worden. Für die statistische Auswertung wird bei Personen mit mehreren Wohnungen die Hauptwohnung zugrunde gelegt. Nebenwohnungen bleiben unberücksichtigt. Es werden alle Verlagerungen der Hauptwohnung ausgewertet, die über eine Gemeindegrenze gehen.

Gäste in Beherbergungsstätten, Anstaltsinsassen und Besucher bei Verwandten oder Bekannten werden nur erfasst, wenn ihr Aufenthalt gemäß der Meldepflicht von längerer Dauer ist. Die Einberufung und Entlassung von Wehrpflichtigen gelten nicht als Wanderungen.

Bei den **Landesbinnenwanderungen** werden für jede Gemeinde die Zu- und Fortzüge aus bzw. in eine andere Gemeinde ihres Landes ermittelt. Analog hierzu werden auch die Wanderungen von Kreis zu Kreis bzw. von Bezirk zu Bezirk ermittelt.

Darüber hinaus werden auch die **Wanderungen über die niedersächsische Landesgrenze** in andere Länder festgestellt.

Bei den **Wanderungen über die Grenzen des Bundesgebietes** werden die Zu- und Fortzüge über die Grenzen Niedersachsens ins Ausland kreisweise nachgewiesen.

*Hinweis:* Nach den bisherigen Erfahrungen geben die Zahlen über die Fortzüge von Deutschen nach dem außereuropäischen Ausland keinen direkten Aufschluss über den Umfang der „Auswanderung nach Übersee“, weil die Fortzüge auch viele Personen umfassen, die aus beruflichen Gründen oder als Studentinnen bzw. Studenten alleine oder mit ihren Angehörigen ins Ausland gehen, jedoch später wieder in die Bundesrepublik Deutschland zurückkehren.

Bis zum März 1994 erfolgte die melderechtliche Erfassung von Aussiedlern/-innen und Asylbewerbern/-innen erst nach der Zuweisung in eine Stadt/Gemeinde im Geltungsbereich des Melderechtsrahmengesetzes. Seit April 1994 werden diese Personen bereits bei der Ankunft in einer Erstaufnahmeeinrichtung melderechtlich erfasst.

Die **Bestimmung des Alters** der wandernden Personen geschieht mittels Auszählung nach Geburtsjahren. Dabei werden die Personen eines bestimmten Geburtsjahrganges jeweils dem Altersjahr zugeordnet, dem sie am Jahresende angehören (Beispiel für 1992: Geburtsjahr 1992 = Altersjahr 0 bis unter 1; Geburtsjahr 1991 = 1 bis unter 2 usw.). Bei der Berechnung der altersspezifischen Wanderungsziffern (z. B. Tabelle 1.3) werden daher die Ergebnisse auf die Durchschnittsbevölkerung nach Geburtsjahren bezogen.

**Deutsche** im Sinne des Art. 116 Abs. 1 GG sind, wer die deutsche Staatsbürgerschaft besitzt oder als Flüchtling oder Vertriebene/-r deutscher Volkszugehörigkeit oder als deren/dessen Ehegatte oder Abkömmling in dem Gebiete des Deutschen Reiches nach dem Stande vom 31.12.1937 Aufnahme gefunden hat.

**Ausländer/-innen** sind alle Personen, die nicht deutsch im Sinne des Art. 116 Abs. 1 GG sind. Dazu zählen auch die Staatenlosen und die Personen mit „ungeklärter“ Staatsangehörigkeit. Deutsche, die zugleich eine fremde Staatsangehörigkeit besitzen, gehören nicht zu den Ausländern/-innen.

# 1 Gesamtwanderungen 2015

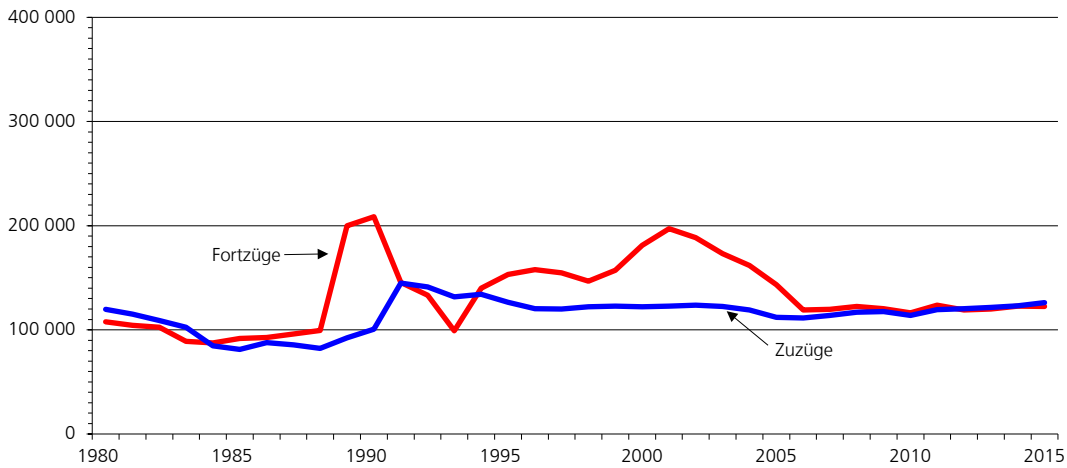
## 1.1 Wanderungen über die niedersächsische Landesgrenze 1975 bis 2015

Jahr	Wanderungen über die Landesgrenze			Davon					
	Zuzüge	Fortzüge	Saldo	innerhalb des Bundesgebietes			über die Grenzen des Bundesgebietes		
				Zuzüge	Fortzüge	Saldo	Zuzüge	Fortzüge	Saldo
1	2	3	4	5	6	7	8	9	
1975	149 809	158 077	-8 268	118 538	110 521	8 017	31 271	47 556	-16 285
1976	150 357	147 362	2 995	115 932	108 951	6 981	34 425	38 411	-3 986
1977	154 378	141 510	12 868	119 065	109 819	9 246	35 313	31 691	3 622
1978	156 368	138 361	18 007	117 424	111 155	6 269	38 944	27 206	11 738
1979	159 863	134 048	25 815	114 300	109 023	5 277	45 563	25 025	20 538
1980	170 305	134 802	35 503	119 619	107 833	11 786	50 686	26 969	23 717
1981	158 422	133 360	25 062	114 935	104 222	10 713	43 487	29 138	14 349
1982	136 884	132 761	4 123	108 798	102 571	6 227	28 086	30 190	-2 104
1983	126 013	117 361	8 652	102 501	88 869	13 632	23 512	28 492	-4 980
1984	114 503	129 854	-15 351	84 738	87 429	-2 691	29 765	42 425	-12 660
1985	115 759	117 942	-2 183	81 209	91 603	-10 394	34 550	26 339	8 211
1986	132 479	120 425	12 054	87 752	92 531	-4 779	44 727	27 894	16 833
1987	129 091	125 076	4 015	85 607	96 016	-10 409	43 484	29 060	14 424
1988	157 429	129 204	28 225	82 331	99 292	-16 961	75 098	29 912	45 186
1989	388 450	282 349	106 101	92 182	199 991	-107 809	296 268	82 358	213 910
1990	412 378	304 993	107 385	100 601	208 590	-107 989	311 777	96 403	215 374
1991	288 826	198 179	90 647	144 869	145 523	-654	143 957	52 656	91 301
1992	294 843	193 596	101 247	141 266	133 148	8 118	153 577	60 448	93 129
1993	225 681	160 484	65 197	131 592	99 020	32 572	94 089	61 464	32 625
1994	285 259	213 720	71 539	134 000	139 824	-5 824	151 259	73 896	77 363
1995	284 565	213 673	70 892	126 472	153 106	-26 634	158 093	60 567	97 526
1996	252 962	216 317	36 645	120 409	157 746	-37 337	132 553	58 571	73 982
1997	237 470	209 169	28 301	120 116	154 627	-34 511	117 354	54 542	62 812
1998	223 739	201 827	21 912	122 142	146 638	-24 496	101 597	55 189	46 408
1999	241 042	205 953	35 089	122 613	157 070	-34 457	118 429	48 883	69 546
2000	268 216	237 318	30 898	122 137	181 179	-59 042	146 079	56 139	89 940
2001	281 052	243 553	37 499	122 806	197 159	-74 353	158 246	46 394	111 852
2002	273 824	239 448	34 376	123 678	188 530	-64 852	150 146	50 918	99 228
2003	253 538	225 803	27 735	122 336	173 126	-50 790	131 202	52 677	78 525
2004	238 722	219 122	19 600	118 934	161 857	-42 923	119 788	57 265	62 523
2005	208 026	198 760	9 266	112 133	143 384	-31 251	95 893	55 376	40 517
2006	180 775	175 301	5 474	111 289	118 964	-7 675	69 486	56 337	13 149
2007	184 522	178 617	5 905	113 768	119 590	-5 822	70 754	59 027	11 727
2008	186 112	190 449	-4 337	117 048	122 335	-5 287	69 064	68 114	950
2009	191 385	186 533	4 852	117 460	120 251	-2 791	73 925	66 282	7 643
2010	190 586	178 619	11 967	113 803	116 294	-2 491	76 783	62 325	14 458
2011	210 891	191 655	19 236	119 384	123 818	-4 434	91 507	67 837	23 670
2012	219 311	190 658	28 653	120 310	119 177	1 133	99 001	71 481	27 520
2013	232 602	196 127	36 475	121 681	120 141	1 540	110 921	75 986	34 935
2014	262 159	207 783	54 376	122 978	122 645	333	139 181	85 138	54 043
2015	332 720	209 373	123 347	126 070	122 322	3 748	206 650	87 051	119 599

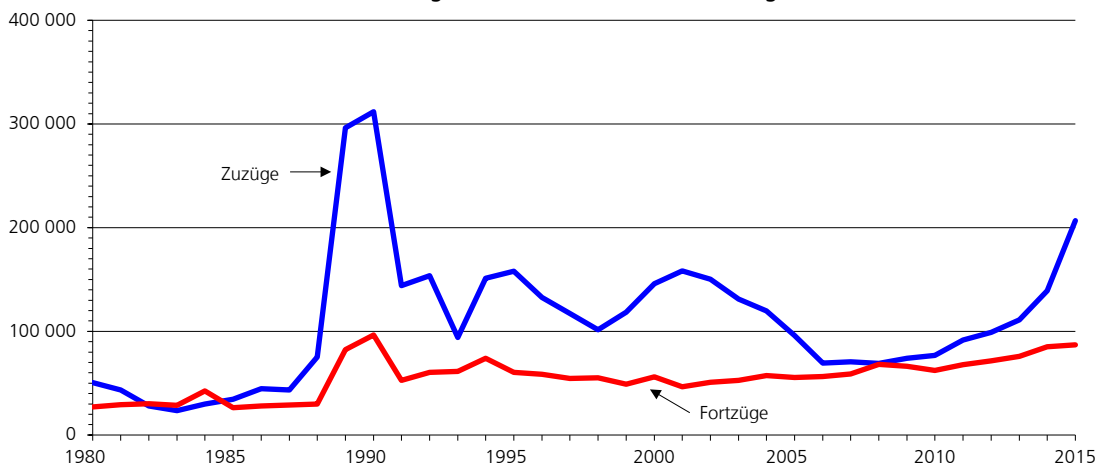
# 1 Gesamtwanderungen 2015

## 1.1.1 Wanderungen über die niedersächsische Landesgrenze 1980 bis 2015

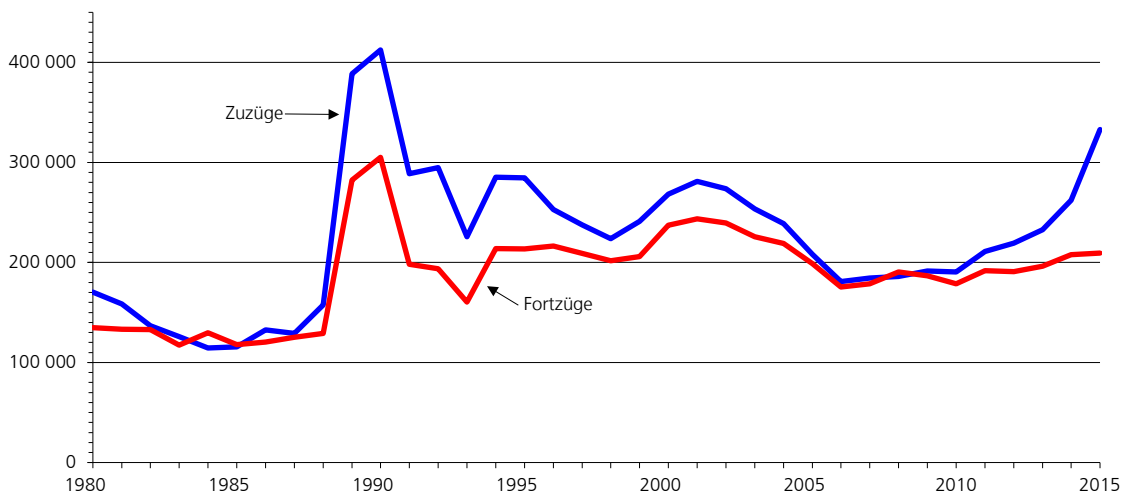
### Wanderungen mit anderen Ländern



### Wanderungen über die Grenzen des Bundesgebietes<sup>1)</sup>



### Wanderungen über die niedersächsische Landesgrenze



1) 1970 bis 1990 einschl. DDR und Berlin (Ost).

# 1 Gesamtwanderungen 2015

## 1.2 Wanderungen nach kreisfreien Städten und Landkreisen

### 1.2.1 Personen insgesamt

Schl.-Nr.	Kreisfreie Stadt Landkreis/Region Statistische Region Land	Wanderungen über die Gemeindegrenzen			Kreis- binnen- wanderung	Davon über die Kreisgrenzen innerhalb Niedersachsens		
		Zuzüge	Fortzüge	Saldo		Zuzüge	Fortzüge	Saldo
		1	2	3		4	5	6
101	Braunschweig, Stadt	35 019	31 835	3 184	-	7 172	24 122	-16 950
102	Salzgitter, Stadt	7 155	4 542	2 613	-	3 465	2 640	825
103	Wolfsburg, Stadt	7 470	6 270	1 200	-	2 945	3 353	-408
151	Gifhorn	12 636	10 841	1 795	4 295	4 549	3 699	850
152	Göttingen	43 878	37 836	6 042	5 198	3 886	16 662	-12 776
153	Goslar	9 768	7 667	2 101	1 939	2 917	2 436	481
154	Helmstedt	6 383	5 175	1 208	1 492	2 777	1 875	902
155	Northeim	8 201	6 332	1 869	1 930	3 116	2 203	913
156	Osterode am Harz	4 438	3 584	854	1 265	1 626	1 110	516
157	Peine	8 376	6 142	2 234	1 651	4 437	2 881	1 556
158	Wolfenbüttel	8 424	6 850	1 574	1 714	4 261	3 279	982
<b>1</b>	<b>Braunschweig</b>	<b>151 748</b>	<b>127 074</b>	<b>24 674</b>	<b>19 484</b>	<b>41 151</b>	<b>64 260</b>	<b>-23 109</b>
241	Region Hannover	83 229	65 254	17 975	26 074	21 734	13 745	7 989
241 001	dar.: Hannover, Lhst.	40 328	32 259	8 069	7 749	11 355	6 812	4 543
251	Diepholz	17 648	13 903	3 745	4 420	4 309	3 140	1 169
252	Hamelnd-Pyrmont	9 533	8 059	1 474	2 413	3 480	2 527	953
254	Hildesheim	19 084	15 212	3 872	5 803	6 625	4 799	1 826
255	Holzminde	5 158	4 421	737	1 548	1 806	1 332	474
256	Nienburg (Weser)	11 073	9 469	1 604	2 969	2 811	2 138	673
257	Schaumburg	11 661	10 172	1 489	4 055	3 515	2 559	956
<b>2</b>	<b>Hannover</b>	<b>157 386</b>	<b>126 490</b>	<b>30 896</b>	<b>47 282</b>	<b>44 280</b>	<b>30 240</b>	<b>14 040</b>
351	Celle	13 300	10 851	2 449	4 212	4 207	3 264	943
352	Cuxhaven	12 724	10 277	2 447	3 180	3 404	1 843	1 561
353	Harburg	19 503	16 204	3 299	5 117	3 949	2 525	1 424
354	Lüchow-Dannenberg	5 632	3 842	1 790	1 441	1 063	859	204
355	Lüneburg	16 659	13 714	2 945	5 900	3 943	2 541	1 402
356	Osterholz	8 166	5 696	2 470	1 527	2 595	1 239	1 356
357	Rotenburg (Wümme)	12 158	10 317	1 841	4 014	3 816	2 672	1 144
358	Heidekreis	13 643	9 111	4 532	2 780	3 621	3 096	525
359	Stade	17 037	14 132	2 905	5 539	3 536	2 022	1 514
360	Uelzen	7 226	5 907	1 319	2 529	2 250	1 510	740
361	Verden	9 108	7 444	1 664	2 675	2 586	1 888	698
<b>3</b>	<b>Lüneburg</b>	<b>135 156</b>	<b>107 495</b>	<b>27 661</b>	<b>38 914</b>	<b>34 970</b>	<b>23 459</b>	<b>11 511</b>
401	Delmenhorst, Stadt	5 693	4 110	1 583	-	2 224	1 824	400
402	Emden, Stadt	3 505	2 653	852	-	1 846	1 516	330
403	Oldenburg (Oldb), Stadt	12 775	9 741	3 034	-	7 312	5 598	1 714
404	Osnabrück, Stadt	16 640	11 061	5 579	-	7 101	5 005	2 096
405	Wilhelmshaven, Stadt	5 619	4 662	957	-	2 807	2 389	418
451	Ammerland	8 879	7 059	1 820	1 611	4 417	3 162	1 255
452	Aurich	13 870	11 817	2 053	5 179	3 995	3 326	669
453	Cloppenburg	17 750	15 636	2 114	3 576	4 284	3 333	951
454	Emsland	24 342	20 260	4 082	6 101	6 047	4 125	1 922
455	Friesland	6 837	5 403	1 434	1 561	3 455	2 433	1 022
456	Grafschaft Bentheim	8 005	6 498	1 507	2 135	1 980	1 289	691
457	Leer	12 411	10 129	2 282	3 938	4 250	3 033	1 217
458	Oldenburg	12 578	10 361	2 217	1 476	4 515	3 707	808
459	Osnabrück	45 535	38 211	7 324	6 695	5 295	22 450	-17 155
460	Vechta	13 803	12 382	1 421	2 459	3 405	2 954	451
461	Wesermarsch	5 626	4 632	994	1 301	2 271	1 640	631
462	Wittmund	4 807	3 944	863	1 151	1 777	1 639	138
<b>4</b>	<b>Weser-Ems</b>	<b>218 675</b>	<b>178 559</b>	<b>40 116</b>	<b>37 183</b>	<b>66 981</b>	<b>69 423</b>	<b>-2 442</b>
	<b>Niedersachsen</b>	<b>662 965</b>	<b>539 618</b>	<b>123 347</b>	<b>142 863</b>	<b>187 382</b>	<b>187 382</b>	<b>-</b>
						<b>Ausgewählte kreisangehörige Städte</b>		
152 012	Göttingen, Stadt	11 954	10 636	1 318	1 841	2 718	2 350	368
153 017	Goslar, Stadt	2 895	2 231	664	798	936	706	230
157 006	Peine, Stadt	3 007	1 914	1 093	750	1 313	817	496
158 037	Wolfenbüttel, Stadt	3 811	2 945	866	495	1 919	1 501	418
241 005	Garbsen, Stadt	4 108	3 230	878	1 624	958	505	453
241 010	Langenhagen, Stadt	4 419	3 285	1 134	1 933	727	503	224
252 006	Hamelnd, Stadt	3 756	3 231	525	938	1 399	1 119	280
254 021	Hildesheim, Stadt	8 066	6 063	2 003	1 479	2 453	2 065	388
351 006	Celle, Stadt	5 350	4 003	1 347	1 232	1 663	1 540	123
352 011	Cuxhaven, Stadt	2 613	2 217	396	384	796	456	340
355 022	Lüneburg, Hansestadt	7 356	5 761	1 595	1 631	1 867	1 236	631
359 038	Stade, Hansestadt	3 758	3 032	726	950	831	513	318
454 032	Lingen (Ems), Stadt	3 098	2 239	859	752	1 026	659	367
456 015	Nordhorn, Stadt	2 985	2 140	845	548	701	489	212
459 024	Melle, Stadt	2 044	1 738	306	339	354	367	-13



über die Landesgrenzen			davon						Schl.-Nr.
			innerhalb des Bundesgebietes			über die Grenzen des Bundesgebietes			
Zuzüge	Fortzüge	Saldo	Zuzüge	Fortzüge	Saldo	Zuzüge	Fortzüge	Saldo	
8	9	10	11	12	13	14	15	16	
27 847	7 713	20 134	4 892	4 126	766	22 955	3 587	19 368	101
3 690	1 902	1 788	1 386	964	422	2 304	938	1 366	102
4 525	2 917	1 608	1 663	1 454	209	2 862	1 463	1 399	103
3 792	2 847	945	1 805	1 721	84	1 987	1 126	861	151
34 794	15 976	18 818	6 745	12 571	-5 826	28 049	3 405	24 644	152
4 912	3 292	1 620	2 262	2 287	-25	2 650	1 005	1 645	153
2 114	1 808	306	1 243	1 252	-9	871	556	315	154
3 155	2 199	956	1 515	1 560	-45	1 640	639	1 001	155
1 547	1 209	338	947	951	-4	600	258	342	156
2 288	1 610	678	895	947	-52	1 393	663	730	157
2 449	1 857	592	1 119	1 248	-129	1 330	609	721	158
<b>91 113</b>	<b>43 330</b>	<b>47 783</b>	<b>24 472</b>	<b>29 081</b>	<b>-4 609</b>	<b>66 641</b>	<b>14 249</b>	<b>52 392</b>	<b>1</b>
35 421	25 435	9 986	15 705	14 638	1 067	19 716	10 797	8 919	241
21 224	15 447	5 777	9 901	9 030	871	11 323	6 417	4 906	241 001
8 919	6 343	2 576	3 782	3 143	639	5 137	3 200	1 937	251
3 640	3 119	521	2 167	2 177	-10	1 473	942	531	252
6 656	4 610	2 046	2 850	3 023	-173	3 806	1 587	2 219	254
1 804	1 541	263	1 208	1 276	-68	596	265	331	255
5 293	4 362	931	1 530	1 446	84	3 763	2 916	847	256
4 091	3 558	533	2 547	2 443	104	1 544	1 115	429	257
<b>65 824</b>	<b>48 968</b>	<b>16 856</b>	<b>29 789</b>	<b>28 146</b>	<b>1 643</b>	<b>36 035</b>	<b>20 822</b>	<b>15 213</b>	<b>2</b>
4 881	3 375	1 506	2 010	2 027	-17	2 871	1 348	1 523	351
6 140	5 254	886	4 400	3 956	444	1 740	1 298	442	352
10 437	8 562	1 875	7 391	6 239	1 152	3 046	2 323	723	353
3 128	1 542	1 586	1 101	940	161	2 027	602	1 425	354
6 816	5 273	1 543	4 158	3 908	250	2 658	1 365	1 293	355
4 044	2 930	1 114	3 061	2 297	764	983	633	350	356
4 328	3 631	697	2 317	2 302	15	2 011	1 329	682	357
7 242	3 235	4 007	2 121	2 021	100	5 121	1 214	3 907	358
7 962	6 571	1 391	4 094	3 554	540	3 868	3 017	851	359
2 447	1 868	579	1 448	1 366	82	999	502	497	360
3 847	2 881	966	2 733	2 161	572	1 114	720	394	361
<b>61 272</b>	<b>45 122</b>	<b>16 150</b>	<b>34 834</b>	<b>30 771</b>	<b>4 063</b>	<b>26 438</b>	<b>14 351</b>	<b>12 087</b>	<b>3</b>
3 469	2 286	1 183	1 616	1 416	200	1 853	870	983	401
1 659	1 137	522	741	731	10	918	406	512	402
5 463	4 143	1 320	3 107	2 929	178	2 356	1 214	1 142	403
9 539	6 056	3 483	5 740	4 679	1 061	3 799	1 377	2 422	404
2 812	2 273	539	1 651	1 624	27	1 161	649	512	405
2 851	2 286	565	1 186	1 054	132	1 665	1 232	433	451
4 696	3 312	1 384	2 650	2 097	553	2 046	1 215	831	452
9 890	8 727	1 163	1 477	1 570	-93	8 413	7 157	1 256	453
12 194	10 034	2 160	3 931	3 845	86	8 263	6 189	2 074	454
1 821	1 409	412	1 278	948	330	543	461	82	455
3 890	3 074	816	1 498	1 621	-123	2 392	1 453	939	456
4 223	3 158	1 065	2 030	1 741	289	2 193	1 417	776	457
6 587	5 178	1 409	1 559	1 430	129	5 028	3 748	1 280	458
33 545	9 066	24 479	5 020	5 226	-206	28 525	3 840	24 685	459
7 939	6 969	970	1 429	1 686	-257	6 510	5 283	1 227	460
2 054	1 691	363	1 152	1 048	104	902	643	259	461
1 879	1 154	725	910	679	231	969	475	494	462
<b>114 511</b>	<b>71 953</b>	<b>42 558</b>	<b>36 975</b>	<b>34 324</b>	<b>2 651</b>	<b>77 536</b>	<b>37 629</b>	<b>39 907</b>	<b>4</b>
<b>332 720</b>	<b>209 373</b>	<b>123 347</b>	<b>126 070</b>	<b>122 322</b>	<b>3 748</b>	<b>206 650</b>	<b>87 051</b>	<b>119 599</b>	
7 395	6 727	668	4 254	4 484	-230	3 141	2 243	898	152 012
1 161	864	297	681	680	1	480	184	296	153 017
944	599	345	422	346	76	522	253	269	157 006
1 397	991	406	651	651	-	746	340	406	158 037
1 526	1 065	461	576	558	18	950	507	443	241 005
1 759	1 023	736	513	540	-27	1 246	483	763	241 010
1 419	1 222	197	831	890	-59	588	332	256	252 006
4 134	2 523	1 611	1 738	1 635	103	2 396	888	1 508	254 021
2 455	1 242	1 213	843	867	-24	1 612	375	1 237	351 006
1 433	1 344	89	883	921	-38	550	423	127	352 011
3 858	2 762	1 096	2 457	2 158	299	1 401	604	797	355 022
1 977	1 537	440	1 020	1 003	17	957	534	423	359 038
1 320	1 003	317	779	717	62	541	286	255	454 032
1 736	1 181	555	603	697	-94	1 133	484	649	456 015
1 351	1 136	215	899	851	48	452	285	167	459 024

# 1 Gesamtwanderungen 2015

## 1.2 Wanderungen nach kreisfreien Städten und Landkreisen

### 1.2.2 Deutsche

Schl.-Nr.	Kreisfreie Stadt Landkreis/Region Statistische Region Land	Wanderungen über die Gemeindegrenzen			Kreis- binnen- wanderung	über die Kreisgrenzen innerhalb Niedersachsens			Davon
		Zuzüge	Fortzüge	Saldo		Zuzüge	Fortzüge	Saldo	
		1	2	3		4	5	6	7
101	Braunschweig, Stadt	10 134	10 487	-353	-	6 195	6 632	-437	
102	Salzgitter, Stadt	3 320	3 085	235	-	2 382	2 282	100	
103	Wolfsburg, Stadt	3 182	4 078	-896	-	1 845	2 802	-957	
151	Gifhorn	8 738	8 522	216	3 464	3 532	3 357	175	
152	Göttingen	18 577	15 995	2 582	4 021	3 296	3 713	-417	
153	Goslar	5 792	5 772	20	1 769	2 041	2 089	-48	
154	Helmstedt	4 596	4 275	321	1 393	2 009	1 713	296	
155	Northeim	5 253	5 265	-12	1 763	2 057	2 010	47	
156	Osterode am Harz	3 023	3 043	-20	1 140	974	1 008	-34	
157	Peine	5 280	4 860	420	1 392	3 089	2 581	508	
158	Wolfenbüttel	5 690	5 625	65	1 497	3 149	2 943	206	
<b>1</b>	<b>Braunschweig</b>	<b>73 585</b>	<b>71 007</b>	<b>2 578</b>	<b>16 439</b>	<b>30 569</b>	<b>31 130</b>	<b>-561</b>	
241	Region Hannover	47 058	46 748	310	21 495	12 432	12 028	404	
241 001	dar.: Hannover, Lhst.	21 921	22 112	-191	-	7 478	5 906	1 572	
251	Diepholz	9 705	9 227	478	3 795	2 404	2 538	-134	
252	HamelN-Pyrmont	6 086	6 283	-197	2 124	2 083	2 177	-94	
254	Hildesheim	12 397	12 210	187	5 126	4 633	4 292	341	
255	HolzmindeN	3 472	3 713	-241	1 269	1 032	1 224	-192	
256	Nienburg (Weser)	5 844	5 920	-76	2 651	1 821	1 914	-93	
257	Schaumburg	8 402	8 144	258	3 615	2 483	2 310	173	
<b>2</b>	<b>Hannover</b>	<b>92 964</b>	<b>92 245</b>	<b>719</b>	<b>40 075</b>	<b>26 888</b>	<b>26 483</b>	<b>405</b>	
351	Celle	8 573	8 399	174	3 737	2 865	2 705	160	
352	Cuxhaven	8 860	8 303	557	2 947	1 686	1 713	-27	
353	Harburg	13 037	12 449	588	4 525	1 860	2 242	-382	
354	Lüchow-Dannenberg	2 857	2 688	169	1 281	521	571	-50	
355	Lüneburg	11 858	11 551	307	5 392	2 475	2 357	118	
356	Osterholz	5 126	4 582	544	1 347	920	1 100	-180	
357	Rotenburg (Wümme)	8 074	8 201	-127	3 574	2 267	2 413	-146	
358	Heidekreis	6 661	6 538	123	2 456	2 227	2 139	88	
359	Stade	10 413	10 041	372	4 978	1 822	1 839	-17	
360	Uelzen	5 124	4 896	228	2 249	1 505	1 394	111	
361	Verden	6 564	6 047	517	2 324	1 719	1 722	-3	
<b>3</b>	<b>Lüneburg</b>	<b>87 147</b>	<b>83 695</b>	<b>3 452</b>	<b>34 810</b>	<b>19 867</b>	<b>20 195</b>	<b>-328</b>	
401	Delmenhorst, Stadt	2 508	2 676	-168	-	1 312	1 548	-236	
402	Emden, Stadt	1 999	1 964	35	-	1 334	1 355	-21	
403	Oldenburg (Oldb), Stadt	8 400	7 760	640	-	5 655	5 148	507	
404	Osnabrück, Stadt	10 960	8 391	2 569	-	5 824	4 261	1 563	
405	Wilhelmshaven, Stadt	3 476	3 718	-242	-	2 005	2 223	-218	
451	Ammerland	5 957	5 296	661	1 438	3 380	2 896	484	
452	Aurich	10 018	9 560	458	4 656	2 882	3 035	-153	
453	Cloppenburg	6 303	6 556	-253	2 720	2 368	2 576	-208	
454	Emsland	11 146	11 617	-471	4 780	3 007	3 558	-551	
455	Friesland	5 186	4 751	435	1 495	2 423	2 304	119	
456	Grafschaft Bentheim	3 962	4 225	-263	1 747	858	1 107	-249	
457	Leer	8 378	7 779	599	3 561	2 856	2 658	198	
458	Oldenburg	5 755	5 360	395	1 257	3 145	2 880	265	
459	Osnabrück	14 055	14 465	-410	5 432	4 273	4 416	-143	
460	Vechta	4 936	5 588	-652	1 883	1 878	2 273	-395	
461	Wesermarsch	3 513	3 645	-132	1 191	1 292	1 506	-214	
462	Wittmund	3 239	3 211	28	1 050	1 285	1 549	-264	
<b>4</b>	<b>Weser-Ems</b>	<b>109 791</b>	<b>106 562</b>	<b>3 229</b>	<b>31 210</b>	<b>45 777</b>	<b>45 293</b>	<b>484</b>	
	<b>Niedersachsen</b>	<b>363 487</b>	<b>353 509</b>	<b>9 978</b>	<b>122 534</b>	<b>123 101</b>	<b>123 101</b>	<b>-</b>	
<b>Ausgewählte kreisangehörige Städte</b>									
152 012	Göttingen, Stadt	7 314	7 440	-126	1 201	2 286	2 125	161	
153 017	Goslar, Stadt	1 986	1 884	102	706	643	633	10	
157 006	Peine, Stadt	1 674	1 485	189	545	794	705	89	
158 037	Wolfenbüttel, Stadt	2 500	2 314	186	465	1 450	1 305	145	
241 005	Garbsen, Stadt	2 001	2 196	-195	1 202	361	433	-72	
241 010	Langenhagen, Stadt	2 260	2 263	-3	1 522	350	432	-82	
252 006	HamelN, Stadt	2 361	2 540	-179	824	875	937	-62	
254 021	Hildesheim, Stadt	4 732	4 693	39	1 318	1 873	1 827	46	
351 006	Celle, Stadt	3 047	3 028	19	1 092	1 149	1 163	-14	
352 011	Cuxhaven, Stadt	1 536	1 628	-92	348	375	412	-37	
355 022	Lüneburg, Hansestadt	5 167	4 869	298	1 490	1 370	1 154	216	
359 038	Stade, Hansestadt	2 119	2 246	-127	866	430	463	-33	
454 032	Lingen (Ems), Stadt	1 921	1 773	148	668	580	609	-29	
456 015	Nordhorn, Stadt	1 303	1 364	-61	440	310	401	-91	
459 024	Melle, Stadt	1 385	1 299	86	281	301	336	-35	

über die Landesgrenzen			davon						Schl.-Nr.
			innerhalb des Bundesgebietes			über die Grenzen des Bundesgebietes			
Zuzüge	Fortzüge	Saldo	Zuzüge	Fortzüge	Saldo	Zuzüge	Fortzüge	Saldo	
8	9	10	11	12	13	14	15	16	
3 939	3 855	84	3 641	3 439	202	298	416	-118	101
938	803	135	843	690	153	95	113	-18	102
1 337	1 276	61	1 195	1 129	66	142	147	-5	103
1 742	1 701	41	1 591	1 546	45	151	155	-4	151
11 260	8 261	2 999	5 634	7 652	-2 018	5 626	609	5 017	152
1 982	1 914	68	1 850	1 789	61	132	125	7	153
1 194	1 169	25	1 109	1 102	7	85	67	18	154
1 433	1 492	-59	1 318	1 370	-52	115	122	-7	155
909	895	14	850	835	15	59	60	-1	156
799	887	-88	723	793	-70	76	94	-18	157
1 044	1 185	-141	955	1 108	-153	89	77	12	158
<b>26 577</b>	<b>23 438</b>	<b>3 139</b>	<b>19 709</b>	<b>21 453</b>	<b>-1 744</b>	<b>6 868</b>	<b>1 985</b>	<b>4 883</b>	<b>1</b>
13 131	13 225	-94	11 648	11 435	213	1 483	1 790	-307	241
8 214	7 958	256	7 344	6 897	447	870	1 061	-191	241 001
3 506	2 894	612	3 289	2 674	615	217	220	-3	251
1 879	1 982	-103	1 734	1 825	-91	145	157	-12	252
2 638	2 792	-154	2 364	2 540	-176	274	252	22	254
1 171	1 220	-49	1 109	1 148	-39	62	72	-10	255
1 372	1 355	17	1 267	1 249	18	105	106	-1	256
2 304	2 219	85	2 159	2 085	74	145	134	11	257
<b>26 001</b>	<b>25 687</b>	<b>314</b>	<b>23 570</b>	<b>22 956</b>	<b>614</b>	<b>2 431</b>	<b>2 731</b>	<b>-300</b>	<b>2</b>
1 971	1 957	14	1 693	1 666	27	278	291	-13	351
4 227	3 643	584	4 025	3 476	549	202	167	35	352
6 652	5 682	970	6 362	5 317	1 045	290	365	-75	353
1 055	836	219	994	787	207	61	49	12	354
3 991	3 802	189	3 778	3 532	246	213	270	-57	355
2 859	2 135	724	2 749	2 049	700	110	86	24	356
2 233	2 214	19	2 094	2 040	54	139	174	-35	357
1 978	1 943	35	1 829	1 769	60	149	174	-25	358
3 613	3 224	389	3 365	2 955	410	248	269	-21	359
1 370	1 253	117	1 289	1 175	114	81	78	3	360
2 521	2 001	520	2 405	1 864	541	116	137	-21	361
<b>32 470</b>	<b>28 690</b>	<b>3 780</b>	<b>30 583</b>	<b>26 630</b>	<b>3 953</b>	<b>1 887</b>	<b>2 060</b>	<b>-173</b>	<b>3</b>
1 196	1 128	68	1 114	1 002	112	82	126	-44	401
665	609	56	623	557	66	42	52	-10	402
2 745	2 612	133	2 539	2 424	115	206	188	18	403
5 136	4 130	1 006	4 947	3 887	1 060	189	243	-54	404
1 471	1 495	-24	1 372	1 400	-28	99	95	4	405
1 139	962	177	1 063	867	196	76	95	-19	451
2 480	1 869	611	2 368	1 716	652	112	153	-41	452
1 215	1 260	-45	1 126	1 133	-7	89	127	-38	453
3 359	3 279	80	3 157	3 063	94	202	216	-14	454
1 268	952	316	1 175	842	333	93	110	-17	455
1 357	1 371	-14	1 228	1 255	-27	129	116	13	456
1 961	1 560	401	1 804	1 435	369	157	125	32	457
1 353	1 223	130	1 238	1 115	123	115	108	7	458
4 350	4 617	-267	4 098	4 293	-195	252	324	-72	459
1 175	1 432	-257	1 064	1 288	-224	111	144	-33	460
1 030	948	82	982	876	106	48	72	-24	461
904	612	292	850	574	276	54	38	16	462
<b>32 804</b>	<b>30 059</b>	<b>2 745</b>	<b>30 748</b>	<b>27 727</b>	<b>3 021</b>	<b>2 056</b>	<b>2 332</b>	<b>-276</b>	<b>4</b>
<b>117 852</b>	<b>107 874</b>	<b>9 978</b>	<b>104 610</b>	<b>98 766</b>	<b>5 844</b>	<b>13 242</b>	<b>9 108</b>	<b>4 134</b>	
3 827	3 935	-108	3 618	3 622	-4	209	313	-104	152 012
637	635	2	593	596	-3	44	39	5	153 017
335	317	18	295	277	18	40	40	-	157 006
585	607	-22	527	555	-28	58	52	6	158 037
438	453	-15	369	405	-36	69	48	21	241 005
388	469	-81	340	402	-62	48	67	-19	241 010
662	828	-166	624	753	-129	38	75	-37	252 006
1 541	1 504	37	1 411	1 379	32	130	125	5	254 021
806	809	-3	696	721	-25	110	88	22	351 006
813	818	-5	759	766	-7	54	52	2	352 011
2 307	2 072	235	2 193	1 924	269	114	148	-34	355 022
823	879	-56	769	801	-32	54	78	-24	359 038
673	655	18	645	627	18	28	28	-	454 032
553	587	-34	488	529	-41	65	58	7	456 015
803	752	51	780	709	71	23	43	-20	459 024

# 1 Gesamtwanderungen 2015

## 1.3 Wanderungen nach Altersgruppen - kreisfreie Städte und Landkreise

Schl.-Nr.	Kreisfreie Stadt Landkreis/Region Statistische Region Land	Wanderungen über die Gemeindegrenzen			Davon Altersgruppen von ...					
					unter 18			18 - 25		
		Zuzüge	Fortzüge	Saldo	Zuzüge	Fortzüge	Saldo	Zuzüge	Fortzüge	Saldo
		1	2	3	4	5	6	7	8	9
101	Braunschweig, Stadt	35 019	31 835	3 184	5 860	6 152	-292	10 297	7 378	2 919
102	Salzgitter, Stadt	7 155	4 542	2 613	1 389	561	828	1 351	933	418
103	Wolfsburg, Stadt	7 470	6 270	1 200	1 167	877	290	1 635	1 079	556
151	Gifhorn	12 636	10 841	1 795	2 565	1 915	650	2 088	2 321	-233
152	Göttingen	43 878	37 836	6 042	9 137	7 535	1 602	12 123	8 874	3 249
153	Goslar	9 768	7 667	2 101	1 600	943	657	2 354	1 848	506
154	Helmstedt	6 383	5 175	1 208	1 198	774	424	1 053	1 118	-65
155	Northheim	8 201	6 332	1 869	1 617	901	716	1 655	1 471	184
156	Osterode am Harz	4 438	3 584	854	847	545	302	825	813	12
157	Peine	8 376	6 142	2 234	1 748	888	860	1 332	1 362	-30
158	Wolfenbüttel	8 424	6 850	1 574	1 563	993	570	1 595	1 521	74
<b>1</b>	<b>Braunschweig</b>	<b>151 748</b>	<b>127 074</b>	<b>24 674</b>	<b>28 691</b>	<b>22 084</b>	<b>6 607</b>	<b>36 308</b>	<b>28 718</b>	<b>7 590</b>
241	Region Hannover	83 229	65 254	17 975	12 203	8 383	3 820	19 386	12 563	6 823
241 001	dar.: Hannover, Lhst.	40 328	32 259	8 069	4 219	3 956	263	12 126	5 812	6 314
251	Diepholz	17 648	13 903	3 745	2 792	1 864	928	3 068	2 996	72
252	Hameln-Pyrmont	9 533	8 059	1 474	1 816	1 174	642	1 908	2 128	-220
254	Hildesheim	19 084	15 212	3 872	3 235	2 055	1 180	4 581	3 628	953
255	Holzminden	5 158	4 421	737	928	702	226	1 127	1 038	89
256	Nienburg (Weser)	11 073	9 469	1 604	1 710	1 131	579	2 140	2 178	-38
257	Schaumburg	11 661	10 172	1 489	2 024	1 475	549	2 054	2 227	-173
<b>2</b>	<b>Hannover</b>	<b>157 386</b>	<b>126 490</b>	<b>30 896</b>	<b>24 708</b>	<b>16 784</b>	<b>7 924</b>	<b>34 264</b>	<b>26 758</b>	<b>7 506</b>
351	Celle	13 300	10 851	2 449	2 757	1 888	869	2 548	2 510	38
352	Cuxhaven	12 724	10 277	2 447	2 306	1 496	810	2 308	2 487	-179
353	Harburg	19 503	16 204	3 299	2 557	2 064	493	3 506	3 263	243
354	Lüchow-Dannenberg	5 632	3 842	1 790	1 142	651	491	1 132	801	331
355	Lüneburg	16 659	13 714	2 945	2 727	1 920	807	3 921	3 127	794
356	Osterholz	8 166	5 696	2 470	1 713	883	830	1 374	1 316	58
357	Rotenburg (Wümme)	12 158	10 317	1 841	2 336	1 664	672	2 597	2 483	114
358	Heidekreis	13 643	9 111	4 532	2 742	1 447	1 295	3 093	2 213	880
359	Stade	17 037	14 132	2 905	2 520	1 737	783	3 063	2 874	189
360	Uelzen	7 226	5 907	1 319	1 337	910	427	1 441	1 420	21
361	Verden	9 108	7 444	1 664	1 548	1 078	470	1 734	1 678	56
<b>3</b>	<b>Lüneburg</b>	<b>135 156</b>	<b>107 495</b>	<b>27 661</b>	<b>23 685</b>	<b>15 738</b>	<b>7 947</b>	<b>26 717</b>	<b>24 172</b>	<b>2 545</b>
401	Delmenhorst, Stadt	5 693	4 110	1 583	917	543	374	1 160	784	376
402	Emden, Stadt	3 505	2 653	852	512	315	197	1 049	650	399
403	Oldenburg (Oldb), Stadt	12 775	9 741	3 034	1 590	1 074	516	3 988	2 238	1 750
404	Osnabrück, Stadt	16 640	11 061	5 579	1 767	1 116	651	6 595	2 764	3 831
405	Wilhelmshaven, Stadt	5 619	4 662	957	880	584	296	1 585	1 115	470
451	Ammerland	8 879	7 059	1 820	1 500	825	675	1 569	1 670	-101
452	Aurich	13 870	11 817	2 053	2 419	1 778	641	2 710	2 825	-115
453	Cloppenburg	17 750	15 636	2 114	2 319	1 520	799	4 020	3 821	199
454	Emsland	24 342	20 260	4 082	3 367	2 088	1 279	4 852	4 776	76
455	Friesland	6 837	5 403	1 434	1 312	753	559	1 224	1 395	-171
456	Grafschaft Bentheim	8 005	6 498	1 507	1 593	892	701	1 562	1 611	-49
457	Leer	12 411	10 129	2 282	2 146	1 520	626	2 463	2 341	122
458	Oldenburg	12 578	10 361	2 217	1 667	896	771	2 498	2 509	-11
459	Osnabrück	45 535	38 211	7 324	10 037	7 621	2 416	9 859	9 037	822
460	Vechta	13 803	12 382	1 421	1 619	1 077	542	3 259	2 969	290
461	Wesermarsch	5 626	4 632	994	1 097	658	439	1 052	1 102	-50
462	Wittmund	4 807	3 944	863	952	659	293	924	916	8
<b>4</b>	<b>Weser-Ems</b>	<b>218 675</b>	<b>178 559</b>	<b>40 116</b>	<b>35 694</b>	<b>23 919</b>	<b>11 775</b>	<b>50 369</b>	<b>42 523</b>	<b>7 846</b>
	<b>Niedersachsen</b>	<b>662 965</b>	<b>539 618</b>	<b>123 347</b>	<b>112 778</b>	<b>78 525</b>	<b>34 253</b>	<b>147 658</b>	<b>122 171</b>	<b>25 487</b>
								<b>Ausgewählte kreisangehörige Städte</b>		
152 012	Göttingen, Stadt	11 954	10 636	1 318	1 005	997	8	5 028	2 681	2 347
153 017	Goslar, Stadt	2 895	2 231	664	493	310	183	531	443	88
157 006	Peine, Stadt	3 007	1 914	1 093	634	298	336	539	396	143
158 037	Wolfenbüttel, Stadt	3 811	2 945	866	584	349	235	927	635	292
241 005	Garbsen, Stadt	4 108	3 230	878	720	370	350	762	616	146
241 010	Langenhagen, Stadt	4 419	3 285	1 134	737	440	297	798	620	178
252 006	Hameln, Stadt	3 756	3 231	525	688	447	241	940	995	-55
254 021	Hildesheim, Stadt	8 066	6 063	2 003	1 197	681	516	2 477	1 504	973
351 006	Celle, Stadt	5 350	4 003	1 347	1 146	646	500	1 152	899	253
352 011	Cuxhaven, Stadt	2 613	2 217	396	410	284	126	560	529	31
355 022	Lüneburg, Hansestadt	7 356	5 761	1 595	917	666	251	2 425	1 431	994
359 038	Stade, Hansestadt	3 758	3 032	726	555	415	140	805	677	128
454 032	Lingen (Ems), Stadt	3 098	2 239	859	497	236	261	742	558	184
456 015	Nordhorn, Stadt	2 985	2 140	845	576	281	295	644	531	113
459 024	Melle, Stadt	2 044	1 738	306	294	181	113	365	431	-66

bis unter ... Jahren

25 - 30			30 - 50			50 - 65			65 und älter			Schl.-Nr.
Zuzüge	Fortzüge	Saldo	Zuzüge	Fortzüge	Saldo	Zuzüge	Fortzüge	Saldo	Zuzüge	Fortzüge	Saldo	
10	11	12	13	14	15	16	17	18	19	20	21	
7 586	6 530	1 056	9 240	9 487	-247	1 457	1 564	-107	579	724	-145	101
1 160	787	373	2 403	1 494	909	609	451	158	243	316	-73	102
1 540	1 256	284	2 473	2 213	260	467	472	-5	188	373	-185	103
2 054	1 704	350	4 176	3 105	1 071	1 080	1 103	-23	673	693	-20	151
7 444	7 105	339	11 363	10 760	603	2 708	2 482	226	1 103	1 080	23	152
1 565	1 488	77	2 600	2 042	558	954	685	269	695	661	34	153
1 030	841	189	2 096	1 549	547	593	516	77	413	377	36	154
1 335	1 038	297	2 336	1 800	536	731	646	85	527	476	51	155
632	561	71	1 218	956	262	494	359	135	422	350	72	156
1 409	1 024	385	2 694	1 801	893	711	665	46	482	402	80	157
1 387	1 132	255	2 639	1 919	720	785	749	36	455	536	-81	158
<b>27 142</b>	<b>23 466</b>	<b>3 676</b>	<b>43 238</b>	<b>37 126</b>	<b>6 112</b>	<b>10 589</b>	<b>9 692</b>	<b>897</b>	<b>5 780</b>	<b>5 988</b>	<b>-208</b>	<b>1</b>
15 764	12 078	3 686	25 990	22 430	3 560	6 480	6 069	411	3 406	3 731	-325	241
8 981	6 597	2 384	11 421	11 996	-575	2 429	2 437	-8	1 152	1 461	-309	241 001
2 779	2 181	598	6 167	4 565	1 602	1 929	1 532	397	913	765	148	251
1 470	1 287	183	2 750	2 143	607	935	754	181	654	573	81	252
3 286	3 022	264	5 477	4 184	1 293	1 522	1 392	130	983	931	52	254
845	768	77	1 421	1 178	243	506	411	95	331	324	7	255
1 731	1 502	229	3 748	3 085	663	1 205	1 080	125	539	493	46	256
1 718	1 624	94	3 626	2 948	678	1 299	1 194	105	940	704	236	257
<b>27 593</b>	<b>22 462</b>	<b>5 131</b>	<b>49 179</b>	<b>40 533</b>	<b>8 646</b>	<b>13 876</b>	<b>12 432</b>	<b>1 444</b>	<b>7 766</b>	<b>7 521</b>	<b>245</b>	<b>2</b>
2 167	1 766	401	3 876	3 082	794	1 304	1 010	294	648	595	53	351
2 045	1 636	409	3 718	2 750	968	1 415	1 099	316	932	809	123	352
3 243	2 573	670	6 866	5 226	1 640	2 097	1 979	118	1 234	1 099	135	353
807	548	259	1 597	1 123	474	583	395	188	371	324	47	354
2 723	2 421	302	4 941	4 168	773	1 435	1 280	155	912	798	114	355
1 240	853	387	2 595	1 644	951	806	630	176	438	370	68	356
2 032	1 751	281	3 582	2 931	651	1 005	915	90	606	573	33	357
2 353	1 634	719	3 800	2 463	1 337	1 079	870	209	576	484	92	358
3 077	2 488	589	5 824	4 767	1 057	1 586	1 412	174	967	854	113	359
1 043	937	106	1 998	1 534	464	786	625	161	621	481	140	360
1 555	1 279	276	2 869	2 233	636	889	772	117	513	404	109	361
<b>22 285</b>	<b>17 886</b>	<b>4 399</b>	<b>41 666</b>	<b>31 921</b>	<b>9 745</b>	<b>12 985</b>	<b>10 987</b>	<b>1 998</b>	<b>7 818</b>	<b>6 791</b>	<b>1 027</b>	<b>3</b>
993	769	224	1 916	1 375	541	542	394	148	165	245	-80	401
615	565	50	972	779	193	246	217	29	111	127	-16	402
2 726	2 279	447	3 232	3 127	105	805	706	99	434	317	117	403
3 611	2 808	803	3 514	3 223	291	807	698	109	346	452	-106	404
997	1 053	-56	1 494	1 340	154	438	322	116	225	248	-23	405
1 371	1 157	214	2 842	2 151	691	995	818	177	602	438	164	451
2 215	1 971	244	3 975	3 238	737	1 669	1 240	429	882	765	117	452
3 093	2 868	225	6 455	5 714	741	1 416	1 334	82	447	379	68	453
4 535	3 829	706	8 446	6 851	1 595	2 195	1 867	328	947	849	98	454
1 055	849	206	1 944	1 380	564	789	636	153	513	390	123	455
1 327	1 136	191	2 403	1 852	551	743	639	104	377	368	9	456
2 054	1 661	393	3 593	2 894	699	1 368	1 048	320	787	665	122	457
1 993	1 708	285	4 624	3 711	913	1 288	1 132	156	508	405	103	458
7 869	6 791	1 078	13 395	11 028	2 367	3 039	2 634	405	1 336	1 100	236	459
2 483	2 483	-	4 861	4 380	481	1 226	1 189	37	355	284	71	460
886	732	154	1 637	1 257	380	618	557	61	336	326	10	461
674	577	97	1 329	1 062	267	594	458	136	334	272	62	462
<b>38 497</b>	<b>33 236</b>	<b>5 261</b>	<b>66 632</b>	<b>55 362</b>	<b>11 270</b>	<b>18 778</b>	<b>15 889</b>	<b>2 889</b>	<b>8 705</b>	<b>7 630</b>	<b>1 075</b>	<b>4</b>
<b>115 517</b>	<b>97 050</b>	<b>18 467</b>	<b>200 715</b>	<b>164 942</b>	<b>35 773</b>	<b>56 228</b>	<b>49 000</b>	<b>7 228</b>	<b>30 069</b>	<b>27 930</b>	<b>2 139</b>	
2 651	2 963	-312	2 486	3 192	-706	476	544	-68	308	259	49	152 012
458	382	76	891	672	219	316	233	83	206	191	15	153 017
505	330	175	895	578	317	254	188	66	180	124	56	157 006
661	576	85	1 133	903	230	333	284	49	173	198	-25	158 037
684	613	71	1 369	1 045	324	361	364	-3	212	222	-10	241 005
750	589	161	1 503	1 124	379	405	320	85	226	192	34	241 010
588	551	37	1 007	797	210	326	258	68	207	183	24	252 006
1 541	1 520	21	2 001	1 672	329	555	412	143	295	274	21	254 021
891	773	118	1 493	1 184	309	434	313	121	234	188	46	351 006
406	371	35	742	629	113	307	208	99	188	196	-8	352 011
1 355	1 285	70	1 868	1 749	119	483	404	79	308	226	82	355 022
680	550	130	1 198	961	237	332	299	33	188	130	58	359 038
669	483	186	843	707	136	237	183	54	110	72	38	454 032
500	381	119	899	659	240	257	192	65	109	96	13	456 015
395	329	66	658	527	131	214	189	25	118	81	37	459 024

## 2 Landesinnenwanderungen 2015

### 2.1 Wanderungen zwischen den kreisfreien Städten und Landkreisen Niedersachsens

Fortzüge aus		Braunschweig, Stadt	Salzgitter, Stadt	Wolfsburg, Stadt	Gifhorn	Göttingen	Goslar	Helmstedt	Northeim	Osterode am Harz	Peine	Wolfenbüttel	Stat. Region Braunschweig	Hannover, Region
		101	102	103	151	152	153	154	155	156	157	158		241
Zuzüge nach		1	2	3	4	5	6	7	8	9	10	11	12	13
101	Braunschweig, Stadt	-	633	489	927	259	313	516	77	53	671	1 177	5 115	607
102	Salzgitter, Stadt	1 105	-	72	101	238	229	71	14	36	362	575	2 803	160
103	Wolfsburg, Stadt	806	45	-	773	215	32	396	9	7	49	70	2 402	209
151	Gifhorn	1 583	65	1 211	-	107	52	185	15	11	166	112	3 507	353
152	Göttingen	214	35	38	54	-	124	27	817	243	48	60	1 660	565
153	Goslar	524	234	37	59	231	-	55	147	187	76	263	1 813	264
154	Helmstedt	909	41	730	223	175	45	-	5	12	47	219	2 406	122
155	Northeim	85	18	19	16	1 659	147	9	-	182	5	15	2 155	183
156	Osterode am Harz	85	24	11	11	559	206	18	176	-	12	20	1 122	79
157	Peine	1 820	381	67	231	200	39	62	22	20	-	138	2 980	766
158	Wolfenbüttel	2 035	546	112	139	243	205	233	28	18	119	-	3 678	185
<b>1</b>	<b>Braunschweig</b>	<b>9 166</b>	<b>2 022</b>	<b>2 786</b>	<b>2 534</b>	<b>3 886</b>	<b>1 392</b>	<b>1 572</b>	<b>1 310</b>	<b>769</b>	<b>1 555</b>	<b>2 649</b>	<b>29 641</b>	<b>3 493</b>
241	Region Hannover	4 559	196	253	393	3 245	341	122	303	132	631	205	10 380	-
241 001	dar.: Hannover, Lhst.	2 138	127	165	240	1 343	220	76	168	93	302	134	5 006	-
251	Diepholz	807	5	6	32	251	14	6	3	5	5	5	1 139	183
252	Hameln-Pyrmont	584	25	16	19	524	24	12	28	9	35	7	1 283	821
254	Hildesheim	741	191	31	57	737	227	31	176	66	341	131	2 729	2 142
255	Holz Minden	347	7	3	9	253	13	2	125	9	7	8	783	205
256	Nienburg (Weser)	18	7	4	6	353	5	5	10	6	10	7	431	683
257	Schaumburg	51	8	10	16	414	17	2	13	5	30	13	579	1 682
<b>2</b>	<b>Hannover</b>	<b>7 107</b>	<b>439</b>	<b>323</b>	<b>532</b>	<b>5 777</b>	<b>641</b>	<b>180</b>	<b>658</b>	<b>232</b>	<b>1 059</b>	<b>376</b>	<b>17 324</b>	<b>5 716</b>
351	Celle	727	12	44	212	403	42	21	18	6	100	42	1 627	1 365
352	Cuxhaven	756	14	8	10	280	10	7	12	5	3	20	1 125	113
353	Harburg	776	5	4	17	890	17	5	4	6	3	15	1 742	114
354	Lüchow-Dannenberg	388	2	9	12	146	9	2	-	1	3	6	578	27
355	Lüneburg	683	12	15	46	493	26	13	25	6	10	13	1 342	255
356	Osterholz	492	4	4	-	162	4	3	-	-	5	1	675	48
357	Rotenburg (Wümme)	888	5	6	6	221	18	8	9	5	3	24	1 193	108
358	Heidekreis	783	8	18	27	259	29	11	13	11	10	17	1 186	569
359	Stade	615	7	7	11	269	23	3	13	2	13	6	969	93
360	Uelzen	395	15	21	134	235	10	4	6	2	10	5	837	117
361	Verden	436	-	3	8	217	7	8	2	2	5	4	692	120
<b>3</b>	<b>Lüneburg</b>	<b>6 939</b>	<b>84</b>	<b>139</b>	<b>483</b>	<b>3 575</b>	<b>195</b>	<b>85</b>	<b>102</b>	<b>46</b>	<b>165</b>	<b>153</b>	<b>11 966</b>	<b>2 929</b>
401	Delmenhorst, Stadt	26	3	1	9	85	6	3	8	1	4	7	153	38
402	Emden, Stadt	15	1	11	12	23	8	1	3	-	1	7	82	31
403	Oldenburg (Oldb), Stadt	64	9	10	14	803	16	3	15	4	11	8	957	237
404	Osnabrück, Stadt	72	15	20	33	173	26	6	11	12	20	22	410	278
405	Wilhelmshaven, Stadt	55	5	11	7	30	20	3	21	5	1	5	163	83
451	Ammerland	14	1	6	3	64	21	-	4	-	8	4	125	73
452	Aurich	48	4	4	7	261	19	4	13	2	4	5	371	97
453	Cloppenburg	29	2	7	10	129	8	2	5	4	1	1	198	70
454	Emsland	64	6	2	9	252	12	3	9	2	9	9	377	103
455	Friesland	9	9	7	6	149	7	1	4	3	4	3	202	55
456	Grafschaft Bentheim	66	3	2	1	65	6	1	4	1	3	6	158	50
457	Leer	65	4	7	5	515	15	1	3	3	5	5	628	83
458	Oldenburg	32	1	7	8	155	10	-	5	6	3	2	229	70
459	Osnabrück	41	8	2	5	307	4	3	17	13	10	9	419	157
460	Vechta	37	8	5	10	172	12	4	5	4	7	5	269	110
461	Wesermarsch	262	3	-	5	163	13	2	6	2	9	3	468	46
462	Wittmund	11	13	3	6	78	5	1	-	1	2	-	120	26
<b>4</b>	<b>Weser-Ems</b>	<b>910</b>	<b>95</b>	<b>105</b>	<b>150</b>	<b>3 424</b>	<b>208</b>	<b>38</b>	<b>133</b>	<b>63</b>	<b>102</b>	<b>101</b>	<b>5 329</b>	<b>1 607</b>
	<b>Niedersachsen</b>	<b>24 122</b>	<b>2 640</b>	<b>3 353</b>	<b>3 699</b>	<b>16 662</b>	<b>2 436</b>	<b>1 875</b>	<b>2 203</b>	<b>1 110</b>	<b>2 881</b>	<b>3 279</b>	<b>64 260</b>	<b>13 745</b>

dar. Hannover, Lhst.	Diepholz	Hameln- Pyrmont	Hildes- heim	Holz- minden	Nienburg (Weser)	Schaum- burg	Stat. Region Hannover	Celle	Cux- haven	Harburg	Lüchow- Dannen- berg	Lüneburg	Fortzüge aus		
241001	251	252	254	255	256	257		351	352	353	354	355			
14	15	16	17	18	19	20	21	22	23	24	25	26	Zuzüge nach		
368	40	50	214	29	39	61	1 040	129	34	24	21	110	101	Braunschweig, Stadt	
89	19	10	188	10	7	15	409	40	7	8	3	18	102	Salzgitter, Stadt	
140	1	14	33	4	13	15	289	35	5	5	8	12	103	Wolfsburg, Stadt	
189	17	20	61	7	14	21	493	180	10	18	16	35	151	Gifhorn	
326	33	96	232	96	27	66	1 115	82	36	32	20	80	152	Göttingen	
158	20	29	183	15	5	16	532	45	8	14	5	32	153	Goslar	
76	18	7	29	1	10	10	197	30	2	3	13	10	154	Helmstedt	
117	5	27	150	162	12	23	562	9	4	9	20	22	155	Northeim	
49	9	6	43	12	5	1	155	5	11	5	-	7	156	Osterode am Harz	
329	7	18	313	7	15	28	1 154	60	6	6	3	9	157	Peine	
109	4	10	108	4	8	15	334	28	2	3	6	21	158	Wolfenbüttel	
<b>1 950</b>	<b>173</b>	<b>287</b>	<b>1 554</b>	<b>347</b>	<b>155</b>	<b>271</b>	<b>6 280</b>	<b>643</b>	<b>125</b>	<b>127</b>	<b>115</b>	<b>356</b>	<b>1</b>	<b>Braunschweig</b>	
-	198	907	1 906	271	738	1 294	5 314	1 147	153	121	224	215	241	Region Hannover	
-	126	495	1 221	156	368	596	2 962	621	96	87	34	148	241 001	dar.: Hannover, Lhst.	
99	-	24	17	2	273	20	519	109	54	27	6	17	251	Diepholz	
378	26	-	219	301	35	309	1 711	46	9	13	3	21	252	Hameln-Pyrmont	
1 106	17	253	-	223	54	93	2 782	113	24	29	14	38	254	Hildesheim	
99	6	193	256	-	8	32	700	20	8	6	2	5	255	Holzminden	
224	291	53	28	5	-	146	1 206	76	19	9	2	20	256	Nienburg (Weser)	
605	25	335	64	24	137	-	2 267	31	19	13	3	16	257	Schaumburg	
<b>2 511</b>	<b>563</b>	<b>1 765</b>	<b>2 490</b>	<b>826</b>	<b>1 245</b>	<b>1 894</b>	<b>14 499</b>	<b>1 542</b>	<b>286</b>	<b>218</b>	<b>254</b>	<b>332</b>	<b>2</b>	<b>Hannover</b>	
626	29	40	127	23	43	27	1 654	-	16	70	29	73	351	Celle	
54	40	10	25	2	13	17	220	18	-	54	1	26	352	Cuxhaven	
71	22	12	23	9	21	14	215	26	47	-	33	553	353	Harburg	
19	6	3	6	4	1	7	54	24	6	19	-	169	354	Lüchow-Dannenberg	
150	16	21	50	5	18	25	390	77	32	671	194	-	355	Lüneburg	
22	68	7	8	1	16	3	151	19	152	12	14	8	356	Osterholz	
55	71	29	18	4	30	16	276	40	217	263	5	44	357	Rotenburg (Wümme)	
218	33	22	50	5	128	20	827	348	17	199	13	137	358	Heidekreis	
53	18	12	20	5	19	6	173	91	389	527	14	87	359	Stade	
83	17	14	15	8	11	9	191	131	10	99	157	520	360	Uelzen	
75	321	14	15	5	170	4	649	11	46	31	2	14	361	Verden	
<b>1 426</b>	<b>641</b>	<b>184</b>	<b>357</b>	<b>71</b>	<b>470</b>	<b>148</b>	<b>4 800</b>	<b>785</b>	<b>932</b>	<b>1 945</b>	<b>462</b>	<b>1 631</b>	<b>3</b>	<b>Lüneburg</b>	
25	266	16	9	2	14	9	354	5	21	13	-	11	401	Delmenhorst, Stadt	
16	12	9	5	5	3	1	66	5	7	10	-	5	402	Emden, Stadt	
154	103	24	43	6	29	15	457	30	103	34	3	50	403	Oldenburg (Oldb), Stadt	
127	198	61	78	21	51	60	747	52	64	39	2	27	404	Osnabrück, Stadt	
46	30	4	20	5	14	22	178	14	31	13	8	9	405	Wilhelmshaven, Stadt	
39	37	5	14	5	3	8	145	13	30	9	1	10	451	Ammerland	
67	23	16	30	5	13	8	192	27	29	10	2	8	452	Aurich	
38	93	18	15	5	10	12	223	9	22	15	4	12	453	Cloppenburg	
61	86	19	31	2	26	19	286	45	16	18	-	30	454	Emsland	
28	39	3	13	4	8	5	127	12	27	14	2	8	455	Friesland	
32	13	7	11	2	1	12	96	1	-	1	-	1	456	Grafschaft Bentheim	
50	27	12	16	2	5	5	150	19	19	13	1	2	457	Leer	
37	343	5	14	3	21	7	463	18	30	14	-	6	458	Oldenburg	
93	100	20	36	12	19	31	375	14	14	11	1	13	459	Osnabrück	
69	355	54	47	3	40	17	626	19	17	14	3	17	460	Vechta	
24	31	11	7	5	9	9	118	5	59	7	-	13	461	Wesermarsch	
19	7	7	9	1	2	6	58	6	11	-	1	-	462	Wittmund	
<b>925</b>	<b>1 763</b>	<b>291</b>	<b>398</b>	<b>88</b>	<b>268</b>	<b>246</b>	<b>4 661</b>	<b>294</b>	<b>500</b>	<b>235</b>	<b>28</b>	<b>222</b>	<b>4</b>	<b>Weser-Ems</b>	
<b>6 812</b>	<b>3 140</b>	<b>2 527</b>	<b>4 799</b>	<b>1 332</b>	<b>2 138</b>	<b>2 559</b>	<b>30 240</b>	<b>3 264</b>	<b>1 843</b>	<b>2 525</b>	<b>859</b>	<b>2 541</b>		<b>Niedersachsen</b>	

## Noch 2.1 Wanderungen zwischen den kreisfreien Städten und Landkreisen Niedersachsens

Fortzüge aus		Osterholz	Rotenburg (Wümme)	Heidekreis	Stade	Uelzen	Verden	Stat. Region Lüneburg	Delmenhorst, Stadt	Emden, Stadt	Oldenburg (Oldb), Stadt	Osnabrück, Stadt	Wilhelmshaven, Stadt	Ammerland
		356	357	358	359	360	361		401	402	403	404	405	451
Zuzüge nach		27	28	29	30	31	32	33	34	35	36	37	38	39
101	Braunschweig, Stadt	23	47	49	39	54	18	548	11	13	63	50	23	20
102	Salzgitter, Stadt	13	12	8	3	14	13	139	3	4	3	6	3	8
103	Wolfsburg, Stadt	1	7	15	7	18	2	115	6	5	9	10	13	2
151	Gifhorn	3	20	19	10	97	10	418	-	7	11	8	8	4
152	Göttingen	21	42	41	40	42	22	458	3	6	62	46	19	20
153	Goslar	4	8	21	18	10	9	174	7	3	13	14	9	17
154	Helmstedt	-	6	9	3	10	10	96	-	6	7	11	5	1
155	Northem	6	7	20	6	9	8	120	5	4	4	5	8	5
156	Osterode am Harz	-	5	6	6	6	10	61	-	-	10	14	7	1
157	Peine	6	9	24	6	7	15	151	-	2	9	10	2	2
158	Wolfenbüttel	3	4	16	8	10	4	105	-	-	8	10	3	1
<b>1</b>	<b>Braunschweig</b>	<b>80</b>	<b>167</b>	<b>228</b>	<b>146</b>	<b>277</b>	<b>121</b>	<b>2 385</b>	<b>35</b>	<b>50</b>	<b>199</b>	<b>184</b>	<b>100</b>	<b>81</b>
241	Region Hannover	66	150	572	120	177	176	3 121	76	47	256	264	123	75
241 001	dar.: Hannover, Lhst.	32	92	288	74	119	99	1 690	43	37	174	173	94	52
251	Diepholz	80	82	35	24	10	310	754	189	10	81	113	32	26
252	Hamelnd-Pyrmont	5	13	31	16	7	8	172	1	12	24	26	11	12
254	Hildesheim	5	31	294	30	18	20	616	11	4	30	39	17	6
255	Holzminde	1	8	71	2	9	2	134	-	1	8	5	2	1
256	Nienburg (Weser)	20	38	114	8	19	146	471	14	4	27	32	8	9
257	Schaumburg	6	13	17	11	9	11	149	3	-	12	41	5	6
<b>2</b>	<b>Hannover</b>	<b>183</b>	<b>335</b>	<b>1 134</b>	<b>211</b>	<b>249</b>	<b>673</b>	<b>5 417</b>	<b>294</b>	<b>78</b>	<b>438</b>	<b>520</b>	<b>198</b>	<b>135</b>
351	Celle	7	42	259	14	107	20	637	12	8	22	21	13	5
352	Cuxhaven	182	221	105	409	9	27	1 052	27	11	65	24	41	17
353	Harburg	11	193	279	434	79	25	1 680	9	4	19	12	6	12
354	Lüchow-Dannenberg	3	2	10	3	122	7	365	1	-	5	5	3	5
355	Lüneburg	9	65	151	104	436	12	1 751	3	2	40	24	11	6
356	Osterholz	-	221	11	28	3	115	583	49	4	30	5	13	11
357	Rotenburg (Wümme)	228	-	257	323	21	334	1 732	30	8	31	27	14	16
358	Heidekreis	16	279	-	50	79	127	1 265	12	5	18	22	17	19
359	Stade	23	331	100	-	20	31	1 613	20	4	25	37	13	10
360	Uelzen	1	16	84	30	-	9	1 057	5	6	11	12	8	11
361	Verden	122	339	138	23	9	-	735	68	19	44	27	20	16
<b>3</b>	<b>Lüneburg</b>	<b>602</b>	<b>1 709</b>	<b>1 394</b>	<b>1 418</b>	<b>885</b>	<b>707</b>	<b>12 470</b>	<b>236</b>	<b>71</b>	<b>310</b>	<b>216</b>	<b>159</b>	<b>128</b>
401	Delmenhorst, Stadt	48	31	12	9	1	52	203	-	7	104	42	23	24
402	Emden, Stadt	6	4	6	10	2	5	60	9	-	42	22	21	26
403	Oldenburg (Oldb), Stadt	59	72	32	41	19	50	493	130	90	-	86	226	1 285
404	Osnabrück, Stadt	16	46	21	44	18	42	371	28	22	126	-	36	42
405	Wilhelmshaven, Stadt	13	19	105	10	10	19	251	27	12	157	35	-	68
451	Ammerland	25	19	11	17	4	13	152	40	20	1 700	39	91	-
452	Aurich	12	10	19	13	6	15	151	28	664	168	26	115	84
453	Cloppenburg	18	16	9	5	2	27	139	43	21	259	100	48	358
454	Emsland	30	42	9	8	11	23	232	53	76	144	326	64	60
455	Friesland	8	16	9	24	2	13	135	15	23	199	46	930	189
456	Grafschaft Bentheim	1	8	41	2	-	3	58	3	9	33	105	13	9
457	Leer	14	31	8	15	4	24	150	14	288	164	42	57	226
458	Oldenburg	51	47	19	18	5	51	259	715	13	1 057	36	40	201
459	Osnabrück	5	41	16	8	1	13	137	13	15	65	2 983	24	28
460	Vechta	7	25	10	11	9	16	148	35	13	107	163	51	42
461	Wesermarsch	56	27	3	11	5	16	202	97	8	295	25	55	154
462	Wittmund	5	7	10	1	-	5	46	9	36	31	9	138	22
<b>4</b>	<b>Weser-Ems</b>	<b>374</b>	<b>461</b>	<b>340</b>	<b>247</b>	<b>99</b>	<b>387</b>	<b>3 187</b>	<b>1 259</b>	<b>1 317</b>	<b>4 651</b>	<b>4 085</b>	<b>1 932</b>	<b>2 818</b>
	<b>Niedersachsen</b>	<b>1 239</b>	<b>2 672</b>	<b>3 096</b>	<b>2 022</b>	<b>1 510</b>	<b>1 888</b>	<b>23 459</b>	<b>1 824</b>	<b>1 516</b>	<b>5 598</b>	<b>5 005</b>	<b>2 389</b>	<b>3 162</b>



													Fortzüge aus	
Aurich	Cloppenburg	Emsland	Friesland	Grafschaft Bentheim	Leer	Oldenburg	Osnabrück	Vechta	Wesermarsch	Wittmund	Stat. Region Weser-Ems	Niedersachsen		
452	453	454	455	456	457	458	459	460	461	462				
40	41	42	43	44	45	46	47	48	49	50	51	52	Zuzüge nach	
35	13	49	23	13	30	18	42	42	11	13	469	7 172	101	Braunschweig, Stadt
8	4	3	1	3	13	1	39	9	3	3	114	3 465	102	Salzgitter, Stadt
9	4	6	1	2	14	1	46	7	3	1	139	2 945	103	Wolfsburg, Stadt
7	8	9	-	2	6	1	45	9	4	2	131	4 549	151	Gifhorn
41	31	30	11	20	35	23	265	27	9	5	653	3 886	152	Göttingen
6	6	15	3	5	8	9	264	7	6	6	398	2 917	153	Goslar
3	-	4	3	1	6	1	22	7	1	-	78	2 777	154	Helmstedt
6	3	10	10	1	4	1	194	14	3	2	279	3 116	155	Northeim
2	-	4	5	-	-	1	234	3	6	1	288	1 626	156	Osterode am Harz
9	2	3	3	1	3	2	91	5	7	1	152	4 437	157	Peine
7	2	13	8	6	3	6	66	7	3	1	144	4 261	158	Wolfenbüttel
<b>133</b>	<b>73</b>	<b>146</b>	<b>68</b>	<b>54</b>	<b>122</b>	<b>64</b>	<b>1 308</b>	<b>137</b>	<b>56</b>	<b>35</b>	<b>2 845</b>	<b>41 151</b>	<b>1</b>	<b>Braunschweig</b>
132	123	215	58	76	130	66	985	204	51	38	2 919	21 734	241	Region Hannover
105	84	166	39	48	71	44	365	151	23	28	1 697	11 355	241 001	dar.: Hannover, Lhst.
26	66	47	30	6	13	254	505	445	46	8	1 897	4 309	251	Diepholz
17	12	25	1	7	10	5	128	15	5	3	314	3 480	252	Hameln-Pyrmont
17	11	24	20	13	23	6	189	78	7	3	498	6 625	254	Hildesheim
3	7	5	5	3	1	2	135	4	2	5	189	1 806	255	Holzminden
12	9	22	4	5	7	16	473	52	6	3	703	2 811	256	Nienburg (Weser)
7	5	10	2	6	8	4	387	12	5	7	520	3 515	257	Schaumburg
<b>214</b>	<b>233</b>	<b>348</b>	<b>120</b>	<b>116</b>	<b>192</b>	<b>353</b>	<b>2 802</b>	<b>810</b>	<b>122</b>	<b>67</b>	<b>7 040</b>	<b>44 280</b>	<b>2</b>	<b>Hannover</b>
19	14	47	7	3	9	7	74	20	3	5	289	4 207	351	Celle
34	36	36	34	5	17	21	535	19	72	13	1 007	3 404	352	Cuxhaven
11	12	10	4	3	2	8	171	10	10	9	312	3 949	353	Harburg
3	4	5	-	-	3	5	24	2	1	-	66	1 063	354	Lüchow-Dannenberg
14	9	27	10	6	12	11	251	23	10	1	460	3 943	355	Lüneburg
3	8	10	7	1	11	30	955	9	36	4	1 186	2 595	356	Osterholz
17	12	27	12	6	11	37	311	28	19	9	615	3 816	357	Rotenburg (Wümme)
5	8	18	7	7	11	17	154	7	7	9	343	3 621	358	Heidekreis
22	6	13	16	11	11	12	549	12	15	5	781	3 536	359	Stade
13	8	14	3	2	4	4	49	9	6	-	165	2 250	360	Uelzen
15	22	20	6	5	7	53	143	16	25	4	510	2 586	361	Verden
<b>156</b>	<b>139</b>	<b>227</b>	<b>106</b>	<b>49</b>	<b>98</b>	<b>205</b>	<b>3 216</b>	<b>155</b>	<b>204</b>	<b>59</b>	<b>5 734</b>	<b>34 970</b>	<b>3</b>	<b>Lüneburg</b>
25	32	36	10	14	33	539	483	43	90	9	1 514	2 224	401	Delmenhorst, Stadt
718	36	84	19	23	220	17	349	8	17	27	1 638	1 846	402	Emden, Stadt
302	382	200	337	39	281	1 030	404	164	378	71	5 405	7 312	403	Oldenburg (Oldb), Stadt
84	231	628	34	224	90	83	3 548	331	39	27	5 573	7 101	404	Osnabrück, Stadt
99	49	70	829	9	61	53	492	31	68	155	2 215	2 807	405	Wilhelmshaven, Stadt
101	300	73	190	14	225	237	707	34	173	51	3 995	4 417	451	Ammerland
-	64	118	134	20	493	47	660	22	22	616	3 281	3 995	452	Aurich
57	-	366	28	14	285	480	1 304	303	43	15	3 724	4 284	453	Cloppenburg
112	440	-	27	585	660	40	2 403	127	10	25	5 152	6 047	454	Emsland
108	33	34	-	4	69	46	741	16	189	349	2 991	3 455	455	Friesland
9	29	506	2	-	30	8	885	24	2	1	1 668	1 980	456	Grafschaft Bentheim
535	289	822	44	17	-	44	641	30	30	79	3 322	4 250	457	Leer
33	278	50	49	5	35	-	633	253	144	22	3 564	4 515	458	Oldenburg
44	331	268	8	74	39	27	-	434	7	4	4 364	5 295	459	Osnabrück
16	365	96	17	22	25	266	1 114	-	19	11	2 362	3 405	460	Vechta
46	21	29	142	-	26	148	395	26	-	16	1 483	2 271	461	Wesermarsch
534	8	24	269	6	49	20	365	6	27	-	1 553	1 777	462	Wittmund
<b>2 823</b>	<b>2 888</b>	<b>3 404</b>	<b>2 139</b>	<b>1 070</b>	<b>2 621</b>	<b>3 085</b>	<b>15 124</b>	<b>1 852</b>	<b>1 258</b>	<b>1 478</b>	<b>53 804</b>	<b>66 981</b>	<b>4</b>	<b>Weser-Ems</b>
<b>3 326</b>	<b>3 333</b>	<b>4 125</b>	<b>2 433</b>	<b>1 289</b>	<b>3 033</b>	<b>3 707</b>	<b>22 450</b>	<b>2 954</b>	<b>1 640</b>	<b>1 639</b>	<b>69 423</b>	<b>187 382</b>		<b>Niedersachsen</b>

### 3 Wanderungen über die niedersächsische Landesgrenze 2015

#### 3.1 Wanderungen nach Altersgruppen, Geschlecht und Staatsangehörigkeit

Alter von ... bis unter ... Jahren	Zugezogene			Fortgezogene			Wanderungssaldo		
	insgesamt	männlich	weiblich	insgesamt	männlich	weiblich	insgesamt	männlich	weiblich
	1	2	3	4	5	6	7	8	9
<b>Deutsche</b>									
unter 18	16 681	8 545	8 136	13 126	6 765	6 361	3 555	1 780	1 775
18 - 25	24 390	10 597	13 793	27 871	12 058	15 813	-3 481	-1 461	-2 020
25 - 30	22 135	10 935	11 200	22 045	10 923	11 122	90	12	78
30 - 50	32 913	17 975	14 938	27 959	15 337	12 622	4 954	2 638	2 316
50 - 65	12 633	6 323	6 310	9 741	5 006	4 735	2 892	1 317	1 575
65 und älter	9 100	3 893	5 207	7 132	3 003	4 129	1 968	890	1 078
<b>Zusammen</b>	<b>117 852</b>	<b>58 268</b>	<b>59 584</b>	<b>107 874</b>	<b>53 092</b>	<b>54 782</b>	<b>9 978</b>	<b>5 176</b>	<b>4 802</b>
<b>Nichtdeutsche</b>									
unter 18	40 422	22 601	17 821	9 724	5 030	4 694	30 698	17 571	13 127
18 - 25	50 208	33 485	16 723	21 240	12 682	8 558	28 968	20 803	8 165
25 - 30	36 243	25 063	11 180	17 866	11 958	5 908	18 377	13 105	5 272
30 - 50	72 346	47 375	24 971	41 527	28 050	13 477	30 819	19 325	11 494
50 - 65	13 820	8 255	5 565	9 484	5 701	3 783	4 336	2 554	1 782
65 und älter	1 829	896	933	1 658	852	806	171	44	127
<b>Zusammen</b>	<b>214 868</b>	<b>137 675</b>	<b>77 193</b>	<b>101 499</b>	<b>64 273</b>	<b>37 226</b>	<b>113 369</b>	<b>73 402</b>	<b>39 967</b>
<b>Insgesamt</b>									
unter 18	57 103	31 146	25 957	22 850	11 795	11 055	34 253	19 351	14 902
18 - 25	74 598	44 082	30 516	49 111	24 740	24 371	25 487	19 342	6 145
25 - 30	58 378	35 998	22 380	39 911	22 881	17 030	18 467	13 117	5 350
30 - 50	105 259	65 350	39 909	69 486	43 387	26 099	35 773	21 963	13 810
50 - 65	26 453	14 578	11 875	19 225	10 707	8 518	7 228	3 871	3 357
65 und älter	10 929	4 789	6 140	8 790	3 855	4 935	2 139	934	1 205
<b>Insgesamt</b>	<b>332 720</b>	<b>195 943</b>	<b>136 777</b>	<b>209 373</b>	<b>117 365</b>	<b>92 008</b>	<b>123 347</b>	<b>78 578</b>	<b>44 769</b>

### 3 Wanderungen über die niedersächsische Landesgrenze 2015

#### 3.2 Wanderungen nach Familienstand, Altersgruppen und Geschlecht

Altersgruppen von ... bis unter ... Jahren	Geschlecht	Wanderungen insgesamt		Davon nach Familienstand der/des Wandernden												
				ledig, ohne Angabe			verheiratet			verwitwet			geschieden			
		Zuzüge	Fortzüge	Saldo	Zuzüge	Fortzüge	Saldo	Zuzüge	Fortzüge	Saldo	Zuzüge	Fortzüge	Saldo	Zuzüge	Fortzüge	Saldo
1	2	3	4	5	6	7	8	9	10	11	12	13	14	15		
unter 5	Zusammen	18 721	7 901	10 820	18 721	7 901	10 820	-	-	-	-	-	-	-	-	-
	männlich	9 791	4 124	5 667	9 791	4 124	5 667	-	-	-	-	-	-	-	-	-
	weiblich	8 930	3 777	5 153	8 930	3 777	5 153	-	-	-	-	-	-	-	-	-
5 - 10	Zusammen	16 104	6 375	9 729	16 104	6 375	9 729	-	-	-	-	-	-	-	-	-
	männlich	8 548	3 313	5 235	8 548	3 313	5 235	-	-	-	-	-	-	-	-	-
	weiblich	7 556	3 062	4 494	7 556	3 062	4 494	-	-	-	-	-	-	-	-	-
10 - 15	Zusammen	12 813	4 999	7 814	12 812	4 998	7 814	1	1	-	-	-	-	-	-	-
	männlich	6 966	2 549	4 417	6 966	2 549	4 417	-	-	-	-	-	-	-	-	-
	weiblich	5 847	2 450	3 397	5 846	2 449	3 397	1	1	-	-	-	-	-	-	-
15 - 18	Zusammen	9 465	3 575	5 890	9 432	3 570	5 862	31	5	26	1	-	1	1	-	1
	männlich	5 841	1 809	4 032	5 837	1 808	4 029	3	1	2	-	-	-	1	-	1
	weiblich	3 624	1 766	1 858	3 595	1 762	1 833	28	4	24	1	-	1	-	-	-
18 - 20	Zusammen	15 104	9 153	5 951	14 770	9 058	5 712	333	95	238	-	-	-	1	-	1
	männlich	9 146	4 262	4 884	9 095	4 252	4 843	50	10	40	-	-	-	1	-	1
	weiblich	5 958	4 891	1 067	5 675	4 806	869	283	85	198	-	-	-	-	-	-
20 - 25	Zusammen	59 494	39 958	19 536	56 574	38 341	18 233	2 878	1 571	1 307	2	1	1	40	45	-5
	männlich	34 936	20 478	14 458	34 042	19 958	14 084	885	505	380	1	-	1	8	15	-7
	weiblich	24 558	19 480	5 078	22 532	18 383	4 149	1 993	1 066	927	1	1	-	32	30	2
25 - 30	Zusammen	58 378	39 911	18 467	50 367	34 597	15 770	7 617	4 966	2 651	16	14	2	378	334	44
	männlich	35 998	22 881	13 117	32 550	20 444	12 106	3 297	2 321	976	3	1	2	148	115	33
	weiblich	22 380	17 030	5 350	17 817	14 153	3 664	4 320	2 645	1 675	13	13	-	230	219	11
30 - 35	Zusammen	38 934	25 419	13 515	27 702	17 305	10 397	10 268	7 274	2 994	28	20	8	936	820	116
	männlich	24 216	15 776	8 440	18 574	11 335	7 239	5 239	4 070	1 169	-	6	-6	403	365	38
	weiblich	14 718	9 643	5 075	9 128	5 970	3 158	5 029	3 204	1 825	28	14	14	533	455	78
35 - 40	Zusammen	27 722	17 832	9 890	17 262	9 921	7 341	9 020	6 611	2 409	70	56	14	1 370	1 244	126
	männlich	17 617	11 390	6 227	11 719	6 637	5 082	5 208	4 085	1 123	12	10	2	678	658	20
	weiblich	10 105	6 442	3 663	5 543	3 284	2 259	3 812	2 526	1 286	58	46	12	692	586	106
40 - 45	Zusammen	21 151	13 924	7 227	12 175	6 898	5 277	7 165	5 477	1 688	108	84	24	1 703	1 465	238
	männlich	13 054	8 689	4 365	7 869	4 389	3 480	4 294	3 490	804	22	25	-3	869	785	84
	weiblich	8 097	5 235	2 862	4 306	2 509	1 797	2 871	1 987	884	86	59	27	834	680	154
45 - 50	Zusammen	17 452	12 311	5 141	9 026	5 128	3 898	6 126	5 091	1 035	187	119	68	2 113	1 973	140
	männlich	10 463	7 532	2 931	5 622	3 130	2 492	3 717	3 336	381	37	21	16	1 087	1 045	42
	weiblich	6 989	4 779	2 210	3 404	1 998	1 406	2 409	1 755	654	150	98	52	1 026	928	98
50 - 55	Zusammen	12 497	9 193	3 304	5 344	3 131	2 213	4 912	3 992	920	254	225	29	1 987	1 845	142
	männlich	7 149	5 302	1 847	3 278	1 908	1 370	2 814	2 408	406	49	50	-1	1 008	936	72
	weiblich	5 348	3 891	1 457	2 066	1 223	843	2 098	1 584	514	205	175	30	979	909	70
55 - 60	Zusammen	8 325	6 155	2 170	2 981	1 699	1 282	3 543	2 936	607	405	315	90	1 396	1 205	191
	männlich	4 531	3 373	1 158	1 776	957	819	1 967	1 755	212	81	62	19	707	599	108
	weiblich	3 794	2 782	1 012	1 205	742	463	1 576	1 181	395	324	253	71	689	606	83
60 - 65	Zusammen	5 631	3 877	1 754	1 298	723	575	2 948	2 063	885	455	335	120	930	756	174
	männlich	2 898	2 032	866	726	404	322	1 605	1 197	408	89	76	13	478	355	123
	weiblich	2 733	1 845	888	572	319	253	1 343	866	477	366	259	107	452	401	51
65 - 70	Zusammen	3 631	2 814	817	536	252	284	2 048	1 633	415	417	426	-9	630	503	127
	männlich	1 884	1 422	462	296	161	135	1 188	906	282	88	95	-7	312	260	52
	weiblich	1 747	1 392	355	240	91	149	860	727	133	329	331	-2	318	243	75
70 - 75	Zusammen	2 180	1 792	388	226	107	119	1 167	990	177	488	405	83	299	290	9
	männlich	1 121	908	213	130	61	69	709	587	122	136	109	27	146	151	-5
	weiblich	1 059	884	175	96	46	50	458	403	55	352	296	56	153	139	14
75 - 80	Zusammen	1 878	1 757	121	165	102	63	818	853	-35	673	607	66	222	195	27
	männlich	800	772	28	76	40	36	490	524	-34	139	121	18	95	87	8
	weiblich	1 078	985	93	89	62	27	328	329	-1	534	486	48	127	108	19
80 - 85	Zusammen	1 329	1 051	278	99	45	54	429	343	86	705	574	131	96	89	7
	männlich	482	389	93	37	16	21	252	196	56	156	137	19	37	40	-3
	weiblich	847	662	185	62	29	33	177	147	30	549	437	112	59	49	10
85 u. älter	Zusammen	1 911	1 376	535	92	70	22	331	270	61	1 370	956	414	118	80	38
	männlich	502	364	138	13	11	2	205	167	38	264	169	95	20	17	3
	weiblich	1 409	1 012	397	79	59	20	126	103	23	1 106	787	319	98	63	35
<b>Insgesamt</b>	<b>Zusammen</b>	<b>332 720</b>	<b>209 373</b>	<b>123 347</b>	<b>255 686</b>	<b>150 221</b>	<b>105 465</b>	<b>59 635</b>	<b>44 171</b>	<b>15 464</b>	<b>5 179</b>	<b>4 137</b>	<b>1 042</b>	<b>12 220</b>	<b>10 844</b>	<b>1 376</b>
	<b>männlich</b>	<b>195 943</b>	<b>117 365</b>	<b>78 578</b>	<b>156 945</b>	<b>85 497</b>	<b>71 448</b>	<b>31 923</b>	<b>25 558</b>	<b>6 365</b>	<b>1 077</b>	<b>882</b>	<b>195</b>	<b>5 998</b>	<b>5 428</b>	<b>570</b>
	<b>weiblich</b>	<b>136 777</b>	<b>92 008</b>	<b>44 769</b>	<b>98 741</b>	<b>64 724</b>	<b>34 017</b>	<b>27 712</b>	<b>18 613</b>	<b>9 099</b>	<b>4 102</b>	<b>3 255</b>	<b>847</b>	<b>6 222</b>	<b>5 416</b>	<b>806</b>

### 3 Wanderungen über die niedersächsische Landesgrenze 2015

#### 3.3 Wanderungen nach Herkunfts- bzw. Zielgebieten

##### 3.3.1 Personen insgesamt

Herkunfts- bzw. Zielgebiet	Wanderungen über die Landesgrenze								
	Zuzüge nach Niedersachsen			Fortzüge aus Niedersachsen			Saldo		
	insgesamt	männlich	weiblich	insgesamt	männlich	weiblich	insgesamt	männlich	weiblich
	1	2	3	4	5	6	7	8	9
<b>Deutschland</b>	<b>126 070</b>	<b>64 856</b>	<b>61 214</b>	<b>122 322</b>	<b>62 082</b>	<b>60 240</b>	<b>3 748</b>	<b>2 774</b>	<b>974</b>
Baden-Württemberg	7 891	4 197	3 694	9 011	4 760	4 251	-1 120	-563	-557
Bayern	8 372	4 566	3 806	9 504	5 070	4 434	-1 132	-504	-628
Berlin	5 259	2 682	2 577	6 256	3 088	3 168	-997	-406	-591
Brandenburg	2 462	1 312	1 150	2 392	1 245	1 147	70	67	3
Bremen	13 994	7 055	6 939	11 613	5 846	5 767	2 381	1 209	1 172
Hamburg	13 140	6 537	6 603	13 345	6 601	6 744	-205	-64	-141
Hessen	9 141	4 619	4 522	8 749	4 425	4 324	392	194	198
Mecklenburg-Vorpommern	3 483	1 828	1 655	3 204	1 665	1 539	279	163	116
Nordrhein-Westfalen	36 187	18 326	17 861	33 231	16 727	16 504	2 956	1 599	1 357
Rheinland-Pfalz	3 276	1 697	1 579	3 291	1 691	1 600	-15	6	-21
Saarland	577	298	279	561	302	259	16	-4	20
Sachsen	3 364	1 877	1 487	3 649	1 910	1 739	-285	-33	-252
Sachsen-Anhalt	6 663	3 559	3 104	5 745	2 899	2 846	918	660	258
Schleswig-Holstein	9 390	4 783	4 607	9 343	4 626	4 717	47	157	-110
Thüringen	2 871	1 520	1 351	2 428	1 227	1 201	443	293	150
<b>Ausland</b>	<b>203 264</b>	<b>128 438</b>	<b>74 826</b>	<b>84 049</b>	<b>52 634</b>	<b>31 415</b>	<b>119 215</b>	<b>75 804</b>	<b>43 411</b>
<b>Europa</b>	<b>118 056</b>	<b>70 822</b>	<b>47 234</b>	<b>71 404</b>	<b>44 828</b>	<b>26 576</b>	<b>46 652</b>	<b>25 994</b>	<b>20 658</b>
EU-Staaten	87 118	54 015	33 103	58 568	37 379	21 189	28 550	16 636	11 914
Belgien	310	177	133	284	148	136	26	29	-3
Bulgarien	7 793	4 885	2 908	3 816	2 660	1 156	3 977	2 225	1 752
Dänemark	207	121	86	218	121	97	-11	-	-11
Estland	117	60	57	73	41	32	44	19	25
Finnland	178	79	99	139	48	91	39	31	8
Frankreich	970	499	471	847	417	430	123	82	41
Griechenland	1 994	1 248	746	915	609	306	1 079	639	440
Irland	136	73	63	170	83	87	-34	-10	-24
Italien	3 885	2 379	1 506	2 040	1 290	750	1 845	1 089	756
Kroatien	2 022	1 353	669	871	684	187	1 151	669	482
Lettland	953	614	339	599	418	181	354	196	158
Litauen	1 484	977	507	735	522	213	749	455	294
Luxemburg	43	30	13	53	28	25	-10	2	-12
Malta	22	14	8	24	13	11	-2	1	-3
Niederlande	1 921	1 094	827	1 615	859	756	306	235	71
Österreich	817	431	386	793	401	392	24	30	-6
Polen	32 001	19 852	12 149	22 535	14 696	7 839	9 466	5 156	4 310
Portugal	822	510	312	734	507	227	88	3	85
Rumänien	21 612	13 327	8 285	14 396	8 868	5 528	7 216	4 459	2 757
Schweden	386	228	158	345	184	161	41	44	-3
Slowakei	885	475	410	642	347	295	243	128	115
Slowenien	341	255	86	171	142	29	170	113	57
Spanien	2 452	1 404	1 048	1 623	927	696	829	477	352
Tschechische Republik	595	371	224	399	249	150	196	122	74
Ungarn	3 797	2 779	1 018	2 997	2 331	666	800	448	352
Vereinigtes Königreich	1 329	757	572	1 497	767	730	-168	-10	-158
Zypern	46	23	23	37	19	18	9	4	5
EFTA-Staaten	882	485	397	1 297	673	624	-415	-188	-227
Übriges Europa	30 056	16 322	13 734	11 539	6 776	4 763	18 517	9 546	8 971
<b>Afrika</b>	<b>12 926</b>	<b>10 902</b>	<b>2 024</b>	<b>2 438</b>	<b>1 995</b>	<b>443</b>	<b>10 488</b>	<b>8 907</b>	<b>1 581</b>
<b>Amerika</b>	<b>4 489</b>	<b>2 325</b>	<b>2 164</b>	<b>3 859</b>	<b>2 032</b>	<b>1 827</b>	<b>630</b>	<b>293</b>	<b>337</b>
<b>Asien</b>	<b>67 279</b>	<b>44 112</b>	<b>23 167</b>	<b>5 817</b>	<b>3 517</b>	<b>2 300</b>	<b>61 462</b>	<b>40 595</b>	<b>20 867</b>
<b>Australien und Ozeanien</b>	<b>514</b>	<b>277</b>	<b>237</b>	<b>531</b>	<b>262</b>	<b>269</b>	<b>-17</b>	<b>15</b>	<b>-32</b>
<b>Unbek. Ausland, ohne Angabe, Sonstige</b>	<b>3 386</b>	<b>2 649</b>	<b>737</b>	<b>3 002</b>	<b>2 649</b>	<b>353</b>	<b>384</b>	<b>-</b>	<b>384</b>
<b>Insgesamt</b>	<b>332 720</b>	<b>195 943</b>	<b>136 777</b>	<b>209 373</b>	<b>117 365</b>	<b>92 008</b>	<b>123 347</b>	<b>78 578</b>	<b>44 769</b>

### 3 Wanderungen über die niedersächsische Landesgrenze 2015

#### 3.3 Wanderungen nach Herkunfts- bzw. Zielgebieten

##### 3.3.2 Deutsche

Herkunfts- bzw. Zielgebiet	Wanderungen über die Landesgrenze								
	Zuzüge nach Niedersachsen			Fortzüge aus Niedersachsen			Saldo		
	insgesamt	männlich	weiblich	insgesamt	männlich	weiblich	insgesamt	männlich	weiblich
	1	2	3	4	5	6	7	8	9
<b>Deutschland</b>	<b>104 610</b>	<b>51 522</b>	<b>53 088</b>	<b>98 766</b>	<b>48 376</b>	<b>50 390</b>	<b>5 844</b>	<b>3 146</b>	<b>2 698</b>
Baden-Württemberg	6 149	3 110	3 039	6 299	3 160	3 139	-150	-50	-100
Bayern	6 275	3 205	3 070	6 803	3 464	3 339	-528	-259	-269
Berlin	4 243	2 067	2 176	5 104	2 461	2 643	-861	-394	-467
Brandenburg	2 063	1 044	1 019	2 083	1 056	1 027	-20	-12	-8
Bremen	12 395	6 111	6 284	9 981	4 917	5 064	2 414	1 194	1 220
Hamburg	11 448	5 561	5 887	11 486	5 554	5 932	-38	7	-45
Hessen	7 496	3 598	3 898	6 916	3 373	3 543	580	225	355
Mecklenburg-Vorpommern	2 851	1 414	1 437	2 805	1 399	1 406	46	15	31
Nordrhein-Westfalen	29 808	14 401	15 407	25 961	12 473	13 488	3 847	1 928	1 919
Rheinland-Pfalz	2 622	1 303	1 319	2 409	1 199	1 210	213	104	109
Saarland	445	211	234	378	193	185	67	18	49
Sachsen	2 596	1 339	1 257	2 969	1 522	1 447	-373	-183	-190
Sachsen-Anhalt	5 590	2 904	2 686	5 220	2 577	2 643	370	327	43
Schleswig-Holstein	8 252	4 068	4 184	8 325	4 032	4 293	-73	36	-109
Thüringen	2 377	1 186	1 191	2 027	996	1 031	350	190	160
<b>Ausland</b>	<b>13 202</b>	<b>6 720</b>	<b>6 482</b>	<b>9 079</b>	<b>4 696</b>	<b>4 383</b>	<b>4 123</b>	<b>2 024</b>	<b>2 099</b>
<b>Europa</b>	<b>8 103</b>	<b>4 112</b>	<b>3 991</b>	<b>5 850</b>	<b>2 962</b>	<b>2 888</b>	<b>2 253</b>	<b>1 150</b>	<b>1 103</b>
EU-Staaten	3 499	1 900	1 599	3 942	1 999	1 943	-443	-99	-344
Belgien	83	49	34	84	40	44	-1	9	-10
Bulgarien	35	17	18	22	17	5	13		13
Dänemark	82	43	39	115	62	53	-33	-19	-14
Estland	7	6	1	8	5	3	-1	1	-2
Finnland	32	15	17	32	11	21	-	4	-4
Frankreich	258	127	131	319	167	152	-61	-40	-21
Griechenland	60	36	24	46	21	25	14	15	-1
Irland	51	25	26	97	38	59	-46	-13	-33
Italien	167	86	81	122	63	59	45	23	22
Kroatien	14	11	3	22	13	9	-8	-2	-6
Lettland	11	8	3	7	5	2	4	3	1
Litauen	15	7	8	9	6	3	6	1	5
Luxemburg	19	15	4	20	13	7	-1	2	-3
Malta	12	8	4	14	6	8	-2	2	-4
Niederlande	263	140	123	307	141	166	-44	-1	-43
Österreich	343	174	169	497	244	253	-154	-70	-84
Polen	565	357	208	469	313	156	96	44	52
Portugal	82	47	35	79	38	41	3	9	-6
Rumänien	97	64	33	46	34	12	51	30	21
Schweden	111	68	43	168	86	82	-57	-18	-39
Slowakei	9	3	6	6	3	3	3	-	3
Slowenien	1	1	-	1	1	-	-	-	-
Spanien	541	286	255	511	255	256	30	31	-1
Tschechische Republik	31	18	13	56	36	20	-25	-18	-7
Ungarn	45	28	17	30	17	13	15	11	4
Vereinigtes Königreich	555	254	301	835	351	484	-280	-97	-183
Zypern	10	7	3	20	13	7	-10	-6	-4
EFTA-Staaten	584	322	262	975	513	462	-391	-191	-200
Übriges Europa	4 020	1 890	2 130	933	450	483	3 087	1 440	1 647
<b>Afrika</b>	<b>415</b>	<b>210</b>	<b>205</b>	<b>329</b>	<b>176</b>	<b>153</b>	<b>86</b>	<b>34</b>	<b>52</b>
<b>Amerika</b>	<b>1 313</b>	<b>677</b>	<b>636</b>	<b>1 440</b>	<b>741</b>	<b>699</b>	<b>-127</b>	<b>-64</b>	<b>-63</b>
<b>Asien</b>	<b>3 077</b>	<b>1 561</b>	<b>1 516</b>	<b>1 067</b>	<b>620</b>	<b>447</b>	<b>2 010</b>	<b>941</b>	<b>1 069</b>
<b>Australien und Ozeanien</b>	<b>294</b>	<b>160</b>	<b>134</b>	<b>393</b>	<b>197</b>	<b>196</b>	<b>-99</b>	<b>-37</b>	<b>-62</b>
<b>Unbek. Ausland, ohne Angabe, Sonstige</b>	<b>40</b>	<b>26</b>	<b>14</b>	<b>29</b>	<b>20</b>	<b>9</b>	<b>11</b>	<b>6</b>	<b>5</b>
<b>Insgesamt</b>	<b>117 852</b>	<b>58 268</b>	<b>59 584</b>	<b>107 874</b>	<b>53 092</b>	<b>54 782</b>	<b>9 978</b>	<b>5 176</b>	<b>4 802</b>

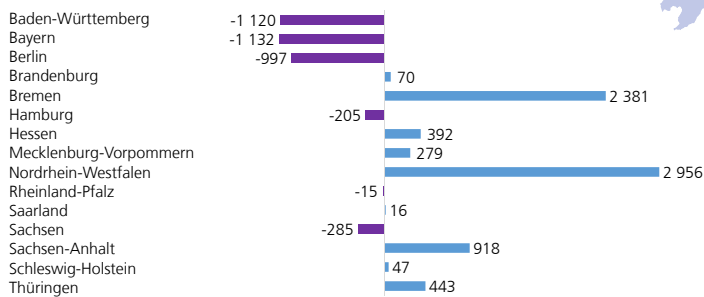
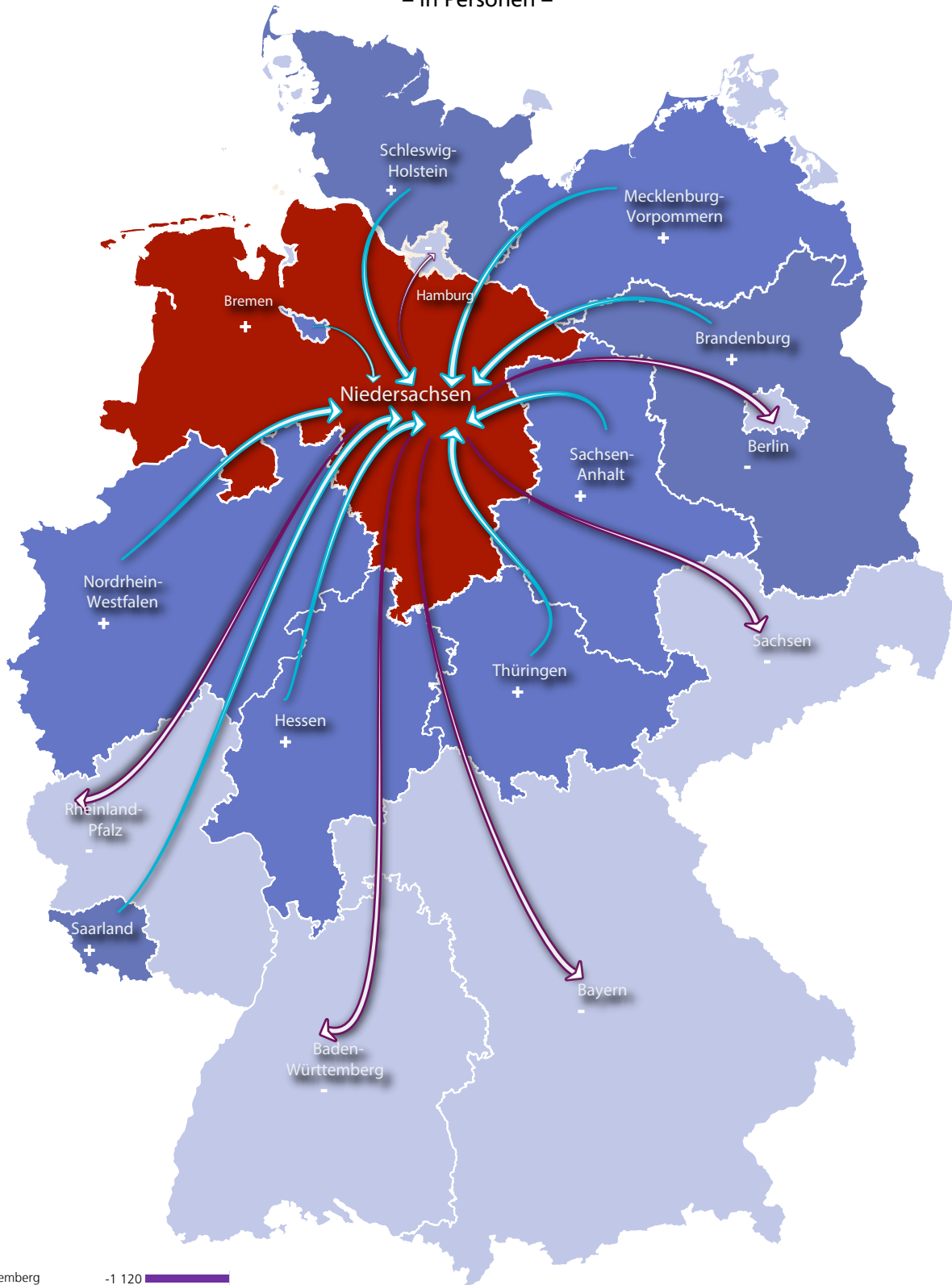
### 3 Wanderungen über die niedersächsische Landesgrenze 2015

#### 3.3 Wanderungen nach Herkunfts- bzw. Zielgebieten

##### 3.3.3 Nichtdeutsche

Herkunfts- bzw. Zielgebiet	Wanderungen über die Landesgrenze								
	Zuzüge nach Niedersachsen			Fortzüge aus Niedersachsen			Saldo		
	insgesamt	männlich	weiblich	insgesamt	männlich	weiblich	insgesamt	männlich	weiblich
	1	2	3	4	5	6	7	8	9
<b>Deutschland</b>	<b>21 460</b>	<b>13 334</b>	<b>8 126</b>	<b>23 556</b>	<b>13 706</b>	<b>9 850</b>	<b>-2 096</b>	<b>-372</b>	<b>-1 724</b>
Baden-Württemberg	1 742	1 087	655	2 712	1 600	1 112	-970	-513	-457
Bayern	2 097	1 361	736	2 701	1 606	1 095	-604	-245	-359
Berlin	1 016	615	401	1 152	627	525	-136	-12	-124
Brandenburg	399	268	131	309	189	120	90	79	11
Bremen	1 599	944	655	1 632	929	703	-33	15	-48
Hamburg	1 692	976	716	1 859	1 047	812	-167	-71	-96
Hessen	1 645	1 021	624	1 833	1 052	781	-188	-31	-157
Mecklenburg-Vorpommern	632	414	218	399	266	133	233	148	85
Nordrhein-Westfalen	6 379	3 925	2 454	7 270	4 254	3 016	-891	-329	-562
Rheinland-Pfalz	654	394	260	882	492	390	-228	-98	-130
Saarland	132	87	45	183	109	74	-51	-22	-29
Sachsen	768	538	230	680	388	292	88	150	-62
Sachsen-Anhalt	1 073	655	418	525	322	203	548	333	215
Schleswig-Holstein	1 138	715	423	1 018	594	424	120	121	-1
Thüringen	494	334	160	401	231	170	93	103	-10
<b>Ausland</b>	<b>190 062</b>	<b>121 718</b>	<b>68 344</b>	<b>74 970</b>	<b>47 938</b>	<b>27 032</b>	<b>115 092</b>	<b>73 780</b>	<b>41 312</b>
<b>Europa</b>	<b>109 953</b>	<b>66 710</b>	<b>43 243</b>	<b>65 554</b>	<b>41 866</b>	<b>23 688</b>	<b>44 399</b>	<b>24 844</b>	<b>19 555</b>
EU-Staaten	83 619	52 115	31 504	54 626	35 380	19 246	28 993	16 735	12 258
Belgien	227	128	99	200	108	92	27	20	7
Bulgarien	7 758	4 868	2 890	3 794	2 643	1 151	3 964	2 225	1 739
Dänemark	125	78	47	103	59	44	22	19	3
Estland	110	54	56	65	36	29	45	18	27
Finnland	146	64	82	107	37	70	39	27	12
Frankreich	712	372	340	528	250	278	184	122	62
Griechenland	1 934	1 212	722	869	588	281	1 065	624	441
Irland	85	48	37	73	45	28	12	3	9
Italien	3 718	2 293	1 425	1 918	1 227	691	1 800	1 066	734
Kroatien	2 008	1 342	666	849	671	178	1 159	671	488
Lettland	942	606	336	592	413	179	350	193	157
Litauen	1 469	970	499	726	516	210	743	454	289
Luxemburg	24	15	9	33	15	18	-9	-	-9
Malta	10	6	4	10	7	3	-	-1	1
Niederlande	1 658	954	704	1 308	718	590	350	236	114
Österreich	474	257	217	296	157	139	178	100	78
Polen	31 436	19 495	11 941	22 066	14 383	7 683	9 370	5 112	4 258
Portugal	740	463	277	655	469	186	85	-6	91
Rumänien	21 515	13 263	8 252	14 350	8 834	5 516	7 165	4 429	2 736
Schweden	275	160	115	177	98	79	98	62	36
Slowakei	876	472	404	636	344	292	240	128	112
Slowenien	340	254	86	170	141	29	170	113	57
Spanien	1 911	1 118	793	1 112	672	440	799	446	353
Tschechische Republik	564	353	211	343	213	130	221	140	81
Ungarn	3 752	2 751	1 001	2 967	2 314	653	785	437	348
Vereinigtes Königreich	774	503	271	662	416	246	112	87	25
Zypern	36	16	20	17	6	11	19	10	9
EFTA-Staaten	298	163	135	322	160	162	-24	3	-27
Übriges Europa	26 036	14 432	11 604	10 606	6 326	4 280	15 430	8 106	7 324
<b>Afrika</b>	<b>12 511</b>	<b>10 692</b>	<b>1 819</b>	<b>2 109</b>	<b>1 819</b>	<b>290</b>	<b>10 402</b>	<b>8 873</b>	<b>1 529</b>
<b>Amerika</b>	<b>3 176</b>	<b>1 648</b>	<b>1 528</b>	<b>2 419</b>	<b>1 291</b>	<b>1 128</b>	<b>757</b>	<b>357</b>	<b>400</b>
<b>Asien</b>	<b>64 202</b>	<b>42 551</b>	<b>21 651</b>	<b>4 750</b>	<b>2 897</b>	<b>1 853</b>	<b>59 452</b>	<b>39 654</b>	<b>19 798</b>
<b>Australien und Ozeanien</b>	<b>220</b>	<b>117</b>	<b>103</b>	<b>138</b>	<b>65</b>	<b>73</b>	<b>82</b>	<b>52</b>	<b>30</b>
<b>Unbek. Ausland, ohne Angabe, Sonstige</b>	<b>3 346</b>	<b>2 623</b>	<b>723</b>	<b>2 973</b>	<b>2 629</b>	<b>344</b>	<b>373</b>	<b>-6</b>	<b>379</b>
<b>Insgesamt</b>	<b>214 868</b>	<b>137 675</b>	<b>77 193</b>	<b>101 499</b>	<b>64 273</b>	<b>37 226</b>	<b>113 369</b>	<b>73 402</b>	<b>39 967</b>

Wanderungsgewinne-/verluste Niedersachsens in 2015 gegenüber den Ländern  
 – in Personen –



Wanderungsgewinne →  
 Wanderungsverluste ←

### 3 Wanderungen über die niedersächsische Landesgrenze 2015

#### 3.4 Wanderungen nach ausgewählten Herkunfts- und Zielgebieten - kreisfreie Städte und Landkreise -

##### 3.4.1 Personen insgesamt

Schl.-Nr.	Kreisfreie Stadt Landkreis/Region Statistische Region Land	Wanderungen insgesamt		Davon Wanderungen davon					
				Bundesgebiet		Schleswig-Holstein		Hamburg	
		Zuzüge	Fortzüge	Zuzüge	Fortzüge	Zuzüge	Fortzüge	Zuzüge	Fortzüge
		1	2	3	4	5	6	7	8
101	Braunschweig, Stadt	27 847	7 713	4 892	4 126	307	253	244	299
102	Salzgitter, Stadt	3 690	1 902	1 386	964	56	48	62	59
103	Wolfsburg, Stadt	4 525	2 917	1 663	1 454	63	72	82	77
151	Gifhorn	3 792	2 847	1 805	1 721	113	129	109	119
152	Göttingen	34 794	15 976	6 745	12 571	370	505	222	515
153	Goslar	4 912	3 292	2 262	2 287	163	171	89	113
154	Helmstedt	2 114	1 808	1 243	1 252	50	82	33	35
155	Northheim	3 155	2 199	1 515	1 560	64	102	50	74
156	Osterode am Harz	1 547	1 209	947	951	40	60	28	37
157	Peine	2 288	1 610	895	947	43	71	32	53
158	Wolfenbüttel	2 449	1 857	1 119	1 248	79	104	42	75
<b>1</b>	<b>Braunschweig</b>	<b>91 113</b>	<b>43 330</b>	<b>24 472</b>	<b>29 081</b>	<b>1 348</b>	<b>1 597</b>	<b>993</b>	<b>1 456</b>
241	Region Hannover	35 421	25 435	15 705	14 638	1 101	1 001	986	1 263
241 001	dar.: Hannover, Lhst.	21 224	15 447	9 901	9 030	701	549	666	911
251	Diepholz	8 919	6 343	3 782	3 143	192	163	114	151
252	Hameln-Pyrmont	3 640	3 119	2 167	2 177	95	133	60	96
254	Hildesheim	6 656	4 610	2 850	3 023	246	230	137	206
255	Holzminde	1 804	1 541	1 208	1 276	49	49	31	53
256	Nienburg (Weser)	5 293	4 362	1 530	1 446	91	80	55	78
257	Schaumburg	4 091	3 558	2 547	2 443	129	120	75	94
<b>2</b>	<b>Hannover</b>	<b>65 824</b>	<b>48 968</b>	<b>29 789</b>	<b>28 146</b>	<b>1 903</b>	<b>1 776</b>	<b>1 458</b>	<b>1 941</b>
351	Celle	4 881	3 375	2 010	2 027	210	223	178	222
352	Cuxhaven	6 140	5 254	4 400	3 956	308	310	267	356
353	Harburg	10 437	8 562	7 391	6 239	1 070	1 044	4 465	3 429
354	Lüchow-Dannenberg	3 128	1 542	1 101	940	105	104	181	121
355	Lüneburg	6 816	5 273	4 158	3 908	944	743	1 183	1 106
356	Osterholz	4 044	2 930	3 061	2 297	101	84	72	96
357	Rotenburg (Wümme)	4 328	3 631	2 317	2 302	284	331	402	362
358	Heidekreis	7 242	3 235	2 121	2 021	254	307	324	300
359	Stade	7 962	6 571	4 094	3 554	619	575	1 782	1 441
360	Uelzen	2 447	1 868	1 448	1 366	236	212	250	235
361	Verden	3 847	2 881	2 733	2 161	104	120	95	117
<b>3</b>	<b>Lüneburg</b>	<b>61 272</b>	<b>45 122</b>	<b>34 834</b>	<b>30 771</b>	<b>4 235</b>	<b>4 053</b>	<b>9 199</b>	<b>7 785</b>
401	Delmenhorst, Stadt	3 469	2 286	1 616	1 416	80	72	73	63
402	Ernden, Stadt	1 659	1 137	741	731	63	55	43	55
403	Oldenburg (Oldb), Stadt	5 463	4 143	3 107	2 929	249	221	280	366
404	Osnabrück, Stadt	9 539	6 056	5 740	4 679	202	113	175	237
405	Wilhelmshaven, Stadt	2 812	2 273	1 651	1 624	160	171	101	139
451	Ammerland	2 851	2 286	1 186	1 054	83	90	77	98
452	Aurich	4 696	3 312	2 650	2 097	140	152	98	150
453	Cloppenburg	9 890	8 727	1 477	1 570	100	90	59	88
454	Emsland	12 194	10 034	3 931	3 845	123	159	133	193
455	Friesland	1 821	1 409	1 278	948	125	88	74	71
456	Grafschaft Bentheim	3 890	3 074	1 498	1 621	34	40	24	64
457	Leer	4 223	3 158	2 030	1 741	135	148	77	137
458	Oldenburg	6 587	5 178	1 559	1 430	104	93	61	109
459	Osnabrück	33 545	9 066	5 020	5 226	113	192	93	167
460	Vechta	7 939	6 969	1 429	1 686	79	88	51	105
461	Wesermarsch	2 054	1 691	1 152	1 048	70	84	50	71
462	Wittmund	1 879	1 154	910	679	44	61	21	50
<b>4</b>	<b>Weser-Ems</b>	<b>114 511</b>	<b>71 953</b>	<b>36 975</b>	<b>34 324</b>	<b>1 904</b>	<b>1 917</b>	<b>1 490</b>	<b>2 163</b>
	<b>Niedersachsen</b>	<b>332 720</b>	<b>209 373</b>	<b>126 070</b>	<b>122 322</b>	<b>9 390</b>	<b>9 343</b>	<b>13 140</b>	<b>13 345</b>



von und nach										Schl.-Nr.
von und nach										
Bremen		Nordrhein-Westfalen		Hessen		Rheinland-Pfalz		Baden-Württemberg		
Zuzüge	Fortzüge	Zuzüge	Fortzüge	Zuzüge	Fortzüge	Zuzüge	Fortzüge	Zuzüge	Fortzüge	
9	10	11	12	13	14	15	16	17	18	
135	128	1 234	772	389	359	120	101	430	459	101
30	17	262	187	99	92	55	36	112	128	102
24	23	304	258	123	103	46	46	151	143	103
29	38	311	276	149	122	41	57	143	121	151
144	203	1 314	2 639	1 819	2 184	191	549	551	1 474	152
47	44	425	400	190	203	66	91	158	217	153
11	15	129	161	61	76	24	24	60	65	154
21	27	351	355	350	321	60	61	127	163	155
20	14	136	143	123	123	14	31	49	81	156
47	26	231	203	80	71	31	29	59	79	157
20	35	246	191	81	100	45	33	83	102	158
<b>528</b>	<b>570</b>	<b>4 943</b>	<b>5 585</b>	<b>3 464</b>	<b>3 754</b>	<b>693</b>	<b>1 058</b>	<b>1 923</b>	<b>3 032</b>	<b>1</b>
595	461	4 363	3 773	1 512	1 235	466	433	1 359	1 332	241
396	281	2 777	2 287	975	750	280	273	849	893	241 001
1 923	1 241	769	724	114	124	85	70	142	168	251
29	50	1 080	1 014	158	162	54	53	114	141	252
96	102	671	718	282	251	71	109	260	318	254
21	21	708	695	92	114	18	25	61	64	255
138	123	640	622	73	69	30	34	98	72	256
46	46	1 524	1 371	110	127	28	46	133	143	257
<b>2 848</b>	<b>2 044</b>	<b>9 755</b>	<b>8 917</b>	<b>2 341</b>	<b>2 082</b>	<b>752</b>	<b>770</b>	<b>2 167</b>	<b>2 238</b>	<b>2</b>
66	67	444	444	159	146	65	63	151	184	351
2 229	2 017	601	411	127	101	81	60	179	158	352
109	108	388	392	169	150	74	72	231	227	353
19	16	130	130	30	34	18	21	66	47	354
96	88	502	557	164	138	54	43	205	211	355
2 207	1 502	241	183	74	49	23	22	69	74	356
474	481	391	352	96	90	66	52	104	119	357
71	124	430	355	96	117	80	42	135	138	358
114	182	421	347	146	132	76	68	189	143	359
24	38	191	204	86	69	42	30	84	65	360
1 654	1 023	316	288	84	84	35	38	93	143	361
<b>7 063</b>	<b>5 646</b>	<b>4 055</b>	<b>3 663</b>	<b>1 231</b>	<b>1 110</b>	<b>614</b>	<b>511</b>	<b>1 506</b>	<b>1 509</b>	<b>3</b>
814	627	225	259	49	53	21	37	83	77	401
55	59	260	229	42	43	31	14	53	60	402
537	455	805	742	233	158	87	76	204	187	403
162	167	3 794	2 873	271	220	124	87	254	248	404
106	125	504	422	116	105	89	65	128	137	405
139	105	365	271	92	71	62	43	83	99	451
117	166	1 153	754	195	163	154	72	232	182	452
109	165	566	563	96	99	66	60	124	150	453
169	169	2 181	2 133	232	189	125	115	287	255	454
89	89	465	266	80	58	48	20	97	79	455
21	34	991	1 032	72	78	45	30	84	78	456
139	156	889	582	141	112	81	87	152	144	457
481	364	347	352	65	45	42	40	91	94	458
109	124	3 522	3 426	185	215	106	104	222	234	459
118	153	639	709	89	97	49	54	74	118	460
355	352	288	212	63	55	37	16	71	49	461
35	43	440	241	84	42	50	32	56	41	462
<b>3 555</b>	<b>3 353</b>	<b>17 434</b>	<b>15 066</b>	<b>2 105</b>	<b>1 803</b>	<b>1 217</b>	<b>952</b>	<b>2 295</b>	<b>2 232</b>	<b>4</b>
<b>13 994</b>	<b>11 613</b>	<b>36 187</b>	<b>33 231</b>	<b>9 141</b>	<b>8 749</b>	<b>3 276</b>	<b>3 291</b>	<b>7 891</b>	<b>9 011</b>	

### Noch 3.4.1 Personen insgesamt

Schl.-Nr.	Kreisfreie Stadt Landkreis/Region Statistische Region Land	Davon Wanderungen davon							
		Bayern		Saarland		Berlin		Brandenburg	
		Zuzüge	Fortzüge	Zuzüge	Fortzüge	Zuzüge	Fortzüge	Zuzüge	Fortzüge
		19	20	21	22	23	24	25	26
101	Braunschweig, Stadt	425	446	25	13	363	400	127	91
102	Salzgitter, Stadt	153	93	6	17	109	63	40	33
103	Wolfsburg, Stadt	179	172	11	24	109	111	73	52
151	Gifhorn	148	152	7	3	121	129	66	50
152	Göttingen	459	1 649	39	110	328	723	116	200
153	Goslar	153	182	9	13	167	146	69	69
154	Helmstedt	73	92	1	4	85	74	26	28
155	Northeim	145	116	10	3	81	97	31	25
156	Osterode am Harz	96	70	5	3	42	54	20	27
157	Peine	82	92	5	9	53	64	41	36
158	Wolfenbüttel	108	113	1	9	85	87	49	41
<b>1</b>	<b>Braunschweig</b>	<b>2 021</b>	<b>3 177</b>	<b>119</b>	<b>208</b>	<b>1 543</b>	<b>1 948</b>	<b>658</b>	<b>652</b>
241	Region Hannover	1 475	1 485	93	58	950	1 205	369	394
241 001	dar.: Hannover, Lhst.	935	880	68	39	649	858	209	189
251	Diepholz	126	155	13	7	56	91	42	51
252	Hameln-Pyrmont	153	162	9	12	95	116	34	30
254	Hildesheim	296	307	18	11	160	233	71	58
255	Holzminde	71	69	5	4	36	66	20	21
256	Nienburg (Weser)	144	99	3	6	64	64	28	35
257	Schaumburg	166	173	11	8	72	91	50	42
<b>2</b>	<b>Hannover</b>	<b>2 431</b>	<b>2 450</b>	<b>152</b>	<b>106</b>	<b>1 433</b>	<b>1 866</b>	<b>614</b>	<b>631</b>
351	Celle	210	172	19	6	100	133	69	66
352	Cuxhaven	209	183	6	8	111	77	57	53
353	Harburg	216	216	17	8	160	122	95	60
354	Lüchow-Dannenberg	57	33	-	2	99	95	54	36
355	Lüneburg	222	207	7	15	185	167	74	83
356	Osterholz	78	87	8	10	33	49	34	22
357	Rotenburg (Wümme)	131	134	12	9	82	93	51	55
358	Heidekreis	170	129	15	13	93	92	73	68
359	Stade	172	175	8	19	109	124	57	42
360	Uelzen	79	102	7	6	112	77	43	35
361	Verden	85	111	10	8	60	74	34	26
<b>3</b>	<b>Lüneburg</b>	<b>1 629</b>	<b>1 549</b>	<b>109</b>	<b>104</b>	<b>1 144</b>	<b>1 103</b>	<b>641</b>	<b>546</b>
401	Delmenhorst, Stadt	62	75	6	5	45	27	19	19
402	Emden, Stadt	69	92	2	4	41	45	19	9
403	Oldenburg (Oldb), Stadt	189	221	19	4	174	220	60	48
404	Osnabrück, Stadt	273	233	13	16	155	242	40	37
405	Wilhelmshaven, Stadt	120	118	15	5	86	76	31	70
451	Ammerland	85	97	6	8	41	46	31	26
452	Aurich	211	136	22	4	77	78	43	38
453	Cloppenburg	128	149	5	4	52	62	40	23
454	Emsland	260	238	22	9	86	109	49	53
455	Friesland	92	107	7	6	40	40	20	27
456	Grafschaft Bentheim	72	110	5	14	33	47	9	11
457	Leer	143	115	10	13	75	53	22	33
458	Oldenburg	110	131	14	5	49	48	35	34
459	Osnabrück	248	290	32	31	86	122	50	69
460	Vechta	101	113	8	7	44	62	34	29
461	Wesermarsch	53	63	6	2	34	20	30	22
462	Wittmund	75	40	5	6	21	42	17	15
<b>4</b>	<b>Weser-Ems</b>	<b>2 291</b>	<b>2 328</b>	<b>197</b>	<b>143</b>	<b>1 139</b>	<b>1 339</b>	<b>549</b>	<b>563</b>
	<b>Niedersachsen</b>	<b>8 372</b>	<b>9 504</b>	<b>577</b>	<b>561</b>	<b>5 259</b>	<b>6 256</b>	<b>2 462</b>	<b>2 392</b>

von und nach										Schl.-Nr.
von und nach								übrige Gebiete		
Mecklenburg-Vorpommern		Sachsen		Sachsen-Anhalt		Thüringen		übrige Gebiete		
Zuzüge	Fortzüge	Zuzüge	Fortzüge	Zuzüge	Fortzüge	Zuzüge	Fortzüge	Zuzüge	Fortzüge	
27	28	29	30	31	32	33	34	35	36	
93	76	248	184	626	445	126	100	22 955	3 587	101
77	27	92	40	180	106	53	18	2 304	938	102
41	24	80	75	335	259	42	15	2 862	1 463	103
81	60	107	80	339	358	41	27	1 987	1 126	151
113	213	202	620	303	355	574	632	28 049	3 405	152
47	46	96	104	496	420	87	68	2 650	1 005	153
28	31	59	49	579	494	24	22	871	556	154
26	26	49	53	71	67	79	70	1 640	639	155
15	12	37	54	94	76	228	166	600	258	156
20	31	28	44	120	112	23	27	1 393	663	157
19	33	42	68	180	222	39	35	1 330	609	158
<b>560</b>	<b>579</b>	<b>1 040</b>	<b>1 371</b>	<b>3 323</b>	<b>2 914</b>	<b>1 316</b>	<b>1 180</b>	<b>66 641</b>	<b>14 249</b>	<b>1</b>
422	394	594	552	998	754	422	298	19 716	10 797	241
235	196	348	342	568	408	245	174	11 323	6 417	241 001
68	58	44	59	68	53	26	28	5 137	3 200	251
59	45	70	52	105	78	52	33	1 473	942	252
85	62	127	117	240	194	90	107	3 806	1 587	254
16	12	17	27	39	34	24	22	596	265	255
38	32	31	53	69	45	28	34	3 763	2 916	256
44	31	61	41	53	74	45	36	1 544	1 115	257
<b>732</b>	<b>634</b>	<b>944</b>	<b>901</b>	<b>1 572</b>	<b>1 232</b>	<b>687</b>	<b>558</b>	<b>36 035</b>	<b>20 822</b>	<b>2</b>
77	61	67	74	150	119	45	47	2 871	1 348	351
90	95	47	53	59	51	29	23	1 740	1 298	352
228	237	49	67	85	71	35	36	3 046	2 323	353
103	79	32	23	200	185	7	14	2 027	602	354
316	286	64	91	99	105	43	68	2 658	1 365	355
34	50	37	31	28	19	22	19	983	633	356
71	72	56	65	67	57	30	30	2 011	1 329	357
116	102	93	76	128	118	43	40	5 121	1 214	358
194	148	76	54	83	62	48	42	3 868	3 017	359
78	82	25	64	164	131	27	16	999	502	360
40	33	39	42	47	36	37	18	1 114	720	361
<b>1 347</b>	<b>1 245</b>	<b>585</b>	<b>640</b>	<b>1 110</b>	<b>954</b>	<b>366</b>	<b>353</b>	<b>26 438</b>	<b>14 351</b>	<b>3</b>
30	49	67	29	25	18	17	6	1 853	870	401
18	15	20	29	14	16	11	6	918	406	402
77	67	71	81	54	48	68	35	2 356	1 214	403
60	58	96	70	70	42	51	36	3 799	1 377	404
65	59	52	57	47	54	31	21	1 161	649	405
45	37	37	25	21	34	19	4	1 665	1 232	451
56	66	69	55	37	52	46	29	2 046	1 215	452
41	36	29	40	47	26	15	15	8 413	7 157	453
94	57	53	58	68	68	49	40	8 263	6 189	454
42	35	42	34	40	16	17	12	543	461	455
18	24	32	20	38	20	20	19	2 392	1 453	456
64	46	46	52	29	37	27	26	2 193	1 417	457
52	44	52	32	30	28	26	11	5 028	3 748	458
64	58	63	76	82	81	45	37	28 525	3 840	459
62	45	19	34	34	51	28	21	6 510	5 283	460
34	30	30	29	11	33	20	10	902	643	461
22	20	17	16	11	21	12	9	969	475	462
<b>844</b>	<b>746</b>	<b>795</b>	<b>737</b>	<b>658</b>	<b>645</b>	<b>502</b>	<b>337</b>	<b>77 536</b>	<b>37 629</b>	<b>4</b>
<b>3 483</b>	<b>3 204</b>	<b>3 364</b>	<b>3 649</b>	<b>6 663</b>	<b>5 745</b>	<b>2 871</b>	<b>2 428</b>	<b>206 650</b>	<b>87 051</b>	

### 3 Wanderungen über die niedersächsische Landesgrenze 2015

#### 3.4 Wanderungen nach ausgewählten Herkunfts- und Zielgebieten - kreisfreie Städte und Landkreise

##### 3.4.2 Deutsche

Schl.-Nr.	Kreisfreie Stadt Landkreis/Region Statistische Region Land	Wanderungen insgesamt		Davon Wanderungen					
				Bundesgebiet		davon			
		Zuzüge	Fortzüge	Zuzüge	Fortzüge	Schleswig-Holstein		Hamburg	
1	2	3	4	5	6	7	8		
101	Braunschweig, Stadt	3 939	3 855	3 641	3 439	278	236	220	269
102	Salzgitter, Stadt	938	803	843	690	45	45	45	47
103	Wolfsburg, Stadt	1 337	1 276	1 195	1 129	56	60	42	68
151	Gifhorn	1 742	1 701	1 591	1 546	108	126	100	114
152	Göttingen	11 260	8 261	5 634	7 652	344	352	192	343
153	Goslar	1 982	1 914	1 850	1 789	152	152	80	97
154	Helmstedt	1 194	1 169	1 109	1 102	48	70	33	30
155	Northheim	1 433	1 492	1 318	1 370	55	96	47	66
156	Osterode am Harz	909	895	850	835	35	57	27	35
157	Peine	799	887	723	793	40	65	29	48
158	Wolfenbüttel	1 044	1 185	955	1 108	71	101	39	71
<b>1</b>	<b>Braunschweig</b>	<b>26 577</b>	<b>23 438</b>	<b>19 709</b>	<b>21 453</b>	<b>1 232</b>	<b>1 360</b>	<b>854</b>	<b>1 188</b>
241	Region Hannover	13 131	13 225	11 648	11 435	897	883	752	1 060
241 001	dar.: Hannover, Lhst.	8 214	7 958	7 344	6 897	572	466	500	757
251	Diepholz	3 506	2 894	3 289	2 674	153	148	106	136
252	Hameln-Pyrmont	1 879	1 982	1 734	1 825	79	124	47	81
254	Hildesheim	2 638	2 792	2 364	2 540	216	209	123	184
255	Holzlingen	1 171	1 220	1 109	1 148	47	48	27	46
256	Nienburg (Weser)	1 372	1 355	1 267	1 249	69	74	52	69
257	Schaumburg	2 304	2 219	2 159	2 085	117	105	61	87
<b>2</b>	<b>Hannover</b>	<b>26 001</b>	<b>25 687</b>	<b>23 570</b>	<b>22 956</b>	<b>1 578</b>	<b>1 591</b>	<b>1 168</b>	<b>1 663</b>
351	Celle	1 971	1 957	1 693	1 666	185	200	157	200
352	Cuxhaven	4 227	3 643	4 025	3 476	279	290	242	316
353	Harburg	6 652	5 682	6 362	5 317	924	939	3 923	2 925
354	Lüchow-Dannenberg	1 055	836	994	787	101	91	172	111
355	Lüneburg	3 991	3 802	3 778	3 532	901	711	1 095	1 010
356	Osterholz	2 859	2 135	2 749	2 049	88	75	67	90
357	Rotenburg (Wümme)	2 233	2 214	2 094	2 040	265	311	373	328
358	Heidekreis	1 978	1 943	1 829	1 769	243	280	305	273
359	Stade	3 613	3 224	3 365	2 955	531	518	1 463	1 204
360	Uelzen	1 370	1 253	1 289	1 175	223	196	228	199
361	Verden	2 521	2 001	2 405	1 864	92	113	86	108
<b>3</b>	<b>Lüneburg</b>	<b>32 470</b>	<b>28 690</b>	<b>30 583</b>	<b>26 630</b>	<b>3 832</b>	<b>3 724</b>	<b>8 111</b>	<b>6 764</b>
401	Delmenhorst, Stadt	1 196	1 128	1 114	1 002	45	55	53	48
402	Emden, Stadt	665	609	623	557	56	51	40	51
403	Oldenburg (Oldb), Stadt	2 745	2 612	2 539	2 424	224	193	251	320
404	Osnabrück, Stadt	5 136	4 130	4 947	3 887	190	103	160	199
405	Wilhelmshaven, Stadt	1 471	1 495	1 372	1 400	153	162	85	127
451	Ammerland	1 139	962	1 063	867	73	82	66	88
452	Aurich	2 480	1 869	2 368	1 716	114	141	89	132
453	Cloppenburg	1 215	1 260	1 126	1 133	77	63	49	72
454	Emsland	3 359	3 279	3 157	3 063	79	129	121	165
455	Friesland	1 268	952	1 175	842	114	88	68	68
456	Grafschaft Bentheim	1 357	1 371	1 228	1 255	28	34	15	45
457	Leer	1 961	1 560	1 804	1 435	116	123	71	118
458	Oldenburg	1 353	1 223	1 238	1 115	92	82	54	101
459	Osnabrück	4 350	4 617	4 098	4 293	93	146	84	145
460	Vechta	1 175	1 432	1 064	1 288	60	78	45	92
461	Wesermarsch	1 030	948	982	876	53	69	44	63
462	Wittmund	904	612	850	574	43	51	20	37
<b>4</b>	<b>Weser-Ems</b>	<b>32 804</b>	<b>30 059</b>	<b>30 748</b>	<b>27 727</b>	<b>1 610</b>	<b>1 650</b>	<b>1 315</b>	<b>1 871</b>
	<b>Niedersachsen</b>	<b>117 852</b>	<b>107 874</b>	<b>104 610</b>	<b>98 766</b>	<b>8 252</b>	<b>8 325</b>	<b>11 448</b>	<b>11 486</b>

von und nach										Schl.-Nr.
von und nach										
Bremen		Nordrhein-Westfalen		Hessen		Rheinland-Pfalz		Baden-Württemberg		
Zuzüge	Fortzüge	Zuzüge	Fortzüge	Zuzüge	Fortzüge	Zuzüge	Fortzüge	Zuzüge	Fortzüge	
9	10	11	12	13	14	15	16	17	18	
100	119	774	611	294	283	83	81	289	333	101
20	8	143	107	58	76	33	24	81	71	102
19	16	217	168	93	80	23	34	89	100	103
25	37	262	233	134	106	36	45	116	101	151
122	149	969	1 405	1 606	1 673	160	277	463	629	152
34	28	316	290	153	153	51	64	109	144	153
10	14	97	127	51	59	20	15	57	54	154
20	23	300	285	309	289	45	53	102	141	155
19	13	113	108	112	111	14	17	41	72	156
36	20	176	152	67	55	26	19	48	64	157
18	26	187	155	70	89	40	27	65	80	158
<b>423</b>	<b>453</b>	<b>3 554</b>	<b>3 641</b>	<b>2 947</b>	<b>2 974</b>	<b>531</b>	<b>656</b>	<b>1 460</b>	<b>1 789</b>	<b>1</b>
457	375	3 325	2 836	1 146	924	314	312	952	964	241
314	229	2 174	1 701	745	539	193	197	576	629	241 001
1 745	1 119	646	569	103	105	70	56	101	120	251
21	38	876	854	121	126	44	45	97	118	252
78	84	553	567	242	210	56	80	202	261	254
17	16	669	636	81	95	18	18	57	61	255
130	116	542	529	66	55	23	32	83	58	256
28	39	1 360	1 201	78	112	22	37	93	98	257
<b>2 476</b>	<b>1 787</b>	<b>7 971</b>	<b>7 192</b>	<b>1 837</b>	<b>1 627</b>	<b>547</b>	<b>580</b>	<b>1 585</b>	<b>1 680</b>	<b>2</b>
57	57	358	336	134	121	58	53	126	107	351
2 098	1 817	538	331	112	83	72	52	158	126	352
90	94	309	312	142	117	64	54	181	167	353
18	16	109	90	28	27	15	13	57	33	354
81	81	439	452	141	120	51	36	176	179	355
2 035	1 357	176	140	62	46	18	20	57	68	356
444	433	347	291	82	79	58	46	85	99	357
60	104	338	284	70	103	63	37	116	108	358
102	158	334	262	118	101	57	39	160	112	359
24	35	158	155	68	49	37	28	79	52	360
1 505	902	243	222	71	75	25	29	82	115	361
<b>6 514</b>	<b>5 054</b>	<b>3 349</b>	<b>2 875</b>	<b>1 028</b>	<b>921</b>	<b>518</b>	<b>407</b>	<b>1 277</b>	<b>1 166</b>	<b>3</b>
634	458	148	158	22	36	15	30	49	45	401
45	46	227	182	38	33	27	10	41	47	402
471	375	638	581	197	128	81	64	155	151	403
142	141	3 351	2 426	228	162	92	74	212	188	404
89	108	435	363	78	83	79	56	110	106	405
125	81	331	216	80	59	57	33	75	80	451
104	132	1 085	635	175	131	141	56	190	128	452
93	120	431	389	71	82	46	45	98	101	453
117	115	1 909	1 806	145	139	101	82	201	175	454
84	82	427	205	77	56	47	19	86	65	455
18	25	840	817	60	59	35	22	64	56	456
116	131	804	471	124	80	76	79	134	110	457
439	315	246	244	52	34	40	28	64	76	458
87	111	2 897	2 847	143	165	82	77	179	182	459
86	123	495	535	64	61	30	45	54	79	460
300	284	256	176	50	47	33	14	62	41	461
32	40	414	202	80	39	44	32	53	34	462
<b>2 982</b>	<b>2 687</b>	<b>14 934</b>	<b>12 253</b>	<b>1 684</b>	<b>1 394</b>	<b>1 026</b>	<b>766</b>	<b>1 827</b>	<b>1 664</b>	<b>4</b>
<b>12 395</b>	<b>9 981</b>	<b>29 808</b>	<b>25 961</b>	<b>7 496</b>	<b>6 916</b>	<b>2 622</b>	<b>2 409</b>	<b>6 149</b>	<b>6 299</b>	

## Noch 3.4.2 Deutsche

Schl.-Nr.	Kreisfreie Stadt Landkreis/Region Statistische Region Land	Davon Wanderungen davon							
		Bayern		Saarland		Berlin		Brandenburg	
		Zuzüge	Fortzüge	Zuzüge	Fortzüge	Zuzüge	Fortzüge	Zuzüge	Fortzüge
		19	20	21	22	23	24	25	26
101	Braunschweig, Stadt	331	346	13	8	267	335	98	78
102	Salzgitter, Stadt	75	62	•	5	86	47	28	28
103	Wolfsburg, Stadt	102	121	8	14	81	88	53	41
151	Gifhorn	120	114	•	•	108	117	59	46
152	Göttingen	368	878	34	53	267	524	101	133
153	Goslar	117	135	•	2	128	91	64	63
154	Helmstedt	63	76	•	•	70	69	25	25
155	Northheim	122	101	10	•	67	91	30	24
156	Osterode am Harz	81	61	•	•	42	43	18	25
157	Peine	61	68	•	•	45	55	30	35
158	Wolfenbüttel	90	99	•	•	72	73	45	37
<b>1</b>	<b>Braunschweig</b>	<b>1 530</b>	<b>2 061</b>	<b>90</b>	<b>103</b>	<b>1 233</b>	<b>1 533</b>	<b>551</b>	<b>535</b>
241	Region Hannover	1 014	1 055	62	39	663	954	287	332
241 001	dar.: Hannover, Lhst.	621	617	41	26	458	664	159	152
251	Diepholz	93	118	11	•	43	78	37	48
252	Hamelnd-Pyrmont	118	122	•	8	76	90	28	27
254	Hildesheim	234	256	15	9	135	193	66	51
255	Holzwinden	53	61	•	•	36	55	19	20
256	Nienburg (Weser)	93	74	•	•	51	57	27	33
257	Schaumburg	132	131	8	•	67	80	38	40
<b>2</b>	<b>Hannover</b>	<b>1 737</b>	<b>1 817</b>	<b>113</b>	<b>77</b>	<b>1 071</b>	<b>1 507</b>	<b>502</b>	<b>551</b>
351	Celle	166	130	13	•	86	114	57	63
352	Cuxhaven	176	130	•	•	96	70	53	50
353	Harburg	172	170	14	•	120	104	83	55
354	Lüchow-Dannenberg	49	26	-	•	89	83	53	28
355	Lüneburg	184	185	•	12	162	152	66	81
356	Osterholz	65	73	•	4	30	44	31	21
357	Rotenburg (Wümme)	107	105	12	•	76	83	45	48
358	Heidekreis	139	107	10	11	79	87	71	64
359	Stade	126	133	•	16	96	107	49	37
360	Uelzen	60	81	•	•	107	64	38	33
361	Verden	72	89	7	•	57	64	29	25
<b>3</b>	<b>Lüneburg</b>	<b>1 316</b>	<b>1 229</b>	<b>87</b>	<b>81</b>	<b>998</b>	<b>972</b>	<b>575</b>	<b>505</b>
401	Delmenhorst, Stadt	32	52	•	•	33	17	14	15
402	Emden, Stadt	55	47	•	•	29	27	11	•
403	Oldenburg (Oldb), Stadt	138	181	14	•	138	190	34	43
404	Osnabrück, Stadt	213	176	11	15	125	192	36	29
405	Wilhelmshaven, Stadt	82	90	12	•	66	69	28	67
451	Ammerland	71	78	•	•	35	38	29	25
452	Aurich	175	113	17	•	67	52	39	34
453	Cloppenburg	78	94	•	•	43	55	31	14
454	Emsland	158	148	22	•	72	93	36	44
455	Friesland	85	95	•	•	36	38	19	27
456	Grafschaft Bentheim	54	88	•	9	28	34	•	11
457	Leer	124	94	10	11	68	41	20	31
458	Oldenburg	75	65	5	•	39	39	26	28
459	Osnabrück	175	216	26	26	77	105	46	60
460	Vechta	70	78	•	•	34	51	26	22
461	Wesermarsch	43	48	•	•	31	18	17	22
462	Wittmund	64	33	•	•	20	33	17	11
<b>4</b>	<b>Weser-Ems</b>	<b>1 692</b>	<b>1 696</b>	<b>155</b>	<b>117</b>	<b>941</b>	<b>1 092</b>	<b>435</b>	<b>492</b>
	<b>Niedersachsen</b>	<b>6 275</b>	<b>6 803</b>	<b>445</b>	<b>378</b>	<b>4 243</b>	<b>5 104</b>	<b>2 063</b>	<b>2 083</b>

von und nach										Schl.-Nr.
von und nach										
Mecklenburg-Vorpommern		Sachsen		Sachsen-Anhalt		Thüringen		übrige Gebiete		
Zuzüge	Fortzüge	Zuzüge	Fortzüge	Zuzüge	Fortzüge	Zuzüge	Fortzüge	Zuzüge	Fortzüge	
27	28	29	30	31	32	33	34	35	36	
80	70	202	158	514	428	98	84	298	416	101
22	25	46	37	130	94	26	14	95	113	102
32	21	60	64	288	240	32	14	142	147	103
62	58	94	75	324	347	38	25	151	155	151
95	118	180	384	205	240	528	494	5 626	609	152
37	33	74	89	452	389	78	59	132	125	153
26	30	48	45	538	467	22	20	85	67	154
24	23	44	49	66	63	77	64	115	122	155
9	9	34	49	92	75	209	157	59	60	156
11	31	24	42	104	110	21	24	76	94	157
19	33	37	62	164	217	38	30	89	77	158
<b>417</b>	<b>451</b>	<b>843</b>	<b>1 054</b>	<b>2 877</b>	<b>2 670</b>	<b>1 167</b>	<b>985</b>	<b>6 868</b>	<b>1 985</b>	<b>1</b>
308	346	412	424	752	676	307	255	1 483	1 790	241
163	164	235	256	421	357	172	143	870	1 061	241 001
55	56	41	49	62	45	23	20	217	220	251
53	43	57	47	66	72	42	30	145	157	252
72	52	106	109	194	182	72	93	274	252	254
12	10	15	25	33	33	20	20	62	72	255
33	31	24	44	56	42	15	30	105	106	256
37	28	48	35	39	65	31	22	145	134	257
<b>570</b>	<b>566</b>	<b>703</b>	<b>733</b>	<b>1 202</b>	<b>1 115</b>	<b>510</b>	<b>470</b>	<b>2 431</b>	<b>2 731</b>	<b>2</b>
71	61	56	71	133	111	36	36	278	291	351
83	87	38	50	51	47	24	20	202	167	352
200	217	40	63	69	59	31	35	290	365	353
89	70	30	18	178	171	•	10	61	49	354
301	279	53	82	85	97	37	55	213	270	355
32	45	36	31	23	19	21	16	110	86	356
70	71	45	60	58	56	27	24	139	174	357
112	91	63	68	122	113	38	39	149	174	358
162	131	63	44	66	56	32	37	248	269	359
64	81	22	56	152	124	23	16	81	78	360
33	26	28	39	45	32	30	18	116	137	361
<b>1 217</b>	<b>1 159</b>	<b>474</b>	<b>582</b>	<b>982</b>	<b>885</b>	<b>305</b>	<b>306</b>	<b>1 887</b>	<b>2 060</b>	<b>3</b>
17	39	20	24	15	18	11	•	82	126	401
15	7	14	22	12	15	11	•	42	52	402
49	53	54	73	40	39	55	30	206	188	403
52	56	67	55	37	40	31	31	189	243	404
54	56	36	47	41	43	24	18	99	95	405
43	35	35	16	20	25	19	•	76	95	451
47	52	58	47	29	42	38	18	112	153	452
37	24	20	35	35	26	14	9	89	127	453
62	38	45	43	50	53	39	26	202	216	454
41	33	30	33	39	16	15	12	93	110	455
13	22	21	14	34	9	10	10	129	116	456
54	45	35	39	29	36	23	26	157	125	457
31	42	33	21	25	25	17	11	115	108	458
47	46	52	61	74	74	36	32	252	324	459
33	39	13	28	27	39	24	15	111	144	460
31	29	28	26	11	29	17	8	48	72	461
21	13	15	16	11	21	11	•	54	38	462
<b>647</b>	<b>629</b>	<b>576</b>	<b>600</b>	<b>529</b>	<b>550</b>	<b>395</b>	<b>266</b>	<b>2 056</b>	<b>2 332</b>	<b>4</b>
<b>2 851</b>	<b>2 805</b>	<b>2 596</b>	<b>2 969</b>	<b>5 590</b>	<b>5 220</b>	<b>2 377</b>	<b>2 027</b>	<b>13 242</b>	<b>9 108</b>	

## 4 Wanderungen über die Grenzen des Bundesgebietes 2015

### 4.1 Wanderungen nach Geschlecht und Staatsangehörigkeit

Land der Staatsangehörigkeit	Wanderungen über die Bundesgrenze								
	Zuzüge			Fortzüge			Saldo		
	insgesamt	männlich	weiblich	insgesamt	männlich	weiblich	insgesamt	männlich	weiblich
	1	2	3	4	5	6	7	8	9
<b>Deutschland</b>	<b>13 242</b>	<b>6 746</b>	<b>6 496</b>	<b>9 108</b>	<b>4 716</b>	<b>4 392</b>	<b>4 134</b>	<b>2 030</b>	<b>2 104</b>
Albanien	5 672	3 511	2 161	1 216	808	408	4 456	2 703	1 753
Bosnien und Herzegowina	1 312	802	510	968	601	367	344	201	143
Belgien	150	85	65	110	55	55	40	30	10
Bulgarien	7 995	4 998	2 997	3 883	2 704	1 179	4 112	2 294	1 818
Dänemark	96	56	40	69	43	26	27	13	14
Estland	106	51	55	71	38	33	35	13	22
Finnland	135	55	80	100	32	68	35	23	12
Frankreich	584	295	289	437	191	246	147	104	43
Kroatien	2 140	1 418	722	873	690	183	1 267	728	539
Slowenien	254	172	82	127	101	26	127	71	56
Griechenland	1 673	1 068	605	836	556	280	837	512	325
Irland	65	42	23	50	35	15	15	7	8
Italien	3 026	1 859	1 167	1 685	1 059	626	1 341	800	541
Kosovo	3 357	2 149	1 208	1 590	1 124	466	1 767	1 025	742
Serbien	31	17	14	20	14	6	11	3	8
Serbien (ohne Kosovo)	3 634	1 870	1 764	2 519	1 365	1 154	1 115	505	610
Lettland	952	614	338	603	421	182	349	193	156
Montenegro	4 235	2 286	1 949	1 324	736	588	2 911	1 550	1 361
Litauen	1 479	975	504	751	519	232	728	456	272
Mazedonien	2 088	1 086	1 002	833	450	383	1 255	636	619
Moldau, Republik	186	94	92	35	22	13	151	72	79
Niederlande	1 586	930	656	1 283	707	576	303	223	80
Norwegen	40	24	16	47	26	21	-7	-2	-5
Österreich	334	187	147	222	127	95	112	60	52
Polen	31 505	19 509	11 996	22 170	14 433	7 737	9 335	5 076	4 259
Portugal	727	469	258	698	501	197	29	-32	61
Rumänien	22 228	13 735	8 493	14 590	9 015	5 575	7 638	4 720	2 918
Slowakei	891	473	418	675	367	308	216	106	110
Schweden	210	119	91	145	66	79	65	53	12
Schweiz	152	72	80	127	60	67	25	12	13
Russische Föderation	1 832	745	1 087	648	280	368	1 184	465	719
Spanien	1 538	910	628	990	592	398	548	318	230
Türkei	1 509	891	618	1 187	760	427	322	131	191
Tschechische Republik	458	288	170	293	178	115	165	110	55
Ungarn	3 846	2 785	1 061	3 015	2 332	683	831	453	378
Ukraine	865	352	513	320	175	145	545	177	368
Vereinigtes Königreich und Nordirland	660	448	212	524	341	183	136	107	29
Republik Weißrussland	151	54	97	49	20	29	102	34	68
Übrige europäische Staaten	63	35	28	61	30	31	2	5	-3
<b>Europa insgesamt</b>	<b>121 007</b>	<b>72 275</b>	<b>48 732</b>	<b>74 252</b>	<b>46 290</b>	<b>27 962</b>	<b>46 755</b>	<b>25 985</b>	<b>20 770</b>
Algerien	1 471	1 398	73	609	585	24	862	813	49
Eritrea	1 171	869	302	123	96	27	1 048	773	275
Äthiopien	31	18	13	23	15	8	8	3	5
Cote d'Ivoire	1 011	864	147	141	123	18	870	741	129
Nigeria	204	109	95	66	45	21	138	64	74
Gambia	33	24	9	13	12	1	20	12	8
Ghana	393	197	196	76	61	15	317	136	181
Kenia	48	18	30	42	23	19	6	-5	11
Liberia	113	99	14	32	29	3	81	70	11
Libysch-Arabische Dschamahirija	63	37	26	51	28	23	12	9	3
Madagaskar	34	7	27	8	1	7	26	6	20
Mali	132	130	2	25	23	2	107	107	-
Marokko	994	855	139	268	246	22	726	609	117
Kamerun	171	98	73	43	25	18	128	73	55
Südafrika	81	39	42	53	29	24	28	10	18
Ruanda	43	30	13	9	6	3	34	24	10
Senegal	33	25	8	13	12	1	20	13	7
Somalia	734	560	174	196	161	35	538	399	139
Sudan	5 070	4 852	218	617	606	11	4 453	4 246	207
Südsudan	168	156	12	29	28	1	139	128	11
Togo	34	18	16	9	9	-	25	9	16
Tunesien	373	249	124	121	97	24	252	152	100
Ägypten	240	151	89	88	57	31	152	94	58
Übrige afrikanische Staaten	261	170	91	128	84	44	133	86	47
<b>Afrika insgesamt</b>	<b>12 906</b>	<b>10 973</b>	<b>1 933</b>	<b>2 783</b>	<b>2 401</b>	<b>382</b>	<b>10 123</b>	<b>8 572</b>	<b>1 551</b>

1) Alle Länder mit 30 und mehr Zu- oder Fortzügen sind aufgeführt.



## Noch 4.1 Wanderungen nach Geschlecht und Staatsangehörigkeit

Land der Staatsangehörigkeit	Wanderungen über die Bundesgrenze								
	Zuzüge			Fortzüge			Saldo		
	insgesamt	männlich	weiblich	insgesamt	männlich	weiblich	insgesamt	männlich	weiblich
	1	2	3	4	5	6	7	8	9
Argentinien	120	61	59	105	60	45	15	1	14
Bolivien, Plurinationaler Staat	34	12	22	16	6	10	18	6	12
Brasilien	619	294	325	474	231	243	145	63	82
Chile	75	49	26	58	38	20	17	11	6
Costa Rica	38	20	18	26	11	15	12	9	3
Dominikanische Republik	45	26	19	19	8	11	26	18	8
Ecuador	56	28	28	34	21	13	22	7	15
Kanada	163	88	75	161	88	73	2	-	2
Kolumbien	190	85	105	117	55	62	73	30	43
Kuba	37	13	24	20	8	12	17	5	12
Mexiko	520	271	249	352	193	159	168	78	90
Peru	75	35	40	39	20	19	36	15	21
Venezuela, Bolivarische Republik	39	12	27	21	9	12	18	3	15
Vereinigte Staaten	947	508	439	767	413	354	180	95	85
Übrige amerikanische Staaten	103	58	45	62	33	29	41	25	16
<b>Amerika insgesamt</b>	<b>3 061</b>	<b>1 560</b>	<b>1 501</b>	<b>2 271</b>	<b>1 194</b>	<b>1 077</b>	<b>790</b>	<b>366</b>	<b>424</b>
Jemen	69	42	27	7	4	3	62	38	24
Armenien	78	40	38	25	16	9	53	24	29
Afghanistan	8 140	5 636	2 504	280	241	39	7 860	5 395	2 465
Aserbaidshjan	111	56	55	43	28	15	68	28	40
Georgien	880	588	292	391	303	88	489	285	204
Sri Lanka	44	23	21	23	14	9	21	9	12
Vietnam	402	162	240	149	81	68	253	81	172
Indien	1 073	645	428	733	476	257	340	169	171
Indonesien	155	63	92	103	51	52	52	12	40
Irak	10 617	7 249	3 368	403	311	92	10 214	6 938	3 276
Iran, Islamische Republik	1 904	1 339	565	219	155	64	1 685	1 184	501
Israel	101	59	42	58	39	19	43	20	23
Japan	246	124	122	226	127	99	20	-3	23
Kasachstan	414	174	240	59	31	28	355	143	212
Jordanien	94	48	46	41	25	16	53	23	30
Kirgisistan	69	28	41	19	7	12	50	21	29
Libanon	1 089	736	353	149	106	43	940	630	310
Mongolei	39	14	25	14	5	9	25	9	16
Nepal	175	95	80	54	26	28	121	69	52
Die palästinensischen Gebiete	595	442	153	66	58	8	529	384	145
Bangladesch	67	54	13	25	16	9	42	38	4
Pakistan	1 767	1 618	149	174	157	17	1 593	1 461	132
Philippinen	1 149	1 047	102	1 292	1 259	33	-143	-212	69
Taiwan	68	21	47	64	32	32	4	-11	15
Korea, Republik	258	97	161	245	96	149	13	1	12
Tadschikistan	31	19	12	11	8	3	20	11	9
Saudi-Arabien	68	44	24	89	63	26	-21	-19	-2
Syrien, Arabische Republik	33 050	21 720	11 330	852	617	235	32 198	21 103	11 095
Thailand	222	48	174	146	25	121	76	23	53
Usbekistan	48	24	24	15	9	6	33	15	18
China	1 788	834	954	1 181	648	533	607	186	421
Malaysia	58	29	29	47	25	22	11	4	7
Übrige asiatische Staaten	119	57	62	92	57	35	27	-	27
<b>Asien insgesamt</b>	<b>64 988</b>	<b>43 175</b>	<b>21 813</b>	<b>7 295</b>	<b>5 116</b>	<b>2 179</b>	<b>57 693</b>	<b>38 059</b>	<b>19 634</b>
Australien	139	74	65	89	45	44	50	29	21
Neuseeland	44	22	22	29	14	15	15	8	7
Übriges Ozeanien	4	3	1	1	1	-	3	2	1
<b>Australien und Ozeanien</b>	<b>187</b>	<b>99</b>	<b>88</b>	<b>119</b>	<b>60</b>	<b>59</b>	<b>68</b>	<b>39</b>	<b>29</b>
Staatenlos	140	85	55	21	19	2	119	66	53
Ungeklärt	4 199	2 816	1 383	302	196	106	3 897	2 620	1 277
Ohne Angabe	162	104	58	8	7	1	154	97	57
<b>Insgesamt</b>	<b>206 650</b>	<b>131 087</b>	<b>75 563</b>	<b>87 051</b>	<b>55 283</b>	<b>31 768</b>	<b>119 599</b>	<b>75 804</b>	<b>43 795</b>

1) Alle Länder mit 30 und mehr Zu- oder Fortzügen sind aufgeführt.

## 4 Wanderungen über die Grenzen des Bundesgebietes 2015

### 4.2 Wanderungen von Deutschen und Nichtdeutschen nach Herkunfts- und Zielländern

Herkunfts- bzw. Zielgebiet <sup>1)</sup>	Geschlecht	Zuzüge			Fortzüge			Wanderungssaldo		
		Wandernde insgesamt	davon		Wandernde insgesamt	davon		Wandernde insgesamt	davon	
			Deutsche	Nichtdeutsche und Staatenlose		Deutsche	Nichtdeutsche und Staatenlose		Deutsche	Nichtdeutsche und Staatenlose
1	2	3	4	5	6	7	8	9		
Albanien	insgesamt	5 502	11	5 491	1 137	6	1 131	4 365	5	4 360
	männlich	3 411	9	3 402	750	1	749	2 661	8	2 653
Bosnien und Herzegowina	insgesamt	1 332	8	1 324	931	8	923	401	-	401
	männlich	795	5	790	580	4	576	215	1	214
Belgien	insgesamt	310	83	227	284	84	200	26	-1	27
	männlich	177	49	128	148	40	108	29	9	20
Bulgarien	insgesamt	7 793	35	7 758	3 816	22	3 794	3 977	13	3 964
	männlich	4 885	17	4 868	2 660	17	2 643	2 225	-	2 225
Dänemark	insgesamt	207	82	125	218	115	103	-11	-33	22
	männlich	121	43	78	121	62	59	-	-19	19
Estland	insgesamt	117	7	110	73	8	65	44	-1	45
	männlich	60	6	54	41	5	36	19	1	18
Finnland	insgesamt	178	32	146	139	32	107	39	-	39
	männlich	79	15	64	48	11	37	31	4	27
Frankreich	insgesamt	970	258	712	847	319	528	123	-61	184
	männlich	499	127	372	417	167	250	82	-40	122
Kroatien	insgesamt	2 022	14	2 008	871	22	849	1 151	-8	1 159
	männlich	1 353	11	1 342	684	13	671	669	-2	671
Slowenien	insgesamt	341	1	340	171	1	170	170	-	170
	männlich	255	1	254	142	1	141	113	-	113
Griechenland	insgesamt	1 994	60	1 934	915	46	869	1 079	14	1 065
	männlich	1 248	36	1 212	609	21	588	639	15	624
Irland	insgesamt	136	51	85	170	97	73	-34	-46	12
	männlich	73	25	48	83	38	45	-10	-13	3
Island	insgesamt	14	2	12	31	7	24	-17	-5	-12
	männlich	8	1	7	20	4	16	-12	-3	-9
Italien	insgesamt	3 885	167	3 718	2 040	122	1 918	1 845	45	1 800
	männlich	2 379	86	2 293	1 290	63	1 227	1 089	23	1 066
Kosovo	insgesamt	3 247	23	3 224	1 511	8	1 503	1 736	15	1 721
	männlich	2 069	15	2 054	1 074	7	1 067	995	8	987
Serbien (ohne Kosovo)	insgesamt	3 798	12	3 786	2 648	17	2 631	1 150	-5	1 155
	männlich	1 957	4	1 953	1 428	11	1 417	529	-7	536
Lettland	insgesamt	953	11	942	599	7	592	354	4	350
	männlich	614	8	606	418	5	413	196	3	193
Montenegro	insgesamt	4 248	10	4 238	1 346	1	1 345	2 902	9	2 893
	männlich	2 268	7	2 261	747	1	746	1 521	6	1 515
Litauen	insgesamt	1 484	15	1 469	735	9	726	749	6	743
	männlich	977	7	970	522	6	516	455	1	454
Luxemburg	insgesamt	43	19	24	53	20	33	-10	-1	-9
	männlich	30	15	15	28	13	15	2	2	-
Mazedonien	insgesamt	2 099	7	2 092	824	11	813	1 275	-4	1 279
	männlich	1 103	4	1 099	451	7	444	652	-3	655
Moldau, Republik	insgesamt	653	45	608	157	3	154	496	42	454
	männlich	446	26	420	131	3	128	315	23	292
Niederlande	insgesamt	1 921	263	1 658	1 615	307	1 308	306	-44	350
	männlich	1 094	140	954	859	141	718	235	-1	236
Norwegen	insgesamt	160	100	60	173	107	66	-13	-7	-6
	männlich	89	53	36	85	53	32	4	-	4
Österreich	insgesamt	817	343	474	793	497	296	24	-154	178
	männlich	431	174	257	401	244	157	30	-70	100
Polen	insgesamt	32 001	565	31 436	22 535	469	22 066	9 466	96	9 370
	männlich	19 852	357	19 495	14 696	313	14 383	5 156	44	5 112

1) Alle Länder mit 30 und mehr Zu- oder Fortzügen sind aufgeführt.

## Noch 4.2 Wanderungen von Deutschen und Nichtdeutschen nach Herkunfts- und Zielländern

Herkunfts- bzw. Zielgebiet <sup>1)</sup>	Geschlecht	Zuzüge			Fortzüge			Wanderungssaldo		
		Wandernde insgesamt	davon		Wandernde insgesamt	davon		Wandernde insgesamt	davon	
			Deutsche	Nichtdeutsche und Staatenlose		Deutsche	Nichtdeutsche und Staatenlose		Deutsche	Nichtdeutsche und Staatenlose
1	2	3	4	5	6	7	8	9		
Portugal	insgesamt	822	82	740	734	79	655	88	3	85
	männlich	510	47	463	507	38	469	3	9	-6
Rumänien	insgesamt	21 612	97	21 515	14 396	46	14 350	7 216	51	7 165
	männlich	13 327	64	13 263	8 868	34	8 834	4 459	30	4 429
Slowakei	insgesamt	885	9	876	642	6	636	243	3	240
	männlich	475	3	472	347	3	344	128	-	128
Schweden	insgesamt	386	111	275	345	168	177	41	-57	98
	männlich	228	68	160	184	86	98	44	-18	62
Schweiz	insgesamt	700	481	219	1 078	849	229	-378	-368	-10
	männlich	385	268	117	561	452	109	-176	-184	8
Russische Föderation	insgesamt	4 467	2 701	1 766	965	370	595	3 502	2 331	1 171
	männlich	1 984	1 254	730	466	202	264	1 518	1 052	466
Spanien	insgesamt	2 452	541	1 911	1 623	511	1 112	829	30	799
	männlich	1 404	286	1 118	927	255	672	477	31	446
Türkei	insgesamt	2 884	344	2 540	1 644	457	1 187	1 240	-113	1 353
	männlich	1 499	158	1 341	945	188	757	554	-30	584
Tschechische Republik	insgesamt	595	31	564	399	56	343	196	-25	221
	männlich	371	18	353	249	36	213	122	-18	140
Ungarn	insgesamt	3 797	45	3 752	2 997	30	2 967	800	15	785
	männlich	2 779	28	2 751	2 331	17	2 314	448	11	437
Ukraine	insgesamt	1 595	794	801	317	36	281	1 278	758	520
	männlich	704	378	326	177	18	159	527	360	167
Vereinigtes Königreich und Nordirland	insgesamt	1 329	555	774	1 497	835	662	-168	-280	112
	männlich	757	254	503	767	351	416	-10	-97	87
Republik Weißrussland	insgesamt	219	64	155	52	11	41	167	53	114
	männlich	80	29	51	25	6	19	55	23	32
Zypern	insgesamt	46	10	36	37	20	17	9	-10	19
	männlich	23	7	16	19	13	6	4	-6	10
Übrige europäische Staaten	insgesamt	42	14	28	46	31	15	-4	-17	13
	männlich	23	9	14	22	12	10	1	-3	4
<b>Europa insgesamt</b>	<b>insgesamt</b>	<b>118 056</b>	<b>8 103</b>	<b>109 953</b>	<b>71 404</b>	<b>5 850</b>	<b>65 554</b>	<b>46 652</b>	<b>2 253</b>	<b>44 399</b>
	<b>männlich</b>	<b>70 822</b>	<b>4 112</b>	<b>66 710</b>	<b>44 828</b>	<b>2 962</b>	<b>41 866</b>	<b>25 994</b>	<b>1 150</b>	<b>24 844</b>
Algerien	insgesamt	1 465	10	1 455	491	4	487	974	6	968
	männlich	1 389	5	1 384	470	1	469	919	4	915
Eritrea	insgesamt	1 147	1	1 146	55	-	55	1 092	1	1 091
	männlich	861	1	860	39	-	39	822	1	821
Äthiopien	insgesamt	42	9	33	26	7	19	16	2	14
	männlich	25	5	20	18	6	12	7	-1	8
Cote d'Ivoire	insgesamt	996	1	995	122	4	118	874	-3	877
	männlich	851	1	850	105	3	102	746	-2	748
Nigeria	insgesamt	151	20	131	36	8	28	115	12	103
	männlich	85	13	72	28	4	24	57	9	48
Gambia	insgesamt	33	4	29	11	4	7	22	-	22
	männlich	20	1	19	8	2	6	12	-1	13
Ghana	insgesamt	299	24	275	57	13	44	242	11	231
	männlich	133	13	120	43	7	36	90	6	84
Kenia	insgesamt	61	13	48	58	14	44	3	-1	4
	männlich	27	8	19	34	8	26	-7	-	-7
Liberia	insgesamt	110	-	110	25	-	25	85	-	85
	männlich	95	-	95	22	-	22	73	-	73

1) Alle Länder mit 30 und mehr Zu- oder Fortzügen sind aufgeführt.

## Noch 4.2 Wanderungen von Deutschen und Nichtdeutschen nach Herkunfts- und Zielländern

Herkunfts- bzw. Zielgebiet <sup>1)</sup>	Geschlecht	Zuzüge			Fortzüge			Wanderungssaldo		
		Wandernde insgesamt	davon		Wandernde insgesamt	davon		Wandernde insgesamt	davon	
			Deutsche	Nichtdeutsche und Staatenlose		Deutsche	Nichtdeutsche und Staatenlose		Deutsche	Nichtdeutsche und Staatenlose
1	2	3	4	5	6	7	8	9		
Libysch-Arabische Dschamahirija	insgesamt	53	-	53	49	-	49	4	-	4
	männlich	31	-	31	26	-	26	5	-	5
Madagaskar	insgesamt	34	2	32	7	1	6	27	1	26
	männlich	6	-	6	1	-	1	5	-	5
Mali	insgesamt	131	1	130	23	2	21	108	-1	109
	männlich	130	1	129	20	1	19	110	-	110
Marokko	insgesamt	943	18	925	237	21	216	706	-3	709
	männlich	820	11	809	210	12	198	610	-1	611
Kamerun	insgesamt	158	5	153	35	4	31	123	1	122
	männlich	91	2	89	21	2	19	70	-	70
Südafrika	insgesamt	191	101	90	159	100	59	32	1	31
	männlich	96	50	46	87	54	33	9	-4	13
Ruanda	insgesamt	45	1	44	6	-	6	39	1	38
	männlich	32	1	31	4	-	4	28	1	27
Namibia	insgesamt	48	31	17	22	16	6	26	15	11
	männlich	20	14	6	10	9	1	10	5	5
Somalia	insgesamt	712	1	711	98	-	98	614	1	613
	männlich	541	1	540	81	-	81	460	1	459
Republik Sudan	insgesamt	5 094	5	5 089	487	8	479	4 607	-3	4 610
	männlich	4 853	3	4 850	478	4	474	4 375	-1	4 376
Südsudan	insgesamt	175	1	174	22	-	22	153	1	152
	männlich	163	1	162	21	-	21	142	1	141
Togo	insgesamt	36	6	30	11	3	8	25	3	22
	männlich	19	5	14	10	2	8	9	3	6
Tunesien	insgesamt	369	46	323	129	34	95	240	12	228
	männlich	235	18	217	87	15	72	148	3	145
Ägypten	insgesamt	323	42	281	122	39	83	201	3	198
	männlich	180	17	163	73	21	52	107	-4	111
Übrige afrikanische Staaten	insgesamt	310	73	237	150	47	103	160	26	134
	männlich	199	39	160	99	25	74	100	14	86
<b>Afrika insgesamt</b>	<b>insgesamt</b>	<b>12 926</b>	<b>415</b>	<b>12 511</b>	<b>2 438</b>	<b>329</b>	<b>2 109</b>	<b>10 488</b>	<b>86</b>	<b>10 402</b>
	<b>männlich</b>	<b>10 902</b>	<b>210</b>	<b>10 692</b>	<b>1 995</b>	<b>176</b>	<b>1 819</b>	<b>8 907</b>	<b>34</b>	<b>8 873</b>
Argentinien	insgesamt	193	39	154	156	26	130	37	13	24
	männlich	108	24	84	87	11	76	21	13	8
Bolivien, Plurinationaler Staat	insgesamt	45	16	29	25	8	17	20	8	12
	männlich	19	7	12	12	6	6	7	1	6
Brasilien	insgesamt	827	156	671	600	95	505	227	61	166
	männlich	425	87	338	326	67	259	99	20	79
Chile	insgesamt	119	43	76	112	46	66	7	-3	10
	männlich	69	19	50	69	28	41	-	-9	9
Costa Rica	insgesamt	55	16	39	38	11	27	17	5	12
	männlich	31	10	21	17	5	12	14	5	9
Dominikanische Republik	insgesamt	55	12	43	39	21	18	16	-9	25
	männlich	31	6	25	18	10	8	13	-4	17
Ecuador	insgesamt	65	19	46	47	15	32	18	4	14
	männlich	30	8	22	31	12	19	-1	-4	3
Kanada	insgesamt	354	173	181	405	230	175	-51	-57	6
	männlich	170	77	93	210	117	93	-40	-40	-
Kolumbien	insgesamt	217	34	183	134	25	109	83	9	74
	männlich	98	15	83	68	13	55	30	2	28
Kuba	insgesamt	40	9	31	22	3	19	18	6	12
	männlich	15	6	9	9	2	7	6	4	2

1) Alle Länder mit 30 und mehr Zu- oder Fortzügen sind aufgeführt.

## Noch 4.2 Wanderungen von Deutschen und Nichtdeutschen nach Herkunfts- und Zielländern

Herkunfts- bzw. Zielgebiet <sup>1)</sup>	Geschlecht	Zuzüge			Fortzüge			Wanderungssaldo		
		Wandernde insgesamt	davon		Wandernde insgesamt	davon		Wandernde insgesamt	davon	
			Deutsche	Nichtdeutsche und Staatenlose		Deutsche	Nichtdeutsche und Staatenlose		Deutsche	Nichtdeutsche und Staatenlose
1	2	3	4	5	6	7	8	9		
Mexiko	insgesamt	611	90	521	423	64	359	188	26	162
	männlich	317	44	273	230	34	196	87	10	77
Paraguay	insgesamt	64	36	28	74	48	26	-10	-12	2
	männlich	37	20	17	42	29	13	-5	-9	4
Peru	insgesamt	105	34	71	56	25	31	49	9	40
	männlich	54	20	34	30	13	17	24	7	17
Venezuela, Bolivarische Republik	insgesamt	44	9	35	24	3	21	20	6	14
	männlich	21	5	16	13	3	10	8	2	6
Vereinigte Staaten	insgesamt	1 574	583	991	1 637	786	851	-63	-203	140
	männlich	834	304	530	830	368	462	4	-64	68
Übrige amerikanische Staaten	insgesamt	121	44	77	67	34	33	54	10	44
	männlich	66	25	41	40	23	17	26	2	24
<b>Amerika insgesamt</b>	<b>insgesamt</b>	<b>4 489</b>	<b>1 313</b>	<b>3 176</b>	<b>3 859</b>	<b>1 440</b>	<b>2 419</b>	<b>630</b>	<b>-127</b>	<b>757</b>
	<b>männlich</b>	<b>2 325</b>	<b>677</b>	<b>1 648</b>	<b>2 032</b>	<b>741</b>	<b>1 291</b>	<b>293</b>	<b>-64</b>	<b>357</b>
Jemen	insgesamt	61	3	58	8	1	7	53	2	51
	männlich	36	3	33	5	1	4	31	2	29
Armenien	insgesamt	98	26	72	25	1	24	73	25	48
	männlich	45	10	35	14	1	13	31	9	22
Afghanistan	insgesamt	8 320	14	8 306	81	8	73	8 239	6	8 233
	männlich	5 751	11	5 740	71	6	65	5 680	5	5 675
Aserbaidshjan	insgesamt	105	4	101	47	4	43	58	-	58
	männlich	51	1	50	28	2	26	23	-1	24
Georgien	insgesamt	892	22	870	374	7	367	518	15	503
	männlich	592	11	581	290	3	287	302	8	294
Sri Lanka	insgesamt	37	4	33	24	4	20	13	-	13
	männlich	18	2	16	14	3	11	4	-1	5
Vietnam	insgesamt	334	22	312	127	20	107	207	2	205
	männlich	131	14	117	67	11	56	64	3	61
Indien	insgesamt	1 019	53	966	716	51	665	303	2	301
	männlich	598	29	569	450	26	424	148	3	145
Indonesien	insgesamt	179	32	147	113	23	90	66	9	57
	männlich	81	21	60	65	14	51	16	7	9
Irak	insgesamt	10 845	57	10 788	226	52	174	10 619	5	10 614
	männlich	7 394	39	7 355	169	35	134	7 225	4	7 221
Iran, Islamische Republik	insgesamt	2 017	39	1 978	187	31	156	1 830	8	1 822
	männlich	1 413	24	1 389	113	13	100	1 300	11	1 289
Israel	insgesamt	132	23	109	81	23	58	51	-	51
	männlich	76	11	65	46	8	38	30	3	27
Japan	insgesamt	266	26	240	248	27	221	18	-1	19
	männlich	137	18	119	144	18	126	-7	-	-7
Kasachstan	insgesamt	2 121	1 721	400	99	45	54	2 022	1 676	346
	männlich	952	782	170	53	24	29	899	758	141
Jordanien	insgesamt	171	14	157	58	13	45	113	1	112
	männlich	88	5	83	36	8	28	52	-3	55
Kuwait	insgesamt	31	9	22	10	8	2	21	1	20
	männlich	18	4	14	6	4	2	12	-	12
Kirgisistan	insgesamt	174	111	63	21	5	16	153	106	47
	männlich	78	51	27	9	2	7	69	49	20
Libanon	insgesamt	1 540	132	1 408	263	132	131	1 277	-	1 277
	männlich	956	54	902	151	56	95	805	-2	807
Mongolei	insgesamt	38	-	38	18	5	13	20	-5	25
	männlich	14	-	14	8	3	5	6	-3	9
Nepal	insgesamt	169	2	167	50	2	48	119	-	119
	männlich	91	1	90	25	1	24	66	-	66

1) Alle Länder mit 30 und mehr Zu- oder Fortzügen sind aufgeführt.

## Noch 4.2 Wanderungen von Deutschen und Nichtdeutschen nach Herkunfts- und Zielländern

Herkunfts- bzw. Zielgebiet <sup>1)</sup>	Geschlecht	Zuzüge			Fortzüge			Wanderungssaldo		
		Wandernde insgesamt	davon		Wandernde insgesamt	davon		Wandernde insgesamt	davon	
			Deutsche	Nichtdeutsche und Staatenlose		Deutsche	Nichtdeutsche und Staatenlose		Deutsche	Nichtdeutsche und Staatenlose
1	2	3	4	5	6	7	8	9		
Die palästinensischen Gebiete	insgesamt	611	3	608	59	10	49	552	-7	559
	männlich	453	2	451	49	5	44	404	-3	407
Bangladesch	insgesamt	58	2	56	22	-	22	36	2	34
	männlich	46	2	44	14	-	14	32	2	30
Pakistan	insgesamt	1 752	42	1 710	103	9	94	1 649	33	1 616
	männlich	1 589	22	1 567	87	7	80	1 502	15	1 487
Philippinen	insgesamt	166	40	126	101	32	69	65	8	57
	männlich	80	28	52	66	18	48	14	10	4
Taiwan	insgesamt	82	14	68	58	7	51	24	7	17
	männlich	28	7	21	22	3	19	6	4	2
Korea, Republik	insgesamt	255	6	249	230	2	228	25	4	21
	männlich	96	2	94	87	-	87	9	2	7
Vereinigte Arab. Emirate	insgesamt	195	98	97	138	94	44	57	4	53
	männlich	110	52	58	81	56	25	29	-4	33
Tadschikistan	insgesamt	43	10	33	16	4	12	27	6	21
	männlich	21	2	19	10	2	8	11	-	11
Saudi-Arabien	insgesamt	120	22	98	130	31	99	-10	-9	-1
	männlich	73	15	58	87	19	68	-14	-4	-10
Singapur	insgesamt	45	26	19	63	45	18	-18	-19	1
	männlich	24	16	8	31	23	8	-7	-7	-
Syrien, Arabische Republik	insgesamt	32 777	52	32 725	315	6	309	32 462	46	32 416
	männlich	21 815	36	21 779	218	2	216	21 597	34	21 563
Thailand	insgesamt	319	92	227	243	96	147	76	-4	80
	männlich	119	65	54	102	74	28	17	-9	26
Usbekistan	insgesamt	119	77	42	16	6	10	103	71	32
	männlich	60	40	20	9	3	6	51	37	14
China	insgesamt	1 978	203	1 775	1 371	197	1 174	607	6	601
	männlich	966	132	834	781	126	655	185	6	179
Malaysia	insgesamt	83	24	59	66	18	48	17	6	11
	männlich	51	18	33	37	11	26	14	7	7
Übrige asiatische Staaten	insgesamt	127	52	75	110	48	62	17	4	13
	männlich	61	31	30	72	32	40	-11	-1	-10
<b>Asien insgesamt</b>	<b>insgesamt</b>	<b>67 279</b>	<b>3 077</b>	<b>64 202</b>	<b>5 817</b>	<b>1 067</b>	<b>4 750</b>	<b>61 462</b>	<b>2 010</b>	<b>59 452</b>
	<b>männlich</b>	<b>44 112</b>	<b>1 561</b>	<b>42 551</b>	<b>3 517</b>	<b>620</b>	<b>2 897</b>	<b>40 595</b>	<b>941</b>	<b>39 654</b>
Australien	insgesamt	381	214	167	399	297	102	-18	-83	65
	männlich	204	114	90	187	141	46	17	-27	44
Neuseeland	insgesamt	120	70	50	125	91	34	-5	-21	16
	männlich	65	40	25	69	52	17	-4	-12	8
<b>Australien und Ozeanien</b>	<b>insgesamt</b>	<b>514</b>	<b>294</b>	<b>220</b>	<b>531</b>	<b>393</b>	<b>138</b>	<b>-17</b>	<b>-99</b>	<b>82</b>
	<b>männlich</b>	<b>277</b>	<b>160</b>	<b>117</b>	<b>262</b>	<b>197</b>	<b>65</b>	<b>15</b>	<b>-37</b>	<b>52</b>
Unbekanntes Ausland	insgesamt	1 301	11	1 290	201	25	176	1 100	-14	1 114
	männlich	899	10	889	147	16	131	752	-6	758
Ohne Angabe	insgesamt	1 044	21	1 023	1 548	-	1 548	-504	21	-525
	männlich	712	8	704	1 254	-	1 254	-542	8	-550
Von / nach See	insgesamt	1 041	8	1 033	1 253	4	1 249	-212	4	-216
	männlich	1 038	8	1 030	1 248	4	1 244	-210	4	-214
<b>Insgesamt</b>	<b>insgesamt</b>	<b>206 650</b>	<b>13 242</b>	<b>193 408</b>	<b>87 051</b>	<b>9 108</b>	<b>77 943</b>	<b>119 599</b>	<b>4 134</b>	<b>115 465</b>
	<b>männlich</b>	<b>131 087</b>	<b>6 746</b>	<b>124 341</b>	<b>55 283</b>	<b>4 716</b>	<b>50 567</b>	<b>75 804</b>	<b>2 030</b>	<b>73 774</b>

1) Alle Länder mit 30 und mehr Zu- oder Fortzügen sind aufgeführt.

## 4 Wanderungen über die Grenzen des Bundesgebietes 2015

### 4.3 Wanderungen nach Altersgruppen, Geschlecht und Staatsangehörigkeit

Alter von ... bis unter ... Jahren	Zugezogene			Fortgezogene			Wanderungssaldo		
	insgesamt	männlich	weiblich	insgesamt	männlich	weiblich	insgesamt	männlich	weiblich
	1	2	3	4	5	6	7	8	9
<b>Deutsche</b>									
unter 18	3 199	1 629	1 570	1 738	889	849	1 461	740	721
18 - 25	1 486	731	755	1 040	464	576	446	267	179
25 - 30	1 457	701	756	1 575	732	843	-118	-31	-87
30 - 50	4 420	2 274	2 146	3 154	1 665	1 489	1 266	609	657
50 - 65	1 929	1 012	917	1 077	663	414	852	349	503
65 und älter	751	399	352	524	303	221	227	96	131
<b>Zusammen</b>	<b>13 242</b>	<b>6 746</b>	<b>6 496</b>	<b>9 108</b>	<b>4 716</b>	<b>4 392</b>	<b>4 134</b>	<b>2 030</b>	<b>2 104</b>
<b>Nichtdeutsche</b>									
unter 18	37 876	21 262	16 614	6 192	3 245	2 947	31 684	18 017	13 667
18 - 25	45 787	30 905	14 882	16 955	10 350	6 605	28 832	20 555	8 277
25 - 30	31 939	22 345	9 594	13 535	9 391	4 144	18 404	12 954	5 450
30 - 50	64 033	41 884	22 149	32 374	22 289	10 085	31 659	19 595	12 064
50 - 65	12 298	7 233	5 065	7 662	4 644	3 018	4 636	2 589	2 047
65 und älter	1 475	712	763	1 225	648	577	250	64	186
<b>Zusammen</b>	<b>193 408</b>	<b>124 341</b>	<b>69 067</b>	<b>77 943</b>	<b>50 567</b>	<b>27 376</b>	<b>115 465</b>	<b>73 774</b>	<b>41 691</b>
<b>Insgesamt</b>									
unter 18	41 075	22 891	18 184	7 930	4 134	3 796	33 145	18 757	14 388
18 - 25	47 273	31 636	15 637	17 995	10 814	7 181	29 278	20 822	8 456
25 - 30	33 396	23 046	10 350	15 110	10 123	4 987	18 286	12 923	5 363
30 - 50	68 453	44 158	24 295	35 528	23 954	11 574	32 925	20 204	12 721
50 - 65	14 227	8 245	5 982	8 739	5 307	3 432	5 488	2 938	2 550
65 und älter	2 226	1 111	1 115	1 749	951	798	477	160	317
<b>Insgesamt</b>	<b>206 650</b>	<b>131 087</b>	<b>75 563</b>	<b>87 051</b>	<b>55 283</b>	<b>31 768</b>	<b>119 599</b>	<b>75 804</b>	<b>43 795</b>