

## Informationen für die Ernte- und Betriebsberichterstattung 7/2016 (incl. Junischätzungen)

Auswertung der Umfrage zum **30. Juni** und **31. Juli** über die Ernteaussichten für Feldfrüchte/Grünland Info0416.doc

In dieser Info sind für Ihre Vergleichszwecke die langjährigen Kreis-Hektarerträge, die Erträge des letzten Jahres und die aus Ihren Juni- und Julischätzungen berechneten Kreis-Hektarerträge aufgeführt. Die Kreiserträge zeigen Ihnen, wie in Ihrer Umgebung im Durchschnitt geschätzt wurde. Je mehr Schätzungen wir pro Kreis bekommen, um so sicherer werden die Erträge getroffen, bitte schicken Sie uns deshalb die Fragebögen zurück. Das späte Getreide scheint nicht so schlecht zu sein, wie nach der Gersten- und Rapsernte befürchtet.

Zahlen zur Ernte in Land und Bund finden Sie aktuell bei den Pressemitteilungen:

<http://www.statistik.niedersachsen.de/aktuelles/presse/pressearchiv/aktuelle-pressemitteilungen-des-lsn-140000.html>

des Stat. Bundesamtes:

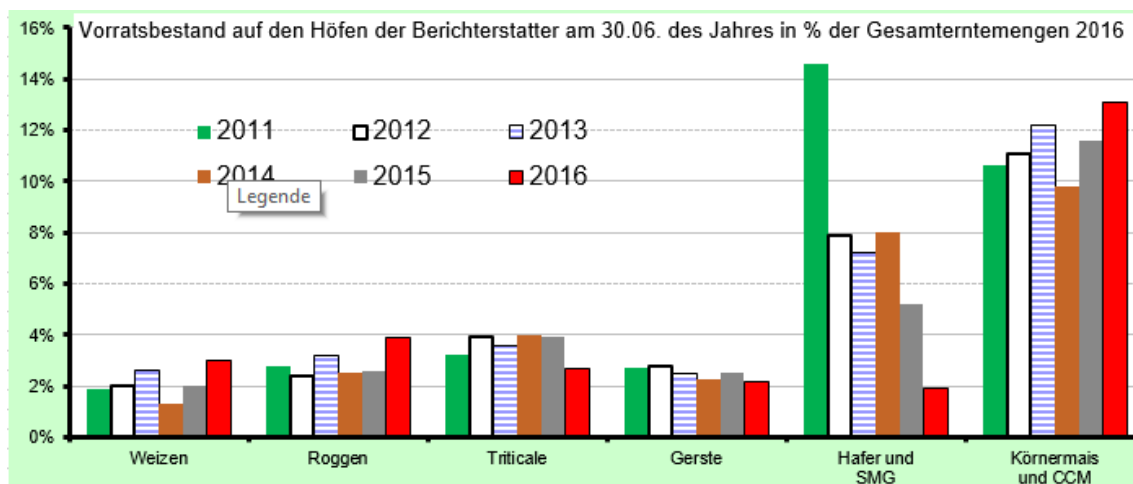
<https://www.destatis.de/DE/PresseService/Presse/Pressemitteilungen/Pressemitteilungen.html>

und des Bundes-Landwirtschaftsministers (Erntebericht Getreide Ende August, Kartoffeln Ende September):

[http://www.bmel.de/DE/Presse/Pressemitteilungen/pressemitteilungen\\_node.html](http://www.bmel.de/DE/Presse/Pressemitteilungen/pressemitteilungen_node.html)

| Fruchtart:<br><b>Alle Werte in t/ha</b> | Winter-Weizen in t/ha |      |         |         | Sommer-Weizen in t/ha |      |         |         |
|---|-----------------------|------|---------|---------|-----------------------|------|---------|---------|
|   | 2010-15               | 2015 | Juni 16 | Juli 16 | 2010-15               | 2015 | Juni 16 | Juli 16 |
| 101 Stadt Braunschweig                  | 8,1                   | 8,6  | 8,5     | 8,6     | 5,7                   | 6,6  | /       | /       |
| 102 Stadt Salzgitter                    | 9,0                   | 9,6  | 9,4     | 9,3     | 6,8                   | 6,4  | .       | .       |
| 103 Stadt Wolfsburg                     | 7,3                   | 7,5  | 8,0     | 8,5     | 5,2                   | 6,2  | .       | .       |
| 151 Gifhorn                             | 7,9                   | 8,3  | 8,3     | 8,2     | 5,3                   | 6,1  | 7,1     | 6,6     |
| 152 Göttingen                           | 8,6                   | 8,9  | 8,5     | 8,4     | 6,4                   | 6,0  | .       | .       |
| 153 Goslar                              | 8,5                   | 8,8  | 8,8     | 8,7     | 6,4                   | 6,2  | /       | /       |
| 154 Helmstedt                           | 8,0                   | 8,3  | 8,4     | 8,5     | 6,0                   | 6,2  | 7,3     | 6,7     |
| 155 Northeim                            | 8,6                   | 9,0  | 8,7     | 8,7     | 6,5                   | 6,3  | 7,4     | 7,4     |
| 156 Osterode am Harz                    | 8,3                   | 8,8  | 8,6     | 8,4     | 6,3                   | 5,8  | /       | 5,9     |
| 157 Peine                               | 8,8                   | 9,3  | 9,1     | 9,1     | 6,6                   | 6,4  | /       | /       |
| 158 Wolfenbüttel                        | 8,4                   | 9,0  | 8,6     | 8,7     | 6,5                   | 6,4  | 7,3     | 7,0     |
| 241 Region Hannover                     | 8,6                   | 9,2  | 9,0     | 8,9     | 5,8                   | 6,3  | 7,3     | 7,6     |
| 251 Diepholz                            | 8,2                   | 8,6  | 8,3     | 7,9     | 6,7                   | 5,4  | .       | .       |
| 252 Hameln-Pyrmont                      | 8,4                   | 9,4  | 8,8     | 8,7     | 6,6                   | 6,1  | .       | /       |
| 254 Hildesheim                          | 8,9                   | 9,3  | 9,0     | 9,0     | 6,9                   | 6,3  | 7,0     | 7,2     |
| 255 Holzminden                          | 8,4                   | 9,0  | 8,7     | 8,5     | 6,3                   | 6,1  | .       | .       |
| 256 Nienburg (Weser)                    | 8,0                   | 8,5  | 8,5     | 8,5     | 6,4                   | 5,3  | 6,6     | 7,2     |
| 257 Schaumburg                          | 8,7                   | 9,4  | 8,8     | 8,6     | 6,7                   | 6,2  | 8,2     | /       |
| 351 Celle                               | 8,1                   | 8,3  | 7,9     | 7,7     | 5,3                   | 6,1  | .       | .       |
| 352 Cuxhaven                            | 8,2                   | 8,8  | 7,9     | 7,7     | 5,7                   | 6,1  | 6,4     | 5,3     |
| 353 Harburg                             | 7,6                   | 8,2  | 7,7     | 7,4     | 5,5                   | 6,0  | /       | .       |
| 354 Lüchow-Dannenberg                   | 7,7                   | 8,2  | 7,7     | 7,9     | 5,1                   | 5,8  | /       | .       |
| 355 Lüneburg                            | 7,6                   | 8,3  | 7,9     | 7,8     | 5,6                   | 6,1  | .       | .       |
| 356 Osterholz                           | 7,5                   | 8,3  | /       | 7,1     | 5,5                   | 5,8  | .       | .       |
| 357 Rotenburg(Wümme)                    | 7,1                   | 8,0  | 7,7     | 7,5     | 5,5                   | 6,3  | .       | .       |
| 358 Soltau-Fallingb.ostel               | 7,5                   | 8,0  | 7,8     | 7,9     | 5,4                   | 6,2  | .       | /       |
| 359 Stade                               | 8,2                   | 8,9  | 8,4     | 7,7     | 5,6                   | 5,9  | 6,0     | /       |
| 360 Uelzen                              | 8,1                   | 8,7  | 8,2     | 8,3     | 5,2                   | 5,8  | 6,9     | 6,6     |
| 361 Verden                              | 8,0                   | 8,6  | 8,8     | 8,1     | 6,0                   | 6,4  | /       | /       |
| 401 Stadt Delmenhorst                   | 8,3                   | /    | .       | .       | 6,2                   | /    | —       | —       |
| 402 Stadt Emden                         | 8,0                   | /    | /       | /       | 5,7                   | /    | .       | .       |
| 403 Stadt Oldenburg                     | 7,7                   | /    | .       | .       | 5,7                   | /    | —       | —       |
| 404 Stadt Osnabrück                     | 8,4                   | 8,8  | /       | /       | 6,3                   | 5,4  | .       | .       |
| 405 Stadt Wilhelmshaven                 | 8,6                   | /    | /       | /       | 0,0                   | —    | —       | —       |
| 451 Ammerland                           | 7,5                   | 8,1  | 7,2     | 7,1     | 5,3                   | 4,9  | .       | .       |
| 452 Aurich                              | 8,6                   | 9,1  | 8,5     | 7,9     | 5,3                   | 5,1  | /       | /       |
| 453 Cloppenburg                         | 7,7                   | 8,2  | 7,8     | 7,5     | 5,1                   | 4,9  | .       | .       |
| 454 Emsland                             | 7,5                   | 8,0  | 7,6     | 7,1     | 5,2                   | 4,9  | /       | /       |
| 455 Friesland                           | 8,8                   | 9,0  | 8,2     | 7,5     | 5,3                   | 5,5  | /       | /       |
| 456 Grafschaft Bentheim                 | 7,6                   | 8,0  | 7,4     | 7,5     | 5,2                   | 5,0  | .       | .       |
| 457 Leer                                | 9,0                   | 9,0  | /       | /       | 5,3                   | 4,9  | /       | .       |
| 458 Kreis Oldenburg                     | 7,7                   | 8,0  | 8,0     | 7,8     | 5,2                   | 5,0  | /       | /       |
| 459 Kreis Osnabrück                     | 8,3                   | 8,7  | 8,6     | 8,2     | 5,5                   | 5,2  | /       | /       |
| 460 Vechta                              | 8,0                   | 8,5  | 8,6     | 8,2     | 5,3                   | 5,1  | /       | /       |
| 461 Wesermarsch                         | 8,5                   | 8,7  | /       | /       | 5,4                   | 5,8  | .       | .       |
| 462 Wittmund                            | 8,5                   | 8,4  | 7,1     | 7,5     | 5,1                   | 6,4  | /       | /       |

| Fruchtart:<br>Alle Werte in t/ha | Roggen in t/ha |      |         |         | Triticale in t/ha |      |         |         |
|----------------------------------|----------------|------|---------|---------|-------------------|------|---------|---------|
|                                  | 2010-15        | 2015 | Juni 16 | Juli 16 | 2010-15           | 2015 | Juni 16 | Juli 16 |
| 101 Stadt Braunschweig           | 6,6            | 7,1  | 7,6     | /       | 7,0               | 7,6  | /       | /       |
| 102 Stadt Salzgitter             | 6,9            | —    | —       | — !     | 8,0               | 8,0  | .       | .       |
| 103 Stadt Wolfsburg              | 6,4            | 6,9  | /       | /       | 7,0               | 7,1  | /       | /       |
| 151 Gifhorn                      | 6,6            | 7,2  | 7,3     | 7,1     | 6,7               | 7,0  | 8,0     | 8,2     |
| 152 Göttingen                    | 7,3            | 7,4  | /       | /       | 7,3               | 7,7  | 8,1     | 8,1     |
| 153 Goslar                       | 7,2            | 7,4  | .       | /       | 7,0               | 7,5  | /       | /       |
| 154 Helmstedt                    | 6,6            | 6,6  | 6,9     | 6,7     | 7,1               | 7,6  | 6,7     | 7,0     |
| 155 Northeim                     | 7,4            | 7,4  | .       | .       | 7,4               | 7,7  | /       | /       |
| 156 Osterode am Harz             | 7,2            | 7,3  | .       | .       | 7,0               | 7,3  | .       | .       |
| 157 Peine                        | 6,4            | 6,5  | 7,5     | 7,1     | 7,2               | 7,7  | .       | .       |
| 158 Wolfenbüttel                 | 7,1            | 7,2  | /       | /       | 7,6               | 7,8  | /       | .       |
| 241 Region Hannover              | 6,3            | 6,9  | 7,0     | 7,0     | 6,8               | 7,1  | 7,4     | 7,2     |
| 251 Diepholz                     | 6,6            | 7,2  | 7,5     | 7,4     | 6,6               | 7,2  | 7,5     | 7,3     |
| 252 Hameln-Pyrmont               | 7,2            | 7,5  | 8,4     | /       | 7,5               | 7,8  | /       | /       |
| 254 Hildesheim                   | 7,2            | 7,4  | .       | .       | 7,4               | 7,7  | /       | 8,6     |
| 255 Holzminde                    | 7,0            | 7,3  | /       | /       | 7,3               | 7,7  | 8,0     | 7,9     |
| 256 Nienburg (Weser)             | 6,5            | 7,1  | 7,2     | 7,3     | 6,6               | 7,0  | 7,4     | 7,3     |
| 257 Schaumburg                   | 7,0            | 7,4  | /       | .       | 7,3               | 7,7  | 8,4     | 8,2     |
| 351 Celle                        | 6,4            | 7,2  | 7,6     | 7,5     | 6,7               | 7,0  | 7,0     | /       |
| 352 Cuxhaven                     | 6,4            | 7,3  | 7,2     | 6,8     | 6,4               | 6,9  | /       | /       |
| 353 Harburg                      | 6,1            | 6,9  | 7,3     | 6,8     | 6,6               | 7,0  | 6,6     | 6,8     |
| 354 Lüchow-Dannenberg            | 6,1            | 6,9  | 6,9     | 7,1     | 6,6               | 6,9  | 7,2     | 7,2     |
| 355 Lüneburg                     | 6,3            | 7,2  | 6,6     | 6,7     | 6,9               | 7,2  | 7,1     | 7,2     |
| 356 Osterholz                    | 6,2            | 7,3  | /       | 7,3     | 6,7               | 7,0  | .       | /       |
| 357 Rotenburg(Wümme)             | 6,3            | 7,2  | 7,2     | 7,2     | 6,6               | 6,8  | 7,2     | 6,9     |
| 358 Soltau-Fallingb.ostel        | 6,2            | 6,8  | 6,9     | 6,8     | 6,7               | 7,0  | 7,3     | 7,1     |
| 359 Stade                        | 6,5            | 7,5  | 7,2     | 7,0     | 6,8               | 7,2  | 7,7     | 7,3     |
| 360 Uelzen                       | 6,6            | 7,3  | 7,2     | 7,4     | 6,7               | 7,2  | 7,3     | 8,2     |
| 361 Verden                       | 6,4            | 7,0  | 8,3     | 7,4     | 6,8               | 7,0  | 7,6     | 7,3     |
| 401 Stadt Delmenhorst            | 5,5            | /    | /       | /       | 5,9               | /    | .       | .       |
| 402 Stadt Emden                  | 7,0            | /    | .       | .       | 7,2               | /    | .       | .       |
| 403 Stadt Oldenburg              | 6,8            | /    | .       | .       | 6,6               | /    | .       | .       |
| 404 Stadt Osnabrück              | 6,8            | 8,0  | .       | .       | 6,9               | 7,1  | /       | /       |
| 405 Stadt Wilhelmshaven          | 0,0            | —    | —       | —       | 0,0               | —    | —       | —       |
| 451 Ammerland                    | 6,5            | 7,3  | 7,6     | 7,5     | 6,7               | 7,3  | 7,1     | 7,2     |
| 452 Aurich                       | 6,6            | 7,0  | /       | /       | 6,7               | 7,1  | 7,3     | 7,2     |
| 453 Cloppenburg                  | 6,5            | 7,2  | 6,9     | 6,8     | 6,9               | 7,2  | 7,3     | 7,0     |
| 454 Emsland                      | 6,2            | 7,1  | 6,5     | 6,8     | 6,8               | 7,1  | 6,7     | 6,4     |
| 455 Friesland                    | 6,7            | 7,6  | .       | /       | 7,1               | 7,3  | /       | 6,6     |
| 456 Grafschaft Bentheim          | 6,2            | 7,0  | 6,7     | 6,5     | 6,8               | 7,2  | 6,6     | 6,7     |
| 457 Leer                         | 6,5            | 7,4  | /       | .       | 6,7               | 7,3  | /       | /       |
| 458 Kreis Oldenburg              | 6,6            | 7,5  | 7,4     | 7,1     | 6,7               | 7,0  | 6,3     | 6,8     |
| 459 Kreis Osnabrück              | 6,6            | 7,4  | 7,3     | 7,5     | 6,9               | 7,4  | 7,6     | 7,4     |
| 460 Vechta                       | 6,4            | 7,2  | 7,2     | 7,2     | 6,9               | 7,2  | 7,1     | 7,2     |
| 461 Wesermarsch                  | 7,3            | 8,4  | .       | .       | 6,7               | 6,1  | /       | /       |
| 462 Wittmund                     | 6,7            | 7,3  | 6,2     | 5,7     | 6,5               | 6,9  | 6,2     | 6,4     |

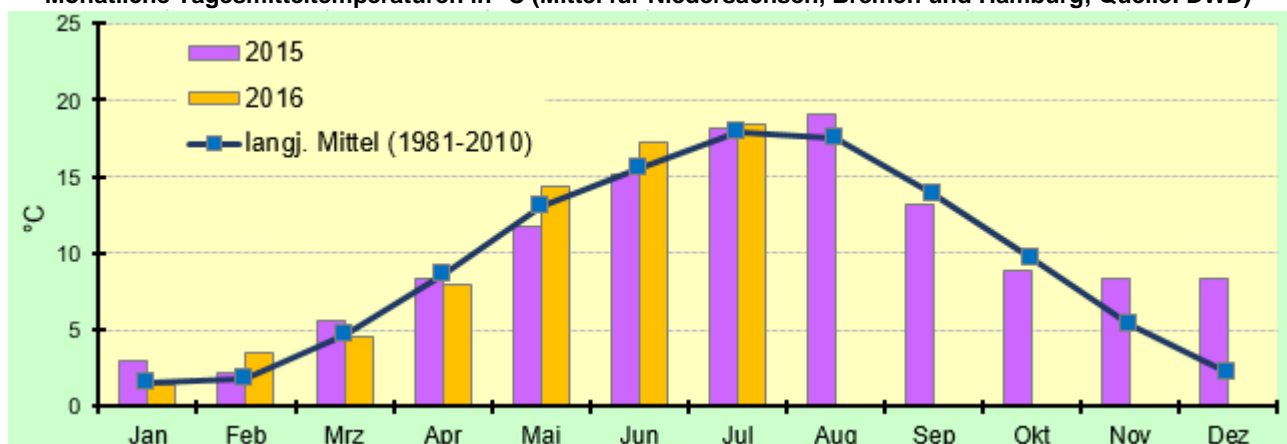


— = kein Anbau  
/ = wenig Meldungen  
. = Übergewicht einer Schätzung

Grafik:  
Nachtrag Juni-Schätzung der Vorräte auf den Höfen:

| Fruchtart:<br>Alle Werte in t/ha | Winter-Gerste in t/ha |      |         |         | Sommer-Gerste in t/ha |      |         |         |
|----------------------------------|-----------------------|------|---------|---------|-----------------------|------|---------|---------|
|                                  | 2010-15               | 2015 | Juni 16 | Juli 16 | 2010-15               | 2015 | Juni 16 | Juli 16 |
| 101 Stadt Braunschweig           | 7,8                   | 8,8  | 8,6     | 8,9     | 5,8                   | 5,6  | /       | /       |
| 102 Stadt Salzgitter             | 8,5                   | 9,4  | 9,4     | /       | 5,3                   | 4,3  | .       | .       |
| 103 Stadt Wolfsburg              | 7,0                   | 7,9  | /       | /       | 5,6                   | 6,3  | .       | .       |
| 151 Gifhorn                      | 7,0                   | 7,8  | 7,7     | 7,6     | 6,0                   | 6,4  | 7,2     | 7,0     |
| 152 Göttingen                    | 7,9                   | 8,9  | 8,2     | 7,7     | 6,0                   | 4,9  | /       | /       |
| 153 Goslar                       | 8,0                   | 8,8  | 8,3     | 8,5     | 6,0                   | 5,2  | .       | .       |
| 154 Helmstedt                    | 7,7                   | 8,4  | 8,1     | 7,7     | 5,8                   | 5,7  | .       | .       |
| 155 Northeim                     | 8,1                   | 9,2  | 8,3     | 8,5     | 6,0                   | 5,3  | /       | /       |
| 156 Osterode am Harz             | 7,6                   | 8,6  | 8,0     | 8,1     | 5,7                   | 5,4  | .       | .       |
| 157 Peine                        | 7,9                   | 9,0  | 8,7     | 9,0     | 5,8                   | 6,8  | 6,7     | 7,1     |
| 158 Wolfenbüttel                 | 8,4                   | 9,5  | 9,0     | 9,1     | 5,5                   | 4,3  | /       | /       |
| 241 Region Hannover              | 7,2                   | 8,2  | 7,6     | 7,8     | 5,8                   | 6,1  | 6,8     | 7,1     |
| 251 Diepholz                     | 7,0                   | 8,1  | 7,6     | 7,3     | 5,3                   | 5,2  | 4,9     | 5,3     |
| 252 Hameln-Pyrmont               | 7,7                   | 9,0  | 8,1     | 8,0     | 5,9                   | 4,8  | /       | /       |
| 254 Hildesheim                   | 8,3                   | 9,5  | 8,4     | 8,6     | 5,9                   | 4,3  | 6,1     | 6,6     |
| 255 Holzminden                   | 7,6                   | 8,6  | 8,1     | 8,1     | 6,0                   | 5,4  | /       | /       |
| 256 Nienburg (Weser)             | 6,8                   | 7,9  | 7,2     | 7,4     | 5,5                   | 5,4  | 6,2     | 6,6     |
| 257 Schaumburg                   | 7,9                   | 9,1  | 7,7     | 7,8     | 5,9                   | 5,2  | /       | .       |
| 351 Celle                        | 6,9                   | 7,7  | 7,1     | 7,0     | 5,8                   | 6,1  | 7,0     | 7,0     |
| 352 Cuxhaven                     | 7,0                   | 7,9  | 7,7     | 6,7     | 5,8                   | 6,2  | 6,4     | 5,8     |
| 353 Harburg                      | 6,6                   | 7,6  | 7,1     | 6,8     | 5,6                   | 6,2  | 5,8     | 6,1     |
| 354 Lüchow-Dannenberg            | 6,7                   | 7,6  | 7,0     | 6,9     | 5,6                   | 6,1  | 5,8     | 6,4     |
| 355 Lüneburg                     | 6,8                   | 7,8  | 7,0     | 7,0     | 5,7                   | 6,1  | 6,3     | 6,7     |
| 356 Osterholz                    | 6,6                   | 7,6  | /       | 6,4     | 5,7                   | 6,2  | 5,8     | 5,6     |
| 357 Rotenburg (Wümme)            | 6,4                   | 7,3  | 7,0     | 7,0     | 5,7                   | 6,0  | 5,8     | 5,4     |
| 358 Soltau-Fallingb.ostel        | 6,6                   | 7,5  | 7,5     | 7,6     | 5,7                   | 5,8  | 5,5     | 5,8     |
| 359 Stade                        | 7,0                   | 7,9  | 7,7     | 7,0     | 5,7                   | 6,2  | /       | /       |
| 360 Uelzen                       | 7,2                   | 8,4  | 7,6     | 7,7     | 5,9                   | 6,4  | 6,5     | 6,6     |
| 361 Verden                       | 7,0                   | 7,8  | 7,7     | 7,3     | 5,6                   | 6,0  | 6,3     | 5,4     |
| 401 Stadt Delmenhorst            | 6,3                   | /    | /       | /       | 5,0                   | /    | .       | .       |
| 402 Stadt Emden                  | 7,9                   | /    | .       | .       | 6,1                   | /    | /       | /       |
| 403 Stadt Oldenburg              | 6,7                   | /    | .       | .       | 5,4                   | /    | —       | —       |
| 404 Stadt Osnabrück              | 7,4                   | 8,3  | /       | /       | 5,4                   | 5,7  | .       | .       |
| 405 Stadt Wilhelmshaven          | 7,6                   | /    | .       | /       | 4,7                   | /    | .       | .       |
| 451 Ammerland                    | 6,5                   | 7,8  | 7,5     | 6,7     | 5,1                   | 5,1  | 5,7     | /       |
| 452 Aurich                       | 7,9                   | 9,2  | 8,1     | 7,0     | 5,5                   | 5,8  | 6,3     | 5,9     |
| 453 Cloppenburg                  | 6,6                   | 7,7  | 6,7     | 6,7     | 5,1                   | 5,1  | 5,4     | 5,7     |
| 454 Emsland                      | 6,5                   | 7,7  | 6,9     | 6,8     | 5,0                   | 5,1  | 5,8     | 5,6     |
| 455 Friesland                    | 8,1                   | 8,9  | 7,7     | 7,2     | 6,1                   | 7,4  | 6,0     | 6,0     |
| 456 Grafschaft Bentheim          | 6,5                   | 7,6  | 6,9     | 6,7     | 4,9                   | 5,1  | 6,5     | 6,0     |
| 457 Leer                         | 8,0                   | 9,3  | /       | /       | 5,4                   | 5,3  | .       | .       |
| 458 Kreis Oldenburg              | 6,5                   | 7,7  | 7,0     | 7,4     | 5,1                   | 5,1  | 6,0     | 6,1     |
| 459 Kreis Osnabrück              | 7,1                   | 8,3  | 7,4     | 7,0     | 5,3                   | 5,2  | 5,6     | 5,2     |
| 460 Vechta                       | 6,8                   | 7,8  | 7,2     | 7,3     | 5,4                   | 5,4  | 6,1     | 5,4     |
| 461 Wesermarsch                  | 8,1                   | 9,2  | .       | .       | 5,3                   | 5,3  | .       | .       |
| 462 Wittmund                     | 7,7                   | 8,6  | 6,4     | 7,2     | 5,5                   | 5,8  | 5,8     | 6,0     |

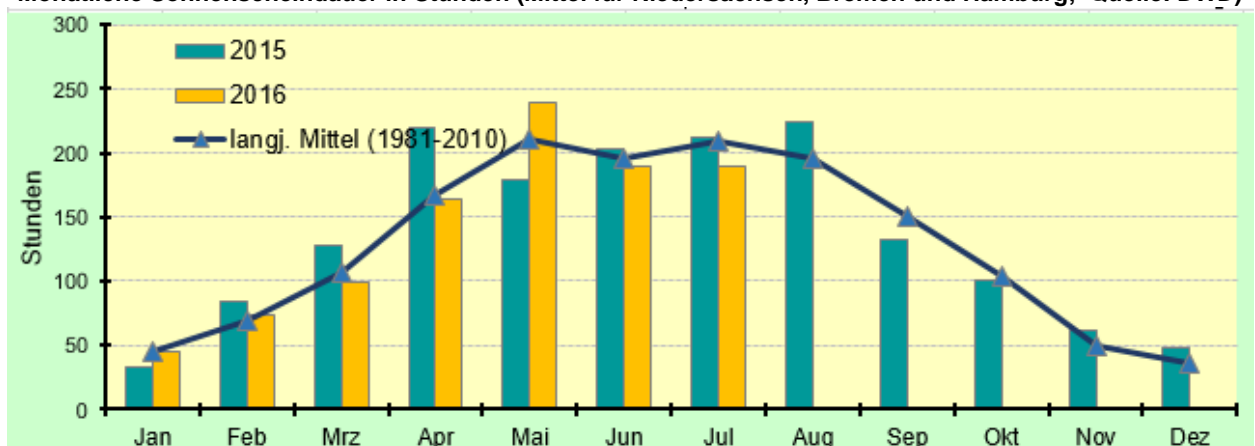
Monatliche Tagesmitteltemperaturen in °C (Mittel für Niedersachsen, Bremen und Hamburg; Quelle: DWD)



Das Erntejahr bleibt rätselhaft: wie kommt es zu der frühen Ernte, warum sind die Rapsertträge so niedrig?

| Fruchtart:<br>Alle Werte in t/ha | Hafer in t/ha |      |         |         | Winter-Raps in t/ha |      |         |         |
|----------------------------------|---------------|------|---------|---------|---------------------|------|---------|---------|
|                                  | 2010-15       | 2015 | Juni 16 | Juli 16 | 2010-15             | 2015 | Juni 16 | Juli 16 |
| 101 Stadt Braunschweig           | 4,9           | 5,0  | /       | /       | 3,9                 | 3,8  | 4,0     | 3,8     |
| 102 Stadt Salzgitter             | 5,5           | 6,0  | /       | .       | 4,2                 | 4,1  | 4,6     | 4,4     |
| 103 Stadt Wolfsburg              | 4,6           | 4,5  | /       | /       | 3,8                 | 3,9  | /       | /       |
| 151 Gifhorn                      | 4,6           | 4,5  | /       | /       | 3,8                 | 3,8  | 3,8     | 3,7     |
| 152 Göttingen                    | 5,4           | 5,6  | 5,7     | 6,0     | 3,9                 | 3,9  | 3,9     | 3,9     |
| 153 Goslar                       | 5,4           | 5,5  | .       | .       | 3,9                 | 3,8  | 4,1     | 4,0     |
| 154 Helmstedt                    | 5,1           | 5,4  | .       | .       | 3,9                 | 3,7  | 3,9     | 3,9     |
| 155 Northeim                     | 5,6           | 5,8  | /       | /       | 4,0                 | 4,0  | 4,0     | 4,0     |
| 156 Osterode am Harz             | 5,1           | 5,4  | 5,5     | 5,7     | 4,0                 | 4,1  | 4,0     | 4,0     |
| 157 Peine                        | 5,3           | 5,6  | /       | /       | 4,1                 | 3,9  | 3,9     | 3,8     |
| 158 Wolfenbüttel                 | 5,8           | 6,2  | 4,2     | 4,3     | 4,1                 | 4,1  | 4,0     | 4,0     |
| 241 Region Hannover              | 4,9           | 4,9  | 5,1     | 5,0     | 3,9                 | 3,9  | 4,0     | 3,8     |
| 251 Diepholz                     | 4,7           | 4,9  | 5,1     | 4,9     | 4,0                 | 3,9  | 3,9     | 3,6     |
| 252 Hameln-Pyrmont               | 5,5           | 5,7  | /       | /       | 4,1                 | 4,0  | 4,1     | 3,9     |
| 254 Hildesheim                   | 5,7           | 5,9  | /       | /       | 4,1                 | 4,0  | 4,1     | 4,1     |
| 255 Holzminden                   | 5,4           | 5,5  | /       | /       | 4,0                 | 3,9  | 4,1     | 4,1     |
| 256 Nienburg (Weser)             | 4,6           | 4,8  | 5,9     | 6,5     | 3,9                 | 3,8  | 3,7     | 3,6     |
| 257 Schaumburg                   | 5,4           | 5,8  | 5,8     | 4,4     | 4,1                 | 4,0  | 3,9     | 3,8     |
| 351 Celle                        | 4,7           | 4,7  | 6,0     | 6,1     | 3,7                 | 3,7  | 4,0     | 3,5     |
| 352 Cuxhaven                     | 5,1           | 4,9  | 5,6     | 5,3     | 4,0                 | 4,1  | 3,3     | 3,0     |
| 353 Harburg                      | 4,5           | 4,5  | 5,2     | 5,5     | 3,7                 | 3,8  | 3,4     | 3,0     |
| 354 Lüchow-Dannenberg            | 4,7           | 4,6  | 5,7     | 5,8     | 3,7                 | 3,8  | 3,6     | 3,3     |
| 355 Lüneburg                     | 4,6           | 4,4  | 6,0     | 6,0     | 3,7                 | 3,8  | 3,3     | 3,2     |
| 356 Osterholz                    | 4,4           | 4,1  | .       | /       | 3,7                 | 3,8  | .       | /       |
| 357 Rotenburg (Wümme)            | 4,3           | 4,0  | /       | /       | 3,6                 | 3,6  | 3,5     | 3,3     |
| 358 Soltau-Fallingb.ostel        | 4,4           | 4,1  | /       | /       | 3,6                 | 3,6  | 3,4     | 3,3     |
| 359 Stade                        | 5,1           | 5,0  | /       | /       | 3,9                 | 4,0  | 2,9     | 2,5     |
| 360 Uelzen                       | 4,8           | 4,8  | 5,5     | 5,3     | 3,9                 | 3,9  | 3,8     | 3,5     |
| 361 Verden                       | 4,6           | 4,5  | .       | .       | 3,8                 | 3,8  | 3,8     | 3,4     |
| 401 Stadt Delmenhorst            | 4,4           | /    | .       | .       | 3,5                 | —    | .       | .       |
| 402 Stadt Emden                  | 5,3           | /    | .       | .       | 4,4                 | /    | /       | /       |
| 403 Stadt Oldenburg              | 4,2           | /    | .       | .       | 3,7                 | /    | .       | .       |
| 404 Stadt Osnabrück              | 5,6           | 5,6  | .       | .       | 4,1                 | 4,1  | /       | /       |
| 405 Stadt Wilhelmshaven          | 0,0           | —    | —       | —       | 4,4                 | /    | .       | /       |
| 451 Ammerland                    | 4,3           | 4,6  | .       | .       | 3,7                 | 3,6  | /       | /       |
| 452 Aurich                       | 4,8           | 5,4  | 5,0     | 4,9     | 4,2                 | 4,2  | 4,1     | 3,5     |
| 453 Cloppenburg                  | 4,4           | 4,7  | /       | /       | 3,7                 | 3,6  | /       | /       |
| 454 Emsland                      | 4,3           | 4,6  | .       | /       | 3,7                 | 3,6  | 3,3     | 3,1     |
| 455 Friesland                    | 5,2           | 6,5  | /       | /       | 4,2                 | 4,1  | /       | /       |
| 456 Grafschaft Bentheim          | 4,1           | 4,6  | /       | /       | 3,6                 | 3,6  | /       | .       |
| 457 Leer                         | 4,8           | 5,4  | /       | /       | 4,3                 | 4,2  | /       | /       |
| 458 Kreis Oldenburg              | 4,4           | 4,7  | .       | /       | 3,7                 | 3,7  | 3,9     | 3,6     |
| 459 Kreis Osnabrück              | 5,0           | 5,2  | 5,9     | 5,8     | 4,1                 | 4,1  | 3,9     | 3,7     |
| 460 Vechta                       | 4,4           | 4,7  | .       | .       | 3,8                 | 3,8  | /       | 3,3     |
| 461 Wesermarsch                  | 6,4           | 7,4  | .       | .       | 4,3                 | 4,2  | /       | /       |
| 462 Wittmund                     | 4,7           | 5,1  | .       | .       | 4,3                 | 4,4  | .       | /       |

Monatliche Sonnenscheindauer in Stunden (Mittel für Niedersachsen, Bremen und Hamburg; Quelle: DWD)



Mit freundlichen Grüßen  
Fundort der Info im Internet

Ihr EBE-Team

<http://www.nls.niedersachsen.de/Tabellen/Landwirtschaft/ernte03/texte/Info0715.pdf>