



# Statistische Berichte Niedersachsen

Landesamt für Statistik  
Niedersachsen

A III 1 – j / 2013

## Wanderungen 2013



**Niedersachsen**

## Zeichenerklärung

—	= Nichts vorhanden	D	= Durchschnitt
0	= Mehr als nichts, aber weniger als die Hälfte der kleinsten dargestellten Einheit	p	= vorläufige Zahl
.	= Zahlenwert unbekannt oder aus Geheimhaltungsgründen nicht veröffentlicht	r	= berichtigte Zahl
X	= Nachweis ist nicht sinnvoll, unmöglich, oder Fragestellung trifft nicht zu	s	= geschätzte Zahl
...	= Angabe fällt später an	dav.	= davon. Mit diesem Wort wird die Aufgliederung einer Gesamtmasse in sämtliche Teilmassen eingeleitet
/	= Nicht veröffentlicht, weil nicht ausreichend genau oder nicht repräsentativ	dar.	= darunter. Mit diesem Wort wird die Ausgliederung einzelner Teilmassen angekündigt
()	= Aussagewert eingeschränkt, da Zahlenwert statistisch relativ unsicher		

Abänderungen bereits bekanntgegebener Zahlen beruhen auf nachträglichen Berichtigungen.  
Abweichungen in den Summen sind in der Regel auf das Runden der Einzelpositionen zurückzuführen.

Soweit nicht anders vermerkt ist, wurden die Tabellen im Landesamt für Statistik Niedersachsen erarbeitet und gelten für das Gebiet des Landes Niedersachsen.

## Information und Beratung

Auskünfte zu dieser Veröffentlichung unter:

[wanderung@statistik.niedersachsen.de](mailto:wanderung@statistik.niedersachsen.de)

Tel.: 0511 9898 – 2144, 2148

Auskünfte aus allen Bereichen der amtlichen Statistik unter:

Tel.: 0511 9898 - 1132, 1134

Fax: 0511 9898 - 99 4132

E-Mail: [auskunft@statistik.niedersachsen.de](mailto:auskunft@statistik.niedersachsen.de)

Internet: [www.statistik.niedersachsen.de](http://www.statistik.niedersachsen.de)

## Herausgeber

Landesamt für Statistik Niedersachsen

Postfach 91 07 64

30427 Hannover

Erschienen im Juli 2016

© Landesamt für Statistik Niedersachsen, Hannover 2016.

Vervielfältigung und Verbreitung, auch auszugsweise, mit Quellenangabe gestattet.

# Inhalt

	Seite
Vorbemerkung.....	5
<b>1 Gesamtwanderungen 2013</b>	
1.1 Wanderungen über die niedersächsische Landesgrenze 1975 bis 2013 .....	6
1.1.1 Wanderungen über die niedersächsische Landesgrenze 1975 bis 2013 (Grafik).....	7
1.2 Wanderungen nach kreisfreien Städten und Landkreisen	
1.2.1 Personen insgesamt.....	8
1.2.2 Deutsche .....	10
1.3 Wanderungen nach Altersgruppen – kreisfreie Städte und Landkreise –.....	12
<b>2 Landesbinnenwanderungen 2013</b>	
2.1 Wanderungen zwischen den kreisfreien Städten und Landkreisen Niedersachsens.....	14
<b>3 Wanderungen über die niedersächsische Landesgrenze 2013</b>	
3.1 Wanderungen nach Altersgruppen, Geschlecht und Staatsangehörigkeit.....	18
3.2 Wanderungen nach Familienstand, Altersgruppen und Geschlecht.....	19
3.3 Wanderungen nach Herkunfts- bzw. Zielgebieten	
3.3.1 Personen insgesamt.....	20
3.3.2 Deutsche .....	21
3.3.3 Ausländer .....	22
3.3.1.1 Wanderungsgewinne / -verluste Niedersachsens 2013 gegenüber den Ländern – in Personen – (Grafik).....	23
3.4 Wanderungen nach ausgewählten Herkunfts- und Zielgebieten – kreisfreie Städte und Landkreise –	
3.4.1 Personen insgesamt.....	24
3.4.2 Deutsche .....	28
<b>4 Wanderungen über die Grenzen des Bundesgebietes 2013</b>	
4.1 Wanderungen nach Geschlecht und Staatsangehörigkeit.....	32
4.2 Wanderungen von Deutschen und Ausländern nach Herkunfts- und Zielländern .....	34
4.3 Wanderungen nach Altersgruppen, Geschlecht und Staatsangehörigkeit.....	39



## Vorbemerkung

Die Wanderungsstatistik wird einheitlich seit 1950 für das gesamte Bundesgebiet durchgeführt. Sie erstreckt sich auf die Wanderungen über die Gemeinde- und Kreisgrenzen innerhalb des Bundesgebietes sowie über die Grenzen des Bundesgebietes. Unberücksichtigt bleiben die Umzüge innerhalb der Gemeinden (Ortsumzüge).

Rechtsgrundlage der Wanderungsstatistik ist das Gesetz über die Statistik der Bevölkerungsbewegung und die Fortschreibung des Bevölkerungsstandes vom 4. Juli 1957 (BGBl. I S. 694), in der Fassung der Bekanntmachung vom 14. März 1980 (BGBl. I S. 308), zuletzt geändert durch Artikel 1 G. v. 18.07.2008 (BGBl. I S. 1290).

Grundlage der Wanderungsstatistik sind die bei den Meldebehörden anfallenden An- und Abmeldungen (Letzteres nur bei Fortzügen ins Ausland oder nach Unbekannt) sowie die Mitteilungen über die Änderung der Hauptwohnung. Ein Umzug (Wechsel der Wohnung) wird in der Statistik als Wanderungsfall bezeichnet, die umziehende Person als Wandernde.

Bei jedem Wanderungsfall werden Herkunfts- und Zielgemeinde (bei Wanderungen über die Bundesgrenzen, Herkunfts- und Zielland) sowie die personenbezogenen Merkmale Geschlecht, Alter, Familienstand, Religionszugehörigkeit und Staatsangehörigkeit erfasst.

Mit Inkrafttreten des Niedersächsischen Meldegesetzes vom 2. Juli 1985 (Nieders. GVBl. S. 192) ist für Personen mit mehreren Wohnungen der neue **Hauptwohnungsbegriff** rechtsverbindlich eingeführt worden. Für die statistische Auswertung wird bei Personen mit mehreren Wohnungen die Hauptwohnung zugrunde gelegt. Nebenwohnungen bleiben unberücksichtigt. Es werden alle Verlagerungen der Hauptwohnung ausgewertet, die über eine Gemeindegrenze gehen.

Gäste in Beherbergungsstätten, Anstaltsinsassen und Besucher bei Verwandten oder Bekannten werden nur erfasst, wenn ihr Aufenthalt gemäß der Meldepflicht von längerer Dauer ist. Die Einberufung und Entlassung von Wehrpflichtigen gelten nicht als Wanderungen.

Bei den **Landesbinnenwanderungen** werden für jede Gemeinde die Zu- und Fortzüge aus bzw. in eine andere Gemeinde ihres Landes ermittelt. Analog hierzu werden auch die Wanderungen von Kreis zu Kreis bzw. von Bezirk zu Bezirk ermittelt.

Darüber hinaus werden auch die **Wanderungen über die niedersächsische Landesgrenze** in andere Bundesländer festgestellt.

Bei den **Wanderungen über die Grenzen des Bundesgebietes** werden die Zu- und Fortzüge über die Grenzen Niedersachsens ins Ausland kreisweise nachgewiesen.

*Hinweis:* Nach den bisherigen Erfahrungen geben die Zahlen über die Fortzüge von Deutschen nach dem außereuropäischen Ausland keinen direkten Aufschluss über den Umfang der „Auswanderung nach Übersee“, weil die Fortzüge auch viele Personen umfassen, die beispielsweise als Entwicklungshelfer, Mitglieder des diplomatischen und konsularischen Dienstes, als Techniker, Kaufleute, Ärzte, Missionare und Studenten alleine oder mit ihren Angehörigen ins Ausland gehen, jedoch später wieder in die Bundesrepublik Deutschland zurückkehren.

Bis zum März 1994 erfolgte die melderechtliche Erfassung von Aussiedlern und Asylbewerbern erst nach der Zuweisung in eine Stadt/Gemeinde im Geltungsbereich des MRRG. Seit April 1994 werden diese Personen bereits bei der Ankunft in einer Erstaufnahmeeinrichtung melderechtlich erfasst.

Die **Bestimmung des Alters** der wandernden Personen geschieht mittels Auszählung nach Geburtsjahren. Dabei werden die Personen eines bestimmten Geburtsjahrganges jeweils dem Altersjahr zugeordnet, dem sie am Jahresende angehören (Beispiel für 1992: Geburtsjahr 1992 = Altersjahr 0 bis unter 1; Geburtsjahr 1991 = 1 bis unter 2 usw.). Bei der Berechnung der altersspezifischen Wanderungsziffern (z. B. Tabelle 1.3) werden daher die Ergebnisse auf die Durchschnittsbevölkerung nach Geburtsjahren bezogen.

**Deutscher** im Sinne des Art. 116 Abs. 1 GG ist, wer die deutsche Staatsbürgerschaft besitzt oder als Flüchtling oder Vertriebener deutscher Volkszugehörigkeit oder als dessen Ehegatte oder Abkömmling in dem Gebiete des Deutschen Reiches nach dem Stande vom 31.12.1937 Aufnahme gefunden hat.

**Ausländer** ist jeder, der nicht Deutscher im Sinne des Art. 116 Abs. 1 GG ist. Dazu zählen auch die Staatenlosen und die Personen mit „ungeklärter“ Staatsangehörigkeit. Deutsche, die zugleich eine fremde Staatsangehörigkeit besitzen, gehören nicht zu den Ausländern.

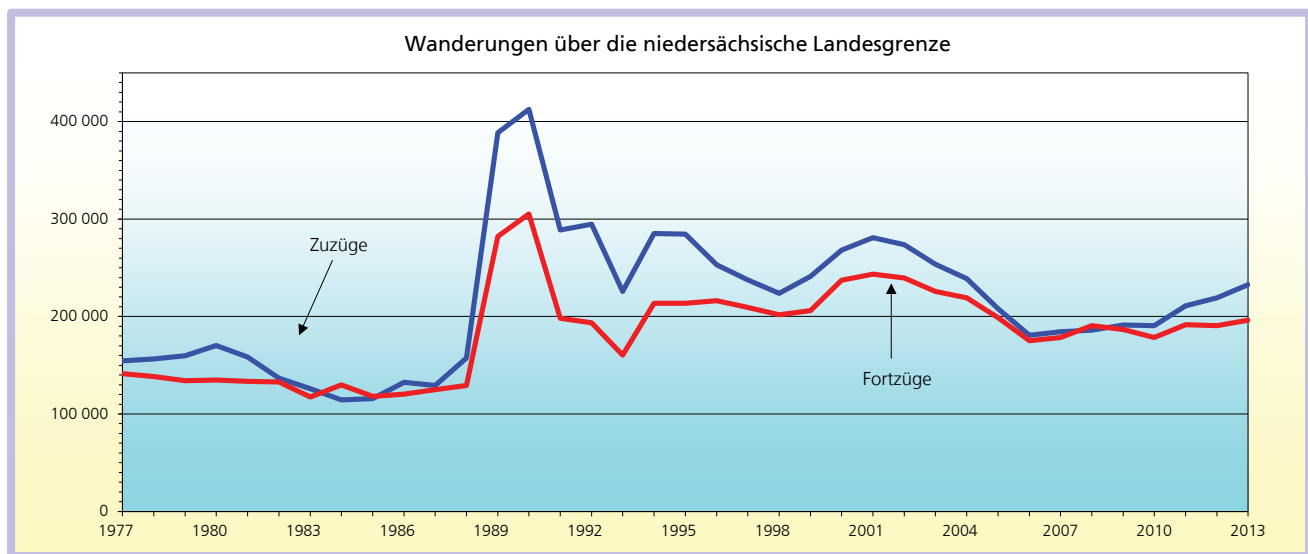
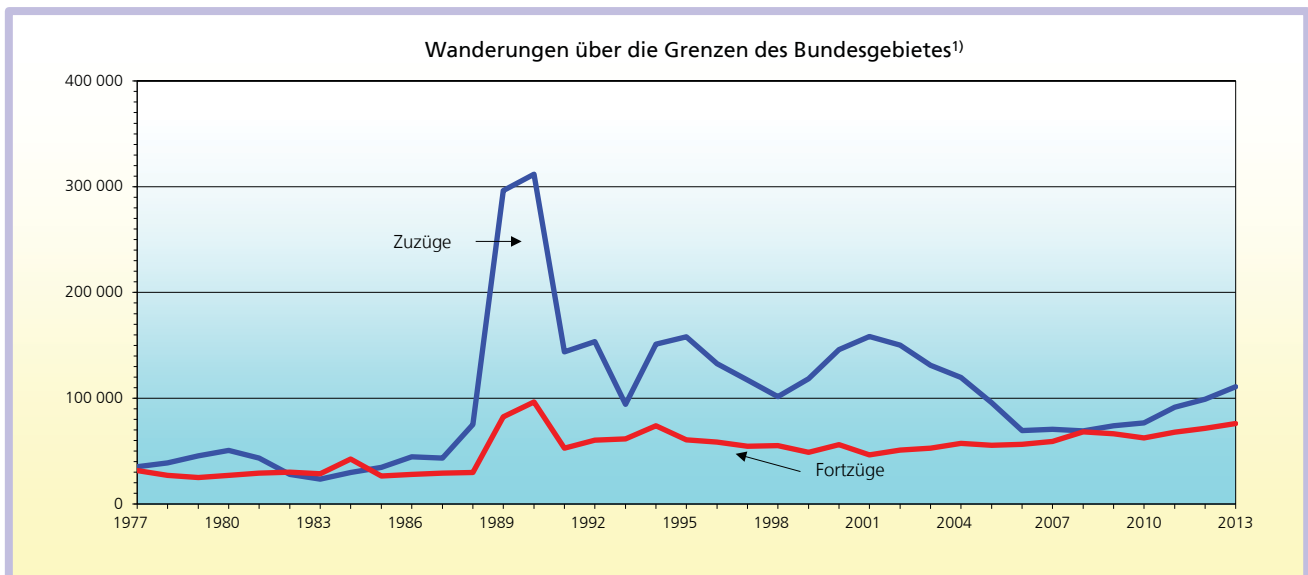
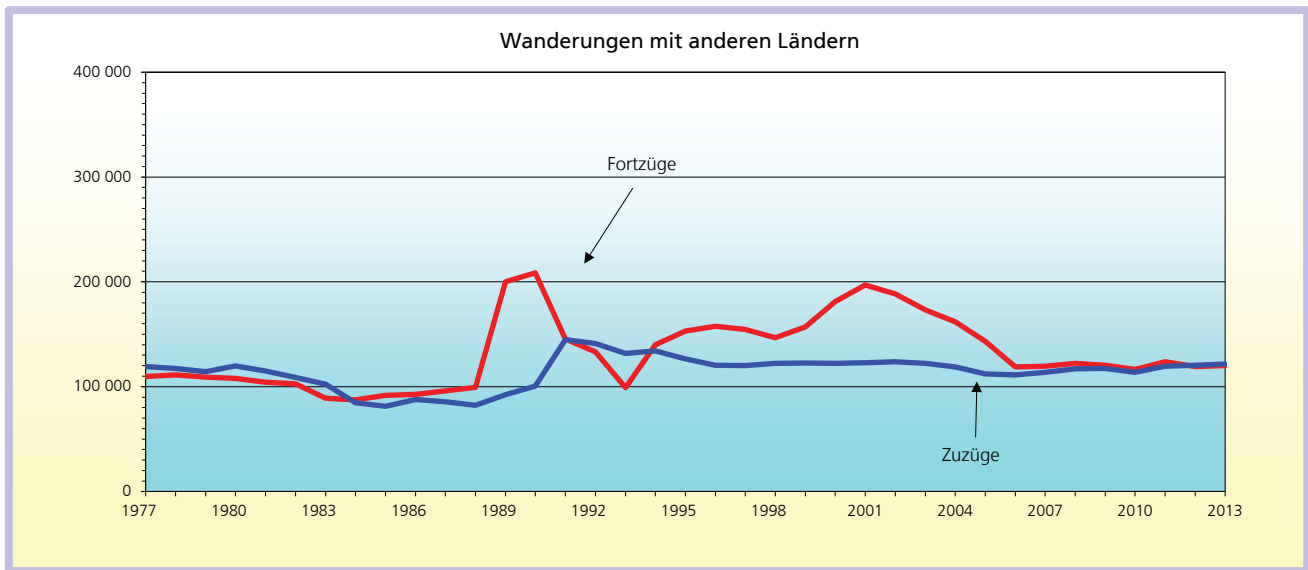
# 1 Gesamtwanderungen 2013

## 1.1 Wanderungen über die niedersächsische Landesgrenze 1975 bis 2013

Jahr	Wanderungen über die Landesgrenze			Davon					
				innerhalb des Bundesgebietes			über die Grenzen des Bundesgebietes		
	Zuzüge	Fortzüge	Saldo	Zuzüge	Fortzüge	Saldo	Zuzüge	Fortzüge	Saldo
1	2	3	4	5	6	7	8	9	
1975	149 809	158 077	- 8 268	118 538	110 521	8 017	31 271	47 556	- 16 285
1976	150 357	147 362	2 995	115 932	108 951	6 981	34 425	38 411	- 3 986
1977	154 378	141 510	12 868	119 065	109 819	9 246	35 313	31 691	3 622
1978	156 368	138 361	18 007	117 424	111 155	6 269	38 944	27 206	11 738
1979	159 863	134 048	25 815	114 300	109 023	5 277	45 563	25 025	20 538
1980	170 305	134 802	35 503	119 619	107 833	11 786	50 686	26 969	23 717
1981	158 422	133 360	25 062	114 935	104 222	10 713	43 487	29 138	14 349
1982	136 884	132 761	4 123	108 798	102 571	6 227	28 086	30 190	- 2 104
1983	126 013	117 361	8 652	102 501	88 869	13 632	23 512	28 492	- 4 980
1984	114 503	129 854	- 15 351	84 738	87 429	- 2 691	29 765	42 425	- 12 660
1985	115 759	117 942	- 2 183	81 209	91 603	- 10 394	34 550	26 339	8 211
1986	132 479	120 425	12 054	87 752	92 531	- 4 779	44 727	27 894	16 833
1987	129 091	125 076	4 015	85 607	96 016	- 10 409	43 484	29 060	14 424
1988	157 429	129 204	28 225	82 331	99 292	- 16 961	75 098	29 912	45 186
1989	388 450	282 349	106 101	92 182	199 991	- 107 809	296 268	82 358	213 910
1990	412 412	305 058	107 354	100 601	208 590	- 107 989	311 811	96 468	215 343
1991	288 826	198 179	90 647	144 869	145 523	- 654	143 957	52 656	91 301
1992	294 843	193 596	101 247	141 266	133 148	8 118	153 577	60 448	93 129
1993	225 681	160 484	65 197	131 592	99 020	32 572	94 089	61 464	32 625
1994	285 259	213 720	71 539	134 000	139 824	- 5 824	151 259	73 896	77 363
1995	284 565	213 673	70 892	126 472	153 106	- 26 634	158 093	60 567	97 526
1996	252 962	216 317	36 645	120 409	157 746	- 37 337	132 553	58 571	73 982
1997	237 470	209 169	28 301	120 116	154 627	- 34 511	117 354	54 542	62 812
1998	223 739	201 827	21 912	122 142	146 638	- 24 496	101 597	55 189	46 408
1999	241 042	205 953	35 089	122 613	157 070	- 34 457	118 429	48 883	69 546
2000	268 216	237 318	30 898	122 137	181 179	- 59 042	146 079	56 139	89 940
2001	281 052	243 553	37 499	122 806	197 159	- 74 353	158 246	46 394	111 852
2002	273 824	239 448	34 376	123 678	188 530	- 64 852	150 146	50 918	99 228
2003	253 538	225 803	27 735	122 336	173 126	- 50 790	131 202	52 677	78 525
2004	238 722	219 122	19 600	118 934	161 857	- 42 923	119 788	57 265	62 523
2005	208 026	198 760	9 266	112 133	143 384	- 31 251	95 893	55 376	40 517
2006	180 775	175 301	5 474	111 289	118 964	- 7 675	69 486	56 337	13 149
2007	184 522	178 617	5 905	113 768	119 590	- 5 822	70 754	59 027	11 727
2008	186 112	190 449	- 4 337	117 048	122 335	- 5 287	69 064	68 114	950
2009	191 385	186 533	4 852	117 460	120 251	- 2 791	73 925	66 282	7 643
2010	190 586	178 619	11 967	113 803	116 294	- 2 491	76 783	62 325	14 458
2011	210 891	191 655	19 236	119 384	123 818	- 4 434	91 507	67 837	23 670
2012	219 311	190 658	28 653	120 310	119 177	1 133	99 001	71 481	27 520
2013	232 602	196 127	36 475	121 681	120 141	1 540	110 921	75 986	34 935

# 1 Gesamtwanderungen 2013

## 1.1.1 Wanderungen über die niedersächsische Landesgrenze 1977 bis 2013



1) 1970 bis 1990 einschl. DDR und Berlin (Ost).

# 1 Gesamtwanderungen 2013

## 1.2 Wanderungen nach kreisfreien Städten und Landkreisen

### 1.2.1 Personen insgesamt

Schl.-Nr.	Kreisfreie Stadt Landkreis/Region Statistische Region Land	Wanderungen über die Gemeindegrenzen			Davon			
					Kreis- binnen- wanderung	über die Kreisgrenzen innerhalb Niedersachsens		
		Zuzüge	Fortzüge	Saldo		Zuzüge	Fortzüge	Saldo
		1	2	3	4	5	6	7
101	Braunschweig, Stadt	19 378	17 406	1 972	-	7 053	11 290	- 4 237
102	Salzgitter, Stadt	4 340	3 720	620	-	2 452	2 178	274
103	Wolfenbüttel, Stadt	6 703	5 685	1 018	-	2 765	3 165	- 400
151	Gifhorn	10 449	9 748	701	3 668	4 047	3 717	330
152	Göttingen	24 465	23 508	957	4 558	3 760	7 645	- 3 885
153	Goslar	8 180	7 738	442	2 276	2 293	2 379	- 86
154	Helmstedt	5 495	4 893	602	1 435	2 183	1 897	286
155	Northeim	6 500	6 368	132	1 969	2 309	2 268	41
156	Osterode am Harz	3 458	3 568	- 110	1 153	1 074	1 125	- 51
157	Peine	6 737	6 014	723	1 774	3 322	2 835	487
158	Wolfenbüttel	7 082	6 605	477	1 640	3 500	3 375	125
<b>1</b>	<b>Braunschweig</b>	<b>102 787</b>	<b>95 253</b>	<b>7 534</b>	<b>18 473</b>	<b>34 758</b>	<b>41 874</b>	<b>- 7 116</b>
241	Region Hannover	71 121	62 582	8 539	26 195	15 502	12 445	3 057
241001	dar.: Hannover, Lhst.	34 846	30 697	4 149	-	8 699	6 247	2 452
251	Diepholz	14 981	14 173	808	4 469	3 045	2 818	227
252	Hamelnd-Pyrmont	8 160	7 867	293	2 546	2 510	2 564	- 54
254	Hildesheim	15 670	15 173	497	5 558	5 130	4 788	342
255	Holzminde	4 122	4 063	59	1 299	1 175	1 204	- 29
256	Nienburg (Weser)	9 104	9 015	89	2 925	2 097	2 211	- 114
257	Schaumburg	10 248	9 736	512	4 230	2 595	2 296	299
<b>2</b>	<b>Hannover</b>	<b>133 406</b>	<b>122 609</b>	<b>10 797</b>	<b>47 222</b>	<b>32 054</b>	<b>28 326</b>	<b>3 728</b>
351	Celle	10 486	9 918	568	4 183	3 171	2 905	266
352	Cuxhaven	11 674	11 353	321	4 039	2 013	1 925	88
353	Harburg	18 131	15 626	2 505	4 981	2 632	2 515	117
354	Lüchow-Dannenberg	3 728	3 624	104	1 440	602	694	- 92
355	Lüneburg	14 598	13 285	1 313	5 870	3 056	2 474	582
356	Osterholz	6 263	5 753	510	1 547	1 278	1 164	114
357	Rotenburg (Wümme)	9 931	9 887	44	3 814	2 767	2 644	123
358	Heidekreis	8 880	7 869	1 011	2 755	2 754	2 291	463
359	Stade	14 952	13 877	1 075	5 299	2 233	2 046	187
360	Uelzen	6 093	5 783	310	2 527	1 633	1 577	56
361	Verden	8 044	7 404	640	2 481	2 011	1 832	179
<b>3</b>	<b>Lüneburg</b>	<b>112 780</b>	<b>104 379</b>	<b>8 401</b>	<b>38 936</b>	<b>24 150</b>	<b>22 067</b>	<b>2 083</b>
401	Delmenhorst, Stadt	4 155	3 459	696	-	1 784	1 656	128
402	Emden, Stadt	2 956	2 706	250	-	1 594	1 534	60
403	Oldenburg (Oldb), Stadt	10 430	9 362	1 068	-	6 109	5 334	775
404	Osnabrück, Stadt	11 396	10 494	902	-	5 243	4 652	591
405	Wilhelmshaven, Stadt	4 657	4 896	- 239	-	2 298	2 307	- 9
451	Ammerland	7 927	7 213	714	1 604	3 810	3 265	545
452	Aurich	12 648	11 449	1 199	5 130	3 264	3 293	- 29
453	Cloppenburg	15 944	15 926	18	3 811	2 963	3 401	- 438
454	Emsland	20 224	18 902	1 322	6 107	4 097	3 943	154
455	Friesland	5 822	5 516	306	1 610	2 586	2 585	1
456	Grafschaft Bentheim	6 426	6 227	199	2 189	1 115	1 119	- 4
457	Leer	10 766	9 680	1 086	4 021	3 210	2 918	292
458	Oldenburg	12 029	11 339	690	1 552	3 781	3 513	268
459	Osnabrück	22 764	22 094	670	6 360	5 989	7 048	- 1 059
460	Vechta	13 359	12 979	380	2 520	2 903	2 788	115
461	Wesermarsch	4 959	4 782	177	1 356	1 586	1 622	- 36
462	Wittmund	4 011	3 706	305	1 191	1 468	1 517	- 49
<b>4</b>	<b>Weser-Ems</b>	<b>170 473</b>	<b>160 730</b>	<b>9 743</b>	<b>37 451</b>	<b>53 800</b>	<b>52 495</b>	<b>1 305</b>
	<b>Niedersachsen</b>	<b>519 446</b>	<b>482 971</b>	<b>36 475</b>	<b>142 082</b>	<b>144 762</b>	<b>144 762</b>	<b>-</b>
					<b>Ausgewählte kreisangehörige Städte</b>			
152012	Göttingen, Stadt	10 723	10 396	327	1 427	2 579	2 341	238
153005	Goslar, Stadt	2 143	2 075	68	758	590	583	7
157006	Peine, Stadt	2 233	2 025	208	636	936	916	20
158037	Wolfenbüttel, Stadt	3 248	2 927	321	475	1 597	1 567	30
241005	Garbsen, Stadt	3 621	3 216	405	1 861	466	464	2
241010	Langenhagen, Stadt	3 468	3 103	365	1 943	449	424	25
252006	Hamelnd, Stadt	3 482	3 162	320	1 078	1 153	1 162	- 9
254021	Hildesheim, Stadt	6 773	6 234	539	1 610	2 227	2 078	149
351006	Celle, Stadt	3 720	3 519	201	1 136	1 257	1 206	51
352011	Cuxhaven, Stadt	2 370	2 295	75	502	486	498	- 12
355022	Lüneburg, Hansestadt	6 424	5 783	641	1 607	1 637	1 234	403
359038	Stade, Hansestadt	3 099	2 863	236	983	489	494	- 5
454032	Lingen (Ems), Stadt	2 658	2 190	468	722	729	617	112
456015	Nordhorn, Stadt	2 337	2 339	- 2	566	415	518	- 103
459024	Melle, Stadt	1 738	1 796	- 58	282	295	369	- 74



Davon									Schl.-Nr.
über die Landesgrenzen			davon						
			innerhalb des Bundesgebietes			über die Grenzen des Bundesgebietes			
Zuzüge	Fortzüge	Saldo	Zuzüge	Fortzüge	Saldo	Zuzüge	Fortzüge	Saldo	
8	9	10	11	12	13	14	15	16	
12 325	6 116	6 209	4 627	3 951	676	7 698	2 165	5 533	101
1 888	1 542	346	914	839	75	974	703	271	102
3 938	2 520	1 418	1 792	1 408	384	2 146	1 112	1 034	103
2 734	2 363	371	1 696	1 689	7	1 038	674	364	151
16 147	11 305	4 842	6 206	8 661	- 2 455	9 941	2 644	7 297	152
3 611	3 083	528	2 318	2 382	- 64	1 293	701	592	153
1 877	1 561	316	1 254	1 079	175	623	482	141	154
2 222	2 131	91	1 593	1 684	- 91	629	447	182	155
1 231	1 290	- 59	906	1 028	- 122	325	262	63	156
1 641	1 405	236	948	1 006	- 58	693	399	294	157
1 942	1 590	352	1 244	1 110	134	698	480	218	158
<b>49 556</b>	<b>34 906</b>	<b>14 650</b>	<b>23 498</b>	<b>24 837</b>	<b>- 1 339</b>	<b>26 058</b>	<b>10 069</b>	<b>15 989</b>	<b>1</b>
29 424	23 942	5 482	15 414	14 595	819	14 010	9 347	4 663	241
18 281	14 575	3 706	9 561	8 884	677	8 720	5 691	3 029	241 001
7 467	6 886	581	3 751	3 569	182	3 716	3 317	399	251
3 104	2 757	347	2 017	2 041	- 24	1 087	716	371	252
4 982	4 827	155	2 905	3 303	- 398	2 077	1 524	553	254
1 648	1 560	88	1 295	1 301	- 6	353	259	94	255
4 082	3 879	203	1 366	1 392	- 26	2 716	2 487	229	256
3 423	3 210	213	2 397	2 460	- 63	1 026	750	276	257
<b>54 130</b>	<b>47 061</b>	<b>7 069</b>	<b>29 145</b>	<b>28 661</b>	<b>484</b>	<b>24 985</b>	<b>18 400</b>	<b>6 585</b>	<b>2</b>
3 132	2 830	302	1 979	1 995	- 16	1 153	835	318	351
5 622	5 389	233	4 334	4 255	79	1 288	1 134	154	352
10 518	8 130	2 388	7 885	6 283	1 602	2 633	1 847	786	353
1 686	1 490	196	967	942	25	719	548	171	354
5 672	4 941	731	4 283	3 867	416	1 389	1 074	315	355
3 438	3 042	396	2 913	2 596	317	525	446	79	356
3 350	3 429	- 79	2 284	2 636	- 352	1 066	793	273	357
3 371	2 823	548	2 243	2 093	150	1 128	730	398	358
7 420	6 532	888	3 700	3 562	138	3 720	2 970	750	359
1 933	1 679	254	1 352	1 336	16	581	343	238	360
3 552	3 091	461	2 732	2 453	279	820	638	182	361
<b>49 694</b>	<b>43 376</b>	<b>6 318</b>	<b>34 672</b>	<b>32 018</b>	<b>2 654</b>	<b>15 022</b>	<b>11 358</b>	<b>3 664</b>	<b>3</b>
2 371	1 803	568	1 509	1 342	167	862	461	401	401
1 362	1 172	190	713	770	- 57	649	402	247	402
4 321	4 028	293	2 856	3 113	- 257	1 465	915	550	403
6 153	5 842	311	4 296	4 538	- 242	1 857	1 304	553	404
2 359	2 589	- 230	1 628	1 768	- 140	731	821	- 90	405
2 513	2 344	169	1 144	1 109	35	1 369	1 235	134	451
4 254	3 026	1 228	2 685	2 093	592	1 569	933	636	452
9 170	8 714	456	1 377	1 583	- 206	7 793	7 131	662	453
10 020	8 852	1 168	4 027	3 817	210	5 993	5 035	958	454
1 626	1 321	305	1 207	994	213	419	327	92	455
3 122	2 919	203	1 460	1 672	- 212	1 662	1 247	415	456
3 535	2 741	794	1 940	1 583	357	1 595	1 158	437	457
6 696	6 274	422	1 437	1 593	- 156	5 259	4 681	578	458
10 415	8 686	1 729	4 529	5 253	- 724	5 886	3 433	2 453	459
7 936	7 671	265	1 424	1 505	- 81	6 512	6 166	346	460
2 017	1 804	213	1 254	1 233	21	763	571	192	461
1 352	998	354	880	659	221	472	339	133	462
<b>79 222</b>	<b>70 784</b>	<b>8 438</b>	<b>34 366</b>	<b>34 625</b>	<b>- 259</b>	<b>44 856</b>	<b>36 159</b>	<b>8 697</b>	<b>4</b>
<b>232 602</b>	<b>196 127</b>	<b>36 475</b>	<b>121 681</b>	<b>120 141</b>	<b>1 540</b>	<b>110 921</b>	<b>75 986</b>	<b>34 935</b>	
<b>Ausgewählte kreisangehörige Städte</b>									
6 717	6 507	210	3 855	4 370	- 515	2 862	2 137	725	152 012
795	817	- 22	573	630	- 57	222	187	35	153 005
661	611	50	381	444	- 63	280	167	113	157 006
1 176	908	268	695	580	115	481	328	153	158 037
1 294	941	353	561	498	63	733	443	290	241 005
1 076	919	157	511	508	3	565	411	154	241 010
1 251	1 169	82	780	847	- 67	471	322	149	252 006
2 936	2 769	167	1 712	1 848	- 136	1 224	921	303	254 021
1 327	1 215	112	868	862	6	459	353	106	351 006
1 382	1 390	- 8	961	1 049	- 88	421	341	80	352 011
3 180	2 703	477	2 465	2 153	312	715	550	165	355 022
1 627	1 378	249	844	930	- 86	783	448	335	359 038
1 207	962	245	782	686	96	425	276	149	454 032
1 356	1 336	20	615	797	- 182	741	539	202	456 015
1 161	1 158	3	762	900	- 138	399	258	141	459 024

# 1 Gesamtwanderungen 2013

## 1.2 Wanderungen nach kreisfreien Städten und Landkreisen

### 1.2.2 Deutsche

Schl.-Nr.	Kreisfreie Stadt Landkreis/Region Statistische Region Land	Wanderungen über die Gemeindegrenzen			Davon			
		Zuzüge	Fortzüge	Saldo	Kreis- binnen- wanderung	über die Kreisgrenzen innerhalb Niedersachsens		
						Zuzüge	Fortzüge	Saldo
1	2	3	4	5	6	7		
101	Braunschweig, Stadt	10 615	9 877	738	-	6 349	6 058	291
102	Salzgitter, Stadt	2 782	2 762	20	-	2 032	1 943	89
103	Wolfsburg, Stadt	3 887	4 095	- 208	-	2 300	2 754	- 454
151	Gifhorn	8 596	8 576	20	3 435	3 450	3 448	2
152	Göttingen	15 502	14 652	850	4 155	3 327	3 431	- 104
153	Goslar	6 220	6 362	- 142	2 115	1 961	2 139	- 178
154	Helmstedt	4 478	4 165	313	1 369	1 871	1 743	128
155	Northeim	5 283	5 550	- 267	1 827	1 898	2 115	- 217
156	Osterode am Harz	2 906	3 188	- 282	1 076	894	1 071	- 177
157	Peine	5 452	5 240	212	1 644	2 894	2 593	301
158	Wolfenbüttel	5 799	5 742	57	1 551	3 084	3 094	- 10
<b>1</b>	<b>Braunschweig</b>	<b>71 520</b>	<b>70 209</b>	<b>1 311</b>	<b>17 172</b>	<b>30 060</b>	<b>30 389</b>	<b>- 329</b>
241	Region Hannover	49 316	47 654	1 662	22 580	12 586	11 170	1 416
241001	dar.: Hannover, Lhst.	22 677	21 988	689	-	7 366	5 479	1 887
251	Diepholz	10 205	10 163	42	4 176	2 504	2 559	- 55
252	Hamelnd-Pyrmont	6 382	6 668	- 286	2 378	2 107	2 310	- 203
254	Hildesheim	12 406	12 816	- 410	5 218	4 359	4 396	- 37
255	Holzminde	3 509	3 591	- 82	1 203	1 032	1 128	- 96
256	Nienburg (Weser)	5 839	6 038	- 199	2 696	1 816	2 009	- 193
257	Schaumburg	8 486	8 387	99	3 906	2 262	2 099	163
<b>2</b>	<b>Hannover</b>	<b>96 143</b>	<b>95 317</b>	<b>826</b>	<b>42 157</b>	<b>26 666</b>	<b>25 671</b>	<b>995</b>
351	Celle	8 624	8 668	- 44	3 921	2 730	2 705	25
352	Cuxhaven	9 750	9 741	9	3 867	1 682	1 792	- 110
353	Harburg	13 949	12 616	1 333	4 483	2 038	2 304	- 266
354	Lüchow-Dannenberg	2 828	2 898	- 70	1 353	516	642	- 126
355	Lüneburg	12 477	11 819	658	5 595	2 621	2 359	262
356	Osterholz	5 263	5 065	198	1 449	1 064	1 090	- 26
357	Rotenburg (Wümme)	8 083	8 643	- 560	3 599	2 302	2 475	- 173
358	Heidekreis	7 117	6 678	439	2 525	2 376	2 133	243
359	Stade	10 137	10 146	- 9	4 948	1 731	1 897	- 166
360	Uelzen	5 201	5 213	- 12	2 431	1 424	1 453	- 29
361	Verden	6 667	6 304	363	2 256	1 801	1 698	103
<b>3</b>	<b>Lüneburg</b>	<b>90 096</b>	<b>87 791</b>	<b>2 305</b>	<b>36 427</b>	<b>20 285</b>	<b>20 548</b>	<b>- 263</b>
401	Delmenhorst, Stadt	2 741	2 701	40	-	1 447	1 514	- 67
402	Emden, Stadt	2 000	2 117	- 117	-	1 368	1 432	- 64
403	Oldenburg (Oldb), Stadt	8 291	7 900	391	-	5 551	4 983	568
404	Osnabrück, Stadt	8 608	8 457	151	-	4 660	4 240	420
405	Wilhelmshaven, Stadt	3 611	3 796	- 185	-	2 028	2 179	- 151
451	Ammerland	6 094	5 602	492	1 507	3 472	3 030	442
452	Aurich	10 251	9 987	264	4 854	2 789	3 114	- 325
453	Cloppenburg	6 348	6 797	- 449	2 935	2 257	2 507	- 250
454	Emsland	11 725	11 956	- 231	5 047	3 029	3 454	- 425
455	Friesland	5 138	5 038	100	1 571	2 294	2 456	- 162
456	Grafschaft Bentheim	4 056	4 388	- 332	1 858	830	982	- 152
457	Leer	8 386	7 883	503	3 746	2 743	2 611	132
458	Oldenburg	5 693	5 596	97	1 337	3 057	2 843	214
459	Osnabrück	14 153	14 993	- 840	5 710	4 204	4 549	- 345
460	Vechta	5 484	5 612	- 128	2 013	2 218	2 235	- 17
461	Wesermarsch	3 884	3 982	- 98	1 283	1 395	1 510	- 115
462	Wittmund	3 388	3 277	111	1 146	1 349	1 455	- 106
<b>4</b>	<b>Weser-Ems</b>	<b>109 851</b>	<b>110 082</b>	<b>- 231</b>	<b>33 007</b>	<b>44 691</b>	<b>45 094</b>	<b>- 403</b>
	<b>Niedersachsen</b>	<b>367 610</b>	<b>363 399</b>	<b>4 211</b>	<b>128 763</b>	<b>121 702</b>	<b>121 702</b>	<b>-</b>
<b>Ausgewählte kreisangehörige Städte</b>								
152012	Göttingen, Stadt	7 163	7 583	- 420	1 267	2 275	2 122	153
153005	Goslar, Stadt	1 731	1 768	- 37	694	492	536	- 44
157006	Peine, Stadt	1 679	1 699	- 20	566	756	800	- 44
158037	Wolfenbüttel, Stadt	2 425	2 416	9	440	1 364	1 424	- 60
241005	Garbsen, Stadt	2 332	2 389	- 57	1 461	379	408	- 29
241010	Langenhagen, Stadt	2 390	2 326	64	1 603	333	396	- 63
252006	Hamelnd, Stadt	2 635	2 622	13	1 000	940	1 023	- 83
254021	Hildesheim, Stadt	5 038	4 952	86	1 496	1 937	1 875	62
351006	Celle, Stadt	2 979	3 078	- 99	1 048	1 086	1 121	- 35
352011	Cuxhaven, Stadt	1 772	1 831	- 59	479	395	452	- 57
355022	Lüneburg, Hansestadt	5 418	5 064	354	1 528	1 445	1 174	271
359038	Stade, Hansestadt	2 072	2 178	- 106	905	410	446	- 36
454032	Lingen (Ems), Stadt	2 009	1 805	204	659	628	576	52
456015	Nordhorn, Stadt	1 355	1 602	- 247	461	325	456	- 131
459024	Melle, Stadt	1 246	1 405	- 159	258	259	327	- 68

Davon									Schl.-Nr.
über die Landesgrenzen			davon						
			innerhalb des Bundesgebietes			über die Grenzen des Bundesgebietes			
Zuzüge	Fortzüge	Saldo	Zuzüge	Fortzüge	Saldo	Zuzüge	Fortzüge	Saldo	
8	9	10	11	12	13	14	15	16	
4 266	3 819	447	3 892	3 425	467	374	394	- 20	101
750	819	- 69	673	691	- 18	77	128	- 51	102
1 587	1 341	246	1 411	1 178	233	176	163	13	103
1 711	1 693	18	1 556	1 537	19	155	156	- 1	151
8 020	7 066	954	5 541	6 510	- 969	2 479	556	1 923	152
2 144	2 108	36	1 998	1 965	33	146	143	3	153
1 238	1 053	185	1 169	972	197	69	81	- 12	154
1 558	1 608	- 50	1 445	1 497	- 52	113	111	2	155
936	1 041	- 105	851	949	- 98	85	92	- 7	156
914	1 003	- 89	817	902	- 85	97	101	- 4	157
1 164	1 097	67	1 069	987	82	95	110	- 15	158
<b>24 288</b>	<b>22 648</b>	<b>1 640</b>	<b>20 422</b>	<b>20 613</b>	<b>- 191</b>	<b>3 866</b>	<b>2 035</b>	<b>1 831</b>	<b>1</b>
14 150	13 904	246	12 588	12 041	547	1 562	1 863	- 301	241
8 605	8 111	494	7 733	7 109	624	872	1 002	- 130	241 001
3 525	3 428	97	3 364	3 213	151	161	215	- 54	251
1 897	1 980	- 83	1 733	1 805	- 72	164	175	- 11	252
2 829	3 202	- 373	2 560	2 898	- 338	269	304	- 35	254
1 274	1 260	14	1 196	1 186	10	78	74	4	255
1 327	1 333	- 6	1 232	1 243	- 11	95	90	5	256
2 318	2 382	- 64	2 180	2 203	- 23	138	179	- 41	257
<b>27 320</b>	<b>27 489</b>	<b>- 169</b>	<b>24 853</b>	<b>24 589</b>	<b>264</b>	<b>2 467</b>	<b>2 900</b>	<b>- 433</b>	<b>2</b>
1 973	2 042	- 69	1 727	1 805	- 78	246	237	9	351
4 201	4 082	119	4 015	3 865	150	186	217	- 31	352
7 428	5 829	1 599	7 111	5 531	1 580	317	298	19	353
959	903	56	903	826	77	56	77	- 21	354
4 261	3 865	396	4 025	3 619	406	236	246	- 10	355
2 750	2 526	224	2 672	2 396	276	78	130	- 52	356
2 182	2 569	- 387	2 051	2 408	- 357	131	161	- 30	357
2 216	2 020	196	2 068	1 894	174	148	126	22	358
3 458	3 301	157	3 233	3 058	175	225	243	- 18	359
1 346	1 329	17	1 247	1 235	12	99	94	5	360
2 610	2 350	260	2 453	2 158	295	157	192	- 35	361
<b>33 384</b>	<b>30 816</b>	<b>2 568</b>	<b>31 505</b>	<b>28 795</b>	<b>2 710</b>	<b>1 879</b>	<b>2 021</b>	<b>- 142</b>	<b>3</b>
1 294	1 187	107	1 200	1 090	110	94	97	- 3	401
632	685	- 53	596	642	- 46	36	43	- 7	402
2 740	2 917	- 177	2 520	2 680	- 160	220	237	- 17	403
3 948	4 217	- 269	3 769	3 998	- 229	179	219	- 40	404
1 583	1 617	- 34	1 488	1 518	- 30	95	99	- 4	405
1 115	1 065	50	1 016	980	36	99	85	14	451
2 608	2 019	589	2 469	1 902	567	139	117	22	452
1 156	1 355	- 199	1 037	1 213	- 176	119	142	- 23	453
3 649	3 455	194	3 429	3 246	183	220	209	11	454
1 273	1 011	262	1 149	901	248	124	110	14	455
1 368	1 548	- 180	1 240	1 374	- 134	128	174	- 46	456
1 897	1 526	371	1 750	1 390	360	147	136	11	457
1 299	1 416	- 117	1 200	1 309	- 109	99	107	- 8	458
4 239	4 734	- 495	3 985	4 456	- 471	254	278	- 24	459
1 253	1 364	- 111	1 133	1 216	- 83	120	148	- 28	460
1 206	1 189	17	1 133	1 091	42	73	98	- 25	461
893	676	217	835	611	224	58	65	- 7	462
<b>32 153</b>	<b>31 981</b>	<b>172</b>	<b>29 949</b>	<b>29 617</b>	<b>332</b>	<b>2 204</b>	<b>2 364</b>	<b>- 160</b>	<b>4</b>
<b>117 145</b>	<b>112 934</b>	<b>4 211</b>	<b>106 729</b>	<b>103 614</b>	<b>3 115</b>	<b>10 416</b>	<b>9 320</b>	<b>1 096</b>	
<b>Ausgewählte kreisangehörige Städte</b>									
3 621	4 047	- 426	3 388	3 680	- 292	233	367	- 134	152 012
545	607	- 62	505	564	- 59	40	43	- 3	153 005
357	433	- 76	322	383	- 61	35	50	- 15	157 006
621	563	58	563	504	59	58	59	- 1	158 037
492	478	14	418	389	29	74	89	- 15	241 005
454	502	- 48	401	425	- 24	53	77	- 24	241 010
695	825	- 130	624	735	- 111	71	90	- 19	252 006
1 605	1 778	- 173	1 485	1 625	- 140	120	153	- 33	254 021
845	906	- 61	753	786	- 33	92	120	- 28	351 006
898	986	- 88	844	919	- 75	54	67	- 13	352 011
2 445	2 134	311	2 313	2 001	312	132	133	- 1	355 022
757	827	- 70	706	772	- 66	51	55	- 4	359 038
722	655	67	695	615	80	27	40	- 13	454 032
569	726	- 157	496	621	- 125	73	105	- 32	456 015
729	839	- 110	699	811	- 112	30	28	2	459 024

# 1 Gesamtwanderungen 2013

## 1.3 Wanderungen nach Altersgruppen - kreisfreie Städte und Landkreise -

Schl.-Nr.	Kreisfreie Stadt Landkreis/Region Statistische Region Land	Wanderungen über die Gemeindegrenzen			Davon Altersgruppen von ...						
					unter 18			18 - 25			
		Zuzüge	Fortzüge	Saldo	Zuzüge	Fortzüge	Saldo	Zuzüge	Fortzüge	Saldo	
1	2	3	4	5	6	7	8	9			
101	Braunschweig, Stadt	19 378	17 406	1 972	2 648	2 905	- 257	5 627	3 674	1 953	
102	Salzgitter, Stadt	4 340	3 720	620	656	445	211	923	836	87	
103	Wolfsburg, Stadt	6 703	5 685	1 018	967	770	197	1 313	1 034	279	
151	Gifhorn	10 449	9 748	701	1 891	1 517	374	1 723	2 288	- 565	
152	Göttingen	24 465	23 508	957	3 930	3 752	178	6 814	5 444	1 370	
153	Goslar	8 180	7 738	442	1 018	866	152	2 008	1 888	120	
154	Helmstedt	5 495	4 893	602	868	710	158	928	1 047	- 119	
155	Northheim	6 500	6 368	132	1 067	934	133	1 267	1 616	- 349	
156	Osterode am Harz	3 458	3 568	- 110	506	489	17	602	879	- 277	
157	Peine	6 737	6 014	723	1 268	913	355	1 080	1 429	- 349	
158	Wolfenbüttel	7 082	6 605	477	1 109	986	123	1 433	1 527	- 94	
<b>1</b>	<b>Braunschweig</b>	<b>102 787</b>	<b>95 253</b>	<b>7 534</b>	<b>15 928</b>	<b>14 287</b>	<b>1 641</b>	<b>23 718</b>	<b>21 662</b>	<b>2 056</b>	
241	Region Hannover	71 121	62 582	8 539	9 226	7 798	1 428	16 374	12 679	3 695	
241001	dar.: Hannover, Lhst.	34 846	30 697	4 149	3 279	3 579	- 300	10 508	5 712	4 796	
251	Diepholz	14 981	14 173	808	2 210	1 798	412	2 719	3 212	- 493	
252	Hamelnd-Pyrmont	8 160	7 867	293	1 342	1 058	284	1 796	2 153	- 357	
254	Hildesheim	15 670	15 173	497	2 307	2 043	264	3 696	3 671	25	
255	Holzminde	4 122	4 063	59	719	633	86	916	924	- 8	
256	Nienburg (Weser)	9 104	9 015	89	1 196	1 053	143	1 777	2 071	- 294	
257	Schaumburg	10 248	9 736	512	1 679	1 484	195	1 838	2 191	- 353	
<b>2</b>	<b>Hannover</b>	<b>133 406</b>	<b>122 609</b>	<b>10 797</b>	<b>18 679</b>	<b>15 867</b>	<b>2 812</b>	<b>29 116</b>	<b>26 901</b>	<b>2 215</b>	
351	Celle	10 486	9 918	568	1 880	1 591	289	1 959	2 321	- 362	
352	Cuxhaven	11 674	11 353	321	1 980	1 720	260	2 116	2 718	- 602	
353	Harburg	18 131	15 626	2 505	2 625	2 128	497	3 010	3 208	- 198	
354	Lüchow-Dannenberg	3 728	3 624	104	555	502	53	716	912	- 196	
355	Lüneburg	14 598	13 285	1 313	2 079	1 759	320	3 396	3 076	320	
356	Osterholz	6 263	5 753	510	1 077	835	242	1 017	1 297	- 280	
357	Rotenburg (Wümme)	9 931	9 887	44	1 615	1 544	71	2 023	2 422	- 399	
358	Heidekreis	8 880	7 869	1 011	1 296	1 120	176	1 959	1 954	5	
359	Stade	14 952	13 877	1 075	1 977	1 764	213	2 720	2 869	- 149	
360	Uelzen	6 093	5 783	310	1 007	888	119	1 231	1 402	- 171	
361	Verden	8 044	7 404	640	1 353	1 125	228	1 526	1 740	- 214	
<b>3</b>	<b>Lüneburg</b>	<b>112 780</b>	<b>104 379</b>	<b>8 401</b>	<b>17 444</b>	<b>14 976</b>	<b>2 468</b>	<b>21 673</b>	<b>23 919</b>	<b>- 2 246</b>	
401	Delmenhorst, Stadt	4 155	3 459	696	707	490	217	841	687	154	
402	Emden, Stadt	2 956	2 706	250	381	292	89	902	706	196	
403	Oldenburg (Oldb), Stadt	10 430	9 362	1 068	982	967	15	3 229	2 166	1 063	
404	Osnabrück, Stadt	11 396	10 494	902	976	1 146	- 170	4 185	2 532	1 653	
405	Wilhelmshaven, Stadt	4 657	4 896	- 239	512	489	23	1 407	1 107	300	
451	Ammerland	7 927	7 213	714	1 075	904	171	1 409	1 651	- 242	
452	Aurich	12 648	11 449	1 199	1 960	1 712	248	2 528	2 802	- 274	
453	Cloppenburg	15 944	15 926	18	1 591	1 422	169	3 658	3 858	- 200	
454	Emsland	20 224	18 902	1 322	2 603	2 012	591	3 707	4 056	- 349	
455	Friesland	5 822	5 516	306	972	808	164	1 090	1 393	- 303	
456	Grafschaft Bentheim	6 426	6 227	199	1 135	884	251	1 193	1 508	- 315	
457	Leer	10 766	9 680	1 086	1 681	1 414	267	1 999	2 254	- 255	
458	Oldenburg	12 029	11 339	690	1 184	979	205	2 584	2 832	- 248	
459	Osnabrück	22 764	22 094	670	4 205	3 790	415	4 219	5 012	- 793	
460	Vechta	13 359	12 979	380	1 163	986	177	3 429	3 213	216	
461	Wesermarsch	4 959	4 782	177	774	670	104	988	1 214	- 226	
462	Wittmund	4 011	3 706	305	718	593	125	771	927	- 156	
<b>4</b>	<b>Weser-Ems</b>	<b>170 473</b>	<b>160 730</b>	<b>9 743</b>	<b>22 619</b>	<b>19 558</b>	<b>3 061</b>	<b>38 139</b>	<b>37 918</b>	<b>221</b>	
	<b>Niedersachsen</b>	<b>519 446</b>	<b>482 971</b>	<b>36 475</b>	<b>74 670</b>	<b>64 688</b>	<b>9 982</b>	<b>112 646</b>	<b>110 400</b>	<b>2 246</b>	
					<b>Ausgewählte kreisangehörige Städte</b>						
152012	Göttingen, Stadt	10 723	10 396	327	816	971	- 155	4 322	2 723	1 599	
153005	Goslar, Stadt	2 143	2 075	68	287	221	66	460	478	- 18	
157006	Peine, Stadt	2 233	2 025	208	416	325	91	414	493	- 79	
158037	Wolfenbüttel, Stadt	3 248	2 927	321	403	362	41	851	641	210	
241005	Garbsen, Stadt	3 621	3 216	405	564	430	134	704	710	- 6	
241010	Langenhagen, Stadt	3 468	3 103	365	534	377	157	550	650	- 100	
252006	Hamelnd, Stadt	3 482	3 162	320	581	418	163	947	1 041	- 94	
254021	Hildesheim, Stadt	6 773	6 234	539	763	666	97	2 229	1 648	581	
351006	Celle, Stadt	3 720	3 519	201	590	504	86	763	790	- 27	
352011	Cuxhaven, Stadt	2 370	2 295	75	346	295	51	475	552	- 77	
355022	Lüneburg, Hansestadt	6 424	5 783	641	658	631	27	2 152	1 447	705	
359038	Stade, Hansestadt	3 099	2 863	236	391	390	1	705	686	19	
454032	Lingen (Ems), Stadt	2 658	2 190	468	378	260	118	595	554	41	
456015	Nordhorn, Stadt	2 337	2 339	- 2	376	312	64	483	591	- 108	
459024	Melle, Stadt	1 738	1 796	- 58	232	239	- 7	344	449	- 105	

bis unter ... Jahren												Schl.-Nr.
25 - 30			30 - 50			50 - 65			65 und älter			
Zuzüge	Fortzüge	Saldo	Zuzüge	Fortzüge	Saldo	Zuzüge	Fortzüge	Saldo	Zuzüge	Fortzüge	Saldo	
10	11	12	13	14	15	16	17	18	19	20	21	
4 283	3 590	693	5 320	5 600	- 280	985	1 062	- 77	515	575	- 60	101
742	656	86	1 455	1 119	336	369	384	- 15	195	280	- 85	102
1 490	1 148	342	2 316	1 964	352	406	434	- 28	211	335	- 124	103
1 787	1 583	204	3 427	2 793	634	997	930	67	624	637	- 13	151
4 568	4 747	- 179	6 330	6 787	- 457	1 812	1 749	63	1 011	1 029	- 18	152
1 316	1 438	- 122	2 258	2 083	175	915	752	163	665	711	- 46	153
850	708	142	1 836	1 484	352	546	532	14	467	412	55	154
1 069	1 018	51	1 979	1 762	217	597	579	18	521	459	62	155
503	509	- 6	1 005	944	61	492	398	94	350	349	1	156
1 034	910	124	2 284	1 729	555	638	627	11	433	406	27	157
1 090	1 029	61	2 281	1 953	328	641	595	46	528	515	13	158
<b>18 732</b>	<b>17 336</b>	<b>1 396</b>	<b>30 491</b>	<b>28 218</b>	<b>2 273</b>	<b>8 398</b>	<b>8 042</b>	<b>356</b>	<b>5 520</b>	<b>5 708</b>	<b>- 188</b>	<b>1</b>
13 510	11 499	2 011	22 857	21 343	1 514	5 738	5 408	330	3 416	3 855	- 439	241
7 794	6 342	1 452	10 055	11 280	- 1 225	2 160	2 207	- 47	1 050	1 577	- 527	241 001
2 318	2 197	121	5 191	4 558	633	1 727	1 657	70	816	751	65	251
1 235	1 198	37	2 279	2 072	207	872	813	59	636	573	63	252
2 581	2 741	- 160	4 815	4 440	375	1 354	1 335	19	917	943	- 26	254
606	673	- 67	1 145	1 094	51	400	398	2	336	341	- 5	255
1 425	1 428	- 3	3 157	3 044	113	1 010	931	79	539	488	51	256
1 500	1 473	27	3 136	2 832	304	1 168	1 053	115	927	703	224	257
<b>23 175</b>	<b>21 209</b>	<b>1 966</b>	<b>42 580</b>	<b>39 383</b>	<b>3 197</b>	<b>12 269</b>	<b>11 595</b>	<b>674</b>	<b>7 587</b>	<b>7 654</b>	<b>- 67</b>	<b>2</b>
1 677	1 558	119	3 204	2 805	399	1 017	964	53	749	679	70	351
1 842	1 632	210	3 433	3 140	293	1 285	1 203	82	1 018	940	78	352
2 672	2 267	405	6 678	5 078	1 600	1 888	1 862	26	1 258	1 083	175	353
431	448	- 17	1 138	1 033	105	531	401	130	357	328	29	354
2 349	2 300	49	4 460	4 050	410	1 377	1 325	52	937	775	162	355
967	889	78	2 099	1 748	351	640	634	6	463	350	113	356
1 801	1 760	41	3 004	2 735	269	933	884	49	555	542	13	357
1 630	1 414	216	2 513	2 128	385	919	754	165	563	499	64	358
2 436	2 186	250	5 491	4 902	589	1 534	1 439	95	794	717	77	359
888	849	39	1 776	1 611	165	689	605	84	502	428	74	360
1 384	1 217	167	2 525	2 167	358	769	762	7	487	393	94	361
<b>18 077</b>	<b>16 520</b>	<b>1 557</b>	<b>36 321</b>	<b>31 397</b>	<b>4 924</b>	<b>11 582</b>	<b>10 833</b>	<b>749</b>	<b>7 683</b>	<b>6 734</b>	<b>949</b>	<b>3</b>
712	587	125	1 315	1 119	196	401	336	65	179	240	- 61	401
498	571	- 73	847	841	6	229	183	46	99	113	- 14	402
2 300	2 064	236	2 829	3 098	- 269	695	727	- 32	395	340	55	403
2 531	2 524	7	2 731	3 184	- 453	688	663	25	285	445	- 160	404
877	1 157	- 280	1 208	1 488	- 280	427	468	- 41	226	187	39	405
1 195	1 132	63	2 621	2 217	404	954	840	114	673	469	204	451
2 002	1 776	226	3 775	3 199	576	1 550	1 187	363	833	773	60	452
2 896	2 885	11	5 989	6 029	- 40	1 418	1 373	45	392	359	33	453
3 675	3 430	245	7 279	6 662	617	2 003	1 813	190	957	929	28	454
898	835	63	1 729	1 475	254	680	595	85	453	410	43	455
1 086	1 090	- 4	2 063	1 804	259	588	589	- 1	361	352	9	456
1 801	1 618	183	3 450	2 864	586	1 145	956	189	690	574	116	457
1 827	1 681	146	4 665	4 226	439	1 276	1 205	71	493	416	77	458
3 664	3 810	- 146	7 386	6 557	829	2 087	1 966	121	1 203	959	244	459
2 336	2 409	- 73	4 787	4 722	65	1 354	1 405	- 51	290	244	46	460
706	703	3	1 560	1 357	203	586	502	84	345	336	9	461
574	562	12	1 127	956	171	539	403	136	282	265	17	462
<b>29 578</b>	<b>28 834</b>	<b>744</b>	<b>55 361</b>	<b>51 798</b>	<b>3 563</b>	<b>16 620</b>	<b>15 211</b>	<b>1 409</b>	<b>8 156</b>	<b>7 411</b>	<b>745</b>	<b>4</b>
<b>89 562</b>	<b>83 899</b>	<b>5 663</b>	<b>164 753</b>	<b>150 796</b>	<b>13 957</b>	<b>48 869</b>	<b>45 681</b>	<b>3 188</b>	<b>28 946</b>	<b>27 507</b>	<b>1 439</b>	
Ausgewählte kreisangehörige Städte												
2 457	2 759	- 302	2 370	3 161	- 791	452	509	- 57	306	273	33	152 012
349	354	- 5	653	633	20	223	199	24	171	190	- 19	153 005
369	311	58	689	587	102	206	178	28	139	131	8	157 006
534	554	- 20	999	918	81	268	243	25	193	209	- 16	158 037
592	568	24	1 195	1 015	180	330	289	41	236	204	32	241 005
581	488	93	1 225	1 059	166	341	332	9	237	197	40	241 010
542	527	15	907	738	169	311	260	51	194	178	16	252 006
1 285	1 442	- 157	1 794	1 753	41	458	423	35	244	302	- 58	254 021
676	646	30	1 114	1 015	99	327	348	- 21	250	216	34	351 006
400	355	45	665	685	- 20	264	214	50	220	194	26	352 011
1 162	1 287	- 125	1 692	1 762	- 70	461	418	43	299	238	61	355 022
532	496	36	1 012	918	94	292	248	44	167	125	42	359 038
543	448	95	806	638	168	217	192	25	119	98	21	454 032
417	395	22	770	730	40	193	215	- 22	98	96	2	456 015
304	342	- 38	561	519	42	206	174	32	91	73	18	459 024

## 2 Landesbinnenwanderungen 2013

### 2.1 Wanderungen zwischen den kreisfreien Städten und Landkreisen Niedersachsens

Fortzüge aus		Braunschweig, Stadt	Salzgitter, Stadt	Wolfsburg, Stadt	Gifhorn	Göttingen	Goslar	Helmstedt	Northeim	Osterode am Harz	Peine	Wolfenbüttel	Stat. Region Braunschweig	Hannover, Region
		101	102	103	151	152	153	154	155	156	157	158		241
Zuzüge nach		1	2	3	4	5	6	7	8	9	10	11	12	13
101	Braunschweig, Stadt	-	500	463	890	234	317	513	80	61	673	1 219	4 950	629
102	Salzgitter, Stadt	542	-	51	78	128	217	59	16	17	264	535	1 907	146
103	Wolfsburg, Stadt	383	59	-	960	89	54	464	9	15	42	86	2 161	210
151	Gifhorn	1 062	40	1 256	-	98	55	178	12	10	155	136	3 002	270
152	Göttingen	250	34	28	65	-	128	39	874	307	41	60	1 826	526
153	Goslar	295	209	48	37	216	-	45	119	190	36	238	1 433	224
154	Helmstedt	574	35	644	199	71	39	-	16	11	64	214	1 867	99
155	Northeim	142	26	12	25	959	139	8	-	139	12	25	1 487	186
156	Osterode am Harz	84	11	12	15	302	184	7	137	-	7	15	774	87
157	Peine	1 002	281	51	227	107	46	60	12	8	-	157	1 951	665
158	Wolfenbüttel	1 512	455	90	122	117	193	188	22	25	152	-	2 876	170
<b>1</b>	<b>Braunschweig</b>	<b>5 846</b>	<b>1 650</b>	<b>2 655</b>	<b>2 618</b>	<b>2 321</b>	<b>1 372</b>	<b>1 561</b>	<b>1 297</b>	<b>783</b>	<b>1 446</b>	<b>2 685</b>	<b>24 234</b>	<b>3 212</b>
241	Region Hannover	1 282	203	221	368	1 267	354	127	265	119	733	249	5 188	-
241001	dar.: Hannover, Lhst.	639	137	155	221	689	235	74	173	81	335	154	2 893	-
251	Diepholz	132	6	8	8	140	14	5	6	4	15	7	345	166
252	Hameln-Pyrmont	89	17	16	18	186	25	8	28	7	40	12	446	782
254	Hildesheim	350	144	40	61	320	198	30	187	51	306	156	1 843	1 973
255	Holzminde	35	3	5	3	120	32	4	178	17	6	10	413	145
256	Nienburg (Weser)	38	5	14	10	127	14	8	9	7	10	4	246	615
257	Schaumburg	95	6	6	10	88	11	9	22	6	29	10	292	1 414
<b>2</b>	<b>Hannover</b>	<b>2 021</b>	<b>384</b>	<b>310</b>	<b>478</b>	<b>2 248</b>	<b>648</b>	<b>191</b>	<b>695</b>	<b>211</b>	<b>1 139</b>	<b>448</b>	<b>8 773</b>	<b>5 095</b>
351	Celle	155	29	14	225	105	37	15	22	11	74	34	721	1 181
352	Cuxhaven	115	3	5	17	105	15	4	11	10	19	20	324	110
353	Harburg	242	4	4	17	192	18	7	15	6	6	13	524	135
354	Lüchow-Dannenberg	31	-	5	20	48	4	2	1	1	-	4	116	34
355	Lüneburg	179	10	17	30	215	22	13	17	4	13	13	533	201
356	Osterholz	74	2	3	5	77	9	-	4	1	1	2	178	53
357	Rotenburg (Wümme)	195	6	5	9	96	12	2	28	6	7	8	374	109
358	Heidekreis	189	14	17	22	81	30	14	16	10	26	23	442	585
359	Stade	160	2	7	18	145	21	3	5	3	4	9	377	87
360	Uelzen	66	2	15	115	84	13	15	6	3	14	15	348	107
361	Verden	66	-	8	14	44	13	7	8	14	4	3	181	84
<b>3</b>	<b>Lüneburg</b>	<b>1 472</b>	<b>72</b>	<b>100</b>	<b>492</b>	<b>1 192</b>	<b>194</b>	<b>82</b>	<b>133</b>	<b>69</b>	<b>168</b>	<b>144</b>	<b>4 118</b>	<b>2 686</b>
401	Delmenhorst, Stadt	60	2	1	6	42	8	2	4	8	3	1	137	30
402	Emden, Stadt	58	2	3	6	37	2	-	4	-	1	1	114	47
403	Oldenburg (Oldb), Stadt	78	11	10	10	146	20	8	4	9	10	5	311	181
404	Osnabrück, Stadt	81	3	7	10	179	9	5	8	2	9	12	325	190
405	Wilhelmshaven, Stadt	100	4	7	2	33	12	2	7	8	6	8	189	84
451	Ammerland	85	13	4	3	72	7	5	4	1	4	11	209	59
452	Aurich	102	5	9	10	152	8	3	9	4	5	6	313	100
453	Cloppenburg	58	4	8	10	95	9	-	6	4	13	3	210	84
454	Emsland	164	4	12	11	173	13	2	8	3	1	12	403	118
455	Friesland	73	3	2	11	74	9	1	7	7	5	3	195	39
456	Grafschaft Bentheim	51	-	1	2	63	7	1	2	2	-	3	132	32
457	Leer	143	5	3	8	95	12	9	17	1	4	5	302	79
458	Oldenburg	42	1	5	6	65	12	1	8	4	3	5	152	56
459	Osnabrück	729	1	11	14	466	7	7	26	1	3	7	1 272	128
460	Vechta	54	11	13	10	98	19	6	8	6	10	7	242	153
461	Wesermarsch	62	2	3	2	35	7	6	8	2	3	7	137	36
462	Wittmund	11	1	1	8	59	4	5	13	-	2	2	106	36
<b>4</b>	<b>Weser-Ems</b>	<b>1 951</b>	<b>72</b>	<b>100</b>	<b>129</b>	<b>1 884</b>	<b>165</b>	<b>63</b>	<b>143</b>	<b>62</b>	<b>82</b>	<b>98</b>	<b>4 749</b>	<b>1 452</b>
	<b>Niedersachsen</b>	<b>11 290</b>	<b>2 178</b>	<b>3 165</b>	<b>3 717</b>	<b>7 645</b>	<b>2 379</b>	<b>1 897</b>	<b>2 268</b>	<b>1 125</b>	<b>2 835</b>	<b>3 375</b>	<b>41 874</b>	<b>12 445</b>

dar. Hannover, Landeshptst. 241001	Diepholz 251	Hameln-Pyrmont 252	Hildesheim 254	Holz- minden 255	Nienburg (Weser) 256	Schaum- burg 257	Stat. Region Hannover 21	Celle 351	Cux- haven 352	Harburg 353	Lüchow- Dannen- berg 354	Lüneburg 355	Fortzüge aus		
14	15	16	17	18	19	20	21	22	23	24	25	26	Zuzüge nach		
405	44	66	243	24	51	59	1 116	128	39	32	21	82	101	Braunschweig, Stadt	
86	9	18	137	15	10	2	337	21	12	12	5	14	102	Salzgitter, Stadt	
148	7	22	35	9	3	8	294	39	5	8	8	15	103	Wolfsburg, Stadt	
145	21	13	70	10	7	14	405	187	6	11	22	35	151	Gifhorn	
292	34	97	220	53	29	41	1 000	104	44	31	14	84	152	Göttingen	
114	15	45	184	10	5	18	501	31	10	18	5	24	153	Goslar	
59	3	14	35	4	6	16	177	13	4	5	3	8	154	Helmstedt	
112	3	31	145	139	7	3	514	26	6	13	4	17	155	Northeim	
55	6	5	26	12	6	13	155	6	8	4	4	1	156	Osterode am Harz	
246	11	38	324	4	16	29	1 087	67	12	3	7	8	157	Peine	
97	9	8	150	8	6	11	362	28	12	10	4	16	158	Wolfenbüttel	
<b>1 759</b>	<b>162</b>	<b>357</b>	<b>1 569</b>	<b>288</b>	<b>146</b>	<b>214</b>	<b>5 948</b>	<b>650</b>	<b>158</b>	<b>147</b>	<b>97</b>	<b>304</b>	<b>1</b>	<b>Braunschweig</b>	
-	229	897	1 919	222	769	1 239	5 275	1 114	156	127	71	219	241	Region Hannover	
-	139	457	1 113	137	373	576	2 795	558	94	66	36	135	241 001	dar.: Hannover, Lhst.	
94	-	19	34	1	346	38	604	37	40	32	4	21	251	Diepholz	
323	14	-	230	268	42	269	1 605	29	22	10	9	17	252	Hameln-Pyrmont	
1 072	23	216	-	235	39	77	2 563	75	29	23	17	36	254	Hildesheim	
73	10	213	212	-	4	30	614	16	6	12	-	5	255	Holzminden	
246	259	35	51	6	-	111	1 077	50	19	16	3	31	256	Nienburg (Weser)	
494	15	321	76	19	151	-	1 996	39	12	14	4	12	257	Schaumburg	
<b>2 302</b>	<b>550</b>	<b>1 701</b>	<b>2 522</b>	<b>751</b>	<b>1 351</b>	<b>1 764</b>	<b>13 734</b>	<b>1 360</b>	<b>284</b>	<b>234</b>	<b>108</b>	<b>341</b>	<b>2</b>	<b>Hannover</b>	
552	42	31	91	22	36	42	1 445	-	25	20	17	80	351	Celle	
70	45	10	44	7	27	21	264	15	-	46	9	29	352	Cuxhaven	
68	28	16	13	7	9	5	213	42	62	-	17	542	353	Harburg	
23	3	4	15	3	3	3	65	12	6	40	-	173	354	Lüchow-Dannenberg	
115	16	27	42	9	23	14	332	80	37	737	193	-	355	Lüneburg	
29	71	18	9	0	12	8	171	25	183	13	3	12	356	Osterholz	
57	63	14	22	5	24	13	250	40	215	236	10	37	357	Rotenburg (Wümme)	
231	25	37	69	17	121	22	876	294	20	208	33	113	358	Heidekreis	
45	12	10	20	4	8	9	150	30	356	534	11	75	359	Stade	
48	12	10	22	6	15	11	183	110	7	74	141	538	360	Uelzen	
43	360	10	24	5	211	8	702	19	35	31	2	14	361	Verden	
<b>1 281</b>	<b>677</b>	<b>187</b>	<b>371</b>	<b>85</b>	<b>489</b>	<b>156</b>	<b>4 651</b>	<b>667</b>	<b>946</b>	<b>1 939</b>	<b>436</b>	<b>1 613</b>	<b>3</b>	<b>Lüneburg</b>	
19	229	12	7	4	6	1	289	16	40	9	1	8	401	Delmenhorst, Stadt	
34	9	9	8	3	6	4	86	6	9	6	3	9	402	Emden, Stadt	
122	91	21	40	10	39	15	397	30	104	25	6	37	403	Oldenburg (Oldb), Stadt	
122	132	35	42	5	27	35	466	26	35	12	4	35	404	Osnabrück, Stadt	
42	23	9	24	8	11	11	170	15	32	14	6	12	405	Wilhelmshaven, Stadt	
35	34	16	16	3	4	4	136	5	24	3	3	7	451	Ammerland	
65	30	16	15	6	8	7	182	14	32	17	2	15	452	Aurich	
59	59	13	11	4	8	2	181	16	17	7	1	10	453	Cloppenburg	
72	34	23	27	8	10	17	237	32	33	19	4	11	454	Emsland	
26	21	6	15	7	1	5	94	3	26	14	2	9	455	Friesland	
21	11	15	6	7	4	2	77	2	3	4	-	3	456	Grafschaft Bentheim	
49	15	12	11	3	8	7	135	17	26	21	1	11	457	Leer	
32	226	12	13	4	23	4	338	3	31	13	9	6	458	Oldenburg	
82	121	42	35	1	21	25	373	13	11	10	6	14	459	Osnabrück	
90	352	58	42	7	34	14	660	19	17	13	1	23	460	Vechta	
14	36	11	8	-	12	7	110	5	87	3	-	5	461	Wesermarsch	
21	6	9	6	-	3	2	62	6	10	5	4	1	462	Wittmund	
<b>905</b>	<b>1 429</b>	<b>319</b>	<b>326</b>	<b>80</b>	<b>225</b>	<b>162</b>	<b>3 993</b>	<b>228</b>	<b>537</b>	<b>195</b>	<b>53</b>	<b>216</b>	<b>4</b>	<b>Weser-Ems</b>	
<b>6 247</b>	<b>2 818</b>	<b>2 564</b>	<b>4 788</b>	<b>1 204</b>	<b>2 211</b>	<b>2 296</b>	<b>28 326</b>	<b>2 905</b>	<b>1 925</b>	<b>2 515</b>	<b>694</b>	<b>2 474</b>		<b>Niedersachsen</b>	

## Noch 2.1 Wanderungen zwischen den kreisfreien Städten und Landkreisen Niedersachsens

Fortzüge aus		Osterholz	Rotenburg (Wümme)	Heidekreis	Stade	Uelzen	Verden	Stat. Region Lüneburg	Delmenhorst, Stadt	Emden, Stadt	Oldenburg (Oldb), Stadt	Osnabrück, Stadt	Wilhelmshaven, Stadt	Ammerland
		356	357	358	359	360	361	33	401	402	403	404	405	451
Zuzüge nach		27	28	29	30	31	32	33	34	35	36	37	38	39
101	Braunschweig, Stadt	17	36	56	39	31	23	504	11	18	57	52	26	13
102	Salzgitter, Stadt	3	6	8	15	20	-	116	1	1	3	6	11	1
103	Wolfsburg, Stadt	1	10	12	11	24	6	139	2	7	13	11	6	5
151	Gifhorn	1	13	17	9	94	8	403	4	6	12	12	12	6
152	Göttingen	9	32	50	41	33	28	470	9	12	63	44	23	14
153	Goslar	9	19	16	25	9	9	175	6	7	7	15	4	2
154	Helmstedt	-	10	7	7	16	1	74	2	1	3	3	6	-
155	Northeim	3	14	6	14	13	13	129	2	15	8	11	4	3
156	Osterode am Harz	1	6	8	5	5	2	50	2	1	-	3	6	6
157	Peine	7	3	11	3	14	19	154	4	2	4	3	8	4
158	Wolfenbüttel	6	15	25	7	8	2	133	2	6	10	6	3	1
<b>1</b>	<b>Braunschweig</b>	<b>57</b>	<b>164</b>	<b>216</b>	<b>176</b>	<b>267</b>	<b>111</b>	<b>2 347</b>	<b>45</b>	<b>76</b>	<b>180</b>	<b>166</b>	<b>109</b>	<b>55</b>
241	Region Hannover	52	166	560	95	164	161	2 885	57	55	233	251	104	63
241001	dar.: Hannover, Lhst.	39	87	296	60	97	121	1 589	42	35	172	162	59	45
251	Diepholz	86	66	38	17	16	336	693	152	7	61	100	29	20
252	Hamelnd-Pyrmont	9	20	27	23	12	11	189	5	9	17	17	13	7
254	Hildesheim	9	21	54	29	31	18	342	9	5	32	42	20	10
255	Holz Minden	-	6	8	4	2	5	64	3	1	4	9	3	1
256	Nienburg (Weser)	15	45	95	12	18	180	484	8	9	27	26	4	8
257	Schaumburg	3	10	21	11	9	7	142	2	5	9	16	3	2
<b>2</b>	<b>Hannover</b>	<b>174</b>	<b>334</b>	<b>803</b>	<b>191</b>	<b>252</b>	<b>718</b>	<b>4 799</b>	<b>236</b>	<b>91</b>	<b>383</b>	<b>461</b>	<b>176</b>	<b>111</b>
351	Celle	9	54	311	28	112	20	676	18	9	21	28	18	10
352	Cuxhaven	176	210	16	375	10	28	914	23	11	62	29	44	34
353	Harburg	8	200	138	465	74	35	1 583	13	9	28	19	14	4
354	Lüchow-Dannenberg	-	4	14	11	114	1	375	3	-	2	1	2	-
355	Lüneburg	8	74	143	141	498	24	1 935	8	6	36	37	20	9
356	Osterholz	-	203	16	23	6	97	581	52	3	41	4	12	12
357	Rotenburg (Wümme)	215	-	224	360	44	312	1 693	41	6	44	18	17	19
358	Heidekreis	16	254	-	37	79	118	1 172	13	7	21	14	18	1
359	Stade	17	313	32	-	17	27	1 412	15	7	18	12	20	10
360	Uelzen	13	22	76	16	-	7	1 004	3	-	10	1	10	7
361	Verden	141	424	125	24	7	-	822	48	13	41	16	13	7
<b>3</b>	<b>Lüneburg</b>	<b>603</b>	<b>1 758</b>	<b>1 095</b>	<b>1 480</b>	<b>961</b>	<b>669</b>	<b>12 167</b>	<b>237</b>	<b>71</b>	<b>324</b>	<b>179</b>	<b>188</b>	<b>113</b>
401	Delmenhorst, Stadt	37	27	12	9	-	52	211	-	7	118	17	12	45
402	Emden, Stadt	6	8	5	4	2	6	64	6	-	54	13	18	30
403	Oldenburg (Oldb), Stadt	69	59	33	30	16	53	462	104	91	-	85	217	1 428
404	Osnabrück, Stadt	6	26	9	13	9	21	196	20	22	91	-	24	29
405	Wilhelmshaven, Stadt	11	25	13	22	11	15	176	13	41	136	13	-	64
451	Ammerland	28	28	11	17	-	17	143	40	28	1 614	29	81	-
452	Aurich	9	18	7	13	11	17	155	18	705	128	32	112	83
453	Cloppenburg	-	16	5	8	4	13	97	33	22	270	84	45	292
454	Emsland	12	34	14	13	13	26	211	25	59	180	290	61	49
455	Friesland	10	9	9	5	1	12	100	14	12	200	15	876	196
456	Grafschaft Bentheim	2	4	3	4	-	5	30	3	8	22	93	19	5
457	Leer	9	18	4	12	5	7	131	20	216	141	28	62	247
458	Oldenburg	49	27	14	10	3	40	205	694	12	995	28	41	251
459	Osnabrück	15	26	14	6	6	14	135	24	20	80	2 921	22	22
460	Vechta	10	24	15	18	10	18	168	44	26	116	163	44	25
461	Wesermarsch	56	35	7	13	6	15	232	77	8	259	24	73	189
462	Wittmund	1	4	2	2	-	3	38	3	19	43	11	127	31
<b>4</b>	<b>Weser-Ems</b>	<b>330</b>	<b>388</b>	<b>177</b>	<b>199</b>	<b>97</b>	<b>334</b>	<b>2 754</b>	<b>1 138</b>	<b>1 296</b>	<b>4 447</b>	<b>3 846</b>	<b>1 834</b>	<b>2 986</b>
	<b>Niedersachsen</b>	<b>1 164</b>	<b>2 644</b>	<b>2 291</b>	<b>2 046</b>	<b>1 577</b>	<b>1 832</b>	<b>22 067</b>	<b>1 656</b>	<b>1 534</b>	<b>5 334</b>	<b>4 652</b>	<b>2 307</b>	<b>3 265</b>



													Fortzüge aus	
Aurich	Cloppenburg	Emsland	Friesland	Grafschaft Bentheim	Leer	Oldenburg	Osnabrück	Vechta	Wesermarsch	Wittmund	Stat. Region Weser-Ems	Niedersachsen		
452	453	454	455	456	457	458	459	460	461	462	51	52	Zuzüge nach	
40	41	42	43	44	45	46	47	48	49	50	51	52		
40	21	49	13	28	18	25	49	29	21	13	483	7 053	101	Braunschweig, Stadt
11	-	6	-	3	5	3	31	5	4	1	92	2 452	102	Salzgitter, Stadt
17	6	3	3	4	4	6	65	12	2	5	171	2 765	103	Wolfsburg, Stadt
3	6	9	1	4	8	5	117	20	5	7	237	4 047	151	Gifhorn
36	20	37	18	18	33	16	76	20	16	9	464	3 760	152	Göttingen
11	4	9	13	3	12	17	52	14	4	4	184	2 293	153	Goslar
4	3	9	3	3	4	2	15	2	1	4	65	2 183	154	Helmstedt
9	4	12	2	3	54	3	37	7	3	2	179	2 309	155	Northeim
-	3	5	12	4	3	1	45	3	1	-	95	1 074	156	Osterode am Harz
3	-	7	4	2	-	23	56	5	5	-	130	3 322	157	Peine
8	11	11	1	4	7	8	36	9	6	-	129	3 500	158	Wolfenbüttel
<b>142</b>	<b>78</b>	<b>157</b>	<b>70</b>	<b>76</b>	<b>148</b>	<b>109</b>	<b>579</b>	<b>126</b>	<b>68</b>	<b>45</b>	<b>2 229</b>	<b>34 758</b>	<b>1</b>	<b>Braunschweig</b>
160	116	185	74	67	121	83	341	174	40	30	2 154	15 502	241	Region Hannover
113	88	143	58	56	76	55	158	115	22	23	1 422	8 699	241 001	dar.: Hannover, Lhst.
21	62	44	16	8	25	246	172	376	51	13	1 403	3 045	251	Diepholz
19	19	22	7	22	19	3	53	23	5	10	270	2 510	252	Hameln-Pyrmont
21	18	23	13	12	37	10	78	42	5	5	382	5 130	254	Hildesheim
2	2	10	5	3	2	3	27	8	1	-	84	1 175	255	Holzminde
19	24	21	9	10	6	11	72	23	10	3	290	2 097	256	Nienburg (Weser)
7	4	11	7	4	3	7	64	17	-	4	165	2 595	257	Schaumburg
<b>249</b>	<b>245</b>	<b>316</b>	<b>131</b>	<b>126</b>	<b>213</b>	<b>363</b>	<b>807</b>	<b>663</b>	<b>112</b>	<b>65</b>	<b>4 748</b>	<b>32 054</b>	<b>2</b>	<b>Hannover</b>
21	6	25	10	9	13	18	87	27	6	3	329	3 171	351	Celle
21	12	18	25	5	19	34	90	14	58	12	511	2 013	352	Cuxhaven
19	18	19	7	6	12	11	106	16	6	5	312	2 632	353	Harburg
-	7	3	2	-	8	-	12	4	-	2	46	602	354	Lüchow-Dannenberg
10	6	31	10	3	9	11	39	17	2	2	256	3 056	355	Lüneburg
18	8	20	28	3	8	42	26	24	41	6	348	1 278	356	Osterholz
23	17	74	14	14	12	33	62	27	25	4	450	2 767	357	Rotenburg (Wümme)
27	10	19	10	5	12	12	57	17	12	9	264	2 754	358	Heidekreis
19	4	23	9	1	13	18	99	11	13	2	294	2 233	359	Stade
6	6	6	2	8	2	3	28	6	-	-	98	1 633	360	Uelzen
11	14	11	14	5	10	47	18	15	16	7	306	2 011	361	Verden
<b>175</b>	<b>108</b>	<b>249</b>	<b>131</b>	<b>59</b>	<b>118</b>	<b>229</b>	<b>624</b>	<b>178</b>	<b>179</b>	<b>52</b>	<b>3 214</b>	<b>24 150</b>	<b>3</b>	<b>Lüneburg</b>
17	32	35	36	6	23	572	52	60	109	6	1 147	1 784	401	Delmenhorst, Stadt
741	15	101	23	15	189	13	53	14	4	41	1 330	1 594	402	Emden, Stadt
223	407	186	295	34	251	906	77	181	369	85	4 939	6 109	403	Oldenburg (Oldb), Stadt
49	129	393	17	108	39	42	3 022	245	18	8	4 256	5 243	404	Osnabrück, Stadt
96	52	73	862	5	58	45	61	23	64	157	1 763	2 298	405	Wilhelmshaven, Stadt
109	261	97	204	20	269	222	49	33	220	46	3 322	3 810	451	Ammerland
-	38	115	119	24	467	33	140	28	31	541	2 614	3 264	452	Aurich
42	-	363	28	25	228	308	389	297	29	20	2 475	2 963	453	Cloppenburg
123	615	-	48	502	691	71	353	119	28	32	3 246	4 097	454	Emsland
129	50	37	-	3	58	45	86	18	166	292	2 197	2 586	455	Friesland
24	41	481	7	-	17	6	110	32	6	2	876	1 115	456	Grafschaft Bentheim
490	290	813	72	25	-	54	59	35	22	68	2 642	3 210	457	Leer
26	336	53	41	6	25	-	79	344	142	13	3 086	3 781	458	Oldenburg
35	306	265	9	46	30	44	-	361	8	16	4 209	5 989	459	Osnabrück
60	359	135	23	37	30	300	432	-	27	12	1 833	2 903	460	Vechta
27	27	34	145	2	22	135	43	26	-	16	1 107	1 586	461	Wesermarsch
536	12	40	324	-	42	16	33	5	20	-	1 262	1 468	462	Wittmund
<b>2 727</b>	<b>2 970</b>	<b>3 221</b>	<b>2 253</b>	<b>858</b>	<b>2 439</b>	<b>2 812</b>	<b>5 038</b>	<b>1 821</b>	<b>1 263</b>	<b>1 355</b>	<b>42 304</b>	<b>53 800</b>	<b>4</b>	<b>Weser-Ems</b>
<b>3 293</b>	<b>3 401</b>	<b>3 943</b>	<b>2 585</b>	<b>1 119</b>	<b>2 918</b>	<b>3 513</b>	<b>7 048</b>	<b>2 788</b>	<b>1 622</b>	<b>1 517</b>	<b>52 495</b>	<b>144 762</b>		<b>Niedersachsen</b>

### 3 Wanderungen über die niedersächsische Landesgrenze 2013

#### 3.1 Wanderungen nach Altersgruppen, Geschlecht und Staatsangehörigkeit

Alter von ... bis unter ... Jahren	Zugezogene			Fortgezogene			Wanderungssaldo		
	insgesamt	männlich	weiblich	insgesamt	männlich	weiblich	insgesamt	männlich	weiblich
	1	2	3	4	5	6	7	8	9
<b>Deutsche</b>									
unter 18	16 678	8 515	8 163	13 848	7 026	6 822	2 830	1 489	1 341
18 - 25	24 496	10 802	13 694	30 683	13 299	17 384	- 6 187	- 2 497	- 3 690
25 - 30	22 020	10 881	11 139	22 228	11 024	11 204	- 208	- 143	- 65
30 - 50	33 317	18 331	14 986	29 404	16 247	13 157	3 913	2 084	1 829
50 - 65	11 842	6 007	5 835	9 592	4 917	4 675	2 250	1 090	1 160
65 und älter	8 792	3 708	5 084	7 179	3 032	4 147	1 613	676	937
<b>Zusammen</b>	<b>117 145</b>	<b>58 244</b>	<b>58 901</b>	<b>112 934</b>	<b>55 545</b>	<b>57 389</b>	<b>4 211</b>	<b>2 699</b>	<b>1 512</b>
<b>Ausländer</b>									
unter 18	12 642	6 397	6 245	5 490	2 831	2 659	7 152	3 566	3 586
18 - 25	25 580	14 288	11 292	17 147	9 424	7 723	8 433	4 864	3 569
25 - 30	20 005	12 585	7 420	14 134	9 189	4 945	5 871	3 396	2 475
30 - 50	46 322	29 861	16 461	36 278	23 814	12 464	10 044	6 047	3 997
50 - 65	9 704	5 669	4 035	8 766	5 184	3 582	938	485	453
65 und älter	1 204	604	600	1 378	750	628	- 174	- 146	- 28
<b>Zusammen</b>	<b>115 457</b>	<b>69 404</b>	<b>46 053</b>	<b>83 193</b>	<b>51 192</b>	<b>32 001</b>	<b>32 264</b>	<b>18 212</b>	<b>14 052</b>
<b>Insgesamt</b>									
unter 18	29 320	14 912	14 408	19 338	9 857	9 481	9 982	5 055	4 927
18 - 25	50 076	25 090	24 986	47 830	22 723	25 107	2 246	2 367	- 121
25 - 30	42 025	23 466	18 559	36 362	20 213	16 149	5 663	3 253	2 410
30 - 50	79 639	48 192	31 447	65 682	40 061	25 621	13 957	8 131	5 826
50 - 65	21 546	11 676	9 870	18 358	10 101	8 257	3 188	1 575	1 613
65 und älter	9 996	4 312	5 684	8 557	3 782	4 775	1 439	530	909
<b>Insgesamt</b>	<b>232 602</b>	<b>127 648</b>	<b>104 954</b>	<b>196 127</b>	<b>106 737</b>	<b>89 390</b>	<b>36 475</b>	<b>20 911</b>	<b>15 564</b>

### 3 Wanderungen über die niedersächsische Landesgrenze 2013

#### 3.2 Wanderungen nach Familienstand, Altersgruppen und Geschlecht

Altersgruppen von ... bis unter ... Jahren	Geschlecht	Davon nach Familienstand des Wandernden														
		Wanderungen insgesamt			ledig, ohne Angabe			verheiratet			verwitwet			geschieden		
		Zuzüge	Fortzüge	Saldo	Zuzüge	Fortzüge	Saldo	Zuzüge	Fortzüge	Saldo	Zuzüge	Fortzüge	Saldo	Zuzüge	Fortzüge	Saldo
		1	2	3	4	5	6	7	8	9	10	11	12	13	14	15
unter 5	insgesamt	11 012	6 808	4 204	11 012	6 808	4 204	-	-	-	-	-	-	-	-	-
	männlich	5 612	3 464	2 148	5 612	3 464	2 148	-	-	-	-	-	-	-	-	-
	weiblich	5 400	3 344	2 056	5 400	3 344	2 056	-	-	-	-	-	-	-	-	-
5 - 10	insgesamt	7 914	5 233	2 681	7 914	5 233	2 681	-	-	-	-	-	-	-	-	-
	männlich	4 059	2 695	1 364	4 059	2 695	1 364	-	-	-	-	-	-	-	-	-
	weiblich	3 855	2 538	1 317	3 855	2 538	1 317	-	-	-	-	-	-	-	-	-
10 - 15	insgesamt	6 150	4 146	2 004	6 150	4 145	2 005	-	1	-1	-	-	-	-	-	-
	männlich	3 138	2 166	972	3 138	2 166	972	-	-	-	-	-	-	-	-	-
	weiblich	3 012	1 980	1 032	3 012	1 979	1 033	-	1	-1	-	-	-	-	-	-
15 - 18	insgesamt	4 244	3 151	1 093	4 226	3 145	1 081	18	6	12	-	-	-	-	-	-
	männlich	2 103	1 532	571	2 101	1 532	569	2	-	2	-	-	-	-	-	-
	weiblich	2 141	1 619	522	2 125	1 613	512	16	6	10	-	-	-	-	-	-
18 - 20	insgesamt	8 490	8 652	- 162	8 323	8 593	- 270	167	59	108	-	-	-	-	-	-
	männlich	4 154	3 715	439	4 128	3 705	423	26	10	16	-	-	-	-	-	-
	weiblich	4 336	4 937	- 601	4 195	4 888	- 693	141	49	92	-	-	-	-	-	-
20 - 25	insgesamt	41 586	39 178	2 408	39 236	37 671	1 565	2 291	1 453	838	2	2	-	57	52	5
	männlich	20 936	19 008	1 928	20 183	18 531	1 652	736	464	272	1	-	1	16	13	3
	weiblich	20 650	20 170	480	19 053	19 140	- 87	1 555	989	566	1	2	- 1	41	39	2
25 - 30	insgesamt	42 025	36 362	5 663	34 725	31 373	3 352	6 841	4 591	2 250	6	8	- 2	453	390	63
	männlich	23 466	20 213	3 253	20 179	17 887	2 292	3 139	2 202	937	1	2	- 1	147	122	25
	weiblich	18 559	16 149	2 410	14 546	13 486	1 060	3 702	2 389	1 313	5	6	- 1	306	268	38
30 - 35	insgesamt	28 582	23 330	5 252	17 942	15 430	2 512	9 519	6 914	2 605	37	39	- 2	1 084	947	137
	männlich	17 177	14 077	3 100	11 387	9 661	1 726	5 305	3 960	1 345	9	13	- 4	476	443	33
	weiblich	11 405	9 253	2 152	6 555	5 769	786	4 214	2 954	1 260	28	26	2	608	504	104
35 - 40	insgesamt	20 442	16 512	3 930	10 441	8 628	1 813	8 424	6 504	1 920	41	40	1	1 536	1 340	196
	männlich	12 695	10 446	2 249	6 704	5 510	1 194	5 210	4 212	998	10	11	- 1	771	713	58
	weiblich	7 747	6 066	1 681	3 737	3 118	619	3 214	2 292	922	31	29	2	765	627	138
40 - 45	insgesamt	16 608	13 845	2 763	7 332	6 059	1 273	7 278	5 955	1 323	102	72	30	1 896	1 759	137
	männlich	10 178	8 550	1 628	4 420	3 555	865	4 720	3 961	759	33	23	10	1 005	1 011	- 6
	weiblich	6 430	5 295	1 135	2 912	2 504	408	2 558	1 994	564	69	49	20	891	748	143
45 - 50	insgesamt	14 007	11 995	2 012	5 196	4 452	744	6 308	5 347	961	179	140	39	2 324	2 056	268
	männlich	8 142	6 988	1 154	2 899	2 407	492	3 947	3 468	479	39	38	1	1 257	1 075	182
	weiblich	5 865	5 007	858	2 297	2 045	252	2 361	1 879	482	140	102	38	1 067	981	86
50 - 55	insgesamt	10 242	8 861	1 381	3 134	2 607	527	4 834	4 229	605	301	265	36	1 973	1 760	213
	männlich	5 725	4 978	747	1 751	1 408	343	2 935	2 624	311	55	53	2	984	893	91
	weiblich	4 517	3 883	634	1 383	1 199	184	1 899	1 605	294	246	212	34	989	867	122
55 - 60	insgesamt	6 686	5 745	941	1 612	1 357	255	3 428	2 935	493	357	292	65	1 289	1 161	128
	männlich	3 628	3 230	398	855	726	129	2 006	1 815	191	66	51	15	701	638	63
	weiblich	3 058	2 515	543	757	631	126	1 422	1 120	302	291	241	50	588	523	65
60 - 65	insgesamt	4 618	3 752	866	690	536	154	2 678	2 141	537	438	362	76	812	713	99
	männlich	2 323	1 893	430	369	289	80	1 463	1 177	286	105	93	12	386	334	52
	weiblich	2 295	1 859	436	321	247	74	1 215	964	251	333	269	64	426	379	47
65 - 70	insgesamt	2 966	2 472	494	290	176	114	1 735	1 491	244	425	390	35	516	415	101
	männlich	1 601	1 315	286	159	108	51	1 062	895	167	100	97	3	280	215	65
	weiblich	1 365	1 157	208	131	68	63	673	596	77	325	293	32	236	200	36
70 - 75	insgesamt	2 296	2 060	236	184	97	87	1 226	1 131	95	525	527	- 2	361	305	56
	männlich	1 183	1 024	159	101	62	39	750	671	79	142	139	3	190	152	38
	weiblich	1 113	1 036	77	83	35	48	476	460	16	383	388	- 5	171	153	18
75 - 80	insgesamt	1 636	1 569	67	91	79	12	694	720	- 26	666	619	47	185	151	34
	männlich	670	690	- 20	44	42	2	399	442	- 43	149	143	6	78	63	15
	weiblich	966	879	87	47	37	10	295	278	17	517	476	41	107	88	19
80 - 85	insgesamt	1 187	997	190	67	51	16	383	325	58	636	562	74	101	59	42
	männlich	417	358	59	21	13	8	235	199	36	130	125	5	31	21	10
	weiblich	770	639	131	46	38	8	148	126	22	506	437	69	70	38	32
85 u. älter	insgesamt	1 911	1 459	452	104	69	35	303	282	21	1 402	1 040	362	102	68	34
	männlich	441	395	46	14	10	4	183	175	8	226	200	26	18	10	8
	weiblich	1 470	1 064	406	90	59	31	120	107	13	1 176	840	336	84	58	26
Insgesamt	insgesamt	232 602	196 127	36 475	158 669	136 509	22 160	56 127	44 084	12 043	5 117	4 358	759	12 689	11 176	1 513
	männlich	127 648	106 737	20 911	88 124	73 771	14 353	32 118	26 275	5 843	1 066	988	78	6 340	5 703	637
	weiblich	104 954	89 390	15 564	70 545	62 738	7 807	24 009	17 809	6 200	4 051	3 370	681	6 349	5 473	876

### 3 Wanderungen über die niedersächsische Landesgrenze 2013

#### 3.3 Wanderungen nach Herkunfts- bzw. Zielgebieten

##### 3.3.1 Personen insgesamt

Herkunfts- bzw. Zielgebiet	Wanderungen über die Landesgrenze								
	Zuzüge nach Niedersachsen			Fortzüge aus Niedersachsen			Saldo		
	insgesamt	männlich	weiblich	insgesamt	männlich	weiblich	insgesamt	männlich	weiblich
	1	2	3	4	5	6	7	8	9
<b>Deutschland</b>	<b>121 681</b>	<b>61 600</b>	<b>60 081</b>	<b>120 141</b>	<b>60 013</b>	<b>60 128</b>	<b>1 540</b>	<b>1 587</b>	<b>- 47</b>
Baden-Württemberg	7 322	3 842	3 480	8 353	4 263	4 090	- 1 031	- 421	- 610
Bayern	7 268	3 846	3 422	9 066	4 812	4 254	- 1 798	- 966	- 832
Berlin	5 365	2 749	2 616	6 668	3 304	3 364	- 1 303	- 555	- 748
Brandenburg	2 715	1 472	1 243	2 291	1 218	1 073	424	254	170
Bremen	13 723	6 675	7 048	13 319	6 709	6 610	404	- 34	438
Hamburg	13 287	6 566	6 721	13 485	6 554	6 931	- 198	12	- 210
Hessen	8 699	4 355	4 344	8 093	3 931	4 162	606	424	182
Mecklenburg-Vorpommern	3 365	1 787	1 578	2 963	1 536	1 427	402	251	151
Nordrhein-Westfalen	33 797	16 864	16 933	31 688	15 537	16 151	2 109	1 327	782
Rheinland-Pfalz	3 124	1 607	1 517	2 944	1 477	1 467	180	130	50
Saarland	585	302	283	552	291	261	33	11	22
Sachsen	3 140	1 625	1 515	3 268	1 695	1 573	- 128	- 70	- 58
Sachsen-Anhalt	6 961	3 673	3 288	5 566	2 800	2 766	1 395	873	522
Schleswig-Holstein	9 412	4 718	4 694	9 457	4 675	4 782	- 45	43	- 88
Thüringen	2 918	1 519	1 399	2 428	1 211	1 217	490	308	182
<b>Ausland</b>	<b>108 965</b>	<b>64 146</b>	<b>44 819</b>	<b>73 996</b>	<b>44 793</b>	<b>29 203</b>	<b>34 969</b>	<b>19 353</b>	<b>15 616</b>
<b>Europa</b>	<b>87 619</b>	<b>51 885</b>	<b>35 734</b>	<b>63 077</b>	<b>38 430</b>	<b>24 647</b>	<b>24 542</b>	<b>13 455</b>	<b>11 087</b>
EU-Staaten	75 106	45 671	29 435	55 588	34 251	21 337	19 518	11 420	8 098
Belgien	317	170	147	330	156	174	- 13	14	- 27
Bulgarien	4 341	2 831	1 510	2 956	2 087	869	1 385	744	641
Dänemark	267	147	120	215	98	117	52	49	3
Estland	121	68	53	88	47	41	33	21	12
Finnland	160	74	86	153	67	86	7	7	-
Frankreich	1 001	511	490	813	399	414	188	112	76
Griechenland	1 888	1 137	751	822	551	271	1 066	586	480
Irland	168	92	76	137	67	70	31	25	6
Kroatien	730	532	198	533	439	94	197	93	104
Italien	3 029	1 857	1 172	1 448	925	523	1 581	932	649
Lettland	1 284	830	454	839	594	245	445	236	209
Litauen	1 434	889	545	873	583	290	561	306	255
Luxemburg	43	26	17	43	21	22	-	5	- 5
Malta	20	10	10	17	7	10	3	3	-
Niederlande	1 856	1 067	789	1 538	882	656	318	185	133
Österreich	778	434	344	901	469	432	- 123	- 35	- 88
Polen	32 617	19 867	12 750	24 637	15 145	9 492	7 980	4 722	3 258
Portugal	1 217	825	392	487	334	153	730	491	239
Rumänien	12 979	7 401	5 578	11 001	6 257	4 744	1 978	1 144	834
Schweden	340	177	163	285	151	134	55	26	29
Slowakei	757	384	373	576	322	254	181	62	119
Slowenien	269	216	53	173	139	34	96	77	19
Spanien	3 217	1 794	1 423	1 655	924	731	1 562	870	692
Tschechische Republik	463	251	212	394	263	131	69	- 12	81
Ungarn	4 419	3 264	1 155	3 419	2 649	770	1 000	615	385
Vereinigtes Königreich	1 328	781	547	1 227	664	563	101	117	- 16
Zypern	63	36	27	28	11	17	35	25	10
EFTA-Staaten	986	535	451	1 386	745	641	- 400	- 210	- 190
Übriges Europa	11 527	5 679	5 848	6 103	3 434	2 669	5 424	2 245	3 179
<b>Afrika</b>	<b>4 218</b>	<b>2 884</b>	<b>1 334</b>	<b>1 355</b>	<b>895</b>	<b>460</b>	<b>2 863</b>	<b>1 989</b>	<b>874</b>
<b>Amerika</b>	<b>4 060</b>	<b>2 143</b>	<b>1 917</b>	<b>3 847</b>	<b>2 028</b>	<b>1 819</b>	<b>213</b>	<b>115</b>	<b>98</b>
<b>Asien</b>	<b>12 555</b>	<b>6 972</b>	<b>5 583</b>	<b>5 163</b>	<b>3 173</b>	<b>1 990</b>	<b>7 392</b>	<b>3 799</b>	<b>3 593</b>
<b>Australien und Ozeanien</b>	<b>513</b>	<b>262</b>	<b>251</b>	<b>554</b>	<b>267</b>	<b>287</b>	<b>- 41</b>	<b>- 5</b>	<b>- 36</b>
<b>Unbek. Ausland, ohne Angabe, sonstige</b>	<b>1 956</b>	<b>1 902</b>	<b>54</b>	<b>1 990</b>	<b>1 931</b>	<b>59</b>	<b>- 34</b>	<b>- 29</b>	<b>- 5</b>
<b>Insgesamt</b>	<b>232 602</b>	<b>127 648</b>	<b>104 954</b>	<b>196 127</b>	<b>106 737</b>	<b>89 390</b>	<b>36 475</b>	<b>20 911</b>	<b>15 564</b>

### 3 Wanderungen über die niedersächsische Landesgrenze 2013

#### 3.3 Wanderungen nach Herkunfts- bzw. Zielgebieten

##### 3.3.2 Deutsche

Herkunfts- bzw. Zielgebiet	Wanderungen über die Landesgrenze								
	Zuzüge nach Niedersachsen			Fortzüge aus Niedersachsen			Saldo		
	insgesamt	männlich	weiblich	insgesamt	männlich	weiblich	insgesamt	männlich	weiblich
	1	2	3	4	5	6	7	8	9
<b>Deutschland</b>	<b>106 729</b>	<b>52 716</b>	<b>54 013</b>	<b>103 614</b>	<b>50 684</b>	<b>52 930</b>	<b>3 115</b>	<b>2 032</b>	<b>1 083</b>
Baden-Württemberg	5 965	3 022	2 943	6 545	3 240	3 305	- 580	- 218	- 362
Bayern	5 888	3 004	2 884	7 208	3 705	3 503	- 1 320	- 701	- 619
Berlin	4 551	2 271	2 280	5 833	2 859	2 974	- 1 282	- 588	- 694
Brandenburg	2 445	1 301	1 144	2 102	1 092	1 010	343	209	134
Bremen	12 502	6 016	6 486	11 867	5 922	5 945	635	94	541
Hamburg	11 924	5 787	6 137	11 999	5 742	6 257	- 75	45	- 120
Hessen	7 588	3 724	3 864	6 732	3 204	3 528	856	520	336
Mecklenburg-Vorpommern	3 054	1 576	1 478	2 729	1 367	1 362	325	209	116
Nordrhein-Westfalen	29 445	14 246	15 199	26 727	12 764	13 963	2 718	1 482	1 236
Rheinland-Pfalz	2 641	1 328	1 313	2 461	1 220	1 241	180	108	72
Saarland	483	247	236	416	206	210	67	41	26
Sachsen	2 701	1 334	1 367	2 868	1 447	1 421	- 167	- 113	- 54
Sachsen-Anhalt	6 274	3 259	3 015	5 235	2 600	2 635	1 039	659	380
Schleswig-Holstein	8 697	4 278	4 419	8 707	4 250	4 457	- 10	28	- 38
Thüringen	2 571	1 323	1 248	2 185	1 066	1 119	386	257	129
<b>Ausland</b>	<b>10 361</b>	<b>5 490</b>	<b>4 871</b>	<b>9 271</b>	<b>4 832</b>	<b>4 439</b>	<b>1 090</b>	<b>658</b>	<b>432</b>
<b>Europa</b>	<b>6 524</b>	<b>3 421</b>	<b>3 103</b>	<b>5 826</b>	<b>2 957</b>	<b>2 869</b>	<b>698</b>	<b>464</b>	<b>234</b>
EU-Staaten	3 905	2 147	1 758	3 951	1 969	1 982	- 46	178	- 224
Belgien	106	54	52	128	53	75	- 22	1	- 23
Bulgarien	25	15	10	16	10	6	9	5	4
Dänemark	107	57	50	124	51	73	- 17	6	- 23
Estland	7	5	2	5	4	1	2	1	1
Finnland	17	12	5	32	16	16	- 15	- 4	- 11
Frankreich	300	155	145	350	177	173	- 50	- 22	- 28
Griechenland	90	40	50	57	25	32	33	15	18
Irland	52	25	27	57	25	32	- 5	-	- 5
Italien	192	93	99	182	83	99	10	10	-
Kroatien	20	12	8	21	12	9	- 1	-	- 1
Lettland	18	15	3	15	10	5	3	5	- 2
Litauen	23	17	6	13	11	2	10	6	4
Luxemburg	17	10	7	23	10	13	- 6	-	- 6
Malta	9	7	2	12	3	9	- 3	4	- 7
Niederlande	269	142	127	272	131	141	- 3	11	- 14
Österreich	388	210	178	570	282	288	- 182	- 72	- 110
Polen	640	413	227	470	287	183	170	126	44
Portugal	84	47	37	70	31	39	14	16	- 2
Rumänien	90	54	36	50	31	19	40	23	17
Schweden	133	78	55	172	91	81	- 39	- 13	- 26
Slowakei	20	14	6	15	12	3	5	2	3
Slowenien	2	1	1	7	2	5	- 5	- 1	- 4
Spanien	649	344	305	536	259	277	113	85	28
Tschechische Republik	23	19	4	23	19	4	-	-	-
Ungarn	58	34	24	43	26	17	15	8	7
Vereinigtes Königreich	550	269	281	670	303	367	- 120	- 34	- 86
Zypern	16	5	11	18	5	13	- 2	-	- 2
EFTA-Staaten	695	388	307	1 093	593	500	- 398	- 205	- 193
Übriges Europa	1 924	886	1 038	782	395	387	1 142	491	651
<b>Afrika</b>	<b>427</b>	<b>233</b>	<b>194</b>	<b>419</b>	<b>227</b>	<b>192</b>	<b>8</b>	<b>6</b>	<b>2</b>
<b>Amerika</b>	<b>1 222</b>	<b>679</b>	<b>543</b>	<b>1 447</b>	<b>755</b>	<b>692</b>	<b>- 225</b>	<b>- 76</b>	<b>- 149</b>
<b>Asien</b>	<b>1 877</b>	<b>1 012</b>	<b>865</b>	<b>1 187</b>	<b>716</b>	<b>471</b>	<b>690</b>	<b>296</b>	<b>394</b>
<b>Australien und Ozeanien</b>	<b>311</b>	<b>145</b>	<b>166</b>	<b>392</b>	<b>177</b>	<b>215</b>	<b>- 81</b>	<b>- 32</b>	<b>- 49</b>
<b>Unbek. Ausland, ohne Angabe, sonstige</b>	<b>55</b>	<b>38</b>	<b>17</b>	<b>49</b>	<b>29</b>	<b>20</b>	<b>6</b>	<b>9</b>	<b>- 3</b>
<b>Insgesamt</b>	<b>117 145</b>	<b>58 244</b>	<b>58 901</b>	<b>112 934</b>	<b>55 545</b>	<b>57 389</b>	<b>4 211</b>	<b>2 699</b>	<b>1 512</b>

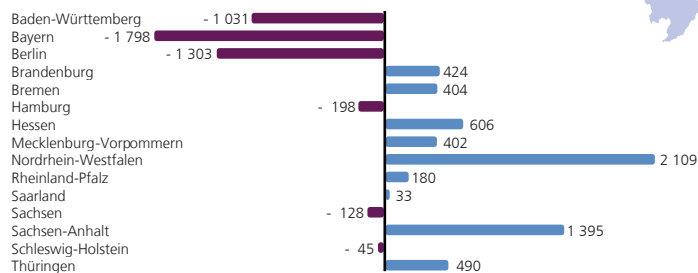
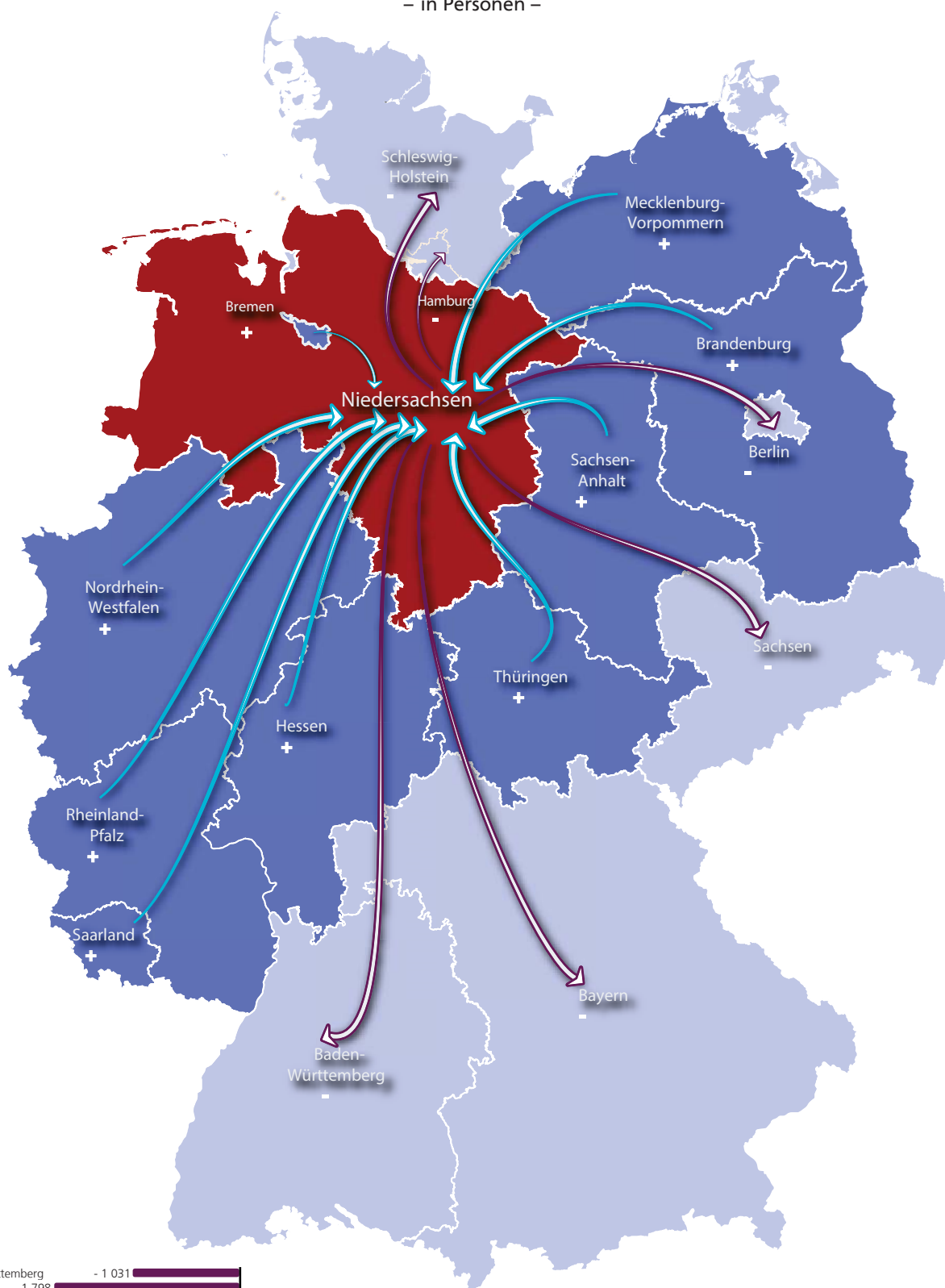
### 3 Wanderungen über die niedersächsische Landesgrenze 2013

#### 3.3 Wanderungen nach Herkunfts- bzw. Zielgebieten

##### 3.3.3 Ausländer

Herkunfts- bzw. Zielgebiet	Wanderungen über die Landesgrenze								
	Zuzüge nach Niedersachsen			Fortzüge aus Niedersachsen			Saldo		
	insgesamt	männlich	weiblich	insgesamt	männlich	weiblich	insgesamt	männlich	weiblich
	1	2	3	4	5	6	7	8	9
<b>Deutschland</b>	<b>14 952</b>	<b>8 884</b>	<b>6 068</b>	<b>16 527</b>	<b>9 329</b>	<b>7 198</b>	<b>- 1 575</b>	<b>- 445</b>	<b>- 1 130</b>
Baden-Württemberg	1 357	820	537	1 808	1 023	785	- 451	- 203	- 248
Bayern	1 380	842	538	1 858	1 107	751	- 478	- 265	- 213
Berlin	814	478	336	835	445	390	- 21	33	- 54
Brandenburg	270	171	99	189	126	63	81	45	36
Bremen	1 221	659	562	1 452	787	665	- 231	- 128	- 103
Hamburg	1 363	779	584	1 486	812	674	- 123	- 33	- 90
Hessen	1 111	631	480	1 361	727	634	- 250	- 96	- 154
Mecklenburg-Vorpommern	311	211	100	234	169	65	77	42	35
Nordrhein-Westfalen	4 352	2 618	1 734	4 961	2 773	2 188	- 609	- 155	- 454
Rheinland-Pfalz	483	279	204	483	257	226	-	22	- 22
Saarland	102	55	47	136	85	51	- 34	- 30	- 4
Sachsen	439	291	148	400	248	152	39	43	- 4
Sachsen-Anhalt	687	414	273	331	200	131	356	214	142
Schleswig-Holstein	715	440	275	750	425	325	- 35	15	- 50
Thüringen	347	196	151	243	145	98	104	51	53
<b>Ausland</b>	<b>98 604</b>	<b>58 656</b>	<b>39 948</b>	<b>64 725</b>	<b>39 961</b>	<b>24 764</b>	<b>33 879</b>	<b>18 695</b>	<b>15 184</b>
<b>Europa</b>	<b>81 095</b>	<b>48 464</b>	<b>32 631</b>	<b>57 251</b>	<b>35 473</b>	<b>21 778</b>	<b>23 844</b>	<b>12 991</b>	<b>10 853</b>
EU-Staaten	71 201	43 524	27 677	51 637	32 282	19 355	19 564	11 242	8 322
Belgien	211	116	95	202	103	99	9	13	- 4
Bulgarien	4 316	2 816	1 500	2 940	2 077	863	1 376	739	637
Dänemark	160	90	70	91	47	44	69	43	26
Estland	114	63	51	83	43	40	31	20	11
Finnland	143	62	81	121	51	70	22	11	11
Frankreich	701	356	345	463	222	241	238	134	104
Griechenland	1 798	1 097	701	765	526	239	1 033	571	462
Irland	116	67	49	80	42	38	36	25	11
Italien	2 837	1 764	1 073	1 266	842	424	1 571	922	649
Kroatien	710	520	190	512	427	85	198	93	105
Lettland	1 266	815	451	824	584	240	442	231	211
Litauen	1 411	872	539	860	572	288	551	300	251
Luxemburg	26	16	10	20	11	9	6	5	1
Malta	11	3	8	5	4	1	6	- 1	7
Niederlande	1 587	925	662	1 266	751	515	321	174	147
Österreich	390	224	166	331	187	144	59	37	22
Polen	31 977	19 454	12 523	24 167	14 858	9 309	7 810	4 596	3 214
Portugal	1 133	778	355	417	303	114	716	475	241
Rumänien	12 889	7 347	5 542	10 951	6 226	4 725	1 938	1 121	817
Schweden	207	99	108	113	60	53	94	39	55
Slowakei	737	370	367	561	310	251	176	60	116
Slowenien	267	215	52	166	137	29	101	78	23
Spanien	2 568	1 450	1 118	1 119	665	454	1 449	785	664
Tschechische Republik	440	232	208	371	244	127	69	- 12	81
Ungarn	4 361	3 230	1 131	3 376	2 623	753	985	607	378
Vereinigtes Königreich	778	512	266	557	361	196	221	151	70
Zypern	47	31	16	10	6	4	37	25	12
EFTA-Staaten	291	147	144	293	152	141	- 2	- 5	3
Übriges Europa	9 603	4 793	4 810	5 321	3 039	2 282	4 282	1 754	2 528
<b>Afrika</b>	<b>3 791</b>	<b>2 651</b>	<b>1 140</b>	<b>936</b>	<b>668</b>	<b>268</b>	<b>2 855</b>	<b>1 983</b>	<b>872</b>
<b>Amerika</b>	<b>2 838</b>	<b>1 464</b>	<b>1 374</b>	<b>2 400</b>	<b>1 273</b>	<b>1 127</b>	<b>438</b>	<b>191</b>	<b>247</b>
<b>Asien</b>	<b>10 678</b>	<b>5 960</b>	<b>4 718</b>	<b>3 976</b>	<b>2 457</b>	<b>1 519</b>	<b>6 702</b>	<b>3 503</b>	<b>3 199</b>
<b>Australien und Ozeanien</b>	<b>202</b>	<b>117</b>	<b>85</b>	<b>162</b>	<b>90</b>	<b>72</b>	<b>40</b>	<b>27</b>	<b>13</b>
<b>Unbek. Ausland, ohne Angabe, sonstige</b>	<b>1 901</b>	<b>1 864</b>	<b>37</b>	<b>1 941</b>	<b>1 902</b>	<b>39</b>	<b>- 40</b>	<b>- 38</b>	<b>- 2</b>
<b>Insgesamt</b>	<b>115 457</b>	<b>69 404</b>	<b>46 053</b>	<b>83 193</b>	<b>51 192</b>	<b>32 001</b>	<b>32 264</b>	<b>18 212</b>	<b>14 052</b>

Wanderungsgewinne-/verluste Niedersachsens in 2013 gegenüber den Ländern  
 – in Personen –



Wanderungsgewinne →  
 Wanderungsverluste ←

### 3 Wanderungen über die niedersächsische Landesgrenze 2013

#### 3.4 Wanderungen nach ausgewählten Herkunfts- und Zielgebieten - kreisfreie Städte und Landkreise -

##### 3.4.1 Personen insgesamt

Schl.-Nr.	Kreisfreie Stadt Landkreis/Region Statistische Region Land	Wanderungen insgesamt		Davon Wanderungen davon					
				Bundesgebiet		Schleswig-Holstein		Hamburg	
		Zuzüge	Fortzüge	Zuzüge	Fortzüge	Zuzüge	Fortzüge	Zuzüge	Fortzüge
		1	2	3	4	5	6	7	8
101	Braunschweig, Stadt	12 325	6 116	4 627	3 951	346	283	245	329
102	Salzgitter, Stadt	1 888	1 542	914	839	46	38	37	49
103	Wolfsburg, Stadt	3 938	2 520	1 792	1 408	80	70	78	51
151	Gifhorn	2 734	2 363	1 696	1 689	125	143	77	101
152	Göttingen	16 147	11 305	6 206	8 661	313	372	239	426
153	Goslar	3 611	3 083	2 318	2 382	178	171	108	127
154	Helmstedt	1 877	1 561	1 254	1 079	74	59	22	43
155	Northheim	2 222	2 131	1 593	1 684	90	109	47	79
156	Osterode am Harz	1 231	1 290	906	1 028	60	64	22	41
157	Peine	1 641	1 405	948	1 006	44	87	42	51
158	Wolfenbüttel	1 942	1 590	1 244	1 110	94	116	47	52
<b>1</b>	<b>Braunschweig</b>	<b>49 556</b>	<b>34 906</b>	<b>23 498</b>	<b>24 837</b>	<b>1 450</b>	<b>1 512</b>	<b>964</b>	<b>1 349</b>
241	Region Hannover	29 424	23 942	15 414	14 595	1 028	1 040	928	1 284
241001	dar.: Hannover, Lhst.	18 281	14 575	9 561	8 884	608	587	623	855
251	Diepholz	7 467	6 886	3 751	3 569	127	155	126	185
252	Hamelnd-Pyrmont	3 104	2 757	2 017	2 041	88	106	81	123
254	Hildesheim	4 982	4 827	2 905	3 303	230	265	135	229
255	Holzminden	1 648	1 560	1 295	1 301	65	46	36	47
256	Nienburg (Weser)	4 082	3 879	1 366	1 392	99	93	55	83
257	Schaumburg	3 423	3 210	2 397	2 460	105	117	76	100
<b>2</b>	<b>Hannover</b>	<b>54 130</b>	<b>47 061</b>	<b>29 145</b>	<b>28 661</b>	<b>1 742</b>	<b>1 822</b>	<b>1 437</b>	<b>2 051</b>
351	Celle	3 132	2 830	1 979	1 995	192	237	161	195
352	Cuxhaven	5 622	5 389	4 334	4 255	354	324	275	358
353	Harburg	10 518	8 130	7 885	6 283	1 149	1 136	4 907	3 331
354	Lüchow-Dannenberg	1 686	1 490	967	942	109	117	164	142
355	Lüneburg	5 672	4 941	4 283	3 867	910	812	1 280	1 137
356	Osterholz	3 438	3 042	2 913	2 596	96	80	81	88
357	Rotenburg (Wümme)	3 350	3 429	2 284	2 636	287	347	388	446
358	Heidekreis	3 371	2 823	2 243	2 093	332	310	303	369
359	Stade	7 420	6 532	3 700	3 562	591	562	1 531	1 409
360	Uelzen	1 933	1 679	1 352	1 336	216	231	236	274
361	Verden	3 552	3 091	2 732	2 453	137	132	104	127
<b>3</b>	<b>Lüneburg</b>	<b>49 694</b>	<b>43 376</b>	<b>34 672</b>	<b>32 018</b>	<b>4 373</b>	<b>4 288</b>	<b>9 430</b>	<b>7 876</b>
401	Delmenhorst, Stadt	2 371	1 803	1 509	1 342	77	70	81	66
402	Emden, Stadt	1 362	1 172	713	770	36	52	25	63
403	Oldenburg (Oldb), Stadt	4 321	4 028	2 856	3 113	262	218	275	359
404	Osnabrück, Stadt	6 153	5 842	4 296	4 538	188	136	139	217
405	Wilhelmshaven, Stadt	2 359	2 589	1 628	1 768	152	149	94	139
451	Ammerland	2 513	2 344	1 144	1 109	86	105	72	97
452	Aurich	4 254	3 026	2 685	2 093	146	152	82	138
453	Cloppenburg	9 170	8 714	1 377	1 583	62	89	51	113
454	Emsland	10 020	8 852	4 027	3 817	192	119	132	199
455	Friesland	1 626	1 321	1 207	994	94	99	54	77
456	Grafschaft Bentheim	3 122	2 919	1 460	1 672	25	41	35	75
457	Leer	3 535	2 741	1 940	1 583	131	133	99	156
458	Oldenburg	6 696	6 274	1 437	1 593	106	115	91	109
459	Osnabrück	10 415	8 686	4 529	5 253	117	154	90	195
460	Vechta	7 936	7 671	1 424	1 505	60	74	65	85
461	Wesermarsch	2 017	1 804	1 254	1 233	76	91	43	77
462	Wittmund	1 352	998	880	659	37	38	28	44
<b>4</b>	<b>Weser-Ems</b>	<b>79 222</b>	<b>70 784</b>	<b>34 366</b>	<b>34 625</b>	<b>1 847</b>	<b>1 835</b>	<b>1 456</b>	<b>2 209</b>
	<b>Niedersachsen</b>	<b>232 602</b>	<b>196 127</b>	<b>121 681</b>	<b>120 141</b>	<b>9 412</b>	<b>9 457</b>	<b>13 287</b>	<b>13 485</b>



von und nach										Schl.-Nr.
von und nach										
Bremen		Nordrhein-Westfalen		Hessen		Rheinland-Pfalz		Baden-Württemberg		
Zuzüge	Fortzüge	Zuzüge	Fortzüge	Zuzüge	Fortzüge	Zuzüge	Fortzüge	Zuzüge	Fortzüge	
9	10	11	12	13	14	15	16	17	18	
134	112	1 049	656	364	277	115	79	373	365	101
17	27	196	185	79	83	37	24	79	78	102
41	22	319	251	127	95	47	40	149	135	103
35	48	285	305	143	102	43	65	155	126	151
130	202	1 206	1 669	1 744	1 807	179	258	460	949	152
35	48	450	443	196	214	61	51	153	211	153
21	24	145	147	59	56	26	19	47	63	154
35	41	363	370	319	350	54	62	183	166	155
15	27	120	167	101	107	25	17	56	59	156
38	23	198	238	66	84	48	28	94	84	157
26	27	230	185	113	77	42	35	97	107	158
<b>527</b>	<b>601</b>	<b>4 561</b>	<b>4 616</b>	<b>3 311</b>	<b>3 252</b>	<b>677</b>	<b>678</b>	<b>1 846</b>	<b>2 343</b>	<b>1</b>
679	583	4 443	3 626	1 324	1 133	417	401	1 240	1 385	241
482	355	2 796	2 177	862	744	252	236	763	867	241 001
1 817	1 552	799	794	142	147	66	75	164	153	251
61	48	1 040	935	137	163	75	49	83	139	252
79	84	676	698	283	319	107	97	278	364	254
14	26	721	718	123	112	17	33	70	71	255
120	146	583	572	65	69	41	37	55	61	256
46	36	1 429	1 356	119	109	43	45	110	142	257
<b>2 816</b>	<b>2 475</b>	<b>9 691</b>	<b>8 699</b>	<b>2 193</b>	<b>2 052</b>	<b>766</b>	<b>737</b>	<b>2 000</b>	<b>2 315</b>	<b>2</b>
84	67	401	433	166	147	72	80	161	145	351
2 092	2 203	504	471	191	114	79	68	157	128	352
106	129	406	395	194	113	81	61	194	190	353
26	21	89	105	21	43	4	6	49	52	354
82	85	529	425	185	162	69	66	208	184	355
2 131	1 769	167	209	86	55	25	27	60	78	356
505	589	312	397	101	106	44	54	118	110	357
113	106	413	326	158	110	43	50	96	132	358
132	159	400	371	115	122	75	57	175	200	359
34	34	159	199	55	49	51	29	71	65	360
1 616	1 344	265	240	88	92	35	34	119	120	361
<b>6 921</b>	<b>6 506</b>	<b>3 645</b>	<b>3 571</b>	<b>1 360</b>	<b>1 113</b>	<b>578</b>	<b>532</b>	<b>1 408</b>	<b>1 404</b>	<b>3</b>
799	663	197	235	48	27	18	15	51	54	401
52	109	293	232	47	30	21	16	77	59	402
477	512	741	743	172	170	87	67	162	258	403
150	140	2 694	2 656	206	222	101	119	205	283	404
124	147	482	441	119	104	56	66	106	150	405
129	158	384	276	91	60	51	32	78	114	451
154	152	1 265	776	209	143	135	94	187	141	452
96	175	549	570	84	81	97	48	97	146	453
140	191	2 380	2 094	145	168	128	105	249	260	454
91	98	432	298	67	49	40	40	101	69	455
39	45	958	1 091	53	67	39	57	83	85	456
127	148	820	493	125	92	71	55	142	126	457
446	417	289	357	57	84	34	40	90	78	458
108	156	3 065	3 420	198	212	80	127	232	256	459
131	147	644	617	84	86	49	37	83	135	460
368	426	306	243	63	46	60	49	73	44	461
28	53	401	260	67	35	36	30	52	33	462
<b>3 459</b>	<b>3 737</b>	<b>15 900</b>	<b>14 802</b>	<b>1 835</b>	<b>1 676</b>	<b>1 103</b>	<b>997</b>	<b>2 068</b>	<b>2 291</b>	<b>4</b>
<b>13 723</b>	<b>13 319</b>	<b>33 797</b>	<b>31 688</b>	<b>8 699</b>	<b>8 093</b>	<b>3 124</b>	<b>2 944</b>	<b>7 322</b>	<b>8 353</b>	

### Noch 3.4.1 Personen insgesamt

Schl.-Nr.	Kreisfreie Stadt Landkreis/Region Statistische Region Land	Davon Wanderungen davon							
		Bayern		Saarland		Berlin		Brandenburg	
		Zuzüge	Fortzüge	Zuzüge	Fortzüge	Zuzüge	Fortzüge	Zuzüge	Fortzüge
		19	20	21	22	23	24	25	26
101	Braunschweig, Stadt	358	468	22	28	417	476	142	97
102	Salzgitter, Stadt	77	90	8	8	73	73	41	28
103	Wolfsburg, Stadt	154	179	9	6	141	143	58	51
151	Gifhorn	128	161	2	11	123	123	67	47
152	Göttingen	440	1 002	47	57	308	536	68	125
153	Goslar	160	193	10	24	151	161	61	70
154	Helmstedt	70	93	7	4	91	57	34	40
155	Northheim	139	140	10	8	81	83	27	30
156	Osterode am Harz	65	103	5	12	39	48	16	27
157	Peine	96	98	9	1	59	55	19	33
158	Wolfenbüttel	79	105	7	8	93	84	37	29
<b>1</b>	<b>Braunschweig</b>	<b>1 766</b>	<b>2 632</b>	<b>136</b>	<b>167</b>	<b>1 576</b>	<b>1 839</b>	<b>570</b>	<b>577</b>
241	Region Hannover	1 332	1 534	114	75	1 038	1 327	401	320
241001	dar.: Hannover, Lhst.	801	903	71	39	682	957	200	158
251	Diepholz	128	163	7	9	86	95	62	40
252	Hamelnd-Pyrmont	142	137	8	9	85	91	46	32
254	Hildesheim	287	300	15	28	163	301	105	80
255	Holzwinden	69	86	2	2	38	46	15	23
256	Nienburg (Weser)	89	84	6	4	62	63	28	30
257	Schaumburg	123	161	18	5	75	103	46	43
<b>2</b>	<b>Hannover</b>	<b>2 170</b>	<b>2 465</b>	<b>170</b>	<b>132</b>	<b>1 547</b>	<b>2 026</b>	<b>703</b>	<b>568</b>
351	Celle	164	161	14	8	114	136	81	70
352	Cuxhaven	167	234	23	10	93	109	99	64
353	Harburg	191	253	23	13	120	121	98	80
354	Lüchow-Dannenberg	52	50	5	2	90	109	68	27
355	Lüneburg	161	178	15	9	175	234	106	49
356	Osterholz	83	103	3	5	59	53	19	30
357	Rotenburg (Wümme)	129	152	5	9	86	108	50	61
358	Heidekreis	106	119	12	33	114	106	89	82
359	Stade	134	193	10	9	111	126	82	60
360	Uelzen	93	88	2	2	75	77	43	47
361	Verden	101	97	-	5	51	91	47	27
<b>3</b>	<b>Lüneburg</b>	<b>1 381</b>	<b>1 628</b>	<b>112</b>	<b>105</b>	<b>1 088</b>	<b>1 270</b>	<b>782</b>	<b>597</b>
401	Delmenhorst, Stadt	62	61	2	2	42	47	27	23
402	Emden, Stadt	25	67	-	8	32	45	16	14
403	Oldenburg (Oldb), Stadt	190	246	15	12	140	248	55	37
404	Osnabrück, Stadt	227	254	16	24	121	247	34	44
405	Wilhelmshaven, Stadt	141	178	12	13	84	86	42	55
451	Ammerland	86	103	5	2	41	55	23	13
452	Aurich	130	157	19	11	94	94	46	40
453	Cloppenburg	126	160	7	11	39	45	38	20
454	Emsland	188	236	17	9	113	122	60	47
455	Friesland	97	76	5	4	49	58	44	29
456	Grafschaft Bentheim	65	74	1	4	30	39	25	24
457	Leer	129	112	14	7	87	77	52	30
458	Oldenburg	92	128	13	7	50	70	33	60
459	Osnabrück	198	259	27	20	104	145	59	46
460	Vechta	77	95	3	10	54	73	30	23
461	Wesermarsch	62	79	7	4	38	53	36	26
462	Wittmund	56	56	4	-	36	29	40	18
<b>4</b>	<b>Weser-Ems</b>	<b>1 951</b>	<b>2 341</b>	<b>167</b>	<b>148</b>	<b>1 154</b>	<b>1 533</b>	<b>660</b>	<b>549</b>
	<b>Niedersachsen</b>	<b>7 268</b>	<b>9 066</b>	<b>585</b>	<b>552</b>	<b>5 365</b>	<b>6 668</b>	<b>2 715</b>	<b>2 291</b>

von und nach										Schl.-Nr.
von und nach										
Mecklenburg-Vorpommern		Sachsen		Sachsen-Anhalt		Thüringen		übrige Gebiete		
Zuzüge	Fortzüge	Zuzüge	Fortzüge	Zuzüge	Fortzüge	Zuzüge	Fortzüge	Zuzüge	Fortzüge	
27	28	29	30	31	32	33	34	35	36	
100	76	232	211	605	423	125	71	7 698	2 165	101
12	24	25	23	159	92	28	17	974	703	102
46	23	90	58	408	260	45	24	2 146	1 112	103
52	45	93	66	340	309	28	37	1 038	674	151
82	125	175	339	213	228	602	566	9 941	2 644	152
41	41	101	121	503	399	110	108	1 293	701	153
32	12	59	36	544	404	23	22	623	482	154
18	31	54	54	76	81	97	80	629	447	155
23	9	36	43	104	98	219	206	325	262	156
28	31	27	36	155	132	25	25	693	399	157
24	15	32	47	283	195	40	28	698	480	158
<b>458</b>	<b>432</b>	<b>924</b>	<b>1 034</b>	<b>3 390</b>	<b>2 621</b>	<b>1 342</b>	<b>1 184</b>	<b>26 058</b>	<b>10 069</b>	<b>1</b>
363	310	599	531	1 091	769	417	277	14 010	9 347	241
196	162	377	293	602	399	246	152	8 720	5 691	241 001
63	65	43	56	88	56	33	24	3 716	3 317	251
28	40	57	54	60	82	26	33	1 087	716	252
72	90	125	134	212	240	138	74	2 077	1 524	254
21	21	25	26	51	23	28	21	353	259	255
34	32	34	42	60	50	35	26	2 716	2 487	256
29	39	43	105	98	61	37	38	1 026	750	257
<b>610</b>	<b>597</b>	<b>926</b>	<b>948</b>	<b>1 660</b>	<b>1 281</b>	<b>714</b>	<b>493</b>	<b>24 985</b>	<b>18 400</b>	<b>2</b>
95	59	76	75	156	131	42	51	1 153	835	351
98	57	63	45	90	36	49	34	1 288	1 134	352
255	242	54	88	66	90	41	41	2 633	1 847	353
84	79	22	19	175	160	9	10	719	548	354
335	283	82	86	99	119	47	38	1 389	1 074	355
44	37	23	27	25	14	11	21	525	446	356
106	89	65	59	54	57	34	52	1 066	793	357
127	97	67	68	195	131	75	54	1 128	730	358
193	142	56	48	64	79	31	25	3 720	2 970	359
85	63	36	37	171	119	25	22	581	343	360
56	37	21	28	57	47	35	32	820	638	361
<b>1 478</b>	<b>1 185</b>	<b>565</b>	<b>580</b>	<b>1 152</b>	<b>983</b>	<b>399</b>	<b>380</b>	<b>15 022</b>	<b>11 358</b>	<b>3</b>
47	30	24	21	18	14	16	14	862	461	401
14	20	28	23	34	26	13	6	649	402	402
72	78	97	70	63	70	48	25	1 465	915	403
42	33	68	75	55	58	50	30	1 857	1 304	404
88	88	39	56	64	69	25	27	731	821	405
40	16	19	38	29	25	10	15	1 369	1 235	451
60	49	41	66	76	53	41	27	1 569	933	452
38	44	28	37	43	30	22	14	7 793	7 131	453
81	85	60	57	79	80	63	45	5 993	5 035	454
35	30	40	26	41	19	17	22	419	327	455
35	22	24	22	32	11	16	15	1 662	1 247	456
45	50	38	39	36	41	24	24	1 595	1 158	457
49	43	46	36	29	26	12	23	5 259	4 681	458
57	61	87	75	63	81	44	46	5 886	3 433	459
43	40	31	32	46	31	24	20	6 512	6 166	460
46	25	23	25	30	33	23	12	763	571	461
27	35	32	8	21	14	15	6	472	339	462
<b>819</b>	<b>749</b>	<b>725</b>	<b>706</b>	<b>759</b>	<b>681</b>	<b>463</b>	<b>371</b>	<b>44 856</b>	<b>36 159</b>	<b>4</b>
<b>3 365</b>	<b>2 963</b>	<b>3 140</b>	<b>3 268</b>	<b>6 961</b>	<b>5 566</b>	<b>2 918</b>	<b>2 428</b>	<b>110 921</b>	<b>75 986</b>	

### 3 Wanderungen über die niedersächsische Landesgrenze 2013

#### 3.4 Wanderungen nach ausgewählten Herkunfts- und Zielgebieten - kreisfreie Städte und Landkreise -

##### 3.4.2 Deutsche

Schl.-Nr.	Kreisfreie Stadt Landkreis/Region Bezirk Land	Wanderungen insgesamt		Davon Wanderungen					
				Bundesgebiet		davon			
		Zuzüge	Fortzüge	Zuzüge	Fortzüge	Schleswig-Holstein		Hamburg	
		1	2	3	4	5	6	7	8
101	Braunschweig, Stadt	4 266	3 819	3 892	3 425	320	265	214	303
102	Salzgitter, Stadt	750	819	673	691	41	36	23	43
103	Wolfsburg, Stadt	1 587	1 341	1 411	1 178	75	69	59	44
151	Gifhorn	1 711	1 693	1 556	1 537	118	135	73	92
152	Göttingen	8 020	7 066	5 541	6 510	296	296	216	357
153	Goslar	2 144	2 108	1 998	1 965	163	155	89	109
154	Helmstedt	1 238	1 053	1 169	972	72	55	20	38
155	Northeim	1 558	1 608	1 445	1 497	85	104	41	71
156	Osterode am Harz	936	1 041	851	949	58	64	21	39
157	Peine	914	1 003	817	902	42	80	40	44
158	Wolfenbüttel	1 164	1 097	1 069	987	89	113	42	49
<b>1</b>	<b>Braunschweig</b>	<b>24 288</b>	<b>22 648</b>	<b>20 422</b>	<b>20 613</b>	<b>1 359</b>	<b>1 372</b>	<b>838</b>	<b>1 189</b>
241	Region Hannover	14 150	13 904	12 588	12 041	898	913	780	1 118
241001	dar.: Hannover, Lhst.	8 605	8 111	7 733	7 109	520	504	524	728
251	Diepholz	3 525	3 428	3 364	3 213	122	147	109	165
252	Hameln-Pyrmont	1 897	1 980	1 733	1 805	81	95	73	106
254	Hildesheim	2 829	3 202	2 560	2 898	219	252	122	215
255	Holzminde	1 274	1 260	1 196	1 186	63	44	36	44
256	Nienburg (Weser)	1 327	1 333	1 232	1 243	97	83	49	78
257	Schaumburg	2 318	2 382	2 180	2 203	100	110	72	91
<b>2</b>	<b>Hannover</b>	<b>27 320</b>	<b>27 489</b>	<b>24 853</b>	<b>24 589</b>	<b>1 580</b>	<b>1 644</b>	<b>1 241</b>	<b>1 817</b>
351	Celle	1 973	2 042	1 727	1 805	174	226	148	182
352	Cuxhaven	4 201	4 082	4 015	3 865	335	308	259	335
353	Harburg	7 428	5 829	7 111	5 531	1 082	1 042	4 437	2 925
354	Lüchow-Dannenberg	959	903	903	826	106	110	154	128
355	Lüneburg	4 261	3 865	4 025	3 619	878	779	1 198	1 049
356	Osterholz	2 750	2 526	2 672	2 396	90	75	78	80
357	Rotenburg (Wümme)	2 182	2 569	2 051	2 408	265	321	352	418
358	Heidekreis	2 216	2 020	2 068	1 894	313	283	288	339
359	Stade	3 458	3 301	3 233	3 058	541	511	1 337	1 191
360	Uelzen	1 346	1 329	1 247	1 235	202	219	207	251
361	Verden	2 610	2 350	2 453	2 158	124	126	97	111
<b>3</b>	<b>Lüneburg</b>	<b>33 384</b>	<b>30 816</b>	<b>31 505</b>	<b>28 795</b>	<b>4 110</b>	<b>4 000</b>	<b>8 555</b>	<b>7 009</b>
401	Delmenhorst, Stadt	1 294	1 187	1 200	1 090	61	65	64	56
402	Emden, Stadt	632	685	596	642	33	47	25	57
403	Oldenburg (Oldb), Stadt	2 740	2 917	2 520	2 680	246	206	257	317
404	Osnabrück, Stadt	3 948	4 217	3 769	3 998	176	124	119	199
405	Wilhelmshaven, Stadt	1 583	1 617	1 488	1 518	147	146	89	129
451	Ammerland	1 115	1 065	1 016	980	81	96	56	82
452	Aurich	2 608	2 019	2 469	1 902	141	145	77	129
453	Cloppenburg	1 156	1 355	1 037	1 213	55	75	40	99
454	Emsland	3 649	3 455	3 429	3 246	104	93	108	170
455	Friesland	1 273	1 011	1 149	901	89	96	52	74
456	Grafschaft Bentheim	1 368	1 548	1 240	1 374	23	33	30	58
457	Leer	1 897	1 526	1 750	1 390	126	128	87	147
458	Oldenburg	1 299	1 416	1 200	1 309	100	110	87	97
459	Osnabrück	4 239	4 734	3 985	4 456	106	141	76	178
460	Vechta	1 253	1 364	1 133	1 216	53	64	56	81
461	Wesermarsch	1 206	1 189	1 133	1 091	72	87	39	69
462	Wittmund	893	676	835	611	35	35	28	42
<b>4</b>	<b>Weser-Ems</b>	<b>32 153</b>	<b>31 981</b>	<b>29 949</b>	<b>29 617</b>	<b>1 648</b>	<b>1 691</b>	<b>1 290</b>	<b>1 984</b>
	<b>Niedersachsen</b>	<b>117 145</b>	<b>112 934</b>	<b>106 729</b>	<b>103 614</b>	<b>8 697</b>	<b>8 707</b>	<b>11 924</b>	<b>11 999</b>

von und nach										Schl.-Nr.
von und nach										
Bremen		Nordrhein-Westfalen		Hessen		Rheinland-Pfalz		Baden-Württemberg		
Zuzüge	Fortzüge	Zuzüge	Fortzüge	Zuzüge	Fortzüge	Zuzüge	Fortzüge	Zuzüge	Fortzüge	
9	10	11	12	13	14	15	16	17	18	
114	98	861	563	301	241	94	67	284	271	101
14	22	139	151	54	60	24	15	51	64	102
36	18	233	204	95	76	35	34	100	102	103
35	45	247	259	131	99	42	59	138	105	151
114	163	1 066	1 156	1 592	1 495	156	180	403	646	152
31	42	376	344	159	156	48	37	118	147	153
20	15	134	118	53	49	25	18	42	59	154
33	41	326	303	293	318	51	58	156	135	155
13	19	101	142	91	98	21	16	52	54	156
34	19	155	210	58	79	41	21	73	68	157
24	23	173	149	100	72	33	30	76	84	158
<b>468</b>	<b>505</b>	<b>3 811</b>	<b>3 599</b>	<b>2 927</b>	<b>2 743</b>	<b>570</b>	<b>535</b>	<b>1 493</b>	<b>1 735</b>	<b>1</b>
590	487	3 598	2 908	1 112	870	321	336	926	1 041	241
413	295	2 287	1 706	710	548	192	188	564	629	241 001
1 688	1 431	687	685	130	124	60	67	143	135	251
38	42	899	823	124	136	65	45	68	116	252
70	75	590	583	247	280	91	83	226	301	254
13	22	673	659	105	98	16	32	65	54	255
111	141	531	512	57	64	39	33	46	44	256
45	28	1 321	1 231	105	101	36	42	84	122	257
<b>2 555</b>	<b>2 226</b>	<b>8 299</b>	<b>7 401</b>	<b>1 880</b>	<b>1 673</b>	<b>628</b>	<b>638</b>	<b>1 558</b>	<b>1 813</b>	<b>2</b>
72	60	343	376	154	124	63	74	137	120	351
1 973	2 021	454	402	177	106	72	56	139	116	352
100	114	339	330	161	97	69	43	167	153	353
22	19	81	77	19	29	•	•	42	39	354
81	83	490	381	172	148	63	62	192	163	355
1 992	1 639	144	174	69	52	20	26	51	70	356
464	527	274	348	84	91	42	48	100	105	357
106	96	374	277	138	89	40	45	83	110	358
121	149	352	312	97	103	59	43	142	141	359
34	33	142	177	52	43	49	26	61	60	360
1 493	1 187	213	195	77	76	34	33	102	101	361
<b>6 458</b>	<b>5 928</b>	<b>3 206</b>	<b>3 049</b>	<b>1 200</b>	<b>958</b>	<b>515</b>	<b>461</b>	<b>1 216</b>	<b>1 178</b>	<b>3</b>
652	529	157	195	41	23	17	12	32	32	401
46	92	239	202	40	24	20	12	61	42	402
436	455	640	614	154	136	80	59	136	208	403
132	123	2 399	2 374	175	178	83	95	163	232	404
109	132	433	379	111	91	48	56	93	118	405
117	142	349	238	83	52	41	29	70	88	451
134	135	1 200	699	188	128	124	86	158	129	452
79	139	436	440	66	58	77	41	62	108	453
100	158	2 156	1 838	116	139	99	80	205	206	454
88	88	412	256	63	48	40	35	97	59	455
30	39	840	889	44	56	26	46	62	63	456
109	126	748	426	111	80	63	49	122	101	457
418	366	212	252	46	65	26	32	62	72	458
101	137	2 736	2 925	162	161	65	93	196	190	459
110	121	504	494	59	56	39	29	69	106	460
335	377	281	206	57	33	45	44	63	37	461
25	49	387	251	65	30	35	29	47	28	462
<b>3 021</b>	<b>3 208</b>	<b>14 129</b>	<b>12 678</b>	<b>1 581</b>	<b>1 358</b>	<b>928</b>	<b>827</b>	<b>1 698</b>	<b>1 819</b>	<b>4</b>
<b>12 502</b>	<b>11 867</b>	<b>29 445</b>	<b>26 727</b>	<b>7 588</b>	<b>6 732</b>	<b>2 641</b>	<b>2 461</b>	<b>5 965</b>	<b>6 545</b>	

### Noch 3.4.2 Deutsche

Schl.-Nr.	Kreisfreie Stadt Landkreis/Region Bezirk Land	Davon Wanderungen davon							
		Bayern		Saarland		Berlin		Brandenburg	
		Zuzüge	Fortzüge	Zuzüge	Fortzüge	Zuzüge	Fortzüge	Zuzüge	Fortzüge
		19	20	21	22	23	24	25	26
101	Braunschweig, Stadt	289	366	17	24	345	395	127	93
102	Salzgitter, Stadt	49	65	•	•	44	56	34	28
103	Wolfsburg, Stadt	108	125	•	•	103	117	54	47
151	Gifhorn	109	148	•	6	107	110	60	46
152	Göttingen	357	667	38	37	255	447	66	95
153	Goslar	130	152	5	13	126	122	59	63
154	Helmstedt	58	74	•	•	87	56	33	38
155	Northeim	128	129	10	•	72	76	26	28
156	Osterode am Harz	64	91	•	9	36	44	16	26
157	Peine	83	87	•	•	55	52	18	33
158	Wolfenbüttel	69	89	•	•	77	73	36	29
<b>1</b>	<b>Braunschweig</b>	<b>1 444</b>	<b>1 993</b>	<b>107</b>	<b>119</b>	<b>1 307</b>	<b>1 548</b>	<b>529</b>	<b>526</b>
241	Region Hannover	1 002	1 184	94	52	840	1 113	345	293
241001	dar.: Hannover, Lhst.	575	663	61	26	533	779	171	140
251	Diepholz	97	137	•	•	82	88	54	40
252	Hameln-Pyrmont	120	117	•	•	70	85	36	31
254	Hildesheim	251	252	13	19	146	252	100	74
255	Holzminde	56	76	•	•	35	45	15	23
256	Nienburg (Weser)	72	65	•	•	58	57	28	28
257	Schaumburg	102	136	17	•	62	97	44	41
<b>2</b>	<b>Hannover</b>	<b>1 700</b>	<b>1 967</b>	<b>140</b>	<b>98</b>	<b>1 293</b>	<b>1 737</b>	<b>622</b>	<b>530</b>
351	Celle	124	149	10	•	96	123	75	67
352	Cuxhaven	143	197	23	7	82	100	73	54
353	Harburg	157	197	13	11	102	109	86	76
354	Lüchow-Dannenberg	49	40	•	•	89	103	65	27
355	Lüneburg	156	165	14	•	155	219	104	49
356	Osterholz	66	99	•	•	50	49	17	29
357	Rotenburg (Wümme)	109	130	•	•	76	102	46	59
358	Heidekreis	90	107	10	30	106	101	85	78
359	Stade	109	153	9	•	101	114	75	58
360	Uelzen	77	78	•	•	71	73	41	45
361	Verden	76	85	-	•	45	79	43	23
<b>3</b>	<b>Lüneburg</b>	<b>1 156</b>	<b>1 400</b>	<b>91</b>	<b>85</b>	<b>973</b>	<b>1 172</b>	<b>710</b>	<b>565</b>
401	Delmenhorst, Stadt	48	45	•	•	29	41	22	20
402	Emden, Stadt	15	50	-	•	29	40	16	13
403	Oldenburg (Oldb), Stadt	154	203	12	10	110	221	45	31
404	Osnabrück, Stadt	197	212	12	17	106	223	25	39
405	Wilhelmshaven, Stadt	130	101	11	11	75	77	41	54
451	Ammerland	72	97	•	•	34	51	23	13
452	Aurich	111	136	19	7	76	82	44	38
453	Cloppenburg	64	93	•	9	31	40	31	13
454	Emsland	150	188	14	•	94	108	50	42
455	Friesland	90	72	•	•	46	52	44	27
456	Grafschaft Bentheim	53	60	•	•	24	37	25	23
457	Leer	114	88	14	•	78	70	46	30
458	Oldenburg	73	100	8	•	41	65	19	36
459	Osnabrück	158	215	24	13	88	133	57	41
460	Vechta	57	71	•	9	44	58	25	19
461	Wesermarsch	55	74	•	•	38	51	33	25
462	Wittmund	47	43	•	-	35	27	38	17
<b>4</b>	<b>Weser-Ems</b>	<b>1 588</b>	<b>1 848</b>	<b>145</b>	<b>114</b>	<b>978</b>	<b>1 376</b>	<b>584</b>	<b>481</b>
	<b>Niedersachsen</b>	<b>5 888</b>	<b>7 208</b>	<b>483</b>	<b>416</b>	<b>4 551</b>	<b>5 833</b>	<b>2 445</b>	<b>2 102</b>

von und nach										Schl.-Nr.	
von und nach											
Mecklenburg-Vorpommern		Sachsen		Sachsen-Anhalt		Thüringen		übrige Gebiete			
Zuzüge	Fortzüge	Zuzüge	Fortzüge	Zuzüge	Fortzüge	Zuzüge	Fortzüge	Zuzüge	Fortzüge		
27	28	29	30	31	32	33	34	35	36		
88	74	186	191	544	408	108	66	374	394	101	
11	23	24	20	136	87	23	14	77	128	102	
39	23	72	52	357	241	39	20	176	163	103	
52	43	90	59	326	296	26	35	155	156	151	
74	98	152	225	195	180	561	468	2 479	556	152	
34	31	87	107	470	385	103	102	146	143	153	
30	12	57	33	509	386	22	17	69	81	154	
16	31	46	46	69	79	93	72	113	111	155	
22	•	36	40	104	97	211	201	85	92	156	
26	31	25	32	137	123	24	22	97	101	157	
23	15	31	43	260	186	31	26	95	110	158	
<b>415</b>	<b>390</b>	<b>806</b>	<b>848</b>	<b>3 107</b>	<b>2 468</b>	<b>1 241</b>	<b>1 043</b>	<b>3 866</b>	<b>2 035</b>	<b>1</b>	
319	278	473	474	963	724	327	250	1 562	1 863	241	
173	148	276	251	530	374	204	130	872	1 002	241 001	
61	62	41	50	61	53	22	22	161	215	251	
28	38	49	50	53	80	24	32	164	175	252	
67	86	122	128	176	227	120	71	269	304	254	
21	21	23	24	46	22	28	20	78	74	255	
34	30	31	35	42	44	34	25	95	90	256	
28	35	43	74	88	54	33	36	138	179	257	
<b>558</b>	<b>550</b>	<b>782</b>	<b>835</b>	<b>1 429</b>	<b>1 204</b>	<b>588</b>	<b>456</b>	<b>2 467</b>	<b>2 900</b>	<b>2</b>	
87	57	71	71	136	124	37	48	246	237	351	
95	54	55	43	87	33	48	33	186	217	352	
248	231	53	80	61	85	36	38	317	298	353	
77	70	20	19	163	151	•	9	56	77	354	
307	277	77	84	97	114	41	37	236	246	355	
40	37	19	27	23	13	11	21	78	130	356	
103	88	52	57	52	57	27	48	131	161	357	
122	94	62	65	189	129	62	51	148	126	358	
159	136	49	44	56	75	26	23	225	243	359	
84	61	33	36	168	111	24	21	99	94	360	
52	36	19	25	50	45	28	32	157	192	361	
<b>1 374</b>	<b>1 141</b>	<b>510</b>	<b>551</b>	<b>1 082</b>	<b>937</b>	<b>349</b>	<b>361</b>	<b>1 879</b>	<b>2 021</b>	<b>3</b>	
31	25	22	21	9	14	13	12	94	97	401	
14	11	21	17	30	23	7	•	36	43	402	
65	73	84	59	57	65	44	23	220	237	403	
38	31	50	69	54	55	40	27	179	219	404	
86	85	33	52	57	61	25	26	95	99	405	
38	16	18	37	20	24	10	13	99	85	451	
57	48	34	65	68	51	38	24	139	117	452	
29	36	20	31	27	24	14	7	119	142	453	
64	56	44	47	68	76	57	40	220	209	454	
33	27	35	24	39	18	16	21	124	110	455	
24	21	19	21	28	11	11	13	128	174	456	
41	46	35	34	36	35	20	24	147	136	457	
44	34	32	32	21	24	11	17	99	107	458	
43	46	77	68	59	75	37	40	254	278	459	
34	36	26	27	37	28	17	17	120	148	460	
40	24	22	22	26	29	21	10	73	98	461	
26	33	31	•	20	13	12	•	58	65	462	
<b>707</b>	<b>648</b>	<b>603</b>	<b>634</b>	<b>656</b>	<b>626</b>	<b>393</b>	<b>325</b>	<b>2 204</b>	<b>2 364</b>	<b>4</b>	
<b>3 054</b>	<b>2 729</b>	<b>2 701</b>	<b>2 868</b>	<b>6 274</b>	<b>5 235</b>	<b>2 571</b>	<b>2 185</b>	<b>10 416</b>	<b>9 320</b>		

## 4 Wanderungen über die Grenzen des Bundesgebietes 2013

### 4.1 Wanderungen nach Geschlecht und Staatsangehörigkeit

Land der Staatsangehörigkeit	Wanderungen über die Bundesgrenze								
	Zuzüge			Fortzüge			Saldo		
	insgesamt	männlich	weiblich	insgesamt	männlich	weiblich	insgesamt	männlich	weiblich
	1	2	3	4	5	6	7	8	9
<b>Deutschland</b>	<b>10 416</b>	<b>5 528</b>	<b>4 888</b>	<b>9 320</b>	<b>4 861</b>	<b>4 459</b>	<b>1 096</b>	<b>667</b>	<b>429</b>
Albanien	492	287	205	157	103	54	335	184	151
Bosnien und Herzegowina	696	434	262	505	338	167	191	96	95
Belgien	129	76	53	105	56	49	24	20	4
Bulgarien	4 383	2 850	1 533	2 993	2 119	874	1 390	731	659
Dänemark	113	67	46	77	40	37	36	27	9
Estland	100	52	48	81	42	39	19	10	9
Finnland	128	55	73	117	48	69	11	7	4
Frankreich	620	310	310	423	197	226	197	113	84
Kroatien	729	535	194	518	435	83	211	100	111
Slowenien	200	148	52	118	91	27	82	57	25
Griechenland	1 716	1 068	648	757	522	235	959	546	413
Irland	80	48	32	65	37	28	15	11	4
Italien	2 365	1 467	898	1 223	803	420	1 142	664	478
Kosovo	858	483	375	426	268	158	432	215	217
Serbien (ohne Kosovo)	2 013	1 047	966	1 161	637	524	852	410	442
Lettland	1 276	818	458	834	581	253	442	237	205
Montenegro	323	173	150	211	116	95	112	57	55
Litauen	1 429	885	544	893	593	300	536	292	244
Mazedonien	848	472	376	465	274	191	383	198	185
Moldau, Republik	67	37	30	42	23	19	25	14	11
Niederlande	1 542	907	635	1 256	759	497	286	148	138
Norwegen	48	28	20	33	20	13	15	8	7
Österreich	337	190	147	264	158	106	73	32	41
Polen	32 131	19 570	12 561	24 144	14 875	9 269	7 987	4 695	3 292
Portugal	1 111	759	352	449	324	125	662	435	227
Rumänien	13 111	7 479	5 632	11 021	6 261	4 760	2 090	1 218	872
Slowakei	750	377	373	579	313	266	171	64	107
Schweden	165	79	86	91	47	44	74	32	42
Schweiz	173	82	91	120	58	62	53	24	29
Russische Föderation	2 740	1 191	1 549	1 070	478	592	1 670	713	957
Spanien	2 178	1 228	950	1 022	608	414	1 156	620	536
Türkei	1 228	662	566	1 386	891	495	- 158	- 229	71
Tschechische Republik	400	202	198	351	229	122	49	- 27	76
Ungarn	4 433	3 272	1 161	3 390	2 635	755	1 043	637	406
Ukraine	654	252	402	291	159	132	363	93	270
Vereinigtes Königreich und Nordirland	687	465	222	503	337	166	184	128	56
Republik Weißrussland	143	41	102	54	19	35	89	22	67
Zypern	42	27	15	8	5	3	34	22	12
Übrige europäische Staaten	61	32	29	50	34	16	11	- 2	13
<b>Europa insgesamt</b>	<b>90 915</b>	<b>53 683</b>	<b>37 232</b>	<b>66 573</b>	<b>40 394</b>	<b>26 179</b>	<b>24 342</b>	<b>13 289</b>	<b>11 053</b>
Algerien	221	185	36	83	70	13	138	115	23
Eritrea	326	242	84	6	6	-	320	236	84
Cote d'Ivoire	296	240	56	64	59	5	232	181	51
Nigeria	196	110	86	84	60	24	112	50	62
Simbabwe	38	20	18	17	14	3	21	6	15
Gambia	36	25	11	14	13	1	22	12	10
Ghana	201	95	106	55	35	20	146	60	86
Kenia	64	29	35	22	13	9	42	16	26
Liberia	49	41	8	9	8	1	40	33	7
Libysch-Arabische Dschamahirija	126	80	46	53	34	19	73	46	27
Mali	35	30	5	4	3	1	31	27	4
Marokko	236	167	69	57	40	17	179	127	52
Kamerun	149	74	75	32	21	11	117	53	64
Südafrika	101	55	46	44	23	21	57	32	25
Somalia	812	603	209	61	50	11	751	553	198
Sudan	419	370	49	55	51	4	364	319	45
Südsudan	32	25	7	5	4	1	27	21	6
Tunesien	270	178	92	75	55	20	195	123	72
Ägypten	235	140	95	103	59	44	132	81	51
Übrige afrikanische Staaten	269	152	117	163	100	63	106	52	54
<b>Afrika insgesamt</b>	<b>4 111</b>	<b>2 861</b>	<b>1 250</b>	<b>1 006</b>	<b>718</b>	<b>288</b>	<b>3 105</b>	<b>2 143</b>	<b>962</b>



## Noch 4.1 Wanderungen nach Geschlecht und Staatsangehörigkeit

Land der Staatsangehörigkeit	Wanderungen über die Bundesgrenze								
	Zuzüge			Fortzüge			Saldo		
	insgesamt	männlich	weiblich	insgesamt	männlich	weiblich	insgesamt	männlich	weiblich
	1	2	3	4	5	6	7	8	9
Argentinien	102	63	39	71	46	25	31	17	14
Bolivien, Plurinationaler Staat	30	9	21	18	9	9	12	-	12
Brasilien	570	270	300	489	237	252	81	33	48
Chile	67	32	35	44	21	23	23	11	12
Dominikanische Republik	46	18	28	21	15	6	25	3	22
Ecuador	51	24	27	39	20	19	12	4	8
Haiti	28	16	12	30	14	16	- 2	2	- 4
Kanada	192	104	88	150	80	70	42	24	18
Kolumbien	228	102	126	163	66	97	65	36	29
Kuba	37	18	19	21	10	11	16	8	8
Mexiko	369	184	185	274	154	120	95	30	65
Peru	70	31	39	36	19	17	34	12	22
Venezuela	45	21	24	39	17	22	6	4	2
Vereinigte Staaten	909	501	408	830	469	361	79	32	47
Übrige amerikanische Staaten	125	72	53	86	46	40	39	26	13
<b>Amerika insgesamt</b>	<b>2 869</b>	<b>1 465</b>	<b>1 404</b>	<b>2 311</b>	<b>1 223</b>	<b>1 088</b>	<b>558</b>	<b>242</b>	<b>316</b>
Jemen	40	30	10	15	9	6	25	21	4
Armenien	84	30	54	30	17	13	54	13	41
Afghanistan	569	388	181	81	57	24	488	331	157
Aserbaidschan	84	52	32	41	29	12	43	23	20
Georgien	486	310	176	280	210	70	206	100	106
Sri Lanka	46	20	26	29	14	15	17	6	11
Vietnam	299	125	174	152	94	58	147	31	116
Indien	881	580	301	587	400	187	294	180	114
Indonesien	166	62	104	116	50	66	50	12	38
Irak	560	273	287	173	124	49	387	149	238
Iran, Islamische Republik	988	534	454	176	104	72	812	430	382
Israel	102	64	38	73	51	22	29	13	16
Japan	236	114	122	182	98	84	54	16	38
Kasachstan	233	98	135	76	51	25	157	47	110
Jordanien	106	73	33	48	34	14	58	39	19
Kirgisistan	38	21	17	36	23	13	2	- 2	4
Libanon	286	180	106	138	107	31	148	73	75
Nepal	66	31	35	25	14	11	41	17	24
Die palästinensischen Gebiete	110	80	30	18	17	1	92	63	29
Bangladesch	59	38	21	23	19	4	36	19	17
Pakistan	430	349	81	87	69	18	343	280	63
Philippinen	1 821	1 746	75	1 770	1 741	29	51	5	46
Korea, Republik	232	93	139	158	51	107	74	42	32
Saudi-Arabien	122	97	25	27	21	6	95	76	19
Syrien, Arabische Republik	2 589	1 483	1 106	150	109	41	2 439	1 374	1 065
Thailand	197	40	157	149	35	114	48	5	43
Usbekistan	34	15	19	28	14	14	6	1	5
China	1 541	776	765	1 001	552	449	540	224	316
Malaysia	32	14	18	41	28	13	- 9	- 14	5
Übrige asiatische Staaten	128	65	63	97	49	48	31	16	15
<b>Asien insgesamt</b>	<b>12 565</b>	<b>7 781</b>	<b>4 784</b>	<b>5 807</b>	<b>4 191</b>	<b>1 616</b>	<b>6 758</b>	<b>3 590</b>	<b>3 168</b>
Australien	141	82	59	110	65	45	31	17	14
Neuseeland	36	20	16	28	17	11	8	3	5
Übriges Ozeanien	1	1	-	2	1	1	- 1	-	- 1
<b>Australien und Ozeanien</b>	<b>178</b>	<b>103</b>	<b>75</b>	<b>140</b>	<b>83</b>	<b>57</b>	<b>38</b>	<b>20</b>	<b>18</b>
Staatenlos	50	29	21	17	12	5	33	17	16
Ungeklärt	205	114	91	130	101	29	75	13	62
Ohne Angabe	28	12	16	2	2	-	26	10	16
<b>Insgesamt</b>	<b>110 921</b>	<b>66 048</b>	<b>44 873</b>	<b>75 986</b>	<b>46 724</b>	<b>29 262</b>	<b>34 935</b>	<b>19 324</b>	<b>15 611</b>

## 4 Wanderungen über die Grenzen des Bundesgebietes 2013

### 4.2 Wanderungen von Deutschen und Ausländern nach Herkunfts- und Zielländern

Herkunfts- bzw. Zielgebiet <sup>1)</sup>	Geschlecht	Zuzüge			Fortzüge			Wanderungssaldo		
		Wandernde insgesamt	davon		Wandernde insgesamt	davon		Wandernde insgesamt	davon	
			Deutsche	Ausländer und Staatenlose		Deutsche	Ausländer und Staatenlose		Deutsche	Ausländer und Staatenlose
1	2	3	4	5	6	7	8	9		
Albanien	insgesamt	420	-	420	133	5	128	287	- 5	292
	männlich	244	-	244	89	4	85	155	- 4	159
Bosnien und Herzegowina	insgesamt	668	11	657	475	1	474	193	10	183
	männlich	402	5	397	309	-	309	93	5	88
Belgien	insgesamt	317	106	211	330	128	202	- 13	- 22	9
	männlich	170	54	116	156	53	103	14	1	13
Bulgarien	insgesamt	4 341	25	4 316	2 956	16	2 940	1 385	9	1 376
	männlich	2 831	15	2 816	2 087	10	2 077	744	5	739
Dänemark	insgesamt	267	107	160	215	124	91	52	- 17	69
	männlich	147	57	90	98	51	47	49	6	43
Estland	insgesamt	121	7	114	88	5	83	33	2	31
	männlich	68	5	63	47	4	43	21	1	20
Finnland	insgesamt	160	17	143	153	32	121	7	- 15	22
	männlich	74	12	62	67	16	51	7	- 4	11
Frankreich	insgesamt	1 001	300	701	813	350	463	188	- 50	238
	männlich	511	155	356	399	177	222	112	- 22	134
Kroatien	insgesamt	730	20	710	533	21	512	197	- 1	198
	männlich	532	12	520	439	12	427	93	-	93
Slowenien	insgesamt	269	2	267	173	7	166	96	- 5	101
	männlich	216	1	215	139	2	137	77	- 1	78
Griechenland	insgesamt	1 888	90	1 798	822	57	765	1 066	33	1 033
	männlich	1 137	40	1 097	551	25	526	586	15	571
Irland	insgesamt	168	52	116	137	57	80	31	- 5	36
	männlich	92	25	67	67	25	42	25	-	25
Italien	insgesamt	3 029	192	2 837	1 448	182	1 266	1 581	10	1 571
	männlich	1 857	93	1 764	925	83	842	932	10	922
Kosovo	insgesamt	727	12	715	267	9	258	460	3	457
	männlich	391	6	385	175	7	168	216	- 1	217
Serbien (ohne Kosovo)	insgesamt	2 039	12	2 027	1 248	11	1 237	791	1	790
	männlich	1 062	7	1 055	684	4	680	378	3	375
Lettland	insgesamt	1 284	18	1 266	839	15	824	445	3	442
	männlich	830	15	815	594	10	584	236	5	231
Montenegro	insgesamt	313	-	313	215	6	209	98	- 6	104
	männlich	167	-	167	118	3	115	49	- 3	52
Litauen	insgesamt	1 434	23	1 411	873	13	860	561	10	551
	männlich	889	17	872	583	11	572	306	6	300
Luxemburg	insgesamt	43	17	26	43	23	20	-	- 6	6
	männlich	26	10	16	21	10	11	5	-	5
Mazedonien	insgesamt	805	6	799	448	-	448	357	6	351
	männlich	442	3	439	265	-	265	177	3	174
Moldau, Republik	insgesamt	155	18	137	65	8	57	90	10	80
	männlich	97	8	89	42	3	39	55	5	50
Niederlande	insgesamt	1 856	269	1 587	1 538	272	1 266	318	- 3	321
	männlich	1 067	142	925	882	131	751	185	- 11	174
Norwegen	insgesamt	163	96	67	202	136	66	- 39	- 40	1
	männlich	96	57	39	119	81	38	- 23	- 24	1
Österreich	insgesamt	778	388	390	901	570	331	- 123	- 182	59
	männlich	434	210	224	469	282	187	- 35	- 72	37
Polen	insgesamt	32 617	640	31 977	24 637	470	24 167	7 980	170	7 810
	männlich	19 867	413	19 454	15 145	287	14 858	4 722	126	4 596

1) Alle Länder mit 30 und mehr Zu- oder Fortzügen sind aufgeführt.

## Noch 4.2 Wanderungen von Deutschen und Ausländern nach Herkunfts- und Zielländern

Herkunfts- bzw. Zielgebiet <sup>1)</sup>	Geschlecht	Zuzüge			Fortzüge			Wanderungssaldo		
		Wandernde insgesamt	davon		Wandernde insgesamt	davon		Wandernde insgesamt	davon	
			Deutsche	Ausländer und Staatenlose		Deutsche	Ausländer und Staatenlose		Deutsche	Ausländer und Staatenlose
1	2	3	4	5	6	7	8	9		
Portugal	insgesamt	1 217	84	1 133	487	70	417	730	14	716
	männlich	825	47	778	334	31	303	491	16	475
Rumänien	insgesamt	12 979	90	12 889	11 001	50	10 951	1 978	40	1 938
	männlich	7 401	54	7 347	6 257	31	6 226	1 144	23	1 121
Slowakei	insgesamt	757	20	737	576	15	561	181	5	176
	männlich	384	14	370	322	12	310	62	2	60
Schweden	insgesamt	340	133	207	285	172	113	55	- 39	94
	männlich	177	78	99	151	91	60	26	- 13	39
Schweiz	insgesamt	806	595	211	1 163	951	212	- 357	- 356	- 1
	männlich	429	329	100	610	508	102	- 181	- 179	- 2
Russische Föderation	insgesamt	4 019	1 424	2 595	1 104	256	848	2 915	1 168	1 747
	männlich	1 771	651	1 120	497	135	362	1 274	516	758
Spanien	insgesamt	3 217	649	2 568	1 655	536	1 119	1 562	113	1 449
	männlich	1 794	344	1 450	924	259	665	870	85	785
Türkei	insgesamt	1 477	239	1 238	1 809	432	1 377	- 332	- 193	- 139
	männlich	774	111	663	1 089	207	882	- 315	- 96	- 219
Tschechische Republik	insgesamt	463	23	440	394	23	371	69	-	69
	männlich	251	19	232	263	19	244	- 12	-	- 12
Ungarn	insgesamt	4 419	58	4 361	3 419	43	3 376	1 000	15	985
	männlich	3 264	34	3 230	2 649	26	2 623	615	8	607
Ukraine	insgesamt	714	162	552	252	27	225	462	135	327
	männlich	261	72	189	127	16	111	134	56	78
Vereinigtes Königreich und Nordirland	insgesamt	1 328	550	778	1 227	670	557	101	- 120	221
	männlich	781	269	512	664	303	361	117	- 34	151
Republik Weißrussland	insgesamt	186	37	149	85	27	58	101	10	91
	männlich	65	21	44	38	16	22	27	5	22
Zypern	insgesamt	63	16	47	28	18	10	35	- 2	37
	männlich	36	5	31	11	5	6	25	-	25
Übrige europäische Staaten	insgesamt	41	16	25	40	18	22	1	- 2	3
	männlich	23	11	12	24	7	17	- 1	4	- 5
<b>Europa insgesamt</b>	<b>insgesamt</b>	<b>87 619</b>	<b>6 524</b>	<b>81 095</b>	<b>63 077</b>	<b>5 826</b>	<b>57 251</b>	<b>24 542</b>	<b>698</b>	<b>23 844</b>
	<b>männlich</b>	<b>51 885</b>	<b>3 421</b>	<b>48 464</b>	<b>38 430</b>	<b>2 957</b>	<b>35 473</b>	<b>13 455</b>	<b>464</b>	<b>12 991</b>
Algerien	insgesamt	222	13	209	89	13	76	133	-	133
	männlich	186	8	178	73	7	66	113	1	112
Eritrea	insgesamt	327	-	327	6	-	6	321	-	321
	männlich	242	-	242	6	-	6	236	-	236
Äthiopien	insgesamt	37	16	21	31	11	20	6	5	1
	männlich	23	9	14	15	5	10	8	4	4
Cote d'Ivoire	insgesamt	289	2	287	58	1	57	231	1	230
	männlich	238	2	236	54	1	53	184	1	183
Nigeria	insgesamt	133	20	113	80	8	72	53	12	41
	männlich	74	14	60	59	5	54	15	9	6
Simbabwe	insgesamt	40	4	36	15	2	13	25	2	23
	männlich	20	1	19	11	1	10	9	-	9
Gambia	insgesamt	33	3	30	16	3	13	17	-	17
	männlich	20	1	19	14	2	12	6	- 1	7
Ghana	insgesamt	121	4	117	69	19	50	52	- 15	67
	männlich	49	1	48	41	10	31	8	- 9	17
Kenia	insgesamt	73	13	60	42	19	23	31	- 6	37
	männlich	36	8	28	27	14	13	9	- 6	15

1) Alle Länder mit 30 und mehr Zu- oder Fortzügen sind aufgeführt.

## Noch 4.2 Wanderungen von Deutschen und Ausländern nach Herkunfts- und Zielländern

Herkunfts- bzw. Zielgebiet <sup>1)</sup>	Geschlecht	Zuzüge			Fortzüge			Wanderungssaldo		
		Wandernde insgesamt	davon		Wandernde insgesamt	davon		Wandernde insgesamt	davon	
			Deutsche	Ausländer und Staatenlose		Deutsche	Ausländer und Staatenlose		Deutsche	Ausländer und Staatenlose
1	2	3	4	5	6	7	8	9		
Liberia	insgesamt	51	1	50	9	-	9	42	1	41
	männlich	42	-	42	8	-	8	34	-	34
Libysch-Arabische Dschamahirija	insgesamt	128	3	125	64	11	53	64	- 8	72
	männlich	79	1	78	39	5	34	40	- 4	44
Mali	insgesamt	36	-	36	3	-	3	33	-	33
	männlich	31	-	31	3	-	3	28	-	28
Marokko	insgesamt	212	27	185	53	5	48	159	22	137
	männlich	149	16	133	37	5	32	112	11	101
Kamerun	insgesamt	132	5	127	34	5	29	98	-	98
	männlich	61	2	59	21	2	19	40	-	40
Südafrika	insgesamt	203	94	109	167	119	48	36	- 25	61
	männlich	113	53	60	87	60	27	26	- 7	33
Namibia	insgesamt	45	30	15	33	21	12	12	9	3
	männlich	22	17	5	16	11	5	6	6	-
Somalia	insgesamt	808	-	808	60	-	60	748	-	748
	männlich	600	-	600	49	-	49	551	-	551
Republik Sudan	insgesamt	428	11	417	56	5	51	372	6	366
	männlich	373	6	367	51	4	47	322	2	320
Tansania, Vereinigte Republik	insgesamt	36	16	20	26	9	17	10	7	3
	männlich	17	7	10	13	3	10	4	4	-
Tunesien	insgesamt	294	47	247	123	49	74	171	- 2	173
	männlich	184	24	160	83	29	54	101	- 5	106
Ägypten	insgesamt	301	54	247	150	53	97	151	1	150
	männlich	173	25	148	79	24	55	94	1	93
Übrige afrikanische Staaten	insgesamt	269	64	205	171	66	105	98	- 2	100
	männlich	152	38	114	109	39	70	43	- 1	44
<b>Afrika insgesamt</b>	<b>insgesamt</b>	<b>4 218</b>	<b>427</b>	<b>3 791</b>	<b>1 355</b>	<b>419</b>	<b>936</b>	<b>2 863</b>	<b>8</b>	<b>2 855</b>
	<b>männlich</b>	<b>2 884</b>	<b>233</b>	<b>2 651</b>	<b>895</b>	<b>227</b>	<b>668</b>	<b>1 989</b>	<b>6</b>	<b>1 983</b>
Argentinien	insgesamt	143	28	115	123	36	87	20	- 8	28
	männlich	82	11	71	72	15	57	10	- 4	14
Bolivien, Plurinationaler Staat	insgesamt	51	16	35	40	19	21	11	- 3	14
	männlich	22	10	12	24	12	12	- 2	- 2	-
Brasilien	insgesamt	651	105	546	639	115	524	12	- 10	22
	männlich	332	72	260	346	75	271	- 14	- 3	- 11
Chile	insgesamt	95	31	64	82	40	42	13	- 9	22
	männlich	44	15	29	30	13	17	14	2	12
Costa Rica	insgesamt	40	10	30	28	10	18	12	-	12
	männlich	28	7	21	13	5	8	15	2	13
Dominikanische Republik	insgesamt	48	15	33	37	18	19	11	- 3	14
	männlich	23	8	15	21	10	11	2	- 2	4
Ecuador	insgesamt	56	15	41	49	14	35	7	1	6
	männlich	26	7	19	23	5	18	3	2	1
Kanada	insgesamt	360	162	198	426	261	165	- 66	- 99	33
	männlich	197	93	104	225	147	78	- 28	- 54	26
Kolumbien	insgesamt	230	36	194	170	26	144	60	10	50
	männlich	110	25	85	71	13	58	39	12	27
Kuba	insgesamt	38	11	27	23	7	16	15	4	11
	männlich	21	9	12	10	5	5	11	4	7
Mexiko	insgesamt	435	59	376	330	53	277	105	6	99
	männlich	228	37	191	188	33	155	40	4	36

1) Alle Länder mit 30 und mehr Zu- oder Fortzügen sind aufgeführt.

## Noch 4.2 Wanderungen von Deutschen und Ausländern nach Herkunfts- und Zielländern

Herkunfts- bzw. Zielgebiet <sup>1)</sup>	Geschlecht	Zuzüge			Fortzüge			Wanderungssaldo		
		Wandernde insgesamt	davon		Wandernde insgesamt	davon		Wandernde insgesamt	davon	
			Deutsche	Ausländer und Staatenlose		Deutsche	Ausländer und Staatenlose		Deutsche	Ausländer und Staatenlose
1	2	3	4	5	6	7	8	9		
Paraguay	insgesamt	57	30	27	66	37	29	- 9	- 7	- 2
	männlich	31	15	16	34	17	17	- 3	- 2	- 1
Peru	insgesamt	70	21	49	49	18	31	21	3	18
	männlich	32	12	20	25	10	15	7	2	5
Venezuela, Bolivarische Republik	insgesamt	42	13	29	31	6	25	11	7	4
	männlich	22	9	13	12	3	9	10	6	4
Vereinigte Staaten	insgesamt	1 606	622	984	1 641	737	904	- 35	- 115	80
	männlich	868	323	545	880	374	506	- 12	- 51	39
Übrige amerikanische Staaten	insgesamt	138	48	90	113	50	63	25	- 2	27
	männlich	77	26	51	54	18	36	23	8	15
<b>Amerika insgesamt</b>	<b>insgesamt</b>	<b>4 060</b>	<b>1 222</b>	<b>2 838</b>	<b>3 847</b>	<b>1 447</b>	<b>2 400</b>	<b>213</b>	<b>- 225</b>	<b>438</b>
	<b>männlich</b>	<b>2 143</b>	<b>679</b>	<b>1 464</b>	<b>2 028</b>	<b>755</b>	<b>1 273</b>	<b>115</b>	<b>- 76</b>	<b>191</b>
Jemen	insgesamt	35	1	34	19	3	16	16	- 2	18
	männlich	27	1	26	11	1	10	16	-	16
Armenien	insgesamt	74	9	65	27	2	25	47	7	40
	männlich	25	4	21	17	2	15	8	2	6
Afghanistan	insgesamt	564	8	556	75	8	67	489	-	489
	männlich	383	7	376	53	6	47	330	1	329
Aserbaidshan	insgesamt	85	3	82	47	7	40	38	- 4	42
	männlich	51	2	49	31	4	27	20	- 2	22
Georgien	insgesamt	470	5	465	263	5	258	207	-	207
	männlich	300	5	295	197	3	194	103	2	101
Sri Lanka	insgesamt	35	2	33	27	7	20	8	- 5	13
	männlich	13	1	12	15	4	11	- 2	- 3	1
Vietnam	insgesamt	292	26	266	163	21	142	129	5	124
	männlich	121	17	104	102	16	86	19	1	18
Indien	insgesamt	852	62	790	582	65	517	270	- 3	273
	männlich	527	32	495	391	37	354	136	- 5	141
Indonesien	insgesamt	202	37	165	135	33	102	67	4	63
	männlich	81	20	61	65	17	48	16	3	13
Irak	insgesamt	607	49	558	241	74	167	366	- 25	391
	männlich	313	34	279	164	47	117	149	- 13	162
Iran, Islamische Republik	insgesamt	994	38	956	204	33	171	790	5	785
	männlich	533	19	514	120	18	102	413	1	412
Israel	insgesamt	145	24	121	102	27	75	43	- 3	46
	männlich	88	13	75	65	11	54	23	2	21
Japan	insgesamt	254	30	224	214	50	164	40	- 20	60
	männlich	131	19	112	116	26	90	15	- 7	22
Kasachstan	insgesamt	930	707	223	121	51	70	809	656	153
	männlich	423	331	92	74	30	44	349	301	48
Jordanien	insgesamt	136	26	110	73	24	49	63	2	61
	männlich	91	15	76	47	12	35	44	3	41
Kirgisistan	insgesamt	87	51	36	40	6	34	47	45	2
	männlich	44	23	21	25	3	22	19	20	- 1
Libanon	insgesamt	468	158	310	289	154	135	179	4	175
	männlich	250	67	183	181	77	104	69	- 10	79
Nepal	insgesamt	68	5	63	27	3	24	41	2	39
	männlich	31	2	29	16	1	15	15	1	14
Die palästinensischen Gebiete	insgesamt	152	4	148	27	2	25	125	2	123
	männlich	113	2	111	21	1	20	92	1	91

1) Alle Länder mit 30 und mehr Zu- oder Fortzügen sind aufgeführt.

## Noch 4.2 Wanderungen von Deutschen und Ausländern nach Herkunfts- und Zielländern

Herkunfts- bzw. Zielgebiet <sup>1)</sup>	Geschlecht	Zuzüge			Fortzüge			Wanderungssaldo		
		Wandernde insgesamt	davon		Wandernde insgesamt	davon		Wandernde insgesamt	davon	
			Deutsche	Ausländer und Staatenlose		Deutsche	Ausländer und Staatenlose		Deutsche	Ausländer und Staatenlose
1	2	3	4	5	6	7	8	9		
Bangladesch	insgesamt	50	2	48	24	3	21	26	- 1	27
	männlich	31	2	29	20	2	18	11	-	11
Pakistan	insgesamt	418	32	386	70	9	61	348	23	325
	männlich	330	19	311	54	5	49	276	14	262
Philippinen	insgesamt	230	44	186	186	38	148	44	6	38
	männlich	151	32	119	151	27	124	-	5	- 5
Taiwan	insgesamt	64	5	59	66	9	57	- 2	- 4	2
	männlich	17	3	14	28	6	22	- 11	- 3	- 8
Korea, Republik	insgesamt	236	8	228	159	7	152	77	1	76
	männlich	93	2	91	53	3	50	40	- 1	41
Vereinigte Arab. Emirate	insgesamt	112	61	51	112	89	23	-	- 28	28
	männlich	67	34	33	63	49	14	4	- 15	19
Saudi-Arabien	insgesamt	193	14	179	59	22	37	134	- 8	142
	männlich	158	11	147	43	15	28	115	- 4	119
Singapur	insgesamt	73	44	29	56	30	26	17	14	3
	männlich	39	27	12	34	19	15	5	8	- 3
Syrien, Arabische Republik	insgesamt	2 508	14	2 494	134	2	132	2 374	12	2 362
	männlich	1 409	11	1 398	95	2	93	1 314	9	1 305
Thailand	insgesamt	305	104	201	275	132	143	30	- 28	58
	männlich	116	74	42	138	103	35	- 22	- 29	7
Usbekistan	insgesamt	39	11	28	22	-	22	17	11	6
	männlich	17	4	13	11	-	11	6	4	2
China	insgesamt	1 644	205	1 439	1 087	169	918	557	36	521
	männlich	872	127	745	629	107	522	243	20	223
Malaysia	insgesamt	63	26	37	102	45	57	- 39	- 19	- 20
	männlich	36	19	17	65	27	38	- 29	- 8	- 21
Übrige asiatische Staaten	insgesamt	170	62	108	135	57	78	35	5	30
	männlich	91	33	58	78	35	43	13	- 2	15
<b>Asien insgesamt</b>	<b>insgesamt</b>	<b>12 555</b>	<b>1 877</b>	<b>10 678</b>	<b>5 163</b>	<b>1 187</b>	<b>3 976</b>	<b>7 392</b>	<b>690</b>	<b>6 702</b>
	<b>männlich</b>	<b>6 972</b>	<b>1 012</b>	<b>5 960</b>	<b>3 173</b>	<b>716</b>	<b>2 457</b>	<b>3 799</b>	<b>296</b>	<b>3 503</b>
Australien	insgesamt	420	252	168	409	282	127	11	- 30	41
	männlich	212	114	98	196	125	71	16	- 11	27
Neuseeland	insgesamt	85	52	33	124	91	33	- 39	- 39	-
	männlich	46	28	18	60	42	18	- 14	- 14	-
<b>Australien und Ozeanien</b>	<b>insgesamt</b>	<b>513</b>	<b>311</b>	<b>202</b>	<b>554</b>	<b>392</b>	<b>162</b>	<b>- 41</b>	<b>- 81</b>	<b>40</b>
	<b>männlich</b>	<b>262</b>	<b>145</b>	<b>117</b>	<b>267</b>	<b>177</b>	<b>90</b>	<b>- 5</b>	<b>- 32</b>	<b>27</b>
Unbekanntes Ausland	insgesamt	94	16	78	127	43	84	- 33	- 27	- 6
	männlich	60	8	52	83	23	60	- 23	- 15	- 8
Ohne Angabe	insgesamt	38	29	9	61	-	61	- 23	29	- 52
	männlich	27	22	5	50	-	50	- 23	22	- 45
Von / nach See	insgesamt	1 824	10	1 814	1 802	6	1 796	22	4	18
	männlich	1 815	8	1 807	1 798	6	1 792	17	2	15
<b>Insgesamt</b>	<b>insgesamt</b>	<b>110 921</b>	<b>10 416</b>	<b>100 505</b>	<b>75 986</b>	<b>9 320</b>	<b>66 666</b>	<b>34 935</b>	<b>1 096</b>	<b>33 839</b>
	<b>männlich</b>	<b>66 048</b>	<b>5 528</b>	<b>60 520</b>	<b>46 724</b>	<b>4 861</b>	<b>41 863</b>	<b>19 324</b>	<b>667</b>	<b>18 657</b>

1) Alle Länder mit 30 und mehr Zu- oder Fortzügen sind aufgeführt.

## 4 Wanderungen über die Grenzen des Bundesgebietes 2013

### 4.3 Wanderungen nach Altersgruppen, Geschlecht und Staatsangehörigkeit

Alter von ... bis unter ... Jahren	Zugezogene			Fortgezogene			Wanderungssaldo		
	insgesamt	männlich	weiblich	insgesamt	männlich	weiblich	insgesamt	männlich	weiblich
	1	2	3	4	5	6	7	8	9
<b>Deutsche</b>									
unter 18	2 461	1 302	1 159	1 769	923	846	692	379	313
18 - 25	1 192	598	594	1 015	434	581	177	164	13
25 - 30	1 150	563	587	1 345	593	752	- 195	- 30	- 165
30 - 50	3 392	1 835	1 557	3 369	1 853	1 516	23	- 18	41
50 - 65	1 579	857	722	1 238	722	516	341	135	206
65 und älter	642	373	269	584	336	248	58	37	21
<b>Zusammen</b>	<b>10 416</b>	<b>5 528</b>	<b>4 888</b>	<b>9 320</b>	<b>4 861</b>	<b>4 459</b>	<b>1 096</b>	<b>667</b>	<b>429</b>
<b>Ausländer</b>									
unter 18	11 170	5 655	5 515	3 469	1 801	1 668	7 701	3 854	3 847
18 - 25	22 696	12 777	9 919	13 998	7 912	6 086	8 698	4 865	3 833
25 - 30	16 993	10 817	6 176	10 881	7 304	3 577	6 112	3 513	2 599
30 - 50	40 141	25 866	14 275	29 827	19 809	10 018	10 314	6 057	4 257
50 - 65	8 573	4 952	3 621	7 507	4 476	3 031	1 066	476	590
65 und älter	932	453	479	984	561	423	- 52	- 108	56
<b>Zusammen</b>	<b>100 505</b>	<b>60 520</b>	<b>39 985</b>	<b>66 666</b>	<b>41 863</b>	<b>24 803</b>	<b>33 839</b>	<b>18 657</b>	<b>15 182</b>
<b>Insgesamt</b>									
unter 18	13 631	6 957	6 674	5 238	2 724	2 514	8 393	4 233	4 160
18 - 25	23 888	13 375	10 513	15 013	8 346	6 667	8 875	5 029	3 846
25 - 30	18 143	11 380	6 763	12 226	7 897	4 329	5 917	3 483	2 434
30 - 50	43 533	27 701	15 832	33 196	21 662	11 534	10 337	6 039	4 298
50 - 65	10 152	5 809	4 343	8 745	5 198	3 547	1 407	611	796
65 und älter	1 574	826	748	1 568	897	671	6	- 71	77
<b>Insgesamt</b>	<b>110 921</b>	<b>66 048</b>	<b>44 873</b>	<b>75 986</b>	<b>46 724</b>	<b>29 262</b>	<b>34 935</b>	<b>19 324</b>	<b>15 611</b>