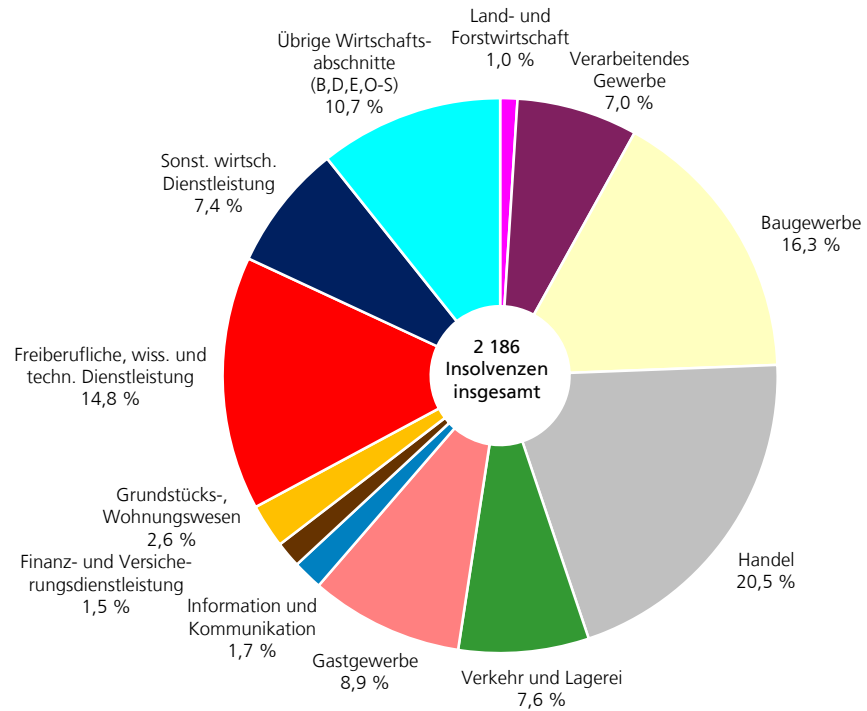


Unternehmensinsolvenzen 2014 nach Wirtschaftsabschnitten



D III 1 - j / 2014

Insolvenzverfahren 2014



Niedersachsen

Zeichenerklärung

— = Nichts vorhanden	D = Durchschnitt
0 = Mehr als nichts, aber weniger als die Hälfte der kleinsten dargestellten Einheit	p = vorläufige Zahl
. = Zahlenwert unbekannt oder aus Geheimhaltungsgründen nicht veröffentlicht	r = berichtigte Zahl
X = Nachweis ist nicht sinnvoll, unmöglich, oder Fragestellung trifft nicht zu	s = geschätzte Zahl
... = Angabe fällt später an	dav. = davon. Mit diesem Wort wird die Aufgliederung einer Gesamtmasse in sämtliche Teilmassen eingeleitet
/ = Nicht veröffentlicht, weil nicht ausreichend genau oder nicht repräsentativ	dar. = darunter. Mit diesem Wort wird die Ausgliederung einzelner Teilmassen angekündigt
() = Aussagewert eingeschränkt, da Zahlenwert statistisch relativ unsicher	

Abänderungen bereits bekanntgegebener Zahlen beruhen auf nachträglichen Berichtigungen.
Abweichungen in den Summen sind in der Regel auf das Runden der Einzelpositionen zurückzuführen.

Soweit nicht anders vermerkt ist, wurden die Tabellen im Landesamt für Statistik Niedersachsen erarbeitet und gelten für das Gebiet des Landes Niedersachsen.

Achtung: Gegenüber der Vorversion dieses Dokumentes sind Änderungen erfolgt!
Davon betroffen ist die Seite 15.
Die Änderungen sind rot markiert.

Information und Beratung

Auskünfte zu dieser Veröffentlichung unter:
insolvenzen@statistik.niedersachsen.de
Tel.: 0511 9898 - 3320 (Franziska Große), 1224 (Carsten Brunotte)

Auskünfte aus allen Bereichen der amtlichen Statistik unter:
Tel.: 0511 9898 - 1132, 1134
Fax: 0511 9898 - 99 1134
E-Mail: auskunft@statistik.niedersachsen.de
Internet: www.statistik.niedersachsen.de

Herausgeber

Landesamt für Statistik Niedersachsen
Postfach 91 07 64
30427 Hannover

Erscheinungsweise: jährlich
Erschienen im September 2015

© Landesamt für Statistik Niedersachsen, Hannover 2015.
Vervielfältigung und Verbreitung, auch auszugsweise, mit Quellenangabe gestattet.

Inhalt

Vorbemerkungen.....	4
---------------------	---

Grafiken

1. Insolvenzverfahren 2005 bis 2014.....	5
2. Karte: Unternehmensinsolvenzen 2014 nach Landkreisen und kreisfreien Städten.....	6
3. Unternehmensinsolvenzen 2014 nach Wirtschaftsabschnitten.....	7

Tabellen

1. Insolvenzen 2014 nach Wirtschaftsabschnitten, Rechtsformen, Alter der Unternehmen sowie übrigen Schuldnern	8
2. Insolvenzen 2014 nach Art der Verfahren, Höhe der voraussichtlichen Forderungen, Rechtsformen, Alter der Unternehmen, Zahl der Beschäftigten sowie übrigen Schuldnern	9
3. Insolvenzen 2014 nach Forderungsgrößenklassen und Wirtschaftsabschnitten, Rechtsformen, Alter der Unternehmen sowie übrigen Schuldnern	10
4. Unternehmensinsolvenzen 2014 nach Wirtschaftszweigen.....	11
5. Insolvenzen insgesamt 2014 nach Kreisen	12
6. Unternehmensinsolvenzen 2014 nach Kreisen.....	13
7. Insolvenzen ehemals selbstständig Tätiger 2014 nach Kreisen	14
8. Verbraucherinsolvenzen 2014 nach Kreisen.....	15
9. Unternehmensinsolvenzen 2014 nach Kreisen, Wirtschaftsbereichen und Rechtsformen	16
10. Unternehmensinsolvenzen 2014 nach Kreisen und Wirtschaftsbereichen.....	17

Vorbemerkungen

Gegenstand der Statistik

Die Statistik über beantragte Insolvenzverfahren liefert Informationen über die Anzahl der Insolvenzen von Unternehmen, natürlichen Personen und Nachlässen sowie über die Höhe der daraus resultierenden Forderungen. Grundlage dieser Statistik bilden die bei den zuständigen Amtsgerichten (Insolvenzgerichte) beantragten Insolvenzverfahren.

Rechtsgrundlage

Insolvenzstatistikgesetz (InsStatG) vom 7. Dezember 2011 (BGBl. I S. 2589), in Verbindung mit dem Bundesstatistikgesetz (BStatG) vom 22. Januar 1987 (BGBl. I S. 462, 565), das zuletzt durch Artikel 13 des Gesetzes vom 25. Juli 2013 (BGBl. I S. 2749) geändert worden ist.

Erhebungsweg und -merkmale

Die 33 niedersächsischen Insolvenzgerichte übermitteln dem Landesamt für Statistik Niedersachsen (LSN) die Meldungen über beantragte Insolvenzverfahren. Erfasst werden alle eröffneten oder mangels Masse abgewiesenen Insolvenzverfahren sowie Verfahren, bei denen ein Schuldenbereinigungsplan vorliegt. Die Daten werden anschließend nach Wirtschaftsbereichen, Rechtsformen, der Höhe

der voraussichtlichen Forderungen, der Anzahl der von der Insolvenz betroffenen Beschäftigten, dem Alter der Unternehmen sowie der Art des Schuldners (Unternehmen, Gesellschafter, ehemals selbstständig Tätige, Verbraucher, Nachlässe) aufbereitet. Die Auswertung der Ergebnisse erfolgt monatlich.

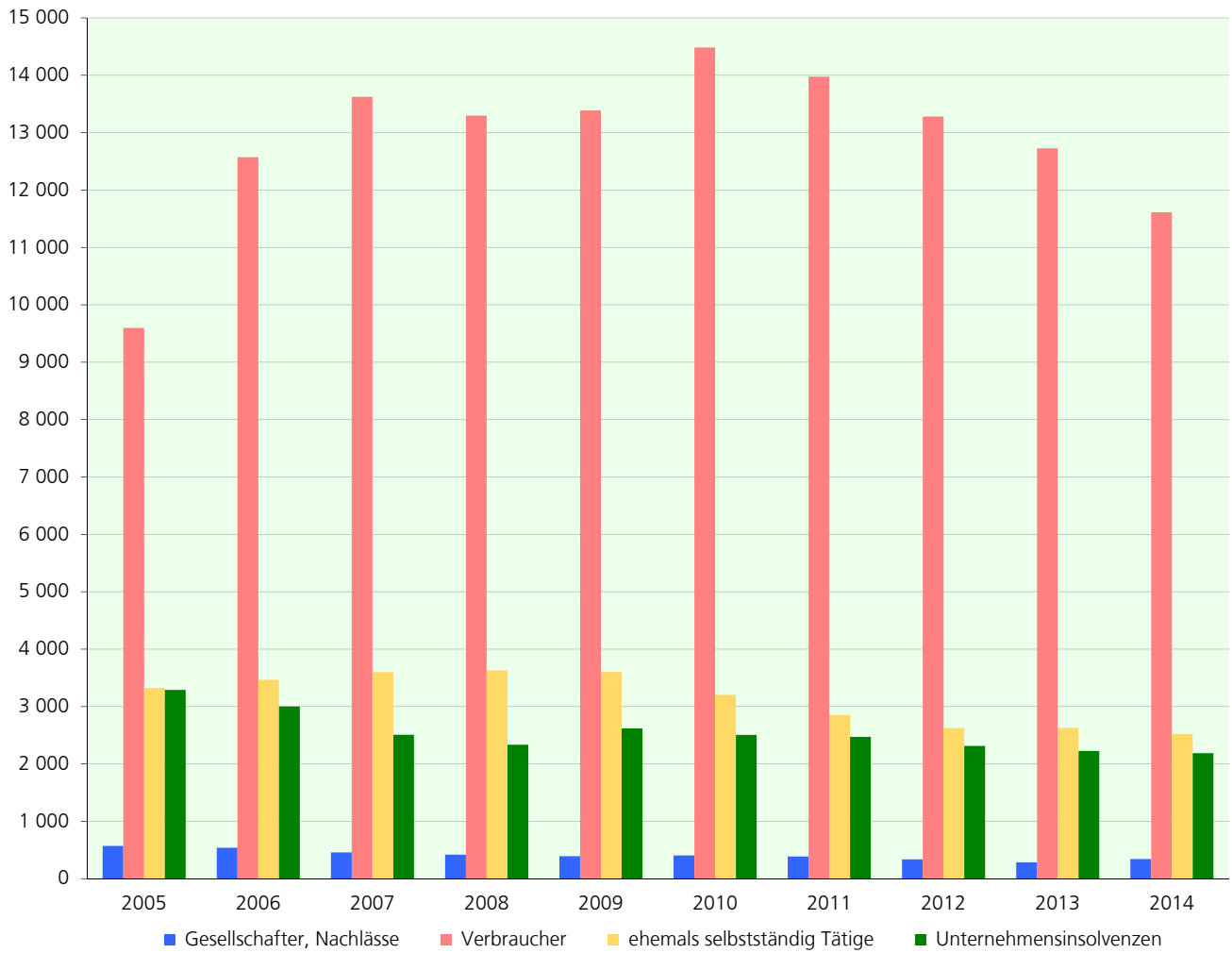
Definitionen

Die Insolvenzordnung unterscheidet zwischen Regel- und Verbraucherinsolvenzen. Ein **Regelinsolvenzverfahren** wird bei Unternehmen, natürlichen Personen als Gesellschafter, Nachlässen sowie ehemals selbstständig Tätigen mit nicht überschaubaren Vermögensverhältnissen eröffnet. Die Vermögensverhältnisse gelten als nicht überschaubar, wenn mehr als 19 Gläubiger bedient werden müssen oder Forderungen aus Arbeitsverhältnissen bestehen.

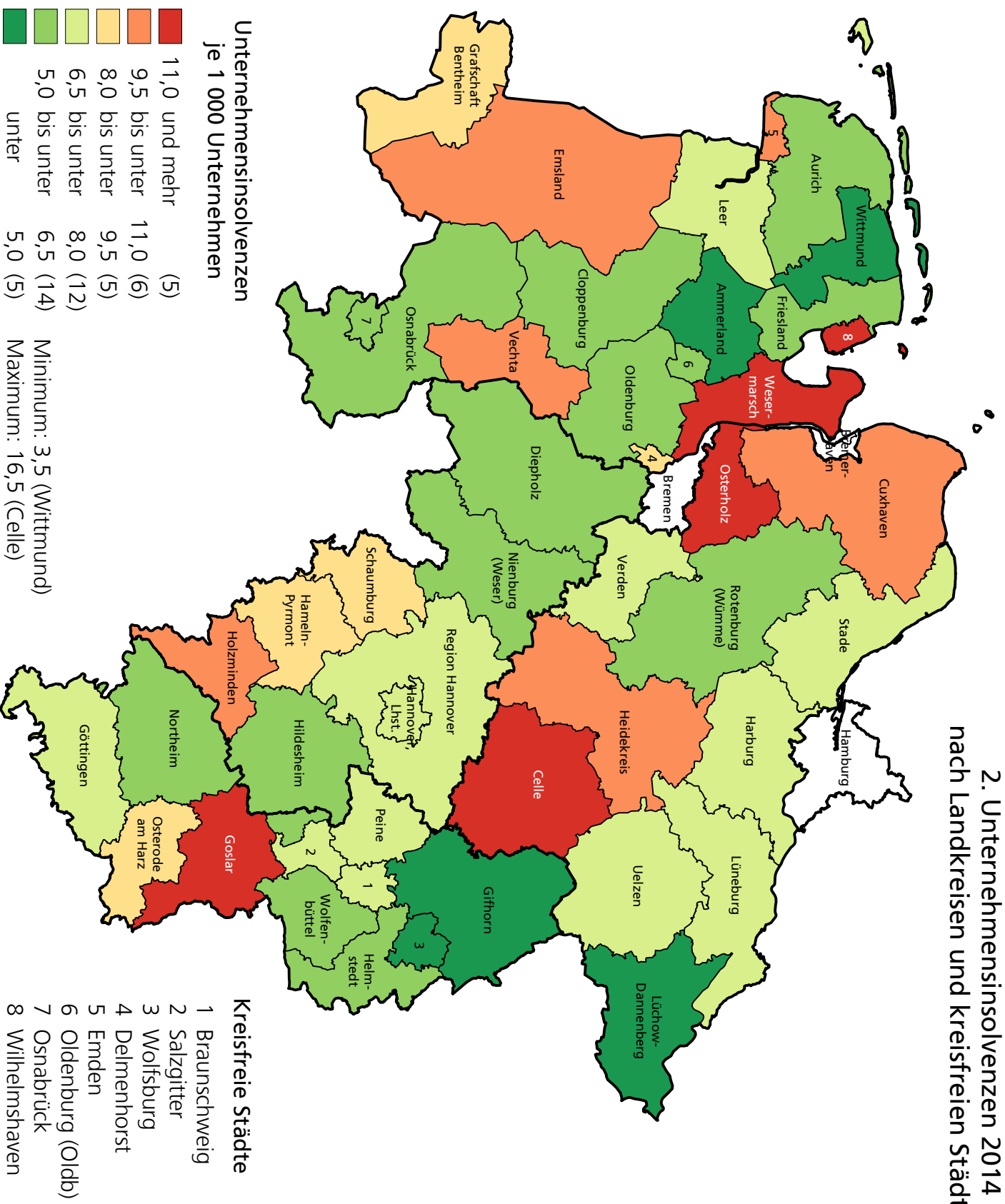
Vereinfachte Insolvenzverfahren werden von Privatpersonen (**Verbraucherinsolvenzverfahren**) sowie ehemals selbstständig Tätigen mit überschaubaren Vermögensverhältnissen (höchstens 19 Gläubiger und keine bestehenden Forderungen aus Arbeitsverhältnissen) beantragt.

Ein Verbraucherinsolvenzverfahren wird eröffnet, wenn die außergerichtliche Einigung mit den Gläubigern erfolglos blieb und der vorgelegte Schuldenbereinigungsplan von den Gläubigern abgelehnt wurde.

1. Insolvenzverfahren 2005 bis 2014

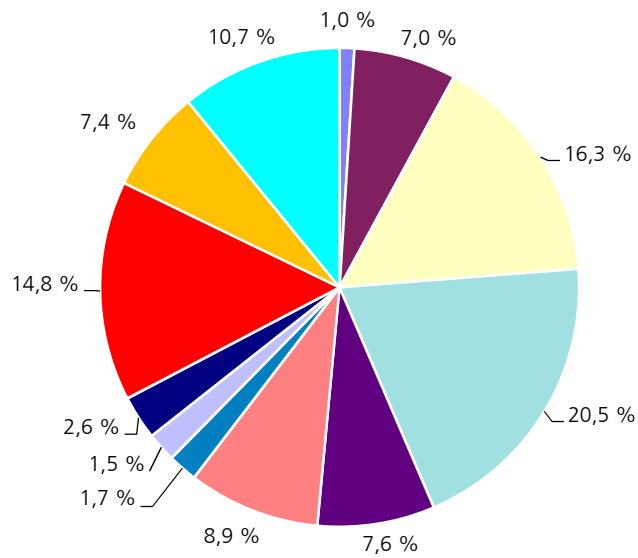


2. Unternehmensinsolvenzen 2014 nach Landkreisen und kreisfreien Städten

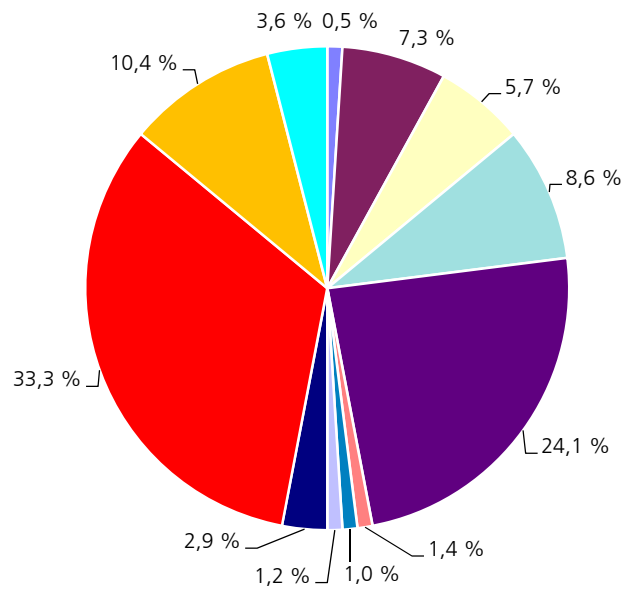


3. Unternehmensinsolvenzen 2014 nach Wirtschaftsabschnitten

Anzahl der Verfahren



voraussichtliche Forderungen



- A - Land- und Forstwirtschaft
 - G - Handel; Instandhaltung u. Reparatur von Kfz und Gebrauchsgütern
 - J - Information und Kommunikation
 - M - Freiberufliche, wissenschaftliche und technische Dienstleistung
- C - Verarbeitendes Gewerbe
 - H - Verkehr und Lagerei
 - K - Finanz- und Versicherungsdienstleistung
 - N - Sonstige wirtschaftliche Dienstleistung
- F - Baugewerbe
 - I - Gastgewerbe
 - L - Grundstücks-, Wohnungswesen
 - B, D, E, O - S - Übrige Wirtschaftszweige

1. Insolvenzen 2014 nach Wirtschaftsabschnitten, Rechtsformen, Alter der Unternehmen und übrigen Schuldnern

Gegenstand der Nachweisung	Insolvenzverfahren				Dagegen 2013: Verfahren insgesamt	Veränderung gegenüber 2013	Beschäftigte	Voraussichtliche Forderungen	Durchschnittliche Forderung je Fall
	eröffnet	mangels Masse abgewiesen	Schuldnerbereinigungsplan	Verfahren insgesamt					
	Anzahl								
Insgesamt	15 430	1 040	192	16 662	17 863	- 6,7	13 379	3 135 266	188
Unternehmen nach Wirtschaftsabschnitten¹⁾									
A-S Zusammen	1 559	627	X	2 186	2 227	- 1,8	13 379	1 987 744	909
A Land- u. Forstwirtschaft, Fischerei	15	7	X	22	35	- 37,1	48	10 261	466
B Bergbau u. Gewinnung v. Steinen u. Erden	3	-	X	3	-	X	14	841	280
C Verarbeitendes Gewerbe	137	17	X	154	200	- 23,0	2 001	145 149	943
D Energieversorgung	13	29	X	42	19	+121,1	10	12 768	304
E Wasserversorg., Entsorg., Beseit. v. Umweltverschm.	14	4	X	18	9	+100,0	126	13 867	770
F Baugewerbe	263	94	X	357	358	- 0,3	1 236	113 047	317
G Handel; Instandh. u. Rep. v. Kfz	302	145	X	447	425	+ 5,2	1 416	171 629	384
H Verkehr und Lagerei	149	17	X	166	164	+ 1,2	794	480 032	2 892
I Gastgewerbe	142	53	X	195	181	+ 7,7	873	27 917	143
J Information u. Kommunikation	22	16	X	38	53	- 28,3	163	19 404	511
K Finanz- und Versicherungsdienstleistg.	23	10	X	33	51	- 35,3	8	23 433	710
L Grundstücks- u. Wohnungswesen	38	18	X	56	62	- 9,7	83	57 762	1 031
M Freiberufliche, wiss. u. techn. Dienstleistg.	198	125	X	323	278	+ 16,2	366	662 299	2 050
N Sonst. wirtschaftl. Dienstleistg.	102	59	X	161	185	- 13,0	5 045	206 175	1 281
O Öff. Verw., Verteidigung; Sozialversicherung	-	-	X	-	-	-	-	-	-
P Erziehung u. Unterricht	19	2	X	21	36	- 41,7	7	2 368	113
Q Gesundheits- u. Sozialwesen	50	6	X	56	46	+ 21,7	1 011	31 523	563
R Kunst, Unterhaltung u. Erholung	22	7	X	29	51	- 43,1	83	4 530	156
S Sonst. Dienstleistungen	47	18	X	65	74	- 12,2	95	4 738	73
Unternehmen nach Rechtsformen									
Zusammen	1 559	627	X	2 186	2 227	- 3,8	13 379	1 987 744	909
Einzelunternehmen, freie Berufe, Kleingewerbe	602	99	X	701	679	+ 3,2	1 822	157 634	225
Personengesellschaften (OHG, KG, GbR)	198	80	X	278	261	+ 6,5	1 176	577 557	2 078
dar. GmbH & Co. KG	157	63	X	220	201	+ 9,5	1 001	533 868	2 427
GbR	21	12	X	33	30	+ 10,0	110	38 380	1 163
GmbH	721	427	X	1 148	1 198	- 4,2	10 296	1 242 807	1 083
Aktiengesellschaften, KGaA	5	3	X	8	16	- 50,0	35	3 385	423
Private Company Limited by Shares (Ltd.)	15	11	X	26	35	- 25,7	9	2 220	85
Sonstige Rechtsformen	18	7	X	25	38	- 34,2	41	4 141	166
nach dem Alter der Unternehmen									
Unter 8 Jahre alt	804	414	X	1 218	1 230	- 1,0	4 311	619 134	508
dar. bis 3 Jahre alt	388	241	X	629	614	+ 2,4	2 369	166 993	265
8 Jahre und älter	695	187	X	882	918	- 3,9	9 037	1 332 189	1 510
Unbekannt	60	26	X	86	79	+ 8,9	31	36 421	424
übrige Schuldner									
Zusammen	13 871	413	192	14 476	15 636	- 7,4	X	1 147 522	79
Natürliche Personen als Gesellschafter u. Ä.	58	10	X	68	81	- 16,0	X	122 552	1 802
Ehemals selbstständig Tätige ²⁾	1 526	240	X	1 766	1 951	- 9,5	X	307 739	174
Ehemals selbstständig Tätige ³⁾	737	8	X	755	675	+ 11,9	X	117 440	156
Verbraucher	11 391	40	X	11 613	12 727	- 8,8	X	572 307	49
Nachlässe	159	115	X	274	202	+ 35,6	X	27 484	100

1) Klassifikation der Wirtschaftszweige, Ausgabe 2008 (WZ 2008), Kurzbezeichnungen.

2) Die ein Regelinsolvenzverfahren durchlaufen bzw. deren Vermögensverhältnisse nicht überschaubar sind.

3) Die ein vereinfachtes Verfahren durchlaufen bzw. deren Vermögensverhältnisse überschaubar sind.

2. Insolvenzen 2014 nach Art der Verfahren, Höhe der voraussichtlichen Forderungen, Rechtsformen, Alter der Unternehmen, Zahl der Beschäftigten und übrigen Schuldnern

Gegenstand der Nachweisung	Insolvenzverfahren				Dagegen 2013: Verfahren insgesamt	Veränderung gegenüber 2013	Beschäftigte	Voraussichtliche Forderungen	Durchschnittliche Forderung je Fall
	eröffnet	mangels Masse abgewiesen	Schuldenbereinigungsplan	Verfahren insgesamt					
	Anzahl								
Insgesamt	15 430	1 040	192	16 662	17 863	- 6,7	13 379	3 135 266	188
	nach Art der Verfahren								
Eröffnete Verfahren	15 430	X	X	15 430	16 611	- 7,1	12 729	2 933 978	190
Mangels Masse abgewiesene Anträge	X	1 040	X	1 040	1 014	+ 2,6	650	186 169	179
Verfahren mit Schuldenbereinigungsplan	X	X	192	192	238	- 19,3	X	15 119	79
	nach Höhe der voraussichtlichen Forderungen								
Forderungen von Euro									
Unter 5 000	683	178	33	894	958	- 6,7	83	3 129	4
5 000 bis unter 50 000	9 575	492	131	10 198	10 788	- 5,5	682	219 130	21
50 000 bis unter 250 000	3 945	251	24	4 220	4 663	- 9,5	2 345	455 645	108
250 000 bis unter 500 000	612	58	1	671	744	- 9,8	1 291	231 392	345
500 000 bis unter 1 Million	274	22	1	297	336	- 11,6	1 554	201 405	678
1 Million bis unter 5 Millionen	233	35	1	269	298	- 9,7	2 958	560 391	2 083
5 Millionen bis unter 25 Millionen	105	4	1	110	70	+ 57,1	1 901	1 077 561	9 796
25 Millionen und mehr	3	-	-	3	6	- 50,0	2 565	386 613	128 871
	Unternehmen nach Rechtsformen								
Zusammen	1 559	627	X	2 186	2 227	- 1,8	13 379	1 987 744	909
Einzelunternehmen, freie Berufe, Kleingewerbe	602	99	X	701	679	+ 3,2	1 822	157 634	225
Personengesellschaften (OHG, KG, GbR)	198	80	X	278	261	+ 6,5	1 176	577 557	2 078
dar. GmbH & Co. KG	157	63	X	220	201	+ 9,5	1 001	533 868	2 427
GbR	21	12	X	33	30	+ 10,0	110	38 380	1 163
GmbH	721	427	X	1 148	1 198	- 4,2	10 296	1 242 807	1 083
Aktiengesellschaften, KGaA	5	3	X	8	16	- 50,0	35	3 385	423
Private Company Limited by Shares (Ltd.)	15	11	X	26	35	- 25,7	9	2 220	85
Sonstige Rechtsformen	18	7	X	25	38	- 34,2	41	4 141	166
	nach dem Alter der Unternehmen								
Unter 8 Jahre alt	804	414	X	1 218	1 230	- 1,0	4 311	619 134	508
dar. bis 3 Jahre alt	388	241	X	629	614	+ 2,4	2 369	166 993	265
8 Jahre und älter	695	187	X	882	918	- 3,9	9 037	1 332 189	1 510
Unbekannt	60	26	X	86	79	+ 8,9	31	36 421	424
	nach der Anzahl der Beschäftigten								
Kein Beschäftigter	845	465	X	1 310	1 241	+ 5,6	-	1 068 694	816
1 Beschäftigte(r)	140	82	X	222	226	- 1,8	222	104 196	469
2 bis 5 Beschäftigte	229	57	X	286	344	- 16,9	931	77 239	270
6 bis 10 Beschäftigte	123	11	X	134	155	- 13,5	1 008	64 892	484
11 bis 100 Beschäftigte	206	10	X	216	237	- 8,9	5 420	446 438	2 067
mehr als 100 Beschäftigte	14	1	X	15	19	- 21,1	5 798	226 028	15 069
Unbekannt	2	1	X	3	5	- 40,0	X	256	85
	übrige Schuldner								
Zusammen	13 871	413	192	14 476	15 636	- 7,4	X	1 147 522	79
Natürliche Personen als Gesellschafter u. Ä.	58	10	X	68	81	- 16,0	X	122 552	1 802
Ehemals selbstständig Tätige ¹⁾	1 526	240	X	1 766	1 951	- 9,5	X	307 739	174
Ehemals selbstständig Tätige ²⁾	737	8	10	755	675	+ 11,9	X	117 440	156
Verbraucher	11 391	40	182	11 613	12 727	- 8,8	X	572 307	49
Nachlässe	159	115	X	274	202	+ 35,6	X	27 484	100

1) Die ein Regelinsolvenzverfahren durchlaufen bzw. deren Vermögensverhältnisse nicht überschaubar sind.

2) Die ein vereinfachtes Verfahren durchlaufen bzw. deren Vermögensverhältnisse überschaubar sind.

3. Insolvenzen 2014 nach Forderungsgrößenklassen und Wirtschaftsabschnitten, Rechtsformen, Alter der Unternehmen sowie übrigen Schuldnern

Gegenstand der Nachweisung	Ins-gesamt	Verfahren mit voraussichtlichen Forderungen von ... Euro								Voraus-sichtliche Forderungen
		unter 5 000	5 000 bis 50 000	50 000 bis 250 000	250 000 bis 500 000	500 000 bis 1 Mio.	1 Mio. bis 5 Mio.	5 Mio. bis 25 Mio.	25 Mio. und mehr	
		Anzahl								
Insgesamt	16 662	894	10 198	4 220	671	297	269	110	3	3 135 266
Unternehmen nach Wirtschaftsabschnitten¹⁾										
A-S Zusammen	2 186	110	631	745	264	159	178	97	2	1 987 744
A Land- u. Forstwirtschaft, Fischerei	22	1	5	8	4	1	3	-	-	10 261
B Bergbau u. Gew. v. Steinen u. Erden	3	-	-	1	2	-	-	-	-	841
C Verarbeitendes Gewerbe	154	2	23	50	30	18	25	6	-	145 149
D Energieversorg.	42	16	12	4	5	2	3	-	-	12 768
E Wasserversorg., Entsorg., Beseit. v. Umweltverschm.	18	-	2	5	2	6	2	1	-	13 867
F Baugewerbe	357	13	119	137	41	26	18	3	-	113 047
G Handel; Instandh. u. Rep. v. Kfz	447	24	123	176	59	32	27	6	-	171 629
H Verkehr und Lagerei	166	2	28	43	13	12	28	40	-	480 032
I Gastgewerbe	195	10	77	81	15	9	3	-	-	27 917
J Information u. Kommunikation	38	4	17	10	5	-	-	2	-	19 404
K Finanz- und Versicherungsdienstleistg.	33	3	6	12	5	3	3	1	-	23 433
L Grundstücks- u. Wohnungswesen	56	1	18	12	7	8	8	2	-	57 762
M Freiberufliche, wiss. u. techn. Dienstleistg.	323	17	72	86	40	28	47	32	1	662 299
N Sonst. wirtschaftl. Dienstleistg.	161	8	56	60	23	7	3	3	1	206 175
O Öff. Verw., Verteidigung; Sozialversicherung	-	-	-	-	-	-	-	-	-	-
P Erziehung u. Unterricht	21	2	9	9	-	1	-	-	-	2 368
Q Gesundheits- u. Sozialwesen	56	2	16	19	7	5	6	1	-	31 523
R Kunst, Unterhaltung u. Erholung	29	-	16	6	5	1	1	-	-	4 530
S Sonst. Dienstleistg.	65	5	32	26	1	-	1	-	-	4 738
nach Rechtsformen										
Einzelunternehmen, freie Berufe, Kleingewerbe	701	23	211	306	93	44	22	2	-	157 634
Personengesellschaften (OHG, KG, GbR)	278	30	33	62	34	26	50	43	-	577 557
dar. GmbH & Co. KG	220	28	26	32	24	22	48	40	-	533 868
GbR	33	1	5	16	4	2	2	3	-	38 380
GmbH	1 148	53	354	363	133	88	103	52	2	1 242 807
AG, KGaA	8	-	2	2	2	1	1	-	-	3 385
Private Company Limited by Shares (Ltd.)	26	1	15	9	-	-	1	-	-	2 220
Sonstige Rechtsformen	25	3	16	3	2	-	1	-	-	4 141
nach dem Alter der Unternehmen										
Unter 8 Jahre alt	1 218	75	435	430	123	63	61	31	-	619 134
dar. bis 3 Jahre alt	629	40	250	224	65	23	21	6	-	166 993
8 Jahre und älter	882	27	165	285	132	95	111	65	2	1 332 189
Unbekannt	86	8	31	30	9	1	6	1	-	36 421
übrige Schuldner										
Zusammen	14 476	784	9 567	3 475	407	138	91	13	1	1 147 522
Natürliche Personen als Gesellschafter u. Ä.	68	1	13	23	9	6	11	4	1	122 552
Ehemals selbstständig Tätige ²⁾	1 766	57	578	835	191	65	37	3	-	307 739
Ehemals selbstständig Tätige ³⁾	755	12	371	291	41	23	16	1	-	117 440
Verbraucher	11 613	683	8 482	2 233	151	35	24	5	-	572 307
Nachlässe	274	31	123	93	15	9	3	-	-	27 484

1) Klassifikation der Wirtschaftszweige, Ausgabe 2008 (WZ 2008), Kurzbezeichnungen.

2) Die ein Regelinsolvenzverfahren durchlaufen bzw. deren Vermögensverhältnisse nicht überschaubar sind.

3) Die ein vereinfachtes Verfahren durchlaufen bzw. deren Vermögensverhältnisse überschaubar sind.

4. Unternehmensinsolvenzen 2014 nach Wirtschaftszweigen¹⁾

Klassifikation der Wirtschaftszweige	Insolvenzverfahren			Dagegen 2013: Verfahren insgesamt	Ver- änderung gegenüber 2013	Beschäf- tigte	Voraus- sichtliche Forderungen	Durch- schnittliche Forderung je Fall
	eröffnet	mangels Masse ab- gewiesen	Verfahren insgesamt					
	Anzahl							
A-S Insgesamt	1 559	627	2 186	2 227	- 1,8	13 379	1 987 744	909
A Land- u. Forstwirtschaft, Fischerei	15	7	22	35	- 37,1	48	10 261	466
01 Landwirtschaft, Jagd u. verbundene Tätigkeiten	12	6	18	29	- 37,9	47	8 863	492
02 Forstwirtschaft und Holzeinschlag	2	-	2	6	- 66,7	1	126	63
03 Fischerei und Aquakultur	1	1	2	-	X	-	1 272	-
B Bergbau u. Gewinn. v. Steinen u. Erden	3	-	3	-	X	14	841	-
C Verarbeitendes Gewerbe	137	17	154	200	- 23,0	2 001	145 149	943
10 H. v. Nahrungs- u. Futtermitteln	29	1	30	43	- 30,2	515	14 600	487
11 Getränkeherstellung	-	-	-	2	X	-	-	-
12 Tabakverarbeitung	-	-	-	-	-	-	-	-
13 H. v. Textilien	3	-	3	2	+ 50,0	36	3 408	1 136
14 H. v. Bekleidung	1	-	1	2	- 50,0	-	116	116
15 H. v. Leder, Lederwaren u. Schuhen	1	-	1	1	± 0,0	6	103	103
16 H. v. Holz-, Flecht-, Korb- u. Korkwaren (oh. Möbel)	4	1	5	5	± 0,0	29	3 166	633
17 H. v. Papier, Pappe u. Waren daraus	-	-	-	3	X	-	-	-
18 H. v. Druckerzgn.; Vervielf. v. Ton-, Bild-, Datenträgern	15	1	16	15	+ 6,7	116	11 198	700
19 Kokerei u. Mineralölverarbeitung	-	-	-	-	-	-	-	-
20 H. v. chem. Erzeugn.	-	1	1	2	- 50,0	-	18	18
21 H. v. pharmazeut. Erzeugn.	-	-	-	1	X	-	-	-
22 H. v. Gummi- u. Kunststoffwaren	2	-	2	10	- 80,0	19	2 763	1 382
23 H. v. Glas-, -waren, Keramik, Verarb. v. Steinen u. Erden	5	-	5	6	- 16,7	76	7 877	1 575
24 Metallerzeugung u. -bearbeitung	2	-	2	2	± 0,0	41	4 760	2 380
25 H. v. Metallerzeugnissen	25	5	30	35	- 14,3	259	16 048	535
26 H. v. DV-Geräten, elektron. u. opt. Erzeugn.	4	1	5	4	+ 25,0	63	2 384	477
27 H. v. elektr. Ausrüstg.	4	1	5	10	- 50,0	121	10 180	2 036
28 Maschinenbau	10	1	11	23	- 52,2	354	39 361	3 578
29 H. v. Kraftwagen u. Kraftwagenteilen	4	-	4	2	+100,0	154	4 834	1 209
30 Sonstiger Fahrzeugbau	2	-	2	-	X	-	257	-
31 H. v. Möbeln	5	-	5	9	- 44,4	127	6 126	1 225
32 H. v. sonst. Waren	8	2	10	10	± 0,0	32	1 797	180
33 Rep. u. Install. v. Masch. u. Ausrüstg.	13	3	16	13	+ 23,1	53	16 153	1 010
D Energieversorgung	14	4	18	9	+100,0	126	13 867	770
E Wasserversorg.; Entsorg., Beseit. v. Umweltverschm.	7	2	9	15	- 40,0	157	17 913	1 990
F Baugewerbe	263	94	357	358	- 0,3	1 236	113 047	317
G Handel; Instandh. u. Rep. v. Kfz	302	145	447	425	+ 5,2	1 416	171 629	384
45 Kfz-Handel; Instandh. u. Rep. v. Kfz	61	21	82	63	+ 30,2	430	28 591	349
46 Großhandel (oh. Handel m. Kfz)	93	63	156	173	- 9,8	479	100 099	642
47 Einzelhandel (oh. Handel m. Kfz)	148	61	209	189	+ 10,6	507	42 939	205
H Verkehr und Lagerei	149	17	166	164	+ 1,2	794	480 032	2 892
49 Landverkehr u. Transport i. Rohrfernleitungen	35	7	42	68	- 38,2	111	8 354	199
50 Schifffahrt	66	3	69	38	+ 81,6	52	436 942	6 332
51 Luftfahrt	1	1	2	-	X	1	22	-
52 Lagerei; sonst. Dienstleistg. f. d. Verkehr	31	2	33	38	- 13,2	222	33 017	1 001
53 Post-, Kurier- u. Expressdienste	16	4	20	20	± 0,0	408	1 697	85
I Gastgewerbe	142	53	195	181	+ 7,7	873	27 917	143
55 Beherbergung	12	3	15	22	- 31,8	151	3 194	213
56 Gastronomie	130	50	180	159	+ 13,2	722	24 722	137
J Information u. Kommunikation	22	16	38	53	- 28,3	163	19 404	511
K Finanz- und Versicherungsdienstleistg.	23	10	33	51	- 35,3	8	23 433	710
64 Finanzdienstleistg.	7	4	11	16	- 31,3	3	20 046	1 822
65 Versicherungen u. Pensionskassen	-	-	-	-	-	-	-	-
66 Mit Finanz- u. Versicherungsdienstleistg. verbund. Tätig.	16	6	22	35	- 37,1	5	3 387	154
L Grundstücks- u. Wohnungswesen	38	18	56	62	- 9,7	83	57 762	1 031
M Freiberufliche, wiss. u. techn. Dienstleistg.	198	125	323	278	+ 16,2	366	662 299	2 050
69 Rechts- u. Steuerberatung, Wirtschaftsprüfung	10	4	14	4	+250,0	9	3 426	245
70 Verwaltung u. Führung v. Untern., Untern.beratung	111	93	204	198	+ 3,0	132	590 112	2 893
71 Architektur-, Ing.büros; techn., physik., chem. U.suchung	48	13	61	37	+ 64,9	150	48 463	794
72 Forschung u. Entwicklung	3	-	3	-	X	-	498	-
73 Werbung u. Marktforschung	11	6	17	19	- 10,5	29	2 049	121
74 Freiberuf., wiss. u. techn. Tätig.	14	9	23	20	+ 15,0	46	17 648	767
75 Veterinärwesen	1	-	1	-	X	-	103	-
N Sonst. wirtschaftl. Dienstleistg.	102	59	161	185	- 13,0	5 045	206 175	1 281
O Öff. Verw., Verteidigung; Sozialversicherung	-	-	-	-	-	-	-	-
P Erziehung u. Unterricht	19	2	21	36	- 41,7	7	2 368	113
Q Gesundheits- u. Sozialwesen	50	6	56	46	+ 21,7	1 011	31 523	563
R Kunst, Unterhaltung u. Erholung	22	7	29	51	- 43,1	83	4 530	156
S Sonst. Dienstleistg.	47	18	65	74	- 12,2	95	4 738	73

1) Klassifikation der Wirtschaftszweige, Ausgabe 2008 (WZ 2008).

5. Insolvenzen insgesamt 2014 nach Kreisen

Kreisfreie Stadt Landkreis Statistische Region Land	Insolvenzverfahren				Dagegen 2013: Verfahren insgesamt	Veränderung gegenüber 2013	Beschäftigte	Voraus- sichtliche Forderungen	Durch- schnittliche Forderung je Fall
	eröffnet	mangels Masse ab- gewiesen	Schulden- bereini- gungsplan	Verfahren insgesamt					
	Anzahl								
dav. außerhalb des Landes ¹⁾	69	27	-	96	71	+ 35,2	68	64 318	670
außerhalb Deutschlands	1	1	-	2	3	- 33,3	4	67	34
Braunschweig, Stadt	408	20	5	433	489	- 11,5	310	57 270	132
Salzgitter, Stadt	258	3	3	264	291	- 9,3	55	24 812	94
Wolfsburg, Stadt	154	3	-	157	210	- 25,2	77	9 520	61
Gifhorn	202	7	3	212	255	- 16,9	50	16 117	76
Göttingen	469	30	2	501	507	- 1,2	949	58 433	117
Goslar	300	29	1	330	357	- 7,6	247	37 491	114
Helmstedt	281	6	1	288	285	+ 1,1	38	22 485	78
Northeim	226	23	2	251	356	- 29,5	85	20 756	83
Osterode am Harz	162	10	-	172	190	- 9,5	57	24 078	140
Peine	275	11	2	288	349	- 17,5	143	25 848	90
Wolfenbüttel	197	12	1	210	227	- 7,5	23	12 657	60
Braunschweig	2 932	154	20	3 106	3 516	- 11,7	2 034	309 466	100
Region Hannover	2 577	199	18	2 794	2 903	- 3,8	4 175	623 514	223
dar. Hannover, Landeshauptstadt	1 307	111	9	1 427	1 494	- 4,5	814	121 080	85
Diepholz	337	17	3	357	370	- 3,5	103	47 370	133
Hamelnd-Pyrmont	316	19	14	349	498	- 29,9	273	70 234	201
Hildesheim	483	13	-	496	640	- 22,5	445	66 146	133
Holzminde	123	14	2	139	220	- 36,8	59	13 964	100
Nienburg (Weser)	323	10	2	335	311	+ 7,7	117	28 909	86
Schaumburg	424	26	4	454	399	+ 13,8	108	39 978	88
Hannover	4 583	298	43	4 924	5 341	- 7,8	5 280	890 116	181
Celle	503	22	-	525	572	- 8,2	181	56 310	107
Cuxhaven	439	27	8	474	473	+ 0,2	235	73 476	155
Harburg	436	34	4	474	392	+ 20,9	607	81 175	171
Lüchow-Dannenberg	80	3	1	84	86	- 2,3	123	8 898	106
Lüneburg	385	27	19	431	386	+ 11,7	216	41 226	96
Osterholz	203	35	1	239	216	+ 10,6	297	59 017	247
Rotenburg (Wümme)	268	14	-	282	344	- 18,0	155	87 975	312
Heidekreis	293	17	3	313	325	- 3,7	322	47 560	152
Stade	316	14	12	342	311	+ 10,0	141	236 350	691
Uelzen	192	7	10	209	233	- 10,3	94	22 602	108
Verden	190	13	1	204	235	- 13,2	201	41 925	206
Lüneburg	3 305	213	59	3 577	3 573	+ 0,1	2 572	756 515	211
Delmenhorst, Stadt	276	6	8	290	325	- 10,8	128	46 661	161
Emden, Stadt	119	7	-	126	184	- 31,5	28	40 573	322
Oldenburg (Oldenburg), Stadt	322	16	9	347	396	- 12,4	141	20 568	59
Osnabrück, Stadt	274	18	14	306	346	- 11,6	520	25 109	82
Wilhelmshaven, Stadt	242	16	1	259	272	- 4,8	72	27 460	106
Ammerland	191	10	2	203	224	- 9,4	85	23 463	116
Aurich	346	13	-	359	380	- 5,5	293	34 253	95
Cloppenburg	302	30	1	333	336	- 0,9	221	48 300	145
Emsland	549	48	7	604	610	- 1,0	216	435 780	721
Friesland	169	8	6	183	196	- 6,6	18	9 681	53
Grafschaft Bentheim	143	18	5	166	145	+ 14,5	148	29 652	179
Leer	374	21	-	395	456	- 13,4	103	100 711	255
Oldenburg	166	24	4	194	276	- 29,7	202	38 945	201
Osnabrück	566	41	9	616	609	+ 1,1	866	80 758	131
Vechta	193	58	4	255	257	- 0,8	135	17 673	69
Wesermarsch	197	9	-	206	229	- 10,0	217	125 254	608
Wittmund	111	4	-	115	118	- 2,5	28	9 941	86
Weser-Ems	4 540	347	70	4 957	5 359	- 7,5	3 421	1 114 782	225
Niedersachsen	15 430	1 040	192	16 662	17 863	- 6,7	13 379	3 135 266	188

1) Im Land beantragte Insolvenzen nach Sitz/Wohnort des Schuldners.

6. Unternehmensinsolvenzen 2014 nach Kreisen

Kreisfreie Stadt Landkreis Statistische Region Land	Insolvenzverfahren			Dagegen 2013: Verfahren insgesamt	Veränderung gegenüber 2013	Beschäftigte	Voraus- sichtliche Forderungen	Durch- schnittliche Forderung je Fall	Verfahren insgesamt je 1 000 Unter- nehmen ¹⁾
	eröffnet	mangels Masse ab- gewiesen	Verfahren insgesamt						
	Anzahl								
dav. außerhalb des Landes ²⁾	34	20	54	40	+ 35,0	68	52 108	965	X
außerhalb Deutschlands	1	0	1	1	± 0,0	4	56	56	X
Braunschweig, Stadt	42	11	53	57	- 7,0	310	18 601	351	7
Salzgitter, Stadt	12	1	13	20	- 35,0	55	5 277	406	7
Wolfsburg, Stadt	9	2	11	13	- 15,4	77	1 995	181	5
Gifhorn	15	2	17	18	- 5,6	50	2 815	166	4
Göttingen	43	21	64	36	+ 77,8	949	29 073	454	8
Goslar	39	22	61	40	+ 52,5	247	19 894	326	14
Helmstedt	12	0	12	14	- 14,3	38	2 512	209	6
Northeim	18	8	26	31	- 16,1	85	5 814	224	6
Osterode am Harz	13	6	19	23	- 17,4	57	14 876	783	9
Peine	17	7	24	41	- 41,5	143	5 090	212	7
Wolfenbüttel	7	10	17	22	- 22,7	23	1 186	70	6
Braunschweig	227	90	317	315	+ 0,6	2 034	107 132	338	7
Region Hannover	206	116	322	302	+ 6,6	4 175	458 526	1 424	8
dar. Hannover, Landeshauptstadt	86	66	152	159	- 4,4	814	55 852	367	7
Diepholz	40	10	50	72	- 30,6	103	29 945	599	6
Hamelnd-Pyrmont	36	6	42	37	+ 13,5	273	47 450	1 130	9
Hildesheim	45	8	53	77	- 31,2	445	37 903	715	6
Holzminden	14	8	22	17	+ 29,4	59	3 773	172	10
Nienburg (Weser)	18	7	25	37	- 32,4	117	11 512	460	6
Schaumburg	29	19	48	52	- 7,7	108	13 085	273	9
Hannover	388	174	562	594	- 5,4	5 280	602 193	1 072	7
Celle	78	18	96	82	+ 17,1	181	24 963	260	17
Cuxhaven	52	7	59	62	- 4,8	235	46 703	792	10
Harburg	66	20	86	88	- 2,3	607	43 007	500	8
Lüchow-Dannenberg	6	2	8	10	- 20,0	123	4 683	585	5
Lüneburg	37	14	51	57	- 10,5	216	18 641	366	8
Osterholz	23	22	45	32	+ 40,6	297	25 654	570	12
Rotenburg (Wümme)	35	6	41	56	- 26,8	155	58 234	1 420	6
Heidekreis	42	10	52	44	+ 18,2	322	21 693	417	11
Stade	43	12	55	43	+ 27,9	141	157 602	2 865	8
Uelzen	16	5	21	21	± 0,0	94	10 958	522	7
Verden	26	8	34	37	- 8,1	201	13 302	391	7
Lüneburg	424	124	548	532	+ 3,0	2 572	425 439	776	9
Delmenhorst, Stadt	18	2	20	22	- 9,1	128	5 469	273	9
Emden, Stadt	11	3	14	14	± 0,0	28	36 511	2 608	10
Oldenburg (Oldenburg), Stadt	22	10	32	48	- 33,3	141	6 109	191	5
Osnabrück, Stadt	22	11	33	52	- 36,5	520	12 787	387	6
Wilhelmshaven, Stadt	16	11	27	23	+ 17,4	72	16 392	607	14
Ammerland	19	6	25	42	- 40,5	85	4 681	187	5
Aurich	36	7	43	51	- 15,7	293	15 804	368	6
Cloppenburg	26	23	49	51	- 3,9	221	21 245	434	6
Emsland	112	27	139	114	+ 21,9	216	402 563	2 896	11
Friesland	12	7	19	15	+ 26,7	18	3 599	189	6
Grafschaft Bentheim	37	12	49	32	+ 53,1	148	19 142	391	9
Leer	31	8	39	43	- 9,3	103	69 008	1 769	7
Oldenburg	19	14	33	52	- 36,5	202	25 178	763	6
Osnabrück	42	27	69	70	- 1,4	866	39 639	574	5
Vechta	22	46	68	67	+ 1,5	135	7 444	109	10
Wesermarsch	33	4	37	38	- 2,6	217	111 199	3 005	14
Wittmund	7	1	8	11	- 27,3	28	4 047	506	3
Weser-Ems	485	219	704	745	- 5,5	3 421	800 815	1 138	7
Niedersachsen	1 559	627	2 186	2 227	- 1,8	13 379	1 987 744	909	8

1) Umsatzsteuerpflichtige Unternehmen 2013 mit Umsätzen von mehr als 17 500 Euro.

2) Im Land beantragte Insolvenzen nach Sitz/Wohnort des Schuldners.

7. Insolvenzen ehemals selbstständig Tätiger¹⁾ 2014 nach Kreisen

Kreisfreie Stadt Landkreis Statistische Region Land	Insolvenzverfahren				Dagegen 2013: Verfahren insgesamt	Veränderung gegenüber 2013	Voraus- sichtliche Forderungen	Durch- schnittliche Forderung je Fall
	eröffnet	mangels Masse ab- gewiesen	Schulden- bereini- gungsplan	Verfahren insgesamt				
	Anzahl							
dav. außerhalb des Landes ²⁾	18	6	-	24	22	+ 9,1	3 779	157
außerhalb Deutschlands	-	-	-	-	2	X	-	-
Braunschweig, Stadt	72	3	1	76	69	+ 10,1	20 306	267
Salzgitter, Stadt	31	-	-	31	40	- 22,5	4 125	133
Wolfsburg, Stadt	18	1	-	19	26	- 26,9	1 615	85
Gifhorn	31	4	-	35	42	- 16,7	4 648	133
Göttingen	89	6	-	95	79	+ 20,3	11 818	124
Goslar	45	4	-	49	53	- 7,5	6 076	124
Helmstedt	31	3	-	34	24	+ 41,7	10 437	307
Northeim	26	11	-	37	43	- 14,0	6 611	179
Osterode am Harz	22	2	-	24	35	- 31,4	4 284	179
Peine	35	2	-	37	51	- 27,5	8 224	222
Wolfenbüttel	28	1	-	29	38	- 23,7	4 279	148
Braunschweig	428	37	1	466	500	- 6,8	82 422	177
Region Hannover	376	43	1	420	457	- 8,1	57 646	137
dar. Hannover, Landeshauptstadt	182	23	1	206	221	- 6,8	24 120	117
Diepholz	37	3	-	40	41	- 2,4	5 108	128
Hamelnd-Pyrmont	58	1	-	59	56	+ 5,4	12 374	210
Hildesheim	48	1	-	49	58	- 15,5	7 003	143
Holzminde	15	3	-	18	26	- 30,8	3 257	181
Nienburg (Weser)	29	1	-	30	26	+ 15,4	3 409	114
Schaumburg	73	5	-	78	62	+ 25,8	7 786	100
Hannover	636	57	1	694	726	- 4,4	96 582	139
Celle	35	2	-	37	34	+ 8,8	9 585	259
Cuxhaven	73	14	1	88	83	+ 6,0	11 567	131
Harburg	83	9	-	92	69	+ 33,3	18 385	200
Lüchow-Dannenberg	8	-	1	9	12	- 25,0	968	108
Lüneburg	55	12	-	67	45	+ 48,9	8 205	122
Osterholz	31	8	-	39	43	- 9,3	23 979	615
Rotenburg (Wümme)	54	2	-	56	32	+ 75,0	18 024	322
Heidekreis	24	1	-	25	28	- 10,7	12 074	483
Stade	53	1	1	55	39	+ 41,0	17 253	314
Uelzen	21	1	-	22	37	- 40,5	4 506	205
Verden	32	4	-	36	45	- 20,0	7 772	216
Lüneburg	469	54	3	526	467	+ 12,6	132 318	252
Delmenhorst, Stadt	39	3	-	42	61	- 31,1	4 934	117
Emden, Stadt	7	3	-	10	12	- 16,7	361	36
Oldenburg (Oldenburg), Stadt	71	2	1	74	88	- 15,9	8 034	109
Osnabrück, Stadt	28	7	1	36	50	- 28,0	4 410	123
Wilhelmshaven, Stadt	35	3	-	38	42	- 9,5	3 405	90
Ammerland	46	3	1	50	59	- 15,3	8 069	161
Aurich	43	4	-	47	59	- 20,3	5 270	112
Cloppenburg	65	6	-	71	44	+ 61,4	16 684	235
Emsland	96	14	-	110	122	- 9,8	15 134	138
Friesland	24	-	-	24	42	- 42,9	1 894	79
Grafschaft Bentheim	19	3	-	22	30	- 26,7	3 622	165
Leer	47	11	-	58	63	- 7,9	6 100	105
Oldenburg	34	9	-	43	59	- 27,1	4 728	110
Osnabrück	77	10	1	88	72	+ 22,2	14 398	164
Vechta	26	12	1	39	40	- 2,5	4 258	109
Wesermarsch	30	3	-	33	44	- 25,0	6 057	184
Wittmund	25	1	-	26	22	+ 18,2	2 719	105
Weser-Ems	712	94	5	811	909	- 10,8	110 078	136
Niedersachsen	2 263	248	10	2 521	2 626	- 4,0	425 179	169

1) Mit überschaubaren und nicht überschaubaren Vermögensverhältnissen.

2) Im Land beantragte Insolvenzen nach Sitz/Wohnort des Schuldners.

8. Verbraucherinsolvenzen 2014 nach Kreisen

kreisfreie Stadt Landkreis Statistische Region Land	Insolvenzverfahren				dagegen 2013: Verfahren insgesamt	Veränderung gegenüber 2013	voraus- sichtliche Forderungen	durch- schnittliche Forderung je Fall	Verfahren insgesamt je 100 000 Einwohner ¹⁾
	eröffnet	mangels Masse ab- gewiesen	Schulden- bereini- gungsplan	Verfahren insgesamt					
	Anzahl								
dav. außerhalb d. Bundeslandes ²⁾	16	-	-	16	6	+166,7	410	26	X
außerhalb Deutschlands.....	-	1	-	1	-	X	12	12	X
Braunschweig, Stadt	289	-	4	293	355	- 17,5	16 801	57	119
Salzgitter, Stadt	210	1	3	214	227	- 5,7	15 209	71	218
Wolfsburg, Stadt	125	-	-	125	169	- 26,0	5 758	46	102
Gifhorn	152	-	3	155	190	- 18,4	8 388	54	90
Göttingen	333	-	2	335	382	- 12,3	16 648	50	135
Goslar	211	2	1	214	256	- 16,4	10 178	48	155
Helmstedt	238	1	1	240	246	- 2,4	9 474	39	265
Northeim	178	-	2	180	279	- 35,5	7 408	41	134
Osterode am Harz	125	-	-	125	128	- 2,3	4 669	37	168
Peine	221	-	2	223	249	- 10,4	11 500	52	171
Wolfenbüttel	154	1	1	156	166	- 6,0	6 419	41	130
Stat. Region Braunschweig	2 236	5	19	2 260	2 647	- 14,6	112 451	50	143
Region Hannover	1 946	18	17	1 981	2 095	- 5,4	86 134	43	177
dar. Hannover, Landeshauptst.	1 010	11	8	1 029	1 085	- 5,2	39 178	38	199
Diepholz	251	-	3	254	248	+ 2,4	10 972	43	121
Hamelnd-Pyrmont	210	2	14	226	375	- 39,7	9 349	41	153
Hildesheim	385	-	-	385	502	- 23,3	17 335	45	140
Holzminde	87	-	2	89	171	- 48,0	4 118	46	124
Nienburg (Weser)	271	1	2	274	241	+ 13,7	13 481	49	229
Schaumburg	316	-	4	320	278	+ 15,1	13 922	44	206
Stat. Region Hannover	3 466	21	42	3 529	3 910	- 9,7	155 312	44	168
Celle	382	-	-	382	444	- 14,0	20 831	55	218
Cuxhaven	306	2	7	315	319	- 1,3	13 930	44	160
Harburg	279	-	4	283	231	+ 22,5	17 643	62	117
Lüchow-Dannenberg	65	-	-	65	62	+ 4,8	3 051	47	134
Lüneburg	291	-	19	310	277	+ 11,9	13 741	44	175
Osterholz	145	1	1	147	135	+ 8,9	8 187	56	133
Rotenburg (Wümme)	172	-	-	172	252	- 31,7	9 722	57	107
Heidekreis	224	-	3	227	244	- 7,0	9 171	40	167
Stade	219	-	11	230	227	+ 1,3	8 802	38	117
Uelzen	154	-	10	164	172	- 4,7	6 908	42	178
Verden	126	1	1	128	146	- 12,3	6 500	51	97
Stat. Region Lüneburg	2 363	4	56	2 423	2 509	- 3,4	118 485	49	145
Delmenhorst, Stadt	218	-	8	226	240	- 5,8	34 669	153	305
Emden, Stadt	101	-	-	101	157	- 35,7	3 695	37	203
Oldenburg (Oldenburg), Stadt	228	2	8	238	257	- 7,4	6 303	26	149
Osnabrück, Stadt	223	-	13	236	235	+ 0,4	7 771	33	151
Wilhelmshaven, Stadt	187	1	1	189	207	- 8,7	7 342	39	250
Ammerland	123	1	1	125	119	+ 5,0	7 400	59	105
Aurich	265	-	-	265	267	- 0,7	11 426	43	142
Cloppenburg	207	-	1	208	238	- 12,6	8 574	41	130
Emsland	338	1	7	346	368	- 6,0	13 143	38	110
Friesland	133	-	6	139	138	+ 0,7	4 100	29	143
Grafschaft Bentheim	83	-	5	88	78	+ 12,8	6 418	73	66
Leer	296	-	-	296	347	- 14,7	25 580	86	180
Oldenburg	111	1	4	116	163	- 28,8	7 682	66	92
Osnabrück	443	1	8	452	464	- 2,6	24 772	55	129
Vechta	145	-	3	148	150	- 1,3	5 972	40	110
Wesermarsch	133	1	-	134	142	- 5,6	7 954	59	151
Wittmund	76	1	-	77	85	- 9,4	2 838	37	137
Stat. Region Weser-Ems	3 310	9	65	3 384	3 655	- 7,4	185 638	55	138
Niedersachsen	11 391	40	182	11 613	12 727	- 8,8	572 307	49	149

1) Bevölkerungsstand zum 31.12.2013.

2) Im Bundesland beantragte Insolvenzen nach Sitz/Wohnort des Schuldners

9. Unternehmensinsolvenzen 2014 nach Kreisen, Wirtschaftsbereichen und Rechtsformen

Kreisfreie Stadt Landkreis Statistische Region Land	Ins- gesamt	Darunter								
		nach Wirtschaftsbereichen ¹⁾						nach Rechtsformen		
		Verar- beiten- des Gewerbe	Bau- gewerbe	Handel	Gastge- werbe	Verkehr und Nachr.- überm. ²⁾	Dienst- leis- tun- gen ³⁾	Per- sonen- gesell- schaften	GmbH	Einzelunter- nehmen Freie Berufe, Kleinge- werbe
dav. außerhalb Niedersachsens ⁴⁾	55	1	7	13	2	11	14	12	21	14
Braunschweig, Stadt	53	1	7	16	3	6	14	5	34	12
Salzgitter, Stadt	13	1	2	4	2	-	3	2	5	4
Wolfsburg, Stadt	11	-	2	1	4	1	2	2	5	4
Gifhorn	17	1	5	5	2	-	2	-	11	5
Göttingen	64	1	8	15	5	5	24	2	47	12
Goslar	61	6	10	12	11	3	15	1	28	28
Helmstedt	12	-	2	3	2	1	1	-	3	8
Northeim	26	2	3	5	4	3	6	-	15	10
Osterode am Harz	19	4	2	3	1	2	6	2	6	11
Peine	24	3	3	5	3	1	7	2	15	6
Wolfenbüttel	17	-	5	5	1	1	5	1	8	7
Braunschweig	317	19	49	74	38	23	85	17	177	107
Region Hannover	322	27	46	72	31	25	100	35	203	75
dar. Hannover, Landeshauptstadt	152	7	25	40	14	8	47	9	114	23
Diepholz	50	3	5	14	2	6	17	6	25	15
Hamelnd-Pyrmont	42	5	4	10	5	-	7	3	24	12
Hildesheim	53	4	15	10	2	4	12	2	36	14
Holzminde	22	-	3	6	3	2	6	4	11	6
Nienburg (Weser)	25	2	9	4	-	-	8	1	10	13
Schaumburg	48	3	3	12	12	2	8	3	18	27
Hannover	562	44	85	128	55	39	158	54	327	162
Celle	96	3	19	21	17	7	23	3	24	67
Cuxhaven	59	4	7	19	5	6	15	6	22	30
Harburg	86	6	16	12	5	10	24	7	49	30
Lüchow-Dannenberg	8	2	2	4	-	-	-	-	5	3
Lüneburg	51	4	11	13	5	1	12	6	22	20
Osterholz	45	6	2	14	3	4	9	6	24	14
Rotenburg (Wümme)	41	5	12	4	2	2	9	4	25	12
Heidekreis	52	1	10	16	4	4	11	3	23	25
Stade	55	-	9	4	3	15	19	16	26	13
Uelzen	21	3	4	1	1	2	8	4	8	8
Verden	34	3	7	11	3	3	5	1	21	12
Lüneburg	548	37	99	119	48	54	135	56	249	234
Delmenhorst, Stadt	20	1	1	3	5	3	6	-	11	7
Emden, Stadt	14	1	1	1	3	5	3	4	7	3
Oldenburg (Oldenburg), Stadt	32	2	3	4	2	2	14	2	16	13
Osnabrück, Stadt	33	-	5	10	5	2	8	2	23	5
Wilhelmshaven, Stadt	27	3	7	5	3	1	8	3	17	6
Ammerland	25	1	6	9	-	-	3	1	15	9
Aurich	43	2	13	9	5	-	8	4	20	18
Cloppenburg	49	5	12	9	-	2	18	7	29	12
Emsland	139	9	20	12	8	32	44	44	69	25
Friesland	19	1	4	1	3	3	5	-	6	12
Grafschaft Bentheim	49	5	13	9	2	4	11	4	37	8
Leer	39	2	6	4	1	6	18	10	23	5
Oldenburg	33	7	2	9	2	3	6	3	17	13
Osnabrück	69	7	17	15	6	2	14	10	41	17
Vechta	68	3	3	6	3	4	12	37	19	10
Wesermarsch	37	4	3	5	3	8	9	8	13	16
Wittmund	8	-	1	2	1	-	3	-	3	5
Weser-Ems	704	53	117	113	52	77	190	139	366	184
Niedersachsen	2 186	154	357	447	195	204	582	278	1 148	701

1) Klassifikation der Wirtschaftszweige, Ausgabe 2008 (WZ 2008).

2) Abschnitte H und J.

3) Abschnitte K, M, N, S.

4) Im Land beantragte Insolvenzen nach Sitz/Wohnort des Schuldners.

10. Unternehmensinsolvenzen 2014 nach Kreisen und Wirtschaftsbereichen

Wirtschaftsgliederung ¹⁾	Insolvenzverfahren			Dagegen 2013 Verfahren zusammen	Ver- änderung gegenüber 2013	Voraus- sichtliche Forde- rungen
	eröffnet	mangels Masse abge- wiesen	Verfahren zusammen			
	Anzahl				%	1 000 €
Braunschweig, Stadt						
A	Land- u. Forstwirtschaft, Fischerei	-	-	-	-	-
B	Bergbau u. Gewinnung v. Steinen u. Erden	-	-	-	-	-
C	Verarbeitendes Gewerbe	1	-	1	8	- 87,5
D	Energieversorgung	-	-	-	-	-
E	Wasserversorg., Entsorg., Beseit. v. Umweltverschm.	-	-	-	-	-
F	Baugewerbe	6	1	7	6	+ 16,7
G	Handel; Instandh. u. Rep. v. Kfz	16	-	16	10	+ 60,0
H	Verkehr und Lagerei	2	-	2	1	+100,0
I	Gastgewerbe	2	1	3	2	+ 50,0
J	Information u. Kommunikation	2	2	4	4	± 0,0
K	Finanz- und Versicherungsdienstleistg.	-	1	1	1	± 0,0
L	Grundstücks- u. Wohnungswesen	2	2	4	1	+300,0
M	Freiberufliche, wiss. u. techn. Dienstleistg.	4	4	8	6	+ 33,3
N	Sonst. wirtschaftl. Dienstleistg.	4	-	4	10	- 60,0
O	Öff. Verw., Verteidigung; Sozialversicherung	-	-	-	-	-
P	Erziehung u. Unterricht	1	-	1	1	± 0,0
Q	Gesundheits- u. Sozialwesen	1	-	1	2	- 50,0
R	Kunst, Unterhaltung u. Erholung	-	-	-	4	X
S	Sonst. Dienstleistg.	1	-	1	1	± 0,0
A-S	Zusammen	42	11	53	57	- 7,0
Salzgitter, Stadt						
A	Land- u. Forstwirtschaft, Fischerei	-	-	-	-	-
B	Bergbau u. Gewinnung v. Steinen u. Erden	-	-	-	-	-
C	Verarbeitendes Gewerbe	1	-	1	2	- 50,0
D	Energieversorgung	-	-	-	-	-
E	Wasserversorg., Entsorg., Beseit. v. Umweltverschm.	-	-	-	-	-
F	Baugewerbe	2	-	2	2	± 0,0
G	Handel; Instandh. u. Rep. v. Kfz	3	1	4	2	+100,0
H	Verkehr und Lagerei	-	-	-	3	X
I	Gastgewerbe	2	-	2	1	+100,0
J	Information u. Kommunikation	-	-	-	2	X
K	Finanz- und Versicherungsdienstleistg.	1	-	1	-	X
L	Grundstücks- u. Wohnungswesen	-	-	-	-	-
M	Freiberufliche, wiss. u. techn. Dienstleistg.	2	-	2	4	- 50,0
N	Sonst. wirtschaftl. Dienstleistg.	-	-	-	2	X
O	Öff. Verw., Verteidigung; Sozialversicherung	-	-	-	-	-
P	Erziehung u. Unterricht	-	-	-	-	-
Q	Gesundheits- u. Sozialwesen	1	-	1	-	X
R	Kunst, Unterhaltung u. Erholung	-	-	-	2	X
S	Sonst. Dienstleistg.	-	-	-	-	-
A-S	Zusammen	12	1	13	20	- 35,0
Wolfsburg, Stadt						
A	Land- u. Forstwirtschaft, Fischerei	-	-	-	-	-
B	Bergbau u. Gewinnung v. Steinen u. Erden	-	-	-	-	-
C	Verarbeitendes Gewerbe	-	-	-	2	X
D	Energieversorgung	-	-	-	-	-
E	Wasserversorg., Entsorg., Beseit. v. Umweltverschm.	-	-	-	-	-
F	Baugewerbe	1	1	2	1	+100,0
G	Handel; Instandh. u. Rep. v. Kfz	1	-	1	1	± 0,0
H	Verkehr und Lagerei	-	-	-	1	X
I	Gastgewerbe	4	-	4	1	+300,0
J	Information u. Kommunikation	1	-	1	-	X
K	Finanz- und Versicherungsdienstleistg.	-	-	-	-	-
L	Grundstücks- u. Wohnungswesen	-	-	-	2	X
M	Freiberufliche, wiss. u. techn. Dienstleistg.	1	1	2	2	± 0,0
N	Sonst. wirtschaftl. Dienstleistg.	-	-	-	2	X
O	Öff. Verw., Verteidigung; Sozialversicherung	-	-	-	-	-
P	Erziehung u. Unterricht	-	-	-	-	-
Q	Gesundheits- u. Sozialwesen	-	-	-	-	-
R	Kunst, Unterhaltung u. Erholung	1	-	1	-	X
S	Sonst. Dienstleistg.	-	-	-	1	X
A-S	Zusammen	9	2	11	13	- 15,4

1) Klassifikation der Wirtschaftszweige, Ausgabe 2008 (WZ 2008), Kurzbezeichnungen.

Noch: 10. Unternehmensinsolvenzen 2014 nach Kreisen und Wirtschaftsbereichen

Wirtschaftsgliederung ¹⁾		Insolvenzverfahren			Dagegen 2013 Verfahren zusammen	Ver- änderung gegenüber 2013	Voraus- sichtliche Forde- rungen
		eröffnet	mangels Masse abge- wiesen	Verfahren zusammen			
		Anzahl				%	1 000 €
Gifhorn							
A	Land- u. Forstwirtschaft, Fischerei	-	-	-	-	-	-
B	Bergbau u. Gewinnung v. Steinen u. Erden	-	-	-	-	-	-
C	Verarbeitendes Gewerbe	1	-	1	2	- 50,0	27
D	Energieversorgung	-	-	-	-	-	-
E	Wasserversorg., Entsorg., Beseit. v. Umweltverschm.	-	-	-	-	-	-
F	Baugewerbe	5	-	5	2	+150,0	747
G	Handel; Instandh. u. Rep. v. Kfz	4	1	5	7	- 28,6	359
H	Verkehr und Lagerei	-	-	-	1	X	-
I	Gastgewerbe	1	1	2	2	± 0,0	332
J	Information u. Kommunikation	-	-	-	-	-	-
K	Finanz- und Versicherungsdienstleistg.	-	-	-	-	-	-
L	Grundstücks- u. Wohnungswesen	-	-	-	-	-	-
M	Freiberufliche, wiss. u. techn. Dienstleistg.	-	-	-	1	X	-
N	Sonst. wirtschaftl. Dienstleistg.	2	-	2	1	+100,0	593
O	Öff. Verw., Verteidigung; Sozialversicherung	-	-	-	-	-	-
P	Erziehung u. Unterricht	1	-	1	-	X	6
Q	Gesundheits- u. Sozialwesen	1	-	1	-	X	750
R	Kunst, Unterhaltung u. Erholung	-	-	-	1	X	-
S	Sonst. Dienstleistg.	-	-	-	1	X	-
A-S	Zusammen	15	2	17	18	- 5,6	2 815
Göttingen							
A	Land- u. Forstwirtschaft, Fischerei	-	-	-	-	-	-
B	Bergbau u. Gewinnung v. Steinen u. Erden	-	-	-	-	-	-
C	Verarbeitendes Gewerbe	1	-	1	2	- 50,0	119
D	Energieversorgung	-	-	-	-	-	-
E	Wasserversorg., Entsorg., Beseit. v. Umweltverschm.	-	1	1	-	X	222
F	Baugewerbe	7	1	8	4	+100,0	3 728
G	Handel; Instandh. u. Rep. v. Kfz	9	6	15	11	+ 36,4	3 380
H	Verkehr und Lagerei	2	-	2	3	- 33,3	149
I	Gastgewerbe	3	2	5	2	+150,0	71
J	Information u. Kommunikation	2	1	3	-	X	152
K	Finanz- und Versicherungsdienstleistg.	1	-	1	-	X	142
L	Grundstücks- u. Wohnungswesen	-	1	1	1	± 0,0	62
M	Freiberufliche, wiss. u. techn. Dienstleistg.	5	5	10	6	+ 66,7	5 937
N	Sonst. wirtschaftl. Dienstleistg.	8	2	10	2	+400,0	14 559
O	Öff. Verw., Verteidigung; Sozialversicherung	-	-	-	-	-	-
P	Erziehung u. Unterricht	-	-	-	-	-	-
Q	Gesundheits- u. Sozialwesen	2	1	3	2	+ 50,0	429
R	Kunst, Unterhaltung u. Erholung	-	1	1	3	- 66,7	18
S	Sonst. Dienstleistg.	3	-	3	-	X	103
A-S	Zusammen	43	21	64	36	+ 77,8	29 073
Goslar							
A	Land- u. Forstwirtschaft, Fischerei	-	-	-	1	X	-
B	Bergbau u. Gewinnung v. Steinen u. Erden	-	-	-	-	-	-
C	Verarbeitendes Gewerbe	6	-	6	6	± 0,0	1 917
D	Energieversorgung	-	-	-	-	-	-
E	Wasserversorg., Entsorg., Beseit. v. Umweltverschm.	-	-	-	-	-	-
F	Baugewerbe	7	3	10	5	+100,0	2 464
G	Handel; Instandh. u. Rep. v. Kfz	5	7	12	6	+100,0	3 408
H	Verkehr und Lagerei	1	1	2	1	+100,0	85
I	Gastgewerbe	9	2	11	4	+175,0	2 188
J	Information u. Kommunikation	-	1	1	3	- 66,7	62
K	Finanz- und Versicherungsdienstleistg.	-	-	-	-	-	-
L	Grundstücks- u. Wohnungswesen	1	-	1	2	- 50,0	140
M	Freiberufliche, wiss. u. techn. Dienstleistg.	2	5	7	4	+ 75,0	8 410
N	Sonst. wirtschaftl. Dienstleistg.	4	2	6	5	+ 20,0	785
O	Öff. Verw., Verteidigung; Sozialversicherung	-	-	-	-	-	-
P	Erziehung u. Unterricht	1	-	1	-	X	3
Q	Gesundheits- u. Sozialwesen	2	-	2	-	X	386
R	Kunst, Unterhaltung u. Erholung	-	-	-	1	X	-
S	Sonst. Dienstleistg.	1	1	2	2	± 0,0	45
A-S	Zusammen	39	22	61	40	+ 52,5	19 894

1) Klassifikation der Wirtschaftszweige, Ausgabe 2008 (WZ 2008), Kurzbezeichnungen.

Noch: 10. Unternehmensinsolvenzen 2014 nach Kreisen und Wirtschaftsbereichen

Wirtschaftsgliederung ¹⁾		Insolvenzverfahren			Dagegen 2013 Verfahren zusammen	Ver- änderung gegenüber 2013	Voraus- sichtliche Forde- rungen
		eröffnet	mangels Masse abge- wiesen	Verfahren zusammen			
		Anzahl				%	1 000 €
Helmstedt							
A	Land- u. Forstwirtschaft, Fischerei	-	-	-	-	-	-
B	Bergbau u. Gewinnung v. Steinen u. Erden	-	-	-	-	-	-
C	Verarbeitendes Gewerbe	-	-	-	2	X	-
D	Energieversorgung	-	-	-	-	-	-
E	Wasserversorg., Entsorg., Beseit. v. Umweltverschm.	-	-	-	-	-	-
F	Baugewerbe	2	-	2	2	± 0,0	99
G	Handel; Instandh. u. Rep. v. Kfz	3	-	3	2	+ 50,0	914
H	Verkehr und Lagerei	1	-	1	-	X	452
I	Gastgewerbe	2	-	2	3	- 33,3	126
J	Information u. Kommunikation	-	-	-	-	-	-
K	Finanz- und Versicherungsdienstleistg.	1	-	1	-	X	279
L	Grundstücks- u. Wohnungswesen	-	-	-	-	-	-
M	Freiberufliche, wiss. u. techn. Dienstleistg.	-	-	-	1	X	-
N	Sonst. wirtschaftl. Dienstleistg.	-	-	-	1	X	-
O	Öff. Verw., Verteidigung; Sozialversicherung	-	-	-	-	-	-
P	Erziehung u. Unterricht	-	-	-	-	-	-
Q	Gesundheits- u. Sozialwesen	2	-	2	-	X	626
R	Kunst, Unterhaltung u. Erholung	1	-	1	1	± 0,0	17
S	Sonst. Dienstleistg.	-	-	-	2	X	-
A-S	Zusammen	12	-	12	14	- 14,3	2 512
Northeim							
A	Land- u. Forstwirtschaft, Fischerei	1	1	2	1	+100,0	135
B	Bergbau u. Gewinnung v. Steinen u. Erden	-	-	-	-	-	-
C	Verarbeitendes Gewerbe	1	1	2	4	- 50,0	1 023
D	Energieversorgung	-	-	-	-	-	-
E	Wasserversorg., Entsorg., Beseit. v. Umweltverschm.	-	-	-	-	-	-
F	Baugewerbe	1	2	3	6	- 50,0	74
G	Handel; Instandh. u. Rep. v. Kfz	3	2	5	5	± 0,0	2 231
H	Verkehr und Lagerei	2	-	2	4	- 50,0	642
I	Gastgewerbe	4	-	4	4	± 0,0	926
J	Information u. Kommunikation	1	-	1	2	- 50,0	32
K	Finanz- und Versicherungsdienstleistg.	-	-	-	1	X	-
L	Grundstücks- u. Wohnungswesen	-	-	-	-	-	-
M	Freiberufliche, wiss. u. techn. Dienstleistg.	2	2	4	1	+300,0	370
N	Sonst. wirtschaftl. Dienstleistg.	1	-	1	2	- 50,0	69
O	Öff. Verw., Verteidigung; Sozialversicherung	-	-	-	-	-	-
P	Erziehung u. Unterricht	1	-	1	-	X	220
Q	Gesundheits- u. Sozialwesen	-	-	-	1	X	-
R	Kunst, Unterhaltung u. Erholung	-	-	-	-	-	-
S	Sonst. Dienstleistg.	1	-	1	-	X	93
A-S	Zusammen	18	8	26	31	- 16,1	5 814
Osterode am Harz							
A	Land- u. Forstwirtschaft, Fischerei	-	-	-	-	-	-
B	Bergbau u. Gewinnung v. Steinen u. Erden	-	-	-	-	-	-
C	Verarbeitendes Gewerbe	4	-	4	4	± 0,0	1 425
D	Energieversorgung	-	-	-	-	-	-
E	Wasserversorg., Entsorg., Beseit. v. Umweltverschm.	-	-	-	-	-	-
F	Baugewerbe	2	-	2	2	± 0,0	229
G	Handel; Instandh. u. Rep. v. Kfz	2	1	3	4	- 25,0	84
H	Verkehr und Lagerei	1	1	2	3	- 33,3	120
I	Gastgewerbe	-	1	1	3	- 66,7	150
J	Information u. Kommunikation	-	-	-	-	-	-
K	Finanz- und Versicherungsdienstleistg.	-	-	-	-	-	-
L	Grundstücks- u. Wohnungswesen	-	-	-	3	X	-
M	Freiberufliche, wiss. u. techn. Dienstleistg.	2	3	5	1	+400,0	11 203
N	Sonst. wirtschaftl. Dienstleistg.	-	-	-	2	X	-
O	Öff. Verw., Verteidigung; Sozialversicherung	-	-	-	-	-	-
P	Erziehung u. Unterricht	-	-	-	-	-	-
Q	Gesundheits- u. Sozialwesen	1	-	1	-	X	566
R	Kunst, Unterhaltung u. Erholung	-	-	-	-	-	-
S	Sonst. Dienstleistg.	1	-	1	1	± 0,0	1 100
A-S	Zusammen	13	6	19	23	- 17,4	14 876

1) Klassifikation der Wirtschaftszweige, Ausgabe 2008 (WZ 2008), Kurzbezeichnungen.

Noch: 10. Unternehmensinsolvenzen 2014 nach Kreisen und Wirtschaftsbereichen

Wirtschaftsgliederung ¹⁾	Insolvenzverfahren			Dagegen 2013 Verfahren zusammen	Ver- änderung gegenüber 2013	Voraus- sichtliche Forde- rungen
	eröffnet	mangels Masse abge- wiesen	Verfahren zusammen			
	Anzahl				%	1 000 €
Peine						
A	Land- u. Forstwirtschaft, Fischerei	-	-	-	-	-
B	Bergbau u. Gewinnung v. Steinen u. Erden	-	-	-	-	-
C	Verarbeitendes Gewerbe	3	-	3	6	2 053
D	Energieversorgung	-	-	-	-	-
E	Wasserversorg., Entsorg., Beseit. v. Umweltverschm.	-	-	-	-	-
F	Baugewerbe	2	1	3	8	136
G	Handel; Instandh. u. Rep. v. Kfz	1	4	5	9	411
H	Verkehr und Lagerei	1	-	1	4	39
I	Gastgewerbe	2	1	3	2	153
J	Information u. Kommunikation	-	-	-	-	-
K	Finanz- und Versicherungsdienstleistg.	-	-	-	1	-
L	Grundstücks- u. Wohnungswesen	-	-	-	2	-
M	Freiberufliche, wiss. u. techn. Dienstleistg.	4	1	5	5	1 314
N	Sonst. wirtschaftl. Dienstleistg.	2	-	2	2	235
O	Öff. Verw., Verteidigung; Sozialversicherung	-	-	-	-	-
P	Erziehung u. Unterricht	2	-	2	-	750
Q	Gesundheits- u. Sozialwesen	-	-	-	2	-
R	Kunst, Unterhaltung u. Erholung	-	-	-	-	-
S	Sonst. Dienstleistg.	-	-	-	-	-
A-S	Zusammen	17	7	24	41	5 090
Wolfenbüttel						
A	Land- u. Forstwirtschaft, Fischerei	-	-	-	-	-
B	Bergbau u. Gewinnung v. Steinen u. Erden	-	-	-	-	-
C	Verarbeitendes Gewerbe	-	-	-	5	-
D	Energieversorgung	-	-	-	-	-
E	Wasserversorg., Entsorg., Beseit. v. Umweltverschm.	-	-	-	-	-
F	Baugewerbe	2	3	5	4	225
G	Handel; Instandh. u. Rep. v. Kfz	4	1	5	7	669
H	Verkehr und Lagerei	-	-	-	-	-
I	Gastgewerbe	-	1	1	2	17
J	Information u. Kommunikation	-	1	1	-	26
K	Finanz- und Versicherungsdienstleistg.	-	1	1	-	105
L	Grundstücks- u. Wohnungswesen	-	-	-	-	-
M	Freiberufliche, wiss. u. techn. Dienstleistg.	-	1	1	1	12
N	Sonst. wirtschaftl. Dienstleistg.	-	1	1	1	29
O	Öff. Verw., Verteidigung; Sozialversicherung	-	-	-	-	-
P	Erziehung u. Unterricht	-	-	-	-	-
Q	Gesundheits- u. Sozialwesen	-	-	-	-	-
R	Kunst, Unterhaltung u. Erholung	-	-	-	2	-
S	Sonst. Dienstleistg.	1	1	2	-	102
A-S	Zusammen	7	10	17	22	1 186
Statistische Region Braunschweig						
A	Land- u. Forstwirtschaft, Fischerei	1	1	2	2	135
B	Bergbau u. Gewinnung v. Steinen u. Erden	-	-	-	-	-
C	Verarbeitendes Gewerbe	18	1	19	43	10 552
D	Energieversorgung	-	-	-	-	-
E	Wasserversorg., Entsorg., Beseit. v. Umweltverschm.	-	1	1	-	222
F	Baugewerbe	37	12	49	42	9 386
G	Handel; Instandh. u. Rep. v. Kfz	51	23	74	64	22 712
H	Verkehr und Lagerei	10	2	12	21	1 563
I	Gastgewerbe	29	9	38	26	5 105
J	Information u. Kommunikation	6	5	11	11	893
K	Finanz- und Versicherungsdienstleistg.	3	2	5	3	631
L	Grundstücks- u. Wohnungswesen	3	3	6	11	1 670
M	Freiberufliche, wiss. u. techn. Dienstleistg.	22	22	44	32	31 347
N	Sonst. wirtschaftl. Dienstleistg.	21	5	26	30	17 462
O	Öff. Verw., Verteidigung; Sozialversicherung	-	-	-	-	-
P	Erziehung u. Unterricht	6	-	6	1	1 024
Q	Gesundheits- u. Sozialwesen	10	1	11	7	2 915
R	Kunst, Unterhaltung u. Erholung	2	1	3	14	61
S	Sonst. Dienstleistg.	8	2	10	8	1 456
A-S	Zusammen	227	90	317	315	107 132

1) Klassifikation der Wirtschaftszweige, Ausgabe 2008 (WZ 2008), Kurzbezeichnungen.

Noch: 10. Unternehmensinsolvenzen 2014 nach Kreisen und Wirtschaftsbereichen

Wirtschaftsgliederung ¹⁾		Insolvenzverfahren			Dagegen 2013 Verfahren zusammen	Ver- änderung gegenüber 2013	Voraus- sichtliche Forde- rungen
		eröffnet	mangels Masse abge- wiesen	Verfahren zusammen			
		Anzahl				%	1 000 €
Region Hannover							
A	Land- u. Forstwirtschaft, Fischerei	2	-	2	1	+100,0	211
B	Bergbau u. Gewinnung v. Steinen u. Erden	-	-	-	-	-	-
C	Verarbeitendes Gewerbe	24	3	27	21	+ 28,6	26 590
D	Energieversorgung	-	-	-	-	-	-
E	Wasserversorg., Entsorg., Beseit. v. Umweltverschm.	-	1	1	1	± 0,0	305
F	Baugewerbe	25	21	46	42	+ 9,5	12 041
G	Handel; Instandh. u. Rep. v. Kfz	47	25	72	61	+ 18,0	35 017
H	Verkehr und Lagerei	17	2	19	19	± 0,0	6 278
I	Gastgewerbe	18	13	31	25	+ 24,0	5 583
J	Information u. Kommunikation	3	3	6	15	- 60,0	963
K	Finanz- und Versicherungsdienstleistg.	-	2	2	7	- 71,4	352
L	Grundstücks- u. Wohnungswesen	7	2	9	13	- 30,8	5 444
M	Freiberufliche, wiss. u. techn. Dienstleistg.	28	29	57	45	+ 26,7	196 871
N	Sonst. wirtschaftl. Dienstleistg.	17	11	28	21	+ 33,3	166 753
O	Öff. Verw., Verteidigung; Sozialversicherung	-	-	-	-	-	-
P	Erziehung u. Unterricht	2	-	2	11	- 81,8	119
Q	Gesundheits- u. Sozialwesen	3	-	3	2	+ 50,0	825
R	Kunst, Unterhaltung u. Erholung	3	1	4	7	- 42,9	816
S	Sonst. Dienstleistg.	10	3	13	11	+ 18,2	358
A-S	Zusammen	206	116	322	302	+ 6,6	458 526
dar. Landeshauptstadt Hannover							
A	Land- u. Forstwirtschaft, Fischerei	1	-	1	-	X	130
B	Bergbau u. Gewinnung v. Steinen u. Erden	-	-	-	-	-	-
C	Verarbeitendes Gewerbe	5	2	7	12	- 41,7	1 318
D	Energieversorgung	-	-	-	-	-	-
E	Wasserversorg., Entsorg., Beseit. v. Umweltverschm.	-	-	-	-	-	-
F	Baugewerbe	11	14	25	17	+ 47,1	6 165
G	Handel; Instandh. u. Rep. v. Kfz	24	16	40	27	+ 48,1	27 385
H	Verkehr und Lagerei	4	1	5	3	+ 66,7	602
I	Gastgewerbe	9	5	14	15	- 6,7	1 601
J	Information u. Kommunikation	1	2	3	13	- 76,9	218
K	Finanz- und Versicherungsdienstleistg.	-	2	2	5	- 60,0	352
L	Grundstücks- u. Wohnungswesen	4	-	4	6	- 33,3	1 660
M	Freiberufliche, wiss. u. techn. Dienstleistg.	13	14	27	27	± 0,0	10 999
N	Sonst. wirtschaftl. Dienstleistg.	5	8	13	14	- 7,1	4 464
O	Öff. Verw., Verteidigung; Sozialversicherung	-	-	-	-	-	-
P	Erziehung u. Unterricht	2	-	2	7	- 71,4	119
Q	Gesundheits- u. Sozialwesen	1	-	1	2	- 50,0	258
R	Kunst, Unterhaltung u. Erholung	2	1	3	4	- 25,0	430
S	Sonst. Dienstleistg.	4	1	5	7	- 28,6	149
A-S	Zusammen	86	66	152	159	- 4,4	55 852
Diepholz							
A	Land- u. Forstwirtschaft, Fischerei	-	-	-	3	X	-
B	Bergbau u. Gewinnung v. Steinen u. Erden	-	-	-	-	-	-
C	Verarbeitendes Gewerbe	3	-	3	7	- 57,1	1 492
D	Energieversorgung	-	-	-	-	-	-
E	Wasserversorg., Entsorg., Beseit. v. Umweltverschm.	-	-	-	-	-	-
F	Baugewerbe	5	-	5	12	- 58,3	755
G	Handel; Instandh. u. Rep. v. Kfz	12	2	14	11	+ 27,3	9 450
H	Verkehr und Lagerei	4	1	5	7	- 28,6	514
I	Gastgewerbe	2	-	2	5	- 60,0	2 203
J	Information u. Kommunikation	-	1	1	3	- 66,7	17
K	Finanz- und Versicherungsdienstleistg.	1	-	1	1	± 0,0	70
L	Grundstücks- u. Wohnungswesen	1	1	2	3	- 33,3	154
M	Freiberufliche, wiss. u. techn. Dienstleistg.	4	1	5	6	- 16,7	14 490
N	Sonst. wirtschaftl. Dienstleistg.	6	2	8	8	± 0,0	574
O	Öff. Verw., Verteidigung; Sozialversicherung	-	-	-	-	-	-
P	Erziehung u. Unterricht	-	-	-	1	X	-
Q	Gesundheits- u. Sozialwesen	1	-	1	1	± 0,0	165
R	Kunst, Unterhaltung u. Erholung	-	-	-	1	X	-
S	Sonst. Dienstleistg.	1	2	3	3	± 0,0	60
A-S	Zusammen	40	10	50	72	- 30,6	29 945

1) Klassifikation der Wirtschaftszweige, Ausgabe 2008 (WZ 2008), Kurzbezeichnungen.

Noch: 10. Unternehmensinsolvenzen 2014 nach Kreisen und Wirtschaftsbereichen

Wirtschaftsgliederung ¹⁾		Insolvenzverfahren			Dagegen 2013 Verfahren zusammen	Ver- änderung gegenüber 2013	Voraus- sichtliche Forde- rungen
		eröffnet	mangels Masse abge- wiesen	Verfahren zusammen			
		Anzahl				%	1 000 €
Hameln-Pyrmont							
A	Land- u. Forstwirtschaft, Fischerei	1	-	1	-	X	104
B	Bergbau u. Gewinnung v. Steinen u. Erden	-	-	-	-	-	-
C	Verarbeitendes Gewerbe	5	-	5	3	+ 66,7	1 404
D	Energieversorgung	2	-	2	-	X	609
E	Wasserversorg., Entsorg., Beseit. v. Umweltverschm.	-	-	-	-	-	-
F	Baugewerbe	4	-	4	6	- 33,3	1 178
G	Handel; Instandh. u. Rep. v. Kfz	7	3	10	6	+ 66,7	5 153
H	Verkehr und Lagerei	-	-	-	3	X	-
I	Gastgewerbe	4	1	5	4	+ 25,0	224
J	Information u. Kommunikation	-	-	-	-	-	-
K	Finanz- und Versicherungsdienstleistg.	-	1	1	1	± 0,0	812
L	Grundstücks- u. Wohnungswesen	4	1	5	1	+400,0	36 219
M	Freiberufliche, wiss. u. techn. Dienstleistg.	3	-	3	5	- 40,0	841
N	Sonst. wirtschaftl. Dienstleistg.	3	-	3	3	± 0,0	820
O	Öff. Verw., Verteidigung; Sozialversicherung	-	-	-	-	-	-
P	Erziehung u. Unterricht	1	-	1	-	X	24
Q	Gesundheits- u. Sozialwesen	1	-	1	2	- 50,0	43
R	Kunst, Unterhaltung u. Erholung	1	-	1	2	- 50,0	17
S	Sonst. Dienstleistg.	-	-	-	1	X	-
A-S	Zusammen	36	6	42	37	+ 13,5	47 450
Hildesheim							
A	Land- u. Forstwirtschaft, Fischerei	-	-	-	1	X	-
B	Bergbau u. Gewinnung v. Steinen u. Erden	-	-	-	-	-	-
C	Verarbeitendes Gewerbe	4	-	4	10	- 60,0	25 143
D	Energieversorgung	-	-	-	-	-	-
E	Wasserversorg., Entsorg., Beseit. v. Umweltverschm.	1	-	1	-	X	90
F	Baugewerbe	13	2	15	18	- 16,7	5 103
G	Handel; Instandh. u. Rep. v. Kfz	8	2	10	17	- 41,2	3 622
H	Verkehr und Lagerei	2	1	3	1	+200,0	293
I	Gastgewerbe	2	-	2	7	- 71,4	273
J	Information u. Kommunikation	1	-	1	1	± 0,0	230
K	Finanz- und Versicherungsdienstleistg.	-	-	-	1	X	-
L	Grundstücks- u. Wohnungswesen	1	-	1	2	- 50,0	215
M	Freiberufliche, wiss. u. techn. Dienstleistg.	6	-	6	9	- 33,3	1 897
N	Sonst. wirtschaftl. Dienstleistg.	2	2	4	4	± 0,0	209
O	Öff. Verw., Verteidigung; Sozialversicherung	-	-	-	-	-	-
P	Erziehung u. Unterricht	2	-	2	2	± 0,0	214
Q	Gesundheits- u. Sozialwesen	2	-	2	2	± 0,0	231
R	Kunst, Unterhaltung u. Erholung	-	-	-	-	-	-
S	Sonst. Dienstleistg.	1	1	2	2	± 0,0	383
A-S	Zusammen	45	8	53	77	- 31,2	37 903
Holzminde							
A	Land- u. Forstwirtschaft, Fischerei	-	-	-	-	-	-
B	Bergbau u. Gewinnung v. Steinen u. Erden	1	-	1	-	X	400
C	Verarbeitendes Gewerbe	-	-	-	-	-	-
D	Energieversorgung	-	-	-	-	-	-
E	Wasserversorg., Entsorg., Beseit. v. Umweltverschm.	-	-	-	-	-	-
F	Baugewerbe	2	1	3	2	+ 50,0	293
G	Handel; Instandh. u. Rep. v. Kfz	5	1	6	4	+ 50,0	887
H	Verkehr und Lagerei	2	-	2	1	+100,0	1 441
I	Gastgewerbe	2	1	3	3	± 0,0	141
J	Information u. Kommunikation	-	-	-	-	-	-
K	Finanz- und Versicherungsdienstleistg.	-	-	-	-	-	-
L	Grundstücks- u. Wohnungswesen	-	1	1	-	X	32
M	Freiberufliche, wiss. u. techn. Dienstleistg.	2	4	6	1	+500,0	578
N	Sonst. wirtschaftl. Dienstleistg.	-	-	-	1	X	-
O	Öff. Verw., Verteidigung; Sozialversicherung	-	-	-	-	-	-
P	Erziehung u. Unterricht	-	-	-	1	X	-
Q	Gesundheits- u. Sozialwesen	-	-	-	1	X	-
R	Kunst, Unterhaltung u. Erholung	-	-	-	1	X	-
S	Sonst. Dienstleistg.	-	-	-	2	X	-
A-S	Zusammen	14	8	22	17	+ 29,4	3 773

1) Klassifikation der Wirtschaftszweige, Ausgabe 2008 (WZ 2008), Kurzbezeichnungen.

Noch: 10. Unternehmensinsolvenzen 2014 nach Kreisen und Wirtschaftsbereichen

Wirtschaftsgliederung ¹⁾		Insolvenzverfahren			Dagegen 2013 Verfahren zusammen	Ver- änderung gegenüber 2013	Voraus- sichtliche Forde- rungen
		eröffnet	mangels Masse abge- wiesen	Verfahren zusammen			
		Anzahl				%	1 000 €
Nienburg (Weser)							
A	Land- u. Forstwirtschaft, Fischerei	-	-	-	-	-	-
B	Bergbau u. Gewinnung v. Steinen u. Erden	1	-	1	-	X	72
C	Verarbeitendes Gewerbe	1	1	2	1	+100,0	640
D	Energieversorgung	-	-	-	1	X	-
E	Wasserversorg., Entsorg., Beseit. v. Umweltverschm.	-	-	-	1	X	-
F	Baugewerbe	7	2	9	9	± 0,0	5 803
G	Handel; Instandh. u. Rep. v. Kfz	3	1	4	8	- 50,0	1 732
H	Verkehr und Lagerei	-	-	-	2	X	-
I	Gastgewerbe	-	-	-	6	X	-
J	Information u. Kommunikation	-	-	-	-	-	-
K	Finanz- und Versicherungsdienstleistg.	-	-	-	-	-	-
L	Grundstücks- u. Wohnungswesen	1	-	1	-	X	500
M	Freiberufliche, wiss. u. techn. Dienstleistg.	2	1	3	4	- 25,0	2 139
N	Sonst. wirtschaftl. Dienstleistg.	1	1	2	2	± 0,0	387
O	Öff. Verw., Verteidigung; Sozialversicherung	-	-	-	-	-	-
P	Erziehung u. Unterricht	-	-	-	-	-	-
Q	Gesundheits- u. Sozialwesen	-	-	-	1	X	-
R	Kunst, Unterhaltung u. Erholung	-	-	-	1	X	-
S	Sonst. Dienstleistg.	2	1	3	1	+200,0	239
A-S	Zusammen	18	7	25	37	- 32,4	11 512
Schaumburg							
A	Land- u. Forstwirtschaft, Fischerei	-	-	-	-	-	-
B	Bergbau u. Gewinnung v. Steinen u. Erden	-	-	-	-	-	-
C	Verarbeitendes Gewerbe	3	-	3	9	- 66,7	368
D	Energieversorgung	-	-	-	-	-	-
E	Wasserversorg., Entsorg., Beseit. v. Umweltverschm.	-	-	-	-	-	-
F	Baugewerbe	3	-	3	11	- 72,7	463
G	Handel; Instandh. u. Rep. v. Kfz	5	7	12	8	+ 50,0	3 677
H	Verkehr und Lagerei	1	1	2	3	- 33,3	217
I	Gastgewerbe	7	5	12	4	+200,0	670
J	Information u. Kommunikation	-	-	-	-	-	-
K	Finanz- und Versicherungsdienstleistg.	-	-	-	3	X	-
L	Grundstücks- u. Wohnungswesen	2	1	3	-	X	2 177
M	Freiberufliche, wiss. u. techn. Dienstleistg.	3	3	6	4	+ 50,0	3 564
N	Sonst. wirtschaftl. Dienstleistg.	1	-	1	3	- 66,7	284
O	Öff. Verw., Verteidigung; Sozialversicherung	-	-	-	-	-	-
P	Erziehung u. Unterricht	-	-	-	1	X	-
Q	Gesundheits- u. Sozialwesen	2	1	3	3	± 0,0	265
R	Kunst, Unterhaltung u. Erholung	1	1	2	2	± 0,0	1 386
S	Sonst. Dienstleistg.	1	-	1	1	± 0,0	14
A-S	Zusammen	29	19	48	52	- 7,7	13 085
Statistische Region Hannover							
A	Land- u. Forstwirtschaft, Fischerei	3	-	3	5	- 40,0	315
B	Bergbau u. Gewinnung v. Steinen u. Erden	2	-	2	-	X	472
C	Verarbeitendes Gewerbe	40	4	44	51	- 13,7	55 637
D	Energieversorgung	2	-	2	1	+100,0	609
E	Wasserversorg., Entsorg., Beseit. v. Umweltverschm.	1	1	2	2	± 0,0	395
F	Baugewerbe	59	26	85	100	- 15,0	25 636
G	Handel; Instandh. u. Rep. v. Kfz	87	41	128	115	+ 11,3	59 538
H	Verkehr und Lagerei	26	5	31	36	- 13,9	8 743
I	Gastgewerbe	35	20	55	54	+ 1,9	9 094
J	Information u. Kommunikation	4	4	8	19	- 57,9	1 210
K	Finanz- und Versicherungsdienstleistg.	1	3	4	13	- 69,2	1 234
L	Grundstücks- u. Wohnungswesen	16	6	22	19	+ 15,8	44 741
M	Freiberufliche, wiss. u. techn. Dienstleistg.	48	38	86	74	+ 16,2	220 380
N	Sonst. wirtschaftl. Dienstleistg.	30	16	46	42	+ 9,5	169 027
O	Öff. Verw., Verteidigung; Sozialversicherung	-	-	-	-	-	-
P	Erziehung u. Unterricht	5	-	5	16	- 68,8	357
Q	Gesundheits- u. Sozialwesen	9	1	10	12	- 16,7	1 529
R	Kunst, Unterhaltung u. Erholung	5	2	7	14	- 50,0	2 219
S	Sonst. Dienstleistg.	15	7	22	21	+ 4,8	1 054
A-S	Zusammen	388	174	562	594	- 5,4	602 193

1) Klassifikation der Wirtschaftszweige, Ausgabe 2008 (WZ 2008), Kurzbezeichnungen.

Noch: 10. Unternehmensinsolvenzen 2014 nach Kreisen und Wirtschaftsbereichen

Wirtschaftsgliederung ¹⁾		Insolvenzverfahren			Dagegen 2013 Verfahren zusammen	Ver- änderung gegenüber 2013	Voraus- sichtliche Forde- rungen
		eröffnet	mangels Masse abge- wiesen	Verfahren zusammen			
		Anzahl				%	1 000 €
Celle							
A	Land- u. Forstwirtschaft, Fischerei	2	-	2	2	± 0,0	545
B	Bergbau u. Gewinnung v. Steinen u. Erden	-	-	-	-	-	-
C	Verarbeitendes Gewerbe	3	-	3	4	- 25,0	8 032
D	Energieversorgung	-	-	-	-	-	-
E	Wasserversorg., Entsorg., Beseit. v. Umweltverschm.	-	-	-	1	X	-
F	Baugewerbe	18	1	19	12	+ 58,3	3 956
G	Handel; Instandh. u. Rep. v. Kfz	15	6	21	19	+ 10,5	6 024
H	Verkehr und Lagerei	6	-	6	5	+ 20,0	293
I	Gastgewerbe	12	5	17	11	+ 54,5	1 086
J	Information u. Kommunikation	1	-	1	3	- 66,7	41
K	Finanz- und Versicherungsdienstleistg.	3	-	3	3	± 0,0	179
L	Grundstücks- u. Wohnungswesen	-	-	-	2	X	-
M	Freiberufliche, wiss. u. techn. Dienstleistg.	7	3	10	8	+ 25,0	3 469
N	Sonst. wirtschaftl. Dienstleistg.	4	1	5	9	- 44,4	824
O	Öff. Verw., Verteidigung; Sozialversicherung	-	-	-	-	-	-
P	Erziehung u. Unterricht	1	1	2	-	X	77
Q	Gesundheits- u. Sozialwesen	2	-	2	-	X	216
R	Kunst, Unterhaltung u. Erholung	-	-	-	1	X	-
S	Sonst. Dienstleistg.	4	1	5	2	+150,0	222
A-S	Zusammen	78	18	96	82	+ 17,1	24 963
Cuxhaven							
A	Land- u. Forstwirtschaft, Fischerei	-	-	-	4	X	-
B	Bergbau u. Gewinnung v. Steinen u. Erden	-	-	-	-	-	-
C	Verarbeitendes Gewerbe	4	-	4	1	+300,0	7 277
D	Energieversorgung	1	-	1	-	X	17
E	Wasserversorg., Entsorg., Beseit. v. Umweltverschm.	-	-	-	-	-	-
F	Baugewerbe	7	-	7	13	- 46,2	1 260
G	Handel; Instandh. u. Rep. v. Kfz	16	3	19	7	+171,4	4 796
H	Verkehr und Lagerei	6	-	6	6	± 0,0	13 131
I	Gastgewerbe	5	-	5	9	- 44,4	804
J	Information u. Kommunikation	-	-	-	-	-	-
K	Finanz- und Versicherungsdienstleistg.	1	-	1	1	± 0,0	291
L	Grundstücks- u. Wohnungswesen	-	-	-	1	X	-
M	Freiberufliche, wiss. u. techn. Dienstleistg.	7	1	8	9	- 11,1	17 920
N	Sonst. wirtschaftl. Dienstleistg.	1	2	3	5	- 40,0	478
O	Öff. Verw., Verteidigung; Sozialversicherung	-	-	-	-	-	-
P	Erziehung u. Unterricht	-	-	-	1	X	-
Q	Gesundheits- u. Sozialwesen	2	-	2	1	+100,0	272
R	Kunst, Unterhaltung u. Erholung	-	-	-	1	X	-
S	Sonst. Dienstleistg.	2	1	3	3	± 0,0	456
A-S	Zusammen	52	7	59	62	- 4,8	46 703
Harburg							
A	Land- u. Forstwirtschaft, Fischerei	1	-	1	2	- 50,0	20
B	Bergbau u. Gewinnung v. Steinen u. Erden	-	-	-	-	-	-
C	Verarbeitendes Gewerbe	6	-	6	5	+ 20,0	1 144
D	Energieversorgung	-	-	-	-	-	-
E	Wasserversorg., Entsorg., Beseit. v. Umweltverschm.	4	-	4	-	X	7 498
F	Baugewerbe	13	3	16	12	+ 33,3	3 838
G	Handel; Instandh. u. Rep. v. Kfz	11	1	12	20	- 40,0	15 699
H	Verkehr und Lagerei	6	2	8	5	+ 60,0	6 755
I	Gastgewerbe	4	1	5	3	+ 66,7	268
J	Information u. Kommunikation	-	2	2	3	- 33,3	21
K	Finanz- und Versicherungsdienstleistg.	3	2	5	6	- 16,7	1 176
L	Grundstücks- u. Wohnungswesen	2	2	4	4	± 0,0	241
M	Freiberufliche, wiss. u. techn. Dienstleistg.	7	3	10	7	+ 42,9	2 057
N	Sonst. wirtschaftl. Dienstleistg.	4	3	7	10	- 30,0	3 855
O	Öff. Verw., Verteidigung; Sozialversicherung	-	-	-	-	-	-
P	Erziehung u. Unterricht	1	1	2	-	X	195
Q	Gesundheits- u. Sozialwesen	2	-	2	4	- 50,0	67
R	Kunst, Unterhaltung u. Erholung	-	-	-	2	X	-
S	Sonst. Dienstleistg.	2	-	2	5	- 60,0	172
A-S	Zusammen	66	20	86	88	- 2,3	43 007

1) Klassifikation der Wirtschaftszweige, Ausgabe 2008 (WZ 2008), Kurzbezeichnungen.

Noch: 10. Unternehmensinsolvenzen 2014 nach Kreisen und Wirtschaftsbereichen

Wirtschaftsgliederung ¹⁾	Insolvenzverfahren			Dagegen 2013 Verfahren zusammen	Ver- änderung gegenüber 2013	Voraus- sichtliche Forde- rungen
	eröffnet	mangels Masse abge- wiesen	Verfahren zusammen			
	Anzahl				%	1 000 €
Lüchow-Dannenberg						
A	Land- u. Forstwirtschaft, Fischerei	-	-	-	-	-
B	Bergbau u. Gewinnung v. Steinen u. Erden	-	-	-	-	-
C	Verarbeitendes Gewerbe	2	-	2	1	1 428
D	Energieversorgung	-	-	-	-	-
E	Wasserversorg., Entsorg., Beseit. v. Umweltverschm.	-	-	-	-	-
F	Baugewerbe	1	1	2	3	155
G	Handel; Instandh. u. Rep. v. Kfz	3	1	4	3	3 100
H	Verkehr und Lagerei	-	-	-	-	-
I	Gastgewerbe	-	-	-	-	-
J	Information u. Kommunikation	-	-	-	-	-
K	Finanz- und Versicherungsdienstleistg.	-	-	-	-	-
L	Grundstücks- u. Wohnungswesen	-	-	-	1	-
M	Freiberufliche, wiss. u. techn. Dienstleistg.	-	-	-	1	-
N	Sonst. wirtschaftl. Dienstleistg.	-	-	-	1	-
O	Öff. Verw., Verteidigung; Sozialversicherung	-	-	-	-	-
P	Erziehung u. Unterricht	-	-	-	-	-
Q	Gesundheits- u. Sozialwesen	-	-	-	-	-
R	Kunst, Unterhaltung u. Erholung	-	-	-	-	-
S	Sonst. Dienstleistg.	-	-	-	-	-
A-S	Zusammen	6	2	8	10	4 683
Lüneburg						
A	Land- u. Forstwirtschaft, Fischerei	-	-	-	-	-
B	Bergbau u. Gewinnung v. Steinen u. Erden	-	-	-	-	-
C	Verarbeitendes Gewerbe	2	2	4	7	352
D	Energieversorgung	-	-	-	-	-
E	Wasserversorg., Entsorg., Beseit. v. Umweltverschm.	-	-	-	-	-
F	Baugewerbe	8	3	11	6	1 102
G	Handel; Instandh. u. Rep. v. Kfz	8	5	13	14	2 044
H	Verkehr und Lagerei	-	1	1	5	95
I	Gastgewerbe	4	1	5	7	2 044
J	Information u. Kommunikation	-	-	-	1	-
K	Finanz- und Versicherungsdienstleistg.	1	-	1	2	1 644
L	Grundstücks- u. Wohnungswesen	-	-	-	1	-
M	Freiberufliche, wiss. u. techn. Dienstleistg.	4	2	6	2	3 700
N	Sonst. wirtschaftl. Dienstleistg.	3	-	3	7	5 950
O	Öff. Verw., Verteidigung; Sozialversicherung	-	-	-	-	-
P	Erziehung u. Unterricht	-	-	-	-	-
Q	Gesundheits- u. Sozialwesen	3	-	3	3	753
R	Kunst, Unterhaltung u. Erholung	2	-	2	1	702
S	Sonst. Dienstleistg.	2	-	2	1	255
A-S	Zusammen	37	14	51	57	18 641
Osterholz						
A	Land- u. Forstwirtschaft, Fischerei	1	-	1	1	206
B	Bergbau u. Gewinnung v. Steinen u. Erden	-	-	-	-	-
C	Verarbeitendes Gewerbe	5	1	6	3	5 317
D	Energieversorgung	-	-	-	-	-
E	Wasserversorg., Entsorg., Beseit. v. Umweltverschm.	-	-	-	-	-
F	Baugewerbe	2	-	2	3	602
G	Handel; Instandh. u. Rep. v. Kfz	4	10	14	8	8 377
H	Verkehr und Lagerei	3	-	3	2	1 541
I	Gastgewerbe	2	1	3	1	364
J	Information u. Kommunikation	-	1	1	-	6
K	Finanz- und Versicherungsdienstleistg.	-	1	1	2	58
L	Grundstücks- u. Wohnungswesen	1	1	2	1	51
M	Freiberufliche, wiss. u. techn. Dienstleistg.	1	2	3	3	7 519
N	Sonst. wirtschaftl. Dienstleistg.	1	3	4	4	115
O	Öff. Verw., Verteidigung; Sozialversicherung	-	-	-	-	-
P	Erziehung u. Unterricht	1	-	1	2	34
Q	Gesundheits- u. Sozialwesen	1	1	2	-	1 420
R	Kunst, Unterhaltung u. Erholung	1	-	1	-	15
S	Sonst. Dienstleistg.	-	1	1	2	31
A-S	Zusammen	23	22	45	32	25 654

1) Klassifikation der Wirtschaftszweige, Ausgabe 2008 (WZ 2008), Kurzbezeichnungen.

Noch: 10. Unternehmensinsolvenzen 2014 nach Kreisen und Wirtschaftsbereichen

Wirtschaftsgliederung ¹⁾		Insolvenzverfahren			Dagegen 2013 Verfahren zusammen	Ver- änderung gegenüber 2013	Voraus- sichtliche Forde- rungen
		eröffnet	mangels Masse abge- wiesen	Verfahren zusammen			
		Anzahl				%	1 000 €
Rotenburg (Wümme)							
A	Land- u. Forstwirtschaft, Fischerei	1	-	1	1	± 0,0	4
B	Bergbau u. Gewinnung v. Steinen u. Erden	-	-	-	-	-	-
C	Verarbeitendes Gewerbe	4	1	5	4	+ 25,0	986
D	Energieversorgung	-	-	-	-	-	-
E	Wasserversorg., Entsorg., Beseit. v. Umweltverschm.	-	-	-	1	X	-
F	Baugewerbe	10	2	12	12	± 0,0	2 784
G	Handel; Instandh. u. Rep. v. Kfz	4	-	4	13	- 69,2	390
H	Verkehr und Lagerei	1	-	1	4	- 75,0	417
I	Gastgewerbe	2	-	2	5	- 60,0	210
J	Information u. Kommunikation	-	1	1	-	X	126
K	Finanz- und Versicherungsdienstleistg.	1	-	1	1	± 0,0	39
L	Grundstücks- u. Wohnungswesen	2	-	2	2	± 0,0	2 417
M	Freiberufliche, wiss. u. techn. Dienstleistg.	5	2	7	5	+ 40,0	50 160
N	Sonst. wirtschaftl. Dienstleistg.	1	-	1	4	- 75,0	39
O	Öff. Verw., Verteidigung; Sozialversicherung	-	-	-	-	-	-
P	Erziehung u. Unterricht	2	-	2	1	+100,0	433
Q	Gesundheits- u. Sozialwesen	1	-	1	2	- 50,0	78
R	Kunst, Unterhaltung u. Erholung	1	-	1	1	± 0,0	150
S	Sonst. Dienstleistg.	-	-	-	-	-	-
A-S	Zusammen	35	6	41	56	- 26,8	58 234
Heidekreis							
A	Land- u. Forstwirtschaft, Fischerei	-	-	-	-	-	-
B	Bergbau u. Gewinnung v. Steinen u. Erden	-	-	-	-	-	-
C	Verarbeitendes Gewerbe	1	-	1	4	- 75,0	150
D	Energieversorgung	-	-	-	1	X	-
E	Wasserversorg., Entsorg., Beseit. v. Umweltverschm.	2	1	3	-	X	2 314
F	Baugewerbe	5	5	10	8	+ 25,0	787
G	Handel; Instandh. u. Rep. v. Kfz	14	2	16	8	+100,0	5 963
H	Verkehr und Lagerei	1	-	1	3	- 66,7	108
I	Gastgewerbe	4	-	4	5	- 20,0	169
J	Information u. Kommunikation	3	-	3	1	+200,0	7 884
K	Finanz- und Versicherungsdienstleistg.	1	-	1	2	- 50,0	71
L	Grundstücks- u. Wohnungswesen	1	-	1	-	X	17
M	Freiberufliche, wiss. u. techn. Dienstleistg.	4	1	5	5	± 0,0	3 137
N	Sonst. wirtschaftl. Dienstleistg.	3	-	3	3	± 0,0	438
O	Öff. Verw., Verteidigung; Sozialversicherung	-	-	-	-	-	-
P	Erziehung u. Unterricht	-	-	-	2	X	-
Q	Gesundheits- u. Sozialwesen	-	-	-	1	X	-
R	Kunst, Unterhaltung u. Erholung	1	1	2	-	X	391
S	Sonst. Dienstleistg.	2	-	2	1	+100,0	263
A-S	Zusammen	42	10	52	44	+ 18,2	21 693
Stade							
A	Land- u. Forstwirtschaft, Fischerei	-	-	-	-	-	-
B	Bergbau u. Gewinnung v. Steinen u. Erden	-	-	-	-	-	-
C	Verarbeitendes Gewerbe	-	-	-	1	X	-
D	Energieversorgung	-	-	-	-	-	-
E	Wasserversorg., Entsorg., Beseit. v. Umweltverschm.	-	-	-	-	-	-
F	Baugewerbe	6	3	9	9	± 0,0	1 742
G	Handel; Instandh. u. Rep. v. Kfz	3	1	4	6	- 33,3	674
H	Verkehr und Lagerei	14	-	14	10	+ 40,0	93 309
I	Gastgewerbe	3	-	3	3	± 0,0	1 104
J	Information u. Kommunikation	-	1	1	-	X	47
K	Finanz- und Versicherungsdienstleistg.	-	1	1	-	X	2
L	Grundstücks- u. Wohnungswesen	1	-	1	-	X	1 081
M	Freiberufliche, wiss. u. techn. Dienstleistg.	11	3	14	8	+ 75,0	58 931
N	Sonst. wirtschaftl. Dienstleistg.	2	2	4	4	± 0,0	362
O	Öff. Verw., Verteidigung; Sozialversicherung	-	-	-	-	-	-
P	Erziehung u. Unterricht	1	-	1	-	X	19
Q	Gesundheits- u. Sozialwesen	1	1	2	-	X	35
R	Kunst, Unterhaltung u. Erholung	1	-	1	-	X	295
S	Sonst. Dienstleistg.	-	-	-	2	X	-
A-S	Zusammen	43	12	55	43	+ 27,9	157 602

1) Klassifikation der Wirtschaftszweige, Ausgabe 2008 (WZ 2008), Kurzbezeichnungen.

Noch: 10. Unternehmensinsolvenzen 2014 nach Kreisen und Wirtschaftsbereichen

Wirtschaftsgliederung ¹⁾	Insolvenzverfahren			Dagegen 2013 Verfahren zusammen	Ver- änderung gegenüber 2013	Voraus- sichtliche Forde- rungen
	eröffnet	mangels Masse abge- wiesen	Verfahren zusammen			
	Anzahl				%	1 000 €
Uelzen						
A	Land- u. Forstwirtschaft, Fischerei	-	-	-	-	-
B	Bergbau u. Gewinnung v. Steinen u. Erden	-	-	-	-	-
C	Verarbeitendes Gewerbe	3	-	3	2	+ 50,0
D	Energieversorgung	-	-	-	-	-
E	Wasserversorg., Entsorg., Beseit. v. Umweltverschm.	-	-	-	-	-
F	Baugewerbe	3	1	4	4	± 0,0
G	Handel; Instandh. u. Rep. v. Kfz	1	-	1	9	- 88,9
H	Verkehr und Lagerei	1	-	1	2	- 50,0
I	Gastgewerbe	1	-	1	1	± 0,0
J	Information u. Kommunikation	1	-	1	1	± 0,0
K	Finanz- und Versicherungsdienstleistg.	-	-	-	-	-
L	Grundstücks- u. Wohnungswesen	-	-	-	-	-
M	Freiberufliche, wiss. u. techn. Dienstleistg.	4	2	6	-	X
N	Sonst. wirtschaftl. Dienstleistg.	-	-	-	-	-
O	Öff. Verw., Verteidigung; Sozialversicherung	-	-	-	-	-
P	Erziehung u. Unterricht	-	-	-	1	X
Q	Gesundheits- u. Sozialwesen	1	-	1	-	X
R	Kunst, Unterhaltung u. Erholung	-	1	1	-	X
S	Sonst. Dienstleistg.	1	1	2	1	+100,0
A-S	Zusammen	16	5	21	21	± 0,0
Verden						
A	Land- u. Forstwirtschaft, Fischerei	-	-	-	1	X
B	Bergbau u. Gewinnung v. Steinen u. Erden	-	-	-	-	-
C	Verarbeitendes Gewerbe	2	1	3	2	+ 50,0
D	Energieversorgung	-	-	-	-	-
E	Wasserversorg., Entsorg., Beseit. v. Umweltverschm.	1	-	1	1	± 0,0
F	Baugewerbe	5	2	7	5	+ 40,0
G	Handel; Instandh. u. Rep. v. Kfz	8	3	11	4	+175,0
H	Verkehr und Lagerei	3	-	3	3	± 0,0
I	Gastgewerbe	2	1	3	1	+200,0
J	Information u. Kommunikation	-	-	-	2	X
K	Finanz- und Versicherungsdienstleistg.	-	-	-	-	-
L	Grundstücks- u. Wohnungswesen	-	-	-	1	X
M	Freiberufliche, wiss. u. techn. Dienstleistg.	2	1	3	5	- 40,0
N	Sonst. wirtschaftl. Dienstleistg.	2	-	2	9	- 77,8
O	Öff. Verw., Verteidigung; Sozialversicherung	-	-	-	-	-
P	Erziehung u. Unterricht	-	-	-	1	X
Q	Gesundheits- u. Sozialwesen	1	-	1	1	± 0,0
R	Kunst, Unterhaltung u. Erholung	-	-	-	-	-
S	Sonst. Dienstleistg.	-	-	-	1	X
A-S	Zusammen	26	8	34	37	- 8,1
Statistische Region Lüneburg						
A	Land- u. Forstwirtschaft, Fischerei	5	-	5	11	- 54,5
B	Bergbau u. Gewinnung v. Steinen u. Erden	-	-	-	-	-
C	Verarbeitendes Gewerbe	32	5	37	34	+ 8,8
D	Energieversorgung	1	-	1	1	± 0,0
E	Wasserversorg., Entsorg., Beseit. v. Umweltverschm.	7	1	8	3	+166,7
F	Baugewerbe	78	21	99	87	+ 13,8
G	Handel; Instandh. u. Rep. v. Kfz	87	32	119	111	+ 7,2
H	Verkehr und Lagerei	41	3	44	45	- 2,2
I	Gastgewerbe	39	9	48	46	+ 4,3
J	Information u. Kommunikation	5	5	10	11	- 9,1
K	Finanz- und Versicherungsdienstleistg.	10	4	14	17	- 17,6
L	Grundstücks- u. Wohnungswesen	7	3	10	13	- 23,1
M	Freiberufliche, wiss. u. techn. Dienstleistg.	52	20	72	53	+ 35,8
N	Sonst. wirtschaftl. Dienstleistg.	21	11	32	56	- 42,9
O	Öff. Verw., Verteidigung; Sozialversicherung	-	-	-	-	-
P	Erziehung u. Unterricht	6	2	8	8	± 0,0
Q	Gesundheits- u. Sozialwesen	14	2	16	12	+ 33,3
R	Kunst, Unterhaltung u. Erholung	6	2	8	6	+ 33,3
S	Sonst. Dienstleistg.	13	4	17	18	- 5,6
A-S	Zusammen	424	124	548	532	+ 3,0

1) Klassifikation der Wirtschaftszweige, Ausgabe 2008 (WZ 2008), Kurzbezeichnungen.

Noch: 10. Unternehmensinsolvenzen 2014 nach Kreisen und Wirtschaftsbereichen

Wirtschaftsgliederung ¹⁾		Insolvenzverfahren			Dagegen 2013 Verfahren zusammen	Ver- änderung gegenüber 2013	Voraus- sichtliche Forde- rungen
		eröffnet	mangels Masse abge- wiesen	Verfahren zusammen			
		Anzahl				%	1 000 €
Delmenhorst, Stadt							
A	Land- u. Forstwirtschaft, Fischerei	-	-	-	-	-	-
B	Bergbau u. Gewinnung v. Steinen u. Erden	-	-	-	-	-	-
C	Verarbeitendes Gewerbe	1	-	1	2	- 50,0	228
D	Energieversorgung	-	-	-	-	-	-
E	Wasserversorg., Entsorg., Beseit. v. Umweltverschm.	-	-	-	-	-	-
F	Baugewerbe	-	1	1	2	- 50,0	8
G	Handel; Instandh. u. Rep. v. Kfz	3	-	3	3	± 0,0	992
H	Verkehr und Lagerei	2	-	2	1	+100,0	2 791
I	Gastgewerbe	4	1	5	2	+150,0	486
J	Information u. Kommunikation	1	-	1	1	± 0,0	313
K	Finanz- und Versicherungsdienstleistg.	-	-	-	3	X	-
L	Grundstücks- u. Wohnungswesen	1	-	1	1	± 0,0	7
M	Freiberufliche, wiss. u. techn. Dienstleistg.	3	-	3	2	+ 50,0	395
N	Sonst. wirtschaftl. Dienstleistg.	2	-	2	3	- 33,3	239
O	Öff. Verw., Verteidigung; Sozialversicherung	-	-	-	-	-	-
P	Erziehung u. Unterricht	-	-	-	-	-	-
Q	Gesundheits- u. Sozialwesen	-	-	-	-	-	-
R	Kunst, Unterhaltung u. Erholung	-	-	-	2	X	-
S	Sonst. Dienstleistg.	1	-	1	-	X	11
A-S	Zusammen	18	2	20	22	- 9,1	5 469
Emden, Stadt							
A	Land- u. Forstwirtschaft, Fischerei	-	-	-	-	-	-
B	Bergbau u. Gewinnung v. Steinen u. Erden	-	-	-	-	-	-
C	Verarbeitendes Gewerbe	-	1	1	2	- 50,0	114
D	Energieversorgung	-	-	-	-	-	-
E	Wasserversorg., Entsorg., Beseit. v. Umweltverschm.	-	-	-	-	-	-
F	Baugewerbe	1	-	1	2	- 50,0	71
G	Handel; Instandh. u. Rep. v. Kfz	1	-	1	-	X	458
H	Verkehr und Lagerei	5	-	5	2	+150,0	20 978
I	Gastgewerbe	2	1	3	-	X	410
J	Information u. Kommunikation	-	-	-	-	-	-
K	Finanz- und Versicherungsdienstleistg.	-	-	-	1	X	-
L	Grundstücks- u. Wohnungswesen	-	-	-	1	X	-
M	Freiberufliche, wiss. u. techn. Dienstleistg.	2	1	3	5	- 40,0	14 481
N	Sonst. wirtschaftl. Dienstleistg.	-	-	-	1	X	-
O	Öff. Verw., Verteidigung; Sozialversicherung	-	-	-	-	-	-
P	Erziehung u. Unterricht	-	-	-	-	-	-
Q	Gesundheits- u. Sozialwesen	-	-	-	-	-	-
R	Kunst, Unterhaltung u. Erholung	-	-	-	-	-	-
S	Sonst. Dienstleistg.	-	-	-	-	-	-
A-S	Zusammen	11	3	14	14	± 0,0	36 511
Oldenburg (Oldenburg), Stadt							
A	Land- u. Forstwirtschaft, Fischerei	-	-	-	-	-	-
B	Bergbau u. Gewinnung v. Steinen u. Erden	-	-	-	-	-	-
C	Verarbeitendes Gewerbe	2	-	2	1	+100,0	202
D	Energieversorgung	-	-	-	-	-	-
E	Wasserversorg., Entsorg., Beseit. v. Umweltverschm.	1	-	1	-	X	9
F	Baugewerbe	2	1	3	5	- 40,0	687
G	Handel; Instandh. u. Rep. v. Kfz	1	3	4	11	- 63,6	527
H	Verkehr und Lagerei	1	1	2	5	- 60,0	226
I	Gastgewerbe	1	1	2	6	- 66,7	144
J	Information u. Kommunikation	-	-	-	3	X	-
K	Finanz- und Versicherungsdienstleistg.	2	-	2	2	± 0,0	84
L	Grundstücks- u. Wohnungswesen	-	1	1	-	X	31
M	Freiberufliche, wiss. u. techn. Dienstleistg.	4	3	7	4	+ 75,0	715
N	Sonst. wirtschaftl. Dienstleistg.	3	-	3	5	- 40,0	321
O	Öff. Verw., Verteidigung; Sozialversicherung	-	-	-	-	-	-
P	Erziehung u. Unterricht	-	-	-	1	X	-
Q	Gesundheits- u. Sozialwesen	3	-	3	2	+ 50,0	3 027
R	Kunst, Unterhaltung u. Erholung	-	-	-	2	X	-
S	Sonst. Dienstleistg.	2	-	2	1	+100,0	137
A-S	Zusammen	22	10	32	48	- 33,3	6 109

1) Klassifikation der Wirtschaftszweige, Ausgabe 2008 (WZ 2008), Kurzbezeichnungen.

Noch: 10. Unternehmensinsolvenzen 2014 nach Kreisen und Wirtschaftsbereichen

Wirtschaftsgliederung ¹⁾	Insolvenzverfahren			Dagegen 2013 Verfahren zusammen	Ver- änderung gegenüber 2013	Voraus- sichtliche Forde- rungen
	eröffnet	mangels Masse abge- wiesen	Verfahren zusammen			
	Anzahl				%	1 000 €
Osnabrück, Stadt						
A	Land- u. Forstwirtschaft, Fischerei	-	-	-	-	-
B	Bergbau u. Gewinnung v. Steinen u. Erden	-	-	-	-	-
C	Verarbeitendes Gewerbe	-	-	2	X	-
D	Energieversorgung	-	-	-	-	-
E	Wasserversorg., Entsorg., Beseit. v. Umweltverschm.	-	-	-	-	-
F	Baugewerbe	4	1	5	11	- 54,5
G	Handel; Instandh. u. Rep. v. Kfz	5	5	10	13	- 23,1
H	Verkehr und Lagerei	1	-	1	3	- 66,7
I	Gastgewerbe	4	1	5	2	+150,0
J	Information u. Kommunikation	1	-	1	3	- 66,7
K	Finanz- und Versicherungsdienstleistg.	1	1	2	1	+100,0
L	Grundstücks- u. Wohnungswesen	1	-	1	2	- 50,0
M	Freiberufliche, wiss. u. techn. Dienstleistg.	3	1	4	7	- 42,9
N	Sonst. wirtschaftl. Dienstleistg.	1	1	2	4	- 50,0
O	Öff. Verw., Verteidigung; Sozialversicherung	-	-	-	-	-
P	Erziehung u. Unterricht	-	-	-	1	X
Q	Gesundheits- u. Sozialwesen	1	-	1	-	X
R	Kunst, Unterhaltung u. Erholung	-	1	1	1	± 0,0
S	Sonst. Dienstleistg.	-	-	-	2	X
A-S	Zusammen	22	11	33	52	- 36,5
Wilhelmshaven, Stadt						
A	Land- u. Forstwirtschaft, Fischerei	-	-	-	-	-
B	Bergbau u. Gewinnung v. Steinen u. Erden	-	-	-	-	-
C	Verarbeitendes Gewerbe	3	-	3	1	+200,0
D	Energieversorgung	-	-	-	-	-
E	Wasserversorg., Entsorg., Beseit. v. Umweltverschm.	-	-	-	1	X
F	Baugewerbe	5	2	7	-	X
G	Handel; Instandh. u. Rep. v. Kfz	2	3	5	7	- 28,6
H	Verkehr und Lagerei	1	-	1	-	X
I	Gastgewerbe	1	2	3	2	+ 50,0
J	Information u. Kommunikation	-	-	-	1	X
K	Finanz- und Versicherungsdienstleistg.	-	-	-	-	-
L	Grundstücks- u. Wohnungswesen	-	-	-	-	-
M	Freiberufliche, wiss. u. techn. Dienstleistg.	-	1	1	6	- 83,3
N	Sonst. wirtschaftl. Dienstleistg.	3	1	4	-	X
O	Öff. Verw., Verteidigung; Sozialversicherung	-	-	-	-	-
P	Erziehung u. Unterricht	-	-	-	1	X
Q	Gesundheits- u. Sozialwesen	-	-	-	-	-
R	Kunst, Unterhaltung u. Erholung	-	-	-	1	X
S	Sonst. Dienstleistg.	1	2	3	3	± 0,0
A-S	Zusammen	16	11	27	23	+ 17,4
Ammerland						
A	Land- u. Forstwirtschaft, Fischerei	-	1	1	1	± 0,0
B	Bergbau u. Gewinnung v. Steinen u. Erden	-	-	-	-	-
C	Verarbeitendes Gewerbe	-	1	1	5	- 80,0
D	Energieversorgung	-	-	-	-	-
E	Wasserversorg., Entsorg., Beseit. v. Umweltverschm.	-	-	-	-	-
F	Baugewerbe	4	2	6	3	+100,0
G	Handel; Instandh. u. Rep. v. Kfz	9	-	9	9	± 0,0
H	Verkehr und Lagerei	-	-	-	3	X
I	Gastgewerbe	-	-	-	4	X
J	Information u. Kommunikation	-	-	-	-	-
K	Finanz- und Versicherungsdienstleistg.	-	-	-	2	X
L	Grundstücks- u. Wohnungswesen	-	1	1	1	± 0,0
M	Freiberufliche, wiss. u. techn. Dienstleistg.	1	-	1	6	- 83,3
N	Sonst. wirtschaftl. Dienstleistg.	1	-	1	2	- 50,0
O	Öff. Verw., Verteidigung; Sozialversicherung	-	-	-	-	-
P	Erziehung u. Unterricht	1	-	1	1	± 0,0
Q	Gesundheits- u. Sozialwesen	1	-	1	-	X
R	Kunst, Unterhaltung u. Erholung	1	1	2	3	- 33,3
S	Sonst. Dienstleistg.	1	-	1	2	- 50,0
A-S	Zusammen	19	6	25	42	- 40,5

1) Klassifikation der Wirtschaftszweige, Ausgabe 2008 (WZ 2008), Kurzbezeichnungen.

Noch: 10. Unternehmensinsolvenzen 2014 nach Kreisen und Wirtschaftsbereichen

Wirtschaftsgliederung ¹⁾		Insolvenzverfahren			Dagegen 2013 Verfahren zusammen	Ver- änderung gegenüber 2013	Voraus- sichtliche Forde- rungen
		eröffnet	mangels Masse abge- wiesen	Verfahren zusammen			
		Anzahl				%	1 000 €
Aurich							
A	Land- u. Forstwirtschaft, Fischerei	2	1	3	3	± 0,0	6 334
B	Bergbau u. Gewinnung v. Steinen u. Erden	-	-	-	-	-	-
C	Verarbeitendes Gewerbe	2	-	2	1	+100,0	714
D	Energieversorgung	-	-	-	1	X	-
E	Wasserversorg., Entsorg., Beseit. v. Umweltverschm.	-	-	-	3	X	-
F	Baugewerbe	11	2	13	4	+225,0	3 179
G	Handel; Instandh. u. Rep. v. Kfz	8	1	9	9	± 0,0	1 666
H	Verkehr und Lagerei	-	-	-	2	X	-
I	Gastgewerbe	5	-	5	5	± 0,0	545
J	Information u. Kommunikation	-	-	-	1	X	-
K	Finanz- und Versicherungsdienstleistg.	-	-	-	-	-	-
L	Grundstücks- u. Wohnungswesen	1	-	1	-	X	313
M	Freiberufliche, wiss. u. techn. Dienstleistg.	2	2	4	6	- 33,3	407
N	Sonst. wirtschaftl. Dienstleistg.	2	1	3	8	- 62,5	203
O	Öff. Verw., Verteidigung; Sozialversicherung	-	-	-	-	-	-
P	Erziehung u. Unterricht	-	-	-	-	-	-
Q	Gesundheits- u. Sozialwesen	2	-	2	4	- 50,0	2 380
R	Kunst, Unterhaltung u. Erholung	-	-	-	1	X	-
S	Sonst. Dienstleistg.	1	-	1	3	- 66,7	63
A-S	Zusammen	36	7	43	51	- 15,7	15 804
Cloppenburg							
A	Land- u. Forstwirtschaft, Fischerei	-	-	-	1	X	-
B	Bergbau u. Gewinnung v. Steinen u. Erden	-	-	-	-	-	-
C	Verarbeitendes Gewerbe	5	-	5	4	+ 25,0	6 817
D	Energieversorgung	1	-	1	-	X	4 200
E	Wasserversorg., Entsorg., Beseit. v. Umweltverschm.	-	-	-	-	-	-
F	Baugewerbe	5	7	12	15	- 20,0	1 435
G	Handel; Instandh. u. Rep. v. Kfz	4	5	9	11	- 18,2	989
H	Verkehr und Lagerei	2	-	2	2	± 0,0	191
I	Gastgewerbe	-	-	-	2	X	-
J	Information u. Kommunikation	-	-	-	-	-	-
K	Finanz- und Versicherungsdienstleistg.	1	-	1	4	- 75,0	2 100
L	Grundstücks- u. Wohnungswesen	1	-	1	-	X	45
M	Freiberufliche, wiss. u. techn. Dienstleistg.	3	7	10	5	+100,0	3 872
N	Sonst. wirtschaftl. Dienstleistg.	3	4	7	5	+ 40,0	1 503
O	Öff. Verw., Verteidigung; Sozialversicherung	-	-	-	-	-	-
P	Erziehung u. Unterricht	-	-	-	-	-	-
Q	Gesundheits- u. Sozialwesen	-	-	-	1	X	-
R	Kunst, Unterhaltung u. Erholung	1	-	1	-	X	93
S	Sonst. Dienstleistg.	-	-	-	1	X	-
A-S	Zusammen	26	23	49	51	- 3,9	21 245
Emsland							
A	Land- u. Forstwirtschaft, Fischerei	2	2	4	3	+ 33,3	588
B	Bergbau u. Gewinnung v. Steinen u. Erden	-	-	-	-	-	-
C	Verarbeitendes Gewerbe	9	-	9	15	- 40,0	10 193
D	Energieversorgung	2	-	2	1	+100,0	1 465
E	Wasserversorg., Entsorg., Beseit. v. Umweltverschm.	1	1	2	-	X	391
F	Baugewerbe	20	-	20	31	- 35,5	7 235
G	Handel; Instandh. u. Rep. v. Kfz	6	6	12	14	- 14,3	12 879
H	Verkehr und Lagerei	30	2	32	10	+220,0	212 226
I	Gastgewerbe	7	1	8	5	+ 60,0	1 861
J	Information u. Kommunikation	-	-	-	-	-	-
K	Finanz- und Versicherungsdienstleistg.	1	-	1	1	± 0,0	12 520
L	Grundstücks- u. Wohnungswesen	-	1	1	4	- 75,0	111
M	Freiberufliche, wiss. u. techn. Dienstleistg.	27	7	34	15	+126,7	142 074
N	Sonst. wirtschaftl. Dienstleistg.	1	5	6	7	- 14,3	553
O	Öff. Verw., Verteidigung; Sozialversicherung	-	-	-	-	-	-
P	Erziehung u. Unterricht	1	-	1	2	- 50,0	208
Q	Gesundheits- u. Sozialwesen	1	-	1	2	- 50,0	141
R	Kunst, Unterhaltung u. Erholung	3	-	3	2	+ 50,0	92
S	Sonst. Dienstleistg.	1	2	3	2	+ 50,0	26
A-S	Zusammen	112	27	139	114	+ 21,9	402 563

1) Klassifikation der Wirtschaftszweige, Ausgabe 2008 (WZ 2008), Kurzbezeichnungen.

Noch: 10. Unternehmensinsolvenzen 2014 nach Kreisen und Wirtschaftsbereichen

Wirtschaftsgliederung ¹⁾		Insolvenzverfahren			Dagegen 2013 Verfahren zusammen	Ver- änderung gegenüber 2013	Voraus- sichtliche Forde- rungen
		eröffnet	mangels Masse abge- wiesen	Verfahren zusammen			
		Anzahl				%	1 000 €
Friesland							
A	Land- u. Forstwirtschaft, Fischerei	-	1	1	-	X	1 191
B	Bergbau u. Gewinnung v. Steinen u. Erden	-	-	-	-	-	-
C	Verarbeitendes Gewerbe	1	-	1	2	- 50,0	386
D	Energieversorgung	-	-	-	-	-	-
E	Wasserversorg., Entsorg., Beseit. v. Umweltverschm.	-	-	-	-	-	-
F	Baugewerbe	3	1	4	2	+100,0	1 013
G	Handel; Instandh. u. Rep. v. Kfz	-	1	1	2	- 50,0	2
H	Verkehr und Lagerei	2	-	2	1	+100,0	202
I	Gastgewerbe	1	2	3	2	+ 50,0	380
J	Information u. Kommunikation	1	-	1	1	± 0,0	128
K	Finanz- und Versicherungsdienstleistg.	-	-	-	-	-	-
L	Grundstücks- u. Wohnungswesen	-	-	-	1	X	-
M	Freiberufliche, wiss. u. techn. Dienstleistg.	-	-	-	1	X	-
N	Sonst. wirtschaftl. Dienstleistg.	2	2	4	2	+100,0	160
O	Öff. Verw., Verteidigung; Sozialversicherung	-	-	-	-	-	-
P	Erziehung u. Unterricht	-	-	-	-	-	-
Q	Gesundheits- u. Sozialwesen	-	-	-	-	-	-
R	Kunst, Unterhaltung u. Erholung	1	-	1	-	X	72
S	Sonst. Dienstleistg.	1	-	1	1	± 0,0	65
A-S	Zusammen	12	7	19	15	+ 26,7	3 599
Grafschaft Bentheim							
A	Land- u. Forstwirtschaft, Fischerei	-	-	-	-	-	-
B	Bergbau u. Gewinnung v. Steinen u. Erden	-	-	-	-	-	-
C	Verarbeitendes Gewerbe	5	-	5	1	+400,0	2 014
D	Energieversorgung	-	-	-	-	-	-
E	Wasserversorg., Entsorg., Beseit. v. Umweltverschm.	-	-	-	-	-	-
F	Baugewerbe	10	3	13	9	+ 44,4	9 009
G	Handel; Instandh. u. Rep. v. Kfz	6	3	9	13	- 30,8	2 334
H	Verkehr und Lagerei	1	-	1	-	X	36
I	Gastgewerbe	2	-	2	2	± 0,0	112
J	Information u. Kommunikation	2	1	3	-	X	79
K	Finanz- und Versicherungsdienstleistg.	2	-	2	1	+100,0	2 173
L	Grundstücks- u. Wohnungswesen	5	-	5	-	X	1 510
M	Freiberufliche, wiss. u. techn. Dienstleistg.	3	4	7	4	+ 75,0	1 757
N	Sonst. wirtschaftl. Dienstleistg.	1	1	2	1	+100,0	116
O	Öff. Verw., Verteidigung; Sozialversicherung	-	-	-	-	-	-
P	Erziehung u. Unterricht	-	-	-	-	-	-
Q	Gesundheits- u. Sozialwesen	-	-	-	-	-	-
R	Kunst, Unterhaltung u. Erholung	-	-	-	-	-	-
S	Sonst. Dienstleistg.	-	-	-	1	X	-
A-S	Zusammen	37	12	49	32	+ 53,1	19 142
Leer							
A	Land- u. Forstwirtschaft, Fischerei	-	-	-	2	X	-
B	Bergbau u. Gewinnung v. Steinen u. Erden	1	-	1	-	X	369
C	Verarbeitendes Gewerbe	2	-	2	5	- 60,0	68
D	Energieversorgung	-	-	-	-	-	-
E	Wasserversorg., Entsorg., Beseit. v. Umweltverschm.	1	-	1	-	X	630
F	Baugewerbe	3	3	6	2	+200,0	797
G	Handel; Instandh. u. Rep. v. Kfz	3	1	4	4	± 0,0	1 717
H	Verkehr und Lagerei	6	-	6	10	- 40,0	27 992
I	Gastgewerbe	1	-	1	3	- 66,7	37
J	Information u. Kommunikation	-	-	-	-	-	-
K	Finanz- und Versicherungsdienstleistg.	-	-	-	-	-	-
L	Grundstücks- u. Wohnungswesen	-	-	-	1	X	-
M	Freiberufliche, wiss. u. techn. Dienstleistg.	10	1	11	11	± 0,0	35 843
N	Sonst. wirtschaftl. Dienstleistg.	3	2	5	3	+ 66,7	1 388
O	Öff. Verw., Verteidigung; Sozialversicherung	-	-	-	-	-	-
P	Erziehung u. Unterricht	-	-	-	-	-	-
Q	Gesundheits- u. Sozialwesen	-	-	-	-	-	-
R	Kunst, Unterhaltung u. Erholung	-	-	-	-	-	-
S	Sonst. Dienstleistg.	1	1	2	2	± 0,0	167
A-S	Zusammen	31	8	39	43	- 9,3	69 008

1) Klassifikation der Wirtschaftszweige, Ausgabe 2008 (WZ 2008), Kurzbezeichnungen.

Noch: 10. Unternehmensinsolvenzen 2014 nach Kreisen und Wirtschaftsbereichen

Wirtschaftsgliederung ¹⁾		Insolvenzverfahren			Dagegen 2013 Verfahren zusammen	Ver- änderung gegenüber 2013	Voraus- sichtliche Forde- rungen
		eröffnet	mangels Masse abge- wiesen	Verfahren zusammen			
		Anzahl				%	1 000 €
Oldenburg							
A	Land- u. Forstwirtschaft, Fischerei	1	-	1	1	± 0,0	325
B	Bergbau u. Gewinnung v. Steinen u. Erden	-	-	-	-	-	-
C	Verarbeitendes Gewerbe	4	3	7	5	+ 40,0	4 644
D	Energieversorgung	-	-	-	-	-	-
E	Wasserversorg., Entsorg., Beseit. v. Umweltverschm.	-	-	-	-	-	-
F	Baugewerbe	2	-	2	15	- 86,7	15 497
G	Handel; Instandh. u. Rep. v. Kfz	5	4	9	6	+ 50,0	1 167
H	Verkehr und Lagerei	1	1	2	1	+100,0	143
I	Gastgewerbe	2	-	2	6	- 66,7	453
J	Information u. Kommunikation	1	-	1	-	X	70
K	Finanz- und Versicherungsdienstleistg.	-	-	-	-	-	-
L	Grundstücks- u. Wohnungswesen	1	1	2	3	- 33,3	556
M	Freiberufliche, wiss. u. techn. Dienstleistg.	1	4	5	8	- 37,5	2 191
N	Sonst. wirtschaftl. Dienstleistg.	-	1	1	3	- 66,7	66
O	Öff. Verw., Verteidigung; Sozialversicherung	-	-	-	-	-	-
P	Erziehung u. Unterricht	-	-	-	-	-	-
Q	Gesundheits- u. Sozialwesen	-	-	-	3	X	-
R	Kunst, Unterhaltung u. Erholung	1	-	1	-	X	68
S	Sonst. Dienstleistg.	-	-	-	1	X	-
A-S	Zusammen	19	14	33	52	- 36,5	25 178
Osnabrück							
A	Land- u. Forstwirtschaft, Fischerei	-	-	-	1	X	-
B	Bergbau u. Gewinnung v. Steinen u. Erden	-	-	-	-	-	-
C	Verarbeitendes Gewerbe	6	1	7	10	- 30,0	14 034
D	Energieversorgung	-	1	1	-	X	4
E	Wasserversorg., Entsorg., Beseit. v. Umweltverschm.	1	-	1	-	X	832
F	Baugewerbe	10	7	17	14	+ 21,4	1 944
G	Handel; Instandh. u. Rep. v. Kfz	9	6	15	6	+150,0	3 847
H	Verkehr und Lagerei	2	-	2	5	- 60,0	869
I	Gastgewerbe	3	3	6	7	- 14,3	247
J	Information u. Kommunikation	-	-	-	1	X	-
K	Finanz- und Versicherungsdienstleistg.	-	-	-	2	X	-
L	Grundstücks- u. Wohnungswesen	1	2	3	2	+ 50,0	2 093
M	Freiberufliche, wiss. u. techn. Dienstleistg.	6	2	8	11	- 27,3	3 653
N	Sonst. wirtschaftl. Dienstleistg.	2	4	6	4	+ 50,0	823
O	Öff. Verw., Verteidigung; Sozialversicherung	-	-	-	-	-	-
P	Erziehung u. Unterricht	-	-	-	1	X	-
Q	Gesundheits- u. Sozialwesen	2	1	3	1	+200,0	11 293
R	Kunst, Unterhaltung u. Erholung	-	-	-	3	X	-
S	Sonst. Dienstleistg.	-	-	-	2	X	-
A-S	Zusammen	42	27	69	70	- 1,4	39 639
Vechta							
A	Land- u. Forstwirtschaft, Fischerei	-	1	1	5	- 80,0	501
B	Bergbau u. Gewinnung v. Steinen u. Erden	-	-	-	-	-	-
C	Verarbeitendes Gewerbe	2	1	3	7	- 57,1	781
D	Energieversorgung	6	28	34	15	+126,7	3 303
E	Wasserversorg., Entsorg., Beseit. v. Umweltverschm.	-	-	-	-	-	-
F	Baugewerbe	1	2	3	6	- 50,0	102
G	Handel; Instandh. u. Rep. v. Kfz	3	3	6	13	- 53,8	469
H	Verkehr und Lagerei	3	1	4	2	+100,0	330
I	Gastgewerbe	1	2	3	1	+200,0	52
J	Information u. Kommunikation	-	-	-	-	-	-
K	Finanz- und Versicherungsdienstleistg.	-	-	-	-	-	-
L	Grundstücks- u. Wohnungswesen	-	-	-	1	X	-
M	Freiberufliche, wiss. u. techn. Dienstleistg.	1	5	6	8	- 25,0	616
N	Sonst. wirtschaftl. Dienstleistg.	3	3	6	5	+ 20,0	895
O	Öff. Verw., Verteidigung; Sozialversicherung	-	-	-	-	-	-
P	Erziehung u. Unterricht	-	-	-	-	-	-
Q	Gesundheits- u. Sozialwesen	1	-	1	1	± 0,0	371
R	Kunst, Unterhaltung u. Erholung	1	-	1	-	X	24
S	Sonst. Dienstleistg.	-	-	-	3	X	-
A-S	Zusammen	22	46	68	67	+ 1,5	7 444

1) Klassifikation der Wirtschaftszweige, Ausgabe 2008 (WZ 2008), Kurzbezeichnungen.

Noch: 10. Unternehmensinsolvenzen 2014 nach Kreisen und Wirtschaftsbereichen

Wirtschaftsgliederung ¹⁾	Insolvenzverfahren			Dagegen 2013 Verfahren zusammen	Ver- änderung gegenüber 2013	Voraus- sichtliche Forde- rungen
	eröffnet	mangels Masse abge- wiesen	Verfahren zusammen			
	Anzahl				%	1 000 €
Wesermarsch						
A	Land- u. Forstwirtschaft, Fischerei	-	-	-	-	-
B	Bergbau u. Gewinnung v. Steinen u. Erden	-	-	-	-	-
C	Verarbeitendes Gewerbe	4	-	4	1	+300,0
D	Energieversorgung	-	-	-	-	-
E	Wasserversorg., Entsorg., Beseit. v. Umweltverschm.	-	-	-	-	-
F	Baugewerbe	3	-	3	3	± 0,0
G	Handel; Instandh. u. Rep. v. Kfz	3	2	5	1	+400,0
H	Verkehr und Lagerei	8	-	8	15	- 46,7
I	Gastgewerbe	3	-	3	4	- 25,0
J	Information u. Kommunikation	-	-	-	-	-
K	Finanz- und Versicherungsdienstleistg.	1	-	1	1	± 0,0
L	Grundstücks- u. Wohnungswesen	-	-	-	1	X
M	Freiberufliche, wiss. u. techn. Dienstleistg.	6	1	7	8	- 12,5
N	Sonst. wirtschaftl. Dienstleistg.	-	-	-	-	-
O	Öff. Verw., Verteidigung; Sozialversicherung	-	-	-	-	-
P	Erziehung u. Unterricht	-	-	-	1	X
Q	Gesundheits- u. Sozialwesen	3	1	4	1	+300,0
R	Kunst, Unterhaltung u. Erholung	1	-	1	-	X
S	Sonst. Dienstleistg.	1	-	1	2	- 50,0
A-S	Zusammen	33	4	37	38	- 2,6
Wittmund						
A	Land- u. Forstwirtschaft, Fischerei	-	-	-	-	-
B	Bergbau u. Gewinnung v. Steinen u. Erden	-	-	-	-	-
C	Verarbeitendes Gewerbe	-	-	-	3	X
D	Energieversorgung	-	-	-	-	-
E	Wasserversorg., Entsorg., Beseit. v. Umweltverschm.	-	-	-	-	-
F	Baugewerbe	1	-	1	2	- 50,0
G	Handel; Instandh. u. Rep. v. Kfz	2	-	2	5	- 60,0
H	Verkehr und Lagerei	-	-	-	-	-
I	Gastgewerbe	1	-	1	-	X
J	Information u. Kommunikation	-	-	-	-	-
K	Finanz- und Versicherungsdienstleistg.	-	-	-	-	-
L	Grundstücks- u. Wohnungswesen	-	-	-	-	-
M	Freiberufliche, wiss. u. techn. Dienstleistg.	-	1	1	1	± 0,0
N	Sonst. wirtschaftl. Dienstleistg.	2	-	2	-	X
O	Öff. Verw., Verteidigung; Sozialversicherung	-	-	-	-	-
P	Erziehung u. Unterricht	-	-	-	-	-
Q	Gesundheits- u. Sozialwesen	1	-	1	-	X
R	Kunst, Unterhaltung u. Erholung	-	-	-	-	-
S	Sonst. Dienstleistg.	-	-	-	-	-
A-S	Zusammen	7	1	8	11	- 27,3
Statistische Region Weser-Ems						
A	Land- u. Forstwirtschaft, Fischerei	5	6	11	17	- 35,3
B	Bergbau u. Gewinnung v. Steinen u. Erden	1	-	1	-	X
C	Verarbeitendes Gewerbe	46	7	53	67	- 20,9
D	Energieversorgung	9	29	38	17	+123,5
E	Wasserversorg., Entsorg., Beseit. v. Umweltverschm.	4	1	5	4	+ 25,0
F	Baugewerbe	85	32	117	126	- 7,1
G	Handel; Instandh. u. Rep. v. Kfz	70	43	113	127	- 11,0
H	Verkehr und Lagerei	65	5	70	62	+ 12,9
I	Gastgewerbe	38	14	52	53	- 1,9
J	Information u. Kommunikation	6	1	7	11	- 36,4
K	Finanz- und Versicherungsdienstleistg.	8	1	9	18	- 50,0
L	Grundstücks- u. Wohnungswesen	11	6	17	18	- 5,6
M	Freiberufliche, wiss. u. techn. Dienstleistg.	72	40	112	108	+ 3,7
N	Sonst. wirtschaftl. Dienstleistg.	29	25	54	53	+ 1,9
O	Öff. Verw., Verteidigung; Sozialversicherung	-	-	-	-	-
P	Erziehung u. Unterricht	2	-	2	8	- 75,0
Q	Gesundheits- u. Sozialwesen	15	2	17	15	+ 13,3
R	Kunst, Unterhaltung u. Erholung	9	2	11	15	- 26,7
S	Sonst. Dienstleistg.	10	5	15	26	- 42,3
A-S	Zusammen	485	219	704	745	- 5,5

1) Klassifikation der Wirtschaftszweige, Ausgabe 2008 (WZ 2008), Kurzbezeichnungen.

Noch: 10. Unternehmensinsolvenzen 2014 nach Kreisen und Wirtschaftsbereichen

Wirtschaftsgliederung ¹⁾	Insolvenzverfahren			Dagegen 2013 Verfahren zusammen	Ver- änderung gegenüber 2013	Voraus- sichtliche Forde- rungen	
	eröffnet	mangels Masse abge- wiesen	Verfahren zusammen				
	Anzahl				%	1 000 €	
Niedersachsen²⁾							
A	Land- u. Forstwirtschaft, Fischerei	15	7	22	35	- 37,1	10 261
B	Bergbau u. Gewinnung v. Steinen u. Erden	3	-	3	-	X	841
C	Verarbeitendes Gewerbe	137	17	154	200	- 23,0	145 149
D	Energieversorgung	13	29	42	19	+121,1	12 768
E	Wasserversorg., Entsorg., Beseit. v. Umweltverschm.	14	4	18	9	+100,0	13 867
F	Baugewerbe	263	94	357	358	- 0,3	113 047
G	Handel; Instandh. u. Rep. v. Kfz	302	145	447	425	+ 5,2	171 629
H	Verkehr und Lagerei	149	17	166	164	+ 1,2	480 032
I	Gastgewerbe	142	53	195	181	+ 7,7	27 917
J	Information u. Kommunikation	22	16	38	53	- 28,3	19 404
K	Finanz- und Versicherungsdienstleistg.	23	10	33	51	- 35,3	23 433
L	Grundstücks- u. Wohnungswesen	38	18	56	62	- 9,7	57 762
M	Freiberufliche, wiss. u. techn. Dienstleistg.	198	125	323	278	+ 16,2	662 299
N	Sonst. wirtschaftl. Dienstleistg.	102	59	161	185	- 13,0	206 175
O	Öff. Verw., Verteidigung; Sozialversicherung	-	-	-	-	-	-
P	Erziehung u. Unterricht	19	2	21	36	- 41,7	2 368
Q	Gesundheits- u. Sozialwesen	50	6	56	46	+ 21,7	31 523
R	Kunst, Unterhaltung u. Erholung	22	7	29	51	- 43,1	4 530
S	Sonst. Dienstleistg.	47	18	65	74	- 12,2	4 738
A-S	Zusammen	1 559	627	2 186	2 227	- 1,8	1 987 744

1) Klassifikation der Wirtschaftszweige, Ausgabe 2008 (WZ 2008), Kurzbezeichnungen.

2) Alle im Land beantragten Insolvenzverfahren.