

D II 1.2 – j / 2012

Regionale Strukturdaten der Unternehmen

Auswertungen aus dem Unternehmensregister:

- Registerstand 31.05.2014
- Unternehmen, sozialversicherungspflichtig Beschäftigte und Umsätze für das Jahr 2012



Zeichenerklärung

- = Nichts vorhanden
- 0 = Mehr als nichts, aber weniger als die Hälfte der kleinsten dargestellten Einheit
- . = Zahlenwert unbekannt oder aus Geheimhaltungsgründen nicht veröffentlicht
- X = Nachweis ist nicht sinnvoll, unmöglich, oder Fragestellung trifft nicht zu
- ... = Angabe fällt später an
- / = Nicht veröffentlicht, weil nicht ausreichend genau oder nicht repräsentativ
- () = Aussagewert eingeschränkt, da Zahlenwert statistisch relativ unsicher
- D = Durchschnitt
- p = vorläufige Zahl
- r = berichtigte Zahl
- s = geschätzte Zahl
- dav. = davon. Mit diesem Wort wird die Aufgliederung einer Gesamtmasse in sämtliche Teilmassen eingeleitet
- dar. = darunter. Mit diesem Wort wird die Ausgliederung einzelner Teilmassen angekündigt

Abänderungen bereits bekanntgegebener Zahlen beruhen auf nachträglichen Berichtigungen.
Abweichungen in den Summen sind in der Regel auf das Runden der Einzelpositionen zurückzuführen.

Soweit nicht anders vermerkt ist, wurden die Tabellen im Landesamt für Statistik Niedersachsen erarbeitet und gelten für das Gebiet des Landes Niedersachsen.

Information und Beratung

Auskünfte zu dieser Veröffentlichung unter:
Dezernat31-Auswertung@statistik.niedersachsen.de
Tel.: 0511 9898 - 3335

Auskünfte aus allen Bereichen der amtlichen Statistik unter:
Tel.: 0511 9898 - 1132, 1134
Fax: 0511 9898 – 99 1134
E-Mail: auskunft@statistik.niedersachsen.de
Internet: www.statistik.niedersachsen.de

Herausgeber

Landesamt für Statistik Niedersachsen
Postfach 91 07 64
30427 Hannover

Erscheinungsweise: jährlich
Erschienen im August 2015

© Landesamt für Statistik Niedersachsen, Hannover 2015.
Vervielfältigung und Verbreitung, auch auszugsweise, mit Quellenangabe gestattet.

Inhalt

Seite

Allgemeine Erläuterungen.....	4
-------------------------------	---

Grafiken

1. Unternehmen, Anzahl der sozialversicherungspflichtig Beschäftigten und Umsätze nach Wirtschaftsabschnitten 2012.....	7
2. Unternehmen nach Beschäftigtengrößenklassen 2012	
2.1 Anzahl der Unternehmen.....	8
2.2 Sozialversicherungspflichtig Beschäftigte	8
2.3 Umsätze	8
3. Unternehmen, sozialversicherungspflichtig Beschäftigte und Umsätze nach Statistischen Regionen und Wirtschaftsabschnitten 2012	9

Tabellenteil

A Unternehmen und sozialversicherungspflichtig Beschäftigte 2012 / bzw.	
B Unternehmen, sozialversicherungspflichtig Beschäftigte und Umsätze 2012 nach:	
1.A Wirtschaftsabschnitten, Statistischen Regionen, kreisfreien Städten, Landkreisen und Gemeinden	14
1.B Statistischen Regionen, kreisfreien Städten, Landkreisen und Gemeinden.....	82
2.A Beschäftigtengrößenklassen, Wirtschaftsabschnitten, Statistischen Regionen, kreisfreien Städten und Landkreisen	99
2.B Teil 1 Umsatzgrößenklassen, Wirtschaftsabschnitten, Statistischen Regionen.....	125
Teil 2 Umsatzgrößenklassen, kreisfreien Städten und Landkreisen	130
3.A Wirtschaftsklassen und Statistischen Regionen.....	134
3.B Wirtschaftsklassen in Niedersachsen	160

Allgemeine Erläuterungen

Das statistische Unternehmensregister (im folgenden Unternehmensregister genannt) ist eine regelmäßig aktualisierte Datenbank mit Unternehmen und Betrieben aus nahezu allen Wirtschaftsbereichen mit steuerbarem Umsatz aus Lieferungen und Leistungen und/oder sozialversicherungspflichtig Beschäftigten. In den hier veröffentlichten Tabellen bleiben Unternehmen ohne Umsatzsteuerpflicht und ohne sozialversicherungspflichtig Beschäftigte unberücksichtigt. Quellen zur Pflege des Unternehmensregisters sind zum einen Verwaltungsdateien, u. a. der Bundesagentur für Arbeit oder der Finanzbehörden, und zum anderen Angaben aus einzelnen Bereichsstatistiken, wie beispielsweise aus Erhebungen des Produzierenden Gewerbes, des Handels oder des Dienstleistungsbereichs. Das Unternehmensregister wird von den Statistischen Ämtern der einzelnen Bundesländer geführt. Das Statistische Bundesamt verfügt über einen bundesweiten Gesamtbestand in Form zusammen gespielter Kopien der Länderregister. Das Unternehmensregister ermöglicht eigenständige Auswertungen und dient als wichtiges Instrument zur rationalen Unterstützung statistischer Erhebungen. Es kann dadurch zur Entlastung der Wirtschaft beitragen.

Rechtsgrundlagen

Auf Grundlage einer EU-Verordnung sind die Mitgliedstaaten der Europäischen Union verpflichtet, bestimmte Informationen in Unternehmensregistern zu erfassen.¹⁾ Die nationale Rechtsgrundlage hierzu ist § 13 BstatG.²⁾ Neben der Nutzung von Angaben aus bestehenden Bereichsstatistiken wurde mit dem Statistikregistergesetz³⁾ und dem VwDVG⁴⁾ in Deutschland die rechtliche Grundlage für die statistische Nutzung von Verwaltungsdateien geschaffen.

Unternehmens- und Betriebstabellen

Aus dem Unternehmensregister werden Unternehmens- und Betriebstabellen erstellt.

Dabei werden Ergebnisse nahezu über alle Wirtschaftszweige hinweg ausgewiesen. Land- und Forstwirtschaft, Fischerei und Fischzucht (Abschnitt A der WZ 2008) sowie öffentliche Verwaltungen (Abschnitt O der WZ 2008) sind derzeit ausgenommen.

1) Verordnung (EG) Nr. 177/2008 des Europäischen Parlaments und des Rates vom 20. Februar 2008 zur Schaffung eines gemeinsamen Rahmens für Unternehmensregister für statistische Zwecke und zur Aufhebung der Verordnung (EWG) Nr. 2186/93 des Rates (ABl. der EG Nr. L 61, S. 6).

2) Bundesstatistikgesetz (BstatG) vom 22. Januar 1987 (BGBl. IS. 462, 565)

3) Statistikregistergesetz (StatRegG) vp. 16. Juni 1998 (BGVI. IS. 1300)

4) Verwaltungsdatenverwendungsgesetz vom 04. November 2010 (BGBl. IS. 1480).

Besonderheiten bei der Veröffentlichung von Daten zu Unternehmen (Unternehmenstabellen):

- Bei Unternehmen mit mehreren Betrieben entspricht die Wirtschaftszweiguordnung dem Schwerpunkt des Unternehmens.
- Die Anzahl der sozialversicherungspflichtig Beschäftigten der zugehörigen Betriebe wird beim Unternehmen summiert.

Besonderheiten bei der Veröffentlichung von Daten zu Betrieben (Betriebstabellen):

- Es werden auch Einbetriebsunternehmen erfasst, die keine sozialversicherungspflichtig Beschäftigten haben, jedoch über steuerbare Umsätze aus Lieferungen und Leistungen für das Berichtsjahr der zuletzt verarbeiteten Verwaltungsdatenlieferung (hier 2012) verfügen.
- Die in die Auswertung der Betriebe einbezogenen Wirtschaftszweige entsprechen jenen der Unternehmenstabellen. Durch das Vorhandensein von Masterbetrieben in den Dateien der Bundesagentur für Arbeit ist die tatsächliche Anzahl der Betriebe unterrepräsentiert. Die gegenteilige Wirkung kann entstehen, wenn die Bundesagentur für Arbeit in bestimmten Fällen mehrere Identifikationsnummern an denselben Betrieb vergibt. Durch derartige Effekte kann die Gruppierung nach Größenklassen der Beschäftigten verschoben sein.

Auswertung des Unternehmensregisters

Bei der Auswertung des Unternehmensregisters werden alle Unternehmen einbezogen, die im Berichtsjahr der zuletzt verarbeiteten Verwaltungsdatenlieferung (hier 2012) steuerbare Umsätze aus Lieferungen und Leistungen und/oder sozialversicherungspflichtig Beschäftigte (ohne geringfügig Beschäftigte) zu einem Quartalsstichtag des Berichtsjahres (hier 2012) hatten, unabhängig davon, ob sie zu einem bestimmten späteren Stand des Unternehmensregisters (hier 31.05.2014) noch wirtschaftlich aktiv waren oder nicht.

Entsprechend gilt für Betriebe: Es werden grundsätzlich alle Betriebe ausgewertet, die zu einem Quartalsstichtag des Berichtsjahres (hier 2012) über sozialversicherungspflichtig Beschäftigte verfügten (zur Berücksichtigung von Einbetriebsunternehmen ohne sozialversicherungspflichtig Beschäftigte s.o.).

Dieses Auswertungskonzept zielt auf eine Darstellung des

Gesamtbestandes an Unternehmen und Betrieben in ähnlicher Form wie dies bislang klassisch durch Großzählungen erreicht wurde. Der Gesamtbestand an Wirtschaftseinheiten bezieht sich nicht auf den Auswertungstichtag (hier zum 31.05.2014). Basis sind vielmehr die zuletzt im Unternehmensregister verarbeiteten Verwaltungsdaten (hier zum Berichtsjahr 2012). Es ist zu berücksichtigen, dass durch Registerpflegearbeiten zum Teil Auswertungsmerkmale wie der Wirtschaftszweig oder der Gemeindegemeinschaft sowie Betriebs- / Unternehmenszusammenhänge fortgeschrieben wurden und nicht dem Stand der ursprünglichen Verwaltungsdatenlieferung entsprechen.

Abweichungen der Unternehmensregisterdaten gegenüber Fachstatistiken

Abweichungen von Angaben des Unternehmensregisters gegenüber einzelnen Fachstatistiken sind durch methodische Unterschiede bedingt. Sie können unter anderem darauf zurückgeführt werden, dass bei den Unternehmenstabellen zusätzlich Unternehmen ohne Umsatzsteuerpflicht, aber mit sozialversicherungspflichtig Beschäftigten berücksichtigt werden, während bei den Betriebstabellen auch Einbetriebsunternehmen ohne sozialversicherungspflichtig Beschäftigte, jedoch mit Umsatzsteuerpflicht gezählt werden. Dadurch weist das Unternehmensregister tendenziell mehr Unternehmen als die Umsatzsteuerstatistik und mehr Betriebe als die Bundesagentur für Arbeit aus.

Definitionen

Unternehmen

Ein Unternehmen wird in der amtlichen Statistik als kleinste rechtlich selbstständige Einheit definiert, die aus handels- bzw. steuerrechtlichen Gründen Bücher führt und eine jährliche Feststellung des Vermögensbestandes bzw. des Erfolgs der wirtschaftlichen Tätigkeit vornehmen muss. Das Unternehmen umfasst alle zugehörigen Betriebe. Auch freiberuflich Tätige werden als eigenständige Unternehmen registriert.

Einbetriebsunternehmen, Mehrbetriebsunternehmen und Mehrländerunternehmen

Ein Einbetriebsunternehmen liegt vor, wenn das Unternehmen lediglich aus einem einzigen Betrieb, mit Standort am Sitz des Unternehmens besteht. Wenn das Unternehmen aus mindestens zwei örtlich getrennten Betrieben in demselben Bundesland besteht, spricht man von einem Mehrbetriebsunternehmen. Befindet sich dagegen mindestens ein Betrieb eines Unternehmens in einem anderen Bundesland, so handelt es sich um ein Mehrländerunternehmen.

Betrieb

Ein Betrieb ist eine Niederlassung an einem bestimmten Ort. Zu dem Betrieb zählen zusätzlich örtlich und organisatorisch angegliederte Betriebsteile. Es muss mindestens ein Beschäftigter im Auftrag des Unternehmens arbeiten. Betriebe werden nach ihrer Zugehörigkeit zu Mehrbetriebsunternehmen bzw. Mehrländerunternehmen unterschieden.

Masterbetrieb

Betriebe eines Unternehmens mit derselben wirtschaftlichen Tätigkeit und in derselben Gemeinde können in dem Material der Bundesagentur für Arbeit zu einem Masterbetrieb zusammengefasst werden. Die sozialversicherungspflichtig Beschäftigten der einem Masterbetrieb zugeordneten Betriebe werden bei dem Masterbetrieb gebündelt ausgewiesen. In bestimmten Fällen kann eine Zusammenfassung auch bei Betrieben erfolgen, die in unterschiedlichen Gemeinden ansässig sind.

Sozialversicherungspflichtig Beschäftigte

Zu den sozialversicherungspflichtig Beschäftigten zählen alle Arbeitnehmer einschließlich der Auszubildenden, die kranken-, renten-, pflegeversicherungspflichtig und/oder beitragspflichtig nach dem Recht der Arbeitsförderung sind oder für die von den Arbeitgebern Beitragsanteile nach dem Recht der Arbeitsförderung zu entrichten sind. Angaben über Betriebe mit sozialversicherungspflichtig Beschäftigten werden von der Bundesagentur für Arbeit jährlich übermittelt. In den gelieferten Daten sind diejenigen Betriebe enthalten, in denen zum Stichtag 31.12. sozialversicherungspflichtig Beschäftigte tätig waren. Darüber hinaus sind Angaben zu solchen Betrieben enthalten, in welchen zwar zum Stichtag keine, jedoch mindestens in einem der übrigen Quartals-Stichtage sozialversicherungspflichtig Beschäftigte arbeiteten. Angaben zu geringfügig Beschäftigten werden durch die Bundesagentur für Arbeit nicht zur Verfügung gestellt.

Steuerbarer Umsatz

Der steuerbare Umsatz im Unternehmensregister umfasst die Lieferungen und Leistungen des Unternehmens. Informationen über Unternehmen mit steuerbarem Umsatz aus Lieferungen und Leistungen werden von den Finanzbehörden zusammen mit den Angaben zur Umsatzsteuerstatistik jährlich übersandt. In dem Liefermaterial sind alle umsatzsteuerpflichtigen Unternehmen enthalten, die im jeweiligen Berichtsjahr Umsatzsteuer-Voranmeldungen in Deutschland abgegeben haben und deren Jahresumsatz im Berichtsjahr mindestens 17 500 Euro beträgt.

Wirtschaftssystematische Zuordnung

Die branchenbezogene Einordnung von Unternehmen und Betrieben des Unternehmensregisters basiert auf der Klassifikation der Wirtschaftszweige, Ausgabe 2008 – WZ 2008.

Qualität

Qualitätskriterien

In Anlehnung an das Europäische Statistische System benutzt die amtliche Statistik bestimmte Kriterien, die zu einer Bewertung der Qualität statistischer Ergebnisse dienen können. Dadurch sollen dem Nutzer transparente Informationen zu den Daten des Unternehmensregisters zur Verfügung gestellt werden. Die Qualität des Unternehmensregisters kann vorwiegend anhand der Kriterien „Genauigkeit“ sowie „Aktualität und Pünktlichkeit“ gemessen werden.

Genauigkeit

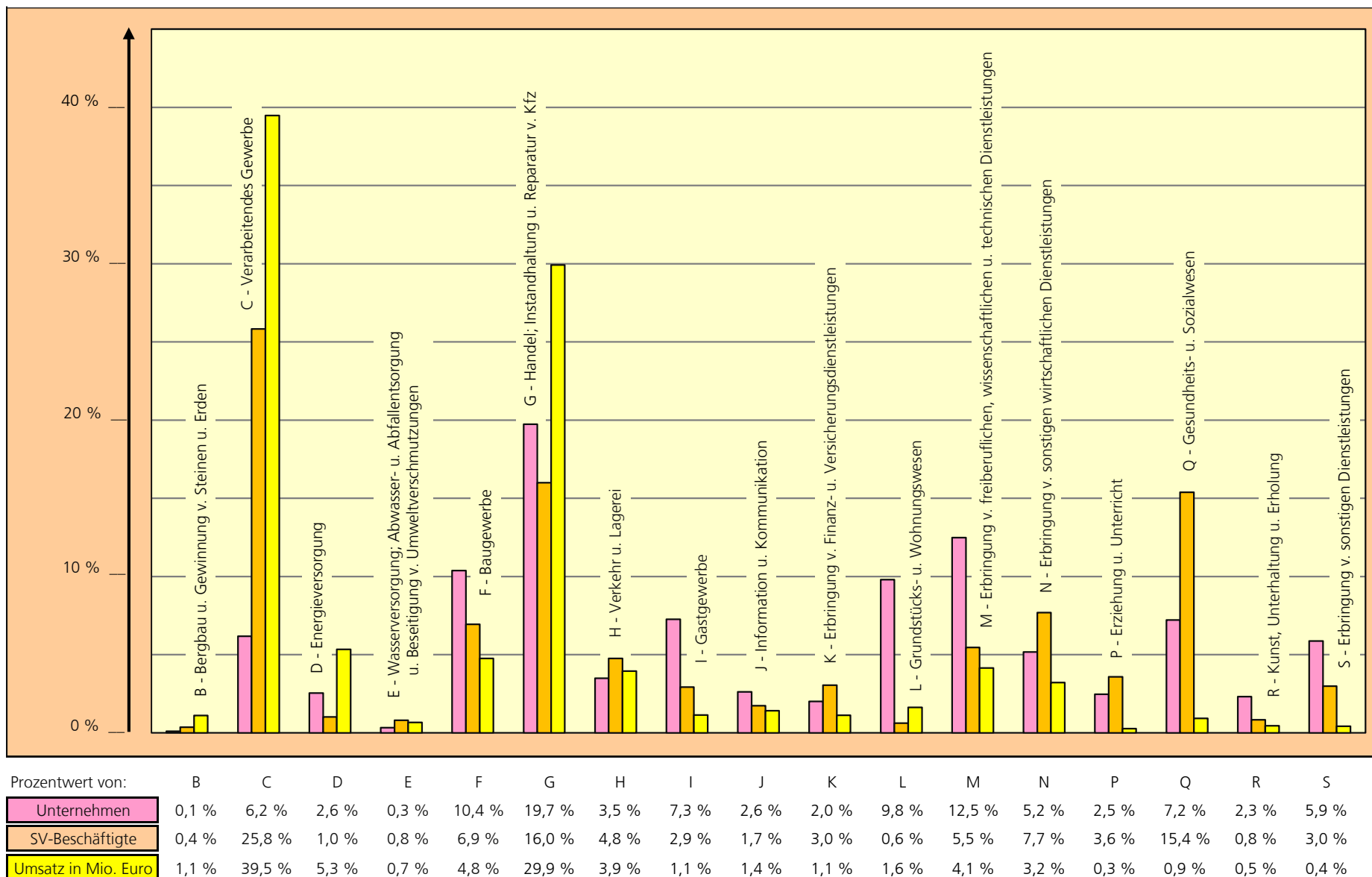
Daten aus dem Unternehmensregister stimmen im Allgemeinen nicht exakt mit den aus statistischen Erhebungen

gewonnenen Werten zu den Einheiten und Merkmalen überein. Die Qualität der im Unternehmensregister abgelegten Angaben wird größtenteils von der Datenlage in den Verwaltungen bestimmt. Mit Hilfe der Zusammenführung von Daten aus verschiedenen Quellen und der kombinierten Plausibilisierung wird die Qualität der Angaben im Unternehmensregister insgesamt verbessert. Zusätzlich werden die Daten des Unternehmensregisters einer Revision unterzogen, wenn diese durch Rückflüsse von Informationen aus laufenden Erhebungen aktualisiert werden. Insofern trägt das Unternehmensregister dem Anspruch einer bestmöglichen Genauigkeit im Hinblick auf statistische Erhebungen Rechnung.


Aktualität und Pünktlichkeit

Die Zeitdifferenz zwischen dem Berichtszeitpunkt und dem Zeitpunkt, zu dem Daten aus dem Unternehmensregister planmäßig für die Nutzer verfügbar werden, nimmt Bezug auf das Kriterium der Aktualität und Pünktlichkeit. Im Unternehmensregister lagen Mitte 2013 Angaben aus administrativen Quellen zum Berichtsjahr 2012 bzw. zum Berichtsstichtag 31.12.2012 vor. Bis Ende Mai 2014 wurden diese Daten kontinuierlich verbessert, so dass für eine Veröffentlichung ein Datenabzug am 31.05.2014 aus dem Unternehmensregister erfolgte.

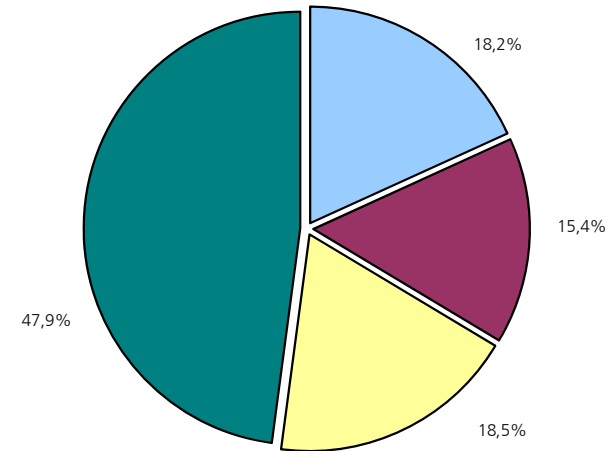
1. Unternehmen, sozialversicherungspflichtige Beschäftigtenzahl und Umsätze nach Wirtschaftsabschnitten 2012
 Prozentuale Anteile der niedersächsischen Unternehmen, SV-Beschäftigten und Umsätze gegliedert nach ausgewählten Wirtschaftsabschnitten
 (Gesamtzahl: 308 517 Unternehmen, 2 343 669 SV-Beschäftigte, 515 442 Mio. Euro Umsatz)



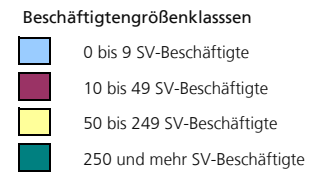
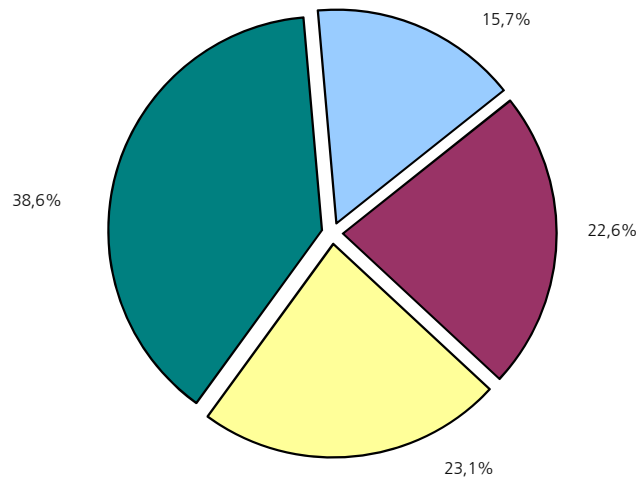
2.1 Unternehmen nach Beschäftigtengrößenklassen 2012
 Prozentuale Anteile der Anzahl der niedersächsischen Unternehmen gegliedert nach
 Beschäftigtengrößenklassen (Gesamtzahl: 308 517 Unternehmen)



2.3 Unternehmen nach Beschäftigtengrößenklassen 2012
 Prozentuale Anteile der Umsätze der niedersächsischen Unternehmen gegliedert nach
 Beschäftigtengrößenklassen (Gesamtzahl: 515 442 Mio. Euro Umsatz)



2.2 Unternehmen nach Beschäftigtengrößenklassen 2012
 Prozentuale Anteile der sozialversicherungspflichtigen Beschäftigtenzahl der niedersächsischen
 Unternehmen gegliedert nach Beschäftigtengrößenklassen
 (Gesamtzahl: 2 343 669 SV-Beschäftigte)





3. Unternehmen, sozialversicherungspflichtig Beschäftigte und Umsätze nach Statistischen Regionen und ausgewählten Wirtschaftsabschnitten 2012 (Gesamtzahl: 308 517 Unternehmen, 2 343 669 SV-Beschäftigte und 515 442 Mio. Euro Umsatz)

Statistische Region


Braunschweig

Unternehmen (52 087)

Sozialversicherungspflichtig (SV) Beschäftigte (545 123)



Umsatz in Mio. Euro (141 071)



Wirtschaftsabschnitte:

- B Bergbau u. Gewinnung v. Steinen u. Erden
- C Verarbeitendes Gewerbe
- D Energieversorgung
- E Wasserversorgung; Abwasser- u. Abfallentsorgung u. Beseitigung v. Umweltverschmutzungen
- F Baugewerbe
- G Handel; Instandhaltung u. Reparatur v. Kfz

- H Verkehr u. Lagerei
- I Gastgewerbe
- J Information u. Kommunikation
- K Erbringung v. Finanz- u. Versicherungsdienstleistungen
- L Grundstücks- u. Wohnungswesen
- M Erbringung v. freiberuflichen, wissenschaftlichen u. technischen Dienstleistungen

- N Erbringung v. sonstigen wirtschaftlichen Dienstleistungen
 - P Erziehung u. Unterricht
 - Q Gesundheits- u. Sozialwesen
 - R Kunst, Unterhaltung u. Erholung
 - S Erbringung v. sonstigen Dienstleistungen
- Nicht nachgewiesen werden: A = Land- u. Forstwirtschaft, Fischerei
sowie O = Öffentliche Verwaltung, Verteidigung; Sozialversicherung

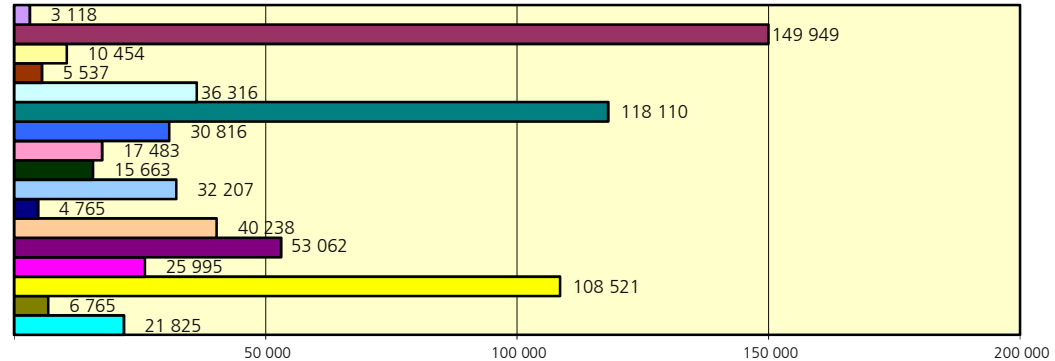
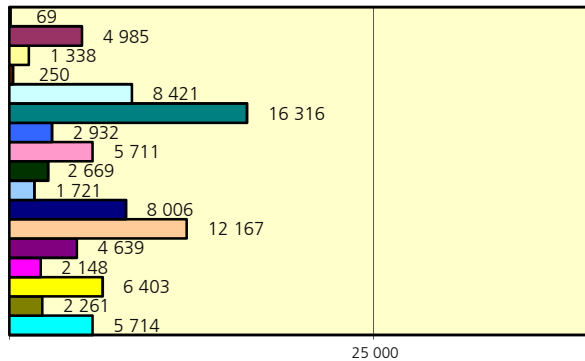
3. Unternehmen, sozialversicherungspflichtig Beschäftigte und Umsätze nach Statistischen Regionen und ausgewählten Wirtschaftsabschnitten 2012 (Gesamtzahl: 308 517 Unternehmen, 2 343 669 SV-Beschäftigte und 515 442 Mio. Euro Umsatz)

Statistische Region

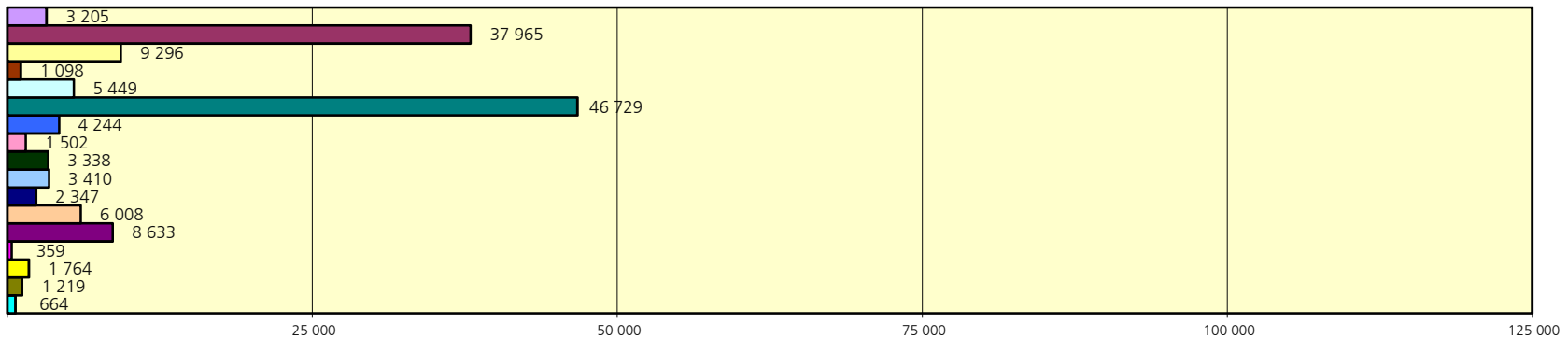
Hannover

Unternehmen (85 750)

Sozialversicherungspflichtig (SV) Beschäftigte (680 824)



Umsatz in Mio. Euro (137 228)



Wirtschaftsabschnitte:

- | | | |
|---|---|--|
| B Bergbau u. Gewinnung v. Steinen u. Erden | H Verkehr u. Lagerei | N Erbringung v. sonstigen wirtschaftlichen Dienstleistungen |
| C Verarbeitendes Gewerbe | I Gastgewerbe | P Erziehung u. Unterricht |
| D Energieversorgung | J Information u. Kommunikation | Q Gesundheits- u. Sozialwesen |
| E Wasserversorgung; Abwasser- u. Abfallentsorgung u. Beseitigung v. Umweltverschmutzungen | K Erbringung v. Finanz- u. Versicherungsdienstleistungen | R Kunst, Unterhaltung u. Erholung |
| F Baugewerbe | L Grundstücks- u. Wohnungswesen | S Erbringung v. sonstigen Dienstleistungen |
| G Handel; Instandhaltung u. Reparatur v. Kfz | M Erbringung v. freiberuflichen, wissenschaftlichen u. technischen Dienstleistungen | Nicht nachgewiesen werden: A = Land- u. Forstwirtschaft, Fischerei
sowie O = Öffentliche Verwaltung, Verteidigung; Sozialversicherung |



3. Unternehmen, sozialversicherungspflichtig Beschäftigte und Umsätze nach Statistischen Regionen und ausgewählten Wirtschaftsabschnitten 2012 (Gesamtzahl: 308 517 Unternehmen, 2 343 669 SV-Beschäftigte und 515 442 Mio. Euro Umsatz)

Statistische Region


Lüneburg

Unternehmen (67 884)

Sozialversicherungspflichtig (SV) Beschäftigte (374 479)



Umsatz in Mio. Euro (78 373)



Wirtschaftsabschnitte:

- | | | | | | |
|--|---|--|---|---|---|
| | B Bergbau u. Gewinnung v. Steinen u. Erden | | H Verkehr u. Lagerei | | N Erbringung v. sonstigen wirtschaftlichen Dienstleistungen |
| | C Verarbeitendes Gewerbe | | I Gastgewerbe | | P Erziehung u. Unterricht |
| | D Energieversorgung | | J Information u. Kommunikation | | Q Gesundheits- u. Sozialwesen |
| | E Wasserversorgung; Abwasser- u. Abfallentsorgung u. Beseitigung v. Umweltverschmutzungen | | K Erbringung v. Finanz- u. Versicherungsdienstleistungen | | R Kunst, Unterhaltung u. Erholung |
| | F Baugewerbe | | L Grundstücks- u. Wohnungswesen | | S Erbringung v. sonstigen Dienstleistungen |
| | G Handel; Instandhaltung u. Reparatur v. Kfz | | M Erbringung v. freiberuflichen, wissenschaftlichen u. technischen Dienstleistungen | Nicht nachgewiesen werden: A = Land- u. Forstwirtschaft, Fischerei sowie O = Öffentliche Verwaltung, Verteidigung; Sozialversicherung | |

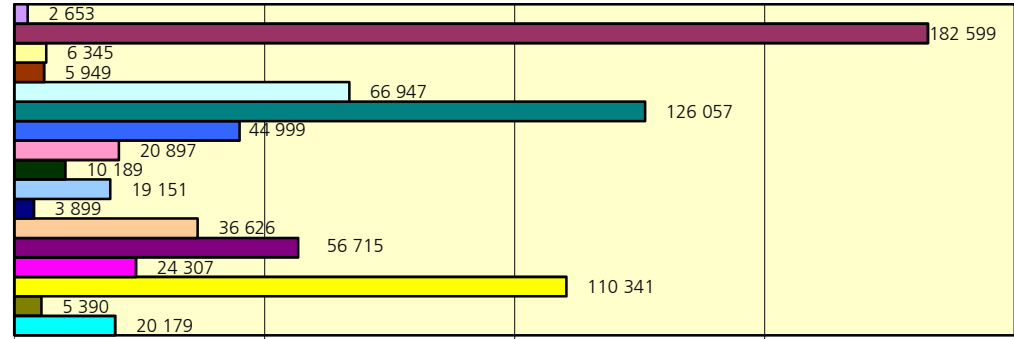
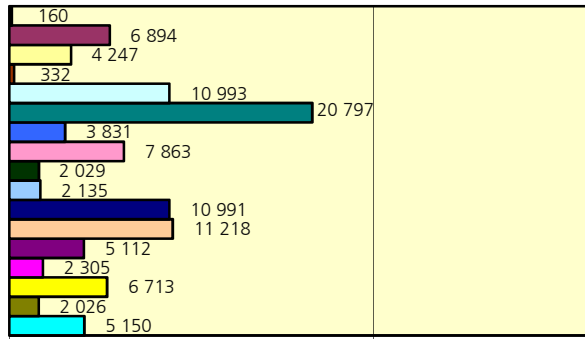
3. Unternehmen, sozialversicherungspflichtig Beschäftigte und Umsätze nach Statistischen Regionen und ausgewählten Wirtschaftsabschnitten 2012 (Gesamtzahl: 308 517 Unternehmen, 2 343 669 SV-Beschäftigte und 515 442 Mio. Euro Umsatz)

Statistische Region

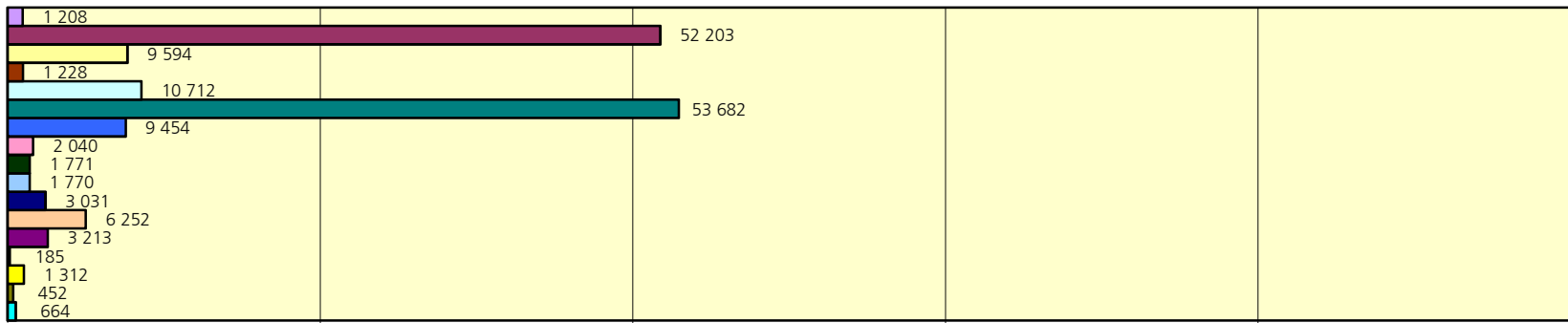
Weser-Ems

Unternehmen (102 796)

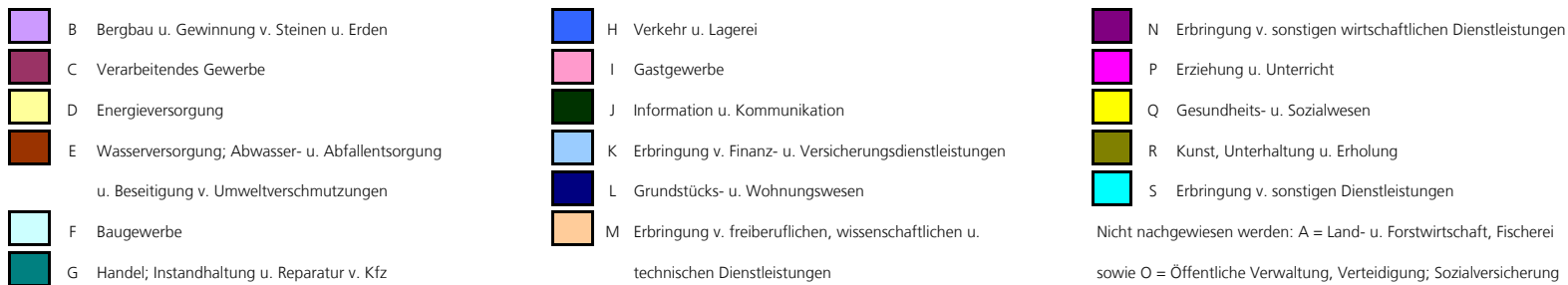
Sozialversicherungspflichtig (SV) Beschäftigte (743 243)



Umsatz in Mio. Euro (158 771)



Wirtschaftsabschnitte:



1.A Unternehmen und sozialversicherungspflichtig Beschäftigte nach Wirtschaftsabschnitten, Statistischen Regionen,

Statistische Region Kreisfreie Stadt Landkreis Gemeinde Land	Merkmal	Insgesamt	davon in							
			B Bergbau u. Gewinn- v. Steinen u. Erden	C Verarb. Gewerbe	D Energie- ver- sorgung	E Wasservers; Abw., Abf. u. Bes. v. Um- weltverschm.	F Bau- gewerbe	G Handel; Instand- halt. u. Rep. v. Kfz	H Verkehr und Lagerei	I Gast- gewerbe
			Anzahl							
1 Braunschweig	Unternehmen	52 087	45	3 121	866	205	4 779	9 984	1 456	4 165
	SV-Besch.	545 123	347	198 911	5 246	4 284	23 659	57 374	18 089	13 145
101 Braunschweig,Stadt	Unternehmen	9 391	4	469	23	20	666	1 638	267	638
	SV-Besch.	83 750	.	11 556	.	901	3 329	11 763	4 116	2 342
102 Salzgitter,Stadt	Unternehmen	2 462	-	140	19	10	206	533	88	228
	SV-Besch.	31 831	-	16 207	.	205	1 093	3 142	2 525	403
103 Wolfsburg,Stadt	Unternehmen	2 933	2	109	17	11	210	503	82	286
	SV-Besch.	168 662	.	.	.	394	1 716	4 818	1 597	1 087
151 Gifhorn	Unternehmen	4 614	5	212	99	12	565	893	132	379
	SV-Besch.	26 564	.	3 809	.	150	2 922	4 403	1 174	1 030
151001 Adenbüttel	Unternehmen	49	-	2	1	1	6	7	-	3
	SV-Besch.	298	-	.	.	.	25	18	-	.
151002 Barwedel	Unternehmen	20	-	1	-	-	2	4	-	1
	SV-Besch.	18	-	.	-	-	.	.	-	.
151003 Bergfeld	Unternehmen	10	-	2	-	-	1	-	-	1
	SV-Besch.	7	-	.	-	-	.	-	-	.
151004 Bokensdorf	Unternehmen	19	-	-	-	-	4	3	1	1
	SV-Besch.	.	-	-	-	-
151005 Brome,Flecken	Unternehmen	92	-	-	4	-	11	22	1	10
	SV-Besch.	215	-	-	.	-	60	53	.	14
151006 Calberlah	Unternehmen	83	-	5	-	-	12	19	2	5
	SV-Besch.	277	-	.	-	-	55	54	.	.
151007 Dedelstorf	Unternehmen	31	-	2	2	-	6	5	3	3
	SV-Besch.	123	-	.	.	-	47	.	.	.
151008 Ehra-Lessien	Unternehmen	42	-	2	-	-	1	14	1	7
	SV-Besch.	242	-	.	-	-	.	132	.	7
151009 Gifhorn,Stadt	Unternehmen	1 317	-	48	11	3	139	268	24	96
	SV-Besch.	10 054	-	958	.	114	769	1 474	365	274
151010 Groß Oesingen	Unternehmen	69	1	4	5	-	11	12	5	8
	SV-Besch.	294	.	40	.	-	68	7	.	7
151011 Hankensbüttel	Unternehmen	170	-	13	4	-	19	35	2	14
	SV-Besch.	840	-	136	.	-	71	146	.	19
151012 Hillerse	Unternehmen	62	-	2	2	1	9	13	2	5
	SV-Besch.	105	-	.	.	.	21	16	.	.
151013 Isenbüttel	Unternehmen	193	-	12	2	1	24	36	7	28
	SV-Besch.	1 380	-	280	.	.	183	126	82	270
151014 Jembke	Unternehmen	31	-	1	2	-	3	3	2	1
	SV-Besch.	84	-	.	.	-
151015 Leiferde	Unternehmen	123	-	4	-	-	15	22	7	5
	SV-Besch.	311	-	.	-	-	36	17	.	.
151016 Meine	Unternehmen	250	-	12	-	2	33	47	7	14
	SV-Besch.	941	-	28	-	.	91	294	173	13
151017 Meinersen	Unternehmen	234	-	11	8	1	42	47	5	15
	SV-Besch.	634	-	51	.	.	81	82	.	35
151018 Müden (Aller)	Unternehmen	164	-	10	8	-	26	36	5	12
	SV-Besch.	812	-	33	-	-	78	475	62	6
151019 Oberholz	Unternehmen	30	-	1	5	-	3	5	2	2
	SV-Besch.	63	-	.	.	-
151020 Osloß	Unternehmen	27	-	-	-	-	3	9	-	2
	SV-Besch.	37	-	-	-	-	.	.	-	.
151021 Parsau	Unternehmen	45	-	4	1	-	3	9	2	3
	SV-Besch.	85	-	.	.	-	.	12	.	.
151022 Ribbesbüttel	Unternehmen	48	-	3	-	-	9	9	1	2
	SV-Besch.	76	-	.	-	-
151023 Rötgesbüttel	Unternehmen	41	-	2	1	-	6	7	1	3
	SV-Besch.	130	-	.	.	-	17	28	.	.
151024 Rühren	Unternehmen	70	-	6	-	-	9	9	2	10
	SV-Besch.	210	-	.	-	-	62	47	.	16
151025 Sassenburg	Unternehmen	175	4	8	1	-	26	27	5	19
	SV-Besch.	527	.	.	.	-	108	117	.	62
151026 Schönewörde	Unternehmen	14	-	1	-	-	2	5	1	-
	SV-Besch.	32	-	.	-	-	.	.	.	-

kreisfreien Städten, Landkreisen und Gemeinden in Niedersachsen 2012

den Wirtschaftsabschnitten									Merkmal	Statistische Region Kreisfreie Stadt Landkreis Gemeinde Land
J	K	L	M	N	P	Q	R	S		
Information u. Kommunikation	Erbr. von Finanz- u. Versicher. Dienstl.	Grundst. und Wohnungswesen	Erbr. von freiberufl., wissen. u. tech. Dienstl.	Erbr. von sonst. wirtschaftl. Dienstl.	Erziehung und Unterricht	Gesundheits- u. Sozialwesen	Kunst, Unterhaltung u. Erholung	Erbr. von sonst. Dienstl.	Anzahl	
1 622	1 075	4 522	6 765	2 588	1 541	4 629	1 217	3 507	Unternehmen	1 Braunschweig
10 148	9 116	3 522	32 347	49 616	23 399	74 523	4 533	16 864	SV-Besch.	
446	209	915	1 738	426	297	811	243	581	Unternehmen	101 Braunschweig,Stadt
3 858	1 471	1 046	12 110	5 866	7 391	13 562	1 280	2 204	SV-Besch.	
45	48	170	228	127	79	275	57	209	Unternehmen	102 Salzgitter,Stadt
775	.	210	1 426	474	558	3 716	161	645	SV-Besch.	
135	52	270	385	139	96	316	75	245	Unternehmen	103 Wolfsburg,Stadt
1 982	644	690	4 280	26 216	1 329	3 604	573	6 949	SV-Besch.	
141	102	421	504	235	169	351	97	297	Unternehmen	151 Gifhorn
386	1 056	108	2 962	1 064	985	5 224	255	1 001	SV-Besch.	
4	-	7	3	2	4	2	1	6	Unternehmen	151001 Adenbüttel
.	-	.	.	.	9	.	.	.	SV-Besch.	
1	-	2	5	-	2	-	2	-	Unternehmen	151002 Barwedel
.	-	SV-Besch.	
1	-	-	1	3	-	-	1	-	Unternehmen	151003 Bergfeld
.	-	SV-Besch.	
.	-	2	2	1	1	1	1	2	Unternehmen	151004 Bokensdorf
.	-	SV-Besch.	
3	2	4	4	8	1	10	1	11	Unternehmen	151005 Brome,Flecken
.	52	.	10	SV-Besch.	
5	-	7	4	5	5	6	1	7	Unternehmen	151006 Calberlah
.	-	.	.	4	.	73	.	.	SV-Besch.	
-	-	1	1	2	1	1	3	1	Unternehmen	151007 Dedelstorf
-	-	SV-Besch.	
2	-	-	3	3	2	3	1	3	Unternehmen	151008 Ehra-Lessien
.	-	SV-Besch.	
38	29	147	153	51	48	145	31	86	Unternehmen	151009 Gifhorn,Stadt
224	.	64	515	267	373	3 407	75	352	SV-Besch.	
4	2	2	6	1	2	1	1	4	Unternehmen	151010 Groß Oesingen
.	SV-Besch.	
1	8	15	14	8	11	12	3	11	Unternehmen	151011 Hankensbüttel
.	.	.	43	6	82	200	.	18	SV-Besch.	
5	1	2	7	4	1	3	2	3	Unternehmen	151012 Hillerse
.	9	.	.	SV-Besch.	
3	3	19	19	4	5	15	4	11	Unternehmen	151013 Isenbüttel
.	8	4	46	.	38	.	.	52	SV-Besch.	
-	1	3	5	-	1	5	-	4	Unternehmen	151014 Jembke
-	SV-Besch.	
5	2	10	21	7	5	11	1	8	Unternehmen	151015 Leiferde
.	.	.	47	.	.	69	.	18	SV-Besch.	
7	6	25	39	13	6	15	6	18	Unternehmen	151016 Meine
.	12	3	30	25	19	208	13	23	SV-Besch.	
8	3	16	23	7	11	20	7	10	Unternehmen	151017 Meinersen
21	9	9	46	4	66	205	.	.	SV-Besch.	
3	3	12	19	10	6	5	-	9	Unternehmen	151018 Müden (Aller)
.	.	5	.	6	29	65	-	29	SV-Besch.	
-	-	5	4	2	-	1	-	-	Unternehmen	151019 Oberholz
-	-	-	SV-Besch.	
2	1	2	2	1	1	1	-	3	Unternehmen	151020 Osloß
.	SV-Besch.	
2	2	3	2	3	3	2	2	4	Unternehmen	151021 Parsau
.	3	SV-Besch.	
3	2	2	7	1	1	1	3	4	Unternehmen	151022 Ribbesbüttel
.	7	SV-Besch.	
2	-	5	7	1	1	3	1	1	Unternehmen	151023 Rötgesbüttel
.	-	20	.	.	SV-Besch.	
4	2	7	5	1	2	6	2	5	Unternehmen	151024 Rühren
.	21	.	6	SV-Besch.	
4	2	13	13	20	7	11	5	10	Unternehmen	151025 Sassenburg
.	.	4	19	69	22	44	.	29	SV-Besch.	
1	-	-	-	1	1	2	-	-	Unternehmen	151026 Schönewörde
.	-	-	-	.	.	.	-	-	SV-Besch.	

1.A Unternehmen und sozialversicherungspflichtig Beschäftigte nach Wirtschaftsabschnitten, Statistischen Regionen,

Statistische Region Kreisfreie Stadt Landkreis Gemeinde Land	Merkmal	Insgesamt	davon in							
			B Bergbau u. Gewinn. v. Steinen u. Erden	C Verarb. Gewerbe	D Energie- ver- sorgung	E Wasservers; Abw., Abf. u. Bes. v. Um- weltverschm.	F Bau- gewerbe	G Handel; Instand- halt. u. Rep. v. Kfz	H Verkehr und Lagerei	I Gast- gewerbe
			Anzahl							
151027 Schwülper	Unternehmen	239	-	11	1	1	26	47	5	10
	SV-Besch.	1 017	-	56	.	.	55	588	44	18
151028 Sprakensehl	Unternehmen	44	-	4	5	-	5	7	1	6
	SV-Besch.	178	-	.	.	-	.	4	.	.
151029 Steinhorst	Unternehmen	43	-	8	1	-	6	5	3	5
	SV-Besch.	108	-	10	.	-	25	.	.	.
151030 Tappenbeck	Unternehmen	16	-	-	-	-	2	2	3	4
	SV-Besch.	.	-	-	-	-	.	.	.	28
151031 Tiddische	Unternehmen	23	-	2	5	-	2	2	1	3
	SV-Besch.	40	-	.	.	-
151032 Tülau	Unternehmen	28	-	2	4	-	3	4	-	2
	SV-Besch.	104	-	.	.	-
151033 Ummern	Unternehmen	31	-	2	3	-	6	3	2	2
	SV-Besch.	69	-	.	.	-	25	.	.	.
151034 Vordorf	Unternehmen	76	-	-	2	-	13	17	6	5
	SV-Besch.	118	-	-	.	-	24	.	31	.
151035 Wagenhoff	Unternehmen	23	-	-	-	-	4	2	2	1
	SV-Besch.	28	-	-	-	-
151036 Wahrenholz	Unternehmen	89	-	3	2	1	7	15	2	9
	SV-Besch.	858	-	.	.	.	80	184	.	9
151037 Wasbüttel	Unternehmen	24	-	-	2	-	5	3	-	2
	SV-Besch.	30	-	-	.	-	.	.	-	.
151038 Wesendorf	Unternehmen	109	-	4	2	1	15	20	6	7
	SV-Besch.	428	-	70	.	.	67	33	.	26
151039 Weyhausen	Unternehmen	72	-	-	-	-	10	11	-	15
	SV-Besch.	865	-	-	-	-	231	77	-	61
151040 Wittingen,Stadt	Unternehmen	350	-	19	15	-	31	74	9	36
	SV-Besch.	3 249	-	1 376	.	-	450	337	63	114
151041 Diddlese	Unternehmen	38	-	1	-	-	5	8	4	2
	SV-Besch.	59	-	.	-	-	5	.	.	.
152 Göttingen	Unternehmen	9 736	9	582	155	29	798	1 793	253	612
	SV-Besch.	84 489	144	18 923	245	533	4 087	11 380	3 471	2 904
152001 Adelebsen,Flecken	Unternehmen	212	-	15	10	2	25	36	7	11
	SV-Besch.	857	-	100	.	.	47	95	32	16
152002 Bilshausen	Unternehmen	86	2	9	1	-	17	13	5	6
	SV-Besch.	585	.	401	.	-	.	17	.	.
152003 Bodensee	Unternehmen	29	-	5	-	-	7	2	1	-
	SV-Besch.	121	-	.	-	-	37	.	.	-
152004 Bovenden,Flecken	Unternehmen	462	-	30	9	1	47	89	12	17
	SV-Besch.	3 955	-	390	.	.	209	.	64	61
152005 Bühren	Unternehmen	19	-	1	-	-	5	4	-	2
	SV-Besch.	25	-	.	-	-	14	.	-	.
152006 Dransfeld,Stadt	Unternehmen	189	-	12	5	-	18	45	5	11
	SV-Besch.	1 110	-	132	.	-	127	139	.	60
152007 Duderstadt,Stadt	Unternehmen	882	-	56	23	2	138	183	24	49
	SV-Besch.	6 651	-	1 909	.	.	914	886	104	206
152008 Ebergötzen	Unternehmen	82	-	5	1	-	11	14	1	5
	SV-Besch.	305	-	50	.	-	15	44	.	17
152009 Friedland	Unternehmen	228	-	15	9	2	37	29	6	12
	SV-Besch.	700	-	99	.	.	143	.	.	31
152010 Gieboldehausen,Flecken	Unternehmen	150	-	5	5	-	24	32	5	8
	SV-Besch.	505	-	25	-	-	84	151	.	15
152011 Gleichen	Unternehmen	278	-	25	15	1	29	35	2	10
	SV-Besch.	981	-	271	.	.	138	81	.	26
152012 Göttingen,Stadt	Unternehmen	4 968	-	241	30	9	171	895	120	342
	SV-Besch.	54 757	-	10 427	.	.	1 121	4 610	2 704	2 138
152013 Jühnde	Unternehmen	12	-	1	3	-	-	1	-	1
	SV-Besch.	36	-	.	.	-	-	.	-	.
152014 Krebeck	Unternehmen	38	-	6	4	-	6	5	-	1
	SV-Besch.	55	-	9	.	-	23	.	-	.
152015 Landolfshausen	Unternehmen	39	-	5	3	1	4	6	-	1
	SV-Besch.	85	-	16	-	.

kreisfreien Städten, Landkreisen und Gemeinden in Niedersachsen 2012

den Wirtschaftsabschnitten										Merkmal	Statistische Region Kreisfreie Stadt Landkreis Gemeinde Land
J Informa- tion u. Kommuni- kation	K Erbr. von Finanz- u. Versicher- Dienstl.	L Grundst. und Wohnungs- wesen	M Erbr. von freiberufl., wissen. u. tech. Dienstl.	N Erbr. von sonst. wirtschaftl. Dienstl.	P Erziehung und Unterricht	Q Gesund- heits- u. Sozial- wesen	R Kunst, Unter- haltung u. Erholung	S Erbr. von sonst. Dienstl.	Anzahl		
10	7	34	36	13	7	10	7	14	Unternehmen	151027 Schwülper	
.	.	.	26	47	46	45	.	21	SV-Besch.		
2	2	3	2	3	2	1	1	-	Unternehmen	151028 Sprakensehl	
.	-	SV-Besch.		
1	-	2	2	2	2	4	-	2	Unternehmen	151029 Steinhorst	
.	12	-	.	SV-Besch.		
-	1	1	3	-	-	-	-	-	Unternehmen	151030 Tappenbeck	
-	.	.	.	-	-	-	-	-	SV-Besch.		
-	-	2	2	3	-	-	-	1	Unternehmen	151031 Tiddische	
-	-	.	.	14	-	-	-	.	SV-Besch.		
-	2	3	2	2	1	-	-	1	Unternehmen	151032 Tülau	
-	-	.	SV-Besch.		
1	-	4	2	2	1	-	1	2	Unternehmen	151033 Ummern	
.	SV-Besch.		
4	2	6	7	9	3	-	-	2	Unternehmen	151034 Vordorf	
7	.	.	.	23	.	-	-	.	SV-Besch.		
-	1	3	2	3	2	-	-	-	Unternehmen	151035 Wagenhoff	
-	-	-	.	SV-Besch.		
2	2	8	14	6	5	5	1	7	Unternehmen	151036 Wahrenholz	
.	.	.	43	5	17	22	.	.	SV-Besch.		
-	2	-	3	-	3	1	-	3	Unternehmen	151037 Wasbüttel	
-	.	.	.	-	.	.	-	.	SV-Besch.		
6	2	5	16	7	3	10	-	5	Unternehmen	151038 Wesendorf	
.	.	.	13	23	.	93	-	12	SV-Besch.		
2	1	7	9	3	1	6	2	5	Unternehmen	151039 Weyhausen	
.	.	.	371	.	.	76	.	13	SV-Besch.		
3	11	30	29	21	11	30	4	27	Unternehmen	151040 Wittingen,Stadt	
.	101	.	93	245	85	311	.	61	SV-Besch.		
2	-	2	6	2	-	2	1	3	Unternehmen	151041 Diddlese	
.	-	.	.	.	-	.	.	.	SV-Besch.		
293	185	919	1 494	434	299	935	244	702	Unternehmen	152 Göttingen	
1 898	2 133	481	4 325	3 968	7 707	19 315	861	2 114	SV-Besch.		
8	6	13	24	9	3	18	5	20	Unternehmen	152001 Adelebsen,Flecken	
.	42	.	7	.	.	149	.	45	SV-Besch.		
2	-	5	9	2	2	8	1	4	Unternehmen	152002 Bilshausen	
.	-	88	.	.	SV-Besch.		
-	-	2	5	2	2	2	-	1	Unternehmen	152003 Bodensee	
-	-	-	.	SV-Besch.		
10	12	42	78	23	16	41	9	26	Unternehmen	152004 Bovenden,Flecken	
40	11	4	76	147	42	354	4	71	SV-Besch.		
1	-	1	2	2	1	-	-	-	Unternehmen	152005 Bühren	
.	-	-	-	-	SV-Besch.		
5	3	15	23	7	4	16	4	16	Unternehmen	152006 Dransfeld,Stadt	
.	.	7	46	4	.	166	.	160	SV-Besch.		
12	19	86	78	36	20	75	21	60	Unternehmen	152007 Duderstadt,Stadt	
.	456	24	269	177	170	1 115	29	197	SV-Besch.		
6	2	3	13	3	3	6	1	8	Unternehmen	152008 Ebergötzen	
.	61	.	21	SV-Besch.		
4	2	14	24	16	7	20	8	23	Unternehmen	152009 Friedland	
.	.	.	11	30	24	144	.	41	SV-Besch.		
2	4	16	18	8	2	11	1	9	Unternehmen	152010 Gieboldehausen,Flecken	
.	.	5	21	8	.	102	.	10	SV-Besch.		
4	4	13	62	14	12	19	8	25	Unternehmen	152011 Gleichen	
.	4	.	108	8	64	223	.	51	SV-Besch.		
197	102	506	907	207	172	552	147	370	Unternehmen	152012 Göttingen,Stadt	
1 588	1 164	405	3 374	2 984	6 896	14 921	698	1 275	SV-Besch.		
1	-	1	1	1	1	1	-	-	Unternehmen	152013 Jühnde	
.	-	-	-	SV-Besch.		
-	1	2	7	1	1	3	1	-	Unternehmen	152014 Krebeck	
-	.	.	9	.	.	6	.	-	SV-Besch.		
2	2	2	5	1	-	4	-	3	Unternehmen	152015 Landolfshausen	
.	-	16	-	.	SV-Besch.		

1.A Unternehmen und sozialversicherungspflichtig Beschäftigte nach Wirtschaftsabschnitten, Statistischen Regionen,

Statistische Region Kreisfreie Stadt Landkreis Gemeinde Land	Merkmal	Insgesamt	davon in							
			B Bergbau u. Gewinn. v. Steinen u. Erden	C Verarb. Gewerbe	D Energie- ver- sorgung	E Wasservers; Abw., Abf. u. Bes. v. Um- weltverschm.	F Bau- gewerbe	G Handel; Instand- halt. u. Rep. v. Kfz	H Verkehr und Lagerei	I Gast- gewerbe
			Anzahl							
152016 Hann. Münden,Stadt	Unternehmen	923	6	64	14	5	73	207	22	82
	SV-Besch.	8 716	.	3 677	.	131	326	1 829	89	167
152017 Niemental	Unternehmen	53	-	2	-	-	11	9	2	2
	SV-Besch.	117	-	.	-	-	43	.	.	.
152018 Oberfeld	Unternehmen	30	-	-	1	-	10	4	1	3
	SV-Besch.	110	-	-	-	-	78	.	.	.
152019 Rhumspringe	Unternehmen	48	-	2	-	1	7	13	2	4
	SV-Besch.	238	-	.	-	.	37	47	.	.
152020 Rollshausen	Unternehmen	31	-	-	2	1	5	10	-	1
	SV-Besch.	102	-	-	.	.	22	42	-	.
152021 Rosdorf	Unternehmen	463	-	34	10	1	56	69	22	23
	SV-Besch.	2 723	-	837	.	.	312	536	128	128
152022 Rüdershausen	Unternehmen	37	-	4	-	1	13	5	-	-
	SV-Besch.	141	-	.	-	.	69	15	-	-
152023 Scheden	Unternehmen	60	-	13	1	-	7	11	3	1
	SV-Besch.	346	-	256	.	-	30	22	.	.
152024 Seeburg	Unternehmen	50	-	5	1	-	4	6	-	4
	SV-Besch.	70	-	20	.	-	.	.	-	.
152025 Seulingen	Unternehmen	52	-	6	2	-	15	7	-	-
	SV-Besch.	193	-	28	.	-	81	21	-	-
152026 Staufenberg	Unternehmen	253	1	16	4	2	43	52	12	13
	SV-Besch.	790	.	127	.	.	94	258	117	7
152027 Waake	Unternehmen	33	-	5	-	-	6	3	-	1
	SV-Besch.	43	-	.	-	-	5	.	-	.
152028 Wollbrandshausen	Unternehmen	20	-	-	2	-	8	2	-	1
	SV-Besch.	144	-	-	.	-	53	.	-	.
152029 Wollershäusen	Unternehmen	9	-	-	-	-	1	6	1	1
	SV-Besch.	28	-	-	-	-	.	7	.	.
153 Goslar	Unternehmen	5 267	4	337	67	31	449	1 046	144	699
	SV-Besch.	36 404	.	10 024	.	539	2 014	5 437	1 246	2 185
153001 Altenau,Bergstadt	Unternehmen	81	-	5	-	-	4	12	1	33
	SV-Besch.	120	-	.	-	-	.	15	.	38
153002 Bad Harzburg,Stadt	Unternehmen	818	-	37	4	4	64	150	23	102
	SV-Besch.	3 741	-	702	.	.	281	529	91	310
153004 Clausthal-Zellerfeld,Bergstadt	Unternehmen	399	1	31	2	3	31	70	5	54
	SV-Besch.	3 293	82	186	24	111
153006 Hahausen	Unternehmen	27	-	3	3	-	5	2	1	1
	SV-Besch.	56	-	.	.	-
153007 Langelsheim,Stadt	Unternehmen	376	1	34	4	3	31	73	12	48
	SV-Besch.	1 921	.	735	.	.	168	284	38	129
153008 Liebenburg	Unternehmen	255	-	11	19	2	42	53	11	14
	SV-Besch.	1 515	-	152	.	.	146	110	117	13
153009 Lutter am Barenberge,Flecken	Unternehmen	81	-	7	1	-	15	16	4	6
	SV-Besch.	284	-	19	.	-	70	85	.	.
153011 Schulenberg im Oberharz	Unternehmen	12	-	-	-	-	-	-	1	6
	SV-Besch.	29	-	-	-	-	-	-	.	5
153012 Seesen,Stadt	Unternehmen	687	1	43	7	1	56	169	18	56
	SV-Besch.	5 117	.	2 153	.	.	228	584	186	202
153014 Wallmoden	Unternehmen	18	-	2	1	-	1	3	-	-
	SV-Besch.	78	-	.	.	-	.	.	-	-
153015 Wildemann,Bergstadt	Unternehmen	36	-	-	-	1	1	7	1	15
	SV-Besch.	78	-	-	-	.	.	3	.	11
153016 Braunlage, Stadt	Unternehmen	386	-	17	2	2	26	59	3	140
	SV-Besch.	1 341	-	159	.	.	83	139	.	299
153017 Goslar, Stadt	Unternehmen	2 091	1	147	24	15	173	432	64	224
	SV-Besch.	18 831	.	5 682	.	.	898	3 499	744	1 063
154 Helmstedt	Unternehmen	2 298	2	124	62	14	223	462	63	204
	SV-Besch.	15 910	.	.	.	64	1 353	2 473	473	659
154001 Bahrndorf	Unternehmen	29	-	1	4	-	6	3	-	1
	SV-Besch.	90	-	.	.	-	.	.	-	.
154002 Beierstedt	Unternehmen	5	-	-	1	-	-	-	-	1
	SV-Besch.	.	-	-	.	-	-	-	-	.

kreisfreien Städten, Landkreisen und Gemeinden in Niedersachsen 2012

den Wirtschaftsabschnitten									Merkmal	Statistische Region Kreisfreie Stadt Landkreis Gemeinde Land
J	K	L	M	N	P	Q	R	S		
Informa- tion u. Kommuni- kation	Erbr. von Finanz- u. Versicher- Dienstl.	Grundst. und Wohnungs- wesen	Erbr. von freiberuffl., wissen. u. tech. Dienstl.	Erbr. von sonst. wirtschaftl. Dienstl.	Erziehung und Unterricht	Gesund- heits- u. Sozial- wesen	Kunst, Unter- haltung u. Erholung	Erbr. von sonst. Dienstl.		
Anzahl										
12	9	88	102	44	18	98	18	61	Unternehmen	152016 Hann. Münden,Stadt
93	169	22	147	133	246	1 361	49	142	SV-Besch.	
-	-	10	4	3	3	-	1	6	Unternehmen	152017 Niemental
-	-	SV-Besch.	
-	-	2	3	4	1	-	1	-	Unternehmen	152018 Oberfeld
-	-	SV-Besch.	
1	1	4	1	1	2	7	-	2	Unternehmen	152019 Rhumspringe
.	52	-	.	SV-Besch.	
-	-	1	2	4	3	-	-	2	Unternehmen	152020 Rollshausen
-	-	.	.	.	27	-	-	.	SV-Besch.	
14	13	48	70	23	11	28	8	33	Unternehmen	152021 Rosdorf
46	11	3	197	112	81	285	.	39	SV-Besch.	
1	-	3	2	1	2	1	1	3	Unternehmen	152022 Rüdershausen
.	SV-Besch.	
2	3	2	6	3	-	2	1	5	Unternehmen	152023 Scheden
-	-	SV-Besch.	
-	1	7	8	7	1	4	1	1	Unternehmen	152024 Seeburg
-	-	.	.	10	.	16	.	.	SV-Besch.	
1	-	7	3	1	2	3	-	5	Unternehmen	152025 Seulingen
.	-	8	SV-Besch.	
7	1	23	28	10	7	12	7	15	Unternehmen	152026 Staufenberg
.	.	4	7	.	.	103	.	28	SV-Besch.	
1	-	-	9	-	3	2	-	3	Unternehmen	152027 Waake
.	-	.	SV-Besch.	
-	-	3	-	1	-	2	-	1	Unternehmen	152028 Wollbrandshausen
-	-	-	.	SV-Besch.	
-	-	-	-	-	-	-	-	-	Unternehmen	152029 Wollershausen
-	-	-	-	-	-	-	-	-	SV-Besch.	
123	105	460	538	270	145	418	114	317	Unternehmen	153 Goslar
427	923	322	2 138	1 165	2 403	6 312	275	857	SV-Besch.	
1	1	6	-	7	1	4	1	5	Unternehmen	153001 Altenau,Bergstadt
.	.	.	-	9	.	.	.	4	SV-Besch.	
15	14	85	78	51	29	76	23	63	Unternehmen	153002 Bad Harzburg,Stadt
6	23	37	111	91	182	1 164	76	94	SV-Besch.	
18	4	24	59	16	19	26	12	24	Unternehmen	153004 Clausthal-Zellerfeld,Bergstadt
.	.	16	.	9	.	328	19	96	SV-Besch.	
1	1	1	4	1	1	1	1	1	Unternehmen	153006 Hahausen
.	SV-Besch.	
13	9	29	43	17	5	27	8	19	Unternehmen	153007 Langelsheim,Stadt
.	8	.	54	23	50	307	7	31	SV-Besch.	
3	3	13	20	17	4	18	7	18	Unternehmen	153008 Liebenburg
.	4	7	.	110	48	705	.	54	SV-Besch.	
3	3	7	7	5	2	4	-	1	Unternehmen	153009 Lutter am Barenberge,Flecken
.	.	.	.	7	.	.	-	.	SV-Besch.	
-	-	1	1	-	-	1	1	1	Unternehmen	153011 Schulenberg im Oberharz
-	-	SV-Besch.	
21	20	61	67	43	17	55	13	39	Unternehmen	153012 Seesen,Stadt
48	250	34	316	287	68	661	11	73	SV-Besch.	
-	-	2	3	2	-	-	3	1	Unternehmen	153014 Wallmoden
-	-	SV-Besch.	
1	-	1	1	-	3	2	1	2	Unternehmen	153015 Wildemann,Bergstadt
.	SV-Besch.	
5	3	33	25	14	6	28	8	15	Unternehmen	153016 Braunlage, Stadt
.	.	35	59	21	72	336	34	.	SV-Besch.	
42	47	197	230	97	58	176	36	128	Unternehmen	153017 Goslar, Stadt
265	586	177	1 083	608	495	2 685	101	486	SV-Besch.	
56	54	179	223	120	65	237	46	164	Unternehmen	154 Helmstedt
57	.	159	693	825	309	2 651	.	361	SV-Besch.	
2	1	2	3	1	-	1	-	4	Unternehmen	154001 Bahrndorf
.	-	.	SV-Besch.	
1	-	1	1	-	-	-	-	-	Unternehmen	154002 Beierstedt
.	-	-	SV-Besch.	

1.A Unternehmen und sozialversicherungspflichtig Beschäftigte nach Wirtschaftsabschnitten, Statistischen Regionen,

Statistische Region Kreisfreie Stadt Landkreis Gemeinde Land	Merkmal	Insgesamt	davon in							
			B Bergbau u. Gewinn. v. Steinen u. Erden	C Verarb. Gewerbe	D Energie- ver- sorgung	E Wasservers; Abw., Abf. u. Bes. v. Um- weltverschm.	F Bau- gewerbe	G Handel; Instand- halt. u. Rep. v. Kfz	H Verkehr und Lagerei	I Gast- gewerbe
			Anzahl							
154003 Bűddenstedt	Unternehmen	48	-	1	-	1	10	12	1	1
	SV-Besch.	219	-	.	-	.	67	.	.	.
154004 Danndorf	Unternehmen	22	-	-	-	-	3	4	2	3
	SV-Besch.	23	-	-	-	-
154005 Frellstedt	Unternehmen	19	-	3	1	-	5	-	1	1
	SV-Besch.	105	-	.	.	-	27	-	.	.
154006 Gevensleben	Unternehmen	39	-	-	20	1	5	2	5	-
	SV-Besch.	54	-	-	.	.	28	.	.	-
154007 Grafhorst	Unternehmen	9	-	1	1	-	-	3	-	1
	SV-Besch.	15	-	.	.	-	-	.	-	.
154008 Grasleben	Unternehmen	51	-	5	2	-	4	12	2	1
	SV-Besch.	465	-	57	.	-	81	258	.	.
154009 Groß Twűlpstedt	Unternehmen	37	-	3	2	-	10	9	-	2
	SV-Besch.	191	-	.	.	-	98	26	-	.
154010 Helmstedt,Stadt	Unternehmen	797	2	36	9	6	56	180	23	73
	SV-Besch.	7 350	.	779	.	55	333	1 327	259	135
154011 Ingeleben	Unternehmen	4	-	2	-	-	2	-	-	-
	SV-Besch.	.	-	.	-	-	.	-	-	-
154012 Jerxheim	Unternehmen	39	-	3	4	1	3	5	1	4
	SV-Besch.	145	-	8	.	10
154013 Kűnigslutter am Elm,Stadt	Unternehmen	397	-	23	6	1	41	84	5	37
	SV-Besch.	1 659	-	208	.	.	311	211	.	154
154014 Lehre	Unternehmen	261	-	15	4	2	24	42	7	29
	SV-Besch.	1 477	-	100	.	.	60	94	18	228
154015 Mariental	Unternehmen	17	-	1	-	-	2	2	1	1
	SV-Besch.	.	-	.	-	-
154016 Querenhorst	Unternehmen	6	-	-	1	-	-	1	-	-
	SV-Besch.	.	-	-	-	-	-	-	-	-
154017 Rábke	Unternehmen	11	-	2	1	-	2	-	-	2
	SV-Besch.	24	-	.	.	-	.	-	-	.
154018 Rennau	Unternehmen	12	-	1	-	-	2	3	1	1
	SV-Besch.	51	-	.	-	-
154019 Schűningen,Stadt	Unternehmen	295	-	10	1	1	23	67	8	32
	SV-Besch.	1 073	-	65	.	.	121	257	34	76
154020 Sűllingen	Unternehmen	13	-	2	2	1	1	2	1	-
	SV-Besch.	232	-	-
154021 Sűpplingen	Unternehmen	37	-	3	-	-	5	5	1	2
	SV-Besch.	162	-	.	-	-	48	26	.	.
154022 Sűpplingenburg	Unternehmen	6	-	1	-	-	-	1	-	-
	SV-Besch.	.	-	-	-	-	-	-	-	-
154023 Twiefelingen	Unternehmen	18	-	2	1	-	1	2	1	3
	SV-Besch.	21	-	.	.	-
154024 Velpke	Unternehmen	102	-	8	2	-	12	18	1	7
	SV-Besch.	307	-	17	.	-	75	47	.	7
154025 Warberg	Unternehmen	15	-	1	-	-	4	4	1	2
	SV-Besch.	58	-	.	-	-	-	-	-	-
154026 Wolsdorf	Unternehmen	9	-	-	-	-	2	1	1	-
	SV-Besch.	.	-	-	-	-	.	.	.	-
155 Northeim	Unternehmen	4 934	2	419	115	26	531	1 031	138	365
	SV-Besch.	36 258	.	8 997	169	166	2 423	4 747	870	1 079
155001 Bad Gandersheim,Stadt	Unternehmen	419	-	24	12	1	41	80	8	43
	SV-Besch.	2 250	-	837	.	.	114	296	37	178
155002 Bodenfelde,Flecken	Unternehmen	106	-	13	5	-	8	22	11	13
	SV-Besch.	395	-	153	.	-	31	27	30	8
155003 Dassel,Stadt	Unternehmen	286	-	43	11	3	55	50	10	20
	SV-Besch.	1 573	-	848	.	.	171	142	30	16
155005 Hardegsen,Stadt	Unternehmen	355	-	27	12	2	25	47	3	19
	SV-Besch.	5 735	-	141	.	.	94	260	7	24
155006 Kalefeld	Unternehmen	205	-	18	9	1	36	47	5	9
	SV-Besch.	606	-	95	5	.	92	118	51	5
155007 Katlenburg-Lindau	Unternehmen	243	-	19	2	2	31	57	4	16
	SV-Besch.	1 627	-	363	.	.	150	265	56	267

kreisfreien Städten, Landkreisen und Gemeinden in Niedersachsen 2012

den Wirtschaftsabschnitten										Merkmal	Statistische Region Kreisfreie Stadt Landkreis Gemeinde Land
J	K	L	M	N	P	Q	R	S			
Information u. Kommunikation	Erbr. von Finanz- u. Versicher. Dienstl.	Grundst. und Wohnungswesen	Erbr. von freiberufl., wissen. u. tech. Dienstl.	Erbr. von sonst. wirtschaftl. Dienstl.	Erziehung und Unterricht	Gesundheits- u. Sozialwesen	Kunst, Unterhaltung u. Erholung	Erbr. von sonst. Dienstl.		Anzahl	
3	1	1	2	2	2	4	-	7	Unternehmen	154003 Büddenstedt	
.	43	-	5	SV-Besch.		
1	1	3	1	-	1	-	-	3	Unternehmen	154004 Danndorf	
.	SV-Besch.		
-	-	3	1	-	-	1	1	2	Unternehmen	154005 Frellstedt	
-	-	SV-Besch.		
-	1	-	5	-	-	-	-	-	Unternehmen	154006 Gevensleben	
-	.	-	10	-	-	-	-	-	SV-Besch.		
-	-	1	1	1	-	-	-	-	Unternehmen	154007 Grafhorst	
-	-	SV-Besch.		
3	2	4	2	3	4	4	-	3	Unternehmen	154008 Grasleben	
.	25	-	.	SV-Besch.		
1	-	1	-	6	1	1	-	1	Unternehmen	154009 Groß Twülpstedt	
.	.	.	.	54	SV-Besch.		
15	17	78	73	38	23	107	13	48	Unternehmen	154010 Helmstedt,Stadt	
8	222	71	296	229	123	1 313	33	192	SV-Besch.		
-	-	-	-	-	-	-	-	-	Unternehmen	154011 Ingeleben	
-	-	-	-	-	-	-	-	-	SV-Besch.		
1	1	-	2	4	1	4	-	5	Unternehmen	154012 Jerxheim	
.	97	-	.	SV-Besch.		
13	11	35	32	18	9	38	13	31	Unternehmen	154013 Königslutten am Elm,Stadt	
11	13	69	64	21	76	402	23	43	SV-Besch.		
9	7	18	38	16	10	20	6	14	Unternehmen	154014 Lehre	
9	6	.	233	.	4	252	26	31	SV-Besch.		
-	1	2	2	-	1	2	-	2	Unternehmen	154015 Mariental	
-	SV-Besch.		
1	-	-	1	1	-	1	-	-	Unternehmen	154016 Querenhorst	
-	-	-	SV-Besch.		
-	-	-	1	1	-	-	-	2	Unternehmen	154017 Rábke	
-	-	-	SV-Besch.		
-	-	-	1	-	-	1	-	2	Unternehmen	154018 Rennau	
-	-	-	SV-Besch.		
3	8	20	33	13	7	32	8	29	Unternehmen	154019 Schöningen,Stadt	
.	12	11	32	19	27	326	13	68	SV-Besch.		
1	-	-	1	2	-	-	-	-	Unternehmen	154020 Söllingen	
.	SV-Besch.		
-	1	3	3	1	2	8	1	2	Unternehmen	154021 Süpplingen	
-	46	.	.	SV-Besch.		
-	-	1	-	1	1	1	-	-	Unternehmen	154022 Süpplingenburg	
-	-	SV-Besch.		
-	-	2	2	2	1	-	-	1	Unternehmen	154023 Twieflingen	
-	-	SV-Besch.		
1	1	4	18	9	1	11	4	5	Unternehmen	154024 Velpke	
.	.	.	22	4	SV-Besch.		
1	1	-	-	-	1	-	-	-	Unternehmen	154025 Warberg	
-	-	-	-	-	.	.	.	-	SV-Besch.		
-	-	-	-	1	-	1	-	3	Unternehmen	154026 Wolsdorf	
-	-	-	SV-Besch.		
97	85	362	471	331	127	416	130	288	Unternehmen	155 Northeim	
277	841	.	1 070	7 250	778	6 219	446	782	SV-Besch.		
15	6	33	46	19	14	41	10	26	Unternehmen	155001 Bad Gandersheim,Stadt	
37	14	22	75	14	63	503	15	40	SV-Besch.		
3	-	3	4	4	3	8	2	7	Unternehmen	155002 Bodenfelde,Flecken	
.	77	.	30	SV-Besch.		
3	4	17	19	12	4	21	4	10	Unternehmen	155003 Dassel,Stadt	
.	11	4	17	35	81	150	.	46	SV-Besch.		
2	10	21	29	105	13	19	4	17	Unternehmen	155005 Hardegsen,Stadt	
.	.	6	51	4 705	66	193	.	65	SV-Besch.		
3	4	10	18	13	5	12	4	11	Unternehmen	155006 Kalefeld	
.	10	.	.	47	.	115	.	41	SV-Besch.		
5	5	13	26	13	8	13	15	14	Unternehmen	155007 Katlenburg-Lindau	
.	.	10	81	25	35	94	219	26	SV-Besch.		

1.A Unternehmen und sozialversicherungspflichtig Beschäftigte nach Wirtschaftsabschnitten, Statistischen Regionen,

Statistische Region Kreisfreie Stadt Landkreis Gemeinde Land	Merkmal	Insgesamt	davon in							
			B Bergbau u. Gewinn- v. Steinen u. Erden	C Verarb. Gewerbe	D Energie- ver- sorgung	E Wasservers; Abw., Abf. u. Bes. v. Um- weltverschm.	F Bau- gewerbe	G Handel; Instand- halt. u. Rep. v. Kfz	H Verkehr und Lagerei	I Gast- gewerbe
			Anzahl							
155009 Moringen,Stadt	Unternehmen	223	-	30	5	2	23	49	7	16
	SV-Besch.	3 280	-	583	.	.	178	138	31	8
155010 Nörten-Hardenberg,Flecken	Unternehmen	256	-	32	3	1	31	59	7	21
	SV-Besch.	1 302	-	376	.	.	132	251	14	133
155011 Northeim,Stadt	Unternehmen	1 138	-	77	19	3	104	241	36	79
	SV-Besch.	8 494	-	2 251	.	.	602	1 437	442	141
155012 Uslar,Stadt	Unternehmen	521	2	43	16	3	52	114	14	34
	SV-Besch.	3 267	.	890	3	53	167	521	25	134
155013 Einbeck,Stadt	Unternehmen	1 182	-	93	21	8	125	265	33	95
	SV-Besch.	7 729	-	2 460	.	62	692	1 292	147	165
156 Osterode am Harz	Unternehmen	2 710	5	242	28	17	250	568	67	302
	SV-Besch.	20 218	80	5 784	432	119	1 159	2 884	750	724
156002 Bad Lauterberg im Harz,Stadt	Unternehmen	445	1	44	2	1	36	97	10	60
	SV-Besch.	3 104	.	710	.	.	122	476	36	202
156003 Bad Sachsa,Stadt	Unternehmen	295	-	12	4	1	22	52	6	49
	SV-Besch.	1 251	-	32	.	.	98	215	25	203
156006 Elbingerode	Unternehmen	9	-	1	-	-	2	2	-	2
	SV-Besch.	8	-	.	-	-	.	.	-	.
156008 Hattorf am Harz	Unternehmen	121	-	13	2	1	16	23	3	14
	SV-Besch.	969	-	138	.	.	31	56	.	17
156009 Herzberg am Harz,Stadt	Unternehmen	461	2	39	7	3	39	108	10	43
	SV-Besch.	4 309	-	1 813	.	28	178	309	145	58
156010 Hörden am Harz	Unternehmen	33	-	5	-	1	6	9	1	-
	SV-Besch.	167	-	.	-	.	.	62	.	-
156011 Osterode am Harz,Stadt	Unternehmen	867	2	73	10	6	67	188	23	74
	SV-Besch.	7 485	.	1 928	.	40	413	1 321	315	180
156012 Walkenried	Unternehmen	94	-	8	-	1	6	21	5	12
	SV-Besch.	563	-	254	-	.	25	22	.	16
156013 Wieda	Unternehmen	44	-	3	-	-	5	10	1	4
	SV-Besch.	216	-	.	-	-
156015 Wulften am Harz	Unternehmen	68	-	10	-	1	11	11	1	4
	SV-Besch.	516	-	81	-	.	152	.	.	.
156016 Zorge	Unternehmen	30	-	7	-	-	1	6	1	7
	SV-Besch.	624	-	.	-	-
156017 Bad Grund (Harz)	Unternehmen	243	-	27	3	2	39	41	6	33
	SV-Besch.	1 006	-	174	.	.	126	156	51	31
157 Peine	Unternehmen	4 090	10	288	161	22	473	839	124	241
	SV-Besch.	23 157	.	4 607	.	659	1 818	4 240	1 454	460
157001 Edemissen	Unternehmen	464	4	30	71	1	56	75	10	18
	SV-Besch.	1 642	20	101	.	.	130	327	93	40
157002 Hohenhameln	Unternehmen	356	-	37	34	4	45	61	15	17
	SV-Besch.	1 549	-	299	.	91	162	203	214	28
157003 Ilsede	Unternehmen	302	2	11	2	1	38	75	11	15
	SV-Besch.	1 652	.	28	.	.	104	787	61	27
157004 Lahstedt	Unternehmen	280	-	21	8	4	39	65	11	13
	SV-Besch.	616	-	62	.	17	122	112	40	16
157005 Lengede	Unternehmen	321	-	31	11	1	46	75	10	22
	SV-Besch.	1 632	-	741	.	.	197	188	79	32
157006 Peine,Stadt	Unternehmen	1 621	2	106	31	9	130	347	40	121
	SV-Besch.	13 620	.	2 914	.	442	801	2 341	649	227
157007 Vechelde	Unternehmen	470	-	29	3	1	79	92	19	19
	SV-Besch.	1 465	-	200	.	.	185	170	265	63
157008 Wendeburg	Unternehmen	276	2	23	1	1	40	49	8	16
	SV-Besch.	981	.	262	.	.	117	112	53	27
158 Wolfenbüttel	Unternehmen	3 652	2	199	120	13	408	678	98	211
	SV-Besch.	17 880	.	3 478	.	554	1 745	2 087	413	272
158002 Baddeckenstedt	Unternehmen	101	-	8	6	-	9	22	6	6
	SV-Besch.	382	-	98	-	-	29	75	.	7
158004 Burgdorf	Unternehmen	67	-	-	5	-	11	12	2	5
	SV-Besch.	170	-	-	.	-	115	10	.	.
158005 Cramme	Unternehmen	20	-	-	-	-	4	6	-	-
	SV-Besch.	19	-	-	-	-	.	.	-	-

kreisfreien Städten, Landkreisen und Gemeinden in Niedersachsen 2012

den Wirtschaftsabschnitten										Merkmal	Statistische Region Kreisfreie Stadt Landkreis Gemeinde Land
J	K	L	M	N	P	Q	R	S			
Information u. Kommunikation	Erbr. von Finanz- u. Versicher. Dienstl.	Grundst. und Wohnungswesen	Erbr. von freiberufl., wissen. u. tech. Dienstl.	Erbr. von sonst. wirtschaftl. Dienstl.	Erziehung und Unterricht	Gesundheits- u. Sozialwesen	Kunst, Unterhaltung u. Erholung	Erbr. von sonst. Dienstl.		Anzahl	
9	2	11	17	11	6	18	9	8	Unternehmen	155009 Moringen,Stadt	
8	.	.	22	.	42	820	4	16	SV-Besch.		
4	6	18	20	12	9	14	6	13	Unternehmen	155010 Nörten-Hardenberg,Flecken	
.	12	.	22	10	31	273	.	43	SV-Besch.		
21	18	103	126	55	27	123	27	79	Unternehmen	155011 Northeim,Stadt	
32	377	45	359	406	239	1 697	107	263	SV-Besch.		
10	11	37	57	21	12	46	22	27	Unternehmen	155012 Uslar,Stadt	
9	15	.	64	26	38	1 239	12	56	SV-Besch.		
22	19	96	109	66	26	101	27	76	Unternehmen	155013 Einbeck,Stadt	
153	275	.	369	558	158	1 058	67	156	SV-Besch.		
34	61	203	244	128	68	263	47	183	Unternehmen	156 Osterode am Harz	
56	512	.	435	1 075	412	5 236	.	438	SV-Besch.		
5	12	38	36	16	8	47	5	27	Unternehmen	156002 Bad Lauterberg im Harz,Stadt	
.	12	19	87	27	46	1 196	.	79	SV-Besch.		
8	5	27	29	11	7	29	5	28	Unternehmen	156003 Bad Sachsa,Stadt	
10	.	4	57	7	.	396	.	67	SV-Besch.		
1	-	-	1	-	-	-	-	-	Unternehmen	156006 Elbingerode	
.	-	-	.	-	-	-	-	-	SV-Besch.		
-	3	10	8	5	4	11	1	7	Unternehmen	156008 Hattorf am Harz	
-	674	.	18	SV-Besch.		
4	8	33	34	24	10	59	9	29	Unternehmen	156009 Herzberg am Harz,Stadt	
.	22	7	73	537	57	987	.	57	SV-Besch.		
-	-	-	8	-	1	-	-	2	Unternehmen	156010 Hörden am Harz	
-	-	-	.	-	.	-	-	.	SV-Besch.		
11	23	69	92	51	22	76	22	58	Unternehmen	156011 Osterode am Harz,Stadt	
36	419	42	168	473	169	1 413	31	154	SV-Besch.		
-	4	10	7	2	4	7	-	7	Unternehmen	156012 Walkenried	
-	6	7	-	6	SV-Besch.		
2	-	2	3	3	1	5	1	4	Unternehmen	156013 Wieda	
.	-	101	.	.	SV-Besch.		
-	2	2	10	5	2	4	3	2	Unternehmen	156015 Wulften am Harz	
-	.	.	7	.	.	20	.	.	SV-Besch.		
1	-	1	1	1	1	1	-	2	Unternehmen	156016 Zorge	
.	-	-	.	SV-Besch.		
2	4	11	15	10	8	24	1	17	Unternehmen	156017 Bad Grund (Harz)	
.	4	.	.	11	25	340	.	35	SV-Besch.		
149	84	322	432	200	79	320	81	265	Unternehmen	157 Peine	
235	760	124	1 832	1 142	512	4 087	149	762	SV-Besch.		
20	8	37	56	16	6	25	11	20	Unternehmen	157001 Edemissen	
9	7	12	238	28	33	547	9	45	SV-Besch.		
11	3	32	37	19	8	16	4	13	Unternehmen	157002 Hohenhameln	
.	5	6	44	51	35	202	.	49	SV-Besch.		
10	4	20	26	13	9	26	7	32	Unternehmen	157003 Ilsede	
42	.	.	141	16	.	237	.	73	SV-Besch.		
9	6	18	23	15	7	16	6	19	Unternehmen	157004 Lahstedt	
.	17	3	3	12	41	129	.	34	SV-Besch.		
11	4	24	26	13	6	17	7	17	Unternehmen	157005 Lengede	
30	4	4	42	89	18	126	13	54	SV-Besch.		
62	42	139	165	81	27	177	27	115	Unternehmen	157006 Peine,Stadt	
94	640	83	1 240	832	210	2 658	39	319	SV-Besch.		
12	9	41	54	27	12	30	12	31	Unternehmen	157007 Vechelde	
33	12	11	73	73	42	119	52	153	SV-Besch.		
14	8	11	45	16	4	13	7	18	Unternehmen	157008 Wendeburg	
20	.	.	51	41	.	69	.	35	SV-Besch.		
103	90	301	508	178	117	287	83	256	Unternehmen	158 Wolfenbüttel	
197	445	158	1 076	571	1 015	4 597	403	751	SV-Besch.		
5	2	7	2	10	2	10	2	4	Unternehmen	158002 Baddeckenstedt	
.	.	.	.	17	.	122	.	6	SV-Besch.		
-	4	5	7	4	3	3	1	5	Unternehmen	158004 Burgdorf	
-	11	.	.	10	SV-Besch.		
-	-	-	2	2	2	1	1	2	Unternehmen	158005 Cramme	
-	-	-	SV-Besch.		

1.A Unternehmen und sozialversicherungspflichtig Beschäftigte nach Wirtschaftsabschnitten, Statistischen Regionen,

Statistische Region Kreisfreie Stadt Landkreis Gemeinde Land	Merkmal	Insgesamt	davon in							
			B Bergbau u. Gewinn. v. Steinen u. Erden	C Verarb. Gewerbe	D Energie- ver- sorgung	E Wasservers; Abw., Abf. u. Bes. v. Um- weltverschm.	F Bau- gewerbe	G Handel; Instand- halt. u. Rep. v. Kfz	H Verkehr und Lagererei	I Gast- gewerbe
			Anzahl							
158006 Cremlingen	Unternehmen	385	-	27	10	2	50	69	12	10
	SV-Besch.	1 329	-	436	.	.	92	168	81	12
158007 Dahlum	Unternehmen	13	-	-	-	-	5	1	-	1
	SV-Besch.	39	-	-	-	-	38	.	-	.
158008 Denkte	Unternehmen	99	-	5	3	2	10	17	3	3
	SV-Besch.	182	-	23	.	.	26	19	60	.
158009 Dettum	Unternehmen	25	-	-	4	-	4	1	1	1
	SV-Besch.	29	-	-	.	-	11	.	.	.
158010 Dorstadt	Unternehmen	15	-	-	-	-	4	3	1	-
	SV-Besch.	35	-	-	-	-	7	.	.	-
158011 Elbe	Unternehmen	40	-	4	7	-	3	7	2	1
	SV-Besch.	83	-	.	.	-
158012 Erkerode	Unternehmen	48	-	4	13	-	4	3	-	1
	SV-Besch.	22	-	.	.	-	.	.	-	.
158013 Evessen	Unternehmen	42	-	2	3	-	7	11	2	1
	SV-Besch.	49	-	.	.	-	15	14	.	.
158014 Flöthe	Unternehmen	23	-	2	3	-	2	6	-	1
	SV-Besch.	18	-	.	.	-	.	.	-	.
158016 Haverlah	Unternehmen	37	-	3	7	-	4	8	-	5
	SV-Besch.	66	-	.	.	-	.	.	-	.
158017 Hedeper	Unternehmen	14	-	1	5	-	1	-	-	1
	SV-Besch.	25	-	.	.	-	.	-	-	.
158018 Heere	Unternehmen	17	-	-	1	-	6	-	1	2
	SV-Besch.	24	-	-	.	-	11	-	.	.
158019 Heiningen	Unternehmen	18	-	2	-	-	2	4	-	2
	SV-Besch.	14	-	.	-	-	.	.	-	.
158021 Kissenbrück	Unternehmen	48	-	9	-	-	6	10	3	2
	SV-Besch.	140	-	67	-	-	21	7	.	.
158022 Kneitlingen	Unternehmen	29	-	1	3	-	6	2	-	3
	SV-Besch.	97	-	.	.	-	14	.	-	.
158023 Ohrum	Unternehmen	15	-	2	-	-	1	9	-	-
	SV-Besch.	33	-	.	-	-	.	17	-	-
158024 Remlingen	Unternehmen	47	-	3	5	1	9	5	2	3
	SV-Besch.	460	-	.	.	-	29	.	.	.
158025 Roklum	Unternehmen	13	-	2	2	-	1	2	-	2
	SV-Besch.	6	-	.	.	-	.	.	-	.
158027 Schöppenstedt,Stadt	Unternehmen	185	-	11	3	2	20	46	4	12
	SV-Besch.	978	-	360	.	.	159	149	.	19
158028 Sehlde	Unternehmen	16	-	-	2	-	3	-	-	3
	SV-Besch.	17	-	-	-	-	-	-	-	-
158029 Semmenstedt	Unternehmen	14	-	-	3	-	1	2	-	2
	SV-Besch.	7	-	-	.	-	.	.	-	.
158030 Sickte	Unternehmen	165	-	7	2	-	31	26	2	6
	SV-Besch.	1 844	-	121	.	-	127	81	.	10
158031 Uehrde	Unternehmen	19	-	1	3	-	6	3	1	1
	SV-Besch.	30	-	.	.	-	15	.	.	.
158032 Vahlberg	Unternehmen	19	-	2	2	-	1	-	-	1
	SV-Besch.	25	-	.	.	-	.	-	-	.
158033 Veltheim (Ohe)	Unternehmen	25	-	5	-	-	1	1	1	1
	SV-Besch.	51	-	5	-	-
158035 Winnigstedt	Unternehmen	27	-	2	3	-	4	5	1	1
	SV-Besch.	34	-	.	.	-
158036 Wittmar	Unternehmen	28	-	1	-	-	9	-	1	2
	SV-Besch.	41	-	.	-	-	13	-	.	.
158037 Wolfenbüttel,Stadt	Unternehmen	1 721	2	81	13	5	148	322	40	107
	SV-Besch.	10 499	.	1 900	.	.	852	1 321	185	181
158038 Börßum	Unternehmen	77	-	5	5	1	11	15	2	4
	SV-Besch.	197	-	26	.	.	41	23	.	.
158039 Schladen-Werla	Unternehmen	240	-	9	7	-	24	60	11	21
	SV-Besch.	935	-	287	.	-	72	101	41	18
2 Hannover	Unternehmen	85 750	69	4 985	1 338	250	8 421	16 316	2 932	5 711
	SV-Besch.	680 824	3 118	149 949	10 454	5 537	36 316	118 110	30 816	17 483

kreisfreien Städten, Landkreisen und Gemeinden in Niedersachsen 2012

den Wirtschaftsabschnitten										Merkmal	Statistische Region Kreisfreie Stadt Landkreis Gemeinde Land
J Informa- tion u. Kommuni- kation	K Erbr. von Finanz- u. Versicher- Dienstl.	L Grundst. und Wohnungs- wesen	M Erbr. von freiberuff., wissen. u. tech. Dienstl.	N Erbr. von sonst. wirtschaftl. Dienstl.	P Erziehung und Unterricht	Q Gesund- heits- u. Sozial- wesen	R Kunst, Unter- haltung u. Erholung	S Erbr. von sonst. Dienstl.	Anzahl		
14	7	29	70	25	12	23	5	20	Unternehmen	158006	Cremlingen
60	13	.	55	49	19	172	8	95	SV-Besch.		
-	-	1	1	2	-	-	-	2	Unternehmen	158007	Dahlum
-	-	.	.	.	-	-	-	.	SV-Besch.		
1	3	11	21	3	4	4	2	7	Unternehmen	158008	Denkte
.	3	.	14	.	.	22	.	.	SV-Besch.		
2	1	1	-	3	3	-	1	3	Unternehmen	158009	Dettum
.	SV-Besch.		
2	-	-	2	-	1	-	1	1	Unternehmen	158010	Dorstadt
.	SV-Besch.		
-	1	4	3	2	2	1	-	3	Unternehmen	158011	Elbe
-	SV-Besch.		
-	2	4	12	-	3	-	-	2	Unternehmen	158012	Erkerode
-	.	.	14	-	.	-	-	.	SV-Besch.		
1	-	1	6	3	-	1	2	2	Unternehmen	158013	Evensen
.	SV-Besch.		
3	-	-	1	1	2	-	-	2	Unternehmen	158014	Flöthe
.	SV-Besch.		
-	1	4	2	1	-	-	-	2	Unternehmen	158016	Haverlah
-	SV-Besch.		
1	-	1	2	1	-	-	-	1	Unternehmen	158017	Hedeper
.	SV-Besch.		
2	-	1	3	1	-	-	-	-	Unternehmen	158018	Heere
.	SV-Besch.		
1	1	2	-	2	1	-	-	1	Unternehmen	158019	Heiningen
.	SV-Besch.		
1	-	2	3	-	3	3	2	4	Unternehmen	158021	Kissenbrück
.	SV-Besch.		
2	-	1	3	2	-	4	2	-	Unternehmen	158022	Kneitlingen
.	SV-Besch.		
-	-	2	-	1	-	-	-	-	Unternehmen	158023	Ohrum
-	SV-Besch.		
2	1	2	3	3	2	1	-	5	Unternehmen	158024	Remlingen
.	SV-Besch.		
-	-	-	2	-	1	-	-	1	Unternehmen	158025	Roklum
-	SV-Besch.		
-	6	13	21	10	5	11	2	19	Unternehmen	158027	Schöppenstedt,Stadt
-	.	.	50	10	22	166	.	23	SV-Besch.		
-	-	1	2	-	1	1	1	2	Unternehmen	158028	Sehldede
-	SV-Besch.		
1	-	1	1	-	-	-	1	2	Unternehmen	158029	Semmenstedt
.	SV-Besch.		
5	5	16	25	7	7	17	1	8	Unternehmen	158030	Sicke
.	.	.	35	9	30	.	.	70	SV-Besch.		
1	-	-	-	3	-	-	-	-	Unternehmen	158031	Uehrde
.	SV-Besch.		
1	-	-	6	1	1	1	1	2	Unternehmen	158032	Vahlberg
.	SV-Besch.		
1	2	2	3	4	1	-	-	3	Unternehmen	158033	Veltheim (Ohe)
.	SV-Besch.		
1	1	3	1	1	2	1	-	1	Unternehmen	158035	Winnigstedt
.	SV-Besch.		
3	-	4	4	2	-	1	-	1	Unternehmen	158036	Wittmar
.	SV-Besch.		
49	45	164	266	66	51	181	48	133	Unternehmen	158037	Wolfenbüttel,Stadt
98	327	135	813	415	850	2 319	377	480	SV-Besch.		
-	3	5	11	3	1	5	1	5	Unternehmen	158038	Börßum
-	.	.	9	9	SV-Besch.		
4	5	14	23	15	7	18	9	13	Unternehmen	158039	Schladen-Werla
.	9	.	26	26	8	314	7	19	SV-Besch.		
2 669	1 721	8 006	12 167	4 639	2 148	6 403	2 261	5 714	Unternehmen	2	Hannover
15 663	32 207	4 765	40 238	53 062	25 995	108 521	6 765	21 825	SV-Besch.		

1.A Unternehmen und sozialversicherungspflichtig Beschäftigte nach Wirtschaftsabschnitten, Statistischen Regionen,

Statistische Region Kreisfreie Stadt Landkreis Gemeinde Land	Merkmal	Insgesamt	davon in							
			B	C	D	E	F	G	H	I
			Bergbau u. Gewinn- v. Steinen u. Erden	Verarb. Gewerbe	Energie- ver- sorgung	Wasservers; Abw., Abf. u. Bes. v. Um- weltverschm.	Bau- gewerbe	Handel; Instand- halt. u. Rep. v. Kfz	Verkehr und Lagerei	Gast- gewerbe
Anzahl										
241 Region Hannover	Unternehmen	47 285	20	2 163	338	92	4 217	8 477	1 649	3 094
	SV-Besch.	440 004	2 626	79 129	9 198	3 519	18 053	78 328	20 338	11 100
241001 Hannover, Landeshauptstadt	Unternehmen	23 342	12	779	86	27	1 531	3 705	739	1 628
	SV-Besch.	288 157	2 585	56 188	8 922	2 925	7 529	26 463	7 119	6 706
241002 Barsinghausen, Stadt	Unternehmen	1 127	-	61	8	4	134	218	26	75
	SV-Besch.	5 499	-	607	.	60	333	2 379	212	163
241003 Burgdorf, Stadt	Unternehmen	1 224	1	54	6	2	132	215	20	84
	SV-Besch.	4 041	.	319	.	.	427	1 146	.	152
241004 Burgwedel, Stadt	Unternehmen	1 057	-	47	9	1	99	220	28	56
	SV-Besch.	27 276	-	865	.	.	340	.	.	170
241005 Garbsen, Stadt	Unternehmen	2 062	-	130	14	3	241	434	84	141
	SV-Besch.	12 926	-	2 211	.	.	736	2 351	322	526
241006 Gehrden, Stadt	Unternehmen	632	1	36	6	1	53	114	21	36
	SV-Besch.	1 910	.	344	.	.	222	423	118	80
241007 Hemmingen	Unternehmen	881	-	49	9	3	87	178	18	36
	SV-Besch.	3 184	-	481	.	.	237	981	165	85
241008 Isernhagen	Unternehmen	1 653	-	89	12	6	159	344	57	66
	SV-Besch.	7 373	-	1 052	.	42	721	1 964	846	194
241009 Laatzen, Stadt	Unternehmen	1 303	-	60	1	3	134	286	60	84
	SV-Besch.	10 822	-	1 561	.	.	515	1 414	221	772
241010 Langenhagen, Stadt	Unternehmen	2 393	2	165	8	7	228	543	204	142
	SV-Besch.	23 119	.	5 597	.	.	1 216	6 199	5 419	664
241011 Lehrte, Stadt	Unternehmen	1 510	-	77	18	6	179	284	55	102
	SV-Besch.	8 067	-	736	.	89	1 219	2 081	1 012	288
241012 Neustadt am Rbge., Stadt	Unternehmen	1 625	2	78	67	3	208	288	42	118
	SV-Besch.	6 394	.	903	.	.	1 216	1 082	115	233
241013 Pattensen, Stadt	Unternehmen	554	-	44	9	1	70	102	35	33
	SV-Besch.	2 632	-	888	.	.	168	.	282	64
241014 Ronnenberg, Stadt	Unternehmen	840	1	53	8	5	124	174	49	34
	SV-Besch.	3 670	.	898	.	9	584	689	256	118
241015 Seelze, Stadt	Unternehmen	898	-	45	9	1	142	173	40	59
	SV-Besch.	3 372	-	831	.	.	708	569	137	49
241016 Sehnde	Unternehmen	696	-	35	13	6	98	132	29	50
	SV-Besch.	4 646	-	322	.	56	234	806	553	156
241017 Springe, Stadt	Unternehmen	1 165	-	94	10	1	155	208	25	78
	SV-Besch.	5 297	-	1 297	.	.	371	802	149	129
241018 Uetze	Unternehmen	680	-	45	11	6	96	140	19	42
	SV-Besch.	2 421	-	615	.	144	253	589	140	60
241019 Wedemark	Unternehmen	1 461	1	81	16	4	165	287	42	59
	SV-Besch.	6 456	-	1 515	.	17	410	2 167	552	168
241020 Wennigsen (Deister)	Unternehmen	575	-	38	1	2	53	104	16	29
	SV-Besch.	1 799	-	556	.	.	129	388	60	41
241021 Wunstorf, Stadt	Unternehmen	1 607	-	103	17	-	129	328	40	142
	SV-Besch.	10 943	-	1 343	.	-	485	4 285	449	282
251 Diepholz	Unternehmen	9 420	8	726	493	32	951	2 047	410	532
	SV-Besch.	50 635	87	11 903	138	494	4 513	11 829	3 712	1 835
251001 Affinghausen	Unternehmen	24	-	1	1	-	2	7	-	1
	SV-Besch.	35	-	.	.	-	.	8	-	.
251002 Asendorf	Unternehmen	143	-	16	-	-	20	27	7	5
	SV-Besch.	527	-	162	-	-	.	162	.	4
251003 Bahrenborstel	Unternehmen	43	-	3	9	-	3	8	1	4
	SV-Besch.	256	-	.	.	-	.	17	.	.
251004 Barenburg, Flecken	Unternehmen	63	-	7	6	1	8	3	3	5
	SV-Besch.	208	-	77	.	.	42	.	.	.
251005 Barnstorf, Flecken	Unternehmen	208	-	15	10	1	28	43	10	12
	SV-Besch.	1 421	-	474	.	.	129	121	86	25
251006 Barver	Unternehmen	39	-	5	10	-	6	7	2	1
	SV-Besch.	92	-	.	.	-	14	.	.	.
251007 Bassum, Stadt	Unternehmen	665	-	45	37	4	81	132	27	33
	SV-Besch.	3 204	-	847	.	.	436	373	109	40
251008 Borstel	Unternehmen	47	2	2	6	-	4	8	1	2
	SV-Besch.	96	.	.	.	-	.	36	.	.

kreisfreien Städten, Landkreisen und Gemeinden in Niedersachsen 2012

den Wirtschaftsabschnitten										Merkmal	Statistische Region Kreisfreie Stadt Landkreis Gemeinde Land
J Informa- tion u. Kommuni- kation	K Erbr. von Finanz- u. Versicher- Dienstl.	L Grundst. und Wohnungs- wesen	M Erbr. von freiberuffl., wissen. u. tech. Dienstl.	N Erbr. von sonst. wirtschaftl. Dienstl.	P Erziehung und Unterricht	Q Gesund- heits- u. Sozial- wesen	R Kunst, Unter- haltung u. Erholung	S Erbr.von sonst. Dienstl.	Anzahl		
1 853	959	4 325	7 962	2 744	1 163	3 597	1 491	3 141	Unternehmen	241 Region Hannover	
12 808	22 885	3 409	31 313	43 359	17 629	66 600	4 933	14 777	SV-Besch.		
1 045	486	1 932	4 720	1 274	651	2 063	888	1 776	Unternehmen	241001 Hannover, Landeshauptstadt	
10 672	21 536	2 466	25 100	29 276	14 428	51 234	3 918	11 090	SV-Besch.		
37	26	93	148	77	32	87	24	77	Unternehmen	241002 Barsinghausen, Stadt	
13	129	.	214	101	117	876	95	179	SV-Besch.		
46	24	139	213	68	29	86	33	72	Unternehmen	241003 Burgdorf, Stadt	
82	123	34	302	229	182	729	35	218	SV-Besch.		
35	26	124	177	59	24	64	28	60	Unternehmen	241004 Burgwedel, Stadt	
133	38	14	320	807	39	921	30	159	SV-Besch.		
83	30	196	248	117	42	145	52	102	Unternehmen	241005 Garbsen, Stadt	
220	44	84	716	3 571	343	1 182	115	373	SV-Besch.		
21	6	72	113	49	10	47	12	34	Unternehmen	241006 Gehrden, Stadt	
54	10	8	140	82	.	299	.	80	SV-Besch.		
37	13	102	167	64	21	37	23	37	Unternehmen	241007 Hemmingen	
10	25	67	175	550	78	237	10	67	SV-Besch.		
65	35	232	289	104	26	57	38	74	Unternehmen	241008 Isernhagen	
367	65	124	681	832	48	261	.	135	SV-Besch.		
52	27	107	154	92	29	97	42	75	Unternehmen	241009 Laatzen, Stadt	
181	48	139	508	3 692	407	701	184	442	SV-Besch.		
81	54	208	246	143	44	139	65	114	Unternehmen	241010 Langenhagen, Stadt	
276	72	141	672	953	217	1 155	134	370	SV-Besch.		
47	33	154	194	100	26	109	30	96	Unternehmen	241011 Lehrte, Stadt	
265	40	63	382	628	133	876	.	176	SV-Besch.		
44	34	167	183	105	32	104	43	107	Unternehmen	241012 Neustadt am Rbge., Stadt	
115	89	46	402	569	348	839	52	291	SV-Besch.		
24	13	53	56	31	13	31	12	27	Unternehmen	241013 Pattensen, Stadt	
14	.	19	81	71	69	194	29	90	SV-Besch.		
28	11	72	104	46	14	45	19	53	Unternehmen	241014 Ronnenberg, Stadt	
21	18	19	97	287	65	426	17	164	SV-Besch.		
23	12	78	120	53	17	55	16	55	Unternehmen	241015 Seelze, Stadt	
66	.	35	113	113	111	498	21	105	SV-Besch.		
22	15	54	82	50	14	44	7	45	Unternehmen	241016 Sehnde	
30	22	15	128	406	52	1 805	.	50	SV-Besch.		
23	24	106	131	83	32	96	28	71	Unternehmen	241017 Springe, Stadt	
52	31	26	152	391	363	1 368	18	142	SV-Besch.		
18	12	52	79	38	12	43	25	42	Unternehmen	241018 Uetze	
12	17	.	86	75	.	316	13	65	SV-Besch.		
56	31	169	229	73	49	74	44	81	Unternehmen	241019 Wedemark	
72	36	51	260	205	119	582	44	248	SV-Besch.		
24	9	53	116	31	13	38	16	32	Unternehmen	241020 Wennigsen (Deister)	
30	13	13	117	41	85	196	.	72	SV-Besch.		
42	38	162	193	87	33	136	46	111	Unternehmen	241021 Wunstorf, Stadt	
123	187	.	667	480	350	1 905	75	261	SV-Besch.		
184	193	985	964	444	192	537	154	568	Unternehmen	251 Diepholz	
627	1 739	192	1 962	2 507	1 394	6 309	214	1 180	SV-Besch.		
-	-	5	1	-	-	1	2	3	Unternehmen	251001 Affinghausen	
-	-	.	.	-	-	.	.	.	SV-Besch.		
7	3	15	13	11	-	8	3	8	Unternehmen	251002 Asendorf	
.	.	.	25	11	-	87	.	11	SV-Besch.		
1	-	7	4	1	-	-	-	2	Unternehmen	251003 Bahrenborstel	
-	-	.	.	.	-	-	-	.	SV-Besch.		
-	2	8	5	5	5	2	-	3	Unternehmen	251004 Barenburg, Flecken	
-	-	.	SV-Besch.		
1	3	23	19	9	6	13	3	12	Unternehmen	251005 Barnstorf, Flecken	
.	.	.	62	.	13	109	.	43	SV-Besch.		
-	1	4	1	1	-	-	-	1	Unternehmen	251006 Barver	
-	-	-	-	.	SV-Besch.		
12	10	64	70	36	6	49	16	43	Unternehmen	251007 Bassum, Stadt	
97	11	6	93	71	79	685	28	190	SV-Besch.		
1	1	7	1	2	3	3	1	3	Unternehmen	251008 Borstel	
.	SV-Besch.		

1.A Unternehmen und sozialversicherungspflichtig Beschäftigte nach Wirtschaftsabschnitten, Statistischen Regionen,

Statistische Region Kreisfreie Stadt Landkreis Gemeinde Land	Merkmal	Insgesamt	davon in							
			B Bergbau u. Gewinn- u. Erden	C Verarb. Gewerbe	D Energie- ver- sorgung	E Wasservers; Abw., Abf. u. Bes. v. Um- weltverschm.	F Bau- gewerbe	G Handel; Instand- halt. u. Rep. v. Kfz	H Verkehr und Lagerei	I Gast- gewerbe
			Anzahl							
251009 Brockum	Unternehmen	32	-	3	2	-	6	5	-	3
	SV-Besch.	168	-	.	.	-	47	.	-	.
251011 Dickel	Unternehmen	12	-	2	2	-	-	3	-	2
	SV-Besch.	28	-	.	.	-	-	.	-	.
251012 Diepholz,Stadt	Unternehmen	622	2	56	27	-	40	124	15	46
	SV-Besch.	4 563	.	1 280	.	-	306	815	144	87
251013 Drebber	Unternehmen	99	-	6	12	-	10	20	4	7
	SV-Besch.	446	-	21	.	-	148	183	.	.
251014 Drentwede	Unternehmen	38	-	4	5	-	4	10	-	4
	SV-Besch.	98	-	33	.	-	24	11	-	.
251015 Ehrenburg	Unternehmen	65	1	5	12	-	7	6	4	4
	SV-Besch.	113	.	.	.	-	28	.	19	.
251017 Eydelstedt	Unternehmen	73	-	8	11	1	8	13	7	3
	SV-Besch.	496	-	65	.	.	35	22	.	.
251018 Freistatt	Unternehmen	5	-	1	-	-	-	1	1	-
	SV-Besch.	.	-	.	-	-	-	.	.	-
251019 Hemsloh	Unternehmen	31	2	1	3	-	3	4	1	6
	SV-Besch.	74	.	.	.	-	.	.	.	8
251020 Hüde	Unternehmen	60	-	7	2	-	2	13	3	13
	SV-Besch.	132	-	50	.	-	.	11	.	24
251021 Kirchdorf	Unternehmen	201	-	8	96	1	17	23	1	8
	SV-Besch.	1 418	-	28	.	.	95	371	.	.
251022 Lembruch	Unternehmen	70	-	5	2	1	5	13	3	14
	SV-Besch.	247	-	28	.	.	.	132	.	47
251023 Lemförde,Flecken	Unternehmen	136	-	12	1	-	10	30	3	12
	SV-Besch.	2 520	-	.	.	-	74	176	.	8
251024 Maasen	Unternehmen	21	-	2	3	-	4	5	2	1
	SV-Besch.	12	-	.	.	-
251025 Marl	Unternehmen	26	-	3	-	-	1	8	-	3
	SV-Besch.	.	-	31	-	-	.	34	-	.
251026 Martfeld	Unternehmen	120	-	12	-	-	16	27	6	5
	SV-Besch.	350	-	56	-	-	48	55	73	5
251027 Mellinghausen	Unternehmen	46	-	7	7	-	5	9	3	1
	SV-Besch.	71	-	23	-	-	20	10	.	.
251028 Neuenkirchen	Unternehmen	34	-	1	2	-	5	11	5	1
	SV-Besch.	47	-	.	.	-
251029 Quernheim	Unternehmen	11	-	-	-	-	-	5	1	1
	SV-Besch.	.	-	-	-	-	-	.	.	.
251030 Rehden	Unternehmen	86	-	8	3	-	7	17	6	3
	SV-Besch.	422	-	100	-	-	12	107	109	.
251031 Scholen	Unternehmen	41	-	1	5	-	5	9	-	5
	SV-Besch.	123	-	.	.	-	.	9	-	.
251032 Schwaförden	Unternehmen	47	-	5	4	-	9	9	3	1
	SV-Besch.	142	-	.	.	-	105	11	.	.
251033 Schwarme	Unternehmen	90	-	4	2	-	11	19	6	4
	SV-Besch.	269	-	.	.	-	64	31	63	.
251034 Siedenburg,Flecken	Unternehmen	61	-	5	6	1	13	7	1	1
	SV-Besch.	177	-	47	.	.	51	23	.	.
251035 Staffhorst	Unternehmen	26	-	2	1	2	8	3	1	2
	SV-Besch.	59	-	.	.	-	37	.	.	.
251036 Stemshorn	Unternehmen	32	-	5	1	1	2	12	1	2
	SV-Besch.	145	-	.	.	-	.	78	.	.
251037 Stuhr	Unternehmen	1 772	-	152	29	7	174	420	111	82
	SV-Besch.	9 678	-	2 080	.	103	832	3 306	1 057	304
251038 Sudwalde	Unternehmen	36	-	4	1	-	9	7	-	2
	SV-Besch.	74	-	.	.	-	15	13	-	.
251039 Süstedt	Unternehmen	66	-	1	6	1	6	14	1	3
	SV-Besch.	220	-	.	.	-	.	19	.	.
251040 Sulingen,Stadt	Unternehmen	602	-	42	56	3	56	120	13	42
	SV-Besch.	5 066	-	1 085	4	40	360	1 477	144	46
251041 Syke,Stadt	Unternehmen	1 000	-	70	24	3	99	209	35	51
	SV-Besch.	5 862	-	797	.	.	336	896	319	94

kreisfreien Städten, Landkreisen und Gemeinden in Niedersachsen 2012

den Wirtschaftsabschnitten										Merkmal	Statistische Region Kreisfreie Stadt Landkreis Gemeinde Land
J Informa- tion u. Kommuni- kation	K Erbr. von Finanz- u. Versicher- Dienstl.	L Grundst. und Wohnungs- wesen	M Erbr. von freiberufl., wissen. u. tech. Dienstl.	N Erbr. von sonst. wirtschaftl. Dienstl.	P Erziehung und Unterricht	Q Gesund- heits- u. Sozial- wesen	R Kunst, Unter- haltung u. Erholung	S Erbr. von sonst. Dienstl.	Anzahl		
1	-	3	2	2	1	-	-	4	Unternehmen	251009 Brockum	
.	-	-	-	.	SV-Besch.		
-	-	1	-	-	1	-	-	1	Unternehmen	251011 Dickel	
-	-	-	-	.	SV-Besch.		
13	21	67	62	20	15	59	12	43	Unternehmen	251012 Diepholz,Stadt	
24	.	21	143	123	144	783	31	102	SV-Besch.		
1	2	10	7	10	1	1	-	8	Unternehmen	251013 Drebber	
.	.	.	3	11	.	.	-	7	SV-Besch.		
-	-	1	4	1	2	-	1	2	Unternehmen	251014 Drentwede	
-	-	-	.	.	SV-Besch.		
2	-	5	4	4	4	2	1	4	Unternehmen	251015 Ehrenburg	
.	-	.	.	.	11	.	.	.	SV-Besch.		
1	-	5	3	6	3	3	-	1	Unternehmen	251017 Eydeltstedt	
.	-	-	.	SV-Besch.		
-	-	-	-	-	-	1	-	1	Unternehmen	251018 Freistatt	
-	-	-	-	-	-	.	-	.	SV-Besch.		
-	-	3	3	1	1	-	-	3	Unternehmen	251019 Hemsloh	
-	-	-	-	.	SV-Besch.		
-	2	3	4	2	1	3	-	5	Unternehmen	251020 Hüde	
-	-	11	SV-Besch.		
1	2	7	16	6	4	7	2	2	Unternehmen	251021 Kirchdorf	
.	.	9	38	7	.	17	.	.	SV-Besch.		
-	-	7	3	4	4	5	1	3	Unternehmen	251022 Lembruch	
-	-	10	.	.	SV-Besch.		
2	3	19	14	5	6	13	-	6	Unternehmen	251023 Lemförde,Flecken	
.	.	13	18	.	22	196	-	23	SV-Besch.		
1	-	-	1	2	-	-	-	-	Unternehmen	251024 Maasen	
-	-	-	.	.	-	-	-	-	SV-Besch.		
-	-	3	2	2	-	-	1	3	Unternehmen	251025 Marl	
-	-	.	.	.	-	-	.	.	SV-Besch.		
2	5	9	6	9	6	5	1	11	Unternehmen	251026 Martfeld	
.	5	.	.	24	.	.	.	16	SV-Besch.		
1	-	1	3	3	1	1	1	3	Unternehmen	251027 Mellinghausen	
.	-	SV-Besch.		
1	1	-	2	1	2	-	-	2	Unternehmen	251028 Neuenkirchen	
.	.	-	.	.	.	-	-	.	SV-Besch.		
-	-	-	3	-	-	1	-	-	Unternehmen	251029 Quernheim	
-	-	-	.	.	-	.	-	-	SV-Besch.		
1	-	10	5	7	1	7	1	10	Unternehmen	251030 Rehden	
-	-	12	.	9	.	.	.	30	SV-Besch.		
-	-	1	2	4	3	3	-	3	Unternehmen	251031 Scholen	
-	-	.	.	.	15	.	-	.	SV-Besch.		
1	-	4	3	1	1	1	-	5	Unternehmen	251032 Schwaförden	
.	-	-	.	SV-Besch.		
2	1	16	8	3	3	2	1	8	Unternehmen	251033 Schwarme	
.	SV-Besch.		
2	2	3	4	1	2	6	2	5	Unternehmen	251034 Siedenburg,Flecken	
.	17	.	.	SV-Besch.		
-	-	1	1	3	2	-	-	-	Unternehmen	251035 Staffhorst	
-	-	-	-	-	SV-Besch.		
-	-	1	1	1	-	1	2	2	Unternehmen	251036 Stemshorn	
-	-	.	.	.	-	.	.	.	SV-Besch.		
33	38	224	205	83	23	74	25	92	Unternehmen	251037 Stuhr	
69	75	33	476	688	51	453	.	122	SV-Besch.		
1	-	2	2	-	1	1	1	5	Unternehmen	251038 Sudwalde	
.	-	10	SV-Besch.		
3	-	7	7	6	1	7	1	2	Unternehmen	251039 Süstedt	
.	-	169	.	.	SV-Besch.		
10	11	53	60	23	16	50	11	36	Unternehmen	251040 Sulingen,Stadt	
.	177	12	143	42	365	1 031	.	85	SV-Besch.		
26	28	102	134	48	28	64	16	63	Unternehmen	251041 Syke,Stadt	
306	.	26	320	361	369	844	30	188	SV-Besch.		

1.A Unternehmen und sozialversicherungspflichtig Beschäftigte nach Wirtschaftsabschnitten, Statistischen Regionen,

Statistische Region Kreisfreie Stadt Landkreis Gemeinde Land	Merkmal	Insgesamt	davon in							
			B Bergbau u. Gewinn- v. Steinen u. Erden	C Verarb. Gewerbe	D Energie- ver- sorgung	E Wasservers; Abw., Abf. u. Bes. v. Um- weltverschm.	F Bau- gewerbe	G Handel; Instand- halt. u. Rep. v. Kfz	H Verkehr und Lagerei	I Gast- gewerbe
			Anzahl							
251042 Twistringen,Stadt	Unternehmen	499	-	46	28	-	47	111	33	24
	SV-Besch.	2 706	-	817	.	-	298	440	502	20
251043 Varrel	Unternehmen	56	-	2	4	-	8	15	3	1
	SV-Besch.	273	-	.	.	-	.	76	77	.
251044 Wagenfeld	Unternehmen	307	1	23	23	2	37	67	9	22
	SV-Besch.	1 295	.	517	.	.	98	269	18	26
251045 Wehrbleck	Unternehmen	19	-	3	4	-	1	3	2	2
	SV-Besch.	.	-	.	.	-
251046 Wetschen	Unternehmen	50	-	3	2	-	2	13	2	1
	SV-Besch.	299	-	154	.	-	.	114	.	.
251047 Weyhe	Unternehmen	1 314	-	87	8	3	118	343	61	53
	SV-Besch.	5 028	-	647	.	70	503	2 228	162	117
251048 Bruchhausen-Vilsen, Flecken	Unternehmen	382	-	26	20	-	44	84	12	34
	SV-Besch.	1 415	-	417	.	-	93	130	179	97
252 Hameln-Pyrmont	Unternehmen	5 840	5	362	81	27	630	1 228	175	454
	SV-Besch.	38 991	15	10 880	311	202	2 504	4 533	1 193	1 005
252001 Aerzen,Flecken	Unternehmen	339	-	23	11	2	53	66	15	28
	SV-Besch.	4 133	-	2 911	.	.	81	286	76	37
252002 Bad Münder am Deister,Stadt	Unternehmen	693	-	40	17	4	77	153	23	48
	SV-Besch.	2 941	-	646	.	.	181	364	221	116
252003 Bad Pyrmont,Stadt	Unternehmen	875	-	48	3	5	94	166	25	111
	SV-Besch.	5 881	-	1 690	.	25	222	504	64	210
252004 Coppenbrügge,Flecken	Unternehmen	278	2	20	6	1	38	70	6	15
	SV-Besch.	1 545	.	331	.	.	129	187	36	18
252005 Emmerthal	Unternehmen	348	1	32	9	1	56	70	13	20
	SV-Besch.	2 220	.	1 202	.	.	383	165	43	28
252006 Hameln,Stadt	Unternehmen	2 372	1	129	20	8	184	489	66	178
	SV-Besch.	18 819	.	3 318	.	148	1 056	2 159	638	506
252007 Hessisch Oldendorf,Stadt	Unternehmen	645	1	48	7	5	91	152	20	39
	SV-Besch.	2 085	.	266	.	.	347	703	90	64
252008 Salzhemmendorf,Flecken	Unternehmen	290	-	22	8	1	37	62	7	15
	SV-Besch.	1 367	-	516	.	.	105	165	25	26
254 Hildesheim	Unternehmen	9 838	6	729	142	33	1 086	1 846	254	684
	SV-Besch.	68 854	165	17 996	504	645	4 587	10 597	2 044	1 809
254001 Adenstedt	Unternehmen	17	-	2	1	-	5	1	1	2
	SV-Besch.	31	-	.	.	-	13	.	.	.
254002 Alfeld (Leine),Stadt	Unternehmen	809	-	81	6	1	84	146	16	55
	SV-Besch.	6 504	-	3 578	.	.	353	725	117	110
254003 Algermissen	Unternehmen	222	-	7	7	-	35	52	7	20
	SV-Besch.	623	-	22	.	-	67	331	13	21
254004 Almstedt	Unternehmen	24	-	2	-	-	5	5	-	3
	SV-Besch.	43	-	.	-	-	27	.	-	.
254005 Bad Salzdetfurth,Stadt	Unternehmen	474	1	28	6	2	60	92	11	34
	SV-Besch.	2 055	.	151	.	.	459	300	22	69
254006 Banteln	Unternehmen	52	-	6	-	1	11	9	3	2
	SV-Besch.	77	-	30	-	-	26	6	.	.
254007 Betheln	Unternehmen	33	-	4	-	-	6	6	3	2
	SV-Besch.	31	-	.	-	-	8	.	.	.
254008 Bockenem,Stadt	Unternehmen	340	1	25	11	2	55	58	6	23
	SV-Besch.	3 157	.	1 954	.	.	155	172	.	215
254009 Brüggen	Unternehmen	20	-	2	1	-	4	4	-	-
	SV-Besch.	29	-	.	.	-	9	.	-	-
254010 Despetal	Unternehmen	34	-	4	-	-	7	4	-	3
	SV-Besch.	45	-	.	-	-	12	.	-	.
254011 Diekhöfen	Unternehmen	181	1	11	2	1	22	27	2	8
	SV-Besch.	504	.	40	.	.	49	47	.	24
254012 Eberholzen	Unternehmen	13	-	2	-	-	2	3	-	1
	SV-Besch.	8	-	.	-	-	.	.	-	.
254013 Eime,Flecken	Unternehmen	77	-	9	2	-	11	17	5	5
	SV-Besch.	657	-	111	.	-	33	.	36	.
254014 Elze,Stadt	Unternehmen	298	-	23	6	-	36	75	4	27
	SV-Besch.	1 592	-	521	.	-	293	264	.	45

kreisfreien Städten, Landkreisen und Gemeinden in Niedersachsen 2012

den Wirtschaftsabschnitten										Merkmal	Statistische Region Kreisfreie Stadt Landkreis Gemeinde Land
J Informa- tion u. Kommuni- kation	K Erbr. von Finanz- u. Versicher- Dienstl.	L Grundst. und Wohnungs- wesen	M Erbr. von freiberuffl., wissen. u. tech. Dienstl.	N Erbr. von sonst. wirtschaftl. Dienstl.	P Erziehung und Unterricht	Q Gesund- heits- u. Sozial- wesen	R Kunst, Unter- haltung u. Erholung	S Erbr. von sonst. Dienstl.	Anzahl		
5	11	52	45	18	9	29	9	32	Unternehmen	251042 Twistringen,Stadt	
.	15	.	111	12	59	341	13	74	SV-Besch.		
-	1	6	3	3	1	2	-	7	Unternehmen	251043 Varrel	
-	.	.	17	10	.	.	-	13	SV-Besch.		
5	6	36	24	8	3	13	4	24	Unternehmen	251044 Wagenfeld	
.	14	3	40	54	33	121	19	43	SV-Besch.		
-	-	1	1	-	-	2	-	-	Unternehmen	251045 Wehrbleck	
-	-	.	.	-	-	.	-	-	SV-Besch.		
2	2	10	5	4	2	1	-	1	Unternehmen	251046 Wetschen	
.	-	.	SV-Besch.		
38	31	148	161	70	20	69	25	79	Unternehmen	251047 Weyhe	
59	.	30	284	277	75	408	45	95	SV-Besch.		
7	6	31	40	18	4	28	11	17	Unternehmen	251048 Bruchhausen-Vilsen, Flecken	
4	7	3	73	46	.	274	.	65	SV-Besch.		
144	116	559	666	255	142	496	87	413	Unternehmen	252 Hameln-Pyrmont	
640	3 577	196	1 688	1 589	1 341	7 847	201	1 269	SV-Besch.		
5	11	25	21	23	8	18	7	23	Unternehmen	252001 Aerzen,Flecken	
87	10	.	184	64	16	307	.	42	SV-Besch.		
16	14	64	84	35	19	44	13	42	Unternehmen	252002 Bad Münden am Deister,Stadt	
151	102	.	113	42	132	758	3	109	SV-Besch.		
7	18	85	81	38	18	92	15	69	Unternehmen	252003 Bad Pyrmont,Stadt	
.	125	22	199	116	198	2 246	43	143	SV-Besch.		
5	4	16	38	16	7	18	3	13	Unternehmen	252004 Coppenbrügge,Flecken	
.	.	.	73	21	32	570	.	34	SV-Besch.		
4	4	27	42	14	7	19	6	23	Unternehmen	252005 Emmerthal	
.	11	.	176	13	16	151	.	20	SV-Besch.		
79	49	262	304	89	62	241	30	181	Unternehmen	252006 Hameln,Stadt	
366	3 214	159	784	1 112	812	3 390	77	841	SV-Besch.		
16	12	56	71	29	13	44	8	33	Unternehmen	252007 Hessisch Oldendorf,Stadt	
21	15	9	89	67	54	300	10	44	SV-Besch.		
12	4	24	25	11	8	20	5	29	Unternehmen	252008 Salzhemmendorf,Flecken	
5	.	.	70	154	81	125	.	36	SV-Besch.		
238	191	905	1 206	486	305	804	230	693	Unternehmen	254 Hildesheim	
1 152	1 728	544	2 407	2 244	3 221	15 861	900	2 450	SV-Besch.		
-	-	-	1	1	-	-	1	2	Unternehmen	254001 Adenstedt	
-	-	-	.	.	-	-	.	.	SV-Besch.		
27	14	80	97	38	28	70	14	52	Unternehmen	254002 Alfeld (Leine),Stadt	
58	18	22	185	128	249	827	21	113	SV-Besch.		
5	2	14	23	13	5	13	3	16	Unternehmen	254003 Algermissen	
.	.	7	12	.	23	101	.	13	SV-Besch.		
-	-	3	2	2	-	1	-	1	Unternehmen	254004 Almstedt	
-	-	.	.	.	-	.	-	.	SV-Besch.		
14	10	38	68	23	10	30	13	34	Unternehmen	254005 Bad Salzedt furth,Stadt	
62	10	5	83	70	45	548	.	36	SV-Besch.		
3	1	3	2	4	1	1	2	3	Unternehmen	254006 Banteln	
.	SV-Besch.		
1	-	2	3	2	-	3	-	1	Unternehmen	254007 Betheln	
.	-	.	12	.	-	.	-	.	SV-Besch.		
7	4	28	26	23	11	25	10	25	Unternehmen	254008 Bockenem,Stadt	
12	9	12	30	21	27	456	24	62	SV-Besch.		
-	-	1	2	2	1	1	-	2	Unternehmen	254009 Brüggen	
-	-	-	.	SV-Besch.		
1	1	6	5	-	1	-	-	2	Unternehmen	254010 Despetal	
.	.	.	.	-	.	-	-	.	SV-Besch.		
5	2	22	21	13	7	12	8	17	Unternehmen	254011 Diekhöfen	
.	.	8	23	15	44	208	16	11	SV-Besch.		
-	-	-	1	1	1	-	1	1	Unternehmen	254012 Eberhöfen	
-	-	-	.	.	.	-	.	.	SV-Besch.		
3	1	6	5	2	2	4	-	5	Unternehmen	254013 Eime,Flecken	
.	27	-	.	SV-Besch.		
1	6	23	34	16	8	22	3	14	Unternehmen	254014 Elze,Stadt	
.	13	.	59	52	19	199	.	13	SV-Besch.		

1.A Unternehmen und sozialversicherungspflichtig Beschäftigte nach Wirtschaftsabschnitten, Statistischen Regionen,

Statistische Region Kreisfreie Stadt Landkreis Gemeinde Land	Merkmal	Insgesamt	davon in								
			B	C	D	E	F	G	H	I	
			Bergbau u. Gewinn. v. Steinen u. Erden	Verarb. Gewerbe	Energie- ver- sorgung	Wasservers; Abw., Abf. u. Bes. v. Um- weltverschm.	Bau- gewerbe	Handel; Instand- halt. u. Rep. v. Kfz	Verkehr und Lagerei	Gast- gewerbe	
Anzahl											
254015 Everode	Unternehmen	9	-	1	-	-	-	2	4	-	-
	SV-Besch.	34	-	.	-	-	-	.	.	-	-
254016 Freden (Leine)	Unternehmen	91	-	10	1	1	12	19	1	7	
	SV-Besch.	344	-	168	.	.	60	36	.	7	
254017 Giesen	Unternehmen	336	-	37	6	1	49	72	9	23	
	SV-Besch.	1 812	-	748	.	.	236	287	89	107	
254018 Gronau (Leine),Stadt	Unternehmen	258	-	27	3	1	26	56	3	18	
	SV-Besch.	1 999	-	1 030	.	.	59	133	.	24	
254019 Harbarnsen	Unternehmen	18	-	2	-	1	6	1	-	1	
	SV-Besch.	146	-	.	-	.	.	.	-	.	
254020 Harsum	Unternehmen	382	-	45	8	1	61	62	13	20	
	SV-Besch.	1 994	-	1 031	.	.	120	338	18	17	
254021 Hildesheim,Stadt	Unternehmen	3 882	1	211	29	12	277	698	105	292	
	SV-Besch.	37 048	.	5 648	.	471	1 684	5 499	1 304	988	
254022 Holle	Unternehmen	235	-	13	4	-	36	42	4	13	
	SV-Besch.	858	-	60	.	-	109	310	5	29	
254023 Lamspringe,Flecken	Unternehmen	124	-	15	2	-	15	27	3	7	
	SV-Besch.	721	-	200	.	-	93	96	.	7	
254024 Landwehr	Unternehmen	19	-	2	1	-	4	5	-	1	
	SV-Besch.	29	-	.	.	-	8	.	-	.	
254025 Neuhof	Unternehmen	9	-	-	-	-	2	2	1	-	
	SV-Besch.	.	-	-	-	-	.	.	.	-	
254026 Nordstemmen	Unternehmen	367	1	24	10	1	51	71	10	22	
	SV-Besch.	815	.	115	7	.	142	198	16	23	
254027 Rheden	Unternehmen	42	-	4	-	-	3	9	1	4	
	SV-Besch.	158	-	.	-	-	7	4	.	3	
254028 Sarstedt,Stadt	Unternehmen	673	-	63	8	3	70	135	19	45	
	SV-Besch.	5 090	-	1 990	.	.	257	1 078	152	46	
254029 Schellerten	Unternehmen	251	-	23	8	1	35	40	6	14	
	SV-Besch.	600	-	80	.	.	70	79	72	14	
254030 Sehlem	Unternehmen	20	-	3	-	-	2	4	1	2	
	SV-Besch.	77	-	.	-	-	
254031 Sibbesse	Unternehmen	56	-	5	2	1	9	13	2	1	
	SV-Besch.	67	-	11	.	.	.	16	.	.	
254032 Söhlde	Unternehmen	265	1	16	16	2	49	44	10	16	
	SV-Besch.	1 032	.	62	.	.	80	121	51	32	
254033 Westfeld	Unternehmen	12	-	1	-	-	3	2	1	1	
	SV-Besch.	17	-	.	-	-	
254034 Winzenburg	Unternehmen	19	-	3	-	-	2	3	2	3	
	SV-Besch.	95	-	.	-	-	
254035 Woltershausen	Unternehmen	15	-	-	-	-	6	5	-	3	
	SV-Besch.	.	-	-	-	-	21	15	-	.	
254036 Coppengrave	Unternehmen	19	-	5	-	-	5	1	1	2	
	SV-Besch.	71	-	.	-	-	
254037 Düingen,Flecken	Unternehmen	100	-	6	-	1	13	25	1	3	
	SV-Besch.	353	-	44	-	.	31	63	.	.	
254038 Hoyershausen	Unternehmen	21	-	3	2	-	3	2	-	-	
	SV-Besch.	69	-	.	.	-	.	.	-	-	
254039 Marienhagen	Unternehmen	10	-	3	-	-	2	2	-	1	
	SV-Besch.	11	-	.	-	-	.	.	-	.	
254040 Weenzen	Unternehmen	11	-	1	-	-	-	3	3	-	
	SV-Besch.	18	-	.	-	-	-	.	.	-	
255 Holzminden	Unternehmen	2 605	7	215	42	18	287	531	84	222	
	SV-Besch.	16 813	34	7 822	37	280	1 218	2 080	620	329	
255001 Arholzen	Unternehmen	11	1	1	1	-	3	3	1	-	
	SV-Besch.	17	.	.	.	-	.	.	.	-	
255002 Bevern,Flecken	Unternehmen	127	-	15	1	3	13	23	3	8	
	SV-Besch.	368	-	65	.	9	.	65	.	17	
255003 Bodenwerder,Stadt	Unternehmen	247	1	17	2	2	23	54	8	26	
	SV-Besch.	873	.	122	.	.	66	182	68	44	
255004 Boffzen	Unternehmen	94	-	7	-	1	14	17	2	4	
	SV-Besch.	892	-	618	-	.	52	72	.	.	

kreisfreien Städten, Landkreisen und Gemeinden in Niedersachsen 2012

den Wirtschaftsabschnitten										Merkmal	Statistische Region Kreisfreie Stadt Landkreis Gemeinde Land
J Informa- tion u. Kommuni- kation	K Erbr. von Finanz- u. Versicher- Dienstl.	L Grundst. und Wohnungs- wesen	M Erbr. von freiberufl., wissen. u. tech. Dienstl.	N Erbr. von sonst. wirtschaftl. Dienstl.	P Erziehung und Unterricht	Q Gesund- heits- u. Sozial- wesen	R Kunst, Unter- haltung u. Erholung	S Erbr. von sonst. Dienstl.	Anzahl		
-	-	-	1	-	1	-	-	-	-	Unternehmen	254015 Everode
-	-	-	.	-	.	-	-	-	-	SV-Besch.	
-	2	8	9	3	3	6	5	4	4	Unternehmen	254016 Freden (Leine)
-	18	SV-Besch.	
9	5	32	38	15	8	13	5	14	14	Unternehmen	254017 Giesen
3	6	.	97	32	43	128	.	33	33	SV-Besch.	
5	3	28	25	6	6	26	5	20	20	Unternehmen	254018 Gronau (Leine),Stadt
.	7	.	32	39	22	482	.	46	46	SV-Besch.	
-	-	3	-	1	-	1	1	1	1	Unternehmen	254019 Harbarnsen
-	-	.	-	.	-	SV-Besch.	
11	10	36	38	15	13	18	7	24	24	Unternehmen	254020 Harsum
.	5	.	61	34	73	152	12	38	38	SV-Besch.	
99	73	377	580	176	140	404	102	306	306	Unternehmen	254021 Hildesheim,Stadt
859	1 403	358	1 384	1 288	2 343	11 075	709	1 755	1 755	SV-Besch.	
8	5	19	27	16	4	23	6	15	15	Unternehmen	254022 Holle
17	15	.	24	21	.	213	.	28	28	SV-Besch.	
2	4	8	12	3	2	11	3	10	10	Unternehmen	254023 Lamspringe,Flecken
.	228	.	.	.	SV-Besch.	
-	-	-	-	1	2	2	1	-	-	Unternehmen	254024 Landwehr
-	-	-	-	-	-	SV-Besch.	
-	-	1	3	-	-	-	-	-	-	Unternehmen	254025 Neuhof
-	-	.	.	-	-	-	-	-	-	SV-Besch.	
10	9	31	32	24	12	29	5	25	25	Unternehmen	254026 Nordstemmen
7	4	22	15	9	42	142	.	57	57	SV-Besch.	
2	2	5	6	-	1	1	3	1	1	Unternehmen	254027 Rheden
.	.	.	5	-	SV-Besch.	
7	12	79	87	29	20	40	8	48	48	Unternehmen	254028 Sarstedt,Stadt
12	22	80	317	328	170	461	7	91	91	SV-Besch.	
10	4	18	28	18	8	16	5	17	17	Unternehmen	254029 Schellerten
.	.	.	32	46	45	124	.	29	29	SV-Besch.	
-	1	3	-	1	-	2	1	-	-	Unternehmen	254030 Sehlem
-	.	.	-	.	-	.	.	-	-	SV-Besch.	
-	-	1	7	4	3	4	-	4	4	Unternehmen	254031 Sibbesse
-	-	-	7	7	SV-Besch.	
6	15	17	16	18	4	15	3	17	17	Unternehmen	254032 Söhlde
.	185	.	.	46	.	196	.	63	63	SV-Besch.	
-	1	1	1	-	-	-	1	-	-	Unternehmen	254033 Westfeld
-	.	.	.	-	-	-	.	-	-	SV-Besch.	
1	-	-	1	1	-	3	-	-	-	Unternehmen	254034 Winzenburg
-	-	-	.	.	-	77	-	-	-	SV-Besch.	
-	-	1	-	-	-	-	-	-	-	Unternehmen	254035 Woltershausen
-	-	.	-	-	-	-	-	-	-	SV-Besch.	
-	-	1	-	2	-	-	2	-	-	Unternehmen	254036 Coppengrave
-	-	.	-	.	-	-	.	-	-	SV-Besch.	
-	3	7	5	9	3	7	11	6	6	Unternehmen	254037 Duingen,Flecken
-	.	.	4	63	.	.	13	8	8	SV-Besch.	
1	1	1	-	4	-	1	-	3	3	Unternehmen	254038 Hoyershausen
.	.	.	-	.	-	.	-	.	.	SV-Besch.	
-	-	-	-	-	-	-	1	1	1	Unternehmen	254039 Marienhagen
-	-	-	-	-	-	-	.	.	.	SV-Besch.	
-	-	2	-	-	-	-	-	2	2	Unternehmen	254040 Weenzen
-	-	.	-	-	-	-	-	.	.	SV-Besch.	
43	52	247	238	138	54	209	45	173	173	Unternehmen	255 Holzminde
75	198	40	757	355	486	2 033	56	393	393	SV-Besch.	
-	-	-	-	-	-	1	-	-	-	Unternehmen	255001 Arholzen
-	-	-	-	-	-	.	-	-	-	SV-Besch.	
2	1	10	10	11	2	13	2	10	10	Unternehmen	255002 Bevern,Flecken
.	.	.	19	SV-Besch.	
4	4	23	16	15	3	21	8	20	20	Unternehmen	255003 Bodenwerder,Stadt
.	.	.	37	55	.	218	8	46	46	SV-Besch.	
-	2	16	9	4	1	9	-	8	8	Unternehmen	255004 Boffzen
-	87	-	.	.	SV-Besch.	

1.A Unternehmen und sozialversicherungspflichtig Beschäftigte nach Wirtschaftsabschnitten, Statistischen Regionen,

Statistische Region Kreisfreie Stadt Landkreis Gemeinde Land	Merkmal	Insgesamt	davon in							
			B	C	D	E	F	G	H	I
			Bergbau u. Gewinn. v. Steinen u. Erden	Verarb. Gewerbe	Energie- ver- sorgung	Wasservers; Abw., Abf. u. Bes. v. Um- weltverschm.	Bau- gewerbe	Handel; Instand- halt. u. Rep. v. Kfz	Verkehr und Lagerei	Gast- gewerbe
Anzahl										
255005 Brevörde	Unternehmen	12	-	1	1	-	1	2	-	1
	SV-Besch.	17	-	.	.	-	.	.	-	.
255007 Deensen	Unternehmen	47	-	9	-	-	6	11	-	1
	SV-Besch.	75	-	38	-	-	7	18	-	.
255008 Delligsen,Flecken	Unternehmen	284	-	31	3	1	25	59	6	17
	SV-Besch.	1 146	-	536	.	.	103	132	27	18
255009 Derental	Unternehmen	13	-	3	1	-	-	2	-	2
	SV-Besch.	50	-	.	.	-	-	.	-	.
255010 Dielmissen	Unternehmen	18	-	3	1	1	3	1	-	2
	SV-Besch.	62	-	.	.	.	9	.	-	.
255012 Eimen	Unternehmen	19	-	6	2	-	1	5	1	1
	SV-Besch.	42	-	29	.	-	.	9	.	.
255013 Eschershausen,Stadt	Unternehmen	145	-	14	3	-	13	35	5	13
	SV-Besch.	589	-	201	.	-	45	213	.	4
255014 Fürstenberg	Unternehmen	35	-	2	-	-	5	9	3	3
	SV-Besch.	223	-	.	-	-	13	.	.	.
255015 Golmbach	Unternehmen	36	-	2	3	-	4	13	1	2
	SV-Besch.	32	-	.	.	-	.	7	.	.
255016 Halle	Unternehmen	42	-	2	1	-	9	10	4	3
	SV-Besch.	136	-	.	.	-	62	39	9	.
255017 Hehlen	Unternehmen	68	1	6	-	1	12	11	4	5
	SV-Besch.	460	.	279	-	-	49	14	10	17
255018 Heinade	Unternehmen	19	1	-	-	-	7	2	1	2
	SV-Besch.	19	.	-	-	-	9	.	.	.
255019 Heinsen	Unternehmen	18	-	3	-	-	2	4	1	1
	SV-Besch.	57	-	.	-	-	.	4	.	.
255020 Heyen	Unternehmen	25	-	1	1	-	5	4	1	1
	SV-Besch.	33	-	.	.	-	7	.	.	.
255021 Holenberg	Unternehmen	8	-	2	-	-	-	1	-	-
	SV-Besch.	.	-	.	-	-	-	.	-	-
255022 Holzen	Unternehmen	13	-	3	1	-	2	-	-	3
	SV-Besch.	28	-	.	.	-	.	-	-	.
255023 Holzminden,Stadt	Unternehmen	818	2	44	9	6	62	164	25	83
	SV-Besch.	9 299	.	4 842	.	181	411	821	408	147
255025 Kirchbrak	Unternehmen	28	-	4	-	-	3	5	1	1
	SV-Besch.	183	-	46	-	-
255026 Lauenförde,Flecken	Unternehmen	103	-	10	5	-	16	15	5	11
	SV-Besch.	578	-	277	.	-	61	57	.	24
255027 Lenne	Unternehmen	20	-	-	1	-	6	5	1	2
	SV-Besch.	20	-	-	.	-
255028 Lüerdissen	Unternehmen	8	-	-	-	-	1	1	1	1
	SV-Besch.	6	-	-	-	-
255030 Negenborn	Unternehmen	16	-	-	-	-	7	3	1	1
	SV-Besch.	66	-	-	-	-	53	.	.	.
255031 Ottenstein,Flecken	Unternehmen	45	-	4	3	-	6	6	-	6
	SV-Besch.	299	-	31	.	-	20	134	-	3
255032 Pegestorf	Unternehmen	8	-	-	-	-	3	1	-	-
	SV-Besch.	8	-	-	-	-	.	.	-	-
255033 Polle,Flecken	Unternehmen	46	-	5	1	-	8	7	4	5
	SV-Besch.	188	-	35	.	-	23	.	.	13
255034 Stadoldendorf,Stadt	Unternehmen	208	1	17	1	3	22	51	5	16
	SV-Besch.	953	.	463	.	.	70	143	9	12
255035 Vahlbruch	Unternehmen	10	-	1	-	-	3	4	-	-
	SV-Besch.	43	-	.	-	-	.	.	-	-
255036 Wangelstedt	Unternehmen	13	-	2	1	-	2	3	-	1
	SV-Besch.	26	-	.	.	-	.	.	-	.
255505 Holzminden,gemfr. Geb.	Unternehmen	1	-	-	-	-	-	-	-	-
	SV-Besch.	.	-	-	-	-	-	-	-	-
256 Nienburg (Weser)	Unternehmen	4 535	16	360	153	29	555	895	172	287
	SV-Besch.	29 104	130	8 903	100	227	2 888	5 171	1 895	434
256001 Balge	Unternehmen	47	-	4	4	-	12	6	2	3
	SV-Besch.	99	-	.	.	-	61	7	.	.

kreisfreien Städten, Landkreisen und Gemeinden in Niedersachsen 2012

den Wirtschaftsabschnitten										Merkmal	Statistische Region Kreisfreie Stadt Landkreis Gemeinde Land
J	K	L	M	N	P	Q	R	S			
Information u. Kommunikation	Erbr. von Finanz- u. Versicher. Dienstl.	Grundst. und Wohnungswesen	Erbr. von freiberufl., wissen. u. tech. Dienstl.	Erbr. von sonst. wirtschaftl. Dienstl.	Erziehung und Unterricht	Gesundheits- u. Sozialwesen	Kunst, Unterhaltung u. Erholung	Erbr. von sonst. Dienstl.	Anzahl		
-	-	2	2	1	-	-	-	1	Unternehmen	255005 Brevörde	
-	-	.	.	.	-	-	-	.	SV-Besch.		
2	1	6	3	4	1	1	-	2	Unternehmen	255007 Deensen	
.	SV-Besch.		
4	7	31	29	18	7	21	10	15	Unternehmen	255008 Delligsen,Flecken	
.	35	6	33	47	23	130	.	46	SV-Besch.		
-	-	-	2	1	-	-	1	1	Unternehmen	255009 Derental	
-	-	-	.	.	-	-	.	.	SV-Besch.		
1	-	2	2	-	-	-	1	1	Unternehmen	255010 Dielmissen	
-	-	.	.	.	-	-	.	.	SV-Besch.		
-	1	1	-	1	-	-	-	-	Unternehmen	255012 Eimen	
-	-	-	-	-	SV-Besch.		
1	1	15	9	5	2	12	7	10	Unternehmen	255013 Eschershausen,Stadt	
.	63	.	27	SV-Besch.		
-	1	-	2	3	-	4	-	3	Unternehmen	255014 Fürstenberg	
-	.	-	.	.	-	40	-	.	SV-Besch.		
-	2	1	-	4	1	-	-	3	Unternehmen	255015 Golmbach	
-	-	-	-	.	SV-Besch.		
1	1	2	3	2	1	1	-	2	Unternehmen	255016 Halle	
.	-	.	SV-Besch.		
1	1	9	2	4	1	2	1	7	Unternehmen	255017 Hehlen	
.	.	.	.	35	.	.	.	4	SV-Besch.		
-	-	1	1	1	-	1	1	1	Unternehmen	255018 Heinade	
-	-	.	.	.	-	-	.	.	SV-Besch.		
1	-	2	1	-	-	-	-	3	Unternehmen	255019 Heinsen	
.	-	.	.	.	-	-	-	.	SV-Besch.		
1	2	1	1	2	1	1	1	2	Unternehmen	255020 Heyen	
-	-	-	-	.	SV-Besch.		
-	-	1	3	-	-	1	-	-	Unternehmen	255021 Holenberg	
-	-	.	.	-	-	-	-	-	SV-Besch.		
1	-	1	1	-	1	-	-	-	Unternehmen	255022 Holzen	
.	-	.	.	-	-	-	-	-	SV-Besch.		
16	16	90	99	39	23	82	7	51	Unternehmen	255023 Holzminden,Stadt	
65	104	32	486	110	380	1 125	29	117	SV-Besch.		
1	1	4	1	3	2	1	-	1	Unternehmen	255025 Kirchbrak	
.	-	.	SV-Besch.		
1	3	7	12	3	1	9	1	4	Unternehmen	255026 Lauenförde,Flecken	
.	.	.	73	14	.	58	.	8	SV-Besch.		
-	1	1	-	1	-	1	-	1	Unternehmen	255027 Lenne	
-	.	.	-	.	-	-	-	.	SV-Besch.		
-	-	1	1	-	1	-	-	1	Unternehmen	255028 Lüerdissen	
-	-	.	.	-	-	-	-	.	SV-Besch.		
-	-	2	1	-	-	1	-	-	Unternehmen	255030 Negenborn	
-	-	.	.	-	-	-	-	-	SV-Besch.		
1	2	4	5	3	-	3	1	1	Unternehmen	255031 Ottenstein,Flecken	
.	-	7	-	.	SV-Besch.		
1	1	-	1	1	-	-	-	-	Unternehmen	255032 Pegestorf	
.	-	-	-	-	SV-Besch.		
1	-	1	4	2	-	4	1	3	Unternehmen	255033 Polle,Flecken	
.	-	.	.	.	-	32	.	9	SV-Besch.		
3	4	12	15	9	6	19	3	21	Unternehmen	255034 Stadtoldendorf,Stadt	
.	.	.	31	7	11	103	.	62	SV-Besch.		
-	-	1	-	-	-	1	-	-	Unternehmen	255035 Vahlbruch	
-	-	.	.	-	-	-	-	-	SV-Besch.		
-	-	-	2	1	-	-	-	1	Unternehmen	255036 Wangelstedt	
-	-	-	.	.	-	-	-	.	SV-Besch.		
-	-	-	1	-	-	-	-	-	Unternehmen	255505 Holzminden,gemfr. Geb.	
-	-	-	.	-	-	-	-	-	SV-Besch.		
60	91	407	442	236	138	307	106	281	Unternehmen	256 Nienburg (Weser)	
91	1 092	116	947	1 575	956	3 735	154	690	SV-Besch.		
1	-	1	5	5	-	1	2	1	Unternehmen	256001 Balge	
.	-	.	.	.	-	.	.	.	SV-Besch.		

1.A Unternehmen und sozialversicherungspflichtig Beschäftigte nach Wirtschaftsabschnitten, Statistischen Regionen,

Statistische Region Kreisfreie Stadt Landkreis Gemeinde Land	Merkmal	Insgesamt	davon in							
			B Bergbau u. Gewinn- v. Steinen u. Erden	C Verarb. Gewerbe	D Energie- ver- sorgung	E Wasservers; Abw., Abf. u. Bes. v. Um- weltverschm.	F Bau- gewerbe	G Handel; Instand- halt. u. Rep. v. Kfz	H Verkehr und Lagerei	I Gast- gewerbe
			Anzahl							
256002 Binnen	Unternehmen	27	-	2	1	-	2	6	-	3
	SV-Besch.	31	-	.	.	-	.	.	-	.
256003 Bücken,Flecken	Unternehmen	89	-	11	2	-	21	8	5	4
	SV-Besch.	272	-	89	.	-	73	9	44	.
256004 Diepenau,Flecken	Unternehmen	211	-	42	8	1	32	39	5	15
	SV-Besch.	1 058	-	456	.	.	175	222	.	13
256005 Drakenburg,Flecken	Unternehmen	65	-	3	-	-	3	15	17	1
	SV-Besch.	230	-	.	-	-	116	41	.	.
256006 Estorf	Unternehmen	42	-	3	-	-	2	7	7	4
	SV-Besch.	458	-	.	-	-	20	51	.	.
256007 Eystrup	Unternehmen	115	-	14	1	-	11	23	6	4
	SV-Besch.	809	-	517	.	-	41	60	43	8
256008 Gandesbergen	Unternehmen	15	-	2	-	-	-	4	6	-
	SV-Besch.	15	-	.	-	-	.	6	-	-
256009 Hämelhausen	Unternehmen	18	-	2	-	-	-	4	2	3
	SV-Besch.	13	-	.	-	-
256010 Hassel (Weser)	Unternehmen	60	-	4	1	-	-	11	12	2
	SV-Besch.	192	-	.	.	-	47	17	.	.
256011 Haßbergen	Unternehmen	49	-	2	5	-	-	6	7	2
	SV-Besch.	110	-	.	.	-	9	.	.	.
256012 Heemsen	Unternehmen	56	1	5	4	-	-	8	9	3
	SV-Besch.	175	-	.	.	-	62	15	.	.
256013 Hilgermissen	Unternehmen	94	-	9	11	-	-	16	14	9
	SV-Besch.	316	-	103	.	-	33	15	51	3
256014 Hoya,Stadt	Unternehmen	198	1	17	2	2	19	41	7	13
	SV-Besch.	2 932	-	941	.	-	326	1 022	128	20
256015 Hoyerhagen	Unternehmen	44	-	3	2	-	-	8	8	1
	SV-Besch.	52	-	.	.	-	31	.	.	.
256016 Husum	Unternehmen	75	-	10	1	1	8	20	3	6
	SV-Besch.	153	-	.	.	-	.	18	.	17
256017 Landesbergen	Unternehmen	88	-	8	6	1	11	17	3	4
	SV-Besch.	421	-	27	.	-	46	48	210	15
256018 Leese	Unternehmen	65	1	8	1	1	3	18	3	6
	SV-Besch.	512	-	157	.	-	.	188	.	.
256019 Liebenau,Flecken	Unternehmen	128	-	6	7	2	23	30	2	8
	SV-Besch.	583	-	119	.	-	231	69	.	11
256020 Linsburg	Unternehmen	26	-	-	-	-	-	2	8	1
	SV-Besch.	105	-	-	-	-	-	15	.	.
256021 Marklohe	Unternehmen	158	-	10	1	1	29	29	6	7
	SV-Besch.	619	-	159	.	-	189	62	.	10
256022 Nienburg (Weser),Stadt	Unternehmen	1 259	3	65	14	9	90	240	53	93
	SV-Besch.	10 859	17	3 210	.	-	561	1 161	564	170
256023 Pennigsehl	Unternehmen	34	-	1	1	1	9	6	1	4
	SV-Besch.	104	-	.	.	-
256024 Raddestorf	Unternehmen	60	2	8	2	-	10	13	1	3
	SV-Besch.	147	-	35	.	-	22	11	.	.
256025 Rehburg-Loccum,Stadt	Unternehmen	344	4	28	5	1	41	61	10	20
	SV-Besch.	2 919	-	1 133	.	-	101	486	94	27
256026 Rodewald	Unternehmen	70	-	6	8	-	10	16	-	4
	SV-Besch.	156	-	8	3	-	61	46	-	.
256027 Rohrsen	Unternehmen	23	-	2	2	-	7	5	-	1
	SV-Besch.	48	-	.	.	-	27	.	-	.
256028 Schweringen	Unternehmen	35	-	7	3	-	3	7	1	-
	SV-Besch.	441	-	222	.	-	.	.	.	-
256029 Steimbke	Unternehmen	85	-	3	7	-	13	15	3	9
	SV-Besch.	305	-	.	.	-	16	178	.	.
256030 Steyerberg,Flecken	Unternehmen	218	-	13	17	2	30	40	8	12
	SV-Besch.	1 335	-	424	3	-	124	206	122	30
256031 Stöckse	Unternehmen	37	-	1	2	-	3	9	1	-
	SV-Besch.	36	-	.	.	-	.	8	.	-
256032 Stolzenau	Unternehmen	253	1	18	8	-	24	60	10	20
	SV-Besch.	1 370	-	290	.	-	110	228	208	16

kreisfreien Städten, Landkreisen und Gemeinden in Niedersachsen 2012

den Wirtschaftsabschnitten										Merkmal	Statistische Region Kreisfreie Stadt Landkreis Gemeinde Land
J	K	L	M	N	P	Q	R	S			
Information u. Kommunikation	Erbr. von Finanz- u. Versicher. Dienstl.	Grundst. und Wohnungswesen	Erbr. von freiberufl., wissen. u. tech. Dienstl.	Erbr. von sonst. wirtschaftl. Dienstl.	Erziehung und Unterricht	Gesundheits- u. Sozialwesen	Kunst, Unterhaltung u. Erholung	Erbr. von sonst. Dienstl.		Anzahl	
-	-	4	4	2	1	-	-	2	Unternehmen	256002 Binnen	
-	-	-	-	.	SV-Besch.		
3	2	8	7	2	3	3	-	10	Unternehmen	256003 Bücken,Flecken	
.	.	.	11	.	.	8	-	17	SV-Besch.		
1	2	18	18	7	7	7	1	8	Unternehmen	256004 Diepenau,Flecken	
.	.	.	78	.	9	21	.	12	SV-Besch.		
3	1	5	4	2	1	2	1	3	Unternehmen	256005 Drakenburg,Flecken	
.	SV-Besch.		
-	-	2	3	3	1	1	-	6	Unternehmen	256006 Estorf	
-	-	-	.	SV-Besch.		
2	3	9	16	5	2	9	-	10	Unternehmen	256007 Eystrup	
.	4	.	40	.	.	66	-	12	SV-Besch.		
-	-	1	2	-	-	-	-	-	Unternehmen	256008 Gandesbergen	
-	-	.	.	-	-	-	-	-	SV-Besch.		
-	-	-	1	3	1	-	-	1	Unternehmen	256009 Hämelhausen	
-	-	-	.	.	.	-	-	.	SV-Besch.		
1	-	8	7	2	1	-	4	5	Unternehmen	256010 Hassel (Weser)	
.	-	10	.	.	.	-	.	18	SV-Besch.		
3	2	2	3	2	2	2	6	2	Unternehmen	256011 Haßbergen	
.	SV-Besch.		
-	1	8	3	2	3	4	-	3	Unternehmen	256012 Heemsen	
-	31	15	-	.	SV-Besch.		
-	1	7	3	6	4	2	2	4	Unternehmen	256013 Hilgermissen	
-	5	SV-Besch.		
6	5	16	24	10	8	16	2	9	Unternehmen	256014 Hoya,Stadt	
.	.	.	49	7	99	113	.	50	SV-Besch.		
1	-	5	9	4	-	-	-	2	Unternehmen	256015 Hoyerhagen	
-	-	.	.	7	-	-	-	.	SV-Besch.		
-	-	6	8	5	2	2	-	3	Unternehmen	256016 Husum	
-	-	.	.	7	.	.	-	.	SV-Besch.		
-	-	6	10	2	3	6	3	8	Unternehmen	256017 Landesbergen	
-	-	SV-Besch.		
2	-	3	4	2	2	5	2	4	Unternehmen	256018 Leese	
-	-	64	.	6	SV-Besch.		
2	1	10	10	5	5	9	-	8	Unternehmen	256019 Liebenau,Flecken	
.	14	61	-	.	SV-Besch.		
-	-	4	2	2	1	2	1	1	Unternehmen	256020 Linsburg	
-	-	SV-Besch.		
4	5	15	20	8	5	7	2	9	Unternehmen	256021 Marklohe	
.	56	.	23	SV-Besch.		
14	38	149	140	59	44	123	44	81	Unternehmen	256022 Nienburg (Weser),Stadt	
50	786	75	435	960	505	1 901	72	265	SV-Besch.		
-	1	1	3	1	3	-	-	2	Unternehmen	256023 Pennigsehl	
-	-	-	.	SV-Besch.		
1	1	3	5	4	2	-	-	5	Unternehmen	256024 Raddestorf	
.	-	-	.	SV-Besch.		
7	8	21	34	25	9	33	9	28	Unternehmen	256025 Rehburg-Loccum,Stadt	
.	8	.	36	300	56	520	22	125	SV-Besch.		
2	-	4	7	3	1	4	-	5	Unternehmen	256026 Rodewald	
.	-	.	.	12	.	15	-	4	SV-Besch.		
-	1	1	1	1	-	1	-	1	Unternehmen	256027 Rohrsen	
-	-	.	.	.	-	.	-	.	SV-Besch.		
-	-	1	4	5	1	3	-	-	Unternehmen	256028 Schweringen	
-	-	.	.	7	.	.	-	-	SV-Besch.		
-	2	5	8	5	2	7	3	3	Unternehmen	256029 Steimbke	
-	.	.	.	21	.	17	.	4	SV-Besch.		
3	4	17	23	12	5	15	4	13	Unternehmen	256030 Steyerberg,Flecken	
.	.	.	67	50	39	88	.	24	SV-Besch.		
2	-	3	5	4	1	1	3	2	Unternehmen	256031 Stöckse	
.	-	SV-Besch.		
1	3	24	16	16	9	19	3	21	Unternehmen	256032 Stolzenau	
.	5	.	56	18	59	319	.	51	SV-Besch.		

1.A Unternehmen und sozialversicherungspflichtig Beschäftigte nach Wirtschaftsabschnitten, Statistischen Regionen,

Statistische Region Kreisfreie Stadt Landkreis Gemeinde Land	Merkmal	Insgesamt	davon in							
			B Bergbau u. Gewinn- v. Steinen u. Erden	C Verarb. Gewerbe	D Energie- ver- sorgung	E Wasservers; Abw., Abf. u. Bes. v. Um- weltverschm.	F Bau- gewerbe	G Handel; Instand- halt. u. Rep. v. Kfz	H Verkehr und Lagerei	I Gast- gewerbe
			Anzahl							
256033 Uchte,Flecken	Unternehmen	187	1	16	15	1	23	40	2	13
	SV-Besch.	1 014	.	209	5	.	80	326	.	15
256034 Warmssen	Unternehmen	122	2	14	4	1	17	28	4	7
	SV-Besch.	599	.	180	.	.	66	277	.	.
256035 Warpe	Unternehmen	38	-	2	1	-	11	9	2	2
	SV-Besch.	199	-	.	.	-	147	15	.	.
256036 Wietzen	Unternehmen	100	-	11	7	-	12	19	8	2
	SV-Besch.	417	-	.	.	-	43	89	97	.
257 Schaumburg	Unternehmen	6 227	7	430	89	19	695	1 292	188	438
	SV-Besch.	36 423	61	13 316	166	170	2 553	5 572	1 014	971
257001 Ahnsen	Unternehmen	37	-	3	-	-	7	7	-	5
	SV-Besch.	222	-	.	-	-	16	16	-	.
257002 Apelern	Unternehmen	74	-	2	-	2	17	13	3	4
	SV-Besch.	89	-	.	-	.	42	5	.	.
257003 Auetal	Unternehmen	257	-	22	4	-	42	58	11	12
	SV-Besch.	656	-	107	.	-	127	191	35	35
257004 Auhagen	Unternehmen	28	-	4	-	-	5	4	1	2
	SV-Besch.	28	-	8	-	-
257005 Bad Eilsen	Unternehmen	113	-	4	1	1	4	16	2	13
	SV-Besch.	726	-	28	.	.	7	40	.	12
257006 Bad Nenndorf,Stadt	Unternehmen	451	-	20	1	1	29	98	11	44
	SV-Besch.	1 791	-	149	.	.	136	276	29	162
257007 Beckedorf	Unternehmen	36	-	5	-	-	5	5	1	-
	SV-Besch.	72	-	39	-	-	.	.	.	-
257008 Buchholz	Unternehmen	31	-	3	-	-	1	7	1	1
	SV-Besch.	87	-	10	-	-
257009 Bückeberg,Stadt	Unternehmen	876	-	57	10	2	78	178	16	74
	SV-Besch.	4 555	-	957	.	.	324	527	175	172
257010 Hagenburg,Flecken	Unternehmen	165	-	14	1	-	17	30	5	14
	SV-Besch.	411	-	23	.	-	87	118	.	15
257011 Haste	Unternehmen	70	-	1	1	-	8	10	-	3
	SV-Besch.	208	-	.	.	-	32	25	-	.
257012 Heeßen	Unternehmen	37	-	2	-	-	7	9	2	2
	SV-Besch.	85	-	.	-	-
257013 Helpsen	Unternehmen	70	-	6	3	-	15	11	2	3
	SV-Besch.	463	-	.	.	-	20	70	.	.
257014 Hespe	Unternehmen	76	-	7	4	-	8	16	3	1
	SV-Besch.	106	-	.	.	-	.	7	.	.
257015 Heuerßen	Unternehmen	20	-	2	-	-	2	3	1	-
	SV-Besch.	55	-	.	-	-	.	.	.	-
257016 Hohnhorst	Unternehmen	51	-	5	1	-	11	10	3	4
	SV-Besch.	89	-	.	.	-	20	.	.	.
257017 Hülsede	Unternehmen	40	-	5	1	-	9	6	2	1
	SV-Besch.	96	-	.	.	-	12	.	.	.
257018 Lauenau,Flecken	Unternehmen	197	-	10	-	-	21	53	6	17
	SV-Besch.	545	-	26	-	-	78	152	34	49
257019 Lauenhagen	Unternehmen	39	-	5	4	-	3	8	-	3
	SV-Besch.	80	-	31	.	-	.	.	-	.
257020 Lindhorst	Unternehmen	134	-	8	2	1	21	25	5	8
	SV-Besch.	519	-	66	.	.	19	119	.	.
257021 Lüdersfeld	Unternehmen	56	-	2	1	-	13	12	1	3
	SV-Besch.	141	-	.	.	-	30	23	.	.
257022 Luhden	Unternehmen	62	-	7	2	-	4	11	2	9
	SV-Besch.	341	-	271	.	-	7	21	.	6
257023 Meerbeck	Unternehmen	62	-	7	1	1	10	12	1	3
	SV-Besch.	181	-	16	.	.	20	47	.	.
257024 Messenkamp	Unternehmen	21	-	3	-	-	4	2	1	-
	SV-Besch.	60	-	.	-	-	.	.	.	-
257025 Niedernwöhren	Unternehmen	65	-	5	4	1	7	14	1	4
	SV-Besch.	387	-	.	.	.	27	.	.	.
257026 Nienstädt	Unternehmen	176	-	18	2	-	30	46	10	5
	SV-Besch.	646	-	156	.	-	101	123	146	10

kreisfreien Städten, Landkreisen und Gemeinden in Niedersachsen 2012

den Wirtschaftsabschnitten										Merkmal	Statistische Region Kreisfreie Stadt Landkreis Gemeinde Land
J	K	L	M	N	P	Q	R	S			
Information u. Kommunikation	Erbr. von Finanz- u. Versicher. Dienstl.	Grundst. und Wohnungswesen	Erbr. von freiberufl., wissen. u. tech. Dienstl.	Erbr. von sonst. wirtschaftl. Dienstl.	Erziehung und Unterricht	Gesundheits- u. Sozialwesen	Kunst, Unterhaltung u. Erholung	Erbr. von sonst. Dienstl.	Anzahl		
-	5	17	12	11	3	15	6	7	Unternehmen	256033 Uchte,Flecken	
-	5	3	21	28	27	191	.	23	SV-Besch.		
1	3	11	9	5	4	4	5	3	Unternehmen	256034 Warmсен	
.	3	23	.	.	SV-Besch.		
-	-	4	3	1	-	1	-	2	Unternehmen	256035 Warpe	
-	-	SV-Besch.		
-	2	8	9	5	2	3	3	9	Unternehmen	256036 Wietzen	
-	.	.	31	78	SV-Besch.		
147	119	578	689	336	154	453	148	445	Unternehmen	257 Schaumburg	
270	988	268	1 164	1 433	968	6 136	307	1 066	SV-Besch.		
-	1	2	3	1	-	1	2	5	Unternehmen	257001 Ahnsen	
-	SV-Besch.		
1	-	6	8	1	1	4	2	10	Unternehmen	257002 Apelern	
.	SV-Besch.		
4	1	27	23	18	4	11	9	11	Unternehmen	257003 Auetal	
.	.	.	11	21	.	90	6	16	SV-Besch.		
-	-	4	1	4	-	2	1	-	Unternehmen	257004 Auhagen	
-	-	SV-Besch.		
2	4	10	12	5	1	28	2	8	Unternehmen	257005 Bad Eilsen	
.	.	4	3	.	.	604	.	.	SV-Besch.		
8	14	50	51	25	7	46	12	34	Unternehmen	257006 Bad Nenndorf,Stadt	
12	14	8	84	166	.	400	.	240	SV-Besch.		
-	-	2	3	2	2	2	2	7	Unternehmen	257007 Beckedorf	
-	-	SV-Besch.		
2	3	2	3	7	-	-	-	1	Unternehmen	257008 Buchholz	
.	.	.	.	12	-	-	-	.	SV-Besch.		
20	19	84	103	44	34	62	26	69	Unternehmen	257009 Bückeбург,Stadt	
41	26	88	210	152	336	1 124	58	275	SV-Besch.		
3	2	17	19	14	4	10	2	13	Unternehmen	257010 Hagenburg,Flecken	
.	.	3	36	15	.	90	.	12	SV-Besch.		
7	4	5	10	2	3	7	1	8	Unternehmen	257011 Haste	
.	SV-Besch.		
-	1	3	6	1	3	1	-	-	Unternehmen	257012 Heeßen	
-	SV-Besch.		
2	4	3	7	2	1	6	-	5	Unternehmen	257013 Helpsen	
.	16	-	.	SV-Besch.		
6	1	2	10	4	3	4	3	4	Unternehmen	257014 Hesper	
.	.	.	19	16	SV-Besch.		
-	-	1	5	3	-	-	1	2	Unternehmen	257015 Heuerßen	
-	-	.	7	.	-	-	-	.	SV-Besch.		
2	1	3	4	4	-	1	-	2	Unternehmen	257016 Hohnhorst	
.	-	.	-	.	SV-Besch.		
-	-	4	6	3	-	1	1	1	Unternehmen	257017 Hülseде	
-	-	.	.	.	-	.	.	.	SV-Besch.		
5	7	12	21	10	4	13	8	10	Unternehmen	257018 Lauenau,Flecken	
8	.	.	11	21	.	132	12	10	SV-Besch.		
-	1	1	3	4	-	1	1	5	Unternehmen	257019 Lauenhagen	
-	-	.	.	10	SV-Besch.		
3	2	11	9	10	4	10	-	15	Unternehmen	257020 Lindhorst	
.	.	.	8	21	19	84	-	30	SV-Besch.		
-	-	5	4	6	1	3	3	2	Unternehmen	257021 Lüdersfeld	
-	-	.	.	8	SV-Besch.		
-	1	7	7	3	-	3	3	3	Unternehmen	257022 Luhden	
-	-	.	.	.	SV-Besch.		
-	1	9	7	3	1	3	-	3	Unternehmen	257023 Meerbeck	
-	11	-	.	SV-Besch.		
2	-	2	1	1	1	-	1	3	Unternehmen	257024 Messenkamp	
.	-	-	.	7	SV-Besch.		
2	1	4	5	4	2	4	1	6	Unternehmen	257025 Niederwöhren	
.	13	.	5	SV-Besch.		
3	3	12	19	7	5	4	2	10	Unternehmen	257026 Nienstädt	
.	.	.	11	32	.	.	.	5	SV-Besch.		

1.A Unternehmen und sozialversicherungspflichtig Beschäftigte nach Wirtschaftsabschnitten, Statistischen Regionen,

Statistische Region Kreisfreie Stadt Landkreis Gemeinde Land	Merkmal	Insgesamt	davon in							
			B	C	D	E	F	G	H	I
			Bergbau u. Gewinn- v. Steinen u. Erden	Verarb. Gewerbe	Energie- ver- sorgung	Wasservers; Abw., Abf. u. Bes. v. Um- weltverschm.	Bau- gewerbe	Handel; Instand- halt. u. Rep. v. Kfz	Verkehr und Lagerei	Gast- gewerbe
Anzahl										
257027 Nordsehl	Unternehmen	21	-	-	-	-	8	6	1	1
	SV-Besch.	25	-	-	-	-	18	3	.	.
257028 Obernkirchen,Stadt	Unternehmen	357	1	32	3	1	53	62	14	21
	SV-Besch.	2 017	.	980	.	.	224	152	31	43
257029 Pohle	Unternehmen	36	-	2	-	-	7	6	1	2
	SV-Besch.	59	-	.	-	-	.	8	.	.
257030 Pollhagen	Unternehmen	33	-	1	-	-	7	13	2	-
	SV-Besch.	81	-	.	-	-	23	18	.	-
257031 Rinteln,Stadt	Unternehmen	1 176	6	96	22	2	110	251	30	82
	SV-Besch.	8 963	.	3 561	.	.	403	1 658	97	118
257032 Rodenberg,Stadt	Unternehmen	240	-	15	4	-	28	43	9	16
	SV-Besch.	870	-	292	.	-	50	149	44	20
257033 Sachsenhagen,Stadt	Unternehmen	71	-	4	3	1	9	14	9	4
	SV-Besch.	214	-	.	.	.	37	21	11	11
257034 Seggebruch	Unternehmen	45	-	3	2	-	7	12	-	-
	SV-Besch.	31	-	15	-	-
257035 Stadthagen,Stadt	Unternehmen	876	-	44	9	6	66	202	30	64
	SV-Besch.	11 084	-	6 048	.	9	544	1 413	237	163
257036 Suthfeld	Unternehmen	39	-	2	2	-	6	5	1	3
	SV-Besch.	76	-	.	.	-	14	.	.	.
257037 Wiedensahl,Flecken	Unternehmen	32	-	1	1	-	3	6	-	6
	SV-Besch.	26	-	.	.	-	.	.	-	.
257038 Wölpinghausen	Unternehmen	57	-	3	-	-	13	8	-	4
	SV-Besch.	338	-	.	-	-	.	.	-	.
3 Lüneburg	Unternehmen	67 884	48	4 055	1 424	243	7 824	13 788	2 556	4 685
	SV-Besch.	374 479	2 427	73 766	1 975	3 172	35 767	73 378	17 577	16 941
351 Celle	Unternehmen	6 783	14	453	160	29	794	1 381	187	493
	SV-Besch.	42 291	2 080	10 707	437	804	3 193	6 285	1 397	1 247
351001 Adelheidsdorf	Unternehmen	123	-	15	5	-	15	30	5	3
	SV-Besch.	211	-	36	.	-	19	67	26	.
351002 Ahsbeck	Unternehmen	51	-	2	2	-	9	10	4	3
	SV-Besch.	71	-	.	.	-	19	.	16	6
351003 Beedenbostel	Unternehmen	51	-	4	2	-	9	5	1	3
	SV-Besch.	115	-	12	.	-	20	.	.	.
351004 Bergen,Stadt	Unternehmen	495	-	31	19	5	84	80	11	64
	SV-Besch.	2 473	-	338	.	49	480	500	68	118
351005 Bröckel	Unternehmen	80	-	5	3	-	15	20	4	3
	SV-Besch.	120	-	.	.	-	12	40	25	.
351006 Celle,Stadt	Unternehmen	2 905	7	191	50	11	261	620	82	223
	SV-Besch.	27 005	1 983	5 911	.	683	1 368	3 981	1 072	669
351007 Eicklingen	Unternehmen	132	-	8	2	-	19	29	6	9
	SV-Besch.	383	-	115	.	-	54	67	.	12
351008 Eldingen	Unternehmen	64	-	5	8	-	7	15	1	3
	SV-Besch.	92	-	19	.	-	.	16	.	.
351010 Faßberg	Unternehmen	208	-	7	5	1	21	33	6	32
	SV-Besch.	552	-	.	.	.	91	67	27	84
351012 Hambühren	Unternehmen	342	1	34	4	5	49	81	7	16
	SV-Besch.	1 439	.	493	.	.	103	355	12	32
351013 Hermannsburg	Unternehmen	323	-	17	15	-	57	54	6	30
	SV-Besch.	1 135	-	240	.	-	192	170	11	65
351015 Hohne	Unternehmen	53	-	5	7	-	1	6	-	3
	SV-Besch.	96	-	.	.	-	.	35	-	.
351016 Lachendorf	Unternehmen	210	-	13	3	1	25	58	3	9
	SV-Besch.	1 178	-	.	.	.	158	218	.	19
351017 Langlingen	Unternehmen	85	-	12	7	-	10	13	-	6
	SV-Besch.	119	-	30	.	-	22	.	-	.
351018 Nienhagen	Unternehmen	265	1	23	3	-	30	59	4	10
	SV-Besch.	710	-	138	.	-	50	163	.	16
351020 Unterlüß	Unternehmen	93	-	6	-	-	20	16	4	8
	SV-Besch.	1 930	-	.	-	-
351021 Wathlingen	Unternehmen	168	1	18	1	-	22	30	5	8
	SV-Besch.	514	.	143	.	-	86	50	.	.

kreisfreien Städten, Landkreisen und Gemeinden in Niedersachsen 2012

den Wirtschaftsabschnitten										Merkmal	Statistische Region Kreisfreie Stadt Landkreis Gemeinde Land
J	K	L	M	N	P	Q	R	S	Anzahl		
Information u. Kommunikation	Erbr. von Finanz- u. Versicher. Dienstl.	Grundst. und Wohnungswesen	Erbr. von freiberufl., wissen. u. tech. Dienstl.	Erbr. von sonst. wirtschaftl. Dienstl.	Erziehung und Unterricht	Gesundheits- u. Sozialwesen	Kunst, Unterhaltung u. Erholung	Erbr. von sonst. Dienstl.			
-	-	-	2	2	-	-	1	-	-	Unternehmen	257027 Nordsehl
-	-	-	.	.	-	-	.	-	-	SV-Besch.	
6	3	36	42	15	9	27	5	27	19	Unternehmen	257028 Obernkirchen,Stadt
28	4	6	92	35	32	359	8	19		SV-Besch.	
2	1	5	6	2	-	-	-	2		Unternehmen	257029 Pohle
.	-	-	-	.		SV-Besch.	
2	-	3	3	-	-	-	-	2		Unternehmen	257030 Pollhagen
.	-	.	.	-	-	-	-	.		SV-Besch.	
27	18	126	124	56	35	88	30	73		Unternehmen	257031 Rinteln,Stadt
107	.	77	325	333	173	979	29	114		SV-Besch.	
9	5	22	36	19	4	14	2	14		Unternehmen	257032 Rodenberg,Stadt
20	5	5	73	51	20	111	.	30		SV-Besch.	
2	1	2	3	4	1	5	3	6		Unternehmen	257033 Sachsenhagen,Stadt
.	.	.	.	5	.	25	.	.		SV-Besch.	
3	1	3	7	1	-	-	2	4		Unternehmen	257034 Seggebruch
.	-	-	.	.		SV-Besch.	
16	16	87	103	38	24	88	18	65		Unternehmen	257035 Stadthagen,Stadt
.	45	52	182	91	204	1 824	86	178		SV-Besch.	
3	1	4	4	3	-	-	-	5		Unternehmen	257036 Suthfeld
.	-	-	-	11		SV-Besch.	
1	-	1	4	3	-	2	-	4		Unternehmen	257037 Wiedensahl,Flecken
.	-	.	.	.	-	.	-	5		SV-Besch.	
4	2	1	5	5	-	2	4	6		Unternehmen	257038 Wölpinghausen
.	-	.	.	.		SV-Besch.	
1 785	1 280	6 706	8 353	3 631	1 606	4 511	1 626	3 763		Unternehmen	3 Lüneburg
4 803	10 884	2 583	18 865	20 776	10 481	67 055	2 884	11 145		SV-Besch.	
142	141	631	787	329	129	523	139	451		Unternehmen	351 Celle
574	1 089	275	1 954	1 561	814	8 157	306	1 411		SV-Besch.	
5	4	11	13	7	1	2	4	3		Unternehmen	351001 Adelheidsdorf
.	.	.	27	10		SV-Besch.	
1	1	5	8	2	-	1	2	1		Unternehmen	351002 Ahnsbeck
.	-	.	.	.		SV-Besch.	
-	-	6	4	5	2	4	4	2		Unternehmen	351003 Beedenbostel
-	-	.	8	.	.	52	.	.		SV-Besch.	
7	12	36	40	30	7	32	8	29		Unternehmen	351004 Bergen,Stadt
6	.	9	62	100	36	377	32	53		SV-Besch.	
-	-	9	7	6	-	3	1	4		Unternehmen	351005 Bröckel
-	-	.	.	.	-	.	.	.		SV-Besch.	
57	74	301	365	102	53	270	51	187		Unternehmen	351006 Celle,Stadt
442	773	195	1 195	969	517	5 807	.	863		SV-Besch.	
-	5	15	11	8	4	8	5	3		Unternehmen	351007 Eicklingen
-	6	.	16	21	26	27	10	.		SV-Besch.	
-	1	2	6	5	2	1	2	6		Unternehmen	351008 Eldingen
-	.	.	.	27		SV-Besch.	
5	4	16	18	7	9	18	7	19		Unternehmen	351010 Faßberg
.	6	5	.	14	36	111	25	32		SV-Besch.	
9	4	23	41	16	5	19	6	22		Unternehmen	351012 Hambühren
.	5	.	121	59	32	131	.	49		SV-Besch.	
4	4	31	31	18	5	22	6	23		Unternehmen	351013 Hermannsburg
.	7	13	48	15	.	171	.	174		SV-Besch.	
1	1	5	9	5	3	2	2	3		Unternehmen	351015 Hohne
.	.	.	10		SV-Besch.	
7	3	23	20	12	3	12	4	14		Unternehmen	351016 Lachendorf
.	6	.	25	50	.	127	.	6		SV-Besch.	
2	2	6	9	6	1	2	1	8		Unternehmen	351017 Langlingen
.	7		SV-Besch.	
9	4	22	35	15	8	19	9	14		Unternehmen	351018 Nienhagen
20	7	.	53	40	11	115	3	14		SV-Besch.	
2	4	2	6	5	3	9	-	8		Unternehmen	351020 Unterlüß
.	6	57	-	.		SV-Besch.	
7	2	16	18	14	2	10	2	12		Unternehmen	351021 Wathlingen
.	.	.	51	38		SV-Besch.	

1.A Unternehmen und sozialversicherungspflichtig Beschäftigte nach Wirtschaftsabschnitten, Statistischen Regionen,

Statistische Region Kreisfreie Stadt Landkreis Gemeinde Land	Merkmal	Insgesamt	davon in							
			B Bergbau u. Gewinn- v. Steinen u. Erden	C Verarb. Gewerbe	D Energie- ver- sorgung	E Wasservers; Abw., Abf. u. Bes. v. Um- weltverschm.	F Bau- gewerbe	G Handel; Instand- halt. u. Rep. v. Kfz	H Verkehr und Lagerei	I Gast- gewerbe
			Anzahl							
351022 Wienhausen,Klostergemeinde	Unternehmen	159	-	4	5	1	25	32	4	8
	SV-Besch.	286	-	.	.	.	52	.	.	14
351023 Wietze	Unternehmen	235	1	17	-	1	35	46	7	15
	SV-Besch.	1 590	.	771	-	.	110	158	12	115
351024 Winsen (Aller)	Unternehmen	512	1	26	6	3	43	113	17	20
	SV-Besch.	1 717	.	113	.	.	159	293	38	48
351025 Eschede	Unternehmen	217	2	10	13	1	35	30	9	16
	SV-Besch.	520	.	57	.	.	133	37	.	14
351501 Lohheide,gemeindefreier Bezirk	Unternehmen	12	-	-	-	-	2	1	1	1
	SV-Besch.	35	-	-	-	-
352 Cuxhaven	Unternehmen	6 738	6	406	191	24	756	1 341	286	733
	SV-Besch.	33 664	21	5 438	35	438	4 046	6 312	1 901	1 766
352002 Armstorf	Unternehmen	23	-	1	4	-	6	4	-	-
	SV-Besch.	92	-	.	.	-	10	.	-	-
352003 Bad Bederkesa,Flecken	Unternehmen	229	-	8	4	3	20	59	7	24
	SV-Besch.	1 238	-	81	.	.	81	492	.	116
352004 Belum	Unternehmen	23	-	1	7	-	4	3	-	-
	SV-Besch.	9	-	.	.	-	.	.	-	-
352008 Bülkau	Unternehmen	33	-	6	1	-	11	6	1	2
	SV-Besch.	408	-	68	.	-	197	.	.	.
352009 Cadenberge	Unternehmen	135	-	5	-	-	14	40	10	10
	SV-Besch.	791	-	106	-	-	107	158	10	29
352010 Cappel	Unternehmen	13	-	-	-	-	5	2	-	3
	SV-Besch.	13	-	-	-	-	.	.	-	.
352011 Cuxhaven,Stadt	Unternehmen	2 069	3	85	49	4	156	397	90	379
	SV-Besch.	13 103	.	2 847	.	275	759	2 000	775	1 032
352012 Dorum	Unternehmen	149	-	7	1	-	20	24	4	31
	SV-Besch.	896	-	34	-	-	502	84	24	56
352013 Drangstedt	Unternehmen	29	-	3	-	-	5	7	1	1
	SV-Besch.	92	-	.	-	-	28	4	.	.
352015 Elmlohe	Unternehmen	37	-	3	8	1	1	3	1	2
	SV-Besch.	66	-	.	.	-
352016 Flögeln	Unternehmen	15	-	1	2	-	1	1	1	2
	SV-Besch.	72	-	.	.	-
352018 Geversdorf	Unternehmen	11	-	1	1	-	-	2	-	-
	SV-Besch.	22	-	.	.	-	-	.	-	-
352020 Hechthausen	Unternehmen	95	-	10	2	-	19	16	6	5
	SV-Besch.	345	-	.	.	-	.	27	.	.
352022 Hemmoor,Stadt	Unternehmen	328	-	14	5	3	36	71	31	20
	SV-Besch.	1 453	-	290	.	.	226	185	129	26
352024 Hollnseth	Unternehmen	32	-	6	-	-	10	3	-	2
	SV-Besch.	57	-	9	-	-	38	.	-	.
352025 Ihlienworth	Unternehmen	51	-	3	1	1	9	12	1	4
	SV-Besch.	245	-	.	.	.	74	57	.	.
352027 Köhlen	Unternehmen	26	1	3	3	-	4	4	-	1
	SV-Besch.	82	-	37	.	-	24	7	-	.
352028 Kührstedt	Unternehmen	27	-	1	4	-	8	6	-	3
	SV-Besch.	70	-	.	.	-	45	.	-	.
352029 Lamstedt	Unternehmen	133	-	7	8	1	13	26	5	7
	SV-Besch.	784	-	180	.	.	52	226	.	.
352030 Langen,Stadt	Unternehmen	499	-	44	7	2	54	93	8	33
	SV-Besch.	1 981	-	262	.	.	205	469	10	120
352031 Lintig	Unternehmen	29	-	2	7	1	3	3	-	2
	SV-Besch.	108	-	-	.
352032 Loxstedt	Unternehmen	404	1	35	3	1	54	95	29	20
	SV-Besch.	1 332	.	247	.	.	236	311	73	39
352034 Midlum	Unternehmen	36	-	5	-	-	9	6	-	2
	SV-Besch.	68	-	.	.	-	.	.	-	.
352035 Misselwarden	Unternehmen	7	-	-	-	-	-	-	-	2
	SV-Besch.	8	-	-	-	-	-	-	-	.
352036 Mittelstenahne	Unternehmen	17	-	2	2	-	2	5	1	1
	SV-Besch.	52	-	.	.	-	.	12	.	.

kreisfreien Städten, Landkreisen und Gemeinden in Niedersachsen 2012

den Wirtschaftsabschnitten										Merkmal	Statistische Region Kreisfreie Stadt Landkreis Gemeinde Land
J	K	L	M	N	P	Q	R	S			
Information u. Kommunikation	Erbr. von Finanz- u. Versicher. Dienstl.	Grundst. und Wohnungswesen	Erbr. von freiberufl., wissen. u. tech. Dienstl.	Erbr. von sonst. wirtschaftl. Dienstl.	Erziehung und Unterricht	Gesundheits- u. Sozialwesen	Kunst, Unterhaltung u. Erholung	Erbr. von sonst. Dienstl.	Anzahl		
2	1	12	27	9	2	10	1	16	Unternehmen	351022 Wienhausen, Klostergemeinde	
.	.	10	21	9	.	111	.	29	SV-Besch.		
10	5	17	18	12	5	21	9	16	Unternehmen	351023 Wietze	
4	.	4	45	42	10	278	9	18	SV-Besch.		
10	7	59	81	27	9	38	14	38	Unternehmen	351024 Winsen (Aller)	
10	9	32	225	124	20	520	21	71	SV-Besch.		
4	3	13	20	16	5	20	1	19	Unternehmen	351025 Eschede	
.	7	.	29	13	40	133	.	22	SV-Besch.		
-	-	1	-	2	-	-	-	4	Unternehmen	351501 Lohheide, gemeindefreier Bezirk	
-	-	.	-	.	-	-	-	.	SV-Besch.		
104	113	624	606	371	158	483	128	408	Unternehmen	352 Cuxhaven	
193	758	270	1 254	2 667	1 207	6 057	204	1 097	SV-Besch.		
-	2	3	-	-	-	2	-	1	Unternehmen	352002 Armstorf	
-	.	.	-	-	-	.	-	.	SV-Besch.		
2	6	20	12	7	7	31	4	15	Unternehmen	352003 Bad Bederkesa, Flecken	
.	10	.	23	4	81	189	16	94	SV-Besch.		
-	-	2	3	-	2	-	-	1	Unternehmen	352004 Belum	
-	-	SV-Besch.		
-	-	1	2	-	-	2	-	1	Unternehmen	352008 Bülkau	
-	-	.	.	.	-	.	-	.	SV-Besch.		
-	7	11	9	3	6	6	6	8	Unternehmen	352009 Cadenberge	
-	12	.	53	.	152	106	.	48	SV-Besch.		
-	-	1	-	1	-	-	-	1	Unternehmen	352010 Cappel	
-	-	.	-	.	-	-	-	.	SV-Besch.		
29	26	226	167	105	38	148	46	121	Unternehmen	352011 Cuxhaven, Stadt	
115	312	162	605	1 066	413	2 236	84	407	SV-Besch.		
2	3	12	11	10	3	10	4	7	Unternehmen	352012 Dorum	
.	.	.	33	60	.	38	.	37	SV-Besch.		
2	1	-	4	2	1	2	-	-	Unternehmen	352013 Drangstedt	
.	SV-Besch.		
-	-	8	4	2	2	1	-	1	Unternehmen	352015 Elmlohe	
-	-	-	.	SV-Besch.		
-	-	4	2	1	-	-	-	-	Unternehmen	352016 Flögel	
-	-	.	.	.	-	-	-	-	SV-Besch.		
-	-	2	-	1	-	1	2	1	Unternehmen	352018 Geversdorf	
-	-	.	-	.	-	.	.	.	SV-Besch.		
-	5	8	8	5	2	4	2	3	Unternehmen	352020 Hechthausen	
-	8	32	.	.	SV-Besch.		
4	6	23	29	16	5	39	4	22	Unternehmen	352022 Hemmoor, Stadt	
.	.	17	37	52	42	362	.	59	SV-Besch.		
-	1	1	2	2	-	1	1	3	Unternehmen	352024 Hollnseth	
-	-	.	.	.	SV-Besch.		
-	2	6	2	2	1	2	-	5	Unternehmen	352025 Ihlienworth	
-	-	8	SV-Besch.		
1	2	1	-	3	1	-	-	2	Unternehmen	352027 Köhlen	
-	.	.	-	.	.	-	-	.	SV-Besch.		
-	1	-	1	1	-	-	1	1	Unternehmen	352028 Kührstedt	
-	-	-	.	.	SV-Besch.		
1	1	17	18	5	2	8	2	12	Unternehmen	352029 Lamstedt	
.	.	.	67	.	.	85	.	19	SV-Besch.		
15	7	57	48	43	16	39	6	27	Unternehmen	352030 Langen, Stadt	
4	16	21	61	54	104	564	.	30	SV-Besch.		
-	1	2	1	-	1	5	-	1	Unternehmen	352031 Lintig	
-	.	.	.	-	.	.	-	.	SV-Besch.		
5	3	36	40	28	6	19	3	26	Unternehmen	352032 Loxstedt	
.	.	15	46	47	14	196	.	82	SV-Besch.		
1	-	-	1	2	1	5	1	3	Unternehmen	352034 Midlum	
.	-	-	.	.	.	21	.	.	SV-Besch.		
-	-	1	2	-	-	-	-	2	Unternehmen	352035 Misselwarden	
-	-	.	.	-	-	-	-	.	SV-Besch.		
-	-	3	-	-	-	-	-	1	Unternehmen	352036 Mittelstenahne	
-	-	.	-	-	-	-	-	.	SV-Besch.		

1.A Unternehmen und sozialversicherungspflichtig Beschäftigte nach Wirtschaftsabschnitten, Statistischen Regionen,

Statistische Region Kreisfreie Stadt Landkreis Gemeinde Land	Merkmal	Insgesamt	davon in							
			B Bergbau u. Gewinn. v. Steinen u. Erden	C Verarb. Gewerbe	D Energie- ver- sorgung	E Wasservers; Abw., Abf. u. Bes. v. Um- weltverschm.	F Bau- gewerbe	G Handel; Instand- halt. u. Rep. v. Kfz	H Verkehr und Lagerei	I Gast- gewerbe
			Anzahl							
352037 Mulsum	Unternehmen	13	-	1	1	-	-	3	2	-
	SV-Besch.	66	-	.	.	-	-	.	.	-
352038 Neuenkirchen	Unternehmen	30	-	2	2	-	6	5	1	4
	SV-Besch.	245	-	.	.	-	20	.	.	.
352039 Neuhaus (Oste),Flecken	Unternehmen	33	-	4	1	-	3	7	-	3
	SV-Besch.	86	-	19	.	-	.	3	-	.
352040 Nordholz	Unternehmen	218	-	21	6	-	38	40	7	23
	SV-Besch.	576	-	101	.	-	135	84	27	25
352041 Nordleda	Unternehmen	22	-	-	2	-	4	7	1	1
	SV-Besch.	36	-	-	3	-	27	6	.	.
352042 Oberndorf	Unternehmen	57	-	2	3	-	9	13	2	3
	SV-Besch.	199	-	.	.	-	49	.	.	.
352043 Odisheim	Unternehmen	13	-	1	-	-	2	4	-	1
	SV-Besch.	60	-	.	-	-	.	.	-	.
352044 Osten	Unternehmen	49	-	2	-	-	4	12	2	2
	SV-Besch.	112	-	.	-	-	.	28	.	.
352045 Osterbruch	Unternehmen	16	-	-	2	-	3	5	-	1
	SV-Besch.	25	-	-	.	-	.	5	-	.
352046 Otterndorf,Stadt	Unternehmen	326	-	16	4	1	26	64	16	37
	SV-Besch.	1 783	-	187	.	.	89	255	110	74
352047 Padingbüttel	Unternehmen	9	-	1	1	-	2	-	-	-
	SV-Besch.	44	-	.	.	-	.	-	-	-
352048 Ringstedt	Unternehmen	29	-	2	2	-	2	6	2	1
	SV-Besch.	54	-	.	.	-	.	4	.	.
352050 Schiffdorf	Unternehmen	355	-	23	4	1	56	69	8	23
	SV-Besch.	1 773	-	195	.	.	249	361	12	26
352051 Steinau	Unternehmen	17	-	1	-	-	4	4	-	2
	SV-Besch.	33	-	.	-	-	22	.	-	.
352052 Stinstedt	Unternehmen	13	-	1	2	-	2	3	-	2
	SV-Besch.	31	-	.	.	-	.	.	-	.
352055 Wanna	Unternehmen	59	-	5	4	-	7	12	6	2
	SV-Besch.	175	-	35	.	-	60	17	36	.
352056 Wingst	Unternehmen	112	-	8	2	2	14	18	4	11
	SV-Besch.	260	-	22	.	.	29	18	.	21
352057 Wremen	Unternehmen	84	-	3	4	-	8	13	2	12
	SV-Besch.	208	-	24	.	-	27	21	.	49
352059 Beverstedt	Unternehmen	399	1	28	19	-	47	83	19	27
	SV-Besch.	2 358	.	122	.	-	268	934	226	31
352060 Hagen im Bremischen	Unternehmen	434	-	32	13	3	55	85	18	22
	SV-Besch.	2 153	-	169	.	.	226	214	111	42
353 Harburg	Unternehmen	11 888	3	561	101	43	1 344	2 486	478	590
	SV-Besch.	43 681	.	7 008	.	170	5 006	11 126	2 561	1 672
353001 Appel	Unternehmen	91	-	7	-	1	4	18	3	7
	SV-Besch.	185	-	15	-	.	.	11	.	73
353002 Asendorf	Unternehmen	75	-	3	-	-	10	9	5	3
	SV-Besch.	95	-	.	-	-	5	7	25	.
353003 Bendestorf	Unternehmen	184	-	1	-	1	6	32	8	6
	SV-Besch.	235	-	.	-	.	.	62	22	.
353004 Brackel	Unternehmen	116	-	8	-	1	19	35	2	1
	SV-Besch.	346	-	95	-	.	60	120	.	.
353005 Buchholz in der Nordheide,Stadt	Unternehmen	1 917	1	69	7	7	133	418	51	90
	SV-Besch.	6 609	.	679	.	.	689	1 758	284	400
353006 Dohren	Unternehmen	42	-	1	-	1	9	12	3	-
	SV-Besch.	81	-	.	-	.	33	11	.	-
353007 Drage	Unternehmen	148	-	6	4	-	32	26	9	10
	SV-Besch.	174	-	16	.	-	44	41	9	20
353008 Drestedt	Unternehmen	41	-	2	-	-	9	7	1	1
	SV-Besch.	.	-	.	-	-	.	25	.	.
353009 Egestorf	Unternehmen	139	-	6	-	-	24	24	6	11
	SV-Besch.	264	-	11	-	-	73	33	15	72
353010 Eyendorf	Unternehmen	49	-	5	1	-	5	11	2	5
	SV-Besch.	81	-	.	.	-	16	21	.	.

kreisfreien Städten, Landkreisen und Gemeinden in Niedersachsen 2012

den Wirtschaftsabschnitten										Merkmal	Statistische Region Kreisfreie Stadt Landkreis Gemeinde Land
J Information u. Kommunikation	K Erbr. von Finanz- u. Versicher. Dienstl.	L Grundst. und Wohnungs- wesen	M Erbr. von freiberuffl., wissen. u. tech. Dienstl.	N Erbr. von sonst. wirtschaftl. Dienstl.	P Erziehung und Unterricht	Q Gesund- heits- u. Sozial- wesen	R Kunst, Unter- haltung u. Erholung	S Erbr. von sonst. Dienstl.	Anzahl		
-	-	2	2	-	-	1	-	1	Unternehmen	352037	Mulsum
-	-	.	.	-	-	.	-	.	SV-Besch.	.	.
-	-	1	2	1	2	2	-	2	Unternehmen	352038	Neuenkirchen
-	-	-	.	SV-Besch.	.	.
-	-	1	4	1	1	3	1	4	Unternehmen	352039	Neuhaus (Oste),Flecken
-	-	-	.	SV-Besch.	.	.
7	1	16	14	13	3	13	2	14	Unternehmen	352040	Nordholz
12	.	3	9	60	.	89	.	23	SV-Besch.	.	.
-	-	-	3	-	-	-	2	2	Unternehmen	352041	Nordleda
-	-	-	.	-	-	-	.	.	SV-Besch.	.	.
1	1	1	11	4	-	3	2	2	Unternehmen	352042	Oberndorf
.	.	.	25	.	-	.	.	.	SV-Besch.	.	.
-	-	-	2	-	1	-	-	2	Unternehmen	352043	Odisheim
-	-	-	.	-	.	-	-	.	SV-Besch.	.	.
2	1	4	5	5	2	4	2	2	Unternehmen	352044	Osten
-	-	-	.	.	.	32	.	.	SV-Besch.	.	.
-	-	1	-	2	-	-	-	2	Unternehmen	352045	Osterbruch
-	-	-	.	.	-	-	-	.	SV-Besch.	.	.
1	3	34	35	19	14	29	8	19	Unternehmen	352046	Otterndorf,Stadt
.	.	25	83	147	101	602	.	57	SV-Besch.	.	.
-	-	1	-	2	-	2	-	-	Unternehmen	352047	Paddingbüttel
-	-	.	-	.	-	.	-	-	SV-Besch.	.	.
2	-	3	2	-	1	2	3	1	Unternehmen	352048	Ringstedt
.	-	.	.	-	SV-Besch.	.	.
4	9	35	41	19	8	27	8	20	Unternehmen	352050	Schiffdorf
.	43	3	52	29	29	720	.	39	SV-Besch.	.	.
-	-	-	2	1	-	1	-	2	Unternehmen	352051	Steinau
-	-	-	.	.	-	.	-	-	SV-Besch.	.	.
1	-	-	2	-	-	-	-	-	Unternehmen	352052	Stinstedt
.	-	-	.	-	-	-	-	-	SV-Besch.	.	.
2	-	4	7	1	2	4	-	3	Unternehmen	352055	Wanna
.	-	.	9	.	.	10	-	.	SV-Besch.	.	.
2	4	9	11	7	3	5	4	8	Unternehmen	352056	Wingst
.	.	.	10	11	10	26	5	34	SV-Besch.	.	.
2	1	8	9	5	2	7	1	7	Unternehmen	352057	Wremen
.	.	.	.	15	.	41	.	5	SV-Besch.	.	.
9	7	27	38	23	12	31	3	25	Unternehmen	352059	Beverstedt
33	.	.	34	27	91	272	.	53	SV-Besch.	.	.
9	12	32	50	29	13	24	10	27	Unternehmen	352060	Hagen im Bremischen
.	17	3	65	.	78	151	29	49	SV-Besch.	.	.
421	219	1 295	1 767	759	264	606	367	584	Unternehmen	353	Harburg
549	1 007	312	2 207	2 265	970	6 414	437	1 789	SV-Besch.	.	.
8	2	11	14	8	2	1	5	-	Unternehmen	353001	Appel
10	.	3	8	51	.	.	.	-	SV-Besch.	.	.
4	3	7	21	5	-	3	1	1	Unternehmen	353002	Asendorf
.	-	.	.	.	SV-Besch.	.	.
8	5	36	44	12	2	8	8	7	Unternehmen	353003	Bendestorf
.	8	49	.	.	SV-Besch.	.	.
4	-	20	9	7	1	3	3	3	Unternehmen	353004	Brackel
.	-	.	22	13	.	10	.	.	SV-Besch.	.	.
82	40	211	338	117	59	123	69	102	Unternehmen	353005	Buchholz in der Nordheide,Stadt
117	49	57	569	391	271	850	57	328	SV-Besch.	.	.
-	-	2	8	1	-	2	1	2	Unternehmen	353006	Dohren
-	-	.	.	.	-	.	.	.	SV-Besch.	.	.
2	4	6	29	7	2	-	3	8	Unternehmen	353007	Drage
.	.	.	26	.	.	-	.	.	SV-Besch.	.	.
4	-	2	6	1	2	-	4	2	Unternehmen	353008	Drestedt
.	-	-	.	.	SV-Besch.	.	.
5	1	13	18	8	2	3	7	11	Unternehmen	353009	Egestorf
.	.	.	13	.	.	7	.	10	SV-Besch.	.	.
4	-	-	3	2	2	1	4	4	Unternehmen	353010	Eyendorf
.	-	-	SV-Besch.	.	.

1.A Unternehmen und sozialversicherungspflichtig Beschäftigte nach Wirtschaftsabschnitten, Statistischen Regionen,

Statistische Region Kreisfreie Stadt Landkreis Gemeinde Land	Merkmal	Insgesamt	davon in							
			B Bergbau u. Gewinn. v. Steinen u. Erden	C Verarb. Gewerbe	D Energie- ver- sorgung	E Wasservers; Abw., Abf. u. Bes. v. Um- weltverschm.	F Bau- gewerbe	G Handel; Instand- halt. u. Rep. v. Kfz	H Verkehr und Lagerei	I Gast- gewerbe
			Anzahl							
353011 Garlstorf	Unternehmen	57	-	4	-	1	5	17	4	5
	SV-Besch.	84	-	.	-	.	.	33	.	10
353012 Garstedt	Unternehmen	64	1	3	-	-	10	16	2	-
	SV-Besch.	213	.	.	-	-	31	41	.	-
353013 Gödenstorf	Unternehmen	57	-	2	1	-	13	12	2	2
	SV-Besch.	77	-	.	.	-	15	.	.	.
353014 Halvesbostel	Unternehmen	32	-	2	1	-	9	6	4	2
	SV-Besch.	57	-	.	.	-	26	.	.	.
353015 Handeloh	Unternehmen	129	-	9	-	1	16	21	6	7
	SV-Besch.	132	-	18	-	.	20	36	9	16
353016 Hanstedt	Unternehmen	307	-	10	2	1	43	50	5	20
	SV-Besch.	917	-	34	.	.	155	169	.	83
353017 Harmstorf	Unternehmen	62	-	2	12	-	6	12	5	1
	SV-Besch.	84	-	.	.	-	.	19	50	.
353018 Heidenau	Unternehmen	76	1	3	1	-	8	20	5	7
	SV-Besch.	101	.	.	.	-	21	24	23	13
353019 Hollenstedt	Unternehmen	246	-	14	-	-	27	50	10	11
	SV-Besch.	751	-	86	-	-	149	207	7	33
353020 Jesteburg	Unternehmen	465	-	21	1	3	33	92	11	30
	SV-Besch.	1 439	-	57	.	.	42	415	10	76
353021 Kakenstorf	Unternehmen	60	-	1	-	-	15	10	1	3
	SV-Besch.	265	-	.	-	-	60	56	.	.
353022 Königsmoor	Unternehmen	18	-	3	-	2	1	2	1	-
	SV-Besch.	45	-	.	-	-
353023 Marschacht	Unternehmen	165	-	9	1	2	29	29	7	5
	SV-Besch.	589	-	.	.	.	99	98	9	32
353024 Marxen	Unternehmen	98	-	8	-	3	13	25	-	4
	SV-Besch.	306	-	76	-	.	78	105	-	.
353025 Moisburg	Unternehmen	64	-	6	-	-	11	8	1	5
	SV-Besch.	89	-	13	-	-	26	14	.	.
353026 Neu Wulmstorf	Unternehmen	756	-	37	3	1	91	170	44	41
	SV-Besch.	3 245	-	789	.	.	347	1 045	133	77
353027 Otter	Unternehmen	44	-	2	3	-	5	9	1	2
	SV-Besch.	21	-	.	.	-
353028 Regesbostel	Unternehmen	46	-	5	-	-	6	14	1	3
	SV-Besch.	.	-	.	-	-	19	.	.	.
353029 Rosengarten	Unternehmen	743	-	34	5	3	76	143	24	28
	SV-Besch.	1 866	-	108	.	.	249	425	158	111
353030 Salzhausen	Unternehmen	284	-	13	2	-	28	62	6	20
	SV-Besch.	1 135	-	159	-	-	77	233	22	49
353031 Seevetal	Unternehmen	2 284	-	105	10	9	264	479	108	107
	SV-Besch.	10 448	-	2 327	.	94	1 259	3 488	497	234
353032 Stelle	Unternehmen	476	-	19	3	2	76	109	24	18
	SV-Besch.	1 367	-	111	.	.	229	451	103	24
353033 Tespe	Unternehmen	142	-	6	3	-	18	30	13	9
	SV-Besch.	255	-	.	-	-	37	69	31	9
353034 Toppenstedt	Unternehmen	90	-	10	-	1	15	18	4	4
	SV-Besch.	236	-	129	-	.	51	16	.	.
353035 Tostedt	Unternehmen	553	-	29	22	1	57	113	27	27
	SV-Besch.	1 889	-	337	.	.	410	386	68	28
353036 Undeloh	Unternehmen	56	-	1	-	-	5	8	2	13
	SV-Besch.	87	-	.	-	-	22	16	.	35
353037 Vierhöfen	Unternehmen	47	-	1	-	-	10	4	-	1
	SV-Besch.	108	-	.	-	-	12	.	-	.
353038 Welle	Unternehmen	45	-	1	-	-	9	6	6	3
	SV-Besch.	68	-	.	-	-	13	13	29	.
353039 Wenzendorf	Unternehmen	79	-	3	2	-	6	21	6	3
	SV-Besch.	632	-	.	.	-	6	293	.	.
353040 Winsen (Luhe),Stadt	Unternehmen	1 409	-	78	16	2	159	306	52	71
	SV-Besch.	8 474	-	1 611	.	.	551	1 310	385	162
353041 Wistedt	Unternehmen	66	-	5	1	-	18	13	1	1
	SV-Besch.	98	-	17	.	-	35	13	.	.

kreisfreien Städten, Landkreisen und Gemeinden in Niedersachsen 2012

den Wirtschaftsabschnitten										Merkmal	Statistische Region Kreisfreie Stadt Landkreis Gemeinde Land
J Informa- tion u. Kommuni- kation	K Erbr. von Finanz- u. Versicher- Dienstl.	L Grundst. und Wohnungs- wesen	M Erbr. von freiberufl., wissen. u. tech. Dienstl.	N Erbr. von sonst. wirtschaftl. Dienstl.	P Erziehung und Unterricht	Q Gesund- heits- u. Sozial- wesen	R Kunst, Unter- haltung u. Erholung	S Erbr. von sonst. Dienstl.	Anzahl		
2	2	1	5	4	3	1	1	2	Unternehmen	353011 Garlstorf	
.	SV-Besch.		
3	-	5	8	7	2	1	2	4	Unternehmen	353012 Garstedt	
.	.	.	.	6	SV-Besch.		
1	-	6	3	8	1	2	1	3	Unternehmen	353013 Gödenstorf	
.	.	.	.	12	SV-Besch.		
2	-	1	4	1	-	-	-	-	Unternehmen	353014 Halvesbostel	
.	SV-Besch.		
5	3	13	22	9	3	2	6	6	Unternehmen	353015 Handeloh	
.	.	.	4	SV-Besch.		
9	6	38	49	17	10	24	7	16	Unternehmen	353016 Hanstedt	
.	7	4	43	15	18	285	.	22	SV-Besch.		
-	2	2	9	5	-	-	4	2	Unternehmen	353017 Harmstorf	
.	SV-Besch.		
3	1	8	10	1	1	4	1	2	Unternehmen	353018 Heidenau	
.	.	.	7	.	.	6	.	.	SV-Besch.		
8	8	35	28	13	7	14	6	15	Unternehmen	353019 Hollenstedt	
.	25	3	53	30	18	111	.	29	SV-Besch.		
21	8	57	90	23	10	29	13	23	Unternehmen	353020 Jesteburg	
.	.	10	73	13	.	658	.	27	SV-Besch.		
3	-	6	8	6	2	-	3	2	Unternehmen	353021 Kakenstorf	
.	.	.	.	46	SV-Besch.		
-	-	2	3	1	2	1	-	-	Unternehmen	353022 Königsmoor	
.	SV-Besch.		
3	5	15	23	6	7	10	2	12	Unternehmen	353023 Marschacht	
.	.	.	30	.	.	105	.	13	SV-Besch.		
6	-	10	16	4	2	3	2	2	Unternehmen	353024 Marxen	
.	.	.	21	SV-Besch.		
1	1	7	13	1	1	3	2	4	Unternehmen	353025 Moisburg	
.	.	.	10	.	.	13	.	3	SV-Besch.		
20	14	76	93	51	16	44	21	34	Unternehmen	353026 Neu Wulmstorf	
31	32	6	61	144	81	387	8	104	SV-Besch.		
2	1	3	8	3	-	-	5	-	Unternehmen	353027 Otter	
.	SV-Besch.		
1	1	2	8	4	1	-	-	-	Unternehmen	353028 Regesbostel	
.	SV-Besch.		
31	13	82	136	51	11	34	38	34	Unternehmen	353029 Rosengarten	
25	15	12	202	62	21	282	128	47	SV-Besch.		
6	5	35	40	12	8	22	5	20	Unternehmen	353030 Salzhausen	
22	9	20	88	.	57	342	.	25	SV-Besch.		
85	44	269	320	172	43	92	73	104	Unternehmen	353031 Seevetal	
72	81	.	408	867	167	542	69	276	SV-Besch.		
24	3	34	57	40	8	21	13	25	Unternehmen	353032 Stelle	
61	.	.	54	60	10	219	.	24	SV-Besch.		
2	2	12	18	13	1	4	7	4	Unternehmen	353033 Tespe	
.	.	6	29	21	.	14	5	.	SV-Besch.		
3	1	8	14	2	-	2	4	4	Unternehmen	353034 Toppenstedt	
.	SV-Besch.		
9	11	72	62	36	9	42	7	29	Unternehmen	353035 Tostedt	
.	10	15	106	47	26	341	20	93	SV-Besch.		
1	1	7	9	4	1	1	-	3	Unternehmen	353036 Undeloh	
.	SV-Besch.		
1	-	5	15	4	1	2	-	3	Unternehmen	353037 Vierhöfen	
.	.	.	28	SV-Besch.		
2	-	5	3	7	1	1	1	-	Unternehmen	353038 Welle	
.	.	.	.	7	SV-Besch.		
5	-	5	13	7	2	2	3	1	Unternehmen	353039 Wenzendorf	
.	.	.	12	SV-Besch.		
37	29	155	177	72	35	99	33	88	Unternehmen	353040 Winsen (Luhe),Stadt	
92	.	79	292	352	224	1 962	48	653	SV-Besch.		
1	1	7	9	5	3	-	1	-	Unternehmen	353041 Wistedt	
.	.	.	.	10	SV-Besch.		

1.A Unternehmen und sozialversicherungspflichtig Beschäftigte nach Wirtschaftsabschnitten, Statistischen Regionen,

Statistische Region Kreisfreie Stadt Landkreis Gemeinde Land	Merkmal	Insgesamt	davon in								
			B Bergbau u. Gewinn. v. Steinen u. Erden	C Verarb. Gewerbe	D Energie- ver- sorgung	E Wasservers; Abw., Abf. u. Bes. v. Um- weltverschm.	F Bau- gewerbe	G Handel; Instand- halt. u. Rep. v. Kfz	H Verkehr und Lagerei	I Gast- gewerbe	
			Anzahl								
353042 Wulfsen	Unternehmen	66	-	7	-	-	-	11	19	5	3
	SV-Besch.	130	-	47	-	-	-	.	35	15	.
354 Lüchow-Dannenberg	Unternehmen	1 989	1	127	70	5	231	417	55	174	
	SV-Besch.	9 681	.	1 894	.	.	804	1 651	257	442	
354001 Bergen an der Dumme,Flecken	Unternehmen	62	-	2	3	-	12	10	3	5	
	SV-Besch.	244	-	.	.	-	26	35	.	18	
354002 Clenze,Flecken	Unternehmen	107	-	8	3	-	10	26	-	12	
	SV-Besch.	430	-	115	.	-	11	134	-	10	
354003 Damnatz	Unternehmen	10	-	-	3	-	-	-	1	2	
	SV-Besch.	12	-	-	.	-	-	-	.	.	
354004 Dannenberg (Elbe),Stadt	Unternehmen	383	-	18	5	1	33	98	13	25	
	SV-Besch.	3 229	-	133	8	.	277	437	82	143	
354005 Gartow,Flecken	Unternehmen	70	-	4	1	1	6	12	-	13	
	SV-Besch.	173	-	11	.	.	13	38	-	7	
354006 Göhrde	Unternehmen	21	-	-	-	-	3	3	1	4	
	SV-Besch.	43	-	-	-	-	.	.	.	33	
354007 Gorleben	Unternehmen	28	-	5	1	1	4	1	2	6	
	SV-Besch.	155	-	9	
354008 Gusborn	Unternehmen	28	-	2	5	-	6	5	1	1	
	SV-Besch.	32	-	.	.	-	8	11	.	.	
354009 Hitzacker (Elbe),Stadt	Unternehmen	209	1	21	4	-	15	36	6	24	
	SV-Besch.	1 303	.	583	3	-	70	91	12	79	
354010 Höhbeck	Unternehmen	20	-	2	-	-	3	3	1	3	
	SV-Besch.	168	-	.	-	-	
354011 Jameln	Unternehmen	28	-	1	1	-	6	3	-	3	
	SV-Besch.	81	-	.	.	-	15	.	-	.	
354012 Karwitz	Unternehmen	22	-	4	1	-	4	3	2	1	
	SV-Besch.	109	-	.	.	-	9	.	.	.	
354013 Küsten	Unternehmen	55	-	4	2	-	10	8	2	4	
	SV-Besch.	121	-	.	.	-	61	8	.	.	
354014 Langendorf	Unternehmen	13	-	-	3	-	2	2	1	1	
	SV-Besch.	20	-	-	.	-	
354015 Lemgow	Unternehmen	39	-	2	2	-	4	9	1	2	
	SV-Besch.	183	-	.	.	-	.	152	.	.	
354016 Luckau (Wendland)	Unternehmen	28	-	2	2	-	5	8	-	2	
	SV-Besch.	53	-	.	.	-	7	21	-	.	
354017 Lübbow	Unternehmen	13	-	1	1	-	1	4	-	2	
	SV-Besch.	19	-	.	.	-	.	.	-	.	
354018 Lüchow (Wendland),Stadt	Unternehmen	475	-	20	10	2	35	112	10	33	
	SV-Besch.	2 332	-	315	.	.	129	542	80	73	
354019 Neu Darchau	Unternehmen	40	-	2	-	-	9	7	1	3	
	SV-Besch.	118	-	.	-	-	21	18	.	.	
354020 Prezelle	Unternehmen	15	-	3	2	-	4	4	-	-	
	SV-Besch.	16	-	.	.	-	.	.	-	-	
354021 Schnackenburg,Stadt	Unternehmen	13	-	1	1	-	3	1	2	1	
	SV-Besch.	23	-	.	.	-	
354022 Schnega	Unternehmen	53	-	2	7	-	9	10	1	4	
	SV-Besch.	63	-	.	.	-	18	12	.	8	
354023 Trebel	Unternehmen	42	-	4	3	-	9	5	1	7	
	SV-Besch.	33	-	.	.	-	8	3	.	9	
354024 Waddeweitz	Unternehmen	40	-	5	1	-	6	8	1	2	
	SV-Besch.	38	-	.	.	-	10	12	.	.	
354025 Woltersdorf	Unternehmen	28	-	3	1	-	6	5	2	1	
	SV-Besch.	266	-	.	.	-	
354026 Wustrow (Wendland),Stadt	Unternehmen	89	-	5	6	-	18	21	2	8	
	SV-Besch.	229	-	.	.	-	13	36	.	13	
354027 Zernien	Unternehmen	58	-	6	2	-	8	13	1	5	
	SV-Besch.	188	-	59	.	-	57	32	.	.	
355 Lüneburg	Unternehmen	7 249	4	399	82	22	779	1 350	228	419	
	SV-Besch.	40 083	81	7 130	79	334	3 008	5 829	1 390	1 989	
355001 Adendorf	Unternehmen	452	-	15	4	-	46	90	11	21	
	SV-Besch.	1 961	-	579	.	-	203	388	31	114	

kreisfreien Städten, Landkreisen und Gemeinden in Niedersachsen 2012

den Wirtschaftsabschnitten										Merkmal	Statistische Region Kreisfreie Stadt Landkreis Gemeinde Land
J	K	L	M	N	P	Q	R	S			
Information u. Kommunikation	Erbr. von Finanz- u. Versicher. Dienstl.	Grundst. und Wohnungswesen	Erbr. von freiberufl., wissen. u. tech. Dienstl.	Erbr. von sonst. wirtschaftl. Dienstl.	Erziehung und Unterricht	Gesundheits- u. Sozialwesen	Kunst, Unterhaltung u. Erholung	Erbr. von sonst. Dienstl.	Anzahl		
3	2	4	4	2	1	2	1	2	Unternehmen	353042 Wulfsen	
.	SV-Besch.		
23	43	114	196	89	68	185	47	144	Unternehmen	354 Lüchow-Dannenberg	
93	708	98	555	411	428	1 933	32	276	SV-Besch.		
1	.	3	3	2	3	8	1	6	Unternehmen	354001 Bergen an der Dumme, Flecken	
.	13	124	.	.	SV-Besch.		
5	5	3	5	1	2	9	5	13	Unternehmen	354002 Clenze, Flecken	
21	50	48	.	.	SV-Besch.		
.	.	1	.	.	1	.	1	1	Unternehmen	354003 Damnatz	
.	SV-Besch.		
1	7	34	35	14	14	57	6	22	Unternehmen	354004 Dannenberg (Elbe), Stadt	
.	.	6	278	43	163	933	.	69	SV-Besch.		
.	1	2	9	2	2	6	2	9	Unternehmen	354005 Gartow, Flecken	
.	.	.	5	.	.	77	.	17	SV-Besch.		
1	1	1	3	.	1	1	1	1	Unternehmen	354006 Gohrde	
.	SV-Besch.		
.	.	2	4	2	Unternehmen	354007 Gorleben	
.	SV-Besch.		
1	.	.	5	.	1	.	.	1	Unternehmen	354008 Gusborn	
.	SV-Besch.		
1	8	18	25	10	6	18	2	14	Unternehmen	354009 Hitzacker (Elbe), Stadt	
.	8	.	52	11	43	234	.	37	SV-Besch.		
.	.	.	1	2	1	1	1	2	Unternehmen	354010 Hühbeck	
.	SV-Besch.		
.	.	2	3	3	1	.	1	4	Unternehmen	354011 Jameln	
.	4	SV-Besch.		
.	.	1	3	1	1	.	1	.	Unternehmen	354012 Karwitz	
.	SV-Besch.		
.	1	2	9	6	1	1	1	4	Unternehmen	354013 Küsten	
.	.	.	6	SV-Besch.		
.	.	.	.	1	.	1	.	2	Unternehmen	354014 Langendorf	
.	SV-Besch.		
1	.	2	2	.	3	5	1	5	Unternehmen	354015 Lemgow	
.	19	.	.	SV-Besch.		
.	.	.	4	1	.	.	4	.	Unternehmen	354016 Luckau (Wendland)	
.	SV-Besch.		
.	.	1	.	3	Unternehmen	354017 Lübbow	
.	SV-Besch.		
7	16	27	60	25	19	55	11	33	Unternehmen	354018 Lüchow (Wendland), Stadt	
67	24	10	172	279	143	386	23	57	SV-Besch.		
.	.	1	4	1	3	6	.	3	Unternehmen	354019 Neu Darchau	
.	.	.	7	.	13	35	.	.	SV-Besch.		
.	.	.	1	.	.	1	.	.	Unternehmen	354020 Prezelle	
.	SV-Besch.		
.	.	1	1	.	.	1	.	1	Unternehmen	354021 Schnackenburg, Stadt	
.	SV-Besch.		
2	1	4	2	2	3	1	.	5	Unternehmen	354022 Schnega	
.	SV-Besch.		
1	.	1	2	3	1	1	1	3	Unternehmen	354023 Trebel	
.	SV-Besch.		
1	.	1	6	3	1	2	2	1	Unternehmen	354024 Waddeweitz	
.	SV-Besch.		
.	1	3	1	1	.	2	.	2	Unternehmen	354025 Woltersdorf	
.	SV-Besch.		
1	1	1	3	4	2	8	2	7	Unternehmen	354026 Wustrow (Wendland), Stadt	
.	34	.	.	SV-Besch.		
.	1	3	5	2	2	1	4	5	Unternehmen	354027 Zernien	
.	.	.	4	SV-Besch.		
262	126	630	1 113	358	242	576	200	459	Unternehmen	355 Lüneburg	
1 150	1 296	320	1 729	3 522	2 526	7 535	520	1 645	SV-Besch.		
10	5	57	72	21	15	35	21	29	Unternehmen	355001 Adendorf	
15	5	.	49	48	10	320	167	28	SV-Besch.		

1.A Unternehmen und sozialversicherungspflichtig Beschäftigte nach Wirtschaftsabschnitten, Statistischen Regionen,

Statistische Region Kreisfreie Stadt Landkreis Gemeinde Land	Merkmal	Insgesamt	davon in							
			B Bergbau u. Gewinn- v. Steinen u. Erden	C Verarb. Gewerbe	D Energie- ver- sorgung	E Wasservers; Abw., Abf. u. Bes. v. Um- weltverschm.	F Bau- gewerbe	G Handel; Instand- halt. u. Rep. v. Kfz	H Verkehr und Lagerei	I Gast- gewerbe
			Anzahl							
355002 Amelinghausen	Unternehmen	175	1	8	2	-	26	35	4	17
	SV-Besch.	683	.	38	.	-	151	186	.	32
355003 Artlenburg,Flecken	Unternehmen	54	-	1	-	1	14	10	3	3
	SV-Besch.	71	-	.	-	.	27	14	.	.
355004 Bardowick,Flecken	Unternehmen	269	-	19	1	4	29	77	14	13
	SV-Besch.	855	-	87	.	180	107	194	46	13
355005 Barendorf	Unternehmen	65	-	3	-	-	10	16	3	2
	SV-Besch.	120	-	.	-	-	.	42	10	.
355006 Barnstedt	Unternehmen	30	-	3	2	-	7	2	-	2
	SV-Besch.	161	-	.	.	-	43	.	-	.
355007 Barum	Unternehmen	77	-	2	2	-	18	8	1	3
	SV-Besch.	65	-	.	.	-	.	4	.	.
355008 Betzendorf	Unternehmen	58	-	1	3	-	14	12	4	2
	SV-Besch.	171	-	.	.	-	38	32	18	.
355009 Bleckede,Stadt	Unternehmen	362	1	19	7	2	47	69	20	26
	SV-Besch.	1 171	.	317	.	.	262	141	44	27
355010 Boitze	Unternehmen	16	-	1	1	-	3	3	1	-
	SV-Besch.	28	-	.	.	-	.	7	.	-
355011 Brietlingen	Unternehmen	127	1	2	3	-	14	17	4	16
	SV-Besch.	207	.	.	.	-	21	37	.	36
355012 Dahlem	Unternehmen	17	-	1	-	-	3	3	3	1
	SV-Besch.	181	-	.	-	-
355013 Dahlenburg,Flecken	Unternehmen	154	-	13	5	1	23	32	3	14
	SV-Besch.	1 027	-	459	.	.	132	223	6	26
355014 Deutsch Evern	Unternehmen	144	-	6	3	-	20	23	6	4
	SV-Besch.	233	-	.	.	-	16	43	.	.
355015 Echem	Unternehmen	27	-	1	1	1	8	7	-	-
	SV-Besch.	44	-	.	.	.	15	.	-	-
355016 Embsen	Unternehmen	87	-	10	1	-	11	12	4	5
	SV-Besch.	209	-	39	.	-	11	.	.	25
355017 Handorf	Unternehmen	94	-	6	1	-	9	17	5	6
	SV-Besch.	223	-	56	.	-	26	34	.	.
355018 Hittbergen	Unternehmen	27	-	4	-	-	5	3	3	-
	SV-Besch.	82	-	.	-	-	14	.	37	-
355019 Hohnstorf (Elbe)	Unternehmen	62	-	7	2	-	10	13	2	2
	SV-Besch.	101	-	15	.	-	.	44	.	.
355020 Kirchgellersen	Unternehmen	97	-	6	1	-	14	21	4	1
	SV-Besch.	266	-	93	.	-	36	23	.	.
355021 Lüdersburg	Unternehmen	34	-	-	-	-	3	8	-	3
	SV-Besch.	115	-	-	-	-	-	-	-	-
355022 Lüneburg,Hansestadt	Unternehmen	3 320	-	174	16	8	201	644	81	196
	SV-Besch.	28 263	-	4 722	.	.	1 145	3 937	918	1 495
355023 Mechtersen	Unternehmen	37	-	2	1	-	3	6	2	2
	SV-Besch.	74	-	.	.	-	.	15	.	.
355024 Melbeck	Unternehmen	140	-	9	-	1	18	27	7	13
	SV-Besch.	349	-	57	-	.	49	70	50	15
355025 Nahrendorf	Unternehmen	49	-	5	-	-	13	4	2	2
	SV-Besch.	108	-	.	-	-	11	.	.	.
355026 Neetze	Unternehmen	95	-	6	-	-	19	16	2	3
	SV-Besch.	209	-	19	-	-	39	24	.	.
355027 Oldendorf (Luhe)	Unternehmen	45	-	4	2	-	7	9	2	4
	SV-Besch.	104	-	52	.	-	.	9	.	.
355028 Radbruch	Unternehmen	72	-	4	2	-	14	10	7	3
	SV-Besch.	114	-	.	.	-	28	4	21	.
355029 Rehlingen	Unternehmen	22	-	1	1	-	2	1	-	2
	SV-Besch.	11	-	.	.	-	.	.	-	.
355030 Reinstorf	Unternehmen	44	-	5	-	-	9	5	4	2
	SV-Besch.	68	-	7	-	-	19	.	.	.
355031 Reppenstedt	Unternehmen	189	-	6	1	-	20	34	4	11
	SV-Besch.	304	-	18	.	-	44	53	.	9
355032 Rullstorf	Unternehmen	61	-	4	1	-	14	6	-	1
	SV-Besch.	356	-	.	.	-	48	.	-	.

kreisfreien Städten, Landkreisen und Gemeinden in Niedersachsen 2012

den Wirtschaftsabschnitten										Merkmal	Statistische Region Kreisfreie Stadt Landkreis Gemeinde Land
J Information u. Kommunikation	K Erbr. von Finanz- u. Versicher. Dienstl.	L Grundst. und Wohnungs- wesen	M Erbr. von freiberuffl., wissen. u. tech. Dienstl.	N Erbr. von sonst. wirtschaftl. Dienstl.	P Erziehung und Unterricht	Q Gesund- heits- u. Sozial- wesen	R Kunst, Unter- haltung u. Erholung	S Erbr. von sonst. Dienstl.	Anzahl		
3	2	22	21	9	5	10	3	7	Unternehmen	355002 Amelinghausen	
.	.	9	21	8	.	117	.	20	SV-Besch.		
2	1	2	5	3	1	2	1	5	Unternehmen	355003 Artlenburg,Flecken	
.	4	SV-Besch.		
8	3	23	26	10	5	16	4	17	Unternehmen	355004 Bardowick,Flecken	
.	3	.	20	41	10	100	.	20	SV-Besch.		
4	3	5	6	2	4	3	1	3	Unternehmen	355005 Barendorf	
.	5	SV-Besch.		
1	.	2	5	1	.	2	2	1	Unternehmen	355006 Barnstedt	
.	SV-Besch.		
2	.	5	18	9	3	1	2	3	Unternehmen	355007 Barum	
.	.	.	.	7	SV-Besch.		
1	.	1	8	4	3	3	.	2	Unternehmen	355008 Betzendorf	
.	.	.	3	5	SV-Besch.		
7	6	26	41	22	9	26	7	27	Unternehmen	355009 Bleckede,Stadt	
.	5	5	.	18	48	213	.	37	SV-Besch.		
.	.	1	1	2	.	1	1	1	Unternehmen	355010 Boitze	
.	SV-Besch.		
2	2	11	16	11	4	4	7	13	Unternehmen	355011 Brietlingen	
.	.	.	9	34	.	16	4	.	SV-Besch.		
.	.	.	2	2	1	.	.	1	Unternehmen	355012 Dahlem	
.	SV-Besch.		
3	2	10	11	10	4	11	1	11	Unternehmen	355013 Dahlenburg,Flecken	
.	.	.	14	16	10	51	.	12	SV-Besch.		
6	3	15	16	6	12	15	2	7	Unternehmen	355014 Deutsch Evern	
.	3	96	.	.	SV-Besch.		
3	.	.	4	1	.	.	1	.	Unternehmen	355015 Echem	
.	SV-Besch.		
3	.	4	11	9	6	4	4	3	Unternehmen	355016 Embsen	
.	.	.	31	9	35	24	.	.	SV-Besch.		
9	2	5	11	4	3	4	9	3	Unternehmen	355017 Handorf	
16	.	.	9	.	.	27	.	.	SV-Besch.		
1	.	2	5	3	.	.	.	1	Unternehmen	355018 Hittbergen	
.	.	.	15	SV-Besch.		
4	.	4	6	1	1	4	.	6	Unternehmen	355019 Hohnstorf (Elbe)	
.	14	.	.	SV-Besch.		
3	3	6	17	5	1	5	1	9	Unternehmen	355020 Kirchgellersen	
.	.	.	5	17	.	.	.	13	SV-Besch.		
.	1	1	5	4	1	1	3	4	Unternehmen	355021 Lüdersburg	
.	.	.	11	16	SV-Besch.		
140	68	324	583	136	112	334	89	214	Unternehmen	355022 Lüneburg,Hansestadt	
1 015	1 235	253	1 338	2 826	2 136	5 638	221	1 359	SV-Besch.		
.	.	5	7	.	1	2	4	2	Unternehmen	355023 Mechtersen	
.	.	.	9	.	.	.	16	.	SV-Besch.		
4	2	10	15	7	6	9	5	7	Unternehmen	355024 Melbeck	
.	.	.	.	13	36	.	.	4	SV-Besch.		
1	.	1	5	4	2	4	1	5	Unternehmen	355025 Nahrendorf	
.	SV-Besch.		
3	1	6	8	5	5	9	2	10	Unternehmen	355026 Neetze	
.	18	92	.	6	SV-Besch.		
2	.	.	5	3	1	1	2	3	Unternehmen	355027 Oldendorf (Luhe)	
.	SV-Besch.		
2	.	5	12	3	2	4	.	4	Unternehmen	355028 Radbruch	
.	.	.	6	SV-Besch.		
1	1	3	6	1	1	.	1	1	Unternehmen	355029 Rehlingen	
.	SV-Besch.		
2	.	4	5	2	.	1	2	3	Unternehmen	355030 Reinstorf	
.	SV-Besch.		
7	6	15	30	12	7	15	7	14	Unternehmen	355031 Reppenstedt	
.	.	10	34	8	.	73	.	37	SV-Besch.		
2	1	3	10	11	5	1	.	2	Unternehmen	355032 Rullstorf	
.	.	.	.	153	4	.	.	.	SV-Besch.		

1.A Unternehmen und sozialversicherungspflichtig Beschäftigte nach Wirtschaftsabschnitten, Statistischen Regionen,

Statistische Region Kreisfreie Stadt Landkreis Gemeinde Land	Merkmal	Insgesamt	davon in							
			B Bergbau u. Gewinn. v. Steinen u. Erden	C Verarb. Gewerbe	D Energie- ver- sorgung	E Wasservers; Abw., Abf. u. Bes. v. Um- weltverschm.	F Bau- gewerbe	G Handel; Instand- halt. u. Rep. v. Kfz	H Verkehr und Lagerei	I Gast- gewerbe
			Anzahl							
355033 Scharnebeck	Unternehmen	111	-	9	1	-	19	18	-	6
	SV-Besch.	371	-	123	.	-	22	60	-	7
355034 Soderstorf	Unternehmen	55	-	2	2	1	6	8	-	2
	SV-Besch.	83	-	.	.	.	7	.	-	.
355035 Südergellersen	Unternehmen	62	-	3	1	-	6	7	3	3
	SV-Besch.	281	-	.	.	-
355036 Thomasburg	Unternehmen	46	-	1	2	-	9	8	2	2
	SV-Besch.	31	-	.	.	-	13	.	.	.
355037 Tosterglope	Unternehmen	12	-	-	1	-	3	4	-	1
	SV-Besch.	6	-	-	.	-	.	.	-	.
355038 Vastorf	Unternehmen	47	1	5	1	2	5	1	4	2
	SV-Besch.	208
355039 Vögelsen	Unternehmen	78	-	3	1	-	13	11	1	4
	SV-Besch.	176	-	.	.	-	47	18	.	11
355040 Wendisch Evern	Unternehmen	47	-	3	-	-	10	4	-	-
	SV-Besch.	44	-	.	.	-	24	.	-	-
355041 Westergellersen	Unternehmen	53	-	2	1	1	4	8	3	1
	SV-Besch.	110	-
355042 Wittorf	Unternehmen	55	-	3	2	-	15	6	2	5
	SV-Besch.	332	-	.	.	-	137	35	.	.
355049 Amt Neuhaus	Unternehmen	181	-	20	7	-	35	35	7	13
	SV-Besch.	507	-	85	.	-	131	42	9	8
356 Osterholz	Unternehmen	4 278	5	259	73	13	481	935	149	260
	SV-Besch.	20 771	.	3 712	.	145	1 907	5 387	647	631
356001 Axstedt	Unternehmen	29	-	1	-	-	8	2	1	1
	SV-Besch.	55	-	.	-	-	35	.	.	.
356002 Grasberg	Unternehmen	313	-	20	5	4	35	80	14	9
	SV-Besch.	1 038	-	257	.	.	109	271	100	14
356003 Hambergen	Unternehmen	195	2	14	4	2	39	41	8	15
	SV-Besch.	427	.	46	.	.	85	133	10	5
356004 Holste	Unternehmen	24	-	3	1	-	5	4	1	4
	SV-Besch.	62	-	22	.	-	.	30	.	.
356005 Lilienthal	Unternehmen	771	-	44	5	-	67	180	21	45
	SV-Besch.	3 975	-	568	-	-	218	1 094	141	100
356006 Lübberstedt	Unternehmen	13	-	-	-	-	4	3	2	-
	SV-Besch.	37	-	-	-	-	.	.	.	-
356007 Osterholz-Scharmbeck,Stadt	Unternehmen	1 063	1	57	15	2	118	214	35	79
	SV-Besch.	6 631	.	1 263	.	.	647	1 064	115	243
356008 Ritterhude	Unternehmen	597	-	39	20	2	63	132	27	20
	SV-Besch.	3 037	-	684	.	.	317	560	110	25
356009 Schwanewede	Unternehmen	681	-	49	15	1	82	151	24	38
	SV-Besch.	3 956	-	762	.	.	295	1 889	117	70
356010 Vollersode	Unternehmen	102	-	8	2	1	13	20	8	10
	SV-Besch.	201	-	.	.	.	57	47	18	3
356011 Worpswede	Unternehmen	490	2	24	6	1	47	108	8	39
	SV-Besch.	1 352	.	89	.	.	132	294	32	169
357 Rotenburg (Wümme)	Unternehmen	6 920	7	461	307	17	880	1 458	213	412
	SV-Besch.	46 765	86	11 585	206	117	4 628	9 925	1 771	1 682
357001 Ahausen	Unternehmen	69	-	4	5	-	6	14	2	2
	SV-Besch.	70	-	.	.	-	17	9	.	.
357002 Alfstedt	Unternehmen	55	-	2	12	-	13	6	-	2
	SV-Besch.	411	-	.	.	-	169	.	-	.
357003 Anderlingen	Unternehmen	33	-	3	10	-	6	6	-	4
	SV-Besch.	53	-	.	.	-	16	19	-	3
357004 Basdahl	Unternehmen	50	-	6	5	-	9	14	-	3
	SV-Besch.	203	-	.	.	-	.	34	-	.
357005 Bötersen	Unternehmen	38	-	4	2	-	4	8	3	2
	SV-Besch.	71	-	.	.	-	.	12	.	.
357006 Bothel	Unternehmen	88	-	7	1	-	20	13	2	5
	SV-Besch.	372	-	37	.	-	157	17	.	.
357007 Breddorf	Unternehmen	58	-	6	10	-	6	16	1	1
	SV-Besch.	99	-	45	.	-	16	24	.	.

kreisfreien Städten, Landkreisen und Gemeinden in Niedersachsen 2012

den Wirtschaftsabschnitten										Merkmal	Statistische Region Kreisfreie Stadt Landkreis Gemeinde Land
J Information u. Kommunikation	K Erbr. von Finanz- u. Versicher. Dienstl.	L Grundst. und Wohnungs- wesen	M Erbr. von freiberuffl., wissen. u. tech. Dienstl.	N Erbr. von sonst. wirtschaftl. Dienstl.	P Erziehung und Unterricht	Q Gesund- heits- u. Sozial- wesen	R Kunst, Unter- haltung u. Erholung	S Erbr. von sonst. Dienstl.	Anzahl		
3	3	9	18	6	1	11	1	6	Unternehmen	355033 Scharnebeck	
.	5	.	.	10	.	87	.	6	SV-Besch.		
4	1	6	9	5	2	1	1	5	Unternehmen	355034 Soderstorf	
.	.	.	7	SV-Besch.		
4	.	3	15	3	2	2	6	4	Unternehmen	355035 Südergellersen	
.	SV-Besch.		
1	2	4	8	4	2	.	.	1	Unternehmen	355036 Thomasburg	
.	SV-Besch.		
1	.	.	2	Unternehmen	355037 Tosterglope	
.	SV-Besch.		
4	1	3	12	.	3	3	.	.	Unternehmen	355038 Vastorf	
.	.	.	31	SV-Besch.		
1	2	6	16	1	1	12	3	3	Unternehmen	355039 Vögelsen	
.	.	.	6	.	.	62	.	6	SV-Besch.		
1	1	5	14	1	2	.	3	3	Unternehmen	355040 Wendisch Evern	
.	.	.	7	SV-Besch.		
1	.	5	10	3	4	4	.	6	Unternehmen	355041 Westergellersen	
.	88	.	.	SV-Besch.		
2	1	5	7	3	.	2	.	2	Unternehmen	355042 Wittorf	
.	SV-Besch.		
4	3	6	9	9	5	14	3	11	Unternehmen	355049 Amt Neuhaus	
.	6	.	.	.	25	71	.	12	SV-Besch.		
122	94	409	544	226	101	273	103	231	Unternehmen	356 Osterholz	
140	778	.	721	1 812	365	3 495	170	607	SV-Besch.		
1	.	2	7	2	1	.	2	1	Unternehmen	356001 Axstedt	
.	.	.	10	SV-Besch.		
15	9	31	32	22	6	16	3	12	Unternehmen	356002 Grasberg	
7	13	.	24	102	9	104	.	9	SV-Besch.		
5	3	11	16	4	5	11	2	13	Unternehmen	356003 Hambergen	
.	.	.	13	4	14	69	.	37	SV-Besch.		
.	.	1	2	.	.	1	.	2	Unternehmen	356004 Holste	
.	SV-Besch.		
27	21	81	98	40	22	58	21	41	Unternehmen	356005 Lilienthal	
39	18	.	144	344	47	1 162	32	57	SV-Besch.		
.	1	3	.	.	Unternehmen	356006 Lübberstedt	
.	SV-Besch.		
30	19	103	130	54	26	85	21	74	Unternehmen	356007 Osterholz-Scharmbeck,Stadt	
61	.	29	212	242	157	1 306	61	361	SV-Besch.		
14	17	53	92	33	10	26	22	27	Unternehmen	356008 Ritterhude	
.	15	26	121	876	51	180	39	18	SV-Besch.		
15	12	73	82	46	15	40	11	27	Unternehmen	356009 Schwanewede	
11	31	10	83	192	49	358	7	35	SV-Besch.		
2	2	8	8	3	3	4	3	7	Unternehmen	356010 Vollersode	
.	17	.	.	SV-Besch.		
13	11	46	77	22	12	29	18	27	Unternehmen	356011 Worpswede	
15	40	.	106	52	16	281	23	84	SV-Besch.		
142	119	807	759	356	143	406	131	302	Unternehmen	357 Rotenburg (Wümme)	
651	1 133	140	1 698	1 410	525	10 200	114	894	SV-Besch.		
1	2	8	9	8	1	1	2	4	Unternehmen	357001 Ahausen	
.	.	.	.	15	SV-Besch.		
.	1	8	10	1	Unternehmen	357002 Alfstedt	
.	.	.	6	SV-Besch.		
1	.	1	2	.	Unternehmen	357003 Anderlingen	
.	SV-Besch.		
.	.	2	2	2	1	1	2	3	Unternehmen	357004 Basdahl	
.	SV-Besch.		
1	.	5	4	3	.	2	.	.	Unternehmen	357005 Bötersen	
.	SV-Besch.		
3	1	13	8	1	2	6	1	5	Unternehmen	357006 Bothel	
.	.	.	8	.	.	61	.	.	SV-Besch.		
.	2	4	6	1	2	.	.	3	Unternehmen	357007 Breddorf	
.	SV-Besch.		

1.A Unternehmen und sozialversicherungspflichtig Beschäftigte nach Wirtschaftsabschnitten, Statistischen Regionen,

Statistische Region Kreisfreie Stadt Landkreis Gemeinde Land	Merkmal	Insgesamt	davon in							
			B Bergbau u. Gewinn- v. Steinen u. Erden	C Verarb. Gewerbe	D Energie- ver- sorgung	E Wasservers; Abw., Abf. u. Bes. v. Um- weltverschm.	F Bau- gewerbe	G Handel; Instand- halt. u. Rep. v. Kfz	H Verkehr und Lagerei	I Gast- gewerbe
			Anzahl							
357008 Bremervörde,Stadt	Unternehmen	753	-	37	26	2	86	160	21	55
	SV-Besch.	5 384	-	1 449	.	.	622	797	141	96
357009 Brockel	Unternehmen	58	-	7	1	-	10	15	1	4
	SV-Besch.	218	-	39	.	-	24	65	.	7
357010 Bülstedt	Unternehmen	36	-	2	-	-	3	6	4	4
	SV-Besch.	122	-	.	.	-	.	6	.	.
357011 Deinstedt	Unternehmen	30	-	-	5	-	8	6	-	3
	SV-Besch.	33	-	-	.	-	28	.	-	.
357012 Ebersdorf	Unternehmen	41	-	4	4	-	6	9	1	3
	SV-Besch.	177	-	51	.	-	61	37	.	.
357013 Elsdorf	Unternehmen	101	-	10	10	1	11	17	6	2
	SV-Besch.	743	-	507	.	.	119	49	31	.
357014 Farven	Unternehmen	34	-	2	5	-	8	5	-	2
	SV-Besch.	47	-	.	.	-	30	.	-	.
357015 Fintel	Unternehmen	119	-	10	5	-	17	22	4	9
	SV-Besch.	542	-	28	.	-	38	152	.	.
357016 Gnarrenburg	Unternehmen	331	3	15	4	2	59	74	8	26
	SV-Besch.	1 348	.	99	.	.	361	543	.	13
357017 Groß Meckelsen	Unternehmen	23	-	3	2	-	5	4	2	3
	SV-Besch.	65	-	.	.	-	13	.	.	.
357018 Gyhum	Unternehmen	110	-	6	3	-	17	27	9	6
	SV-Besch.	813	-	.	.	-	93	226	51	.
357019 Hamersen	Unternehmen	11	-	1	1	-	3	1	-	1
	SV-Besch.	41	-	.	.	-	.	.	-	.
357020 Hassendorf	Unternehmen	33	-	2	-	-	7	5	1	2
	SV-Besch.	17	-	.	-	-	7	.	.	.
357021 Heeslingen	Unternehmen	223	-	17	21	1	29	42	9	6
	SV-Besch.	1 705	-	.	.	.	109	1 200	110	.
357022 Hellwege	Unternehmen	34	-	3	1	-	2	9	-	4
	SV-Besch.	70	-	.	.	-	.	.	-	.
357023 Helvesiek	Unternehmen	32	-	4	-	-	7	8	-	3
	SV-Besch.	192	-	.	-	-	25	.	-	4
357024 Hemsbünde	Unternehmen	44	-	6	4	-	10	8	1	1
	SV-Besch.	333	-	56	.	-	38	.	.	.
357025 Hemslingen	Unternehmen	50	-	5	3	-	8	8	-	2
	SV-Besch.	225	-	.	.	-	.	49	-	.
357026 Hepstedt	Unternehmen	36	-	-	1	-	10	10	-	2
	SV-Besch.	31	-	-	.	-	20	8	-	.
357027 Hipstedt	Unternehmen	39	-	2	2	-	4	10	4	2
	SV-Besch.	41	-	.	.	-
357028 Horstedt	Unternehmen	42	-	6	2	-	8	6	1	3
	SV-Besch.	89	-	11	.	-	30	18	.	.
357029 Kalbe	Unternehmen	17	-	2	1	-	3	5	2	-
	SV-Besch.	9	-	.	.	-	.	.	.	-
357030 Kirchtimke	Unternehmen	33	-	6	-	-	3	8	-	4
	SV-Besch.	53	-	11	-	-	.	.	-	.
357031 Kirchwalsede	Unternehmen	54	-	6	2	-	11	9	1	2
	SV-Besch.	155	-	57	.	-	39	7	.	.
357032 Klein Meckelsen	Unternehmen	30	-	1	4	-	6	10	1	2
	SV-Besch.	101	-	.	.	-	24	.	.	.
357033 Lauenbrück	Unternehmen	71	-	5	-	-	14	7	-	8
	SV-Besch.	187	-	25	-	-	15	.	-	8
357034 Lengenbostel	Unternehmen	29	-	5	-	-	2	7	3	-
	SV-Besch.	297	-	.	-	-	.	14	.	-
357035 Oerel	Unternehmen	75	-	3	4	-	18	9	6	3
	SV-Besch.	275	-	.	.	-	60	35	106	.
357036 Ostereistedt	Unternehmen	34	-	4	9	-	5	6	-	2
	SV-Besch.	97	-	.	5	-	.	.	-	.
357037 Reeßum	Unternehmen	72	-	5	7	-	10	17	3	2
	SV-Besch.	116	-	16	.	-	20	31	.	.
357038 Rhade	Unternehmen	48	-	1	7	-	9	7	1	3
	SV-Besch.	75	-	.	.	-	12	31	.	.

kreisfreien Städten, Landkreisen und Gemeinden in Niedersachsen 2012

den Wirtschaftsabschnitten										Merkmal	Statistische Region Kreisfreie Stadt Landkreis Gemeinde Land
J Informa- tion u. Kommuni- kation	K Erbr. von Finanz- u. Versicher- Dienstl.	L Grundst. und Wohnungs- wesen	M Erbr. von freiberuffl., wissen. u. tech. Dienstl.	N Erbr. von sonst. wirtschaftl. Dienstl.	P Erziehung und Unterricht	Q Gesund- heits- u. Sozial- wesen	R Kunst, Unter- haltung u. Erholung	S Erbr. von sonst. Dienstl.	Anzahl		
8	15	93	88	33	18	63	8	40	Unternehmen	357008	Bremervörde,Stadt
79	26	24	265	359	58	1 273	33	123	SV-Besch.		
1	-	5	4	3	-	3	1	3	Unternehmen	357009	Brockel
.	SV-Besch.		
1	-	4	-	5	2	2	2	1	Unternehmen	357010	Bülstedt
.	.	.	.	6	SV-Besch.		
1	-	5	1	1	-	-	-	-	Unternehmen	357011	Deinstedt
.	SV-Besch.		
2	-	3	4	2	1	2	-	-	Unternehmen	357012	Ebersdorf
.	SV-Besch.		
1	-	20	9	3	2	2	4	3	Unternehmen	357013	Elsdorf
.	SV-Besch.		
-	1	5	2	2	1	-	-	1	Unternehmen	357014	Farven
.	SV-Besch.		
2	5	7	15	5	3	6	3	6	Unternehmen	357015	Fintel
.	.	.	40	28	.	17	.	.	SV-Besch.		
6	4	31	35	15	8	12	12	17	Unternehmen	357016	Gnarrenburg
6	7	.	34	15	14	124	.	36	SV-Besch.		
1	-	2	-	-	-	1	-	-	Unternehmen	357017	Groß Meckelsen
.	SV-Besch.		
2	1	12	5	6	1	4	2	9	Unternehmen	357018	Gyhum
.	.	.	.	12	.	.	.	59	SV-Besch.		
-	-	1	2	-	-	-	-	1	Unternehmen	357019	Hamersen
.	SV-Besch.		
1	-	3	3	3	1	3	1	1	Unternehmen	357020	Hassendorf
.	SV-Besch.		
1	2	37	21	14	1	6	3	13	Unternehmen	357021	Heeslingen
.	.	.	53	.	.	38	.	.	SV-Besch.		
-	-	1	3	4	-	-	5	2	Unternehmen	357022	Hellwege
.	SV-Besch.		
1	-	4	-	1	-	2	2	-	Unternehmen	357023	Helvesiek
.	SV-Besch.		
-	-	4	5	2	-	2	-	1	Unternehmen	357024	Hemsbünde
.	SV-Besch.		
2	1	6	8	4	1	2	-	-	Unternehmen	357025	Hemslingen
.	SV-Besch.		
2	-	2	4	1	2	-	2	-	Unternehmen	357026	Hepstedt
.	SV-Besch.		
-	-	1	7	-	1	1	3	2	Unternehmen	357027	Hipstedt
.	SV-Besch.		
1	1	2	2	1	1	5	1	2	Unternehmen	357028	Horstedt
.	18	.	.	SV-Besch.		
1	-	1	1	-	-	-	1	-	Unternehmen	357029	Kalbe
.	SV-Besch.		
-	-	2	3	2	-	2	-	3	Unternehmen	357030	Kirchtimke
.	SV-Besch.		
-	-	9	1	4	2	3	-	4	Unternehmen	357031	Kirchwalsede
.	23	-	4	SV-Besch.		
-	1	3	2	-	-	-	-	-	Unternehmen	357032	Klein Meckelsen
.	SV-Besch.		
3	1	4	7	8	3	2	2	7	Unternehmen	357033	Lauenbrück
.	.	.	.	6	.	.	.	13	SV-Besch.		
-	-	3	4	3	1	-	1	-	Unternehmen	357034	Lengenbostel
.	.	.	9	8	SV-Besch.		
1	-	10	6	3	1	3	3	5	Unternehmen	357035	Oerel
.	.	.	15	.	.	11	.	.	SV-Besch.		
1	-	3	1	2	-	-	1	-	Unternehmen	357036	Ostereistedt
.	SV-Besch.		
1	-	9	12	1	-	5	-	-	Unternehmen	357037	Reeßum
.	.	.	7	.	-	38	-	-	SV-Besch.		
-	-	5	6	2	-	4	1	2	Unternehmen	357038	Rhade
.	-	9	.	.	SV-Besch.		

1.A Unternehmen und sozialversicherungspflichtig Beschäftigte nach Wirtschaftsabschnitten, Statistischen Regionen,

Statistische Region Kreisfreie Stadt Landkreis Gemeinde Land	Merkmal	Insgesamt	davon in							
			B Bergbau u. Gewinn- v. Steinen u. Erden	C Verarb. Gewerbe	D Energie- ver- sorgung	E Wasservers; Abw., Abf. u. Bes. v. Um- weltverschm.	F Bau- gewerbe	G Handel; Instand- halt. u. Rep. v. Kfz	H Verkehr und Lagerei	I Gast- gewerbe
			Anzahl							
357039 Rotenburg (Wümme),Stadt	Unternehmen	935	1	55	23	3	77	190	24	60
	SV-Besch.	9 612	.	894	.	.	594	1 150	557	222
357040 Sandbostel	Unternehmen	36	-	3	8	-	4	6	1	2
	SV-Besch.	54	-	.	.	-	.	14	.	.
357041 Scheeßel	Unternehmen	556	-	38	28	2	76	103	14	28
	SV-Besch.	2 744	-	427	5	.	454	886	36	30
357042 Seedorf	Unternehmen	30	-	-	3	1	3	10	1	3
	SV-Besch.	64	-	-	.	.	.	41	.	.
357043 Selsingen	Unternehmen	129	-	7	7	1	18	28	6	7
	SV-Besch.	578	-	105	.	.	146	131	30	26
357044 Sittensen	Unternehmen	361	1	16	8	-	33	94	17	22
	SV-Besch.	1 945	.	100	.	-	225	974	23	44
357045 Sottrum	Unternehmen	299	-	23	2	-	33	71	7	12
	SV-Besch.	3 564	-	277	.	-	194	458	52	.
357046 Stemmen	Unternehmen	28	-	2	1	-	5	6	-	1
	SV-Besch.	131	-	.	.	-	.	.	-	.
357047 Tarmstedt	Unternehmen	143	-	18	5	-	18	38	1	7
	SV-Besch.	378	-	57	.	-	44	95	.	17
357048 Tiste	Unternehmen	32	-	2	-	-	4	6	1	1
	SV-Besch.	56	-	.	-	-	6	.	.	.
357049 Vahlde	Unternehmen	21	-	6	1	-	2	3	1	2
	SV-Besch.	22	-	.	.	-
357050 Vierden	Unternehmen	28	-	4	3	1	3	4	4	1
	SV-Besch.	37	-	11	.
357051 Visselhövede,Stadt	Unternehmen	405	1	24	11	2	61	94	13	27
	SV-Besch.	2 462	.	265	.	.	251	1 310	40	81
357052 Vorwerk	Unternehmen	34	-	1	2	-	2	8	1	1
	SV-Besch.	57	-	.	.	-	.	13	.	.
357053 Westertimke	Unternehmen	22	-	-	3	-	3	5	-	-
	SV-Besch.	47	-	-	.	-	38	.	-	-
357054 Westerwalsede	Unternehmen	28	-	3	1	-	4	5	2	1
	SV-Besch.	78	-	.	.	-
357055 Wilstedt	Unternehmen	76	-	6	3	-	14	13	-	2
	SV-Besch.	159	-	12	.	-	54	22	-	.
357056 Wohnste	Unternehmen	34	-	2	3	-	8	6	-	-
	SV-Besch.	90	-	.	.	-	59	.	-	-
357057 Zeven,Stadt	Unternehmen	689	1	39	16	1	49	154	23	47
	SV-Besch.	9 807	.	6 234	.	.	253	719	388	170
358 Heidekreis	Unternehmen	5 321	2	341	137	30	644	1 131	151	506
	SV-Besch.	34 600	.	6 259	338	391	3 212	6 774	1 009	2 085
358001 Ahlden (Aller),Flecken	Unternehmen	58	-	5	3	-	9	7	2	4
	SV-Besch.	148	-	37	.	-	26	.	.	.
358002 Bispingen	Unternehmen	324	-	30	8	-	47	54	10	55
	SV-Besch.	2 323	-	439	4	-	334	414	7	551
358003 Böhme	Unternehmen	39	-	2	15	-	2	8	2	2
	SV-Besch.	87	-	.	.	-
358004 Bomlitz	Unternehmen	199	1	11	2	1	26	44	6	21
	SV-Besch.	2 700	.	1 045	.	.	51	71	.	42
358005 Buchholz (Aller)	Unternehmen	82	-	3	-	-	7	23	3	2
	SV-Besch.	477	-	.	-	-	17	86	.	.
358006 Eickeloh	Unternehmen	31	-	3	-	-	6	4	-	1
	SV-Besch.	57	-	.	-	-	8	.	-	.
358007 Essel	Unternehmen	41	-	4	-	-	6	10	2	2
	SV-Besch.	156	-	.	-	-	27	26	.	.
358008 Bad Fallingbostal,Stadt	Unternehmen	475	-	31	8	1	60	90	19	55
	SV-Besch.	2 361	-	93	.	.	300	471	73	133
358009 Frankenfeld	Unternehmen	25	-	2	6	1	5	3	-	1
	SV-Besch.	80	-	-	.
358010 Gilten	Unternehmen	44	-	4	4	-	7	7	1	1
	SV-Besch.	74	-	11	.	-	27	17	.	.
358011 Grethem	Unternehmen	22	-	2	3	-	2	4	1	1
	SV-Besch.	23	-	.	.	-

kreisfreien Städten, Landkreisen und Gemeinden in Niedersachsen 2012

den Wirtschaftsabschnitten										Merkmal	Statistische Region Kreisfreie Stadt Landkreis Gemeinde Land
J Informa- tion u. Kommuni- kation	K Erbr. von Finanz- u. Versicher- Dienstl.	L Grundst. und Wohnungs- wesen	M Erbr. von freiberuff., wissen. u. tech. Dienstl.	N Erbr. von sonst. wirtschaftl. Dienstl.	P Erziehung und Unterricht	Q Gesund- heits- u. Sozial- wesen	R Kunst, Unter- haltung u. Erholung	S Erbr. von sonst. Dienstl.	Anzahl		
32	12	104	115	42	23	109	13	52	Unternehmen	357039	Rotenburg (Wümme),Stadt
202	19	43	323	308	108	4 839	26	221	SV-Besch.		
-	-	3	2	2	-	-	3	2	Unternehmen	357040	Sandbostel
-	-	.	.	.	-	-	.	.	SV-Besch.		
16	15	63	80	25	9	27	13	19	Unternehmen	357041	Scheeßel
32	218	8	179	42	113	239	.	35	SV-Besch.		
1	-	4	1	3	-	-	-	-	Unternehmen	357042	Seedorf
.	-	.	.	.	-	-	-	-	SV-Besch.		
2	1	15	10	8	2	10	3	4	Unternehmen	357043	Selsingen
.	85	.	.	SV-Besch.		
5	8	57	39	20	10	18	1	12	Unternehmen	357044	Sittensen
48	.	4	120	219	30	.	.	14	SV-Besch.		
10	6	32	40	18	4	21	6	14	Unternehmen	357045	Sottrum
.	.	.	71	171	14	.	6	19	SV-Besch.		
2	1	3	3	2	-	1	-	1	Unternehmen	357046	Stemmen
.	-	-	-	-	SV-Besch.		
4	3	10	11	6	5	9	3	5	Unternehmen	357047	Tarmstedt
.	.	.	35	.	.	66	.	31	SV-Besch.		
2	-	2	6	3	2	-	2	1	Unternehmen	357048	Tiste
.	-	.	5	.	.	-	.	.	SV-Besch.		
1	-	1	1	2	-	-	1	-	Unternehmen	357049	Vahlde
.	-	.	.	.	-	-	-	-	SV-Besch.		
-	1	2	3	1	-	-	1	-	Unternehmen	357050	Vierden
-	-	.	.	.	-	-	-	-	SV-Besch.		
3	8	48	41	23	8	21	5	15	Unternehmen	357051	Visselhövede,Stadt
.	8	19	60	32	44	239	5	17	SV-Besch.		
-	-	3	8	4	2	-	1	1	Unternehmen	357052	Vorwerk
-	-	.	.	11	.	-	.	.	SV-Besch.		
1	-	2	2	1	-	-	1	4	Unternehmen	357053	Westertimke
.	-	.	.	.	-	-	.	4	SV-Besch.		
-	1	6	3	1	-	1	-	-	Unternehmen	357054	Westerwalsede
-	-	.	.	.	-	-	-	-	SV-Besch.		
1	3	5	5	8	5	6	1	4	Unternehmen	357055	Wilstedt
-	3	.	.	5	.	40	.	14	SV-Besch.		
-	-	6	1	6	-	-	-	2	Unternehmen	357056	Wohnste
-	-	.	.	.	-	-	-	.	SV-Besch.		
16	22	103	88	36	17	38	12	27	Unternehmen	357057	Zeven,Stadt
60	.	8	238	32	64	749	12	174	SV-Besch.		
143	96	464	523	287	111	359	131	265	Unternehmen	358	Heidekreis
313	755	.	2 462	2 288	1 221	5 665	626	998	SV-Besch.		
3	1	5	7	4	2	4	-	2	Unternehmen	358001	Ahlden (Aller),Flecken
.	.	.	3	16	.	.	-	.	SV-Besch.		
3	2	17	29	27	5	13	9	15	Unternehmen	358002	Bispingen
.	.	.	6	259	10	94	.	52	SV-Besch.		
-	-	1	2	4	-	1	-	-	Unternehmen	358003	Böhme
-	-	.	.	.	-	-	-	-	SV-Besch.		
6	3	13	18	12	6	13	4	12	Unternehmen	358004	Bomlitz
.	.	5	.	121	241	77	.	58	SV-Besch.		
4	-	17	16	2	1	1	2	1	Unternehmen	358005	Buchholz (Aller)
.	-	SV-Besch.		
1	-	5	3	4	-	1	2	1	Unternehmen	358006	Eickeloh
.	-	.	.	.	-	-	.	.	SV-Besch.		
2	1	6	3	-	3	1	-	1	Unternehmen	358007	Essel
.	.	.	.	-	.	.	-	.	SV-Besch.		
11	11	34	43	30	4	39	12	27	Unternehmen	358008	Bad Fallingbostel,Stadt
.	46	19	61	341	.	633	20	148	SV-Besch.		
1	-	1	2	1	-	1	-	1	Unternehmen	358009	Frankenfeld
.	-	.	.	.	-	-	-	.	SV-Besch.		
2	-	7	5	3	-	1	-	2	Unternehmen	358010	Gilten
.	-	.	.	.	-	-	-	.	SV-Besch.		
1	-	-	3	1	-	1	3	-	Unternehmen	358011	Grethem
.	-	-	.	.	-	-	.	-	SV-Besch.		

1.A Unternehmen und sozialversicherungspflichtig Beschäftigte nach Wirtschaftsabschnitten, Statistischen Regionen,

Statistische Region Kreisfreie Stadt Landkreis Gemeinde Land	Merkmal	Insgesamt	davon in							
			B Bergbau u. Gewinn- v. Steinen u. Erden	C Verarb. Gewerbe	D Energie- ver- sorgung	E Wasservers; Abw., Abf. u. Bes. v. Um- weltverschm.	F Bau- gewerbe	G Handel; Instand- halt. u. Rep. v. Kfz	H Verkehr und Lagerei	I Gast- gewerbe
			Anzahl							
358012 Hademstorf	Unternehmen	18	-	-	-	-	5	5	1	1
	SV-Besch.	34	-	-	-	-
358013 Häuslingen	Unternehmen	17	-	3	2	-	5	1	-	1
	SV-Besch.	23	-	.	.	-	.	.	-	.
358014 Hodenhagen	Unternehmen	108	-	9	2	-	17	21	8	8
	SV-Besch.	1 155	-	.	.	-	22	65	33	40
358015 Lindwedel	Unternehmen	73	-	7	2	-	5	15	1	3
	SV-Besch.	101	-	.	.	-	10	19	.	.
358016 Munster,Stadt	Unternehmen	419	-	27	3	4	35	86	12	56
	SV-Besch.	2 216	-	356	.	.	178	231	171	108
358017 Neuenkirchen	Unternehmen	248	1	19	15	3	41	55	5	15
	SV-Besch.	975	.	294	5	.	114	259	18	92
358018 Rethem (Aller),Stadt	Unternehmen	101	-	11	1	1	15	19	1	5
	SV-Besch.	307	-	70	.	.	80	45	.	8
358019 Schneverdingen,Stadt	Unternehmen	758	-	34	31	1	112	159	15	68
	SV-Besch.	4 806	-	996	.	.	766	994	16	150
358020 Schwarmstedt	Unternehmen	254	-	16	1	3	20	63	5	18
	SV-Besch.	934	-	188	.	.	53	231	55	35
358021 Soltau,Stadt	Unternehmen	940	-	52	14	5	85	225	23	92
	SV-Besch.	8 179	-	1 125	.	118	293	2 801	248	435
358022 Walsrode,Stadt	Unternehmen	901	-	57	13	9	101	201	26	77
	SV-Besch.	6 799	-	563	.	95	791	939	265	194
358023 Wietzen Dorf	Unternehmen	135	-	9	4	-	26	26	6	15
	SV-Besch.	571	-	39	.	-	75	.	.	140
358501 Osterheide,gemeindefreier Bezirk	Unternehmen	9	-	-	-	1	-	1	2	2
	SV-Besch.	14	-	-	-	-	-	-	-	-
359 Stade	Unternehmen	7 731	4	424	122	36	824	1 470	505	500
	SV-Besch.	46 429	.	6 716	.	561	4 789	8 245	4 222	3 672
359001 Agathenburg	Unternehmen	48	-	2	1	-	10	13	2	4
	SV-Besch.	48	-	.	.	-	10	17	.	.
359002 Ahlerstedt	Unternehmen	212	-	14	13	-	51	41	11	7
	SV-Besch.	652	-	.	.	-	264	68	.	.
359003 Apensen	Unternehmen	122	-	10	1	-	6	32	6	4
	SV-Besch.	806	-	358	-	-	42	150	5	6
359004 Balje	Unternehmen	47	-	7	6	-	6	7	3	3
	SV-Besch.	89	-	.	.	-
359005 Bargstedt	Unternehmen	76	-	1	6	-	17	12	1	4
	SV-Besch.	247	-	.	.	-	.	37	.	.
359006 Beckdorf	Unternehmen	66	-	-	-	-	17	9	3	1
	SV-Besch.	155	-	-	-	-	60	60	.	.
359007 Bliedersdorf	Unternehmen	54	-	6	2	-	7	7	2	5
	SV-Besch.	84	-	.	.	-	10	17	.	16
359008 Brest	Unternehmen	22	-	1	1	1	3	8	-	-
	SV-Besch.	48	-	24	-	-
359009 Burweg	Unternehmen	26	-	1	-	-	2	7	-	1
	SV-Besch.	77	-	.	-	-	-	-	-	-
359010 Buxtehude,Stadt	Unternehmen	1 654	1	83	8	3	113	314	95	114
	SV-Besch.	10 280	.	2 227	.	23	497	2 124	2 097	250
359011 Deinste	Unternehmen	61	-	2	5	-	5	8	3	5
	SV-Besch.	113	-	.	.	-	31	9	.	38
359012 Dollern	Unternehmen	86	-	7	1	1	9	19	2	2
	SV-Besch.	554	-	32	.	.	18	352	.	.
359013 Drochtersen	Unternehmen	415	1	23	7	1	58	61	66	23
	SV-Besch.	1 819	.	387	.	.	341	323	258	16
359014 Düdenbüttel	Unternehmen	33	-	3	-	-	6	7	3	1
	SV-Besch.	44	-	.	-	-	12	.	4	.
359015 Engelschoff	Unternehmen	15	-	2	-	-	1	1	1	1
	SV-Besch.	13	-	.	-	-
359016 Estorf	Unternehmen	32	-	1	1	-	6	7	-	3
	SV-Besch.	42	-	.	.	-	15	4	-	.
359017 Fredenbeck	Unternehmen	182	-	9	8	2	23	39	2	9
	SV-Besch.	558	-	.	.	.	139	124	.	25

kreisfreien Städten, Landkreisen und Gemeinden in Niedersachsen 2012

den Wirtschaftsabschnitten										Merkmal	Statistische Region Kreisfreie Stadt Landkreis Gemeinde Land
J Informa- tion u. Kommuni- kation	K Erbr. von Finanz- u. Versicher- Dienstl.	L Grundst. und Wohnungs- wesen	M Erbr. von freiberufl., wissen. u. tech. Dienstl.	N Erbr. von sonst. wirtschaftl. Dienstl.	P Erziehung und Unterricht	Q Gesund- heits- u. Sozial- wesen	R Kunst, Unter- haltung u. Erholung	S Erbr. von sonst. Dienstl.	Anzahl		
1	-	-	3	-	1	-	-	1	Unternehmen	358012 Hadenstorf	
.	-	-	.	-	.	-	-	.	SV-Besch.		
-	-	2	1	2	-	-	-	-	Unternehmen	358013 Häuslingen	
-	-	.	.	.	-	-	-	-	SV-Besch.		
4	6	8	9	2	3	7	4	-	Unternehmen	358014 Hodenhagen	
.	.	.	12	.	24	185	.	-	SV-Besch.		
6	-	9	7	8	1	5	2	2	Unternehmen	358015 Lindwedel	
.	-	33	.	.	SV-Besch.		
10	11	41	33	16	10	38	10	27	Unternehmen	358016 Munster,Stadt	
.	23	52	234	56	165	194	19	200	SV-Besch.		
7	5	17	16	16	2	10	4	17	Unternehmen	358017 Neuenkirchen	
.	4	.	12	26	.	115	.	.	SV-Besch.		
2	2	12	11	5	3	8	1	4	Unternehmen	358018 Rethem (Aller),Stadt	
.	.	.	17	SV-Besch.		
26	7	69	76	42	22	42	17	37	Unternehmen	358019 Schneverdingen,Stadt	
14	16	39	118	1 037	118	407	4	80	SV-Besch.		
5	3	30	21	17	9	19	12	12	Unternehmen	358020 Schwarmstedt	
.	.	4	82	15	41	165	19	18	SV-Besch.		
22	23	89	98	44	12	84	29	43	Unternehmen	358021 Soltau,Stadt	
200	377	.	475	82	115	1 377	210	143	SV-Besch.		
21	18	76	107	35	23	66	19	52	Unternehmen	358022 Walsrode,Stadt	
44	.	15	433	266	433	2 127	91	193	SV-Besch.		
5	2	5	10	11	3	4	1	8	Unternehmen	358023 Wietzendorf	
.	.	.	.	30	13	104	.	48	SV-Besch.		
-	1	-	-	1	1	-	-	-	Unternehmen	358501 Osterheide,gemeindefreier Bezirk	
-	.	-	-	.	.	-	-	-	SV-Besch.		
194	156	874	993	409	178	462	168	412	Unternehmen	359 Stade	
328	1 562	432	3 829	2 123	1 431	7 129	231	937	SV-Besch.		
2	1	5	4	1	-	2	-	1	Unternehmen	359001 Agathenburg	
.	-	.	-	.	SV-Besch.		
5	5	14	18	15	3	6	1	8	Unternehmen	359002 Ahlerstedt	
.	.	.	6	20	28	26	.	.	SV-Besch.		
5	3	10	16	9	8	7	-	5	Unternehmen	359003 Apensen	
10	.	.	41	.	39	.	-	11	SV-Besch.		
1	-	1	5	3	-	-	-	5	Unternehmen	359004 Balje	
.	-	.	.	.	-	-	-	10	SV-Besch.		
1	2	8	6	8	1	4	-	5	Unternehmen	359005 Bargstedt	
.	-	29	SV-Besch.		
1	-	5	10	3	4	2	5	6	Unternehmen	359006 Beckdorf	
.	-	SV-Besch.		
2	-	5	4	7	2	1	-	4	Unternehmen	359007 Bliedersdorf	
.	-	.	.	13	.	.	-	.	SV-Besch.		
1	-	2	1	1	-	1	-	2	Unternehmen	359008 Brest	
.	-	.	.	.	-	.	-	.	SV-Besch.		
-	1	3	6	1	1	2	-	1	Unternehmen	359009 Burweg	
-	-	.	SV-Besch.		
51	40	193	268	87	47	105	40	92	Unternehmen	359010 Buxtehude,Stadt	
74	48	76	427	408	652	987	68	216	SV-Besch.		
1	-	9	11	3	3	1	3	2	Unternehmen	359011 Deinste	
.	-	3	SV-Besch.		
3	-	16	11	5	1	4	2	3	Unternehmen	359012 Dollern	
6	-	.	27	.	.	15	.	.	SV-Besch.		
5	12	46	36	30	2	17	5	22	Unternehmen	359013 Drochtersen	
.	86	8	92	62	.	194	.	24	SV-Besch.		
1	-	5	3	2	-	1	-	1	Unternehmen	359014 Dützenbüttel	
.	-	.	.	.	-	.	-	.	SV-Besch.		
-	1	1	1	3	-	-	2	1	Unternehmen	359015 Engelschoff	
-	-	-	.	.	SV-Besch.		
1	2	2	2	2	-	3	2	-	Unternehmen	359016 Estorf	
.	-	.	.	-	SV-Besch.		
2	3	18	22	13	3	11	8	10	Unternehmen	359017 Fredenbeck	
.	.	4	24	6	SV-Besch.		

1.A Unternehmen und sozialversicherungspflichtig Beschäftigte nach Wirtschaftsabschnitten, Statistischen Regionen,

Statistische Region Kreisfreie Stadt Landkreis Gemeinde Land	Merkmal	Insgesamt	davon in							
			B Bergbau u. Gewinn- v. Steinen u. Erden	C Verarb. Gewerbe	D Energie- ver- sorgung	E Wasservers; Abw., Abf. u. Bes. v. Um- weltverschm.	F Bau- gewerbe	G Handel; Instand- halt. u. Rep. v. Kfz	H Verkehr und Lagerei	I Gast- gewerbe
			Anzahl							
359018 Freiburg (Elbe), Flecken	Unternehmen	68	-	7	1	-	9	14	4	5
	SV-Besch.	279	-	10	.	-	111	61	5	.
359019 Großenwörden	Unternehmen	16	-	-	-	-	5	4	1	1
	SV-Besch.	57	-	-	-	-	27	.	.	.
359020 Grünendeich	Unternehmen	80	-	1	1	-	7	18	3	10
	SV-Besch.	123	-	.	.	-	44	.	.	13
359021 Guderhandviertel	Unternehmen	49	-	5	1	-	7	14	-	3
	SV-Besch.	371	-	30	.	-	42	31	-	.
359022 Hammah	Unternehmen	86	-	8	3	-	16	11	7	4
	SV-Besch.	298	-	.	.	-	35	27	34	.
359023 Harsefeld, Flecken	Unternehmen	493	-	25	7	5	66	117	18	27
	SV-Besch.	2 556	-	253	.	.	731	398	253	186
359024 Heinbockel	Unternehmen	47	1	1	-	-	11	8	3	5
	SV-Besch.	87	.	.	-	-	15	14	.	12
359025 Himmelpforten	Unternehmen	147	-	1	2	4	23	30	8	9
	SV-Besch.	641	-	.	.	121	172	146	21	14
359026 Hollern-Twielenfleth	Unternehmen	134	-	13	1	1	20	28	6	10
	SV-Besch.	627	-	36	.	.	59	350	.	25
359027 Horneburg, Flecken	Unternehmen	221	-	14	3	-	27	44	10	13
	SV-Besch.	858	-	133	.	-	195	213	107	7
359028 Jork	Unternehmen	560	-	17	6	-	44	117	95	41
	SV-Besch.	1 556	-	63	.	-	169	503	299	78
359029 Kranenburg	Unternehmen	23	-	1	2	-	6	6	-	-
	SV-Besch.	10	-	.	.	-	10	.	-	-
359030 Krummendeich	Unternehmen	10	-	-	2	-	-	3	-	3
	SV-Besch.	.	-	-	.	-	-	.	-	.
359031 Kutenholz	Unternehmen	131	-	8	6	-	26	21	1	7
	SV-Besch.	616	-	264	.	-	93	42	.	3
359032 Mittelnkirchen	Unternehmen	27	-	1	-	-	1	12	-	1
	SV-Besch.	71	-	.	-	-	.	58	-	.
359033 Neuenkirchen	Unternehmen	23	-	3	-	-	4	3	1	-
	SV-Besch.	18	-	.	-	-	.	.	.	-
359034 Nottensdorf	Unternehmen	66	-	4	2	2	9	12	2	5
	SV-Besch.	274	-	36	.	.	37	61	.	4
359035 Oederquart	Unternehmen	39	-	2	10	-	1	9	2	1
	SV-Besch.	.	-	.	.	-	.	16	.	.
359036 Oldendorf	Unternehmen	106	-	6	2	-	7	7	32	4
	SV-Besch.	219	-	20	.	-	32	58	35	.
359037 Sauensiek	Unternehmen	86	-	10	1	-	16	17	6	4
	SV-Besch.	238	-	58	.	-	70	31	.	.
359038 Stade, Hansestadt	Unternehmen	1 953	1	109	10	12	165	340	88	143
	SV-Besch.	20 851	.	2 399	.	87	1 175	2 753	704	2 800
359039 Steinkirchen	Unternehmen	91	-	6	-	-	4	22	5	8
	SV-Besch.	300	-	39	-	-	15	67	18	51
359040 Wischhafen	Unternehmen	124	-	10	2	4	10	21	13	9
	SV-Besch.	674	-	44	.	.	85	46	102	44
360 Uelzen	Unternehmen	3 373	1	227	96	8	371	723	89	282
	SV-Besch.	21 022	.	3 081	124	.	1 903	3 929	960	903
360001 Altenmedingen	Unternehmen	55	-	3	-	-	10	9	1	9
	SV-Besch.	61	-	.	-	-	23	3	.	11
360002 Bad Bevensen, Stadt	Unternehmen	459	-	27	4	-	43	103	6	73
	SV-Besch.	3 694	-	379	.	-	260	295	19	481
360003 Barum	Unternehmen	25	-	-	2	-	1	7	1	2
	SV-Besch.	31	-	-	.	-	.	8	.	.
360004 Bienenbüttel	Unternehmen	213	-	8	3	1	29	38	13	14
	SV-Besch.	607	-	79	.	.	54	137	.	21
360005 Bad Bodenteich, Flecken	Unternehmen	126	-	9	2	-	18	31	4	16
	SV-Besch.	795	-	209	.	-	197	79	.	25
360006 Ebstorf, Klosterflecken	Unternehmen	181	-	13	3	-	28	43	4	16
	SV-Besch.	726	-	136	.	-	122	250	5	11
360007 Eimke	Unternehmen	38	-	3	3	-	3	7	1	2
	SV-Besch.	81	-	.	.	-	.	17	.	.

kreisfreien Städten, Landkreisen und Gemeinden in Niedersachsen 2012

den Wirtschaftsabschnitten										Merkmal	Statistische Region Kreisfreie Stadt Landkreis Gemeinde Land
J Informa- tion u. Kommuni- kation	K Erbr. von Finanz- u. Versicher- Dienstl.	L Grundst. und Wohnungs- wesen	M Erbr. von freiberufl., wissen. u. tech. Dienstl.	N Erbr. von sonst. wirtschaftl. Dienstl.	P Erziehung und Unterricht	Q Gesund- heits- u. Sozial- wesen	R Kunst, Unter- haltung u. Erholung	S Erbr. von sonst. Dienstl.	Anzahl		
-	1	4	4	3	4	5	-	7	Unternehmen	359018 Freiburg (Elbe), Flecken	
-	60	-	10	SV-Besch.		
-	-	1	3	-	-	-	-	1	Unternehmen	359019 Großenwörden	
-	-	SV-Besch.		
5	1	11	13	3	-	2	4	1	Unternehmen	359020 Grünendeich	
.	.	.	5	SV-Besch.		
2	1	3	6	-	1	4	1	1	Unternehmen	359021 Guderhandviertel	
.	243	.	.	SV-Besch.		
2	1	5	12	5	3	3	2	4	Unternehmen	359022 Hammah	
.	.	.	17	.	6	10	.	.	SV-Besch.		
7	10	64	58	23	10	26	8	22	Unternehmen	359023 Harsefeld, Flecken	
7	138	106	142	41	.	178	.	53	SV-Besch.		
1	1	3	6	4	1	1	1	-	Unternehmen	359024 Heinbockel	
.	.	.	19	-	SV-Besch.		
4	4	14	19	8	2	10	2	7	Unternehmen	359025 Himmelforten	
.	.	.	17	.	.	66	.	28	SV-Besch.		
3	1	18	14	7	2	2	2	6	Unternehmen	359026 Hollern-Twielenfleth	
.	.	.	27	24	SV-Besch.		
11	3	22	22	13	5	13	5	16	Unternehmen	359027 Horneburg, Flecken	
.	.	4	48	15	.	101	.	13	SV-Besch.		
17	12	60	67	24	5	22	13	20	Unternehmen	359028 Jork	
33	38	17	142	41	38	100	.	34	SV-Besch.		
1	-	-	2	1	-	-	3	1	Unternehmen	359029 Kranenburg	
.	-	-	.	.	-	-	.	.	SV-Besch.		
-	-	-	1	-	-	-	1	-	Unternehmen	359030 Krummendeich	
-	-	-	.	.	-	-	.	-	SV-Besch.		
4	3	11	16	5	1	11	-	11	Unternehmen	359031 Kutenholz	
.	.	4	.	.	.	168	-	18	SV-Besch.		
2	-	3	6	1	-	-	-	-	Unternehmen	359032 Mittelnkirchen	
.	-	.	.	.	-	-	-	-	SV-Besch.		
-	-	3	6	-	-	1	2	-	Unternehmen	359033 Neuenkirchen	
-	-	.	.	-	-	.	.	-	SV-Besch.		
3	1	7	7	1	2	6	3	-	Unternehmen	359034 Nottensdorf	
.	103	.	-	SV-Besch.		
1	-	2	3	3	3	-	-	2	Unternehmen	359035 Oederquart	
.	-	-	-	.	SV-Besch.		
1	2	6	14	3	1	7	5	9	Unternehmen	359036 Oldendorf	
.	.	.	15	.	.	31	.	9	SV-Besch.		
2	1	10	5	8	2	-	1	3	Unternehmen	359037 Sauensiek	
.	.	.	.	25	.	-	.	.	SV-Besch.		
39	39	269	263	97	53	168	36	121	Unternehmen	359038 Stade, Hansestadt	
170	1 102	157	2 602	1 174	486	4 642	91	413	SV-Besch.		
4	3	2	10	4	4	6	8	5	Unternehmen	359039 Steinkirchen	
.	.	.	11	14	29	37	.	.	SV-Besch.		
3	2	13	12	3	4	8	3	7	Unternehmen	359040 Wischhafen	
.	.	14	86	.	11	31	.	.	SV-Besch.		
67	65	284	330	171	98	276	70	215	Unternehmen	360 Uelzen	
271	996	91	745	984	561	5 658	54	713	SV-Besch.		
1	-	3	5	5	1	3	2	3	Unternehmen	360001 Altenmedingen	
.	-	SV-Besch.		
5	7	45	35	16	11	46	10	28	Unternehmen	360002 Bad Bevensen, Stadt	
.	7	20	75	79	36	1 855	19	166	SV-Besch.		
1	-	-	4	2	1	1	-	3	Unternehmen	360003 Barum	
.	-	-	-	.	SV-Besch.		
7	4	25	18	13	9	15	4	12	Unternehmen	360004 Bienenbüttel	
.	7	3	13	.	15	218	.	35	SV-Besch.		
3	3	3	8	2	4	11	4	8	Unternehmen	360005 Bad Bodenteich, Flecken	
.	5	.	6	.	.	210	.	.	SV-Besch.		
4	5	12	14	10	4	13	3	9	Unternehmen	360006 Ebstorf, Klosterflecken	
.	5	.	15	.	11	151	.	13	SV-Besch.		
2	1	3	7	1	2	1	1	1	Unternehmen	360007 Eimke	
.	.	.	7	SV-Besch.		

1.A Unternehmen und sozialversicherungspflichtig Beschäftigte nach Wirtschaftsabschnitten, Statistischen Regionen,

Statistische Region Kreisfreie Stadt Landkreis Gemeinde Land	Merkmal	Insgesamt	davon in							
			B Bergbau u. Gewinn- v. Steinen u. Erden	C Verarb. Gewerbe	D Energie- ver- sorgung	E Wasservers; Abw., Abf. u. Bes. v. Um- weltverschm.	F Bau- gewerbe	G Handel; Instand- halt. u. Rep. v. Kfz	H Verkehr und Lagerei	I Gast- gewerbe
			Anzahl							
360008 Emmendorf	Unternehmen	22	-	1	2	-	3	4	1	1
	SV-Besch.	50	-	.	.	-
360009 Gerdau	Unternehmen	64	-	9	4	-	6	10	4	2
	SV-Besch.	315	-	.	.	-	.	6	73	.
360010 Hanstedt	Unternehmen	29	-	3	1	-	3	6	1	-
	SV-Besch.	259	-	.	.	-	.	.	.	-
360011 Himbergen	Unternehmen	67	-	4	4	-	8	17	6	5
	SV-Besch.	185	-	.	.	-	30	28	78	5
360012 Jelmstorf	Unternehmen	21	-	1	-	-	2	4	-	1
	SV-Besch.	22	-	.	.	-	.	14	-	.
360013 Lüder	Unternehmen	28	-	6	2	-	5	3	-	2
	SV-Besch.	299	-	225	.	-	.	.	-	.
360014 Natendorf	Unternehmen	31	-	3	5	-	5	1	1	4
	SV-Besch.	28	-	.	.	-	.	.	.	5
360015 Oetzen	Unternehmen	43	-	2	2	-	6	10	-	2
	SV-Besch.	91	-	.	.	-	16	.	-	.
360016 Rätzlingen	Unternehmen	16	-	2	2	-	2	4	-	1
	SV-Besch.	10	-	.	.	-	.	.	-	.
360017 Römstedt	Unternehmen	19	-	2	1	-	3	3	1	1
	SV-Besch.	94	-	.	.	-
360018 Rosche	Unternehmen	69	1	9	4	1	14	7	5	5
	SV-Besch.	311	.	120	.	.	31	23	17	.
360019 Schwienau	Unternehmen	28	-	3	7	-	4	6	1	2
	SV-Besch.	44	-	.	.	-	.	4	.	.
360020 Soltendieck	Unternehmen	26	-	3	1	-	3	3	-	2
	SV-Besch.	99	-	21	.	-	.	.	-	.
360022 Stoetze	Unternehmen	32	-	7	8	-	1	6	1	2
	SV-Besch.	81	-	.	4	-
360023 Suderburg	Unternehmen	156	-	9	10	-	19	29	4	14
	SV-Besch.	560	-	191	.	-	79	75	.	16
360024 Suhlendorf	Unternehmen	85	-	5	5	1	13	18	4	3
	SV-Besch.	383	-	.	.	.	58	161	.	.
360025 Uelzen,Stadt	Unternehmen	1 236	-	70	10	4	102	277	25	81
	SV-Besch.	11 345	-	1 260	.	.	655	2 339	697	273
360026 Weste	Unternehmen	23	-	6	1	-	4	4	-	1
	SV-Besch.	81	-	.	.	-	38	.	-	.
360029 Wriedel	Unternehmen	64	-	5	3	-	7	15	3	3
	SV-Besch.	111	-	.	.	-	11	49	.	.
360030 Wrestedt	Unternehmen	217	-	14	7	1	29	58	2	18
	SV-Besch.	659	-	112	.	.	118	147	.	15
361 Verden	Unternehmen	5 614	1	397	85	16	720	1 096	215	316
	SV-Besch.	35 492	.	10 236	209	.	3 271	7 915	1 462	852
361001 Achim,Stadt	Unternehmen	1 339	-	94	12	3	160	296	44	75
	SV-Besch.	8 369	-	1 937	.	.	916	2 390	328	288
361002 Blender	Unternehmen	120	-	10	5	1	25	24	4	5
	SV-Besch.	247	-	39	.	.	98	13	.	.
361003 Dörverden	Unternehmen	293	-	27	5	1	40	62	13	15
	SV-Besch.	1 030	-	367	.	.	98	127	63	22
361004 Emtinghausen	Unternehmen	66	-	5	4	-	13	11	8	6
	SV-Besch.	155	-	.	.	-	51	52	29	.
361005 Kirchlinteln	Unternehmen	357	-	27	16	2	59	56	21	18
	SV-Besch.	1 186	-	303	.	.	126	65	224	37
361006 Langwedel,Flecken	Unternehmen	468	-	36	6	1	68	94	8	23
	SV-Besch.	1 969	-	229	.	.	343	408	28	33
361008 Ottersberg,Flecken	Unternehmen	579	-	34	10	2	54	124	31	34
	SV-Besch.	3 758	-	635	.	.	288	1 764	142	76
361009 Oyten	Unternehmen	641	-	46	8	-	60	134	38	32
	SV-Besch.	3 479	-	531	.	-	214	1 201	134	32
361010 Riede	Unternehmen	103	-	11	2	-	15	25	1	4
	SV-Besch.	206	-	.	.	-	52	52	.	.
361012 Verden (Aller),Stadt	Unternehmen	1 321	1	79	7	4	185	200	37	83
	SV-Besch.	13 847	.	5 721	.	.	985	1 478	408	319

kreisfreien Städten, Landkreisen und Gemeinden in Niedersachsen 2012

den Wirtschaftsabschnitten									Merkmal	Statistische Region Kreisfreie Stadt Landkreis Gemeinde Land
J Information u. Kommunikation	K Erbr. von Finanz- u. Versicher. Dienstl.	L Grundst. und Wohnungs- wesen	M Erbr. von freiberuffl., wissen. u. tech. Dienstl.	N Erbr. von sonst. wirtschaftl. Dienstl.	P Erziehung und Unterricht	Q Gesund- heits- u. Sozial- wesen	R Kunst, Unter- haltung u. Erholung	S Erbr. von sonst. Dienstl.		
Anzahl										
-	-	2	2	2	1	-	-	3	Unternehmen	360008 Emmendorf
-	-	-	-	.	SV-Besch.	
-	-	8	8	8	-	2	-	3	Unternehmen	360009 Gerdau
-	-	.	9	.	-	.	-	.	SV-Besch.	
-	-	1	4	6	1	2	-	1	Unternehmen	360010 Hanstedt
-	-	.	.	8	.	.	-	.	SV-Besch.	
3	1	1	8	1	3	1	3	2	Unternehmen	360011 Himbergen
.	6	.	.	.	SV-Besch.	
-	-	5	4	2	-	1	-	1	Unternehmen	360012 Jelmstorf
-	-	.	.	.	-	.	-	.	SV-Besch.	
-	-	2	4	1	1	1	1	-	Unternehmen	360013 Lüder
-	-	SV-Besch.	
-	-	3	2	2	2	2	-	1	Unternehmen	360014 Natendorf
-	-	-	.	SV-Besch.	
3	1	5	1	8	-	1	-	2	Unternehmen	360015 Oetzen
.	.	.	.	21	-	.	-	.	SV-Besch.	
-	-	2	-	-	-	-	-	3	Unternehmen	360016 Rätzlingen
-	-	.	.	.	-	-	-	.	SV-Besch.	
-	-	1	2	1	1	1	-	2	Unternehmen	360017 Römstedt
-	-	-	.	SV-Besch.	
-	2	5	4	1	1	7	1	2	Unternehmen	360018 Rosche
-	85	.	.	SV-Besch.	
-	1	2	-	-	1	-	-	1	Unternehmen	360019 Schwienau
-	-	.	SV-Besch.	
-	-	4	4	3	2	-	-	1	Unternehmen	360020 Soltendieck
-	-	-	-	.	SV-Besch.	
1	1	1	3	-	-	1	-	-	Unternehmen	360022 Stoetze
.	-	.	-	-	SV-Besch.	
4	1	10	23	5	5	10	3	10	Unternehmen	360023 Suderburg
.	.	.	22	.	.	66	.	18	SV-Besch.	
2	1	7	8	5	4	4	3	2	Unternehmen	360024 Suhlendorf
.	.	.	4	SV-Besch.	
24	33	115	141	64	34	135	26	95	Unternehmen	360025 Uelzen,Stadt
252	952	59	543	804	324	2 671	23	365	SV-Besch.	
-	-	2	1	1	1	2	-	-	Unternehmen	360026 Weste
-	-	-	-	SV-Besch.	
2	1	5	3	4	2	5	2	4	Unternehmen	360029 Wriedel
.	14	.	.	SV-Besch.	
5	3	12	17	8	7	11	7	18	Unternehmen	360030 Wrestedt
.	4	.	15	18	35	.	.	30	SV-Besch.	
165	108	574	735	276	114	362	142	292	Unternehmen	361 Verden
541	802	359	1 711	1 733	433	4 812	190	778	SV-Besch.	
40	32	148	172	53	25	91	26	68	Unternehmen	361001 Achim,Stadt
222	44	91	650	241	83	921	35	118	SV-Besch.	
2	1	6	14	9	3	6	1	4	Unternehmen	361002 Blender
.	.	.	.	18	.	36	.	.	SV-Besch.	
10	4	26	27	17	1	19	13	13	Unternehmen	361003 Dörverden
21	7	.	13	39	.	227	20	17	SV-Besch.	
1	-	2	7	4	1	2	-	2	Unternehmen	361004 Emtinghausen
.	-	-	.	SV-Besch.	
9	7	25	36	28	7	19	6	21	Unternehmen	361005 Kirchlinteln
.	.	.	11	138	36	205	.	20	SV-Besch.	
14	13	38	65	23	10	27	14	28	Unternehmen	361006 Langwedel,Flecken
.	17	16	41	58	.	719	7	52	SV-Besch.	
16	5	57	83	21	12	42	26	28	Unternehmen	361008 Ottersberg,Flecken
8	.	.	174	35	122	212	14	72	SV-Besch.	
26	8	72	94	34	9	38	15	27	Unternehmen	361009 Oyten
35	44	.	161	419	27	599	35	39	SV-Besch.	
5	1	11	13	1	1	3	3	7	Unternehmen	361010 Riede
6	.	.	11	11	SV-Besch.	
36	31	153	180	71	30	104	36	84	Unternehmen	361012 Verden (Aller),Stadt
243	668	66	548	772	110	1 814	70	406	SV-Besch.	

1.A Unternehmen und sozialversicherungspflichtig Beschäftigte nach Wirtschaftsabschnitten, Statistischen Regionen,

Statistische Region Kreisfreie Stadt Landkreis Gemeinde Land	Merkmal	Insgesamt	davon in							
			B	C	D	E	F	G	H	I
			Bergbau u. Gewinn- v. Steinen u. Erden	Verarb. Gewerbe	Energie- ver- sorgung	Wasservers; Abw., Abf. u. Bes. v. Um- weltverschm.	Bau- gewerbe	Handel; Instand- halt. u. Rep. v. Kfz	Verkehr und Lagerei	Gast- gewerbe
Anzahl										
361013 Thedinghausen	Unternehmen	327	-	28	10	2	41	70	10	21
	SV-Besch.	1 246	-	433	.	.	100	365	92	18
4 Weser-Ems	Unternehmen	102 796	160	6 894	4 247	332	10 993	20 797	3 831	7 863
	SV-Besch.	743 243	2 653	182 599	6 345	5 949	66 947	126 057	44 999	20 897
401 Delmenhorst,Stadt	Unternehmen	2 548	-	145	11	6	279	587	105	162
	SV-Besch.	12 266	-	1 557	.	.	1 068	2 504	807	284
402 Emden,Stadt	Unternehmen	1 703	-	111	33	4	153	316	109	136
	SV-Besch.	16 415	-	3 019	.	.	1 351	1 944	2 936	489
403 Oldenburg,Stadt	Unternehmen	7 238	1	309	139	24	497	1 263	146	446
	SV-Besch.	72 000	.	4 401	3 157	.	3 273	11 208	2 664	2 193
404 Osnabrück,Stadt	Unternehmen	7 174	2	365	75	12	514	1 369	231	440
	SV-Besch.	92 763	.	17 190	.	170	4 446	15 961	8 681	1 653
405 Wilhelmshaven,Stadt	Unternehmen	2 510	-	134	15	8	218	474	69	234
	SV-Besch.	20 548	-	3 313	.	630	1 623	2 506	2 064	678
451 Ammerland	Unternehmen	5 544	8	386	127	18	674	1 211	157	333
	SV-Besch.	30 134	7	7 275	25	174	3 595	7 622	1 499	1 314
451001 Apen	Unternehmen	402	-	37	11	-	50	97	11	30
	SV-Besch.	1 868	-	763	.	-	347	380	25	36
451002 Bad Zwischenahn	Unternehmen	1 442	1	73	17	3	125	329	35	134
	SV-Besch.	7 039	.	1 234	.	.	584	1 283	274	821
451004 Edeweicht	Unternehmen	882	2	78	15	1	118	195	17	35
	SV-Besch.	4 009	.	1 524	.	.	565	878	120	53
451005 Rastede	Unternehmen	1 038	2	76	17	7	150	219	26	45
	SV-Besch.	6 445	.	1 391	.	138	849	2 713	164	165
451007 Westerstede,Stadt	Unternehmen	1 049	3	67	39	6	122	227	46	52
	SV-Besch.	6 884	.	1 235	6	14	712	1 301	578	164
451008 Wiefelstede	Unternehmen	731	-	55	28	1	109	144	22	37
	SV-Besch.	3 889	-	1 128	12	.	538	1 067	338	75
452 Aurich	Unternehmen	7 640	7	349	525	20	765	1 423	207	1 176
	SV-Besch.	39 048	8	7 301	222	295	5 432	6 830	1 396	2 616
452001 Aurich (Ostfriesland),Stadt	Unternehmen	1 805	2	96	212	4	129	358	59	118
	SV-Besch.	14 982	.	4 029	7	.	513	2 708	418	394
452002 Baltrum	Unternehmen	120	-	-	-	-	-	12	5	79
	SV-Besch.	85	-	-	-	-	-	24	.	50
452003 Berumbur	Unternehmen	45	-	1	5	-	10	7	1	2
	SV-Besch.	173	-	.	.	-	.	6	.	.
452006 Großefehn	Unternehmen	513	-	31	30	3	73	122	13	34
	SV-Besch.	2 764	-	168	.	.	408	620	94	69
452007 Großheide	Unternehmen	186	-	2	6	-	38	46	6	11
	SV-Besch.	645	-	.	3	-	199	177	73	10
452008 Hage,Flecken	Unternehmen	222	-	10	1	1	30	33	1	25
	SV-Besch.	592	-	.	.	.	125	62	.	43
452009 Hagermarsch	Unternehmen	14	-	-	5	-	1	3	-	1
	SV-Besch.	13	-	-	.	-	.	.	-	.
452010 Halbmond	Unternehmen	13	-	-	1	-	1	3	-	3
	SV-Besch.	27	-	-	.	-	.	.	-	.
452011 Hinte	Unternehmen	155	-	7	19	2	16	22	6	12
	SV-Besch.	413	-	.	.	.	57	66	5	36
452012 Ihlow	Unternehmen	389	-	42	33	1	53	74	14	18
	SV-Besch.	1 658	-	357	4	.	342	182	94	21
452013 Juist,Inselgemeinde	Unternehmen	298	-	3	-	1	7	40	8	178
	SV-Besch.	532	-	.	-	.	25	50	27	379
452014 Krummhörn	Unternehmen	472	-	10	75	-	39	84	11	70
	SV-Besch.	1 610	-	458	5	-	154	245	43	223
452015 Leezdorf	Unternehmen	37	-	1	2	-	10	4	1	1
	SV-Besch.	63	-	.	.	-
452016 Lütetsburg	Unternehmen	38	-	-	11	-	4	5	-	2
	SV-Besch.	77	-	-	.	-	32	23	-	.
452017 Marienhafe,Flecken	Unternehmen	99	-	1	1	-	6	26	-	10
	SV-Besch.	486	-	.	.	-	16	234	-	9
452019 Norden,Stadt	Unternehmen	1 110	-	52	40	1	103	174	27	193
	SV-Besch.	5 618	-	942	.	.	668	868	213	471

kreisfreien Städten, Landkreisen und Gemeinden in Niedersachsen 2012

den Wirtschaftsabschnitten									Merkmal	Statistische Region Kreisfreie Stadt Landkreis Gemeinde Land
J Information u. Kommunikation	K Erbr. von Finanz- u. Versicher. Dienstl.	L Grundst. und Wohnungs- wesen	M Erbr. von freiberufl., wissen. u. tech. Dienstl.	N Erbr. von sonst. wirtschaftl. Dienstl.	P Erziehung und Unterricht	Q Gesund- heits- u. Sozial- wesen	R Kunst, Unter- haltung u. Erholung	S Erbr. von sonst. Dienstl.		
Anzahl										
6	6	36	44	15	15	11	2	10	Unternehmen	361013 Thedinghausen
.	.	.	90	9	35	54	.	35	SV-Besch.	
2 029	2 135	10 991	11 218	5 112	2 305	6 713	2 026	5 150	Unternehmen	4 Weser-Ems
10 189	19 151	3 899	36 626	56 715	24 307	110 341	5 390	20 179	SV-Besch.	
47	52	245	283	158	53	207	67	141	Unternehmen	401 Delmenhorst,Stadt
163	155	.	638	839	572	2 780	199	423	SV-Besch.	
25	38	161	196	97	38	134	45	107	Unternehmen	402 Emden,Stadt
.	292	258	816	1 081	980	2 226	108	618	SV-Besch.	
271	169	750	1 396	378	216	651	209	373	Unternehmen	403 Oldenburg,Stadt
4 245	5 597	432	7 095	5 117	3 751	14 097	1 074	3 393	SV-Besch.	
259	175	751	1 154	385	184	599	185	474	Unternehmen	404 Osnabrück,Stadt
1 414	1 860	415	4 578	10 891	4 754	15 204	956	3 612	SV-Besch.	
64	42	267	302	140	69	242	55	177	Unternehmen	405 Wilhelmshaven,Stadt
574	361	.	961	1 289	908	4 438	381	378	SV-Besch.	
124	104	679	619	323	107	327	109	238	Unternehmen	451 Ammerland
161	254	214	1 163	953	653	4 492	88	645	SV-Besch.	
6	7	34	31	36	10	21	4	17	Unternehmen	451001 Apen
.	11	.	42	46	25	91	.	72	SV-Besch.	
38	21	194	176	77	28	93	35	63	Unternehmen	451002 Bad Zwischenahn
37	29	85	298	159	240	1 766	20	197	SV-Besch.	
22	16	114	104	60	18	39	10	38	Unternehmen	451004 Edeweicht
47	15	6	107	206	54	281	18	132	SV-Besch.	
25	18	130	125	57	21	52	26	42	Unternehmen	451005 Rastede
32	56	59	209	203	107	265	25	60	SV-Besch.	
15	30	117	104	55	22	83	15	46	Unternehmen	451007 Westerstede,Stadt
.	124	48	371	206	164	1 810	.	131	SV-Besch.	
18	12	90	79	38	8	39	19	32	Unternehmen	451008 Wiefelstede
16	19	.	136	133	63	279	13	53	SV-Besch.	
92	149	733	631	353	164	497	124	425	Unternehmen	452 Aurich
348	956	241	2 180	2 714	845	6 307	323	1 034	SV-Besch.	
23	49	154	211	73	42	149	28	98	Unternehmen	452001 Aurich (Ostfriesland),Stadt
158	663	49	1 475	762	381	2 955	92	323	SV-Besch.	
-	-	7	1	5	1	2	2	6	Unternehmen	452002 Baltrum
-	-	SV-Besch.	
-	-	2	3	4	2	4	-	4	Unternehmen	452003 Berumbur
-	-	27	-	.	SV-Besch.	
8	8	42	39	28	9	24	17	32	Unternehmen	452006 Großefehn
44	9	15	125	513	43	496	10	44	SV-Besch.	
3	3	13	12	10	3	12	2	19	Unternehmen	452007 Großheide
.	.	.	13	34	.	94	.	22	SV-Besch.	
2	7	31	17	14	7	21	2	20	Unternehmen	452008 Hage,Flecken
.	5	4	15	14	21	143	.	12	SV-Besch.	
-	-	3	-	1	-	-	-	-	Unternehmen	452009 Hagermarsch
-	-	.	.	.	-	-	-	-	SV-Besch.	
-	-	1	4	-	-	-	-	-	Unternehmen	452010 Halbmond
-	-	.	.	-	-	-	-	-	SV-Besch.	
5	3	10	14	14	2	9	3	11	Unternehmen	452011 Hinte
.	.	.	4	.	.	59	.	8	SV-Besch.	
6	6	32	32	23	12	24	3	16	Unternehmen	452012 Ihlow
24	5	10	44	244	22	259	.	10	SV-Besch.	
1	-	24	4	11	3	8	3	7	Unternehmen	452013 Juist,Inselgemeinde
.	-	.	.	19	SV-Besch.	
4	6	45	42	23	10	23	9	21	Unternehmen	452014 Krummhörn
.	11	16	56	56	19	269	.	49	SV-Besch.	
-	-	4	3	4	1	1	1	4	Unternehmen	452015 Leezdorf
-	-	SV-Besch.	
1	-	3	4	1	1	-	3	3	Unternehmen	452016 Lütetsburg
.	-	-	.	.	SV-Besch.	
1	8	11	9	1	3	17	-	5	Unternehmen	452017 Marienhafe,Flecken
.	13	.	25	.	.	152	-	22	SV-Besch.	
14	25	130	96	44	27	100	21	63	Unternehmen	452019 Norden,Stadt
92	215	74	219	188	117	1 065	.	158	SV-Besch.	

1.A Unternehmen und sozialversicherungspflichtig Beschäftigte nach Wirtschaftsabschnitten, Statistischen Regionen,

Statistische Region Kreisfreie Stadt Landkreis Gemeinde Land	Merkmal	Insgesamt	davon in							
			B Bergbau u. Gewinn- v. Steinen u. Erden	C Verarb. Gewerbe	D Energie- ver- sorgung	E Wasservers; Abw., Abf. u. Bes. v. Um- weltverschm.	F Bau- gewerbe	G Handel; Instand- halt. u. Rep. v. Kfz	H Verkehr und Lagerei	I Gast- gewerbe
			Anzahl							
452020 Norderney,Stadt	Unternehmen	697	-	12	2	-	34	107	17	307
	SV-Besch.	2 068	-	62	.	-	210	219	279	732
452021 Osteel	Unternehmen	43	-	2	9	-	7	7	-	3
	SV-Besch.	106	-	.	.	-	25	.	-	.
452022 Rechtsupweg	Unternehmen	50	-	3	-	-	9	12	3	2
	SV-Besch.	165	-	.	-	-	65	40	.	.
452023 Südbrookmerland	Unternehmen	451	-	21	10	3	80	100	10	33
	SV-Besch.	2 306	-	539	.	.	415	473	31	52
452024 Upgant-Schott	Unternehmen	88	-	6	8	1	20	19	4	3
	SV-Besch.	269	-	23	.	.	104	48	.	.
452025 Wiesmoor,Stadt	Unternehmen	551	5	37	13	3	75	125	19	27
	SV-Besch.	4 025	.	423	.	.	1 968	667	74	56
452026 Wirdum	Unternehmen	30	-	2	12	-	1	5	-	2
	SV-Besch.	14	-	.	.	-	.	.	-	.
452027 Dornum	Unternehmen	214	-	10	30	-	19	35	2	42
	SV-Besch.	357	-	21	.	-	61	84	.	39
453 Cloppenburg	Unternehmen	7 478	17	578	682	26	1 132	1 580	214	363
	SV-Besch.	49 865	107	19 162	98	113	5 370	8 969	3 238	738
453001 BarBel	Unternehmen	509	-	40	28	2	103	97	19	30
	SV-Besch.	2 399	-	866	.	.	488	274	35	38
453002 Bösel	Unternehmen	363	1	42	49	3	52	76	10	11
	SV-Besch.	1 415	.	622	3	.	259	142	87	10
453003 Cappeln (Oldenburg)	Unternehmen	254	-	20	28	2	30	48	7	12
	SV-Besch.	1 483	-	566	.	.	473	130	53	.
453004 Cloppenburg,Stadt	Unternehmen	1 516	-	80	36	4	155	376	41	85
	SV-Besch.	11 357	-	1 965	28	11	451	4 292	546	262
453005 Emstek	Unternehmen	470	-	44	52	1	62	107	17	18
	SV-Besch.	3 583	-	1 549	.	.	409	748	246	22
453006 Essen (Oldenburg)	Unternehmen	361	-	40	30	-	47	84	10	17
	SV-Besch.	4 378	-	3 277	6	-	189	404	78	21
453007 Friesoythe,Stadt	Unternehmen	1 117	3	75	157	4	202	200	36	44
	SV-Besch.	5 539	.	1 740	20	20	832	753	151	68
453008 Garrel	Unternehmen	673	-	52	88	3	105	143	16	37
	SV-Besch.	7 569	-	3 732	16	.	515	898	.	170
453009 Lastrup	Unternehmen	365	-	31	40	1	44	88	9	14
	SV-Besch.	2 434	-	632	5	.	225	334	34	37
453010 Lindern (Oldenburg)	Unternehmen	241	-	29	26	1	42	50	6	7
	SV-Besch.	886	-	325	6	.	186	112	.	.
453011 Lönigen,Stadt	Unternehmen	620	1	38	45	1	102	123	10	44
	SV-Besch.	3 731	.	1 851	9	.	429	382	146	56
453012 Molbergen	Unternehmen	374	1	30	47	2	53	84	10	18
	SV-Besch.	1 522	.	429	.	.	345	173	66	14
453013 Saterland	Unternehmen	615	11	57	56	2	135	104	23	26
	SV-Besch.	3 569	72	1 608	3	.	569	327	130	28
454 Emsland	Unternehmen	13 380	26	1 043	908	54	1 543	2 505	726	860
	SV-Besch.	104 535	989	33 858	580	1 410	12 484	14 638	4 580	3 032
454001 Anderveene	Unternehmen	32	1	1	1	-	6	6	4	2
	SV-Besch.	121	.	.	.	-	17	16	61	.
454002 Bawinkel	Unternehmen	106	-	11	4	-	11	24	4	5
	SV-Besch.	499	-	113	.	-	72	142	35	.
454003 Beesten	Unternehmen	57	-	7	4	1	9	17	1	2
	SV-Besch.	451	-	289	.	.	58	40	.	.
454004 Bockhorst	Unternehmen	29	-	3	1	-	8	5	1	1
	SV-Besch.	59	-	8	.	-	24	17	.	.
454005 Börger	Unternehmen	142	2	7	26	-	16	31	3	6
	SV-Besch.	447	.	76	11	-	123	85	.	.
454006 Breddenberg	Unternehmen	31	-	3	4	-	3	3	3	1
	SV-Besch.	67	-	5	.	-	.	.	6	.
454007 Dersum	Unternehmen	60	-	9	8	-	6	13	-	3
	SV-Besch.	415	-	324	.	-	27	20	-	.
454008 Dörpen	Unternehmen	268	-	23	32	-	25	48	10	10
	SV-Besch.	2 882	-	2 000	.	-	105	249	225	31

kreisfreien Städten, Landkreisen und Gemeinden in Niedersachsen 2012

den Wirtschaftsabschnitten										Merkmal	Statistische Region Kreisfreie Stadt Landkreis Gemeinde Land
J Informa- tion u. Kommuni- kation	K Erbr. von Finanz- u. Versicher- Dienstl.	L Grundst. und Wohnungs- wesen	M Erbr. von freiberufl., wissen. u. tech. Dienstl.	N Erbr. von sonst. wirtschaftl. Dienstl.	P Erziehung und Unterricht	Q Gesund- heits- u. Sozial- wesen	R Kunst, Unter- haltung u. Erholung	S Erbr. von sonst. Dienstl.	Anzahl		
5	8	89	27	25	6	25	8	25	Unternehmen	452020 Norderney,Stadt	
.	3	51	33	29	38	241	10	124	SV-Besch.		
2	-	1	4	2	1	2	-	3	Unternehmen	452021 Osteel	
.	-	-	.	SV-Besch.		
1	-	3	4	2	2	3	1	5	Unternehmen	452022 Rechtsupweg	
.	-	SV-Besch.		
7	12	41	28	23	19	27	7	30	Unternehmen	452023 Südbrookmerland	
15	15	8	24	260	99	153	9	132	SV-Besch.		
2	-	5	5	1	2	5	1	6	Unternehmen	452024 Upgant-Schott	
.	-	66	.	.	SV-Besch.		
4	12	59	63	30	6	31	10	32	Unternehmen	452025 Wiesmoor,Stadt	
.	10	4	114	379	46	211	10	44	SV-Besch.		
1	-	2	-	2	2	-	-	1	Unternehmen	452026 Wirdum	
.	-	-	-	.	SV-Besch.		
2	2	21	9	12	3	10	3	14	Unternehmen	452027 Dornum	
.	.	4	.	.	8	51	.	47	SV-Besch.		
90	151	821	602	368	151	339	93	271	Unternehmen	453 Cloppenburg	
344	625	145	1 945	2 758	1 319	4 013	256	665	SV-Besch.		
4	8	44	29	32	10	31	11	21	Unternehmen	453001 BarBel	
.	11	.	84	77	90	349	31	39	SV-Besch.		
1	9	36	23	15	8	13	3	11	Unternehmen	453002 Bösel	
.	42	.	70	22	52	57	.	11	SV-Besch.		
6	3	31	29	12	6	7	3	10	Unternehmen	453003 Cappeln (Oldenburg)	
.	.	.	24	16	51	76	.	16	SV-Besch.		
30	39	175	180	71	43	108	32	61	Unternehmen	453004 Cloppenburg,Stadt	
183	146	50	696	702	513	1 121	132	259	SV-Besch.		
6	7	55	33	30	7	16	2	13	Unternehmen	453005 Emstek	
22	52	5	186	145	51	131	.	15	SV-Besch.		
3	7	48	25	17	6	10	5	12	Unternehmen	453006 Essen (Oldenburg)	
.	12	24	62	106	.	119	29	14	SV-Besch.		
5	21	112	82	52	24	51	9	40	Unternehmen	453007 Friesoythe,Stadt	
.	90	31	360	113	145	1 027	26	114	SV-Besch.		
8	16	83	45	30	9	17	5	16	Unternehmen	453008 Garrel	
76	55	10	82	149	48	148	.	34	SV-Besch.		
4	11	39	31	15	8	10	5	15	Unternehmen	453009 Lastrup	
.	33	.	71	756	55	215	.	27	SV-Besch.		
3	5	22	23	9	2	6	-	10	Unternehmen	453010 Lindern (Oldenburg)	
.	8	.	36	79	.	30	-	15	SV-Besch.		
9	12	75	48	26	12	41	8	25	Unternehmen	453011 Lönigen,Stadt	
.	56	16	145	164	129	261	9	70	SV-Besch.		
4	5	42	21	22	7	11	4	13	Unternehmen	453012 Molbergen	
.	.	.	53	170	56	171	.	15	SV-Besch.		
7	8	59	33	37	9	18	6	24	Unternehmen	453013 Saterland	
5	50	.	76	259	76	308	.	36	SV-Besch.		
223	284	1 583	1 265	530	328	730	204	568	Unternehmen	454 Emsland	
325	2 365	417	5 014	4 963	3 216	13 648	395	2 621	SV-Besch.		
1	1	4	1	2	2	-	-	-	Unternehmen	454001 Andervenne	
.	-	-	-	SV-Besch.		
-	4	23	6	3	1	5	2	3	Unternehmen	454002 Bawinkel	
-	101	.	6	SV-Besch.		
-	-	6	1	3	2	1	1	2	Unternehmen	454003 Beesten	
-	-	SV-Besch.		
1	-	3	2	1	1	-	-	2	Unternehmen	454004 Bockhorst	
.	-	-	-	.	SV-Besch.		
-	5	11	15	4	4	6	1	5	Unternehmen	454005 Börger	
-	54	.	13	4	SV-Besch.		
-	-	7	4	1	1	-	-	1	Unternehmen	454006 Breddenberg	
-	-	-	-	.	SV-Besch.		
1	2	7	5	3	2	1	-	-	Unternehmen	454007 Dersum	
.	.	.	12	.	.	.	-	-	SV-Besch.		
5	6	38	25	7	6	12	8	13	Unternehmen	454008 Dörpen	
.	6	9	70	.	44	91	19	16	SV-Besch.		

1.A Unternehmen und sozialversicherungspflichtig Beschäftigte nach Wirtschaftsabschnitten, Statistischen Regionen,

Statistische Region Kreisfreie Stadt Landkreis Gemeinde Land	Merkmal	Insgesamt	davon in							
			B Bergbau u. Gewinn- v. Steinen u. Erden	C Verarb. Gewerbe	D Energie- ver- sorgung	E Wasservers; Abw., Abf. u. Bes. v. Um- weltverschm.	F Bau- gewerbe	G Handel; Instand- halt. u. Rep. v. Kfz	H Verkehr und Lagerei	I Gast- gewerbe
			Anzahl							
454009 Dohren	Unternehmen	28	-	1	4	-	2	4	1	3
	SV-Besch.	45	-	.	.	-
454010 Emsbüren	Unternehmen	355	-	33	15	2	35	84	6	27
	SV-Besch.	2 026	-	1 043	.	.	240	326	28	37
454011 Esterwegen	Unternehmen	193	1	17	11	-	51	29	3	5
	SV-Besch.	503	-	185	.	-	87	33	17	.
454012 Freren,Stadt	Unternehmen	189	-	10	8	1	22	40	7	12
	SV-Besch.	734	-	232	.	.	49	87	35	15
454013 Fresenburg	Unternehmen	35	-	5	5	-	3	6	2	4
	SV-Besch.	119	-	80	.	-	.	.	.	3
454014 Geeste	Unternehmen	356	1	39	28	1	40	66	5	22
	SV-Besch.	2 719	-	1 248	.	.	354	384	17	19
454015 Gersten	Unternehmen	49	-	4	9	-	8	7	3	3
	SV-Besch.	144	-	.	.	-	.	28	.	.
454016 Groß Berßen	Unternehmen	27	-	1	10	-	3	3	3	-
	SV-Besch.	96	-	.	.	-	.	.	.	-
454017 Handrup	Unternehmen	31	-	3	5	-	3	4	-	2
	SV-Besch.	142	-	.	.	-	38	.	-	.
454018 Haren (Ems),Stadt	Unternehmen	1 325	2	75	64	4	98	177	349	90
	SV-Besch.	8 145	-	3 685	.	20	1 051	588	737	198
454019 Haselünne,Stadt	Unternehmen	511	-	31	29	-	77	90	17	45
	SV-Besch.	3 422	-	1 026	.	-	755	399	109	94
454020 Heede	Unternehmen	88	1	6	4	-	20	20	4	10
	SV-Besch.	246	-	51	.	-	34	33	.	13
454021 Herzlake	Unternehmen	176	1	19	10	1	38	36	4	14
	SV-Besch.	1 206	-	698	.	.	.	78	.	42
454022 Hilkenbrook	Unternehmen	30	-	3	8	-	6	4	-	1
	SV-Besch.	218	-	186	.	-	.	.	-	.
454023 Hüven	Unternehmen	33	-	5	3	-	7	4	-	1
	SV-Besch.	133	-	.	.	-	115	.	-	.
454024 Klein Berßen	Unternehmen	63	-	3	8	-	14	7	3	2
	SV-Besch.	532	-	.	.	-	104	10	.	.
454025 Kluse	Unternehmen	71	-	8	7	-	12	10	2	2
	SV-Besch.	497	-	.	.	-	106	21	.	.
454026 Lähden	Unternehmen	171	-	19	15	-	34	28	11	11
	SV-Besch.	896	-	.	.	-	178	.	210	.
454027 Lahn	Unternehmen	34	-	2	9	-	4	8	2	1
	SV-Besch.	116	-	.	.	-	19	.	.	.
454028 Langen	Unternehmen	54	-	4	6	-	5	11	3	2
	SV-Besch.	130	-	16	.	-	21	40	.	.
454029 Lathen	Unternehmen	237	-	24	20	2	19	50	8	20
	SV-Besch.	1 356	-	448	.	.	148	350	72	19
454030 Lehe	Unternehmen	42	-	4	5	-	6	6	2	4
	SV-Besch.	189	-	.	.	-	.	62	.	.
454031 Lengerich	Unternehmen	165	-	18	15	1	19	37	2	8
	SV-Besch.	680	-	216	.	.	206	148	.	5
454032 Lingen (Ems),Stadt	Unternehmen	2 118	3	128	54	7	176	415	45	148
	SV-Besch.	22 978	-	3 375	473	597	2 271	4 690	413	1 057
454033 Lorup	Unternehmen	191	-	15	48	-	42	31	3	6
	SV-Besch.	895	-	171	.	-	335	272	.	4
454034 Lünne	Unternehmen	89	-	5	12	1	17	15	2	9
	SV-Besch.	345	-	100	.	.	74	98	.	.
454035 Meppen,Stadt	Unternehmen	1 500	1	93	101	12	121	287	34	91
	SV-Besch.	14 641	-	3 496	18	322	975	1 867	1 452	224
454036 Messingen	Unternehmen	47	-	6	3	-	4	10	-	2
	SV-Besch.	84	-	29	.	-	9	16	-	.
454037 Neubörger	Unternehmen	56	-	5	7	1	9	11	7	3
	SV-Besch.	137	-	.	.	.	46	18	39	.
454038 Neulehe	Unternehmen	44	1	4	8	1	8	8	3	2
	SV-Besch.	119	-	.	.	.	36	26	.	.
454039 Niederlangen	Unternehmen	63	-	10	5	3	5	11	5	4
	SV-Besch.	340	-	140	.	.	56	59	10	.

kreisfreien Städten, Landkreisen und Gemeinden in Niedersachsen 2012

den Wirtschaftsabschnitten										Merkmal	Statistische Region Kreisfreie Stadt Landkreis Gemeinde Land
J Informa- tion u. Kommuni- kation	K Erbr. von Finanz- u. Versicher- Dienstl.	L Grundst. und Wohnungs- wesen	M Erbr. von freiberufl., wissen. u. tech. Dienstl.	N Erbr. von sonst. wirtschaftl. Dienstl.	P Erziehung und Unterricht	Q Gesund- heits- u. Sozial- wesen	R Kunst, Unter- haltung u. Erholung	S Erbr. von sonst. Dienstl.	Anzahl		
1	-	2	3	2	2	-	2	1	Unternehmen	454009 Dohren	
.	-	-	.	.	SV-Besch.		
5	5	50	31	23	5	15	7	12	Unternehmen	454010 Emsbüren	
.	6	12	20	83	50	132	28	14	SV-Besch.		
6	3	20	12	8	4	10	1	12	Unternehmen	454011 Esterwegen	
.	.	.	21	3	34	85	.	24	SV-Besch.		
3	5	18	24	6	9	12	3	9	Unternehmen	454012 Freren,Stadt	
.	.	.	52	5	75	.	.	27	SV-Besch.		
-	-	3	2	-	2	-	1	2	Unternehmen	454013 Fresenburg	
-	-	.	.	-	.	-	.	.	SV-Besch.		
6	6	48	28	17	10	18	2	19	Unternehmen	454014 Geeste	
.	6	.	68	36	58	161	.	22	SV-Besch.		
-	-	3	5	1	1	2	1	2	Unternehmen	454015 Gersten	
-	-	SV-Besch.		
-	1	2	1	1	1	-	1	-	Unternehmen	454016 Groß Berßen	
-	-	.	-	SV-Besch.		
-	-	3	6	1	3	-	-	1	Unternehmen	454017 Handrup	
-	-	-	-	.	SV-Besch.		
14	65	149	81	47	14	46	14	36	Unternehmen	454018 Haren (Ems),Stadt	
11	94	58	261	899	104	360	21	48	SV-Besch.		
4	11	72	47	17	8	28	8	27	Unternehmen	454019 Haselünne,Stadt	
.	79	33	175	48	76	525	18	84	SV-Besch.		
2	1	4	4	1	2	5	1	3	Unternehmen	454020 Heede	
.	55	.	.	SV-Besch.		
5	3	13	11	4	2	5	4	6	Unternehmen	454021 Herzlake	
.	6	.	9	.	.	36	.	.	SV-Besch.		
1	-	4	1	1	1	-	-	-	Unternehmen	454022 Hilkenbrook	
-	-	-	-	-	SV-Besch.		
-	-	4	5	2	-	-	1	1	Unternehmen	454023 Hüven	
-	-	.	.	.	-	-	.	.	SV-Besch.		
2	2	8	7	-	2	2	-	3	Unternehmen	454024 Klein Berßen	
.	.	.	.	-	.	.	-	.	SV-Besch.		
-	1	8	8	2	1	3	5	2	Unternehmen	454025 Kluse	
-	.	.	10	SV-Besch.		
3	-	22	3	5	5	10	-	5	Unternehmen	454026 Lähden	
.	-	.	.	7	26	134	-	.	SV-Besch.		
2	-	1	1	-	3	-	1	-	Unternehmen	454027 Lahn	
.	-	.	.	-	15	-	.	-	SV-Besch.		
-	1	9	5	4	2	-	1	1	Unternehmen	454028 Langen	
-	.	.	10	.	.	-	.	.	SV-Besch.		
2	6	27	15	8	3	21	-	12	Unternehmen	454029 Lathen	
.	7	.	22	35	.	.	-	20	SV-Besch.		
1	1	5	4	1	1	-	-	2	Unternehmen	454030 Lehe	
.	-	-	.	SV-Besch.		
5	3	18	9	9	3	9	-	9	Unternehmen	454031 Lengerich	
.	.	.	.	9	.	.	-	13	SV-Besch.		
41	42	297	292	84	69	159	39	119	Unternehmen	454032 Lingen (Ems),Stadt	
95	258	.	2 019	1 185	829	3 615	80	1 352	SV-Besch.		
1	2	20	7	5	3	4	1	3	Unternehmen	454033 Lorup	
.	.	.	3	SV-Besch.		
-	-	5	10	7	2	2	-	2	Unternehmen	454034 Lünne	
-	-	.	12	18	.	.	-	.	SV-Besch.		
30	38	186	185	51	39	127	33	71	Unternehmen	454035 Meppen,Stadt	
89	1 163	.	792	349	381	3 202	114	183	SV-Besch.		
1	1	8	6	3	2	-	-	1	Unternehmen	454036 Messingen	
.	-	-	.	SV-Besch.		
-	-	3	5	1	2	1	-	1	Unternehmen	454037 Neubörger	
-	-	.	7	.	.	.	-	.	SV-Besch.		
-	1	5	1	-	1	-	-	1	Unternehmen	454038 Neulehe	
-	.	.	.	-	.	-	-	.	SV-Besch.		
-	-	4	6	6	3	-	-	1	Unternehmen	454039 Niederlangen	
-	-	.	.	33	.	-	-	.	SV-Besch.		

1.A Unternehmen und sozialversicherungspflichtig Beschäftigte nach Wirtschaftsabschnitten, Statistischen Regionen,

Statistische Region Kreisfreie Stadt Landkreis Gemeinde Land	Merkmal	Insgesamt	davon in								
			B Bergbau u. Gewinn. v. Steinen u. Erden	C Verarb. Gewerbe	D Energie- ver- sorgung	E Wasservers; Abw., Abf. u. Bes. v. Um- weltverschm.	F Bau- gewerbe	G Handel; Instand- halt. u. Rep. v. Kfz	H Verkehr und Lagerei	I Gast- gewerbe	
			Anzahl								
454040 Oberlangen	Unternehmen	28	-	6	-	-	-	1	7	-	4
	SV-Besch.	43	-	.	-	-	-	.	13	-	.
454041 Papenburg,Stadt	Unternehmen	1 614	1	117	45	5	204	324	71	119	
	SV-Besch.	15 342	.	4 336	.	98	2 377	1 730	291	956	
454042 Rastdorf	Unternehmen	53	-	6	20	-	6	4	1	1	
	SV-Besch.	161	-	.	.	-	74	.	.	.	
454043 Renkenberge	Unternehmen	14	-	1	1	-	3	3	-	-	
	SV-Besch.	22	-	.	.	-	.	.	-	-	
454044 Rhede (Ems)	Unternehmen	174	-	12	22	1	27	33	6	11	
	SV-Besch.	1 089	-	352	.	.	273	217	22	41	
454045 Salzbergen	Unternehmen	261	-	35	14	2	28	49	12	16	
	SV-Besch.	3 427	-	2 546	.	.	94	210	69	18	
454046 Schapen	Unternehmen	96	-	9	3	1	16	21	5	3	
	SV-Besch.	485	-	90	.	.	79	139	83	.	
454047 Sögel	Unternehmen	328	-	29	23	1	33	65	6	18	
	SV-Besch.	2 054	-	479	.	.	159	247	37	36	
454048 Spahnharrenstätte	Unternehmen	63	1	6	5	-	13	7	8	-	
	SV-Besch.	160	.	15	.	-	67	.	29	-	
454049 Spelle	Unternehmen	269	1	18	4	2	29	64	7	18	
	SV-Besch.	4 763	.	2 636	.	.	226	576	.	50	
454050 Stavern	Unternehmen	26	-	3	3	-	4	4	1	5	
	SV-Besch.	52	-	18	
454051 Surwold	Unternehmen	149	1	19	13	-	20	25	7	8	
	SV-Besch.	1 176	.	389	.	-	113	74	.	.	
454052 Sustrum	Unternehmen	40	-	1	6	-	8	10	1	2	
	SV-Besch.	47	-	.	.	-	27	12	.	.	
454053 Thuine	Unternehmen	67	-	6	1	-	10	11	3	3	
	SV-Besch.	938	-	.	.	-	138	24	.	.	
454054 Twist	Unternehmen	321	7	26	42	-	32	53	17	23	
	SV-Besch.	2 045	22	1 134	.	-	136	314	73	32	
454055 Vrees	Unternehmen	123	-	10	37	-	23	12	2	5	
	SV-Besch.	354	-	66	.	-	190	45	.	.	
454056 Walchum	Unternehmen	69	-	5	17	-	6	6	3	6	
	SV-Besch.	92	-	24	.	-	
454057 Werlte	Unternehmen	502	1	56	25	4	71	124	12	29	
	SV-Besch.	3 041	.	1 547	.	91	306	539	45	39	
454058 Werpeloh	Unternehmen	46	-	9	8	-	8	10	1	2	
	SV-Besch.	336	-	167	.	-	55	92	.	.	
454059 Wettrup	Unternehmen	14	-	1	2	-	2	2	-	1	
	SV-Besch.	14	-	.	.	-	.	.	-	.	
454060 Wipplingen	Unternehmen	27	-	4	1	-	7	5	1	2	
	SV-Besch.	120	-	.	.	-	42	.	.	.	
455 Friesland	Unternehmen	3 888	6	212	142	11	364	818	96	451	
	SV-Besch.	19 393	28	3 086	20	85	1 741	2 973	852	954	
455007 Jever,Stadt	Unternehmen	665	1	37	36	1	42	148	10	58	
	SV-Besch.	2 391	.	270	10	.	276	478	55	110	
455014 Sande	Unternehmen	261	-	23	5	3	17	52	9	22	
	SV-Besch.	2 578	-	575	.	17	79	340	95	41	
455015 Schortens,Stadt	Unternehmen	590	-	29	14	-	66	131	16	39	
	SV-Besch.	4 190	-	109	.	-	245	311	201	52	
455020 Wangerland	Unternehmen	487	1	16	35	3	47	74	6	117	
	SV-Besch.	1 046	.	28	10	.	140	155	27	220	
455021 Wangerooge,Nordseebad	Unternehmen	173	-	5	-	1	13	25	8	74	
	SV-Besch.	344	-	11	-	.	41	45	10	146	
455025 Bockhorn	Unternehmen	290	2	24	12	1	37	77	10	22	
	SV-Besch.	1 050	.	279	.	.	149	188	72	70	
455026 Varel,Stadt	Unternehmen	1 029	2	53	35	2	86	213	19	85	
	SV-Besch.	5 935	.	1 291	.	.	657	1 060	217	284	
455027 Zetel	Unternehmen	393	-	25	5	-	56	98	18	34	
	SV-Besch.	1 859	-	523	.	-	154	396	175	31	
456 Grafschaft Bentheim	Unternehmen	5 438	12	422	166	22	577	1 359	135	362	
	SV-Besch.	37 760	603	10 225	189	239	3 727	6 658	1 872	1 164	

kreisfreien Städten, Landkreisen und Gemeinden in Niedersachsen 2012

den Wirtschaftsabschnitten										Merkmal	Statistische Region Kreisfreie Stadt Landkreis Gemeinde Land
J Information u. Kommunikation	K Erbr. von Finanz- u. Versicher. Dienstl.	L Grundst. und Wohnungs- wesen	M Erbr. von freiberuffl., wissen. u. tech. Dienstl.	N Erbr. von sonst. wirtschaftl. Dienstl.	P Erziehung und Unterricht	Q Gesund- heits- u. Sozial- wesen	R Kunst, Unter- haltung u. Erholung	S Erbr. von sonst. Dienstl.	Anzahl		
-	-	2	4	2	1	-	1	-	-	Unternehmen	454040 Oberlangen
-	-	-	.	-	-	SV-Besch.	
33	28	182	164	73	35	116	23	74	74	Unternehmen	454041 Papenburg,Stadt
68	41	137	703	1 219	583	2 494	55	215	215	SV-Besch.	
2	-	5	5	1	1	-	1	-	-	Unternehmen	454042 Rastdorf
.	-	-	.	-	-	SV-Besch.	
-	-	2	-	1	1	2	-	-	-	Unternehmen	454043 Renkenberge
-	-	-	-	-	SV-Besch.	
3	2	19	13	7	5	6	2	5	5	Unternehmen	454044 Rhede (Ems)
.	.	4	31	19	31	76	.	.	.	SV-Besch.	
6	3	24	23	14	6	10	7	12	12	Unternehmen	454045 Salzbergen
19	4	9	152	54	43	94	11	61	61	SV-Besch.	
2	-	14	7	4	4	4	2	1	1	Unternehmen	454046 Schapen
.	-	.	7	SV-Besch.	
7	6	34	36	8	10	27	10	15	15	Unternehmen	454047 Sögel
8	18	9	188	.	180	593	4	56	56	SV-Besch.	
3	2	10	3	2	1	-	-	2	2	Unternehmen	454048 Spahnharrenstätte
.	-	-	.	.	SV-Besch.	
2	6	34	24	17	7	18	4	14	14	Unternehmen	454049 Spelle
.	.	.	72	.	32	149	.	43	43	SV-Besch.	
1	-	2	-	1	1	-	1	-	-	Unternehmen	454050 Stavern
.	-	.	-	.	.	-	.	-	-	SV-Besch.	
6	3	10	8	9	4	10	1	5	5	Unternehmen	454051 Surwold
.	.	.	32	26	12	497	.	7	7	SV-Besch.	
-	-	5	4	2	1	-	-	-	-	Unternehmen	454052 Sustrum
-	-	-	-	-	-	SV-Besch.	
1	-	9	2	3	9	7	-	2	2	Unternehmen	454053 Thuine
.	-	.	.	.	105	407	-	.	.	SV-Besch.	
1	5	29	29	18	7	11	5	16	16	Unternehmen	454054 Twist
.	16	.	45	50	78	108	.	24	24	SV-Besch.	
3	4	13	7	3	2	1	-	1	1	Unternehmen	454055 Vrees
.	-	.	.	SV-Besch.	
1	1	9	5	2	1	-	-	7	7	Unternehmen	454056 Walchum
.	-	-	9	9	SV-Besch.	
6	8	54	45	16	6	14	9	22	22	Unternehmen	454057 Werlte
13	49	5	118	29	55	139	4	59	59	SV-Besch.	
1	-	2	1	3	1	-	-	-	-	Unternehmen	454058 Werpeloh
.	-	.	.	18	.	-	-	-	-	SV-Besch.	
2	-	2	-	2	-	-	-	-	-	Unternehmen	454059 Wettrup
.	-	.	-	.	-	-	-	-	-	SV-Besch.	
-	-	2	1	1	1	-	-	2	2	Unternehmen	454060 Wippingen
-	-	-	-	.	.	SV-Besch.	
80	64	368	386	197	74	305	77	237	237	Unternehmen	455 Friesland
161	550	125	852	3 166	369	3 770	164	497	497	SV-Besch.	
14	8	68	64	34	12	70	13	49	49	Unternehmen	455007 Jever,Stadt
10	.	16	117	67	68	553	20	106	106	SV-Besch.	
3	4	24	19	18	4	33	7	18	18	Unternehmen	455014 Sande
.	7	12	27	325	9	1 017	.	19	19	SV-Besch.	
18	10	49	61	35	16	50	9	47	47	Unternehmen	455015 Schortens,Stadt
74	15	.	97	2 476	112	326	45	124	124	SV-Besch.	
2	4	61	33	30	9	22	5	22	22	Unternehmen	455020 Wangerland
.	.	13	.	77	29	230	12	14	14	SV-Besch.	
1	-	16	5	10	1	5	1	8	8	Unternehmen	455021 Wangerooge,Nordseebad
.	-	5	.	16	.	42	.	17	17	SV-Besch.	
4	6	23	22	9	6	19	4	12	12	Unternehmen	455025 Bockhorn
.	10	.	27	7	42	138	.	6	6	SV-Besch.	
34	23	105	145	41	24	82	24	56	56	Unternehmen	455026 Varel,Stadt
63	260	53	438	176	88	1 121	16	189	189	SV-Besch.	
4	9	22	37	20	2	24	14	25	25	Unternehmen	455027 Zetel
.	18	20	117	22	.	343	20	22	22	SV-Besch.	
82	93	641	497	283	126	348	102	211	211	Unternehmen	456 Grafschaft Bentheim
278	1 075	182	1 316	3 160	736	5 340	272	724	724	SV-Besch.	

1.A Unternehmen und sozialversicherungspflichtig Beschäftigte nach Wirtschaftsabschnitten, Statistischen Regionen,

Statistische Region Kreisfreie Stadt Landkreis Gemeinde Land	Merkmal	Insgesamt	davon in							
			B Bergbau u. Gewinn- v. Steinen u. Erden	C Verarb. Gewerbe	D Energie- ver- sorgung	E Wasservers; Abw., Abf. u. Bes. v. Um- weltverschm.	F Bau- gewerbe	G Handel; Instand- halt. u. Rep. v. Kfz	H Verkehr und Lagerei	I Gast- gewerbe
			Anzahl							
456001 Bad Bentheim,Stadt	Unternehmen	772	3	60	10	3	70	218	16	55
	SV-Besch.	5 193	.	1 339	.	.	283	543	.	286
456002 Emlichheim	Unternehmen	242	-	17	11	1	19	70	3	18
	SV-Besch.	2 367	-	1 199	.	.	171	230	.	29
456003 Engden	Unternehmen	14	-	2	2	-	2	4	-	1
	SV-Besch.	6	-	.	.	-	.	.	-	.
456004 Esche	Unternehmen	18	-	3	3	-	4	3	-	-
	SV-Besch.	30	-	.	.	-	.	.	-	-
456005 Georgsdorf	Unternehmen	39	3	3	5	-	7	11	1	2
	SV-Besch.	109	.	21	.	-	.	11	.	.
456006 Getelo	Unternehmen	10	-	-	1	-	2	3	-	-
	SV-Besch.	.	-	-	.	-	.	.	-	-
456007 Gölenkamp	Unternehmen	6	-	-	2	-	2	1	-	-
	SV-Besch.	.	-	-	.	-	.	.	-	-
456008 Halle	Unternehmen	17	-	-	-	-	3	3	-	4
	SV-Besch.	39	-	-	-	-	.	.	-	.
456009 Hoogstede	Unternehmen	79	-	11	7	-	10	21	-	4
	SV-Besch.	300	-	80	.	-	101	53	-	.
456010 Isterberg	Unternehmen	28	-	3	1	-	3	10	2	2
	SV-Besch.	50	-	.	.	-	.	15	.	.
456011 Itterbeck	Unternehmen	70	2	7	5	1	9	20	-	3
	SV-Besch.	389	-	184	.	.	62	101	-	10
456012 Laar	Unternehmen	56	-	7	9	2	6	10	1	5
	SV-Besch.	182	-	57	.	.	10	67	.	.
456013 Lage	Unternehmen	18	-	1	1	-	2	4	1	3
	SV-Besch.	10	-	.	.	-
456014 Neuenhaus,Stadt	Unternehmen	342	-	26	8	1	40	88	2	25
	SV-Besch.	2 874	-	1 502	.	.	450	416	.	30
456015 Nordhorn,Stadt	Unternehmen	2 299	2	162	38	4	210	550	57	139
	SV-Besch.	17 209	.	2 614	.	.	1 311	3 362	908	591
456016 Ohne	Unternehmen	31	-	4	1	-	6	9	2	4
	SV-Besch.	56	-	.	.	-	44	5	.	.
456017 Osterwald	Unternehmen	52	-	5	6	-	10	7	1	2
	SV-Besch.	309	-	46	.	-	58	.	.	.
456018 Quendorf	Unternehmen	5	-	-	-	-	1	1	-	1
	SV-Besch.	6	-	-	-	-	.	.	-	.
456019 Ringe	Unternehmen	54	-	11	7	2	7	10	2	3
	SV-Besch.	730	-	405	.	.	224	53	.	.
456020 Samern	Unternehmen	24	-	2	1	-	5	4	2	3
	SV-Besch.	170	-	.	.	-	24	.	.	9
456023 Uelsen	Unternehmen	253	1	11	9	1	27	68	6	23
	SV-Besch.	1 115	.	158	.	.	255	244	.	38
456024 Wielen	Unternehmen	11	1	-	3	-	-	2	1	3
	SV-Besch.	10	.	-	.	-	-	.	.	.
456025 Wietmarschen	Unternehmen	454	-	30	25	2	78	108	12	28
	SV-Besch.	2 076	-	689	.	.	407	497	26	43
456026 Wilsum	Unternehmen	54	-	8	4	1	4	16	-	6
	SV-Besch.	385	-	259	.	.	20	41	-	.
456027 Schüttorf, Stadt	Unternehmen	490	-	49	7	4	50	118	26	28
	SV-Besch.	4 139	-	1 649	.	.	260	964	190	79
457 Leer	Unternehmen	6 535	10	418	199	27	698	1 251	524	552
	SV-Besch.	40 929	58	5 104	132	404	3 498	11 592	3 188	1 127
457002 Borkum,Stadt	Unternehmen	568	-	12	3	3	40	83	20	241
	SV-Besch.	1 289	-	55	.	.	152	166	87	336
457003 Brinkum	Unternehmen	21	-	2	1	-	2	6	1	1
	SV-Besch.	.	-	.	.	-
457006 Detern,Flecken	Unternehmen	77	-	5	3	-	13	16	4	8
	SV-Besch.	232	-	.	.	-	.	92	.	.
457008 Filsum	Unternehmen	76	-	6	4	1	12	16	2	2
	SV-Besch.	333	-	82	.	.	85	29	.	.
457009 Firrel	Unternehmen	32	-	5	2	-	8	8	-	-
	SV-Besch.	153	-	81	.	-	26	42	-	-

kreisfreien Städten, Landkreisen und Gemeinden in Niedersachsen 2012

den Wirtschaftsabschnitten										Merkmal	Statistische Region Kreisfreie Stadt Landkreis Gemeinde Land
J	K	L	M	N	P	Q	R	S			
Information u. Kommunikation	Erbr. von Finanz- u. Versicher. Dienstl.	Grundst. und Wohnungswesen	Erbr. von freiberufl., wissen. u. tech. Dienstl.	Erbr. von sonst. wirtschaftl. Dienstl.	Erziehung und Unterricht	Gesundheits- u. Sozialwesen	Kunst, Unterhaltung u. Erholung	Erbr. von sonst. Dienstl.	Anzahl		
7	11	115	74	30	19	41	16	24	Unternehmen	456001 Bad Bentheim,Stadt	
.	27	20	137	235	50	1 095	39	60	SV-Besch.		
2	6	33	12	8	8	21	5	8	Unternehmen	456002 Emlichheim	
.	.	.	27	52	38	460	.	67	SV-Besch.		
-	-	1	-	1	1	-	-	-	Unternehmen	456003 Engden	
-	-	.	-	.	.	-	-	-	SV-Besch.		
-	-	1	1	1	-	1	1	-	Unternehmen	456004 Esche	
-	-	.	.	.	-	.	.	-	SV-Besch.		
-	-	1	1	2	2	-	1	-	Unternehmen	456005 Georgsdorf	
-	-	.	.	.	-	.	.	-	SV-Besch.		
-	-	1	2	-	-	1	-	-	Unternehmen	456006 Getelo	
-	-	.	.	.	-	.	.	-	SV-Besch.		
-	-	.	-	-	-	-	-	1	Unternehmen	456007 Gölenkamp	
-	-	.	-	-	-	-	-	.	SV-Besch.		
-	-	3	2	1	-	1	-	-	Unternehmen	456008 Halle	
-	-	.	.	.	-	.	-	-	SV-Besch.		
-	1	6	4	6	-	3	2	4	Unternehmen	456009 Hoogstede	
-	-	.	.	.	SV-Besch.		
-	1	-	2	3	1	-	-	-	Unternehmen	456010 Isterberg	
-	-	-	-	-	SV-Besch.		
-	2	10	2	5	-	1	-	3	Unternehmen	456011 Itterbeck	
-	-	.	-	.	SV-Besch.		
-	-	7	2	4	2	-	1	-	Unternehmen	456012 Laar	
-	-	.	.	.	-	.	-	-	SV-Besch.		
-	-	3	1	1	-	-	-	1	Unternehmen	456013 Lage	
-	-	.	.	.	-	-	-	.	SV-Besch.		
8	4	37	36	17	4	28	4	14	Unternehmen	456014 Neuenhaus,Stadt	
.	13	8	46	24	24	.	11	55	SV-Besch.		
51	45	279	243	132	51	185	47	104	Unternehmen	456015 Nordhorn,Stadt	
247	887	138	873	2 098	426	3 008	201	405	SV-Besch.		
-	-	4	-	1	-	-	-	-	Unternehmen	456016 Ohne	
-	-	.	-	.	-	-	-	-	SV-Besch.		
-	-	9	2	3	3	1	1	2	Unternehmen	456017 Osterwald	
-	-	.	.	.	-	.	.	.	SV-Besch.		
-	-	1	-	-	1	-	-	-	Unternehmen	456018 Quendorf	
-	-	.	-	-	-	-	-	-	SV-Besch.		
-	-	4	-	1	2	1	2	2	Unternehmen	456019 Ringe	
-	-	.	-	-	-	-	-	.	SV-Besch.		
-	-	4	-	1	-	-	1	1	Unternehmen	456020 Samern	
-	-	.	-	-	-	-	-	.	SV-Besch.		
1	7	25	27	14	7	12	5	9	Unternehmen	456023 Uelsen	
.	.	.	101	66	.	64	.	18	SV-Besch.		
-	-	-	-	-	1	-	-	-	Unternehmen	456024 Wielen	
-	-	-	-	-	-	-	-	-	SV-Besch.		
5	8	49	37	21	12	23	4	12	Unternehmen	456025 Wietmarschen	
.	10	.	35	22	81	192	.	20	SV-Besch.		
1	1	3	4	-	1	2	-	3	Unternehmen	456026 Wilsum	
.	.	.	9	-	.	.	-	10	SV-Besch.		
7	7	45	45	31	11	27	12	23	Unternehmen	456027 Schüttorf, Stadt	
.	.	5	.	437	36	236	.	.	SV-Besch.		
122	179	566	648	359	145	407	128	302	Unternehmen	457 Leer	
753	1 708	169	1 822	4 216	824	5 329	161	844	SV-Besch.		
9	2	53	17	33	6	16	11	19	Unternehmen	457002 Borkum,Stadt	
32	.	14	27	91	.	273	9	19	SV-Besch.		
-	-	3	2	2	-	1	-	-	Unternehmen	457003 Brinkum	
-	-	.	.	.	-	.	-	-	SV-Besch.		
1	1	6	3	4	2	7	1	3	Unternehmen	457006 Detern,Flecken	
.	SV-Besch.		
-	-	7	5	9	2	2	4	4	Unternehmen	457008 Filsum	
-	-	.	.	3	SV-Besch.		
-	-	3	1	-	1	-	1	3	Unternehmen	457009 Firrel	
-	-	.	.	-	-	-	-	.	SV-Besch.		

1.A Unternehmen und sozialversicherungspflichtig Beschäftigte nach Wirtschaftsabschnitten, Statistischen Regionen,

Statistische Region Kreisfreie Stadt Landkreis Gemeinde Land	Merkmal	Insgesamt	davon in							
			B Bergbau u. Gewinn- v. Steinen u. Erden	C Verarb. Gewerbe	D Energie- ver- sorgung	E Wasservers; Abw., Abf. u. Bes. v. Um- weltverschm.	F Bau- gewerbe	G Handel; Instand- halt. u. Rep. v. Kfz	H Verkehr und Lagerei	I Gast- gewerbe
			Anzahl							
457010 Hesel	Unternehmen	161	-	7	3	1	27	41	5	5
	SV-Besch.	1 827	-	104	.	.	209	1 061	157	.
457011 Holtland	Unternehmen	71	-	3	2	1	11	20	2	3
	SV-Besch.	215	-	.	.	.	16	43	.	.
457012 Jemgum	Unternehmen	132	-	10	10	-	25	19	8	9
	SV-Besch.	349	-	68	.	.	113	62	.	11
457013 Leer (Ostfriesland),Stadt	Unternehmen	2 114	4	112	60	6	110	362	338	105
	SV-Besch.	21 070	.	1 798	.	256	739	7 974	2 007	484
457014 Moormerland	Unternehmen	610	1	39	25	2	76	127	45	33
	SV-Besch.	2 715	.	455	.	.	369	277	171	49
457015 Neukamperfehn	Unternehmen	43	-	6	-	-	9	8	-	2
	SV-Besch.	104	-	18	-	-	23	47	-	.
457016 Nortmoor	Unternehmen	48	-	1	2	-	7	14	4	-
	SV-Besch.	391	-	.	.	-	.	44	99	-
457017 Ostrhauderfehn	Unternehmen	393	2	26	12	-	65	86	13	25
	SV-Besch.	3 133	.	211	.	-	350	448	44	34
457018 Rhauderfehn	Unternehmen	571	1	51	3	3	83	120	22	24
	SV-Besch.	2 489	.	397	.	.	372	370	158	49
457019 Schwerinsdorf	Unternehmen	7	-	-	-	-	2	2	-	1
	SV-Besch.	.	-	-	-	-	.	.	-	.
457020 Uplengen	Unternehmen	428	1	30	11	2	51	101	19	20
	SV-Besch.	2 222	.	504	.	.	315	368	173	31
457021 Weener,Stadt	Unternehmen	410	-	32	18	2	49	87	10	30
	SV-Besch.	2 079	-	913	.	.	232	280	.	28
457022 Westoverledingen	Unternehmen	522	1	51	8	5	80	94	23	27
	SV-Besch.	1 521	.	317	.	16	291	174	55	39
457024 Bunde	Unternehmen	251	-	20	32	1	28	41	8	16
	SV-Besch.	760	-	77	.	.	139	111	56	17
458 Oldenburg	Unternehmen	5 677	4	373	247	11	658	1 265	178	294
	SV-Besch.	26 684	.	6 828	.	116	2 636	4 529	1 587	776
458001 Beckeln	Unternehmen	47	-	2	6	-	3	12	-	3
	SV-Besch.	64	-	.	.	-	.	15	-	.
458002 Colnrade	Unternehmen	29	-	3	3	-	8	7	2	1
	SV-Besch.	106	-	.	.	-	37	31	.	.
458003 Dötlingen	Unternehmen	334	1	18	30	-	46	59	8	19
	SV-Besch.	2 137	.	70	.	-	197	112	16	124
458004 Düsen	Unternehmen	29	-	-	2	-	5	8	-	3
	SV-Besch.	43	-	-	.	-	.	.	-	.
458005 Ganderkesee	Unternehmen	1 379	1	96	45	2	164	320	39	63
	SV-Besch.	6 752	.	2 127	34	.	593	1 172	376	214
458006 Groß Ippener	Unternehmen	78	-	16	2	1	4	28	3	2
	SV-Besch.	168	-	72	.	.	11	46	.	.
458007 Großenkneten	Unternehmen	482	1	26	40	1	56	103	18	37
	SV-Besch.	2 065	.	799	6	.	191	270	242	47
458008 Harpstedt,Flecken	Unternehmen	268	-	24	10	-	31	72	11	14
	SV-Besch.	1 005	-	65	.	-	101	207	268	35
458009 Hatten	Unternehmen	605	-	41	16	1	69	125	21	33
	SV-Besch.	2 018	-	366	.	.	245	389	65	87
458010 Hude (Oldenburg)	Unternehmen	655	-	28	26	1	85	146	25	34
	SV-Besch.	2 279	-	465	.	.	316	383	129	64
458011 Kirchseelte	Unternehmen	46	-	2	1	-	9	8	2	3
	SV-Besch.	172	-	.	.	-	32	42	.	.
458012 Prinzhöfte	Unternehmen	32	-	1	4	-	3	6	4	1
	SV-Besch.	312	-	.	.	-
458013 Wardenburg	Unternehmen	761	1	54	30	3	96	177	29	33
	SV-Besch.	2 976	.	733	11	.	416	539	159	79
458014 Wildeshausen,Stadt	Unternehmen	898	-	59	25	2	79	187	15	48
	SV-Besch.	6 533	-	1 980	.	.	478	1 277	138	81
458015 Winkelsett	Unternehmen	34	-	3	7	-	-	7	1	-
	SV-Besch.	54	-	.	.	-	-	14	.	-
459 Osnabrück	Unternehmen	13 946	22	1 190	436	55	1 561	2 996	486	884
	SV-Besch.	97 278	156	34 063	255	1 081	8 712	15 519	4 367	1 825

kreisfreien Städten, Landkreisen und Gemeinden in Niedersachsen 2012

den Wirtschaftsabschnitten										Merkmal	Statistische Region Kreisfreie Stadt Landkreis Gemeinde Land
J	K	L	M	N	P	Q	R	S			
Information u. Kommunikation	Erbr. von Finanz- u. Versicher. Dienstl.	Grundst. und Wohnungswesen	Erbr. von freiberufl., wissen. u. tech. Dienstl.	Erbr. von sonst. wirtschaftl. Dienstl.	Erziehung und Unterricht	Gesundheits- u. Sozialwesen	Kunst, Unterhaltung u. Erholung	Erbr. von sonst. Dienstl.	Anzahl		
3	5	13	14	9	4	11	7	6	Unternehmen	457010 Hesel	
.	10	.	53	.	.	104	.	9	SV-Besch.		
2	1	4	8	3	2	3	-	6	Unternehmen	457011 Holtland	
.	.	.	24	.	.	.	-	30	SV-Besch.		
1	-	9	10	14	3	8	1	5	Unternehmen	457012 Jemgum	
.	-	.	.	13	15	28	.	12	SV-Besch.		
48	75	212	263	80	52	158	37	92	Unternehmen	457013 Leer (Ostfriesland),Stadt	
586	1 011	84	1 009	1 251	379	2 956	52	388	SV-Besch.		
10	18	43	57	43	16	33	10	32	Unternehmen	457014 Moormerland	
29	121	11	220	427	148	381	6	40	SV-Besch.		
-	3	2	3	2	1	-	4	3	Unternehmen	457015 Neukamperfehn	
-	-	-	-	-	-	-	-	-	SV-Besch.		
2	-	3	10	4	-	-	-	1	Unternehmen	457016 Nortmoor	
.	-	-	-	-	-	-	-	-	SV-Besch.		
8	14	45	31	23	6	17	7	13	Unternehmen	457017 Ostrhauderfehn	
6	54	3	80	.	25	107	6	37	SV-Besch.		
13	18	50	65	29	9	43	7	30	Unternehmen	457018 Rhauderfehn	
25	114	17	107	235	35	486	11	57	SV-Besch.		
-	-	-	1	1	-	-	-	-	Unternehmen	457019 Schwerinsdorf	
-	-	-	-	-	-	-	-	-	SV-Besch.		
6	13	37	41	28	11	31	9	17	Unternehmen	457020 Uplengen	
.	.	.	80	58	22	287	9	62	SV-Besch.		
7	12	22	48	20	11	24	13	25	Unternehmen	457021 Weener,Stadt	
42	14	4	76	24	58	201	21	85	SV-Besch.		
6	11	41	47	42	13	32	10	31	Unternehmen	457022 Westoverledingen	
.	60	8	85	83	71	217	22	80	SV-Besch.		
6	6	13	22	13	6	21	6	12	Unternehmen	457024 Bunde	
.	14	.	49	50	33	192	.	12	SV-Besch.		
102	112	629	702	322	123	322	114	221	Unternehmen	458 Oldenburg	
150	454	174	1 205	3 135	659	3 362	207	775	SV-Besch.		
-	1	6	4	8	-	2	-	-	Unternehmen	458001 Beckeln	
-	-	-	-	-	-	-	-	-	SV-Besch.		
-	2	1	-	-	-	1	1	-	Unternehmen	458002 Colnrade	
-	-	-	-	-	-	-	-	-	SV-Besch.		
2	5	39	45	22	6	16	6	12	Unternehmen	458003 Dötlingen	
.	.	.	51	1 166	6	336	.	37	SV-Besch.		
2	-	1	3	2	2	-	-	1	Unternehmen	458004 Düsen	
.	-	-	-	-	-	-	-	-	SV-Besch.		
24	33	163	164	82	27	90	19	47	Unternehmen	458005 Ganderkesee	
17	79	27	236	408	282	1 011	8	96	SV-Besch.		
-	-	9	6	3	1	-	1	2	Unternehmen	458006 Groß Ippener	
-	-	-	4	-	-	-	-	-	SV-Besch.		
11	9	48	36	20	16	26	11	23	Unternehmen	458007 Großenkneten	
15	.	11	81	36	52	199	.	102	SV-Besch.		
7	4	31	26	9	5	11	5	8	Unternehmen	458008 Harpstedt,Flecken	
.	.	5	15	178	20	56	.	12	SV-Besch.		
13	10	66	88	37	13	38	16	18	Unternehmen	458009 Hatten	
6	.	46	96	157	11	344	14	87	SV-Besch.		
16	17	72	87	37	10	28	13	30	Unternehmen	458010 Hude (Oldenburg)	
14	132	9	145	102	54	357	11	81	SV-Besch.		
-	1	4	7	6	1	2	-	-	Unternehmen	458011 Kirchseele	
-	-	-	-	13	-	-	-	-	SV-Besch.		
2	-	4	5	1	-	-	-	1	Unternehmen	458012 Prinzhöfte	
.	-	-	-	-	-	-	-	-	SV-Besch.		
11	13	71	100	45	17	35	16	30	Unternehmen	458013 Wardenburg	
.	14	15	118	434	24	212	6	191	SV-Besch.		
14	17	112	124	48	24	73	23	48	Unternehmen	458014 Wildeshausen,Stadt	
94	116	47	439	626	208	766	113	153	SV-Besch.		
-	-	2	7	2	1	-	3	1	Unternehmen	458015 Winkelsettt	
-	-	-	13	-	-	-	-	-	SV-Besch.		
286	280	1 373	1 471	695	287	889	296	739	Unternehmen	459 Osnabrück	
757	1 531	359	4 100	6 886	1 862	13 289	481	2 035	SV-Besch.		

1.A Unternehmen und sozialversicherungspflichtig Beschäftigte nach Wirtschaftsabschnitten, Statistischen Regionen,

Statistische Region Kreisfreie Stadt Landkreis Gemeinde Land	Merkmal	Insgesamt	davon in							
			B Bergbau u. Gewinn- v. Steinen u. Erden	C Verarb. Gewerbe	D Energie- ver- sorgung	E Wasservers; Abw., Abf. u. Bes. v. Um- weltverschm.	F Bau- gewerbe	G Handel; Instand- halt. u. Rep. v. Kfz	H Verkehr und Lagerei	I Gast- gewerbe
			Anzahl							
459001 Alfhausen	Unternehmen	134	-	13	6	1	24	23	12	6
	SV-Besch.	597	-	239	.	.	83	62	101	.
459002 Ankum	Unternehmen	383	-	19	29	-	47	91	13	26
	SV-Besch.	2 122	-	168	.	-	220	773	83	33
459003 Bad Essen	Unternehmen	649	1	53	25	2	63	133	25	37
	SV-Besch.	5 156	.	2 597	3	.	179	924	138	98
459004 Bad Iburg,Stadt	Unternehmen	521	-	40	9	1	42	116	7	44
	SV-Besch.	2 822	-	1 204	.	.	170	282	.	97
459005 Bad Laer	Unternehmen	384	1	43	4	2	38	82	13	35
	SV-Besch.	5 914	.	924	.	.	208	611	89	100
459006 Bad Rothenfelde	Unternehmen	378	-	20	3	1	22	69	12	56
	SV-Besch.	2 744	-	.	.	.	76	514	21	180
459007 Badbergen	Unternehmen	164	-	13	5	-	23	32	4	11
	SV-Besch.	761	-	378	.	-	76	56	.	16
459008 Belm	Unternehmen	412	-	31	8	3	50	90	21	19
	SV-Besch.	2 131	-	1 023	.	.	149	262	81	34
459009 Berge	Unternehmen	132	-	10	7	-	19	25	2	14
	SV-Besch.	503	-	137	.	-	112	68	.	.
459010 Bersenbrück,Stadt	Unternehmen	346	1	30	17	1	43	72	3	27
	SV-Besch.	2 825	.	709	.	.	228	309	.	33
459011 Bippin	Unternehmen	105	-	17	9	-	18	22	2	8
	SV-Besch.	440	-	288	.	-	66	23	.	.
459012 Bissendorf	Unternehmen	566	1	40	9	6	64	108	22	31
	SV-Besch.	2 757	.	900	.	.	220	830	117	57
459013 Bohmte	Unternehmen	432	1	39	23	2	53	96	11	17
	SV-Besch.	2 083	.	409	9	.	373	377	62	71
459014 Bramsche,Stadt	Unternehmen	1 113	1	77	20	7	121	234	49	74
	SV-Besch.	8 416	.	2 609	.	219	722	1 376	861	91
459015 Dissen am Teutob. Wald,Stadt	Unternehmen	393	-	54	2	2	43	87	22	17
	SV-Besch.	6 798	-	3 858	.	.	168	1 004	651	82
459016 Eggermühlen	Unternehmen	57	-	4	2	-	9	15	-	4
	SV-Besch.	115	-	41	.	-	16	25	-	14
459017 Fürstenau,Stadt	Unternehmen	341	-	25	13	1	50	89	12	27
	SV-Besch.	1 725	-	570	.	.	250	321	38	49
459018 Gehrde	Unternehmen	103	-	8	5	-	21	19	6	3
	SV-Besch.	293	-	26	.	-	102	42	26	.
459019 Georgsmarienhütte,Stadt	Unternehmen	1 243	2	112	12	5	122	224	45	81
	SV-Besch.	11 456	.	4 027	.	277	1 172	1 335	409	205
459020 Hagen am Teutob. Wald	Unternehmen	459	-	46	6	4	55	105	12	27
	SV-Besch.	1 745	-	471	.	.	164	275	116	44
459021 Hasbergen	Unternehmen	400	-	19	3	1	50	91	20	16
	SV-Besch.	2 641	-	.	.	.	235	237	180	11
459022 Hilter am Teutob. Wald	Unternehmen	371	-	46	10	3	35	105	15	15
	SV-Besch.	2 565	-	1 442	.	.	170	496	.	12
459023 Kettenkamp	Unternehmen	72	2	6	8	-	18	15	2	3
	SV-Besch.	205	.	27	.	-	59	33	.	.
459024 Melle,Stadt	Unternehmen	2 042	3	219	63	5	203	473	67	109
	SV-Besch.	13 893	.	5 635	.	203	944	2 627	562	289
459025 Menslage	Unternehmen	66	-	3	4	-	9	17	-	8
	SV-Besch.	101	-	.	.	-	21	41	-	.
459026 Merzen	Unternehmen	170	4	15	26	-	20	34	7	9
	SV-Besch.	520	.	108	.	-	86	52	15	.
459027 Neuenkirchen	Unternehmen	199	1	15	30	-	26	42	4	7
	SV-Besch.	980	.	111	.	-	253	187	.	.
459028 Nortrup	Unternehmen	93	-	10	10	-	13	22	1	5
	SV-Besch.	2 284	-	.	.	-	44	181	.	.
459029 Ostercappeln	Unternehmen	346	-	32	12	1	45	67	17	22
	SV-Besch.	1 556	-	374	.	.	160	88	76	44
459030 Quakenbrück,Stadt	Unternehmen	529	1	32	6	1	61	117	12	40
	SV-Besch.	4 556	.	843	.	.	837	558	88	44
459031 Rieste	Unternehmen	100	-	4	10	-	18	17	2	8
	SV-Besch.	312	-	25	.	-	49	119	.	9

kreisfreien Städten, Landkreisen und Gemeinden in Niedersachsen 2012

den Wirtschaftsabschnitten									Merkmal	Statistische Region Kreisfreie Stadt Landkreis Gemeinde Land
J Informa- tion u. Kommuni- kation	K Erbr. von Finanz- u. Versicher- Dienstl.	L Grundst. und Wohnungs- wesen	M Erbr. von freiberufl., wissen. u. tech. Dienstl.	N Erbr. von sonst. wirtschaftl. Dienstl.	P Erziehung und Unterricht	Q Gesund- heits- u. Sozial- wesen	R Kunst, Unter- haltung u. Erholung	S Erbr. von sonst. Dienstl.		
Anzahl										
2	3	6	11	6	5	6	2	8	Unternehmen	459001 Alfhausen
.	8	.	7	23	.	15	.	17	SV-Besch.	
9	8	33	37	16	6	23	11	15	Unternehmen	459002 Ankum
.	9	6	124	49	36	521	8	17	SV-Besch.	
13	15	78	71	22	9	55	11	36	Unternehmen	459003 Bad Essen
.	14	54	110	.	26	889	11	65	SV-Besch.	
10	14	49	72	32	13	31	11	30	Unternehmen	459004 Bad Iburg,Stadt
.	25	10	109	76	76	429	23	115	SV-Besch.	
5	6	38	38	13	7	32	10	17	Unternehmen	459005 Bad Laer
.	10	.	36	.	44	515	.	37	SV-Besch.	
5	6	40	48	17	4	45	5	25	Unternehmen	459006 Bad Rothenfelde
.	12	10	165	125	47	1 469	10	43	SV-Besch.	
6	.	15	15	13	3	9	9	6	Unternehmen	459007 Badbergen
.	.	.	16	81	.	17	5	75	SV-Besch.	
12	4	40	45	15	7	34	11	22	Unternehmen	459008 Belm
.	5	6	119	62	39	273	12	45	SV-Besch.	
1	5	10	12	2	3	9	3	10	Unternehmen	459009 Berge
.	6	.	25	.	.	93	.	.	SV-Besch.	
5	12	33	36	10	8	30	8	10	Unternehmen	459010 Bersenbrück,Stadt
.	.	9	213	91	74	688	5	28	SV-Besch.	
1	2	4	5	4	2	5	2	4	Unternehmen	459011 Bippin
.	20	.	.	SV-Besch.	
16	20	70	75	29	9	25	14	27	Unternehmen	459012 Bissendorf
63	59	8	70	40	39	223	.	48	SV-Besch.	
5	5	44	31	34	9	21	7	34	Unternehmen	459013 Bohmte
.	7	.	60	229	63	251	13	76	SV-Besch.	
27	28	88	123	63	23	84	33	61	Unternehmen	459014 Bramsche,Stadt
62	187	9	252	683	231	714	37	301	SV-Besch.	
4	6	44	43	15	3	21	8	22	Unternehmen	459015 Dissen am Teutob. Wald,Stadt
.	34	.	140	46	25	573	.	90	SV-Besch.	
1	1	4	5	4	1	3	1	3	Unternehmen	459016 Eggermühlen
.	7	.	.	SV-Besch.	
4	4	18	21	21	9	22	11	14	Unternehmen	459017 Fürstenau,Stadt
.	.	.	.	44	57	271	12	21	SV-Besch.	
1	3	13	5	6	2	3	1	7	Unternehmen	459018 Gehrde
.	26	.	5	SV-Besch.	
27	21	159	176	75	31	70	18	63	Unternehmen	459019 Georgsmarienhütte,Stadt
107	127	18	872	921	283	1 453	55	116	SV-Besch.	
12	7	40	35	26	13	29	15	27	Unternehmen	459020 Hagen am Teutob. Wald
4	7	8	73	45	64	249	67	56	SV-Besch.	
13	7	48	49	17	7	26	6	27	Unternehmen	459021 Hasbergen
10	11	7	65	34	34	177	.	79	SV-Besch.	
9	4	35	29	21	7	16	4	17	Unternehmen	459022 Hilter am Teutob. Wald
29	.	.	69	36	42	85	.	52	SV-Besch.	
1	1	3	3	3	2	.	1	4	Unternehmen	459023 Kettenkamp
.	SV-Besch.	
47	45	208	208	98	37	107	32	118	Unternehmen	459024 Melle,Stadt
112	321	54	428	375	240	1 639	34	408	SV-Besch.	
2	1	3	8	2	.	4	3	2	Unternehmen	459025 Menslage
.	12	.	.	SV-Besch.	
.	3	16	12	9	4	8	1	2	Unternehmen	459026 Merzen
.	.	.	60	SV-Besch.	
8	4	16	10	13	7	8	3	5	Unternehmen	459027 Neuenkirchen
.	.	.	.	17	32	160	.	12	SV-Besch.	
.	1	8	6	6	3	6	1	1	Unternehmen	459028 Nortrup
.	76	.	.	SV-Besch.	
7	6	22	29	17	8	32	9	20	Unternehmen	459029 Ostercappeln
.	12	15	38	65	24	617	7	30	SV-Besch.	
9	13	48	59	24	8	61	13	24	Unternehmen	459030 Quakenbrück,Stadt
.	.	.	480	92	65	1 235	48	102	SV-Besch.	
1	2	9	7	2	2	5	5	8	Unternehmen	459031 Rieste
.	.	.	14	.	.	14	20	30	SV-Besch.	

1.A Unternehmen und sozialversicherungspflichtig Beschäftigte nach Wirtschaftsabschnitten, Statistischen Regionen,

Statistische Region Kreisfreie Stadt Landkreis Gemeinde Land	Merkmal	Insgesamt	davon in							
			B Bergbau u. Gewinn- u. Erden	C Verarb. Gewerbe	D Energie- ver- sorgung	E Wasservers; Abw., Abf. u. Bes. v. Um- weltverschm.	F Bau- gewerbe	G Handel; Instand- halt. u. Rep. v. Kfz	H Verkehr und Lagerei	I Gast- gewerbe
			Anzahl							
459032 Voltlage	Unternehmen	65	-	4	12	-	8	14	4	3
	SV-Besch.	223	-	45	.	-	35	52	.	.
459033 Wallenhorst	Unternehmen	891	3	59	6	4	100	178	33	58
	SV-Besch.	4 733	.	983	.	25	856	1 047	264	157
459034 Glandorf	Unternehmen	287	-	32	22	2	28	72	9	17
	SV-Besch.	1 306	-	357	.	.	209	332	42	16
460 Vechta	Unternehmen	6 557	37	547	320	19	768	1 364	205	378
	SV-Besch.	56 489	582	20 179	42	228	4 870	8 894	2 665	798
460001 Bakum	Unternehmen	323	-	34	27	1	49	75	10	14
	SV-Besch.	1 608	-	516	5	.	242	388	34	53
460002 Damme,Stadt	Unternehmen	745	-	37	47	-	94	153	37	51
	SV-Besch.	5 332	-	1 701	.	-	663	879	391	44
460003 Dinklage,Stadt	Unternehmen	563	-	50	22	3	70	125	6	35
	SV-Besch.	3 722	-	1 753	.	16	482	402	50	99
460004 Goldenstedt	Unternehmen	397	5	59	15	2	47	80	8	28
	SV-Besch.	2 150	82	1 318	5	.	209	163	63	22
460005 Holdorf	Unternehmen	278	-	20	14	-	37	69	18	17
	SV-Besch.	2 943	-	466	4	-	144	543	251	126
460006 Lohne (Oldenburg),Stadt	Unternehmen	1 268	8	98	57	3	138	263	40	66
	SV-Besch.	13 338	39	6 309	.	.	1 106	2 182	551	151
460007 Neuenkirchen-Vörden	Unternehmen	310	-	29	12	2	44	78	9	20
	SV-Besch.	2 508	-	949	.	.	258	215	150	23
460008 Steinfeld (Oldenburg)	Unternehmen	463	3	55	23	1	57	100	15	21
	SV-Besch.	4 768	.	2 754	.	.	266	565	571	22
460009 Vechta,Stadt	Unternehmen	1 699	20	117	62	7	158	325	40	103
	SV-Besch.	15 829	461	2 502	.	147	896	2 875	358	231
460010 Visbek	Unternehmen	511	1	48	41	-	74	96	22	23
	SV-Besch.	4 291	-	1 911	.	-	604	682	246	27
461 Wesermarsch	Unternehmen	2 958	-	189	85	11	343	554	189	247
	SV-Besch.	17 758	-	5 164	16	706	1 796	1 820	2 158	392
461001 Berne	Unternehmen	203	-	22	5	1	28	33	10	9
	SV-Besch.	1 230	-	836	.	.	43	75	.	15
461002 Brake (Unterweser),Stadt	Unternehmen	568	-	32	4	7	59	110	33	43
	SV-Besch.	4 878	-	383	.	.	289	383	1 153	80
461003 Butjadingen	Unternehmen	268	-	7	15	-	30	44	6	55
	SV-Besch.	704	-	18	4	-	143	120	9	42
461004 Elsfleth,Stadt	Unternehmen	344	-	14	21	-	46	44	76	19
	SV-Besch.	1 664	-	627	.	-	335	146	258	27
461005 Jade	Unternehmen	202	-	12	1	-	28	55	4	12
	SV-Besch.	614	-	67	.	-	101	187	.	7
461006 Lemwerder	Unternehmen	217	-	25	1	1	25	39	6	20
	SV-Besch.	1 783	-	1 163	.	.	94	162	30	20
461007 Nordenham,Stadt	Unternehmen	720	-	41	14	2	65	149	42	65
	SV-Besch.	5 396	-	1 911	.	.	359	523	580	142
461008 Ovelgönne	Unternehmen	203	-	21	8	-	28	37	10	10
	SV-Besch.	696	-	56	.	-	186	116	27	30
461009 Stadland	Unternehmen	233	-	15	16	-	34	43	2	14
	SV-Besch.	793	-	103	.	-	246	108	.	29
462 Wittmund	Unternehmen	2 582	8	123	137	4	249	462	54	545
	SV-Besch.	9 378	33	874	48	.	1 325	1 890	445	864
462001 Blomberg	Unternehmen	71	-	5	1	-	20	18	2	2
	SV-Besch.	230	-	62	.	-	87	41	.	.
462002 Dunum	Unternehmen	34	-	3	3	1	10	4	-	1
	SV-Besch.	32	-	17	-	.
462003 Esens,Stadt	Unternehmen	423	-	21	5	-	23	90	6	98
	SV-Besch.	1 693	-	119	.	-	109	473	61	144
462004 Eversmeer	Unternehmen	26	-	2	8	-	5	6	-	2
	SV-Besch.	18	-	.	.	-	6	.	-	.
462005 Friedeburg	Unternehmen	371	3	33	27	1	45	67	8	25
	SV-Besch.	1 791	.	415	.	.	192	260	61	33
462006 Holtgast	Unternehmen	52	1	3	11	1	7	6	1	3
	SV-Besch.	109	60	.	.	.

kreisfreien Städten, Landkreisen und Gemeinden in Niedersachsen 2012

den Wirtschaftsabschnitten									Merkmal	Statistische Region Kreisfreie Stadt Landkreis Gemeinde Land
J Informa- tion u. Kommuni- kation	K Erbr. von Finanz- u. Versicher- Dienstl.	L Grundst. und Wohnungs- wesen	M Erbr. von freiberuffl., wissen. u. tech. Dienstl.	N Erbr. von sonst. wirtschaftl. Dienstl.	P Erziehung und Unterricht	Q Gesund- heits- u. Sozial- wesen	R Kunst, Unter- haltung u. Erholung	S Erbr. von sonst. Dienstl.		
Anzahl										
1	2	5	5	3	2	1	-	1	Unternehmen SV-Besch.	459032 Voltlage
.		
22	19	100	117	48	26	45	24	49	Unternehmen	459033 Wallenhorst
49	19	16	426	209	161	385	28	98	SV-Besch.	
-	2	26	25	9	7	13	3	20	Unternehmen	459034 Glandorf
-	.	.	56	150	35	56	.	33	SV-Besch.	
85	145	905	623	261	129	328	120	323	Unternehmen	460 Vechta
245	905	143	1 647	4 347	2 126	7 674	179	965	SV-Besch.	
3	5	39	18	13	5	11	3	16	Unternehmen	460001 Bakum
.	17	.	76	171	36	54	.	11	SV-Besch.	
7	19	104	66	19	14	37	15	45	Unternehmen	460002 Damme,Stadt
16	108	.	127	126	108	1 030	29	100	SV-Besch.	
1	11	78	60	26	11	29	10	26	Unternehmen	460003 Dinklage,Stadt
.	94	4	141	53	90	455	19	62	SV-Besch.	
5	12	40	29	22	9	11	2	23	Unternehmen	460004 Goldenstedt
.	17	24	27	39	62	71	.	36	SV-Besch.	
2	3	29	16	11	7	14	9	12	Unternehmen	460005 Holdorf
.	4	.	18	1 143	68	137	.	33	SV-Besch.	
25	21	203	137	51	18	68	18	54	Unternehmen	460006 Lohne (Oldenburg),Stadt
43	109	31	424	945	288	971	26	87	SV-Besch.	
2	6	33	24	11	9	16	3	12	Unternehmen	460007 Neuenkirchen-Vörden
.	42	.	39	65	53	696	.	10	SV-Besch.	
7	10	59	47	13	9	15	12	16	Unternehmen	460008 Steinfeld (Oldenburg)
.	6	.	144	57	48	222	19	35	SV-Besch.	
24	41	249	198	74	38	107	42	94	Unternehmen	460009 Vechta,Stadt
111	455	.	544	1 362	1 320	3 869	78	566	SV-Besch.	
9	17	71	28	21	9	20	6	25	Unternehmen	460010 Visbek
9	53	16	107	386	53	169	.	25	SV-Besch.	
46	46	279	282	155	65	226	50	191	Unternehmen	461 Wesermarsch
147	172	174	677	859	410	2 606	109	552	SV-Besch.	
2	3	17	27	13	5	14	3	11	Unternehmen	461001 Berne
.	.	.	26	8	10	68	.	34	SV-Besch.	
10	9	46	66	25	15	58	14	37	Unternehmen	461002 Brake (Unterweser),Stadt
46	87	125	172	401	127	802	15	129	SV-Besch.	
2	5	27	12	16	4	19	3	23	Unternehmen	461003 Butjadingen
.	.	.	8	12	64	192	.	44	SV-Besch.	
5	6	28	38	10	8	12	1	16	Unternehmen	461004 Elsfleth,Stadt
.	6	.	50	4	53	96	.	55	SV-Besch.	
6	4	17	22	10	5	12	2	12	Unternehmen	461005 Jade
.	4	.	54	15	12	50	.	67	SV-Besch.	
4	1	24	18	13	5	16	9	10	Unternehmen	461006 Lemwerder
.	.	3	13	68	.	152	19	22	SV-Besch.	
12	11	72	64	36	16	70	12	49	Unternehmen	461007 Nordenham,Stadt
55	19	33	293	281	.	960	28	136	SV-Besch.	
-	1	21	15	17	4	13	2	16	Unternehmen	461008 Ovelgönne
-	.	.	47	41	23	125	.	28	SV-Besch.	
5	6	27	20	15	3	12	4	17	Unternehmen	461009 Stadland
.	8	8	14	29	.	161	.	37	SV-Besch.	
31	52	240	161	108	46	162	48	152	Unternehmen	462 Wittmund
.	291	112	617	341	323	1 766	37	398	SV-Besch.	
1	1	5	1	4	2	3	-	6	Unternehmen	462001 Blomberg
.	.	.	.	10	.	12	-	.	SV-Besch.	
-	-	1	4	2	1	-	-	4	Unternehmen	462002 Dunum
-	-	-	.	SV-Besch.	
4	13	48	27	15	5	28	12	28	Unternehmen	462003 Esens,Stadt
.	70	17	118	13	73	315	.	159	SV-Besch.	
-	-	-	1	-	1	1	-	-	Unternehmen	462004 Eversmeer
-	-	-	.	-	.	.	-	-	SV-Besch.	
6	9	32	38	18	9	23	5	22	Unternehmen	462005 Friedeburg
.	.	22	358	102	.	140	.	21	SV-Besch.	
-	1	5	2	4	1	2	-	4	Unternehmen	462006 Holtgast
-	.	.	.	4	.	.	-	.	SV-Besch.	

1.A Unternehmen und sozialversicherungspflichtig Beschäftigte nach Wirtschaftsabschnitten, Statistischen Regionen,

Statistische Region Kreisfreie Stadt Landkreis Gemeinde Land	Merkmal	Insgesamt	davon in							
			B Bergbau u. Gewinn. v. Steinen u. Erden	C Verarb. Gewerbe	D Energie- ver- sorgung	E Wasservers; Abw., Abf. u. Bes. v. Um- weltverschm.	F Bau- gewerbe	G Handel; Instand- halt. u. Rep. v. Kfz	H Verkehr und Lagerei	I Gast- gewerbe
			Anzahl							
462007 Langeoog	Unternehmen	286	-	3	-	1	11	42	4	146
	SV-Besch.	583	-	.	-	.	.	106	.	263
462008 Moorweg	Unternehmen	22	1	-	2	-	5	2	1	2
	SV-Besch.	30	.	-	.	-	15	.	.	.
462009 Nenndorf	Unternehmen	21	-	2	1	-	4	5	-	2
	SV-Besch.	73	-	.	.	-	.	.	-	.
462010 Neuharlingersiel	Unternehmen	127	-	3	2	-	4	15	2	71
	SV-Besch.	314	-	.	.	-	9	35	.	105
462011 Neuschoo	Unternehmen	29	2	2	-	-	7	7	2	2
	SV-Besch.	44	.	.	-	-	9	.	.	.
462012 Ochtersum	Unternehmen	21	-	1	3	-	5	3	1	-
	SV-Besch.	22	-	.	.	-	8	.	.	-
462013 Schweindorf	Unternehmen	19	-	1	-	-	5	4	-	1
	SV-Besch.	95	-	.	-	-	8	14	-	.
462014 Spiekeroog	Unternehmen	115	-	2	-	-	3	11	-	67
	SV-Besch.	269	-	.	-	-	.	20	-	140
462015 Stedesdorf	Unternehmen	30	1	-	3	-	7	3	1	3
	SV-Besch.	45	.	-	.	-	36	.	.	.
462016 Utharp	Unternehmen	14	-	1	-	-	3	2	-	-
	SV-Besch.	20	-	.	-	-	.	.	-	-
462017 Werdum	Unternehmen	34	-	2	3	-	1	2	2	11
	SV-Besch.	60	-	.	.	-	.	.	.	10
462018 Westerholt	Unternehmen	143	-	11	27	-	14	30	2	4
	SV-Besch.	491	-	33	.	-	66	148	.	.
462019 Wittmund,Stadt	Unternehmen	744	-	28	41	-	70	145	22	105
	SV-Besch.	3 459	-	130	37	-	629	752	271	158
Niedersachsen	Unternehmen	308 517	322	19 055	7 875	1 030	32 017	60 885	10 775	22 424
	SV-Besch.	2 343 669	8 545	605 225	24 020	18 942	162 689	374 919	111 481	68 466

kreisfreien Städten, Landkreisen und Gemeinden in Niedersachsen 2012

den Wirtschaftsabschnitten										Merkmal	Statistische Region Kreisfreie Stadt Landkreis Gemeinde Land
J Informa- tion u. Kommuni- kation	K Erbr. von Finanz- u. Versicher- Dienstl.	L Grundst. und Wohnungs- wesen	M Erbr. von freiberufl., wissen. u. tech. Dienstl.	N Erbr. von sonst. wirtschaftl. Dienstl.	P Erziehung und Unterricht	Q Gesund- heits- u. Sozial- wesen	R Kunst, Unter- haltung u. Erholung	S Erbr. von sonst. Dienstl.	Anzahl		
5	4	33	-	15	2	8	7	5	Unternehmen	462007 Langeoog	
.	.	27	-	SV-Besch.		
1	-	1	2	1	-	-	-	4	Unternehmen	462008 Moorweg	
.	SV-Besch.		
-	-	2	1	-	1	1	1	1	Unternehmen	462009 Nenndorf	
-	-	SV-Besch.		
1	2	11	1	-	-	10	1	4	Unternehmen	462010 Neuharlingersiel	
.	15	.	.	SV-Besch.		
-	-	4	-	1	-	-	-	2	Unternehmen	462011 Neuschoo	
-	-	SV-Besch.		
-	-	4	1	1	-	-	-	1	Unternehmen	462012 Ochtersum	
-	-	SV-Besch.		
-	1	1	2	-	-	1	-	3	Unternehmen	462013 Schweindorf	
-	SV-Besch.		
-	-	8	1	7	4	3	2	7	Unternehmen	462014 Spiekeroog	
-	-	.	.	.	54	.	.	.	SV-Besch.		
-	2	2	2	1	1	1	1	2	Unternehmen	462015 Stedesdorf	
-	SV-Besch.		
1	-	4	1	-	-	-	-	1	Unternehmen	462016 Utharp	
.	-	4	SV-Besch.		
-	-	5	1	2	-	1	-	4	Unternehmen	462017 Werdum	
-	-	15	4	SV-Besch.		
3	6	12	7	6	2	11	-	8	Unternehmen	462018 Westerholt	
.	.	.	11	.	.	177	-	4	SV-Besch.		
9	13	62	69	31	17	69	17	46	Unternehmen	462019 Wittmund,Stadt	
4	14	24	108	182	160	892	11	87	SV-Besch.		
8 105	6 211	30 225	38 503	15 970	7 600	22 256	7 130	18 134	Unternehmen	Niedersachsen	
40 803	71 358	14 769	128 076	180 169	84 182	360 440	19 572	70 013	SV-Besch.		

1.B Unternehmen, sozialversicherungspflichtig Beschäftigte und Umsätze nach Statistischen Regionen, kreisfreien Städten, Landkreisen und Gemeinden in Niedersachsen 2012

Statistische Region Kreisfreie Stadt, Landkreis, Gemeinde Land	Unternehmen	SV-Beschäftigte	Umsatz
	Anzahl		1 000 Euro
1 Braunschweig	52 087	545 123	141 070 680
101 Braunschweig,Stadt	9 391	83 750	12 388 300
102 Salzgitter,Stadt	2 462	31 831	8 821 427
103 Wolfsburg,Stadt	2 933	168 662	77 674 226
151 Gifhorn	4 614	26 564	3 416 905
151001 Adenbüttel	49	298	14 128
151002 Barwedel	20	18	5 458
151003 Bergfeld	10	7	1 505
151004 Bokensdorf	19	.	.
151005 Brome,Flecken	92	215	25 892
151006 Calberlah	83	277	20 562
151007 Dedelstorf	31	123	16 334
151008 Ehra-Lessien	42	242	24 077
151009 Gifhorn,Stadt	1 317	10 054	1 024 732
151010 Groß Oesingen	69	294	35 615
151011 Hankensbüttel	170	840	84 913
151012 Hillerse	62	105	12 511
151013 Isenbüttel	193	1 380	179 364
151014 Jembke	31	84	8 194
151015 Leiferde	123	311	26 476
151016 Meine	250	941	139 195
151017 Meinersen	234	634	62 499
151018 Müden (Aller)	164	812	271 005
151019 Obernholz	30	63	12 292
151020 Osloß	27	37	4 087
151021 Parsau	45	85	7 481
151022 Ribbesbüttel	48	76	9 296
151023 Rötgesbüttel	41	130	15 108
151024 Rühren	70	210	25 083
151025 Sassenburg	175	527	62 210
151026 Schönewörde	14	32	3 196
151027 Schwülper	239	1 017	249 732
151028 Sprakensehl	44	178	21 339
151029 Steinhorst	43	108	12 069
151030 Tappenbeck	16	.	.
151031 Tiddische	23	40	18 872
151032 Türlau	28	104	14 623
151033 Ummern	31	69	8 846
151034 Vordorf	76	118	33 449
151035 Wagenhoff	23	28	2 789
151036 Wahrenholz	89	858	87 875
151037 Wasbüttel	24	30	4 350
151038 Wesendorf	109	428	53 200
151039 Weyhausen	72	865	70 111
151040 Wittingen,Stadt	350	3 249	636 264
151041 Didderse	38	59	7 798
152 Göttingen	9 736	84 489	11 327 472
152001 Adelebsen,Flecken	212	857	81 372
152002 Bilshausen	86	585	98 048
152003 Bodensee	29	121	10 111
152004 Bovenden,Flecken	462	3 955	587 609
152005 Bühren	19	25	5 734
152006 Dransfeld,Stadt	189	1 110	107 135
152007 Duderstadt,Stadt	882	6 651	816 327
152008 Ebergötzen	82	305	34 008
152009 Friedland	228	700	89 768
152010 Gieboldehausen,Flecken	150	505	59 960
152011 Gleichen	278	981	99 443
152012 Göttingen,Stadt	4 968	54 757	7 070 498
152013 Jühnde	12	36	3 370
152014 Krebeck	38	55	11 170
152015 Landolfshausen	39	85	6 923

1.B Unternehmen, sozialversicherungspflichtig Beschäftigte und Umsätze nach Statistischen Regionen, kreisfreien Städten, Landkreisen und Gemeinden in Niedersachsen 2012

Statistische Region Kreisfreie Stadt, Landkreis, Gemeinde Land	Unternehmen	SV-Beschäftigte	Umsatz
	Anzahl		1 000 Euro
152016 Hann. Münden,Stadt	923	8 716	1 550 588
152017 Niemetal	53	117	28 175
152018 Oberrfeld	30	110	14 915
152019 Rhumspringe	48	238	21 899
152020 Rollshausen	31	102	14 478
152021 Rosdorf	463	2 723	362 647
152022 Rüdershausen	37	141	13 906
152023 Scheden	60	346	43 881
152024 Seeburg	50	70	15 046
152025 Seulingen	52	193	15 777
152026 Staufenberg	253	790	151 329
152027 Waake	33	43	3 313
152028 Wollbrandshausen	20	144	6 382
152029 Wollershausen	9	28	3 660
153 Goslar	5 267	36 404	6 169 004
153001 Altenau,Bergstadt	81	120	11 295
153002 Bad Harzburg,Stadt	818	3 741	385 787
153004 Clausthal-Zellerfeld,Bergstadt	399	3 293	217 906
153006 Hahausen	27	56	.
153007 Langelsheim,Stadt	376	1 921	324 632
153008 Liebenburg	255	1 515	107 359
153009 Lutter am Barenberge,Flecken	81	284	35 290
153011 Schulenberg im Oberharz	12	29	2 210
153012 Seesen,Stadt	687	5 117	1 104 058
153014 Wallmoden	18	78	.
153015 Wildemann,Bergstadt	36	78	6 843
153016 Braunlage, Stadt	386	1 341	89 603
153017 Goslar, Stadt	2 091	18 831	3 799 049
154 Helmstedt	2 298	15 910	5 668 687
154001 Bahrdorf	29	90	10 906
154002 Beierstedt	5	.	967
154003 Büddenstedt	48	219	19 118
154004 Dannndorf	22	23	3 126
154005 Frellstedt	19	105	21 613
154006 Gevensleben	39	54	12 272
154007 Grafhorst	9	15	1 210
154008 Grasleben	51	465	66 548
154009 Groß Twülpstedt	37	191	19 167
154010 Helmstedt,Stadt	797	7 350	4 715 477
154011 Ingeleben	4	.	.
154012 Jerxheim	39	145	29 547
154013 Königslutter am Elm,Stadt	397	1 659	195 108
154014 Lehre	261	1 477	178 671
154015 Mariental	17	.	.
154016 Querenhorst	6	.	.
154017 Rábke	11	24	2 059
154018 Rennau	12	51	4 704
154019 Schöningen,Stadt	295	1 073	115 679
154020 Söllingen	13	232	.
154021 Süpplingen	37	162	16 595
154022 Süpplingenburg	6	.	285
154023 Twiefelingen	18	21	2 460
154024 Velpke	102	307	28 960
154025 Warberg	15	58	3 909
154026 Wolsdorf	9	.	945
155 Northeim	4 934	36 258	5 146 211
155001 Bad Gandersheim,Stadt	419	2 250	246 782
155002 Bodenfelde,Flecken	106	395	62 403
155003 Dassel,Stadt	286	1 573	256 833
155005 Hardegsen,Stadt	355	5 735	704 306
155006 Kalefeld	205	606	72 622
155007 Katlenburg-Lindau	243	1 627	195 353

1.B Unternehmen, sozialversicherungspflichtig Beschäftigte und Umsätze nach Statistischen Regionen, kreisfreien Städten, Landkreisen und Gemeinden in Niedersachsen 2012

Statistische Region Kreisfreie Stadt, Landkreis, Gemeinde Land	Unternehmen	SV-Beschäftigte	Umsatz
	Anzahl		1 000 Euro
155009 Moringen,Stadt	223	3 280	254 532
155010 Nörten-Hardenberg,Flecken	256	1 302	358 841
155011 Northeim,Stadt	1 138	8 494	1 132 860
155012 Uslar,Stadt	521	3 267	682 152
155013 Einbeck,Stadt	1 182	7 729	1 179 527
156 Osterode am Harz	2 710	20 218	3 319 406
156002 Bad Lauterberg im Harz,Stadt	445	3 104	356 684
156003 Bad Sachsa,Stadt	295	1 251	82 663
156006 Elbingerode	9	8	7 445
156008 Hattorf am Harz	121	969	35 961
156009 Herzberg am Harz,Stadt	461	4 309	986 335
156010 Hörden am Harz	33	167	17 542
156011 Osterode am Harz,Stadt	867	7 485	1 454 063
156012 Walkenried	94	563	66 883
156013 Wieda	44	216	19 747
156015 Wulften am Harz	68	516	73 242
156016 Zorge	30	624	110 673
156017 Bad Grund (Harz)	243	1 006	108 168
157 Peine	4 090	23 157	4 881 781
157001 Edemissen	464	1 642	306 865
157002 Hohenhameln	356	1 549	409 707
157003 Ilsede	302	1 652	254 073
157004 Lahstedt	280	616	79 653
157005 Lengede	321	1 632	263 588
157006 Peine,Stadt	1 621	13 620	3 282 409
157007 Vechelde	470	1 465	169 508
157008 Wendeburg	276	981	115 978
158 Wolfenbüttel	3 652	17 880	2 257 261
158002 Baddeckenstedt	101	382	38 741
158004 Burgdorf	67	170	18 005
158005 Cramme	20	19	2 311
158006 Cremlingen	385	1 329	141 308
158007 Dahlum	13	39	5 361
158008 Denkte	99	182	22 992
158009 Dettum	25	29	1 963
158010 Dorstadt	15	35	1 367
158011 Elbe	40	83	10 069
158012 Erkerode	48	22	7 475
158013 Evessen	42	49	13 206
158014 Flöthe	23	18	3 645
158016 Haverlah	37	66	23 411
158017 Hedeper	14	25	3 065
158018 Heere	17	24	4 194
158019 Heiningen	18	14	2 254
158021 Kissenbrück	48	140	53 809
158022 Kneitlingen	29	97	5 112
158023 Ohrum	15	33	4 414
158024 Remlingen	47	460	79 559
158025 Roklum	13	6	1 214
158027 Schöppenstedt,Stadt	185	978	131 589
158028 Sehle	16	17	1 750
158029 Semmenstedt	14	7	1 812
158030 Sickte	165	1 844	70 565
158031 Uehrde	19	30	5 438
158032 Vahlberg	19	25	1 381
158033 Veltheim (Ohe)	25	51	4 193
158035 Winnigstedt	27	34	2 961
158036 Wittmar	28	41	6 234
158037 Wolfenbüttel,Stadt	1 721	10 499	1 419 602
158038 Börßum	77	197	20 932
158039 Schladen-Werla	240	935	147 329
2 Hannover	85 750	680 824	137 228 038

1.B Unternehmen, sozialversicherungspflichtig Beschäftigte und Umsätze nach Statistischen Regionen, kreisfreien Städten, Landkreisen und Gemeinden in Niedersachsen 2012

Statistische Region Kreisfreie Stadt, Landkreis, Gemeinde Land	Unternehmen	SV-Beschäftigte	Umsatz
	Anzahl		1 000 Euro
241 Region Hannover	47 285	440 004	94 430 145
241001 Hannover, Landeshauptstadt	23 342	288 157	64 434 175
241002 Barsinghausen, Stadt	1 127	5 499	935 689
241003 Burgdorf, Stadt	1 224	4 041	541 791
241004 Burgwedel, Stadt	1 057	27 276	4 621 402
241005 Garbsen, Stadt	2 062	12 926	1 697 620
241006 Gehrden, Stadt	632	1 910	271 045
241007 Hemmingen	881	3 184	652 304
241008 Isernhagen	1 653	7 373	1 852 483
241009 Laatzen, Stadt	1 303	10 822	1 514 991
241010 Langenhagen, Stadt	2 393	23 119	8 494 791
241011 Lehrte, Stadt	1 510	8 067	1 401 131
241012 Neustadt am Rbge., Stadt	1 625	6 394	915 624
241013 Pattensen, Stadt	554	2 632	310 424
241014 Ronnenberg, Stadt	840	3 670	485 220
241015 Seelze, Stadt	898	3 372	517 917
241016 Sehnde	696	4 646	661 105
241017 Springe, Stadt	1 165	5 297	663 780
241018 Uetze	680	2 421	595 233
241019 Wedemark	1 461	6 456	1 126 686
241020 Wennigsen (Deister)	575	1 799	301 202
241021 Wunstorf, Stadt	1 607	10 943	2 435 532
251 Diepholz	9 420	50 635	12 135 116
251001 Affinghausen	24	35	10 208
251002 Asendorf	143	527	177 993
251003 Bahrenborstel	43	256	37 053
251004 Barenburg, Flecken	63	208	34 194
251005 Barnstorf, Flecken	208	1 421	199 581
251006 Barver	39	92	26 756
251007 Bassum, Stadt	665	3 204	581 974
251008 Borstel	47	96	22 082
251009 Brockum	32	168	26 941
251011 Dickel	12	28	5 670
251012 Diepholz, Stadt	622	4 563	812 881
251013 Drebber	99	446	76 731
251014 Drentwede	38	98	18 521
251015 Ehrenburg	65	113	24 492
251017 Eydelstedt	73	496	63 106
251018 Freistatt	5	.	570
251019 Hemsloh	31	74	12 328
251020 Hüde	60	132	12 806
251021 Kirchdorf	201	1 418	323 517
251022 Lembruch	70	247	111 402
251023 Lemförde, Flecken	136	2 520	.
251024 Maasen	21	12	1 895
251025 Marl	26	.	30 975
251026 Martfeld	120	350	55 091
251027 Mellinghausen	46	71	10 626
251028 Neuenkirchen	34	47	5 475
251029 Quernheim	11	.	.
251030 Rehden	86	422	67 018
251031 Scholen	41	123	29 047
251032 Schwaförden	47	142	43 025
251033 Schwarme	90	269	34 782
251034 Siedenburg, Flecken	61	177	20 032
251035 Staffhorst	26	59	8 458
251036 Stenshorn	32	145	52 128
251037 Stuhr	1 772	9 678	2 039 886
251038 Sudwalde	36	74	8 684
251039 Süstedt	66	220	14 121
251040 Sulingen, Stadt	602	5 066	1 091 089
251041 Syke, Stadt	1 000	5 862	902 673

1.B Unternehmen, sozialversicherungspflichtig Beschäftigte und Umsätze nach Statistischen Regionen, kreisfreien Städten, Landkreisen und Gemeinden in Niedersachsen 2012

Statistische Region Kreisfreie Stadt, Landkreis, Gemeinde Land	Unternehmen	SV-Beschäftigte	Umsatz
	Anzahl		1 000 Euro
251042 Twistringen,Stadt	499	2 706	841 253
251043 Varrel	56	273	118 320
251044 Wagenfeld	307	1 295	227 145
251045 Wehrbleck	19	.	10 354
251046 Wetschen	50	299	81 383
251047 Weyhe	1 314	5 028	1 401 255
251048 Bruchhausen-Vilsen, Flecken	382	1 415	271 317
252 Hameln-Pyrmont	5 840	38 991	5 725 815
252001 Aerzen,Flecken	339	4 133	963 521
252002 Bad Münder am Deister,Stadt	693	2 941	297 395
252003 Bad Pyrmont,Stadt	875	5 881	691 977
252004 Coppenbrügge,Flecken	278	1 545	156 241
252005 Emmerthal	348	2 220	840 740
252006 Hameln,Stadt	2 372	18 819	2 205 687
252007 Hessisch Oldendorf,Stadt	645	2 085	387 368
252008 Salzhemmendorf,Flecken	290	1 367	182 886
254 Hildesheim	9 838	68 854	9 519 831
254001 Adenstedt	17	31	4 292
254002 Alfeld (Leine),Stadt	809	6 504	1 133 746
254003 Algermissen	222	623	291 801
254004 Almstedt	24	43	8 215
254005 Bad Salzdetfurth,Stadt	474	2 055	201 719
254006 Banteln	52	77	20 097
254007 Betheln	33	31	2 696
254008 Bockenheim,Stadt	340	3 157	340 498
254009 Brüggen	20	29	2 581
254010 Despetal	34	45	24 479
254011 Diekholzen	181	504	50 271
254012 Eberholzen	13	8	1 724
254013 Eime,Flecken	77	657	106 827
254014 Elze,Stadt	298	1 592	297 943
254015 Everode	9	34	3 418
254016 Freden (Leine)	91	344	43 441
254017 Giesen	336	1 812	309 599
254018 Gronau (Leine),Stadt	258	1 999	320 841
254019 Harbarnsen	18	146	.
254020 Harsum	382	1 994	481 918
254021 Hildesheim,Stadt	3 882	37 048	3 636 591
254022 Holle	235	858	156 699
254023 Lamspringe,Flecken	124	721	76 588
254024 Landwehr	19	29	2 293
254025 Neuhof	9	.	.
254026 Nordstemmen	367	815	125 696
254027 Rheden	42	158	11 126
254028 Sarstedt,Stadt	673	5 090	1 371 250
254029 Schellerten	251	600	72 161
254030 Sehlem	20	77	10 751
254031 Sibbesse	56	67	8 784
254032 Söhlde	265	1 032	199 932
254033 Westfeld	12	17	1 612
254034 Winzenburg	19	95	3 086
254035 Woltershausen	15	.	3 240
254036 Coppengrave	19	71	10 868
254037 Duingen,Flecken	100	353	39 546
254038 Hoyershausen	21	69	8 722
254039 Marienhagen	10	11	1 405
254040 Weenzen	11	18	6 150
255 Holzminden	2 605	16 813	3 016 736
255001 Arholzen	11	17	3 549
255002 Bevern,Flecken	127	368	70 881
255003 Bodenwerder,Stadt	247	873	95 075
255004 Boffzen	94	892	117 412

1.B Unternehmen, sozialversicherungspflichtig Beschäftigte und Umsätze nach Statistischen Regionen, kreisfreien Städten, Landkreisen und Gemeinden in Niedersachsen 2012

Statistische Region Kreisfreie Stadt, Landkreis, Gemeinde Land	Unternehmen	SV-Beschäftigte	Umsatz
	Anzahl		1 000 Euro
255005 Brevörde	12	17	2 350
255007 Deensen	47	75	11 186
255008 Delligsen,Flecken	284	1 146	235 763
255009 Derental	13	50	3 905
255010 Dielmissen	18	62	6 441
255012 Eimen	19	42	7 379
255013 Eschershausen,Stadt	145	589	115 348
255014 Fürstenberg	35	223	12 776
255015 Golmbach	36	32	10 214
255016 Halle	42	136	40 104
255017 Hehlen	68	460	67 201
255018 Heinade	19	19	2 948
255019 Heinsen	18	57	9 767
255020 Heyen	25	33	3 307
255021 Holenberg	8	.	.
255022 Holzen	13	28	1 316
255023 Holzminden,Stadt	818	9 299	1 776 369
255025 Kirchbrak	28	183	26 946
255026 Lauenförde,Flecken	103	578	94 905
255027 Lenne	20	20	2 921
255028 Lüerdissen	8	6	1 369
255030 Negenborn	16	66	9 369
255031 Ottenstein,Flecken	45	299	107 848
255032 Pegestorf	8	8	1 275
255033 Polle,Flecken	46	188	17 633
255034 Stadtoldendorf,Stadt	208	953	154 721
255035 Vahlbruch	10	43	3 017
255036 Wangelstedt	13	26	3 049
255505 Holzminden,gemfr. Geb.	1	.	.
256 Nienburg (Weser)	4 535	29 104	6 234 523
256001 Balge	47	99	12 625
256002 Binnen	27	31	3 533
256003 Bücken,Flecken	89	272	43 462
256004 Diepenau,Flecken	211	1 058	325 570
256005 Drakenburg,Flecken	65	230	25 720
256006 Estorf	42	458	104 691
256007 Eystrup	115	809	245 671
256008 Gandesbergen	15	15	2 475
256009 Hämelhausen	18	13	3 481
256010 Hassel (Weser)	60	192	35 281
256011 Haßbergen	49	110	12 027
256012 Heemsen	56	175	22 426
256013 Hilgermissen	94	316	36 167
256014 Hoya,Stadt	198	2 932	1 064 650
256015 Hoyerhagen	44	52	8 339
256016 Husum	75	153	18 857
256017 Landesbergen	88	421	59 902
256018 Leese	65	512	140 092
256019 Liebenau,Flecken	128	583	70 651
256020 Linsburg	26	105	16 222
256021 Marklohe	158	619	87 388
256022 Nienburg (Weser),Stadt	1 259	10 859	1 517 481
256023 Pennigsehl	34	104	12 896
256024 Raddestorf	60	147	24 879
256025 Rehburg-Loccum,Stadt	344	2 919	664 346
256026 Rodewald	70	156	26 737
256027 Rohrsen	23	48	6 170
256028 Schweringen	35	441	366 279
256029 Steimbke	85	305	.
256030 Steyerberg,Flecken	218	1 335	289 811
256031 Stöckse	37	36	.
256032 Stolzenau	253	1 370	117 554

1.B Unternehmen, sozialversicherungspflichtig Beschäftigte und Umsätze nach Statistischen Regionen, kreisfreien Städten, Landkreisen und Gemeinden in Niedersachsen 2012

Statistische Region Kreisfreie Stadt, Landkreis, Gemeinde Land	Unternehmen	SV-Beschäftigte	Umsatz
	Anzahl		1 000 Euro
256033 Uchte,Flecken	187	1 014	98 010
256034 Warmsen	122	599	153 765
256035 Warpe	38	199	26 494
256036 Wietzen	100	417	52 314
257 Schaumburg	6 227	36 423	6 165 872
257001 Ahnsen	37	222	19 846
257002 Apelern	74	89	11 184
257003 Auetal	257	656	81 321
257004 Auhagen	28	28	4 243
257005 Bad Eilsen	113	726	18 204
257006 Bad Nenndorf,Stadt	451	1 791	262 089
257007 Beckedorf	36	72	10 732
257008 Buchholz	31	87	41 903
257009 Bückeberg,Stadt	876	4 555	584 002
257010 Hagenburg,Flecken	165	411	53 935
257011 Haste	70	208	20 598
257012 Heeßen	37	85	7 473
257013 Helpsen	70	463	69 652
257014 Hespe	76	106	13 333
257015 Heuerßen	20	55	5 755
257016 Hohnhorst	51	89	14 470
257017 Hülsede	40	96	10 185
257018 Lauenau,Flecken	197	545	60 750
257019 Lauenhagen	39	80	8 720
257020 Lindhorst	134	519	194 176
257021 Lüdersfeld	56	141	20 838
257022 Luhden	62	341	55 740
257023 Meerbeck	62	181	24 349
257024 Messenkamp	21	60	7 059
257025 Niedernwöhren	65	387	.
257026 Nienstädt	176	646	107 833
257027 Nordsehl	21	25	.
257028 Obernkirchen,Stadt	357	2 017	273 414
257029 Pohle	36	59	7 334
257030 Pollhagen	33	81	14 149
257031 Rinteln,Stadt	1 176	8 963	1 264 289
257032 Rodenberg,Stadt	240	870	124 813
257033 Sachsenhagen,Stadt	71	214	35 784
257034 Seggebruch	45	31	11 323
257035 Stadthagen,Stadt	876	11 084	2 303 774
257036 Suthfeld	39	76	13 019
257037 Wiedensahl,Flecken	32	26	3 336
257038 Wölpinghausen	57	338	13 715
3 Lüneburg	67 884	374 479	78 372 770
351 Celle	6 783	42 291	7 841 888
351001 Adelheidsdorf	123	211	37 418
351002 Ahnsbeck	51	71	12 847
351003 Beedenbostel	51	115	12 077
351004 Bergen,Stadt	495	2 473	363 997
351005 Bröckel	80	120	20 708
351006 Celle,Stadt	2 905	27 005	5 307 330
351007 Eicklingen	132	383	51 674
351008 Eldingen	64	92	18 551
351010 Faßberg	208	552	56 333
351012 Hambühren	342	1 439	246 909
351013 Hermannsburg	323	1 135	138 853
351015 Hohne	53	96	11 993
351016 Lachendorf	210	1 178	260 670
351017 Langlingen	85	119	17 592
351018 Nienhagen	265	710	133 552
351020 Unterlüß	93	1 930	.
351021 Wathlingen	168	514	46 345

1.B Unternehmen, sozialversicherungspflichtig Beschäftigte und Umsätze nach Statistischen Regionen, kreisfreien Städten, Landkreisen und Gemeinden in Niedersachsen 2012

Statistische Region Kreisfreie Stadt, Landkreis, Gemeinde Land	Unternehmen	SV-Beschäftigte	Umsatz
	Anzahl		1 000 Euro
351022 Wienhausen,Klostergemeinde	159	286	26 130
351023 Wietze	235	1 590	258 252
351024 Winsen (Aller)	512	1 717	252 954
351025 Eschede	217	520	75 963
351501 Lohheide,gemeindefreier Bezirk	12	35	.
352 Cuxhaven	6 738	33 664	5 789 036
352002 Armstorf	23	92	13 014
352003 Bad Bederkesa,Flecken	229	1 238	219 059
352004 Belum	23	9	2 892
352008 Bülkau	33	408	74 937
352009 Cadenberge	135	791	174 429
352010 Cappel	13	13	2 865
352011 Cuxhaven,Stadt	2 069	13 103	2 461 649
352012 Dorum	149	896	98 771
352013 Drangstedt	29	92	4 594
352015 Elmlohe	37	66	11 804
352016 Flögeln	15	72	12 743
352018 Geversdorf	11	22	1 689
352020 Hechthausen	95	345	39 566
352022 Hemmoor,Stadt	328	1 453	172 048
352024 Hollnseth	32	57	8 234
352025 Ihlienworth	51	245	25 033
352027 Köhlen	26	82	14 203
352028 Kührstedt	27	70	12 585
352029 Lamstedt	133	784	180 502
352030 Langen,Stadt	499	1 981	184 921
352031 Lintig	29	108	12 993
352032 Loxstedt	404	1 332	389 435
352034 Midlum	36	68	6 980
352035 Misselwarden	7	8	962
352036 Mittelstenahe	17	52	12 163
352037 Mulsum	13	66	7 433
352038 Neuenkirchen	30	245	.
352039 Neuhaus (Oste),Flecken	33	86	4 751
352040 Nordholz	218	576	60 503
352041 Nordleda	22	36	.
352042 Oberndorf	57	199	25 704
352043 Odisheim	13	60	6 235
352044 Osten	49	112	12 954
352045 Osterbruch	16	25	11 518
352046 Otterndorf,Stadt	326	1 783	160 559
352047 Padingbüttel	9	44	1 829
352048 Ringstedt	29	54	8 413
352050 Schiffdorf	355	1 773	167 996
352051 Steinau	17	33	4 417
352052 Stinstedt	13	31	17 017
352055 Wanna	59	175	22 478
352056 Wingst	112	260	22 627
352057 Wremen	84	208	19 181
352059 Beverstedt	399	2 358	558 970
352060 Hagen im Bremischen	434	2 153	287 309
353 Harburg	11 888	43 681	9 766 839
353001 Appel	91	185	27 462
353002 Asendorf	75	95	15 816
353003 Bendestorf	184	235	55 138
353004 Brackel	116	346	88 104
353005 Buchholz in der Nordheide,Stadt	1 917	6 609	1 620 851
353006 Dohren	42	81	16 105
353007 Drage	148	174	44 364
353008 Drestedt	41	.	46 527
353009 Egestorf	139	264	45 618
353010 Eyendorf	49	81	19 338

1.B Unternehmen, sozialversicherungspflichtig Beschäftigte und Umsätze nach Statistischen Regionen, kreisfreien Städten, Landkreisen und Gemeinden in Niedersachsen 2012

Statistische Region Kreisfreie Stadt, Landkreis, Gemeinde Land	Unternehmen	SV-Beschäftigte	Umsatz
	Anzahl		1 000 Euro
353011 Garlstorf	57	84	16 153
353012 Garstedt	64	213	23 084
353013 Gödenstorf	57	77	15 527
353014 Halvesbostel	32	57	13 255
353015 Handeloh	129	132	26 366
353016 Hanstedt	307	917	98 668
353017 Harmstorf	62	84	32 310
353018 Heidenau	76	101	22 156
353019 Hollenstedt	246	751	154 513
353020 Jesteburg	465	1 439	182 758
353021 Kakenstorf	60	265	56 631
353022 Königsmoor	18	45	4 512
353023 Marschacht	165	589	136 331
353024 Marxen	98	306	75 685
353025 Moisburg	64	89	13 989
353026 Neu Wulmstorf	756	3 245	788 150
353027 Otter	44	21	5 801
353028 Regesbostel	46	.	5 881
353029 Rosengarten	743	1 866	447 656
353030 Salzhausen	284	1 135	185 122
353031 Seevetal	2 284	10 448	3 007 726
353032 Stelle	476	1 367	320 542
353033 Tespe	142	255	37 431
353034 Toppenstedt	90	236	51 889
353035 Tostedt	553	1 889	343 463
353036 Undeloh	56	87	21 662
353037 Vierhöfen	47	108	7 280
353038 Welle	45	68	18 459
353039 Wenzendorf	79	632	505 448
353040 Winsen (Luhe),Stadt	1 409	8 474	1 129 413
353041 Wistedt	66	98	18 531
353042 Wulfsen	66	130	21 124
354 Lüchow-Dannenberg	1 989	9 681	1 569 875
354001 Bergen an der Dumme,Flecken	62	244	27 684
354002 Clenze,Flecken	107	430	110 488
354003 Damnatz	10	12	5 012
354004 Dannenberg (Elbe),Stadt	383	3 229	497 495
354005 Gartow,Flecken	70	173	15 110
354006 Göhrde	21	43	3 408
354007 Gorleben	28	155	55 444
354008 Gusborn	28	32	6 069
354009 Hitzacker (Elbe),Stadt	209	1 303	115 994
354010 Höhbeck	20	168	.
354011 Jameln	28	81	22 224
354012 Karwitz	22	109	16 067
354013 Küsten	55	121	13 249
354014 Langendorf	13	20	2 421
354015 Lemgow	39	183	30 597
354016 Luckau (Wendland)	28	53	4 445
354017 Lübbow	13	19	1 860
354018 Lüchow (Wendland),Stadt	475	2 332	306 880
354019 Neu Darchau	40	118	6 377
354020 Prezelle	15	16	.
354021 Schnackenburg,Stadt	13	23	3 134
354022 Schnega	53	63	19 827
354023 Trebel	42	33	6 312
354024 Waddeweitz	40	38	6 596
354025 Woltersdorf	28	266	196 094
354026 Wustrow (Wendland),Stadt	89	229	25 302
354027 Zernien	58	188	23 298
355 Lüneburg	7 249	40 083	4 853 919
355001 Adendorf	452	1 961	295 184

1.B Unternehmen, sozialversicherungspflichtig Beschäftigte und Umsätze nach Statistischen Regionen, kreisfreien Städten, Landkreisen und Gemeinden in Niedersachsen 2012

Statistische Region Kreisfreie Stadt, Landkreis, Gemeinde Land	Unternehmen	SV-Beschäftigte	Umsatz
	Anzahl		1 000 Euro
355002 Amelinghausen	175	683	85 279
355003 Artlenburg,Flecken	54	71	9 850
355004 Bardowick,Flecken	269	855	279 350
355005 Barendorf	65	120	17 010
355006 Barnstedt	30	161	15 193
355007 Barum	77	65	10 873
355008 Betzendorf	58	171	25 139
355009 Bleckede,Stadt	362	1 171	135 816
355010 Boitze	16	28	6 826
355011 Brietlingen	127	207	45 288
355012 Dahlem	17	181	12 093
355013 Dahlenburg,Flecken	154	1 027	172 877
355014 Deutsch Evern	144	233	42 040
355015 Echem	27	44	6 487
355016 Embsen	87	209	28 702
355017 Handorf	94	223	28 787
355018 Hittbergen	27	82	9 289
355019 Hohnstorf (Elbe)	62	101	19 372
355020 Kirchgellersen	97	266	26 542
355021 Lüdersburg	34	115	12 895
355022 Lüneburg,Hansestadt	3 320	28 263	3 015 864
355023 Mechtersen	37	74	9 689
355024 Melbeck	140	349	94 839
355025 Nahrendorf	49	108	4 888
355026 Neetze	95	209	19 158
355027 Oldendorf (Luhe)	45	104	20 540
355028 Radbruch	72	114	26 112
355029 Rehlingen	22	11	3 310
355030 Reinstorf	44	68	8 087
355031 Reppenstedt	189	304	36 922
355032 Rullstorf	61	356	20 099
355033 Scharnebeck	111	371	44 660
355034 Soderstorf	55	83	12 216
355035 Südergellersen	62	281	40 303
355036 Thomasburg	46	31	6 133
355037 Tosterglope	12	6	2 800
355038 Vastorf	47	208	63 675
355039 Vögelsen	78	176	28 288
355040 Wendisch Evern	47	44	5 134
355041 Westergellersen	53	110	5 896
355042 Wittorf	55	332	30 614
355049 Amt Neuhaus	181	507	69 800
356 Osterholz	4 278	20 771	3 150 550
356001 Axstedt	29	55	6 246
356002 Grasberg	313	1 038	173 018
356003 Hambergen	195	427	146 393
356004 Holste	24	62	10 674
356005 Lilienthal	771	3 975	567 730
356006 Lübberstedt	13	37	1 963
356007 Osterholz-Scharmbeck,Stadt	1 063	6 631	713 021
356008 Ritterhude	597	3 037	541 601
356009 Schwanewede	681	3 956	770 416
356010 Vollersode	102	201	47 230
356011 Worpswede	490	1 352	172 258
357 Rotenburg (Wümme)	6 920	46 765	15 528 641
357001 Ahausen	69	70	22 226
357002 Alfstedt	55	411	63 906
357003 Anderlingen	33	53	16 430
357004 Basdahl	50	203	22 600
357005 Böttersen	38	71	24 673
357006 Bothel	88	372	69 704
357007 Breddorf	58	99	25 637

1.B Unternehmen, sozialversicherungspflichtig Beschäftigte und Umsätze nach Statistischen Regionen, kreisfreien Städten, Landkreisen und Gemeinden in Niedersachsen 2012

Statistische Region Kreisfreie Stadt, Landkreis, Gemeinde Land	Unternehmen	SV-Beschäftigte	Umsatz
	Anzahl		1 000 Euro
357008 Bremervörde,Stadt	753	5 384	646 190
357009 Brockel	58	218	29 202
357010 Bülstedt	36	122	19 343
357011 Deinstedt	30	33	12 388
357012 Ebersdorf	41	177	30 846
357013 Elsdorf	101	743	275 531
357014 Farven	34	47	9 362
357015 Fintel	119	542	189 001
357016 Gnarrenburg	331	1 348	243 110
357017 Groß Meckelsen	23	65	8 450
357018 Gyhum	110	813	225 789
357019 Hamersen	11	41	8 613
357020 Hassendorf	33	17	3 535
357021 Heeslingen	223	1 705	764 546
357022 Hellwege	34	70	9 511
357023 Helvesiek	32	192	6 729
357024 Hemsbünde	44	333	87 786
357025 Hemslingen	50	225	48 519
357026 Hepstedt	36	31	7 875
357027 Hipstedt	39	41	12 575
357028 Horstedt	42	89	11 440
357029 Kalbe	17	9	7 122
357030 Kirchtimke	33	53	12 813
357031 Kirchwalsede	54	155	20 963
357032 Klein Meckelsen	30	101	12 817
357033 Lauenbrück	71	187	34 661
357034 Lengenbostel	29	297	37 212
357035 Oerel	75	275	46 956
357036 Ostereistedt	34	97	18 327
357037 Reeßum	72	116	17 198
357038 Rhade	48	75	31 258
357039 Rotenburg (Wümme),Stadt	935	9 612	995 793
357040 Sandbostel	36	54	11 653
357041 Scheeßel	556	2 744	523 329
357042 Seedorf	30	64	44 782
357043 Selsingen	129	578	80 585
357044 Sittensen	361	1 945	703 738
357045 Sottrum	299	3 564	256 299
357046 Stemmen	28	131	37 323
357047 Tarmstedt	143	378	43 921
357048 Tiste	32	56	7 445
357049 Vahlde	21	22	5 318
357050 Vierden	28	37	10 045
357051 Visselhövede,Stadt	405	2 462	3 379 330
357052 Vorwerk	34	57	9 928
357053 Westertimke	22	47	8 448
357054 Westerwalsede	28	78	12 395
357055 Wilstedt	76	159	30 439
357056 Wohnste	34	90	19 560
357057 Zeven,Stadt	689	9 807	6 213 466
358 Heidekreis	5 321	34 600	9 135 128
358001 Ahlden (Aller),Flecken	58	148	126 173
358002 Bispingen	324	2 323	320 857
358003 Böhme	39	87	31 734
358004 Bomlitz	199	2 700	417 955
358005 Buchholz (Aller)	82	477	37 055
358006 Eickeloh	31	57	12 151
358007 Essel	41	156	17 214
358008 Bad Fallingbostel,Stadt	475	2 361	299 843
358009 Frankenfeld	25	80	5 035
358010 Gilten	44	74	15 699
358011 Grethem	22	23	5 029

1.B Unternehmen, sozialversicherungspflichtig Beschäftigte und Umsätze nach Statistischen Regionen, kreisfreien Städten, Landkreisen und Gemeinden in Niedersachsen 2012

Statistische Region Kreisfreie Stadt, Landkreis, Gemeinde Land	Unternehmen	SV-Beschäftigte	Umsatz
	Anzahl		1 000 Euro
358012 Hademstorf	18	34	4 151
358013 Häuslingen	17	23	4 562
358014 Hodenhagen	108	1 155	175 316
358015 Lindwedel	73	101	12 845
358016 Munster,Stadt	419	2 216	251 707
358017 Neuenkirchen	248	975	150 937
358018 Rethem (Aller),Stadt	101	307	45 862
358019 Schneverdingen,Stadt	758	4 806	682 815
358020 Schwarmstedt	254	934	129 991
358021 Soltau,Stadt	940	8 179	5 643 398
358022 Walsrode,Stadt	901	6 799	688 802
358023 Wietzendorf	135	571	55 697
358501 Osterheide,gemeindefreier Bezirk	9	14	300
359 Stade	7 731	46 429	10 536 528
359001 Agathenburg	48	48	7 737
359002 Ahlerstedt	212	652	106 663
359003 Apensen	122	806	211 940
359004 Balje	47	89	15 943
359005 Bargstedt	76	247	44 985
359006 Beckdorf	66	155	26 029
359007 Bliedersdorf	54	84	18 787
359008 Brest	22	48	14 207
359009 Burweg	26	77	8 830
359010 Buxtehude,Stadt	1 654	10 280	1 505 766
359011 Deinste	61	113	22 580
359012 Dollern	86	554	103 065
359013 Drochtersen	415	1 819	368 489
359014 Düdenbüttel	33	44	9 446
359015 Engelschoff	15	13	1 946
359016 Estorf	32	42	6 727
359017 Fredenbeck	182	558	90 778
359018 Freiburg (Elbe),Flecken	68	279	28 495
359019 Großenwörden	16	57	10 329
359020 Grünendeich	80	123	24 807
359021 Guderhandviertel	49	371	38 586
359022 Hammah	86	298	51 175
359023 Harsefeld,Flecken	493	2 556	553 813
359024 Heinbockel	47	87	11 897
359025 Himmelpforten	147	641	141 078
359026 Hollern-Twielenfleth	134	627	239 144
359027 Horneburg,Flecken	221	858	172 791
359028 Jork	560	1 556	489 420
359029 Kranenburg	23	10	7 153
359030 Krummendeich	10	.	3 546
359031 Kutenholz	131	616	67 823
359032 Mittelnkirchen	27	71	15 220
359033 Neuenkirchen	23	18	2 703
359034 Nottensdorf	66	274	129 140
359035 Oederquart	39	.	19 335
359036 Oldendorf	106	219	59 962
359037 Sauensiek	86	238	38 743
359038 Stade,Hansestadt	1 953	20 851	5 686 800
359039 Steinkirchen	91	300	85 578
359040 Wischhafen	124	674	95 072
360 Uelzen	3 373	21 022	2 976 715
360001 Altenmedingen	55	61	8 804
360002 Bad Bevensen,Stadt	459	3 694	303 535
360003 Barum	25	31	3 244
360004 Bienenbüttel	213	607	140 085
360005 Bad Bodenteich,Flecken	126	795	58 138
360006 Ebstorf,Klosterflecken	181	726	185 779
360007 Eimke	38	81	11 614

1.B Unternehmen, sozialversicherungspflichtig Beschäftigte und Umsätze nach Statistischen Regionen, kreisfreien Städten, Landkreisen und Gemeinden in Niedersachsen 2012

Statistische Region Kreisfreie Stadt, Landkreis, Gemeinde Land	Unternehmen	SV-Beschäftigte	Umsatz
	Anzahl		1 000 Euro
360008 Emmendorf	22	50	8 451
360009 Gerdau	64	315	50 360
360010 Hanstedt	29	259	55 726
360011 Himbergen	67	185	18 454
360012 Jelmstorf	21	22	3 647
360013 Lüder	28	299	27 020
360014 Natendorf	31	28	3 193
360015 Oetzen	43	91	18 856
360016 Rätzlingen	16	10	27 145
360017 Römstedt	19	94	10 498
360018 Rosche	69	311	43 771
360019 Schwienau	28	44	6 966
360020 Soltendieck	26	99	13 949
360022 Stoetze	32	81	23 289
360023 Suderburg	156	560	67 247
360024 Suhlendorf	85	383	89 392
360025 Uelzen,Stadt	1 236	11 345	1 640 456
360026 Weste	23	81	10 325
360029 Wriedel	64	111	19 513
360030 Wrestedt	217	659	127 258
361 Verden	5 614	35 492	7 223 651
361001 Achim,Stadt	1 339	8 369	1 748 490
361002 Blender	120	247	37 969
361003 Dörverden	293	1 030	105 219
361004 Erminghausen	66	155	23 763
361005 Kirchlinteln	357	1 186	128 033
361006 Langwedel,Flecken	468	1 969	228 102
361008 Ottersberg,Flecken	579	3 758	769 242
361009 Oyten	641	3 479	602 694
361010 Riede	103	206	34 820
361012 Verden (Aller),Stadt	1 321	13 847	3 318 847
361013 Thedinghausen	327	1 246	226 472
4 Weser-Ems	102 796	743 243	158 770 539
401 Delmenhorst,Stadt	2 548	12 266	1 459 179
402 Emden,Stadt	1 703	16 415	2 937 678
403 Oldenburg,Stadt	7 238	72 000	14 832 919
404 Osnabrück,Stadt	7 174	92 763	17 258 671
405 Wilhelmshaven,Stadt	2 510	20 548	3 742 768
451 Ammerland	5 544	30 134	5 613 827
451001 Apen	402	1 868	300 999
451002 Bad Zwischenahn	1 442	7 039	1 061 432
451004 Edewecht	882	4 009	741 687
451005 Rastede	1 038	6 445	1 065 699
451007 Westerstede,Stadt	1 049	6 884	1 091 073
451008 Wiefelstede	731	3 889	1 352 937
452 Aurich	7 640	39 048	8 227 016
452001 Aurich (Ostfriesland),Stadt	1 805	14 982	4 978 240
452002 Baltrum	120	85	21 214
452003 Berumbur	45	173	14 342
452006 Großefehn	513	2 764	365 458
452007 Großheide	186	645	76 836
452008 Hage,Flecken	222	592	61 993
452009 Hagermarsch	14	13	1 796
452010 Halbmond	13	27	6 031
452011 Hinte	155	413	35 810
452012 Ihlow	389	1 658	221 422
452013 Juist,Inselgemeinde	298	532	77 631
452014 Krummhörn	472	1 610	203 133
452015 Leezdorf	37	63	9 754
452016 Lütetsburg	38	77	20 020
452017 Marienhafe,Flecken	99	486	76 400
452019 Norden,Stadt	1 110	5 618	797 554

1.B Unternehmen, sozialversicherungspflichtig Beschäftigte und Umsätze nach Statistischen Regionen, kreisfreien Städten, Landkreisen und Gemeinden in Niedersachsen 2012

Statistische Region Kreisfreie Stadt, Landkreis, Gemeinde Land	Unternehmen	SV-Beschäftigte	Umsatz
	Anzahl		1 000 Euro
452020 Norderney,Stadt	697	2 068	270 547
452021 Osteel	43	106	12 215
452022 Rechtsupweg	50	165	20 683
452023 Südbrookmerland	451	2 306	263 345
452024 Upgant-Schott	88	269	30 310
452025 Wiesmoor,Stadt	551	4 025	593 562
452026 Wirdum	30	14	4 367
452027 Dornum	214	357	64 353
453 Cloppenburg	7 478	49 865	13 534 353
453001 Barßel	509	2 399	344 957
453002 Bösel	363	1 415	347 142
453003 Cappeln (Oldenburg)	254	1 483	529 204
453004 Cloppenburg,Stadt	1 516	11 357	2 037 648
453005 Emstek	470	3 583	2 193 228
453006 Essen (Oldenburg)	361	4 378	1 984 986
453007 Friesoythe,Stadt	1 117	5 539	1 240 711
453008 Garrel	673	7 569	1 694 826
453009 Lastrup	365	2 434	437 343
453010 Lindern (Oldenburg)	241	886	324 645
453011 Löningen,Stadt	620	3 731	895 347
453012 Molbergen	374	1 522	584 039
453013 Saterland	615	3 569	920 277
454 Emsland	13 380	104 535	27 848 868
454001 Anderverne	32	121	21 066
454002 Bawinkel	106	499	200 573
454003 Beesten	57	451	109 771
454004 Bockhorst	29	59	8 901
454005 Börger	142	447	191 104
454006 Breddenberg	31	67	12 824
454007 Dersum	60	415	71 614
454008 Dörpen	268	2 882	1 224 192
454009 Dohren	28	45	5 564
454010 Emsbüren	355	2 026	365 035
454011 Esterwegen	193	503	93 200
454012 Freren,Stadt	189	734	105 827
454013 Fresenburg	35	119	20 404
454014 Geeste	356	2 719	626 969
454015 Gersten	49	144	21 238
454016 Groß Berßen	27	96	19 447
454017 Handrup	31	142	15 911
454018 Haren (Ems),Stadt	1 325	8 145	2 704 959
454019 Haselünne,Stadt	511	3 422	950 146
454020 Heede	88	246	46 208
454021 Herzlake	176	1 206	313 300
454022 Hilkenbrook	30	218	30 453
454023 Hüven	33	133	28 678
454024 Klein Berßen	63	532	328 996
454025 Kluse	71	497	63 427
454026 Lähden	171	896	171 010
454027 Lahn	34	116	64 912
454028 Langen	54	130	34 297
454029 Lathen	237	1 356	349 900
454030 Lehe	42	189	44 872
454031 Lengerich	165	680	153 588
454032 Lingen (Ems),Stadt	2 118	22 978	4 835 522
454033 Lorup	191	895	483 815
454034 Lünne	89	345	103 052
454035 Meppen,Stadt	1 500	14 641	3 163 931
454036 Messingen	47	84	22 480
454037 Neubörger	56	137	32 333
454038 Neulehe	44	119	24 549
454039 Niederlangen	63	340	48 786

1.B Unternehmen, sozialversicherungspflichtig Beschäftigte und Umsätze nach Statistischen Regionen, kreisfreien Städten, Landkreisen und Gemeinden in Niedersachsen 2012

Statistische Region Kreisfreie Stadt, Landkreis, Gemeinde Land	Unternehmen	SV-Beschäftigte	Umsatz
	Anzahl		1 000 Euro
454040 Oberlangen	28	43	13 575
454041 Papenburg,Stadt	1 614	15 342	3 890 393
454042 Rastdorf	53	161	43 971
454043 Renkenberge	14	22	1 096
454044 Rhede (Ems)	174	1 089	241 403
454045 Salzbergen	261	3 427	2 066 058
454046 Schapen	96	485	109 099
454047 Sögel	328	2 054	988 174
454048 Spahnharrenstätte	63	160	28 557
454049 Spelle	269	4 763	1 101 310
454050 Stavern	26	52	7 218
454051 Surwold	149	1 176	221 226
454052 Sustrum	40	47	10 656
454053 Thuine	67	938	112 569
454054 Twist	321	2 045	542 817
454055 Vrees	123	354	131 060
454056 Walchum	69	92	23 630
454057 Werlte	502	3 041	1 135 540
454058 Werpeloh	46	336	40 873
454059 Wettrup	14	14	2 528
454060 Wipplingen	27	120	24 261
455 Friesland	3 888	19 393	2 415 662
455007 Jever,Stadt	665	2 391	259 146
455014 Sande	261	2 578	299 174
455015 Schortens,Stadt	590	4 190	312 694
455020 Wangerland	487	1 046	133 165
455021 Wangerooge,Nordseebad	173	344	38 561
455025 Bockhorn	290	1 050	135 559
455026 Varel,Stadt	1 029	5 935	954 173
455027 Zetel	393	1 859	283 190
456 Grafschaft Bentheim	5 438	37 760	6 714 067
456001 Bad Bentheim,Stadt	772	5 193	905 571
456002 Emlichheim	242	2 367	653 274
456003 Engden	14	6	3 621
456004 Esche	18	30	5 387
456005 Georgsdorf	39	109	24 622
456006 Getelo	10	.	330
456007 Gölenkamp	6	.	2 738
456008 Halle	17	39	3 088
456009 Hoogstede	79	300	48 789
456010 Isterberg	28	50	17 231
456011 Itterbeck	70	389	136 253
456012 Laar	56	182	96 414
456013 Lage	18	10	1 591
456014 Neuenhaus,Stadt	342	2 874	609 479
456015 Nordhorn,Stadt	2 299	17 209	2 324 914
456016 Ohne	31	56	8 890
456017 Osterwald	52	309	39 335
456018 Quendorf	5	6	980
456019 Ringe	54	730	190 636
456020 Samern	24	170	17 351
456023 Uelsen	253	1 115	203 551
456024 Wielen	11	10	1 790
456025 Wietmarschen	454	2 076	548 132
456026 Wilsum	54	385	42 761
456027 Schüttorf, Stadt	490	4 139	827 339
457 Leer	6 535	40 929	8 835 564
457002 Borkum,Stadt	568	1 289	164 590
457003 Brinkum	21	.	5 859
457006 Detern,Flecken	77	232	39 282
457008 Filsum	76	333	51 188
457009 Firrel	32	153	23 070

1.B Unternehmen, sozialversicherungspflichtig Beschäftigte und Umsätze nach Statistischen Regionen, kreisfreien Städten, Landkreisen und Gemeinden in Niedersachsen 2012

Statistische Region Kreisfreie Stadt, Landkreis, Gemeinde Land	Unternehmen	SV-Beschäftigte	Umsatz
	Anzahl		1 000 Euro
457010 Hesel	161	1 827	452 658
457011 Holtland	71	215	19 939
457012 Jemgum	132	349	54 632
457013 Leer (Ostfriesland),Stadt	2 114	21 070	6 203 026
457014 Moormerland	610	2 715	350 235
457015 Neukamperfehn	43	104	31 970
457016 Nortmoor	48	391	59 597
457017 Ostrhauderfehn	393	3 133	271 875
457018 Rhauderfehn	571	2 489	236 378
457019 Schwerinsdorf	7	.	680
457020 Uplengen	428	2 222	224 008
457021 Weener,Stadt	410	2 079	385 883
457022 Westoverledingen	522	1 521	183 166
457024 Bunde	251	760	77 528
458 Oldenburg	5 677	26 684	5 090 667
458001 Beckeln	47	64	27 099
458002 Colnrade	29	106	18 465
458003 Dötlingen	334	2 137	176 043
458004 Düsen	29	43	28 834
458005 Ganderkesee	1 379	6 752	1 276 081
458006 Groß Ippener	78	168	53 789
458007 Großenkneten	482	2 065	457 816
458008 Harpstedt,Flecken	268	1 005	196 373
458009 Hatten	605	2 018	338 070
458010 Hude (Oldenburg)	655	2 279	337 768
458011 Kirchseelte	46	172	11 214
458012 Prinzhöfte	32	312	81 933
458013 Wardenburg	761	2 976	467 318
458014 Wildeshausen,Stadt	898	6 533	1 606 872
458015 Winkelsett	34	54	12 992
459 Osnabrück	13 946	97 278	21 075 763
459001 Alfhausen	134	597	102 276
459002 Ankum	383	2 122	734 338
459003 Bad Essen	649	5 156	1 045 099
459004 Bad Iburg,Stadt	521	2 822	423 164
459005 Bad Laer	384	5 914	1 068 744
459006 Bad Rothenfelde	378	2 744	278 581
459007 Badbergen	164	761	317 217
459008 Belm	412	2 131	438 720
459009 Berge	132	503	54 035
459010 Bersenbrück,Stadt	346	2 825	321 790
459011 Bippin	105	440	66 263
459012 Bissendorf	566	2 757	900 260
459013 Bohmte	432	2 083	347 317
459014 Bramsche,Stadt	1 113	8 416	1 434 972
459015 Dissen am Teutob. Wald,Stadt	393	6 798	2 278 318
459016 Eggermühlen	57	115	25 779
459017 Fürstenau,Stadt	341	1 725	259 404
459018 Gehrde	103	293	40 800
459019 Georgsmarienhütte,Stadt	1 243	11 456	2 905 141
459020 Hagen am Teutob. Wald	459	1 745	298 047
459021 Hasbergen	400	2 641	646 311
459022 Hilter am Teutob. Wald	371	2 565	712 781
459023 Kettenkamp	72	205	93 137
459024 Melle,Stadt	2 042	13 893	2 581 277
459025 Menslage	66	101	18 259
459026 Merzen	170	520	87 236
459027 Neuenkirchen	199	980	299 695
459028 Nortrup	93	2 284	674 949
459029 Ostercappeln	346	1 556	143 088
459030 Quakenbrück,Stadt	529	4 556	1 116 609
459031 Rieste	100	312	82 236

1.B Unternehmen, sozialversicherungspflichtig Beschäftigte und Umsätze nach Statistischen Regionen, kreisfreien Städten, Landkreisen und Gemeinden in Niedersachsen 2012

Statistische Region Kreisfreie Stadt, Landkreis, Gemeinde Land	Unternehmen	SV-Beschäftigte	Umsatz
	Anzahl		1 000 Euro
459032 Voltlage	65	223	117 692
459033 Wallenhorst	891	4 733	771 209
459034 Glandorf	287	1 306	391 019
460 Vechta	6 557	56 489	14 241 780
460001 Bakum	323	1 608	649 815
460002 Damme,Stadt	745	5 332	1 125 092
460003 Dinklage,Stadt	563	3 722	994 218
460004 Goldenstedt	397	2 150	464 119
460005 Holdorf	278	2 943	627 738
460006 Lohne (Oldenburg),Stadt	1 268	13 338	3 347 066
460007 Neuenkirchen-Vörden	310	2 508	632 827
460008 Steinfeld (Oldenburg)	463	4 768	1 335 061
460009 Vechta,Stadt	1 699	15 829	2 965 630
460010 Visbek	511	4 291	2 100 214
461 Wesermarsch	2 958	17 758	3 339 157
461001 Berne	203	1 230	233 997
461002 Brake (Unterweser),Stadt	568	4 878	864 098
461003 Butjadingen	268	704	80 633
461004 Elsfleth,Stadt	344	1 664	310 709
461005 Jade	202	614	102 470
461006 Lemwerder	217	1 783	327 915
461007 Nordenham,Stadt	720	5 396	1 186 906
461008 Ovelgönne	203	696	115 269
461009 Stadland	233	793	117 160
462 Wittmund	2 582	9 378	1 602 600
462001 Blomberg	71	230	34 521
462002 Dunum	34	32	3 946
462003 Esens,Stadt	423	1 693	230 275
462004 Eversmeer	26	18	10 705
462005 Friedeburg	371	1 791	543 555
462006 Holtgast	52	109	17 706
462007 Langeoog	286	583	89 629
462008 Moorweg	22	30	4 278
462009 Nenndorf	21	73	4 459
462010 Neuharlingersiel	127	314	29 958
462011 Neuschoo	29	44	9 838
462012 Ochtersum	21	22	5 719
462013 Schweindorf	19	95	7 557
462014 Spiekeroog	115	269	30 207
462015 Stedesdorf	30	45	32 169
462016 Utharp	14	20	2 693
462017 Werdum	34	60	9 908
462018 Westerholt	143	491	119 308
462019 Wittmund,Stadt	744	3 459	416 169
Niedersachsen	308 517	2 343 669	515 442 027

2.A Unternehmen und sozialversicherungspflichtig Beschäftigte nach Beschäftigtengrößenklassen, Wirtschaftsabschnitten, Statistischen Regionen, kreisfreien Städten und Landkreisen in Niedersachsen 2012

Kode der Klassifikation	Insgesamt Wirtschaftsabschnitte	Merkmal	Unternehmen mit ... bis ... sozialversicherungspflichtig Beschäftigten				
			0 bis 9	10 bis 49	50 bis 249	250 und mehr	Insgesamt
			Anzahl				
1 Braunschweig							
	Insgesamt	Unternehmen	46 097	4 724	1 072	194	52 087
		SV-Besch.	67 379	94 552	107 187	276 005	545 123
B	Bergbau und Gewinnung von Steinen und Erden	Unternehmen	38	6	1	-	45
		SV-Besch.	.	157	.	-	347
C	Verarbeitendes Gewerbe	Unternehmen	2 205	616	239	61	3 121
		SV-Besch.	4 752	13 117	25 715	155 327	198 911
D	Energieversorgung	Unternehmen	842	9	12	3	866
		SV-Besch.	.	277	1 682	.	5 246
E	Wasserversorgung; Abw.- u. Abfallents.u.Bes.v.Umweltverschm.	Unternehmen	134	50	19	2	205
		SV-Besch.	216	1 114	.	.	4 284
F	Baugewerbe	Unternehmen	4 122	607	50	-	4 779
		SV-Besch.	8 358	11 018	4 283	-	23 659
G	Handel; Instandh. und Reparatur von Kfz	Unternehmen	8 918	901	142	23	9 984
		SV-Besch.	12 810	17 671	13 594	13 299	57 374
H	Verkehr und Lagerei	Unternehmen	1 130	260	57	9	1 456
		SV-Besch.	2 153	5 606	5 324	5 006	18 089
I	Gastgewerbe	Unternehmen	3 889	241	34	1	4 165
		SV-Besch.	.	4 484	3 176	.	13 145
J	Information und Kommunikation	Unternehmen	1 443	129	45	5	1 622
		SV-Besch.	.	2 682	4 582	.	10 148
K	Erbringung v. Finanz- und Versicherungsdienstleistungen	Unternehmen	1 029	15	21	10	1 075
		SV-Besch.	1 346	376	2 739	4 655	9 116
L	Grundstücks- und Wohnungswesen	Unternehmen	4 457	56	8	1	4 522
		SV-Besch.	1 471	996	.	.	3 522
M	Erbr. v. freiberufl., wissenschaftl. und techn. Dienstleistungen	Unternehmen	6 259	426	68	12	6 765
		SV-Besch.	6 707	8 063	6 692	10 885	32 347
N	Erbringung von sonst. wirtschaftlichen Dienstleistungen	Unternehmen	2 246	215	107	20	2 588
		SV-Besch.	2 770	5 534	9 764	31 548	49 616
P	Erziehung und Unterricht	Unternehmen	1 259	239	37	6	1 541
		SV-Besch.	2 142	4 682	3 206	13 369	23 399
Q	Gesundheits- und Sozialwesen	Unternehmen	3 751	641	200	37	4 629
		SV-Besch.	12 376	12 858	19 873	29 416	74 523
R	Kunst, Unterhaltung und Erholung	Unternehmen	1 127	76	12	2	1 217
		SV-Besch.	.	1 474	1 139	.	4 533
S	Erbringung von sonstigen Dienstleistungen	Unternehmen	3 248	237	20	2	3 507
		SV-Besch.	.	4 443	2 183	.	16 864
101 Braunschweig, Stadt							
	Insgesamt	Unternehmen	8 251	880	221	39	9 391
		SV-Besch.	12 199	17 468	22 619	31 464	83 750
B	Bergbau und Gewinnung von Steinen und Erden	Unternehmen	4	-	-	-	4
		SV-Besch.	.	-	-	-	.
C	Verarbeitendes Gewerbe	Unternehmen	318	107	35	9	469
		SV-Besch.	735	2 250	3 859	4 712	11 556
D	Energieversorgung	Unternehmen	21	-	1	1	23
		SV-Besch.	.	-	.	.	.
E	Wasserversorgung; Abw.- u. Abfallents.u.Bes.v.Umweltverschm.	Unternehmen	12	4	4	-	20
		SV-Besch.	19	127	755	-	901
F	Baugewerbe	Unternehmen	571	88	7	-	666
		SV-Besch.	1 076	1 687	566	-	3 329
G	Handel; Instandh. und Reparatur von Kfz	Unternehmen	1 447	147	39	5	1 638
		SV-Besch.	2 180	2 931	4 094	2 558	11 763
H	Verkehr und Lagerei	Unternehmen	206	41	18	2	267
		SV-Besch.	.	910	1 963	.	4 116
I	Gastgewerbe	Unternehmen	585	47	6	-	638
		SV-Besch.	893	796	653	-	2 342
J	Information und Kommunikation	Unternehmen	378	47	19	2	446
		SV-Besch.	.	988	1 887	.	3 858
K	Erbringung v. Finanz- und Versicherungsdienstleistungen	Unternehmen	200	5	3	1	209
		SV-Besch.	258	.	466	.	1 471
L	Grundstücks- und Wohnungswesen	Unternehmen	892	19	4	-	915
		SV-Besch.	422	285	339	-	1 046
M	Erbr. v. freiberufl., wissenschaftl. und techn. Dienstleistungen	Unternehmen	1 575	141	19	3	1 738
		SV-Besch.	1 678	2 716	.	.	12 110
N	Erbringung von sonst. wirtschaftlichen Dienstleistungen	Unternehmen	358	39	24	5	426
		SV-Besch.	497	920	2 145	2 304	5 866
P	Erziehung und Unterricht	Unternehmen	250	35	10	2	297
		SV-Besch.	414	.	904	.	7 391
Q	Gesundheits- und Sozialwesen	Unternehmen	674	106	23	8	811
		SV-Besch.	2 213	2 143	2 211	6 995	13 562
R	Kunst, Unterhaltung und Erholung	Unternehmen	228	11	3	1	243
		SV-Besch.	.	211	319	.	1 280
S	Erbringung von sonstigen Dienstleistungen	Unternehmen	532	43	6	-	581
		SV-Besch.	798	718	688	-	2 204

2.A Unternehmen und sozialversicherungspflichtig Beschäftigte nach Beschäftigtengrößenklassen, Wirtschaftsabschnitten, Statistischen Regionen, kreisfreien Städten und Landkreisen in Niedersachsen 2012

Kode der Klassifikation	Insgesamt Wirtschaftsabschnitte	Merkmal	Unternehmen mit ... bis ... sozialversicherungspflichtig Beschäftigten				
			0 bis 9	10 bis 49	50 bis 249	250 und mehr	Insgesamt
			Anzahl				
102 Salzgitter, Stadt							
	Insgesamt	Unternehmen	2 149	238	59	16	2 462
		SV-Besch.	3 527	4 763	6 135	17 406	31 831
B	Bergbau und Gewinnung von Steinen und Erden	Unternehmen	-	-	-	-	-
		SV-Besch.	-	-	-	-	-
C	Verarbeitendes Gewerbe	Unternehmen	90	24	18	8	140
		SV-Besch.	232	618	2 031	13 326	16 207
D	Energieversorgung	Unternehmen	18	-	1	-	19
		SV-Besch.	-	-	-	-	-
E	Wasserversorgung; Abw.- u. Abfallents.u.Bes.v.Umweltverschm.	Unternehmen	3	6	1	-	10
		SV-Besch.	-	-	-	-	205
F	Baugewerbe	Unternehmen	169	37	-	-	206
		SV-Besch.	425	668	-	-	1 093
G	Handel; Instandh. und Reparatur von Kfz	Unternehmen	473	52	7	1	533
		SV-Besch.	661	1 075	-	-	3 142
H	Verkehr und Lagerei	Unternehmen	69	12	3	4	88
		SV-Besch.	146	225	236	1 918	2 525
I	Gastgewerbe	Unternehmen	222	6	-	-	228
		SV-Besch.	252	151	-	-	403
J	Information und Kommunikation	Unternehmen	39	3	2	1	45
		SV-Besch.	46	62	-	-	775
K	Erbringung v. Finanz- und Versicherungsdienstleistungen	Unternehmen	48	-	-	-	48
		SV-Besch.	-	-	-	-	-
L	Grundstücks- und Wohnungswesen	Unternehmen	166	2	2	-	170
		SV-Besch.	65	-	-	-	210
M	Erbr. v. freiberufl., wissenschaftl. und techn. Dienstleistungen	Unternehmen	205	17	5	1	228
		SV-Besch.	-	352	550	-	1 426
N	Erbringung von sonst. wirtschaftlichen Dienstleistungen	Unternehmen	117	7	3	-	127
		SV-Besch.	130	102	242	-	474
P	Erziehung und Unterricht	Unternehmen	66	12	1	-	79
		SV-Besch.	-	240	-	-	558
Q	Gesundheits- und Sozialwesen	Unternehmen	221	38	15	1	275
		SV-Besch.	807	681	-	-	3 716
R	Kunst, Unterhaltung und Erholung	Unternehmen	53	4	-	-	57
		SV-Besch.	77	84	-	-	161
S	Erbringung von sonstigen Dienstleistungen	Unternehmen	190	18	1	-	209
		SV-Besch.	-	349	-	-	645
103 Wolfsburg, Stadt							
	Insgesamt	Unternehmen	2 467	352	90	24	2 933
		SV-Besch.	4 177	7 015	9 733	147 737	168 662
B	Bergbau und Gewinnung von Steinen und Erden	Unternehmen	2	-	-	-	2
		SV-Besch.	-	-	-	-	-
C	Verarbeitendes Gewerbe	Unternehmen	72	26	8	3	109
		SV-Besch.	-	538	910	-	-
D	Energieversorgung	Unternehmen	14	1	1	1	17
		SV-Besch.	-	-	-	-	-
E	Wasserversorgung; Abw.- u. Abfallents.u.Bes.v.Umweltverschm.	Unternehmen	7	1	3	-	11
		SV-Besch.	15	-	-	-	394
F	Baugewerbe	Unternehmen	156	48	6	-	210
		SV-Besch.	375	864	477	-	1 716
G	Handel; Instandh. und Reparatur von Kfz	Unternehmen	431	57	11	4	503
		SV-Besch.	776	1 133	1 054	1 855	4 818
H	Verkehr und Lagerei	Unternehmen	65	13	3	1	82
		SV-Besch.	-	268	363	-	1 597
I	Gastgewerbe	Unternehmen	255	29	2	-	286
		SV-Besch.	-	526	-	-	1 087
J	Information und Kommunikation	Unternehmen	107	18	9	1	135
		SV-Besch.	-	398	1 128	-	1 982
K	Erbringung v. Finanz- und Versicherungsdienstleistungen	Unternehmen	50	1	-	1	52
		SV-Besch.	-	-	-	-	644
L	Grundstücks- und Wohnungswesen	Unternehmen	262	6	1	1	270
		SV-Besch.	-	91	-	-	690
M	Erbr. v. freiberufl., wissenschaftl. und techn. Dienstleistungen	Unternehmen	324	38	20	3	385
		SV-Besch.	482	724	1 918	1 156	4 280
N	Erbringung von sonst. wirtschaftlichen Dienstleistungen	Unternehmen	110	17	7	5	139
		SV-Besch.	157	351	1 004	24 704	26 216
P	Erziehung und Unterricht	Unternehmen	63	26	7	-	96
		SV-Besch.	85	575	669	-	1 329
Q	Gesundheits- und Sozialwesen	Unternehmen	266	41	8	1	316
		SV-Besch.	998	-	907	-	3 604
R	Kunst, Unterhaltung und Erholung	Unternehmen	65	9	-	1	75
		SV-Besch.	-	206	-	-	573
S	Erbringung von sonstigen Dienstleistungen	Unternehmen	218	21	4	2	245
		SV-Besch.	-	502	418	-	6 949

2.A Unternehmen und sozialversicherungspflichtig Beschäftigte nach Beschäftigtengrößenklassen, Wirtschaftsabschnitten, Statistischen Regionen, kreisfreien Städten und Landkreisen in Niedersachsen 2012

Kode der Klassifikation	Insgesamt Wirtschaftsabschnitte	Merkmal	Unternehmen mit ... bis ... sozialversicherungspflichtig Beschäftigten				
			0 bis 9	10 bis 49	50 bis 249	250 und mehr	Insgesamt
			Anzahl				
			151 Gifhorn				
	Insgesamt	Unternehmen	4 147	394	60	13	4 614
		SV-Besch.	5 814	7 763	5 731	7 256	26 564
B	Bergbau und Gewinnung von Steinen und Erden	Unternehmen	4	1	-	-	5
		SV-Besch.
C	Verarbeitendes Gewerbe	Unternehmen	165	34	10	3	212
		SV-Besch.	306	603	1 037	1 863	3 809
D	Energieversorgung	Unternehmen	99	-	-	-	99
		SV-Besch.
E	Wasserversorgung; Abw.- u. Abfallents.u.Bes.v.Umweltverschm.	Unternehmen	9	2	1	-	12
		SV-Besch.	31	.	.	.	150
F	Baugewerbe	Unternehmen	490	69	6	-	565
		SV-Besch.	1 006	1 243	673	-	2 922
G	Handel; Instandh. und Reparatur von Kfz	Unternehmen	810	71	9	3	893
		SV-Besch.	1 115	1 483	778	1 027	4 403
H	Verkehr und Lagerei	Unternehmen	100	26	6	-	132
		SV-Besch.	157	635	382	-	1 174
I	Gastgewerbe	Unternehmen	357	19	3	-	379
		SV-Besch.	473	389	168	-	1 030
J	Information und Kommunikation	Unternehmen	133	6	2	-	141
		SV-Besch.	81	.	.	.	386
K	Erbringung v. Finanz- und Versicherungsdienstleistungen	Unternehmen	99	-	2	1	102
		SV-Besch.	133	-	.	.	1 056
L	Grundstücks- und Wohnungswesen	Unternehmen	420	1	-	-	421
		SV-Besch.	108
M	Erbr. v.freiberufl., wissenschaftl. und techn. Dienstleistungen	Unternehmen	472	29	1	2	504
		SV-Besch.	456	542	.	.	2 962
N	Erbringung von sonst. wirtschaftlichen Dienstleistungen	Unternehmen	215	17	3	-	235
		SV-Besch.	275	279	510	-	1 064
P	Erziehung und Unterricht	Unternehmen	136	31	2	-	169
		SV-Besch.	985
Q	Gesundheits- und Sozialwesen	Unternehmen	267	68	12	4	351
		SV-Besch.	949	1 334	1 206	1 735	5 224
R	Kunst, Unterhaltung und Erholung	Unternehmen	89	8	-	-	97
		SV-Besch.	97	158	-	-	255
S	Erbringung von sonstigen Dienstleistungen	Unternehmen	282	12	3	-	297
		SV-Besch.	416	252	333	-	1 001
			152 Göttingen				
	Insgesamt	Unternehmen	8 629	881	188	38	9 736
		SV-Besch.	12 087	17 506	19 611	35 285	84 489
B	Bergbau und Gewinnung von Steinen und Erden	Unternehmen	8	-	1	-	9
		SV-Besch.	144
C	Verarbeitendes Gewerbe	Unternehmen	405	116	47	14	582
		SV-Besch.	813	2 507	5 079	10 524	18 923
D	Energieversorgung	Unternehmen	152	2	1	-	155
		SV-Besch.	24	.	.	.	245
E	Wasserversorgung; Abw.- u. Abfallents.u.Bes.v.Umweltverschm.	Unternehmen	20	7	1	1	29
		SV-Besch.	29	.	.	.	533
F	Baugewerbe	Unternehmen	684	104	10	-	798
		SV-Besch.	1 258	1 901	928	-	4 087
G	Handel; Instandh. und Reparatur von Kfz	Unternehmen	1 592	176	23	2	1 793
		SV-Besch.	2 369	3 396	.	.	11 380
H	Verkehr und Lagerei	Unternehmen	188	56	8	1	253
		SV-Besch.	.	1 146	875	.	3 471
I	Gastgewerbe	Unternehmen	561	44	6	1	612
		SV-Besch.	.	855	820	.	2 904
J	Information und Kommunikation	Unternehmen	253	31	8	1	293
		SV-Besch.	.	612	741	.	1 898
K	Erbringung v. Finanz- und Versicherungsdienstleistungen	Unternehmen	173	5	4	3	185
		SV-Besch.	231	130	540	1 232	2 133
L	Grundstücks- und Wohnungswesen	Unternehmen	909	9	1	-	919
		SV-Besch.	.	165	.	.	481
M	Erbr. v.freiberufl., wissenschaftl. und techn. Dienstleistungen	Unternehmen	1 401	84	7	2	1 494
		SV-Besch.	1 430	1 660	.	.	4 325
N	Erbringung von sonst. wirtschaftlichen Dienstleistungen	Unternehmen	391	31	7	5	434
		SV-Besch.	520	778	860	1 810	3 968
P	Erziehung und Unterricht	Unternehmen	245	44	8	2	299
		SV-Besch.	373	.	659	.	7 707
Q	Gesundheits- und Sozialwesen	Unternehmen	769	113	47	6	935
		SV-Besch.	2 187	2 340	4 812	9 976	19 315
R	Kunst, Unterhaltung und Erholung	Unternehmen	230	8	6	-	244
		SV-Besch.	209	137	515	-	861
S	Erbringung von sonstigen Dienstleistungen	Unternehmen	648	51	3	-	702
		SV-Besch.	860	866	388	-	2 114

2.A Unternehmen und sozialversicherungspflichtig Beschäftigte nach Beschäftigtengrößenklassen, Wirtschaftsabschnitten, Statistischen Regionen, kreisfreien Städten und Landkreisen in Niedersachsen 2012

Kode der Klassifikation	Insgesamt Wirtschaftsabschnitte	Merkmal	Unternehmen mit ... bis ... sozialversicherungspflichtig Beschäftigten				
			0 bis 9	10 bis 49	50 bis 249	250 und mehr	Insgesamt
			Anzahl				
			153 Goslar				
	Insgesamt	Unternehmen	4 691	464	97	15	5 267
		SV-Besch.	6 888	9 879	9 527	10 110	36 404
B	Bergbau und Gewinnung von Steinen und Erden	Unternehmen	3	1	-	-	4
		SV-Besch.
C	Verarbeitendes Gewerbe	Unternehmen	225	81	23	8	337
		SV-Besch.	469	.	.	5 134	10 024
D	Energieversorgung	Unternehmen	64	2	1	-	67
		SV-Besch.
E	Wasserversorgung; Abw.- u. Abfallents.u.Bes.v.Umweltverschm.	Unternehmen	24	5	2	-	31
		SV-Besch.	29	.	.	.	539
F	Baugewerbe	Unternehmen	393	54	2	-	449
		SV-Besch.	890	.	.	.	2 014
G	Handel; Instandh. und Reparatur von Kfz	Unternehmen	937	95	13	1	1 046
		SV-Besch.	1 310	1 848	.	.	5 437
H	Verkehr und Lagerei	Unternehmen	114	25	5	-	144
		SV-Besch.	255	637	354	-	1 246
I	Gastgewerbe	Unternehmen	649	44	6	-	699
		SV-Besch.	883	875	427	-	2 185
J	Information und Kommunikation	Unternehmen	113	8	2	-	123
		SV-Besch.	.	159	.	.	427
K	Erbringung v. Finanz- und Versicherungsdienstleistungen	Unternehmen	100	2	2	1	105
		SV-Besch.	108	.	.	.	923
L	Grundstücks- und Wohnungswesen	Unternehmen	454	6	-	-	460
		SV-Besch.	191	131	-	-	322
M	Erbr. v. freiberufl., wissenschaftl. und techn. Dienstleistungen	Unternehmen	501	28	9	-	538
		SV-Besch.	587	524	1 027	-	2 138
N	Erbringung von sonst. wirtschaftlichen Dienstleistungen	Unternehmen	255	11	3	1	270
		SV-Besch.	305	.	285	.	1 165
P	Erziehung und Unterricht	Unternehmen	117	24	3	1	145
		SV-Besch.	163	.	248	.	2 403
Q	Gesundheits- und Sozialwesen	Unternehmen	335	56	24	3	418
		SV-Besch.	1 051	1 301	2 387	1 573	6 312
R	Kunst, Unterhaltung und Erholung	Unternehmen	106	8	-	-	114
		SV-Besch.	111	164	-	-	275
S	Erbringung von sonstigen Dienstleistungen	Unternehmen	301	14	2	-	317
		SV-Besch.	.	284	.	.	857
			154 Helmstedt				
	Insgesamt	Unternehmen	2 050	212	30	6	2 298
		SV-Besch.	3 205	4 083	3 112	5 510	15 910
B	Bergbau und Gewinnung von Steinen und Erden	Unternehmen	1	1	-	-	2
		SV-Besch.
C	Verarbeitendes Gewerbe	Unternehmen	93	23	6	2	124
		SV-Besch.	.	480	466	.	.
D	Energieversorgung	Unternehmen	59	2	-	1	62
		SV-Besch.	13
E	Wasserversorgung; Abw.- u. Abfallents.u.Bes.v.Umweltverschm.	Unternehmen	11	3	-	-	14
		SV-Besch.	12	52	-	-	64
F	Baugewerbe	Unternehmen	189	30	4	-	223
		SV-Besch.	419	574	360	-	1 353
G	Handel; Instandh. und Reparatur von Kfz	Unternehmen	408	49	4	1	462
		SV-Besch.	.	806	.	.	2 473
H	Verkehr und Lagerei	Unternehmen	42	20	1	-	63
		SV-Besch.	.	334	.	.	473
I	Gastgewerbe	Unternehmen	190	12	2	-	204
		SV-Besch.	.	201	.	.	659
J	Information und Kommunikation	Unternehmen	56	-	-	-	56
		SV-Besch.	57	-	-	-	57
K	Erbringung v. Finanz- und Versicherungsdienstleistungen	Unternehmen	53	-	1	-	54
		SV-Besch.
L	Grundstücks- und Wohnungswesen	Unternehmen	175	4	-	-	179
		SV-Besch.	58	101	-	-	159
M	Erbr. v. freiberufl., wissenschaftl. und techn. Dienstleistungen	Unternehmen	211	10	2	-	223
		SV-Besch.	.	202	.	.	693
N	Erbringung von sonst. wirtschaftlichen Dienstleistungen	Unternehmen	112	5	2	1	120
		SV-Besch.	141	155	.	.	825
P	Erziehung und Unterricht	Unternehmen	57	8	-	-	65
		SV-Besch.	120	189	-	-	309
Q	Gesundheits- und Sozialwesen	Unternehmen	194	34	8	1	237
		SV-Besch.	683	.	812	.	2 651
R	Kunst, Unterhaltung und Erholung	Unternehmen	44	2	-	-	46
		SV-Besch.
S	Erbringung von sonstigen Dienstleistungen	Unternehmen	155	9	-	-	164
		SV-Besch.	203	158	-	-	361

2.A Unternehmen und sozialversicherungspflichtig Beschäftigte nach Beschäftigtengrößenklassen, Wirtschaftsabschnitten, Statistischen Regionen, kreisfreien Städten und Landkreisen in Niedersachsen 2012

Kode der Klassifikation	Insgesamt Wirtschaftsabschnitte	Merkmal	Unternehmen mit ... bis ... sozialversicherungspflichtig Beschäftigten				
			0 bis 9	10 bis 49	50 bis 249	250 und mehr	insgesamt
			Anzahl				
			155 Northeim				
	Insgesamt	Unternehmen	4 295	481	146	12	4 934
		SV-Besch.	6 232	10 513	12 726	6 787	36 258
B	Bergbau und Gewinnung von Steinen und Erden	Unternehmen	2	-	-	-	2
		SV-Besch.	.	-	-	-	.
C	Verarbeitendes Gewerbe	Unternehmen	294	84	36	5	419
		SV-Besch.	640	1 825	4 035	2 497	8 997
D	Energieversorgung	Unternehmen	113	-	2	-	115
		SV-Besch.	.	-	.	-	169
E	Wasserversorgung; Abw.- u. Abfallents.u.Bes.v.Umweltverschm.	Unternehmen	19	7	-	-	26
		SV-Besch.	21	145	-	-	166
F	Baugewerbe	Unternehmen	466	60	5	-	531
		SV-Besch.	924	1 188	311	-	2 423
G	Handel; Instandh. und Reparatur von Kfz	Unternehmen	926	86	18	1	1 031
		SV-Besch.	.	1 862	.	.	4 747
H	Verkehr und Lagerei	Unternehmen	114	21	3	-	138
		SV-Besch.	224	441	205	-	870
I	Gastgewerbe	Unternehmen	345	15	5	-	365
		SV-Besch.	348	272	459	-	1 079
J	Information und Kommunikation	Unternehmen	90	5	2	-	97
		SV-Besch.	.	84	.	-	277
K	Erbringung v. Finanz- und Versicherungsdienstleistungen	Unternehmen	80	1	3	1	85
		SV-Besch.	.	.	362	.	841
L	Grundstücks- und Wohnungswesen	Unternehmen	359	3	-	-	362
		SV-Besch.	84	.	-	-	.
M	Erbr. v. freiberufl., wissenschaftl. und techn. Dienstleistungen	Unternehmen	449	20	2	-	471
		SV-Besch.	.	321	.	-	1 070
N	Erbringung von sonst. wirtschaftlichen Dienstleistungen	Unternehmen	221	61	47	2	331
		SV-Besch.	215	.	3 253	.	7 250
P	Erziehung und Unterricht	Unternehmen	99	26	2	-	127
		SV-Besch.	.	471	.	-	778
Q	Gesundheits- und Sozialwesen	Unternehmen	333	60	20	3	416
		SV-Besch.	1 142	1 100	1 984	1 993	6 219
R	Kunst, Unterhaltung und Erholung	Unternehmen	117	12	1	-	130
		SV-Besch.	.	252	.	-	446
S	Erbringung von sonstigen Dienstleistungen	Unternehmen	268	20	-	-	288
		SV-Besch.	412	370	-	-	782
			156 Osterode am Harz				
	Insgesamt	Unternehmen	2 396	235	67	12	2 710
		SV-Besch.	3 614	4 411	6 765	5 428	20 218
B	Bergbau und Gewinnung von Steinen und Erden	Unternehmen	2	3	-	-	5
		SV-Besch.	.	-	-	-	80
C	Verarbeitendes Gewerbe	Unternehmen	167	46	24	5	242
		SV-Besch.	398	930	2 418	2 038	5 784
D	Energieversorgung	Unternehmen	24	2	2	-	28
		SV-Besch.	.	.	.	-	432
E	Wasserversorgung; Abw.- u. Abfallents.u.Bes.v.Umweltverschm.	Unternehmen	12	5	-	-	17
		SV-Besch.	18	101	-	-	119
F	Baugewerbe	Unternehmen	219	28	3	-	250
		SV-Besch.	451	.	.	-	1 159
G	Handel; Instandh. und Reparatur von Kfz	Unternehmen	512	45	10	1	568
		SV-Besch.	709	815	.	.	2 884
H	Verkehr und Lagerei	Unternehmen	51	13	3	-	67
		SV-Besch.	128	278	344	-	750
I	Gastgewerbe	Unternehmen	286	13	3	-	302
		SV-Besch.	287	206	231	-	724
J	Information und Kommunikation	Unternehmen	33	1	-	-	34
		SV-Besch.	.	.	-	-	56
K	Erbringung v. Finanz- und Versicherungsdienstleistungen	Unternehmen	58	1	1	1	61
		SV-Besch.	82	.	.	.	512
L	Grundstücks- und Wohnungswesen	Unternehmen	202	1	-	-	203
		SV-Besch.	.	.	-	-	.
M	Erbr. v. freiberufl., wissenschaftl. und techn. Dienstleistungen	Unternehmen	231	13	-	-	244
		SV-Besch.	257	178	-	-	435
N	Erbringung von sonst. wirtschaftlichen Dienstleistungen	Unternehmen	116	8	3	1	128
		SV-Besch.	112	.	384	.	1 075
P	Erziehung und Unterricht	Unternehmen	56	10	2	-	68
		SV-Besch.	.	176	.	-	412
Q	Gesundheits- und Sozialwesen	Unternehmen	208	35	16	4	263
		SV-Besch.	677	769	1 539	2 251	5 236
R	Kunst, Unterhaltung und Erholung	Unternehmen	46	1	-	-	47
		SV-Besch.	.	.	-	-	.
S	Erbringung von sonstigen Dienstleistungen	Unternehmen	173	10	-	-	183
		SV-Besch.	256	182	-	-	438

2.A Unternehmen und sozialversicherungspflichtig Beschäftigte nach Beschäftigtengrößenklassen, Wirtschaftsabschnitten, Statistischen Regionen, kreisfreien Städten und Landkreisen in Niedersachsen 2012

Kode der Klassifikation	Insgesamt Wirtschaftsabschnitte	Merkmal	Unternehmen mit ... bis ... sozialversicherungspflichtig Beschäftigten				
			0 bis 9	10 bis 49	50 bis 249	250 und mehr	Insgesamt
			Anzahl				
			157 Peine				
	Insgesamt	Unternehmen	3 681	329	69	11	4 090
		SV-Besch.	5 159	6 212	6 573	5 213	23 157
B	Bergbau und Gewinnung von Steinen und Erden	Unternehmen	10	-	-	-	10
		SV-Besch.	.	-	-	-	.
C	Verarbeitendes Gewerbe	Unternehmen	225	41	20	2	288
		SV-Besch.	476	824	.	.	4 607
D	Energieversorgung	Unternehmen	159	-	2	-	161
		SV-Besch.	3	-	.	-	.
E	Wasserversorgung; Abw.- u. Abfallents.u.Bes.v.Umweltverschm.	Unternehmen	9	8	5	-	22
		SV-Besch.	23	136	500	-	659
F	Baugewerbe	Unternehmen	425	45	3	-	473
		SV-Besch.	868	754	196	-	1 818
G	Handel; Instandh. und Reparatur von Kfz	Unternehmen	760	70	5	4	839
		SV-Besch.	1 090	1 310	617	1 223	4 240
H	Verkehr und Lagerei	Unternehmen	96	21	6	1	124
		SV-Besch.	180	514	.	.	1 454
I	Gastgewerbe	Unternehmen	232	8	1	-	241
		SV-Besch.	.	148	.	-	460
J	Information und Kommunikation	Unternehmen	142	7	-	-	149
		SV-Besch.	79	156	-	-	235
K	Erbringung v. Finanz- und Versicherungsdienstleistungen	Unternehmen	81	-	2	1	84
		SV-Besch.	115	-	.	.	760
L	Grundstücks- und Wohnungswesen	Unternehmen	319	3	-	-	322
		SV-Besch.	70	54	-	-	124
M	Erbr. v. freiberufl., wissenschaftl. und techn. Dienstleistungen	Unternehmen	411	18	2	1	432
		SV-Besch.	425	304	.	.	1 832
N	Erbringung von sonst. wirtschaftlichen Dienstleistungen	Unternehmen	182	12	6	-	200
		SV-Besch.	243	265	634	-	1 142
P	Erziehung und Unterricht	Unternehmen	64	13	2	-	79
		SV-Besch.	.	215	.	-	512
Q	Gesundheits- und Sozialwesen	Unternehmen	249	54	15	2	320
		SV-Besch.	848	968	.	.	4 087
R	Kunst, Unterhaltung und Erholung	Unternehmen	74	7	-	-	81
		SV-Besch.	43	106	-	-	149
S	Erbringung von sonstigen Dienstleistungen	Unternehmen	243	22	-	-	265
		SV-Besch.	304	458	-	-	762
			158 Wolfenbüttel				
	Insgesamt	Unternehmen	3 341	258	45	8	3 652
		SV-Besch.	4 477	4 939	4 655	3 809	17 880
B	Bergbau und Gewinnung von Steinen und Erden	Unternehmen	2	-	-	-	2
		SV-Besch.	.	-	-	-	.
C	Verarbeitendes Gewerbe	Unternehmen	151	34	12	2	199
		SV-Besch.	335	.	1 392	.	3 478
D	Energieversorgung	Unternehmen	119	-	1	-	120
		SV-Besch.	8	-	.	-	.
E	Wasserversorgung; Abw.- u. Abfallents.u.Bes.v.Umweltverschm.	Unternehmen	8	2	2	1	13
		SV-Besch.	554
F	Baugewerbe	Unternehmen	360	44	4	-	408
		SV-Besch.	666	742	337	-	1 745
G	Handel; Instandh. und Reparatur von Kfz	Unternehmen	622	53	3	-	678
		SV-Besch.	819	1 012	256	-	2 087
H	Verkehr und Lagerei	Unternehmen	85	12	1	-	98
		SV-Besch.	.	218	.	-	413
I	Gastgewerbe	Unternehmen	207	4	-	-	211
		SV-Besch.	207	65	-	-	272
J	Information und Kommunikation	Unternehmen	99	3	1	-	103
		SV-Besch.	.	46	.	-	197
K	Erbringung v. Finanz- und Versicherungsdienstleistungen	Unternehmen	87	-	3	-	90
		SV-Besch.	.	-	.	-	445
L	Grundstücks- und Wohnungswesen	Unternehmen	299	2	-	-	301
		SV-Besch.	.	.	-	-	158
M	Erbr. v. freiberufl., wissenschaftl. und techn. Dienstleistungen	Unternehmen	479	28	1	-	508
		SV-Besch.	.	540	.	-	1 076
N	Erbringung von sonst. wirtschaftlichen Dienstleistungen	Unternehmen	169	7	2	-	178
		SV-Besch.	175	.	.	-	571
P	Erziehung und Unterricht	Unternehmen	106	10	-	1	117
		SV-Besch.	195	.	-	.	1 015
Q	Gesundheits- und Sozialwesen	Unternehmen	235	36	12	4	287
		SV-Besch.	821	739	1 248	1 789	4 597
R	Kunst, Unterhaltung und Erholung	Unternehmen	75	6	2	-	83
		SV-Besch.	.	113	.	-	403
S	Erbringung von sonstigen Dienstleistungen	Unternehmen	238	17	1	-	256
		SV-Besch.	.	304	.	-	751

2.A Unternehmen und sozialversicherungspflichtig Beschäftigte nach Beschäftigtengrößenklassen, Wirtschaftsabschnitten, Statistischen Regionen, kreisfreien Städten und Landkreisen in Niedersachsen 2012

Kode der Klassifikation	Insgesamt Wirtschaftsabschnitte	Merkmal	Unternehmen mit ... bis ... sozialversicherungspflichtig Beschäftigten				
			0 bis 9	10 bis 49	50 bis 249	250 und mehr	Insgesamt
			Anzahl				
2 Hannover							
	Insgesamt	Unternehmen	77 013	7 017	1 385	335	85 750
		SV-Besch.	104 186	140 012	137 406	299 220	680 824
B	Bergbau und Gewinnung von Steinen und Erden	Unternehmen	54	11	2	2	69
		SV-Besch.	.	286	.	.	3 118
C	Verarbeitendes Gewerbe	Unternehmen	3 613	972	312	88	4 985
		SV-Besch.	7 385	21 001	32 339	89 224	149 949
D	Energieversorgung	Unternehmen	1 310	12	12	4	1 338
		SV-Besch.	168	337	1 052	8 897	10 454
E	Wasserversorgung; Abw.- u. Abfallents.u.Bes.v.Umweltverschm.	Unternehmen	181	49	18	2	250
		SV-Besch.	349	1 232	.	.	5 537
F	Baugewerbe	Unternehmen	7 498	854	66	3	8 421
		SV-Besch.	13 044	15 326	6 057	1 889	36 316
G	Handel; Instandh. und Reparatur von Kfz	Unternehmen	14 698	1 327	247	44	16 316
		SV-Besch.	20 564	26 426	23 252	47 868	118 110
H	Verkehr und Lagerei	Unternehmen	2 397	440	81	14	2 932
		SV-Besch.	4 214	9 006	7 353	10 243	30 816
I	Gastgewerbe	Unternehmen	5 365	310	34	2	5 711
		SV-Besch.	.	5 971	3 106	.	17 483
J	Information und Kommunikation	Unternehmen	2 438	177	43	11	2 669
		SV-Besch.	2 201	3 663	4 160	5 639	15 663
K	Erbringung v. Finanz- und Versicherungsdienstleistungen	Unternehmen	1 618	47	27	29	1 721
		SV-Besch.	2 091	900	3 380	25 836	32 207
L	Grundstücks- und Wohnungswesen	Unternehmen	7 923	71	12	-	8 006
		SV-Besch.	2 480	1 391	894	-	4 765
M	Erbr. v. freiberufl., wissenschaftl. und techn. Dienstleistungen	Unternehmen	11 463	619	73	12	12 167
		SV-Besch.	11 340	11 625	7 198	10 075	40 238
N	Erbringung von sonst. wirtschaftlichen Dienstleistungen	Unternehmen	4 124	348	123	44	4 639
		SV-Besch.	4 814	7 313	13 747	27 188	53 062
P	Erziehung und Unterricht	Unternehmen	1 760	327	50	11	2 148
		SV-Besch.	2 889	6 484	4 488	12 134	25 995
Q	Gesundheits- und Sozialwesen	Unternehmen	5 083	1 031	232	57	6 403
		SV-Besch.	16 326	20 837	22 277	49 081	108 521
R	Kunst, Unterhaltung und Erholung	Unternehmen	2 150	93	15	3	2 261
		SV-Besch.	1 762	1 676	1 664	1 663	6 765
S	Erbringung von sonstigen Dienstleistungen	Unternehmen	5 338	329	38	9	5 714
		SV-Besch.	7 046	6 538	4 321	3 920	21 825
241 Region Hannover							
	Insgesamt	Unternehmen	42 538	3 760	759	228	47 285
		SV-Besch.	57 442	74 356	76 365	231 841	440 004
B	Bergbau und Gewinnung von Steinen und Erden	Unternehmen	14	3	1	2	20
		SV-Besch.	52	86	.	.	2 626
C	Verarbeitendes Gewerbe	Unternehmen	1 603	398	120	42	2 163
		SV-Besch.	3 244	8 481	12 374	55 030	79 129
D	Energieversorgung	Unternehmen	324	7	4	3	338
		SV-Besch.	.	192	313	.	9 198
E	Wasserversorgung; Abw.- u. Abfallents.u.Bes.v.Umweltverschm.	Unternehmen	64	18	8	2	92
		SV-Besch.	171	440	.	.	3 519
F	Baugewerbe	Unternehmen	3 786	398	31	2	4 217
		SV-Besch.	6 273	7 185	.	.	18 053
G	Handel; Instandh. und Reparatur von Kfz	Unternehmen	7 624	687	136	30	8 477
		SV-Besch.	10 693	13 468	13 721	40 446	78 328
H	Verkehr und Lagerei	Unternehmen	1 367	233	36	13	1 649
		SV-Besch.	.	4 733	3 329	.	20 338
I	Gastgewerbe	Unternehmen	2 871	196	26	1	3 094
		SV-Besch.	.	4 012	2 487	.	11 100
J	Information und Kommunikation	Unternehmen	1 679	130	34	10	1 853
		SV-Besch.	1 554	.	3 146	.	12 808
K	Erbringung v. Finanz- und Versicherungsdienstleistungen	Unternehmen	891	36	12	20	959
		SV-Besch.	1 141	.	1 073	.	22 885
L	Grundstücks- und Wohnungswesen	Unternehmen	4 266	49	10	-	4 325
		SV-Besch.	1 658	.	.	-	3 409
M	Erbr. v. freiberufl., wissenschaftl. und techn. Dienstleistungen	Unternehmen	7 462	429	59	12	7 962
		SV-Besch.	7 249	8 160	5 829	10 075	31 313
N	Erbringung von sonst. wirtschaftlichen Dienstleistungen	Unternehmen	2 397	215	94	38	2 744
		SV-Besch.	2 863	4 571	10 498	25 427	43 359
P	Erziehung und Unterricht	Unternehmen	974	152	29	8	1 163
		SV-Besch.	1 402	2 941	2 551	10 735	17 629
Q	Gesundheits- und Sozialwesen	Unternehmen	2 913	531	116	37	3 597
		SV-Besch.	9 136	10 265	11 388	35 811	66 600
R	Kunst, Unterhaltung und Erholung	Unternehmen	1 421	55	13	2	1 491
		SV-Besch.	1 172	913	.	.	4 933
S	Erbringung von sonstigen Dienstleistungen	Unternehmen	2 882	223	30	6	3 141
		SV-Besch.	4 097	4 491	3 338	2 851	14 777

2.A Unternehmen und sozialversicherungspflichtig Beschäftigte nach Beschäftigtengrößenklassen, Wirtschaftsabschnitten, Statistischen Regionen, kreisfreien Städten und Landkreisen in Niedersachsen 2012

Kode der Klassifikation	Insgesamt Wirtschaftsabschnitte	Merkmal	Unternehmen mit ... bis ... sozialversicherungspflichtig Beschäftigten				
			0 bis 9	10 bis 49	50 bis 249	250 und mehr	Insgesamt
			Anzahl				
dar. 241001 Hannover, Landeshauptstadt							
	Insgesamt	Unternehmen	20 770	1 943	460	169	23 342
		SV-Besch.	28 931	38 238	46 526	174 462	288 157
B	Bergbau und Gewinnung von Steinen und Erden	Unternehmen	6	3	1	2	12
		SV-Besch.	.	86	.	.	2 585
C	Verarbeitendes Gewerbe	Unternehmen	573	129	47	30	779
		SV-Besch.	1 052	2 664	4 957	47 515	56 188
D	Energieversorgung	Unternehmen	78	3	2	3	86
		SV-Besch.	42	83	.	.	8 922
E	Wasserversorgung; Abw.- u. Abfallents.u.Bes.v.Umweltverschm.	Unternehmen	15	3	7	2	27
		SV-Besch.	.	82	664	.	2 925
F	Baugewerbe	Unternehmen	1 367	147	15	2	1 531
		SV-Besch.	.	2 701	1 207	.	7 529
G	Handel; Instandh. und Reparatur von Kfz	Unternehmen	3 336	289	69	11	3 705
		SV-Besch.	4 808	5 720	.	.	26 463
H	Verkehr und Lagerei	Unternehmen	620	100	17	2	739
		SV-Besch.	.	2 027	1 381	.	7 119
I	Gastgewerbe	Unternehmen	1 477	134	16	1	1 628
		SV-Besch.	2 304	2 558	.	.	6 706
J	Information und Kommunikation	Unternehmen	917	92	26	10	1 045
		SV-Besch.	936	.	2 441	.	10 672
K	Erbringung v. Finanz- und Versicherungsdienstleistungen	Unternehmen	426	33	8	19	486
		SV-Besch.	567	.	.	19 616	21 536
L	Grundstücks- und Wohnungswesen	Unternehmen	1 886	38	8	-	1 932
		SV-Besch.	.	794	.	.	2 466
M	Erbr. v.freiberufl., wissenschaftl. und techn. Dienstleistungen	Unternehmen	4 356	305	47	12	4 720
		SV-Besch.	4 628	5 853	4 544	10 075	25 100
N	Erbringung von sonst. wirtschaftlichen Dienstleistungen	Unternehmen	1 066	111	70	27	1 274
		SV-Besch.	1 256	2 379	.	.	29 276
P	Erziehung und Unterricht	Unternehmen	549	78	16	8	651
		SV-Besch.	861	1 411	1 421	10 735	14 428
Q	Gesundheits- und Sozialwesen	Unternehmen	1 654	300	77	32	2 063
		SV-Besch.	4 965	5 744	8 048	32 477	51 234
R	Kunst, Unterhaltung und Erholung	Unternehmen	838	38	10	2	888
		SV-Besch.	657	647	.	.	3 918
S	Erbringung von sonstigen Dienstleistungen	Unternehmen	1 606	140	24	6	1 776
		SV-Besch.	2 589	2 902	2 748	2 851	11 090
251 Diepholz							
	Insgesamt	Unternehmen	8 420	821	161	18	9 420
		SV-Besch.	10 554	16 425	14 628	9 028	50 635
B	Bergbau und Gewinnung von Steinen und Erden	Unternehmen	6	2	-	-	8
		SV-Besch.	.	.	-	-	87
C	Verarbeitendes Gewerbe	Unternehmen	499	167	57	3	726
		SV-Besch.	985	3 459	5 188	2 271	11 903
D	Energieversorgung	Unternehmen	492	-	1	-	493
		SV-Besch.	138
E	Wasserversorgung; Abw.- u. Abfallents.u.Bes.v.Umweltverschm.	Unternehmen	21	8	3	-	32
		SV-Besch.	38	199	257	-	494
F	Baugewerbe	Unternehmen	811	129	11	-	951
		SV-Besch.	1 494	2 334	685	-	4 513
G	Handel; Instandh. und Reparatur von Kfz	Unternehmen	1 827	175	41	4	2 047
		SV-Besch.	2 470	3 582	3 727	2 050	11 829
H	Verkehr und Lagerei	Unternehmen	318	76	15	1	410
		SV-Besch.	.	1 603	1 224	.	3 712
I	Gastgewerbe	Unternehmen	508	22	1	1	532
		SV-Besch.	.	434	.	.	1 835
J	Information und Kommunikation	Unternehmen	174	8	1	1	184
		SV-Besch.	.	175	.	.	627
K	Erbringung v. Finanz- und Versicherungsdienstleistungen	Unternehmen	187	1	3	2	193
		SV-Besch.	253	.	416	.	1 739
L	Grundstücks- und Wohnungswesen	Unternehmen	985	-	-	-	985
		SV-Besch.	192	-	-	-	192
M	Erbr. v.freiberufl., wissenschaftl. und techn. Dienstleistungen	Unternehmen	916	45	3	-	964
		SV-Besch.	897	798	267	-	1 962
N	Erbringung von sonst. wirtschaftlichen Dienstleistungen	Unternehmen	405	30	7	2	444
		SV-Besch.	526	.	727	.	2 507
P	Erziehung und Unterricht	Unternehmen	156	32	3	1	192
		SV-Besch.	239	.	195	.	1 394
Q	Gesundheits- und Sozialwesen	Unternehmen	421	99	14	3	537
		SV-Besch.	1 425	.	1 536	.	6 309
R	Kunst, Unterhaltung und Erholung	Unternehmen	147	7	-	-	154
		SV-Besch.	109	105	-	-	214
S	Erbringung von sonstigen Dienstleistungen	Unternehmen	547	20	1	-	568
		SV-Besch.	.	377	.	-	1 180

2.A Unternehmen und sozialversicherungspflichtig Beschäftigte nach Beschäftigtengrößenklassen, Wirtschaftsabschnitten, Statistischen Regionen, kreisfreien Städten und Landkreisen in Niedersachsen 2012

Kode der Klassifikation	Insgesamt Wirtschaftsabschnitte	Merkmal	Unternehmen mit ... bis ... sozialversicherungspflichtig Beschäftigten				
			0 bis 9	10 bis 49	50 bis 249	250 und mehr	insgesamt
			Anzahl				
252 Hameln-Pyrmont							
	Insgesamt	Unternehmen	5 264	452	106	18	5 840
		SV-Besch.	7 483	8 888	11 462	11 158	38 991
B	Bergbau und Gewinnung von Steinen und Erden	Unternehmen	5	-	-	-	5
		SV-Besch.	15	-	-	-	15
C	Verarbeitendes Gewerbe	Unternehmen	265	64	24	9	362
		SV-Besch.	530	1 434	3 051	5 865	10 880
D	Energieversorgung	Unternehmen	78	-	3	-	81
		SV-Besch.	8	-	303	-	311
E	Wasserversorgung; Abw.- u. Abfallents.u.Bes.v.Umweltverschm.	Unternehmen	21	5	1	-	27
		SV-Besch.	.	96	.	-	202
F	Baugewerbe	Unternehmen	570	54	6	-	630
		SV-Besch.	998	969	537	-	2 504
G	Handel; Instandh. und Reparatur von Kfz	Unternehmen	1 112	102	14	-	1 228
		SV-Besch.	1 583	1 949	1 001	-	4 533
H	Verkehr und Lagerei	Unternehmen	147	24	4	-	175
		SV-Besch.	297	450	446	-	1 193
I	Gastgewerbe	Unternehmen	434	18	2	-	454
		SV-Besch.	.	305	.	-	1 005
J	Information und Kommunikation	Unternehmen	132	9	3	-	144
		SV-Besch.	.	161	.	-	640
K	Erbringung v. Finanz- und Versicherungsdienstleistungen	Unternehmen	107	-	5	4	116
		SV-Besch.	.	-	705	.	3 577
L	Grundstücks- und Wohnungswesen	Unternehmen	554	5	-	-	559
		SV-Besch.	103	93	-	-	196
M	Erbr. v.freiberufl., wissenschaftl. und techn. Dienstleistungen	Unternehmen	633	29	4	-	666
		SV-Besch.	759	514	415	-	1 688
N	Erbringung von sonst. wirtschaftlichen Dienstleistungen	Unternehmen	227	20	8	-	255
		SV-Besch.	265	368	956	-	1 589
P	Erziehung und Unterricht	Unternehmen	115	21	6	-	142
		SV-Besch.	198	464	679	-	1 341
Q	Gesundheits- und Sozialwesen	Unternehmen	389	78	25	4	496
		SV-Besch.	1 245	1 630	2 673	2 299	7 847
R	Kunst, Unterhaltung und Erholung	Unternehmen	81	6	-	-	87
		SV-Besch.	66	135	-	-	201
S	Erbringung von sonstigen Dienstleistungen	Unternehmen	394	17	1	1	413
		SV-Besch.	.	320	.	.	1 269
254 Hildesheim							
	Insgesamt	Unternehmen	8 771	872	156	39	9 838
		SV-Besch.	12 230	18 028	15 959	22 637	68 854
B	Bergbau und Gewinnung von Steinen und Erden	Unternehmen	5	-	1	-	6
		SV-Besch.	.	-	.	-	165
C	Verarbeitendes Gewerbe	Unternehmen	518	153	42	16	729
		SV-Besch.	1 125	3 499	4 994	8 378	17 996
D	Energieversorgung	Unternehmen	138	1	2	1	142
		SV-Besch.	32	.	.	.	504
E	Wasserversorgung; Abw.- u. Abfallents.u.Bes.v.Umweltverschm.	Unternehmen	27	3	3	-	33
		SV-Besch.	36	.	.	-	645
F	Baugewerbe	Unternehmen	974	102	10	-	1 086
		SV-Besch.	1 749	1 792	1 046	-	4 587
G	Handel; Instandh. und Reparatur von Kfz	Unternehmen	1 654	163	23	6	1 846
		SV-Besch.	2 338	3 551	1 760	2 948	10 597
H	Verkehr und Lagerei	Unternehmen	217	25	12	-	254
		SV-Besch.	400	482	1 162	-	2 044
I	Gastgewerbe	Unternehmen	644	36	4	-	684
		SV-Besch.	827	601	381	-	1 809
J	Information und Kommunikation	Unternehmen	215	18	5	-	238
		SV-Besch.	192	371	589	-	1 152
K	Erbringung v. Finanz- und Versicherungsdienstleistungen	Unternehmen	186	2	2	1	191
		SV-Besch.	249	.	.	.	1 728
L	Grundstücks- und Wohnungswesen	Unternehmen	894	9	2	-	905
		SV-Besch.	.	.	.	-	544
M	Erbr. v.freiberufl., wissenschaftl. und techn. Dienstleistungen	Unternehmen	1 148	55	3	-	1 206
		SV-Besch.	1 077	1 072	258	-	2 407
N	Erbringung von sonst. wirtschaftlichen Dienstleistungen	Unternehmen	443	37	3	3	486
		SV-Besch.	486	795	167	796	2 244
P	Erziehung und Unterricht	Unternehmen	236	62	5	2	305
		SV-Besch.	476	.	508	.	3 221
Q	Gesundheits- und Sozialwesen	Unternehmen	604	157	36	7	804
		SV-Besch.	2 044	3 462	3 357	6 998	15 861
R	Kunst, Unterhaltung und Erholung	Unternehmen	212	16	1	1	230
		SV-Besch.	170	.	.	.	900
S	Erbringung von sonstigen Dienstleistungen	Unternehmen	656	33	2	2	693
		SV-Besch.	745	609	.	.	2 450

2.A Unternehmen und sozialversicherungspflichtig Beschäftigte nach Beschäftigtengrößenklassen, Wirtschaftsabschnitten, Statistischen Regionen, kreisfreien Städten und Landkreisen in Niedersachsen 2012

Kode der Klassifikation	Insgesamt Wirtschaftsabschnitte	Merkmal	Unternehmen mit ... bis ... sozialversicherungspflichtig Beschäftigten				
			0 bis 9	10 bis 49	50 bis 249	250 und mehr	insgesamt
			Anzahl				
255 Holzminden							
	Insgesamt	Unternehmen	2 327	233	41	4	2 605
		SV-Besch.	3 219	4 622	4 159	4 813	16 813
B	Bergbau und Gewinnung von Steinen und Erden	Unternehmen	6	1	-	-	7
		SV-Besch.	.	.	-	-	34
C	Verarbeitendes Gewerbe	Unternehmen	146	46	20	3	215
		SV-Besch.	287	.	2 103	.	7 822
D	Energieversorgung	Unternehmen	41	1	-	-	42
		SV-Besch.	.	.	-	-	37
E	Wasserversorgung; Abw.- u. Abfallents.u.Bes.v.Umweltverschm.	Unternehmen	11	5	2	-	18
		SV-Besch.	21	.	.	-	280
F	Baugewerbe	Unternehmen	248	38	1	-	287
		SV-Besch.	511	.	.	-	1 218
G	Handel; Instandh. und Reparatur von Kfz	Unternehmen	488	37	6	-	531
		SV-Besch.	697	718	665	-	2 080
H	Verkehr und Lagerei	Unternehmen	67	15	2	-	84
		SV-Besch.	126	.	.	-	620
I	Gastgewerbe	Unternehmen	215	7	-	-	222
		SV-Besch.	215	114	-	-	329
J	Information und Kommunikation	Unternehmen	41	2	-	-	43
		SV-Besch.	.	.	-	-	75
K	Erbringung v. Finanz- und Versicherungsdienstleistungen	Unternehmen	49	2	1	-	52
		SV-Besch.	50	.	.	-	198
L	Grundstücks- und Wohnungswesen	Unternehmen	246	1	-	-	247
		SV-Besch.	.	.	-	-	40
M	Erbr. v.freiberufl., wissenschaftl. und techn. Dienstleistungen	Unternehmen	225	12	1	-	238
		SV-Besch.	.	.	.	-	757
N	Erbringung von sonst. wirtschaftlichen Dienstleistungen	Unternehmen	129	9	-	-	138
		SV-Besch.	150	205	-	-	355
P	Erziehung und Unterricht	Unternehmen	44	8	2	-	54
		SV-Besch.	86	.	.	-	486
Q	Gesundheits- und Sozialwesen	Unternehmen	164	38	6	1	209
		SV-Besch.	496	.	412	.	2 033
R	Kunst, Unterhaltung und Erholung	Unternehmen	44	1	-	-	45
		SV-Besch.	.	.	-	-	56
S	Erbringung von sonstigen Dienstleistungen	Unternehmen	163	10	-	-	173
		SV-Besch.	.	.	-	-	393
256 Nienburg (Weser)							
	Insgesamt	Unternehmen	4 027	409	87	12	4 535
		SV-Besch.	5 741	8 613	7 951	6 799	29 104
B	Bergbau und Gewinnung von Steinen und Erden	Unternehmen	13	3	-	-	16
		SV-Besch.	.	.	-	-	130
C	Verarbeitendes Gewerbe	Unternehmen	259	66	28	7	360
		SV-Besch.	576	.	2 438	.	8 903
D	Energieversorgung	Unternehmen	151	2	-	-	153
		SV-Besch.	.	.	-	-	100
E	Wasserversorgung; Abw.- u. Abfallents.u.Bes.v.Umweltverschm.	Unternehmen	22	7	-	-	29
		SV-Besch.	37	190	-	-	227
F	Baugewerbe	Unternehmen	475	74	6	-	555
		SV-Besch.	929	1 416	543	-	2 888
G	Handel; Instandh. und Reparatur von Kfz	Unternehmen	800	73	21	1	895
		SV-Besch.	1 154	1 460	.	.	5 171
H	Verkehr und Lagerei	Unternehmen	124	41	7	-	172
		SV-Besch.	247	995	653	-	1 895
I	Gastgewerbe	Unternehmen	279	8	-	-	287
		SV-Besch.	312	122	-	-	434
J	Information und Kommunikation	Unternehmen	57	3	-	-	60
		SV-Besch.	46	45	-	-	91
K	Erbringung v. Finanz- und Versicherungsdienstleistungen	Unternehmen	86	1	3	1	91
		SV-Besch.	.	.	452	.	1 092
L	Grundstücks- und Wohnungswesen	Unternehmen	405	2	-	-	407
		SV-Besch.	.	.	-	-	116
M	Erbr. v.freiberufl., wissenschaftl. und techn. Dienstleistungen	Unternehmen	418	23	1	-	442
		SV-Besch.	.	.	.	-	947
N	Erbringung von sonst. wirtschaftlichen Dienstleistungen	Unternehmen	216	14	5	1	236
		SV-Besch.	245	.	737	.	1 575
P	Erziehung und Unterricht	Unternehmen	112	22	4	-	138
		SV-Besch.	252	462	242	-	956
Q	Gesundheits- und Sozialwesen	Unternehmen	241	53	11	2	307
		SV-Besch.	834	1 137	.	.	3 735
R	Kunst, Unterhaltung und Erholung	Unternehmen	103	3	-	-	106
		SV-Besch.	91	63	-	-	154
S	Erbringung von sonstigen Dienstleistungen	Unternehmen	266	14	1	-	281
		SV-Besch.	.	.	.	-	690

2.A Unternehmen und sozialversicherungspflichtig Beschäftigte nach Beschäftigtengrößenklassen, Wirtschaftsabschnitten, Statistischen Regionen, kreisfreien Städten und Landkreisen in Niedersachsen 2012

Kode der Klassifikation	Insgesamt Wirtschaftsabschnitte	Merkmal	Unternehmen mit ... bis ... sozialversicherungspflichtig Beschäftigten				
			0 bis 9	10 bis 49	50 bis 249	250 und mehr	Insgesamt
			Anzahl				
257 Schaumburg							
	Insgesamt	Unternehmen	5 666	470	75	16	6 227
		SV-Besch.	7 517	9 080	6 882	12 944	36 423
B	Bergbau und Gewinnung von Steinen und Erden	Unternehmen	5	2	-	-	7
		SV-Besch.	61
C	Verarbeitendes Gewerbe	Unternehmen	323	78	21	8	430
		SV-Besch.	638	1 632	2 191	8 855	13 316
D	Energieversorgung	Unternehmen	86	1	2	-	89
		SV-Besch.	6	.	.	.	166
E	Wasserversorgung; Abw.- u. Abfallents.u.Bes.v.Umweltverschm.	Unternehmen	15	3	1	-	19
		SV-Besch.	170
F	Baugewerbe	Unternehmen	634	59	1	1	695
		SV-Besch.	1 090	.	.	.	2 553
G	Handel; Instandh. und Reparatur von Kfz	Unternehmen	1 193	90	6	3	1 292
		SV-Besch.	1 629	1 698	.	.	5 572
H	Verkehr und Lagerei	Unternehmen	157	26	5	-	188
		SV-Besch.	226	.	.	.	1 014
I	Gastgewerbe	Unternehmen	414	23	1	-	438
		SV-Besch.	.	383	.	.	971
J	Information und Kommunikation	Unternehmen	140	7	-	-	147
		SV-Besch.	130	140	-	-	270
K	Erbringung v. Finanz- und Versicherungsdienstleistungen	Unternehmen	112	5	1	1	119
		SV-Besch.	131	.	.	.	988
L	Grundstücks- und Wohnungswesen	Unternehmen	573	5	-	-	578
		SV-Besch.	164	104	-	-	268
M	Erbr. v.freiberufl., wissenschaftl. und techn. Dienstleistungen	Unternehmen	661	26	2	-	689
		SV-Besch.	657	.	.	.	1 164
N	Erbringung von sonst. wirtschaftlichen Dienstleistungen	Unternehmen	307	23	6	-	336
		SV-Besch.	279	492	662	-	1 433
P	Erziehung und Unterricht	Unternehmen	123	30	1	-	154
		SV-Besch.	236	.	.	.	968
Q	Gesundheits- und Sozialwesen	Unternehmen	351	75	24	3	453
		SV-Besch.	1 146	.	.	.	6 136
R	Kunst, Unterhaltung und Erholung	Unternehmen	142	5	1	-	148
		SV-Besch.	.	116	.	.	307
S	Erbringung von sonstigen Dienstleistungen	Unternehmen	430	12	3	-	445
		SV-Besch.	489	244	333	-	1 066
3 Lüneburg							
	Insgesamt	Unternehmen	61 414	5 309	1 006	155	67 884
		SV-Besch.	78 302	105 930	97 898	92 349	374 479
B	Bergbau und Gewinnung von Steinen und Erden	Unternehmen	28	12	6	2	48
		SV-Besch.	2 427
C	Verarbeitendes Gewerbe	Unternehmen	3 057	714	237	47	4 055
		SV-Besch.	5 607	15 017	24 397	28 745	73 766
D	Energieversorgung	Unternehmen	1 401	7	15	1	1 424
		SV-Besch.	.	.	1 242	.	1 975
E	Wasserversorgung; Abw.- u. Abfallents.u.Bes.v.Umweltverschm.	Unternehmen	178	51	13	1	243
		SV-Besch.	.	1 233	1 186	.	3 172
F	Baugewerbe	Unternehmen	6 888	859	70	7	7 824
		SV-Besch.	11 469	15 625	6 183	2 490	35 767
G	Handel; Instandh. und Reparatur von Kfz	Unternehmen	12 395	1 168	203	22	13 788
		SV-Besch.	17 119	23 530	20 627	12 102	73 378
H	Verkehr und Lagerei	Unternehmen	2 203	300	47	6	2 556
		SV-Besch.	3 484	6 358	4 045	3 690	17 577
I	Gastgewerbe	Unternehmen	4 395	254	33	3	4 685
		SV-Besch.	5 961	4 784	2 840	3 356	16 941
J	Information und Kommunikation	Unternehmen	1 690	77	17	1	1 785
		SV-Besch.	.	1 536	1 688	.	4 803
K	Erbringung v. Finanz- und Versicherungsdienstleistungen	Unternehmen	1 229	24	13	14	1 280
		SV-Besch.	1 641	502	2 085	6 656	10 884
L	Grundstücks- und Wohnungswesen	Unternehmen	6 661	41	4	-	6 706
		SV-Besch.	1 532	666	385	-	2 583
M	Erbr. v.freiberufl., wissenschaftl. und techn. Dienstleistungen	Unternehmen	7 940	381	29	3	8 353
		SV-Besch.	6 719	6 931	2 331	2 884	18 865
N	Erbringung von sonst. wirtschaftlichen Dienstleistungen	Unternehmen	3 329	226	64	12	3 631
		SV-Besch.	3 638	4 740	7 153	5 245	20 776
P	Erziehung und Unterricht	Unternehmen	1 354	220	30	2	1 606
		SV-Besch.	.	4 183	2 645	.	10 481
Q	Gesundheits- und Sozialwesen	Unternehmen	3 540	741	198	32	4 511
		SV-Besch.	11 717	15 857	17 474	22 007	67 055
R	Kunst, Unterhaltung und Erholung	Unternehmen	1 569	50	7	-	1 626
		SV-Besch.	.	856	.	.	2 884
S	Erbringung von sonstigen Dienstleistungen	Unternehmen	3 557	184	20	2	3 763
		SV-Besch.	.	3 782	2 131	.	11 145

2.A Unternehmen und sozialversicherungspflichtig Beschäftigte nach Beschäftigtengrößenklassen, Wirtschaftsabschnitten, Statistischen Regionen, kreisfreien Städten und Landkreisen in Niedersachsen 2012

Kode der Klassifikation	Insgesamt Wirtschaftsabschnitte	Merkmal	Unternehmen mit ... bis ... sozialversicherungspflichtig Beschäftigten				
			0 bis 9	10 bis 49	50 bis 249	250 und mehr	Insgesamt
			Anzahl				
			351 Celle				
	Insgesamt	Unternehmen	6 079	589	96	19	6 783
		SV-Besch.	8 173	11 580	9 694	12 844	42 291
B	Bergbau und Gewinnung von Steinen und Erden	Unternehmen	5	3	4	2	14
		SV-Besch.	4	.	.	.	2 080
C	Verarbeitendes Gewerbe	Unternehmen	336	85	24	8	453
		SV-Besch.	705	1 798	2 414	5 790	10 707
D	Energieversorgung	Unternehmen	158	1	-	1	160
		SV-Besch.	.	.	-	.	437
E	Wasserversorgung; Abw.- u. Abfallents.u.Bes.v.Umweltverschm.	Unternehmen	19	8	1	1	29
		SV-Besch.	.	183	.	.	804
F	Baugewerbe	Unternehmen	698	89	7	-	794
		SV-Besch.	1 105	1 500	588	-	3 193
G	Handel; Instandh. und Reparatur von Kfz	Unternehmen	1 254	111	15	1	1 381
		SV-Besch.	1 682	2 254	.	.	6 285
H	Verkehr und Lagerei	Unternehmen	156	23	8	-	187
		SV-Besch.	303	419	675	-	1 397
I	Gastgewerbe	Unternehmen	467	23	3	-	493
		SV-Besch.	682	366	199	-	1 247
J	Information und Kommunikation	Unternehmen	133	6	3	-	142
		SV-Besch.	99	113	362	-	574
K	Erbringung v. Finanz- und Versicherungsdienstleistungen	Unternehmen	138	1	1	1	141
		SV-Besch.	179	.	.	.	1 089
L	Grundstücks- und Wohnungswesen	Unternehmen	623	8	-	-	631
		SV-Besch.	149	126	-	-	275
M	Erbr. v.freiberufl., wissenschaftl. und techn. Dienstleistungen	Unternehmen	736	45	6	-	787
		SV-Besch.	729	828	397	-	1 954
N	Erbringung von sonst. wirtschaftlichen Dienstleistungen	Unternehmen	298	27	4	-	329
		SV-Besch.	366	531	664	-	1 561
P	Erziehung und Unterricht	Unternehmen	102	25	2	-	129
		SV-Besch.	.	433	.	-	814
Q	Gesundheits- und Sozialwesen	Unternehmen	390	114	15	4	523
		SV-Besch.	1 317	2 573	997	3 270	8 157
R	Kunst, Unterhaltung und Erholung	Unternehmen	136	2	1	-	139
		SV-Besch.	176	.	.	-	306
S	Erbringung von sonstigen Dienstleistungen	Unternehmen	430	18	2	1	451
		SV-Besch.	.	342	.	.	1 411
			352 Cuxhaven				
	Insgesamt	Unternehmen	6 057	577	93	11	6 738
		SV-Besch.	8 284	11 702	8 385	5 293	33 664
B	Bergbau und Gewinnung von Steinen und Erden	Unternehmen	5	1	-	-	6
		SV-Besch.	.	.	-	-	21
C	Verarbeitendes Gewerbe	Unternehmen	298	83	22	3	406
		SV-Besch.	562	1 770	2 074	1 032	5 438
D	Energieversorgung	Unternehmen	190	1	-	-	191
		SV-Besch.	.	.	-	-	35
E	Wasserversorgung; Abw.- u. Abfallents.u.Bes.v.Umweltverschm.	Unternehmen	14	8	2	-	24
		SV-Besch.	31	.	.	-	438
F	Baugewerbe	Unternehmen	648	102	5	1	756
		SV-Besch.	1 346	1 803	.	.	4 046
G	Handel; Instandh. und Reparatur von Kfz	Unternehmen	1 227	100	12	2	1 341
		SV-Besch.	1 732	2 157	.	.	6 312
H	Verkehr und Lagerei	Unternehmen	230	48	8	-	286
		SV-Besch.	303	1 013	585	-	1 901
I	Gastgewerbe	Unternehmen	699	28	6	-	733
		SV-Besch.	846	513	407	-	1 766
J	Information und Kommunikation	Unternehmen	100	4	-	-	104
		SV-Besch.	92	101	-	-	193
K	Erbringung v. Finanz- und Versicherungsdienstleistungen	Unternehmen	109	2	1	1	113
		SV-Besch.	169	.	.	.	758
L	Grundstücks- und Wohnungswesen	Unternehmen	621	3	-	-	624
		SV-Besch.	206	64	-	-	270
M	Erbr. v.freiberufl., wissenschaftl. und techn. Dienstleistungen	Unternehmen	577	27	2	-	606
		SV-Besch.	550	.	.	-	1 254
N	Erbringung von sonst. wirtschaftlichen Dienstleistungen	Unternehmen	338	25	6	2	371
		SV-Besch.	346	.	672	-	2 667
P	Erziehung und Unterricht	Unternehmen	125	27	6	-	158
		SV-Besch.	199	560	448	-	1 207
Q	Gesundheits- und Sozialwesen	Unternehmen	370	88	23	2	483
		SV-Besch.	1 269	1 771	.	.	6 057
R	Kunst, Unterhaltung und Erholung	Unternehmen	123	5	-	-	128
		SV-Besch.	122	82	-	-	204
S	Erbringung von sonstigen Dienstleistungen	Unternehmen	383	25	-	-	408
		SV-Besch.	481	616	-	-	1 097

2.A Unternehmen und sozialversicherungspflichtig Beschäftigte nach Beschäftigtengrößenklassen, Wirtschaftsabschnitten, Statistischen Regionen, kreisfreien Städten und Landkreisen in Niedersachsen 2012

Kode der Klassifikation	Insgesamt Wirtschaftsabschnitte	Merkmal	Unternehmen mit ... bis ... sozialversicherungspflichtig Beschäftigten				
			0 bis 9	10 bis 49	50 bis 249	250 und mehr	Insgesamt
			Anzahl				
			353 Harburg				
	Insgesamt	Unternehmen	11 001	765	110	12	11 888
		SV-Besch.	12 013	14 800	9 646	7 222	43 681
B	Bergbau und Gewinnung von Steinen und Erden	Unternehmen	2	1	-	-	3
		SV-Besch.	.	.	-	-	.
C	Verarbeitendes Gewerbe	Unternehmen	453	82	23	3	561
		SV-Besch.	793	1 787	1 957	2 471	7 008
D	Energieversorgung	Unternehmen	98	1	2	-	101
		SV-Besch.	11	.	.	-	.
E	Wasserversorgung; Abw.- u. Abfallents.u.Bes.v.Umweltverschm.	Unternehmen	37	5	1	-	43
		SV-Besch.	37	.	.	-	170
F	Baugewerbe	Unternehmen	1 208	127	8	1	1 344
		SV-Besch.	1 744	2 144	.	.	5 006
G	Handel; Instandh. und Reparatur von Kfz	Unternehmen	2 243	210	30	3	2 486
		SV-Besch.	2 791	4 026	2 865	1 444	11 126
H	Verkehr und Lagerei	Unternehmen	420	51	6	1	478
		SV-Besch.	.	979	573	-	2 561
I	Gastgewerbe	Unternehmen	543	44	3	-	590
		SV-Besch.	745	756	171	-	1 672
J	Information und Kommunikation	Unternehmen	407	14	-	-	421
		SV-Besch.	246	303	-	-	549
K	Erbringung v. Finanz- und Versicherungsdienstleistungen	Unternehmen	211	7	-	1	219
		SV-Besch.	.	131	-	.	1 007
L	Grundstücks- und Wohnungswesen	Unternehmen	1 294	1	-	-	1 295
		SV-Besch.	.	.	-	-	312
M	Erbr. v.freiberufl., wissenschaftl. und techn. Dienstleistungen	Unternehmen	1 711	54	2	-	1 767
		SV-Besch.	1 048	.	.	-	2 207
N	Erbringung von sonst. wirtschaftlichen Dienstleistungen	Unternehmen	716	36	7	-	759
		SV-Besch.	671	877	717	-	2 265
P	Erziehung und Unterricht	Unternehmen	236	25	3	-	264
		SV-Besch.	288	448	234	-	970
Q	Gesundheits- und Sozialwesen	Unternehmen	511	70	23	2	606
		SV-Besch.	1 597	1 496	.	.	6 414
R	Kunst, Unterhaltung und Erholung	Unternehmen	354	13	-	-	367
		SV-Besch.	174	263	-	-	437
S	Erbringung von sonstigen Dienstleistungen	Unternehmen	557	24	2	1	584
		SV-Besch.	647	519	.	.	1 789
			354 Lüchow-Dannenberg				
	Insgesamt	Unternehmen	1 791	163	34	1	1 989
		SV-Besch.	.	3 145	3 342	.	9 681
B	Bergbau und Gewinnung von Steinen und Erden	Unternehmen	1	-	-	-	1
		SV-Besch.	.	-	-	-	.
C	Verarbeitendes Gewerbe	Unternehmen	99	16	12	-	127
		SV-Besch.	171	363	1 360	-	1 894
D	Energieversorgung	Unternehmen	70	-	-	-	70
		SV-Besch.	.	-	-	-	.
E	Wasserversorgung; Abw.- u. Abfallents.u.Bes.v.Umweltverschm.	Unternehmen	3	2	-	-	5
		SV-Besch.	.	.	-	-	.
F	Baugewerbe	Unternehmen	207	23	1	-	231
		SV-Besch.	351	.	.	-	804
G	Handel; Instandh. und Reparatur von Kfz	Unternehmen	375	38	4	-	417
		SV-Besch.	609	673	369	-	1 651
H	Verkehr und Lagerei	Unternehmen	47	7	1	-	55
		SV-Besch.	88	.	.	-	257
I	Gastgewerbe	Unternehmen	165	8	1	-	174
		SV-Besch.	210	.	.	-	442
J	Information und Kommunikation	Unternehmen	21	1	1	-	23
		SV-Besch.	.	.	.	-	93
K	Erbringung v. Finanz- und Versicherungsdienstleistungen	Unternehmen	41	1	-	1	43
		SV-Besch.	.	.	-	.	708
L	Grundstücks- und Wohnungswesen	Unternehmen	113	-	1	-	114
		SV-Besch.	.	-	.	-	98
M	Erbr. v.freiberufl., wissenschaftl. und techn. Dienstleistungen	Unternehmen	183	12	1	-	196
		SV-Besch.	200	.	.	-	555
N	Erbringung von sonst. wirtschaftlichen Dienstleistungen	Unternehmen	82	5	2	-	89
		SV-Besch.	99	.	.	-	411
P	Erziehung und Unterricht	Unternehmen	54	13	1	-	68
		SV-Besch.	97	.	.	-	428
Q	Gesundheits- und Sozialwesen	Unternehmen	147	29	9	-	185
		SV-Besch.	457	624	852	-	1 933
R	Kunst, Unterhaltung und Erholung	Unternehmen	46	1	-	-	47
		SV-Besch.	.	.	-	-	32
S	Erbringung von sonstigen Dienstleistungen	Unternehmen	137	7	-	-	144
		SV-Besch.	136	140	-	-	276

2.A Unternehmen und sozialversicherungspflichtig Beschäftigte nach Beschäftigtengrößenklassen, Wirtschaftsabschnitten, Statistischen Regionen, kreisfreien Städten und Landkreisen in Niedersachsen 2012

Kode der Klassifikation	Insgesamt Wirtschaftsabschnitte	Merkmal	Unternehmen mit ... bis ... sozialversicherungspflichtig Beschäftigten				
			0 bis 9	10 bis 49	50 bis 249	250 und mehr	Insgesamt
			Anzahl				
			355 Lüneburg				
	Insgesamt	Unternehmen	6 598	522	108	21	7 249
		SV-Besch.	8 249	10 588	10 337	10 909	40 083
B	Bergbau und Gewinnung von Steinen und Erden	Unternehmen	1	3	-	-	4
		SV-Besch.	81
C	Verarbeitendes Gewerbe	Unternehmen	296	70	28	5	399
		SV-Besch.	502	1 419	3 068	2 141	7 130
D	Energieversorgung	Unternehmen	80	1	1	-	82
		SV-Besch.	79
E	Wasserversorgung; Abw.- u. Abfallents.u.Bes.v.Umweltverschm.	Unternehmen	14	6	2	-	22
		SV-Besch.	.	137	.	.	334
F	Baugewerbe	Unternehmen	703	71	4	1	779
		SV-Besch.	1 048	1 312	.	.	3 008
G	Handel; Instandh. und Reparatur von Kfz	Unternehmen	1 233	93	23	1	1 350
		SV-Besch.	1 700	1 953	.	.	5 829
H	Verkehr und Lagerei	Unternehmen	206	21	-	1	228
		SV-Besch.	.	499	.	.	1 390
I	Gastgewerbe	Unternehmen	387	28	3	1	419
		SV-Besch.	592	.	328	.	1 989
J	Information und Kommunikation	Unternehmen	240	19	2	1	262
		SV-Besch.	186	322	.	.	1 150
K	Erbringung v. Finanz- und Versicherungsdienstleistungen	Unternehmen	122	2	-	2	126
		SV-Besch.	144	.	-	.	1 296
L	Grundstücks- und Wohnungswesen	Unternehmen	623	7	-	-	630
		SV-Besch.	214	106	-	-	320
M	Erbr. v.freiberufl., wissenschaftl. und techn. Dienstleistungen	Unternehmen	1 070	41	2	-	1 113
		SV-Besch.	818	.	.	.	1 729
N	Erbringung von sonst. wirtschaftlichen Dienstleistungen	Unternehmen	321	22	11	4	358
		SV-Besch.	368	466	1 061	1 627	3 522
P	Erziehung und Unterricht	Unternehmen	212	24	5	1	242
		SV-Besch.	216	.	569	.	2 526
Q	Gesundheits- und Sozialwesen	Unternehmen	467	86	19	4	576
		SV-Besch.	1 373	1 902	1 485	2 775	7 535
R	Kunst, Unterhaltung und Erholung	Unternehmen	191	7	2	-	200
		SV-Besch.	.	152	.	.	520
S	Erbringung von sonstigen Dienstleistungen	Unternehmen	432	21	6	-	459
		SV-Besch.	531	397	717	-	1 645
			356 Osterholz				
	Insgesamt	Unternehmen	3 909	307	51	11	4 278
		SV-Besch.	4 819	5 895	5 047	5 010	20 771
B	Bergbau und Gewinnung von Steinen und Erden	Unternehmen	3	2	-	-	5
		SV-Besch.
C	Verarbeitendes Gewerbe	Unternehmen	194	48	15	2	259
		SV-Besch.	350	1 033	.	.	3 712
D	Energieversorgung	Unternehmen	72	-	1	-	73
		SV-Besch.	4	-	.	.	.
E	Wasserversorgung; Abw.- u. Abfallents.u.Bes.v.Umweltverschm.	Unternehmen	10	2	1	-	13
		SV-Besch.	24	.	.	.	145
F	Baugewerbe	Unternehmen	434	45	1	1	481
		SV-Besch.	699	.	.	.	1 907
G	Handel; Instandh. und Reparatur von Kfz	Unternehmen	856	65	13	1	935
		SV-Besch.	1 104	1 367	.	.	5 387
H	Verkehr und Lagerei	Unternehmen	134	13	2	-	149
		SV-Besch.	239	.	.	.	647
I	Gastgewerbe	Unternehmen	245	13	2	-	260
		SV-Besch.	285	.	.	.	631
J	Information und Kommunikation	Unternehmen	119	3	-	-	122
		SV-Besch.	68	72	-	-	140
K	Erbringung v. Finanz- und Versicherungsdienstleistungen	Unternehmen	90	2	-	2	94
		SV-Besch.	105	.	-	.	778
L	Grundstücks- und Wohnungswesen	Unternehmen	408	1	-	-	409
		SV-Besch.
M	Erbr. v.freiberufl., wissenschaftl. und techn. Dienstleistungen	Unternehmen	526	17	1	-	544
		SV-Besch.	425	.	.	.	721
N	Erbringung von sonst. wirtschaftlichen Dienstleistungen	Unternehmen	202	19	2	3	226
		SV-Besch.	270	.	.	979	1 812
P	Erziehung und Unterricht	Unternehmen	88	12	1	-	101
		SV-Besch.	139	.	.	.	365
Q	Gesundheits- und Sozialwesen	Unternehmen	211	49	11	2	273
		SV-Besch.	689	930	.	.	3 495
R	Kunst, Unterhaltung und Erholung	Unternehmen	96	7	-	-	103
		SV-Besch.	79	91	-	-	170
S	Erbringung von sonstigen Dienstleistungen	Unternehmen	221	9	1	-	231
		SV-Besch.	257	.	.	.	607

2.A Unternehmen und sozialversicherungspflichtig Beschäftigte nach Beschäftigtengrößenklassen, Wirtschaftsabschnitten, Statistischen Regionen, kreisfreien Städten und Landkreisen in Niedersachsen 2012

Kode der Klassifikation	Insgesamt Wirtschaftsabschnitte	Merkmal	Unternehmen mit ... bis ... sozialversicherungspflichtig Beschäftigten				
			0 bis 9	10 bis 49	50 bis 249	250 und mehr	Insgesamt
			Anzahl				
357 Rotenburg (Wümme)							
	Insgesamt	Unternehmen	6 212	576	113	19	6 920
		SV-Besch.	8 055	11 585	11 251	15 874	46 765
B	Bergbau und Gewinnung von Steinen und Erden	Unternehmen	5	1	1	-	7
		SV-Besch.	.	.	.	-	86
C	Verarbeitendes Gewerbe	Unternehmen	352	78	25	6	461
		SV-Besch.	673	1 687	2 639	6 586	11 585
D	Energieversorgung	Unternehmen	304	1	2	-	307
		SV-Besch.	58	.	.	-	206
E	Wasserversorgung; Abw.- u. Abfallents.u.Bes.v.Umweltverschm.	Unternehmen	13	4	-	-	17
		SV-Besch.	14	103	-	-	117
F	Baugewerbe	Unternehmen	745	123	12	-	880
		SV-Besch.	1 413	2 299	916	-	4 628
G	Handel; Instandh. und Reparatur von Kfz	Unternehmen	1 286	134	35	3	1 458
		SV-Besch.	1 857	2 871	3 390	1 807	9 925
H	Verkehr und Lagerei	Unternehmen	186	21	4	2	213
		SV-Besch.	348	411	.	.	1 771
I	Gastgewerbe	Unternehmen	385	24	2	1	412
		SV-Besch.	502	438	.	.	1 682
J	Information und Kommunikation	Unternehmen	127	11	4	-	142
		SV-Besch.	84	220	347	-	651
K	Erbringung v. Finanz- und Versicherungsdienstleistungen	Unternehmen	115	-	3	1	119
		SV-Besch.	179	-	.	.	1 133
L	Grundstücks- und Wohnungswesen	Unternehmen	806	1	-	-	807
		SV-Besch.	.	.	-	-	140
M	Erbr. v. freiberufl., wissenschaftl. und techn. Dienstleistungen	Unternehmen	714	43	2	-	759
		SV-Besch.	761	.	.	-	1 698
N	Erbringung von sonst. wirtschaftlichen Dienstleistungen	Unternehmen	329	21	6	-	356
		SV-Besch.	329	388	693	-	1 410
P	Erziehung und Unterricht	Unternehmen	126	16	1	-	143
		SV-Besch.	.	261	.	-	525
Q	Gesundheits- und Sozialwesen	Unternehmen	310	75	15	6	406
		SV-Besch.	1 029	1 650	1 696	5 825	10 200
R	Kunst, Unterhaltung und Erholung	Unternehmen	129	2	-	-	131
		SV-Besch.	.	.	-	-	114
S	Erbringung von sonstigen Dienstleistungen	Unternehmen	280	21	1	-	302
		SV-Besch.	418	.	.	-	894
358 Heidekreis							
	Insgesamt	Unternehmen	4 773	415	118	15	5 321
		SV-Besch.	6 724	8 280	12 436	7 160	34 600
B	Bergbau und Gewinnung von Steinen und Erden	Unternehmen	2	-	-	-	2
		SV-Besch.	.	-	-	-	.
C	Verarbeitendes Gewerbe	Unternehmen	251	65	19	6	341
		SV-Besch.	472	1 274	2 155	2 358	6 259
D	Energieversorgung	Unternehmen	132	1	4	-	137
		SV-Besch.	.	.	299	-	338
E	Wasserversorgung; Abw.- u. Abfallents.u.Bes.v.Umweltverschm.	Unternehmen	23	5	2	-	30
		SV-Besch.	45	.	.	-	391
F	Baugewerbe	Unternehmen	577	58	8	1	644
		SV-Besch.	1 022	1 243	.	.	3 212
G	Handel; Instandh. und Reparatur von Kfz	Unternehmen	1 008	99	21	3	1 131
		SV-Besch.	1 539	1 787	2 282	1 166	6 774
H	Verkehr und Lagerei	Unternehmen	131	15	5	-	151
		SV-Besch.	224	319	466	-	1 009
I	Gastgewerbe	Unternehmen	471	25	10	-	506
		SV-Besch.	650	633	802	-	2 085
J	Information und Kommunikation	Unternehmen	138	3	2	-	143
		SV-Besch.	60	.	.	-	313
K	Erbringung v. Finanz- und Versicherungsdienstleistungen	Unternehmen	91	3	1	1	96
		SV-Besch.	127	.	.	.	755
L	Grundstücks- und Wohnungswesen	Unternehmen	458	6	-	-	464
		SV-Besch.	105	.	-	-	.
M	Erbr. v. freiberufl., wissenschaftl. und techn. Dienstleistungen	Unternehmen	489	30	2	2	523
		SV-Besch.	474	462	.	.	2 462
N	Erbringung von sonst. wirtschaftlichen Dienstleistungen	Unternehmen	266	13	7	1	287
		SV-Besch.	317	.	831	-	2 288
P	Erziehung und Unterricht	Unternehmen	85	22	4	-	111
		SV-Besch.	187	479	555	-	1 221
Q	Gesundheits- und Sozialwesen	Unternehmen	281	51	26	1	359
		SV-Besch.	980	1 027	.	.	5 665
R	Kunst, Unterhaltung und Erholung	Unternehmen	123	4	4	-	131
		SV-Besch.	108	63	455	-	626
S	Erbringung von sonstigen Dienstleistungen	Unternehmen	247	15	3	-	265
		SV-Besch.	388	316	294	-	998

2.A Unternehmen und sozialversicherungspflichtig Beschäftigte nach Beschäftigtengrößenklassen, Wirtschaftsabschnitten, Statistischen Regionen, kreisfreien Städten und Landkreisen in Niedersachsen 2012

Kode der Klassifikation	Insgesamt Wirtschaftsabschnitte	Merkmal	Unternehmen mit ... bis ... sozialversicherungspflichtig Beschäftigten				
			0 bis 9	10 bis 49	50 bis 249	250 und mehr	insgesamt
			Anzahl				
			359 Stade				
	Insgesamt	Unternehmen	6 953	630	130	18	7 731
		SV-Besch.	8 953	12 723	12 554	12 199	46 429
B	Bergbau und Gewinnung von Steinen und Erden	Unternehmen	4	-	-	-	4
		SV-Besch.	.	-	-	-	.
C	Verarbeitendes Gewerbe	Unternehmen	308	83	30	3	424
		SV-Besch.	585	1 641	3 209	1 281	6 716
D	Energieversorgung	Unternehmen	120	-	2	-	122
		SV-Besch.	.	-	.	-	.
E	Wasserversorgung; Abw.- u. Abfallents.u.Bes.v.Umweltverschm.	Unternehmen	24	9	3	-	36
		SV-Besch.	62	240	259	-	561
F	Baugewerbe	Unternehmen	698	112	14	-	824
		SV-Besch.	1 304	2 211	1 274	-	4 789
G	Handel; Instandh. und Reparatur von Kfz	Unternehmen	1 296	149	22	3	1 470
		SV-Besch.	1 815	3 132	2 382	916	8 245
H	Verkehr und Lagerei	Unternehmen	447	49	8	1	505
		SV-Besch.	521	1 138	.	.	4 222
I	Gastgewerbe	Unternehmen	469	29	1	1	500
		SV-Besch.	631	.	.	.	3 672
J	Information und Kommunikation	Unternehmen	186	7	1	-	194
		SV-Besch.	.	107	.	-	328
K	Erbringung v. Finanz- und Versicherungsdienstleistungen	Unternehmen	146	4	4	2	156
		SV-Besch.	201	.	465	.	1 562
L	Grundstücks- und Wohnungswesen	Unternehmen	864	9	1	-	874
		SV-Besch.	.	152	.	-	432
M	Erbr. v.freiberufl., wissenschaftl. und techn. Dienstleistungen	Unternehmen	933	52	7	1	993
		SV-Besch.	834	920	.	.	3 829
N	Erbringung von sonst. wirtschaftlichen Dienstleistungen	Unternehmen	376	24	8	1	409
		SV-Besch.	452	.	782	.	2 123
P	Erziehung und Unterricht	Unternehmen	146	26	5	1	178
		SV-Besch.	218	.	283	.	1 431
Q	Gesundheits- und Sozialwesen	Unternehmen	378	56	23	5	462
		SV-Besch.	1 320	1 116	2 097	2 596	7 129
R	Kunst, Unterhaltung und Erholung	Unternehmen	162	6	-	-	168
		SV-Besch.	140	91	-	-	231
S	Erbringung von sonstigen Dienstleistungen	Unternehmen	396	15	1	-	412
		SV-Besch.	531	.	.	-	937
			360 Uelzen				
	Insgesamt	Unternehmen	2 987	314	65	7	3 373
		SV-Besch.	.	6 560	6 595	.	21 022
B	Bergbau und Gewinnung von Steinen und Erden	Unternehmen	-	1	-	-	1
		SV-Besch.	-	-	-	-	.
C	Verarbeitendes Gewerbe	Unternehmen	175	35	16	1	227
		SV-Besch.	347	805	.	.	3 081
D	Energieversorgung	Unternehmen	95	-	1	-	96
		SV-Besch.	.	-	.	-	124
E	Wasserversorgung; Abw.- u. Abfallents.u.Bes.v.Umweltverschm.	Unternehmen	7	1	-	-	8
		SV-Besch.	.	.	-	-	.
F	Baugewerbe	Unternehmen	323	44	4	-	371
		SV-Besch.	578	814	511	-	1 903
G	Handel; Instandh. und Reparatur von Kfz	Unternehmen	644	68	10	1	723
		SV-Besch.	866	1 390	.	.	3 929
H	Verkehr und Lagerei	Unternehmen	69	18	1	1	89
		SV-Besch.	.	360	.	.	960
I	Gastgewerbe	Unternehmen	264	17	1	-	282
		SV-Besch.	397	.	.	-	903
J	Information und Kommunikation	Unternehmen	64	2	1	-	67
		SV-Besch.	49	-	-	-	271
K	Erbringung v. Finanz- und Versicherungsdienstleistungen	Unternehmen	62	-	2	1	65
		SV-Besch.	101	-	.	.	996
L	Grundstücks- und Wohnungswesen	Unternehmen	281	3	-	-	284
		SV-Besch.	43	48	-	-	91
M	Erbr. v.freiberufl., wissenschaftl. und techn. Dienstleistungen	Unternehmen	312	17	1	-	330
		SV-Besch.	325	.	.	-	745
N	Erbringung von sonst. wirtschaftlichen Dienstleistungen	Unternehmen	151	16	4	-	171
		SV-Besch.	161	324	499	-	984
P	Erziehung und Unterricht	Unternehmen	81	15	2	-	98
		SV-Besch.	144	.	.	-	561
Q	Gesundheits- und Sozialwesen	Unternehmen	192	62	19	3	276
		SV-Besch.	713	1 433	1 626	1 886	5 658
R	Kunst, Unterhaltung und Erholung	Unternehmen	69	1	-	-	70
		SV-Besch.	.	.	-	-	54
S	Erbringung von sonstigen Dienstleistungen	Unternehmen	198	14	3	-	215
		SV-Besch.	240	277	196	-	713

2.A Unternehmen und sozialversicherungspflichtig Beschäftigte nach Beschäftigtengrößenklassen, Wirtschaftsabschnitten, Statistischen Regionen, kreisfreien Städten und Landkreisen in Niedersachsen 2012

Kode der Klassifikation	Insgesamt Wirtschaftsabschnitte	Merkmal	Unternehmen mit ... bis ... sozialversicherungspflichtig Beschäftigten				
			0 bis 9	10 bis 49	50 bis 249	250 und mehr	Insgesamt
			Anzahl				
			361 Verden				
	Insgesamt	Unternehmen	5 054	451	88	21	5 614
		SV-Besch.	6 312	9 072	8 611	11 497	35 492
B	Bergbau und Gewinnung von Steinen und Erden	Unternehmen	-	-	1	-	1
		SV-Besch.	-	-	-	-	-
C	Verarbeitendes Gewerbe	Unternehmen	295	69	23	10	397
		SV-Besch.	447	1 440	2 369	5 980	10 236
D	Energieversorgung	Unternehmen	82	1	2	-	85
		SV-Besch.	-	-	-	-	209
E	Wasserversorgung; Abw.- u. Abfallents.u.Bes.v.Umweltverschm.	Unternehmen	14	1	1	-	16
		SV-Besch.	-	-	-	-	-
F	Baugewerbe	Unternehmen	647	65	6	2	720
		SV-Besch.	859	-	502	-	3 271
G	Handel; Instandh. und Reparatur von Kfz	Unternehmen	973	101	18	4	1 096
		SV-Besch.	1 424	1 920	1 971	2 600	7 915
H	Verkehr und Lagerei	Unternehmen	177	34	4	-	215
		SV-Besch.	282	845	335	-	1 462
I	Gastgewerbe	Unternehmen	300	15	1	-	316
		SV-Besch.	421	-	-	-	852
J	Information und Kommunikation	Unternehmen	155	7	3	-	165
		SV-Besch.	116	160	265	-	541
K	Erbringung v. Finanz- und Versicherungsdienstleistungen	Unternehmen	104	2	1	1	108
		SV-Besch.	143	-	-	-	802
L	Grundstücks- und Wohnungswesen	Unternehmen	570	2	2	-	574
		SV-Besch.	89	-	-	-	359
M	Erbr. v.freiberufl., wissenschaftl. und techn. Dienstleistungen	Unternehmen	689	43	3	-	735
		SV-Besch.	555	899	257	-	1 711
N	Erbringung von sonst. wirtschaftlichen Dienstleistungen	Unternehmen	250	18	7	1	276
		SV-Besch.	259	-	885	-	1 733
P	Erziehung und Unterricht	Unternehmen	99	15	-	-	114
		SV-Besch.	140	293	-	-	433
Q	Gesundheits- und Sozialwesen	Unternehmen	283	61	15	3	362
		SV-Besch.	973	1 335	1 216	1 288	4 812
R	Kunst, Unterhaltung und Erholung	Unternehmen	140	2	-	-	142
		SV-Besch.	-	-	-	-	190
S	Erbringung von sonstigen Dienstleistungen	Unternehmen	276	15	1	-	292
		SV-Besch.	399	-	-	-	778
			4 Weser-Ems				
	Insgesamt	Unternehmen	91 034	9 380	1 994	388	102 796
		SV-Besch.	119 165	188 078	199 058	236 942	743 243
B	Bergbau und Gewinnung von Steinen und Erden	Unternehmen	128	25	3	4	160
		SV-Besch.	248	517	195	1 693	2 653
C	Verarbeitendes Gewerbe	Unternehmen	4 715	1 462	573	144	6 894
		SV-Besch.	9 411	31 791	62 284	79 113	182 599
D	Energieversorgung	Unternehmen	4 217	16	10	4	4 247
		SV-Besch.	477	429	1 132	4 307	6 345
E	Wasserversorgung; Abw.- u. Abfallents.u.Bes.v.Umweltverschm.	Unternehmen	226	81	21	4	332
		SV-Besch.	-	1 883	1 957	-	5 949
F	Baugewerbe	Unternehmen	9 349	1 493	132	19	10 993
		SV-Besch.	17 208	28 050	12 218	9 471	66 947
G	Handel; Instandh. und Reparatur von Kfz	Unternehmen	18 440	1 988	318	51	20 797
		SV-Besch.	25 914	38 723	30 439	30 981	126 057
H	Verkehr und Lagerei	Unternehmen	3 090	586	135	20	3 831
		SV-Besch.	5 032	12 868	13 233	13 866	44 999
I	Gastgewerbe	Unternehmen	7 442	377	41	3	7 863
		SV-Besch.	8 901	7 084	3 570	1 342	20 897
J	Information und Kommunikation	Unternehmen	1 861	131	33	4	2 029
		SV-Besch.	1 665	2 548	2 926	3 050	10 189
K	Erbringung v. Finanz- und Versicherungsdienstleistungen	Unternehmen	2 040	39	43	13	2 135
		SV-Besch.	2 634	1 135	5 217	10 165	19 151
L	Grundstücks- und Wohnungswesen	Unternehmen	10 915	72	4	-	10 991
		SV-Besch.	2 175	1 319	405	-	3 899
M	Erbr. v.freiberufl., wissenschaftl. und techn. Dienstleistungen	Unternehmen	10 401	725	85	7	11 218
		SV-Besch.	11 015	13 307	8 162	4 142	36 626
N	Erbringung von sonst. wirtschaftlichen Dienstleistungen	Unternehmen	4 434	452	195	31	5 112
		SV-Besch.	5 196	9 560	20 988	20 971	56 715
P	Erziehung und Unterricht	Unternehmen	1 759	486	52	8	2 305
		SV-Besch.	-	9 414	4 875	-	24 307
Q	Gesundheits- und Sozialwesen	Unternehmen	5 276	1 079	291	67	6 713
		SV-Besch.	17 403	22 359	26 206	44 373	110 341
R	Kunst, Unterhaltung und Erholung	Unternehmen	1 916	91	17	2	2 026
		SV-Besch.	-	1 654	1 328	-	5 390
S	Erbringung von sonstigen Dienstleistungen	Unternehmen	4 825	277	41	7	5 150
		SV-Besch.	6 738	5 437	3 923	4 081	20 179

2.A Unternehmen und sozialversicherungspflichtig Beschäftigte nach Beschäftigtengrößenklassen, Wirtschaftsabschnitten, Statistischen Regionen, kreisfreien Städten und Landkreisen in Niedersachsen 2012

Kode der Klassifikation	Insgesamt Wirtschaftsabschnitte	Merkmal	Unternehmen mit ... bis ... sozialversicherungspflichtig Beschäftigten				
			0 bis 9	10 bis 49	50 bis 249	250 und mehr	insgesamt
			Anzahl				
401 Delmenhorst, Stadt							
	Insgesamt	Unternehmen	2 298	202	45	3	2 548
		SV-Besch.	3 074	4 078	3 818	1 296	12 266
B	Bergbau und Gewinnung von Steinen und Erden	Unternehmen	-	-	-	-	-
		SV-Besch.	-	-	-	-	-
C	Verarbeitendes Gewerbe	Unternehmen	106	32	7	-	145
		SV-Besch.	165	789	603	-	1 557
D	Energieversorgung	Unternehmen	10	-	1	-	11
		SV-Besch.
E	Wasserversorgung; Abw.- u. Abfallents.u.Bes.v.Umweltverschm.	Unternehmen	5	1	-	-	6
		SV-Besch.
F	Baugewerbe	Unternehmen	252	25	2	-	279
		SV-Besch.	.	404	.	.	1 068
G	Handel; Instandh. und Reparatur von Kfz	Unternehmen	530	49	7	1	587
		SV-Besch.	.	945	638	.	2 504
H	Verkehr und Lagerei	Unternehmen	88	11	6	-	105
		SV-Besch.	159	191	457	-	807
I	Gastgewerbe	Unternehmen	157	5	-	-	162
		SV-Besch.	185	99	-	-	284
J	Information und Kommunikation	Unternehmen	44	2	1	-	47
		SV-Besch.	44	.	.	.	163
K	Erbringung v. Finanz- und Versicherungsdienstleistungen	Unternehmen	51	-	1	-	52
		SV-Besch.	155
L	Grundstücks- und Wohnungswesen	Unternehmen	244	1	-	-	245
		SV-Besch.
M	Erbr. v. freiberufl., wissenschaftl. und techn. Dienstleistungen	Unternehmen	268	14	1	-	283
		SV-Besch.	.	276	.	.	638
N	Erbringung von sonst. wirtschaftlichen Dienstleistungen	Unternehmen	140	13	5	-	158
		SV-Besch.	169	269	401	-	839
P	Erziehung und Unterricht	Unternehmen	41	9	3	-	53
		SV-Besch.	43	196	333	-	572
Q	Gesundheits- und Sozialwesen	Unternehmen	167	29	9	2	207
		SV-Besch.	.	582	.	.	2 780
R	Kunst, Unterhaltung und Erholung	Unternehmen	63	3	1	-	67
		SV-Besch.	83	.	.	.	199
S	Erbringung von sonstigen Dienstleistungen	Unternehmen	132	8	1	-	141
		SV-Besch.	208	.	.	.	423
402 Emden, Stadt							
	Insgesamt	Unternehmen	1 436	204	56	7	1 703
		SV-Besch.	2 219	4 357	5 532	4 307	16 415
B	Bergbau und Gewinnung von Steinen und Erden	Unternehmen	-	-	-	-	-
		SV-Besch.	-	-	-	-	-
C	Verarbeitendes Gewerbe	Unternehmen	66	34	8	3	111
		SV-Besch.	.	711	.	1 373	3 019
D	Energieversorgung	Unternehmen	32	-	1	-	33
		SV-Besch.
E	Wasserversorgung; Abw.- u. Abfallents.u.Bes.v.Umweltverschm.	Unternehmen	4	-	-	-	4
		SV-Besch.
F	Baugewerbe	Unternehmen	124	23	6	-	153
		SV-Besch.	246	425	680	-	1 351
G	Handel; Instandh. und Reparatur von Kfz	Unternehmen	270	37	9	-	316
		SV-Besch.	411	675	858	-	1 944
H	Verkehr und Lagerei	Unternehmen	76	24	8	1	109
		SV-Besch.	.	596	1 033	.	2 936
I	Gastgewerbe	Unternehmen	127	7	2	-	136
		SV-Besch.	195	.	.	.	489
J	Information und Kommunikation	Unternehmen	23	1	1	-	25
		SV-Besch.
K	Erbringung v. Finanz- und Versicherungsdienstleistungen	Unternehmen	35	2	1	-	38
		SV-Besch.	52	.	.	.	292
L	Grundstücks- und Wohnungswesen	Unternehmen	156	4	1	-	161
		SV-Besch.	.	64	.	.	258
M	Erbr. v. freiberufl., wissenschaftl. und techn. Dienstleistungen	Unternehmen	178	16	2	-	196
		SV-Besch.	.	343	.	.	816
N	Erbringung von sonst. wirtschaftlichen Dienstleistungen	Unternehmen	66	23	8	-	97
		SV-Besch.	80	510	491	-	1 081
P	Erziehung und Unterricht	Unternehmen	26	10	1	1	38
		SV-Besch.	.	203	.	.	980
Q	Gesundheits- und Sozialwesen	Unternehmen	111	16	5	2	134
		SV-Besch.	405	384	.	.	2 226
R	Kunst, Unterhaltung und Erholung	Unternehmen	44	1	-	-	45
		SV-Besch.	108
S	Erbringung von sonstigen Dienstleistungen	Unternehmen	98	6	3	-	107
		SV-Besch.	132	161	325	-	618

2.A Unternehmen und sozialversicherungspflichtig Beschäftigte nach Beschäftigtengrößenklassen, Wirtschaftsabschnitten, Statistischen Regionen, kreisfreien Städten und Landkreisen in Niedersachsen 2012

Kode der Klassifikation	Insgesamt Wirtschaftsabschnitte	Merkmal	Unternehmen mit ... bis ... sozialversicherungspflichtig Beschäftigten				
			0 bis 9	10 bis 49	50 bis 249	250 und mehr	Insgesamt
			Anzahl				
403 Oldenburg, Stadt							
	Insgesamt	Unternehmen	6 368	648	184	38	7 238
		SV-Besch.	8 456	13 144	18 987	31 413	72 000
B	Bergbau und Gewinnung von Steinen und Erden	Unternehmen	-	-	1	-	1
		SV-Besch.	-	-	-	-	-
C	Verarbeitendes Gewerbe	Unternehmen	225	60	24	-	309
		SV-Besch.	434	1 368	2 599	-	4 401
D	Energieversorgung	Unternehmen	133	4	-	2	139
		SV-Besch.	16	-	-	-	3 157
E	Wasserversorgung; Abw.- u. Abfallents.u.Bes.v.Umweltverschm.	Unternehmen	21	2	1	-	24
		SV-Besch.	21	-	-	-	-
F	Baugewerbe	Unternehmen	419	67	10	1	497
		SV-Besch.	-	1 353	756	-	3 273
G	Handel; Instandh. und Reparatur von Kfz	Unternehmen	1 109	109	39	6	1 263
		SV-Besch.	1 618	2 234	4 040	3 316	11 208
H	Verkehr und Lagerei	Unternehmen	108	25	11	2	146
		SV-Besch.	-	505	878	-	2 664
I	Gastgewerbe	Unternehmen	389	54	2	1	446
		SV-Besch.	620	990	-	-	2 193
J	Information und Kommunikation	Unternehmen	236	24	8	3	271
		SV-Besch.	-	472	809	-	4 245
K	Erbringung v. Finanz- und Versicherungsdienstleistungen	Unternehmen	157	6	3	3	169
		SV-Besch.	211	136	388	4 862	5 597
L	Grundstücks- und Wohnungswesen	Unternehmen	744	5	1	-	750
		SV-Besch.	-	-	-	-	432
M	Erbr. v.freiberufl., wissenschaftl. und techn. Dienstleistungen	Unternehmen	1 277	101	16	2	1 396
		SV-Besch.	1 329	-	1 883	-	7 095
N	Erbringung von sonst. wirtschaftlichen Dienstleistungen	Unternehmen	312	42	20	4	378
		SV-Besch.	318	942	2 251	1 606	5 117
P	Erziehung und Unterricht	Unternehmen	185	23	7	1	216
		SV-Besch.	-	480	751	-	3 751
Q	Gesundheits- und Sozialwesen	Unternehmen	515	95	31	10	651
		SV-Besch.	1 568	2 006	2 965	7 558	14 097
R	Kunst, Unterhaltung und Erholung	Unternehmen	193	11	4	1	209
		SV-Besch.	-	216	293	-	1 074
S	Erbringung von sonstigen Dienstleistungen	Unternehmen	345	20	6	2	373
		SV-Besch.	532	-	760	-	3 393
404 Osnabrück, Stadt							
	Insgesamt	Unternehmen	6 207	716	191	60	7 174
		SV-Besch.	8 505	14 486	20 676	49 096	92 763
B	Bergbau und Gewinnung von Steinen und Erden	Unternehmen	2	-	-	-	2
		SV-Besch.	-	-	-	-	-
C	Verarbeitendes Gewerbe	Unternehmen	232	89	33	11	365
		SV-Besch.	412	1 883	3 609	11 286	17 190
D	Energieversorgung	Unternehmen	74	-	-	1	75
		SV-Besch.	8	-	-	-	-
E	Wasserversorgung; Abw.- u. Abfallents.u.Bes.v.Umweltverschm.	Unternehmen	6	6	-	-	12
		SV-Besch.	10	160	-	-	170
F	Baugewerbe	Unternehmen	439	67	5	3	514
		SV-Besch.	694	1 268	534	1 950	4 446
G	Handel; Instandh. und Reparatur von Kfz	Unternehmen	1 177	143	38	11	1 369
		SV-Besch.	1 671	2 810	4 128	7 352	15 961
H	Verkehr und Lagerei	Unternehmen	183	28	13	7	231
		SV-Besch.	299	638	1 505	6 239	8 681
I	Gastgewerbe	Unternehmen	413	23	4	-	440
		SV-Besch.	646	541	466	-	1 653
J	Information und Kommunikation	Unternehmen	227	27	4	1	259
		SV-Besch.	-	504	291	-	1 414
K	Erbringung v. Finanz- und Versicherungsdienstleistungen	Unternehmen	168	4	2	1	175
		SV-Besch.	237	-	-	-	1 860
L	Grundstücks- und Wohnungswesen	Unternehmen	742	9	-	-	751
		SV-Besch.	239	176	-	-	415
M	Erbr. v.freiberufl., wissenschaftl. und techn. Dienstleistungen	Unternehmen	1 049	90	14	1	1 154
		SV-Besch.	1 178	-	-	-	4 578
N	Erbringung von sonst. wirtschaftlichen Dienstleistungen	Unternehmen	308	36	31	10	385
		SV-Besch.	369	861	3 468	6 193	10 891
P	Erziehung und Unterricht	Unternehmen	135	38	8	3	184
		SV-Besch.	-	762	963	-	4 754
Q	Gesundheits- und Sozialwesen	Unternehmen	461	102	29	7	599
		SV-Besch.	1 411	2 018	3 058	8 717	15 204
R	Kunst, Unterhaltung und Erholung	Unternehmen	174	6	4	1	185
		SV-Besch.	-	113	368	-	956
S	Erbringung von sonstigen Dienstleistungen	Unternehmen	417	48	6	3	474
		SV-Besch.	720	941	725	1 226	3 612

2.A Unternehmen und sozialversicherungspflichtig Beschäftigte nach Beschäftigtengrößenklassen, Wirtschaftsabschnitten, Statistischen Regionen, kreisfreien Städten und Landkreisen in Niedersachsen 2012

Kode der Klassifikation	Insgesamt Wirtschaftsabschnitte	Merkmal	Unternehmen mit ... bis ... sozialversicherungspflichtig Beschäftigten				
			0 bis 9	10 bis 49	50 bis 249	250 und mehr	insgesamt
			Anzahl				
405 Wilhelmshaven, Stadt							
	Insgesamt	Unternehmen	2 171	271	57	11	2 510
		SV-Besch.	3 234	5 487	5 729	6 098	20 548
B	Bergbau und Gewinnung von Steinen und Erden	Unternehmen	-	-	-	-	-
		SV-Besch.	-	-	-	-	-
C	Verarbeitendes Gewerbe	Unternehmen	90	32	9	3	134
		SV-Besch.	160	613	846	1 694	3 313
D	Energieversorgung	Unternehmen	14	-	1	-	15
		SV-Besch.	-	-	-	-	-
E	Wasserversorgung; Abw.- u. Abfallents.u.Bes.v.Umweltverschm.	Unternehmen	2	3	1	2	8
		SV-Besch.	-	56	-	-	630
F	Baugewerbe	Unternehmen	173	41	3	1	218
		SV-Besch.	-	794	283	-	1 623
G	Handel; Instandh. und Reparatur von Kfz	Unternehmen	421	43	10	-	474
		SV-Besch.	636	972	898	-	2 506
H	Verkehr und Lagerei	Unternehmen	48	14	5	2	69
		SV-Besch.	-	301	482	-	2 064
I	Gastgewerbe	Unternehmen	220	12	2	-	234
		SV-Besch.	306	-	-	-	678
J	Information und Kommunikation	Unternehmen	53	9	2	-	64
		SV-Besch.	-	199	-	-	574
K	Erbringung v. Finanz- und Versicherungsdienstleistungen	Unternehmen	40	-	2	-	42
		SV-Besch.	-	-	-	-	361
L	Grundstücks- und Wohnungswesen	Unternehmen	261	6	-	-	267
		SV-Besch.	-	154	-	-	-
M	Erbr. v.freiberufl., wissenschaftl. und techn. Dienstleistungen	Unternehmen	271	29	2	-	302
		SV-Besch.	-	513	-	-	961
N	Erbringung von sonst. wirtschaftlichen Dienstleistungen	Unternehmen	113	21	6	-	140
		SV-Besch.	147	463	679	-	1 289
P	Erziehung und Unterricht	Unternehmen	47	18	4	-	69
		SV-Besch.	74	366	468	-	908
Q	Gesundheits- und Sozialwesen	Unternehmen	200	33	6	3	242
		SV-Besch.	702	670	617	2 449	4 438
R	Kunst, Unterhaltung und Erholung	Unternehmen	47	5	3	-	55
		SV-Besch.	52	110	219	-	381
S	Erbringung von sonstigen Dienstleistungen	Unternehmen	171	5	1	-	177
		SV-Besch.	232	-	-	-	378
451 Ammerland							
	Insgesamt	Unternehmen	4 974	477	79	14	5 544
		SV-Besch.	6 318	9 757	6 829	7 230	30 134
B	Bergbau und Gewinnung von Steinen und Erden	Unternehmen	8	-	-	-	8
		SV-Besch.	-	7	-	-	7
C	Verarbeitendes Gewerbe	Unternehmen	283	74	20	9	386
		SV-Besch.	636	1 761	1 954	2 924	7 275
D	Energieversorgung	Unternehmen	127	-	-	-	127
		SV-Besch.	25	-	-	-	25
E	Wasserversorgung; Abw.- u. Abfallents.u.Bes.v.Umweltverschm.	Unternehmen	12	6	-	-	18
		SV-Besch.	36	138	-	-	174
F	Baugewerbe	Unternehmen	582	84	8	-	674
		SV-Besch.	1 031	1 667	897	-	3 595
G	Handel; Instandh. und Reparatur von Kfz	Unternehmen	1 066	126	17	2	1 211
		SV-Besch.	1 409	2 505	-	-	7 622
H	Verkehr und Lagerei	Unternehmen	116	33	8	-	157
		SV-Besch.	250	726	523	-	1 499
I	Gastgewerbe	Unternehmen	309	18	6	-	333
		SV-Besch.	453	325	536	-	1 314
J	Information und Kommunikation	Unternehmen	119	5	-	-	124
		SV-Besch.	86	75	-	-	161
K	Erbringung v. Finanz- und Versicherungsdienstleistungen	Unternehmen	101	2	1	-	104
		SV-Besch.	126	-	-	-	254
L	Grundstücks- und Wohnungswesen	Unternehmen	674	5	-	-	679
		SV-Besch.	136	78	-	-	214
M	Erbr. v.freiberufl., wissenschaftl. und techn. Dienstleistungen	Unternehmen	589	28	2	-	619
		SV-Besch.	-	506	-	-	1 163
N	Erbringung von sonst. wirtschaftlichen Dienstleistungen	Unternehmen	302	17	4	-	323
		SV-Besch.	321	307	325	-	953
P	Erziehung und Unterricht	Unternehmen	85	20	2	-	107
		SV-Besch.	-	434	-	-	653
Q	Gesundheits- und Sozialwesen	Unternehmen	267	49	8	3	327
		SV-Besch.	842	957	-	-	4 492
R	Kunst, Unterhaltung und Erholung	Unternehmen	107	2	-	-	109
		SV-Besch.	-	-	-	-	88
S	Erbringung von sonstigen Dienstleistungen	Unternehmen	227	8	3	-	238
		SV-Besch.	304	180	161	-	645

2.A Unternehmen und sozialversicherungspflichtig Beschäftigte nach Beschäftigtengrößenklassen, Wirtschaftsabschnitten, Statistischen Regionen, kreisfreien Städten und Landkreisen in Niedersachsen 2012

Kode der Klassifikation	Insgesamt Wirtschaftsabschnitte	Merkmal	Unternehmen mit ... bis ... sozialversicherungspflichtig Beschäftigten				
			0 bis 9	10 bis 49	50 bis 249	250 und mehr	insgesamt
			Anzahl				
			452 Aurich				
	Insgesamt	Unternehmen	6 912	595	119	14	7 640
		SV-Besch.	8 410	11 220	12 230	7 188	39 048
B	Bergbau und Gewinnung von Steinen und Erden	Unternehmen	7	-	-	-	7
		SV-Besch.	8	-	-	-	8
C	Verarbeitendes Gewerbe	Unternehmen	254	57	33	5	349
		SV-Besch.	531	1 176	4 044	1 550	7 301
D	Energieversorgung	Unternehmen	523	1	1	-	525
		SV-Besch.	.	.	.	-	222
E	Wasserversorgung; Abw.- u. Abfallents.u.Bes.v.Umweltverschm.	Unternehmen	14	4	2	-	20
		SV-Besch.	.	137	.	-	295
F	Baugewerbe	Unternehmen	654	101	8	2	765
		SV-Besch.	1 216	1 732	.	.	5 432
G	Handel; Instandh. und Reparatur von Kfz	Unternehmen	1 266	130	26	1	1 423
		SV-Besch.	1 688	2 366	.	.	6 830
H	Verkehr und Lagerei	Unternehmen	165	39	3	-	207
		SV-Besch.	277	781	338	-	1 396
I	Gastgewerbe	Unternehmen	1 116	54	6	-	1 176
		SV-Besch.	1 145	1 056	415	-	2 616
J	Information und Kommunikation	Unternehmen	83	7	2	-	92
		SV-Besch.	.	126	.	-	348
K	Erbringung v. Finanz- und Versicherungsdienstleistungen	Unternehmen	144	2	2	1	149
		SV-Besch.	182	.	.	.	956
L	Grundstücks- und Wohnungswesen	Unternehmen	730	3	-	-	733
		SV-Besch.	201	40	-	-	241
M	Erbr. v.freiberufl., wissenschaftl. und techn. Dienstleistungen	Unternehmen	590	35	4	2	631
		SV-Besch.	.	590	269	.	2 180
N	Erbringung von sonst. wirtschaftlichen Dienstleistungen	Unternehmen	318	24	10	1	353
		SV-Besch.	313	.	1 575	.	2 714
P	Erziehung und Unterricht	Unternehmen	137	26	1	-	164
		SV-Besch.	.	509	.	-	845
Q	Gesundheits- und Sozialwesen	Unternehmen	391	88	16	2	497
		SV-Besch.	.	1 732	1 573	.	6 307
R	Kunst, Unterhaltung und Erholung	Unternehmen	121	1	2	-	124
		SV-Besch.	100	.	.	-	323
S	Erbringung von sonstigen Dienstleistungen	Unternehmen	399	23	3	-	425
		SV-Besch.	431	407	196	-	1 034
			453 Cloppenburg				
	Insgesamt	Unternehmen	6 639	683	129	27	7 478
		SV-Besch.	8 308	13 471	12 863	15 223	49 865
B	Bergbau und Gewinnung von Steinen und Erden	Unternehmen	13	4	-	-	17
		SV-Besch.	.	.	-	-	107
C	Verarbeitendes Gewerbe	Unternehmen	385	116	59	18	578
		SV-Besch.	720	2 363	6 632	9 447	19 162
D	Energieversorgung	Unternehmen	681	1	-	-	682
		SV-Besch.	.	.	-	-	98
E	Wasserversorgung; Abw.- u. Abfallents.u.Bes.v.Umweltverschm.	Unternehmen	22	4	-	-	26
		SV-Besch.	46	67	-	-	113
F	Baugewerbe	Unternehmen	974	149	8	1	1 132
		SV-Besch.	1 772	2 666	.	.	5 370
G	Handel; Instandh. und Reparatur von Kfz	Unternehmen	1 406	158	12	4	1 580
		SV-Besch.	1 865	2 892	1 102	3 110	8 969
H	Verkehr und Lagerei	Unternehmen	172	32	9	1	214
		SV-Besch.	300	686	.	.	3 238
I	Gastgewerbe	Unternehmen	352	9	2	-	363
		SV-Besch.	397	.	.	-	738
J	Information und Kommunikation	Unternehmen	80	9	1	-	90
		SV-Besch.	.	203	.	-	344
K	Erbringung v. Finanz- und Versicherungsdienstleistungen	Unternehmen	141	7	3	-	151
		SV-Besch.	185	244	196	-	625
L	Grundstücks- und Wohnungswesen	Unternehmen	819	2	-	-	821
		SV-Besch.	.	.	-	-	145
M	Erbr. v.freiberufl., wissenschaftl. und techn. Dienstleistungen	Unternehmen	550	47	5	-	602
		SV-Besch.	632	879	434	-	1 945
N	Erbringung von sonst. wirtschaftlichen Dienstleistungen	Unternehmen	322	31	14	1	368
		SV-Besch.	357	615	.	.	2 758
P	Erziehung und Unterricht	Unternehmen	109	40	2	-	151
		SV-Besch.	260	.	.	-	1 319
Q	Gesundheits- und Sozialwesen	Unternehmen	268	56	13	2	339
		SV-Besch.	948	1 382	.	.	4 013
R	Kunst, Unterhaltung und Erholung	Unternehmen	84	9	-	-	93
		SV-Besch.	105	151	-	-	256
S	Erbringung von sonstigen Dienstleistungen	Unternehmen	261	9	1	-	271
		SV-Besch.	401	.	.	-	665

2.A Unternehmen und sozialversicherungspflichtig Beschäftigte nach Beschäftigtengrößenklassen, Wirtschaftsabschnitten, Statistischen Regionen, kreisfreien Städten und Landkreisen in Niedersachsen 2012

Kode der Klassifikation	Insgesamt Wirtschaftsabschnitte	Merkmal	Unternehmen mit ... bis ... sozialversicherungspflichtig Beschäftigten				
			0 bis 9	10 bis 49	50 bis 249	250 und mehr	Insgesamt
			Anzahl				
			454 Emsland				
	Insgesamt	Unternehmen	11 709	1 332	273	66	13 380
		SV-Besch.	14 712	26 994	26 338	36 491	104 535
B	Bergbau und Gewinnung von Steinen und Erden	Unternehmen	22	2	-	2	26
		SV-Besch.	31	.	.	.	989
C	Verarbeitendes Gewerbe	Unternehmen	683	231	103	26	1 043
		SV-Besch.	1 439	5 301	10 992	16 126	33 858
D	Energieversorgung	Unternehmen	903	3	1	1	908
		SV-Besch.	69	.	.	.	580
E	Wasserversorgung; Abw.- u. Abfallents.u.Bes.v.Umweltverschm.	Unternehmen	30	20	3	1	54
		SV-Besch.	.	526	322	.	1 410
F	Baugewerbe	Unternehmen	1 267	238	33	5	1 543
		SV-Besch.	2 311	4 811	2 686	2 676	12 484
G	Handel; Instandh. und Reparatur von Kfz	Unternehmen	2 182	278	40	5	2 505
		SV-Besch.	3 229	5 426	3 623	2 360	14 638
H	Verkehr und Lagerei	Unternehmen	627	83	14	2	726
		SV-Besch.	.	1 751	1 322	.	4 580
I	Gastgewerbe	Unternehmen	812	43	3	2	860
		SV-Besch.	926	.	300	.	3 032
J	Information und Kommunikation	Unternehmen	214	9	-	-	223
		SV-Besch.	137	188	-	-	325
K	Erbringung v. Finanz- und Versicherungsdienstleistungen	Unternehmen	272	5	5	2	284
		SV-Besch.	323	.	697	.	2 365
L	Grundstücks- und Wohnungswesen	Unternehmen	1 575	7	1	-	1 583
		SV-Besch.	.	104	.	-	417
M	Erbr. v.freiberufl., wissenschaftl. und techn. Dienstleistungen	Unternehmen	1 162	90	12	1	1 265
		SV-Besch.	1 311	.	1 251	.	5 014
N	Erbringung von sonst. wirtschaftlichen Dienstleistungen	Unternehmen	465	44	15	6	530
		SV-Besch.	561	860	1 169	2 373	4 963
P	Erziehung und Unterricht	Unternehmen	221	101	5	1	328
		SV-Besch.	491	1 843	.	.	3 216
Q	Gesundheits- und Sozialwesen	Unternehmen	547	138	34	11	730
		SV-Besch.	1 879	2 774	2 692	6 303	13 648
R	Kunst, Unterhaltung und Erholung	Unternehmen	190	14	-	-	204
		SV-Besch.	156	239	-	-	395
S	Erbringung von sonstigen Dienstleistungen	Unternehmen	537	26	4	1	568
		SV-Besch.	814	.	500	.	2 621
			455 Friesland				
	Insgesamt	Unternehmen	3 566	261	55	6	3 888
		SV-Besch.	4 833	5 056	5 351	4 153	19 393
B	Bergbau und Gewinnung von Steinen und Erden	Unternehmen	5	1	-	-	6
		SV-Besch.	.	.	-	-	28
C	Verarbeitendes Gewerbe	Unternehmen	165	31	14	2	212
		SV-Besch.	300	650	.	.	3 086
D	Energieversorgung	Unternehmen	142	-	-	-	142
		SV-Besch.	20	-	-	-	20
E	Wasserversorgung; Abw.- u. Abfallents.u.Bes.v.Umweltverschm.	Unternehmen	9	1	1	-	11
		SV-Besch.	.	.	.	-	85
F	Baugewerbe	Unternehmen	325	36	3	-	364
		SV-Besch.	692	692	357	-	1 741
G	Handel; Instandh. und Reparatur von Kfz	Unternehmen	750	62	6	-	818
		SV-Besch.	1 087	1 072	814	-	2 973
H	Verkehr und Lagerei	Unternehmen	80	11	5	-	96
		SV-Besch.	142	243	467	-	852
I	Gastgewerbe	Unternehmen	434	15	2	-	451
		SV-Besch.	522	.	.	-	954
J	Information und Kommunikation	Unternehmen	76	3	1	-	80
		SV-Besch.	66	.	.	-	161
K	Erbringung v. Finanz- und Versicherungsdienstleistungen	Unternehmen	62	-	2	-	64
		SV-Besch.	.	-	.	-	550
L	Grundstücks- und Wohnungswesen	Unternehmen	365	3	-	-	368
		SV-Besch.	76	49	-	-	125
M	Erbr. v.freiberufl., wissenschaftl. und techn. Dienstleistungen	Unternehmen	363	21	2	-	386
		SV-Besch.	.	385	.	-	852
N	Erbringung von sonst. wirtschaftlichen Dienstleistungen	Unternehmen	184	8	3	2	197
		SV-Besch.	220	201	.	.	3 166
P	Erziehung und Unterricht	Unternehmen	62	10	2	-	74
		SV-Besch.	.	154	.	-	369
Q	Gesundheits- und Sozialwesen	Unternehmen	244	47	12	2	305
		SV-Besch.	826	1 008	.	.	3 770
R	Kunst, Unterhaltung und Erholung	Unternehmen	72	5	-	-	77
		SV-Besch.	55	109	-	-	164
S	Erbringung von sonstigen Dienstleistungen	Unternehmen	228	7	2	-	237
		SV-Besch.	255	.	.	-	497

2.A Unternehmen und sozialversicherungspflichtig Beschäftigte nach Beschäftigtengrößenklassen, Wirtschaftsabschnitten, Statistischen Regionen, kreisfreien Städten und Landkreisen in Niedersachsen 2012

Kode der Klassifikation	Insgesamt Wirtschaftsabschnitte	Merkmal	Unternehmen mit ... bis ... sozialversicherungspflichtig Beschäftigten				
			0 bis 9	10 bis 49	50 bis 249	250 und mehr	Insgesamt
			Anzahl				
456 Grafschaft Bentheim							
	Insgesamt	Unternehmen	4 766	529	123	20	5 438
		SV-Besch.	6 593	10 593	12 498	8 076	37 760
B	Bergbau und Gewinnung von Steinen und Erden	Unternehmen	8	3	-	1	12
		SV-Besch.	27	.	-	.	603
C	Verarbeitendes Gewerbe	Unternehmen	270	107	37	8	422
		SV-Besch.	511	2 348	4 190	3 176	10 225
D	Energieversorgung	Unternehmen	163	2	1	-	166
		SV-Besch.	8	.	.	-	189
E	Wasserversorgung; Abw.- u. Abfallents.u.Bes.v.Umweltverschm.	Unternehmen	14	7	1	-	22
		SV-Besch.	26	.	.	-	239
F	Baugewerbe	Unternehmen	480	85	12	-	577
		SV-Besch.	877	1 662	1 188	-	3 727
G	Handel; Instandh. und Reparatur von Kfz	Unternehmen	1 211	128	18	2	1 359
		SV-Besch.	1 708	2 473	.	.	6 658
H	Verkehr und Lagerei	Unternehmen	110	19	4	2	135
		SV-Besch.	200	463	.	.	1 872
I	Gastgewerbe	Unternehmen	339	19	4	-	362
		SV-Besch.	463	298	403	-	1 164
J	Information und Kommunikation	Unternehmen	78	2	2	-	82
		SV-Besch.	87	.	.	-	278
K	Erbringung v. Finanz- und Versicherungsdienstleistungen	Unternehmen	89	1	1	2	93
		SV-Besch.	136	.	.	.	1 075
L	Grundstücks- und Wohnungswesen	Unternehmen	637	4	-	-	641
		SV-Besch.	112	70	-	-	182
M	Erbr. v. freiberufl., wissenschaftl. und techn. Dienstleistungen	Unternehmen	466	27	4	-	497
		SV-Besch.	514	459	343	-	1 316
N	Erbringung von sonst. wirtschaftlichen Dienstleistungen	Unternehmen	229	36	18	-	283
		SV-Besch.	298	767	2 095	-	3 160
P	Erziehung und Unterricht	Unternehmen	104	20	2	-	126
		SV-Besch.	233	.	.	-	736
Q	Gesundheits- und Sozialwesen	Unternehmen	275	51	17	5	348
		SV-Besch.	923	1 054	1 563	1 800	5 340
R	Kunst, Unterhaltung und Erholung	Unternehmen	94	7	1	-	102
		SV-Besch.	77	.	.	-	272
S	Erbringung von sonstigen Dienstleistungen	Unternehmen	199	11	1	-	211
		SV-Besch.	393	.	.	-	724
457 Leer							
	Insgesamt	Unternehmen	5 837	585	98	15	6 535
		SV-Besch.	7 888	11 775	9 957	11 309	40 929
B	Bergbau und Gewinnung von Steinen und Erden	Unternehmen	8	2	-	-	10
		SV-Besch.	.	.	-	-	58
C	Verarbeitendes Gewerbe	Unternehmen	315	83	17	3	418
		SV-Besch.	630	1 730	1 825	919	5 104
D	Energieversorgung	Unternehmen	196	2	1	-	199
		SV-Besch.	.	.	.	-	132
E	Wasserversorgung; Abw.- u. Abfallents.u.Bes.v.Umweltverschm.	Unternehmen	19	6	2	-	27
		SV-Besch.	36	.	.	-	404
F	Baugewerbe	Unternehmen	595	95	8	-	698
		SV-Besch.	1 094	1 795	609	-	3 498
G	Handel; Instandh. und Reparatur von Kfz	Unternehmen	1 117	115	13	6	1 251
		SV-Besch.	1 696	2 279	1 426	6 191	11 592
H	Verkehr und Lagerei	Unternehmen	451	63	10	-	524
		SV-Besch.	543	1 522	1 123	-	3 188
I	Gastgewerbe	Unternehmen	532	17	3	-	552
		SV-Besch.	624	278	225	-	1 127
J	Information und Kommunikation	Unternehmen	106	13	3	-	122
		SV-Besch.	105	272	376	-	753
K	Erbringung v. Finanz- und Versicherungsdienstleistungen	Unternehmen	172	1	4	2	179
		SV-Besch.	210	.	492	.	1 708
L	Grundstücks- und Wohnungswesen	Unternehmen	563	3	-	-	566
		SV-Besch.	105	64	-	-	169
M	Erbr. v. freiberufl., wissenschaftl. und techn. Dienstleistungen	Unternehmen	604	40	4	-	648
		SV-Besch.	684	730	408	-	1 822
N	Erbringung von sonst. wirtschaftlichen Dienstleistungen	Unternehmen	313	30	15	1	359
		SV-Besch.	385	.	1 620	.	4 216
P	Erziehung und Unterricht	Unternehmen	117	26	2	-	145
		SV-Besch.	168	.	.	-	824
Q	Gesundheits- und Sozialwesen	Unternehmen	321	69	14	3	407
		SV-Besch.	1 073	1 431	1 240	1 585	5 329
R	Kunst, Unterhaltung und Erholung	Unternehmen	124	4	-	-	128
		SV-Besch.	111	50	-	-	161
S	Erbringung von sonstigen Dienstleistungen	Unternehmen	284	16	2	-	302
		SV-Besch.	398	.	.	-	844

2.A Unternehmen und sozialversicherungspflichtig Beschäftigte nach Beschäftigtengrößenklassen, Wirtschaftsabschnitten, Statistischen Regionen, kreisfreien Städten und Landkreisen in Niedersachsen 2012

Kode der Klassifikation	Insgesamt Wirtschaftsabschnitte	Merkmal	Unternehmen mit ... bis ... sozialversicherungspflichtig Beschäftigten				
			0 bis 9	10 bis 49	50 bis 249	250 und mehr	insgesamt
			Anzahl				
458 Oldenburg							
	Insgesamt	Unternehmen	5 157	431	80	9	5 677
		SV-Besch.	6 230	8 924	7 783	3 747	26 684
B	Bergbau und Gewinnung von Steinen und Erden	Unternehmen	4	-	-	-	4
		SV-Besch.
C	Verarbeitendes Gewerbe	Unternehmen	269	75	24	5	373
		SV-Besch.	535	1 604	2 652	2 037	6 828
D	Energieversorgung	Unternehmen	246	1	-	-	247
		SV-Besch.
E	Wasserversorgung; Abw.- u. Abfallents.u.Bes.v.Umweltverschm.	Unternehmen	8	3	-	-	11
		SV-Besch.	27	89	-	-	116
F	Baugewerbe	Unternehmen	581	75	2	-	658
		SV-Besch.	.	1 356	.	-	2 636
G	Handel; Instandh. und Reparatur von Kfz	Unternehmen	1 152	101	11	1	1 265
		SV-Besch.	1 448	1 864	.	.	4 529
H	Verkehr und Lagerei	Unternehmen	147	26	5	-	178
		SV-Besch.	281	669	637	-	1 587
I	Gastgewerbe	Unternehmen	275	19	-	-	294
		SV-Besch.	374	402	-	-	776
J	Information und Kommunikation	Unternehmen	100	1	1	-	102
		SV-Besch.	.	.	.	-	150
K	Erbringung v. Finanz- und Versicherungsdienstleistungen	Unternehmen	108	1	3	-	112
		SV-Besch.	.	.	305	-	454
L	Grundstücks- und Wohnungswesen	Unternehmen	627	2	-	-	629
		SV-Besch.	.	.	-	-	174
M	Erbr. v.freiberufl., wissenschaftl. und techn. Dienstleistungen	Unternehmen	675	26	1	-	702
		SV-Besch.	.	500	.	-	1 205
N	Erbringung von sonst. wirtschaftlichen Dienstleistungen	Unternehmen	287	19	14	2	322
		SV-Besch.	285	449	.	.	3 135
P	Erziehung und Unterricht	Unternehmen	104	17	2	-	123
		SV-Besch.	.	355	.	-	659
Q	Gesundheits- und Sozialwesen	Unternehmen	260	46	15	1	322
		SV-Besch.	826	1 004	.	.	3 362
R	Kunst, Unterhaltung und Erholung	Unternehmen	110	3	1	-	114
		SV-Besch.	.	77	.	-	207
S	Erbringung von sonstigen Dienstleistungen	Unternehmen	204	16	1	-	221
		SV-Besch.	225	.	.	-	775
459 Osnabrück							
	Insgesamt	Unternehmen	12 350	1 272	271	53	13 946
		SV-Besch.	16 987	25 212	27 343	27 736	97 278
B	Bergbau und Gewinnung von Steinen und Erden	Unternehmen	18	4	-	-	22
		SV-Besch.	48	108	-	-	156
C	Verarbeitendes Gewerbe	Unternehmen	813	241	107	29	1 190
		SV-Besch.	1 726	5 162	11 771	15 404	34 063
D	Energieversorgung	Unternehmen	433	-	3	-	436
		SV-Besch.	48	-	207	-	255
E	Wasserversorgung; Abw.- u. Abfallents.u.Bes.v.Umweltverschm.	Unternehmen	36	11	8	-	55
		SV-Besch.	57	184	840	-	1 081
F	Baugewerbe	Unternehmen	1 350	197	10	4	1 561
		SV-Besch.	2 655	3 544	1 045	1 468	8 712
G	Handel; Instandh. und Reparatur von Kfz	Unternehmen	2 698	252	38	8	2 996
		SV-Besch.	3 870	5 118	3 898	2 633	15 519
H	Verkehr und Lagerei	Unternehmen	374	99	12	1	486
		SV-Besch.	834	2 145	.	.	4 367
I	Gastgewerbe	Unternehmen	847	34	3	-	884
		SV-Besch.	959	659	207	-	1 825
J	Information und Kommunikation	Unternehmen	267	14	5	-	286
		SV-Besch.	209	241	307	-	757
K	Erbringung v. Finanz- und Versicherungsdienstleistungen	Unternehmen	270	3	5	2	280
		SV-Besch.	363	.	533	.	1 531
L	Grundstücks- und Wohnungswesen	Unternehmen	1 365	8	-	-	1 373
		SV-Besch.	192	167	-	-	359
M	Erbr. v.freiberufl., wissenschaftl. und techn. Dienstleistungen	Unternehmen	1 368	90	13	-	1 471
		SV-Besch.	1 401	1 558	1 141	-	4 100
N	Erbringung von sonst. wirtschaftlichen Dienstleistungen	Unternehmen	620	59	15	1	695
		SV-Besch.	815	.	1 707	.	6 886
P	Erziehung und Unterricht	Unternehmen	210	74	3	-	287
		SV-Besch.	387	1 292	183	-	1 862
Q	Gesundheits- und Sozialwesen	Unternehmen	703	134	44	8	889
		SV-Besch.	2 300	2 871	4 014	4 104	13 289
R	Kunst, Unterhaltung und Erholung	Unternehmen	285	10	1	-	296
		SV-Besch.	240	.	.	-	481
S	Erbringung von sonstigen Dienstleistungen	Unternehmen	693	42	4	-	739
		SV-Besch.	883	815	337	-	2 035

2.A Unternehmen und sozialversicherungspflichtig Beschäftigte nach Beschäftigtengrößenklassen, Wirtschaftsabschnitten, Statistischen Regionen, kreisfreien Städten und Landkreisen in Niedersachsen 2012

Kode der Klassifikation	Insgesamt Wirtschaftsabschnitte	Merkmal	Unternehmen mit ... bis ... sozialversicherungspflichtig Beschäftigten				
			0 bis 9	10 bis 49	50 bis 249	250 und mehr	Insgesamt
			Anzahl				
460 Vechta							
	Insgesamt	Unternehmen	5 638	723	163	33	6 557
		SV-Besch.	7 049	14 589	16 178	18 673	56 489
B	Bergbau und Gewinnung von Steinen und Erden	Unternehmen	26	8	2	1	37
		SV-Besch.	34	166	.	.	582
C	Verarbeitendes Gewerbe	Unternehmen	326	140	66	15	547
		SV-Besch.	653	3 149	7 016	9 361	20 179
D	Energieversorgung	Unternehmen	320	-	-	-	320
		SV-Besch.	42	-	-	-	42
E	Wasserversorgung; Abw.- u. Abfallents.u.Bes.v.Umweltverschm.	Unternehmen	13	4	2	-	19
		SV-Besch.	.	63	.	-	228
F	Baugewerbe	Unternehmen	618	141	8	1	768
		SV-Besch.	.	2 649	766	.	4 870
G	Handel; Instandh. und Reparatur von Kfz	Unternehmen	1 172	160	28	4	1 364
		SV-Besch.	1 648	3 246	2 432	1 568	8 894
H	Verkehr und Lagerei	Unternehmen	144	48	12	1	205
		SV-Besch.	.	971	1 105	.	2 665
I	Gastgewerbe	Unternehmen	359	18	1	-	378
		SV-Besch.	376	.	.	-	798
J	Information und Kommunikation	Unternehmen	82	1	2	-	85
		SV-Besch.	77	.	.	-	245
K	Erbringung v. Finanz- und Versicherungsdienstleistungen	Unternehmen	137	3	5	-	145
		SV-Besch.	175	80	650	-	905
L	Grundstücks- und Wohnungswesen	Unternehmen	903	2	-	-	905
		SV-Besch.	.	.	-	-	143
M	Erbr. v.freiberufl., wissenschaftl. und techn. Dienstleistungen	Unternehmen	573	48	2	-	623
		SV-Besch.	.	895	.	-	1 647
N	Erbringung von sonst. wirtschaftlichen Dienstleistungen	Unternehmen	213	32	13	3	261
		SV-Besch.	271	696	1 552	1 828	4 347
P	Erziehung und Unterricht	Unternehmen	87	35	5	2	129
		SV-Besch.	.	668	333	.	2 126
Q	Gesundheits- und Sozialwesen	Unternehmen	244	62	17	5	328
		SV-Besch.	894	1 218	1 720	3 842	7 674
R	Kunst, Unterhaltung und Erholung	Unternehmen	114	6	-	-	120
		SV-Besch.	99	80	-	-	179
S	Erbringung von sonstigen Dienstleistungen	Unternehmen	307	15	-	1	323
		SV-Besch.	411	.	-	.	965
461 Wesermarsch							
	Insgesamt	Unternehmen	2 634	269	46	9	2 958
		SV-Besch.	3 502	5 395	4 851	4 010	17 758
B	Bergbau und Gewinnung von Steinen und Erden	Unternehmen	-	-	-	-	-
		SV-Besch.	-	-	-	-	-
C	Verarbeitendes Gewerbe	Unternehmen	138	34	10	7	189
		SV-Besch.	.	680	1 289	.	5 164
D	Energieversorgung	Unternehmen	85	-	-	-	85
		SV-Besch.	16	-	-	-	16
E	Wasserversorgung; Abw.- u. Abfallents.u.Bes.v.Umweltverschm.	Unternehmen	7	3	-	1	11
		SV-Besch.	.	50	-	.	706
F	Baugewerbe	Unternehmen	292	47	4	-	343
		SV-Besch.	585	857	354	-	1 796
G	Handel; Instandh. und Reparatur von Kfz	Unternehmen	495	58	1	-	554
		SV-Besch.	.	1 019	.	-	1 820
H	Verkehr und Lagerei	Unternehmen	159	20	9	1	189
		SV-Besch.	.	448	1 060	.	2 158
I	Gastgewerbe	Unternehmen	239	8	-	-	247
		SV-Besch.	242	150	-	-	392
J	Information und Kommunikation	Unternehmen	42	4	-	-	46
		SV-Besch.	31	116	-	-	147
K	Erbringung v. Finanz- und Versicherungsdienstleistungen	Unternehmen	44	1	1	-	46
		SV-Besch.	.	.	.	-	172
L	Grundstücks- und Wohnungswesen	Unternehmen	274	4	1	-	279
		SV-Besch.	.	69	-	-	174
M	Erbr. v.freiberufl., wissenschaftl. und techn. Dienstleistungen	Unternehmen	268	13	1	-	282
		SV-Besch.	.	269	.	-	677
N	Erbringung von sonst. wirtschaftlichen Dienstleistungen	Unternehmen	138	14	3	-	155
		SV-Besch.	169	380	310	-	859
P	Erziehung und Unterricht	Unternehmen	53	10	2	-	65
		SV-Besch.	76	.	.	-	410
Q	Gesundheits- und Sozialwesen	Unternehmen	179	33	14	-	226
		SV-Besch.	568	698	1 340	-	2 606
R	Kunst, Unterhaltung und Erholung	Unternehmen	46	4	-	-	50
		SV-Besch.	45	64	-	-	109
S	Erbringung von sonstigen Dienstleistungen	Unternehmen	175	16	-	-	191
		SV-Besch.	223	329	-	-	552

2.A Unternehmen und sozialversicherungspflichtig Beschäftigte nach Beschäftigtengrößenklassen, Wirtschaftsabschnitten, Statistischen Regionen, kreisfreien Städten und Landkreisen in Niedersachsen 2012

Kode der Klassifikation	Insgesamt Wirtschaftsabschnitte	Merkmal	Unternehmen mit ... bis ... sozialversicherungspflichtig Beschäftigten				
			0 bis 9	10 bis 49	50 bis 249	250 und mehr	insgesamt
			Anzahl				
			462 Wittmund				
	Insgesamt	Unternehmen	2 372	182	25	3	2 582
		SV-Besch.	2 847	3 540	2 095	896	9 378
B	Bergbau und Gewinnung von Steinen und Erden	Unternehmen	7	1	-	-	8
		SV-Besch.	33
C	Verarbeitendes Gewerbe	Unternehmen	95	26	2	-	123
		SV-Besch.	.	503	.	.	874
D	Energieversorgung	Unternehmen	135	2	-	-	137
		SV-Besch.	48
E	Wasserversorgung; Abw.- u. Abfallents.u.Bes.v.Umweltverschm.	Unternehmen	4	-	-	-	4
		SV-Besch.
F	Baugewerbe	Unternehmen	224	22	2	1	249
		SV-Besch.	456	375	.	.	1 325
G	Handel; Instandh. und Reparatur von Kfz	Unternehmen	418	39	5	-	462
		SV-Besch.	596	827	467	-	1 890
H	Verkehr und Lagerei	Unternehmen	42	11	1	-	54
		SV-Besch.	.	232	.	.	445
I	Gastgewerbe	Unternehmen	522	22	1	-	545
		SV-Besch.	468	.	.	.	864
J	Information und Kommunikation	Unternehmen	31	-	-	-	31
		SV-Besch.
K	Erbringung v. Finanz- und Versicherungsdienstleistungen	Unternehmen	49	1	2	-	52
		SV-Besch.	52	.	.	.	291
L	Grundstücks- und Wohnungswesen	Unternehmen	236	4	-	-	240
		SV-Besch.	55	57	-	-	112
M	Erbr. v.freiberufl., wissenschaftl. und techn. Dienstleistungen	Unternehmen	150	10	-	1	161
		SV-Besch.	.	192	-	.	617
N	Erbringung von sonst. wirtschaftlichen Dienstleistungen	Unternehmen	104	3	1	-	108
		SV-Besch.	118	.	.	.	341
P	Erziehung und Unterricht	Unternehmen	36	9	1	-	46
		SV-Besch.	.	227	.	.	323
Q	Gesundheits- und Sozialwesen	Unternehmen	123	31	7	1	162
		SV-Besch.	.	570	483	.	1 766
R	Kunst, Unterhaltung und Erholung	Unternehmen	48	-	-	-	48
		SV-Besch.	37	-	-	-	37
S	Erbringung von sonstigen Dienstleistungen	Unternehmen	148	1	3	-	152
		SV-Besch.	176	.	.	.	398
			Niedersachsen				
	Insgesamt	Unternehmen	275 558	26 430	5 457	1 072	308 517
		SV-Besch.	369 032	528 572	541 549	904 516	2 343 669
B	Bergbau und Gewinnung von Steinen und Erden	Unternehmen	248	54	12	8	322
		SV-Besch.	.	.	.	5 495	8 545
C	Verarbeitendes Gewerbe	Unternehmen	13 590	3 764	1 361	340	19 055
		SV-Besch.	27 155	80 926	144 735	352 409	605 225
D	Energieversorgung	Unternehmen	7 770	44	49	12	7 875
		SV-Besch.	.	.	5 108	16 786	24 020
E	Wasserversorgung; Abw.- u. Abfallents.u.Bes.v.Umweltverschm.	Unternehmen	719	231	71	9	1 030
		SV-Besch.	1 340	5 462	7 320	4 820	18 942
F	Baugewerbe	Unternehmen	27 857	3 813	318	29	32 017
		SV-Besch.	50 079	70 019	28 741	13 850	162 689
G	Handel; Instandh. und Reparatur von Kfz	Unternehmen	54 451	5 384	910	140	60 885
		SV-Besch.	76 407	106 350	87 912	104 250	374 919
H	Verkehr und Lagerei	Unternehmen	8 820	1 586	320	49	10 775
		SV-Besch.	14 883	33 838	29 955	32 805	111 481
I	Gastgewerbe	Unternehmen	21 091	1 182	142	9	22 424
		SV-Besch.	27 302	22 323	12 692	6 149	68 466
J	Information und Kommunikation	Unternehmen	7 432	514	138	21	8 105
		SV-Besch.	6 378	10 429	13 356	10 640	40 803
K	Erbringung v. Finanz- und Versicherungsdienstleistungen	Unternehmen	5 916	125	104	66	6 211
		SV-Besch.	7 712	2 913	13 421	47 312	71 358
L	Grundstücks- und Wohnungswesen	Unternehmen	29 956	240	28	1	30 225
		SV-Besch.	7 658	4 372	.	.	14 769
M	Erbr. v.freiberufl., wissenschaftl. und techn. Dienstleistungen	Unternehmen	36 063	2 151	255	34	38 503
		SV-Besch.	35 781	39 926	24 383	27 986	128 076
N	Erbringung von sonst. wirtschaftlichen Dienstleistungen	Unternehmen	14 133	1 241	489	107	15 970
		SV-Besch.	16 418	27 147	51 652	84 952	180 169
P	Erziehung und Unterricht	Unternehmen	6 132	1 272	169	27	7 600
		SV-Besch.	10 006	24 763	15 214	34 199	84 182
Q	Gesundheits- und Sozialwesen	Unternehmen	17 650	3 492	921	193	22 256
		SV-Besch.	57 822	71 911	85 830	144 877	360 440
R	Kunst, Unterhaltung und Erholung	Unternehmen	6 762	310	51	7	7 130
		SV-Besch.	5 761	5 660	.	.	19 572
S	Erbringung von sonstigen Dienstleistungen	Unternehmen	16 968	1 027	119	20	18 134
		SV-Besch.	22 797	20 200	12 558	14 458	70 013

2.B Teil 1 Unternehmen, sozialversicherungspflichtig Beschäftigte und Umsätze nach Umsatzgrößenklassen, Wirtschaftsabschnitten, Statistischen Regionen 2012

Kode der Klassifikation	Insgesamt Wirtschaftsabschnitte	Merkmal	Unternehmen mit Umsatz von ... bis unter ... Millionen Euro					
			0 bis 1	1 bis 2	2 bis 10	10 bis 50	50 und mehr	insgesamt
			Anzahl / 1 000 Euro					
Niedersachsen								
	Insgesamt	Unternehmen	275 179	14 534	14 105	3 616	1 083	308 517
		SV-Besch.	735 826	173 904	419 028	377 775	637 136	2 343 669
		Umsatz	42 667 430	20 385 203	58 675 262	76 191 102	317 523 030	515 442 027
B	Bergbau und Gewinnung von Steinen und Erden	Unternehmen	188	41	66	17	10	322
		SV-Besch.	268	266	1 106	1 296	5 609	8 545
		Umsatz	55 652	57 461	274 912	386 410	4 973 678	5 748 113
C	Verarbeitendes Gewerbe	Unternehmen	13 432	1 758	2 421	1 031	413	19 055
		SV-Besch.	43 430	22 753	79 886	114 680	344 476	605 225
		Umsatz	3 302 566	2 494 762	10 675 590	22 484 686	164 533 543	203 491 114
D	Energieversorgung	Unternehmen	6 953	559	243	69	51	7 875
		SV-Besch.	820	388	398	2 396	20 018	24 020
		Umsatz	1 292 702	751 922	865 928	1 602 358	23 047 755	27 560 665
E	Wasserversorgung; Abw.- u. Abfallents. u. Bes. v. Umweltverschm.	Unternehmen	674	109	169	71	7	1 030
		SV-Besch.	3 726	1 196	4 754	7 171	2 095	18 942
		Umsatz	149 232	158 146	787 528	1 462 915	864 214	3 422 035
F	Baugewerbe	Unternehmen	27 526	2 388	1 836	238	29	32 017
		SV-Besch.	57 425	27 997	45 919	20 706	10 642	162 689
		Umsatz	6 223 415	3 291 424	7 157 720	4 642 811	3 241 569	24 556 939
G	Handel; Instandh. und Reparatur von Kfz	Unternehmen	48 982	4 743	5 336	1 412	412	60 885
		SV-Besch.	63 494	31 722	85 704	75 031	118 968	374 919
		Umsatz	10 432 684	6 725 856	22 680 784	29 984 216	84 419 918	154 243 458
H	Verkehr und Lagerei	Unternehmen	8 406	1 069	1 048	209	43	10 775
		SV-Besch.	21 518	12 047	29 966	24 807	23 143	111 481
		Umsatz	1 861 734	1 536 721	4 257 443	3 990 440	8 707 027	20 353 365
I	Gastgewerbe	Unternehmen	21 611	488	300	23	2	22 424
		SV-Besch.	37 020	8 628	15 386	.	.	68 466
		Umsatz	3 452 019	671 078	1 121 464	.	.	5 871 507
J	Information und Kommunikation	Unternehmen	7 387	312	303	85	18	8 105
		SV-Besch.	8 147	3 588	10 518	10 842	7 708	40 803
		Umsatz	999 027	439 997	1 338 904	1 744 315	2 810 975	7 333 218
K	Erbringung v. Finanz- und Versicherungsdienstleistungen	Unternehmen	6 022	84	73	24	8	6 211
		SV-Besch.	27 856	12 484	14 725	11 510	4 783	71 358
		Umsatz	254 252	120 028	319 322	476 881	4 618 706	5 789 189
L	Grundstücks- und Wohnungswesen	Unternehmen	29 198	545	403	70	9	30 225
		SV-Besch.	9 185	1 235	2 212	1 565	572	14 769
		Umsatz	3 820 888	761 783	1 561 205	1 479 565	760 800	8 384 241
M	Erbr. v. freiberufl., wissenschaftl. und techn. Dienstleistungen	Unternehmen	36 140	1 273	897	158	35	38 503
		SV-Besch.	47 991	17 016	25 380	14 439	23 250	128 076
		Umsatz	5 355 437	1 758 204	3 488 684	3 182 254	7 576 026	21 360 605
N	Erbringung von sonst. wirtschaftlichen Dienstleistungen	Unternehmen	14 556	653	630	107	24	15 970
		SV-Besch.	36 137	16 596	52 418	37 950	37 068	180 169
		Umsatz	2 160 594	928 382	2 634 834	2 086 381	8 765 121	16 575 312
P	Erziehung und Unterricht	Unternehmen	7 498	51	42	7	2	7 600
		SV-Besch.	54 583	.	6 871	12 952	.	84 182
		Umsatz	461 612	.	173 289	.	.	1 394 218
Q	Gesundheits- und Sozialwesen	Unternehmen	21 794	213	161	72	16	22 256
		SV-Besch.	259 988	11 506	32 217	34 068	22 661	360 440
		Umsatz	689 717	289 088	640 205	1 645 792	1 537 970	4 802 772
R	Kunst, Unterhaltung und Erholung	Unternehmen	6 857	153	107	11	2	7 130
		SV-Besch.	9 575	1 992	6 438	.	.	19 572
		Umsatz	804 917	.	427 830	229 423	.	2 350 250
S	Erbringung von sonstigen Dienstleistungen	Unternehmen	17 955	95	70	12	2	18 134
		SV-Besch.	54 663	.	5 130	2 134	.	70 013
		Umsatz	1 351 015	.	269 620	231 199	.	2 205 026

2.B Teil 1 Unternehmen, sozialversicherungspflichtig Beschäftigte und Umsätze nach Umsatzgrößenklassen, Wirtschaftsabschnitten, Statistischen Regionen 2012

Kode der Klassifikation	Insgesamt Wirtschaftsabschnitte	Merkmal	Unternehmen mit Umsatz von ... bis unter ... Millionen Euro					
			0 bis 1	1 bis 2	2 bis 10	10 bis 50	50 und mehr	insgesamt
			Anzahl / 1 000 Euro					
1 Braunschweig								
	Insgesamt	Unternehmen	46 820	2 361	2 209	522	175	52 087
		SV-Besch.	143 112	32 978	78 518	63 994	226 521	545 123
		Umsatz	6 935 030	3 317 435	9 243 296	11 264 289	110 310 630	141 070 680
B	Bergbau und Gewinnung von Steinen und Erden	Unternehmen	29	6	7	3	-	45
		SV-Besch.	37	22	109	179	-	347
		Umsatz	8 498	8 011	25 287	38 908	-	80 704
C	Verarbeitendes Gewerbe	Unternehmen	2 240	275	364	166	76	3 121
		SV-Besch.	8 682	3 787	12 587	20 024	153 831	198 911
		Umsatz	557 876	389 018	1 600 894	3 752 281	87 593 576	93 893 645
D	Energieversorgung	Unternehmen	765	52	26	10	13	866
		SV-Besch.	94	23	86	484	4 559	5 246
		Umsatz	102 723	71 576	88 764	207 128	6 378 312	6 848 503
E	Wasserversorgung; Abw.- u. Abfallents. u. Bes. v. Umweltverschm.	Unternehmen	134	24	31	15	1	205
		SV-Besch.	1 224	400	1 177	.	.	4 284
		Umsatz	25 463	35 872	160 338	.	.	634 179
F	Baugewerbe	Unternehmen	4 160	361	235	22	1	4 779
		SV-Besch.	9 898	4 535	6 965	.	.	23 659
		Umsatz	981 647	493 436	898 866	.	.	2 897 494
G	Handel; Instandh. und Reparatur von Kfz	Unternehmen	8 145	778	841	166	54	9 984
		SV-Besch.	10 456	5 629	14 873	10 832	15 584	57 374
		Umsatz	1 680 423	1 104 137	3 533 116	3 680 660	9 038 693	19 037 029
H	Verkehr und Lagerei	Unternehmen	1 189	108	122	30	7	1 456
		SV-Besch.	4 234	1 921	4 811	.	.	18 089
		Umsatz	272 253	156 626	498 841	565 270	2 757 490	4 250 480
I	Gastgewerbe	Unternehmen	4 020	81	61	3	-	4 165
		SV-Besch.	7 318	1 680	3 706	441	-	13 145
		Umsatz	601 300	109 360	227 339	34 978	-	972 977
J	Information und Kommunikation	Unternehmen	1 438	79	77	25	3	1 622
		SV-Besch.	1 836	993	3 346	.	.	10 148
		Umsatz	198 471	112 522	359 210	525 488	330 729	1 526 420
K	Erbringung v. Finanz- und Versicherungsdienstleistungen	Unternehmen	1 052	6	13	4	-	1 075
		SV-Besch.	4 333	1 230	3 151	402	-	9 116
		Umsatz	38 320	8 298	59 207	85 602	-	191 427
L	Grundstücks- und Wohnungswesen	Unternehmen	4 331	103	68	17	3	4 522
		SV-Besch.	1 924	259	513	.	.	3 522
		Umsatz	568 381	142 776	277 824	400 354	264 632	1 653 967
M	Erbr. v. freiberufl., wissenschaftl. und techn. Dienstleistungen	Unternehmen	6 318	243	170	27	7	6 765
		SV-Besch.	9 949	3 570	6 049	4 849	7 930	32 347
		Umsatz	944 677	339 978	711 362	486 209	1 346 570	3 828 796
N	Erbringung von sonst. wirtschaftlichen Dienstleistungen	Unternehmen	2 320	145	104	12	7	2 588
		SV-Besch.	6 020	4 803	9 353	.	.	49 616
		Umsatz	339 619	208 775	428 079	158 075	1 716 690	2 851 238
P	Erziehung und Unterricht	Unternehmen	1 515	15	7	3	1	1 541
		SV-Besch.	9 430	23 399
		Umsatz	87 440	.	30 024	.	.	704 906
Q	Gesundheits- und Sozialwesen	Unternehmen	4 535	36	44	13	1	4 629
		SV-Besch.	55 794	2 153	7 732	.	.	74 523
		Umsatz	144 427	49 891	186 070	.	.	855 254
R	Kunst, Unterhaltung und Erholung	Unternehmen	1 154	30	29	4	-	1 217
		SV-Besch.	1 881	571	1 609	472	-	4 533
		Umsatz	142 806	41 706	115 484	47 786	-	347 782
S	Erbringung von sonstigen Dienstleistungen	Unternehmen	3 475	19	10	2	1	3 507
		SV-Besch.	10 002	16 864
		Umsatz	240 706	.	42 591	.	.	495 879

2.B Teil 1 Unternehmen, sozialversicherungspflichtig Beschäftigte und Umsätze nach Umsatzgrößenklassen, Wirtschaftsabschnitten, Statistischen Regionen 2012

Kode der Klassifikation	Insgesamt Wirtschaftsabschnitte	Merkmal	Unternehmen mit Umsatz von ... bis unter ... Millionen Euro					
			0 bis 1	1 bis 2	2 bis 10	10 bis 50	50 und mehr	insgesamt
			Anzahl / 1 000 Euro					
2 Hannover								
	Insgesamt	Unternehmen	77 315	3 687	3 507	941	300	85 750
		SV-Besch.	210 851	47 009	109 503	119 678	193 783	680 824
		Umsatz	11 607 092	5 159 806	14 585 314	19 560 036	86 315 790	137 228 038
B	Bergbau und Gewinnung von Steinen und Erden	Unternehmen	35	12	16	2	4	69
		SV-Besch.	79	75	255	.	.	3 118
		Umsatz	14 412	17 852	68 296	.	.	3 205 408
C	Verarbeitendes Gewerbe	Unternehmen	3 553	469	624	235	104	4 985
		SV-Besch.	11 225	6 067	20 445	25 103	87 109	149 949
		Umsatz	872 213	667 817	2 669 962	5 043 621	28 710 964	37 964 577
D	Energieversorgung	Unternehmen	1 163	97	39	23	16	1 338
		SV-Besch.	122	59	40	797	9 436	10 454
		Umsatz	220 124	133 533	141 777	571 199	8 229 441	9 296 074
E	Wasserversorgung; Abw.- u. Abfallents. u. Bes. v. Umweltverschm.	Unternehmen	175	22	31	20	2	250
		SV-Besch.	1 213	152	905	.	.	5 537
		Umsatz	42 644	32 932	138 891	.	.	1 097 792
F	Baugewerbe	Unternehmen	7 467	522	383	43	6	8 421
		SV-Besch.	14 475	6 276	9 559	4 026	1 980	36 316
		Umsatz	1 597 093	709 353	1 509 154	800 379	832 875	5 448 854
G	Handel; Instandh. und Reparatur von Kfz	Unternehmen	13 291	1 220	1 321	374	110	16 316
		SV-Besch.	16 831	7 671	22 702	19 248	51 658	118 110
		Umsatz	2 768 004	1 725 788	5 682 001	7 644 036	28 909 200	46 729 029
H	Verkehr und Lagerei	Unternehmen	2 416	214	246	48	8	2 932
		SV-Besch.	6 194	3 174	7 768	6 084	7 596	30 816
		Umsatz	493 650	301 976	971 102	866 655	1 610 194	4 243 577
I	Gastgewerbe	Unternehmen	5 509	111	82	9	-	5 711
		SV-Besch.	10 158	1 940	3 725	1 660	-	17 483
		Umsatz	869 473	154 671	309 773	168 249	-	1 502 166
J	Information und Kommunikation	Unternehmen	2 435	99	93	31	11	2 669
		SV-Besch.	2 973	1 235	3 162	4 019	4 274	15 663
		Umsatz	343 494	140 991	433 315	690 557	1 729 583	3 337 940
K	Erbringung v. Finanz- und Versicherungsdienstleistungen	Unternehmen	1 665	26	17	10	3	1 721
		SV-Besch.	9 868	4 908	5 221	10 133	2 077	32 207
		Umsatz	68 283	.	85 684	.	.	3 409 917
L	Grundstücks- und Wohnungswesen	Unternehmen	7 743	134	102	24	3	8 006
		SV-Besch.	3 130	323	588	.	.	4 765
		Umsatz	1 027 185	190 067	382 351	544 935	201 991	2 346 529
M	Erbr. v. freiberufl., wissenschaftl. und techn. Dienstleistungen	Unternehmen	11 448	395	260	48	16	12 167
		SV-Besch.	14 542	5 360	6 944	3 794	9 598	40 238
		Umsatz	1 657 610	.	970 504	.	.	6 008 159
N	Erbringung von sonst. wirtschaftlichen Dienstleistungen	Unternehmen	4 230	181	182	37	9	4 639
		SV-Besch.	10 538	4 402	17 554	13 870	6 698	53 062
		Umsatz	607 847	258 254	769 618	684 464	6 313 138	8 633 321
P	Erziehung und Unterricht	Unternehmen	2 105	20	19	3	1	2 148
		SV-Besch.	15 477	1 054	954	.	.	25 995
		Umsatz	140 223	.	89 052	.	.	358 746
Q	Gesundheits- und Sozialwesen	Unternehmen	6 255	79	39	25	5	6 403
		SV-Besch.	73 393	2 965	4 932	18 597	8 634	108 521
		Umsatz	220 885	108 822	154 199	626 733	652 508	1 763 147
R	Kunst, Unterhaltung und Erholung	Unternehmen	2 167	56	33	3	2	2 261
		SV-Besch.	2 910	689	2 452	.	.	6 765
		Umsatz	245 443	.	136 305	81 620	.	1 218 926
S	Erbringung von sonstigen Dienstleistungen	Unternehmen	5 658	30	20	6	-	5 714
		SV-Besch.	17 723	659	2 297	1 146	-	21 825
		Umsatz	418 509	.	73 330	.	-	663 876

2.B Teil 1 Unternehmen, sozialversicherungspflichtig Beschäftigte und Umsätze nach Umsatzgrößenklassen, Wirtschaftsabschnitten, Statistischen Regionen 2012

Kode der Klassifikation	Insgesamt Wirtschaftsabschnitte	Merkmal	Unternehmen mit Umsatz von ... bis unter ... Millionen Euro					
			0 bis 1	1 bis 2	2 bis 10	10 bis 50	50 und mehr	insgesamt
			Anzahl / 1 000 Euro					
3 Lüneburg								
	Insgesamt	Unternehmen	61 105	3 075	2 840	690	174	67 884
		SV-Besch.	144 405	34 878	71 935	63 189	60 072	374 479
		Umsatz	9 357 751	4 301 963	11 577 419	14 561 464	38 574 173	78 372 770
B	Bergbau und Gewinnung von Steinen und Erden	Unternehmen	23	4	14	5	2	48
		SV-Besch.	35	51	246	.	.	2 427
		Umsatz	4 730	5 973	50 798	.	.	1 253 855
C	Verarbeitendes Gewerbe	Unternehmen	3 034	365	436	164	56	4 055
		SV-Besch.	7 699	4 752	14 910	17 841	28 564	73 766
		Umsatz	706 350	515 075	1 870 227	3 461 399	12 876 964	19 430 015
D	Energieversorgung	Unternehmen	1 194	159	51	11	9	1 424
		SV-Besch.	105	110	109	595	1 056	1 975
		Umsatz	259 451	211 732	172 511	349 589	828 467	1 821 750
E	Wasserversorgung; Abw.- u. Abfallents. u. Bes. v. Umweltverschm.	Unternehmen	162	29	38	14	-	243
		SV-Besch.	684	352	861	1 275	-	3 172
		Umsatz	30 436	41 645	160 346	229 674	-	462 101
F	Baugewerbe	Unternehmen	6 787	559	417	57	4	7 824
		SV-Besch.	12 715	6 307	9 888	.	.	35 767
		Umsatz	1 521 848	774 672	1 623 463	.	.	5 498 530
G	Handel; Instandh. und Reparatur von Kfz	Unternehmen	11 177	1 041	1 155	327	88	13 788
		SV-Besch.	13 817	7 056	17 979	17 901	16 625	73 378
		Umsatz	2 325 016	1 479 924	4 958 370	7 003 431	19 029 045	34 795 786
H	Verkehr und Lagerei	Unternehmen	2 076	225	229	23	3	2 556
		SV-Besch.	4 424	2 518	5 703	.	.	17 577
		Umsatz	436 411	320 329	885 969	449 511	313 003	2 405 223
I	Gastgewerbe	Unternehmen	4 516	105	55	8	1	4 685
		SV-Besch.	7 957	2 068	2 774	.	.	16 941
		Umsatz	736 293	146 622	202 391	.	.	1 356 239
J	Information und Kommunikation	Unternehmen	1 663	56	54	12	-	1 785
		SV-Besch.	1 269	539	1 437	1 558	-	4 803
		Umsatz	204 799	77 852	211 843	203 032	-	697 526
K	Erbringung v. Finanz- und Versicherungsdienstleistungen	Unternehmen	1 259	13	6	1	1	1 280
		SV-Besch.	5 940	3 477	.	.	.	10 884
		Umsatz	52 045	.	21 286	.	.	417 503
L	Grundstücks- und Wohnungswesen	Unternehmen	6 514	108	76	8	-	6 706
		SV-Besch.	1 766	227	298	292	-	2 583
		Umsatz	784 895	147 217	284 134	136 369	-	1 352 615
M	Erbr. v. freiberufl., wissenschaftl. und techn. Dienstleistungen	Unternehmen	7 974	214	143	19	3	8 353
		SV-Besch.	8 639	2 769	3 619	.	.	18 865
		Umsatz	1 113 414	.	476 661	.	.	5 272 008
N	Erbringung von sonst. wirtschaftlichen Dienstleistungen	Unternehmen	3 394	107	105	22	3	3 631
		SV-Besch.	6 912	1 970	6 627	.	.	20 776
		Umsatz	496 812	149 541	418 421	470 689	342 322	1 877 785
P	Erziehung und Unterricht	Unternehmen	1 594	6	5	1	-	1 606
		SV-Besch.	9 364	384	.	.	-	10 481
		Umsatz	98 835	.	17 751	.	-	145 663
Q	Gesundheits- und Sozialwesen	Unternehmen	4 423	42	27	15	4	4 511
		SV-Besch.	51 076	1 809	5 242	4 291	4 637	67 055
		Umsatz	120 087	55 105	103 658	.	.	872 733
R	Kunst, Unterhaltung und Erholung	Unternehmen	1 585	25	14	2	-	1 626
		SV-Besch.	1 821	265	.	.	-	2 884
		Umsatz	178 401	.	64 017	.	-	331 732
S	Erbringung von sonstigen Dienstleistungen	Unternehmen	3 730	17	15	1	-	3 763
		SV-Besch.	10 182	224	.	.	-	11 145
		Umsatz	287 928	.	55 573	.	-	381 706

2.B Teil 1 Unternehmen, sozialversicherungspflichtig Beschäftigte und Umsätze nach Umsatzgrößenklassen, Wirtschaftsabschnitten, Statistischen Regionen 2012

Kode der Klassifikation	Insgesamt Wirtschaftsabschnitte	Merkmal	Unternehmen mit Umsatz von ... bis unter ... Millionen Euro					
			0 bis 1	1 bis 2	2 bis 10	10 bis 50	50 und mehr	insgesamt
			Anzahl / 1 000 Euro					
4 Weser-Ems								
	Insgesamt	Unternehmen	89 938	5 411	5 550	1 463	434	102 796
		SV-Besch.	237 448	59 039	159 082	130 914	156 760	743 243
		Umsatz	14 767 557	7 605 999	23 269 233	30 805 313	82 322 437	158 770 539
B	Bergbau und Gewinnung von Steinen und Erden	Unternehmen	101	19	29	7	4	160
		SV-Besch.	117	118	496	.	.	2 653
		Umsatz	28 012	25 625	130 531	109 130	914 848	1 208 146
C	Verarbeitendes Gewerbe	Unternehmen	4 604	649	998	466	177	6 894
		SV-Besch.	15 814	8 147	31 954	51 712	74 972	182 599
		Umsatz	1 166 094	922 852	4 534 507	10 227 385	35 352 039	52 202 877
D	Energieversorgung	Unternehmen	3 831	251	127	25	13	4 247
		SV-Besch.	499	196	163	520	4 967	6 345
		Umsatz	710 404	335 081	462 876	474 442	7 611 535	9 594 338
E	Wasserversorgung; Abw.- u. Abfallents. u. Bes. v. Umweltverschm.	Unternehmen	203	34	69	22	4	332
		SV-Besch.	605	292	1 811	1 665	1 576	5 949
		Umsatz	50 689	47 697	327 953	.	.	1 227 963
F	Baugewerbe	Unternehmen	9 112	946	801	116	18	10 993
		SV-Besch.	20 337	10 879	19 507	9 041	7 183	66 947
		Umsatz	2 122 827	1 313 963	3 126 237	2 218 311	1 930 723	10 712 061
G	Handel; Instandh. und Reparatur von Kfz	Unternehmen	16 369	1 704	2 019	545	160	20 797
		SV-Besch.	22 390	11 366	30 150	27 050	35 101	126 057
		Umsatz	3 659 241	2 416 007	8 507 297	11 656 089	27 442 980	53 681 614
H	Verkehr und Lagerei	Unternehmen	2 725	522	451	108	25	3 831
		SV-Besch.	6 666	4 434	11 684	10 314	11 901	44 999
		Umsatz	659 420	757 790	1 901 531	2 109 004	4 026 340	9 454 085
I	Gastgewerbe	Unternehmen	7 566	191	102	3	1	7 863
		SV-Besch.	11 587	2 940	5 181	.	.	20 897
		Umsatz	1 244 953	260 425	381 961	.	.	2 040 125
J	Information und Kommunikation	Unternehmen	1 851	78	79	17	4	2 029
		SV-Besch.	2 069	821	2 573	.	.	10 189
		Umsatz	252 263	108 632	334 536	325 238	750 663	1 771 332
K	Erbringung v. Finanz- und Versicherungsdienstleistungen	Unternehmen	2 046	39	37	9	4	2 135
		SV-Besch.	7 715	2 869	.	.	.	19 151
		Umsatz	95 604	57 401	153 145	210 361	1 253 831	1 770 342
L	Grundstücks- und Wohnungswesen	Unternehmen	10 610	200	157	21	3	10 991
		SV-Besch.	2 365	426	813	.	.	3 899
		Umsatz	1 440 427	281 723	616 896	397 907	294 177	3 031 130
M	Erbr. v. freiberufl., wissenschaftl. und techn. Dienstleistungen	Unternehmen	10 400	421	324	64	9	11 218
		SV-Besch.	14 861	5 317	8 768	.	.	36 626
		Umsatz	1 639 736	582 335	1 330 157	1 329 472	1 369 942	6 251 642
N	Erbringung von sonst. wirtschaftlichen Dienstleistungen	Unternehmen	4 612	220	239	36	5	5 112
		SV-Besch.	12 667	5 421	18 884	.	.	56 715
		Umsatz	716 316	311 812	1 018 716	773 153	392 971	3 212 968
P	Erziehung und Unterricht	Unternehmen	2 284	10	11	-	-	2 305
		SV-Besch.	20 312	204	3 791	-	-	24 307
		Umsatz	135 114	13 327	36 462	-	-	184 903
Q	Gesundheits- und Sozialwesen	Unternehmen	6 581	56	51	19	6	6 713
		SV-Besch.	79 725	4 579	14 311	.	.	110 341
		Umsatz	204 318	75 270	196 278	.	.	1 311 638
R	Kunst, Unterhaltung und Erholung	Unternehmen	1 951	42	31	2	-	2 026
		SV-Besch.	2 963	467	.	.	-	5 390
		Umsatz	238 267	.	112 024	.	-	451 810
S	Erbringung von sonstigen Dienstleistungen	Unternehmen	5 092	29	25	3	1	5 150
		SV-Besch.	16 756	563	.	431	.	20 179
		Umsatz	403 872	.	98 126	39 052	.	663 565

2.B Teil 2 Unternehmen, sozialversicherungspflichtig Beschäftigte und Umsätze nach Umsatzgrößenklassen, kreisfreien Städten und Landkreisen in Niedersachsen 2012

Kreisfreie Stadt Landkreis	Merkmal	Unternehmen mit Umsatz von ... bis unter ... Millionen Euro					
		0 bis 1	1 bis 2	2 bis 10	10 bis 50	50 und mehr	insgesamt
		Anzahl / 1 000 Euro					
101 Braunschweig, Stadt	Unternehmen	8 353	445	454	104	35	9 391
	SV-Besch.	22 807	6 021	17 006	19 053	18 863	83 750
	Umsatz	1 268 813	624 838	1 937 945	2 314 870	6 241 834	12 388 300
102 Salzgitter, Stadt	Unternehmen	2 200	100	112	35	15	2 462
	SV-Besch.	6 683	1 127	3 795	4 542	15 684	31 831
	Umsatz	307 648	139 312	501 382	846 822	7 026 263	8 821 427
103 Wolfsburg, Stadt	Unternehmen	2 550	157	160	43	23	2 933
	SV-Besch.	9 336	2 348	6 493	7 407	143 078	168 662
	Umsatz	404 084	218 931	685 067	887 033	75 479 111	77 674 226
151 Gifhorn	Unternehmen	4 201	209	159	35	10	4 614
	SV-Besch.	9 670	2 751	5 984	4 119	4 040	26 564
	Umsatz	623 109	291 250	637 633	691 110	1 173 803	3 416 905
152 Göttingen	Unternehmen	8 775	426	412	98	25	9 736
	SV-Besch.	32 570	5 982	14 265	11 506	20 166	84 489
	Umsatz	1 264 677	606 096	1 719 857	2 043 617	5 693 225	11 327 472
153 Goslar	Unternehmen	4 741	229	226	57	14	5 267
	SV-Besch.	14 738	2 763	9 086	4 048	5 769	36 404
	Umsatz	684 251	319 845	976 456	1 181 233	3 007 219	6 169 004
154 Helmstedt	Unternehmen	2 094	85	99	13	7	2 298
	SV-Besch.	6 146	1 007	2 816	1 094	4 847	15 910
	Umsatz	297 228	121 589	364 002	311 619	4 574 249	5 668 687
155 Northeim	Unternehmen	4 400	252	220	47	15	4 934
	SV-Besch.	14 578	4 986	7 567	4 715	4 412	36 258
	Umsatz	682 905	356 036	951 997	1 087 633	2 067 640	5 146 211
156 Osterode am Harz	Unternehmen	2 449	113	93	43	12	2 710
	SV-Besch.	7 880	1 342	3 403	3 877	3 716	20 218
	Umsatz	350 641	161 030	405 855	893 594	1 508 286	3 319 406
157 Peine	Unternehmen	3 692	189	166	30	13	4 090
	SV-Besch.	9 988	2 174	4 487	2 513	3 995	23 157
	Umsatz	581 101	257 746	638 366	637 901	2 766 667	4 881 781
158 Wolfenbüttel	Unternehmen	3 366	156	107	17	6	3 652
	SV-Besch.	8 726	2 477	3 606	1 120	1 951	17 880
	Umsatz	470 573	220 762	424 736	368 857	772 333	2 257 261
241 Region Hannover	Unternehmen	42 802	1 992	1 805	492	194	47 285
	SV-Besch.	120 359	28 094	62 169	79 766	149 616	440 004
	Umsatz	6 307 465	2 783 873	7 529 595	10 065 422	67 743 790	94 430 145
dar.							
241001 Hannover, Landeshauptstadt	Unternehmen	21 089	1 013	841	268	131	23 342
	SV-Besch.	74 554	17 790	33 914	58 106	103 793	288 157
	Umsatz	2 994 869	1 420 167	3 476 983	5 596 863	50 945 293	64 434 175
251 Diepholz	Unternehmen	8 232	485	541	137	25	9 420
	SV-Besch.	17 250	5 583	12 742	9 228	5 832	50 635
	Umsatz	1 352 806	683 295	2 280 016	2 835 847	4 983 152	12 135 116
252 Hameln-Pyrmont	Unternehmen	5 305	240	217	62	16	5 840
	SV-Besch.	15 907	2 994	6 358	5 934	7 798	38 991
	Umsatz	790 916	335 749	883 727	1 321 654	2 393 769	5 725 815
254 Hildesheim	Unternehmen	8 904	388	401	118	27	9 838
	SV-Besch.	29 065	4 295	13 575	12 513	9 406	68 854
	Umsatz	1 307 568	544 360	1 694 603	2 495 411	3 477 889	9 519 831
255 Holzminden	Unternehmen	2 362	99	113	25	6	2 605
	SV-Besch.	5 529	1 016	3 163	2 138	4 967	16 813
	Umsatz	362 081	138 122	458 799	537 788	1 519 946	3 016 736
256 Nienburg (Weser)	Unternehmen	4 015	221	219	62	18	4 535
	SV-Besch.	9 452	2 371	6 241	5 649	5 391	29 104
	Umsatz	647 339	312 945	907 699	1 376 736	2 989 804	6 234 523

2.B Teil 2 Unternehmen, sozialversicherungspflichtig Beschäftigte und Umsätze nach Umsatzgrößenklassen, kreisfreien Städten und Landkreisen in Niedersachsen 2012

Kreisfreie Stadt Landkreis	Merkmal	Unternehmen mit Umsatz von ... bis unter ... Millionen Euro					
		0 bis 1	1 bis 2	2 bis 10	10 bis 50	50 und mehr	insgesamt
		Anzahl / 1 000 Euro					
257 Schaumburg	Unternehmen	5 695	262	211	45	14	6 227
	SV-Besch.	13 289	2 656	5 255	4 450	10 773	36 423
	Umsatz	838 917	361 462	830 875	927 178	3 207 440	6 165 872
351 Celle	Unternehmen	6 166	277	248	74	18	6 783
	SV-Besch.	15 060	3 292	8 360	6 195	9 384	42 291
	Umsatz	945 969	388 308	1 006 704	1 453 654	4 047 253	7 841 888
352 Cuxhaven	Unternehmen	6 097	314	256	55	16	6 738
	SV-Besch.	15 180	3 630	6 343	5 067	3 444	33 664
	Umsatz	947 905	441 073	1 019 543	1 129 889	2 250 626	5 789 036
253 Harburg	Unternehmen	10 789	493	464	119	23	11 888
	SV-Besch.	18 750	4 750	8 150	7 135	4 896	43 681
	Umsatz	1 631 211	677 538	1 872 161	2 472 858	3 113 071	9 766 839
254 Lüchow-Dannenberg	Unternehmen	1 826	73	68	19	3	1 989
	SV-Besch.	5 050	624	1 638	1 501	868	9 681
	Umsatz	255 676	99 670	273 094	411 685	529 750	1 569 875
355 Lüneburg	Unternehmen	6 616	289	258	76	10	7 249
	SV-Besch.	18 264	3 251	8 449	7 910	2 209	40 083
	Umsatz	945 887	404 000	1 032 966	1 478 072	992 994	4 853 919
356 Osterholz	Unternehmen	3 929	160	145	38	6	4 278
	SV-Besch.	9 726	1 661	3 249	3 691	2 444	20 771
	Umsatz	588 458	232 858	614 223	897 100	817 911	3 150 550
357 Rotenburg (Wümme)	Unternehmen	6 076	401	338	76	29	6 920
	SV-Besch.	12 939	3 943	9 683	7 546	12 654	46 765
	Umsatz	1 004 192	556 838	1 414 219	1 565 979	10 987 413	15 528 641
358 Heidekreis	Unternehmen	4 765	243	238	62	13	5 321
	SV-Besch.	12 512	3 506	7 099	7 359	4 124	34 600
	Umsatz	758 547	337 474	991 255	1 390 555	5 657 297	9 135 128
359 Stade	Unternehmen	6 791	425	401	89	25	7 731
	SV-Besch.	15 966	4 937	8 492	8 746	8 288	46 429
	Umsatz	1 051 079	599 601	1 557 448	1 908 083	5 420 317	10 536 528
360 Uelzen	Unternehmen	3 059	132	141	31	10	3 373
	SV-Besch.	9 374	2 140	3 688	3 346	2 474	21 022
	Umsatz	447 946	183 618	559 723	712 734	1 072 694	2 976 715
361 Verden	Unternehmen	4 991	268	283	51	21	5 614
	SV-Besch.	11 584	3 144	6 784	4 693	9 287	35 492
	Umsatz	780 881	380 985	1 236 083	1 140 855	3 684 847	7 223 651
401 Delmenhorst, Stadt	Unternehmen	2 313	113	96	25	1	2 548
	SV-Besch.	6 192	.	2 634	.	.	12 266
	Umsatz	330 428	.	391 347	524 585	.	1 459 179
402 Emden, Stadt	Unternehmen	1 455	88	114	34	12	1 703
	SV-Besch.	5 120	1 294	3 412	3 713	2 876	16 415
	Umsatz	.	.	457 939	723 246	1 402 167	2 937 678
403 Oldenburg, Stadt	Unternehmen	6 448	319	341	98	32	7 238
	SV-Besch.	22 891	6 107	17 391	8 553	17 058	72 000
	Umsatz	953 168	447 079	1 434 459	2 214 274	9 783 939	14 832 919
404 Osnabrück, Stadt	Unternehmen	6 276	337	381	132	48	7 174
	SV-Besch.	25 224	4 041	18 555	16 041	28 902	92 763
	Umsatz	950 573	470 055	1 648 281	2 781 641	11 408 121	17 258 671
405 Wilhelmshaven, Stadt	Unternehmen	2 223	123	118	36	10	2 510
	SV-Besch.	6 980	1 589	4 874	3 776	3 329	20 548
	Umsatz	.	.	474 433	813 227	1 960 531	3 742 768
451 Ammerland	Unternehmen	4 918	243	304	64	15	5 544
	SV-Besch.	10 443	2 219	7 279	5 073	5 120	30 134
	Umsatz	796 204	337 536	1 236 103	1 224 282	2 019 702	5 613 827

2.B Teil 2 Unternehmen, sozialversicherungspflichtig Beschäftigte und Umsätze nach Umsatzgrößenklassen, kreisfreien Städten und Landkreisen in Niedersachsen 2012

Kreisfreie Stadt Landkreis	Merkmal	Unternehmen mit Umsatz von ... bis unter ... Millionen Euro					
		0 bis 1	1 bis 2	2 bis 10	10 bis 50	50 und mehr	insgesamt
		Anzahl / 1 000 Euro					
452 Aurich	Unternehmen	6 927	330	302	75	6	7 640
	SV-Besch.	14 862	3 326	9 738	8 445	2 677	39 048
	Umsatz	1 139 517	459 187	1 248 864	1 484 530	3 894 918	8 227 016
453 Cloppenburg	Unternehmen	6 443	448	437	105	45	7 478
	SV-Besch.	15 366	4 352	9 716	7 345	13 086	49 865
	Umsatz	1 089 298	631 663	1 812 582	2 129 077	7 871 733	13 534 353
454 Emsland	Unternehmen	11 323	850	900	229	78	13 380
	SV-Besch.	28 579	7 827	21 314	21 886	24 929	104 535
	Umsatz	2 006 380	1 210 968	3 732 089	4 903 817	15 995 614	27 848 868
455 Friesland	Unternehmen	3 579	145	134	25	5	3 888
	SV-Besch.	8 075	1 725	3 300	4 050	2 243	19 393
	Umsatz	557 732	204 481	541 911	511 908	599 630	2 415 662
456 Grafschaft Bentheim	Unternehmen	4 648	313	351	112	14	5 438
	SV-Besch.	11 438	3 405	8 821	9 687	4 409	37 760
	Umsatz	816 850	438 973	1 483 117	2 343 133	1 631 994	6 714 067
457 Leer	Unternehmen	5 684	379	386	69	17	6 535
	SV-Besch.	15 075	3 874	8 636	6 512	6 832	40 929
	Umsatz	928 789	539 828	1 619 991	1 326 746	4 420 210	8 835 564
458 Oldenburg	Unternehmen	5 053	280	267	63	14	5 677
	SV-Besch.	10 114	2 480	6 577	4 533	2 980	26 684
	Umsatz	802 787	382 354	1 053 347	1 256 113	1 596 066	5 090 667
459 Osnabrück	Unternehmen	12 171	771	719	214	71	13 946
	SV-Besch.	30 478	8 172	18 418	15 790	24 420	97 278
	Umsatz	2 062 659	1 088 995	3 125 432	4 660 355	10 138 322	21 075 763
460 Vechta	Unternehmen	5 500	397	469	139	52	6 557
	SV-Besch.	15 214	4 328	13 204	10 144	13 599	56 489
	Umsatz	1 006 027	559 929	2 112 541	3 052 376	7 510 907	14 241 780
461 Wesermarsch	Unternehmen	2 617	164	141	26	10	2 958
	SV-Besch.	6 321	1 643	3 337	2 591	3 866	17 758
	Umsatz	405 127	234 519	540 867	528 132	1 630 512	3 339 157
462 Wittmund	Unternehmen	2 360	111	90	17	4	2 582
	SV-Besch.	5 076	.	1 876	.	.	9 378
	Umsatz	365 600	.	355 930	327 871	.	1 602 600

3.A Unternehmen und sozialversicherungspflichtig Beschäftigte nach Wirtschaftsklassen und Statistischen Regionen 2012

Kode der Klassifikation	Wirtschaftsabschnitt Wirtschaftsabteilung Wirtschaftsgruppe Wirtschaftsklasse	Braunschweig	
		Unternehmen	SV-Besch.
		Anzahl	
B	Bergbau und Gewinnung von Steinen und Erden	45	347
05	Kohlenbergbau	1	.
05.1	Steinkohlenbergbau	1	.
06	Gewinnung von Erdöl und Erdgas	1	.
06.2	Gewinnung von Erdgas	1	.
08	Gewinnung von Steinen und Erden, sonstiger Bergbau	36	.
08.1	Gewinnung von Natursteinen, Kies, Sand, Ton und Kaolin	30	291
08.11	Gewinnung von Naturwerksteinen und Natursteinen, Kalk- und Gipsstein, Kreide und Schiefer	8	80
08.12	Gewinnung von Kies, Sand, Ton und Kaolin	22	211
08.9	Sonstiger Bergbau; Gewinnung von Steinen und Erden a.n.g.	6	.
08.91	Bergbau auf chemische und Düngemittelminerale	1	.
08.92	Torfgewinnung	3	.
08.93	Gewinnung von Salz	1	.
08.99	Gewinnung von Steinen und Erden a. n. g.	1	.
09	Erbringung von Dienstleistungen für den Bergbau und für die Gewinnung von Steinen und Erden	7	.
09.1	Erbringung von Dienstleistungen für die Gewinnung von Erdöl und Erdgas	2	.
09.9	Erbringung von Dienstleistungen für den sonstigen Bergbau und die Gewinnung von Steinen und Erden	5	.
C	Verarbeitendes Gewerbe	3 121	198 911
10	Herstellung von Nahrungs- und Futtermitteln	508	11 221
10.1	Schlachten und Fleischverarbeitung	207	1 670
10.11	Schlachten (ohne Schlachten von Geflügel)	35	.
10.12	Schlachten von Geflügel	1	.
10.13	Fleischverarbeitung	171	1 501
10.2	Fischverarbeitung	3	.
10.3	Obst- und Gemüseverarbeitung	7	159
10.31	Kartoffelverarbeitung	1	.
10.32	Herstellung von Frucht- und Gemüsesäften	5	.
10.39	Sonstige Verarbeitung von Obst und Gemüse	1	.
10.4	Herstellung von pflanzlichen und tierischen Ölen und Fetten	2	.
10.41	Herstellung von Ölen und Fetten (ohne Margarine u.ä. Nahrungsfette)	2	.
10.42	Herstellung von Margarine u. ä. Nahrungsfetten	-	-
10.5	Milchverarbeitung	8	8
10.51	Milchverarbeitung (ohne Herstellung von Speiseeis)	2	.
10.52	Herstellung von Speiseeis	6	.
10.6	Mahl- und Schälmaschinen, Herstellung von Stärke und Stärkeerzeugnissen	15	240
10.61	Mahl- und Schälmaschinen	13	.
10.62	Herstellung von Stärke und Stärkeerzeugnissen	2	.
10.7	Herstellung von Back- und Teigwaren	237	6 741
10.71	Herstellung von Backwaren (ohne Dauerbackwaren)	235	.
10.72	Herstellung von Dauerbackwaren	1	.
10.73	Herstellung von Teigwaren	1	.
10.8	Herstellung von sonstigen Nahrungsmitteln	25	1 671
10.81	Herstellung von Zucker	1	.
10.82	Herstellung von Süßwaren (ohne Dauerbackwaren)	1	.
10.83	Verarbeitung von Kaffee und Tee, Herstellung von Kaffee-Ersatz	2	.
10.84	Herstellung von Würzmitteln und Soßen	1	.
10.85	Herstellung von Fertiggerichten	10	51
10.86	Herstellung von homogenisierten und diätetischen Nahrungsmitteln	-	-
10.89	Herstellung von sonstigen Nahrungsmitteln a. n. g.	10	96
10.9	Herstellung von Futtermitteln	4	.
10.91	Herstellung von Futtermitteln für Nutztiere	3	.
10.92	Herstellung von Futtermitteln für sonstige Tiere	1	.
11	Getränkeherstellung	32	1 523
11.0	Getränkeherstellung	32	1 523
11.01	Herstellung von Spirituosen	12	.
11.02	Herstellung von Traubenwein	-	-
11.03	Herstellung von Apfelwein und anderen Fruchtweinen	1	.
11.04	Herstellung von Wermutwein und sonstigen aromatisierten Weinen	-	-
11.05	Herstellung von Bier	8	455
11.06	Herstellung von Malz	1	.
11.07	Herstellung von Erfrischungsgetränken; Gewinnung natürlicher Mineralwässer	10	.

Hannover		Lüneburg		Weser - Ems		Kode der Klassi- fikation
Unternehmen	SV-Besch.	Unternehmen	SV-Besch.	Unternehmen	SV-Besch.	
Anzahl						
69	3 118	48	2 427	160	2 653	B
-	-	-	-	-	-	05
-	-	-	-	-	-	05.1
2	.	1	.	3	.	06
2	.	1	.	3	.	06.2
63	1 834	34	.	130	1 079	08
50	559	29	229	55	287	08.1
13	336	2	.	6	.	08.11
37	223	27	.	49	.	08.12
13	1 275	5	.	75	792	08.9
-	-	-	-	-	-	08.91
9	123	2	.	70	789	08.92
3	.	-	-	2	.	08.93
1	.	3	.	3	.	08.99
4	.	13	900	27	.	09
4	.	12	.	18	939	09.1
-	-	1	.	9	.	09.9
4 985	149 949	4 055	73 766	6 894	182 599	C
712	14 275	685	24 926	1 147	45 260	10
245	2 693	234	5 940	436	15 883	10.1
39	.	59	.	110	3 119	10.11
9	.	8	.	28	4 596	10.12
197	2 396	167	3 414	298	8 168	10.13
7	37	21	.	21	702	10.2
20	2 219	33	1 235	22	2 817	10.3
3	.	8	.	6	2 320	10.31
10	.	11	.	8	.	10.32
7	785	14	642	8	.	10.39
6	36	5	.	9	509	10.4
6	36	5	.	7	.	10.41
-	-	-	-	2	.	10.42
23	882	20	4 902	22	1 316	10.5
19	.	14	.	14	778	10.51
4	.	6	.	8	538	10.52
15	465	13	126	19	639	10.6
15	465	13	126	16	.	10.61
-	-	-	-	3	.	10.62
321	6 895	286	7 115	463	15 394	10.7
312	.	278	6 322	455	14 802	10.71
7	.	7	.	7	.	10.72
2	.	1	.	1	.	10.73
50	686	42	2 354	70	5 507	10.8
-	-	-	-	-	-	10.81
4	21	6	.	11	911	10.82
10	205	6	272	4	.	10.83
2	.	5	204	14	3 106	10.84
14	.	6	.	15	163	10.85
2	.	3	.	2	.	10.86
18	407	16	946	24	1 176	10.89
25	362	31	.	85	2 493	10.9
18	.	12	15	59	1 777	10.91
7	.	19	.	26	716	10.92
44	797	56	93	35	774	11
44	797	56	93	35	774	11.0
26	.	43	77	23	346	11.01
1	.	-	-	1	.	11.02
1	.	2	.	-	-	11.03
-	-	1	.	-	-	11.04
8	226	5	.	6	.	11.05
-	-	-	-	-	-	11.06
8	507	5	.	5	423	11.07

3.A Unternehmen und sozialversicherungspflichtig Beschäftigte nach Wirtschaftsklassen und Statistischen Regionen 2012

Kode der Klassifikation	Wirtschaftsabschnitt Wirtschaftsabteilung Wirtschaftsgruppe Wirtschaftsklasse	Braunschweig	
		Unternehmen	SV-Besch.
		Anzahl	
12	Tabakverarbeitung	-	-
13	Herstellung von Textilien	48	535
13.1	Spinnstoffaufbereitung und Spinnerei	1	.
13.2	Weberei	5	.
13.3	Veredlung von Textilien und Bekleidung	11	.
13.9	Herstellung von sonstigen Textilwaren	31	459
13.91	Herstellung von gewirktem und gestricktem Stoff	2	.
13.92	Herstellung von konfektionierten Textilwaren (ohne Bekleidung)	12	68
13.93	Herstellung von Teppichen	3	.
13.94	Herstellung von Seilerwaren	-	-
13.95	Herstellung von Vliesstoff und Erzeugnissen daraus (ohne Bekleidung)	1	.
13.96	Herstellung von technischen Textilien	12	180
13.99	Herstellung von sonstigen Textilwaren a. n. g.	1	.
14	Herstellung von Bekleidung	38	497
14.1	Herstellung von Bekleidung (ohne Pelzbekleidung)	31	473
14.11	Herstellung von Lederbekleidung	2	.
14.12	Herstellung von Arbeits- und Berufsbekleidung	-	-
14.13	Herstellung von sonstiger Oberbekleidung	20	292
14.14	Herstellung von Wäsche	1	.
14.19	Herstellung von sonstiger Bekleidung und Bekleidungszubehör a. n. g.	8	181
14.2	Herstellung von Pelzwaren	2	.
14.3	Herstellung von Bekleidung aus gewirktem und gestricktem Stoff	5	.
14.31	Herstellung von Strumpfwaren	4	.
14.39	Herstellung von sonstiger Bekleidung aus gewirktem und gestricktem Stoff	1	.
15	Herstellung von Leder, Lederwaren und Schuhen	11	.
15.1	Herstellung von Leder und Lederwaren (ohne Herstellung von Lederbekleidung)	9	16
15.11	Herstellung von Leder und Lederfaserstoff; Zurichtung und Färben von Fellen	-	-
15.12	Lederverarbeitung (ohne Herstellung von Lederbekleidung)	9	16
15.2	Herstellung von Schuhen	2	.
16	Herstellung von Holz-, Flecht-, Korb- und Korkwaren (ohne Möbel)	144	1 012
16.1	Säge-, Hobel- und Holzimprägnierwerke	37	238
16.2	Herstellung von sonstigen Holz-, Korb-, Flecht- und Korbwaren (ohne Möbel)	107	774
16.21	Herstellung von Furnier-, Sperrholz-, Holzfaser- und Holzspanplatten	4	.
16.22	Herstellung von Parketttafeln	-	-
16.23	Herstellung von sonst.Konstruktionsteilen,Fertigbauteilen,Ausbauerelementen und Fertigteilbauten aus Holz	70	281
16.24	Herstellung von Verpackungsmitteln, Lagerbehältern und Ladungsträgern aus Holz	14	275
16.29	Herstellung von Holzwaren a. n. g., Korb-, Flecht- und Korbwaren (ohne Möbel)	19	.
17	Herstellung von Papier, Pappe und Waren daraus	47	2 942
17.1	Herstellung von Holz- und Zellstoff, Papier, Karton und Pappe	8	.
17.11	Herstellung von Holz- und Zellstoff	-	-
17.12	Herstellung von Papier, Karton und Pappe	8	.
17.2	Herstellung von Waren aus Papier, Karton und Pappe	39	.
17.21	Herstellung von Wellpapier und -pappe sowie von Verpackungsmitteln aus Papier, Karton und Pappe	22	2 391
17.22	Herstellung von Haushalts-, Hygiene- und Toilettenartikeln aus Zellstoff, Papier und Pappe	2	.
17.23	Herstellung von Schreibwaren und Bürobedarf aus Papier, Karton und Pappe	8	92
17.24	Herstellung von Tapeten	-	-
17.29	Herstellung von sonstigen Waren aus Papier, Karton und Pappe	7	237
18	Herstellung von Druckerzeugnissen; Vervielfältigung von bespielten Ton-, Bild- und Datenträgern	214	2 773
18.1	Herstellung von Druckerzeugnissen	208	.
18.11	Drucken von Zeitungen	3	.
18.12	Drucken a. n. g.	143	2 281
18.13	Druck- und Mediovorstufe	45	247
18.14	Binden von Druckerzeugnissen und damit verbundene Dienstleistungen	17	87
18.2	Vervielfältigung von bespielten Ton-, Bild- und Datenträgern	6	.
19	Kokerei und Mineralölverarbeitung	-	-
19.2	Mineralölverarbeitung	-	-
20	Herstellung von chemischen Erzeugnissen	58	3 244
20.1	Herst.v.chem.Grundstoffen,Düngemitteln,Stickstoffverbindungen,Kunststoffen,synthetischem Kautschuk in Primärf.	21	2 567
20.11	Herstellung von Industriegasen	-	-
20.12	Herstellung von Farbstoffen und Pigmenten	3	560
20.13	Herstellung von sonstigen anorganischen Grundstoffen und Chemikalien	2	.

Hannover		Lüneburg		Weser - Ems		Kode der Klassi- fikation
Unternehmen	SV-Besch.	Unternehmen	SV-Besch.	Unternehmen	SV-Besch.	
Anzahl						
2	.	-	-	1	.	12
84	782	55	417	116	2 061	13
3	.	3	.	5	.	13.1
5	79	2	.	10	707	13.2
32	.	19	120	29	.	13.3
44	452	31	292	72	938	13.9
1	.	3	.	5	.	13.91
22	218	16	98	31	495	13.92
2	.	2	.	-	-	13.93
5	.	4	61	7	.	13.94
-	-	-	-	-	-	13.95
10	.	3	.	22	158	13.96
4	14	3	.	7	17	13.99
54	233	49	309	108	1 168	14
48	228	44	295	97	1 148	14.1
2	.	1	.	2	.	14.11
7	8	3	.	5	201	14.12
29	164	32	33	63	618	14.13
6	.	1	.	5	195	14.14
4	.	7	251	22	.	14.19
4	.	2	.	7	.	14.2
2	.	3	.	4	.	14.3
1	.	2	.	1	.	14.31
1	.	1	.	3	.	14.39
20	895	31	49	15	.	15
11	.	20	22	6	.	15.1
2	.	2	.	1	.	15.11
9	99	18	.	5	.	15.12
9	.	11	27	9	74	15.2
210	1 074	265	1 086	366	4 402	16
35	101	28	227	62	581	16.1
175	973	237	859	304	3 821	16.2
4	.	3	.	17	1 448	16.21
-	-	-	-	1	.	16.22
128	420	178	631	212	1 940	16.23
14	404	19	.	16	.	16.24
29	.	37	.	58	318	16.29
57	3 335	35	1 088	59	8 135	17
7	1 359	8	.	10	4 616	17.1
1	.	1	.	1	.	17.11
6	.	7	.	9	.	17.12
50	1 976	27	.	49	3 519	17.2
26	1 186	9	389	20	1 444	17.21
1	.	2	.	2	.	17.22
16	542	13	.	8	.	17.23
1	.	-	-	2	.	17.24
6	.	3	.	17	1 019	17.29
353	3 323	212	1 384	370	3 132	18
336	2 464	207	.	362	3 117	18.1
8	42	6	.	15	249	18.11
230	1 837	139	1 210	281	2 451	18.12
66	243	51	66	50	217	18.13
32	342	11	68	16	200	18.14
17	859	5	.	8	15	18.2
2	.	2	.	4	428	19
2	.	2	.	4	428	19.2
117	9 965	62	2 760	94	3 300	20
37	5 037	24	1 207	40	2 072	20.1
-	-	-	-	1	.	20.11
3	.	3	42	3	.	20.12
10	2 494	2	.	5	.	20.13

3.A Unternehmen und sozialversicherungspflichtig Beschäftigte nach Wirtschaftsklassen und Statistischen Regionen 2012

Kode der Klassifikation	Wirtschaftsabschnitt Wirtschaftsabteilung Wirtschaftsgruppe Wirtschaftsklasse	Braunschweig	
		Unternehmen	SV-Besch.
		Anzahl	
20.14	Herstellung von sonstigen organischen Grundstoffen und Chemikalien	5	198
20.15	Herstellung von Düngemitteln und Stickstoffverbindungen	2	.
20.16	Herstellung von Kunststoffen in Primärformen	8	66
20.17	Herstellung von synthetischem Kautschuk in Primärformen	1	.
20.2	Herstellung von Schädlingsbekämpfungsmitteln, Pflanzenschutz- und Desinfektionsmitteln	-	-
20.3	Herstellung von Anstrichmitteln, Druckfarben und Kittungen	9	394
20.4	Herstellung von Seifen, Wasch-, Reinigungs- und Körperpflegemitteln sowie von Duftstoffen	16	.
20.41	Herstellung von Seifen, Wasch-, Reinigungs- und Poliermitteln	6	36
20.42	Herstellung von Körperpflegemitteln und Duftstoffen	10	.
20.5	Herstellung von sonstigen chemischen Erzeugnissen	11	175
20.51	Herstellung von pyrotechnischen Erzeugnissen	2	.
20.52	Herstellung von Klebstoffen	1	.
20.53	Herstellung von etherischen Ölen	-	-
20.59	Herstellung von sonstigen chemischen Erzeugnissen a. n. g.	8	109
20.6	Herstellung von Chemiefasern	1	.
21	Herstellung von pharmazeutischen Erzeugnissen	15	767
21.1	Herstellung von pharmazeutischen Grundstoffen	1	.
21.2	Herstellung von pharmazeutischen Spezialitäten und sonstigen pharmazeutischen Erzeugnissen	14	.
22	Herstellung von Gummi- und Kunststoffwaren	104	5 191
22.1	Herstellung von Gummiwaren	16	1 914
22.11	Herstellung und Runderneuerung von Bereifungen	2	.
22.19	Herstellung von sonstigen Gummiwaren	14	.
22.2	Herstellung von Kunststoffwaren	88	3 277
22.21	Herstellung von Platten, Folien, Schläuchen und Profilen aus Kunststoffen	14	711
22.22	Herstellung von Verpackungsmitteln aus Kunststoffen	8	412
22.23	Herstellung von Baubedarfsartikeln aus Kunststoffen	22	432
22.29	Herstellung von sonstigen Kunststoffwaren	44	1 722
23	Herstellung von Glas und Glaswaren, Keramik, Verarbeitung von Steinen und Erden	182	4 452
23.1	Herstellung von Glas und Glaswaren	31	1 247
23.11	Herstellung von Flachglas	-	-
23.12	Veredlung und Bearbeitung von Flachglas	13	280
23.13	Herstellung von Hohlglas	4	.
23.14	Herstellung von Glasfasern und Waren daraus	2	.
23.19	Herstellung, Veredlung und Bearbeitung von sonstigem Glas einschließlich technischen Glaswaren	12	871
23.2	Herstellung von feuerfesten keramischen Werkstoffen und Waren	2	.
23.3	Herstellung von keramischen Baumaterialien	5	.
23.31	Herstellung von keramischen Wand- und Bodenfliesen und -platten	-	-
23.32	Herstellung von Ziegeln und sonstiger Baukeramik	5	.
23.4	Herstellung von sonstigen Porzellan- und keramischen Erzeugnissen	13	15
23.41	Herstellung von keramischen Haushaltswaren und Ziergegenständen	7	12
23.42	Herstellung von Sanitärkeramik	2	.
23.44	Herstellung von keramischen Erzeugnissen für sonstige technische Zwecke	1	.
23.49	Herstellung von sonstigen keramischen Erzeugnissen	3	.
23.5	Herstellung von Zement, Kalk und gebranntem Gips	4	.
23.51	Herstellung von Zement	-	-
23.52	Herstellung von Kalk und gebranntem Gips	4	.
23.6	Herstellung von Erzeugnissen aus Beton, Zement und Gips	48	841
23.61	Herstellung von Erzeugnissen aus Beton, Zement und Kalksandstein für den Bau	29	562
23.62	Herstellung von Gipszeugnissen für den Bau	-	-
23.63	Herstellung von Frischbeton (Transportbeton)	10	98
23.64	Herstellung von Mörtel und anderem Beton (Trockenbeton)	5	.
23.65	Herstellung von Faserzementwaren	-	-
23.69	Herstellung von sonstigen Erzeugnissen aus Beton, Zement und Gips a. n. g.	4	.
23.7	Be- und Verarbeitung von Naturwerksteinen und Natursteinen a. n. g.	74	205
23.9	Herst.v.Schleifkörpern u.Schleifmitteln auf Unterlage sowie sonst.Erzeugnissen aus nichtmetallischen Mineralien a.n.	5	475
23.91	Herstellung von Schleifkörpern und Schleifmitteln auf Unterlage	1	.
23.99	Herstellung von sonstigen Erzeugnissen aus nichtmetallischen Mineralien a. n. g.	4	.
24	Metallerzeugung und -bearbeitung	35	10 766
24.1	Erzeugung von Roheisen, Stahl und Ferrolegierungen	7	.
24.2	Herstellung von Stahlrohren, Rohrform-, Rohrverschluss- und Rohrverbindungsstücken aus Stahl	3	.
24.3	Sonstige erste Bearbeitung von Eisen und Stahl	2	.

Hannover		Lüneburg		Weser - Ems		Kode der Klassi- fikation
Unternehmen	SV-Besch.	Unternehmen	SV-Besch.	Unternehmen	SV-Besch.	
Anzahl						
9	232	6	.	5	.	20.14
3	.	5	7	3	.	20.15
11	1 757	8	473	22	1 198	20.16
1	.	-	-	1	.	20.17
2	.	4	.	3	.	20.2
16	742	11	690	10	716	20.3
33	.	11	.	24	174	20.4
14	.	4	.	15	162	20.41
19	911	7	.	9	12	20.42
29	2 979	12	523	16	292	20.5
-	-	1	.	-	-	20.51
2	.	3	.	-	-	20.52
2	.	-	-	1	.	20.53
25	738	8	.	15	.	20.59
-	-	-	-	1	.	20.6
21	2 265	9	945	25	430	21
1	.	-	-	3	.	21.1
20	.	9	945	22	.	21.2
202	21 432	135	5 689	296	14 597	22
43	16 132	18	996	25	831	22.1
4	.	-	-	3	.	22.11
39	.	18	996	22	.	22.19
159	5 300	117	4 693	271	13 766	22.2
30	2 574	27	1 616	64	3 587	22.21
11	127	15	925	21	2 626	22.22
40	320	30	553	81	1 866	22.23
78	2 279	45	1 599	105	5 687	22.29
252	7 863	195	1 662	332	8 902	23
35	3 448	16	497	41	1 418	23.1
-	-	3	.	3	.	23.11
16	561	8	371	23	1 265	23.12
12	2 741	2	.	6	22	23.13
1	.	2	.	2	.	23.14
6	.	1	.	7	.	23.19
-	-	-	-	3	.	23.2
11	.	8	.	20	.	23.3
5	42	3	.	6	.	23.31
6	.	5	.	14	694	23.32
11	.	7	.	20	72	23.4
7	.	4	.	11	.	23.41
1	.	-	-	3	.	23.42
1	.	-	-	2	.	23.44
2	.	3	.	4	.	23.49
1	.	3	.	-	-	23.5
-	-	1	.	-	-	23.51
1	.	2	.	-	-	23.52
76	1 161	77	702	142	5 597	23.6
51	921	46	322	94	4 765	23.61
5	.	-	-	-	-	23.62
12	152	16	278	30	463	23.63
3	.	6	34	11	320	23.64
2	.	-	-	1	.	23.65
3	.	9	68	6	.	23.69
106	328	77	164	93	288	23.7
12	806	7	217	13	420	23.9
2	.	-	-	4	.	23.91
10	.	7	217	9	.	23.99
44	2 836	33	1 032	55	6 102	24
10	.	6	.	7	.	24.1
10	362	5	.	13	313	24.2
3	.	6	14	5	.	24.3

3.A Unternehmen und sozialversicherungspflichtig Beschäftigte nach Wirtschaftsklassen und Statistischen Regionen 2012

Kode der Klassifikation	Wirtschaftsabschnitt Wirtschaftsabteilung Wirtschaftsgruppe Wirtschaftsklasse	Braunschweig	
		Unternehmen	SV-Besch.
		Anzahl	
24.31	Herstellung von Blankstahl	1	.
24.33	Herstellung von Kaltprofilen	1	.
24.34	Herstellung von kaltgezogenem Draht	-	-
24.4	Erzeugung und erste Bearbeitung von NE-Metallen	10	.
24.41	Erzeugung und erste Bearbeitung von Edelmetallen	2	.
24.42	Erzeugung und erste Bearbeitung von Aluminium	3	.
24.43	Erzeugung und erste Bearbeitung von Blei, Zink und Zinn	1	.
24.44	Erzeugung und erste Bearbeitung von Kupfer	-	-
24.45	Erzeugung und erste Bearbeitung von sonstigen NE-Metallen	4	.
24.5	Gießereien	13	1 181
24.51	Eisengießereien	7	714
24.52	Stahlgießereien	1	.
24.53	Leichtmetallgießereien	5	.
24.54	Buntmetallgießereien	-	-
25	Herstellung von Metallerzeugnissen	502	10 005
25.1	Stahl- und Leichtmetallbau	141	1 729
25.11	Herstellung von Metallkonstruktionen	112	1 144
25.12	Herstellung von Ausbauelementen aus Metall	29	585
25.2	Herstellung von Metalltanks u.-behältern;Herstellung von Heizkörpern u.-kesseln für Zentralheizungen	6	.
25.21	Herstellung von Heizkörpern und -kesseln für Zentralheizungen	2	.
25.29	Herstellung von Sammelbehältern, Tanks u. ä. Behältern aus Metall	4	.
25.3	Herstellung von Dampfkesseln (ohne Zentralheizungskessel)	-	-
25.4	Herstellung von Waffen und Munition	4	.
25.5	Herst.v.Schmiede-,Press-,Zieh-u.Stanzteilen, gewalzten Ringen u.pulvermetallurgischen Erzeugnissen	20	2 070
25.6	Oberflächenveredlung und Wärmebehandlung; Mechanik a.n.g.	236	2 380
25.61	Oberflächenveredlung und Wärmebehandlung	40	704
25.62	Mechanik a. n. g.	196	1 676
25.7	Herstellung von Schneidwaren, Werkzeugen, Schlössern und Beschlägen aus unedlen Metallen	48	524
25.71	Herstellung von Schneidwaren und Bestecken aus unedlen Metallen	3	.
25.72	Herstellung von Schlössern und Beschlägen aus unedlen Metallen	5	.
25.73	Herstellung von Werkzeugen	40	480
25.9	Herstellung von sonstigen Metallwaren	47	3 075
25.91	Herstellung von Fässern, Trommeln, Dosen, Eimern u. ä. Behältern aus Metall	5	149
25.92	Herstellung von Verpackungen und Verschlüssen aus Eisen, Stahl und NE-Metall	7	.
25.93	Herstellung von Drahtwaren, Ketten und Federn	6	216
25.94	Herstellung von Schrauben und Nieten	2	.
25.99	Herstellung von sonstigen Metallwaren a. n. g.	27	564
26	Herstellung von Datenverarbeitungsgeräten, elektronischen und optischen Erzeugnissen	162	5 548
26.1	Herstellung von elektronischen Bauelementen und Leiterplatten	26	274
26.11	Herstellung von elektronischen Bauelementen	20	.
26.12	Herstellung von bestückten Leiterplatten	6	.
26.2	Herstellung von Datenverarbeitungsgeräten und peripheren Geräten	20	.
26.3	Herstellung von Geräten und Einrichtungen der Telekommunikationstechnik	20	528
26.4	Herstellung von Geräten der Unterhaltungselektronik	1	.
26.5	Herst.v.Mess-, Kontroll-, Navigations- u.ä. Instrumenten und Vorrichtungen; Herstellung von Uhren	57	2 448
26.51	Herstellung von Mess-, Kontroll-, Navigations- u. ä. Instrumenten und Vorrichtungen	57	2 448
26.52	Herstellung von Uhren	-	-
26.6	Herstellung von Bestrahlungs- und Elektrotherapiegeräten und elektromedizinischen Geräten	3	.
26.7	Herstellung von optischen und fotografischen Instrumenten und Geräten	35	2 004
26.8	Herstellung von magnetischen und optischen Datenträgern	-	-
27	Herstellung von elektrischen Ausrüstungen	68	2 692
27.1	Herst.v.Elektromotoren,Generatoren u.Transformatoren, Elektrizitätsverteilungs- u. -schalteinrichtungen	27	1 067
27.11	Herstellung von Elektromotoren, Generatoren und Transformatoren	19	883
27.12	Herstellung von Elektrizitätsverteilungs- und -schalteinrichtungen	8	184
27.2	Herstellung von Batterien und Akkumulatoren	1	.
27.3	Herstellung von Kabeln und elektrischem Installationsmaterial	10	375
27.31	Herstellung von Glasfaserkabeln	-	-
27.32	Herstellung von sonstigen elektronischen und elektrischen Drähten und Kabeln	3	.
27.33	Herstellung von elektrischem Installationsmaterial	7	.
27.4	Herstellung von elektrischen Lampen und Leuchten	13	.
27.5	Herstellung von Haushaltsgeräten	4	.

Hannover		Lüneburg		Weser - Ems		Kode der Klassi- fikation
Unternehmen	SV-Besch.	Unternehmen	SV-Besch.	Unternehmen	SV-Besch.	
Anzahl						
-	-	-	-	1	.	24.31
2	.	2	.	1	.	24.33
1	.	4	.	3	80	24.34
10	163	7	.	17	967	24.4
1	.	3	.	1	.	24.41
6	145	2	.	5	19	24.42
1	.	1	.	2	.	24.43
-	-	-	-	2	.	24.44
2	.	1	.	7	37	24.45
11	2 237	9	357	13	3 460	24.5
4	.	5	.	7	488	24.51
-	-	1	.	1	.	24.52
6	2 115	2	.	2	.	24.53
1	.	1	.	3	.	24.54
919	11 999	653	8 110	1 374	23 542	25
264	3 040	191	2 487	475	9 165	25.1
213	2 490	153	2 134	381	7 285	25.11
51	550	38	353	94	1 880	25.12
17	.	12	348	23	1 303	25.2
4	42	1	.	4	503	25.21
13	.	11	.	19	800	25.29
-	-	1	.	1	.	25.3
3	.	7	.	3	.	25.4
24	982	12	197	30	1 652	25.5
456	4 483	327	2 338	663	5 421	25.6
97	1 869	45	502	93	1 473	25.61
359	2 614	282	1 836	570	3 948	25.62
65	1 136	46	581	60	962	25.7
6	25	5	.	8	.	25.71
11	365	7	.	3	.	25.72
48	746	34	515	49	929	25.73
90	2 151	57	329	119	4 884	25.9
2	.	4	.	6	48	25.91
5	.	1	.	5	.	25.92
13	353	8	35	12	886	25.93
8	454	3	.	3	.	25.94
62	995	41	249	93	3 833	25.99
216	22 713	134	828	162	1 513	26
50	875	27	131	38	532	26.1
39	296	23	.	32	335	26.11
11	579	4	.	6	197	26.12
35	564	29	.	35	79	26.2
29	1 102	21	54	25	88	26.3
10	.	1	.	8	9	26.4
68	.	38	.	41	778	26.5
65	.	36	362	39	.	26.51
3	.	2	.	2	.	26.52
5	24	5	.	7	.	26.6
19	146	11	219	7	15	26.7
-	-	2	.	1	.	26.8
167	10 491	105	2 773	163	6 490	27
64	3 832	47	1 598	69	2 680	27.1
33	1 855	31	1 023	42	1 161	27.11
31	1 977	16	575	27	1 519	27.12
5	.	-	-	-	-	27.2
23	2 163	12	216	31	2 066	27.3
-	-	2	.	-	-	27.31
10	2 097	3	.	10	1 757	27.32
13	66	7	.	21	309	27.33
32	685	21	568	27	296	27.4
5	.	7	207	7	768	27.5

3.A Unternehmen und sozialversicherungspflichtig Beschäftigte nach Wirtschaftsklassen und Statistischen Regionen 2012

Kode der Klassifikation	Wirtschaftsabschnitt Wirtschaftsabteilung Wirtschaftsgruppe Wirtschaftsklasse	Braunschweig	
		Unternehmen	SV-Besch.
		Anzahl	
27.51	Herstellung von elektrischen Haushaltsgeräten	3	.
27.52	Herstellung von nicht elektrischen Haushaltsgeräten	1	.
27.9	Herstellung von sonstigen elektrischen Ausrüstungen und Geräten a. n. g.	13	603
28	Maschinenbau	241	9 907
28.1	Herstellung von nicht wirtschaftszweigspezifischen Maschinen	34	2 785
28.11	Herstellung von Verbrennungsmotoren und Turbinen (ohne Motoren für Luft- und Straßenfahrzeuge)	3	.
28.12	Herstellung von hydraulischen und pneumatischen Komponenten und Systemen	5	346
28.13	Herstellung von Pumpen und Kompressoren a. n. g.	6	.
28.14	Herstellung von Armaturen a. n. g.	7	368
28.15	Herstellung von Lagern, Getrieben, Zahnrädern und Antriebselementen	13	1 199
28.2	Herstellung von sonstigen nicht wirtschaftszweigspezifischen Maschinen	82	3 456
28.21	Herstellung von Öfen und Brennern	6	.
28.22	Herstellung von Hebezeugen und Fördermitteln	21	1 281
28.23	Herstellung von Büromaschinen (ohne Datenverarbeitungsgeräte und periphere Geräte)	2	.
28.24	Herstellung von handgeführten Werkzeugen mit Motorantrieb	4	.
28.25	Herstellung von kälte- und lufttechnischen Erzeugnissen, nicht für den Haushalt	10	423
28.29	Herstellung von sonstigen nicht wirtschaftszweigspezifischen Maschinen a. n. g.	39	1 714
28.3	Herstellung von land- und forstwirtschaftlichen Maschinen	9	.
28.4	Herstellung von Werkzeugmaschinen	31	.
28.41	Herstellung von Werkzeugmaschinen für die Metallbearbeitung	23	178
28.49	Herstellung von sonstigen Werkzeugmaschinen a. n. g.	8	.
28.9	Herstellung von Maschinen für sonstige bestimmte Wirtschaftszweige	85	3 190
28.91	Herstellung von Maschinen für die Metallerzeugung, von Walzwerkseinrichtungen und Gießmaschinen	2	.
28.92	Herstellung von Bergwerks-, Bau- und Baustoffmaschinen	5	399
28.93	Herstellung von Maschinen für die Nahrungs- und Genussmittelerzeugung und die Tabakverarbeitung	8	1 615
28.94	Herstellung von Maschinen für die Textil- und Bekleidungsherstellung und die Lederverarbeitung	1	.
28.95	Herstellung von Maschinen für die Papiererzeugung und -verarbeitung	2	.
28.96	Herstellung von Maschinen für die Verarbeitung von Kunststoffen und Kautschuk	4	.
28.99	Herstellung von Maschinen für sonstige bestimmte Wirtschaftszweige a. n. g.	63	956
29	Herstellung von Kraftwagen und Kraftwagenteilen	46	.
29.1	Herstellung von Kraftwagen und Kraftwagenmotoren	6	.
29.2	Herstellung von Karosserien, Aufbauten und Anhängern	10	.
29.3	Herstellung von Teilen und Zubehör für Kraftwagen	30	5 206
29.31	Herstellung elektrischer und elektronischer Ausrüstungsgegenstände für Kraftwagen	5	.
29.32	Herstellung von sonstigen Teilen und sonstigem Zubehör für Kraftwagen	25	.
30	Sonstiger Fahrzeugbau	12	.
30.1	Schiff- und Bootsbau	-	-
30.11	Schiffbau (ohne Boots- und Yachtbau)	-	-
30.12	Boots- und Yachtbau	-	-
30.2	Schienenfahrzeugbau	4	.
30.3	Luft- und Raumfahrzeugbau	4	.
30.9	Herstellung von Fahrzeugen a. n. g.	4	.
30.91	Herstellung von Krafträdern	-	-
30.92	Herstellung von Fahrrädern sowie von Behindertenfahrzeugen	2	.
30.99	Herstellung von sonstigen Fahrzeugen a. n. g.	2	.
31	Herstellung von Möbeln	130	1 024
31.0	Herstellung von Möbeln	130	1 024
31.01	Herstellung von Büro- und Ladenmöbeln	22	223
31.02	Herstellung von Küchenmöbeln	2	.
31.03	Herstellung von Matratzen	4	.
31.09	Herstellung von sonstigen Möbeln	102	548
32	Herstellung von sonstigen Waren	318	4 158
32.1	Herstellung von Münzen, Schmuck und ähnlichen Erzeugnissen	29	60
32.11	Herstellung von Münzen	-	-
32.12	Herstellung von Schmuck, Gold- und Silberschmiedewaren (ohne Fantasieschmuck)	28	.
32.13	Herstellung von Fantasieschmuck	1	.
32.2	Herstellung von Musikinstrumenten	12	248
32.3	Herstellung von Sportgeräten	9	.
32.4	Herstellung von Spielwaren	6	.
32.5	Herstellung von medizinischen und zahnmedizinischen Apparaten und Materialien	237	3 457
32.9	Herstellung von Erzeugnissen a. n. g.	25	284

Hannover		Lüneburg		Weser - Ems		Kode der Klassi- fikation
Unternehmen	SV-Besch.	Unternehmen	SV-Besch.	Unternehmen	SV-Besch.	
Anzahl						
5	.	5	.	4	.	27.51
-	-	2	.	3	.	27.52
38	818	18	184	29	680	27.9
398	16 284	345	11 303	614	23 769	28
70	4 759	37	842	79	4 175	28.1
3	277	10	.	11	1 539	28.11
10	157	5	73	20	1 716	28.12
17	2 079	6	.	19	486	28.13
9	166	7	303	11	74	28.14
31	2 080	9	90	18	360	28.15
136	3 310	128	4 627	207	5 988	28.2
10	43	9	.	8	25	28.21
23	694	22	1 043	47	2 270	28.22
1	.	6	.	1	.	28.23
9	.	10	.	12	.	28.24
34	1 389	19	71	54	1 268	28.25
59	1 163	62	3 089	85	2 409	28.29
22	359	28	.	81	5 668	28.3
41	1 006	34	.	55	1 032	28.4
25	720	17	369	33	825	28.41
16	286	17	.	22	207	28.49
129	6 850	118	4 726	192	6 906	28.9
4	.	5	39	4	32	28.91
11	2 507	12	2 030	26	1 313	28.92
18	857	15	793	29	1 001	28.93
8	315	5	.	3	.	28.94
1	.	3	136	2	.	28.95
7	1 144	3	.	9	188	28.96
80	2 012	75	1 478	119	4 167	28.99
68	7 946	58	.	143	7 889	29
11	109	18	.	26	3 116	29.1
29	410	24	1 647	77	3 314	29.2
28	7 427	16	233	40	1 459	29.3
4	.	4	.	11	190	29.31
24	.	12	.	29	1 269	29.32
25	640	21	.	93	5 153	30
9	139	10	276	53	3 918	30.1
3	.	3	.	36	3 438	30.11
6	.	7	.	17	480	30.12
6	364	1	.	8	204	30.2
3	.	3	.	6	139	30.3
7	.	7	.	26	892	30.9
-	-	4	.	3	.	30.91
4	31	3	.	18	.	30.92
3	.	-	-	5	29	30.99
225	2 611	202	1 212	357	4 374	31
225	2 611	202	1 212	357	4 374	31.0
46	1 536	25	529	51	1 296	31.01
5	.	8	.	25	.	31.02
1	.	1	.	2	.	31.03
173	1 052	168	660	279	2 510	31.09
437	3 038	308	2 307	410	3 209	32
60	58	39	27	51	94	32.1
1	.	-	-	-	-	32.11
56	52	35	.	47	.	32.12
3	.	4	.	4	.	32.13
16	27	17	68	19	21	32.2
9	174	3	.	15	.	32.3
12	8	10	.	8	.	32.4
296	2 577	226	2 187	283	2 495	32.5
44	194	13	17	34	394	32.9

3.A Unternehmen und sozialversicherungspflichtig Beschäftigte nach Wirtschaftsklassen und Statistischen Regionen 2012

Kode der Klassifikation	Wirtschaftsabschnitt Wirtschaftsabteilung Wirtschaftsgruppe Wirtschaftsklasse	Braunschweig	
		Unternehmen	SV-Besch.
		Anzahl	
32.91	Herstellung von Besen und Bürsten	5	113
32.99	Herstellung von sonstigen Erzeugnissen a. n. g.	20	171
33	Reparatur und Installation von Maschinen und Ausrüstungen	206	4 319
33.1	Reparatur von Metallerzeugnissen, Maschinen und Ausrüstungen	141	3 081
33.11	Reparatur von Metallerzeugnissen	21	199
33.12	Reparatur von Maschinen	89	2 675
33.13	Reparatur von elektronischen und optischen Geräten	10	40
33.14	Reparatur von elektrischen Ausrüstungen	13	130
33.15	Reparatur und Instandhaltung von Schiffen, Booten und Yachten	1	.
33.16	Reparatur und Instandhaltung von Luft- und Raumfahrzeugen	-	-
33.17	Reparatur und Instandhaltung von Fahrzeugen a. n. g.	3	14
33.19	Reparatur von sonstigen Ausrüstungen	4	.
33.2	Installation von Maschinen und Ausrüstungen a. n. g.	65	1 238
D	Energieversorgung	866	5 246
35	Energieversorgung	866	5 246
35.1	Elektrizitätsversorgung	778	4 833
35.11	Elektrizitätserzeugung	752	.
35.12	Elektrizitätsübertragung	3	.
35.13	Elektrizitätsverteilung	12	2 620
35.14	Elektrizitätshandel	11	1 230
35.2	Gasversorgung	80	.
35.21	Gaserzeugung	75	34
35.22	Gasverteilung durch Rohrleitungen	2	.
35.23	Gashandel durch Rohrleitungen	3	.
35.3	Wärme- und Kälteversorgung	8	.
E	Wasserversorgung; Abwasser- u. Abfallentsorgung u. Beseitigung von Umweltverschmutzungen	205	4 284
36	Wasserversorgung	23	.
37	Abwasserentsorgung	59	1 280
38	Sammlung, Behandlung und Beseitigung von Abfällen; Rückgewinnung	118	2 493
38.1	Sammlung von Abfällen	34	853
38.11	Sammlung nicht gefährlicher Abfälle	33	.
38.12	Sammlung gefährlicher Abfälle	1	.
38.2	Abfallbehandlung und -beseitigung	38	1 029
38.21	Behandlung und Beseitigung nicht gefährlicher Abfälle	34	.
38.22	Behandlung und Beseitigung gefährlicher Abfälle	4	.
38.3	Rückgewinnung	46	611
38.31	Zerlegen von Schiffs- und Fahrzeugwracks und anderen Altwaren	15	90
38.32	Rückgewinnung sortierter Werkstoffe	31	521
39	Beseitigung von Umweltverschmutzungen und sonstige Entsorgung	5	.
F	Baugewerbe	4 779	23 659
41	Hochbau	409	3 313
41.1	Erschließung von Grundstücken; Bauträger	72	170
41.2	Bau von Gebäuden	337	3 143
42	Tiefbau	123	2 173
42.1	Bau von Straßen und Bahnverkehrsstrecken	58	1 314
42.11	Bau von Straßen	57	.
42.12	Bau von Bahnverkehrsstrecken	1	.
42.13	Brücken- und Tunnelbau	-	-
42.2	Leitungstiefbau und Kläranlagenbau	32	396
42.21	Rohrleitungstiefbau, Brunnenbau und Kläranlagenbau	28	344
42.22	Kabelnetzleitungstiefbau	4	52
42.9	Sonstiger Tiefbau	33	463
42.91	Wasserbau	2	.
42.99	Sonstiger Tiefbau a. n. g.	31	.
43	Vorbereitende Baustellenarbeiten, Bauinstallation und sonstiges Ausbaugewerbe	4 247	18 173
43.1	Abbrucharbeiten und vorbereitende Baustellenarbeiten	64	399
43.11	Abbrucharbeiten	23	89
43.12	Vorbereitende Baustellenarbeiten	41	310
43.13	Test- und Suchbohrung	-	-
43.2	Bauinstallation	1 648	8 901
43.21	Elektroinstallation	480	3 145

Hannover		Lüneburg		Weser - Ems		Kode der Klassi- fikation
Unternehmen	SV-Besch.	Unternehmen	SV-Besch.	Unternehmen	SV-Besch.	
Anzahl						
6	7	-	-	5	23	32.91
38	187		17	29	371	32.99
356	4 945	405	3 424	555	7 866	33
253	3 907	306	1 968	386	5 112	33.1
27	82	23	162	37	281	33.11
161	1 329	209	1 009	237	2 783	33.12
14	36	4	.	4	.	33.13
20	290	19	358	26	1 070	33.14
7	.	25	121	57	754	33.15
3	.	-	-	6	27	33.16
10	307	5	.	10	.	33.17
11	.	21	73	9	134	33.19
103	1 038	99	1 456	169	2 754	33.2
1 338	10 454	1 424	1 975	4 247	6 345	D
1 338	10 454	1 424	1 975	4 247	6 345	35
1 148	9 974	1 083	1 753	3 683	5 602	35.1
1 105	.	1 049	.	3 624	.	35.11
4	.	3	.	8	.	35.12
24	3 350	17	963	28	3 284	35.13
15	.	14	565	23	1 483	35.14
164	348	311	.	514	664	35.2
155	51	308	149	500	198	35.21
4	.	1	.	8	.	35.22
5	.	2	.	6	.	35.23
26	132	30	.	50	79	35.3
250	5 537	243	3 172	332	5 949	E
39	.	26	477	30	1 171	36
43	804	44	358	59	428	37
165	4 141	165	1 815	235	4 305	38
58	2 743	41	694	83	1 910	38.1
54	.	40	.	79	.	38.11
4	.	1	.	4	.	38.12
32	602	63	852	47	1 058	38.2
27	477	60	.	40	832	38.21
5	125	3	.	7	226	38.22
75	796	61	269	105	1 337	38.3
22	92	19	78	31	154	38.31
53	704	42	191	74	1 183	38.32
3	.	8	522	8	45	39
8 421	36 316	7 824	35 767	10 993	66 947	F
708	4 212	842	5 719	1 609	14 550	41
139	618	151	393	204	585	41.1
569	3 594	691	5 326	1 405	13 965	41.2
253	4 136	395	6 143	495	9 178	42
149	2 067	265	2 285	270	3 332	42.1
122	.	243	1 773	253	3 113	42.11
21	566	21	.	11	112	42.12
6	.	1	.	6	107	42.13
62	1 474	79	2 735	121	2 366	42.2
53	1 047	66	2 230	97	1 746	42.21
9	427	13	505	24	620	42.22
42	595	51	1 123	104	3 480	42.9
4	.	3	.	47	636	42.91
38	.	48	.	57	2 844	42.99
7 460	27 968	6 587	23 905	8 889	43 219	43
101	369	149	673	169	673	43.1
41	.	64	409	60	288	43.11
59	143	81	.	107	.	43.12
1	.	4	.	2	.	43.13
2 981	13 969	2 375	10 556	3 213	20 900	43.2
802	4 738	673	3 909	1 028	8 025	43.21

3.A Unternehmen und sozialversicherungspflichtig Beschäftigte nach Wirtschaftsklassen und Statistischen Regionen 2012

Kode der Klassifikation	Wirtschaftsabschnitt Wirtschaftsabteilung Wirtschaftsgruppe Wirtschaftsklasse	Braunschweig	
		Unternehmen	SV-Besch.
		Anzahl	
43.22	Gas-, Wasser-, Heizungs- sowie Lüftungs- und Klimainstallation	776	4 958
43.29	Sonstige Bauinstallation	392	798
43.3	Sonstiger Ausbau	1 880	5 529
43.31	Anbringen von Stuckaturen, Gipserei und Verputzerei	113	255
43.32	Bautischlerei und -schlosserei	598	1 739
43.33	Fußboden-, Fliesen- und Plattenlegerei, Tapeziererei	565	1 032
43.34	Malerei und Glaserei	552	2 422
43.39	Sonstiger Ausbau a. n. g.	52	81
43.9	Sonstige spezialisierte Bautätigkeiten	655	3 344
43.91	Dachdeckerei und Zimmerei	480	2 491
43.99	Sonstige spezialisierte Bautätigkeiten a. n. g.	175	853
G	Handel; Instandhaltung und Reparatur von Kraftfahrzeugen	9 984	57 374
45	Handel mit Kraftfahrzeugen, Instandhaltung und Reparatur von Kraftfahrzeugen	1 792	11 135
45.1	Handel mit Kraftwagen	755	6 762
45.11	Handel mit Kraftwagen mit einem Gesamtgewicht von 3,5 t oder weniger	734	6 636
45.19	Handel mit Kraftwagen mit einem Gesamtgewicht von mehr als 3,5 t	21	126
45.2	Instandhaltung und Reparatur von Kraftwagen	697	2 940
45.3	Handel mit Kraftwagenteilen und -zubehör	240	1 325
45.31	Großhandel mit Kraftwagenteilen und -zubehör	59	688
45.32	Einzelhandel mit Kraftwagenteilen und -zubehör	181	637
45.4	Handel mit Krafträdern, Kraftradteilen und -zubehör; Instandhaltung und Reparatur von Krafträdern	100	108
46	Großhandel (ohne Handel mit Kraftfahrzeugen)	2 280	18 745
46.1	Handelsvermittlung	1 013	933
46.11	Handelsvermittlung von landwirtschaftlichen Grundstoffen, lebenden Tieren, textilen Rohstoffen u. Halbwaren	31	17
46.12	Handelsvermittlung von Brennstoffen, Erzen, Metallen und technischen Chemikalien	30	55
46.13	Handelsvermittlung von Holz, Baustoffen und Anstrichmitteln	94	60
46.14	Handelsvermittlung von Maschinen, technischem Bedarf, Wasser- und Luftfahrzeugen	252	328
46.15	Handelsvermittlung von Möbeln, Einrichtungs- und Haushaltsgegenständen, Eisen- und Metallwaren	107	67
46.16	Handelsvermittlung von Textilien, Bekleidung, Schuhen und Lederwaren	47	26
46.17	Handelsvermittlung von Nahrungsmitteln, Getränken und Tabakwaren	64	37
46.18	Handelsvermittlung von sonstigen Waren	248	275
46.19	Handelsvermittlung von Waren ohne ausgeprägten Schwerpunkt	140	68
46.2	Großhandel mit landwirtschaftlichen Grundstoffen und lebenden Tieren	92	841
46.21	Großhandel mit Getreide, Rohtabak, Saatgut und Futtermitteln	35	640
46.22	Großhandel mit Blumen und Pflanzen	21	152
46.23	Großhandel mit lebenden Tieren	35	.
46.24	Großhandel mit Häuten, Fellen und Leder	1	.
46.3	Großhandel mit Nahrungs- und Genussmitteln, Getränken und Tabakwaren	171	3 253
46.31	Großhandel mit Obst, Gemüse und Kartoffeln	22	176
46.32	Großhandel mit Fleisch und Fleischwaren	22	320
46.33	Großhandel mit Milch, Milcherzeugnissen, Eiern, Speiseölen und Nahrungsfetten	11	78
46.34	Großhandel mit Getränken	61	1 687
46.35	Großhandel mit Tabakwaren	7	120
46.36	Großhandel mit Zucker, Süßwaren und Backwaren	4	14
46.37	Großhandel mit Kaffee, Tee, Kakao und Gewürzen	6	113
46.38	Großhandel mit sonstigen Nahrungs- und Genussmitteln	21	247
46.39	Großhandel mit Nahrungs- u. Genussmitteln, Getränken u. Tabakwaren, ohne ausgeprägten Schwerpunkt	17	498
46.4	Großhandel mit Gebrauchs- und Verbrauchsgütern	303	3 855
46.41	Großhandel mit Textilien	18	90
46.42	Großhandel mit Bekleidung und Schuhen	31	293
46.43	GH mit Foto- u. optischen Erzeugnissen, elektrischen Haushaltsgeräten u. Geräten der Unterhaltungselektronik	50	333
46.44	Großhandel mit keramischen Erzeugnissen, Glaswaren und Reinigungsmitteln	15	38
46.45	Großhandel mit kosmetischen Erzeugnissen und Körperpflegemitteln	10	.
46.46	Großhandel mit pharmazeutischen, medizinischen und orthopädischen Erzeugnissen	59	1 199
46.47	Großhandel mit Möbeln, Teppichen, Lampen und Leuchten	18	102
46.48	Großhandel mit Uhren und Schmuck	11	.
46.49	Großhandel mit sonstigen Gebrauchs- und Verbrauchsgütern	91	1 287
46.5	Großhandel mit Geräten der Informations- und Kommunikationstechnik	56	938
46.51	Großhandel mit Datenverarbeitungsgeräten, peripheren Geräten und Software	35	535
46.52	Großhandel mit elektronischen Bauteilen und Telekommunikationsgeräten	21	403
46.6	Großhandel mit sonstigen Maschinen, Ausrüstungen und Zubehör	212	2 842

Hannover		Lüneburg		Weser - Ems		Kode der Klassi- fikation
Unternehmen	SV-Besch.	Unternehmen	SV-Besch.	Unternehmen	SV-Besch.	
Anzahl						
1 281	6 593	1 082	5 721	1 363	10 245	43.22
898	2 638	620	926	822	2 630	43.29
3 244	8 225	2 775	6 550	4 106	12 004	43.3
190	323	195	292	426	601	43.31
1 077	2 475	913	2 267	1 242	4 341	43.32
943	1 452	803	1 389	1 313	2 450	43.33
933	3 892	741	2 478	1 034	4 434	43.34
101	83	123	124	91	178	43.39
1 134	5 405	1 288	6 126	1 401	9 642	43.9
758	3 665	912	4 588	893	4 904	43.91
376	1 740	376	1 538	508	4 738	43.99
16 316	118 110	13 788	73 378	20 797	126 057	G
2 647	14 706	2 263	11 555	3 347	22 298	45
1 026	6 818	921	7 285	1 444	11 278	45.1
995	6 596	889	7 120	1 387	10 935	45.11
31	222	32	165	57	343	45.19
1 095	3 963	927	3 405	1 310	6 054	45.2
394	3 725	281	686	437	4 662	45.3
128	2 692	60	159	111	3 900	45.31
266	1 033	221	527	326	762	45.32
132	200	134	179	156	304	45.4
5 022	43 920	4 345	30 031	6 364	48 671	46
2 206	2 722	1 717	1 578	2 578	3 886	46.1
47	32	63	109	149	148	46.11
51	62	32	49	43	52	46.12
151	179	143	141	203	230	46.13
554	1 036	371	533	537	782	46.14
248	215	162	102	279	476	46.15
117	44	86	66	189	96	46.16
127	199	126	84	133	754	46.17
513	591	381	273	606	1 001	46.18
398	364	353	221	439	347	46.19
228	3 582	207	2 450	695	4 125	46.2
97	2 627	76	1 786	206	2 385	46.21
37	603	35	135	128	869	46.22
87	332	93	518	356	.	46.23
7	20	3	11	5	.	46.24
348	2 867	409	3 944	519	6 842	46.3
64	472	133	1 374	54	599	46.31
44	376	51	178	131	1 962	46.32
19	255	21	140	51	559	46.33
90	742	62	738	128	1 323	46.34
10	137	5	17	12	61	46.35
13	90	11	115	16	154	46.36
10	147	20	478	21	475	46.37
62	419	72	591	64	629	46.38
36	229	34	313	42	1 080	46.39
720	12 727	515	5 055	725	8 305	46.4
55	178	34	353	78	697	46.41
64	374	66	1 101	89	2 334	46.42
112	4 871	72	835	102	1 014	46.43
37	265	34	666	34	301	46.44
26	491	19	142	9	.	46.45
155	2 002	85	389	97	895	46.46
67	618	39	379	84	890	46.47
15	46	22	157	26	.	46.48
189	3 882	144	1 033	206	2 018	46.49
131	4 971	85	793	101	1 389	46.5
79	4 352	58	628	76	1 074	46.51
52	619	27	165	25	315	46.52
523	6 518	467	5 432	668	9 120	46.6

3.A Unternehmen und sozialversicherungspflichtig Beschäftigte nach Wirtschaftsklassen und Statistischen Regionen 2012

Kode der Klassifikation	Wirtschaftsabschnitt Wirtschaftsabteilung Wirtschaftsgruppe Wirtschaftsklasse	Braunschweig	
		Unternehmen	SV-Besch.
		Anzahl	
46.61	Großhandel mit landwirtschaftlichen Maschinen und Geräten	40	630
46.62	Großhandel mit Werkzeugmaschinen	13	19
46.63	Großhandel mit Bergwerks-, Bau- und Baustoffmaschinen	8	.
46.64	Großhandel mit Textil-, Näh- und Strickmaschinen	1	.
46.65	Großhandel mit Büromöbeln	7	153
46.66	Großhandel mit sonstigen Büromaschinen und -einrichtungen	7	.
46.69	Großhandel mit sonstigen Maschinen und Ausrüstungen	136	1 690
46.7	Sonstiger Großhandel	381	5 609
46.71	Großhandel mit festen Brennstoffen und Mineralölerzeugnissen	31	213
46.72	Großhandel mit Erzen, Metallen und Metallhalbzeug	25	334
46.73	Großhandel mit Holz, Baustoffen, Anstrichmitteln und Sanitärkeramik	138	2 562
46.74	Großhandel mit Metall-u.Kunststoffwaren für Bauzwecke sowie Installationsbedarf für Gas,Wasser u.Heizung	76	1 378
46.75	Großhandel mit chemischen Erzeugnissen	27	177
46.76	Großhandel mit sonstigen Halbwaren	5	22
46.77	Großhandel mit Altmaterialien und Reststoffen	79	923
46.9	Großhandel ohne ausgeprägten Schwerpunkt	52	474
47	Einzelhandel (ohne Handel mit Kraftfahrzeugen)	5 912	27 494
47.1	Einzelhandel mit Waren verschiedener Art (in Verkaufsräumen)	819	9 202
47.11	Einzelhandel mit Waren verschiedener Art,Hauptrichtung Nahrungs-u.Genussmittel,Getränke u.Tabakwaren	565	5 696
47.19	Sonstiger Einzelhandel mit Waren verschiedener Art	254	3 506
47.2	Einzelhandel mit Nahrungs- und Genussmitteln, Getränken und Tabakwaren (in Verkaufsräumen)	542	1 665
47.21	Einzelhandel mit Obst, Gemüse und Kartoffeln	76	87
47.22	Einzelhandel mit Fleisch und Fleischwaren	90	506
47.23	Einzelhandel mit Fisch, Meeresfrüchten und Fischerzeugnissen	21	44
47.24	Einzelhandel mit Back- und Süßwaren	77	501
47.25	Einzelhandel mit Getränken	106	137
47.26	Einzelhandel mit Tabakwaren	53	87
47.29	Sonstiger Einzelhandel mit Nahrungs- und Genussmitteln	119	303
47.3	Einzelhandel mit Motorenkraftstoffen (Tankstellen)	161	603
47.4	Einzelhandel mit Geräten der Informations- und Kommunikationstechnik (in Verkaufsräumen)	330	1 251
47.41	Einzelhandel mit Datenverarbeitungsgeräten, peripheren Geräten und Software	146	204
47.42	Einzelhandel mit Telekommunikationsgeräten	51	141
47.43	Einzelhandel mit Geräten der Unterhaltungselektronik	133	906
47.5	Einzelhandel mit sonst.Haushaltsgeräten,Textilien,Heimwerker-u.Einrichtungsbedarf (in Verkaufsräumen)	829	4 331
47.51	Einzelhandel mit Textilien	102	260
47.52	Einzelhandel mit Metallwaren, Anstrichmitteln, Bau- und Heimwerkerbedarf	271	1 113
47.53	Einzelhandel mit Vorhängen, Teppichen, Fußbodenbelägen und Tapeten	69	153
47.54	Einzelhandel mit elektrischen Haushaltsgeräten	123	221
47.59	Einzelhandel mit Möbeln, Einrichtungsgegenständen und sonstigem Hausrat	264	2 584
47.6	Einzelhandel mit Verlagsprodukten, Sportausrüstungen und Spielwaren (in Verkaufsräumen)	472	956
47.61	Einzelhandel mit Büchern	72	279
47.62	Einzelhandel mit Zeitschriften, Zeitungen, Schreibwaren und Bürobedarf	154	243
47.63	Einzelhandel mit bespielten Ton- und Bildträgern	7	.
47.64	Einzelhandel mit Fahrrädern, Sport- und Campingartikeln	173	356
47.65	Einzelhandel mit Spielwaren	66	.
47.7	Einzelhandel mit sonstigen Gütern (in Verkaufsräumen)	2 290	8 318
47.71	Einzelhandel mit Bekleidung	410	1 021
47.72	Einzelhandel mit Schuhen und Lederwaren	115	403
47.73	Apotheken	419	3 229
47.74	Einzelhandel mit medizinischen und orthopädischen Artikeln	101	862
47.75	Einzelhandel mit kosmetischen Erzeugnissen und Körperpflegemitteln	90	.
47.76	Einzelhandel mit Blumen, Pflanzen, Sämereien, Düngemitteln, zoologischem Bedarf und lebenden Tieren	373	1 017
47.77	Einzelhandel mit Uhren und Schmuck	152	306
47.78	Sonstiger Einzelhandel in Verkaufsräumen (ohne Antiquitäten und Gebrauchtwaren)	521	1 294
47.79	Einzelhandel mit Antiquitäten und Gebrauchtwaren	109	.
47.8	Einzelhandel an Verkaufsständen und auf Märkten	115	107
47.81	Einzelhandel mit Nahrungs-u.Genussmitteln,Getränken u.Tabakwaren an Verkaufsständen u.auf Märkten	91	99
47.82	Einzelhandel mit Textilien, Bekleidung und Schuhen an Verkaufsständen und auf Märkten	15	.
47.89	Einzelhandel mit sonstigen Gütern an Verkaufsständen und auf Märkten	9	.
47.9	Einzelhandel, nicht in Verkaufsräumen, an Verkaufsständen oder auf Märkten	354	1 061
47.91	Versand- und Internet-Einzelhandel	227	780

Hannover		Lüneburg		Weser - Ems		Kode der Klassi- fikation
Unternehmen	SV-Besch.	Unternehmen	SV-Besch.	Unternehmen	SV-Besch.	
Anzahl						
73	894	112	2 223	181	3 829	46.61
30	305	25	81	25	105	46.62
29	.	27	450	43	441	46.63
3	.	4	.	4	19	46.64
22	143	6	33	29	346	46.65
14	121	9	.	15	293	46.66
352	4 816	284	2 334	371	4 087	46.69
737	9 897	734	9 071	945	13 549	46.7
49	488	55	1 531	86	891	46.71
64	1 129	31	1 093	57	923	46.72
312	4 317	281	3 842	410	5 813	46.73
136	3 051	119	1 765	194	4 908	46.74
52	383	65	510	79	442	46.75
16	54	17	32	12	68	46.76
108	475	166	298	107	504	46.77
129	636	211	1 708	133	1 455	46.9
8 647	59 484	7 180	31 792	11 086	55 088	47
1 199	11 448	805	11 430	1 398	17 048	47.1
864	10 631	551	8 604	916	15 295	47.11
335	817	254	2 826	482	1 753	47.19
816	1 897	757	2 090	842	2 135	47.2
126	122	174	262	124	166	47.21
100	404	72	193	120	512	47.22
49	103	82	141	87	255	47.23
115	481	78	343	119	569	47.24
192	375	139	832	168	282	47.25
86	80	51	56	38	46	47.26
148	332	161	263	186	305	47.29
243	832	200	664	376	1 005	47.3
517	2 176	420	2 018	592	2 632	47.4
242	409	192	356	256	512	47.41
85	232	61	117	74	161	47.42
190	1 535	167	1 545	262	1 959	47.43
1 215	5 939	1 087	4 249	1 841	7 556	47.5
151	545	120	475	195	564	47.51
401	2 313	388	1 244	530	2 254	47.52
111	241	73	387	170	505	47.53
199	639	180	266	260	566	47.54
353	2 201	326	1 877	686	3 667	47.59
696	1 535	565	1 018	902	2 114	47.6
106	552	109	344	140	667	47.61
232	305	141	246	214	286	47.62
9	12	4	.	9	9	47.63
249	528	229	305	427	981	47.64
100	138	82	.	112	171	47.65
3 066	33 424	2 625	8 462	4 164	19 855	47.7
557	2 538	435	1 478	897	7 159	47.71
162	1 749	121	655	257	912	47.72
510	4 020	388	2 752	605	4 670	47.73
111	2 655	111	710	187	1 228	47.74
124	.	110	111	167	1 054	47.75
506	1 141	493	1 297	715	2 001	47.76
200	417	178	302	304	707	47.77
716	1 579	640	1 069	847	1 808	47.78
180	.	149	88	185	316	47.79
174	253	172	151	208	170	47.8
129	226	124	140	149	141	47.81
35	16	33	.	39	7	47.82
10	11	15	.	20	22	47.89
721	1 980	549	1 710	763	2 573	47.9
475	1 326	307	1 393	467	1 966	47.91

3.A Unternehmen und sozialversicherungspflichtig Beschäftigte nach Wirtschaftsklassen und Statistischen Regionen 2012

Kode der Klassifikation	Wirtschaftsabschnitt Wirtschaftsabteilung Wirtschaftsgruppe Wirtschaftsklasse	Braunschweig	
		Unternehmen	SV-Besch.
		Anzahl	
47.99	Sonstiger Einzelhandel, nicht in Verkaufsräumen, an Verkaufsständen oder auf Märkten	127	281
H	Verkehr und Lagerei	1 456	18 089
49	Landverkehr und Transport in Rohrfernleitungen	935	9 560
49.1	Personenbeförderung im Eisenbahnfernverkehr	2	.
49.2	Güterbeförderung im Eisenbahnverkehr	2	.
49.3	Sonstige Personenbeförderung im Landverkehr	391	4 155
49.31	Personenbeförderung im Nahverkehr zu Lande (ohne Taxis)	42	2 061
49.32	Betrieb von Taxis	285	1 234
49.39	Sonstige Personenbeförderung im Landverkehr a. n. g.	64	860
49.4	Güterbeförderung im Straßenverkehr, Umzugstransporte	539	4 596
49.41	Güterbeförderung im Straßenverkehr	512	4 443
49.42	Umzugstransporte	27	153
49.5	Transport in Rohrfernleitungen	1	.
50	Schifffahrt	10	.
50.1	Personenbeförderung in der See- und Küstenschifffahrt	-	-
50.2	Güterbeförderung in der See- und Küstenschifffahrt	2	.
50.3	Personenbeförderung in der Binnenschifffahrt	2	.
50.4	Güterbeförderung in der Binnenschifffahrt	6	8
51	Luftfahrt	11	.
51.1	Personenbeförderung in der Luftfahrt	10	.
51.2	Güterbeförderung in der Luftfahrt und Raumtransport	1	.
51.21	Güterbeförderung in der Luftfahrt	1	.
52	Lagerei sowie Erbringung von sonstigen Dienstleistungen für den Verkehr	279	7 095
52.1	Lagerei	13	245
52.2	Erbringung von sonstigen Dienstleistungen für den Verkehr	266	6 850
52.21	Erbringung von sonstigen Dienstleistungen für den Landverkehr	26	137
52.22	Erbringung von sonstigen Dienstleistungen für die Schifffahrt	4	.
52.23	Erbringung von sonstigen Dienstleistungen für die Luftfahrt	7	.
52.24	Frachtschlag	2	.
52.29	Erbringung von sonstigen Dienstleistungen für den Verkehr a. n. g.	227	6 531
53	Post-, Kurier- und Expressdienste	221	1 405
53.2	Sonstige Post-, Kurier- und Expressdienste	221	1 405
I	Gastgewerbe	4 165	13 145
55	Beherbergung	904	4 612
55.1	Hotels, Gasthöfe und Pensionen	739	4 200
55.2	Ferienunterkünfte und ähnliche Beherbergungsstätten	107	255
55.3	Campingplätze	32	51
55.9	Sonstige Beherbergungsstätten	26	106
56	Gastronomie	3 261	8 533
56.1	Restaurants, Gaststätten, Imbissstuben, Cafés, Eissalons u. Ä.	2 208	5 911
56.2	Caterer und Erbringung sonstiger Verpflegungsdienstleistungen	268	1 547
56.21	Event-Caterer	46	132
56.29	Erbringung sonstiger Verpflegungsdienstleistungen	222	1 415
56.3	Ausschank von Getränken	785	1 075
J	Information und Kommunikation	1 622	10 148
58	Verlagswesen	167	1 916
58.1	Verlegen von Büchern und Zeitschriften; sonstiges Verlagswesen (ohne Software)	130	1 813
58.11	Verlegen von Büchern	38	.
58.12	Verlegen von Adressbüchern und Verzeichnissen	6	.
58.13	Verlegen von Zeitungen	24	948
58.14	Verlegen von Zeitschriften	37	149
58.19	Sonstiges Verlagswesen (ohne Software)	25	64
58.2	Verlegen von Software	37	103
58.21	Verlegen von Computerspielen	1	.
58.29	Verlegen von sonstiger Software	36	.
59	Herstellung, Verleih u. Vertrieb von Filmen u. Fernsehprogrammen; Kinos; Tonstudios u. Verlegen von Musik	62	.
59.1	Herstellung von Filmen und Fernsehprogrammen, deren Verleih und Vertrieb; Kinos	48	83
59.11	Herstellung von Filmen, Videofilmen und Fernsehprogrammen	18	9
59.12	Nachbearbeitung und sonstige Filmtechnik	4	.
59.13	Filmverleih und -vertrieb (ohne Videotheken)	8	.
59.14	Kinos	18	61

Hannover		Lüneburg		Weser - Ems		Kode der Klassi- fikation
Unternehmen	SV-Besch.	Unternehmen	SV-Besch.	Unternehmen	SV-Besch.	
Anzahl						
246	654	242	317	296	607	47.99
2 932	30 816	2 556	17 577	3 831	44 999	H
1 886	16 362	1 325	8 805	1 740	16 526	49
2	.	1	.	1	.	49.1
1	.	4	.	5	92	49.2
712	6 430	461	4 217	696	5 620	49.3
67	3 702	63	2 423	83	2 182	49.31
557	1 830	300	1 082	477	1 857	49.32
88	898	98	712	136	1 581	49.39
1 168	9 749	859	4 533	1 031	10 564	49.4
1 113	9 485	823	4 449	988	10 370	49.41
55	264	36	84	43	194	49.42
3	.	-	-	7	.	49.5
32	.	341	1 052	822	2 829	50
1	.	7	.	11	359	50.1
2	.	290	869	673	2 221	50.2
8	31	11	.	12	30	50.3
21	80	33	142	126	219	50.4
23	.	12	4	26	150	51
19	.	11	.	25	.	51.1
4	14	1	.	1	.	51.2
4	14	1	.	1	.	51.21
559	9 687	542	6 686	902	23 411	52
33	764	49	611	68	4 013	52.1
526	8 923	493	6 075	834	19 398	52.2
63	636	32	147	44	224	52.21
5	.	42	414	83	1 121	52.22
10	1 231	2	.	17	167	52.23
5	.	12	.	25	1 235	52.24
443	6 966	405	5 436	665	16 651	52.29
432	2 467	336	1 030	341	2 083	53
432	2 467	336	1 030	341	2 083	53.2
5 711	17 483	4 685	16 941	7 863	20 897	I
855	4 413	1 307	6 275	2 354	7 059	55
691	3 977	821	5 318	1 184	6 066	55.1
111	366	395	739	1 024	782	55.2
29	.	67	211	60	.	55.3
24	.	24	7	86	.	55.9
4 856	13 070	3 378	10 666	5 509	13 838	56
3 393	9 876	2 441	8 657	3 957	9 738	56.1
442	2 039	324	1 417	353	2 847	56.2
103	598	74	283	80	187	56.21
339	1 441	250	1 134	273	2 660	56.29
1 021	1 155	613	592	1 199	1 253	56.3
2 669	15 663	1 785	4 803	2 029	10 189	J
281	3 665	177	1 479	222	2 505	58
221	3 486	149	1 354	172	2 335	58.1
48	.	33	.	40	.	58.11
10	.	2	.	4	.	58.12
47	1 639	37	1 115	46	1 818	58.13
79	1 094	40	160	39	197	58.14
37	50	37	35	43	186	58.19
60	179	28	125	50	170	58.2
4	.	1	.	6	4	58.21
56	.	27	.	44	166	58.29
165	485	87	.	99	224	59
130	445	57	129	73	206	59.1
88	346	29	68	38	37	59.11
9	.	7	6	4	.	59.12
10	.	5	7	4	.	59.13
23	54	16	48	27	152	59.14

3.A Unternehmen und sozialversicherungspflichtig Beschäftigte nach Wirtschaftsklassen und Statistischen Regionen 2012

Kode der Klassifikation	Wirtschaftsabschnitt Wirtschaftsabteilung Wirtschaftsgruppe Wirtschaftsklasse	Braunschweig	
		Unternehmen	SV-Besch.
		Anzahl	
59.2	Tonstudios; Herstellung von Hörfunkbeiträgen; Verlegen von bespielten Tonträgern und Musikalien	14	.
60	Rundfunkveranstalter	3	.
60.1	Hörfunkveranstalter	2	.
60.2	Fernsehveranstalter	1	.
61	Telekommunikation	56	662
61.1	Leitungsgebundene Telekommunikation	6	67
61.2	Drahtlose Telekommunikation	15	.
61.3	Satellitentelekommunikation	1	.
61.9	Satellitentelekommunikation	34	576
62	Erbringung von Dienstleistungen der Informationstechnologie	944	6 482
62.0	Erbringung von Dienstleistungen der Informationstechnologie	944	6 482
62.01	Programmierungstätigkeiten	509	2 500
62.02	Erbringung von Beratungsleistungen auf dem Gebiet der Informationstechnologie	255	2 377
62.03	Betrieb von Datenverarbeitungseinrichtungen für Dritte	49	219
62.09	Erbringung von sonstigen Dienstleistungen der Informationstechnologie	131	1 386
63	Informationsdienstleistungen	390	983
63.1	Datenverarbeitung, Hosting und damit verbundene Tätigkeiten, Webportale	60	517
63.11	Datenverarbeitung, Hosting und damit verbundene Tätigkeiten	48	373
63.12	Webportale	12	144
63.9	Erbringung von sonstigen Informationsdienstleistungen	330	466
63.91	Korrespondenz- und Nachrichtenbüros	20	8
63.99	Erbringung von sonstigen Informationsdienstleistungen a. n. g.	310	458
K	Erbringung von Finanz- und Versicherungsdienstleistungen	1 075	9 116
64	Erbringung von Finanzdienstleistungen	99	6 758
64.1	Zentralbanken und Kreditinstitute	40	6 606
64.11	Zentralbanken	-	-
64.19	Kreditinstitute (ohne Spezialkreditinstitute)	40	6 606
64.2	Beteiligungsgesellschaften	47	136
64.3	Treuhand- und sonstige Fonds und ähnliche Finanzinstitutionen	1	.
64.9	Sonstige Finanzierungsinstitutionen	11	.
64.91	Institutionen für Finanzierungsleasing	3	.
64.92	Spezialkreditinstitute	1	.
64.99	Erbringung von sonstigen Finanzdienstleistungen a. n. g.	7	12
65	Versicherungen, Rückversicherungen und Pensionskassen (ohne Sozialversicherung)	12	750
65.1	Versicherungen	12	750
65.11	Lebensversicherungen	5	.
65.12	Nichtlebensversicherungen	7	.
65.2	Rückversicherungen	-	-
65.3	Pensionskassen und Pensionsfonds	-	-
66	Mit Finanz- und Versicherungsdienstleistungen verbundene Tätigkeiten	964	1 608
66.1	Mit Finanzdienstleistungen verbundene Tätigkeiten	237	.
66.11	Effekten- und Warenbörsen	2	.
66.12	Effekten- und Warenhandel	13	.
66.19	Sonstige mit Finanzdienstleistungen verbundene Tätigkeiten	222	464
66.2	Mit Versicherungsdienstleistungen und Pensionskassen verbundene Tätigkeiten	726	1 143
66.21	Risiko- und Schadensbewertung	5	.
66.22	Tätigkeit von Versicherungsmaklerinnen und -maklern	718	1 126
66.29	Sonstige mit Versicherungsdienstleistungen und Pensionskassen verbundene Tätigkeiten	3	.
66.3	Fondsmanagement	1	.
L	Grundstücks- und Wohnungswesen	4 522	3 522
68	Grundstücks- und Wohnungswesen	4 522	3 522
68.1	Kauf und Verkauf von eigenen Grundstücken, Gebäuden und Wohnungen	118	118
68.2	Vermietung, Verpachtung von eigenen oder geleasteten Grundstücken, Gebäuden und Wohnungen	3 724	2 399
68.3	Vermittlung und Verwaltung von Grundstücken, Gebäuden und Wohnungen für Dritte	680	1 005
68.31	Vermittlung von Grundstücken, Gebäuden und Wohnungen für Dritte	337	296
68.32	Verwaltung von Grundstücken, Gebäuden und Wohnungen für Dritte	343	709
M	Erbringung von freiberuflichen, wissenschaftlichen und technischen Dienstleistungen	6 765	32 347
69	Rechts- und Steuerberatung, Wirtschaftsprüfung	1 720	6 083
69.1	Rechtsberatung	928	2 186
69.2	Wirtschaftsprüfung und Steuerberatung; Buchführung	792	3 897
70	Verwaltung und Führung von Unternehmen und Betrieben; Unternehmensberatung	1 368	9 448

Hannover		Lüneburg		Weser - Ems		Kode der Klassi- fikation
Unternehmen	SV-Besch.	Unternehmen	SV-Besch.	Unternehmen	SV-Besch.	
Anzahl						
35	40	30	.	26	18	59.2
18	320	3	.	13	.	60
11	222	1	.	6	.	60.1
7	98	2	.	7	91	60.2
94	567	36	.	63	.	61
10	255	4	.	12	.	61.1
21	.	16	39	23	5	61.2
4	.	-	-	-	-	61.3
59	262	16	56	28	62	61.9
1 669	8 851	1 094	2 541	1 239	5 175	62
1 669	8 851	1 094	2 541	1 239	5 175	62.0
871	3 695	515	1 443	647	2 278	62.01
471	945	385	630	339	1 786	62.02
91	2 300	63	205	66	318	62.03
236	1 911	131	263	187	793	62.09
442	1 775	388	533	393	685	63
79	1 337	42	78	66	378	63.1
61	1 259	33	.	53	.	63.11
18	78	9	.	13	.	63.12
363	438	346	455	327	307	63.9
38	40	20	8	43	33	63.91
325	398	326	447	284	274	63.99
1 721	32 207	1 280	10 884	2 135	19 151	K
178	18 791	127	8 466	328	15 262	64
54	17 317	50	8 419	97	15 116	64.1
1	.	-	-	-	-	64.11
53	.	50	8 419	97	15 116	64.19
101	102	61	30	190	59	64.2
3	.	2	.	4	.	64.3
20	.	14	.	37	.	64.9
4	.	4	.	26	50	64.91
10	.	2	.	2	.	64.92
6	31	8	16	9	29	64.99
42	9 469	24	711	51	966	65
37	.	24	711	50	.	65.1
7	.	3	.	3	.	65.11
30	8 634	21	.	47	912	65.12
2	.	-	-	-	-	65.2
3	.	-	-	1	.	65.3
1 501	3 947	1 129	1 707	1 756	2 923	66
419	2 131	260	.	463	582	66.1
4	22	3	.	6	.	66.11
19	23	27	14	25	.	66.12
396	2 086	230	214	432	568	66.19
1 079	1 812	866	1 473	1 288	2 318	66.2
14	49	17	21	14	.	66.21
1 059	1 757	844	1 445	1 273	2 295	66.22
6	6	5	7	1	.	66.29
3	4	3	.	5	23	66.3
8 006	4 765	6 706	2 583	10 991	3 899	L
8 006	4 765	6 706	2 583	10 991	3 899	68
204	243	188	208	319	260	68.1
6 483	2 483	5 472	1 352	9 297	1 996	68.2
1 319	2 039	1 046	1 023	1 375	1 643	68.3
625	684	602	525	740	924	68.31
694	1 355	444	498	635	719	68.32
12 167	40 238	8 353	18 865	11 218	36 626	M
3 041	11 014	1 823	5 873	2 766	12 257	69
1 640	3 505	825	1 941	1 299	3 586	69.1
1 401	7 509	998	3 932	1 467	8 671	69.2
2 782	11 577	2 144	5 566	2 712	6 891	70

3.A Unternehmen und sozialversicherungspflichtig Beschäftigte nach Wirtschaftsklassen und Statistischen Regionen 2012

Kode der Klassifikation	Wirtschaftsabschnitt Wirtschaftsabteilung Wirtschaftsgruppe Wirtschaftsklasse	Braunschweig	
		Unternehmen	SV-Besch.
		Anzahl	
70.1	Verwaltung und Führung von Unternehmen und Betrieben	386	8 191
70.2	Public-Relations- und Unternehmensberatung	982	1 257
70.21	Public-Relations-Beratung	26	41
70.22	Unternehmensberatung	956	1 216
71	Architektur- und Ingenieurbüros; technische, physikalische und chemische Untersuchung	2 177	10 820
71.1	Architektur- und Ingenieurbüros	2 044	9 273
71.11	Architekturbüros	577	1 174
71.12	Ingenieurbüros	1 467	8 099
71.2	Technische, physikalische und chemische Untersuchung	133	1 547
72	Forschung und Entwicklung	213	3 701
72.1	Forschung und Entwicklung im Bereich Natur-, Ingenieur-, Agrarwissenschaften und Medizin	184	3 430
72.11	Forschung und Entwicklung im Bereich Biotechnologie	20	56
72.19	Sonstige Forschung und Entwicklung im Bereich Natur-, Ingenieur-, Agrarwissenschaften und Medizin	164	3 374
72.2	Fu.E im Bereich Rechts-,Wirtschafts-,Sozialwissenschaften sowie im Bereich Sprach-,Kultur-,Kunstwissenschaften	29	271
73	Werbung und Marktforschung	471	1 159
73.1	Werbung	454	1 032
73.11	Werbeagenturen	427	984
73.12	Vermarktung und Vermittlung von Werbezeiten und Werbeflächen	27	48
73.2	Markt- und Meinungsforschung	17	127
74	Sonstige freiberufliche, wissenschaftliche und technische Tätigkeiten	619	633
74.1	Ateliers für Textil-, Schmuck-, Grafik- u. ä. Design	180	283
74.2	Fotografie und Fotolabors	111	125
74.3	Übersetzen und Dolmetschen	99	27
74.9	Sonstige freiberufliche, wissenschaftliche und technische Tätigkeiten a. n. g.	229	198
75	Veterinärwesen	197	503
N	Erbringung von sonstigen wirtschaftlichen Dienstleistungen	2 588	49 616
77	Vermietung von beweglichen Sachen	362	797
77.1	Vermietung von Kraftwagen	79	533
77.11	Vermietung von Kraftwagen mit einem Gesamtgewicht von 3,5 t oder weniger	52	.
77.12	Vermietung von Kraftwagen mit einem Gesamtgewicht von mehr als 3,5 t	27	.
77.2	Vermietung von Gebrauchsgütern	74	149
77.21	Vermietung von Sport- und Freizeitgeräten	10	10
77.22	Videotheken	23	73
77.29	Vermietung von sonstigen Gebrauchsgütern	41	66
77.3	Vermietung von Maschinen, Geräten und sonstigen beweglichen Sachen	192	98
77.31	Vermietung von landwirtschaftlichen Maschinen und Geräten	36	8
77.32	Vermietung von Baumaschinen und -geräten	49	45
77.33	Vermietung von Büromaschinen, Datenverarbeitungsgeräten und -einrichtungen	4	.
77.34	Vermietung von Wasserfahrzeugen	3	.
77.35	Vermietung von Luftfahrzeugen	4	.
77.39	Vermietung von sonstigen Maschinen, Geräten und beweglichen Sachen a. n. g.	96	41
77.4	Leasing von nichtfinanziellen immateriellen Vermögensgegenständen (ohne Copyrights)	17	17
78	Vermittlung und Überlassung von Arbeitskräften	224	35 077
78.1	Vermittlung von Arbeitskräften	39	248
78.2	Befristete Überlassung von Arbeitskräften	76	16 972
78.3	Sonstige Überlassung von Arbeitskräften	109	17 857
79	Reisebüros, Reiseveranstalter und Erbringung sonstiger Reservierungsdienstleistungen	186	723
79.1	Reisebüros und Reiseveranstalter	171	678
79.11	Reisebüros	135	328
79.12	Reiseveranstalter	36	350
79.9	Erbringung sonstiger Reservierungsdienstleistungen	15	45
80	Wach- und Sicherheitsdienste sowie Detekteien	68	1 173
80.1	Private Wach- und Sicherheitsdienste	48	748
80.2	Sicherheitsdienste mithilfe von Überwachungs- und Alarmsystemen	12	409
80.3	Detekteien	8	16
81	Gebäudebetreuung; Garten- und Landschaftsbau	1 218	7 896
81.1	Hausmeisterdienste	203	463
81.2	Reinigung von Gebäuden, Straßen und Verkehrsmitteln	550	5 802
81.21	Allgemeine Gebäudereinigung	296	4 789
81.22	Spezielle Reinigung von Gebäuden und Reinigung von Maschinen	197	890
81.29	Reinigung a. n. g.	57	123

Hannover		Lüneburg		Weser - Ems		Kode der Klassi- fikation
Unternehmen	SV-Besch.	Unternehmen	SV-Besch.	Unternehmen	SV-Besch.	
Anzahl						
702	9 918	535	4 657	1 123	5 665	70.1
2 080	1 659	1 609	909	1 589	1 226	70.2
70	200	41	16	43	85	70.21
2 010	1 459	1 568	893	1 546	1 141	70.22
3 578	11 256	2 511	4 788	3 370	9 620	71
3 415	7 336	2 354	4 070	3 137	7 608	71.1
1 147	1 825	582	812	948	1 984	71.11
2 268	5 511	1 772	3 258	2 189	5 624	71.12
163	3 920	157	718	233	2 012	71.2
251	2 080	137	250	155	1 386	72
226	1 988	120	.	137	.	72.1
32	118	11	.	18	.	72.11
194	1 870	109	198	119	1 228	72.19
25	92	17	.	18	.	72.2
1 018	2 487	587	960	858	2 117	73
983	2 257	551	.	836	.	73.1
926	1 920	537	756	796	1 642	73.11
57	337	14	.	40	.	73.12
35	230	36	.	22	.	73.2
1 153	1 111	782	475	892	2 826	74
387	174	226	98	251	162	74.1
215	312	138	88	177	1 881	74.2
175	26	89	16	86	20	74.3
376	599	329	273	378	763	74.9
344	713	369	953	465	1 529	75
4 639	53 062	3 631	20 776	5 112	56 715	N
620	1 536	527	932	921	1 890	77
151	227	126	239	208	232	77.1
102	151	81	.	125	128	77.11
49	76	45	.	83	104	77.12
116	427	100	160	227	572	77.2
7	17	10	5	55	26	77.21
31	60	29	59	48	34	77.22
78	350	61	96	124	512	77.29
328	826	286	523	461	1 064	77.3
63	85	67	146	77	88	77.31
107	539	85	105	151	301	77.32
9	14	4	.	5	.	77.33
17	.	15	.	24	10	77.34
1	.	3	.	9	.	77.35
131	186	112	267	195	647	77.39
25	56	15	10	25	22	77.4
240	17 135	179	7 355	465	27 389	78
58	426	65	338	92	1 102	78.1
158	13 395	99	6 513	317	22 768	78.2
24	3 314	15	504	56	3 519	78.3
343	6 130	229	659	390	1 199	79
318	6 035	207	587	349	979	79.1
249	3 036	153	348	271	605	79.11
69	2 999	54	239	78	374	79.12
25	95	22	72	41	220	79.9
131	2 361	103	1 330	142	3 238	80
81	2 262	67	1 203	110	3 045	80.1
22	63	9	40	19	182	80.2
28	36	27	87	13	11	80.3
2 197	19 021	1 882	8 930	2 333	15 738	81
341	1 064	281	508	301	638	81.1
1 064	15 670	753	5 992	950	11 477	81.2
652	13 836	401	4 977	473	9 713	81.21
289	1 149	274	650	369	1 343	81.22
123	685	78	365	108	421	81.29

3.A Unternehmen und sozialversicherungspflichtig Beschäftigte nach Wirtschaftsklassen und Statistischen Regionen 2012

Kode der Klassifikation	Wirtschaftsabschnitt Wirtschaftsabteilung Wirtschaftsgruppe Wirtschaftsklasse	Braunschweig	
		Unternehmen	SV-Besch.
		Anzahl	
81.3	Garten- und Landschaftsbau sowie Erbringung von sonstigen gärtnerischen Dienstleistungen	465	1 631
82	Erbringung von wirtschaftlichen Dienstleistungen für Unternehmen und Privatpersonen a. n. g.	530	3 950
82.1	Sekretariats- und Schreibdienste, Copy-Shops	150	223
82.11	Allgemeine Sekretariats- und Schreibdienste	92	179
82.19	Copy-Shops; Dokumentenvorbereitung und Erbringung sonstiger spezieller Sekretariatsdienste	58	44
82.2	Call Center	28	1 488
82.3	Messe-, Ausstellungs- und Kongressveranstalter	101	1 433
82.9	Erbringung sonstiger wirtschaftlicher Dienstleistungen für Unternehmen und Privatpersonen	251	806
82.91	Inkassobüros und Auskunfteien	27	165
82.92	Abfüllen und Verpacken	6	69
82.99	Erbringung sonstiger wirtschaftlicher Dienstleistungen für Unternehmen und Privatpersonen a. n. g.	218	572
P	Erziehung und Unterricht	1 541	23 399
85	Erziehung und Unterricht	1 541	23 399
85.1	Kindergärten und Vorschulen	240	3 192
85.2	Grundschulen	131	629
85.3	Weiterführende Schulen	287	3 622
85.31	Allgemein bildende weiterführende Schulen	170	2 597
85.32	Berufsbildende weiterführende Schulen	117	1 025
85.4	Tertiärer und post-sekundärer, nicht tertiärer Unterricht	68	11 749
85.41	Post-sekundärer, nicht tertiärer Unterricht	47	31
85.42	Tertiärer Unterricht	21	11 718
85.5	Sonstiger Unterricht	811	4 185
85.51	Sport- und Freizeitunterricht	158	107
85.52	Kulturunterricht	34	31
85.53	Fahr- und Flugschulen	246	394
85.59	Sonstiger Unterricht a. n. g.	373	3 653
85.6	Erbringung von Dienstleistungen für den Unterricht	4	22
Q	Gesundheits- und Sozialwesen	4 629	74 523
86	Gesundheitswesen	3 728	41 601
86.1	Krankenhäuser	51	22 142
86.2	Arzt- und Zahnarztpraxen	2 561	13 117
86.21	Arztpraxen für Allgemeinmedizin	727	2 523
86.22	Facharztpraxen	1 023	6 026
86.23	Zahnarztpraxen	811	4 568
86.9	Gesundheitswesen a. n. g.	1 116	6 342
87	Heime (ohne Erholungs- und Ferienheime)	346	22 865
87.1	Pflegeheime	199	13 847
87.2	Stationäre Einrichtungen zur psychosozialen Betreuung, Suchtbekämpfung u. Ä.	2	.
87.3	Altenheime; (Alten- und Behindertenwohnheime)	99	6 701
87.9	Sonstige Heime (ohne Erholungs- und Ferienheime)	46	.
88	Sozialwesen (ohne Heime)	555	10 057
88.1	Soziale Betreuung älterer Menschen und Behinderter	223	5 352
88.9	Sonstiges Sozialwesen (ohne Heime)	332	4 705
88.91	Tagesbetreuung von Kindern	25	210
88.99	Sonstiges Sozialwesen a. n. g.	307	4 495
R	Kunst, Unterhaltung und Erholung	1 217	4 533
90	Kreative, künstlerische und unterhaltende Tätigkeiten	438	1 024
90.0	Kreative, künstlerische und unterhaltende Tätigkeiten	438	1 024
90.01	Darstellende Kunst	96	142
90.02	Erbringung von Dienstleistungen für die darstellende Kunst	26	53
90.03	Künstlerisches und schriftstellerisches Schaffen	288	44
90.04	Betrieb von Kultur- und Unterhaltungseinrichtungen	28	785
91	Bibliotheken, Archive, Museen, botanische und zoologische Gärten	39	465
91.0	Bibliotheken, Archive, Museen, botanische und zoologische Gärten	39	465
91.01	Bibliotheken und Archive	7	193
91.02	Museen	22	210
91.03	Betrieb von historischen Stätten und Gebäuden und ähnlichen Attraktionen	2	.
91.04	Botanische und zoologische Gärten sowie Naturparks	8	.
92	Spiel-, Wett- und Lotteriewesen	208	1 071
93	Erbringung von Dienstleistungen des Sports, der Unterhaltung und der Erholung	532	1 973
93.1	Erbringung von Dienstleistungen des Sports	401	1 775

Hannover		Lüneburg		Weser - Ems		Kode der Klassi- fikation
Unternehmen	SV-Besch.	Unternehmen	SV-Besch.	Unternehmen	SV-Besch.	
Anzahl						
792	2 287	848	2 430	1 082	3 623	81.3
1 108	6 879	711	1 570	861	7 261	82
286	489	214	97	211	267	82.1
152	397	120	77	133	135	82.11
134	92	94	20	78	132	82.19
52	1 159	24	275	44	4 568	82.2
276	1 404	132	163	136	293	82.3
494	3 827	341	1 035	470	2 133	82.9
45	418	39	239	54	408	82.91
42	391	48	379	34	479	82.92
407	3 018	254	417	382	1 246	82.99
2 148	25 995	1 606	10 481	2 305	24 307	P
2 148	25 995	1 606	10 481	2 305	24 307	85
401	5 007	219	2 566	473	7 033	85.1
62	540	122	534	187	1 200	85.2
363	7 651	296	3 565	345	4 862	85.3
168	3 785	192	2 524	191	3 207	85.31
195	3 866	104	1 041	154	1 655	85.32
120	8 453	70	1 473	103	6 402	85.4
72	104	53	59	63	105	85.41
48	8 349	17	1 414	40	6 297	85.42
1 190	4 333	893	2 318	1 191	4 801	85.5
253	308	208	195	216	298	85.51
74	122	43	40	66	74	85.52
307	452	248	395	477	509	85.53
556	3 451	394	1 688	432	3 920	85.59
12	11	6	25	6	9	85.6
6 403	108 521	4 511	67 055	6 713	110 341	Q
4 997	60 739	3 403	34 406	5 245	65 067	86
90	34 586	66	17 364	146	39 377	86.1
3 374	18 059	2 224	11 785	3 378	18 353	86.2
935	3 346	700	2 712	996	3 960	86.21
1 301	7 846	751	4 252	1 309	7 859	86.22
1 138	6 867	773	4 821	1 073	6 534	86.23
1 533	8 094	1 113	5 257	1 721	7 337	86.9
487	28 954	540	24 309	546	30 101	87
266	19 027	271	14 123	294	20 134	87.1
10	1 034	11	195	6	.	87.2
133	7 003	134	8 057	143	6 480	87.3
78	1 890	124	1 934	103	.	87.9
919	18 828	568	8 340	922	15 173	88
396	8 575	242	3 620	381	7 495	88.1
523	10 253	326	4 720	541	7 678	88.9
125	1 249	34	411	71	602	88.91
398	9 004	292	4 309	470	7 076	88.99
2 261	6 765	1 626	2 884	2 026	5 390	R
1 093	1 785	747	434	602	1 167	90
1 093	1 785	747	434	602	1 167	90.0
254	85	159	.	173	.	90.01
100	100	51	41	34	176	90.02
671	98	516	.	359	.	90.03
68	1 502	21	309	36	512	90.04
35	688	36	403	59	626	91
35	688	36	403	59	626	91.0
7	245	5	12	6	148	91.01
15	148	15	107	36	247	91.02
2	.	4	17	5	6	91.03
11	.	12	267	12	225	91.04
253	1 453	137	416	238	1 171	92
880	2 839	706	1 631	1 127	2 426	93
632	2 564	513	1 326	789	2 061	93.1

3.A Unternehmen und sozialversicherungspflichtig Beschäftigte nach Wirtschaftsklassen und Statistischen Regionen 2012

Kode der Klassifikation	Wirtschaftsabschnitt Wirtschaftsabteilung Wirtschaftsgruppe Wirtschaftsklasse	Braunschweig	
		Unternehmen	SV-Besch.
		Anzahl	
93.11	Betrieb von Sportanlagen	79	457
93.12	Sportvereine	181	772
93.13	Fitnesszentren	112	488
93.19	Erbringung von sonstigen Dienstleistungen des Sports	29	58
93.2	Erbringung von sonstigen Dienstleistungen der Unterhaltung und der Erholung	131	198
93.21	Vergnügungs- und Themenparks	68	73
93.29	Erbringung von Dienstleistungen der Unterhaltung und der Erholung a. n. g.	63	125
S	Erbringung von sonstigen Dienstleistungen	3 507	16 864
94	Interessenvertretungen sowie kirchliche u.sonstige religiöse Vereinigungen (ohne Sozialwesen und Sport)	1 024	6 468
94.1	Wirtschafts- und Arbeitgeberverbände, Berufsorganisationen	62	.
94.11	Wirtschafts- und Arbeitgeberverbände	32	350
94.12	Berufsorganisationen	30	.
94.2	Arbeitnehmervereinigungen	2	.
94.9	Kirchliche Vereinigungen;politische Parteien sowie sonst.Interessenvertretungen und Vereinigungen a.n.g.	960	5 824
94.91	Kirchliche und sonstige religiöse Vereinigungen	571	4 478
94.92	Politische Parteien und Vereinigungen	52	97
94.99	Sonstige Interessenvertretungen und Vereinigungen a. n. g.	337	1 249
95	Reparatur von Datenverarbeitungsgeräten und Gebrauchsgütern	206	266
95.1	Reparatur von Datenverarbeitungs- und Telekommunikationsgeräten	20	20
95.11	Reparatur von Datenverarbeitungsgeräten und peripheren Geräten	19	.
95.12	Reparatur von Telekommunikationsgeräten	1	.
95.2	Reparatur von Gebrauchsgütern	186	246
95.21	Reparatur von Geräten der Unterhaltungselektronik	15	90
95.22	Reparatur von elektrischen Haushaltsgeräten und Gartengeräten	32	47
95.23	Reparatur von Schuhen und Lederwaren	34	21
95.24	Reparatur von Möbeln und Einrichtungsgegenständen	12	.
95.25	Reparatur von Uhren und Schmuck	8	.
95.29	Reparatur von sonstigen Gebrauchsgütern	85	61
96	Erbringung von sonstigen überwiegend persönlichen Dienstleistungen	2 277	10 130
96.0	Erbringung von sonstigen überwiegend persönlichen Dienstleistungen	2 277	10 130
96.01	Wäscherei und chemische Reinigung	98	873
96.02	Frisör- und Kosmetiksalons	1 347	8 716
96.03	Bestattungswesen	127	216
96.04	Saunas, Solarien, Bäder u. Ä.	77	184
96.09	Erbringung von sonstigen Dienstleistungen a. n. g.	628	141
B-N,P-S	Insgesamt	52 087	545 123

Hannover		Lüneburg		Weser - Ems		Kode der Klassi- fikation
Unternehmen	SV-Besch.	Unternehmen	SV-Besch.	Unternehmen	SV-Besch.	
Anzahl						
159	661	114	565	179	676	93.11
237	934	203	333	371	724	93.12
150	589	130	339	177	487	93.13
86	380	66	89	62	174	93.19
248	275	193	305	338	365	93.2
115	187	118	233	212	232	93.21
133	88	75	72	126	133	93.29
5 714	21 825	3 763	11 145	5 150	20 179	S
1 517	14 782	844	6 503	1 242	11 743	94
186	.	105	.	116	2 695	94.1
89	1 412	60	780	67	2 405	94.11
97	.	45	.	49	290	94.12
13	.	3	.	5	19	94.2
1 318	10 731	736	5 429	1 121	9 029	94.9
595	6 357	383	3 120	578	6 802	94.91
56	308	13	11	51	86	94.92
667	4 066	340	2 298	492	2 141	94.99
393	547	213	276	333	528	95
48	140	24	21	32	191	95.1
43	.	24	21	28	39	95.11
5	.	-	-	4	152	95.12
345	407	189	255	301	337	95.2
41	116	25	165	29	66	95.21
54	86	32	23	62	92	95.22
59	30	31	9	35	25	95.23
17	61	20	.	24	27	95.24
18	13	7	.	17	19	95.25
156	101	74	47	134	108	95.29
3 804	6 496	2 706	4 366	3 575	7 908	96
3 804	6 496	2 706	4 366	3 575	7 908	96.0
146	1 357	122	794	157	1 808	96.01
2 021	4 007	1 401	2 928	2 026	5 060	96.02
223	413	190	285	263	453	96.03
99	410	82	162	102	376	96.04
1 315	309	911	197	1 027	211	96.09
85 750	680 824	67 884	374 479	102 796	743 243	B-N, P-S

3.B Unternehmen, sozialversicherungspflichtig Beschäftigte und Umsätze nach Wirtschaftsklassen in Niedersachsen 2012

Kode der Klassifikation	Wirtschaftsabschnitt Wirtschaftsabteilung Wirtschaftsgruppe Wirtschaftsklasse	Niedersachsen		
		Unternehmen	SV-Besch.	Umsatz
		Anzahl		1 000 Euro
B	Bergbau und Gewinnung von Steinen und Erden	322	8 545	5 748 113
05	Kohlenbergbau	1	.	.
05.1	Steinkohlenbergbau	1	.	.
06	Gewinnung von Erdöl und Erdgas	7	3 079	4 287 512
06.2	Gewinnung von Erdgas	7	3 079	4 287 512
08	Gewinnung von Steinen und Erden, sonstiger Bergbau	263	3 563	1 027 944
08.1	Gewinnung von Natursteinen, Kies, Sand, Ton und Kaolin	164	1 366	434 238
08.11	Gewinnung von Naturwerksteinen und Natursteinen, Kalk- und Gipsstein, Kreide und Schiefer	29	520	239 183
08.12	Gewinnung von Kies, Sand, Ton und Kaolin	135	846	195 055
08.9	Sonstiger Bergbau; Gewinnung von Steinen und Erden a.n.g.	99	2 197	593 706
08.91	Bergbau auf chemische und Düngemittelminerale	1	.	.
08.92	Torfgewinnung	84	983	263 010
08.93	Gewinnung von Salz	6	.	.
08.99	Gewinnung von Steinen und Erden a. n. g.	8	43	10 277
09	Erbringung von Dienstleistungen für den Bergbau und für die Gewinnung von Steinen und Erden	51	.	.
09.1	Erbringung von Dienstleistungen für die Gewinnung von Erdöl und Erdgas	36	1 850	419 455
09.9	Erbringung von Dienstleistungen für den sonstigen Bergbau und die Gewinnung von Steinen und Erden	15	.	.
C	Verarbeitendes Gewerbe	19 055	605 225	203 491 114
10	Herstellung von Nahrungs- und Futtermitteln	3 052	95 682	34 471 260
10.1	Schlachten und Fleischverarbeitung	1 122	26 186	10 972 218
10.11	Schlachten (ohne Schlachten von Geflügel)	243	4 767	4 122 362
10.12	Schlachten von Geflügel	46	5 940	3 158 720
10.13	Fleischverarbeitung	833	15 479	3 691 136
10.2	Fischverarbeitung	52	2 074	723 459
10.3	Obst- und Gemüseverarbeitung	82	6 430	1 802 883
10.31	Kartoffelverarbeitung	18	2 611	798 311
10.32	Herstellung von Frucht- und Gemüsesäften	34	1 931	388 499
10.39	Sonstige Verarbeitung von Obst und Gemüse	30	1 888	616 073
10.4	Herstellung von pflanzlichen und tierischen Ölen und Fetten	22	1 275	2 550 273
10.41	Herstellung von Ölen und Fetten (ohne Margarine u.ä. Nahrungsfette)	20	.	.
10.42	Herstellung von Margarine u. ä. Nahrungsfetten	2	.	.
10.5	Milchverarbeitung	73	7 108	6 011 769
10.51	Milchverarbeitung (ohne Herstellung von Speiseeis)	49	6 270	5 661 798
10.52	Herstellung von Speiseeis	24	838	349 971
10.6	Mahl- und Schälmmühlen, Herstellung von Stärke und Stärkeerzeugnissen	62	1 470	1 093 446
10.61	Mahl- und Schälmmühlen	57	.	.
10.62	Herstellung von Stärke und Stärkeerzeugnissen	5	.	.
10.7	Herstellung von Back- und Teigwaren	1 307	36 145	3 063 194
10.71	Herstellung von Backwaren (ohne Dauerbackwaren)	1 280	32 757	2 193 387
10.72	Herstellung von Dauerbackwaren	22	3 368	868 670
10.73	Herstellung von Teigwaren	5	20	1 137
10.8	Herstellung von sonstigen Nahrungsmitteln	187	10 218	3 922 248
10.81	Herstellung von Zucker	1	.	.
10.82	Herstellung von Süßwaren (ohne Dauerbackwaren)	22	1 584	233 438
10.83	Verarbeitung von Kaffee und Tee, Herstellung von Kaffee-Ersatz	22	746	386 105
10.84	Herstellung von Würzmitteln und Soßen	22	3 331	1 287 910
10.85	Herstellung von Fertiggerichten	45	682	256 221
10.86	Herstellung von homogenisierten und diätetischen Nahrungsmitteln	7	.	.
10.89	Herstellung von sonstigen Nahrungsmitteln a. n. g.	68	2 625	684 125
10.9	Herstellung von Futtermitteln	145	4 776	4 331 770
10.91	Herstellung von Futtermitteln für Nutztiere	92	2 139	2 706 534
10.92	Herstellung von Futtermitteln für sonstige Tiere	53	2 637	1 625 236
11	Getränkeherstellung	167	3 187	1 521 396
11.0	Getränkeherstellung	167	3 187	1 521 396
11.01	Herstellung von Spirituosen	104	1 175	926 885
11.02	Herstellung von Traubenwein	2	.	.
11.03	Herstellung von Apfelwein und anderen Fruchtwijnen	4	.	.
11.04	Herstellung von Wermutwein und sonstigen aromatisierten Weinen	1	.	.
11.05	Herstellung von Bier	27	696	146 791
11.06	Herstellung von Malz	1	.	.
11.07	Herstellung von Erfrischungsgetränken; Gewinnung natürlicher Mineralwässer	28	1 140	397 351
12	Tabakverarbeitung	3	.	.

3.B Unternehmen, sozialversicherungspflichtig Beschäftigte und Umsätze nach Wirtschaftsklassen in Niedersachsen 2012

Kode der Klassifikation	Wirtschaftsabschnitt Wirtschaftsabteilung Wirtschaftsgruppe Wirtschaftsklasse	Niedersachsen		
		Unternehmen	SV-Besch.	Umsatz
		Anzahl		1 000 Euro
13	Herstellung von Textilien	303	3 795	604 583
13.1	Spinnstoffaufbereitung und Spinnerei	12	.	23 165
13.2	Weberei	22	802	159 289
13.3	Veredlung von Textilien und Bekleidung	91	.	66 185
13.9	Herstellung von sonstigen Textilwaren	178	2 141	355 944
13.91	Herstellung von gewirktem und gestricktem Stoff	11	255	44 673
13.92	Herstellung von konfektionierten Textilwaren (ohne Bekleidung)	81	879	167 740
13.93	Herstellung von Teppichen	7	.	.
13.94	Herstellung von Seilerwaren	16	137	12 102
13.95	Herstellung von Vliesstoff und Erzeugnissen daraus (ohne Bekleidung)	1	.	.
13.96	Herstellung von technischen Textilien	47	511	55 362
13.99	Herstellung von sonstigen Textilwaren a. n. g.	15	217	31 382
14	Herstellung von Bekleidung	249	2 207	712 308
14.1	Herstellung von Bekleidung (ohne Pelzbekleidung)	220	2 144	705 837
14.11	Herstellung von Lederbekleidung	7	.	1 070
14.12	Herstellung von Arbeits- und Berufsbekleidung	15	.	38 748
14.13	Herstellung von sonstiger Oberbekleidung	144	1 107	509 056
14.14	Herstellung von Wäsche	13	247	49 492
14.19	Herstellung von sonstiger Bekleidung und Bekleidungszubehör a. n. g.	41	570	107 471
14.2	Herstellung von Pelzwaren	15	15	1 424
14.3	Herstellung von Bekleidung aus gewirktem und gestricktem Stoff	14	48	5 047
14.31	Herstellung von Strumpfwaren	8	.	1 940
14.39	Herstellung von sonstiger Bekleidung aus gewirktem und gestricktem Stoff	6	.	3 107
15	Herstellung von Leder, Lederwaren und Schuhen	77	1 063	.
15.1	Herstellung von Leder und Lederwaren (ohne Herstellung von Lederbekleidung)	46	394	.
15.11	Herstellung von Leder und Lederfaserstoff; Zurichtung und Färben von Fellen	5	.	.
15.12	Lederverarbeitung (ohne Herstellung von Lederbekleidung)	41	.	16 940
15.2	Herstellung von Schuhen	31	669	133 403
16	Herstellung von Holz-, Flecht-, Korb- und Korbwaren (ohne Möbel)	985	7 574	1 844 506
16.1	Säge-, Hobel- und Holzimprägnierwerke	162	1 147	376 086
16.2	Herstellung von sonstigen Holz-, Korb-, Flecht- und Korbwaren (ohne Möbel)	823	6 427	1 468 420
16.21	Herstellung von Furnier-, Sperrholz-, Holzfaser- und Holzspanplatten	28	1 488	718 642
16.22	Herstellung von Parketttafeln	1	.	.
16.23	Herstellung von sonst. Konstruktionsteilen, Fertigteilen, Ausbauelementen und Fertigteilmontagen aus Holz	588	3 272	437 108
16.24	Herstellung von Verpackungsmitteln, Lagerbehältern und Ladungsträgern aus Holz	63	950	195 780
16.29	Herstellung von Holzwaren a. n. g., Korb-, Flecht- und Korbwaren (ohne Möbel)	143	.	.
17	Herstellung von Papier, Pappe und Waren daraus	198	15 500	4 698 193
17.1	Herstellung von Holz- und Zellstoff, Papier, Karton und Pappe	33	6 662	2 713 292
17.11	Herstellung von Holz- und Zellstoff	3	.	.
17.12	Herstellung von Papier, Karton und Pappe	30	.	.
17.2	Herstellung von Waren aus Papier, Karton und Pappe	165	8 838	1 984 901
17.21	Herstellung von Wellpapier und -pappe sowie von Verpackungsmitteln aus Papier, Karton und Pappe	77	5 410	1 164 649
17.22	Herstellung von Haushalts-, Hygiene- und Toilettenartikeln aus Zellstoff, Papier und Pappe	7	.	.
17.23	Herstellung von Schreibwaren und Bürobedarf aus Papier, Karton und Pappe	45	841	183 559
17.24	Herstellung von Tapeten	3	.	.
17.29	Herstellung von sonstigen Waren aus Papier, Karton und Pappe	33	1 400	217 231
18	Herstellung von Druckerzeugnissen; Vervielfältigung von bespielten Ton-, Bild- und Datenträgern	1 149	10 612	1 722 136
18.1	Herstellung von Druckerzeugnissen	1 113	9 727	1 591 935
18.11	Drucken von Zeitungen	32	478	92 848
18.12	Drucken a. n. g.	793	7 779	1 321 731
18.13	Druck- und Medieneinstufung	212	773	103 765
18.14	Binden von Druckerzeugnissen und damit verbundene Dienstleistungen	76	697	73 591
18.2	Vervielfältigung von bespielten Ton-, Bild- und Datenträgern	36	885	130 201
19	Kokerei und Mineralölverarbeitung	8	.	745 325
19.2	Mineralölverarbeitung	8	.	745 325
20	Herstellung von chemischen Erzeugnissen	331	19 269	9 025 354
20.1	Herst.v.chem.Grundstoffen,Düngemitteln,Stickstoffverbindungen,Kunststoffen,synthetischem Kautschuk in Primär	122	10 883	6 270 153
20.11	Herstellung von Industriegasen	1	.	.
20.12	Herstellung von Farbstoffen und Pigmenten	12	1 199	369 412
20.13	Herstellung von sonstigen anorganischen Grundstoffen und Chemikalien	19	5 401	1 930 076
20.14	Herstellung von sonstigen organischen Grundstoffen und Chemikalien	25	635	454 965
20.15	Herstellung von Düngemitteln und Stickstoffverbindungen	13	90	34 937
20.16	Herstellung von Kunststoffen in Primärformen	49	3 494	3 442 586

3.B Unternehmen, sozialversicherungspflichtig Beschäftigte und Umsätze nach Wirtschaftsklassen in Niedersachsen 2012

Kode der Klassifikation	Wirtschaftsabschnitt Wirtschaftsabteilung Wirtschaftsgruppe Wirtschaftsklasse	Niedersachsen		
		Unternehmen	SV-Besch.	Umsatz
		Anzahl		1 000 Euro
20.17	Herstellung von synthetischem Kautschuk in Primärformen	3	.	.
20.2	Herstellung von Schädlingsbekämpfung-, Pflanzenschutz- und Desinfektionsmitteln	9	.	.
20.3	Herstellung von Anstrichmitteln, Druckfarben und Kitt	46	2 542	878 285
20.4	Herstellung von Seifen, Wasch-, Reinigungs- und Körperpflegemitteln sowie von Duftstoffen	84	1 427	253 342
20.41	Herstellung von Seifen, Wasch-, Reinigungs- und Poliermitteln	39	393	69 363
20.42	Herstellung von Körperpflegemitteln und Duftstoffen	45	1 034	183 979
20.5	Herstellung von sonstigen chemischen Erzeugnissen	68	3 969	1 466 749
20.51	Herstellung von pyrotechnischen Erzeugnissen	3	.	.
20.52	Herstellung von Klebstoffen	6	306	28 637
20.53	Herstellung von etherischen Ölen	3	.	.
20.59	Herstellung von sonstigen chemischen Erzeugnissen a. n. g.	56	1 360	509 773
20.6	Herstellung von Chemiefasern	2	.	.
21	Herstellung von pharmazeutischen Erzeugnissen	70	4 407	1 182 120
21.1	Herstellung von pharmazeutischen Grundstoffen	5	272	92 254
21.2	Herstellung von pharmazeutischen Spezialitäten und sonstigen pharmazeutischen Erzeugnissen	65	4 135	1 089 866
22	Herstellung von Gummi- und Kunststoffwaren	737	46 909	11 646 551
22.1	Herstellung von Gummiwaren	102	19 873	5 893 277
22.11	Herstellung und Runderneuerung von Bereifungen	9	.	.
22.19	Herstellung von sonstigen Gummiwaren	93	.	.
22.2	Herstellung von Kunststoffwaren	635	27 036	5 753 274
22.21	Herstellung von Platten, Folien, Schläuchen und Profilen aus Kunststoffen	135	8 488	2 463 234
22.22	Herstellung von Verpackungsmitteln aus Kunststoffen	55	4 090	861 951
22.23	Herstellung von Baubedarfsartikeln aus Kunststoffen	173	3 171	470 244
22.29	Herstellung von sonstigen Kunststoffwaren	272	11 287	1 957 845
23	Herstellung von Glas und Glaswaren, Keramik, Verarbeitung von Steinen und Erden	961	22 879	4 641 617
23.1	Herstellung von Glas und Glaswaren	123	6 610	1 077 778
23.11	Herstellung von Flachglas	6	.	.
23.12	Veredlung und Bearbeitung von Flachglas	60	2 477	342 167
23.13	Herstellung von Hohlglas	24	2 766	.
23.14	Herstellung von Glasfasern und Waren daraus	7	.	67 525
23.19	Herstellung, Veredlung und Bearbeitung von sonstigem Glas einschließlich technischen Glaswaren	26	1 117	163 964
23.2	Herstellung von feuerfesten keramischen Werkstoffen und Waren	5	.	.
23.3	Herstellung von keramischen Baumaterialien	44	2 929	555 224
23.31	Herstellung von keramischen Wand- und Bodenfliesen und -platten	14	262	45 533
23.32	Herstellung von Ziegeln und sonstiger Baukeramik	30	2 667	509 691
23.4	Herstellung von sonstigen Porzellan- und keramischen Erzeugnissen	51	.	.
23.41	Herstellung von keramischen Haushaltswaren und Ziergegenständen	29	178	12 151
23.42	Herstellung von Sanitärkeramik	6	.	1 797
23.44	Herstellung von keramischen Erzeugnissen für sonstige technische Zwecke	4	.	.
23.49	Herstellung von sonstigen keramischen Erzeugnissen	12	.	11 626
23.5	Herstellung von Zement, Kalk und gebranntem Gips	8	1 214	328 568
23.51	Herstellung von Zement	1	.	.
23.52	Herstellung von Kalk und gebranntem Gips	7	.	.
23.6	Herstellung von Erzeugnissen aus Beton, Zement und Gips	343	8 301	1 863 214
23.61	Herstellung von Erzeugnissen aus Beton, Zement und Kalksandstein für den Bau	220	6 570	1 268 817
23.62	Herstellung von Gipszeugnissen für den Bau	5	.	.
23.63	Herstellung von Frischbeton (Transportbeton)	68	991	332 229
23.64	Herstellung von Mörtel und anderem Beton (Trockenbeton)	25	539	226 385
23.65	Herstellung von Faserzementwaren	3	.	.
23.69	Herstellung von sonstigen Erzeugnissen aus Beton, Zement und Gips a. n. g.	22	84	16 377
23.7	Be- und Verarbeitung von Naturwerksteinen und Natursteinen a. n. g.	350	985	128 807
23.9	Herst.v.Schleifkörpern u.Schleifmitteln auf Unterlage sowie sonst.Erzeugnissen aus nichtmetallischen Mineralien a.	37	1 918	463 975
23.91	Herstellung von Schleifkörpern und Schleifmitteln auf Unterlage	7	798	173 829
23.99	Herstellung von sonstigen Erzeugnissen aus nichtmetallischen Mineralien a. n. g.	30	1 120	290 146
24	Metallerzeugung und -bearbeitung	167	20 736	10 560 491
24.1	Erzeugung von Roheisen, Stahl und Ferrolegierungen	30	7 184	4 397 921
24.2	Herstellung von Stahlrohren, Rohrform-, Rohrverschluss- und Rohrverbindungsstücken aus Stahl	31	2 158	714 976
24.3	Sonstige erste Bearbeitung von Eisen und Stahl	16	271	126 246
24.31	Herstellung von Blankstahl	2	.	.
24.33	Herstellung von Kaltprofilen	6	88	.
24.34	Herstellung von kaltgezogenem Draht	8	.	.
24.4	Erzeugung und erste Bearbeitung von NE-Metallen	44	3 888	3 385 931
24.41	Erzeugung und erste Bearbeitung von Edelmetallen	7	.	.

3.B Unternehmen, sozialversicherungspflichtig Beschäftigte und Umsätze nach Wirtschaftsklassen in Niedersachsen 2012

Kode der Klassifikation	Wirtschaftsabschnitt Wirtschaftsabteilung Wirtschaftsgruppe Wirtschaftsklasse	Niedersachsen		
		Unternehmen	SV-Besch.	Umsatz
		Anzahl		1 000 Euro
24.42	Erzeugung und erste Bearbeitung von Aluminium	16	2 805	2 459 269
24.43	Erzeugung und erste Bearbeitung von Blei, Zink und Zinn	5	702	705 068
24.44	Erzeugung und erste Bearbeitung von Kupfer	2	.	.
24.45	Erzeugung und erste Bearbeitung von sonstigen NE-Metallen	14	83	17 727
24.5	Gießereien	46	7 235	1 935 417
24.51	Eisengießereien	23	1 521	233 123
24.52	Stahlgießereien	3	.	.
24.53	Leichtmetallgießereien	15	2 486	482 250
24.54	Buntmetallgießereien	5	.	.
25	Herstellung von Metallerzeugnissen	3 448	53 656	9 537 895
25.1	Stahl- und Leichtmetallbau	1 071	16 421	2 586 875
25.11	Herstellung von Metallkonstruktionen	859	13 053	2 123 178
25.12	Herstellung von Ausbauelementen aus Metall	212	3 368	463 697
25.2	Herstellung von Metalltanks u.-behältern;Herstellung von Heizkörpern u.-kesseln für Zentralheizungen	58	2 029	462 137
25.21	Herstellung von Heizkörpern und -kesseln für Zentralheizungen	11	554	218 616
25.29	Herstellung von Sammelbehältern, Tanks u. ä. Behältern aus Metall	47	1 475	243 521
25.3	Herstellung von Dampfkesseln (ohne Zentralheizungskessel)	2	.	.
25.4	Herstellung von Waffen und Munition	17	.	.
25.5	Herst.v.Schmiede-,Press-,Zieh-u.Stanzteilen, gewalzten Ringen u.pulvermetallurgischen Erzeugnissen	86	4 901	913 974
25.6	Oberflächenveredlung und Wärmebehandlung; Mechanik a.n.g.	1 682	14 622	2 455 422
25.61	Oberflächenveredlung und Wärmebehandlung	275	4 548	1 063 377
25.62	Mechanik a. n. g.	1 407	10 074	1 392 045
25.7	Herstellung von Schneidwaren, Werkzeugen, Schlössern und Beschlägen aus unedlen Metallen	219	3 203	398 041
25.71	Herstellung von Schneidwaren und Bestecken aus unedlen Metallen	22	121	14 569
25.72	Herstellung von Schlössern und Beschlägen aus unedlen Metallen	26	412	62 669
25.73	Herstellung von Werkzeugen	171	2 670	320 803
25.9	Herstellung von sonstigen Metallwaren	313	10 439	2 170 593
25.91	Herstellung von Fässern, Trommeln, Dosen, Eimern u. ä. Behältern aus Metall	17	237	55 300
25.92	Herstellung von Verpackungen und Verschlüssen aus Eisen, Stahl und NE-Metall	18	2 343	715 767
25.93	Herstellung von Drahtwaren, Ketten und Federn	39	1 490	320 863
25.94	Herstellung von Schrauben und Nieten	16	728	113 570
25.99	Herstellung von sonstigen Metallwaren a. n. g.	223	5 641	965 093
26	Herstellung von Datenverarbeitungsgeräten, elektronischen und optischen Erzeugnissen	674	30 602	6 192 621
26.1	Herstellung von elektronischen Bauelementen und Leiterplatten	141	1 812	263 334
26.11	Herstellung von elektronischen Bauelementen	114	812	146 317
26.12	Herstellung von bestückten Leiterplatten	27	1 000	117 017
26.2	Herstellung von Datenverarbeitungsgeräten und peripheren Geräten	119	895	160 834
26.3	Herstellung von Geräten und Einrichtungen der Telekommunikationstechnik	95	1 772	341 897
26.4	Herstellung von Geräten der Unterhaltungselektronik	20	.	.
26.5	Herst.v.Mess-, Kontroll-, Navigations- u.ä. Instrumenten und Vorrichtungen; Herstellung von Uhren	204	22 442	4 677 350
26.51	Herstellung von Mess-, Kontroll-, Navigations- u. ä. Instrumenten und Vorrichtungen	197	22 350	4 661 965
26.52	Herstellung von Uhren	7	92	15 385
26.6	Herstellung von Bestrahlungs- und Elektrotherapiegeräten und elektromedizinischen Geräten	20	119	33 313
26.7	Herstellung von optischen und fotografischen Instrumenten und Geräten	72	2 384	513 579
26.8	Herstellung von magnetischen und optischen Datenträgern	3	.	.
27	Herstellung von elektrischen Ausrüstungen	503	22 446	5 890 820
27.1	Herst.v.Elektromotoren,Generatoren u.Transformatoren, Elektrizitätsverteilungs- u. -schalteinrichtungen	207	9 177	1 681 291
27.11	Herstellung von Elektromotoren, Generatoren und Transformatoren	125	4 922	977 714
27.12	Herstellung von Elektrizitätsverteilungs- und -schalteinrichtungen	82	4 255	703 577
27.2	Herstellung von Batterien und Akkumulatoren	6	.	.
27.3	Herstellung von Kabeln und elektrischem Installationsmaterial	76	4 820	1 884 958
27.31	Herstellung von Glasfaserkabeln	2	.	.
27.32	Herstellung von sonstigen elektronischen und elektrischen Drähten und Kabeln	26	4 241	1 780 426
27.33	Herstellung von elektrischem Installationsmaterial	48	.	.
27.4	Herstellung von elektrischen Lampen und Leuchten	93	.	.
27.5	Herstellung von Haushaltsgeräten	23	3 144	540 114
27.51	Herstellung von elektrischen Haushaltsgeräten	17	2 102	375 173
27.52	Herstellung von nicht elektrischen Haushaltsgeräten	6	1 042	164 941
27.9	Herstellung von sonstigen elektrischen Ausrüstungen und Geräten a. n. g.	98	2 285	404 862
28	Maschinenbau	1 598	61 263	13 401 179
28.1	Herstellung von nicht wirtschaftszweigspezifischen Maschinen	220	12 561	2 767 162
28.11	Herstellung von Verbrennungsmotoren und Turbinen (ohne Motoren für Luft- und Straßenfahrzeuge)	27	2 873	1 126 334
28.12	Herstellung von hydraulischen und pneumatischen Komponenten und Systemen	40	2 292	244 379

3.B Unternehmen, sozialversicherungspflichtig Beschäftigte und Umsätze nach Wirtschaftsklassen in Niedersachsen 2012

Kode der Klassifikation	Wirtschaftsabschnitt Wirtschaftsabteilung Wirtschaftsgruppe Wirtschaftsklasse	Niedersachsen		
		Unternehmen	SV-Besch.	Umsatz
		Anzahl		1 000 Euro
28.13	Herstellung von Pumpen und Kompressoren a. n. g.	48	2 756	533 386
28.14	Herstellung von Armaturen a. n. g.	34	911	186 291
28.15	Herstellung von Lagern, Getrieben, Zahnrädern und Antriebsselementen	71	3 729	676 772
28.2	Herstellung von sonstigen nicht wirtschaftszweigspezifischen Maschinen	553	17 381	3 630 208
28.21	Herstellung von Öfen und Brennern	33	457	96 903
28.22	Herstellung von Hebezeugen und Fördermitteln	113	5 288	990 976
28.23	Herstellung von Büromaschinen (ohne Datenverarbeitungsgeräte und periphere Geräte)	10	64	9 481
28.24	Herstellung von handgeführten Werkzeugen mit Motorantrieb	35	46	8 008
28.25	Herstellung von kälte- und lufttechnischen Erzeugnissen, nicht für den Haushalt	117	3 151	690 480
28.29	Herstellung von sonstigen nicht wirtschaftszweigspezifischen Maschinen a. n. g.	245	8 375	1 834 360
28.3	Herstellung von land- und forstwirtschaftlichen Maschinen	140	6 637	1 825 928
28.4	Herstellung von Werkzeugmaschinen	161	3 012	594 424
28.41	Herstellung von Werkzeugmaschinen für die Metallbearbeitung	98	2 092	457 231
28.49	Herstellung von sonstigen Werkzeugmaschinen a. n. g.	63	920	137 193
28.9	Herstellung von Maschinen für sonstige bestimmte Wirtschaftszweige	524	21 672	4 583 457
28.91	Herstellung von Maschinen für die Metallerzeugung, von Walzwerkseinrichtungen und Gießmaschinen	15	94	12 040
28.92	Herstellung von Bergwerks-, Bau- und Baustoffmaschinen	54	6 249	1 703 921
28.93	Herstellung von Maschinen für die Nahrungs- und Genussmittelerzeugung und die Tabakverarbeitung	70	4 266	833 641
28.94	Herstellung von Maschinen für die Textil- und Bekleidungsherstellung und die Lederverarbeitung	17	471	124 955
28.95	Herstellung von Maschinen für die Papiererzeugung und -verarbeitung	8	242	29 232
28.96	Herstellung von Maschinen für die Verarbeitung von Kunststoffen und Kautschuk	23	1 737	397 941
28.99	Herstellung von Maschinen für sonstige bestimmte Wirtschaftszweige a. n. g.	337	8 613	1 481 727
29	Herstellung von Kraftwagen und Kraftwagenteilen	315	131 257	75 501 671
29.1	Herstellung von Kraftwagen und Kraftwagenmotoren	61	.	.
29.2	Herstellung von Karosserien, Aufbauten und Anhängern	140	.	.
29.3	Herstellung von Teilen und Zubehör für Kraftwagen	114	14 325	4 241 532
29.31	Herstellung elektrischer und elektronischer Ausrüstungsgegenstände für Kraftwagen	24	1 931	.
29.32	Herstellung von sonstigen Teilen und sonstigem Zubehör für Kraftwagen	90	12 394	.
30	Sonstiger Fahrzeugbau	151	9 054	3 084 639
30.1	Schiff- und Bootsbau	72	4 333	2 156 071
30.11	Schiffbau (ohne Boots- und Yachtbau)	42	3 519	1 939 099
30.12	Boots- und Yachtbau	30	814	216 972
30.2	Schienenfahrzeugbau	19	3 464	558 643
30.3	Luft- und Raumfahrzeugbau	16	334	39 044
30.9	Herstellung von Fahrzeugen a. n. g.	44	923	330 881
30.91	Herstellung von Krafträdern	7	.	512
30.92	Herstellung von Fahrrädern sowie von Behindertenfahrzeugen	27	885	323 890
30.99	Herstellung von sonstigen Fahrzeugen a. n. g.	10	.	6 479
31	Herstellung von Möbeln	914	9 221	1 439 880
31.0	Herstellung von Möbeln	914	9 221	1 439 880
31.01	Herstellung von Büro- und Ladenmöbeln	144	3 584	511 553
31.02	Herstellung von Küchenmöbeln	40	575	110 275
31.03	Herstellung von Matratzen	8	292	91 796
31.09	Herstellung von sonstigen Möbeln	722	4 770	726 256
32	Herstellung von sonstigen Waren	1 473	12 712	1 351 392
32.1	Herstellung von Münzen, Schmuck und ähnlichen Erzeugnissen	179	239	38 487
32.11	Herstellung von Münzen	1	.	.
32.12	Herstellung von Schmuck, Gold- und Silberschmiedewaren (ohne Fantasieschmuck)	166	200	31 438
32.13	Herstellung von Fantasieschmuck	12	.	.
32.2	Herstellung von Musikinstrumenten	64	364	34 341
32.3	Herstellung von Sportgeräten	36	478	63 362
32.4	Herstellung von Spielwaren	36	26	8 059
32.5	Herstellung von medizinischen und zahnmedizinischen Apparaten und Materialien	1 042	10 716	1 102 406
32.9	Herstellung von Erzeugnissen a. n. g.	116	889	104 737
32.91	Herstellung von Besen und Bürsten	16	143	18 629
32.99	Herstellung von sonstigen Erzeugnissen a. n. g.	100	746	86 108
33	Reparatur und Installation von Maschinen und Ausrüstungen	1 522	20 554	3 523 776
33.1	Reparatur von Metallerzeugnissen, Maschinen und Ausrüstungen	1 086	14 068	2 455 678
33.11	Reparatur von Metallerzeugnissen	108	724	68 537
33.12	Reparatur von Maschinen	696	7 796	1 081 647
33.13	Reparatur von elektronischen und optischen Geräten	32	.	.
33.14	Reparatur von elektrischen Ausrüstungen	78	1 848	191 460
33.15	Reparatur und Instandhaltung von Schiffen, Booten und Yachten	90	889	187 275

3.B Unternehmen, sozialversicherungspflichtig Beschäftigte und Umsätze nach Wirtschaftsklassen in Niedersachsen 2012

Kode der Klassifikation	Wirtschaftsabschnitt Wirtschaftsabteilung Wirtschaftsgruppe Wirtschaftsklasse	Niedersachsen		
		Unternehmen	SV-Besch.	Umsatz
		Anzahl		1 000 Euro
33.16	Reparatur und Instandhaltung von Luft- und Raumfahrzeugen	9	.	.
33.17	Reparatur und Instandhaltung von Fahrzeugen a. n. g.	28	579	63 602
33.19	Reparatur von sonstigen Ausrüstungen	45	268	30 834
33.2	Installation von Maschinen und Ausrüstungen a. n. g.	436	6 486	1 068 098
D	Energieversorgung	7 875	24 020	27 560 665
35	Energieversorgung	7 875	24 020	27 560 665
35.1	Elektrizitätsversorgung	6 692	22 162	25 491 113
35.11	Elektrizitätserzeugung	6 530	8 283	8 133 222
35.12	Elektrizitätsübertragung	18	.	69 140
35.13	Elektrizitätsverteilung	81	10 217	9 118 927
35.14	Elektrizitätshandel	63	.	8 169 824
35.2	Gasversorgung	1 069	1 619	1 847 772
35.21	Gaserzeugung	1 038	432	902 687
35.22	Gasverteilung durch Rohrleitungen	15	150	203 281
35.23	Gashandel durch Rohrleitungen	16	1 037	741 804
35.3	Wärme- und Kälteversorgung	114	239	221 780
E	Wasserversorgung; Abwasser- u. Abfallentsorgung u. Beseitigung von Umweltverschmutzungen	1 030	18 942	3 422 035
36	Wasserversorgung	118	2 666	496 960
37	Abwasserentsorgung	205	2 870	205 037
38	Sammlung, Behandlung und Beseitigung von Abfällen; Rückgewinnung	683	12 754	2 649 464
38.1	Sammlung von Abfällen	216	6 200	656 700
38.11	Sammlung nicht gefährlicher Abfälle	206	6 006	612 905
38.12	Sammlung gefährlicher Abfälle	10	194	43 795
38.2	Abfallbehandlung und -beseitigung	180	3 541	754 423
38.21	Behandlung und Beseitigung nicht gefährlicher Abfälle	161	2 659	454 783
38.22	Behandlung und Beseitigung gefährlicher Abfälle	19	882	299 640
38.3	Rückgewinnung	287	3 013	1 238 341
38.31	Zerlegen von Schiffs- und Fahrzeugwracks und anderen Altwaren	87	414	87 335
38.32	Rückgewinnung sortierter Werkstoffe	200	2 599	1 151 006
39	Beseitigung von Umweltverschmutzungen und sonstige Entsorgung	24	652	70 574
F	Baugewerbe	32 017	162 689	24 556 939
41	Hochbau	3 568	27 794	5 830 742
41.1	Erschließung von Grundstücken; Bauträger	566	1 766	1 309 241
41.2	Bau von Gebäuden	3 002	26 028	4 521 501
42	Tiefbau	1 266	21 630	4 020 062
42.1	Bau von Straßen und Bahnverkehrsstrecken	742	8 998	2 048 566
42.11	Bau von Straßen	675	7 537	1 719 156
42.12	Bau von Bahnverkehrsstrecken	54	1 237	270 910
42.13	Brücken- und Tunnelbau	13	224	58 500
42.2	Leitungstiefbau und Kläranlagenbau	294	6 971	928 927
42.21	Rohrleitungstiefbau, Brunnenbau und Kläranlagenbau	244	5 367	697 597
42.22	Kabelnetzleitungstiefbau	50	1 604	231 330
42.9	Sonstiger Tiefbau	230	5 661	1 042 569
42.91	Wasserbau	56	657	191 780
42.99	Sonstiger Tiefbau a. n. g.	174	5 004	850 789
43	Vorbereitende Baustellenarbeiten, Bauinstallation und sonstiges Ausbaugewerbe	27 183	113 265	14 706 135
43.1	Abbrucharbeiten und vorbereitende Baustellenarbeiten	483	2 114	343 574
43.11	Abbrucharbeiten	188	.	165 605
43.12	Vorbereitende Baustellenarbeiten	288	1 088	174 866
43.13	Test- und Suchbohrung	7	.	3 103
43.2	Bauinstallation	10 217	54 326	7 056 319
43.21	Elektroinstallation	2 983	19 817	2 384 127
43.22	Gas-, Wasser-, Heizungs- sowie Lüftungs- und Klimainstallation	4 502	27 517	3 493 020
43.29	Sonstige Bauinstallation	2 732	6 992	1 179 172
43.3	Sonstiger Ausbau	12 005	32 308	3 586 563
43.31	Anbringen von Stuckaturen, Gipserei und Verputzerei	924	1 471	187 269
43.32	Bautischlerei und -schlosserei	3 830	10 822	1 296 918
43.33	Fußboden-, Fliesen- und Plattenlegerei, Tapeziererei	3 624	6 323	838 774
43.34	Malerei und Glaserei	3 260	13 226	1 189 763
43.39	Sonstiger Ausbau a. n. g.	367	466	73 839
43.9	Sonstige spezialisierte Bautätigkeiten	4 478	24 517	3 719 679
43.91	Dachdeckerei und Zimmerei	3 043	15 648	1 861 391
43.99	Sonstige spezialisierte Bautätigkeiten a. n. g.	1 435	8 869	1 858 288

3.B Unternehmen, sozialversicherungspflichtig Beschäftigte und Umsätze nach Wirtschaftsklassen in Niedersachsen 2012

Kode der Klassifikation	Wirtschaftsabschnitt Wirtschaftsabteilung Wirtschaftsgruppe Wirtschaftsklasse	Niedersachsen		
		Unternehmen	SV-Besch.	Umsatz
		Anzahl		1 000 Euro
G	Handel; Instandhaltung und Reparatur von Kraftfahrzeugen	60 885	374 919	154 243 458
45	Handel mit Kraftfahrzeugen, Instandhaltung und Reparatur von Kraftfahrzeugen	10 049	59 694	17 909 981
45.1	Handel mit Kraftwagen	4 146	32 143	11 138 922
45.11	Handel mit Kraftwagen mit einem Gesamtgewicht von 3,5 t oder weniger	4 005	31 287	10 763 250
45.19	Handel mit Kraftwagen mit einem Gesamtgewicht von mehr als 3,5 t	141	856	375 672
45.2	Instandhaltung und Reparatur von Kraftwagen	4 029	16 362	2 101 479
45.3	Handel mit Kraftwagenteilen und -zubehör	1 352	10 398	4 462 290
45.31	Großhandel mit Kraftwagenteilen und -zubehör	358	7 439	3 836 198
45.32	Einzelhandel mit Kraftwagenteilen und -zubehör	994	2 959	626 092
45.4	Handel mit Krafträdern, Kraftradteilen und -zubehör; Instandhaltung und Reparatur von Krafträdern	522	791	207 290
46	Großhandel (ohne Handel mit Kraftfahrzeugen)	18 011	141 367	98 542 100
46.1	Handelsvermittlung	7 514	9 119	2 659 819
46.11	Handelsvermittlung von landwirtschaftlichen Grundstoffen, lebenden Tieren, textilen Rohstoffen u. Halbwaren	290	306	200 760
46.12	Handelsvermittlung von Brennstoffen, Erzen, Metallen und technischen Chemikalien	156	218	98 574
46.13	Handelsvermittlung von Holz, Baustoffen und Anstrichmitteln	591	610	181 140
46.14	Handelsvermittlung von Maschinen, technischem Bedarf, Wasser- und Luftfahrzeugen	1 714	2 679	808 960
46.15	Handelsvermittlung von Möbeln, Einrichtungs- und Haushaltsgegenständen, Eisen- und Metallwaren	796	860	249 070
46.16	Handelsvermittlung von Textilien, Bekleidung, Schuhen und Lederwaren	439	232	77 761
46.17	Handelsvermittlung von Nahrungsmitteln, Getränken und Tabakwaren	450	1 074	206 251
46.18	Handelsvermittlung von sonstigen Waren	1 748	2 140	481 738
46.19	Handelsvermittlung von Waren ohne ausgeprägten Schwerpunkt	1 330	1 000	355 565
46.2	Großhandel mit landwirtschaftlichen Grundstoffen und lebenden Tieren	1 222	10 998	18 149 180
46.21	Großhandel mit Getreide, Rohtabak, Saatgut und Futtermitteln	414	7 438	11 640 167
46.22	Großhandel mit Blumen und Pflanzen	221	1 759	684 248
46.23	Großhandel mit lebenden Tieren	571	1 767	5 807 162
46.24	Großhandel mit Häuten, Fellen und Leder	16	34	17 603
46.3	Großhandel mit Nahrungs- und Genussmitteln, Getränken und Tabakwaren	1 447	16 906	15 703 897
46.31	Großhandel mit Obst, Gemüse und Kartoffeln	273	2 621	2 133 779
46.32	Großhandel mit Fleisch und Fleischwaren	248	2 836	3 794 525
46.33	Großhandel mit Milch, Milcherzeugnissen, Eiern, Speiseölen und Nahrungsfetten	102	1 032	2 444 618
46.34	Großhandel mit Getränken	341	4 490	2 518 221
46.35	Großhandel mit Tabakwaren	34	335	479 223
46.36	Großhandel mit Zucker, Süßwaren und Backwaren	44	373	130 270
46.37	Großhandel mit Kaffee, Tee, Kakao und Gewürzen	57	1 213	717 981
46.38	Großhandel mit sonstigen Nahrungs- und Genussmitteln	219	1 886	1 154 411
46.39	Großhandel mit Nahrungs- u. Genussmitteln, Getränken u. Tabakwaren, ohne ausgeprägten Schwerpunkt	129	2 120	2 330 869
46.4	Großhandel mit Gebrauchs- und Verbrauchsgütern	2 263	29 942	15 169 770
46.41	Großhandel mit Textilien	185	1 318	336 802
46.42	Großhandel mit Bekleidung und Schuhen	250	4 102	1 785 921
46.43	GH mit Foto- u. optischen Erzeugnissen, elektrischen Haushaltsgeräten u. Geräten der Unterhaltungselektronik	336	7 053	4 859 759
46.44	Großhandel mit keramischen Erzeugnissen, Glaswaren und Reinigungsmitteln	120	1 270	255 841
46.45	Großhandel mit kosmetischen Erzeugnissen und Körperpflegemitteln	64	1 173	390 166
46.46	Großhandel mit pharmazeutischen, medizinischen und orthopädischen Erzeugnissen	396	4 485	2 876 828
46.47	Großhandel mit Möbeln, Teppichen, Lampen und Leuchten	208	1 989	1 004 308
46.48	Großhandel mit Uhren und Schmuck	74	332	70 782
46.49	Großhandel mit sonstigen Gebrauchs- und Verbrauchsgütern	630	8 220	3 589 363
46.5	Großhandel mit Geräten der Informations- und Kommunikationstechnik	373	8 091	2 909 942
46.51	Großhandel mit Datenverarbeitungsgeräten, peripheren Geräten und Software	248	6 589	2 212 079
46.52	Großhandel mit elektronischen Bauteilen und Telekommunikationsgeräten	125	1 502	697 863
46.6	Großhandel mit sonstigen Maschinen, Ausrüstungen und Zubehör	1 870	23 912	12 331 709
46.61	Großhandel mit landwirtschaftlichen Maschinen und Geräten	406	7 576	3 203 726
46.62	Großhandel mit Werkzeugmaschinen	93	510	212 011
46.63	Großhandel mit Bergwerks-, Bau- und Baustoffmaschinen	107	1 443	541 695
46.64	Großhandel mit Textil-, Näh- und Strickmaschinen	12	28	4 508
46.65	Großhandel mit Büromöbeln	64	675	146 305
46.66	Großhandel mit sonstigen Büromaschinen und -einrichtungen	45	753	124 283
46.69	Großhandel mit sonstigen Maschinen und Ausrüstungen	1 143	12 927	8 099 181
46.7	Sonstiger Großhandel	2 797	38 126	29 190 700
46.71	Großhandel mit festen Brennstoffen und Mineralölerzeugnissen	221	3 123	9 536 243
46.72	Großhandel mit Erzen, Metallen und Metallhalbzeug	177	3 479	1 793 006
46.73	Großhandel mit Holz, Baustoffen, Anstrichmitteln und Sanitärkeramik	1 141	16 534	10 311 907
46.74	Großhandel mit Metall- u. Kunststoffwaren für Bauzwecke sowie Installationsbedarf für Gas, Wasser u. Heizung	525	11 102	3 565 369
46.75	Großhandel mit chemischen Erzeugnissen	223	1 512	1 290 748

3.B Unternehmen, sozialversicherungspflichtig Beschäftigte und Umsätze nach Wirtschaftsklassen in Niedersachsen 2012

Kode der Klassifikation	Wirtschaftsabschnitt Wirtschaftsabteilung Wirtschaftsgruppe Wirtschaftsklasse	Niedersachsen		
		Unternehmen	SV-Besch.	Umsatz
		Anzahl		1 000 Euro
46.76	Großhandel mit sonstigen Halbwaren	50	176	575 513
46.77	Großhandel mit Altmaterialien und Reststoffen	460	2 200	2 117 914
46.9	Großhandel ohne ausgeprägten Schwerpunkt	525	4 273	2 427 083
47	Einzelhandel (ohne Handel mit Kraftfahrzeugen)	32 825	173 858	37 791 377
47.1	Einzelhandel mit Waren verschiedener Art (in Verkaufsräumen)	4 221	49 128	11 855 578
47.11	Einzelhandel mit Waren verschiedener Art, Hauptrichtung Nahrungs- u. Genussmittel, Getränke u. Tabakwaren	2 896	40 226	10 231 919
47.19	Sonstiger Einzelhandel mit Waren verschiedener Art	1 325	8 902	1 623 659
47.2	Einzelhandel mit Nahrungs- und Genussmitteln, Getränken und Tabakwaren (in Verkaufsräumen)	2 957	7 787	1 372 556
47.21	Einzelhandel mit Obst, Gemüse und Kartoffeln	500	637	159 389
47.22	Einzelhandel mit Fleisch und Fleischwaren	382	1 615	252 692
47.23	Einzelhandel mit Fisch, Meeresfrüchten und Fischerzeugnissen	239	543	79 929
47.24	Einzelhandel mit Back- und Süßwaren	389	1 894	141 046
47.25	Einzelhandel mit Getränken	605	1 626	419 298
47.26	Einzelhandel mit Tabakwaren	228	269	94 723
47.29	Sonstiger Einzelhandel mit Nahrungs- und Genussmitteln	614	1 203	225 479
47.3	Einzelhandel mit Motorenkraftstoffen (Tankstellen)	980	3 104	1 384 237
47.4	Einzelhandel mit Geräten der Informations- und Kommunikationstechnik (in Verkaufsräumen)	1 859	8 077	1 741 992
47.41	Einzelhandel mit Datenverarbeitungsgeräten, peripheren Geräten und Software	836	1 481	269 435
47.42	Einzelhandel mit Telekommunikationsgeräten	271	651	97 936
47.43	Einzelhandel mit Geräten der Unterhaltungselektronik	752	5 945	1 374 621
47.5	Einzelhandel mit sonst. Haushaltsgeräten, Textilien, Heimwerker- u. Einrichtungsbedarf (in Verkaufsräumen)	4 972	22 075	4 404 061
47.51	Einzelhandel mit Textilien	568	1 844	263 116
47.52	Einzelhandel mit Metallwaren, Anstrichmitteln, Bau- und Heimwerkerbedarf	1 590	6 924	1 396 108
47.53	Einzelhandel mit Vorhängen, Teppichen, Fußbodenbelägen und Tapeten	423	1 286	161 349
47.54	Einzelhandel mit elektrischen Haushaltsgeräten	762	1 692	253 942
47.59	Einzelhandel mit Möbeln, Einrichtungsgegenständen und sonstigem Hausrat	1 629	10 329	2 329 546
47.6	Einzelhandel mit Verlagsprodukten, Sportausrüstungen und Spielwaren (in Verkaufsräumen)	2 635	5 623	1 026 144
47.61	Einzelhandel mit Büchern	427	1 842	281 847
47.62	Einzelhandel mit Zeitschriften, Zeitungen, Schreibwaren und Bürobedarf	741	1 080	231 643
47.63	Einzelhandel mit bespielten Ton- und Bildträgern	29	26	5 487
47.64	Einzelhandel mit Fahrrädern, Sport- und Campingartikeln	1 078	2 170	415 103
47.65	Einzelhandel mit Spielwaren	360	505	92 064
47.7	Einzelhandel mit sonstigen Gütern (in Verkaufsräumen)	12 145	70 059	12 921 410
47.71	Einzelhandel mit Bekleidung	2 299	12 196	1 656 575
47.72	Einzelhandel mit Schuhen und Lederwaren	655	3 719	545 327
47.73	Apotheken	1 922	14 671	4 020 960
47.74	Einzelhandel mit medizinischen und orthopädischen Artikeln	510	5 455	526 550
47.75	Einzelhandel mit kosmetischen Erzeugnissen und Körperpflegemitteln	491	20 400	.
47.76	Einzelhandel mit Blumen, Pflanzen, Sämereien, Düngemitteln, zoologischem Bedarf und lebenden Tieren	2 087	5 456	681 911
47.77	Einzelhandel mit Uhren und Schmuck	834	1 732	417 400
47.78	Sonstiger Einzelhandel in Verkaufsräumen (ohne Antiquitäten und Gebrauchtwaren)	2 724	5 750	839 956
47.79	Einzelhandel mit Antiquitäten und Gebrauchtwaren	623	680	.
47.8	Einzelhandel an Verkaufsständen und auf Märkten	669	681	136 560
47.81	Einzelhandel mit Nahrungs- u. Genussmitteln, Getränken u. Tabakwaren an Verkaufsständen u. auf Märkten	493	606	119 377
47.82	Einzelhandel mit Textilien, Bekleidung und Schuhen an Verkaufsständen und auf Märkten	122	31	9 450
47.89	Einzelhandel mit sonstigen Gütern an Verkaufsständen und auf Märkten	54	44	7 733
47.9	Einzelhandel, nicht in Verkaufsräumen, an Verkaufsständen oder auf Märkten	2 387	7 324	2 948 839
47.91	Versand- und Internet-Einzelhandel	1 476	5 465	2 302 586
47.99	Sonstiger Einzelhandel, nicht in Verkaufsräumen, an Verkaufsständen oder auf Märkten	911	1 859	646 253
H	Verkehr und Lagerei	10 775	111 481	20 353 365
49	Landverkehr und Transport in Rohrfernleitungen	5 886	51 253	6 323 569
49.1	Personenbeförderung im Eisenbahnfernverkehr	6	.	4 227
49.2	Güterbeförderung im Eisenbahnverkehr	12	1 081	219 421
49.3	Sonstige Personenbeförderung im Landverkehr	2 260	20 422	1 926 522
49.31	Personenbeförderung im Nahverkehr zu Lande (ohne Taxis)	255	10 368	1 162 763
49.32	Betrieb von Taxis	1 619	6 003	362 797
49.39	Sonstige Personenbeförderung im Landverkehr a. n. g.	386	4 051	400 962
49.4	Güterbeförderung im Straßenverkehr, Umzugstransporte	3 597	29 442	3 960 777
49.41	Güterbeförderung im Straßenverkehr	3 436	28 747	3 905 863
49.42	Umzugstransporte	161	695	54 914
49.5	Transport in Rohrfernleitungen	11	.	212 622
50	Schifffahrt	1 205	4 015	3 053 144
50.1	Personenbeförderung in der See- und Küstenschifffahrt	19	367	88 903

3.B Unternehmen, sozialversicherungspflichtig Beschäftigte und Umsätze nach Wirtschaftsklassen in Niedersachsen 2012

Kode der Klassifikation	Wirtschaftsabschnitt Wirtschaftsabteilung Wirtschaftsgruppe Wirtschaftsklasse	Niedersachsen		
		Unternehmen	SV-Besch.	Umsatz
		Anzahl		1 000 Euro
50.2	Güterbeförderung in der See- und Küstenschifffahrt	967	3 098	2 870 742
50.3	Personenbeförderung in der Binnenschifffahrt	33	101	14 101
50.4	Güterbeförderung in der Binnenschifffahrt	186	449	79 398
51	Luftfahrt	72	2 349	.
51.1	Personenbeförderung in der Luftfahrt	65	.	.
51.2	Güterbeförderung in der Luftfahrt und Raumtransport	7	.	18 532
51.21	Güterbeförderung in der Luftfahrt	7	.	18 532
52	Lagerei sowie Erbringung von sonstigen Dienstleistungen für den Verkehr	2 282	46 879	9 503 391
52.1	Lagerei	163	5 633	981 502
52.2	Erbringung von sonstigen Dienstleistungen für den Verkehr	2 119	41 246	8 521 889
52.21	Erbringung von sonstigen Dienstleistungen für den Landverkehr	165	1 144	184 384
52.22	Erbringung von sonstigen Dienstleistungen für die Schifffahrt	134	1 576	218 037
52.23	Erbringung von sonstigen Dienstleistungen für die Luftfahrt	36	1 537	221 444
52.24	Frachttumschlag	44	1 405	243 163
52.29	Erbringung von sonstigen Dienstleistungen für den Verkehr a. n. g.	1 740	35 584	7 654 861
53	Post-, Kurier- und Expressdienste	1 330	6 985	.
53.2	Sonstige Post-, Kurier- und Expressdienste	1 330	6 985	.
I	Gastgewerbe	22 424	68 466	5 871 507
55	Beherbergung	5 420	22 359	1 895 892
55.1	Hotels, Gasthöfe und Pensionen	3 435	19 561	1 577 440
55.2	Ferienunterkünfte und ähnliche Beherbergungsstätten	1 637	2 142	244 483
55.3	Campingplätze	188	413	51 103
55.9	Sonstige Beherbergungsstätten	160	243	22 866
56	Gastronomie	17 004	46 107	3 975 615
56.1	Restaurants, Gaststätten, Imbissstuben, Cafés, Eissalons u. Ä.	11 999	34 182	2 894 746
56.2	Caterer und Erbringung sonstiger Verpflegungsdienstleistungen	1 387	7 850	499 735
56.21	Event-Caterer	303	1 200	95 207
56.29	Erbringung sonstiger Verpflegungsdienstleistungen	1 084	6 650	404 528
56.3	Ausschank von Getränken	3 618	4 075	581 134
J	Information und Kommunikation	8 105	40 803	7 333 218
58	Verlagswesen	847	9 565	2 008 488
58.1	Verlegen von Büchern und Zeitschriften; sonstiges Verlagswesen (ohne Software)	672	8 988	1 954 486
58.11	Verlegen von Büchern	159	937	306 517
58.12	Verlegen von Adressbüchern und Verzeichnissen	22	596	236 863
58.13	Verlegen von Zeitungen	154	5 520	1 109 195
58.14	Verlegen von Zeitschriften	195	1 600	254 303
58.19	Sonstiges Verlagswesen (ohne Software)	142	335	47 608
58.2	Verlegen von Software	175	577	54 002
58.21	Verlegen von Computerspielen	12	12	2 200
58.29	Verlegen von sonstiger Software	163	565	51 802
59	Herstellung, Verleih u. Vertrieb von Filmen u. Fernsehprogrammen; Kinos; Tonstudios u. Verlegen von Musik	413	935	169 310
59.1	Herstellung von Filmen und Fernsehprogrammen, deren Verleih und Vertrieb; Kinos	308	863	156 831
59.11	Herstellung von Filmen, Videofilmen und Fernsehprogrammen	173	460	81 066
59.12	Nachbearbeitung und sonstige Filmtechnik	24	60	6 231
59.13	Filmverleih und -vertrieb (ohne Videotheken)	27	28	8 171
59.14	Kinos	84	315	61 363
59.2	Tonstudios; Herstellung von Hörfunkbeiträgen; Verlegen von bespielten Tonträgern und Musikalien	105	72	12 479
60	Rundfunkveranstalter	37	478	80 008
60.1	Hörfunkveranstalter	20	277	61 423
60.2	Fernsehveranstalter	17	201	18 585
61	Telekommunikation	249	2 800	719 534
61.1	Leitungsgebundene Telekommunikation	32	1 731	574 603
61.2	Drahtlose Telekommunikation	75	78	18 014
61.3	Satellitentelekommunikation	5	35	2 372
61.9	Satellitentelekommunikation	137	956	124 545
62	Erbringung von Dienstleistungen der Informationstechnologie	4 946	23 049	3 703 976
62.0	Erbringung von Dienstleistungen der Informationstechnologie	4 946	23 049	3 703 976
62.01	Programmierungstätigkeiten	2 542	9 916	1 145 003
62.02	Erbringung von Beratungsleistungen auf dem Gebiet der Informationstechnologie	1 450	5 738	935 251
62.03	Betrieb von Datenverarbeitungseinrichtungen für Dritte	269	3 042	1 094 201
62.09	Erbringung von sonstigen Dienstleistungen der Informationstechnologie	685	4 353	529 521
63	Informationsdienstleistungen	1 613	3 976	651 902
63.1	Datenverarbeitung, Hosting und damit verbundene Tätigkeiten, Webportale	247	2 310	363 619

3.B Unternehmen, sozialversicherungspflichtig Beschäftigte und Umsätze nach Wirtschaftsklassen in Niedersachsen 2012

Kode der Klassifikation	Wirtschaftsabschnitt Wirtschaftsabteilung Wirtschaftsgruppe Wirtschaftsklasse	Niedersachsen		
		Unternehmen	SV-Besch.	Umsatz
		Anzahl		1 000 Euro
63.11	Datenverarbeitung, Hosting und damit verbundene Tätigkeiten	195	1 986	318 752
63.12	Webportale	52	324	44 867
63.9	Erbringung von sonstigen Informationsdienstleistungen	1 366	1 666	288 283
63.91	Korrespondenz- und Nachrichtenbüros	121	89	15 523
63.99	Erbringung von sonstigen Informationsdienstleistungen a. n. g.	1 245	1 577	272 760
K	Erbringung von Finanz- und Versicherungsdienstleistungen	6 211	71 358	5 789 189
64	Erbringung von Finanzdienstleistungen	732	49 277	.
64.1	Zentralbanken und Kreditinstitute	241	47 458	1 157 215
64.11	Zentralbanken	1	.	.
64.19	Kreditinstitute (ohne Spezialkreditinstitute)	240	.	.
64.2	Beteiligungsgesellschaften	399	327	157 143
64.3	Treuhand- und sonstige Fonds und ähnliche Finanzinstitutionen	10	6	.
64.9	Sonstige Finanzierungsinstitutionen	82	1 486	195 930
64.91	Institutionen für Finanzierungsleasing	37	.	81 039
64.92	Spezialkreditinstitute	15	.	.
64.99	Erbringung von sonstigen Finanzdienstleistungen a. n. g.	30	88	.
65	Versicherungen, Rückversicherungen und Pensionskassen (ohne Sozialversicherung)	129	11 896	.
65.1	Versicherungen	123	11 485	34 654
65.11	Lebensversicherungen	18	1 086	2 987
65.12	Nichtlebensversicherungen	105	10 399	31 667
65.2	Rückversicherungen	2	.	.
65.3	Pensionskassen und Pensionsfonds	4	.	.
66	Mit Finanz- und Versicherungsdienstleistungen verbundene Tätigkeiten	5 350	10 185	1 531 856
66.1	Mit Finanzdienstleistungen verbundene Tätigkeiten	1 379	3 410	1 425 398
66.11	Effekten- und Warenbörsen	15	28	4 828
66.12	Effekten- und Warenhandel	84	50	32 699
66.19	Sonstige mit Finanzdienstleistungen verbundene Tätigkeiten	1 280	3 332	1 387 871
66.2	Mit Versicherungsdienstleistungen und Pensionskassen verbundene Tätigkeiten	3 959	6 746	98 005
66.21	Risiko- und Schadensbewertung	50	100	11 185
66.22	Tätigkeit von Versicherungsmaklerinnen und -maklern	3 894	6 623	86 613
66.29	Sonstige mit Versicherungsdienstleistungen und Pensionskassen verbundene Tätigkeiten	15	23	207
66.3	Fondsmanagement	12	29	8 453
L	Grundstücks- und Wohnungswesen	30 225	14 769	8 384 241
68	Grundstücks- und Wohnungswesen	30 225	14 769	8 384 241
68.1	Kauf und Verkauf von eigenen Grundstücken, Gebäuden und Wohnungen	829	829	398 348
68.2	Vermietung, Verpachtung von eigenen oder geleasteten Grundstücken, Gebäuden und Wohnungen	24 976	8 230	6 951 357
68.3	Vermittlung und Verwaltung von Grundstücken, Gebäuden und Wohnungen für Dritte	4 420	5 710	1 034 536
68.31	Vermittlung von Grundstücken, Gebäuden und Wohnungen für Dritte	2 304	2 429	488 827
68.32	Verwaltung von Grundstücken, Gebäuden und Wohnungen für Dritte	2 116	3 281	545 709
M	Erbringung von freiberuflichen, wissenschaftlichen und technischen Dienstleistungen	38 503	128 076	21 360 605
69	Rechts- und Steuerberatung, Wirtschaftsprüfung	9 350	35 227	2 822 625
69.1	Rechtsberatung	4 692	11 218	988 575
69.2	Wirtschaftsprüfung und Steuerberatung; Buchführung	4 658	24 009	1 834 050
70	Verwaltung und Führung von Unternehmen und Betrieben; Unternehmensberatung	9 006	33 482	9 966 090
70.1	Verwaltung und Führung von Unternehmen und Betrieben	2 746	28 431	8 889 679
70.2	Public-Relations- und Unternehmensberatung	6 260	5 051	1 076 411
70.21	Public-Relations-Beratung	180	342	55 579
70.22	Unternehmensberatung	6 080	4 709	1 020 832
71	Architektur- und Ingenieurbüros; technische, physikalische und chemische Untersuchung	11 636	36 484	5 801 755
71.1	Architektur- und Ingenieurbüros	10 950	28 287	4 865 819
71.11	Architekturbüros	3 254	5 795	808 815
71.12	Ingenieurbüros	7 696	22 492	4 057 004
71.2	Technische, physikalische und chemische Untersuchung	686	8 197	935 936
72	Forschung und Entwicklung	756	7 417	510 512
72.1	Forschung und Entwicklung im Bereich Natur-, Ingenieur-, Agrarwissenschaften und Medizin	667	6 964	490 336
72.11	Forschung und Entwicklung im Bereich Biotechnologie	81	294	25 608
72.19	Sonstige Forschung und Entwicklung im Bereich Natur-, Ingenieur-, Agrarwissenschaften und Medizin	586	6 670	464 728
72.2	Fu.E im Bereich Rechts-,Wirtschafts-,Sozialwissenschaften sowie im Bereich Sprach-,Kultur-,Kunstwissenschaften	89	453	20 176
73	Werbung und Marktforschung	2 934	6 723	934 379
73.1	Werbung	2 824	6 098	884 453
73.11	Werbeagenturen	2 686	5 302	768 365
73.12	Vermarktung und Vermittlung von Werbezwecken und Werbeflächen	138	796	116 088
73.2	Markt- und Meinungsforschung	110	625	49 926

3.B Unternehmen, sozialversicherungspflichtig Beschäftigte und Umsätze nach Wirtschaftsklassen in Niedersachsen 2012

Kode der Klassifikation	Wirtschaftsabschnitt Wirtschaftsabteilung Wirtschaftsgruppe Wirtschaftsklasse	Niedersachsen		
		Unternehmen	SV-Besch.	Umsatz
		Anzahl		1 000 Euro
74	Sonstige freiberufliche, wissenschaftliche und technische Tätigkeiten	3 446	5 045	813 184
74.1	Ateliers für Textil-, Schmuck-, Grafik- u. ä. Design	1 044	717	126 071
74.2	Fotografie und Fotolabors	641	2 406	313 100
74.3	Übersetzen und Dolmetschen	449	89	31 023
74.9	Sonstige freiberufliche, wissenschaftliche und technische Tätigkeiten a. n. g.	1 312	1 833	342 990
75	Veterinärwesen	1 375	3 698	512 060
N	Erbringung von sonstigen wirtschaftlichen Dienstleistungen	15 970	180 169	16 575 312
77	Vermietung von beweglichen Sachen	2 430	5 155	1 996 221
77.1	Vermietung von Kraftwagen	564	1 231	641 454
77.11	Vermietung von Kraftwagen mit einem Gesamtgewicht von 3,5 t oder weniger	360	424	121 199
77.12	Vermietung von Kraftwagen mit einem Gesamtgewicht von mehr als 3,5 t	204	807	520 255
77.2	Vermietung von Gebrauchsgütern	517	1 308	222 335
77.21	Vermietung von Sport- und Freizeitgeräten	82	58	10 786
77.22	Videotheken	131	226	27 389
77.29	Vermietung von sonstigen Gebrauchsgütern	304	1 024	184 160
77.3	Vermietung von Maschinen, Geräten und sonstigen beweglichen Sachen	1 267	2 511	967 214
77.31	Vermietung von landwirtschaftlichen Maschinen und Geräten	243	327	287 802
77.32	Vermietung von Baumaschinen und -geräten	392	990	192 445
77.33	Vermietung von Büromaschinen, Datenverarbeitungsgeräten und -einrichtungen	22	27	12 762
77.34	Vermietung von Wasserfahrzeugen	59	15	15 017
77.35	Vermietung von Luftfahrzeugen	17	11	7 464
77.39	Vermietung von sonstigen Maschinen, Geräten und beweglichen Sachen a. n. g.	534	1 141	451 724
77.4	Leasing von nichtfinanziellen immateriellen Vermögensgegenständen (ohne Copyrights)	82	105	165 218
78	Vermittlung und Überlassung von Arbeitskräften	1 108	86 956	3 321 957
78.1	Vermittlung von Arbeitskräften	254	2 114	90 436
78.2	Befristete Überlassung von Arbeitskräften	650	59 648	2 112 545
78.3	Sonstige Überlassung von Arbeitskräften	204	25 194	1 118 976
79	Reisebüros, Reiseveranstalter und Erbringung sonstiger Reservierungsdienstleistungen	1 148	8 711	4 833 759
79.1	Reisebüros und Reiseveranstalter	1 045	8 279	4 789 262
79.11	Reisebüros	808	4 317	298 723
79.12	Reiseveranstalter	237	3 962	4 490 539
79.9	Erbringung sonstiger Reservierungsdienstleistungen	103	432	44 497
80	Wach- und Sicherheitsdienste sowie Detekteien	444	8 102	356 663
80.1	Private Wach- und Sicherheitsdienste	306	7 258	297 138
80.2	Sicherheitsdienste mithilfe von Überwachungs- und Alarmsystemen	62	694	45 860
80.3	Detekteien	76	150	13 665
81	Gebäudebetreuung; Garten- und Landschaftsbau	7 630	51 585	2 736 527
81.1	Hausmeisterdienste	1 126	2 673	172 191
81.2	Reinigung von Gebäuden, Straßen und Verkehrsmitteln	3 317	38 941	1 633 103
81.21	Allgemeine Gebäudereinigung	1 822	33 315	1 145 365
81.22	Spezielle Reinigung von Gebäuden und Reinigung von Maschinen	1 129	4 032	344 190
81.29	Reinigung a. n. g.	366	1 594	143 548
81.3	Garten- und Landschaftsbau sowie Erbringung von sonstigen gärtnerischen Dienstleistungen	3 187	9 971	931 233
82	Erbringung von wirtschaftlichen Dienstleistungen für Unternehmen und Privatpersonen a. n. g.	3 210	19 660	3 330 185
82.1	Sekretariats- und Schreibdienste, Copy-Shops	861	1 076	346 131
82.11	Allgemeine Sekretariats- und Schreibdienste	497	788	303 477
82.19	Copy-Shops; Dokumentenvorbereitung und Erbringung sonstiger spezieller Sekretariatsdienste	364	288	42 654
82.2	Call Center	148	7 490	353 762
82.3	Messe-, Ausstellungs- und Kongressveranstalter	645	3 293	532 344
82.9	Erbringung sonstiger wirtschaftlicher Dienstleistungen für Unternehmen und Privatpersonen	1 556	7 801	2 097 948
82.91	Inkassobüros und Auskunftsteien	165	1 230	137 966
82.92	Abfüllen und Verpacken	130	1 318	98 151
82.99	Erbringung sonstiger wirtschaftlicher Dienstleistungen für Unternehmen und Privatpersonen a. n. g.	1 261	5 253	1 861 831
P	Erziehung und Unterricht	7 600	84 182	1 394 218
85	Erziehung und Unterricht	7 600	84 182	1 394 218
85.1	Kindergärten und Vorschulen	1 333	17 798	9 798
85.2	Grundschulen	502	2 903	.
85.3	Weiterführende Schulen	1 291	19 700	141 765
85.31	Allgemein bildende weiterführende Schulen	721	12 113	421
85.32	Berufsbildende weiterführende Schulen	570	7 587	141 344
85.4	Tertiärer und post-sekundärer, nicht tertiärer Unterricht	361	28 077	619 474
85.41	Post-sekundärer, nicht tertiärer Unterricht	235	299	24 763
85.42	Tertiärer Unterricht	126	27 778	594 711

3.B Unternehmen, sozialversicherungspflichtig Beschäftigte und Umsätze nach Wirtschaftsklassen in Niedersachsen 2012

Kode der Klassifikation	Wirtschaftsabschnitt Wirtschaftsabteilung Wirtschaftsgruppe Wirtschaftsklasse	Niedersachsen		
		Unternehmen	SV-Besch.	Umsatz
		Anzahl		1 000 Euro
85.5	Sonstiger Unterricht	4 085	15 637	614 589
85.51	Sport- und Freizeitunterricht	835	908	85 237
85.52	Kulturunterricht	217	267	29 313
85.53	Fahr- und Flugschulen	1 278	1 750	192 691
85.59	Sonstiger Unterricht a. n. g.	1 755	12 712	307 348
85.6	Erbringung von Dienstleistungen für den Unterricht	28	67	.
Q	Gesundheits- und Sozialwesen	22 256	360 440	4 802 772
86	Gesundheitswesen	17 373	201 813	3 440 720
86.1	Krankenhäuser	353	113 469	2 221 240
86.2	Arzt- und Zahnarztpraxen	11 537	61 314	713 632
86.21	Arztpraxen für Allgemeinmedizin	3 358	12 541	74 968
86.22	Facharztpraxen	4 384	25 983	174 306
86.23	Zahnarztpraxen	3 795	22 790	464 358
86.9	Gesundheitswesen a. n. g.	5 483	27 030	505 848
87	Heime (ohne Erholungs- und Ferienheime)	1 919	106 229	1 015 977
87.1	Pflegeheime	1 030	67 131	774 084
87.2	Stationäre Einrichtungen zur psychosozialen Betreuung, Suchtbekämpfung u. Ä.	29	1 287	540
87.3	Altenheime; (Alten- und Behindertenwohnheime)	509	28 241	200 211
87.9	Sonstige Heime (ohne Erholungs- und Ferienheime)	351	9 570	41 142
88	Sozialwesen (ohne Heime)	2 964	52 398	346 075
88.1	Soziale Betreuung älterer Menschen und Behinderter	1 242	25 042	53 152
88.9	Sonstiges Sozialwesen (ohne Heime)	1 722	27 356	292 923
88.91	Tagesbetreuung von Kindern	255	2 472	614
88.99	Sonstiges Sozialwesen a. n. g.	1 467	24 884	292 309
R	Kunst, Unterhaltung und Erholung	7 130	19 572	2 350 250
90	Kreative, künstlerische und unterhaltende Tätigkeiten	2 880	4 410	350 489
90.0	Kreative, künstlerische und unterhaltende Tätigkeiten	2 880	4 410	350 489
90.01	Darstellende Kunst	682	696	52 094
90.02	Erbringung von Dienstleistungen für die darstellende Kunst	211	370	44 603
90.03	Künstlerisches und schriftstellerisches Schaffen	1 834	236	135 895
90.04	Betrieb von Kultur- und Unterhaltungseinrichtungen	153	3 108	117 897
91	Bibliotheken, Archive, Museen, botanische und zoologische Gärten	169	2 182	85 380
91.0	Bibliotheken, Archive, Museen, botanische und zoologische Gärten	169	2 182	85 380
91.01	Bibliotheken und Archive	25	598	10 270
91.02	Museen	88	712	12 854
91.03	Betrieb von historischen Stätten und Gebäuden und ähnlichen Attraktionen	13	32	1 971
91.04	Botanische und zoologische Gärten sowie Naturparks	43	840	60 285
92	Spiel-, Wett- und Lotteriewesen	836	4 111	1 016 774
93	Erbringung von Dienstleistungen des Sports, der Unterhaltung und der Erholung	3 245	8 869	897 607
93.1	Erbringung von Dienstleistungen des Sports	2 335	7 726	705 488
93.11	Betrieb von Sportanlagen	531	2 359	277 751
93.12	Sportvereine	992	2 763	190 605
93.13	Fitnesszentren	569	1 903	169 898
93.19	Erbringung von sonstigen Dienstleistungen des Sports	243	701	67 234
93.2	Erbringung von sonstigen Dienstleistungen der Unterhaltung und der Erholung	910	1 143	192 119
93.21	Vergnügungs- und Themenparks	513	725	131 145
93.29	Erbringung von Dienstleistungen der Unterhaltung und der Erholung a. n. g.	397	418	60 974
S	Erbringung von sonstigen Dienstleistungen	18 134	70 013	2 205 026
94	Interessenvertretungen sowie kirchliche u.sonstige religiöse Vereinigungen (ohne Sozialwesen und Sport)	4 627	39 496	302 008
94.1	Wirtschafts- und Arbeitgeberverbände, Berufsorganisationen	469	7 688	.
94.11	Wirtschafts- und Arbeitgeberverbände	248	4 947	.
94.12	Berufsorganisationen	221	2 741	52 870
94.2	Arbeitnehmervereinigungen	23	795	.
94.9	Kirchliche Vereinigungen;politische Parteien sowie sonst.Interessenvertretungen und Vereinigungen a.n.g.	4 135	31 013	203 857
94.91	Kirchliche und sonstige religiöse Vereinigungen	2 127	20 757	27 456
94.92	Politische Parteien und Vereinigungen	172	502	613
94.99	Sonstige Interessenvertretungen und Vereinigungen a. n. g.	1 836	9 754	175 788
95	Reparatur von Datenverarbeitungsgeräten und Gebrauchsgütern	1 145	1 617	184 000
95.1	Reparatur von Datenverarbeitungs- und Telekommunikationsgeräten	124	372	48 179
95.11	Reparatur von Datenverarbeitungsgeräten und peripheren Geräten	114	216	36 488
95.12	Reparatur von Telekommunikationsgeräten	10	156	11 691
95.2	Reparatur von Gebrauchsgütern	1 021	1 245	135 821
95.21	Reparatur von Geräten der Unterhaltungselektronik	110	437	28 467

3.B Unternehmen, sozialversicherungspflichtig Beschäftigte und Umsätze nach Wirtschaftsklassen in Niedersachsen 2012

Kode der Klassifikation	Wirtschaftsabschnitt Wirtschaftsabteilung Wirtschaftsgruppe Wirtschaftsklasse	Niedersachsen		
		Unternehmen	SV-Besch.	Umsatz
		Anzahl		1 000 Euro
95.22	Reparatur von elektrischen Haushaltsgeräten und Gartengeräten	180	248	41 111
95.23	Reparatur von Schuhen und Lederwaren	159	85	10 643
95.24	Reparatur von Möbeln und Einrichtungsgegenständen	73	115	11 870
95.25	Reparatur von Uhren und Schmuck	50	43	6 135
95.29	Reparatur von sonstigen Gebrauchsgütern	449	317	37 595
96	Erbringung von sonstigen überwiegend persönlichen Dienstleistungen	12 362	28 900	1 719 018
96.0	Erbringung von sonstigen überwiegend persönlichen Dienstleistungen	12 362	28 900	1 719 018
96.01	Wäscherei und chemische Reinigung	523	4 832	361 126
96.02	Frisör- und Kosmetiksalons	6 795	20 711	795 232
96.03	Bestattungswesen	803	1 367	199 489
96.04	Saunas, Solarien, Bäder u. Ä.	360	1 132	82 699
96.09	Erbringung von sonstigen Dienstleistungen a. n. g.	3 881	858	280 472
B-N,P-S	Insgesamt	308 517	2 343 669	515 442 027